

RESOLUCIÓN DGADM/SGCIA/SAMA 13/12/2018 DE LA DIRECCIÓN GENERAL DE AYUDAS DIRECTAS Y DE MERCADOS RELATIVA A LA SOLICITUD ANUAL DE PAGO DE AYUDAS A LA MEDIDA 11: AGRICULTURA ECOLÓGICA, OPERACION 11.1.1 CONVERSIÓN A PRÁCTICAS DE AGRICULTURA Y GANADERÍA ECOLÓGICA, CAMPAÑA 2017 Y POR LA QUE SE MODIFICA, EN SU CASO, LAS UNIDADES INICIALMENTE COMPROMETIDAS

ANTECEDENTES DE HECHO

PRIMERO: Mediante Orden de 26 de mayo de 2015, se aprobaron en la Comunidad Autónoma de Andalucía las bases reguladoras para la concesión de subvenciones a la Medida 11: Agricultura ecológica, incluida en el Programa del Desarrollo Rural de Andalucía 2014-2020, y se efectuó la convocatoria para el año 2015 y mediante la Orden de 06 de abril de 2017 de la Dirección General de Ayudas Directas y de Mercados, se efectúa su convocatoria para el año 2017 de las solicitudes anuales de pago de la Medida 11: Agricultura ecológica, correspondiente entre otras a la **Operación 11.1.1 Conversión a prácticas de agricultura y ganadería ecológica** al amparo del Reglamento (UE) n.º 1305/2013 del Parlamento Europeo y del Consejo, de 17 de diciembre de 2013, relativo a la ayuda al desarrollo rural a través del Fondo Europeo Agrícola de Desarrollo Rural (FEADER).

Las personas que se relacionan en anexo adjunto de la presente resolución presentaron solicitud al amparo de lo dispuesto en el párrafo anterior.

SEGUNDO: Examinadas las solicitudes, se procedió a realizar el trámite de subsanación y/o mejora de acuerdo con lo dispuesto en el artículo 68 de la Ley 39/2015, de 1 de octubre, al objeto de subsanar aquellas solicitudes que no reunían los requisitos exigidos en la normativa aplicable, y una vez practicado, las Delegaciones Territoriales de Agricultura, Pesca y Desarrollo Rural remitieron al Servicio de Ayudas de Medidas de Acompañamiento de la Dirección General de Ayudas Directas y de Mercados un informe en el que se relacionaban las solicitudes que habían superado el citado trámite, así como aquellas otras solicitudes que no habían subsanado las incidencias comunicadas.

TERCERO: Seguidamente la persona titular de la Dirección General de Ayudas Directas y de Mercados concedió un plazo de 10 días para que las personas afectadas por las incidencias detectadas con arreglo a la propuesta provisional de resolución, alegaran y presentaran la documentación pertinente, en los términos previstos en el artículo 68 de la Ley 39/2015, de 1 de octubre

CUARTO: Igualmente y en su caso, se han considerado las alegaciones y renunciaciones presentadas a la resolución de Ayudas, informadas favorablemente por las Delegaciones Territoriales, a los efectos de ajustar las unidades comprometidas inicialmente.

QUINTO: Revisada la documentación, y realizadas las comunicaciones de los controles sobre el terreno efectuados en virtud de lo establecido en el Capítulo II y III del Reglamento (UE) n.º 809/2014 de la Comisión, de 17/07/2014, por el que se establecen disposiciones de aplicación del Reglamento (UE) n.º 1306/2013 del Parlamento Europeo y Consejo en lo que se refiere al sistema integrado de gestión y control de las medidas de desarrollo rural y condicionalidad en relación con las medidas de ayuda al desarrollo rural, una vez llevada a cabo la evaluación previa, procede emitir la presente resolución de la Dirección General de Ayudas Directas y de Mercados relativa a la solicitud anual de pago de la ayuda a la Medida 11: Agricultura ecológica, 11.1.1 Conversión a prácticas



de agricultura y ganadería ecológica, campaña 2017, que incluye anexo con la relación de expedientes así como las incidencias por las que se encuentran afectados.

FUNDAMENTOS DE DERECHO

PRIMERO: En virtud del Decreto de la Presidenta 5/2018, de 6 de junio, de la Vicepresidencia y sobre reestructuración de Consejerías, del Decreto 70/2016, de 1 de marzo, por el que se establece la organización y el régimen de funcionamiento del organismo pagador de los gastos financiados por el Fondo Europeo de Garantía y por el Fondo Europeo Agrícola de Desarrollo Rural en la Comunidad Autónoma de Andalucía y se designa al organismo de certificación, así como del Decreto 215/2015, de 14 de julio, por el que se establece la estructura orgánica de la Consejería de Agricultura, Pesca y Desarrollo Rural.

SEGUNDO: Esta operación está cofinanciada a través del FEADER y está incluida en el Programa de Desarrollo Rural de Andalucía 2014-2020 dentro de la Medida 11: Agricultura Ecológica. Los importes se desglosan según la siguiente cofinanciación de las Ayudas: el 75 % de la ayuda total aportados con Fondos Europeos FEADER, el 14,25 % de la ayuda total aportados con fondos de la Consejería de Agricultura, Pesca y Desarrollo Rural (CAPDER) y 10,75 % de la ayuda total aportados con fondos del Ministerio de Agricultura y Pesca, Alimentación y Medio Ambiente.

TERCERO: La Orden de 26 de mayo de 2015, por la que se aprueban en la Comunidad Autónoma de Andalucía las bases reguladoras para la concesión de subvenciones a la Medida 11: Agricultura ecológica, incluida en el Programa del Desarrollo Rural de Andalucía 2014-2020, y se efectúa su convocatoria para el año 2015, establece los requisitos relativos a los solicitantes, a las condiciones de la ayuda y a los compromisos de cada Operación, entre ellas la **11.1.1 Conversión a prácticas de agricultura y ganadería ecológica**.

VISTOS; el Reglamento (UE) n.º 1305/2013 del Parlamento Europeo y del Consejo, de 17 de diciembre de 2013 relativo a la ayuda al desarrollo rural a través del Fondo Europeo Agrícola de Desarrollo Rural (FEADER), el Reglamento (UE) n.º 809/2014 de la Comisión, de 17/07/2014, por el que se establecen disposiciones de aplicación del Reglamento (UE) n.º 1306/2013 del Parlamento Europeo y Consejo en lo que se refiere al sistema integrado de gestión y control de las medidas de desarrollo rural y condicionalidad; la Orden de 26 de mayo de 2015, se aprueban en la Comunidad Autónoma de Andalucía las bases reguladoras para la concesión de subvenciones a la Medida 11: Agricultura ecológica, incluida en el Programa del Desarrollo Rural de Andalucía 2014-2020, y se efectúa su convocatoria para el año 2015; Orden de 06 de abril de 2017, por la que se efectúa la convocatoria para el año 2017; la Ley 38/2003, General de Subvenciones, de 17 de noviembre; el Decreto Legislativo 1/2010, de 2 de marzo, por el que se aprueba el Texto Refundido de la Ley General de la Hacienda Pública de la Junta de Andalucía; la Ley 39/2015, de 1 de octubre, de Régimen Jurídico de las Administraciones Públicas y del Procedimiento Administrativo Común; y demás normativa aplicable en la materia.

RESUELVO

PRIMERO: APROBAR LAS CUANTÍAS CORRESPONDIENTES A CADA BENEFICIARIO, RELATIVAS A LA SOLICITUD ANUAL DE PAGO DE LA AYUDA A LA MEDIDA 11: AGRICULTURA ECOLÓGICA, OPERACION: 11.1.1 CONVERSIÓN A PRÁCTICAS DE AGRICULTURA Y GANADERÍA ECOLÓGICA, CAMPAÑA 2017, a las personas que se relacionan en el anexo adjunto de la presente resolución, formada por 1.380 expedientes, que empieza por ACIEN PALMERO ANTONIO con NIF ****1066* y termina en ZAMBRANO BASURTO DAYANARA MARCELA con NIF



****7152*, así como la modificación, en su caso, de las unidades inicialmente comprometidas de acuerdo con el punto cuarto de los antecedentes de hecho.

Dar traslado de la presente resolución al Servicio de Medidas de Acompañamiento para su conocimiento y notificación al interesado, de conformidad con lo dispuesto en los artículos 40 y siguientes de la Ley 39/2015, de 1 de octubre, del Procedimiento Administrativo Común de las Administraciones Públicas, con indicación que contra la misma, que agota la vía administrativa, podrá interponer recurso potestativo de reposición ante la persona titular de la Dirección General de Ayudas Directas y de Mercados en el plazo de un mes contado desde el día siguiente de la fecha de esta notificación, o bien ser impugnada directamente ante el orden jurisdiccional contencioso-administrativo de acuerdo con lo dispuesto en los artículos 123 y 124 del mismo texto legal

LA PERSONA TITULAR DE LA DIRECCIÓN GENERAL DE AYUDAS DIRECTAS Y MERCADOS
LA SECRETARIA GENERAL DE FONDOS EUROPEOS AGRARIOS



Por Suplencia: Artículo 4.6 Decreto 215/2015, BOJA núm. 136, 15/07/15)

Fdo. Concepción Cobo González.



ALMERIA

<u>APELLIDOS Y NOMBRE / RAZÓN SOCIAL</u>	<u>NIF</u>	<u>EXPEDIENTE</u>	<u>SOLICITA AGRICULT. (3)</u>	<u>SOLICITA GANADER. (4)</u>	<u>ANUALIDAD DE PAGO</u>
ACIEN PALMERO ANTONIO	****1066*	1005715	SI	NO	3*

DATOS CONVERSIÓN

IMPORTE POR ANUALIDAD

	<u>2015</u>	<u>2016</u>	<u>2017</u>	<u>2018</u>	<u>2019</u>
IMPORTE MÁXIMO SUBVENCIONABLE	2.021,76 €	2.021,76 €	1.684,80 €	1.684,80 €	1.684,80 €
IMPORTE MEDIO DE TRANSFERENCIA (€/ha)	648,00 €	648,00 €	540,00 €	540,00 €	540,00 €

RESUMEN DE UNIDADES

<u>Cód</u>	<u>GRUPO DE PAGO</u>	<u>Sup. Dec. Admisible (ha)</u>	<u>Sup. Comprometida (ha)</u>	<u>Sup. ajustada compromiso (1) (ha)</u>	<u>% sobredec.</u>	<u>SUP. RESUELTA (ha)</u>	<u>Importe Declarado</u>	<u>Importe Topado</u>	<u>Importe Resuelto</u>	<u>Importe tras sobredec.</u>
41	HORTÍCOLAS	3,12		3,12	0,00	3,12	1.684,80	1.684,80	1.684,80	1.684,80
	TOTAL	3,12	3,12	3,12		3,12	1.684,80	1.684,80	1.684,80	1.684,80

APLICACIÓN DE REDUCCIONES Y SANCIONES

	<u>Importe Calculado</u>	<u>Importe prereduc.</u>	<u>Admisibilidad y compromisos</u>	<u>Presentación tardía</u>	<u>Omisión declaración</u>	<u>Condicionalidad</u>	<u>IMPORTE (Euros)</u>			
							<u>RESUELTO</u>	<u>FEADER (Eje 2)</u>	<u>MAGRAMA</u>	<u>CAPDER</u>
AGRICULTURA	1.684,80	1.684,80	0,00	0,00	0,00	0,00	1.684,80	1.263,60	181,12	240,08
TOTAL							1.684,80	1.263,60	181,12	240,08

RECINTOS RESUELTOS

<u>REF.</u>	<u>REFERENCIA SIGPAC</u>	<u>CULTIVO DESCRIPCIÓN CULTIVO</u>	<u>S/R</u>	<u>G.PAGO</u>	<u>PEND. MEDIA (%)</u>	<u>SUP. DEC. ADMISIBLE (ha)</u>	<u>SUP. COMPROM. (ha)</u>	<u>SUP. AJUSTADA COMPROM. (1) (ha)</u>	<u>SUP. CONY. SIGPAC (ha)</u>	<u>SUP. CERTIE. (ha)</u>	<u>SUP. CAMPO (ha)</u>	<u>SUP. CAMPO DETER. CULT. DECLARADO (ha)</u>	<u>SUP. DEC. REDUCIDA (ha)</u>	<u>SUP. RESUELTA (ha)</u>
1700000006399482	04-104-035-00498-0002	156101 SANDÍA-HORTALIZAS BAJO PLÁSTICO	R	41	2,60	0,85	0,85	0,85	0,85	0,85			0,85	0,85
1700000006399483	04-104-035-00657-0001	153101 MELÓN-HORTALIZAS BAJO PLÁSTICO	R	41	0,96	0,47	0,47	0,47	0,47	0,47			0,47	0,47
1700000006399484	04-104-035-00658-0001	153101 MELÓN-HORTALIZAS BAJO PLÁSTICO	R	41	0,81	0,37	0,37	0,37	0,37	0,37			0,37	0,37
1700000006399485	04-104-035-00500-0001	153101 MELÓN-HORTALIZAS BAJO PLÁSTICO	R	41	2,60	0,51	0,51	0,51	0,51	0,51			0,51	0,51
1700000006399486	04-104-035-00655-0001	165101 PEPINO-HORTALIZAS BAJO PLÁSTICO	R	41	1,49	0,55	0,55	0,55	0,55	0,55			0,55	0,55
1700000006399487	04-104-035-00503-0001	152101 PIMIENTO-HORTALIZAS BAJO PLÁSTICO	R	41	2,12	0,37	0,37	0,37	0,37	0,37			0,37	0,37

DATOS AGRICULTURA

RESUMEN DE UNIDADES

<u>Cód</u>	<u>GRUPO DE PAGO</u>	<u>Sup. Dec. Admisible (ha)</u>	<u>Sup. Comprometida (ha)</u>	<u>Sup. ajustada compromiso (1) (ha)</u>	<u>% sobredec.</u>	<u>SUP. RESUELTA (ha)</u>	<u>Importe Declarado</u>	<u>Importe Topado</u>	<u>Importe Resuelto</u>	<u>Importe tras sobredec.</u>
41	HORTÍCOLAS	3,12		3,12	0,00	3,12	1.684,80	1.684,80	1.684,80	1.684,80
	TOTAL	3,12	3,12	3,12		3,12	1.684,80	1.684,80	1.684,80	1.684,80

RESUMEN DE PAGOS

	<u>IMPORTE (Euros)</u>			
	<u>RESUELTO</u>	<u>FEADER (Eje 2)</u>	<u>MAGRAMA</u>	<u>CAPDER</u>
Pago realizado	1.684,80	1.263,60	181,12	240,08

APLICACIÓN DE REDUCCIONES Y SANCIONES

	<u>Importe Calculado</u>	<u>Importe prereduc.</u>	<u>Admisibilidad y compromisos</u>	<u>Presentación tardía</u>	<u>Omisión declaración</u>	<u>Condicionalidad</u>	<u>IMPORTE (Euros)</u>			
							<u>RESUELTO</u>	<u>FEADER (Eje 2)</u>	<u>MAGRAMA</u>	<u>CAPDER</u>
	1.684,80	1.684,80	0,00	0,00	0,00	0,00	1.684,80	1.263,60	181,12	240,08
TOTAL							1.684,80	1.263,60	181,12	240,08



(1) Superficie declarada admisible ajustada con la superficie comprometida.
(2) Factor de penalización valorando el alcance para el tipo de compromiso.
(3) Solicita agricultura y tiene compromisos vigentes.
(4) Solicita ganadería y tiene compromisos vigentes.

<u>APELLIDOS Y NOMBRE / RAZÓN SOCIAL</u>	<u>NIF</u>	<u>EXPEDIENTE</u>	<u>SOLICITA AGRICULT. (3)</u>	<u>SOLICITA GANADER. (4)</u>	<u>ANUALIDAD DE PAGO</u>
AGRICOLAS CAPEL, S.L.	****6892*	1004979	SI	NO	3ª

DATOS CONVERSIÓN**IMPORTE POR ANUALIDAD**

	<u>2015</u>	<u>2016</u>	<u>2017</u>	<u>2018</u>	<u>2019</u>
IMPORTE MÁXIMO SUBVENCIONABLE	5.300,64 €	5.300,64 €	4.336,20 €	4.336,20 €	4.336,20 €
IMPORTE MEDIO DE TRANSFERENCIA (€/ha)	648,00 €	648,00 €	540,00 €	540,00 €	540,00 €

RESUMEN DE UNIDADES

<u>Cód</u>	<u>GRUPO DE PAGO</u>	<u>Sup. Dec. Admisible (ha)</u>	<u>Sup. Comprometida (ha)</u>	<u>Sup. ajustada compromiso (1) (ha)</u>	<u>% sobredec.</u>	<u>SUP. RESUELTA (ha)</u>	<u>Importe Declarado</u>	<u>Importe Topado</u>	<u>Importe Resuelto</u>	<u>Importe tras sobredec.</u>
41	HORTÍCOLAS	8,15		8,03	0,00	8,03	4.336,20	4.336,20	4.336,20	4.336,20
	TOTAL	8,15	8,03	8,03		8,03	4.336,20	4.336,20	4.336,20	4.336,20

APLICACIÓN DE REDUCCIONES Y SANCIONES

	<u>Importe Calculado</u>	<u>Importe prerreduc.</u>	<u>Admisibilidad y compromisos</u>	<u>Presentación tardía</u>	<u>Omisión declaración</u>	<u>Condicionabilidad</u>	<u>IMPORTE (Euros)</u>			
							<u>RESUELTO</u>	<u>FEADER (Eje 2)</u>	<u>MAGRAMA</u>	<u>CAPDER</u>
AGRICULTURA	4.336,20	4.336,20	0,01	0,00	0,00	0,00	4.292,84	3.219,63	461,48	611,73
TOTAL							4.292,84	3.219,63	461,48	611,73

RECINTOS RESUELTOS

<u>REF.</u>	<u>REFERENCIA SIGPAC</u>	<u>CULTIVO DESCRIPCIÓN CULTIVO</u>	<u>S/R</u>	<u>G.PAGO</u>	<u>PEND. MEDIA (%)</u>	<u>SUP. DEC. ADMISIBLE (ha)</u>	<u>SUP. COMPROM. (ha)</u>	<u>SUP. AJUSTADA COMPR.(1) (ha)</u>	<u>SUP. CONY. SIGPAC (ha)</u>	<u>SUP. CERTIE. (ha)</u>	<u>SUP. CAMPO (ha)</u>	<u>SUP. CAMPO DETER. CULT. DECLARADO (ha)</u>	<u>SUP. DEC. REDUCIDA (ha)</u>	<u>SUP. RESUELTA (ha)</u>
1700000005906890	04-900-067-00040-0001	197101 TOMATE-HORTALIZAS BAJO PLÁSTICO	R	41	2,59	0,65	2,24	0,65	2,24	0,77			0,65	0,65
1700000005906891	04-900-067-00040-0008	197101 TOMATE-HORTALIZAS BAJO PLÁSTICO	R	41	1,80	0,06	2,24	0,06	0,31	0,00			0,06	0,06
1700000005906893	04-900-067-00040-0001	165101 PEPINO-HORTALIZAS BAJO PLÁSTICO	R	41	2,59	1,53	2,24	1,53	2,24	1,81			1,53	1,53
1700000005906899	04-900-067-00040-0002	197101 TOMATE-HORTALIZAS BAJO PLÁSTICO	R	41	2,40	2,83	5,94	2,83	5,79	2,83			2,83	2,83
1700000005906900	04-900-067-00040-0002	197101 TOMATE-HORTALIZAS BAJO PLÁSTICO	R	41	2,40	2,94	5,94	2,94	5,79	2,95			2,94	2,94
1700000005906902	04-900-067-00040-0006	197101 TOMATE-HORTALIZAS BAJO PLÁSTICO	R	41	2,08	0,04	5,94	0,04	0,41	0,00			0,04	0,04
1700000005906903	04-900-067-00040-0006	197101 TOMATE-HORTALIZAS BAJO PLÁSTICO	R	41	2,08	0,02	5,94	0,02	0,41	0,00			0,02	0,02
1700000005906904	04-900-067-00040-0007	197101 TOMATE-HORTALIZAS BAJO PLÁSTICO	R	41	1,63	0,08	5,94	0,08	0,26	0,00			0,08	0,08

DATOS AGRICULTURA**RESUMEN DE UNIDADES**

<u>Cód</u>	<u>GRUPO DE PAGO</u>	<u>Sup. Dec. Admisible (ha)</u>	<u>Sup. Comprometida (ha)</u>	<u>Sup. ajustada compromiso (1) (ha)</u>	<u>% sobredec.</u>	<u>SUP. RESUELTA (ha)</u>	<u>Importe Declarado</u>	<u>Importe Topado</u>	<u>Importe Resuelto</u>	<u>Importe tras sobredec.</u>
41	HORTÍCOLAS	8,15		8,03	0,00	8,03	4.336,20	4.336,20	4.336,20	4.336,20
	TOTAL	8,15	8,03	8,03		8,03	4.336,20	4.336,20	4.336,20	4.336,20

RESUMEN DE PAGOS

	<u>IMPORTE (Euros)</u>			
	<u>RESUELTO</u>	<u>FEADER (Eje 2)</u>	<u>MAGRAMA</u>	<u>CAPDER</u>
Pago realizado	4.093,20	3.069,90	440,02	583,28
A pagar	199,64	149,73	21,46	28,45
TOTAL	4.292,84	3.219,63	461,48	611,73

APLICACIÓN DE REDUCCIONES Y SANCIONES

	<u>Importe Calculado</u>	<u>Importe prerreduc.</u>	<u>Admisibilidad y compromisos</u>	<u>Presentación tardía</u>	<u>Omisión declaración</u>	<u>Condicionabilidad</u>	<u>IMPORTE (Euros)</u>			
							<u>RESUELTO</u>	<u>FEADER (Eje 2)</u>	<u>MAGRAMA</u>	<u>CAPDER</u>
	4.336,20	4.336,20	1,00	0,00	0,00	0,00	4.292,84	3.219,63	461,48	611,73
TOTAL							4.292,84	3.219,63	461,48	611,73

DETALLE DE REDUCCIONES Y SANCIONES POR INCUMPLIMIENTOS DE ADMISIBILIDAD Y COMPROMISOS

<u>Tipo</u>	<u>Compromiso</u>	<u>Sup. Calculada</u>	<u>Sup. Incumpli.</u>	<u>Factor Alcance (2)</u>	<u>Coef. Línea Base</u>	<u>Coef. Acumulación</u>	<u>Coef. Reiteración</u>	<u>Importe Ayuda</u>	<u>Factor Sanción</u>	<u>Importe Sanción</u>	<u>Aplicado</u>
B1	Las unidades comprometidas deben estar certificadas en producción ecológica según lo establecido en el Reglamento (CE) n° 834/2007 y el Reglamento (CE) n° 889/2008, por el que se establece disposiciones de aplicación del Reglamento (CE) n° 834/2007 del Consejo, durante el período de compromiso.	8,03	0,08	0,01	1,00	1,00	1,00	4.336,20 €	0,01	43,36 €	SI

INCIDENCIAS**INCIDENCIA DESCRIPCIÓN**

85001	El recinto declarado no cumple con las normas de producción ecológica (artículo 5-1 e), Orden 26 mayo 2015) Ref:1700000005906902 Recinto:04-900-067-00040-006 Cultivo:197101 TOMATE-HORTALIZAS BAJO PLÁSTICO Regadío Ref:1700000005906903 Recinto:04-900-067-00040-006 Cultivo:197101 TOMATE-HORTALIZAS BAJO PLÁSTICO Regadío Ref:1700000005906904 Recinto:04-900-067-00040-007 Cultivo:197101 TOMATE-HORTALIZAS BAJO PLÁSTICO Regadío Ref:1700000005906891 Recinto:04-900-067-00040-008 Cultivo:197101 TOMATE-HORTALIZAS BAJO PLÁSTICO Regadío
85031	Solicita recinto que no está comprometido para la operación. Ref:1700000005906901 Recinto:04-900-067-00040-005 Cultivo:197101 TOMATE-HORTALIZAS BAJO PLÁSTICO Regadío



<u>APELLIDOS Y NOMBRE / RAZÓN SOCIAL</u>	<u>NIF</u>	<u>EXPEDIENTE</u>	<u>SOLICITA AGRICULT. (3)</u>	<u>SOLICITA GANADER. (4)</u>	<u>ANUALIDAD DE PAGO</u>
ALIAGA MARTINEZ JOSE ANTONIO	****2685*	1001304	SI	NO	3ª

DATOS CONVERSIÓN**IMPORTE POR ANUALIDAD**

	<u>2015</u>	<u>2016</u>	<u>2017</u>	<u>2018</u>	<u>2019</u>
IMPORTE MÁXIMO SUBVENCIONABLE	1.398,65 €	1.398,65 €	1.398,65 €	1.165,53 €	1.165,53 €
IMPORTE MEDIO DE TRANSFERENCIA (€/ha)	259,49 €	259,49 €	259,49 €	216,24 €	216,24 €

RESUMEN DE UNIDADES

<u>Cód</u>	<u>GRUPO DE PAGO</u>	<u>Sup. Dec. Admisible (ha)</u>	<u>Sup. Comprometida (ha)</u>	<u>Sup. ajustada compromiso (1) (ha)</u>	<u>% sobredec.</u>	<u>SUP. RESUELTA (ha)</u>	<u>Importe Declarado</u>	<u>Importe Topado</u>	<u>Importe Resuelto</u>	<u>Importe tras sobredec.</u>
38	FRUTALES SECANO	5,39		5,39	0,00	5,39	1.398,65	1.398,65	1.398,65	1.398,65
	TOTAL	5,39	5,39	5,39		5,39	1.398,65	1.398,65	1.398,65	1.398,65

APLICACIÓN DE REDUCCIONES Y SANCIONES

<u>AGRICULTURA</u>	<u>Importe Calculado</u>	<u>Importe prereduc.</u>	<u>Admisibilidad y compromisos</u>	<u>Presentación tardía</u>	<u>Omisión declaración</u>	<u>Condicionabilidad</u>	<u>IMPORTE (Euros)</u>				
							<u>RESUELTO</u>	<u>FEADER (Eje 2)</u>	<u>MAGRAMA</u>	<u>CAPDER</u>	
	1.398,65	1.398,65	0,00	0,00	0,00	0,00	1.398,65	1.048,99	150,35	199,31	
							TOTAL	1.398,65	1.048,99	150,35	199,31

RECINTOS RESUELTOS

<u>REF.</u>	<u>REFERENCIA SIGPAC</u>	<u>CULTIVO DESCRIPCIÓN CULTIVO</u>	<u>S/R</u>	<u>G.PAGO</u>	<u>PEND. MEDIA (%)</u>	<u>SUP. DEC. ADMISIBLE (ha)</u>	<u>SUP. COMPROM. (ha)</u>	<u>SUP. AJUSTADA COMPROM. (1) (ha)</u>	<u>SUP. CONY. SIGPAC (ha)</u>	<u>SUP. CERTIE. (ha)</u>	<u>SUP. CAMPO (ha)</u>	<u>SUP. CAMPO DETER. CULT. DECLARADO (ha)</u>	<u>SUP. DEC. REDUCIDA (ha)</u>	<u>SUP. RESUELTA (ha)</u>
1700000003048620	04-059-008-00150-0001	104000 ALMENDROS-SIN VARIEDAD	S	38	23,81	0,27	0,27	0,27	0,27	0,27			0,27	0,27
1700000003048621	04-059-025-00004-0002	104000 ALMENDROS-SIN VARIEDAD	S	38	30,33	1,65	1,65	1,65	1,65	1,65			1,65	1,65
1700000003048622	04-059-025-00009-0001	104000 ALMENDROS-SIN VARIEDAD	S	38	32,72	0,93	0,93	0,93	0,93	0,93			0,93	0,93
1700000003048623	04-059-024-00109-0001	104000 ALMENDROS-SIN VARIEDAD	S	38	27,27	0,22	0,22	0,22	0,22	0,22			0,22	0,22
1700000003048624	04-059-024-00110-0001	104000 ALMENDROS-SIN VARIEDAD	S	38	40,85	0,70	0,70	0,70	0,70	0,70			0,70	0,70
1700000003048625	04-059-024-00021-0005	104000 ALMENDROS-SIN VARIEDAD	S	38	47,84	0,23	0,23	0,23	0,23	0,23			0,23	0,23
1700000003048626	04-059-024-00040-0001	104000 ALMENDROS-SIN VARIEDAD	S	38	6,19	0,26	0,26	0,26	0,26	0,26			0,26	0,26
1700000003048627	04-059-008-00222-0001	104000 ALMENDROS-SIN VARIEDAD	S	38	31,65	0,29	0,29	0,29	0,29	0,29			0,29	0,29
1700000003048628	04-059-024-00021-0003	104000 ALMENDROS-SIN VARIEDAD	S	38	9,81	0,36	0,36	0,36	0,36	0,36			0,36	0,36
1700000003048629	04-059-018-00375-0002	104000 ALMENDROS-SIN VARIEDAD	S	38	15,47	0,48	0,48	0,48	0,48	0,48			0,48	0,48

DATOS AGRICULTURA**RESUMEN DE UNIDADES**

<u>Cód</u>	<u>GRUPO DE PAGO</u>	<u>Sup. Dec. Admisible (ha)</u>	<u>Sup. Comprometida (ha)</u>	<u>Sup. ajustada compromiso (1) (ha)</u>	<u>% sobredec.</u>	<u>SUP. RESUELTA (ha)</u>	<u>Importe Declarado</u>	<u>Importe Topado</u>	<u>Importe Resuelto</u>	<u>Importe tras sobredec.</u>
38	FRUTALES SECANO	5,39		5,39	0,00	5,39	1.398,65	1.398,65	1.398,65	1.398,65
	TOTAL	5,39	5,39	5,39		5,39	1.398,65	1.398,65	1.398,65	1.398,65

RESUMEN DE PAGOS

<u>Pago realizado</u>	<u>IMPORTE (Euros)</u>			
	<u>RESUELTO</u>	<u>FEADER (Eje 2)</u>	<u>MAGRAMA</u>	<u>CAPDER</u>
	1.398,65	1.048,99	150,35	199,31

APLICACIÓN DE REDUCCIONES Y SANCIONES

<u>Importe Calculado</u>	<u>Importe prereduc.</u>	<u>Admisibilidad y compromisos</u>	<u>Presentación tardía</u>	<u>Omisión declaración</u>	<u>Condicionabilidad</u>	<u>IMPORTE (Euros)</u>				
						<u>RESUELTO</u>	<u>FEADER (Eje 2)</u>	<u>MAGRAMA</u>	<u>CAPDER</u>	
1.398,65	1.398,65	0,00	0,00	0,00	0,00	1.398,65	1.048,99	150,35	199,31	
						TOTAL	1.398,65	1.048,99	150,35	199,31



<u>APELLIDOS Y NOMBRE / RAZÓN SOCIAL</u>	<u>NIF</u>	<u>EXPEDIENTE</u>	<u>SOLICITA AGRICULT. (3)</u>	<u>SOLICITA GANADER. (4)</u>	<u>ANUALIDAD DE PAGO</u>
ANDRES HERRADA JUAN DIEGO	****9853*	1001985	SI	NO	3ª

DATOS CONVERSIÓN**IMPORTE POR ANUALIDAD**

	<u>2015</u>	<u>2016</u>	<u>2017</u>	<u>2018</u>	<u>2019</u>
IMPORTE MÁXIMO SUBVENCIONABLE	419,59 €	349,66 €	349,66 €	349,66 €	349,66 €
IMPORTE MEDIO DE TRANSFERENCIA (€/ha)	419,59 €	349,66 €	349,66 €	349,66 €	349,66 €

RESUMEN DE UNIDADES

<u>Cód</u>	<u>GRUPO DE PAGO</u>	<u>Sup. Dec. Admisible (ha)</u>	<u>Sup. Comprometida (ha)</u>	<u>Sup. ajustada compromiso (1) (ha)</u>	<u>% sobredec.</u>	<u>SUP. RESUELTA (ha)</u>	<u>Importe Declarado</u>	<u>Importe Topado</u>	<u>Importe Resuelto</u>	<u>Importe tras sobredec.</u>
37	FRUTALES REGADÍO	1,00		1,00	0,00	1,00	349,66	349,66	349,66	349,66
	TOTAL	1,00	1,00	1,00		1,00	349,66	349,66	349,66	349,66

APLICACIÓN DE REDUCCIONES Y SANCIONES

	<u>Importe Calculado</u>	<u>Importe prereduc.</u>	<u>Admisibilidad y compromisos</u>	<u>Presentación tardía</u>	<u>Omisión declaración</u>	<u>Condicionabilidad</u>	<u>IMPORTE (Euros)</u>			
							<u>RESUELTO</u>	<u>FEADER (Eje 2)</u>	<u>MAGRAMA</u>	<u>CAPDER</u>
AGRICULTURA	349,66	349,66	0,00	0,00	0,00	0,00	349,66	262,25	37,59	49,82
TOTAL							349,66	262,25	37,59	49,82

RECINTOS RESUELTOS

<u>REF.</u>	<u>REFERENCIA SIGPAC</u>	<u>CULTIVO DESCRIPCIÓN CULTIVO</u>	<u>S/R</u>	<u>G.PAGO</u>	<u>PEND. MEDIA (%)</u>	<u>SUP. DEC. ADMISIBLE (ha)</u>	<u>SUP. COMPROM. (ha)</u>	<u>SUP. AJUSTADA COMPROM. (1) (ha)</u>	<u>SUP. CONY. SIGPAC (ha)</u>	<u>SUP. CERTIF. (ha)</u>	<u>SUP. CAMPO (ha)</u>	<u>SUP. CAMPO DETER. CULT. DECLARADO (ha)</u>	<u>SUP. DEC. REDUCIDA (ha)</u>	<u>SUP. RESUELTA (ha)</u>
1700000004453752	04-028-004-00071-0001	206000 NARANJO-SIN VARIEDAD	R	37	6,76	0,11	0,11	0,11	0,11	0,11			0,11	0,11
1700000004453754	04-028-008-00031-0001	206000 NARANJO-SIN VARIEDAD	R	37	4,80	0,12	0,12	0,12	0,12	0,12			0,12	0,12
1700000004453755	04-028-008-00006-0001	206000 NARANJO-SIN VARIEDAD	R	37	6,26	0,24	0,24	0,24	0,24	0,24			0,24	0,24
1700000004453756	04-028-008-00111-0001	206000 NARANJO-SIN VARIEDAD	R	37	3,24	0,11	0,11	0,11	0,11	0,11			0,11	0,11
1700000004453757	04-028-008-00036-0001	206000 NARANJO-SIN VARIEDAD	R	37	14,91	0,27	0,27	0,27	0,27	0,27			0,27	0,27
1700000004453758	04-028-008-00159-0001	206000 NARANJO-SIN VARIEDAD	R	37	14,41	0,06	0,06	0,06	0,06	0,06			0,06	0,06
1700000004453759	04-028-008-00123-0001	206000 NARANJO-SIN VARIEDAD	R	37	6,98	0,09	0,09	0,09	0,09	0,09			0,09	0,09

DATOS AGRICULTURA**RESUMEN DE UNIDADES**

<u>Cód</u>	<u>GRUPO DE PAGO</u>	<u>Sup. Dec. Admisible (ha)</u>	<u>Sup. Comprometida (ha)</u>	<u>Sup. ajustada compromiso (1) (ha)</u>	<u>% sobredec.</u>	<u>SUP. RESUELTA (ha)</u>	<u>Importe Declarado</u>	<u>Importe Topado</u>	<u>Importe Resuelto</u>	<u>Importe tras sobredec.</u>
37	FRUTALES REGADÍO	1,00		1,00	0,00	1,00	349,66	349,66	349,66	349,66
	TOTAL	1,00	1,00	1,00		1,00	349,66	349,66	349,66	349,66

RESUMEN DE PAGOS

	<u>IMPORTE (Euros)</u>			
	<u>RESUELTO</u>	<u>FEADER (Eje 2)</u>	<u>MAGRAMA</u>	<u>CAPDER</u>
Pago realizado	349,66	262,25	37,59	49,82

APLICACIÓN DE REDUCCIONES Y SANCIONES

	<u>Importe Calculado</u>	<u>Importe prereduc.</u>	<u>Admisibilidad y compromisos</u>	<u>Presentación tardía</u>	<u>Omisión declaración</u>	<u>Condicionabilidad</u>	<u>IMPORTE (Euros)</u>			
							<u>RESUELTO</u>	<u>FEADER (Eje 2)</u>	<u>MAGRAMA</u>	<u>CAPDER</u>
	349,66	349,66	0,00	0,00	0,00	0,00	349,66	262,25	37,59	49,82
TOTAL							349,66	262,25	37,59	49,82



<u>APELLIDOS Y NOMBRE / RAZÓN SOCIAL</u>	<u>NIF</u>	<u>EXPEDIENTE</u>	<u>SOLICITA AGRICULT. (3)</u>	<u>SOLICITA GANADER. (4)</u>	<u>ANUALIDAD DE PAGO</u>
ANDREU CAYUELA JUANA	****7927*	1002244	SI	NO	3ª

DATOS CONVERSIÓN**IMPORTE POR ANUALIDAD**

	<u>2015</u>	<u>2016</u>	<u>2017</u>	<u>2018</u>	<u>2019</u>
IMPORTE MÁXIMO SUBVENCIONABLE	1.300,04 €	1.300,04 €	1.201,43 €	1.001,19 €	1.001,19 €
IMPORTE MEDIO DE TRANSFERENCIA (€/ha)	259,49 €	259,49 €	259,49 €	216,24 €	216,24 €

RESUMEN DE UNIDADES

<u>Cód</u>	<u>GRUPO DE PAGO</u>	<u>Sup. Dec. Admisible (ha)</u>	<u>Sup. Comprometida (ha)</u>	<u>Sup. ajustada compromiso (1) (ha)</u>	<u>% sobredec.</u>	<u>SUP. RESUELTA (ha)</u>	<u>Importe Declarado</u>	<u>Importe Topado</u>	<u>Importe Resuelto</u>	<u>Importe tras sobredec.</u>
38	FRUTALES SECANO	4,64		4,63	0,00	4,63	1.201,44	1.201,43	1.201,43	1.201,43
	TOTAL	4,64	4,63	4,63		4,63	1.201,44	1.201,43	1.201,43	1.201,43

APLICACIÓN DE REDUCCIONES Y SANCIONES

	<u>Importe Calculado</u>	<u>Importe prereduc.</u>	<u>Admisibilidad y compromisos</u>	<u>Presentación tardía</u>	<u>Omisión declaración</u>	<u>Condicionabilidad</u>	<u>IMPORTE (Euros)</u>			
							<u>RESUELTO</u>	<u>FEADER (Eje 2)</u>	<u>MAGRAMA</u>	<u>CAPDER</u>
AGRICULTURA	1.201,43	1.201,43	0,00	0,00	0,00	0,00	1.201,43	901,07	129,15	171,21
TOTAL							1.201,43	901,07	129,15	171,21

RECINTOS RESUELTOS

<u>REF.</u>	<u>REFERENCIA SIGPAC</u>	<u>CULTIVO DESCRIPCIÓN CULTIVO</u>	<u>S/R</u>	<u>G.PAGO</u>	<u>PEND. MEDIA (%)</u>	<u>SUP. DEC. ADMISIBLE (ha)</u>	<u>SUP. COMPROM. (ha)</u>	<u>SUP. AJUSTADA COMPROM. (1) (ha)</u>	<u>SUP. CONY. SIGPAC (ha)</u>	<u>SUP. CERTIF. (ha)</u>	<u>SUP. CAMPO (ha)</u>	<u>SUP. CAMPO DETER. CULT. DECLARADO (ha)</u>	<u>SUP. DEC. REDUCIDA (ha)</u>	<u>SUP. RESUELTA (ha)</u>
1700000004550568	04-006-001-00154-0001	104000 ALMENDROS-SIN VARIEDAD	S	38	30,07	0,24	0,24	0,24	0,24	0,24			0,24	0,24
1700000004550570	04-037-007-00467-0001	104000 ALMENDROS-SIN VARIEDAD	S	38	18,44	1,05	1,05	1,05	1,05	1,05			1,05	1,05
1700000004550571	04-006-003-00051-0001	104000 ALMENDROS-SIN VARIEDAD	S	38	26,88	1,79	1,79	1,79	1,79	1,79			1,79	1,79
1700000004550572	04-006-003-00052-0001	104000 ALMENDROS-SIN VARIEDAD	S	38	25,93	0,18	0,18	0,18	0,18	0,18			0,18	0,18
1700000004550573	04-037-010-00080-0001	104000 ALMENDROS-SIN VARIEDAD	S	38	7,11	0,60	0,60	0,60	0,60	0,60			0,60	0,60
1700000004550574	04-099-030-00875-0001	104000 ALMENDROS-SIN VARIEDAD	S	38	5,82	0,40	0,40	0,40	0,40	0,40			0,40	0,40
1700000004550575	04-006-001-00232-0002	104000 ALMENDROS-SIN VARIEDAD	S	38	35,99	0,38	0,37	0,37	0,37	0,37			0,37	0,37

DATOS AGRICULTURA**RESUMEN DE UNIDADES**

<u>Cód</u>	<u>GRUPO DE PAGO</u>	<u>Sup. Dec. Admisible (ha)</u>	<u>Sup. Comprometida (ha)</u>	<u>Sup. ajustada compromiso (1) (ha)</u>	<u>% sobredec.</u>	<u>SUP. RESUELTA (ha)</u>	<u>Importe Declarado</u>	<u>Importe Topado</u>	<u>Importe Resuelto</u>	<u>Importe tras sobredec.</u>
38	FRUTALES SECANO	4,64		4,63	0,00	4,63	1.201,44	1.201,43	1.201,43	1.201,43
	TOTAL	4,64	4,63	4,63		4,63	1.201,44	1.201,43	1.201,43	1.201,43

RESUMEN DE PAGOS

	<u>IMPORTE (Euros)</u>			
	<u>RESUELTO</u>	<u>FEADER (Eje 2)</u>	<u>MAGRAMA</u>	<u>CAPDER</u>
Pago realizado	1.201,43	901,07	129,15	171,21

APLICACIÓN DE REDUCCIONES Y SANCIONES

	<u>Importe Calculado</u>	<u>Importe prereduc.</u>	<u>Admisibilidad y compromisos</u>	<u>Presentación tardía</u>	<u>Omisión declaración</u>	<u>Condicionabilidad</u>	<u>IMPORTE (Euros)</u>			
							<u>RESUELTO</u>	<u>FEADER (Eje 2)</u>	<u>MAGRAMA</u>	<u>CAPDER</u>
	1.201,43	1.201,43	0,00	0,00	0,00	0,00	1.201,43	901,07	129,15	171,21
TOTAL							1.201,43	901,07	129,15	171,21



<u>APELLIDOS Y NOMBRE / RAZÓN SOCIAL</u>	<u>NIF</u>	<u>EXPEDIENTE</u>	<u>SOLICITA AGRICULT. (3)</u>	<u>SOLICITA GANADER. (4)</u>	<u>ANUALIDAD DE PAGO</u>
ANTEQUERA PÉREZ JOSE ANTONIO	****2521*	1005725	SI	NO	3ª

DATOS CONVERSIÓN**IMPORTE POR ANUALIDAD**

	<u>2015</u>	<u>2016</u>	<u>2017</u>	<u>2018</u>	<u>2019</u>
IMPORTE MÁXIMO SUBVENCIONABLE	660,96 €	660,96 €	550,80 €	550,80 €	550,80 €
IMPORTE MEDIO DE TRANSFERENCIA (€/ha)	648,00 €	648,00 €	540,00 €	540,00 €	540,00 €

RESUMEN DE UNIDADES

<u>Cód</u>	<u>GRUPO DE PAGO</u>	<u>Sup. Dec. Admisible (ha)</u>	<u>Sup. Comprometida (ha)</u>	<u>Sup. ajustada compromiso (1) (ha)</u>	<u>% sobredec.</u>	<u>SUP. RESUELTA (ha)</u>	<u>Importe Declarado</u>	<u>Importe Topado</u>	<u>Importe Resuelto</u>	<u>Importe tras sobredec.</u>
41	HORTÍCOLAS	1,27		1,02	0,00	1,02	550,80	550,80	550,80	550,80
	TOTAL	1,27	1,02	1,02		1,02	550,80	550,80	550,80	550,80

APLICACIÓN DE REDUCCIONES Y SANCIONES

	<u>Importe Calculado</u>	<u>Importe prereduc.</u>	<u>Admisibilidad y compromisos</u>	<u>Presentación tardía</u>	<u>Omisión declaración</u>	<u>Condicionabilidad</u>	<u>IMPORTE (Euros)</u>			
							<u>RESUELTO</u>	<u>FEADER (Eje 2)</u>	<u>MAGRAMA</u>	<u>CAPDER</u>
AGRICULTURA	550,80	550,80	0,00	0,00	0,00	0,00	550,80	413,10	59,21	78,49
TOTAL							550,80	413,10	59,21	78,49

RECINTOS RESUELTOS

<u>REF.</u>	<u>REFERENCIA SIGPAC</u>	<u>CULTIVO DESCRIPCIÓN CULTIVO</u>	<u>S/R G.PAGO</u>	<u>PEND. MEDIA (%)</u>	<u>SUP. DEC. ADMISIBLE (ha)</u>	<u>SUP. COMPROM. (ha)</u>	<u>SUP. AJUSTADA COMPROM. (1) (ha)</u>	<u>SUP. CONY. SIGPAC (ha)</u>	<u>SUP. CERTIE. (ha)</u>	<u>SUP. CAMPO (ha)</u>	<u>SUP. CAMPO DECLARADO (ha)</u>	<u>SUP. DEC. REDUCIDA (ha)</u>	<u>SUP. RESUELTA (ha)</u>
1700000006308470	04-102-022-00098-0001	162101 BERENJENA-HORTALIZAS BAJO PLÁSTICO R	41	2,76	1,27	1,02	1,02	1,02	1,27			1,02	1,02

DATOS AGRICULTURA**RESUMEN DE UNIDADES**

<u>Cód</u>	<u>GRUPO DE PAGO</u>	<u>Sup. Dec. Admisible (ha)</u>	<u>Sup. Comprometida (ha)</u>	<u>Sup. ajustada compromiso (1) (ha)</u>	<u>% sobredec.</u>	<u>SUP. RESUELTA (ha)</u>	<u>Importe Declarado</u>	<u>Importe Topado</u>	<u>Importe Resuelto</u>	<u>Importe tras sobredec.</u>
41	HORTÍCOLAS	1,27		1,02	0,00	1,02	550,80	550,80	550,80	550,80
	TOTAL	1,27	1,02	1,02		1,02	550,80	550,80	550,80	550,80

RESUMEN DE PAGOS

	<u>IMPORTE (Euros)</u>			
	<u>RESUELTO</u>	<u>FEADER (Eje 2)</u>	<u>MAGRAMA</u>	<u>CAPDER</u>
Pago realizado	550,80	413,10	59,21	78,49

APLICACIÓN DE REDUCCIONES Y SANCIONES

	<u>Importe Calculado</u>	<u>Importe prereduc.</u>	<u>Admisibilidad y compromisos</u>	<u>Presentación tardía</u>	<u>Omisión declaración</u>	<u>Condicionabilidad</u>	<u>IMPORTE (Euros)</u>			
							<u>RESUELTO</u>	<u>FEADER (Eje 2)</u>	<u>MAGRAMA</u>	<u>CAPDER</u>
	550,80	550,80	0,00	0,00	0,00	0,00	550,80	413,10	59,21	78,49
TOTAL							550,80	413,10	59,21	78,49



<u>APELLIDOS Y NOMBRE / RAZÓN SOCIAL</u>	<u>NIF</u>	<u>EXPEDIENTE</u>	<u>SOLICITA AGRICULT. (3)</u>	<u>SOLICITA GANADER. (4)</u>	<u>ANUALIDAD DE PAGO</u>
AYEN AVELLANEDA JUANA	****2381*	1000982	SI	NO	3ª

DATOS CONVERSIÓN**IMPORTE POR ANUALIDAD**

	<u>2015</u>	<u>2016</u>	<u>2017</u>	<u>2018</u>	<u>2019</u>
IMPORTE MÁXIMO SUBVENCIONABLE	3.098,31 €	3.098,31 €	2.836,23 €	2.363,51 €	2.363,51 €
IMPORTE MEDIO DE TRANSFERENCIA (€/ha)	259,49 €	259,49 €	259,49 €	216,24 €	216,24 €

RESUMEN DE UNIDADES

<u>Cód</u>	<u>GRUPO DE PAGO</u>	<u>Sup. Dec. Admisible (ha)</u>	<u>Sup. Comprometida (ha)</u>	<u>Sup. ajustada compromiso (1) (ha)</u>	<u>% sobredec.</u>	<u>SUP. RESUELTA (ha)</u>	<u>Importe Declarado</u>	<u>Importe Topado</u>	<u>Importe Resuelto</u>	<u>Importe tras sobredec.</u>
38	FRUTALES SECANO	11,77		10,93	0,00	10,93	2.793,84	2.836,23	2.793,84	2.793,84
	TOTAL	11,77	10,93	10,93		10,93	2.793,84	2.836,23	2.793,84	2.793,84

APLICACIÓN DE REDUCCIONES Y SANCIONES

	<u>Importe Calculado</u>	<u>Importe prereduc.</u>	<u>Admisibilidad y compromisos</u>	<u>Presentación tardía</u>	<u>Omisión declaración</u>	<u>Condicionabilidad</u>	<u>IMPORTE (Euros)</u>			
							<u>RESUELTO</u>	<u>FEADER (Eje 2)</u>	<u>MAGRAMA</u>	<u>CAPDER</u>
AGRICULTURA	2.793,84	2.793,84	0,06	0,00	0,00	0,00	2.626,21	1.969,66	282,32	374,23
TOTAL							2.626,21	1.969,66	282,32	374,23

RECINTOS RESUELTOS

<u>REF.</u>	<u>REFERENCIA SIGPAC</u>	<u>CULTIVO DESCRIPCIÓN CULTIVO</u>	<u>S/R</u>	<u>G.PAGO</u>	<u>PEND. MEDIA (%)</u>	<u>SUP. DEC. ADMISIBLE (ha)</u>	<u>SUP. COMPROM. (ha)</u>	<u>SUP. AJUSTADA COMPR.(1) (ha)</u>	<u>SUP. CONY. SIGPAC (ha)</u>	<u>SUP. CERTIE. (ha)</u>	<u>SUP. CAMPO (ha)</u>	<u>SUP. CAMPO DETER. CULT. DECLARADO (ha)</u>	<u>SUP. DEC. REDUCIDA (ha)</u>	<u>SUP. RESUELTA (ha)</u>
1700000002957827	04-099-016-00045-0006	104000 ALMENDROS-SIN VARIEDAD	S	38	39,70	1,36	1,49	1,36	1,36	1,36			1,36	0,92
1700000002957828	04-099-016-00001-0033	104000 ALMENDROS-SIN VARIEDAD	S	38	29,67	0,41	3,69	0,41	3,69	0,58			0,41	0,41
1700000002957829	04-099-016-00001-0033	104000 ALMENDROS-SIN VARIEDAD	S	38	29,67	1,76	3,69	1,76	3,69	2,49			1,76	1,76
1700000002957830	04-099-016-00001-0064	104000 ALMENDROS-SIN VARIEDAD	S	38	29,21	0,54	3,69	0,54	1,01	0,00			0,54	0,53
1700000002957832	04-099-016-00001-0064	104000 ALMENDROS-SIN VARIEDAD	S	38	29,21	0,04	3,69	0,04	1,01	0,00			0,04	0,03
1700000002957834	04-099-016-00001-0024	104000 ALMENDROS-SIN VARIEDAD	S	38	19,84	6,76	6,76	6,76	6,76	6,76			6,76	6,76
1700000002957837	04-099-016-00001-0064	104000 ALMENDROS-SIN VARIEDAD	S	38	29,21	0,43	3,69	0,43	1,01	0,00			0,43	0,42
1700000002957838	04-099-016-00001-0033	104000 ALMENDROS-SIN VARIEDAD	S	38	29,67	0,33	3,69	0,33	3,69	0,47			0,33	0,33
1700000002957839	04-099-016-00001-0033	104000 ALMENDROS-SIN VARIEDAD	S	38	29,67	0,14	3,69	0,14	3,69	0,20			0,14	0,14

DATOS AGRICULTURA**RESUMEN DE UNIDADES**

<u>Cód</u>	<u>GRUPO DE PAGO</u>	<u>Sup. Dec. Admisible (ha)</u>	<u>Sup. Comprometida (ha)</u>	<u>Sup. ajustada compromiso (1) (ha)</u>	<u>% sobredec.</u>	<u>SUP. RESUELTA (ha)</u>	<u>Importe Declarado</u>	<u>Importe Topado</u>	<u>Importe Resuelto</u>	<u>Importe tras sobredec.</u>
38	FRUTALES SECANO	11,77		10,93	0,00	10,93	2.793,84	2.836,23	2.793,84	2.793,84
	TOTAL	11,77	10,93	10,93		10,93	2.793,84	2.836,23	2.793,84	2.793,84

RESUMEN DE PAGOS

	<u>IMPORTE (Euros)</u>			
	<u>RESUELTO</u>	<u>FEADER (Eje 2)</u>	<u>MAGRAMA</u>	<u>CAPDER</u>
Pago realizado	2.390,68	1.793,01	257,00	340,67
A pagar	235,53	176,65	25,32	33,56
TOTAL	2.626,21	1.969,66	282,32	374,23

APLICACIÓN DE REDUCCIONES Y SANCIONES

	<u>Importe Calculado</u>	<u>Importe prereduc.</u>	<u>Admisibilidad y compromisos</u>	<u>Presentación tardía</u>	<u>Omisión declaración</u>	<u>Condicionabilidad</u>	<u>IMPORTE (Euros)</u>			
							<u>RESUELTO</u>	<u>FEADER (Eje 2)</u>	<u>MAGRAMA</u>	<u>CAPDER</u>
	2.793,84	2.793,84	6,00	0,00	0,00	0,00	2.626,21	1.969,66	282,32	374,23
TOTAL							2.626,21	1.969,66	282,32	374,23



(1) Superficie declarada admisible ajustada con la superficie comprometida.
(2) Factor de penalización valorando el alcance para el tipo de compromiso.
(3) Solicita agricultura y tiene compromisos vigentes.
(4) Solicita ganadería y tiene compromisos vigentes.

DETALLE DE REDUCCIONES Y SANCIONES POR INCUMPLIMIENTOS DE ADMISIBILIDAD Y COMPROMISOS

Tipo	Compromiso	Sup. Calculada	Sup. Incumpl.	Factor Alcance (2)	Coef. Línea Base	Coef. Acumulación	Coef. Reiteración	Importe Ayuda	Factor Sanción	Importe Sanción	Aplicado
B1	Las unidades comprometidas deben estar certificadas en producción ecológica según lo establecido en el Reglamento (CE) n° 834/2007 y el Reglamento (CE) n° 889/2008, por el que se establece disposiciones de aplicación del Reglamento (CE) n° 834/2007 del Consejo, durante el período de compromiso.	10,93	0,61	0,06	1,00	1,00	1,00	2.793,84 €	0,06	167,63 €	SI

INCIDENCIAS**INCIDENCIA DESCRIPCIÓN**

219	Superficie declarada sobre un mismo recinto, en un mismo expediente, mayor que la superficie total del recinto SIGPAC. Ref:1700000002957830 Recinto:04-099-016-00001-064 Cultivo:104000 ALMENDROS-SIN VARIEDAD Secano Suma de superficies declaradas para este recinto por el solicitante (Áreas):101 Superficie SIGPAC total para el recinto (Áreas):100 Exceso de superficie declarada (Hectáreas):0,01 Ref:1700000002957837 Recinto:04-099-016-00001-064 Cultivo:104000 ALMENDROS-SIN VARIEDAD Secano Suma de superficies declaradas para este recinto por el solicitante (Áreas):101 Superficie SIGPAC total para el recinto (Áreas):100 Exceso de superficie declarada (Hectáreas):0,01 Ref:1700000002957832 Recinto:04-099-016-00001-064 Cultivo:104000 ALMENDROS-SIN VARIEDAD Secano Suma de superficies declaradas para este recinto por el solicitante (Áreas):101 Superficie SIGPAC total para el recinto (Áreas):100 Exceso de superficie declarada (Hectáreas):0,01 Ref:1700000002957827 Recinto:04-099-016-00045-006 Cultivo:104000 ALMENDROS-SIN VARIEDAD Secano Suma de superficies declaradas para este recinto por el solicitante (Áreas):136 Superficie SIGPAC total para el recinto (Áreas):92 Exceso de superficie declarada (Hectáreas):0,44
85001	El recinto declarado no cumple con las normas de producción ecológica (artículo 5-1 e), Orden 26 mayo 2015) Ref:1700000002957832 Recinto:04-099-016-00001-064 Cultivo:104000 ALMENDROS-SIN VARIEDAD Secano Ref:1700000002957830 Recinto:04-099-016-00001-064 Cultivo:104000 ALMENDROS-SIN VARIEDAD Secano Ref:1700000002957837 Recinto:04-099-016-00001-064 Cultivo:104000 ALMENDROS-SIN VARIEDAD Secano Ref:1700000002957835 Recinto:04-099-016-00001-072 Cultivo:104000 ALMENDROS-SIN VARIEDAD Secano
85031	Solicita recinto que no está comprometido para la operación. Ref:1700000002957833 Recinto:04-099-016-00001-014 Cultivo:104000 ALMENDROS-SIN VARIEDAD Secano Ref:1700000002957835 Recinto:04-099-016-00001-072 Cultivo:104000 ALMENDROS-SIN VARIEDAD Secano



<u>APELLIDOS Y NOMBRE / RAZÓN SOCIAL</u>	<u>NIF</u>	<u>EXPEDIENTE</u>	<u>SOLICITA AGRICULT. (3)</u>	<u>SOLICITA GANADER. (4)</u>	<u>ANUALIDAD DE PAGO</u>
AYEN AVELLANEDA MARIA	****9998*	1000990	SI	NO	3ª

DATOS CONVERSIÓN**IMPORTE POR ANUALIDAD**

	<u>2015</u>	<u>2016</u>	<u>2017</u>	<u>2018</u>	<u>2019</u>
IMPORTE MÁXIMO SUBVENCIONABLE	2.898,50 €	2.898,50 €	2.898,50 €	2.408,91 €	2.408,91 €
IMPORTE MEDIO DE TRANSFERENCIA (€/ha)	259,49 €	259,49 €	259,49 €	216,24 €	216,24 €

RESUMEN DE UNIDADES

<u>Cód</u>	<u>GRUPO DE PAGO</u>	<u>Sup. Dec. Admisible (ha)</u>	<u>Sup. Comprometida (ha)</u>	<u>Sup. ajustada compromiso (1) (ha)</u>	<u>% sobredec.</u>	<u>SUP. RESUELTA (ha)</u>	<u>Importe Declarado</u>	<u>Importe Topado</u>	<u>Importe Resuelto</u>	<u>Importe tras sobredec.</u>
38	FRUTALES SECANO	11,14		11,14	0,00	11,14	2.890,72	2.890,72	2.890,72	2.890,72
	TOTAL	11,14	11,17	11,14		11,14	2.890,72	2.890,72	2.890,72	2.890,72

APLICACIÓN DE REDUCCIONES Y SANCIONES

<u>AGRICULTURA</u>	<u>Importe Calculado</u>	<u>Importe prereduc.</u>	<u>Admisibilidad y compromisos</u>	<u>Presentación tardía</u>	<u>Omisión declaración</u>	<u>Condicionabilidad</u>	<u>IMPORTE (Euros)</u>				
							<u>RESUELTO</u>	<u>FEADER (Eje 2)</u>	<u>MAGRAMA</u>	<u>CAPDER</u>	
	2.890,72	2.890,72	0,00	0,00	0,00	0,00	2.890,72	2.168,04	310,75	411,93	
							TOTAL	2.890,72	2.168,04	310,75	411,93

RECINTOS RESUELTOS

<u>REF.</u>	<u>REFERENCIA SIGPAC</u>	<u>CULTIVO DESCRIPCIÓN CULTIVO</u>	<u>S/R</u>	<u>G.PAGO</u>	<u>PEND. MEDIA (%)</u>	<u>SUP. DEC. ADMISIBLE (ha)</u>	<u>SUP. COMPROM. (ha)</u>	<u>SUP. AJUSTADA COMPROM. (1) (ha)</u>	<u>SUP. CONY. SIGPAC (ha)</u>	<u>SUP. CERTIF. (ha)</u>	<u>SUP. CAMPO (ha)</u>	<u>SUP. CAMPO DETER. CULT. DECLARADO (ha)</u>	<u>SUP. DEC. REDUCIDA (ha)</u>	<u>SUP. RESUELTA (ha)</u>
1700000007195904	04-099-016-00001-0033	104000 ALMENDROS-SIN VARIEDAD	S	38	29,67	1,06	1,09	1,06	1,09	1,10			1,06	1,06
1700000007195905	04-099-016-00002-0001	104000 ALMENDROS-SIN VARIEDAD	S	38	20,95	5,06	5,06	5,06		5,06			5,06	5,06
1700000007195906	04-099-016-00002-0012	104000 ALMENDROS-SIN VARIEDAD	S	38	8,53	0,15	0,15	0,15		0,15			0,15	0,15
1700000007195907	04-099-016-00045-0004	104000 ALMENDROS-SIN VARIEDAD	S	38	27,46	3,93	3,93	3,93		3,93			3,93	3,93
1700000007195908	04-099-016-00002-0008	104000 ALMENDROS-SIN VARIEDAD	S	38	22,94	0,94	0,94	0,94	0,94	0,94			0,94	0,94

DATOS AGRICULTURA**RESUMEN DE UNIDADES**

<u>Cód</u>	<u>GRUPO DE PAGO</u>	<u>Sup. Dec. Admisible (ha)</u>	<u>Sup. Comprometida (ha)</u>	<u>Sup. ajustada compromiso (1) (ha)</u>	<u>% sobredec.</u>	<u>SUP. RESUELTA (ha)</u>	<u>Importe Declarado</u>	<u>Importe Topado</u>	<u>Importe Resuelto</u>	<u>Importe tras sobredec.</u>
38	FRUTALES SECANO	11,14		11,14	0,00	11,14	2.890,72	2.890,72	2.890,72	2.890,72
	TOTAL	11,14	11,17	11,14		11,14	2.890,72	2.890,72	2.890,72	2.890,72

RESUMEN DE PAGOS

<u>AGRICULTURA</u>	<u>Importe Calculado</u>	<u>Importe prereduc.</u>	<u>Admisibilidad y compromisos</u>	<u>Presentación tardía</u>	<u>Omisión declaración</u>	<u>Condicionabilidad</u>	<u>IMPORTE (Euros)</u>				
							<u>RESUELTO</u>	<u>FEADER (Eje 2)</u>	<u>MAGRAMA</u>	<u>CAPDER</u>	
	2.890,72	2.890,72	0,00	0,00	0,00	0,00	2.890,72	2.168,04	310,75	411,93	
							TOTAL	2.890,72	2.168,04	310,75	411,93

APLICACIÓN DE REDUCCIONES Y SANCIONES

<u>AGRICULTURA</u>	<u>Importe Calculado</u>	<u>Importe prereduc.</u>	<u>Admisibilidad y compromisos</u>	<u>Presentación tardía</u>	<u>Omisión declaración</u>	<u>Condicionabilidad</u>	<u>IMPORTE (Euros)</u>				
							<u>RESUELTO</u>	<u>FEADER (Eje 2)</u>	<u>MAGRAMA</u>	<u>CAPDER</u>	
	2.890,72	2.890,72	0,00	0,00	0,00	0,00	2.890,72	2.168,04	310,75	411,93	
							TOTAL	2.890,72	2.168,04	310,75	411,93

INCIDENCIAS**INCIDENCIA DESCRIPCIÓN**

64 La cuenta bancaria declarada no existe para el CIF/NIF del solicitante en la relación de cuentas bancarias válidas según el O.P.



<u>APELLIDOS Y NOMBRE / RAZÓN SOCIAL</u>	<u>NIF</u>	<u>EXPEDIENTE</u>	<u>SOLICITA AGRICULT. (3)</u>	<u>SOLICITA GANADER. (4)</u>	<u>ANUALIDAD DE PAGO</u>
AYEN AVELLANEDA MONICA	****2858*	1000993	SI	NO	3ª

DATOS CONVERSIÓN**IMPORTE POR ANUALIDAD**

	<u>2015</u>	<u>2016</u>	<u>2017</u>	<u>2018</u>	<u>2019</u>
IMPORTE MÁXIMO SUBVENCIONABLE	2.818,06 €	2.818,06 €	2.818,06 €	2.331,07 €	2.331,07 €
IMPORTE MEDIO DE TRANSFERENCIA (€/ha)	259,49 €	259,49 €	259,49 €	216,24 €	216,24 €

RESUMEN DE UNIDADES

<u>Cód</u>	<u>GRUPO DE PAGO</u>	<u>Sup. Dec. Admisible (ha)</u>	<u>Sup. Comprometida (ha)</u>	<u>Sup. ajustada compromiso (1) (ha)</u>	<u>% sobredec.</u>	<u>SUP. RESUELTA (ha)</u>	<u>Importe Declarado</u>	<u>Importe Topado</u>	<u>Importe Resuelto</u>	<u>Importe tras sobredec.</u>
38	FRUTALES SECANO	10,78		10,78	0,00	10,78	2.797,30	2.797,30	2.797,30	2.797,30
	TOTAL	10,78	10,86	10,78		10,78	2.797,30	2.797,30	2.797,30	2.797,30

APLICACIÓN DE REDUCCIONES Y SANCIONES

<u>AGRICULTURA</u>	<u>Importe Calculado</u>	<u>Importe prereduc.</u>	<u>Admisibilidad y compromisos</u>	<u>Presentación tardía</u>	<u>Omisión declaración</u>	<u>Condicionabilidad</u>	<u>IMPORTE (Euros)</u>				
							<u>RESUELTO</u>	<u>FEADER (Eje 2)</u>	<u>MAGRAMA</u>	<u>CAPDER</u>	
	2.797,30	2.797,30	0,00	0,00	0,00	0,00	2.797,30	2.097,98	300,71	398,61	
							TOTAL	2.797,30	2.097,98	300,71	398,61

RECINTOS RESUELTOS

<u>REF.</u>	<u>REFERENCIA SIGPAC</u>	<u>CULTIVO DESCRIPCIÓN CULTIVO</u>	<u>S/R</u>	<u>G.PAGO</u>	<u>PEND. MEDIA (%)</u>	<u>SUP. DEC. ADMISIBLE (ha)</u>	<u>SUP. COMPROM. (ha)</u>	<u>SUP. AJUSTADA COMPROM. (1) (ha)</u>	<u>SUP. CONY. SIGPAC (ha)</u>	<u>SUP. CERTIF. (ha)</u>	<u>SUP. CAMPO (ha)</u>	<u>SUP. CAMPO DETER. CULT. DECLARADO (ha)</u>	<u>SUP. DEC. REDUCIDA (ha)</u>	<u>SUP. RESUELTA (ha)</u>
1700000007196500	04-099-016-00001-0033	104000 ALMENDROS-SIN VARIEDAD	S	38	29,67	3,35	3,37	3,35	3,37	3,37			3,35	3,35
1700000007196501	04-099-016-00001-0016	104000 ALMENDROS-SIN VARIEDAD	S	38	22,10	3,76	3,76	3,76		3,76			3,76	3,76
1700000007196502	04-099-016-00001-0024	104000 ALMENDROS-SIN VARIEDAD	S	38	19,84	2,74	2,80	2,74	2,80				2,74	2,74
1700000007196504	04-099-017-00008-0001	104000 ALMENDROS-SIN VARIEDAD	S	38	37,46	0,93	0,93	0,93		0,93			0,93	0,93

DATOS AGRICULTURA**RESUMEN DE UNIDADES**

<u>Cód</u>	<u>GRUPO DE PAGO</u>	<u>Sup. Dec. Admisible (ha)</u>	<u>Sup. Comprometida (ha)</u>	<u>Sup. ajustada compromiso (1) (ha)</u>	<u>% sobredec.</u>	<u>SUP. RESUELTA (ha)</u>	<u>Importe Declarado</u>	<u>Importe Topado</u>	<u>Importe Resuelto</u>	<u>Importe tras sobredec.</u>
38	FRUTALES SECANO	10,78		10,78	0,00	10,78	2.797,30	2.797,30	2.797,30	2.797,30
	TOTAL	10,78	10,86	10,78		10,78	2.797,30	2.797,30	2.797,30	2.797,30

RESUMEN DE PAGOS

	<u>RESUELTO</u>	<u>IMPORTE (Euros)</u>		
		<u>FEADER (Eje 2)</u>	<u>MAGRAMA</u>	<u>CAPDER</u>
Pago realizado	2.797,30	2.097,98	300,71	398,61

APLICACIÓN DE REDUCCIONES Y SANCIONES

<u>AGRICULTURA</u>	<u>Importe Calculado</u>	<u>Importe prereduc.</u>	<u>Admisibilidad y compromisos</u>	<u>Presentación tardía</u>	<u>Omisión declaración</u>	<u>Condicionabilidad</u>	<u>IMPORTE (Euros)</u>				
							<u>RESUELTO</u>	<u>FEADER (Eje 2)</u>	<u>MAGRAMA</u>	<u>CAPDER</u>	
	2.797,30	2.797,30	0,00	0,00	0,00	0,00	2.797,30	2.097,98	300,71	398,61	
							TOTAL	2.797,30	2.097,98	300,71	398,61

INCIDENCIAS**INCIDENCIA DESCRIPCIÓN**

85031 Solicita recinto que no está comprometido para la operación.

Ref:1700000007196505 Recinto:04-099-016-00045-002 Cultivo:104000 ALMENDROS-SIN VARIEDAD Secano



<u>APELLIDOS Y NOMBRE / RAZÓN SOCIAL</u>	<u>NIF</u>	<u>EXPEDIENTE</u>	<u>SOLICITA AGRICULT. (3)</u>	<u>SOLICITA GANADER. (4)</u>	<u>ANUALIDAD DE PAGO</u>
BARTOLOME PARRA ZURANO S.A.	****4867*	1006860	SI	NO	3ª

DATOS CONVERSIÓN**IMPORTE POR ANUALIDAD**

	<u>2015</u>	<u>2016</u>	<u>2017</u>	<u>2018</u>	<u>2019</u>
IMPORTE MÁXIMO SUBVENCIONABLE	1.959,49 €	1.959,49 €	1.955,29 €	1.629,41 €	1.629,41 €
IMPORTE MEDIO DE TRANSFERENCIA (€/ha)	419,59 €	419,59 €	419,59 €	349,66 €	349,66 €

RESUMEN DE UNIDADES

<u>Cód</u>	<u>GRUPO DE PAGO</u>	<u>Sup. Dec. Admisible (ha)</u>	<u>Sup. Comprometida (ha)</u>	<u>Sup. ajustada compromiso (1) (ha)</u>	<u>% sobredec.</u>	<u>SUP. RESUELTA (ha)</u>	<u>Importe Declarado</u>	<u>Importe Topado</u>	<u>Importe Resuelto</u>	<u>Importe tras sobredec.</u>
37	FRUTALES REGADÍO	5,88		4,66	0,00	4,66	1.955,29	1.955,29	1.955,29	1.955,29
	TOTAL	5,88	4,66	4,66		4,66	1.955,29	1.955,29	1.955,29	1.955,29

APLICACIÓN DE REDUCCIONES Y SANCIONES

	<u>Importe Calculado</u>	<u>Importe prereduc.</u>	<u>Admisibilidad y compromisos</u>	<u>Presentación tardía</u>	<u>Omisión declaración</u>	<u>Condicionabilidad</u>	<u>IMPORTE (Euros)</u>			
							<u>RESUELTO</u>	<u>FEADER (Eje 2)</u>	<u>MAGRAMA</u>	<u>CAPDER</u>
AGRICULTURA	1.955,29	1.955,29	0,00	0,00	0,00	0,00	1.955,29	1.466,47	210,19	278,63
TOTAL							1.955,29	1.466,47	210,19	278,63

RECINTOS RESUELTOS

<u>REF.</u>	<u>REFERENCIA SIGPAC</u>	<u>CULTIVO DESCRIPCIÓN CULTIVO</u>	<u>S/R</u>	<u>G.PAGO</u>	<u>PEND. MEDIA (%)</u>	<u>SUP. DEC. ADMISIBLE (ha)</u>	<u>SUP. COMPROM. (ha)</u>	<u>SUP. AJUSTADA COMPROM. (1) (ha)</u>	<u>SUP. CONY. SIGPAC (ha)</u>	<u>SUP. CERTIE. (ha)</u>	<u>SUP. CAMPO (ha)</u>	<u>SUP. CAMPO DETER. CULT. DECLARADO (ha)</u>	<u>SUP. DEC. REDUCIDA (ha)</u>	<u>SUP. RESUELTA (ha)</u>
1700000006939104	04-053-015-00459-0001	217000 GRANADO-SIN VARIEDAD	R	37	2,14	1,17	1,17	1,17	1,17	1,17			1,17	1,17
1700000006939142	04-053-027-00316-0002	217000 GRANADO-SIN VARIEDAD	R	37	14,55	0,32	0,32	0,32	0,32	0,32			0,32	0,32
1700000006939143	04-053-027-00312-0005	217000 GRANADO-SIN VARIEDAD	R	37	9,22	0,90	0,90	0,90	0,90	0,90			0,90	0,90
1700000006939145	04-053-027-00006-0003	217000 GRANADO-SIN VARIEDAD	R	37	16,09	0,29	0,26	0,26	0,26	0,29			0,26	0,26
1700000006939146	04-053-027-00008-0001	217000 GRANADO-SIN VARIEDAD	R	37	10,43	0,08	0,08	0,08	0,08	0,08			0,08	0,08
1700000006939149	04-053-027-00312-0006	217000 GRANADO-SIN VARIEDAD	R	37	9,31	2,63	1,44	1,44	1,44	2,63			1,44	1,44
1700000006939150	04-053-015-00459-0004	217000 GRANADO-SIN VARIEDAD	R	37	1,27	0,49	0,49	0,49	0,49	0,49			0,49	0,49

DATOS AGRICULTURA**RESUMEN DE UNIDADES**

<u>Cód</u>	<u>GRUPO DE PAGO</u>	<u>Sup. Dec. Admisible (ha)</u>	<u>Sup. Comprometida (ha)</u>	<u>Sup. ajustada compromiso (1) (ha)</u>	<u>% sobredec.</u>	<u>SUP. RESUELTA (ha)</u>	<u>Importe Declarado</u>	<u>Importe Topado</u>	<u>Importe Resuelto</u>	<u>Importe tras sobredec.</u>
37	FRUTALES REGADÍO	5,88		4,66	0,00	4,66	1.955,29	1.955,29	1.955,29	1.955,29
	TOTAL	5,88	4,66	4,66		4,66	1.955,29	1.955,29	1.955,29	1.955,29

RESUMEN DE PAGOS

	<u>Pago realizado</u>	<u>IMPORTE (Euros)</u>			
		<u>RESUELTO</u>	<u>FEADER (Eje 2)</u>	<u>MAGRAMA</u>	<u>CAPDER</u>
		1.955,29	1.466,47	210,19	278,63

APLICACIÓN DE REDUCCIONES Y SANCIONES

	<u>Importe Calculado</u>	<u>Importe prereduc.</u>	<u>Admisibilidad y compromisos</u>	<u>Presentación tardía</u>	<u>Omisión declaración</u>	<u>Condicionabilidad</u>	<u>IMPORTE (Euros)</u>			
							<u>RESUELTO</u>	<u>FEADER (Eje 2)</u>	<u>MAGRAMA</u>	<u>CAPDER</u>
	1.955,29	1.955,29	0,00	0,00	0,00	0,00	1.955,29	1.466,47	210,19	278,63
TOTAL							1.955,29	1.466,47	210,19	278,63

INCIDENCIAS**INCIDENCIA DESCRIPCIÓN**

- 85001 El recinto declarado no cumple con las normas de producción ecológica (artículo 5-1 e), Orden 26 mayo 2015)
Ref:1700000006939165 Recinto:04-053-027-00013-002 Cultivo:217000 GRANADO-SIN VARIEDAD Regadío
- 85031 Solicita recinto que no está comprometido para la operación.
Ref:1700000006939166 Recinto:04-053-015-00469-003 Cultivo:217000 GRANADO-SIN VARIEDAD Regadío
Ref:1700000006939147 Recinto:04-053-027-00009-003 Cultivo:217000 GRANADO-SIN VARIEDAD Regadío
Ref:1700000006939165 Recinto:04-053-027-00013-002 Cultivo:217000 GRANADO-SIN VARIEDAD Regadío
Ref:1700000006939148 Recinto:04-053-027-00020-001 Cultivo:217000 GRANADO-SIN VARIEDAD Regadío
Ref:1700000006939141 Recinto:04-053-027-00074-001 Cultivo:217000 GRANADO-SIN VARIEDAD Regadío

<u>APELLIDOS Y NOMBRE / RAZÓN SOCIAL</u>	<u>NIF</u>	<u>EXPEDIENTE</u>	<u>SOLICITA AGRICULT. (3)</u>	<u>SOLICITA GANADER. (4)</u>	<u>ANUALIDAD DE PAGO</u>
BENITEZ BENITEZ JUAN	****4732*	1004264	SI	NO	3ª

DATOS CONVERSIÓN**IMPORTE POR ANUALIDAD**

	<u>2015</u>	<u>2016</u>	<u>2017</u>	<u>2018</u>	<u>2019</u>
IMPORTE MÁXIMO SUBVENCIONABLE	1.647,76 €	1.647,76 €	1.647,76 €	1.373,12 €	1.373,12 €
IMPORTE MEDIO DE TRANSFERENCIA (€/ha)	259,49 €	259,49 €	259,49 €	216,24 €	216,24 €

RESUMEN DE UNIDADES

<u>Cód</u>	<u>GRUPO DE PAGO</u>	<u>Sup. Dec. Admisible (ha)</u>	<u>Sup. Comprometida (ha)</u>	<u>Sup. ajustada compromiso (1) (ha)</u>	<u>% sobredec.</u>	<u>SUP. RESUELTA (ha)</u>	<u>Importe Declarado</u>	<u>Importe Topado</u>	<u>Importe Resuelto</u>	<u>Importe tras sobredec.</u>
38	FRUTALES SECANO	6,36		6,35	0,00	6,35	1.647,76	1.647,76	1.647,76	1.647,76
	TOTAL	6,36	6,35	6,35		6,35	1.647,76	1.647,76	1.647,76	1.647,76

APLICACIÓN DE REDUCCIONES Y SANCIONES

	<u>Importe Calculado</u>	<u>Importe prereduc.</u>	<u>Admisibilidad y compromisos</u>	<u>Presentación tardía</u>	<u>Omisión declaración</u>	<u>Condicionabilidad</u>	<u>IMPORTE (Euros)</u>			
							<u>RESUELTO</u>	<u>FEADER (Eje 2)</u>	<u>MAGRAMA</u>	<u>CAPDER</u>
AGRICULTURA	1.647,76	1.647,76	0,00	0,00	1,00	0,00	1.631,28	1.223,46	175,36	232,46
TOTAL							1.631,28	1.223,46	175,36	232,46

RECINTOS RESUELTOS

<u>REF.</u>	<u>REFERENCIA SIGPAC</u>	<u>CULTIVO DESCRIPCIÓN CULTIVO</u>	<u>S/R</u>	<u>G.PAGO</u>	<u>PEND. MEDIA (%)</u>	<u>SUP. DEC. ADMISIBLE (ha)</u>	<u>SUP. COMPROM. (ha)</u>	<u>SUP. AJUSTADA COMPROM. (1) (ha)</u>	<u>SUP. CONY. SIGPAC (ha)</u>	<u>SUP. CERTIE. (ha)</u>	<u>SUP. CAMPO (ha)</u>	<u>SUP. CAMPO DETER. CULT. DECLARADO (ha)</u>	<u>SUP. DEC. REDUCIDA (ha)</u>	<u>SUP. RESUELTA (ha)</u>
170000006581876	04-099-012-00184-0021	104000 ALMENDROS-SIN VARIEDAD	S	38	30,17	1,91	1,91	1,91		1,91			1,91	1,91
170000006581878	04-099-012-00184-0020	104000 ALMENDROS-SIN VARIEDAD	S	38	30,99	4,45	4,44	4,44		4,45			4,44	4,44

DATOS AGRICULTURA**RESUMEN DE UNIDADES**

<u>Cód</u>	<u>GRUPO DE PAGO</u>	<u>Sup. Dec. Admisible (ha)</u>	<u>Sup. Comprometida (ha)</u>	<u>Sup. ajustada compromiso (1) (ha)</u>	<u>% sobredec.</u>	<u>SUP. RESUELTA (ha)</u>	<u>Importe Declarado</u>	<u>Importe Topado</u>	<u>Importe Resuelto</u>	<u>Importe tras sobredec.</u>
38	FRUTALES SECANO	6,36		6,35	0,00	6,35	1.647,76	1.647,76	1.647,76	1.647,76
	TOTAL	6,36	6,35	6,35		6,35	1.647,76	1.647,76	1.647,76	1.647,76

RESUMEN DE PAGOS

	<u>IMPORTE (Euros)</u>			
	<u>RESUELTO</u>	<u>FEADER (Eje 2)</u>	<u>MAGRAMA</u>	<u>CAPDER</u>
Pago realizado	1.631,28	1.223,46	175,36	232,46

APLICACIÓN DE REDUCCIONES Y SANCIONES

	<u>Importe Calculado</u>	<u>Importe prereduc.</u>	<u>Admisibilidad y compromisos</u>	<u>Presentación tardía</u>	<u>Omisión declaración</u>	<u>Condicionabilidad</u>	<u>IMPORTE (Euros)</u>			
							<u>RESUELTO</u>	<u>FEADER (Eje 2)</u>	<u>MAGRAMA</u>	<u>CAPDER</u>
	1.647,76	1.647,76	0,00	0,00	1,00	0,00	1.631,28	1.223,46	175,36	232,46
TOTAL							1.631,28	1.223,46	175,36	232,46

INCIDENCIAS**INCIDENCIA DESCRIPCIÓN**

256 Solicitud con recintos declarados en campaña anterior y no declarados en campaña actual con una reducción por omisión de superficie superior al 3%.

CÓDIGO PARA EL PORCENTAJE DE REDUCCIÓN POR OMISIÓN QUE CORRESPONDE A LA SOLICITUD:1



<u>APELLIDOS Y NOMBRE / RAZÓN SOCIAL</u>	<u>NIF</u>	<u>EXPEDIENTE</u>	<u>SOLICITA AGRICULT. (3)</u>	<u>SOLICITA GANADER. (4)</u>	<u>ANUALIDAD DE PAGO</u>
BERBEL ALONSO JUANA	****4781*	1001951	SI	NO	3ª

DATOS CONVERSIÓN**IMPORTE POR ANUALIDAD**

	<u>2015</u>	<u>2016</u>	<u>2017</u>	<u>2018</u>	<u>2019</u>
IMPORTE MÁXIMO SUBVENCIONABLE	794,04 €	794,04 €	794,04 €	661,69 €	661,69 €
IMPORTE MEDIO DE TRANSFERENCIA (€/ha)	259,49 €	259,49 €	259,49 €	216,24 €	216,24 €

RESUMEN DE UNIDADES

<u>Cód</u>	<u>GRUPO DE PAGO</u>	<u>Sup. Dec. Admisible (ha)</u>	<u>Sup. Comprometida (ha)</u>	<u>Sup. ajustada compromiso (1) (ha)</u>	<u>% sobredec.</u>	<u>SUP. RESUELTA (ha)</u>	<u>Importe Declarado</u>	<u>Importe Topado</u>	<u>Importe Resuelto</u>	<u>Importe tras sobredec.</u>
38	FRUTALES SECANO	3,06		3,06	0,00	3,06	794,04	794,04	794,04	794,04
	TOTAL	3,06	3,06	3,06		3,06	794,04	794,04	794,04	794,04

APLICACIÓN DE REDUCCIONES Y SANCIONES

<u>AGRICULTURA</u>	<u>Importe Calculado</u>	<u>Importe prereduc.</u>	<u>Admisibilidad y compromisos</u>	<u>Presentación tardía</u>	<u>Omisión declaración</u>	<u>Condicionabilidad</u>	<u>IMPORTE (Euros)</u>			
							<u>RESUELTO</u>	<u>FEADER (Eje 2)</u>	<u>MAGRAMA</u>	<u>CAPDER</u>
	794,04	794,04	0,00	0,00	0,00	0,00	794,04	595,53	85,36	113,15
TOTAL							794,04	595,53	85,36	113,15

RECINTOS RESUELTOS

<u>REF.</u>	<u>REFERENCIA SIGPAC</u>	<u>CULTIVO DESCRIPCIÓN CULTIVO</u>	<u>S/R</u>	<u>G.PAGO</u>	<u>PEND. MEDIA (%)</u>	<u>SUP. DEC. ADMISIBLE (ha)</u>	<u>SUP. COMPROM. (ha)</u>	<u>SUP. AJUSTADA COMPROM. (1) (ha)</u>	<u>SUP. CONY. SIGPAC (ha)</u>	<u>SUP. CERTIF. (ha)</u>	<u>SUP. CAMPO (ha)</u>	<u>SUP. CAMPO DETER. CULT. DECLARADO (ha)</u>	<u>SUP. DEC. REDUCIDA (ha)</u>	<u>SUP. RESUELTA (ha)</u>
1700000004441954	04-006-027-00004-0002	104000 ALMENDROS-SIN VARIEDAD	S	38	24,24	1,34	1,34	1,34	1,34	1,34			1,34	1,34
1700000004441955	04-017-001-00136-0001	104000 ALMENDROS-SIN VARIEDAD	S	38	12,37	0,20	0,20	0,20	0,20	0,20			0,20	0,20
1700000004441956	04-017-001-00142-0008	104000 ALMENDROS-SIN VARIEDAD	S	38	21,20	0,43	0,43	0,43	0,43	0,43			0,43	0,43
1700000004441957	04-017-001-00142-0009	104000 ALMENDROS-SIN VARIEDAD	S	38	28,26	0,63	0,63	0,63	0,63	0,63			0,63	0,63
1700000004441958	04-017-001-00131-0002	104000 ALMENDROS-SIN VARIEDAD	S	38	17,61	0,38	0,38	0,38	0,38	0,38			0,38	0,38
1700000004441959	04-006-027-00004-0016	104000 ALMENDROS-SIN VARIEDAD	S	38	34,92	0,08	0,08	0,08	0,08	0,08			0,08	0,08

DATOS AGRICULTURA**RESUMEN DE UNIDADES**

<u>Cód</u>	<u>GRUPO DE PAGO</u>	<u>Sup. Dec. Admisible (ha)</u>	<u>Sup. Comprometida (ha)</u>	<u>Sup. ajustada compromiso (1) (ha)</u>	<u>% sobredec.</u>	<u>SUP. RESUELTA (ha)</u>	<u>Importe Declarado</u>	<u>Importe Topado</u>	<u>Importe Resuelto</u>	<u>Importe tras sobredec.</u>
38	FRUTALES SECANO	3,06		3,06	0,00	3,06	794,04	794,04	794,04	794,04
	TOTAL	3,06	3,06	3,06		3,06	794,04	794,04	794,04	794,04

RESUMEN DE PAGOS

<u>Pago realizado</u>	<u>IMPORTE (Euros)</u>			
	<u>RESUELTO</u>	<u>FEADER (Eje 2)</u>	<u>MAGRAMA</u>	<u>CAPDER</u>
	794,04	595,53	85,36	113,15

APLICACIÓN DE REDUCCIONES Y SANCIONES

<u>Importe Calculado</u>	<u>Importe prereduc.</u>	<u>Admisibilidad y compromisos</u>	<u>Presentación tardía</u>	<u>Omisión declaración</u>	<u>Condicionabilidad</u>	<u>IMPORTE (Euros)</u>			
						<u>RESUELTO</u>	<u>FEADER (Eje 2)</u>	<u>MAGRAMA</u>	<u>CAPDER</u>
794,04	794,04	0,00	0,00	0,00	0,00	794,04	595,53	85,36	113,15
TOTAL						794,04	595,53	85,36	113,15



<u>APELLIDOS Y NOMBRE / RAZÓN SOCIAL</u>	<u>NIF</u>	<u>EXPEDIENTE</u>	<u>SOLICITA AGRICULT. (3)</u>	<u>SOLICITA GANADER. (4)</u>	<u>ANUALIDAD DE PAGO</u>
BERRUEZO SEGURA JOSE ANTONIO	****6075*	1004638	SI	NO	3ª

DATOS CONVERSIÓN**IMPORTE POR ANUALIDAD**

	<u>2015</u>	<u>2016</u>	<u>2017</u>	<u>2018</u>	<u>2019</u>
IMPORTE MÁXIMO SUBVENCIONABLE	0,00 €	757,71 €	757,71 €	631,42 €	631,42 €
IMPORTE MEDIO DE TRANSFERENCIA (€/ha)	0,00 €	259,49 €	259,49 €	216,24 €	216,24 €

RESUMEN DE UNIDADES

<u>Cód</u>	<u>GRUPO DE PAGO</u>	<u>Sup. Dec. Admisible (ha)</u>	<u>Sup. Comprometida (ha)</u>	<u>Sup. ajustada compromiso (1) (ha)</u>	<u>% sobredec.</u>	<u>SUP. RESUELTA (ha)</u>	<u>Importe Declarado</u>	<u>Importe Topado</u>	<u>Importe Resuelto</u>	<u>Importe tras sobredec.</u>
38	FRUTALES SECANO	2,92		2,92	0,00	2,92	757,71	757,71	757,71	757,71
	TOTAL	2,92	2,92	2,92		2,92	757,71	757,71	757,71	757,71

APLICACIÓN DE REDUCCIONES Y SANCIONES

	<u>Importe Calculado</u>	<u>Importe prereduc.</u>	<u>Admisibilidad y compromisos</u>	<u>Presentación tardía</u>	<u>Omisión declaración</u>	<u>Condicionabilidad</u>	<u>IMPORTE (Euros)</u>			
							<u>RESUELTO</u>	<u>FEADER (Eje 2)</u>	<u>MAGRAMA</u>	<u>CAPDER</u>
AGRICULTURA	757,71	757,71	0,00	0,00	0,00	0,00	757,71	568,28	81,45	107,98
TOTAL							757,71	568,28	81,45	107,98

RECINTOS RESUELTOS

<u>REF.</u>	<u>REFERENCIA SIGPAC</u>	<u>CULTIVO DESCRIPCIÓN CULTIVO</u>	<u>S/R G.PAGO</u>	<u>PEND. MEDIA (%)</u>	<u>SUP. DEC. ADMISIBLE (ha)</u>	<u>SUP. COMPROM. (ha)</u>	<u>SUP. AJUSTADA COMPROM. (1) (ha)</u>	<u>SUP. CONY. SIGPAC (ha)</u>	<u>SUP. CERTIF. (ha)</u>	<u>SUP. CAMPO (ha)</u>	<u>SUP. CAMPO DECLARADO (ha)</u>	<u>SUP. DEC. REDUCIDA (ha)</u>	<u>SUP. RESUELTA (ha)</u>
1700000005639572	04-019-004-00004-0004	104000 ALMENDROS-SIN VARIEDAD	S 38	22,27	2,92	2,92	2,92	2,92	2,92			2,92	2,92

DATOS AGRICULTURA**RESUMEN DE UNIDADES**

<u>Cód</u>	<u>GRUPO DE PAGO</u>	<u>Sup. Dec. Admisible (ha)</u>	<u>Sup. Comprometida (ha)</u>	<u>Sup. ajustada compromiso (1) (ha)</u>	<u>% sobredec.</u>	<u>SUP. RESUELTA (ha)</u>	<u>Importe Declarado</u>	<u>Importe Topado</u>	<u>Importe Resuelto</u>	<u>Importe tras sobredec.</u>
38	FRUTALES SECANO	2,92		2,92	0,00	2,92	757,71	757,71	757,71	757,71
	TOTAL	2,92	2,92	2,92		2,92	757,71	757,71	757,71	757,71

RESUMEN DE PAGOS

	<u>IMPORTE (Euros)</u>			
	<u>RESUELTO</u>	<u>FEADER (Eje 2)</u>	<u>MAGRAMA</u>	<u>CAPDER</u>
Pago realizado	757,71	568,28	81,45	107,98

APLICACIÓN DE REDUCCIONES Y SANCIONES

	<u>Importe Calculado</u>	<u>Importe prereduc.</u>	<u>Admisibilidad y compromisos</u>	<u>Presentación tardía</u>	<u>Omisión declaración</u>	<u>Condicionabilidad</u>	<u>IMPORTE (Euros)</u>			
							<u>RESUELTO</u>	<u>FEADER (Eje 2)</u>	<u>MAGRAMA</u>	<u>CAPDER</u>
	757,71	757,71	0,00	0,00	0,00	0,00	757,71	568,28	81,45	107,98
TOTAL							757,71	568,28	81,45	107,98

INCIDENCIAS**INCIDENCIA DESCRIPCIÓN**

85031 Solicita recinto que no está comprometido para la operación.

Ref:1700000005639561 Recinto:04-019-004-00002-001 Cultivo:104000 ALMENDROS-SIN VARIEDAD Secano

Ref:1700000005639571 Recinto:04-019-004-00003-001 Cultivo:104000 ALMENDROS-SIN VARIEDAD Secano



(1) Superficie declarada admisible ajustada con la superficie comprometida.
 (2) Factor de penalización valorando el alcance para el tipo de compromiso.
 (3) Solicita agricultura y tiene compromisos vigentes.
 (4) Solicita ganadería y tiene compromisos vigentes.

<u>APELLIDOS Y NOMBRE / RAZÓN SOCIAL</u>	<u>NIF</u>	<u>EXPEDIENTE</u>	<u>SOLICITA AGRICULT. (3)</u>	<u>SOLICITA GANADER. (4)</u>	<u>ANUALIDAD DE PAGO</u>
BIO ALBORAN CB	****3600*	1003736	SI	NO	3ª

DATOS CONVERSIÓN**IMPORTE POR ANUALIDAD**

	<u>2015</u>	<u>2016</u>	<u>2017</u>	<u>2018</u>	<u>2019</u>
IMPORTE MÁXIMO SUBVENCIONABLE	0,00 €	1.192,32 €	993,60 €	993,60 €	993,60 €
IMPORTE MEDIO DE TRANSFERENCIA (€/ha)	0,00 €	648,00 €	540,00 €	540,00 €	540,00 €

RESUMEN DE UNIDADES

<u>Cód</u>	<u>GRUPO DE PAGO</u>	<u>Sup. Dec. Admisible (ha)</u>	<u>Sup. Comprometida (ha)</u>	<u>Sup. ajustada compromiso (1) (ha)</u>	<u>% sobredec.</u>	<u>SUP. RESUELTA (ha)</u>	<u>Importe Declarado</u>	<u>Importe Topado</u>	<u>Importe Resuelto</u>	<u>Importe tras sobredec.</u>
41	HORTÍCOLAS	1,97		1,84	0,00	1,84	993,60	993,60	993,60	993,60
	TOTAL	1,97	1,84	1,84		1,84	993,60	993,60	993,60	993,60

APLICACIÓN DE REDUCCIONES Y SANCIONES

	<u>Importe Calculado</u>	<u>Importe prereduc.</u>	<u>Admisibilidad y compromisos</u>	<u>Presentación tardía</u>	<u>Omisión declaración</u>	<u>Condicionabilidad</u>	<u>IMPORTE (Euros)</u>			
							<u>RESUELTO</u>	<u>FEADER (Eje 2)</u>	<u>MAGRAMA</u>	<u>CAPDER</u>
AGRICULTURA	993,60	993,60	0,00	0,00	0,00	0,00	993,60	745,20	106,81	141,59
TOTAL							993,60	745,20	106,81	141,59

RECINTOS RESUELTOS

<u>REF.</u>	<u>REFERENCIA SIGPAC</u>	<u>CULTIVO DESCRIPCIÓN CULTIVO</u>	<u>S/R</u>	<u>G.PAGO</u>	<u>PEND. MEDIA (%)</u>	<u>SUP. DEC. ADMISIBLE (ha)</u>	<u>SUP. COMPROM. (ha)</u>	<u>SUP. AJUSTADA COMPROM. (1) (ha)</u>	<u>SUP. CONY. SIGPAC (ha)</u>	<u>SUP. CERTIF. (ha)</u>	<u>SUP. CAMPO (ha)</u>	<u>SUP. CAMPO DECLARADO (ha)</u>	<u>SUP. DEC. REDUCIDA (ha)</u>	<u>SUP. RESUELTA (ha)</u>
1700000005156275	04-900-074-00027-0002	197101 TOMATE-HORTALIZAS BAJO PLÁSTICO	R	41	4,09	0,53	0,51	0,51		0,53			0,51	0,51
1700000005156276	04-900-074-00082-0002	197101 TOMATE-HORTALIZAS BAJO PLÁSTICO	R	41	3,21	1,44	1,33	1,33		1,46			1,33	1,33

DATOS AGRICULTURA**RESUMEN DE UNIDADES**

<u>Cód</u>	<u>GRUPO DE PAGO</u>	<u>Sup. Dec. Admisible (ha)</u>	<u>Sup. Comprometida (ha)</u>	<u>Sup. ajustada compromiso (1) (ha)</u>	<u>% sobredec.</u>	<u>SUP. RESUELTA (ha)</u>	<u>Importe Declarado</u>	<u>Importe Topado</u>	<u>Importe Resuelto</u>	<u>Importe tras sobredec.</u>
41	HORTÍCOLAS	1,97		1,84	0,00	1,84	993,60	993,60	993,60	993,60
	TOTAL	1,97	1,84	1,84		1,84	993,60	993,60	993,60	993,60

RESUMEN DE PAGOS

	<u>Pago realizado</u>	<u>IMPORTE (Euros)</u>			
		<u>RESUELTO</u>	<u>FEADER (Eje 2)</u>	<u>MAGRAMA</u>	<u>CAPDER</u>
		993,60	745,20	106,81	141,59

APLICACIÓN DE REDUCCIONES Y SANCIONES

	<u>Importe Calculado</u>	<u>Importe prereduc.</u>	<u>Admisibilidad y compromisos</u>	<u>Presentación tardía</u>	<u>Omisión declaración</u>	<u>Condicionabilidad</u>	<u>IMPORTE (Euros)</u>			
							<u>RESUELTO</u>	<u>FEADER (Eje 2)</u>	<u>MAGRAMA</u>	<u>CAPDER</u>
	993,60	993,60	0,00	0,00	0,00	0,00	993,60	745,20	106,81	141,59
TOTAL							993,60	745,20	106,81	141,59



<u>APELLIDOS Y NOMBRE / RAZÓN SOCIAL</u>	<u>NIF</u>	<u>EXPEDIENTE</u>	<u>SOLICITA AGRICULT. (3)</u>	<u>SOLICITA GANADER. (4)</u>	<u>ANUALIDAD DE PAGO</u>
BIORCC ALMERIA,S.L.	****7907*	1005263	SI	NO	3ª

DATOS CONVERSIÓN**IMPORTE POR ANUALIDAD**

	<u>2015</u>	<u>2016</u>	<u>2017</u>	<u>2018</u>	<u>2019</u>
IMPORTE MÁXIMO SUBVENCIONABLE	8.100,00 €	8.100,00 €	6.750,00 €	6.744,60 €	6.744,60 €
IMPORTE MEDIO DE TRANSFERENCIA (€/ha)	648,00 €	648,00 €	540,00 €	540,00 €	540,00 €

RESUMEN DE UNIDADES

<u>Cód</u>	<u>GRUPO DE PAGO</u>	<u>Sup. Dec. Admisible (ha)</u>	<u>Sup. Comprometida (ha)</u>	<u>Sup. ajustada compromiso (1) (ha)</u>	<u>% sobredec.</u>	<u>SUP. RESUELTA (ha)</u>	<u>Importe Declarado</u>	<u>Importe Topado</u>	<u>Importe Resuelto</u>	<u>Importe tras sobredec.</u>
41	HORTÍCOLAS	12,49		12,49	0,00	12,49	6.744,60	6.744,60	6.744,60	6.744,60
	TOTAL	12,49	12,50	12,49		12,49	6.744,60	6.744,60	6.744,60	6.744,60

APLICACIÓN DE REDUCCIONES Y SANCIONES

	<u>Importe Calculado</u>	<u>Importe prereduc.</u>	<u>Admisibilidad y compromisos</u>	<u>Presentación tardía</u>	<u>Omisión declaración</u>	<u>Condicionabilidad</u>	<u>IMPORTE (Euros)</u>			
							<u>RESUELTO</u>	<u>FEADER (Eje 2)</u>	<u>MAGRAMA</u>	<u>CAPDER</u>
AGRICULTURA	6.744,60	6.744,60	0,08	0,00	0,00	0,00	6.205,03	4.653,77	667,04	884,22
TOTAL							6.205,03	4.653,77	667,04	884,22

RECINTOS RESUELTOS

<u>REF.</u>	<u>REFERENCIA SIGPAC</u>	<u>CULTIVO DESCRIPCIÓN CULTIVO</u>	<u>S/R</u>	<u>G.PAGO</u>	<u>PEND. MEDIA (%)</u>	<u>SUP. DEC. ADMISIBLE (ha)</u>	<u>SUP. COMPROM. (ha)</u>	<u>SUP. AJUSTADA COMPROM. (1) (ha)</u>	<u>SUP. CONY. SIGPAC (ha)</u>	<u>SUP. CERTIE. (ha)</u>	<u>SUP. CAMPO (ha)</u>	<u>SUP. CAMPO DECLARADO (ha)</u>	<u>SUP. DEC. REDUCIDA (ha)</u>	<u>SUP. RESUELTA (ha)</u>
1700000007216104	04-066-258-00012-0001	152101 PIMIENTO-HORTALIZAS BAJO PLÁSTICO	R	41	1,05	2,07	12,50	2,07		1,92	2,07	2,07	2,07	2,07
1700000007216105	04-066-258-00012-0001	279000 ESPÁRRAGOS-SIN VARIEDAD	R	41	1,05	1,41	12,50	1,41		1,30	1,41	1,41	1,41	1,41
1700000007216106	04-066-258-00012-0001	197101 TOMATE-HORTALIZAS BAJO PLÁSTICO	R	41	1,05	2,49	12,50	2,49		2,30	2,49	2,49	2,49	2,49
1700000007216107	04-066-258-00012-0001	152101 PIMIENTO-HORTALIZAS BAJO PLÁSTICO	R	41	1,05	1,95	12,50	1,95		1,80	2,01	2,01	1,95	1,95
1700000007216108	04-066-258-00012-0001	152101 PIMIENTO-HORTALIZAS BAJO PLÁSTICO	R	41	1,05	2,50	12,50	2,50		2,31	2,50	2,50	2,50	2,50
1700000007216117	04-066-258-00012-0001	152101 PIMIENTO-HORTALIZAS BAJO PLÁSTICO	R	41	1,05	2,07	12,50	2,07		1,91	2,07	2,07	2,07	2,07

DATOS AGRICULTURA**RESUMEN DE UNIDADES**

<u>Cód</u>	<u>GRUPO DE PAGO</u>	<u>Sup. Dec. Admisible (ha)</u>	<u>Sup. Comprometida (ha)</u>	<u>Sup. ajustada compromiso (1) (ha)</u>	<u>% sobredec.</u>	<u>SUP. RESUELTA (ha)</u>	<u>Importe Declarado</u>	<u>Importe Topado</u>	<u>Importe Resuelto</u>	<u>Importe tras sobredec.</u>
41	HORTÍCOLAS	12,49		12,49	0,00	12,49	6.744,60	6.744,60	6.744,60	6.744,60
	TOTAL	12,49	12,50	12,49		12,49	6.744,60	6.744,60	6.744,60	6.744,60

RESUMEN DE PAGOS

	<u>IMPORTE (Euros)</u>			
	<u>RESUELTO</u>	<u>FEADER (Eje 2)</u>	<u>MAGRAMA</u>	<u>CAPDER</u>
Pago realizado	6.205,03	4.653,77	667,04	884,22

APLICACIÓN DE REDUCCIONES Y SANCIONES

	<u>Importe Calculado</u>	<u>Importe prereduc.</u>	<u>Admisibilidad y compromisos</u>	<u>Presentación tardía</u>	<u>Omisión declaración</u>	<u>Condicionabilidad</u>	<u>IMPORTE (Euros)</u>			
							<u>RESUELTO</u>	<u>FEADER (Eje 2)</u>	<u>MAGRAMA</u>	<u>CAPDER</u>
	6.744,60	6.744,60	8,00	0,00	0,00	0,00	6.205,03	4.653,77	667,04	884,22
TOTAL							6.205,03	4.653,77	667,04	884,22

DETALLE DE REDUCCIONES Y SANCIONES POR INCUMPLIMIENTOS DE ADMISIBILIDAD Y COMPROMISOS

<u>Tipo</u>	<u>Compromiso</u>	<u>Sup. Calculada</u>	<u>Sup. Incumpli.</u>	<u>Factor Alcance (2)</u>	<u>Coef. Línea Base</u>	<u>Coef. Acumulación</u>	<u>Coef. Reiteración</u>	<u>Importe Ayuda</u>	<u>Factor Sanción</u>	<u>Importe Sanción</u>	<u>Aplicado</u>
B1	Las unidades comprometidas deben estar certificadas en producción ecológica según lo establecido en el Reglamento (CE) n° 834/2007 y el Reglamento (CE) n° 889/2008, por el que se establece disposiciones de aplicación del Reglamento (CE) n° 834/2007 del Consejo, durante el período de compromiso.	12,49	0,95	0,08	1,00	1,00	1,00	6.744,60 €	0,08	539,57 €	SI

INCIDENCIAS**INCIDENCIA DESCRIPCIÓN**

85002	Recinto declarado que no cumple en su totalidad con las normas de producción ecológica (artículo 5-1 e), Orden 26 mayo 2015)
	Ref:1700000007216117 Recinto:04-066-258-00012-001 Cultivo:152101 PIMIENTO-HORTALIZAS BAJO PLÁSTICO Regadío Sup. Declarada:2,07 Superficie Certificada (Ha):1,91
	Ref:1700000007216107 Recinto:04-066-258-00012-001 Cultivo:152101 PIMIENTO-HORTALIZAS BAJO PLÁSTICO Regadío Sup. Declarada:1,95 Superficie Certificada (Ha):1,8
	Ref:1700000007216104 Recinto:04-066-258-00012-001 Cultivo:152101 PIMIENTO-HORTALIZAS BAJO PLÁSTICO Regadío Sup. Declarada:2,07 Superficie Certificada (Ha):1,92
	Ref:1700000007216108 Recinto:04-066-258-00012-001 Cultivo:152101 PIMIENTO-HORTALIZAS BAJO PLÁSTICO Regadío Sup. Declarada:2,5 Superficie Certificada (Ha):2,31
	Ref:1700000007216106 Recinto:04-066-258-00012-001 Cultivo:197101 TOMATE-HORTALIZAS BAJO PLÁSTICO Regadío Sup. Declarada:2,49 Superficie Certificada (Ha):2,3
	Ref:1700000007216105 Recinto:04-066-258-00012-001 Cultivo:279000 ESPÁRRAGOS-SIN VARIEDAD Regadío Sup. Declarada:1,41 Superficie Certificada (Ha):1,3



<u>APELLIDOS Y NOMBRE / RAZÓN SOCIAL</u>	<u>NIF</u>	<u>EXPEDIENTE</u>	<u>SOLICITA AGRICULT. (3)</u>	<u>SOLICITA GANADER. (4)</u>	<u>ANUALIDAD DE PAGO</u>
BLANQUE BLANQUE ANA	****8051*	1002940	SI	NO	3ª

DATOS CONVERSIÓN**IMPORTE POR ANUALIDAD**

	<u>2015</u>	<u>2016</u>	<u>2017</u>	<u>2018</u>	<u>2019</u>
IMPORTE MÁXIMO SUBVENCIONABLE	1.489,47 €	1.489,47 €	1.489,47 €	1.241,22 €	1.241,22 €
IMPORTE MEDIO DE TRANSFERENCIA (€/ha)	259,49 €	259,49 €	259,49 €	216,24 €	216,24 €

RESUMEN DE UNIDADES

<u>Cód</u>	<u>GRUPO DE PAGO</u>	<u>Sup. Dec. Admisible (ha)</u>	<u>Sup. Comprometida (ha)</u>	<u>Sup. ajustada compromiso (1) (ha)</u>	<u>% sobredec.</u>	<u>SUP. RESUELTA (ha)</u>	<u>Importe Declarado</u>	<u>Importe Topado</u>	<u>Importe Resuelto</u>	<u>Importe tras sobredec.</u>
38	FRUTALES SECANO	5,76		5,74	0,00	5,74	1.489,47	1.489,47	1.489,47	1.489,47
	TOTAL	5,76	5,74	5,74		5,74	1.489,47	1.489,47	1.489,47	1.489,47

APLICACIÓN DE REDUCCIONES Y SANCIONES

<u>AGRICULTURA</u>	<u>Importe Calculado</u>	<u>Importe prereduc.</u>	<u>Admisibilidad y compromisos</u>	<u>Presentación tardía</u>	<u>Omisión declaración</u>	<u>Condicionality</u>	<u>IMPORTE (Euros)</u>				
							<u>RESUELTO</u>	<u>FEADER (Eje 2)</u>	<u>MAGRAMA</u>	<u>CAPDER</u>	
	1.489,47	1.489,47	0,00	0,00	0,00	0,00	1.489,47	1.117,10	160,12	212,25	
							TOTAL	1.489,47	1.117,10	160,12	212,25

RECINTOS RESUELTOS

<u>REF.</u>	<u>REFERENCIA SIGPAC</u>	<u>CULTIVO DESCRIPCIÓN CULTIVO</u>	<u>S/R</u>	<u>G.PAGO</u>	<u>PEND. MEDIA (%)</u>	<u>SUP. DEC. ADMISIBLE (ha)</u>	<u>SUP. COMPROM. (ha)</u>	<u>SUP. AJUSTADA COMPROM. (1) (ha)</u>	<u>SUP. CONY. SIGPAC (ha)</u>	<u>SUP. CERTIF. (ha)</u>	<u>SUP. CAMPO (ha)</u>	<u>SUP. CAMPO DETER. CULT. DECLARADO (ha)</u>	<u>SUP. DEC. REDUCIDA (ha)</u>	<u>SUP. RESUELTA (ha)</u>
1700000004872069	04-008-014-00113-0001	104000 ALMENDROS-SIN VARIEDAD	S	38	22,41	2,41	2,39	2,39		2,39			2,39	2,39
1700000004872071	04-008-009-00007-0001	104000 ALMENDROS-SIN VARIEDAD	S	38	15,81	0,32	0,32	0,32		0,32			0,32	0,32
1700000004872072	04-008-014-00113-0009	104000 ALMENDROS-SIN VARIEDAD	S	38	26,12	0,05	0,05	0,05		0,05			0,05	0,05
1700000004872075	04-008-014-00114-0001	104000 ALMENDROS-SIN VARIEDAD	S	38	22,07	1,66	1,66	1,66		1,66			1,66	1,66
1700000004872076	04-008-009-00011-0002	104000 ALMENDROS-SIN VARIEDAD	S	38	23,17	1,32	1,32	1,32		1,32			1,32	1,32

DATOS AGRICULTURA**RESUMEN DE UNIDADES**

<u>Cód</u>	<u>GRUPO DE PAGO</u>	<u>Sup. Dec. Admisible (ha)</u>	<u>Sup. Comprometida (ha)</u>	<u>Sup. ajustada compromiso (1) (ha)</u>	<u>% sobredec.</u>	<u>SUP. RESUELTA (ha)</u>	<u>Importe Declarado</u>	<u>Importe Topado</u>	<u>Importe Resuelto</u>	<u>Importe tras sobredec.</u>
38	FRUTALES SECANO	5,76		5,74	0,00	5,74	1.489,47	1.489,47	1.489,47	1.489,47
	TOTAL	5,76	5,74	5,74		5,74	1.489,47	1.489,47	1.489,47	1.489,47

RESUMEN DE PAGOS

<u>Pago realizado</u>	<u>IMPORTE (Euros)</u>			
	<u>RESUELTO</u>	<u>FEADER (Eje 2)</u>	<u>MAGRAMA</u>	<u>CAPDER</u>
	1.489,47	1.117,10	160,12	212,25

APLICACIÓN DE REDUCCIONES Y SANCIONES

<u>AGRICULTURA</u>	<u>Importe Calculado</u>	<u>Importe prereduc.</u>	<u>Admisibilidad y compromisos</u>	<u>Presentación tardía</u>	<u>Omisión declaración</u>	<u>Condicionality</u>	<u>IMPORTE (Euros)</u>				
							<u>RESUELTO</u>	<u>FEADER (Eje 2)</u>	<u>MAGRAMA</u>	<u>CAPDER</u>	
	1.489,47	1.489,47	0,00	0,00	0,00	0,00	1.489,47	1.117,10	160,12	212,25	
							TOTAL	1.489,47	1.117,10	160,12	212,25



<u>APELLIDOS Y NOMBRE / RAZÓN SOCIAL</u>	<u>NIF</u>	<u>EXPEDIENTE</u>	<u>SOLICITA AGRICULT. (3)</u>	<u>SOLICITA GANADER. (4)</u>	<u>ANUALIDAD DE PAGO</u>
BLESA PARRA FRANCISCO	****5613*	1000636	SI	NO	3ª

DATOS CONVERSIÓN**IMPORTE POR ANUALIDAD**

	<u>2015</u>	<u>2016</u>	<u>2017</u>	<u>2018</u>	<u>2019</u>
IMPORTE MÁXIMO SUBVENCIONABLE	1.266,31 €	1.266,31 €	1.266,31 €	1.055,25 €	1.055,25 €
IMPORTE MEDIO DE TRANSFERENCIA (€/ha)	259,49 €	259,49 €	259,49 €	216,24 €	216,24 €

RESUMEN DE UNIDADES

<u>Cód</u>	<u>GRUPO DE PAGO</u>	<u>Sup. Dec. Admisible (ha)</u>	<u>Sup. Comprometida (ha)</u>	<u>Sup. ajustada compromiso (1) (ha)</u>	<u>% sobredec.</u>	<u>SUP. RESUELTA (ha)</u>	<u>Importe Declarado</u>	<u>Importe Topado</u>	<u>Importe Resuelto</u>	<u>Importe tras sobredec.</u>
38	FRUTALES SECANO	4,88		4,88	0,00	4,88	1.266,31	1.266,31	1.266,31	1.266,31
	TOTAL	4,88	4,88	4,88		4,88	1.266,31	1.266,31	1.266,31	1.266,31

APLICACIÓN DE REDUCCIONES Y SANCIONES

<u>AGRICULTURA</u>	<u>Importe Calculado</u>	<u>Importe prereduc.</u>	<u>Admisibilidad y compromisos</u>	<u>Presentación tardía</u>	<u>Omisión declaración</u>	<u>Condicionabilidad</u>	<u>IMPORTE (Euros)</u>				
							<u>RESUELTO</u>	<u>FEADER (Eje 2)</u>	<u>MAGRAMA</u>	<u>CAPDER</u>	
	1.266,31	1.266,31	0,00	0,00	0,00	0,00	1.266,31	949,73	136,13	180,45	
							TOTAL	1.266,31	949,73	136,13	180,45

RECINTOS RESUELTOS

<u>REF.</u>	<u>REFERENCIA SIGPAC</u>	<u>CULTIVO DESCRIPCIÓN CULTIVO</u>	<u>S/R</u>	<u>G.PAGO</u>	<u>PEND. MEDIA (%)</u>	<u>SUP. DEC. ADMISIBLE (ha)</u>	<u>SUP. COMPROM. (ha)</u>	<u>SUP. AJUSTADA COMPR.(1) (ha)</u>	<u>SUP. CONY. SIGPAC (ha)</u>	<u>SUP. CERTIE. (ha)</u>	<u>SUP. CAMPO (ha)</u>	<u>SUP. CAMPO DEDECLARADO (ha)</u>	<u>SUP. DEC. REDUCIDA (ha)</u>	<u>SUP. RESUELTA (ha)</u>
1700000002760281	04-099-019-00043-0001	104000 ALMENDROS-SIN VARIEDAD	S	38	24,39	0,10	0,10	0,10		0,10			0,10	0,10
1700000002760282	04-099-019-00044-0008	104000 ALMENDROS-SIN VARIEDAD	S	38	25,46	0,41	0,41	0,41		0,41			0,41	0,41
1700000002760283	04-099-019-00044-0005	104000 ALMENDROS-SIN VARIEDAD	S	38	31,64	1,01	1,01	1,01		1,01			1,01	1,01
1700000002760284	04-099-019-00093-0001	104000 ALMENDROS-SIN VARIEDAD	S	38	37,96	0,96	0,96	0,96	0,96	0,96			0,96	0,96
1700000002760285	04-099-019-00095-0003	104000 ALMENDROS-SIN VARIEDAD	S	38	26,86	1,26	1,26	1,26		1,26			1,26	1,26
1700000002760286	04-099-021-00548-0001	104000 ALMENDROS-SIN VARIEDAD	S	38	21,54	0,31	0,31	0,31	0,31	0,31			0,31	0,31
1700000002760287	04-099-021-00550-0001	104000 ALMENDROS-SIN VARIEDAD	S	38	28,91	0,15	0,15	0,15	0,15	0,15			0,15	0,15
1700000002760288	04-099-019-00093-0003	104000 ALMENDROS-SIN VARIEDAD	S	38	21,83	0,21	0,21	0,21		0,21			0,21	0,21
1700000002760289	04-099-019-00094-0002	104000 ALMENDROS-SIN VARIEDAD	S	38	29,85	0,17	0,17	0,17		0,17			0,17	0,17
1700000002760290	04-099-019-00095-0004	104000 ALMENDROS-SIN VARIEDAD	S	38	22,95	0,30	0,30	0,30		0,30			0,30	0,30

DATOS AGRICULTURA**RESUMEN DE UNIDADES**

<u>Cód</u>	<u>GRUPO DE PAGO</u>	<u>Sup. Dec. Admisible (ha)</u>	<u>Sup. Comprometida (ha)</u>	<u>Sup. ajustada compromiso (1) (ha)</u>	<u>% sobredec.</u>	<u>SUP. RESUELTA (ha)</u>	<u>Importe Declarado</u>	<u>Importe Topado</u>	<u>Importe Resuelto</u>	<u>Importe tras sobredec.</u>
38	FRUTALES SECANO	4,88		4,88	0,00	4,88	1.266,31	1.266,31	1.266,31	1.266,31
	TOTAL	4,88	4,88	4,88		4,88	1.266,31	1.266,31	1.266,31	1.266,31

RESUMEN DE PAGOS

<u>Pago realizado</u>	<u>IMPORTE (Euros)</u>			
	<u>RESUELTO</u>	<u>FEADER (Eje 2)</u>	<u>MAGRAMA</u>	<u>CAPDER</u>
	1.266,31	949,73	136,13	180,45

APLICACIÓN DE REDUCCIONES Y SANCIONES

<u>Importe Calculado</u>	<u>Importe prereduc.</u>	<u>Admisibilidad y compromisos</u>	<u>Presentación tardía</u>	<u>Omisión declaración</u>	<u>Condicionabilidad</u>	<u>IMPORTE (Euros)</u>				
						<u>RESUELTO</u>	<u>FEADER (Eje 2)</u>	<u>MAGRAMA</u>	<u>CAPDER</u>	
1.266,31	1.266,31	0,00	0,00	0,00	0,00	1.266,31	949,73	136,13	180,45	
						TOTAL	1.266,31	949,73	136,13	180,45



<u>APELLIDOS Y NOMBRE / RAZÓN SOCIAL</u>	<u>NIF</u>	<u>EXPEDIENTE</u>	<u>SOLICITA AGRICULT. (3)</u>	<u>SOLICITA GANADER. (4)</u>	<u>ANUALIDAD DE PAGO</u>
CABEO JURADO MAITE	****1890*	1003732	SI	NO	3ª

DATOS CONVERSIÓN**IMPORTE POR ANUALIDAD**

	<u>2015</u>	<u>2016</u>	<u>2017</u>	<u>2018</u>	<u>2019</u>
IMPORTE MÁXIMO SUBVENCIONABLE	466,56 €	466,56 €	388,80 €	388,80 €	388,80 €
IMPORTE MEDIO DE TRANSFERENCIA (€/ha)	648,00 €	648,00 €	540,00 €	540,00 €	540,00 €

RESUMEN DE UNIDADES

<u>Cód</u>	<u>GRUPO DE PAGO</u>	<u>Sup. Dec. Admisible (ha)</u>	<u>Sup. Comprometida (ha)</u>	<u>Sup. ajustada compromiso (1) (ha)</u>	<u>% sobredec.</u>	<u>SUP. RESUELTA (ha)</u>	<u>Importe Declarado</u>	<u>Importe Topado</u>	<u>Importe Resuelto</u>	<u>Importe tras sobredec.</u>
41	HORTÍCOLAS	0,72		0,72	0,00	0,72	388,80	388,80	388,80	388,80
	TOTAL	0,72	0,72	0,72		0,72	388,80	388,80	388,80	388,80

APLICACIÓN DE REDUCCIONES Y SANCIONES

	<u>Importe Calculado</u>	<u>Importe prereduc.</u>	<u>Admisibilidad y compromisos</u>	<u>Presentación tardía</u>	<u>Omisión declaración</u>	<u>Condicionabilidad</u>	<u>IMPORTE (Euros)</u>			
							<u>RESUELTO</u>	<u>FEADER (Eje 2)</u>	<u>MAGRAMA</u>	<u>CAPDER</u>
AGRICULTURA	388,80	388,80	0,00	0,00	0,00	0,00	388,80	291,60	41,80	55,40
TOTAL							388,80	291,60	41,80	55,40

RECINTOS RESUELTOS

<u>REF.</u>	<u>REFERENCIA SIGPAC</u>	<u>CULTIVO DESCRIPCIÓN CULTIVO</u>	<u>S/R</u>	<u>G.PAGO</u>	<u>PEND. MEDIA (%)</u>	<u>SUP. DEC. ADMISIBLE (ha)</u>	<u>SUP. COMPROM. (ha)</u>	<u>SUP. AJUSTADA COMPROM. (1) (ha)</u>	<u>SUP. CONY. SIGPAC (ha)</u>	<u>SUP. CERTIE. (ha)</u>	<u>SUP. CAMPO (ha)</u>	<u>SUP. CAMPO DETER. CULT. DECLARADO (ha)</u>	<u>SUP. DEC. REDUCIDA (ha)</u>	<u>SUP. RESUELTA (ha)</u>
1700000005156185	04-900-031-00045-0003	197101 TOMATE-HORTALIZAS BAJO PLÁSTICO	R	41	3,48	0,13	0,13	0,13	0,13	0,13			0,13	0,13
1700000005156186	04-900-031-00046-0002	197101 TOMATE-HORTALIZAS BAJO PLÁSTICO	R	41	5,50	0,36	0,43	0,36	0,36	0,36			0,36	0,36
1700000005156187	04-900-031-00046-0002	197101 TOMATE-HORTALIZAS BAJO PLÁSTICO	S	41	5,50	0,07	0,43	0,07	0,07	0,07			0,07	0,07
1700000005156188	04-900-031-09005-0003	197101 TOMATE-HORTALIZAS BAJO PLÁSTICO	S	41	2,07	0,01	0,01	0,01	0,01	0,01			0,01	0,01
1700000005156189	04-900-031-90004-0002	197101 TOMATE-HORTALIZAS BAJO PLÁSTICO	S	41	4,57	0,03	0,03	0,03	0,03	0,03			0,03	0,03
1700000005156190	04-900-035-00201-0001	197101 TOMATE-HORTALIZAS BAJO PLÁSTICO	S	41	9,33	0,11	0,11	0,11	0,11	0,11			0,11	0,11
1700000005156191	04-900-035-90001-0002	197101 TOMATE-HORTALIZAS BAJO PLÁSTICO	S	41	3,84	0,01	0,01	0,01	0,01	0,01			0,01	0,01

DATOS AGRICULTURA**RESUMEN DE UNIDADES**

<u>Cód</u>	<u>GRUPO DE PAGO</u>	<u>Sup. Dec. Admisible (ha)</u>	<u>Sup. Comprometida (ha)</u>	<u>Sup. ajustada compromiso (1) (ha)</u>	<u>% sobredec.</u>	<u>SUP. RESUELTA (ha)</u>	<u>Importe Declarado</u>	<u>Importe Topado</u>	<u>Importe Resuelto</u>	<u>Importe tras sobredec.</u>
41	HORTÍCOLAS	0,72		0,72	0,00	0,72	388,80	388,80	388,80	388,80
	TOTAL	0,72	0,72	0,72		0,72	388,80	388,80	388,80	388,80

RESUMEN DE PAGOS

	<u>IMPORTE (Euros)</u>			
	<u>RESUELTO</u>	<u>FEADER (Eje 2)</u>	<u>MAGRAMA</u>	<u>CAPDER</u>
Pago realizado	388,80	291,60	41,80	55,40

APLICACIÓN DE REDUCCIONES Y SANCIONES

	<u>Importe Calculado</u>	<u>Importe prereduc.</u>	<u>Admisibilidad y compromisos</u>	<u>Presentación tardía</u>	<u>Omisión declaración</u>	<u>Condicionabilidad</u>	<u>IMPORTE (Euros)</u>			
							<u>RESUELTO</u>	<u>FEADER (Eje 2)</u>	<u>MAGRAMA</u>	<u>CAPDER</u>
	388,80	388,80	0,00	0,00	0,00	0,00	388,80	291,60	41,80	55,40
TOTAL							388,80	291,60	41,80	55,40



<u>APELLIDOS Y NOMBRE / RAZÓN SOCIAL</u>	<u>NIF</u>	<u>EXPEDIENTE</u>	<u>SOLICITA AGRICULT. (3)</u>	<u>SOLICITA GANADER. (4)</u>	<u>ANUALIDAD DE PAGO</u>
CABRERA GEA FRANCISCO JAVIER	****2378*	1004616	SI	NO	3ª

DATOS CONVERSIÓN**IMPORTES POR ANUALIDAD**

	<u>2015</u>	<u>2016</u>	<u>2017</u>	<u>2018</u>	<u>2019</u>
IMPORTE MÁXIMO SUBVENCIONABLE	5.527,14 €	4.605,91 €	4.605,91 €	4.579,96 €	4.579,96 €
IMPORTE MEDIO DE TRANSFERENCIA (€/ha)	259,49 €	216,24 €	216,24 €	216,24 €	216,24 €

RESUMEN DE UNIDADES

<u>Cód</u>	<u>GRUPO DE PAGO</u>	<u>Sup. Dec. Admisible (ha)</u>	<u>Sup. Comprometida (ha)</u>	<u>Sup. ajustada compromiso (1) (ha)</u>	<u>% sobredec.</u>	<u>SUP. RESUELTA (ha)</u>	<u>Importe Declarado</u>	<u>Importe Topado</u>	<u>Importe Resuelto</u>	<u>Importe tras sobredec.</u>
38	FRUTALES SECANO	21,18		21,18	0,00	21,18	4.579,96	4.579,96	4.579,96	4.579,96
	TOTAL	21,18	21,30	21,18		21,18	4.579,96	4.579,96	4.579,96	4.579,96

APLICACIÓN DE REDUCCIONES Y SANCIONES

<u>AGRICULTURA</u>	<u>Importe Calculado</u>	<u>Importe prereduc.</u>	<u>Admisibilidad y compromisos</u>	<u>Presentación tardía</u>	<u>Omisión declaración</u>	<u>Condicionidad</u>	<u>IMPORTE (Euros)</u>				
							<u>RESUELTO</u>	<u>FEADER (Eje 2)</u>	<u>MAGRAMA</u>	<u>CAPDER</u>	
	4.579,96	4.579,96	0,00	0,00	0,00	0,00	4.579,96	3.434,97	492,35	652,64	
							TOTAL	4.579,96	3.434,97	492,35	652,64

RECINTOS RESUELTOS

<u>REF.</u>	<u>REFERENCIA SIGPAC</u>	<u>CULTIVO DESCRIPCIÓN CULTIVO</u>	<u>S/R</u>	<u>G.PAGO</u>	<u>PEND. MEDIA (%)</u>	<u>SUP. DEC. ADMISIBLE (ha)</u>	<u>SUP. COMPROM. (ha)</u>	<u>SUP. AJUSTADA COMPROM. (1) (ha)</u>	<u>SUP. CONY. SIGPAC (ha)</u>	<u>SUP. CERTIE. (ha)</u>	<u>SUP. CAMPO (ha)</u>	<u>SUP. CAMPO DETER. CULT. DECLARADO (ha)</u>	<u>SUP. DEC. REDUCIDA (ha)</u>	<u>SUP. RESUELTA (ha)</u>
1700000005629919	04-098-031-00006-0002	104000 ALMENDROS-SIN VARIEDAD	S	38	11,06	4,04	4,04	4,04		4,04			4,04	4,04
1700000005629920	04-098-031-00007-0001	104000 ALMENDROS-SIN VARIEDAD	S	38	17,81	5,43	5,55	5,43	5,43	5,43			5,43	5,43
1700000005629922	04-098-031-00005-0008	104000 ALMENDROS-SIN VARIEDAD	S	38	14,68	0,04	0,04	0,04		0,04			0,04	0,04
1700000005629928	04-098-028-00154-0001	104000 ALMENDROS-SIN VARIEDAD	S	38	18,62	6,92	6,92	6,92		6,92			6,92	6,92
1700000005629931	04-098-031-00022-0001	104000 ALMENDROS-SIN VARIEDAD	S	38	13,71	2,25	2,25	2,25		2,25			2,25	2,25
1700000005629933	04-098-030-00004-0001	104000 ALMENDROS-SIN VARIEDAD	S	38	22,38	0,21	0,21	0,21		0,21			0,21	0,21
1700000005629934	04-098-030-00003-0013	104000 ALMENDROS-SIN VARIEDAD	S	38	25,18	1,05	1,05	1,05		1,05			1,05	1,05
1700000005629935	04-098-030-00003-0007	104000 ALMENDROS-SIN VARIEDAD	S	38	24,59	0,46	0,46	0,46		0,46			0,46	0,46
1700000005629941	04-098-031-00005-0005	104000 ALMENDROS-SIN VARIEDAD	S	38	11,61	0,78	0,78	0,78		0,78			0,78	0,78

DATOS AGRICULTURA**RESUMEN DE UNIDADES**

<u>Cód</u>	<u>GRUPO DE PAGO</u>	<u>Sup. Dec. Admisible (ha)</u>	<u>Sup. Comprometida (ha)</u>	<u>Sup. ajustada compromiso (1) (ha)</u>	<u>% sobredec.</u>	<u>SUP. RESUELTA (ha)</u>	<u>Importe Declarado</u>	<u>Importe Topado</u>	<u>Importe Resuelto</u>	<u>Importe tras sobredec.</u>
38	FRUTALES SECANO	21,18		21,18	0,00	21,18	4.579,96	4.579,96	4.579,96	4.579,96
	TOTAL	21,18	21,30	21,18		21,18	4.579,96	4.579,96	4.579,96	4.579,96

RESUMEN DE PAGOS

<u>Pago realizado</u>	<u>IMPORTE (Euros)</u>			
	<u>RESUELTO</u>	<u>FEADER (Eje 2)</u>	<u>MAGRAMA</u>	<u>CAPDER</u>
	4.579,96	3.434,97	492,35	652,64

APLICACIÓN DE REDUCCIONES Y SANCIONES

<u>Importe Calculado</u>	<u>Importe prereduc.</u>	<u>Admisibilidad y compromisos</u>	<u>Presentación tardía</u>	<u>Omisión declaración</u>	<u>Condicionidad</u>	<u>IMPORTE (Euros)</u>				
						<u>RESUELTO</u>	<u>FEADER (Eje 2)</u>	<u>MAGRAMA</u>	<u>CAPDER</u>	
4.579,96	4.579,96	0,00	0,00	0,00	0,00	4.579,96	3.434,97	492,35	652,64	
						TOTAL	4.579,96	3.434,97	492,35	652,64



<u>APELLIDOS Y NOMBRE / RAZÓN SOCIAL</u>	<u>NIF</u>	<u>EXPEDIENTE</u>	<u>SOLICITA AGRICULT. (3)</u>	<u>SOLICITA GANADER. (4)</u>	<u>ANUALIDAD DE PAGO</u>
CALATRAVA LOPEZ JUAN	****6964*	1002414	SI	NO	3ª

DATOS CONVERSIÓN**IMPORTE POR ANUALIDAD**

	<u>2015</u>	<u>2016</u>	<u>2017</u>	<u>2018</u>	<u>2019</u>
IMPORTE MÁXIMO SUBVENCIONABLE	1.062,72 €	1.062,72 €	885,60 €	885,60 €	885,60 €
IMPORTE MEDIO DE TRANSFERENCIA (€/ha)	648,00 €	648,00 €	540,00 €	540,00 €	540,00 €

RESUMEN DE UNIDADES

<u>Cód</u>	<u>GRUPO DE PAGO</u>	<u>Sup. Dec. Admisible (ha)</u>	<u>Sup. Comprometida (ha)</u>	<u>Sup. ajustada compromiso (1) (ha)</u>	<u>% sobredec.</u>	<u>SUP. RESUELTA (ha)</u>	<u>Importe Declarado</u>	<u>Importe Topado</u>	<u>Importe Resuelto</u>	<u>Importe tras sobredec.</u>
41	HORTÍCOLAS	1,64		1,64	0,00	1,64	885,60	885,60	885,60	885,60
	TOTAL	1,64	1,64	1,64		1,64	885,60	885,60	885,60	885,60

APLICACIÓN DE REDUCCIONES Y SANCIONES

<u>AGRICULTURA</u>	<u>Importe Calculado</u>	<u>Importe prereduc.</u>	<u>Admisibilidad y compromisos</u>	<u>Presentación tardía</u>	<u>Omisión declaración</u>	<u>Condicionidad</u>	<u>IMPORTE (Euros)</u>				
							<u>RESUELTO</u>	<u>FEADER (Eje 2)</u>	<u>MAGRAMA</u>	<u>CAPDER</u>	
	885,60	885,60	0,01	0,00	0,00	0,00	876,74	657,56	94,25	124,93	
							TOTAL	876,74	657,56	94,25	124,93

RECINTOS RESUELTOS

<u>REF.</u>	<u>REFERENCIA SIGPAC</u>	<u>CULTIVO DESCRIPCIÓN CULTIVO</u>	<u>S/R</u>	<u>G.PAGO</u>	<u>PEND. MEDIA (%)</u>	<u>SUP. DEC. ADMISIBLE (ha)</u>	<u>SUP. COMPROM. (ha)</u>	<u>SUP. AJUSTADA COMPROM. (1) (ha)</u>	<u>SUP. CONY. SIGPAC (ha)</u>	<u>SUP. CERTIF. (ha)</u>	<u>SUP. CAMPO (ha)</u>	<u>SUP. CAMPO DETER. CULT. DECLARADO (ha)</u>	<u>SUP. DEC. REDUCIDA (ha)</u>	<u>SUP. RESUELTA (ha)</u>
1700000004640161	04-066-083-00112-0002	163101 CALABACÍN-HORTALIZAS BAJO PLÁSTICO	R	41	2,61	1,00	1,00	1,00		1,00			1,00	1,00
1700000004640162	04-066-199-00072-0002	163101 CALABACÍN-HORTALIZAS BAJO PLÁSTICO	R	41	4,61	0,64	0,64	0,64		0,62			0,64	0,64

DATOS AGRICULTURA**RESUMEN DE UNIDADES**

<u>Cód</u>	<u>GRUPO DE PAGO</u>	<u>Sup. Dec. Admisible (ha)</u>	<u>Sup. Comprometida (ha)</u>	<u>Sup. ajustada compromiso (1) (ha)</u>	<u>% sobredec.</u>	<u>SUP. RESUELTA (ha)</u>	<u>Importe Declarado</u>	<u>Importe Topado</u>	<u>Importe Resuelto</u>	<u>Importe tras sobredec.</u>
41	HORTÍCOLAS	1,64		1,64	0,00	1,64	885,60	885,60	885,60	885,60
	TOTAL	1,64	1,64	1,64		1,64	885,60	885,60	885,60	885,60

RESUMEN DE PAGOS

<u>Pago realizado</u>	<u>IMPORTE (Euros)</u>			
	<u>RESUELTO</u>	<u>FEADER (Eje 2)</u>	<u>MAGRAMA</u>	<u>CAPDER</u>
	876,74	657,56	94,25	124,93

APLICACIÓN DE REDUCCIONES Y SANCIONES

<u>AGRICULTURA</u>	<u>Importe Calculado</u>	<u>Importe prereduc.</u>	<u>Admisibilidad y compromisos</u>	<u>Presentación tardía</u>	<u>Omisión declaración</u>	<u>Condicionidad</u>	<u>IMPORTE (Euros)</u>				
							<u>RESUELTO</u>	<u>FEADER (Eje 2)</u>	<u>MAGRAMA</u>	<u>CAPDER</u>	
	885,60	885,60	1,00	0,00	0,00	0,00	876,74	657,56	94,25	124,93	
							TOTAL	876,74	657,56	94,25	124,93

DETALLE DE REDUCCIONES Y SANCIONES POR INCUMPLIMIENTOS DE ADMISIBILIDAD Y COMPROMISOS

<u>Tipo</u>	<u>Compromiso</u>	<u>Sup. Calculada</u>	<u>Sup. Incumpli.</u>	<u>Factor Alcance (2)</u>	<u>Coef. Línea Base</u>	<u>Coef. Acumulación</u>	<u>Coef. Reiteración</u>	<u>Importe Ayuda</u>	<u>Factor Sanción</u>	<u>Importe Sanción</u>	<u>Aplicado</u>
B1	Las unidades comprometidas deben estar certificadas en producción ecológica según lo establecido en el Reglamento (CE) n° 834/2007 y el Reglamento (CE) n° 889/2008, por el que se establece disposiciones de aplicación del Reglamento (CE) n° 834/2007 del Consejo, durante el periodo de compromiso.	1,64	0,02	0,01	1,00	1,00	1,00	885,60 €	0,01	8,86 €	SI

INCIDENCIAS**INCIDENCIA DESCRIPCIÓN**

85002 Recinto declarado que no cumple en su totalidad con las normas de producción ecológica (artículo 5-1 e), Orden 26 mayo 2015)
Ref:1700000004640162 Recinto:04-066-199-00072-002 Cultivo:163101 CALABACÍN-HORTALIZAS BAJO PLÁSTICO Regadío Sup.
Declarada:0,64 Superficie Certificada (Ha):0,62

<u>APELLIDOS Y NOMBRE / RAZÓN SOCIAL</u>	<u>NIF</u>	<u>EXPEDIENTE</u>	<u>SOLICITA AGRICULT. (3)</u>	<u>SOLICITA GANADER. (4)</u>	<u>ANUALIDAD DE PAGO</u>
CAPARROS GALERA INES	****0885*	1000343	SI	NO	3ª

DATOS CONVERSIÓN**IMPORTE POR ANUALIDAD**

	<u>2015</u>	<u>2016</u>	<u>2017</u>	<u>2018</u>	<u>2019</u>
IMPORTE MÁXIMO SUBVENCIONABLE	2.789,52 €	2.789,52 €	2.789,52 €	2.324,58 €	2.324,58 €
IMPORTE MEDIO DE TRANSFERENCIA (€/ha)	259,49 €	259,49 €	259,49 €	216,24 €	216,24 €

RESUMEN DE UNIDADES

<u>Cód</u>	<u>GRUPO DE PAGO</u>	<u>Sup. Dec. Admisible (ha)</u>	<u>Sup. Comprometida (ha)</u>	<u>Sup. ajustada compromiso (1) (ha)</u>	<u>% sobredec.</u>	<u>SUP. RESUELTA (ha)</u>	<u>Importe Declarado</u>	<u>Importe Topado</u>	<u>Importe Resuelto</u>	<u>Importe tras sobredec.</u>
38	FRUTALES SECANO	10,75		10,75	0,00	10,75	2.789,52	2.789,52	2.789,52	2.789,52
	TOTAL	10,75	10,75	10,75		10,75	2.789,52	2.789,52	2.789,52	2.789,52

APLICACIÓN DE REDUCCIONES Y SANCIONES

<u>AGRICULTURA</u>	<u>Importe Calculado</u>	<u>Importe prereduc.</u>	<u>Admisibilidad y compromisos</u>	<u>Presentación tardía</u>	<u>Omisión declaración</u>	<u>Condicionabilidad</u>	<u>IMPORTE (Euros)</u>				
							<u>RESUELTO</u>	<u>FEADER (Eje 2)</u>	<u>MAGRAMA</u>	<u>CAPDER</u>	
	2.789,52	2.789,52	0,00	0,00	0,00	0,00	2.789,52	2.092,14	299,87	397,51	
							TOTAL	2.789,52	2.092,14	299,87	397,51

RECINTOS RESUELTOS

<u>REF.</u>	<u>REFERENCIA SIGPAC</u>	<u>CULTIVO DESCRIPCIÓN CULTIVO</u>	<u>S/R</u>	<u>G.PAGO</u>	<u>PEND. MEDIA (%)</u>	<u>SUP. DEC. ADMISIBLE (ha)</u>	<u>SUP. COMPROM. (ha)</u>	<u>SUP. AJUSTADA COMPROM. (1) (ha)</u>	<u>SUP. CONY. SIGPAC (ha)</u>	<u>SUP. CERTIF. (ha)</u>	<u>SUP. CAMPO (ha)</u>	<u>SUP. CAMPO DETER. CULT. DECLARADO (ha)</u>	<u>SUP. DEC. REDUCIDA (ha)</u>	<u>SUP. RESUELTA (ha)</u>
1700000002679783	04-099-017-00256-0001	104000 ALMENDROS-SIN VARIEDAD	S	38	35,01	2,66	2,66	2,66	2,66	2,66			2,66	2,66
1700000002679784	04-099-017-00255-0001	104000 ALMENDROS-SIN VARIEDAD	S	38	23,65	0,53	0,53	0,53	0,53	0,53			0,53	0,53
1700000002679785	04-099-017-00126-0025	104000 ALMENDROS-SIN VARIEDAD	S	38	35,15	1,60	1,60	1,60	1,60	1,60			1,60	1,60
1700000002679786	04-099-017-00126-0021	104000 ALMENDROS-SIN VARIEDAD	S	38	26,69	0,40	0,40	0,40	0,40	0,40			0,40	0,40
1700000002679787	04-099-017-00126-0018	104000 ALMENDROS-SIN VARIEDAD	S	38	34,67	0,11	0,11	0,11	0,11	0,11			0,11	0,11
1700000002679788	04-099-017-00126-0017	104000 ALMENDROS-SIN VARIEDAD	S	38	31,98	0,12	0,12	0,12	0,12	0,12			0,12	0,12
1700000002679789	04-099-017-00126-0016	104000 ALMENDROS-SIN VARIEDAD	S	38	7,48	0,02	0,02	0,02	0,02	0,02			0,02	0,02
1700000002679790	04-099-017-00126-0012	104000 ALMENDROS-SIN VARIEDAD	S	38	38,70	3,40	3,40	3,40	3,40	3,40			3,40	3,40
1700000002679791	04-099-017-00126-0011	104000 ALMENDROS-SIN VARIEDAD	S	38	31,51	1,39	1,39	1,39	1,39	1,39			1,39	1,39
1700000002679792	04-099-017-00126-0010	104000 ALMENDROS-SIN VARIEDAD	S	38	32,95	0,34	0,34	0,34	0,34	0,34			0,34	0,34
1700000002679793	04-099-017-00126-0009	104000 ALMENDROS-SIN VARIEDAD	S	38	15,88	0,18	0,18	0,18	0,18	0,18			0,18	0,18

DATOS AGRICULTURA**RESUMEN DE UNIDADES**

<u>Cód</u>	<u>GRUPO DE PAGO</u>	<u>Sup. Dec. Admisible (ha)</u>	<u>Sup. Comprometida (ha)</u>	<u>Sup. ajustada compromiso (1) (ha)</u>	<u>% sobredec.</u>	<u>SUP. RESUELTA (ha)</u>	<u>Importe Declarado</u>	<u>Importe Topado</u>	<u>Importe Resuelto</u>	<u>Importe tras sobredec.</u>
38	FRUTALES SECANO	10,75		10,75	0,00	10,75	2.789,52	2.789,52	2.789,52	2.789,52
	TOTAL	10,75	10,75	10,75		10,75	2.789,52	2.789,52	2.789,52	2.789,52

RESUMEN DE PAGOS

<u>Pago realizado</u>	<u>IMPORTE (Euros)</u>			
	<u>RESUELTO</u>	<u>FEADER (Eje 2)</u>	<u>MAGRAMA</u>	<u>CAPDER</u>
	2.789,52	2.092,14	299,87	397,51

APLICACIÓN DE REDUCCIONES Y SANCIONES

<u>Importe Calculado</u>	<u>Importe prereduc.</u>	<u>Admisibilidad y compromisos</u>	<u>Presentación tardía</u>	<u>Omisión declaración</u>	<u>Condicionabilidad</u>	<u>IMPORTE (Euros)</u>				
						<u>RESUELTO</u>	<u>FEADER (Eje 2)</u>	<u>MAGRAMA</u>	<u>CAPDER</u>	
2.789,52	2.789,52	0,00	0,00	0,00	0,00	2.789,52	2.092,14	299,87	397,51	
						TOTAL	2.789,52	2.092,14	299,87	397,51



<u>APELLIDOS Y NOMBRE / RAZÓN SOCIAL</u>	<u>NIF</u>	<u>EXPEDIENTE</u>	<u>SOLICITA AGRICULT. (3)</u>	<u>SOLICITA GANADER. (4)</u>	<u>ANUALIDAD DE PAGO</u>
CARMONA MILAN JUAN	****7254*	1006220	SI	NO	3ª

DATOS CONVERSIÓN**IMPORTE POR ANUALIDAD**

	<u>2015</u>	<u>2016</u>	<u>2017</u>	<u>2018</u>	<u>2019</u>
IMPORTE MÁXIMO SUBVENCIONABLE	1.296,00 €	1.080,00 €	1.080,00 €	1.080,00 €	1.080,00 €
IMPORTE MEDIO DE TRANSFERENCIA (€/ha)	648,00 €	540,00 €	540,00 €	540,00 €	540,00 €

RESUMEN DE UNIDADES

<u>Cód</u>	<u>GRUPO DE PAGO</u>	<u>Sup. Dec. Admisible (ha)</u>	<u>Sup. Comprometida (ha)</u>	<u>Sup. ajustada compromiso (1) (ha)</u>	<u>% sobredec.</u>	<u>SUP. RESUELTA (ha)</u>	<u>Importe Declarado</u>	<u>Importe Topado</u>	<u>Importe Resuelto</u>	<u>Importe tras sobredec.</u>
41	HORTÍCOLAS	2,00		2,00	0,00	2,00	1.080,00	1.080,00	1.080,00	1.080,00
	TOTAL	2,00	2,00	2,00		2,00	1.080,00	1.080,00	1.080,00	1.080,00

APLICACIÓN DE REDUCCIONES Y SANCIONES

	<u>Importe Calculado</u>	<u>Importe prereduc.</u>	<u>Admisibilidad y compromisos</u>	<u>Presentación tardía</u>	<u>Omisión declaración</u>	<u>Condicionabilidad</u>	<u>IMPORTE (Euros)</u>			
							<u>RESUELTO</u>	<u>FEADER (Eje 2)</u>	<u>MAGRAMA</u>	<u>CAPDER</u>
AGRICULTURA	1.080,00	1.080,00	0,00	0,00	0,00	0,00	1.080,00	810,00	116,10	153,90
TOTAL							1.080,00	810,00	116,10	153,90

RECINTOS RESUELTOS

<u>REF.</u>	<u>REFERENCIA SIGPAC</u>	<u>CULTIVO DESCRIPCIÓN CULTIVO</u>	<u>S/R</u>	<u>G.PAGO</u>	<u>PEND. MEDIA (%)</u>	<u>SUP. DEC. ADMISIBLE (ha)</u>	<u>SUP. COMPROM. (ha)</u>	<u>SUP. AJUSTADA COMPROM. (1) (ha)</u>	<u>SUP. CONY. SIGPAC (ha)</u>	<u>SUP. CERTIE. (ha)</u>	<u>SUP. CAMPO (ha)</u>	<u>SUP. CAMPO DETER. CULT. DECLARADO (ha)</u>	<u>SUP. DEC. REDUCIDA (ha)</u>	<u>SUP. RESUELTA (ha)</u>
1700000006527452	04-066-035-00032-0002	197101 TOMATE-HORTALIZAS BAJO PLÁSTICO	R	41	2,08	0,54	0,54	0,54		0,54			0,54	0,54
1700000006527453	04-066-035-00056-0003	197101 TOMATE-HORTALIZAS BAJO PLÁSTICO	R	41	1,58	1,46	1,46	1,46		1,46			1,46	1,46

DATOS AGRICULTURA**RESUMEN DE UNIDADES**

<u>Cód</u>	<u>GRUPO DE PAGO</u>	<u>Sup. Dec. Admisible (ha)</u>	<u>Sup. Comprometida (ha)</u>	<u>Sup. ajustada compromiso (1) (ha)</u>	<u>% sobredec.</u>	<u>SUP. RESUELTA (ha)</u>	<u>Importe Declarado</u>	<u>Importe Topado</u>	<u>Importe Resuelto</u>	<u>Importe tras sobredec.</u>
41	HORTÍCOLAS	2,00		2,00	0,00	2,00	1.080,00	1.080,00	1.080,00	1.080,00
	TOTAL	2,00	2,00	2,00		2,00	1.080,00	1.080,00	1.080,00	1.080,00

RESUMEN DE PAGOS

	<u>Pago realizado</u>	<u>IMPORTE (Euros)</u>			
		<u>RESUELTO</u>	<u>FEADER (Eje 2)</u>	<u>MAGRAMA</u>	<u>CAPDER</u>
		1.080,00	810,00	116,10	153,90

APLICACIÓN DE REDUCCIONES Y SANCIONES

	<u>Importe Calculado</u>	<u>Importe prereduc.</u>	<u>Admisibilidad y compromisos</u>	<u>Presentación tardía</u>	<u>Omisión declaración</u>	<u>Condicionabilidad</u>	<u>IMPORTE (Euros)</u>			
							<u>RESUELTO</u>	<u>FEADER (Eje 2)</u>	<u>MAGRAMA</u>	<u>CAPDER</u>
	1.080,00	1.080,00	0,00	0,00	0,00	0,00	1.080,00	810,00	116,10	153,90
TOTAL							1.080,00	810,00	116,10	153,90



<u>APELLIDOS Y NOMBRE / RAZÓN SOCIAL</u>	<u>NIF</u>	<u>EXPEDIENTE</u>	<u>SOLICITA AGRICULT. (3)</u>	<u>SOLICITA GANADER. (4)</u>	<u>ANUALIDAD DE PAGO</u>
CARO GARCIA M ANGELES	****9623*	1004978	SI	NO	3ª

DATOS CONVERSIÓN**IMPORTE POR ANUALIDAD**

	<u>2015</u>	<u>2016</u>	<u>2017</u>	<u>2018</u>	<u>2019</u>
IMPORTE MÁXIMO SUBVENCIONABLE	3.632,86 €	3.632,86 €	3.632,86 €	3.027,36 €	3.027,36 €
IMPORTE MEDIO DE TRANSFERENCIA (€/ha)	259,49 €	259,49 €	259,49 €	216,24 €	216,24 €

RESUMEN DE UNIDADES

<u>Cód</u>	<u>GRUPO DE PAGO</u>	<u>Sup. Dec. Admisible (ha)</u>	<u>Sup. Comprometida (ha)</u>	<u>Sup. ajustada compromiso (1) (ha)</u>	<u>% sobredec.</u>	<u>SUP. RESUELTA (ha)</u>	<u>Importe Declarado</u>	<u>Importe Topado</u>	<u>Importe Resuelto</u>	<u>Importe tras sobredec.</u>
38	FRUTALES SECANO	14,00		14,00	0,00	14,00	3.632,86	3.632,86	3.632,86	3.632,86
	TOTAL	14,00	14,00	14,00		14,00	3.632,86	3.632,86	3.632,86	3.632,86

APLICACIÓN DE REDUCCIONES Y SANCIONES

<u>AGRICULTURA</u>	<u>Importe Calculado</u>	<u>Importe prereduc.</u>	<u>Admisibilidad y compromisos</u>	<u>Presentación tardía</u>	<u>Omisión declaración</u>	<u>Condicionabilidad</u>	<u>IMPORTE (Euros)</u>				
							<u>RESUELTO</u>	<u>FEADER (Eje 2)</u>	<u>MAGRAMA</u>	<u>CAPDER</u>	
	3.632,86	3.632,86	0,00	0,00	0,00	0,00	3.632,86	2.724,65	390,53	517,68	
							TOTAL	3.632,86	2.724,65	390,53	517,68

RECINTOS RESUELTOS

<u>REF.</u>	<u>REFERENCIA SIGPAC</u>	<u>CULTIVO DESCRIPCIÓN CULTIVO</u>	<u>S/R</u>	<u>G.PAGO</u>	<u>PEND. MEDIA (%)</u>	<u>SUP. DEC. ADMISIBLE (ha)</u>	<u>SUP. COMPROM. (ha)</u>	<u>SUP. AJUSTADA COMPROM. (1) (ha)</u>	<u>SUP. CONY. SIGPAC (ha)</u>	<u>SUP. CERTIF. (ha)</u>	<u>SUP. CAMPO (ha)</u>	<u>SUP. CAMPO DETER. CULT. DECLARADO (ha)</u>	<u>SUP. DEC. REDUCIDA (ha)</u>	<u>SUP. RESUELTA (ha)</u>
170000005847637	04-099-038-00001-0006	104000 ALMENDROS-SIN VARIEDAD	S	38	8,89	11,56	11,56	11,56	11,56	11,56			11,56	11,56
170000005847638	04-099-038-00001-0027	104000 ALMENDROS-SIN VARIEDAD	S	38	15,52	0,22	0,22	0,22		0,22			0,22	0,22
170000005847639	04-099-038-00001-0029	104000 ALMENDROS-SIN VARIEDAD	S	38	12,96	2,22	2,22	2,22		2,22			2,22	2,22

DATOS AGRICULTURA**RESUMEN DE UNIDADES**

<u>Cód</u>	<u>GRUPO DE PAGO</u>	<u>Sup. Dec. Admisible (ha)</u>	<u>Sup. Comprometida (ha)</u>	<u>Sup. ajustada compromiso (1) (ha)</u>	<u>% sobredec.</u>	<u>SUP. RESUELTA (ha)</u>	<u>Importe Declarado</u>	<u>Importe Topado</u>	<u>Importe Resuelto</u>	<u>Importe tras sobredec.</u>
38	FRUTALES SECANO	14,00		14,00	0,00	14,00	3.632,86	3.632,86	3.632,86	3.632,86
	TOTAL	14,00	14,00	14,00		14,00	3.632,86	3.632,86	3.632,86	3.632,86

RESUMEN DE PAGOS

<u>Pago realizado</u>	<u>IMPORTE (Euros)</u>			
	<u>RESUELTO</u>	<u>FEADER (Eje 2)</u>	<u>MAGRAMA</u>	<u>CAPDER</u>
	3.632,86	2.724,65	390,53	517,68

APLICACIÓN DE REDUCCIONES Y SANCIONES

<u>AGRICULTURA</u>	<u>Importe Calculado</u>	<u>Importe prereduc.</u>	<u>Admisibilidad y compromisos</u>	<u>Presentación tardía</u>	<u>Omisión declaración</u>	<u>Condicionabilidad</u>	<u>IMPORTE (Euros)</u>				
							<u>RESUELTO</u>	<u>FEADER (Eje 2)</u>	<u>MAGRAMA</u>	<u>CAPDER</u>	
	3.632,86	3.632,86	0,00	0,00	0,00	0,00	3.632,86	2.724,65	390,53	517,68	
							TOTAL	3.632,86	2.724,65	390,53	517,68



<u>APELLIDOS Y NOMBRE / RAZÓN SOCIAL</u>	<u>NIF</u>	<u>EXPEDIENTE</u>	<u>SOLICITA AGRICULT. (3)</u>	<u>SOLICITA GANADER. (4)</u>	<u>ANUALIDAD DE PAGO</u>
CARRICONDO MARTINEZ JOSE RAUL	****8168*	1002008	SI	NO	3ª

DATOS CONVERSIÓN**IMPORTE POR ANUALIDAD**

	<u>2015</u>	<u>2016</u>	<u>2017</u>	<u>2018</u>	<u>2019</u>
IMPORTE MÁXIMO SUBVENCIONABLE	313,98 €	313,98 €	261,65 €	261,65 €	261,65 €
IMPORTE MEDIO DE TRANSFERENCIA (€/ha)	259,49 €	259,49 €	216,24 €	216,24 €	216,24 €

RESUMEN DE UNIDADES

<u>Cód</u>	<u>GRUPO DE PAGO</u>	<u>Sup. Dec. Admisible (ha)</u>	<u>Sup. Comprometida (ha)</u>	<u>Sup. ajustada compromiso (1) (ha)</u>	<u>% sobredec.</u>	<u>SUP. RESUELTA (ha)</u>	<u>Importe Declarado</u>	<u>Importe Topado</u>	<u>Importe Resuelto</u>	<u>Importe tras sobredec.</u>
38	FRUTALES SECANO	1,21		1,21	0,00	1,21	261,65	261,65	261,65	261,65
	TOTAL	1,21	1,21	1,21		1,21	261,65	261,65	261,65	261,65

APLICACIÓN DE REDUCCIONES Y SANCIONES

<u>AGRICULTURA</u>	<u>Importe Calculado</u>	<u>Importe prereduc.</u>	<u>Admisibilidad y compromisos</u>	<u>Presentación tardía</u>	<u>Omisión declaración</u>	<u>Condicionabilidad</u>	<u>IMPORTE (Euros)</u>				
							<u>RESUELTO</u>	<u>FEADER (Eje 2)</u>	<u>MAGRAMA</u>	<u>CAPDER</u>	
	261,65	261,65	0,00	0,00	0,00	0,00	261,65	196,24	28,13	37,28	
							TOTAL	261,65	196,24	28,13	37,28

RECINTOS RESUELTOS

<u>REF.</u>	<u>REFERENCIA SIGPAC</u>	<u>CULTIVO DESCRIPCIÓN CULTIVO</u>	<u>S/R</u>	<u>G.PAGO</u>	<u>PEND. MEDIA (%)</u>	<u>SUP. DEC. ADMISIBLE (ha)</u>	<u>SUP. COMPROM. (ha)</u>	<u>SUP. AJUSTADA COMPROM. (1) (ha)</u>	<u>SUP. CONY. SIGPAC (ha)</u>	<u>SUP. CERTIF. (ha)</u>	<u>SUP. CAMPO (ha)</u>	<u>SUP. CAMPO DETER. CULT. DECLARADO (ha)</u>	<u>SUP. DEC. REDUCIDA (ha)</u>	<u>SUP. RESUELTA (ha)</u>
1700000004458743	04-070-036-00098-0001	104000 ALMENDROS-SIN VARIEDAD	S	38	19,36	0,09	0,09	0,09		0,09			0,09	0,09
1700000004458746	04-070-036-00080-0004	104000 ALMENDROS-SIN VARIEDAD	S	38	23,92	0,12	0,12	0,12		0,12			0,12	0,12
1700000004458748	04-070-036-00080-0003	104000 ALMENDROS-SIN VARIEDAD	S	38	23,75	1,00	1,00	1,00		1,00			1,00	1,00

DATOS AGRICULTURA**RESUMEN DE UNIDADES**

<u>Cód</u>	<u>GRUPO DE PAGO</u>	<u>Sup. Dec. Admisible (ha)</u>	<u>Sup. Comprometida (ha)</u>	<u>Sup. ajustada compromiso (1) (ha)</u>	<u>% sobredec.</u>	<u>SUP. RESUELTA (ha)</u>	<u>Importe Declarado</u>	<u>Importe Topado</u>	<u>Importe Resuelto</u>	<u>Importe tras sobredec.</u>
38	FRUTALES SECANO	1,21		1,21	0,00	1,21	261,65	261,65	261,65	261,65
	TOTAL	1,21	1,21	1,21		1,21	261,65	261,65	261,65	261,65

RESUMEN DE PAGOS

<u>Pago realizado</u>	<u>IMPORTE (Euros)</u>			
	<u>RESUELTO</u>	<u>FEADER (Eje 2)</u>	<u>MAGRAMA</u>	<u>CAPDER</u>
	261,65	196,24	28,13	37,28

APLICACIÓN DE REDUCCIONES Y SANCIONES

<u>AGRICULTURA</u>	<u>Importe Calculado</u>	<u>Importe prereduc.</u>	<u>Admisibilidad y compromisos</u>	<u>Presentación tardía</u>	<u>Omisión declaración</u>	<u>Condicionabilidad</u>	<u>IMPORTE (Euros)</u>				
							<u>RESUELTO</u>	<u>FEADER (Eje 2)</u>	<u>MAGRAMA</u>	<u>CAPDER</u>	
	261,65	261,65	0,00	0,00	0,00	0,00	261,65	196,24	28,13	37,28	
							TOTAL	261,65	196,24	28,13	37,28



<u>APELLIDOS Y NOMBRE / RAZÓN SOCIAL</u>	<u>NIF</u>	<u>EXPEDIENTE</u>	<u>SOLICITA AGRICULT. (3)</u>	<u>SOLICITA GANADER. (4)</u>	<u>ANUALIDAD DE PAGO</u>
CARRILLO GARCIA DIEGO	****5310*	1000503	SI	NO	3ª

DATOS CONVERSIÓN**IMPORTE POR ANUALIDAD**

	<u>2015</u>	<u>2016</u>	<u>2017</u>	<u>2018</u>	<u>2019</u>
IMPORTE MÁXIMO SUBVENCIONABLE	2.955,59 €	2.955,59 €	2.955,59 €	2.460,81 €	2.460,81 €
IMPORTE MEDIO DE TRANSFERENCIA (€/ha)	259,49 €	259,49 €	259,49 €	216,24 €	216,24 €

RESUMEN DE UNIDADES

<u>Cód</u>	<u>GRUPO DE PAGO</u>	<u>Sup. Dec. Admisible (ha)</u>	<u>Sup. Comprometida (ha)</u>	<u>Sup. ajustada compromiso (1) (ha)</u>	<u>% sobredec.</u>	<u>SUP. RESUELTA (ha)</u>	<u>Importe Declarado</u>	<u>Importe Topado</u>	<u>Importe Resuelto</u>	<u>Importe tras sobredec.</u>
38	FRUTALES SECANO	11,38		11,38	0,00	11,38	2.953,00	2.953,00	2.953,00	2.953,00
	TOTAL	11,38	11,39	11,38		11,38	2.953,00	2.953,00	2.953,00	2.953,00

APLICACIÓN DE REDUCCIONES Y SANCIONES

<u>AGRICULTURA</u>	<u>Importe Calculado</u>	<u>Importe prereduc.</u>	<u>Admisibilidad y compromisos</u>	<u>Presentación tardía</u>	<u>Omisión declaración</u>	<u>Condicionabilidad</u>	<u>IMPORTE (Euros)</u>				
							<u>RESUELTO</u>	<u>FEADER (Eje 2)</u>	<u>MAGRAMA</u>	<u>CAPDER</u>	
	2.953,00	2.953,00	0,00	0,00	0,00	0,00	2.953,00	2.214,75	317,45	420,80	
							TOTAL	2.953,00	2.214,75	317,45	420,80

RECINTOS RESUELTOS

<u>REF.</u>	<u>REFERENCIA SIGPAC</u>	<u>CULTIVO DESCRIPCIÓN CULTIVO</u>	<u>S/R</u>	<u>G.PAGO</u>	<u>PEND. MEDIA (%)</u>	<u>SUP. DEC. ADMISIBLE (ha)</u>	<u>SUP. COMPROM. (ha)</u>	<u>SUP. AJUSTADA COMPROM. (1) (ha)</u>	<u>SUP. CONY. SIGPAC (ha)</u>	<u>SUP. CERTIF. (ha)</u>	<u>SUP. CAMPO (ha)</u>	<u>SUP. CAMPO DETER. CULT. DECLARADO (ha)</u>	<u>SUP. DEC. REDUCIDA (ha)</u>	<u>SUP. RESUELTA (ha)</u>
170000002726707	04-006-003-00100-0027	104000 ALMENDROS-SIN VARIEDAD	S	38	30,28	0,06	0,06	0,06	0,06	0,06			0,06	0,06
170000002726708	04-006-003-00100-0024	104000 ALMENDROS-SIN VARIEDAD	S	38	33,51	0,02	0,02	0,02	0,02	0,02			0,02	0,02
170000002726709	04-006-003-00100-0009	104000 ALMENDROS-SIN VARIEDAD	S	38	30,04	0,43	0,43	0,43	0,43	0,43			0,43	0,43
170000002726710	04-006-003-00100-0007	104000 ALMENDROS-SIN VARIEDAD	S	38	33,61	0,19	0,20	0,19	0,19	0,20			0,19	0,19
170000002726711	04-006-003-00100-0006	104000 ALMENDROS-SIN VARIEDAD	S	38	31,27	0,16	0,16	0,16	0,16	0,16			0,16	0,16
170000002726712	04-006-003-00100-0002	104000 ALMENDROS-SIN VARIEDAD	S	38	29,02	0,45	0,45	0,45	0,45	0,45			0,45	0,45
170000002726713	04-006-005-00043-0007	104000 ALMENDROS-SIN VARIEDAD	S	38	21,97	0,74	0,74	0,74	0,74	0,74			0,74	0,74
170000002726714	04-006-005-00305-0004	104000 ALMENDROS-SIN VARIEDAD	S	38	39,20	2,78	2,78	2,78	2,78	2,78			2,78	2,78
170000002726715	04-006-006-00062-0002	104000 ALMENDROS-SIN VARIEDAD	S	38	30,67	1,01	1,01	1,01	1,01	1,01			1,01	1,01
170000002726716	04-006-006-00062-0005	104000 ALMENDROS-SIN VARIEDAD	S	38	21,63	0,13	0,13	0,13	0,13	0,13			0,13	0,13
170000002726717	04-006-005-00013-0001	104000 ALMENDROS-SIN VARIEDAD	S	38	17,28	1,25	1,25	1,25	1,25	1,25			1,25	1,25
170000002726718	04-006-005-00013-0002	104000 ALMENDROS-SIN VARIEDAD	S	38	13,24	0,39	0,39	0,39	0,39	0,39			0,39	0,39
170000002726719	04-006-005-00043-0003	104000 ALMENDROS-SIN VARIEDAD	S	38	18,56	2,94	2,94	2,94	2,94	2,94			2,94	2,94
170000002726720	04-006-005-00043-0006	104000 ALMENDROS-SIN VARIEDAD	S	38	22,00	0,55	0,55	0,55	0,55	0,55			0,55	0,55
170000002726722	04-006-010-00063-0002	104000 ALMENDROS-SIN VARIEDAD	S	38	15,67	0,18	0,18	0,18	0,18	0,18			0,18	0,18
170000002726723	04-006-010-00063-0006	104000 ALMENDROS-SIN VARIEDAD	S	38	32,16	0,05	0,05	0,05	0,05	0,05			0,05	0,05
170000002726724	04-006-010-00063-0007	104000 ALMENDROS-SIN VARIEDAD	S	38	41,34	0,05	0,05	0,05	0,05	0,05			0,05	0,05

DATOS AGRICULTURA**RESUMEN DE UNIDADES**


<u>Cód</u>	<u>GRUPO DE PAGO</u>	<u>Sup. Dec. Admisible (ha)</u>	<u>Sup. Comprometida (ha)</u>	<u>Sup. ajustada compromiso (1) (ha)</u>	<u>% sobredec.</u>	<u>SUP. RESUELTA (ha)</u>	<u>Importe Declarado</u>	<u>Importe Topado</u>	<u>Importe Resuelto</u>	<u>Importe tras sobredec.</u>
38	FRUTALES SECANO	11,38		11,38	0,00	11,38	2.953,00	2.953,00	2.953,00	2.953,00
	TOTAL	11,38	11,39	11,38		11,38	2.953,00	2.953,00	2.953,00	2.953,00

RESUMEN DE PAGOS

<u>Pago realizado</u>	<u>IMPORTE (Euros)</u>			
	<u>RESUELTO</u>	<u>FEADER (Eje 2)</u>	<u>MAGRAMA</u>	<u>CAPDER</u>
	2.953,00	2.214,75	317,45	420,80

APLICACIÓN DE REDUCCIONES Y SANCIONES

<u>Importe Calculado</u>	<u>Importe prereduc.</u>	<u>Admisibilidad y compromisos</u>	<u>Presentación tardía</u>	<u>Omisión declaración</u>	<u>Condicionabilidad</u>	<u>IMPORTE (Euros)</u>				
						<u>RESUELTO</u>	<u>FEADER (Eje 2)</u>	<u>MAGRAMA</u>	<u>CAPDER</u>	
2.953,00	2.953,00	0,00	0,00	0,00	0,00	2.953,00	2.214,75	317,45	420,80	
						TOTAL	2.953,00	2.214,75	317,45	420,80



(1) Superficie declarada admisible ajustada con la superficie comprometida.
(2) Factor de penalización valorando el alcance para el tipo de compromiso.
(3) Solicita agricultura y tiene compromisos vigentes.
(4) Solicita ganadería y tiene compromisos vigentes.

<u>APELLIDOS Y NOMBRE / RAZÓN SOCIAL</u>	<u>NIF</u>	<u>EXPEDIENTE</u>	<u>SOLICITA AGRICULT. (3)</u>	<u>SOLICITA GANADER. (4)</u>	<u>ANUALIDAD DE PAGO</u>
CARRILLO SANCHEZ DOMINGO EUSEBIO	****2269*	1001441	SI	NO	3ª

DATOS CONVERSIÓN**IMPORTE POR ANUALIDAD**

	<u>2015</u>	<u>2016</u>	<u>2017</u>	<u>2018</u>	<u>2019</u>
IMPORTE MÁXIMO SUBVENCIONABLE	4.182,98 €	4.182,98 €	4.182,98 €	3.485,79 €	3.485,79 €
IMPORTE MEDIO DE TRANSFERENCIA (€/ha)	259,49 €	259,49 €	259,49 €	216,24 €	216,24 €

RESUMEN DE UNIDADES

<u>Cód</u>	<u>GRUPO DE PAGO</u>	<u>Sup. Dec. Admisible (ha)</u>	<u>Sup. Comprometida (ha)</u>	<u>Sup. ajustada compromiso (1) (ha)</u>	<u>% sobredec.</u>	<u>SUP. RESUELTA (ha)</u>	<u>Importe Declarado</u>	<u>Importe Topado</u>	<u>Importe Resuelto</u>	<u>Importe tras sobredec.</u>
38	FRUTALES SECANO	16,12		16,12	0,00	16,12	4.182,98	4.182,98	4.182,98	4.182,98
	TOTAL	16,12	16,12	16,12		16,12	4.182,98	4.182,98	4.182,98	4.182,98

APLICACIÓN DE REDUCCIONES Y SANCIONES

<u>AGRICULTURA</u>	<u>Importe Calculado</u>	<u>Importe prereduc.</u>	<u>Admisibilidad y compromisos</u>	<u>Presentación tardía</u>	<u>Omisión declaración</u>	<u>Condicionality</u>	<u>IMPORTE (Euros)</u>				
							<u>RESUELTO</u>	<u>FEADER (Eje 2)</u>	<u>MAGRAMA</u>	<u>CAPDER</u>	
	4.182,98	4.182,98	0,00	0,00	0,00	0,00	4.182,98	3.137,24	449,67	596,07	
							TOTAL	4.182,98	3.137,24	449,67	596,07

RECINTOS RESUELTOS

<u>REF.</u>	<u>REFERENCIA SIGPAC</u>	<u>CULTIVO DESCRIPCIÓN CULTIVO</u>	<u>S/R</u>	<u>G.PAGO</u>	<u>PEND. MEDIA (%)</u>	<u>SUP. DEC. ADMISIBLE (ha)</u>	<u>SUP. COMPROM. (ha)</u>	<u>SUP. AJUSTADA COMPROM. (1) (ha)</u>	<u>SUP. CONY. SIGPAC (ha)</u>	<u>SUP. CERTIF. (ha)</u>	<u>SUP. CAMPO (ha)</u>	<u>SUP. CAMPO DETER. CULT. DECLARADO (ha)</u>	<u>SUP. DEC. REDUCIDA (ha)</u>	<u>SUP. RESUELTA (ha)</u>
1700000003471728	04-006-002-00131-0003	104000 ALMENDROS-SIN VARIEDAD	S	38	18,56	2,10	2,10	2,10	2,10	2,10			2,10	2,10
1700000003471729	04-006-002-00184-0001	104000 ALMENDROS-SIN VARIEDAD	S	38	18,54	0,79	0,79	0,79	0,79	0,79			0,79	0,79
1700000003471730	04-006-002-00190-0001	104000 ALMENDROS-SIN VARIEDAD	S	38	18,98	0,45	0,45	0,45	0,45	0,45			0,45	0,45
1700000003471731	04-006-002-00131-0005	104000 ALMENDROS-SIN VARIEDAD	S	38	27,79	1,38	1,38	1,38	1,38	1,38			1,38	1,38
1700000003471732	04-006-002-00131-0006	104000 ALMENDROS-SIN VARIEDAD	S	38	15,73	0,07	0,07	0,07	0,07	0,07			0,07	0,07
1700000003471733	04-006-002-00184-0004	104000 ALMENDROS-SIN VARIEDAD	S	38	17,44	1,05	1,05	1,05	1,05	1,05			1,05	1,05
1700000003471734	04-006-002-00184-0006	104000 ALMENDROS-SIN VARIEDAD	S	38	28,19	0,10	0,10	0,10	0,10	0,10			0,10	0,10
1700000003471735	04-006-002-00184-0002	104000 ALMENDROS-SIN VARIEDAD	S	38	22,33	1,33	1,33	1,33	1,33	1,33			1,33	1,33
1700000003471736	04-006-002-00190-0006	104000 ALMENDROS-SIN VARIEDAD	S	38	23,58	1,27	1,27	1,27	1,27	1,27			1,27	1,27
1700000003471737	04-006-002-00190-0011	104000 ALMENDROS-SIN VARIEDAD	S	38	21,40	0,42	0,42	0,42	0,42	0,42			0,42	0,42
1700000003471738	04-006-002-00190-0010	104000 ALMENDROS-SIN VARIEDAD	S	38	28,76	0,32	0,32	0,32	0,32	0,32			0,32	0,32
1700000003471739	04-006-002-00190-0002	104000 ALMENDROS-SIN VARIEDAD	S	38	24,41	1,44	1,44	1,44	1,44	1,44			1,44	1,44
1700000003471740	04-006-002-00184-0011	104000 ALMENDROS-SIN VARIEDAD	S	38	23,18	0,97	0,97	0,97	0,97	0,97			0,97	0,97
1700000003471741	04-089-014-00135-0013	104000 ALMENDROS-SIN VARIEDAD	S	38	29,80	0,98	0,98	0,98	0,98	0,98			0,98	0,98
1700000003471742	04-089-014-00135-0008	104000 ALMENDROS-SIN VARIEDAD	S	38	6,06	0,04	0,04	0,04	0,04	0,04			0,04	0,04
1700000003471743	04-089-014-00135-0001	104000 ALMENDROS-SIN VARIEDAD	S	38	5,26	0,06	0,06	0,06	0,06	0,06			0,06	0,06
1700000003471744	04-089-014-00134-0003	104000 ALMENDROS-SIN VARIEDAD	S	38	19,61	0,20	0,20	0,20	0,20	0,20			0,20	0,20
1700000003471745	04-089-014-00135-0004	104000 ALMENDROS-SIN VARIEDAD	S	38	29,03	1,84	1,84	1,84	1,84	1,84			1,84	1,84
1700000003471746	04-089-014-00135-0003	104000 ALMENDROS-SIN VARIEDAD	S	38	24,19	1,13	1,13	1,13	1,13	1,13			1,13	1,13
1700000003471747	04-089-014-00135-0002	104000 ALMENDROS-SIN VARIEDAD	S	38	19,56	0,18	0,18	0,18	0,18	0,18			0,18	0,18

DATOS AGRICULTURA**RESUMEN DE UNIDADES**

<u>Cód</u>	<u>GRUPO DE PAGO</u>	<u>Sup. Dec. Admisible (ha)</u>	<u>Sup. Comprometida (ha)</u>	<u>Sup. ajustada compromiso (1) (ha)</u>	<u>% sobredec.</u>	<u>SUP. RESUELTA (ha)</u>	<u>Importe Declarado</u>	<u>Importe Topado</u>	<u>Importe Resuelto</u>	<u>Importe tras sobredec.</u>
38	FRUTALES SECANO	16,12		16,12	0,00	16,12	4.182,98	4.182,98	4.182,98	4.182,98
	TOTAL	16,12	16,12	16,12		16,12	4.182,98	4.182,98	4.182,98	4.182,98

RESUMEN DE PAGOS

<u>Pago realizado</u>	<u>IMPORTE (Euros)</u>			
	<u>RESUELTO</u>	<u>FEADER (Eje 2)</u>	<u>MAGRAMA</u>	<u>CAPDER</u>
	4.182,98	3.137,24	449,67	596,07

APLICACIÓN DE REDUCCIONES Y SANCIONES

<u>Importe Calculado</u>	<u>Importe prereduc.</u>	<u>Admisibilidad y compromisos</u>	<u>Presentación tardía</u>	<u>Omisión declaración</u>	<u>Condicionality</u>	<u>IMPORTE (Euros)</u>				
						<u>RESUELTO</u>	<u>FEADER (Eje 2)</u>	<u>MAGRAMA</u>	<u>CAPDER</u>	
4.182,98	4.182,98	0,00	0,00	0,00	0,00	4.182,98	3.137,24	449,67	596,07	
						TOTAL	4.182,98	3.137,24	449,67	596,07

(1) Superficie declarada admisible ajustada con la superficie comprometida.
(2) Factor de penalización valorando el alcance para el tipo de compromiso.
(3) Solicita agricultura y tiene compromisos vigentes.
(4) Solicita ganadería y tiene compromisos vigentes.



<u>APELLIDOS Y NOMBRE / RAZÓN SOCIAL</u>	<u>NIF</u>	<u>EXPEDIENTE</u>	<u>SOLICITA AGRICULT. (3)</u>	<u>SOLICITA GANADER. (4)</u>	<u>ANUALIDAD DE PAGO</u>
CARRILLO SANCHEZ JUANA MARIA	****1032*	1002017	SI	NO	3ª

DATOS CONVERSIÓN**IMPORTE POR ANUALIDAD**

	<u>2015</u>	<u>2016</u>	<u>2017</u>	<u>2018</u>	<u>2019</u>
IMPORTE MÁXIMO SUBVENCIONABLE	3.952,03 €	3.949,44 €	3.949,44 €	3.291,18 €	3.291,18 €
IMPORTE MEDIO DE TRANSFERENCIA (€/ha)	259,49 €	259,49 €	259,49 €	216,24 €	216,24 €

RESUMEN DE UNIDADES

<u>Cód</u>	<u>GRUPO DE PAGO</u>	<u>Sup. Dec. Admisible (ha)</u>	<u>Sup. Comprometida (ha)</u>	<u>Sup. ajustada compromiso (1) (ha)</u>	<u>% sobredec.</u>	<u>SUP. RESUELTA (ha)</u>	<u>Importe Declarado</u>	<u>Importe Topado</u>	<u>Importe Resuelto</u>	<u>Importe tras sobredec.</u>
38	FRUTALES SECANO	15,27		15,22	0,00	15,22	3.949,44	3.949,44	3.949,44	3.949,44
	TOTAL	15,27	15,22	15,22		15,22	3.949,44	3.949,44	3.949,44	3.949,44

APLICACIÓN DE REDUCCIONES Y SANCIONES

<u>AGRICULTURA</u>	<u>Importe Calculado</u>	<u>Importe prereduc.</u>	<u>Admisibilidad y compromisos</u>	<u>Presentación tardía</u>	<u>Omisión declaración</u>	<u>Condicionidad</u>	<u>IMPORTE (Euros)</u>				
							<u>RESUELTO</u>	<u>FEADER (Eje 2)</u>	<u>MAGRAMA</u>	<u>CAPDER</u>	
	3.949,44	3.949,44	0,00	0,00	0,00	0,00	3.949,44	2.962,08	424,56	562,80	
							TOTAL	3.949,44	2.962,08	424,56	562,80

RECINTOS RESUELTOS

<u>REF.</u>	<u>REFERENCIA SIGPAC</u>	<u>CULTIVO DESCRIPCIÓN CULTIVO</u>	<u>S/R</u>	<u>G.PAGO</u>	<u>PEND. MEDIA (%)</u>	<u>SUP. DEC. ADMISIBLE (ha)</u>	<u>SUP. COMPROM. (ha)</u>	<u>SUP. AJUSTADA COMPROM. (1) (ha)</u>	<u>SUP. CONY. SIGPAC (ha)</u>	<u>SUP. CERTIE. (ha)</u>	<u>SUP. CAMPO (ha)</u>	<u>SUP. CAMPO DETER. CULT. DECLARADO (ha)</u>	<u>SUP. DEC. REDUCIDA (ha)</u>	<u>SUP. RESUELTA (ha)</u>
1700000004463152	04-006-002-00082-0003	104000 ALMENDROS-SIN VARIEDAD	S	38	27,10	0,45	0,45	0,45	0,45	0,45			0,45	0,45
1700000004463153	04-006-002-00106-0005	104000 ALMENDROS-SIN VARIEDAD	S	38	28,33	0,81	0,81	0,81	0,81	0,81			0,81	0,81
1700000004463154	04-006-002-00082-0009	104000 ALMENDROS-SIN VARIEDAD	S	38	25,51	1,72	1,71	1,71	1,71	1,72			1,71	1,71
1700000004463155	04-006-002-00106-0006	104000 ALMENDROS-SIN VARIEDAD	S	38	26,92	1,29	1,29	1,29	1,29	1,29			1,29	1,29
1700000004463156	04-006-002-00130-0003	104000 ALMENDROS-SIN VARIEDAD	S	38	26,11	0,93	0,93	0,93	0,93	0,93			0,93	0,93
1700000004463157	04-006-002-00082-0004	104000 ALMENDROS-SIN VARIEDAD	S	38	20,82	1,84	1,84	1,84	1,84	1,84			1,84	1,84
1700000004463158	04-006-002-00106-0016	104000 ALMENDROS-SIN VARIEDAD	S	38	22,88	1,18	1,18	1,18	1,18	1,18			1,18	1,18
1700000004463159	04-089-014-00148-0016	104000 ALMENDROS-SIN VARIEDAD	S	38	26,57	0,06	0,06	0,06	0,06	0,06			0,06	0,06
1700000004463160	04-006-002-00130-0001	104000 ALMENDROS-SIN VARIEDAD	S	38	19,01	2,23	2,20	2,20	2,20	2,20			2,20	2,20
1700000004463161	04-089-014-00148-0008	104000 ALMENDROS-SIN VARIEDAD	S	38	26,88	4,35	4,35	4,35	4,35	4,35			4,35	4,35
1700000004463162	04-006-002-00106-0014	104000 ALMENDROS-SIN VARIEDAD	S	38	29,68	0,41	0,41	0,41	0,41	0,41			0,41	0,41

DATOS AGRICULTURA**RESUMEN DE UNIDADES**

<u>Cód</u>	<u>GRUPO DE PAGO</u>	<u>Sup. Dec. Admisible (ha)</u>	<u>Sup. Comprometida (ha)</u>	<u>Sup. ajustada compromiso (1) (ha)</u>	<u>% sobredec.</u>	<u>SUP. RESUELTA (ha)</u>	<u>Importe Declarado</u>	<u>Importe Topado</u>	<u>Importe Resuelto</u>	<u>Importe tras sobredec.</u>
38	FRUTALES SECANO	15,27		15,22	0,00	15,22	3.949,44	3.949,44	3.949,44	3.949,44
	TOTAL	15,27	15,22	15,22		15,22	3.949,44	3.949,44	3.949,44	3.949,44

RESUMEN DE PAGOS

<u>Pago realizado</u>	<u>IMPORTE (Euros)</u>			
	<u>RESUELTO</u>	<u>FEADER (Eje 2)</u>	<u>MAGRAMA</u>	<u>CAPDER</u>
	3.949,44	2.962,08	424,56	562,80

APLICACIÓN DE REDUCCIONES Y SANCIONES

<u>Importe Calculado</u>	<u>Importe prereduc.</u>	<u>Admisibilidad y compromisos</u>	<u>Presentación tardía</u>	<u>Omisión declaración</u>	<u>Condicionidad</u>	<u>IMPORTE (Euros)</u>				
						<u>RESUELTO</u>	<u>FEADER (Eje 2)</u>	<u>MAGRAMA</u>	<u>CAPDER</u>	
3.949,44	3.949,44	0,00	0,00	0,00	0,00	3.949,44	2.962,08	424,56	562,80	
						TOTAL	3.949,44	2.962,08	424,56	562,80

INCIDENCIAS**INCIDENCIA DESCRIPCIÓN**

64 La cuenta bancaria declarada no existe para el CIF/NIF del solicitante en la relación de cuentas bancarias válidas según el O.P.

<u>APELLIDOS Y NOMBRE / RAZÓN SOCIAL</u>	<u>NIF</u>	<u>EXPEDIENTE</u>	<u>SOLICITA AGRICULT. (3)</u>	<u>SOLICITA GANADER. (4)</u>	<u>ANUALIDAD DE PAGO</u>
CARVAJAL AMATE JOSE ANTONIO	****7718*	1003082	SI	NO	3ª

DATOS CONVERSIÓN**IMPORTE POR ANUALIDAD**

	<u>2015</u>	<u>2016</u>	<u>2017</u>	<u>2018</u>	<u>2019</u>
IMPORTE MÁXIMO SUBVENCIONABLE	386,02 €	386,02 €	386,02 €	321,69 €	321,69 €
IMPORTE MEDIO DE TRANSFERENCIA (€/ha)	419,59 €	419,59 €	419,59 €	349,66 €	349,66 €

RESUMEN DE UNIDADES

<u>Cód</u>	<u>GRUPO DE PAGO</u>	<u>Sup. Dec. Admisible (ha)</u>	<u>Sup. Comprometida (ha)</u>	<u>Sup. ajustada compromiso (1) (ha)</u>	<u>% sobredec.</u>	<u>SUP. RESUELTA (ha)</u>	<u>Importe Declarado</u>	<u>Importe Topado</u>	<u>Importe Resuelto</u>	<u>Importe tras sobredec.</u>
37	FRUTALES REGADÍO	0,92		0,92	0,00	0,92	386,02	386,02	386,02	386,02
	TOTAL	0,92	0,92	0,92		0,92	386,02	386,02	386,02	386,02

APLICACIÓN DE REDUCCIONES Y SANCIONES

<u>AGRICULTURA</u>	<u>Importe Calculado</u>	<u>Importe prereduc.</u>	<u>Admisibilidad y compromisos</u>	<u>Presentación tardía</u>	<u>Omisión declaración</u>	<u>Condicionabilidad</u>	<u>IMPORTE (Euros)</u>				
							<u>RESUELTO</u>	<u>FEADER (Eje 2)</u>	<u>MAGRAMA</u>	<u>CAPDER</u>	
	386,02	386,02	0,03	0,00	0,00	0,00	374,44	280,83	40,25	53,36	
							TOTAL	374,44	280,83	40,25	53,36

RECINTOS RESUELTOS

<u>REF.</u>	<u>REFERENCIA SIGPAC</u>	<u>CULTIVO DESCRIPCIÓN CULTIVO</u>	<u>S/R G.PAGO</u>	<u>PEND. MEDIA (%)</u>	<u>SUP. DEC. ADMISIBLE (ha)</u>	<u>SUP. COMPROM. (ha)</u>	<u>SUP. AJUSTADA COMPROM. (1) (ha)</u>	<u>SUP. CONY. SIGPAC (ha)</u>	<u>SUP. CERTIE. (ha)</u>	<u>SUP. CAMPO (ha)</u>	<u>SUP. CAMPO DETER. CULT. DECLARADO (ha)</u>	<u>SUP. DEC. REDUCIDA (ha)</u>	<u>SUP. RESUELTA (ha)</u>
1700000004928281	04-028-004-00062-0001	206000 NARANJO-SIN VARIEDAD	R 37	15,42	0,10	0,45	0,10		0,09			0,10	0,10
1700000004928283	04-028-008-00009-0001	206000 NARANJO-SIN VARIEDAD	R 37	6,07	0,29	0,29	0,29		0,29			0,29	0,29
1700000004928284	04-028-004-00081-0001	209000 MANDARINO-SIN VARIEDAD	R 37	10,16	0,18	0,18	0,18		0,18			0,18	0,18
1700000004928285	04-028-004-00062-0001	209000 MANDARINO-SIN VARIEDAD	R 37	15,42	0,35	0,45	0,35		0,33			0,35	0,35

DATOS AGRICULTURA**RESUMEN DE UNIDADES**

<u>Cód</u>	<u>GRUPO DE PAGO</u>	<u>Sup. Dec. Admisible (ha)</u>	<u>Sup. Comprometida (ha)</u>	<u>Sup. ajustada compromiso (1) (ha)</u>	<u>% sobredec.</u>	<u>SUP. RESUELTA (ha)</u>	<u>Importe Declarado</u>	<u>Importe Topado</u>	<u>Importe Resuelto</u>	<u>Importe tras sobredec.</u>
37	FRUTALES REGADÍO	0,92		0,92	0,00	0,92	386,02	386,02	386,02	386,02
	TOTAL	0,92	0,92	0,92		0,92	386,02	386,02	386,02	386,02

RESUMEN DE PAGOS

<u>Pago realizado</u>	<u>IMPORTE (Euros)</u>			
	<u>RESUELTO</u>	<u>FEADER (Eje 2)</u>	<u>MAGRAMA</u>	<u>CAPDER</u>
	374,44	280,83	40,25	53,36

APLICACIÓN DE REDUCCIONES Y SANCIONES

<u>AGRICULTURA</u>	<u>Importe Calculado</u>	<u>Importe prereduc.</u>	<u>Admisibilidad y compromisos</u>	<u>Presentación tardía</u>	<u>Omisión declaración</u>	<u>Condicionabilidad</u>	<u>IMPORTE (Euros)</u>				
							<u>RESUELTO</u>	<u>FEADER (Eje 2)</u>	<u>MAGRAMA</u>	<u>CAPDER</u>	
	386,02	386,02	3,00	0,00	0,00	0,00	374,44	280,83	40,25	53,36	
							TOTAL	374,44	280,83	40,25	53,36

DETALLE DE REDUCCIONES Y SANCIONES POR INCUMPLIMIENTOS DE ADMISIBILIDAD Y COMPROMISOS

<u>Tipo</u>	<u>Compromiso</u>	<u>Sup. Calculada</u>	<u>Sup. Incumpli.</u>	<u>Factor Alcance (2)</u>	<u>Coef. Línea Base</u>	<u>Coef. Acumulación</u>	<u>Coef. Reiteración</u>	<u>Importe Ayuda</u>	<u>Factor Sanción</u>	<u>Importe Sanción</u>	<u>Aplicado</u>
B1	Las unidades comprometidas deben estar certificadas en producción ecológica según lo establecido en el Reglamento (CE) n° 834/2007 y el Reglamento (CE) n° 889/2008, por el que se establece disposiciones de aplicación del Reglamento (CE) n° 834/2007 del Consejo, durante el período de compromiso.	0,92	0,03	0,03	1,00	1,00	1,00	386,02 €	0,03	11,58 €	SI

INCIDENCIAS**INCIDENCIA DESCRIPCIÓN**

85002 Recinto declarado que no cumple en su totalidad con las normas de producción ecológica (artículo 5-1 e), Orden 26 mayo 2015)
Ref:170000004928281 Recinto:04-028-004-00062-001 Cultivo:206000 NARANJO-SIN VARIEDAD Regadío Sup. Declarada:0,1
Superficie Certificada (Ha):0,09
Ref:170000004928285 Recinto:04-028-004-00062-001 Cultivo:209000 MANDARINO-SIN VARIEDAD Regadío Sup. Declarada:0,35
Superficie Certificada (Ha):0,33



<u>APELLIDOS Y NOMBRE / RAZÓN SOCIAL</u>	<u>NIF</u>	<u>EXPEDIENTE</u>	<u>SOLICITA AGRICULT. (3)</u>	<u>SOLICITA GANADER. (4)</u>	<u>ANUALIDAD DE PAGO</u>
CAZORLA BERBEL JUANA	****0953*	1000793	SI	NO	3ª

DATOS CONVERSIÓN**IMPORTE POR ANUALIDAD**

	<u>2015</u>	<u>2016</u>	<u>2017</u>	<u>2018</u>	<u>2019</u>
IMPORTE MÁXIMO SUBVENCIONABLE	2.508,49 €	2.508,49 €	2.508,49 €	2.090,39 €	2.090,39 €
IMPORTE MEDIO DE TRANSFERENCIA (€/ha)	268,57 €	268,57 €	268,57 €	223,81 €	223,81 €

RESUMEN DE UNIDADES

<u>Cód</u>	<u>GRUPO DE PAGO</u>	<u>Sup. Dec. Admisible (ha)</u>	<u>Sup. Comprometida (ha)</u>	<u>Sup. ajustada compromiso (1) (ha)</u>	<u>% sobredec.</u>	<u>SUP. RESUELTA (ha)</u>	<u>Importe Declarado</u>	<u>Importe Topado</u>	<u>Importe Resuelto</u>	<u>Importe tras sobredec.</u>
37	FRUTALES REGADÍO	0,53		0,53	0,00	0,53	222,38	222,38	222,38	222,38
38	FRUTALES SECANO	8,81		8,81	0,00	8,81	2.286,11	2.286,11	2.286,11	2.286,11
TOTAL		9,34	9,34	9,34		9,34	2.508,49	2.508,49	2.508,49	2.508,49

APLICACIÓN DE REDUCCIONES Y SANCIONES

<u>AGRICULTURA</u>	<u>Importe Calculado</u>	<u>Importe prereduc.</u>	<u>Admisibilidad y compromisos</u>	<u>Presentación tardía</u>	<u>Omisión declaración</u>	<u>Condicionabilidad</u>	<u>IMPORTE (Euros)</u>			
							<u>RESUELTO</u>	<u>FEADER (Eje 2)</u>	<u>MAGRAMA</u>	<u>CAPDER</u>
	2.508,49	2.508,49	0,00	0,00	0,00	0,00	2.508,49	1.881,37	269,66	357,46
TOTAL							2.508,49	1.881,37	269,66	357,46

RECINTOS RESUELTOS

<u>REF.</u>	<u>REFERENCIA SIGPAC</u>	<u>CULTIVO DESCRIPCIÓN CULTIVO</u>	<u>S/R</u>	<u>G.PAGO</u>	<u>PEND. MEDIA (%)</u>	<u>SUP. DEC. ADMISIBLE (ha)</u>	<u>SUP. COMPROM. (ha)</u>	<u>SUP. AJUSTADA COMPROM. (1) (ha)</u>	<u>SUP. CONY. SIGPAC (ha)</u>	<u>SUP. CERTIF. (ha)</u>	<u>SUP. CAMPO (ha)</u>	<u>SUP. CAMPO DETER. CULT. DECLARADO (ha)</u>	<u>SUP. DEC. REDUCIDA (ha)</u>	<u>SUP. RESUELTA (ha)</u>
1700000002801534	04-006-013-00269-0001	104000 ALMENDROS-SIN VARIEDAD	S	38	24,61	0,32	0,32	0,32		0,32			0,32	0,32
1700000002801535	04-006-026-00087-0009	104000 ALMENDROS-SIN VARIEDAD	S	38	15,22	1,95	1,95	1,95		1,95			1,95	1,95
1700000002801536	04-006-026-00087-0004	104000 ALMENDROS-SIN VARIEDAD	S	38	10,56	0,12	0,12	0,12		0,12			0,12	0,12
1700000002801537	04-006-025-00305-0020	104000 ALMENDROS-SIN VARIEDAD	S	38	5,98	0,13	0,13	0,13		0,13			0,13	0,13
1700000002801538	04-006-013-00271-0006	104000 ALMENDROS-SIN VARIEDAD	S	38	8,60	0,27	0,27	0,27		0,27			0,27	0,27
1700000002801539	04-006-013-00269-0003	104000 ALMENDROS-SIN VARIEDAD	S	38	12,52	0,27	0,27	0,27		0,27			0,27	0,27
1700000002801540	04-006-026-00118-0009	104000 ALMENDROS-SIN VARIEDAD	R	37	10,30	0,14	0,14	0,14		0,14			0,14	0,14
1700000002801541	04-006-026-00089-0004	104000 ALMENDROS-SIN VARIEDAD	S	38	14,46	0,40	0,40	0,40		0,40			0,40	0,40
1700000002801542	04-006-025-00008-0001	104000 ALMENDROS-SIN VARIEDAD	S	38	16,95	0,52	0,52	0,52		0,52			0,52	0,52
1700000002801543	04-006-014-00070-0001	104000 ALMENDROS-SIN VARIEDAD	S	38	4,38	0,65	0,65	0,65		0,65			0,65	0,65
1700000002801545	04-006-014-00054-0001	104000 ALMENDROS-SIN VARIEDAD	R	37	5,98	0,17	0,17	0,17	0,17	0,17			0,17	0,17
1700000002801547	04-006-017-00170-0002	104000 ALMENDROS-SIN VARIEDAD	S	38	7,20	2,79	2,79	2,79		2,79			2,79	2,79
1700000002801548	04-006-016-00085-0001	104000 ALMENDROS-SIN VARIEDAD	R	37	6,60	0,13	0,13	0,13		0,13			0,13	0,13
1700000002801549	04-006-014-00018-0002	104000 ALMENDROS-SIN VARIEDAD	R	37	4,19	0,09	0,09	0,09	0,09	0,09			0,09	0,09
1700000002801553	04-006-013-00271-0007	104000 ALMENDROS-SIN VARIEDAD	S	38	18,99	1,27	1,27	1,27		1,27			1,27	1,27
1700000002801554	04-006-013-00278-0001	104000 ALMENDROS-SIN VARIEDAD	S	38	5,22	0,12	0,12	0,12		0,12			0,12	0,12

DATOS AGRICULTURA**RESUMEN DE UNIDADES**


<u>Cód</u>	<u>GRUPO DE PAGO</u>	<u>Sup. Dec. Admisible (ha)</u>	<u>Sup. Comprometida (ha)</u>	<u>Sup. ajustada compromiso (1) (ha)</u>	<u>% sobredec.</u>	<u>SUP. RESUELTA (ha)</u>	<u>Importe Declarado</u>	<u>Importe Topado</u>	<u>Importe Resuelto</u>	<u>Importe tras sobredec.</u>
37	FRUTALES REGADÍO	0,53		0,53	0,00	0,53	222,38	222,38	222,38	222,38
38	FRUTALES SECANO	8,81		8,81	0,00	8,81	2.286,11	2.286,11	2.286,11	2.286,11
TOTAL		9,34	9,34	9,34		9,34	2.508,49	2.508,49	2.508,49	2.508,49

RESUMEN DE PAGOS

<u>Pago realizado</u>	<u>IMPORTE (Euros)</u>			
	<u>RESUELTO</u>	<u>FEADER (Eje 2)</u>	<u>MAGRAMA</u>	<u>CAPDER</u>
	2.508,49	1.881,37	269,66	357,46

APLICACIÓN DE REDUCCIONES Y SANCIONES

<u>Importe Calculado</u>	<u>Importe prereduc.</u>	<u>Admisibilidad y compromisos</u>	<u>Presentación tardía</u>	<u>Omisión declaración</u>	<u>Condicionabilidad</u>	<u>IMPORTE (Euros)</u>			
						<u>RESUELTO</u>	<u>FEADER (Eje 2)</u>	<u>MAGRAMA</u>	<u>CAPDER</u>
2.508,49	2.508,49	0,00	0,00	0,00	0,00	2.508,49	1.881,37	269,66	357,46
TOTAL						2.508,49	1.881,37	269,66	357,46



(1) Superficie declarada admisible ajustada con la superficie comprometida.
(2) Factor de penalización valorando el alcance para el tipo de compromiso.
(3) Solicita agricultura y tiene compromisos vigentes.
(4) Solicita ganadería y tiene compromisos vigentes.

<u>APELLIDOS Y NOMBRE / RAZÓN SOCIAL</u>	<u>NIF</u>	<u>EXPEDIENTE</u>	<u>SOLICITA AGRICULT. (3)</u>	<u>SOLICITA GANADER. (4)</u>	<u>ANUALIDAD DE PAGO</u>
CERDAN MARTINEZ LUIS	****5923*	1001955	SI	NO	3ª

DATOS CONVERSIÓN**IMPORTE POR ANUALIDAD**

	<u>2015</u>	<u>2016</u>	<u>2017</u>	<u>2018</u>	<u>2019</u>
IMPORTE MÁXIMO SUBVENCIONABLE	2.895,91 €	2.895,91 €	2.895,91 €	2.413,24 €	2.413,24 €
IMPORTE MEDIO DE TRANSFERENCIA (€/ha)	259,49 €	259,49 €	259,49 €	216,24 €	216,24 €

RESUMEN DE UNIDADES

<u>Cód</u>	<u>GRUPO DE PAGO</u>	<u>Sup. Dec. Admisible (ha)</u>	<u>Sup. Comprometida (ha)</u>	<u>Sup. ajustada compromiso (1) (ha)</u>	<u>% sobredec.</u>	<u>SUP. RESUELTA (ha)</u>	<u>Importe Declarado</u>	<u>Importe Topado</u>	<u>Importe Resuelto</u>	<u>Importe tras sobredec.</u>
38	FRUTALES SECANO	11,21		11,16	0,00	11,16	2.895,91	2.895,91	2.895,91	2.895,91
	TOTAL	11,21	11,16	11,16		11,16	2.895,91	2.895,91	2.895,91	2.895,91

APLICACIÓN DE REDUCCIONES Y SANCIONES

<u>AGRICULTURA</u>	<u>Importe Calculado</u>	<u>Importe prereduc.</u>	<u>Admisibilidad y compromisos</u>	<u>Presentación tardía</u>	<u>Omisión declaración</u>	<u>Condicionality</u>	<u>IMPORTE (Euros)</u>				
							<u>RESUELTO</u>	<u>FEADER (Eje 2)</u>	<u>MAGRAMA</u>	<u>CAPDER</u>	
	2.895,91	2.895,91	0,00	0,00	0,00	0,00	2.895,91	2.171,93	311,31	412,67	
							TOTAL	2.895,91	2.171,93	311,31	412,67

RECINTOS RESUELTOS

<u>REF.</u>	<u>REFERENCIA SIGPAC</u>	<u>CULTIVO DESCRIPCIÓN CULTIVO</u>	<u>S/R</u>	<u>G.PAGO</u>	<u>PEND. MEDIA (%)</u>	<u>SUP. DEC. ADMISIBLE (ha)</u>	<u>SUP. COMPROM. (ha)</u>	<u>SUP. AJUSTADA COMPROM. (1) (ha)</u>	<u>SUP. CONY. SIGPAC (ha)</u>	<u>SUP. CERTIE. (ha)</u>	<u>SUP. CAMPO (ha)</u>	<u>SUP. CAMPO DETER. CULT. DECLARADO (ha)</u>	<u>SUP. DEC. REDUCIDA (ha)</u>	<u>SUP. RESUELTA (ha)</u>
1700000004445087	04-006-001-00099-0001	104000 ALMENDROS-SIN VARIEDAD	S	38	22,36	4,41	4,41	4,41		4,41			4,41	4,41
1700000004445088	04-006-005-00289-0001	104000 ALMENDROS-SIN VARIEDAD	S	38	24,37	0,90	0,90	0,90		0,90			0,90	0,90
1700000004445089	04-006-003-00024-0003	104000 ALMENDROS-SIN VARIEDAD	S	38	23,52	2,79	2,79	2,79		2,79			2,79	2,79
1700000004445090	04-006-003-00024-0006	104000 ALMENDROS-SIN VARIEDAD	S	38	18,35	0,06	0,06	0,06		0,06			0,06	0,06
1700000004445091	04-006-003-00018-0001	104000 ALMENDROS-SIN VARIEDAD	S	38	7,03	0,62	0,62	0,62	0,62	0,62			0,62	0,62
1700000004445092	04-006-003-00007-0001	104000 ALMENDROS-SIN VARIEDAD	S	38	24,82	0,41	0,41	0,41		0,41			0,41	0,41
1700000004445093	04-006-001-00237-0002	104000 ALMENDROS-SIN VARIEDAD	S	38	34,26	0,06	0,06	0,06		0,06			0,06	0,06
1700000004445094	04-006-001-00237-0001	104000 ALMENDROS-SIN VARIEDAD	S	38	32,32	0,80	0,80	0,80		0,80			0,80	0,80
1700000004445095	04-006-001-00135-0001	104000 ALMENDROS-SIN VARIEDAD	S	38	39,18	0,45	0,45	0,45		0,45			0,45	0,45
1700000004445096	04-006-001-00123-0003	104000 ALMENDROS-SIN VARIEDAD	S	38	9,21	0,48	0,43	0,43		0,48			0,43	0,43
1700000004445097	04-006-001-00160-0001	104000 ALMENDROS-SIN VARIEDAD	S	38	10,82	0,23	0,23	0,23		0,23			0,23	0,23

DATOS AGRICULTURA**RESUMEN DE UNIDADES**

<u>Cód</u>	<u>GRUPO DE PAGO</u>	<u>Sup. Dec. Admisible (ha)</u>	<u>Sup. Comprometida (ha)</u>	<u>Sup. ajustada compromiso (1) (ha)</u>	<u>% sobredec.</u>	<u>SUP. RESUELTA (ha)</u>	<u>Importe Declarado</u>	<u>Importe Topado</u>	<u>Importe Resuelto</u>	<u>Importe tras sobredec.</u>
38	FRUTALES SECANO	11,21		11,16	0,00	11,16	2.895,91	2.895,91	2.895,91	2.895,91
	TOTAL	11,21	11,16	11,16		11,16	2.895,91	2.895,91	2.895,91	2.895,91

RESUMEN DE PAGOS

<u>Pago realizado</u>	<u>IMPORTE (Euros)</u>			
	<u>RESUELTO</u>	<u>FEADER (Eje 2)</u>	<u>MAGRAMA</u>	<u>CAPDER</u>
	2.895,91	2.171,93	311,31	412,67

APLICACIÓN DE REDUCCIONES Y SANCIONES

<u>Importe Calculado</u>	<u>Importe prereduc.</u>	<u>Admisibilidad y compromisos</u>	<u>Presentación tardía</u>	<u>Omisión declaración</u>	<u>Condicionality</u>	<u>IMPORTE (Euros)</u>				
						<u>RESUELTO</u>	<u>FEADER (Eje 2)</u>	<u>MAGRAMA</u>	<u>CAPDER</u>	
2.895,91	2.895,91	0,00	0,00	0,00	0,00	2.895,91	2.171,93	311,31	412,67	
						TOTAL	2.895,91	2.171,93	311,31	412,67



<u>APELLIDOS Y NOMBRE / RAZÓN SOCIAL</u>	<u>NIF</u>	<u>EXPEDIENTE</u>	<u>SOLICITA AGRICULT. (3)</u>	<u>SOLICITA GANADER. (4)</u>	<u>ANUALIDAD DE PAGO</u>
CHACON BERBEL JUAN	****9087*	1003724	SI	NO	3ª

DATOS CONVERSIÓN**IMPORTE POR ANUALIDAD**

	<u>2015</u>	<u>2016</u>	<u>2017</u>	<u>2018</u>	<u>2019</u>
IMPORTE MÁXIMO SUBVENCIONABLE	10.545,67 €	10.545,67 €	10.545,67 €	8.787,99 €	8.787,99 €
IMPORTE MEDIO DE TRANSFERENCIA (€/ha)	256,84 €	256,84 €	256,84 €	214,03 €	214,03 €

RESUMEN DE UNIDADES

<u>Cód</u>	<u>GRUPO DE PAGO</u>	<u>Sup. Dec. Admisible (ha)</u>	<u>Sup. Comprometida (ha)</u>	<u>Sup. ajustada compromiso (1) (ha)</u>	<u>% sobredec.</u>	<u>SUP. RESUELTA (ha)</u>	<u>Importe Declarado</u>	<u>Importe Topado</u>	<u>Importe Resuelto</u>	<u>Importe tras sobredec.</u>
38	FRUTALES SECANO	41,06		41,06	0,00	41,06	10.545,67	10.545,67	10.545,67	10.545,67
	TOTAL	41,06	41,06	41,06		41,06	10.545,67	10.545,67	10.545,67	10.545,67

APLICACIÓN DE REDUCCIONES Y SANCIONES

<u>AGRICULTURA</u>	<u>Importe Calculado</u>	<u>Importe prereduc.</u>	<u>Admisibilidad y compromisos</u>	<u>Presentación tardía</u>	<u>Omisión declaración</u>	<u>Condicionality</u>	<u>IMPORTE (Euros)</u>				
							<u>RESUELTO</u>	<u>FEADER (Eje 2)</u>	<u>MAGRAMA</u>	<u>CAPDER</u>	
	10.545,67	10.545,67	0,00	0,00	0,00	0,00	10.545,67	7.909,25	1.133,66	1.502,76	
							TOTAL	10.545,67	7.909,25	1.133,66	1.502,76

RECINTOS RESUELTOS

<u>REF.</u>	<u>REFERENCIA SIGPAC</u>	<u>CULTIVO DESCRIPCIÓN CULTIVO</u>	<u>S/R</u>	<u>G.PAGO</u>	<u>PEND. MEDIA (%)</u>	<u>SUP. DEC. ADMISIBLE (ha)</u>	<u>SUP. COMPROM. (ha)</u>	<u>SUP. AJUSTADA COMPROM. (1) (ha)</u>	<u>SUP. CONY. SIGPAC (ha)</u>	<u>SUP. CERTIF. (ha)</u>	<u>SUP. CAMPO (ha)</u>	<u>SUP. CAMPO DETER. CULT. DECLARADO (ha)</u>	<u>SUP. DEC. REDUCIDA (ha)</u>	<u>SUP. RESUELTA (ha)</u>
170000005882267	04-099-035-00062-0002	104000 ALMENDROS-SIN VARIEDAD	S	38	8,89	11,20	11,20	11,20		11,20			11,20	11,20
170000005882268	04-099-038-00035-0003	104000 ALMENDROS-SIN VARIEDAD	S	38	9,40	6,68	6,68	6,68		6,68			6,68	6,68
170000005882269	04-099-038-00035-0010	104000 ALMENDROS-SIN VARIEDAD	S	38	7,07	0,47	0,47	0,47		0,47			0,47	0,47
170000005882270	04-099-038-00089-0006	104000 ALMENDROS-SIN VARIEDAD	S	38	15,00	2,05	2,05	2,05		2,05			2,05	2,05
170000005882271	04-099-038-00088-0002	104000 ALMENDROS-SIN VARIEDAD	S	38	15,61	0,37	0,37	0,37		0,37			0,37	0,37
170000005882272	04-099-037-00044-0001	104000 ALMENDROS-SIN VARIEDAD	S	38	16,90	1,90	1,90	1,90		1,90			1,90	1,90
170000005882273	04-099-038-00076-0001	104000 ALMENDROS-SIN VARIEDAD	S	38	11,45	1,70	1,70	1,70		1,70			1,70	1,70
170000005882274	04-099-038-00077-0007	104000 ALMENDROS-SIN VARIEDAD	S	38	10,14	1,87	1,87	1,87		1,87			1,87	1,87
170000005882275	04-099-038-00089-0012	104000 ALMENDROS-SIN VARIEDAD	S	38	15,17	1,51	1,51	1,51		1,51			1,51	1,51
170000005882276	04-099-038-00035-0013	104000 ALMENDROS-SIN VARIEDAD	S	38	15,30	0,98	0,98	0,98		0,98			0,98	0,98
170000005882277	04-099-038-00035-0017	104000 ALMENDROS-SIN VARIEDAD	S	38	15,98	0,66	0,66	0,66		0,66			0,66	0,66
170000005882278	04-099-038-00080-0002	104000 ALMENDROS-SIN VARIEDAD	S	38	23,96	4,15	4,15	4,15		4,15			4,15	4,15
170000005882279	04-099-038-00087-0003	104000 ALMENDROS-SIN VARIEDAD	S	38	15,26	0,29	0,29	0,29		0,29			0,29	0,29
170000005882280	04-099-038-00077-0011	104000 ALMENDROS-SIN VARIEDAD	S	38	11,67	7,23	7,23	7,23		7,23			7,23	7,23

DATOS AGRICULTURA**RESUMEN DE UNIDADES**

<u>Cód</u>	<u>GRUPO DE PAGO</u>	<u>Sup. Dec. Admisible (ha)</u>	<u>Sup. Comprometida (ha)</u>	<u>Sup. ajustada compromiso (1) (ha)</u>	<u>% sobredec.</u>	<u>SUP. RESUELTA (ha)</u>	<u>Importe Declarado</u>	<u>Importe Topado</u>	<u>Importe Resuelto</u>	<u>Importe tras sobredec.</u>
38	FRUTALES SECANO	41,06		41,06	0,00	41,06	10.545,67	10.545,67	10.545,67	10.545,67
	TOTAL	41,06	41,06	41,06		41,06	10.545,67	10.545,67	10.545,67	10.545,67

RESUMEN DE PAGOS

<u>Pago realizado</u>	<u>IMPORTE (Euros)</u>			
	<u>RESUELTO</u>	<u>FEADER (Eje 2)</u>	<u>MAGRAMA</u>	<u>CAPDER</u>
	10.545,67	7.909,25	1.133,66	1.502,76

APLICACIÓN DE REDUCCIONES Y SANCIONES

<u>Importe Calculado</u>	<u>Importe prereduc.</u>	<u>Admisibilidad y compromisos</u>	<u>Presentación tardía</u>	<u>Omisión declaración</u>	<u>Condicionality</u>	<u>IMPORTE (Euros)</u>				
						<u>RESUELTO</u>	<u>FEADER (Eje 2)</u>	<u>MAGRAMA</u>	<u>CAPDER</u>	
10.545,67	10.545,67	0,00	0,00	0,00	0,00	10.545,67	7.909,25	1.133,66	1.502,76	
						TOTAL	10.545,67	7.909,25	1.133,66	1.502,76



(1) Superficie declarada admisible ajustada con la superficie comprometida.
(2) Factor de penalización valorando el alcance para el tipo de compromiso.
(3) Solicita agricultura y tiene compromisos vigentes.
(4) Solicita ganadería y tiene compromisos vigentes.

<u>APELLIDOS Y NOMBRE / RAZÓN SOCIAL</u>	<u>NIF</u>	<u>EXPEDIENTE</u>	<u>SOLICITA AGRICULT. (3)</u>	<u>SOLICITA GANADER. (4)</u>	<u>ANUALIDAD DE PAGO</u>
COTES OLIVER JUAN	****7497*	1007015	SI	NO	3ª

DATOS CONVERSIÓN**IMPORTE POR ANUALIDAD**

	<u>2015</u>	<u>2016</u>	<u>2017</u>	<u>2018</u>	<u>2019</u>
IMPORTE MÁXIMO SUBVENCIONABLE	1.948,77 €	1.948,77 €	1.948,77 €	1.623,96 €	1.623,96 €
IMPORTE MEDIO DE TRANSFERENCIA (€/ha)	259,49 €	259,49 €	259,49 €	216,24 €	216,24 €

RESUMEN DE UNIDADES

<u>Cód</u>	<u>GRUPO DE PAGO</u>	<u>Sup. Dec. Admisible (ha)</u>	<u>Sup. Comprometida (ha)</u>	<u>Sup. ajustada compromiso (1) (ha)</u>	<u>% sobredec.</u>	<u>SUP. RESUELTA (ha)</u>	<u>Importe Declarado</u>	<u>Importe Topado</u>	<u>Importe Resuelto</u>	<u>Importe tras sobredec.</u>
38	FRUTALES SECANO	7,52		7,51	0,00	7,51	1.948,77	1.948,77	1.948,77	1.948,77
	TOTAL	7,52	7,51	7,51		7,51	1.948,77	1.948,77	1.948,77	1.948,77

APLICACIÓN DE REDUCCIONES Y SANCIONES

<u>AGRICULTURA</u>	<u>Importe Calculado</u>	<u>Importe prereduc.</u>	<u>Admisibilidad y compromisos</u>	<u>Presentación tardía</u>	<u>Omisión declaración</u>	<u>Condicionabilidad</u>	<u>IMPORTE (Euros)</u>				
							<u>RESUELTO</u>	<u>FEADER (Eje 2)</u>	<u>MAGRAMA</u>	<u>CAPDER</u>	
	1.948,77	1.948,77	0,00	0,00	0,00	0,00	1.948,77	1.461,58	209,49	277,70	
							TOTAL	1.948,77	1.461,58	209,49	277,70

RECINTOS RESUELTOS

<u>REF.</u>	<u>REFERENCIA SIGPAC</u>	<u>CULTIVO DESCRIPCIÓN CULTIVO</u>	<u>S/R</u>	<u>G.PAGO</u>	<u>PEND. MEDIA (%)</u>	<u>SUP. DEC. ADMISIBLE (ha)</u>	<u>SUP. COMPROM. (ha)</u>	<u>SUP. AJUSTADA COMPR.(1) (ha)</u>	<u>SUP. CONY. SIGPAC (ha)</u>	<u>SUP. CERTIE. (ha)</u>	<u>SUP. CAMPO (ha)</u>	<u>SUP. CAMPO DETER. CULT. DECLARADO (ha)</u>	<u>SUP. DEC. REDUCIDA (ha)</u>	<u>SUP. RESUELTA (ha)</u>
1700000007015663	04-070-014-00075-0002	104000 ALMENDROS-SIN VARIEDAD	S	38	31,02	2,05	2,05	2,05		2,05			2,05	2,05
1700000007015664	04-070-014-00158-0009	104000 ALMENDROS-SIN VARIEDAD	S	38	15,53	0,54	0,54	0,54		0,54			0,54	0,54
1700000007015665	04-070-014-00344-0002	104000 ALMENDROS-SIN VARIEDAD	S	38	15,03	0,07	0,07	0,07		0,07			0,07	0,07
1700000007015666	04-070-014-00448-0002	104000 ALMENDROS-SIN VARIEDAD	S	38	18,07	0,19	0,19	0,19		0,19			0,19	0,19
1700000007015667	04-070-012-00003-0001	104000 ALMENDROS-SIN VARIEDAD	S	38	8,86	0,30	0,30	0,30		0,30			0,30	0,30
1700000007015668	04-070-012-00004-0001	104000 ALMENDROS-SIN VARIEDAD	S	38	4,37	0,05	0,04	0,04		0,05			0,04	0,04
1700000007015669	04-070-012-00193-0001	104000 ALMENDROS-SIN VARIEDAD	S	38	16,12	0,05	0,05	0,05		0,05			0,05	0,05
1700000007015670	04-070-014-00055-0001	104000 ALMENDROS-SIN VARIEDAD	S	38	37,26	0,21	0,21	0,21		0,21			0,21	0,21
1700000007015671	04-070-014-00075-0005	104000 ALMENDROS-SIN VARIEDAD	S	38	41,48	0,60	0,60	0,60		0,60			0,60	0,60
1700000007015672	04-070-014-00158-0008	104000 ALMENDROS-SIN VARIEDAD	S	38	23,98	0,88	0,88	0,88		0,88			0,88	0,88
1700000007015673	04-070-014-00328-0004	104000 ALMENDROS-SIN VARIEDAD	S	38	22,80	0,14	0,14	0,14		0,14			0,14	0,14
1700000007015674	04-070-011-00182-0001	104000 ALMENDROS-SIN VARIEDAD	S	38	12,86	0,83	0,83	0,83		0,83			0,83	0,83
1700000007015675	04-070-014-00343-0001	104000 ALMENDROS-SIN VARIEDAD	S	38	18,23	0,72	0,72	0,72		0,72			0,72	0,72
1700000007015677	04-070-014-00328-0002	104000 ALMENDROS-SIN VARIEDAD	S	38	23,28	0,42	0,42	0,42		0,42			0,42	0,42
1700000007015679	04-070-011-00207-0001	104000 ALMENDROS-SIN VARIEDAD	S	38	20,26	0,47	0,47	0,47		0,47			0,47	0,47

DATOS AGRICULTURA**RESUMEN DE UNIDADES**


<u>Cód</u>	<u>GRUPO DE PAGO</u>	<u>Sup. Dec. Admisible (ha)</u>	<u>Sup. Comprometida (ha)</u>	<u>Sup. ajustada compromiso (1) (ha)</u>	<u>% sobredec.</u>	<u>SUP. RESUELTA (ha)</u>	<u>Importe Declarado</u>	<u>Importe Topado</u>	<u>Importe Resuelto</u>	<u>Importe tras sobredec.</u>
38	FRUTALES SECANO	7,52		7,51	0,00	7,51	1.948,77	1.948,77	1.948,77	1.948,77
	TOTAL	7,52	7,51	7,51		7,51	1.948,77	1.948,77	1.948,77	1.948,77

RESUMEN DE PAGOS

<u>Pago realizado</u>	<u>IMPORTE (Euros)</u>			
	<u>RESUELTO</u>	<u>FEADER (Eje 2)</u>	<u>MAGRAMA</u>	<u>CAPDER</u>
	1.948,77	1.461,58	209,49	277,70

APLICACIÓN DE REDUCCIONES Y SANCIONES

<u>Importe Calculado</u>	<u>Importe prereduc.</u>	<u>Admisibilidad y compromisos</u>	<u>Presentación tardía</u>	<u>Omisión declaración</u>	<u>Condicionabilidad</u>	<u>IMPORTE (Euros)</u>				
						<u>RESUELTO</u>	<u>FEADER (Eje 2)</u>	<u>MAGRAMA</u>	<u>CAPDER</u>	
1.948,77	1.948,77	0,00	0,00	0,00	0,00	1.948,77	1.461,58	209,49	277,70	
						TOTAL	1.948,77	1.461,58	209,49	277,70



INCIDENCIAS**INCIDENCIA DESCRIPCIÓN**

85031 Solicita recinto que no está comprometido para la operación.
Ref:1700000007015629 Recinto:04-037-009-00202-001 Cultivo:8000 AVENA-SIN VARIEDAD Secano
Ref:1700000007015639 Recinto:04-037-016-00093-001 Cultivo:8000 AVENA-SIN VARIEDAD Secano



<u>APELLIDOS Y NOMBRE / RAZÓN SOCIAL</u>	<u>NIF</u>	<u>EXPEDIENTE</u>	<u>SOLICITA AGRICULT. (3)</u>	<u>SOLICITA GANADER. (4)</u>	<u>ANUALIDAD DE PAGO</u>
COULIBALY . LASSANA	****7485*	1005035	SI	NO	3ª

DATOS CONVERSIÓN**IMPORTE POR ANUALIDAD**

	<u>2015</u>	<u>2016</u>	<u>2017</u>	<u>2018</u>	<u>2019</u>
IMPORTE MÁXIMO SUBVENCIONABLE	0,00 €	0,00 €	739,80 €	739,80 €	739,80 €
IMPORTE MEDIO DE TRANSFERENCIA (€/ha)	0,00 €	0,00 €	540,00 €	540,00 €	540,00 €

RESUMEN DE UNIDADES

<u>Cód</u>	<u>GRUPO DE PAGO</u>	<u>Sup. Dec. Admisible (ha)</u>	<u>Sup. Comprometida (ha)</u>	<u>Sup. ajustada compromiso (1) (ha)</u>	<u>% sobredec.</u>	<u>SUP. RESUELTA (ha)</u>	<u>Importe Declarado</u>	<u>Importe Topado</u>	<u>Importe Resuelto</u>	<u>Importe tras sobredec.</u>
41	HORTÍCOLAS	1,43		1,37	0,00	1,37	739,80	739,80	739,80	739,80
	TOTAL	1,43	1,37	1,37		1,37	739,80	739,80	739,80	739,80

APLICACIÓN DE REDUCCIONES Y SANCIONES

	<u>Importe Calculado</u>	<u>Importe prereduc.</u>	<u>Admisibilidad y compromisos</u>	<u>Presentación tardía</u>	<u>Omisión declaración</u>	<u>Condicionabilidad</u>	<u>IMPORTE (Euros)</u>			
							<u>RESUELTO</u>	<u>FEADER (Eje 2)</u>	<u>MAGRAMA</u>	<u>CAPDER</u>
AGRICULTURA	739,80	739,80	0,00	0,00	0,00	0,00	739,80	554,85	79,53	105,42
TOTAL							739,80	554,85	79,53	105,42

RECINTOS RESUELTOS

<u>REF.</u>	<u>REFERENCIA SIGPAC</u>	<u>CULTIVO DESCRIPCIÓN CULTIVO</u>	<u>S/R</u>	<u>G.PAGO</u>	<u>PEND. MEDIA (%)</u>	<u>SUP. DEC. ADMISIBLE (ha)</u>	<u>SUP. COMPROM. (ha)</u>	<u>SUP. AJUSTADA COMPROM. (1) (ha)</u>	<u>SUP. CONY. SIGPAC (ha)</u>	<u>SUP. CERTIF. (ha)</u>	<u>SUP. CAMPO (ha)</u>	<u>SUP. CAMPO DETER. CULT. DECLARADO (ha)</u>	<u>SUP. DEC. REDUCIDA (ha)</u>	<u>SUP. RESUELTA (ha)</u>
1700000005927838	04-060-044-00117-0013	197101 TOMATE-HORTALIZAS BAJO PLÁSTICO	R	41	8,18	0,93	0,87	0,87		0,93			0,87	0,87
1700000005927840	04-060-044-00117-0034	197101 TOMATE-HORTALIZAS BAJO PLÁSTICO	R	41	7,36	0,50	0,50	0,50		0,50			0,50	0,50

DATOS AGRICULTURA**RESUMEN DE UNIDADES**

<u>Cód</u>	<u>GRUPO DE PAGO</u>	<u>Sup. Dec. Admisible (ha)</u>	<u>Sup. Comprometida (ha)</u>	<u>Sup. ajustada compromiso (1) (ha)</u>	<u>% sobredec.</u>	<u>SUP. RESUELTA (ha)</u>	<u>Importe Declarado</u>	<u>Importe Topado</u>	<u>Importe Resuelto</u>	<u>Importe tras sobredec.</u>
41	HORTÍCOLAS	1,43		1,37	0,00	1,37	739,80	739,80	739,80	739,80
	TOTAL	1,43	1,37	1,37		1,37	739,80	739,80	739,80	739,80

RESUMEN DE PAGOS

	<u>Pago realizado</u>	<u>IMPORTE (Euros)</u>			
		<u>RESUELTO</u>	<u>FEADER (Eje 2)</u>	<u>MAGRAMA</u>	<u>CAPDER</u>
		739,80	554,85	79,53	105,42

APLICACIÓN DE REDUCCIONES Y SANCIONES

	<u>Importe Calculado</u>	<u>Importe prereduc.</u>	<u>Admisibilidad y compromisos</u>	<u>Presentación tardía</u>	<u>Omisión declaración</u>	<u>Condicionabilidad</u>	<u>IMPORTE (Euros)</u>			
							<u>RESUELTO</u>	<u>FEADER (Eje 2)</u>	<u>MAGRAMA</u>	<u>CAPDER</u>
	739,80	739,80	0,00	0,00	0,00	0,00	739,80	554,85	79,53	105,42
TOTAL							739,80	554,85	79,53	105,42



<u>APELLIDOS Y NOMBRE / RAZÓN SOCIAL</u>	<u>NIF</u>	<u>EXPEDIENTE</u>	<u>SOLICITA AGRICULT. (3)</u>	<u>SOLICITA GANADER. (4)</u>	<u>ANUALIDAD DE PAGO</u>
CUADRA MARTINEZ JOSE LUIS	****4715*	1000998	SI	NO	3ª

DATOS CONVERSIÓN**IMPORTE POR ANUALIDAD**

	<u>2015</u>	<u>2016</u>	<u>2017</u>	<u>2018</u>	<u>2019</u>
IMPORTE MÁXIMO SUBVENCIONABLE	348,26 €	348,26 €	348,26 €	290,22 €	290,22 €
IMPORTE MEDIO DE TRANSFERENCIA (€/ha)	419,59 €	419,59 €	419,59 €	349,66 €	349,66 €

RESUMEN DE UNIDADES

<u>Cód</u>	<u>GRUPO DE PAGO</u>	<u>Sup. Dec. Admisible (ha)</u>	<u>Sup. Comprometida (ha)</u>	<u>Sup. ajustada compromiso (1) (ha)</u>	<u>% sobredec.</u>	<u>SUP. RESUELTA (ha)</u>	<u>Importe Declarado</u>	<u>Importe Topado</u>	<u>Importe Resuelto</u>	<u>Importe tras sobredec.</u>
37	FRUTALES REGADÍO	0,83		0,83	0,00	0,83	348,26	348,26	348,26	348,26
	TOTAL	0,83	0,83	0,83		0,83	348,26	348,26	348,26	348,26

APLICACIÓN DE REDUCCIONES Y SANCIONES

<u>AGRICULTURA</u>	<u>Importe Calculado</u>	<u>Importe prereduc.</u>	<u>Admisibilidad y compromisos</u>	<u>Presentación tardía</u>	<u>Omisión declaración</u>	<u>Condicionabilidad</u>	<u>IMPORTE (Euros)</u>				
							<u>RESUELTO</u>	<u>FEADER (Eje 2)</u>	<u>MAGRAMA</u>	<u>CAPDER</u>	
	348,26	348,26	0,00	0,00	0,00	0,00	348,26	261,20	37,44	49,62	
							TOTAL	348,26	261,20	37,44	49,62

RECINTOS RESUELTOS

<u>REF.</u>	<u>REFERENCIA SIGPAC</u>	<u>CULTIVO DESCRIPCIÓN CULTIVO</u>	<u>S/R</u>	<u>G.PAGO</u>	<u>PEND. MEDIA (%)</u>	<u>SUP. DEC. ADMISIBLE (ha)</u>	<u>SUP. COMPROM. (ha)</u>	<u>SUP. AJUSTADA COMPROM. (1) (ha)</u>	<u>SUP. CONY. SIGPAC (ha)</u>	<u>SUP. CERTIF. (ha)</u>	<u>SUP. CAMPO (ha)</u>	<u>SUP. CAMPO DETER. CULT. DECLARADO (ha)</u>	<u>SUP. DEC. REDUCIDA (ha)</u>	<u>SUP. RESUELTA (ha)</u>
1700000002939650	04-028-003-00047-0001	206000 NARANJO-SIN VARIEDAD	R	37	30,52	0,11	0,11	0,11		0,11			0,11	0,11
1700000002939651	04-028-004-00091-0001	206000 NARANJO-SIN VARIEDAD	R	37	24,91	0,28	0,28	0,28		0,28			0,28	0,28
1700000002939652	04-028-004-00094-0001	206000 NARANJO-SIN VARIEDAD	R	37	28,24	0,27	0,27	0,27		0,27			0,27	0,27
1700000002939654	04-028-006-00030-0001	206000 NARANJO-SIN VARIEDAD	R	37	22,73	0,03	0,03	0,03		0,03			0,03	0,03
1700000002939655	04-028-006-00051-0001	206000 NARANJO-SIN VARIEDAD	R	37	16,15	0,09	0,09	0,09		0,09			0,09	0,09
1700000002939656	04-028-008-00160-0001	206000 NARANJO-SIN VARIEDAD	R	37	6,87	0,05	0,05	0,05		0,05			0,05	0,05

DATOS AGRICULTURA**RESUMEN DE UNIDADES**

<u>Cód</u>	<u>GRUPO DE PAGO</u>	<u>Sup. Dec. Admisible (ha)</u>	<u>Sup. Comprometida (ha)</u>	<u>Sup. ajustada compromiso (1) (ha)</u>	<u>% sobredec.</u>	<u>SUP. RESUELTA (ha)</u>	<u>Importe Declarado</u>	<u>Importe Topado</u>	<u>Importe Resuelto</u>	<u>Importe tras sobredec.</u>
37	FRUTALES REGADÍO	0,83		0,83	0,00	0,83	348,26	348,26	348,26	348,26
	TOTAL	0,83	0,83	0,83		0,83	348,26	348,26	348,26	348,26

RESUMEN DE PAGOS

<u>Pago realizado</u>	<u>IMPORTE (Euros)</u>			
	<u>RESUELTO</u>	<u>FEADER (Eje 2)</u>	<u>MAGRAMA</u>	<u>CAPDER</u>
	348,26	261,20	37,44	49,62

APLICACIÓN DE REDUCCIONES Y SANCIONES

<u>AGRICULTURA</u>	<u>Importe Calculado</u>	<u>Importe prereduc.</u>	<u>Admisibilidad y compromisos</u>	<u>Presentación tardía</u>	<u>Omisión declaración</u>	<u>Condicionabilidad</u>	<u>IMPORTE (Euros)</u>				
							<u>RESUELTO</u>	<u>FEADER (Eje 2)</u>	<u>MAGRAMA</u>	<u>CAPDER</u>	
	348,26	348,26	0,00	0,00	0,00	0,00	348,26	261,20	37,44	49,62	
							TOTAL	348,26	261,20	37,44	49,62



<u>APELLIDOS Y NOMBRE / RAZÓN SOCIAL</u>	<u>NIF</u>	<u>EXPEDIENTE</u>	<u>SOLICITA AGRICULT. (3)</u>	<u>SOLICITA GANADER. (4)</u>	<u>ANUALIDAD DE PAGO</u>
DIAZ GOMEZ FRANCISCO	****2026*	1002218	SI	NO	3ª

DATOS CONVERSIÓN**IMPORTE POR ANUALIDAD**

	<u>2015</u>	<u>2016</u>	<u>2017</u>	<u>2018</u>	<u>2019</u>
IMPORTE MÁXIMO SUBVENCIONABLE	272,73 €	272,73 €	272,73 €	227,28 €	227,28 €
IMPORTE MEDIO DE TRANSFERENCIA (€/ha)	419,58 €	419,58 €	419,58 €	349,66 €	349,66 €

RESUMEN DE UNIDADES

<u>Cód</u>	<u>GRUPO DE PAGO</u>	<u>Sup. Dec. Admisible (ha)</u>	<u>Sup. Comprometida (ha)</u>	<u>Sup. ajustada compromiso (1) (ha)</u>	<u>% sobredec.</u>	<u>SUP. RESUELTA (ha)</u>	<u>Importe Declarado</u>	<u>Importe Topado</u>	<u>Importe Resuelto</u>	<u>Importe tras sobredec.</u>
37	FRUTALES REGADIÓ	0,65		0,65	0,00	0,65	272,73	272,73	272,73	272,73
	TOTAL	0,65	0,65	0,65		0,65	272,73	272,73	272,73	272,73

APLICACIÓN DE REDUCCIONES Y SANCIONES

<u>AGRICULTURA</u>	<u>Importe Calculado</u>	<u>Importe prereduc.</u>	<u>Admisibilidad y compromisos</u>	<u>Presentación tardía</u>	<u>Omisión declaración</u>	<u>Condicionabilidad</u>	<u>IMPORTE (Euros)</u>				
							<u>RESUELTO</u>	<u>FEADER (Eje 2)</u>	<u>MAGRAMA</u>	<u>CAPDER</u>	
	272,73	272,73	0,12	0,00	0,00	0,00	240,00	180,00	25,80	34,20	
							TOTAL	240,00	180,00	25,80	34,20

RECINTOS RESUELTOS

<u>REF.</u>	<u>REFERENCIA SIGPAC</u>	<u>CULTIVO DESCRIPCIÓN CULTIVO</u>	<u>S/R</u>	<u>G.PAGO</u>	<u>PEND. MEDIA (%)</u>	<u>SUP. DEC. ADMISIBLE (ha)</u>	<u>SUP. COMPROM. (ha)</u>	<u>SUP. AJUSTADA COMPROM. (1) (ha)</u>	<u>SUP. CONY. SIGPAC (ha)</u>	<u>SUP. CERTIF. (ha)</u>	<u>SUP. CAMPO (ha)</u>	<u>SUP. CAMPO DETER. CULT. DECLARADO (ha)</u>	<u>SUP. DEC. REDUCIDA (ha)</u>	<u>SUP. RESUELTA (ha)</u>
1700000004538023	04-024-004-00037-0001	206000 NARANJO-SIN VARIEDAD	R	37	1,71	0,26	0,26	0,26		0,21			0,26	0,26
1700000004538024	04-024-004-00076-0001	206000 NARANJO-SIN VARIEDAD	R	37	1,57	0,39	0,39	0,39		0,39			0,39	0,39

DATOS AGRICULTURA**RESUMEN DE UNIDADES**

<u>Cód</u>	<u>GRUPO DE PAGO</u>	<u>Sup. Dec. Admisible (ha)</u>	<u>Sup. Comprometida (ha)</u>	<u>Sup. ajustada compromiso (1) (ha)</u>	<u>% sobredec.</u>	<u>SUP. RESUELTA (ha)</u>	<u>Importe Declarado</u>	<u>Importe Topado</u>	<u>Importe Resuelto</u>	<u>Importe tras sobredec.</u>
37	FRUTALES REGADIÓ	0,65		0,65	0,00	0,65	272,73	272,73	272,73	272,73
	TOTAL	0,65	0,65	0,65		0,65	272,73	272,73	272,73	272,73

RESUMEN DE PAGOS

<u>Pago realizado</u>	<u>IMPORTE (Euros)</u>			
	<u>RESUELTO</u>	<u>FEADER (Eje 2)</u>	<u>MAGRAMA</u>	<u>CAPDER</u>
	240,00	180,00	25,80	34,20

APLICACIÓN DE REDUCCIONES Y SANCIONES

<u>AGRICULTURA</u>	<u>Importe Calculado</u>	<u>Importe prereduc.</u>	<u>Admisibilidad y compromisos</u>	<u>Presentación tardía</u>	<u>Omisión declaración</u>	<u>Condicionabilidad</u>	<u>IMPORTE (Euros)</u>				
							<u>RESUELTO</u>	<u>FEADER (Eje 2)</u>	<u>MAGRAMA</u>	<u>CAPDER</u>	
	272,73	272,73	12,00	0,00	0,00	0,00	240,00	180,00	25,80	34,20	
							TOTAL	240,00	180,00	25,80	34,20

DETALLE DE REDUCCIONES Y SANCIONES POR INCUMPLIMIENTOS DE ADMISIBILIDAD Y COMPROMISOS

<u>Tipo</u>	<u>Compromiso</u>	<u>Sup. Calculada</u>	<u>Sup. Incumpli.</u>	<u>Factor Alcance (2)</u>	<u>Coef. Línea Base</u>	<u>Coef. Acumulación</u>	<u>Coef. Reiteración</u>	<u>Importe Ayuda</u>	<u>Factor Sanción</u>	<u>Importe Sanción</u>	<u>Aplicado</u>
B1	Las unidades comprometidas deben estar certificadas en producción ecológica según lo establecido en el Reglamento (CE) n° 834/2007 y el Reglamento (CE) n° 889/2008, por el que se establece disposiciones de aplicación del Reglamento (CE) n° 834/2007 del Consejo, durante el periodo de compromiso.	0,65	0,05	0,08	1,00	1,00	1,50	272,73 €	0,12	32,73 €	SI

INCIDENCIAS**INCIDENCIA DESCRIPCIÓN**

85002 Recinto declarado que no cumple en su totalidad con las normas de producción ecológica (artículo 5-1 e), Orden 26 mayo 2015)
Ref:1700000004538023 Recinto:04-024-004-00037-001 Cultivo:206000 NARANJO-SIN VARIEDAD Regadío Sup. Declarada:0,26 Superficie Certificada (Ha):0,21

<u>APELLIDOS Y NOMBRE / RAZÓN SOCIAL</u>	<u>NIF</u>	<u>EXPEDIENTE</u>	<u>SOLICITA AGRICULT. (3)</u>	<u>SOLICITA GANADER. (4)</u>	<u>ANUALIDAD DE PAGO</u>
ECORUBIALES, S.L.	****6622*	1006595	SI	NO	3ª

DATOS CONVERSIÓN**IMPORTE POR ANUALIDAD**

	<u>2015</u>	<u>2016</u>	<u>2017</u>	<u>2018</u>	<u>2019</u>
IMPORTE MÁXIMO SUBVENCIONABLE	1.872,72 €	1.560,60 €	1.560,60 €	1.560,60 €	1.560,60 €
IMPORTE MEDIO DE TRANSFERENCIA (€/ha)	648,00 €	540,00 €	540,00 €	540,00 €	540,00 €

RESUMEN DE UNIDADES

<u>Cód</u>	<u>GRUPO DE PAGO</u>	<u>Sup. Dec. Admisible (ha)</u>	<u>Sup. Comprometida (ha)</u>	<u>Sup. ajustada compromiso (1) (ha)</u>	<u>% sobredec.</u>	<u>SUP. RESUELTA (ha)</u>	<u>Importe Declarado</u>	<u>Importe Topado</u>	<u>Importe Resuelto</u>	<u>Importe tras sobredec.</u>
41	HORTÍCOLAS	2,92		2,89	0,00	2,89	1.560,60	1.560,60	1.560,60	1.560,60
	TOTAL	2,92	2,89	2,89		2,89	1.560,60	1.560,60	1.560,60	1.560,60

APLICACIÓN DE REDUCCIONES Y SANCIONES

<u>AGRICULTURA</u>	<u>Importe Calculado</u>	<u>Importe prereduc.</u>	<u>Admisibilidad y compromisos</u>	<u>Presentación tardía</u>	<u>Omisión declaración</u>	<u>Condicionabilidad</u>	<u>IMPORTE (Euros)</u>				
							<u>RESUELTO</u>	<u>FEADER (Eje 2)</u>	<u>MAGRAMA</u>	<u>CAPDER</u>	
	1.560,60	1.560,60	0,00	0,00	0,00	0,00	1.560,60	1.170,45	167,76	222,39	
							TOTAL	1.560,60	1.170,45	167,76	222,39

RECINTOS RESUELTOS

<u>REF.</u>	<u>REFERENCIA SIGPAC</u>	<u>CULTIVO DESCRIPCIÓN CULTIVO</u>	<u>S/R</u>	<u>G.PAGO</u>	<u>PEND. MEDIA (%)</u>	<u>SUP. DEC. ADMISIBLE (ha)</u>	<u>SUP. COMPROM. (ha)</u>	<u>SUP. AJUSTADA COMPROM. (1) (ha)</u>	<u>SUP. CONY. SIGPAC (ha)</u>	<u>SUP. CERTIF. (ha)</u>	<u>SUP. CAMPO (ha)</u>	<u>SUP. CAMPO DECLARADO (ha)</u>	<u>SUP. DEC. REDUCIDA (ha)</u>	<u>SUP. RESUELTA (ha)</u>
1700000006774055	04-066-096-00034-0004	197101 TOMATE-HORTALIZAS BAJO PLÁSTICO	R	41	2,36	0,83	0,82	0,82	0,83	0,83			0,82	0,82
1700000006774060	04-066-096-00034-0002	162101 BERENJENA-HORTALIZAS BAJO PLÁSTICO	S	41	3,42	0,20	0,18	0,18	0,20	0,20			0,18	0,18
1700000006774064	04-066-096-00034-0001	162101 BERENJENA-HORTALIZAS BAJO PLÁSTICO	R	41	1,63	1,84	1,84	1,84	1,84	1,84			1,84	1,84
1700000006774066	04-066-096-00034-0003	197101 TOMATE-HORTALIZAS BAJO PLÁSTICO	S	41	10,94	0,05	0,05	0,05	0,05	0,05			0,05	0,05

DATOS AGRICULTURA**RESUMEN DE UNIDADES**

<u>Cód</u>	<u>GRUPO DE PAGO</u>	<u>Sup. Dec. Admisible (ha)</u>	<u>Sup. Comprometida (ha)</u>	<u>Sup. ajustada compromiso (1) (ha)</u>	<u>% sobredec.</u>	<u>SUP. RESUELTA (ha)</u>	<u>Importe Declarado</u>	<u>Importe Topado</u>	<u>Importe Resuelto</u>	<u>Importe tras sobredec.</u>
41	HORTÍCOLAS	2,92		2,89	0,00	2,89	1.560,60	1.560,60	1.560,60	1.560,60
	TOTAL	2,92	2,89	2,89		2,89	1.560,60	1.560,60	1.560,60	1.560,60

RESUMEN DE PAGOS

<u>Pago realizado</u>	<u>IMPORTE (Euros)</u>			
	<u>RESUELTO</u>	<u>FEADER (Eje 2)</u>	<u>MAGRAMA</u>	<u>CAPDER</u>
	1.560,60	1.170,45	167,76	222,39

APLICACIÓN DE REDUCCIONES Y SANCIONES

<u>AGRICULTURA</u>	<u>Importe Calculado</u>	<u>Importe prereduc.</u>	<u>Admisibilidad y compromisos</u>	<u>Presentación tardía</u>	<u>Omisión declaración</u>	<u>Condicionabilidad</u>	<u>IMPORTE (Euros)</u>				
							<u>RESUELTO</u>	<u>FEADER (Eje 2)</u>	<u>MAGRAMA</u>	<u>CAPDER</u>	
	1.560,60	1.560,60	0,00	0,00	0,00	0,00	1.560,60	1.170,45	167,76	222,39	
							TOTAL	1.560,60	1.170,45	167,76	222,39



<u>APELLIDOS Y NOMBRE / RAZÓN SOCIAL</u>	<u>NIF</u>	<u>EXPEDIENTE</u>	<u>SOLICITA AGRICULT. (3)</u>	<u>SOLICITA GANADER. (4)</u>	<u>ANUALIDAD DE PAGO</u>
EGEA PARRA FRANCISCO JOSE	****7881*	1005557	SI	NO	3ª

DATOS CONVERSIÓN**IMPORTE POR ANUALIDAD**

	<u>2015</u>	<u>2016</u>	<u>2017</u>	<u>2018</u>	<u>2019</u>
IMPORTE MÁXIMO SUBVENCIONABLE	1.140,48 €	1.081,08 €	918,00 €	842,40 €	842,40 €
IMPORTE MEDIO DE TRANSFERENCIA (€/ha)	648,00 €	614,25 €	540,00 €	540,00 €	540,00 €

RESUMEN DE UNIDADES

<u>Cód</u>	<u>GRUPO DE PAGO</u>	<u>Sup. Dec. Admisible (ha)</u>	<u>Sup. Comprometida (ha)</u>	<u>Sup. ajustada compromiso (1) (ha)</u>	<u>% sobredec.</u>	<u>SUP. RESUELTA (ha)</u>	<u>Importe Declarado</u>	<u>Importe Topado</u>	<u>Importe Resuelto</u>	<u>Importe tras sobredec.</u>
41	HORTÍCOLAS	2,19		1,56	0,00	1,56	842,40	895,51	842,40	842,40
	TOTAL	2,19	1,70	1,56		1,56	842,40	895,51	842,40	842,40

APLICACIÓN DE REDUCCIONES Y SANCIONES

<u>AGRICULTURA</u>	<u>Importe Calculado</u>	<u>Importe prereduc.</u>	<u>Admisibilidad y compromisos</u>	<u>Presentación tardía</u>	<u>Omisión declaración</u>	<u>Condicionidad</u>	<u>IMPORTE (Euros)</u>				
							<u>RESUELTO</u>	<u>FEADER (Eje 2)</u>	<u>MAGRAMA</u>	<u>CAPDER</u>	
	842,40	842,40	0,00	0,00	0,00	0,00	842,40	631,80	90,56	120,04	
							TOTAL	842,40	631,80	90,56	120,04

RECINTOS RESUELTOS

<u>REF.</u>	<u>REFERENCIA SIGPAC</u>	<u>CULTIVO DESCRIPCIÓN CULTIVO</u>	<u>S/R</u>	<u>G.PAGO</u>	<u>PEND. MEDIA (%)</u>	<u>SUP. DEC. ADMISIBLE (ha)</u>	<u>SUP. COMPROM. (ha)</u>	<u>SUP. AJUSTADA COMPROM. (1) (ha)</u>	<u>SUP. CONY. SIGPAC (ha)</u>	<u>SUP. CERTIE. (ha)</u>	<u>SUP. CAMPO (ha)</u>	<u>SUP. CAMPO DETER. CULT. DECLARADO (ha)</u>	<u>SUP. DEC. REDUCIDA (ha)</u>	<u>SUP. RESUELTA (ha)</u>
1700000006220396	04-053-015-00363-0001	170100 COL-HORTALIZAS AIRE LIBRE	R	41	2,29	0,29	0,55	0,29	0,29	0,29			0,29	0,29
1700000006220398	04-053-015-00363-0006	197100 TOMATE-HORTALIZAS AIRE LIBRE	R	41	2,09	0,01	0,55	0,01	0,24	0,00			0,01	0,01
1700000006220399	04-053-015-00363-0006	155100 LECHUGA-HORTALIZAS AIRE LIBRE	R	41	2,09	0,01	0,55	0,01	0,24	0,00			0,01	0,01
1700000006220400	04-053-015-00363-0006	152100 PIMIENTO-HORTALIZAS AIRE LIBRE	R	41	2,09	0,01	0,55	0,01	0,24	0,00			0,01	0,01
1700000006220401	04-053-015-00364-0002	279000 ESPÁRRAGOS-SIN VARIEDAD	R	41	1,67	0,69	0,69	0,69	0,69	0,69			0,69	0,69
1700000006220402	04-053-015-00365-0001	279000 ESPÁRRAGOS-SIN VARIEDAD	R	41	3,78	0,14	0,52	0,14	0,14	0,08			0,14	0,14
1700000006220403	04-053-015-00365-0002	279000 ESPÁRRAGOS-SIN VARIEDAD	R	41	2,55	0,18	0,52	0,18	0,52	0,18			0,18	0,18
1700000006220405	04-053-015-00365-0002	162100 BERENJENA-HORTALIZAS AIRE LIBRE	R	41	2,55	0,34	0,52	0,34	0,52	0,34			0,34	0,34
1700000006220408	04-053-015-00363-0008	163100 CALABACÍN-HORTALIZAS AIRE LIBRE	R	41	1,93	0,26	0,55	0,26	0,26	0,26			0,26	0,26
1700000006220411	04-053-015-00363-0007	152100 PIMIENTO-HORTALIZAS AIRE LIBRE	R	41	2,06	0,25	0,55	0,25	0,25	0,23			0,25	0,25
1700000006220415	04-053-015-00363-0006	165100 PEPINO-HORTALIZAS AIRE LIBRE	R	41	2,09	0,01	0,55	0,01	0,24	0,00			0,01	0,01

DATOS AGRICULTURA**RESUMEN DE UNIDADES**

<u>Cód</u>	<u>GRUPO DE PAGO</u>	<u>Sup. Dec. Admisible (ha)</u>	<u>Sup. Comprometida (ha)</u>	<u>Sup. ajustada compromiso (1) (ha)</u>	<u>% sobredec.</u>	<u>SUP. RESUELTA (ha)</u>	<u>Importe Declarado</u>	<u>Importe Topado</u>	<u>Importe Resuelto</u>	<u>Importe tras sobredec.</u>
41	HORTÍCOLAS	2,19		1,56	0,00	1,56	842,40	895,51	842,40	842,40
	TOTAL	2,19	1,70	1,56		1,56	842,40	895,51	842,40	842,40

RESUMEN DE PAGOS

<u>Pago realizado</u>	<u>IMPORTE (Euros)</u>			
	<u>RESUELTO</u>	<u>FEADER (Eje 2)</u>	<u>MAGRAMA</u>	<u>CAPDER</u>
	842,40	631,80	90,56	120,04

APLICACIÓN DE REDUCCIONES Y SANCIONES

<u>Importe Calculado</u>	<u>Importe prereduc.</u>	<u>Admisibilidad y compromisos</u>	<u>Presentación tardía</u>	<u>Omisión declaración</u>	<u>Condicionidad</u>	<u>IMPORTE (Euros)</u>				
						<u>RESUELTO</u>	<u>FEADER (Eje 2)</u>	<u>MAGRAMA</u>	<u>CAPDER</u>	
842,40	842,40	0,00	0,00	0,00	0,00	842,40	631,80	90,56	120,04	
						TOTAL	842,40	631,80	90,56	120,04



INCIDENCIAS**INCIDENCIA DESCRIPCIÓN**

- 85001 El recinto declarado no cumple con las normas de producción ecológica (artículo 5-1 e), Orden 26 mayo 2015)
 Ref:1700000006220417 Recinto:04-053-015-00363-006 Cultivo:99000 PATATA-SIN VARIEDAD Regadío
 Ref:1700000006220414 Recinto:04-053-015-00363-006 Cultivo:99000 PATATA-SIN VARIEDAD Regadío
 Ref:1700000006220400 Recinto:04-053-015-00363-006 Cultivo:152100 PIMIENTO-HORTALIZAS AIRE LIBRE Regadío
 Ref:1700000006220399 Recinto:04-053-015-00363-006 Cultivo:155100 LECHUGA-HORTALIZAS AIRE LIBRE Regadío
 Ref:1700000006220415 Recinto:04-053-015-00363-006 Cultivo:165100 PEPINO-HORTALIZAS AIRE LIBRE Regadío
 Ref:1700000006220398 Recinto:04-053-015-00363-006 Cultivo:197100 TOMATE-HORTALIZAS AIRE LIBRE Regadío
- 85002 Recinto declarado que no cumple en su totalidad con las normas de producción ecológica (artículo 5-1 e), Orden 26 mayo 2015)
 Ref:1700000006220411 Recinto:04-053-015-00363-007 Cultivo:152100 PIMIENTO-HORTALIZAS AIRE LIBRE Regadío Sup.
 Declarada:0,25 Superficie Certificada (Ha):0,23
 Ref:1700000006220402 Recinto:04-053-015-00365-001 Cultivo:279000 ESPÁRRAGOS-SIN VARIEDAD Regadío Sup. Declarada:0,14
 Superficie Certificada (Ha):0,08
- 85013 Superficie resuelta para el grupo de pago menor que la mínima requerida (requisito anexo 1, Orden 26 mayo 2015)
 Sup. Resuelta:0,14 Grupo de Pago:HERBÁCEOS
- 85014 Recinto afectado por el requisito del cumplimiento de la superficie mínima para el grupo de pago (requisito anexo 1, Orden 26 mayo 2015)
 Ref:1700000006220414 Recinto:04-053-015-00363-006 Cultivo:99000 PATATA-SIN VARIEDAD Regadío Sup. Declarada:0,1
 Superficie Resolver:0,1
 Ref:1700000006220417 Recinto:04-053-015-00363-006 Cultivo:99000 PATATA-SIN VARIEDAD Regadío Sup. Declarada:0,1
 Superficie Resolver:0,1



<u>APELLIDOS Y NOMBRE / RAZÓN SOCIAL</u>	<u>NIF</u>	<u>EXPEDIENTE</u>	<u>SOLICITA AGRICULT. (3)</u>	<u>SOLICITA GANADER. (4)</u>	<u>ANUALIDAD DE PAGO</u>
FERNANDEZ FERNANDEZ MARIA DEL PILAR	****5974*	1005379	SI	NO	3ª

DATOS CONVERSIÓN**IMPORTE POR ANUALIDAD**

	<u>2015</u>	<u>2016</u>	<u>2017</u>	<u>2018</u>	<u>2019</u>
IMPORTE MÁXIMO SUBVENCIONABLE	2.446,99 €	2.446,99 €	2.446,99 €	2.028,33 €	2.028,33 €
IMPORTE MEDIO DE TRANSFERENCIA (€/ha)	259,49 €	259,49 €	259,49 €	216,24 €	216,24 €

RESUMEN DE UNIDADES

<u>Cód</u>	<u>GRUPO DE PAGO</u>	<u>Sup. Dec. Admisible (ha)</u>	<u>Sup. Comprometida (ha)</u>	<u>Sup. ajustada compromiso (1) (ha)</u>	<u>% sobredec.</u>	<u>SUP. RESUELTA (ha)</u>	<u>Importe Declarado</u>	<u>Importe Topado</u>	<u>Importe Resuelto</u>	<u>Importe tras sobredec.</u>
38	FRUTALES SECANO	9,38		9,38	0,00	9,38	2.434,02	2.434,02	2.434,02	2.434,02
	TOTAL	9,38	9,43	9,38		9,38	2.434,02	2.434,02	2.434,02	2.434,02

APLICACIÓN DE REDUCCIONES Y SANCIONES

	<u>Importe Calculado</u>	<u>Importe prereduc.</u>	<u>Admisibilidad y compromisos</u>	<u>Presentación tardía</u>	<u>Omisión declaración</u>	<u>Condicionabilidad</u>	<u>IMPORTE (Euros)</u>			
							<u>RESUELTO</u>	<u>FEADER (Eje 2)</u>	<u>MAGRAMA</u>	<u>CAPDER</u>
AGRICULTURA	2.434,02	2.434,02	0,00	0,00	0,00	0,00	2.434,02	1.825,52	261,66	346,84
TOTAL							2.434,02	1.825,52	261,66	346,84

RECINTOS RESUELTOS

<u>REF.</u>	<u>REFERENCIA SIGPAC</u>	<u>CULTIVO DESCRIPCIÓN CULTIVO</u>	<u>S/R G.PAGO</u>	<u>PEND. MEDIA (%)</u>	<u>SUP. DEC. ADMISIBLE (ha)</u>	<u>SUP. COMPROM. (ha)</u>	<u>SUP. AJUSTADA COMPROM. (1) (ha)</u>	<u>SUP. CONY. SIGPAC (ha)</u>	<u>SUP. CERTIF. (ha)</u>	<u>SUP. CAMPO (ha)</u>	<u>SUP. CAMPO DETER. CULT. DECLARADO (ha)</u>	<u>SUP. DEC. REDUCIDA (ha)</u>	<u>SUP. RESUELTA (ha)</u>
1700000007030400	04-092-016-00162-0002	104000 ALMENDROS-SIN VARIEDAD	S 38	30,11	9,38	9,43	9,38		9,38			9,38	9,38

DATOS AGRICULTURA**RESUMEN DE UNIDADES**

<u>Cód</u>	<u>GRUPO DE PAGO</u>	<u>Sup. Dec. Admisible (ha)</u>	<u>Sup. Comprometida (ha)</u>	<u>Sup. ajustada compromiso (1) (ha)</u>	<u>% sobredec.</u>	<u>SUP. RESUELTA (ha)</u>	<u>Importe Declarado</u>	<u>Importe Topado</u>	<u>Importe Resuelto</u>	<u>Importe tras sobredec.</u>
38	FRUTALES SECANO	9,38		9,38	0,00	9,38	2.434,02	2.434,02	2.434,02	2.434,02
	TOTAL	9,38	9,43	9,38		9,38	2.434,02	2.434,02	2.434,02	2.434,02

RESUMEN DE PAGOS

	<u>IMPORTE (Euros)</u>			
	<u>RESUELTO</u>	<u>FEADER (Eje 2)</u>	<u>MAGRAMA</u>	<u>CAPDER</u>
Pago realizado	2.434,02	1.825,52	261,66	346,84

APLICACIÓN DE REDUCCIONES Y SANCIONES

	<u>Importe Calculado</u>	<u>Importe prereduc.</u>	<u>Admisibilidad y compromisos</u>	<u>Presentación tardía</u>	<u>Omisión declaración</u>	<u>Condicionabilidad</u>	<u>IMPORTE (Euros)</u>			
							<u>RESUELTO</u>	<u>FEADER (Eje 2)</u>	<u>MAGRAMA</u>	<u>CAPDER</u>
TOTAL	2.434,02	2.434,02	0,00	0,00	0,00	0,00	2.434,02	1.825,52	261,66	346,84



<u>APELLIDOS Y NOMBRE / RAZÓN SOCIAL</u>	<u>NIF</u>	<u>EXPEDIENTE</u>	<u>SOLICITA AGRICULT. (3)</u>	<u>SOLICITA GANADER. (4)</u>	<u>ANUALIDAD DE PAGO</u>
FERNANDEZ LOPEZ JOSE RAMON	****5192*	1005510	SI	NO	3ª

DATOS CONVERSIÓN**IMPORTE POR ANUALIDAD**

	<u>2015</u>	<u>2016</u>	<u>2017</u>	<u>2018</u>	<u>2019</u>
IMPORTE MÁXIMO SUBVENCIONABLE	1.235,17 €	1.235,17 €	1.235,17 €	1.029,30 €	1.029,30 €
IMPORTE MEDIO DE TRANSFERENCIA (€/ha)	259,49 €	259,49 €	259,49 €	216,24 €	216,24 €

RESUMEN DE UNIDADES

<u>Cód</u>	<u>GRUPO DE PAGO</u>	<u>Sup. Dec. Admisible (ha)</u>	<u>Sup. Comprometida (ha)</u>	<u>Sup. ajustada compromiso (1) (ha)</u>	<u>% sobredec.</u>	<u>SUP. RESUELTA (ha)</u>	<u>Importe Declarado</u>	<u>Importe Topado</u>	<u>Importe Resuelto</u>	<u>Importe tras sobredec.</u>
38	FRUTALES SECANO	4,76		4,76	0,00	4,76	1.235,17	1.235,17	1.235,17	1.235,17
	TOTAL	4,76	4,76	4,76		4,76	1.235,17	1.235,17	1.235,17	1.235,17

APLICACIÓN DE REDUCCIONES Y SANCIONES

	<u>Importe Calculado</u>	<u>Importe prereduc.</u>	<u>Admisibilidad y compromisos</u>	<u>Presentación tardía</u>	<u>Omisión declaración</u>	<u>Condicionabilidad</u>	<u>IMPORTE (Euros)</u>			
							<u>RESUELTO</u>	<u>FEADER (Eje 2)</u>	<u>MAGRAMA</u>	<u>CAPDER</u>
AGRICULTURA	1.235,17	1.235,17	0,00	0,00	0,00	0,00	1.235,17	926,38	132,78	176,01
TOTAL							1.235,17	926,38	132,78	176,01

RECINTOS RESUELTOS

<u>REF.</u>	<u>REFERENCIA SIGPAC</u>	<u>CULTIVO DESCRIPCIÓN CULTIVO</u>	<u>S/R</u>	<u>G.PAGO</u>	<u>PEND. MEDIA (%)</u>	<u>SUP. DEC. ADMISIBLE (ha)</u>	<u>SUP. COMPROM. (ha)</u>	<u>SUP. AJUSTADA COMPROM. (1) (ha)</u>	<u>SUP. CONY. SIGPAC (ha)</u>	<u>SUP. CERTIF. (ha)</u>	<u>SUP. CAMPO (ha)</u>	<u>SUP. CAMPO DETER. CULT. DECLARADO (ha)</u>	<u>SUP. DEC. REDUCIDA (ha)</u>	<u>SUP. RESUELTA (ha)</u>
1700000006194888	04-059-002-00302-0001	104000 ALMENDROS-SIN VARIEDAD	S	38	18,31	0,03	0,03	0,03		0,03			0,03	0,03
1700000006194889	04-059-002-00302-0003	104000 ALMENDROS-SIN VARIEDAD	S	38	16,48	4,73	4,73	4,73		4,73			4,73	4,73

DATOS AGRICULTURA**RESUMEN DE UNIDADES**

<u>Cód</u>	<u>GRUPO DE PAGO</u>	<u>Sup. Dec. Admisible (ha)</u>	<u>Sup. Comprometida (ha)</u>	<u>Sup. ajustada compromiso (1) (ha)</u>	<u>% sobredec.</u>	<u>SUP. RESUELTA (ha)</u>	<u>Importe Declarado</u>	<u>Importe Topado</u>	<u>Importe Resuelto</u>	<u>Importe tras sobredec.</u>
38	FRUTALES SECANO	4,76		4,76	0,00	4,76	1.235,17	1.235,17	1.235,17	1.235,17
	TOTAL	4,76	4,76	4,76		4,76	1.235,17	1.235,17	1.235,17	1.235,17

RESUMEN DE PAGOS

	<u>IMPORTE (Euros)</u>			
	<u>RESUELTO</u>	<u>FEADER (Eje 2)</u>	<u>MAGRAMA</u>	<u>CAPDER</u>
A pagar	1.235,17	926,38	132,78	176,01

APLICACIÓN DE REDUCCIONES Y SANCIONES

	<u>Importe Calculado</u>	<u>Importe prereduc.</u>	<u>Admisibilidad y compromisos</u>	<u>Presentación tardía</u>	<u>Omisión declaración</u>	<u>Condicionabilidad</u>	<u>IMPORTE (Euros)</u>			
							<u>RESUELTO</u>	<u>FEADER (Eje 2)</u>	<u>MAGRAMA</u>	<u>CAPDER</u>
	1.235,17	1.235,17	0,00	0,00	0,00	0,00	1.235,17	926,38	132,78	176,01
TOTAL							1.235,17	926,38	132,78	176,01



<u>APELLIDOS Y NOMBRE / RAZÓN SOCIAL</u>	<u>NIF</u>	<u>EXPEDIENTE</u>	<u>SOLICITA AGRICULT. (3)</u>	<u>SOLICITA GANADER. (4)</u>	<u>ANUALIDAD DE PAGO</u>
FERNANDEZ NAVARRO JUAN	****6435*	1002123	SI	NO	3ª

DATOS CONVERSIÓN**IMPORTE POR ANUALIDAD**

	<u>2015</u>	<u>2016</u>	<u>2017</u>	<u>2018</u>	<u>2019</u>
IMPORTE MÁXIMO SUBVENCIONABLE	1.969,53 €	1.969,53 €	1.969,53 €	1.641,26 €	1.641,26 €
IMPORTE MEDIO DE TRANSFERENCIA (€/ha)	259,49 €	259,49 €	259,49 €	216,24 €	216,24 €

RESUMEN DE UNIDADES

<u>Cód</u>	<u>GRUPO DE PAGO</u>	<u>Sup. Dec. Admisible (ha)</u>	<u>Sup. Comprometida (ha)</u>	<u>Sup. ajustada compromiso (1) (ha)</u>	<u>% sobredec.</u>	<u>SUP. RESUELTA (ha)</u>	<u>Importe Declarado</u>	<u>Importe Topado</u>	<u>Importe Resuelto</u>	<u>Importe tras sobredec.</u>
38	FRUTALES SECANO	7,59		7,59	0,00	7,59	1.969,53	1.969,53	1.969,53	1.969,53
	TOTAL	7,59	7,59	7,59		7,59	1.969,53	1.969,53	1.969,53	1.969,53

APLICACIÓN DE REDUCCIONES Y SANCIONES

<u>AGRICULTURA</u>	<u>Importe Calculado</u>	<u>Importe prereduc.</u>	<u>Admisibilidad y compromisos</u>	<u>Presentación tardía</u>	<u>Omisión declaración</u>	<u>Condicionabilidad</u>	<u>IMPORTE (Euros)</u>				
							<u>RESUELTO</u>	<u>FEADER (Eje 2)</u>	<u>MAGRAMA</u>	<u>CAPDER</u>	
	1.969,53	1.969,53	0,00	0,00	0,00	0,00	1.969,53	1.477,15	211,72	280,66	
							TOTAL	1.969,53	1.477,15	211,72	280,66

RECINTOS RESUELTOS

<u>REF.</u>	<u>REFERENCIA SIGPAC</u>	<u>CULTIVO DESCRIPCIÓN CULTIVO</u>	<u>S/R</u>	<u>G.PAGO</u>	<u>PEND. MEDIA (%)</u>	<u>SUP. DEC. ADMISIBLE (ha)</u>	<u>SUP. COMPROM. (ha)</u>	<u>SUP. AJUSTADA COMPROM. (1) (ha)</u>	<u>SUP. CONY. SIGPAC (ha)</u>	<u>SUP. CERTIF. (ha)</u>	<u>SUP. CAMPO (ha)</u>	<u>SUP. CAMPO DETER. CULT. DECLARADO (ha)</u>	<u>SUP. DEC. REDUCIDA (ha)</u>	<u>SUP. RESUELTA (ha)</u>
1700000004501598	04-006-003-00070-0001	104000 ALMENDROS-SIN VARIEDAD	S	38	29,39	0,61	0,61	0,61		0,61			0,61	0,61
1700000004501599	04-006-007-00004-0001	104000 ALMENDROS-SIN VARIEDAD	S	38	20,05	1,19	1,19	1,19		1,19			1,19	1,19
1700000004501600	04-006-003-00073-0014	104000 ALMENDROS-SIN VARIEDAD	S	38	21,90	0,51	0,51	0,51		0,51			0,51	0,51
1700000004501601	04-006-003-00073-0017	104000 ALMENDROS-SIN VARIEDAD	S	38	31,73	1,04	1,04	1,04		1,04			1,04	1,04
1700000004501602	04-006-003-00082-0001	104000 ALMENDROS-SIN VARIEDAD	S	38	26,19	0,62	0,62	0,62		0,62			0,62	0,62
1700000004501604	04-006-004-00198-0001	104000 ALMENDROS-SIN VARIEDAD	S	38	25,70	1,00	1,00	1,00		1,00			1,00	1,00
1700000004501605	04-006-004-00294-0001	104000 ALMENDROS-SIN VARIEDAD	S	38	22,31	0,22	0,22	0,22		0,22			0,22	0,22
1700000004501606	04-006-004-00380-0002	104000 ALMENDROS-SIN VARIEDAD	S	38	41,48	1,76	1,76	1,76		1,76			1,76	1,76
1700000004501607	04-006-004-00382-0001	104000 ALMENDROS-SIN VARIEDAD	S	38	33,96	0,05	0,05	0,05		0,05			0,05	0,05
1700000004501608	04-006-004-00383-0003	104000 ALMENDROS-SIN VARIEDAD	S	38	14,88	0,01	0,01	0,01		0,01			0,01	0,01
1700000004501609	04-006-004-00384-0002	104000 ALMENDROS-SIN VARIEDAD	S	38	28,53	0,01	0,01	0,01		0,01			0,01	0,01
1700000004501610	04-006-004-00444-0002	104000 ALMENDROS-SIN VARIEDAD	S	38	43,28	0,05	0,05	0,05		0,05			0,05	0,05
1700000004501611	04-006-004-00445-0002	104000 ALMENDROS-SIN VARIEDAD	S	38	32,46	0,09	0,09	0,09		0,09			0,09	0,09
1700000004501612	04-006-004-00507-0002	104000 ALMENDROS-SIN VARIEDAD	S	38	37,59	0,01	0,16	0,01		0,01			0,01	0,01
1700000004501617	04-006-003-00073-0013	104000 ALMENDROS-SIN VARIEDAD	S	38	26,27	0,27	0,27	0,27		0,27			0,27	0,27
1700000004501618	04-006-004-00507-0002	104000 ALMENDROS-SIN VARIEDAD	S	38	37,59	0,15	0,16	0,15		0,15			0,15	0,15

DATOS AGRICULTURA**RESUMEN DE UNIDADES**


<u>Cód</u>	<u>GRUPO DE PAGO</u>	<u>Sup. Dec. Admisible (ha)</u>	<u>Sup. Comprometida (ha)</u>	<u>Sup. ajustada compromiso (1) (ha)</u>	<u>% sobredec.</u>	<u>SUP. RESUELTA (ha)</u>	<u>Importe Declarado</u>	<u>Importe Topado</u>	<u>Importe Resuelto</u>	<u>Importe tras sobredec.</u>
38	FRUTALES SECANO	7,59		7,59	0,00	7,59	1.969,53	1.969,53	1.969,53	1.969,53
	TOTAL	7,59	7,59	7,59		7,59	1.969,53	1.969,53	1.969,53	1.969,53

RESUMEN DE PAGOS

<u>Pago realizado</u>	<u>IMPORTE (Euros)</u>			
	<u>RESUELTO</u>	<u>FEADER (Eje 2)</u>	<u>MAGRAMA</u>	<u>CAPDER</u>
	1.969,53	1.477,15	211,72	280,66

APLICACIÓN DE REDUCCIONES Y SANCIONES

<u>Importe Calculado</u>	<u>Importe prereduc.</u>	<u>Admisibilidad y compromisos</u>	<u>Presentación tardía</u>	<u>Omisión declaración</u>	<u>Condicionabilidad</u>	<u>IMPORTE (Euros)</u>				
						<u>RESUELTO</u>	<u>FEADER (Eje 2)</u>	<u>MAGRAMA</u>	<u>CAPDER</u>	
1.969,53	1.969,53	0,00	0,00	0,00	0,00	1.969,53	1.477,15	211,72	280,66	
						TOTAL	1.969,53	1.477,15	211,72	280,66



(1) Superficie declarada admisible ajustada con la superficie comprometida.
(2) Factor de penalización valorando el alcance para el tipo de compromiso.
(3) Solicita agricultura y tiene compromisos vigentes.
(4) Solicita ganadería y tiene compromisos vigentes.

<u>APELLIDOS Y NOMBRE / RAZÓN SOCIAL</u>	<u>NIF</u>	<u>EXPEDIENTE</u>	<u>SOLICITA AGRICULT. (3)</u>	<u>SOLICITA GANADER. (4)</u>	<u>ANUALIDAD DE PAGO</u>
FERNANDEZ NAVARRO JUANA	****4136*	1000598	SI	NO	3ª

DATOS CONVERSIÓN**IMPORTE POR ANUALIDAD**

	<u>2015</u>	<u>2016</u>	<u>2017</u>	<u>2018</u>	<u>2019</u>
IMPORTE MÁXIMO SUBVENCIONABLE	2.091,49 €	2.091,49 €	2.091,49 €	1.742,89 €	1.742,89 €
IMPORTE MEDIO DE TRANSFERENCIA (€/ha)	259,49 €	259,49 €	259,49 €	216,24 €	216,24 €

RESUMEN DE UNIDADES

<u>Cód</u>	<u>GRUPO DE PAGO</u>	<u>Sup. Dec. Admisible (ha)</u>	<u>Sup. Comprometida (ha)</u>	<u>Sup. ajustada compromiso (1) (ha)</u>	<u>% sobredec.</u>	<u>SUP. RESUELTA (ha)</u>	<u>Importe Declarado</u>	<u>Importe Topado</u>	<u>Importe Resuelto</u>	<u>Importe tras sobredec.</u>
38	FRUTALES SECANO	8,06		8,06	0,00	8,06	2.091,49	2.091,49	2.091,49	2.091,49
	TOTAL	8,06	8,06	8,06		8,06	2.091,49	2.091,49	2.091,49	2.091,49

APLICACIÓN DE REDUCCIONES Y SANCIONES

<u>AGRICULTURA</u>	<u>Importe Calculado</u>	<u>Importe prereduc.</u>	<u>Admisibilidad y compromisos</u>	<u>Presentación tardía</u>	<u>Omisión declaración</u>	<u>Condicionabilidad</u>	<u>IMPORTE (Euros)</u>				
							<u>RESUELTO</u>	<u>FEADER (Eje 2)</u>	<u>MAGRAMA</u>	<u>CAPDER</u>	
	2.091,49	2.091,49	0,00	0,00	0,00	0,00	2.091,49	1.568,62	224,84	298,03	
							TOTAL	2.091,49	1.568,62	224,84	298,03

RECINTOS RESUELTOS

<u>REF.</u>	<u>REFERENCIA SIGPAC</u>	<u>CULTIVO DESCRIPCIÓN CULTIVO</u>	<u>S/R</u>	<u>G.PAGO</u>	<u>PEND. MEDIA (%)</u>	<u>SUP. DEC. ADMISIBLE (ha)</u>	<u>SUP. COMPROM. (ha)</u>	<u>SUP. AJUSTADA COMPROM. (1) (ha)</u>	<u>SUP. CONY. SIGPAC (ha)</u>	<u>SUP. CERTIE. (ha)</u>	<u>SUP. CAMPO (ha)</u>	<u>SUP. CAMPO DETER. CULT. DECLARADO (ha)</u>	<u>SUP. DEC. REDUCIDA (ha)</u>	<u>SUP. RESUELTA (ha)</u>
1700000002750449	04-006-005-00297-0001	113000 OTROS FRUTALES-SIN VARIEDAD	S	38	35,58	0,13	0,13	0,13	0,13	0,13			0,13	0,13
1700000002750450	04-006-003-00005-0004	104000 ALMENDROS-SIN VARIEDAD	S	38	30,62	4,76	4,76	4,76		4,76			4,76	4,76
1700000002750451	04-006-004-00344-0002	104000 ALMENDROS-SIN VARIEDAD	S	38	5,76	0,26	0,26	0,26		0,26			0,26	0,26
1700000002750453	04-006-005-00088-0006	104000 ALMENDROS-SIN VARIEDAD	S	38	31,68	0,07	0,07	0,07		0,07			0,07	0,07
1700000002750454	04-006-005-00088-0007	104000 ALMENDROS-SIN VARIEDAD	S	38	22,75	0,23	0,23	0,23		0,23			0,23	0,23
1700000002750455	04-006-005-00256-0003	104000 ALMENDROS-SIN VARIEDAD	S	38	14,41	0,06	0,06	0,06		0,06			0,06	0,06
1700000002750456	04-006-005-00257-0007	104000 ALMENDROS-SIN VARIEDAD	S	38	16,58	0,02	0,02	0,02	0,02	0,02			0,02	0,02
1700000002750457	04-006-005-00114-0001	104000 ALMENDROS-SIN VARIEDAD	S	38	17,23	0,62	0,62	0,62		0,62			0,62	0,62
1700000002750458	04-006-005-00257-0002	104000 ALMENDROS-SIN VARIEDAD	S	38	39,50	1,34	1,34	1,34	1,34	1,34			1,34	1,34
1700000002750459	04-006-005-00296-0001	104000 ALMENDROS-SIN VARIEDAD	S	38	33,78	0,09	0,09	0,09		0,09			0,09	0,09
1700000002750460	04-006-005-00257-0003	104000 ALMENDROS-SIN VARIEDAD	S	38	14,70	0,06	0,06	0,06		0,06			0,06	0,06
1700000002750461	04-006-005-00321-0001	104000 ALMENDROS-SIN VARIEDAD	S	38	22,08	0,23	0,23	0,23	0,23	0,23			0,23	0,23
1700000002750462	04-006-005-00296-0002	104000 ALMENDROS-SIN VARIEDAD	S	38	35,94	0,19	0,19	0,19		0,19			0,19	0,19

DATOS AGRICULTURA**RESUMEN DE UNIDADES**

<u>Cód</u>	<u>GRUPO DE PAGO</u>	<u>Sup. Dec. Admisible (ha)</u>	<u>Sup. Comprometida (ha)</u>	<u>Sup. ajustada compromiso (1) (ha)</u>	<u>% sobredec.</u>	<u>SUP. RESUELTA (ha)</u>	<u>Importe Declarado</u>	<u>Importe Topado</u>	<u>Importe Resuelto</u>	<u>Importe tras sobredec.</u>
38	FRUTALES SECANO	8,06		8,06	0,00	8,06	2.091,49	2.091,49	2.091,49	2.091,49
	TOTAL	8,06	8,06	8,06		8,06	2.091,49	2.091,49	2.091,49	2.091,49

RESUMEN DE PAGOS

<u>Pago realizado</u>	<u>IMPORTE (Euros)</u>			
	<u>RESUELTO</u>	<u>FEADER (Eje 2)</u>	<u>MAGRAMA</u>	<u>CAPDER</u>
	2.091,49	1.568,62	224,84	298,03

APLICACIÓN DE REDUCCIONES Y SANCIONES

<u>Importe Calculado</u>	<u>Importe prereduc.</u>	<u>Admisibilidad y compromisos</u>	<u>Presentación tardía</u>	<u>Omisión declaración</u>	<u>Condicionabilidad</u>	<u>IMPORTE (Euros)</u>				
						<u>RESUELTO</u>	<u>FEADER (Eje 2)</u>	<u>MAGRAMA</u>	<u>CAPDER</u>	
2.091,49	2.091,49	0,00	0,00	0,00	0,00	2.091,49	1.568,62	224,84	298,03	
						TOTAL	2.091,49	1.568,62	224,84	298,03



(1) Superficie declarada admisible ajustada con la superficie comprometida.
(2) Factor de penalización valorando el alcance para el tipo de compromiso.
(3) Solicita agricultura y tiene compromisos vigentes.
(4) Solicita ganadería y tiene compromisos vigentes.

<u>APELLIDOS Y NOMBRE / RAZÓN SOCIAL</u>	<u>NIF</u>	<u>EXPEDIENTE</u>	<u>SOLICITA AGRICULT. (3)</u>	<u>SOLICITA GANADER. (4)</u>	<u>ANUALIDAD DE PAGO</u>
FERNANDEZ NAVARRO MARIA	****1929*	1000505	SI	NO	3ª

DATOS CONVERSIÓN**IMPORTE POR ANUALIDAD**

	<u>2015</u>	<u>2016</u>	<u>2017</u>	<u>2018</u>	<u>2019</u>
IMPORTE MÁXIMO SUBVENCIONABLE	1.782,70 €	1.782,70 €	1.782,70 €	1.485,57 €	1.485,57 €
IMPORTE MEDIO DE TRANSFERENCIA (€/ha)	259,49 €	259,49 €	259,49 €	216,24 €	216,24 €

RESUMEN DE UNIDADES

<u>Cód</u>	<u>GRUPO DE PAGO</u>	<u>Sup. Dec. Admisible (ha)</u>	<u>Sup. Comprometida (ha)</u>	<u>Sup. ajustada compromiso (1) (ha)</u>	<u>% sobredec.</u>	<u>SUP. RESUELTA (ha)</u>	<u>Importe Declarado</u>	<u>Importe Topado</u>	<u>Importe Resuelto</u>	<u>Importe tras sobredec.</u>
38	FRUTALES SECANO	6,87		6,87	0,00	6,87	1.782,70	1.782,70	1.782,70	1.782,70
	TOTAL	6,87	6,87	6,87		6,87	1.782,70	1.782,70	1.782,70	1.782,70

APLICACIÓN DE REDUCCIONES Y SANCIONES

<u>AGRICULTURA</u>	<u>Importe Calculado</u>	<u>Importe prereduc.</u>	<u>Admisibilidad y compromisos</u>	<u>Presentación tardía</u>	<u>Omisión declaración</u>	<u>Condicionality</u>	<u>IMPORTE (Euros)</u>				
							<u>RESUELTO</u>	<u>FEADER (Eje 2)</u>	<u>MAGRAMA</u>	<u>CAPDER</u>	
	1.782,70	1.782,70	0,00	0,00	0,00	0,00	1.782,70	1.337,03	191,64	254,03	
							TOTAL	1.782,70	1.337,03	191,64	254,03

RECINTOS RESUELTOS

<u>REF.</u>	<u>REFERENCIA SIGPAC</u>	<u>CULTIVO DESCRIPCIÓN CULTIVO</u>	<u>S/R</u>	<u>G.PAGO</u>	<u>PEND. MEDIA (%)</u>	<u>SUP. DEC. ADMISIBLE (ha)</u>	<u>SUP. COMPROM. (ha)</u>	<u>SUP. AJUSTADA COMPROM. (1) (ha)</u>	<u>SUP. CONY. SIGPAC (ha)</u>	<u>SUP. CERTIE. (ha)</u>	<u>SUP. CAMPO (ha)</u>	<u>SUP. CAMPO DETER. CULT. DECLARADO (ha)</u>	<u>SUP. DEC. REDUCIDA (ha)</u>	<u>SUP. RESUELTA (ha)</u>
1700000002728008	04-006-002-00017-0001	104000 ALMENDROS-SIN VARIEDAD	S	38	16,19	0,65	0,65	0,65		0,65			0,65	0,65
1700000002728009	04-006-002-00018-0003	104000 ALMENDROS-SIN VARIEDAD	S	38	21,71	0,29	0,29	0,29		0,29			0,29	0,29
1700000002728010	04-006-005-00011-0005	104000 ALMENDROS-SIN VARIEDAD	S	38	24,76	1,71	1,71	1,71		1,71			1,71	1,71
1700000002728011	04-006-003-00072-0001	104000 ALMENDROS-SIN VARIEDAD	S	38	13,66	0,51	0,51	0,51		0,51			0,51	0,51
1700000002728012	04-006-003-00073-0011	125000 FRUTOS DE CÁSCARA-SIN VARIEDAD	S	38	24,22	3,71	3,71	3,71		3,71			3,71	3,71

DATOS AGRICULTURA**RESUMEN DE UNIDADES**

<u>Cód</u>	<u>GRUPO DE PAGO</u>	<u>Sup. Dec. Admisible (ha)</u>	<u>Sup. Comprometida (ha)</u>	<u>Sup. ajustada compromiso (1) (ha)</u>	<u>% sobredec.</u>	<u>SUP. RESUELTA (ha)</u>	<u>Importe Declarado</u>	<u>Importe Topado</u>	<u>Importe Resuelto</u>	<u>Importe tras sobredec.</u>
38	FRUTALES SECANO	6,87		6,87	0,00	6,87	1.782,70	1.782,70	1.782,70	1.782,70
	TOTAL	6,87	6,87	6,87		6,87	1.782,70	1.782,70	1.782,70	1.782,70

RESUMEN DE PAGOS

<u>Pago realizado</u>	<u>IMPORTE (Euros)</u>			
	<u>RESUELTO</u>	<u>FEADER (Eje 2)</u>	<u>MAGRAMA</u>	<u>CAPDER</u>
	1.782,70	1.337,03	191,64	254,03

APLICACIÓN DE REDUCCIONES Y SANCIONES

<u>AGRICULTURA</u>	<u>Importe Calculado</u>	<u>Importe prereduc.</u>	<u>Admisibilidad y compromisos</u>	<u>Presentación tardía</u>	<u>Omisión declaración</u>	<u>Condicionality</u>	<u>IMPORTE (Euros)</u>				
							<u>RESUELTO</u>	<u>FEADER (Eje 2)</u>	<u>MAGRAMA</u>	<u>CAPDER</u>	
	1.782,70	1.782,70	0,00	0,00	0,00	0,00	1.782,70	1.337,03	191,64	254,03	
							TOTAL	1.782,70	1.337,03	191,64	254,03



<u>APELLIDOS Y NOMBRE / RAZÓN SOCIAL</u>	<u>NIF</u>	<u>EXPEDIENTE</u>	<u>SOLICITA AGRICULT. (3)</u>	<u>SOLICITA GANADER. (4)</u>	<u>ANUALIDAD DE PAGO</u>
FERNANDEZ QUILES PEDRO MIGUEL	****8440*	1005431	SI	NO	3ª

DATOS CONVERSIÓN**IMPORTE POR ANUALIDAD**

	<u>2015</u>	<u>2016</u>	<u>2017</u>	<u>2018</u>	<u>2019</u>
IMPORTE MÁXIMO SUBVENCIONABLE	1.012,01 €	1.012,01 €	967,90 €	806,58 €	806,58 €
IMPORTE MEDIO DE TRANSFERENCIA (€/ha)	259,49 €	259,49 €	259,49 €	216,24 €	216,24 €

RESUMEN DE UNIDADES

<u>Cód</u>	<u>GRUPO DE PAGO</u>	<u>Sup. Dec. Admisible (ha)</u>	<u>Sup. Comprometida (ha)</u>	<u>Sup. ajustada compromiso (1) (ha)</u>	<u>% sobredec.</u>	<u>SUP. RESUELTA (ha)</u>	<u>Importe Declarado</u>	<u>Importe Topado</u>	<u>Importe Resuelto</u>	<u>Importe tras sobredec.</u>
38	FRUTALES SECANO	4,61		3,73	0,00	3,73	967,90	967,90	967,90	967,90
	TOTAL	4,61	3,73	3,73		3,73	967,90	967,90	967,90	967,90

APLICACIÓN DE REDUCCIONES Y SANCIONES

<u>AGRICULTURA</u>	<u>Importe Calculado</u>	<u>Importe prereduc.</u>	<u>Admisibilidad y compromisos</u>	<u>Presentación tardía</u>	<u>Omisión declaración</u>	<u>Condicionabilidad</u>	<u>IMPORTE (Euros)</u>				
							<u>RESUELTO</u>	<u>FEADER (Eje 2)</u>	<u>MAGRAMA</u>	<u>CAPDER</u>	
	967,90	967,90	0,00	0,00	2,00	0,00	948,54	711,41	101,97	135,16	
							TOTAL	948,54	711,41	101,97	135,16

RECINTOS RESUELTOS

<u>REF.</u>	<u>REFERENCIA SIGPAC</u>	<u>CULTIVO DESCRIPCIÓN CULTIVO</u>	<u>S/R</u>	<u>G.PAGO</u>	<u>PEND. MEDIA (%)</u>	<u>SUP. DEC. ADMISIBLE (ha)</u>	<u>SUP. COMPROM. (ha)</u>	<u>SUP. AJUSTADA COMPROM. (1) (ha)</u>	<u>SUP. CONY. SIGPAC (ha)</u>	<u>SUP. CERTIE. (ha)</u>	<u>SUP. CAMPO (ha)</u>	<u>SUP. CAMPO DETER. CULT. DECLARADO (ha)</u>	<u>SUP. DEC. REDUCIDA (ha)</u>	<u>SUP. RESUELTA (ha)</u>
1700000006154612	04-089-016-00326-0017	104000 ALMENDROS-SIN VARIEDAD	S	38	16,19	0,68	0,34	0,34		0,68			0,34	0,34
1700000006154613	04-089-016-00326-0018	104000 ALMENDROS-SIN VARIEDAD	S	38	23,80	0,87	0,85	0,74		1,25			0,74	0,74
1700000006154621	04-089-016-00335-0003	104000 ALMENDROS-SIN VARIEDAD	S	38	26,33	1,29	0,90	0,90	0,90	1,29			0,90	0,90
1700000006154622	04-089-016-00844-0004	104000 ALMENDROS-SIN VARIEDAD	S	38	20,72	1,64	1,65	1,64	1,64	1,64			1,64	1,64
1700000006154623	04-089-016-00326-0018	104000 ALMENDROS-SIN VARIEDAD	S	38	23,80	0,13	0,85	0,11		0,19			0,11	0,11

DATOS AGRICULTURA**RESUMEN DE UNIDADES**

<u>Cód</u>	<u>GRUPO DE PAGO</u>	<u>Sup. Dec. Admisible (ha)</u>	<u>Sup. Comprometida (ha)</u>	<u>Sup. ajustada compromiso (1) (ha)</u>	<u>% sobredec.</u>	<u>SUP. RESUELTA (ha)</u>	<u>Importe Declarado</u>	<u>Importe Topado</u>	<u>Importe Resuelto</u>	<u>Importe tras sobredec.</u>
38	FRUTALES SECANO	4,61		3,73	0,00	3,73	967,90	967,90	967,90	967,90
	TOTAL	4,61	3,73	3,73		3,73	967,90	967,90	967,90	967,90

RESUMEN DE PAGOS

<u>Pago realizado</u>	<u>IMPORTE (Euros)</u>			
	<u>RESUELTO</u>	<u>FEADER (Eje 2)</u>	<u>MAGRAMA</u>	<u>CAPDER</u>
	948,54	711,41	101,97	135,16

APLICACIÓN DE REDUCCIONES Y SANCIONES

<u>AGRICULTURA</u>	<u>Importe Calculado</u>	<u>Importe prereduc.</u>	<u>Admisibilidad y compromisos</u>	<u>Presentación tardía</u>	<u>Omisión declaración</u>	<u>Condicionabilidad</u>	<u>IMPORTE (Euros)</u>				
							<u>RESUELTO</u>	<u>FEADER (Eje 2)</u>	<u>MAGRAMA</u>	<u>CAPDER</u>	
	967,90	967,90	0,00	0,00	2,00	0,00	948,54	711,41	101,97	135,16	
							TOTAL	948,54	711,41	101,97	135,16

INCIDENCIAS**INCIDENCIA DESCRIPCIÓN**

- 256 Solicitud con recintos declarados en campaña anterior y no declarados en campaña actual con una reducción por omisión de superficie superior al 3%.
CÓDIGO PARA EL PORCENTAJE DE REDUCCIÓN POR OMISIÓN QUE CORRESPONDE A LA SOLICITUD:2



<u>APELLIDOS Y NOMBRE / RAZÓN SOCIAL</u>	<u>NIF</u>	<u>EXPEDIENTE</u>	<u>SOLICITA AGRICULT. (3)</u>	<u>SOLICITA GANADER. (4)</u>	<u>ANUALIDAD DE PAGO</u>
GALERA MARTINEZ MIGUEL	****6901*	1001023	SI	NO	3ª

DATOS CONVERSIÓN**IMPORTE POR ANUALIDAD**

	<u>2015</u>	<u>2016</u>	<u>2017</u>	<u>2018</u>	<u>2019</u>
IMPORTE MÁXIMO SUBVENCIONABLE	4.769,43 €	4.769,43 €	4.769,43 €	3.974,49 €	3.974,49 €
IMPORTE MEDIO DE TRANSFERENCIA (€/ha)	259,49 €	259,49 €	259,49 €	216,24 €	216,24 €

RESUMEN DE UNIDADES

<u>Cód</u>	<u>GRUPO DE PAGO</u>	<u>Sup. Dec. Admisible (ha)</u>	<u>Sup. Comprometida (ha)</u>	<u>Sup. ajustada compromiso (1) (ha)</u>	<u>% sobredec.</u>	<u>SUP. RESUELTA (ha)</u>	<u>Importe Declarado</u>	<u>Importe Topado</u>	<u>Importe Resuelto</u>	<u>Importe tras sobredec.</u>
38	FRUTALES SECANO	18,45		18,38	0,00	18,38	4.769,43	4.769,43	4.769,43	4.769,43
	TOTAL	18,45	18,38	18,38		18,38	4.769,43	4.769,43	4.769,43	4.769,43

APLICACIÓN DE REDUCCIONES Y SANCIONES

<u>AGRICULTURA</u>	<u>Importe Calculado</u>	<u>Importe prereduc.</u>	<u>Admisibilidad y compromisos</u>	<u>Presentación tardía</u>	<u>Omisión declaración</u>	<u>Condicionabilidad</u>	<u>IMPORTE (Euros)</u>				
							<u>RESUELTO</u>	<u>FEADER (Eje 2)</u>	<u>MAGRAMA</u>	<u>CAPDER</u>	
	4.769,43	4.769,43	0,00	0,00	0,00	0,00	4.769,43	3.577,07	512,71	679,65	
							TOTAL	4.769,43	3.577,07	512,71	679,65

RECINTOS RESUELTOS

<u>REF.</u>	<u>REFERENCIA SIGPAC</u>	<u>CULTIVO DESCRIPCIÓN CULTIVO</u>	<u>S/R</u>	<u>G.PAGO</u>	<u>PEND. MEDIA (%)</u>	<u>SUP. DEC. ADMISIBLE (ha)</u>	<u>SUP. COMPROM. (ha)</u>	<u>SUP. AJUSTADA COMPROM. (1) (ha)</u>	<u>SUP. CONY. SIGPAC (ha)</u>	<u>SUP. CERTIE. (ha)</u>	<u>SUP. CAMPO (ha)</u>	<u>SUP. CAMPO DETER. CULT. DECLARADO (ha)</u>	<u>SUP. DEC. REDUCIDA (ha)</u>	<u>SUP. RESUELTA (ha)</u>
1700000002968290	04-070-031-00029-0021	104000 ALMENDROS-SIN VARIEDAD	S	38	20,85	1,51	5,72	1,51		1,51			1,51	1,51
1700000002968291	04-070-032-00096-0016	104000 ALMENDROS-SIN VARIEDAD	S	38	24,00	0,09	0,09	0,09		0,09			0,09	0,09
1700000002968292	04-070-032-00096-0014	104000 ALMENDROS-SIN VARIEDAD	S	38	26,99	2,12	2,12	2,12		2,12			2,12	2,12
1700000002968293	04-070-032-00096-0022	104000 ALMENDROS-SIN VARIEDAD	S	38	15,13	0,04	0,04	0,04		0,04			0,04	0,04
1700000002968294	04-070-031-00029-0013	104000 ALMENDROS-SIN VARIEDAD	S	38	16,08	0,04	0,03	0,03		0,03			0,03	0,03
1700000002968295	04-070-031-00029-0014	104000 ALMENDROS-SIN VARIEDAD	S	38	14,68	0,13	0,13	0,13		0,13			0,13	0,13
1700000002968296	04-070-031-00029-0021	104000 ALMENDROS-SIN VARIEDAD	S	38	20,85	4,22	5,72	4,21		4,21			4,21	4,21
1700000002968297	04-070-031-00030-0014	104000 ALMENDROS-SIN VARIEDAD	S	38	18,88	2,42	2,41	2,41		2,41			2,41	2,41
1700000002968298	04-070-031-00029-0026	104000 ALMENDROS-SIN VARIEDAD	S	38	20,85	3,73	3,73	3,73		3,73			3,73	3,73
1700000002968299	04-070-031-00082-0001	104000 ALMENDROS-SIN VARIEDAD	S	38	12,87	0,29	0,29	0,29		0,29			0,29	0,29
1700000002968300	04-070-031-00083-0001	104000 ALMENDROS-SIN VARIEDAD	S	38	13,34	0,36	0,36	0,36		0,36			0,36	0,36
1700000002968301	04-070-031-00059-0001	104000 ALMENDROS-SIN VARIEDAD	S	38	20,05	0,11	0,11	0,11		0,11			0,11	0,11
1700000002968302	04-070-031-00063-0006	104000 ALMENDROS-SIN VARIEDAD	S	38	20,38	0,96	0,92	0,92		0,96			0,92	0,92
1700000002968303	04-070-032-00096-0001	104000 ALMENDROS-SIN VARIEDAD	S	38	20,60	2,43	2,43	2,43		2,43			2,43	2,43

DATOS AGRICULTURA**RESUMEN DE UNIDADES**

<u>Cód</u>	<u>GRUPO DE PAGO</u>	<u>Sup. Dec. Admisible (ha)</u>	<u>Sup. Comprometida (ha)</u>	<u>Sup. ajustada compromiso (1) (ha)</u>	<u>% sobredec.</u>	<u>SUP. RESUELTA (ha)</u>	<u>Importe Declarado</u>	<u>Importe Topado</u>	<u>Importe Resuelto</u>	<u>Importe tras sobredec.</u>
38	FRUTALES SECANO	18,45		18,38	0,00	18,38	4.769,43	4.769,43	4.769,43	4.769,43
	TOTAL	18,45	18,38	18,38		18,38	4.769,43	4.769,43	4.769,43	4.769,43

RESUMEN DE PAGOS

<u>Pago realizado</u>	<u>IMPORTE (Euros)</u>			
	<u>RESUELTO</u>	<u>FEADER (Eje 2)</u>	<u>MAGRAMA</u>	<u>CAPDER</u>
	4.769,43	3.577,07	512,71	679,65

APLICACIÓN DE REDUCCIONES Y SANCIONES

<u>Importe Calculado</u>	<u>Importe prereduc.</u>	<u>Admisibilidad y compromisos</u>	<u>Presentación tardía</u>	<u>Omisión declaración</u>	<u>Condicionabilidad</u>	<u>IMPORTE (Euros)</u>				
						<u>RESUELTO</u>	<u>FEADER (Eje 2)</u>	<u>MAGRAMA</u>	<u>CAPDER</u>	
4.769,43	4.769,43	0,00	0,00	0,00	0,00	4.769,43	3.577,07	512,71	679,65	
						TOTAL	4.769,43	3.577,07	512,71	679,65



<u>APELLIDOS Y NOMBRE / RAZÓN SOCIAL</u>	<u>NIF</u>	<u>EXPEDIENTE</u>	<u>SOLICITA AGRICULT. (3)</u>	<u>SOLICITA GANADER. (4)</u>	<u>ANUALIDAD DE PAGO</u>
GARCIA AGUERO INDALECIO	****1080*	1006616	SI	NO	3ª

DATOS CONVERSIÓN**IMPORTE POR ANUALIDAD**

	<u>2015</u>	<u>2016</u>	<u>2017</u>	<u>2018</u>	<u>2019</u>
IMPORTE MÁXIMO SUBVENCIONABLE	1.564,72 €	1.564,72 €	1.564,72 €	1.303,93 €	1.303,93 €
IMPORTE MEDIO DE TRANSFERENCIA (€/ha)	259,49 €	259,49 €	259,49 €	216,24 €	216,24 €

RESUMEN DE UNIDADES

<u>Cód</u>	<u>GRUPO DE PAGO</u>	<u>Sup. Dec. Admisible (ha)</u>	<u>Sup. Comprometida (ha)</u>	<u>Sup. ajustada compromiso (1) (ha)</u>	<u>% sobredec.</u>	<u>SUP. RESUELTA (ha)</u>	<u>Importe Declarado</u>	<u>Importe Topado</u>	<u>Importe Resuelto</u>	<u>Importe tras sobredec.</u>
38	FRUTALES SECANO	6,03		6,03	0,00	6,03	1.564,72	1.564,72	1.564,72	1.564,72
	TOTAL	6,03	6,03	6,03		6,03	1.564,72	1.564,72	1.564,72	1.564,72

APLICACIÓN DE REDUCCIONES Y SANCIONES

	<u>Importe Calculado</u>	<u>Importe prereduc.</u>	<u>Admisibilidad y compromisos</u>	<u>Presentación tardía</u>	<u>Omisión declaración</u>	<u>Condicionabilidad</u>	<u>IMPORTE (Euros)</u>			
							<u>RESUELTO</u>	<u>FEADER (Eje 2)</u>	<u>MAGRAMA</u>	<u>CAPDER</u>
AGRICULTURA	1.564,72	1.564,72	0,00	0,00	0,00	0,00	1.564,72	1.173,54	168,21	222,97
TOTAL							1.564,72	1.173,54	168,21	222,97

RECINTOS RESUELTOS

<u>REF.</u>	<u>REFERENCIA SIGPAC</u>	<u>CULTIVO DESCRIPCIÓN CULTIVO</u>	<u>S/R</u>	<u>G.PAGO</u>	<u>PEND. MEDIA (%)</u>	<u>SUP. DEC. ADMISIBLE (ha)</u>	<u>SUP. COMPROM. (ha)</u>	<u>SUP. AJUSTADA COMPROM. (1) (ha)</u>	<u>SUP. CONY. SIGPAC (ha)</u>	<u>SUP. CERTIF. (ha)</u>	<u>SUP. CAMPO (ha)</u>	<u>SUP. CAMPO DETER. CULT. DECLARADO (ha)</u>	<u>SUP. DEC. REDUCIDA (ha)</u>	<u>SUP. RESUELTA (ha)</u>
1700000006783431	04-086-007-00016-0001	104000 ALMENDROS-SIN VARIEDAD	S	38	11,88	1,46	1,46	1,46	1,46	1,46			1,46	1,46
1700000006783434	04-086-047-00055-0003	104000 ALMENDROS-SIN VARIEDAD	S	38	5,74	0,79	0,79	0,79	0,79	0,79			0,79	0,79
1700000006783435	04-086-007-00152-0009	104000 ALMENDROS-SIN VARIEDAD	S	38	12,67	0,71	0,71	0,71	0,71	0,71			0,71	0,71
1700000006783436	04-086-049-00095-0001	104000 ALMENDROS-SIN VARIEDAD	S	38	8,87	0,08	0,08	0,08	0,08	0,08			0,08	0,08
1700000006783437	04-086-049-00084-0002	104000 ALMENDROS-SIN VARIEDAD	S	38	12,26	0,22	0,22	0,22	0,22	0,22			0,22	0,22
1700000006783439	04-086-049-00095-0002	104000 ALMENDROS-SIN VARIEDAD	S	38	3,60	0,20	0,20	0,20	0,20	0,20			0,20	0,20
1700000006783440	04-086-047-00175-0004	104000 ALMENDROS-SIN VARIEDAD	S	38	14,13	2,57	2,57	2,57	2,57	2,57			2,57	2,57

DATOS AGRICULTURA**RESUMEN DE UNIDADES**

<u>Cód</u>	<u>GRUPO DE PAGO</u>	<u>Sup. Dec. Admisible (ha)</u>	<u>Sup. Comprometida (ha)</u>	<u>Sup. ajustada compromiso (1) (ha)</u>	<u>% sobredec.</u>	<u>SUP. RESUELTA (ha)</u>	<u>Importe Declarado</u>	<u>Importe Topado</u>	<u>Importe Resuelto</u>	<u>Importe tras sobredec.</u>
38	FRUTALES SECANO	6,03		6,03	0,00	6,03	1.564,72	1.564,72	1.564,72	1.564,72
	TOTAL	6,03	6,03	6,03		6,03	1.564,72	1.564,72	1.564,72	1.564,72

RESUMEN DE PAGOS

	<u>IMPORTE (Euros)</u>			
	<u>RESUELTO</u>	<u>FEADER (Eje 2)</u>	<u>MAGRAMA</u>	<u>CAPDER</u>
Pago realizado	1.564,72	1.173,54	168,21	222,97

APLICACIÓN DE REDUCCIONES Y SANCIONES

	<u>Importe Calculado</u>	<u>Importe prereduc.</u>	<u>Admisibilidad y compromisos</u>	<u>Presentación tardía</u>	<u>Omisión declaración</u>	<u>Condicionabilidad</u>	<u>IMPORTE (Euros)</u>			
							<u>RESUELTO</u>	<u>FEADER (Eje 2)</u>	<u>MAGRAMA</u>	<u>CAPDER</u>
	1.564,72	1.564,72	0,00	0,00	0,00	0,00	1.564,72	1.173,54	168,21	222,97
TOTAL							1.564,72	1.173,54	168,21	222,97



<u>APELLIDOS Y NOMBRE / RAZÓN SOCIAL</u>	<u>NIF</u>	<u>EXPEDIENTE</u>	<u>SOLICITA AGRICULT. (3)</u>	<u>SOLICITA GANADER. (4)</u>	<u>ANUALIDAD DE PAGO</u>
GARCIA BASCUÑANA FRANCISCO	****1888*	1006288	SI	NO	3ª

DATOS CONVERSIÓN**IMPORTE POR ANUALIDAD**

	<u>2015</u>	<u>2016</u>	<u>2017</u>	<u>2018</u>	<u>2019</u>
IMPORTE MÁXIMO SUBVENCIONABLE	1.373,76 €	1.373,76 €	1.144,80 €	1.144,80 €	1.144,80 €
IMPORTE MEDIO DE TRANSFERENCIA (€/ha)	648,00 €	648,00 €	540,00 €	540,00 €	540,00 €

RESUMEN DE UNIDADES

<u>Cód</u>	<u>GRUPO DE PAGO</u>	<u>Sup. Dec. Admisible (ha)</u>	<u>Sup. Comprometida (ha)</u>	<u>Sup. ajustada compromiso (1) (ha)</u>	<u>% sobredec.</u>	<u>SUP. RESUELTA (ha)</u>	<u>Importe Declarado</u>	<u>Importe Topado</u>	<u>Importe Resuelto</u>	<u>Importe tras sobredec.</u>
41	HORTÍCOLAS	2,12		2,12	0,00	2,12	1.144,80	1.144,80	1.144,80	1.144,80
	TOTAL	2,12	2,12	2,12		2,12	1.144,80	1.144,80	1.144,80	1.144,80

APLICACIÓN DE REDUCCIONES Y SANCIONES

<u>AGRICULTURA</u>	<u>Importe Calculado</u>	<u>Importe prereduc.</u>	<u>Admisibilidad y compromisos</u>	<u>Presentación tardía</u>	<u>Omisión declaración</u>	<u>Condicionabilidad</u>	<u>IMPORTE (Euros)</u>				
							<u>RESUELTO</u>	<u>FEADER (Eje 2)</u>	<u>MAGRAMA</u>	<u>CAPDER</u>	
	1.144,80	1.144,80	0,00	0,00	0,00	0,00	1.144,80	858,60	123,07	163,13	
							TOTAL	1.144,80	858,60	123,07	163,13

RECINTOS RESUELTOS

<u>REF.</u>	<u>REFERENCIA SIGPAC</u>	<u>CULTIVO DESCRIPCIÓN CULTIVO</u>	<u>S/R</u>	<u>G.PAGO</u>	<u>PEND. MEDIA (%)</u>	<u>SUP. DEC. ADMISIBLE (ha)</u>	<u>SUP. COMPROM. (ha)</u>	<u>SUP. AJUSTADA COMPROM. (1) (ha)</u>	<u>SUP. CONY. SIGPAC (ha)</u>	<u>SUP. CERTIE. (ha)</u>	<u>SUP. CAMPO (ha)</u>	<u>SUP. CAMPO DETER. CULT. DECLARADO (ha)</u>	<u>SUP. DEC. REDUCIDA (ha)</u>	<u>SUP. RESUELTA (ha)</u>
1700000006560200	04-066-120-00001-0003	156101 SANDÍA-HORTALIZAS BAJO PLÁSTICO	R	41	2,95	0,70	0,70	0,70	0,70	0,70			0,70	0,70
1700000006560203	04-066-120-00002-0003	162101 BERENJENA-HORTALIZAS BAJO PLÁSTICO	R	41	4,19	0,40	0,40	0,40	0,40	0,40			0,40	0,40
1700000006560204	04-066-120-00002-0004	162101 BERENJENA-HORTALIZAS BAJO PLÁSTICO	R	41	4,89	0,87	0,87	0,87	0,87	0,87			0,87	0,87
1700000006560205	04-066-120-00002-0005	162101 BERENJENA-HORTALIZAS BAJO PLÁSTICO	R	41	5,47	0,11	0,15	0,11	0,11	0,12			0,11	0,11
1700000006560206	04-066-120-00002-0005	197101 TOMATE-HORTALIZAS BAJO PLÁSTICO	R	41	5,47	0,04	0,15	0,04	0,04	0,04			0,04	0,04

DATOS AGRICULTURA**RESUMEN DE UNIDADES**

<u>Cód</u>	<u>GRUPO DE PAGO</u>	<u>Sup. Dec. Admisible (ha)</u>	<u>Sup. Comprometida (ha)</u>	<u>Sup. ajustada compromiso (1) (ha)</u>	<u>% sobredec.</u>	<u>SUP. RESUELTA (ha)</u>	<u>Importe Declarado</u>	<u>Importe Topado</u>	<u>Importe Resuelto</u>	<u>Importe tras sobredec.</u>
41	HORTÍCOLAS	2,12		2,12	0,00	2,12	1.144,80	1.144,80	1.144,80	1.144,80
	TOTAL	2,12	2,12	2,12		2,12	1.144,80	1.144,80	1.144,80	1.144,80

RESUMEN DE PAGOS

<u>Pago realizado</u>	<u>IMPORTE (Euros)</u>			
	<u>RESUELTO</u>	<u>FEADER (Eje 2)</u>	<u>MAGRAMA</u>	<u>CAPDER</u>
	1.144,80	858,60	123,07	163,13

APLICACIÓN DE REDUCCIONES Y SANCIONES

<u>AGRICULTURA</u>	<u>Importe Calculado</u>	<u>Importe prereduc.</u>	<u>Admisibilidad y compromisos</u>	<u>Presentación tardía</u>	<u>Omisión declaración</u>	<u>Condicionabilidad</u>	<u>IMPORTE (Euros)</u>				
							<u>RESUELTO</u>	<u>FEADER (Eje 2)</u>	<u>MAGRAMA</u>	<u>CAPDER</u>	
	1.144,80	1.144,80	0,00	0,00	0,00	0,00	1.144,80	858,60	123,07	163,13	
							TOTAL	1.144,80	858,60	123,07	163,13

INCIDENCIAS**INCIDENCIA DESCRIPCIÓN**

- 85007 Cultivo, variedad, regimen y/o uso del recinto SIGPAC no compatible con la operación (anexo IV.I, Orden 26 mayo 2015)
Ref:1700000006560201 Recinto:04-066-120-00002-001 Cultivo:24902 BARBECHO SIN PRODUCCIÓN-CON CUBIERTA VEGETAL Secano Uso SIGPAC:FY
- 85023 El grupo de cultivo declarado en el recinto no coincide con el grupo de cultivo existente en el Organismo de Certificación
Ref:1700000006560201 Recinto:04-066-120-00002-001 Cultivo:24902 BARBECHO SIN PRODUCCIÓN-CON CUBIERTA VEGETAL Secano Grupo de SIPEA:HORTICOLAS
- 85031 Solicita recinto que no está comprometido para la operación.
Ref:1700000006560201 Recinto:04-066-120-00002-001 Cultivo:24902 BARBECHO SIN PRODUCCIÓN-CON CUBIERTA VEGETAL Secano

<u>APELLIDOS Y NOMBRE / RAZÓN SOCIAL</u>	<u>NIF</u>	<u>EXPEDIENTE</u>	<u>SOLICITA AGRICULT. (3)</u>	<u>SOLICITA GANADER. (4)</u>	<u>ANUALIDAD DE PAGO</u>
GARCIA GARCIA JUAN	****2325*	1002070	SI	NO	3ª

DATOS CONVERSIÓN**IMPORTE POR ANUALIDAD**

	<u>2015</u>	<u>2016</u>	<u>2017</u>	<u>2018</u>	<u>2019</u>
IMPORTE MÁXIMO SUBVENCIONABLE	3.456,41 €	3.456,41 €	3.440,84 €	2.867,35 €	2.867,35 €
IMPORTE MEDIO DE TRANSFERENCIA (€/ha)	259,49 €	259,49 €	259,49 €	216,24 €	216,24 €

RESUMEN DE UNIDADES

<u>Cód</u>	<u>GRUPO DE PAGO</u>	<u>Sup. Dec. Admisible (ha)</u>	<u>Sup. Comprometida (ha)</u>	<u>Sup. ajustada compromiso (1) (ha)</u>	<u>% sobredec.</u>	<u>SUP. RESUELTA (ha)</u>	<u>Importe Declarado</u>	<u>Importe Topado</u>	<u>Importe Resuelto</u>	<u>Importe tras sobredec.</u>
38	FRUTALES SECANO	13,55		13,26	0,00	13,26	3.440,84	3.440,84	3.440,84	3.440,84
	TOTAL	13,55	13,26	13,26		13,26	3.440,84	3.440,84	3.440,84	3.440,84

APLICACIÓN DE REDUCCIONES Y SANCIONES

<u>AGRICULTURA</u>	<u>Importe Calculado</u>	<u>Importe prereduc.</u>	<u>Admisibilidad y compromisos</u>	<u>Presentación tardía</u>	<u>Omisión declaración</u>	<u>Condicionabilidad</u>	<u>IMPORTE (Euros)</u>				
							<u>RESUELTO</u>	<u>FEADER (Eje 2)</u>	<u>MAGRAMA</u>	<u>CAPDER</u>	
	3.440,84	3.440,84	0,00	0,00	0,00	0,00	3.440,84	2.580,63	369,89	490,32	
							TOTAL	3.440,84	2.580,63	369,89	490,32

RECINTOS RESUELTOS

<u>REF.</u>	<u>REFERENCIA SIGPAC</u>	<u>CULTIVO DESCRIPCIÓN CULTIVO</u>	<u>S/R</u>	<u>G. PAGO</u>	<u>PEND. MEDIA (%)</u>	<u>SUP. DEC. ADMISIBLE (ha)</u>	<u>SUP. COMPROM. (ha)</u>	<u>SUP. AJUSTADA COMPROM. (1) (ha)</u>	<u>SUP. CONY. SIGPAC (ha)</u>	<u>SUP. CERTIE. (ha)</u>	<u>SUP. CAMPO (ha)</u>	<u>SUP. CAMPO DETER. CULT. DECLARADO (ha)</u>	<u>SUP. DEC. REDUCIDA (ha)</u>	<u>SUP. RESUELTA (ha)</u>
1700000004483130	04-006-006-00098-0002	104000 ALMENDROS-SIN VARIEDAD	S	38	25,09	5,01	5,01	5,01	5,01	5,01			5,01	5,01
1700000004483131	04-006-031-00016-0006	104000 ALMENDROS-SIN VARIEDAD	S	38	20,17	0,14	0,14	0,14	0,14	0,14			0,14	0,14
1700000004483132	04-006-031-00016-0003	104000 ALMENDROS-SIN VARIEDAD	S	38	18,02	0,43	0,43	0,43	0,43	0,43			0,43	0,43
1700000004483133	04-006-015-00059-0012	104000 ALMENDROS-SIN VARIEDAD	S	38	17,47	0,07	0,07	0,07	0,07	0,07			0,07	0,07
1700000004483134	04-089-011-00144-0001	104000 ALMENDROS-SIN VARIEDAD	S	38	14,59	0,26	0,26	0,26	0,26	0,26			0,26	0,26
1700000004483135	04-089-011-00145-0002	104000 ALMENDROS-SIN VARIEDAD	S	38	14,18	1,45	1,29	1,29	1,29	1,45			1,29	1,29
1700000004483136	04-089-011-00146-0005	104000 ALMENDROS-SIN VARIEDAD	S	38	14,54	0,06	0,06	0,06	0,06	0,06			0,06	0,06
1700000004483137	04-006-009-00017-0004	104000 ALMENDROS-SIN VARIEDAD	S	38	33,10	0,22	0,22	0,22	0,22	0,22			0,22	0,22
1700000004483138	04-006-015-00059-0002	104000 ALMENDROS-SIN VARIEDAD	S	38	33,40	1,04	1,04	1,04	1,04	1,04			1,04	1,04
1700000004483139	04-006-015-00006-0003	104000 ALMENDROS-SIN VARIEDAD	S	38	19,31	0,90	0,90	0,90	0,90	0,90			0,90	0,90
1700000004483140	04-006-009-00017-0002	104000 ALMENDROS-SIN VARIEDAD	S	38	31,79	1,23	1,23	1,23	1,23	1,23			1,23	1,23
1700000004483141	04-006-011-00036-0004	104000 ALMENDROS-SIN VARIEDAD	S	38	10,78	0,27	0,27	0,27	0,27	0,27			0,27	0,27
1700000004483142	04-006-009-00060-0021	104000 ALMENDROS-SIN VARIEDAD	S	38	29,30	0,04	0,04	0,04	0,04	0,04			0,04	0,04
1700000004483143	04-006-031-00016-0013	104000 ALMENDROS-SIN VARIEDAD	S	38	19,20	0,05	0,05	0,05	0,05	0,05			0,05	0,05
1700000004483145	04-072-007-00075-0003	104000 ALMENDROS-SIN VARIEDAD	S	38	10,03	0,75	0,68	0,68	0,68	0,75			0,68	0,68
1700000004483146	04-006-009-00060-0020	104000 ALMENDROS-SIN VARIEDAD	S	38	32,10	0,08	0,08	0,08	0,08	0,08			0,08	0,08
1700000004483147	04-006-008-00035-0003	104000 ALMENDROS-SIN VARIEDAD	S	38	23,48	0,35	0,35	0,35	0,35	0,35			0,35	0,35
1700000004483148	04-006-009-00060-0005	104000 ALMENDROS-SIN VARIEDAD	S	38	30,74	1,20	1,14	1,14	1,14	1,20			1,14	1,14

DATOS AGRICULTURA**RESUMEN DE UNIDADES**

<u>Cód</u>	<u>GRUPO DE PAGO</u>	<u>Sup. Dec. Admisible (ha)</u>	<u>Sup. Comprometida (ha)</u>	<u>Sup. ajustada compromiso (1) (ha)</u>	<u>% sobredec.</u>	<u>SUP. RESUELTA (ha)</u>	<u>Importe Declarado</u>	<u>Importe Topado</u>	<u>Importe Resuelto</u>	<u>Importe tras sobredec.</u>
38	FRUTALES SECANO	13,55		13,26	0,00	13,26	3.440,84	3.440,84	3.440,84	3.440,84
	TOTAL	13,55	13,26	13,26		13,26	3.440,84	3.440,84	3.440,84	3.440,84

RESUMEN DE PAGOS

<u>Pago realizado</u>	<u>IMPORTE (Euros)</u>			
	<u>RESUELTO</u>	<u>FEADER (Eje 2)</u>	<u>MAGRAMA</u>	<u>CAPDER</u>
	3.440,84	2.580,63	369,89	490,32

APLICACIÓN DE REDUCCIONES Y SANCIONES

<u>Importe Calculado</u>	<u>Importe prereduc.</u>	<u>Admisibilidad y compromisos</u>	<u>Presentación tardía</u>	<u>Omisión declaración</u>	<u>Condicionabilidad</u>	<u>IMPORTE (Euros)</u>				
						<u>RESUELTO</u>	<u>FEADER (Eje 2)</u>	<u>MAGRAMA</u>	<u>CAPDER</u>	
3.440,84	3.440,84	0,00	0,00	0,00	0,00	3.440,84	2.580,63	369,89	490,32	
						TOTAL	3.440,84	2.580,63	369,89	490,32

<u>APELLIDOS Y NOMBRE / RAZÓN SOCIAL</u>	<u>NIF</u>	<u>EXPEDIENTE</u>	<u>SOLICITA AGRICULT. (3)</u>	<u>SOLICITA GANADER. (4)</u>	<u>ANUALIDAD DE PAGO</u>
GARCIA GARRIDO MANUEL	****8089*	1006261	SI	NO	3ª

DATOS CONVERSIÓN**IMPORTE POR ANUALIDAD**

	<u>2015</u>	<u>2016</u>	<u>2017</u>	<u>2018</u>	<u>2019</u>
IMPORTE MÁXIMO SUBVENCIONABLE	1.918,08 €	1.918,08 €	1.409,40 €	1.409,40 €	1.409,40 €
IMPORTE MEDIO DE TRANSFERENCIA (€/ha)	648,00 €	648,00 €	540,00 €	540,00 €	540,00 €

RESUMEN DE UNIDADES

<u>Cód</u>	<u>GRUPO DE PAGO</u>	<u>Sup. Dec. Admisible (ha)</u>	<u>Sup. Comprometida (ha)</u>	<u>Sup. ajustada compromiso (1) (ha)</u>	<u>% sobredec.</u>	<u>SUP. RESUELTA (ha)</u>	<u>Importe Declarado</u>	<u>Importe Topado</u>	<u>Importe Resuelto</u>	<u>Importe tras sobredec.</u>
41	HORTÍCOLAS	2,63		2,61	0,00	2,61	1.409,40	1.409,40	1.409,40	1.409,40
	TOTAL	2,63	2,61	2,61		2,61	1.409,40	1.409,40	1.409,40	1.409,40

APLICACIÓN DE REDUCCIONES Y SANCIONES

	<u>Importe Calculado</u>	<u>Importe prereduc.</u>	<u>Admisibilidad y compromisos</u>	<u>Presentación tardía</u>	<u>Omisión declaración</u>	<u>Condicionabilidad</u>	<u>IMPORTE (Euros)</u>			
							<u>RESUELTO</u>	<u>FEADER (Eje 2)</u>	<u>MAGRAMA</u>	<u>CAPDER</u>
AGRICULTURA	1.409,40	1.409,40	0,00	0,00	0,00	0,00	1.409,40	1.057,05	151,51	200,84
TOTAL							1.409,40	1.057,05	151,51	200,84

RECINTOS RESUELTOS

<u>REF.</u>	<u>REFERENCIA SIGPAC</u>	<u>CULTIVO DESCRIPCIÓN CULTIVO</u>	<u>S/R</u>	<u>G.PAGO</u>	<u>PEND. MEDIA (%)</u>	<u>SUP. DEC. ADMISIBLE (ha)</u>	<u>SUP. COMPROM. (ha)</u>	<u>SUP. AJUSTADA COMPROM. (1) (ha)</u>	<u>SUP. CONY. SIGPAC (ha)</u>	<u>SUP. CERTIE. (ha)</u>	<u>SUP. CAMPO (ha)</u>	<u>SUP. CAMPO DETER. CULT. DECLARADO (ha)</u>	<u>SUP. DEC. REDUCIDA (ha)</u>	<u>SUP. RESUELTA (ha)</u>
1700000007201777	04-066-028-00071-0002	163101 CALABACÍN-HORTALIZAS BAJO PLÁSTICO	R	41	3,78	0,40	0,40	0,40		0,40			0,40	0,40
1700000007201778	04-066-028-00079-0003	163101 CALABACÍN-HORTALIZAS BAJO PLÁSTICO	R	41	6,14	0,32	0,32	0,32		0,32			0,32	0,32
1700000007201779	04-066-028-00077-0002	163101 CALABACÍN-HORTALIZAS BAJO PLÁSTICO	S	41	3,34	0,05	0,05	0,05		0,05			0,05	0,05
1700000007201780	04-900-074-00008-0002	163101 CALABACÍN-HORTALIZAS BAJO PLÁSTICO	R	41	3,62	0,96	0,94	0,94		0,94			0,94	0,94
1700000007201781	04-066-028-00076-0001	163101 CALABACÍN-HORTALIZAS BAJO PLÁSTICO	R	41	2,18	0,15	0,15	0,15		0,15			0,15	0,15
1700000007201782	04-066-028-00079-0002	163101 CALABACÍN-HORTALIZAS BAJO PLÁSTICO	R	41	5,12	0,75	0,75	0,75		0,78			0,75	0,75

DATOS AGRICULTURA**RESUMEN DE UNIDADES**

<u>Cód</u>	<u>GRUPO DE PAGO</u>	<u>Sup. Dec. Admisible (ha)</u>	<u>Sup. Comprometida (ha)</u>	<u>Sup. ajustada compromiso (1) (ha)</u>	<u>% sobredec.</u>	<u>SUP. RESUELTA (ha)</u>	<u>Importe Declarado</u>	<u>Importe Topado</u>	<u>Importe Resuelto</u>	<u>Importe tras sobredec.</u>
41	HORTÍCOLAS	2,63		2,61	0,00	2,61	1.409,40	1.409,40	1.409,40	1.409,40
	TOTAL	2,63	2,61	2,61		2,61	1.409,40	1.409,40	1.409,40	1.409,40

RESUMEN DE PAGOS

	<u>IMPORTE (Euros)</u>			
	<u>RESUELTO</u>	<u>FEADER (Eje 2)</u>	<u>MAGRAMA</u>	<u>CAPDER</u>
Pago realizado	1.409,40	1.057,05	151,51	200,84

APLICACIÓN DE REDUCCIONES Y SANCIONES

<u>Importe Calculado</u>	<u>Importe prereduc.</u>	<u>Admisibilidad y compromisos</u>	<u>Presentación tardía</u>	<u>Omisión declaración</u>	<u>Condicionabilidad</u>	<u>IMPORTE (Euros)</u>			
						<u>RESUELTO</u>	<u>FEADER (Eje 2)</u>	<u>MAGRAMA</u>	<u>CAPDER</u>
1.409,40	1.409,40	0,00	0,00	0,00	0,00	1.409,40	1.057,05	151,51	200,84
TOTAL						1.409,40	1.057,05	151,51	200,84



<u>APELLIDOS Y NOMBRE / RAZÓN SOCIAL</u>	<u>NIF</u>	<u>EXPEDIENTE</u>	<u>SOLICITA AGRICULT. (3)</u>	<u>SOLICITA GANADER. (4)</u>	<u>ANUALIDAD DE PAGO</u>
GARCIA GARRIDO MARIA ISABEL	****3287*	1005046	SI	NO	3ª

DATOS CONVERSIÓN**IMPORTE POR ANUALIDAD**

	<u>2015</u>	<u>2016</u>	<u>2017</u>	<u>2018</u>	<u>2019</u>
IMPORTE MÁXIMO SUBVENCIONABLE	2.838,24 €	2.838,24 €	1.625,40 €	1.625,40 €	1.625,40 €
IMPORTE MEDIO DE TRANSFERENCIA (€/ha)	648,00 €	648,00 €	540,00 €	540,00 €	540,00 €

RESUMEN DE UNIDADES

<u>Cód</u>	<u>GRUPO DE PAGO</u>	<u>Sup. Dec. Admisible (ha)</u>	<u>Sup. Comprometida (ha)</u>	<u>Sup. ajustada compromiso (1) (ha)</u>	<u>% sobredec.</u>	<u>SUP. RESUELTA (ha)</u>	<u>Importe Declarado</u>	<u>Importe Topado</u>	<u>Importe Resuelto</u>	<u>Importe tras sobredec.</u>
41	HORTÍCOLAS	3,01		3,01	0,00	3,01	1.625,40	1.625,40	1.625,40	1.625,40
	TOTAL	3,01	3,01	3,01		3,01	1.625,40	1.625,40	1.625,40	1.625,40

APLICACIÓN DE REDUCCIONES Y SANCIONES

	<u>Importe Calculado</u>	<u>Importe prereduc.</u>	<u>Admisibilidad y compromisos</u>	<u>Presentación tardía</u>	<u>Omisión declaración</u>	<u>Condicionabilidad</u>	<u>IMPORTE (Euros)</u>			
							<u>RESUELTO</u>	<u>FEADER (Eje 2)</u>	<u>MAGRAMA</u>	<u>CAPDER</u>
AGRICULTURA	1.625,40	1.625,40	0,00	0,00	0,00	0,00	1.625,40	1.219,05	174,73	231,62
TOTAL							1.625,40	1.219,05	174,73	231,62

RECINTOS RESUELTOS

<u>REF.</u>	<u>REFERENCIA SIGPAC</u>	<u>CULTIVO DESCRIPCIÓN CULTIVO</u>	<u>S/R</u>	<u>G.PAGO</u>	<u>PEND. MEDIA (%)</u>	<u>SUP. DEC. ADMISIBLE (ha)</u>	<u>SUP. COMPROM. (ha)</u>	<u>SUP. AJUSTADA COMPROM. (1) (ha)</u>	<u>SUP. CONY. SIGPAC (ha)</u>	<u>SUP. CERTIE. (ha)</u>	<u>SUP. CAMPO (ha)</u>	<u>SUP. CAMPO DETER. CULT. DECLARADO (ha)</u>	<u>SUP. DEC. REDUCIDA (ha)</u>	<u>SUP. RESUELTA (ha)</u>
1700000005931760	04-060-044-00117-0020	197101 TOMATE-HORTALIZAS BAJO PLÁSTICO	S	41	7,22	1,27	1,27	1,27	1,27	1,34			1,27	1,27
1700000005931761	04-060-044-00117-0039	163101 CALABACÍN-HORTALIZAS BAJO PLÁSTICO	S	41	10,43	0,90	1,74	0,90		1,00			0,90	0,90
1700000005931762	04-060-044-00117-0039	163101 CALABACÍN-HORTALIZAS BAJO PLÁSTICO	S	41	10,43	0,84	1,74	0,84		0,93			0,84	0,84

DATOS AGRICULTURA**RESUMEN DE UNIDADES**

<u>Cód</u>	<u>GRUPO DE PAGO</u>	<u>Sup. Dec. Admisible (ha)</u>	<u>Sup. Comprometida (ha)</u>	<u>Sup. ajustada compromiso (1) (ha)</u>	<u>% sobredec.</u>	<u>SUP. RESUELTA (ha)</u>	<u>Importe Declarado</u>	<u>Importe Topado</u>	<u>Importe Resuelto</u>	<u>Importe tras sobredec.</u>
41	HORTÍCOLAS	3,01		3,01	0,00	3,01	1.625,40	1.625,40	1.625,40	1.625,40
	TOTAL	3,01	3,01	3,01		3,01	1.625,40	1.625,40	1.625,40	1.625,40

RESUMEN DE PAGOS

	<u>IMPORTE (Euros)</u>			
	<u>RESUELTO</u>	<u>FEADER (Eje 2)</u>	<u>MAGRAMA</u>	<u>CAPDER</u>
Pago realizado	1.625,40	1.219,05	174,73	231,62

APLICACIÓN DE REDUCCIONES Y SANCIONES

	<u>Importe Calculado</u>	<u>Importe prereduc.</u>	<u>Admisibilidad y compromisos</u>	<u>Presentación tardía</u>	<u>Omisión declaración</u>	<u>Condicionabilidad</u>	<u>IMPORTE (Euros)</u>			
							<u>RESUELTO</u>	<u>FEADER (Eje 2)</u>	<u>MAGRAMA</u>	<u>CAPDER</u>
	1.625,40	1.625,40	0,00	0,00	0,00	0,00	1.625,40	1.219,05	174,73	231,62
TOTAL							1.625,40	1.219,05	174,73	231,62



<u>APELLIDOS Y NOMBRE / RAZÓN SOCIAL</u>	<u>NIF</u>	<u>EXPEDIENTE</u>	<u>SOLICITA AGRICULT. (3)</u>	<u>SOLICITA GANADER. (4)</u>	<u>ANUALIDAD DE PAGO</u>
GARCIA LOPEZ BLAS	****7752*	1005396	SI	NO	3ª

DATOS CONVERSIÓN**IMPORTE POR ANUALIDAD**

	<u>2015</u>	<u>2016</u>	<u>2017</u>	<u>2018</u>	<u>2019</u>
IMPORTE MÁXIMO SUBVENCIONABLE	2.088,89 €	2.088,89 €	2.088,89 €	1.740,73 €	1.740,73 €
IMPORTE MEDIO DE TRANSFERENCIA (€/ha)	259,49 €	259,49 €	259,49 €	216,24 €	216,24 €

RESUMEN DE UNIDADES

<u>Cód</u>	<u>GRUPO DE PAGO</u>	<u>Sup. Dec. Admisible (ha)</u>	<u>Sup. Comprometida (ha)</u>	<u>Sup. ajustada compromiso (1) (ha)</u>	<u>% sobredec.</u>	<u>SUP. RESUELTA (ha)</u>	<u>Importe Declarado</u>	<u>Importe Topado</u>	<u>Importe Resuelto</u>	<u>Importe tras sobredec.</u>
38	FRUTALES SECANO	8,05		8,05	0,00	8,05	2.088,89	2.088,89	2.088,89	2.088,89
	TOTAL	8,05	8,05	8,05		8,05	2.088,89	2.088,89	2.088,89	2.088,89

APLICACIÓN DE REDUCCIONES Y SANCIONES

<u>AGRICULTURA</u>	<u>Importe Calculado</u>	<u>Importe prereduc.</u>	<u>Admisibilidad y compromisos</u>	<u>Presentación tardía</u>	<u>Omisión declaración</u>	<u>Condicionabilidad</u>	<u>IMPORTE (Euros)</u>				
							<u>RESUELTO</u>	<u>FEADER (Eje 2)</u>	<u>MAGRAMA</u>	<u>CAPDER</u>	
	2.088,89	2.088,89	0,00	0,00	0,00	0,00	2.088,89	1.566,67	224,56	297,66	
							TOTAL	2.088,89	1.566,67	224,56	297,66

RECINTOS RESUELTOS

<u>REF.</u>	<u>REFERENCIA SIGPAC</u>	<u>CULTIVO DESCRIPCIÓN CULTIVO</u>	<u>S/R</u>	<u>G.PAGO</u>	<u>PEND. MEDIA (%)</u>	<u>SUP. DEC. ADMISIBLE (ha)</u>	<u>SUP. COMPROM. (ha)</u>	<u>SUP. AJUSTADA COMPROM. (1) (ha)</u>	<u>SUP. CONY. SIGPAC (ha)</u>	<u>SUP. CERTIE. (ha)</u>	<u>SUP. CAMPO (ha)</u>	<u>SUP. CAMPO DETER. CULT. DECLARADO (ha)</u>	<u>SUP. DEC. REDUCIDA (ha)</u>	<u>SUP. RESUELTA (ha)</u>
1700000006151296	04-099-015-00055-0001	104000 ALMENDROS-SIN VARIEDAD	S	38	36,79	0,41	0,41	0,41		0,41			0,41	0,41
1700000006151298	04-099-016-00177-0002	104000 ALMENDROS-SIN VARIEDAD	S	38	28,54	1,29	2,31	1,29		1,29			1,29	1,29
1700000006151299	04-099-016-00023-0001	104000 ALMENDROS-SIN VARIEDAD	S	38	14,81	3,33	3,33	3,33		3,33			3,33	3,33
1700000006151300	04-099-015-00055-0002	104000 ALMENDROS-SIN VARIEDAD	S	38	36,94	2,00	2,00	2,00		2,00			2,00	2,00
1700000006151302	04-099-016-00177-0002	104000 ALMENDROS-SIN VARIEDAD	S	38	28,54	1,02	2,31	1,02		1,02			1,02	1,02

DATOS AGRICULTURA**RESUMEN DE UNIDADES**

<u>Cód</u>	<u>GRUPO DE PAGO</u>	<u>Sup. Dec. Admisible (ha)</u>	<u>Sup. Comprometida (ha)</u>	<u>Sup. ajustada compromiso (1) (ha)</u>	<u>% sobredec.</u>	<u>SUP. RESUELTA (ha)</u>	<u>Importe Declarado</u>	<u>Importe Topado</u>	<u>Importe Resuelto</u>	<u>Importe tras sobredec.</u>
38	FRUTALES SECANO	8,05		8,05	0,00	8,05	2.088,89	2.088,89	2.088,89	2.088,89
	TOTAL	8,05	8,05	8,05		8,05	2.088,89	2.088,89	2.088,89	2.088,89

RESUMEN DE PAGOS

<u>Pago realizado</u>	<u>IMPORTE (Euros)</u>			
	<u>RESUELTO</u>	<u>FEADER (Eje 2)</u>	<u>MAGRAMA</u>	<u>CAPDER</u>
	2.088,89	1.566,67	224,56	297,66

APLICACIÓN DE REDUCCIONES Y SANCIONES

<u>AGRICULTURA</u>	<u>Importe Calculado</u>	<u>Importe prereduc.</u>	<u>Admisibilidad y compromisos</u>	<u>Presentación tardía</u>	<u>Omisión declaración</u>	<u>Condicionabilidad</u>	<u>IMPORTE (Euros)</u>				
							<u>RESUELTO</u>	<u>FEADER (Eje 2)</u>	<u>MAGRAMA</u>	<u>CAPDER</u>	
	2.088,89	2.088,89	0,00	0,00	0,00	0,00	2.088,89	1.566,67	224,56	297,66	
							TOTAL	2.088,89	1.566,67	224,56	297,66

INCIDENCIAS**INCIDENCIA DESCRIPCIÓN**

85031 Solicita recinto que no está comprometido para la operación.

Ref:1700000006151297 Recinto:04-099-016-00049-001 Cultivo:104000 ALMENDROS-SIN VARIEDAD Secano



<u>APELLIDOS Y NOMBRE / RAZÓN SOCIAL</u>	<u>NIF</u>	<u>EXPEDIENTE</u>	<u>SOLICITA AGRICULT. (3)</u>	<u>SOLICITA GANADER. (4)</u>	<u>ANUALIDAD DE PAGO</u>
GARCIA LOPEZ MARIA DOLORES	****0463*	1006784	SI	NO	3ª

DATOS CONVERSIÓN**IMPORTE POR ANUALIDAD**

	<u>2015</u>	<u>2016</u>	<u>2017</u>	<u>2018</u>	<u>2019</u>
IMPORTE MÁXIMO SUBVENCIONABLE	1.139,16 €	1.133,97 €	1.131,38 €	942,81 €	942,81 €
IMPORTE MEDIO DE TRANSFERENCIA (€/ha)	259,49 €	259,49 €	259,49 €	216,24 €	216,24 €

RESUMEN DE UNIDADES

<u>Cód</u>	<u>GRUPO DE PAGO</u>	<u>Sup. Dec. Admisible (ha)</u>	<u>Sup. Comprometida (ha)</u>	<u>Sup. ajustada compromiso (1) (ha)</u>	<u>% sobredec.</u>	<u>SUP. RESUELTA (ha)</u>	<u>Importe Declarado</u>	<u>Importe Topado</u>	<u>Importe Resuelto</u>	<u>Importe tras sobredec.</u>
38	FRUTALES SECANO	4,58		4,36	0,00	4,36	942,81	1.131,38	942,81	942,81
	TOTAL	4,58	4,36	4,36		4,36	942,81	1.131,38	942,81	942,81

APLICACIÓN DE REDUCCIONES Y SANCIONES

	<u>Importe Calculado</u>	<u>Importe prereduc.</u>	<u>Admisibilidad y compromisos</u>	<u>Presentación tardía</u>	<u>Omisión declaración</u>	<u>Condicionabilidad</u>	<u>IMPORTE (Euros)</u>			
							<u>RESUELTO</u>	<u>FEADER (Eje 2)</u>	<u>MAGRAMA</u>	<u>CAPDER</u>
AGRICULTURA	942,81	942,81	1,00	0,00	1,00	0,00	0,00	0,00	0,00	0,00
TOTAL							0,00	0,00	0,00	0,00

RECINTOS RESUELTOS

<u>REF.</u>	<u>REFERENCIA SIGPAC</u>	<u>CULTIVO DESCRIPCIÓN CULTIVO</u>	<u>S/R</u>	<u>G.PAGO</u>	<u>PEND. MEDIA (%)</u>	<u>SUP. DEC. ADMISIBLE (ha)</u>	<u>SUP. COMPROM. (ha)</u>	<u>SUP. AJUSTADA COMPROM. (1) (ha)</u>	<u>SUP. CONY. SIGPAC (ha)</u>	<u>SUP. CERTIE. (ha)</u>	<u>SUP. CAMPO (ha)</u>	<u>SUP. CAMPO DETER. CULT. DECLARADO (ha)</u>	<u>SUP. DEC. REDUCIDA (ha)</u>	<u>SUP. RESUELTA (ha)</u>
1700000006900859	04-053-001-00553-0001	104000 ALMENDROS-SIN VARIEDAD	S	38	21,38	0,70	0,70	0,70		0,00			0,70	0,70
1700000006900861	04-053-002-00402-0006	104000 ALMENDROS-SIN VARIEDAD	S	38	30,94	0,44	0,44	0,44	0,44	0,00			0,44	0,44
1700000006900862	04-053-002-00401-0002	104000 ALMENDROS-SIN VARIEDAD	S	38	40,39	0,15	0,15	0,15	0,15	0,00			0,15	0,15
1700000006900863	04-053-002-00402-0007	104000 ALMENDROS-SIN VARIEDAD	S	38	35,70	0,48	0,48	0,48		0,00			0,48	0,48
1700000006900864	04-053-002-00373-0003	104000 ALMENDROS-SIN VARIEDAD	S	38	7,31	0,17	0,17	0,17		0,00			0,17	0,17
1700000006900869	04-053-002-00441-0003	104000 ALMENDROS-SIN VARIEDAD	S	38	20,11	0,22	0,11	0,11	0,11	0,00			0,11	0,11
1700000006900873	04-053-002-00136-0001	104000 ALMENDROS-SIN VARIEDAD	S	38	28,84	0,37	0,37	0,37		0,00			0,37	0,37
1700000006900874	04-053-050-00020-0002	104000 ALMENDROS-SIN VARIEDAD	S	38	24,62	0,55	0,55	0,55		0,00			0,55	0,55
1700000006900875	04-053-002-00373-0001	104000 ALMENDROS-SIN VARIEDAD	S	38	33,32	0,33	0,33	0,33		0,00			0,33	0,33
1700000006900879	04-099-015-00093-0004	104000 ALMENDROS-SIN VARIEDAD	S	38	39,88	0,12	0,95	0,12	0,12	0,00			0,12	0,12
1700000006900880	04-099-015-00329-0001	104000 ALMENDROS-SIN VARIEDAD	S	38	34,41	0,06	0,06	0,06		0,00			0,06	0,06
1700000006900881	04-053-002-00402-0005	104000 ALMENDROS-SIN VARIEDAD	S	38	28,72	0,04	0,04	0,04		0,00			0,04	0,04
1700000006900882	04-099-015-00093-0001	104000 ALMENDROS-SIN VARIEDAD	S	38	32,33	0,95	0,95	0,95	0,95	0,00			0,95	0,95

DATOS AGRICULTURA**RESUMEN DE UNIDADES**

<u>Cód</u>	<u>GRUPO DE PAGO</u>	<u>Sup. Dec. Admisible (ha)</u>	<u>Sup. Comprometida (ha)</u>	<u>Sup. ajustada compromiso (1) (ha)</u>	<u>% sobredec.</u>	<u>SUP. RESUELTA (ha)</u>	<u>Importe Declarado</u>	<u>Importe Topado</u>	<u>Importe Resuelto</u>	<u>Importe tras sobredec.</u>
38	FRUTALES SECANO	4,58		4,36	0,00	4,36	942,81	1.131,38	942,81	942,81
	TOTAL	4,58	4,36	4,36		4,36	942,81	1.131,38	942,81	942,81

RESUMEN DE PAGOS

	<u>IMPORTE (Euros)</u>			
	<u>RESUELTO</u>	<u>FEADER (Eje 2)</u>	<u>MAGRAMA</u>	<u>CAPDER</u>
A pagar	0,00	0,00	0,00	0,00

APLICACIÓN DE REDUCCIONES Y SANCIONES

	<u>Importe Calculado</u>	<u>Importe prereduc.</u>	<u>Admisibilidad y compromisos</u>	<u>Presentación tardía</u>	<u>Omisión declaración</u>	<u>Condicionabilidad</u>	<u>IMPORTE (Euros)</u>			
							<u>RESUELTO</u>	<u>FEADER (Eje 2)</u>	<u>MAGRAMA</u>	<u>CAPDER</u>
	942,81	942,81	100,00	0,00	1,00	0,00	0,00	0,00	0,00	0,00
TOTAL							0,00	0,00	0,00	0,00



(1) Superficie declarada admisible ajustada con la superficie comprometida.
(2) Factor de penalización valorando el alcance para el tipo de compromiso.
(3) Solicita agricultura y tiene compromisos vigentes.
(4) Solicita ganadería y tiene compromisos vigentes.

DETALLE DE REDUCCIONES Y SANCIONES POR INCUMPLIMIENTOS DE ADMISIBILIDAD Y COMPROMISOS

Tipo	Compromiso	Sup. Calculada	Sup. Incumpli.	Factor Alcance (2)	Coef. Línea Base	Coef. Acumulación	Coef. Reiteración	Importe Ayuda	Factor Sanción	Importe Sanción	Aplicado
B1	Las unidades comprometidas deben estar certificadas en producción ecológica según lo establecido en el Reglamento (CE) n° 834/2007 y el Reglamento (CE) n° 889/2008, por el que se establece disposiciones de aplicación del Reglamento (CE) n° 834/2007 del Consejo, durante el período de compromiso.	4,36	4,36	1,00	1,00	1,00	1,00	942,81 €	1,00	942,81 €	SI

INCIDENCIAS**INCIDENCIA DESCRIPCIÓN**

218	La superficie total declarada sobre un mismo recinto en el conjunto de los expedientes, no puede superar la superficie total que el SIGPAC establece para ese recinto. Ref:1700000006900871 Recinto:04-099-015-00346-004 Cultivo:104000 ALMENDROS-SIN VARIEDAD Secano Suma de superficies declaradas para este recinto por todos los solicitantes (Áreas):20 Superficie SIGPAC medida para este recinto (Áreas):10 Exceso de superficie declarada (Hectáreas):0,1
256	Solicitud con recintos declarados en campaña anterior y no declarados en campaña actual con una reducción por omisión de superficie superior al 3%. CÓDIGO PARA EL PORCENTAJE DE REDUCCIÓN POR OMISIÓN QUE CORRESPONDE A LA SOLICITUD:1
85001	El recinto declarado no cumple con las normas de producción ecológica (artículo 5-1 e), Orden 26 mayo 2015) Ref:1700000006900859 Recinto:04-053-001-00553-001 Cultivo:104000 ALMENDROS-SIN VARIEDAD Secano Ref:1700000006900860 Recinto:04-053-001-00554-003 Cultivo:104000 ALMENDROS-SIN VARIEDAD Secano Ref:1700000006900877 Recinto:04-053-002-00134-007 Cultivo:104000 ALMENDROS-SIN VARIEDAD Secano Ref:1700000006900872 Recinto:04-053-002-00134-008 Cultivo:104000 ALMENDROS-SIN VARIEDAD Secano Ref:1700000006900873 Recinto:04-053-002-00136-001 Cultivo:104000 ALMENDROS-SIN VARIEDAD Secano Ref:1700000006900875 Recinto:04-053-002-00373-001 Cultivo:104000 ALMENDROS-SIN VARIEDAD Secano Ref:1700000006900864 Recinto:04-053-002-00373-003 Cultivo:104000 ALMENDROS-SIN VARIEDAD Secano Ref:1700000006900867 Recinto:04-053-002-00398-006 Cultivo:104000 ALMENDROS-SIN VARIEDAD Secano Ref:1700000006900862 Recinto:04-053-002-00401-002 Cultivo:104000 ALMENDROS-SIN VARIEDAD Secano Ref:1700000006900881 Recinto:04-053-002-00402-005 Cultivo:104000 ALMENDROS-SIN VARIEDAD Secano Ref:1700000006900861 Recinto:04-053-002-00402-006 Cultivo:104000 ALMENDROS-SIN VARIEDAD Secano Ref:1700000006900863 Recinto:04-053-002-00402-007 Cultivo:104000 ALMENDROS-SIN VARIEDAD Secano Ref:1700000006900869 Recinto:04-053-002-00441-003 Cultivo:104000 ALMENDROS-SIN VARIEDAD Secano Ref:1700000006900874 Recinto:04-053-050-00020-002 Cultivo:104000 ALMENDROS-SIN VARIEDAD Secano Ref:1700000006900882 Recinto:04-099-015-00093-001 Cultivo:104000 ALMENDROS-SIN VARIEDAD Secano Ref:1700000006900879 Recinto:04-099-015-00093-004 Cultivo:104000 ALMENDROS-SIN VARIEDAD Secano Ref:1700000006900880 Recinto:04-099-015-00329-001 Cultivo:104000 ALMENDROS-SIN VARIEDAD Secano Ref:1700000006900878 Recinto:04-099-015-00330-001 Cultivo:104000 ALMENDROS-SIN VARIEDAD Secano Ref:1700000006900876 Recinto:04-099-015-00330-003 Cultivo:104000 ALMENDROS-SIN VARIEDAD Secano
85031	Solicita recinto que no está comprometido para la operación. Ref:1700000006900860 Recinto:04-053-001-00554-003 Cultivo:104000 ALMENDROS-SIN VARIEDAD Secano Ref:1700000006900877 Recinto:04-053-002-00134-007 Cultivo:104000 ALMENDROS-SIN VARIEDAD Secano Ref:1700000006900872 Recinto:04-053-002-00134-008 Cultivo:104000 ALMENDROS-SIN VARIEDAD Secano Ref:1700000006900867 Recinto:04-053-002-00398-006 Cultivo:104000 ALMENDROS-SIN VARIEDAD Secano Ref:1700000006900878 Recinto:04-099-015-00330-001 Cultivo:104000 ALMENDROS-SIN VARIEDAD Secano Ref:1700000006900876 Recinto:04-099-015-00330-003 Cultivo:104000 ALMENDROS-SIN VARIEDAD Secano Ref:1700000006900871 Recinto:04-099-015-00346-004 Cultivo:104000 ALMENDROS-SIN VARIEDAD Secano



<u>APELLIDOS Y NOMBRE / RAZÓN SOCIAL</u>	<u>NIF</u>	<u>EXPEDIENTE</u>	<u>SOLICITA AGRICULT. (3)</u>	<u>SOLICITA GANADER. (4)</u>	<u>ANUALIDAD DE PAGO</u>
GARCIA MARTINEZ ROBUSTIANO	****5798*	1001564	SI	NO	3ª

DATOS CONVERSIÓN**IMPORTES POR ANUALIDAD**

	<u>2015</u>	<u>2016</u>	<u>2017</u>	<u>2018</u>	<u>2019</u>
IMPORTE MÁXIMO SUBVENCIONABLE	1.546,56 €	1.546,56 €	1.546,56 €	1.286,63 €	1.286,63 €
IMPORTE MEDIO DE TRANSFERENCIA (€/ha)	259,49 €	259,49 €	259,49 €	216,24 €	216,24 €

RESUMEN DE UNIDADES

<u>Cód</u>	<u>GRUPO DE PAGO</u>	<u>Sup. Dec. Admisible (ha)</u>	<u>Sup. Comprometida (ha)</u>	<u>Sup. ajustada compromiso (1) (ha)</u>	<u>% sobredec.</u>	<u>SUP. RESUELTA (ha)</u>	<u>Importe Declarado</u>	<u>Importe Topado</u>	<u>Importe Resuelto</u>	<u>Importe tras sobredec.</u>
38	FRUTALES SECANO	5,95		5,95	0,00	5,95	1.543,97	1.543,97	1.543,97	1.543,97
	TOTAL	5,95	5,96	5,95		5,95	1.543,97	1.543,97	1.543,97	1.543,97

APLICACIÓN DE REDUCCIONES Y SANCIONES

<u>AGRICULTURA</u>	<u>Importe Calculado</u>	<u>Importe prereduc.</u>	<u>Admisibilidad y compromisos</u>	<u>Presentación tardía</u>	<u>Omisión declaración</u>	<u>Condicionality</u>	<u>IMPORTE (Euros)</u>				
							<u>RESUELTO</u>	<u>FEADER (Eje 2)</u>	<u>MAGRAMA</u>	<u>CAPDER</u>	
	1.543,97	1.543,97	0,00	0,00	0,00	0,00	1.543,97	1.157,98	165,98	220,01	
							TOTAL	1.543,97	1.157,98	165,98	220,01

RECINTOS RESUELTOS

<u>REF.</u>	<u>REFERENCIA SIGPAC</u>	<u>CULTIVO DESCRIPCIÓN CULTIVO</u>	<u>S/R</u>	<u>G.PAGO</u>	<u>PEND. MEDIA (%)</u>	<u>SUP. DEC. ADMISIBLE (ha)</u>	<u>SUP. COMPROM. (ha)</u>	<u>SUP. AJUSTADA COMPROM. (1) (ha)</u>	<u>SUP. CONY. SIGPAC (ha)</u>	<u>SUP. CERTIE. (ha)</u>	<u>SUP. CAMPO (ha)</u>	<u>SUP. CAMPO DECLARADO (ha)</u>	<u>SUP. DEC. REDUCIDA (ha)</u>	<u>SUP. RESUELTA (ha)</u>
1700000003494324	04-006-002-00034-0001	104000 ALMENDROS-SIN VARIEDAD	S	38	14,09	2,85	2,85	2,85		2,85			2,85	2,85
1700000003494325	04-006-007-00170-0004	104000 ALMENDROS-SIN VARIEDAD	S	38	11,93	0,40	0,40	0,40		0,40			0,40	0,40
1700000003494326	04-089-014-00023-0002	104000 ALMENDROS-SIN VARIEDAD	S	38	31,17	0,41	0,41	0,41		0,41			0,41	0,41
1700000003494327	04-089-014-00177-0001	104000 ALMENDROS-SIN VARIEDAD	S	38	45,19	0,03	0,03	0,03		0,03			0,03	0,03
1700000003494328	04-089-014-00177-0009	104000 ALMENDROS-SIN VARIEDAD	S	38	33,17	2,10	2,11	2,10	2,10	2,10			2,10	2,10
1700000003494329	04-089-014-00177-0008	104000 ALMENDROS-SIN VARIEDAD	S	38	15,61	0,16	0,16	0,16		0,16			0,16	0,16

DATOS AGRICULTURA**RESUMEN DE UNIDADES**

<u>Cód</u>	<u>GRUPO DE PAGO</u>	<u>Sup. Dec. Admisible (ha)</u>	<u>Sup. Comprometida (ha)</u>	<u>Sup. ajustada compromiso (1) (ha)</u>	<u>% sobredec.</u>	<u>SUP. RESUELTA (ha)</u>	<u>Importe Declarado</u>	<u>Importe Topado</u>	<u>Importe Resuelto</u>	<u>Importe tras sobredec.</u>
38	FRUTALES SECANO	5,95		5,95	0,00	5,95	1.543,97	1.543,97	1.543,97	1.543,97
	TOTAL	5,95	5,96	5,95		5,95	1.543,97	1.543,97	1.543,97	1.543,97

RESUMEN DE PAGOS

<u>Pago realizado</u>	<u>IMPORTE (Euros)</u>			
	<u>RESUELTO</u>	<u>FEADER (Eje 2)</u>	<u>MAGRAMA</u>	<u>CAPDER</u>
	1.543,97	1.157,98	165,98	220,01

APLICACIÓN DE REDUCCIONES Y SANCIONES

<u>AGRICULTURA</u>	<u>Importe Calculado</u>	<u>Importe prereduc.</u>	<u>Admisibilidad y compromisos</u>	<u>Presentación tardía</u>	<u>Omisión declaración</u>	<u>Condicionality</u>	<u>IMPORTE (Euros)</u>				
							<u>RESUELTO</u>	<u>FEADER (Eje 2)</u>	<u>MAGRAMA</u>	<u>CAPDER</u>	
	1.543,97	1.543,97	0,00	0,00	0,00	0,00	1.543,97	1.157,98	165,98	220,01	
							TOTAL	1.543,97	1.157,98	165,98	220,01



<u>APELLIDOS Y NOMBRE / RAZÓN SOCIAL</u>	<u>NIF</u>	<u>EXPEDIENTE</u>	<u>SOLICITA AGRICULT. (3)</u>	<u>SOLICITA GANADER. (4)</u>	<u>ANUALIDAD DE PAGO</u>
GARCIA PARRA FRANCISCO	****6604*	1006189	SI	NO	3ª

DATOS CONVERSIÓN**IMPORTE POR ANUALIDAD**

	<u>2015</u>	<u>2016</u>	<u>2017</u>	<u>2018</u>	<u>2019</u>
IMPORTE MÁXIMO SUBVENCIONABLE	3.043,31 €	3.043,31 €	2.536,17 €	2.536,17 €	2.536,17 €
IMPORTE MEDIO DE TRANSFERENCIA (€/ha)	287,92 €	287,92 €	239,94 €	239,94 €	239,94 €

RESUMEN DE UNIDADES

<u>Cód</u>	<u>GRUPO DE PAGO</u>	<u>Sup. Dec. Admisible (ha)</u>	<u>Sup. Comprometida (ha)</u>	<u>Sup. ajustada compromiso (1) (ha)</u>	<u>% sobredec.</u>	<u>SUP. RESUELTA (ha)</u>	<u>Importe Declarado</u>	<u>Importe Topado</u>	<u>Importe Resuelto</u>	<u>Importe tras sobredec.</u>
42	VIÑEDO	10,58		10,57	0,00	10,57	2.536,17	2.536,17	2.536,17	2.536,17
	TOTAL	10,58	10,57	10,57		10,57	2.536,17	2.536,17	2.536,17	2.536,17

APLICACIÓN DE REDUCCIONES Y SANCIONES

	<u>Importe Calculado</u>	<u>Importe prereduc.</u>	<u>Admisibilidad y compromisos</u>	<u>Presentación tardía</u>	<u>Omisión declaración</u>	<u>Condicionabilidad</u>	<u>IMPORTE (Euros)</u>			
							<u>RESUELTO</u>	<u>FEADER (Eje 2)</u>	<u>MAGRAMA</u>	<u>CAPDER</u>
AGRICULTURA	2.536,17	2.536,17	0,00	0,00	0,00	0,00	2.536,17	1.902,13	272,64	361,40
TOTAL							2.536,17	1.902,13	272,64	361,40

RECINTOS RESUELTOS

<u>REF.</u>	<u>REFERENCIA SIGPAC</u>	<u>CULTIVO DESCRIPCIÓN CULTIVO</u>	<u>S/R</u>	<u>G.PAGO</u>	<u>PEND. MEDIA (%)</u>	<u>SUP. DEC. ADMISIBLE (ha)</u>	<u>SUP. COMPROM. (ha)</u>	<u>SUP. AJUSTADA COMPROM. (1) (ha)</u>	<u>SUP. RESUELTA (ha)</u>	<u>SUP. CONY. SIGPAC (ha)</u>	<u>SUP. CERTIF. (ha)</u>	<u>SUP. CAMPO (ha)</u>	<u>SUP. CAMPO DETER. CULT. DECLARADO (ha)</u>	<u>SUP. DEC. REDUCIDA (ha)</u>	<u>SUP. RESUELTA (ha)</u>
1700000006584135	04-099-046-00052-0001	102000 VIÑEDO VINIFICACIÓN-SIN VARIEDAD	S	42	19,52	0,66	0,66	0,66	0,66		0,66			0,66	0,66
1700000006584136	04-099-046-00328-0001	102000 VIÑEDO VINIFICACIÓN-SIN VARIEDAD	S	42	24,00	5,10	5,10	5,10	5,10		5,10			5,10	5,10
1700000006584137	04-099-045-00027-0001	102000 VIÑEDO VINIFICACIÓN-SIN VARIEDAD	S	42	13,27	0,56	0,56	0,56	0,56		0,56			0,56	0,56
1700000006584138	04-099-045-00026-0003	102000 VIÑEDO VINIFICACIÓN-SIN VARIEDAD	S	42	27,86	3,95	3,94	3,94	3,94		3,95			3,94	3,94
1700000006584139	04-099-046-00328-0006	102000 VIÑEDO VINIFICACIÓN-SIN VARIEDAD	S	42	29,57	0,31	0,31	0,31	0,31		0,31			0,31	0,31

DATOS AGRICULTURA**RESUMEN DE UNIDADES**

<u>Cód</u>	<u>GRUPO DE PAGO</u>	<u>Sup. Dec. Admisible (ha)</u>	<u>Sup. Comprometida (ha)</u>	<u>Sup. ajustada compromiso (1) (ha)</u>	<u>% sobredec.</u>	<u>SUP. RESUELTA (ha)</u>	<u>Importe Declarado</u>	<u>Importe Topado</u>	<u>Importe Resuelto</u>	<u>Importe tras sobredec.</u>
42	VIÑEDO	10,58		10,57	0,00	10,57	2.536,17	2.536,17	2.536,17	2.536,17
	TOTAL	10,58	10,57	10,57		10,57	2.536,17	2.536,17	2.536,17	2.536,17

RESUMEN DE PAGOS

	<u>IMPORTE (Euros)</u>			
	<u>RESUELTO</u>	<u>FEADER (Eje 2)</u>	<u>MAGRAMA</u>	<u>CAPDER</u>
Pago realizado	2.536,17	1.902,13	272,64	361,40

APLICACIÓN DE REDUCCIONES Y SANCIONES

	<u>Importe Calculado</u>	<u>Importe prereduc.</u>	<u>Admisibilidad y compromisos</u>	<u>Presentación tardía</u>	<u>Omisión declaración</u>	<u>Condicionabilidad</u>	<u>IMPORTE (Euros)</u>			
							<u>RESUELTO</u>	<u>FEADER (Eje 2)</u>	<u>MAGRAMA</u>	<u>CAPDER</u>
	2.536,17	2.536,17	0,00	0,00	0,00	0,00	2.536,17	1.902,13	272,64	361,40
TOTAL							2.536,17	1.902,13	272,64	361,40



<u>APELLIDOS Y NOMBRE / RAZÓN SOCIAL</u>	<u>NIF</u>	<u>EXPEDIENTE</u>	<u>SOLICITA AGRICULT. (3)</u>	<u>SOLICITA GANADER. (4)</u>	<u>ANUALIDAD DE PAGO</u>
GARCIA PEREZ ANTONIA	****0138*	1004543	SI	NO	3ª

DATOS CONVERSIÓN**IMPORTE POR ANUALIDAD**

	<u>2015</u>	<u>2016</u>	<u>2017</u>	<u>2018</u>	<u>2019</u>
IMPORTE MÁXIMO SUBVENCIONABLE	6.430,16 €	6.430,16 €	6.424,97 €	5.315,19 €	5.315,19 €
IMPORTE MEDIO DE TRANSFERENCIA (€/ha)	259,49 €	259,49 €	259,49 €	216,24 €	216,24 €

RESUMEN DE UNIDADES

<u>Cód</u>	<u>GRUPO DE PAGO</u>	<u>Sup. Dec. Admisible (ha)</u>	<u>Sup. Comprometida (ha)</u>	<u>Sup. ajustada compromiso (1) (ha)</u>	<u>% sobredec.</u>	<u>SUP. RESUELTA (ha)</u>	<u>Importe Declarado</u>	<u>Importe Topado</u>	<u>Importe Resuelto</u>	<u>Importe tras sobredec.</u>
38	FRUTALES SECANO	24,58		24,58	0,00	24,58	6.378,26	6.378,26	6.378,26	6.378,26
	TOTAL	24,58	24,76	24,58		24,58	6.378,26	6.378,26	6.378,26	6.378,26

APLICACIÓN DE REDUCCIONES Y SANCIONES

<u>AGRICULTURA</u>	<u>Importe Calculado</u>	<u>Importe prereduc.</u>	<u>Admisibilidad y compromisos</u>	<u>Presentación tardía</u>	<u>Omisión declaración</u>	<u>Condicionality</u>	<u>IMPORTE (Euros)</u>				
							<u>RESUELTO</u>	<u>FEADER (Eje 2)</u>	<u>MAGRAMA</u>	<u>CAPDER</u>	
	6.378,26	6.378,26	0,00	0,00	0,00	0,00	6.378,26	4.783,70	685,66	908,90	
							TOTAL	6.378,26	4.783,70	685,66	908,90

RECINTOS RESUELTOS

<u>REF.</u>	<u>REFERENCIA SIGPAC</u>	<u>CULTIVO DESCRIPCIÓN CULTIVO</u>	<u>S/R</u>	<u>G.PAGO</u>	<u>PEND. MEDIA (%)</u>	<u>SUP. DEC. ADMISIBLE (ha)</u>	<u>SUP. COMPROM. (ha)</u>	<u>SUP. AJUSTADA COMPROM. (1) (ha)</u>	<u>SUP. CONY. SIGPAC (ha)</u>	<u>SUP. CERTIE. (ha)</u>	<u>SUP. CAMPO (ha)</u>	<u>SUP. CAMPO DETER. CULT. DECLARADO (ha)</u>	<u>SUP. DEC. REDUCIDA (ha)</u>	<u>SUP. RESUELTA (ha)</u>
1700000005610159	04-037-015-00075-0001	104000 ALMENDROS-SIN VARIEDAD	S	38	4,74	1,16	1,16	1,16		1,16			1,16	1,16
1700000005610160	04-037-016-00076-0002	104000 ALMENDROS-SIN VARIEDAD	S	38	2,62	0,06	0,06	0,06		0,06			0,06	0,06
1700000005610161	04-037-016-00136-0001	104000 ALMENDROS-SIN VARIEDAD	S	38	6,87	1,19	1,19	1,19		1,19			1,19	1,19
1700000005610162	04-037-016-00158-0002	104000 ALMENDROS-SIN VARIEDAD	S	38	4,98	0,61	0,61	0,61		0,61			0,61	0,61
1700000005610163	04-006-044-00044-0063	104000 ALMENDROS-SIN VARIEDAD	S	38	5,46	0,29	0,29	0,29		0,29			0,29	0,29
1700000005610164	04-037-053-00058-0004	104000 ALMENDROS-SIN VARIEDAD	S	38	17,19	1,89	1,93	1,89	1,93	1,93			1,89	1,89
1700000005610165	04-037-053-00059-0001	104000 ALMENDROS-SIN VARIEDAD	S	38	14,01	0,20	0,20	0,20		0,20			0,20	0,20
1700000005610166	04-037-016-00137-0001	104000 ALMENDROS-SIN VARIEDAD	S	38	6,96	0,08	0,08	0,08		0,08			0,08	0,08
1700000005610167	04-037-016-00157-0001	104000 ALMENDROS-SIN VARIEDAD	S	38	4,66	0,27	0,27	0,27		0,27			0,27	0,27
1700000005610168	04-037-053-00025-0005	104000 ALMENDROS-SIN VARIEDAD	S	38	6,62	12,10	12,24	12,10	12,24	12,24			12,10	12,10
1700000005610170	04-006-044-00044-0069	104000 ALMENDROS-SIN VARIEDAD	S	38	9,45	0,90	0,90	0,90		0,90			0,90	0,90
1700000005610172	04-037-015-00011-0001	104000 ALMENDROS-SIN VARIEDAD	S	38	6,81	1,41	1,41	1,41		1,41			1,41	1,41
1700000005610173	04-037-015-00052-0001	104000 ALMENDROS-SIN VARIEDAD	S	38	5,53	0,79	0,79	0,79		0,79			0,79	0,79
1700000005610174	04-070-037-00015-0001	104000 ALMENDROS-SIN VARIEDAD	S	38	23,04	3,63	3,65	3,63		3,65			3,63	3,63

DATOS AGRICULTURA**RESUMEN DE UNIDADES**

<u>Cód</u>	<u>GRUPO DE PAGO</u>	<u>Sup. Dec. Admisible (ha)</u>	<u>Sup. Comprometida (ha)</u>	<u>Sup. ajustada compromiso (1) (ha)</u>	<u>% sobredec.</u>	<u>SUP. RESUELTA (ha)</u>	<u>Importe Declarado</u>	<u>Importe Topado</u>	<u>Importe Resuelto</u>	<u>Importe tras sobredec.</u>
38	FRUTALES SECANO	24,58		24,58	0,00	24,58	6.378,26	6.378,26	6.378,26	6.378,26
	TOTAL	24,58	24,76	24,58		24,58	6.378,26	6.378,26	6.378,26	6.378,26

RESUMEN DE PAGOS

<u>Pago realizado</u>	<u>IMPORTE (Euros)</u>			
	<u>RESUELTO</u>	<u>FEADER (Eje 2)</u>	<u>MAGRAMA</u>	<u>CAPDER</u>
	6.378,26	4.783,70	685,66	908,90

APLICACIÓN DE REDUCCIONES Y SANCIONES

<u>Importe Calculado</u>	<u>Importe prereduc.</u>	<u>Admisibilidad y compromisos</u>	<u>Presentación tardía</u>	<u>Omisión declaración</u>	<u>Condicionality</u>	<u>IMPORTE (Euros)</u>				
						<u>RESUELTO</u>	<u>FEADER (Eje 2)</u>	<u>MAGRAMA</u>	<u>CAPDER</u>	
6.378,26	6.378,26	0,00	0,00	0,00	0,00	6.378,26	4.783,70	685,66	908,90	
						TOTAL	6.378,26	4.783,70	685,66	908,90



<u>APELLIDOS Y NOMBRE / RAZÓN SOCIAL</u>	<u>NIF</u>	<u>EXPEDIENTE</u>	<u>SOLICITA AGRICULT. (3)</u>	<u>SOLICITA GANADER. (4)</u>	<u>ANUALIDAD DE PAGO</u>
GARCIA PEREZ MIGUEL	****3903*	1004607	SI	NO	3ª

DATOS CONVERSIÓN**IMPORTE POR ANUALIDAD**

	<u>2015</u>	<u>2016</u>	<u>2017</u>	<u>2018</u>	<u>2019</u>
IMPORTE MÁXIMO SUBVENCIONABLE	1.429,79 €	1.429,79 €	1.429,79 €	1.191,48 €	1.191,48 €
IMPORTE MEDIO DE TRANSFERENCIA (€/ha)	259,49 €	259,49 €	259,49 €	216,24 €	216,24 €

RESUMEN DE UNIDADES

<u>Cód</u>	<u>GRUPO DE PAGO</u>	<u>Sup. Dec. Admisible (ha)</u>	<u>Sup. Comprometida (ha)</u>	<u>Sup. ajustada compromiso (1) (ha)</u>	<u>% sobredec.</u>	<u>SUP. RESUELTA (ha)</u>	<u>Importe Declarado</u>	<u>Importe Topado</u>	<u>Importe Resuelto</u>	<u>Importe tras sobredec.</u>
38	FRUTALES SECANO	5,51		5,51	0,00	5,51	1.429,79	1.429,79	1.429,79	1.429,79
	TOTAL	5,51	5,51	5,51		5,51	1.429,79	1.429,79	1.429,79	1.429,79

APLICACIÓN DE REDUCCIONES Y SANCIONES

	<u>Importe Calculado</u>	<u>Importe prereduc.</u>	<u>Admisibilidad y compromisos</u>	<u>Presentación tardía</u>	<u>Omisión declaración</u>	<u>Condicionabilidad</u>	<u>IMPORTE (Euros)</u>			
							<u>RESUELTO</u>	<u>FEADER (Eje 2)</u>	<u>MAGRAMA</u>	<u>CAPDER</u>
AGRICULTURA	1.429,79	1.429,79	0,00	0,00	0,00	0,00	1.429,79	1.072,34	153,70	203,75
TOTAL							1.429,79	1.072,34	153,70	203,75

RECINTOS RESUELTOS

<u>REF.</u>	<u>REFERENCIA SIGPAC</u>	<u>CULTIVO DESCRIPCIÓN CULTIVO</u>	<u>S/R</u>	<u>G.PAGO</u>	<u>PEND. MEDIA (%)</u>	<u>SUP. DEC. ADMISIBLE (ha)</u>	<u>SUP. COMPROM. (ha)</u>	<u>SUP. AJUSTADA COMPROM. (1) (ha)</u>	<u>SUP. CONY. SIGPAC (ha)</u>	<u>SUP. CERTIF. (ha)</u>	<u>SUP. CAMPO (ha)</u>	<u>SUP. CAMPO DETER. CULT. DECLARADO (ha)</u>	<u>SUP. DEC. REDUCIDA (ha)</u>	<u>SUP. RESUELTA (ha)</u>
1700000005630347	04-053-001-00017-0001	104000 ALMENDROS-SIN VARIEDAD	S	38	28,26	0,78	0,78	0,78	0,78	0,78			0,78	0,78
1700000005630348	04-053-001-00017-0004	104000 ALMENDROS-SIN VARIEDAD	S	38	25,53	0,18	0,18	0,18	0,18	0,18			0,18	0,18
1700000005630349	04-053-001-00254-0002	104000 ALMENDROS-SIN VARIEDAD	S	38	27,56	0,10	0,10	0,10	0,10	0,10			0,10	0,10
1700000005630350	04-053-001-00255-0002	104000 ALMENDROS-SIN VARIEDAD	S	38	19,20	0,24	0,24	0,24	0,24	0,24			0,24	0,24
1700000005630351	04-053-001-00161-0002	104000 ALMENDROS-SIN VARIEDAD	S	38	27,60	2,47	2,47	2,47	2,47	2,47			2,47	2,47
1700000005630353	04-053-001-00156-0004	104000 ALMENDROS-SIN VARIEDAD	S	38	34,70	1,71	1,71	1,71	1,71	1,71			1,71	1,71
1700000005630354	04-053-001-00156-0005	104000 ALMENDROS-SIN VARIEDAD	S	38	35,01	0,03	0,03	0,03	0,03	0,03			0,03	0,03

DATOS AGRICULTURA**RESUMEN DE UNIDADES**

<u>Cód</u>	<u>GRUPO DE PAGO</u>	<u>Sup. Dec. Admisible (ha)</u>	<u>Sup. Comprometida (ha)</u>	<u>Sup. ajustada compromiso (1) (ha)</u>	<u>% sobredec.</u>	<u>SUP. RESUELTA (ha)</u>	<u>Importe Declarado</u>	<u>Importe Topado</u>	<u>Importe Resuelto</u>	<u>Importe tras sobredec.</u>
38	FRUTALES SECANO	5,51		5,51	0,00	5,51	1.429,79	1.429,79	1.429,79	1.429,79
	TOTAL	5,51	5,51	5,51		5,51	1.429,79	1.429,79	1.429,79	1.429,79

RESUMEN DE PAGOS

	<u>IMPORTE (Euros)</u>			
	<u>RESUELTO</u>	<u>FEADER (Eje 2)</u>	<u>MAGRAMA</u>	<u>CAPDER</u>
Pago realizado	1.429,79	1.072,34	153,70	203,75


APLICACIÓN DE REDUCCIONES Y SANCIONES

	<u>Importe Calculado</u>	<u>Importe prereduc.</u>	<u>Admisibilidad y compromisos</u>	<u>Presentación tardía</u>	<u>Omisión declaración</u>	<u>Condicionabilidad</u>	<u>IMPORTE (Euros)</u>			
							<u>RESUELTO</u>	<u>FEADER (Eje 2)</u>	<u>MAGRAMA</u>	<u>CAPDER</u>
	1.429,79	1.429,79	0,00	0,00	0,00	0,00	1.429,79	1.072,34	153,70	203,75
TOTAL							1.429,79	1.072,34	153,70	203,75

INCIDENCIAS**INCIDENCIA DESCRIPCIÓN**

85031 Solicita recinto que no está comprometido para la operación.

Ref:1700000005630352 Recinto:04-053-001-00156-003 Cultivo:104000 ALMENDROS-SIN VARIEDAD Secano



<u>APELLIDOS Y NOMBRE / RAZÓN SOCIAL</u>	<u>NIF</u>	<u>EXPEDIENTE</u>	<u>SOLICITA AGRICULT. (3)</u>	<u>SOLICITA GANADER. (4)</u>	<u>ANUALIDAD DE PAGO</u>
GARCIA PEREZ SEBASTIAN	****1815*	1004613	SI	NO	3ª

DATOS CONVERSIÓN**IMPORTE POR ANUALIDAD**

	<u>2015</u>	<u>2016</u>	<u>2017</u>	<u>2018</u>	<u>2019</u>
IMPORTE MÁXIMO SUBVENCIONABLE	1.525,80 €	1.525,80 €	1.525,80 €	1.271,49 €	1.271,49 €
IMPORTE MEDIO DE TRANSFERENCIA (€/ha)	259,49 €	259,49 €	259,49 €	216,24 €	216,24 €

RESUMEN DE UNIDADES

<u>Cód</u>	<u>GRUPO DE PAGO</u>	<u>Sup. Dec. Admisible (ha)</u>	<u>Sup. Comprometida (ha)</u>	<u>Sup. ajustada compromiso (1) (ha)</u>	<u>% sobredec.</u>	<u>SUP. RESUELTA (ha)</u>	<u>Importe Declarado</u>	<u>Importe Topado</u>	<u>Importe Resuelto</u>	<u>Importe tras sobredec.</u>
38	FRUTALES SECANO	5,88		5,88	0,00	5,88	1.525,80	1.525,80	1.525,80	1.525,80
	TOTAL	5,88	5,88	5,88		5,88	1.525,80	1.525,80	1.525,80	1.525,80

APLICACIÓN DE REDUCCIONES Y SANCIONES

	<u>Importe Calculado</u>	<u>Importe prereduc.</u>	<u>Admisibilidad y compromisos</u>	<u>Presentación tardía</u>	<u>Omisión declaración</u>	<u>Condicionabilidad</u>	<u>IMPORTE (Euros)</u>			
							<u>RESUELTO</u>	<u>FEADER (Eje 2)</u>	<u>MAGRAMA</u>	<u>CAPDER</u>
AGRICULTURA	1.525,80	1.525,80	0,00	0,00	0,00	0,00	1.525,80	1.144,35	164,02	217,43
TOTAL							1.525,80	1.144,35	164,02	217,43

RECINTOS RESUELTOS

<u>REF.</u>	<u>REFERENCIA SIGPAC</u>	<u>CULTIVO DESCRIPCIÓN CULTIVO</u>	<u>S/R</u>	<u>G.PAGO</u>	<u>PEND. MEDIA (%)</u>	<u>SUP. DEC. ADMISIBLE (ha)</u>	<u>SUP. COMPROM. (ha)</u>	<u>SUP. AJUSTADA COMPROM. (1) (ha)</u>	<u>SUP. CONY. SIGPAC (ha)</u>	<u>SUP. CERTIF. (ha)</u>	<u>SUP. CAMPO (ha)</u>	<u>SUP. CAMPO DETER. CULT. DECLARADO (ha)</u>	<u>SUP. DEC. REDUCIDA (ha)</u>	<u>SUP. RESUELTA (ha)</u>
1700000005630502	04-053-001-00033-0004	104000 ALMENDROS-SIN VARIEDAD	S	38	28,26	0,32	0,32	0,32	0,32	0,32			0,32	0,32
1700000005630503	04-053-001-00035-0011	104000 ALMENDROS-SIN VARIEDAD	S	38	25,90	3,75	3,75	3,75	3,75	3,75			3,75	3,75
1700000005630504	04-053-001-00038-0005	104000 ALMENDROS-SIN VARIEDAD	S	38	23,72	0,32	0,32	0,32	0,32	0,32			0,32	0,32
1700000005630505	04-053-001-00252-0001	104000 ALMENDROS-SIN VARIEDAD	S	38	14,21	0,12	0,12	0,12	0,12	0,12			0,12	0,12
1700000005630506	04-053-001-00173-0005	104000 ALMENDROS-SIN VARIEDAD	S	38	26,38	0,37	0,37	0,37	0,37	0,37			0,37	0,37
1700000005630507	04-053-001-00253-0002	104000 ALMENDROS-SIN VARIEDAD	S	38	24,49	1,00	1,00	1,00	1,00	1,00			1,00	1,00

DATOS AGRICULTURA**RESUMEN DE UNIDADES**

<u>Cód</u>	<u>GRUPO DE PAGO</u>	<u>Sup. Dec. Admisible (ha)</u>	<u>Sup. Comprometida (ha)</u>	<u>Sup. ajustada compromiso (1) (ha)</u>	<u>% sobredec.</u>	<u>SUP. RESUELTA (ha)</u>	<u>Importe Declarado</u>	<u>Importe Topado</u>	<u>Importe Resuelto</u>	<u>Importe tras sobredec.</u>
38	FRUTALES SECANO	5,88		5,88	0,00	5,88	1.525,80	1.525,80	1.525,80	1.525,80
	TOTAL	5,88	5,88	5,88		5,88	1.525,80	1.525,80	1.525,80	1.525,80

RESUMEN DE PAGOS

	<u>IMPORTE (Euros)</u>			
	<u>RESUELTO</u>	<u>FEADER (Eje 2)</u>	<u>MAGRAMA</u>	<u>CAPDER</u>
Pago realizado	1.525,80	1.144,35	164,02	217,43

APLICACIÓN DE REDUCCIONES Y SANCIONES

	<u>Importe Calculado</u>	<u>Importe prereduc.</u>	<u>Admisibilidad y compromisos</u>	<u>Presentación tardía</u>	<u>Omisión declaración</u>	<u>Condicionabilidad</u>	<u>IMPORTE (Euros)</u>			
							<u>RESUELTO</u>	<u>FEADER (Eje 2)</u>	<u>MAGRAMA</u>	<u>CAPDER</u>
	1.525,80	1.525,80	0,00	0,00	0,00	0,00	1.525,80	1.144,35	164,02	217,43
TOTAL							1.525,80	1.144,35	164,02	217,43



<u>APELLIDOS Y NOMBRE / RAZÓN SOCIAL</u>	<u>NIF</u>	<u>EXPEDIENTE</u>	<u>SOLICITA AGRICULT. (3)</u>	<u>SOLICITA GANADER. (4)</u>	<u>ANUALIDAD DE PAGO</u>
GARCIA SANCHEZ ANTONIO FEDERICO	****2043*	1005939	SI	NO	3ª

DATOS CONVERSIÓN**IMPORTE POR ANUALIDAD**

	<u>2015</u>	<u>2016</u>	<u>2017</u>	<u>2018</u>	<u>2019</u>
IMPORTE MÁXIMO SUBVENCIONABLE	2.472,94 €	2.472,94 €	2.472,94 €	2.060,77 €	2.060,77 €
IMPORTE MEDIO DE TRANSFERENCIA (€/ha)	259,49 €	259,49 €	259,49 €	216,24 €	216,24 €

RESUMEN DE UNIDADES

<u>Cód</u>	<u>GRUPO DE PAGO</u>	<u>Sup. Dec. Admisible (ha)</u>	<u>Sup. Comprometida (ha)</u>	<u>Sup. ajustada compromiso (1) (ha)</u>	<u>% sobredec.</u>	<u>SUP. RESUELTA (ha)</u>	<u>Importe Declarado</u>	<u>Importe Topado</u>	<u>Importe Resuelto</u>	<u>Importe tras sobredec.</u>
38	FRUTALES SECANO	9,54		9,53	0,00	9,53	2.472,94	2.472,94	2.472,94	2.472,94
	TOTAL	9,54	9,53	9,53		9,53	2.472,94	2.472,94	2.472,94	2.472,94

APLICACIÓN DE REDUCCIONES Y SANCIONES

<u>AGRICULTURA</u>	<u>Importe Calculado</u>	<u>Importe prereduc.</u>	<u>Admisibilidad y compromisos</u>	<u>Presentación tardía</u>	<u>Omisión declaración</u>	<u>Condicionabilidad</u>	<u>IMPORTE (Euros)</u>				
							<u>RESUELTO</u>	<u>FEADER (Eje 2)</u>	<u>MAGRAMA</u>	<u>CAPDER</u>	
	2.472,94	2.472,94	0,00	0,00	0,00	0,00	2.472,94	1.854,71	265,84	352,39	
							TOTAL	2.472,94	1.854,71	265,84	352,39

RECINTOS RESUELTOS

<u>REF.</u>	<u>REFERENCIA SIGPAC</u>	<u>CULTIVO DESCRIPCIÓN CULTIVO</u>	<u>S/R</u>	<u>G.PAGO</u>	<u>PEND. MEDIA (%)</u>	<u>SUP. DEC. ADMISIBLE (ha)</u>	<u>SUP. COMPROM. (ha)</u>	<u>SUP. AJUSTADA COMPROM. (1) (ha)</u>	<u>SUP. CONY. SIGPAC (ha)</u>	<u>SUP. CERTIE. (ha)</u>	<u>SUP. CAMPO (ha)</u>	<u>SUP. CAMPO DETER. CULT. DECLARADO (ha)</u>	<u>SUP. DEC. REDUCIDA (ha)</u>	<u>SUP. RESUELTA (ha)</u>
1700000006388358	04-062-011-00182-0016	104000 ALMENDROS-SIN VARIEDAD	S	38	39,40	1,28	1,28	1,28	1,28	1,28			1,28	1,28
1700000006388359	04-062-011-00182-0017	104000 ALMENDROS-SIN VARIEDAD	S	38	36,24	1,95	1,95	1,95	1,95	1,95			1,95	1,95
1700000006388360	04-056-003-00071-0001	104000 ALMENDROS-SIN VARIEDAD	S	38	17,00	0,46	0,45	0,45	0,45	0,46			0,45	0,45
1700000006388369	04-056-003-00070-0001	104000 ALMENDROS-SIN VARIEDAD	S	38	9,33	0,43	0,43	0,43	0,43	0,43			0,43	0,43
1700000006388370	04-062-011-00182-0008	104000 ALMENDROS-SIN VARIEDAD	S	38	33,90	0,49	0,49	0,49	0,49	0,49			0,49	0,49
1700000006388371	04-062-011-00182-0007	104000 ALMENDROS-SIN VARIEDAD	S	38	40,04	0,83	0,83	0,83	0,83	0,83			0,83	0,83
1700000006388376	04-062-011-00182-0006	104000 ALMENDROS-SIN VARIEDAD	S	38	31,04	0,12	0,12	0,12	0,12	0,12			0,12	0,12
1700000006388378	04-062-011-00157-0005	104000 ALMENDROS-SIN VARIEDAD	S	38	30,54	0,56	0,56	0,56	0,56	0,56			0,56	0,56
1700000006388379	04-062-011-00182-0009	104000 ALMENDROS-SIN VARIEDAD	S	38	33,50	3,01	3,01	3,01	3,01	3,01			3,01	3,01
1700000006388380	04-062-011-00182-0010	104000 ALMENDROS-SIN VARIEDAD	S	38	28,57	0,41	0,41	0,41	0,41	0,41			0,41	0,41

DATOS AGRICULTURA**RESUMEN DE UNIDADES**

<u>Cód</u>	<u>GRUPO DE PAGO</u>	<u>Sup. Dec. Admisible (ha)</u>	<u>Sup. Comprometida (ha)</u>	<u>Sup. ajustada compromiso (1) (ha)</u>	<u>% sobredec.</u>	<u>SUP. RESUELTA (ha)</u>	<u>Importe Declarado</u>	<u>Importe Topado</u>	<u>Importe Resuelto</u>	<u>Importe tras sobredec.</u>
38	FRUTALES SECANO	9,54		9,53	0,00	9,53	2.472,94	2.472,94	2.472,94	2.472,94
	TOTAL	9,54	9,53	9,53		9,53	2.472,94	2.472,94	2.472,94	2.472,94

RESUMEN DE PAGOS

<u>Pago realizado</u>	<u>IMPORTE (Euros)</u>			
	<u>RESUELTO</u>	<u>FEADER (Eje 2)</u>	<u>MAGRAMA</u>	<u>CAPDER</u>
	2.472,94	1.854,71	265,84	352,39

APLICACIÓN DE REDUCCIONES Y SANCIONES

<u>Importe Calculado</u>	<u>Importe prereduc.</u>	<u>Admisibilidad y compromisos</u>	<u>Presentación tardía</u>	<u>Omisión declaración</u>	<u>Condicionabilidad</u>	<u>IMPORTE (Euros)</u>				
						<u>RESUELTO</u>	<u>FEADER (Eje 2)</u>	<u>MAGRAMA</u>	<u>CAPDER</u>	
2.472,94	2.472,94	0,00	0,00	0,00	0,00	2.472,94	1.854,71	265,84	352,39	
						TOTAL	2.472,94	1.854,71	265,84	352,39



<u>APELLIDOS Y NOMBRE / RAZÓN SOCIAL</u>	<u>NIF</u>	<u>EXPEDIENTE</u>	<u>SOLICITA AGRICULT. (3)</u>	<u>SOLICITA GANADER. (4)</u>	<u>ANUALIDAD DE PAGO</u>
GARCIA SANCHEZ JOSE BELTRAN	****0356*	1002198	SI	NO	3ª

DATOS CONVERSIÓN**IMPORTE POR ANUALIDAD**

	<u>2015</u>	<u>2016</u>	<u>2017</u>	<u>2018</u>	<u>2019</u>
IMPORTE MÁXIMO SUBVENCIONABLE	2.187,50 €	2.187,50 €	2.187,50 €	1.822,90 €	1.822,90 €
IMPORTE MEDIO DE TRANSFERENCIA (€/ha)	259,49 €	259,49 €	259,49 €	216,24 €	216,24 €

RESUMEN DE UNIDADES

<u>Cód</u>	<u>GRUPO DE PAGO</u>	<u>Sup. Dec. Admisible (ha)</u>	<u>Sup. Comprometida (ha)</u>	<u>Sup. ajustada compromiso (1) (ha)</u>	<u>% sobredec.</u>	<u>SUP. RESUELTA (ha)</u>	<u>Importe Declarado</u>	<u>Importe Topado</u>	<u>Importe Resuelto</u>	<u>Importe tras sobredec.</u>
38	FRUTALES SECANO	8,43		8,43	0,00	8,43	2.187,50	2.187,50	2.187,50	2.187,50
	TOTAL	8,43	8,43	8,43		8,43	2.187,50	2.187,50	2.187,50	2.187,50

APLICACIÓN DE REDUCCIONES Y SANCIONES

<u>AGRICULTURA</u>	<u>Importe Calculado</u>	<u>Importe prereduc.</u>	<u>Admisibilidad y compromisos</u>	<u>Presentación tardía</u>	<u>Omisión declaración</u>	<u>Condicionabilidad</u>	<u>IMPORTE (Euros)</u>				
							<u>RESUELTO</u>	<u>FEADER (Eje 2)</u>	<u>MAGRAMA</u>	<u>CAPDER</u>	
	2.187,50	2.187,50	0,00	0,00	0,00	0,00	2.187,50	1.640,63	235,16	311,71	
							TOTAL	2.187,50	1.640,63	235,16	311,71

RECINTOS RESUELTOS

<u>REF.</u>	<u>REFERENCIA SIGPAC</u>	<u>CULTIVO DESCRIPCIÓN CULTIVO</u>	<u>S/R</u>	<u>G.PAGO</u>	<u>PEND. MEDIA (%)</u>	<u>SUP. DEC. ADMISIBLE (ha)</u>	<u>SUP. COMPROM. (ha)</u>	<u>SUP. AJUSTADA COMPROM. (1) (ha)</u>	<u>SUP. CONY. SIGPAC (ha)</u>	<u>SUP. CERTIE. (ha)</u>	<u>SUP. CAMPO (ha)</u>	<u>SUP. CAMPO DETER. CULT. DECLARADO (ha)</u>	<u>SUP. DEC. REDUCIDA (ha)</u>	<u>SUP. RESUELTA (ha)</u>
1700000004529347	04-070-028-00322-0017	104000 ALMENDROS-SIN VARIEDAD	S	38	28,70	0,19	0,19	0,19	0,19	0,19			0,19	0,19
1700000004529348	04-070-028-00322-0018	104000 ALMENDROS-SIN VARIEDAD	S	38	17,45	0,35	0,35	0,35	0,35	0,35			0,35	0,35
1700000004529349	04-070-028-00322-0019	104000 ALMENDROS-SIN VARIEDAD	S	38	16,55	1,44	1,44	1,44	1,44	1,44			1,44	1,44
1700000004529350	04-070-028-00322-0043	104000 ALMENDROS-SIN VARIEDAD	S	38	26,49	1,63	1,63	1,63	1,63	1,63			1,63	1,63
1700000004529351	04-070-028-00322-0020	104000 ALMENDROS-SIN VARIEDAD	S	38	27,30	4,41	4,41	4,41	4,41	4,41			4,41	4,41
1700000004529352	04-070-028-00322-0021	104000 ALMENDROS-SIN VARIEDAD	S	38	26,33	0,41	0,41	0,41	0,41	0,41			0,41	0,41

DATOS AGRICULTURA**RESUMEN DE UNIDADES**

<u>Cód</u>	<u>GRUPO DE PAGO</u>	<u>Sup. Dec. Admisible (ha)</u>	<u>Sup. Comprometida (ha)</u>	<u>Sup. ajustada compromiso (1) (ha)</u>	<u>% sobredec.</u>	<u>SUP. RESUELTA (ha)</u>	<u>Importe Declarado</u>	<u>Importe Topado</u>	<u>Importe Resuelto</u>	<u>Importe tras sobredec.</u>
38	FRUTALES SECANO	8,43		8,43	0,00	8,43	2.187,50	2.187,50	2.187,50	2.187,50
	TOTAL	8,43	8,43	8,43		8,43	2.187,50	2.187,50	2.187,50	2.187,50

RESUMEN DE PAGOS

<u>Pago realizado</u>	<u>IMPORTE (Euros)</u>			
	<u>RESUELTO</u>	<u>FEADER (Eje 2)</u>	<u>MAGRAMA</u>	<u>CAPDER</u>
	2.187,50	1.640,63	235,16	311,71

APLICACIÓN DE REDUCCIONES Y SANCIONES

<u>Importe Calculado</u>	<u>Importe prereduc.</u>	<u>Admisibilidad y compromisos</u>	<u>Presentación tardía</u>	<u>Omisión declaración</u>	<u>Condicionabilidad</u>	<u>IMPORTE (Euros)</u>				
						<u>RESUELTO</u>	<u>FEADER (Eje 2)</u>	<u>MAGRAMA</u>	<u>CAPDER</u>	
2.187,50	2.187,50	0,00	0,00	0,00	0,00	2.187,50	1.640,63	235,16	311,71	
						TOTAL	2.187,50	1.640,63	235,16	311,71



<u>APELLIDOS Y NOMBRE / RAZÓN SOCIAL</u>	<u>NIF</u>	<u>EXPEDIENTE</u>	<u>SOLICITA AGRICULT. (3)</u>	<u>SOLICITA GANADER. (4)</u>	<u>ANUALIDAD DE PAGO</u>
GARCIA TORREGROSA PEDRO	****5810*	1000763	SI	NO	3ª

DATOS CONVERSIÓN**IMPORTE POR ANUALIDAD**

	<u>2015</u>	<u>2016</u>	<u>2017</u>	<u>2018</u>	<u>2019</u>
IMPORTE MÁXIMO SUBVENCIONABLE	3.260,79 €	3.260,79 €	3.260,79 €	2.717,31 €	2.717,31 €
IMPORTE MEDIO DE TRANSFERENCIA (€/ha)	261,91 €	261,91 €	261,91 €	218,26 €	218,26 €

RESUMEN DE UNIDADES

<u>Cód</u>	<u>GRUPO DE PAGO</u>	<u>Sup. Dec. Admisible (ha)</u>	<u>Sup. Comprometida (ha)</u>	<u>Sup. ajustada compromiso (1) (ha)</u>	<u>% sobredec.</u>	<u>SUP. RESUELTA (ha)</u>	<u>Importe Declarado</u>	<u>Importe Topado</u>	<u>Importe Resuelto</u>	<u>Importe tras sobredec.</u>
38	FRUTALES SECANO	11,40		11,39	0,00	11,39	2.955,59	2.955,59	2.955,59	2.955,59
42	VIÑEDO	1,06		1,06	0,00	1,06	305,20	305,20	305,20	305,20
TOTAL		12,46	12,45	12,45		12,45	3.260,79	3.260,79	3.260,79	3.260,79

APLICACIÓN DE REDUCCIONES Y SANCIONES

	<u>Importe Calculado</u>	<u>Importe prereduc.</u>	<u>Admisibilidad y compromisos</u>	<u>Presentación tardía</u>	<u>Omisión declaración</u>	<u>Condicionabilidad</u>	<u>IMPORTE (Euros)</u>			
							<u>RESUELTO</u>	<u>FEADER (Eje 2)</u>	<u>MAGRAMA</u>	<u>CAPDER</u>
AGRICULTURA	3.260,79	3.260,79	0,00	0,00	0,00	0,00	3.260,79	2.445,59	350,53	464,67
TOTAL							3.260,79	2.445,59	350,53	464,67

RECINTOS RESUELTOS

<u>REF.</u>	<u>REFERENCIA SIGPAC</u>	<u>CULTIVO DESCRIPCIÓN CULTIVO</u>	<u>S/R G.PAGO</u>	<u>PEND. MEDIA (%)</u>	<u>SUP. DEC. ADMISIBLE (ha)</u>	<u>SUP. COMPROM. (ha)</u>	<u>SUP. AJUSTADA COMPROM. (1) (ha)</u>	<u>SUP. CONY. SIGPAC (ha)</u>	<u>SUP. CERTIF. (ha)</u>	<u>SUP. CAMPO (ha)</u>	<u>SUP. CAMPO DETER. CULT. DECLARADO (ha)</u>	<u>SUP. DEC. REDUCIDA (ha)</u>	<u>SUP. RESUELTA (ha)</u>
1700000002791967	04-006-010-00103-0007	102000 VIÑEDO VINIFICACIÓN-SIN VARIEDAD	S 42	26,95	1,06	1,06	1,06	1,06	1,06	1,06		1,06	1,06
1700000002791991	04-006-010-00103-0003	104000 ALMENDROS-SIN VARIEDAD	S 38	27,62	4,04	4,03	4,03	4,03	4,04			4,03	4,03
1700000002791992	04-006-012-00016-0001	104000 ALMENDROS-SIN VARIEDAD	S 38	23,07	2,44	2,44	2,44	2,44	2,44			2,44	2,44
1700000002791995	04-006-013-00091-0001	104000 ALMENDROS-SIN VARIEDAD	S 38	21,97	4,06	4,06	4,06	4,06	4,06			4,06	4,06
1700000002791996	04-006-010-00103-0026	104000 ALMENDROS-SIN VARIEDAD	S 38	25,68	0,74	0,74	0,74	0,74	0,74			0,74	0,74
1700000002791997	04-006-010-00103-0034	104000 ALMENDROS-SIN VARIEDAD	S 38	19,59	0,08	0,08	0,08	0,08	0,08			0,08	0,08
1700000002791998	04-006-010-00103-0028	104000 ALMENDROS-SIN VARIEDAD	S 38	18,36	0,04	0,04	0,04	0,04	0,04			0,04	0,04

DATOS AGRICULTURA**RESUMEN DE UNIDADES**

<u>Cód</u>	<u>GRUPO DE PAGO</u>	<u>Sup. Dec. Admisible (ha)</u>	<u>Sup. Comprometida (ha)</u>	<u>Sup. ajustada compromiso (1) (ha)</u>	<u>% sobredec.</u>	<u>SUP. RESUELTA (ha)</u>	<u>Importe Declarado</u>	<u>Importe Topado</u>	<u>Importe Resuelto</u>	<u>Importe tras sobredec.</u>
38	FRUTALES SECANO	11,40		11,39	0,00	11,39	2.955,59	2.955,59	2.955,59	2.955,59
42	VIÑEDO	1,06		1,06	0,00	1,06	305,20	305,20	305,20	305,20
TOTAL		12,46	12,45	12,45		12,45	3.260,79	3.260,79	3.260,79	3.260,79

RESUMEN DE PAGOS

	<u>IMPORTE (Euros)</u>			
	<u>RESUELTO</u>	<u>FEADER (Eje 2)</u>	<u>MAGRAMA</u>	<u>CAPDER</u>
Pago realizado	3.260,79	2.445,59	350,53	464,67

APLICACIÓN DE REDUCCIONES Y SANCIONES

	<u>Importe Calculado</u>	<u>Importe prereduc.</u>	<u>Admisibilidad y compromisos</u>	<u>Presentación tardía</u>	<u>Omisión declaración</u>	<u>Condicionabilidad</u>	<u>IMPORTE (Euros)</u>			
							<u>RESUELTO</u>	<u>FEADER (Eje 2)</u>	<u>MAGRAMA</u>	<u>CAPDER</u>
	3.260,79	3.260,79	0,00	0,00	0,00	0,00	3.260,79	2.445,59	350,53	464,67
TOTAL							3.260,79	2.445,59	350,53	464,67



<u>APELLIDOS Y NOMBRE / RAZÓN SOCIAL</u>	<u>NIF</u>	<u>EXPEDIENTE</u>	<u>SOLICITA AGRICULT. (3)</u>	<u>SOLICITA GANADER. (4)</u>	<u>ANUALIDAD DE PAGO</u>
GARRIGUEZ BAUTISTA SACRAMENTO	****6679*	1003217	SI	NO	3ª

DATOS CONVERSIÓN**IMPORTE POR ANUALIDAD**

	<u>2015</u>	<u>2016</u>	<u>2017</u>	<u>2018</u>	<u>2019</u>
IMPORTE MÁXIMO SUBVENCIONABLE	682,46 €	682,46 €	682,46 €	568,71 €	568,71 €
IMPORTE MEDIO DE TRANSFERENCIA (€/ha)	259,49 €	259,49 €	259,49 €	216,24 €	216,24 €

RESUMEN DE UNIDADES

<u>Cód</u>	<u>GRUPO DE PAGO</u>	<u>Sup. Dec. Admisible (ha)</u>	<u>Sup. Comprometida (ha)</u>	<u>Sup. ajustada compromiso (1) (ha)</u>	<u>% sobredec.</u>	<u>SUP. RESUELTA (ha)</u>	<u>Importe Declarado</u>	<u>Importe Topado</u>	<u>Importe Resuelto</u>	<u>Importe tras sobredec.</u>
38	FRUTALES SECANO	2,64		2,63	0,00	2,63	682,46	682,46	682,46	682,46
	TOTAL	2,64	2,63	2,63		2,63	682,46	682,46	682,46	682,46

APLICACIÓN DE REDUCCIONES Y SANCIONES

	<u>Importe Calculado</u>	<u>Importe prereduc.</u>	<u>Admisibilidad y compromisos</u>	<u>Presentación tardía</u>	<u>Omisión declaración</u>	<u>Condicionabilidad</u>	<u>IMPORTE (Euros)</u>			
							<u>RESUELTO</u>	<u>FEADER (Eje 2)</u>	<u>MAGRAMA</u>	<u>CAPDER</u>
AGRICULTURA	682,46	682,46	0,00	0,00	0,00	0,00	682,46	511,85	73,36	97,25
TOTAL							682,46	511,85	73,36	97,25

RECINTOS RESUELTOS

<u>REF.</u>	<u>REFERENCIA SIGPAC</u>	<u>CULTIVO</u>	<u>DESCRIPCIÓN CULTIVO</u>	<u>S/R</u>	<u>G.PAGO</u>	<u>PEND. MEDIA (%)</u>	<u>SUP. DEC. ADMISIBLE (ha)</u>	<u>SUP. COMPROM. (ha)</u>	<u>SUP. AJUSTADA COMPROM. (1) (ha)</u>	<u>SUP. CONY. SIGPAC (ha)</u>	<u>SUP. CERTIE. (ha)</u>	<u>SUP. CAMPO (ha)</u>	<u>SUP. CAMPO DETER. CULT. DECLARADO (ha)</u>	<u>SUP. DEC. REDUCIDA (ha)</u>	<u>SUP. RESUELTA (ha)</u>
1700000004982607	04-063-013-00173-0002	104000	ALMENDROS-SIN VARIEDAD	S	38	18,79	2,64	2,63	2,63	2,63	2,64			2,63	2,63

DATOS AGRICULTURA**RESUMEN DE UNIDADES**

<u>Cód</u>	<u>GRUPO DE PAGO</u>	<u>Sup. Dec. Admisible (ha)</u>	<u>Sup. Comprometida (ha)</u>	<u>Sup. ajustada compromiso (1) (ha)</u>	<u>% sobredec.</u>	<u>SUP. RESUELTA (ha)</u>	<u>Importe Declarado</u>	<u>Importe Topado</u>	<u>Importe Resuelto</u>	<u>Importe tras sobredec.</u>
38	FRUTALES SECANO	2,64		2,63	0,00	2,63	682,46	682,46	682,46	682,46
	TOTAL	2,64	2,63	2,63		2,63	682,46	682,46	682,46	682,46

RESUMEN DE PAGOS

	<u>IMPORTE (Euros)</u>			
	<u>RESUELTO</u>	<u>FEADER (Eje 2)</u>	<u>MAGRAMA</u>	<u>CAPDER</u>
Pago realizado	682,46	511,85	73,36	97,25

APLICACIÓN DE REDUCCIONES Y SANCIONES

	<u>Importe Calculado</u>	<u>Importe prereduc.</u>	<u>Admisibilidad y compromisos</u>	<u>Presentación tardía</u>	<u>Omisión declaración</u>	<u>Condicionabilidad</u>	<u>IMPORTE (Euros)</u>			
							<u>RESUELTO</u>	<u>FEADER (Eje 2)</u>	<u>MAGRAMA</u>	<u>CAPDER</u>
TOTAL	682,46	682,46	0,00	0,00	0,00	0,00	682,46	511,85	73,36	97,25



<u>APELLIDOS Y NOMBRE / RAZÓN SOCIAL</u>	<u>NIF</u>	<u>EXPEDIENTE</u>	<u>SOLICITA AGRICULT. (3)</u>	<u>SOLICITA GANADER. (4)</u>	<u>ANUALIDAD DE PAGO</u>
GAZQUEZ PORTA FRANCISCO JAVIER	****2814*	1002472	SI	NO	3ª

DATOS CONVERSIÓN**IMPORTE POR ANUALIDAD**

	<u>2015</u>	<u>2016</u>	<u>2017</u>	<u>2018</u>	<u>2019</u>
IMPORTE MÁXIMO SUBVENCIONABLE	1.473,90 €	1.473,90 €	1.473,90 €	1.228,24 €	1.228,24 €
IMPORTE MEDIO DE TRANSFERENCIA (€/ha)	259,49 €	259,49 €	259,49 €	216,24 €	216,24 €

RESUMEN DE UNIDADES

<u>Cód</u>	<u>GRUPO DE PAGO</u>	<u>Sup. Dec. Admisible (ha)</u>	<u>Sup. Comprometida (ha)</u>	<u>Sup. ajustada compromiso (1) (ha)</u>	<u>% sobredec.</u>	<u>SUP. RESUELTA (ha)</u>	<u>Importe Declarado</u>	<u>Importe Topado</u>	<u>Importe Resuelto</u>	<u>Importe tras sobredec.</u>
38	FRUTALES SECANO	5,68		5,68	0,00	5,68	1.473,90	1.473,90	1.473,90	1.473,90
	TOTAL	5,68	5,68	5,68		5,68	1.473,90	1.473,90	1.473,90	1.473,90

APLICACIÓN DE REDUCCIONES Y SANCIONES

	<u>Importe Calculado</u>	<u>Importe prereduc.</u>	<u>Admisibilidad y compromisos</u>	<u>Presentación tardía</u>	<u>Omisión declaración</u>	<u>Condicionabilidad</u>	<u>IMPORTE (Euros)</u>			
							<u>RESUELTO</u>	<u>FEADER (Eje 2)</u>	<u>MAGRAMA</u>	<u>CAPDER</u>
AGRICULTURA	1.473,90	1.473,90	0,00	0,00	0,00	0,00	1.473,90	1.105,43	158,44	210,03
TOTAL							1.473,90	1.105,43	158,44	210,03

RECINTOS RESUELTOS

<u>REF.</u>	<u>REFERENCIA SIGPAC</u>	<u>CULTIVO DESCRIPCIÓN CULTIVO</u>	<u>S/R</u>	<u>G.PAGO</u>	<u>PEND. MEDIA (%)</u>	<u>SUP. DEC. ADMISIBLE (ha)</u>	<u>SUP. COMPROM. (ha)</u>	<u>SUP. AJUSTADA COMPROM. (1) (ha)</u>	<u>SUP. CONY. SIGPAC (ha)</u>	<u>SUP. CERTIE. (ha)</u>	<u>SUP. CAMPO (ha)</u>	<u>SUP. CAMPO DETER. CULT. DECLARADO (ha)</u>	<u>SUP. DEC. REDUCIDA (ha)</u>	<u>SUP. RESUELTA (ha)</u>
1700000004662838	04-017-003-00150-0001	104000 ALMENDROS-SIN VARIEDAD	S	38	6,29	1,41	1,41	1,41	1,41	1,41			1,41	1,41
1700000004662839	04-017-011-00095-0001	104000 ALMENDROS-SIN VARIEDAD	S	38	48,63	0,09	0,09	0,09	0,09	0,09			0,09	0,09
1700000004662840	04-017-011-00082-0002	104000 ALMENDROS-SIN VARIEDAD	S	38	25,96	3,28	3,28	3,28	3,28	3,28			3,28	3,28
1700000004662841	04-017-011-00082-0013	104000 ALMENDROS-SIN VARIEDAD	S	38	22,18	0,67	0,67	0,67	0,67	0,67			0,67	0,67
1700000004662842	04-017-011-00085-0003	104000 ALMENDROS-SIN VARIEDAD	S	38	26,54	0,08	0,08	0,08	0,08	0,08			0,08	0,08
1700000004662843	04-017-011-00082-0022	104000 ALMENDROS-SIN VARIEDAD	S	38	21,72	0,15	0,15	0,15	0,15	0,15			0,15	0,15

DATOS AGRICULTURA**RESUMEN DE UNIDADES**

<u>Cód</u>	<u>GRUPO DE PAGO</u>	<u>Sup. Dec. Admisible (ha)</u>	<u>Sup. Comprometida (ha)</u>	<u>Sup. ajustada compromiso (1) (ha)</u>	<u>% sobredec.</u>	<u>SUP. RESUELTA (ha)</u>	<u>Importe Declarado</u>	<u>Importe Topado</u>	<u>Importe Resuelto</u>	<u>Importe tras sobredec.</u>
38	FRUTALES SECANO	5,68		5,68	0,00	5,68	1.473,90	1.473,90	1.473,90	1.473,90
	TOTAL	5,68	5,68	5,68		5,68	1.473,90	1.473,90	1.473,90	1.473,90

RESUMEN DE PAGOS

	<u>IMPORTE (Euros)</u>			
	<u>RESUELTO</u>	<u>FEADER (Eje 2)</u>	<u>MAGRAMA</u>	<u>CAPDER</u>
Pago realizado	1.473,90	1.105,43	158,44	210,03

APLICACIÓN DE REDUCCIONES Y SANCIONES

	<u>Importe Calculado</u>	<u>Importe prereduc.</u>	<u>Admisibilidad y compromisos</u>	<u>Presentación tardía</u>	<u>Omisión declaración</u>	<u>Condicionabilidad</u>	<u>IMPORTE (Euros)</u>			
							<u>RESUELTO</u>	<u>FEADER (Eje 2)</u>	<u>MAGRAMA</u>	<u>CAPDER</u>
	1.473,90	1.473,90	0,00	0,00	0,00	0,00	1.473,90	1.105,43	158,44	210,03
TOTAL							1.473,90	1.105,43	158,44	210,03



<u>APELLIDOS Y NOMBRE / RAZÓN SOCIAL</u>	<u>NIF</u>	<u>EXPEDIENTE</u>	<u>SOLICITA AGRICULT. (3)</u>	<u>SOLICITA GANADER. (4)</u>	<u>ANUALIDAD DE PAGO</u>
GEA ELVIRA BARBARA	****1597*	1004171	SI	NO	3ª

DATOS CONVERSIÓN**IMPORTE POR ANUALIDAD**

	<u>2015</u>	<u>2016</u>	<u>2017</u>	<u>2018</u>	<u>2019</u>
IMPORTE MÁXIMO SUBVENCIONABLE	1.344,16 €	1.344,16 €	1.344,16 €	1.120,12 €	1.120,12 €
IMPORTE MEDIO DE TRANSFERENCIA (€/ha)	259,49 €	259,49 €	259,49 €	216,24 €	216,24 €

RESUMEN DE UNIDADES

<u>Cód</u>	<u>GRUPO DE PAGO</u>	<u>Sup. Dec. Admisible (ha)</u>	<u>Sup. Comprometida (ha)</u>	<u>Sup. ajustada compromiso (1) (ha)</u>	<u>% sobredec.</u>	<u>SUP. RESUELTA (ha)</u>	<u>Importe Declarado</u>	<u>Importe Topado</u>	<u>Importe Resuelto</u>	<u>Importe tras sobredec.</u>
38	FRUTALES SECANO	5,18		5,18	0,00	5,18	1.344,16	1.344,16	1.344,16	1.344,16
	TOTAL	5,18	5,18	5,18		5,18	1.344,16	1.344,16	1.344,16	1.344,16

APLICACIÓN DE REDUCCIONES Y SANCIONES

<u>AGRICULTURA</u>	<u>Importe Calculado</u>	<u>Importe prereduc.</u>	<u>Admisibilidad y compromisos</u>	<u>Presentación tardía</u>	<u>Omisión declaración</u>	<u>Condicionabilidad</u>	<u>IMPORTE (Euros)</u>				
							<u>RESUELTO</u>	<u>FEADER (Eje 2)</u>	<u>MAGRAMA</u>	<u>CAPDER</u>	
	1.344,16	1.344,16	0,00	0,00	0,00	0,00	1.344,16	1.008,12	144,50	191,54	
							TOTAL	1.344,16	1.008,12	144,50	191,54

RECINTOS RESUELTOS

<u>REF.</u>	<u>REFERENCIA SIGPAC</u>	<u>CULTIVO DESCRIPCIÓN CULTIVO</u>	<u>S/R</u>	<u>G.PAGO</u>	<u>PEND. MEDIA (%)</u>	<u>SUP. DEC. ADMISIBLE (ha)</u>	<u>SUP. COMPROM. (ha)</u>	<u>SUP. AJUSTADA COMPROM. (1) (ha)</u>	<u>SUP. CONY. SIGPAC (ha)</u>	<u>SUP. CERTIE. (ha)</u>	<u>SUP. CAMPO (ha)</u>	<u>SUP. CAMPO DETER. CULT. DECLARADO (ha)</u>	<u>SUP. DEC. REDUCIDA (ha)</u>	<u>SUP. RESUELTA (ha)</u>
1700000005411357	04-099-011-00154-0001	104000 ALMENDROS-SIN VARIEDAD	S	38	23,45	0,46	0,46	0,46	0,46	0,46			0,46	0,46
1700000005411358	04-099-014-00027-0001	104000 ALMENDROS-SIN VARIEDAD	S	38	23,83	4,30	4,30	4,30	4,30	4,30			4,30	4,30
1700000005411360	04-099-011-00155-0003	104000 ALMENDROS-SIN VARIEDAD	S	38	17,94	0,42	0,42	0,42	0,42	0,42			0,42	0,42

DATOS AGRICULTURA**RESUMEN DE UNIDADES**

<u>Cód</u>	<u>GRUPO DE PAGO</u>	<u>Sup. Dec. Admisible (ha)</u>	<u>Sup. Comprometida (ha)</u>	<u>Sup. ajustada compromiso (1) (ha)</u>	<u>% sobredec.</u>	<u>SUP. RESUELTA (ha)</u>	<u>Importe Declarado</u>	<u>Importe Topado</u>	<u>Importe Resuelto</u>	<u>Importe tras sobredec.</u>
38	FRUTALES SECANO	5,18		5,18	0,00	5,18	1.344,16	1.344,16	1.344,16	1.344,16
	TOTAL	5,18	5,18	5,18		5,18	1.344,16	1.344,16	1.344,16	1.344,16

RESUMEN DE PAGOS

	<u>IMPORTE (Euros)</u>			
	<u>RESUELTO</u>	<u>FEADER (Eje 2)</u>	<u>MAGRAMA</u>	<u>CAPDER</u>
Pago realizado	1.344,16	1.008,12	144,50	191,54

APLICACIÓN DE REDUCCIONES Y SANCIONES

<u>AGRICULTURA</u>	<u>Importe Calculado</u>	<u>Importe prereduc.</u>	<u>Admisibilidad y compromisos</u>	<u>Presentación tardía</u>	<u>Omisión declaración</u>	<u>Condicionabilidad</u>	<u>IMPORTE (Euros)</u>				
							<u>RESUELTO</u>	<u>FEADER (Eje 2)</u>	<u>MAGRAMA</u>	<u>CAPDER</u>	
	1.344,16	1.344,16	0,00	0,00	0,00	0,00	1.344,16	1.008,12	144,50	191,54	
							TOTAL	1.344,16	1.008,12	144,50	191,54



<u>APELLIDOS Y NOMBRE / RAZÓN SOCIAL</u>	<u>NIF</u>	<u>EXPEDIENTE</u>	<u>SOLICITA AGRICULT. (3)</u>	<u>SOLICITA GANADER. (4)</u>	<u>ANUALIDAD DE PAGO</u>
GEA GOMEZ MANUELA	****5163*	1000248	SI	NO	3ª

DATOS CONVERSIÓN**IMPORTE POR ANUALIDAD**

	<u>2015</u>	<u>2016</u>	<u>2017</u>	<u>2018</u>	<u>2019</u>
IMPORTE MÁXIMO SUBVENCIONABLE	1.608,84 €	1.340,69 €	1.340,69 €	1.310,42 €	1.310,42 €
IMPORTE MEDIO DE TRANSFERENCIA (€/ha)	259,49 €	216,24 €	216,24 €	216,24 €	216,24 €

RESUMEN DE UNIDADES

<u>Cód</u>	<u>GRUPO DE PAGO</u>	<u>Sup. Dec. Admisible (ha)</u>	<u>Sup. Comprometida (ha)</u>	<u>Sup. ajustada compromiso (1) (ha)</u>	<u>% sobredec.</u>	<u>SUP. RESUELTA (ha)</u>	<u>Importe Declarado</u>	<u>Importe Topado</u>	<u>Importe Resuelto</u>	<u>Importe tras sobredec.</u>
38	FRUTALES SECANO	6,06		6,06	0,00	6,06	1.310,41	1.310,42	1.310,41	1.310,41
	TOTAL	6,06	6,20	6,06		6,06	1.310,41	1.310,42	1.310,41	1.310,41

APLICACIÓN DE REDUCCIONES Y SANCIONES

<u>AGRICULTURA</u>	<u>Importe Calculado</u>	<u>Importe prereduc.</u>	<u>Admisibilidad y compromisos</u>	<u>Presentación tardía</u>	<u>Omisión declaración</u>	<u>Condicionabilidad</u>	<u>IMPORTE (Euros)</u>				
							<u>RESUELTO</u>	<u>FEADER (Eje 2)</u>	<u>MAGRAMA</u>	<u>CAPDER</u>	
	1.310,41	1.310,41	0,00	0,00	0,00	0,00	1.310,41	982,81	140,87	186,73	
							TOTAL	1.310,41	982,81	140,87	186,73

RECINTOS RESUELTOS

<u>REF.</u>	<u>REFERENCIA SIGPAC</u>	<u>CULTIVO DESCRIPCIÓN CULTIVO</u>	<u>S/R</u>	<u>G.PAGO</u>	<u>PEND. MEDIA (%)</u>	<u>SUP. DEC. ADMISIBLE (ha)</u>	<u>SUP. COMPROM. (ha)</u>	<u>SUP. AJUSTADA COMPROM. (1) (ha)</u>	<u>SUP. CONY. SIGPAC (ha)</u>	<u>SUP. CERTIF. (ha)</u>	<u>SUP. CAMPO (ha)</u>	<u>SUP. CAMPO DETER. CULT. DECLARADO (ha)</u>	<u>SUP. DEC. REDUCIDA (ha)</u>	<u>SUP. RESUELTA (ha)</u>
1700000002664504	04-098-016-00037-0001	104000 ALMENDROS-SIN VARIEDAD	S	38	17,03	2,76	2,76	2,76	2,76	2,76			2,76	2,76
1700000002664505	04-098-016-00040-0001	104000 ALMENDROS-SIN VARIEDAD	S	38	15,48	0,23	0,37	0,23	0,23	0,37			0,23	0,23
1700000002664506	04-098-016-00247-0001	104000 ALMENDROS-SIN VARIEDAD	S	38	16,03	3,07	3,07	3,07	3,07	3,07			3,07	3,07

DATOS AGRICULTURA**RESUMEN DE UNIDADES**

<u>Cód</u>	<u>GRUPO DE PAGO</u>	<u>Sup. Dec. Admisible (ha)</u>	<u>Sup. Comprometida (ha)</u>	<u>Sup. ajustada compromiso (1) (ha)</u>	<u>% sobredec.</u>	<u>SUP. RESUELTA (ha)</u>	<u>Importe Declarado</u>	<u>Importe Topado</u>	<u>Importe Resuelto</u>	<u>Importe tras sobredec.</u>
38	FRUTALES SECANO	6,06		6,06	0,00	6,06	1.310,41	1.310,42	1.310,41	1.310,41
	TOTAL	6,06	6,20	6,06		6,06	1.310,41	1.310,42	1.310,41	1.310,41

RESUMEN DE PAGOS

<u>Pago realizado</u>	<u>IMPORTE (Euros)</u>			
	<u>RESUELTO</u>	<u>FEADER (Eje 2)</u>	<u>MAGRAMA</u>	<u>CAPDER</u>
	1.310,41	982,81	140,87	186,73

APLICACIÓN DE REDUCCIONES Y SANCIONES

<u>AGRICULTURA</u>	<u>Importe Calculado</u>	<u>Importe prereduc.</u>	<u>Admisibilidad y compromisos</u>	<u>Presentación tardía</u>	<u>Omisión declaración</u>	<u>Condicionabilidad</u>	<u>IMPORTE (Euros)</u>				
							<u>RESUELTO</u>	<u>FEADER (Eje 2)</u>	<u>MAGRAMA</u>	<u>CAPDER</u>	
	1.310,41	1.310,41	0,00	0,00	0,00	0,00	1.310,41	982,81	140,87	186,73	
							TOTAL	1.310,41	982,81	140,87	186,73



<u>APELLIDOS Y NOMBRE / RAZÓN SOCIAL</u>	<u>NIF</u>	<u>EXPEDIENTE</u>	<u>SOLICITA AGRICULT. (3)</u>	<u>SOLICITA GANADER. (4)</u>	<u>ANUALIDAD DE PAGO</u>
GEA MIRON AMABLE	****1841*	1004846	SI	NO	3ª

DATOS CONVERSIÓN**IMPORTE POR ANUALIDAD**

	<u>2015</u>	<u>2016</u>	<u>2017</u>	<u>2018</u>	<u>2019</u>
IMPORTE MÁXIMO SUBVENCIONABLE	1.606,24 €	1.606,24 €	1.606,24 €	1.338,53 €	1.338,53 €
IMPORTE MEDIO DE TRANSFERENCIA (€/ha)	259,49 €	259,49 €	259,49 €	216,24 €	216,24 €

RESUMEN DE UNIDADES

<u>Cód</u>	<u>GRUPO DE PAGO</u>	<u>Sup. Dec. Admisible (ha)</u>	<u>Sup. Comprometida (ha)</u>	<u>Sup. ajustada compromiso (1) (ha)</u>	<u>% sobredec.</u>	<u>SUP. RESUELTA (ha)</u>	<u>Importe Declarado</u>	<u>Importe Topado</u>	<u>Importe Resuelto</u>	<u>Importe tras sobredec.</u>
38	FRUTALES SECANO	6,19		6,19	0,00	6,19	1.606,24	1.606,24	1.606,24	1.606,24
	TOTAL	6,19	6,19	6,19		6,19	1.606,24	1.606,24	1.606,24	1.606,24

APLICACIÓN DE REDUCCIONES Y SANCIONES

	<u>Importe Calculado</u>	<u>Importe prereduc.</u>	<u>Admisibilidad y compromisos</u>	<u>Presentación tardía</u>	<u>Omisión declaración</u>	<u>Condicionabilidad</u>	<u>IMPORTE (Euros)</u>			
							<u>RESUELTO</u>	<u>FEADER (Eje 2)</u>	<u>MAGRAMA</u>	<u>CAPDER</u>
AGRICULTURA	1.606,24	1.606,24	0,00	0,00	0,00	0,00	1.606,24	1.204,68	172,67	228,89
TOTAL							1.606,24	1.204,68	172,67	228,89

RECINTOS RESUELTOS

<u>REF.</u>	<u>REFERENCIA SIGPAC</u>	<u>CULTIVO DESCRIPCIÓN CULTIVO</u>	<u>S/R G.PAGO</u>	<u>PEND. MEDIA (%)</u>	<u>SUP. DEC. ADMISIBLE (ha)</u>	<u>SUP. COMPROM. (ha)</u>	<u>SUP. AJUSTADA COMPROM. (1) (ha)</u>	<u>SUP. CONY. SIGPAC (ha)</u>	<u>SUP. CERTIE. (ha)</u>	<u>SUP. CAMPO (ha)</u>	<u>SUP. CAMPO DETER. CULT. DECLARADO (ha)</u>	<u>SUP. DEC. REDUCIDA (ha)</u>	<u>SUP. RESUELTA (ha)</u>
1700000005845190	04-098-016-00032-0001	104000 ALMENDROS-SIN VARIEDAD	S 38	13,45	0,36	0,36	0,36		0,36			0,36	0,36
1700000005845191	04-098-016-00033-0001	104000 ALMENDROS-SIN VARIEDAD	S 38	14,61	3,70	3,70	3,70		3,70			3,70	3,70
1700000005845192	04-098-072-00038-0001	104000 ALMENDROS-SIN VARIEDAD	S 38	8,16	1,78	1,78	1,78		1,78			1,78	1,78
1700000005845194	04-098-072-00043-0001	104000 ALMENDROS-SIN VARIEDAD	S 38	9,38	0,35	0,35	0,35		0,35			0,35	0,35

DATOS AGRICULTURA**RESUMEN DE UNIDADES**

<u>Cód</u>	<u>GRUPO DE PAGO</u>	<u>Sup. Dec. Admisible (ha)</u>	<u>Sup. Comprometida (ha)</u>	<u>Sup. ajustada compromiso (1) (ha)</u>	<u>% sobredec.</u>	<u>SUP. RESUELTA (ha)</u>	<u>Importe Declarado</u>	<u>Importe Topado</u>	<u>Importe Resuelto</u>	<u>Importe tras sobredec.</u>
38	FRUTALES SECANO	6,19		6,19	0,00	6,19	1.606,24	1.606,24	1.606,24	1.606,24
	TOTAL	6,19	6,19	6,19		6,19	1.606,24	1.606,24	1.606,24	1.606,24

RESUMEN DE PAGOS

	<u>IMPORTE (Euros)</u>			
	<u>RESUELTO</u>	<u>FEADER (Eje 2)</u>	<u>MAGRAMA</u>	<u>CAPDER</u>
Pago realizado	1.606,24	1.204,68	172,67	228,89

APLICACIÓN DE REDUCCIONES Y SANCIONES

	<u>Importe Calculado</u>	<u>Importe prereduc.</u>	<u>Admisibilidad y compromisos</u>	<u>Presentación tardía</u>	<u>Omisión declaración</u>	<u>Condicionabilidad</u>	<u>IMPORTE (Euros)</u>			
							<u>RESUELTO</u>	<u>FEADER (Eje 2)</u>	<u>MAGRAMA</u>	<u>CAPDER</u>
	1.606,24	1.606,24	0,00	0,00	0,00	0,00	1.606,24	1.204,68	172,67	228,89
TOTAL							1.606,24	1.204,68	172,67	228,89

INCIDENCIAS**INCIDENCIA DESCRIPCIÓN**

85031 Solicita recinto que no está comprometido para la operación.
Ref:1700000005845193 Recinto:04-098-072-00038-003 Cultivo:104000 ALMENDROS-SIN VARIEDAD Secano



<u>APELLIDOS Y NOMBRE / RAZÓN SOCIAL</u>	<u>NIF</u>	<u>EXPEDIENTE</u>	<u>SOLICITA AGRICULT. (3)</u>	<u>SOLICITA GANADER. (4)</u>	<u>ANUALIDAD DE PAGO</u>
GEA RODRIGUEZ ENCARNACION	****1738*	1003962	SI	NO	3ª

DATOS CONVERSIÓN**IMPORTES POR ANUALIDAD**

	<u>2015</u>	<u>2016</u>	<u>2017</u>	<u>2018</u>	<u>2019</u>
IMPORTE MÁXIMO SUBVENCIONABLE	1.292,26 €	1.292,26 €	1.292,26 €	1.076,88 €	1.076,88 €
IMPORTE MEDIO DE TRANSFERENCIA (€/ha)	259,49 €	259,49 €	259,49 €	216,24 €	216,24 €

RESUMEN DE UNIDADES

<u>Cód</u>	<u>GRUPO DE PAGO</u>	<u>Sup. Dec. Admisible (ha)</u>	<u>Sup. Comprometida (ha)</u>	<u>Sup. ajustada compromiso (1) (ha)</u>	<u>% sobredec.</u>	<u>SUP. RESUELTA (ha)</u>	<u>Importe Declarado</u>	<u>Importe Topado</u>	<u>Importe Resuelto</u>	<u>Importe tras sobredec.</u>
38	FRUTALES SECANO	4,98		4,98	0,00	4,98	1.292,26	1.292,26	1.292,26	1.292,26
	TOTAL	4,98	4,98	4,98		4,98	1.292,26	1.292,26	1.292,26	1.292,26

APLICACIÓN DE REDUCCIONES Y SANCIONES

	<u>Importe Calculado</u>	<u>Importe prereduc.</u>	<u>Admisibilidad y compromisos</u>	<u>Presentación tardía</u>	<u>Omisión declaración</u>	<u>Condicionabilidad</u>	<u>IMPORTE (Euros)</u>			
							<u>RESUELTO</u>	<u>FEADER (Eje 2)</u>	<u>MAGRAMA</u>	<u>CAPDER</u>
AGRICULTURA	1.292,26	1.292,26	0,00	0,00	0,00	0,00	1.292,26	969,20	138,92	184,14
TOTAL							1.292,26	969,20	138,92	184,14

RECINTOS RESUELTOS

<u>REF.</u>	<u>REFERENCIA SIGPAC</u>	<u>CULTIVO DESCRIPCIÓN CULTIVO</u>	<u>S/R</u>	<u>G.PAGO</u>	<u>PEND. MEDIA (%)</u>	<u>SUP. DEC. ADMISIBLE (ha)</u>	<u>SUP. COMPROM. (ha)</u>	<u>SUP. AJUSTADA COMPROM. (1) (ha)</u>	<u>SUP. CONY. SIGPAC (ha)</u>	<u>SUP. CERTIE. (ha)</u>	<u>SUP. CAMPO (ha)</u>	<u>SUP. CAMPO DETER. CULT. DECLARADO (ha)</u>	<u>SUP. DEC. REDUCIDA (ha)</u>	<u>SUP. RESUELTA (ha)</u>
1700000005328598	04-099-011-00144-0001	104000 ALMENDROS-SIN VARIEDAD	S	38	28,93	1,49	1,49	1,49	1,49	1,49			1,49	1,49
1700000005328599	04-099-011-00153-0001	104000 ALMENDROS-SIN VARIEDAD	S	38	27,05	0,23	0,23	0,23	0,23	0,23			0,23	0,23
1700000005328600	04-099-011-00152-0004	104000 ALMENDROS-SIN VARIEDAD	S	38	25,70	1,97	1,97	1,97	1,97	1,97			1,97	1,97
1700000005328601	04-099-011-00167-0001	104000 ALMENDROS-SIN VARIEDAD	S	38	24,42	0,64	0,64	0,64	0,64	0,64			0,64	0,64
1700000005328602	04-099-011-00168-0001	104000 ALMENDROS-SIN VARIEDAD	S	38	22,49	0,52	0,52	0,52	0,52	0,52			0,52	0,52
1700000005328603	04-099-014-00131-0001	104000 ALMENDROS-SIN VARIEDAD	S	38	11,75	0,13	0,13	0,13	0,13	0,13			0,13	0,13

DATOS AGRICULTURA**RESUMEN DE UNIDADES**

<u>Cód</u>	<u>GRUPO DE PAGO</u>	<u>Sup. Dec. Admisible (ha)</u>	<u>Sup. Comprometida (ha)</u>	<u>Sup. ajustada compromiso (1) (ha)</u>	<u>% sobredec.</u>	<u>SUP. RESUELTA (ha)</u>	<u>Importe Declarado</u>	<u>Importe Topado</u>	<u>Importe Resuelto</u>	<u>Importe tras sobredec.</u>
38	FRUTALES SECANO	4,98		4,98	0,00	4,98	1.292,26	1.292,26	1.292,26	1.292,26
	TOTAL	4,98	4,98	4,98		4,98	1.292,26	1.292,26	1.292,26	1.292,26

RESUMEN DE PAGOS

	<u>IMPORTE (Euros)</u>			
	<u>RESUELTO</u>	<u>FEADER (Eje 2)</u>	<u>MAGRAMA</u>	<u>CAPDER</u>
Pago realizado	1.292,26	969,20	138,92	184,14

APLICACIÓN DE REDUCCIONES Y SANCIONES

	<u>Importe Calculado</u>	<u>Importe prereduc.</u>	<u>Admisibilidad y compromisos</u>	<u>Presentación tardía</u>	<u>Omisión declaración</u>	<u>Condicionabilidad</u>	<u>IMPORTE (Euros)</u>			
							<u>RESUELTO</u>	<u>FEADER (Eje 2)</u>	<u>MAGRAMA</u>	<u>CAPDER</u>
	1.292,26	1.292,26	0,00	0,00	0,00	0,00	1.292,26	969,20	138,92	184,14
TOTAL							1.292,26	969,20	138,92	184,14



<u>APELLIDOS Y NOMBRE / RAZÓN SOCIAL</u>	<u>NIF</u>	<u>EXPEDIENTE</u>	<u>SOLICITA AGRICULT. (3)</u>	<u>SOLICITA GANADER. (4)</u>	<u>ANUALIDAD DE PAGO</u>
GIL MARTINEZ JUAN FRANCISCO	****3380*	1005106	SI	NO	3ª

DATOS CONVERSIÓN**IMPORTE POR ANUALIDAD**

	<u>2015</u>	<u>2016</u>	<u>2017</u>	<u>2018</u>	<u>2019</u>
IMPORTE MÁXIMO SUBVENCIONABLE	1.001,63 €	1.001,63 €	1.001,63 €	834,69 €	834,69 €
IMPORTE MEDIO DE TRANSFERENCIA (€/ha)	259,49 €	259,49 €	259,49 €	216,24 €	216,24 €

RESUMEN DE UNIDADES

<u>Cód</u>	<u>GRUPO DE PAGO</u>	<u>Sup. Dec. Admisible (ha)</u>	<u>Sup. Comprometida (ha)</u>	<u>Sup. ajustada compromiso (1) (ha)</u>	<u>% sobredec.</u>	<u>SUP. RESUELTA (ha)</u>	<u>Importe Declarado</u>	<u>Importe Topado</u>	<u>Importe Resuelto</u>	<u>Importe tras sobredec.</u>
38	FRUTALES SECANO	3,95		3,86	0,00	3,86	1.001,63	1.001,63	1.001,63	1.001,63
	TOTAL	3,95	3,86	3,86		3,86	1.001,63	1.001,63	1.001,63	1.001,63

APLICACIÓN DE REDUCCIONES Y SANCIONES

<u>AGRICULTURA</u>	<u>Importe Calculado</u>	<u>Importe prereduc.</u>	<u>Admisibilidad y compromisos</u>	<u>Presentación tardía</u>	<u>Omisión declaración</u>	<u>Condicionabilidad</u>	<u>IMPORTE (Euros)</u>				
							<u>RESUELTO</u>	<u>FEADER (Eje 2)</u>	<u>MAGRAMA</u>	<u>CAPDER</u>	
	1.001,63	1.001,63	0,00	0,00	0,00	0,00	1.001,63	751,22	107,68	142,73	
							TOTAL	1.001,63	751,22	107,68	142,73

RECINTOS RESUELTOS

<u>REF.</u>	<u>REFERENCIA SIGPAC</u>	<u>CULTIVO DESCRIPCIÓN CULTIVO</u>	<u>S/R</u>	<u>G.PAGO</u>	<u>PEND. MEDIA (%)</u>	<u>SUP. DEC. ADMISIBLE (ha)</u>	<u>SUP. COMPROM. (ha)</u>	<u>SUP. AJUSTADA COMPROM. (1) (ha)</u>	<u>SUP. CONY. SIGPAC (ha)</u>	<u>SUP. CERTIE. (ha)</u>	<u>SUP. CAMPO (ha)</u>	<u>SUP. CAMPO DETER CULT. DECLARADO (ha)</u>	<u>SUP. DEC. REDUCIDA (ha)</u>	<u>SUP. RESUELTA (ha)</u>
1700000005972373	04-070-032-00066-0022	104000 ALMENDROS-SIN VARIEDAD	S	38	21,08	0,15	0,15	0,15		0,15			0,15	0,15
1700000005972374	04-070-031-00102-0001	104000 ALMENDROS-SIN VARIEDAD	S	38	9,92	1,49	1,48	1,48		1,49			1,48	1,48
1700000005972375	04-070-031-00112-0001	104000 ALMENDROS-SIN VARIEDAD	S	38	26,18	1,46	1,38	1,38		1,46			1,38	1,38
1700000005972379	04-070-032-00066-0001	104000 ALMENDROS-SIN VARIEDAD	S	38	30,24	0,02	0,24	0,02		0,02			0,02	0,02
1700000005972380	04-070-032-00066-0001	104000 ALMENDROS-SIN VARIEDAD	S	38	30,24	0,22	0,24	0,22		0,22			0,22	0,22
1700000005972384	04-070-032-00068-0001	104000 ALMENDROS-SIN VARIEDAD	S	38	27,49	0,61	0,61	0,61		0,61			0,61	0,61

DATOS AGRICULTURA**RESUMEN DE UNIDADES**

<u>Cód</u>	<u>GRUPO DE PAGO</u>	<u>Sup. Dec. Admisible (ha)</u>	<u>Sup. Comprometida (ha)</u>	<u>Sup. ajustada compromiso (1) (ha)</u>	<u>% sobredec.</u>	<u>SUP. RESUELTA (ha)</u>	<u>Importe Declarado</u>	<u>Importe Topado</u>	<u>Importe Resuelto</u>	<u>Importe tras sobredec.</u>
38	FRUTALES SECANO	3,95		3,86	0,00	3,86	1.001,63	1.001,63	1.001,63	1.001,63
	TOTAL	3,95	3,86	3,86		3,86	1.001,63	1.001,63	1.001,63	1.001,63

RESUMEN DE PAGOS

<u>Pago realizado</u>	<u>IMPORTE (Euros)</u>			
	<u>RESUELTO</u>	<u>FEADER (Eje 2)</u>	<u>MAGRAMA</u>	<u>CAPDER</u>
	1.001,63	751,22	107,68	142,73

APLICACIÓN DE REDUCCIONES Y SANCIONES

<u>Importe Calculado</u>	<u>Importe prereduc.</u>	<u>Admisibilidad y compromisos</u>	<u>Presentación tardía</u>	<u>Omisión declaración</u>	<u>Condicionabilidad</u>	<u>IMPORTE (Euros)</u>				
						<u>RESUELTO</u>	<u>FEADER (Eje 2)</u>	<u>MAGRAMA</u>	<u>CAPDER</u>	
1.001,63	1.001,63	0,00	0,00	0,00	0,00	1.001,63	751,22	107,68	142,73	
						TOTAL	1.001,63	751,22	107,68	142,73



<u>APELLIDOS Y NOMBRE / RAZÓN SOCIAL</u>	<u>NIF</u>	<u>EXPEDIENTE</u>	<u>SOLICITA AGRICULT. (3)</u>	<u>SOLICITA GANADER. (4)</u>	<u>ANUALIDAD DE PAGO</u>
GIMENEZ MORALES FRANCISCO MANUEL	****5178*	1006271	SI	NO	3ª

DATOS CONVERSIÓN**IMPORTE POR ANUALIDAD**

	<u>2015</u>	<u>2016</u>	<u>2017</u>	<u>2018</u>	<u>2019</u>
IMPORTE MÁXIMO SUBVENCIONABLE	1.535,76 €	1.535,76 €	1.279,80 €	1.279,80 €	1.279,80 €
IMPORTE MEDIO DE TRANSFERENCIA (€/ha)	648,00 €	648,00 €	540,00 €	540,00 €	540,00 €

RESUMEN DE UNIDADES

<u>Cód</u>	<u>GRUPO DE PAGO</u>	<u>Sup. Dec. Admisible (ha)</u>	<u>Sup. Comprometida (ha)</u>	<u>Sup. ajustada compromiso (1) (ha)</u>	<u>% sobredec.</u>	<u>SUP. RESUELTA (ha)</u>	<u>Importe Declarado</u>	<u>Importe Topado</u>	<u>Importe Resuelto</u>	<u>Importe tras sobredec.</u>
41	HORTÍCOLAS	2,37		2,37	0,00	2,37	1.279,80	1.279,80	1.279,80	1.279,80
	TOTAL	2,37	2,37	2,37		2,37	1.279,80	1.279,80	1.279,80	1.279,80

APLICACIÓN DE REDUCCIONES Y SANCIONES

	<u>Importe Calculado</u>	<u>Importe prereduc.</u>	<u>Admisibilidad y compromisos</u>	<u>Presentación tardía</u>	<u>Omisión declaración</u>	<u>Condicionabilidad</u>	<u>IMPORTE (Euros)</u>			
							<u>RESUELTO</u>	<u>FEADER (Eje 2)</u>	<u>MAGRAMA</u>	<u>CAPDER</u>
AGRICULTURA	1.279,80	1.279,80	0,00	0,00	0,00	0,00	1.279,80	959,85	137,58	182,37
TOTAL							1.279,80	959,85	137,58	182,37

RECINTOS RESUELTOS

<u>REF.</u>	<u>REFERENCIA SIGPAC</u>	<u>CULTIVO DESCRIPCIÓN CULTIVO</u>	<u>S/R</u>	<u>G.PAGO</u>	<u>PEND. MEDIA (%)</u>	<u>SUP. DEC. ADMISIBLE (ha)</u>	<u>SUP. COMPROM. (ha)</u>	<u>SUP. AJUSTADA COMPROM. (1) (ha)</u>	<u>SUP. CONY. SIGPAC (ha)</u>	<u>SUP. CERTIE. (ha)</u>	<u>SUP. CAMPO (ha)</u>	<u>SUP. CAMPO DETER. CULT. DECLARADO (ha)</u>	<u>SUP. DEC. REDUCIDA (ha)</u>	<u>SUP. RESUELTA (ha)</u>
1700000006549071	04-066-198-00044-0002	163101 CALABACÍN-HORTALIZAS BAJO PLÁSTICO	R	41	2,37	0,03	0,41	0,03		0,03			0,03	0,03
1700000006549072	04-066-198-00044-0002	163101 CALABACÍN-HORTALIZAS BAJO PLÁSTICO	R	41	2,37	0,38	0,41	0,38		0,38			0,38	0,38
1700000006549073	04-066-198-00097-0010	163101 CALABACÍN-HORTALIZAS BAJO PLÁSTICO	R	41	5,02	0,94	0,94	0,94		0,94			0,94	0,94
1700000006549074	04-066-207-00187-0003	163101 CALABACÍN-HORTALIZAS BAJO PLÁSTICO	R	41	1,86	1,02	1,02	1,02		1,02			1,02	1,02

DATOS AGRICULTURA**RESUMEN DE UNIDADES**

<u>Cód</u>	<u>GRUPO DE PAGO</u>	<u>Sup. Dec. Admisible (ha)</u>	<u>Sup. Comprometida (ha)</u>	<u>Sup. ajustada compromiso (1) (ha)</u>	<u>% sobredec.</u>	<u>SUP. RESUELTA (ha)</u>	<u>Importe Declarado</u>	<u>Importe Topado</u>	<u>Importe Resuelto</u>	<u>Importe tras sobredec.</u>
41	HORTÍCOLAS	2,37		2,37	0,00	2,37	1.279,80	1.279,80	1.279,80	1.279,80
	TOTAL	2,37	2,37	2,37		2,37	1.279,80	1.279,80	1.279,80	1.279,80

RESUMEN DE PAGOS

	<u>Pago realizado</u>	<u>IMPORTE (Euros)</u>			
		<u>RESUELTO</u>	<u>FEADER (Eje 2)</u>	<u>MAGRAMA</u>	<u>CAPDER</u>
		1.279,80	959,85	137,58	182,37

APLICACIÓN DE REDUCCIONES Y SANCIONES

	<u>Importe Calculado</u>	<u>Importe prereduc.</u>	<u>Admisibilidad y compromisos</u>	<u>Presentación tardía</u>	<u>Omisión declaración</u>	<u>Condicionabilidad</u>	<u>IMPORTE (Euros)</u>			
							<u>RESUELTO</u>	<u>FEADER (Eje 2)</u>	<u>MAGRAMA</u>	<u>CAPDER</u>
	1.279,80	1.279,80	0,00	0,00	0,00	0,00	1.279,80	959,85	137,58	182,37
TOTAL							1.279,80	959,85	137,58	182,37



<u>APELLIDOS Y NOMBRE / RAZÓN SOCIAL</u>	<u>NIF</u>	<u>EXPEDIENTE</u>	<u>SOLICITA AGRICULT. (3)</u>	<u>SOLICITA GANADER. (4)</u>	<u>ANUALIDAD DE PAGO</u>
GINER BRAVO MATEO	****5866*	1002702	SI	NO	3ª

DATOS CONVERSIÓN**IMPORTE POR ANUALIDAD**

	<u>2015</u>	<u>2016</u>	<u>2017</u>	<u>2018</u>	<u>2019</u>
IMPORTE MÁXIMO SUBVENCIONABLE	394,42 €	394,42 €	394,42 €	328,68 €	328,68 €
IMPORTE MEDIO DE TRANSFERENCIA (€/ha)	259,49 €	259,49 €	259,49 €	216,24 €	216,24 €

RESUMEN DE UNIDADES

<u>Cód</u>	<u>GRUPO DE PAGO</u>	<u>Sup. Dec. Admisible (ha)</u>	<u>Sup. Comprometida (ha)</u>	<u>Sup. ajustada compromiso (1) (ha)</u>	<u>% sobredec.</u>	<u>SUP. RESUELTA (ha)</u>	<u>Importe Declarado</u>	<u>Importe Topado</u>	<u>Importe Resuelto</u>	<u>Importe tras sobredec.</u>
38	FRUTALES SECANO	1,52		1,52	0,00	1,52	394,42	394,42	394,42	394,42
	TOTAL	1,52	1,52	1,52		1,52	394,42	394,42	394,42	394,42

APLICACIÓN DE REDUCCIONES Y SANCIONES

<u>AGRICULTURA</u>	<u>Importe Calculado</u>	<u>Importe prereduc.</u>	<u>Admisibilidad y compromisos</u>	<u>Presentación tardía</u>	<u>Omisión declaración</u>	<u>Condicionabilidad</u>	<u>IMPORTE (Euros)</u>				
							<u>RESUELTO</u>	<u>FEADER (Eje 2)</u>	<u>MAGRAMA</u>	<u>CAPDER</u>	
	394,42	394,42	0,00	0,00	0,00	0,00	394,42	295,82	42,40	56,20	
							TOTAL	394,42	295,82	42,40	56,20

RECINTOS RESUELTOS

<u>REF.</u>	<u>REFERENCIA SIGPAC</u>	<u>CULTIVO DESCRIPCIÓN CULTIVO</u>	<u>S/R</u>	<u>G.PAGO</u>	<u>PEND. MEDIA (%)</u>	<u>SUP. DEC. ADMISIBLE (ha)</u>	<u>SUP. COMPROM. (ha)</u>	<u>SUP. AJUSTADA COMPROM. (1) (ha)</u>	<u>SUP. CONY. SIGPAC (ha)</u>	<u>SUP. CERTIF. (ha)</u>	<u>SUP. CAMPO (ha)</u>	<u>SUP. CAMPO DETER CULT. DECLARADO (ha)</u>	<u>SUP. DEC. REDUCIDA (ha)</u>	<u>SUP. RESUELTA (ha)</u>
1700000004765777	04-053-001-00096-0002	104000 ALMENDROS-SIN VARIEDAD	S	38	26,12	0,17	0,17	0,17	0,17	0,17			0,17	0,17
1700000004765778	04-053-001-00097-0003	104000 ALMENDROS-SIN VARIEDAD	S	38	25,91	0,42	0,42	0,42	0,42	0,42			0,42	0,42
1700000004765780	04-053-001-00102-0003	104000 ALMENDROS-SIN VARIEDAD	S	38	23,99	0,20	0,20	0,20	0,20	0,20			0,20	0,20
1700000004765781	04-053-001-00102-0001	104000 ALMENDROS-SIN VARIEDAD	S	38	28,37	0,73	0,73	0,73	0,73	0,73			0,73	0,73

DATOS AGRICULTURA**RESUMEN DE UNIDADES**

<u>Cód</u>	<u>GRUPO DE PAGO</u>	<u>Sup. Dec. Admisible (ha)</u>	<u>Sup. Comprometida (ha)</u>	<u>Sup. ajustada compromiso (1) (ha)</u>	<u>% sobredec.</u>	<u>SUP. RESUELTA (ha)</u>	<u>Importe Declarado</u>	<u>Importe Topado</u>	<u>Importe Resuelto</u>	<u>Importe tras sobredec.</u>
38	FRUTALES SECANO	1,52		1,52	0,00	1,52	394,42	394,42	394,42	394,42
	TOTAL	1,52	1,52	1,52		1,52	394,42	394,42	394,42	394,42

RESUMEN DE PAGOS

<u>Pago realizado</u>	<u>IMPORTE (Euros)</u>			
	<u>RESUELTO</u>	<u>FEADER (Eje 2)</u>	<u>MAGRAMA</u>	<u>CAPDER</u>
	394,42	295,82	42,40	56,20

APLICACIÓN DE REDUCCIONES Y SANCIONES

<u>AGRICULTURA</u>	<u>Importe Calculado</u>	<u>Importe prereduc.</u>	<u>Admisibilidad y compromisos</u>	<u>Presentación tardía</u>	<u>Omisión declaración</u>	<u>Condicionabilidad</u>	<u>IMPORTE (Euros)</u>				
							<u>RESUELTO</u>	<u>FEADER (Eje 2)</u>	<u>MAGRAMA</u>	<u>CAPDER</u>	
	394,42	394,42	0,00	0,00	0,00	0,00	394,42	295,82	42,40	56,20	
							TOTAL	394,42	295,82	42,40	56,20

INCIDENCIAS**INCIDENCIA DESCRIPCIÓN**

85031 Solicita recinto que no está comprometido para la operación.

Ref:1700000004765779 Recinto:04-053-001-00099-001 Cultivo:104000 ALMENDROS-SIN VARIEDAD Secano



<u>APELLIDOS Y NOMBRE / RAZÓN SOCIAL</u>	<u>NIF</u>	<u>EXPEDIENTE</u>	<u>SOLICITA AGRICULT. (3)</u>	<u>SOLICITA GANADER. (4)</u>	<u>ANUALIDAD DE PAGO</u>
GOMEZ FERNANDEZ MARIA SANTOS	****1824*	1001960	SI	NO	3ª

DATOS CONVERSIÓN**IMPORTE POR ANUALIDAD**

	<u>2015</u>	<u>2016</u>	<u>2017</u>	<u>2018</u>	<u>2019</u>
IMPORTE MÁXIMO SUBVENCIONABLE	1.922,82 €	1.922,82 €	1.922,82 €	1.602,34 €	1.602,34 €
IMPORTE MEDIO DE TRANSFERENCIA (€/ha)	259,49 €	259,49 €	259,49 €	216,24 €	216,24 €

RESUMEN DE UNIDADES

<u>Cód</u>	<u>GRUPO DE PAGO</u>	<u>Sup. Dec. Admisible (ha)</u>	<u>Sup. Comprometida (ha)</u>	<u>Sup. ajustada compromiso (1) (ha)</u>	<u>% sobredec.</u>	<u>SUP. RESUELTA (ha)</u>	<u>Importe Declarado</u>	<u>Importe Topado</u>	<u>Importe Resuelto</u>	<u>Importe tras sobredec.</u>
38	FRUTALES SECANO	7,41		7,41	0,00	7,41	1.922,82	1.922,82	1.922,82	1.922,82
	TOTAL	7,41	7,41	7,41		7,41	1.922,82	1.922,82	1.922,82	1.922,82

APLICACIÓN DE REDUCCIONES Y SANCIONES

<u>AGRICULTURA</u>	<u>Importe Calculado</u>	<u>Importe prereduc.</u>	<u>Admisibilidad y compromisos</u>	<u>Presentación tardía</u>	<u>Omisión declaración</u>	<u>Condicionabilidad</u>	<u>IMPORTE (Euros)</u>				
							<u>RESUELTO</u>	<u>FEADER (Eje 2)</u>	<u>MAGRAMA</u>	<u>CAPDER</u>	
	1.922,82	1.922,82	0,00	0,00	0,00	0,00	1.922,82	1.442,12	206,70	274,00	
							TOTAL	1.922,82	1.442,12	206,70	274,00

RECINTOS RESUELTOS

<u>REF.</u>	<u>REFERENCIA SIGPAC</u>	<u>CULTIVO DESCRIPCIÓN CULTIVO</u>	<u>S/R</u>	<u>G.PAGO</u>	<u>PEND. MEDIA (%)</u>	<u>SUP. DEC. ADMISIBLE (ha)</u>	<u>SUP. COMPROM. (ha)</u>	<u>SUP. AJUSTADA COMPROM. (1) (ha)</u>	<u>SUP. CONY. SIGPAC (ha)</u>	<u>SUP. CERTIE. (ha)</u>	<u>SUP. CAMPO (ha)</u>	<u>SUP. CAMPO DECLARADO (ha)</u>	<u>SUP. DEC. REDUCIDA (ha)</u>	<u>SUP. RESUELTA (ha)</u>
1700000003599738	04-053-002-00054-0005	104000 ALMENDROS-SIN VARIEDAD	S	38	24,98	0,04	0,04	0,04		0,04	0,04	0,04	0,04	0,04
1700000003599739	04-053-002-00059-0003	104000 ALMENDROS-SIN VARIEDAD	S	38	33,35	1,66	1,66	1,66		1,66	1,66	1,66	1,66	1,66
1700000003599740	04-053-002-01106-0001	104000 ALMENDROS-SIN VARIEDAD	S	38	24,77	0,04	0,04	0,04	0,04	0,04	0,04	0,04	0,04	0,04
1700000003599741	04-099-015-00343-0002	104000 ALMENDROS-SIN VARIEDAD	S	38	13,88	0,65	0,65	0,65		0,65	0,65	0,65	0,65	0,65
1700000003599743	04-099-015-00187-0001	104000 ALMENDROS-SIN VARIEDAD	S	38	34,12	0,75	0,75	0,75		0,75	0,75	0,75	0,75	0,75
1700000003599744	04-053-049-00935-0002	104000 ALMENDROS-SIN VARIEDAD	S	38	13,30	0,56	0,56	0,56		0,56	0,56	0,56	0,56	0,56
1700000003599745	04-053-049-00936-0001	104000 ALMENDROS-SIN VARIEDAD	S	38	14,58	1,33	1,33	1,33		1,33	1,33	1,33	1,33	1,33
1700000003599746	04-099-015-00269-0002	104000 ALMENDROS-SIN VARIEDAD	S	38	25,37	0,42	0,42	0,42	0,42	0,42			0,42	0,42
1700000003599747	04-053-049-00932-0001	104000 ALMENDROS-SIN VARIEDAD	S	38	22,19	1,36	1,36	1,36		1,36			1,36	1,36
1700000003599748	04-053-049-00934-0001	104000 ALMENDROS-SIN VARIEDAD	S	38	34,30	0,60	0,60	0,60		0,60			0,60	0,60

DATOS AGRICULTURA**RESUMEN DE UNIDADES**

<u>Cód</u>	<u>GRUPO DE PAGO</u>	<u>Sup. Dec. Admisible (ha)</u>	<u>Sup. Comprometida (ha)</u>	<u>Sup. ajustada compromiso (1) (ha)</u>	<u>% sobredec.</u>	<u>SUP. RESUELTA (ha)</u>	<u>Importe Declarado</u>	<u>Importe Topado</u>	<u>Importe Resuelto</u>	<u>Importe tras sobredec.</u>
38	FRUTALES SECANO	7,41		7,41	0,00	7,41	1.922,82	1.922,82	1.922,82	1.922,82
	TOTAL	7,41	7,41	7,41		7,41	1.922,82	1.922,82	1.922,82	1.922,82

RESUMEN DE PAGOS

<u>Pago realizado</u>	<u>IMPORTE (Euros)</u>			
	<u>RESUELTO</u>	<u>FEADER (Eje 2)</u>	<u>MAGRAMA</u>	<u>CAPDER</u>
	1.922,82	1.442,12	206,70	274,00

APLICACIÓN DE REDUCCIONES Y SANCIONES

<u>Importe Calculado</u>	<u>Importe prereduc.</u>	<u>Admisibilidad y compromisos</u>	<u>Presentación tardía</u>	<u>Omisión declaración</u>	<u>Condicionabilidad</u>	<u>IMPORTE (Euros)</u>				
						<u>RESUELTO</u>	<u>FEADER (Eje 2)</u>	<u>MAGRAMA</u>	<u>CAPDER</u>	
1.922,82	1.922,82	0,00	0,00	0,00	0,00	1.922,82	1.442,12	206,70	274,00	
						TOTAL	1.922,82	1.442,12	206,70	274,00



INCIDENCIAS**INCIDENCIA DESCRIPCIÓN**

- 64 La cuenta bancaria declarada no existe para el CIF/NIF del solicitante en la relación de cuentas bancarias válidas según el O.P.
- 218 La superficie total declarada sobre un mismo recinto en el conjunto de los expedientes, no puede superar la superficie total que el SIGPAC establece para ese recinto.
Ref:170000003599742 Recinto:04-099-015-00346-004 Cultivo:104000 ALMENDROS-SIN VARIEDAD Secano Suma de superficies declaradas para este recinto por todos los solicitantes (Áreas):20 Superficie SIGPAC medida para este recinto (Áreas):10 Exceso de superficie declarada (Hectáreas):0,1
- 85031 Solicita recinto que no está comprometido para la operación.
Ref:170000003599742 Recinto:04-099-015-00346-004 Cultivo:104000 ALMENDROS-SIN VARIEDAD Secano



<u>APELLIDOS Y NOMBRE / RAZÓN SOCIAL</u>	<u>NIF</u>	<u>EXPEDIENTE</u>	<u>SOLICITA AGRICULT. (3)</u>	<u>SOLICITA GANADER. (4)</u>	<u>ANUALIDAD DE PAGO</u>
GOMEZ LOPEZ JAIME	****5545*	1003935	SI	NO	3ª

DATOS CONVERSIÓN**IMPORTE POR ANUALIDAD**

	<u>2015</u>	<u>2016</u>	<u>2017</u>	<u>2018</u>	<u>2019</u>
IMPORTE MÁXIMO SUBVENCIONABLE	799,23 €	796,64 €	796,64 €	663,86 €	663,86 €
IMPORTE MEDIO DE TRANSFERENCIA (€/ha)	259,49 €	259,49 €	259,49 €	216,24 €	216,24 €

RESUMEN DE UNIDADES

<u>Cód</u>	<u>GRUPO DE PAGO</u>	<u>Sup. Dec. Admisible (ha)</u>	<u>Sup. Comprometida (ha)</u>	<u>Sup. ajustada compromiso (1) (ha)</u>	<u>% sobredec.</u>	<u>SUP. RESUELTA (ha)</u>	<u>Importe Declarado</u>	<u>Importe Topado</u>	<u>Importe Resuelto</u>	<u>Importe tras sobredec.</u>
38	FRUTALES SECANO	3,07		3,07	0,00	3,07	796,63	796,64	796,63	796,63
	TOTAL	3,07	3,07	3,07		3,07	796,63	796,64	796,63	796,63

APLICACIÓN DE REDUCCIONES Y SANCIONES

	<u>Importe Calculado</u>	<u>Importe prereduc.</u>	<u>Admisibilidad y compromisos</u>	<u>Presentación tardía</u>	<u>Omisión declaración</u>	<u>Condicionabilidad</u>	<u>IMPORTE (Euros)</u>			
							<u>RESUELTO</u>	<u>FEADER (Eje 2)</u>	<u>MAGRAMA</u>	<u>CAPDER</u>
AGRICULTURA	796,63	796,63	0,00	0,00	0,00	0,00	796,63	597,47	85,64	113,52
TOTAL							796,63	597,47	85,64	113,52

RECINTOS RESUELTOS

<u>REF.</u>	<u>REFERENCIA SIGPAC</u>	<u>CULTIVO DESCRIPCIÓN CULTIVO</u>	<u>S/R G.PAGO</u>	<u>PEND. MEDIA (%)</u>	<u>SUP. DEC. ADMISIBLE (ha)</u>	<u>SUP. COMPROM. (ha)</u>	<u>SUP. AJUSTADA COMPROM. (1) (ha)</u>	<u>SUP. CONY. SIGPAC (ha)</u>	<u>SUP. CERTIE. (ha)</u>	<u>SUP. CAMPO (ha)</u>	<u>SUP. CAMPO DETER. CULT. DECLARADO (ha)</u>	<u>SUP. DEC. REDUCIDA (ha)</u>	<u>SUP. RESUELTA (ha)</u>
1700000005314518	04-098-083-00067-0002	104000 ALMENDROS-SIN VARIEDAD	S 38	26,36	3,07	3,08	3,07	3,07	3,07	3,07		3,07	3,07

DATOS AGRICULTURA**RESUMEN DE UNIDADES**

<u>Cód</u>	<u>GRUPO DE PAGO</u>	<u>Sup. Dec. Admisible (ha)</u>	<u>Sup. Comprometida (ha)</u>	<u>Sup. ajustada compromiso (1) (ha)</u>	<u>% sobredec.</u>	<u>SUP. RESUELTA (ha)</u>	<u>Importe Declarado</u>	<u>Importe Topado</u>	<u>Importe Resuelto</u>	<u>Importe tras sobredec.</u>
38	FRUTALES SECANO	3,07		3,07	0,00	3,07	796,63	796,64	796,63	796,63
	TOTAL	3,07	3,07	3,07		3,07	796,63	796,64	796,63	796,63

RESUMEN DE PAGOS

	<u>IMPORTE (Euros)</u>			
	<u>RESUELTO</u>	<u>FEADER (Eje 2)</u>	<u>MAGRAMA</u>	<u>CAPDER</u>
Pago realizado	796,63	597,47	85,64	113,52

APLICACIÓN DE REDUCCIONES Y SANCIONES

	<u>Importe Calculado</u>	<u>Importe prereduc.</u>	<u>Admisibilidad y compromisos</u>	<u>Presentación tardía</u>	<u>Omisión declaración</u>	<u>Condicionabilidad</u>	<u>IMPORTE (Euros)</u>			
							<u>RESUELTO</u>	<u>FEADER (Eje 2)</u>	<u>MAGRAMA</u>	<u>CAPDER</u>
	796,63	796,63	0,00	0,00	0,00	0,00	796,63	597,47	85,64	113,52
TOTAL							796,63	597,47	85,64	113,52



<u>APELLIDOS Y NOMBRE / RAZÓN SOCIAL</u>	<u>NIF</u>	<u>EXPEDIENTE</u>	<u>SOLICITA AGRICULT. (3)</u>	<u>SOLICITA GANADER. (4)</u>	<u>ANUALIDAD DE PAGO</u>
GOMEZ PLAZA JOSE	****8181*	1004410	SI	NO	3ª

DATOS CONVERSIÓN**IMPORTE POR ANUALIDAD**

	<u>2015</u>	<u>2016</u>	<u>2017</u>	<u>2018</u>	<u>2019</u>
IMPORTE MÁXIMO SUBVENCIONABLE	10.659,65 €	10.659,65 €	8.882,75 €	8.882,75 €	8.882,75 €
IMPORTE MEDIO DE TRANSFERENCIA (€/ha)	181,41 €	181,41 €	151,17 €	151,17 €	151,17 €

RESUMEN DE UNIDADES

<u>Cód</u>	<u>GRUPO DE PAGO</u>	<u>Sup. Dec. Admisible (ha)</u>	<u>Sup. Comprometida (ha)</u>	<u>Sup. ajustada compromiso (1) (ha)</u>	<u>% sobredec.</u>	<u>SUP. RESUELTA (ha)</u>	<u>Importe Declarado</u>	<u>Importe Topado</u>	<u>Importe Resuelto</u>	<u>Importe tras sobredec.</u>
39	HERBÁCEOS	42,32		42,32	0,00	42,32	6.397,51	8.882,75	6.397,51	6.397,51
44	HERBÁCEOS NO ELEGIBLES	16,44		16,44	0,00	16,44	0,00	0,00	0,00	0,00
TOTAL		58,76	58,76	58,76		58,76	6.397,51	8.882,75	6.397,51	6.397,51

APLICACIÓN DE REDUCCIONES Y SANCIONES

	<u>Importe Calculado</u>	<u>Importe prerreduc.</u>	<u>Admisibilidad y compromisos</u>	<u>Presentación tardía</u>	<u>Omisión declaración</u>	<u>Condicionabilidad</u>	<u>IMPORTE (Euros)</u>			
							<u>RESUELTO</u>	<u>FEADER (Eje 2)</u>	<u>MAGRAMA</u>	<u>CAPDER</u>
AGRICULTURA	6.397,51	6.397,51	0,00	0,00	1,00	0,00	6.333,53	4.750,15	680,85	902,53
TOTAL							6.333,53	4.750,15	680,85	902,53

RECINTOS RESUELTOS

<u>REF.</u>	<u>REFERENCIA SIGPAC</u>	<u>CULTIVO DESCRIPCIÓN CULTIVO</u>	<u>S/R</u>	<u>G.PAGO</u>	<u>PEND. MEDIA (%)</u>	<u>SUP. DEC. ADMISIBLE (ha)</u>	<u>SUP. COMPROM. (ha)</u>	<u>SUP. AJUSTADA COMPROM. (1) (ha)</u>	<u>SUP. CONV. SIGPAC (ha)</u>	<u>SUP. CERTIF. (ha)</u>	<u>SUP. CAMPO (ha)</u>	<u>SUP. CAMPO DETER. CULT. DECLARADO (ha)</u>	<u>SUP. DEC. REDUCIDA (ha)</u>	<u>SUP. RESUELTA (ha)</u>
1700000005533318	04-088-032-00021-0001	24902 BARBECHO SIN PRODUCCIÓN-CON CUBIERTA VEGETAL	S	44	11,79	14,44	14,44	14,44		14,44			14,44	14,44
1700000005533319	04-088-032-00022-0001	3045 TRIGO DURO-VITRON	S	39	10,87	8,97	8,97	8,97		9,04			8,97	8,97
1700000005533320	04-088-035-00016-0022	3045 TRIGO DURO-VITRON	S	39	43,34	23,84	23,84	23,84		23,84			23,84	23,84
1700000005533321	04-088-035-00017-0003	3045 TRIGO DURO-VITRON	S	39	34,61	7,23	7,23	7,23		7,23			7,23	7,23
1700000005533323	04-088-035-00015-0019	3045 TRIGO DURO-VITRON	S	39	16,08	0,61	0,61	0,61		0,61			0,61	0,61
1700000005533331	04-088-032-00028-0015	3045 TRIGO DURO-VITRON	S	39	13,04	1,67	1,67	1,67		1,67			1,67	1,67
1700000005533340	04-088-035-00026-0004	24902 BARBECHO SIN PRODUCCIÓN-CON CUBIERTA VEGETAL	S	44	34,87	2,00	2,00	2,00		2,00			2,00	2,00

DATOS AGRICULTURA**RESUMEN DE UNIDADES**

<u>Cód</u>	<u>GRUPO DE PAGO</u>	<u>Sup. Dec. Admisible (ha)</u>	<u>Sup. Comprometida (ha)</u>	<u>Sup. ajustada compromiso (1) (ha)</u>	<u>% sobredec.</u>	<u>SUP. RESUELTA (ha)</u>	<u>Importe Declarado</u>	<u>Importe Topado</u>	<u>Importe Resuelto</u>	<u>Importe tras sobredec.</u>
39	HERBÁCEOS	42,32		42,32	0,00	42,32	6.397,51	8.882,75	6.397,51	6.397,51
44	HERBÁCEOS NO ELEGIBLES	16,44		16,44	0,00	16,44	0,00	0,00	0,00	0,00
TOTAL		58,76	58,76	58,76		58,76	6.397,51	8.882,75	6.397,51	6.397,51

RESUMEN DE PAGOS

	<u>IMPORTE (Euros)</u>			
	<u>RESUELTO</u>	<u>FEADER (Eje 2)</u>	<u>MAGRAMA</u>	<u>CAPDER</u>
A pagar	6.333,53	4.750,15	680,85	902,53

APLICACIÓN DE REDUCCIONES Y SANCIONES

	<u>Importe Calculado</u>	<u>Importe prerreduc.</u>	<u>Admisibilidad y compromisos</u>	<u>Presentación tardía</u>	<u>Omisión declaración</u>	<u>Condicionabilidad</u>	<u>IMPORTE (Euros)</u>			
							<u>RESUELTO</u>	<u>FEADER (Eje 2)</u>	<u>MAGRAMA</u>	<u>CAPDER</u>
	6.397,51	6.397,51	0,00	0,00	1,00	0,00	6.333,53	4.750,15	680,85	902,53
TOTAL							6.333,53	4.750,15	680,85	902,53

INCIDENCIAS**INCIDENCIA DESCRIPCIÓN**

256 Solicitud con recintos declarados en campaña anterior y no declarados en campaña actual con una reducción por omisión de superficie superior al 3%.
CÓDIGO PARA EL PORCENTAJE DE REDUCCIÓN POR OMISIÓN QUE CORRESPONDE A LA SOLICITUD: 1

<u>APELLIDOS Y NOMBRE / RAZÓN SOCIAL</u>	<u>NIF</u>	<u>EXPEDIENTE</u>	<u>SOLICITA AGRICULT. (3)</u>	<u>SOLICITA GANADER. (4)</u>	<u>ANUALIDAD DE PAGO</u>
GONZALEZ GEA LINA MARIA	****7652*	1000208	SI	NO	3ª

DATOS CONVERSIÓN**IMPORTE POR ANUALIDAD**

	<u>2015</u>	<u>2016</u>	<u>2017</u>	<u>2018</u>	<u>2019</u>
IMPORTE MÁXIMO SUBVENCIONABLE	773,28 €	644,40 €	644,40 €	633,59 €	633,59 €
IMPORTE MEDIO DE TRANSFERENCIA (€/ha)	259,49 €	216,24 €	216,24 €	216,24 €	216,24 €

RESUMEN DE UNIDADES

<u>Cód</u>	<u>GRUPO DE PAGO</u>	<u>Sup. Dec. Admisible (ha)</u>	<u>Sup. Comprometida (ha)</u>	<u>Sup. ajustada compromiso (1) (ha)</u>	<u>% sobredec.</u>	<u>SUP. RESUELTA (ha)</u>	<u>Importe Declarado</u>	<u>Importe Topado</u>	<u>Importe Resuelto</u>	<u>Importe tras sobredec.</u>
38	FRUTALES SECANO	2,93		2,93	0,00	2,93	633,58	633,59	633,58	633,58
	TOTAL	2,93	2,98	2,93		2,93	633,58	633,59	633,58	633,58

APLICACIÓN DE REDUCCIONES Y SANCIONES

	<u>Importe Calculado</u>	<u>Importe prereduc.</u>	<u>Admisibilidad y compromisos</u>	<u>Presentación tardía</u>	<u>Omisión declaración</u>	<u>Condicionabilidad</u>	<u>IMPORTE (Euros)</u>			
							<u>RESUELTO</u>	<u>FEADER (Eje 2)</u>	<u>MAGRAMA</u>	<u>CAPDER</u>
AGRICULTURA	633,58	633,58	0,00	0,00	0,00	0,00	633,58	475,19	68,11	90,28
TOTAL							633,58	475,19	68,11	90,28

RECINTOS RESUELTOS

<u>REF.</u>	<u>REFERENCIA SIGPAC</u>	<u>CULTIVO DESCRIPCIÓN CULTIVO</u>	<u>S/R G.PAGO</u>	<u>PEND. MEDIA (%)</u>	<u>SUP. DEC. ADMISIBLE (ha)</u>	<u>SUP. COMPROM. (ha)</u>	<u>SUP. AJUSTADA COMPROM. (1) (ha)</u>	<u>SUP. CONY. SIGPAC (ha)</u>	<u>SUP. CERTIF. (ha)</u>	<u>SUP. CAMPO (ha)</u>	<u>SUP. CAMPO DETER. CULT. DECLARADO (ha)</u>	<u>SUP. DEC. REDUCIDA (ha)</u>	<u>SUP. RESUELTA (ha)</u>
1700000002668230	04-098-016-00050-0001	104000 ALMENDROS-SIN VARIEDAD	S 38	14,18	2,93	2,98	2,93	2,93	2,93			2,93	2,93

DATOS AGRICULTURA**RESUMEN DE UNIDADES**

<u>Cód</u>	<u>GRUPO DE PAGO</u>	<u>Sup. Dec. Admisible (ha)</u>	<u>Sup. Comprometida (ha)</u>	<u>Sup. ajustada compromiso (1) (ha)</u>	<u>% sobredec.</u>	<u>SUP. RESUELTA (ha)</u>	<u>Importe Declarado</u>	<u>Importe Topado</u>	<u>Importe Resuelto</u>	<u>Importe tras sobredec.</u>
38	FRUTALES SECANO	2,93		2,93	0,00	2,93	633,58	633,59	633,58	633,58
	TOTAL	2,93	2,98	2,93		2,93	633,58	633,59	633,58	633,58

RESUMEN DE PAGOS

	<u>IMPORTE (Euros)</u>			
	<u>RESUELTO</u>	<u>FEADER (Eje 2)</u>	<u>MAGRAMA</u>	<u>CAPDER</u>
Pago realizado	633,58	475,19	68,11	90,28

APLICACIÓN DE REDUCCIONES Y SANCIONES

	<u>Importe Calculado</u>	<u>Importe prereduc.</u>	<u>Admisibilidad y compromisos</u>	<u>Presentación tardía</u>	<u>Omisión declaración</u>	<u>Condicionabilidad</u>	<u>IMPORTE (Euros)</u>			
							<u>RESUELTO</u>	<u>FEADER (Eje 2)</u>	<u>MAGRAMA</u>	<u>CAPDER</u>
TOTAL	633,58	633,58	0,00	0,00	0,00	0,00	633,58	475,19	68,11	90,28



<u>APELLIDOS Y NOMBRE / RAZÓN SOCIAL</u>	<u>NIF</u>	<u>EXPEDIENTE</u>	<u>SOLICITA AGRICULT. (3)</u>	<u>SOLICITA GANADER. (4)</u>	<u>ANUALIDAD DE PAGO</u>
GONZALEZ RUIZ JUAN	****6164*	1000665	SI	NO	3ª

DATOS CONVERSIÓN**IMPORTE POR ANUALIDAD**

	<u>2015</u>	<u>2016</u>	<u>2017</u>	<u>2018</u>	<u>2019</u>
IMPORTE MÁXIMO SUBVENCIONABLE	1.027,58 €	1.027,58 €	1.027,58 €	856,31 €	856,31 €
IMPORTE MEDIO DE TRANSFERENCIA (€/ha)	259,49 €	259,49 €	259,49 €	216,24 €	216,24 €

RESUMEN DE UNIDADES

<u>Cód</u>	<u>GRUPO DE PAGO</u>	<u>Sup. Dec. Admisible (ha)</u>	<u>Sup. Comprometida (ha)</u>	<u>Sup. ajustada compromiso (1) (ha)</u>	<u>% sobredec.</u>	<u>SUP. RESUELTA (ha)</u>	<u>Importe Declarado</u>	<u>Importe Topado</u>	<u>Importe Resuelto</u>	<u>Importe tras sobredec.</u>
38	FRUTALES SECANO	3,96		3,96	0,00	3,96	1.027,58	1.027,58	1.027,58	1.027,58
	TOTAL	3,96	3,96	3,96		3,96	1.027,58	1.027,58	1.027,58	1.027,58

APLICACIÓN DE REDUCCIONES Y SANCIONES

	<u>Importe Calculado</u>	<u>Importe prereduc.</u>	<u>Admisibilidad y compromisos</u>	<u>Presentación tardía</u>	<u>Omisión declaración</u>	<u>Condicionabilidad</u>	<u>IMPORTE (Euros)</u>			
							<u>RESUELTO</u>	<u>FEADER (Eje 2)</u>	<u>MAGRAMA</u>	<u>CAPDER</u>
AGRICULTURA	1.027,58	1.027,58	0,00	0,00	0,00	0,00	1.027,58	770,69	110,46	146,43
TOTAL							1.027,58	770,69	110,46	146,43

RECINTOS RESUELTOS

<u>REF.</u>	<u>REFERENCIA SIGPAC</u>	<u>CULTIVO DESCRIPCIÓN CULTIVO</u>	<u>S/R G.PAGO</u>	<u>PEND. MEDIA (%)</u>	<u>SUP. DEC. ADMISIBLE (ha)</u>	<u>SUP. COMPROM. (ha)</u>	<u>SUP. AJUSTADA COMPROM. (1) (ha)</u>	<u>SUP. CONY. SIGPAC (ha)</u>	<u>SUP. CERTIF. (ha)</u>	<u>SUP. CAMPO (ha)</u>	<u>SUP. CAMPO DETER. CULT. DECLARADO (ha)</u>	<u>SUP. DEC. REDUCIDA (ha)</u>	<u>SUP. RESUELTA (ha)</u>
1700000002766290	04-045-045-00113-0001	104000 ALMENDROS-SIN VARIEDAD	S 38	11,90	3,96	3,96	3,96	3,96	3,96			3,96	3,96

DATOS AGRICULTURA**RESUMEN DE UNIDADES**

<u>Cód</u>	<u>GRUPO DE PAGO</u>	<u>Sup. Dec. Admisible (ha)</u>	<u>Sup. Comprometida (ha)</u>	<u>Sup. ajustada compromiso (1) (ha)</u>	<u>% sobredec.</u>	<u>SUP. RESUELTA (ha)</u>	<u>Importe Declarado</u>	<u>Importe Topado</u>	<u>Importe Resuelto</u>	<u>Importe tras sobredec.</u>
38	FRUTALES SECANO	3,96		3,96	0,00	3,96	1.027,58	1.027,58	1.027,58	1.027,58
	TOTAL	3,96	3,96	3,96		3,96	1.027,58	1.027,58	1.027,58	1.027,58

RESUMEN DE PAGOS

	<u>IMPORTE (Euros)</u>			
	<u>RESUELTO</u>	<u>FEADER (Eje 2)</u>	<u>MAGRAMA</u>	<u>CAPDER</u>
Pago realizado	1.027,58	770,69	110,46	146,43

APLICACIÓN DE REDUCCIONES Y SANCIONES

	<u>Importe Calculado</u>	<u>Importe prereduc.</u>	<u>Admisibilidad y compromisos</u>	<u>Presentación tardía</u>	<u>Omisión declaración</u>	<u>Condicionabilidad</u>	<u>IMPORTE (Euros)</u>			
							<u>RESUELTO</u>	<u>FEADER (Eje 2)</u>	<u>MAGRAMA</u>	<u>CAPDER</u>
	1.027,58	1.027,58	0,00	0,00	0,00	0,00	1.027,58	770,69	110,46	146,43
TOTAL							1.027,58	770,69	110,46	146,43



<u>APELLIDOS Y NOMBRE / RAZÓN SOCIAL</u>	<u>NIF</u>	<u>EXPEDIENTE</u>	<u>SOLICITA AGRICULT. (3)</u>	<u>SOLICITA GANADER. (4)</u>	<u>ANUALIDAD DE PAGO</u>
GUEVARA SANCHEZ FRANCISCO	****6032*	1001163	SI	NO	3ª

DATOS CONVERSIÓN**IMPORTES POR ANUALIDAD**

	<u>2015</u>	<u>2016</u>	<u>2017</u>	<u>2018</u>	<u>2019</u>
IMPORTE MÁXIMO SUBVENCIONABLE	1.499,85 €	1.499,85 €	1.492,07 €	1.239,06 €	1.239,06 €
IMPORTE MEDIO DE TRANSFERENCIA (€/ha)	259,49 €	259,49 €	259,49 €	216,24 €	216,24 €

RESUMEN DE UNIDADES

<u>Cód</u>	<u>GRUPO DE PAGO</u>	<u>Sup. Dec. Admisible (ha)</u>	<u>Sup. Comprometida (ha)</u>	<u>Sup. ajustada compromiso (1) (ha)</u>	<u>% sobredec.</u>	<u>SUP. RESUELTA (ha)</u>	<u>Importe Declarado</u>	<u>Importe Topado</u>	<u>Importe Resuelto</u>	<u>Importe tras sobredec.</u>
38	FRUTALES SECANO	5,73		5,73	0,00	5,73	1.486,88	1.486,88	1.486,88	1.486,88
	TOTAL	5,73	5,75	5,73		5,73	1.486,88	1.486,88	1.486,88	1.486,88

APLICACIÓN DE REDUCCIONES Y SANCIONES

<u>AGRICULTURA</u>	<u>Importe Calculado</u>	<u>Importe prereduc.</u>	<u>Admisibilidad y compromisos</u>	<u>Presentación tardía</u>	<u>Omisión declaración</u>	<u>Condicionabilidad</u>	<u>IMPORTE (Euros)</u>				
							<u>RESUELTO</u>	<u>FEADER (Eje 2)</u>	<u>MAGRAMA</u>	<u>CAPDER</u>	
	1.486,88	1.486,88	0,00	0,00	0,00	0,00	1.486,88	1.115,16	159,84	211,88	
							TOTAL	1.486,88	1.115,16	159,84	211,88

RECINTOS RESUELTOS

<u>REF.</u>	<u>REFERENCIA SIGPAC</u>	<u>CULTIVO DESCRIPCIÓN CULTIVO</u>	<u>S/R</u>	<u>G.PAGO</u>	<u>PEND. MEDIA (%)</u>	<u>SUP. DEC. ADMISIBLE (ha)</u>	<u>SUP. COMPROM. (ha)</u>	<u>SUP. AJUSTADA COMPROM. (1) (ha)</u>	<u>SUP. CONY. SIGPAC (ha)</u>	<u>SUP. CERTIE. (ha)</u>	<u>SUP. CAMPO (ha)</u>	<u>SUP. CAMPO DETER. CULT. DECLARADO (ha)</u>	<u>SUP. DEC. REDUCIDA (ha)</u>	<u>SUP. RESUELTA (ha)</u>
1700000003011630	04-063-009-00083-0001	104000 ALMENDROS-SIN VARIEDAD	S	38	6,22	0,54	0,54	0,54	0,54	0,54			0,54	0,54
1700000003011631	04-063-013-00055-0001	104000 ALMENDROS-SIN VARIEDAD	S	38	11,27	1,70	1,70	1,70	1,70	1,70			1,70	1,70
1700000003011632	04-063-011-00152-0001	104000 ALMENDROS-SIN VARIEDAD	S	38	5,65	0,71	0,71	0,71	0,71	0,71			0,71	0,71
1700000003011633	04-063-009-00085-0001	104000 ALMENDROS-SIN VARIEDAD	S	38	7,02	0,51	0,51	0,51	0,51	0,51			0,51	0,51
1700000003011634	04-063-009-00080-0001	104000 ALMENDROS-SIN VARIEDAD	S	38	4,88	0,63	0,63	0,63	0,63	0,63			0,63	0,63
1700000003011635	04-063-009-00079-0002	104000 ALMENDROS-SIN VARIEDAD	S	38	12,55	1,64	1,64	1,64	1,64	1,64			1,64	1,64

DATOS AGRICULTURA**RESUMEN DE UNIDADES**

<u>Cód</u>	<u>GRUPO DE PAGO</u>	<u>Sup. Dec. Admisible (ha)</u>	<u>Sup. Comprometida (ha)</u>	<u>Sup. ajustada compromiso (1) (ha)</u>	<u>% sobredec.</u>	<u>SUP. RESUELTA (ha)</u>	<u>Importe Declarado</u>	<u>Importe Topado</u>	<u>Importe Resuelto</u>	<u>Importe tras sobredec.</u>
38	FRUTALES SECANO	5,73		5,73	0,00	5,73	1.486,88	1.486,88	1.486,88	1.486,88
	TOTAL	5,73	5,75	5,73		5,73	1.486,88	1.486,88	1.486,88	1.486,88

RESUMEN DE PAGOS

<u>Pago realizado</u>	<u>IMPORTE (Euros)</u>			
	<u>RESUELTO</u>	<u>FEADER (Eje 2)</u>	<u>MAGRAMA</u>	<u>CAPDER</u>
	1.486,88	1.115,16	159,84	211,88

APLICACIÓN DE REDUCCIONES Y SANCIONES

<u>Importe Calculado</u>	<u>Importe prereduc.</u>	<u>Admisibilidad y compromisos</u>	<u>Presentación tardía</u>	<u>Omisión declaración</u>	<u>Condicionabilidad</u>	<u>IMPORTE (Euros)</u>				
						<u>RESUELTO</u>	<u>FEADER (Eje 2)</u>	<u>MAGRAMA</u>	<u>CAPDER</u>	
1.486,88	1.486,88	0,00	0,00	0,00	0,00	1.486,88	1.115,16	159,84	211,88	
						TOTAL	1.486,88	1.115,16	159,84	211,88



<u>APELLIDOS Y NOMBRE / RAZÓN SOCIAL</u>	<u>NIF</u>	<u>EXPEDIENTE</u>	<u>SOLICITA AGRICULT. (3)</u>	<u>SOLICITA GANADER. (4)</u>	<u>ANUALIDAD DE PAGO</u>
GUIL GALINDO EMILIO	****1547*	1007137	SI	NO	3ª

DATOS CONVERSIÓN**IMPORTE POR ANUALIDAD**

	<u>2015</u>	<u>2016</u>	<u>2017</u>	<u>2018</u>	<u>2019</u>
IMPORTE MÁXIMO SUBVENCIONABLE	894,24 €	745,20 €	696,60 €	696,60 €	696,60 €
IMPORTE MEDIO DE TRANSFERENCIA (€/ha)	648,00 €	540,00 €	540,00 €	540,00 €	540,00 €

RESUMEN DE UNIDADES

<u>Cód</u>	<u>GRUPO DE PAGO</u>	<u>Sup. Dec. Admisible (ha)</u>	<u>Sup. Comprometida (ha)</u>	<u>Sup. ajustada compromiso (1) (ha)</u>	<u>% sobredec.</u>	<u>SUP. RESUELTA (ha)</u>	<u>Importe Declarado</u>	<u>Importe Topado</u>	<u>Importe Resuelto</u>	<u>Importe tras sobredec.</u>
41	HORTÍCOLAS	1,38		1,29	0,00	1,29	696,60	696,60	696,60	696,60
	TOTAL	1,38	1,29	1,29		1,29	696,60	696,60	696,60	696,60

APLICACIÓN DE REDUCCIONES Y SANCIONES

	<u>Importe Calculado</u>	<u>Importe prereduc.</u>	<u>Admisibilidad y compromisos</u>	<u>Presentación tardía</u>	<u>Omisión declaración</u>	<u>Condicionabilidad</u>	<u>IMPORTE (Euros)</u>			
							<u>RESUELTO</u>	<u>FEADER (Eje 2)</u>	<u>MAGRAMA</u>	<u>CAPDER</u>
AGRICULTURA	696,60	696,60	0,00	0,00	0,00	0,00	696,60	522,45	74,88	99,27
TOTAL							696,60	522,45	74,88	99,27

RECINTOS RESUELTOS

<u>REF.</u>	<u>REFERENCIA SIGPAC</u>	<u>CULTIVO DESCRIPCIÓN CULTIVO</u>	<u>S/R</u>	<u>G.PAGO</u>	<u>PEND. MEDIA (%)</u>	<u>SUP. DEC. ADMISIBLE (ha)</u>	<u>SUP. COMPROM. (ha)</u>	<u>SUP. AJUSTADA COMPROM. (1) (ha)</u>	<u>SUP. CONY. SIGPAC (ha)</u>	<u>SUP. CERTIE. (ha)</u>	<u>SUP. CAMPO (ha)</u>	<u>SUP. CAMPO DETER. CULT. DECLARADO (ha)</u>	<u>SUP. DEC. REDUCIDA (ha)</u>	<u>SUP. RESUELTA (ha)</u>
1700000007039422	04-028-004-00032-0001	156100 SANDÍA-HORTALIZAS AIRE LIBRE	R	41	13,13	0,09	0,09	0,09	0,09	0,09			0,09	0,09
1700000007039424	04-028-004-00033-0005	156100 SANDÍA-HORTALIZAS AIRE LIBRE	R	41	17,99	0,22	0,22	0,22	0,22	0,22			0,22	0,22
1700000007039425	04-028-004-00033-0006	156100 SANDÍA-HORTALIZAS AIRE LIBRE	R	41	7,43	0,26	0,26	0,26	0,26	0,26			0,26	0,26
1700000007039426	04-028-004-00033-0007	156100 SANDÍA-HORTALIZAS AIRE LIBRE	R	41	31,47	0,05	0,05	0,05	0,05	0,05			0,05	0,04
1700000007039427	04-028-004-00033-0004	156100 SANDÍA-HORTALIZAS AIRE LIBRE	S	41	28,03	0,03	0,03	0,03	0,03	0,03			0,03	0,03
1700000007039428	04-028-004-00033-0011	156100 SANDÍA-HORTALIZAS AIRE LIBRE	R	41	16,10	0,14	0,14	0,14	0,14	0,14			0,14	0,14
1700000007039430	04-028-004-00033-0009	156100 SANDÍA-HORTALIZAS AIRE LIBRE	R	41	13,75	0,30	0,30	0,30	0,30	0,30			0,30	0,30
1700000007039433	04-028-004-00033-0008	156100 SANDÍA-HORTALIZAS AIRE LIBRE	R	41	16,61	0,29	0,29	0,29	0,29	0,29			0,29	0,29

DATOS AGRICULTURA**RESUMEN DE UNIDADES**

<u>Cód</u>	<u>GRUPO DE PAGO</u>	<u>Sup. Dec. Admisible (ha)</u>	<u>Sup. Comprometida (ha)</u>	<u>Sup. ajustada compromiso (1) (ha)</u>	<u>% sobredec.</u>	<u>SUP. RESUELTA (ha)</u>	<u>Importe Declarado</u>	<u>Importe Topado</u>	<u>Importe Resuelto</u>	<u>Importe tras sobredec.</u>
41	HORTÍCOLAS	1,38		1,29	0,00	1,29	696,60	696,60	696,60	696,60
	TOTAL	1,38	1,29	1,29		1,29	696,60	696,60	696,60	696,60

RESUMEN DE PAGOS

	<u>Pago realizado</u>	<u>IMPORTE (Euros)</u>			
		<u>RESUELTO</u>	<u>FEADER (Eje 2)</u>	<u>MAGRAMA</u>	<u>CAPDER</u>
		696,60	522,45	74,88	99,27

APLICACIÓN DE REDUCCIONES Y SANCIONES

	<u>Importe Calculado</u>	<u>Importe prereduc.</u>	<u>Admisibilidad y compromisos</u>	<u>Presentación tardía</u>	<u>Omisión declaración</u>	<u>Condicionabilidad</u>	<u>IMPORTE (Euros)</u>			
							<u>RESUELTO</u>	<u>FEADER (Eje 2)</u>	<u>MAGRAMA</u>	<u>CAPDER</u>
	696,60	696,60	0,00	0,00	0,00	0,00	696,60	522,45	74,88	99,27
TOTAL							696,60	522,45	74,88	99,27

INCIDENCIAS**INCIDENCIA DESCRIPCIÓN**

- 219 Superficie declarada sobre un mismo recinto, en un mismo expediente, mayor que la superficie total del recinto SIGPAC.
Ref:1700000007039426 Recinto:04-028-004-00033-007 Cultivo:156100 SANDÍA-HORTALIZAS AIRE LIBRE Regadío Suma de superficies declaradas para este recinto por el solicitante (Áreas):5 Superficie SIGPAC total para el recinto (Áreas):4 Exceso de superficie declarada (Hectáreas):0,01

<u>APELLIDOS Y NOMBRE / RAZÓN SOCIAL</u>	<u>NIF</u>	<u>EXPEDIENTE</u>	<u>SOLICITA AGRICULT. (3)</u>	<u>SOLICITA GANADER. (4)</u>	<u>ANUALIDAD DE PAGO</u>
GUIRAO LASO ANGELA	****9617*	1006462	SI	NO	3ª

DATOS CONVERSIÓN**IMPORTE POR ANUALIDAD**

	<u>2015</u>	<u>2016</u>	<u>2017</u>	<u>2018</u>	<u>2019</u>
IMPORTE MÁXIMO SUBVENCIONABLE	3.212,49 €	3.212,49 €	3.212,49 €	2.625,15 €	2.625,15 €
IMPORTE MEDIO DE TRANSFERENCIA (€/ha)	259,49 €	259,49 €	259,49 €	216,24 €	216,24 €

RESUMEN DE UNIDADES

<u>Cód</u>	<u>GRUPO DE PAGO</u>	<u>Sup. Dec. Admisible (ha)</u>	<u>Sup. Comprometida (ha)</u>	<u>Sup. ajustada compromiso (1) (ha)</u>	<u>% sobredec.</u>	<u>SUP. RESUELTA (ha)</u>	<u>Importe Declarado</u>	<u>Importe Topado</u>	<u>Importe Resuelto</u>	<u>Importe tras sobredec.</u>
38	FRUTALES SECANO	12,14		12,14	0,00	12,14	3.150,21	3.150,21	3.150,21	3.150,21
	TOTAL	12,14	12,38	12,14		12,14	3.150,21	3.150,21	3.150,21	3.150,21

APLICACIÓN DE REDUCCIONES Y SANCIONES

	<u>Importe Calculado</u>	<u>Importe prereduc.</u>	<u>Admisibilidad y compromisos</u>	<u>Presentación tardía</u>	<u>Omisión declaración</u>	<u>Condicionidad</u>	<u>IMPORTE (Euros)</u>			
							<u>RESUELTO</u>	<u>FEADER (Eje 2)</u>	<u>MAGRAMA</u>	<u>CAPDER</u>
AGRICULTURA	3.150,21	3.150,21	0,00	0,00	0,00	0,00	3.150,21	2.362,66	338,65	448,90
TOTAL							3.150,21	2.362,66	338,65	448,90

RECINTOS RESUELTOS

<u>REF.</u>	<u>REFERENCIA SIGPAC</u>	<u>CULTIVO DESCRIPCIÓN CULTIVO</u>	<u>S/R</u>	<u>G.PAGO</u>	<u>PEND. MEDIA (%)</u>	<u>SUP. DEC. ADMISIBLE (ha)</u>	<u>SUP. COMPROM. (ha)</u>	<u>SUP. AJUSTADA COMPROM. (1) (ha)</u>	<u>SUP. CONY. SIGPAC (ha)</u>	<u>SUP. CERTIE. (ha)</u>	<u>SUP. CAMPO (ha)</u>	<u>SUP. CAMPO DETER. CULT. DECLARADO (ha)</u>	<u>SUP. DEC. REDUCIDA (ha)</u>	<u>SUP. RESUELTA (ha)</u>
1700000006685436	04-099-021-00129-0002	104000 ALMENDROS-SIN VARIEDAD	S	38	17,86	3,31	3,40	3,31	3,31	3,31			3,31	3,31
1700000006685438	04-089-002-00201-0005	104000 ALMENDROS-SIN VARIEDAD	S	38	24,40	1,19	1,19	1,19		1,19			1,19	1,19
1700000006685439	04-099-021-00126-0006	104000 ALMENDROS-SIN VARIEDAD	S	38	27,00	2,76	2,82	2,76	2,76	2,76			2,76	2,76
1700000006685440	04-089-002-00202-0002	104000 ALMENDROS-SIN VARIEDAD	S	38	20,72	0,42	0,42	0,42		0,42			0,42	0,42
1700000006685443	04-099-021-00129-0001	104000 ALMENDROS-SIN VARIEDAD	S	38	17,64	1,27	1,35	1,27	1,35	1,27			1,27	1,27
1700000006685444	04-099-019-00126-0001	104000 ALMENDROS-SIN VARIEDAD	S	38	17,82	0,77	0,77	0,77		0,77			0,77	0,77
1700000006685445	04-089-002-00201-0008	104000 ALMENDROS-SIN VARIEDAD	S	38	25,92	0,64	0,64	0,64		0,64			0,64	0,64
1700000006685447	04-099-021-00133-0001	104000 ALMENDROS-SIN VARIEDAD	S	38	16,86	1,46	1,47	1,46	1,46	1,46			1,46	1,46
1700000006685448	04-089-002-00216-0001	104000 ALMENDROS-SIN VARIEDAD	S	38	27,30	0,32	0,32	0,32		0,32			0,32	0,32

DATOS AGRICULTURA**RESUMEN DE UNIDADES**

<u>Cód</u>	<u>GRUPO DE PAGO</u>	<u>Sup. Dec. Admisible (ha)</u>	<u>Sup. Comprometida (ha)</u>	<u>Sup. ajustada compromiso (1) (ha)</u>	<u>% sobredec.</u>	<u>SUP. RESUELTA (ha)</u>	<u>Importe Declarado</u>	<u>Importe Topado</u>	<u>Importe Resuelto</u>	<u>Importe tras sobredec.</u>
38	FRUTALES SECANO	12,14		12,14	0,00	12,14	3.150,21	3.150,21	3.150,21	3.150,21
	TOTAL	12,14	12,38	12,14		12,14	3.150,21	3.150,21	3.150,21	3.150,21

RESUMEN DE PAGOS

	<u>IMPORTE (Euros)</u>			
	<u>RESUELTO</u>	<u>FEADER (Eje 2)</u>	<u>MAGRAMA</u>	<u>CAPDER</u>
Pago realizado	3.150,21	2.362,66	338,65	448,90

APLICACIÓN DE REDUCCIONES Y SANCIONES

	<u>Importe Calculado</u>	<u>Importe prereduc.</u>	<u>Admisibilidad y compromisos</u>	<u>Presentación tardía</u>	<u>Omisión declaración</u>	<u>Condicionidad</u>	<u>IMPORTE (Euros)</u>			
							<u>RESUELTO</u>	<u>FEADER (Eje 2)</u>	<u>MAGRAMA</u>	<u>CAPDER</u>
	3.150,21	3.150,21	0,00	0,00	0,00	0,00	3.150,21	2.362,66	338,65	448,90
TOTAL							3.150,21	2.362,66	338,65	448,90



(1) Superficie declarada admisible ajustada con la superficie comprometida.
(2) Factor de penalización valorando el alcance para el tipo de compromiso.
(3) Solicita agricultura y tiene compromisos vigentes.
(4) Solicita ganadería y tiene compromisos vigentes.

<u>APELLIDOS Y NOMBRE / RAZÓN SOCIAL</u>	<u>NIF</u>	<u>EXPEDIENTE</u>	<u>SOLICITA AGRICULT. (3)</u>	<u>SOLICITA GANADER. (4)</u>	<u>ANUALIDAD DE PAGO</u>
GUIRAO PARRA ANTONIO	****6636*	1004429	SI	NO	3ª

DATOS CONVERSIÓN**IMPORTE POR ANUALIDAD**

	<u>2015</u>	<u>2016</u>	<u>2017</u>	<u>2018</u>	<u>2019</u>
IMPORTE MÁXIMO SUBVENCIONABLE	3.709,84 €	3.709,84 €	3.683,75 €	3.048,04 €	3.048,04 €
IMPORTE MEDIO DE TRANSFERENCIA (€/ha)	260,89 €	260,89 €	260,89 €	217,41 €	217,41 €

RESUMEN DE UNIDADES

<u>Cód</u>	<u>GRUPO DE PAGO</u>	<u>Sup. Dec. Admisible (ha)</u>	<u>Sup. Comprometida (ha)</u>	<u>Sup. ajustada compromiso (1) (ha)</u>	<u>% sobredec.</u>	<u>SUP. RESUELTA (ha)</u>	<u>Importe Declarado</u>	<u>Importe Topado</u>	<u>Importe Resuelto</u>	<u>Importe tras sobredec.</u>
38	FRUTALES SECANO	13,32		13,32	0,00	13,32	3.456,41	3.456,14	3.456,14	3.456,14
42	VIÑEDO	0,70		0,70	0,00	0,70	201,54	201,52	201,52	201,52
TOTAL		14,02	14,12	14,02		14,02	3.657,95	3.657,66	3.657,66	3.657,66

APLICACIÓN DE REDUCCIONES Y SANCIONES

<u>AGRICULTURA</u>	<u>Importe Calculado</u>	<u>Importe prereduc.</u>	<u>Admisibilidad y compromisos</u>	<u>Presentación tardía</u>	<u>Omisión declaración</u>	<u>Condicionabilidad</u>	<u>RESUELTO</u>	<u>FEADER (Eje 2)</u>	<u>MAGRAMA</u>	<u>CAPDER</u>
		3.657,66	3.657,66	0,00	0,00	0,00	0,00	3.657,66	2.743,25	393,20
TOTAL							3.657,66	2.743,25	393,20	521,21

RECINTOS RESUELTOS

<u>REF.</u>	<u>REFERENCIA SIGPAC</u>	<u>CULTIVO DESCRIPCIÓN CULTIVO</u>	<u>S/R</u>	<u>G.PAGO</u>	<u>PEND. MEDIA (%)</u>	<u>SUP. DEC. ADMISIBLE (ha)</u>	<u>SUP. COMPROM. (ha)</u>	<u>SUP. AJUSTADA COMPROM. (1) (ha)</u>	<u>SUP. CONY. SIGPAC (ha)</u>	<u>SUP. CERTIF. (ha)</u>	<u>SUP. CAMPO (ha)</u>	<u>SUP. CAMPO DETER. CULT. DECLARADO (ha)</u>	<u>SUP. DEC. REDUCIDA (ha)</u>	<u>SUP. RESUELTA (ha)</u>
170000005548808	04-099-021-00086-0002	102000 VIÑEDO VINIFICACIÓN-SIN VARIEDAD	S	42	16,06	0,03	0,03	0,03		0,03			0,03	0,03
170000005548809	04-099-021-00101-0002	102000 VIÑEDO VINIFICACIÓN-SIN VARIEDAD	S	42	14,97	0,23	0,23	0,23		0,23			0,23	0,23
170000005548810	04-099-021-00102-0001	102000 VIÑEDO VINIFICACIÓN-SIN VARIEDAD	S	42	15,94	0,20	0,20	0,20		0,20			0,20	0,20
170000005548817	04-099-021-00100-0003	102000 VIÑEDO VINIFICACIÓN-SIN VARIEDAD	S	42	18,79	0,04	0,04	0,04		0,04			0,04	0,04
170000005548818	04-099-021-00089-0002	102000 VIÑEDO VINIFICACIÓN-SIN VARIEDAD	S	42	19,24	0,20	0,20	0,20		0,20			0,20	0,20
170000005548821	04-099-021-00090-0001	104000 ALMENDROS-SIN VARIEDAD	S	38	20,10	0,13	0,13	0,13		0,13			0,13	0,13
170000005548822	04-099-021-00091-0001	104000 ALMENDROS-SIN VARIEDAD	S	38	21,22	1,46	1,46	1,46		1,46			1,46	1,46
170000005548826	04-099-021-00053-0004	104000 ALMENDROS-SIN VARIEDAD	S	38	23,23	0,72	0,72	0,72	0,72	0,72			0,72	0,72
170000005548827	04-099-021-00071-0003	104000 ALMENDROS-SIN VARIEDAD	S	38	23,41	0,20	0,20	0,20	0,20	0,20			0,20	0,20
170000005548828	04-099-021-00072-0002	104000 ALMENDROS-SIN VARIEDAD	S	38	20,60	1,87	1,87	1,87		1,87			1,87	1,87
170000005548829	04-099-021-00073-0001	104000 ALMENDROS-SIN VARIEDAD	S	38	23,95	0,13	0,13	0,13		0,13			0,13	0,13
170000005548830	04-099-021-00074-0001	104000 ALMENDROS-SIN VARIEDAD	S	38	24,26	0,24	0,24	0,24		0,24			0,24	0,24
170000005548831	04-099-021-00025-0004	104000 ALMENDROS-SIN VARIEDAD	S	38	14,93	0,08	0,08	0,08		0,08			0,08	0,08
170000005548832	04-099-021-00069-0014	104000 ALMENDROS-SIN VARIEDAD	S	38	23,86	0,73	0,73	0,73		0,73			0,73	0,73
170000005548833	04-099-021-00072-0001	104000 ALMENDROS-SIN VARIEDAD	S	38	16,62	0,35	0,35	0,35		0,35			0,35	0,35
170000005548834	04-053-001-00070-0001	104000 ALMENDROS-SIN VARIEDAD	S	38	13,25	0,21	0,21	0,21		0,21			0,21	0,21
170000005548835	04-099-021-00092-0001	104000 ALMENDROS-SIN VARIEDAD	S	38	17,51	0,54	0,54	0,54		0,54			0,54	0,54
170000005548836	04-099-021-00099-0002	104000 ALMENDROS-SIN VARIEDAD	S	38	18,89	1,01	1,01	1,01		1,01			1,01	1,01
170000005548837	04-099-021-00100-0001	104000 ALMENDROS-SIN VARIEDAD	S	38	15,64	1,05	1,05	1,05		1,05			1,05	1,05
170000005548838	04-099-021-00102-0002	104000 ALMENDROS-SIN VARIEDAD	S	38	15,59	0,31	0,31	0,31		0,31			0,31	0,31
170000005548839	04-099-021-00103-0001	104000 ALMENDROS-SIN VARIEDAD	S	38	12,56	0,15	0,15	0,15		0,15			0,15	0,15
170000005548840	04-099-021-00081-0006	104000 ALMENDROS-SIN VARIEDAD	S	38	21,83	0,91	0,91	0,91	0,91	0,88			0,91	0,91
170000005548841	04-099-021-00081-0015	104000 ALMENDROS-SIN VARIEDAD	S	38	21,13	0,22	0,22	0,22	0,22	0,22			0,22	0,22
170000005548842	04-053-048-00930-0001	104000 ALMENDROS-SIN VARIEDAD	S	38	11,57	0,39	0,39	0,39		0,39			0,39	0,39
170000005548843	04-099-021-00025-0003	104000 ALMENDROS-SIN VARIEDAD	S	38	32,57	0,66	0,66	0,66		0,66			0,66	0,66
170000005548845	04-099-021-00104-0001	104000 ALMENDROS-SIN VARIEDAD	S	38	11,17	0,15	0,15	0,15		0,15			0,15	0,15
170000005548846	04-099-021-00027-0004	104000 ALMENDROS-SIN VARIEDAD	S	38	17,70	0,18	0,18	0,18		0,18			0,18	0,18
170000005548847	04-099-021-00087-0002	104000 ALMENDROS-SIN VARIEDAD	S	38	15,87	0,13	0,13	0,13		0,13			0,13	0,13
170000005548848	04-099-021-00089-0001	104000 ALMENDROS-SIN VARIEDAD	S	38	20,74	1,50	1,50	1,50	1,50	1,50			1,50	1,50

DATOS AGRICULTURA**RESUMEN DE UNIDADES**

<u>Cód</u>	<u>GRUPO DE PAGO</u>	<u>Sup. Dec. Admisible (ha)</u>	<u>Sup. Comprometida (ha)</u>	<u>Sup. ajustada compromiso (1) (ha)</u>	<u>% sobredec.</u>	<u>SUP. RESUELTA (ha)</u>	<u>Importe Declarado</u>	<u>Importe Topado</u>	<u>Importe Resuelto</u>	<u>Importe tras sobredec.</u>
38	FRUTALES SECANO	13,32		13,32	0,00	13,32	3.456,41	3.456,14	3.456,14	3.456,14
42	VIÑEDO	0,70		0,70	0,00	0,70	201,54	201,52	201,52	201,52
TOTAL		14,02	14,12	14,02		14,02	3.657,95	3.657,66	3.657,66	3.657,66

(1) Superficie declarada admisible ajustada con la superficie comprometida.
(2) Factor de penalización valorando el alcance para el tipo de compromiso.
(3) Solicita agricultura y tiene compromisos vigentes.
(4) Solicita ganadería y tiene compromisos vigentes.

RESUMEN DE PAGOS

	IMPORTE (Euros)			
	<u>RESUELTO</u>	<u>FEADER</u> <u>(Eje 2)</u>	<u>MAGRAMA</u>	<u>CAPDER</u>
Pago realizado	3.657,66	2.743,25	393,20	521,21

APLICACIÓN DE REDUCCIONES Y SANCIONES

<u>Importe</u> <u>Calculado</u>	<u>Importe</u> <u>prereduc.</u>	<u>Admisibilidad y</u> <u>compromisos</u>	<u>Presentación</u> <u>tardía</u>	<u>Omisión</u> <u>declaración</u>	<u>Condicionidad</u>	IMPORTE (Euros)			
						<u>RESUELTO</u>	<u>FEADER</u> <u>(Eje 2)</u>	<u>MAGRAMA</u>	<u>CAPDER</u>
3.657,66	3.657,66	0,00	0,00	0,00	0,00	3.657,66	2.743,25	393,20	521,21
TOTAL						3.657,66	2.743,25	393,20	521,21

INCIDENCIAS**INCIDENCIA DESCRIPCIÓN**

85002 Recinto declarado que no cumple en su totalidad con las normas de producción ecológica (artículo 5-1 e), Orden 26 mayo 2015)
Ref:1700000005548840 Recinto:04-099-021-00081-006 Cultivo:104000 ALMENDROS-SIN VARIEDAD Secano Sup. Declarada:0,91
Superficie Certificada (Ha):0,88



<u>APELLIDOS Y NOMBRE / RAZÓN SOCIAL</u>	<u>NIF</u>	<u>EXPEDIENTE</u>	<u>SOLICITA AGRICULT. (3)</u>	<u>SOLICITA GANADER. (4)</u>	<u>ANUALIDAD DE PAGO</u>
GUIRAO SANCHEZ ROSA MARIA	****6624*	1002954	SI	NO	3ª

DATOS CONVERSIÓN**IMPORTE POR ANUALIDAD**

	<u>2015</u>	<u>2016</u>	<u>2017</u>	<u>2018</u>	<u>2019</u>
IMPORTE MÁXIMO SUBVENCIONABLE	1.876,11 €	1.876,11 €	1.876,11 €	1.563,42 €	1.563,42 €
IMPORTE MEDIO DE TRANSFERENCIA (€/ha)	259,49 €	259,49 €	259,49 €	216,24 €	216,24 €

RESUMEN DE UNIDADES

<u>Cód</u>	<u>GRUPO DE PAGO</u>	<u>Sup. Dec. Admisible (ha)</u>	<u>Sup. Comprometida (ha)</u>	<u>Sup. ajustada compromiso (1) (ha)</u>	<u>% sobredec.</u>	<u>SUP. RESUELTA (ha)</u>	<u>Importe Declarado</u>	<u>Importe Topado</u>	<u>Importe Resuelto</u>	<u>Importe tras sobredec.</u>
38	FRUTALES SECANO	7,23		7,23	0,00	7,23	1.876,11	1.876,11	1.876,11	1.876,11
	TOTAL	7,23	7,23	7,23		7,23	1.876,11	1.876,11	1.876,11	1.876,11

APLICACIÓN DE REDUCCIONES Y SANCIONES

	<u>Importe Calculado</u>	<u>Importe prereduc.</u>	<u>Admisibilidad y compromisos</u>	<u>Presentación tardía</u>	<u>Omisión declaración</u>	<u>Condicionabilidad</u>	<u>IMPORTE (Euros)</u>			
							<u>RESUELTO</u>	<u>FEADER (Eje 2)</u>	<u>MAGRAMA</u>	<u>CAPDER</u>
AGRICULTURA	1.876,11	1.876,11	0,00	0,00	0,00	0,00	1.876,11	1.407,08	201,68	267,35
TOTAL							1.876,11	1.407,08	201,68	267,35

RECINTOS RESUELTOS

<u>REF.</u>	<u>REFERENCIA SIGPAC</u>	<u>CULTIVO DESCRIPCIÓN CULTIVO</u>	<u>S/R</u>	<u>G.PAGO</u>	<u>PEND. MEDIA (%)</u>	<u>SUP. DEC. ADMISIBLE (ha)</u>	<u>SUP. COMPROM. (ha)</u>	<u>SUP. AJUSTADA COMPROM. (1) (ha)</u>	<u>SUP. CONY. SIGPAC (ha)</u>	<u>SUP. CERTIE. (ha)</u>	<u>SUP. CAMPO (ha)</u>	<u>SUP. CAMPO DETER. CULT. DECLARADO (ha)</u>	<u>SUP. DEC. REDUCIDA (ha)</u>	<u>SUP. RESUELTA (ha)</u>
1700000004885888	04-099-017-00169-0004	104000 ALMENDROS-SIN VARIEDAD	S	38	28,08	0,96	2,03	0,96		0,96			0,96	0,96
1700000004885891	04-099-017-00305-0002	104000 ALMENDROS-SIN VARIEDAD	S	38	36,76	0,45	0,45	0,45		0,45			0,45	0,45
1700000004885892	04-099-017-00169-0004	104000 ALMENDROS-SIN VARIEDAD	S	38	28,08	1,07	2,03	1,07		1,07			1,07	1,07
1700000004885893	04-099-017-00169-0009	104000 ALMENDROS-SIN VARIEDAD	S	38	32,08	0,55	0,55	0,55		0,55			0,55	0,55
1700000004885894	04-099-017-00169-0011	104000 ALMENDROS-SIN VARIEDAD	S	38	32,05	0,14	0,14	0,14		0,14			0,14	0,14
1700000004885895	04-099-017-00206-0001	104000 ALMENDROS-SIN VARIEDAD	S	38	30,77	4,06	4,06	4,06		4,06			4,06	4,06

DATOS AGRICULTURA**RESUMEN DE UNIDADES**

<u>Cód</u>	<u>GRUPO DE PAGO</u>	<u>Sup. Dec. Admisible (ha)</u>	<u>Sup. Comprometida (ha)</u>	<u>Sup. ajustada compromiso (1) (ha)</u>	<u>% sobredec.</u>	<u>SUP. RESUELTA (ha)</u>	<u>Importe Declarado</u>	<u>Importe Topado</u>	<u>Importe Resuelto</u>	<u>Importe tras sobredec.</u>
38	FRUTALES SECANO	7,23		7,23	0,00	7,23	1.876,11	1.876,11	1.876,11	1.876,11
	TOTAL	7,23	7,23	7,23		7,23	1.876,11	1.876,11	1.876,11	1.876,11

RESUMEN DE PAGOS

	<u>IMPORTE (Euros)</u>			
	<u>RESUELTO</u>	<u>FEADER (Eje 2)</u>	<u>MAGRAMA</u>	<u>CAPDER</u>
Pago realizado	1.876,11	1.407,08	201,68	267,35

APLICACIÓN DE REDUCCIONES Y SANCIONES

	<u>Importe Calculado</u>	<u>Importe prereduc.</u>	<u>Admisibilidad y compromisos</u>	<u>Presentación tardía</u>	<u>Omisión declaración</u>	<u>Condicionabilidad</u>	<u>IMPORTE (Euros)</u>			
							<u>RESUELTO</u>	<u>FEADER (Eje 2)</u>	<u>MAGRAMA</u>	<u>CAPDER</u>
	1.876,11	1.876,11	0,00	0,00	0,00	0,00	1.876,11	1.407,08	201,68	267,35
TOTAL							1.876,11	1.407,08	201,68	267,35



<u>APELLIDOS Y NOMBRE / RAZÓN SOCIAL</u>	<u>NIF</u>	<u>EXPEDIENTE</u>	<u>SOLICITA AGRICULT. (3)</u>	<u>SOLICITA GANADER. (4)</u>	<u>ANUALIDAD DE PAGO</u>
GUTIERREZ GARCIA PEDRO	****9761*	1001700	SI	NO	3ª

DATOS CONVERSIÓN**IMPORTE POR ANUALIDAD**

	<u>2015</u>	<u>2016</u>	<u>2017</u>	<u>2018</u>	<u>2019</u>
IMPORTE MÁXIMO SUBVENCIONABLE	2.964,33 €	2.470,28 €	2.220,81 €	2.220,81 €	2.220,81 €
IMPORTE MEDIO DE TRANSFERENCIA (€/ha)	325,39 €	271,16 €	271,16 €	271,16 €	271,16 €

RESUMEN DE UNIDADES

<u>Cód</u>	<u>GRUPO DE PAGO</u>	<u>Sup. Dec. Admisible (ha)</u>	<u>Sup. Comprometida (ha)</u>	<u>Sup. ajustada compromiso (1) (ha)</u>	<u>% sobredec.</u>	<u>SUP. RESUELTA (ha)</u>	<u>Importe Declarado</u>	<u>Importe Topado</u>	<u>Importe Resuelto</u>	<u>Importe tras sobredec.</u>
37	FRUTALES REGADÍO	5,23		5,23	0,00	5,23	1.828,72	1.645,03	1.645,03	1.645,03
38	FRUTALES SECANO	2,96		2,96	0,00	2,96	640,07	575,78	575,78	575,78
TOTAL		8,19	8,19	8,19		8,19	2.468,79	2.220,81	2.220,81	2.220,81

APLICACIÓN DE REDUCCIONES Y SANCIONES

	<u>Importe Calculado</u>	<u>Importe prereduc.</u>	<u>Admisibilidad y compromisos</u>	<u>Presentación tardía</u>	<u>Omisión declaración</u>	<u>Condicionabilidad</u>	<u>IMPORTE (Euros)</u>			
							<u>RESUELTO</u>	<u>FEADER (Eje 2)</u>	<u>MAGRAMA</u>	<u>CAPDER</u>
AGRICULTURA	2.220,81	2.220,81	0,00	0,00	0,00	0,00	2.220,81	1.665,61	238,74	316,46
TOTAL							2.220,81	1.665,61	238,74	316,46

RECINTOS RESUELTOS

<u>REF.</u>	<u>REFERENCIA SIGPAC</u>	<u>CULTIVO DESCRIPCIÓN CULTIVO</u>	<u>S/R</u>	<u>G.PAGO</u>	<u>PEND. MEDIA (%)</u>	<u>SUP. DEC. ADMISIBLE (ha)</u>	<u>SUP. COMPROM. (ha)</u>	<u>SUP. AJUSTADA COMPROM. (1) (ha)</u>	<u>SUP. CONY. SIGPAC (ha)</u>	<u>SUP. CERTIE. (ha)</u>	<u>SUP. CAMPO (ha)</u>	<u>SUP. CAMPO DETER. CULT. DECLARADO (ha)</u>	<u>SUP. DEC. REDUCIDA (ha)</u>	<u>SUP. RESUELTA (ha)</u>
1700000003536099	04-090-017-00041-0045	113000 OTROS FRUTALES-SIN VARIEDAD	S	38	15,45	0,28	0,28	0,28		0,28			0,28	0,28
1700000003536100	04-090-017-00041-0048	113000 OTROS FRUTALES-SIN VARIEDAD	S	38	29,61	0,12	0,12	0,12		0,12			0,12	0,12
1700000003536136	04-090-017-00041-0013	104000 ALMENDROS-SIN VARIEDAD	S	38	15,73	1,77	1,77	1,77		1,77			1,77	1,77
1700000003536137	04-027-010-00048-0004	104000 ALMENDROS-SIN VARIEDAD	R	37	21,69	0,63	0,63	0,63		0,63			0,63	0,63
1700000003536138	04-027-010-09013-0001	104000 ALMENDROS-SIN VARIEDAD	S	38	25,82	0,09	0,09	0,09		0,09			0,09	0,09
1700000003536139	04-027-010-00047-0001	104000 ALMENDROS-SIN VARIEDAD	R	37	28,48	0,11	0,11	0,11	0,11	0,11			0,11	0,11
1700000003536140	04-090-016-00002-0001	104000 ALMENDROS-SIN VARIEDAD	R	37	25,55	1,48	1,48	1,48		1,48			1,48	1,48
1700000003536141	04-027-009-00035-0006	104000 ALMENDROS-SIN VARIEDAD	R	37	9,48	1,31	1,31	1,31		1,31			1,31	1,31
1700000003536142	04-090-016-00001-0001	104000 ALMENDROS-SIN VARIEDAD	R	37	18,73	1,61	1,61	1,61		1,61			1,61	1,61
1700000003536143	04-090-016-00003-0014	104000 ALMENDROS-SIN VARIEDAD	S	38	33,04	0,58	0,58	0,58		0,58			0,58	0,58
1700000003536144	04-090-016-09006-0001	104000 ALMENDROS-SIN VARIEDAD	R	37	21,44	0,09	0,09	0,09		0,09			0,09	0,09
1700000003536145	04-090-017-00039-0028	104000 ALMENDROS-SIN VARIEDAD	S	38	35,39	0,12	0,12	0,12		0,12			0,12	0,12

DATOS AGRICULTURA**RESUMEN DE UNIDADES**


<u>Cód</u>	<u>GRUPO DE PAGO</u>	<u>Sup. Dec. Admisible (ha)</u>	<u>Sup. Comprometida (ha)</u>	<u>Sup. ajustada compromiso (1) (ha)</u>	<u>% sobredec.</u>	<u>SUP. RESUELTA (ha)</u>	<u>Importe Declarado</u>	<u>Importe Topado</u>	<u>Importe Resuelto</u>	<u>Importe tras sobredec.</u>
37	FRUTALES REGADÍO	5,23		5,23	0,00	5,23	1.828,72	1.645,03	1.645,03	1.645,03
38	FRUTALES SECANO	2,96		2,96	0,00	2,96	640,07	575,78	575,78	575,78
TOTAL		8,19	8,19	8,19		8,19	2.468,79	2.220,81	2.220,81	2.220,81

RESUMEN DE PAGOS

	<u>IMPORTE (Euros)</u>			
	<u>RESUELTO</u>	<u>FEADER (Eje 2)</u>	<u>MAGRAMA</u>	<u>CAPDER</u>
Pago realizado	2.220,81	1.665,61	238,74	316,46

APLICACIÓN DE REDUCCIONES Y SANCIONES

	<u>Importe Calculado</u>	<u>Importe prereduc.</u>	<u>Admisibilidad y compromisos</u>	<u>Presentación tardía</u>	<u>Omisión declaración</u>	<u>Condicionabilidad</u>	<u>IMPORTE (Euros)</u>			
							<u>RESUELTO</u>	<u>FEADER (Eje 2)</u>	<u>MAGRAMA</u>	<u>CAPDER</u>
	2.220,81	2.220,81	0,00	0,00	0,00	0,00	2.220,81	1.665,61	238,74	316,46
TOTAL							2.220,81	1.665,61	238,74	316,46



<u>APELLIDOS Y NOMBRE / RAZÓN SOCIAL</u>	<u>NIF</u>	<u>EXPEDIENTE</u>	<u>SOLICITA AGRICULT. (3)</u>	<u>SOLICITA GANADER. (4)</u>	<u>ANUALIDAD DE PAGO</u>
HERRERO MARTINEZ JUAN	****4280*	1000748	SI	NO	3ª

DATOS CONVERSIÓN**IMPORTE POR ANUALIDAD**

	<u>2015</u>	<u>2016</u>	<u>2017</u>	<u>2018</u>	<u>2019</u>
IMPORTE MÁXIMO SUBVENCIONABLE	0,00 €	371,07 €	371,07 €	309,22 €	309,22 €
IMPORTE MEDIO DE TRANSFERENCIA (€/ha)	0,00 €	259,49 €	259,49 €	216,24 €	216,24 €

RESUMEN DE UNIDADES

<u>Cód</u>	<u>GRUPO DE PAGO</u>	<u>Sup. Dec. Admisible (ha)</u>	<u>Sup. Comprometida (ha)</u>	<u>Sup. ajustada compromiso (1) (ha)</u>	<u>% sobredec.</u>	<u>SUP. RESUELTA (ha)</u>	<u>Importe Declarado</u>	<u>Importe Topado</u>	<u>Importe Resuelto</u>	<u>Importe tras sobredec.</u>
38	FRUTALES SECANO	1,43		1,43	0,00	1,43	371,07	371,07	371,07	371,07
	TOTAL	1,43	1,43	1,43		1,43	371,07	371,07	371,07	371,07

APLICACIÓN DE REDUCCIONES Y SANCIONES

	<u>Importe Calculado</u>	<u>Importe prereduc.</u>	<u>Admisibilidad y compromisos</u>	<u>Presentación tardía</u>	<u>Omisión declaración</u>	<u>Condicionabilidad</u>	<u>IMPORTE (Euros)</u>			
							<u>RESUELTO</u>	<u>FEADER (Eje 2)</u>	<u>MAGRAMA</u>	<u>CAPDER</u>
AGRICULTURA	371,07	371,07	0,00	0,00	0,00	0,00	371,07	278,30	39,89	52,88
TOTAL							371,07	278,30	39,89	52,88

RECINTOS RESUELTOS

<u>REF.</u>	<u>REFERENCIA SIGPAC</u>	<u>CULTIVO DESCRIPCIÓN CULTIVO</u>	<u>S/R</u>	<u>G.PAGO</u>	<u>PEND. MEDIA (%)</u>	<u>SUP. DEC. ADMISIBLE (ha)</u>	<u>SUP. COMPROM. (ha)</u>	<u>SUP. AJUSTADA COMPROM. (1) (ha)</u>	<u>SUP. CONY. SIGPAC (ha)</u>	<u>SUP. CERTIF. (ha)</u>	<u>SUP. CAMPO (ha)</u>	<u>SUP. CAMPO DETER. CULT. DECLARADO (ha)</u>	<u>SUP. DEC. REDUCIDA (ha)</u>	<u>SUP. RESUELTA (ha)</u>
1700000002788087	04-083-024-00040-0001	104000 ALMENDROS-SIN VARIEDAD	S	38	17,43	0,33	0,33	0,33		0,33			0,33	0,33
1700000002788089	04-083-024-00026-0002	104000 ALMENDROS-SIN VARIEDAD	S	38	37,78	1,10	1,10	1,10		1,10			1,10	1,10

DATOS AGRICULTURA**RESUMEN DE UNIDADES**

<u>Cód</u>	<u>GRUPO DE PAGO</u>	<u>Sup. Dec. Admisible (ha)</u>	<u>Sup. Comprometida (ha)</u>	<u>Sup. ajustada compromiso (1) (ha)</u>	<u>% sobredec.</u>	<u>SUP. RESUELTA (ha)</u>	<u>Importe Declarado</u>	<u>Importe Topado</u>	<u>Importe Resuelto</u>	<u>Importe tras sobredec.</u>
38	FRUTALES SECANO	1,43		1,43	0,00	1,43	371,07	371,07	371,07	371,07
	TOTAL	1,43	1,43	1,43		1,43	371,07	371,07	371,07	371,07

RESUMEN DE PAGOS

	<u>Pago realizado</u>	<u>IMPORTE (Euros)</u>			
		<u>RESUELTO</u>	<u>FEADER (Eje 2)</u>	<u>MAGRAMA</u>	<u>CAPDER</u>
		371,07	278,30	39,89	52,88

APLICACIÓN DE REDUCCIONES Y SANCIONES

	<u>Importe Calculado</u>	<u>Importe prereduc.</u>	<u>Admisibilidad y compromisos</u>	<u>Presentación tardía</u>	<u>Omisión declaración</u>	<u>Condicionabilidad</u>	<u>IMPORTE (Euros)</u>			
							<u>RESUELTO</u>	<u>FEADER (Eje 2)</u>	<u>MAGRAMA</u>	<u>CAPDER</u>
	371,07	371,07	0,00	0,00	0,00	0,00	371,07	278,30	39,89	52,88
TOTAL							371,07	278,30	39,89	52,88



<u>APELLIDOS Y NOMBRE / RAZÓN SOCIAL</u>	<u>NIF</u>	<u>EXPEDIENTE</u>	<u>SOLICITA AGRICULT. (3)</u>	<u>SOLICITA GANADER. (4)</u>	<u>ANUALIDAD DE PAGO</u>
HORTOFRUTICOLA CASTILLO CABEO,S.L.	****6614*	1003733	SI	NO	3ª

DATOS CONVERSIÓN**IMPORTE POR ANUALIDAD**

	<u>2015</u>	<u>2016</u>	<u>2017</u>	<u>2018</u>	<u>2019</u>
IMPORTE MÁXIMO SUBVENCIONABLE	868,32 €	868,32 €	723,60 €	723,60 €	723,60 €
IMPORTE MEDIO DE TRANSFERENCIA (€/ha)	648,00 €	648,00 €	540,00 €	540,00 €	540,00 €

RESUMEN DE UNIDADES

<u>Cód</u>	<u>GRUPO DE PAGO</u>	<u>Sup. Dec. Admisible (ha)</u>	<u>Sup. Comprometida (ha)</u>	<u>Sup. ajustada compromiso (1) (ha)</u>	<u>% sobredec.</u>	<u>SUP. RESUELTA (ha)</u>	<u>Importe Declarado</u>	<u>Importe Topado</u>	<u>Importe Resuelto</u>	<u>Importe tras sobredec.</u>
41	HORTÍCOLAS	1,34		1,34	0,00	1,34	723,60	723,60	723,60	723,60
	TOTAL	1,34	1,34	1,34		1,34	723,60	723,60	723,60	723,60

APLICACIÓN DE REDUCCIONES Y SANCIONES

	<u>Importe Calculado</u>	<u>Importe prereduc.</u>	<u>Admisibilidad y compromisos</u>	<u>Presentación tardía</u>	<u>Omisión declaración</u>	<u>Condicionabilidad</u>	<u>IMPORTE (Euros)</u>			
							<u>RESUELTO</u>	<u>FEADER (Eje 2)</u>	<u>MAGRAMA</u>	<u>CAPDER</u>
AGRICULTURA	723,60	723,60	0,00	0,00	0,00	0,00	723,60	542,70	77,79	103,11
TOTAL							723,60	542,70	77,79	103,11

RECINTOS RESUELTOS

<u>REF.</u>	<u>REFERENCIA SIGPAC</u>	<u>CULTIVO DESCRIPCIÓN CULTIVO</u>	<u>S/R</u>	<u>G.PAGO</u>	<u>PEND. MEDIA (%)</u>	<u>SUP. DEC. ADMISIBLE (ha)</u>	<u>SUP. COMPROM. (ha)</u>	<u>SUP. AJUSTADA COMPROM. (1) (ha)</u>	<u>SUP. CONY. SIGPAC (ha)</u>	<u>SUP. CERTIE. (ha)</u>	<u>SUP. CAMPO (ha)</u>	<u>SUP. CAMPO DETER. CULT. DECLARADO (ha)</u>	<u>SUP. DEC. REDUCIDA (ha)</u>	<u>SUP. RESUELTA (ha)</u>
1700000005156267	04-900-031-00044-0002	197101 TOMATE-HORTALIZAS BAJO PLÁSTICO	R	41	4,09	0,72	0,72	0,72	0,72	0,72			0,72	0,72
1700000005156268	04-900-031-00045-0002	197101 TOMATE-HORTALIZAS BAJO PLÁSTICO	R	41	3,69	0,46	0,46	0,46	0,46	0,46			0,46	0,46
1700000005156269	04-900-031-09005-0002	197101 TOMATE-HORTALIZAS BAJO PLÁSTICO	R	41	4,01	0,06	0,06	0,06	0,06	0,06			0,06	0,06
1700000005156270	04-900-031-09005-0005	197101 TOMATE-HORTALIZAS BAJO PLÁSTICO	S	41	6,08	0,02	0,02	0,02	0,02	0,02			0,02	0,02
1700000005156271	04-900-035-00201-0006	197101 TOMATE-HORTALIZAS BAJO PLÁSTICO	S	41	9,80	0,07	0,07	0,07	0,07	0,07			0,07	0,07
1700000005156272	04-900-035-90001-0004	197101 TOMATE-HORTALIZAS BAJO PLÁSTICO	S	41	6,67	0,01	0,01	0,01	0,01	0,01			0,01	0,01

DATOS AGRICULTURA**RESUMEN DE UNIDADES**

<u>Cód</u>	<u>GRUPO DE PAGO</u>	<u>Sup. Dec. Admisible (ha)</u>	<u>Sup. Comprometida (ha)</u>	<u>Sup. ajustada compromiso (1) (ha)</u>	<u>% sobredec.</u>	<u>SUP. RESUELTA (ha)</u>	<u>Importe Declarado</u>	<u>Importe Topado</u>	<u>Importe Resuelto</u>	<u>Importe tras sobredec.</u>
41	HORTÍCOLAS	1,34		1,34	0,00	1,34	723,60	723,60	723,60	723,60
	TOTAL	1,34	1,34	1,34		1,34	723,60	723,60	723,60	723,60

RESUMEN DE PAGOS

	<u>IMPORTE (Euros)</u>			
	<u>RESUELTO</u>	<u>FEADER (Eje 2)</u>	<u>MAGRAMA</u>	<u>CAPDER</u>
Pago realizado	723,60	542,70	77,79	103,11

APLICACIÓN DE REDUCCIONES Y SANCIONES

	<u>Importe Calculado</u>	<u>Importe prereduc.</u>	<u>Admisibilidad y compromisos</u>	<u>Presentación tardía</u>	<u>Omisión declaración</u>	<u>Condicionabilidad</u>	<u>IMPORTE (Euros)</u>			
							<u>RESUELTO</u>	<u>FEADER (Eje 2)</u>	<u>MAGRAMA</u>	<u>CAPDER</u>
	723,60	723,60	0,00	0,00	0,00	0,00	723,60	542,70	77,79	103,11
TOTAL							723,60	542,70	77,79	103,11



<u>APELLIDOS Y NOMBRE / RAZÓN SOCIAL</u>	<u>NIF</u>	<u>EXPEDIENTE</u>	<u>SOLICITA AGRICULT. (3)</u>	<u>SOLICITA GANADER. (4)</u>	<u>ANUALIDAD DE PAGO</u>
JIMENEZ BELMONTE PATRICIO	****5391*	1000475	SI	NO	3ª

DATOS CONVERSIÓN**IMPORTE POR ANUALIDAD**

	<u>2015</u>	<u>2016</u>	<u>2017</u>	<u>2018</u>	<u>2019</u>
IMPORTE MÁXIMO SUBVENCIONABLE	3.160,59 €	3.160,59 €	3.160,59 €	2.633,80 €	2.633,80 €
IMPORTE MEDIO DE TRANSFERENCIA (€/ha)	259,49 €	259,49 €	259,49 €	216,24 €	216,24 €

RESUMEN DE UNIDADES

<u>Cód</u>	<u>GRUPO DE PAGO</u>	<u>Sup. Dec. Admisible (ha)</u>	<u>Sup. Comprometida (ha)</u>	<u>Sup. ajustada compromiso (1) (ha)</u>	<u>% sobredec.</u>	<u>SUP. RESUELTA (ha)</u>	<u>Importe Declarado</u>	<u>Importe Topado</u>	<u>Importe Resuelto</u>	<u>Importe tras sobredec.</u>
38	FRUTALES SECANO	12,18		12,18	0,00	12,18	3.160,59	3.160,59	3.160,59	3.160,59
	TOTAL	12,18	12,18	12,18		12,18	3.160,59	3.160,59	3.160,59	3.160,59

APLICACIÓN DE REDUCCIONES Y SANCIONES

<u>AGRICULTURA</u>	<u>Importe Calculado</u>	<u>Importe prereduc.</u>	<u>Admisibilidad y compromisos</u>	<u>Presentación tardía</u>	<u>Omisión declaración</u>	<u>Condicionabilidad</u>	<u>IMPORTE (Euros)</u>				
							<u>RESUELTO</u>	<u>FEADER (Eje 2)</u>	<u>MAGRAMA</u>	<u>CAPDER</u>	
	3.160,59	3.160,59	0,00	0,00	0,00	0,00	3.160,59	2.370,44	339,76	450,39	
							TOTAL	3.160,59	2.370,44	339,76	450,39

RECINTOS RESUELTOS

<u>REF.</u>	<u>REFERENCIA SIGPAC</u>	<u>CULTIVO DESCRIPCIÓN CULTIVO</u>	<u>S/R</u>	<u>G.PAGO</u>	<u>PEND. MEDIA (%)</u>	<u>SUP. DEC. ADMISIBLE (ha)</u>	<u>SUP. COMPROM. (ha)</u>	<u>SUP. AJUSTADA COMPROM. (1) (ha)</u>	<u>SUP. RESUELTA (ha)</u>	<u>SUP. CONY. SIGPAC (ha)</u>	<u>SUP. CERTIE. (ha)</u>	<u>SUP. CAMPO (ha)</u>	<u>SUP. CAMPO DETER. CULT. DECLARADO (ha)</u>	<u>SUP. DEC. REDUCIDA (ha)</u>	<u>SUP. RESUELTA (ha)</u>
1700000002720846	04-006-001-00103-0001	104000 ALMENDROS-SIN VARIEDAD	S	38	42,96	6,19	6,19	6,19	6,19		6,19			6,19	6,19
1700000002720849	04-006-001-00222-0004	104000 ALMENDROS-SIN VARIEDAD	S	38	30,38	2,82	2,82	2,82	2,82		2,82			2,82	2,82
1700000002720850	04-006-001-00222-0004	104000 ALMENDROS-SIN VARIEDAD	S	38	30,38	0,04	2,86	0,04	0,04		0,04			0,04	0,04
1700000002720851	04-006-001-00279-0001	104000 ALMENDROS-SIN VARIEDAD	S	38	39,18	3,13	3,13	3,13	3,13		3,13			3,13	3,13

DATOS AGRICULTURA**RESUMEN DE UNIDADES**

<u>Cód</u>	<u>GRUPO DE PAGO</u>	<u>Sup. Dec. Admisible (ha)</u>	<u>Sup. Comprometida (ha)</u>	<u>Sup. ajustada compromiso (1) (ha)</u>	<u>% sobredec.</u>	<u>SUP. RESUELTA (ha)</u>	<u>Importe Declarado</u>	<u>Importe Topado</u>	<u>Importe Resuelto</u>	<u>Importe tras sobredec.</u>
38	FRUTALES SECANO	12,18		12,18	0,00	12,18	3.160,59	3.160,59	3.160,59	3.160,59
	TOTAL	12,18	12,18	12,18		12,18	3.160,59	3.160,59	3.160,59	3.160,59

RESUMEN DE PAGOS

<u>Pago realizado</u>	<u>IMPORTE (Euros)</u>			
	<u>RESUELTO</u>	<u>FEADER (Eje 2)</u>	<u>MAGRAMA</u>	<u>CAPDER</u>
	3.160,59	2.370,44	339,76	450,39

APLICACIÓN DE REDUCCIONES Y SANCIONES

<u>Importe Calculado</u>	<u>Importe prereduc.</u>	<u>Admisibilidad y compromisos</u>	<u>Presentación tardía</u>	<u>Omisión declaración</u>	<u>Condicionabilidad</u>	<u>IMPORTE (Euros)</u>				
						<u>RESUELTO</u>	<u>FEADER (Eje 2)</u>	<u>MAGRAMA</u>	<u>CAPDER</u>	
3.160,59	3.160,59	0,00	0,00	0,00	0,00	3.160,59	2.370,44	339,76	450,39	
						TOTAL	3.160,59	2.370,44	339,76	450,39



<u>APELLIDOS Y NOMBRE / RAZÓN SOCIAL</u>	<u>NIF</u>	<u>EXPEDIENTE</u>	<u>SOLICITA AGRICULT. (3)</u>	<u>SOLICITA GANADER. (4)</u>	<u>ANUALIDAD DE PAGO</u>
JIMENEZ GARCIA JOSE LUIS	****5411*	1005397	SI	NO	3ª

DATOS CONVERSIÓN**IMPORTE POR ANUALIDAD**

	<u>2015</u>	<u>2016</u>	<u>2017</u>	<u>2018</u>	<u>2019</u>
IMPORTE MÁXIMO SUBVENCIONABLE	4.055,83 €	4.055,83 €	4.019,50 €	3.349,56 €	3.349,56 €
IMPORTE MEDIO DE TRANSFERENCIA (€/ha)	259,49 €	259,49 €	259,49 €	216,24 €	216,24 €

RESUMEN DE UNIDADES

<u>Cód</u>	<u>GRUPO DE PAGO</u>	<u>Sup. Dec. Admisible (ha)</u>	<u>Sup. Comprometida (ha)</u>	<u>Sup. ajustada compromiso (1) (ha)</u>	<u>% sobredec.</u>	<u>SUP. RESUELTA (ha)</u>	<u>Importe Declarado</u>	<u>Importe Topado</u>	<u>Importe Resuelto</u>	<u>Importe tras sobredec.</u>
38	FRUTALES SECANO	15,53		15,49	0,00	15,49	4.013,01	4.019,50	4.013,01	4.013,01
	TOTAL	15,53	15,49	15,49		15,49	4.013,01	4.019,50	4.013,01	4.013,01

APLICACIÓN DE REDUCCIONES Y SANCIONES

<u>AGRICULTURA</u>	<u>Importe Calculado</u>	<u>Importe prereduc.</u>	<u>Admisibilidad y compromisos</u>	<u>Presentación tardía</u>	<u>Omisión declaración</u>	<u>Condicionabilidad</u>	<u>IMPORTE (Euros)</u>				
							<u>RESUELTO</u>	<u>FEADER (Eje 2)</u>	<u>MAGRAMA</u>	<u>CAPDER</u>	
	4.013,01	4.013,01	0,01	0,00	0,00	0,00	3.972,88	2.979,66	427,08	566,14	
							TOTAL	3.972,88	2.979,66	427,08	566,14

RECINTOS RESUELTOS

<u>REF.</u>	<u>REFERENCIA SIGPAC</u>	<u>CULTIVO DESCRIPCIÓN CULTIVO</u>	<u>S/R G.PAGO</u>	<u>PEND. MEDIA (%)</u>	<u>SUP. DEC. ADMISIBLE (ha)</u>	<u>SUP. COMPROM. (ha)</u>	<u>SUP. AJUSTADA COMPROM. (1) (ha)</u>	<u>SUP. CONY. SIGPAC (ha)</u>	<u>SUP. CERTIF. (ha)</u>	<u>SUP. CAMPO (ha)</u>	<u>SUP. CAMPO DETER. CULT. DECLARADO (ha)</u>	<u>SUP. DEC. REDUCIDA (ha)</u>	<u>SUP. RESUELTA (ha)</u>
1700000006152621	04-006-010-00039-0022	104000 ALMENDROS-SIN VARIEDAD	S 38	18,38	0,16	0,16	0,16		0,16			0,16	0,16
1700000006152622	04-006-010-00068-0007	104000 ALMENDROS-SIN VARIEDAD	S 38	22,12	1,25	1,25	1,25		1,25			1,25	1,25
1700000006152623	04-006-010-00069-0006	104000 ALMENDROS-SIN VARIEDAD	S 38	19,41	0,43	0,43	0,43		0,43			0,43	0,43
1700000006152624	04-006-010-00070-0001	104000 ALMENDROS-SIN VARIEDAD	S 38	19,81	0,90	0,88	0,88		0,88			0,88	0,88
1700000006152625	04-006-010-00071-0003	104000 ALMENDROS-SIN VARIEDAD	S 38	17,46	0,83	0,82	0,82		0,82			0,82	0,82
1700000006152626	04-006-013-00102-0001	104000 ALMENDROS-SIN VARIEDAD	S 38	21,49	0,06	0,06	0,06		0,06			0,06	0,06
1700000006152628	04-006-013-00101-0003	104000 ALMENDROS-SIN VARIEDAD	S 38	22,83	0,21	0,21	0,21		0,21			0,21	0,21
1700000006152629	04-006-026-00113-0002	104000 ALMENDROS-SIN VARIEDAD	S 38	22,55	0,12	0,12	0,12		0,12			0,12	0,12
1700000006152632	04-006-013-00222-0031	104000 ALMENDROS-SIN VARIEDAD	S 38	17,45	0,03	0,03	0,03		0,03			0,03	0,03
1700000006152633	04-006-014-00275-0001	104000 ALMENDROS-SIN VARIEDAD	S 38	16,01	0,12	0,12	0,12		0,12			0,12	0,12
1700000006152635	04-006-016-00133-0004	104000 ALMENDROS-SIN VARIEDAD	S 38	14,90	0,03	0,03	0,03		0,03			0,03	0,03
1700000006152636	04-006-014-00382-0010	104000 ALMENDROS-SIN VARIEDAD	S 38	10,48	0,01	0,01	0,01		0,01			0,01	0,01
1700000006152637	04-006-014-00382-0014	104000 ALMENDROS-SIN VARIEDAD	S 38	3,11	0,12	0,25	0,12	0,12	0,00			0,12	0,12
1700000006152638	04-006-013-00222-0020	104000 ALMENDROS-SIN VARIEDAD	S 38	19,66	0,26	0,26	0,26		0,26			0,26	0,26
1700000006152639	04-006-013-00215-0003	104000 ALMENDROS-SIN VARIEDAD	S 38	21,22	0,13	0,13	0,13		0,13			0,13	0,13
1700000006152641	04-006-013-00192-0004	104000 ALMENDROS-SIN VARIEDAD	S 38	22,68	0,15	0,15	0,15		0,15			0,15	0,15
1700000006152642	04-006-013-00192-0007	104000 ALMENDROS-SIN VARIEDAD	S 38	18,45	0,15	0,15	0,15		0,15			0,15	0,15
1700000006152643	04-006-013-00215-0002	104000 ALMENDROS-SIN VARIEDAD	S 38	8,85	0,17	0,17	0,17		0,17			0,17	0,17
1700000006152644	04-006-013-00102-0002	104000 ALMENDROS-SIN VARIEDAD	S 38	20,22	0,10	0,10	0,10		0,10			0,10	0,10
1700000006152647	04-006-016-00243-0001	104000 ALMENDROS-SIN VARIEDAD	S 38	16,00	0,46	0,46	0,46		0,46			0,46	0,46
1700000006152649	04-006-013-00100-0007	104000 ALMENDROS-SIN VARIEDAD	S 38	15,47	0,13	0,13	0,13		0,13			0,13	0,13
1700000006152650	04-006-010-00086-0001	104000 ALMENDROS-SIN VARIEDAD	S 38	24,53	1,71	1,71	1,71		1,71			1,71	1,71
1700000006152651	04-006-010-00088-0002	104000 ALMENDROS-SIN VARIEDAD	S 38	19,58	0,08	0,08	0,08		0,08			0,08	0,08
1700000006152652	04-006-013-00222-0021	104000 ALMENDROS-SIN VARIEDAD	S 38	26,79	0,71	0,71	0,71		0,71			0,71	0,71
1700000006152653	04-006-013-00099-0001	104000 ALMENDROS-SIN VARIEDAD	S 38	21,61	3,26	3,25	3,25		3,25			3,25	3,25
1700000006152654	04-006-013-00222-0027	104000 ALMENDROS-SIN VARIEDAD	S 38	21,86	0,14	0,14	0,14		0,14			0,14	0,14
1700000006152655	04-006-013-00222-0022	104000 ALMENDROS-SIN VARIEDAD	S 38	23,38	0,05	0,05	0,05		0,05			0,05	0,05
1700000006152656	04-006-013-00222-0033	104000 ALMENDROS-SIN VARIEDAD	S 38	27,40	0,04	0,04	0,04		0,04			0,04	0,04
1700000006152657	04-006-013-00222-0026	104000 ALMENDROS-SIN VARIEDAD	S 38	24,04	0,34	0,34	0,34		0,34			0,34	0,34
1700000006152658	04-006-017-00070-0004	104000 ALMENDROS-SIN VARIEDAD	S 38	13,88	0,57	0,57	0,57		0,57			0,57	0,57
1700000006152659	04-006-017-00066-0001	104000 ALMENDROS-SIN VARIEDAD	S 38	22,68	2,07	2,07	2,07		2,07			2,07	2,07
1700000006152661	04-006-013-00212-0001	104000 ALMENDROS-SIN VARIEDAD	S 38	11,35	0,15	0,15	0,15		0,15			0,15	0,15
1700000006152662	04-006-010-00084-0008	104000 ALMENDROS-SIN VARIEDAD	S 38	24,13	0,33	0,33	0,33		0,33			0,33	0,33
1700000006152663	04-006-013-00222-0018	104000 ALMENDROS-SIN VARIEDAD	S 38	23,05	0,08	0,08	0,08		0,08			0,08	0,08
1700000006152664	04-006-013-00222-0019	104000 ALMENDROS-SIN VARIEDAD	S 38	19,64	0,18	0,18	0,18		0,18			0,18	0,18

DATOS AGRICULTURA**RESUMEN DE UNIDADES**

<u>Cód</u>	<u>GRUPO DE PAGO</u>	<u>Sup. Dec. Admisible (ha)</u>	<u>Sup. Comprometida (ha)</u>	<u>Sup. ajustada compromiso (1) (ha)</u>	<u>% sobredec.</u>	<u>SUP. RESUELTA (ha)</u>	<u>Importe Declarado</u>	<u>Importe Topado</u>	<u>Importe Resuelto</u>	<u>Importe tras sobredec.</u>
38	FRUTALES SECANO	15,53		15,49	0,00	15,49	4.013,01	4.019,50	4.013,01	4.013,01
	TOTAL	15,53	15,49	15,49		15,49	4.013,01	4.019,50	4.013,01	4.013,01

(1) Superficie declarada admisible ajustada con la superficie comprometida.
(2) Factor de penalización valorando el alcance para el tipo de compromiso.
(3) Solicita agricultura y tiene compromisos vigentes.
(4) Solicita ganadería y tiene compromisos vigentes.

RESUMEN DE PAGOS

	IMPORTE (Euros)			
	<u>RESUELTO</u>	<u>FEADER</u> <u>(Eje 2)</u>	<u>MAGRAMA</u>	<u>CAPDER</u>
Pago realizado	3.972,88	2.979,66	427,08	566,14

APLICACIÓN DE REDUCCIONES Y SANCIONES

<u>Importe</u> <u>Calculado</u>	<u>Importe</u> <u>prereduc.</u>	<u>Admisibilidad y</u> <u>compromisos</u>	<u>Presentación</u> <u>tardía</u>	<u>Omisión</u> <u>declaración</u>	<u>Condicionidad</u>	IMPORTE (Euros)			
						<u>RESUELTO</u>	<u>FEADER</u> <u>(Eje 2)</u>	<u>MAGRAMA</u>	<u>CAPDER</u>
4.013,01	4.013,01	1,00	0,00	0,00	0,00	3.972,88	2.979,66	427,08	566,14
TOTAL						3.972,88	2.979,66	427,08	566,14

DETALLE DE REDUCCIONES Y SANCIONES POR INCUMPLIMIENTOS DE ADMISIBILIDAD Y COMPROMISOS

<u>Tipo</u>	<u>Compromiso</u>	<u>Sup.</u> <u>Calculada</u>	<u>Sup.</u> <u>Incumpli.</u>	<u>Factor</u> <u>Alcance (2)</u>	<u>Coef.</u> <u>Línea Base</u>	<u>Coef.</u> <u>Acumulación</u>	<u>Coef.</u> <u>Reiteración</u>	<u>Importe</u> <u>Ayuda</u>	<u>Factor</u> <u>Sanción</u>	<u>Importe</u> <u>Sanción</u>	<u>Aplicado</u>
B1	Las unidades comprometidas deben estar certificadas en producción ecológica según lo establecido en el Reglamento (CE) n° 834/2007 y el Reglamento (CE) n° 889/2008, por el que se establece disposiciones de aplicación del Reglamento (CE) n° 834/2007 del Consejo, durante el período de compromiso.	15,49	0,12	0,01	1,00	1,00	1,00	4.013,01 €	0,01	40,13 €	SI

INCIDENCIAS**INCIDENCIA DESCRIPCIÓN**

85001	El recinto declarado no cumple con las normas de producción ecológica (artículo 5-1 e), Orden 26 mayo 2015) Ref:1700000006152637 Recinto:04-006-014-00382-014 Cultivo:104000 ALMENDROS-SIN VARIEDAD Secano
85031	Solicita recinto que no está comprometido para la operación. Ref:1700000006152627 Recinto:04-006-013-00100-009 Cultivo:104000 ALMENDROS-SIN VARIEDAD Secano



<u>APELLIDOS Y NOMBRE / RAZÓN SOCIAL</u>	<u>NIF</u>	<u>EXPEDIENTE</u>	<u>SOLICITA AGRICULT. (3)</u>	<u>SOLICITA GANADER. (4)</u>	<u>ANUALIDAD DE PAGO</u>
JIMENEZ SANCHEZ BERNARDO	****2972*	1002241	SI	NO	3ª

DATOS CONVERSIÓN**IMPORTE POR ANUALIDAD**

	<u>2015</u>	<u>2016</u>	<u>2017</u>	<u>2018</u>	<u>2019</u>
IMPORTE MÁXIMO SUBVENCIONABLE	1.053,53 €	1.053,53 €	1.053,53 €	877,93 €	877,93 €
IMPORTE MEDIO DE TRANSFERENCIA (€/ha)	259,49 €	259,49 €	259,49 €	216,24 €	216,24 €

RESUMEN DE UNIDADES

<u>Cód</u>	<u>GRUPO DE PAGO</u>	<u>Sup. Dec. Admisible (ha)</u>	<u>Sup. Comprometida (ha)</u>	<u>Sup. ajustada compromiso (1) (ha)</u>	<u>% sobredec.</u>	<u>SUP. RESUELTA (ha)</u>	<u>Importe Declarado</u>	<u>Importe Topado</u>	<u>Importe Resuelto</u>	<u>Importe tras sobredec.</u>
38	FRUTALES SECANO	4,06		4,06	0,00	4,06	1.053,53	1.053,53	1.053,53	1.053,53
	TOTAL	4,06	4,06	4,06		4,06	1.053,53	1.053,53	1.053,53	1.053,53

APLICACIÓN DE REDUCCIONES Y SANCIONES

<u>AGRICULTURA</u>	<u>Importe Calculado</u>	<u>Importe prereduc.</u>	<u>Admisibilidad y compromisos</u>	<u>Presentación tardía</u>	<u>Omisión declaración</u>	<u>Condicionabilidad</u>	<u>IMPORTE (Euros)</u>				
							<u>RESUELTO</u>	<u>FEADER (Eje 2)</u>	<u>MAGRAMA</u>	<u>CAPDER</u>	
	1.053,53	1.053,53	0,00	0,00	0,00	0,00	1.053,53	790,15	113,25	150,13	
							TOTAL	1.053,53	790,15	113,25	150,13

RECINTOS RESUELTOS

<u>REF.</u>	<u>REFERENCIA SIGPAC</u>	<u>CULTIVO DESCRIPCIÓN CULTIVO</u>	<u>S/R</u>	<u>G.PAGO</u>	<u>PEND. MEDIA (%)</u>	<u>SUP. DEC. ADMISIBLE (ha)</u>	<u>SUP. COMPROM. (ha)</u>	<u>SUP. AJUSTADA COMPROM. (1) (ha)</u>	<u>SUP. CONY. SIGPAC (ha)</u>	<u>SUP. CERTIF. (ha)</u>	<u>SUP. CAMPO (ha)</u>	<u>SUP. CAMPO DETER. CULT. DECLARADO (ha)</u>	<u>SUP. DEC. REDUCIDA (ha)</u>	<u>SUP. RESUELTA (ha)</u>
1700000004549809	04-006-006-00092-0001	104000 ALMENDROS-SIN VARIEDAD	S	38	27,08	1,10	1,10	1,10	1,10	1,10			1,10	1,10
1700000004549810	04-006-008-00053-0001	104000 ALMENDROS-SIN VARIEDAD	S	38	18,87	0,93	0,93	0,93	0,93	0,93			0,93	0,93
1700000004549811	04-006-004-00366-0001	104000 ALMENDROS-SIN VARIEDAD	S	38	28,35	0,57	0,57	0,57	0,57	0,57			0,57	0,57
1700000004549812	04-006-005-00211-0001	104000 ALMENDROS-SIN VARIEDAD	S	38	31,13	1,46	1,46	1,46	1,46	1,46			1,46	1,46

DATOS AGRICULTURA**RESUMEN DE UNIDADES**

<u>Cód</u>	<u>GRUPO DE PAGO</u>	<u>Sup. Dec. Admisible (ha)</u>	<u>Sup. Comprometida (ha)</u>	<u>Sup. ajustada compromiso (1) (ha)</u>	<u>% sobredec.</u>	<u>SUP. RESUELTA (ha)</u>	<u>Importe Declarado</u>	<u>Importe Topado</u>	<u>Importe Resuelto</u>	<u>Importe tras sobredec.</u>
38	FRUTALES SECANO	4,06		4,06	0,00	4,06	1.053,53	1.053,53	1.053,53	1.053,53
	TOTAL	4,06	4,06	4,06		4,06	1.053,53	1.053,53	1.053,53	1.053,53

RESUMEN DE PAGOS

<u>Pago realizado</u>	<u>IMPORTE (Euros)</u>			
	<u>RESUELTO</u>	<u>FEADER (Eje 2)</u>	<u>MAGRAMA</u>	<u>CAPDER</u>
	1.053,53	790,15	113,25	150,13

APLICACIÓN DE REDUCCIONES Y SANCIONES

<u>Importe Calculado</u>	<u>Importe prereduc.</u>	<u>Admisibilidad y compromisos</u>	<u>Presentación tardía</u>	<u>Omisión declaración</u>	<u>Condicionabilidad</u>	<u>IMPORTE (Euros)</u>				
						<u>RESUELTO</u>	<u>FEADER (Eje 2)</u>	<u>MAGRAMA</u>	<u>CAPDER</u>	
1.053,53	1.053,53	0,00	0,00	0,00	0,00	1.053,53	790,15	113,25	150,13	
						TOTAL	1.053,53	790,15	113,25	150,13



<u>APELLIDOS Y NOMBRE / RAZÓN SOCIAL</u>	<u>NIF</u>	<u>EXPEDIENTE</u>	<u>SOLICITA AGRICULT. (3)</u>	<u>SOLICITA GANADER. (4)</u>	<u>ANUALIDAD DE PAGO</u>
JIMENEZ TORRES ANDRES	****3586*	1001218	SI	NO	3ª

DATOS CONVERSIÓN**IMPORTE POR ANUALIDAD**

	<u>2015</u>	<u>2016</u>	<u>2017</u>	<u>2018</u>	<u>2019</u>
IMPORTE MÁXIMO SUBVENCIONABLE	2.175,35 €	2.175,35 €	2.175,35 €	1.810,53 €	1.810,53 €
IMPORTE MEDIO DE TRANSFERENCIA (€/ha)	270,23 €	270,23 €	270,23 €	225,19 €	225,19 €

RESUMEN DE UNIDADES

<u>Cód</u>	<u>GRUPO DE PAGO</u>	<u>Sup. Dec. Admisible (ha)</u>	<u>Sup. Comprometida (ha)</u>	<u>Sup. ajustada compromiso (1) (ha)</u>	<u>% sobredec.</u>	<u>SUP. RESUELTA (ha)</u>	<u>Importe Declarado</u>	<u>Importe Topado</u>	<u>Importe Resuelto</u>	<u>Importe tras sobredec.</u>
37	FRUTALES REGADÍO	0,53		0,53	0,00	0,53	222,38	222,53	222,38	222,38
38	FRUTALES SECANO	7,53		7,51	0,00	7,51	1.948,77	1.950,12	1.948,77	1.948,77
TOTAL		8,06	8,05	8,04		8,04	2.171,15	2.172,65	2.171,15	2.171,15

APLICACIÓN DE REDUCCIONES Y SANCIONES

	<u>Importe Calculado</u>	<u>Importe prereduc.</u>	<u>Admisibilidad y compromisos</u>	<u>Presentación tardía</u>	<u>Omisión declaración</u>	<u>Condicionabilidad</u>	<u>RESUELTO</u>	<u>IMPORTE (Euros)</u>		
								<u>FEADER (Eje 2)</u>	<u>MAGRAMA</u>	<u>CAPDER</u>
AGRICULTURA	2.171,15	2.171,15	0,00	0,00	0,00	0,00	2.171,15	1.628,36	233,40	309,39
TOTAL							2.171,15	1.628,36	233,40	309,39

RECINTOS RESUELTOS

<u>REF.</u>	<u>REFERENCIA SIGPAC</u>	<u>CULTIVO DESCRIPCIÓN CULTIVO</u>	<u>S/R</u>	<u>G. PAGO</u>	<u>PEND. MEDIA (%)</u>	<u>SUP. DEC. ADMISIBLE (ha)</u>	<u>SUP. COMPROM. (ha)</u>	<u>SUP. AJUSTADA COMPROM. (1) (ha)</u>	<u>SUP. CONY. SIGPAC (ha)</u>	<u>SUP. CERTIE. (ha)</u>	<u>SUP. CAMPO (ha)</u>	<u>SUP. CAMPO DETER. CULT. DECLARADO (ha)</u>	<u>SUP. DEC. REDUCIDA (ha)</u>	<u>SUP. RESUELTA (ha)</u>
1700000003025889	04-006-013-00061-0020	113000 OTROS FRUTALES-SIN VARIEDAD	S	38	22,58	0,53	0,53	0,53	0,53	0,53			0,53	0,53
1700000003025890	04-006-013-00061-0021	113000 OTROS FRUTALES-SIN VARIEDAD	S	38	16,55	0,10	0,10	0,10	0,10	0,10			0,10	0,10
1700000003025891	04-006-013-00061-0031	113000 OTROS FRUTALES-SIN VARIEDAD	S	38	12,24	0,05	0,05	0,05	0,05	0,05			0,05	0,05
1700000003025892	04-006-014-00198-0001	113000 OTROS FRUTALES-SIN VARIEDAD	R	37	5,33	0,10	0,10	0,10	0,10	0,10			0,10	0,10
1700000003025893	04-006-014-00209-0001	113000 OTROS FRUTALES-SIN VARIEDAD	R	37	4,99	0,10	0,10	0,10	0,10	0,10			0,10	0,10
1700000003025901	04-006-014-00379-0001	113000 OTROS FRUTALES-SIN VARIEDAD	R	37	3,63	0,03	0,03	0,03	0,03	0,03			0,03	0,03
1700000003025904	04-006-014-00214-0001	113000 OTROS FRUTALES-SIN VARIEDAD	S	38	19,79	0,03	0,03	0,03	0,03	0,03			0,03	0,03
1700000003025905	04-006-014-00215-0001	113000 OTROS FRUTALES-SIN VARIEDAD	S	38	17,71	0,03	0,03	0,03	0,03	0,03			0,03	0,03
1700000003025907	04-006-014-00212-0002	113000 OTROS FRUTALES-SIN VARIEDAD	S	38	27,79	0,01	0,01	0,01	0,01	0,01			0,01	0,01
1700000003025915	04-006-013-00060-0002	113000 OTROS FRUTALES-SIN VARIEDAD	S	38	15,16	0,05	0,05	0,05	0,05	0,05			0,05	0,05
1700000003025933	04-006-003-00120-0002	104000 ALMENDROS-SIN VARIEDAD	R	37	4,74	0,15	0,15	0,15	0,15	0,15			0,15	0,15
1700000003025934	04-006-013-00110-0004	104000 ALMENDROS-SIN VARIEDAD	S	38	14,17	0,17	0,17	0,17	0,17	0,17			0,17	0,17
1700000003025935	04-006-013-00110-0003	104000 ALMENDROS-SIN VARIEDAD	S	38	22,10	0,22	0,22	0,22	0,22	0,22			0,22	0,22
1700000003025936	04-006-013-00110-0015	104000 ALMENDROS-SIN VARIEDAD	S	38	18,73	0,54	0,54	0,54	0,54	0,54			0,54	0,54
1700000003025937	04-006-013-00110-0012	104000 ALMENDROS-SIN VARIEDAD	S	38	17,74	0,17	0,17	0,17	0,17	0,17			0,17	0,17
1700000003025938	04-006-013-00166-0004	104000 ALMENDROS-SIN VARIEDAD	S	38	19,51	0,26	0,26	0,26	0,26	0,26			0,26	0,26
1700000003025939	04-006-013-00110-0016	104000 ALMENDROS-SIN VARIEDAD	S	38	12,02	0,33	0,33	0,33	0,33	0,33			0,33	0,33
1700000003025940	04-006-014-00378-0001	104000 ALMENDROS-SIN VARIEDAD	R	37	4,45	0,15	0,15	0,15	0,15	0,15			0,15	0,15
1700000003025941	04-006-013-00198-0002	104000 ALMENDROS-SIN VARIEDAD	S	38	18,06	0,15	0,15	0,15	0,15	0,15			0,15	0,15
1700000003025942	04-006-013-00061-0019	104000 ALMENDROS-SIN VARIEDAD	S	38	18,75	0,24	0,24	0,24	0,24	0,24			0,24	0,24
1700000003025943	04-006-013-00061-0027	104000 ALMENDROS-SIN VARIEDAD	S	38	17,88	0,03	0,03	0,03	0,03	0,03			0,03	0,03
1700000003025944	04-006-013-00061-0022	104000 ALMENDROS-SIN VARIEDAD	S	38	15,03	0,20	0,20	0,20	0,20	0,20			0,20	0,20
1700000003025945	04-006-013-00025-0004	104000 ALMENDROS-SIN VARIEDAD	S	38	25,24	0,12	0,12	0,12	0,12	0,12			0,12	0,12
1700000003025946	04-006-013-00041-0002	104000 ALMENDROS-SIN VARIEDAD	S	38	23,76	1,05	1,05	1,05	1,05	1,05			1,05	1,05
1700000003025947	04-006-013-00042-0002	104000 ALMENDROS-SIN VARIEDAD	S	38	16,28	0,19	0,19	0,19	0,19	0,19			0,19	0,19
1700000003025948	04-006-004-00273-0001	104000 ALMENDROS-SIN VARIEDAD	S	38	24,82	0,21	0,21	0,21	0,21	0,21			0,21	0,21
1700000003025949	04-006-004-00274-0002	104000 ALMENDROS-SIN VARIEDAD	S	38	22,30	2,07	2,06	2,06	2,06	2,06			2,06	2,06
1700000003025950	04-006-004-00292-0001	104000 ALMENDROS-SIN VARIEDAD	S	38	20,61	0,57	0,57	0,57	0,57	0,57			0,57	0,57
1700000003025951	04-006-013-00024-0005	104000 ALMENDROS-SIN VARIEDAD	S	38	23,94	0,08	0,08	0,08	0,08	0,08			0,08	0,08
1700000003025952	04-006-013-00041-0008	104000 ALMENDROS-SIN VARIEDAD	S	38	28,11	0,04	0,04	0,04	0,04	0,04			0,04	0,04
1700000003025953	04-006-013-00024-0020	104000 ALMENDROS-SIN VARIEDAD	S	38	19,25	0,09	0,08	0,08	0,08	0,08			0,08	0,08

DATOS AGRICULTURA**RESUMEN DE UNIDADES**

<u>Cód</u>	<u>GRUPO DE PAGO</u>	<u>Sup. Dec. Admisible (ha)</u>	<u>Sup. Comprometida (ha)</u>	<u>Sup. ajustada compromiso (1) (ha)</u>	<u>% sobredec.</u>	<u>SUP. RESUELTA (ha)</u>	<u>Importe Declarado</u>	<u>Importe Topado</u>	<u>Importe Resuelto</u>	<u>Importe tras sobredec.</u>
37	FRUTALES REGADÍO	0,53		0,53	0,00	0,53	222,38	222,53	222,38	222,38
38	FRUTALES SECANO	7,53		7,51	0,00	7,51	1.948,77	1.950,12	1.948,77	1.948,77
TOTAL		8,06	8,05	8,04		8,04	2.171,15	2.172,65	2.171,15	2.171,15

(1) Superficie declarada admisible ajustada con la superficie comprometida.
(2) Factor de penalización valorando el alcance para el tipo de compromiso.
(3) Solicita agricultura y tiene compromisos vigentes.
(4) Solicita ganadería y tiene compromisos vigentes.

RESUMEN DE PAGOS

	IMPORTE (Euros)			
	<u>RESUELTO</u>	<u>FEADER</u> <u>(Eje 2)</u>	<u>MAGRAMA</u>	<u>CAPDER</u>
Pago realizado	2.171,15	1.628,36	233,40	309,39

APLICACIÓN DE REDUCCIONES Y SANCIONES

<u>Importe</u> <u>Calculado</u>	<u>Importe</u> <u>prereduc.</u>	<u>Admisibilidad y</u> <u>compromisos</u>	<u>Presentación</u> <u>tardía</u>	<u>Omisión</u> <u>declaración</u>	<u>Condicionabilidad</u>	IMPORTE (Euros)			
						<u>RESUELTO</u>	<u>FEADER</u> <u>(Eje 2)</u>	<u>MAGRAMA</u>	<u>CAPDER</u>
2.171,15	2.171,15	0,00	0,00	0,00	0,00	2.171,15	1.628,36	233,40	309,39
TOTAL						2.171,15	1.628,36	233,40	309,39

INCIDENCIAS**INCIDENCIA DESCRIPCIÓN**

85031 Solicita recinto que no está comprometido para la operación.
Ref:1700000003025911 Recinto:04-006-014-00212-001 Cultivo:206000 NARANJO-SIN VARIEDAD Regadío



<u>APELLIDOS Y NOMBRE / RAZÓN SOCIAL</u>	<u>NIF</u>	<u>EXPEDIENTE</u>	<u>SOLICITA AGRICULT. (3)</u>	<u>SOLICITA GANADER. (4)</u>	<u>ANUALIDAD DE PAGO</u>
LOPEZ COTES SALVADOR	****7800*	1005045	NO	SI	3ª

DATOS CONVERSIÓN**IMPORTE POR ANUALIDAD**

	<u>2015</u>	<u>2016</u>	<u>2017</u>	<u>2018</u>	<u>2019</u>
IMPORTE MÁXIMO SUBVENCIONABLE	1.769,51 €	1.769,51 €	1.421,19 €	1.387,51 €	1.387,51 €
IMPORTE MEDIO DE TRANSFERENCIA (€/ha)	98,58 €	98,58 €	82,15 €	82,15 €	82,15 €

RESUMEN DE UNIDADES

<u>Cód</u>	<u>GRUPO DE PAGO</u>	<u>Sup. Dec. Admisible (ha)</u>	<u>Sup. Comprometida (ha)</u>	<u>Sup. ajustada compromiso (1) (ha)</u>	<u>% sobredec.</u>	<u>SUP. RESUELTA (ha)</u>	<u>Importe Declarado</u>	<u>Importe Topado</u>	<u>Importe Resuelto</u>	<u>Importe tras sobredec.</u>
43	PASTOS ASOCIADOS A GANADERÍA ECOLÓGICA	16,89		16,89	0,00	16,89	971,01	1.387,51	971,01	971,01
	TOTAL	16,89	17,30	16,89		16,89	971,01	1.387,51	971,01	971,01

APLICACIÓN DE REDUCCIONES Y SANCIONES

	<u>Importe Calculado</u>	<u>Importe prereduc.</u>	<u>Admisibilidad y compromisos</u>	<u>Presentación tardía</u>	<u>Omisión declaración</u>	<u>Condicionabilidad</u>	<u>IMPORTE (Euros)</u>			
							<u>RESUELTO</u>	<u>FEADER (Eje 2)</u>	<u>MAGRAMA</u>	<u>CAPDER</u>
GANADERÍA	971,01	971,01	0,00	0,00	0,00	0,00	971,01	728,26	104,38	138,37
TOTAL							971,01	728,26	104,38	138,37

RECINTOS RESUELTOS

<u>REF.</u>	<u>REFERENCIA SIGPAC</u>	<u>CULTIVO</u>	<u>DESCRIPCIÓN CULTIVO</u>	<u>S/R</u>	<u>G.PAGO</u>	<u>PEND. MEDIA (%)</u>	<u>SUP. DEC. ADMISIBLE (ha)</u>	<u>SUP. COMPROM. (ha)</u>	<u>SUP. AJUSTADA COMPROM. (1) (ha)</u>	<u>SUP. CONV. SIGPAC (ha)</u>	<u>SUP. CERTIF. (ha)</u>	<u>SUP. CAMPO (ha)</u>	<u>SUP. CAMPO DETER. CULT. DECLARADO (ha)</u>	<u>SUP. DEC. REDUCIDA (ha)</u>	<u>SUP. RESUELTA (ha)</u>
1700000005930155	04-098-029-00055-0001	62000	PASTOS PERMANENTES DE 5 O MAS AÑOS-SIN VARIEDAD	S	43	38,84	10,22	10,22	10,22	10,22	22,70			10,22	10,22
1700000005930156	04-098-029-00040-0002	62000	PASTOS PERMANENTES DE 5 O MAS AÑOS-SIN VARIEDAD	S	43	21,84	5,36	6,28	5,36	6,28	8,24			5,36	5,36
1700000005930159	04-098-029-00040-0013	62000	PASTOS PERMANENTES DE 5 O MAS AÑOS-SIN VARIEDAD	S	43	31,88	0,06	6,28	0,06	0,09	0,09			0,06	0,06
1700000005930161	04-098-029-00040-0001	62000	PASTOS PERMANENTES DE 5 O MAS AÑOS-SIN VARIEDAD	S	43	40,74	1,25	1,45	1,25	1,45	2,27			1,25	1,25

DATOS GANADERÍA**RESUMEN DE UNIDADES**

<u>Cód</u>	<u>GRUPO DE PAGO</u>	<u>Sup. Dec. Admisible (ha)</u>	<u>Sup. Comprometida (ha)</u>	<u>Sup. ajustada compromiso (1) (ha)</u>	<u>% sobredec.</u>	<u>SUP. RESUELTA (ha)</u>	<u>Importe Declarado</u>	<u>Importe Topado</u>	<u>Importe Resuelto</u>	<u>Importe tras sobredec.</u>
43	PASTOS ASOCIADOS A GANADERÍA ECOLÓGICA	16,89		16,89	0,00	16,89	971,01	1.387,51	971,01	971,01
	TOTAL	16,89	17,30	16,89		16,89	971,01	1.387,51	971,01	971,01

RESUMEN DE PAGOS

	<u>IMPORTE (Euros)</u>			
	<u>RESUELTO</u>	<u>FEADER (Eje 2)</u>	<u>MAGRAMA</u>	<u>CAPDER</u>
Pago realizado	971,01	728,26	104,38	138,37

APLICACIÓN DE REDUCCIONES Y SANCIONES

	<u>Importe Calculado</u>	<u>Importe prereduc.</u>	<u>Admisibilidad y compromisos</u>	<u>Presentación tardía</u>	<u>Omisión declaración</u>	<u>Condicionabilidad</u>	<u>IMPORTE (Euros)</u>			
							<u>RESUELTO</u>	<u>FEADER (Eje 2)</u>	<u>MAGRAMA</u>	<u>CAPDER</u>
	971,01	971,01	0,00	0,00	0,00	0,00	971,01	728,26	104,38	138,37
TOTAL							971,01	728,26	104,38	138,37



Datos considerados para el Cálculo de la Carga Ganadera mínima y máxima del expediente

Explotación	Especie	Inscrito en Sipea y Admisible	Censo Medio Animales	Ugm Calculada para CG Mínima	Ugm Calculada para CG Máxima
ES040980001033	CAPRINA	NO	5,00	0,00	0,75
ES040980001033	OVINA	SI	77,29	11,59	11,59
				11,59	12,34

Superficie determinada para Cálculo Carga Ganadera: 55,79 ha

Carga Ganadera Mínima Expediente: 0,21 ugm/ha

Carga Ganadera Máxima Expediente: 0,22 ugm/ha

Los importes del Grupo de Pago de pastos de este expediente han sido ajustados por no llegar a la carga ganadera mínima de 0,3

Recintos Determinados para el Cálculo de Garga Ganadera

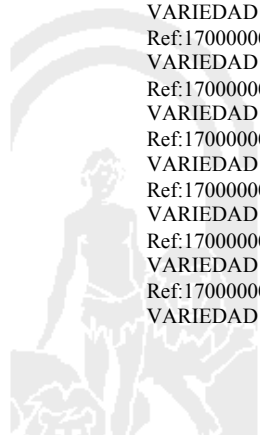
REF.	REFERENCIA SIGPAC	CULTIVO	DESCRIPCIÓN CULTIVO	S/R	SUP. RESUELTA (ha)
170000005930096	04-098-102-00202-0002	20901	BARBECHO TRADICIONAL-SIN CUBIERTA VEGETAL	S	0,38
170000005930097	04-098-102-00202-0003	20901	BARBECHO TRADICIONAL-SIN CUBIERTA VEGETAL	S	0,38
170000005930098	04-098-103-00064-0010	20901	BARBECHO TRADICIONAL-SIN CUBIERTA VEGETAL	S	3,19
170000005930099	04-098-103-00064-0011	20901	BARBECHO TRADICIONAL-SIN CUBIERTA VEGETAL	S	12,08
170000005930100	04-098-103-00064-0011	20901	BARBECHO TRADICIONAL-SIN CUBIERTA VEGETAL	S	7,57
170000005930101	04-098-103-00064-0011	20901	BARBECHO TRADICIONAL-SIN CUBIERTA VEGETAL	S	0,40
170000005930102	04-098-103-00064-0011	20901	BARBECHO TRADICIONAL-SIN CUBIERTA VEGETAL	S	2,02
170000005930103	04-098-103-00064-0011	20901	BARBECHO TRADICIONAL-SIN CUBIERTA VEGETAL	S	0,79
170000005930104	04-098-105-00094-0003	62000	PASTOS PERMANENTES DE 5 O MAS AÑOS-SIN VARIEDAD	S	0,01
170000005930105	04-098-102-00202-0005	20901	BARBECHO TRADICIONAL-SIN CUBIERTA VEGETAL	S	1,08
170000005930106	04-098-105-00024-0006	62000	PASTOS PERMANENTES DE 5 O MAS AÑOS-SIN VARIEDAD	S	0,03
170000005930110	04-098-103-00064-0011	24901	BARBECHO SIN PRODUCCIÓN-SIN CUBIERTA VEGETAL	S	4,12
170000005930118	04-098-103-00064-0009	62000	PASTOS PERMANENTES DE 5 O MAS AÑOS-SIN VARIEDAD	S	0,75
170000005930119	04-098-103-00059-0001	62000	PASTOS PERMANENTES DE 5 O MAS AÑOS-SIN VARIEDAD	S	0,02
170000005930120	04-098-105-00012-0002	62000	PASTOS PERMANENTES DE 5 O MAS AÑOS-SIN VARIEDAD	S	0,02
170000005930121	04-098-105-00093-0002	62000	PASTOS PERMANENTES DE 5 O MAS AÑOS-SIN VARIEDAD	S	0,31
170000005930123	04-098-105-00026-0001	62000	PASTOS PERMANENTES DE 5 O MAS AÑOS-SIN VARIEDAD	S	0,08
170000005930124	04-098-103-00053-0001	62000	PASTOS PERMANENTES DE 5 O MAS AÑOS-SIN VARIEDAD	S	0,34
170000005930125	04-098-105-00024-0003	62000	PASTOS PERMANENTES DE 5 O MAS AÑOS-SIN VARIEDAD	S	0,24
170000005930126	04-098-105-00094-0002	62000	PASTOS PERMANENTES DE 5 O MAS AÑOS-SIN VARIEDAD	S	1,05
170000005930127	04-098-103-00058-0001	62000	PASTOS PERMANENTES DE 5 O MAS AÑOS-SIN VARIEDAD	S	0,06
170000005930128	04-098-103-00056-0001	62000	PASTOS PERMANENTES DE 5 O MAS AÑOS-SIN VARIEDAD	S	0,44
170000005930129	04-098-103-00057-0001	62000	PASTOS PERMANENTES DE 5 O MAS AÑOS-SIN VARIEDAD	S	0,20
170000005930130	04-098-103-00054-0001	62000	PASTOS PERMANENTES DE 5 O MAS AÑOS-SIN VARIEDAD	S	0,20
170000005930134	04-098-102-00201-0010	62000	PASTOS PERMANENTES DE 5 O MAS AÑOS-SIN VARIEDAD	S	0,46
170000005930135	04-098-102-00201-0008	62000	PASTOS PERMANENTES DE 5 O MAS AÑOS-SIN VARIEDAD	S	0,03
170000005930143	04-098-102-00202-0004	20901	BARBECHO TRADICIONAL-SIN CUBIERTA VEGETAL	S	0,28
170000005930148	04-098-105-00014-0002	62000	PASTOS PERMANENTES DE 5 O MAS AÑOS-SIN VARIEDAD	S	0,69
170000005930149	04-098-105-00015-0001	62000	PASTOS PERMANENTES DE 5 O MAS AÑOS-SIN VARIEDAD	S	0,17
170000005930150	04-098-105-00015-0002	62000	PASTOS PERMANENTES DE 5 O MAS AÑOS-SIN VARIEDAD	S	0,33
170000005930153	04-098-102-00201-0004	62000	PASTOS PERMANENTES DE 5 O MAS AÑOS-SIN VARIEDAD	S	0,06
170000005930155	04-098-029-00055-0001	62000	PASTOS PERMANENTES DE 5 O MAS AÑOS-SIN VARIEDAD	S	10,22
170000005930156	04-098-029-00040-0002	62000	PASTOS PERMANENTES DE 5 O MAS AÑOS-SIN VARIEDAD	S	5,36
170000005930157	04-098-105-00012-0003	62000	PASTOS PERMANENTES DE 5 O MAS AÑOS-SIN VARIEDAD	S	0,04
170000005930158	04-098-105-00015-0005	62000	PASTOS PERMANENTES DE 5 O MAS AÑOS-SIN VARIEDAD	S	1,02
170000005930159	04-098-029-00040-0013	62000	PASTOS PERMANENTES DE 5 O MAS AÑOS-SIN VARIEDAD	S	0,06
170000005930160	04-098-105-00024-0001	62000	PASTOS PERMANENTES DE 5 O MAS AÑOS-SIN VARIEDAD	S	0,06

Datos considerados para el Cálculo de la Carga Ganadera mínima y máxima del expediente**Recintos Determinados para el Cálculo de Garga Ganadera**

<u>REF.</u>	<u>REFERENCIA SIGPAC</u>	<u>CULTIVO</u>	<u>DESCRIPCIÓN CULTIVO</u>	<u>S/R</u>	<u>SUP. RESUELTA (ha)</u>
1700000005930161	04-098-029-00040-0001	62000	PASTOS PERMANENTES DE 5 O MAS AÑOS-SIN VARIEDAD	S	1,25

INCIDENCIAS**INCIDENCIA DESCRIPCIÓN**

- 85003 No inscrito en un organismo de control y certificación ecológico (artículo 5-1 e), Orden 26 mayo 2015)
Explotación:ES040980002073 Especie:CAPRINA
- 85004 Explotacion declarada no inscrita en SIGGAN a nombre del titular del expediente
Explotación:ES040980002073
- 85005 Especie declarada en la explotación no inscrita en SIGGAN a nombre del titular del expediente
Explotación:ES040980002073 Especie:CAPRINA
- 85023 El grupo de cultivo declarado en el recinto no coincide con el grupo de cultivo existente en el Organismo de Certificación
Ref:1700000005930152 Recinto:04-098-105-00024-002 Cultivo:62000 PASTOS PERMANENTES DE 5 O MAS AÑOS-SIN VARIEDAD Secano Grupo de SIPEA:FRUTALES
- 85031 Solicita recinto que no está comprometido para la operación.
Ref:1700000005930153 Recinto:04-098-102-00201-004 Cultivo:62000 PASTOS PERMANENTES DE 5 O MAS AÑOS-SIN VARIEDAD Secano
Ref:1700000005930135 Recinto:04-098-102-00201-008 Cultivo:62000 PASTOS PERMANENTES DE 5 O MAS AÑOS-SIN VARIEDAD Secano
Ref:1700000005930134 Recinto:04-098-102-00201-010 Cultivo:62000 PASTOS PERMANENTES DE 5 O MAS AÑOS-SIN VARIEDAD Secano
Ref:1700000005930124 Recinto:04-098-103-00053-001 Cultivo:62000 PASTOS PERMANENTES DE 5 O MAS AÑOS-SIN VARIEDAD Secano
Ref:1700000005930130 Recinto:04-098-103-00054-001 Cultivo:62000 PASTOS PERMANENTES DE 5 O MAS AÑOS-SIN VARIEDAD Secano
Ref:1700000005930128 Recinto:04-098-103-00056-001 Cultivo:62000 PASTOS PERMANENTES DE 5 O MAS AÑOS-SIN VARIEDAD Secano
Ref:1700000005930129 Recinto:04-098-103-00057-001 Cultivo:62000 PASTOS PERMANENTES DE 5 O MAS AÑOS-SIN VARIEDAD Secano
Ref:1700000005930127 Recinto:04-098-103-00058-001 Cultivo:62000 PASTOS PERMANENTES DE 5 O MAS AÑOS-SIN VARIEDAD Secano
Ref:1700000005930119 Recinto:04-098-103-00059-001 Cultivo:62000 PASTOS PERMANENTES DE 5 O MAS AÑOS-SIN VARIEDAD Secano
Ref:1700000005930118 Recinto:04-098-103-00064-009 Cultivo:62000 PASTOS PERMANENTES DE 5 O MAS AÑOS-SIN VARIEDAD Secano
Ref:1700000005930120 Recinto:04-098-105-00012-002 Cultivo:62000 PASTOS PERMANENTES DE 5 O MAS AÑOS-SIN VARIEDAD Secano
Ref:1700000005930157 Recinto:04-098-105-00012-003 Cultivo:62000 PASTOS PERMANENTES DE 5 O MAS AÑOS-SIN VARIEDAD Secano
Ref:1700000005930148 Recinto:04-098-105-00014-002 Cultivo:62000 PASTOS PERMANENTES DE 5 O MAS AÑOS-SIN VARIEDAD Secano
Ref:1700000005930149 Recinto:04-098-105-00015-001 Cultivo:62000 PASTOS PERMANENTES DE 5 O MAS AÑOS-SIN VARIEDAD Secano
Ref:1700000005930150 Recinto:04-098-105-00015-002 Cultivo:62000 PASTOS PERMANENTES DE 5 O MAS AÑOS-SIN VARIEDAD Secano
Ref:1700000005930158 Recinto:04-098-105-00015-005 Cultivo:62000 PASTOS PERMANENTES DE 5 O MAS AÑOS-SIN VARIEDAD Secano
Ref:1700000005930160 Recinto:04-098-105-00024-001 Cultivo:62000 PASTOS PERMANENTES DE 5 O MAS AÑOS-SIN VARIEDAD Secano
Ref:1700000005930152 Recinto:04-098-105-00024-002 Cultivo:62000 PASTOS PERMANENTES DE 5 O MAS AÑOS-SIN VARIEDAD Secano
Ref:1700000005930125 Recinto:04-098-105-00024-003 Cultivo:62000 PASTOS PERMANENTES DE 5 O MAS AÑOS-SIN VARIEDAD Secano
Ref:1700000005930106 Recinto:04-098-105-00024-006 Cultivo:62000 PASTOS PERMANENTES DE 5 O MAS AÑOS-SIN VARIEDAD Secano
Ref:1700000005930123 Recinto:04-098-105-00026-001 Cultivo:62000 PASTOS PERMANENTES DE 5 O MAS AÑOS-SIN VARIEDAD Secano
Ref:1700000005930121 Recinto:04-098-105-00093-002 Cultivo:62000 PASTOS PERMANENTES DE 5 O MAS AÑOS-SIN VARIEDAD Secano
Ref:1700000005930126 Recinto:04-098-105-00094-002 Cultivo:62000 PASTOS PERMANENTES DE 5 O MAS AÑOS-SIN VARIEDAD Secano
Ref:1700000005930104 Recinto:04-098-105-00094-003 Cultivo:62000 PASTOS PERMANENTES DE 5 O MAS AÑOS-SIN VARIEDAD Secano



<u>APELLIDOS Y NOMBRE / RAZÓN SOCIAL</u>	<u>NIF</u>	<u>EXPEDIENTE</u>	<u>SOLICITA AGRICULT. (3)</u>	<u>SOLICITA GANADER. (4)</u>	<u>ANUALIDAD DE PAGO</u>
LOPEZ HERNANDEZ JUAN ANTONIO	****9929*	1002463	SI	NO	3ª

DATOS CONVERSIÓN**IMPORTE POR ANUALIDAD**

	<u>2015</u>	<u>2016</u>	<u>2017</u>	<u>2018</u>	<u>2019</u>
IMPORTE MÁXIMO SUBVENCIONABLE	1.432,08 €	1.193,40 €	540,00 €	540,00 €	540,00 €
IMPORTE MEDIO DE TRANSFERENCIA (€/ha)	648,00 €	540,00 €	540,00 €	540,00 €	540,00 €

RESUMEN DE UNIDADES

<u>Cód</u>	<u>GRUPO DE PAGO</u>	<u>Sup. Dec. Admisible (ha)</u>	<u>Sup. Comprometida (ha)</u>	<u>Sup. ajustada compromiso (1) (ha)</u>	<u>% sobredec.</u>	<u>SUP. RESUELTA (ha)</u>	<u>Importe Declarado</u>	<u>Importe Topado</u>	<u>Importe Resuelto</u>	<u>Importe tras sobredec.</u>
41	HORTÍCOLAS	1,00		1,00	0,00	1,00	540,00	540,00	540,00	540,00
	TOTAL	1,00	1,00	1,00		1,00	540,00	540,00	540,00	540,00

APLICACIÓN DE REDUCCIONES Y SANCIONES

	<u>Importe Calculado</u>	<u>Importe prereduc.</u>	<u>Admisibilidad y compromisos</u>	<u>Presentación tardía</u>	<u>Omisión declaración</u>	<u>Condicionabilidad</u>	<u>IMPORTE (Euros)</u>			
							<u>RESUELTO</u>	<u>FEADER (Eje 2)</u>	<u>MAGRAMA</u>	<u>CAPDER</u>
AGRICULTURA	540,00	540,00	0,00	0,00	0,00	0,00	540,00	405,00	58,05	76,95
TOTAL							540,00	405,00	58,05	76,95

RECINTOS RESUELTOS

<u>REF.</u>	<u>REFERENCIA SIGPAC</u>	<u>CULTIVO DESCRIPCIÓN CULTIVO</u>	<u>S/R</u>	<u>G.PAGO</u>	<u>PEND. MEDIA (%)</u>	<u>SUP. DEC. ADMISIBLE (ha)</u>	<u>SUP. COMPROM. (ha)</u>	<u>SUP. AJUSTADA COMPROM. (1) (ha)</u>	<u>SUP. CONY. SIGPAC (ha)</u>	<u>SUP. CERTIF. (ha)</u>	<u>SUP. CAMPO (ha)</u>	<u>SUP. CAMPO DECLARADO (ha)</u>	<u>SUP. DEC. REDUCIDA (ha)</u>	<u>SUP. RESUELTA (ha)</u>
1700000004659700	04-066-038-00035-0001	162101 BERENJENA-HORTALIZAS BAJO PLÁSTICO	S	41	3,34	0,40	1,01	0,40		0,40			0,40	0,40
1700000004659701	04-066-038-00035-0001	162101 BERENJENA-HORTALIZAS BAJO PLÁSTICO	S	41	3,34	0,60	1,01	0,60		0,60			0,60	0,60

DATOS AGRICULTURA**RESUMEN DE UNIDADES**

<u>Cód</u>	<u>GRUPO DE PAGO</u>	<u>Sup. Dec. Admisible (ha)</u>	<u>Sup. Comprometida (ha)</u>	<u>Sup. ajustada compromiso (1) (ha)</u>	<u>% sobredec.</u>	<u>SUP. RESUELTA (ha)</u>	<u>Importe Declarado</u>	<u>Importe Topado</u>	<u>Importe Resuelto</u>	<u>Importe tras sobredec.</u>
41	HORTÍCOLAS	1,00		1,00	0,00	1,00	540,00	540,00	540,00	540,00
	TOTAL	1,00	1,00	1,00		1,00	540,00	540,00	540,00	540,00

RESUMEN DE PAGOS

	<u>Pago realizado</u>	<u>IMPORTE (Euros)</u>			
		<u>RESUELTO</u>	<u>FEADER (Eje 2)</u>	<u>MAGRAMA</u>	<u>CAPDER</u>
		540,00	405,00	58,05	76,95

APLICACIÓN DE REDUCCIONES Y SANCIONES

	<u>Importe Calculado</u>	<u>Importe prereduc.</u>	<u>Admisibilidad y compromisos</u>	<u>Presentación tardía</u>	<u>Omisión declaración</u>	<u>Condicionabilidad</u>	<u>IMPORTE (Euros)</u>			
							<u>RESUELTO</u>	<u>FEADER (Eje 2)</u>	<u>MAGRAMA</u>	<u>CAPDER</u>
	540,00	540,00	0,00	0,00	0,00	0,00	540,00	405,00	58,05	76,95
TOTAL							540,00	405,00	58,05	76,95



<u>APELLIDOS Y NOMBRE / RAZÓN SOCIAL</u>	<u>NIF</u>	<u>EXPEDIENTE</u>	<u>SOLICITA AGRICULT. (3)</u>	<u>SOLICITA GANADER. (4)</u>	<u>ANUALIDAD DE PAGO</u>
LOPEZ HERNANDEZ SANTIAGO JESUS	****4502*	1002462	SI	NO	3ª

DATOS CONVERSIÓN**IMPORTE POR ANUALIDAD**

	<u>2015</u>	<u>2016</u>	<u>2017</u>	<u>2018</u>	<u>2019</u>
IMPORTE MÁXIMO SUBVENCIONABLE	0,00 €	0,00 €	648,00 €	648,00 €	648,00 €
IMPORTE MEDIO DE TRANSFERENCIA (€/ha)	0,00 €	0,00 €	540,00 €	540,00 €	540,00 €

RESUMEN DE UNIDADES

<u>Cód</u>	<u>GRUPO DE PAGO</u>	<u>Sup. Dec. Admisible (ha)</u>	<u>Sup. Comprometida (ha)</u>	<u>Sup. ajustada compromiso (1) (ha)</u>	<u>% sobredec.</u>	<u>SUP. RESUELTA (ha)</u>	<u>Importe Declarado</u>	<u>Importe Topado</u>	<u>Importe Resuelto</u>	<u>Importe tras sobredec.</u>
41	HORTÍCOLAS	1,25		1,20	0,00	1,20	648,00	648,00	648,00	648,00
	TOTAL	1,25	1,20	1,20		1,20	648,00	648,00	648,00	648,00

APLICACIÓN DE REDUCCIONES Y SANCIONES

	<u>Importe Calculado</u>	<u>Importe prereduc.</u>	<u>Admisibilidad y compromisos</u>	<u>Presentación tardía</u>	<u>Omisión declaración</u>	<u>Condicionabilidad</u>	<u>IMPORTE (Euros)</u>			
							<u>RESUELTO</u>	<u>FEADER (Eje 2)</u>	<u>MAGRAMA</u>	<u>CAPDER</u>
AGRICULTURA	648,00	648,00	0,00	0,00	0,00	0,00	648,00	486,00	69,66	92,34
TOTAL							648,00	486,00	69,66	92,34

RECINTOS RESUELTOS

<u>REF.</u>	<u>REFERENCIA SIGPAC</u>	<u>CULTIVO DESCRIPCIÓN CULTIVO</u>	<u>S/R</u>	<u>G.PAGO</u>	<u>PEND. MEDIA (%)</u>	<u>SUP. DEC. ADMISIBLE (ha)</u>	<u>SUP. COMPROM. (ha)</u>	<u>SUP. AJUSTADA COMPROM. (1) (ha)</u>	<u>SUP. CONY. SIGPAC (ha)</u>	<u>SUP. CERTIF. (ha)</u>	<u>SUP. CAMPO (ha)</u>	<u>SUP. CAMPO DECLARADO (ha)</u>	<u>SUP. DEC. REDUCIDA (ha)</u>	<u>SUP. RESUELTA (ha)</u>
1700000004659274	04-066-038-00046-0001	156101 SANDÍA-HORTALIZAS BAJO PLÁSTICO	S	41	3,45	0,72	0,70	0,70		0,70			0,70	0,70
1700000004659277	04-066-038-00046-0004	163101 CALABACÍN-HORTALIZAS BAJO PLÁSTICO	S	41	2,23	0,53	0,50	0,50		0,50			0,50	0,50

DATOS AGRICULTURA**RESUMEN DE UNIDADES**

<u>Cód</u>	<u>GRUPO DE PAGO</u>	<u>Sup. Dec. Admisible (ha)</u>	<u>Sup. Comprometida (ha)</u>	<u>Sup. ajustada compromiso (1) (ha)</u>	<u>% sobredec.</u>	<u>SUP. RESUELTA (ha)</u>	<u>Importe Declarado</u>	<u>Importe Topado</u>	<u>Importe Resuelto</u>	<u>Importe tras sobredec.</u>
41	HORTÍCOLAS	1,25		1,20	0,00	1,20	648,00	648,00	648,00	648,00
	TOTAL	1,25	1,20	1,20		1,20	648,00	648,00	648,00	648,00

RESUMEN DE PAGOS

	<u>IMPORTE (Euros)</u>			
	<u>RESUELTO</u>	<u>FEADER (Eje 2)</u>	<u>MAGRAMA</u>	<u>CAPDER</u>
Pago realizado	648,00	486,00	69,66	92,34

APLICACIÓN DE REDUCCIONES Y SANCIONES

	<u>Importe Calculado</u>	<u>Importe prereduc.</u>	<u>Admisibilidad y compromisos</u>	<u>Presentación tardía</u>	<u>Omisión declaración</u>	<u>Condicionabilidad</u>	<u>IMPORTE (Euros)</u>			
							<u>RESUELTO</u>	<u>FEADER (Eje 2)</u>	<u>MAGRAMA</u>	<u>CAPDER</u>
	648,00	648,00	0,00	0,00	0,00	0,00	648,00	486,00	69,66	92,34
TOTAL							648,00	486,00	69,66	92,34



<u>APELLIDOS Y NOMBRE / RAZÓN SOCIAL</u>	<u>NIF</u>	<u>EXPEDIENTE</u>	<u>SOLICITA AGRICULT. (3)</u>	<u>SOLICITA GANADER. (4)</u>	<u>ANUALIDAD DE PAGO</u>
LOPEZ JIMENEZ JOSE	****8454*	1004578	SI	NO	3ª

DATOS CONVERSIÓN**IMPORTE POR ANUALIDAD**

	<u>2015</u>	<u>2016</u>	<u>2017</u>	<u>2018</u>	<u>2019</u>
IMPORTE MÁXIMO SUBVENCIONABLE	1.232,46 €	1.184,91 €	865,76 €	865,76 €	865,76 €
IMPORTE MEDIO DE TRANSFERENCIA (€/ha)	284,63 €	273,65 €	237,19 €	237,19 €	237,19 €

RESUMEN DE UNIDADES

<u>Cód</u>	<u>GRUPO DE PAGO</u>	<u>Sup. Dec. Admisible (ha)</u>	<u>Sup. Comprometida (ha)</u>	<u>Sup. ajustada compromiso (1) (ha)</u>	<u>% sobredec.</u>	<u>SUP. RESUELTA (ha)</u>	<u>Importe Declarado</u>	<u>Importe Topado</u>	<u>Importe Resuelto</u>	<u>Importe tras sobredec.</u>
38	FRUTALES SECANO	3,65		3,65	0,00	3,65	789,28	865,76	789,28	789,28
	TOTAL	3,65	3,65	3,65		3,65	789,28	865,76	789,28	789,28

APLICACIÓN DE REDUCCIONES Y SANCIONES

<u>AGRICULTURA</u>	<u>Importe Calculado</u>	<u>Importe prereduc.</u>	<u>Admisibilidad y compromisos</u>	<u>Presentación tardía</u>	<u>Omisión declaración</u>	<u>Condicionabilidad</u>	<u>IMPORTE (Euros)</u>				
							<u>RESUELTO</u>	<u>FEADER (Eje 2)</u>	<u>MAGRAMA</u>	<u>CAPDER</u>	
	789,28	789,28	0,00	0,00	0,00	0,00	789,28	591,96	84,85	112,47	
							TOTAL	789,28	591,96	84,85	112,47

RECINTOS RESUELTOS

<u>REF.</u>	<u>REFERENCIA SIGPAC</u>	<u>CULTIVO DESCRIPCIÓN CULTIVO</u>	<u>S/R</u>	<u>G.PAGO</u>	<u>PEND. MEDIA (%)</u>	<u>SUP. DEC. ADMISIBLE (ha)</u>	<u>SUP. COMPROM. (ha)</u>	<u>SUP. AJUSTADA COMPROM. (1) (ha)</u>	<u>SUP. CONY. SIGPAC (ha)</u>	<u>SUP. CERTIF. (ha)</u>	<u>SUP. CAMPO (ha)</u>	<u>SUP. CAMPO DETER. CULT. DECLARADO (ha)</u>	<u>SUP. DEC. REDUCIDA (ha)</u>	<u>SUP. RESUELTA (ha)</u>
1700000005620605	04-099-024-00403-0006	104000 ALMENDROS-SIN VARIEDAD	S	38	26,11	2,01	2,01	2,01	2,01	2,01			2,01	2,01
1700000005620606	04-099-024-00403-0008	104000 ALMENDROS-SIN VARIEDAD	S	38	15,04	0,21	0,21	0,21		0,21			0,21	0,21
1700000005620607	04-099-024-00403-0012	104000 ALMENDROS-SIN VARIEDAD	S	38	24,53	1,43	1,43	1,43		1,43			1,43	1,43

DATOS AGRICULTURA**RESUMEN DE UNIDADES**

<u>Cód</u>	<u>GRUPO DE PAGO</u>	<u>Sup. Dec. Admisible (ha)</u>	<u>Sup. Comprometida (ha)</u>	<u>Sup. ajustada compromiso (1) (ha)</u>	<u>% sobredec.</u>	<u>SUP. RESUELTA (ha)</u>	<u>Importe Declarado</u>	<u>Importe Topado</u>	<u>Importe Resuelto</u>	<u>Importe tras sobredec.</u>
38	FRUTALES SECANO	3,65		3,65	0,00	3,65	789,28	865,76	789,28	789,28
	TOTAL	3,65	3,65	3,65		3,65	789,28	865,76	789,28	789,28

RESUMEN DE PAGOS

<u>Pago realizado</u>	<u>IMPORTE (Euros)</u>			
	<u>RESUELTO</u>	<u>FEADER (Eje 2)</u>	<u>MAGRAMA</u>	<u>CAPDER</u>
	789,28	591,96	84,85	112,47

APLICACIÓN DE REDUCCIONES Y SANCIONES

<u>AGRICULTURA</u>	<u>Importe Calculado</u>	<u>Importe prereduc.</u>	<u>Admisibilidad y compromisos</u>	<u>Presentación tardía</u>	<u>Omisión declaración</u>	<u>Condicionabilidad</u>	<u>IMPORTE (Euros)</u>				
							<u>RESUELTO</u>	<u>FEADER (Eje 2)</u>	<u>MAGRAMA</u>	<u>CAPDER</u>	
	789,28	789,28	0,00	0,00	0,00	0,00	789,28	591,96	84,85	112,47	
							TOTAL	789,28	591,96	84,85	112,47



<u>APELLIDOS Y NOMBRE / RAZÓN SOCIAL</u>	<u>NIF</u>	<u>EXPEDIENTE</u>	<u>SOLICITA AGRICULT. (3)</u>	<u>SOLICITA GANADER. (4)</u>	<u>ANUALIDAD DE PAGO</u>
LOPEZ LOPEZ ANA MARIA	****6587*	1001774	SI	NO	3ª

DATOS CONVERSIÓN**IMPORTE POR ANUALIDAD**

	<u>2015</u>	<u>2016</u>	<u>2017</u>	<u>2018</u>	<u>2019</u>
IMPORTE MÁXIMO SUBVENCIONABLE	2.195,29 €	2.195,29 €	2.195,29 €	1.829,39 €	1.829,39 €
IMPORTE MEDIO DE TRANSFERENCIA (€/ha)	259,49 €	259,49 €	259,49 €	216,24 €	216,24 €

RESUMEN DE UNIDADES

<u>Cód</u>	<u>GRUPO DE PAGO</u>	<u>Sup. Dec. Admisible (ha)</u>	<u>Sup. Comprometida (ha)</u>	<u>Sup. ajustada compromiso (1) (ha)</u>	<u>% sobredec.</u>	<u>SUP. RESUELTA (ha)</u>	<u>Importe Declarado</u>	<u>Importe Topado</u>	<u>Importe Resuelto</u>	<u>Importe tras sobredec.</u>
38	FRUTALES SECANO	8,46		8,46	0,00	8,46	2.195,29	2.195,29	2.195,29	2.195,29
	TOTAL	8,46	8,46	8,46		8,46	2.195,29	2.195,29	2.195,29	2.195,29

APLICACIÓN DE REDUCCIONES Y SANCIONES

<u>AGRICULTURA</u>	<u>Importe Calculado</u>	<u>Importe prereduc.</u>	<u>Admisibilidad y compromisos</u>	<u>Presentación tardía</u>	<u>Omisión declaración</u>	<u>Condicionabilidad</u>	<u>IMPORTE (Euros)</u>				
							<u>RESUELTO</u>	<u>FEADER (Eje 2)</u>	<u>MAGRAMA</u>	<u>CAPDER</u>	
	2.195,29	2.195,29	0,00	0,00	0,00	0,00	2.195,29	1.646,47	235,99	312,83	
							TOTAL	2.195,29	1.646,47	235,99	312,83

RECINTOS RESUELTOS

<u>REF.</u>	<u>REFERENCIA SIGPAC</u>	<u>CULTIVO DESCRIPCIÓN CULTIVO</u>	<u>S/R</u>	<u>G.PAGO</u>	<u>PEND. MEDIA (%)</u>	<u>SUP. DEC. ADMISIBLE (ha)</u>	<u>SUP. COMPROM. (ha)</u>	<u>SUP. AJUSTADA COMPROM. (1) (ha)</u>	<u>SUP. CONY. SIGPAC (ha)</u>	<u>SUP. CERTIF. (ha)</u>	<u>SUP. CAMPO (ha)</u>	<u>SUP. CAMPO DETER. CULT. DECLARADO (ha)</u>	<u>SUP. DEC. REDUCIDA (ha)</u>	<u>SUP. RESUELTA (ha)</u>
1700000003580486	04-099-015-00246-0001	104000 ALMENDROS-SIN VARIEDAD	S	38	39,33	0,29	0,29	0,29		0,29			0,29	0,29
1700000003580487	04-099-015-00246-0002	104000 ALMENDROS-SIN VARIEDAD	S	38	32,98	1,07	1,07	1,07		1,07			1,07	1,07
1700000003580488	04-099-015-00245-0001	104000 ALMENDROS-SIN VARIEDAD	S	38	30,57	7,10	7,10	7,10		7,10			7,10	7,10

DATOS AGRICULTURA**RESUMEN DE UNIDADES**

<u>Cód</u>	<u>GRUPO DE PAGO</u>	<u>Sup. Dec. Admisible (ha)</u>	<u>Sup. Comprometida (ha)</u>	<u>Sup. ajustada compromiso (1) (ha)</u>	<u>% sobredec.</u>	<u>SUP. RESUELTA (ha)</u>	<u>Importe Declarado</u>	<u>Importe Topado</u>	<u>Importe Resuelto</u>	<u>Importe tras sobredec.</u>
38	FRUTALES SECANO	8,46		8,46	0,00	8,46	2.195,29	2.195,29	2.195,29	2.195,29
	TOTAL	8,46	8,46	8,46		8,46	2.195,29	2.195,29	2.195,29	2.195,29

RESUMEN DE PAGOS

<u>Pago realizado</u>	<u>IMPORTE (Euros)</u>			
	<u>RESUELTO</u>	<u>FEADER (Eje 2)</u>	<u>MAGRAMA</u>	<u>CAPDER</u>
	2.195,29	1.646,47	235,99	312,83

APLICACIÓN DE REDUCCIONES Y SANCIONES

<u>AGRICULTURA</u>	<u>Importe Calculado</u>	<u>Importe prereduc.</u>	<u>Admisibilidad y compromisos</u>	<u>Presentación tardía</u>	<u>Omisión declaración</u>	<u>Condicionabilidad</u>	<u>IMPORTE (Euros)</u>				
							<u>RESUELTO</u>	<u>FEADER (Eje 2)</u>	<u>MAGRAMA</u>	<u>CAPDER</u>	
	2.195,29	2.195,29	0,00	0,00	0,00	0,00	2.195,29	1.646,47	235,99	312,83	
							TOTAL	2.195,29	1.646,47	235,99	312,83



<u>APELLIDOS Y NOMBRE / RAZÓN SOCIAL</u>	<u>NIF</u>	<u>EXPEDIENTE</u>	<u>SOLICITA AGRICULT. (3)</u>	<u>SOLICITA GANADER. (4)</u>	<u>ANUALIDAD DE PAGO</u>
LOPEZ RODRIGUEZ FRANCISCO JAVIER	****8492*	1001820	SI	NO	3ª

DATOS CONVERSIÓN**IMPORTE POR ANUALIDAD**

	<u>2015</u>	<u>2016</u>	<u>2017</u>	<u>2018</u>	<u>2019</u>
IMPORTE MÁXIMO SUBVENCIONABLE	399,61 €	399,61 €	332,14 €	276,79 €	276,79 €
IMPORTE MEDIO DE TRANSFERENCIA (€/ha)	259,49 €	259,49 €	259,49 €	216,24 €	216,24 €

RESUMEN DE UNIDADES

<u>Cód</u>	<u>GRUPO DE PAGO</u>	<u>Sup. Dec. Admisible (ha)</u>	<u>Sup. Comprometida (ha)</u>	<u>Sup. ajustada compromiso (1) (ha)</u>	<u>% sobredec.</u>	<u>SUP. RESUELTA (ha)</u>	<u>Importe Declarado</u>	<u>Importe Topado</u>	<u>Importe Resuelto</u>	<u>Importe tras sobredec.</u>
38	FRUTALES SECANO	4,15		1,28	0,00	1,28	332,15	332,14	332,14	332,14
	TOTAL	4,15	1,28	1,28		1,28	332,15	332,14	332,14	332,14

APLICACIÓN DE REDUCCIONES Y SANCIONES

<u>AGRICULTURA</u>	<u>Importe Calculado</u>	<u>Importe prereduc.</u>	<u>Admisibilidad y compromisos</u>	<u>Presentación tardía</u>	<u>Omisión declaración</u>	<u>Condicionabilidad</u>	<u>IMPORTE (Euros)</u>			
							<u>RESUELTO</u>	<u>FEADER (Eje 2)</u>	<u>MAGRAMA</u>	<u>CAPDER</u>
	332,14	332,14	0,00	0,00	0,00	0,00	332,14	249,11	35,71	47,32
TOTAL							332,14	249,11	35,71	47,32

RECINTOS RESUELTOS

<u>REF.</u>	<u>REFERENCIA SIGPAC</u>	<u>CULTIVO DESCRIPCIÓN CULTIVO</u>	<u>S/R</u>	<u>G.PAGO</u>	<u>PEND. MEDIA (%)</u>	<u>SUP. DEC. ADMISIBLE (ha)</u>	<u>SUP. COMPROM. (ha)</u>	<u>SUP. AJUSTADA COMPROM. (1) (ha)</u>	<u>SUP. CONY. SIGPAC (ha)</u>	<u>SUP. CERTIF. (ha)</u>	<u>SUP. CAMPO (ha)</u>	<u>SUP. CAMPO DETER. CULT. DECLARADO (ha)</u>	<u>SUP. DEC. REDUCIDA (ha)</u>	<u>SUP. RESUELTA (ha)</u>
1700000005924463	04-029-040-00216-0002	104001 ALMENDROS-FITA MOLLAR	S	38	35,35	2,40	0,22	0,22	0,22	2,40			0,22	0,22
1700000005924465	04-029-040-00216-0011	104000 ALMENDROS-SIN VARIEDAD	S	38	40,06	0,36	0,36	0,36	0,36	0,36			0,36	0,36
1700000005924467	04-029-040-00243-0003	104000 ALMENDROS-SIN VARIEDAD	S	38	43,17	0,11	0,04	0,04	0,04	0,11			0,04	0,04
1700000005924468	04-029-040-00243-0005	104000 ALMENDROS-SIN VARIEDAD	S	38	35,98	0,70	0,70	0,70	0,70	0,70			0,70	0,70
1700000005924469	04-029-040-00243-0006	104000 ALMENDROS-SIN VARIEDAD	S	38	49,14	0,58	0,70	0,58	0,58	0,58			0,58	0,58

DATOS AGRICULTURA**RESUMEN DE UNIDADES**

<u>Cód</u>	<u>GRUPO DE PAGO</u>	<u>Sup. Dec. Admisible (ha)</u>	<u>Sup. Comprometida (ha)</u>	<u>Sup. ajustada compromiso (1) (ha)</u>	<u>% sobredec.</u>	<u>SUP. RESUELTA (ha)</u>	<u>Importe Declarado</u>	<u>Importe Topado</u>	<u>Importe Resuelto</u>	<u>Importe tras sobredec.</u>
38	FRUTALES SECANO	4,15		1,28	0,00	1,28	332,15	332,14	332,14	332,14
	TOTAL	4,15	1,28	1,28		1,28	332,15	332,14	332,14	332,14

RESUMEN DE PAGOS

<u>Pago realizado</u>	<u>IMPORTE (Euros)</u>			
	<u>RESUELTO</u>	<u>FEADER (Eje 2)</u>	<u>MAGRAMA</u>	<u>CAPDER</u>
	332,14	249,11	35,71	47,32

APLICACIÓN DE REDUCCIONES Y SANCIONES

<u>Importe Calculado</u>	<u>Importe prereduc.</u>	<u>Admisibilidad y compromisos</u>	<u>Presentación tardía</u>	<u>Omisión declaración</u>	<u>Condicionabilidad</u>	<u>IMPORTE (Euros)</u>			
						<u>RESUELTO</u>	<u>FEADER (Eje 2)</u>	<u>MAGRAMA</u>	<u>CAPDER</u>
332,14	332,14	0,00	0,00	0,00	0,00	332,14	249,11	35,71	47,32
TOTAL						332,14	249,11	35,71	47,32

INCIDENCIAS**INCIDENCIA DESCRIPCIÓN**

- 85001 El recinto declarado no cumple con las normas de producción ecológica (artículo 5-1 e), Orden 26 mayo 2015)
Ref:1700000005924470 Recinto:04-029-040-00216-010 Cultivo:104000 ALMENDROS-SIN VARIEDAD Secano
- 85031 Solicita recinto que no está comprometido para la operación.
Ref:1700000005924470 Recinto:04-029-040-00216-010 Cultivo:104000 ALMENDROS-SIN VARIEDAD Secano
Ref:1700000005924466 Recinto:04-029-040-00216-012 Cultivo:104000 ALMENDROS-SIN VARIEDAD Secano
Ref:1700000005924464 Recinto:04-029-040-00244-002 Cultivo:104000 ALMENDROS-SIN VARIEDAD Secano

<u>APELLIDOS Y NOMBRE / RAZÓN SOCIAL</u>	<u>NIF</u>	<u>EXPEDIENTE</u>	<u>SOLICITA AGRICULT. (3)</u>	<u>SOLICITA GANADER. (4)</u>	<u>ANUALIDAD DE PAGO</u>
LOPEZ SORIANO ANTONIO	****9285*	1005755	SI	NO	3ª

DATOS CONVERSIÓN**IMPORTE POR ANUALIDAD**

	<u>2015</u>	<u>2016</u>	<u>2017</u>	<u>2018</u>	<u>2019</u>
IMPORTE MÁXIMO SUBVENCIONABLE	453,60 €	453,60 €	378,00 €	378,00 €	378,00 €
IMPORTE MEDIO DE TRANSFERENCIA (€/ha)	648,00 €	648,00 €	540,00 €	540,00 €	540,00 €

RESUMEN DE UNIDADES

<u>Cód</u>	<u>GRUPO DE PAGO</u>	<u>Sup. Dec. Admisible (ha)</u>	<u>Sup. Comprometida (ha)</u>	<u>Sup. ajustada compromiso (1) (ha)</u>	<u>% sobredec.</u>	<u>SUP. RESUELTA (ha)</u>	<u>Importe Declarado</u>	<u>Importe Topado</u>	<u>Importe Resuelto</u>	<u>Importe tras sobredec.</u>
41	HORTÍCOLAS	0,70		0,70	0,00	0,70	378,00	378,00	378,00	378,00
	TOTAL	0,70	0,70	0,70		0,70	378,00	378,00	378,00	378,00

APLICACIÓN DE REDUCCIONES Y SANCIONES

	<u>Importe Calculado</u>	<u>Importe prereduc.</u>	<u>Admisibilidad y compromisos</u>	<u>Presentación tardía</u>	<u>Omisión declaración</u>	<u>Condicionabilidad</u>	<u>IMPORTE (Euros)</u>			
							<u>RESUELTO</u>	<u>FEADER (Eje 2)</u>	<u>MAGRAMA</u>	<u>CAPDER</u>
AGRICULTURA	378,00	378,00	0,00	0,00	0,00	0,00	378,00	283,50	40,64	53,86
TOTAL							378,00	283,50	40,64	53,86

RECINTOS RESUELTOS

<u>REF.</u>	<u>REFERENCIA SIGPAC</u>	<u>CULTIVO DESCRIPCIÓN CULTIVO</u>	<u>S/R G.PAGO</u>	<u>PEND. MEDIA (%)</u>	<u>SUP. DEC. ADMISIBLE (ha)</u>	<u>SUP. COMPROM. (ha)</u>	<u>SUP. AJUSTADA COMPROM. (1) (ha)</u>	<u>SUP. CONY. SIGPAC (ha)</u>	<u>SUP. CERTIE. (ha)</u>	<u>SUP. CAMPO (ha)</u>	<u>SUP. CAMPO DECLARADO (ha)</u>	<u>SUP. DEC. REDUCIDA (ha)</u>	<u>SUP. RESUELTA (ha)</u>
1700000006331013	04-079-033-00038-0001	165101 PEPINO-HORTALIZAS BAJO PLÁSTICO	R 41	4,55	0,70	0,70	0,70		1,40			0,70	0,70

DATOS AGRICULTURA**RESUMEN DE UNIDADES**

<u>Cód</u>	<u>GRUPO DE PAGO</u>	<u>Sup. Dec. Admisible (ha)</u>	<u>Sup. Comprometida (ha)</u>	<u>Sup. ajustada compromiso (1) (ha)</u>	<u>% sobredec.</u>	<u>SUP. RESUELTA (ha)</u>	<u>Importe Declarado</u>	<u>Importe Topado</u>	<u>Importe Resuelto</u>	<u>Importe tras sobredec.</u>
41	HORTÍCOLAS	0,70		0,70	0,00	0,70	378,00	378,00	378,00	378,00
	TOTAL	0,70	0,70	0,70		0,70	378,00	378,00	378,00	378,00

RESUMEN DE PAGOS

	<u>IMPORTE (Euros)</u>			
	<u>RESUELTO</u>	<u>FEADER (Eje 2)</u>	<u>MAGRAMA</u>	<u>CAPDER</u>
Pago realizado	378,00	283,50	40,64	53,86

APLICACIÓN DE REDUCCIONES Y SANCIONES

	<u>Importe Calculado</u>	<u>Importe prereduc.</u>	<u>Admisibilidad y compromisos</u>	<u>Presentación tardía</u>	<u>Omisión declaración</u>	<u>Condicionabilidad</u>	<u>IMPORTE (Euros)</u>			
							<u>RESUELTO</u>	<u>FEADER (Eje 2)</u>	<u>MAGRAMA</u>	<u>CAPDER</u>
TOTAL	378,00	378,00	0,00	0,00	0,00	0,00	378,00	283,50	40,64	53,86



<u>APELLIDOS Y NOMBRE / RAZÓN SOCIAL</u>	<u>NIF</u>	<u>EXPEDIENTE</u>	<u>SOLICITA AGRICULT. (3)</u>	<u>SOLICITA GANADER. (4)</u>	<u>ANUALIDAD DE PAGO</u>
LORENTE SANCHEZ ANTONIO MANUEL	****3387*	1004471	SI	NO	3ª

DATOS CONVERSIÓN**IMPORTE POR ANUALIDAD**

	<u>2015</u>	<u>2016</u>	<u>2017</u>	<u>2018</u>	<u>2019</u>
IMPORTE MÁXIMO SUBVENCIONABLE	1.567,32 €	1.567,32 €	1.567,32 €	1.306,09 €	1.306,09 €
IMPORTE MEDIO DE TRANSFERENCIA (€/ha)	259,49 €	259,49 €	259,49 €	216,24 €	216,24 €

RESUMEN DE UNIDADES

<u>Cód</u>	<u>GRUPO DE PAGO</u>	<u>Sup. Dec. Admisible (ha)</u>	<u>Sup. Comprometida (ha)</u>	<u>Sup. ajustada compromiso (1) (ha)</u>	<u>% sobredec.</u>	<u>SUP. RESUELTA (ha)</u>	<u>Importe Declarado</u>	<u>Importe Topado</u>	<u>Importe Resuelto</u>	<u>Importe tras sobredec.</u>
38	FRUTALES SECANO	6,04		6,04	0,00	6,04	1.567,32	1.567,32	1.567,32	1.567,32
	TOTAL	6,04	6,04	6,04		6,04	1.567,32	1.567,32	1.567,32	1.567,32

APLICACIÓN DE REDUCCIONES Y SANCIONES

<u>AGRICULTURA</u>	<u>Importe Calculado</u>	<u>Importe prereduc.</u>	<u>Admisibilidad y compromisos</u>	<u>Presentación tardía</u>	<u>Omisión declaración</u>	<u>Condicionabilidad</u>	<u>IMPORTE (Euros)</u>				
							<u>RESUELTO</u>	<u>FEADER (Eje 2)</u>	<u>MAGRAMA</u>	<u>CAPDER</u>	
	1.567,32	1.567,32	0,00	0,00	0,00	0,00	1.567,32	1.175,49	168,49	223,34	
							TOTAL	1.567,32	1.175,49	168,49	223,34

RECINTOS RESUELTOS

<u>REF.</u>	<u>REFERENCIA SIGPAC</u>	<u>CULTIVO DESCRIPCIÓN CULTIVO</u>	<u>S/R</u>	<u>G.PAGO</u>	<u>PEND. MEDIA (%)</u>	<u>SUP. DEC. ADMISIBLE (ha)</u>	<u>SUP. COMPROM. (ha)</u>	<u>SUP. AJUSTADA COMPROM. (1) (ha)</u>	<u>SUP. CONY. SIGPAC (ha)</u>	<u>SUP. CERTIF. (ha)</u>	<u>SUP. CAMPO (ha)</u>	<u>SUP. CAMPO DETER. CULT. DECLARADO (ha)</u>	<u>SUP. DEC. REDUCIDA (ha)</u>	<u>SUP. RESUELTA (ha)</u>
1700000005568097	04-008-005-00058-0001	104000 ALMENDROS-SIN VARIEDAD	S	38	13,38	0,67	0,67	0,67		0,67			0,67	0,67
1700000005568098	04-008-005-00126-0003	104000 ALMENDROS-SIN VARIEDAD	S	38	24,90	0,35	2,64	0,35		0,35			0,35	0,35
1700000005568099	04-008-005-00059-0001	104000 ALMENDROS-SIN VARIEDAD	S	38	12,75	0,73	0,73	0,73		0,73			0,73	0,73
1700000005568100	04-008-005-00126-0007	104000 ALMENDROS-SIN VARIEDAD	S	38	29,39	2,00	2,00	2,00		2,00			2,00	2,00
1700000005568101	04-008-005-00126-0003	104000 ALMENDROS-SIN VARIEDAD	S	38	24,90	2,29	2,64	2,29		2,29			2,29	2,29

DATOS AGRICULTURA**RESUMEN DE UNIDADES**

<u>Cód</u>	<u>GRUPO DE PAGO</u>	<u>Sup. Dec. Admisible (ha)</u>	<u>Sup. Comprometida (ha)</u>	<u>Sup. ajustada compromiso (1) (ha)</u>	<u>% sobredec.</u>	<u>SUP. RESUELTA (ha)</u>	<u>Importe Declarado</u>	<u>Importe Topado</u>	<u>Importe Resuelto</u>	<u>Importe tras sobredec.</u>
38	FRUTALES SECANO	6,04		6,04	0,00	6,04	1.567,32	1.567,32	1.567,32	1.567,32
	TOTAL	6,04	6,04	6,04		6,04	1.567,32	1.567,32	1.567,32	1.567,32

RESUMEN DE PAGOS

<u>Pago realizado</u>	<u>IMPORTE (Euros)</u>			
	<u>RESUELTO</u>	<u>FEADER (Eje 2)</u>	<u>MAGRAMA</u>	<u>CAPDER</u>
	1.567,32	1.175,49	168,49	223,34

APLICACIÓN DE REDUCCIONES Y SANCIONES

<u>AGRICULTURA</u>	<u>Importe Calculado</u>	<u>Importe prereduc.</u>	<u>Admisibilidad y compromisos</u>	<u>Presentación tardía</u>	<u>Omisión declaración</u>	<u>Condicionabilidad</u>	<u>IMPORTE (Euros)</u>				
							<u>RESUELTO</u>	<u>FEADER (Eje 2)</u>	<u>MAGRAMA</u>	<u>CAPDER</u>	
	1.567,32	1.567,32	0,00	0,00	0,00	0,00	1.567,32	1.175,49	168,49	223,34	
							TOTAL	1.567,32	1.175,49	168,49	223,34



<u>APELLIDOS Y NOMBRE / RAZÓN SOCIAL</u>	<u>NIF</u>	<u>EXPEDIENTE</u>	<u>SOLICITA AGRICULT. (3)</u>	<u>SOLICITA GANADER. (4)</u>	<u>ANUALIDAD DE PAGO</u>
LOZANO SANCHEZ FRANCISCO	****2339*	1006862	SI	NO	3ª

DATOS CONVERSIÓN**IMPORTE POR ANUALIDAD**

	<u>2015</u>	<u>2016</u>	<u>2017</u>	<u>2018</u>	<u>2019</u>
IMPORTE MÁXIMO SUBVENCIONABLE	311,39 €	311,39 €	293,23 €	244,35 €	244,35 €
IMPORTE MEDIO DE TRANSFERENCIA (€/ha)	259,49 €	259,49 €	259,49 €	216,24 €	216,24 €

RESUMEN DE UNIDADES

<u>Cód</u>	<u>GRUPO DE PAGO</u>	<u>Sup. Dec. Admisible (ha)</u>	<u>Sup. Comprometida (ha)</u>	<u>Sup. ajustada compromiso (1) (ha)</u>	<u>% sobredec.</u>	<u>SUP. RESUELTA (ha)</u>	<u>Importe Declarado</u>	<u>Importe Topado</u>	<u>Importe Resuelto</u>	<u>Importe tras sobredec.</u>
38	FRUTALES SECANO	1,13		1,13	0,00	1,13	244,35	293,23	244,35	244,35
	TOTAL	1,13	1,13	1,13		1,13	244,35	293,23	244,35	244,35

APLICACIÓN DE REDUCCIONES Y SANCIONES

<u>AGRICULTURA</u>	<u>Importe Calculado</u>	<u>Importe prereduc.</u>	<u>Admisibilidad y compromisos</u>	<u>Presentación tardía</u>	<u>Omisión declaración</u>	<u>Condicionabilidad</u>	<u>IMPORTE (Euros)</u>			
							<u>RESUELTO</u>	<u>FEADER (Eje 2)</u>	<u>MAGRAMA</u>	<u>CAPDER</u>
	244,35	244,35	1,00	0,00	0,00	0,00	0,00	0,00	0,00	0,00
						TOTAL	0,00	0,00	0,00	0,00

RECINTOS RESUELTOS

<u>REF.</u>	<u>REFERENCIA SIGPAC</u>	<u>CULTIVO DESCRIPCIÓN CULTIVO</u>	<u>S/R</u>	<u>G.PAGO</u>	<u>PEND. MEDIA (%)</u>	<u>SUP. DEC. ADMISIBLE (ha)</u>	<u>SUP. COMPROM. (ha)</u>	<u>SUP. AJUSTADA COMPROM. (1) (ha)</u>	<u>SUP. CONY. SIGPAC (ha)</u>	<u>SUP. CERTIE. (ha)</u>	<u>SUP. CAMPO (ha)</u>	<u>SUP. CAMPO DETER. CULT. DECLARADO (ha)</u>	<u>SUP. DEC. REDUCIDA (ha)</u>	<u>SUP. RESUELTA (ha)</u>
1700000007258115	04-089-013-00030-0001	104000 ALMENDROS-SIN VARIEDAD	S	38	28,05	1,13	1,20	1,13	1,20	0,00			1,13	1,13

DATOS AGRICULTURA**RESUMEN DE UNIDADES**

<u>Cód</u>	<u>GRUPO DE PAGO</u>	<u>Sup. Dec. Admisible (ha)</u>	<u>Sup. Comprometida (ha)</u>	<u>Sup. ajustada compromiso (1) (ha)</u>	<u>% sobredec.</u>	<u>SUP. RESUELTA (ha)</u>	<u>Importe Declarado</u>	<u>Importe Topado</u>	<u>Importe Resuelto</u>	<u>Importe tras sobredec.</u>
38	FRUTALES SECANO	1,13		1,13	0,00	1,13	244,35	293,23	244,35	244,35
	TOTAL	1,13	1,13	1,13		1,13	244,35	293,23	244,35	244,35

RESUMEN DE PAGOS

	<u>RESUELTO</u>	<u>IMPORTE (Euros)</u>		
		<u>FEADER (Eje 2)</u>	<u>MAGRAMA</u>	<u>CAPDER</u>
A pagar	0,00	0,00	0,00	0,00

APLICACIÓN DE REDUCCIONES Y SANCIONES

	<u>Importe Calculado</u>	<u>Importe prereduc.</u>	<u>Admisibilidad y compromisos</u>	<u>Presentación tardía</u>	<u>Omisión declaración</u>	<u>Condicionabilidad</u>	<u>IMPORTE (Euros)</u>			
							<u>RESUELTO</u>	<u>FEADER (Eje 2)</u>	<u>MAGRAMA</u>	<u>CAPDER</u>
	244,35	244,35	100,00	0,00	0,00	0,00	0,00	0,00	0,00	0,00
						TOTAL	0,00	0,00	0,00	0,00

DETALLE DE REDUCCIONES Y SANCIONES POR INCUMPLIMIENTOS DE ADMISIBILIDAD Y COMPROMISOS

<u>Tipo</u>	<u>Compromiso</u>	<u>Sup. Calculada</u>	<u>Sup. Incumpli.</u>	<u>Factor Alcance (2)</u>	<u>Coef. Línea Base</u>	<u>Coef. Acumulación</u>	<u>Coef. Reiteración</u>	<u>Importe Ayuda</u>	<u>Factor Sanción</u>	<u>Importe Sanción</u>	<u>Aplicado</u>
B1	Las unidades comprometidas deben estar certificadas en producción ecológica según lo establecido en el Reglamento (CE) n° 834/2007 y el Reglamento (CE) n° 889/2008, por el que se establece disposiciones de aplicación del Reglamento (CE) n° 834/2007 del Consejo, durante el período de compromiso.	1,13	1,13	1,00	1,00	1,00	1,00	244,35 €	1,00	244,35 €	SI

INCIDENCIAS**INCIDENCIA DESCRIPCIÓN**

85001 El recinto declarado no cumple con las normas de producción ecológica (artículo 5-1 e), Orden 26 mayo 2015)
Ref:1700000007258115 Recinto:04-089-013-00030-001 Cultivo:104000 ALMENDROS-SIN VARIEDAD Secano

<u>APELLIDOS Y NOMBRE / RAZÓN SOCIAL</u>	<u>NIF</u>	<u>EXPEDIENTE</u>	<u>SOLICITA AGRICULT. (3)</u>	<u>SOLICITA GANADER. (4)</u>	<u>ANUALIDAD DE PAGO</u>
MAÑAS GARCIA HERMINIA	****6020*	1003569	SI	NO	3ª

DATOS CONVERSIÓN**IMPORTE POR ANUALIDAD**

	<u>2015</u>	<u>2016</u>	<u>2017</u>	<u>2018</u>	<u>2019</u>
IMPORTE MÁXIMO SUBVENCIONABLE	1.629,60 €	1.629,60 €	1.629,60 €	1.357,99 €	1.357,99 €
IMPORTE MEDIO DE TRANSFERENCIA (€/ha)	259,49 €	259,49 €	259,49 €	216,24 €	216,24 €

RESUMEN DE UNIDADES

<u>Cód</u>	<u>GRUPO DE PAGO</u>	<u>Sup. Dec. Admisible (ha)</u>	<u>Sup. Comprometida (ha)</u>	<u>Sup. ajustada compromiso (1) (ha)</u>	<u>% sobredec.</u>	<u>SUP. RESUELTA (ha)</u>	<u>Importe Declarado</u>	<u>Importe Topado</u>	<u>Importe Resuelto</u>	<u>Importe tras sobredec.</u>
38	FRUTALES SECANO	6,29		6,28	0,00	6,28	1.629,60	1.629,60	1.629,60	1.629,60
	TOTAL	6,29	6,28	6,28		6,28	1.629,60	1.629,60	1.629,60	1.629,60

APLICACIÓN DE REDUCCIONES Y SANCIONES

<u>AGRICULTURA</u>	<u>Importe Calculado</u>	<u>Importe prereduc.</u>	<u>Admisibilidad y compromisos</u>	<u>Presentación tardía</u>	<u>Omisión declaración</u>	<u>Condicionabilidad</u>	<u>IMPORTE (Euros)</u>				
							<u>RESUELTO</u>	<u>FEADER (Eje 2)</u>	<u>MAGRAMA</u>	<u>CAPDER</u>	
	1.629,60	1.629,60	0,00	0,00	0,00	0,00	1.629,60	1.222,20	175,18	232,22	
							TOTAL	1.629,60	1.222,20	175,18	232,22

RECINTOS RESUELTOS

<u>REF.</u>	<u>REFERENCIA SIGPAC</u>	<u>CULTIVO DESCRIPCIÓN CULTIVO</u>	<u>S/R</u>	<u>G.PAGO</u>	<u>PEND. MEDIA (%)</u>	<u>SUP. DEC. ADMISIBLE (ha)</u>	<u>SUP. COMPROM. (ha)</u>	<u>SUP. AJUSTADA COMPROM. (1) (ha)</u>	<u>SUP. CONY. SIGPAC (ha)</u>	<u>SUP. CERTIE. (ha)</u>	<u>SUP. CAMPO (ha)</u>	<u>SUP. CAMPO DETER. CULT. DECLARADO (ha)</u>	<u>SUP. DEC. REDUCIDA (ha)</u>	<u>SUP. RESUELTA (ha)</u>
1700000005147190	04-086-004-00167-0001	104000 ALMENDROS-SIN VARIEDAD	S	38	16,46	0,39	0,39	0,39	0,39	0,39			0,39	0,39
1700000005147191	04-086-006-00301-0001	104000 ALMENDROS-SIN VARIEDAD	S	38	13,18	0,21	0,21	0,21	0,21	0,21			0,21	0,21
1700000005147192	04-086-007-00152-0007	104000 ALMENDROS-SIN VARIEDAD	S	38	17,12	0,26	0,26	0,26	0,26	0,26			0,26	0,26
1700000005147193	04-086-007-00152-0010	104000 ALMENDROS-SIN VARIEDAD	S	38	12,67	0,87	0,86	0,86	0,86	0,86			0,86	0,86
1700000005147194	04-086-006-00301-0005	104000 ALMENDROS-SIN VARIEDAD	S	38	24,12	0,29	0,29	0,29	0,29	0,29			0,29	0,29
1700000005147195	04-086-006-00301-0004	104000 ALMENDROS-SIN VARIEDAD	S	38	15,81	0,45	0,45	0,45	0,45	0,45			0,45	0,45
1700000005147196	04-086-007-00108-0021	104000 ALMENDROS-SIN VARIEDAD	S	38	8,84	2,45	2,45	2,45	2,45	2,45			2,45	2,45
1700000005147197	04-086-007-00108-0020	104000 ALMENDROS-SIN VARIEDAD	S	38	17,39	1,37	1,37	1,37	1,37	1,37			1,37	1,37

DATOS AGRICULTURA**RESUMEN DE UNIDADES**

<u>Cód</u>	<u>GRUPO DE PAGO</u>	<u>Sup. Dec. Admisible (ha)</u>	<u>Sup. Comprometida (ha)</u>	<u>Sup. ajustada compromiso (1) (ha)</u>	<u>% sobredec.</u>	<u>SUP. RESUELTA (ha)</u>	<u>Importe Declarado</u>	<u>Importe Topado</u>	<u>Importe Resuelto</u>	<u>Importe tras sobredec.</u>
38	FRUTALES SECANO	6,29		6,28	0,00	6,28	1.629,60	1.629,60	1.629,60	1.629,60
	TOTAL	6,29	6,28	6,28		6,28	1.629,60	1.629,60	1.629,60	1.629,60

RESUMEN DE PAGOS

<u>Pago realizado</u>	<u>IMPORTE (Euros)</u>			
	<u>RESUELTO</u>	<u>FEADER (Eje 2)</u>	<u>MAGRAMA</u>	<u>CAPDER</u>
	1.629,60	1.222,20	175,18	232,22

APLICACIÓN DE REDUCCIONES Y SANCIONES

<u>AGRICULTURA</u>	<u>Importe Calculado</u>	<u>Importe prereduc.</u>	<u>Admisibilidad y compromisos</u>	<u>Presentación tardía</u>	<u>Omisión declaración</u>	<u>Condicionabilidad</u>	<u>IMPORTE (Euros)</u>				
							<u>RESUELTO</u>	<u>FEADER (Eje 2)</u>	<u>MAGRAMA</u>	<u>CAPDER</u>	
	1.629,60	1.629,60	0,00	0,00	0,00	0,00	1.629,60	1.222,20	175,18	232,22	
							TOTAL	1.629,60	1.222,20	175,18	232,22



(1) Superficie declarada admisible ajustada con la superficie comprometida.
(2) Factor de penalización valorando el alcance para el tipo de compromiso.
(3) Solicita agricultura y tiene compromisos vigentes.
(4) Solicita ganadería y tiene compromisos vigentes.

<u>APELLIDOS Y NOMBRE / RAZÓN SOCIAL</u>	<u>NIF</u>	<u>EXPEDIENTE</u>	<u>SOLICITA AGRICULT. (3)</u>	<u>SOLICITA GANADER. (4)</u>	<u>ANUALIDAD DE PAGO</u>
MARTINEZ BENITEZ ESTEBAN	****9784*	1006015	SI	NO	3ª

DATOS CONVERSIÓN**IMPORTE POR ANUALIDAD**

	<u>2015</u>	<u>2016</u>	<u>2017</u>	<u>2018</u>	<u>2019</u>
IMPORTE MÁXIMO SUBVENCIONABLE	1.873,97 €	1.873,97 €	1.561,59 €	1.561,59 €	1.561,59 €
IMPORTE MEDIO DE TRANSFERENCIA (€/ha)	109,40 €	109,40 €	91,16 €	91,16 €	91,16 €

RESUMEN DE UNIDADES

<u>Cód</u>	<u>GRUPO DE PAGO</u>	<u>Sup. Dec. Admisible (ha)</u>	<u>Sup. Comprometida (ha)</u>	<u>Sup. ajustada compromiso (1) (ha)</u>	<u>% sobredec.</u>	<u>SUP. RESUELTA (ha)</u>	<u>Importe Declarado</u>	<u>Importe Topado</u>	<u>Importe Resuelto</u>	<u>Importe tras sobredec.</u>
39	HERBÁCEOS	11,11		11,11	0,00	11,11	1.679,50	1.561,59	1.561,59	1.561,59
44	HERBÁCEOS NO ELEGIBLES	6,02		6,02	0,00	6,02	0,00	0,00	0,00	0,00
TOTAL		17,13	17,13	17,13		17,13	1.679,50	1.561,59	1.561,59	1.561,59

APLICACIÓN DE REDUCCIONES Y SANCIONES

	<u>Importe Calculado</u>	<u>Importe prerreduc.</u>	<u>Admisibilidad y compromisos</u>	<u>Presentación tardía</u>	<u>Omisión declaración</u>	<u>Condicionabilidad</u>	<u>RESUELTO</u>	<u>IMPORTE (Euros)</u>		
								<u>FEADER (Eje 2)</u>	<u>MAGRAMA</u>	<u>CAPDER</u>
AGRICULTURA	1.561,59	1.561,59	0,00	0,00	0,00	0,00	1.561,59	1.171,19	167,87	222,53
TOTAL							1.561,59	1.171,19	167,87	222,53

RECINTOS RESUELTOS

<u>REF.</u>	<u>REFERENCIA SIGPAC</u>	<u>CULTIVO</u>	<u>DESCRIPCIÓN CULTIVO</u>	<u>S/R</u>	<u>G.PAGO</u>	<u>PEND. MEDIA (%)</u>	<u>SUP. DEC. ADMISIBLE (ha)</u>	<u>SUP. COMPROM. (ha)</u>	<u>SUP. AJUSTADA COMPROM. (1) (ha)</u>	<u>SUP. CONV. SIGPAC (ha)</u>	<u>SUP. CERTIF. (ha)</u>	<u>SUP. CAMPO (ha)</u>	<u>SUP. CAMPO DETER. CULT. DECLARADO (ha)</u>	<u>SUP. DEC. REDUCIDA (ha)</u>	<u>SUP. RESUELTA (ha)</u>
1700000006420437	04-063-011-00008-0002	1000	TRIGO BLANDO-SIN VARIEDAD	S	39	11,38	9,09	9,09	9,09		9,09			9,09	9,09
1700000006420440	04-098-036-00154-0001	1000	TRIGO BLANDO-SIN VARIEDAD	S	39	10,71	0,91	0,91	0,91		0,91			0,91	0,91
1700000006420442	04-098-036-00183-0001	8000	AVENA-SIN VARIEDAD	S	39	13,98	1,11	1,11	1,11		1,11			1,11	1,11
1700000006420464	04-098-036-00144-0001	20901	BARBECHO TRADICIONAL-SIN CUBIERTA VEGETAL	S	44	12,98	0,33	0,33	0,33		0,33			0,33	0,33
1700000006420468	04-098-036-00140-0001	20901	BARBECHO TRADICIONAL-SIN CUBIERTA VEGETAL	S	44	15,42	0,50	0,50	0,50		0,50			0,50	0,50
1700000006420483	04-063-024-00027-0001	20901	BARBECHO TRADICIONAL-SIN CUBIERTA VEGETAL	S	44	8,37	5,19	5,19	5,19	5,19	10,38			5,19	5,19

DATOS AGRICULTURA**RESUMEN DE UNIDADES**

<u>Cód</u>	<u>GRUPO DE PAGO</u>	<u>Sup. Dec. Admisible (ha)</u>	<u>Sup. Comprometida (ha)</u>	<u>Sup. ajustada compromiso (1) (ha)</u>	<u>% sobredec.</u>	<u>SUP. RESUELTA (ha)</u>	<u>Importe Declarado</u>	<u>Importe Topado</u>	<u>Importe Resuelto</u>	<u>Importe tras sobredec.</u>
39	HERBÁCEOS	11,11		11,11	0,00	11,11	1.679,50	1.561,59	1.561,59	1.561,59
44	HERBÁCEOS NO ELEGIBLES	6,02		6,02	0,00	6,02	0,00	0,00	0,00	0,00
TOTAL		17,13	17,13	17,13		17,13	1.679,50	1.561,59	1.561,59	1.561,59

RESUMEN DE PAGOS

	<u>Importe Calculado</u>	<u>Importe prerreduc.</u>	<u>Admisibilidad y compromisos</u>	<u>Presentación tardía</u>	<u>Omisión declaración</u>	<u>Condicionabilidad</u>	<u>RESUELTO</u>	<u>IMPORTE (Euros)</u>		
								<u>FEADER (Eje 2)</u>	<u>MAGRAMA</u>	<u>CAPDER</u>
Pago realizado	1.561,59	1.561,59	0,00	0,00	0,00	0,00	1.561,59	1.171,19	167,87	222,53
TOTAL							1.561,59	1.171,19	167,87	222,53

APLICACIÓN DE REDUCCIONES Y SANCIONES

	<u>Importe Calculado</u>	<u>Importe prerreduc.</u>	<u>Admisibilidad y compromisos</u>	<u>Presentación tardía</u>	<u>Omisión declaración</u>	<u>Condicionabilidad</u>	<u>RESUELTO</u>	<u>IMPORTE (Euros)</u>		
								<u>FEADER (Eje 2)</u>	<u>MAGRAMA</u>	<u>CAPDER</u>
	1.561,59	1.561,59	0,00	0,00	0,00	0,00	1.561,59	1.171,19	167,87	222,53
TOTAL							1.561,59	1.171,19	167,87	222,53

INCIDENCIAS**INCIDENCIA DESCRIPCIÓN**

- 85001 El recinto declarado no cumple con las normas de producción ecológica (artículo 5-1 e), Orden 26 mayo 2015)
Ref:1700000006420438 Recinto:04-098-034-00001-001 Cultivo:1000 TRIGO BLANDO-SIN VARIEDAD Secano
Ref:1700000006420439 Recinto:04-098-034-00002-001 Cultivo:1000 TRIGO BLANDO-SIN VARIEDAD Secano
- 85031 Solicita recinto que no está comprometido para la operación.
Ref:1700000006420438 Recinto:04-098-034-00001-001 Cultivo:1000 TRIGO BLANDO-SIN VARIEDAD Secano
Ref:1700000006420439 Recinto:04-098-034-00002-001 Cultivo:1000 TRIGO BLANDO-SIN VARIEDAD Secano

<u>APELLIDOS Y NOMBRE / RAZÓN SOCIAL</u>	<u>NIF</u>	<u>EXPEDIENTE</u>	<u>SOLICITA AGRICULT. (3)</u>	<u>SOLICITA GANADER. (4)</u>	<u>ANUALIDAD DE PAGO</u>
MARTINEZ GARCIA ANTONIO	****8829*	1004825	SI	NO	3ª

DATOS CONVERSIÓN**IMPORTES POR ANUALIDAD**

	<u>2015</u>	<u>2016</u>	<u>2017</u>	<u>2018</u>	<u>2019</u>
IMPORTE MÁXIMO SUBVENCIONABLE	370,08 €	370,08 €	308,39 €	308,39 €	308,39 €
IMPORTE MEDIO DE TRANSFERENCIA (€/ha)	181,41 €	181,41 €	151,17 €	151,17 €	151,17 €

RESUMEN DE UNIDADES

<u>Cód</u>	<u>GRUPO DE PAGO</u>	<u>Sup. Dec. Admisible (ha)</u>	<u>Sup. Comprometida (ha)</u>	<u>Sup. ajustada compromiso (1) (ha)</u>	<u>% sobredec.</u>	<u>SUP. RESUELTA (ha)</u>	<u>Importe Declarado</u>	<u>Importe Topado</u>	<u>Importe Resuelto</u>	<u>Importe tras sobredec.</u>
39	HERBÁCEOS	2,04		2,04	0,00	2,04	308,39	308,39	308,39	308,39
	TOTAL	2,04	2,04	2,04		2,04	308,39	308,39	308,39	308,39

APLICACIÓN DE REDUCCIONES Y SANCIONES

	<u>Importe Calculado</u>	<u>Importe prereduc.</u>	<u>Admisibilidad y compromisos</u>	<u>Presentación tardía</u>	<u>Omisión declaración</u>	<u>Condicionabilidad</u>	<u>IMPORTE (Euros)</u>			
							<u>RESUELTO</u>	<u>FEADER (Eje 2)</u>	<u>MAGRAMA</u>	<u>CAPDER</u>
AGRICULTURA	308,39	308,39	0,00	0,00	0,00	0,00	308,39	231,29	33,15	43,95
TOTAL							308,39	231,29	33,15	43,95

RECINTOS RESUELTOS

<u>REF.</u>	<u>REFERENCIA SIGPAC</u>	<u>CULTIVO DESCRIPCIÓN CULTIVO</u>	<u>S/R G.PAGO</u>	<u>PEND. MEDIA (%)</u>	<u>SUP. DEC. ADMISIBLE (ha)</u>	<u>SUP. COMPROM. (ha)</u>	<u>SUP. AJUSTADA COMPROM. (1) (ha)</u>	<u>SUP. CONY. SIGPAC (ha)</u>	<u>SUP. CERTIF. (ha)</u>	<u>SUP. CAMPO (ha)</u>	<u>SUP. CAMPO DETER. CULT. DECLARADO (ha)</u>	<u>SUP. DEC. REDUCIDA (ha)</u>	<u>SUP. RESUELTA (ha)</u>
1700000005836680	04-098-084-00022-0004	8000 AVENA-SIN VARIEDAD	S 39	12,25	2,04	2,04	2,04		2,04			2,04	2,04

DATOS AGRICULTURA**RESUMEN DE UNIDADES**

<u>Cód</u>	<u>GRUPO DE PAGO</u>	<u>Sup. Dec. Admisible (ha)</u>	<u>Sup. Comprometida (ha)</u>	<u>Sup. ajustada compromiso (1) (ha)</u>	<u>% sobredec.</u>	<u>SUP. RESUELTA (ha)</u>	<u>Importe Declarado</u>	<u>Importe Topado</u>	<u>Importe Resuelto</u>	<u>Importe tras sobredec.</u>
39	HERBÁCEOS	2,04		2,04	0,00	2,04	308,39	308,39	308,39	308,39
	TOTAL	2,04	2,04	2,04		2,04	308,39	308,39	308,39	308,39

RESUMEN DE PAGOS

	<u>IMPORTE (Euros)</u>			
	<u>RESUELTO</u>	<u>FEADER (Eje 2)</u>	<u>MAGRAMA</u>	<u>CAPDER</u>
Pago realizado	308,39	231,29	33,15	43,95

APLICACIÓN DE REDUCCIONES Y SANCIONES

	<u>Importe Calculado</u>	<u>Importe prereduc.</u>	<u>Admisibilidad y compromisos</u>	<u>Presentación tardía</u>	<u>Omisión declaración</u>	<u>Condicionabilidad</u>	<u>IMPORTE (Euros)</u>			
							<u>RESUELTO</u>	<u>FEADER (Eje 2)</u>	<u>MAGRAMA</u>	<u>CAPDER</u>
TOTAL	308,39	308,39	0,00	0,00	0,00	0,00	308,39	231,29	33,15	43,95

INCIDENCIAS**INCIDENCIA DESCRIPCIÓN**

85031	Solicita recinto que no está comprometido para la operación. Ref:1700000005836669 Recinto:04-098-073-00017-001 Cultivo:8000 AVENA-SIN VARIEDAD Secano
	Ref:1700000005836672 Recinto:04-098-073-00039-001 Cultivo:8000 AVENA-SIN VARIEDAD Secano
	Ref:1700000005836673 Recinto:04-098-073-00041-001 Cultivo:8000 AVENA-SIN VARIEDAD Secano
	Ref:1700000005836674 Recinto:04-098-073-00042-001 Cultivo:8000 AVENA-SIN VARIEDAD Secano
	Ref:1700000005836675 Recinto:04-098-073-00043-001 Cultivo:8000 AVENA-SIN VARIEDAD Secano



<u>APELLIDOS Y NOMBRE / RAZÓN SOCIAL</u>	<u>NIF</u>	<u>EXPEDIENTE</u>	<u>SOLICITA AGRICULT. (3)</u>	<u>SOLICITA GANADER. (4)</u>	<u>ANUALIDAD DE PAGO</u>
MARTINEZ GRANADOS CRISTIAN	****4488*	1001925	SI	NO	3ª

DATOS CONVERSIÓN**IMPORTE POR ANUALIDAD**

	<u>2015</u>	<u>2016</u>	<u>2017</u>	<u>2018</u>	<u>2019</u>
IMPORTE MÁXIMO SUBVENCIONABLE	1.611,43 €	1.564,72 €	1.292,59 €	1.109,31 €	1.109,31 €
IMPORTE MEDIO DE TRANSFERENCIA (€/ha)	259,49 €	251,97 €	251,97 €	216,24 €	216,24 €

RESUMEN DE UNIDADES

<u>Cód</u>	<u>GRUPO DE PAGO</u>	<u>Sup. Dec. Admisible (ha)</u>	<u>Sup. Comprometida (ha)</u>	<u>Sup. ajustada compromiso (1) (ha)</u>	<u>% sobredec.</u>	<u>SUP. RESUELTA (ha)</u>	<u>Importe Declarado</u>	<u>Importe Topado</u>	<u>Importe Resuelto</u>	<u>Importe tras sobredec.</u>
38	FRUTALES SECANO	5,13		5,13	0,00	5,13	1.244,68	1.292,59	1.244,68	1.244,68
	TOTAL	5,13	5,13	5,13		5,13	1.244,68	1.292,59	1.244,68	1.244,68

APLICACIÓN DE REDUCCIONES Y SANCIONES

	<u>Importe Calculado</u>	<u>Importe prereduc.</u>	<u>Admisibilidad y compromisos</u>	<u>Presentación tardía</u>	<u>Omisión declaración</u>	<u>Condicionabilidad</u>	<u>IMPORTE (Euros)</u>			
							<u>RESUELTO</u>	<u>FEADER (Eje 2)</u>	<u>MAGRAMA</u>	<u>CAPDER</u>
AGRICULTURA	1.244,68	1.244,68	0,00	0,00	0,00	0,00	1.244,68	933,51	133,80	177,37
TOTAL							1.244,68	933,51	133,80	177,37

RECINTOS RESUELTOS

<u>REF.</u>	<u>REFERENCIA SIGPAC</u>	<u>CULTIVO DESCRIPCIÓN CULTIVO</u>	<u>S/R</u>	<u>G.PAGO</u>	<u>PEND. MEDIA (%)</u>	<u>SUP. DEC. ADMISIBLE (ha)</u>	<u>SUP. COMPROM. (ha)</u>	<u>SUP. AJUSTADA COMPROM. (1) (ha)</u>	<u>SUP. RESUELTA (ha)</u>	<u>SUP. CONY. SIGPAC (ha)</u>	<u>SUP. CERTIE. (ha)</u>	<u>SUP. CAMPO (ha)</u>	<u>SUP. CAMPO DETER. CULT. DECLARADO (ha)</u>	<u>SUP. DEC. REDUCIDA (ha)</u>	<u>SUP. RESUELTA (ha)</u>
1700000006841931	04-006-007-00038-0009	104000 ALMENDROS-SIN VARIEDAD	S	38	23,71	0,25	0,25	0,25	0,25		0,25			0,25	0,25
1700000006841932	04-006-007-00038-0007	104000 ALMENDROS-SIN VARIEDAD	S	38	19,37	0,40	0,40	0,40	0,40		0,40			0,40	0,40
1700000006841933	04-006-007-00074-0003	104000 ALMENDROS-SIN VARIEDAD	S	38	23,21	0,10	0,10	0,10	0,10		0,10			0,10	0,10
1700000006841935	04-006-007-00038-0001	104000 ALMENDROS-SIN VARIEDAD	S	38	18,47	0,48	0,48	0,48	0,48		0,48			0,48	0,48
1700000006841940	04-006-007-00039-0002	104000 ALMENDROS-SIN VARIEDAD	S	38	29,02	1,56	1,56	1,56	1,56		1,56			1,56	1,56
1700000006841941	04-006-007-00039-0019	104000 ALMENDROS-SIN VARIEDAD	S	38	18,87	2,00	2,00	2,00	2,00		2,00			2,00	2,00
1700000006841945	04-006-007-00038-0006	104000 ALMENDROS-SIN VARIEDAD	S	38	22,85	0,18	0,18	0,18	0,18		0,18			0,18	0,18
1700000006841946	04-006-007-00034-0001	104000 ALMENDROS-SIN VARIEDAD	S	38	18,04	0,16	0,16	0,16	0,16		0,16			0,16	0,16

DATOS AGRICULTURA**RESUMEN DE UNIDADES**

<u>Cód</u>	<u>GRUPO DE PAGO</u>	<u>Sup. Dec. Admisible (ha)</u>	<u>Sup. Comprometida (ha)</u>	<u>Sup. ajustada compromiso (1) (ha)</u>	<u>% sobredec.</u>	<u>SUP. RESUELTA (ha)</u>	<u>Importe Declarado</u>	<u>Importe Topado</u>	<u>Importe Resuelto</u>	<u>Importe tras sobredec.</u>
38	FRUTALES SECANO	5,13		5,13	0,00	5,13	1.244,68	1.292,59	1.244,68	1.244,68
	TOTAL	5,13	5,13	5,13		5,13	1.244,68	1.292,59	1.244,68	1.244,68

RESUMEN DE PAGOS


	<u>RESUELTO</u>	<u>IMPORTE (Euros)</u>		
		<u>FEADER (Eje 2)</u>	<u>MAGRAMA</u>	<u>CAPDER</u>
Pago realizado	1.244,68	933,51	133,80	177,37

APLICACIÓN DE REDUCCIONES Y SANCIONES

	<u>Importe Calculado</u>	<u>Importe prereduc.</u>	<u>Admisibilidad y compromisos</u>	<u>Presentación tardía</u>	<u>Omisión declaración</u>	<u>Condicionabilidad</u>	<u>IMPORTE (Euros)</u>			
							<u>RESUELTO</u>	<u>FEADER (Eje 2)</u>	<u>MAGRAMA</u>	<u>CAPDER</u>
	1.244,68	1.244,68	0,00	0,00	0,00	0,00	1.244,68	933,51	133,80	177,37
TOTAL							1.244,68	933,51	133,80	177,37

INCIDENCIAS**INCIDENCIA DESCRIPCIÓN**

64 La cuenta bancaria declarada no existe para el CIF/NIF del solicitante en la relación de cuentas bancarias válidas según el O.P.



<u>APELLIDOS Y NOMBRE / RAZÓN SOCIAL</u>	<u>NIF</u>	<u>EXPEDIENTE</u>	<u>SOLICITA AGRICULT. (3)</u>	<u>SOLICITA GANADER. (4)</u>	<u>ANUALIDAD DE PAGO</u>
MARTINEZ OLIVER VICTOR	****7620*	1004848	SI	NO	3ª

DATOS CONVERSIÓN**IMPORTE POR ANUALIDAD**

	<u>2015</u>	<u>2016</u>	<u>2017</u>	<u>2018</u>	<u>2019</u>
IMPORTE MÁXIMO SUBVENCIONABLE	2.888,12 €	2.888,12 €	2.888,12 €	2.406,75 €	2.406,75 €
IMPORTE MEDIO DE TRANSFERENCIA (€/ha)	259,49 €	259,49 €	259,49 €	216,24 €	216,24 €

RESUMEN DE UNIDADES

<u>Cód</u>	<u>GRUPO DE PAGO</u>	<u>Sup. Dec. Admisible (ha)</u>	<u>Sup. Comprometida (ha)</u>	<u>Sup. ajustada compromiso (1) (ha)</u>	<u>% sobredec.</u>	<u>SUP. RESUELTA (ha)</u>	<u>Importe Declarado</u>	<u>Importe Topado</u>	<u>Importe Resuelto</u>	<u>Importe tras sobredec.</u>
38	FRUTALES SECANO	11,13		11,13	0,00	11,13	2.888,12	2.888,12	2.888,12	2.888,12
	TOTAL	11,13	11,13	11,13		11,13	2.888,12	2.888,12	2.888,12	2.888,12

APLICACIÓN DE REDUCCIONES Y SANCIONES

	<u>Importe Calculado</u>	<u>Importe prereduc.</u>	<u>Admisibilidad y compromisos</u>	<u>Presentación tardía</u>	<u>Omisión declaración</u>	<u>Condicionabilidad</u>	<u>IMPORTE (Euros)</u>			
							<u>RESUELTO</u>	<u>FEADER (Eje 2)</u>	<u>MAGRAMA</u>	<u>CAPDER</u>
AGRICULTURA	2.888,12	2.888,12	0,00	0,00	0,00	0,00	2.888,12	2.166,09	310,47	411,56
TOTAL							2.888,12	2.166,09	310,47	411,56

RECINTOS RESUELTOS

<u>REF.</u>	<u>REFERENCIA SIGPAC</u>	<u>CULTIVO DESCRIPCIÓN CULTIVO</u>	<u>S/R</u>	<u>G.PAGO</u>	<u>PEND. MEDIA (%)</u>	<u>SUP. DEC. ADMISIBLE (ha)</u>	<u>SUP. COMPROM. (ha)</u>	<u>SUP. AJUSTADA COMPROM. (1) (ha)</u>	<u>SUP. CONY. SIGPAC (ha)</u>	<u>SUP. CERTIF. (ha)</u>	<u>SUP. CAMPO (ha)</u>	<u>SUP. CAMPO DETER. CULT. DECLARADO (ha)</u>	<u>SUP. DEC. REDUCIDA (ha)</u>	<u>SUP. RESUELTA (ha)</u>
1700000005845836	04-098-016-00057-0002	104000 ALMENDROS-SIN VARIEDAD	S	38	10,52	8,69	8,69	8,69		8,69			8,69	8,69
1700000005845837	04-098-072-00049-0001	104000 ALMENDROS-SIN VARIEDAD	S	38	9,62	2,44	2,44	2,44		2,44			2,44	2,44

DATOS AGRICULTURA**RESUMEN DE UNIDADES**

<u>Cód</u>	<u>GRUPO DE PAGO</u>	<u>Sup. Dec. Admisible (ha)</u>	<u>Sup. Comprometida (ha)</u>	<u>Sup. ajustada compromiso (1) (ha)</u>	<u>% sobredec.</u>	<u>SUP. RESUELTA (ha)</u>	<u>Importe Declarado</u>	<u>Importe Topado</u>	<u>Importe Resuelto</u>	<u>Importe tras sobredec.</u>
38	FRUTALES SECANO	11,13		11,13	0,00	11,13	2.888,12	2.888,12	2.888,12	2.888,12
	TOTAL	11,13	11,13	11,13		11,13	2.888,12	2.888,12	2.888,12	2.888,12

RESUMEN DE PAGOS

	<u>IMPORTE (Euros)</u>			
	<u>RESUELTO</u>	<u>FEADER (Eje 2)</u>	<u>MAGRAMA</u>	<u>CAPDER</u>
Pago realizado	2.888,12	2.166,09	310,47	411,56

APLICACIÓN DE REDUCCIONES Y SANCIONES

	<u>Importe Calculado</u>	<u>Importe prereduc.</u>	<u>Admisibilidad y compromisos</u>	<u>Presentación tardía</u>	<u>Omisión declaración</u>	<u>Condicionabilidad</u>	<u>IMPORTE (Euros)</u>			
							<u>RESUELTO</u>	<u>FEADER (Eje 2)</u>	<u>MAGRAMA</u>	<u>CAPDER</u>
	2.888,12	2.888,12	0,00	0,00	0,00	0,00	2.888,12	2.166,09	310,47	411,56
TOTAL							2.888,12	2.166,09	310,47	411,56



<u>APELLIDOS Y NOMBRE / RAZÓN SOCIAL</u>	<u>NIF</u>	<u>EXPEDIENTE</u>	<u>SOLICITA AGRICULT. (3)</u>	<u>SOLICITA GANADER. (4)</u>	<u>ANUALIDAD DE PAGO</u>
MARTINEZ RIVERA DOMINGO	****4978*	1002480	SI	NO	3ª

DATOS CONVERSIÓN**IMPORTE POR ANUALIDAD**

	<u>2015</u>	<u>2016</u>	<u>2017</u>	<u>2018</u>	<u>2019</u>
IMPORTE MÁXIMO SUBVENCIONABLE	2.698,70 €	2.698,70 €	2.698,70 €	2.248,90 €	2.248,90 €
IMPORTE MEDIO DE TRANSFERENCIA (€/ha)	259,49 €	259,49 €	259,49 €	216,24 €	216,24 €

RESUMEN DE UNIDADES

<u>Cód</u>	<u>GRUPO DE PAGO</u>	<u>Sup. Dec. Admisible (ha)</u>	<u>Sup. Comprometida (ha)</u>	<u>Sup. ajustada compromiso (1) (ha)</u>	<u>% sobredec.</u>	<u>SUP. RESUELTA (ha)</u>	<u>Importe Declarado</u>	<u>Importe Topado</u>	<u>Importe Resuelto</u>	<u>Importe tras sobredec.</u>
38	FRUTALES SECANO	10,41		10,40	0,00	10,40	2.698,70	2.698,70	2.698,70	2.698,70
	TOTAL	10,41	10,40	10,40		10,40	2.698,70	2.698,70	2.698,70	2.698,70

APLICACIÓN DE REDUCCIONES Y SANCIONES

<u>AGRICULTURA</u>	<u>Importe Calculado</u>	<u>Importe prereduc.</u>	<u>Admisibilidad y compromisos</u>	<u>Presentación tardía</u>	<u>Omisión declaración</u>	<u>Condicionabilidad</u>	<u>IMPORTE (Euros)</u>				
							<u>RESUELTO</u>	<u>FEADER (Eje 2)</u>	<u>MAGRAMA</u>	<u>CAPDER</u>	
	2.698,70	2.698,70	0,00	0,00	0,00	0,00	2.698,70	2.024,03	290,11	384,56	
							TOTAL	2.698,70	2.024,03	290,11	384,56

RECINTOS RESUELTOS

<u>REF.</u>	<u>REFERENCIA SIGPAC</u>	<u>CULTIVO DESCRIPCIÓN CULTIVO</u>	<u>S/R</u>	<u>G.PAGO</u>	<u>PEND. MEDIA (%)</u>	<u>SUP. DEC. ADMISIBLE (ha)</u>	<u>SUP. COMPROM. (ha)</u>	<u>SUP. AJUSTADA COMPROM. (1) (ha)</u>	<u>SUP. CONY. SIGPAC (ha)</u>	<u>SUP. CERTIE. (ha)</u>	<u>SUP. CAMPO (ha)</u>	<u>SUP. CAMPO DETER. CULT. DECLARADO (ha)</u>	<u>SUP. DEC. REDUCIDA (ha)</u>	<u>SUP. RESUELTA (ha)</u>
1700000004667426	04-070-028-00242-0034	104000 ALMENDROS-SIN VARIEDAD	S	38	24,89	2,64	2,64	2,64		2,64			2,64	2,64
1700000004667427	04-070-028-00242-0057	104000 ALMENDROS-SIN VARIEDAD	S	38	27,68	1,78	1,78	1,78		1,78			1,78	1,78
1700000004667428	04-070-028-00242-0072	104000 ALMENDROS-SIN VARIEDAD	S	38	8,78	0,35	0,35	0,35		0,35			0,35	0,35
1700000004667429	04-070-028-00367-0004	104000 ALMENDROS-SIN VARIEDAD	S	38	17,22	0,20	0,20	0,20		0,20			0,20	0,20
1700000004667430	04-070-030-00016-0001	104000 ALMENDROS-SIN VARIEDAD	S	38	22,43	1,26	1,25	1,25		1,26			1,25	1,25
1700000004667431	04-070-028-00158-0009	104000 ALMENDROS-SIN VARIEDAD	S	38	21,36	0,50	0,50	0,50		0,50			0,50	0,50
1700000004667432	04-070-028-00242-0002	104000 ALMENDROS-SIN VARIEDAD	S	38	17,80	0,76	0,76	0,76		1,52			0,76	0,76
1700000004667433	04-070-029-00048-0001	104000 ALMENDROS-SIN VARIEDAD	S	38	15,78	0,05	0,05	0,05		0,05			0,05	0,05
1700000004667434	04-070-029-00053-0003	104000 ALMENDROS-SIN VARIEDAD	S	38	15,46	0,05	0,05	0,05		0,05			0,05	0,05
1700000004667435	04-070-029-00031-0001	104000 ALMENDROS-SIN VARIEDAD	S	38	17,60	0,07	0,07	0,07		0,07			0,07	0,07
1700000004667436	04-070-029-00052-0001	104000 ALMENDROS-SIN VARIEDAD	S	38	16,53	0,02	0,02	0,02		0,02			0,02	0,02
1700000004667437	04-070-029-00013-0002	104000 ALMENDROS-SIN VARIEDAD	S	38	17,88	2,35	2,35	2,35		2,35			2,35	2,35
1700000004667438	04-070-029-00029-0001	104000 ALMENDROS-SIN VARIEDAD	S	38	10,87	0,38	0,38	0,38		0,38			0,38	0,38

DATOS AGRICULTURA**RESUMEN DE UNIDADES**

<u>Cód</u>	<u>GRUPO DE PAGO</u>	<u>Sup. Dec. Admisible (ha)</u>	<u>Sup. Comprometida (ha)</u>	<u>Sup. ajustada compromiso (1) (ha)</u>	<u>% sobredec.</u>	<u>SUP. RESUELTA (ha)</u>	<u>Importe Declarado</u>	<u>Importe Topado</u>	<u>Importe Resuelto</u>	<u>Importe tras sobredec.</u>
38	FRUTALES SECANO	10,41		10,40	0,00	10,40	2.698,70	2.698,70	2.698,70	2.698,70
	TOTAL	10,41	10,40	10,40		10,40	2.698,70	2.698,70	2.698,70	2.698,70

RESUMEN DE PAGOS

<u>Pago realizado</u>	<u>IMPORTE (Euros)</u>			
	<u>RESUELTO</u>	<u>FEADER (Eje 2)</u>	<u>MAGRAMA</u>	<u>CAPDER</u>
	2.698,70	2.024,03	290,11	384,56

APLICACIÓN DE REDUCCIONES Y SANCIONES

<u>Importe Calculado</u>	<u>Importe prereduc.</u>	<u>Admisibilidad y compromisos</u>	<u>Presentación tardía</u>	<u>Omisión declaración</u>	<u>Condicionabilidad</u>	<u>IMPORTE (Euros)</u>				
						<u>RESUELTO</u>	<u>FEADER (Eje 2)</u>	<u>MAGRAMA</u>	<u>CAPDER</u>	
2.698,70	2.698,70	0,00	0,00	0,00	0,00	2.698,70	2.024,03	290,11	384,56	
						TOTAL	2.698,70	2.024,03	290,11	384,56



<u>APELLIDOS Y NOMBRE / RAZÓN SOCIAL</u>	<u>NIF</u>	<u>EXPEDIENTE</u>	<u>SOLICITA AGRICULT. (3)</u>	<u>SOLICITA GANADER. (4)</u>	<u>ANUALIDAD DE PAGO</u>
MARTINEZ SORROCHE MARIA ROSARIO	****8564*	1001546	SI	NO	3ª

DATOS CONVERSIÓN**IMPORTE POR ANUALIDAD**

	<u>2015</u>	<u>2016</u>	<u>2017</u>	<u>2018</u>	<u>2019</u>
IMPORTE MÁXIMO SUBVENCIONABLE	2.459,97 €	2.459,97 €	2.459,97 €	2.049,96 €	2.049,96 €
IMPORTE MEDIO DE TRANSFERENCIA (€/ha)	259,49 €	259,49 €	259,49 €	216,24 €	216,24 €

RESUMEN DE UNIDADES

<u>Cód</u>	<u>GRUPO DE PAGO</u>	<u>Sup. Dec. Admisible (ha)</u>	<u>Sup. Comprometida (ha)</u>	<u>Sup. ajustada compromiso (1) (ha)</u>	<u>% sobredec.</u>	<u>SUP. RESUELTA (ha)</u>	<u>Importe Declarado</u>	<u>Importe Topado</u>	<u>Importe Resuelto</u>	<u>Importe tras sobredec.</u>
38	FRUTALES SECANO	9,48		9,48	0,00	9,48	2.459,97	2.459,97	2.459,97	2.459,97
	TOTAL	9,48	9,48	9,48		9,48	2.459,97	2.459,97	2.459,97	2.459,97

APLICACIÓN DE REDUCCIONES Y SANCIONES

	<u>Importe Calculado</u>	<u>Importe prereduc.</u>	<u>Admisibilidad y compromisos</u>	<u>Presentación tardía</u>	<u>Omisión declaración</u>	<u>Condicionabilidad</u>	<u>IMPORTE (Euros)</u>			
							<u>RESUELTO</u>	<u>FEADER (Eje 2)</u>	<u>MAGRAMA</u>	<u>CAPDER</u>
AGRICULTURA	2.459,97	2.459,97	0,00	0,00	0,00	0,00	2.459,97	1.844,98	264,45	350,54
TOTAL							2.459,97	1.844,98	264,45	350,54

RECINTOS RESUELTOS

<u>REF.</u>	<u>REFERENCIA SIGPAC</u>	<u>CULTIVO DESCRIPCIÓN CULTIVO</u>	<u>S/R G.PAGO</u>	<u>PEND. MEDIA (%)</u>	<u>SUP. DEC. ADMISIBLE (ha)</u>	<u>SUP. COMPROM. (ha)</u>	<u>SUP. AJUSTADA COMPROM. (1) (ha)</u>	<u>SUP. CONY. SIGPAC (ha)</u>	<u>SUP. CERTIE. (ha)</u>	<u>SUP. CAMPO (ha)</u>	<u>SUP. CAMPO DETER. CULT. DECLARADO (ha)</u>	<u>SUP. DEC. REDUCIDA (ha)</u>	<u>SUP. RESUELTA (ha)</u>
1700000003490200	04-092-016-00162-0002	104000 ALMENDROS-SIN VARIEDAD	S 38	30,11	9,48	9,48	9,48	9,48	9,48			9,48	9,48

DATOS AGRICULTURA**RESUMEN DE UNIDADES**

<u>Cód</u>	<u>GRUPO DE PAGO</u>	<u>Sup. Dec. Admisible (ha)</u>	<u>Sup. Comprometida (ha)</u>	<u>Sup. ajustada compromiso (1) (ha)</u>	<u>% sobredec.</u>	<u>SUP. RESUELTA (ha)</u>	<u>Importe Declarado</u>	<u>Importe Topado</u>	<u>Importe Resuelto</u>	<u>Importe tras sobredec.</u>
38	FRUTALES SECANO	9,48		9,48	0,00	9,48	2.459,97	2.459,97	2.459,97	2.459,97
	TOTAL	9,48	9,48	9,48		9,48	2.459,97	2.459,97	2.459,97	2.459,97

RESUMEN DE PAGOS

	<u>IMPORTE (Euros)</u>			
	<u>RESUELTO</u>	<u>FEADER (Eje 2)</u>	<u>MAGRAMA</u>	<u>CAPDER</u>
Pago realizado	2.459,97	1.844,98	264,45	350,54

APLICACIÓN DE REDUCCIONES Y SANCIONES

	<u>Importe Calculado</u>	<u>Importe prereduc.</u>	<u>Admisibilidad y compromisos</u>	<u>Presentación tardía</u>	<u>Omisión declaración</u>	<u>Condicionabilidad</u>	<u>IMPORTE (Euros)</u>			
							<u>RESUELTO</u>	<u>FEADER (Eje 2)</u>	<u>MAGRAMA</u>	<u>CAPDER</u>
	2.459,97	2.459,97	0,00	0,00	0,00	0,00	2.459,97	1.844,98	264,45	350,54
TOTAL							2.459,97	1.844,98	264,45	350,54



<u>APELLIDOS Y NOMBRE / RAZÓN SOCIAL</u>	<u>NIF</u>	<u>EXPEDIENTE</u>	<u>SOLICITA AGRICULT. (3)</u>	<u>SOLICITA GANADER. (4)</u>	<u>ANUALIDAD DE PAGO</u>
MASEGOSA MASEGOSA ANTONIO LUIS	****9851*	1004265	SI	NO	3ª

DATOS CONVERSIÓN**IMPORTE POR ANUALIDAD**

	<u>2015</u>	<u>2016</u>	<u>2017</u>	<u>2018</u>	<u>2019</u>
IMPORTE MÁXIMO SUBVENCIONABLE	1.860,54 €	1.860,54 €	1.860,54 €	1.550,44 €	1.550,44 €
IMPORTE MEDIO DE TRANSFERENCIA (€/ha)	259,49 €	259,49 €	259,49 €	216,24 €	216,24 €

RESUMEN DE UNIDADES

<u>Cód</u>	<u>GRUPO DE PAGO</u>	<u>Sup. Dec. Admisible (ha)</u>	<u>Sup. Comprometida (ha)</u>	<u>Sup. ajustada compromiso (1) (ha)</u>	<u>% sobredec.</u>	<u>SUP. RESUELTA (ha)</u>	<u>Importe Declarado</u>	<u>Importe Topado</u>	<u>Importe Resuelto</u>	<u>Importe tras sobredec.</u>
38	FRUTALES SECANO	7,17		7,17	0,00	7,17	1.860,54	1.860,54	1.860,54	1.860,54
	TOTAL	7,17	7,17	7,17		7,17	1.860,54	1.860,54	1.860,54	1.860,54

APLICACIÓN DE REDUCCIONES Y SANCIONES

	<u>Importe Calculado</u>	<u>Importe prereduc.</u>	<u>Admisibilidad y compromisos</u>	<u>Presentación tardía</u>	<u>Omisión declaración</u>	<u>Condicionabilidad</u>	<u>IMPORTE (Euros)</u>			
							<u>RESUELTO</u>	<u>FEADER (Eje 2)</u>	<u>MAGRAMA</u>	<u>CAPDER</u>
AGRICULTURA	1.860,54	1.860,54	0,00	0,00	0,00	0,00	1.860,54	1.395,41	200,01	265,12
TOTAL							1.860,54	1.395,41	200,01	265,12

RECINTOS RESUELTOS

<u>REF.</u>	<u>REFERENCIA SIGPAC</u>	<u>CULTIVO DESCRIPCIÓN CULTIVO</u>	<u>S/R</u>	<u>G.PAGO</u>	<u>PEND. MEDIA (%)</u>	<u>SUP. DEC. ADMISIBLE (ha)</u>	<u>SUP. COMPROM. (ha)</u>	<u>SUP. AJUSTADA COMPROM. (1) (ha)</u>	<u>SUP. CONY. SIGPAC (ha)</u>	<u>SUP. CERTIF. (ha)</u>	<u>SUP. CAMPO (ha)</u>	<u>SUP. CAMPO DETER. CULT. DECLARADO (ha)</u>	<u>SUP. DEC. REDUCIDA (ha)</u>	<u>SUP. RESUELTA (ha)</u>
1700000005452803	04-070-030-00068-0001	104000 ALMENDROS-SIN VARIEDAD	S	38	20,72	3,69	3,69	3,69	3,69	3,69			3,69	3,69
1700000005452804	04-070-030-00074-0016	104000 ALMENDROS-SIN VARIEDAD	S	38	19,95	2,70	2,70	2,70	2,70	2,70			2,70	2,70
1700000005452805	04-070-030-00074-0017	104000 ALMENDROS-SIN VARIEDAD	S	38	20,43	0,78	0,78	0,78	0,78	0,78			0,78	0,78

DATOS AGRICULTURA**RESUMEN DE UNIDADES**

<u>Cód</u>	<u>GRUPO DE PAGO</u>	<u>Sup. Dec. Admisible (ha)</u>	<u>Sup. Comprometida (ha)</u>	<u>Sup. ajustada compromiso (1) (ha)</u>	<u>% sobredec.</u>	<u>SUP. RESUELTA (ha)</u>	<u>Importe Declarado</u>	<u>Importe Topado</u>	<u>Importe Resuelto</u>	<u>Importe tras sobredec.</u>
38	FRUTALES SECANO	7,17		7,17	0,00	7,17	1.860,54	1.860,54	1.860,54	1.860,54
	TOTAL	7,17	7,17	7,17		7,17	1.860,54	1.860,54	1.860,54	1.860,54

RESUMEN DE PAGOS

	<u>Pago realizado</u>	<u>IMPORTE (Euros)</u>			
		<u>RESUELTO</u>	<u>FEADER (Eje 2)</u>	<u>MAGRAMA</u>	<u>CAPDER</u>
		1.860,54	1.395,41	200,01	265,12

APLICACIÓN DE REDUCCIONES Y SANCIONES

	<u>Importe Calculado</u>	<u>Importe prereduc.</u>	<u>Admisibilidad y compromisos</u>	<u>Presentación tardía</u>	<u>Omisión declaración</u>	<u>Condicionabilidad</u>	<u>IMPORTE (Euros)</u>			
							<u>RESUELTO</u>	<u>FEADER (Eje 2)</u>	<u>MAGRAMA</u>	<u>CAPDER</u>
	1.860,54	1.860,54	0,00	0,00	0,00	0,00	1.860,54	1.395,41	200,01	265,12
TOTAL							1.860,54	1.395,41	200,01	265,12



(1) Superficie declarada admisible ajustada con la superficie comprometida.
(2) Factor de penalización valorando el alcance para el tipo de compromiso.
(3) Solicita agricultura y tiene compromisos vigentes.
(4) Solicita ganadería y tiene compromisos vigentes.

<u>APELLIDOS Y NOMBRE / RAZÓN SOCIAL</u>	<u>NIF</u>	<u>EXPEDIENTE</u>	<u>SOLICITA AGRICULT. (3)</u>	<u>SOLICITA GANADER. (4)</u>	<u>ANUALIDAD DE PAGO</u>
MATARIN GUIL ANTONIO SALVADOR	****6791*	1000517	SI	NO	3ª

DATOS CONVERSIÓN**IMPORTE POR ANUALIDAD**

	<u>2015</u>	<u>2016</u>	<u>2017</u>	<u>2018</u>	<u>2019</u>
IMPORTE MÁXIMO SUBVENCIONABLE	230,77 €	230,77 €	230,77 €	192,31 €	192,31 €
IMPORTE MEDIO DE TRANSFERENCIA (€/ha)	419,58 €	419,58 €	419,58 €	349,65 €	349,65 €

RESUMEN DE UNIDADES

<u>Cód</u>	<u>GRUPO DE PAGO</u>	<u>Sup. Dec. Admisible (ha)</u>	<u>Sup. Comprometida (ha)</u>	<u>Sup. ajustada compromiso (1) (ha)</u>	<u>% sobredec.</u>	<u>SUP. RESUELTA (ha)</u>	<u>Importe Declarado</u>	<u>Importe Topado</u>	<u>Importe Resuelto</u>	<u>Importe tras sobredec.</u>
37	FRUTALES REGADÍO	0,58		0,55	0,00	0,55	230,77	230,77	230,77	230,77
	TOTAL	0,58	0,55	0,55		0,55	230,77	230,77	230,77	230,77

APLICACIÓN DE REDUCCIONES Y SANCIONES

<u>AGRICULTURA</u>	<u>Importe Calculado</u>	<u>Importe prereduc.</u>	<u>Admisibilidad y compromisos</u>	<u>Presentación tardía</u>	<u>Omisión declaración</u>	<u>Condicionabilidad</u>	<u>IMPORTE (Euros)</u>				
							<u>RESUELTO</u>	<u>FEADER (Eje 2)</u>	<u>MAGRAMA</u>	<u>CAPDER</u>	
	230,77	230,77	0,00	0,00	0,00	0,00	230,77	173,08	24,81	32,88	
							TOTAL	230,77	173,08	24,81	32,88

RECINTOS RESUELTOS

<u>REF.</u>	<u>REFERENCIA SIGPAC</u>	<u>CULTIVO DESCRIPCIÓN CULTIVO</u>	<u>S/R</u>	<u>G.PAGO</u>	<u>PEND. MEDIA (%)</u>	<u>SUP. DEC. ADMISIBLE (ha)</u>	<u>SUP. COMPROM. (ha)</u>	<u>SUP. AJUSTADA COMPROM. (1) (ha)</u>	<u>SUP. CONY. SIGPAC (ha)</u>	<u>SUP. CERTIF. (ha)</u>	<u>SUP. CAMPO (ha)</u>	<u>SUP. CAMPO DETER. CULT. DECLARADO (ha)</u>	<u>SUP. DEC. REDUCIDA (ha)</u>	<u>SUP. RESUELTA (ha)</u>
1700000004509788	04-005-007-00133-0005	206000 NARANJO-SIN VARIEDAD	R	37	26,63	0,23	0,20	0,20		0,23			0,20	0,20
1700000004509789	04-005-018-00035-0001	206000 NARANJO-SIN VARIEDAD	R	37	7,36	0,17	0,17	0,17		0,17			0,17	0,17
1700000004509790	04-005-007-00133-0007	210000 CÍTRICOS HÍBRIDOS-SIN VARIEDAD	R	37	26,84	0,18	0,18	0,18		0,18			0,18	0,18

DATOS AGRICULTURA**RESUMEN DE UNIDADES**

<u>Cód</u>	<u>GRUPO DE PAGO</u>	<u>Sup. Dec. Admisible (ha)</u>	<u>Sup. Comprometida (ha)</u>	<u>Sup. ajustada compromiso (1) (ha)</u>	<u>% sobredec.</u>	<u>SUP. RESUELTA (ha)</u>	<u>Importe Declarado</u>	<u>Importe Topado</u>	<u>Importe Resuelto</u>	<u>Importe tras sobredec.</u>
37	FRUTALES REGADÍO	0,58		0,55	0,00	0,55	230,77	230,77	230,77	230,77
	TOTAL	0,58	0,55	0,55		0,55	230,77	230,77	230,77	230,77

RESUMEN DE PAGOS

<u>Pago realizado</u>	<u>IMPORTE (Euros)</u>			
	<u>RESUELTO</u>	<u>FEADER (Eje 2)</u>	<u>MAGRAMA</u>	<u>CAPDER</u>
	230,77	173,08	24,81	32,88

APLICACIÓN DE REDUCCIONES Y SANCIONES

<u>Importe Calculado</u>	<u>Importe prereduc.</u>	<u>Admisibilidad y compromisos</u>	<u>Presentación tardía</u>	<u>Omisión declaración</u>	<u>Condicionabilidad</u>	<u>IMPORTE (Euros)</u>				
						<u>RESUELTO</u>	<u>FEADER (Eje 2)</u>	<u>MAGRAMA</u>	<u>CAPDER</u>	
230,77	230,77	0,00	0,00	0,00	0,00	230,77	173,08	24,81	32,88	
						TOTAL	230,77	173,08	24,81	32,88



<u>APELLIDOS Y NOMBRE / RAZÓN SOCIAL</u>	<u>NIF</u>	<u>EXPEDIENTE</u>	<u>SOLICITA AGRICULT. (3)</u>	<u>SOLICITA GANADER. (4)</u>	<u>ANUALIDAD DE PAGO</u>
MATEOS TRIGUEROS JOSEFA	****4819*	1005529	SI	NO	3ª

DATOS CONVERSIÓN**IMPORTE POR ANUALIDAD**

	<u>2015</u>	<u>2016</u>	<u>2017</u>	<u>2018</u>	<u>2019</u>
IMPORTE MÁXIMO SUBVENCIONABLE	1.619,22 €	1.619,22 €	1.562,13 €	1.301,77 €	1.301,77 €
IMPORTE MEDIO DE TRANSFERENCIA (€/ha)	259,49 €	259,49 €	259,49 €	216,24 €	216,24 €

RESUMEN DE UNIDADES

<u>Cód</u>	<u>GRUPO DE PAGO</u>	<u>Sup. Dec. Admisible (ha)</u>	<u>Sup. Comprometida (ha)</u>	<u>Sup. ajustada compromiso (1) (ha)</u>	<u>% sobredec.</u>	<u>SUP. RESUELTA (ha)</u>	<u>Importe Declarado</u>	<u>Importe Topado</u>	<u>Importe Resuelto</u>	<u>Importe tras sobredec.</u>
38	FRUTALES SECANO	6,02		6,02	0,00	6,02	1.562,13	1.562,13	1.562,13	1.562,13
	TOTAL	6,02	6,02	6,02		6,02	1.562,13	1.562,13	1.562,13	1.562,13

APLICACIÓN DE REDUCCIONES Y SANCIONES

	<u>Importe Calculado</u>	<u>Importe prereduc.</u>	<u>Admisibilidad y compromisos</u>	<u>Presentación tardía</u>	<u>Omisión declaración</u>	<u>Condicionabilidad</u>	<u>IMPORTE (Euros)</u>			
							<u>RESUELTO</u>	<u>FEADER (Eje 2)</u>	<u>MAGRAMA</u>	<u>CAPDER</u>
AGRICULTURA	1.562,13	1.562,13	0,00	0,00	0,00	0,00	1.562,13	1.171,60	167,93	222,60
TOTAL							1.562,13	1.171,60	167,93	222,60

RECINTOS RESUELTOS

<u>REF.</u>	<u>REFERENCIA SIGPAC</u>	<u>CULTIVO DESCRIPCIÓN CULTIVO</u>	<u>S/R</u>	<u>G.PAGO</u>	<u>PEND. MEDIA (%)</u>	<u>SUP. DEC. ADMISIBLE (ha)</u>	<u>SUP. COMPROM. (ha)</u>	<u>SUP. AJUSTADA COMPROM. (1) (ha)</u>	<u>SUP. CONY. SIGPAC (ha)</u>	<u>SUP. CERTIF. (ha)</u>	<u>SUP. CAMPO (ha)</u>	<u>SUP. CAMPO DETER. CULT. DECLARADO (ha)</u>	<u>SUP. DEC. REDUCIDA (ha)</u>	<u>SUP. RESUELTA (ha)</u>
1700000006204306	04-063-013-00171-0005	104000 ALMENDROS-SIN VARIEDAD	S	38	12,33	3,04	3,04	3,04	3,04	3,04			3,04	3,04
1700000006204307	04-063-013-00171-0006	104000 ALMENDROS-SIN VARIEDAD	S	38	12,17	1,60	1,60	1,60		1,60			1,60	1,60
1700000006204308	04-063-013-00171-0007	104000 ALMENDROS-SIN VARIEDAD	S	38	12,82	1,38	1,38	1,38		1,38			1,38	1,38

DATOS AGRICULTURA**RESUMEN DE UNIDADES**

<u>Cód</u>	<u>GRUPO DE PAGO</u>	<u>Sup. Dec. Admisible (ha)</u>	<u>Sup. Comprometida (ha)</u>	<u>Sup. ajustada compromiso (1) (ha)</u>	<u>% sobredec.</u>	<u>SUP. RESUELTA (ha)</u>	<u>Importe Declarado</u>	<u>Importe Topado</u>	<u>Importe Resuelto</u>	<u>Importe tras sobredec.</u>
38	FRUTALES SECANO	6,02		6,02	0,00	6,02	1.562,13	1.562,13	1.562,13	1.562,13
	TOTAL	6,02	6,02	6,02		6,02	1.562,13	1.562,13	1.562,13	1.562,13

RESUMEN DE PAGOS

	<u>Pago realizado</u>	<u>IMPORTE (Euros)</u>			
		<u>RESUELTO</u>	<u>FEADER (Eje 2)</u>	<u>MAGRAMA</u>	<u>CAPDER</u>
		1.562,13	1.171,60	167,93	222,60

APLICACIÓN DE REDUCCIONES Y SANCIONES

	<u>Importe Calculado</u>	<u>Importe prereduc.</u>	<u>Admisibilidad y compromisos</u>	<u>Presentación tardía</u>	<u>Omisión declaración</u>	<u>Condicionabilidad</u>	<u>IMPORTE (Euros)</u>			
							<u>RESUELTO</u>	<u>FEADER (Eje 2)</u>	<u>MAGRAMA</u>	<u>CAPDER</u>
	1.562,13	1.562,13	0,00	0,00	0,00	0,00	1.562,13	1.171,60	167,93	222,60
TOTAL							1.562,13	1.171,60	167,93	222,60



<u>APELLIDOS Y NOMBRE / RAZÓN SOCIAL</u>	<u>NIF</u>	<u>EXPEDIENTE</u>	<u>SOLICITA AGRICULT. (3)</u>	<u>SOLICITA GANADER. (4)</u>	<u>ANUALIDAD DE PAGO</u>
MEDINA UJALDON RAMON	****5826*	1001827	SI	NO	3ª

DATOS CONVERSIÓN**IMPORTE POR ANUALIDAD**

	<u>2015</u>	<u>2016</u>	<u>2017</u>	<u>2018</u>	<u>2019</u>
IMPORTE MÁXIMO SUBVENCIONABLE	1.489,47 €	1.489,47 €	1.419,41 €	1.126,62 €	1.126,62 €
IMPORTE MEDIO DE TRANSFERENCIA (€/ha)	259,49 €	259,49 €	259,49 €	216,24 €	216,24 €

RESUMEN DE UNIDADES

<u>Cód</u>	<u>GRUPO DE PAGO</u>	<u>Sup. Dec. Admisible (ha)</u>	<u>Sup. Comprometida (ha)</u>	<u>Sup. ajustada compromiso (1) (ha)</u>	<u>% sobredec.</u>	<u>SUP. RESUELTA (ha)</u>	<u>Importe Declarado</u>	<u>Importe Topado</u>	<u>Importe Resuelto</u>	<u>Importe tras sobredec.</u>
38	FRUTALES SECANO	5,47		5,21	0,00	5,21	1.351,94	1.313,43	1.313,43	1.313,43
	TOTAL	5,47	5,47	5,21		5,21	1.351,94	1.313,43	1.313,43	1.313,43

APLICACIÓN DE REDUCCIONES Y SANCIONES

<u>AGRICULTURA</u>	<u>Importe Calculado</u>	<u>Importe prereduc.</u>	<u>Admisibilidad y compromisos</u>	<u>Presentación tardía</u>	<u>Omisión declaración</u>	<u>Condicionabilidad</u>	<u>IMPORTE (Euros)</u>				
							<u>RESUELTO</u>	<u>FEADER (Eje 2)</u>	<u>MAGRAMA</u>	<u>CAPDER</u>	
	1.313,43	1.313,43	0,00	0,00	0,00	0,00	1.313,43	985,07	141,19	187,17	
							TOTAL	1.313,43	985,07	141,19	187,17

RECINTOS RESUELTOS

<u>REF.</u>	<u>REFERENCIA SIGPAC</u>	<u>CULTIVO DESCRIPCIÓN CULTIVO</u>	<u>S/R</u>	<u>G.PAGO</u>	<u>PEND. MEDIA (%)</u>	<u>SUP. DEC. ADMISIBLE (ha)</u>	<u>SUP. COMPROM. (ha)</u>	<u>SUP. AJUSTADA COMPROM. (1) (ha)</u>	<u>SUP. CONY. SIGPAC (ha)</u>	<u>SUP. CERTIE. (ha)</u>	<u>SUP. CAMPO (ha)</u>	<u>SUP. CAMPO DETER. CULT. DECLARADO (ha)</u>	<u>SUP. DEC. REDUCIDA (ha)</u>	<u>SUP. RESUELTA (ha)</u>
1700000003595184	04-056-010-00145-0001	113000 OTROS FRUTALES-SIN VARIEDAD	S	38	33,16	0,13	0,13	0,13	0,13	0,13			0,13	0,13
1700000003595186	04-056-010-00149-0001	113000 OTROS FRUTALES-SIN VARIEDAD	S	38	37,62	3,07	3,07	3,07	3,07	3,07			3,07	3,07
1700000003595189	04-056-010-00114-0001	113000 OTROS FRUTALES-SIN VARIEDAD	S	38	20,30	0,60	0,60	0,60	0,60	0,60			0,60	0,60
1700000003595190	04-056-010-00124-0001	113000 OTROS FRUTALES-SIN VARIEDAD	S	38	58,26	0,25	0,25	0,25	0,25	0,25			0,25	0,25
1700000003595192	04-056-002-00083-0001	113000 OTROS FRUTALES-SIN VARIEDAD	S	38	61,35	0,26	0,26	0,26	0,26	0,26			0,26	0,26
1700000003595194	04-056-009-00041-0002	113000 OTROS FRUTALES-SIN VARIEDAD	S	38	69,45	1,16	1,16	1,16	1,16	1,16			1,16	1,16

DATOS AGRICULTURA**RESUMEN DE UNIDADES**

<u>Cód</u>	<u>GRUPO DE PAGO</u>	<u>Sup. Dec. Admisible (ha)</u>	<u>Sup. Comprometida (ha)</u>	<u>Sup. ajustada compromiso (1) (ha)</u>	<u>% sobredec.</u>	<u>SUP. RESUELTA (ha)</u>	<u>Importe Declarado</u>	<u>Importe Topado</u>	<u>Importe Resuelto</u>	<u>Importe tras sobredec.</u>
38	FRUTALES SECANO	5,47		5,21	0,00	5,21	1.351,94	1.313,43	1.313,43	1.313,43
	TOTAL	5,47	5,47	5,21		5,21	1.351,94	1.313,43	1.313,43	1.313,43

RESUMEN DE PAGOS

<u>Pago realizado</u>	<u>IMPORTE (Euros)</u>			
	<u>RESUELTO</u>	<u>FEADER (Eje 2)</u>	<u>MAGRAMA</u>	<u>CAPDER</u>
	1.313,43	985,07	141,19	187,17

APLICACIÓN DE REDUCCIONES Y SANCIONES

<u>Importe Calculado</u>	<u>Importe prereduc.</u>	<u>Admisibilidad y compromisos</u>	<u>Presentación tardía</u>	<u>Omisión declaración</u>	<u>Condicionabilidad</u>	<u>IMPORTE (Euros)</u>				
						<u>RESUELTO</u>	<u>FEADER (Eje 2)</u>	<u>MAGRAMA</u>	<u>CAPDER</u>	
1.313,43	1.313,43	0,00	0,00	0,00	0,00	1.313,43	985,07	141,19	187,17	
						TOTAL	1.313,43	985,07	141,19	187,17



INCIDENCIAS**INCIDENCIA DESCRIPCIÓN**

- 85013 Superficie resuelta para el grupo de pago menor que la mínima requerida (requisito anexo 1, Orden 26 mayo 2015)
Sup. Resuelta:0,26 Grupo de Pago:FRUTALES REGADÍO
- 85014 Recinto afectado por el requisito del cumplimiento de la superficie mínima para el grupo de pago (requisito anexo 1, Orden 26 mayo 2015)
Ref:1700000003595183 Recinto:04-056-010-00143-003 Cultivo:113000 OTROS FRUTALES-SIN VARIEDAD Regadío Sup. Declarada: 0,09 Superficie Resolver:0,09
Ref:1700000003595185 Recinto:04-056-010-00146-002 Cultivo:113000 OTROS FRUTALES-SIN VARIEDAD Regadío Sup. Declarada: 0,18 Superficie Resolver:0,18
- 85023 El grupo de cultivo declarado en el recinto no coincide con el grupo de cultivo existente en el Organismo de Certificación
Ref:1700000003595193 Recinto:04-056-002-09000-005 Cultivo:113000 OTROS FRUTALES-SIN VARIEDAD Regadío Grupo de SIPEA:OLIVAR
- 85031 Solicita recinto que no está comprometido para la operación.
Ref:1700000003595193 Recinto:04-056-002-09000-005 Cultivo:113000 OTROS FRUTALES-SIN VARIEDAD Regadío
Ref:1700000003595195 Recinto:04-056-010-00092-001 Cultivo:113000 OTROS FRUTALES-SIN VARIEDAD Secano
Ref:1700000003595188 Recinto:04-056-010-00092-004 Cultivo:113000 OTROS FRUTALES-SIN VARIEDAD Secano
Ref:1700000003595187 Recinto:04-056-010-00128-001 Cultivo:113000 OTROS FRUTALES-SIN VARIEDAD Secano
Ref:1700000003595181 Recinto:04-056-010-00142-001 Cultivo:113000 OTROS FRUTALES-SIN VARIEDAD Regadío
Ref:1700000003595182 Recinto:04-056-010-00143-002 Cultivo:113000 OTROS FRUTALES-SIN VARIEDAD Regadío
Ref:1700000003595225 Recinto:04-056-010-00146-001 Cultivo:104000 ALMENDROS-SIN VARIEDAD Secano



<u>APELLIDOS Y NOMBRE / RAZÓN SOCIAL</u>	<u>NIF</u>	<u>EXPEDIENTE</u>	<u>SOLICITA AGRICULT. (3)</u>	<u>SOLICITA GANADER. (4)</u>	<u>ANUALIDAD DE PAGO</u>
MEMBRIVE SEGURA SERAFIN	****1499*	1006286	SI	NO	3ª

DATOS CONVERSIÓN**IMPORTE POR ANUALIDAD**

	<u>2015</u>	<u>2016</u>	<u>2017</u>	<u>2018</u>	<u>2019</u>
IMPORTE MÁXIMO SUBVENCIONABLE	2.208,26 €	1.840,20 €	1.840,20 €	1.840,20 €	1.840,20 €
IMPORTE MEDIO DE TRANSFERENCIA (€/ha)	259,49 €	216,24 €	216,24 €	216,24 €	216,24 €

RESUMEN DE UNIDADES

<u>Cód</u>	<u>GRUPO DE PAGO</u>	<u>Sup. Dec. Admisible (ha)</u>	<u>Sup. Comprometida (ha)</u>	<u>Sup. ajustada compromiso (1) (ha)</u>	<u>% sobredec.</u>	<u>SUP. RESUELTA (ha)</u>	<u>Importe Declarado</u>	<u>Importe Topado</u>	<u>Importe Resuelto</u>	<u>Importe tras sobredec.</u>
38	FRUTALES SECANO	8,51		8,51	0,00	8,51	1.840,20	1.840,20	1.840,20	1.840,20
	TOTAL	8,51	8,51	8,51		8,51	1.840,20	1.840,20	1.840,20	1.840,20

APLICACIÓN DE REDUCCIONES Y SANCIONES

<u>AGRICULTURA</u>	<u>Importe Calculado</u>	<u>Importe prereduc.</u>	<u>Admisibilidad y compromisos</u>	<u>Presentación tardía</u>	<u>Omisión declaración</u>	<u>Condicionabilidad</u>	<u>IMPORTE (Euros)</u>				
							<u>RESUELTO</u>	<u>FEADER (Eje 2)</u>	<u>MAGRAMA</u>	<u>CAPDER</u>	
	1.840,20	1.840,20	0,00	0,00	0,00	0,00	1.840,20	1.380,15	197,82	262,23	
							TOTAL	1.840,20	1.380,15	197,82	262,23

RECINTOS RESUELTOS

<u>REF.</u>	<u>REFERENCIA SIGPAC</u>	<u>CULTIVO DESCRIPCIÓN CULTIVO</u>	<u>S/R</u>	<u>G.PAGO</u>	<u>PEND. MEDIA (%)</u>	<u>SUP. DEC. ADMISIBLE (ha)</u>	<u>SUP. COMPROM. (ha)</u>	<u>SUP. AJUSTADA COMPROM. (1) (ha)</u>	<u>SUP. CONY. SIGPAC (ha)</u>	<u>SUP. CERTIE. (ha)</u>	<u>SUP. CAMPO (ha)</u>	<u>SUP. CAMPO DETER. CULT. DECLARADO (ha)</u>	<u>SUP. DEC. REDUCIDA (ha)</u>	<u>SUP. RESUELTA (ha)</u>
1700000006560094	04-082-008-00211-0001	104000 ALMENDROS-SIN VARIEDAD	S	38	36,40	0,17	0,17	0,17	0,17	0,17			0,17	0,17
1700000006560095	04-082-008-00217-0002	104000 ALMENDROS-SIN VARIEDAD	S	38	39,01	2,81	2,81	2,81	2,81	2,81			2,81	2,81
1700000006560096	04-082-008-00222-0001	104000 ALMENDROS-SIN VARIEDAD	S	38	36,59	0,65	0,65	0,65	0,65	0,65			0,65	0,65
1700000006560097	04-082-008-00223-0001	104000 ALMENDROS-SIN VARIEDAD	S	38	37,04	0,65	0,65	0,65	0,65	0,65			0,65	0,65
1700000006560098	04-082-008-00218-0001	104000 ALMENDROS-SIN VARIEDAD	S	38	48,07	0,16	0,16	0,16	0,16	0,16			0,16	0,16
1700000006560099	04-082-008-00245-0001	104000 ALMENDROS-SIN VARIEDAD	S	38	40,02	3,06	3,06	3,06	3,06	3,06			3,06	3,06
1700000006560100	04-082-008-00246-0001	104000 ALMENDROS-SIN VARIEDAD	S	38	39,84	0,65	0,65	0,65	0,65	0,65			0,65	0,65
1700000006560101	04-082-008-00247-0001	104000 ALMENDROS-SIN VARIEDAD	S	38	45,53	0,36	0,36	0,36	0,36	0,36			0,36	0,36

DATOS AGRICULTURA**RESUMEN DE UNIDADES**

<u>Cód</u>	<u>GRUPO DE PAGO</u>	<u>Sup. Dec. Admisible (ha)</u>	<u>Sup. Comprometida (ha)</u>	<u>Sup. ajustada compromiso (1) (ha)</u>	<u>% sobredec.</u>	<u>SUP. RESUELTA (ha)</u>	<u>Importe Declarado</u>	<u>Importe Topado</u>	<u>Importe Resuelto</u>	<u>Importe tras sobredec.</u>
38	FRUTALES SECANO	8,51		8,51	0,00	8,51	1.840,20	1.840,20	1.840,20	1.840,20
	TOTAL	8,51	8,51	8,51		8,51	1.840,20	1.840,20	1.840,20	1.840,20

RESUMEN DE PAGOS

<u>Pago realizado</u>	<u>IMPORTE (Euros)</u>			
	<u>RESUELTO</u>	<u>FEADER (Eje 2)</u>	<u>MAGRAMA</u>	<u>CAPDER</u>
	1.840,20	1.380,15	197,82	262,23

APLICACIÓN DE REDUCCIONES Y SANCIONES

<u>AGRICULTURA</u>	<u>Importe Calculado</u>	<u>Importe prereduc.</u>	<u>Admisibilidad y compromisos</u>	<u>Presentación tardía</u>	<u>Omisión declaración</u>	<u>Condicionabilidad</u>	<u>IMPORTE (Euros)</u>				
							<u>RESUELTO</u>	<u>FEADER (Eje 2)</u>	<u>MAGRAMA</u>	<u>CAPDER</u>	
	1.840,20	1.840,20	0,00	0,00	0,00	0,00	1.840,20	1.380,15	197,82	262,23	
							TOTAL	1.840,20	1.380,15	197,82	262,23



(1) Superficie declarada admisible ajustada con la superficie comprometida.
(2) Factor de penalización valorando el alcance para el tipo de compromiso.
(3) Solicita agricultura y tiene compromisos vigentes.
(4) Solicita ganadería y tiene compromisos vigentes.

<u>APELLIDOS Y NOMBRE / RAZÓN SOCIAL</u>	<u>NIF</u>	<u>EXPEDIENTE</u>	<u>SOLICITA AGRICULT. (3)</u>	<u>SOLICITA GANADER. (4)</u>	<u>ANUALIDAD DE PAGO</u>
MOLINA ARCAS DIEGO	****1110*	1005064	SI	NO	3ª

DATOS CONVERSIÓN**IMPORTE POR ANUALIDAD**

	<u>2015</u>	<u>2016</u>	<u>2017</u>	<u>2018</u>	<u>2019</u>
IMPORTE MÁXIMO SUBVENCIONABLE	1.813,84 €	1.813,84 €	1.813,84 €	1.507,20 €	1.507,20 €
IMPORTE MEDIO DE TRANSFERENCIA (€/ha)	259,49 €	259,49 €	259,49 €	216,24 €	216,24 €

RESUMEN DE UNIDADES

<u>Cód</u>	<u>GRUPO DE PAGO</u>	<u>Sup. Dec. Admisible (ha)</u>	<u>Sup. Comprometida (ha)</u>	<u>Sup. ajustada compromiso (1) (ha)</u>	<u>% sobredec.</u>	<u>SUP. RESUELTA (ha)</u>	<u>Importe Declarado</u>	<u>Importe Topado</u>	<u>Importe Resuelto</u>	<u>Importe tras sobredec.</u>
38	FRUTALES SECANO	6,97		6,97	0,00	6,97	1.808,65	1.808,65	1.808,65	1.808,65
	TOTAL	6,97	6,99	6,97		6,97	1.808,65	1.808,65	1.808,65	1.808,65

APLICACIÓN DE REDUCCIONES Y SANCIONES

	<u>Importe Calculado</u>	<u>Importe prereduc.</u>	<u>Admisibilidad y compromisos</u>	<u>Presentación tardía</u>	<u>Omisión declaración</u>	<u>Condicionabilidad</u>	<u>IMPORTE (Euros)</u>			
							<u>RESUELTO</u>	<u>FEADER (Eje 2)</u>	<u>MAGRAMA</u>	<u>CAPDER</u>
AGRICULTURA	1.808,65	1.808,65	0,00	0,00	0,00	0,00	1.808,65	1.356,49	194,43	257,73
TOTAL							1.808,65	1.356,49	194,43	257,73

RECINTOS RESUELTOS

<u>REF.</u>	<u>REFERENCIA SIGPAC</u>	<u>CULTIVO DESCRIPCIÓN CULTIVO</u>	<u>S/R</u>	<u>G.PAGO</u>	<u>PEND. MEDIA (%)</u>	<u>SUP. DEC. ADMISIBLE (ha)</u>	<u>SUP. COMPROM. (ha)</u>	<u>SUP. AJUSTADA COMPROM. (1) (ha)</u>	<u>SUP. CONY. SIGPAC (ha)</u>	<u>SUP. CERTIE. (ha)</u>	<u>SUP. CAMPO (ha)</u>	<u>SUP. CAMPO DECLARADO (ha)</u>	<u>SUP. DEC. REDUCIDA (ha)</u>	<u>SUP. RESUELTA (ha)</u>
1700000005946538	04-098-016-00191-0005	104000 ALMENDROS-SIN VARIEDAD	S	38	9,93	0,37	0,37	0,37		0,37			0,37	0,37
1700000005946542	04-098-016-00220-0002	104000 ALMENDROS-SIN VARIEDAD	S	38	18,80	0,13	0,14	0,13	0,14	0,13			0,13	0,13
1700000005946544	04-098-016-00211-0002	104000 ALMENDROS-SIN VARIEDAD	S	38	22,74	0,39	0,39	0,39		0,39			0,39	0,39
1700000005946545	04-098-016-00218-0001	104000 ALMENDROS-SIN VARIEDAD	S	38	11,93	0,27	0,27	0,27		0,27			0,27	0,27
1700000005946553	04-098-074-00042-0001	104000 ALMENDROS-SIN VARIEDAD	S	38	16,51	0,12	0,12	0,12		0,12			0,12	0,12
1700000005946554	04-098-074-00038-0002	104000 ALMENDROS-SIN VARIEDAD	S	38	24,42	1,22	1,22	1,22		1,22			1,22	1,22
1700000005946558	04-099-040-00012-0002	104000 ALMENDROS-SIN VARIEDAD	S	38	5,21	0,11	0,11	0,11		0,11			0,11	0,11
1700000005946560	04-098-016-00206-0001	104000 ALMENDROS-SIN VARIEDAD	S	38	20,51	3,36	4,37	3,36	3,51	3,36			3,36	3,36
1700000005946561	04-098-016-00206-0003	104000 ALMENDROS-SIN VARIEDAD	S	38	15,09	1,00	4,37	1,00	1,06	1,00			1,00	1,00

DATOS AGRICULTURA**RESUMEN DE UNIDADES**

<u>Cód</u>	<u>GRUPO DE PAGO</u>	<u>Sup. Dec. Admisible (ha)</u>	<u>Sup. Comprometida (ha)</u>	<u>Sup. ajustada compromiso (1) (ha)</u>	<u>% sobredec.</u>	<u>SUP. RESUELTA (ha)</u>	<u>Importe Declarado</u>	<u>Importe Topado</u>	<u>Importe Resuelto</u>	<u>Importe tras sobredec.</u>
38	FRUTALES SECANO	6,97		6,97	0,00	6,97	1.808,65	1.808,65	1.808,65	1.808,65
	TOTAL	6,97	6,99	6,97		6,97	1.808,65	1.808,65	1.808,65	1.808,65

RESUMEN DE PAGOS

	<u>IMPORTE (Euros)</u>			
	<u>RESUELTO</u>	<u>FEADER (Eje 2)</u>	<u>MAGRAMA</u>	<u>CAPDER</u>
Pago realizado	1.808,65	1.356,49	194,43	257,73

APLICACIÓN DE REDUCCIONES Y SANCIONES

	<u>Importe Calculado</u>	<u>Importe prereduc.</u>	<u>Admisibilidad y compromisos</u>	<u>Presentación tardía</u>	<u>Omisión declaración</u>	<u>Condicionabilidad</u>	<u>IMPORTE (Euros)</u>			
							<u>RESUELTO</u>	<u>FEADER (Eje 2)</u>	<u>MAGRAMA</u>	<u>CAPDER</u>
	1.808,65	1.808,65	0,00	0,00	0,00	0,00	1.808,65	1.356,49	194,43	257,73
TOTAL							1.808,65	1.356,49	194,43	257,73



(1) Superficie declarada admisible ajustada con la superficie comprometida.
(2) Factor de penalización valorando el alcance para el tipo de compromiso.
(3) Solicita agricultura y tiene compromisos vigentes.
(4) Solicita ganadería y tiene compromisos vigentes.

INCIDENCIAS**INCIDENCIA DESCRIPCIÓN**

85001	El recinto declarado no cumple con las normas de producción ecológica (artículo 5-1 e), Orden 26 mayo 2015)
	Ref:1700000005946539 Recinto:04-098-016-00191-007 Cultivo:104000 ALMENDROS-SIN VARIEDAD Secano
	Ref:1700000005946543 Recinto:04-098-017-00035-003 Cultivo:104000 ALMENDROS-SIN VARIEDAD Secano
	Ref:1700000005946551 Recinto:04-098-017-00037-007 Cultivo:104000 ALMENDROS-SIN VARIEDAD Secano
	Ref:1700000005946548 Recinto:04-098-017-00050-002 Cultivo:104000 ALMENDROS-SIN VARIEDAD Secano
	Ref:1700000005946549 Recinto:04-098-017-00050-008 Cultivo:104000 ALMENDROS-SIN VARIEDAD Secano
85031	Solicita recinto que no está comprometido para la operación.
	Ref:1700000005946539 Recinto:04-098-016-00191-007 Cultivo:104000 ALMENDROS-SIN VARIEDAD Secano
	Ref:1700000005946543 Recinto:04-098-017-00035-003 Cultivo:104000 ALMENDROS-SIN VARIEDAD Secano
	Ref:1700000005946551 Recinto:04-098-017-00037-007 Cultivo:104000 ALMENDROS-SIN VARIEDAD Secano
	Ref:1700000005946548 Recinto:04-098-017-00050-002 Cultivo:104000 ALMENDROS-SIN VARIEDAD Secano
	Ref:1700000005946549 Recinto:04-098-017-00050-008 Cultivo:104000 ALMENDROS-SIN VARIEDAD Secano



<u>APELLIDOS Y NOMBRE / RAZÓN SOCIAL</u>	<u>NIF</u>	<u>EXPEDIENTE</u>	<u>SOLICITA AGRICULT. (3)</u>	<u>SOLICITA GANADER. (4)</u>	<u>ANUALIDAD DE PAGO</u>
MOLINA BENITEZ JOSE MARIA	****4249*	1004838	SI	NO	3ª

DATOS CONVERSIÓN**IMPORTE POR ANUALIDAD**

	<u>2015</u>	<u>2016</u>	<u>2017</u>	<u>2018</u>	<u>2019</u>
IMPORTE MÁXIMO SUBVENCIONABLE	1.066,50 €	1.066,50 €	1.048,34 €	873,61 €	873,61 €
IMPORTE MEDIO DE TRANSFERENCIA (€/ha)	259,49 €	259,49 €	259,49 €	216,24 €	216,24 €

RESUMEN DE UNIDADES

<u>Cód</u>	<u>GRUPO DE PAGO</u>	<u>Sup. Dec. Admisible (ha)</u>	<u>Sup. Comprometida (ha)</u>	<u>Sup. ajustada compromiso (1) (ha)</u>	<u>% sobredec.</u>	<u>SUP. RESUELTA (ha)</u>	<u>Importe Declarado</u>	<u>Importe Topado</u>	<u>Importe Resuelto</u>	<u>Importe tras sobredec.</u>
38	FRUTALES SECANO	4,25		4,04	0,00	4,04	1.048,34	1.048,34	1.048,34	1.048,34
	TOTAL	4,25	4,04	4,04		4,04	1.048,34	1.048,34	1.048,34	1.048,34

APLICACIÓN DE REDUCCIONES Y SANCIONES

<u>AGRICULTURA</u>	<u>Importe Calculado</u>	<u>Importe prereduc.</u>	<u>Admisibilidad y compromisos</u>	<u>Presentación tardía</u>	<u>Omisión declaración</u>	<u>Condicionality</u>	<u>IMPORTE (Euros)</u>			
							<u>RESUELTO</u>	<u>FEADER (Eje 2)</u>	<u>MAGRAMA</u>	<u>CAPDER</u>
	1.048,34	1.048,34	0,00	0,00	0,00	0,00	1.048,34	786,26	112,70	149,38
TOTAL							1.048,34	786,26	112,70	149,38

RECINTOS RESUELTOS

<u>REF.</u>	<u>REFERENCIA SIGPAC</u>	<u>CULTIVO DESCRIPCIÓN CULTIVO</u>	<u>S/R</u>	<u>G.PAGO</u>	<u>PEND. MEDIA (%)</u>	<u>SUP. DEC. ADMISIBLE (ha)</u>	<u>SUP. COMPROM. (ha)</u>	<u>SUP. AJUSTADA COMPROM. (1) (ha)</u>	<u>SUP. CONY. SIGPAC (ha)</u>	<u>SUP. CERTIF. (ha)</u>	<u>SUP. CAMPO (ha)</u>	<u>SUP. CAMPO DECLARADO (ha)</u>	<u>SUP. DEC. REDUCIDA (ha)</u>	<u>SUP. RESUELTA (ha)</u>
170000005841781	04-053-003-00033-0001	104000 ALMENDROS-SIN VARIEDAD	S	38	24,74	1,15	1,15	1,15	1,15	1,15			1,15	1,15
170000005841793	04-053-003-00033-0004	104000 ALMENDROS-SIN VARIEDAD	S	38	26,35	0,73	0,73	0,73	0,73	0,73			0,73	0,73
170000005841794	04-099-012-00284-0004	104000 ALMENDROS-SIN VARIEDAD	S	38	32,58	0,57	1,49	0,50	0,57	0,57			0,50	0,50
170000005841803	04-099-012-00284-0006	104000 ALMENDROS-SIN VARIEDAD	S	38	25,30	0,67	0,67	0,67	0,67	0,67			0,67	0,67
170000005841804	04-099-012-00284-0004	104000 ALMENDROS-SIN VARIEDAD	S	38	32,58	1,13	1,49	0,99		1,13			0,99	0,99

DATOS AGRICULTURA**RESUMEN DE UNIDADES**

<u>Cód</u>	<u>GRUPO DE PAGO</u>	<u>Sup. Dec. Admisible (ha)</u>	<u>Sup. Comprometida (ha)</u>	<u>Sup. ajustada compromiso (1) (ha)</u>	<u>% sobredec.</u>	<u>SUP. RESUELTA (ha)</u>	<u>Importe Declarado</u>	<u>Importe Topado</u>	<u>Importe Resuelto</u>	<u>Importe tras sobredec.</u>
38	FRUTALES SECANO	4,25		4,04	0,00	4,04	1.048,34	1.048,34	1.048,34	1.048,34
	TOTAL	4,25	4,04	4,04		4,04	1.048,34	1.048,34	1.048,34	1.048,34

RESUMEN DE PAGOS

<u>Pago realizado</u>	<u>IMPORTE (Euros)</u>			
	<u>RESUELTO</u>	<u>FEADER (Eje 2)</u>	<u>MAGRAMA</u>	<u>CAPDER</u>
	1.048,34	786,26	112,70	149,38

APLICACIÓN DE REDUCCIONES Y SANCIONES

<u>Importe Calculado</u>	<u>Importe prereduc.</u>	<u>Admisibilidad y compromisos</u>	<u>Presentación tardía</u>	<u>Omisión declaración</u>	<u>Condicionality</u>	<u>IMPORTE (Euros)</u>			
						<u>RESUELTO</u>	<u>FEADER (Eje 2)</u>	<u>MAGRAMA</u>	<u>CAPDER</u>
1.048,34	1.048,34	0,00	0,00	0,00	0,00	1.048,34	786,26	112,70	149,38
TOTAL						1.048,34	786,26	112,70	149,38

INCIDENCIAS**INCIDENCIA DESCRIPCIÓN**

85031 Solicita recinto que no está comprometido para la operación.
Ref:170000005841801 Recinto:04-099-012-00284-008 Cultivo:104000 ALMENDROS-SIN VARIEDAD Secano



(1) Superficie declarada admisible ajustada con la superficie comprometida.
(2) Factor de penalización valorando el alcance para el tipo de compromiso.
(3) Solicita agricultura y tiene compromisos vigentes.
(4) Solicita ganadería y tiene compromisos vigentes.

<u>APELLIDOS Y NOMBRE / RAZÓN SOCIAL</u>	<u>NIF</u>	<u>EXPEDIENTE</u>	<u>SOLICITA AGRICULT. (3)</u>	<u>SOLICITA GANADER. (4)</u>	<u>ANUALIDAD DE PAGO</u>
MOLINA RUEDA ISABEL	****2559*	1000713	SI	NO	3ª

DATOS CONVERSIÓN**IMPORTE POR ANUALIDAD**

	<u>2015</u>	<u>2016</u>	<u>2017</u>	<u>2018</u>	<u>2019</u>
IMPORTE MÁXIMO SUBVENCIONABLE	1.754,15 €	1.754,15 €	1.751,56 €	1.459,62 €	1.459,62 €
IMPORTE MEDIO DE TRANSFERENCIA (€/ha)	259,49 €	259,49 €	259,49 €	216,24 €	216,24 €

RESUMEN DE UNIDADES

<u>Cód</u>	<u>GRUPO DE PAGO</u>	<u>Sup. Dec. Admisible (ha)</u>	<u>Sup. Comprometida (ha)</u>	<u>Sup. ajustada compromiso (1) (ha)</u>	<u>% sobredec.</u>	<u>SUP. RESUELTA (ha)</u>	<u>Importe Declarado</u>	<u>Importe Topado</u>	<u>Importe Resuelto</u>	<u>Importe tras sobredec.</u>
38	FRUTALES SECANO	6,75		6,75	0,00	6,75	1.748,53	1.751,56	1.748,53	1.748,53
	TOTAL	6,75	6,75	6,75		6,75	1.748,53	1.751,56	1.748,53	1.748,53

APLICACIÓN DE REDUCCIONES Y SANCIONES

<u>AGRICULTURA</u>	<u>Importe Calculado</u>	<u>Importe prereduc.</u>	<u>Admisibilidad y compromisos</u>	<u>Presentación tardía</u>	<u>Omisión declaración</u>	<u>Condicionabilidad</u>	<u>IMPORTE (Euros)</u>				
							<u>RESUELTO</u>	<u>FEADER (Eje 2)</u>	<u>MAGRAMA</u>	<u>CAPDER</u>	
	1.748,53	1.748,53	0,02	0,00	0,00	0,00	1.713,56	1.285,17	184,21	244,18	
							TOTAL	1.713,56	1.285,17	184,21	244,18

RECINTOS RESUELTOS

<u>REF.</u>	<u>REFERENCIA SIGPAC</u>	<u>CULTIVO DESCRIPCIÓN CULTIVO</u>	<u>S/R</u>	<u>G.PAGO</u>	<u>PEND. MEDIA (%)</u>	<u>SUP. DEC. ADMISIBLE (ha)</u>	<u>SUP. COMPROM. (ha)</u>	<u>SUP. AJUSTADA COMPROM. (1) (ha)</u>	<u>SUP. CONY. SIGPAC (ha)</u>	<u>SUP. CERTIE. (ha)</u>	<u>SUP. CAMPO (ha)</u>	<u>SUP. CAMPO DEFER. CULT. DECLARADO (ha)</u>	<u>SUP. DEC. REDUCIDA (ha)</u>	<u>SUP. RESUELTA (ha)</u>
1700000006965596	04-090-008-00083-0004	104000 ALMENDROS-SIN VARIEDAD	S	38	21,04	0,15	0,15	0,15	0,15	0,15			0,15	0,15
1700000006965597	04-090-008-00148-0015	104000 ALMENDROS-SIN VARIEDAD	S	38	22,76	0,04	0,04	0,04	0,04	0,00			0,04	0,04
1700000006965598	04-090-008-00180-0009	104000 ALMENDROS-SIN VARIEDAD	S	38	17,77	0,18	0,18	0,18	0,18	0,18			0,18	0,18
1700000006965599	04-090-008-00148-0006	104000 ALMENDROS-SIN VARIEDAD	S	38	36,16	0,10	0,10	0,10	0,10	0,10			0,10	0,10
1700000006965600	04-090-008-00148-0013	104000 ALMENDROS-SIN VARIEDAD	S	38	20,61	0,23	0,23	0,23	0,23	0,23			0,23	0,23
1700000006965601	04-090-008-00083-0005	104000 ALMENDROS-SIN VARIEDAD	S	38	20,48	0,92	0,92	0,92	0,92	0,92			0,92	0,92
1700000006965602	04-090-008-00148-0007	104000 ALMENDROS-SIN VARIEDAD	S	38	24,65	0,48	0,48	0,48	0,48	0,48			0,48	0,48
1700000006965603	04-090-008-00084-0001	104000 ALMENDROS-SIN VARIEDAD	S	38	23,39	2,06	2,06	2,06	2,06	2,06			2,06	2,06
1700000006965604	04-090-008-00180-0007	104000 ALMENDROS-SIN VARIEDAD	S	38	30,31	2,54	2,54	2,54	2,54	2,54			2,54	2,54
1700000006965605	04-090-008-00083-0012	104000 ALMENDROS-SIN VARIEDAD	S	38	26,80	0,05	0,05	0,05	0,05	0,05			0,05	0,05

DATOS AGRICULTURA**RESUMEN DE UNIDADES**

<u>Cód</u>	<u>GRUPO DE PAGO</u>	<u>Sup. Dec. Admisible (ha)</u>	<u>Sup. Comprometida (ha)</u>	<u>Sup. ajustada compromiso (1) (ha)</u>	<u>% sobredec.</u>	<u>SUP. RESUELTA (ha)</u>	<u>Importe Declarado</u>	<u>Importe Topado</u>	<u>Importe Resuelto</u>	<u>Importe tras sobredec.</u>
38	FRUTALES SECANO	6,75		6,75	0,00	6,75	1.748,53	1.751,56	1.748,53	1.748,53
	TOTAL	6,75	6,75	6,75		6,75	1.748,53	1.751,56	1.748,53	1.748,53

RESUMEN DE PAGOS

	<u>RESUELTO</u>	<u>IMPORTE (Euros)</u>		
		<u>FEADER (Eje 2)</u>	<u>MAGRAMA</u>	<u>CAPDER</u>
Pago realizado	1.713,56	1.285,17	184,21	244,18

APLICACIÓN DE REDUCCIONES Y SANCIONES

<u>Importe Calculado</u>	<u>Importe prereduc.</u>	<u>Admisibilidad y compromisos</u>	<u>Presentación tardía</u>	<u>Omisión declaración</u>	<u>Condicionabilidad</u>	<u>IMPORTE (Euros)</u>				
						<u>RESUELTO</u>	<u>FEADER (Eje 2)</u>	<u>MAGRAMA</u>	<u>CAPDER</u>	
1.748,53	1.748,53	2,00	0,00	0,00	0,00	1.713,56	1.285,17	184,21	244,18	
						TOTAL	1.713,56	1.285,17	184,21	244,18

DETALLE DE REDUCCIONES Y SANCIONES POR INCUMPLIMIENTOS DE ADMISIBILIDAD Y COMPROMISOS

<u>Tipo</u>	<u>Compromiso</u>	<u>Sup. Calculada</u>	<u>Sup. Incumpli.</u>	<u>Factor Alcance (2)</u>	<u>Coef. Línea Base</u>	<u>Coef. Acumulación</u>	<u>Coef. Reiteración</u>	<u>Importe Ayuda</u>	<u>Factor Sanción</u>	<u>Importe Sanción</u>	<u>Aplicado</u>
B1	Las unidades comprometidas deben estar certificadas en producción ecológica según lo establecido en el Reglamento (CE) n° 834/2007 y el Reglamento (CE) n° 889/2008, por el que se establece disposiciones de aplicación del Reglamento (CE) n° 834/2007 del Consejo, durante el período de compromiso.	6,75	0,04	0,01	1,00	1,00	1,50	1.748,53 €	0,02	34,97 €	SI

(1) Superficie declarada admisible ajustada con la superficie comprometida.
(2) Factor de penalización valorando el alcance para el tipo de compromiso.
(3) Solicita agricultura y tiene compromisos vigentes.
(4) Solicita ganadería y tiene compromisos vigentes.

INCIDENCIAS**INCIDENCIA DESCRIPCIÓN**

85001 El recinto declarado no cumple con las normas de producción ecológica (artículo 5-1 e), Orden 26 mayo 2015)
Ref:1700000006965597 Recinto:04-090-008-00148-015 Cultivo:104000 ALMENDROS-SIN VARIEDAD Secano



<u>APELLIDOS Y NOMBRE / RAZÓN SOCIAL</u>	<u>NIF</u>	<u>EXPEDIENTE</u>	<u>SOLICITA AGRICULT. (3)</u>	<u>SOLICITA GANADER. (4)</u>	<u>ANUALIDAD DE PAGO</u>
MOLINA SAEZ ANTONIO	****3681*	1000130	SI	NO	3ª

DATOS CONVERSIÓN**IMPORTE POR ANUALIDAD**

	<u>2015</u>	<u>2016</u>	<u>2017</u>	<u>2018</u>	<u>2019</u>
IMPORTE MÁXIMO SUBVENCIONABLE	282,84 €	282,84 €	235,70 €	235,70 €	235,70 €
IMPORTE MEDIO DE TRANSFERENCIA (€/ha)	259,49 €	259,49 €	216,24 €	216,24 €	216,24 €

RESUMEN DE UNIDADES

<u>Cód</u>	<u>GRUPO DE PAGO</u>	<u>Sup. Dec. Admisible (ha)</u>	<u>Sup. Comprometida (ha)</u>	<u>Sup. ajustada compromiso (1) (ha)</u>	<u>% sobredec.</u>	<u>SUP. RESUELTA (ha)</u>	<u>Importe Declarado</u>	<u>Importe Topado</u>	<u>Importe Resuelto</u>	<u>Importe tras sobredec.</u>
38	FRUTALES SECANO	1,09		1,09	0,00	1,09	235,70	235,70	235,70	235,70
	TOTAL	1,09	1,09	1,09		1,09	235,70	235,70	235,70	235,70

APLICACIÓN DE REDUCCIONES Y SANCIONES

	<u>Importe Calculado</u>	<u>Importe prereduc.</u>	<u>Admisibilidad y compromisos</u>	<u>Presentación tardía</u>	<u>Omisión declaración</u>	<u>Condicionabilidad</u>	<u>IMPORTE (Euros)</u>			
							<u>RESUELTO</u>	<u>FEADER (Eje 2)</u>	<u>MAGRAMA</u>	<u>CAPDER</u>
AGRICULTURA	235,70	235,70	0,00	0,00	0,00	0,00	235,70	176,78	25,34	33,58
TOTAL							235,70	176,78	25,34	33,58

RECINTOS RESUELTOS

<u>REF.</u>	<u>REFERENCIA SIGPAC</u>	<u>CULTIVO DESCRIPCIÓN CULTIVO</u>	<u>S/R G.PAGO</u>	<u>PEND. MEDIA (%)</u>	<u>SUP. DEC. ADMISIBLE (ha)</u>	<u>SUP. COMPROM. (ha)</u>	<u>SUP. AJUSTADA COMPROM. (1) (ha)</u>	<u>SUP. CONY. SIGPAC (ha)</u>	<u>SUP. CERTIE. (ha)</u>	<u>SUP. CAMPO (ha)</u>	<u>SUP. CAMPO DETER. CULT. DECLARADO (ha)</u>	<u>SUP. DEC. REDUCIDA (ha)</u>	<u>SUP. RESUELTA (ha)</u>
1700000002587543	04-059-006-00076-0006	104000 ALMENDROS-SIN VARIEDAD	S	38	13,05	1,09	1,09	1,09	1,09	1,09		1,09	1,09

DATOS AGRICULTURA**RESUMEN DE UNIDADES**

<u>Cód</u>	<u>GRUPO DE PAGO</u>	<u>Sup. Dec. Admisible (ha)</u>	<u>Sup. Comprometida (ha)</u>	<u>Sup. ajustada compromiso (1) (ha)</u>	<u>% sobredec.</u>	<u>SUP. RESUELTA (ha)</u>	<u>Importe Declarado</u>	<u>Importe Topado</u>	<u>Importe Resuelto</u>	<u>Importe tras sobredec.</u>
38	FRUTALES SECANO	1,09		1,09	0,00	1,09	235,70	235,70	235,70	235,70
	TOTAL	1,09	1,09	1,09		1,09	235,70	235,70	235,70	235,70

RESUMEN DE PAGOS

	<u>IMPORTE (Euros)</u>			
	<u>RESUELTO</u>	<u>FEADER (Eje 2)</u>	<u>MAGRAMA</u>	<u>CAPDER</u>
Pago realizado	235,70	176,78	25,34	33,58

APLICACIÓN DE REDUCCIONES Y SANCIONES

	<u>Importe Calculado</u>	<u>Importe prereduc.</u>	<u>Admisibilidad y compromisos</u>	<u>Presentación tardía</u>	<u>Omisión declaración</u>	<u>Condicionabilidad</u>	<u>IMPORTE (Euros)</u>			
							<u>RESUELTO</u>	<u>FEADER (Eje 2)</u>	<u>MAGRAMA</u>	<u>CAPDER</u>
	235,70	235,70	0,00	0,00	0,00	0,00	235,70	176,78	25,34	33,58
TOTAL							235,70	176,78	25,34	33,58



<u>APELLIDOS Y NOMBRE / RAZÓN SOCIAL</u>	<u>NIF</u>	<u>EXPEDIENTE</u>	<u>SOLICITA AGRICULT. (3)</u>	<u>SOLICITA GANADER. (4)</u>	<u>ANUALIDAD DE PAGO</u>
MORENO PEREZ BAUTISTA	****2443*	1000480	SI	NO	3ª

DATOS CONVERSIÓN**IMPORTE POR ANUALIDAD**

	<u>2015</u>	<u>2016</u>	<u>2017</u>	<u>2018</u>	<u>2019</u>
IMPORTE MÁXIMO SUBVENCIONABLE	2.449,59 €	2.449,59 €	2.449,59 €	2.041,31 €	2.041,31 €
IMPORTE MEDIO DE TRANSFERENCIA (€/ha)	259,49 €	259,49 €	259,49 €	216,24 €	216,24 €

RESUMEN DE UNIDADES

<u>Cód</u>	<u>GRUPO DE PAGO</u>	<u>Sup. Dec. Admisible (ha)</u>	<u>Sup. Comprometida (ha)</u>	<u>Sup. ajustada compromiso (1) (ha)</u>	<u>% sobredec.</u>	<u>SUP. RESUELTA (ha)</u>	<u>Importe Declarado</u>	<u>Importe Topado</u>	<u>Importe Resuelto</u>	<u>Importe tras sobredec.</u>
38	FRUTALES SECANO	9,44		9,44	0,00	9,44	2.449,59	2.449,59	2.449,59	2.449,59
	TOTAL	9,44	9,44	9,44		9,44	2.449,59	2.449,59	2.449,59	2.449,59

APLICACIÓN DE REDUCCIONES Y SANCIONES

	<u>Importe Calculado</u>	<u>Importe prereduc.</u>	<u>Admisibilidad y compromisos</u>	<u>Presentación tardía</u>	<u>Omisión declaración</u>	<u>Condicionabilidad</u>	<u>IMPORTE (Euros)</u>			
							<u>RESUELTO</u>	<u>FEADER (Eje 2)</u>	<u>MAGRAMA</u>	<u>CAPDER</u>
AGRICULTURA	2.449,59	2.449,59	0,00	0,00	0,00	0,00	2.449,59	1.837,19	263,33	349,07
TOTAL							2.449,59	1.837,19	263,33	349,07

RECINTOS RESUELTOS

<u>REF.</u>	<u>REFERENCIA SIGPAC</u>	<u>CULTIVO DESCRIPCIÓN CULTIVO</u>	<u>S/R</u>	<u>G.PAGO</u>	<u>PEND. MEDIA (%)</u>	<u>SUP. DEC. ADMISIBLE (ha)</u>	<u>SUP. COMPROM. (ha)</u>	<u>SUP. AJUSTADA COMPROM. (1) (ha)</u>	<u>SUP. CONY. SIGPAC (ha)</u>	<u>SUP. CERTIE. (ha)</u>	<u>SUP. CAMPO (ha)</u>	<u>SUP. CAMPO DETER. CULT. DECLARADO (ha)</u>	<u>SUP. DEC. REDUCIDA (ha)</u>	<u>SUP. RESUELTA (ha)</u>
1700000002722101	04-053-001-00225-0001	104000 ALMENDROS-SIN VARIEDAD	S	38	29,44	0,91	0,91	0,91	0,91	0,91			0,91	0,91
1700000002722102	04-099-016-00036-0003	104000 ALMENDROS-SIN VARIEDAD	S	38	25,09	0,85	0,85	0,85	0,85	0,85			0,85	0,85
1700000002722103	04-099-016-00178-0008	104000 ALMENDROS-SIN VARIEDAD	S	38	31,65	1,07	1,07	1,07	1,07	1,07			1,07	1,07
1700000002722104	04-099-016-00178-0002	104000 ALMENDROS-SIN VARIEDAD	S	38	8,31	1,31	1,31	1,31	1,31	1,31			1,31	1,31
1700000002722108	04-053-049-01080-0001	104000 ALMENDROS-SIN VARIEDAD	S	38	29,52	0,39	0,39	0,39	0,39	0,39			0,39	0,39
1700000002722109	04-099-016-00004-0002	104000 ALMENDROS-SIN VARIEDAD	S	38	31,07	1,24	1,24	1,24	1,24	1,24			1,24	1,24
1700000002722110	04-099-016-00187-0001	104000 ALMENDROS-SIN VARIEDAD	S	38	23,63	1,87	1,87	1,87	1,87	1,87			1,87	1,87
1700000002722111	04-099-016-00188-0001	104000 ALMENDROS-SIN VARIEDAD	S	38	18,64	0,23	0,23	0,23	0,23	0,23			0,23	0,23
1700000002722112	04-099-016-00005-0001	104000 ALMENDROS-SIN VARIEDAD	S	38	32,41	1,57	1,57	1,57	1,57	1,57			1,57	1,57

DATOS AGRICULTURA**RESUMEN DE UNIDADES**

<u>Cód</u>	<u>GRUPO DE PAGO</u>	<u>Sup. Dec. Admisible (ha)</u>	<u>Sup. Comprometida (ha)</u>	<u>Sup. ajustada compromiso (1) (ha)</u>	<u>% sobredec.</u>	<u>SUP. RESUELTA (ha)</u>	<u>Importe Declarado</u>	<u>Importe Topado</u>	<u>Importe Resuelto</u>	<u>Importe tras sobredec.</u>
38	FRUTALES SECANO	9,44		9,44	0,00	9,44	2.449,59	2.449,59	2.449,59	2.449,59
	TOTAL	9,44	9,44	9,44		9,44	2.449,59	2.449,59	2.449,59	2.449,59

RESUMEN DE PAGOS

	<u>IMPORTE (Euros)</u>			
	<u>RESUELTO</u>	<u>FEADER (Eje 2)</u>	<u>MAGRAMA</u>	<u>CAPDER</u>
Pago realizado	2.449,59	1.837,19	263,33	349,07

APLICACIÓN DE REDUCCIONES Y SANCIONES

	<u>Importe Calculado</u>	<u>Importe prereduc.</u>	<u>Admisibilidad y compromisos</u>	<u>Presentación tardía</u>	<u>Omisión declaración</u>	<u>Condicionabilidad</u>	<u>IMPORTE (Euros)</u>			
							<u>RESUELTO</u>	<u>FEADER (Eje 2)</u>	<u>MAGRAMA</u>	<u>CAPDER</u>
	2.449,59	2.449,59	0,00	0,00	0,00	0,00	2.449,59	1.837,19	263,33	349,07
TOTAL							2.449,59	1.837,19	263,33	349,07



<u>APELLIDOS Y NOMBRE / RAZÓN SOCIAL</u>	<u>NIF</u>	<u>EXPEDIENTE</u>	<u>SOLICITA AGRICULT. (3)</u>	<u>SOLICITA GANADER. (4)</u>	<u>ANUALIDAD DE PAGO</u>
MOTA BALLESTEROS ANTONIO	****2813*	1004784	SI	NO	3ª

DATOS CONVERSIÓN**IMPORTE POR ANUALIDAD**

	<u>2015</u>	<u>2016</u>	<u>2017</u>	<u>2018</u>	<u>2019</u>
IMPORTE MÁXIMO SUBVENCIONABLE	2.574,14 €	2.155,05 €	2.155,05 €	2.145,10 €	2.145,10 €
IMPORTE MEDIO DE TRANSFERENCIA (€/ha)	259,49 €	217,24 €	217,24 €	216,24 €	216,24 €

RESUMEN DE UNIDADES

<u>Cód</u>	<u>GRUPO DE PAGO</u>	<u>Sup. Dec. Admisible (ha)</u>	<u>Sup. Comprometida (ha)</u>	<u>Sup. ajustada compromiso (1) (ha)</u>	<u>% sobredec.</u>	<u>SUP. RESUELTA (ha)</u>	<u>Importe Declarado</u>	<u>Importe Topado</u>	<u>Importe Resuelto</u>	<u>Importe tras sobredec.</u>
38	FRUTALES SECANO	9,93		9,92	0,00	9,92	2.153,75	2.155,05	2.153,75	2.153,75
	TOTAL	9,93	9,92	9,92		9,92	2.153,75	2.155,05	2.153,75	2.153,75

APLICACIÓN DE REDUCCIONES Y SANCIONES

	<u>Importe Calculado</u>	<u>Importe prereduc.</u>	<u>Admisibilidad y compromisos</u>	<u>Presentación tardía</u>	<u>Omisión declaración</u>	<u>Condicionabilidad</u>	<u>IMPORTE (Euros)</u>			
							<u>RESUELTO</u>	<u>FEADER (Eje 2)</u>	<u>MAGRAMA</u>	<u>CAPDER</u>
AGRICULTURA	2.153,75	2.153,75	0,00	0,00	0,00	0,00	2.153,75	1.615,31	231,53	306,91
TOTAL							2.153,75	1.615,31	231,53	306,91

RECINTOS RESUELTOS

<u>REF.</u>	<u>REFERENCIA SIGPAC</u>	<u>CULTIVO DESCRIPCIÓN CULTIVO</u>	<u>S/R</u>	<u>G.PAGO</u>	<u>PEND. MEDIA (%)</u>	<u>SUP. DEC. ADMISIBLE (ha)</u>	<u>SUP. COMPROM. (ha)</u>	<u>SUP. AJUSTADA COMPR.(1) (ha)</u>	<u>SUP. CONY. SIGPAC (ha)</u>	<u>SUP. CERTIE. (ha)</u>	<u>SUP. CAMPO (ha)</u>	<u>SUP. CAMPO DETER. CULT. DECLARADO (ha)</u>	<u>SUP. DEC. REDUCIDA (ha)</u>	<u>SUP. RESUELTA (ha)</u>
170000005813073	04-099-043-80001-0002	104000 ALMENDROS-SIN VARIEDAD	S	38	9,30	0,30	0,29	0,29		0,30			0,29	0,29
170000005813074	04-099-047-00118-0001	104000 ALMENDROS-SIN VARIEDAD	S	38	27,57	0,76	0,76	0,76		0,76			0,76	0,76
170000005813075	04-037-045-00001-0002	104000 ALMENDROS-SIN VARIEDAD	S	38	12,07	1,32	1,32	1,32		1,32			1,32	1,32
170000005813076	04-099-043-00256-0001	104000 ALMENDROS-SIN VARIEDAD	S	38	10,21	0,41	0,41	0,41		0,41			0,41	0,41
170000005813077	04-037-002-00004-0004	104000 ALMENDROS-SIN VARIEDAD	S	38	14,86	1,61	1,61	1,61		1,61			1,61	1,61
170000005813078	04-099-043-00171-0002	104000 ALMENDROS-SIN VARIEDAD	S	38	6,59	0,62	0,62	0,62		0,62			0,62	0,62
170000005813079	04-099-043-00164-0002	104000 ALMENDROS-SIN VARIEDAD	S	38	26,06	0,62	0,62	0,62		0,62			0,62	0,62
170000005813080	04-099-047-00116-0013	104000 ALMENDROS-SIN VARIEDAD	S	38	16,67	4,06	4,06	4,06		4,06			4,06	4,06
170000005813081	04-037-045-00001-0007	104000 ALMENDROS-SIN VARIEDAD	S	38	11,82	0,23	0,23	0,23		0,23			0,23	0,23

DATOS AGRICULTURA**RESUMEN DE UNIDADES**

<u>Cód</u>	<u>GRUPO DE PAGO</u>	<u>Sup. Dec. Admisible (ha)</u>	<u>Sup. Comprometida (ha)</u>	<u>Sup. ajustada compromiso (1) (ha)</u>	<u>% sobredec.</u>	<u>SUP. RESUELTA (ha)</u>	<u>Importe Declarado</u>	<u>Importe Topado</u>	<u>Importe Resuelto</u>	<u>Importe tras sobredec.</u>
38	FRUTALES SECANO	9,93		9,92	0,00	9,92	2.153,75	2.155,05	2.153,75	2.153,75
	TOTAL	9,93	9,92	9,92		9,92	2.153,75	2.155,05	2.153,75	2.153,75

RESUMEN DE PAGOS

							<u>IMPORTE (Euros)</u>			
							<u>RESUELTO</u>	<u>FEADER (Eje 2)</u>	<u>MAGRAMA</u>	<u>CAPDER</u>
A pagar							2.153,75	1.615,31	231,53	306,91

APLICACIÓN DE REDUCCIONES Y SANCIONES

	<u>Importe Calculado</u>	<u>Importe prereduc.</u>	<u>Admisibilidad y compromisos</u>	<u>Presentación tardía</u>	<u>Omisión declaración</u>	<u>Condicionabilidad</u>	<u>IMPORTE (Euros)</u>			
							<u>RESUELTO</u>	<u>FEADER (Eje 2)</u>	<u>MAGRAMA</u>	<u>CAPDER</u>
	2.153,75	2.153,75	0,00	0,00	0,00	0,00	2.153,75	1.615,31	231,53	306,91
TOTAL							2.153,75	1.615,31	231,53	306,91



(1) Superficie declarada admisible ajustada con la superficie comprometida.
(2) Factor de penalización valorando el alcance para el tipo de compromiso.
(3) Solicita agricultura y tiene compromisos vigentes.
(4) Solicita ganadería y tiene compromisos vigentes.

<u>APELLIDOS Y NOMBRE / RAZÓN SOCIAL</u>	<u>NIF</u>	<u>EXPEDIENTE</u>	<u>SOLICITA AGRICULT. (3)</u>	<u>SOLICITA GANADER. (4)</u>	<u>ANUALIDAD DE PAGO</u>
MOTOS ALIAGA LEOPOLDO	****7656*	1006781	SI	NO	3ª

DATOS CONVERSIÓN**IMPORTE POR ANUALIDAD**

	<u>2015</u>	<u>2016</u>	<u>2017</u>	<u>2018</u>	<u>2019</u>
IMPORTE MÁXIMO SUBVENCIONABLE	329,55 €	329,55 €	329,55 €	274,62 €	274,62 €
IMPORTE MEDIO DE TRANSFERENCIA (€/ha)	259,49 €	259,49 €	259,49 €	216,24 €	216,24 €

RESUMEN DE UNIDADES

<u>Cód</u>	<u>GRUPO DE PAGO</u>	<u>Sup. Dec. Admisible (ha)</u>	<u>Sup. Comprometida (ha)</u>	<u>Sup. ajustada compromiso (1) (ha)</u>	<u>% sobredec.</u>	<u>SUP. RESUELTA (ha)</u>	<u>Importe Declarado</u>	<u>Importe Topado</u>	<u>Importe Resuelto</u>	<u>Importe tras sobredec.</u>
38	FRUTALES SECANO	1,27		1,27	0,00	1,27	329,55	329,55	329,55	329,55
	TOTAL	1,27	1,27	1,27		1,27	329,55	329,55	329,55	329,55

APLICACIÓN DE REDUCCIONES Y SANCIONES

	<u>Importe Calculado</u>	<u>Importe prereduc.</u>	<u>Admisibilidad y compromisos</u>	<u>Presentación tardía</u>	<u>Omisión declaración</u>	<u>Condicionabilidad</u>	<u>IMPORTE (Euros)</u>			
							<u>RESUELTO</u>	<u>FEADER (Eje 2)</u>	<u>MAGRAMA</u>	<u>CAPDER</u>
AGRICULTURA	329,55	329,55	0,00	0,00	0,00	0,00	329,55	247,16	35,43	46,96
TOTAL							329,55	247,16	35,43	46,96

RECINTOS RESUELTOS

<u>REF.</u>	<u>REFERENCIA SIGPAC</u>	<u>CULTIVO DESCRIPCIÓN CULTIVO</u>	<u>S/R G.PAGO</u>	<u>PEND. MEDIA (%)</u>	<u>SUP. DEC. ADMISIBLE (ha)</u>	<u>SUP. COMPROM. (ha)</u>	<u>SUP. AJUSTADA COMPROM. (1) (ha)</u>	<u>SUP. CONY. SIGPAC (ha)</u>	<u>SUP. CERTIF. (ha)</u>	<u>SUP. CAMPO (ha)</u>	<u>SUP. CAMPO DETER. CULT. DECLARADO (ha)</u>	<u>SUP. DEC. REDUCIDA (ha)</u>	<u>SUP. RESUELTA (ha)</u>
1700000006850879	04-063-010-00050-0001	104000 ALMENDROS-SIN VARIEDAD	S 38	23,80	1,27	1,27	1,27	1,27	1,27	1,27		1,27	1,27

DATOS AGRICULTURA**RESUMEN DE UNIDADES**

<u>Cód</u>	<u>GRUPO DE PAGO</u>	<u>Sup. Dec. Admisible (ha)</u>	<u>Sup. Comprometida (ha)</u>	<u>Sup. ajustada compromiso (1) (ha)</u>	<u>% sobredec.</u>	<u>SUP. RESUELTA (ha)</u>	<u>Importe Declarado</u>	<u>Importe Topado</u>	<u>Importe Resuelto</u>	<u>Importe tras sobredec.</u>
38	FRUTALES SECANO	1,27		1,27	0,00	1,27	329,55	329,55	329,55	329,55
	TOTAL	1,27	1,27	1,27		1,27	329,55	329,55	329,55	329,55

RESUMEN DE PAGOS

	<u>IMPORTE (Euros)</u>			
	<u>RESUELTO</u>	<u>FEADER (Eje 2)</u>	<u>MAGRAMA</u>	<u>CAPDER</u>
Pago realizado	329,55	247,16	35,43	46,96

APLICACIÓN DE REDUCCIONES Y SANCIONES

	<u>Importe Calculado</u>	<u>Importe prereduc.</u>	<u>Admisibilidad y compromisos</u>	<u>Presentación tardía</u>	<u>Omisión declaración</u>	<u>Condicionabilidad</u>	<u>IMPORTE (Euros)</u>			
							<u>RESUELTO</u>	<u>FEADER (Eje 2)</u>	<u>MAGRAMA</u>	<u>CAPDER</u>
	329,55	329,55	0,00	0,00	0,00	0,00	329,55	247,16	35,43	46,96
TOTAL							329,55	247,16	35,43	46,96



INCIDENCIAS**INCIDENCIA DESCRIPCIÓN**

85001	El recinto declarado no cumple con las normas de producción ecológica (artículo 5-1 e), Orden 26 mayo 2015) Ref:1700000006850845 Recinto:04-098-037-00340-008 Cultivo:8000 AVENA-SIN VARIEDAD Secano Ref:1700000006850854 Recinto:04-098-038-00038-001 Cultivo:5000 CEBADA-SIN VARIEDAD Regadío
85031	Solicita recinto que no está comprometido para la operación. Ref:1700000006850867 Recinto:04-063-010-00050-002 Cultivo:8000 AVENA-SIN VARIEDAD Secano Ref:1700000006850834 Recinto:04-063-010-00050-003 Cultivo:8000 AVENA-SIN VARIEDAD Secano Ref:1700000006850837 Recinto:04-098-037-00265-001 Cultivo:5000 CEBADA-SIN VARIEDAD Secano Ref:1700000006850836 Recinto:04-098-037-00266-001 Cultivo:5000 CEBADA-SIN VARIEDAD Secano Ref:1700000006850838 Recinto:04-098-037-00275-006 Cultivo:5000 CEBADA-SIN VARIEDAD Secano Ref:1700000006850849 Recinto:04-098-037-00281-002 Cultivo:5000 CEBADA-SIN VARIEDAD Secano Ref:1700000006850848 Recinto:04-098-037-00284-002 Cultivo:5000 CEBADA-SIN VARIEDAD Secano Ref:1700000006850845 Recinto:04-098-037-00340-008 Cultivo:8000 AVENA-SIN VARIEDAD Secano Ref:1700000006850854 Recinto:04-098-038-00038-001 Cultivo:5000 CEBADA-SIN VARIEDAD Regadío Ref:1700000006850851 Recinto:04-098-038-00044-001 Cultivo:5000 CEBADA-SIN VARIEDAD Regadío Ref:1700000006850842 Recinto:04-098-086-00009-001 Cultivo:5000 CEBADA-SIN VARIEDAD Secano Ref:1700000006850840 Recinto:04-098-086-00011-001 Cultivo:5000 CEBADA-SIN VARIEDAD Secano Ref:1700000006850841 Recinto:04-098-086-00027-001 Cultivo:5000 CEBADA-SIN VARIEDAD Secano Ref:1700000006850869 Recinto:04-098-086-00031-001 Cultivo:5000 CEBADA-SIN VARIEDAD Secano Ref:1700000006850871 Recinto:04-098-086-00032-002 Cultivo:5000 CEBADA-SIN VARIEDAD Secano Ref:1700000006850870 Recinto:04-098-086-00032-003 Cultivo:5000 CEBADA-SIN VARIEDAD Secano Ref:1700000006850865 Recinto:04-098-086-00037-002 Cultivo:5000 CEBADA-SIN VARIEDAD Secano Ref:1700000006850843 Recinto:04-098-088-00076-001 Cultivo:5000 CEBADA-SIN VARIEDAD Secano



<u>APELLIDOS Y NOMBRE / RAZÓN SOCIAL</u>	<u>NIF</u>	<u>EXPEDIENTE</u>	<u>SOLICITA AGRICULT. (3)</u>	<u>SOLICITA GANADER. (4)</u>	<u>ANUALIDAD DE PAGO</u>
NATURFERR ECO S.L.U	****0170*	1004337	SI	NO	3ª

DATOS CONVERSIÓN**IMPORTE POR ANUALIDAD**

	<u>2015</u>	<u>2016</u>	<u>2017</u>	<u>2018</u>	<u>2019</u>
IMPORTE MÁXIMO SUBVENCIONABLE	1.717,20 €	1.717,20 €	1.166,40 €	1.166,40 €	1.166,40 €
IMPORTE MEDIO DE TRANSFERENCIA (€/ha)	648,00 €	648,00 €	540,00 €	540,00 €	540,00 €

RESUMEN DE UNIDADES

<u>Cód</u>	<u>GRUPO DE PAGO</u>	<u>Sup. Dec. Admisible (ha)</u>	<u>Sup. Comprometida (ha)</u>	<u>Sup. ajustada compromiso (1) (ha)</u>	<u>% sobredec.</u>	<u>SUP. RESUELTA (ha)</u>	<u>Importe Declarado</u>	<u>Importe Topado</u>	<u>Importe Resuelto</u>	<u>Importe tras sobredec.</u>
41	HORTÍCOLAS	2,65		2,16	0,00	2,16	1.166,40	1.166,40	1.166,40	1.166,40
	TOTAL	2,65	2,16	2,16		2,16	1.166,40	1.166,40	1.166,40	1.166,40

APLICACIÓN DE REDUCCIONES Y SANCIONES

<u>AGRICULTURA</u>	<u>Importe Calculado</u>	<u>Importe prereduc.</u>	<u>Admisibilidad y compromisos</u>	<u>Presentación tardía</u>	<u>Omisión declaración</u>	<u>Condicionabilidad</u>	<u>IMPORTE (Euros)</u>				
							<u>RESUELTO</u>	<u>FEADER (Eje 2)</u>	<u>MAGRAMA</u>	<u>CAPDER</u>	
	1.166,40	1.166,40	0,00	0,00	0,00	0,00	1.166,40	874,80	125,39	166,21	
							TOTAL	1.166,40	874,80	125,39	166,21

RECINTOS RESUELTOS

<u>REF.</u>	<u>REFERENCIA SIGPAC</u>	<u>CULTIVO DESCRIPCIÓN CULTIVO</u>	<u>S/R</u>	<u>G.PAGO</u>	<u>PEND. MEDIA (%)</u>	<u>SUP. DEC. ADMISIBLE (ha)</u>	<u>SUP. COMPROM. (ha)</u>	<u>SUP. AJUSTADA COMPROM. (1) (ha)</u>	<u>SUP. CONY. SIGPAC (ha)</u>	<u>SUP. CERTIE. (ha)</u>	<u>SUP. CAMPO (ha)</u>	<u>SUP. CAMPO DETER. CULT. DECLARADO (ha)</u>	<u>SUP. DEC. REDUCIDA (ha)</u>	<u>SUP. RESUELTA (ha)</u>
1700000004609584	04-066-075-00001-0003	197101 TOMATE-HORTALIZAS BAJO PLÁSTICO	R	41	3,02	1,30	1,30	1,30	1,30	1,30			1,30	1,30
1700000004609585	04-066-075-00001-0006	197101 TOMATE-HORTALIZAS BAJO PLÁSTICO	R	41	3,39	1,28	1,28	1,28	1,28	1,28			1,28	1,28
1700000004609586	04-066-075-00004-0002	197101 TOMATE-HORTALIZAS BAJO PLÁSTICO	S	41	8,76	0,07	0,07	0,07	0,07	0,07			0,07	0,07

DATOS AGRICULTURA**RESUMEN DE UNIDADES**

<u>Cód</u>	<u>GRUPO DE PAGO</u>	<u>Sup. Dec. Admisible (ha)</u>	<u>Sup. Comprometida (ha)</u>	<u>Sup. ajustada compromiso (1) (ha)</u>	<u>% sobredec.</u>	<u>SUP. RESUELTA (ha)</u>	<u>Importe Declarado</u>	<u>Importe Topado</u>	<u>Importe Resuelto</u>	<u>Importe tras sobredec.</u>
41	HORTÍCOLAS	2,65		2,16	0,00	2,16	1.166,40	1.166,40	1.166,40	1.166,40
	TOTAL	2,65	2,16	2,16		2,16	1.166,40	1.166,40	1.166,40	1.166,40

RESUMEN DE PAGOS

<u>Pago realizado</u>	<u>IMPORTE (Euros)</u>			
	<u>RESUELTO</u>	<u>FEADER (Eje 2)</u>	<u>MAGRAMA</u>	<u>CAPDER</u>
	1.166,40	874,80	125,39	166,21

APLICACIÓN DE REDUCCIONES Y SANCIONES

<u>Importe Calculado</u>	<u>Importe prereduc.</u>	<u>Admisibilidad y compromisos</u>	<u>Presentación tardía</u>	<u>Omisión declaración</u>	<u>Condicionabilidad</u>	<u>IMPORTE (Euros)</u>				
						<u>RESUELTO</u>	<u>FEADER (Eje 2)</u>	<u>MAGRAMA</u>	<u>CAPDER</u>	
1.166,40	1.166,40	0,00	0,00	0,00	0,00	1.166,40	874,80	125,39	166,21	
						TOTAL	1.166,40	874,80	125,39	166,21



<u>APELLIDOS Y NOMBRE / RAZÓN SOCIAL</u>	<u>NIF</u>	<u>EXPEDIENTE</u>	<u>SOLICITA AGRICULT. (3)</u>	<u>SOLICITA GANADER. (4)</u>	<u>ANUALIDAD DE PAGO</u>
NAVARRO MARTINEZ FRANCISCA	****4566*	1002785	SI	NO	3ª

DATOS CONVERSIÓN**IMPORTE POR ANUALIDAD**

	<u>2015</u>	<u>2016</u>	<u>2017</u>	<u>2018</u>	<u>2019</u>
IMPORTE MÁXIMO SUBVENCIONABLE	467,08 €	467,08 €	467,08 €	389,23 €	389,23 €
IMPORTE MEDIO DE TRANSFERENCIA (€/ha)	259,49 €	259,49 €	259,49 €	216,24 €	216,24 €

RESUMEN DE UNIDADES

<u>Cód</u>	<u>GRUPO DE PAGO</u>	<u>Sup. Dec. Admisible (ha)</u>	<u>Sup. Comprometida (ha)</u>	<u>Sup. ajustada compromiso (1) (ha)</u>	<u>% sobredec.</u>	<u>SUP. RESUELTA (ha)</u>	<u>Importe Declarado</u>	<u>Importe Topado</u>	<u>Importe Resuelto</u>	<u>Importe tras sobredec.</u>
38	FRUTALES SECANO	1,80		1,80	0,00	1,80	467,08	467,08	467,08	467,08
	TOTAL	1,80	1,80	1,80		1,80	467,08	467,08	467,08	467,08

APLICACIÓN DE REDUCCIONES Y SANCIONES

	<u>Importe Calculado</u>	<u>Importe prereduc.</u>	<u>Admisibilidad y compromisos</u>	<u>Presentación tardía</u>	<u>Omisión declaración</u>	<u>Condicionabilidad</u>	<u>IMPORTE (Euros)</u>			
							<u>RESUELTO</u>	<u>FEADER (Eje 2)</u>	<u>MAGRAMA</u>	<u>CAPDER</u>
AGRICULTURA	467,08	467,08	0,00	0,00	0,00	0,00	467,08	350,31	50,21	66,56
TOTAL							467,08	350,31	50,21	66,56

RECINTOS RESUELTOS

<u>REF.</u>	<u>REFERENCIA SIGPAC</u>	<u>CULTIVO DESCRIPCIÓN CULTIVO</u>	<u>S/R</u>	<u>G.PAGO</u>	<u>PEND. MEDIA (%)</u>	<u>SUP. DEC. ADMISIBLE (ha)</u>	<u>SUP. COMPROM. (ha)</u>	<u>SUP. AJUSTADA COMPROM. (1) (ha)</u>	<u>SUP. CONY. SIGPAC (ha)</u>	<u>SUP. CERTIF. (ha)</u>	<u>SUP. CAMPO (ha)</u>	<u>SUP. CAMPO DECLARADO (ha)</u>	<u>SUP. DEC. REDUCIDA (ha)</u>	<u>SUP. RESUELTA (ha)</u>
1700000004800870	04-002-029-00111-0002	104000 ALMENDROS-SIN VARIEDAD	S	38	26,04	0,04	0,04	0,04	0,04	0,04			0,04	0,04
1700000004800871	04-002-029-00111-0001	104000 ALMENDROS-SIN VARIEDAD	S	38	29,52	1,76	1,76	1,76	1,76	1,76			1,76	1,76

DATOS AGRICULTURA**RESUMEN DE UNIDADES**

<u>Cód</u>	<u>GRUPO DE PAGO</u>	<u>Sup. Dec. Admisible (ha)</u>	<u>Sup. Comprometida (ha)</u>	<u>Sup. ajustada compromiso (1) (ha)</u>	<u>% sobredec.</u>	<u>SUP. RESUELTA (ha)</u>	<u>Importe Declarado</u>	<u>Importe Topado</u>	<u>Importe Resuelto</u>	<u>Importe tras sobredec.</u>
38	FRUTALES SECANO	1,80		1,80	0,00	1,80	467,08	467,08	467,08	467,08
	TOTAL	1,80	1,80	1,80		1,80	467,08	467,08	467,08	467,08

RESUMEN DE PAGOS

	<u>Pago realizado</u>	<u>IMPORTE (Euros)</u>			
		<u>RESUELTO</u>	<u>FEADER (Eje 2)</u>	<u>MAGRAMA</u>	<u>CAPDER</u>
		467,08	350,31	50,21	66,56

APLICACIÓN DE REDUCCIONES Y SANCIONES

	<u>Importe Calculado</u>	<u>Importe prereduc.</u>	<u>Admisibilidad y compromisos</u>	<u>Presentación tardía</u>	<u>Omisión declaración</u>	<u>Condicionabilidad</u>	<u>IMPORTE (Euros)</u>			
							<u>RESUELTO</u>	<u>FEADER (Eje 2)</u>	<u>MAGRAMA</u>	<u>CAPDER</u>
	467,08	467,08	0,00	0,00	0,00	0,00	467,08	350,31	50,21	66,56
TOTAL							467,08	350,31	50,21	66,56



<u>APELLIDOS Y NOMBRE / RAZÓN SOCIAL</u>	<u>NIF</u>	<u>EXPEDIENTE</u>	<u>SOLICITA AGRICULT. (3)</u>	<u>SOLICITA GANADER. (4)</u>	<u>ANUALIDAD DE PAGO</u>
NAVARRO PEREZ CARMEN	****9349*	1001197	SI	NO	3ª

DATOS CONVERSIÓN**IMPORTE POR ANUALIDAD**

	<u>2015</u>	<u>2016</u>	<u>2017</u>	<u>2018</u>	<u>2019</u>
IMPORTE MÁXIMO SUBVENCIONABLE	2.527,43 €	2.527,43 €	2.436,61 €	2.030,50 €	2.030,50 €
IMPORTE MEDIO DE TRANSFERENCIA (€/ha)	259,49 €	259,49 €	259,49 €	216,24 €	216,24 €

RESUMEN DE UNIDADES

<u>Cód</u>	<u>GRUPO DE PAGO</u>	<u>Sup. Dec. Admisible (ha)</u>	<u>Sup. Comprometida (ha)</u>	<u>Sup. ajustada compromiso (1) (ha)</u>	<u>% sobredec.</u>	<u>SUP. RESUELTA (ha)</u>	<u>Importe Declarado</u>	<u>Importe Topado</u>	<u>Importe Resuelto</u>	<u>Importe tras sobredec.</u>
38	FRUTALES SECANO	9,58		9,39	0,00	9,39	2.436,61	2.436,61	2.436,61	2.436,61
	TOTAL	9,58	9,39	9,39		9,39	2.436,61	2.436,61	2.436,61	2.436,61

APLICACIÓN DE REDUCCIONES Y SANCIONES

<u>AGRICULTURA</u>	<u>Importe Calculado</u>	<u>Importe prereduc.</u>	<u>Admisibilidad y compromisos</u>	<u>Presentación tardía</u>	<u>Omisión declaración</u>	<u>Condicionabilidad</u>	<u>IMPORTE (Euros)</u>				
							<u>RESUELTO</u>	<u>FEADER (Eje 2)</u>	<u>MAGRAMA</u>	<u>CAPDER</u>	
	2.436,61	2.436,61	0,12	0,00	0,00	0,00	2.144,22	1.608,17	230,50	305,55	
							TOTAL	2.144,22	1.608,17	230,50	305,55

RECINTOS RESUELTOS

<u>REF.</u>	<u>REFERENCIA SIGPAC</u>	<u>CULTIVO DESCRIPCIÓN CULTIVO</u>	<u>S/R</u>	<u>G.PAGO</u>	<u>PEND. MEDIA (%)</u>	<u>SUP. DEC. ADMISIBLE (ha)</u>	<u>SUP. COMPROM. (ha)</u>	<u>SUP. AJUSTADA COMPROM. (1) (ha)</u>	<u>SUP. CONY. SIGPAC (ha)</u>	<u>SUP. CERTIF. (ha)</u>	<u>SUP. CAMPO (ha)</u>	<u>SUP. CAMPO DETER. CULT. DECLARADO (ha)</u>	<u>SUP. DEC. REDUCIDA (ha)</u>	<u>SUP. RESUELTA (ha)</u>
1700000003021604	04-099-046-00205-0001	104000 ALMENDROS-SIN VARIEDAD	S	38	33,82	0,67	1,91	0,67	1,91	0,26			0,67	0,67
1700000003021605	04-099-046-00205-0001	104000 ALMENDROS-SIN VARIEDAD	S	38	33,82	0,14	1,91	0,14	1,91	0,05			0,14	0,14
1700000003021606	04-099-046-00205-0001	104000 ALMENDROS-SIN VARIEDAD	S	38	33,82	0,56	1,91	0,56	1,91	0,21			0,56	0,56
1700000003021607	04-099-046-00285-0003	104000 ALMENDROS-SIN VARIEDAD	S	38	30,83	4,65	4,85	4,65	4,84	4,48			4,65	4,65
1700000003021608	04-099-046-00205-0001	104000 ALMENDROS-SIN VARIEDAD	S	38	33,82	0,39	1,91	0,39	1,91	0,15			0,39	0,39
1700000003021609	04-099-046-00285-0003	104000 ALMENDROS-SIN VARIEDAD	S	38	30,83	0,18	4,85	0,18	4,84	0,17			0,18	0,18
1700000003021610	04-099-046-00285-0010	104000 ALMENDROS-SIN VARIEDAD	S	38	25,73	2,99	2,98	2,98	2,98	2,99			2,98	2,98

DATOS AGRICULTURA**RESUMEN DE UNIDADES**

<u>Cód</u>	<u>GRUPO DE PAGO</u>	<u>Sup. Dec. Admisible (ha)</u>	<u>Sup. Comprometida (ha)</u>	<u>Sup. ajustada compromiso (1) (ha)</u>	<u>% sobredec.</u>	<u>SUP. RESUELTA (ha)</u>	<u>Importe Declarado</u>	<u>Importe Topado</u>	<u>Importe Resuelto</u>	<u>Importe tras sobredec.</u>
38	FRUTALES SECANO	9,58		9,39	0,00	9,39	2.436,61	2.436,61	2.436,61	2.436,61
	TOTAL	9,58	9,39	9,39		9,39	2.436,61	2.436,61	2.436,61	2.436,61

RESUMEN DE PAGOS

<u>Pago realizado</u>	<u>IMPORTE (Euros)</u>			
	<u>RESUELTO</u>	<u>FEADER (Eje 2)</u>	<u>MAGRAMA</u>	<u>CAPDER</u>
	2.144,22	1.608,17	230,50	305,55

APLICACIÓN DE REDUCCIONES Y SANCIONES

<u>Importe Calculado</u>	<u>Importe prereduc.</u>	<u>Admisibilidad y compromisos</u>	<u>Presentación tardía</u>	<u>Omisión declaración</u>	<u>Condicionabilidad</u>	<u>IMPORTE (Euros)</u>				
						<u>RESUELTO</u>	<u>FEADER (Eje 2)</u>	<u>MAGRAMA</u>	<u>CAPDER</u>	
2.436,61	2.436,61	12,00	0,00	0,00	0,00	2.144,22	1.608,17	230,50	305,55	
						TOTAL	2.144,22	1.608,17	230,50	305,55

DETALLE DE REDUCCIONES Y SANCIONES POR INCUMPLIMIENTOS DE ADMISIBILIDAD Y COMPROMISOS

<u>Tipo</u>	<u>Compromiso</u>	<u>Sup. Calculada</u>	<u>Sup. Incumpli.</u>	<u>Factor Alcance (2)</u>	<u>Coef. Línea Base</u>	<u>Coef. Acumulación</u>	<u>Coef. Reiteración</u>	<u>Importe Ayuda</u>	<u>Factor Sanción</u>	<u>Importe Sanción</u>	<u>Aplicado</u>
B1	Las unidades comprometidas deben estar certificadas en producción ecológica según lo establecido en el Reglamento (CE) n° 834/2007 y el Reglamento (CE) n° 889/2008, por el que se establece disposiciones de aplicación del Reglamento (CE) n° 834/2007 del Consejo, durante el período de compromiso.	9,39	1,09	0,12	1,00	1,00	1,00	2.436,61 €	0,12	292,39 €	SI

INCIDENCIAS**INCIDENCIA DESCRIPCIÓN**

85002	<p>Recinto declarado que no cumple en su totalidad con las normas de producción ecológica (artículo 5-1 e), Orden 26 mayo 2015)</p> <p>Ref:1700000003021608 Recinto:04-099-046-00205-001 Cultivo:104000 ALMENDROS-SIN VARIEDAD Secano Sup. Declarada:0,39 Superficie Certificada (Ha):0,15</p> <p>Ref:1700000003021604 Recinto:04-099-046-00205-001 Cultivo:104000 ALMENDROS-SIN VARIEDAD Secano Sup. Declarada:0,67 Superficie Certificada (Ha):0,26</p> <p>Ref:1700000003021605 Recinto:04-099-046-00205-001 Cultivo:104000 ALMENDROS-SIN VARIEDAD Secano Sup. Declarada:0,14 Superficie Certificada (Ha):0,05</p> <p>Ref:1700000003021606 Recinto:04-099-046-00205-001 Cultivo:104000 ALMENDROS-SIN VARIEDAD Secano Sup. Declarada:0,56 Superficie Certificada (Ha):0,21</p> <p>Ref:1700000003021607 Recinto:04-099-046-00285-003 Cultivo:104000 ALMENDROS-SIN VARIEDAD Secano Sup. Declarada:4,65 Superficie Certificada (Ha):4,48</p> <p>Ref:1700000003021609 Recinto:04-099-046-00285-003 Cultivo:104000 ALMENDROS-SIN VARIEDAD Secano Sup. Declarada:0,18 Superficie Certificada (Ha):0,17</p>
-------	---



<u>APELLIDOS Y NOMBRE / RAZÓN SOCIAL</u>	<u>NIF</u>	<u>EXPEDIENTE</u>	<u>SOLICITA AGRICULT. (3)</u>	<u>SOLICITA GANADER. (4)</u>	<u>ANUALIDAD DE PAGO</u>
OLIVER GEA ROSA	****9272*	1004671	SI	NO	3ª

DATOS CONVERSIÓN**IMPORTE POR ANUALIDAD**

	<u>2015</u>	<u>2016</u>	<u>2017</u>	<u>2018</u>	<u>2019</u>
IMPORTE MÁXIMO SUBVENCIONABLE	14.762,39 €	14.762,39 €	14.552,27 €	12.126,80 €	12.126,80 €
IMPORTE MEDIO DE TRANSFERENCIA (€/ha)	216,62 €	216,62 €	216,62 €	180,51 €	180,51 €

RESUMEN DE UNIDADES

<u>Cód</u>	<u>GRUPO DE PAGO</u>	<u>Sup. Dec. Admisible (ha)</u>	<u>Sup. Comprometida (ha)</u>	<u>Sup. ajustada compromiso (1) (ha)</u>	<u>% sobredec.</u>	<u>SUP. RESUELTA (ha)</u>	<u>Importe Declarado</u>	<u>Importe Topado</u>	<u>Importe Resuelto</u>	<u>Importe tras sobredec.</u>
38	FRUTALES SECANO	67,68		67,18	0,00	67,18	14.611,88	14.552,27	14.552,27	14.552,27
	TOTAL	67,68	67,18	67,18		67,18	14.611,88	14.552,27	14.552,27	14.552,27

APLICACIÓN DE REDUCCIONES Y SANCIONES

<u>AGRICULTURA</u>	<u>Importe Calculado</u>	<u>Importe prereduc.</u>	<u>Admisibilidad y compromisos</u>	<u>Presentación tardía</u>	<u>Omisión declaración</u>	<u>Condicionabilidad</u>	<u>IMPORTE (Euros)</u>				
							<u>RESUELTO</u>	<u>FEADER (Eje 2)</u>	<u>MAGRAMA</u>	<u>CAPDER</u>	
	14.552,27	14.552,27	0,00	0,00	0,00	0,00	14.552,27	10.914,20	1.564,37	2.073,70	
							TOTAL	14.552,27	10.914,20	1.564,37	2.073,70

RECINTOS RESUELTOS

<u>REF.</u>	<u>REFERENCIA SIGPAC</u>	<u>CULTIVO DESCRIPCIÓN CULTIVO</u>	<u>S/R</u>	<u>G.PAGO</u>	<u>PEND. MEDIA (%)</u>	<u>SUP. DEC. ADMISIBLE (ha)</u>	<u>SUP. COMPROM. (ha)</u>	<u>SUP. AJUSTADA COMPROM. (1) (ha)</u>	<u>SUP. CONY. SIGPAC (ha)</u>	<u>SUP. CERTIE. (ha)</u>	<u>SUP. CAMPO (ha)</u>	<u>SUP. CAMPO DETER. CULT. DECLARADO (ha)</u>	<u>SUP. DEC. REDUCIDA (ha)</u>	<u>SUP. RESUELTA (ha)</u>
1700000005652664	04-098-016-00204-0001	104000 ALMENDROS-SIN VARIEDAD	S	38	13,23	13,83	13,83	13,83		13,83			13,83	13,83
1700000005652666	04-098-076-00153-0006	104000 ALMENDROS-SIN VARIEDAD	S	38	15,34	0,13	0,25	0,13	0,13	0,13			0,13	0,13
1700000005652668	04-098-076-00153-0001	104000 ALMENDROS-SIN VARIEDAD	S	38	26,46	1,03	1,03	1,03		1,03			1,03	1,03
1700000005652669	04-098-076-00153-0002	104000 ALMENDROS-SIN VARIEDAD	S	38	22,12	0,23	0,25	0,23	0,23	0,23			0,23	0,23
1700000005652670	04-098-016-00223-0001	104000 ALMENDROS-SIN VARIEDAD	S	38	9,34	10,42	10,39	10,39		10,42			10,39	10,39
1700000005652671	04-098-076-00160-0003	104000 ALMENDROS-SIN VARIEDAD	S	38	23,79	0,12	2,01	0,12		0,12			0,12	0,12
1700000005652672	04-098-076-00132-0002	104000 ALMENDROS-SIN VARIEDAD	S	38	25,63	1,87	1,87	1,87		1,87			1,87	1,87
1700000005652673	04-098-076-00160-0003	104000 ALMENDROS-SIN VARIEDAD	S	38	23,79	1,92	2,01	1,89		1,92			1,89	1,89
1700000005652674	04-098-076-00132-0009	125000 FRUTOS DE CÁSCARA-SIN VARIEDAD	S	38	16,24	0,01	0,01	0,01		0,01			0,01	0,01
1700000005652675	04-098-016-00228-0004	104000 ALMENDROS-SIN VARIEDAD	S	38	36,65	0,82	0,82	0,82		0,82			0,82	0,82
1700000005652676	04-098-016-00228-0002	104000 ALMENDROS-SIN VARIEDAD	S	38	18,35	21,35	21,35	21,35		21,35			21,35	21,35
1700000005652677	04-098-017-00050-0014	104000 ALMENDROS-SIN VARIEDAD	S	38	9,51	6,27	6,23	6,23		6,27			6,23	6,23
1700000005652678	04-098-017-00036-0001	104000 ALMENDROS-SIN VARIEDAD	S	38	14,90	0,24	0,24	0,24	0,24	0,24			0,24	0,24
1700000005652679	04-098-017-00054-0003	104000 ALMENDROS-SIN VARIEDAD	S	38	9,35	5,58	5,58	5,58		5,58			5,58	5,58
1700000005652680	04-098-017-00050-0016	104000 ALMENDROS-SIN VARIEDAD	S	38	14,47	0,64	0,64	0,64	0,64	0,64			0,64	0,64
1700000005652681	04-098-074-00045-0002	104000 ALMENDROS-SIN VARIEDAD	S	38	29,67	0,10	0,10	0,10		0,10			0,10	0,10
1700000005652682	04-098-074-00045-0001	104000 ALMENDROS-SIN VARIEDAD	S	38	14,61	0,11	0,10	0,10		0,11			0,10	0,10
1700000005652683	04-098-076-00130-0002	104000 ALMENDROS-SIN VARIEDAD	S	38	16,97	0,53	0,53	0,53		0,53			0,53	0,53
1700000005652684	04-098-074-00046-0001	104000 ALMENDROS-SIN VARIEDAD	S	38	21,57	1,19	1,19	1,19		1,19			1,19	1,19
1700000005652685	04-098-076-00132-0001	104000 ALMENDROS-SIN VARIEDAD	S	38	12,87	1,06	1,03	1,03		1,06			1,03	1,03
1700000005652686	04-098-076-00130-0003	104000 ALMENDROS-SIN VARIEDAD	S	38	24,27	0,23	0,23	0,23		0,23			0,23	0,23

DATOS AGRICULTURA**RESUMEN DE UNIDADES**

<u>Cód</u>	<u>GRUPO DE PAGO</u>	<u>Sup. Dec. Admisible (ha)</u>	<u>Sup. Comprometida (ha)</u>	<u>Sup. ajustada compromiso (1) (ha)</u>	<u>% sobredec.</u>	<u>SUP. RESUELTA (ha)</u>	<u>Importe Declarado</u>	<u>Importe Topado</u>	<u>Importe Resuelto</u>	<u>Importe tras sobredec.</u>
38	FRUTALES SECANO	67,68		67,18	0,00	67,18	14.611,88	14.552,27	14.552,27	14.552,27
	TOTAL	67,68	67,18	67,18		67,18	14.611,88	14.552,27	14.552,27	14.552,27

RESUMEN DE PAGOS

<u>IMPORTE (Euros)</u>			
<u>RESUELTO</u>	<u>FEADER (Eje 2)</u>	<u>MAGRAMA</u>	<u>CAPDER</u>
Pago realizado	14.552,27	10.914,20	1.564,37
			2.073,70

APLICACIÓN DE REDUCCIONES Y SANCIONES

<u>Importe Calculado</u>	<u>Importe prereduc.</u>	<u>Admisibilidad y compromisos</u>	<u>Presentación tardía</u>	<u>Omisión declaración</u>	<u>Condicionabilidad</u>	<u>IMPORTE (Euros)</u>				
						<u>RESUELTO</u>	<u>FEADER (Eje 2)</u>	<u>MAGRAMA</u>	<u>CAPDER</u>	
14.552,27	14.552,27	0,00	0,00	0,00	0,00	14.552,27	10.914,20	1.564,37	2.073,70	
						TOTAL	14.552,27	10.914,20	1.564,37	2.073,70

(1) Superficie declarada admisible ajustada con la superficie comprometida.
(2) Factor de penalización valorando el alcance para el tipo de compromiso.
(3) Solicita agricultura y tiene compromisos vigentes.
(4) Solicita ganadería y tiene compromisos vigentes.

INCIDENCIAS**INCIDENCIA DESCRIPCIÓN**

85031 Solicita recinto que no está comprometido para la operación.
Ref:1700000005652667 Recinto:04-098-076-00152-001 Cultivo:104000 ALMENDROS-SIN VARIEDAD Secano



<u>APELLIDOS Y NOMBRE / RAZÓN SOCIAL</u>	<u>NIF</u>	<u>EXPEDIENTE</u>	<u>SOLICITA AGRICULT. (3)</u>	<u>SOLICITA GANADER. (4)</u>	<u>ANUALIDAD DE PAGO</u>
OLMEDO SANCHEZ JUANA	****1303*	1001628	SI	NO	3ª

DATOS CONVERSIÓN**IMPORTE POR ANUALIDAD**

	<u>2015</u>	<u>2016</u>	<u>2017</u>	<u>2018</u>	<u>2019</u>
IMPORTE MÁXIMO SUBVENCIONABLE	4.875,82 €	4.875,82 €	4.875,82 €	4.063,15 €	4.063,15 €
IMPORTE MEDIO DE TRANSFERENCIA (€/ha)	259,49 €	259,49 €	259,49 €	216,24 €	216,24 €

RESUMEN DE UNIDADES

<u>Cód</u>	<u>GRUPO DE PAGO</u>	<u>Sup. Dec. Admisible (ha)</u>	<u>Sup. Comprometida (ha)</u>	<u>Sup. ajustada compromiso (1) (ha)</u>	<u>% sobredec.</u>	<u>SUP. RESUELTA (ha)</u>	<u>Importe Declarado</u>	<u>Importe Topado</u>	<u>Importe Resuelto</u>	<u>Importe tras sobredec.</u>
38	FRUTALES SECANO	18,88		18,79	0,00	18,79	4.875,82	4.875,82	4.875,82	4.875,82
	TOTAL	18,88	18,79	18,79		18,79	4.875,82	4.875,82	4.875,82	4.875,82

APLICACIÓN DE REDUCCIONES Y SANCIONES

	<u>Importe Calculado</u>	<u>Importe prereduc.</u>	<u>Admisibilidad y compromisos</u>	<u>Presentación tardía</u>	<u>Omisión declaración</u>	<u>Condicionabilidad</u>	<u>IMPORTE (Euros)</u>			
							<u>RESUELTO</u>	<u>FEADER (Eje 2)</u>	<u>MAGRAMA</u>	<u>CAPDER</u>
AGRICULTURA	4.875,82	4.875,82	0,00	0,00	0,00	0,00	4.875,82	3.656,87	524,15	694,80
TOTAL							4.875,82	3.656,87	524,15	694,80

RECINTOS RESUELTOS

<u>REF.</u>	<u>REFERENCIA SIGPAC</u>	<u>CULTIVO DESCRIPCIÓN CULTIVO</u>	<u>S/R</u>	<u>G.PAGO</u>	<u>PEND. MEDIA (%)</u>	<u>SUP. DEC. ADMISIBLE (ha)</u>	<u>SUP. COMPROM. (ha)</u>	<u>SUP. AJUSTADA COMPROM. (1) (ha)</u>	<u>SUP. CONY. SIGPAC (ha)</u>	<u>SUP. CERTIE. (ha)</u>	<u>SUP. CAMPO (ha)</u>	<u>SUP. CAMPO DEFER CULT. DECLARADO (ha)</u>	<u>SUP. DEC. REDUCIDA (ha)</u>	<u>SUP. RESUELTA (ha)</u>
1700000003522341	04-063-046-00068-0001	104000 ALMENDROS-SIN VARIEDAD	S	38	30,03	1,15	1,15	1,15	1,15	1,15			1,15	1,15
1700000003522343	04-063-046-00252-0001	104000 ALMENDROS-SIN VARIEDAD	S	38	20,67	1,30	1,30	1,30	1,30	1,30			1,30	1,30
1700000003522344	04-098-084-00151-0001	104000 ALMENDROS-SIN VARIEDAD	S	38	21,13	0,62	0,62	0,62	0,62	0,62			0,62	0,62
1700000003522345	04-098-084-00152-0002	104000 ALMENDROS-SIN VARIEDAD	S	38	16,56	0,17	0,17	0,17	0,17	0,17			0,17	0,17
1700000003522346	04-098-084-00155-0003	104000 ALMENDROS-SIN VARIEDAD	S	38	19,05	2,05	2,05	2,05	2,05	2,05			2,05	2,05
1700000003522347	04-098-084-00133-0001	104000 ALMENDROS-SIN VARIEDAD	S	38	19,21	8,47	8,39	8,39	8,39	8,47			8,39	8,39
1700000003522348	04-098-084-00155-0001	104000 ALMENDROS-SIN VARIEDAD	S	38	21,33	0,63	0,63	0,63	0,63	0,63			0,63	0,63
1700000003522349	04-098-084-00106-0010	104000 ALMENDROS-SIN VARIEDAD	S	38	11,33	3,23	3,22	3,22	3,22	3,23			3,22	3,22
1700000003522350	04-098-084-00045-0001	104000 ALMENDROS-SIN VARIEDAD	S	38	17,46	0,89	0,89	0,89	0,89	0,89			0,89	0,89
1700000003522351	04-098-084-00131-0001	104000 ALMENDROS-SIN VARIEDAD	S	38	6,23	0,37	0,37	0,37	0,37	0,37			0,37	0,37

DATOS AGRICULTURA**RESUMEN DE UNIDADES**

<u>Cód</u>	<u>GRUPO DE PAGO</u>	<u>Sup. Dec. Admisible (ha)</u>	<u>Sup. Comprometida (ha)</u>	<u>Sup. ajustada compromiso (1) (ha)</u>	<u>% sobredec.</u>	<u>SUP. RESUELTA (ha)</u>	<u>Importe Declarado</u>	<u>Importe Topado</u>	<u>Importe Resuelto</u>	<u>Importe tras sobredec.</u>
38	FRUTALES SECANO	18,88		18,79	0,00	18,79	4.875,82	4.875,82	4.875,82	4.875,82
	TOTAL	18,88	18,79	18,79		18,79	4.875,82	4.875,82	4.875,82	4.875,82

RESUMEN DE PAGOS

	<u>IMPORTE (Euros)</u>			
	<u>RESUELTO</u>	<u>FEADER (Eje 2)</u>	<u>MAGRAMA</u>	<u>CAPDER</u>
Pago realizado	4.875,82	3.656,87	524,15	694,80

APLICACIÓN DE REDUCCIONES Y SANCIONES

	<u>Importe Calculado</u>	<u>Importe prereduc.</u>	<u>Admisibilidad y compromisos</u>	<u>Presentación tardía</u>	<u>Omisión declaración</u>	<u>Condicionabilidad</u>	<u>IMPORTE (Euros)</u>			
							<u>RESUELTO</u>	<u>FEADER (Eje 2)</u>	<u>MAGRAMA</u>	<u>CAPDER</u>
	4.875,82	4.875,82	0,00	0,00	0,00	0,00	4.875,82	3.656,87	524,15	694,80
TOTAL							4.875,82	3.656,87	524,15	694,80



<u>APELLIDOS Y NOMBRE / RAZÓN SOCIAL</u>	<u>NIF</u>	<u>EXPEDIENTE</u>	<u>SOLICITA AGRICULT. (3)</u>	<u>SOLICITA GANADER. (4)</u>	<u>ANUALIDAD DE PAGO</u>
PARRA ARTERO JOSE MARIA	****5273*	1001574	SI	NO	3ª

DATOS CONVERSIÓN**IMPORTE POR ANUALIDAD**

	<u>2015</u>	<u>2016</u>	<u>2017</u>	<u>2018</u>	<u>2019</u>
IMPORTE MÁXIMO SUBVENCIONABLE	2.491,10 €	2.491,10 €	2.491,10 €	2.075,90 €	2.075,90 €
IMPORTE MEDIO DE TRANSFERENCIA (€/ha)	259,49 €	259,49 €	259,49 €	216,24 €	216,24 €

RESUMEN DE UNIDADES

<u>Cód</u>	<u>GRUPO DE PAGO</u>	<u>Sup. Dec. Admisible (ha)</u>	<u>Sup. Comprometida (ha)</u>	<u>Sup. ajustada compromiso (1) (ha)</u>	<u>% sobredec.</u>	<u>SUP. RESUELTA (ha)</u>	<u>Importe Declarado</u>	<u>Importe Topado</u>	<u>Importe Resuelto</u>	<u>Importe tras sobredec.</u>
38	FRUTALES SECANO	9,60		9,60	0,00	9,60	2.491,10	2.491,10	2.491,10	2.491,10
	TOTAL	9,60	9,60	9,60		9,60	2.491,10	2.491,10	2.491,10	2.491,10

APLICACIÓN DE REDUCCIONES Y SANCIONES

<u>AGRICULTURA</u>	<u>Importe Calculado</u>	<u>Importe prereduc.</u>	<u>Admisibilidad y compromisos</u>	<u>Presentación tardía</u>	<u>Omisión declaración</u>	<u>Condicionabilidad</u>	<u>IMPORTE (Euros)</u>				
							<u>RESUELTO</u>	<u>FEADER (Eje 2)</u>	<u>MAGRAMA</u>	<u>CAPDER</u>	
	2.491,10	2.491,10	0,00	0,00	0,00	0,00	2.491,10	1.868,33	267,79	354,98	
							TOTAL	2.491,10	1.868,33	267,79	354,98

RECINTOS RESUELTOS

<u>REF.</u>	<u>REFERENCIA SIGPAC</u>	<u>CULTIVO DESCRIPCIÓN CULTIVO</u>	<u>S/R</u>	<u>G.PAGO</u>	<u>PEND. MEDIA (%)</u>	<u>SUP. DEC. ADMISIBLE (ha)</u>	<u>SUP. COMPROM. (ha)</u>	<u>SUP. AJUSTADA COMPROM. (1) (ha)</u>	<u>SUP. CONY. SIGPAC (ha)</u>	<u>SUP. CERTIE. (ha)</u>	<u>SUP. CAMPO (ha)</u>	<u>SUP. CAMPO DETER. CULT. DECLARADO (ha)</u>	<u>SUP. DEC. REDUCIDA (ha)</u>	<u>SUP. RESUELTA (ha)</u>
1700000003496038	04-099-012-00393-0001	104000 ALMENDROS-SIN VARIEDAD	S	38	31,63	1,44	1,44	1,44		1,44			1,44	1,44
1700000003496039	04-099-015-00516-0003	104000 ALMENDROS-SIN VARIEDAD	S	38	23,44	4,60	4,60	4,60		4,60			4,60	4,60
1700000003496040	04-099-012-00442-0006	104000 ALMENDROS-SIN VARIEDAD	S	38	24,79	3,56	3,56	3,56		3,56			3,56	3,56

DATOS AGRICULTURA**RESUMEN DE UNIDADES**

<u>Cód</u>	<u>GRUPO DE PAGO</u>	<u>Sup. Dec. Admisible (ha)</u>	<u>Sup. Comprometida (ha)</u>	<u>Sup. ajustada compromiso (1) (ha)</u>	<u>% sobredec.</u>	<u>SUP. RESUELTA (ha)</u>	<u>Importe Declarado</u>	<u>Importe Topado</u>	<u>Importe Resuelto</u>	<u>Importe tras sobredec.</u>
38	FRUTALES SECANO	9,60		9,60	0,00	9,60	2.491,10	2.491,10	2.491,10	2.491,10
	TOTAL	9,60	9,60	9,60		9,60	2.491,10	2.491,10	2.491,10	2.491,10

RESUMEN DE PAGOS

<u>Pago realizado</u>	<u>IMPORTE (Euros)</u>			
	<u>RESUELTO</u>	<u>FEADER (Eje 2)</u>	<u>MAGRAMA</u>	<u>CAPDER</u>
	2.491,10	1.868,33	267,79	354,98

APLICACIÓN DE REDUCCIONES Y SANCIONES

<u>AGRICULTURA</u>	<u>Importe Calculado</u>	<u>Importe prereduc.</u>	<u>Admisibilidad y compromisos</u>	<u>Presentación tardía</u>	<u>Omisión declaración</u>	<u>Condicionabilidad</u>	<u>IMPORTE (Euros)</u>				
							<u>RESUELTO</u>	<u>FEADER (Eje 2)</u>	<u>MAGRAMA</u>	<u>CAPDER</u>	
	2.491,10	2.491,10	0,00	0,00	0,00	0,00	2.491,10	1.868,33	267,79	354,98	
							TOTAL	2.491,10	1.868,33	267,79	354,98



<u>APELLIDOS Y NOMBRE / RAZÓN SOCIAL</u>	<u>NIF</u>	<u>EXPEDIENTE</u>	<u>SOLICITA AGRICULT. (3)</u>	<u>SOLICITA GANADER. (4)</u>	<u>ANUALIDAD DE PAGO</u>
PARRA CARMONA MARIANA	****2236*	1000736	SI	NO	3ª

DATOS CONVERSIÓN**IMPORTE POR ANUALIDAD**

	<u>2015</u>	<u>2016</u>	<u>2017</u>	<u>2018</u>	<u>2019</u>
IMPORTE MÁXIMO SUBVENCIONABLE	1.616,62 €	1.616,62 €	1.616,62 €	1.347,18 €	1.347,18 €
IMPORTE MEDIO DE TRANSFERENCIA (€/ha)	259,49 €	259,49 €	259,49 €	216,24 €	216,24 €

RESUMEN DE UNIDADES

<u>Cód</u>	<u>GRUPO DE PAGO</u>	<u>Sup. Dec. Admisible (ha)</u>	<u>Sup. Comprometida (ha)</u>	<u>Sup. ajustada compromiso (1) (ha)</u>	<u>% sobredec.</u>	<u>SUP. RESUELTA (ha)</u>	<u>Importe Declarado</u>	<u>Importe Topado</u>	<u>Importe Resuelto</u>	<u>Importe tras sobredec.</u>
38	FRUTALES SECANO	6,25		6,23	0,00	6,23	1.616,62	1.616,62	1.616,62	1.616,62
	TOTAL	6,25	6,23	6,23		6,23	1.616,62	1.616,62	1.616,62	1.616,62

APLICACIÓN DE REDUCCIONES Y SANCIONES

<u>AGRICULTURA</u>	<u>Importe Calculado</u>	<u>Importe prereduc.</u>	<u>Admisibilidad y compromisos</u>	<u>Presentación tardía</u>	<u>Omisión declaración</u>	<u>Condicionabilidad</u>	<u>IMPORTE (Euros)</u>				
							<u>RESUELTO</u>	<u>FEADER (Eje 2)</u>	<u>MAGRAMA</u>	<u>CAPDER</u>	
	1.616,62	1.616,62	0,00	0,00	0,00	0,00	1.616,62	1.212,47	173,79	230,36	
							TOTAL	1.616,62	1.212,47	173,79	230,36

RECINTOS RESUELTOS

<u>REF.</u>	<u>REFERENCIA SIGPAC</u>	<u>CULTIVO DESCRIPCIÓN CULTIVO</u>	<u>S/R</u>	<u>G.PAGO</u>	<u>PEND. MEDIA (%)</u>	<u>SUP. DEC. ADMISIBLE (ha)</u>	<u>SUP. COMPROM. (ha)</u>	<u>SUP. AJUSTADA COMPROM. (1) (ha)</u>	<u>SUP. CONY. SIGPAC (ha)</u>	<u>SUP. CERTIF. (ha)</u>	<u>SUP. CAMPO (ha)</u>	<u>SUP. CAMPO DETER. CULT. DECLARADO (ha)</u>	<u>SUP. DEC. REDUCIDA (ha)</u>	<u>SUP. RESUELTA (ha)</u>
1700000002782609	04-008-005-00108-0003	104000 ALMENDROS-SIN VARIEDAD	S	38	19,60	3,40	3,38	3,38		3,40			3,38	3,38
1700000002782610	04-008-006-00038-0001	104000 ALMENDROS-SIN VARIEDAD	S	38	27,45	0,10	0,10	0,10		0,10			0,10	0,10
1700000002782611	04-008-006-00035-0001	104000 ALMENDROS-SIN VARIEDAD	S	38	19,97	0,58	0,58	0,58		0,58			0,58	0,58
1700000002782612	04-008-005-00115-0001	104000 ALMENDROS-SIN VARIEDAD	S	38	12,32	0,22	0,22	0,22		0,22			0,22	0,22
1700000002782613	04-008-006-00045-0001	104000 ALMENDROS-SIN VARIEDAD	S	38	30,23	0,95	0,95	0,95		0,95			0,95	0,95
1700000002782614	04-008-006-00038-0005	104000 ALMENDROS-SIN VARIEDAD	S	38	16,95	0,45	0,45	0,45		0,45			0,45	0,45
1700000002782615	04-008-006-00038-0002	104000 ALMENDROS-SIN VARIEDAD	S	38	31,58	0,55	0,55	0,55		0,55			0,55	0,55

DATOS AGRICULTURA**RESUMEN DE UNIDADES**

<u>Cód</u>	<u>GRUPO DE PAGO</u>	<u>Sup. Dec. Admisible (ha)</u>	<u>Sup. Comprometida (ha)</u>	<u>Sup. ajustada compromiso (1) (ha)</u>	<u>% sobredec.</u>	<u>SUP. RESUELTA (ha)</u>	<u>Importe Declarado</u>	<u>Importe Topado</u>	<u>Importe Resuelto</u>	<u>Importe tras sobredec.</u>
38	FRUTALES SECANO	6,25		6,23	0,00	6,23	1.616,62	1.616,62	1.616,62	1.616,62
	TOTAL	6,25	6,23	6,23		6,23	1.616,62	1.616,62	1.616,62	1.616,62

RESUMEN DE PAGOS

<u>Pago realizado</u>	<u>IMPORTE (Euros)</u>			
	<u>RESUELTO</u>	<u>FEADER (Eje 2)</u>	<u>MAGRAMA</u>	<u>CAPDER</u>
	1.616,62	1.212,47	173,79	230,36

APLICACIÓN DE REDUCCIONES Y SANCIONES

<u>Importe Calculado</u>	<u>Importe prereduc.</u>	<u>Admisibilidad y compromisos</u>	<u>Presentación tardía</u>	<u>Omisión declaración</u>	<u>Condicionabilidad</u>	<u>IMPORTE (Euros)</u>				
						<u>RESUELTO</u>	<u>FEADER (Eje 2)</u>	<u>MAGRAMA</u>	<u>CAPDER</u>	
1.616,62	1.616,62	0,00	0,00	0,00	0,00	1.616,62	1.212,47	173,79	230,36	
						TOTAL	1.616,62	1.212,47	173,79	230,36



<u>APELLIDOS Y NOMBRE / RAZÓN SOCIAL</u>	<u>NIF</u>	<u>EXPEDIENTE</u>	<u>SOLICITA AGRICULT. (3)</u>	<u>SOLICITA GANADER. (4)</u>	<u>ANUALIDAD DE PAGO</u>
PARRA MORALES MARIA DEL PILAR	****2296*	1003467	SI	NO	3ª

DATOS CONVERSIÓN**IMPORTES POR ANUALIDAD**

	<u>2015</u>	<u>2016</u>	<u>2017</u>	<u>2018</u>	<u>2019</u>
IMPORTE MÁXIMO SUBVENCIONABLE	3.669,19 €	3.669,19 €	3.277,36 €	2.731,11 €	2.731,11 €
IMPORTE MEDIO DE TRANSFERENCIA (€/ha)	259,49 €	259,49 €	259,49 €	216,24 €	216,24 €

RESUMEN DE UNIDADES

<u>Cód</u>	<u>GRUPO DE PAGO</u>	<u>Sup. Dec. Admisible (ha)</u>	<u>Sup. Comprometida (ha)</u>	<u>Sup. ajustada compromiso (1) (ha)</u>	<u>% sobredec.</u>	<u>SUP. RESUELTA (ha)</u>	<u>Importe Declarado</u>	<u>Importe Topado</u>	<u>Importe Resuelto</u>	<u>Importe tras sobredec.</u>
38	FRUTALES SECANO	12,63		12,63	0,00	12,63	3.277,36	3.277,36	3.277,36	3.277,36
	TOTAL	12,63	12,63	12,63		12,63	3.277,36	3.277,36	3.277,36	3.277,36

APLICACIÓN DE REDUCCIONES Y SANCIONES

<u>AGRICULTURA</u>	<u>Importe Calculado</u>	<u>Importe prereduc.</u>	<u>Admisibilidad y compromisos</u>	<u>Presentación tardía</u>	<u>Omisión declaración</u>	<u>Condicionidad</u>	<u>IMPORTE (Euros)</u>				
							<u>RESUELTO</u>	<u>FEADER (Eje 2)</u>	<u>MAGRAMA</u>	<u>CAPDER</u>	
	3.277,36	3.277,36	0,00	0,00	0,00	0,00	3.277,36	2.458,02	352,32	467,02	
							TOTAL	3.277,36	2.458,02	352,32	467,02

RECINTOS RESUELTOS

<u>REF.</u>	<u>REFERENCIA SIGPAC</u>	<u>CULTIVO DESCRIPCIÓN CULTIVO</u>	<u>S/R</u>	<u>G.PAGO</u>	<u>PEND. MEDIA (%)</u>	<u>SUP. DEC. ADMISIBLE (ha)</u>	<u>SUP. COMPROM. (ha)</u>	<u>SUP. AJUSTADA COMPROM. (1) (ha)</u>	<u>SUP. CONY. SIGPAC (ha)</u>	<u>SUP. CERTIE. (ha)</u>	<u>SUP. CAMPO (ha)</u>	<u>SUP. CAMPO DETER. CULT. DECLARADO (ha)</u>	<u>SUP. DEC. REDUCIDA (ha)</u>	<u>SUP. RESUELTA (ha)</u>
1700000005118133	04-099-015-00520-0001	104000 ALMENDROS-SIN VARIEDAD	S	38	21,86	1,87	1,87	1,87	1,87	1,87			1,87	1,87
1700000005118134	04-099-015-00521-0003	104000 ALMENDROS-SIN VARIEDAD	S	38	30,39	0,40	0,40	0,40		0,40			0,40	0,40
1700000005118135	04-099-015-00521-0005	104000 ALMENDROS-SIN VARIEDAD	S	38	20,19	0,67	0,67	0,67	0,67	0,67			0,67	0,67
1700000005118138	04-099-015-00521-0006	104000 ALMENDROS-SIN VARIEDAD	S	38	24,05	1,61	2,03	1,61		1,61			1,61	1,61
1700000005118139	04-099-015-00544-0002	104000 ALMENDROS-SIN VARIEDAD	S	38	24,56	1,31	1,31	1,31		1,31			1,31	1,31
1700000005118141	04-099-015-00544-0003	104000 ALMENDROS-SIN VARIEDAD	S	38	19,98	0,31	0,31	0,31	0,31	0,31			0,31	0,31
1700000005118142	04-099-015-00544-0004	104000 ALMENDROS-SIN VARIEDAD	S	38	17,24	0,44	0,44	0,44	0,44	0,44			0,44	0,44
1700000005118144	04-099-015-00544-0005	104000 ALMENDROS-SIN VARIEDAD	S	38	32,30	2,38	2,69	2,38		2,38			2,38	2,38
1700000005118148	04-099-015-00521-0004	104000 ALMENDROS-SIN VARIEDAD	S	38	30,92	1,45	1,96	1,45		1,45			1,45	1,45
1700000005118149	04-099-015-00544-0006	104000 ALMENDROS-SIN VARIEDAD	S	38	34,91	2,16	2,43	2,16	2,16	2,16			2,16	2,16
1700000005118150	04-099-015-00521-0002	104000 ALMENDROS-SIN VARIEDAD	S	38	17,86	0,03	0,03	0,03	0,03	0,03			0,03	0,03

DATOS AGRICULTURA**RESUMEN DE UNIDADES**

<u>Cód</u>	<u>GRUPO DE PAGO</u>	<u>Sup. Dec. Admisible (ha)</u>	<u>Sup. Comprometida (ha)</u>	<u>Sup. ajustada compromiso (1) (ha)</u>	<u>% sobredec.</u>	<u>SUP. RESUELTA (ha)</u>	<u>Importe Declarado</u>	<u>Importe Topado</u>	<u>Importe Resuelto</u>	<u>Importe tras sobredec.</u>
38	FRUTALES SECANO	12,63		12,63	0,00	12,63	3.277,36	3.277,36	3.277,36	3.277,36
	TOTAL	12,63	12,63	12,63		12,63	3.277,36	3.277,36	3.277,36	3.277,36

RESUMEN DE PAGOS

<u>Pago realizado</u>	<u>IMPORTE (Euros)</u>			
	<u>RESUELTO</u>	<u>FEADER (Eje 2)</u>	<u>MAGRAMA</u>	<u>CAPDER</u>
	3.277,36	2.458,02	352,32	467,02

APLICACIÓN DE REDUCCIONES Y SANCIONES

<u>Importe Calculado</u>	<u>Importe prereduc.</u>	<u>Admisibilidad y compromisos</u>	<u>Presentación tardía</u>	<u>Omisión declaración</u>	<u>Condicionidad</u>	<u>IMPORTE (Euros)</u>				
						<u>RESUELTO</u>	<u>FEADER (Eje 2)</u>	<u>MAGRAMA</u>	<u>CAPDER</u>	
3.277,36	3.277,36	0,00	0,00	0,00	0,00	3.277,36	2.458,02	352,32	467,02	
						TOTAL	3.277,36	2.458,02	352,32	467,02



(1) Superficie declarada admisible ajustada con la superficie comprometida.
(2) Factor de penalización valorando el alcance para el tipo de compromiso.
(3) Solicita agricultura y tiene compromisos vigentes.
(4) Solicita ganadería y tiene compromisos vigentes.

<u>APELLIDOS Y NOMBRE / RAZÓN SOCIAL</u>	<u>NIF</u>	<u>EXPEDIENTE</u>	<u>SOLICITA AGRICULT. (3)</u>	<u>SOLICITA GANADER. (4)</u>	<u>ANUALIDAD DE PAGO</u>
PARRON CABRERA MARIA TRINIDAD	****3435*	1006108	SI	NO	3ª

DATOS CONVERSIÓN**IMPORTE POR ANUALIDAD**

	<u>2015</u>	<u>2016</u>	<u>2017</u>	<u>2018</u>	<u>2019</u>
IMPORTE MÁXIMO SUBVENCIONABLE	651,36 €	651,36 €	651,36 €	441,35 €	441,35 €
IMPORTE MEDIO DE TRANSFERENCIA (€/ha)	304,37 €	304,37 €	304,37 €	253,65 €	253,65 €

RESUMEN DE UNIDADES

<u>Cód</u>	<u>GRUPO DE PAGO</u>	<u>Sup. Dec. Admisible (ha)</u>	<u>Sup. Comprometida (ha)</u>	<u>Sup. ajustada compromiso (1) (ha)</u>	<u>% sobredec.</u>	<u>SUP. RESUELTA (ha)</u>	<u>Importe Declarado</u>	<u>Importe Topado</u>	<u>Importe Resuelto</u>	<u>Importe tras sobredec.</u>
37	FRUTALES REGADÍO	0,60		0,60	0,00	0,60	209,80	243,50	209,80	209,80
38	FRUTALES SECANO	1,14		1,14	0,00	1,14	246,51	286,11	246,51	246,51
TOTAL		1,74	2,14	1,74		1,74	456,31	529,61	456,31	456,31

APLICACIÓN DE REDUCCIONES Y SANCIONES

	<u>Importe Calculado</u>	<u>Importe prereduc.</u>	<u>Admisibilidad y compromisos</u>	<u>Presentación tardía</u>	<u>Omisión declaración</u>	<u>Condicionabilidad</u>	<u>RESUELTO</u>	<u>IMPORTE (Euros)</u>		
								<u>FEADER (Eje 2)</u>	<u>MAGRAMA</u>	<u>CAPDER</u>
AGRICULTURA	456,31	456,31	1,00	0,00	0,00	0,00	0,00	0,00	0,00	0,00
TOTAL							0,00	0,00	0,00	0,00

RECINTOS RESUELTOS

<u>REF.</u>	<u>REFERENCIA SIGPAC</u>	<u>CULTIVO DESCRIPCIÓN CULTIVO</u>	<u>S/R</u>	<u>G.PAGO</u>	<u>PEND. MEDIA (%)</u>	<u>SUP. DEC. ADMISIBLE (ha)</u>	<u>SUP. COMPROM. (ha)</u>	<u>SUP. AJUSTADA COMPROM. (1) (ha)</u>	<u>SUP. CONY. SIGPAC (ha)</u>	<u>SUP. CERTIF. (ha)</u>	<u>SUP. CAMPO (ha)</u>	<u>SUP. CAMPO DETER. CULT. DECLARADO (ha)</u>	<u>SUP. DEC. REDUCIDA (ha)</u>	<u>SUP. RESUELTA (ha)</u>
1700000006479535	04-029-067-00060-0001	104000 ALMENDROS-SIN VARIEDAD	R	37	49,15	0,60	0,60	0,60	0,60	0,00			0,60	0,60
1700000006479536	04-029-067-00067-0006	104000 ALMENDROS-SIN VARIEDAD	S	38	71,22	1,14	1,48	1,14	1,14	0,00			1,14	1,14

DATOS AGRICULTURA**RESUMEN DE UNIDADES**

<u>Cód</u>	<u>GRUPO DE PAGO</u>	<u>Sup. Dec. Admisible (ha)</u>	<u>Sup. Comprometida (ha)</u>	<u>Sup. ajustada compromiso (1) (ha)</u>	<u>% sobredec.</u>	<u>SUP. RESUELTA (ha)</u>	<u>Importe Declarado</u>	<u>Importe Topado</u>	<u>Importe Resuelto</u>	<u>Importe tras sobredec.</u>
37	FRUTALES REGADÍO	0,60		0,60	0,00	0,60	209,80	243,50	209,80	209,80
38	FRUTALES SECANO	1,14		1,14	0,00	1,14	246,51	286,11	246,51	246,51
TOTAL		1,74	2,14	1,74		1,74	456,31	529,61	456,31	456,31

RESUMEN DE PAGOS

	<u>RESUELTO</u>	<u>IMPORTE (Euros)</u>		
		<u>FEADER (Eje 2)</u>	<u>MAGRAMA</u>	<u>CAPDER</u>
A pagar	0,00	0,00	0,00	0,00

APLICACIÓN DE REDUCCIONES Y SANCIONES

	<u>Importe Calculado</u>	<u>Importe prereduc.</u>	<u>Admisibilidad y compromisos</u>	<u>Presentación tardía</u>	<u>Omisión declaración</u>	<u>Condicionabilidad</u>	<u>RESUELTO</u>	<u>IMPORTE (Euros)</u>		
								<u>FEADER (Eje 2)</u>	<u>MAGRAMA</u>	<u>CAPDER</u>
	456,31	456,31	100,00	0,00	0,00	0,00	0,00	0,00	0,00	0,00
TOTAL							0,00	0,00	0,00	0,00

DETALLE DE REDUCCIONES Y SANCIONES POR INCUMPLIMIENTOS DE ADMISIBILIDAD Y COMPROMISOS

<u>Tipo</u>	<u>Compromiso</u>	<u>Sup. Calculada</u>	<u>Sup. Incumpl.</u>	<u>Factor Alcance (2)</u>	<u>Coef. Línea Base</u>	<u>Coef. Acumulación</u>	<u>Coef. Reiteración</u>	<u>Importe Ayuda</u>	<u>Factor Sanción</u>	<u>Importe Sanción</u>	<u>Aplicado</u>
B1	Las unidades comprometidas deben estar certificadas en producción ecológica según lo establecido en el Reglamento (CE) n° 834/2007 y el Reglamento (CE) n° 889/2008, por el que se establece disposiciones de aplicación del Reglamento (CE) n° 834/2007 del Consejo, durante el periodo de compromiso.	1,74	1,74	1,00	1,00	1,00	1,00	456,31 €	1,00	456,31 €	SI

INCIDENCIAS**INCIDENCIA DESCRIPCIÓN**

85001	El recinto declarado no cumple con las normas de producción ecológica (artículo 5-1 e), Orden 26 mayo 2015) Ref:1700000006479535 Recinto:04-029-067-00060-001 Cultivo:104000 ALMENDROS-SIN VARIEDAD Regadío Ref:1700000006479536 Recinto:04-029-067-00067-006 Cultivo:104000 ALMENDROS-SIN VARIEDAD Secano
-------	--

(1) Superficie declarada admisible ajustada con la superficie comprometida.
(2) Factor de penalización valorando el alcance para el tipo de compromiso.
(3) Solicita agricultura y tiene compromisos vigentes.
(4) Solicita ganadería y tiene compromisos vigentes.

<u>APELLIDOS Y NOMBRE / RAZÓN SOCIAL</u>	<u>NIF</u>	<u>EXPEDIENTE</u>	<u>SOLICITA AGRICULT. (3)</u>	<u>SOLICITA GANADER. (4)</u>	<u>ANUALIDAD DE PAGO</u>
PECUARIA DEL SURESTE	****6703*	1006861	SI	NO	3ª

DATOS CONVERSIÓN**IMPORTE POR ANUALIDAD**

	<u>2015</u>	<u>2016</u>	<u>2017</u>	<u>2018</u>	<u>2019</u>
IMPORTE MÁXIMO SUBVENCIONABLE	1.334,32 €	1.334,32 €	1.331,44 €	1.109,53 €	1.109,53 €
IMPORTE MEDIO DE TRANSFERENCIA (€/ha)	288,19 €	288,19 €	288,19 €	240,16 €	240,16 €

RESUMEN DE UNIDADES

<u>Cód</u>	<u>GRUPO DE PAGO</u>	<u>Sup. Dec. Admisible (ha)</u>	<u>Sup. Comprometida (ha)</u>	<u>Sup. ajustada compromiso (1) (ha)</u>	<u>% sobredec.</u>	<u>SUP. RESUELTA (ha)</u>	<u>Importe Declarado</u>	<u>Importe Topado</u>	<u>Importe Resuelto</u>	<u>Importe tras sobredec.</u>
37	FRUTALES REGADÍO	4,62		4,62	0,00	4,62	1.938,51	1.331,44	1.331,44	1.331,44
	TOTAL	4,62	4,62	4,62		4,62	1.938,51	1.331,44	1.331,44	1.331,44

APLICACIÓN DE REDUCCIONES Y SANCIONES

<u>AGRICULTURA</u>	<u>Importe Calculado</u>	<u>Importe prereduc.</u>	<u>Admisibilidad y compromisos</u>	<u>Presentación tardía</u>	<u>Omisión declaración</u>	<u>Condicionalidad</u>	<u>IMPORTE (Euros)</u>				
							<u>RESUELTO</u>	<u>FEADER (Eje 2)</u>	<u>MAGRAMA</u>	<u>CAPDER</u>	
	1.331,44	1.331,44	0,00	0,00	0,00	0,00	1.331,44	998,58	143,13	189,73	
							TOTAL	1.331,44	998,58	143,13	189,73

RECINTOS RESUELTOS

<u>REF.</u>	<u>REFERENCIA SIGPAC</u>	<u>CULTIVO DESCRIPCIÓN CULTIVO</u>	<u>S/R</u>	<u>G.PAGO</u>	<u>PEND. MEDIA (%)</u>	<u>SUP. DEC. ADMISIBLE (ha)</u>	<u>SUP. COMPROM. (ha)</u>	<u>SUP. AJUSTADA COMPROM. (1) (ha)</u>	<u>SUP. CONY. SIGPAC (ha)</u>	<u>SUP. CERTIE. (ha)</u>	<u>SUP. CAMPO (ha)</u>	<u>SUP. CAMPO DETER. CULT. DECLARADO (ha)</u>	<u>SUP. DEC. REDUCIDA (ha)</u>	<u>SUP. RESUELTA (ha)</u>
1700000006940093	04-053-027-00027-0001	209000 MANDARINO-SIN VARIEDAD	R	37	9,43	0,83	0,83	0,83		0,83			0,83	0,83
1700000006940135	04-053-027-00001-0012	217000 GRANADO-SIN VARIEDAD	R	37	7,79	3,79	3,80	3,79		3,79			3,79	3,79

DATOS AGRICULTURA**RESUMEN DE UNIDADES**

<u>Cód</u>	<u>GRUPO DE PAGO</u>	<u>Sup. Dec. Admisible (ha)</u>	<u>Sup. Comprometida (ha)</u>	<u>Sup. ajustada compromiso (1) (ha)</u>	<u>% sobredec.</u>	<u>SUP. RESUELTA (ha)</u>	<u>Importe Declarado</u>	<u>Importe Topado</u>	<u>Importe Resuelto</u>	<u>Importe tras sobredec.</u>
37	FRUTALES REGADÍO	4,62		4,62	0,00	4,62	1.938,51	1.331,44	1.331,44	1.331,44
	TOTAL	4,62	4,62	4,62		4,62	1.938,51	1.331,44	1.331,44	1.331,44

RESUMEN DE PAGOS

	<u>RESUELTO</u>	<u>IMPORTE (Euros)</u>		
		<u>FEADER (Eje 2)</u>	<u>MAGRAMA</u>	<u>CAPDER</u>
Pago realizado	1.331,44	998,58	143,13	189,73

APLICACIÓN DE REDUCCIONES Y SANCIONES

	<u>Importe Calculado</u>	<u>Importe prereduc.</u>	<u>Admisibilidad y compromisos</u>	<u>Presentación tardía</u>	<u>Omisión declaración</u>	<u>Condicionalidad</u>	<u>IMPORTE (Euros)</u>				
							<u>RESUELTO</u>	<u>FEADER (Eje 2)</u>	<u>MAGRAMA</u>	<u>CAPDER</u>	
	1.331,44	1.331,44	0,00	0,00	0,00	0,00	1.331,44	998,58	143,13	189,73	
							TOTAL	1.331,44	998,58	143,13	189,73

INCIDENCIAS**INCIDENCIA DESCRIPCIÓN**

85031 Solicita recinto que no está comprometido para la operación.

Ref:1700000006940083 Recinto:04-053-027-00071-009 Cultivo:217000 GRANADO-SIN VARIEDAD Regadío



<u>APELLIDOS Y NOMBRE / RAZÓN SOCIAL</u>	<u>NIF</u>	<u>EXPEDIENTE</u>	<u>SOLICITA AGRICULT. (3)</u>	<u>SOLICITA GANADER. (4)</u>	<u>ANUALIDAD DE PAGO</u>
PEREZ BONILLO PABLO	****9536*	1004611	SI	NO	3ª

DATOS CONVERSIÓN**IMPORTE POR ANUALIDAD**

	<u>2015</u>	<u>2016</u>	<u>2017</u>	<u>2018</u>	<u>2019</u>
IMPORTE MÁXIMO SUBVENCIONABLE	0,00 €	5.008,16 €	5.008,16 €	4.173,43 €	4.173,43 €
IMPORTE MEDIO DE TRANSFERENCIA (€/ha)	0,00 €	259,49 €	259,49 €	216,24 €	216,24 €

RESUMEN DE UNIDADES

<u>Cód</u>	<u>GRUPO DE PAGO</u>	<u>Sup. Dec. Admisible (ha)</u>	<u>Sup. Comprometida (ha)</u>	<u>Sup. ajustada compromiso (1) (ha)</u>	<u>% sobredec.</u>	<u>SUP. RESUELTA (ha)</u>	<u>Importe Declarado</u>	<u>Importe Topado</u>	<u>Importe Resuelto</u>	<u>Importe tras sobredec.</u>
38	FRUTALES SECANO	19,40		19,30	0,00	19,30	5.008,16	5.008,16	5.008,16	5.008,16
	TOTAL	19,40	19,30	19,30		19,30	5.008,16	5.008,16	5.008,16	5.008,16

APLICACIÓN DE REDUCCIONES Y SANCIONES

	<u>Importe Calculado</u>	<u>Importe prereduc.</u>	<u>Admisibilidad y compromisos</u>	<u>Presentación tardía</u>	<u>Omisión declaración</u>	<u>Condicionabilidad</u>	<u>RESUELTO</u>	<u>FEADER (Eje 2)</u>	<u>MAGRAMA</u>	<u>CAPDER</u>
AGRICULTURA	5.008,16	5.008,16	0,00	0,00	0,00	0,00	5.008,16	3.756,12	538,38	713,66
TOTAL							5.008,16	3.756,12	538,38	713,66

RECINTOS RESUELTOS

<u>REF.</u>	<u>REFERENCIA SIGPAC</u>	<u>CULTIVO DESCRIPCIÓN CULTIVO</u>	<u>S/R</u>	<u>G.PAGO</u>	<u>PEND. MEDIA (%)</u>	<u>SUP. DEC. ADMISIBLE (ha)</u>	<u>SUP. COMPROM. (ha)</u>	<u>SUP. AJUSTADA COMPROM. (1) (ha)</u>	<u>SUP. CONY. SIGPAC (ha)</u>	<u>SUP. CERTIF. (ha)</u>	<u>SUP. CAMPO (ha)</u>	<u>SUP. CAMPO DETER. CULT. DECLARADO (ha)</u>	<u>SUP. DEC. REDUCIDA (ha)</u>	<u>SUP. RESUELTA (ha)</u>
170000005630435	04-059-002-00186-0002	104000 ALMENDROS-SIN VARIEDAD	S	38	27,39	0,93	0,93	0,93	0,93	0,93			0,93	0,93
170000005630436	04-059-002-00186-0001	104000 ALMENDROS-SIN VARIEDAD	S	38	18,40	0,20	0,20	0,20	0,20	0,20			0,20	0,20
170000005630438	04-059-002-00279-0003	104000 ALMENDROS-SIN VARIEDAD	S	38	16,58	0,24	0,24	0,24	0,24	0,24			0,24	0,24
170000005630439	04-059-002-00165-0008	104000 ALMENDROS-SIN VARIEDAD	S	38	16,64	0,27	0,27	0,27	0,27	0,27			0,27	0,27
170000005630440	04-059-002-00155-0011	104000 ALMENDROS-SIN VARIEDAD	S	38	15,15	3,18	3,18	3,18	3,18	3,18			3,18	3,18
170000005630441	04-059-002-00169-0001	104000 ALMENDROS-SIN VARIEDAD	S	38	3,06	0,15	0,15	0,15	0,15	0,15			0,15	0,15
170000005630442	04-059-002-00165-0009	104000 ALMENDROS-SIN VARIEDAD	S	38	12,61	0,39	0,39	0,39	0,39	0,39			0,39	0,39
170000005630443	04-059-007-00022-0003	104000 ALMENDROS-SIN VARIEDAD	S	38	16,70	0,83	0,83	0,83	0,83	0,83			0,83	0,83
170000005630444	04-059-006-00082-0001	104000 ALMENDROS-SIN VARIEDAD	S	38	9,50	0,54	0,54	0,54	0,54	0,54			0,54	0,54
170000005630445	04-059-001-00053-0001	104000 ALMENDROS-SIN VARIEDAD	S	38	16,39	0,70	0,70	0,70	0,70	0,70			0,70	0,70
170000005630446	04-059-002-00279-0001	104000 ALMENDROS-SIN VARIEDAD	S	38	19,60	0,10	0,10	0,10	0,10	0,10			0,10	0,10
170000005630447	04-059-001-00058-0010	104000 ALMENDROS-SIN VARIEDAD	S	38	16,82	0,50	0,50	0,50	0,50	0,50			0,50	0,50
170000005630448	04-059-001-00058-0011	104000 ALMENDROS-SIN VARIEDAD	S	38	21,31	0,91	0,91	0,91	0,91	0,91			0,91	0,91
170000005630449	04-059-001-00043-0002	104000 ALMENDROS-SIN VARIEDAD	S	38	16,47	0,06	0,06	0,06	0,06	0,06			0,06	0,06
170000005630450	04-059-001-00043-0003	104000 ALMENDROS-SIN VARIEDAD	S	38	5,77	0,10	0,10	0,10	0,10	0,10			0,10	0,10
170000005630451	04-059-001-00049-0002	104000 ALMENDROS-SIN VARIEDAD	S	38	26,04	0,02	0,02	0,02	0,02	0,02			0,02	0,02
170000005630452	04-059-001-00049-0003	104000 ALMENDROS-SIN VARIEDAD	S	38	16,85	0,09	0,09	0,09	0,09	0,09			0,09	0,09
170000005630453	04-059-002-00114-0010	104000 ALMENDROS-SIN VARIEDAD	S	38	10,67	0,80	0,80	0,80	0,80	0,80			0,80	0,80
170000005630454	04-059-002-00114-0011	104000 ALMENDROS-SIN VARIEDAD	S	38	21,33	0,78	0,78	0,78	0,78	0,78			0,78	0,78
170000005630455	04-059-002-00114-0014	104000 ALMENDROS-SIN VARIEDAD	S	38	13,14	0,20	0,20	0,20	0,20	0,20			0,20	0,20
170000005630456	04-059-002-00114-0016	104000 ALMENDROS-SIN VARIEDAD	S	38	17,55	0,02	0,02	0,02	0,02	0,02			0,02	0,02
170000005630457	04-059-002-00279-0002	104000 ALMENDROS-SIN VARIEDAD	S	38	23,29	0,14	0,14	0,14	0,14	0,14			0,14	0,14
170000005630458	04-059-001-00071-0004	104000 ALMENDROS-SIN VARIEDAD	S	38	25,80	1,40	1,40	1,40	1,40	1,40			1,40	1,40
170000005630459	04-059-001-00071-0006	104000 ALMENDROS-SIN VARIEDAD	S	38	14,43	0,23	0,23	0,23	0,23	0,23			0,23	0,23
170000005630460	04-059-002-00114-0009	104000 ALMENDROS-SIN VARIEDAD	S	38	11,03	0,57	0,57	0,57	0,57	0,57			0,57	0,57
170000005630461	04-059-001-00043-0001	104000 ALMENDROS-SIN VARIEDAD	S	38	23,37	0,32	0,32	0,32	0,32	0,32			0,32	0,32
170000005630462	04-059-001-00006-0014	104000 ALMENDROS-SIN VARIEDAD	S	38	11,50	0,13	0,13	0,13	0,13	0,13			0,13	0,13
170000005630463	04-059-001-00006-0003	104000 ALMENDROS-SIN VARIEDAD	S	38	27,33	2,48	2,45	2,45	2,45	2,48			2,45	2,45
170000005630464	04-059-002-00114-0012	125000 FRUTOS DE CÁSCARA-SIN VARIEDAD	S	38	13,98	3,12	3,05	3,05		3,12			3,05	3,05

DATOS AGRICULTURA**RESUMEN DE UNIDADES**

<u>Cód</u>	<u>GRUPO DE PAGO</u>	<u>Sup. Dec. Admisible (ha)</u>	<u>Sup. Comprometida (ha)</u>	<u>Sup. ajustada compromiso (1) (ha)</u>	<u>% sobredec.</u>	<u>SUP. RESUELTA (ha)</u>	<u>Importe Declarado</u>	<u>Importe Topado</u>	<u>Importe Resuelto</u>	<u>Importe tras sobredec.</u>
38	FRUTALES SECANO	19,40		19,30	0,00	19,30	5.008,16	5.008,16	5.008,16	5.008,16
	TOTAL	19,40	19,30	19,30		19,30	5.008,16	5.008,16	5.008,16	5.008,16

(1) Superficie declarada admisible ajustada con la superficie comprometida.
(2) Factor de penalización valorando el alcance para el tipo de compromiso.
(3) Solicita agricultura y tiene compromisos vigentes.
(4) Solicita ganadería y tiene compromisos vigentes.

RESUMEN DE PAGOS

	IMPORTE (Euros)			
	<u>RESUELTO</u>	<u>FEADER (Eje 2)</u>	<u>MAGRAMA</u>	<u>CAPDER</u>
Pago realizado	4.899,94	3.674,96	526,74	698,24
A pagar	108,22	81,17	11,63	15,42
TOTAL	5.008,16	3.756,13	538,37	713,66

APLICACIÓN DE REDUCCIONES Y SANCIONES

<u>Importe Calculado</u>	<u>Importe prereduc.</u>	<u>Admisibilidad y compromisos</u>	<u>Presentación tardía</u>	<u>Omisión declaración</u>	<u>Condicionabilidad</u>	IMPORTE (Euros)				
						<u>RESUELTO</u>	<u>FEADER (Eje 2)</u>	<u>MAGRAMA</u>	<u>CAPDER</u>	
5.008,16	5.008,16	0,00	0,00	0,00	0,00	5.008,16	3.756,12	538,38	713,66	
						TOTAL	5.008,16	3.756,12	538,38	713,66



<u>APELLIDOS Y NOMBRE / RAZÓN SOCIAL</u>	<u>NIF</u>	<u>EXPEDIENTE</u>	<u>SOLICITA AGRICULT. (3)</u>	<u>SOLICITA GANADER. (4)</u>	<u>ANUALIDAD DE PAGO</u>
PEREZ CHECA JOSE	****6047*	1004311	SI	SI	3ª

DATOS CONVERSIÓN**IMPORTE POR ANUALIDAD**

	<u>2015</u>	<u>2016</u>	<u>2017</u>	<u>2018</u>	<u>2019</u>
IMPORTE MÁXIMO SUBVENCIONABLE	177,44 €	177,44 €	147,87 €	147,87 €	147,87 €
IMPORTE MEDIO DE TRANSFERENCIA (€/ha)	98,58 €	98,58 €	82,15 €	82,15 €	82,15 €

RESUMEN DE UNIDADES

<u>Cód</u>	<u>GRUPO DE PAGO</u>	<u>Sup. Dec. Admisible (ha)</u>	<u>Sup. Comprometida (ha)</u>	<u>Sup. ajustada compromiso (1) (ha)</u>	<u>% sobredec.</u>	<u>SUP. RESUELTA (ha)</u>	<u>Importe Declarado</u>	<u>Importe Topado</u>	<u>Importe Resuelto</u>	<u>Importe tras sobredec.</u>
	AGRICULTURA - SIN SUPERFICIE DETERMINADA	0,00		0,00	0,00	0,00	0,00	0,00	0,00	0,00
43	PASTOS ASOCIADOS A GANADERÍA ECOLÓGICA	1,80		1,80	0,00	1,80	107,62	147,87	107,62	107,62
	TOTAL	1,80	1,80	1,80		1,80	107,62	147,87	107,62	107,62

APLICACIÓN DE REDUCCIONES Y SANCIONES

	<u>Importe Calculado</u>	<u>Importe prerreduc.</u>	<u>Admisibilidad y compromisos</u>	<u>Presentación tardía</u>	<u>Omisión declaración</u>	<u>Condicionabilidad</u>	<u>RESUELTO</u>	<u>IMPORTE (Euros)</u>		
								<u>FEADER (Eje 2)</u>	<u>MAGRAMA</u>	<u>CAPDER</u>
AGRICULTURA	0,00	0,00	0,00	0,00	0,00	0,00	0,00	0,00	0,00	0,00
GANADERÍA	107,62	107,62	0,00	0,00	0,00	0,00	107,62	80,72	11,57	15,33
						TOTAL	107,62	80,72	11,57	15,33

RECINTOS RESUELTOS

<u>REF.</u>	<u>REFERENCIA SIGPAC</u>	<u>CULTIVO</u>	<u>DESCRIPCIÓN CULTIVO</u>	<u>S/R</u>	<u>G.PAGO</u>	<u>PEND. MEDIA (%)</u>	<u>SUP. DEC. ADMISIBLE (ha)</u>	<u>SUP. COMPROM. (ha)</u>	<u>SUP. AJUSTADA COMPROM. (1) (ha)</u>	<u>SUP. CONV. SIGPAC (ha)</u>	<u>SUP. CERTIE. (ha)</u>	<u>SUP. CAMPO (ha)</u>	<u>SUP. CAMPO DETER. CULT. (ha)</u>	<u>SUP. DEC. REDUCIDA (ha)</u>	<u>SUP. RESUELTA (ha)</u>
1700000006783061	04-083-027-00686-0001	62000	PASTOS PERMANENTES DE 5 O MAS AÑOS-SIN VARIEDAD	S	43	35,10	1,16	1,16	1,16		1,16			1,16	1,16
1700000006783082	04-008-006-00058-0011	62000	PASTOS PERMANENTES DE 5 O MAS AÑOS-SIN VARIEDAD	S	43	15,33	0,23	0,23	0,23		0,51			0,23	0,23
1700000006783132	04-008-005-00129-0003	62000	PASTOS PERMANENTES DE 5 O MAS AÑOS-SIN VARIEDAD	S	43	38,85	0,33	0,33	0,33		0,33			0,33	0,33
1700000006783133	04-008-005-00129-0004	62000	PASTOS PERMANENTES DE 5 O MAS AÑOS-SIN VARIEDAD	S	43	25,38	0,08	0,08	0,08		0,12			0,08	0,08

DATOS AGRICULTURA**RESUMEN DE UNIDADES**

<u>Cód</u>	<u>GRUPO DE PAGO</u>	<u>Sup. Dec. Admisible (ha)</u>	<u>Sup. Comprometida (ha)</u>	<u>Sup. ajustada compromiso (1) (ha)</u>	<u>% sobredec.</u>	<u>SUP. RESUELTA (ha)</u>	<u>Importe Declarado</u>	<u>Importe Topado</u>	<u>Importe Resuelto</u>	<u>Importe tras sobredec.</u>
	AGRICULTURA - SIN SUPERFICIE DETERMINADA	0,00		0,00	0,00	0,00	0,00	0,00	0,00	0,00
	TOTAL	0,00	1,80	0,00		0,00	0,00	0,00	0,00	0,00

RESUMEN DE PAGOS

	<u>RESUELTO</u>	<u>IMPORTE (Euros)</u>		
		<u>FEADER (Eje 2)</u>	<u>MAGRAMA</u>	<u>CAPDER</u>
A pagar	0,00	0,00	0,00	0,00

APLICACIÓN DE REDUCCIONES Y SANCIONES

<u>Importe Calculado</u>	<u>Importe prerreduc.</u>	<u>Admisibilidad y compromisos</u>	<u>Presentación tardía</u>	<u>Omisión declaración</u>	<u>Condicionabilidad</u>	<u>RESUELTO</u>	<u>IMPORTE (Euros)</u>		
							<u>FEADER (Eje 2)</u>	<u>MAGRAMA</u>	<u>CAPDER</u>
0,00	0,00	0,00	0,00	0,00	0,00	0,00	0,00	0,00	0,00
					TOTAL	0,00	0,00	0,00	0,00

INCIDENCIAS**INCIDENCIA DESCRIPCIÓN**

85018 Expendiente sin grupos de pago válidos

85031 Solicita recinto que no está comprometido para la operación.

Ref:1700000006783006 Recinto:04-083-025-00079-002 Cultivo:7000 SORGO-SIN VARIEDAD Regadío

DATOS GANADERÍA

(1) Superficie declarada admisible ajustada con la superficie comprometida.
(2) Factor de penalización valorando el alcance para el tipo de compromiso.
(3) Solicita agricultura y tiene compromisos vigentes.
(4) Solicita ganadería y tiene compromisos vigentes.

RESUMEN DE UNIDADES

Cód	GRUPO DE PAGO	Sup. Dec. Admisible (ha)	Sup. Comprometida (ha)	Sup. ajustada compromiso (1) (ha)	% sobredec.	SUP. RESUELTA (ha)	Importe Declarado	Importe Topado	Importe Resuelto	Importe tras sobredec.
43	PASTOS ASOCIADOS A GANADERÍA ECOLÓGICA	1,80		1,80	0,00	1,80	107,62	147,87	107,62	107,62
	TOTAL	1,80	1,80	1,80		1,80	107,62	147,87	107,62	107,62

RESUMEN DE PAGOS

IMPORTE (Euros)				
	RESUELTO	FEADER (Eje 2)	MAGRAMA	CAPDER
Pago realizado	107,62	80,72	11,57	15,33

APLICACIÓN DE REDUCCIONES Y SANCIONES

IMPORTE (Euros)									
Importe Calculado	Importe prereduc.	Admisibilidad y compromisos	Presentación tardía	Omisión declaración	Condicionidad	RESUELTO	FEADER (Eje 2)	MAGRAMA	CAPDER
107,62	107,62	0,00	0,00	0,00	0,00	107,62	80,72	11,57	15,33
TOTAL						107,62	80,72	11,57	15,33

Datos considerados para el Cálculo de la Carga Ganadera mínima y máxima del expediente

Explotación	Especie	Inscrito en Sipea y Admisible	Censo Medio Animales	Ugm Calculada para CG Mínima	Ugm Calculada para CG Máxima
ES040080001014	CABALLAR	NO	1,00	0,00	1,00
ES040080001014	CAPRINA	SI	12,28	1,84	1,84
ES040080001021	OVINA	SI	198,83	29,82	29,82
				31,66	32,66

Superficie determinada para Cálculo Carga Ganadera: 142,94 ha

Carga Ganadera Mínima Expediente: 0,22 ugm/ha

Carga Ganadera Máxima Expediente: 0,23 ugm/ha

Los importes del Grupo de Pago de pastos de este expediente han sido ajustados por no llegar a la carga ganadera mínima de 0,3

Recintos Determinados para el Cálculo de Carga Ganadera

REF.	REFERENCIA SIGPAC	CULTIVO	DESCRIPCIÓN CULTIVO	S/R	SUP. RESUELTA (ha)
1700000006783018	04-083-012-00171-0001	20901	BARBECHO TRADICIONAL-SIN CUBIERTA VEGETAL	S	1,31
1700000006783019	04-083-012-00189-0012	20901	BARBECHO TRADICIONAL-SIN CUBIERTA VEGETAL	S	1,38
1700000006783021	04-083-012-00189-0008	20901	BARBECHO TRADICIONAL-SIN CUBIERTA VEGETAL	S	7,89
1700000006783047	04-083-025-00151-0001	20901	BARBECHO TRADICIONAL-SIN CUBIERTA VEGETAL	S	0,07
1700000006783048	04-083-025-00146-0001	20901	BARBECHO TRADICIONAL-SIN CUBIERTA VEGETAL	S	0,04
1700000006783051	04-083-024-00048-0001	62000	PASTOS PERMANENTES DE 5 O MAS AÑOS-SIN VARIEDAD	S	0,26
1700000006783054	04-083-024-00222-0001	62000	PASTOS PERMANENTES DE 5 O MAS AÑOS-SIN VARIEDAD	S	3,60
1700000006783055	04-083-024-00182-0001	62000	PASTOS PERMANENTES DE 5 O MAS AÑOS-SIN VARIEDAD	S	0,43
1700000006783056	04-083-012-00189-0004	62000	PASTOS PERMANENTES DE 5 O MAS AÑOS-SIN VARIEDAD	S	2,00
1700000006783057	04-083-012-00189-0011	62000	PASTOS PERMANENTES DE 5 O MAS AÑOS-SIN VARIEDAD	S	1,19
1700000006783058	04-083-024-00096-0003	62000	PASTOS PERMANENTES DE 5 O MAS AÑOS-SIN VARIEDAD	S	1,84
1700000006783059	04-008-007-00012-0006	62000	PASTOS PERMANENTES DE 5 O MAS AÑOS-SIN VARIEDAD	S	0,03
1700000006783060	04-008-007-00019-0001	62000	PASTOS PERMANENTES DE 5 O MAS AÑOS-SIN VARIEDAD	S	0,21
1700000006783061	04-083-027-00686-0001	62000	PASTOS PERMANENTES DE 5 O MAS AÑOS-SIN VARIEDAD	S	1,16
1700000006783062	04-008-007-00012-0002	62000	PASTOS PERMANENTES DE 5 O MAS AÑOS-SIN VARIEDAD	S	0,62
1700000006783063	04-008-005-00129-0002	62000	PASTOS PERMANENTES DE 5 O MAS AÑOS-SIN VARIEDAD	S	2,46
1700000006783064	04-083-027-00680-0001	62000	PASTOS PERMANENTES DE 5 O MAS AÑOS-SIN VARIEDAD	S	3,06
1700000006783066	04-008-005-00128-0001	62000	PASTOS PERMANENTES DE 5 O MAS AÑOS-SIN VARIEDAD	S	1,11
1700000006783067	04-008-007-00043-0001	62000	PASTOS PERMANENTES DE 5 O MAS AÑOS-SIN VARIEDAD	S	0,26
1700000006783068	04-008-010-00112-0003	62000	PASTOS PERMANENTES DE 5 O MAS AÑOS-SIN VARIEDAD	S	0,50
1700000006783069	04-008-007-00034-0003	62000	PASTOS PERMANENTES DE 5 O MAS AÑOS-SIN VARIEDAD	S	0,46
1700000006783070	04-008-009-00045-0001	62000	PASTOS PERMANENTES DE 5 O MAS AÑOS-SIN VARIEDAD	S	0,31
1700000006783071	04-008-007-00031-0001	62000	PASTOS PERMANENTES DE 5 O MAS AÑOS-SIN VARIEDAD	S	4,84

(1) Superficie declarada admisible ajustada con la superficie comprometida.

(2) Factor de penalización valorando el alcance para el tipo de compromiso.

(3) Solicita agricultura y tiene compromisos vigentes.

(4) Solicita ganadería y tiene compromisos vigentes.

Datos considerados para el Cálculo de la Carga Ganadera mínima y máxima del expediente**Recintos Determinados para el Cálculo de Garga Ganadera**

<u>REF.</u>	<u>REFERENCIA SIGPAC</u>	<u>CULTIVO</u>	<u>DESCRIPCIÓN CULTIVO</u>	<u>S/R</u>	<u>SUP. RESUELTA (ha)</u>
170000006783072	04-008-007-00034-0002	62000	PASTOS PERMANENTES DE 5 O MAS AÑOS-SIN VARIEDAD	S	0,62
170000006783073	04-008-007-00029-0002	62000	PASTOS PERMANENTES DE 5 O MAS AÑOS-SIN VARIEDAD	S	1,20
170000006783075	04-008-013-00017-0003	62000	PASTOS PERMANENTES DE 5 O MAS AÑOS-SIN VARIEDAD	S	0,91
170000006783077	04-083-027-00513-0001	62000	PASTOS PERMANENTES DE 5 O MAS AÑOS-SIN VARIEDAD	S	0,04
170000006783078	04-008-013-00016-0005	62000	PASTOS PERMANENTES DE 5 O MAS AÑOS-SIN VARIEDAD	S	0,43
170000006783080	04-083-027-00530-0001	62000	PASTOS PERMANENTES DE 5 O MAS AÑOS-SIN VARIEDAD	S	0,57
170000006783081	04-083-025-00208-0002	63000	PASTOS DE MENOS DE 5 AÑOS-SIN VARIEDAD	R	0,49
170000006783082	04-008-006-00058-0011	62000	PASTOS PERMANENTES DE 5 O MAS AÑOS-SIN VARIEDAD	S	0,23
170000006783083	04-083-024-00192-0001	62000	PASTOS PERMANENTES DE 5 O MAS AÑOS-SIN VARIEDAD	S	1,79
170000006783084	04-083-024-00193-0001	62000	PASTOS PERMANENTES DE 5 O MAS AÑOS-SIN VARIEDAD	S	2,95
170000006783086	04-083-027-00472-0001	62000	PASTOS PERMANENTES DE 5 O MAS AÑOS-SIN VARIEDAD	S	0,36
170000006783088	04-083-024-00231-0013	62000	PASTOS PERMANENTES DE 5 O MAS AÑOS-SIN VARIEDAD	S	28,35
170000006783089	04-008-007-00001-0007	62000	PASTOS PERMANENTES DE 5 O MAS AÑOS-SIN VARIEDAD	S	2,49
170000006783090	04-083-027-00517-0001	62000	PASTOS PERMANENTES DE 5 O MAS AÑOS-SIN VARIEDAD	S	0,64
170000006783091	04-083-025-00208-0002	63000	PASTOS DE MENOS DE 5 AÑOS-SIN VARIEDAD	S	0,29
170000006783092	04-083-027-00516-0001	62000	PASTOS PERMANENTES DE 5 O MAS AÑOS-SIN VARIEDAD	S	0,44
170000006783093	04-083-024-00097-0001	62000	PASTOS PERMANENTES DE 5 O MAS AÑOS-SIN VARIEDAD	S	1,13
170000006783094	04-083-024-00228-0002	62000	PASTOS PERMANENTES DE 5 O MAS AÑOS-SIN VARIEDAD	S	5,36
170000006783095	04-083-024-00221-0002	62000	PASTOS PERMANENTES DE 5 O MAS AÑOS-SIN VARIEDAD	S	0,06
170000006783096	04-083-013-00182-0001	62000	PASTOS PERMANENTES DE 5 O MAS AÑOS-SIN VARIEDAD	S	0,19
170000006783097	04-083-013-00182-0001	62000	PASTOS PERMANENTES DE 5 O MAS AÑOS-SIN VARIEDAD	S	0,03
170000006783098	04-008-013-00017-0020	62000	PASTOS PERMANENTES DE 5 O MAS AÑOS-SIN VARIEDAD	S	0,04
170000006783099	04-083-027-00508-0001	62000	PASTOS PERMANENTES DE 5 O MAS AÑOS-SIN VARIEDAD	S	0,03
170000006783100	04-008-013-00024-0002	62000	PASTOS PERMANENTES DE 5 O MAS AÑOS-SIN VARIEDAD	S	0,06
170000006783101	04-008-013-00026-0002	62000	PASTOS PERMANENTES DE 5 O MAS AÑOS-SIN VARIEDAD	S	0,43
170000006783102	04-083-013-00182-0001	62000	PASTOS PERMANENTES DE 5 O MAS AÑOS-SIN VARIEDAD	S	0,18
170000006783105	04-008-013-00023-0001	62000	PASTOS PERMANENTES DE 5 O MAS AÑOS-SIN VARIEDAD	S	0,62
170000006783106	04-008-013-00201-0001	62000	PASTOS PERMANENTES DE 5 O MAS AÑOS-SIN VARIEDAD	S	1,41
170000006783108	04-008-013-00026-0004	62000	PASTOS PERMANENTES DE 5 O MAS AÑOS-SIN VARIEDAD	S	0,61
170000006783109	04-008-013-00026-0003	62000	PASTOS PERMANENTES DE 5 O MAS AÑOS-SIN VARIEDAD	S	0,55
170000006783111	04-008-013-00024-0001	62000	PASTOS PERMANENTES DE 5 O MAS AÑOS-SIN VARIEDAD	S	1,11
170000006783112	04-083-027-00492-0001	62000	PASTOS PERMANENTES DE 5 O MAS AÑOS-SIN VARIEDAD	S	8,17
170000006783113	04-008-013-00025-0001	62000	PASTOS PERMANENTES DE 5 O MAS AÑOS-SIN VARIEDAD	S	1,34
170000006783114	04-008-013-00017-0023	62000	PASTOS PERMANENTES DE 5 O MAS AÑOS-SIN VARIEDAD	S	5,44
170000006783115	04-008-006-00034-0002	62000	PASTOS PERMANENTES DE 5 O MAS AÑOS-SIN VARIEDAD	S	0,93
170000006783116	04-008-006-00030-0001	62000	PASTOS PERMANENTES DE 5 O MAS AÑOS-SIN VARIEDAD	S	1,70
170000006783121	04-008-013-00017-0009	62000	PASTOS PERMANENTES DE 5 O MAS AÑOS-SIN VARIEDAD	S	1,83
170000006783122	04-008-006-00058-0008	62000	PASTOS PERMANENTES DE 5 O MAS AÑOS-SIN VARIEDAD	S	0,06
170000006783123	04-008-005-00082-0001	62000	PASTOS PERMANENTES DE 5 O MAS AÑOS-SIN VARIEDAD	S	1,14
170000006783124	04-008-006-00058-0004	62000	PASTOS PERMANENTES DE 5 O MAS AÑOS-SIN VARIEDAD	S	1,05
170000006783125	04-008-006-00058-0007	62000	PASTOS PERMANENTES DE 5 O MAS AÑOS-SIN VARIEDAD	S	0,19
170000006783126	04-008-006-00028-0001	62000	PASTOS PERMANENTES DE 5 O MAS AÑOS-SIN VARIEDAD	S	1,45

Datos considerados para el Cálculo de la Carga Ganadera mínima y máxima del expediente**Recintos Determinados para el Cálculo de Garga Ganadera**

<u>REF.</u>	<u>REFERENCIA SIGPAC</u>	<u>CULTIVO</u>	<u>DESCRIPCIÓN CULTIVO</u>	<u>S/R</u>	<u>SUP. RESUELTA (ha)</u>
			VARIEDAD		
1700000006783127	04-008-006-00037-0002	62000	PASTOS PERMANENTES DE 5 O MAS AÑOS-SIN VARIEDAD	S	0,47
1700000006783128	04-008-006-00025-0001	62000	PASTOS PERMANENTES DE 5 O MAS AÑOS-SIN VARIEDAD	S	1,04
1700000006783129	04-008-006-00024-0001	62000	PASTOS PERMANENTES DE 5 O MAS AÑOS-SIN VARIEDAD	S	1,32
1700000006783130	04-008-006-00021-0001	62000	PASTOS PERMANENTES DE 5 O MAS AÑOS-SIN VARIEDAD	S	2,10
1700000006783132	04-008-005-00129-0003	62000	PASTOS PERMANENTES DE 5 O MAS AÑOS-SIN VARIEDAD	S	0,33
1700000006783133	04-008-005-00129-0004	62000	PASTOS PERMANENTES DE 5 O MAS AÑOS-SIN VARIEDAD	S	0,08
1700000006783134	04-008-005-00131-0010	62000	PASTOS PERMANENTES DE 5 O MAS AÑOS-SIN VARIEDAD	S	0,06
1700000006783135	04-008-005-00131-0011	62000	PASTOS PERMANENTES DE 5 O MAS AÑOS-SIN VARIEDAD	S	3,21
1700000006783136	04-008-005-00131-0006	62000	PASTOS PERMANENTES DE 5 O MAS AÑOS-SIN VARIEDAD	S	4,09
1700000006783137	04-008-005-00131-0009	62000	PASTOS PERMANENTES DE 5 O MAS AÑOS-SIN VARIEDAD	S	5,22
1700000006783138	04-008-013-00006-0003	62000	PASTOS PERMANENTES DE 5 O MAS AÑOS-SIN VARIEDAD	S	0,08
1700000006783139	04-008-013-00017-0004	62000	PASTOS PERMANENTES DE 5 O MAS AÑOS-SIN VARIEDAD	S	0,09
1700000006783140	04-008-013-00021-0001	62000	PASTOS PERMANENTES DE 5 O MAS AÑOS-SIN VARIEDAD	S	1,65
1700000006783141	04-008-013-00017-0022	62000	PASTOS PERMANENTES DE 5 O MAS AÑOS-SIN VARIEDAD	S	1,94
1700000006783142	04-008-013-00012-0001	62000	PASTOS PERMANENTES DE 5 O MAS AÑOS-SIN VARIEDAD	S	0,59
1700000006783143	04-008-013-00011-0001	62000	PASTOS PERMANENTES DE 5 O MAS AÑOS-SIN VARIEDAD	S	1,92
1700000006783146	04-083-027-00540-0001	62000	PASTOS PERMANENTES DE 5 O MAS AÑOS-SIN VARIEDAD	S	3,47
1700000006783147	04-008-010-00007-0001	62000	PASTOS PERMANENTES DE 5 O MAS AÑOS-SIN VARIEDAD	S	0,82
1700000006783148	04-008-013-00007-0002	62000	PASTOS PERMANENTES DE 5 O MAS AÑOS-SIN VARIEDAD	S	0,61
1700000006783149	04-008-010-00112-0005	62000	PASTOS PERMANENTES DE 5 O MAS AÑOS-SIN VARIEDAD	S	0,93
1700000006783150	04-008-013-00015-0001	62000	PASTOS PERMANENTES DE 5 O MAS AÑOS-SIN VARIEDAD	S	0,32
1700000006783151	04-008-013-00003-0001	62000	PASTOS PERMANENTES DE 5 O MAS AÑOS-SIN VARIEDAD	S	0,06
1700000006783152	04-008-013-00006-0004	62000	PASTOS PERMANENTES DE 5 O MAS AÑOS-SIN VARIEDAD	S	0,38
1700000006783153	04-008-013-00006-0002	62000	PASTOS PERMANENTES DE 5 O MAS AÑOS-SIN VARIEDAD	S	0,22

INCIDENCIAS**INCIDENCIA DESCRIPCIÓN**

- 247 Recinto cuyo CAP declarado es menor al CAP prevalente y no presenta alegación al SIGPAC.
Ref:1700000006783057 Recinto:04-083-012-00189-011 Cultivo:62000 PASTOS PERMANENTES DE 5 O MAS AÑOS-SIN VARIEDAD Secano CAP prevalente: CAP declarado:
- 85031 Solicita recinto que no está comprometido para la operación.
Ref:1700000006783071 Recinto:04-008-007-00031-001 Cultivo:62000 PASTOS PERMANENTES DE 5 O MAS AÑOS-SIN VARIEDAD Secano
Ref:1700000006783105 Recinto:04-008-013-00023-001 Cultivo:62000 PASTOS PERMANENTES DE 5 O MAS AÑOS-SIN VARIEDAD Secano
Ref:1700000006783111 Recinto:04-008-013-00024-001 Cultivo:62000 PASTOS PERMANENTES DE 5 O MAS AÑOS-SIN VARIEDAD Secano
Ref:1700000006783100 Recinto:04-008-013-00024-002 Cultivo:62000 PASTOS PERMANENTES DE 5 O MAS AÑOS-SIN VARIEDAD Secano
Ref:1700000006783106 Recinto:04-008-013-00201-001 Cultivo:62000 PASTOS PERMANENTES DE 5 O MAS AÑOS-SIN VARIEDAD Secano
Ref:1700000006783056 Recinto:04-083-012-00189-004 Cultivo:62000 PASTOS PERMANENTES DE 5 O MAS AÑOS-SIN VARIEDAD Secano
Ref:1700000006783057 Recinto:04-083-012-00189-011 Cultivo:62000 PASTOS PERMANENTES DE 5 O MAS AÑOS-SIN VARIEDAD Secano
Ref:1700000006783088 Recinto:04-083-024-00231-013 Cultivo:62000 PASTOS PERMANENTES DE 5 O MAS AÑOS-SIN VARIEDAD Secano

<u>APELLIDOS Y NOMBRE / RAZÓN SOCIAL</u>	<u>NIF</u>	<u>EXPEDIENTE</u>	<u>SOLICITA AGRICULT. (3)</u>	<u>SOLICITA GANADER. (4)</u>	<u>ANUALIDAD DE PAGO</u>
PEREZ GARCIA MANUEL	****1185*	1002885	SI	NO	3ª

DATOS CONVERSIÓN**IMPORTE POR ANUALIDAD**

	<u>2015</u>	<u>2016</u>	<u>2017</u>	<u>2018</u>	<u>2019</u>
IMPORTE MÁXIMO SUBVENCIONABLE	1.183,27 €	1.183,27 €	1.183,27 €	986,05 €	986,05 €
IMPORTE MEDIO DE TRANSFERENCIA (€/ha)	259,49 €	259,49 €	259,49 €	216,24 €	216,24 €

RESUMEN DE UNIDADES

<u>Cód</u>	<u>GRUPO DE PAGO</u>	<u>Sup. Dec. Admisible (ha)</u>	<u>Sup. Comprometida (ha)</u>	<u>Sup. ajustada compromiso (1) (ha)</u>	<u>% sobredec.</u>	<u>SUP. RESUELTA (ha)</u>	<u>Importe Declarado</u>	<u>Importe Topado</u>	<u>Importe Resuelto</u>	<u>Importe tras sobredec.</u>
38	FRUTALES SECANO	4,56		4,56	0,00	4,56	1.183,27	1.183,27	1.183,27	1.183,27
	TOTAL	4,56	4,56	4,56		4,56	1.183,27	1.183,27	1.183,27	1.183,27

APLICACIÓN DE REDUCCIONES Y SANCIONES

<u>AGRICULTURA</u>	<u>Importe Calculado</u>	<u>Importe prereduc.</u>	<u>Admisibilidad y compromisos</u>	<u>Presentación tardía</u>	<u>Omisión declaración</u>	<u>Condicionabilidad</u>	<u>IMPORTE (Euros)</u>			
							<u>RESUELTO</u>	<u>FEADER (Eje 2)</u>	<u>MAGRAMA</u>	<u>CAPDER</u>
	1.183,27	1.183,27	0,00	0,00	0,00	0,00	1.183,27	887,45	127,20	168,62
TOTAL							1.183,27	887,45	127,20	168,62

RECINTOS RESUELTOS

<u>REF.</u>	<u>REFERENCIA SIGPAC</u>	<u>CULTIVO DESCRIPCIÓN CULTIVO</u>	<u>S/R</u>	<u>G.PAGO</u>	<u>PEND. MEDIA (%)</u>	<u>SUP. DEC. ADMISIBLE (ha)</u>	<u>SUP. COMPROM. (ha)</u>	<u>SUP. AJUSTADA COMPROM. (1) (ha)</u>	<u>SUP. CONY. SIGPAC (ha)</u>	<u>SUP. CERTIE. (ha)</u>	<u>SUP. CAMPO (ha)</u>	<u>SUP. CAMPO DECLARADO (ha)</u>	<u>SUP. DEC. REDUCIDA (ha)</u>	<u>SUP. RESUELTA (ha)</u>
1700000004843845	04-086-010-00128-0002	104000 ALMENDROS-SIN VARIEDAD	S	38	15,38	0,23	0,23	0,23	0,23	0,23			0,23	0,23
1700000004843846	04-086-011-00024-0009	104000 ALMENDROS-SIN VARIEDAD	S	38	13,11	1,50	1,50	1,50	1,50	1,50			1,50	1,50
1700000004843847	04-086-010-00133-0001	104000 ALMENDROS-SIN VARIEDAD	S	38	7,83	1,05	1,05	1,05	1,05	1,05			1,05	1,05
1700000004843848	04-086-011-00024-0013	104000 ALMENDROS-SIN VARIEDAD	S	38	6,09	0,57	0,57	0,57	0,57	0,57			0,57	0,57
1700000004843849	04-086-055-00012-0001	104000 ALMENDROS-SIN VARIEDAD	S	38	5,70	1,21	1,21	1,21	1,21	1,21			1,21	1,21

DATOS AGRICULTURA**RESUMEN DE UNIDADES**

<u>Cód</u>	<u>GRUPO DE PAGO</u>	<u>Sup. Dec. Admisible (ha)</u>	<u>Sup. Comprometida (ha)</u>	<u>Sup. ajustada compromiso (1) (ha)</u>	<u>% sobredec.</u>	<u>SUP. RESUELTA (ha)</u>	<u>Importe Declarado</u>	<u>Importe Topado</u>	<u>Importe Resuelto</u>	<u>Importe tras sobredec.</u>
38	FRUTALES SECANO	4,56		4,56	0,00	4,56	1.183,27	1.183,27	1.183,27	1.183,27
	TOTAL	4,56	4,56	4,56		4,56	1.183,27	1.183,27	1.183,27	1.183,27

RESUMEN DE PAGOS

<u>Pago realizado</u>	<u>IMPORTE (Euros)</u>			
	<u>RESUELTO</u>	<u>FEADER (Eje 2)</u>	<u>MAGRAMA</u>	<u>CAPDER</u>
	1.183,27	887,45	127,20	168,62

APLICACIÓN DE REDUCCIONES Y SANCIONES

<u>AGRICULTURA</u>	<u>Importe Calculado</u>	<u>Importe prereduc.</u>	<u>Admisibilidad y compromisos</u>	<u>Presentación tardía</u>	<u>Omisión declaración</u>	<u>Condicionabilidad</u>	<u>IMPORTE (Euros)</u>			
							<u>RESUELTO</u>	<u>FEADER (Eje 2)</u>	<u>MAGRAMA</u>	<u>CAPDER</u>
	1.183,27	1.183,27	0,00	0,00	0,00	0,00	1.183,27	887,45	127,20	168,62
TOTAL							1.183,27	887,45	127,20	168,62



<u>APELLIDOS Y NOMBRE / RAZÓN SOCIAL</u>	<u>NIF</u>	<u>EXPEDIENTE</u>	<u>SOLICITA AGRICULT. (3)</u>	<u>SOLICITA GANADER. (4)</u>	<u>ANUALIDAD DE PAGO</u>
PEREZ PARRA ENCARNACION	****4976*	1004629	SI	NO	3ª

DATOS CONVERSIÓN**IMPORTE POR ANUALIDAD**

	<u>2015</u>	<u>2016</u>	<u>2017</u>	<u>2018</u>	<u>2019</u>
IMPORTE MÁXIMO SUBVENCIONABLE	1.891,68 €	1.891,68 €	1.891,68 €	1.576,39 €	1.576,39 €
IMPORTE MEDIO DE TRANSFERENCIA (€/ha)	259,49 €	259,49 €	259,49 €	216,24 €	216,24 €

RESUMEN DE UNIDADES

<u>Cód</u>	<u>GRUPO DE PAGO</u>	<u>Sup. Dec. Admisible (ha)</u>	<u>Sup. Comprometida (ha)</u>	<u>Sup. ajustada compromiso (1) (ha)</u>	<u>% sobredec.</u>	<u>SUP. RESUELTA (ha)</u>	<u>Importe Declarado</u>	<u>Importe Topado</u>	<u>Importe Resuelto</u>	<u>Importe tras sobredec.</u>
38	FRUTALES SECANO	7,29		7,29	0,00	7,29	1.891,68	1.891,68	1.891,68	1.891,68
	TOTAL	7,29	7,29	7,29		7,29	1.891,68	1.891,68	1.891,68	1.891,68

APLICACIÓN DE REDUCCIONES Y SANCIONES

<u>AGRICULTURA</u>	<u>Importe Calculado</u>	<u>Importe prereduc.</u>	<u>Admisibilidad y compromisos</u>	<u>Presentación tardía</u>	<u>Omisión declaración</u>	<u>Condicionality</u>	<u>IMPORTE (Euros)</u>				
							<u>RESUELTO</u>	<u>FEADER (Eje 2)</u>	<u>MAGRAMA</u>	<u>CAPDER</u>	
	1.891,68	1.891,68	0,00	0,00	0,00	0,00	1.891,68	1.418,76	203,36	269,56	
							TOTAL	1.891,68	1.418,76	203,36	269,56

RECINTOS RESUELTOS

<u>REF.</u>	<u>REFERENCIA SIGPAC</u>	<u>CULTIVO DESCRIPCIÓN CULTIVO</u>	<u>S/R</u>	<u>G.PAGO</u>	<u>PEND. MEDIA (%)</u>	<u>SUP. DEC. ADMISIBLE (ha)</u>	<u>SUP. COMPROM. (ha)</u>	<u>SUP. AJUSTADA COMPROM. (1) (ha)</u>	<u>SUP. CONY. SIGPAC (ha)</u>	<u>SUP. CERTIE. (ha)</u>	<u>SUP. CAMPO (ha)</u>	<u>SUP. CAMPO DECLARADO (ha)</u>	<u>SUP. DEC. REDUCIDA (ha)</u>	<u>SUP. RESUELTA (ha)</u>
1700000005636202	04-053-001-00207-0001	104000 ALMENDROS-SIN VARIEDAD	S	38	24,92	0,78	0,78	0,78	0,78	0,78			0,78	0,78
1700000005636203	04-053-001-00284-0001	104000 ALMENDROS-SIN VARIEDAD	S	38	31,53	1,39	1,39	1,39	1,39	1,39			1,39	1,39
1700000005636204	04-053-001-00474-0001	104000 ALMENDROS-SIN VARIEDAD	S	38	37,29	0,21	0,21	0,21	0,21	0,21			0,21	0,21
1700000005636205	04-053-001-00476-0002	104000 ALMENDROS-SIN VARIEDAD	S	38	15,44	0,52	0,52	0,52	0,52	0,52			0,52	0,52
1700000005636206	04-053-002-00383-0002	104000 ALMENDROS-SIN VARIEDAD	S	38	40,46	3,65	3,65	3,65	3,65	3,65			3,65	3,65
1700000005636207	04-053-049-00363-0003	104000 ALMENDROS-SIN VARIEDAD	S	38	21,43	0,74	0,74	0,74	0,74	0,74			0,74	0,74

DATOS AGRICULTURA**RESUMEN DE UNIDADES**

<u>Cód</u>	<u>GRUPO DE PAGO</u>	<u>Sup. Dec. Admisible (ha)</u>	<u>Sup. Comprometida (ha)</u>	<u>Sup. ajustada compromiso (1) (ha)</u>	<u>% sobredec.</u>	<u>SUP. RESUELTA (ha)</u>	<u>Importe Declarado</u>	<u>Importe Topado</u>	<u>Importe Resuelto</u>	<u>Importe tras sobredec.</u>
38	FRUTALES SECANO	7,29		7,29	0,00	7,29	1.891,68	1.891,68	1.891,68	1.891,68
	TOTAL	7,29	7,29	7,29		7,29	1.891,68	1.891,68	1.891,68	1.891,68

RESUMEN DE PAGOS

<u>Pago realizado</u>	<u>IMPORTE (Euros)</u>			
	<u>RESUELTO</u>	<u>FEADER (Eje 2)</u>	<u>MAGRAMA</u>	<u>CAPDER</u>
	1.891,68	1.418,76	203,36	269,56

APLICACIÓN DE REDUCCIONES Y SANCIONES

<u>Importe Calculado</u>	<u>Importe prereduc.</u>	<u>Admisibilidad y compromisos</u>	<u>Presentación tardía</u>	<u>Omisión declaración</u>	<u>Condicionality</u>	<u>IMPORTE (Euros)</u>				
						<u>RESUELTO</u>	<u>FEADER (Eje 2)</u>	<u>MAGRAMA</u>	<u>CAPDER</u>	
1.891,68	1.891,68	0,00	0,00	0,00	0,00	1.891,68	1.418,76	203,36	269,56	
						TOTAL	1.891,68	1.418,76	203,36	269,56



<u>APELLIDOS Y NOMBRE / RAZÓN SOCIAL</u>	<u>NIF</u>	<u>EXPEDIENTE</u>	<u>SOLICITA AGRICULT. (3)</u>	<u>SOLICITA GANADER. (4)</u>	<u>ANUALIDAD DE PAGO</u>
PEREZ PEREZ FRANCISCO	****3822*	1007020	SI	NO	3ª

DATOS CONVERSIÓN**IMPORTE POR ANUALIDAD**

	<u>2015</u>	<u>2016</u>	<u>2017</u>	<u>2018</u>	<u>2019</u>
IMPORTE MÁXIMO SUBVENCIONABLE	646,13 €	646,13 €	646,13 €	538,44 €	538,44 €
IMPORTE MEDIO DE TRANSFERENCIA (€/ha)	259,49 €	259,49 €	259,49 €	216,24 €	216,24 €

RESUMEN DE UNIDADES

<u>Cód</u>	<u>GRUPO DE PAGO</u>	<u>Sup. Dec. Admisible (ha)</u>	<u>Sup. Comprometida (ha)</u>	<u>Sup. ajustada compromiso (1) (ha)</u>	<u>% sobredec.</u>	<u>SUP. RESUELTA (ha)</u>	<u>Importe Declarado</u>	<u>Importe Topado</u>	<u>Importe Resuelto</u>	<u>Importe tras sobredec.</u>
38	FRUTALES SECANO	2,50		2,49	0,00	2,49	646,13	646,13	646,13	646,13
	TOTAL	2,50	2,49	2,49		2,49	646,13	646,13	646,13	646,13

APLICACIÓN DE REDUCCIONES Y SANCIONES

	<u>Importe Calculado</u>	<u>Importe prereduc.</u>	<u>Admisibilidad y compromisos</u>	<u>Presentación tardía</u>	<u>Omisión declaración</u>	<u>Condicionabilidad</u>	<u>IMPORTE (Euros)</u>			
							<u>RESUELTO</u>	<u>FEADER (Eje 2)</u>	<u>MAGRAMA</u>	<u>CAPDER</u>
AGRICULTURA	646,13	646,13	0,00	0,00	0,00	0,00	646,13	484,60	69,46	92,07
TOTAL							646,13	484,60	69,46	92,07

RECINTOS RESUELTOS

<u>REF.</u>	<u>REFERENCIA SIGPAC</u>	<u>CULTIVO DESCRIPCIÓN CULTIVO</u>	<u>S/R</u>	<u>G.PAGO</u>	<u>PEND. MEDIA (%)</u>	<u>SUP. DEC. ADMISIBLE (ha)</u>	<u>SUP. COMPROM. (ha)</u>	<u>SUP. AJUSTADA COMPROM. (1) (ha)</u>	<u>SUP. CONY. SIGPAC (ha)</u>	<u>SUP. CERTIF. (ha)</u>	<u>SUP. CAMPO (ha)</u>	<u>SUP. CAMPO DECLARADO (ha)</u>	<u>SUP. DEC. REDUCIDA (ha)</u>	<u>SUP. RESUELTA (ha)</u>
1700000007016058	04-086-011-00096-0004	104000 ALMENDROS-SIN VARIEDAD	S	38	6,46	0,12	0,12	0,12	0,12	0,12			0,12	0,12
1700000007016059	04-086-010-00184-0004	104000 ALMENDROS-SIN VARIEDAD	S	38	3,64	0,13	0,13	0,13	0,13	0,13			0,13	0,13
1700000007016061	04-086-009-00144-0002	104000 ALMENDROS-SIN VARIEDAD	S	38	16,64	0,29	0,28	0,28	0,28	0,29			0,28	0,28
1700000007016062	04-086-010-00183-0002	104000 ALMENDROS-SIN VARIEDAD	S	38	8,15	0,17	0,17	0,17	0,17	0,17			0,17	0,17
1700000007016063	04-086-008-00675-0001	104000 ALMENDROS-SIN VARIEDAD	S	38	24,28	0,45	0,45	0,45	0,45	0,45			0,45	0,45
1700000007016064	04-086-009-00088-0004	104000 ALMENDROS-SIN VARIEDAD	S	38	7,68	0,32	0,32	0,32	0,32	0,32			0,32	0,32
1700000007016065	04-086-012-00034-0001	104000 ALMENDROS-SIN VARIEDAD	S	38	7,16	0,42	0,42	0,42	0,42	0,42			0,42	0,42
1700000007016067	04-086-011-00096-0006	104000 ALMENDROS-SIN VARIEDAD	S	38	13,99	0,11	0,11	0,11	0,11	0,11			0,11	0,11
1700000007016068	04-086-011-00114-0001	104000 ALMENDROS-SIN VARIEDAD	S	38	12,20	0,49	0,49	0,49	0,49	0,49			0,49	0,49

DATOS AGRICULTURA**RESUMEN DE UNIDADES**

<u>Cód</u>	<u>GRUPO DE PAGO</u>	<u>Sup. Dec. Admisible (ha)</u>	<u>Sup. Comprometida (ha)</u>	<u>Sup. ajustada compromiso (1) (ha)</u>	<u>% sobredec.</u>	<u>SUP. RESUELTA (ha)</u>	<u>Importe Declarado</u>	<u>Importe Topado</u>	<u>Importe Resuelto</u>	<u>Importe tras sobredec.</u>
38	FRUTALES SECANO	2,50		2,49	0,00	2,49	646,13	646,13	646,13	646,13
	TOTAL	2,50	2,49	2,49		2,49	646,13	646,13	646,13	646,13

RESUMEN DE PAGOS

	<u>IMPORTE (Euros)</u>			
	<u>RESUELTO</u>	<u>FEADER (Eje 2)</u>	<u>MAGRAMA</u>	<u>CAPDER</u>
Pago realizado	646,13	484,60	69,46	92,07

APLICACIÓN DE REDUCCIONES Y SANCIONES

	<u>Importe Calculado</u>	<u>Importe prereduc.</u>	<u>Admisibilidad y compromisos</u>	<u>Presentación tardía</u>	<u>Omisión declaración</u>	<u>Condicionabilidad</u>	<u>IMPORTE (Euros)</u>			
							<u>RESUELTO</u>	<u>FEADER (Eje 2)</u>	<u>MAGRAMA</u>	<u>CAPDER</u>
	646,13	646,13	0,00	0,00	0,00	0,00	646,13	484,60	69,46	92,07
TOTAL							646,13	484,60	69,46	92,07

INCIDENCIAS**INCIDENCIA DESCRIPCIÓN**

85031 Solicita recinto que no está comprometido para la operación.
Ref:1700000007016066 Recinto:04-086-008-00632-001 Cultivo:104000 ALMENDROS-SIN VARIEDAD Secano

<u>APELLIDOS Y NOMBRE / RAZÓN SOCIAL</u>	<u>NIF</u>	<u>EXPEDIENTE</u>	<u>SOLICITA AGRICULT. (3)</u>	<u>SOLICITA GANADER. (4)</u>	<u>ANUALIDAD DE PAGO</u>
PEREZ RAMIREZ ROSA	****9639*	1001411	SI	NO	3ª

DATOS CONVERSIÓN**IMPORTE POR ANUALIDAD**

	<u>2015</u>	<u>2016</u>	<u>2017</u>	<u>2018</u>	<u>2019</u>
IMPORTE MÁXIMO SUBVENCIONABLE	1.191,06 €	1.191,06 €	1.191,06 €	992,54 €	992,54 €
IMPORTE MEDIO DE TRANSFERENCIA (€/ha)	259,49 €	259,49 €	259,49 €	216,24 €	216,24 €

RESUMEN DE UNIDADES

<u>Cód</u>	<u>GRUPO DE PAGO</u>	<u>Sup. Dec. Admisible (ha)</u>	<u>Sup. Comprometida (ha)</u>	<u>Sup. ajustada compromiso (1) (ha)</u>	<u>% sobredec.</u>	<u>SUP. RESUELTA (ha)</u>	<u>Importe Declarado</u>	<u>Importe Topado</u>	<u>Importe Resuelto</u>	<u>Importe tras sobredec.</u>
38	FRUTALES SECANO	4,59		4,59	0,00	4,59	1.191,06	1.191,06	1.191,06	1.191,06
	TOTAL	4,59	4,59	4,59		4,59	1.191,06	1.191,06	1.191,06	1.191,06

APLICACIÓN DE REDUCCIONES Y SANCIONES

<u>AGRICULTURA</u>	<u>Importe Calculado</u>	<u>Importe prereduc.</u>	<u>Admisibilidad y compromisos</u>	<u>Presentación tardía</u>	<u>Omisión declaración</u>	<u>Condicionabilidad</u>	<u>IMPORTE (Euros)</u>				
							<u>RESUELTO</u>	<u>FEADER (Eje 2)</u>	<u>MAGRAMA</u>	<u>CAPDER</u>	
	1.191,06	1.191,06	0,00	0,00	0,00	0,00	1.191,06	893,30	128,04	169,72	
							TOTAL	1.191,06	893,30	128,04	169,72

RECINTOS RESUELTOS

<u>REF.</u>	<u>REFERENCIA SIGPAC</u>	<u>CULTIVO DESCRIPCIÓN CULTIVO</u>	<u>S/R</u>	<u>G.PAGO</u>	<u>PEND. MEDIA (%)</u>	<u>SUP. DEC. ADMISIBLE (ha)</u>	<u>SUP. COMPROM. (ha)</u>	<u>SUP. AJUSTADA COMPROM. (1) (ha)</u>	<u>SUP. CONY. SIGPAC (ha)</u>	<u>SUP. CERTIE. (ha)</u>	<u>SUP. CAMPO (ha)</u>	<u>SUP. CAMPO DETER. CULT. DECLARADO (ha)</u>	<u>SUP. DEC. REDUCIDA (ha)</u>	<u>SUP. RESUELTA (ha)</u>
1700000003077351	04-086-009-00034-0002	104000 ALMENDROS-SIN VARIEDAD	S	38	2,07	0,17	0,17	0,17	0,17	0,17			0,17	0,17
1700000003077352	04-086-009-00034-0001	104000 ALMENDROS-SIN VARIEDAD	S	38	8,52	0,32	0,32	0,32	0,32	0,32			0,32	0,32
1700000003077353	04-086-009-00001-0002	104000 ALMENDROS-SIN VARIEDAD	S	38	3,94	0,80	0,80	0,80	0,80	0,80			0,80	0,80
1700000003077354	04-086-008-00723-0001	104000 ALMENDROS-SIN VARIEDAD	S	38	5,68	0,32	0,32	0,32	0,32	0,32			0,32	0,32
1700000003077356	04-086-008-00223-0001	104000 ALMENDROS-SIN VARIEDAD	S	38	15,17	0,49	0,49	0,49	0,49	0,49			0,49	0,49
1700000003077357	04-086-008-00009-0003	104000 ALMENDROS-SIN VARIEDAD	S	38	16,01	0,25	0,25	0,25	0,25	0,25			0,25	0,25
1700000003077358	04-086-006-00653-0001	104000 ALMENDROS-SIN VARIEDAD	S	38	19,27	0,20	0,20	0,20	0,20	0,20			0,20	0,20
1700000003077360	04-086-010-00579-0001	104000 ALMENDROS-SIN VARIEDAD	S	38	5,29	0,37	0,37	0,37	0,37	0,37			0,37	0,37
1700000003077361	04-086-010-00433-0002	104000 ALMENDROS-SIN VARIEDAD	S	38	8,67	0,43	0,43	0,43	0,43	0,43			0,43	0,43
1700000003077362	04-086-009-00034-0005	104000 ALMENDROS-SIN VARIEDAD	S	38	4,85	0,22	0,22	0,22	0,22	0,22			0,22	0,22
1700000003077363	04-086-009-00131-0001	104000 ALMENDROS-SIN VARIEDAD	S	38	6,35	0,67	0,67	0,67	0,67	0,67			0,67	0,67
1700000003077364	04-086-009-00141-0003	104000 ALMENDROS-SIN VARIEDAD	S	38	16,68	0,35	0,35	0,35	0,35	0,35			0,35	0,35

DATOS AGRICULTURA**RESUMEN DE UNIDADES**

<u>Cód</u>	<u>GRUPO DE PAGO</u>	<u>Sup. Dec. Admisible (ha)</u>	<u>Sup. Comprometida (ha)</u>	<u>Sup. ajustada compromiso (1) (ha)</u>	<u>% sobredec.</u>	<u>SUP. RESUELTA (ha)</u>	<u>Importe Declarado</u>	<u>Importe Topado</u>	<u>Importe Resuelto</u>	<u>Importe tras sobredec.</u>
38	FRUTALES SECANO	4,59		4,59	0,00	4,59	1.191,06	1.191,06	1.191,06	1.191,06
	TOTAL	4,59	4,59	4,59		4,59	1.191,06	1.191,06	1.191,06	1.191,06

RESUMEN DE PAGOS

<u>Pago realizado</u>	<u>IMPORTE (Euros)</u>			
	<u>RESUELTO</u>	<u>FEADER (Eje 2)</u>	<u>MAGRAMA</u>	<u>CAPDER</u>
	1.191,06	893,30	128,04	169,72

APLICACIÓN DE REDUCCIONES Y SANCIONES

<u>Importe Calculado</u>	<u>Importe prereduc.</u>	<u>Admisibilidad y compromisos</u>	<u>Presentación tardía</u>	<u>Omisión declaración</u>	<u>Condicionabilidad</u>	<u>IMPORTE (Euros)</u>				
						<u>RESUELTO</u>	<u>FEADER (Eje 2)</u>	<u>MAGRAMA</u>	<u>CAPDER</u>	
1.191,06	1.191,06	0,00	0,00	0,00	0,00	1.191,06	893,30	128,04	169,72	
						TOTAL	1.191,06	893,30	128,04	169,72

INCIDENCIAS**INCIDENCIA DESCRIPCIÓN**

- 85023 El grupo de cultivo declarado en el recinto no coincide con el grupo de cultivo existente en el Organismo de Certificación
Ref:1700000003077359 Recinto:04-086-013-00093-005 Cultivo:104000 ALMENDROS-SIN VARIEDAD Secano Grupo de SIPEA:
OLIVAR
- 85031 Solicita recinto que no está comprometido para la operación.
Ref:1700000003077359 Recinto:04-086-013-00093-005 Cultivo:104000 ALMENDROS-SIN VARIEDAD Secano

(1) Superficie declarada admisible ajustada con la superficie comprometida.
(2) Factor de penalización valorando el alcance para el tipo de compromiso.
(3) Solicita agricultura y tiene compromisos vigentes.
(4) Solicita ganadería y tiene compromisos vigentes.

<u>APELLIDOS Y NOMBRE / RAZÓN SOCIAL</u>	<u>NIF</u>	<u>EXPEDIENTE</u>	<u>SOLICITA AGRICULT. (3)</u>	<u>SOLICITA GANADER. (4)</u>	<u>ANUALIDAD DE PAGO</u>
PEREZ RECHE JUANA MARIA	****9023*	1005473	SI	NO	3ª

DATOS CONVERSIÓN**IMPORTE POR ANUALIDAD**

	<u>2015</u>	<u>2016</u>	<u>2017</u>	<u>2018</u>	<u>2019</u>
IMPORTE MÁXIMO SUBVENCIONABLE	539,74 €	539,74 €	449,78 €	421,67 €	421,67 €
IMPORTE MEDIO DE TRANSFERENCIA (€/ha)	259,49 €	259,49 €	216,24 €	216,24 €	216,24 €

RESUMEN DE UNIDADES

<u>Cód</u>	<u>GRUPO DE PAGO</u>	<u>Sup. Dec. Admisible (ha)</u>	<u>Sup. Comprometida (ha)</u>	<u>Sup. ajustada compromiso (1) (ha)</u>	<u>% sobredec.</u>	<u>SUP. RESUELTA (ha)</u>	<u>Importe Declarado</u>	<u>Importe Topado</u>	<u>Importe Resuelto</u>	<u>Importe tras sobredec.</u>
38	FRUTALES SECANO	1,95		1,95	0,00	1,95	421,67	421,67	421,67	421,67
	TOTAL	1,95	2,08	1,95		1,95	421,67	421,67	421,67	421,67

APLICACIÓN DE REDUCCIONES Y SANCIONES

<u>AGRICULTURA</u>	<u>Importe Calculado</u>	<u>Importe prereduc.</u>	<u>Admisibilidad y compromisos</u>	<u>Presentación tardía</u>	<u>Omisión declaración</u>	<u>Condicionabilidad</u>	<u>IMPORTE (Euros)</u>				
							<u>RESUELTO</u>	<u>FEADER (Eje 2)</u>	<u>MAGRAMA</u>	<u>CAPDER</u>	
	421,67	421,67	0,00	0,00	0,00	0,00	421,67	316,25	45,33	60,09	
							TOTAL	421,67	316,25	45,33	60,09

RECINTOS RESUELTOS

<u>REF.</u>	<u>REFERENCIA SIGPAC</u>	<u>CULTIVO DESCRIPCIÓN CULTIVO</u>	<u>S/R</u>	<u>G.PAGO</u>	<u>PEND. MEDIA (%)</u>	<u>SUP. DEC. ADMISIBLE (ha)</u>	<u>SUP. COMPROM. (ha)</u>	<u>SUP. AJUSTADA COMPROM. (1) (ha)</u>	<u>SUP. CONY. SIGPAC (ha)</u>	<u>SUP. CERTIF. (ha)</u>	<u>SUP. CAMPO (ha)</u>	<u>SUP. CAMPO DETER. CULT. DECLARADO (ha)</u>	<u>SUP. DEC. REDUCIDA (ha)</u>	<u>SUP. RESUELTA (ha)</u>
1700000006174656	04-099-035-00347-0001	104000 ALMENDROS-SIN VARIEDAD	S	38	17,98	0,47	0,47	0,47		0,47			0,47	0,47
1700000006174663	04-099-035-00383-0001	104000 ALMENDROS-SIN VARIEDAD	S	38	11,43	1,10	1,10	1,10		1,10			1,10	1,10
1700000006174664	04-099-035-00348-0001	104000 ALMENDROS-SIN VARIEDAD	S	38	21,65	0,28	0,41	0,28	0,28	0,28			0,28	0,28
1700000006174665	04-099-037-00059-0014	104000 ALMENDROS-SIN VARIEDAD	S	38	22,53	0,10	0,10	0,10		0,10			0,10	0,10

DATOS AGRICULTURA**RESUMEN DE UNIDADES**

<u>Cód</u>	<u>GRUPO DE PAGO</u>	<u>Sup. Dec. Admisible (ha)</u>	<u>Sup. Comprometida (ha)</u>	<u>Sup. ajustada compromiso (1) (ha)</u>	<u>% sobredec.</u>	<u>SUP. RESUELTA (ha)</u>	<u>Importe Declarado</u>	<u>Importe Topado</u>	<u>Importe Resuelto</u>	<u>Importe tras sobredec.</u>
38	FRUTALES SECANO	1,95		1,95	0,00	1,95	421,67	421,67	421,67	421,67
	TOTAL	1,95	2,08	1,95		1,95	421,67	421,67	421,67	421,67

RESUMEN DE PAGOS

<u>Pago realizado</u>	<u>IMPORTE (Euros)</u>			
	<u>RESUELTO</u>	<u>FEADER (Eje 2)</u>	<u>MAGRAMA</u>	<u>CAPDER</u>
	421,67	316,25	45,33	60,09

APLICACIÓN DE REDUCCIONES Y SANCIONES

<u>Importe Calculado</u>	<u>Importe prereduc.</u>	<u>Admisibilidad y compromisos</u>	<u>Presentación tardía</u>	<u>Omisión declaración</u>	<u>Condicionabilidad</u>	<u>IMPORTE (Euros)</u>				
						<u>RESUELTO</u>	<u>FEADER (Eje 2)</u>	<u>MAGRAMA</u>	<u>CAPDER</u>	
421,67	421,67	0,00	0,00	0,00	0,00	421,67	316,25	45,33	60,09	
						TOTAL	421,67	316,25	45,33	60,09



<u>APELLIDOS Y NOMBRE / RAZÓN SOCIAL</u>	<u>NIF</u>	<u>EXPEDIENTE</u>	<u>SOLICITA AGRICULT. (3)</u>	<u>SOLICITA GANADER. (4)</u>	<u>ANUALIDAD DE PAGO</u>
PEREZ SANCHEZ JOSE MIGUEL	****3613*	1005804	SI	NO	3ª

DATOS CONVERSIÓN**IMPORTE POR ANUALIDAD**

	<u>2015</u>	<u>2016</u>	<u>2017</u>	<u>2018</u>	<u>2019</u>
IMPORTE MÁXIMO SUBVENCIONABLE	226,80 €	189,00 €	189,00 €	189,00 €	189,00 €
IMPORTE MEDIO DE TRANSFERENCIA (€/ha)	648,00 €	540,00 €	540,00 €	540,00 €	540,00 €

RESUMEN DE UNIDADES

<u>Cód</u>	<u>GRUPO DE PAGO</u>	<u>Sup. Dec. Admisible (ha)</u>	<u>Sup. Comprometida (ha)</u>	<u>Sup. ajustada compromiso (1) (ha)</u>	<u>% sobredec.</u>	<u>SUP. RESUELTA (ha)</u>	<u>Importe Declarado</u>	<u>Importe Topado</u>	<u>Importe Resuelto</u>	<u>Importe tras sobredec.</u>
41	HORTÍCOLAS	0,35		0,35	0,00	0,35	189,00	189,00	189,00	189,00
	TOTAL	0,35	0,35	0,35		0,35	189,00	189,00	189,00	189,00

APLICACIÓN DE REDUCCIONES Y SANCIONES

	<u>Importe Calculado</u>	<u>Importe prereduc.</u>	<u>Admisibilidad y compromisos</u>	<u>Presentación tardía</u>	<u>Omisión declaración</u>	<u>Condicionabilidad</u>	<u>IMPORTE (Euros)</u>			
							<u>RESUELTO</u>	<u>FEADER (Eje 2)</u>	<u>MAGRAMA</u>	<u>CAPDER</u>
AGRICULTURA	189,00	189,00	0,00	0,00	0,00	0,00	189,00	141,75	20,32	26,93
TOTAL							189,00	141,75	20,32	26,93

RECINTOS RESUELTOS

<u>REF.</u>	<u>REFERENCIA SIGPAC</u>	<u>CULTIVO</u>	<u>DESCRIPCIÓN CULTIVO</u>	<u>S/R</u>	<u>G.PAGO</u>	<u>PEND. MEDIA (%)</u>	<u>SUP. DEC. ADMISIBLE (ha)</u>	<u>SUP. COMPROM. (ha)</u>	<u>SUP. AJUSTADA COMPROM. (1) (ha)</u>	<u>SUP. CONY. SIGPAC (ha)</u>	<u>SUP. CERTIE. (ha)</u>	<u>SUP. CAMPO (ha)</u>	<u>SUP. CAMPO DECLARADO (ha)</u>	<u>SUP. DEC. REDUCIDA (ha)</u>	<u>SUP. RESUELTA (ha)</u>
1700000006292777	04-105-002-00073-0001	180000	JUDÍA-SIN VARIEDAD	R	41	0,19	0,35	0,35	0,35		0,43			0,35	0,35

DATOS AGRICULTURA**RESUMEN DE UNIDADES**

<u>Cód</u>	<u>GRUPO DE PAGO</u>	<u>Sup. Dec. Admisible (ha)</u>	<u>Sup. Comprometida (ha)</u>	<u>Sup. ajustada compromiso (1) (ha)</u>	<u>% sobredec.</u>	<u>SUP. RESUELTA (ha)</u>	<u>Importe Declarado</u>	<u>Importe Topado</u>	<u>Importe Resuelto</u>	<u>Importe tras sobredec.</u>
41	HORTÍCOLAS	0,35		0,35	0,00	0,35	189,00	189,00	189,00	189,00
	TOTAL	0,35	0,35	0,35		0,35	189,00	189,00	189,00	189,00

RESUMEN DE PAGOS

	<u>IMPORTE (Euros)</u>			
	<u>RESUELTO</u>	<u>FEADER (Eje 2)</u>	<u>MAGRAMA</u>	<u>CAPDER</u>
Pago realizado	189,00	141,75	20,32	26,93

APLICACIÓN DE REDUCCIONES Y SANCIONES

	<u>Importe Calculado</u>	<u>Importe prereduc.</u>	<u>Admisibilidad y compromisos</u>	<u>Presentación tardía</u>	<u>Omisión declaración</u>	<u>Condicionabilidad</u>	<u>IMPORTE (Euros)</u>			
							<u>RESUELTO</u>	<u>FEADER (Eje 2)</u>	<u>MAGRAMA</u>	<u>CAPDER</u>
	189,00	189,00	0,00	0,00	0,00	0,00	189,00	141,75	20,32	26,93
TOTAL							189,00	141,75	20,32	26,93



<u>APELLIDOS Y NOMBRE / RAZÓN SOCIAL</u>	<u>NIF</u>	<u>EXPEDIENTE</u>	<u>SOLICITA AGRICULT. (3)</u>	<u>SOLICITA GANADER. (4)</u>	<u>ANUALIDAD DE PAGO</u>
PRODUCTOS ECOLOGICOS DEL SUR	****5726*	1006905	SI	NO	3ª

DATOS CONVERSIÓN**IMPORTE POR ANUALIDAD**

	<u>2015</u>	<u>2016</u>	<u>2017</u>	<u>2018</u>	<u>2019</u>
IMPORTE MÁXIMO SUBVENCIONABLE	6.480,00 €	6.480,00 €	5.356,80 €	5.108,40 €	5.108,40 €
IMPORTE MEDIO DE TRANSFERENCIA (€/ha)	648,00 €	648,00 €	540,00 €	540,00 €	540,00 €

RESUMEN DE UNIDADES

<u>Cód</u>	<u>GRUPO DE PAGO</u>	<u>Sup. Dec. Admisible (ha)</u>	<u>Sup. Comprometida (ha)</u>	<u>Sup. ajustada compromiso (1) (ha)</u>	<u>% sobredec.</u>	<u>SUP. RESUELTA (ha)</u>	<u>Importe Declarado</u>	<u>Importe Topado</u>	<u>Importe Resuelto</u>	<u>Importe tras sobredec.</u>
41	HORTÍCOLAS	10,07		9,92	4,86	9,46	5.356,80	5.356,80	5.108,40	4.611,60
	TOTAL	10,07	9,92	9,92		9,46	5.356,80	5.356,80	5.108,40	4.611,60

APLICACIÓN DE REDUCCIONES Y SANCIONES

<u>AGRICULTURA</u>	<u>Importe Calculado</u>	<u>Importe prereduc.</u>	<u>Admisibilidad y compromisos</u>	<u>Presentación tardía</u>	<u>Omisión declaración</u>	<u>Condicionabilidad</u>	<u>IMPORTE (Euros)</u>				
							<u>RESUELTO</u>	<u>FEADER (Eje 2)</u>	<u>MAGRAMA</u>	<u>CAPDER</u>	
	5.108,40	4.611,60	0,04	0,00	0,00	0,00	4.427,14	3.320,36	475,92	630,86	
							TOTAL	4.427,14	3.320,36	475,92	630,86

RECINTOS RESUELTOS

<u>REF.</u>	<u>REFERENCIA SIGPAC</u>	<u>CULTIVO DESCRIPCIÓN CULTIVO</u>	<u>S/R</u>	<u>G.PAGO</u>	<u>PEND. MEDIA (%)</u>	<u>SUP. DEC. ADMISIBLE (ha)</u>	<u>SUP. COMPROM. (ha)</u>	<u>SUP. AJUSTADA COMPROM. (1) (ha)</u>	<u>SUP. CONY. SIGPAC (ha)</u>	<u>SUP. CERTIF. (ha)</u>	<u>SUP. CAMPO (ha)</u>	<u>SUP. CAMPO DECLARADO (ha)</u>	<u>SUP. DEC. REDUCIDA (ha)</u>	<u>SUP. RESUELTA (ha)</u>
4411591	04-066-121-00024-0007	197101 TOMATE-HORTALIZAS BAJO PLÁSTICO	R	41	7,41	2,94	7,75	2,94	4,49	3,57			2,94	2,61
1700000007166459	04-066-122-00012-0002	153100 MELÓN-HORTALIZAS AIRE LIBRE	S	41	4,68	0,49	0,48	0,48		0,64	0,49	0,49	0,48	0,48
1700000007166460	04-066-122-00013-0001	153100 MELÓN-HORTALIZAS AIRE LIBRE	S	41	10,34	0,47	0,47	0,47		0,47	0,47	0,07	0,47	0,47
1700000007166463	04-066-121-00024-0001	152101 PIMIENTO-HORTALIZAS BAJO PLÁSTICO	R	41	6,66	1,31	7,86	1,31	3,48	1,31	1,26	1,26	1,31	1,26
1700000007166465	04-066-122-00010-0002	153100 MELÓN-HORTALIZAS AIRE LIBRE	S	41	2,55	1,13	1,13	1,13		1,13	1,13	1,13	1,13	1,13
1700000007166474	04-066-121-00014-0001	197101 TOMATE-HORTALIZAS BAJO PLÁSTICO	R	41	11,38	0,18	0,15	0,15		0,15	0,17	0,17	0,15	0,15
1700000007166475	04-066-121-00024-0001	197101 TOMATE-HORTALIZAS BAJO PLÁSTICO	R	41	6,66	1,02	7,86	1,02	3,48	1,02	0,99	0,99	1,02	0,99
1700000007166476	04-066-121-00024-0007	197101 TOMATE-HORTALIZAS BAJO PLÁSTICO	R	41	7,41	1,38	7,75	1,38	4,49	1,68	1,31	1,31	1,38	1,22
1700000007166479	04-066-121-00024-0001	197101 TOMATE-HORTALIZAS BAJO PLÁSTICO	R	41	6,66	1,04	7,86	1,04	3,48	1,04	3,42	3,42	1,04	1,04
1700000007166480	04-066-121-00024-0001	197101 TOMATE-HORTALIZAS BAJO PLÁSTICO	S	41	6,66	0,11	7,86	0,11	3,48	0,11	0,11	0,11	0,11	0,11

DATOS AGRICULTURA**RESUMEN DE UNIDADES**

<u>Cód</u>	<u>GRUPO DE PAGO</u>	<u>Sup. Dec. Admisible (ha)</u>	<u>Sup. Comprometida (ha)</u>	<u>Sup. ajustada compromiso (1) (ha)</u>	<u>% sobredec.</u>	<u>SUP. RESUELTA (ha)</u>	<u>Importe Declarado</u>	<u>Importe Topado</u>	<u>Importe Resuelto</u>	<u>Importe tras sobredec.</u>
41	HORTÍCOLAS	10,07		9,92	4,86	9,46	5.356,80	5.356,80	5.108,40	4.611,60
	TOTAL	10,07	9,92	9,92		9,46	5.356,80	5.356,80	5.108,40	4.611,60

RESUMEN DE PAGOS

							<u>IMPORTE (Euros)</u>				
							<u>RESUELTO</u>	<u>FEADER (Eje 2)</u>	<u>MAGRAMA</u>	<u>CAPDER</u>	
							A pagar	4.427,14	3.320,36	475,92	630,86

APLICACIÓN DE REDUCCIONES Y SANCIONES

<u>AGRICULTURA</u>	<u>Importe Calculado</u>	<u>Importe prereduc.</u>	<u>Admisibilidad y compromisos</u>	<u>Presentación tardía</u>	<u>Omisión declaración</u>	<u>Condicionabilidad</u>	<u>IMPORTE (Euros)</u>				
							<u>RESUELTO</u>	<u>FEADER (Eje 2)</u>	<u>MAGRAMA</u>	<u>CAPDER</u>	
	5.108,40	4.611,60	4,00	0,00	0,00	0,00	4.427,14	3.320,36	475,92	630,86	
							TOTAL	4.427,14	3.320,36	475,92	630,86

DETALLE DE REDUCCIONES Y SANCIONES POR INCUMPLIMIENTOS DE ADMISIBILIDAD Y COMPROMISOS

<u>Tipo</u>	<u>Compromiso</u>	<u>Sup. Calculada</u>	<u>Sup. Incumpli.</u>	<u>Factor Alcance (2)</u>	<u>Coef. Línea Base</u>	<u>Coef. Acumulación</u>	<u>Coef. Reiteración</u>	<u>Importe Ayuda</u>	<u>Factor Sanción</u>	<u>Importe Sanción</u>	<u>Aplicado</u>
B1	Cultivo solicitado distinto al determinado.	9,46	0,40	0,04	1,00	1,00	1,00	4.611,60 €	0,04	184,46 €	SI

INCIDENCIAS**INCIDENCIA DESCRIPCIÓN**

- 219 Superficie declarada sobre un mismo recinto, en un mismo expediente, mayor que la superficie total del recinto SIGPAC.
- Ref:170000007166474 Recinto:04-066-121-00014-001 Cultivo:197101 TOMATE-HORTALIZAS BAJO PLÁSTICO Regadío Suma de superficies declaradas para este recinto por el solicitante (Áreas):18 Superficie SIGPAC total para el recinto (Áreas):17 Exceso de superficie declarada (Hectáreas):0,01
- Ref:170000007166476 Recinto:04-066-121-00024-007 Cultivo:197101 TOMATE-HORTALIZAS BAJO PLÁSTICO Regadío Suma de superficies declaradas para este recinto por el solicitante (Áreas):574 Superficie SIGPAC total para el recinto (Áreas):525 Exceso de superficie declarada (Hectáreas):0,16
- Ref:4411591 Recinto:04-066-121-00024-007 Cultivo:197101 TOMATE-HORTALIZAS BAJO PLÁSTICO Regadío Suma de superficies declaradas para este recinto por el solicitante (Áreas):574 Superficie SIGPAC total para el recinto (Áreas):525 Exceso de superficie declarada (Hectáreas):0,33



<u>APELLIDOS Y NOMBRE / RAZÓN SOCIAL</u>	<u>NIF</u>	<u>EXPEDIENTE</u>	<u>SOLICITA AGRICULT. (3)</u>	<u>SOLICITA GANADER. (4)</u>	<u>ANUALIDAD DE PAGO</u>
RAMIREZ FERNANDEZ FRANCISCO	****0925*	1002862	SI	NO	3ª

DATOS CONVERSIÓN**IMPORTE POR ANUALIDAD**

	<u>2015</u>	<u>2016</u>	<u>2017</u>	<u>2018</u>	<u>2019</u>
IMPORTE MÁXIMO SUBVENCIONABLE	1.710,04 €	1.710,04 €	1.710,04 €	1.425,02 €	1.425,02 €
IMPORTE MEDIO DE TRANSFERENCIA (€/ha)	259,49 €	259,49 €	259,49 €	216,24 €	216,24 €

RESUMEN DE UNIDADES

<u>Cód</u>	<u>GRUPO DE PAGO</u>	<u>Sup. Dec. Admisible (ha)</u>	<u>Sup. Comprometida (ha)</u>	<u>Sup. ajustada compromiso (1) (ha)</u>	<u>% sobredec.</u>	<u>SUP. RESUELTA (ha)</u>	<u>Importe Declarado</u>	<u>Importe Topado</u>	<u>Importe Resuelto</u>	<u>Importe tras sobredec.</u>
38	FRUTALES SECANO	6,67		6,59	0,00	6,59	1.710,04	1.710,04	1.710,04	1.710,04
	TOTAL	6,67	6,59	6,59		6,59	1.710,04	1.710,04	1.710,04	1.710,04

APLICACIÓN DE REDUCCIONES Y SANCIONES

<u>AGRICULTURA</u>	<u>Importe Calculado</u>	<u>Importe prereduc.</u>	<u>Admisibilidad y compromisos</u>	<u>Presentación tardía</u>	<u>Omisión declaración</u>	<u>Condicionabilidad</u>	<u>IMPORTE (Euros)</u>				
							<u>RESUELTO</u>	<u>FEADER (Eje 2)</u>	<u>MAGRAMA</u>	<u>CAPDER</u>	
	1.710,04	1.710,04	0,00	0,00	0,00	0,00	1.710,04	1.282,53	183,83	243,68	
							TOTAL	1.710,04	1.282,53	183,83	243,68

RECINTOS RESUELTOS

<u>REF.</u>	<u>REFERENCIA SIGPAC</u>	<u>CULTIVO DESCRIPCIÓN CULTIVO</u>	<u>S/R</u>	<u>G.PAGO</u>	<u>PEND. MEDIA (%)</u>	<u>SUP. DEC. ADMISIBLE (ha)</u>	<u>SUP. COMPROM. (ha)</u>	<u>SUP. AJUSTADA COMPROM. (1) (ha)</u>	<u>SUP. CONY. SIGPAC (ha)</u>	<u>SUP. CERTIE. (ha)</u>	<u>SUP. CAMPO (ha)</u>	<u>SUP. CAMPO DETER. CULT. DECLARADO (ha)</u>	<u>SUP. DEC. REDUCIDA (ha)</u>	<u>SUP. RESUELTA (ha)</u>
170000005494078	04-086-006-00120-0001	104000 ALMENDROS-SIN VARIEDAD	S	38	13,23	0,33	0,32	0,32	0,33	0,33			0,32	0,32
170000005494082	04-086-007-00046-0003	125000 FRUTOS DE CÁSCARA-SIN VARIEDAD	S	38	18,75	0,26	0,26	0,26	0,26	0,26			0,26	0,26
170000005494083	04-086-008-00048-0001	104000 ALMENDROS-SIN VARIEDAD	S	38	13,30	0,25	0,25	0,25	0,25	0,25			0,25	0,25
170000005494084	04-086-012-00048-0003	104000 ALMENDROS-SIN VARIEDAD	S	38	11,78	0,05	0,05	0,05	0,05	0,05			0,05	0,05
170000005494085	04-086-013-00057-0001	104000 ALMENDROS-SIN VARIEDAD	S	38	9,03	0,73	0,73	0,73	0,73	0,73			0,73	0,73
170000005494086	04-086-013-00096-0001	104000 ALMENDROS-SIN VARIEDAD	S	38	11,19	0,85	0,78	0,78	0,78	0,78			0,78	0,78
170000005494087	04-086-012-00048-0006	104000 ALMENDROS-SIN VARIEDAD	S	38	14,52	0,28	0,28	0,28	0,28	0,28			0,28	0,28
170000005494088	04-086-008-00215-0005	104000 ALMENDROS-SIN VARIEDAD	S	38	11,05	0,08	0,08	0,08	0,08	0,08			0,08	0,08
170000005494089	04-086-009-00103-0010	104000 ALMENDROS-SIN VARIEDAD	S	38	4,10	0,45	0,45	0,45	0,45	0,45			0,45	0,45
170000005494090	04-086-007-00054-0001	104000 ALMENDROS-SIN VARIEDAD	S	38	12,76	0,54	0,54	0,54	0,54	0,54			0,54	0,54
170000005494091	04-086-007-00046-0004	104000 ALMENDROS-SIN VARIEDAD	S	38	13,59	0,22	0,22	0,22	0,22	0,22			0,22	0,22
170000005494092	04-086-006-00429-0001	104000 ALMENDROS-SIN VARIEDAD	S	38	17,96	0,13	0,13	0,13	0,13	0,13			0,13	0,13
170000005494093	04-086-008-00215-0006	104000 ALMENDROS-SIN VARIEDAD	S	38	13,44	0,11	0,11	0,11	0,11	0,11			0,11	0,11
170000005494094	04-086-049-00202-0002	104000 ALMENDROS-SIN VARIEDAD	S	38	16,69	0,35	0,35	0,35	0,35	0,35			0,35	0,35
170000005494095	04-086-010-00889-0001	104000 ALMENDROS-SIN VARIEDAD	S	38	1,36	0,16	0,16	0,16	0,16	0,16			0,16	0,16
170000005494096	04-086-011-00002-0001	104000 ALMENDROS-SIN VARIEDAD	S	38	12,79	0,42	0,42	0,42	0,42	0,42			0,42	0,42
170000005494097	04-086-011-00003-0001	104000 ALMENDROS-SIN VARIEDAD	S	38	12,43	0,22	0,22	0,22	0,22	0,22			0,22	0,22
170000005494098	04-086-010-00583-0002	104000 ALMENDROS-SIN VARIEDAD	S	38	5,71	0,17	0,17	0,17	0,17	0,17			0,17	0,17
170000005494099	04-086-008-00503-0001	104000 ALMENDROS-SIN VARIEDAD	S	38	15,34	0,35	0,35	0,35	0,35	0,35			0,35	0,35
170000005494100	04-086-009-00064-0001	104000 ALMENDROS-SIN VARIEDAD	S	38	4,30	0,22	0,22	0,22	0,22	0,22			0,22	0,22
170000005494101	04-086-008-00215-0007	104000 ALMENDROS-SIN VARIEDAD	S	38	16,74	0,50	0,50	0,50	0,50	0,50			0,50	0,50

DATOS AGRICULTURA**RESUMEN DE UNIDADES**

<u>Cód</u>	<u>GRUPO DE PAGO</u>	<u>Sup. Dec. Admisible (ha)</u>	<u>Sup. Comprometida (ha)</u>	<u>Sup. ajustada compromiso (1) (ha)</u>	<u>% sobredec.</u>	<u>SUP. RESUELTA (ha)</u>	<u>Importe Declarado</u>	<u>Importe Topado</u>	<u>Importe Resuelto</u>	<u>Importe tras sobredec.</u>
38	FRUTALES SECANO	6,67		6,59	0,00	6,59	1.710,04	1.710,04	1.710,04	1.710,04
	TOTAL	6,67	6,59	6,59		6,59	1.710,04	1.710,04	1.710,04	1.710,04

RESUMEN DE PAGOS

<u>Pago realizado</u>	<u>IMPORTE (Euros)</u>			
	<u>RESUELTO</u>	<u>FEADER (Eje 2)</u>	<u>MAGRAMA</u>	<u>CAPDER</u>
	1.710,04	1.282,53	183,83	243,68

APLICACIÓN DE REDUCCIONES Y SANCIONES

<u>AGRICULTURA</u>	<u>Importe Calculado</u>	<u>Importe prereduc.</u>	<u>Admisibilidad y compromisos</u>	<u>Presentación tardía</u>	<u>Omisión declaración</u>	<u>Condicionabilidad</u>	<u>IMPORTE (Euros)</u>				
							<u>RESUELTO</u>	<u>FEADER (Eje 2)</u>	<u>MAGRAMA</u>	<u>CAPDER</u>	
	1.710,04	1.710,04	0,00	0,00	0,00	0,00	1.710,04	1.282,53	183,83	243,68	
							TOTAL	1.710,04	1.282,53	183,83	243,68

(1) Superficie declarada admisible ajustada con la superficie comprometida.
(2) Factor de penalización valorando el alcance para el tipo de compromiso.
(3) Solicita agricultura y tiene compromisos vigentes.
(4) Solicita ganadería y tiene compromisos vigentes.



(1) Superficie declarada admisible ajustada con la superficie comprometida.
(2) Factor de penalización valorando el alcance para el tipo de compromiso.
(3) Solicita agricultura y tiene compromisos vigentes.
(4) Solicita ganadería y tiene compromisos vigentes.

<u>APELLIDOS Y NOMBRE / RAZÓN SOCIAL</u>	<u>NIF</u>	<u>EXPEDIENTE</u>	<u>SOLICITA AGRICULT. (3)</u>	<u>SOLICITA GANADER. (4)</u>	<u>ANUALIDAD DE PAGO</u>
RAMIREZ MARTINEZ DANIEL	****1072*	1003462	SI	NO	3ª

DATOS CONVERSIÓN**IMPORTE POR ANUALIDAD**

	<u>2015</u>	<u>2016</u>	<u>2017</u>	<u>2018</u>	<u>2019</u>
IMPORTE MÁXIMO SUBVENCIONABLE	908,22 €	908,22 €	908,22 €	756,84 €	756,84 €
IMPORTE MEDIO DE TRANSFERENCIA (€/ha)	259,49 €	259,49 €	259,49 €	216,24 €	216,24 €

RESUMEN DE UNIDADES

<u>Cód</u>	<u>GRUPO DE PAGO</u>	<u>Sup. Dec. Admisible (ha)</u>	<u>Sup. Comprometida (ha)</u>	<u>Sup. ajustada compromiso (1) (ha)</u>	<u>% sobredec.</u>	<u>SUP. RESUELTA (ha)</u>	<u>Importe Declarado</u>	<u>Importe Topado</u>	<u>Importe Resuelto</u>	<u>Importe tras sobredec.</u>
38	FRUTALES SECANO	3,51		3,50	0,00	3,50	908,22	908,22	908,22	908,22
	TOTAL	3,51	3,50	3,50		3,50	908,22	908,22	908,22	908,22

APLICACIÓN DE REDUCCIONES Y SANCIONES

<u>AGRICULTURA</u>	<u>Importe Calculado</u>	<u>Importe prereduc.</u>	<u>Admisibilidad y compromisos</u>	<u>Presentación tardía</u>	<u>Omisión declaración</u>	<u>Condicionabilidad</u>	<u>IMPORTE (Euros)</u>				
							<u>RESUELTO</u>	<u>FEADER (Eje 2)</u>	<u>MAGRAMA</u>	<u>CAPDER</u>	
	908,22	908,22	0,00	0,00	0,00	0,00	908,22	681,17	97,63	129,42	
							TOTAL	908,22	681,17	97,63	129,42

RECINTOS RESUELTOS

<u>REF.</u>	<u>REFERENCIA SIGPAC</u>	<u>CULTIVO DESCRIPCIÓN CULTIVO</u>	<u>S/R</u>	<u>G.PAGO</u>	<u>PEND. MEDIA (%)</u>	<u>SUP. DEC. ADMISIBLE (ha)</u>	<u>SUP. COMPROM. (ha)</u>	<u>SUP. AJUSTADA COMPROM. (1) (ha)</u>	<u>SUP. CONY. SIGPAC (ha)</u>	<u>SUP. CERTIF. (ha)</u>	<u>SUP. CAMPO (ha)</u>	<u>SUP. CAMPO DETER. CULT. DECLARADO (ha)</u>	<u>SUP. DEC. REDUCIDA (ha)</u>	<u>SUP. RESUELTA (ha)</u>
1700000005114152	04-086-012-00009-0005	104000 ALMENDROS-SIN VARIEDAD	S	38	7,48	2,18	2,17	2,17		2,18			2,17	2,17
1700000005114153	04-086-012-00044-0002	104000 ALMENDROS-SIN VARIEDAD	S	38	11,72	0,87	0,87	0,87		0,87			0,87	0,87
1700000005114154	04-086-012-00044-0001	104000 ALMENDROS-SIN VARIEDAD	S	38	9,42	0,46	0,46	0,46		0,46			0,46	0,46

DATOS AGRICULTURA**RESUMEN DE UNIDADES**

<u>Cód</u>	<u>GRUPO DE PAGO</u>	<u>Sup. Dec. Admisible (ha)</u>	<u>Sup. Comprometida (ha)</u>	<u>Sup. ajustada compromiso (1) (ha)</u>	<u>% sobredec.</u>	<u>SUP. RESUELTA (ha)</u>	<u>Importe Declarado</u>	<u>Importe Topado</u>	<u>Importe Resuelto</u>	<u>Importe tras sobredec.</u>
38	FRUTALES SECANO	3,51		3,50	0,00	3,50	908,22	908,22	908,22	908,22
	TOTAL	3,51	3,50	3,50		3,50	908,22	908,22	908,22	908,22

RESUMEN DE PAGOS

<u>Pago realizado</u>	<u>IMPORTE (Euros)</u>			
	<u>RESUELTO</u>	<u>FEADER (Eje 2)</u>	<u>MAGRAMA</u>	<u>CAPDER</u>
	908,22	681,17	97,63	129,42

APLICACIÓN DE REDUCCIONES Y SANCIONES

<u>AGRICULTURA</u>	<u>Importe Calculado</u>	<u>Importe prereduc.</u>	<u>Admisibilidad y compromisos</u>	<u>Presentación tardía</u>	<u>Omisión declaración</u>	<u>Condicionabilidad</u>	<u>IMPORTE (Euros)</u>				
							<u>RESUELTO</u>	<u>FEADER (Eje 2)</u>	<u>MAGRAMA</u>	<u>CAPDER</u>	
	908,22	908,22	0,00	0,00	0,00	0,00	908,22	681,17	97,63	129,42	
							TOTAL	908,22	681,17	97,63	129,42



<u>APELLIDOS Y NOMBRE / RAZÓN SOCIAL</u>	<u>NIF</u>	<u>EXPEDIENTE</u>	<u>SOLICITA AGRICULT. (3)</u>	<u>SOLICITA GANADER. (4)</u>	<u>ANUALIDAD DE PAGO</u>
RAMIREZ SALVADOR CARMEN	****9016*	1006345	SI	NO	3ª

DATOS CONVERSIÓN**IMPORTE POR ANUALIDAD**

	<u>2015</u>	<u>2016</u>	<u>2017</u>	<u>2018</u>	<u>2019</u>
IMPORTE MÁXIMO SUBVENCIONABLE	1.672,48 €	1.672,48 €	1.672,48 €	1.393,73 €	1.393,73 €
IMPORTE MEDIO DE TRANSFERENCIA (€/ha)	298,66 €	298,66 €	298,66 €	248,88 €	248,88 €

RESUMEN DE UNIDADES

<u>Cód</u>	<u>GRUPO DE PAGO</u>	<u>Sup. Dec. Admisible (ha)</u>	<u>Sup. Comprometida (ha)</u>	<u>Sup. ajustada compromiso (1) (ha)</u>	<u>% sobredec.</u>	<u>SUP. RESUELTA (ha)</u>	<u>Importe Declarado</u>	<u>Importe Topado</u>	<u>Importe Resuelto</u>	<u>Importe tras sobredec.</u>
37	FRUTALES REGADÍO	1,39		1,37	0,00	1,37	574,84	574,84	574,84	574,84
38	FRUTALES SECANO	4,24		4,23	0,00	4,23	1.097,64	1.097,64	1.097,64	1.097,64
TOTAL		5,63	5,60	5,60		5,60	1.672,48	1.672,48	1.672,48	1.672,48

APLICACIÓN DE REDUCCIONES Y SANCIONES

	<u>Importe Calculado</u>	<u>Importe prereduc.</u>	<u>Admisibilidad y compromisos</u>	<u>Presentación tardía</u>	<u>Omisión declaración</u>	<u>Condicionabilidad</u>	<u>IMPORTE (Euros)</u>			
							<u>RESUELTO</u>	<u>FEADER (Eje 2)</u>	<u>MAGRAMA</u>	<u>CAPDER</u>
AGRICULTURA	1.672,48	1.672,48	0,00	0,00	0,00	0,00	1.672,48	1.254,36	179,79	238,33
TOTAL							1.672,48	1.254,36	179,79	238,33

RECINTOS RESUELTOS

<u>REF.</u>	<u>REFERENCIA SIGPAC</u>	<u>CULTIVO DESCRIPCIÓN CULTIVO</u>	<u>S/R</u>	<u>G.PAGO</u>	<u>PEND. MEDIA (%)</u>	<u>SUP. DEC. ADMISIBLE (ha)</u>	<u>SUP. COMPROM. (ha)</u>	<u>SUP. AJUSTADA COMPROM. (1) (ha)</u>	<u>SUP. CONY. SIGPAC (ha)</u>	<u>SUP. CERTIE. (ha)</u>	<u>SUP. CAMPO (ha)</u>	<u>SUP. CAMPO DETER. CULT. DECLARADO (ha)</u>	<u>SUP. DEC. REDUCIDA (ha)</u>	<u>SUP. RESUELTA (ha)</u>
1700000006589770	04-012-001-00110-0001	206000 NARANJO-SIN VARIEDAD	R	37	22,65	0,24	0,24	0,24	0,24	0,24	0,24	0,24	0,24	0,24
1700000006589771	04-051-005-00022-0001	206000 NARANJO-SIN VARIEDAD	R	37	38,14	0,24	0,24	0,24	0,24	0,24	0,24	0,24	0,24	0,24
1700000006589772	04-051-003-00047-0002	206000 NARANJO-SIN VARIEDAD	R	37	9,68	0,09	0,08	0,08	0,08	0,09	0,09	0,08	0,08	0,08
1700000006589773	04-051-003-00048-0002	206000 NARANJO-SIN VARIEDAD	R	37	18,03	0,15	0,14	0,14	0,14	0,15	0,15	0,14	0,14	0,14
1700000006589774	04-051-005-00047-0001	206000 NARANJO-SIN VARIEDAD	R	37	16,56	0,24	0,24	0,24	0,24	0,24	0,24	0,24	0,24	0,24
1700000006589779	04-012-001-00340-0002	206000 NARANJO-SIN VARIEDAD	R	37	11,53	0,28	0,28	0,28	0,28	0,28	0,28	0,28	0,28	0,28
1700000006589780	04-051-003-00045-0001	206000 NARANJO-SIN VARIEDAD	R	37	27,23	0,15	0,15	0,15	0,15	0,15	0,15	0,15	0,15	0,15
1700000006589781	04-051-008-00039-0008	104000 ALMENDROS-SIN VARIEDAD	S	38	8,56	0,56	0,56	0,56	0,56	0,56	0,56	0,56	0,56	0,56
1700000006589782	04-051-008-00039-0004	104000 ALMENDROS-SIN VARIEDAD	S	38	12,04	0,81	0,81	0,81	0,81	0,81	0,81	0,81	0,81	0,81
1700000006589783	04-051-009-00023-0001	104000 ALMENDROS-SIN VARIEDAD	S	38	3,21	2,24	2,23	2,23	2,23	2,24	2,24	2,23	2,23	2,23
1700000006589784	04-051-008-00044-0001	104000 ALMENDROS-SIN VARIEDAD	S	38	6,61	0,63	0,63	0,63	0,63	0,63	0,63	0,63	0,63	0,63

DATOS AGRICULTURA**RESUMEN DE UNIDADES**

<u>Cód</u>	<u>GRUPO DE PAGO</u>	<u>Sup. Dec. Admisible (ha)</u>	<u>Sup. Comprometida (ha)</u>	<u>Sup. ajustada compromiso (1) (ha)</u>	<u>% sobredec.</u>	<u>SUP. RESUELTA (ha)</u>	<u>Importe Declarado</u>	<u>Importe Topado</u>	<u>Importe Resuelto</u>	<u>Importe tras sobredec.</u>
37	FRUTALES REGADÍO	1,39		1,37	0,00	1,37	574,84	574,84	574,84	574,84
38	FRUTALES SECANO	4,24		4,23	0,00	4,23	1.097,64	1.097,64	1.097,64	1.097,64
TOTAL		5,63	5,60	5,60		5,60	1.672,48	1.672,48	1.672,48	1.672,48

RESUMEN DE PAGOS

	<u>IMPORTE (Euros)</u>			
	<u>RESUELTO</u>	<u>FEADER (Eje 2)</u>	<u>MAGRAMA</u>	<u>CAPDER</u>
Pago realizado	1.672,48	1.254,36	179,79	238,33

APLICACIÓN DE REDUCCIONES Y SANCIONES

	<u>Importe Calculado</u>	<u>Importe prereduc.</u>	<u>Admisibilidad y compromisos</u>	<u>Presentación tardía</u>	<u>Omisión declaración</u>	<u>Condicionabilidad</u>	<u>IMPORTE (Euros)</u>			
							<u>RESUELTO</u>	<u>FEADER (Eje 2)</u>	<u>MAGRAMA</u>	<u>CAPDER</u>
	1.672,48	1.672,48	0,00	0,00	0,00	0,00	1.672,48	1.254,36	179,79	238,33
TOTAL							1.672,48	1.254,36	179,79	238,33



<u>APELLIDOS Y NOMBRE / RAZÓN SOCIAL</u>	<u>NIF</u>	<u>EXPEDIENTE</u>	<u>SOLICITA AGRICULT. (3)</u>	<u>SOLICITA GANADER. (4)</u>	<u>ANUALIDAD DE PAGO</u>
RECHE AYORA JUANA MARIA	****1239*	1000484	SI	NO	3ª

DATOS CONVERSIÓN**IMPORTE POR ANUALIDAD**

	<u>2015</u>	<u>2016</u>	<u>2017</u>	<u>2018</u>	<u>2019</u>
IMPORTE MÁXIMO SUBVENCIONABLE	729,17 €	729,17 €	729,17 €	607,63 €	607,63 €
IMPORTE MEDIO DE TRANSFERENCIA (€/ha)	259,49 €	259,49 €	259,49 €	216,24 €	216,24 €

RESUMEN DE UNIDADES

<u>Cód</u>	<u>GRUPO DE PAGO</u>	<u>Sup. Dec. Admisible (ha)</u>	<u>Sup. Comprometida (ha)</u>	<u>Sup. ajustada compromiso (1) (ha)</u>	<u>% sobredec.</u>	<u>SUP. RESUELTA (ha)</u>	<u>Importe Declarado</u>	<u>Importe Topado</u>	<u>Importe Resuelto</u>	<u>Importe tras sobredec.</u>
38	FRUTALES SECANO	2,81		2,81	0,00	2,81	729,17	729,17	729,17	729,17
	TOTAL	2,81	2,81	2,81		2,81	729,17	729,17	729,17	729,17

APLICACIÓN DE REDUCCIONES Y SANCIONES

	<u>Importe Calculado</u>	<u>Importe prereduc.</u>	<u>Admisibilidad y compromisos</u>	<u>Presentación tardía</u>	<u>Omisión declaración</u>	<u>Condicionabilidad</u>	<u>IMPORTE (Euros)</u>			
							<u>RESUELTO</u>	<u>FEADER (Eje 2)</u>	<u>MAGRAMA</u>	<u>CAPDER</u>
AGRICULTURA	729,17	729,17	0,00	0,00	0,00	0,00	729,17	546,88	78,39	103,90
TOTAL							729,17	546,88	78,39	103,90

RECINTOS RESUELTOS

<u>REF.</u>	<u>REFERENCIA SIGPAC</u>	<u>CULTIVO DESCRIPCIÓN CULTIVO</u>	<u>S/R G.PAGO</u>	<u>PEND. MEDIA (%)</u>	<u>SUP. DEC. ADMISIBLE (ha)</u>	<u>SUP. COMPROM. (ha)</u>	<u>SUP. AJUSTADA COMPROM. (1) (ha)</u>	<u>SUP. CONY. SIGPAC (ha)</u>	<u>SUP. CERTIE. (ha)</u>	<u>SUP. CAMPO (ha)</u>	<u>SUP. CAMPO DECLARADO (ha)</u>	<u>SUP. DEC. REDUCIDA (ha)</u>	<u>SUP. RESUELTA (ha)</u>
1700000002722924	04-070-014-00034-0001	104000 ALMENDROS-SIN VARIEDAD	S 38	29,28	2,81	2,81	2,81	2,81	2,81	2,81		2,81	2,81

DATOS AGRICULTURA**RESUMEN DE UNIDADES**

<u>Cód</u>	<u>GRUPO DE PAGO</u>	<u>Sup. Dec. Admisible (ha)</u>	<u>Sup. Comprometida (ha)</u>	<u>Sup. ajustada compromiso (1) (ha)</u>	<u>% sobredec.</u>	<u>SUP. RESUELTA (ha)</u>	<u>Importe Declarado</u>	<u>Importe Topado</u>	<u>Importe Resuelto</u>	<u>Importe tras sobredec.</u>
38	FRUTALES SECANO	2,81		2,81	0,00	2,81	729,17	729,17	729,17	729,17
	TOTAL	2,81	2,81	2,81		2,81	729,17	729,17	729,17	729,17

RESUMEN DE PAGOS

	<u>IMPORTE (Euros)</u>			
	<u>RESUELTO</u>	<u>FEADER (Eje 2)</u>	<u>MAGRAMA</u>	<u>CAPDER</u>
Pago realizado	729,17	546,88	78,39	103,90

APLICACIÓN DE REDUCCIONES Y SANCIONES

	<u>Importe Calculado</u>	<u>Importe prereduc.</u>	<u>Admisibilidad y compromisos</u>	<u>Presentación tardía</u>	<u>Omisión declaración</u>	<u>Condicionabilidad</u>	<u>IMPORTE (Euros)</u>			
							<u>RESUELTO</u>	<u>FEADER (Eje 2)</u>	<u>MAGRAMA</u>	<u>CAPDER</u>
	729,17	729,17	0,00	0,00	0,00	0,00	729,17	546,88	78,39	103,90
TOTAL							729,17	546,88	78,39	103,90



<u>APELLIDOS Y NOMBRE / RAZÓN SOCIAL</u>	<u>NIF</u>	<u>EXPEDIENTE</u>	<u>SOLICITA AGRICULT. (3)</u>	<u>SOLICITA GANADER. (4)</u>	<u>ANUALIDAD DE PAGO</u>
RECHE RAMIREZ MARIA	****0355*	1000319	SI	NO	3ª

DATOS CONVERSIÓN**IMPORTE POR ANUALIDAD**

	<u>2015</u>	<u>2016</u>	<u>2017</u>	<u>2018</u>	<u>2019</u>
IMPORTE MÁXIMO SUBVENCIONABLE	2.008,45 €	2.008,45 €	1.925,41 €	1.604,50 €	1.604,50 €
IMPORTE MEDIO DE TRANSFERENCIA (€/ha)	259,49 €	259,49 €	259,49 €	216,24 €	216,24 €

RESUMEN DE UNIDADES

<u>Cód</u>	<u>GRUPO DE PAGO</u>	<u>Sup. Dec. Admisible (ha)</u>	<u>Sup. Comprometida (ha)</u>	<u>Sup. ajustada compromiso (1) (ha)</u>	<u>% sobredec.</u>	<u>SUP. RESUELTA (ha)</u>	<u>Importe Declarado</u>	<u>Importe Topado</u>	<u>Importe Resuelto</u>	<u>Importe tras sobredec.</u>
38	FRUTALES SECANO	7,72		7,42	0,00	7,42	1.925,42	1.925,41	1.925,41	1.925,41
	TOTAL	7,72	7,42	7,42		7,42	1.925,42	1.925,41	1.925,41	1.925,41

APLICACIÓN DE REDUCCIONES Y SANCIONES

<u>AGRICULTURA</u>	<u>Importe Calculado</u>	<u>Importe prereduc.</u>	<u>Admisibilidad y compromisos</u>	<u>Presentación tardía</u>	<u>Omisión declaración</u>	<u>Condicionabilidad</u>	<u>IMPORTE (Euros)</u>				
							<u>RESUELTO</u>	<u>FEADER (Eje 2)</u>	<u>MAGRAMA</u>	<u>CAPDER</u>	
	1.925,41	1.925,41	0,00	0,00	0,00	0,00	1.925,41	1.444,06	206,98	274,37	
							TOTAL	1.925,41	1.444,06	206,98	274,37

RECINTOS RESUELTOS

<u>REF.</u>	<u>REFERENCIA SIGPAC</u>	<u>CULTIVO DESCRIPCIÓN CULTIVO</u>	<u>S/R</u>	<u>G.PAGO</u>	<u>PEND. MEDIA (%)</u>	<u>SUP. DEC. ADMISIBLE (ha)</u>	<u>SUP. COMPROM. (ha)</u>	<u>SUP. AJUSTADA COMPROM. (1) (ha)</u>	<u>SUP. CONY. SIGPAC (ha)</u>	<u>SUP. CERTIE. (ha)</u>	<u>SUP. CAMPO (ha)</u>	<u>SUP. CAMPO DETER. CULT. DECLARADO (ha)</u>	<u>SUP. DEC. REDUCIDA (ha)</u>	<u>SUP. RESUELTA (ha)</u>
1700000002677044	04-099-038-00006-0002	104000 ALMENDROS-SIN VARIEDAD	S	38	7,70	0,31	3,29	0,31	3,29	0,31			0,31	0,31
1700000002677045	04-099-038-00006-0002	104000 ALMENDROS-SIN VARIEDAD	S	38	7,70	2,96	3,29	2,96	3,29	2,96			2,96	2,96
1700000002677046	04-099-038-00007-0003	104000 ALMENDROS-SIN VARIEDAD	S	38	23,06	1,96	1,96	1,96		1,96			1,96	1,96
1700000002677049	04-099-039-00063-0001	104000 ALMENDROS-SIN VARIEDAD	S	38	7,99	2,49	2,49	2,49		2,49			2,49	2,49

DATOS AGRICULTURA**RESUMEN DE UNIDADES**

<u>Cód</u>	<u>GRUPO DE PAGO</u>	<u>Sup. Dec. Admisible (ha)</u>	<u>Sup. Comprometida (ha)</u>	<u>Sup. ajustada compromiso (1) (ha)</u>	<u>% sobredec.</u>	<u>SUP. RESUELTA (ha)</u>	<u>Importe Declarado</u>	<u>Importe Topado</u>	<u>Importe Resuelto</u>	<u>Importe tras sobredec.</u>
38	FRUTALES SECANO	7,72		7,42	0,00	7,42	1.925,42	1.925,41	1.925,41	1.925,41
	TOTAL	7,72	7,42	7,42		7,42	1.925,42	1.925,41	1.925,41	1.925,41

RESUMEN DE PAGOS

<u>Pago realizado</u>	<u>IMPORTE (Euros)</u>			
	<u>RESUELTO</u>	<u>FEADER (Eje 2)</u>	<u>MAGRAMA</u>	<u>CAPDER</u>
	1.925,41	1.444,06	206,98	274,37

APLICACIÓN DE REDUCCIONES Y SANCIONES

<u>Importe Calculado</u>	<u>Importe prereduc.</u>	<u>Admisibilidad y compromisos</u>	<u>Presentación tardía</u>	<u>Omisión declaración</u>	<u>Condicionabilidad</u>	<u>IMPORTE (Euros)</u>				
						<u>RESUELTO</u>	<u>FEADER (Eje 2)</u>	<u>MAGRAMA</u>	<u>CAPDER</u>	
1.925,41	1.925,41	0,00	0,00	0,00	0,00	1.925,41	1.444,06	206,98	274,37	
						TOTAL	1.925,41	1.444,06	206,98	274,37



<u>APELLIDOS Y NOMBRE / RAZÓN SOCIAL</u>	<u>NIF</u>	<u>EXPEDIENTE</u>	<u>SOLICITA AGRICULT. (3)</u>	<u>SOLICITA GANADER. (4)</u>	<u>ANUALIDAD DE PAGO</u>
RIDAO JIMENEZ ESPERANZA	****1275*	1003102	SI	NO	3ª

DATOS CONVERSIÓN**IMPORTE POR ANUALIDAD**

	<u>2015</u>	<u>2016</u>	<u>2017</u>	<u>2018</u>	<u>2019</u>
IMPORTE MÁXIMO SUBVENCIONABLE	3.132,04 €	3.132,04 €	3.093,12 €	2.532,17 €	2.532,17 €
IMPORTE MEDIO DE TRANSFERENCIA (€/ha)	259,49 €	259,49 €	259,49 €	216,24 €	216,24 €

RESUMEN DE UNIDADES

<u>Cód</u>	<u>GRUPO DE PAGO</u>	<u>Sup. Dec. Admisible (ha)</u>	<u>Sup. Comprometida (ha)</u>	<u>Sup. ajustada compromiso (1) (ha)</u>	<u>% sobredec.</u>	<u>SUP. RESUELTA (ha)</u>	<u>Importe Declarado</u>	<u>Importe Topado</u>	<u>Importe Resuelto</u>	<u>Importe tras sobredec.</u>
38	FRUTALES SECANO	11,71		11,71	0,00	11,71	3.038,63	3.038,63	3.038,63	3.038,63
	TOTAL	11,71	11,92	11,71		11,71	3.038,63	3.038,63	3.038,63	3.038,63

APLICACIÓN DE REDUCCIONES Y SANCIONES

	<u>Importe Calculado</u>	<u>Importe prereduc.</u>	<u>Admisibilidad y compromisos</u>	<u>Presentación tardía</u>	<u>Omisión declaración</u>	<u>Condicionality</u>	<u>IMPORTE (Euros)</u>			
							<u>RESUELTO</u>	<u>FEADER (Eje 2)</u>	<u>MAGRAMA</u>	<u>CAPDER</u>
AGRICULTURA	3.038,63	3.038,63	0,00	0,00	0,00	0,00	3.038,63	2.278,97	326,65	433,01
TOTAL							3.038,63	2.278,97	326,65	433,01

RECINTOS RESUELTOS

<u>REF.</u>	<u>REFERENCIA SIGPAC</u>	<u>CULTIVO DESCRIPCIÓN CULTIVO</u>	<u>S/R</u>	<u>G.PAGO</u>	<u>PEND. MEDIA (%)</u>	<u>SUP. DEC. ADMISIBLE (ha)</u>	<u>SUP. COMPROM. (ha)</u>	<u>SUP. AJUSTADA COMPROM. (1) (ha)</u>	<u>SUP. CONY. SIGPAC (ha)</u>	<u>SUP. CERTIE. (ha)</u>	<u>SUP. CAMPO (ha)</u>	<u>SUP. CAMPO DETER. CULT. DECLARADO (ha)</u>	<u>SUP. DEC. REDUCIDA (ha)</u>	<u>SUP. RESUELTA (ha)</u>
1700000004934232	04-006-005-00220-0001	104000 ALMENDROS-SIN VARIEDAD	S	38	27,34	3,15	3,36	3,15	3,15	3,15			3,15	3,15
1700000004934233	04-099-030-00730-0002	104000 ALMENDROS-SIN VARIEDAD	S	38	7,08	0,04	0,04	0,04		0,04			0,04	0,04
1700000004934234	04-037-010-00031-0003	104000 ALMENDROS-SIN VARIEDAD	S	38	6,09	2,59	2,59	2,59		2,59			2,59	2,59
1700000004934235	04-037-010-00045-0001	104000 ALMENDROS-SIN VARIEDAD	S	38	6,34	0,57	0,57	0,57		0,57			0,57	0,57
1700000004934236	04-099-030-00730-0001	104000 ALMENDROS-SIN VARIEDAD	S	38	7,77	3,77	3,77	3,77		3,77			3,77	3,77
1700000004934237	04-037-010-00045-0002	104000 ALMENDROS-SIN VARIEDAD	S	38	6,60	0,24	0,24	0,24		0,24			0,24	0,24
1700000004934238	04-006-011-00099-0001	104000 ALMENDROS-SIN VARIEDAD	S	38	23,30	1,28	1,28	1,28		1,28			1,28	1,28
1700000004934240	04-006-014-00081-0002	104000 ALMENDROS-SIN VARIEDAD	S	38	10,46	0,07	0,22	0,07		0,07			0,07	0,07

DATOS AGRICULTURA**RESUMEN DE UNIDADES**

<u>Cód</u>	<u>GRUPO DE PAGO</u>	<u>Sup. Dec. Admisible (ha)</u>	<u>Sup. Comprometida (ha)</u>	<u>Sup. ajustada compromiso (1) (ha)</u>	<u>% sobredec.</u>	<u>SUP. RESUELTA (ha)</u>	<u>Importe Declarado</u>	<u>Importe Topado</u>	<u>Importe Resuelto</u>	<u>Importe tras sobredec.</u>
38	FRUTALES SECANO	11,71		11,71	0,00	11,71	3.038,63	3.038,63	3.038,63	3.038,63
	TOTAL	11,71	11,92	11,71		11,71	3.038,63	3.038,63	3.038,63	3.038,63

RESUMEN DE PAGOS

	<u>IMPORTE (Euros)</u>			
	<u>RESUELTO</u>	<u>FEADER (Eje 2)</u>	<u>MAGRAMA</u>	<u>CAPDER</u>
Pago realizado	3.038,63	2.278,97	326,65	433,01

APLICACIÓN DE REDUCCIONES Y SANCIONES

	<u>Importe Calculado</u>	<u>Importe prereduc.</u>	<u>Admisibilidad y compromisos</u>	<u>Presentación tardía</u>	<u>Omisión declaración</u>	<u>Condicionality</u>	<u>IMPORTE (Euros)</u>			
							<u>RESUELTO</u>	<u>FEADER (Eje 2)</u>	<u>MAGRAMA</u>	<u>CAPDER</u>
	3.038,63	3.038,63	0,00	0,00	0,00	0,00	3.038,63	2.278,97	326,65	433,01
TOTAL							3.038,63	2.278,97	326,65	433,01



<u>APELLIDOS Y NOMBRE / RAZÓN SOCIAL</u>	<u>NIF</u>	<u>EXPEDIENTE</u>	<u>SOLICITA AGRICULT. (3)</u>	<u>SOLICITA GANADER. (4)</u>	<u>ANUALIDAD DE PAGO</u>
RODRIGUEZ GARCIA FRANCISCA	****7814*	1006284	SI	NO	3ª

DATOS CONVERSIÓN**IMPORTE POR ANUALIDAD**

	<u>2015</u>	<u>2016</u>	<u>2017</u>	<u>2018</u>	<u>2019</u>
IMPORTE MÁXIMO SUBVENCIONABLE	1.056,24 €	1.056,24 €	880,20 €	880,20 €	880,20 €
IMPORTE MEDIO DE TRANSFERENCIA (€/ha)	384,09 €	384,09 €	320,07 €	320,07 €	320,07 €

RESUMEN DE UNIDADES

<u>Cód</u>	<u>GRUPO DE PAGO</u>	<u>Sup. Dec. Admisible (ha)</u>	<u>Sup. Comprometida (ha)</u>	<u>Sup. ajustada compromiso (1) (ha)</u>	<u>% sobredec.</u>	<u>SUP. RESUELTA (ha)</u>	<u>Importe Declarado</u>	<u>Importe Topado</u>	<u>Importe Resuelto</u>	<u>Importe tras sobredec.</u>
44	HERBÁCEOS NO ELEGIBLES	2,04		1,80	0,00	1,80	0,00	0,00	0,00	0,00
41	HORTÍCOLAS	1,07		0,95	0,00	0,95	513,00	880,20	513,00	513,00
TOTAL		3,11	2,75	2,75		2,75	513,00	880,20	513,00	513,00

APLICACIÓN DE REDUCCIONES Y SANCIONES

	<u>Importe Calculado</u>	<u>Importe prereduc.</u>	<u>Admisibilidad y compromisos</u>	<u>Presentación tardía</u>	<u>Omisión declaración</u>	<u>Condicionalidad</u>	<u>RESUELTO</u>	<u>IMPORTE (Euros)</u>		
								<u>FEADER (Eje 2)</u>	<u>MAGRAMA</u>	<u>CAPDER</u>
AGRICULTURA	513,00	513,00	0,17	0,00	0,00	0,00	425,79	319,34	45,77	60,68
TOTAL							425,79	319,34	45,77	60,68

RECINTOS RESUELTOS

<u>REF.</u>	<u>REFERENCIA SIGPAC</u>	<u>CULTIVO</u>	<u>DESCRIPCIÓN CULTIVO</u>	<u>S/R</u>	<u>G.PAGO</u>	<u>PEND. MEDIA (%)</u>	<u>SUP. DEC. ADMISIBLE (ha)</u>	<u>SUP. COMPROM. (ha)</u>	<u>SUP. AJUSTADA COMPROM. (1) (ha)</u>	<u>SUP. CONV. SIGPAC (ha)</u>	<u>SUP. CERTIF. (ha)</u>	<u>SUP. CAMPO (ha)</u>	<u>SUP. CAMPO DETER. CULT. DECLARADO (ha)</u>	<u>SUP. DEC. REDUCIDA (ha)</u>	<u>SUP. RESUELTA (ha)</u>
1700000006559637	04-074-012-00092-0003	20902	BARBECHO TRADICIONAL-CON CUBIERTA VEGETAL	R	44	8,54	0,91	2,75	0,80		0,59			0,80	0,80
1700000006559638	04-074-012-00092-0003	20902	BARBECHO TRADICIONAL-CON CUBIERTA VEGETAL	R	44	8,54	1,13	2,75	1,00		0,74			1,00	1,00
1700000006559639	04-074-012-00092-0003	163100	CALABACÍN-HORTALIZAS AIRE LIBRE	R	41	8,54	1,07	2,75	0,95		1,46			0,95	0,95

DATOS AGRICULTURA**RESUMEN DE UNIDADES**

<u>Cód</u>	<u>GRUPO DE PAGO</u>	<u>Sup. Dec. Admisible (ha)</u>	<u>Sup. Comprometida (ha)</u>	<u>Sup. ajustada compromiso (1) (ha)</u>	<u>% sobredec.</u>	<u>SUP. RESUELTA (ha)</u>	<u>Importe Declarado</u>	<u>Importe Topado</u>	<u>Importe Resuelto</u>	<u>Importe tras sobredec.</u>
44	HERBÁCEOS NO ELEGIBLES	2,04		1,80	0,00	1,80	0,00	0,00	0,00	0,00
41	HORTÍCOLAS	1,07		0,95	0,00	0,95	513,00	880,20	513,00	513,00
TOTAL		3,11	2,75	2,75		2,75	513,00	880,20	513,00	513,00

RESUMEN DE PAGOS

	<u>RESUELTO</u>	<u>IMPORTE (Euros)</u>		
		<u>FEADER (Eje 2)</u>	<u>MAGRAMA</u>	<u>CAPDER</u>
Pago realizado	425,79	319,34	45,77	60,68

APLICACIÓN DE REDUCCIONES Y SANCIONES

	<u>Importe Calculado</u>	<u>Importe prereduc.</u>	<u>Admisibilidad y compromisos</u>	<u>Presentación tardía</u>	<u>Omisión declaración</u>	<u>Condicionalidad</u>	<u>RESUELTO</u>	<u>IMPORTE (Euros)</u>		
								<u>FEADER (Eje 2)</u>	<u>MAGRAMA</u>	<u>CAPDER</u>
	513,00	513,00	17,00	0,00	0,00	0,00	425,79	319,34	45,77	60,68
TOTAL							425,79	319,34	45,77	60,68

DETALLE DE REDUCCIONES Y SANCIONES POR INCUMPLIMIENTOS DE ADMISIBILIDAD Y COMPROMISOS

<u>Tipo</u>	<u>Compromiso</u>	<u>Sup. Calculada</u>	<u>Sup. Incumpl.</u>	<u>Factor Alcance (2)</u>	<u>Coef. Línea Base</u>	<u>Coef. Acumulación</u>	<u>Coef. Reiteración</u>	<u>Importe Ayuda</u>	<u>Factor Sanción</u>	<u>Importe Sanción</u>	<u>Aplicado</u>
B1	Las unidades comprometidas deben estar certificadas en producción ecológica según lo establecido en el Reglamento (CE) n° 834/2007 y el Reglamento (CE) n° 889/2008, por el que se establece disposiciones de aplicación del Reglamento (CE) n° 834/2007 del Consejo, durante el periodo de compromiso.	2,75	0,47	0,17	1,00	1,00	1,00	513,00 €	0,17	87,21 €	SI

(1) Superficie declarada admisible ajustada con la superficie comprometida.
(2) Factor de penalización valorando el alcance para el tipo de compromiso.
(3) Solicita agricultura y tiene compromisos vigentes.
(4) Solicita ganadería y tiene compromisos vigentes.

INCIDENCIAS**INCIDENCIA DESCRIPCIÓN**

85002 Recinto declarado que no cumple en su totalidad con las normas de producción ecológica (artículo 5-1 e), Orden 26 mayo 2015)
Ref:1700000006559637 Recinto:04-074-012-00092-003 Cultivo:20902 BARBECHO TRADICIONAL-CON CUBIERTA VEGETAL
Regadío Sup. Declarada:0,8 Superficie Certificada (Ha):0,59
Ref:1700000006559638 Recinto:04-074-012-00092-003 Cultivo:20902 BARBECHO TRADICIONAL-CON CUBIERTA VEGETAL
Regadío Sup. Declarada:1 Superficie Certificada (Ha):0,74



<u>APELLIDOS Y NOMBRE / RAZÓN SOCIAL</u>	<u>NIF</u>	<u>EXPEDIENTE</u>	<u>SOLICITA AGRICULT. (3)</u>	<u>SOLICITA GANADER. (4)</u>	<u>ANUALIDAD DE PAGO</u>
RODRIGUEZ ORTIGOSA MARIA REMEDIOS	****3094*	1000349	SI	NO	3ª

DATOS CONVERSIÓN**IMPORTE POR ANUALIDAD**

	<u>2015</u>	<u>2016</u>	<u>2017</u>	<u>2018</u>	<u>2019</u>
IMPORTE MÁXIMO SUBVENCIONABLE	617,59 €	617,59 €	617,59 €	514,65 €	514,65 €
IMPORTE MEDIO DE TRANSFERENCIA (€/ha)	259,49 €	259,49 €	259,49 €	216,24 €	216,24 €

RESUMEN DE UNIDADES

<u>Cód</u>	<u>GRUPO DE PAGO</u>	<u>Sup. Dec. Admisible (ha)</u>	<u>Sup. Comprometida (ha)</u>	<u>Sup. ajustada compromiso (1) (ha)</u>	<u>% sobredec.</u>	<u>SUP. RESUELTA (ha)</u>	<u>Importe Declarado</u>	<u>Importe Topado</u>	<u>Importe Resuelto</u>	<u>Importe tras sobredec.</u>
38	FRUTALES SECANO	2,38		2,38	0,00	2,38	617,59	617,59	617,59	617,59
	TOTAL	2,38	2,38	2,38		2,38	617,59	617,59	617,59	617,59

APLICACIÓN DE REDUCCIONES Y SANCIONES

	<u>Importe Calculado</u>	<u>Importe prereduc.</u>	<u>Admisibilidad y compromisos</u>	<u>Presentación tardía</u>	<u>Omisión declaración</u>	<u>Condicionabilidad</u>	<u>IMPORTE (Euros)</u>			
							<u>RESUELTO</u>	<u>FEADER (Eje 2)</u>	<u>MAGRAMA</u>	<u>CAPDER</u>
AGRICULTURA	617,59	617,59	0,00	0,00	0,00	0,00	617,59	463,19	66,39	88,01
TOTAL							617,59	463,19	66,39	88,01

RECINTOS RESUELTOS

<u>REF.</u>	<u>REFERENCIA SIGPAC</u>	<u>CULTIVO DESCRIPCIÓN CULTIVO</u>	<u>S/R G.PAGO</u>	<u>PEND. MEDIA (%)</u>	<u>SUP. DEC. ADMISIBLE (ha)</u>	<u>SUP. COMPROM. (ha)</u>	<u>SUP. AJUSTADA COMPROM. (1) (ha)</u>	<u>SUP. CONY. SIGPAC (ha)</u>	<u>SUP. CERTIF. (ha)</u>	<u>SUP. CAMPO (ha)</u>	<u>SUP. CAMPO DETER. CULT. DECLARADO (ha)</u>	<u>SUP. DEC. REDUCIDA (ha)</u>	<u>SUP. RESUELTA (ha)</u>
1700000002679951	04-083-005-00023-0001	104000 ALMENDROS-SIN VARIEDAD	S	38	20,11	2,38	2,38	2,38	2,38	2,38		2,38	2,38

DATOS AGRICULTURA**RESUMEN DE UNIDADES**

<u>Cód</u>	<u>GRUPO DE PAGO</u>	<u>Sup. Dec. Admisible (ha)</u>	<u>Sup. Comprometida (ha)</u>	<u>Sup. ajustada compromiso (1) (ha)</u>	<u>% sobredec.</u>	<u>SUP. RESUELTA (ha)</u>	<u>Importe Declarado</u>	<u>Importe Topado</u>	<u>Importe Resuelto</u>	<u>Importe tras sobredec.</u>
38	FRUTALES SECANO	2,38		2,38	0,00	2,38	617,59	617,59	617,59	617,59
	TOTAL	2,38	2,38	2,38		2,38	617,59	617,59	617,59	617,59

RESUMEN DE PAGOS

	<u>IMPORTE (Euros)</u>			
	<u>RESUELTO</u>	<u>FEADER (Eje 2)</u>	<u>MAGRAMA</u>	<u>CAPDER</u>
Pago realizado	617,59	463,19	66,39	88,01

APLICACIÓN DE REDUCCIONES Y SANCIONES

	<u>Importe Calculado</u>	<u>Importe prereduc.</u>	<u>Admisibilidad y compromisos</u>	<u>Presentación tardía</u>	<u>Omisión declaración</u>	<u>Condicionabilidad</u>	<u>IMPORTE (Euros)</u>			
							<u>RESUELTO</u>	<u>FEADER (Eje 2)</u>	<u>MAGRAMA</u>	<u>CAPDER</u>
	617,59	617,59	0,00	0,00	0,00	0,00	617,59	463,19	66,39	88,01
TOTAL							617,59	463,19	66,39	88,01



<u>APELLIDOS Y NOMBRE / RAZÓN SOCIAL</u>	<u>NIF</u>	<u>EXPEDIENTE</u>	<u>SOLICITA AGRICULT. (3)</u>	<u>SOLICITA GANADER. (4)</u>	<u>ANUALIDAD DE PAGO</u>
ROMERO SANCHEZ EMILIO	****4537*	1006258	SI	NO	3ª

DATOS CONVERSIÓN**IMPORTE POR ANUALIDAD**

	2015	2016	2017	2018	2019
IMPORTE MÁXIMO SUBVENCIONABLE	181,44 €	151,20 €	151,20 €	151,20 €	151,20 €
IMPORTE MEDIO DE TRANSFERENCIA (€/ha)	648,00 €	540,00 €	540,00 €	540,00 €	540,00 €

RESUMEN DE UNIDADES

<u>Cód</u>	<u>GRUPO DE PAGO</u>	<u>Sup. Dec. Admisible (ha)</u>	<u>Sup. Comprometida (ha)</u>	<u>Sup. ajustada compromiso (1) (ha)</u>	<u>% sobredec.</u>	<u>SUP. RESUELTA (ha)</u>	<u>Importe Declarado</u>	<u>Importe Topado</u>	<u>Importe Resuelto</u>	<u>Importe tras sobredec.</u>
41	HORTÍCOLAS	0,28		0,28	0,00	0,28	151,20	151,20	151,20	151,20
	TOTAL	0,28	0,28	0,28		0,28	151,20	151,20	151,20	151,20

APLICACIÓN DE REDUCCIONES Y SANCIONES

	<u>Importe Calculado</u>	<u>Importe prereduc.</u>	<u>Admisibilidad y compromisos</u>	<u>Presentación tardía</u>	<u>Omisión declaración</u>	<u>Condicionabilidad</u>	IMPORTE (Euros)			
							<u>RESUELTO</u>	<u>FEADER (Eje 2)</u>	<u>MAGRAMA</u>	<u>CAPDER</u>
AGRICULTURA	151,20	151,20	0,00	0,00	0,00	0,00	151,20	113,40	16,25	21,55
TOTAL							151,20	113,40	16,25	21,55

RECINTOS RESUELTOS

<u>REF.</u>	<u>REFERENCIA SIGPAC</u>	<u>CULTIVO DESCRIPCIÓN CULTIVO</u>	<u>S/R</u>	<u>G.PAGO</u>	<u>PEND. MEDIA (%)</u>	<u>SUP. DEC. ADMISIBLE (ha)</u>	<u>SUP. COMPROM. (ha)</u>	<u>SUP. AJUSTADA COMPROM. (1) (ha)</u>	<u>SUP. CONY. SIGPAC (ha)</u>	<u>SUP. CERTIF. (ha)</u>	<u>SUP. CAMPO (ha)</u>	<u>SUP. CAMPO DECLARADO (ha)</u>	<u>SUP. DEC. REDUCIDA (ha)</u>	<u>SUP. RESUELTA (ha)</u>
1700000006546613	04-071-003-00102-0005	185100 CALABAZA-HORTALIZAS AIRE LIBRE	R	41	32,29	0,28	0,28	0,28	0,28	0,28	0,28		0,28	0,28

DATOS AGRICULTURA**RESUMEN DE UNIDADES**

<u>Cód</u>	<u>GRUPO DE PAGO</u>	<u>Sup. Dec. Admisible (ha)</u>	<u>Sup. Comprometida (ha)</u>	<u>Sup. ajustada compromiso (1) (ha)</u>	<u>% sobredec.</u>	<u>SUP. RESUELTA (ha)</u>	<u>Importe Declarado</u>	<u>Importe Topado</u>	<u>Importe Resuelto</u>	<u>Importe tras sobredec.</u>
41	HORTÍCOLAS	0,28		0,28	0,00	0,28	151,20	151,20	151,20	151,20
	TOTAL	0,28	0,28	0,28		0,28	151,20	151,20	151,20	151,20

RESUMEN DE PAGOS

	IMPORTE (Euros)			
	<u>RESUELTO</u>	<u>FEADER (Eje 2)</u>	<u>MAGRAMA</u>	<u>CAPDER</u>
Pago realizado	151,20	113,40	16,25	21,55

APLICACIÓN DE REDUCCIONES Y SANCIONES

	<u>Importe Calculado</u>	<u>Importe prereduc.</u>	<u>Admisibilidad y compromisos</u>	<u>Presentación tardía</u>	<u>Omisión declaración</u>	<u>Condicionabilidad</u>	IMPORTE (Euros)			
							<u>RESUELTO</u>	<u>FEADER (Eje 2)</u>	<u>MAGRAMA</u>	<u>CAPDER</u>
TOTAL	151,20	151,20	0,00	0,00	0,00	0,00	151,20	113,40	16,25	21,55

INCIDENCIAS**INCIDENCIA DESCRIPCIÓN**

85031 Solicita recinto que no está comprometido para la operación.

Ref:1700000006546607 Recinto:04-071-003-00092-001 Cultivo:185000 CALABAZA-SIN VARIEDAD Regadío



<u>APELLIDOS Y NOMBRE / RAZÓN SOCIAL</u>	<u>NIF</u>	<u>EXPEDIENTE</u>	<u>SOLICITA AGRICULT. (3)</u>	<u>SOLICITA GANADER. (4)</u>	<u>ANUALIDAD DE PAGO</u>
RUIZ LOPEZ ENRIQUE	****3427*	1004968	SI	NO	3ª

DATOS CONVERSIÓN**IMPORTE POR ANUALIDAD**

	<u>2015</u>	<u>2016</u>	<u>2017</u>	<u>2018</u>	<u>2019</u>
IMPORTE MÁXIMO SUBVENCIONABLE	0,00 €	0,00 €	612,40 €	510,32 €	510,32 €
IMPORTE MEDIO DE TRANSFERENCIA (€/ha)	0,00 €	0,00 €	259,49 €	216,24 €	216,24 €

RESUMEN DE UNIDADES

<u>Cód</u>	<u>GRUPO DE PAGO</u>	<u>Sup. Dec. Admisible (ha)</u>	<u>Sup. Comprometida (ha)</u>	<u>Sup. ajustada compromiso (1) (ha)</u>	<u>% sobredec.</u>	<u>SUP. RESUELTA (ha)</u>	<u>Importe Declarado</u>	<u>Importe Topado</u>	<u>Importe Resuelto</u>	<u>Importe tras sobredec.</u>
38	FRUTALES SECANO	2,39		2,36	0,00	2,36	612,40	612,40	612,40	612,40
	TOTAL	2,39	2,36	2,36		2,36	612,40	612,40	612,40	612,40

APLICACIÓN DE REDUCCIONES Y SANCIONES

<u>AGRICULTURA</u>	<u>Importe Calculado</u>	<u>Importe prereduc.</u>	<u>Admisibilidad y compromisos</u>	<u>Presentación tardía</u>	<u>Omisión declaración</u>	<u>Condicionabilidad</u>	<u>IMPORTE (Euros)</u>				
							<u>RESUELTO</u>	<u>FEADER (Eje 2)</u>	<u>MAGRAMA</u>	<u>CAPDER</u>	
	612,40	612,40	0,00	0,00	0,00	0,00	612,40	459,30	65,83	87,27	
							TOTAL	612,40	459,30	65,83	87,27

RECINTOS RESUELTOS

<u>REF.</u>	<u>REFERENCIA SIGPAC</u>	<u>CULTIVO DESCRIPCIÓN CULTIVO</u>	<u>S/R</u>	<u>G.PAGO</u>	<u>PEND. MEDIA (%)</u>	<u>SUP. DEC. ADMISIBLE (ha)</u>	<u>SUP. COMPROM. (ha)</u>	<u>SUP. AJUSTADA COMPROM. (1) (ha)</u>	<u>SUP. CONY. SIGPAC (ha)</u>	<u>SUP. CERTIF. (ha)</u>	<u>SUP. CAMPO (ha)</u>	<u>SUP. CAMPO DETER. CULT. DECLARADO (ha)</u>	<u>SUP. DEC. REDUCIDA (ha)</u>	<u>SUP. RESUELTA (ha)</u>
1700000005972428	04-098-092-00154-0001	104000 ALMENDROS-SIN VARIEDAD	S	38	3,67	0,67	0,66	0,66		0,67			0,66	0,66
1700000005972434	04-098-092-00121-0001	104000 ALMENDROS-SIN VARIEDAD	S	38	8,08	1,72	1,70	1,70		1,72			1,70	1,70

DATOS AGRICULTURA**RESUMEN DE UNIDADES**

<u>Cód</u>	<u>GRUPO DE PAGO</u>	<u>Sup. Dec. Admisible (ha)</u>	<u>Sup. Comprometida (ha)</u>	<u>Sup. ajustada compromiso (1) (ha)</u>	<u>% sobredec.</u>	<u>SUP. RESUELTA (ha)</u>	<u>Importe Declarado</u>	<u>Importe Topado</u>	<u>Importe Resuelto</u>	<u>Importe tras sobredec.</u>
38	FRUTALES SECANO	2,39		2,36	0,00	2,36	612,40	612,40	612,40	612,40
	TOTAL	2,39	2,36	2,36		2,36	612,40	612,40	612,40	612,40

RESUMEN DE PAGOS

<u>Pago realizado</u>	<u>IMPORTE (Euros)</u>			
	<u>RESUELTO</u>	<u>FEADER (Eje 2)</u>	<u>MAGRAMA</u>	<u>CAPDER</u>
	612,40	459,30	65,83	87,27

APLICACIÓN DE REDUCCIONES Y SANCIONES

<u>AGRICULTURA</u>	<u>Importe Calculado</u>	<u>Importe prereduc.</u>	<u>Admisibilidad y compromisos</u>	<u>Presentación tardía</u>	<u>Omisión declaración</u>	<u>Condicionabilidad</u>	<u>IMPORTE (Euros)</u>				
							<u>RESUELTO</u>	<u>FEADER (Eje 2)</u>	<u>MAGRAMA</u>	<u>CAPDER</u>	
	612,40	612,40	0,00	0,00	0,00	0,00	612,40	459,30	65,83	87,27	
							TOTAL	612,40	459,30	65,83	87,27

INCIDENCIAS**INCIDENCIA DESCRIPCIÓN**

- 85031 Solicita recinto que no está comprometido para la operación.
 Ref:1700000005972437 Recinto:04-098-091-00020-001 Cultivo:104000 ALMENDROS-SIN VARIEDAD Secano
 Ref:1700000005972441 Recinto:04-098-091-00021-001 Cultivo:104000 ALMENDROS-SIN VARIEDAD Secano
 Ref:1700000005972424 Recinto:04-098-092-00105-002 Cultivo:20901 BARBECHO TRADICIONAL-SIN CUBIERTA VEGETAL Secano
 Ref:1700000005972420 Recinto:04-098-092-00110-001 Cultivo:8000 AVENA-SIN VARIEDAD Secano
 Ref:1700000005972422 Recinto:04-098-092-00112-001 Cultivo:8000 AVENA-SIN VARIEDAD Secano

<u>APELLIDOS Y NOMBRE / RAZÓN SOCIAL</u>	<u>NIF</u>	<u>EXPEDIENTE</u>	<u>SOLICITA AGRICULT. (3)</u>	<u>SOLICITA GANADER. (4)</u>	<u>ANUALIDAD DE PAGO</u>
RUIZ MARTINEZ ENRIQUE	****6191*	1004966	SI	NO	3ª

DATOS CONVERSIÓN**IMPORTE POR ANUALIDAD**

	<u>2015</u>	<u>2016</u>	<u>2017</u>	<u>2018</u>	<u>2019</u>
IMPORTE MÁXIMO SUBVENCIONABLE	1.191,06 €	1.191,06 €	578,66 €	482,22 €	482,22 €
IMPORTE MEDIO DE TRANSFERENCIA (€/ha)	259,49 €	259,49 €	259,49 €	216,24 €	216,24 €

RESUMEN DE UNIDADES

<u>Cód</u>	<u>GRUPO DE PAGO</u>	<u>Sup. Dec. Admisible (ha)</u>	<u>Sup. Comprometida (ha)</u>	<u>Sup. ajustada compromiso (1) (ha)</u>	<u>% sobredec.</u>	<u>SUP. RESUELTA (ha)</u>	<u>Importe Declarado</u>	<u>Importe Topado</u>	<u>Importe Resuelto</u>	<u>Importe tras sobredec.</u>
38	FRUTALES SECANO	2,23		2,23	0,00	2,23	578,66	578,66	578,66	578,66
	TOTAL	2,23	2,23	2,23		2,23	578,66	578,66	578,66	578,66

APLICACIÓN DE REDUCCIONES Y SANCIONES

	<u>Importe Calculado</u>	<u>Importe prereduc.</u>	<u>Admisibilidad y compromisos</u>	<u>Presentación tardía</u>	<u>Omisión declaración</u>	<u>Condicionabilidad</u>	<u>IMPORTE (Euros)</u>			
							<u>RESUELTO</u>	<u>FEADER (Eje 2)</u>	<u>MAGRAMA</u>	<u>CAPDER</u>
AGRICULTURA	578,66	578,66	0,00	0,00	0,00	0,00	578,66	434,00	62,21	82,45
TOTAL							578,66	434,00	62,21	82,45

RECINTOS RESUELTOS

<u>REF.</u>	<u>REFERENCIA SIGPAC</u>	<u>CULTIVO DESCRIPCIÓN CULTIVO</u>	<u>S/R</u>	<u>G.PAGO</u>	<u>PEND. MEDIA (%)</u>	<u>SUP. DEC. ADMISIBLE (ha)</u>	<u>SUP. COMPROM. (ha)</u>	<u>SUP. AJUSTADA COMPROM. (1) (ha)</u>	<u>SUP. CONY. SIGPAC (ha)</u>	<u>SUP. CERTIF. (ha)</u>	<u>SUP. CAMPO (ha)</u>	<u>SUP. CAMPO DECLARADO (ha)</u>	<u>SUP. DEC. REDUCIDA (ha)</u>	<u>SUP. RESUELTA (ha)</u>
1700000005905757	04-098-092-00120-0001	104000 ALMENDROS-SIN VARIEDAD	S	38	8,64	0,42	0,42	0,42		0,42			0,42	0,42
1700000005905758	04-098-092-00124-0012	104000 ALMENDROS-SIN VARIEDAD	S	38	11,25	1,81	1,81	1,81		1,81			1,81	1,81

DATOS AGRICULTURA**RESUMEN DE UNIDADES**

<u>Cód</u>	<u>GRUPO DE PAGO</u>	<u>Sup. Dec. Admisible (ha)</u>	<u>Sup. Comprometida (ha)</u>	<u>Sup. ajustada compromiso (1) (ha)</u>	<u>% sobredec.</u>	<u>SUP. RESUELTA (ha)</u>	<u>Importe Declarado</u>	<u>Importe Topado</u>	<u>Importe Resuelto</u>	<u>Importe tras sobredec.</u>
38	FRUTALES SECANO	2,23		2,23	0,00	2,23	578,66	578,66	578,66	578,66
	TOTAL	2,23	2,23	2,23		2,23	578,66	578,66	578,66	578,66

RESUMEN DE PAGOS

	<u>Pago realizado</u>	<u>IMPORTE (Euros)</u>			
		<u>RESUELTO</u>	<u>FEADER (Eje 2)</u>	<u>MAGRAMA</u>	<u>CAPDER</u>
		578,66	434,00	62,21	82,45

APLICACIÓN DE REDUCCIONES Y SANCIONES

	<u>Importe Calculado</u>	<u>Importe prereduc.</u>	<u>Admisibilidad y compromisos</u>	<u>Presentación tardía</u>	<u>Omisión declaración</u>	<u>Condicionabilidad</u>	<u>IMPORTE (Euros)</u>			
							<u>RESUELTO</u>	<u>FEADER (Eje 2)</u>	<u>MAGRAMA</u>	<u>CAPDER</u>
	578,66	578,66	0,00	0,00	0,00	0,00	578,66	434,00	62,21	82,45
TOTAL							578,66	434,00	62,21	82,45

INCIDENCIAS**INCIDENCIA DESCRIPCIÓN**

85031 Solicita recinto que no está comprometido para la operación.

Ref:1700000005905745 Recinto:04-098-092-00053-001 Cultivo:8000 AVENA-SIN VARIEDAD Secano

Ref:1700000005905747 Recinto:04-098-092-00113-001 Cultivo:8000 AVENA-SIN VARIEDAD Secano

Ref:1700000005905748 Recinto:04-098-092-00119-002 Cultivo:8000 AVENA-SIN VARIEDAD Secano

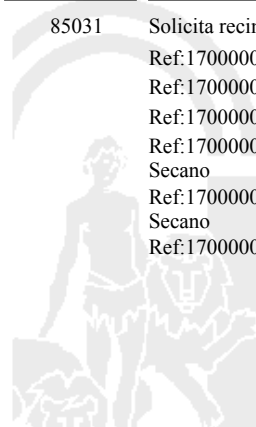
Ref:1700000005905729 Recinto:04-098-092-00124-005 Cultivo:20901 BARBECHO TRADICIONAL-SIN CUBIERTA VEGETAL

Secano

Ref:1700000005905751 Recinto:04-098-092-00124-005 Cultivo:24901 BARBECHO SIN PRODUCCIÓN-SIN CUBIERTA VEGETAL

Secano

Ref:1700000005905754 Recinto:04-098-092-00151-001 Cultivo:8000 AVENA-SIN VARIEDAD Secano



<u>APELLIDOS Y NOMBRE / RAZÓN SOCIAL</u>	<u>NIF</u>	<u>EXPEDIENTE</u>	<u>SOLICITA AGRICULT. (3)</u>	<u>SOLICITA GANADER. (4)</u>	<u>ANUALIDAD DE PAGO</u>
RUIZ ROBLES DOLORES	****5436*	1004346	SI	NO	3ª

DATOS CONVERSIÓN**IMPORTE POR ANUALIDAD**

	<u>2015</u>	<u>2016</u>	<u>2017</u>	<u>2018</u>	<u>2019</u>
IMPORTE MÁXIMO SUBVENCIONABLE	401,76 €	401,76 €	334,80 €	334,80 €	334,80 €
IMPORTE MEDIO DE TRANSFERENCIA (€/ha)	648,00 €	648,00 €	540,00 €	540,00 €	540,00 €

RESUMEN DE UNIDADES

<u>Cód</u>	<u>GRUPO DE PAGO</u>	<u>Sup. Dec. Admisible (ha)</u>	<u>Sup. Comprometida (ha)</u>	<u>Sup. ajustada compromiso (1) (ha)</u>	<u>% sobredec.</u>	<u>SUP. RESUELTA (ha)</u>	<u>Importe Declarado</u>	<u>Importe Topado</u>	<u>Importe Resuelto</u>	<u>Importe tras sobredec.</u>
41	HORTÍCOLAS	0,65		0,62	0,00	0,62	334,80	334,80	334,80	334,80
	TOTAL	0,65	0,62	0,62		0,62	334,80	334,80	334,80	334,80

APLICACIÓN DE REDUCCIONES Y SANCIONES

	<u>Importe Calculado</u>	<u>Importe prereduc.</u>	<u>Admisibilidad y compromisos</u>	<u>Presentación tardía</u>	<u>Omisión declaración</u>	<u>Condicionabilidad</u>	<u>IMPORTE (Euros)</u>			
							<u>RESUELTO</u>	<u>FEADER (Eje 2)</u>	<u>MAGRAMA</u>	<u>CAPDER</u>
AGRICULTURA	334,80	334,80	0,00	0,00	0,00	0,00	334,80	251,10	35,99	47,71
TOTAL							334,80	251,10	35,99	47,71

RECINTOS RESUELTOS

<u>REF.</u>	<u>REFERENCIA SIGPAC</u>	<u>CULTIVO DESCRIPCIÓN CULTIVO</u>	<u>S/R G.PAGO</u>	<u>PEND. MEDIA (%)</u>	<u>SUP. DEC. ADMISIBLE (ha)</u>	<u>SUP. COMPROM. (ha)</u>	<u>SUP. AJUSTADA COMPROM. (1) (ha)</u>	<u>SUP. CONY. SIGPAC (ha)</u>	<u>SUP. CERTIE. (ha)</u>	<u>SUP. CAMPO (ha)</u>	<u>SUP. CAMPO DETER. CULT. DECLARADO (ha)</u>	<u>SUP. DEC. REDUCIDA (ha)</u>	<u>SUP. RESUELTA (ha)</u>
170000005863072	04-074-012-00252-0004	163101 CALABACÍN-HORTALIZAS BAJO PLÁSTICO	R 41	5,55	0,65	0,62	0,62		0,65			0,62	0,62

DATOS AGRICULTURA**RESUMEN DE UNIDADES**

<u>Cód</u>	<u>GRUPO DE PAGO</u>	<u>Sup. Dec. Admisible (ha)</u>	<u>Sup. Comprometida (ha)</u>	<u>Sup. ajustada compromiso (1) (ha)</u>	<u>% sobredec.</u>	<u>SUP. RESUELTA (ha)</u>	<u>Importe Declarado</u>	<u>Importe Topado</u>	<u>Importe Resuelto</u>	<u>Importe tras sobredec.</u>
41	HORTÍCOLAS	0,65		0,62	0,00	0,62	334,80	334,80	334,80	334,80
	TOTAL	0,65	0,62	0,62		0,62	334,80	334,80	334,80	334,80

RESUMEN DE PAGOS

	<u>IMPORTE (Euros)</u>			
	<u>RESUELTO</u>	<u>FEADER (Eje 2)</u>	<u>MAGRAMA</u>	<u>CAPDER</u>
Pago realizado	334,80	251,10	35,99	47,71

APLICACIÓN DE REDUCCIONES Y SANCIONES

	<u>Importe Calculado</u>	<u>Importe prereduc.</u>	<u>Admisibilidad y compromisos</u>	<u>Presentación tardía</u>	<u>Omisión declaración</u>	<u>Condicionabilidad</u>	<u>IMPORTE (Euros)</u>			
							<u>RESUELTO</u>	<u>FEADER (Eje 2)</u>	<u>MAGRAMA</u>	<u>CAPDER</u>
	334,80	334,80	0,00	0,00	0,00	0,00	334,80	251,10	35,99	47,71
TOTAL							334,80	251,10	35,99	47,71



<u>APELLIDOS Y NOMBRE / RAZÓN SOCIAL</u>	<u>NIF</u>	<u>EXPEDIENTE</u>	<u>SOLICITA AGRICULT. (3)</u>	<u>SOLICITA GANADER. (4)</u>	<u>ANUALIDAD DE PAGO</u>
RUIZ VALVERDE ANDRES	****7930*	1002515	SI	NO	3ª

DATOS CONVERSIÓN**IMPORTE POR ANUALIDAD**

	<u>2015</u>	<u>2016</u>	<u>2017</u>	<u>2018</u>	<u>2019</u>
IMPORTE MÁXIMO SUBVENCIONABLE	2.299,35 €	1.916,14 €	1.916,14 €	1.916,14 €	1.916,14 €
IMPORTE MEDIO DE TRANSFERENCIA (€/ha)	419,59 €	349,66 €	349,66 €	349,66 €	349,66 €

RESUMEN DE UNIDADES

<u>Cód</u>	<u>GRUPO DE PAGO</u>	<u>Sup. Dec. Admisible (ha)</u>	<u>Sup. Comprometida (ha)</u>	<u>Sup. ajustada compromiso (1) (ha)</u>	<u>% sobredec.</u>	<u>SUP. RESUELTA (ha)</u>	<u>Importe Declarado</u>	<u>Importe Topado</u>	<u>Importe Resuelto</u>	<u>Importe tras sobredec.</u>
37	FRUTALES REGADÍO	5,49		5,48	0,00	5,48	1.916,14	1.916,14	1.916,14	1.916,14
	TOTAL	5,49	5,48	5,48		5,48	1.916,14	1.916,14	1.916,14	1.916,14

APLICACIÓN DE REDUCCIONES Y SANCIONES

	<u>Importe Calculado</u>	<u>Importe prereduc.</u>	<u>Admisibilidad y compromisos</u>	<u>Presentación tardía</u>	<u>Omisión declaración</u>	<u>Condicionabilidad</u>	<u>IMPORTE (Euros)</u>			
							<u>RESUELTO</u>	<u>FEADER (Eje 2)</u>	<u>MAGRAMA</u>	<u>CAPDER</u>
AGRICULTURA	1.916,14	1.916,14	0,00	0,00	0,00	0,00	1.916,14	1.437,11	205,99	273,04
TOTAL							1.916,14	1.437,11	205,99	273,04

RECINTOS RESUELTOS

<u>REF.</u>	<u>REFERENCIA SIGPAC</u>	<u>CULTIVO DESCRIPCIÓN CULTIVO</u>	<u>S/R G.PAGO</u>	<u>PEND. MEDIA (%)</u>	<u>SUP. DEC. ADMISIBLE (ha)</u>	<u>SUP. COMPROM. (ha)</u>	<u>SUP. AJUSTADA COMPROM. (1) (ha)</u>	<u>SUP. CONY. SIGPAC (ha)</u>	<u>SUP. CERTIE. (ha)</u>	<u>SUP. CAMPO (ha)</u>	<u>SUP. CAMPO DETER. CULT. DECLARADO (ha)</u>	<u>SUP. DEC. REDUCIDA (ha)</u>	<u>SUP. RESUELTA (ha)</u>
1700000004688430	04-081-012-00048-0001	206000 NARANJO-SIN VARIEDAD	R 37	17,52	0,24	0,24	0,24	0,24	0,24	0,24		0,24	0,24
1700000004688431	04-081-012-00060-0001	206000 NARANJO-SIN VARIEDAD	R 37	11,11	0,31	0,31	0,31	0,31	0,31	0,31		0,31	0,31
1700000004688434	04-081-012-00049-0001	206000 NARANJO-SIN VARIEDAD	R 37	1,75	0,37	0,37	0,37	0,37	0,37	0,37		0,37	0,37
1700000004688435	04-081-012-00050-0002	206000 NARANJO-SIN VARIEDAD	R 37	3,93	0,66	0,65	0,65	0,65	0,65	0,65		0,65	0,65
1700000004688436	04-081-012-00058-0001	206000 NARANJO-SIN VARIEDAD	R 37	10,06	0,08	0,08	0,08	0,08	0,08	0,08		0,08	0,08
1700000004688437	04-081-012-00059-0001	206000 NARANJO-SIN VARIEDAD	R 37	2,04	2,25	2,25	2,25	2,25	2,25	2,25		2,25	2,25
1700000004688438	04-081-012-00049-0002	206000 NARANJO-SIN VARIEDAD	R 37	2,06	1,58	1,58	1,58	1,58	1,58	1,58		1,58	1,58

DATOS AGRICULTURA**RESUMEN DE UNIDADES**

<u>Cód</u>	<u>GRUPO DE PAGO</u>	<u>Sup. Dec. Admisible (ha)</u>	<u>Sup. Comprometida (ha)</u>	<u>Sup. ajustada compromiso (1) (ha)</u>	<u>% sobredec.</u>	<u>SUP. RESUELTA (ha)</u>	<u>Importe Declarado</u>	<u>Importe Topado</u>	<u>Importe Resuelto</u>	<u>Importe tras sobredec.</u>
37	FRUTALES REGADÍO	5,49		5,48	0,00	5,48	1.916,14	1.916,14	1.916,14	1.916,14
	TOTAL	5,49	5,48	5,48		5,48	1.916,14	1.916,14	1.916,14	1.916,14

RESUMEN DE PAGOS

	<u>IMPORTE (Euros)</u>			
	<u>RESUELTO</u>	<u>FEADER (Eje 2)</u>	<u>MAGRAMA</u>	<u>CAPDER</u>
Pago realizado	1.916,14	1.437,11	205,99	273,04

APLICACIÓN DE REDUCCIONES Y SANCIONES

	<u>Importe Calculado</u>	<u>Importe prereduc.</u>	<u>Admisibilidad y compromisos</u>	<u>Presentación tardía</u>	<u>Omisión declaración</u>	<u>Condicionabilidad</u>	<u>IMPORTE (Euros)</u>			
							<u>RESUELTO</u>	<u>FEADER (Eje 2)</u>	<u>MAGRAMA</u>	<u>CAPDER</u>
	1.916,14	1.916,14	0,00	0,00	0,00	0,00	1.916,14	1.437,11	205,99	273,04
TOTAL							1.916,14	1.437,11	205,99	273,04



<u>APELLIDOS Y NOMBRE / RAZÓN SOCIAL</u>	<u>NIF</u>	<u>EXPEDIENTE</u>	<u>SOLICITA AGRICULT. (3)</u>	<u>SOLICITA GANADER. (4)</u>	<u>ANUALIDAD DE PAGO</u>
RUZAF A ANDREO JOSE	****7798*	1002893	SI	NO	3ª

DATOS CONVERSIÓN**IMPORTE POR ANUALIDAD**

	<u>2015</u>	<u>2016</u>	<u>2017</u>	<u>2018</u>	<u>2019</u>
IMPORTE MÁXIMO SUBVENCIONABLE	1.593,27 €	1.593,27 €	1.585,49 €	1.321,22 €	1.321,22 €
IMPORTE MEDIO DE TRANSFERENCIA (€/ha)	259,49 €	259,49 €	259,49 €	216,24 €	216,24 €

RESUMEN DE UNIDADES

<u>Cód</u>	<u>GRUPO DE PAGO</u>	<u>Sup. Dec. Admisible (ha)</u>	<u>Sup. Comprometida (ha)</u>	<u>Sup. ajustada compromiso (1) (ha)</u>	<u>% sobredec.</u>	<u>SUP. RESUELTA (ha)</u>	<u>Importe Declarado</u>	<u>Importe Topado</u>	<u>Importe Resuelto</u>	<u>Importe tras sobredec.</u>
38	FRUTALES SECANO	6,11		6,11	0,00	6,11	1.585,48	1.585,49	1.585,48	1.585,48
	TOTAL	6,11	6,11	6,11		6,11	1.585,48	1.585,49	1.585,48	1.585,48

APLICACIÓN DE REDUCCIONES Y SANCIONES

<u>AGRICULTURA</u>	<u>Importe Calculado</u>	<u>Importe prereduc.</u>	<u>Admisibilidad y compromisos</u>	<u>Presentación tardía</u>	<u>Omisión declaración</u>	<u>Condicionabilidad</u>	<u>IMPORTE (Euros)</u>				
							<u>RESUELTO</u>	<u>FEADER (Eje 2)</u>	<u>MAGRAMA</u>	<u>CAPDER</u>	
	1.585,48	1.585,48	0,00	0,00	0,00	0,00	1.585,48	1.189,11	170,44	225,93	
							TOTAL	1.585,48	1.189,11	170,44	225,93

RECINTOS RESUELTOS

<u>REF.</u>	<u>REFERENCIA SIGPAC</u>	<u>CULTIVO DESCRIPCIÓN CULTIVO</u>	<u>S/R</u>	<u>G.PAGO</u>	<u>PEND. MEDIA (%)</u>	<u>SUP. DEC. ADMISIBLE (ha)</u>	<u>SUP. COMPROM. (ha)</u>	<u>SUP. AJUSTADA COMPROM. (1) (ha)</u>	<u>SUP. CONY. SIGPAC (ha)</u>	<u>SUP. CERTIF. (ha)</u>	<u>SUP. CAMPO (ha)</u>	<u>SUP. CAMPO DETER. CULT. DECLARADO (ha)</u>	<u>SUP. DEC. REDUCIDA (ha)</u>	<u>SUP. RESUELTA (ha)</u>
1700000004847104	04-063-013-00003-0001	104000 ALMENDROS-SIN VARIEDAD	S	38	9,18	4,04	4,04	4,04	4,04	4,04			4,04	4,04
1700000004847105	04-063-013-00168-0001	104000 ALMENDROS-SIN VARIEDAD	S	38	10,21	1,65	1,65	1,65		1,65			1,65	1,65
1700000004847106	04-063-013-00051-0001	104000 ALMENDROS-SIN VARIEDAD	S	38	9,22	0,42	0,42	0,42		0,42			0,42	0,42

DATOS AGRICULTURA**RESUMEN DE UNIDADES**

<u>Cód</u>	<u>GRUPO DE PAGO</u>	<u>Sup. Dec. Admisible (ha)</u>	<u>Sup. Comprometida (ha)</u>	<u>Sup. ajustada compromiso (1) (ha)</u>	<u>% sobredec.</u>	<u>SUP. RESUELTA (ha)</u>	<u>Importe Declarado</u>	<u>Importe Topado</u>	<u>Importe Resuelto</u>	<u>Importe tras sobredec.</u>
38	FRUTALES SECANO	6,11		6,11	0,00	6,11	1.585,48	1.585,49	1.585,48	1.585,48
	TOTAL	6,11	6,11	6,11		6,11	1.585,48	1.585,49	1.585,48	1.585,48

RESUMEN DE PAGOS

<u>Pago realizado</u>	<u>IMPORTE (Euros)</u>			
	<u>RESUELTO</u>	<u>FEADER (Eje 2)</u>	<u>MAGRAMA</u>	<u>CAPDER</u>
	1.585,48	1.189,11	170,44	225,93

APLICACIÓN DE REDUCCIONES Y SANCIONES

<u>AGRICULTURA</u>	<u>Importe Calculado</u>	<u>Importe prereduc.</u>	<u>Admisibilidad y compromisos</u>	<u>Presentación tardía</u>	<u>Omisión declaración</u>	<u>Condicionabilidad</u>	<u>IMPORTE (Euros)</u>				
							<u>RESUELTO</u>	<u>FEADER (Eje 2)</u>	<u>MAGRAMA</u>	<u>CAPDER</u>	
	1.585,48	1.585,48	0,00	0,00	0,00	0,00	1.585,48	1.189,11	170,44	225,93	
							TOTAL	1.585,48	1.189,11	170,44	225,93



<u>APELLIDOS Y NOMBRE / RAZÓN SOCIAL</u>	<u>NIF</u>	<u>EXPEDIENTE</u>	<u>SOLICITA AGRICULT. (3)</u>	<u>SOLICITA GANADER. (4)</u>	<u>ANUALIDAD DE PAGO</u>
SAEZ RODRIGUEZ JOSE	****8368*	1003856	SI	NO	3ª

DATOS CONVERSIÓN**IMPORTE POR ANUALIDAD**

	<u>2015</u>	<u>2016</u>	<u>2017</u>	<u>2018</u>	<u>2019</u>
IMPORTE MÁXIMO SUBVENCIONABLE	398,61 €	398,61 €	398,61 €	332,18 €	332,18 €
IMPORTE MEDIO DE TRANSFERENCIA (€/ha)	419,59 €	419,59 €	419,59 €	349,66 €	349,66 €

RESUMEN DE UNIDADES

<u>Cód</u>	<u>GRUPO DE PAGO</u>	<u>Sup. Dec. Admisible (ha)</u>	<u>Sup. Comprometida (ha)</u>	<u>Sup. ajustada compromiso (1) (ha)</u>	<u>% sobredec.</u>	<u>SUP. RESUELTA (ha)</u>	<u>Importe Declarado</u>	<u>Importe Topado</u>	<u>Importe Resuelto</u>	<u>Importe tras sobredec.</u>
37	FRUTALES REGADÍO	0,95		0,95	0,00	0,95	398,61	398,61	398,61	398,61
	TOTAL	0,95	0,95	0,95		0,95	398,61	398,61	398,61	398,61

APLICACIÓN DE REDUCCIONES Y SANCIONES

<u>AGRICULTURA</u>	<u>Importe Calculado</u>	<u>Importe prereduc.</u>	<u>Admisibilidad y compromisos</u>	<u>Presentación tardía</u>	<u>Omisión declaración</u>	<u>Condicionabilidad</u>	<u>IMPORTE (Euros)</u>			
							<u>RESUELTO</u>	<u>FEADER (Eje 2)</u>	<u>MAGRAMA</u>	<u>CAPDER</u>
	398,61	398,61	0,00	0,00	0,00	0,00	398,61	298,96	42,85	56,80
TOTAL							398,61	298,96	42,85	56,80

RECINTOS RESUELTOS

<u>REE.</u>	<u>REFERENCIA SIGPAC</u>	<u>CULTIVO DESCRIPCIÓN CULTIVO</u>	<u>S/R</u>	<u>G.PAGO</u>	<u>PEND. MEDIA (%)</u>	<u>SUP. DEC. ADMISIBLE (ha)</u>	<u>SUP. COMPROM. (ha)</u>	<u>SUP. AJUSTADA COMPROM. (1) (ha)</u>	<u>SUP. CONY. SIGPAC (ha)</u>	<u>SUP. CERTIF. (ha)</u>	<u>SUP. CAMPO (ha)</u>	<u>SUP. CAMPO DETER. CULT. DECLARADO (ha)</u>	<u>SUP. DEC. REDUCIDA (ha)</u>	<u>SUP. RESUELTA (ha)</u>
1700000005264371	04-024-004-00036-0001	206000 NARANJO-SIN VARIEDAD	R	37	2,31	0,25	0,25	0,25		0,25			0,25	0,25
1700000005264372	04-024-004-00077-0002	206000 NARANJO-SIN VARIEDAD	R	37	2,11	0,70	0,70	0,70		0,70			0,70	0,70

DATOS AGRICULTURA**RESUMEN DE UNIDADES**

<u>Cód</u>	<u>GRUPO DE PAGO</u>	<u>Sup. Dec. Admisible (ha)</u>	<u>Sup. Comprometida (ha)</u>	<u>Sup. ajustada compromiso (1) (ha)</u>	<u>% sobredec.</u>	<u>SUP. RESUELTA (ha)</u>	<u>Importe Declarado</u>	<u>Importe Topado</u>	<u>Importe Resuelto</u>	<u>Importe tras sobredec.</u>
37	FRUTALES REGADÍO	0,95		0,95	0,00	0,95	398,61	398,61	398,61	398,61
	TOTAL	0,95	0,95	0,95		0,95	398,61	398,61	398,61	398,61

RESUMEN DE PAGOS

<u>Pago realizado</u>	<u>IMPORTE (Euros)</u>			
	<u>RESUELTO</u>	<u>FEADER (Eje 2)</u>	<u>MAGRAMA</u>	<u>CAPDER</u>
	398,61	298,96	42,85	56,80

APLICACIÓN DE REDUCCIONES Y SANCIONES

<u>AGRICULTURA</u>	<u>Importe Calculado</u>	<u>Importe prereduc.</u>	<u>Admisibilidad y compromisos</u>	<u>Presentación tardía</u>	<u>Omisión declaración</u>	<u>Condicionabilidad</u>	<u>IMPORTE (Euros)</u>			
							<u>RESUELTO</u>	<u>FEADER (Eje 2)</u>	<u>MAGRAMA</u>	<u>CAPDER</u>
	398,61	398,61	0,00	0,00	0,00	0,00	398,61	298,96	42,85	56,80
TOTAL							398,61	298,96	42,85	56,80



<u>APELLIDOS Y NOMBRE / RAZÓN SOCIAL</u>	<u>NIF</u>	<u>EXPEDIENTE</u>	<u>SOLICITA AGRICULT. (3)</u>	<u>SOLICITA GANADER. (4)</u>	<u>ANUALIDAD DE PAGO</u>
SAEZ RUIZ LUIS FELIPE	****8740*	1002395	SI	NO	3ª

DATOS CONVERSIÓN**IMPORTE POR ANUALIDAD**

	<u>2015</u>	<u>2016</u>	<u>2017</u>	<u>2018</u>	<u>2019</u>
IMPORTE MÁXIMO SUBVENCIONABLE	2.042,19 €	2.042,19 €	2.042,19 €	1.701,81 €	1.701,81 €
IMPORTE MEDIO DE TRANSFERENCIA (€/ha)	259,49 €	259,49 €	259,49 €	216,24 €	216,24 €

RESUMEN DE UNIDADES

<u>Cód</u>	<u>GRUPO DE PAGO</u>	<u>Sup. Dec. Admisible (ha)</u>	<u>Sup. Comprometida (ha)</u>	<u>Sup. ajustada compromiso (1) (ha)</u>	<u>% sobredec.</u>	<u>SUP. RESUELTA (ha)</u>	<u>Importe Declarado</u>	<u>Importe Topado</u>	<u>Importe Resuelto</u>	<u>Importe tras sobredec.</u>
38	FRUTALES SECANO	7,87		7,87	0,00	7,87	2.042,19	2.042,19	2.042,19	2.042,19
	TOTAL	7,87	7,87	7,87		7,87	2.042,19	2.042,19	2.042,19	2.042,19

APLICACIÓN DE REDUCCIONES Y SANCIONES

<u>AGRICULTURA</u>	<u>Importe Calculado</u>	<u>Importe prereduc.</u>	<u>Admisibilidad y compromisos</u>	<u>Presentación tardía</u>	<u>Omisión declaración</u>	<u>Condicionabilidad</u>	<u>IMPORTE (Euros)</u>				
							<u>RESUELTO</u>	<u>FEADER (Eje 2)</u>	<u>MAGRAMA</u>	<u>CAPDER</u>	
	2.042,19	2.042,19	0,00	0,00	0,00	0,00	2.042,19	1.531,64	219,54	291,01	
							TOTAL	2.042,19	1.531,64	219,54	291,01

RECINTOS RESUELTOS

<u>REF.</u>	<u>REFERENCIA SIGPAC</u>	<u>CULTIVO DESCRIPCIÓN CULTIVO</u>	<u>S/R</u>	<u>G.PAGO</u>	<u>PEND. MEDIA (%)</u>	<u>SUP. DEC. ADMISIBLE (ha)</u>	<u>SUP. COMPROM. (ha)</u>	<u>SUP. AJUSTADA COMPROM. (1) (ha)</u>	<u>SUP. CONY. SIGPAC (ha)</u>	<u>SUP. CERTIE. (ha)</u>	<u>SUP. CAMPO (ha)</u>	<u>SUP. CAMPO DECLARADO (ha)</u>	<u>SUP. DEC. REDUCIDA (ha)</u>	<u>SUP. RESUELTA (ha)</u>
1700000004598192	04-090-010-00135-0003	104000 ALMENDROS-SIN VARIEDAD	S	38	19,58	2,92	2,92	2,92	2,92	2,92			2,92	2,92
1700000004598193	04-090-011-00032-0001	104000 ALMENDROS-SIN VARIEDAD	S	38	23,64	0,62	0,62	0,62	0,62	0,62			0,62	0,62
1700000004598194	04-090-011-00034-0004	104000 ALMENDROS-SIN VARIEDAD	S	38	29,38	0,46	0,46	0,46	0,46	0,46			0,46	0,46
1700000004598195	04-090-011-00035-0004	104000 ALMENDROS-SIN VARIEDAD	S	38	26,95	0,14	0,14	0,14	0,14	0,14			0,14	0,14
1700000004598196	04-090-010-00135-0007	104000 ALMENDROS-SIN VARIEDAD	S	38	15,97	0,04	0,04	0,04	0,04	0,04			0,04	0,04
1700000004598197	04-090-011-00032-0002	104000 ALMENDROS-SIN VARIEDAD	S	38	31,58	0,23	0,23	0,23	0,23	0,23			0,23	0,23
1700000004598198	04-090-011-00034-0001	104000 ALMENDROS-SIN VARIEDAD	S	38	29,87	1,43	1,43	1,43	1,43	1,43			1,43	1,43
1700000004598199	04-090-011-00035-0002	104000 ALMENDROS-SIN VARIEDAD	S	38	30,84	0,79	0,79	0,79	0,79	0,79			0,79	0,79
1700000004598200	04-090-011-00034-0005	104000 ALMENDROS-SIN VARIEDAD	S	38	26,99	0,07	0,07	0,07	0,07	0,07			0,07	0,07
1700000004598201	04-090-011-00035-0001	104000 ALMENDROS-SIN VARIEDAD	S	38	28,49	1,17	1,17	1,17	1,17	1,17			1,17	1,17

DATOS AGRICULTURA**RESUMEN DE UNIDADES**

<u>Cód</u>	<u>GRUPO DE PAGO</u>	<u>Sup. Dec. Admisible (ha)</u>	<u>Sup. Comprometida (ha)</u>	<u>Sup. ajustada compromiso (1) (ha)</u>	<u>% sobredec.</u>	<u>SUP. RESUELTA (ha)</u>	<u>Importe Declarado</u>	<u>Importe Topado</u>	<u>Importe Resuelto</u>	<u>Importe tras sobredec.</u>
38	FRUTALES SECANO	7,87		7,87	0,00	7,87	2.042,19	2.042,19	2.042,19	2.042,19
	TOTAL	7,87	7,87	7,87		7,87	2.042,19	2.042,19	2.042,19	2.042,19

RESUMEN DE PAGOS

<u>Pago realizado</u>	<u>IMPORTE (Euros)</u>			
	<u>RESUELTO</u>	<u>FEADER (Eje 2)</u>	<u>MAGRAMA</u>	<u>CAPDER</u>
	2.042,19	1.531,64	219,54	291,01

APLICACIÓN DE REDUCCIONES Y SANCIONES

<u>Importe Calculado</u>	<u>Importe prereduc.</u>	<u>Admisibilidad y compromisos</u>	<u>Presentación tardía</u>	<u>Omisión declaración</u>	<u>Condicionabilidad</u>	<u>IMPORTE (Euros)</u>				
						<u>RESUELTO</u>	<u>FEADER (Eje 2)</u>	<u>MAGRAMA</u>	<u>CAPDER</u>	
2.042,19	2.042,19	0,00	0,00	0,00	0,00	2.042,19	1.531,64	219,54	291,01	
						TOTAL	2.042,19	1.531,64	219,54	291,01



<u>APELLIDOS Y NOMBRE / RAZÓN SOCIAL</u>	<u>NIF</u>	<u>EXPEDIENTE</u>	<u>SOLICITA AGRICULT. (3)</u>	<u>SOLICITA GANADER. (4)</u>	<u>ANUALIDAD DE PAGO</u>
SAEZ URREA MIGUEL	****7774*	1005942	SI	NO	3ª

DATOS CONVERSIÓN**IMPORTE POR ANUALIDAD**

	<u>2015</u>	<u>2016</u>	<u>2017</u>	<u>2018</u>	<u>2019</u>
IMPORTE MÁXIMO SUBVENCIONABLE	355,50 €	355,50 €	355,50 €	296,25 €	296,25 €
IMPORTE MEDIO DE TRANSFERENCIA (€/ha)	259,49 €	259,49 €	259,49 €	216,24 €	216,24 €

RESUMEN DE UNIDADES

<u>Cód</u>	<u>GRUPO DE PAGO</u>	<u>Sup. Dec. Admisible (ha)</u>	<u>Sup. Comprometida (ha)</u>	<u>Sup. ajustada compromiso (1) (ha)</u>	<u>% sobredec.</u>	<u>SUP. RESUELTA (ha)</u>	<u>Importe Declarado</u>	<u>Importe Topado</u>	<u>Importe Resuelto</u>	<u>Importe tras sobredec.</u>
38	FRUTALES SECANO	1,37		1,37	0,00	1,37	355,50	355,50	355,50	355,50
	TOTAL	1,37	1,37	1,37		1,37	355,50	355,50	355,50	355,50

APLICACIÓN DE REDUCCIONES Y SANCIONES

<u>AGRICULTURA</u>	<u>Importe Calculado</u>	<u>Importe prereduc.</u>	<u>Admisibilidad y compromisos</u>	<u>Presentación tardía</u>	<u>Omisión declaración</u>	<u>Condicionabilidad</u>	<u>IMPORTE (Euros)</u>				
							<u>RESUELTO</u>	<u>FEADER (Eje 2)</u>	<u>MAGRAMA</u>	<u>CAPDER</u>	
	355,50	355,50	0,00	0,00	0,00	0,00	355,50	266,63	38,22	50,65	
							TOTAL	355,50	266,63	38,22	50,65

RECINTOS RESUELTOS

<u>REF.</u>	<u>REFERENCIA SIGPAC</u>	<u>CULTIVO DESCRIPCIÓN CULTIVO</u>	<u>S/R</u>	<u>G.PAGO</u>	<u>PEND. MEDIA (%)</u>	<u>SUP. DEC. ADMISIBLE (ha)</u>	<u>SUP. COMPROM. (ha)</u>	<u>SUP. AJUSTADA COMPROM. (1) (ha)</u>	<u>SUP. CONY. SIGPAC (ha)</u>	<u>SUP. CERTIF. (ha)</u>	<u>SUP. CAMPO (ha)</u>	<u>SUP. CAMPO DETER CULT. DECLARADO (ha)</u>	<u>SUP. DEC. REDUCIDA (ha)</u>	<u>SUP. RESUELTA (ha)</u>
1700000006388295	04-059-023-00317-0001	104000 ALMENDROS-SIN VARIEDAD	S	38	18,78	0,82	0,82	0,82	0,82	0,82			0,82	0,82
1700000006388300	04-059-021-00063-0002	104000 ALMENDROS-SIN VARIEDAD	S	38	28,95	0,39	0,39	0,39	0,39	0,39			0,39	0,39
1700000006388301	04-059-021-00063-0003	104000 ALMENDROS-SIN VARIEDAD	S	38	22,90	0,07	0,07	0,07	0,07	0,07			0,07	0,07
1700000006388302	04-059-021-00063-0004	104000 ALMENDROS-SIN VARIEDAD	S	38	34,77	0,09	0,09	0,09	0,09	0,09			0,09	0,09

DATOS AGRICULTURA**RESUMEN DE UNIDADES**

<u>Cód</u>	<u>GRUPO DE PAGO</u>	<u>Sup. Dec. Admisible (ha)</u>	<u>Sup. Comprometida (ha)</u>	<u>Sup. ajustada compromiso (1) (ha)</u>	<u>% sobredec.</u>	<u>SUP. RESUELTA (ha)</u>	<u>Importe Declarado</u>	<u>Importe Topado</u>	<u>Importe Resuelto</u>	<u>Importe tras sobredec.</u>
38	FRUTALES SECANO	1,37		1,37	0,00	1,37	355,50	355,50	355,50	355,50
	TOTAL	1,37	1,37	1,37		1,37	355,50	355,50	355,50	355,50

RESUMEN DE PAGOS

<u>Pago realizado</u>	<u>IMPORTE (Euros)</u>			
	<u>RESUELTO</u>	<u>FEADER (Eje 2)</u>	<u>MAGRAMA</u>	<u>CAPDER</u>
	355,50	266,63	38,22	50,65

APLICACIÓN DE REDUCCIONES Y SANCIONES

<u>Importe Calculado</u>	<u>Importe prereduc.</u>	<u>Admisibilidad y compromisos</u>	<u>Presentación tardía</u>	<u>Omisión declaración</u>	<u>Condicionabilidad</u>	<u>IMPORTE (Euros)</u>				
						<u>RESUELTO</u>	<u>FEADER (Eje 2)</u>	<u>MAGRAMA</u>	<u>CAPDER</u>	
355,50	355,50	0,00	0,00	0,00	0,00	355,50	266,63	38,22	50,65	
						TOTAL	355,50	266,63	38,22	50,65



<u>APELLIDOS Y NOMBRE / RAZÓN SOCIAL</u>	<u>NIF</u>	<u>EXPEDIENTE</u>	<u>SOLICITA AGRICULT. (3)</u>	<u>SOLICITA GANADER. (4)</u>	<u>ANUALIDAD DE PAGO</u>
SAEZ URREA PEDRO	****9189*	1001103	SI	NO	3ª

DATOS CONVERSIÓN**IMPORTE POR ANUALIDAD**

	<u>2015</u>	<u>2016</u>	<u>2017</u>	<u>2018</u>	<u>2019</u>
IMPORTE MÁXIMO SUBVENCIONABLE	1.100,24 €	1.100,24 €	1.100,24 €	916,86 €	916,86 €
IMPORTE MEDIO DE TRANSFERENCIA (€/ha)	259,49 €	259,49 €	259,49 €	216,24 €	216,24 €

RESUMEN DE UNIDADES

<u>Cód</u>	<u>GRUPO DE PAGO</u>	<u>Sup. Dec. Admisible (ha)</u>	<u>Sup. Comprometida (ha)</u>	<u>Sup. ajustada compromiso (1) (ha)</u>	<u>% sobredec.</u>	<u>SUP. RESUELTA (ha)</u>	<u>Importe Declarado</u>	<u>Importe Topado</u>	<u>Importe Resuelto</u>	<u>Importe tras sobredec.</u>
38	FRUTALES SECANO	4,24		4,24	0,00	4,24	1.100,24	1.100,24	1.100,24	1.100,24
	TOTAL	4,24	4,24	4,24		4,24	1.100,24	1.100,24	1.100,24	1.100,24

APLICACIÓN DE REDUCCIONES Y SANCIONES

<u>AGRICULTURA</u>	<u>Importe Calculado</u>	<u>Importe prereduc.</u>	<u>Admisibilidad y compromisos</u>	<u>Presentación tardía</u>	<u>Omisión declaración</u>	<u>Condicionabilidad</u>	<u>IMPORTE (Euros)</u>				
							<u>RESUELTO</u>	<u>FEADER (Eje 2)</u>	<u>MAGRAMA</u>	<u>CAPDER</u>	
	1.100,24	1.100,24	0,00	0,00	0,00	0,00	1.100,24	825,18	118,28	156,78	
							TOTAL	1.100,24	825,18	118,28	156,78

RECINTOS RESUELTOS

<u>REF.</u>	<u>REFERENCIA SIGPAC</u>	<u>CULTIVO DESCRIPCIÓN CULTIVO</u>	<u>S/R</u>	<u>G.PAGO</u>	<u>PEND. MEDIA (%)</u>	<u>SUP. DEC. ADMISIBLE (ha)</u>	<u>SUP. COMPROM. (ha)</u>	<u>SUP. AJUSTADA COMPROM. (1) (ha)</u>	<u>SUP. CONY. SIGPAC (ha)</u>	<u>SUP. CERTIE. (ha)</u>	<u>SUP. CAMPO (ha)</u>	<u>SUP. CAMPO DETER. CULT. DECLARADO (ha)</u>	<u>SUP. DEC. REDUCIDA (ha)</u>	<u>SUP. RESUELTA (ha)</u>
1700000002999451	04-059-010-00796-0001	104000 ALMENDROS-SIN VARIEDAD	S	38	13,29	0,48	0,48	0,48	0,48	0,48			0,48	0,48
1700000002999452	04-059-005-00074-0003	104000 ALMENDROS-SIN VARIEDAD	S	38	20,91	0,71	0,71	0,71	0,71	0,71			0,71	0,71
1700000002999453	04-059-012-00125-0001	104000 ALMENDROS-SIN VARIEDAD	S	38	15,36	2,42	2,42	2,42	2,42	2,42			2,42	2,42
1700000002999454	04-059-011-00096-0001	104000 ALMENDROS-SIN VARIEDAD	S	38	12,76	0,42	0,42	0,42	0,42	0,42			0,42	0,42
1700000002999455	04-059-012-00468-0004	104000 ALMENDROS-SIN VARIEDAD	S	38	8,33	0,21	0,21	0,21	0,21	0,21			0,21	0,21

DATOS AGRICULTURA**RESUMEN DE UNIDADES**

<u>Cód</u>	<u>GRUPO DE PAGO</u>	<u>Sup. Dec. Admisible (ha)</u>	<u>Sup. Comprometida (ha)</u>	<u>Sup. ajustada compromiso (1) (ha)</u>	<u>% sobredec.</u>	<u>SUP. RESUELTA (ha)</u>	<u>Importe Declarado</u>	<u>Importe Topado</u>	<u>Importe Resuelto</u>	<u>Importe tras sobredec.</u>
38	FRUTALES SECANO	4,24		4,24	0,00	4,24	1.100,24	1.100,24	1.100,24	1.100,24
	TOTAL	4,24	4,24	4,24		4,24	1.100,24	1.100,24	1.100,24	1.100,24

RESUMEN DE PAGOS

<u>Pago realizado</u>	<u>IMPORTE (Euros)</u>			
	<u>RESUELTO</u>	<u>FEADER (Eje 2)</u>	<u>MAGRAMA</u>	<u>CAPDER</u>
	1.100,24	825,18	118,28	156,78

APLICACIÓN DE REDUCCIONES Y SANCIONES

<u>Importe Calculado</u>	<u>Importe prereduc.</u>	<u>Admisibilidad y compromisos</u>	<u>Presentación tardía</u>	<u>Omisión declaración</u>	<u>Condicionabilidad</u>	<u>IMPORTE (Euros)</u>				
						<u>RESUELTO</u>	<u>FEADER (Eje 2)</u>	<u>MAGRAMA</u>	<u>CAPDER</u>	
1.100,24	1.100,24	0,00	0,00	0,00	0,00	1.100,24	825,18	118,28	156,78	
						TOTAL	1.100,24	825,18	118,28	156,78



<u>APELLIDOS Y NOMBRE / RAZÓN SOCIAL</u>	<u>NIF</u>	<u>EXPEDIENTE</u>	<u>SOLICITA AGRICULT. (3)</u>	<u>SOLICITA GANADER. (4)</u>	<u>ANUALIDAD DE PAGO</u>
SALMERON RUIZ FRANCISCA	****1953*	1002978	SI	NO	3ª

DATOS CONVERSIÓN**IMPORTE POR ANUALIDAD**

	<u>2015</u>	<u>2016</u>	<u>2017</u>	<u>2018</u>	<u>2019</u>
IMPORTE MÁXIMO SUBVENCIONABLE	1.832,00 €	1.832,00 €	1.832,00 €	1.526,65 €	1.526,65 €
IMPORTE MEDIO DE TRANSFERENCIA (€/ha)	259,49 €	259,49 €	259,49 €	216,24 €	216,24 €

RESUMEN DE UNIDADES

<u>Cód</u>	<u>GRUPO DE PAGO</u>	<u>Sup. Dec. Admisible (ha)</u>	<u>Sup. Comprometida (ha)</u>	<u>Sup. ajustada compromiso (1) (ha)</u>	<u>% sobredec.</u>	<u>SUP. RESUELTA (ha)</u>	<u>Importe Declarado</u>	<u>Importe Topado</u>	<u>Importe Resuelto</u>	<u>Importe tras sobredec.</u>
38	FRUTALES SECANO	7,06		7,06	0,00	7,06	1.832,00	1.832,00	1.832,00	1.832,00
	TOTAL	7,06	7,06	7,06		7,06	1.832,00	1.832,00	1.832,00	1.832,00

APLICACIÓN DE REDUCCIONES Y SANCIONES

<u>AGRICULTURA</u>	<u>Importe Calculado</u>	<u>Importe prereduc.</u>	<u>Admisibilidad y compromisos</u>	<u>Presentación tardía</u>	<u>Omisión declaración</u>	<u>Condicionabilidad</u>	<u>IMPORTE (Euros)</u>			
							<u>RESUELTO</u>	<u>FEADER (Eje 2)</u>	<u>MAGRAMA</u>	<u>CAPDER</u>
	1.832,00	1.832,00	0,00	0,00	0,00	0,00	1.832,00	1.374,00	196,94	261,06
TOTAL							1.832,00	1.374,00	196,94	261,06

RECINTOS RESUELTOS

<u>REF.</u>	<u>REFERENCIA SIGPAC</u>	<u>CULTIVO DESCRIPCIÓN CULTIVO</u>	<u>S/R</u>	<u>G.PAGO</u>	<u>PEND. MEDIA (%)</u>	<u>SUP. DEC. ADMISIBLE (ha)</u>	<u>SUP. COMPROM. (ha)</u>	<u>SUP. AJUSTADA COMPROM. (1) (ha)</u>	<u>SUP. CONY. SIGPAC (ha)</u>	<u>SUP. CERTIE. (ha)</u>	<u>SUP. CAMPO (ha)</u>	<u>SUP. CAMPO DETER. CULT. DECLARADO (ha)</u>	<u>SUP. DEC. REDUCIDA (ha)</u>	<u>SUP. RESUELTA (ha)</u>
1700000004892843	04-002-017-00026-0001	104000 ALMENDROS-SIN VARIEDAD	S	38	5,30	0,61	0,61	0,61		0,61			0,61	0,61
1700000004892845	04-002-028-00118-0001	104000 ALMENDROS-SIN VARIEDAD	S	38	39,12	1,75	1,75	1,75		1,75			1,75	1,75
1700000004892846	04-002-028-00134-0001	104000 ALMENDROS-SIN VARIEDAD	S	38	34,69	0,36	0,36	0,36		0,36			0,36	0,36
1700000004892847	04-002-029-00012-0001	104000 ALMENDROS-SIN VARIEDAD	S	38	39,07	2,50	2,50	2,50		2,50			2,50	2,50
1700000004892848	04-002-029-00194-0001	104000 ALMENDROS-SIN VARIEDAD	S	38	40,90	1,84	1,84	1,84		1,84			1,84	1,84

DATOS AGRICULTURA**RESUMEN DE UNIDADES**

<u>Cód</u>	<u>GRUPO DE PAGO</u>	<u>Sup. Dec. Admisible (ha)</u>	<u>Sup. Comprometida (ha)</u>	<u>Sup. ajustada compromiso (1) (ha)</u>	<u>% sobredec.</u>	<u>SUP. RESUELTA (ha)</u>	<u>Importe Declarado</u>	<u>Importe Topado</u>	<u>Importe Resuelto</u>	<u>Importe tras sobredec.</u>
38	FRUTALES SECANO	7,06		7,06	0,00	7,06	1.832,00	1.832,00	1.832,00	1.832,00
	TOTAL	7,06	7,06	7,06		7,06	1.832,00	1.832,00	1.832,00	1.832,00

RESUMEN DE PAGOS

<u>Pago realizado</u>	<u>IMPORTE (Euros)</u>			
	<u>RESUELTO</u>	<u>FEADER (Eje 2)</u>	<u>MAGRAMA</u>	<u>CAPDER</u>
	1.832,00	1.374,00	196,94	261,06

APLICACIÓN DE REDUCCIONES Y SANCIONES

<u>AGRICULTURA</u>	<u>Importe Calculado</u>	<u>Importe prereduc.</u>	<u>Admisibilidad y compromisos</u>	<u>Presentación tardía</u>	<u>Omisión declaración</u>	<u>Condicionabilidad</u>	<u>IMPORTE (Euros)</u>			
							<u>RESUELTO</u>	<u>FEADER (Eje 2)</u>	<u>MAGRAMA</u>	<u>CAPDER</u>
	1.832,00	1.832,00	0,00	0,00	0,00	0,00	1.832,00	1.374,00	196,94	261,06
TOTAL							1.832,00	1.374,00	196,94	261,06



<u>APELLIDOS Y NOMBRE / RAZÓN SOCIAL</u>	<u>NIF</u>	<u>EXPEDIENTE</u>	<u>SOLICITA AGRICULT. (3)</u>	<u>SOLICITA GANADER. (4)</u>	<u>ANUALIDAD DE PAGO</u>
SANCHEZ GUILLEN FRANCISCO	****5469*	1000077	SI	NO	3ª

DATOS CONVERSIÓN**IMPORTE POR ANUALIDAD**

	<u>2015</u>	<u>2016</u>	<u>2017</u>	<u>2018</u>	<u>2019</u>
IMPORTE MÁXIMO SUBVENCIONABLE	4.144,06 €	4.144,06 €	4.055,83 €	3.369,02 €	3.369,02 €
IMPORTE MEDIO DE TRANSFERENCIA (€/ha)	259,49 €	259,49 €	259,49 €	216,24 €	216,24 €

RESUMEN DE UNIDADES

<u>Cód</u>	<u>GRUPO DE PAGO</u>	<u>Sup. Dec. Admisible (ha)</u>	<u>Sup. Comprometida (ha)</u>	<u>Sup. ajustada compromiso (1) (ha)</u>	<u>% sobredec.</u>	<u>SUP. RESUELTA (ha)</u>	<u>Importe Declarado</u>	<u>Importe Topado</u>	<u>Importe Resuelto</u>	<u>Importe tras sobredec.</u>
38	FRUTALES SECANO	15,63		15,58	0,00	15,58	4.042,85	4.042,86	4.042,85	4.042,85
	TOTAL	15,63	15,63	15,58		15,58	4.042,85	4.042,86	4.042,85	4.042,85

APLICACIÓN DE REDUCCIONES Y SANCIONES

<u>AGRICULTURA</u>	<u>Importe Calculado</u>	<u>Importe prerreduc.</u>	<u>Admisibilidad y compromisos</u>	<u>Presentación tardía</u>	<u>Omisión declaración</u>	<u>Condicionabilidad</u>	<u>IMPORTE (Euros)</u>				
							<u>RESUELTO</u>	<u>FEADER (Eje 2)</u>	<u>MAGRAMA</u>	<u>CAPDER</u>	
	4.042,85	4.042,85	0,00	0,00	0,00	0,00	4.042,85	3.032,14	434,61	576,10	
							TOTAL	4.042,85	3.032,14	434,61	576,10

RECINTOS RESUELTOS

<u>REF.</u>	<u>REFERENCIA SIGPAC</u>	<u>CULTIVO DESCRIPCIÓN CULTIVO</u>	<u>S/R</u>	<u>G. PAGO</u>	<u>PEND. MEDIA (%)</u>	<u>SUP. DEC. ADMISIBLE (ha)</u>	<u>SUP. COMPROM. (ha)</u>	<u>SUP. AJUSTADA COMPROM. (1) (ha)</u>	<u>SUP. CONY. SIGPAC (ha)</u>	<u>SUP. CERTIF. (ha)</u>	<u>SUP. CAMPO (ha)</u>	<u>SUP. CAMPO DETER. CULT. DECLARADO (ha)</u>	<u>SUP. DEC. REDUCIDA (ha)</u>	<u>SUP. RESUELTA (ha)</u>
1700000002315016	04-006-003-00077-0001	104000 ALMENDROS-SIN VARIEDAD	S	38	27,34	0,68	0,68	0,68		0,68			0,68	0,68
1700000002315017	04-006-003-00078-0002	104000 ALMENDROS-SIN VARIEDAD	S	38	31,18	0,79	0,78	0,78		0,79			0,78	0,78
1700000002315018	04-006-003-00079-0002	104000 ALMENDROS-SIN VARIEDAD	S	38	26,30	1,22	1,22	1,22		1,22			1,22	1,22
1700000002315019	04-006-003-00083-0001	104000 ALMENDROS-SIN VARIEDAD	S	38	33,74	0,55	0,55	0,55		0,55			0,55	0,55
1700000002315020	04-006-003-00080-0001	104000 ALMENDROS-SIN VARIEDAD	S	38	10,11	0,12	0,12	0,12		0,12			0,12	0,12
1700000002315021	04-006-003-00081-0001	104000 ALMENDROS-SIN VARIEDAD	S	38	9,69	0,08	0,08	0,08		0,08			0,08	0,08
1700000002315022	04-006-003-00082-0001	104000 ALMENDROS-SIN VARIEDAD	S	38	26,19	0,06	0,06	0,06		0,06			0,06	0,06
1700000002315023	04-006-004-00194-0001	104000 ALMENDROS-SIN VARIEDAD	S	38	18,11	0,42	0,42	0,42		0,42			0,42	0,42
1700000002315024	04-006-004-00195-0001	104000 ALMENDROS-SIN VARIEDAD	S	38	24,04	0,79	0,80	0,79		0,79			0,79	0,79
1700000002315025	04-006-004-00196-0001	104000 ALMENDROS-SIN VARIEDAD	S	38	26,38	0,58	0,56	0,56		0,58			0,56	0,56
1700000002315026	04-006-004-00197-0001	104000 ALMENDROS-SIN VARIEDAD	S	38	26,46	0,50	0,48	0,48		0,50			0,48	0,48
1700000002315027	04-006-004-00230-0007	104000 ALMENDROS-SIN VARIEDAD	S	38	38,51	0,15	0,16	0,15	0,16	0,15			0,15	0,15
1700000002315028	04-006-004-00330-0002	104000 ALMENDROS-SIN VARIEDAD	S	38	34,16	0,24	0,24	0,24	0,24	0,24			0,24	0,24
1700000002315029	04-006-004-00226-0002	104000 ALMENDROS-SIN VARIEDAD	S	38	31,94	0,26	0,26	0,26		0,26			0,26	0,26
1700000002315030	04-006-004-00259-0002	104000 ALMENDROS-SIN VARIEDAD	S	38	44,61	0,03	0,37	0,03		0,03			0,03	0,03
1700000002315031	04-006-001-00032-0003	104000 ALMENDROS-SIN VARIEDAD	S	38	7,28	0,08	0,08	0,08		0,08			0,08	0,08
1700000002315032	04-006-001-00027-0002	104000 ALMENDROS-SIN VARIEDAD	S	38	19,37	3,34	3,34	3,34		3,34			3,34	3,34
1700000002315033	04-006-001-00032-0004	104000 ALMENDROS-SIN VARIEDAD	S	38	30,47	1,72	1,73	1,72		1,72			1,72	1,72
1700000002315034	04-006-003-00079-0001	104000 ALMENDROS-SIN VARIEDAD	S	38	42,65	0,08	0,08	0,08		0,08			0,08	0,08
1700000002315035	04-006-005-00089-0001	104000 ALMENDROS-SIN VARIEDAD	S	38	21,87	0,31	0,32	0,31		0,31			0,31	0,31
1700000002315036	04-006-004-00291-0001	104000 ALMENDROS-SIN VARIEDAD	S	38	19,78	0,32	0,32	0,32		0,32			0,32	0,32
1700000002315037	04-006-005-00274-0001	104000 ALMENDROS-SIN VARIEDAD	S	38	26,61	3,31	3,32	3,31		3,31			3,31	3,31

DATOS AGRICULTURA**RESUMEN DE UNIDADES**

<u>Cód</u>	<u>GRUPO DE PAGO</u>	<u>Sup. Dec. Admisible (ha)</u>	<u>Sup. Comprometida (ha)</u>	<u>Sup. ajustada compromiso (1) (ha)</u>	<u>% sobredec.</u>	<u>SUP. RESUELTA (ha)</u>	<u>Importe Declarado</u>	<u>Importe Topado</u>	<u>Importe Resuelto</u>	<u>Importe tras sobredec.</u>
38	FRUTALES SECANO	15,63		15,58	0,00	15,58	4.042,85	4.042,86	4.042,85	4.042,85
	TOTAL	15,63	15,63	15,58		15,58	4.042,85	4.042,86	4.042,85	4.042,85

RESUMEN DE PAGOS

<u>Pago realizado</u>	<u>IMPORTE (Euros)</u>			
	<u>RESUELTO</u>	<u>FEADER (Eje 2)</u>	<u>MAGRAMA</u>	<u>CAPDER</u>
	4.042,85	3.032,14	434,61	576,10

APLICACIÓN DE REDUCCIONES Y SANCIONES

<u>Importe Calculado</u>	<u>Importe prerreduc.</u>	<u>Admisibilidad y compromisos</u>	<u>Presentación tardía</u>	<u>Omisión declaración</u>	<u>Condicionabilidad</u>	<u>IMPORTE (Euros)</u>				
						<u>RESUELTO</u>	<u>FEADER (Eje 2)</u>	<u>MAGRAMA</u>	<u>CAPDER</u>	
4.042,85	4.042,85	0,00	0,00	0,00	0,00	4.042,85	3.032,14	434,61	576,10	
						TOTAL	4.042,85	3.032,14	434,61	576,10

(1) Superficie declarada admisible ajustada con la superficie comprometida.
(2) Factor de penalización valorando el alcance para el tipo de compromiso.
(3) Solicita agricultura y tiene compromisos vigentes.
(4) Solicita ganadería y tiene compromisos vigentes.



(1) Superficie declarada admisible ajustada con la superficie comprometida.
(2) Factor de penalización valorando el alcance para el tipo de compromiso.
(3) Solicita agricultura y tiene compromisos vigentes.
(4) Solicita ganadería y tiene compromisos vigentes.

<u>APELLIDOS Y NOMBRE / RAZÓN SOCIAL</u>	<u>NIF</u>	<u>EXPEDIENTE</u>	<u>SOLICITA AGRICULT. (3)</u>	<u>SOLICITA GANADER. (4)</u>	<u>ANUALIDAD DE PAGO</u>
SANCHEZ LOPEZ ISABEL MARIA	****6472*	1002126	SI	NO	3ª

DATOS CONVERSIÓN**IMPORTE POR ANUALIDAD**

	<u>2015</u>	<u>2016</u>	<u>2017</u>	<u>2018</u>	<u>2019</u>
IMPORTE MÁXIMO SUBVENCIONABLE	2.060,35 €	2.060,35 €	2.060,35 €	1.701,81 €	1.701,81 €
IMPORTE MEDIO DE TRANSFERENCIA (€/ha)	259,49 €	259,49 €	259,49 €	216,24 €	216,24 €

RESUMEN DE UNIDADES

<u>Cód</u>	<u>GRUPO DE PAGO</u>	<u>Sup. Dec. Admisible (ha)</u>	<u>Sup. Comprometida (ha)</u>	<u>Sup. ajustada compromiso (1) (ha)</u>	<u>% sobredec.</u>	<u>SUP. RESUELTA (ha)</u>	<u>Importe Declarado</u>	<u>Importe Topado</u>	<u>Importe Resuelto</u>	<u>Importe tras sobredec.</u>
38	FRUTALES SECANO	7,87		7,87	0,00	7,87	2.042,19	2.042,19	2.042,19	2.042,19
	TOTAL	7,87	7,94	7,87		7,87	2.042,19	2.042,19	2.042,19	2.042,19

APLICACIÓN DE REDUCCIONES Y SANCIONES

<u>AGRICULTURA</u>	<u>Importe Calculado</u>	<u>Importe prereduc.</u>	<u>Admisibilidad y compromisos</u>	<u>Presentación tardía</u>	<u>Omisión declaración</u>	<u>Condicionabilidad</u>	<u>IMPORTE (Euros)</u>				
							<u>RESUELTO</u>	<u>FEADER (Eje 2)</u>	<u>MAGRAMA</u>	<u>CAPDER</u>	
	2.042,19	2.042,19	0,00	0,00	0,00	0,00	2.042,19	1.531,64	219,54	291,01	
							TOTAL	2.042,19	1.531,64	219,54	291,01

RECINTOS RESUELTOS

<u>REF.</u>	<u>REFERENCIA SIGPAC</u>	<u>CULTIVO DESCRIPCIÓN CULTIVO</u>	<u>S/R</u>	<u>G.PAGO</u>	<u>PEND. MEDIA (%)</u>	<u>SUP. DEC. ADMISIBLE (ha)</u>	<u>SUP. COMPROM. (ha)</u>	<u>SUP. AJUSTADA COMPROM. (1) (ha)</u>	<u>SUP. CONY. SIGPAC (ha)</u>	<u>SUP. CERTIE. (ha)</u>	<u>SUP. CAMPO (ha)</u>	<u>SUP. CAMPO DECLARADO (ha)</u>	<u>SUP. DEC. REDUCIDA (ha)</u>	<u>SUP. RESUELTA (ha)</u>
1700000004502836	04-006-005-00265-0001	104000 ALMENDROS-SIN VARIEDAD	S	38	27,42	2,41	2,46	2,41	2,41	2,41			2,41	2,41
1700000004502841	04-006-006-00024-0001	104000 ALMENDROS-SIN VARIEDAD	S	38	16,55	1,79	1,79	1,79		3,47			1,79	1,79
1700000004502842	04-006-007-00005-0001	104000 ALMENDROS-SIN VARIEDAD	S	38	22,25	2,59	2,59	2,59		2,59			2,59	2,59
1700000004502843	04-006-005-00266-0001	104000 ALMENDROS-SIN VARIEDAD	S	38	26,04	1,08	1,10	1,08	1,10	2,31			1,08	1,08

DATOS AGRICULTURA**RESUMEN DE UNIDADES**

<u>Cód</u>	<u>GRUPO DE PAGO</u>	<u>Sup. Dec. Admisible (ha)</u>	<u>Sup. Comprometida (ha)</u>	<u>Sup. ajustada compromiso (1) (ha)</u>	<u>% sobredec.</u>	<u>SUP. RESUELTA (ha)</u>	<u>Importe Declarado</u>	<u>Importe Topado</u>	<u>Importe Resuelto</u>	<u>Importe tras sobredec.</u>
38	FRUTALES SECANO	7,87		7,87	0,00	7,87	2.042,19	2.042,19	2.042,19	2.042,19
	TOTAL	7,87	7,94	7,87		7,87	2.042,19	2.042,19	2.042,19	2.042,19

RESUMEN DE PAGOS

<u>Pago realizado</u>	<u>IMPORTE (Euros)</u>			
	<u>RESUELTO</u>	<u>FEADER (Eje 2)</u>	<u>MAGRAMA</u>	<u>CAPDER</u>
	2.042,19	1.531,64	219,54	291,01

APLICACIÓN DE REDUCCIONES Y SANCIONES

<u>AGRICULTURA</u>	<u>Importe Calculado</u>	<u>Importe prereduc.</u>	<u>Admisibilidad y compromisos</u>	<u>Presentación tardía</u>	<u>Omisión declaración</u>	<u>Condicionabilidad</u>	<u>IMPORTE (Euros)</u>				
							<u>RESUELTO</u>	<u>FEADER (Eje 2)</u>	<u>MAGRAMA</u>	<u>CAPDER</u>	
	2.042,19	2.042,19	0,00	0,00	0,00	0,00	2.042,19	1.531,64	219,54	291,01	
							TOTAL	2.042,19	1.531,64	219,54	291,01



<u>APELLIDOS Y NOMBRE / RAZÓN SOCIAL</u>	<u>NIF</u>	<u>EXPEDIENTE</u>	<u>SOLICITA AGRICULT. (3)</u>	<u>SOLICITA GANADER. (4)</u>	<u>ANUALIDAD DE PAGO</u>
SANCHEZ MARTINEZ BENITO	****5425*	1002971	SI	NO	3ª

DATOS CONVERSIÓN**IMPORTE POR ANUALIDAD**

	<u>2015</u>	<u>2016</u>	<u>2017</u>	<u>2018</u>	<u>2019</u>
IMPORTE MÁXIMO SUBVENCIONABLE	1.499,85 €	1.499,85 €	1.499,85 €	1.249,87 €	1.249,87 €
IMPORTE MEDIO DE TRANSFERENCIA (€/ha)	259,49 €	259,49 €	259,49 €	216,24 €	216,24 €

RESUMEN DE UNIDADES

<u>Cód</u>	<u>GRUPO DE PAGO</u>	<u>Sup. Dec. Admisible (ha)</u>	<u>Sup. Comprometida (ha)</u>	<u>Sup. ajustada compromiso (1) (ha)</u>	<u>% sobredec.</u>	<u>SUP. RESUELTA (ha)</u>	<u>Importe Declarado</u>	<u>Importe Topado</u>	<u>Importe Resuelto</u>	<u>Importe tras sobredec.</u>
38	FRUTALES SECANO	5,86		5,78	0,00	5,78	1.499,85	1.499,85	1.499,85	1.499,85
	TOTAL	5,86	5,78	5,78		5,78	1.499,85	1.499,85	1.499,85	1.499,85

APLICACIÓN DE REDUCCIONES Y SANCIONES

<u>AGRICULTURA</u>	<u>Importe Calculado</u>	<u>Importe prereduc.</u>	<u>Admisibilidad y compromisos</u>	<u>Presentación tardía</u>	<u>Omisión declaración</u>	<u>Condicionabilidad</u>	<u>IMPORTE (Euros)</u>				
							<u>RESUELTO</u>	<u>FEADER (Eje 2)</u>	<u>MAGRAMA</u>	<u>CAPDER</u>	
	1.499,85	1.499,85	0,00	0,00	0,00	0,00	1.499,85	1.124,89	161,23	213,73	
							TOTAL	1.499,85	1.124,89	161,23	213,73

RECINTOS RESUELTOS

<u>REF.</u>	<u>REFERENCIA SIGPAC</u>	<u>CULTIVO DESCRIPCIÓN CULTIVO</u>	<u>S/R</u>	<u>G.PAGO</u>	<u>PEND. MEDIA (%)</u>	<u>SUP. DEC. ADMISIBLE (ha)</u>	<u>SUP. COMPROM. (ha)</u>	<u>SUP. AJUSTADA COMPROM. (1) (ha)</u>	<u>SUP. CONY. SIGPAC (ha)</u>	<u>SUP. CERTIE. (ha)</u>	<u>SUP. CAMPO (ha)</u>	<u>SUP. CAMPO DETER. CULT. DECLARADO (ha)</u>	<u>SUP. DEC. REDUCIDA (ha)</u>	<u>SUP. RESUELTA (ha)</u>
1700000005144380	04-006-011-00223-0003	104000 ALMENDROS-SIN VARIEDAD	S	38	26,20	2,59	2,55	2,55	2,55	2,59			2,55	2,55
1700000005144381	04-006-011-00223-0017	104000 ALMENDROS-SIN VARIEDAD	S	38	22,06	0,42	0,42	0,42	0,42	0,42			0,42	0,42
1700000005144388	04-006-010-00079-0021	104000 ALMENDROS-SIN VARIEDAD	S	38	17,37	0,12	0,12	0,12	0,12	0,12			0,12	0,12
1700000005144396	04-006-016-00111-0007	104000 ALMENDROS-SIN VARIEDAD	S	38	23,86	1,70	1,66	1,66	1,66	1,70			1,66	1,66
1700000005144403	04-006-016-00111-0006	104000 ALMENDROS-SIN VARIEDAD	S	38	24,04	0,04	0,04	0,04	0,04	0,04			0,04	0,04
1700000005144411	04-006-016-00193-0003	104000 ALMENDROS-SIN VARIEDAD	S	38	17,51	0,99	0,99	0,99	0,99	0,99			0,99	0,99

DATOS AGRICULTURA**RESUMEN DE UNIDADES**

<u>Cód</u>	<u>GRUPO DE PAGO</u>	<u>Sup. Dec. Admisible (ha)</u>	<u>Sup. Comprometida (ha)</u>	<u>Sup. ajustada compromiso (1) (ha)</u>	<u>% sobredec.</u>	<u>SUP. RESUELTA (ha)</u>	<u>Importe Declarado</u>	<u>Importe Topado</u>	<u>Importe Resuelto</u>	<u>Importe tras sobredec.</u>
38	FRUTALES SECANO	5,86		5,78	0,00	5,78	1.499,85	1.499,85	1.499,85	1.499,85
	TOTAL	5,86	5,78	5,78		5,78	1.499,85	1.499,85	1.499,85	1.499,85

RESUMEN DE PAGOS

<u>Pago realizado</u>	<u>IMPORTE (Euros)</u>			
	<u>RESUELTO</u>	<u>FEADER (Eje 2)</u>	<u>MAGRAMA</u>	<u>CAPDER</u>
	1.499,85	1.124,89	161,23	213,73

APLICACIÓN DE REDUCCIONES Y SANCIONES

<u>Importe Calculado</u>	<u>Importe prereduc.</u>	<u>Admisibilidad y compromisos</u>	<u>Presentación tardía</u>	<u>Omisión declaración</u>	<u>Condicionabilidad</u>	<u>IMPORTE (Euros)</u>				
						<u>RESUELTO</u>	<u>FEADER (Eje 2)</u>	<u>MAGRAMA</u>	<u>CAPDER</u>	
1.499,85	1.499,85	0,00	0,00	0,00	0,00	1.499,85	1.124,89	161,23	213,73	
						TOTAL	1.499,85	1.124,89	161,23	213,73

INCIDENCIAS**INCIDENCIA DESCRIPCIÓN**

- 85007 Cultivo, variedad, regimen y/o uso del recinto SIGPAC no compatible con la operación (anexo IV.I, Orden 26 mayo 2015)
Ref:1700000005144377 Recinto:04-006-011-00216-001 Cultivo:104000 ALMENDROS-SIN VARIEDAD Secano Uso SIGPAC:PS
- 85031 Solicita recinto que no está comprometido para la operación.
Ref:1700000005144377 Recinto:04-006-011-00216-001 Cultivo:104000 ALMENDROS-SIN VARIEDAD Secano
Ref:1700000005144376 Recinto:04-006-011-00216-023 Cultivo:104000 ALMENDROS-SIN VARIEDAD Secano

<u>APELLIDOS Y NOMBRE / RAZÓN SOCIAL</u>	<u>NIF</u>	<u>EXPEDIENTE</u>	<u>SOLICITA AGRICULT. (3)</u>	<u>SOLICITA GANADER. (4)</u>	<u>ANUALIDAD DE PAGO</u>
SANCHEZ PEREZ FRANCISCO	****8897*	1002413	SI	NO	3ª

DATOS CONVERSIÓN**IMPORTE POR ANUALIDAD**

	<u>2015</u>	<u>2016</u>	<u>2017</u>	<u>2018</u>	<u>2019</u>
IMPORTE MÁXIMO SUBVENCIONABLE	609,12 €	609,12 €	507,60 €	507,60 €	507,60 €
IMPORTE MEDIO DE TRANSFERENCIA (€/ha)	648,00 €	648,00 €	540,00 €	540,00 €	540,00 €

RESUMEN DE UNIDADES

<u>Cód</u>	<u>GRUPO DE PAGO</u>	<u>Sup. Dec. Admisible (ha)</u>	<u>Sup. Comprometida (ha)</u>	<u>Sup. ajustada compromiso (1) (ha)</u>	<u>% sobredec.</u>	<u>SUP. RESUELTA (ha)</u>	<u>Importe Declarado</u>	<u>Importe Topado</u>	<u>Importe Resuelto</u>	<u>Importe tras sobredec.</u>
41	HORTÍCOLAS	0,94		0,94	0,00	0,94	507,60	507,60	507,60	507,60
	TOTAL	0,94	0,94	0,94		0,94	507,60	507,60	507,60	507,60

APLICACIÓN DE REDUCCIONES Y SANCIONES

	<u>Importe Calculado</u>	<u>Importe prereduc.</u>	<u>Admisibilidad y compromisos</u>	<u>Presentación tardía</u>	<u>Omisión declaración</u>	<u>Condicionidad</u>	<u>IMPORTE (Euros)</u>			
							<u>RESUELTO</u>	<u>FEADER (Eje 2)</u>	<u>MAGRAMA</u>	<u>CAPDER</u>
AGRICULTURA	507,60	507,60	0,00	0,00	0,00	0,00	507,60	380,70	54,57	72,33
TOTAL							507,60	380,70	54,57	72,33

RECINTOS RESUELTOS

<u>REF.</u>	<u>REFERENCIA SIGPAC</u>	<u>CULTIVO DESCRIPCIÓN CULTIVO</u>	<u>S/R</u>	<u>G.PAGO</u>	<u>PEND. MEDIA (%)</u>	<u>SUP. DEC. ADMISIBLE (ha)</u>	<u>SUP. COMPROM. (ha)</u>	<u>SUP. AJUSTADA COMPROM. (1) (ha)</u>	<u>SUP. CONY. SIGPAC (ha)</u>	<u>SUP. CERTIF. (ha)</u>	<u>SUP. CAMPO (ha)</u>	<u>SUP. CAMPO DETER. CULT. DECLARADO (ha)</u>	<u>SUP. DEC. REDUCIDA (ha)</u>	<u>SUP. RESUELTA (ha)</u>
1700000004638894	04-066-191-00122-0001	163101 CALABACÍN-HORTALIZAS BAJO PLÁSTICO	R	41	6,11	0,30	0,94	0,30		0,30			0,30	0,30
1700000004638895	04-066-191-00122-0001	163101 CALABACÍN-HORTALIZAS BAJO PLÁSTICO	S	41	6,11	0,64	0,94	0,64		0,64			0,64	0,64

DATOS AGRICULTURA**RESUMEN DE UNIDADES**

<u>Cód</u>	<u>GRUPO DE PAGO</u>	<u>Sup. Dec. Admisible (ha)</u>	<u>Sup. Comprometida (ha)</u>	<u>Sup. ajustada compromiso (1) (ha)</u>	<u>% sobredec.</u>	<u>SUP. RESUELTA (ha)</u>	<u>Importe Declarado</u>	<u>Importe Topado</u>	<u>Importe Resuelto</u>	<u>Importe tras sobredec.</u>
41	HORTÍCOLAS	0,94		0,94	0,00	0,94	507,60	507,60	507,60	507,60
	TOTAL	0,94	0,94	0,94		0,94	507,60	507,60	507,60	507,60

RESUMEN DE PAGOS

	<u>Pago realizado</u>	<u>IMPORTE (Euros)</u>			
		<u>RESUELTO</u>	<u>FEADER (Eje 2)</u>	<u>MAGRAMA</u>	<u>CAPDER</u>
		507,60	380,70	54,57	72,33

APLICACIÓN DE REDUCCIONES Y SANCIONES

	<u>Importe Calculado</u>	<u>Importe prereduc.</u>	<u>Admisibilidad y compromisos</u>	<u>Presentación tardía</u>	<u>Omisión declaración</u>	<u>Condicionidad</u>	<u>IMPORTE (Euros)</u>			
							<u>RESUELTO</u>	<u>FEADER (Eje 2)</u>	<u>MAGRAMA</u>	<u>CAPDER</u>
	507,60	507,60	0,00	0,00	0,00	0,00	507,60	380,70	54,57	72,33
TOTAL							507,60	380,70	54,57	72,33



<u>APELLIDOS Y NOMBRE / RAZÓN SOCIAL</u>	<u>NIF</u>	<u>EXPEDIENTE</u>	<u>SOLICITA AGRICULT. (3)</u>	<u>SOLICITA GANADER. (4)</u>	<u>ANUALIDAD DE PAGO</u>
SANCHEZ RODRIGUEZ FRANCISCA	****7935*	1000173	SI	NO	3ª

DATOS CONVERSIÓN**IMPORTE POR ANUALIDAD**

	<u>2015</u>	<u>2016</u>	<u>2017</u>	<u>2018</u>	<u>2019</u>
IMPORTE MÁXIMO SUBVENCIONABLE	2.361,36 €	2.361,36 €	2.361,36 €	1.967,78 €	1.967,78 €
IMPORTE MEDIO DE TRANSFERENCIA (€/ha)	259,49 €	259,49 €	259,49 €	216,24 €	216,24 €

RESUMEN DE UNIDADES

<u>Cód</u>	<u>GRUPO DE PAGO</u>	<u>Sup. Dec. Admisible (ha)</u>	<u>Sup. Comprometida (ha)</u>	<u>Sup. ajustada compromiso (1) (ha)</u>	<u>% sobredec.</u>	<u>SUP. RESUELTA (ha)</u>	<u>Importe Declarado</u>	<u>Importe Topado</u>	<u>Importe Resuelto</u>	<u>Importe tras sobredec.</u>
38	FRUTALES SECANO	9,10		9,10	0,00	9,10	2.361,36	2.361,36	2.361,36	2.361,36
	TOTAL	9,10	9,10	9,10		9,10	2.361,36	2.361,36	2.361,36	2.361,36

APLICACIÓN DE REDUCCIONES Y SANCIONES

	<u>Importe Calculado</u>	<u>Importe prereduc.</u>	<u>Admisibilidad y compromisos</u>	<u>Presentación tardía</u>	<u>Omisión declaración</u>	<u>Condicionabilidad</u>	<u>IMPORTE (Euros)</u>			
							<u>RESUELTO</u>	<u>FEADER (Eje 2)</u>	<u>MAGRAMA</u>	<u>CAPDER</u>
AGRICULTURA	2.361,36	2.361,36	0,00	0,00	0,00	0,00	2.361,36	1.771,02	253,85	336,49
TOTAL							2.361,36	1.771,02	253,85	336,49

RECINTOS RESUELTOS

<u>REF.</u>	<u>REFERENCIA SIGPAC</u>	<u>CULTIVO DESCRIPCIÓN CULTIVO</u>	<u>S/R</u>	<u>G.PAGO</u>	<u>PEND. MEDIA (%)</u>	<u>SUP. DEC. ADMISIBLE (ha)</u>	<u>SUP. COMPROM. (ha)</u>	<u>SUP. AJUSTADA COMPR.(1) (ha)</u>	<u>SUP. CONY. SIGPAC (ha)</u>	<u>SUP. CERTIE. (ha)</u>	<u>SUP. CAMPO (ha)</u>	<u>SUP. CAMPO DETER. CULT. DECLARADO (ha)</u>	<u>SUP. DEC. REDUCIDA (ha)</u>	<u>SUP. RESUELTA (ha)</u>
1700000002638387	04-070-025-00066-0003	104000 ALMENDROS-SIN VARIEDAD	S	38	28,92	2,00	2,00	2,00	2,00	2,00			2,00	2,00
1700000002638388	04-070-025-00065-0003	104000 ALMENDROS-SIN VARIEDAD	S	38	20,71	0,30	0,30	0,30	0,30	0,30			0,30	0,30
1700000002638389	04-070-025-00066-0001	104000 ALMENDROS-SIN VARIEDAD	S	38	30,33	0,58	0,58	0,58	0,58	0,58			0,58	0,58
1700000002638390	04-070-014-00112-0003	104000 ALMENDROS-SIN VARIEDAD	S	38	16,05	0,99	0,99	0,99	0,99	0,99			0,99	0,99
1700000002638391	04-070-025-00065-0001	104000 ALMENDROS-SIN VARIEDAD	S	38	23,74	1,94	1,94	1,94	1,94	1,94			1,94	1,94
1700000002638392	04-006-013-00004-0005	104000 ALMENDROS-SIN VARIEDAD	S	38	21,82	0,36	0,36	0,36	0,36	0,36			0,36	0,36
1700000002638393	04-070-014-00112-0002	104000 ALMENDROS-SIN VARIEDAD	S	38	20,13	2,43	2,43	2,43	2,43	2,43			2,43	2,43
1700000002638394	04-006-010-00073-0004	104000 ALMENDROS-SIN VARIEDAD	S	38	25,02	0,47	0,47	0,47	0,47	0,47			0,47	0,47
1700000002638395	04-006-013-00004-0004	104000 ALMENDROS-SIN VARIEDAD	S	38	11,63	0,03	0,03	0,03	0,03	0,03			0,03	0,03

DATOS AGRICULTURA**RESUMEN DE UNIDADES**

<u>Cód</u>	<u>GRUPO DE PAGO</u>	<u>Sup. Dec. Admisible (ha)</u>	<u>Sup. Comprometida (ha)</u>	<u>Sup. ajustada compromiso (1) (ha)</u>	<u>% sobredec.</u>	<u>SUP. RESUELTA (ha)</u>	<u>Importe Declarado</u>	<u>Importe Topado</u>	<u>Importe Resuelto</u>	<u>Importe tras sobredec.</u>
38	FRUTALES SECANO	9,10		9,10	0,00	9,10	2.361,36	2.361,36	2.361,36	2.361,36
	TOTAL	9,10	9,10	9,10		9,10	2.361,36	2.361,36	2.361,36	2.361,36

RESUMEN DE PAGOS

	<u>IMPORTE (Euros)</u>			
	<u>RESUELTO</u>	<u>FEADER (Eje 2)</u>	<u>MAGRAMA</u>	<u>CAPDER</u>
Pago realizado	2.361,36	1.771,02	253,85	336,49

APLICACIÓN DE REDUCCIONES Y SANCIONES

<u>Importe Calculado</u>	<u>Importe prereduc.</u>	<u>Admisibilidad y compromisos</u>	<u>Presentación tardía</u>	<u>Omisión declaración</u>	<u>Condicionabilidad</u>	<u>IMPORTE (Euros)</u>			
						<u>RESUELTO</u>	<u>FEADER (Eje 2)</u>	<u>MAGRAMA</u>	<u>CAPDER</u>
2.361,36	2.361,36	0,00	0,00	0,00	0,00	2.361,36	1.771,02	253,85	336,49
TOTAL						2.361,36	1.771,02	253,85	336,49



<u>APELLIDOS Y NOMBRE / RAZÓN SOCIAL</u>	<u>NIF</u>	<u>EXPEDIENTE</u>	<u>SOLICITA AGRICULT. (3)</u>	<u>SOLICITA GANADER. (4)</u>	<u>ANUALIDAD DE PAGO</u>	<u>Nº DE SOCIOS</u>
S.A.T. HORTOFRUTICOLA LOS MELLIZOS	****4626*	1005182	SI	NO	3ª	3

DATOS CONVERSIÓN**IMPORTE POR ANUALIDAD**

	<u>2015</u>	<u>2016</u>	<u>2017</u>	<u>2018</u>	<u>2019</u>
IMPORTE MÁXIMO SUBVENCIONABLE	1.969,92 €	1.969,92 €	1.641,60 €	1.458,00 €	1.458,00 €
IMPORTE MEDIO DE TRANSFERENCIA (€/ha)	648,00 €	648,00 €	540,00 €	540,00 €	540,00 €

RESUMEN DE UNIDADES

<u>Cód</u>	<u>GRUPO DE PAGO</u>	<u>Sup. Dec. Admisible (ha)</u>	<u>Sup. Comprometida (ha)</u>	<u>Sup. ajustada compromiso (1) (ha)</u>	<u>% sobredec.</u>	<u>SUP. RESUELTA (ha)</u>	<u>Importe Declarado</u>	<u>Importe Topado</u>	<u>Importe Resuelto</u>	<u>Importe tras sobredec.</u>
41	HORTÍCOLAS	2,70		2,70	0,00	2,70	1.458,00	1.458,00	1.458,00	1.458,00
	TOTAL	2,70	3,04	2,70		2,70	1.458,00	1.458,00	1.458,00	1.458,00

APLICACIÓN DE REDUCCIONES Y SANCIONES

	<u>Importe Calculado</u>	<u>Importe prereduc.</u>	<u>Admisibilidad y compromisos</u>	<u>Presentación tardía</u>	<u>Omisión declaración</u>	<u>Condicionabilidad</u>	<u>IMPORTE (Euros)</u>			
							<u>RESUELTO</u>	<u>FEADER (Eje 2)</u>	<u>MAGRAMA</u>	<u>CAPDER</u>
AGRICULTURA	1.458,00	1.458,00	0,00	0,00	0,00	0,00	1.458,00	1.093,50	156,74	207,76
TOTAL							1.458,00	1.093,50	156,74	207,76

RECINTOS RESUELTOS

<u>REF.</u>	<u>REFERENCIA SIGPAC</u>	<u>CULTIVO DESCRIPCIÓN CULTIVO</u>	<u>S/R G.PAGO</u>	<u>PEND. MEDIA (%)</u>	<u>SUP. DEC. ADMISIBLE (ha)</u>	<u>SUP. COMPROM. (ha)</u>	<u>SUP. AJUSTADA COMPROM. (1) (ha)</u>	<u>SUP. CONY. SIGPAC (ha)</u>	<u>SUP. CERTIE. (ha)</u>	<u>SUP. CAMPO (ha)</u>	<u>SUP. CAMPO DETER. CULT. DECLARADO (ha)</u>	<u>SUP. DEC. REDUCIDA (ha)</u>	<u>SUP. RESUELTA (ha)</u>
1700000006005878	04-088-008-00023-0012	197101 TOMATE-HORTALIZAS BAJO PLÁSTICO	R 41	4,06	2,70	3,04	2,70		2,75			2,70	2,70

DATOS AGRICULTURA**RESUMEN DE UNIDADES**

<u>Cód</u>	<u>GRUPO DE PAGO</u>	<u>Sup. Dec. Admisible (ha)</u>	<u>Sup. Comprometida (ha)</u>	<u>Sup. ajustada compromiso (1) (ha)</u>	<u>% sobredec.</u>	<u>SUP. RESUELTA (ha)</u>	<u>Importe Declarado</u>	<u>Importe Topado</u>	<u>Importe Resuelto</u>	<u>Importe tras sobredec.</u>
41	HORTÍCOLAS	2,70		2,70	0,00	2,70	1.458,00	1.458,00	1.458,00	1.458,00
	TOTAL	2,70	3,04	2,70		2,70	1.458,00	1.458,00	1.458,00	1.458,00

RESUMEN DE PAGOS

	<u>IMPORTE (Euros)</u>			
	<u>RESUELTO</u>	<u>FEADER (Eje 2)</u>	<u>MAGRAMA</u>	<u>CAPDER</u>
Pago realizado	1.458,00	1.093,50	156,74	207,76

APLICACIÓN DE REDUCCIONES Y SANCIONES

	<u>Importe Calculado</u>	<u>Importe prereduc.</u>	<u>Admisibilidad y compromisos</u>	<u>Presentación tardía</u>	<u>Omisión declaración</u>	<u>Condicionabilidad</u>	<u>IMPORTE (Euros)</u>			
							<u>RESUELTO</u>	<u>FEADER (Eje 2)</u>	<u>MAGRAMA</u>	<u>CAPDER</u>
	1.458,00	1.458,00	0,00	0,00	0,00	0,00	1.458,00	1.093,50	156,74	207,76
TOTAL							1.458,00	1.093,50	156,74	207,76



<u>APELLIDOS Y NOMBRE / RAZÓN SOCIAL</u>	<u>NIF</u>	<u>EXPEDIENTE</u>	<u>SOLICITA AGRICULT. (3)</u>	<u>SOLICITA GANADER. (4)</u>	<u>ANUALIDAD DE PAGO</u>
SOLBAS MARTINEZ CECILIO	****7862*	1006007	SI	NO	3ª

DATOS CONVERSIÓN**IMPORTE POR ANUALIDAD**

	<u>2015</u>	<u>2016</u>	<u>2017</u>	<u>2018</u>	<u>2019</u>
IMPORTE MÁXIMO SUBVENCIONABLE	247,56 €	247,56 €	247,56 €	206,30 €	206,30 €
IMPORTE MEDIO DE TRANSFERENCIA (€/ha)	419,59 €	419,59 €	419,59 €	349,66 €	349,66 €

RESUMEN DE UNIDADES

<u>Cód</u>	<u>GRUPO DE PAGO</u>	<u>Sup. Dec. Admisible (ha)</u>	<u>Sup. Comprometida (ha)</u>	<u>Sup. ajustada compromiso (1) (ha)</u>	<u>% sobredec.</u>	<u>SUP. RESUELTA (ha)</u>	<u>Importe Declarado</u>	<u>Importe Topado</u>	<u>Importe Resuelto</u>	<u>Importe tras sobredec.</u>
37	FRUTALES REGADÍO	0,59		0,59	0,00	0,59	247,56	247,56	247,56	247,56
	TOTAL	0,59	0,59	0,59		0,59	247,56	247,56	247,56	247,56

APLICACIÓN DE REDUCCIONES Y SANCIONES

<u>AGRICULTURA</u>	<u>Importe Calculado</u>	<u>Importe prereduc.</u>	<u>Admisibilidad y compromisos</u>	<u>Presentación tardía</u>	<u>Omisión declaración</u>	<u>Condicionabilidad</u>	<u>IMPORTE (Euros)</u>				
							<u>RESUELTO</u>	<u>FEADER (Eje 2)</u>	<u>MAGRAMA</u>	<u>CAPDER</u>	
	247,56	247,56	0,00	0,00	0,00	0,00	247,56	185,67	26,61	35,28	
							TOTAL	247,56	185,67	26,61	35,28

RECINTOS RESUELTOS

<u>REF.</u>	<u>REFERENCIA SIGPAC</u>	<u>CULTIVO DESCRIPCIÓN CULTIVO</u>	<u>S/R</u>	<u>G.PAGO</u>	<u>PEND. MEDIA (%)</u>	<u>SUP. DEC. ADMISIBLE (ha)</u>	<u>SUP. COMPROM. (ha)</u>	<u>SUP. AJUSTADA COMPROM. (1) (ha)</u>	<u>SUP. CONY. SIGPAC (ha)</u>	<u>SUP. CERTIF. (ha)</u>	<u>SUP. CAMPO (ha)</u>	<u>SUP. CAMPO DETER. CULT. DECLARADO (ha)</u>	<u>SUP. DEC. REDUCIDA (ha)</u>	<u>SUP. RESUELTA (ha)</u>
1700000006416450	04-091-005-00001-0002	206000 NARANJO-SIN VARIEDAD	R	37	5,01	0,16	0,16	0,16		0,16			0,16	0,16
1700000006416451	04-091-005-00002-0003	206000 NARANJO-SIN VARIEDAD	R	37	2,20	0,04	0,04	0,04		0,04			0,04	0,04
1700000006416452	04-091-005-00003-0003	206000 NARANJO-SIN VARIEDAD	R	37	5,75	0,08	0,08	0,08		0,08			0,08	0,08
1700000006416458	04-091-007-00108-0003	206000 NARANJO-SIN VARIEDAD	R	37	23,80	0,31	0,31	0,31		0,31			0,31	0,31

DATOS AGRICULTURA**RESUMEN DE UNIDADES**

<u>Cód</u>	<u>GRUPO DE PAGO</u>	<u>Sup. Dec. Admisible (ha)</u>	<u>Sup. Comprometida (ha)</u>	<u>Sup. ajustada compromiso (1) (ha)</u>	<u>% sobredec.</u>	<u>SUP. RESUELTA (ha)</u>	<u>Importe Declarado</u>	<u>Importe Topado</u>	<u>Importe Resuelto</u>	<u>Importe tras sobredec.</u>
37	FRUTALES REGADÍO	0,59		0,59	0,00	0,59	247,56	247,56	247,56	247,56
	TOTAL	0,59	0,59	0,59		0,59	247,56	247,56	247,56	247,56

RESUMEN DE PAGOS

<u>Pago realizado</u>	<u>IMPORTE (Euros)</u>			
	<u>RESUELTO</u>	<u>FEADER (Eje 2)</u>	<u>MAGRAMA</u>	<u>CAPDER</u>
	247,56	185,67	26,61	35,28

APLICACIÓN DE REDUCCIONES Y SANCIONES

<u>AGRICULTURA</u>	<u>Importe Calculado</u>	<u>Importe prereduc.</u>	<u>Admisibilidad y compromisos</u>	<u>Presentación tardía</u>	<u>Omisión declaración</u>	<u>Condicionabilidad</u>	<u>IMPORTE (Euros)</u>				
							<u>RESUELTO</u>	<u>FEADER (Eje 2)</u>	<u>MAGRAMA</u>	<u>CAPDER</u>	
	247,56	247,56	0,00	0,00	0,00	0,00	247,56	185,67	26,61	35,28	
							TOTAL	247,56	185,67	26,61	35,28



<u>APELLIDOS Y NOMBRE / RAZÓN SOCIAL</u>	<u>NIF</u>	<u>EXPEDIENTE</u>	<u>SOLICITA AGRICULT. (3)</u>	<u>SOLICITA GANADER. (4)</u>	<u>ANUALIDAD DE PAGO</u>
SOTO ANDREO JUAN ANTONIO	****6797*	1002758	SI	NO	3ª

DATOS CONVERSIÓN**IMPORTE POR ANUALIDAD**

	<u>2015</u>	<u>2016</u>	<u>2017</u>	<u>2018</u>	<u>2019</u>
IMPORTE MÁXIMO SUBVENCIONABLE	3.396,72 €	3.396,72 €	3.396,72 €	2.830,58 €	2.830,58 €
IMPORTE MEDIO DE TRANSFERENCIA (€/ha)	259,49 €	259,49 €	259,49 €	216,24 €	216,24 €

RESUMEN DE UNIDADES

<u>Cód</u>	<u>GRUPO DE PAGO</u>	<u>Sup. Dec. Admisible (ha)</u>	<u>Sup. Comprometida (ha)</u>	<u>Sup. ajustada compromiso (1) (ha)</u>	<u>% sobredec.</u>	<u>SUP. RESUELTA (ha)</u>	<u>Importe Declarado</u>	<u>Importe Topado</u>	<u>Importe Resuelto</u>	<u>Importe tras sobredec.</u>
38	FRUTALES SECANO	13,09		13,09	0,00	13,09	3.396,72	3.396,72	3.396,72	3.396,72
	TOTAL	13,09	13,09	13,09		13,09	3.396,72	3.396,72	3.396,72	3.396,72

APLICACIÓN DE REDUCCIONES Y SANCIONES

	<u>Importe Calculado</u>	<u>Importe prereduc.</u>	<u>Admisibilidad y compromisos</u>	<u>Presentación tardía</u>	<u>Omisión declaración</u>	<u>Condicionabilidad</u>	<u>IMPORTE (Euros)</u>			
							<u>RESUELTO</u>	<u>FEADER (Eje 2)</u>	<u>MAGRAMA</u>	<u>CAPDER</u>
AGRICULTURA	3.396,72	3.396,72	0,00	0,00	0,00	0,00	3.396,72	2.547,54	365,15	484,03
TOTAL							3.396,72	2.547,54	365,15	484,03

RECINTOS RESUELTOS

<u>REF.</u>	<u>REFERENCIA SIGPAC</u>	<u>CULTIVO DESCRIPCIÓN CULTIVO</u>	<u>S/R</u>	<u>G.PAGO</u>	<u>PEND. MEDIA (%)</u>	<u>SUP. DEC. ADMISIBLE (ha)</u>	<u>SUP. COMPROM. (ha)</u>	<u>SUP. AJUSTADA COMPROM. (1) (ha)</u>	<u>SUP. CONY. SIGPAC (ha)</u>	<u>SUP. CERTIE. (ha)</u>	<u>SUP. CAMPO (ha)</u>	<u>SUP. CAMPO DETER. CULT. DECLARADO (ha)</u>	<u>SUP. DEC. REDUCIDA (ha)</u>	<u>SUP. RESUELTA (ha)</u>
1700000005472974	04-053-003-00077-0002	104000 ALMENDROS-SIN VARIEDAD	S	38	29,11	3,28	3,28	3,28	3,28	3,28			3,28	3,28
1700000005472977	04-099-013-00012-0001	104000 ALMENDROS-SIN VARIEDAD	S	38	38,50	0,38	2,27	0,38	0,38	0,38			0,38	0,38
1700000005472978	04-099-013-00062-0002	104000 ALMENDROS-SIN VARIEDAD	S	38	30,20	0,41	0,41	0,41	0,41	0,41			0,41	0,41
1700000005472979	04-099-013-00165-0002	104000 ALMENDROS-SIN VARIEDAD	S	38	33,45	0,49	0,49	0,49	0,49	0,49			0,49	0,49
1700000005472980	04-099-013-00096-0002	104000 ALMENDROS-SIN VARIEDAD	S	38	32,57	1,74	1,74	1,74	1,74	1,74			1,74	1,74
1700000005472981	04-099-013-00118-0002	104000 ALMENDROS-SIN VARIEDAD	S	38	35,51	0,66	0,66	0,66	0,66	0,66			0,66	0,66
1700000005472982	04-099-013-00106-0001	104000 ALMENDROS-SIN VARIEDAD	S	38	40,22	2,06	2,06	2,06	2,06	2,06			2,06	2,06
1700000005472983	04-099-013-00012-0001	104000 ALMENDROS-SIN VARIEDAD	S	38	38,50	1,89	2,27	1,89	1,89	1,89			1,89	1,89
1700000005472984	04-099-013-00109-0001	104000 ALMENDROS-SIN VARIEDAD	S	38	30,52	2,18	2,18	2,18	2,18	2,18			2,18	2,18

DATOS AGRICULTURA**RESUMEN DE UNIDADES**

<u>Cód</u>	<u>GRUPO DE PAGO</u>	<u>Sup. Dec. Admisible (ha)</u>	<u>Sup. Comprometida (ha)</u>	<u>Sup. ajustada compromiso (1) (ha)</u>	<u>% sobredec.</u>	<u>SUP. RESUELTA (ha)</u>	<u>Importe Declarado</u>	<u>Importe Topado</u>	<u>Importe Resuelto</u>	<u>Importe tras sobredec.</u>
38	FRUTALES SECANO	13,09		13,09	0,00	13,09	3.396,72	3.396,72	3.396,72	3.396,72
	TOTAL	13,09	13,09	13,09		13,09	3.396,72	3.396,72	3.396,72	3.396,72

RESUMEN DE PAGOS

	<u>IMPORTE (Euros)</u>			
	<u>RESUELTO</u>	<u>FEADER (Eje 2)</u>	<u>MAGRAMA</u>	<u>CAPDER</u>
Pago realizado	3.396,72	2.547,54	365,15	484,03

APLICACIÓN DE REDUCCIONES Y SANCIONES

<u>Importe Calculado</u>	<u>Importe prereduc.</u>	<u>Admisibilidad y compromisos</u>	<u>Presentación tardía</u>	<u>Omisión declaración</u>	<u>Condicionabilidad</u>	<u>IMPORTE (Euros)</u>			
						<u>RESUELTO</u>	<u>FEADER (Eje 2)</u>	<u>MAGRAMA</u>	<u>CAPDER</u>
3.396,72	3.396,72	0,00	0,00	0,00	0,00	3.396,72	2.547,54	365,15	484,03
TOTAL						3.396,72	2.547,54	365,15	484,03



<u>APELLIDOS Y NOMBRE / RAZÓN SOCIAL</u>	<u>NIF</u>	<u>EXPEDIENTE</u>	<u>SOLICITA AGRICULT. (3)</u>	<u>SOLICITA GANADER. (4)</u>	<u>ANUALIDAD DE PAGO</u>
SOTO BARBERO FRANCISCO ANTONIO	****4250*	1004120	SI	NO	3ª

DATOS CONVERSIÓN**IMPORTE POR ANUALIDAD**

	<u>2015</u>	<u>2016</u>	<u>2017</u>	<u>2018</u>	<u>2019</u>
IMPORTE MÁXIMO SUBVENCIONABLE	848,88 €	848,88 €	707,40 €	707,40 €	707,40 €
IMPORTE MEDIO DE TRANSFERENCIA (€/ha)	648,00 €	648,00 €	540,00 €	540,00 €	540,00 €

RESUMEN DE UNIDADES

<u>Cód</u>	<u>GRUPO DE PAGO</u>	<u>Sup. Dec. Admisible (ha)</u>	<u>Sup. Comprometida (ha)</u>	<u>Sup. ajustada compromiso (1) (ha)</u>	<u>% sobredec.</u>	<u>SUP. RESUELTA (ha)</u>	<u>Importe Declarado</u>	<u>Importe Topado</u>	<u>Importe Resuelto</u>	<u>Importe tras sobredec.</u>
41	HORTÍCOLAS	1,31		1,31	0,00	1,31	707,40	707,40	707,40	707,40
	TOTAL	1,31	1,31	1,31		1,31	707,40	707,40	707,40	707,40

APLICACIÓN DE REDUCCIONES Y SANCIONES

	<u>Importe Calculado</u>	<u>Importe prereduc.</u>	<u>Admisibilidad y compromisos</u>	<u>Presentación tardía</u>	<u>Omisión declaración</u>	<u>Condicionabilidad</u>	<u>IMPORTE (Euros)</u>			
							<u>RESUELTO</u>	<u>FEADER (Eje 2)</u>	<u>MAGRAMA</u>	<u>CAPDER</u>
AGRICULTURA	707,40	707,40	0,00	0,00	0,00	0,00	707,40	530,55	76,05	100,80
TOTAL							707,40	530,55	76,05	100,80

RECINTOS RESUELTOS

<u>REF.</u>	<u>REFERENCIA SIGPAC</u>	<u>CULTIVO DESCRIPCIÓN CULTIVO</u>	<u>S/R</u>	<u>G.PAGO</u>	<u>PEND. MEDIA (%)</u>	<u>SUP. DEC. ADMISIBLE (ha)</u>	<u>SUP. COMPROM. (ha)</u>	<u>SUP. AJUSTADA COMPROM. (1) (ha)</u>	<u>SUP. CONY. SIGPAC (ha)</u>	<u>SUP. CERTIF. (ha)</u>	<u>SUP. CAMPO (ha)</u>	<u>SUP. CAMPO DECLARADO (ha)</u>	<u>SUP. DEC. REDUCIDA (ha)</u>	<u>SUP. RESUELTA (ha)</u>
1700000005376652	04-104-043-00331-0001	180000 JUDÍA-SIN VARIEDAD	R	41	2,73	0,30	0,30	0,30		0,30			0,30	0,30
1700000005376653	04-104-043-00328-0003	156000 SANDÍA-SIN VARIEDAD	R	41	2,85	1,01	1,01	1,01		1,01			1,01	1,01

DATOS AGRICULTURA**RESUMEN DE UNIDADES**

<u>Cód</u>	<u>GRUPO DE PAGO</u>	<u>Sup. Dec. Admisible (ha)</u>	<u>Sup. Comprometida (ha)</u>	<u>Sup. ajustada compromiso (1) (ha)</u>	<u>% sobredec.</u>	<u>SUP. RESUELTA (ha)</u>	<u>Importe Declarado</u>	<u>Importe Topado</u>	<u>Importe Resuelto</u>	<u>Importe tras sobredec.</u>
41	HORTÍCOLAS	1,31		1,31	0,00	1,31	707,40	707,40	707,40	707,40
	TOTAL	1,31	1,31	1,31		1,31	707,40	707,40	707,40	707,40

RESUMEN DE PAGOS

	<u>Pago realizado</u>	<u>IMPORTE (Euros)</u>			
		<u>RESUELTO</u>	<u>FEADER (Eje 2)</u>	<u>MAGRAMA</u>	<u>CAPDER</u>
		707,40	530,55	76,05	100,80

APLICACIÓN DE REDUCCIONES Y SANCIONES

	<u>Importe Calculado</u>	<u>Importe prereduc.</u>	<u>Admisibilidad y compromisos</u>	<u>Presentación tardía</u>	<u>Omisión declaración</u>	<u>Condicionabilidad</u>	<u>IMPORTE (Euros)</u>			
							<u>RESUELTO</u>	<u>FEADER (Eje 2)</u>	<u>MAGRAMA</u>	<u>CAPDER</u>
	707,40	707,40	0,00	0,00	0,00	0,00	707,40	530,55	76,05	100,80
TOTAL							707,40	530,55	76,05	100,80



<u>APELLIDOS Y NOMBRE / RAZÓN SOCIAL</u>	<u>NIF</u>	<u>EXPEDIENTE</u>	<u>SOLICITA AGRICULT. (3)</u>	<u>SOLICITA GANADER. (4)</u>	<u>ANUALIDAD DE PAGO</u>
TERUEL CARRILLO JUAN	****9447*	1003626	SI	NO	3ª

DATOS CONVERSIÓN**IMPORTE POR ANUALIDAD**

	<u>2015</u>	<u>2016</u>	<u>2017</u>	<u>2018</u>	<u>2019</u>
IMPORTE MÁXIMO SUBVENCIONABLE	1.447,95 €	1.447,95 €	1.447,95 €	1.206,62 €	1.206,62 €
IMPORTE MEDIO DE TRANSFERENCIA (€/ha)	259,49 €	259,49 €	259,49 €	216,24 €	216,24 €

RESUMEN DE UNIDADES

<u>Cód</u>	<u>GRUPO DE PAGO</u>	<u>Sup. Dec. Admisible (ha)</u>	<u>Sup. Comprometida (ha)</u>	<u>Sup. ajustada compromiso (1) (ha)</u>	<u>% sobredec.</u>	<u>SUP. RESUELTA (ha)</u>	<u>Importe Declarado</u>	<u>Importe Topado</u>	<u>Importe Resuelto</u>	<u>Importe tras sobredec.</u>
38	FRUTALES SECANO	5,58		5,58	0,00	5,58	1.447,95	1.447,95	1.447,95	1.447,95
	TOTAL	5,58	5,58	5,58		5,58	1.447,95	1.447,95	1.447,95	1.447,95

APLICACIÓN DE REDUCCIONES Y SANCIONES

<u>AGRICULTURA</u>	<u>Importe Calculado</u>	<u>Importe prereduc.</u>	<u>Admisibilidad y compromisos</u>	<u>Presentación tardía</u>	<u>Omisión declaración</u>	<u>Condicionabilidad</u>	<u>IMPORTE (Euros)</u>				
							<u>RESUELTO</u>	<u>FEADER (Eje 2)</u>	<u>MAGRAMA</u>	<u>CAPDER</u>	
	1.447,95	1.447,95	0,00	0,00	0,00	0,00	1.447,95	1.085,96	155,65	206,34	
							TOTAL	1.447,95	1.085,96	155,65	206,34

RECINTOS RESUELTOS

<u>REF.</u>	<u>REFERENCIA SIGPAC</u>	<u>CULTIVO DESCRIPCIÓN CULTIVO</u>	<u>S/R</u>	<u>G.PAGO</u>	<u>PEND. MEDIA (%)</u>	<u>SUP. DEC. ADMISIBLE (ha)</u>	<u>SUP. COMPROM. (ha)</u>	<u>SUP. AJUSTADA COMPROM. (1) (ha)</u>	<u>SUP. CONY. SIGPAC (ha)</u>	<u>SUP. CERTIE. (ha)</u>	<u>SUP. CAMPO (ha)</u>	<u>SUP. CAMPO DETER. CULT. DECLARADO (ha)</u>	<u>SUP. DEC. REDUCIDA (ha)</u>	<u>SUP. RESUELTA (ha)</u>
1700000005168786	04-099-026-00086-0003	104000 ALMENDROS-SIN VARIEDAD	S	38	32,96	0,02	0,02	0,02		0,02			0,02	0,02
1700000005168787	04-099-026-00038-0002	104000 ALMENDROS-SIN VARIEDAD	S	38	26,33	2,65	2,65	2,65		2,65			2,65	2,65
1700000005168788	04-099-026-00037-0001	104000 ALMENDROS-SIN VARIEDAD	S	38	27,92	0,73	0,73	0,73		0,73			0,73	0,73
1700000005168789	04-099-023-00135-0002	104000 ALMENDROS-SIN VARIEDAD	S	38	23,21	2,18	2,18	2,18		2,18			2,18	2,18

DATOS AGRICULTURA**RESUMEN DE UNIDADES**

<u>Cód</u>	<u>GRUPO DE PAGO</u>	<u>Sup. Dec. Admisible (ha)</u>	<u>Sup. Comprometida (ha)</u>	<u>Sup. ajustada compromiso (1) (ha)</u>	<u>% sobredec.</u>	<u>SUP. RESUELTA (ha)</u>	<u>Importe Declarado</u>	<u>Importe Topado</u>	<u>Importe Resuelto</u>	<u>Importe tras sobredec.</u>
38	FRUTALES SECANO	5,58		5,58	0,00	5,58	1.447,95	1.447,95	1.447,95	1.447,95
	TOTAL	5,58	5,58	5,58		5,58	1.447,95	1.447,95	1.447,95	1.447,95

RESUMEN DE PAGOS

<u>Pago realizado</u>	<u>IMPORTE (Euros)</u>			
	<u>RESUELTO</u>	<u>FEADER (Eje 2)</u>	<u>MAGRAMA</u>	<u>CAPDER</u>
	1.447,95	1.085,96	155,65	206,34

APLICACIÓN DE REDUCCIONES Y SANCIONES

<u>Importe Calculado</u>	<u>Importe prereduc.</u>	<u>Admisibilidad y compromisos</u>	<u>Presentación tardía</u>	<u>Omisión declaración</u>	<u>Condicionabilidad</u>	<u>IMPORTE (Euros)</u>				
						<u>RESUELTO</u>	<u>FEADER (Eje 2)</u>	<u>MAGRAMA</u>	<u>CAPDER</u>	
1.447,95	1.447,95	0,00	0,00	0,00	0,00	1.447,95	1.085,96	155,65	206,34	
						TOTAL	1.447,95	1.085,96	155,65	206,34



<u>APELLIDOS Y NOMBRE / RAZÓN SOCIAL</u>	<u>NIF</u>	<u>EXPEDIENTE</u>	<u>SOLICITA AGRICULT. (3)</u>	<u>SOLICITA GANADER. (4)</u>	<u>ANUALIDAD DE PAGO</u>
TERUEL MORENO ANTONIO	****9266*	1006698	SI	NO	3ª

DATOS CONVERSIÓN**IMPORTE POR ANUALIDAD**

	<u>2015</u>	<u>2016</u>	<u>2017</u>	<u>2018</u>	<u>2019</u>
IMPORTE MÁXIMO SUBVENCIONABLE	3.928,68 €	3.926,09 €	3.926,09 €	3.271,71 €	3.271,71 €
IMPORTE MEDIO DE TRANSFERENCIA (€/ha)	259,49 €	259,49 €	259,49 €	216,24 €	216,24 €

RESUMEN DE UNIDADES

<u>Cód</u>	<u>GRUPO DE PAGO</u>	<u>Sup. Dec. Admisible (ha)</u>	<u>Sup. Comprometida (ha)</u>	<u>Sup. ajustada compromiso (1) (ha)</u>	<u>% sobredec.</u>	<u>SUP. RESUELTA (ha)</u>	<u>Importe Declarado</u>	<u>Importe Topado</u>	<u>Importe Resuelto</u>	<u>Importe tras sobredec.</u>
38	FRUTALES SECANO	15,16		15,13	0,00	15,13	3.926,08	3.926,09	3.926,08	3.926,08
	TOTAL	15,16	15,13	15,13		15,13	3.926,08	3.926,09	3.926,08	3.926,08

APLICACIÓN DE REDUCCIONES Y SANCIONES

<u>AGRICULTURA</u>	<u>Importe Calculado</u>	<u>Importe prerreduc.</u>	<u>Admisibilidad y compromisos</u>	<u>Presentación tardía</u>	<u>Omisión declaración</u>	<u>Condicionabilidad</u>	<u>IMPORTE (Euros)</u>				
							<u>RESUELTO</u>	<u>FEADER (Eje 2)</u>	<u>MAGRAMA</u>	<u>CAPDER</u>	
	3.926,08	3.926,08	0,00	0,00	0,00	0,00	3.926,08	2.944,56	422,05	559,47	
							TOTAL	3.926,08	2.944,56	422,05	559,47

RECINTOS RESUELTOS

<u>REF.</u>	<u>REFERENCIA SIGPAC</u>	<u>CULTIVO DESCRIPCIÓN CULTIVO</u>	<u>S/R</u>	<u>G.PAGO</u>	<u>PEND. MEDIA (%)</u>	<u>SUP. DEC. ADMISIBLE (ha)</u>	<u>SUP. COMPROM. (ha)</u>	<u>SUP. AJUSTADA COMPROM. (1) (ha)</u>	<u>SUP. CONY. SIGPAC (ha)</u>	<u>SUP. CERTIE. (ha)</u>	<u>SUP. CAMPO (ha)</u>	<u>SUP. CAMPO DETER. CULT. DECLARADO (ha)</u>	<u>SUP. DEC. REDUCIDA (ha)</u>	<u>SUP. RESUELTA (ha)</u>
1700000006845735	04-006-002-00112-0001	104000 ALMENDROS-SIN VARIEDAD	S	38	25,75	0,94	0,94	0,94		0,94			0,94	0,94
1700000006845736	04-089-014-00132-0004	104000 ALMENDROS-SIN VARIEDAD	S	38	29,73	0,13	0,13	0,13		0,13			0,13	0,13
1700000006845737	04-099-025-00147-0001	104000 ALMENDROS-SIN VARIEDAD	S	38	30,95	2,96	2,96	2,96		2,96			2,96	2,96
1700000006845738	04-099-025-00125-0002	104000 ALMENDROS-SIN VARIEDAD	S	38	13,06	0,04	0,04	0,04		0,04			0,04	0,04
1700000006845740	04-006-002-00169-0001	104000 ALMENDROS-SIN VARIEDAD	S	38	22,07	5,99	5,98	5,98		5,99			5,98	5,98
1700000006845741	04-006-002-00174-0002	104000 ALMENDROS-SIN VARIEDAD	S	38	22,69	0,07	0,07	0,07	0,07	0,07			0,07	0,07
1700000006845742	04-006-002-00169-0002	104000 ALMENDROS-SIN VARIEDAD	S	38	22,95	0,05	1,79	0,05	1,79	0,05			0,05	0,05
1700000006845743	04-006-002-00168-0002	104000 ALMENDROS-SIN VARIEDAD	S	38	15,08	0,03	0,03	0,03		0,03			0,03	0,03
1700000006845744	04-006-002-00165-0005	104000 ALMENDROS-SIN VARIEDAD	S	38	31,70	0,28	0,27	0,27		0,28			0,27	0,27
1700000006845745	04-006-002-00168-0001	104000 ALMENDROS-SIN VARIEDAD	S	38	27,23	0,32	0,32	0,32		0,32			0,32	0,32
1700000006845746	04-006-002-00169-0002	104000 ALMENDROS-SIN VARIEDAD	S	38	22,95	1,74	1,79	1,74	1,79	1,74			1,74	1,74
1700000006845747	04-089-014-00132-0005	104000 ALMENDROS-SIN VARIEDAD	S	38	25,54	0,23	0,23	0,23		0,23			0,23	0,23
1700000006845748	04-099-025-00123-0005	104000 ALMENDROS-SIN VARIEDAD	S	38	22,23	0,20	0,20	0,20		0,20			0,20	0,20
1700000006845749	04-099-025-00124-0002	104000 ALMENDROS-SIN VARIEDAD	S	38	24,18	0,21	0,21	0,21		0,21			0,21	0,21
1700000006845752	04-099-025-00123-0007	104000 ALMENDROS-SIN VARIEDAD	S	38	24,52	0,38	0,38	0,38		0,38			0,38	0,38
1700000006845753	04-006-002-00170-0007	104000 ALMENDROS-SIN VARIEDAD	S	38	20,70	0,07	0,07	0,07	0,07	0,07			0,07	0,07
1700000006845754	04-006-002-00182-0002	104000 ALMENDROS-SIN VARIEDAD	S	38	24,54	0,03	1,00	0,03		0,03			0,03	0,03
1700000006845755	04-089-014-00028-0001	104000 ALMENDROS-SIN VARIEDAD	S	38	20,58	0,08	0,08	0,08		0,08			0,08	0,08
1700000006845756	04-089-014-00029-0001	104000 ALMENDROS-SIN VARIEDAD	S	38	26,35	0,08	0,08	0,08		0,08			0,08	0,08
1700000006845757	04-006-002-00182-0002	104000 ALMENDROS-SIN VARIEDAD	S	38	24,54	0,97	1,00	0,97		0,97			0,97	0,97
1700000006845758	04-099-028-00078-0003	104000 ALMENDROS-SIN VARIEDAD	S	38	17,16	0,36	0,36	0,36		0,36			0,36	0,36

DATOS AGRICULTURA**RESUMEN DE UNIDADES**

<u>Cód</u>	<u>GRUPO DE PAGO</u>	<u>Sup. Dec. Admisible (ha)</u>	<u>Sup. Comprometida (ha)</u>	<u>Sup. ajustada compromiso (1) (ha)</u>	<u>% sobredec.</u>	<u>SUP. RESUELTA (ha)</u>	<u>Importe Declarado</u>	<u>Importe Topado</u>	<u>Importe Resuelto</u>	<u>Importe tras sobredec.</u>
38	FRUTALES SECANO	15,16		15,13	0,00	15,13	3.926,08	3.926,09	3.926,08	3.926,08
	TOTAL	15,16	15,13	15,13		15,13	3.926,08	3.926,09	3.926,08	3.926,08

RESUMEN DE PAGOS

<u>Pago realizado</u>	<u>IMPORTE (Euros)</u>			
	<u>RESUELTO</u>	<u>FEADER (Eje 2)</u>	<u>MAGRAMA</u>	<u>CAPDER</u>
	3.926,08	2.944,56	422,05	559,47

APLICACIÓN DE REDUCCIONES Y SANCIONES

<u>Importe Calculado</u>	<u>Importe prerreduc.</u>	<u>Admisibilidad y compromisos</u>	<u>Presentación tardía</u>	<u>Omisión declaración</u>	<u>Condicionabilidad</u>	<u>IMPORTE (Euros)</u>				
						<u>RESUELTO</u>	<u>FEADER (Eje 2)</u>	<u>MAGRAMA</u>	<u>CAPDER</u>	
3.926,08	3.926,08	0,00	0,00	0,00	0,00	3.926,08	2.944,56	422,05	559,47	
						TOTAL	3.926,08	2.944,56	422,05	559,47

(1) Superficie declarada admisible ajustada con la superficie comprometida.
(2) Factor de penalización valorando el alcance para el tipo de compromiso.
(3) Solicita agricultura y tiene compromisos vigentes.
(4) Solicita ganadería y tiene compromisos vigentes.



(1) Superficie declarada admisible ajustada con la superficie comprometida.
(2) Factor de penalización valorando el alcance para el tipo de compromiso.
(3) Solicita agricultura y tiene compromisos vigentes.
(4) Solicita ganadería y tiene compromisos vigentes.

<u>APELLIDOS Y NOMBRE / RAZÓN SOCIAL</u>	<u>NIF</u>	<u>EXPEDIENTE</u>	<u>SOLICITA AGRICULT. (3)</u>	<u>SOLICITA GANADER. (4)</u>	<u>ANUALIDAD DE PAGO</u>
TERUEL MORENO BERNARDO	****4769*	1006683	SI	NO	3ª

DATOS CONVERSIÓN**IMPORTE POR ANUALIDAD**

	<u>2015</u>	<u>2016</u>	<u>2017</u>	<u>2018</u>	<u>2019</u>
IMPORTE MÁXIMO SUBVENCIONABLE	1.414,22 €	1.414,22 €	1.414,22 €	1.178,51 €	1.178,51 €
IMPORTE MEDIO DE TRANSFERENCIA (€/ha)	259,49 €	259,49 €	259,49 €	216,24 €	216,24 €

RESUMEN DE UNIDADES

<u>Cód</u>	<u>GRUPO DE PAGO</u>	<u>Sup. Dec. Admisible (ha)</u>	<u>Sup. Comprometida (ha)</u>	<u>Sup. ajustada compromiso (1) (ha)</u>	<u>% sobredec.</u>	<u>SUP. RESUELTA (ha)</u>	<u>Importe Declarado</u>	<u>Importe Topado</u>	<u>Importe Resuelto</u>	<u>Importe tras sobredec.</u>
38	FRUTALES SECANO	5,45		5,45	0,00	5,45	1.414,22	1.414,22	1.414,22	1.414,22
	TOTAL	5,45	5,45	5,45		5,45	1.414,22	1.414,22	1.414,22	1.414,22

APLICACIÓN DE REDUCCIONES Y SANCIONES

<u>AGRICULTURA</u>	<u>Importe Calculado</u>	<u>Importe prereduc.</u>	<u>Admisibilidad y compromisos</u>	<u>Presentación tardía</u>	<u>Omisión declaración</u>	<u>Condicionabilidad</u>	<u>IMPORTE (Euros)</u>				
							<u>RESUELTO</u>	<u>FEADER (Eje 2)</u>	<u>MAGRAMA</u>	<u>CAPDER</u>	
	1.414,22	1.414,22	0,00	0,00	0,00	0,00	1.414,22	1.060,67	152,03	201,52	
							TOTAL	1.414,22	1.060,67	152,03	201,52

RECINTOS RESUELTOS

<u>REF.</u>	<u>REFERENCIA SIGPAC</u>	<u>CULTIVO DESCRIPCIÓN CULTIVO</u>	<u>S/R</u>	<u>G.PAGO</u>	<u>PEND. MEDIA (%)</u>	<u>SUP. DEC. ADMISIBLE (ha)</u>	<u>SUP. COMPROM. (ha)</u>	<u>SUP. AJUSTADA COMPROM. (1) (ha)</u>	<u>SUP. CONY. SIGPAC (ha)</u>	<u>SUP. CERTIE. (ha)</u>	<u>SUP. CAMPO (ha)</u>	<u>SUP. CAMPO DETER. CULT. DECLARADO (ha)</u>	<u>SUP. DEC. REDUCIDA (ha)</u>	<u>SUP. RESUELTA (ha)</u>
1700000006837685	04-006-002-00053-0001	104000 ALMENDROS-SIN VARIEDAD	S	38	10,07	1,80	1,80	1,80		1,80			1,80	1,80
1700000006837686	04-006-002-00053-0006	104000 ALMENDROS-SIN VARIEDAD	S	38	8,75	0,22	0,22	0,22		0,22			0,22	0,22
1700000006837687	04-006-002-00053-0008	104000 ALMENDROS-SIN VARIEDAD	S	38	5,67	0,18	0,18	0,18		0,18			0,18	0,18
1700000006837688	04-006-002-00161-0003	104000 ALMENDROS-SIN VARIEDAD	S	38	29,18	2,75	2,75	2,75		2,75			2,75	2,75
1700000006837689	04-099-025-00123-0006	104000 ALMENDROS-SIN VARIEDAD	S	38	24,09	0,50	0,50	0,50		0,50			0,50	0,50

DATOS AGRICULTURA**RESUMEN DE UNIDADES**

<u>Cód</u>	<u>GRUPO DE PAGO</u>	<u>Sup. Dec. Admisible (ha)</u>	<u>Sup. Comprometida (ha)</u>	<u>Sup. ajustada compromiso (1) (ha)</u>	<u>% sobredec.</u>	<u>SUP. RESUELTA (ha)</u>	<u>Importe Declarado</u>	<u>Importe Topado</u>	<u>Importe Resuelto</u>	<u>Importe tras sobredec.</u>
38	FRUTALES SECANO	5,45		5,45	0,00	5,45	1.414,22	1.414,22	1.414,22	1.414,22
	TOTAL	5,45	5,45	5,45		5,45	1.414,22	1.414,22	1.414,22	1.414,22

RESUMEN DE PAGOS

<u>Pago realizado</u>	<u>IMPORTE (Euros)</u>			
	<u>RESUELTO</u>	<u>FEADER (Eje 2)</u>	<u>MAGRAMA</u>	<u>CAPDER</u>
	1.414,22	1.060,67	152,03	201,52

APLICACIÓN DE REDUCCIONES Y SANCIONES

<u>AGRICULTURA</u>	<u>Importe Calculado</u>	<u>Importe prereduc.</u>	<u>Admisibilidad y compromisos</u>	<u>Presentación tardía</u>	<u>Omisión declaración</u>	<u>Condicionabilidad</u>	<u>IMPORTE (Euros)</u>				
							<u>RESUELTO</u>	<u>FEADER (Eje 2)</u>	<u>MAGRAMA</u>	<u>CAPDER</u>	
	1.414,22	1.414,22	0,00	0,00	0,00	0,00	1.414,22	1.060,67	152,03	201,52	
							TOTAL	1.414,22	1.060,67	152,03	201,52



<u>APELLIDOS Y NOMBRE / RAZÓN SOCIAL</u>	<u>NIF</u>	<u>EXPEDIENTE</u>	<u>SOLICITA AGRICULT. (3)</u>	<u>SOLICITA GANADER. (4)</u>	<u>ANUALIDAD DE PAGO</u>
TORRENTE SANCHEZ ALEJANDRO	****3119*	1005733	SI	NO	3ª

DATOS CONVERSIÓN**IMPORTE POR ANUALIDAD**

	<u>2015</u>	<u>2016</u>	<u>2017</u>	<u>2018</u>	<u>2019</u>
IMPORTE MÁXIMO SUBVENCIONABLE	1.966,93 €	1.966,93 €	1.966,93 €	1.639,10 €	1.639,10 €
IMPORTE MEDIO DE TRANSFERENCIA (€/ha)	259,49 €	259,49 €	259,49 €	216,24 €	216,24 €

RESUMEN DE UNIDADES

<u>Cód</u>	<u>GRUPO DE PAGO</u>	<u>Sup. Dec. Admisible (ha)</u>	<u>Sup. Comprometida (ha)</u>	<u>Sup. ajustada compromiso (1) (ha)</u>	<u>% sobredec.</u>	<u>SUP. RESUELTA (ha)</u>	<u>Importe Declarado</u>	<u>Importe Topado</u>	<u>Importe Resuelto</u>	<u>Importe tras sobredec.</u>
38	FRUTALES SECANO	7,58		7,58	0,00	7,58	1.966,93	1.966,93	1.966,93	1.966,93
	TOTAL	7,58	7,58	7,58		7,58	1.966,93	1.966,93	1.966,93	1.966,93

APLICACIÓN DE REDUCCIONES Y SANCIONES

<u>AGRICULTURA</u>	<u>Importe Calculado</u>	<u>Importe prereduc.</u>	<u>Admisibilidad y compromisos</u>	<u>Presentación tardía</u>	<u>Omisión declaración</u>	<u>Condicionabilidad</u>	<u>IMPORTE (Euros)</u>				
							<u>RESUELTO</u>	<u>FEADER (Eje 2)</u>	<u>MAGRAMA</u>	<u>CAPDER</u>	
	1.966,93	1.966,93	0,00	0,00	0,00	0,00	1.966,93	1.475,20	211,44	280,29	
							TOTAL	1.966,93	1.475,20	211,44	280,29

RECINTOS RESUELTOS

<u>REF.</u>	<u>REFERENCIA SIGPAC</u>	<u>CULTIVO DESCRIPCIÓN CULTIVO</u>	<u>S/R</u>	<u>G.PAGO</u>	<u>PEND. MEDIA (%)</u>	<u>SUP. DEC. ADMISIBLE (ha)</u>	<u>SUP. COMPROM. (ha)</u>	<u>SUP. AJUSTADA COMPROM. (1) (ha)</u>	<u>SUP. CONY. SIGPAC (ha)</u>	<u>SUP. CERTIE. (ha)</u>	<u>SUP. CAMPO (ha)</u>	<u>SUP. CAMPO DETER. CULT. DECLARADO (ha)</u>	<u>SUP. DEC. REDUCIDA (ha)</u>	<u>SUP. RESUELTA (ha)</u>
1700000006316109	04-099-011-00018-0001	104000 ALMENDROS-SIN VARIEDAD	S	38	18,80	0,66	0,66	0,66	0,66	0,66			0,66	0,66
1700000006316110	04-099-011-00018-0003	104000 ALMENDROS-SIN VARIEDAD	S	38	33,66	0,22	0,22	0,22	0,22	0,22			0,22	0,22
1700000006316111	04-099-011-00020-0001	104000 ALMENDROS-SIN VARIEDAD	S	38	10,47	0,30	0,30	0,30	0,30	0,30			0,30	0,30
1700000006316112	04-099-011-00022-0001	104000 ALMENDROS-SIN VARIEDAD	S	38	20,20	1,51	1,51	1,51	1,51	1,51			1,51	1,51
1700000006316113	04-099-011-00034-0001	104000 ALMENDROS-SIN VARIEDAD	S	38	26,07	0,62	0,62	0,62	0,62	0,62			0,62	0,62
1700000006316114	04-099-011-00036-0001	104000 ALMENDROS-SIN VARIEDAD	S	38	20,78	1,41	1,41	1,41	1,41	1,41			1,41	1,41
1700000006316115	04-099-011-00036-0002	104000 ALMENDROS-SIN VARIEDAD	S	38	23,94	0,55	0,55	0,55	0,55	0,55			0,55	0,55
1700000006316116	04-099-011-00036-0004	104000 ALMENDROS-SIN VARIEDAD	S	38	22,59	0,11	0,11	0,11	0,11	0,11			0,11	0,11
1700000006316117	04-099-011-00227-0001	104000 ALMENDROS-SIN VARIEDAD	S	38	21,84	0,57	0,57	0,57	0,57	0,57			0,57	0,57
1700000006316118	04-099-011-00228-0001	104000 ALMENDROS-SIN VARIEDAD	S	38	20,81	0,17	0,17	0,17	0,17	0,17			0,17	0,17
1700000006316119	04-099-011-00034-0004	104000 ALMENDROS-SIN VARIEDAD	S	38	24,13	0,02	0,02	0,02	0,02	0,02			0,02	0,02
1700000006316120	04-099-011-00034-0002	104000 ALMENDROS-SIN VARIEDAD	S	38	23,60	0,04	0,04	0,04	0,04	0,04			0,04	0,04
1700000006316121	04-099-011-00075-0001	104000 ALMENDROS-SIN VARIEDAD	S	38	31,79	1,40	1,40	1,40	1,40	1,40			1,40	1,40

DATOS AGRICULTURA**RESUMEN DE UNIDADES**


<u>Cód</u>	<u>GRUPO DE PAGO</u>	<u>Sup. Dec. Admisible (ha)</u>	<u>Sup. Comprometida (ha)</u>	<u>Sup. ajustada compromiso (1) (ha)</u>	<u>% sobredec.</u>	<u>SUP. RESUELTA (ha)</u>	<u>Importe Declarado</u>	<u>Importe Topado</u>	<u>Importe Resuelto</u>	<u>Importe tras sobredec.</u>
38	FRUTALES SECANO	7,58		7,58	0,00	7,58	1.966,93	1.966,93	1.966,93	1.966,93
	TOTAL	7,58	7,58	7,58		7,58	1.966,93	1.966,93	1.966,93	1.966,93

RESUMEN DE PAGOS

<u>Pago realizado</u>	<u>IMPORTE (Euros)</u>			
	<u>RESUELTO</u>	<u>FEADER (Eje 2)</u>	<u>MAGRAMA</u>	<u>CAPDER</u>
	1.966,93	1.475,20	211,44	280,29

APLICACIÓN DE REDUCCIONES Y SANCIONES

<u>Importe Calculado</u>	<u>Importe prereduc.</u>	<u>Admisibilidad y compromisos</u>	<u>Presentación tardía</u>	<u>Omisión declaración</u>	<u>Condicionabilidad</u>	<u>IMPORTE (Euros)</u>				
						<u>RESUELTO</u>	<u>FEADER (Eje 2)</u>	<u>MAGRAMA</u>	<u>CAPDER</u>	
1.966,93	1.966,93	0,00	0,00	0,00	0,00	1.966,93	1.475,20	211,44	280,29	
						TOTAL	1.966,93	1.475,20	211,44	280,29



<u>APELLIDOS Y NOMBRE / RAZÓN SOCIAL</u>	<u>NIF</u>	<u>EXPEDIENTE</u>	<u>SOLICITA AGRICULT. (3)</u>	<u>SOLICITA GANADER. (4)</u>	<u>ANUALIDAD DE PAGO</u>
TORRES SALAZAR FRANCISCO	****7738*	1006267	SI	NO	3ª

DATOS CONVERSIÓN**IMPORTE POR ANUALIDAD**

	<u>2015</u>	<u>2016</u>	<u>2017</u>	<u>2018</u>	<u>2019</u>
IMPORTE MÁXIMO SUBVENCIONABLE	589,68 €	589,68 €	491,40 €	491,40 €	491,40 €
IMPORTE MEDIO DE TRANSFERENCIA (€/ha)	648,00 €	648,00 €	540,00 €	540,00 €	540,00 €

RESUMEN DE UNIDADES

<u>Cód</u>	<u>GRUPO DE PAGO</u>	<u>Sup. Dec. Admisible (ha)</u>	<u>Sup. Comprometida (ha)</u>	<u>Sup. ajustada compromiso (1) (ha)</u>	<u>% sobredec.</u>	<u>SUP. RESUELTA (ha)</u>	<u>Importe Declarado</u>	<u>Importe Topado</u>	<u>Importe Resuelto</u>	<u>Importe tras sobredec.</u>
41	HORTÍCOLAS	0,91		0,91	0,00	0,91	491,40	491,40	491,40	491,40
	TOTAL	0,91	0,91	0,91		0,91	491,40	491,40	491,40	491,40

APLICACIÓN DE REDUCCIONES Y SANCIONES

	<u>Importe Calculado</u>	<u>Importe prereduc.</u>	<u>Admisibilidad y compromisos</u>	<u>Presentación tardía</u>	<u>Omisión declaración</u>	<u>Condicionabilidad</u>	<u>IMPORTE (Euros)</u>			
							<u>RESUELTO</u>	<u>FEADER (Eje 2)</u>	<u>MAGRAMA</u>	<u>CAPDER</u>
AGRICULTURA	491,40	491,40	0,00	0,00	0,00	0,00	491,40	368,55	52,83	70,02
TOTAL							491,40	368,55	52,83	70,02

RECINTOS RESUELTOS

<u>REF.</u>	<u>REFERENCIA SIGPAC</u>	<u>CULTIVO DESCRIPCIÓN CULTIVO</u>	<u>S/R G.PAGO</u>	<u>PEND. MEDIA (%)</u>	<u>SUP. DEC. ADMISIBLE (ha)</u>	<u>SUP. COMPROM. (ha)</u>	<u>SUP. AJUSTADA COMPROM. (1) (ha)</u>	<u>SUP. CONY. SIGPAC (ha)</u>	<u>SUP. CERTIE. (ha)</u>	<u>SUP. CAMPO (ha)</u>	<u>SUP. CAMPO DETER. CULT. DECLARADO (ha)</u>	<u>SUP. DEC. REDUCIDA (ha)</u>	<u>SUP. RESUELTA (ha)</u>
1700000006548734	04-066-083-00100-0002	163101 CALABACÍN-HORTALIZAS BAJO PLÁSTICO	R 41	1,21	0,91	0,91	0,91		0,91			0,91	0,91

DATOS AGRICULTURA**RESUMEN DE UNIDADES**

<u>Cód</u>	<u>GRUPO DE PAGO</u>	<u>Sup. Dec. Admisible (ha)</u>	<u>Sup. Comprometida (ha)</u>	<u>Sup. ajustada compromiso (1) (ha)</u>	<u>% sobredec.</u>	<u>SUP. RESUELTA (ha)</u>	<u>Importe Declarado</u>	<u>Importe Topado</u>	<u>Importe Resuelto</u>	<u>Importe tras sobredec.</u>
41	HORTÍCOLAS	0,91		0,91	0,00	0,91	491,40	491,40	491,40	491,40
	TOTAL	0,91	0,91	0,91		0,91	491,40	491,40	491,40	491,40

RESUMEN DE PAGOS

	<u>IMPORTE (Euros)</u>			
	<u>RESUELTO</u>	<u>FEADER (Eje 2)</u>	<u>MAGRAMA</u>	<u>CAPDER</u>
Pago realizado	491,40	368,55	52,83	70,02

APLICACIÓN DE REDUCCIONES Y SANCIONES

	<u>Importe Calculado</u>	<u>Importe prereduc.</u>	<u>Admisibilidad y compromisos</u>	<u>Presentación tardía</u>	<u>Omisión declaración</u>	<u>Condicionabilidad</u>	<u>IMPORTE (Euros)</u>			
							<u>RESUELTO</u>	<u>FEADER (Eje 2)</u>	<u>MAGRAMA</u>	<u>CAPDER</u>
	491,40	491,40	0,00	0,00	0,00	0,00	491,40	368,55	52,83	70,02
TOTAL							491,40	368,55	52,83	70,02



<u>APELLIDOS Y NOMBRE / RAZÓN SOCIAL</u>	<u>NIF</u>	<u>EXPEDIENTE</u>	<u>SOLICITA AGRICULT. (3)</u>	<u>SOLICITA GANADER. (4)</u>	<u>ANUALIDAD DE PAGO</u>
URBANIZACION TORREVERDE, S.L	****0477*	1006975	SI	NO	3ª

DATOS CONVERSIÓN**IMPORTE POR ANUALIDAD**

	<u>2015</u>	<u>2016</u>	<u>2017</u>	<u>2018</u>	<u>2019</u>
IMPORTE MÁXIMO SUBVENCIONABLE	40.192,24 €	40.192,24 €	37.614,19 €	31.345,03 €	31.345,03 €
IMPORTE MEDIO DE TRANSFERENCIA (€/ha)	218,85 €	218,85 €	218,85 €	182,38 €	182,38 €

RESUMEN DE UNIDADES

<u>Cód</u>	<u>GRUPO DE PAGO</u>	<u>Sup. Dec. Admisible (ha)</u>	<u>Sup. Comprometida (ha)</u>	<u>Sup. ajustada compromiso (1) (ha)</u>	<u>% sobredec.</u>	<u>SUP. RESUELTA (ha)</u>	<u>Importe Declarado</u>	<u>Importe Topado</u>	<u>Importe Resuelto</u>	<u>Importe tras sobredec.</u>
37	FRUTALES REGADÍO	51,00		48,09	0,00	48,09	18.818,61	18.635,13	18.635,13	18.635,13
38	FRUTALES SECANO	119,72		112,87	0,00	112,87	19.165,93	18.979,06	18.979,06	18.979,06
44	HERBÁCEOS NO ELEGIBLES	11,57		10,91	0,00	10,91	0,00	0,00	0,00	0,00
TOTAL		182,29	171,87	171,87		171,87	37.984,54	37.614,19	37.614,19	37.614,19

APLICACIÓN DE REDUCCIONES Y SANCIONES

	<u>Importe Calculado</u>	<u>Importe prerreduc.</u>	<u>Admisibilidad y compromisos</u>	<u>Presentación tardía</u>	<u>Omisión declaración</u>	<u>Condicionabilidad</u>	<u>IMPORTE (Euros)</u>			
							<u>RESUELTO</u>	<u>FEADER (Eje 2)</u>	<u>MAGRAMA</u>	<u>CAPDER</u>
AGRICULTURA	37.614,19	37.614,19	0,00	0,00	0,00	0,00	37.614,19	28.210,64	4.043,53	5.360,02
TOTAL							37.614,19	28.210,64	4.043,53	5.360,02



RECINTOS RESUELTOS

REF.	REFERENCIA SIGPAC	CULTIVO	DESCRIPCIÓN CULTIVO	S/R	G.PAGO	PEND. MEDIA (%)	SUP. DEC. ADMISIBLE (ha)	SUP. COMPROM. (ha)	SUP. AJUSTADA COMPR.(1) (ha)	SUP. CONY. SIGPAC (ha)	SUP. CERTIE. (ha)	SUP. CAMPO (ha)	SUP. CAMPO DETER. CULT. DECLARADO (ha)	SUP. DEC. REDUCIDA (ha)	SUP. RESUELTA (ha)
1700000007000433	04-076-013-00006-0003	104000	ALMENDROS-SIN VARIEDAD	S	38	4,70	0,34	0,34	0,34	0,34	0,34	0,34		0,34	0,34
1700000007000434	04-018-006-00017-0005	104000	ALMENDROS-SIN VARIEDAD	S	38	5,75	1,39	1,39	1,39	1,39	1,39	1,39		1,39	1,39
1700000007000435	04-018-006-00017-0006	104000	ALMENDROS-SIN VARIEDAD	S	38	4,12	1,33	1,33	1,33	1,33	1,33	1,33		1,33	1,33
1700000007000436	04-061-001-60001-0003	104000	ALMENDROS-SIN VARIEDAD	S	38	3,80	1,07	1,07	1,07	1,07	1,07	1,07		1,07	1,07
1700000007000437	04-076-001-00001-0001	104000	ALMENDROS-SIN VARIEDAD	S	38	4,10	4,10	4,10	4,10	4,10	4,10	4,10		4,10	4,10
1700000007000438	04-019-004-00171-0005	104000	ALMENDROS-SIN VARIEDAD	S	38	12,78	2,42	2,42	2,42	2,42	2,42	2,42		2,42	2,42
1700000007000439	04-019-004-00171-0006	104000	ALMENDROS-SIN VARIEDAD	S	38	31,89	0,12	0,12	0,12	0,12	0,12	0,12		0,12	0,12
1700000007000440	04-061-003-00031-0003	104000	ALMENDROS-SIN VARIEDAD	S	38	7,81	6,41	6,41	6,41	6,41	6,41	6,41		6,41	6,41
1700000007000441	04-061-003-00032-0008	104000	ALMENDROS-SIN VARIEDAD	S	38	14,90	3,85	3,85	3,85	3,85	3,85	3,85		3,85	3,85
1700000007000445	04-092-014-00011-0002	104000	ALMENDROS-SIN VARIEDAD	S	38	7,98	6,14	6,14	6,14	6,14	6,14	6,14		6,14	6,14
1700000007000448	04-092-014-00041-0001	104000	ALMENDROS-SIN VARIEDAD	S	38	7,06	3,29	3,29	3,29	3,29	3,29	3,29		3,29	3,29
1700000007000450	04-061-003-00231-0001	104000	ALMENDROS-SIN VARIEDAD	R	37	9,07	2,69	2,69	2,69	2,69	2,69	2,69		2,69	2,69
1700000007000451	04-061-007-00055-0012	104000	ALMENDROS-SIN VARIEDAD	S	38	25,43	0,11	0,11	0,11	0,11	0,11	0,11		0,11	0,11
1700000007000452	04-061-007-00055-0016	104000	ALMENDROS-SIN VARIEDAD	S	38	29,74	0,18	0,18	0,18	0,18	0,18	0,18		0,18	0,18
1700000007000454	04-076-013-00003-0003	104000	ALMENDROS-SIN VARIEDAD	S	38	7,38	0,60	0,60	0,60	0,60	0,60	0,60		0,60	0,60
1700000007000455	04-076-013-00006-0004	104000	ALMENDROS-SIN VARIEDAD	S	38	6,58	0,14	0,14	0,14	0,14	0,14	0,14		0,14	0,14
1700000007000456	04-061-007-00055-0015	104000	ALMENDROS-SIN VARIEDAD	S	38	21,89	0,13	0,13	0,13	0,13	0,13	0,13		0,13	0,13
1700000007000457	04-061-003-00232-0001	104000	ALMENDROS-SIN VARIEDAD	S	38	13,06	2,94	2,94	2,94	2,94	2,94	2,94		2,94	2,94

DATOS AGRICULTURA**RESUMEN DE UNIDADES**

Cód	GRUPO DE PAGO	Sup. Dec. Admisible (ha)	Sup. Comprometida (ha)	Sup. ajustada compromiso (1) (ha)	% sobredec.	SUP. RESUELTA (ha)	Importe Declarado	Importe Topado	Importe Resuelto	Importe tras sobredec.
37	FRUTALES REGADÍO	51,00		48,09	0,00	48,09	18.818,61	18.635,13	18.635,13	18.635,13
38	FRUTALES SECANO	119,72		112,87	0,00	112,87	19.165,93	18.979,06	18.979,06	18.979,06
44	HERBÁCEOS NO ELEGIBLES	11,57		10,91	0,00	10,91	0,00	0,00	0,00	0,00
TOTAL		182,29	171,87	171,87		171,87	37.984,54	37.614,19	37.614,19	37.614,19

RESUMEN DE PAGOS

Pago realizado	IMPORTE (Euros)			
	RESUELTO	FEADER (Eje 2)	MAGRAMA	CAPDER
	37.614,19	28.210,64	4.043,53	5.360,02

APLICACIÓN DE REDUCCIONES Y SANCIONES

Importe Calculado	Importe prereduc.	Admisibilidad y compromisos	Presentación tardía	Omisión declaración	Condicionabilidad	IMPORTE (Euros)			
						RESUELTO	FEADER (Eje 2)	MAGRAMA	CAPDER
37.614,19	37.614,19	0,00	0,00	0,00	0,00	37.614,19	28.210,64	4.043,53	5.360,02
TOTAL						37.614,19	28.210,64	4.043,53	5.360,02

INCIDENCIAS**INCIDENCIA DESCRIPCIÓN**

- 219 Superficie declarada sobre un mismo recinto, en un mismo expediente, mayor que la superficie total del recinto SIGPAC.
Ref:1700000007000364 Recinto:04-061-003-00030-008 Cultivo:104000 ALMENDROS-SIN VARIEDAD Secano Suma de superficies declaradas para este recinto por el solicitante (Áreas):42 Superficie SIGPAC total para el recinto (Áreas):37 Exceso de superficie declarada (Hectáreas):0,05
Ref:1700000007000378 Recinto:04-061-003-00030-014 Cultivo:104000 ALMENDROS-SIN VARIEDAD Secano Suma de superficies declaradas para este recinto por el solicitante (Áreas):351 Superficie SIGPAC total para el recinto (Áreas):350 Exceso de superficie declarada (Hectáreas):0,01
- 85031 Solicita recinto que no está comprometido para la operación.
Ref:1700000007000329 Recinto:04-018-005-00100-004 Cultivo:104000 ALMENDROS-SIN VARIEDAD Secano



<u>APELLIDOS Y NOMBRE / RAZÓN SOCIAL</u>	<u>NIF</u>	<u>EXPEDIENTE</u>	<u>SOLICITA AGRICULT. (3)</u>	<u>SOLICITA GANADER. (4)</u>	<u>ANUALIDAD DE PAGO</u>
VALERA MARTINEZ JACINTA	****7324*	1005951	SI	NO	3ª

DATOS CONVERSIÓN**IMPORTE POR ANUALIDAD**

	<u>2015</u>	<u>2016</u>	<u>2017</u>	<u>2018</u>	<u>2019</u>
IMPORTE MÁXIMO SUBVENCIONABLE	4.904,36 €	4.904,36 €	4.040,26 €	3.366,86 €	3.366,86 €
IMPORTE MEDIO DE TRANSFERENCIA (€/ha)	259,49 €	259,49 €	259,49 €	216,24 €	216,24 €

RESUMEN DE UNIDADES

<u>Cód</u>	<u>GRUPO DE PAGO</u>	<u>Sup. Dec. Admisible (ha)</u>	<u>Sup. Comprometida (ha)</u>	<u>Sup. ajustada compromiso (1) (ha)</u>	<u>% sobredec.</u>	<u>SUP. RESUELTA (ha)</u>	<u>Importe Declarado</u>	<u>Importe Topado</u>	<u>Importe Resuelto</u>	<u>Importe tras sobredec.</u>
38	FRUTALES SECANO	18,88		15,57	0,00	15,57	4.040,26	4.040,26	4.040,26	4.040,26
	TOTAL	18,88	15,57	15,57		15,57	4.040,26	4.040,26	4.040,26	4.040,26

APLICACIÓN DE REDUCCIONES Y SANCIONES

	<u>Importe Calculado</u>	<u>Importe prerreduc.</u>	<u>Admisibilidad y compromisos</u>	<u>Presentación tardía</u>	<u>Omisión declaración</u>	<u>Condicionabilidad</u>	<u>IMPORTE (Euros)</u>				
							<u>RESUELTO</u>	<u>FEADER (Eje 2)</u>	<u>MAGRAMA</u>	<u>CAPDER</u>	
AGRICULTURA	4.040,26	4.040,26	0,00	0,00	0,00	0,00	4.040,26	3.030,20	434,33	575,73	
							TOTAL	4.040,26	3.030,20	434,33	575,73



RECINTOS RESUELTOS

REF.	REFERENCIA SIGPAC	CULTIVO DESCRIPCIÓN CULTIVO	S/R	G.PAGO	PEND. MEDIA (%)	SUP. DEC. ADMISIBLE (ha)	SUP. COMPROM. (ha)	SUP. AJUSTADA COMPR.(1) (ha)	SUP. CONY. SIGPAC (ha)	SUP. CERTIE. (ha)	SUP. CAMPO (ha)	SUP. CAMPO DETER. CULT. DECLARADO (ha)	SUP. DEC. REDUCIDA (ha)	SUP. RESUELTA (ha)
170000006369232	04-059-008-00213-0002	113000 OTROS FRUTALES-SIN VARIEDAD	S	38	38,72	0,16	0,16	0,16		0,16			0,16	0,16
170000006369235	04-059-008-00213-0007	113000 OTROS FRUTALES-SIN VARIEDAD	S	38	41,64	0,09	0,09	0,09		0,09			0,09	0,09
170000006369334	04-099-029-00240-0004	104000 ALMENDROS-SIN VARIEDAD	S	38	23,01	2,31	2,31	2,31		2,31			2,31	2,31
170000006369335	04-099-029-00240-0008	104000 ALMENDROS-SIN VARIEDAD	S	38	22,70	0,72	0,72	0,72		0,72			0,72	0,72
170000006369338	04-103-017-00232-0006	104000 ALMENDROS-SIN VARIEDAD	S	38	9,68	0,71	0,71	0,71		0,71			0,71	0,71
170000006369339	04-103-017-00235-0001	104000 ALMENDROS-SIN VARIEDAD	S	38	10,91	1,66	1,66	1,66	1,66	1,66			1,66	1,66
170000006369340	04-103-017-00235-0002	104000 ALMENDROS-SIN VARIEDAD	S	38	13,60	0,54	1,66	0,54	0,54	0,54			0,54	0,54
170000006369341	04-059-007-00240-0014	104000 ALMENDROS-SIN VARIEDAD	S	38	26,83	2,99	2,99	2,99		2,99			2,99	2,99
170000006369342	04-059-007-00240-0016	104000 ALMENDROS-SIN VARIEDAD	S	38	31,17	0,76	0,76	0,76		0,76			0,76	0,76
170000006369343	04-059-008-00197-0002	104000 ALMENDROS-SIN VARIEDAD	S	38	40,93	0,62	0,62	0,62		0,62			0,62	0,62
170000006369344	04-059-008-00197-0001	104000 ALMENDROS-SIN VARIEDAD	S	38	46,68	0,28	0,28	0,28		0,28			0,28	0,28
170000006369345	04-059-008-00197-0009	104000 ALMENDROS-SIN VARIEDAD	S	38	27,76	0,10	0,10	0,10		0,10			0,10	0,10
170000006369346	04-059-008-00197-0005	104000 ALMENDROS-SIN VARIEDAD	S	38	13,67	0,04	0,04	0,04		0,04			0,04	0,04
170000006369347	04-059-008-00171-0001	104000 ALMENDROS-SIN VARIEDAD	S	38	17,78	0,05	0,05	0,05		0,05			0,05	0,05
170000006369348	04-059-008-00172-0001	104000 ALMENDROS-SIN VARIEDAD	S	38	11,88	0,09	0,09	0,09		0,09			0,09	0,09
170000006369349	04-059-008-00163-0001	104000 ALMENDROS-SIN VARIEDAD	S	38	5,11	0,10	0,10	0,10		0,10			0,10	0,10
170000006369350	04-059-008-00175-0001	104000 ALMENDROS-SIN VARIEDAD	S	38	9,30	0,05	0,05	0,05		0,05			0,05	0,05
170000006369351	04-059-008-00159-0002	104000 ALMENDROS-SIN VARIEDAD	S	38	7,73	0,06	0,06	0,06		0,06			0,06	0,06
170000006369352	04-059-008-00164-0001	104000 ALMENDROS-SIN VARIEDAD	S	38	4,89	0,07	0,07	0,07		0,07			0,07	0,07
170000006369353	04-059-008-00165-0001	104000 ALMENDROS-SIN VARIEDAD	S	38	5,81	0,02	0,02	0,02		0,02			0,02	0,02
170000006369354	04-059-008-00166-0001	104000 ALMENDROS-SIN VARIEDAD	S	38	6,73	0,02	0,02	0,02		0,02			0,02	0,02
170000006369355	04-059-008-00187-0001	104000 ALMENDROS-SIN VARIEDAD	S	38	10,21	0,05	0,05	0,05		0,05			0,05	0,05
170000006369356	04-059-008-00161-0001	104000 ALMENDROS-SIN VARIEDAD	S	38	7,26	0,08	0,08	0,08		0,08			0,08	0,08
170000006369357	04-059-008-00162-0001	104000 ALMENDROS-SIN VARIEDAD	S	38	10,46	0,09	0,09	0,09		0,09			0,09	0,09
170000006369358	04-059-007-00240-0017	104000 ALMENDROS-SIN VARIEDAD	S	38	24,49	1,59	1,62	1,59		1,59			1,59	1,59
170000006369359	04-059-008-00232-0001	104000 ALMENDROS-SIN VARIEDAD	S	38	27,49	0,20	0,20	0,20		0,20			0,20	0,20
170000006369360	04-059-008-00232-0006	104000 ALMENDROS-SIN VARIEDAD	S	38	20,56	0,26	0,26	0,26		0,26			0,26	0,26
170000006369361	04-059-008-00232-0007	104000 ALMENDROS-SIN VARIEDAD	S	38	32,90	0,68	0,68	0,68		0,68			0,68	0,68
170000006369362	04-059-008-00237-0002	104000 ALMENDROS-SIN VARIEDAD	S	38	20,30	0,11	0,11	0,11		0,11			0,11	0,11
170000006369363	04-059-008-00238-0001	104000 ALMENDROS-SIN VARIEDAD	S	38	20,91	0,17	0,17	0,17		0,17			0,17	0,17
170000006369364	04-059-008-00218-0004	104000 ALMENDROS-SIN VARIEDAD	S	38	33,37	0,04	0,04	0,04		0,04			0,04	0,04
170000006369365	04-059-008-00218-0005	104000 ALMENDROS-SIN VARIEDAD	S	38	39,35	0,22	0,22	0,22		0,22			0,22	0,22
170000006369366	04-059-008-00221-0004	104000 ALMENDROS-SIN VARIEDAD	S	38	30,62	0,39	0,39	0,39		0,39			0,39	0,39
170000006369367	04-059-008-00229-0005	104000 ALMENDROS-SIN VARIEDAD	S	38	21,44	0,29	0,29	0,29		0,29			0,29	0,29
170000006369368	04-059-008-00212-0011	104000 ALMENDROS-SIN VARIEDAD	S	38	26,19	0,05	0,05	0,05		0,05			0,05	0,05
170000006369369	04-059-008-00213-0003	104000 ALMENDROS-SIN VARIEDAD	S	38	29,82	1,02	1,02	1,02		1,02			1,02	1,02
170000006369370	04-059-008-00242-0001	104000 ALMENDROS-SIN VARIEDAD	S	38	33,18	0,17	0,17	0,17		0,17			0,17	0,17
170000006369371	04-059-008-00243-0001	104000 ALMENDROS-SIN VARIEDAD	S	38	33,89	0,32	0,32	0,32		0,32			0,32	0,32
170000006369372	04-059-008-00211-0001	104000 ALMENDROS-SIN VARIEDAD	S	38	37,37	0,09	0,09	0,09		0,09			0,09	0,09
170000006369373	04-059-008-00211-0004	104000 ALMENDROS-SIN VARIEDAD	S	38	17,57	0,09	0,09	0,09		0,09			0,09	0,09
170000006369374	04-059-008-00212-0009	104000 ALMENDROS-SIN VARIEDAD	S	38	28,17	0,10	0,09	0,09		0,10			0,09	0,09
170000006369375	04-059-008-00221-0006	104000 ALMENDROS-SIN VARIEDAD	S	38	30,78	0,05	0,05	0,05		0,05			0,05	0,05
170000006369386	04-059-008-00252-0001	104000 ALMENDROS-SIN VARIEDAD	S	38	10,90	0,04	0,04	0,04		0,04			0,04	0,04
170000006369387	04-059-008-00253-0002	104000 ALMENDROS-SIN VARIEDAD	S	38	16,14	0,08	0,08	0,08		0,08			0,08	0,08
170000006369388	04-059-008-00247-0002	104000 ALMENDROS-SIN VARIEDAD	S	38	18,28	0,02	0,02	0,02		0,02			0,02	0,02
170000006369389	04-059-008-00239-0004	104000 ALMENDROS-SIN VARIEDAD	S	38	17,77	0,24	0,24	0,24		0,24			0,24	0,24
170000006369390	04-059-008-00239-0003	104000 ALMENDROS-SIN VARIEDAD	S	38	39,00	0,40	0,40	0,40		0,40			0,40	0,40
170000006369402	04-099-026-80002-0004	104000 ALMENDROS-SIN VARIEDAD	S	38	21,25	0,35	0,35	0,35		0,35			0,35	0,35
170000006369404	04-099-026-80002-0003	104000 ALMENDROS-SIN VARIEDAD	S	38	26,05	0,25	0,25	0,25		0,25			0,25	0,25

DATOS AGRICULTURA

RESUMEN DE UNIDADES

Cód	GRUPO DE PAGO	Sup. Dec. Admisible (ha)	Sup. Comprometida (ha)	Sup. ajustada compromiso (1) (ha)	% sobreded.	SUP. RESUELTA (ha)	Importe Declarado	Importe Topado	Importe Resuelto	Importe tras sobreded.
38	FRUTALES SECANO	18,88		15,57	0,00	15,57	4.040,26	4.040,26	4.040,26	4.040,26
TOTAL		18,88	15,57	15,57		15,57	4.040,26	4.040,26	4.040,26	4.040,26

RESUMEN DE PAGOS

	IMPORTE (Euros)			
	RESUELTO	FEADER (Eje 2)	MAGRAMA	CAPDER
Pago realizado	1.012,01	759,01	108,79	144,21
A pagar	3.028,25	2.271,19	325,54	431,52
TOTAL	4.040,26	3.030,20	434,33	575,73

APLICACIÓN DE REDUCCIONES Y SANCIONES

Importe Calculado	Importe prereduc.	Admisibilidad y compromisos	Presentación tardía	Omisión declaración	Condicionidad	RESUELTO	IMPORTE (Euros)		
							FEADER (Eje 2)	MAGRAMA	CAPDER
4.040,26	4.040,26	0,00	0,00	0,00	0,00	4.040,26	3.030,20	434,33	575,73

(1) Superficie declarada admisible ajustada con la superficie comprometida.
 (2) Factor de penalización valorando el alcance para el tipo de compromiso.
 (3) Solicita agricultura y tiene compromisos vigentes.
 (4) Solicita ganadería y tiene compromisos vigentes.

TOTAL	4.040,26	3.030,20	434,33	575,73
--------------	----------	----------	--------	--------

INCIDENCIAS

INCIDENCIA DESCRIPCIÓN

85031 Solicita recinto que no está comprometido para la operación.
Ref:1700000006369377 Recinto:04-099-026-00006-001 Cultivo:104000 ALMENDROS-SIN VARIEDAD Secano
Ref:1700000006369406 Recinto:04-099-026-00025-007 Cultivo:104000 ALMENDROS-SIN VARIEDAD Secano



<u>APELLIDOS Y NOMBRE / RAZÓN SOCIAL</u>	<u>NIF</u>	<u>EXPEDIENTE</u>	<u>SOLICITA AGRICULT. (3)</u>	<u>SOLICITA GANADER. (4)</u>	<u>ANUALIDAD DE PAGO</u>
VALERA ORTIZ MARIA CATALINA	****1907*	1002163	SI	NO	3ª

DATOS CONVERSIÓN**IMPORTE POR ANUALIDAD**

	<u>2015</u>	<u>2016</u>	<u>2017</u>	<u>2018</u>	<u>2019</u>
IMPORTE MÁXIMO SUBVENCIONABLE	2.213,45 €	2.213,45 €	2.213,45 €	1.838,04 €	1.838,04 €
IMPORTE MEDIO DE TRANSFERENCIA (€/ha)	259,49 €	259,49 €	259,49 €	216,24 €	216,24 €

RESUMEN DE UNIDADES

<u>Cód</u>	<u>GRUPO DE PAGO</u>	<u>Sup. Dec. Admisible (ha)</u>	<u>Sup. Comprometida (ha)</u>	<u>Sup. ajustada compromiso (1) (ha)</u>	<u>% sobredec.</u>	<u>SUP. RESUELTA (ha)</u>	<u>Importe Declarado</u>	<u>Importe Topado</u>	<u>Importe Resuelto</u>	<u>Importe tras sobredec.</u>
38	FRUTALES SECANO	8,53		8,50	0,00	8,50	2.205,67	2.205,67	2.205,67	2.205,67
	TOTAL	8,53	8,53	8,50		8,50	2.205,67	2.205,67	2.205,67	2.205,67

APLICACIÓN DE REDUCCIONES Y SANCIONES

<u>AGRICULTURA</u>	<u>Importe Calculado</u>	<u>Importe prereduc.</u>	<u>Admisibilidad y compromisos</u>	<u>Presentación tardía</u>	<u>Omisión declaración</u>	<u>Condicionabilidad</u>	<u>IMPORTE (Euros)</u>				
							<u>RESUELTO</u>	<u>FEADER (Eje 2)</u>	<u>MAGRAMA</u>	<u>CAPDER</u>	
	2.205,67	2.205,67	0,00	0,00	0,00	0,00	2.205,67	1.654,25	237,11	314,31	
							TOTAL	2.205,67	1.654,25	237,11	314,31

RECINTOS RESUELTOS

<u>REF.</u>	<u>REFERENCIA SIGPAC</u>	<u>CULTIVO DESCRIPCIÓN CULTIVO</u>	<u>S/R</u>	<u>G.PAGO</u>	<u>PEND. MEDIA (%)</u>	<u>SUP. DEC. ADMISIBLE (ha)</u>	<u>SUP. COMPROM. (ha)</u>	<u>SUP. AJUSTADA COMPROM. (1) (ha)</u>	<u>SUP. CONY. SIGPAC (ha)</u>	<u>SUP. CERTIE. (ha)</u>	<u>SUP. CAMPO (ha)</u>	<u>SUP. CAMPO DEFER CULT. DECLARADO (ha)</u>	<u>SUP. DEC. REDUCIDA (ha)</u>	<u>SUP. RESUELTA (ha)</u>
1700000004517669	04-006-010-00117-0002	104000 ALMENDROS-SIN VARIEDAD	S	38	24,24	0,51	0,51	0,51		0,51			0,51	0,51
1700000004517670	04-070-014-00040-0010	104000 ALMENDROS-SIN VARIEDAD	S	38	27,82	0,48	0,50	0,48	0,48	0,48			0,48	0,48
1700000004517671	04-006-010-00117-0006	104000 ALMENDROS-SIN VARIEDAD	S	38	37,26	0,12	0,12	0,12		0,12			0,12	0,12
1700000004517672	04-070-014-00040-0007	104000 ALMENDROS-SIN VARIEDAD	S	38	32,82	0,26	0,26	0,26		0,26			0,26	0,26
1700000004517673	04-070-014-00040-0003	104000 ALMENDROS-SIN VARIEDAD	S	38	21,81	0,44	3,29	0,44		0,44			0,44	0,44
1700000004517676	04-006-012-00013-0001	104000 ALMENDROS-SIN VARIEDAD	S	38	25,71	1,41	1,38	1,38		1,41			1,38	1,38
1700000004517679	04-070-005-00052-0001	104000 ALMENDROS-SIN VARIEDAD	S	38	22,77	1,36	1,37	1,36	1,36	1,36			1,36	1,36
1700000004517680	04-070-014-00040-0003	104000 ALMENDROS-SIN VARIEDAD	S	38	21,81	2,85	3,29	2,85		2,85			2,85	2,85
1700000004517682	04-037-016-00046-0001	104000 ALMENDROS-SIN VARIEDAD	S	38	2,42	0,97	0,97	0,97		0,97			0,97	0,97
1700000004517683	04-070-003-00188-0001	104000 ALMENDROS-SIN VARIEDAD	S	38	3,60	0,13	0,13	0,13		0,13			0,13	0,13

DATOS AGRICULTURA**RESUMEN DE UNIDADES**

<u>Cód</u>	<u>GRUPO DE PAGO</u>	<u>Sup. Dec. Admisible (ha)</u>	<u>Sup. Comprometida (ha)</u>	<u>Sup. ajustada compromiso (1) (ha)</u>	<u>% sobredec.</u>	<u>SUP. RESUELTA (ha)</u>	<u>Importe Declarado</u>	<u>Importe Topado</u>	<u>Importe Resuelto</u>	<u>Importe tras sobredec.</u>
38	FRUTALES SECANO	8,53		8,50	0,00	8,50	2.205,67	2.205,67	2.205,67	2.205,67
	TOTAL	8,53	8,53	8,50		8,50	2.205,67	2.205,67	2.205,67	2.205,67

RESUMEN DE PAGOS

<u>Pago realizado</u>	<u>IMPORTE (Euros)</u>			
	<u>RESUELTO</u>	<u>FEADER (Eje 2)</u>	<u>MAGRAMA</u>	<u>CAPDER</u>
	2.205,67	1.654,25	237,11	314,31

APLICACIÓN DE REDUCCIONES Y SANCIONES

<u>Importe Calculado</u>	<u>Importe prereduc.</u>	<u>Admisibilidad y compromisos</u>	<u>Presentación tardía</u>	<u>Omisión declaración</u>	<u>Condicionabilidad</u>	<u>IMPORTE (Euros)</u>				
						<u>RESUELTO</u>	<u>FEADER (Eje 2)</u>	<u>MAGRAMA</u>	<u>CAPDER</u>	
2.205,67	2.205,67	0,00	0,00	0,00	0,00	2.205,67	1.654,25	237,11	314,31	
						TOTAL	2.205,67	1.654,25	237,11	314,31



<u>APELLIDOS Y NOMBRE / RAZÓN SOCIAL</u>	<u>NIF</u>	<u>EXPEDIENTE</u>	<u>SOLICITA AGRICULT. (3)</u>	<u>SOLICITA GANADER. (4)</u>	<u>ANUALIDAD DE PAGO</u>
ZAGUIRRE MIRALLAS JOSE	****0360*	1000791	SI	NO	3ª

DATOS CONVERSIÓN**IMPORTE POR ANUALIDAD**

	<u>2015</u>	<u>2016</u>	<u>2017</u>	<u>2018</u>	<u>2019</u>
IMPORTE MÁXIMO SUBVENCIONABLE	1.471,31 €	1.471,31 €	1.471,31 €	1.226,08 €	1.226,08 €
IMPORTE MEDIO DE TRANSFERENCIA (€/ha)	259,49 €	259,49 €	259,49 €	216,24 €	216,24 €

RESUMEN DE UNIDADES

<u>Cód</u>	<u>GRUPO DE PAGO</u>	<u>Sup. Dec. Admisible (ha)</u>	<u>Sup. Comprometida (ha)</u>	<u>Sup. ajustada compromiso (1) (ha)</u>	<u>% sobredec.</u>	<u>SUP. RESUELTA (ha)</u>	<u>Importe Declarado</u>	<u>Importe Topado</u>	<u>Importe Resuelto</u>	<u>Importe tras sobredec.</u>
38	FRUTALES SECANO	5,67		5,67	0,00	5,67	1.471,31	1.471,31	1.471,31	1.471,31
	TOTAL	5,67	5,67	5,67		5,67	1.471,31	1.471,31	1.471,31	1.471,31

APLICACIÓN DE REDUCCIONES Y SANCIONES

<u>AGRICULTURA</u>	<u>Importe Calculado</u>	<u>Importe prereduc.</u>	<u>Admisibilidad y compromisos</u>	<u>Presentación tardía</u>	<u>Omisión declaración</u>	<u>Condicionabilidad</u>	<u>IMPORTE (Euros)</u>				
							<u>RESUELTO</u>	<u>FEADER (Eje 2)</u>	<u>MAGRAMA</u>	<u>CAPDER</u>	
	1.471,31	1.471,31	0,00	0,00	0,00	0,00	1.471,31	1.103,48	158,17	209,66	
							TOTAL	1.471,31	1.103,48	158,17	209,66

RECINTOS RESUELTOS

<u>REF.</u>	<u>REFERENCIA SIGPAC</u>	<u>CULTIVO DESCRIPCIÓN CULTIVO</u>	<u>S/R</u>	<u>G.PAGO</u>	<u>PEND. MEDIA (%)</u>	<u>SUP. DEC. ADMISIBLE (ha)</u>	<u>SUP. COMPROM. (ha)</u>	<u>SUP. AJUSTADA COMPROM. (1) (ha)</u>	<u>SUP. CONY. SIGPAC (ha)</u>	<u>SUP. CERTIE. (ha)</u>	<u>SUP. CAMPO (ha)</u>	<u>SUP. CAMPO DETER. CULT. DECLARADO (ha)</u>	<u>SUP. DEC. REDUCIDA (ha)</u>	<u>SUP. RESUELTA (ha)</u>
1700000002801281	04-019-004-00169-0001	104000 ALMENDROS-SIN VARIEDAD	S	38	9,44	0,56	0,56	0,56		0,56			0,56	0,56
1700000002801282	04-019-008-00229-0003	104000 ALMENDROS-SIN VARIEDAD	S	38	40,70	0,46	0,46	0,46	0,46	0,46			0,46	0,46
1700000002801284	04-019-008-00226-0001	104000 ALMENDROS-SIN VARIEDAD	S	38	40,95	0,44	0,44	0,44		0,44			0,44	0,44
1700000002801285	04-019-008-00229-0002	104000 ALMENDROS-SIN VARIEDAD	S	38	38,44	0,74	0,74	0,74	0,74	0,74			0,74	0,74
1700000002801286	04-019-008-00064-0001	104000 ALMENDROS-SIN VARIEDAD	S	38	33,70	0,27	0,27	0,27		0,27			0,27	0,27
1700000002801287	04-019-008-00201-0001	104000 ALMENDROS-SIN VARIEDAD	S	38	26,85	0,62	0,62	0,62		0,62			0,62	0,62
1700000002801289	04-019-007-00401-0001	104000 ALMENDROS-SIN VARIEDAD	S	38	25,10	0,19	0,19	0,19		0,19			0,19	0,19
1700000002801290	04-019-007-00339-0001	104000 ALMENDROS-SIN VARIEDAD	S	38	27,94	0,17	0,17	0,17		0,17			0,17	0,17
1700000002801291	04-019-007-00390-0001	104000 ALMENDROS-SIN VARIEDAD	S	38	36,76	0,49	0,49	0,49		0,49			0,49	0,49
1700000002801292	04-019-007-00402-0002	104000 ALMENDROS-SIN VARIEDAD	S	38	27,83	0,96	0,96	0,96		0,96			0,96	0,96
1700000002801293	04-019-007-00174-0002	104000 ALMENDROS-SIN VARIEDAD	S	38	65,18	0,16	0,16	0,16		0,16			0,16	0,16
1700000002801294	04-019-008-00362-0002	104000 ALMENDROS-SIN VARIEDAD	S	38	30,73	0,61	0,61	0,61	0,61	0,61			0,61	0,61

DATOS AGRICULTURA**RESUMEN DE UNIDADES**

<u>Cód</u>	<u>GRUPO DE PAGO</u>	<u>Sup. Dec. Admisible (ha)</u>	<u>Sup. Comprometida (ha)</u>	<u>Sup. ajustada compromiso (1) (ha)</u>	<u>% sobredec.</u>	<u>SUP. RESUELTA (ha)</u>	<u>Importe Declarado</u>	<u>Importe Topado</u>	<u>Importe Resuelto</u>	<u>Importe tras sobredec.</u>
38	FRUTALES SECANO	5,67		5,67	0,00	5,67	1.471,31	1.471,31	1.471,31	1.471,31
	TOTAL	5,67	5,67	5,67		5,67	1.471,31	1.471,31	1.471,31	1.471,31

RESUMEN DE PAGOS

<u>Pago realizado</u>	<u>IMPORTE (Euros)</u>			
	<u>RESUELTO</u>	<u>FEADER (Eje 2)</u>	<u>MAGRAMA</u>	<u>CAPDER</u>
	1.471,31	1.103,48	158,17	209,66


APLICACIÓN DE REDUCCIONES Y SANCIONES

<u>Importe Calculado</u>	<u>Importe prereduc.</u>	<u>Admisibilidad y compromisos</u>	<u>Presentación tardía</u>	<u>Omisión declaración</u>	<u>Condicionabilidad</u>	<u>IMPORTE (Euros)</u>				
						<u>RESUELTO</u>	<u>FEADER (Eje 2)</u>	<u>MAGRAMA</u>	<u>CAPDER</u>	
1.471,31	1.471,31	0,00	0,00	0,00	0,00	1.471,31	1.103,48	158,17	209,66	
						TOTAL	1.471,31	1.103,48	158,17	209,66

INCIDENCIAS**INCIDENCIA DESCRIPCIÓN**

85031 Solicita recinto que no está comprometido para la operación.

Ref:1700000002801283 Recinto:04-019-008-00299-001 Cultivo:104000 ALMENDROS-SIN VARIEDAD Secano



CADIZ

<u>APELLIDOS Y NOMBRE / RAZÓN SOCIAL</u>	<u>NIF</u>	<u>EXPEDIENTE</u>	<u>SOLICITA AGRICULT. (3)</u>	<u>SOLICITA GANADER. (4)</u>	<u>ANUALIDAD DE PAGO</u>
ABRAJANEJO POMAR BOHORQUEZ Y HERMANOS CB	****5447*	2007305	NO	SI	3ª

DATOS CONVERSIÓNIMPORTE POR ANUALIDAD

	<u>2015</u>	<u>2016</u>	<u>2017</u>	<u>2018</u>	<u>2019</u>
IMPORTE MÁXIMO SUBVENCIONABLE	7.713,89 €	7.713,89 €	6.122,91 €	6.122,91 €	6.122,91 €
IMPORTE MEDIO DE TRANSFERENCIA (€/ha)	95,92 €	95,92 €	79,93 €	79,93 €	79,93 €

RESUMEN DE UNIDADES

<u>Cód</u>	<u>GRUPO DE PAGO</u>	<u>Sup. Dec. Admisible (ha)</u>	<u>Sup. Comprometida (ha)</u>	<u>Sup. ajustada compromiso (1) (ha)</u>	<u>% sobredec.</u>	<u>SUP. RESUELTA (ha)</u>	<u>Importe Declarado</u>	<u>Importe Topado</u>	<u>Importe Resuelto</u>	<u>Importe tras sobredec.</u>
43	PASTOS ASOCIADOS A GANADERÍA ECOLÓGICA	91,07		76,60	0,00	76,60	6.240,11	6.122,91	6.122,91	6.122,91
	TOTAL	91,07	76,60	76,60		76,60	6.240,11	6.122,91	6.122,91	6.122,91

APLICACIÓN DE REDUCCIONES Y SANCIONES

	<u>Importe Calculado</u>	<u>Importe prerreduc.</u>	<u>Admisibilidad y compromisos</u>	<u>Presentación tardía</u>	<u>Omisión declaración</u>	<u>Condicionalidad</u>	<u>RESUELTO</u>	<u>IMPORTE (Euros)</u>		
								<u>FEADER (Eje 2)</u>	<u>MAGRAMA</u>	<u>CAPDER</u>
GANADERÍA	6.122,91	6.122,91	0,00	0,00	0,00	0,00	6.122,91	4.592,18	658,21	872,52
TOTAL							6.122,91	4.592,18	658,21	872,52

RECINTOS RESUELTOS

<u>REF.</u>	<u>REFERENCIA SIGPAC</u>	<u>CULTIVO</u>	<u>DESCRIPCIÓN CULTIVO</u>	<u>S/R</u>	<u>G.PAGO</u>	<u>PEND. MEDIA (%)</u>	<u>SUP. DEC. ADMISIBLE (ha)</u>	<u>SUP. COMPROM. (ha)</u>	<u>SUP. AJUSTADA COMPR.(1) (ha)</u>	<u>SUP. CONV. SIGPAC (ha)</u>	<u>SUP. CERTIF. (ha)</u>	<u>SUP. CAMPO (ha)</u>	<u>SUP. CAMPO DETER. CULT. DECLARADO (ha)</u>	<u>SUP. DEC. REDUCIDA (ha)</u>	<u>SUP. RESUELTA (ha)</u>
170000006817536	11-006-028-00001-0001	62000	PASTOS PERMANENTES DE 5 O MAS AÑOS-SIN VARIEDAD	S	43	14,44	0,10	0,10	0,10		0,19			0,10	0,10
170000006817537	11-006-075-00005-0014	63000	PASTOS DE MENOS DE 5 AÑOS-SIN VARIEDAD	S	43	20,79	4,95	57,76	4,38		4,95			4,38	4,38
170000006817538	11-006-075-00005-0014	63000	PASTOS DE MENOS DE 5 AÑOS-SIN VARIEDAD	S	43	20,79	14,32	57,76	12,66		14,32			12,66	12,66
170000006817539	11-006-075-00005-0014	63000	PASTOS DE MENOS DE 5 AÑOS-SIN VARIEDAD	S	43	20,79	24,40	57,76	21,58		24,41			21,58	21,58
170000006817540	11-006-076-00010-0006	62000	PASTOS PERMANENTES DE 5 O MAS AÑOS-SIN VARIEDAD	S	43	12,56	0,19	0,19	0,19		0,43			0,19	0,19
170000006817541	11-006-076-00010-0002	62000	PASTOS PERMANENTES DE 5 O MAS AÑOS-SIN VARIEDAD	S	43	36,04	6,98	6,98	6,98		27,93			6,98	6,98
170000006817542	11-006-076-00010-0003	63000	PASTOS DE MENOS DE 5 AÑOS-SIN VARIEDAD	S	43	22,50	7,92	3,78	3,78		7,96			3,78	3,78
170000006817544	11-006-075-00005-0014	63000	PASTOS DE MENOS DE 5 AÑOS-SIN VARIEDAD	S	43	20,79	0,59	57,76	0,52		0,59			0,52	0,52
170000006817546	11-006-075-00005-0006	62000	PASTOS PERMANENTES DE 5 O MAS AÑOS-SIN VARIEDAD	S	43	13,35	0,73	0,73	0,73		0,73			0,73	0,73
170000006817547	11-006-075-00005-0010	62000	PASTOS PERMANENTES DE 5 O MAS AÑOS-SIN VARIEDAD	S	43	27,45	1,81	1,81	1,81		7,22			1,81	1,81
170000006817548	11-006-075-00005-0014	63000	PASTOS DE MENOS DE 5 AÑOS-SIN VARIEDAD	S	43	20,79	21,06	57,76	18,62		21,07			18,62	18,62
170000006817549	11-006-028-00001-0020	62000	PASTOS PERMANENTES DE 5 O MAS AÑOS-SIN VARIEDAD	S	43	16,03	1,28	1,28	1,28		1,97			1,28	1,28
170000006817550	11-006-028-00001-0017	62000	PASTOS PERMANENTES DE 5 O MAS AÑOS-SIN VARIEDAD	S	43	20,86	0,12	0,12	0,12		0,21			0,12	0,12
170000006817551	11-006-028-00001-0005	63000	PASTOS DE MENOS DE 5 AÑOS-SIN VARIEDAD	S	43	17,53	0,09	0,09	0,09		0,09			0,09	0,09
170000006817552	11-006-075-00005-0011	62000	PASTOS PERMANENTES DE 5 O MAS AÑOS-SIN VARIEDAD	S	43	27,08	0,11	0,09	0,09		0,43			0,09	0,09
170000006817553	11-006-075-00005-0009	62000	PASTOS PERMANENTES DE 5 O MAS AÑOS-SIN VARIEDAD	S	43	33,99	1,55	1,55	1,55		1,55			1,55	1,55
170000006817556	11-006-028-00001-0019	62000	PASTOS PERMANENTES DE 5 O MAS AÑOS-SIN VARIEDAD	S	43	20,14	0,16	0,10	0,10		0,62			0,10	0,10
170000006817557	11-006-028-00001-0025	62000	PASTOS PERMANENTES DE 5 O MAS AÑOS-SIN VARIEDAD	S	43	17,63	2,96	2,96	2,96		6,58			2,96	2,96
170000006817560	11-006-075-00005-0012	62000	PASTOS PERMANENTES DE 5 O MAS AÑOS-SIN VARIEDAD	S	43	30,41	0,71	0,71	0,71		2,02			0,71	0,71
170000006817561	11-006-076-00011-0003	62000	PASTOS PERMANENTES DE 5 O MAS AÑOS-SIN VARIEDAD	S	43	33,66	1,04	1,04	1,04		4,14			1,04	1,04

DATOS GANADERÍARESUMEN DE UNIDADES

<u>Cód</u>	<u>GRUPO DE PAGO</u>	<u>Sup. Dec. Admisible (ha)</u>	<u>Sup. Comprometida (ha)</u>	<u>Sup. ajustada compromiso (1) (ha)</u>	<u>% sobredec.</u>	<u>SUP. RESUELTA (ha)</u>	<u>Importe Declarado</u>	<u>Importe Topado</u>	<u>Importe Resuelto</u>	<u>Importe tras sobredec.</u>
43	PASTOS ASOCIADOS A GANADERÍA ECOLÓGICA	91,07		76,60	0,00	76,60	6.240,11	6.122,91	6.122,91	6.122,91
	TOTAL	91,07	76,60	76,60		76,60	6.240,11	6.122,91	6.122,91	6.122,91

RESUMEN DE PAGOS

	<u>IMPORTE (Euros)</u>			
	<u>RESUELTO</u>	<u>FEADER (Eje 2)</u>	<u>MAGRAMA</u>	<u>CAPDER</u>
Pago realizado	6.122,91	4.592,18	658,21	872,52

APLICACIÓN DE REDUCCIONES Y SANCIONES

Importe Calculado	Importe prereduc.	Admisibilidad y compromisos	Presentación tardía	Omisión declaración	Condicionalidad	IMPORTE (Euros)			
						RESUELTO	FEADER (Eje 2)	MAGRAMA	CAPDER
6.122,91	6.122,91	0,00	0,00	0,00	0,00	6.122,91	4.592,18	658,21	872,52
TOTAL						6.122,91	4.592,18	658,21	872,52

Superficie determinada para Cálculo Ganadera: 95,57 ha
Carga Ganadera Mínima Expediente: 1,19 ugm/ha
Carga Ganadera Máxima Expediente: 1,31 ugm/ha

Recintos Determinados para el Cálculo de Garga Ganadera

REF.	REFERENCIA SIGPAC	CULTIVO	DESCRIPCIÓN CULTIVO	S/R	SUP. RESUELTA (ha)
170000006817536	11-006-028-00001-0001	62000	PASTOS PERMANENTES DE 5 O MAS AÑOS-SIN VARIEDAD	S	0,10
170000006817537	11-006-075-00005-0014	63000	PASTOS DE MENOS DE 5 AÑOS-SIN VARIEDAD	S	4,95
170000006817538	11-006-075-00005-0014	63000	PASTOS DE MENOS DE 5 AÑOS-SIN VARIEDAD	S	14,32
170000006817539	11-006-075-00005-0014	63000	PASTOS DE MENOS DE 5 AÑOS-SIN VARIEDAD	S	24,40
170000006817540	11-006-076-00010-0006	62000	PASTOS PERMANENTES DE 5 O MAS AÑOS-SIN VARIEDAD	S	0,19
170000006817541	11-006-076-00010-0002	62000	PASTOS PERMANENTES DE 5 O MAS AÑOS-SIN VARIEDAD	S	6,98
170000006817542	11-006-076-00010-0003	63000	PASTOS DE MENOS DE 5 AÑOS-SIN VARIEDAD	S	7,92
170000006817544	11-006-075-00005-0014	63000	PASTOS DE MENOS DE 5 AÑOS-SIN VARIEDAD	S	0,59
170000006817545	11-006-075-00005-0005	62000	PASTOS PERMANENTES DE 5 O MAS AÑOS-SIN VARIEDAD	S	3,23
170000006817546	11-006-075-00005-0006	62000	PASTOS PERMANENTES DE 5 O MAS AÑOS-SIN VARIEDAD	S	0,73
170000006817547	11-006-075-00005-0010	62000	PASTOS PERMANENTES DE 5 O MAS AÑOS-SIN VARIEDAD	S	1,81
170000006817548	11-006-075-00005-0014	63000	PASTOS DE MENOS DE 5 AÑOS-SIN VARIEDAD	S	21,06
170000006817549	11-006-028-00001-0020	62000	PASTOS PERMANENTES DE 5 O MAS AÑOS-SIN VARIEDAD	S	1,28
170000006817550	11-006-028-00001-0017	62000	PASTOS PERMANENTES DE 5 O MAS AÑOS-SIN VARIEDAD	S	0,12
170000006817551	11-006-028-00001-0005	63000	PASTOS DE MENOS DE 5 AÑOS-SIN VARIEDAD	S	0,09
170000006817552	11-006-075-00005-0011	62000	PASTOS PERMANENTES DE 5 O MAS AÑOS-SIN VARIEDAD	S	0,11
170000006817553	11-006-075-00005-0009	62000	PASTOS PERMANENTES DE 5 O MAS AÑOS-SIN VARIEDAD	S	1,55
170000006817554	11-006-028-00001-0023	63000	PASTOS DE MENOS DE 5 AÑOS-SIN VARIEDAD	S	0,84
170000006817556	11-006-028-00001-0019	62000	PASTOS PERMANENTES DE 5 O MAS AÑOS-SIN VARIEDAD	S	0,16
170000006817557	11-006-028-00001-0025	62000	PASTOS PERMANENTES DE 5 O MAS AÑOS-SIN VARIEDAD	S	2,96
170000006817558	11-006-028-00001-0003	20902	BARBECHO TRADICIONAL-CON CUBIERTA VEGETAL	R	0,43
170000006817560	11-006-075-00005-0012	62000	PASTOS PERMANENTES DE 5 O MAS AÑOS-SIN VARIEDAD	S	0,71
170000006817561	11-006-076-00011-0003	62000	PASTOS PERMANENTES DE 5 O MAS AÑOS-SIN VARIEDAD	S	1,04

INCIDENCIAS**INCIDENCIA DESCRIPCIÓN**

85031 Solicita recinto que no está comprometido para la operación.

Ref:170000006817554 Recinto:11-006-028-00001-023 Cultivo:63000 PASTOS DE MENOS DE 5 AÑOS-SIN VARIEDAD Secano

Ref:170000006817545 Recinto:11-006-075-00005-005 Cultivo:62000 PASTOS PERMANENTES DE 5 O MAS AÑOS-SIN VARIEDAD Secano



<u>APELLIDOS Y NOMBRE / RAZÓN SOCIAL</u>	<u>NIF</u>	<u>EXPEDIENTE</u>	<u>SOLICITA AGRICULT. (3)</u>	<u>SOLICITA GANADER. (4)</u>	<u>ANUALIDAD DE PAGO</u>
AGNEW AGNEW JOHN BENEDICT	****2895*	2000531	NO	SI	3ª

DATOS CONVERSIÓN**IMPORTE POR ANUALIDAD**

	<u>2015</u>	<u>2016</u>	<u>2017</u>	<u>2018</u>	<u>2019</u>
IMPORTE MÁXIMO SUBVENCIONABLE	158,71 €	158,71 €	132,26 €	132,26 €	132,26 €
IMPORTE MEDIO DE TRANSFERENCIA (€/ha)	98,58 €	98,58 €	82,15 €	82,15 €	82,15 €

RESUMEN DE UNIDADES

<u>Cód</u>	<u>GRUPO DE PAGO</u>	<u>Sup. Dec. Admisible (ha)</u>	<u>Sup. Comprometida (ha)</u>	<u>Sup. ajustada compromiso (1) (ha)</u>	<u>% sobredec.</u>	<u>SUP. RESUELTA (ha)</u>	<u>Importe Declarado</u>	<u>Importe Topado</u>	<u>Importe Resuelto</u>	<u>Importe tras sobredec.</u>
43	PASTOS ASOCIADOS A GANADERÍA ECOLÓGICA	1,61		1,61	0,00	1,61	132,26	132,26	132,26	132,26
	TOTAL	1,61	1,61	1,61		1,61	132,26	132,26	132,26	132,26

APLICACIÓN DE REDUCCIONES Y SANCIONES

	<u>Importe Calculado</u>	<u>Importe prereduc.</u>	<u>Admisibilidad y compromisos</u>	<u>Presentación tardía</u>	<u>Omisión declaración</u>	<u>Condicionabilidad</u>	<u>IMPORTE (Euros)</u>				
							<u>RESUELTO</u>	<u>FEADER (Eje 2)</u>	<u>MAGRAMA</u>	<u>CAPDER</u>	
GANADERÍA	132,26	132,26	0,00	0,00	0,00	0,00	132,26	99,20	14,22	18,84	
							TOTAL	132,26	99,20	14,22	18,84

RECINTOS RESUELTOS

<u>REF.</u>	<u>REFERENCIA SIGPAC</u>	<u>CULTIVO</u>	<u>DESCRIPCIÓN CULTIVO</u>	<u>S/R</u>	<u>G.PAGO</u>	<u>PEND. MEDIA (%)</u>	<u>SUP. DEC. ADMISIBLE (ha)</u>	<u>SUP. COMPROM. (ha)</u>	<u>SUP. AJUSTADA COMPROM. (1) (ha)</u>	<u>SUP. CONV. SIGPAC (ha)</u>	<u>SUP. CERTIF. (ha)</u>	<u>SUP. CAMPO (ha)</u>	<u>SUP. CAMPO DETER. CULT. DECLARADO (ha)</u>	<u>SUP. DEC. REDUCIDA (ha)</u>	<u>SUP. RESUELTA (ha)</u>
1700000002287657	11-008-014-00034-0010	62000	PASTOS PERMANENTES DE 5 O MAS AÑOS-SIN VARIEDAD	S	43	15,57	0,86	0,86	0,86		1,01			0,86	0,86
1700000002287658	11-008-014-00034-0012	62000	PASTOS PERMANENTES DE 5 O MAS AÑOS-SIN VARIEDAD	S	43	8,48	0,75	0,75	0,75		0,75			0,75	0,75

DATOS GANADERÍA**RESUMEN DE UNIDADES**

<u>Cód</u>	<u>GRUPO DE PAGO</u>	<u>Sup. Dec. Admisible (ha)</u>	<u>Sup. Comprometida (ha)</u>	<u>Sup. ajustada compromiso (1) (ha)</u>	<u>% sobredec.</u>	<u>SUP. RESUELTA (ha)</u>	<u>Importe Declarado</u>	<u>Importe Topado</u>	<u>Importe Resuelto</u>	<u>Importe tras sobredec.</u>
43	PASTOS ASOCIADOS A GANADERÍA ECOLÓGICA	1,61		1,61	0,00	1,61	132,26	132,26	132,26	132,26
	TOTAL	1,61	1,61	1,61		1,61	132,26	132,26	132,26	132,26

RESUMEN DE PAGOS

	<u>Pago realizado</u>	<u>IMPORTE (Euros)</u>			
		<u>RESUELTO</u>	<u>FEADER (Eje 2)</u>	<u>MAGRAMA</u>	<u>CAPDER</u>
		132,26	99,20	14,22	18,84

APLICACIÓN DE REDUCCIONES Y SANCIONES

	<u>Importe Calculado</u>	<u>Importe prereduc.</u>	<u>Admisibilidad y compromisos</u>	<u>Presentación tardía</u>	<u>Omisión declaración</u>	<u>Condicionabilidad</u>	<u>IMPORTE (Euros)</u>				
							<u>RESUELTO</u>	<u>FEADER (Eje 2)</u>	<u>MAGRAMA</u>	<u>CAPDER</u>	
	132,26	132,26	0,00	0,00	0,00	0,00	132,26	99,20	14,22	18,84	
							TOTAL	132,26	99,20	14,22	18,84



Superficie determinada para Cálculo Carga Ganadera: 57,37 ha
Carga Ganadera Mínima Expediente: 0,82 ugm/ha
Carga Ganadera Máxima Expediente: 0,82 ugm/ha

Recintos Determinados para el Cálculo de Garga Ganadera

<u>REF.</u>	<u>REFERENCIA SIGPAC</u>	<u>CULTIVO</u>	<u>DESCRIPCIÓN CULTIVO</u>	<u>S/R</u>	<u>SUP. RESUELTA (ha)</u>
170000002287642	11-008-014-00025-0001	62000	PASTOS PERMANENTES DE 5 O MAS AÑOS-SIN VARIEDAD	S	0,29
170000002287643	11-008-014-00030-0016	62000	PASTOS PERMANENTES DE 5 O MAS AÑOS-SIN VARIEDAD	S	0,64
170000002287645	11-008-014-00030-0016	62000	PASTOS PERMANENTES DE 5 O MAS AÑOS-SIN VARIEDAD	S	1,71
170000002287646	11-008-014-00030-0008	62000	PASTOS PERMANENTES DE 5 O MAS AÑOS-SIN VARIEDAD	S	1,58
170000002287647	11-008-014-00025-0004	62000	PASTOS PERMANENTES DE 5 O MAS AÑOS-SIN VARIEDAD	S	3,30
170000002287648	11-008-014-00030-0015	62000	PASTOS PERMANENTES DE 5 O MAS AÑOS-SIN VARIEDAD	S	2,94
170000002287649	11-008-014-00030-0003	62000	PASTOS PERMANENTES DE 5 O MAS AÑOS-SIN VARIEDAD	S	0,36
170000002287650	11-008-014-00030-0010	62000	PASTOS PERMANENTES DE 5 O MAS AÑOS-SIN VARIEDAD	S	3,03
170000002287651	11-008-014-00030-0014	62000	PASTOS PERMANENTES DE 5 O MAS AÑOS-SIN VARIEDAD	S	1,97
170000002287652	11-008-014-00025-0002	62000	PASTOS PERMANENTES DE 5 O MAS AÑOS-SIN VARIEDAD	S	0,73
170000002287653	11-008-014-00025-0003	62000	PASTOS PERMANENTES DE 5 O MAS AÑOS-SIN VARIEDAD	S	1,63
170000002287654	11-008-014-00030-0017	62000	PASTOS PERMANENTES DE 5 O MAS AÑOS-SIN VARIEDAD	S	1,16
170000002287655	11-008-014-00030-0011	62000	PASTOS PERMANENTES DE 5 O MAS AÑOS-SIN VARIEDAD	S	3,29
170000002287656	11-008-014-00030-0013	62000	PASTOS PERMANENTES DE 5 O MAS AÑOS-SIN VARIEDAD	S	1,89
170000002287657	11-008-014-00034-0010	62000	PASTOS PERMANENTES DE 5 O MAS AÑOS-SIN VARIEDAD	S	0,86
170000002287658	11-008-014-00034-0012	62000	PASTOS PERMANENTES DE 5 O MAS AÑOS-SIN VARIEDAD	S	0,75
170000002287659	11-008-014-00034-0005	62000	PASTOS PERMANENTES DE 5 O MAS AÑOS-SIN VARIEDAD	S	25,22
170000002287660	11-008-014-00034-0001	62000	PASTOS PERMANENTES DE 5 O MAS AÑOS-SIN VARIEDAD	S	0,74
170000002287661	11-008-014-00029-0001	63000	PASTOS DE MENOS DE 5 AÑOS-SIN VARIEDAD	R	5,28



<u>APELLIDOS Y NOMBRE / RAZÓN SOCIAL</u>	<u>NIF</u>	<u>EXPEDIENTE</u>	<u>SOLICITA AGRICULT. (3)</u>	<u>SOLICITA GANADER. (4)</u>	<u>ANUALIDAD DE PAGO</u>
AGRAZUL S.A.	****8746*	2000686	SI	SI	3ª

DATOS CONVERSIÓN**IMPORTE POR ANUALIDAD**

	<u>2015</u>	<u>2016</u>	<u>2017</u>	<u>2018</u>	<u>2019</u>
IMPORTE MÁXIMO SUBVENCIONABLE	9.042,74 €	9.042,74 €	7.304,88 €	7.246,28 €	7.246,28 €
IMPORTE MEDIO DE TRANSFERENCIA (€/ha)	87,90 €	87,90 €	73,25 €	73,25 €	73,25 €

RESUMEN DE UNIDADES

<u>Cód</u>	<u>GRUPO DE PAGO</u>	<u>Sup. Dec. Admisible (ha)</u>	<u>Sup. Comprometida (ha)</u>	<u>Sup. ajustada compromiso (1) (ha)</u>	<u>% sobredec.</u>	<u>SUP. RESUELTA (ha)</u>	<u>Importe Declarado</u>	<u>Importe Topado</u>	<u>Importe Resuelto</u>	<u>Importe tras sobredec.</u>
39	HERBÁCEOS	8,88		8,88	0,00	8,88	1.342,39	1.179,72	1.179,72	1.179,72
43	PASTOS ASOCIADOS A GANADERÍA ECOLÓGICA	111,92		90,05	0,00	90,05	6.903,06	6.066,56	6.066,56	6.066,56
TOTAL		120,80	99,73	98,93		98,93	8.245,45	7.246,28	7.246,28	7.246,28

APLICACIÓN DE REDUCCIONES Y SANCIONES

	<u>Importe Calculado</u>	<u>Importe prerreduc.</u>	<u>Admisibilidad y compromisos</u>	<u>Presentación tardía</u>	<u>Omisión declaración</u>	<u>Condicionabilidad</u>	<u>RESUELTO</u>	<u>IMPORTE (Euros)</u>		
								<u>FEADER (Eje 2)</u>	<u>MAGRAMA</u>	<u>CAPDER</u>
AGRICULTURA	1.179,72	1.179,72	0,00	0,00	0,00	0,00	1.179,72	884,79	126,82	168,11
GANADERÍA	6.066,56	6.066,56	0,00	0,00	0,00	0,00	6.066,56	4.549,92	652,16	864,48
TOTAL							7.246,28	4.549,92	652,16	864,48

RECINTOS RESUELTOS

<u>REF.</u>	<u>REFERENCIA SIGPAC</u>	<u>CULTIVO DESCRIPCIÓN CULTIVO</u>	<u>S/R G.PAGO</u>	<u>PEND. MEDIA (%)</u>	<u>SUP. DEC. ADMISIBLE (ha)</u>	<u>SUP. COMPROM. (ha)</u>	<u>SUP. AJUSTADA COMPR.(1) (ha)</u>	<u>SUP. CONY. SIGPAC (ha)</u>	<u>SUP. CERTIE. (ha)</u>	<u>SUP. CAMPO (ha)</u>	<u>SUP. CAMPO DETER CULT. DECLARADO (ha)</u>	<u>SUP. DEC. REDUCIDA (ha)</u>	<u>SUP. RESUELTA (ha)</u>
1700000002667587	11-001-010-00003-0001	62000 PASTOS PERMANENTES DE 5 O MAS AÑOS-SIN VARIEDAD	S 43	17,96	12,01	12,25	12,01	12,01	12,01			12,01	12,01
1700000002667588	11-001-010-00017-0021	63000 PASTOS DE MENOS DE 5 AÑOS-SIN VARIEDAD	S 43	6,50	0,03	9,06	0,03	0,03	0,03			0,03	0,03
1700000002667589	11-001-010-00017-0020	63000 PASTOS DE MENOS DE 5 AÑOS-SIN VARIEDAD	S 43	12,46	0,24	9,06	0,24	0,24	0,24			0,24	0,24
1700000002667590	11-001-010-00017-0024	63000 PASTOS DE MENOS DE 5 AÑOS-SIN VARIEDAD	S 43	14,39	1,82	9,06	1,82	1,82	1,82			1,82	1,82
1700000002667591	11-001-010-00017-0018	63000 PASTOS DE MENOS DE 5 AÑOS-SIN VARIEDAD	S 43	13,25	0,77	9,06	0,77	0,77	0,77			0,77	0,77
1700000002667592	11-001-010-00017-0007	63000 PASTOS DE MENOS DE 5 AÑOS-SIN VARIEDAD	S 43	12,02	3,17	9,06	3,17	3,17	3,17			3,17	3,17
1700000002667593	11-001-010-00017-0017	63000 PASTOS DE MENOS DE 5 AÑOS-SIN VARIEDAD	S 43	8,40	1,41	9,06	1,41	1,41	1,41			1,41	1,41
1700000002667595	11-001-010-00017-0006	63000 PASTOS DE MENOS DE 5 AÑOS-SIN VARIEDAD	S 43	21,57	8,80	8,21	8,21	8,21	8,80			8,21	8,21
1700000002667599	11-001-010-00020-0002	62000 PASTOS PERMANENTES DE 5 O MAS AÑOS-SIN VARIEDAD	S 43	16,59	28,70	28,70	28,70		28,70			28,70	28,70
1700000002667600	11-001-010-00020-0007	62000 PASTOS PERMANENTES DE 5 O MAS AÑOS-SIN VARIEDAD	S 43	12,44	0,51	0,51	0,51		0,51			0,51	0,51
1700000002667601	11-001-010-00019-0002	62000 PASTOS PERMANENTES DE 5 O MAS AÑOS-SIN VARIEDAD	S 43	15,64	1,57	1,57	1,57		2,86			1,57	1,57
1700000002667602	11-001-010-00017-0005	62000 PASTOS PERMANENTES DE 5 O MAS AÑOS-SIN VARIEDAD	S 43	3,49	0,38	0,38	0,38		0,38			0,38	0,38
1700000002667603	11-001-010-00003-0004	62000 PASTOS PERMANENTES DE 5 O MAS AÑOS-SIN VARIEDAD	S 43	31,91	0,03	12,25	0,03	0,06	0,06			0,03	0,03
1700000002667606	11-001-010-00017-0001	62000 PASTOS PERMANENTES DE 5 O MAS AÑOS-SIN VARIEDAD	S 43	28,62	52,48	31,20	31,20		80,74			31,20	31,20
1700000002667611	11-001-010-00018-0004	41001 HABAS-ALBI	S 39	14,15	6,57	7,58	6,57	6,57	6,57			6,57	6,57
1700000002667612	11-001-010-00018-0003	41001 HABAS-ALBI	S 39	11,84	2,31	3,42	2,31	2,31	2,31			2,31	2,31

DATOS AGRICULTURA**RESUMEN DE UNIDADES**

<u>Cód</u>	<u>GRUPO DE PAGO</u>	<u>Sup. Dec. Admisible (ha)</u>	<u>Sup. Comprometida (ha)</u>	<u>Sup. ajustada compromiso (1) (ha)</u>	<u>% sobredec.</u>	<u>SUP. RESUELTA (ha)</u>	<u>Importe Declarado</u>	<u>Importe Topado</u>	<u>Importe Resuelto</u>	<u>Importe tras sobredec.</u>
39	HERBÁCEOS	8,88		8,88	0,00	8,88	1.342,39	1.179,72	1.179,72	1.179,72
TOTAL		8,88	99,73	8,88		8,88	1.342,39	1.179,72	1.179,72	1.179,72

RESUMEN DE PAGOS

	<u>IMPORTE (Euros)</u>			
	<u>RESUELTO</u>	<u>FEADER (Eje 2)</u>	<u>MAGRAMA</u>	<u>CAPDER</u>
Pago realizado	1.179,72	884,79	126,82	168,11



(1) Superficie declarada admisible ajustada con la superficie comprometida.
(2) Factor de penalización valorando el alcance para el tipo de compromiso.
(3) Solicita agricultura y tiene compromisos vigentes.
(4) Solicita ganadería y tiene compromisos vigentes.

APLICACIÓN DE REDUCCIONES Y SANCIONES

Importe Calculado	Importe prereduc.	Admisibilidad y compromisos	Presentación tardía	Omisión declaración	Condicionalidad	IMPORTE (Euros)			
						RESUELTO	FEADER (Eje 2)	MAGRAMA	CAPDER
1.179,72	1.179,72	0,00	0,00	0,00	0,00	1.179,72	884,79	126,82	168,11
TOTAL						1.179,72	884,79	126,82	168,11

INCIDENCIAS**INCIDENCIA DESCRIPCIÓN**

85031 Solicita recinto que no está comprometido para la operación.
 Ref:170000002667613 Recinto:11-001-010-00017-004 Cultivo:5000 CEBADA-SIN VARIEDAD Secano
 Ref:170000002667614 Recinto:11-001-010-00017-010 Cultivo:5000 CEBADA-SIN VARIEDAD Secano
 Ref:170000002667615 Recinto:11-001-024-00004-001 Cultivo:13000 TRITICALE-SIN VARIEDAD Secano
 Ref:170000002667616 Recinto:11-001-024-00005-001 Cultivo:13000 TRITICALE-SIN VARIEDAD Secano
 Ref:170000002667617 Recinto:11-001-024-00006-001 Cultivo:13000 TRITICALE-SIN VARIEDAD Secano

DATOS GANADERÍA**RESUMEN DE UNIDADES**

Cód	GRUPO DE PAGO	Sup. Dec. Admisible (ha)	Sup. Comprometida (ha)	Sup. ajustada compromiso (1) (ha)	% sobredc.	SUP. RESUELTA (ha)	Importe Declarado	Importe Topado	Importe Resuelto	Importe tras sobredc.
TOTAL		111,92	99,73	90,05		90,05	6.903,06	6.066,56	6.066,56	6.066,56

RESUMEN DE PAGOS

Pago realizado	IMPORTE (Euros)			
	RESUELTO	FEADER (Eje 2)	MAGRAMA	CAPDER
	6.066,56	4.549,92	652,16	864,48

APLICACIÓN DE REDUCCIONES Y SANCIONES

Importe Calculado	Importe prereduc.	Admisibilidad y compromisos	Presentación tardía	Omisión declaración	Condicionalidad	IMPORTE (Euros)			
						RESUELTO	FEADER (Eje 2)	MAGRAMA	CAPDER
6.066,56	6.066,56	0,00	0,00	0,00	0,00	6.066,56	4.549,92	652,16	864,48
TOTAL						6.066,56	4.549,92	652,16	864,48

Superficie determinada para Cálculo Carga Ganadera: 184,49 ha
 Carga Ganadera Mínima Expediente: 0,37 ugm/ha
 Carga Ganadera Máxima Expediente: 1,25 ugm/ha

Recintos Determinados para el Cálculo de Garga Ganadera

REF.	REFERENCIA SIGPAC	CULTIVO	DESCRIPCIÓN CULTIVO	S/R	SUP. RESUELTA (ha)
170000002667587	11-001-010-00003-0001	62000	PASTOS PERMANENTES DE 5 O MAS AÑOS-SIN VARIEDAD	S	12,01
170000002667588	11-001-010-00017-0021	63000	PASTOS DE MENOS DE 5 AÑOS-SIN VARIEDAD	S	0,03
170000002667589	11-001-010-00017-0020	63000	PASTOS DE MENOS DE 5 AÑOS-SIN VARIEDAD	S	0,24
170000002667590	11-001-010-00017-0024	63000	PASTOS DE MENOS DE 5 AÑOS-SIN VARIEDAD	S	1,82
170000002667591	11-001-010-00017-0018	63000	PASTOS DE MENOS DE 5 AÑOS-SIN VARIEDAD	S	0,77
170000002667592	11-001-010-00017-0007	63000	PASTOS DE MENOS DE 5 AÑOS-SIN VARIEDAD	S	3,17
170000002667593	11-001-010-00017-0017	63000	PASTOS DE MENOS DE 5 AÑOS-SIN VARIEDAD	S	1,41
170000002667594	11-001-027-00009-0002	62000	PASTOS PERMANENTES DE 5 O MAS AÑOS-SIN VARIEDAD	S	0,65
170000002667595	11-001-010-00017-0006	63000	PASTOS DE MENOS DE 5 AÑOS-SIN VARIEDAD	S	8,80
170000002667596	11-001-029-00001-0001	63000	PASTOS DE MENOS DE 5 AÑOS-SIN VARIEDAD	S	3,80
170000002667597	11-001-023-00026-0004	62000	PASTOS PERMANENTES DE 5 O MAS AÑOS-SIN VARIEDAD	S	7,72
170000002667598	11-001-023-00027-0004	62000	PASTOS PERMANENTES DE 5 O MAS AÑOS-SIN VARIEDAD	S	1,02
170000002667599	11-001-010-00020-0002	62000	PASTOS PERMANENTES DE 5 O MAS AÑOS-SIN VARIEDAD	S	28,70
170000002667600	11-001-010-00020-0007	62000	PASTOS PERMANENTES DE 5 O MAS AÑOS-SIN VARIEDAD	S	0,51
170000002667601	11-001-010-00019-0002	62000	PASTOS PERMANENTES DE 5 O MAS AÑOS-SIN VARIEDAD	S	1,57
170000002667602	11-001-010-00017-0005	62000	PASTOS PERMANENTES DE 5 O MAS AÑOS-SIN VARIEDAD	S	0,38
170000002667603	11-001-010-00003-0004	62000	PASTOS PERMANENTES DE 5 O MAS AÑOS-SIN VARIEDAD	S	0,03

(1) Superficie declarada admisible ajustada con la superficie comprometida.
 (2) Factor de penalización valorando el alcance para el tipo de compromiso.
 (3) Solicita agricultura y tiene compromisos vigentes.
 (4) Solicita ganadería y tiene compromisos vigentes.

Recintos Determinados para el Cálculo de Garga Ganadera

REF.	REFERENCIA SIGPAC	CULTIVO	DESCRIPCIÓN CULTIVO	SUP.	
				S/R	RESUELTA (ha)
1700000002667604	11-001-028-00005-0001	62000	PASTOS PERMANENTES DE 5 O MAS AÑOS-SIN VARIEDAD	S	4,31
1700000002667605	11-001-023-00026-0003	62000	PASTOS PERMANENTES DE 5 O MAS AÑOS-SIN VARIEDAD	S	11,77
1700000002667606	11-001-010-00017-0001	62000	PASTOS PERMANENTES DE 5 O MAS AÑOS-SIN VARIEDAD	S	52,48
1700000002667607	11-001-023-00026-0005	62000	PASTOS PERMANENTES DE 5 O MAS AÑOS-SIN VARIEDAD	S	0,31
1700000002667608	11-001-023-00027-0006	62000	PASTOS PERMANENTES DE 5 O MAS AÑOS-SIN VARIEDAD	S	1,25
1700000002667609	11-001-030-00043-0001	62000	PASTOS PERMANENTES DE 5 O MAS AÑOS-SIN VARIEDAD	S	0,71
1700000002667610	11-001-030-00042-0004	62000	PASTOS PERMANENTES DE 5 O MAS AÑOS-SIN VARIEDAD	S	0,82
1700000002667618	11-001-027-00009-0005	62000	PASTOS PERMANENTES DE 5 O MAS AÑOS-SIN VARIEDAD	S	5,52
1700000002667619	11-001-023-00055-0004	62000	PASTOS PERMANENTES DE 5 O MAS AÑOS-SIN VARIEDAD	S	31,52
1700000002667620	11-001-023-00027-0005	62000	PASTOS PERMANENTES DE 5 O MAS AÑOS-SIN VARIEDAD	S	1,44
1700000002667621	11-001-023-00027-0001	62000	PASTOS PERMANENTES DE 5 O MAS AÑOS-SIN VARIEDAD	S	1,73

INCIDENCIAS**INCIDENCIA DESCRIPCIÓN**

85031	Solicita recinto que no está comprometido para la operación.		
	Ref:1700000002667605	Recinto:11-001-023-00026-003	Cultivo:62000 PASTOS PERMANENTES DE 5 O MAS AÑOS-SIN VARIEDAD Secano
	Ref:1700000002667597	Recinto:11-001-023-00026-004	Cultivo:62000 PASTOS PERMANENTES DE 5 O MAS AÑOS-SIN VARIEDAD Secano
	Ref:1700000002667607	Recinto:11-001-023-00026-005	Cultivo:62000 PASTOS PERMANENTES DE 5 O MAS AÑOS-SIN VARIEDAD Secano
	Ref:1700000002667621	Recinto:11-001-023-00027-001	Cultivo:62000 PASTOS PERMANENTES DE 5 O MAS AÑOS-SIN VARIEDAD Secano
	Ref:1700000002667598	Recinto:11-001-023-00027-004	Cultivo:62000 PASTOS PERMANENTES DE 5 O MAS AÑOS-SIN VARIEDAD Secano
	Ref:1700000002667620	Recinto:11-001-023-00027-005	Cultivo:62000 PASTOS PERMANENTES DE 5 O MAS AÑOS-SIN VARIEDAD Secano
	Ref:1700000002667608	Recinto:11-001-023-00027-006	Cultivo:62000 PASTOS PERMANENTES DE 5 O MAS AÑOS-SIN VARIEDAD Secano
	Ref:1700000002667619	Recinto:11-001-023-00055-004	Cultivo:62000 PASTOS PERMANENTES DE 5 O MAS AÑOS-SIN VARIEDAD Secano
	Ref:1700000002667594	Recinto:11-001-027-00009-002	Cultivo:62000 PASTOS PERMANENTES DE 5 O MAS AÑOS-SIN VARIEDAD Secano
	Ref:1700000002667618	Recinto:11-001-027-00009-005	Cultivo:62000 PASTOS PERMANENTES DE 5 O MAS AÑOS-SIN VARIEDAD Secano
	Ref:1700000002667604	Recinto:11-001-028-00005-001	Cultivo:62000 PASTOS PERMANENTES DE 5 O MAS AÑOS-SIN VARIEDAD Secano
	Ref:1700000002667596	Recinto:11-001-029-00001-001	Cultivo:63000 PASTOS DE MENOS DE 5 AÑOS-SIN VARIEDAD Secano
	Ref:1700000002667610	Recinto:11-001-030-00042-004	Cultivo:62000 PASTOS PERMANENTES DE 5 O MAS AÑOS-SIN VARIEDAD Secano
	Ref:1700000002667609	Recinto:11-001-030-00043-001	Cultivo:62000 PASTOS PERMANENTES DE 5 O MAS AÑOS-SIN VARIEDAD Secano



<u>APELLIDOS Y NOMBRE / RAZÓN SOCIAL</u>	<u>NIF</u>	<u>EXPEDIENTE</u>	<u>SOLICITA AGRICULT. (3)</u>	<u>SOLICITA GANADER. (4)</u>	<u>ANUALIDAD DE PAGO</u>
AGRICOLA EL MESTO S.L.	****1041*	2006992	SI	SI	3ª

DATOS CONVERSIÓN**IMPORTE POR ANUALIDAD**

	<u>2015</u>	<u>2016</u>	<u>2017</u>	<u>2018</u>	<u>2019</u>
IMPORTE MÁXIMO SUBVENCIONABLE	7.172,40 €	7.172,40 €	5.704,04 €	5.704,04 €	5.704,04 €
IMPORTE MEDIO DE TRANSFERENCIA (€/ha)	128,40 €	128,40 €	107,00 €	107,00 €	107,00 €

RESUMEN DE UNIDADES

<u>Cód</u>	<u>GRUPO DE PAGO</u>	<u>Sup. Dec. Admisible (ha)</u>	<u>Sup. Comprometida (ha)</u>	<u>Sup. ajustada compromiso (1) (ha)</u>	<u>% sobredec.</u>	<u>SUP. RESUELTA (ha)</u>	<u>Importe Declarado</u>	<u>Importe Topado</u>	<u>Importe Resuelto</u>	<u>Importe tras sobredec.</u>
39	HERBÁCEOS	11,06		9,83	0,00	9,83	1.486,00	1.675,84	1.486,00	1.486,00
43	PASTOS ASOCIADOS A GANADERÍA ECOLÓGICA	48,92		43,48	0,00	43,48	2.857,18	4.028,20	2.857,18	2.857,18
TOTAL		59,98	53,31	53,31		53,31	4.343,18	5.704,04	4.343,18	4.343,18

APLICACIÓN DE REDUCCIONES Y SANCIONES

	<u>Importe Calculado</u>	<u>Importe prerreduc.</u>	<u>Admisibilidad y compromisos</u>	<u>Presentación tardía</u>	<u>Omisión declaración</u>	<u>Condicionabilidad</u>	<u>RESUELTO</u>	<u>IMPORTE (Euros)</u>		
								<u>FEADER (Eje 2)</u>	<u>MAGRAMA</u>	<u>CAPDER</u>
AGRICULTURA	1.486,00	1.486,00	0,00	0,00	0,00	0,00	1.486,00	1.114,50	159,75	211,75
GANADERÍA	2.857,18	2.857,18	0,00	0,00	0,00	0,00	2.857,18	2.142,89	307,15	407,14
TOTAL							4.343,18	2.142,89	307,15	407,14

RECINTOS RESUELTOS

<u>REF.</u>	<u>REFERENCIA SIGPAC</u>	<u>CULTIVO DESCRIPCIÓN CULTIVO</u>	<u>S/R G.PAGO</u>	<u>PEND. MEDIA (%)</u>	<u>SUP. DEC. ADMISIBLE (ha)</u>	<u>SUP. COMPROM. (ha)</u>	<u>SUP. AJUSTADA COMPROM. (1) (ha)</u>	<u>SUP. CONY. SIGPAC (ha)</u>	<u>SUP. CERTIE. (ha)</u>	<u>SUP. CAMPO (ha)</u>	<u>SUP. CAMPO DETER. CULT. DECLARADO (ha)</u>	<u>SUP. DEC. REDUCIDA (ha)</u>	<u>SUP. RESUELTA (ha)</u>
170000006796665	11-020-021-00065-0001	62000 PASTOS PERMANENTES DE 5 O MAS AÑOS-SIN VARIEDAD	S 43	2,52	3,84	6,15	3,84	3,84	3,84			3,84	3,84
170000006796666	11-020-021-00065-0004	62000 PASTOS PERMANENTES DE 5 O MAS AÑOS-SIN VARIEDAD	S 43	3,06	0,39	6,15	0,39	0,39	0,39			0,39	0,39
170000006796667	11-020-021-00065-0005	62000 PASTOS PERMANENTES DE 5 O MAS AÑOS-SIN VARIEDAD	S 43	1,89	1,88	6,15	1,88	1,88	1,88			1,88	1,88
170000006796668	11-020-021-00065-0007	62000 PASTOS PERMANENTES DE 5 O MAS AÑOS-SIN VARIEDAD	S 43	0,85	0,08	6,15	0,08	0,08	0,08			0,08	0,08
170000006796669	11-020-021-00065-0008	62000 PASTOS PERMANENTES DE 5 O MAS AÑOS-SIN VARIEDAD	S 43	2,45	1,95	6,15	1,95	1,95	1,95			1,95	1,95
170000006796670	11-020-021-00065-0019	62000 PASTOS PERMANENTES DE 5 O MAS AÑOS-SIN VARIEDAD	S 43	2,36	0,04	6,15	0,04	0,04	0,04			0,04	0,04
170000006796671	11-020-021-00065-0020	62000 PASTOS PERMANENTES DE 5 O MAS AÑOS-SIN VARIEDAD	S 43	2,48	0,10	6,15	0,10	0,10	0,10			0,10	0,10
170000006796672	11-020-021-00065-0021	62000 PASTOS PERMANENTES DE 5 O MAS AÑOS-SIN VARIEDAD	S 43	2,95	0,03	6,15	0,03	0,03	0,03			0,03	0,03
170000006796673	11-020-021-00065-0024	62000 PASTOS PERMANENTES DE 5 O MAS AÑOS-SIN VARIEDAD	S 43	3,36	0,02	6,15	0,02	0,02	0,02			0,02	0,02
170000006796674	11-020-021-00065-0026	62000 PASTOS PERMANENTES DE 5 O MAS AÑOS-SIN VARIEDAD	S 43	3,06	0,25	6,15	0,25	0,25	0,25			0,25	0,25
170000006796675	11-020-021-00065-0028	62000 PASTOS PERMANENTES DE 5 O MAS AÑOS-SIN VARIEDAD	S 43	3,11	0,07	6,15	0,07	0,07	0,07			0,07	0,07
170000006796676	11-020-021-00065-0030	62000 PASTOS PERMANENTES DE 5 O MAS AÑOS-SIN VARIEDAD	S 43	3,67	0,13	6,15	0,13	0,13	0,13			0,13	0,13
170000006796677	11-020-021-00065-0033	62000 PASTOS PERMANENTES DE 5 O MAS AÑOS-SIN VARIEDAD	S 43	2,78	0,05	6,15	0,05	0,05	0,05			0,05	0,05
170000006796678	11-020-021-00065-0037	62000 PASTOS PERMANENTES DE 5 O MAS AÑOS-SIN VARIEDAD	S 43	2,18	0,99	6,15	0,99	0,99	0,99			0,99	0,99
170000006796679	11-020-021-00065-0041	62000 PASTOS PERMANENTES DE 5 O MAS AÑOS-SIN VARIEDAD	S 43	2,56	0,02	6,15	0,02	0,02	0,02			0,02	0,02
170000006796680	11-020-021-00065-0043	62000 PASTOS PERMANENTES DE 5 O MAS AÑOS-SIN VARIEDAD	S 43	2,49	0,30	6,15	0,30	0,30	0,30			0,30	0,30
170000006796681	11-020-021-00065-0050	62000 PASTOS PERMANENTES DE 5 O MAS AÑOS-SIN VARIEDAD	S 43	2,72	0,11	6,15	0,11	0,11	0,11			0,11	0,11
170000006796682	11-020-021-00065-0055	62000 PASTOS PERMANENTES DE 5 O MAS AÑOS-SIN VARIEDAD	S 43	2,58	0,08	6,15	0,08	0,08	0,08			0,08	0,08
170000006796683	11-020-021-00065-0057	62000 PASTOS PERMANENTES DE 5 O MAS AÑOS-SIN VARIEDAD	S 43	1,51	0,18	6,15	0,18	0,18	0,18			0,18	0,18
170000006796684	11-020-122-00002-0010	62000 PASTOS PERMANENTES DE 5 O MAS AÑOS-SIN VARIEDAD	S 43	4,22	0,07	0,07	0,07	0,07	0,07			0,07	0,07
170000006796687	11-020-122-00002-0011	62000 PASTOS PERMANENTES DE 5 O MAS AÑOS-SIN VARIEDAD	S 43	6,61	0,35	0,35	0,35	0,35	0,35			0,35	0,35
170000006796691	11-020-119-00005-0013	63000 PASTOS DE MENOS DE 5 AÑOS-SIN VARIEDAD	S 43	5,29	0,13	0,13	0,13	0,13	0,13			0,13	0,13
170000006796692	11-020-122-00002-0012	244000 MEZCLA VEZA-CEBADA-SIN VARIEDAD	S 39	1,48	11,06	19,42	11,06	27,78	27,78			11,06	11,06
170000006796695	11-020-122-00002-0024	20902 BARBECHO TRADICIONAL-CON CUBIERTA VEGETAL	S 43	0,81	0,07	17,94	0,07	0,07	0,07			0,07	0,07
170000006796697	11-020-122-00002-0012	20902 BARBECHO TRADICIONAL-CON CUBIERTA VEGETAL	S 43	1,48	8,36	19,42	8,36	41,46	41,46			8,36	8,36
170000006796699	11-020-122-00002-0018	20902 BARBECHO TRADICIONAL-CON CUBIERTA VEGETAL	S 43	3,80	11,64	17,94	11,64	11,64	11,64			11,64	11,64
170000006796700	11-020-122-00002-0009	62000 PASTOS PERMANENTES DE 5 O MAS AÑOS-SIN VARIEDAD	S 43	6,76	0,04	0,04	0,04	0,04	0,04			0,04	0,04
170000006796703	11-020-122-00002-0019	20902 BARBECHO TRADICIONAL-CON CUBIERTA VEGETAL	S 43	4,52	11,75	11,75	11,75	11,75	11,75			11,75	11,75
170000006796705	11-020-122-00002-0023	20902 BARBECHO TRADICIONAL-CON CUBIERTA VEGETAL	S 43	2,19	5,99	17,94	5,99	5,99	5,99			5,99	5,99
170000006796715	11-020-122-00002-0021	20902 BARBECHO TRADICIONAL-CON CUBIERTA VEGETAL	S 43	6,68	0,01	17,94	0,01	0,01	0,01			0,01	0,01

DATOS AGRICULTURA

- (1) Superficie declarada admisible ajustada con la superficie comprometida.
(2) Factor de penalización valorando el alcance para el tipo de compromiso.
(3) Solicita agricultura y tiene compromisos vigentes.
(4) Solicita ganadería y tiene compromisos vigentes.

RESUMEN DE UNIDADES

Cód	GRUPO DE PAGO	Sup. Dec. Admisible (ha)	Sup. Comprometida (ha)	Sup. ajustada compromiso (1) (ha)	% sobredec.	SUP. RESUELTA (ha)	Importe Declarado	Importe Topado	Importe Resuelto	Importe tras sobredec.
39	HERBÁCEOS	11,06		9,83	0,00	9,83	1.486,00	1.675,84	1.486,00	1.486,00
	TOTAL	11,06	53,31	9,83		9,83	1.486,00	1.675,84	1.486,00	1.486,00

RESUMEN DE PAGOS

IMPORTE (Euros)				
FEADER				
	RESUELTO	(Eje 2)	MAGRAMA	CAPDER
A pagar	1.486,00	1.114,50	159,75	211,75

APLICACIÓN DE REDUCCIONES Y SANCIONES

IMPORTE (Euros)									
FEADER									
Importe Calculado	Importe prerreduc.	Admisibilidad y compromisos	Presentación tardía	Omisión declaración	Condicionalidad	RESUELTO	(Eje 2)	MAGRAMA	CAPDER
1.486,00	1.486,00	0,00	0,00	0,00	0,00	1.486,00	1.114,50	159,75	211,75
TOTAL						1.486,00	1.114,50	159,75	211,75

DATOS GANADERÍA**RESUMEN DE UNIDADES**

Cód	GRUPO DE PAGO	Sup. Dec. Admisible (ha)	Sup. Comprometida (ha)	Sup. ajustada compromiso (1) (ha)	% sobredec.	SUP. RESUELTA (ha)	Importe Declarado	Importe Topado	Importe Resuelto	Importe tras sobredec.
43	PASTOS ASOCIADOS A GANADERÍA ECOLÓGICA	48,92		43,48	0,00	43,48	2.857,18	4.028,20	2.857,18	2.857,18
	TOTAL	48,92	53,31	43,48		43,48	2.857,18	4.028,20	2.857,18	2.857,18

RESUMEN DE PAGOS

IMPORTE (Euros)				
FEADER				
	RESUELTO	(Eje 2)	MAGRAMA	CAPDER
A pagar	2.857,18	2.142,89	307,15	407,14

APLICACIÓN DE REDUCCIONES Y SANCIONES

IMPORTE (Euros)									
FEADER									
Importe Calculado	Importe prerreduc.	Admisibilidad y compromisos	Presentación tardía	Omisión declaración	Condicionalidad	RESUELTO	(Eje 2)	MAGRAMA	CAPDER
2.857,18	2.857,18	0,00	0,00	0,00	0,00	2.857,18	2.142,89	307,15	407,14
TOTAL						2.857,18	2.142,89	307,15	407,14

Datos considerados para el Cálculo de la Carga Ganadera mínima y máxima del expediente

Explotación	Especie	Inscrito en Sipea y Admisible	Censo Medio Animales	Ugm Calculada para CG Mínima	Ugm Calculada para CG Máxima
ES110200000427	BOVINA	SI	55,29	46,02	46,02
ES110200000427	CABALLAR	NO	1,00	0,00	1,00
ES110200000427	CAPRINA	NO	248,75	0,00	37,31
ES110200000427	OVINA	NO	0,00	0,00	0,00
				46,02	84,33

Superficie determinada para Cálculo Carga Ganadera: 194,15 ha

Carga Ganadera Mínima Expediente: 0,24 ugm/ha

Carga Ganadera Máxima Expediente: 0,43 ugm/ha

Los importes del Grupo de Pago de pastos de este expediente han sido ajustados por no llegar a la carga ganadera mínima de 0,3

Recintos Determinados para el Cálculo de Garga Ganadera

REF.	REFERENCIA SIGPAC	CULTIVO	DESCRIPCIÓN CULTIVO	S/R	SUP. RESUELTA (ha)
1700000006796665	11-020-021-00065-0001	62000	PASTOS PERMANENTES DE 5 O MAS AÑOS-SIN VARIEDAD	S	3,84
1700000006796666	11-020-021-00065-0004	62000	PASTOS PERMANENTES DE 5 O MAS AÑOS-SIN VARIEDAD	S	0,39
1700000006796667	11-020-021-00065-0005	62000	PASTOS PERMANENTES DE 5 O MAS AÑOS-SIN VARIEDAD	S	1,88
1700000006796668	11-020-021-00065-0007	62000	PASTOS PERMANENTES DE 5 O MAS AÑOS-SIN VARIEDAD	S	0,08
1700000006796669	11-020-021-00065-0008	62000	PASTOS PERMANENTES DE 5 O MAS AÑOS-SIN VARIEDAD	S	1,95
1700000006796670	11-020-021-00065-0019	62000	PASTOS PERMANENTES DE 5 O MAS AÑOS-SIN VARIEDAD	S	0,04

Datos considerados para el Cálculo de la Carga Ganadera mínima y máxima del expediente**Recintos Determinados para el Cálculo de Garga Ganadera**

REF.	REFERENCIA SIGPAC	CULTIVO	DESCRIPCIÓN CULTIVO	S/R	SUP. RESUELTA (ha)
170000006796671	11-020-021-00065-0020	62000	PASTOS PERMANENTES DE 5 O MAS AÑOS-SIN VARIEDAD	S	0,10
170000006796672	11-020-021-00065-0021	62000	PASTOS PERMANENTES DE 5 O MAS AÑOS-SIN VARIEDAD	S	0,03
170000006796673	11-020-021-00065-0024	62000	PASTOS PERMANENTES DE 5 O MAS AÑOS-SIN VARIEDAD	S	0,02
170000006796674	11-020-021-00065-0026	62000	PASTOS PERMANENTES DE 5 O MAS AÑOS-SIN VARIEDAD	S	0,25
170000006796675	11-020-021-00065-0028	62000	PASTOS PERMANENTES DE 5 O MAS AÑOS-SIN VARIEDAD	S	0,07
170000006796676	11-020-021-00065-0030	62000	PASTOS PERMANENTES DE 5 O MAS AÑOS-SIN VARIEDAD	S	0,13
170000006796677	11-020-021-00065-0033	62000	PASTOS PERMANENTES DE 5 O MAS AÑOS-SIN VARIEDAD	S	0,05
170000006796678	11-020-021-00065-0037	62000	PASTOS PERMANENTES DE 5 O MAS AÑOS-SIN VARIEDAD	S	0,99
170000006796679	11-020-021-00065-0041	62000	PASTOS PERMANENTES DE 5 O MAS AÑOS-SIN VARIEDAD	S	0,02
170000006796680	11-020-021-00065-0043	62000	PASTOS PERMANENTES DE 5 O MAS AÑOS-SIN VARIEDAD	S	0,30
170000006796681	11-020-021-00065-0050	62000	PASTOS PERMANENTES DE 5 O MAS AÑOS-SIN VARIEDAD	S	0,11
170000006796682	11-020-021-00065-0055	62000	PASTOS PERMANENTES DE 5 O MAS AÑOS-SIN VARIEDAD	S	0,08
170000006796683	11-020-021-00065-0057	62000	PASTOS PERMANENTES DE 5 O MAS AÑOS-SIN VARIEDAD	S	0,18
170000006796684	11-020-122-00002-0010	62000	PASTOS PERMANENTES DE 5 O MAS AÑOS-SIN VARIEDAD	S	0,07
170000006796685	11-020-120-00002-0016	62000	PASTOS PERMANENTES DE 5 O MAS AÑOS-SIN VARIEDAD	S	0,86
170000006796686	11-020-120-00002-0009	62000	PASTOS PERMANENTES DE 5 O MAS AÑOS-SIN VARIEDAD	S	13,62
170000006796687	11-020-122-00002-0011	62000	PASTOS PERMANENTES DE 5 O MAS AÑOS-SIN VARIEDAD	S	0,35
170000006796688	11-020-120-00002-0006	62000	PASTOS PERMANENTES DE 5 O MAS AÑOS-SIN VARIEDAD	S	5,69
170000006796689	11-020-120-00002-0012	62000	PASTOS PERMANENTES DE 5 O MAS AÑOS-SIN VARIEDAD	S	12,75
170000006796690	11-020-120-00002-0017	62000	PASTOS PERMANENTES DE 5 O MAS AÑOS-SIN VARIEDAD	S	0,05
170000006796691	11-020-119-00005-0013	63000	PASTOS DE MENOS DE 5 AÑOS-SIN VARIEDAD	S	0,13
170000006796693	11-020-022-00001-0003	62000	PASTOS PERMANENTES DE 5 O MAS AÑOS-SIN VARIEDAD	S	33,15
170000006796695	11-020-122-00002-0024	20902	BARBECHO TRADICIONAL-CON CUBIERTA VEGETAL	S	0,07
170000006796696	11-020-122-00002-0012	20902	BARBECHO TRADICIONAL-CON CUBIERTA VEGETAL	S	0,14
170000006796697	11-020-122-00002-0012	20902	BARBECHO TRADICIONAL-CON CUBIERTA VEGETAL	S	8,36
170000006796698	11-020-022-00001-0003	62000	PASTOS PERMANENTES DE 5 O MAS AÑOS-SIN VARIEDAD	S	39,93
170000006796699	11-020-122-00002-0018	20902	BARBECHO TRADICIONAL-CON CUBIERTA VEGETAL	S	11,64
170000006796700	11-020-122-00002-0009	62000	PASTOS PERMANENTES DE 5 O MAS AÑOS-SIN VARIEDAD	S	0,04
170000006796701	11-020-120-00002-0014	63000	PASTOS DE MENOS DE 5 AÑOS-SIN VARIEDAD	S	0,15
170000006796703	11-020-122-00002-0019	20902	BARBECHO TRADICIONAL-CON CUBIERTA VEGETAL	S	11,75
170000006796704	11-020-120-00002-0015	62000	PASTOS PERMANENTES DE 5 O MAS AÑOS-SIN VARIEDAD	S	8,19
170000006796705	11-020-122-00002-0023	20902	BARBECHO TRADICIONAL-CON CUBIERTA VEGETAL	S	5,99
170000006796707	11-020-120-00002-0007	62000	PASTOS PERMANENTES DE 5 O MAS AÑOS-SIN VARIEDAD	S	25,44
170000006796713	11-020-120-00002-0019	62000	PASTOS PERMANENTES DE 5 O MAS AÑOS-SIN VARIEDAD	S	4,63
170000006796714	11-020-120-00002-0018	62000	PASTOS PERMANENTES DE 5 O MAS AÑOS-SIN VARIEDAD	S	0,63
170000006796715	11-020-122-00002-0021	20902	BARBECHO TRADICIONAL-CON CUBIERTA VEGETAL	S	0,01

Incidencias de carga ganadera**INCIDENCIA DESCRIPCIÓN**

- 224 La superficie de cruce total de productos de la agrupación Pastos permanentes sobre un mismo recinto en una misma solicitud, no puede superar la superficie total admisible de pastos.
Ref:170000006796693 Recinto:11-020-022-00001-003 Cultivo:62000 PASTOS PERMANENTES DE 5 O MAS AÑOS-SIN VARIEDAD Secano Superficie admisible de pastos del recinto según SIGPAC.:7309 Suma de superficies de cruce netas declaradas para este recinto por el solicitante.:7310 Exceso de superficie (Hectáreas):0,01
Ref:170000006796698 Recinto:11-020-022-00001-003 Cultivo:62000 PASTOS PERMANENTES DE 5 O MAS AÑOS-SIN VARIEDAD Secano Superficie admisible de pastos del recinto según SIGPAC.:7309 Suma de superficies de cruce netas declaradas para este recinto por el solicitante.:7310 Exceso de superficie (Hectáreas):0,01
Ref:170000006796707 Recinto:11-020-120-00002-007 Cultivo:62000 PASTOS PERMANENTES DE 5 O MAS AÑOS-SIN VARIEDAD Secano Superficie admisible de pastos del recinto según SIGPAC.:2544 Suma de superficies de cruce netas declaradas para

Datos considerados para el Cálculo de la Carga Ganadera mínima y máxima del expediente

este recinto por el solicitante.:2545 Exceso de superficie (Hectáreas):0,01



<u>APELLIDOS Y NOMBRE / RAZÓN SOCIAL</u>	<u>NIF</u>	<u>EXPEDIENTE</u>	<u>SOLICITA AGRICULT. (3)</u>	<u>SOLICITA GANADER. (4)</u>	<u>ANUALIDAD DE PAGO</u>
AGROFER SUR FCG SL	****7669*	2005246	SI	SI	3ª

DATOS CONVERSIÓN**IMPORTE POR ANUALIDAD**

	<u>2015</u>	<u>2016</u>	<u>2017</u>	<u>2018</u>	<u>2019</u>
IMPORTE MÁXIMO SUBVENCIONABLE	11.753,80 €	11.753,80 €	9.779,35 €	9.779,35 €	9.779,35 €
IMPORTE MEDIO DE TRANSFERENCIA (€/ha)	152,17 €	152,17 €	126,81 €	126,81 €	126,81 €

RESUMEN DE UNIDADES

<u>Cód</u>	<u>GRUPO DE PAGO</u>	<u>Sup. Dec. Admisible (ha)</u>	<u>Sup. Comprometida (ha)</u>	<u>Sup. ajustada compromiso (1) (ha)</u>	<u>% sobredec.</u>	<u>SUP. RESUELTA (ha)</u>	<u>Importe Declarado</u>	<u>Importe Topado</u>	<u>Importe Resuelto</u>	<u>Importe tras sobredec.</u>
39	HERBÁCEOS	62,71		62,70	0,00	62,70	9.478,36	8.692,91	8.692,91	8.692,91
43	PASTOS ASOCIADOS A GANADERÍA ECOLÓGICA	14,44		14,42	0,00	14,42	1.184,60	1.086,44	1.086,44	1.086,44
TOTAL		77,15	77,12	77,12		77,12	10.662,96	9.779,35	9.779,35	9.779,35

APLICACIÓN DE REDUCCIONES Y SANCIONES

	<u>Importe Calculado</u>	<u>Importe prerreduc.</u>	<u>Admisibilidad y compromisos</u>	<u>Presentación tardía</u>	<u>Omisión declaración</u>	<u>Condicionality</u>	<u>RESUELTO</u>	<u>IMPORTE (Euros)</u>		
								<u>FEADER (Eje 2)</u>	<u>MAGRAMA</u>	<u>CAPDER</u>
AGRICULTURA	8.692,91	8.692,91	0,00	0,00	0,00	0,00	8.692,91	6.519,68	934,49	1.238,74
GANADERÍA	1.086,44	1.086,44	0,00	0,00	0,00	0,00	1.086,44	814,83	116,79	154,82
TOTAL							9.779,35	814,83	116,79	154,82

RECINTOS RESUELTOS

<u>REF.</u>	<u>REFERENCIA SIGPAC</u>	<u>CULTIVO DESCRIPCIÓN CULTIVO</u>	<u>S/R G.PAGO</u>	<u>PEND. MEDIA (%)</u>	<u>SUP. DEC. ADMISIBLE (ha)</u>	<u>SUP. COMPROM. (ha)</u>	<u>SUP. AJUSTADA COMPROM. (1) (ha)</u>	<u>SUP. CONY. SIGPAC (ha)</u>	<u>SUP. CERTIE. (ha)</u>	<u>SUP. CAMPO (ha)</u>	<u>SUP. CAMPO DETER. CULT. DECLARADO (ha)</u>	<u>SUP. DEC. REDUCIDA (ha)</u>	<u>SUP. RESUELTA (ha)</u>
1700000005916251	11-015-012-00021-0002	62000 PASTOS PERMANENTES DE 5 O MAS AÑOS-SIN VARIEDAD	S	43	16,10	6,42	6,42	6,42	7,55			6,42	6,42
1700000005916252	11-015-012-00021-0003	62000 PASTOS PERMANENTES DE 5 O MAS AÑOS-SIN VARIEDAD	S	43	19,60	8,02	8,00	8,00	14,55			8,00	8,00
1700000005916253	11-015-012-00021-0006	3141 TRIGO DURO-DON RICARDO	S	39	11,42	29,36	57,77	29,36	57,74	29,40		29,36	29,36
1700000005916255	11-015-012-00021-0006	13000 TRITICALE-SIN VARIEDAD	S	39	11,42	11,47	57,77	11,47	57,74	11,49		11,47	11,47
1700000005916256	11-015-012-00021-0006	13000 TRITICALE-SIN VARIEDAD	S	39	11,42	9,79	57,77	9,79	57,74	9,80		9,79	9,79
1700000005916257	11-015-012-00021-0009	8000 AVENA-SIN VARIEDAD	S	39	3,96	2,34	2,34	2,34	2,34			2,34	2,34
1700000005916258	11-015-012-00021-0014	8000 AVENA-SIN VARIEDAD	S	39	1,78	2,71	2,71	2,71	2,71			2,71	2,71
1700000005916259	11-015-012-00021-0006	41000 HABAS-SIN VARIEDAD	S	39	11,42	7,04	57,77	7,04	57,74	7,05		7,04	7,04

DATOS AGRICULTURA**RESUMEN DE UNIDADES**

<u>Cód</u>	<u>GRUPO DE PAGO</u>	<u>Sup. Dec. Admisible (ha)</u>	<u>Sup. Comprometida (ha)</u>	<u>Sup. ajustada compromiso (1) (ha)</u>	<u>% sobredec.</u>	<u>SUP. RESUELTA (ha)</u>	<u>Importe Declarado</u>	<u>Importe Topado</u>	<u>Importe Resuelto</u>	<u>Importe tras sobredec.</u>
39	HERBÁCEOS	62,71		62,70	0,00	62,70	9.478,36	8.692,91	8.692,91	8.692,91
TOTAL		62,71	77,12	62,70		62,70	9.478,36	8.692,91	8.692,91	8.692,91

RESUMEN DE PAGOS

	<u>IMPORTE (Euros)</u>			
	<u>RESUELTO</u>	<u>FEADER (Eje 2)</u>	<u>MAGRAMA</u>	<u>CAPDER</u>
Pago realizado	8.692,91	6.519,68	934,49	1.238,74

APLICACIÓN DE REDUCCIONES Y SANCIONES

	<u>Importe Calculado</u>	<u>Importe prerreduc.</u>	<u>Admisibilidad y compromisos</u>	<u>Presentación tardía</u>	<u>Omisión declaración</u>	<u>Condicionality</u>	<u>IMPORTE (Euros)</u>			
							<u>RESUELTO</u>	<u>FEADER (Eje 2)</u>	<u>MAGRAMA</u>	<u>CAPDER</u>
	8.692,91	8.692,91	0,00	0,00	0,00	0,00	8.692,91	6.519,68	934,49	1.238,74
TOTAL							8.692,91	6.519,68	934,49	1.238,74

DATOS GANADERÍA

(1) Superficie declarada admisible ajustada con la superficie comprometida.
(2) Factor de penalización valorando el alcance para el tipo de compromiso.
(3) Solicita agricultura y tiene compromisos vigentes.
(4) Solicita ganadería y tiene compromisos vigentes.

RESUMEN DE UNIDADES

Cód	GRUPO DE PAGO	Sup. Dec. Admisible (ha)	Sup. Comprometida (ha)	Sup. ajustada compromiso (1) (ha)	% sobredec.	SUP. RESUELTA (ha)	Importe Declarado	Importe Topado	Importe Resuelto	Importe tras sobredec.
43	PASTOS ASOCIADOS A GANADERÍA ECOLÓGICA	14,44		14,42	0,00	14,42	1.184,60	1.086,44	1.086,44	1.086,44
	TOTAL	14,44	77,12	14,42		14,42	1.184,60	1.086,44	1.086,44	1.086,44

RESUMEN DE PAGOS

Pago realizado	IMPORTE (Euros)			
	RESUELTO	FEADER (Eje 2)	MAGRAMA	CAPDER
	1.086,44	814,83	116,79	154,82

APLICACIÓN DE REDUCCIONES Y SANCIONES

Importe Calculado	Importe prereduc.	Admisibilidad y compromisos	Presentación tardía	Omisión declaración	Condicionidad	IMPORTE (Euros)				
						RESUELTO	FEADER (Eje 2)	MAGRAMA	CAPDER	
1.086,44	1.086,44	0,00	0,00	0,00	0,00	1.086,44	814,83	116,79	154,82	
						TOTAL	1.086,44	814,83	116,79	154,82

Superficie determinada para Cálculo Carga Ganadera: 14,44 ha
 Carga Ganadera Mínima Expediente: 1,93 ug/ha
 Carga Ganadera Máxima Expediente: 1,95 ug/ha

Recintos Determinados para el Cálculo de Garga Ganadera

REF.	REFERENCIA SIGPAC	CULTIVO	DESCRIPCIÓN CULTIVO	S/R	SUP. RESUELTA (ha)
170000005916251	11-015-012-00021-0002	62000	PASTOS PERMANENTES DE 5 O MAS AÑOS-SIN VARIEDAD	S	6,42
170000005916252	11-015-012-00021-0003	62000	PASTOS PERMANENTES DE 5 O MAS AÑOS-SIN VARIEDAD	S	8,02

INCIDENCIAS**INCIDENCIA DESCRIPCIÓN**

247 Recinto cuyo CAP declarado es menor al CAP prevalente y no presenta alegación al SIGPAC.
 Ref:170000005916252 Recinto:11-015-012-00021-003 Cultivo:62000 PASTOS PERMANENTES DE 5 O MAS AÑOS-SIN
 VARIEDAD Secano CAP prevalente: CAP declarado:



<u>APELLIDOS Y NOMBRE / RAZÓN SOCIAL</u>	<u>NIF</u>	<u>EXPEDIENTE</u>	<u>SOLICITA AGRICULT. (3)</u>	<u>SOLICITA GANADER. (4)</u>	<u>ANUALIDAD DE PAGO</u>
AGROGANADERA SAN MIGUEL S.L.U.	****6636*	2002819	NO	SI	3ª

DATOS CONVERSIÓN**IMPORTE POR ANUALIDAD**

	<u>2015</u>	<u>2016</u>	<u>2017</u>	<u>2018</u>	<u>2019</u>
IMPORTE MÁXIMO SUBVENCIONABLE	4.125,57 €	4.125,57 €	3.437,98 €	3.437,98 €	3.437,98 €
IMPORTE MEDIO DE TRANSFERENCIA (€/ha)	98,58 €	98,58 €	82,15 €	82,15 €	82,15 €

RESUMEN DE UNIDADES

<u>Cód</u>	<u>GRUPO DE PAGO</u>	<u>Sup. Dec. Admisible (ha)</u>	<u>Sup. Comprometida (ha)</u>	<u>Sup. ajustada compromiso (1) (ha)</u>	<u>% sobredec.</u>	<u>SUP. RESUELTA (ha)</u>	<u>Importe Declarado</u>	<u>Importe Topado</u>	<u>Importe Resuelto</u>	<u>Importe tras sobredec.</u>
43	PASTOS ASOCIADOS A GANADERÍA ECOLÓGICA	41,85		41,85	0,00	41,85	3.437,98	3.437,98	3.437,98	3.437,98
	TOTAL	41,85	41,85	41,85		41,85	3.437,98	3.437,98	3.437,98	3.437,98

APLICACIÓN DE REDUCCIONES Y SANCIONES

	<u>Importe Calculado</u>	<u>Importe prerreduc.</u>	<u>Admisibilidad y compromisos</u>	<u>Presentación tardía</u>	<u>Omisión declaración</u>	<u>Condicionabilidad</u>	<u>IMPORTE (Euros)</u>				
							<u>RESUELTO</u>	<u>FEADER (Eje 2)</u>	<u>MAGRAMA</u>	<u>CAPDER</u>	
GANADERÍA	3.437,98	3.437,98	0,00	0,00	0,00	0,00	3.437,98	2.578,49	369,58	489,91	
							TOTAL	3.437,98	2.578,49	369,58	489,91

RECINTOS RESUELTOS

<u>REF.</u>	<u>REFERENCIA SIGPAC</u>	<u>CULTIVO</u>	<u>DESCRIPCIÓN CULTIVO</u>	<u>S/R</u>	<u>G.PAGO</u>	<u>PEND. MEDIA (%)</u>	<u>SUP. DEC. ADMISIBLE (ha)</u>	<u>SUP. COMPROM. (ha)</u>	<u>SUP. AJUSTADA COMPROM. (1) (ha)</u>	<u>SUP. CONV. SIGPAC (ha)</u>	<u>SUP. CERTIF. (ha)</u>	<u>SUP. CAMPO (ha)</u>	<u>SUP. CAMPO DETER. CULT. DECLARADO (ha)</u>	<u>SUP. DEC. REDUCIDA (ha)</u>	<u>SUP. RESUELTA (ha)</u>
1700000007118299	11-021-007-00043-0018	62000	PASTOS PERMANENTES DE 5 O MAS AÑOS-SIN VARIEDAD	S	43	12,25	0,85	0,85	0,85		0,85			0,85	0,85
1700000007118302	11-021-007-00043-0010	63000	PASTOS DE MENOS DE 5 AÑOS-SIN VARIEDAD	S	43	18,72	10,86	10,86	10,86		10,86			10,86	10,86
1700000007118303	11-021-007-00043-0009	63000	PASTOS DE MENOS DE 5 AÑOS-SIN VARIEDAD	S	43	17,46	8,86	8,86	8,86		8,86			8,86	8,86
1700000007118305	11-021-007-00039-0005	63000	PASTOS DE MENOS DE 5 AÑOS-SIN VARIEDAD	S	43	14,00	8,84	8,84	8,84		43,56			8,84	8,84
1700000007118307	11-021-007-00033-0012	63000	PASTOS DE MENOS DE 5 AÑOS-SIN VARIEDAD	S	43	12,01	6,56	6,56	6,56		6,56			6,56	6,56
1700000007118310	11-021-007-00043-0016	62000	PASTOS PERMANENTES DE 5 O MAS AÑOS-SIN VARIEDAD	S	43	8,81	2,83	2,83	2,83		2,83			2,83	2,83
1700000007118311	11-021-007-00043-0017	62000	PASTOS PERMANENTES DE 5 O MAS AÑOS-SIN VARIEDAD	S	43	5,84	0,92	0,92	0,92		0,92			0,92	0,92
1700000007118312	11-021-007-00043-0013	62000	PASTOS PERMANENTES DE 5 O MAS AÑOS-SIN VARIEDAD	S	43	5,93	0,47	0,47	0,47		0,47			0,47	0,47
1700000007118313	11-021-007-00043-0005	62000	PASTOS PERMANENTES DE 5 O MAS AÑOS-SIN VARIEDAD	S	43	19,62	1,66	1,66	1,66		3,68			1,66	1,66

DATOS GANADERÍA**RESUMEN DE UNIDADES**

<u>Cód</u>	<u>GRUPO DE PAGO</u>	<u>Sup. Dec. Admisible (ha)</u>	<u>Sup. Comprometida (ha)</u>	<u>Sup. ajustada compromiso (1) (ha)</u>	<u>% sobredec.</u>	<u>SUP. RESUELTA (ha)</u>	<u>Importe Declarado</u>	<u>Importe Topado</u>	<u>Importe Resuelto</u>	<u>Importe tras sobredec.</u>
43	PASTOS ASOCIADOS A GANADERÍA ECOLÓGICA	41,85		41,85	0,00	41,85	3.437,98	3.437,98	3.437,98	3.437,98
	TOTAL	41,85	41,85	41,85		41,85	3.437,98	3.437,98	3.437,98	3.437,98

RESUMEN DE PAGOS

	<u>IMPORTE (Euros)</u>			
	<u>RESUELTO</u>	<u>FEADER (Eje 2)</u>	<u>MAGRAMA</u>	<u>CAPDER</u>
Pago realizado	3.437,98	2.578,49	369,58	489,91

APLICACIÓN DE REDUCCIONES Y SANCIONES

	<u>Importe Calculado</u>	<u>Importe prerreduc.</u>	<u>Admisibilidad y compromisos</u>	<u>Presentación tardía</u>	<u>Omisión declaración</u>	<u>Condicionabilidad</u>	<u>IMPORTE (Euros)</u>				
							<u>RESUELTO</u>	<u>FEADER (Eje 2)</u>	<u>MAGRAMA</u>	<u>CAPDER</u>	
	3.437,98	3.437,98	0,00	0,00	0,00	0,00	3.437,98	2.578,49	369,58	489,91	
							TOTAL	3.437,98	2.578,49	369,58	489,91



Superficie determinada para Cálculo Ganadera: 91,46 ha
Carga Ganadera Mínima Expediente: 0,52 ugm/ha
Carga Ganadera Máxima Expediente: 0,52 ugm/ha

Recintos Determinados para el Cálculo de Garga Ganadera

<u>REF.</u>	<u>REFERENCIA SIGPAC</u>	<u>CULTIVO</u>	<u>DESCRIPCIÓN CULTIVO</u>	<u>S/R</u>	<u>SUP. RESUELTA (ha)</u>
1700000007118299	11-021-007-00043-0018	62000	PASTOS PERMANENTES DE 5 O MAS AÑOS-SIN VARIEDAD	S	0,85
1700000007118302	11-021-007-00043-0010	63000	PASTOS DE MENOS DE 5 AÑOS-SIN VARIEDAD	S	10,86
1700000007118303	11-021-007-00043-0009	63000	PASTOS DE MENOS DE 5 AÑOS-SIN VARIEDAD	S	8,86
1700000007118304	11-021-007-00039-0005	63000	PASTOS DE MENOS DE 5 AÑOS-SIN VARIEDAD	S	36,21
1700000007118305	11-021-007-00039-0005	63000	PASTOS DE MENOS DE 5 AÑOS-SIN VARIEDAD	S	7,35
1700000007118307	11-021-007-00033-0012	63000	PASTOS DE MENOS DE 5 AÑOS-SIN VARIEDAD	S	6,56
1700000007118310	11-021-007-00043-0016	62000	PASTOS PERMANENTES DE 5 O MAS AÑOS-SIN VARIEDAD	S	2,83
1700000007118311	11-021-007-00043-0017	62000	PASTOS PERMANENTES DE 5 O MAS AÑOS-SIN VARIEDAD	S	0,92
1700000007118312	11-021-007-00043-0013	62000	PASTOS PERMANENTES DE 5 O MAS AÑOS-SIN VARIEDAD	S	0,47
1700000007118313	11-021-007-00043-0005	62000	PASTOS PERMANENTES DE 5 O MAS AÑOS-SIN VARIEDAD	S	1,66
1700000007118316	11-021-007-00033-0014	62000	PASTOS PERMANENTES DE 5 O MAS AÑOS-SIN VARIEDAD	S	14,89

INCIDENCIAS

INCIDENCIA DESCRIPCIÓN

85031 Solicita recinto que no está comprometido para la operación.
 Ref:1700000007118316 Recinto:11-021-007-00033-014 Cultivo:62000 PASTOS PERMANENTES DE 5 O MAS AÑOS-SIN VARIEDAD Secano



<u>APELLIDOS Y NOMBRE / RAZÓN SOCIAL</u>	<u>NIF</u>	<u>EXPEDIENTE</u>	<u>SOLICITA AGRICULT. (3)</u>	<u>SOLICITA GANADER. (4)</u>	<u>ANUALIDAD DE PAGO</u>
AGROPECUARIA EL DUENDE DE CONIL CB	****6311*	2007762	SI	NO	3ª

DATOS CONVERSIÓN**IMPORTE POR ANUALIDAD**

	<u>2015</u>	<u>2016</u>	<u>2017</u>	<u>2018</u>	<u>2019</u>
IMPORTE MÁXIMO SUBVENCIONABLE	21.061,70 €	21.061,70 €	15.122,45 €	15.122,45 €	15.122,45 €
IMPORTE MEDIO DE TRANSFERENCIA (€/ha)	166,05 €	166,05 €	138,37 €	138,37 €	138,37 €

RESUMEN DE UNIDADES

<u>Cód</u>	<u>GRUPO DE PAGO</u>	<u>Sup. Dec. Admisible (ha)</u>	<u>Sup. Comprometida (ha)</u>	<u>Sup. ajustada compromiso (1) (ha)</u>	<u>% sobredec.</u>	<u>SUP. RESUELTA (ha)</u>	<u>Importe Declarado</u>	<u>Importe Topado</u>	<u>Importe Resuelto</u>	<u>Importe tras sobredec.</u>
39	HERBÁCEOS	125,48		109,29	0,00	109,29	15.959,02	15.122,45	15.122,45	15.122,45
	TOTAL	125,48	109,29	109,29		109,29	15.959,02	15.122,45	15.122,45	15.122,45

APLICACIÓN DE REDUCCIONES Y SANCIONES

<u>AGRICULTURA</u>	<u>Importe Calculado</u>	<u>Importe prerreduc.</u>	<u>Admisibilidad y compromisos</u>	<u>Presentación tardía</u>	<u>Omisión declaración</u>	<u>Condicionabilidad</u>	<u>IMPORTE (Euros)</u>				
							<u>RESUELTO</u>	<u>FEADER (Eje 2)</u>	<u>MAGRAMA</u>	<u>CAPDER</u>	
	15.122,45	15.122,45	0,00	0,00	0,00	0,00	15.122,45	11.341,84	1.625,66	2.154,95	
							TOTAL	15.122,45	11.341,84	1.625,66	2.154,95

RECINTOS RESUELTOS

<u>REF.</u>	<u>REFERENCIA SIGPAC</u>	<u>CULTIVO DESCRIPCIÓN CULTIVO</u>	<u>S/R</u>	<u>G. PAGO</u>	<u>PEND. MEDIA (%)</u>	<u>SUP. DEC. ADMISIBLE (ha)</u>	<u>SUP. COMPROM. (ha)</u>	<u>SUP. AJUSTADA COMPROM. (1) (ha)</u>	<u>SUP. CONY. SIGPAC (ha)</u>	<u>SUP. CERTIF. (ha)</u>	<u>SUP. CAMPO (ha)</u>	<u>SUP. CAMPO DETER. CULT. DECLARADO (ha)</u>	<u>SUP. DEC. REDUCIDA (ha)</u>	<u>SUP. RESUELTA (ha)</u>
1700000007041092	11-014-008-00006-0001	33001 GIRASOL-102JR	S	39	1,38	5,95	5,95	5,95	5,95	5,95	5,95	5,95	5,95	5,95
1700000007041098	11-039-036-00058-0001	5000 CEBADA-SIN VARIEDAD	S	39	10,71	4,84	4,96	4,82	4,84	4,84	4,84	4,82	4,82	4,82
1700000007041099	11-039-036-00113-0006	5000 CEBADA-SIN VARIEDAD	S	39	5,93	9,76	9,77	9,76	9,76	9,77	9,77	9,76	9,76	9,76
1700000007041103	11-039-036-00064-0001	5000 CEBADA-SIN VARIEDAD	S	39	6,00	0,12	0,12	0,12	0,12	0,36	0,36	0,12	0,12	0,12
1700000007041105	11-039-036-00064-0011	5000 CEBADA-SIN VARIEDAD	S	39	6,38	0,03	0,03	0,03	0,03	0,09	0,09	0,03	0,03	0,03
1700000007041106	11-039-036-00113-0005	5000 CEBADA-SIN VARIEDAD	S	39	6,42	4,88	4,88	4,88	4,88	4,88	4,88	4,88	4,88	4,88
1700000007041110	11-039-036-00048-0002	3151 TRIGO DURO-CORE	S	39	8,34	1,13	1,13	1,13	1,13	1,13	1,13	1,13	1,13	1,13
1700000007041111	11-014-011-00006-0001	3141 TRIGO DURO-DON RICARDO	S	39	3,71	5,69	5,69	5,69	5,69	5,69	5,69	5,69	5,69	5,69
1700000007041112	11-039-034-00064-0001	3151 TRIGO DURO-CORE	S	39	5,86	30,06	30,05	30,05	30,05	30,06	30,06	30,05	30,05	30,05
1700000007041113	11-039-036-00048-0001	3151 TRIGO DURO-CORE	S	39	11,04	9,19	9,19	9,19	9,19	9,19	9,19	9,19	9,19	9,19
1700000007041116	11-014-011-00007-0001	3141 TRIGO DURO-DON RICARDO	S	39	0,85	0,45	0,45	0,45	0,45	0,45	0,45	0,45	0,45	0,45
1700000007041118	11-014-011-00010-0001	3141 TRIGO DURO-DON RICARDO	S	39	1,11	1,04	1,04	1,04	1,04	1,04	1,04	1,04	1,04	1,04
1700000007041119	11-014-010-00008-0001	3141 TRIGO DURO-DON RICARDO	S	39	1,39	0,78	0,78	0,78	0,78	0,78	0,78	0,78	0,78	0,78
1700000007041122	11-014-011-00008-0001	3141 TRIGO DURO-DON RICARDO	S	39	0,98	0,31	0,31	0,31	0,31	0,31	0,31	0,31	0,31	0,31
1700000007041123	11-014-008-80001-0002	33001 GIRASOL-102JR	S	39	3,61	0,95	0,95	0,95	0,95	0,95	0,95	0,95	0,95	0,95
1700000007041125	11-039-036-00058-0001	5000 CEBADA-SIN VARIEDAD	S	39	10,71	0,14	4,96	0,14	0,14	0,14	0,14	0,14	0,14	0,14
1700000007041126	11-039-038-00007-0002	3141 TRIGO DURO-DON RICARDO	S	39	6,17	11,48	11,48	11,48	11,48	11,48	11,48	11,48	11,48	11,48
1700000007041131	11-039-054-00024-0001	5000 CEBADA-SIN VARIEDAD	R	39	3,73	9,09	9,09	9,09	9,09	9,09	9,09	9,09	9,09	9,09
1700000007041132	11-039-036-00113-0001	5000 CEBADA-SIN VARIEDAD	R	39	4,26	2,61	2,61	2,61	2,61	2,61	2,61	2,61	2,61	2,61
1700000007041133	11-039-038-00008-0001	12000 TRANQUILLÓN-SIN VARIEDAD	S	39	5,11	2,20	2,20	2,20	2,20	2,20	2,20	2,20	2,20	2,20
1700000007041134	11-014-011-00009-0001	3141 TRIGO DURO-DON RICARDO	S	39	1,19	4,62	4,62	4,62	4,62	4,62	4,62	4,62	4,62	4,62
1700000007041137	11-039-036-00101-0001	3151 TRIGO DURO-CORE	S	39	16,85	3,99	3,99	3,99	3,99	3,99	3,99	3,99	3,99	3,99
1700000007041139	11-014-011-00018-0001	33736 GIRASOL-LG5687HO	S	39	4,76	6,13	6,13	6,13	6,13	6,13	6,13	6,13	6,13	6,13
1700000007041141	11-014-011-00019-0001	33736 GIRASOL-LG5687HO	S	39	2,31	10,04	10,04	10,04	10,04	10,04	10,04	10,04	10,04	10,04

DATOS AGRICULTURA**RESUMEN DE UNIDADES**

<u>Cód</u>	<u>GRUPO DE PAGO</u>	<u>Sup. Dec. Admisible (ha)</u>	<u>Sup. Comprometida (ha)</u>	<u>Sup. ajustada compromiso (1) (ha)</u>	<u>% sobredec.</u>	<u>SUP. RESUELTA (ha)</u>	<u>Importe Declarado</u>	<u>Importe Topado</u>	<u>Importe Resuelto</u>	<u>Importe tras sobredec.</u>
39	HERBÁCEOS	125,48		109,29	0,00	109,29	15.959,02	15.122,45	15.122,45	15.122,45
	TOTAL	125,48	109,29	109,29		109,29	15.959,02	15.122,45	15.122,45	15.122,45

RESUMEN DE PAGOS

<u>Pago realizado</u>	<u>IMPORTE (Euros)</u>			
	<u>RESUELTO</u>	<u>FEADER (Eje 2)</u>	<u>MAGRAMA</u>	<u>CAPDER</u>
	15.122,45	11.341,84	1.625,66	2.154,95

APLICACIÓN DE REDUCCIONES Y SANCIONES

Importe Calculado	Importe prereduc.	Admisibilidad y compromisos	Presentación tardía	Omisión declaración	Condicionabilidad	IMPORTE (Euros)			
						RESUELTO	FEADER (Eje 2)	MAGRAMA	CAPDER
15.122,45	15.122,45	0,00	0,00	0,00	0,00	15.122,45	11.341,84	1.625,66	2.154,95
TOTAL						15.122,45	11.341,84	1.625,66	2.154,95

INCIDENCIAS**INCIDENCIA DESCRIPCIÓN**

- 219 Superficie declarada sobre un mismo recinto, en un mismo expediente, mayor que la superficie total del recinto SIGPAC.
 Ref:1700000007041121 Recinto:11-014-010-09005-001 Cultivo:3141 TRIGO DURO-DON RICARDO Secano Suma de superficies declaradas para este recinto por el solicitante (Áreas):39 Superficie SIGPAC total para el recinto (Áreas):10 Exceso de superficie declarada (Hectáreas):0,1
 Ref:1700000007041100 Recinto:11-014-010-09005-001 Cultivo:3141 TRIGO DURO-DON RICARDO Secano Suma de superficies declaradas para este recinto por el solicitante (Áreas):39 Superficie SIGPAC total para el recinto (Áreas):10 Exceso de superficie declarada (Hectáreas):0,18
 Ref:1700000007041120 Recinto:11-014-010-09005-001 Cultivo:3141 TRIGO DURO-DON RICARDO Secano Suma de superficies declaradas para este recinto por el solicitante (Áreas):39 Superficie SIGPAC total para el recinto (Áreas):10 Exceso de superficie declarada (Hectáreas):0,01
 Ref:1700000007041112 Recinto:11-039-034-00064-001 Cultivo:3151 TRIGO DURO-CORE Secano Suma de superficies declaradas para este recinto por el solicitante (Áreas):3006 Superficie SIGPAC total para el recinto (Áreas):3005 Exceso de superficie declarada (Hectáreas):0,01
- 85007 Cultivo, variedad, regimen y/o uso del recinto SIGPAC no compatible con la operación (anexo IV.I, Orden 26 mayo 2015)
 Ref:1700000007041100 Recinto:11-014-010-09005-001 Cultivo:3141 TRIGO DURO-DON RICARDO Secano Uso SIGPAC:AG
 Ref:1700000007041121 Recinto:11-014-010-09005-001 Cultivo:3141 TRIGO DURO-DON RICARDO Secano Uso SIGPAC:AG
 Ref:1700000007041120 Recinto:11-014-010-09005-001 Cultivo:3141 TRIGO DURO-DON RICARDO Secano Uso SIGPAC:AG
- 85031 Solicita recinto que no está comprometido para la operación.
 Ref:1700000007041100 Recinto:11-014-010-09005-001 Cultivo:3141 TRIGO DURO-DON RICARDO Secano
 Ref:1700000007041120 Recinto:11-014-010-09005-001 Cultivo:3141 TRIGO DURO-DON RICARDO Secano
 Ref:1700000007041121 Recinto:11-014-010-09005-001 Cultivo:3141 TRIGO DURO-DON RICARDO Secano
 Ref:1700000007041097 Recinto:11-039-036-00063-001 Cultivo:12000 TRANQUILLÓN-SIN VARIEDAD Secano
 Ref:1700000007041104 Recinto:11-039-036-00064-010 Cultivo:5000 CEBADA-SIN VARIEDAD Secano



<u>APELLIDOS Y NOMBRE / RAZÓN SOCIAL</u>	<u>NIF</u>	<u>EXPEDIENTE</u>	<u>SOLICITA AGRICULT. (3)</u>	<u>SOLICITA GANADER. (4)</u>	<u>ANUALIDAD DE PAGO</u>
AGROPECUARIA FUENFRIA, S.L.	****0482*	2007469	NO	SI	3ª

DATOS CONVERSIÓN**IMPORTE POR ANUALIDAD**

	<u>2015</u>	<u>2016</u>	<u>2017</u>	<u>2018</u>	<u>2019</u>
IMPORTE MÁXIMO SUBVENCIONABLE	4.320,76 €	4.320,76 €	3.600,63 €	3.600,63 €	3.600,63 €
IMPORTE MEDIO DE TRANSFERENCIA (€/ha)	98,58 €	98,58 €	82,15 €	82,15 €	82,15 €

RESUMEN DE UNIDADES

<u>Cód</u>	<u>GRUPO DE PAGO</u>	<u>Sup. Dec. Admisible (ha)</u>	<u>Sup. Comprometida (ha)</u>	<u>Sup. ajustada compromiso (1) (ha)</u>	<u>% sobredec.</u>	<u>SUP. RESUELTA (ha)</u>	<u>Importe Declarado</u>	<u>Importe Topado</u>	<u>Importe Resuelto</u>	<u>Importe tras sobredec.</u>
43	PASTOS ASOCIADOS A GANADERÍA ECOLÓGICA	43,83		43,83	0,00	43,83	3.600,63	3.600,63	3.600,63	3.600,63
	TOTAL	43,83	43,83	43,83		43,83	3.600,63	3.600,63	3.600,63	3.600,63

APLICACIÓN DE REDUCCIONES Y SANCIONES

	<u>Importe Calculado</u>	<u>Importe prereduc.</u>	<u>Admisibilidad y compromisos</u>	<u>Presentación tardía</u>	<u>Omisión declaración</u>	<u>Condicionabilidad</u>	<u>IMPORTE (Euros)</u>				
							<u>RESUELTO</u>	<u>FEADER (Eje 2)</u>	<u>MAGRAMA</u>	<u>CAPDER</u>	
GANADERÍA	3.600,63	3.600,63	0,00	0,00	0,00	0,00	3.600,63	2.700,47	387,07	513,09	
							TOTAL	3.600,63	2.700,47	387,07	513,09

RECINTOS RESUELTOS

<u>REF.</u>	<u>REFERENCIA SIGPAC</u>	<u>CULTIVO</u>	<u>DESCRIPCIÓN CULTIVO</u>	<u>S/R</u>	<u>G.PAGO</u>	<u>PEND. MEDIA (%)</u>	<u>SUP. DEC. ADMISIBLE (ha)</u>	<u>SUP. COMPROM. (ha)</u>	<u>SUP. AJUSTADA COMPROM. (1) (ha)</u>	<u>SUP. CONV. SIGPAC (ha)</u>	<u>SUP. CERTIF. (ha)</u>	<u>SUP. CAMPO (ha)</u>	<u>SUP. CAMPO DETER. CULT. DECLARADO (ha)</u>	<u>SUP. DEC. REDUCIDA (ha)</u>	<u>SUP. RESUELTA (ha)</u>
1700000006898589	11-001-038-00001-0004	62000	PASTOS PERMANENTES DE 5 O MAS AÑOS-SIN VARIEDAD	S	43	29,66	2,69	2,69	2,69		7,69			2,69	2,69
1700000006898591	11-001-038-00002-0004	62000	PASTOS PERMANENTES DE 5 O MAS AÑOS-SIN VARIEDAD	S	43	16,88	31,96	31,96	31,96		127,83			31,96	31,96
1700000006898595	11-001-038-00001-0008	62000	PASTOS PERMANENTES DE 5 O MAS AÑOS-SIN VARIEDAD	S	43	16,10	9,18	9,18	9,18		9,18			9,18	9,18

DATOS GANADERÍA**RESUMEN DE UNIDADES**

<u>Cód</u>	<u>GRUPO DE PAGO</u>	<u>Sup. Dec. Admisible (ha)</u>	<u>Sup. Comprometida (ha)</u>	<u>Sup. ajustada compromiso (1) (ha)</u>	<u>% sobredec.</u>	<u>SUP. RESUELTA (ha)</u>	<u>Importe Declarado</u>	<u>Importe Topado</u>	<u>Importe Resuelto</u>	<u>Importe tras sobredec.</u>
43	PASTOS ASOCIADOS A GANADERÍA ECOLÓGICA	43,83		43,83	0,00	43,83	3.600,63	3.600,63	3.600,63	3.600,63
	TOTAL	43,83	43,83	43,83		43,83	3.600,63	3.600,63	3.600,63	3.600,63

RESUMEN DE PAGOS

	<u>Pago realizado</u>	<u>IMPORTE (Euros)</u>			
		<u>RESUELTO</u>	<u>FEADER (Eje 2)</u>	<u>MAGRAMA</u>	<u>CAPDER</u>
		3.600,63	2.700,47	387,07	513,09

APLICACIÓN DE REDUCCIONES Y SANCIONES

	<u>Importe Calculado</u>	<u>Importe prereduc.</u>	<u>Admisibilidad y compromisos</u>	<u>Presentación tardía</u>	<u>Omisión declaración</u>	<u>Condicionabilidad</u>	<u>IMPORTE (Euros)</u>				
							<u>RESUELTO</u>	<u>FEADER (Eje 2)</u>	<u>MAGRAMA</u>	<u>CAPDER</u>	
	3.600,63	3.600,63	0,00	0,00	0,00	0,00	3.600,63	2.700,47	387,07	513,09	
							TOTAL	3.600,63	2.700,47	387,07	513,09



Superficie determinada para Cálculo Carga Ganadera: 272,04 ha
Carga Ganadera Mínima Expediente: 0,36 ugm/ha
Carga Ganadera Máxima Expediente: 0,38 ugm/ha

Recintos Determinados para el Cálculo de Garga Ganadera

<u>REF.</u>	<u>REFERENCIA SIGPAC</u>	<u>CULTIVO</u>	<u>DESCRIPCIÓN CULTIVO</u>	<u>S/R</u>	<u>SUP. RESUELTA (ha)</u>
170000006898589	11-001-038-00001-0004	62000	PASTOS PERMANENTES DE 5 O MAS AÑOS-SIN VARIEDAD	S	2,69
170000006898590	11-001-038-00001-0005	62000	PASTOS PERMANENTES DE 5 O MAS AÑOS-SIN VARIEDAD	S	6,56
170000006898591	11-001-038-00002-0004	62000	PASTOS PERMANENTES DE 5 O MAS AÑOS-SIN VARIEDAD	S	31,96
170000006898595	11-001-038-00001-0008	62000	PASTOS PERMANENTES DE 5 O MAS AÑOS-SIN VARIEDAD	S	9,18
170000006898596	11-001-021-00016-0035	62000	PASTOS PERMANENTES DE 5 O MAS AÑOS-SIN VARIEDAD	S	3,01
170000006898597	11-001-021-00016-0029	62000	PASTOS PERMANENTES DE 5 O MAS AÑOS-SIN VARIEDAD	S	0,55
170000006898598	11-001-021-00016-0006	62000	PASTOS PERMANENTES DE 5 O MAS AÑOS-SIN VARIEDAD	S	4,07
170000006898599	11-001-021-00016-0032	62000	PASTOS PERMANENTES DE 5 O MAS AÑOS-SIN VARIEDAD	S	3,57
170000006898603	11-001-021-00017-0005	62000	PASTOS PERMANENTES DE 5 O MAS AÑOS-SIN VARIEDAD	S	9,73
170000006898604	11-001-021-00017-0004	62000	PASTOS PERMANENTES DE 5 O MAS AÑOS-SIN VARIEDAD	S	18,03
170000006898605	11-001-021-00017-0027	62000	PASTOS PERMANENTES DE 5 O MAS AÑOS-SIN VARIEDAD	S	27,19
170000006898608	11-001-021-00016-0042	62000	PASTOS PERMANENTES DE 5 O MAS AÑOS-SIN VARIEDAD	S	1,51
170000006898609	11-001-021-00017-0020	62000	PASTOS PERMANENTES DE 5 O MAS AÑOS-SIN VARIEDAD	S	0,02
170000006898610	11-001-021-00017-0018	62000	PASTOS PERMANENTES DE 5 O MAS AÑOS-SIN VARIEDAD	S	0,06
170000006898611	11-001-021-00017-0012	62000	PASTOS PERMANENTES DE 5 O MAS AÑOS-SIN VARIEDAD	S	0,01
170000006898612	11-001-021-00016-0031	62000	PASTOS PERMANENTES DE 5 O MAS AÑOS-SIN VARIEDAD	S	2,29
170000006898615	11-001-021-00016-0034	62000	PASTOS PERMANENTES DE 5 O MAS AÑOS-SIN VARIEDAD	S	5,30
170000006898616	11-001-021-00017-0025	62000	PASTOS PERMANENTES DE 5 O MAS AÑOS-SIN VARIEDAD	S	2,94
170000006898617	11-001-021-00017-0019	62000	PASTOS PERMANENTES DE 5 O MAS AÑOS-SIN VARIEDAD	S	0,21
170000006898618	11-001-021-00016-0043	62000	PASTOS PERMANENTES DE 5 O MAS AÑOS-SIN VARIEDAD	S	2,98
170000006898622	11-001-022-00007-0003	62000	PASTOS PERMANENTES DE 5 O MAS AÑOS-SIN VARIEDAD	S	5,97
170000006898623	11-001-022-00009-0002	62000	PASTOS PERMANENTES DE 5 O MAS AÑOS-SIN VARIEDAD	S	0,63
170000006898624	11-001-022-00009-0005	62000	PASTOS PERMANENTES DE 5 O MAS AÑOS-SIN VARIEDAD	S	22,58
170000006898627	11-001-022-00007-0002	62000	PASTOS PERMANENTES DE 5 O MAS AÑOS-SIN VARIEDAD	S	33,10
170000006898628	11-001-022-00009-0004	62000	PASTOS PERMANENTES DE 5 O MAS AÑOS-SIN VARIEDAD	S	6,10
170000006898630	11-001-050-00001-0005	62000	PASTOS PERMANENTES DE 5 O MAS AÑOS-SIN VARIEDAD	S	10,46
170000006898660	11-001-021-00016-0009	62000	PASTOS PERMANENTES DE 5 O MAS AÑOS-SIN VARIEDAD	S	3,04
170000006898661	11-001-021-00016-0008	62000	PASTOS PERMANENTES DE 5 O MAS AÑOS-SIN VARIEDAD	S	6,18
170000006898662	11-001-021-00016-0027	62000	PASTOS PERMANENTES DE 5 O MAS AÑOS-SIN VARIEDAD	S	0,36
170000006898664	11-001-021-00016-0012	62000	PASTOS PERMANENTES DE 5 O MAS AÑOS-SIN VARIEDAD	S	18,84
170000006898665	11-001-021-00016-0007	62000	PASTOS PERMANENTES DE 5 O MAS AÑOS-SIN VARIEDAD	S	2,42
170000006898676	11-001-021-00016-0030	62000	PASTOS PERMANENTES DE 5 O MAS AÑOS-SIN VARIEDAD	S	17,13
170000006898677	11-001-021-00017-0007	62000	PASTOS PERMANENTES DE 5 O MAS AÑOS-SIN VARIEDAD	S	8,94
170000006898678	11-001-021-00016-0004	62000	PASTOS PERMANENTES DE 5 O MAS AÑOS-SIN VARIEDAD	S	1,75
170000006898681	11-001-021-00017-0013	62000	PASTOS PERMANENTES DE 5 O MAS AÑOS-SIN VARIEDAD	S	2,68

INCIDENCIAS**INCIDENCIA DESCRIPCIÓN**

- (1) Superficie declarada admisible ajustada con la superficie comprometida.
(2) Factor de penalización valorando el alcance para el tipo de compromiso.
(3) Solicita agricultura y tiene compromisos vigentes.
(4) Solicita ganadería y tiene compromisos vigentes.

85001	El recinto declarado no cumple con las normas de producción ecológica (artículo 5-1 e), Orden 26 mayo 2015)
	Ref:170000006898587 Recinto:11-001-021-00004-001 Cultivo:62000 PASTOS PERMANENTES DE 5 O MAS AÑOS-SIN VARIEDAD Secano
	Ref:170000006898638 Recinto:11-001-021-00004-002 Cultivo:62000 PASTOS PERMANENTES DE 5 O MAS AÑOS-SIN VARIEDAD Secano
	Ref:170000006898666 Recinto:11-001-021-00004-003 Cultivo:62000 PASTOS PERMANENTES DE 5 O MAS AÑOS-SIN VARIEDAD Secano
	Ref:170000006898640 Recinto:11-001-021-00004-004 Cultivo:62000 PASTOS PERMANENTES DE 5 O MAS AÑOS-SIN VARIEDAD Secano
	Ref:170000006898674 Recinto:11-001-021-00004-005 Cultivo:62000 PASTOS PERMANENTES DE 5 O MAS AÑOS-SIN VARIEDAD Secano
	Ref:170000006898667 Recinto:11-001-021-00004-007 Cultivo:62000 PASTOS PERMANENTES DE 5 O MAS AÑOS-SIN VARIEDAD Secano
	Ref:170000006898641 Recinto:11-001-021-00006-001 Cultivo:62000 PASTOS PERMANENTES DE 5 O MAS AÑOS-SIN VARIEDAD Secano
	Ref:170000006898673 Recinto:11-001-021-00007-001 Cultivo:62000 PASTOS PERMANENTES DE 5 O MAS AÑOS-SIN VARIEDAD Secano
	Ref:170000006898644 Recinto:11-001-021-00008-001 Cultivo:62000 PASTOS PERMANENTES DE 5 O MAS AÑOS-SIN VARIEDAD Secano
	Ref:170000006898635 Recinto:11-001-021-00009-001 Cultivo:62000 PASTOS PERMANENTES DE 5 O MAS AÑOS-SIN VARIEDAD Secano
	Ref:170000006898645 Recinto:11-001-021-00010-001 Cultivo:62000 PASTOS PERMANENTES DE 5 O MAS AÑOS-SIN VARIEDAD Secano
	Ref:170000006898636 Recinto:11-001-021-00011-002 Cultivo:62000 PASTOS PERMANENTES DE 5 O MAS AÑOS-SIN VARIEDAD Secano
	Ref:170000006898648 Recinto:11-001-021-00011-003 Cultivo:62000 PASTOS PERMANENTES DE 5 O MAS AÑOS-SIN VARIEDAD Secano
	Ref:170000006898642 Recinto:11-001-021-00012-001 Cultivo:62000 PASTOS PERMANENTES DE 5 O MAS AÑOS-SIN VARIEDAD Secano
	Ref:170000006898632 Recinto:11-001-021-00013-001 Cultivo:62000 PASTOS PERMANENTES DE 5 O MAS AÑOS-SIN VARIEDAD Secano
	Ref:170000006898679 Recinto:11-001-021-00015-001 Cultivo:62000 PASTOS PERMANENTES DE 5 O MAS AÑOS-SIN VARIEDAD Secano
	Ref:170000006898646 Recinto:11-001-021-00019-003 Cultivo:62000 PASTOS PERMANENTES DE 5 O MAS AÑOS-SIN VARIEDAD Secano
	Ref:170000006898647 Recinto:11-001-021-00019-004 Cultivo:62000 PASTOS PERMANENTES DE 5 O MAS AÑOS-SIN VARIEDAD Secano
	Ref:170000006898657 Recinto:11-001-021-00019-005 Cultivo:62000 PASTOS PERMANENTES DE 5 O MAS AÑOS-SIN VARIEDAD Secano
	Ref:170000006898656 Recinto:11-001-021-00019-006 Cultivo:62000 PASTOS PERMANENTES DE 5 O MAS AÑOS-SIN VARIEDAD Secano
	Ref:170000006898654 Recinto:11-001-021-00019-007 Cultivo:62000 PASTOS PERMANENTES DE 5 O MAS AÑOS-SIN VARIEDAD Secano
	Ref:170000006898650 Recinto:11-001-021-00019-009 Cultivo:62000 PASTOS PERMANENTES DE 5 O MAS AÑOS-SIN VARIEDAD Secano
	Ref:170000006898651 Recinto:11-001-021-00019-010 Cultivo:62000 PASTOS PERMANENTES DE 5 O MAS AÑOS-SIN VARIEDAD Secano
	Ref:170000006898655 Recinto:11-001-021-00019-011 Cultivo:62000 PASTOS PERMANENTES DE 5 O MAS AÑOS-SIN VARIEDAD Secano
	Ref:170000006898593 Recinto:11-001-021-00024-022 Cultivo:62000 PASTOS PERMANENTES DE 5 O MAS AÑOS-SIN VARIEDAD Secano
	Ref:170000006898672 Recinto:11-001-021-00024-051 Cultivo:62000 PASTOS PERMANENTES DE 5 O MAS AÑOS-SIN VARIEDAD Secano
	Ref:170000006898600 Recinto:11-001-038-00001-006 Cultivo:62000 PASTOS PERMANENTES DE 5 O MAS AÑOS-SIN VARIEDAD Secano
	Ref:170000006898601 Recinto:11-001-038-00001-007 Cultivo:62000 PASTOS PERMANENTES DE 5 O MAS AÑOS-SIN VARIEDAD Secano
	Ref:170000006898592 Recinto:11-001-038-00021-003 Cultivo:62000 PASTOS PERMANENTES DE 5 O MAS AÑOS-SIN VARIEDAD Secano
85031	Solicita recinto que no está comprometido para la operación.
	Ref:170000006898666 Recinto:11-001-021-00004-003 Cultivo:62000 PASTOS PERMANENTES DE 5 O MAS AÑOS-SIN VARIEDAD Secano
	Ref:170000006898640 Recinto:11-001-021-00004-004 Cultivo:62000 PASTOS PERMANENTES DE 5 O MAS AÑOS-SIN VARIEDAD Secano
	Ref:170000006898674 Recinto:11-001-021-00004-005 Cultivo:62000 PASTOS PERMANENTES DE 5 O MAS AÑOS-SIN VARIEDAD Secano
	Ref:170000006898667 Recinto:11-001-021-00004-007 Cultivo:62000 PASTOS PERMANENTES DE 5 O MAS AÑOS-SIN VARIEDAD Secano
	Ref:170000006898641 Recinto:11-001-021-00006-001 Cultivo:62000 PASTOS PERMANENTES DE 5 O MAS AÑOS-SIN VARIEDAD Secano
	Ref:170000006898673 Recinto:11-001-021-00007-001 Cultivo:62000 PASTOS PERMANENTES DE 5 O MAS AÑOS-SIN VARIEDAD Secano
	Ref:170000006898644 Recinto:11-001-021-00008-001 Cultivo:62000 PASTOS PERMANENTES DE 5 O MAS AÑOS-SIN VARIEDAD Secano
	Ref:170000006898635 Recinto:11-001-021-00009-001 Cultivo:62000 PASTOS PERMANENTES DE 5 O MAS AÑOS-SIN VARIEDAD Secano
	Ref:170000006898645 Recinto:11-001-021-00010-001 Cultivo:62000 PASTOS PERMANENTES DE 5 O MAS AÑOS-SIN VARIEDAD Secano



Ref:1700000006898636 Recinto:11-001-021-00011-002 Cultivo:62000 PASTOS PERMANENTES DE 5 O MAS AÑOS-SIN
VARIEDAD Secano

Ref:1700000006898642 Recinto:11-001-021-00012-001 Cultivo:62000 PASTOS PERMANENTES DE 5 O MAS AÑOS-SIN
VARIEDAD Secano

Ref:1700000006898632 Recinto:11-001-021-00013-001 Cultivo:62000 PASTOS PERMANENTES DE 5 O MAS AÑOS-SIN
VARIEDAD Secano

Ref:1700000006898679 Recinto:11-001-021-00015-001 Cultivo:62000 PASTOS PERMANENTES DE 5 O MAS AÑOS-SIN
VARIEDAD Secano

Ref:1700000006898646 Recinto:11-001-021-00019-003 Cultivo:62000 PASTOS PERMANENTES DE 5 O MAS AÑOS-SIN
VARIEDAD Secano

Ref:1700000006898647 Recinto:11-001-021-00019-004 Cultivo:62000 PASTOS PERMANENTES DE 5 O MAS AÑOS-SIN
VARIEDAD Secano

Ref:1700000006898657 Recinto:11-001-021-00019-005 Cultivo:62000 PASTOS PERMANENTES DE 5 O MAS AÑOS-SIN
VARIEDAD Secano

Ref:1700000006898656 Recinto:11-001-021-00019-006 Cultivo:62000 PASTOS PERMANENTES DE 5 O MAS AÑOS-SIN
VARIEDAD Secano

Ref:1700000006898654 Recinto:11-001-021-00019-007 Cultivo:62000 PASTOS PERMANENTES DE 5 O MAS AÑOS-SIN
VARIEDAD Secano

Ref:1700000006898650 Recinto:11-001-021-00019-009 Cultivo:62000 PASTOS PERMANENTES DE 5 O MAS AÑOS-SIN
VARIEDAD Secano

Ref:1700000006898651 Recinto:11-001-021-00019-010 Cultivo:62000 PASTOS PERMANENTES DE 5 O MAS AÑOS-SIN
VARIEDAD Secano

Ref:1700000006898655 Recinto:11-001-021-00019-011 Cultivo:62000 PASTOS PERMANENTES DE 5 O MAS AÑOS-SIN
VARIEDAD Secano

Ref:1700000006898593 Recinto:11-001-021-00024-022 Cultivo:62000 PASTOS PERMANENTES DE 5 O MAS AÑOS-SIN
VARIEDAD Secano

Ref:1700000006898672 Recinto:11-001-021-00024-051 Cultivo:62000 PASTOS PERMANENTES DE 5 O MAS AÑOS-SIN
VARIEDAD Secano

Ref:1700000006898590 Recinto:11-001-038-00001-005 Cultivo:62000 PASTOS PERMANENTES DE 5 O MAS AÑOS-SIN
VARIEDAD Secano

Ref:1700000006898600 Recinto:11-001-038-00001-006 Cultivo:62000 PASTOS PERMANENTES DE 5 O MAS AÑOS-SIN
VARIEDAD Secano

Ref:1700000006898601 Recinto:11-001-038-00001-007 Cultivo:62000 PASTOS PERMANENTES DE 5 O MAS AÑOS-SIN
VARIEDAD Secano

Ref:1700000006898592 Recinto:11-001-038-00021-003 Cultivo:62000 PASTOS PERMANENTES DE 5 O MAS AÑOS-SIN
VARIEDAD Secano



<u>APELLIDOS Y NOMBRE / RAZÓN SOCIAL</u>	<u>NIF</u>	<u>EXPEDIENTE</u>	<u>SOLICITA AGRICULT. (3)</u>	<u>SOLICITA GANADER. (4)</u>	<u>ANUALIDAD DE PAGO</u>
AGROPECUARIA VIÑA GRANDE S.C.	****4282*	2002196	NO	SI	3ª

DATOS CONVERSIÓN**IMPORTE POR ANUALIDAD**

	<u>2015</u>	<u>2016</u>	<u>2017</u>	<u>2018</u>	<u>2019</u>
IMPORTE MÁXIMO SUBVENCIONABLE	2.499,99 €	2.499,99 €	2.083,32 €	2.083,32 €	2.083,32 €
IMPORTE MEDIO DE TRANSFERENCIA (€/ha)	98,58 €	98,58 €	82,15 €	82,15 €	82,15 €

RESUMEN DE UNIDADES

<u>Cód</u>	<u>GRUPO DE PAGO</u>	<u>Sup. Dec. Admisible (ha)</u>	<u>Sup. Comprometida (ha)</u>	<u>Sup. ajustada compromiso (1) (ha)</u>	<u>% sobredec.</u>	<u>SUP. RESUELTA (ha)</u>	<u>Importe Declarado</u>	<u>Importe Topado</u>	<u>Importe Resuelto</u>	<u>Importe tras sobredec.</u>
43	PASTOS ASOCIADOS A GANADERÍA ECOLÓGICA	25,36		25,36	0,00	25,36	2.083,32	2.083,32	2.083,32	2.083,32
	TOTAL	25,36	25,36	25,36		25,36	2.083,32	2.083,32	2.083,32	2.083,32

APLICACIÓN DE REDUCCIONES Y SANCIONES

	<u>Importe Calculado</u>	<u>Importe prereduc.</u>	<u>Admisibilidad y compromisos</u>	<u>Presentación tardía</u>	<u>Omisión declaración</u>	<u>Condicionabilidad</u>	<u>IMPORTE (Euros)</u>				
							<u>RESUELTO</u>	<u>FEADER (Eje 2)</u>	<u>MAGRAMA</u>	<u>CAPDER</u>	
GANADERÍA	2.083,32	2.083,32	0,00	0,00	0,00	0,00	2.083,32	1.562,49	223,96	296,87	
							TOTAL	2.083,32	1.562,49	223,96	296,87

RECINTOS RESUELTOS

<u>REF.</u>	<u>REFERENCIA SIGPAC</u>	<u>CULTIVO</u>	<u>DESCRIPCIÓN CULTIVO</u>	<u>S/R</u>	<u>G.PAGO</u>	<u>PEND. MEDIA (%)</u>	<u>SUP. DEC. ADMISIBLE (ha)</u>	<u>SUP. COMPROM. (ha)</u>	<u>SUP. AJUSTADA COMPROM. (1) (ha)</u>	<u>SUP. CONV. SIGPAC (ha)</u>	<u>SUP. CERTIF. (ha)</u>	<u>SUP. CAMPO (ha)</u>	<u>SUP. CAMPO DETER. CULT. DECLARADO (ha)</u>	<u>SUP. DEC. REDUCIDA (ha)</u>	<u>SUP. RESUELTA (ha)</u>
1700000003600033	11-004-008-00020-0002	62000	PASTOS PERMANENTES DE 5 O MAS AÑOS-SIN VARIEDAD	S	43	27,86	25,36	25,36	25,36		101,45			25,36	25,36

DATOS GANADERÍA**RESUMEN DE UNIDADES**

<u>Cód</u>	<u>GRUPO DE PAGO</u>	<u>Sup. Dec. Admisible (ha)</u>	<u>Sup. Comprometida (ha)</u>	<u>Sup. ajustada compromiso (1) (ha)</u>	<u>% sobredec.</u>	<u>SUP. RESUELTA (ha)</u>	<u>Importe Declarado</u>	<u>Importe Topado</u>	<u>Importe Resuelto</u>	<u>Importe tras sobredec.</u>
43	PASTOS ASOCIADOS A GANADERÍA ECOLÓGICA	25,36		25,36	0,00	25,36	2.083,32	2.083,32	2.083,32	2.083,32
	TOTAL	25,36	25,36	25,36		25,36	2.083,32	2.083,32	2.083,32	2.083,32

RESUMEN DE PAGOS

	<u>RESUELTO</u>	<u>IMPORTE (Euros)</u>		
		<u>FEADER (Eje 2)</u>	<u>MAGRAMA</u>	<u>CAPDER</u>
Pago realizado	2.083,32	1.562,49	223,96	296,87

APLICACIÓN DE REDUCCIONES Y SANCIONES

	<u>Importe Calculado</u>	<u>Importe prereduc.</u>	<u>Admisibilidad y compromisos</u>	<u>Presentación tardía</u>	<u>Omisión declaración</u>	<u>Condicionabilidad</u>	<u>IMPORTE (Euros)</u>				
							<u>RESUELTO</u>	<u>FEADER (Eje 2)</u>	<u>MAGRAMA</u>	<u>CAPDER</u>	
	2.083,32	2.083,32	0,00	0,00	0,00	0,00	2.083,32	1.562,49	223,96	296,87	
							TOTAL	2.083,32	1.562,49	223,96	296,87



Superficie determinada para Cálculo Carga Ganadera: 79,23 ha
Carga Ganadera Mínima Expediente: 0,46 ugm/ha
Carga Ganadera Máxima Expediente: 0,46 ugm/ha

Recintos Determinados para el Cálculo de Garga Ganadera

<u>REF.</u>	<u>REFERENCIA SIGPAC</u>	<u>CULTIVO</u>	<u>DESCRIPCIÓN CULTIVO</u>	<u>S/R</u>	<u>SUP. RESUELTA (ha)</u>
170000003600022	11-004-006-00011-0001	62000	PASTOS PERMANENTES DE 5 O MAS AÑOS-SIN VARIEDAD	S	8,70
170000003600027	11-004-008-00026-0001	62000	PASTOS PERMANENTES DE 5 O MAS AÑOS-SIN VARIEDAD	S	18,56
170000003600028	11-004-008-00012-0003	62000	PASTOS PERMANENTES DE 5 O MAS AÑOS-SIN VARIEDAD	S	1,67
170000003600029	11-004-008-00013-0002	62000	PASTOS PERMANENTES DE 5 O MAS AÑOS-SIN VARIEDAD	S	9,50
170000003600031	11-004-007-00004-0002	62000	PASTOS PERMANENTES DE 5 O MAS AÑOS-SIN VARIEDAD	S	1,51
170000003600032	11-004-007-00005-0003	62000	PASTOS PERMANENTES DE 5 O MAS AÑOS-SIN VARIEDAD	S	6,58
170000003600033	11-004-008-00020-0002	62000	PASTOS PERMANENTES DE 5 O MAS AÑOS-SIN VARIEDAD	S	25,36
170000003600035	11-004-008-00025-0001	62000	PASTOS PERMANENTES DE 5 O MAS AÑOS-SIN VARIEDAD	S	1,92
170000003600036	11-004-008-00011-0001	62000	PASTOS PERMANENTES DE 5 O MAS AÑOS-SIN VARIEDAD	S	5,43

INCIDENCIAS

INCIDENCIA DESCRIPCIÓN

85031 Solicita recinto que no está comprometido para la operación.
 Ref:170000003600022 Recinto:11-004-006-00011-001 Cultivo:62000 PASTOS PERMANENTES DE 5 O MAS AÑOS-SIN
 VARIEDAD Secano
 Ref:170000003600031 Recinto:11-004-007-00004-002 Cultivo:62000 PASTOS PERMANENTES DE 5 O MAS AÑOS-SIN
 VARIEDAD Secano
 Ref:170000003600032 Recinto:11-004-007-00005-003 Cultivo:62000 PASTOS PERMANENTES DE 5 O MAS AÑOS-SIN
 VARIEDAD Secano



<u>APELLIDOS Y NOMBRE / RAZÓN SOCIAL</u>	<u>NIF</u>	<u>EXPEDIENTE</u>	<u>SOLICITA AGRICULT. (3)</u>	<u>SOLICITA GANADER. (4)</u>	<u>ANUALIDAD DE PAGO</u>
ALTAREJOS JIMENEZ MARIA NEVA	****4936*	2007128	NO	SI	3ª

DATOS CONVERSIÓN**IMPORTE POR ANUALIDAD**

	<u>2015</u>	<u>2016</u>	<u>2017</u>	<u>2018</u>	<u>2019</u>
IMPORTE MÁXIMO SUBVENCIONABLE	1.646,29 €	1.646,29 €	1.371,91 €	1.371,91 €	1.371,91 €
IMPORTE MEDIO DE TRANSFERENCIA (€/ha)	98,58 €	98,58 €	82,15 €	82,15 €	82,15 €

RESUMEN DE UNIDADES

<u>Cód</u>	<u>GRUPO DE PAGO</u>	<u>Sup. Dec. Admisible (ha)</u>	<u>Sup. Comprometida (ha)</u>	<u>Sup. ajustada compromiso (1) (ha)</u>	<u>% sobredec.</u>	<u>SUP. RESUELTA (ha)</u>	<u>Importe Declarado</u>	<u>Importe Topado</u>	<u>Importe Resuelto</u>	<u>Importe tras sobredec.</u>
43	PASTOS ASOCIADOS A GANADERÍA ECOLÓGICA	16,70		16,70	0,00	16,70	1.138,60	1.371,91	1.138,60	1.138,60
	TOTAL	16,70	16,70	16,70		16,70	1.138,60	1.371,91	1.138,60	1.138,60

APLICACIÓN DE REDUCCIONES Y SANCIONES

	<u>Importe Calculado</u>	<u>Importe prerreduc.</u>	<u>Admisibilidad y compromisos</u>	<u>Presentación tardía</u>	<u>Omisión declaración</u>	<u>Condicionabilidad</u>	<u>RESUELTO</u>	<u>IMPORTE (Euros)</u>		
								<u>FEADER (Eje 2)</u>	<u>MAGRAMA</u>	<u>CAPDER</u>
GANADERÍA	1.138,60	1.138,60	0,00	0,00	0,00	0,00	1.138,60	853,95	122,40	162,25
TOTAL							1.138,60	853,95	122,40	162,25

RECINTOS RESUELTOS

<u>REF.</u>	<u>REFERENCIA SIGPAC</u>	<u>CULTIVO</u>	<u>DESCRIPCIÓN CULTIVO</u>	<u>S/R</u>	<u>G.PAGO</u>	<u>PEND. MEDIA (%)</u>	<u>SUP. DEC. ADMISIBLE (ha)</u>	<u>SUP. COMPROM. (ha)</u>	<u>SUP. AJUSTADA COMPROM. (1) (ha)</u>	<u>SUP. CONV. SIGPAC (ha)</u>	<u>SUP. CERTIF. (ha)</u>	<u>SUP. CAMPO (ha)</u>	<u>SUP. CAMPO DETER. CULT. DECLARADO (ha)</u>	<u>SUP. DEC. REDUCIDA (ha)</u>	<u>SUP. RESUELTA (ha)</u>
1700000006756517	11-043-005-00033-0006	62000	PASTOS PERMANENTES DE 5 O MAS AÑOS-SIN VARIEDAD	S	43	15,17	16,70	16,70	16,70		19,65			16,70	16,70

DATOS GANADERÍA**RESUMEN DE UNIDADES**

<u>Cód</u>	<u>GRUPO DE PAGO</u>	<u>Sup. Dec. Admisible (ha)</u>	<u>Sup. Comprometida (ha)</u>	<u>Sup. ajustada compromiso (1) (ha)</u>	<u>% sobredec.</u>	<u>SUP. RESUELTA (ha)</u>	<u>Importe Declarado</u>	<u>Importe Topado</u>	<u>Importe Resuelto</u>	<u>Importe tras sobredec.</u>
43	PASTOS ASOCIADOS A GANADERÍA ECOLÓGICA	16,70		16,70	0,00	16,70	1.138,60	1.371,91	1.138,60	1.138,60
	TOTAL	16,70	16,70	16,70		16,70	1.138,60	1.371,91	1.138,60	1.138,60

RESUMEN DE PAGOS

	<u>IMPORTE (Euros)</u>			
	<u>RESUELTO</u>	<u>FEADER (Eje 2)</u>	<u>MAGRAMA</u>	<u>CAPDER</u>
Pago realizado	1.138,60	853,95	122,40	162,25

APLICACIÓN DE REDUCCIONES Y SANCIONES

	<u>Importe Calculado</u>	<u>Importe prerreduc.</u>	<u>Admisibilidad y compromisos</u>	<u>Presentación tardía</u>	<u>Omisión declaración</u>	<u>Condicionabilidad</u>	<u>RESUELTO</u>	<u>IMPORTE (Euros)</u>		
								<u>FEADER (Eje 2)</u>	<u>MAGRAMA</u>	<u>CAPDER</u>
TOTAL	1.138,60	1.138,60	0,00	0,00	0,00	0,00	1.138,60	853,95	122,40	162,25



Datos considerados para el Cálculo de la Carga Ganadera mínima y máxima del expediente

<u>Explotación</u>	<u>Especie</u>	<u>Inscrito en Sipea y Admisible</u>	<u>Censo Medio Animales</u>	<u>Ugm Calculada para CG Mínima</u>	<u>Ugm Calculada para CG Máxima</u>
ES119010000178	BOVINA	SI	17,70	15,13	15,13
				15,13	15,13

Superficie determinada para Cálculo Carga Ganadera: 60,64 ha

Carga Ganadera Mínima Expediente: 0,25 ugm/ha

Carga Ganadera Máxima Expediente: 0,25 ugm/ha

Los importes del Grupo de Pago de pastos de este expediente han sido ajustados por no llegar a la carga ganadera mínima de 0,3

Recintos Determinados para el Cálculo de Garga Ganadera

<u>REF.</u>	<u>REFERENCIA SIGPAC</u>	<u>CULTIVO</u>	<u>DESCRIPCIÓN CULTIVO</u>	<u>S/R</u>	<u>SUP. RESUELTA (ha)</u>
1700000006756516	11-043-005-00033-0002	62000	PASTOS PERMANENTES DE 5 O MAS AÑOS-SIN VARIEDAD	S	43,94
1700000006756517	11-043-005-00033-0006	62000	PASTOS PERMANENTES DE 5 O MAS AÑOS-SIN VARIEDAD	S	16,70

INCIDENCIAS**INCIDENCIA DESCRIPCIÓN**

64	La cuenta bancaria declarada no existe para el CIF/NIF del solicitante en la relación de cuentas bancarias válidas según el O.P.
85031	Solicita recinto que no está comprometido para la operación. Ref:1700000006756516 Recinto:11-043-005-00033-002 Cultivo:62000 PASTOS PERMANENTES DE 5 O MAS AÑOS-SIN VARIEDAD Secano



<u>APELLIDOS Y NOMBRE / RAZÓN SOCIAL</u>	<u>NIF</u>	<u>EXPEDIENTE</u>	<u>SOLICITA AGRICULT. (3)</u>	<u>SOLICITA GANADER. (4)</u>	<u>ANUALIDAD DE PAGO</u>
ALVAREZ AGUILAR PEDRO MARIA	****8597*	2000423	SI	SI	3ª

DATOS CONVERSIÓN**IMPORTE POR ANUALIDAD**

	<u>2015</u>	<u>2016</u>	<u>2017</u>	<u>2018</u>	<u>2019</u>
IMPORTE MÁXIMO SUBVENCIONABLE	6.154,66 €	6.154,66 €	5.942,39 €	5.127,23 €	5.127,23 €
IMPORTE MEDIO DE TRANSFERENCIA (€/ha)	193,97 €	193,97 €	187,28 €	161,64 €	161,64 €

RESUMEN DE UNIDADES

<u>Cód</u>	<u>GRUPO DE PAGO</u>	<u>Sup. Dec. Admisible (ha)</u>	<u>Sup. Comprometida (ha)</u>	<u>Sup. ajustada compromiso (1) (ha)</u>	<u>% sobredec.</u>	<u>SUP. RESUELTA (ha)</u>	<u>Importe Declarado</u>	<u>Importe Topado</u>	<u>Importe Resuelto</u>	<u>Importe tras sobredec.</u>
38	FRUTALES SECANO	18,80		18,80	0,00	18,80	4.878,41	4.879,01	4.878,41	4.878,41
43	PASTOS ASOCIADOS A GANADERÍA ECOLÓGICA	13,45		12,92	0,00	12,92	1.061,38	1.061,51	1.061,38	1.061,38
TOTAL		32,25	31,73	31,72		31,72	5.939,79	5.940,52	5.939,79	5.939,79

APLICACIÓN DE REDUCCIONES Y SANCIONES

	<u>Importe Calculado</u>	<u>Importe prerreduc.</u>	<u>Admisibilidad y compromisos</u>	<u>Presentación tardía</u>	<u>Omisión declaración</u>	<u>Condicionality</u>	<u>RESUELTO</u>	<u>IMPORTE (Euros)</u>		
								<u>FEADER (Eje 2)</u>	<u>MAGRAMA</u>	<u>CAPDER</u>
AGRICULTURA	4.878,41	4.878,41	1,00	0,00	0,00	0,00	0,00	0,00	0,00	0,00
GANADERÍA	1.061,38	1.061,38	0,00	0,00	0,00	0,00	1.061,38	796,04	114,10	151,24
TOTAL							1.061,38	796,04	114,10	151,24

RECINTOS RESUELTOS

<u>REF.</u>	<u>REFERENCIA SIGPAC</u>	<u>CULTIVO DESCRIPCIÓN CULTIVO</u>	<u>S/R</u>	<u>G. PAGO</u>	<u>PEND. MEDIA (%)</u>	<u>SUP. DEC. ADMISIBLE (ha)</u>	<u>SUP. COMPROM. (ha)</u>	<u>SUP. AJUSTADA COMPROM. (1) (ha)</u>	<u>SUP. CONY. SIGPAC (ha)</u>	<u>SUP. CERTIE. (ha)</u>	<u>SUP. CAMPO (ha)</u>	<u>SUP. CAMPO DETER. CULT. DECLARADO (ha)</u>	<u>SUP. DEC. REDUCIDA (ha)</u>	<u>SUP. RESUELTA (ha)</u>
1700000002568920	11-020-136-00035-0018	62000 PASTOS PERMANENTES DE 5 O MAS AÑOS-SIN VARIEDAD	S	43	23,27	4,06	4,06	4,06		6,24			4,06	4,06
1700000002568921	11-020-136-00035-0003	62000 PASTOS PERMANENTES DE 5 O MAS AÑOS-SIN VARIEDAD	S	43	59,71	1,48	1,48	1,48		4,22			1,48	1,48
1700000002568922	11-020-136-00118-0004	62000 PASTOS PERMANENTES DE 5 O MAS AÑOS-SIN VARIEDAD	S	43	17,63	3,22	3,22	3,22		3,22			3,22	3,22
1700000002568924	11-020-136-00036-0004	62000 PASTOS PERMANENTES DE 5 O MAS AÑOS-SIN VARIEDAD	S	43	22,31	3,47	2,94	2,94		3,47			2,94	2,94
1700000002568925	11-020-136-00036-0003	62000 PASTOS PERMANENTES DE 5 O MAS AÑOS-SIN VARIEDAD	S	43	19,90	1,22	1,22	1,22		1,22			1,22	1,22
1700000002568926	11-020-125-00002-0015	122000 ALGARROBO-SIN VARIEDAD	S	38	5,35	18,80	18,81	18,80		4,05			18,80	18,80

DATOS AGRICULTURA**RESUMEN DE UNIDADES**

<u>Cód</u>	<u>GRUPO DE PAGO</u>	<u>Sup. Dec. Admisible (ha)</u>	<u>Sup. Comprometida (ha)</u>	<u>Sup. ajustada compromiso (1) (ha)</u>	<u>% sobredec.</u>	<u>SUP. RESUELTA (ha)</u>	<u>Importe Declarado</u>	<u>Importe Topado</u>	<u>Importe Resuelto</u>	<u>Importe tras sobredec.</u>
38	FRUTALES SECANO	18,80		18,80	0,00	18,80	4.878,41	4.879,01	4.878,41	4.878,41
TOTAL		18,80	31,73	18,80		18,80	4.878,41	4.879,01	4.878,41	4.878,41

RESUMEN DE PAGOS

	<u>RESUELTO</u>	<u>IMPORTE (Euros)</u>		
		<u>FEADER (Eje 2)</u>	<u>MAGRAMA</u>	<u>CAPDER</u>
A pagar	0,00	0,00	0,00	0,00

APLICACIÓN DE REDUCCIONES Y SANCIONES

<u>Importe Calculado</u>	<u>Importe prerreduc.</u>	<u>Admisibilidad y compromisos</u>	<u>Presentación tardía</u>	<u>Omisión declaración</u>	<u>Condicionality</u>	<u>RESUELTO</u>	<u>IMPORTE (Euros)</u>			
							<u>FEADER (Eje 2)</u>	<u>MAGRAMA</u>	<u>CAPDER</u>	
4.878,41	4.878,41	100,00	0,00	0,00	0,00	0,00	0,00	0,00	0,00	
TOTAL							0,00	0,00	0,00	0,00

DETALLE DE REDUCCIONES Y SANCIONES POR INCUMPLIMIENTOS DE ADMISIBILIDAD Y COMPROMISOS

<u>Tipo</u>	<u>Compromiso</u>	<u>Sup. Calculada</u>	<u>Sup. Incumpl.</u>	<u>Factor Alcance (2)</u>	<u>Coef. Línea Base</u>	<u>Coef. Acumulación</u>	<u>Coef. Reiteración</u>	<u>Importe Ayuda</u>	<u>Factor Sanción</u>	<u>Importe Sanción</u>	<u>Aplicado</u>
B1	Las unidades comprometidas deben estar certificadas en producción ecológica según lo establecido en el Reglamento (CE) n° 834/2007 y el Reglamento (CE) n° 889/2008, por el que se establece disposiciones de aplicación del Reglamento (CE) n° 834/2007 del Consejo, durante el periodo de compromiso.	18,80	14,75	1,00	1,00	1,00	1,00	4.878,41 €	1,00	4.878,41 €	SI

(1) Superficie declarada admisible ajustada con la superficie comprometida.
(2) Factor de penalización valorando el alcance para el tipo de compromiso.
(3) Solicita agricultura y tiene compromisos vigentes.
(4) Solicita ganadería y tiene compromisos vigentes.

INCIDENCIAS**INCIDENCIA DESCRIPCIÓN**

85002 Recinto declarado que no cumple en su totalidad con las normas de producción ecológica (artículo 5-1 e), Orden 26 mayo 2015)
Ref:1700000002568926 Recinto:11-020-125-00002-015 Cultivo:122000 ALGARROBO-SIN VARIEDAD Secano Sup. Declarada:18,8
Superficie Certificada (Ha):4,05

DATOS GANADERÍA**RESUMEN DE UNIDADES**

Cód	GRUPO DE PAGO	Sup. Dec. Admisible (ha)	Sup. Comprometida (ha)	Sup. ajustada compromiso (1) (ha)	% sobredec.	SUP. RESUELTA (ha)	Importe Declarado	Importe Topado	Importe Resuelto	Importe tras sobredec.
43	PASTOS ASOCIADOS A GANADERÍA ECOLÓGICA	13,45		12,92	0,00	12,92	1.061,38	1.061,51	1.061,38	1.061,38
	TOTAL	13,45	31,73	12,92		12,92	1.061,38	1.061,51	1.061,38	1.061,38

RESUMEN DE PAGOS

Pago realizado	IMPORTE (Euros)			
	RESUELTO	FEADER (Eje 2)	MAGRAMA	CAPDER
	1.061,38	796,04	114,10	151,24

APLICACIÓN DE REDUCCIONES Y SANCIONES

Importe Calculado	Importe prereduc.	Admisibilidad y compromisos	Presentación tardía	Omisión declaración	Condicionalidad	IMPORTE (Euros)				
						RESUELTO	FEADER (Eje 2)	MAGRAMA	CAPDER	
1.061,38	1.061,38	0,00	0,00	0,00	0,00	1.061,38	796,04	114,10	151,24	
						TOTAL	1.061,38	796,04	114,10	151,24

Superficie determinada para Cálculo Carga Ganadera: 13,45 ha
Carga Ganadera Mínima Expediente: 0,30 ugm/ha
Carga Ganadera Máxima Expediente: 0,30 ugm/ha

Recintos Determinados para el Cálculo de Garga Ganadera

REF.	REFERENCIA SIGPAC	CULTIVO	DESCRIPCIÓN CULTIVO	S/R	SUP. RESUELTA (ha)
1700000002568920	11-020-136-00035-0018	62000	PASTOS PERMANENTES DE 5 O MAS AÑOS-SIN VARIEDAD	S	4,06
1700000002568921	11-020-136-00035-0003	62000	PASTOS PERMANENTES DE 5 O MAS AÑOS-SIN VARIEDAD	S	1,48
1700000002568922	11-020-136-00118-0004	62000	PASTOS PERMANENTES DE 5 O MAS AÑOS-SIN VARIEDAD	S	3,22
1700000002568924	11-020-136-00036-0004	62000	PASTOS PERMANENTES DE 5 O MAS AÑOS-SIN VARIEDAD	S	3,47
1700000002568925	11-020-136-00036-0003	62000	PASTOS PERMANENTES DE 5 O MAS AÑOS-SIN VARIEDAD	S	1,22

INCIDENCIAS**INCIDENCIA DESCRIPCIÓN**

247 Recinto cuyo CAP declarado es menor al CAP prevalente y no presenta alegación al SIGPAC.
Ref:1700000002568921 Recinto:11-020-136-00035-003 Cultivo:62000 PASTOS PERMANENTES DE 5 O MAS AÑOS-SIN
VARIEDAD Secano CAP prevalente: CAP declarado:



<u>APELLIDOS Y NOMBRE / RAZÓN SOCIAL</u>	<u>NIF</u>	<u>EXPEDIENTE</u>	<u>SOLICITA AGRICULT. (3)</u>	<u>SOLICITA GANADER. (4)</u>	<u>ANUALIDAD DE PAGO</u>
ARAUJO IGLESIAS JOSE MIGUEL	****8743*	2000618	NO	SI	3ª

DATOS CONVERSIÓN**IMPORTE POR ANUALIDAD**

	<u>2015</u>	<u>2016</u>	<u>2017</u>	<u>2018</u>	<u>2019</u>
IMPORTE MÁXIMO SUBVENCIONABLE	2.029,76 €	2.029,76 €	1.691,47 €	1.691,47 €	1.691,47 €
IMPORTE MEDIO DE TRANSFERENCIA (€/ha)	98,58 €	98,58 €	82,15 €	82,15 €	82,15 €

RESUMEN DE UNIDADES

<u>Cód</u>	<u>GRUPO DE PAGO</u>	<u>Sup. Dec. Admisible (ha)</u>	<u>Sup. Comprometida (ha)</u>	<u>Sup. ajustada compromiso (1) (ha)</u>	<u>% sobredec.</u>	<u>SUP. RESUELTA (ha)</u>	<u>Importe Declarado</u>	<u>Importe Topado</u>	<u>Importe Resuelto</u>	<u>Importe tras sobredec.</u>
43	PASTOS ASOCIADOS A GANADERÍA ECOLÓGICA	20,59		20,59	0,00	20,59	1.691,47	1.691,47	1.691,47	1.691,47
	TOTAL	20,59	20,59	20,59		20,59	1.691,47	1.691,47	1.691,47	1.691,47

APLICACIÓN DE REDUCCIONES Y SANCIONES

	<u>Importe Calculado</u>	<u>Importe prereduc.</u>	<u>Admisibilidad y compromisos</u>	<u>Presentación tardía</u>	<u>Omisión declaración</u>	<u>Condicionabilidad</u>	<u>IMPORTE (Euros)</u>			
							<u>RESUELTO</u>	<u>FEADER (Eje 2)</u>	<u>MAGRAMA</u>	<u>CAPDER</u>
GANADERÍA	1.691,47	1.691,47	0,00	0,00	0,00	0,00	1.691,47	1.268,60	181,83	241,04
						TOTAL	1.691,47	1.268,60	181,83	241,04

RECINTOS RESUELTOS

<u>REF.</u>	<u>REFERENCIA SIGPAC</u>	<u>CULTIVO</u>	<u>DESCRIPCIÓN CULTIVO</u>	<u>S/R</u>	<u>G.PAGO</u>	<u>PEND. MEDIA (%)</u>	<u>SUP. DEC. ADMISIBLE (ha)</u>	<u>SUP. COMPROM. (ha)</u>	<u>SUP. AJUSTADA COMPROM. (1) (ha)</u>	<u>SUP. CONV. SIGPAC (ha)</u>	<u>SUP. CERTIF. (ha)</u>	<u>SUP. CAMPO (ha)</u>	<u>SUP. CAMPO DETER. CULL. DECLARADO (ha)</u>	<u>SUP. DEC. REDUCIDA (ha)</u>	<u>SUP. RESUELTA (ha)</u>
1700000002653512	11-035-022-00010-0001	62000	PASTOS PERMANENTES DE 5 O MAS AÑOS-SIN VARIEDAD	S	43	12,37	1,18	1,18	1,18		1,18			1,18	1,18
1700000002653518	11-035-022-00021-0001	62000	PASTOS PERMANENTES DE 5 O MAS AÑOS-SIN VARIEDAD	S	43	14,55	12,72	12,72	12,72		12,72			12,72	12,72
1700000002653524	11-035-022-00031-0001	62000	PASTOS PERMANENTES DE 5 O MAS AÑOS-SIN VARIEDAD	S	43	14,48	6,69	6,69	6,69		6,69			6,69	6,69

DATOS GANADERÍA**RESUMEN DE UNIDADES**

<u>Cód</u>	<u>GRUPO DE PAGO</u>	<u>Sup. Dec. Admisible (ha)</u>	<u>Sup. Comprometida (ha)</u>	<u>Sup. ajustada compromiso (1) (ha)</u>	<u>% sobredec.</u>	<u>SUP. RESUELTA (ha)</u>	<u>Importe Declarado</u>	<u>Importe Topado</u>	<u>Importe Resuelto</u>	<u>Importe tras sobredec.</u>
43	PASTOS ASOCIADOS A GANADERÍA ECOLÓGICA	20,59		20,59	0,00	20,59	1.691,47	1.691,47	1.691,47	1.691,47
	TOTAL	20,59	20,59	20,59		20,59	1.691,47	1.691,47	1.691,47	1.691,47

RESUMEN DE PAGOS

	<u>Pago realizado</u>	<u>IMPORTE (Euros)</u>			
		<u>RESUELTO</u>	<u>FEADER (Eje 2)</u>	<u>MAGRAMA</u>	<u>CAPDER</u>
		1.691,47	1.268,60	181,83	241,04

APLICACIÓN DE REDUCCIONES Y SANCIONES

<u>Importe Calculado</u>	<u>Importe prereduc.</u>	<u>Admisibilidad y compromisos</u>	<u>Presentación tardía</u>	<u>Omisión declaración</u>	<u>Condicionabilidad</u>	<u>IMPORTE (Euros)</u>			
						<u>RESUELTO</u>	<u>FEADER (Eje 2)</u>	<u>MAGRAMA</u>	<u>CAPDER</u>
1.691,47	1.691,47	0,00	0,00	0,00	0,00	1.691,47	1.268,60	181,83	241,04
					TOTAL	1.691,47	1.268,60	181,83	241,04



Superficie determinada para Cálculo Carga Ganadera: 55,62 ha
Carga Ganadera Mínima Expediente: 0,81 ugm/ha
Carga Ganadera Máxima Expediente: 0,90 ugm/ha

Recintos Determinados para el Cálculo de Garga Ganadera

REF.	REFERENCIA SIGPAC	CULTIVO	DESCRIPCIÓN CULTIVO	S/R	SUP. RESUELTA (ha)
170000002653507	11-035-021-00005-0003	62000	PASTOS PERMANENTES DE 5 O MAS AÑOS-SIN VARIEDAD	S	4,76
170000002653508	11-035-021-00005-0005	62000	PASTOS PERMANENTES DE 5 O MAS AÑOS-SIN VARIEDAD	S	2,83
170000002653510	11-035-021-00006-0002	62000	PASTOS PERMANENTES DE 5 O MAS AÑOS-SIN VARIEDAD	S	4,54
170000002653511	11-035-021-00005-0006	62000	PASTOS PERMANENTES DE 5 O MAS AÑOS-SIN VARIEDAD	S	0,01
170000002653512	11-035-022-00010-0001	62000	PASTOS PERMANENTES DE 5 O MAS AÑOS-SIN VARIEDAD	S	1,18
170000002653513	11-035-022-00011-0001	62000	PASTOS PERMANENTES DE 5 O MAS AÑOS-SIN VARIEDAD	S	1,23
170000002653514	11-035-022-00012-0001	62000	PASTOS PERMANENTES DE 5 O MAS AÑOS-SIN VARIEDAD	S	9,66
170000002653515	11-035-022-00017-0001	62000	PASTOS PERMANENTES DE 5 O MAS AÑOS-SIN VARIEDAD	S	2,54
170000002653516	11-035-022-00023-0001	62000	PASTOS PERMANENTES DE 5 O MAS AÑOS-SIN VARIEDAD	S	1,73
170000002653517	11-035-022-00024-0001	62000	PASTOS PERMANENTES DE 5 O MAS AÑOS-SIN VARIEDAD	S	1,21
170000002653518	11-035-022-00021-0001	62000	PASTOS PERMANENTES DE 5 O MAS AÑOS-SIN VARIEDAD	S	12,72
170000002653519	11-035-047-00118-0001	62000	PASTOS PERMANENTES DE 5 O MAS AÑOS-SIN VARIEDAD	S	0,37
170000002653520	11-035-047-00125-0001	62000	PASTOS PERMANENTES DE 5 O MAS AÑOS-SIN VARIEDAD	S	0,93
170000002653521	11-035-047-00110-0001	62000	PASTOS PERMANENTES DE 5 O MAS AÑOS-SIN VARIEDAD	S	0,97
170000002653522	11-035-047-00112-0001	62000	PASTOS PERMANENTES DE 5 O MAS AÑOS-SIN VARIEDAD	S	1,86
170000002653523	11-035-022-00032-0001	62000	PASTOS PERMANENTES DE 5 O MAS AÑOS-SIN VARIEDAD	S	2,39
170000002653524	11-035-022-00031-0001	62000	PASTOS PERMANENTES DE 5 O MAS AÑOS-SIN VARIEDAD	S	6,69

INCIDENCIAS**INCIDENCIA DESCRIPCIÓN**

85031	Solicita recinto que no está comprometido para la operación. Ref:170000002653507 Recinto:11-035-021-00005-003 Cultivo:62000 PASTOS PERMANENTES DE 5 O MAS AÑOS-SIN VARIEDAD Secano Ref:170000002653508 Recinto:11-035-021-00005-005 Cultivo:62000 PASTOS PERMANENTES DE 5 O MAS AÑOS-SIN VARIEDAD Secano Ref:170000002653511 Recinto:11-035-021-00005-006 Cultivo:62000 PASTOS PERMANENTES DE 5 O MAS AÑOS-SIN VARIEDAD Secano Ref:170000002653510 Recinto:11-035-021-00006-002 Cultivo:62000 PASTOS PERMANENTES DE 5 O MAS AÑOS-SIN VARIEDAD Secano Ref:170000002653513 Recinto:11-035-022-00011-001 Cultivo:62000 PASTOS PERMANENTES DE 5 O MAS AÑOS-SIN VARIEDAD Secano Ref:170000002653514 Recinto:11-035-022-00012-001 Cultivo:62000 PASTOS PERMANENTES DE 5 O MAS AÑOS-SIN VARIEDAD Secano Ref:170000002653515 Recinto:11-035-022-00017-001 Cultivo:62000 PASTOS PERMANENTES DE 5 O MAS AÑOS-SIN VARIEDAD Secano Ref:170000002653516 Recinto:11-035-022-00023-001 Cultivo:62000 PASTOS PERMANENTES DE 5 O MAS AÑOS-SIN VARIEDAD Secano Ref:170000002653517 Recinto:11-035-022-00024-001 Cultivo:62000 PASTOS PERMANENTES DE 5 O MAS AÑOS-SIN VARIEDAD Secano Ref:170000002653523 Recinto:11-035-022-00032-001 Cultivo:62000 PASTOS PERMANENTES DE 5 O MAS AÑOS-SIN VARIEDAD Secano Ref:170000002653521 Recinto:11-035-047-00110-001 Cultivo:62000 PASTOS PERMANENTES DE 5 O MAS AÑOS-SIN VARIEDAD Secano Ref:170000002653522 Recinto:11-035-047-00112-001 Cultivo:62000 PASTOS PERMANENTES DE 5 O MAS AÑOS-SIN VARIEDAD Secano Ref:170000002653519 Recinto:11-035-047-00118-001 Cultivo:62000 PASTOS PERMANENTES DE 5 O MAS AÑOS-SIN VARIEDAD Secano Ref:170000002653520 Recinto:11-035-047-00125-001 Cultivo:62000 PASTOS PERMANENTES DE 5 O MAS AÑOS-SIN VARIEDAD Secano
-------	--

<u>APELLIDOS Y NOMBRE / RAZÓN SOCIAL</u>	<u>NIF</u>	<u>EXPEDIENTE</u>	<u>SOLICITA AGRICULT. (3)</u>	<u>SOLICITA GANADER. (4)</u>	<u>ANUALIDAD DE PAGO</u>
ARTILLO GUIMERA JOSE IGNACIO	****2498*	2006711	NO	SI	3ª

DATOS CONVERSIÓN**IMPORTE POR ANUALIDAD**

	<u>2015</u>	<u>2016</u>	<u>2017</u>	<u>2018</u>	<u>2019</u>
IMPORTE MÁXIMO SUBVENCIONABLE	2.266,35 €	1.888,63 €	1.888,63 €	1.886,99 €	1.886,99 €
IMPORTE MEDIO DE TRANSFERENCIA (€/ha)	98,58 €	82,15 €	82,15 €	82,15 €	82,15 €

RESUMEN DE UNIDADES

<u>Cód</u>	<u>GRUPO DE PAGO</u>	<u>Sup. Dec. Admisible (ha)</u>	<u>Sup. Comprometida (ha)</u>	<u>Sup. ajustada compromiso (1) (ha)</u>	<u>% sobredec.</u>	<u>SUP. RESUELTA (ha)</u>	<u>Importe Declarado</u>	<u>Importe Topado</u>	<u>Importe Resuelto</u>	<u>Importe tras sobredec.</u>
43	PASTOS ASOCIADOS A GANADERÍA ECOLÓGICA	23,04		22,97	0,00	22,97	1.886,99	1.886,99	1.886,99	1.886,99
	TOTAL	23,04	22,99	22,97		22,97	1.886,99	1.886,99	1.886,99	1.886,99

APLICACIÓN DE REDUCCIONES Y SANCIONES

	<u>Importe Calculado</u>	<u>Importe prerreduc.</u>	<u>Admisibilidad y compromisos</u>	<u>Presentación tardía</u>	<u>Omisión declaración</u>	<u>Condicionality</u>	<u>IMPORTE (Euros)</u>				
							<u>RESUELTO</u>	<u>FEADER (Eje 2)</u>	<u>MAGRAMA</u>	<u>CAPDER</u>	
GANADERÍA	1.886,99	1.886,99	0,00	0,00	0,00	0,00	1.886,99	1.415,24	202,85	268,90	
							TOTAL	1.886,99	1.415,24	202,85	268,90

RECINTOS RESUELTOS

<u>REF.</u>	<u>REFERENCIA SIGPAC</u>	<u>CULTIVO</u>	<u>DESCRIPCIÓN CULTIVO</u>	<u>S/R</u>	<u>G.PAGO</u>	<u>PEND. MEDIA (%)</u>	<u>SUP. DEC. ADMISIBLE (ha)</u>	<u>SUP. COMPROM. (ha)</u>	<u>SUP. AJUSTADA COMPROM. (1) (ha)</u>	<u>SUP. CONV. SIGPAC (ha)</u>	<u>SUP. CERTIF. (ha)</u>	<u>SUP. CAMPO (ha)</u>	<u>SUP. CAMPO DETER. CULT. DECLARADO (ha)</u>	<u>SUP. DEC. REDUCIDA (ha)</u>	<u>SUP. RESUELTA (ha)</u>
1700000006574968	21-068-004-00044-0001	62000	PASTOS PERMANENTES DE 5 O MAS AÑOS-SIN VARIEDAD	S	43	5,38	23,04	22,99	22,97	22,97	23,04			22,97	22,97

DATOS GANADERÍA**RESUMEN DE UNIDADES**

<u>Cód</u>	<u>GRUPO DE PAGO</u>	<u>Sup. Dec. Admisible (ha)</u>	<u>Sup. Comprometida (ha)</u>	<u>Sup. ajustada compromiso (1) (ha)</u>	<u>% sobredec.</u>	<u>SUP. RESUELTA (ha)</u>	<u>Importe Declarado</u>	<u>Importe Topado</u>	<u>Importe Resuelto</u>	<u>Importe tras sobredec.</u>
43	PASTOS ASOCIADOS A GANADERÍA ECOLÓGICA	23,04		22,97	0,00	22,97	1.886,99	1.886,99	1.886,99	1.886,99
	TOTAL	23,04	22,99	22,97		22,97	1.886,99	1.886,99	1.886,99	1.886,99

RESUMEN DE PAGOS

	<u>Importe Calculado</u>	<u>Importe prerreduc.</u>	<u>Admisibilidad y compromisos</u>	<u>Presentación tardía</u>	<u>Omisión declaración</u>	<u>Condicionality</u>	<u>IMPORTE (Euros)</u>				
							<u>RESUELTO</u>	<u>FEADER (Eje 2)</u>	<u>MAGRAMA</u>	<u>CAPDER</u>	
Pago realizado							1.886,99	1.415,24	202,85	268,90	
							TOTAL	1.886,99	1.415,24	202,85	268,90

APLICACIÓN DE REDUCCIONES Y SANCIONES

	<u>Importe Calculado</u>	<u>Importe prerreduc.</u>	<u>Admisibilidad y compromisos</u>	<u>Presentación tardía</u>	<u>Omisión declaración</u>	<u>Condicionality</u>	<u>IMPORTE (Euros)</u>				
							<u>RESUELTO</u>	<u>FEADER (Eje 2)</u>	<u>MAGRAMA</u>	<u>CAPDER</u>	
	1.886,99	1.886,99	0,00	0,00	0,00	0,00	1.886,99	1.415,24	202,85	268,90	
							TOTAL	1.886,99	1.415,24	202,85	268,90

Superficie determinada para Cálculo Carga Ganadera: 23,04 ha

Carga Ganadera Mínima Expediente: 1,64 ugm/ha

Carga Ganadera Máxima Expediente: 1,69 ugm/ha

Recintos Determinados para el Cálculo de Garga Ganadera

<u>REF.</u>	<u>REFERENCIA SIGPAC</u>	<u>CULTIVO</u>	<u>DESCRIPCIÓN CULTIVO</u>	<u>S/R</u>	<u>SUP. RESUELTA (ha)</u>
1700000006574968	21-068-004-00044-0001	62000	PASTOS PERMANENTES DE 5 O MAS AÑOS-SIN VARIEDAD	S	23,04

<u>APELLIDOS Y NOMBRE / RAZÓN SOCIAL</u>	<u>NIF</u>	<u>EXPEDIENTE</u>	<u>SOLICITA AGRICULT. (3)</u>	<u>SOLICITA GANADER. (4)</u>	<u>ANUALIDAD DE PAGO</u>
BARBERA PEREZ ROCIO	****2583*	2004285	NO	SI	3ª

DATOS CONVERSIÓN**IMPORTE POR ANUALIDAD**

	<u>2015</u>	<u>2016</u>	<u>2017</u>	<u>2018</u>	<u>2019</u>
IMPORTE MÁXIMO SUBVENCIONABLE	12.690,20 €	12.690,20 €	10.575,17 €	10.575,17 €	10.575,17 €
IMPORTE MEDIO DE TRANSFERENCIA (€/ha)	70,85 €	70,85 €	59,04 €	59,04 €	59,04 €

RESUMEN DE UNIDADES

<u>Cód</u>	<u>GRUPO DE PAGO</u>	<u>Sup. Dec. Admisible (ha)</u>	<u>Sup. Comprometida (ha)</u>	<u>Sup. ajustada compromiso (1) (ha)</u>	<u>% sobredec.</u>	<u>SUP. RESUELTA (ha)</u>	<u>Importe Declarado</u>	<u>Importe Topado</u>	<u>Importe Resuelto</u>	<u>Importe tras sobredec.</u>
43	PASTOS ASOCIADOS A GANADERÍA ECOLÓGICA	179,11		179,11	0,00	179,11	10.575,17	10.575,17	10.575,17	10.575,17
	TOTAL	179,11	179,11	179,11		179,11	10.575,17	10.575,17	10.575,17	10.575,17

APLICACIÓN DE REDUCCIONES Y SANCIONES

	<u>Importe Calculado</u>	<u>Importe prerreduc.</u>	<u>Admisibilidad y compromisos</u>	<u>Presentación tardía</u>	<u>Omisión declaración</u>	<u>Condicionabilidad</u>	<u>IMPORTE (Euros)</u>			
							<u>RESUELTO</u>	<u>FEADER (Eje 2)</u>	<u>MAGRAMA</u>	<u>CAPDER</u>
GANADERÍA	10.575,17	10.575,17	0,00	0,00	0,00	0,00	10.575,17	7.931,38	1.136,83	1.506,96
TOTAL							10.575,17	7.931,38	1.136,83	1.506,96

RECINTOS RESUELTOS

<u>REF.</u>	<u>REFERENCIA SIGPAC</u>	<u>CULTIVO</u>	<u>DESCRIPCIÓN CULTIVO</u>	<u>S/R</u>	<u>G.PAGO</u>	<u>PEND. MEDIA (%)</u>	<u>SUP. DEC. ADMISIBLE (ha)</u>	<u>SUP. COMPROM. (ha)</u>	<u>SUP. AJUSTADA COMPROM. (1) (ha)</u>	<u>SUP. CONV. SIGPAC (ha)</u>	<u>SUP. CERTIF. (ha)</u>	<u>SUP. CAMPO (ha)</u>	<u>SUP. CAMPO DETER. CULT. DECLARADO (ha)</u>	<u>SUP. DEC. REDUCIDA (ha)</u>	<u>SUP. RESUELTA (ha)</u>
1700000005317664	11-023-073-00006-0002	62000	PASTOS PERMANENTES DE 5 O MAS AÑOS-SIN VARIEDAD	S	43	15,79	1,12	1,12	1,12		4,48			1,12	1,12
1700000005317668	11-023-073-00006-0024	62000	PASTOS PERMANENTES DE 5 O MAS AÑOS-SIN VARIEDAD	S	43	22,27	42,85	42,85	42,85		122,43			42,85	42,85
1700000005317669	11-023-073-00018-0043	62000	PASTOS PERMANENTES DE 5 O MAS AÑOS-SIN VARIEDAD	S	43	18,78	12,37	12,37	12,37		22,49			12,37	12,37
1700000005317674	11-023-073-00006-0005	62000	PASTOS PERMANENTES DE 5 O MAS AÑOS-SIN VARIEDAD	S	43	15,91	55,21	55,21	55,21		73,61			55,21	55,21
1700000005317675	11-023-073-00019-0033	62000	PASTOS PERMANENTES DE 5 O MAS AÑOS-SIN VARIEDAD	S	43	13,82	1,97	1,97	1,97		5,62			1,97	1,97
1700000005317676	11-023-073-00006-0037	62000	PASTOS PERMANENTES DE 5 O MAS AÑOS-SIN VARIEDAD	S	43	13,80	8,07	8,07	8,07		8,07			8,07	8,07
1700000005317677	11-023-073-00020-0024	62000	PASTOS PERMANENTES DE 5 O MAS AÑOS-SIN VARIEDAD	S	43	18,07	13,72	13,72	13,72		39,20			13,72	13,72
1700000005317690	11-023-073-00022-0033	62000	PASTOS PERMANENTES DE 5 O MAS AÑOS-SIN VARIEDAD	S	43	10,40	31,17	31,17	31,17		31,17			31,17	31,17
1700000005317691	11-023-073-00022-0024	62000	PASTOS PERMANENTES DE 5 O MAS AÑOS-SIN VARIEDAD	S	43	18,21	12,63	12,63	12,63		28,06			12,63	12,63

DATOS GANADERÍA**RESUMEN DE UNIDADES**

<u>Cód</u>	<u>GRUPO DE PAGO</u>	<u>Sup. Dec. Admisible (ha)</u>	<u>Sup. Comprometida (ha)</u>	<u>Sup. ajustada compromiso (1) (ha)</u>	<u>% sobredec.</u>	<u>SUP. RESUELTA (ha)</u>	<u>Importe Declarado</u>	<u>Importe Topado</u>	<u>Importe Resuelto</u>	<u>Importe tras sobredec.</u>
43	PASTOS ASOCIADOS A GANADERÍA ECOLÓGICA	179,11		179,11	0,00	179,11	10.575,17	10.575,17	10.575,17	10.575,17
	TOTAL	179,11	179,11	179,11		179,11	10.575,17	10.575,17	10.575,17	10.575,17

RESUMEN DE PAGOS

	<u>IMPORTE (Euros)</u>			
	<u>RESUELTO</u>	<u>FEADER (Eje 2)</u>	<u>MAGRAMA</u>	<u>CAPDER</u>
Pago realizado	10.575,17	7.931,38	1.136,83	1.506,96

APLICACIÓN DE REDUCCIONES Y SANCIONES

	<u>Importe Calculado</u>	<u>Importe prerreduc.</u>	<u>Admisibilidad y compromisos</u>	<u>Presentación tardía</u>	<u>Omisión declaración</u>	<u>Condicionabilidad</u>	<u>IMPORTE (Euros)</u>			
							<u>RESUELTO</u>	<u>FEADER (Eje 2)</u>	<u>MAGRAMA</u>	<u>CAPDER</u>
	10.575,17	10.575,17	0,00	0,00	0,00	0,00	10.575,17	7.931,38	1.136,83	1.506,96
TOTAL							10.575,17	7.931,38	1.136,83	1.506,96



Superficie determinada para Cálculo Carga Ganadera: 302,97 ha
Carga Ganadera Mínima Expediente: 0,40 ugm/ha
Carga Ganadera Máxima Expediente: 0,40 ugm/ha

Recintos Determinados para el Cálculo de Garga Ganadera

<u>REF.</u>	<u>REFERENCIA SIGPAC</u>	<u>CULTIVO</u>	<u>DESCRIPCIÓN CULTIVO</u>	<u>S/R</u>	<u>SUP. RESUELTA (ha)</u>
170000005317658	11-004-007-00005-0002	62000	PASTOS PERMANENTES DE 5 O MAS AÑOS-SIN VARIEDAD	S	6,35
170000005317661	11-004-009-00020-0003	62000	PASTOS PERMANENTES DE 5 O MAS AÑOS-SIN VARIEDAD	S	3,33
170000005317662	11-023-072-00004-0025	62000	PASTOS PERMANENTES DE 5 O MAS AÑOS-SIN VARIEDAD	S	13,98
170000005317664	11-023-073-00006-0002	62000	PASTOS PERMANENTES DE 5 O MAS AÑOS-SIN VARIEDAD	S	1,12
170000005317668	11-023-073-00006-0024	62000	PASTOS PERMANENTES DE 5 O MAS AÑOS-SIN VARIEDAD	S	42,85
170000005317669	11-023-073-00018-0043	62000	PASTOS PERMANENTES DE 5 O MAS AÑOS-SIN VARIEDAD	S	12,37
170000005317673	11-004-009-00019-0002	62000	PASTOS PERMANENTES DE 5 O MAS AÑOS-SIN VARIEDAD	S	13,95
170000005317674	11-023-073-00006-0005	62000	PASTOS PERMANENTES DE 5 O MAS AÑOS-SIN VARIEDAD	S	55,21
170000005317675	11-023-073-00019-0033	62000	PASTOS PERMANENTES DE 5 O MAS AÑOS-SIN VARIEDAD	S	1,97
170000005317676	11-023-073-00006-0037	62000	PASTOS PERMANENTES DE 5 O MAS AÑOS-SIN VARIEDAD	S	8,07
170000005317677	11-023-073-00020-0024	62000	PASTOS PERMANENTES DE 5 O MAS AÑOS-SIN VARIEDAD	S	13,72
170000005317679	11-023-072-00004-0011	62000	PASTOS PERMANENTES DE 5 O MAS AÑOS-SIN VARIEDAD	S	25,36
170000005317681	11-004-010-00002-0001	62000	PASTOS PERMANENTES DE 5 O MAS AÑOS-SIN VARIEDAD	S	0,26
170000005317683	11-004-010-00003-0004	62000	PASTOS PERMANENTES DE 5 O MAS AÑOS-SIN VARIEDAD	S	1,69
170000005317685	11-004-010-00001-0001	62000	PASTOS PERMANENTES DE 5 O MAS AÑOS-SIN VARIEDAD	S	4,61
170000005317689	11-023-072-00004-0016	62000	PASTOS PERMANENTES DE 5 O MAS AÑOS-SIN VARIEDAD	S	15,70
170000005317690	11-023-073-00022-0033	62000	PASTOS PERMANENTES DE 5 O MAS AÑOS-SIN VARIEDAD	S	31,17
170000005317691	11-023-073-00022-0024	62000	PASTOS PERMANENTES DE 5 O MAS AÑOS-SIN VARIEDAD	S	12,63
170000005317692	11-004-009-00019-0003	62000	PASTOS PERMANENTES DE 5 O MAS AÑOS-SIN VARIEDAD	S	2,75
170000005317693	11-004-009-00019-0001	62000	PASTOS PERMANENTES DE 5 O MAS AÑOS-SIN VARIEDAD	S	35,88

INCIDENCIAS

INCIDENCIA DESCRIPCIÓN

- 247 Recinto cuyo CAP declarado es menor al CAP prevalente y no presenta alegación al SIGPAC.
 Ref:170000005317679 Recinto:11-023-072-00004-011 Cultivo:62000 PASTOS PERMANENTES DE 5 O MAS AÑOS-SIN VARIEDAD Secano CAP prevalente: CAP declarado:
- 85031 Solicita recinto que no está comprometido para la operación.
 Ref:170000005317679 Recinto:11-023-072-00004-011 Cultivo:62000 PASTOS PERMANENTES DE 5 O MAS AÑOS-SIN VARIEDAD Secano
 Ref:170000005317689 Recinto:11-023-072-00004-016 Cultivo:62000 PASTOS PERMANENTES DE 5 O MAS AÑOS-SIN VARIEDAD Secano
 Ref:170000005317662 Recinto:11-023-072-00004-025 Cultivo:62000 PASTOS PERMANENTES DE 5 O MAS AÑOS-SIN VARIEDAD Secano



<u>APELLIDOS Y NOMBRE / RAZÓN SOCIAL</u>	<u>NIF</u>	<u>EXPEDIENTE</u>	<u>SOLICITA AGRICULT. (3)</u>	<u>SOLICITA GANADER. (4)</u>	<u>ANUALIDAD DE PAGO</u>
BARBERAN SANCHEZ ALVARO	****7002*	2007657	NO	SI	3ª

DATOS CONVERSIÓN**IMPORTE POR ANUALIDAD**

	<u>2015</u>	<u>2016</u>	<u>2017</u>	<u>2018</u>	<u>2019</u>
IMPORTE MÁXIMO SUBVENCIONABLE	2.167,77 €	2.167,77 €	1.806,48 €	1.806,48 €	1.806,48 €
IMPORTE MEDIO DE TRANSFERENCIA (€/ha)	39,43 €	39,43 €	32,86 €	32,86 €	32,86 €

RESUMEN DE UNIDADES

<u>Cód</u>	<u>GRUPO DE PAGO</u>	<u>Sup. Dec. Admisible (ha)</u>	<u>Sup. Comprometida (ha)</u>	<u>Sup. ajustada compromiso (1) (ha)</u>	<u>% sobredec.</u>	<u>SUP. RESUELTA (ha)</u>	<u>Importe Declarado</u>	<u>Importe Topado</u>	<u>Importe Resuelto</u>	<u>Importe tras sobredec.</u>
43	PASTOS ASOCIADOS A GANADERÍA ECOLÓGICA	54,99		54,98	0,00	54,98	4.516,61	1.806,48	1.806,48	1.806,48
	TOTAL	54,99	54,98	54,98		54,98	4.516,61	1.806,48	1.806,48	1.806,48

APLICACIÓN DE REDUCCIONES Y SANCIONES

	<u>Importe Calculado</u>	<u>Importe prerreduc.</u>	<u>Admisibilidad y compromisos</u>	<u>Presentación tardía</u>	<u>Omisión declaración</u>	<u>Condicionabilidad</u>	<u>IMPORTE (Euros)</u>				
							<u>RESUELTO</u>	<u>FEADER (Eje 2)</u>	<u>MAGRAMA</u>	<u>CAPDER</u>	
GANADERÍA	1.806,48	1.806,48	0,00	0,00	0,00	0,00	1.806,48	1.354,86	194,20	257,42	
							TOTAL	1.806,48	1.354,86	194,20	257,42

RECINTOS RESUELTOS

<u>REF.</u>	<u>REFERENCIA SIGPAC</u>	<u>CULTIVO</u>	<u>DESCRIPCIÓN CULTIVO</u>	<u>S/R</u>	<u>G.PAGO</u>	<u>PEND. MEDIA (%)</u>	<u>SUP. DEC. ADMISIBLE (ha)</u>	<u>SUP. COMPROM. (ha)</u>	<u>SUP. AJUSTADA COMPROM. (1) (ha)</u>	<u>SUP. CONV. SIGPAC (ha)</u>	<u>SUP. CERTIF. (ha)</u>	<u>SUP. CAMPO (ha)</u>	<u>SUP. CAMPO DETER. CULT. DECLARADO (ha)</u>	<u>SUP. DEC. REDUCIDA (ha)</u>	<u>SUP. RESUELTA (ha)</u>
1700000006993364	11-023-047-00011-0001	63000	PASTOS DE MENOS DE 5 AÑOS-SIN VARIEDAD	S	43	4,93	20,53	20,53	20,53		20,53			20,53	20,53
1700000006993365	11-023-049-00004-0001	62000	PASTOS PERMANENTES DE 5 O MAS AÑOS-SIN VARIEDAD	S	43	16,69	2,62	2,62	2,62		2,62			2,62	2,62
1700000006993366	11-043-014-00008-0001	62000	PASTOS PERMANENTES DE 5 O MAS AÑOS-SIN VARIEDAD	S	43	20,48	10,39	10,39	10,39		12,22			10,39	10,39
1700000006993367	11-023-049-00005-0001	62000	PASTOS PERMANENTES DE 5 O MAS AÑOS-SIN VARIEDAD	S	43	29,11	0,60	0,60	0,60		0,60			0,60	0,60
1700000006993368	11-023-050-00008-0002	62000	PASTOS PERMANENTES DE 5 O MAS AÑOS-SIN VARIEDAD	S	43	13,24	9,12	9,11	9,11		9,12			9,11	9,11
1700000006993369	11-023-049-00014-0001	62000	PASTOS PERMANENTES DE 5 O MAS AÑOS-SIN VARIEDAD	S	43	12,89	2,50	2,50	2,50		2,50			2,50	2,50
1700000006993372	11-023-048-00007-0002	63000	PASTOS DE MENOS DE 5 AÑOS-SIN VARIEDAD	S	43	1,10	5,85	5,85	5,85		5,85			5,85	5,85
1700000006993373	11-023-049-00013-0001	62000	PASTOS PERMANENTES DE 5 O MAS AÑOS-SIN VARIEDAD	S	43	10,76	3,38	3,38	3,38		3,38			3,38	3,38

DATOS GANADERÍA**RESUMEN DE UNIDADES**

<u>Cód</u>	<u>GRUPO DE PAGO</u>	<u>Sup. Dec. Admisible (ha)</u>	<u>Sup. Comprometida (ha)</u>	<u>Sup. ajustada compromiso (1) (ha)</u>	<u>% sobredec.</u>	<u>SUP. RESUELTA (ha)</u>	<u>Importe Declarado</u>	<u>Importe Topado</u>	<u>Importe Resuelto</u>	<u>Importe tras sobredec.</u>
43	PASTOS ASOCIADOS A GANADERÍA ECOLÓGICA	54,99		54,98	0,00	54,98	4.516,61	1.806,48	1.806,48	1.806,48
	TOTAL	54,99	54,98	54,98		54,98	4.516,61	1.806,48	1.806,48	1.806,48

RESUMEN DE PAGOS

	<u>IMPORTE (Euros)</u>			
	<u>RESUELTO</u>	<u>FEADER (Eje 2)</u>	<u>MAGRAMA</u>	<u>CAPDER</u>
Pago realizado	1.806,48	1.354,86	194,20	257,42

APLICACIÓN DE REDUCCIONES Y SANCIONES

	<u>Importe Calculado</u>	<u>Importe prerreduc.</u>	<u>Admisibilidad y compromisos</u>	<u>Presentación tardía</u>	<u>Omisión declaración</u>	<u>Condicionabilidad</u>	<u>IMPORTE (Euros)</u>				
							<u>RESUELTO</u>	<u>FEADER (Eje 2)</u>	<u>MAGRAMA</u>	<u>CAPDER</u>	
	1.806,48	1.806,48	0,00	0,00	0,00	0,00	1.806,48	1.354,86	194,20	257,42	
							TOTAL	1.806,48	1.354,86	194,20	257,42



Superficie determinada para Cálculo Ganadera: 54,99 ha
Carga Ganadera Mínima Expediente: 0,64 ugm/ha
Carga Ganadera Máxima Expediente: 0,64 ugm/ha

Recintos Determinados para el Cálculo de Garga Ganadera

<u>REF.</u>	<u>REFERENCIA SIGPAC</u>	<u>CULTIVO</u>	<u>DESCRIPCIÓN CULTIVO</u>	<u>S/R</u>	<u>SUP. RESUELTA (ha)</u>
170000006993364	11-023-047-00011-0001	63000	PASTOS DE MENOS DE 5 AÑOS-SIN VARIEDAD	S	20,53
170000006993365	11-023-049-00004-0001	62000	PASTOS PERMANENTES DE 5 O MAS AÑOS-SIN VARIEDAD	S	2,62
170000006993366	11-043-014-00008-0001	62000	PASTOS PERMANENTES DE 5 O MAS AÑOS-SIN VARIEDAD	S	10,39
170000006993367	11-023-049-00005-0001	62000	PASTOS PERMANENTES DE 5 O MAS AÑOS-SIN VARIEDAD	S	0,60
170000006993368	11-023-050-00008-0002	62000	PASTOS PERMANENTES DE 5 O MAS AÑOS-SIN VARIEDAD	S	9,12
170000006993369	11-023-049-00014-0001	62000	PASTOS PERMANENTES DE 5 O MAS AÑOS-SIN VARIEDAD	S	2,50
170000006993372	11-023-048-00007-0002	63000	PASTOS DE MENOS DE 5 AÑOS-SIN VARIEDAD	S	5,85
170000006993373	11-023-049-00013-0001	62000	PASTOS PERMANENTES DE 5 O MAS AÑOS-SIN VARIEDAD	S	3,38

INCIDENCIAS

INCIDENCIA DESCRIPCIÓN

- 85001 El recinto declarado no cumple con las normas de producción ecológica (artículo 5-1 e), Orden 26 mayo 2015)
 Ref:170000006993370 Recinto:11-043-001-00014-001 Cultivo:62000 PASTOS PERMANENTES DE 5 O MAS AÑOS-SIN VARIEDAD Secano
 Ref:170000006993371 Recinto:11-043-001-00058-001 Cultivo:62000 PASTOS PERMANENTES DE 5 O MAS AÑOS-SIN VARIEDAD Secano
- 85031 Solicita recinto que no está comprometido para la operación.
 Ref:170000006993370 Recinto:11-043-001-00014-001 Cultivo:62000 PASTOS PERMANENTES DE 5 O MAS AÑOS-SIN VARIEDAD Secano
 Ref:170000006993371 Recinto:11-043-001-00058-001 Cultivo:62000 PASTOS PERMANENTES DE 5 O MAS AÑOS-SIN VARIEDAD Secano



<u>APELLIDOS Y NOMBRE / RAZÓN SOCIAL</u>	<u>NIF</u>	<u>EXPEDIENTE</u>	<u>SOLICITA AGRICULT. (3)</u>	<u>SOLICITA GANADER. (4)</u>	<u>ANUALIDAD DE PAGO</u>
BARROSO DE LA PUERTA ANICETO	****3745*	2000769	SI	SI	3ª

DATOS CONVERSIÓN**IMPORTE POR ANUALIDAD**

	<u>2015</u>	<u>2016</u>	<u>2017</u>	<u>2018</u>	<u>2019</u>
IMPORTE MÁXIMO SUBVENCIONABLE	9.059,50 €	9.059,50 €	6.900,48 €	6.841,94 €	6.841,94 €
IMPORTE MEDIO DE TRANSFERENCIA (€/ha)	87,82 €	87,82 €	73,18 €	73,18 €	73,18 €

RESUMEN DE UNIDADES

<u>Cód</u>	<u>GRUPO DE PAGO</u>	<u>Sup. Dec. Admisible (ha)</u>	<u>Sup. Comprometida (ha)</u>	<u>Sup. ajustada compromiso (1) (ha)</u>	<u>% sobredec.</u>	<u>SUP. RESUELTA (ha)</u>	<u>Importe Declarado</u>	<u>Importe Topado</u>	<u>Importe Resuelto</u>	<u>Importe tras sobredec.</u>
44	HERBÁCEOS NO ELEGIBLES	0,63		0,21	0,00	0,21	0,00	0,00	0,00	0,00
43	PASTOS ASOCIADOS A GANADERÍA ECOLÓGICA	101,29		93,28	0,00	93,28	7.062,44	6.784,30	6.784,30	6.784,30
	TOTAL	101,92	94,29	93,49		93,49	7.062,44	6.784,30	6.784,30	6.784,30

APLICACIÓN DE REDUCCIONES Y SANCIONES

	<u>Importe Calculado</u>	<u>Importe prereduc.</u>	<u>Admisibilidad y compromisos</u>	<u>Presentación tardía</u>	<u>Omisión declaración</u>	<u>Condicionality</u>	<u>IMPORTE (Euros)</u>				
							<u>RESUELTO</u>	<u>FEADER (Eje 2)</u>	<u>MAGRAMA</u>	<u>CAPDER</u>	
AGRICULTURA	0,00	0,00	0,00	0,00	0,00	0,00	0,00	0,00	0,00	0,00	
GANADERÍA	6.784,30	6.784,30	0,00	0,00	0,00	0,00	6.784,30	5.088,23	729,31	966,76	
							TOTAL	6.784,30	5.088,23	729,31	966,76



RECINTOS RESUELTOS

REF.	REFERENCIA SIGPAC	CULTIVO DESCRIPCIÓN CULTIVO	S/R	G.PAGO	PEND. MEDIA (%)	SUP. DEC. ADMISIBLE (ha)	SUP. COMPROM. (ha)	SUP. AJUSTADA COMPR.(1) (ha)	SUP. CONY. SIGPAC (ha)	SUP. CERTIE. (ha)	SUP. CAMPO (ha)	SUP. CAMPO DETER. CULT. DECLARADO (ha)	SUP. DEC. REDUCIDA (ha)	SUP. RESUELTA (ha)
170000007077930	11-029-026-00027-0004	62000 PASTOS PERMANENTES DE 5 O MAS AÑOS-SIN VARIEDAD	S	43	31,10	0,35	0,35	0,35		0,46			0,35	0,35
170000007077932	11-029-007-09014-0005	62000 PASTOS PERMANENTES DE 5 O MAS AÑOS-SIN VARIEDAD	S	43	29,09	0,04	0,04	0,04		0,07			0,04	0,04
170000007077939	11-029-026-00026-0002	62000 PASTOS PERMANENTES DE 5 O MAS AÑOS-SIN VARIEDAD	S	43	10,86	0,48	0,48	0,48		0,48			0,48	0,48
170000007077958	11-029-002-00034-0083	62000 PASTOS PERMANENTES DE 5 O MAS AÑOS-SIN VARIEDAD	S	43	29,35	0,07	0,07	0,07		0,15			0,07	0,07
170000007077959	11-029-002-00035-0002	62000 PASTOS PERMANENTES DE 5 O MAS AÑOS-SIN VARIEDAD	S	43	17,10	0,11	0,11	0,11		0,15			0,11	0,11
170000007077960	11-029-002-00069-0002	62000 PASTOS PERMANENTES DE 5 O MAS AÑOS-SIN VARIEDAD	S	43	11,25	0,07	0,07	0,07		0,15			0,07	0,07
170000007077961	11-029-006-00005-0002	62000 PASTOS PERMANENTES DE 5 O MAS AÑOS-SIN VARIEDAD	S	43	34,83	8,61	3,69	3,69		24,60			3,69	3,69
170000007077962	41-035-008-00003-0007	62000 PASTOS PERMANENTES DE 5 O MAS AÑOS-SIN VARIEDAD	S	43	37,38	2,87	2,87	2,87		8,21			2,87	2,87
170000007077964	11-029-002-00034-0069	62000 PASTOS PERMANENTES DE 5 O MAS AÑOS-SIN VARIEDAD	S	43	27,60	0,15	0,15	0,15		0,28			0,15	0,15
170000007077965	11-029-002-00034-0071	62000 PASTOS PERMANENTES DE 5 O MAS AÑOS-SIN VARIEDAD	S	43	15,77	0,13	0,13	0,13		0,23			0,13	0,13
170000007077966	41-035-008-00003-0008	62000 PASTOS PERMANENTES DE 5 O MAS AÑOS-SIN VARIEDAD	S	43	16,26	1,46	1,46	1,46		1,72			1,46	1,46
170000007077967	41-035-008-00003-0010	62000 PASTOS PERMANENTES DE 5 O MAS AÑOS-SIN VARIEDAD	S	43	35,24	3,22	3,22	3,22		3,22			3,22	3,22
170000007077968	41-035-008-00003-0011	62000 PASTOS PERMANENTES DE 5 O MAS AÑOS-SIN VARIEDAD	S	43	30,88	5,28	5,28	5,28		6,21			5,28	5,28
170000007077969	11-029-006-00006-0002	62000 PASTOS PERMANENTES DE 5 O MAS AÑOS-SIN VARIEDAD	S	43	32,79	0,90	0,90	0,90		1,38			0,90	0,90
170000007077971	41-035-008-00003-0014	62000 PASTOS PERMANENTES DE 5 O MAS AÑOS-SIN VARIEDAD	S	43	42,22	3,40	2,64	2,64		7,55			2,64	2,64
170000007077972	41-035-008-00003-0006	62000 PASTOS PERMANENTES DE 5 O MAS AÑOS-SIN VARIEDAD	S	43	30,15	0,05	0,05	0,05		0,21			0,05	0,05
170000007077973	11-029-007-00001-0001	62000 PASTOS PERMANENTES DE 5 O MAS AÑOS-SIN VARIEDAD	S	43	33,72	1,71	1,71	1,71		3,11			1,71	1,71
170000007077974	11-029-007-00006-0006	62000 PASTOS PERMANENTES DE 5 O MAS AÑOS-SIN VARIEDAD	S	43	36,71	5,32	5,32	5,32		8,19			5,32	5,32
170000007077975	11-029-007-00005-0002	62000 PASTOS PERMANENTES DE 5 O MAS AÑOS-SIN VARIEDAD	S	43	14,05	0,13	0,13	0,13		0,24			0,13	0,13
170000007077976	11-029-006-00006-0005	62000 PASTOS PERMANENTES DE 5 O MAS AÑOS-SIN VARIEDAD	S	43	24,42	0,68	0,68	0,68		0,68			0,68	0,68
170000007077977	11-029-007-00006-0007	62000 PASTOS PERMANENTES DE 5 O MAS AÑOS-SIN VARIEDAD	S	43	30,30	0,57	0,36	0,36		1,04			0,36	0,36
170000007077978	11-029-006-00007-0002	62000 PASTOS PERMANENTES DE 5 O MAS AÑOS-SIN VARIEDAD	S	43	24,13	0,05	0,05	0,05		0,20			0,05	0,05
170000007077979	11-029-006-00007-0001	62000 PASTOS PERMANENTES DE 5 O MAS AÑOS-SIN VARIEDAD	S	43	40,49	5,81	5,81	5,81		12,92			5,81	5,81
170000007077980	11-029-007-00009-0005	62000 PASTOS PERMANENTES DE 5 O MAS AÑOS-SIN VARIEDAD	S	43	32,89	6,44	5,58	5,58		8,58			5,58	5,58
170000007077982	11-029-007-00009-0004	62000 PASTOS PERMANENTES DE 5 O MAS AÑOS-SIN VARIEDAD	S	43	23,26	0,10	0,10	0,10		0,19			0,10	0,10
170000007077984	11-029-007-00034-0002	62000 PASTOS PERMANENTES DE 5 O MAS AÑOS-SIN VARIEDAD	S	43	34,38	4,31	4,31	4,31		4,31			4,31	4,31
170000007077985	11-029-007-00006-0009	62000 PASTOS PERMANENTES DE 5 O MAS AÑOS-SIN VARIEDAD	S	43	36,80	0,38	0,38	0,38		1,50			0,38	0,38
170000007077986	11-029-007-00006-0008	62000 PASTOS PERMANENTES DE 5 O MAS AÑOS-SIN VARIEDAD	S	43	43,75	0,55	0,43	0,43		1,22			0,43	0,43
170000007077987	11-029-007-00009-0001	62000 PASTOS PERMANENTES DE 5 O MAS AÑOS-SIN VARIEDAD	S	43	13,72	0,08	0,08	0,08		0,14			0,08	0,08
170000007078007	11-029-002-00034-0001	62000 PASTOS PERMANENTES DE 5 O MAS AÑOS-SIN VARIEDAD	S	43	34,84	1,70	1,69	1,69		2,26			1,69	1,69
170000007078009	11-029-002-00034-0011	62000 PASTOS PERMANENTES DE 5 O MAS AÑOS-SIN VARIEDAD	S	43	31,92	43,04	53,14	43,04		77,65			43,04	43,04
170000007078010	11-029-002-00034-0011	62000 PASTOS PERMANENTES DE 5 O MAS AÑOS-SIN VARIEDAD	S	43	31,92	2,27	53,14	2,27		4,10			2,27	2,27
170000007078011	11-029-002-00034-0058	62000 PASTOS PERMANENTES DE 5 O MAS AÑOS-SIN VARIEDAD	S	43	35,51	0,04	0,04	0,04		0,08			0,04	0,04
170000007078012	11-029-026-00037-0005	62000 PASTOS PERMANENTES DE 5 O MAS AÑOS-SIN VARIEDAD	S	43	21,16	0,07	0,07	0,07		0,19			0,07	0,07
170000007078013	11-029-026-00037-0007	62000 PASTOS PERMANENTES DE 5 O MAS AÑOS-SIN VARIEDAD	S	43	8,34	0,01	0,01	0,01		0,03			0,01	0,01
170000007078014	11-029-002-00034-0082	62000 PASTOS PERMANENTES DE 5 O MAS AÑOS-SIN VARIEDAD	S	43	16,61	0,29	0,29	0,29		0,38			0,29	0,29
170000007078020	11-029-002-00031-0002	62000 PASTOS PERMANENTES DE 5 O MAS AÑOS-SIN VARIEDAD	S	43	12,81	0,05	0,05	0,05		0,12			0,05	0,05
170000007078031	11-029-006-00005-0003	20902 BARBECHO TRADICIONAL-CON CUBIERTA VEGETAL	S	44	10,66	0,63	1,13	0,21		0,49			0,21	0,21
170000007078032	11-029-006-00005-0003	20902 BARBECHO TRADICIONAL-CON CUBIERTA VEGETAL	S	43	10,66	0,50	1,13	0,17		3,39			0,17	0,17

DATOS AGRICULTURA**RESUMEN DE UNIDADES**

Cód	GRUPO DE PAGO	Sup. Dec. Admisible (ha)	Sup. Comprometida (ha)	Sup. ajustada compromiso (1) (ha)	% sobredec.	SUP. RESUELTA (ha)	Importe Declarado	Importe Topado	Importe Resuelto	Importe tras sobredec.
44	HERBÁCEOS NO ELEGIBLES	0,63		0,21	0,00	0,21	0,00	0,00	0,00	0,00
	TOTAL	0,63	94,29	0,21		0,21	0,00	0,00	0,00	0,00

RESUMEN DE PAGOS

				IMPORTE (Euros)			
				FEADER			
				RESUELTO	(Eje 2)	MAGRAMA	CAPDER
A pagar				0,00	0,00	0,00	0,00

APLICACIÓN DE REDUCCIONES Y SANCIONES

							IMPORTE (Euros)			
Importe Calculado	Importe prrreduc.	Admisibilidad y compromisos	Presentación tardía	Omisión declaración	Condicionalidad	RESUELTO	FEADER (Eje 2)			
							MAGRAMA	CAPDER		
0,00	0,00	0,00	0,00	0,00	0,00	0,00	0,00	0,00	0,00	
TOTAL							0,00	0,00	0,00	0,00

(1) Superficie declarada admisible ajustada con la superficie comprometida.
(2) Factor de penalización valorando el alcance para el tipo de compromiso.
(3) Solicita agricultura y tiene compromisos vigentes.
(4) Solicita ganadería y tiene compromisos vigentes.

INCIDENCIAS**INCIDENCIA DESCRIPCIÓN**

85001	El recinto declarado no cumple con las normas de producción ecológica (artículo 5-1 e), Orden 26 mayo 2015)									
	Ref:1700000007077993	Recinto:11-029-006-00006-001	Cultivo:40001	GUISANTES-ABARTH Secano						
	Ref:1700000007077992	Recinto:11-029-006-00006-001	Cultivo:40001	GUISANTES-ABARTH Secano						
	Ref:1700000007077991	Recinto:11-029-006-00007-003	Cultivo:40001	GUISANTES-ABARTH Secano						
	Ref:1700000007078035	Recinto:11-029-006-00008-001	Cultivo:40001	GUISANTES-ABARTH Secano						
	Ref:1700000007078037	Recinto:11-029-007-00001-002	Cultivo:40001	GUISANTES-ABARTH Secano						
	Ref:1700000007078015	Recinto:11-029-007-00009-003	Cultivo:8000	AVENA-SIN VARIEDAD Secano						
	Ref:1700000007078016	Recinto:11-029-007-00044-003	Cultivo:8000	AVENA-SIN VARIEDAD Secano						
	Ref:1700000007078017	Recinto:11-029-007-09014-003	Cultivo:8000	AVENA-SIN VARIEDAD Secano						
	Ref:1700000007078033	Recinto:11-029-026-00027-003	Cultivo:20902	BARBECHO TRADICIONAL-CON CUBIERTA VEGETAL Secano						
	Ref:1700000007077994	Recinto:41-035-008-00003-001	Cultivo:40001	GUISANTES-ABARTH Secano						
	Ref:1700000007077995	Recinto:41-035-008-00003-001	Cultivo:40001	GUISANTES-ABARTH Secano						
85013	Superficie resuelta para el grupo de pago menor que la mínima requerida (requisito anexo 1, Orden 26 mayo 2015)									
	Sup. Resuelta:0,8 Grupo de Pago:HERBÁCEOS									
85014	Recinto afectado por el requisito del cumplimiento de la superficie mínima para el grupo de pago (requisito anexo 1, Orden 26 mayo 2015)									
	Ref:1700000007078038	Recinto:11-029-006-00005-003	Cultivo:40001	GUISANTES-ABARTH Secano Sup. Declarada:0,72 Superficie Resolver:0,24						
	Ref:1700000007077990	Recinto:11-029-006-00005-003	Cultivo:40001	GUISANTES-ABARTH Secano Sup. Declarada:1,54 Superficie Resolver:0,51						
	Ref:1700000007077992	Recinto:11-029-006-00006-001	Cultivo:40001	GUISANTES-ABARTH Secano Sup. Declarada:1,06 Superficie Resolver:0,01						
	Ref:1700000007077993	Recinto:11-029-006-00006-001	Cultivo:40001	GUISANTES-ABARTH Secano Sup. Declarada:5,79 Superficie Resolver:0,05						
85031	Solicita recinto que no está comprometido para la operación.									
	Ref:1700000007077991	Recinto:11-029-006-00007-003	Cultivo:40001	GUISANTES-ABARTH Secano						
	Ref:1700000007078035	Recinto:11-029-006-00008-001	Cultivo:40001	GUISANTES-ABARTH Secano						
	Ref:1700000007078037	Recinto:11-029-007-00001-002	Cultivo:40001	GUISANTES-ABARTH Secano						
	Ref:1700000007077956	Recinto:11-029-007-00004-001	Cultivo:241000	MEZCLA VEZA - AVENA-SIN VARIEDAD Secano						
	Ref:1700000007078018	Recinto:11-029-007-00006-002	Cultivo:8000	AVENA-SIN VARIEDAD Secano						
	Ref:1700000007078023	Recinto:11-029-007-00006-016	Cultivo:8000	AVENA-SIN VARIEDAD Secano						
	Ref:1700000007078015	Recinto:11-029-007-00009-003	Cultivo:8000	AVENA-SIN VARIEDAD Secano						
	Ref:1700000007078016	Recinto:11-029-007-00044-003	Cultivo:8000	AVENA-SIN VARIEDAD Secano						
	Ref:1700000007078017	Recinto:11-029-007-09014-003	Cultivo:8000	AVENA-SIN VARIEDAD Secano						
	Ref:1700000007078033	Recinto:11-029-026-00027-003	Cultivo:20902	BARBECHO TRADICIONAL-CON CUBIERTA VEGETAL Secano						
	Ref:1700000007077995	Recinto:41-035-008-00003-001	Cultivo:40001	GUISANTES-ABARTH Secano						
	Ref:1700000007077994	Recinto:41-035-008-00003-001	Cultivo:40001	GUISANTES-ABARTH Secano						
	Ref:1700000007078019	Recinto:41-035-008-00003-002	Cultivo:20902	BARBECHO TRADICIONAL-CON CUBIERTA VEGETAL Secano						

DATOS GANADERÍA**RESUMEN DE UNIDADES**

Cód	GRUPO DE PAGO	Sup. Dec. Admisible (ha)	Sup. Comprometida (ha)	Sup. ajustada compromiso (1) (ha)	% sobredec.	SUP. RESUELTA (ha)	Importe Declarado	Importe Topado	Importe Resuelto	Importe tras sobredec.
43	PASTOS ASOCIADOS A GANADERÍA ECOLÓGICA	101,29		93,28	0,00	93,28	7.062,44	6.784,30	6.784,30	6.784,30
	TOTAL	101,29	94,29	93,28		93,28	7.062,44	6.784,30	6.784,30	6.784,30

RESUMEN DE PAGOS

	IMPORTE (Euros)			
		FEADER		
		(Eje 2)	MAGRAMA	CAPDER
Pago realizado	RESUELTO	6.784,30	5.088,23	729,31
				966,76

APLICACIÓN DE REDUCCIONES Y SANCIONES

Importe Calculado	Importe prereduc.	Admisibilidad y compromisos	Presentación tardía	Omisión declaración	Condicionidad	IMPORTE (Euros)			
						FEADER			
						RESUELTO	(Eje 2)	MAGRAMA	CAPDER
6.784,30	6.784,30	0,00	0,00	0,00	0,00	6.784,30	5.088,23	729,31	966,76
TOTAL						6.784,30	5.088,23	729,31	966,76

Superficie determinada para Cálculo Carga Ganadera: 110,25 ha
Carga Ganadera Mínima Expediente: 0,64 ugm/ha
Carga Ganadera Máxima Expediente: 0,64 ugm/ha

Recintos Determinados para el Cálculo de Garga Ganadera

REF.	REFERENCIA SIGPAC	CULTIVO	DESCRIPCIÓN CULTIVO	SUP.	
				S/R	RESUELTA (ha)
170000007077930	11-029-026-00027-0004	62000	PASTOS PERMANENTES DE 5 O MAS AÑOS-SIN VARIEDAD	S	0,35
170000007077932	11-029-007-09014-0005	62000	PASTOS PERMANENTES DE 5 O MAS AÑOS-SIN VARIEDAD	S	0,04
170000007077939	11-029-026-00026-0002	62000	PASTOS PERMANENTES DE 5 O MAS AÑOS-SIN VARIEDAD	S	0,48
170000007077958	11-029-002-00034-0083	62000	PASTOS PERMANENTES DE 5 O MAS AÑOS-SIN VARIEDAD	S	0,07
170000007077959	11-029-002-00035-0002	62000	PASTOS PERMANENTES DE 5 O MAS AÑOS-SIN VARIEDAD	S	0,11
170000007077960	11-029-002-00069-0002	62000	PASTOS PERMANENTES DE 5 O MAS AÑOS-SIN VARIEDAD	S	0,07
170000007077961	11-029-006-00005-0002	62000	PASTOS PERMANENTES DE 5 O MAS AÑOS-SIN VARIEDAD	S	8,61
170000007077962	41-035-008-00003-0007	62000	PASTOS PERMANENTES DE 5 O MAS AÑOS-SIN VARIEDAD	S	2,87
170000007077964	11-029-002-00034-0069	62000	PASTOS PERMANENTES DE 5 O MAS AÑOS-SIN VARIEDAD	S	0,15
170000007077965	11-029-002-00034-0071	62000	PASTOS PERMANENTES DE 5 O MAS AÑOS-SIN VARIEDAD	S	0,13
170000007077966	41-035-008-00003-0008	62000	PASTOS PERMANENTES DE 5 O MAS AÑOS-SIN VARIEDAD	S	1,46
170000007077967	41-035-008-00003-0010	62000	PASTOS PERMANENTES DE 5 O MAS AÑOS-SIN VARIEDAD	S	3,22
170000007077968	41-035-008-00003-0011	62000	PASTOS PERMANENTES DE 5 O MAS AÑOS-SIN VARIEDAD	S	5,28
170000007077969	11-029-006-00006-0002	62000	PASTOS PERMANENTES DE 5 O MAS AÑOS-SIN VARIEDAD	S	0,90
170000007077970	11-029-006-00006-0004	62000	PASTOS PERMANENTES DE 5 O MAS AÑOS-SIN VARIEDAD	S	0,01
170000007077971	41-035-008-00003-0014	62000	PASTOS PERMANENTES DE 5 O MAS AÑOS-SIN VARIEDAD	S	3,40
170000007077972	41-035-008-00003-0006	62000	PASTOS PERMANENTES DE 5 O MAS AÑOS-SIN VARIEDAD	S	0,05
170000007077973	11-029-007-00001-0001	62000	PASTOS PERMANENTES DE 5 O MAS AÑOS-SIN VARIEDAD	S	1,71
170000007077974	11-029-007-00006-0006	62000	PASTOS PERMANENTES DE 5 O MAS AÑOS-SIN VARIEDAD	S	5,32
170000007077975	11-029-007-00005-0002	62000	PASTOS PERMANENTES DE 5 O MAS AÑOS-SIN VARIEDAD	S	0,13
170000007077976	11-029-006-00006-0005	62000	PASTOS PERMANENTES DE 5 O MAS AÑOS-SIN VARIEDAD	S	0,68
170000007077977	11-029-007-00006-0007	62000	PASTOS PERMANENTES DE 5 O MAS AÑOS-SIN VARIEDAD	S	0,57
170000007077978	11-029-006-00007-0002	62000	PASTOS PERMANENTES DE 5 O MAS AÑOS-SIN VARIEDAD	S	0,05
170000007077979	11-029-006-00007-0001	62000	PASTOS PERMANENTES DE 5 O MAS AÑOS-SIN VARIEDAD	S	5,81
170000007077980	11-029-007-00009-0005	62000	PASTOS PERMANENTES DE 5 O MAS AÑOS-SIN VARIEDAD	S	6,44
170000007077981	11-029-006-00008-0002	62000	PASTOS PERMANENTES DE 5 O MAS AÑOS-SIN VARIEDAD	S	0,22
170000007077982	11-029-007-00009-0004	62000	PASTOS PERMANENTES DE 5 O MAS AÑOS-SIN VARIEDAD	S	0,10
170000007077984	11-029-007-00034-0002	62000	PASTOS PERMANENTES DE 5 O MAS AÑOS-SIN VARIEDAD	S	4,31
170000007077985	11-029-007-00006-0009	62000	PASTOS PERMANENTES DE 5 O MAS AÑOS-SIN VARIEDAD	S	0,38
170000007077986	11-029-007-00006-0008	62000	PASTOS PERMANENTES DE 5 O MAS AÑOS-SIN VARIEDAD	S	0,55
170000007077987	11-029-007-00009-0001	62000	PASTOS PERMANENTES DE 5 O MAS AÑOS-SIN VARIEDAD	S	0,08
170000007077988	11-029-007-00007-0001	62000	PASTOS PERMANENTES DE 5 O MAS AÑOS-SIN VARIEDAD	S	0,15
170000007078007	11-029-002-00034-0001	62000	PASTOS PERMANENTES DE 5 O MAS AÑOS-SIN VARIEDAD	S	1,70
170000007078009	11-029-002-00034-0011	62000	PASTOS PERMANENTES DE 5 O MAS AÑOS-SIN VARIEDAD	S	43,04
170000007078010	11-029-002-00034-0011	62000	PASTOS PERMANENTES DE 5 O MAS AÑOS-SIN VARIEDAD	S	2,27
170000007078011	11-029-002-00034-0058	62000	PASTOS PERMANENTES DE 5 O MAS AÑOS-SIN VARIEDAD	S	0,04
170000007078012	11-029-026-00037-0005	62000	PASTOS PERMANENTES DE 5 O MAS AÑOS-SIN VARIEDAD	S	0,07
170000007078013	11-029-026-00037-0007	62000	PASTOS PERMANENTES DE 5 O MAS AÑOS-SIN VARIEDAD	S	0,01
170000007078014	11-029-002-00034-0082	62000	PASTOS PERMANENTES DE 5 O MAS AÑOS-SIN VARIEDAD	S	0,29
170000007078019	41-035-008-00003-0002	20902	BARBECHO TRADICIONAL-CON CUBIERTA VEGETAL	S	7,95
170000007078020	11-029-002-00031-0002	62000	PASTOS PERMANENTES DE 5 O MAS AÑOS-SIN VARIEDAD	S	0,05
170000007078031	11-029-006-00005-0003	20902	BARBECHO TRADICIONAL-CON CUBIERTA VEGETAL	S	0,63
170000007078032	11-029-006-00005-0003	20902	BARBECHO TRADICIONAL-CON CUBIERTA VEGETAL	S	0,50

INCIDENCIAS**INCIDENCIA DESCRIPCIÓN**

247	Recinto cuyo CAP declarado es menor al CAP prevalente y no presenta alegación al SIGPAC. Ref:1700000007078009 Recinto:11-029-002-00034-011 Cultivo:62000 PASTOS PERMANENTES DE 5 O MAS AÑOS-SIN VARIEDAD Secano CAP prevalente: CAP declarado:
85001	El recinto declarado no cumple con las normas de producción ecológica (artículo 5-1 e), Orden 26 mayo 2015) Ref:1700000007077963 Recinto:11-029-002-00034-084 Cultivo:62000 PASTOS PERMANENTES DE 5 O MAS AÑOS-SIN VARIEDAD Secano Ref:1700000007077983 Recinto:11-029-007-00044-002 Cultivo:62000 PASTOS PERMANENTES DE 5 O MAS AÑOS-SIN VARIEDAD Secano Ref:1700000007077931 Recinto:11-029-026-00027-005 Cultivo:62000 PASTOS PERMANENTES DE 5 O MAS AÑOS-SIN VARIEDAD Secano
85031	Solicita recinto que no está comprometido para la operación. Ref:1700000007077963 Recinto:11-029-002-00034-084 Cultivo:62000 PASTOS PERMANENTES DE 5 O MAS AÑOS-SIN VARIEDAD Secano Ref:1700000007077970 Recinto:11-029-006-00006-004 Cultivo:62000 PASTOS PERMANENTES DE 5 O MAS AÑOS-SIN VARIEDAD Secano Ref:1700000007077981 Recinto:11-029-006-00008-002 Cultivo:62000 PASTOS PERMANENTES DE 5 O MAS AÑOS-SIN VARIEDAD Secano Ref:1700000007077983 Recinto:11-029-007-00044-002 Cultivo:62000 PASTOS PERMANENTES DE 5 O MAS AÑOS-SIN VARIEDAD Secano Ref:1700000007077931 Recinto:11-029-026-00027-005 Cultivo:62000 PASTOS PERMANENTES DE 5 O MAS AÑOS-SIN VARIEDAD Secano



<u>APELLIDOS Y NOMBRE / RAZÓN SOCIAL</u>	<u>NIF</u>	<u>EXPEDIENTE</u>	<u>SOLICITA AGRICULT. (3)</u>	<u>SOLICITA GANADER. (4)</u>	<u>ANUALIDAD DE PAGO</u>
BENITEZ CORPAS S.L.	****4263*	2002078	NO	SI	3ª

DATOS CONVERSIÓN**IMPORTE POR ANUALIDAD**

	<u>2015</u>	<u>2016</u>	<u>2017</u>	<u>2018</u>	<u>2019</u>
IMPORTE MÁXIMO SUBVENCIONABLE	1.511,23 €	1.511,23 €	1.259,36 €	1.259,36 €	1.259,36 €
IMPORTE MEDIO DE TRANSFERENCIA (€/ha)	98,58 €	98,58 €	82,15 €	82,15 €	82,15 €

RESUMEN DE UNIDADES

<u>Cód</u>	<u>GRUPO DE PAGO</u>	<u>Sup. Dec. Admisible (ha)</u>	<u>Sup. Comprometida (ha)</u>	<u>Sup. ajustada compromiso (1) (ha)</u>	<u>% sobredec.</u>	<u>SUP. RESUELTA (ha)</u>	<u>Importe Declarado</u>	<u>Importe Topado</u>	<u>Importe Resuelto</u>	<u>Importe tras sobredec.</u>
43	PASTOS ASOCIADOS A GANADERÍA ECOLÓGICA	15,33		15,33	0,00	15,33	1.259,36	1.259,36	1.259,36	1.259,36
	TOTAL	15,33	15,33	15,33		15,33	1.259,36	1.259,36	1.259,36	1.259,36

APLICACIÓN DE REDUCCIONES Y SANCIONES

	<u>Importe Calculado</u>	<u>Importe prerreduc.</u>	<u>Admisibilidad y compromisos</u>	<u>Presentación tardía</u>	<u>Omisión declaración</u>	<u>Condicionabilidad</u>	<u>IMPORTE (Euros)</u>				
							<u>RESUELTO</u>	<u>FEADER (Eje 2)</u>	<u>MAGRAMA</u>	<u>CAPDER</u>	
GANADERÍA	1.259,36	1.259,36	0,00	0,00	0,00	0,00	1.259,36	944,52	135,38	179,46	
							TOTAL	1.259,36	944,52	135,38	179,46

RECINTOS RESUELTOS

<u>REF.</u>	<u>REFERENCIA SIGPAC</u>	<u>CULTIVO</u>	<u>DESCRIPCIÓN CULTIVO</u>	<u>S/R</u>	<u>G.PAGO</u>	<u>PEND. MEDIA (%)</u>	<u>SUP. DEC. ADMISIBLE (ha)</u>	<u>SUP. COMPROM. (ha)</u>	<u>SUP. AJUSTADA COMPROM. (1) (ha)</u>	<u>SUP. CONV. SIGPAC (ha)</u>	<u>SUP. CERTIF. (ha)</u>	<u>SUP. CAMPO (ha)</u>	<u>SUP. CAMPO DETER. CULT. DECLARADO (ha)</u>	<u>SUP. DEC. REDUCIDA (ha)</u>	<u>SUP. RESUELTA (ha)</u>
1700000003566301	11-023-062-00047-0002	63000	PASTOS DE MENOS DE 5 AÑOS-SIN VARIEDAD	S	43	4,21	0,67	0,67	0,67		0,67			0,67	0,67
1700000003566302	11-023-062-00048-0001	63000	PASTOS DE MENOS DE 5 AÑOS-SIN VARIEDAD	S	43	4,31	0,87	0,87	0,87		0,87			0,87	0,87
1700000003566303	11-023-062-00051-0001	63000	PASTOS DE MENOS DE 5 AÑOS-SIN VARIEDAD	S	43	10,48	0,85	0,85	0,85		0,85			0,85	0,85
1700000003566311	11-023-062-00042-0001	63000	PASTOS DE MENOS DE 5 AÑOS-SIN VARIEDAD	S	43	5,49	0,98	0,98	0,98		0,98			0,98	0,98
1700000003566312	11-023-062-00043-0001	63000	PASTOS DE MENOS DE 5 AÑOS-SIN VARIEDAD	S	43	7,87	2,64	2,64	2,64		2,64			2,64	2,64
1700000003566313	11-023-062-00044-0001	63000	PASTOS DE MENOS DE 5 AÑOS-SIN VARIEDAD	S	43	12,07	3,47	3,47	3,47		3,47			3,47	3,47
1700000003566314	11-023-062-00049-0001	63000	PASTOS DE MENOS DE 5 AÑOS-SIN VARIEDAD	S	43	5,64	0,94	0,94	0,94		0,94			0,94	0,94
1700000003566315	11-023-062-00050-0001	63000	PASTOS DE MENOS DE 5 AÑOS-SIN VARIEDAD	S	43	7,29	0,86	0,86	0,86		0,86			0,86	0,86
1700000003566316	11-023-062-00041-0001	63000	PASTOS DE MENOS DE 5 AÑOS-SIN VARIEDAD	S	43	4,59	0,47	0,47	0,47		0,47			0,47	0,47
1700000003566318	11-023-062-00061-0001	63000	PASTOS DE MENOS DE 5 AÑOS-SIN VARIEDAD	S	43	9,49	3,38	3,38	3,38		3,38			3,38	3,38
1700000003566323	11-023-062-00047-0001	63000	PASTOS DE MENOS DE 5 AÑOS-SIN VARIEDAD	S	43	3,16	0,20	0,20	0,20		0,20			0,20	0,20

DATOS GANADERÍA**RESUMEN DE UNIDADES**


<u>Cód</u>	<u>GRUPO DE PAGO</u>	<u>Sup. Dec. Admisible (ha)</u>	<u>Sup. Comprometida (ha)</u>	<u>Sup. ajustada compromiso (1) (ha)</u>	<u>% sobredec.</u>	<u>SUP. RESUELTA (ha)</u>	<u>Importe Declarado</u>	<u>Importe Topado</u>	<u>Importe Resuelto</u>	<u>Importe tras sobredec.</u>
43	PASTOS ASOCIADOS A GANADERÍA ECOLÓGICA	15,33		15,33	0,00	15,33	1.259,36	1.259,36	1.259,36	1.259,36
	TOTAL	15,33	15,33	15,33		15,33	1.259,36	1.259,36	1.259,36	1.259,36

RESUMEN DE PAGOS

	<u>IMPORTE (Euros)</u>			
	<u>RESUELTO</u>	<u>FEADER (Eje 2)</u>	<u>MAGRAMA</u>	<u>CAPDER</u>
Pago realizado	1.259,36	944,52	135,38	179,46

APLICACIÓN DE REDUCCIONES Y SANCIONES

<u>Importe Calculado</u>	<u>Importe prerreduc.</u>	<u>Admisibilidad y compromisos</u>	<u>Presentación tardía</u>	<u>Omisión declaración</u>	<u>Condicionabilidad</u>	<u>IMPORTE (Euros)</u>				
						<u>RESUELTO</u>	<u>FEADER (Eje 2)</u>	<u>MAGRAMA</u>	<u>CAPDER</u>	
1.259,36	1.259,36	0,00	0,00	0,00	0,00	1.259,36	944,52	135,38	179,46	
						TOTAL	1.259,36	944,52	135,38	179,46



(1) Superficie declarada admisible ajustada con la superficie comprometida.
(2) Factor de penalización valorando el alcance para el tipo de compromiso.
(3) Solicita agricultura y tiene compromisos vigentes.
(4) Solicita ganadería y tiene compromisos vigentes.

Superficie determinada para Cálculo Carga Ganadera: 86,82 ha
Carga Ganadera Mínima Expediente: 0,62 ugm/ha
Carga Ganadera Máxima Expediente: 0,62 ugm/ha

Recintos Determinados para el Cálculo de Garga Ganadera

<u>REF.</u>	<u>REFERENCIA SIGPAC</u>	<u>CULTIVO</u>	<u>DESCRIPCIÓN CULTIVO</u>	<u>S/R</u>	<u>SUP. RESUELTA (ha)</u>
170000003566291	11-023-005-00040-0001	63000	PASTOS DE MENOS DE 5 AÑOS-SIN VARIEDAD	S	19,99
170000003566292	11-043-009-00015-0001	62000	PASTOS PERMANENTES DE 5 O MAS AÑOS-SIN VARIEDAD	S	4,98
170000003566293	11-043-009-00019-0002	62000	PASTOS PERMANENTES DE 5 O MAS AÑOS-SIN VARIEDAD	S	9,57
170000003566294	11-023-005-00040-0005	62000	PASTOS PERMANENTES DE 5 O MAS AÑOS-SIN VARIEDAD	S	0,79
170000003566295	11-023-005-00040-0006	62000	PASTOS PERMANENTES DE 5 O MAS AÑOS-SIN VARIEDAD	S	1,47
170000003566296	11-023-005-00040-0003	62000	PASTOS PERMANENTES DE 5 O MAS AÑOS-SIN VARIEDAD	S	0,15
170000003566297	11-023-005-00040-0004	62000	PASTOS PERMANENTES DE 5 O MAS AÑOS-SIN VARIEDAD	S	0,38
170000003566298	11-023-062-00063-0007	62000	PASTOS PERMANENTES DE 5 O MAS AÑOS-SIN VARIEDAD	S	0,60
170000003566299	11-043-001-00020-0001	62000	PASTOS PERMANENTES DE 5 O MAS AÑOS-SIN VARIEDAD	S	0,61
170000003566300	11-023-061-00061-0001	62000	PASTOS PERMANENTES DE 5 O MAS AÑOS-SIN VARIEDAD	S	0,88
170000003566301	11-023-062-00047-0002	63000	PASTOS DE MENOS DE 5 AÑOS-SIN VARIEDAD	S	0,67
170000003566302	11-023-062-00048-0001	63000	PASTOS DE MENOS DE 5 AÑOS-SIN VARIEDAD	S	0,87
170000003566303	11-023-062-00051-0001	63000	PASTOS DE MENOS DE 5 AÑOS-SIN VARIEDAD	S	0,85
170000003566304	11-023-062-00060-0001	62000	PASTOS PERMANENTES DE 5 O MAS AÑOS-SIN VARIEDAD	S	5,71
170000003566305	11-043-001-00020-0009	62000	PASTOS PERMANENTES DE 5 O MAS AÑOS-SIN VARIEDAD	S	1,21
170000003566306	11-043-001-00020-0011	62000	PASTOS PERMANENTES DE 5 O MAS AÑOS-SIN VARIEDAD	S	0,05
170000003566307	11-023-005-00040-0012	62000	PASTOS PERMANENTES DE 5 O MAS AÑOS-SIN VARIEDAD	S	0,04
170000003566308	11-023-005-00040-0002	62000	PASTOS PERMANENTES DE 5 O MAS AÑOS-SIN VARIEDAD	S	0,30
170000003566309	11-043-001-00020-0004	62000	PASTOS PERMANENTES DE 5 O MAS AÑOS-SIN VARIEDAD	S	6,01
170000003566310	11-023-062-00062-0001	63000	PASTOS DE MENOS DE 5 AÑOS-SIN VARIEDAD	S	5,86
170000003566311	11-023-062-00042-0001	63000	PASTOS DE MENOS DE 5 AÑOS-SIN VARIEDAD	S	0,98
170000003566312	11-023-062-00043-0001	63000	PASTOS DE MENOS DE 5 AÑOS-SIN VARIEDAD	S	2,64
170000003566313	11-023-062-00044-0001	63000	PASTOS DE MENOS DE 5 AÑOS-SIN VARIEDAD	S	3,47
170000003566314	11-023-062-00049-0001	63000	PASTOS DE MENOS DE 5 AÑOS-SIN VARIEDAD	S	0,94
170000003566315	11-023-062-00050-0001	63000	PASTOS DE MENOS DE 5 AÑOS-SIN VARIEDAD	S	0,86
170000003566316	11-023-062-00041-0001	63000	PASTOS DE MENOS DE 5 AÑOS-SIN VARIEDAD	S	0,47
170000003566317	11-023-062-00063-0003	63000	PASTOS DE MENOS DE 5 AÑOS-SIN VARIEDAD	S	3,66
170000003566318	11-023-062-00061-0001	63000	PASTOS DE MENOS DE 5 AÑOS-SIN VARIEDAD	S	3,38
170000003566319	11-023-005-00040-0010	63000	PASTOS DE MENOS DE 5 AÑOS-SIN VARIEDAD	S	3,39
170000003566320	11-023-061-00060-0001	63000	PASTOS DE MENOS DE 5 AÑOS-SIN VARIEDAD	S	1,07
170000003566321	11-023-005-00040-0009	63000	PASTOS DE MENOS DE 5 AÑOS-SIN VARIEDAD	S	0,81
170000003566322	11-023-005-00040-0007	63000	PASTOS DE MENOS DE 5 AÑOS-SIN VARIEDAD	S	3,96
170000003566323	11-023-062-00047-0001	63000	PASTOS DE MENOS DE 5 AÑOS-SIN VARIEDAD	S	0,20



<u>APELLIDOS Y NOMBRE / RAZÓN SOCIAL</u>	<u>NIF</u>	<u>EXPEDIENTE</u>	<u>SOLICITA AGRICULT. (3)</u>	<u>SOLICITA GANADER. (4)</u>	<u>ANUALIDAD DE PAGO</u>
BOVI S.A.	****0606*	2005598	NO	SI	3ª

DATOS CONVERSIÓN**IMPORTE POR ANUALIDAD**

	<u>2015</u>	<u>2016</u>	<u>2017</u>	<u>2018</u>	<u>2019</u>
IMPORTE MÁXIMO SUBVENCIONABLE	20.244,39 €	20.244,39 €	16.870,32 €	16.870,32 €	16.870,32 €
IMPORTE MEDIO DE TRANSFERENCIA (€/ha)	46,59 €	46,59 €	38,82 €	38,82 €	38,82 €

RESUMEN DE UNIDADES

<u>Cód</u>	<u>GRUPO DE PAGO</u>	<u>Sup. Dec. Admisible (ha)</u>	<u>Sup. Comprometida (ha)</u>	<u>Sup. ajustada compromiso (1) (ha)</u>	<u>% sobredec.</u>	<u>SUP. RESUELTA (ha)</u>	<u>Importe Declarado</u>	<u>Importe Topado</u>	<u>Importe Resuelto</u>	<u>Importe tras sobredec.</u>
43	PASTOS ASOCIADOS A GANADERÍA ECOLÓGICA	443,84		434,53	0,00	434,53	16.870,32	16.870,32	16.870,32	16.870,32
	TOTAL	443,84	434,53	434,53		434,53	16.870,32	16.870,32	16.870,32	16.870,32

APLICACIÓN DE REDUCCIONES Y SANCIONES

	<u>Importe Calculado</u>	<u>Importe prerreduc.</u>	<u>Admisibilidad y compromisos</u>	<u>Presentación tardía</u>	<u>Omisión declaración</u>	<u>Condicionabilidad</u>	<u>IMPORTE (Euros)</u>				
							<u>RESUELTO</u>	<u>FEADER (Eje 2)</u>	<u>MAGRAMA</u>	<u>CAPDER</u>	
GANADERÍA	16.870,32	16.870,32	0,00	0,00	0,00	0,00	16.870,32	12.652,74	1.813,56	2.404,02	
							TOTAL	16.870,32	12.652,74	1.813,56	2.404,02



RECINTOS RESUELTOS

REF.	REFERENCIA SIGPAC	CULTIVO	DESCRIPCIÓN CULTIVO	S/R	G.PAGO	PEND. MEDIA (%)	SUP. DEC. ADMISIBLE (ha)	SUP. COMPROM. (ha)	SUP. AJUSTADA COMPR.(1) (ha)	SUP. CONY. SIGPAC (ha)	SUP. CERTIE. (ha)	SUP. CAMPO (ha)	SUP. CAMPO DETER. CULT. DECLARADO (ha)	SUP. DEC. REDUCIDA (ha)	SUP. RESUELTA (ha)
170000007100784	11-002-008-00089-0001	62000	PASTOS PERMANENTES DE 5 O MAS AÑOS-SIN VARIEDAD	S	43	26,94	4,66	4,65	4,65		10,35			4,65	4,65
170000007100785	11-002-008-00089-0002	62000	PASTOS PERMANENTES DE 5 O MAS AÑOS-SIN VARIEDAD	S	43	14,78	0,52	0,41	0,41		0,94			0,41	0,41
170000007100787	11-002-008-00071-0001	62000	PASTOS PERMANENTES DE 5 O MAS AÑOS-SIN VARIEDAD	S	43	24,27	20,33	20,33	20,33		31,28			20,33	20,33
170000007100788	11-002-008-00094-0002	62000	PASTOS PERMANENTES DE 5 O MAS AÑOS-SIN VARIEDAD	S	43	28,58	27,35	27,34	27,34		42,08			27,34	27,34
170000007100789	11-034-006-00007-0011	62000	PASTOS PERMANENTES DE 5 O MAS AÑOS-SIN VARIEDAD	S	43	15,23	144,32	144,32	144,32		222,03			144,32	144,32
170000007100791	11-002-008-00037-0005	62000	PASTOS PERMANENTES DE 5 O MAS AÑOS-SIN VARIEDAD	S	43	42,04	1,70	1,70	1,70		2,27			1,70	1,70
170000007100795	11-034-006-00007-0017	62000	PASTOS PERMANENTES DE 5 O MAS AÑOS-SIN VARIEDAD	S	43	9,17	8,39	8,39	8,39		9,87			8,39	8,39
170000007100796	11-034-006-60003-0011	62000	PASTOS PERMANENTES DE 5 O MAS AÑOS-SIN VARIEDAD	S	43	16,39	0,48	0,48	0,48		0,56			0,48	0,48
170000007100797	11-034-006-00007-0007	62000	PASTOS PERMANENTES DE 5 O MAS AÑOS-SIN VARIEDAD	S	43	9,08	1,61	1,61	1,61		2,48			1,61	1,61
170000007100798	11-034-006-00007-0015	62000	PASTOS PERMANENTES DE 5 O MAS AÑOS-SIN VARIEDAD	S	43	15,27	5,38	5,38	5,38		5,38			5,38	5,38
170000007100799	11-002-008-00106-0004	62000	PASTOS PERMANENTES DE 5 O MAS AÑOS-SIN VARIEDAD	S	43	31,05	1,82	1,81	1,81		1,82			1,81	1,81
170000007100800	11-034-006-00007-0016	62000	PASTOS PERMANENTES DE 5 O MAS AÑOS-SIN VARIEDAD	S	43	5,98	2,52	2,52	2,52		2,52			2,52	2,52
170000007100801	11-002-008-00094-0003	62000	PASTOS PERMANENTES DE 5 O MAS AÑOS-SIN VARIEDAD	S	43	25,24	3,03	3,03	3,03		4,04			3,03	3,03
170000007100802	11-002-008-00094-0005	62000	PASTOS PERMANENTES DE 5 O MAS AÑOS-SIN VARIEDAD	S	43	19,39	2,21	2,21	2,21		2,21			2,21	2,21
170000007100803	11-034-006-00007-0008	62000	PASTOS PERMANENTES DE 5 O MAS AÑOS-SIN VARIEDAD	S	43	6,10	16,64	16,64	16,64		22,18			16,64	16,64
170000007100804	11-034-006-00011-0004	62000	PASTOS PERMANENTES DE 5 O MAS AÑOS-SIN VARIEDAD	S	43	15,44	10,04	10,04	10,04		22,32			10,04	10,04
170000007100806	11-034-006-00007-0010	62000	PASTOS PERMANENTES DE 5 O MAS AÑOS-SIN VARIEDAD	S	43	14,64	45,03	38,07	38,07		60,04			38,07	38,07
170000007100808	11-034-006-00007-0018	62000	PASTOS PERMANENTES DE 5 O MAS AÑOS-SIN VARIEDAD	S	43	10,43	7,55	6,17	6,17		13,73			6,17	6,17
170000007100809	11-034-006-00007-0032	62000	PASTOS PERMANENTES DE 5 O MAS AÑOS-SIN VARIEDAD	S	43	11,84	74,04	74,04	74,04		113,91			74,04	74,04
170000007100812	29-084-029-60002-0011	62000	PASTOS PERMANENTES DE 5 O MAS AÑOS-SIN VARIEDAD	S	43	19,28	1,15	0,98	0,98		1,15			0,98	0,98
170000007100813	11-002-008-00037-0002	62000	PASTOS PERMANENTES DE 5 O MAS AÑOS-SIN VARIEDAD	S	43	18,81	1,20	1,20	1,20		1,20			1,20	1,20
170000007100815	11-034-006-00007-0024	62000	PASTOS PERMANENTES DE 5 O MAS AÑOS-SIN VARIEDAD	S	43	12,79	4,83	4,83	4,83		4,83			4,83	4,83
170000007100817	11-034-006-00007-0004	63000	PASTOS DE MENOS DE 5 AÑOS-SIN VARIEDAD	S	43	33,69	0,18	0,18	0,18		0,18			0,18	0,18
170000007100819	11-034-006-00007-0006	63000	PASTOS DE MENOS DE 5 AÑOS-SIN VARIEDAD	S	43	17,06	0,56	0,55	0,55		0,56			0,55	0,55
170000007100820	11-002-008-00038-0001	63000	PASTOS DE MENOS DE 5 AÑOS-SIN VARIEDAD	S	43	5,46	0,40	0,40	0,40		0,40			0,40	0,40
170000007100821	11-002-008-00040-0001	63000	PASTOS DE MENOS DE 5 AÑOS-SIN VARIEDAD	S	43	11,73	1,11	1,10	1,10		1,11			1,10	1,10
170000007100824	11-034-006-00007-0002	63000	PASTOS DE MENOS DE 5 AÑOS-SIN VARIEDAD	S	43	17,11	1,28	1,28	1,28		1,28			1,28	1,28
170000007100825	11-034-006-00007-0036	63000	PASTOS DE MENOS DE 5 AÑOS-SIN VARIEDAD	S	43	13,75	0,66	0,66	0,66		0,66			0,66	0,66
170000007100826	11-034-006-00007-0003	63000	PASTOS DE MENOS DE 5 AÑOS-SIN VARIEDAD	S	43	7,68	2,08	2,08	2,08		2,08			2,08	2,08
170000007100828	11-034-006-00007-0030	63000	PASTOS DE MENOS DE 5 AÑOS-SIN VARIEDAD	S	43	14,19	4,76	4,76	4,76		4,76			4,76	4,76
170000007100830	11-034-006-00007-0029	63000	PASTOS DE MENOS DE 5 AÑOS-SIN VARIEDAD	S	43	16,41	4,17	4,16	4,16		4,17			4,16	4,16
170000007100831	11-034-006-00007-0027	63000	PASTOS DE MENOS DE 5 AÑOS-SIN VARIEDAD	S	43	30,14	0,17	0,17	0,17		0,17			0,17	0,17
170000007100833	11-034-006-00007-0026	63000	PASTOS DE MENOS DE 5 AÑOS-SIN VARIEDAD	S	43	10,52	17,30	17,20	17,20		17,30			17,20	17,20
170000007100834	11-034-006-00007-0014	63000	PASTOS DE MENOS DE 5 AÑOS-SIN VARIEDAD	S	43	5,62	3,46	3,36	3,36		3,46			3,36	3,36
170000007100845	11-034-006-00007-0001	63000	PASTOS DE MENOS DE 5 AÑOS-SIN VARIEDAD	S	43	8,87	22,63	22,20	22,20		22,63			22,20	22,20
170000007100848	11-002-008-00037-0006	62000	PASTOS PERMANENTES DE 5 O MAS AÑOS-SIN VARIEDAD	S	43	19,75	0,28	0,28	0,28		0,33			0,28	0,28

DATOS GANADERÍA**RESUMEN DE UNIDADES**

Cód	GRUPO DE PAGO	Sup. Dec. Admisible (ha)	Sup. Comprometida (ha)	Sup. ajustada compromiso (1) (ha)	% sobredec.	SUP. RESUELTA (ha)	Importe Declarado	Importe Topado	Importe Resuelto	Importe tras sobredec.
43	PASTOS ASOCIADOS A GANADERÍA ECOLÓGICA	443,84		434,53	0,00	434,53	16.870,32	16.870,32	16.870,32	16.870,32
	TOTAL	443,84	434,53	434,53		434,53	16.870,32	16.870,32	16.870,32	16.870,32

RESUMEN DE PAGOS

IMPORTE (Euros)			
FEADER			
	RESUELTO	(Eje 2)	MAGRAMA
Pago realizado	16.870,32	12.652,74	1.813,56
			CAPDER
			2.404,02

APLICACIÓN DE REDUCCIONES Y SANCIONES

IMPORTE (Euros)									
FEADER									
	RESUELTO	(Eje 2)	MAGRAMA	CAPDER					
Importe Calculado	16.870,32								
Importe prerreduc.	16.870,32								
Admisibilidad y compromisos	0,00								
Presentación tardía	0,00								
Omisión declaración	0,00								
Condicionabilidad	0,00								
TOTAL	16.870,32	12.652,74	1.813,56	2.404,02					

Superficie determinada para Cálculo Carga Ganadera: 443,84 ha
Carga Ganadera Mínima Expediente: 0,83 ugm/ha
Carga Ganadera Máxima Expediente: 1,16 ugm/ha

Recintos Determinados para el Cálculo de Garga Ganadera

<u>REF.</u>	<u>REFERENCIA SIGPAC</u>	<u>CULTIVO</u>	<u>DESCRIPCIÓN CULTIVO</u>	<u>S/R</u>	<u>SUP. RESUELTA (ha)</u>
170000007100784	11-002-008-00089-0001	62000	PASTOS PERMANENTES DE 5 O MAS AÑOS-SIN VARIEDAD	S	4,66
170000007100785	11-002-008-00089-0002	62000	PASTOS PERMANENTES DE 5 O MAS AÑOS-SIN VARIEDAD	S	0,52
170000007100787	11-002-008-00071-0001	62000	PASTOS PERMANENTES DE 5 O MAS AÑOS-SIN VARIEDAD	S	20,33
170000007100788	11-002-008-00094-0002	62000	PASTOS PERMANENTES DE 5 O MAS AÑOS-SIN VARIEDAD	S	27,35
170000007100789	11-034-006-00007-0011	62000	PASTOS PERMANENTES DE 5 O MAS AÑOS-SIN VARIEDAD	S	144,32
170000007100791	11-002-008-00037-0005	62000	PASTOS PERMANENTES DE 5 O MAS AÑOS-SIN VARIEDAD	S	1,70
170000007100795	11-034-006-00007-0017	62000	PASTOS PERMANENTES DE 5 O MAS AÑOS-SIN VARIEDAD	S	8,39
170000007100796	11-034-006-60003-0011	62000	PASTOS PERMANENTES DE 5 O MAS AÑOS-SIN VARIEDAD	S	0,48
170000007100797	11-034-006-00007-0007	62000	PASTOS PERMANENTES DE 5 O MAS AÑOS-SIN VARIEDAD	S	1,61
170000007100798	11-034-006-00007-0015	62000	PASTOS PERMANENTES DE 5 O MAS AÑOS-SIN VARIEDAD	S	5,38
170000007100799	11-002-008-00106-0004	62000	PASTOS PERMANENTES DE 5 O MAS AÑOS-SIN VARIEDAD	S	1,82
170000007100800	11-034-006-00007-0016	62000	PASTOS PERMANENTES DE 5 O MAS AÑOS-SIN VARIEDAD	S	2,52
170000007100801	11-002-008-00094-0003	62000	PASTOS PERMANENTES DE 5 O MAS AÑOS-SIN VARIEDAD	S	3,03
170000007100802	11-002-008-00094-0005	62000	PASTOS PERMANENTES DE 5 O MAS AÑOS-SIN VARIEDAD	S	2,21
170000007100803	11-034-006-00007-0008	62000	PASTOS PERMANENTES DE 5 O MAS AÑOS-SIN VARIEDAD	S	16,64
170000007100804	11-034-006-00011-0004	62000	PASTOS PERMANENTES DE 5 O MAS AÑOS-SIN VARIEDAD	S	10,04
170000007100806	11-034-006-00007-0010	62000	PASTOS PERMANENTES DE 5 O MAS AÑOS-SIN VARIEDAD	S	45,03
170000007100808	11-034-006-00007-0018	62000	PASTOS PERMANENTES DE 5 O MAS AÑOS-SIN VARIEDAD	S	7,55
170000007100809	11-034-006-00007-0032	62000	PASTOS PERMANENTES DE 5 O MAS AÑOS-SIN VARIEDAD	S	74,04
170000007100812	29-084-029-60002-0011	62000	PASTOS PERMANENTES DE 5 O MAS AÑOS-SIN VARIEDAD	S	1,15
170000007100813	11-002-008-00037-0002	62000	PASTOS PERMANENTES DE 5 O MAS AÑOS-SIN VARIEDAD	S	1,20
170000007100815	11-034-006-00007-0024	62000	PASTOS PERMANENTES DE 5 O MAS AÑOS-SIN VARIEDAD	S	4,83
170000007100817	11-034-006-00007-0004	63000	PASTOS DE MENOS DE 5 AÑOS-SIN VARIEDAD	S	0,18
170000007100819	11-034-006-00007-0006	63000	PASTOS DE MENOS DE 5 AÑOS-SIN VARIEDAD	S	0,56
170000007100820	11-002-008-00038-0001	63000	PASTOS DE MENOS DE 5 AÑOS-SIN VARIEDAD	S	0,40
170000007100821	11-002-008-00040-0001	63000	PASTOS DE MENOS DE 5 AÑOS-SIN VARIEDAD	S	1,11
170000007100824	11-034-006-00007-0002	63000	PASTOS DE MENOS DE 5 AÑOS-SIN VARIEDAD	S	1,28
170000007100825	11-034-006-00007-0036	63000	PASTOS DE MENOS DE 5 AÑOS-SIN VARIEDAD	S	0,66
170000007100826	11-034-006-00007-0003	63000	PASTOS DE MENOS DE 5 AÑOS-SIN VARIEDAD	S	2,08
170000007100828	11-034-006-00007-0030	63000	PASTOS DE MENOS DE 5 AÑOS-SIN VARIEDAD	S	4,76
170000007100830	11-034-006-00007-0029	63000	PASTOS DE MENOS DE 5 AÑOS-SIN VARIEDAD	S	4,17
170000007100831	11-034-006-00007-0027	63000	PASTOS DE MENOS DE 5 AÑOS-SIN VARIEDAD	S	0,17
170000007100833	11-034-006-00007-0026	63000	PASTOS DE MENOS DE 5 AÑOS-SIN VARIEDAD	S	17,30
170000007100834	11-034-006-00007-0014	63000	PASTOS DE MENOS DE 5 AÑOS-SIN VARIEDAD	S	3,46
170000007100845	11-034-006-00007-0001	63000	PASTOS DE MENOS DE 5 AÑOS-SIN VARIEDAD	S	22,63
170000007100848	11-002-008-00037-0006	62000	PASTOS PERMANENTES DE 5 O MAS AÑOS-SIN VARIEDAD	S	0,28



<u>APELLIDOS Y NOMBRE / RAZÓN SOCIAL</u>	<u>NIF</u>	<u>EXPEDIENTE</u>	<u>SOLICITA AGRICULT. (3)</u>	<u>SOLICITA GANADER. (4)</u>	<u>ANUALIDAD DE PAGO</u>
CALVENTE MENA MIGUEL	****7226*	2004389	NO	SI	3ª

DATOS CONVERSIÓN**IMPORTE POR ANUALIDAD**

	<u>2015</u>	<u>2016</u>	<u>2017</u>	<u>2018</u>	<u>2019</u>
IMPORTE MÁXIMO SUBVENCIONABLE	0,00 €	2.223,96 €	1.853,30 €	1.853,30 €	1.853,30 €
IMPORTE MEDIO DE TRANSFERENCIA (€/ha)	0,00 €	98,58 €	82,15 €	82,15 €	82,15 €

RESUMEN DE UNIDADES

<u>Cód</u>	<u>GRUPO DE PAGO</u>	<u>Sup. Dec. Admisible (ha)</u>	<u>Sup. Comprometida (ha)</u>	<u>Sup. ajustada compromiso (1) (ha)</u>	<u>% sobredec.</u>	<u>SUP. RESUELTA (ha)</u>	<u>Importe Declarado</u>	<u>Importe Topado</u>	<u>Importe Resuelto</u>	<u>Importe tras sobredec.</u>
43	PASTOS ASOCIADOS A GANADERÍA ECOLÓGICA	22,56		22,56	0,00	22,56	1.853,30	1.853,30	1.853,30	1.853,30
	TOTAL	22,56	22,56	22,56		22,56	1.853,30	1.853,30	1.853,30	1.853,30

APLICACIÓN DE REDUCCIONES Y SANCIONES

	<u>Importe Calculado</u>	<u>Importe prerreduc.</u>	<u>Admisibilidad y compromisos</u>	<u>Presentación tardía</u>	<u>Omisión declaración</u>	<u>Condicionabilidad</u>	<u>IMPORTE (Euros)</u>				
							<u>RESUELTO</u>	<u>FEADER (Eje 2)</u>	<u>MAGRAMA</u>	<u>CAPDER</u>	
GANADERÍA	1.853,30	1.853,30	0,00	0,00	0,00	0,00	1.853,30	1.389,98	199,23	264,09	
							TOTAL	1.853,30	1.389,98	199,23	264,09

RECINTOS RESUELTOS

<u>REF.</u>	<u>REFERENCIA SIGPAC</u>	<u>CULTIVO</u>	<u>DESCRIPCIÓN CULTIVO</u>	<u>S/R</u>	<u>G.PAGO</u>	<u>PEND. MEDIA (%)</u>	<u>SUP. DEC. ADMISIBLE (ha)</u>	<u>SUP. COMPROM. (ha)</u>	<u>SUP. AJUSTADA COMPROM. (1) (ha)</u>	<u>SUP. CONV. SIGPAC (ha)</u>	<u>SUP. CERTIF. (ha)</u>	<u>SUP. CAMPO (ha)</u>	<u>SUP. CAMPO DETER. CULT. DECLARADO (ha)</u>	<u>SUP. DEC. REDUCIDA (ha)</u>	<u>SUP. RESUELTA (ha)</u>
1700000005377238	11-021-010-00043-0002	62000	PASTOS PERMANENTES DE 5 O MAS AÑOS-SIN VARIEDAD	S	43	23,34	4,94	4,94	4,94		4,94			4,94	4,94
1700000005377245	11-021-012-00124-0002	63000	PASTOS DE MENOS DE 5 AÑOS-SIN VARIEDAD	S	43	24,79	11,94	11,94	11,94		11,94			11,94	11,94
1700000005377246	11-021-010-00042-0001	62000	PASTOS PERMANENTES DE 5 O MAS AÑOS-SIN VARIEDAD	S	43	32,80	5,68	5,68	5,68		6,68			5,68	5,68

DATOS GANADERÍA**RESUMEN DE UNIDADES**

<u>Cód</u>	<u>GRUPO DE PAGO</u>	<u>Sup. Dec. Admisible (ha)</u>	<u>Sup. Comprometida (ha)</u>	<u>Sup. ajustada compromiso (1) (ha)</u>	<u>% sobredec.</u>	<u>SUP. RESUELTA (ha)</u>	<u>Importe Declarado</u>	<u>Importe Topado</u>	<u>Importe Resuelto</u>	<u>Importe tras sobredec.</u>
43	PASTOS ASOCIADOS A GANADERÍA ECOLÓGICA	22,56		22,56	0,00	22,56	1.853,30	1.853,30	1.853,30	1.853,30
	TOTAL	22,56	22,56	22,56		22,56	1.853,30	1.853,30	1.853,30	1.853,30

RESUMEN DE PAGOS

	<u>Pago realizado</u>	<u>IMPORTE (Euros)</u>			
		<u>RESUELTO</u>	<u>FEADER (Eje 2)</u>	<u>MAGRAMA</u>	<u>CAPDER</u>
		1.853,30	1.389,98	199,23	264,09

APLICACIÓN DE REDUCCIONES Y SANCIONES

	<u>Importe Calculado</u>	<u>Importe prerreduc.</u>	<u>Admisibilidad y compromisos</u>	<u>Presentación tardía</u>	<u>Omisión declaración</u>	<u>Condicionabilidad</u>	<u>IMPORTE (Euros)</u>				
							<u>RESUELTO</u>	<u>FEADER (Eje 2)</u>	<u>MAGRAMA</u>	<u>CAPDER</u>	
	1.853,30	1.853,30	0,00	0,00	0,00	0,00	1.853,30	1.389,98	199,23	264,09	
							TOTAL	1.853,30	1.389,98	199,23	264,09



Superficie determinada para Cálculo Carga Ganadera: 78,77 ha
Carga Ganadera Mínima Expediente: 0,55 ugm/ha
Carga Ganadera Máxima Expediente: 0,55 ugm/ha

Recintos Determinados para el Cálculo de Garga Ganadera

<u>REF.</u>	<u>REFERENCIA SIGPAC</u>	<u>CULTIVO</u>	<u>DESCRIPCIÓN CULTIVO</u>	<u>S/R</u>	<u>SUP. RESUELTA (ha)</u>
170000005377235	11-021-010-00032-0003	62000	PASTOS PERMANENTES DE 5 O MAS AÑOS-SIN VARIEDAD	S	27,58
1700000005377236	11-021-010-00035-0001	62000	PASTOS PERMANENTES DE 5 O MAS AÑOS-SIN VARIEDAD	S	9,43
1700000005377237	11-021-010-00032-0005	62000	PASTOS PERMANENTES DE 5 O MAS AÑOS-SIN VARIEDAD	S	13,99
1700000005377238	11-021-010-00043-0002	62000	PASTOS PERMANENTES DE 5 O MAS AÑOS-SIN VARIEDAD	S	4,94
1700000005377245	11-021-012-00124-0002	63000	PASTOS DE MENOS DE 5 AÑOS-SIN VARIEDAD	S	11,94
1700000005377246	11-021-010-00042-0001	62000	PASTOS PERMANENTES DE 5 O MAS AÑOS-SIN VARIEDAD	S	5,68
1700000005377248	11-021-010-00044-0002	62000	PASTOS PERMANENTES DE 5 O MAS AÑOS-SIN VARIEDAD	S	5,21



<u>APELLIDOS Y NOMBRE / RAZÓN SOCIAL</u>	<u>NIF</u>	<u>EXPEDIENTE</u>	<u>SOLICITA AGRICULT. (3)</u>	<u>SOLICITA GANADER. (4)</u>	<u>ANUALIDAD DE PAGO</u>
CAMPANARIO BARRERA JUAN	****0216*	2004972	NO	SI	3ª

DATOS CONVERSIÓN**IMPORTE POR ANUALIDAD**

	<u>2015</u>	<u>2016</u>	<u>2017</u>	<u>2018</u>	<u>2019</u>
IMPORTE MÁXIMO SUBVENCIONABLE	1.371,25 €	1.371,25 €	1.142,71 €	1.001,41 €	1.001,41 €
IMPORTE MEDIO DE TRANSFERENCIA (€/ha)	98,58 €	98,58 €	82,15 €	82,15 €	82,15 €

RESUMEN DE UNIDADES

<u>Cód</u>	<u>GRUPO DE PAGO</u>	<u>Sup. Dec. Admisible (ha)</u>	<u>Sup. Comprometida (ha)</u>	<u>Sup. ajustada compromiso (1) (ha)</u>	<u>% sobredec.</u>	<u>SUP. RESUELTA (ha)</u>	<u>Importe Declarado</u>	<u>Importe Topado</u>	<u>Importe Resuelto</u>	<u>Importe tras sobredec.</u>
43	PASTOS ASOCIADOS A GANADERÍA ECOLÓGICA	16,85		13,86	13,70	12,19	1.138,60	1.138,60	1.001,41	727,03
	TOTAL	16,85	13,91	13,86		12,19	1.138,60	1.138,60	1.001,41	727,03

APLICACIÓN DE REDUCCIONES Y SANCIONES

	<u>Importe Calculado</u>	<u>Importe prerreduc.</u>	<u>Admisibilidad y compromisos</u>	<u>Presentación tardía</u>	<u>Omisión declaración</u>	<u>Condicionabilidad</u>	<u>IMPORTE (Euros)</u>				
							<u>RESUELTO</u>	<u>FEADER (Eje 2)</u>	<u>MAGRAMA</u>	<u>CAPDER</u>	
GANADERÍA	1.001,41	727,03	0,00	0,00	0,00	0,00	727,03	545,27	78,16	103,60	
							TOTAL	727,03	545,27	78,16	103,60

RECINTOS RESUELTOS

<u>REF.</u>	<u>REFERENCIA SIGPAC</u>	<u>CULTIVO</u>	<u>DESCRIPCIÓN CULTIVO</u>	<u>S/R</u>	<u>G.PAGO</u>	<u>PEND. MEDIA (%)</u>	<u>SUP. DEC. ADMISIBLE (ha)</u>	<u>SUP. COMPROM. (ha)</u>	<u>SUP. AJUSTADA COMPROM. (1) (ha)</u>	<u>SUP. CONV. SIGPAC (ha)</u>	<u>SUP. CERTIF. (ha)</u>	<u>SUP. CAMPO (ha)</u>	<u>SUP. CAMPO DETER. CULT. DECLARADO (ha)</u>	<u>SUP. DEC. REDUCIDA (ha)</u>	<u>SUP. RESUELTA (ha)</u>
1700000005632980	11-029-015-00021-0001	62000	PASTOS PERMANENTES DE 5 O MAS AÑOS-SIN VARIEDAD	S	43	6,49	1,49	1,49	1,49		1,49	1,49	1,49	1,49	1,49
1700000005632981	11-029-015-00019-0007	63000	PASTOS DE MENOS DE 5 AÑOS-SIN VARIEDAD	S	43	27,78	0,42	0,42	0,42		0,42	0,42	0,42	0,42	0,42
1700000005632983	11-029-016-00003-0008	62000	PASTOS PERMANENTES DE 5 O MAS AÑOS-SIN VARIEDAD	S	43	38,29	3,53	0,56	0,56		0,57	3,53	3,53	0,56	0,56
1700000005632985	11-029-015-00017-0004	62000	PASTOS PERMANENTES DE 5 O MAS AÑOS-SIN VARIEDAD	S	43	29,91	6,67	6,67	6,67		8,89	5,00	5,00	6,67	5,00
1700000005632987	11-029-015-00017-0005	62000	PASTOS PERMANENTES DE 5 O MAS AÑOS-SIN VARIEDAD	S	43	29,86	1,29	1,29	1,29		1,29	1,29	1,29	1,29	1,29
1700000005632990	11-029-016-00041-0004	63000	PASTOS DE MENOS DE 5 AÑOS-SIN VARIEDAD	S	43	10,76	0,08	0,07	0,07		0,08	0,08	0,08	0,07	0,07
1700000005632992	11-029-016-00062-0001	63000	PASTOS DE MENOS DE 5 AÑOS-SIN VARIEDAD	R	43	6,17	0,71	0,70	0,70	0,70	0,71	0,71	0,71	0,70	0,70
1700000005632995	11-029-016-00059-0005	63000	PASTOS DE MENOS DE 5 AÑOS-SIN VARIEDAD	R	43	16,20	0,04	0,04	0,04		0,04	0,04	0,04	0,04	0,04
1700000005632996	11-029-016-00030-0001	63000	PASTOS DE MENOS DE 5 AÑOS-SIN VARIEDAD	S	43	23,15	0,28	0,28	0,28		0,28	0,28	0,28	0,28	0,28
1700000005632997	11-029-016-00031-0001	63000	PASTOS DE MENOS DE 5 AÑOS-SIN VARIEDAD	S	43	19,13	0,16	0,16	0,16		0,16	0,16	0,16	0,16	0,16
1700000005632998	11-029-016-00033-0001	63000	PASTOS DE MENOS DE 5 AÑOS-SIN VARIEDAD	S	43	8,96	0,06	0,06	0,06		0,06	0,06	0,06	0,06	0,06
1700000005632999	11-029-016-00041-0010	63000	PASTOS DE MENOS DE 5 AÑOS-SIN VARIEDAD	S	43	19,02	1,38	1,38	1,38		1,38	1,38	1,38	1,38	1,38
1700000005633000	11-029-016-00062-0002	63000	PASTOS DE MENOS DE 5 AÑOS-SIN VARIEDAD	S	43	10,93	0,38	0,38	0,38		0,38	0,38	0,38	0,38	0,38
1700000005633001	11-029-016-00032-0005	63000	PASTOS DE MENOS DE 5 AÑOS-SIN VARIEDAD	R	43	6,09	0,36	0,36	0,36		0,36	0,36	0,36	0,36	0,36

DATOS GANADERÍA**RESUMEN DE UNIDADES**

<u>Cód</u>	<u>GRUPO DE PAGO</u>	<u>Sup. Dec. Admisible (ha)</u>	<u>Sup. Comprometida (ha)</u>	<u>Sup. ajustada compromiso (1) (ha)</u>	<u>% sobredec.</u>	<u>SUP. RESUELTA (ha)</u>	<u>Importe Declarado</u>	<u>Importe Topado</u>	<u>Importe Resuelto</u>	<u>Importe tras sobredec.</u>
43	PASTOS ASOCIADOS A GANADERÍA ECOLÓGICA	16,85		13,86	13,70	12,19	1.138,60	1.138,60	1.001,41	727,03
	TOTAL	16,85	13,91	13,86		12,19	1.138,60	1.138,60	1.001,41	727,03

RESUMEN DE PAGOS

	<u>IMPORTE (Euros)</u>			
	<u>RESUELTO</u>	<u>FEADER (Eje 2)</u>	<u>MAGRAMA</u>	<u>CAPDER</u>
Pago realizado	727,03	545,27	78,16	103,60

APLICACIÓN DE REDUCCIONES Y SANCIONES

	<u>Importe Calculado</u>	<u>Importe prerreduc.</u>	<u>Admisibilidad y compromisos</u>	<u>Presentación tardía</u>	<u>Omisión declaración</u>	<u>Condicionabilidad</u>	<u>IMPORTE (Euros)</u>				
							<u>RESUELTO</u>	<u>FEADER (Eje 2)</u>	<u>MAGRAMA</u>	<u>CAPDER</u>	
	1.001,41	727,03	0,00	0,00	0,00	0,00	727,03	545,27	78,16	103,60	
							TOTAL	727,03	545,27	78,16	103,60

(1) Superficie declarada admisible ajustada con la superficie comprometida.
(2) Factor de penalización valorando el alcance para el tipo de compromiso.
(3) Solicita agricultura y tiene compromisos vigentes.
(4) Solicita ganadería y tiene compromisos vigentes.

Superficie determinada para Cálculo Carga Ganadera: 14,07 ha
Carga Ganadera Mínima Expediente: 1,21 ugm/ha
Carga Ganadera Máxima Expediente: 1,21 ugm/ha

Recintos Determinados para el Cálculo de Garga Ganadera

<u>REF.</u>	<u>REFERENCIA SIGPAC</u>	<u>CULTIVO</u>	<u>DESCRIPCIÓN CULTIVO</u>	<u>S/R</u>	<u>SUP. RESUELTA (ha)</u>
170000005632980	11-029-015-00021-0001	62000	PASTOS PERMANENTES DE 5 O MAS AÑOS-SIN VARIEDAD	S	1,49
170000005632981	11-029-015-00019-0007	63000	PASTOS DE MENOS DE 5 AÑOS-SIN VARIEDAD	S	0,42
170000005632983	11-029-016-00003-0008	62000	PASTOS PERMANENTES DE 5 O MAS AÑOS-SIN VARIEDAD	S	0,57
170000005632985	11-029-015-00017-0004	62000	PASTOS PERMANENTES DE 5 O MAS AÑOS-SIN VARIEDAD	S	6,67
170000005632987	11-029-015-00017-0005	62000	PASTOS PERMANENTES DE 5 O MAS AÑOS-SIN VARIEDAD	S	1,29
170000005632990	11-029-016-00041-0004	63000	PASTOS DE MENOS DE 5 AÑOS-SIN VARIEDAD	S	0,08
170000005632992	11-029-016-00062-0001	63000	PASTOS DE MENOS DE 5 AÑOS-SIN VARIEDAD	R	0,71
170000005632993	11-029-015-00049-0007	62000	PASTOS PERMANENTES DE 5 O MAS AÑOS-SIN VARIEDAD	S	0,13
170000005632994	11-029-016-00059-0003	63000	PASTOS DE MENOS DE 5 AÑOS-SIN VARIEDAD	R	0,05
170000005632995	11-029-016-00059-0005	63000	PASTOS DE MENOS DE 5 AÑOS-SIN VARIEDAD	R	0,04
170000005632996	11-029-016-00030-0001	63000	PASTOS DE MENOS DE 5 AÑOS-SIN VARIEDAD	S	0,28
170000005632997	11-029-016-00031-0001	63000	PASTOS DE MENOS DE 5 AÑOS-SIN VARIEDAD	S	0,16
170000005632998	11-029-016-00033-0001	63000	PASTOS DE MENOS DE 5 AÑOS-SIN VARIEDAD	S	0,06
170000005632999	11-029-016-00041-0010	63000	PASTOS DE MENOS DE 5 AÑOS-SIN VARIEDAD	S	1,38
170000005633000	11-029-016-00062-0002	63000	PASTOS DE MENOS DE 5 AÑOS-SIN VARIEDAD	S	0,38
170000005633001	11-029-016-00032-0005	63000	PASTOS DE MENOS DE 5 AÑOS-SIN VARIEDAD	R	0,36

INCIDENCIAS**INCIDENCIA DESCRIPCIÓN**

- 85001 El recinto declarado no cumple con las normas de producción ecológica (artículo 5-1 e), Orden 26 mayo 2015)
Ref:170000005632986 Recinto:11-029-016-00003-006 Cultivo:62000 PASTOS PERMANENTES DE 5 O MAS AÑOS-SIN VARIEDAD Secano
- 85004 Explotacion declarada no inscrita en SIGGAN a nombre del titular del expediente
Explotación:ES110290000230
Explotación:ES110290000231
- 85005 Especie declarada en la explotación no inscrita en SIGGAN a nombre del titular del expediente
Explotación:ES110290000230 Especie:OVINA
Explotación:ES110290000231 Especie:OVINA
- 85007 Cultivo, variedad, regimen y/o uso del recinto SIGPAC no compatible con la operación (anexo IV.I, Orden 26 mayo 2015)
Ref:170000005633002 Recinto:11-029-016-00040-003 Cultivo:63000 PASTOS DE MENOS DE 5 AÑOS-SIN VARIEDAD Regadío
Uso SIGPAC:TH
Ref:170000005633003 Recinto:11-029-016-09000-003 Cultivo:63000 PASTOS DE MENOS DE 5 AÑOS-SIN VARIEDAD Regadío
Uso SIGPAC:TH
- 85031 Solicita recinto que no está comprometido para la operación.
Ref:170000005632993 Recinto:11-029-015-00049-007 Cultivo:62000 PASTOS PERMANENTES DE 5 O MAS AÑOS-SIN VARIEDAD Secano
Ref:170000005633002 Recinto:11-029-016-00040-003 Cultivo:63000 PASTOS DE MENOS DE 5 AÑOS-SIN VARIEDAD Regadío
Ref:170000005633003 Recinto:11-029-016-09000-003 Cultivo:63000 PASTOS DE MENOS DE 5 AÑOS-SIN VARIEDAD Regadío



<u>APELLIDOS Y NOMBRE / RAZÓN SOCIAL</u>	<u>NIF</u>	<u>EXPEDIENTE</u>	<u>SOLICITA AGRICULT. (3)</u>	<u>SOLICITA GANADER. (4)</u>	<u>ANUALIDAD DE PAGO</u>
CANTERUELAS S.A.T.	****2910*	2007760	SI	SI	3ª

DATOS CONVERSIÓN**IMPORTE POR ANUALIDAD**

	<u>2015</u>	<u>2016</u>	<u>2017</u>	<u>2018</u>	<u>2019</u>
IMPORTE MÁXIMO SUBVENCIONABLE	1.833,59 €	1.833,59 €	1.527,99 €	1.527,99 €	1.527,99 €
IMPORTE MEDIO DE TRANSFERENCIA (€/ha)	98,58 €	98,58 €	82,15 €	82,15 €	82,15 €

RESUMEN DE UNIDADES

<u>Cód</u>	<u>GRUPO DE PAGO</u>	<u>Sup. Dec. Admisible (ha)</u>	<u>Sup. Comprometida (ha)</u>	<u>Sup. ajustada compromiso (1) (ha)</u>	<u>% sobredec.</u>	<u>SUP. RESUELTA (ha)</u>	<u>Importe Declarado</u>	<u>Importe Topado</u>	<u>Importe Resuelto</u>	<u>Importe tras sobredec.</u>
	AGRICULTURA - SIN SUPERFICIE DETERMINADA	0,00		0,00	0,00	0,00	0,00	0,00	0,00	0,00
43	PASTOS ASOCIADOS A GANADERÍA ECOLÓGICA	18,60		18,60	0,00	18,60	1.527,99	1.527,99	1.527,99	1.527,99
	TOTAL	18,60	18,60	18,60		18,60	1.527,99	1.527,99	1.527,99	1.527,99

APLICACIÓN DE REDUCCIONES Y SANCIONES

	<u>Importe Calculado</u>	<u>Importe prereduc.</u>	<u>Admisibilidad y compromisos</u>	<u>Presentación tardía</u>	<u>Omisión declaración</u>	<u>Condicionality</u>	<u>RESUELTO</u>	<u>IMPORTE (Euros)</u>			
								<u>FEADER (Eje 2)</u>	<u>MAGRAMA</u>	<u>CAPDER</u>	
AGRICULTURA	0,00	0,00	0,00	0,00	0,00	0,00	0,00	0,00	0,00	0,00	
GANADERÍA	1.527,99	1.527,99	0,00	0,00	0,00	0,00	1.527,99	1.145,99	164,26	217,74	
							TOTAL	1.527,99	1.145,99	164,26	217,74

RECINTOS RESUELTOS

<u>REF.</u>	<u>REFERENCIA SIGPAC</u>	<u>CULTIVO</u>	<u>DESCRIPCIÓN CULTIVO</u>	<u>S/R G.PAGO</u>	<u>PEND. MEDIA (%)</u>	<u>SUP. DEC. ADMISIBLE (ha)</u>	<u>SUP. COMPROM. (ha)</u>	<u>SUP. AJUSTADA COMPROM. (1) (ha)</u>	<u>SUP. CONV. SIGPAC (ha)</u>	<u>SUP. CERTIE. (ha)</u>	<u>SUP. CAMPO (ha)</u>	<u>SUP. CAMPO DETER. CULT. (ha)</u>	<u>SUP. DEC. REDUCIDA (ha)</u>	<u>SUP. RESUELTA (ha)</u>
1700000007156933	11-007-015-00028-0012	62000	PASTOS PERMANENTES DE 5 O MAS AÑOS-SIN VARIEDAD	S 43	4,63	1,01	1,01	1,01		1,01			1,01	1,01
1700000007156946	11-007-015-00028-0004	62000	PASTOS PERMANENTES DE 5 O MAS AÑOS-SIN VARIEDAD	S 43	7,92	17,59	17,59	17,59		20,69			17,59	17,59

DATOS AGRICULTURA**RESUMEN DE UNIDADES**

<u>Cód</u>	<u>GRUPO DE PAGO</u>	<u>Sup. Dec. Admisible (ha)</u>	<u>Sup. Comprometida (ha)</u>	<u>Sup. ajustada compromiso (1) (ha)</u>	<u>% sobredec.</u>	<u>SUP. RESUELTA (ha)</u>	<u>Importe Declarado</u>	<u>Importe Topado</u>	<u>Importe Resuelto</u>	<u>Importe tras sobredec.</u>
	AGRICULTURA - SIN SUPERFICIE DETERMINADA	0,00		0,00	0,00	0,00	0,00	0,00	0,00	0,00
	TOTAL	0,00	18,60	0,00		0,00	0,00	0,00	0,00	0,00

RESUMEN DE PAGOS

	<u>RESUELTO</u>	<u>IMPORTE (Euros)</u>		
		<u>FEADER (Eje 2)</u>	<u>MAGRAMA</u>	<u>CAPDER</u>
A pagar	0,00	0,00	0,00	0,00

APLICACIÓN DE REDUCCIONES Y SANCIONES

	<u>Importe Calculado</u>	<u>Importe prereduc.</u>	<u>Admisibilidad y compromisos</u>	<u>Presentación tardía</u>	<u>Omisión declaración</u>	<u>Condicionality</u>	<u>RESUELTO</u>	<u>IMPORTE (Euros)</u>			
								<u>FEADER (Eje 2)</u>	<u>MAGRAMA</u>	<u>CAPDER</u>	
	0,00	0,00	0,00	0,00	0,00	0,00	0,00	0,00	0,00	0,00	
							TOTAL	0,00	0,00	0,00	0,00

INCIDENCIAS**INCIDENCIA DESCRIPCIÓN**

85018	Expendiente sin grupos de pago válidos
85031	Solicita recinto que no está comprometido para la operación. Ref:1700000007156906 Recinto:11-007-015-00025-011 Cultivo:242000 MEZCLA VEZA-TRITICALE-SIN VARIEDAD Regadío Ref:1700000007156928 Recinto:11-007-015-00028-001 Cultivo:52066 VEZA-JOSE Regadío Ref:1700000007156909 Recinto:11-007-015-00028-001 Cultivo:242000 MEZCLA VEZA-TRITICALE-SIN VARIEDAD Regadío Ref:1700000007156937 Recinto:11-039-019-00008-003 Cultivo:52066 VEZA-JOSE Regadío Ref:1700000007156936 Recinto:11-039-019-00008-003 Cultivo:52066 VEZA-JOSE Regadío Ref:1700000007156910 Recinto:11-039-019-00008-003 Cultivo:242000 MEZCLA VEZA-TRITICALE-SIN VARIEDAD Regadío

DATOS GANADERÍA**RESUMEN DE UNIDADES**

Cód	GRUPO DE PAGO	Sup. Dec. Admisible (ha)	Sup. Comprometida (ha)	Sup. ajustada compromiso (1) (ha)	% sobredec.	SUP. RESUELTA (ha)	Importe Declarado	Importe Topado	Importe Resuelto	Importe tras sobredec.
43	PASTOS ASOCIADOS A GANADERÍA ECOLÓGICA	18,60		18,60	0,00	18,60	1.527,99	1.527,99	1.527,99	1.527,99
	TOTAL	18,60	18,60	18,60		18,60	1.527,99	1.527,99	1.527,99	1.527,99

RESUMEN DE PAGOS

IMPORTE (Euros)				
FEADER				
	RESUELTO	(Eje 2)	MAGRAMA	CAPDER
Pago realizado	1.527,99	1.145,99	164,26	217,74

APLICACIÓN DE REDUCCIONES Y SANCIONES

IMPORTE (Euros)									
FEADER									
Importe Calculado	Importe prereduc.	Admisibilidad y compromisos	Presentación tardía	Omisión declaración	Condicionalidad	RESUELTO	(Eje 2)	MAGRAMA	CAPDER
1.527,99	1.527,99	0,00	0,00	0,00	0,00	1.527,99	1.145,99	164,26	217,74
TOTAL						1.527,99	1.145,99	164,26	217,74

Superficie determinada para Cálculo Carga Ganadera: 158,36 ha
Carga Ganadera Mínima Expediente: 1,25 ugm/ha
Carga Ganadera Máxima Expediente: 1,29 ugm/ha

Recintos Determinados para el Cálculo de Garga Ganadera

REF.	REFERENCIA SIGPAC	CULTIVO	DESCRIPCIÓN CULTIVO	S/R	SUP. RESUELTA (ha)
170000007156903	11-007-016-00005-0010	62000	PASTOS PERMANENTES DE 5 O MAS AÑOS-SIN VARIEDAD	S	0,65
170000007156908	11-007-016-00005-0005	62000	PASTOS PERMANENTES DE 5 O MAS AÑOS-SIN VARIEDAD	S	21,38
170000007156917	11-007-015-00025-0006	20901	BARBECHO TRADICIONAL-SIN CUBIERTA VEGETAL	R	3,07
170000007156921	11-007-016-00011-0001	62000	PASTOS PERMANENTES DE 5 O MAS AÑOS-SIN VARIEDAD	S	12,79
170000007156922	11-007-016-00005-0012	63000	PASTOS DE MENOS DE 5 AÑOS-SIN VARIEDAD	R	0,69
170000007156923	11-007-015-00028-0005	62000	PASTOS PERMANENTES DE 5 O MAS AÑOS-SIN VARIEDAD	S	15,91
170000007156931	11-007-015-00025-0012	62000	PASTOS PERMANENTES DE 5 O MAS AÑOS-SIN VARIEDAD	S	0,19
170000007156932	11-007-015-00025-0015	62000	PASTOS PERMANENTES DE 5 O MAS AÑOS-SIN VARIEDAD	R	8,90
170000007156933	11-007-015-00028-0012	62000	PASTOS PERMANENTES DE 5 O MAS AÑOS-SIN VARIEDAD	S	1,01
170000007156934	11-007-016-00005-0006	63000	PASTOS DE MENOS DE 5 AÑOS-SIN VARIEDAD	R	47,07
170000007156935	11-007-015-00028-0005	62000	PASTOS PERMANENTES DE 5 O MAS AÑOS-SIN VARIEDAD	S	11,99
170000007156940	11-007-015-00027-0004	62000	PASTOS PERMANENTES DE 5 O MAS AÑOS-SIN VARIEDAD	S	0,17
170000007156941	11-007-016-00005-0001	63000	PASTOS DE MENOS DE 5 AÑOS-SIN VARIEDAD	S	7,01
170000007156942	11-007-016-00005-0002	63000	PASTOS DE MENOS DE 5 AÑOS-SIN VARIEDAD	S	3,54
170000007156943	11-007-015-00025-0013	63000	PASTOS DE MENOS DE 5 AÑOS-SIN VARIEDAD	R	1,09
170000007156944	11-007-015-00025-0004	63000	PASTOS DE MENOS DE 5 AÑOS-SIN VARIEDAD	R	0,37
170000007156946	11-007-015-00028-0004	62000	PASTOS PERMANENTES DE 5 O MAS AÑOS-SIN VARIEDAD	S	17,59
170000007156952	11-007-015-00028-0007	62000	PASTOS PERMANENTES DE 5 O MAS AÑOS-SIN VARIEDAD	S	4,39
170000007156957	11-007-016-00005-0011	62000	PASTOS PERMANENTES DE 5 O MAS AÑOS-SIN VARIEDAD	S	0,55



(1) Superficie declarada admisible ajustada con la superficie comprometida.
(2) Factor de penalización valorando el alcance para el tipo de compromiso.
(3) Solicita agricultura y tiene compromisos vigentes.
(4) Solicita ganadería y tiene compromisos vigentes.

<u>APELLIDOS Y NOMBRE / RAZÓN SOCIAL</u>	<u>NIF</u>	<u>EXPEDIENTE</u>	<u>SOLICITA AGRICULT. (3)</u>	<u>SOLICITA GANADER. (4)</u>	<u>ANUALIDAD DE PAGO</u>
CANTO PEREZ JOSE	****9671*	2003220	SI	NO	3ª

DATOS CONVERSIÓN**IMPORTE POR ANUALIDAD**

	<u>2015</u>	<u>2016</u>	<u>2017</u>	<u>2018</u>	<u>2019</u>
IMPORTE MÁXIMO SUBVENCIONABLE	1.462,16 €	1.462,16 €	1.218,43 €	1.218,43 €	1.218,43 €
IMPORTE MEDIO DE TRANSFERENCIA (€/ha)	181,41 €	181,41 €	151,17 €	151,17 €	151,17 €

RESUMEN DE UNIDADES

<u>Cód</u>	<u>GRUPO DE PAGO</u>	<u>Sup. Dec. Admisible (ha)</u>	<u>Sup. Comprometida (ha)</u>	<u>Sup. ajustada compromiso (1) (ha)</u>	<u>% sobredec.</u>	<u>SUP. RESUELTA (ha)</u>	<u>Importe Declarado</u>	<u>Importe Topado</u>	<u>Importe Resuelto</u>	<u>Importe tras sobredec.</u>
39	HERBÁCEOS	8,06		8,06	0,00	8,06	1.218,43	1.218,43	1.218,43	1.218,43
	TOTAL	8,06	8,06	8,06		8,06	1.218,43	1.218,43	1.218,43	1.218,43

APLICACIÓN DE REDUCCIONES Y SANCIONES

	<u>Importe Calculado</u>	<u>Importe prereduc.</u>	<u>Admisibilidad y compromisos</u>	<u>Presentación tardía</u>	<u>Omisión declaración</u>	<u>Condicionabilidad</u>	<u>IMPORTE (Euros)</u>			
							<u>RESUELTO</u>	<u>FEADER (Eje 2)</u>	<u>MAGRAMA</u>	<u>CAPDER</u>
AGRICULTURA	1.218,43	1.218,43	0,00	0,00	0,00	0,00	1.218,43	913,82	130,98	173,63
TOTAL							1.218,43	913,82	130,98	173,63

RECINTOS RESUELTOS

<u>REF.</u>	<u>REFERENCIA SIGPAC</u>	<u>CULTIVO DESCRIPCIÓN CULTIVO</u>	<u>S/R G.PAGO</u>	<u>PEND. MEDIA (%)</u>	<u>SUP. DEC. ADMISIBLE (ha)</u>	<u>SUP. COMPROM. (ha)</u>	<u>SUP. AJUSTADA COMPROM. (1) (ha)</u>	<u>SUP. CONY. SIGPAC (ha)</u>	<u>SUP. CERTIE. (ha)</u>	<u>SUP. CAMPO (ha)</u>	<u>SUP. CAMPO DETER. CULT. DECLARADO (ha)</u>	<u>SUP. DEC. REDUCIDA (ha)</u>	<u>SUP. RESUELTA (ha)</u>
1700000007206328	11-026-004-00029-0001	244000 MEZCLA VEZA-CEBADA-SIN VARIEDAD	S 39	7,42	8,06	8,06	8,06		8,05			8,06	8,06

DATOS AGRICULTURA**RESUMEN DE UNIDADES**

<u>Cód</u>	<u>GRUPO DE PAGO</u>	<u>Sup. Dec. Admisible (ha)</u>	<u>Sup. Comprometida (ha)</u>	<u>Sup. ajustada compromiso (1) (ha)</u>	<u>% sobredec.</u>	<u>SUP. RESUELTA (ha)</u>	<u>Importe Declarado</u>	<u>Importe Topado</u>	<u>Importe Resuelto</u>	<u>Importe tras sobredec.</u>
39	HERBÁCEOS	8,06		8,06	0,00	8,06	1.218,43	1.218,43	1.218,43	1.218,43
	TOTAL	8,06	8,06	8,06		8,06	1.218,43	1.218,43	1.218,43	1.218,43

RESUMEN DE PAGOS

	<u>IMPORTE (Euros)</u>			
	<u>RESUELTO</u>	<u>FEADER (Eje 2)</u>	<u>MAGRAMA</u>	<u>CAPDER</u>
Pago realizado	1.218,43	913,82	130,98	173,63

APLICACIÓN DE REDUCCIONES Y SANCIONES

	<u>Importe Calculado</u>	<u>Importe prereduc.</u>	<u>Admisibilidad y compromisos</u>	<u>Presentación tardía</u>	<u>Omisión declaración</u>	<u>Condicionabilidad</u>	<u>IMPORTE (Euros)</u>			
							<u>RESUELTO</u>	<u>FEADER (Eje 2)</u>	<u>MAGRAMA</u>	<u>CAPDER</u>
TOTAL	1.218,43	1.218,43	0,00	0,00	0,00	0,00	1.218,43	913,82	130,98	173,63

INCIDENCIAS**INCIDENCIA DESCRIPCIÓN**

85002 Recinto declarado que no cumple en su totalidad con las normas de producción ecológica (artículo 5-1 e), Orden 26 mayo 2015)
Ref:1700000007206328 Recinto:11-026-004-00029-001 Cultivo:244000 MEZCLA VEZA-CEBADA-SIN VARIEDAD Secano Sup. Declarada:8,06 Superficie Certificada (Ha):8,05



<u>APELLIDOS Y NOMBRE / RAZÓN SOCIAL</u>	<u>NIF</u>	<u>EXPEDIENTE</u>	<u>SOLICITA AGRICULT. (3)</u>	<u>SOLICITA GANADER. (4)</u>	<u>ANUALIDAD DE PAGO</u>
CANTO SANCHEZ BARTOLOME	****8794*	2004948	NO	SI	3ª

DATOS CONVERSIÓN**IMPORTE POR ANUALIDAD**

	<u>2015</u>	<u>2016</u>	<u>2017</u>	<u>2018</u>	<u>2019</u>
IMPORTE MÁXIMO SUBVENCIONABLE	2.747,42 €	2.747,42 €	2.288,70 €	2.288,70 €	2.288,70 €
IMPORTE MEDIO DE TRANSFERENCIA (€/ha)	98,58 €	98,58 €	82,15 €	82,15 €	82,15 €

RESUMEN DE UNIDADES

<u>Cód</u>	<u>GRUPO DE PAGO</u>	<u>Sup. Dec. Admisible (ha)</u>	<u>Sup. Comprometida (ha)</u>	<u>Sup. ajustada compromiso (1) (ha)</u>	<u>% sobredec.</u>	<u>SUP. RESUELTA (ha)</u>	<u>Importe Declarado</u>	<u>Importe Topado</u>	<u>Importe Resuelto</u>	<u>Importe tras sobredec.</u>
43	PASTOS ASOCIADOS A GANADERÍA ECOLÓGICA	28,04		27,86	0,00	27,86	2.288,70	2.288,70	2.288,70	2.288,70
	TOTAL	28,04	27,86	27,86		27,86	2.288,70	2.288,70	2.288,70	2.288,70

APLICACIÓN DE REDUCCIONES Y SANCIONES

	<u>Importe Calculado</u>	<u>Importe prerreduc.</u>	<u>Admisibilidad y compromisos</u>	<u>Presentación tardía</u>	<u>Omisión declaración</u>	<u>Condicionabilidad</u>	<u>IMPORTE (Euros)</u>			
							<u>RESUELTO</u>	<u>FEADER (Eje 2)</u>	<u>MAGRAMA</u>	<u>CAPDER</u>
GANADERÍA	2.288,70	2.288,70	0,00	0,00	0,00	0,00	2.288,70	1.716,53	246,04	326,13
TOTAL							2.288,70	1.716,53	246,04	326,13

RECINTOS RESUELTOS

<u>REF.</u>	<u>REFERENCIA SIGPAC</u>	<u>CULTIVO</u>	<u>DESCRIPCIÓN CULTIVO</u>	<u>S/R</u>	<u>G.PAGO</u>	<u>PEND. MEDIA (%)</u>	<u>SUP. DEC. ADMISIBLE (ha)</u>	<u>SUP. COMPROM. (ha)</u>	<u>SUP. AJUSTADA COMPROM. (1) (ha)</u>	<u>SUP. CONV. SIGPAC (ha)</u>	<u>SUP. CERTIF. (ha)</u>	<u>SUP. CAMPO (ha)</u>	<u>SUP. CAMPO DETER. CULT. DECLARADO (ha)</u>	<u>SUP. DEC. REDUCIDA (ha)</u>	<u>SUP. RESUELTA (ha)</u>
1700000005621163	11-038-001-00046-0006	62000	PASTOS PERMANENTES DE 5 O MAS AÑOS-SIN VARIEDAD	S	43	23,54	0,47	0,47	0,47		1,35			0,47	0,47
1700000005621166	11-038-001-00009-0004	62000	PASTOS PERMANENTES DE 5 O MAS AÑOS-SIN VARIEDAD	S	43	28,71	0,05	0,47	0,04		0,13			0,04	0,04
1700000005621167	11-038-001-00009-0006	62000	PASTOS PERMANENTES DE 5 O MAS AÑOS-SIN VARIEDAD	S	43	23,60	1,34	1,34	1,34		1,79			1,34	1,34
1700000005621168	11-038-001-00047-0003	62000	PASTOS PERMANENTES DE 5 O MAS AÑOS-SIN VARIEDAD	S	43	40,11	1,56	1,56	1,56		6,24			1,56	1,56
1700000005621171	11-038-001-00006-0001	62000	PASTOS PERMANENTES DE 5 O MAS AÑOS-SIN VARIEDAD	S	43	20,93	3,81	3,81	3,81		4,48			3,81	3,81
1700000005621172	11-038-001-00006-0005	62000	PASTOS PERMANENTES DE 5 O MAS AÑOS-SIN VARIEDAD	S	43	30,94	0,68	0,68	0,68		1,52			0,68	0,68
1700000005621173	11-038-001-00009-0003	62000	PASTOS PERMANENTES DE 5 O MAS AÑOS-SIN VARIEDAD	S	43	36,60	1,51	1,51	1,51		3,35			1,51	1,51
1700000005621174	11-038-001-00009-0004	62000	PASTOS PERMANENTES DE 5 O MAS AÑOS-SIN VARIEDAD	S	43	28,71	0,54	0,47	0,43		1,35			0,43	0,43
1700000005621177	11-038-001-00006-0004	62000	PASTOS PERMANENTES DE 5 O MAS AÑOS-SIN VARIEDAD	S	43	28,03	0,58	0,58	0,58		2,33			0,58	0,58
1700000005621179	11-038-007-00007-0003	62000	PASTOS PERMANENTES DE 5 O MAS AÑOS-SIN VARIEDAD	S	43	20,34	4,79	4,79	4,79		4,79			4,79	4,79
1700000005621183	11-038-008-00110-0003	62000	PASTOS PERMANENTES DE 5 O MAS AÑOS-SIN VARIEDAD	S	43	6,56	0,37	0,37	0,37		0,37			0,37	0,37
1700000005621186	11-038-008-00110-0002	62000	PASTOS PERMANENTES DE 5 O MAS AÑOS-SIN VARIEDAD	S	43	8,49	0,09	0,09	0,09		0,17			0,09	0,09
1700000005621187	11-038-008-00105-0003	62000	PASTOS PERMANENTES DE 5 O MAS AÑOS-SIN VARIEDAD	S	43	8,01	2,07	2,07	2,07		2,07			2,07	2,07
1700000005621188	11-038-008-00105-0004	62000	PASTOS PERMANENTES DE 5 O MAS AÑOS-SIN VARIEDAD	S	43	19,49	0,94	0,94	0,94		0,94			0,94	0,94
1700000005621190	11-038-010-00103-0001	62000	PASTOS PERMANENTES DE 5 O MAS AÑOS-SIN VARIEDAD	S	43	19,92	5,96	5,96	5,96		5,96			5,96	5,96
1700000005621196	11-038-001-00047-0012	63000	PASTOS DE MENOS DE 5 AÑOS-SIN VARIEDAD	S	43	6,26	0,39	0,39	0,39		0,39			0,39	0,39
1700000005621201	11-038-008-00182-0002	62000	PASTOS PERMANENTES DE 5 O MAS AÑOS-SIN VARIEDAD	S	43	21,00	2,89	2,84	2,84		2,89			2,84	2,84

DATOS GANADERÍA**RESUMEN DE UNIDADES**

<u>Cód</u>	<u>GRUPO DE PAGO</u>	<u>Sup. Dec. Admisible (ha)</u>	<u>Sup. Comprometida (ha)</u>	<u>Sup. ajustada compromiso (1) (ha)</u>	<u>% sobredec.</u>	<u>SUP. RESUELTA (ha)</u>	<u>Importe Declarado</u>	<u>Importe Topado</u>	<u>Importe Resuelto</u>	<u>Importe tras sobredec.</u>
43	PASTOS ASOCIADOS A GANADERÍA ECOLÓGICA	28,04		27,86	0,00	27,86	2.288,70	2.288,70	2.288,70	2.288,70
	TOTAL	28,04	27,86	27,86		27,86	2.288,70	2.288,70	2.288,70	2.288,70

RESUMEN DE PAGOS

<u>Pago realizado</u>	<u>IMPORTE (Euros)</u>			
	<u>RESUELTO</u>	<u>FEADER (Eje 2)</u>	<u>MAGRAMA</u>	<u>CAPDER</u>
	2.288,70	1.716,53	246,04	326,13

APLICACIÓN DE REDUCCIONES Y SANCIONES

Importe Calculado	Importe prereduc.	Admisibilidad y compromisos	Presentación tardía	Omisión declaración	Condicionalidad	IMPORTE (Euros)			
						RESUELTO	FEADER (Eje 2)	MAGRAMA	CAPDER
2.288,70	2.288,70	0,00	0,00	0,00	0,00	2.288,70	1.716,53	246,04	326,13
TOTAL						2.288,70	1.716,53	246,04	326,13

Superficie determinada para Cálculo Ganadera: 37,16 ha
Carga Ganadera Mínima Expediente: 0,52 ugm/ha
Carga Ganadera Máxima Expediente: 0,62 ugm/ha

Recintos Determinados para el Cálculo de Garga Ganadera

REF.	REFERENCIA SIGPAC	CULTIVO	DESCRIPCIÓN CULTIVO	S/R	SUP. RESUELTA (ha)
170000005621163	11-038-001-00046-0006	62000	PASTOS PERMANENTES DE 5 O MAS AÑOS-SIN VARIEDAD	S	0,47
170000005621164	11-038-005-00030-0002	62000	PASTOS PERMANENTES DE 5 O MAS AÑOS-SIN VARIEDAD	S	6,02
170000005621165	11-038-005-00031-0002	62000	PASTOS PERMANENTES DE 5 O MAS AÑOS-SIN VARIEDAD	S	0,91
170000005621166	11-038-001-00009-0004	62000	PASTOS PERMANENTES DE 5 O MAS AÑOS-SIN VARIEDAD	S	0,05
170000005621167	11-038-001-00009-0006	62000	PASTOS PERMANENTES DE 5 O MAS AÑOS-SIN VARIEDAD	S	1,34
170000005621168	11-038-001-00047-0003	62000	PASTOS PERMANENTES DE 5 O MAS AÑOS-SIN VARIEDAD	S	1,56
170000005621171	11-038-001-00006-0001	62000	PASTOS PERMANENTES DE 5 O MAS AÑOS-SIN VARIEDAD	S	3,81
170000005621172	11-038-001-00006-0005	62000	PASTOS PERMANENTES DE 5 O MAS AÑOS-SIN VARIEDAD	S	0,68
170000005621173	11-038-001-00009-0003	62000	PASTOS PERMANENTES DE 5 O MAS AÑOS-SIN VARIEDAD	S	1,51
170000005621174	11-038-001-00009-0004	62000	PASTOS PERMANENTES DE 5 O MAS AÑOS-SIN VARIEDAD	S	0,54
170000005621177	11-038-001-00006-0004	62000	PASTOS PERMANENTES DE 5 O MAS AÑOS-SIN VARIEDAD	S	0,58
170000005621179	11-038-007-00007-0003	62000	PASTOS PERMANENTES DE 5 O MAS AÑOS-SIN VARIEDAD	S	4,79
170000005621180	11-038-008-00129-0010	62000	PASTOS PERMANENTES DE 5 O MAS AÑOS-SIN VARIEDAD	S	0,56
170000005621181	11-038-008-00130-0006	62000	PASTOS PERMANENTES DE 5 O MAS AÑOS-SIN VARIEDAD	S	0,07
170000005621183	11-038-008-00110-0003	62000	PASTOS PERMANENTES DE 5 O MAS AÑOS-SIN VARIEDAD	S	0,37
170000005621184	11-038-008-00129-0009	62000	PASTOS PERMANENTES DE 5 O MAS AÑOS-SIN VARIEDAD	S	0,01
170000005621186	11-038-008-00110-0002	62000	PASTOS PERMANENTES DE 5 O MAS AÑOS-SIN VARIEDAD	S	0,09
170000005621187	11-038-008-00105-0003	62000	PASTOS PERMANENTES DE 5 O MAS AÑOS-SIN VARIEDAD	S	2,07
170000005621188	11-038-008-00105-0004	62000	PASTOS PERMANENTES DE 5 O MAS AÑOS-SIN VARIEDAD	S	0,94
170000005621190	11-038-010-00103-0001	62000	PASTOS PERMANENTES DE 5 O MAS AÑOS-SIN VARIEDAD	S	5,96
170000005621195	11-038-008-00129-0011	62000	PASTOS PERMANENTES DE 5 O MAS AÑOS-SIN VARIEDAD	S	0,66
170000005621196	11-038-001-00047-0012	63000	PASTOS DE MENOS DE 5 AÑOS-SIN VARIEDAD	S	0,39
170000005621199	11-038-001-00047-0004	62000	PASTOS PERMANENTES DE 5 O MAS AÑOS-SIN VARIEDAD	S	0,03
170000005621200	11-038-008-00130-0001	62000	PASTOS PERMANENTES DE 5 O MAS AÑOS-SIN VARIEDAD	S	0,79
170000005621201	11-038-008-00182-0002	62000	PASTOS PERMANENTES DE 5 O MAS AÑOS-SIN VARIEDAD	S	2,89
170000005621202	11-038-008-00130-0007	62000	PASTOS PERMANENTES DE 5 O MAS AÑOS-SIN VARIEDAD	S	0,07

INCIDENCIAS**INCIDENCIA DESCRIPCIÓN**

- 247 Recinto cuyo CAP declarado es menor al CAP prevalente y no presenta alegación al SIGPAC.
 Ref:170000005621166 Recinto:11-038-001-00009-004 Cultivo:62000 PASTOS PERMANENTES DE 5 O MAS AÑOS-SIN
 VARIEDAD Secano CAP prevalente: CAP declarado:
 Ref:170000005621178 Recinto:11-038-001-00009-004 Cultivo:62000 PASTOS PERMANENTES DE 5 O MAS AÑOS-SIN
 VARIEDAD Secano CAP prevalente: CAP declarado:
- 85001 El recinto declarado no cumple con las normas de producción ecológica (artículo 5-1 e), Orden 26 mayo 2015)
 Ref:170000005621169 Recinto:11-038-008-00169-001 Cultivo:62000 PASTOS PERMANENTES DE 5 O MAS AÑOS-SIN
 VARIEDAD Secano

85031 Solicita recinto que no está comprometido para la operación.
Ref:1700000005621199 Recinto:11-038-001-00047-004 Cultivo:62000 PASTOS PERMANENTES DE 5 O MAS AÑOS-SIN
VARIEDAD Secano
Ref:1700000005621164 Recinto:11-038-005-00030-002 Cultivo:62000 PASTOS PERMANENTES DE 5 O MAS AÑOS-SIN
VARIEDAD Secano
Ref:1700000005621165 Recinto:11-038-005-00031-002 Cultivo:62000 PASTOS PERMANENTES DE 5 O MAS AÑOS-SIN
VARIEDAD Secano
Ref:1700000005621184 Recinto:11-038-008-00129-009 Cultivo:62000 PASTOS PERMANENTES DE 5 O MAS AÑOS-SIN
VARIEDAD Secano
Ref:1700000005621180 Recinto:11-038-008-00129-010 Cultivo:62000 PASTOS PERMANENTES DE 5 O MAS AÑOS-SIN
VARIEDAD Secano
Ref:1700000005621195 Recinto:11-038-008-00129-011 Cultivo:62000 PASTOS PERMANENTES DE 5 O MAS AÑOS-SIN
VARIEDAD Secano
Ref:1700000005621200 Recinto:11-038-008-00130-001 Cultivo:62000 PASTOS PERMANENTES DE 5 O MAS AÑOS-SIN
VARIEDAD Secano
Ref:1700000005621181 Recinto:11-038-008-00130-006 Cultivo:62000 PASTOS PERMANENTES DE 5 O MAS AÑOS-SIN
VARIEDAD Secano
Ref:1700000005621202 Recinto:11-038-008-00130-007 Cultivo:62000 PASTOS PERMANENTES DE 5 O MAS AÑOS-SIN
VARIEDAD Secano
Ref:1700000005621169 Recinto:11-038-008-00169-001 Cultivo:62000 PASTOS PERMANENTES DE 5 O MAS AÑOS-SIN
VARIEDAD Secano



<u>APELLIDOS Y NOMBRE / RAZÓN SOCIAL</u>	<u>NIF</u>	<u>EXPEDIENTE</u>	<u>SOLICITA AGRICULT. (3)</u>	<u>SOLICITA GANADER. (4)</u>	<u>ANUALIDAD DE PAGO</u>
CARRASCO ROMERO JUAN PEDRO	****5808*	2006304	NO	SI	3ª

DATOS CONVERSIÓN**IMPORTE POR ANUALIDAD**

	<u>2015</u>	<u>2016</u>	<u>2017</u>	<u>2018</u>	<u>2019</u>
IMPORTE MÁXIMO SUBVENCIONABLE	10.364,70 €	10.364,70 €	8.465,51 €	8.442,75 €	8.442,75 €
IMPORTE MEDIO DE TRANSFERENCIA (€/ha)	82,76 €	82,76 €	68,97 €	68,97 €	68,97 €

RESUMEN DE UNIDADES

<u>Cód</u>	<u>GRUPO DE PAGO</u>	<u>Sup. Dec. Admisible (ha)</u>	<u>Sup. Comprometida (ha)</u>	<u>Sup. ajustada compromiso (1) (ha)</u>	<u>% sobredec.</u>	<u>SUP. RESUELTA (ha)</u>	<u>Importe Declarado</u>	<u>Importe Topado</u>	<u>Importe Resuelto</u>	<u>Importe tras sobredec.</u>
43	PASTOS ASOCIADOS A GANADERÍA ECOLÓGICA	122,42		122,42	0,00	122,42	8.498,42	8.442,75	8.442,75	8.442,75
	TOTAL	122,42	122,75	122,42		122,42	8.498,42	8.442,75	8.442,75	8.442,75

APLICACIÓN DE REDUCCIONES Y SANCIONES

	<u>Importe Calculado</u>	<u>Importe prerreduc.</u>	<u>Admisibilidad y compromisos</u>	<u>Presentación tardía</u>	<u>Omisión declaración</u>	<u>Condicionabilidad</u>	<u>IMPORTE (Euros)</u>			
							<u>RESUELTO</u>	<u>FEADER (Eje 2)</u>	<u>MAGRAMA</u>	<u>CAPDER</u>
GANADERÍA	8.442,75	8.442,75	0,03	0,00	0,00	0,00	8.189,47	6.142,10	880,37	1.167,00
TOTAL							8.189,47	6.142,10	880,37	1.167,00

RECINTOS RESUELTOS

<u>REF.</u>	<u>REFERENCIA SIGPAC</u>	<u>CULTIVO</u>	<u>DESCRIPCIÓN CULTIVO</u>	<u>S/R</u>	<u>G.PAGO</u>	<u>PEND. MEDIA (%)</u>	<u>SUP. DEC. ADMISIBLE (ha)</u>	<u>SUP. COMPROM. (ha)</u>	<u>SUP. AJUSTADA COMPROM. (1) (ha)</u>	<u>SUP. CONV. SIGPAC (ha)</u>	<u>SUP. CERTIF. (ha)</u>	<u>SUP. CAMPO (ha)</u>	<u>SUP. CAMPO DETER. CULT. DECLARADO (ha)</u>	<u>SUP. DEC. REDUCIDA (ha)</u>	<u>SUP. RESUELTA (ha)</u>
170000006387292	11-001-054-00006-0001	62000	PASTOS PERMANENTES DE 5 O MAS AÑOS-SIN VARIEDAD	S	43	10,88	2,60	2,60	2,60		2,60			2,60	2,60
170000006387294	11-001-054-00005-0008	62000	PASTOS PERMANENTES DE 5 O MAS AÑOS-SIN VARIEDAD	S	43	10,86	0,03	12,48	0,03	0,03	0,03			0,03	0,03
170000006387295	11-001-054-00006-0008	62000	PASTOS PERMANENTES DE 5 O MAS AÑOS-SIN VARIEDAD	S	43	7,42	0,21	15,09	0,21	0,25	0,25			0,21	0,21
170000006387296	11-001-054-00005-0004	62000	PASTOS PERMANENTES DE 5 O MAS AÑOS-SIN VARIEDAD	S	43	2,40	4,06	12,48	4,06	4,06	0,00			4,06	4,06
170000006387297	11-001-054-00006-0011	62000	PASTOS PERMANENTES DE 5 O MAS AÑOS-SIN VARIEDAD	S	43	6,24	3,24	34,54	3,24	3,24	3,24			3,24	3,24
170000006387298	11-001-054-00005-0010	62000	PASTOS PERMANENTES DE 5 O MAS AÑOS-SIN VARIEDAD	S	43	8,76	0,72	12,48	0,72	0,72	0,72			0,72	0,72
170000006387299	11-043-005-00052-0001	62000	PASTOS PERMANENTES DE 5 O MAS AÑOS-SIN VARIEDAD	S	43	10,89	20,12	20,12	20,12		20,12			20,12	20,12
170000006387300	11-043-005-00052-0002	62000	PASTOS PERMANENTES DE 5 O MAS AÑOS-SIN VARIEDAD	S	43	15,95	3,42	3,42	3,42		3,42			3,42	3,42
170000006387302	11-001-054-00005-0002	62000	PASTOS PERMANENTES DE 5 O MAS AÑOS-SIN VARIEDAD	S	43	30,40	34,40	46,88	34,40	34,41	52,93			34,40	34,40
170000006387303	11-043-005-00052-0003	62000	PASTOS PERMANENTES DE 5 O MAS AÑOS-SIN VARIEDAD	S	43	16,63	2,16	2,16	2,16		4,80			2,16	2,16
170000006387304	11-001-054-00006-0010	62000	PASTOS PERMANENTES DE 5 O MAS AÑOS-SIN VARIEDAD	S	43	7,97	0,59	15,09	0,59	0,59	0,59			0,59	0,59
170000006387305	11-043-005-00052-0004	62000	PASTOS PERMANENTES DE 5 O MAS AÑOS-SIN VARIEDAD	S	43	15,92	11,23	11,23	11,23		20,41			11,23	11,23
170000006387306	11-001-054-00005-0006	62000	PASTOS PERMANENTES DE 5 O MAS AÑOS-SIN VARIEDAD	S	43	13,79	0,04	12,48	0,04	0,04	0,04			0,04	0,04
170000006387307	11-001-054-00005-0001	62000	PASTOS PERMANENTES DE 5 O MAS AÑOS-SIN VARIEDAD	S	43	11,03	7,33	12,48	7,33	7,33	7,33			7,33	7,33
170000006387308	11-001-054-00006-0022	62000	PASTOS PERMANENTES DE 5 O MAS AÑOS-SIN VARIEDAD	S	43	4,35	0,02	15,09	0,02	0,02	0,02			0,02	0,02
170000006387309	11-001-054-00006-0006	62000	PASTOS PERMANENTES DE 5 O MAS AÑOS-SIN VARIEDAD	S	43	18,88	3,83	3,83	3,83		8,51			3,83	3,83
170000006387315	11-001-054-00006-0005	62000	PASTOS PERMANENTES DE 5 O MAS AÑOS-SIN VARIEDAD	S	43	18,57	10,41	19,45	10,41	19,45	11,44			10,41	10,41
170000006387316	11-001-054-00005-0009	62000	PASTOS PERMANENTES DE 5 O MAS AÑOS-SIN VARIEDAD	S	43	12,76	0,02	12,48	0,02	0,02	0,02			0,02	0,02
170000006387318	11-001-054-00006-0005	62000	PASTOS PERMANENTES DE 5 O MAS AÑOS-SIN VARIEDAD	S	43	18,57	6,81	19,45	6,81	19,45	7,48			6,81	6,81
170000006387320	11-001-054-00005-0003	62000	PASTOS PERMANENTES DE 5 O MAS AÑOS-SIN VARIEDAD	S	43	14,47	0,46	0,46	0,46		0,46			0,46	0,46
170000006387321	11-001-054-00006-0002	62000	PASTOS PERMANENTES DE 5 O MAS AÑOS-SIN VARIEDAD	S	43	8,19	10,72	15,09	10,72	10,72	10,72			10,72	10,72

DATOS GANADERÍA**RESUMEN DE UNIDADES**

<u>Cód</u>	<u>GRUPO DE PAGO</u>	<u>Sup. Dec. Admisible (ha)</u>	<u>Sup. Comprometida (ha)</u>	<u>Sup. ajustada compromiso (1) (ha)</u>	<u>% sobredec.</u>	<u>SUP. RESUELTA (ha)</u>	<u>Importe Declarado</u>	<u>Importe Topado</u>	<u>Importe Resuelto</u>	<u>Importe tras sobredec.</u>
43	PASTOS ASOCIADOS A GANADERÍA ECOLÓGICA	122,42		122,42	0,00	122,42	8.498,42	8.442,75	8.442,75	8.442,75
	TOTAL	122,42	122,75	122,42		122,42	8.498,42	8.442,75	8.442,75	8.442,75

RESUMEN DE PAGOS

	<u>IMPORTE (Euros)</u>			
	<u>RESUELTO</u>	<u>FEADER (Eje 2)</u>	<u>MAGRAMA</u>	<u>CAPDER</u>
Pago realizado	8.189,47	6.142,10	880,37	1.167,00

(1) Superficie declarada admisible ajustada con la superficie comprometida.
(2) Factor de penalización valorando el alcance para el tipo de compromiso.
(3) Solicita agricultura y tiene compromisos vigentes.
(4) Solicita ganadería y tiene compromisos vigentes.

APLICACIÓN DE REDUCCIONES Y SANCIONES

Importe Calculado	Importe prereduc.	Admisibilidad y compromisos	Presentación tardía	Omisión declaración	Condicionalidad	IMPORTE (Euros)			
						RESUELTO	FEADER (Eje 2)	MAGRAMA	CAPDER
8.442,75	8.442,75	3,00	0,00	0,00	0,00	8.189,47	6.142,10	880,37	1.167,00
TOTAL						8.189,47	6.142,10	880,37	1.167,00

Superficie determinada para Cálculo Ganadera: 180,35 ha

Carga Ganadera Mínima Expediente: 0,44 ugm/ha

Carga Ganadera Máxima Expediente: 0,44 ugm/ha

Recintos Determinados para el Cálculo de Garga Ganadera

REF.	REFERENCIA SIGPAC	CULTIVO	DESCRIPCIÓN CULTIVO	S/R	SUP. RESUELTA (ha)
170000006387281	11-001-044-00030-0002	62000	PASTOS PERMANENTES DE 5 O MAS AÑOS-SIN VARIEDAD	S	33,50
170000006387284	11-001-044-00030-0007	62000	PASTOS PERMANENTES DE 5 O MAS AÑOS-SIN VARIEDAD	S	0,36
170000006387287	11-001-044-00030-0004	62000	PASTOS PERMANENTES DE 5 O MAS AÑOS-SIN VARIEDAD	S	15,76
170000006387288	11-001-044-00030-0013	62000	PASTOS PERMANENTES DE 5 O MAS AÑOS-SIN VARIEDAD	S	0,09
170000006387289	11-001-044-00030-0005	62000	PASTOS PERMANENTES DE 5 O MAS AÑOS-SIN VARIEDAD	S	0,02
170000006387290	11-001-044-00030-0006	62000	PASTOS PERMANENTES DE 5 O MAS AÑOS-SIN VARIEDAD	S	0,02
170000006387291	11-001-044-00030-0008	62000	PASTOS PERMANENTES DE 5 O MAS AÑOS-SIN VARIEDAD	S	0,06
170000006387292	11-001-054-00006-0001	62000	PASTOS PERMANENTES DE 5 O MAS AÑOS-SIN VARIEDAD	S	2,60
170000006387293	11-001-044-00030-0011	62000	PASTOS PERMANENTES DE 5 O MAS AÑOS-SIN VARIEDAD	S	1,24
170000006387294	11-001-054-00005-0008	62000	PASTOS PERMANENTES DE 5 O MAS AÑOS-SIN VARIEDAD	S	0,03
170000006387295	11-001-054-00006-0008	62000	PASTOS PERMANENTES DE 5 O MAS AÑOS-SIN VARIEDAD	S	0,21
170000006387297	11-001-054-00006-0011	62000	PASTOS PERMANENTES DE 5 O MAS AÑOS-SIN VARIEDAD	S	3,24
170000006387298	11-001-054-00005-0010	62000	PASTOS PERMANENTES DE 5 O MAS AÑOS-SIN VARIEDAD	S	0,72
170000006387299	11-043-005-00052-0001	62000	PASTOS PERMANENTES DE 5 O MAS AÑOS-SIN VARIEDAD	S	20,12
170000006387300	11-043-005-00052-0002	62000	PASTOS PERMANENTES DE 5 O MAS AÑOS-SIN VARIEDAD	S	3,42
170000006387301	11-043-005-00003-0005	62000	PASTOS PERMANENTES DE 5 O MAS AÑOS-SIN VARIEDAD	S	2,98
170000006387302	11-001-054-00005-0002	62000	PASTOS PERMANENTES DE 5 O MAS AÑOS-SIN VARIEDAD	S	34,40
170000006387303	11-043-005-00052-0003	62000	PASTOS PERMANENTES DE 5 O MAS AÑOS-SIN VARIEDAD	S	2,16
170000006387304	11-001-054-00006-0010	62000	PASTOS PERMANENTES DE 5 O MAS AÑOS-SIN VARIEDAD	S	0,59
170000006387305	11-043-005-00052-0004	62000	PASTOS PERMANENTES DE 5 O MAS AÑOS-SIN VARIEDAD	S	11,23
170000006387306	11-001-054-00005-0006	62000	PASTOS PERMANENTES DE 5 O MAS AÑOS-SIN VARIEDAD	S	0,04
170000006387307	11-001-054-00005-0001	62000	PASTOS PERMANENTES DE 5 O MAS AÑOS-SIN VARIEDAD	S	7,33
170000006387308	11-001-054-00006-0022	62000	PASTOS PERMANENTES DE 5 O MAS AÑOS-SIN VARIEDAD	S	0,02
170000006387309	11-001-054-00006-0006	62000	PASTOS PERMANENTES DE 5 O MAS AÑOS-SIN VARIEDAD	S	3,83
170000006387315	11-001-054-00006-0005	62000	PASTOS PERMANENTES DE 5 O MAS AÑOS-SIN VARIEDAD	S	10,41
170000006387316	11-001-054-00005-0009	62000	PASTOS PERMANENTES DE 5 O MAS AÑOS-SIN VARIEDAD	S	0,02
170000006387318	11-001-054-00006-0005	62000	PASTOS PERMANENTES DE 5 O MAS AÑOS-SIN VARIEDAD	S	6,81
170000006387319	11-043-005-00003-0004	62000	PASTOS PERMANENTES DE 5 O MAS AÑOS-SIN VARIEDAD	S	7,96
170000006387320	11-001-054-00005-0003	62000	PASTOS PERMANENTES DE 5 O MAS AÑOS-SIN VARIEDAD	S	0,46
170000006387321	11-001-054-00006-0002	62000	PASTOS PERMANENTES DE 5 O MAS AÑOS-SIN VARIEDAD	S	10,72

DETALLE DE REDUCCIONES Y SANCIONES POR INCUMPLIMIENTOS DE ADMISIBILIDAD Y COMPROMISOS

(1) Superficie declarada admisible ajustada con la superficie comprometida.
(2) Factor de penalización valorando el alcance para el tipo de compromiso.
(3) Solicita agricultura y tiene compromisos vigentes.
(4) Solicita ganadería y tiene compromisos vigentes.

DETALLE DE REDUCCIONES Y SANCIONES POR INCUMPLIMIENTOS DE ADMISIBILIDAD Y COMPROMISOS

Tipo	Compromiso	Sup. Calculada	Sup. Incumpli.	Factor Alcance (2)	Coef. Línea Base	Coef. Acumulación	Coef. Reiteración	Importe Ayuda	Factor Sanción	Importe Sanción	Aplicado
B1	Las unidades comprometidas deben estar certificadas en producción ecológica según lo establecido en el Reglamento (CE) n° 834/2007 y el Reglamento (CE) n° 889/2008, por el que se establece disposiciones de aplicación del Reglamento (CE) n° 834/2007 del Consejo, durante el periodo de compromiso.	122,42	4,06	0,03	1,00	1,00	1,00	8.442,75 €	0,03	253,28 €	SI

INCIDENCIAS**INCIDENCIA DESCRIPCIÓN**

247	Recinto cuyo CAP declarado es menor al CAP prevalente y no presenta alegación al SIGPAC. Ref:1700000006387315 Recinto:11-001-054-00006-005 Cultivo:62000 PASTOS PERMANENTES DE 5 O MAS AÑOS-SIN VARIEDAD Secano CAP prevalente: CAP declarado:
85001	El recinto declarado no cumple con las normas de producción ecológica (artículo 5-1 e), Orden 26 mayo 2015) Ref:1700000006387296 Recinto:11-001-054-00005-004 Cultivo:62000 PASTOS PERMANENTES DE 5 O MAS AÑOS-SIN VARIEDAD Secano
85031	Solicita recinto que no está comprometido para la operación. Ref:1700000006387281 Recinto:11-001-044-00030-002 Cultivo:62000 PASTOS PERMANENTES DE 5 O MAS AÑOS-SIN VARIEDAD Secano Ref:1700000006387287 Recinto:11-001-044-00030-004 Cultivo:62000 PASTOS PERMANENTES DE 5 O MAS AÑOS-SIN VARIEDAD Secano Ref:1700000006387289 Recinto:11-001-044-00030-005 Cultivo:62000 PASTOS PERMANENTES DE 5 O MAS AÑOS-SIN VARIEDAD Secano Ref:1700000006387290 Recinto:11-001-044-00030-006 Cultivo:62000 PASTOS PERMANENTES DE 5 O MAS AÑOS-SIN VARIEDAD Secano Ref:1700000006387284 Recinto:11-001-044-00030-007 Cultivo:62000 PASTOS PERMANENTES DE 5 O MAS AÑOS-SIN VARIEDAD Secano Ref:1700000006387291 Recinto:11-001-044-00030-008 Cultivo:62000 PASTOS PERMANENTES DE 5 O MAS AÑOS-SIN VARIEDAD Secano Ref:1700000006387293 Recinto:11-001-044-00030-011 Cultivo:62000 PASTOS PERMANENTES DE 5 O MAS AÑOS-SIN VARIEDAD Secano Ref:1700000006387288 Recinto:11-001-044-00030-013 Cultivo:62000 PASTOS PERMANENTES DE 5 O MAS AÑOS-SIN VARIEDAD Secano Ref:1700000006387319 Recinto:11-043-005-00003-004 Cultivo:62000 PASTOS PERMANENTES DE 5 O MAS AÑOS-SIN VARIEDAD Secano Ref:1700000006387301 Recinto:11-043-005-00003-005 Cultivo:62000 PASTOS PERMANENTES DE 5 O MAS AÑOS-SIN VARIEDAD Secano



<u>APELLIDOS Y NOMBRE / RAZÓN SOCIAL</u>	<u>NIF</u>	<u>EXPEDIENTE</u>	<u>SOLICITA AGRICULT. (3)</u>	<u>SOLICITA GANADER. (4)</u>	<u>ANUALIDAD DE PAGO</u>
CARRASCO ROMERO LUCAS	****1151*	2006307	NO	SI	3ª

DATOS CONVERSIÓN**IMPORTE POR ANUALIDAD**

	<u>2015</u>	<u>2016</u>	<u>2017</u>	<u>2018</u>	<u>2019</u>
IMPORTE MÁXIMO SUBVENCIONABLE	12.380,66 €	12.380,66 €	10.060,26 €	10.060,26 €	10.060,26 €
IMPORTE MEDIO DE TRANSFERENCIA (€/ha)	73,42 €	73,42 €	61,18 €	61,18 €	61,18 €

RESUMEN DE UNIDADES

<u>Cód</u>	<u>GRUPO DE PAGO</u>	<u>Sup. Dec. Admisible (ha)</u>	<u>Sup. Comprometida (ha)</u>	<u>Sup. ajustada compromiso (1) (ha)</u>	<u>% sobredec.</u>	<u>SUP. RESUELTA (ha)</u>	<u>Importe Declarado</u>	<u>Importe Topado</u>	<u>Importe Resuelto</u>	<u>Importe tras sobredec.</u>
43	PASTOS ASOCIADOS A GANADERÍA ECOLÓGICA	164,43		164,43	0,00	164,43	10.213,71	10.060,26	10.060,26	10.060,26
	TOTAL	164,43	164,43	164,43		164,43	10.213,71	10.060,26	10.060,26	10.060,26

APLICACIÓN DE REDUCCIONES Y SANCIONES

	<u>Importe Calculado</u>	<u>Importe prerreduc.</u>	<u>Admisibilidad y compromisos</u>	<u>Presentación tardía</u>	<u>Omisión declaración</u>	<u>Condicionabilidad</u>	<u>IMPORTE (Euros)</u>			
							<u>RESUELTO</u>	<u>FEADER (Eje 2)</u>	<u>MAGRAMA</u>	<u>CAPDER</u>
GANADERÍA	10.060,26	10.060,26	0,00	0,00	0,00	0,00	10.060,26	7.545,20	1.081,48	1.433,58
TOTAL							10.060,26	7.545,20	1.081,48	1.433,58

RECINTOS RESUELTOS

<u>REF.</u>	<u>REFERENCIA SIGPAC</u>	<u>CULTIVO</u>	<u>DESCRIPCIÓN CULTIVO</u>	<u>S/R</u>	<u>G.PAGO</u>	<u>PEND. MEDIA (%)</u>	<u>SUP. DEC. ADMISIBLE (ha)</u>	<u>SUP. COMPROM. (ha)</u>	<u>SUP. AJUSTADA COMPROM. (1) (ha)</u>	<u>SUP. CONV. SIGPAC (ha)</u>	<u>SUP. CERTIF. (ha)</u>	<u>SUP. CAMPO (ha)</u>	<u>SUP. CAMPO DETER. CULT. DECLARADO (ha)</u>	<u>SUP. DEC. REDUCIDA (ha)</u>	<u>SUP. RESUELTA (ha)</u>
1700000006389241	11-001-044-00036-0004	62000	PASTOS PERMANENTES DE 5 O MAS AÑOS-SIN VARIEDAD	S	43	2,78	19,20	29,31	19,20	19,20	19,20				19,20
1700000006389242	11-043-005-00053-0004	62000	PASTOS PERMANENTES DE 5 O MAS AÑOS-SIN VARIEDAD	S	43	24,33	16,14	16,14	16,14	16,14	64,55			16,14	16,14
1700000006389243	11-001-044-00036-0007	62000	PASTOS PERMANENTES DE 5 O MAS AÑOS-SIN VARIEDAD	S	43	10,49	12,68	41,13	12,68	12,68	12,68			12,68	12,68
1700000006389244	11-043-005-00053-0003	62000	PASTOS PERMANENTES DE 5 O MAS AÑOS-SIN VARIEDAD	S	43	23,12	35,83	35,83	35,83		55,12			35,83	35,83
1700000006389245	11-043-005-00053-0008	62000	PASTOS PERMANENTES DE 5 O MAS AÑOS-SIN VARIEDAD	S	43	20,89	0,59	0,59	0,59	0,59	1,08			0,59	0,59
1700000006389247	11-001-044-00036-0001	62000	PASTOS PERMANENTES DE 5 O MAS AÑOS-SIN VARIEDAD	S	43	6,44	26,43	41,13	26,43	26,43	26,43			26,43	26,43
1700000006389248	11-001-044-00036-0010	62000	PASTOS PERMANENTES DE 5 O MAS AÑOS-SIN VARIEDAD	S	43	7,15	0,61	41,13	0,61	0,61	0,61			0,61	0,61
1700000006389249	11-043-005-00053-0002	62000	PASTOS PERMANENTES DE 5 O MAS AÑOS-SIN VARIEDAD	S	43	26,47	12,63	17,87	12,63		19,43			12,63	12,63
1700000006389250	11-043-005-00053-0002	62000	PASTOS PERMANENTES DE 5 O MAS AÑOS-SIN VARIEDAD	S	43	26,47	2,86	17,87	2,86		4,40			2,86	2,86
1700000006389251	11-043-005-00053-0006	62000	PASTOS PERMANENTES DE 5 O MAS AÑOS-SIN VARIEDAD	S	43	26,54	20,01	20,01	20,01	20,01	36,38			20,01	20,01
1700000006389252	11-043-005-00053-0007	62000	PASTOS PERMANENTES DE 5 O MAS AÑOS-SIN VARIEDAD	S	43	19,17	1,34	1,34	1,34	1,34	2,98			1,34	1,34
1700000006389253	11-043-005-00053-0001	62000	PASTOS PERMANENTES DE 5 O MAS AÑOS-SIN VARIEDAD	S	43	24,59	5,66	5,66	5,66		8,71			5,66	5,66
1700000006389254	11-001-044-00036-0008	62000	PASTOS PERMANENTES DE 5 O MAS AÑOS-SIN VARIEDAD	S	43	9,19	0,16	41,13	0,16	0,16	0,16			0,16	0,16
1700000006389255	11-001-044-00036-0003	62000	PASTOS PERMANENTES DE 5 O MAS AÑOS-SIN VARIEDAD	S	43	18,65	0,75	0,75	0,75		0,75			0,75	0,75
1700000006389256	11-001-044-00036-0006	62000	PASTOS PERMANENTES DE 5 O MAS AÑOS-SIN VARIEDAD	S	43	9,45	9,54	29,31	9,54	9,54	9,54			9,54	9,54

DATOS GANADERÍA**RESUMEN DE UNIDADES**

<u>Cód</u>	<u>GRUPO DE PAGO</u>	<u>Sup. Dec. Admisible (ha)</u>	<u>Sup. Comprometida (ha)</u>	<u>Sup. ajustada compromiso (1) (ha)</u>	<u>% sobredec.</u>	<u>SUP. RESUELTA (ha)</u>	<u>Importe Declarado</u>	<u>Importe Topado</u>	<u>Importe Resuelto</u>	<u>Importe tras sobredec.</u>
43	PASTOS ASOCIADOS A GANADERÍA ECOLÓGICA	164,43		164,43	0,00	164,43	10.213,71	10.060,26	10.060,26	10.060,26
	TOTAL	164,43	164,43	164,43		164,43	10.213,71	10.060,26	10.060,26	10.060,26

RESUMEN DE PAGOS

	<u>IMPORTE (Euros)</u>			
	<u>RESUELTO</u>	<u>FEADER (Eje 2)</u>	<u>MAGRAMA</u>	<u>CAPDER</u>
Pago realizado	10.060,26	7.545,20	1.081,48	1.433,58

APLICACIÓN DE REDUCCIONES Y SANCIONES

<u>Importe Calculado</u>	<u>Importe prerreduc.</u>	<u>Admisibilidad y compromisos</u>	<u>Presentación tardía</u>	<u>Omisión declaración</u>	<u>Condicionabilidad</u>	<u>IMPORTE (Euros)</u>			
						<u>RESUELTO</u>	<u>FEADER (Eje 2)</u>	<u>MAGRAMA</u>	<u>CAPDER</u>
10.060,26	10.060,26	0,00	0,00	0,00	0,00	10.060,26	7.545,20	1.081,48	1.433,58
TOTAL						10.060,26	7.545,20	1.081,48	1.433,58

(1) Superficie declarada admisible ajustada con la superficie comprometida.
(2) Factor de penalización valorando el alcance para el tipo de compromiso.
(3) Solicita agricultura y tiene compromisos vigentes.
(4) Solicita ganadería y tiene compromisos vigentes.

Superficie determinada para Cálculo Carga Ganadera: 164,43 ha
Carga Ganadera Mínima Expediente: 0,30 ugm/ha
Carga Ganadera Máxima Expediente: 0,30 ugm/ha

Recintos Determinados para el Cálculo de Garga Ganadera

<u>REF.</u>	<u>REFERENCIA SIGPAC</u>	<u>CULTIVO</u>	<u>DESCRIPCIÓN CULTIVO</u>	<u>S/R</u>	<u>SUP. RESUELTA (ha)</u>
1700000006389241	11-001-044-00036-0004	62000	PASTOS PERMANENTES DE 5 O MAS AÑOS-SIN VARIEDAD	S	19,20
1700000006389242	11-043-005-00053-0004	62000	PASTOS PERMANENTES DE 5 O MAS AÑOS-SIN VARIEDAD	S	16,14
1700000006389243	11-001-044-00036-0007	62000	PASTOS PERMANENTES DE 5 O MAS AÑOS-SIN VARIEDAD	S	12,68
1700000006389244	11-043-005-00053-0003	62000	PASTOS PERMANENTES DE 5 O MAS AÑOS-SIN VARIEDAD	S	35,83
1700000006389245	11-043-005-00053-0008	62000	PASTOS PERMANENTES DE 5 O MAS AÑOS-SIN VARIEDAD	S	0,59
1700000006389247	11-001-044-00036-0001	62000	PASTOS PERMANENTES DE 5 O MAS AÑOS-SIN VARIEDAD	S	26,43
1700000006389248	11-001-044-00036-0010	62000	PASTOS PERMANENTES DE 5 O MAS AÑOS-SIN VARIEDAD	S	0,61
1700000006389249	11-043-005-00053-0002	62000	PASTOS PERMANENTES DE 5 O MAS AÑOS-SIN VARIEDAD	S	12,63
1700000006389250	11-043-005-00053-0002	62000	PASTOS PERMANENTES DE 5 O MAS AÑOS-SIN VARIEDAD	S	2,86
1700000006389251	11-043-005-00053-0006	62000	PASTOS PERMANENTES DE 5 O MAS AÑOS-SIN VARIEDAD	S	20,01
1700000006389252	11-043-005-00053-0007	62000	PASTOS PERMANENTES DE 5 O MAS AÑOS-SIN VARIEDAD	S	1,34
1700000006389253	11-043-005-00053-0001	62000	PASTOS PERMANENTES DE 5 O MAS AÑOS-SIN VARIEDAD	S	5,66
1700000006389254	11-001-044-00036-0008	62000	PASTOS PERMANENTES DE 5 O MAS AÑOS-SIN VARIEDAD	S	0,16
1700000006389255	11-001-044-00036-0003	62000	PASTOS PERMANENTES DE 5 O MAS AÑOS-SIN VARIEDAD	S	0,75
1700000006389256	11-001-044-00036-0006	62000	PASTOS PERMANENTES DE 5 O MAS AÑOS-SIN VARIEDAD	S	9,54

INCIDENCIAS**INCIDENCIA DESCRIPCIÓN**

- 247 Recinto cuyo CAP declarado es menor al CAP prevalente y no presenta alegación al SIGPAC.
 Ref:1700000006389249 Recinto:11-043-005-00053-002 Cultivo:62000 PASTOS PERMANENTES DE 5 O MAS AÑOS-SIN VARIEDAD Secano CAP prevalente: CAP declarado:
 Ref:1700000006389250 Recinto:11-043-005-00053-002 Cultivo:62000 PASTOS PERMANENTES DE 5 O MAS AÑOS-SIN VARIEDAD Secano CAP prevalente: CAP declarado:



<u>APELLIDOS Y NOMBRE / RAZÓN SOCIAL</u>	<u>NIF</u>	<u>EXPEDIENTE</u>	<u>SOLICITA AGRICULT. (3)</u>	<u>SOLICITA GANADER. (4)</u>	<u>ANUALIDAD DE PAGO</u>
CARRASCO ROMERO MARCOS	****8538*	2006316	NO	SI	3ª

DATOS CONVERSIÓN**IMPORTE POR ANUALIDAD**

	<u>2015</u>	<u>2016</u>	<u>2017</u>	<u>2018</u>	<u>2019</u>
IMPORTE MÁXIMO SUBVENCIONABLE	9.804,77 €	9.804,77 €	8.143,82 €	8.140,29 €	8.140,29 €
IMPORTE MEDIO DE TRANSFERENCIA (€/ha)	84,70 €	84,70 €	70,58 €	70,58 €	70,58 €

RESUMEN DE UNIDADES

<u>Cód</u>	<u>GRUPO DE PAGO</u>	<u>Sup. Dec. Admisible (ha)</u>	<u>Sup. Comprometida (ha)</u>	<u>Sup. ajustada compromiso (1) (ha)</u>	<u>% sobredec.</u>	<u>SUP. RESUELTA (ha)</u>	<u>Importe Declarado</u>	<u>Importe Topado</u>	<u>Importe Resuelto</u>	<u>Importe tras sobredec.</u>
43	PASTOS ASOCIADOS A GANADERÍA ECOLÓGICA	115,33		115,33	0,00	115,33	7.580,80	8.140,29	7.580,80	7.580,80
	TOTAL	115,33	115,38	115,33		115,33	7.580,80	8.140,29	7.580,80	7.580,80

APLICACIÓN DE REDUCCIONES Y SANCIONES

	<u>Importe Calculado</u>	<u>Importe prerreduc.</u>	<u>Admisibilidad y compromisos</u>	<u>Presentación tardía</u>	<u>Omisión declaración</u>	<u>Condicionabilidad</u>	<u>IMPORTE (Euros)</u>			
							<u>RESUELTO</u>	<u>FEADER (Eje 2)</u>	<u>MAGRAMA</u>	<u>CAPDER</u>
GANADERÍA	7.580,80	7.580,80	0,00	0,00	0,00	0,00	7.580,80	5.685,60	814,94	1.080,26
TOTAL							7.580,80	5.685,60	814,94	1.080,26

RECINTOS RESUELTOS

<u>REF.</u>	<u>REFERENCIA SIGPAC</u>	<u>CULTIVO</u>	<u>DESCRIPCIÓN CULTIVO</u>	<u>S/R</u>	<u>G.PAGO</u>	<u>PEND. MEDIA (%)</u>	<u>SUP. DEC. ADMISIBLE (ha)</u>	<u>SUP. COMPROM. (ha)</u>	<u>SUP. AJUSTADA COMPROM. (1) (ha)</u>	<u>SUP. CONV. SIGPAC (ha)</u>	<u>SUP. CERTIF. (ha)</u>	<u>SUP. CAMPO (ha)</u>	<u>SUP. CAMPO DETER. CULT. DECLARADO (ha)</u>	<u>SUP. DEC. REDUCIDA (ha)</u>	<u>SUP. RESUELTA (ha)</u>
1700000006391546	11-001-054-00009-0008	62000	PASTOS PERMANENTES DE 5 O MAS AÑOS-SIN VARIEDAD	S	43	21,02	46,65	46,65	46,65		62,20			46,65	46,65
1700000006391547	11-001-054-00009-0015	62000	PASTOS PERMANENTES DE 5 O MAS AÑOS-SIN VARIEDAD	S	43	22,68	5,19	5,19	5,19		5,19			5,19	5,19
1700000006391550	11-001-054-00009-0027	62000	PASTOS PERMANENTES DE 5 O MAS AÑOS-SIN VARIEDAD	S	43	18,51	0,43	50,62	0,43	0,43	0,43			0,43	0,43
1700000006391551	11-001-054-00009-0003	62000	PASTOS PERMANENTES DE 5 O MAS AÑOS-SIN VARIEDAD	S	43	15,64	49,19	50,62	49,19	49,19	49,19			49,19	49,19
1700000006391556	11-001-054-00009-0001	62000	PASTOS PERMANENTES DE 5 O MAS AÑOS-SIN VARIEDAD	S	43	13,70	0,98	0,98	0,98		1,15			0,98	0,98
1700000006391558	11-001-054-00009-0022	62000	PASTOS PERMANENTES DE 5 O MAS AÑOS-SIN VARIEDAD	S	43	23,89	0,53	0,96	0,53	0,96	2,13			0,53	0,53
1700000006391560	11-001-054-00009-0002	62000	PASTOS PERMANENTES DE 5 O MAS AÑOS-SIN VARIEDAD	S	43	20,46	1,97	1,97	1,97		2,62			1,97	1,97
1700000006391561	11-001-054-00009-0023	62000	PASTOS PERMANENTES DE 5 O MAS AÑOS-SIN VARIEDAD	S	43	26,35	0,48	0,48	0,48		1,37			0,48	0,48
1700000006391562	11-001-054-00009-0020	62000	PASTOS PERMANENTES DE 5 O MAS AÑOS-SIN VARIEDAD	S	43	23,48	0,69	0,69	0,69		0,69			0,69	0,69
1700000006391563	11-001-054-00009-0026	62000	PASTOS PERMANENTES DE 5 O MAS AÑOS-SIN VARIEDAD	S	43	20,50	0,40	50,62	0,40	0,61	0,61			0,40	0,40
1700000006391566	11-001-054-00009-0030	62000	PASTOS PERMANENTES DE 5 O MAS AÑOS-SIN VARIEDAD	S	43	22,60	0,41	0,96	0,41	0,96	1,62			0,41	0,41
1700000006391568	11-001-054-00009-0024	62000	PASTOS PERMANENTES DE 5 O MAS AÑOS-SIN VARIEDAD	S	43	15,27	0,18	50,62	0,18	0,21	0,21			0,18	0,18
1700000006391569	11-001-054-00009-0025	62000	PASTOS PERMANENTES DE 5 O MAS AÑOS-SIN VARIEDAD	S	43	20,54	0,01	50,62	0,01	0,01	0,01			0,01	0,01
1700000006391571	11-001-054-00009-0017	62000	PASTOS PERMANENTES DE 5 O MAS AÑOS-SIN VARIEDAD	S	43	21,61	8,22	8,22	8,22		8,22			8,22	8,22

DATOS GANADERÍA**RESUMEN DE UNIDADES**

<u>Cód</u>	<u>GRUPO DE PAGO</u>	<u>Sup. Dec. Admisible (ha)</u>	<u>Sup. Comprometida (ha)</u>	<u>Sup. ajustada compromiso (1) (ha)</u>	<u>% sobredec.</u>	<u>SUP. RESUELTA (ha)</u>	<u>Importe Declarado</u>	<u>Importe Topado</u>	<u>Importe Resuelto</u>	<u>Importe tras sobredec.</u>
43	PASTOS ASOCIADOS A GANADERÍA ECOLÓGICA	115,33		115,33	0,00	115,33	7.580,80	8.140,29	7.580,80	7.580,80
	TOTAL	115,33	115,38	115,33		115,33	7.580,80	8.140,29	7.580,80	7.580,80

RESUMEN DE PAGOS

	<u>IMPORTE (Euros)</u>			
	<u>RESUELTO</u>	<u>FEADER (Eje 2)</u>	<u>MAGRAMA</u>	<u>CAPDER</u>
Pago realizado	7.580,80	5.685,60	814,94	1.080,26

APLICACIÓN DE REDUCCIONES Y SANCIONES

	<u>Importe Calculado</u>	<u>Importe prerreduc.</u>	<u>Admisibilidad y compromisos</u>	<u>Presentación tardía</u>	<u>Omisión declaración</u>	<u>Condicionabilidad</u>	<u>IMPORTE (Euros)</u>			
							<u>RESUELTO</u>	<u>FEADER (Eje 2)</u>	<u>MAGRAMA</u>	<u>CAPDER</u>
	7.580,80	7.580,80	0,00	0,00	0,00	0,00	7.580,80	5.685,60	814,94	1.080,26
TOTAL							7.580,80	5.685,60	814,94	1.080,26



(1) Superficie declarada admisible ajustada con la superficie comprometida.
(2) Factor de penalización valorando el alcance para el tipo de compromiso.
(3) Solicita agricultura y tiene compromisos vigentes.
(4) Solicita ganadería y tiene compromisos vigentes.

Datos considerados para el Cálculo de la Carga Ganadera mínima y máxima del expediente

Explotación	Especie	Inscrito en Sipea y Admisible	Censo Medio Animales	Ugm Calculada para CG Mínima	Ugm Calculada para CG Máxima
ES110010000294	BOVINA	SI	0,00	0,00	0,00
ES119010000031	BOVINA	SI	64,67	49,38	49,38
				49,38	49,38

Superficie determinada para Cálculo Carga Ganadera: 184,67 ha

Carga Ganadera Mínima Expediente: 0,27 ugm/ha

Carga Ganadera Máxima Expediente: 0,27 ugm/ha

Los importes del Grupo de Pago de pastos de este expediente han sido ajustados por no llegar a la carga ganadera mínima de 0,3

Recintos Determinados para el Cálculo de Garga Ganadera

REF.	REFERENCIA SIGPAC	CULTIVO	DESCRIPCIÓN CULTIVO	S/R	SUP. RESUELTA (ha)
170000006391545	11-001-044-00033-0001	62000	PASTOS PERMANENTES DE 5 O MAS AÑOS-SIN VARIEDAD	S	60,79
170000006391546	11-001-054-00009-0008	62000	PASTOS PERMANENTES DE 5 O MAS AÑOS-SIN VARIEDAD	S	46,65
170000006391547	11-001-054-00009-0015	62000	PASTOS PERMANENTES DE 5 O MAS AÑOS-SIN VARIEDAD	S	5,19
170000006391550	11-001-054-00009-0027	62000	PASTOS PERMANENTES DE 5 O MAS AÑOS-SIN VARIEDAD	S	0,43
170000006391551	11-001-054-00009-0003	62000	PASTOS PERMANENTES DE 5 O MAS AÑOS-SIN VARIEDAD	S	49,19
170000006391556	11-001-054-00009-0001	62000	PASTOS PERMANENTES DE 5 O MAS AÑOS-SIN VARIEDAD	S	0,98
170000006391558	11-001-054-00009-0022	62000	PASTOS PERMANENTES DE 5 O MAS AÑOS-SIN VARIEDAD	S	0,53
170000006391560	11-001-054-00009-0002	62000	PASTOS PERMANENTES DE 5 O MAS AÑOS-SIN VARIEDAD	S	1,97
170000006391561	11-001-054-00009-0023	62000	PASTOS PERMANENTES DE 5 O MAS AÑOS-SIN VARIEDAD	S	0,48
170000006391562	11-001-054-00009-0020	62000	PASTOS PERMANENTES DE 5 O MAS AÑOS-SIN VARIEDAD	S	0,69
170000006391563	11-001-054-00009-0026	62000	PASTOS PERMANENTES DE 5 O MAS AÑOS-SIN VARIEDAD	S	0,40
170000006391566	11-001-054-00009-0030	62000	PASTOS PERMANENTES DE 5 O MAS AÑOS-SIN VARIEDAD	S	0,41
170000006391567	11-001-044-00033-0004	62000	PASTOS PERMANENTES DE 5 O MAS AÑOS-SIN VARIEDAD	S	8,55
170000006391568	11-001-054-00009-0024	62000	PASTOS PERMANENTES DE 5 O MAS AÑOS-SIN VARIEDAD	S	0,18
170000006391569	11-001-054-00009-0025	62000	PASTOS PERMANENTES DE 5 O MAS AÑOS-SIN VARIEDAD	S	0,01
170000006391571	11-001-054-00009-0017	62000	PASTOS PERMANENTES DE 5 O MAS AÑOS-SIN VARIEDAD	S	8,22

INCIDENCIAS**INCIDENCIA DESCRIPCIÓN**

85031 Solicita recinto que no está comprometido para la operación.

Ref:170000006391545 Recinto:11-001-044-00033-0001 Cultivo:62000 PASTOS PERMANENTES DE 5 O MAS AÑOS-SIN VARIEDAD Secano

Ref:170000006391567 Recinto:11-001-044-00033-0004 Cultivo:62000 PASTOS PERMANENTES DE 5 O MAS AÑOS-SIN VARIEDAD Secano



<u>APELLIDOS Y NOMBRE / RAZÓN SOCIAL</u>	<u>NIF</u>	<u>EXPEDIENTE</u>	<u>SOLICITA AGRICULT. (3)</u>	<u>SOLICITA GANADER. (4)</u>	<u>ANUALIDAD DE PAGO</u>
CARRASCO ROMERO MARTA ANTONIA	****6248*	2006315	NO	SI	3ª

DATOS CONVERSIÓN**IMPORTE POR ANUALIDAD**

	<u>2015</u>	<u>2016</u>	<u>2017</u>	<u>2018</u>	<u>2019</u>
IMPORTE MÁXIMO SUBVENCIONABLE	12.790,76 €	12.790,76 €	10.635,02 €	10.635,02 €	10.635,02 €
IMPORTE MEDIO DE TRANSFERENCIA (€/ha)	70,08 €	70,08 €	58,40 €	58,40 €	58,40 €

RESUMEN DE UNIDADES

<u>Cód</u>	<u>GRUPO DE PAGO</u>	<u>Sup. Dec. Admisible (ha)</u>	<u>Sup. Comprometida (ha)</u>	<u>Sup. ajustada compromiso (1) (ha)</u>	<u>% sobredec.</u>	<u>SUP. RESUELTA (ha)</u>	<u>Importe Declarado</u>	<u>Importe Topado</u>	<u>Importe Resuelto</u>	<u>Importe tras sobredec.</u>
43	PASTOS ASOCIADOS A GANADERÍA ECOLÓGICA	182,10		182,10	0,00	182,10	10.514,38	10.635,02	10.514,38	10.514,38
	TOTAL	182,10	182,10	182,10		182,10	10.514,38	10.635,02	10.514,38	10.514,38

APLICACIÓN DE REDUCCIONES Y SANCIONES

	<u>Importe Calculado</u>	<u>Importe prerreduc.</u>	<u>Admisibilidad y compromisos</u>	<u>Presentación tardía</u>	<u>Omisión declaración</u>	<u>Condicionality</u>	<u>IMPORTE (Euros)</u>				
							<u>RESUELTO</u>	<u>FEADER (Eje 2)</u>	<u>MAGRAMA</u>	<u>CAPDER</u>	
GANADERÍA	10.514,38	10.514,38	0,00	0,00	0,00	0,00	10.514,38	7.885,79	1.130,30	1.498,29	
							TOTAL	10.514,38	7.885,79	1.130,30	1.498,29

RECINTOS RESUELTOS

<u>REF.</u>	<u>REFERENCIA SIGPAC</u>	<u>CULTIVO</u>	<u>DESCRIPCIÓN CULTIVO</u>	<u>S/R</u>	<u>G.PAGO</u>	<u>PEND. MEDIA (%)</u>	<u>SUP. DEC. ADMISIBLE (ha)</u>	<u>SUP. COMPROM. (ha)</u>	<u>SUP. AJUSTADA COMPROM. (1) (ha)</u>	<u>SUP. CONV. SIGPAC (ha)</u>	<u>SUP. CERTIF. (ha)</u>	<u>SUP. CAMPO (ha)</u>	<u>SUP. CAMPO DETER. CULL. DECLARADO (ha)</u>	<u>SUP. DEC. REDUCIDA (ha)</u>	<u>SUP. RESUELTA (ha)</u>
1700000006390870	11-001-044-00039-0001	62000	PASTOS PERMANENTES DE 5 O MAS AÑOS-SIN VARIEDAD	S	43	11,33	34,98	38,29	34,98	34,98	34,98	34,98	34,98	34,98	34,98
1700000006390871	11-043-005-00002-0001	62000	PASTOS PERMANENTES DE 5 O MAS AÑOS-SIN VARIEDAD	S	43	27,58	72,89	72,89	72,89	72,89	85,75	72,89	72,89	72,89	72,89
1700000006390873	11-043-005-00051-0004	62000	PASTOS PERMANENTES DE 5 O MAS AÑOS-SIN VARIEDAD	S	43	14,84	18,30	18,30	18,30		28,16	18,30	18,30	18,30	18,30
1700000006390874	11-043-005-00051-0003	62000	PASTOS PERMANENTES DE 5 O MAS AÑOS-SIN VARIEDAD	S	43	17,71	1,74	1,74	1,74		3,87	1,74	1,74	1,74	1,74
1700000006390876	11-043-005-00051-0001	62000	PASTOS PERMANENTES DE 5 O MAS AÑOS-SIN VARIEDAD	S	43	19,02	0,40	0,40	0,40		0,40	0,40	0,40	0,40	0,40
1700000006390877	11-043-005-00051-0002	62000	PASTOS PERMANENTES DE 5 O MAS AÑOS-SIN VARIEDAD	S	43	11,24	50,89	50,89	50,89		50,89	50,89	50,89	50,89	50,89
1700000006390878	11-001-044-00039-0002	62000	PASTOS PERMANENTES DE 5 O MAS AÑOS-SIN VARIEDAD	S	43	5,51	2,90	38,29	2,90	2,90	2,90	2,90	2,90	2,90	2,90

DATOS GANADERÍA**RESUMEN DE UNIDADES**

<u>Cód</u>	<u>GRUPO DE PAGO</u>	<u>Sup. Dec. Admisible (ha)</u>	<u>Sup. Comprometida (ha)</u>	<u>Sup. ajustada compromiso (1) (ha)</u>	<u>% sobredec.</u>	<u>SUP. RESUELTA (ha)</u>	<u>Importe Declarado</u>	<u>Importe Topado</u>	<u>Importe Resuelto</u>	<u>Importe tras sobredec.</u>
43	PASTOS ASOCIADOS A GANADERÍA ECOLÓGICA	182,10		182,10	0,00	182,10	10.514,38	10.635,02	10.514,38	10.514,38
	TOTAL	182,10	182,10	182,10		182,10	10.514,38	10.635,02	10.514,38	10.514,38

RESUMEN DE PAGOS

	<u>IMPORTE (Euros)</u>			
	<u>RESUELTO</u>	<u>FEADER (Eje 2)</u>	<u>MAGRAMA</u>	<u>CAPDER</u>
Pago realizado	10.514,38	7.885,79	1.130,30	1.498,29

APLICACIÓN DE REDUCCIONES Y SANCIONES

	<u>Importe Calculado</u>	<u>Importe prerreduc.</u>	<u>Admisibilidad y compromisos</u>	<u>Presentación tardía</u>	<u>Omisión declaración</u>	<u>Condicionality</u>	<u>IMPORTE (Euros)</u>				
							<u>RESUELTO</u>	<u>FEADER (Eje 2)</u>	<u>MAGRAMA</u>	<u>CAPDER</u>	
	10.514,38	10.514,38	0,00	0,00	0,00	0,00	10.514,38	7.885,79	1.130,30	1.498,29	
							TOTAL	10.514,38	7.885,79	1.130,30	1.498,29



Datos considerados para el Cálculo de la Carga Ganadera mínima y máxima del expediente

Explotación	Especie	Inscrito en Sipea y Admisible	Censo Medio Animales	Ugm Calculada para CG Mínima	Ugm Calculada para CG Máxima
ES110010000294	BOVINA	SI	13,00	11,20	11,20
ES119010000031	BOVINA	SI	55,56	43,32	43,32
				54,52	54,52

Superficie determinada para Cálculo Carga Ganadera: 184,96 ha

Carga Ganadera Mínima Expediente: 0,29 ugm/ha

Carga Ganadera Máxima Expediente: 0,29 ugm/ha

Los importes del Grupo de Pago de pastos de este expediente han sido ajustados por no llegar a la carga ganadera mínima de 0,3

Recintos Determinados para el Cálculo de Garga Ganadera

REF.	REFERENCIA SIGPAC	CULTIVO	DESCRIPCIÓN CULTIVO	S/R	SUP. RESUELTA (ha)
1700000006390870	11-001-044-00039-0001	62000	PASTOS PERMANENTES DE 5 O MAS AÑOS-SIN VARIEDAD	S	34,98
1700000006390871	11-043-005-00002-0001	62000	PASTOS PERMANENTES DE 5 O MAS AÑOS-SIN VARIEDAD	S	72,89
1700000006390872	11-001-054-00004-0003	62000	PASTOS PERMANENTES DE 5 O MAS AÑOS-SIN VARIEDAD	S	1,79
1700000006390873	11-043-005-00051-0004	62000	PASTOS PERMANENTES DE 5 O MAS AÑOS-SIN VARIEDAD	S	18,30
1700000006390874	11-043-005-00051-0003	62000	PASTOS PERMANENTES DE 5 O MAS AÑOS-SIN VARIEDAD	S	1,74
1700000006390875	11-001-054-00004-0002	62000	PASTOS PERMANENTES DE 5 O MAS AÑOS-SIN VARIEDAD	S	1,07
1700000006390876	11-043-005-00051-0001	62000	PASTOS PERMANENTES DE 5 O MAS AÑOS-SIN VARIEDAD	S	0,40
1700000006390877	11-043-005-00051-0002	62000	PASTOS PERMANENTES DE 5 O MAS AÑOS-SIN VARIEDAD	S	50,89
1700000006390878	11-001-044-00039-0002	62000	PASTOS PERMANENTES DE 5 O MAS AÑOS-SIN VARIEDAD	S	2,90

INCIDENCIAS**INCIDENCIA DESCRIPCIÓN**

85031 Solicita recinto que no está comprometido para la operación.

Ref:1700000006390875 Recinto:11-001-054-00004-002 Cultivo:62000 PASTOS PERMANENTES DE 5 O MAS AÑOS-SIN VARIEDAD Secano

Ref:1700000006390872 Recinto:11-001-054-00004-003 Cultivo:62000 PASTOS PERMANENTES DE 5 O MAS AÑOS-SIN VARIEDAD Secano



<u>APELLIDOS Y NOMBRE / RAZÓN SOCIAL</u>	<u>NIF</u>	<u>EXPEDIENTE</u>	<u>SOLICITA AGRICULT. (3)</u>	<u>SOLICITA GANADER. (4)</u>	<u>ANUALIDAD DE PAGO</u>
CARRERAS QUESADA ANTONIO JESÚS	****0276*	2001792	SI	NO	3ª

DATOS CONVERSIÓN**IMPORTE POR ANUALIDAD**

	<u>2015</u>	<u>2016</u>	<u>2017</u>	<u>2018</u>	<u>2019</u>
IMPORTE MÁXIMO SUBVENCIONABLE	2.840,62 €	2.367,20 €	2.367,20 €	2.367,20 €	2.367,20 €
IMPORTE MEDIO DE TRANSFERENCIA (€/ha)	419,59 €	349,66 €	349,66 €	349,66 €	349,66 €

RESUMEN DE UNIDADES

<u>Cód</u>	<u>GRUPO DE PAGO</u>	<u>Sup. Dec. Admisible (ha)</u>	<u>Sup. Comprometida (ha)</u>	<u>Sup. ajustada compromiso (1) (ha)</u>	<u>% sobredec.</u>	<u>SUP. RESUELTA (ha)</u>	<u>Importe Declarado</u>	<u>Importe Topado</u>	<u>Importe Resuelto</u>	<u>Importe tras sobredec.</u>
37	FRUTALES REGADÍO	6,77		6,77	0,00	6,77	2.367,20	2.367,20	2.367,20	2.367,20
	TOTAL	6,77	6,77	6,77		6,77	2.367,20	2.367,20	2.367,20	2.367,20

APLICACIÓN DE REDUCCIONES Y SANCIONES

	<u>Importe Calculado</u>	<u>Importe prereduc.</u>	<u>Admisibilidad y compromisos</u>	<u>Presentación tardía</u>	<u>Omisión declaración</u>	<u>Condicionabilidad</u>	<u>IMPORTE (Euros)</u>			
							<u>RESUELTO</u>	<u>FEADER (Eje 2)</u>	<u>MAGRAMA</u>	<u>CAPDER</u>
AGRICULTURA	2.367,20	2.367,20	0,00	0,00	0,00	0,00	2.367,20	1.775,40	254,47	337,33
TOTAL							2.367,20	1.775,40	254,47	337,33

RECINTOS RESUELTOS

<u>REF.</u>	<u>REFERENCIA SIGPAC</u>	<u>CULTIVO DESCRIPCIÓN CULTIVO</u>	<u>S/R</u>	<u>G.PAGO</u>	<u>PEND. MEDIA (%)</u>	<u>SUP. DEC. ADMISIBLE (ha)</u>	<u>SUP. COMPROM. (ha)</u>	<u>SUP. AJUSTADA COMPROM. (1) (ha)</u>	<u>SUP. CONY. SIGPAC (ha)</u>	<u>SUP. CERTIF. (ha)</u>	<u>SUP. CAMPO (ha)</u>	<u>SUP. CAMPO DETER. CULT. DECLARADO (ha)</u>	<u>SUP. DEC. REDUCIDA (ha)</u>	<u>SUP. RESUELTA (ha)</u>
1700000006794584	11-033-002-00016-0001	113000 OTROS FRUTALES-SIN VARIEDAD	R	37	1,58	3,38	6,77	3,38	6,77	3,38			3,38	3,38
1700000006794585	11-033-002-00016-0001	113000 OTROS FRUTALES-SIN VARIEDAD	R	37	1,58	3,39	6,77	3,39	6,77	3,39			3,39	3,39

DATOS AGRICULTURA**RESUMEN DE UNIDADES**

<u>Cód</u>	<u>GRUPO DE PAGO</u>	<u>Sup. Dec. Admisible (ha)</u>	<u>Sup. Comprometida (ha)</u>	<u>Sup. ajustada compromiso (1) (ha)</u>	<u>% sobredec.</u>	<u>SUP. RESUELTA (ha)</u>	<u>Importe Declarado</u>	<u>Importe Topado</u>	<u>Importe Resuelto</u>	<u>Importe tras sobredec.</u>
37	FRUTALES REGADÍO	6,77		6,77	0,00	6,77	2.367,20	2.367,20	2.367,20	2.367,20
	TOTAL	6,77	6,77	6,77		6,77	2.367,20	2.367,20	2.367,20	2.367,20

RESUMEN DE PAGOS

	<u>Pago realizado</u>	<u>IMPORTE (Euros)</u>			
		<u>RESUELTO</u>	<u>FEADER (Eje 2)</u>	<u>MAGRAMA</u>	<u>CAPDER</u>
		2.367,20	1.775,40	254,47	337,33

APLICACIÓN DE REDUCCIONES Y SANCIONES

	<u>Importe Calculado</u>	<u>Importe prereduc.</u>	<u>Admisibilidad y compromisos</u>	<u>Presentación tardía</u>	<u>Omisión declaración</u>	<u>Condicionabilidad</u>	<u>IMPORTE (Euros)</u>			
							<u>RESUELTO</u>	<u>FEADER (Eje 2)</u>	<u>MAGRAMA</u>	<u>CAPDER</u>
	2.367,20	2.367,20	0,00	0,00	0,00	0,00	2.367,20	1.775,40	254,47	337,33
TOTAL							2.367,20	1.775,40	254,47	337,33



<u>APELLIDOS Y NOMBRE / RAZÓN SOCIAL</u>	<u>NIF</u>	<u>EXPEDIENTE</u>	<u>SOLICITA AGRICULT. (3)</u>	<u>SOLICITA GANADER. (4)</u>	<u>ANUALIDAD DE PAGO</u>
CASTILLA GIL ALVARO	****8980*	2006746	SI	NO	3ª

DATOS CONVERSIÓN**IMPORTE POR ANUALIDAD**

	<u>2015</u>	<u>2016</u>	<u>2017</u>	<u>2018</u>	<u>2019</u>
IMPORTE MÁXIMO SUBVENCIONABLE	798,20 €	798,20 €	665,15 €	665,15 €	665,15 €
IMPORTE MEDIO DE TRANSFERENCIA (€/ha)	181,41 €	181,41 €	151,17 €	151,17 €	151,17 €

RESUMEN DE UNIDADES

<u>Cód</u>	<u>GRUPO DE PAGO</u>	<u>Sup. Dec. Admisible (ha)</u>	<u>Sup. Comprometida (ha)</u>	<u>Sup. ajustada compromiso (1) (ha)</u>	<u>% sobredec.</u>	<u>SUP. RESUELTA (ha)</u>	<u>Importe Declarado</u>	<u>Importe Topado</u>	<u>Importe Resuelto</u>	<u>Importe tras sobredec.</u>
39	HERBÁCEOS	4,40		4,40	0,00	4,40	665,15	665,15	665,15	665,15
	TOTAL	4,40	4,40	4,40		4,40	665,15	665,15	665,15	665,15

APLICACIÓN DE REDUCCIONES Y SANCIONES

	<u>Importe Calculado</u>	<u>Importe prereduc.</u>	<u>Admisibilidad y compromisos</u>	<u>Presentación tardía</u>	<u>Omisión declaración</u>	<u>Condicionabilidad</u>	<u>IMPORTE (Euros)</u>			
							<u>RESUELTO</u>	<u>FEADER (Eje 2)</u>	<u>MAGRAMA</u>	<u>CAPDER</u>
AGRICULTURA	665,15	665,15	1,00	0,00	0,00	0,00	0,00	0,00	0,00	0,00
TOTAL							0,00	0,00	0,00	0,00

RECINTOS RESUELTOS

<u>REF.</u>	<u>REFERENCIA SIGPAC</u>	<u>CULTIVO DESCRIPCIÓN CULTIVO</u>	<u>S/R</u>	<u>G.PAGO</u>	<u>PEND. MEDIA (%)</u>	<u>SUP. DEC. ADMISIBLE (ha)</u>	<u>SUP. COMPROM. (ha)</u>	<u>SUP. AJUSTADA COMPR.(1) (ha)</u>	<u>SUP. CONY. SIGPAC (ha)</u>	<u>SUP. CERTIE. (ha)</u>	<u>SUP. CAMPO (ha)</u>	<u>SUP. CAMPO DETER. CULT. DECLARADO (ha)</u>	<u>SUP. DEC. REDUCIDA (ha)</u>	<u>SUP. RESUELTA (ha)</u>
1700000006593689	11-021-015-00001-0003	241000 MEZCLA VEZA - AVENA-SIN VARIEDAD	R	39	1,62	4,40	4,40	4,40	4,40	0,00			4,40	4,40

DATOS AGRICULTURA**RESUMEN DE UNIDADES**

<u>Cód</u>	<u>GRUPO DE PAGO</u>	<u>Sup. Dec. Admisible (ha)</u>	<u>Sup. Comprometida (ha)</u>	<u>Sup. ajustada compromiso (1) (ha)</u>	<u>% sobredec.</u>	<u>SUP. RESUELTA (ha)</u>	<u>Importe Declarado</u>	<u>Importe Topado</u>	<u>Importe Resuelto</u>	<u>Importe tras sobredec.</u>
39	HERBÁCEOS	4,40		4,40	0,00	4,40	665,15	665,15	665,15	665,15
	TOTAL	4,40	4,40	4,40		4,40	665,15	665,15	665,15	665,15

RESUMEN DE PAGOS

	<u>IMPORTE (Euros)</u>			
	<u>RESUELTO</u>	<u>FEADER (Eje 2)</u>	<u>MAGRAMA</u>	<u>CAPDER</u>
A pagar	0,00	0,00	0,00	0,00

APLICACIÓN DE REDUCCIONES Y SANCIONES

	<u>Importe Calculado</u>	<u>Importe prereduc.</u>	<u>Admisibilidad y compromisos</u>	<u>Presentación tardía</u>	<u>Omisión declaración</u>	<u>Condicionabilidad</u>	<u>IMPORTE (Euros)</u>			
							<u>RESUELTO</u>	<u>FEADER (Eje 2)</u>	<u>MAGRAMA</u>	<u>CAPDER</u>
TOTAL	665,15	665,15	100,00	0,00	0,00	0,00	0,00	0,00	0,00	0,00

DETALLE DE REDUCCIONES Y SANCIONES POR INCUMPLIMIENTOS DE ADMISIBILIDAD Y COMPROMISOS

<u>Tipo</u>	<u>Compromiso</u>	<u>Sup. Calculada</u>	<u>Sup. Incumpli.</u>	<u>Factor Alcance (2)</u>	<u>Coef. Línea Base</u>	<u>Coef. Acumulación</u>	<u>Coef. Reiteración</u>	<u>Importe Ayuda</u>	<u>Factor Sanción</u>	<u>Importe Sanción</u>	<u>Aplicado</u>
B1	Las unidades comprometidas deben estar certificadas en producción ecológica según lo establecido en el Reglamento (CE) n° 834/2007 y el Reglamento (CE) n° 889/2008, por el que se establece disposiciones de aplicación del Reglamento (CE) n° 834/2007 del Consejo, durante el período de compromiso.	4,40	4,40	1,00	1,00	1,00	1,00	665,15 €	1,00	665,15 €	SI

INCIDENCIAS**INCIDENCIA DESCRIPCIÓN**

85001 El recinto declarado no cumple con las normas de producción ecológica (artículo 5-1 e), Orden 26 mayo 2015)
Ref:1700000006593689 Recinto:11-021-015-00001-003 Cultivo:241000 MEZCLA VEZA - AVENA-SIN VARIEDAD Regadío

<u>APELLIDOS Y NOMBRE / RAZÓN SOCIAL</u>	<u>NIF</u>	<u>EXPEDIENTE</u>	<u>SOLICITA AGRICULT. (3)</u>	<u>SOLICITA GANADER. (4)</u>	<u>ANUALIDAD DE PAGO</u>
CASTRO JIMENEZ ANA MARIA DE LA LUZ	****8379*	2006637	NO	SI	3ª

DATOS CONVERSIÓN**IMPORTE POR ANUALIDAD**

	<u>2015</u>	<u>2016</u>	<u>2017</u>	<u>2018</u>	<u>2019</u>
IMPORTE MÁXIMO SUBVENCIONABLE	1.891,75 €	1.891,75 €	1.576,46 €	1.576,46 €	1.576,46 €
IMPORTE MEDIO DE TRANSFERENCIA (€/ha)	98,58 €	98,58 €	82,15 €	82,15 €	82,15 €

RESUMEN DE UNIDADES

<u>Cód</u>	<u>GRUPO DE PAGO</u>	<u>Sup. Dec. Admisible (ha)</u>	<u>Sup. Comprometida (ha)</u>	<u>Sup. ajustada compromiso (1) (ha)</u>	<u>% sobredec.</u>	<u>SUP. RESUELTA (ha)</u>	<u>Importe Declarado</u>	<u>Importe Topado</u>	<u>Importe Resuelto</u>	<u>Importe tras sobredec.</u>
43	PASTOS ASOCIADOS A GANADERÍA ECOLÓGICA	19,19		19,19	0,00	19,19	1.576,46	1.576,46	1.576,46	1.576,46
	TOTAL	19,19	19,19	19,19		19,19	1.576,46	1.576,46	1.576,46	1.576,46

APLICACIÓN DE REDUCCIONES Y SANCIONES

	<u>Importe Calculado</u>	<u>Importe prereduc.</u>	<u>Admisibilidad y compromisos</u>	<u>Presentación tardía</u>	<u>Omisión declaración</u>	<u>Condicionabilidad</u>	<u>IMPORTE (Euros)</u>				
							<u>RESUELTO</u>	<u>FEADER (Eje 2)</u>	<u>MAGRAMA</u>	<u>CAPDER</u>	
GANADERÍA	1.576,46	1.576,46	0,00	0,00	0,00	0,00	1.576,46	1.182,35	169,47	224,64	
							TOTAL	1.576,46	1.182,35	169,47	224,64

RECINTOS RESUELTOS

<u>REF.</u>	<u>REFERENCIA SIGPAC</u>	<u>CULTIVO</u>	<u>DESCRIPCIÓN CULTIVO</u>	<u>S/R</u>	<u>G.PAGO</u>	<u>PEND. MEDIA (%)</u>	<u>SUP. DEC. ADMISIBLE (ha)</u>	<u>SUP. COMPROM. (ha)</u>	<u>SUP. AJUSTADA COMPROM. (1) (ha)</u>	<u>SUP. CONV. SIGPAC (ha)</u>	<u>SUP. CERTIF. (ha)</u>	<u>SUP. CAMPO (ha)</u>	<u>SUP. CAMPO DETER. CULT. DECLARADO (ha)</u>	<u>SUP. DEC. REDUCIDA (ha)</u>	<u>SUP. RESUELTA (ha)</u>
1700000006540113	11-035-009-00024-0002	63000	PASTOS DE MENOS DE 5 AÑOS-SIN VARIEDAD	S	43	9,95	2,80	2,80	2,80		2,80			2,80	2,80
1700000006540114	11-035-009-00025-0002	63000	PASTOS DE MENOS DE 5 AÑOS-SIN VARIEDAD	S	43	13,04	13,59	13,59	13,59		13,59			13,59	13,59
1700000006540115	11-035-009-00026-0001	63000	PASTOS DE MENOS DE 5 AÑOS-SIN VARIEDAD	S	43	15,13	2,80	2,80	2,80		2,80			2,80	2,80

DATOS GANADERÍA**RESUMEN DE UNIDADES**

<u>Cód</u>	<u>GRUPO DE PAGO</u>	<u>Sup. Dec. Admisible (ha)</u>	<u>Sup. Comprometida (ha)</u>	<u>Sup. ajustada compromiso (1) (ha)</u>	<u>% sobredec.</u>	<u>SUP. RESUELTA (ha)</u>	<u>Importe Declarado</u>	<u>Importe Topado</u>	<u>Importe Resuelto</u>	<u>Importe tras sobredec.</u>
43	PASTOS ASOCIADOS A GANADERÍA ECOLÓGICA	19,19		19,19	0,00	19,19	1.576,46	1.576,46	1.576,46	1.576,46
	TOTAL	19,19	19,19	19,19		19,19	1.576,46	1.576,46	1.576,46	1.576,46

RESUMEN DE PAGOS

	<u>Pago realizado</u>	<u>IMPORTE (Euros)</u>			
		<u>RESUELTO</u>	<u>FEADER (Eje 2)</u>	<u>MAGRAMA</u>	<u>CAPDER</u>
		1.576,46	1.182,35	169,47	224,64

APLICACIÓN DE REDUCCIONES Y SANCIONES

	<u>Importe Calculado</u>	<u>Importe prereduc.</u>	<u>Admisibilidad y compromisos</u>	<u>Presentación tardía</u>	<u>Omisión declaración</u>	<u>Condicionabilidad</u>	<u>IMPORTE (Euros)</u>				
							<u>RESUELTO</u>	<u>FEADER (Eje 2)</u>	<u>MAGRAMA</u>	<u>CAPDER</u>	
	1.576,46	1.576,46	0,00	0,00	0,00	0,00	1.576,46	1.182,35	169,47	224,64	
							TOTAL	1.576,46	1.182,35	169,47	224,64



Superficie determinada para Cálculo Carga Ganadera: 94,20 ha
Carga Ganadera Mínima Expediente: 1,44 ugm/ha
Carga Ganadera Máxima Expediente: 1,48 ugm/ha

Recintos Determinados para el Cálculo de Garga Ganadera

<u>REF.</u>	<u>REFERENCIA SIGPAC</u>	<u>CULTIVO</u>	<u>DESCRIPCIÓN CULTIVO</u>	<u>S/R</u>	<u>SUP. RESUELTA (ha)</u>
170000006540033	11-035-009-00022-0001	63000	PASTOS DE MENOS DE 5 AÑOS-SIN VARIEDAD	S	1,98
170000006540034	11-035-027-00010-0002	62000	PASTOS PERMANENTES DE 5 O MAS AÑOS-SIN VARIEDAD	S	0,29
170000006540036	11-035-027-00070-0002	62000	PASTOS PERMANENTES DE 5 O MAS AÑOS-SIN VARIEDAD	S	0,01
170000006540037	11-035-027-00070-0004	62000	PASTOS PERMANENTES DE 5 O MAS AÑOS-SIN VARIEDAD	S	0,19
170000006540038	11-035-026-00098-0025	62000	PASTOS PERMANENTES DE 5 O MAS AÑOS-SIN VARIEDAD	S	0,13
170000006540042	11-035-014-00078-0007	62000	PASTOS PERMANENTES DE 5 O MAS AÑOS-SIN VARIEDAD	S	0,00
170000006540044	11-035-026-00098-0001	62000	PASTOS PERMANENTES DE 5 O MAS AÑOS-SIN VARIEDAD	S	3,83
170000006540045	11-035-026-00098-0024	62000	PASTOS PERMANENTES DE 5 O MAS AÑOS-SIN VARIEDAD	S	0,27
170000006540053	11-035-027-00080-0029	62000	PASTOS PERMANENTES DE 5 O MAS AÑOS-SIN VARIEDAD	S	0,01
170000006540054	11-035-027-00080-0030	62000	PASTOS PERMANENTES DE 5 O MAS AÑOS-SIN VARIEDAD	S	0,20
170000006540055	11-035-027-00080-0026	62000	PASTOS PERMANENTES DE 5 O MAS AÑOS-SIN VARIEDAD	S	1,16
170000006540056	11-035-027-00080-0036	62000	PASTOS PERMANENTES DE 5 O MAS AÑOS-SIN VARIEDAD	S	0,03
170000006540057	11-035-027-00080-0009	62000	PASTOS PERMANENTES DE 5 O MAS AÑOS-SIN VARIEDAD	S	0,14
170000006540058	11-035-027-00080-0008	62000	PASTOS PERMANENTES DE 5 O MAS AÑOS-SIN VARIEDAD	S	0,32
170000006540059	11-035-027-00080-0014	62000	PASTOS PERMANENTES DE 5 O MAS AÑOS-SIN VARIEDAD	S	0,04
170000006540060	11-035-027-00080-0025	62000	PASTOS PERMANENTES DE 5 O MAS AÑOS-SIN VARIEDAD	S	0,01
170000006540061	11-035-027-00080-0033	62000	PASTOS PERMANENTES DE 5 O MAS AÑOS-SIN VARIEDAD	S	0,02
170000006540062	11-035-027-00080-0004	62000	PASTOS PERMANENTES DE 5 O MAS AÑOS-SIN VARIEDAD	S	0,12
170000006540064	11-035-027-00080-0006	62000	PASTOS PERMANENTES DE 5 O MAS AÑOS-SIN VARIEDAD	S	0,01
170000006540065	11-035-027-00080-0007	62000	PASTOS PERMANENTES DE 5 O MAS AÑOS-SIN VARIEDAD	S	0,72
170000006540069	11-035-036-00018-0023	62000	PASTOS PERMANENTES DE 5 O MAS AÑOS-SIN VARIEDAD	S	0,00
170000006540070	11-035-036-00018-0020	62000	PASTOS PERMANENTES DE 5 O MAS AÑOS-SIN VARIEDAD	S	0,05
170000006540071	11-035-036-00018-0021	62000	PASTOS PERMANENTES DE 5 O MAS AÑOS-SIN VARIEDAD	S	0,01
170000006540073	11-035-036-00018-0017	62000	PASTOS PERMANENTES DE 5 O MAS AÑOS-SIN VARIEDAD	S	0,02
170000006540074	11-035-036-00018-0001	62000	PASTOS PERMANENTES DE 5 O MAS AÑOS-SIN VARIEDAD	S	1,39
170000006540075	11-035-036-00018-0010	62000	PASTOS PERMANENTES DE 5 O MAS AÑOS-SIN VARIEDAD	S	0,37
170000006540076	11-035-027-00081-0001	62000	PASTOS PERMANENTES DE 5 O MAS AÑOS-SIN VARIEDAD	S	0,07
170000006540077	11-035-030-00006-0001	62000	PASTOS PERMANENTES DE 5 O MAS AÑOS-SIN VARIEDAD	S	35,53
170000006540078	11-035-027-00080-0034	62000	PASTOS PERMANENTES DE 5 O MAS AÑOS-SIN VARIEDAD	S	0,02
170000006540079	11-035-027-00080-0035	62000	PASTOS PERMANENTES DE 5 O MAS AÑOS-SIN VARIEDAD	S	0,00
170000006540080	11-035-027-00080-0024	62000	PASTOS PERMANENTES DE 5 O MAS AÑOS-SIN VARIEDAD	S	0,01
170000006540083	11-035-037-00050-0001	62000	PASTOS PERMANENTES DE 5 O MAS AÑOS-SIN VARIEDAD	S	0,05
170000006540084	11-035-037-00050-0003	62000	PASTOS PERMANENTES DE 5 O MAS AÑOS-SIN VARIEDAD	S	0,44
170000006540085	11-035-037-00050-0002	62000	PASTOS PERMANENTES DE 5 O MAS AÑOS-SIN VARIEDAD	S	0,04
170000006540090	11-035-037-00038-0006	62000	PASTOS PERMANENTES DE 5 O MAS AÑOS-SIN VARIEDAD	S	1,02
170000006540092	11-035-037-00038-0024	62000	PASTOS PERMANENTES DE 5 O MAS AÑOS-SIN VARIEDAD	S	0,53
170000006540093	11-035-037-00038-0028	62000	PASTOS PERMANENTES DE 5 O MAS AÑOS-SIN VARIEDAD	S	0,00
170000006540094	11-035-037-00038-0029	62000	PASTOS PERMANENTES DE 5 O MAS AÑOS-SIN VARIEDAD	S	0,82
170000006540095	11-035-037-00038-0006	62000	PASTOS PERMANENTES DE 5 O MAS AÑOS-SIN VARIEDAD	S	0,10

Recintos Determinados para el Cálculo de Garga Ganadera

REF.	REFERENCIA SIGPAC	CULTIVO	DESCRIPCIÓN CULTIVO	SUP.	
				S/R	RESUELTA (ha)
170000006540097	11-035-036-00018-0032	62000	PASTOS PERMANENTES DE 5 O MAS AÑOS-SIN VARIEDAD	S	0,24
170000006540098	11-035-037-00057-0001	62000	PASTOS PERMANENTES DE 5 O MAS AÑOS-SIN VARIEDAD	S	0,22
170000006540099	11-035-037-00050-0007	62000	PASTOS PERMANENTES DE 5 O MAS AÑOS-SIN VARIEDAD	S	0,03
170000006540100	11-035-037-00057-0004	62000	PASTOS PERMANENTES DE 5 O MAS AÑOS-SIN VARIEDAD	S	0,03
170000006540101	11-035-037-00057-0002	62000	PASTOS PERMANENTES DE 5 O MAS AÑOS-SIN VARIEDAD	S	0,06
170000006540102	11-035-037-00072-0002	62000	PASTOS PERMANENTES DE 5 O MAS AÑOS-SIN VARIEDAD	S	0,29
170000006540103	11-035-037-00057-0005	62000	PASTOS PERMANENTES DE 5 O MAS AÑOS-SIN VARIEDAD	S	0,01
170000006540106	11-035-037-00074-0001	62000	PASTOS PERMANENTES DE 5 O MAS AÑOS-SIN VARIEDAD	S	0,22
170000006540108	11-035-037-00074-0008	62000	PASTOS PERMANENTES DE 5 O MAS AÑOS-SIN VARIEDAD	S	0,10
170000006540110	11-035-037-00077-0001	62000	PASTOS PERMANENTES DE 5 O MAS AÑOS-SIN VARIEDAD	S	0,00
170000006540111	11-035-037-00075-0001	62000	PASTOS PERMANENTES DE 5 O MAS AÑOS-SIN VARIEDAD	S	0,13
170000006540112	11-035-009-00023-0003	63000	PASTOS DE MENOS DE 5 AÑOS-SIN VARIEDAD	S	18,87
170000006540113	11-035-009-00024-0002	63000	PASTOS DE MENOS DE 5 AÑOS-SIN VARIEDAD	S	2,80
170000006540114	11-035-009-00025-0002	63000	PASTOS DE MENOS DE 5 AÑOS-SIN VARIEDAD	S	13,59
170000006540115	11-035-009-00026-0001	63000	PASTOS DE MENOS DE 5 AÑOS-SIN VARIEDAD	S	2,80
170000006540116	11-035-029-00037-0002	63000	PASTOS DE MENOS DE 5 AÑOS-SIN VARIEDAD	S	4,17
170000006540120	11-035-012-00038-0004	62000	PASTOS PERMANENTES DE 5 O MAS AÑOS-SIN VARIEDAD	S	0,09
170000006540121	11-035-012-00038-0004	62000	PASTOS PERMANENTES DE 5 O MAS AÑOS-SIN VARIEDAD	S	0,18
170000006540124	11-035-012-00061-0001	62000	PASTOS PERMANENTES DE 5 O MAS AÑOS-SIN VARIEDAD	S	0,01
170000006540126	11-035-012-00038-0002	62000	PASTOS PERMANENTES DE 5 O MAS AÑOS-SIN VARIEDAD	S	0,15
170000006540127	11-035-012-00038-0003	62000	PASTOS PERMANENTES DE 5 O MAS AÑOS-SIN VARIEDAD	S	0,00
170000006540128	11-035-012-00038-0016	62000	PASTOS PERMANENTES DE 5 O MAS AÑOS-SIN VARIEDAD	S	0,00
170000006540138	11-035-012-00062-0005	62000	PASTOS PERMANENTES DE 5 O MAS AÑOS-SIN VARIEDAD	S	0,13
170000006540141	11-035-013-00004-0021	62000	PASTOS PERMANENTES DE 5 O MAS AÑOS-SIN VARIEDAD	S	0,00
170000006540142	11-035-013-00004-0011	62000	PASTOS PERMANENTES DE 5 O MAS AÑOS-SIN VARIEDAD	S	0,13

Incidencias de carga ganadera**INCIDENCIA DESCRIPCIÓN**

225	La superficie de cruce total de productos de la agrupación Pastos permanentes sobre un mismo recinto en el conjunto de las solicitudes, no puede superar la superficie total admisible de pastos Ref:170000006540036 Recinto:11-035-027-00070-002 Cultivo:62000 PASTOS PERMANENTES DE 5 O MAS AÑOS-SIN VARIEDAD Secano Superficie admisible de pastos del recinto según SIGPAC.:90 Suma de superficies de cruce netas declaradas para este recinto por todos los solicitantes.:92 Exceso de superficie (Hectáreas):0,02 Ref:170000006540038 Recinto:11-035-026-00098-025 Cultivo:62000 PASTOS PERMANENTES DE 5 O MAS AÑOS-SIN VARIEDAD Secano Superficie admisible de pastos del recinto según SIGPAC.:503 Suma de superficies de cruce netas declaradas para este recinto por todos los solicitantes.:506 Exceso de superficie (Hectáreas):0,03 Ref:170000006540042 Recinto:11-035-014-00078-007 Cultivo:62000 PASTOS PERMANENTES DE 5 O MAS AÑOS-SIN VARIEDAD Secano Superficie admisible de pastos del recinto según SIGPAC.:50 Suma de superficies de cruce netas declaradas para este recinto por todos los solicitantes.:53 Exceso de superficie (Hectáreas):0,03 Ref:170000006540057 Recinto:11-035-027-00080-009 Cultivo:62000 PASTOS PERMANENTES DE 5 O MAS AÑOS-SIN VARIEDAD Secano Superficie admisible de pastos del recinto según SIGPAC.:574 Suma de superficies de cruce netas declaradas para este recinto por todos los solicitantes.:578 Exceso de superficie (Hectáreas):0,04 Ref:170000006540058 Recinto:11-035-027-00080-008 Cultivo:62000 PASTOS PERMANENTES DE 5 O MAS AÑOS-SIN VARIEDAD Secano Superficie admisible de pastos del recinto según SIGPAC.:1079 Suma de superficies de cruce netas declaradas para este recinto por todos los solicitantes.:1081 Exceso de superficie (Hectáreas):0,02 Ref:170000006540064 Recinto:11-035-027-00080-006 Cultivo:62000 PASTOS PERMANENTES DE 5 O MAS AÑOS-SIN VARIEDAD Secano Superficie admisible de pastos del recinto según SIGPAC.:106 Suma de superficies de cruce netas declaradas para este recinto por todos los solicitantes.:108 Exceso de superficie (Hectáreas):0,02 Ref:170000006540069 Recinto:11-035-036-00018-023 Cultivo:62000 PASTOS PERMANENTES DE 5 O MAS AÑOS-SIN VARIEDAD Secano Superficie admisible de pastos del recinto según SIGPAC.:39 Suma de superficies de cruce netas declaradas para este recinto por todos los solicitantes.:43 Exceso de superficie (Hectáreas):0,04 Ref:170000006540079 Recinto:11-035-027-00080-035 Cultivo:62000 PASTOS PERMANENTES DE 5 O MAS AÑOS-SIN VARIEDAD Secano Superficie admisible de pastos del recinto según SIGPAC.:24 Suma de superficies de cruce netas declaradas para este recinto por todos los solicitantes.:28 Exceso de superficie (Hectáreas):0,04 Ref:170000006540092 Recinto:11-035-037-00038-024 Cultivo:62000 PASTOS PERMANENTES DE 5 O MAS AÑOS-SIN VARIEDAD Secano Superficie admisible de pastos del recinto según SIGPAC.:2675 Suma de superficies de cruce netas declaradas para este recinto por todos los solicitantes.:2679 Exceso de superficie (Hectáreas):0,04 Ref:170000006540093 Recinto:11-035-037-00038-028 Cultivo:62000 PASTOS PERMANENTES DE 5 O MAS AÑOS-SIN
-----	---

(1) Superficie declarada admisible ajustada con la superficie comprometida.
(2) Factor de penalización valorando el alcance para el tipo de compromiso.
(3) Solicita agricultura y tiene compromisos vigentes.
(4) Solicita ganadería y tiene compromisos vigentes.

VARIEDAD Secano Superficie admisible de pastos del recinto según SIGPAC.:1746 Suma de superficies de cruce netas declaradas para este recinto por todos los solicitantes.:1764 Exceso de superficie (Hectáreas):0,18
 Ref:170000006540108 Recinto:11-035-037-00074-008 Cultivo:62000 PASTOS PERMANENTES DE 5 O MAS AÑOS-SIN
 VARIEDAD Secano Superficie admisible de pastos del recinto según SIGPAC.:382 Suma de superficies de cruce netas declaradas para este recinto por todos los solicitantes.:384 Exceso de superficie (Hectáreas):0,02
 Ref:170000006540110 Recinto:11-035-037-00077-001 Cultivo:62000 PASTOS PERMANENTES DE 5 O MAS AÑOS-SIN
 VARIEDAD Secano Superficie admisible de pastos del recinto según SIGPAC.:56 Suma de superficies de cruce netas declaradas para este recinto por todos los solicitantes.:60 Exceso de superficie (Hectáreas):0,04
 Ref:170000006540127 Recinto:11-035-012-00038-003 Cultivo:62000 PASTOS PERMANENTES DE 5 O MAS AÑOS-SIN
 VARIEDAD Secano Superficie admisible de pastos del recinto según SIGPAC.:196 Suma de superficies de cruce netas declaradas para este recinto por todos los solicitantes.:206 Exceso de superficie (Hectáreas):0,1
 Ref:170000006540128 Recinto:11-035-012-00038-016 Cultivo:62000 PASTOS PERMANENTES DE 5 O MAS AÑOS-SIN
 VARIEDAD Secano Superficie admisible de pastos del recinto según SIGPAC.:131 Suma de superficies de cruce netas declaradas para este recinto por todos los solicitantes.:137 Exceso de superficie (Hectáreas):0,06
 Ref:170000006540141 Recinto:11-035-013-00004-021 Cultivo:62000 PASTOS PERMANENTES DE 5 O MAS AÑOS-SIN
 VARIEDAD Secano Superficie admisible de pastos del recinto según SIGPAC.:156 Suma de superficies de cruce netas declaradas para este recinto por todos los solicitantes.:160 Exceso de superficie (Hectáreas):0,04
 238 Recinto cuyo CAP declarado es mayor al CAP prevalente y no presenta alegación al SIGPAC.
 Ref:170000006540124 Recinto:11-035-012-00061-001 Cultivo:62000 PASTOS PERMANENTES DE 5 O MAS AÑOS-SIN
 VARIEDAD Secano CAP prevalente:25 CAP declarado:65 Exceso de superficie (Hectáreas):0

INCIDENCIAS

INCIDENCIA DESCRIPCIÓN

253 Recinto con valores no coherentes de superficies declarada y administrativa.
 Ref:170000006540134 Recinto:11-035-013-09000-022 Cultivo:62000 PASTOS PERMANENTES DE 5 O MAS AÑOS-SIN
 VARIEDAD Secano
 Ref:170000006540133 Recinto:11-035-013-80001-011 Cultivo:62000 PASTOS PERMANENTES DE 5 O MAS AÑOS-SIN
 VARIEDAD Secano



<u>APELLIDOS Y NOMBRE / RAZÓN SOCIAL</u>	<u>NIF</u>	<u>EXPEDIENTE</u>	<u>SOLICITA AGRICULT. (3)</u>	<u>SOLICITA GANADER. (4)</u>	<u>ANUALIDAD DE PAGO</u>
CASTRO VALENCIA JOSEFA	****1349*	2005766	NO	SI	3ª

DATOS CONVERSIÓN**IMPORTE POR ANUALIDAD**

	<u>2015</u>	<u>2016</u>	<u>2017</u>	<u>2018</u>	<u>2019</u>
IMPORTE MÁXIMO SUBVENCIONABLE	1.412,65 €	1.412,65 €	1.122,99 €	1.122,99 €	1.122,99 €
IMPORTE MEDIO DE TRANSFERENCIA (€/ha)	98,58 €	98,58 €	82,15 €	82,15 €	82,15 €

RESUMEN DE UNIDADES

<u>Cód</u>	<u>GRUPO DE PAGO</u>	<u>Sup. Dec. Admisible (ha)</u>	<u>Sup. Comprometida (ha)</u>	<u>Sup. ajustada compromiso (1) (ha)</u>	<u>% sobredec.</u>	<u>SUP. RESUELTA (ha)</u>	<u>Importe Declarado</u>	<u>Importe Topado</u>	<u>Importe Resuelto</u>	<u>Importe tras sobredec.</u>
43	PASTOS ASOCIADOS A GANADERÍA ECOLÓGICA	13,99		13,67	0,00	13,67	1.122,99	1.122,99	1.122,99	1.122,99
	TOTAL	13,99	13,67	13,67		13,67	1.122,99	1.122,99	1.122,99	1.122,99

APLICACIÓN DE REDUCCIONES Y SANCIONES

	<u>Importe Calculado</u>	<u>Importe prerreduc.</u>	<u>Admisibilidad y compromisos</u>	<u>Presentación tardía</u>	<u>Omisión declaración</u>	<u>Condicionabilidad</u>	<u>IMPORTE (Euros)</u>			
							<u>RESUELTO</u>	<u>FEADER (Eje 2)</u>	<u>MAGRAMA</u>	<u>CAPDER</u>
GANADERÍA	1.122,99	1.122,99	0,00	0,00	0,00	0,00	1.122,99	842,24	120,72	160,03
TOTAL							1.122,99	842,24	120,72	160,03

RECINTOS RESUELTOS

<u>REF.</u>	<u>REFERENCIA SIGPAC</u>	<u>CULTIVO</u>	<u>DESCRIPCIÓN CULTIVO</u>	<u>S/R</u>	<u>G.PAGO</u>	<u>PEND. MEDIA (%)</u>	<u>SUP. DEC. ADMISIBLE (ha)</u>	<u>SUP. COMPROM. (ha)</u>	<u>SUP. AJUSTADA COMPROM. (1) (ha)</u>	<u>SUP. CONV. SIGPAC (ha)</u>	<u>SUP. CERTIF. (ha)</u>	<u>SUP. CAMPO (ha)</u>	<u>SUP. CAMPO DETER. CULT. DECLARADO (ha)</u>	<u>SUP. DEC. REDUCIDA (ha)</u>	<u>SUP. RESUELTA (ha)</u>
1700000006147891	11-035-023-00045-0002	62000	PASTOS PERMANENTES DE 5 O MAS AÑOS-SIN VARIEDAD	S	43	5,83	9,43	9,43	9,43		9,43			9,43	9,43
1700000006147899	11-035-039-00018-0006	62000	PASTOS PERMANENTES DE 5 O MAS AÑOS-SIN VARIEDAD	S	43	10,05	0,02	0,02	0,02		0,02			0,02	0,02
1700000006147901	11-035-039-00018-0028	62000	PASTOS PERMANENTES DE 5 O MAS AÑOS-SIN VARIEDAD	S	43	17,15	0,04	0,03	0,03		0,14			0,03	0,03
1700000006147903	11-035-039-00018-0029	62000	PASTOS PERMANENTES DE 5 O MAS AÑOS-SIN VARIEDAD	S	43	18,99	0,02	0,01	0,01		0,07			0,01	0,01
1700000006147907	11-035-039-00018-0003	62000	PASTOS PERMANENTES DE 5 O MAS AÑOS-SIN VARIEDAD	S	43	17,81	0,01	0,01	0,01		0,01			0,01	0,01
1700000006147911	11-035-040-00042-0001	62000	PASTOS PERMANENTES DE 5 O MAS AÑOS-SIN VARIEDAD	S	43	15,62	3,62	3,62	3,62		3,62			3,62	3,62
1700000006147918	11-035-039-00018-0033	62000	PASTOS PERMANENTES DE 5 O MAS AÑOS-SIN VARIEDAD	S	43	15,90	0,01	0,01	0,01		0,01			0,01	0,01
1700000006147922	11-035-040-00060-0008	62000	PASTOS PERMANENTES DE 5 O MAS AÑOS-SIN VARIEDAD	S	43	16,88	0,03	0,03	0,03		0,04			0,03	0,03
1700000006147930	11-035-041-00004-0020	62000	PASTOS PERMANENTES DE 5 O MAS AÑOS-SIN VARIEDAD	S	43	39,75	0,01	0,42	0,01		0,59			0,01	0,01
1700000006147933	11-035-040-00072-0002	62000	PASTOS PERMANENTES DE 5 O MAS AÑOS-SIN VARIEDAD	S	43	24,51	0,16	0,18	0,16		0,36			0,16	0,16
1700000006147948	11-035-036-00018-0007	62000	PASTOS PERMANENTES DE 5 O MAS AÑOS-SIN VARIEDAD	S	43	37,49	0,10	0,17	0,10		0,15			0,10	0,07
1700000006147952	11-035-040-00072-0011	62000	PASTOS PERMANENTES DE 5 O MAS AÑOS-SIN VARIEDAD	S	43	19,62	0,04	0,04	0,04		0,08			0,04	0,04
1700000006147958	11-035-041-00004-0017	62000	PASTOS PERMANENTES DE 5 O MAS AÑOS-SIN VARIEDAD	S	43	54,28	0,03	0,04	0,03		0,06			0,03	0,02
1700000006147962	11-035-038-00093-0031	62000	PASTOS PERMANENTES DE 5 O MAS AÑOS-SIN VARIEDAD	S	43	18,55	0,01	0,01	0,01		0,02			0,01	0,01
1700000006147966	11-035-038-00093-0014	62000	PASTOS PERMANENTES DE 5 O MAS AÑOS-SIN VARIEDAD	S	43	14,46	0,05	0,06	0,05		0,12			0,05	0,05
1700000006147977	11-035-038-00093-0051	62000	PASTOS PERMANENTES DE 5 O MAS AÑOS-SIN VARIEDAD	S	43	18,44	0,01	0,01	0,01		0,01			0,01	0,01
1700000006147978	11-035-042-00055-0020	62000	PASTOS PERMANENTES DE 5 O MAS AÑOS-SIN VARIEDAD	S	43	26,51	0,40	0,24	0,24		0,73			0,24	0,24

DATOS GANADERÍA**RESUMEN DE UNIDADES**

<u>Cód</u>	<u>GRUPO DE PAGO</u>	<u>Sup. Dec. Admisible (ha)</u>	<u>Sup. Comprometida (ha)</u>	<u>Sup. ajustada compromiso (1) (ha)</u>	<u>% sobredec.</u>	<u>SUP. RESUELTA (ha)</u>	<u>Importe Declarado</u>	<u>Importe Topado</u>	<u>Importe Resuelto</u>	<u>Importe tras sobredec.</u>
43	PASTOS ASOCIADOS A GANADERÍA ECOLÓGICA	13,99		13,67	0,00	13,67	1.122,99	1.122,99	1.122,99	1.122,99
	TOTAL	13,99	13,67	13,67		13,67	1.122,99	1.122,99	1.122,99	1.122,99

RESUMEN DE PAGOS

	<u>IMPORTE (Euros)</u>			
	<u>RESUELTO</u>	<u>FEADER (Eje 2)</u>	<u>MAGRAMA</u>	<u>CAPDER</u>
Pago realizado	1.122,99	842,24	120,72	160,03



APLICACIÓN DE REDUCCIONES Y SANCIONES

Importe Calculado	Importe prerreduc.	Admisibilidad y compromisos	Presentación tardía	Omisión declaración	Condicionalidad	IMPORTE (Euros)			
						RESUELTO	FEADER (Eje 2)	MAGRAMA	CAPDER
1.122,99	1.122,99	0,00	0,00	0,00	0,00	1.122,99	842,24	120,72	160,03
TOTAL						1.122,99	842,24	120,72	160,03

Superficie determinada para Cálculo Ganadera: 14,03 ha
Carga Ganadera Mínima Expediente: 1,06 ugm/ha
Carga Ganadera Máxima Expediente: 1,08 ugm/ha

Recintos Determinados para el Cálculo de Garga Ganadera

REF.	REFERENCIA SIGPAC	CULTIVO	DESCRIPCIÓN CULTIVO	S/R	SUP. RESUELTA (ha)
170000006147891	11-035-023-00045-0002	62000	PASTOS PERMANENTES DE 5 O MAS AÑOS-SIN VARIEDAD	S	9,43
170000006147893	11-035-039-00018-0019	62000	PASTOS PERMANENTES DE 5 O MAS AÑOS-SIN VARIEDAD	S	0,01
170000006147898	11-035-039-00018-0011	62000	PASTOS PERMANENTES DE 5 O MAS AÑOS-SIN VARIEDAD	S	0,01
170000006147899	11-035-039-00018-0006	62000	PASTOS PERMANENTES DE 5 O MAS AÑOS-SIN VARIEDAD	S	0,02
170000006147901	11-035-039-00018-0028	62000	PASTOS PERMANENTES DE 5 O MAS AÑOS-SIN VARIEDAD	S	0,04
170000006147903	11-035-039-00018-0029	62000	PASTOS PERMANENTES DE 5 O MAS AÑOS-SIN VARIEDAD	S	0,02
170000006147907	11-035-039-00018-0003	62000	PASTOS PERMANENTES DE 5 O MAS AÑOS-SIN VARIEDAD	S	0,01
170000006147911	11-035-040-00042-0001	62000	PASTOS PERMANENTES DE 5 O MAS AÑOS-SIN VARIEDAD	S	3,62
170000006147914	11-035-040-00070-0023	62000	PASTOS PERMANENTES DE 5 O MAS AÑOS-SIN VARIEDAD	S	0,01
170000006147916	11-035-040-00070-0006	62000	PASTOS PERMANENTES DE 5 O MAS AÑOS-SIN VARIEDAD	S	0,05
170000006147918	11-035-039-00018-0033	62000	PASTOS PERMANENTES DE 5 O MAS AÑOS-SIN VARIEDAD	S	0,01
170000006147922	11-035-040-00060-0008	62000	PASTOS PERMANENTES DE 5 O MAS AÑOS-SIN VARIEDAD	S	0,03
170000006147930	11-035-041-00004-0020	62000	PASTOS PERMANENTES DE 5 O MAS AÑOS-SIN VARIEDAD	S	0,01
170000006147933	11-035-040-00072-0002	62000	PASTOS PERMANENTES DE 5 O MAS AÑOS-SIN VARIEDAD	S	0,16
170000006147948	11-035-036-00018-0007	62000	PASTOS PERMANENTES DE 5 O MAS AÑOS-SIN VARIEDAD	S	0,07
170000006147952	11-035-040-00072-0011	62000	PASTOS PERMANENTES DE 5 O MAS AÑOS-SIN VARIEDAD	S	0,04
170000006147958	11-035-041-00004-0017	62000	PASTOS PERMANENTES DE 5 O MAS AÑOS-SIN VARIEDAD	S	0,02
170000006147962	11-035-038-00093-0031	62000	PASTOS PERMANENTES DE 5 O MAS AÑOS-SIN VARIEDAD	S	0,01
170000006147966	11-035-038-00093-0014	62000	PASTOS PERMANENTES DE 5 O MAS AÑOS-SIN VARIEDAD	S	0,05
170000006147977	11-035-038-00093-0051	62000	PASTOS PERMANENTES DE 5 O MAS AÑOS-SIN VARIEDAD	S	0,01
170000006147978	11-035-042-00055-0020	62000	PASTOS PERMANENTES DE 5 O MAS AÑOS-SIN VARIEDAD	S	0,40

Incidencias de carga ganadera**INCIDENCIA DESCRIPCIÓN**

238 Recinto cuyo CAP declarado es mayor al CAP prevalente y no presenta alegación al SIGPAC.
 Ref:170000006147930 Recinto:11-035-041-00004-020 Cultivo:62000 PASTOS PERMANENTES DE 5 O MAS AÑOS-SIN
 VARIEDAD Secano CAP prevalente:45 CAP declarado:75 Exceso de superficie (Hectáreas):0
 Ref:170000006147948 Recinto:11-035-036-00018-007 Cultivo:62000 PASTOS PERMANENTES DE 5 O MAS AÑOS-SIN
 VARIEDAD Secano CAP prevalente:45 CAP declarado:65 Exceso de superficie (Hectáreas):0,03
 Ref:170000006147958 Recinto:11-035-041-00004-017 Cultivo:62000 PASTOS PERMANENTES DE 5 O MAS AÑOS-SIN
 VARIEDAD Secano CAP prevalente:45 CAP declarado:55 Exceso de superficie (Hectáreas):0,01

INCIDENCIAS**INCIDENCIA DESCRIPCIÓN**

238 Recinto cuyo CAP declarado es mayor al CAP prevalente y no presenta alegación al SIGPAC.
 Ref:170000006147948 Recinto:11-035-036-00018-007 Cultivo:62000 PASTOS PERMANENTES DE 5 O MAS AÑOS-SIN
 VARIEDAD Secano CAP prevalente:45 CAP declarado:65 Exceso de superficie (Hectáreas):0,03
 Ref:170000006147958 Recinto:11-035-041-00004-017 Cultivo:62000 PASTOS PERMANENTES DE 5 O MAS AÑOS-SIN
 VARIEDAD Secano CAP prevalente:45 CAP declarado:55 Exceso de superficie (Hectáreas):0,01
 Ref:170000006147930 Recinto:11-035-041-00004-020 Cultivo:62000 PASTOS PERMANENTES DE 5 O MAS AÑOS-SIN
 VARIEDAD Secano CAP prevalente:45 CAP declarado:75 Exceso de superficie (Hectáreas):0

- 247 Recinto cuyo CAP declarado es menor al CAP prevalente y no presenta alegación al SIGPAC.
Ref:1700000006147938 Recinto:11-035-025-00006-019 Cultivo:62000 PASTOS PERMANENTES DE 5 O MAS AÑOS-SIN
VARIEDAD Secano CAP prevalente: CAP declarado:
Ref:1700000006147916 Recinto:11-035-040-00070-006 Cultivo:62000 PASTOS PERMANENTES DE 5 O MAS AÑOS-SIN
VARIEDAD Secano CAP prevalente: CAP declarado:
Ref:1700000006147929 Recinto:11-035-041-00004-020 Cultivo:62000 PASTOS PERMANENTES DE 5 O MAS AÑOS-SIN
VARIEDAD Secano CAP prevalente: CAP declarado:
- 253 Recinto con valores no coherentes de superficies declarada y administrativa.
Ref:1700000006147941 Recinto:11-035-024-00019-002 Cultivo:62000 PASTOS PERMANENTES DE 5 O MAS AÑOS-SIN
VARIEDAD Secano
Ref:1700000006147940 Recinto:11-035-024-00019-002 Cultivo:62000 PASTOS PERMANENTES DE 5 O MAS AÑOS-SIN
VARIEDAD Secano
Ref:1700000006147939 Recinto:11-035-025-00006-019 Cultivo:62000 PASTOS PERMANENTES DE 5 O MAS AÑOS-SIN
VARIEDAD Secano
Ref:1700000006147943 Recinto:11-035-036-00018-007 Cultivo:62000 PASTOS PERMANENTES DE 5 O MAS AÑOS-SIN
VARIEDAD Secano
Ref:1700000006147942 Recinto:11-035-036-00018-007 Cultivo:62000 PASTOS PERMANENTES DE 5 O MAS AÑOS-SIN
VARIEDAD Secano
Ref:1700000006147946 Recinto:11-035-036-00018-007 Cultivo:62000 PASTOS PERMANENTES DE 5 O MAS AÑOS-SIN
VARIEDAD Secano
Ref:1700000006147947 Recinto:11-035-036-00018-007 Cultivo:62000 PASTOS PERMANENTES DE 5 O MAS AÑOS-SIN
VARIEDAD Secano
Ref:1700000006147944 Recinto:11-035-036-00018-041 Cultivo:62000 PASTOS PERMANENTES DE 5 O MAS AÑOS-SIN
VARIEDAD Secano
Ref:1700000006147955 Recinto:11-035-038-00037-011 Cultivo:62000 PASTOS PERMANENTES DE 5 O MAS AÑOS-SIN
VARIEDAD Secano
Ref:1700000006147957 Recinto:11-035-038-00037-014 Cultivo:62000 PASTOS PERMANENTES DE 5 O MAS AÑOS-SIN
VARIEDAD Secano
Ref:1700000006147950 Recinto:11-035-038-00093-007 Cultivo:62000 PASTOS PERMANENTES DE 5 O MAS AÑOS-SIN
VARIEDAD Secano
Ref:1700000006147949 Recinto:11-035-038-00093-009 Cultivo:62000 PASTOS PERMANENTES DE 5 O MAS AÑOS-SIN
VARIEDAD Secano
Ref:1700000006147967 Recinto:11-035-038-00093-011 Cultivo:62000 PASTOS PERMANENTES DE 5 O MAS AÑOS-SIN
VARIEDAD Secano
Ref:1700000006147969 Recinto:11-035-038-00093-025 Cultivo:62000 PASTOS PERMANENTES DE 5 O MAS AÑOS-SIN
VARIEDAD Secano
Ref:1700000006147968 Recinto:11-035-038-00093-028 Cultivo:62000 PASTOS PERMANENTES DE 5 O MAS AÑOS-SIN
VARIEDAD Secano
Ref:1700000006147963 Recinto:11-035-038-00093-030 Cultivo:62000 PASTOS PERMANENTES DE 5 O MAS AÑOS-SIN
VARIEDAD Secano
Ref:1700000006147965 Recinto:11-035-038-00093-032 Cultivo:62000 PASTOS PERMANENTES DE 5 O MAS AÑOS-SIN
VARIEDAD Secano
Ref:1700000006147964 Recinto:11-035-038-00093-035 Cultivo:62000 PASTOS PERMANENTES DE 5 O MAS AÑOS-SIN
VARIEDAD Secano
Ref:1700000006147979 Recinto:11-035-038-00093-044 Cultivo:62000 PASTOS PERMANENTES DE 5 O MAS AÑOS-SIN
VARIEDAD Secano
Ref:1700000006147982 Recinto:11-035-038-00093-052 Cultivo:62000 PASTOS PERMANENTES DE 5 O MAS AÑOS-SIN
VARIEDAD Secano
Ref:1700000006147973 Recinto:11-035-038-00093-056 Cultivo:62000 PASTOS PERMANENTES DE 5 O MAS AÑOS-SIN
VARIEDAD Secano
Ref:1700000006147908 Recinto:11-035-039-00018-002 Cultivo:62000 PASTOS PERMANENTES DE 5 O MAS AÑOS-SIN
VARIEDAD Secano
Ref:1700000006147905 Recinto:11-035-039-00018-004 Cultivo:62000 PASTOS PERMANENTES DE 5 O MAS AÑOS-SIN
VARIEDAD Secano
Ref:1700000006147895 Recinto:11-035-039-00018-005 Cultivo:62000 PASTOS PERMANENTES DE 5 O MAS AÑOS-SIN
VARIEDAD Secano
Ref:1700000006147900 Recinto:11-035-039-00018-007 Cultivo:62000 PASTOS PERMANENTES DE 5 O MAS AÑOS-SIN
VARIEDAD Secano
Ref:1700000006147975 Recinto:11-035-039-00018-009 Cultivo:62000 PASTOS PERMANENTES DE 5 O MAS AÑOS-SIN
VARIEDAD Secano
Ref:1700000006147904 Recinto:11-035-039-00018-010 Cultivo:62000 PASTOS PERMANENTES DE 5 O MAS AÑOS-SIN
VARIEDAD Secano
Ref:1700000006147897 Recinto:11-035-039-00018-012 Cultivo:62000 PASTOS PERMANENTES DE 5 O MAS AÑOS-SIN
VARIEDAD Secano
Ref:1700000006147906 Recinto:11-035-039-00018-013 Cultivo:62000 PASTOS PERMANENTES DE 5 O MAS AÑOS-SIN
VARIEDAD Secano
Ref:1700000006147894 Recinto:11-035-039-00018-014 Cultivo:62000 PASTOS PERMANENTES DE 5 O MAS AÑOS-SIN
VARIEDAD Secano
Ref:1700000006147892 Recinto:11-035-039-00018-023 Cultivo:62000 PASTOS PERMANENTES DE 5 O MAS AÑOS-SIN
VARIEDAD Secano
Ref:1700000006147896 Recinto:11-035-039-00018-025 Cultivo:62000 PASTOS PERMANENTES DE 5 O MAS AÑOS-SIN
VARIEDAD Secano
Ref:1700000006147917 Recinto:11-035-039-00018-031 Cultivo:62000 PASTOS PERMANENTES DE 5 O MAS AÑOS-SIN
VARIEDAD Secano
Ref:1700000006147920 Recinto:11-035-039-00018-040 Cultivo:62000 PASTOS PERMANENTES DE 5 O MAS AÑOS-SIN
VARIEDAD Secano
Ref:1700000006147924 Recinto:11-035-039-00031-004 Cultivo:62000 PASTOS PERMANENTES DE 5 O MAS AÑOS-SIN
VARIEDAD Secano

	Ref:1700000006147921 Recinto:11-035-039-00031-004 Cultivo:62000 PASTOS PERMANENTES DE 5 O MAS AÑOS-SIN VARIEDAD Secano
	Ref:1700000006147923 Recinto:11-035-039-00031-004 Cultivo:62000 PASTOS PERMANENTES DE 5 O MAS AÑOS-SIN VARIEDAD Secano
	Ref:1700000006147909 Recinto:11-035-040-00060-004 Cultivo:62000 PASTOS PERMANENTES DE 5 O MAS AÑOS-SIN VARIEDAD Secano
	Ref:1700000006147910 Recinto:11-035-040-00060-005 Cultivo:62000 PASTOS PERMANENTES DE 5 O MAS AÑOS-SIN VARIEDAD Secano
	Ref:1700000006147913 Recinto:11-035-040-00070-009 Cultivo:62000 PASTOS PERMANENTES DE 5 O MAS AÑOS-SIN VARIEDAD Secano
	Ref:1700000006147956 Recinto:11-035-041-00004-013 Cultivo:62000 PASTOS PERMANENTES DE 5 O MAS AÑOS-SIN VARIEDAD Secano
	Ref:1700000006147960 Recinto:11-035-041-00004-013 Cultivo:62000 PASTOS PERMANENTES DE 5 O MAS AÑOS-SIN VARIEDAD Secano
	Ref:1700000006147954 Recinto:11-035-041-00004-013 Cultivo:62000 PASTOS PERMANENTES DE 5 O MAS AÑOS-SIN VARIEDAD Secano
	Ref:1700000006147925 Recinto:11-035-041-00004-018 Cultivo:62000 PASTOS PERMANENTES DE 5 O MAS AÑOS-SIN VARIEDAD Secano
	Ref:1700000006147927 Recinto:11-035-041-00004-020 Cultivo:62000 PASTOS PERMANENTES DE 5 O MAS AÑOS-SIN VARIEDAD Secano
	Ref:1700000006147932 Recinto:11-035-041-00004-020 Cultivo:62000 PASTOS PERMANENTES DE 5 O MAS AÑOS-SIN VARIEDAD Secano
	Ref:1700000006147971 Recinto:11-035-041-00004-040 Cultivo:62000 PASTOS PERMANENTES DE 5 O MAS AÑOS-SIN VARIEDAD Secano
	Ref:1700000006147972 Recinto:11-035-041-00004-045 Cultivo:62000 PASTOS PERMANENTES DE 5 O MAS AÑOS-SIN VARIEDAD Secano
	Ref:1700000006147974 Recinto:11-035-041-00004-047 Cultivo:62000 PASTOS PERMANENTES DE 5 O MAS AÑOS-SIN VARIEDAD Secano
	Ref:1700000006147976 Recinto:11-035-041-00004-050 Cultivo:62000 PASTOS PERMANENTES DE 5 O MAS AÑOS-SIN VARIEDAD Secano
85001	El recinto declarado no cumple con las normas de producción ecológica (artículo 5-1 e), Orden 26 mayo 2015)
	Ref:1700000006147957 Recinto:11-035-038-00037-014 Cultivo:62000 PASTOS PERMANENTES DE 5 O MAS AÑOS-SIN VARIEDAD Secano
85031	Solicita recinto que no está comprometido para la operación.
	Ref:1700000006147898 Recinto:11-035-039-00018-011 Cultivo:62000 PASTOS PERMANENTES DE 5 O MAS AÑOS-SIN VARIEDAD Secano
	Ref:1700000006147893 Recinto:11-035-039-00018-019 Cultivo:62000 PASTOS PERMANENTES DE 5 O MAS AÑOS-SIN VARIEDAD Secano
	Ref:1700000006147916 Recinto:11-035-040-00070-006 Cultivo:62000 PASTOS PERMANENTES DE 5 O MAS AÑOS-SIN VARIEDAD Secano
	Ref:1700000006147914 Recinto:11-035-040-00070-023 Cultivo:62000 PASTOS PERMANENTES DE 5 O MAS AÑOS-SIN VARIEDAD Secano



<u>APELLIDOS Y NOMBRE / RAZÓN SOCIAL</u>	<u>NIF</u>	<u>EXPEDIENTE</u>	<u>SOLICITA AGRICULT. (3)</u>	<u>SOLICITA GANADER. (4)</u>	<u>ANUALIDAD DE PAGO</u>
CHACOTE, S.L.	****1400*	2006578	NO	SI	3ª

DATOS CONVERSIÓN**IMPORTE POR ANUALIDAD**

	<u>2015</u>	<u>2016</u>	<u>2017</u>	<u>2018</u>	<u>2019</u>
IMPORTE MÁXIMO SUBVENCIONABLE	4.467,65 €	4.467,65 €	3.723,04 €	3.723,04 €	3.723,04 €
IMPORTE MEDIO DE TRANSFERENCIA (€/ha)	98,58 €	98,58 €	82,15 €	82,15 €	82,15 €

RESUMEN DE UNIDADES

<u>Cód</u>	<u>GRUPO DE PAGO</u>	<u>Sup. Dec. Admisible (ha)</u>	<u>Sup. Comprometida (ha)</u>	<u>Sup. ajustada compromiso (1) (ha)</u>	<u>% sobredec.</u>	<u>SUP. RESUELTA (ha)</u>	<u>Importe Declarado</u>	<u>Importe Topado</u>	<u>Importe Resuelto</u>	<u>Importe tras sobredec.</u>
43	PASTOS ASOCIADOS A GANADERÍA ECOLÓGICA	49,21		45,32	0,00	45,32	3.723,04	3.723,04	3.723,04	3.723,04
	TOTAL	49,21	45,32	45,32		45,32	3.723,04	3.723,04	3.723,04	3.723,04

APLICACIÓN DE REDUCCIONES Y SANCIONES

	<u>Importe Calculado</u>	<u>Importe prerreduc.</u>	<u>Admisibilidad y compromisos</u>	<u>Presentación tardía</u>	<u>Omisión declaración</u>	<u>Condicionabilidad</u>	<u>IMPORTE (Euros)</u>				
							<u>RESUELTO</u>	<u>FEADER (Eje 2)</u>	<u>MAGRAMA</u>	<u>CAPDER</u>	
GANADERÍA	3.723,04	3.723,04	0,00	0,00	0,00	0,00	3.723,04	2.792,28	400,23	530,53	
							TOTAL	3.723,04	2.792,28	400,23	530,53

RECINTOS RESUELTOS

<u>REF.</u>	<u>REFERENCIA SIGPAC</u>	<u>CULTIVO</u>	<u>DESCRIPCIÓN CULTIVO</u>	<u>S/R</u>	<u>G.PAGO</u>	<u>PEND. MEDIA (%)</u>	<u>SUP. DEC. ADMISIBLE (ha)</u>	<u>SUP. COMPROM. (ha)</u>	<u>SUP. AJUSTADA COMPROM. (1) (ha)</u>	<u>SUP. CONV. SIGPAC (ha)</u>	<u>SUP. CERTIF. (ha)</u>	<u>SUP. CAMPO (ha)</u>	<u>SUP. CAMPO DETER. CULT. DECLARADO (ha)</u>	<u>SUP. DEC. REDUCIDA (ha)</u>	<u>SUP. RESUELTA (ha)</u>
1700000006512982	11-033-009-00020-0006	62000	PASTOS PERMANENTES DE 5 O MAS AÑOS-SIN VARIEDAD	S	43	15,24	1,69	1,27	1,27		1,69			1,27	1,27
1700000006512988	11-033-009-00022-0004	62000	PASTOS PERMANENTES DE 5 O MAS AÑOS-SIN VARIEDAD	S	43	22,68	0,06	0,06	0,06		0,11			0,06	0,06
1700000006512989	11-033-009-00022-0003	62000	PASTOS PERMANENTES DE 5 O MAS AÑOS-SIN VARIEDAD	S	43	11,85	0,02	0,02	0,02		0,04			0,02	0,02
1700000006512990	11-033-009-00022-0002	62000	PASTOS PERMANENTES DE 5 O MAS AÑOS-SIN VARIEDAD	S	43	13,76	5,04	4,28	4,28		5,04			4,28	4,28
1700000006512996	11-033-009-00034-0002	62000	PASTOS PERMANENTES DE 5 O MAS AÑOS-SIN VARIEDAD	S	43	11,72	7,62	4,95	4,95		7,62			4,95	4,95
1700000006513002	11-033-009-00020-0008	62000	PASTOS PERMANENTES DE 5 O MAS AÑOS-SIN VARIEDAD	S	43	14,29	10,26	10,22	10,22		12,07			10,22	10,22
1700000006513009	11-033-009-00031-0001	63000	PASTOS DE MENOS DE 5 AÑOS-SIN VARIEDAD	S	43	14,69	3,29	3,29	3,29		3,29			3,29	3,29
1700000006513016	11-033-009-00007-0007	62000	PASTOS PERMANENTES DE 5 O MAS AÑOS-SIN VARIEDAD	S	43	18,66	4,89	4,89	4,89		6,52			4,89	4,89
1700000006513020	11-033-009-00007-0006	62000	PASTOS PERMANENTES DE 5 O MAS AÑOS-SIN VARIEDAD	S	43	20,68	0,25	0,25	0,25		0,29			0,25	0,25
1700000006513030	11-033-009-00021-0002	62000	PASTOS PERMANENTES DE 5 O MAS AÑOS-SIN VARIEDAD	S	43	17,98	15,58	15,58	15,58		15,58			15,58	15,58
1700000006513031	11-033-009-00021-0003	62000	PASTOS PERMANENTES DE 5 O MAS AÑOS-SIN VARIEDAD	S	43	12,43	0,51	0,51	0,51		0,51			0,51	0,51

DATOS GANADERÍA**RESUMEN DE UNIDADES**

<u>Cód</u>	<u>GRUPO DE PAGO</u>	<u>Sup. Dec. Admisible (ha)</u>	<u>Sup. Comprometida (ha)</u>	<u>Sup. ajustada compromiso (1) (ha)</u>	<u>% sobredec.</u>	<u>SUP. RESUELTA (ha)</u>	<u>Importe Declarado</u>	<u>Importe Topado</u>	<u>Importe Resuelto</u>	<u>Importe tras sobredec.</u>
43	PASTOS ASOCIADOS A GANADERÍA ECOLÓGICA	49,21		45,32	0,00	45,32	3.723,04	3.723,04	3.723,04	3.723,04
	TOTAL	49,21	45,32	45,32		45,32	3.723,04	3.723,04	3.723,04	3.723,04

RESUMEN DE PAGOS

	<u>IMPORTE (Euros)</u>			
	<u>RESUELTO</u>	<u>FEADER (Eje 2)</u>	<u>MAGRAMA</u>	<u>CAPDER</u>
Pago realizado	3.578,45	2.683,84	384,68	509,93
A pagar	144,59	108,44	15,54	20,61
TOTAL	3.723,04	2.792,28	400,22	530,54

APLICACIÓN DE REDUCCIONES Y SANCIONES

<u>Importe Calculado</u>	<u>Importe prerreduc.</u>	<u>Admisibilidad y compromisos</u>	<u>Presentación tardía</u>	<u>Omisión declaración</u>	<u>Condicionabilidad</u>	<u>IMPORTE (Euros)</u>				
						<u>RESUELTO</u>	<u>FEADER (Eje 2)</u>	<u>MAGRAMA</u>	<u>CAPDER</u>	
3.723,04	3.723,04	0,00	0,00	0,00	0,00	3.723,04	2.792,28	400,23	530,53	
						TOTAL	3.723,04	2.792,28	400,23	530,53



(1) Superficie declarada admisible ajustada con la superficie comprometida.
(2) Factor de penalización valorando el alcance para el tipo de compromiso.
(3) Solicita agricultura y tiene compromisos vigentes.
(4) Solicita ganadería y tiene compromisos vigentes.

Superficie determinada para Cálculo Carga Ganadera: 84,95 ha
Carga Ganadera Mínima Expediente: 1,96 ugm/ha
Carga Ganadera Máxima Expediente: 1,96 ugm/ha

Recintos Determinados para el Cálculo de Garga Ganadera

<u>REF.</u>	<u>REFERENCIA SIGPAC</u>	<u>CULTIVO</u>	<u>DESCRIPCIÓN CULTIVO</u>	<u>S/R</u>	<u>SUP. RESUELTA (ha)</u>
170000006512975	11-001-048-00002-0001	63000	PASTOS DE MENOS DE 5 AÑOS-SIN VARIEDAD	S	24,49
170000006512976	11-001-048-00003-0002	62000	PASTOS PERMANENTES DE 5 O MAS AÑOS-SIN VARIEDAD	S	2,48
170000006512982	11-033-009-00020-0006	62000	PASTOS PERMANENTES DE 5 O MAS AÑOS-SIN VARIEDAD	S	1,69
170000006512988	11-033-009-00022-0004	62000	PASTOS PERMANENTES DE 5 O MAS AÑOS-SIN VARIEDAD	S	0,06
170000006512989	11-033-009-00022-0003	62000	PASTOS PERMANENTES DE 5 O MAS AÑOS-SIN VARIEDAD	S	0,02
170000006512990	11-033-009-00022-0002	62000	PASTOS PERMANENTES DE 5 O MAS AÑOS-SIN VARIEDAD	S	5,04
170000006512994	11-001-048-00003-0002	62000	PASTOS PERMANENTES DE 5 O MAS AÑOS-SIN VARIEDAD	S	4,95
170000006512996	11-033-009-00034-0002	62000	PASTOS PERMANENTES DE 5 O MAS AÑOS-SIN VARIEDAD	S	7,62
170000006512997	11-001-048-00002-0002	62000	PASTOS PERMANENTES DE 5 O MAS AÑOS-SIN VARIEDAD	S	0,85
170000006512998	11-001-048-00005-0001	62000	PASTOS PERMANENTES DE 5 O MAS AÑOS-SIN VARIEDAD	S	0,70
170000006513002	11-033-009-00020-0008	62000	PASTOS PERMANENTES DE 5 O MAS AÑOS-SIN VARIEDAD	S	10,26
170000006513009	11-033-009-00031-0001	63000	PASTOS DE MENOS DE 5 AÑOS-SIN VARIEDAD	S	3,29
170000006513016	11-033-009-00007-0007	62000	PASTOS PERMANENTES DE 5 O MAS AÑOS-SIN VARIEDAD	S	4,89
170000006513020	11-033-009-00007-0006	62000	PASTOS PERMANENTES DE 5 O MAS AÑOS-SIN VARIEDAD	S	0,25
170000006513026	11-001-048-00002-0003	62000	PASTOS PERMANENTES DE 5 O MAS AÑOS-SIN VARIEDAD	S	2,27
170000006513030	11-033-009-00021-0002	62000	PASTOS PERMANENTES DE 5 O MAS AÑOS-SIN VARIEDAD	S	15,58
170000006513031	11-033-009-00021-0003	62000	PASTOS PERMANENTES DE 5 O MAS AÑOS-SIN VARIEDAD	S	0,51



<u>APELLIDOS Y NOMBRE / RAZÓN SOCIAL</u>	<u>NIF</u>	<u>EXPEDIENTE</u>	<u>SOLICITA AGRICULT. (3)</u>	<u>SOLICITA GANADER. (4)</u>	<u>ANUALIDAD DE PAGO</u>
CORBACHO CRESPO JOSE MANUEL	****0835*	2000474	SI	NO	3ª

DATOS CONVERSIÓN**IMPORTE POR ANUALIDAD**

	<u>2015</u>	<u>2016</u>	<u>2017</u>	<u>2018</u>	<u>2019</u>
IMPORTE MÁXIMO SUBVENCIONABLE	3.746,12 €	3.746,12 €	3.121,66 €	3.121,66 €	3.121,66 €
IMPORTE MEDIO DE TRANSFERENCIA (€/ha)	181,41 €	181,41 €	151,17 €	151,17 €	151,17 €

RESUMEN DE UNIDADES

<u>Cód</u>	<u>GRUPO DE PAGO</u>	<u>Sup. Dec. Admisible (ha)</u>	<u>Sup. Comprometida (ha)</u>	<u>Sup. ajustada compromiso (1) (ha)</u>	<u>% sobredec.</u>	<u>SUP. RESUELTA (ha)</u>	<u>Importe Declarado</u>	<u>Importe Topado</u>	<u>Importe Resuelto</u>	<u>Importe tras sobredec.</u>
39	HERBÁCEOS	20,65		20,65	0,00	20,65	3.121,66	3.121,66	3.121,66	3.121,66
	TOTAL	20,65	20,65	20,65		20,65	3.121,66	3.121,66	3.121,66	3.121,66

APLICACIÓN DE REDUCCIONES Y SANCIONES

	<u>Importe Calculado</u>	<u>Importe prereduc.</u>	<u>Admisibilidad y compromisos</u>	<u>Presentación tardía</u>	<u>Omisión declaración</u>	<u>Condicionabilidad</u>	<u>IMPORTE (Euros)</u>			
							<u>RESUELTO</u>	<u>FEADER (Eje 2)</u>	<u>MAGRAMA</u>	<u>CAPDER</u>
AGRICULTURA	3.121,66	3.121,66	0,00	0,00	0,00	0,00	3.121,66	2.341,25	335,58	444,83
TOTAL							3.121,66	2.341,25	335,58	444,83

RECINTOS RESUELTOS

<u>REF.</u>	<u>REFERENCIA SIGPAC</u>	<u>CULTIVO DESCRIPCIÓN CULTIVO</u>	<u>S/R G.PAGO</u>	<u>PEND. MEDIA (%)</u>	<u>SUP. DEC. ADMISIBLE (ha)</u>	<u>SUP. COMPROM. (ha)</u>	<u>SUP. AJUSTADA COMPROM. (1) (ha)</u>	<u>SUP. CONY. SIGPAC (ha)</u>	<u>SUP. CERTIE. (ha)</u>	<u>SUP. CAMPO (ha)</u>	<u>SUP. CAMPO DETER. CULT. DECLARADO (ha)</u>	<u>SUP. DEC. REDUCIDA (ha)</u>	<u>SUP. RESUELTA (ha)</u>
1700000002589401	11-021-013-00026-0023	1000 TRIGO BLANDO-SIN VARIEDAD	S 39	19,27	20,65	20,65	20,65	20,65	20,65			20,65	20,65

DATOS AGRICULTURA**RESUMEN DE UNIDADES**

<u>Cód</u>	<u>GRUPO DE PAGO</u>	<u>Sup. Dec. Admisible (ha)</u>	<u>Sup. Comprometida (ha)</u>	<u>Sup. ajustada compromiso (1) (ha)</u>	<u>% sobredec.</u>	<u>SUP. RESUELTA (ha)</u>	<u>Importe Declarado</u>	<u>Importe Topado</u>	<u>Importe Resuelto</u>	<u>Importe tras sobredec.</u>
39	HERBÁCEOS	20,65		20,65	0,00	20,65	3.121,66	3.121,66	3.121,66	3.121,66
	TOTAL	20,65	20,65	20,65		20,65	3.121,66	3.121,66	3.121,66	3.121,66

RESUMEN DE PAGOS

	<u>IMPORTE (Euros)</u>			
	<u>RESUELTO</u>	<u>FEADER (Eje 2)</u>	<u>MAGRAMA</u>	<u>CAPDER</u>
Pago realizado	3.121,66	2.341,25	335,58	444,83

APLICACIÓN DE REDUCCIONES Y SANCIONES

	<u>Importe Calculado</u>	<u>Importe prereduc.</u>	<u>Admisibilidad y compromisos</u>	<u>Presentación tardía</u>	<u>Omisión declaración</u>	<u>Condicionabilidad</u>	<u>IMPORTE (Euros)</u>			
							<u>RESUELTO</u>	<u>FEADER (Eje 2)</u>	<u>MAGRAMA</u>	<u>CAPDER</u>
TOTAL	3.121,66	3.121,66	0,00	0,00	0,00	0,00	3.121,66	2.341,25	335,58	444,83



<u>APELLIDOS Y NOMBRE / RAZÓN SOCIAL</u>	<u>NIF</u>	<u>EXPEDIENTE</u>	<u>SOLICITA AGRICULT. (3)</u>	<u>SOLICITA GANADER. (4)</u>	<u>ANUALIDAD DE PAGO</u>
CORTIJO DE LA SIERRA S.L.	****0210*	2003209	SI	SI	3ª

DATOS CONVERSIÓN**IMPORTE POR ANUALIDAD**

	<u>2015</u>	<u>2016</u>	<u>2017</u>	<u>2018</u>	<u>2019</u>
IMPORTE MÁXIMO SUBVENCIONABLE	27.548,20 €	27.548,20 €	22.935,71 €	22.928,54 €	22.928,54 €
IMPORTE MEDIO DE TRANSFERENCIA (€/ha)	86,00 €	86,00 €	71,67 €	71,67 €	71,67 €

RESUMEN DE UNIDADES

<u>Cód</u>	<u>GRUPO DE PAGO</u>	<u>Sup. Dec. Admisible (ha)</u>	<u>Sup. Comprometida (ha)</u>	<u>Sup. ajustada compromiso (1) (ha)</u>	<u>% sobredec.</u>	<u>SUP. RESUELTA (ha)</u>	<u>Importe Declarado</u>	<u>Importe Topado</u>	<u>Importe Resuelto</u>	<u>Importe tras sobredec.</u>
39	HERBÁCEOS	70,05		70,05	0,00	70,05	10.589,46	10.598,59	10.589,46	10.589,46
43	PASTOS ASOCIADOS A GANADERÍA ECOLÓGICA	280,33		249,90	0,00	249,89	12.320,04	12.330,67	12.319,58	12.319,58
TOTAL		350,38	320,04	319,95		319,94	22.909,50	22.929,26	22.909,04	22.909,04

APLICACIÓN DE REDUCCIONES Y SANCIONES

	<u>Importe Calculado</u>	<u>Importe prereduc.</u>	<u>Admisibilidad y compromisos</u>	<u>Presentación tardía</u>	<u>Omisión declaración</u>	<u>Condicionalidad</u>	<u>IMPORTE (Euros)</u>			
							<u>RESUELTO</u>	<u>FEADER (Eje 2)</u>	<u>MAGRAMA</u>	<u>CAPDER</u>
AGRICULTURA	10.589,46	10.589,46	0,00	0,00	0,00	0,00	10.589,46	7.942,10	1.138,37	1.508,99
GANADERÍA	12.319,58	12.319,58	0,00	0,00	0,00	0,00	12.319,58	9.239,69	1.324,35	1.755,54
TOTAL							22.909,04	9.239,69	1.324,35	1.755,54



RECINTOS RESUELTOS

REF.	REFERENCIA SIGPAC	CULTIVO	DESCRIPCIÓN CULTIVO	S/R	G.PAGO	PEND. MEDIA (%)	SUP. DEC. ADMISIBLE (ha)	SUP. COMPROM. (ha)	SUP. AJUSTADA COMPR.(1) (ha)	SUP. CONY. SIGPAC (ha)	SUP. CERTIE. (ha)	SUP. CAMPO (ha)	SUP. CAMPO DECLARADO (ha)	SUP. DEC. REDUCIDA (ha)	SUP. RESULTA (ha)
1700000007252134	11-015-012-00001-0005	63000	PASTOS DE MENOS DE 5 AÑOS-SIN VARIEDAD	S	43	3,24	202,74	172,33	172,33	172,33	202,74			172,33	172,33
1700000007252135	11-020-011-00033-0012	62000	PASTOS PERMANENTES DE 5 O MAS AÑOS-SIN VARIEDAD	S	43	7,40	1,44	1,44	1,44		2,21			1,44	1,44
1700000007252136	11-020-011-00033-0028	62000	PASTOS PERMANENTES DE 5 O MAS AÑOS-SIN VARIEDAD	S	43	7,46	0,47	0,47	0,47		0,47			0,47	0,47
1700000007252137	11-020-011-00007-0090	62000	PASTOS PERMANENTES DE 5 O MAS AÑOS-SIN VARIEDAD	S	43	28,86	0,01	0,01	0,01		0,02			0,01	0,01
1700000007252140	11-020-011-00007-0096	62000	PASTOS PERMANENTES DE 5 O MAS AÑOS-SIN VARIEDAD	S	43	13,02	0,12	0,12	0,12		0,21			0,12	0,12
1700000007252152	11-020-011-00007-0078	8000	AVENA-SIN VARIEDAD	S	39	23,65	12,53	12,53	12,53		12,53			12,53	12,53
1700000007252153	11-020-011-00006-0027	8000	AVENA-SIN VARIEDAD	S	39	9,86	0,31	0,31	0,31		0,31			0,31	0,31
1700000007252154	11-020-011-00007-0022	8000	AVENA-SIN VARIEDAD	S	39	27,34	7,76	7,76	7,76		7,76			7,76	7,76
1700000007252155	11-020-011-00007-0001	8000	AVENA-SIN VARIEDAD	S	39	19,88	21,39	21,65	21,39		21,44			21,39	21,39
1700000007252156	11-020-011-00007-0080	8000	AVENA-SIN VARIEDAD	S	39	25,53	3,47	3,47	3,47		3,47			3,47	3,47
1700000007252157	11-020-011-00033-0024	8000	AVENA-SIN VARIEDAD	S	39	10,12	0,31	0,31	0,31		0,31			0,31	0,31
1700000007252158	11-020-011-00033-0001	8000	AVENA-SIN VARIEDAD	S	39	7,50	1,42	1,42	1,42		1,42			1,42	1,42
1700000007252159	11-020-011-00033-0025	8000	AVENA-SIN VARIEDAD	R	39	8,78	1,71	4,29	1,71		1,71			1,71	1,71
1700000007252160	11-020-011-00007-0070	8000	AVENA-SIN VARIEDAD	S	39	23,80	18,57	18,61	18,57		18,61			18,57	18,57
1700000007252161	11-020-011-00033-0025	8000	AVENA-SIN VARIEDAD	S	39	8,78	2,58	4,29	2,58		2,58			2,58	2,58
1700000007252163	11-020-011-00006-0012	62000	PASTOS PERMANENTES DE 5 O MAS AÑOS-SIN VARIEDAD	S	43	10,67	0,03	0,03	0,03		0,11			0,03	0,03
1700000007252165	11-020-011-00035-0002	62000	PASTOS PERMANENTES DE 5 O MAS AÑOS-SIN VARIEDAD	S	43	2,12	0,08	0,08	0,08		0,14			0,08	0,08
1700000007252166	11-020-011-00034-0005	62000	PASTOS PERMANENTES DE 5 O MAS AÑOS-SIN VARIEDAD	S	43	3,02	0,15	0,15	0,15		0,27			0,15	0,15
1700000007252167	11-020-011-00007-0092	62000	PASTOS PERMANENTES DE 5 O MAS AÑOS-SIN VARIEDAD	S	43	24,26	2,85	2,85	2,85		3,35			2,85	2,85
1700000007252168	11-020-011-00033-0005	62000	PASTOS PERMANENTES DE 5 O MAS AÑOS-SIN VARIEDAD	S	43	6,99	1,73	1,73	1,73		1,73			1,73	1,73
1700000007252169	11-020-011-00033-0010	62000	PASTOS PERMANENTES DE 5 O MAS AÑOS-SIN VARIEDAD	S	43	7,30	8,83	8,83	8,83		8,83			8,83	8,83
1700000007252170	11-020-011-00033-0009	62000	PASTOS PERMANENTES DE 5 O MAS AÑOS-SIN VARIEDAD	S	43	11,52	2,07	2,07	2,07		2,07			2,07	2,07
1700000007252171	11-015-012-00002-0002	62000	PASTOS PERMANENTES DE 5 O MAS AÑOS-SIN VARIEDAD	S	43	6,43	0,05	0,05	0,05		0,05			0,05	0,05
1700000007252172	11-020-011-00035-0010	62000	PASTOS PERMANENTES DE 5 O MAS AÑOS-SIN VARIEDAD	S	43	0,73	0,02	0,02	0,02		0,04			0,02	0,02
1700000007252173	11-020-011-00007-0085	62000	PASTOS PERMANENTES DE 5 O MAS AÑOS-SIN VARIEDAD	S	43	33,55	19,41	19,41	19,41		29,86			19,41	19,41
1700000007252174	11-020-011-00034-0004	62000	PASTOS PERMANENTES DE 5 O MAS AÑOS-SIN VARIEDAD	S	43	4,84	0,07	0,07	0,07		0,12			0,07	0,07
1700000007252177	11-020-011-00033-0027	62000	PASTOS PERMANENTES DE 5 O MAS AÑOS-SIN VARIEDAD	S	43	9,85	0,16	0,14	0,14		0,26			0,14	0,14
1700000007252178	11-015-012-00002-0001	62000	PASTOS PERMANENTES DE 5 O MAS AÑOS-SIN VARIEDAD	S	43	6,37	0,07	0,07	0,07		0,07			0,07	0,07
1700000007252179	11-020-011-00007-0044	62000	PASTOS PERMANENTES DE 5 O MAS AÑOS-SIN VARIEDAD	S	43	8,22	0,02	0,02	0,02		0,07			0,02	0,02
1700000007252181	11-020-011-00007-0095	62000	PASTOS PERMANENTES DE 5 O MAS AÑOS-SIN VARIEDAD	S	43	10,49	0,02	0,02	0,02		0,04			0,02	0,02
1700000007252182	11-020-011-00007-0039	62000	PASTOS PERMANENTES DE 5 O MAS AÑOS-SIN VARIEDAD	S	43	37,36	1,03	1,03	1,03		1,03			1,03	1,03
1700000007252183	11-020-011-00007-0040	62000	PASTOS PERMANENTES DE 5 O MAS AÑOS-SIN VARIEDAD	S	43	31,32	37,36	37,36	37,36		49,81			37,36	37,35
1700000007252184	11-020-011-00033-0004	62000	PASTOS PERMANENTES DE 5 O MAS AÑOS-SIN VARIEDAD	S	43	5,90	0,04	0,04	0,04		0,14			0,04	0,04
1700000007252185	11-020-011-00006-0008	62000	PASTOS PERMANENTES DE 5 O MAS AÑOS-SIN VARIEDAD	S	43	9,33	0,34	0,34	0,34		0,34			0,34	0,34
1700000007252188	11-020-011-00007-0049	62000	PASTOS PERMANENTES DE 5 O MAS AÑOS-SIN VARIEDAD	S	43	26,80	1,06	1,06	1,06		4,22			1,06	1,06
1700000007252191	11-020-011-00007-0046	62000	PASTOS PERMANENTES DE 5 O MAS AÑOS-SIN VARIEDAD	S	43	26,78	0,16	0,16	0,16		0,29			0,16	0,16

DATOS AGRICULTURA**RESUMEN DE UNIDADES**

Cód	GRUPO DE PAGO	Sup. Dec. Admisible (ha)	Sup. Comprometida (ha)	Sup. ajustada compromiso (1) (ha)	% sobredec.	SUP. RESUELTA (ha)	Importe Declarado	Importe Topado	Importe Resuelto	Importe tras sobredec.
39	HERBÁCEOS	70,05		70,05	0,00	70,05	10.589,46	10.598,59	10.589,46	10.589,46
	TOTAL	70,05	320,04	70,05		70,05	10.589,46	10.598,59	10.589,46	10.589,46

RESUMEN DE PAGOS

Pago realizado	IMPORTE (Euros)			
	RESUELTO	FEADER (Eje 2)	MAGRAMA	CAPDER
10.589,46	10.589,46	7.942,10	1.138,37	1.508,99

APLICACIÓN DE REDUCCIONES Y SANCIONES

Importe Calculado	Importe prerreduc.	Admisibilidad y compromisos	Presentación tardía	Omisión declaración	Condicionalidad	IMPORTE (Euros)				
						RESUELTO	FEADER (Eje 2)	MAGRAMA	CAPDER	
10.589,46	10.589,46	0,00	0,00	0,00	0,00	10.589,46	7.942,10	1.138,37	1.508,99	
						TOTAL	10.589,46	7.942,10	1.138,37	1.508,99

DATOS GANADERÍA

- (1) Superficie declarada admisible ajustada con la superficie comprometida.
(2) Factor de penalización valorando el alcance para el tipo de compromiso.
(3) Solicita agricultura y tiene compromisos vigentes.
(4) Solicita ganadería y tiene compromisos vigentes.

RESUMEN DE UNIDADES

Cód	GRUPO DE PAGO	Sup. Dec. Admisible (ha)	Sup. Comprometida (ha)	Sup. ajustada compromiso (1) (ha)	% sobreded.	SUP. RESUELTA (ha)	Importe Declarado	Importe Topado	Importe Resuelto	Importe tras sobreded.
43	PASTOS ASOCIADOS A GANADERÍA ECOLÓGICA	280,33		249,90	0,00	249,89	12.320,04	12.330,67	12.319,58	12.319,58
	TOTAL	280,33	320,04	249,90		249,89	12.320,04	12.330,67	12.319,58	12.319,58

RESUMEN DE PAGOS

Pago realizado	IMPORTE (Euros)			
	RESUELTO	FEADER (Eje 2)	MAGRAMA	CAPDER
	12.319,58	9.239,69	1.324,35	1.755,54

APLICACIÓN DE REDUCCIONES Y SANCIONES

Importe Calculado	Importe prereduc.	Admisibilidad y compromisos	Presentación tardía	Omisión declaración	Condicionidad	RESUELTO	FEADER (Eje 2)	MAGRAMA	CAPDER	
12.319,58	12.319,58	0,00	0,00	0,00	0,00	12.319,58	9.239,69	1.324,35	1.755,54	
						TOTAL	12.319,58	9.239,69	1.324,35	1.755,54

Superficie determinada para Cálculo Carga Ganadera: 292,62 ha
 Carga Ganadera Mínima Expediente: 0,78 ugm/ha
 Carga Ganadera Máxima Expediente: 0,78 ugm/ha

Recintos Determinados para el Cálculo de Carga Ganadera

REF.	REFERENCIA SIGPAC	CULTIVO	DESCRIPCIÓN CULTIVO	S/R	SUP. RESUELTA (ha)
170000007252134	11-015-012-00001-0005	63000	PASTOS DE MENOS DE 5 AÑOS-SIN VARIEDAD	S	202,74
170000007252135	11-020-011-00033-0012	62000	PASTOS PERMANENTES DE 5 O MAS AÑOS-SIN VARIEDAD	S	1,44
170000007252136	11-020-011-00033-0028	62000	PASTOS PERMANENTES DE 5 O MAS AÑOS-SIN VARIEDAD	S	0,47
170000007252137	11-020-011-00007-0090	62000	PASTOS PERMANENTES DE 5 O MAS AÑOS-SIN VARIEDAD	S	0,01
170000007252138	11-020-011-00035-0003	62000	PASTOS PERMANENTES DE 5 O MAS AÑOS-SIN VARIEDAD	S	0,87
170000007252139	11-020-011-00007-0076	62000	PASTOS PERMANENTES DE 5 O MAS AÑOS-SIN VARIEDAD	S	0,60
170000007252140	11-020-011-00007-0096	62000	PASTOS PERMANENTES DE 5 O MAS AÑOS-SIN VARIEDAD	S	0,12
170000007252141	11-020-011-00006-0006	62000	PASTOS PERMANENTES DE 5 O MAS AÑOS-SIN VARIEDAD	S	0,06
170000007252163	11-020-011-00006-0012	62000	PASTOS PERMANENTES DE 5 O MAS AÑOS-SIN VARIEDAD	S	0,03
170000007252164	11-020-011-00006-0020	62000	PASTOS PERMANENTES DE 5 O MAS AÑOS-SIN VARIEDAD	S	0,04
170000007252165	11-020-011-00035-0002	62000	PASTOS PERMANENTES DE 5 O MAS AÑOS-SIN VARIEDAD	S	0,08
170000007252166	11-020-011-00034-0005	62000	PASTOS PERMANENTES DE 5 O MAS AÑOS-SIN VARIEDAD	S	0,15
170000007252167	11-020-011-00007-0092	62000	PASTOS PERMANENTES DE 5 O MAS AÑOS-SIN VARIEDAD	S	2,85
170000007252168	11-020-011-00033-0005	62000	PASTOS PERMANENTES DE 5 O MAS AÑOS-SIN VARIEDAD	S	1,73
170000007252169	11-020-011-00033-0010	62000	PASTOS PERMANENTES DE 5 O MAS AÑOS-SIN VARIEDAD	S	8,83
170000007252170	11-020-011-00033-0009	62000	PASTOS PERMANENTES DE 5 O MAS AÑOS-SIN VARIEDAD	S	2,07
170000007252171	11-015-012-00002-0002	62000	PASTOS PERMANENTES DE 5 O MAS AÑOS-SIN VARIEDAD	S	0,05
170000007252172	11-020-011-00035-0010	62000	PASTOS PERMANENTES DE 5 O MAS AÑOS-SIN VARIEDAD	S	0,02
170000007252173	11-020-011-00007-0085	62000	PASTOS PERMANENTES DE 5 O MAS AÑOS-SIN VARIEDAD	S	19,41
170000007252174	11-020-011-00034-0004	62000	PASTOS PERMANENTES DE 5 O MAS AÑOS-SIN VARIEDAD	S	0,07
170000007252175	11-020-011-00006-0003	62000	PASTOS PERMANENTES DE 5 O MAS AÑOS-SIN VARIEDAD	S	1,20
170000007252176	11-020-011-00007-0067	62000	PASTOS PERMANENTES DE 5 O MAS AÑOS-SIN VARIEDAD	S	3,94
170000007252177	11-020-011-00033-0027	62000	PASTOS PERMANENTES DE 5 O MAS AÑOS-SIN VARIEDAD	S	0,16
170000007252178	11-015-012-00002-0001	62000	PASTOS PERMANENTES DE 5 O MAS AÑOS-SIN VARIEDAD	S	0,07
170000007252179	11-020-011-00007-0044	62000	PASTOS PERMANENTES DE 5 O MAS AÑOS-SIN VARIEDAD	S	0,02
170000007252181	11-020-011-00007-0095	62000	PASTOS PERMANENTES DE 5 O MAS AÑOS-SIN VARIEDAD	S	0,02
170000007252182	11-020-011-00007-0039	62000	PASTOS PERMANENTES DE 5 O MAS AÑOS-SIN VARIEDAD	S	1,03
170000007252183	11-020-011-00007-0040	62000	PASTOS PERMANENTES DE 5 O MAS AÑOS-SIN VARIEDAD	S	37,36

(1) Superficie declarada admisible ajustada con la superficie comprometida.
 (2) Factor de penalización valorando el alcance para el tipo de compromiso.
 (3) Solicita agricultura y tiene compromisos vigentes.
 (4) Solicita ganadería y tiene compromisos vigentes.

Recintos Determinados para el Cálculo de Garga Ganadera

REF.	REFERENCIA SIGPAC	CULTIVO	DESCRIPCIÓN CULTIVO	SUP.	
				S/R	RESUELTA (ha)
1700000007252184	11-020-011-00033-0004	62000	VARIEDAD PASTOS PERMANENTES DE 5 O MAS AÑOS-SIN VARIEDAD	S	0,04
1700000007252185	11-020-011-00006-0008	62000	PASTOS PERMANENTES DE 5 O MAS AÑOS-SIN VARIEDAD	S	0,34
1700000007252186	11-020-011-00006-0010	62000	PASTOS PERMANENTES DE 5 O MAS AÑOS-SIN VARIEDAD	S	0,51
1700000007252187	11-020-011-00006-0005	62000	PASTOS PERMANENTES DE 5 O MAS AÑOS-SIN VARIEDAD	S	0,29
1700000007252188	11-020-011-00007-0049	62000	PASTOS PERMANENTES DE 5 O MAS AÑOS-SIN VARIEDAD	S	1,06
1700000007252189	11-020-011-00007-0075	62000	PASTOS PERMANENTES DE 5 O MAS AÑOS-SIN VARIEDAD	S	4,76
1700000007252190	11-020-011-00034-0012	62000	PASTOS PERMANENTES DE 5 O MAS AÑOS-SIN VARIEDAD	S	0,02
1700000007252191	11-020-011-00007-0046	62000	PASTOS PERMANENTES DE 5 O MAS AÑOS-SIN VARIEDAD	S	0,16

INCIDENCIAS**INCIDENCIA DESCRIPCIÓN**

- 224 La superficie de cruce total de productos de la agrupación Pastos permanentes sobre un mismo recinto en una misma solicitud, no puede superar la superficie total admisible de pastos.
Ref:1700000007252183 Recinto:11-020-011-00007-040 Cultivo:62000 PASTOS PERMANENTES DE 5 O MAS AÑOS-SIN VARIEDAD Secano Superficie admisible de pastos del recinto según SIGPAC.:3735 Suma de superficies de cruce netas declaradas para este recinto por el solicitante.:3736 Exceso de superficie (Hectáreas):0,01
- 85031 Solicita recinto que no está comprometido para la operación.
Ref:1700000007252175 Recinto:11-020-011-00006-003 Cultivo:62000 PASTOS PERMANENTES DE 5 O MAS AÑOS-SIN VARIEDAD Secano
Ref:1700000007252187 Recinto:11-020-011-00006-005 Cultivo:62000 PASTOS PERMANENTES DE 5 O MAS AÑOS-SIN VARIEDAD Secano
Ref:1700000007252141 Recinto:11-020-011-00006-006 Cultivo:62000 PASTOS PERMANENTES DE 5 O MAS AÑOS-SIN VARIEDAD Secano
Ref:1700000007252186 Recinto:11-020-011-00006-010 Cultivo:62000 PASTOS PERMANENTES DE 5 O MAS AÑOS-SIN VARIEDAD Secano
Ref:1700000007252164 Recinto:11-020-011-00006-020 Cultivo:62000 PASTOS PERMANENTES DE 5 O MAS AÑOS-SIN VARIEDAD Secano
Ref:1700000007252176 Recinto:11-020-011-00007-067 Cultivo:62000 PASTOS PERMANENTES DE 5 O MAS AÑOS-SIN VARIEDAD Secano
Ref:1700000007252189 Recinto:11-020-011-00007-075 Cultivo:62000 PASTOS PERMANENTES DE 5 O MAS AÑOS-SIN VARIEDAD Secano
Ref:1700000007252139 Recinto:11-020-011-00007-076 Cultivo:62000 PASTOS PERMANENTES DE 5 O MAS AÑOS-SIN VARIEDAD Secano
Ref:1700000007252190 Recinto:11-020-011-00034-012 Cultivo:62000 PASTOS PERMANENTES DE 5 O MAS AÑOS-SIN VARIEDAD Secano
Ref:1700000007252138 Recinto:11-020-011-00035-003 Cultivo:62000 PASTOS PERMANENTES DE 5 O MAS AÑOS-SIN VARIEDAD Secano



<u>APELLIDOS Y NOMBRE / RAZÓN SOCIAL</u>	<u>NIF</u>	<u>EXPEDIENTE</u>	<u>SOLICITA AGRICULT. (3)</u>	<u>SOLICITA GANADER. (4)</u>	<u>ANUALIDAD DE PAGO</u>
COZAR VILLANUEVA BERNARDO	****0391*	2004767	SI	SI	3ª

DATOS CONVERSIÓN**IMPORTE POR ANUALIDAD**

	<u>2015</u>	<u>2016</u>	<u>2017</u>	<u>2018</u>	<u>2019</u>
IMPORTE MÁXIMO SUBVENCIONABLE	24.383,08 €	24.383,08 €	20.318,81 €	20.318,81 €	20.318,81 €
IMPORTE MEDIO DE TRANSFERENCIA (€/ha)	132,15 €	132,15 €	110,12 €	110,12 €	110,12 €

RESUMEN DE UNIDADES

<u>Cód</u>	<u>GRUPO DE PAGO</u>	<u>Sup. Dec. Admisible (ha)</u>	<u>Sup. Comprometida (ha)</u>	<u>Sup. ajustada compromiso (1) (ha)</u>	<u>% sobredec.</u>	<u>SUP. RESUELTA (ha)</u>	<u>Importe Declarado</u>	<u>Importe Topado</u>	<u>Importe Resuelto</u>	<u>Importe tras sobredec.</u>
39	HERBÁCEOS	54,63		54,63	0,00	54,63	8.258,42	9.798,69	8.258,42	8.258,42
43	PASTOS ASOCIADOS A GANADERÍA ECOLÓGICA	129,89		129,88	0,00	129,88	8.866,45	10.520,12	8.866,45	8.866,45
TOTAL		184,52	184,51	184,51		184,51	17.124,87	20.318,81	17.124,87	17.124,87

APLICACIÓN DE REDUCCIONES Y SANCIONES

	<u>Importe Calculado</u>	<u>Importe prerreduc.</u>	<u>Admisibilidad y compromisos</u>	<u>Presentación tardía</u>	<u>Omisión declaración</u>	<u>Condicionabilidad</u>	<u>RESUELTO</u>	<u>IMPORTE (Euros)</u>		
								<u>FEADER (Eje 2)</u>	<u>MAGRAMA</u>	<u>CAPDER</u>
AGRICULTURA	8.258,42	8.258,42	0,00	0,00	0,00	0,00	8.258,42	6.193,82	887,78	1.176,82
GANADERÍA	8.866,45	8.866,45	0,00	0,00	0,00	0,00	8.866,45	6.649,84	953,14	1.263,47
TOTAL							17.124,87	6.649,84	953,14	1.263,47

RECINTOS RESUELTOS

<u>REF.</u>	<u>REFERENCIA SIGPAC</u>	<u>CULTIVO DESCRIPCIÓN CULTIVO</u>	<u>S/R G.PAGO</u>	<u>PEND. MEDIA (%)</u>	<u>SUP. DEC. ADMISIBLE (ha)</u>	<u>SUP. COMPROM. (ha)</u>	<u>SUP. AJUSTADA COMPR.(1) (ha)</u>	<u>SUP. CONY. SIGPAC (ha)</u>	<u>SUP. CERTIE. (ha)</u>	<u>SUP. CAMPO (ha)</u>	<u>SUP. CAMPO DETER. CULT. DECLARADO (ha)</u>	<u>SUP. DEC. REDUCIDA (ha)</u>	<u>SUP. RESUELTA (ha)</u>
1700000005549130	11-021-002-00089-0002	63000 PASTOS DE MENOS DE 5 AÑOS-SIN VARIEDAD	R 43	3,77	1,33	1,33	1,33		1,33			1,33	1,33
1700000005549131	11-021-008-00021-0001	241000 MEZCLA VEZA - AVENA-SIN VARIEDAD	S 39	2,92	2,25	2,25	2,25		2,25			2,25	2,25
1700000005549132	11-021-008-00022-0002	63000 PASTOS DE MENOS DE 5 AÑOS-SIN VARIEDAD	S 43	18,94	31,72	142,11	31,72		41,89			31,72	31,72
1700000005549133	11-021-008-00022-0002	63000 PASTOS DE MENOS DE 5 AÑOS-SIN VARIEDAD	S 43	18,94	70,63	142,11	70,63		93,28			70,63	70,63
1700000005549134	11-021-008-00022-0002	63000 PASTOS DE MENOS DE 5 AÑOS-SIN VARIEDAD	S 43	18,94	5,26	142,11	5,26		6,95			5,26	5,26
1700000005549135	11-021-008-00035-0001	63000 PASTOS DE MENOS DE 5 AÑOS-SIN VARIEDAD	S 43	20,46	5,79	5,79	5,79		5,79			5,79	5,79
1700000005549136	11-021-008-00036-0002	63000 PASTOS DE MENOS DE 5 AÑOS-SIN VARIEDAD	S 43	23,30	5,16	5,16	5,16		5,16			5,16	5,16
1700000005549137	11-021-008-00022-0003	62000 PASTOS PERMANENTES DE 5 O MAS AÑOS-SIN VARIEDAD	S 43	20,84	3,33	3,33	3,33		9,51			3,33	3,33
1700000005549139	11-021-008-00032-0002	244000 MEZCLA VEZA-CEBADA-SIN VARIEDAD	R 39	1,83	3,97	3,97	3,97		3,97			3,97	3,97
1700000005549140	11-021-008-00033-0002	244000 MEZCLA VEZA-CEBADA-SIN VARIEDAD	R 39	2,38	11,18	11,18	11,18		11,18			11,18	11,18
1700000005549141	11-021-008-00028-0002	63000 PASTOS DE MENOS DE 5 AÑOS-SIN VARIEDAD	R 43	3,91	2,85	4,49	2,85		4,49			2,85	2,85
1700000005549143	11-021-008-00022-0002	241000 MEZCLA VEZA - AVENA-SIN VARIEDAD	S 39	18,94	34,51	142,11	34,51		85,24			34,51	34,51
1700000005549145	11-021-008-00022-0008	62000 PASTOS PERMANENTES DE 5 O MAS AÑOS-SIN VARIEDAD	S 43	21,76	0,07	0,07	0,07		0,21			0,07	0,07
1700000005549146	11-021-008-00022-0009	62000 PASTOS PERMANENTES DE 5 O MAS AÑOS-SIN VARIEDAD	S 43	32,58	2,81	2,81	2,81		5,10			2,81	2,81
1700000005549147	11-021-008-00026-0001	62000 PASTOS PERMANENTES DE 5 O MAS AÑOS-SIN VARIEDAD	S 43	5,76	0,94	0,94	0,94		0,94			0,94	0,94
1700000005549148	11-021-008-00027-0001	244000 MEZCLA VEZA-CEBADA-SIN VARIEDAD	R 39	9,02	1,08	1,08	1,08		1,08			1,08	1,08
1700000005549149	11-021-008-00028-0002	244000 MEZCLA VEZA-CEBADA-SIN VARIEDAD	R 39	3,91	1,64	4,49	1,64		4,49			1,64	1,64

DATOS AGRICULTURA**RESUMEN DE UNIDADES**

<u>Cód</u>	<u>GRUPO DE PAGO</u>	<u>Sup. Dec. Admisible (ha)</u>	<u>Sup. Comprometida (ha)</u>	<u>Sup. ajustada compromiso (1) (ha)</u>	<u>% sobredec.</u>	<u>SUP. RESUELTA (ha)</u>	<u>Importe Declarado</u>	<u>Importe Topado</u>	<u>Importe Resuelto</u>	<u>Importe tras sobredec.</u>
39	HERBÁCEOS	54,63		54,63	0,00	54,63	8.258,42	9.798,69	8.258,42	8.258,42
TOTAL		54,63	184,51	54,63		54,63	8.258,42	9.798,69	8.258,42	8.258,42

RESUMEN DE PAGOS

	<u>IMPORTE (Euros)</u>			
	<u>RESUELTO</u>	<u>FEADER (Eje 2)</u>	<u>MAGRAMA</u>	<u>CAPDER</u>
Pago realizado	8.258,42	6.193,82	887,78	1.176,82



APLICACIÓN DE REDUCCIONES Y SANCIONES

Importe Calculado	Importe prereduc.	Admisibilidad y compromisos	Presentación tardía	Omisión declaración	Condicionalidad	IMPORTE (Euros)			
						RESUELTO	FEADER (Eje 2)	MAGRAMA	CAPDER
8.258,42	8.258,42	0,00	0,00	0,00	0,00	8.258,42	6.193,82	887,78	1.176,82
TOTAL						8.258,42	6.193,82	887,78	1.176,82

DATOS GANADERÍA**RESUMEN DE UNIDADES**

Cód	GRUPO DE PAGO	Sup. Dec. Admisible (ha)	Sup. Comprometida (ha)	Sup. ajustada compromiso (1) (ha)	% sobredec.	SUP. RESUELTA (ha)	Importe Declarado	Importe Topado	Importe Resuelto	Importe tras sobredec.
43	PASTOS ASOCIADOS A GANADERÍA ECOLÓGICA	129,89		129,88	0,00	129,88	8.866,45	10.520,12	8.866,45	8.866,45
TOTAL		129,89	184,51	129,88		129,88	8.866,45	10.520,12	8.866,45	8.866,45

RESUMEN DE PAGOS

Pago realizado	IMPORTE (Euros)			
	RESUELTO	FEADER (Eje 2)	MAGRAMA	CAPDER
	8.866,45	6.649,84	953,14	1.263,47

APLICACIÓN DE REDUCCIONES Y SANCIONES

Importe Calculado	Importe prereduc.	Admisibilidad y compromisos	Presentación tardía	Omisión declaración	Condicionalidad	IMPORTE (Euros)			
						RESUELTO	FEADER (Eje 2)	MAGRAMA	CAPDER
8.866,45	8.866,45	0,00	0,00	0,00	0,00	8.866,45	6.649,84	953,14	1.263,47
TOTAL						8.866,45	6.649,84	953,14	1.263,47

Superficie determinada para Cálculo Carga Ganadera: 129,89 ha
 Carga Ganadera Mínima Expediente: 1,06 ugm/ha
 Carga Ganadera Máxima Expediente: 1,07 ugm/ha

Recintos Determinados para el Cálculo de Garga Ganadera

REF.	REFERENCIA SIGPAC	CULTIVO	DESCRIPCIÓN CULTIVO	S/R	SUP. RESUELTA (ha)
170000005549130	11-021-002-00089-0002	63000	PASTOS DE MENOS DE 5 AÑOS-SIN VARIEDAD	R	1,33
170000005549132	11-021-008-00022-0002	63000	PASTOS DE MENOS DE 5 AÑOS-SIN VARIEDAD	S	31,72
170000005549133	11-021-008-00022-0002	63000	PASTOS DE MENOS DE 5 AÑOS-SIN VARIEDAD	S	70,63
170000005549134	11-021-008-00022-0002	63000	PASTOS DE MENOS DE 5 AÑOS-SIN VARIEDAD	S	5,26
170000005549135	11-021-008-00035-0001	63000	PASTOS DE MENOS DE 5 AÑOS-SIN VARIEDAD	S	5,79
170000005549136	11-021-008-00036-0002	63000	PASTOS DE MENOS DE 5 AÑOS-SIN VARIEDAD	S	5,16
170000005549137	11-021-008-00022-0003	62000	PASTOS PERMANENTES DE 5 O MAS AÑOS-SIN VARIEDAD	S	3,33
170000005549141	11-021-008-00028-0002	63000	PASTOS DE MENOS DE 5 AÑOS-SIN VARIEDAD	R	2,85
170000005549145	11-021-008-00022-0008	62000	PASTOS PERMANENTES DE 5 O MAS AÑOS-SIN VARIEDAD	S	0,07
170000005549146	11-021-008-00022-0009	62000	PASTOS PERMANENTES DE 5 O MAS AÑOS-SIN VARIEDAD	S	2,81
170000005549147	11-021-008-00026-0001	62000	PASTOS PERMANENTES DE 5 O MAS AÑOS-SIN VARIEDAD	S	0,94



<u>APELLIDOS Y NOMBRE / RAZÓN SOCIAL</u>	<u>NIF</u>	<u>EXPEDIENTE</u>	<u>SOLICITA AGRICULT. (3)</u>	<u>SOLICITA GANADER. (4)</u>	<u>ANUALIDAD DE PAGO</u>
CURRIN, S L	****1775*	2001157	NO	SI	3ª

DATOS CONVERSIÓN**IMPORTE POR ANUALIDAD**

	<u>2015</u>	<u>2016</u>	<u>2017</u>	<u>2018</u>	<u>2019</u>
IMPORTE MÁXIMO SUBVENCIONABLE	15.981,79 €	15.981,79 €	13.131,05 €	13.131,05 €	13.131,05 €
IMPORTE MEDIO DE TRANSFERENCIA (€/ha)	55,03 €	55,03 €	45,86 €	45,86 €	45,86 €

RESUMEN DE UNIDADES

<u>Cód</u>	<u>GRUPO DE PAGO</u>	<u>Sup. Dec. Admisible (ha)</u>	<u>Sup. Comprometida (ha)</u>	<u>Sup. ajustada compromiso (1) (ha)</u>	<u>% sobredec.</u>	<u>SUP. RESUELTA (ha)</u>	<u>Importe Declarado</u>	<u>Importe Topado</u>	<u>Importe Resuelto</u>	<u>Importe tras sobredec.</u>
43	PASTOS ASOCIADOS A GANADERÍA ECOLÓGICA	315,50		286,33	0,00	286,33	13.217,94	13.131,05	13.131,05	13.131,05
	TOTAL	315,50	286,33	286,33		286,33	13.217,94	13.131,05	13.131,05	13.131,05

APLICACIÓN DE REDUCCIONES Y SANCIONES

	<u>Importe Calculado</u>	<u>Importe prerreduc.</u>	<u>Admisibilidad y compromisos</u>	<u>Presentación tardía</u>	<u>Omisión declaración</u>	<u>Condicionality</u>	<u>IMPORTE (Euros)</u>			
							<u>RESUELTO</u>	<u>FEADER (Eje 2)</u>	<u>MAGRAMA</u>	<u>CAPDER</u>
GANADERÍA	13.131,05	13.131,05	0,00	0,00	0,00	0,00	13.131,05	9.848,29	1.411,59	1.871,17
TOTAL							13.131,05	9.848,29	1.411,59	1.871,17

RECINTOS RESUELTOS

<u>REF.</u>	<u>REFERENCIA SIGPAC</u>	<u>CULTIVO</u>	<u>DESCRIPCIÓN CULTIVO</u>	<u>S/R</u>	<u>G.PAGO</u>	<u>PEND. MEDIA (%)</u>	<u>SUP. DEC. ADMISIBLE (ha)</u>	<u>SUP. COMPROM. (ha)</u>	<u>SUP. AJUSTADA COMPROM. (1) (ha)</u>	<u>SUP. CONV. SIGPAC (ha)</u>	<u>SUP. CERTIF. (ha)</u>	<u>SUP. CAMPO (ha)</u>	<u>SUP. CAMPO DETER. CULT. DECLARADO (ha)</u>	<u>SUP. DEC. REDUCIDA (ha)</u>	<u>SUP. RESUELTA (ha)</u>
1700000002805115	11-008-015-00061-0001	63000	PASTOS DE MENOS DE 5 AÑOS-SIN VARIEDAD	S	43	1,89	12,90	12,90	12,90		12,90			12,90	12,90
1700000002805116	11-008-008-00097-0002	62000	PASTOS PERMANENTES DE 5 O MAS AÑOS-SIN VARIEDAD	S	43	6,41	8,86	8,86	8,86		10,42			8,86	8,86
1700000002805118	11-008-008-00096-0015	63000	PASTOS DE MENOS DE 5 AÑOS-SIN VARIEDAD	S	43	14,17	69,76	69,64	69,64		69,76			69,64	69,64
1700000002805119	11-008-008-00096-0004	62000	PASTOS PERMANENTES DE 5 O MAS AÑOS-SIN VARIEDAD	S	43	17,46	147,97	124,91	124,91		147,97			124,91	124,91
1700000002805120	11-008-008-00097-0011	62000	PASTOS PERMANENTES DE 5 O MAS AÑOS-SIN VARIEDAD	S	43	6,07	1,32	1,32	1,32		1,32			1,32	1,32
1700000002805121	11-008-017-00001-0001	63000	PASTOS DE MENOS DE 5 AÑOS-SIN VARIEDAD	S	43	4,21	12,37	12,32	12,32		12,37			12,32	12,32
1700000002805122	11-008-017-00001-0002	62000	PASTOS PERMANENTES DE 5 O MAS AÑOS-SIN VARIEDAD	S	43	1,71	34,71	34,65	34,65		40,83			34,65	34,65
1700000002805123	11-008-017-00001-0007	62000	PASTOS PERMANENTES DE 5 O MAS AÑOS-SIN VARIEDAD	S	43	0,56	0,22	0,22	0,22		0,87			0,22	0,22
1700000002805125	11-008-017-00001-0005	62000	PASTOS PERMANENTES DE 5 O MAS AÑOS-SIN VARIEDAD	S	43	0,64	0,64	0,64	0,64		1,17			0,64	0,64
1700000002805126	11-008-008-00096-0003	62000	PASTOS PERMANENTES DE 5 O MAS AÑOS-SIN VARIEDAD	S	43	18,14	11,99	10,18	10,18		11,99			10,18	10,18
1700000002805127	11-008-017-00003-0001	62000	PASTOS PERMANENTES DE 5 O MAS AÑOS-SIN VARIEDAD	S	43	1,57	14,76	14,76	14,76		17,37			14,76	14,76

DATOS GANADERÍA**RESUMEN DE UNIDADES**

<u>Cód</u>	<u>GRUPO DE PAGO</u>	<u>Sup. Dec. Admisible (ha)</u>	<u>Sup. Comprometida (ha)</u>	<u>Sup. ajustada compromiso (1) (ha)</u>	<u>% sobredec.</u>	<u>SUP. RESUELTA (ha)</u>	<u>Importe Declarado</u>	<u>Importe Topado</u>	<u>Importe Resuelto</u>	<u>Importe tras sobredec.</u>
43	PASTOS ASOCIADOS A GANADERÍA ECOLÓGICA	315,50		286,33	0,00	286,33	13.217,94	13.131,05	13.131,05	13.131,05
	TOTAL	315,50	286,33	286,33		286,33	13.217,94	13.131,05	13.131,05	13.131,05

RESUMEN DE PAGOS

	<u>IMPORTE (Euros)</u>			
	<u>RESUELTO</u>	<u>FEADER (Eje 2)</u>	<u>MAGRAMA</u>	<u>CAPDER</u>
Pago realizado	13.131,05	9.848,29	1.411,59	1.871,17

APLICACIÓN DE REDUCCIONES Y SANCIONES

<u>Importe Calculado</u>	<u>Importe prerreduc.</u>	<u>Admisibilidad y compromisos</u>	<u>Presentación tardía</u>	<u>Omisión declaración</u>	<u>Condicionality</u>	<u>IMPORTE (Euros)</u>			
						<u>RESUELTO</u>	<u>FEADER (Eje 2)</u>	<u>MAGRAMA</u>	<u>CAPDER</u>
13.131,05	13.131,05	0,00	0,00	0,00	0,00	13.131,05	9.848,29	1.411,59	1.871,17
TOTAL						13.131,05	9.848,29	1.411,59	1.871,17



Superficie determinada para Cálculo Ganadera: 316,76 ha
Carga Ganadera Mínima Expediente: 0,69 ugm/ha
Carga Ganadera Máxima Expediente: 0,72 ugm/ha

Recintos Determinados para el Cálculo de Garga Ganadera

<u>REF.</u>	<u>REFERENCIA SIGPAC</u>	<u>CULTIVO</u>	<u>DESCRIPCIÓN CULTIVO</u>	<u>S/R</u>	<u>SUP. RESUELTA (ha)</u>
170000002805114	11-008-008-00096-0001	62000	PASTOS PERMANENTES DE 5 O MAS AÑOS-SIN VARIEDAD	S	1,26
1700000002805115	11-008-015-00061-0001	63000	PASTOS DE MENOS DE 5 AÑOS-SIN VARIEDAD	S	12,90
1700000002805116	11-008-008-00097-0002	62000	PASTOS PERMANENTES DE 5 O MAS AÑOS-SIN VARIEDAD	S	8,86
1700000002805118	11-008-008-00096-0015	63000	PASTOS DE MENOS DE 5 AÑOS-SIN VARIEDAD	S	69,76
1700000002805119	11-008-008-00096-0004	62000	PASTOS PERMANENTES DE 5 O MAS AÑOS-SIN VARIEDAD	S	147,97
1700000002805120	11-008-008-00097-0011	62000	PASTOS PERMANENTES DE 5 O MAS AÑOS-SIN VARIEDAD	S	1,32
1700000002805121	11-008-017-00001-0001	63000	PASTOS DE MENOS DE 5 AÑOS-SIN VARIEDAD	S	12,37
1700000002805122	11-008-017-00001-0002	62000	PASTOS PERMANENTES DE 5 O MAS AÑOS-SIN VARIEDAD	S	34,71
1700000002805123	11-008-017-00001-0007	62000	PASTOS PERMANENTES DE 5 O MAS AÑOS-SIN VARIEDAD	S	0,22
1700000002805125	11-008-017-00001-0005	62000	PASTOS PERMANENTES DE 5 O MAS AÑOS-SIN VARIEDAD	S	0,64
1700000002805126	11-008-008-00096-0003	62000	PASTOS PERMANENTES DE 5 O MAS AÑOS-SIN VARIEDAD	S	11,99
1700000002805127	11-008-017-00003-0001	62000	PASTOS PERMANENTES DE 5 O MAS AÑOS-SIN VARIEDAD	S	14,76

INCIDENCIAS

INCIDENCIA DESCRIPCIÓN

85031 Solicita recinto que no está comprometido para la operación.
 Ref:1700000002805114 Recinto:11-008-008-00096-001 Cultivo:62000 PASTOS PERMANENTES DE 5 O MAS AÑOS-SIN VARIEDAD Secano



<u>APELLIDOS Y NOMBRE / RAZÓN SOCIAL</u>	<u>NIF</u>	<u>EXPEDIENTE</u>	<u>SOLICITA AGRICULT. (3)</u>	<u>SOLICITA GANADER. (4)</u>	<u>ANUALIDAD DE PAGO</u>
DE ALCARAZ DE TROYA JAIME	****7127*	2005224	SI	SI	3ª

DATOS CONVERSIÓN**IMPORTE POR ANUALIDAD**

	<u>2015</u>	<u>2016</u>	<u>2017</u>	<u>2018</u>	<u>2019</u>
IMPORTE MÁXIMO SUBVENCIONABLE	7.335,65 €	6.833,87 €	6.112,97 €	6.112,97 €	6.112,97 €
IMPORTE MEDIO DE TRANSFERENCIA (€/ha)	106,13 €	98,87 €	88,44 €	88,44 €	88,44 €

RESUMEN DE UNIDADES

<u>Cód</u>	<u>GRUPO DE PAGO</u>	<u>Sup. Dec. Admisible (ha)</u>	<u>Sup. Comprometida (ha)</u>	<u>Sup. ajustada compromiso (1) (ha)</u>	<u>% sobredec.</u>	<u>SUP. RESUELTA (ha)</u>	<u>Importe Declarado</u>	<u>Importe Topado</u>	<u>Importe Resuelto</u>	<u>Importe tras sobredec.</u>
39	HERBÁCEOS	19,55		19,55	0,00	19,55	2.955,37	2.570,75	2.570,75	2.570,75
43	PASTOS ASOCIADOS A GANADERÍA ECOLÓGICA	49,57		49,57	0,00	49,57	4.072,18	3.542,22	3.542,22	3.542,22
TOTAL		69,12	69,12	69,12		69,12	7.027,55	6.112,97	6.112,97	6.112,97

APLICACIÓN DE REDUCCIONES Y SANCIONES

	<u>Importe Calculado</u>	<u>Importe prerreduc.</u>	<u>Admisibilidad y compromisos</u>	<u>Presentación tardía</u>	<u>Omisión declaración</u>	<u>Condicionabilidad</u>	<u>RESUELTO</u>	<u>IMPORTE (Euros)</u>		
								<u>FEADER (Eje 2)</u>	<u>MAGRAMA</u>	<u>CAPDER</u>
AGRICULTURA	2.570,75	2.570,75	0,00	0,00	0,00	0,00	2.570,75	1.928,06	276,36	366,33
GANADERÍA	3.542,22	3.542,22	0,00	0,00	0,00	0,00	3.542,22	2.656,67	380,79	504,76
TOTAL							6.112,97	2.656,67	380,79	504,76

RECINTOS RESUELTOS

<u>REF.</u>	<u>REFERENCIA SIGPAC</u>	<u>CULTIVO DESCRIPCIÓN CULTIVO</u>	<u>S/R</u>	<u>G.PAGO</u>	<u>PEND. MEDIA (%)</u>	<u>SUP. DEC. ADMISIBLE (ha)</u>	<u>SUP. COMPROM. (ha)</u>	<u>SUP. AJUSTADA COMPR.(1) (ha)</u>	<u>SUP. CONY. SIGPAC (ha)</u>	<u>SUP. CERTIE. (ha)</u>	<u>SUP. CAMPO (ha)</u>	<u>SUP. CAMPO DETER. CULT. DECLARADO (ha)</u>	<u>SUP. DEC. REDUCIDA (ha)</u>	<u>SUP. RESUELTA (ha)</u>
1700000006274747	11-024-030-00013-0001	8000 AVENA-SIN VARIEDAD	S	39	10,13	2,95	2,95	2,95		2,95			2,95	2,95
1700000006274748	11-024-031-00056-0001	8000 AVENA-SIN VARIEDAD	S	39	26,93	1,00	2,79	1,00		2,79			1,00	1,00
1700000006274750	11-024-030-00014-0013	62000 PASTOS PERMANENTES DE 5 O MAS AÑOS-SIN VARIEDAD	S	43	54,81	10,94	10,94	10,94		16,83			10,94	10,94
1700000006274754	11-024-031-00153-0002	62000 PASTOS PERMANENTES DE 5 O MAS AÑOS-SIN VARIEDAD	S	43	38,62	5,20	5,20	5,20		14,86			5,20	5,20
1700000006274755	11-024-030-00013-0007	8000 AVENA-SIN VARIEDAD	S	39	15,41	2,22	2,22	2,22		2,22			2,22	2,22
1700000006274756	11-024-031-00065-0001	62000 PASTOS PERMANENTES DE 5 O MAS AÑOS-SIN VARIEDAD	S	43	7,16	0,57	0,57	0,57		0,76			0,57	0,57
1700000006274759	11-024-031-00056-0002	62000 PASTOS PERMANENTES DE 5 O MAS AÑOS-SIN VARIEDAD	S	43	2,29	3,37	3,37	3,37		3,97			3,37	3,37
1700000006274761	11-024-031-00064-0002	8000 AVENA-SIN VARIEDAD	S	39	20,96	1,71	1,71	1,71		1,71			1,71	1,71
1700000006274762	11-024-031-00066-0001	8000 AVENA-SIN VARIEDAD	S	39	31,60	3,16	3,16	3,16		3,16			3,16	3,16
1700000006274763	11-024-031-00063-0002	62000 PASTOS PERMANENTES DE 5 O MAS AÑOS-SIN VARIEDAD	S	43	6,34	0,09	0,09	0,09		0,20			0,09	0,09
1700000006274765	11-024-031-00056-0001	20902 BARBECHO TRADICIONAL-CON CUBIERTA VEGETAL	S	43	26,93	0,31	2,79	0,31		0,48			0,31	0,31
1700000006274767	11-024-031-00056-0001	20902 BARBECHO TRADICIONAL-CON CUBIERTA VEGETAL	S	43	26,93	1,48	2,79	1,48		2,31			1,48	1,48
1700000006274775	11-024-031-00064-0001	62000 PASTOS PERMANENTES DE 5 O MAS AÑOS-SIN VARIEDAD	S	43	55,93	0,16	0,16	0,16		0,63			0,16	0,16
1700000006274776	11-024-031-00066-0003	62000 PASTOS PERMANENTES DE 5 O MAS AÑOS-SIN VARIEDAD	S	43	57,91	0,30	0,30	0,30		1,20			0,30	0,30
1700000006274778	11-024-031-00059-0002	62000 PASTOS PERMANENTES DE 5 O MAS AÑOS-SIN VARIEDAD	S	43	30,76	1,84	1,84	1,84		1,84			1,84	1,84
1700000006274780	11-024-030-00013-0006	8000 AVENA-SIN VARIEDAD	S	39	17,05	0,88	0,88	0,88		0,88			0,88	0,88
1700000006274783	11-024-031-00060-0012	8000 AVENA-SIN VARIEDAD	S	39	24,23	3,13	3,13	3,13		3,13			3,13	3,13
1700000006274784	11-024-031-00061-0001	8000 AVENA-SIN VARIEDAD	S	39	29,30	4,50	4,50	4,50		4,50			4,50	4,50
1700000006274786	11-024-030-00013-0002	62000 PASTOS PERMANENTES DE 5 O MAS AÑOS-SIN VARIEDAD	S	43	37,23	10,16	10,16	10,16		40,62			10,16	10,16
1700000006274787	11-024-031-00060-0004	62000 PASTOS PERMANENTES DE 5 O MAS AÑOS-SIN VARIEDAD	S	43	49,01	0,03	0,03	0,03		0,06			0,03	0,03
1700000006274789	11-024-031-00062-0001	62000 PASTOS PERMANENTES DE 5 O MAS AÑOS-SIN VARIEDAD	S	43	7,16	0,30	0,30	0,30		0,55			0,30	0,30
1700000006274790	11-024-031-00063-0003	62000 PASTOS PERMANENTES DE 5 O MAS AÑOS-SIN VARIEDAD	S	43	2,02	0,49	0,49	0,49		0,89			0,49	0,49
1700000006274791	11-024-030-00014-0017	62000 PASTOS PERMANENTES DE 5 O MAS AÑOS-SIN VARIEDAD	S	43	38,45	14,33	14,33	14,33		26,05			14,33	14,33

DATOS AGRICULTURA**RESUMEN DE UNIDADES**

<u>Cód</u>	<u>GRUPO DE PAGO</u>	<u>Sup. Dec. Admisible (ha)</u>	<u>Sup. Comprometida (ha)</u>	<u>Sup. ajustada compromiso (1) (ha)</u>	<u>% sobredec.</u>	<u>SUP. RESUELTA (ha)</u>	<u>Importe Declarado</u>	<u>Importe Topado</u>	<u>Importe Resuelto</u>	<u>Importe tras sobredec.</u>
39	HERBÁCEOS	19,55		19,55	0,00	19,55	2.955,37	2.570,75	2.570,75	2.570,75
TOTAL		19,55	69,12	19,55		19,55	2.955,37	2.570,75	2.570,75	2.570,75

(1) Superficie declarada admisible ajustada con la superficie comprometida.
(2) Factor de penalización valorando el alcance para el tipo de compromiso.
(3) Solicita agricultura y tiene compromisos vigentes.
(4) Solicita ganadería y tiene compromisos vigentes.

RESUMEN DE PAGOS

	IMPORTE (Euros)			
	<u>RESUELTO</u>	<u>FEADER</u>		
		<u>(Eje 2)</u>	<u>MAGRAMA</u>	<u>CAPDER</u>
Pago realizado	2.557,70	1.918,28	274,95	364,47
A pagar	13,05	9,79	1,40	1,86
TOTAL	2.570,75	1.928,07	276,35	366,33

APLICACIÓN DE REDUCCIONES Y SANCIONES

Importe Calculado	Importe prereduc.	Admisibilidad y compromisos	Presentación tardía	Omisión declaración	Condicionalidad	IMPORTE (Euros)			
						<u>RESUELTO</u>	<u>FEADER</u>		
							<u>(Eje 2)</u>	<u>MAGRAMA</u>	<u>CAPDER</u>
2.570,75	2.570,75	0,00	0,00	0,00	0,00	2.570,75	1.928,06	276,36	366,33
TOTAL						2.570,75	1.928,06	276,36	366,33

DATOS GANADERÍA**RESUMEN DE UNIDADES**

Cód	GRUPO DE PAGO	Sup. Dec. Admisible (ha)	Sup. Comprometida (ha)	Sup. ajustada compromiso (1) (ha)	% sobredec.	SUP. RESUELTA (ha)	Importe Declarado	Importe Topado	Importe Resuelto	Importe tras sobredec.
43	PASTOS ASOCIADOS A GANADERÍA ECOLÓGICA	49,57		49,57	0,00	49,57	4.072,18	3.542,22	3.542,22	3.542,22
TOTAL		49,57	69,12	49,57		49,57	4.072,18	3.542,22	3.542,22	3.542,22

RESUMEN DE PAGOS

	IMPORTE (Euros)			
	<u>RESUELTO</u>	<u>FEADER</u>		
		<u>(Eje 2)</u>	<u>MAGRAMA</u>	<u>CAPDER</u>
Pago realizado	3.396,96	2.547,72	365,17	484,07
A pagar	145,26	108,95	15,62	20,69
TOTAL	3.542,22	2.656,67	380,79	504,76

APLICACIÓN DE REDUCCIONES Y SANCIONES

Importe Calculado	Importe prereduc.	Admisibilidad y compromisos	Presentación tardía	Omisión declaración	Condicionalidad	IMPORTE (Euros)			
						<u>RESUELTO</u>	<u>FEADER</u>		
							<u>(Eje 2)</u>	<u>MAGRAMA</u>	<u>CAPDER</u>
3.542,22	3.542,22	0,00	0,00	0,00	0,00	3.542,22	2.656,67	380,79	504,76
TOTAL						3.542,22	2.656,67	380,79	504,76

Superficie determinada para Cálculo Carga Ganadera: 78,85 ha

Carga Ganadera Mínima Expediente: 1,01 ugm/ha

Carga Ganadera Máxima Expediente: 1,01 ugm/ha

Recintos Determinados para el Cálculo de Garga Ganadera

REF.	REFERENCIA SIGPAC	CULTIVO	DESCRIPCIÓN CULTIVO	S/R	SUP. RESUELTA (ha)
170000006274750	11-024-030-00014-0013	62000	PASTOS PERMANENTES DE 5 O MAS AÑOS-SIN VARIEDAD	S	10,94
170000006274754	11-024-031-00153-0002	62000	PASTOS PERMANENTES DE 5 O MAS AÑOS-SIN VARIEDAD	S	5,20
170000006274756	11-024-031-00065-0001	62000	PASTOS PERMANENTES DE 5 O MAS AÑOS-SIN VARIEDAD	S	0,57
170000006274759	11-024-031-00056-0002	62000	PASTOS PERMANENTES DE 5 O MAS AÑOS-SIN VARIEDAD	S	3,37
170000006274760	11-024-030-00014-0018	62000	PASTOS PERMANENTES DE 5 O MAS AÑOS-SIN VARIEDAD	S	11,15
170000006274763	11-024-031-00063-0002	62000	PASTOS PERMANENTES DE 5 O MAS AÑOS-SIN VARIEDAD	S	0,09
170000006274764	11-024-030-00014-0005	20902	BARBECHO TRADICIONAL-CON CUBIERTA VEGETAL	S	6,31
170000006274765	11-024-031-00056-0001	20902	BARBECHO TRADICIONAL-CON CUBIERTA VEGETAL	S	0,31
170000006274767	11-024-031-00056-0001	20902	BARBECHO TRADICIONAL-CON CUBIERTA VEGETAL	S	1,48
170000006274771	11-024-031-00064-0003	62000	PASTOS PERMANENTES DE 5 O MAS AÑOS-SIN VARIEDAD	S	0,11
170000006274775	11-024-031-00064-0001	62000	PASTOS PERMANENTES DE 5 O MAS AÑOS-SIN VARIEDAD	S	0,16
170000006274776	11-024-031-00066-0003	62000	PASTOS PERMANENTES DE 5 O MAS AÑOS-SIN VARIEDAD	S	0,30
170000006274777	11-024-030-00014-0012	62000	PASTOS PERMANENTES DE 5 O MAS AÑOS-SIN VARIEDAD	S	11,64
170000006274778	11-024-031-00059-0002	62000	PASTOS PERMANENTES DE 5 O MAS AÑOS-SIN VARIEDAD	S	1,84

(1) Superficie declarada admisible ajustada con la superficie comprometida.

(2) Factor de penalización valorando el alcance para el tipo de compromiso.

(3) Solicita agricultura y tiene compromisos vigentes.

(4) Solicita ganadería y tiene compromisos vigentes.

Recintos Determinados para el Cálculo de Garga Ganadera

<u>REF.</u>	<u>REFERENCIA SIGPAC</u>	<u>CULTIVO</u>	<u>DESCRIPCIÓN CULTIVO</u>	<u>SUP.</u>	
				<u>S/R</u>	<u>RESUELTA (ha)</u>
1700000006274781	11-024-030-00014-0007	62000	PASTOS PERMANENTES DE 5 O MAS AÑOS-SIN VARIEDAD	S	0,01
1700000006274782	11-024-030-00014-0008	62000	PASTOS PERMANENTES DE 5 O MAS AÑOS-SIN VARIEDAD	S	0,01
1700000006274786	11-024-030-00013-0002	62000	PASTOS PERMANENTES DE 5 O MAS AÑOS-SIN VARIEDAD	S	10,16
1700000006274787	11-024-031-00060-0004	62000	PASTOS PERMANENTES DE 5 O MAS AÑOS-SIN VARIEDAD	S	0,03
1700000006274789	11-024-031-00062-0001	62000	PASTOS PERMANENTES DE 5 O MAS AÑOS-SIN VARIEDAD	S	0,30
1700000006274790	11-024-031-00063-0003	62000	PASTOS PERMANENTES DE 5 O MAS AÑOS-SIN VARIEDAD	S	0,49
1700000006274791	11-024-030-00014-0017	62000	PASTOS PERMANENTES DE 5 O MAS AÑOS-SIN VARIEDAD	S	14,33
1700000006274792	11-024-031-00063-0001	62000	PASTOS PERMANENTES DE 5 O MAS AÑOS-SIN VARIEDAD	S	0,05

INCIDENCIAS**INCIDENCIA DESCRIPCIÓN**

- 85031 Solicita recinto que no está comprometido para la operación.
 Ref:1700000006274792 Recinto:11-024-031-00063-001 Cultivo:62000 PASTOS PERMANENTES DE 5 O MAS AÑOS-SIN VARIEDAD Secano
 Ref:1700000006274771 Recinto:11-024-031-00064-003 Cultivo:62000 PASTOS PERMANENTES DE 5 O MAS AÑOS-SIN VARIEDAD Secano



<u>APELLIDOS Y NOMBRE / RAZÓN SOCIAL</u>	<u>NIF</u>	<u>EXPEDIENTE</u>	<u>SOLICITA AGRICULT. (3)</u>	<u>SOLICITA GANADER. (4)</u>	<u>ANUALIDAD DE PAGO</u>
DE LA CAMARA YSERN ROCIO	****2801*	2003214	NO	SI	3ª

DATOS CONVERSIÓN**IMPORTE POR ANUALIDAD**

	<u>2015</u>	<u>2016</u>	<u>2017</u>	<u>2018</u>	<u>2019</u>
IMPORTE MÁXIMO SUBVENCIONABLE	5.980,85 €	5.980,85 €	4.984,04 €	4.984,04 €	4.984,04 €
IMPORTE MEDIO DE TRANSFERENCIA (€/ha)	98,58 €	98,58 €	82,15 €	82,15 €	82,15 €

RESUMEN DE UNIDADES

<u>Cód</u>	<u>GRUPO DE PAGO</u>	<u>Sup. Dec. Admisible (ha)</u>	<u>Sup. Comprometida (ha)</u>	<u>Sup. ajustada compromiso (1) (ha)</u>	<u>% sobredec.</u>	<u>SUP. RESUELTA (ha)</u>	<u>Importe Declarado</u>	<u>Importe Topado</u>	<u>Importe Resuelto</u>	<u>Importe tras sobredec.</u>
43	PASTOS ASOCIADOS A GANADERÍA ECOLÓGICA	107,93		60,67	0,00	60,67	4.984,04	4.984,04	4.984,04	4.984,04
	TOTAL	107,93	60,67	60,67		60,67	4.984,04	4.984,04	4.984,04	4.984,04

APLICACIÓN DE REDUCCIONES Y SANCIONES

	<u>Importe Calculado</u>	<u>Importe prerreduc.</u>	<u>Admisibilidad y compromisos</u>	<u>Presentación tardía</u>	<u>Omisión declaración</u>	<u>Condicionality</u>	<u>IMPORTE (Euros)</u>				
							<u>RESUELTO</u>	<u>FEADER (Eje 2)</u>	<u>MAGRAMA</u>	<u>CAPDER</u>	
GANADERÍA	4.984,04	4.984,04	0,05	0,00	0,00	0,00	4.734,84	3.551,13	509,00	674,71	
							TOTAL	4.734,84	3.551,13	509,00	674,71

RECINTOS RESUELTOS

<u>REF.</u>	<u>REFERENCIA SIGPAC</u>	<u>CULTIVO</u>	<u>DESCRIPCIÓN CULTIVO</u>	<u>S/R</u>	<u>G.PAGO</u>	<u>PEND. MEDIA (%)</u>	<u>SUP. DEC. ADMISIBLE (ha)</u>	<u>SUP. COMPROM. (ha)</u>	<u>SUP. AJUSTADA COMPROM. (1) (ha)</u>	<u>SUP. CONV. SIGPAC (ha)</u>	<u>SUP. CERTIF. (ha)</u>	<u>SUP. CAMPO (ha)</u>	<u>SUP. CAMPO DETER. CULT. DECLARADO (ha)</u>	<u>SUP. DEC. REDUCIDA (ha)</u>	<u>SUP. RESUELTA (ha)</u>
1700000004775434	11-015-012-00001-0005	63000	PASTOS DE MENOS DE 5 AÑOS-SIN VARIEDAD	S	43	3,24	72,82	25,56	25,56	25,56	22,82			25,56	25,56
1700000004775457	11-015-012-00010-0001	62000	PASTOS PERMANENTES DE 5 O MAS AÑOS-SIN VARIEDAD	S	43	6,36	3,68	3,68	3,68		3,68			3,68	3,68
1700000004775464	11-015-012-00011-0004	62000	PASTOS PERMANENTES DE 5 O MAS AÑOS-SIN VARIEDAD	S	43	6,48	18,52	18,52	18,52		21,79			18,52	18,52
1700000004775469	11-015-012-00010-0002	62000	PASTOS PERMANENTES DE 5 O MAS AÑOS-SIN VARIEDAD	S	43	3,13	0,04	0,04	0,04		0,04			0,04	0,04
1700000004775475	11-015-012-00009-0001	62000	PASTOS PERMANENTES DE 5 O MAS AÑOS-SIN VARIEDAD	S	43	2,48	7,70	7,70	7,70		11,84			7,70	7,70
1700000004775476	11-015-034-00012-0001	62000	PASTOS PERMANENTES DE 5 O MAS AÑOS-SIN VARIEDAD	S	43	1,24	5,17	5,17	5,17		5,17			5,17	5,17

DATOS GANADERÍA**RESUMEN DE UNIDADES**

<u>Cód</u>	<u>GRUPO DE PAGO</u>	<u>Sup. Dec. Admisible (ha)</u>	<u>Sup. Comprometida (ha)</u>	<u>Sup. ajustada compromiso (1) (ha)</u>	<u>% sobredec.</u>	<u>SUP. RESUELTA (ha)</u>	<u>Importe Declarado</u>	<u>Importe Topado</u>	<u>Importe Resuelto</u>	<u>Importe tras sobredec.</u>
43	PASTOS ASOCIADOS A GANADERÍA ECOLÓGICA	107,93		60,67	0,00	60,67	4.984,04	4.984,04	4.984,04	4.984,04
	TOTAL	107,93	60,67	60,67		60,67	4.984,04	4.984,04	4.984,04	4.984,04

RESUMEN DE PAGOS

	<u>IMPORTE (Euros)</u>			
	<u>RESUELTO</u>	<u>FEADER (Eje 2)</u>	<u>MAGRAMA</u>	<u>CAPDER</u>
Pago realizado	4.734,84	3.551,13	509,00	674,71

APLICACIÓN DE REDUCCIONES Y SANCIONES

	<u>Importe Calculado</u>	<u>Importe prerreduc.</u>	<u>Admisibilidad y compromisos</u>	<u>Presentación tardía</u>	<u>Omisión declaración</u>	<u>Condicionality</u>	<u>IMPORTE (Euros)</u>				
							<u>RESUELTO</u>	<u>FEADER (Eje 2)</u>	<u>MAGRAMA</u>	<u>CAPDER</u>	
	4.984,04	4.984,04	5,00	0,00	0,00	0,00	4.734,84	3.551,13	509,00	674,71	
							TOTAL	4.734,84	3.551,13	509,00	674,71



Superficie determinada para Cálculo Carga Ganadera: 62,65 ha
Carga Ganadera Mínima Expediente: 0,60 ugm/ha
Carga Ganadera Máxima Expediente: 0,60 ugm/ha

Recintos Determinados para el Cálculo de Garga Ganadera

<u>REF.</u>	<u>REFERENCIA SIGPAC</u>	<u>CULTIVO</u>	<u>DESCRIPCIÓN CULTIVO</u>	<u>S/R</u>	<u>SUP. RESUELTA (ha)</u>
1700000004775434	11-015-012-00001-0005	63000	PASTOS DE MENOS DE 5 AÑOS-SIN VARIEDAD	S	22,82
1700000004775457	11-015-012-00010-0001	62000	PASTOS PERMANENTES DE 5 O MAS AÑOS-SIN VARIEDAD	S	3,68
1700000004775460	11-015-012-00009-0002	20902	BARBECHO TRADICIONAL-CON CUBIERTA VEGETAL	S	4,72
1700000004775464	11-015-012-00011-0004	62000	PASTOS PERMANENTES DE 5 O MAS AÑOS-SIN VARIEDAD	S	18,52
1700000004775469	11-015-012-00010-0002	62000	PASTOS PERMANENTES DE 5 O MAS AÑOS-SIN VARIEDAD	S	0,04
1700000004775475	11-015-012-00009-0001	62000	PASTOS PERMANENTES DE 5 O MAS AÑOS-SIN VARIEDAD	S	7,70
1700000004775476	11-015-034-00012-0001	62000	PASTOS PERMANENTES DE 5 O MAS AÑOS-SIN VARIEDAD	S	5,17

DETALLE DE REDUCCIONES Y SANCIONES POR INCUMPLIMIENTOS DE ADMISIBILIDAD Y COMPROMISOS

<u>Tipo</u>	<u>Compromiso</u>	<u>Sup. Calculada</u>	<u>Sup. Incumpli.</u>	<u>Factor Alcance (2)</u>	<u>Coef. Línea Base</u>	<u>Coef. Acumulación</u>	<u>Coef. Reiteración</u>	<u>Importe Ayuda</u>	<u>Factor Sanción</u>	<u>Importe Sanción</u>	<u>Aplicado</u>
B1	Las unidades comprometidas deben estar certificadas en producción ecológica según lo establecido en el Reglamento (CE) n° 834/2007 y el Reglamento (CE) n° 889/2008, por el que se establece disposiciones de aplicación del Reglamento (CE) n° 834/2007 del Consejo, durante el periodo de compromiso.	60,67	2,74	0,05	1,00	1,00	1,00	4.984,04 €	0,05	249,20 €	SI

INCIDENCIAS**INCIDENCIA DESCRIPCIÓN**

- 85002 Recinto declarado que no cumple en su totalidad con las normas de producción ecológica (artículo 5-1 e), Orden 26 mayo 2015)
 Ref:1700000004775434 Recinto:11-015-012-00001-005 Cultivo:63000 PASTOS DE MENOS DE 5 AÑOS-SIN VARIEDAD Secano
 Sup. Declarada:25,56 Superficie Certificada (Ha):22,82
- 85031 Solicita recinto que no está comprometido para la operación.
 Ref:1700000004775460 Recinto:11-015-012-00009-002 Cultivo:20902 BARBECHO TRADICIONAL-CON CUBIERTA VEGETAL Secano



<u>APELLIDOS Y NOMBRE / RAZÓN SOCIAL</u>	<u>NIF</u>	<u>EXPEDIENTE</u>	<u>SOLICITA AGRICULT. (3)</u>	<u>SOLICITA GANADER. (4)</u>	<u>ANUALIDAD DE PAGO</u>
DE LOS REYES CADENA MIGUEL	****9346*	2004283	NO	SI	3ª

DATOS CONVERSIÓN**IMPORTE POR ANUALIDAD**

	<u>2015</u>	<u>2016</u>	<u>2017</u>	<u>2018</u>	<u>2019</u>
IMPORTE MÁXIMO SUBVENCIONABLE	23.082,51 €	19.235,42 €	19.235,42 €	19.235,42 €	19.235,42 €
IMPORTE MEDIO DE TRANSFERENCIA (€/ha)	43,51 €	36,26 €	36,26 €	36,26 €	36,26 €

RESUMEN DE UNIDADES

<u>Cód</u>	<u>GRUPO DE PAGO</u>	<u>Sup. Dec. Admisible (ha)</u>	<u>Sup. Comprometida (ha)</u>	<u>Sup. ajustada compromiso (1) (ha)</u>	<u>% sobredec.</u>	<u>SUP. RESUELTA (ha)</u>	<u>Importe Declarado</u>	<u>Importe Topado</u>	<u>Importe Resuelto</u>	<u>Importe tras sobredec.</u>
43	PASTOS ASOCIADOS A GANADERÍA ECOLÓGICA	530,51		530,51	0,00	530,51	16.620,59	19.235,42	16.620,59	16.620,59
	TOTAL	530,51	530,51	530,51		530,51	16.620,59	19.235,42	16.620,59	16.620,59

APLICACIÓN DE REDUCCIONES Y SANCIONES

	<u>Importe Calculado</u>	<u>Importe prerreduc.</u>	<u>Admisibilidad y compromisos</u>	<u>Presentación tardía</u>	<u>Omisión declaración</u>	<u>Condicionabilidad</u>	<u>IMPORTE (Euros)</u>				
							<u>RESUELTO</u>	<u>FEADER (Eje 2)</u>	<u>MAGRAMA</u>	<u>CAPDER</u>	
GANADERÍA	16.620,59	16.620,59	0,00	0,00	0,00	0,00	16.620,59	12.465,44	1.786,71	2.368,44	
							TOTAL	16.620,59	12.465,44	1.786,71	2.368,44

RECINTOS RESUELTOS

<u>REF.</u>	<u>REFERENCIA SIGPAC</u>	<u>CULTIVO</u>	<u>DESCRIPCIÓN CULTIVO</u>	<u>S/R</u>	<u>G.PAGO</u>	<u>PEND. MEDIA (%)</u>	<u>SUP. DEC. ADMISIBLE (ha)</u>	<u>SUP. COMPROM. (ha)</u>	<u>SUP. AJUSTADA COMPROM. (1) (ha)</u>	<u>SUP. CONV. SIGPAC (ha)</u>	<u>SUP. CERTIF. (ha)</u>	<u>SUP. CAMPO (ha)</u>	<u>SUP. CAMPO DETER. CULT. DECLARADO (ha)</u>	<u>SUP. DEC. REDUCIDA (ha)</u>	<u>SUP. RESUELTA (ha)</u>
1700000005339195	11-023-073-00019-0024	62000	PASTOS PERMANENTES DE 5 O MAS AÑOS-SIN VARIEDAD	S	43	16,05	23,62	23,62	23,62		52,48			23,62	23,62
1700000005339203	11-023-073-00018-0024	62000	PASTOS PERMANENTES DE 5 O MAS AÑOS-SIN VARIEDAD	S	43	17,91	2,93	2,93	2,93		4,50			2,93	2,93
1700000005339205	11-023-073-00006-0048	62000	PASTOS PERMANENTES DE 5 O MAS AÑOS-SIN VARIEDAD	S	43	25,64	0,14	0,14	0,14		0,16			0,14	0,14
1700000005339209	11-023-073-00006-0023	62000	PASTOS PERMANENTES DE 5 O MAS AÑOS-SIN VARIEDAD	S	43	25,41	43,64	43,64	43,64		174,56			43,64	43,64
1700000005339210	11-023-073-00018-0032	62000	PASTOS PERMANENTES DE 5 O MAS AÑOS-SIN VARIEDAD	S	43	14,74	11,10	11,10	11,10		11,10			11,10	11,10
1700000005339212	11-023-073-00006-0019	62000	PASTOS PERMANENTES DE 5 O MAS AÑOS-SIN VARIEDAD	S	43	21,14	16,60	16,60	16,60		47,43			16,60	16,60
1700000005339218	11-023-073-00006-0006	62000	PASTOS PERMANENTES DE 5 O MAS AÑOS-SIN VARIEDAD	S	43	27,50	363,32	363,32	363,32		484,42			363,32	363,32
1700000005339219	11-023-073-00006-0039	62000	PASTOS PERMANENTES DE 5 O MAS AÑOS-SIN VARIEDAD	S	43	13,07	4,90	4,90	4,90		4,90			4,90	4,90
1700000005339223	11-023-073-00018-0021	62000	PASTOS PERMANENTES DE 5 O MAS AÑOS-SIN VARIEDAD	S	43	17,46	64,26	64,26	64,26		116,83			64,26	64,26

DATOS GANADERÍA**RESUMEN DE UNIDADES**

<u>Cód</u>	<u>GRUPO DE PAGO</u>	<u>Sup. Dec. Admisible (ha)</u>	<u>Sup. Comprometida (ha)</u>	<u>Sup. ajustada compromiso (1) (ha)</u>	<u>% sobredec.</u>	<u>SUP. RESUELTA (ha)</u>	<u>Importe Declarado</u>	<u>Importe Topado</u>	<u>Importe Resuelto</u>	<u>Importe tras sobredec.</u>
43	PASTOS ASOCIADOS A GANADERÍA ECOLÓGICA	530,51		530,51	0,00	530,51	16.620,59	19.235,42	16.620,59	16.620,59
	TOTAL	530,51	530,51	530,51		530,51	16.620,59	19.235,42	16.620,59	16.620,59

RESUMEN DE PAGOS

	<u>IMPORTE (Euros)</u>			
	<u>RESUELTO</u>	<u>FEADER (Eje 2)</u>	<u>MAGRAMA</u>	<u>CAPDER</u>
Pago realizado	16.620,59	12.465,44	1.786,71	2.368,44

APLICACIÓN DE REDUCCIONES Y SANCIONES

	<u>Importe Calculado</u>	<u>Importe prerreduc.</u>	<u>Admisibilidad y compromisos</u>	<u>Presentación tardía</u>	<u>Omisión declaración</u>	<u>Condicionabilidad</u>	<u>IMPORTE (Euros)</u>				
							<u>RESUELTO</u>	<u>FEADER (Eje 2)</u>	<u>MAGRAMA</u>	<u>CAPDER</u>	
	16.620,59	16.620,59	0,00	0,00	0,00	0,00	16.620,59	12.465,44	1.786,71	2.368,44	
							TOTAL	16.620,59	12.465,44	1.786,71	2.368,44



Datos considerados para el Cálculo de la Carga Ganadera mínima y máxima del expediente

Explotación	Especie	Inscrito en Sipea y Admisible	Censo Medio Animales	Ugm Calculada para CG Mínima	Ugm Calculada para CG Máxima
ES110040000094	BOVINA	SI	115,54	96,30	96,30
ES110040000094	CAPRINA	NO	0,00	0,00	0,00
ES110230001049	BOVINA	SI	62,50	54,43	54,43
				150,73	150,73

Superficie determinada para Cálculo Carga Ganadera: 624,63 ha

Carga Ganadera Mínima Expediente: 0,24 ugm/ha

Carga Ganadera Máxima Expediente: 0,24 ugm/ha

Los importes del Grupo de Pago de pastos de este expediente han sido ajustados por no llegar a la carga ganadera mínima de 0,3

Recintos Determinados para el Cálculo de Garga Ganadera

REF.	REFERENCIA SIGPAC	CULTIVO	DESCRIPCIÓN CULTIVO	S/R	SUP. RESUELTA (ha)
170000005339191	11-004-007-00024-0003	62000	PASTOS PERMANENTES DE 5 O MAS AÑOS-SIN VARIEDAD	S	1,25
170000005339195	11-023-073-00019-0024	62000	PASTOS PERMANENTES DE 5 O MAS AÑOS-SIN VARIEDAD	S	23,62
170000005339196	11-004-007-00024-0004	62000	PASTOS PERMANENTES DE 5 O MAS AÑOS-SIN VARIEDAD	S	18,92
170000005339197	11-004-007-00024-0010	62000	PASTOS PERMANENTES DE 5 O MAS AÑOS-SIN VARIEDAD	S	3,62
170000005339198	11-004-007-00024-0001	62000	PASTOS PERMANENTES DE 5 O MAS AÑOS-SIN VARIEDAD	S	11,14
170000005339202	11-004-007-00024-0013	62000	PASTOS PERMANENTES DE 5 O MAS AÑOS-SIN VARIEDAD	S	6,48
170000005339203	11-023-073-00018-0024	62000	PASTOS PERMANENTES DE 5 O MAS AÑOS-SIN VARIEDAD	S	2,93
170000005339204	11-004-007-00024-0002	62000	PASTOS PERMANENTES DE 5 O MAS AÑOS-SIN VARIEDAD	S	14,36
170000005339205	11-023-073-00006-0048	62000	PASTOS PERMANENTES DE 5 O MAS AÑOS-SIN VARIEDAD	S	0,14
170000005339208	11-004-007-00024-0011	62000	PASTOS PERMANENTES DE 5 O MAS AÑOS-SIN VARIEDAD	S	15,83
170000005339209	11-023-073-00006-0023	62000	PASTOS PERMANENTES DE 5 O MAS AÑOS-SIN VARIEDAD	S	43,64
170000005339210	11-023-073-00018-0032	62000	PASTOS PERMANENTES DE 5 O MAS AÑOS-SIN VARIEDAD	S	11,10
170000005339211	11-023-073-00006-0042	62000	PASTOS PERMANENTES DE 5 O MAS AÑOS-SIN VARIEDAD	S	0,16
170000005339212	11-023-073-00006-0019	62000	PASTOS PERMANENTES DE 5 O MAS AÑOS-SIN VARIEDAD	S	16,60
170000005339213	11-004-009-00010-0001	62000	PASTOS PERMANENTES DE 5 O MAS AÑOS-SIN VARIEDAD	S	7,85
170000005339216	11-004-007-00024-0003	62000	PASTOS PERMANENTES DE 5 O MAS AÑOS-SIN VARIEDAD	S	11,57
170000005339218	11-023-073-00006-0006	62000	PASTOS PERMANENTES DE 5 O MAS AÑOS-SIN VARIEDAD	S	363,32
170000005339219	11-023-073-00006-0039	62000	PASTOS PERMANENTES DE 5 O MAS AÑOS-SIN VARIEDAD	S	4,90
170000005339223	11-023-073-00018-0021	62000	PASTOS PERMANENTES DE 5 O MAS AÑOS-SIN VARIEDAD	S	64,26
170000005339224	11-023-072-00004-0005	62000	PASTOS PERMANENTES DE 5 O MAS AÑOS-SIN VARIEDAD	S	2,94

INCIDENCIAS**INCIDENCIA DESCRIPCIÓN**

85031 Solicita recinto que no está comprometido para la operación.

Ref:1700000005339224 Recinto:11-023-072-00004-005 Cultivo:62000 PASTOS PERMANENTES DE 5 O MAS AÑOS-SIN VARIEDAD Secano

Ref:1700000005339211 Recinto:11-023-073-00006-042 Cultivo:62000 PASTOS PERMANENTES DE 5 O MAS AÑOS-SIN VARIEDAD Secano



<u>APELLIDOS Y NOMBRE / RAZÓN SOCIAL</u>	<u>NIF</u>	<u>EXPEDIENTE</u>	<u>SOLICITA AGRICULT. (3)</u>	<u>SOLICITA GANADER. (4)</u>	<u>ANUALIDAD DE PAGO</u>
DEHESA DOMINGUEZ	****1801*	2001848	NO	SI	3ª

DATOS CONVERSIÓN**IMPORTE POR ANUALIDAD**

	<u>2015</u>	<u>2016</u>	<u>2017</u>	<u>2018</u>	<u>2019</u>
IMPORTE MÁXIMO SUBVENCIONABLE	3.945,17 €	3.945,17 €	3.278,60 €	3.278,60 €	3.278,60 €
IMPORTE MEDIO DE TRANSFERENCIA (€/ha)	98,58 €	98,58 €	82,15 €	82,15 €	82,15 €

RESUMEN DE UNIDADES

<u>Cód</u>	<u>GRUPO DE PAGO</u>	<u>Sup. Dec. Admisible (ha)</u>	<u>Sup. Comprometida (ha)</u>	<u>Sup. ajustada compromiso (1) (ha)</u>	<u>% sobredec.</u>	<u>SUP. RESUELTA (ha)</u>	<u>Importe Declarado</u>	<u>Importe Topado</u>	<u>Importe Resuelto</u>	<u>Importe tras sobredec.</u>
43	PASTOS ASOCIADOS A GANADERÍA ECOLÓGICA	39,91		39,91	0,00	39,91	3.278,61	3.278,60	3.278,60	3.278,60
	TOTAL	39,91	39,91	39,91		39,91	3.278,61	3.278,60	3.278,60	3.278,60

APLICACIÓN DE REDUCCIONES Y SANCIONES

	<u>Importe Calculado</u>	<u>Importe prereduc.</u>	<u>Admisibilidad y compromisos</u>	<u>Presentación tardía</u>	<u>Omisión declaración</u>	<u>Condicionality</u>	<u>IMPORTE (Euros)</u>				
							<u>RESUELTO</u>	<u>FEADER (Eje 2)</u>	<u>MAGRAMA</u>	<u>CAPDER</u>	
GANADERÍA	3.278,60	3.278,60	0,00	0,00	0,00	0,00	3.278,60	2.458,95	352,45	467,20	
							TOTAL	3.278,60	2.458,95	352,45	467,20

RECINTOS RESUELTOS

<u>REF.</u>	<u>REFERENCIA SIGPAC</u>	<u>CULTIVO</u>	<u>DESCRIPCIÓN CULTIVO</u>	<u>S/R</u>	<u>G.PAGO</u>	<u>PEND. MEDIA (%)</u>	<u>SUP. DEC. ADMISIBLE (ha)</u>	<u>SUP. COMPROM. (ha)</u>	<u>SUP. AJUSTADA COMPROM. (1) (ha)</u>	<u>SUP. CONV. SIGPAC (ha)</u>	<u>SUP. CERTIF. (ha)</u>	<u>SUP. CAMPO (ha)</u>	<u>SUP. CAMPO DETER. CULT. DECLARADO (ha)</u>	<u>SUP. DEC. REDUCIDA (ha)</u>	<u>SUP. RESUELTA (ha)</u>
1700000003492563	11-001-028-00002-0002	62000	PASTOS PERMANENTES DE 5 O MAS AÑOS-SIN VARIEDAD	S	43	26,47	16,34	16,34	16,34		36,32			16,34	16,34
1700000003492564	11-001-030-00001-0003	63000	PASTOS DE MENOS DE 5 AÑOS-SIN VARIEDAD	S	43	4,58	0,03	0,03	0,03		0,03			0,03	0,03
1700000003492565	11-001-030-00001-0005	63000	PASTOS DE MENOS DE 5 AÑOS-SIN VARIEDAD	S	43	3,69	0,07	0,07	0,07		0,07			0,07	0,07
1700000003492567	11-001-030-00001-0002	62000	PASTOS PERMANENTES DE 5 O MAS AÑOS-SIN VARIEDAD	S	43	3,09	0,19	0,19	0,19		0,19			0,19	0,19
1700000003492568	11-001-028-00002-0005	63000	PASTOS DE MENOS DE 5 AÑOS-SIN VARIEDAD	S	43	12,91	20,89	20,89	20,89		20,89			20,89	20,89
1700000003492569	11-001-030-00001-0001	63000	PASTOS DE MENOS DE 5 AÑOS-SIN VARIEDAD	S	43	3,37	2,39	2,39	2,39		2,39			2,39	2,39

DATOS GANADERÍA**RESUMEN DE UNIDADES**

<u>Cód</u>	<u>GRUPO DE PAGO</u>	<u>Sup. Dec. Admisible (ha)</u>	<u>Sup. Comprometida (ha)</u>	<u>Sup. ajustada compromiso (1) (ha)</u>	<u>% sobredec.</u>	<u>SUP. RESUELTA (ha)</u>	<u>Importe Declarado</u>	<u>Importe Topado</u>	<u>Importe Resuelto</u>	<u>Importe tras sobredec.</u>
43	PASTOS ASOCIADOS A GANADERÍA ECOLÓGICA	39,91		39,91	0,00	39,91	3.278,61	3.278,60	3.278,60	3.278,60
	TOTAL	39,91	39,91	39,91		39,91	3.278,61	3.278,60	3.278,60	3.278,60

RESUMEN DE PAGOS

	<u>IMPORTE (Euros)</u>			
	<u>RESUELTO</u>	<u>FEADER (Eje 2)</u>	<u>MAGRAMA</u>	<u>CAPDER</u>
Pago realizado	3.278,60	2.458,95	352,45	467,20

APLICACIÓN DE REDUCCIONES Y SANCIONES

	<u>Importe Calculado</u>	<u>Importe prereduc.</u>	<u>Admisibilidad y compromisos</u>	<u>Presentación tardía</u>	<u>Omisión declaración</u>	<u>Condicionality</u>	<u>IMPORTE (Euros)</u>				
							<u>RESUELTO</u>	<u>FEADER (Eje 2)</u>	<u>MAGRAMA</u>	<u>CAPDER</u>	
	3.278,60	3.278,60	0,00	0,00	0,00	0,00	3.278,60	2.458,95	352,45	467,20	
							TOTAL	3.278,60	2.458,95	352,45	467,20



Superficie determinada para Cálculo Carga Ganadera: 43,20 ha
Carga Ganadera Mínima Expediente: 0,30 ugm/ha
Carga Ganadera Máxima Expediente: 0,30 ugm/ha

Recintos Determinados para el Cálculo de Garga Ganadera

<u>REF.</u>	<u>REFERENCIA SIGPAC</u>	<u>CULTIVO</u>	<u>DESCRIPCIÓN CULTIVO</u>	<u>S/R</u>	<u>SUP. RESUELTA (ha)</u>
170000003492563	11-001-028-00002-0002	62000	PASTOS PERMANENTES DE 5 O MAS AÑOS-SIN VARIEDAD	S	16,34
170000003492564	11-001-030-00001-0003	63000	PASTOS DE MENOS DE 5 AÑOS-SIN VARIEDAD	S	0,03
170000003492565	11-001-030-00001-0005	63000	PASTOS DE MENOS DE 5 AÑOS-SIN VARIEDAD	S	0,07
170000003492566	11-001-028-00002-0009	62000	PASTOS PERMANENTES DE 5 O MAS AÑOS-SIN VARIEDAD	S	3,29
170000003492567	11-001-030-00001-0002	62000	PASTOS PERMANENTES DE 5 O MAS AÑOS-SIN VARIEDAD	S	0,19
170000003492568	11-001-028-00002-0005	63000	PASTOS DE MENOS DE 5 AÑOS-SIN VARIEDAD	S	20,89
170000003492569	11-001-030-00001-0001	63000	PASTOS DE MENOS DE 5 AÑOS-SIN VARIEDAD	S	2,39

INCIDENCIAS

INCIDENCIA DESCRIPCIÓN

85031 Solicita recinto que no está comprometido para la operación.
 Ref:170000003492566 Recinto:11-001-028-00002-009 Cultivo:62000 PASTOS PERMANENTES DE 5 O MAS AÑOS-SIN VARIEDAD Secano



<u>APELLIDOS Y NOMBRE / RAZÓN SOCIAL</u>	<u>NIF</u>	<u>EXPEDIENTE</u>	<u>SOLICITA AGRICULT. (3)</u>	<u>SOLICITA GANADER. (4)</u>	<u>ANUALIDAD DE PAGO</u>
DELGADO MARQUEZ FRANCISCA	****7832*	2001907	SI	NO	3ª

DATOS CONVERSIÓN**IMPORTE POR ANUALIDAD**

	<u>2015</u>	<u>2016</u>	<u>2017</u>	<u>2018</u>	<u>2019</u>
IMPORTE MÁXIMO SUBVENCIONABLE	937,89 €	937,89 €	770,97 €	770,97 €	770,97 €
IMPORTE MEDIO DE TRANSFERENCIA (€/ha)	181,41 €	181,41 €	151,17 €	151,17 €	151,17 €

RESUMEN DE UNIDADES

<u>Cód</u>	<u>GRUPO DE PAGO</u>	<u>Sup. Dec. Admisible (ha)</u>	<u>Sup. Comprometida (ha)</u>	<u>Sup. ajustada compromiso (1) (ha)</u>	<u>% sobredec.</u>	<u>SUP. RESUELTA (ha)</u>	<u>Importe Declarado</u>	<u>Importe Topado</u>	<u>Importe Resuelto</u>	<u>Importe tras sobredec.</u>
39	HERBÁCEOS	5,11		5,10	0,00	5,10	770,97	770,97	770,97	770,97
	TOTAL	5,11	5,10	5,10		5,10	770,97	770,97	770,97	770,97

APLICACIÓN DE REDUCCIONES Y SANCIONES

	<u>Importe Calculado</u>	<u>Importe prereduc.</u>	<u>Admisibilidad y compromisos</u>	<u>Presentación tardía</u>	<u>Omisión declaración</u>	<u>Condicionabilidad</u>	<u>IMPORTE (Euros)</u>			
							<u>RESUELTO</u>	<u>FEADER (Eje 2)</u>	<u>MAGRAMA</u>	<u>CAPDER</u>
AGRICULTURA	770,97	770,97	0,00	0,00	0,00	0,00	770,97	578,23	82,88	109,86
TOTAL							770,97	578,23	82,88	109,86

RECINTOS RESUELTOS

<u>REE.</u>	<u>REFERENCIA SIGPAC</u>	<u>CULTIVO</u>	<u>DESCRIPCIÓN CULTIVO</u>	<u>S/R</u>	<u>G.PAGO</u>	<u>PEND. MEDIA (%)</u>	<u>SUP. DEC. ADMISIBLE (ha)</u>	<u>SUP. COMPROM. (ha)</u>	<u>SUP. AJUSTADA COMPROM. (1) (ha)</u>	<u>SUP. CONY. SIGPAC (ha)</u>	<u>SUP. CERTIF. (ha)</u>	<u>SUP. CAMPO (ha)</u>	<u>SUP. CAMPO DETER. CULT. DECLARADO (ha)</u>	<u>SUP. DEC. REDUCIDA (ha)</u>	<u>SUP. RESUELTA (ha)</u>
1700000003511619	11-020-079-00039-0003	60002	ALFALFA-ADORNA	R	39	1,03	2,13	5,17	2,13	5,11	2,13			2,13	2,13
1700000003511620	11-020-079-00039-0003	4100	MAÍZ-MAÍZ CONVENCIONAL	R	39	1,03	2,98	5,17	2,98	5,11	2,98			2,98	2,98

DATOS AGRICULTURA**RESUMEN DE UNIDADES**

<u>Cód</u>	<u>GRUPO DE PAGO</u>	<u>Sup. Dec. Admisible (ha)</u>	<u>Sup. Comprometida (ha)</u>	<u>Sup. ajustada compromiso (1) (ha)</u>	<u>% sobredec.</u>	<u>SUP. RESUELTA (ha)</u>	<u>Importe Declarado</u>	<u>Importe Topado</u>	<u>Importe Resuelto</u>	<u>Importe tras sobredec.</u>
39	HERBÁCEOS	5,11		5,10	0,00	5,10	770,97	770,97	770,97	770,97
	TOTAL	5,11	5,10	5,10		5,10	770,97	770,97	770,97	770,97

RESUMEN DE PAGOS

	<u>Pago realizado</u>	<u>IMPORTE (Euros)</u>			
		<u>RESUELTO</u>	<u>FEADER (Eje 2)</u>	<u>MAGRAMA</u>	<u>CAPDER</u>
		770,97	578,23	82,88	109,86

APLICACIÓN DE REDUCCIONES Y SANCIONES

	<u>Importe Calculado</u>	<u>Importe prereduc.</u>	<u>Admisibilidad y compromisos</u>	<u>Presentación tardía</u>	<u>Omisión declaración</u>	<u>Condicionabilidad</u>	<u>IMPORTE (Euros)</u>			
							<u>RESUELTO</u>	<u>FEADER (Eje 2)</u>	<u>MAGRAMA</u>	<u>CAPDER</u>
	770,97	770,97	0,00	0,00	0,00	0,00	770,97	578,23	82,88	109,86
TOTAL							770,97	578,23	82,88	109,86



<u>APELLIDOS Y NOMBRE / RAZÓN SOCIAL</u>	<u>NIF</u>	<u>EXPEDIENTE</u>	<u>SOLICITA AGRICULT. (3)</u>	<u>SOLICITA GANADER. (4)</u>	<u>ANUALIDAD DE PAGO</u>
DOMECQ LOPEZ DE CARRIZOSA,S.L.	****8419*	2002890	SI	SI	3ª

DATOS CONVERSIÓN**IMPORTE POR ANUALIDAD**

	<u>2015</u>	<u>2016</u>	<u>2017</u>	<u>2018</u>	<u>2019</u>
IMPORTE MÁXIMO SUBVENCIONABLE	18.989,85 €	18.989,85 €	15.400,58 €	15.093,37 €	15.093,37 €
IMPORTE MEDIO DE TRANSFERENCIA (€/ha)	94,05 €	94,05 €	78,37 €	78,37 €	78,37 €

RESUMEN DE UNIDADES

<u>Cód</u>	<u>GRUPO DE PAGO</u>	<u>Sup. Dec. Admisible (ha)</u>	<u>Sup. Comprometida (ha)</u>	<u>Sup. ajustada compromiso (1) (ha)</u>	<u>% sobredec.</u>	<u>SUP. RESUELTA (ha)</u>	<u>Importe Declarado</u>	<u>Importe Topado</u>	<u>Importe Resuelto</u>	<u>Importe tras sobredec.</u>
39	HERBÁCEOS	39,73		39,46	0,00	39,46	5.965,17	5.766,04	5.766,04	5.766,04
44	HERBÁCEOS NO ELEGIBLES	2,64		2,62	48,86	1,76	0,00	0,00	0,00	0,00
43	PASTOS ASOCIADOS A GANADERÍA ECOLÓGICA	160,64		154,43	2,02	151,37	6.803,66	9.634,54	6.669,36	6.399,72
	TOTAL	203,01	196,51	196,51		192,59	12.768,83	15.400,58	12.435,40	12.165,76

APLICACIÓN DE REDUCCIONES Y SANCIONES

	<u>Importe Calculado</u>	<u>Importe prereduc.</u>	<u>Admisibilidad y compromisos</u>	<u>Presentación tardía</u>	<u>Omisión declaración</u>	<u>Condicionabilidad</u>	<u>IMPORTE (Euros)</u>			
							<u>RESUELTO</u>	<u>FEADER (Eje 2)</u>	<u>MAGRAMA</u>	<u>CAPDER</u>
AGRICULTURA	5.766,04	5.766,04	0,00	0,00	0,00	0,00	5.766,04	4.324,53	619,85	821,66
GANADERÍA	6.669,36	6.399,72	0,00	0,00	0,00	0,00	6.399,72	4.799,79	687,97	911,96
						TOTAL	12.165,76	4.799,79	687,97	911,96



RECINTOS RESUELTOS

REF.	REFERENCIA SIGPAC	CULTIVO	DESCRIPCIÓN CULTIVO	S/R	G.PAGO	PEND. MEDIA (%)	SUP. DEC. ADMISIBLE (ha)	SUP. COMPROM. (ha)	SUP. AJUSTADA COMPR.(1) (ha)	SUP. CONY. SIGPAC (ha)	SUP. CERTIE. (ha)	SUP. CAMPO (ha)	SUP. CAMPO DETER. CULT. DECLARADO (ha)	SUP. DEC. REDUCIDA (ha)	SUP. RESUELTA (ha)
170000004591773	11-020-079-00172-0016	20902	BARBECHO TRADICIONAL-CON CUBIERTA VEGETAL	S	43	15,24	1,33	3,54	1,33	1,33	1,33			1,33	1,33
170000004591774	11-020-079-00172-0110	20902	BARBECHO TRADICIONAL-CON CUBIERTA VEGETAL	S	43	14,06	0,05	25,16	0,05	0,15	0,05			0,05	0,05
170000004591775	11-020-079-00172-0110	20902	BARBECHO TRADICIONAL-CON CUBIERTA VEGETAL	S	43	14,06	0,10	25,16	0,10	0,15	0,10			0,10	0,10
170000004591776	11-020-079-00172-0048	20902	BARBECHO TRADICIONAL-CON CUBIERTA VEGETAL	S	43	15,07	9,66	25,16	9,66	13,52	9,66			9,66	9,66
170000004591777	11-020-079-00172-0076	13000	TRITICALE-SIN VARIEDAD	S	39	9,40	1,24	25,16	1,24	1,24	1,24			1,24	1,24
170000004591778	11-020-079-00172-0010	62000	PASTOS PERMANENTES DE 5 O MAS AÑOS-SIN VARIEDAD	S	43	13,60	0,05	0,05	0,05		0,18			0,05	0,05
170000004591779	11-020-079-00172-0075	13000	TRITICALE-SIN VARIEDAD	S	39	15,19	1,39	25,16	1,39	1,39	1,39			1,39	1,39
170000004591783	11-020-079-00171-0073	62000	PASTOS PERMANENTES DE 5 O MAS AÑOS-SIN VARIEDAD	S	43	19,13	5,82	7,48	5,82	7,48	16,62			5,82	5,82
170000004591784	11-020-079-00172-0106	62000	PASTOS PERMANENTES DE 5 O MAS AÑOS-SIN VARIEDAD	S	43	16,47	0,32	12,33	0,32	0,43	0,43			0,32	0,28
170000004591785	11-020-079-00172-0071	62000	PASTOS PERMANENTES DE 5 O MAS AÑOS-SIN VARIEDAD	S	43	28,31	0,03	25,16	0,03	0,09	0,09			0,03	0,03
170000004591786	11-020-079-00172-0073	20902	BARBECHO TRADICIONAL-CON CUBIERTA VEGETAL	S	43	20,63	3,89	25,16	3,89	3,89	3,89			3,89	3,89
170000004591787	11-020-079-00172-0027	62000	PASTOS PERMANENTES DE 5 O MAS AÑOS-SIN VARIEDAD	S	43	25,02	1,34	1,34	1,34		1,34			1,34	1,34
170000004591788	11-020-079-00172-0025	62000	PASTOS PERMANENTES DE 5 O MAS AÑOS-SIN VARIEDAD	S	43	10,30	0,06	0,06	0,06		0,24			0,06	0,06
170000004591789	11-020-079-00172-0090	20902	BARBECHO TRADICIONAL-CON CUBIERTA VEGETAL	S	44	10,16	0,33	99,04	0,33	7,45	0,33			0,33	0,00
170000004591791	11-020-079-00172-0012	20902	BARBECHO TRADICIONAL-CON CUBIERTA VEGETAL	S	43	11,34	0,84	99,04	0,84	31,35	1,54			0,84	0,84
170000004591793	11-020-079-00172-0054	20902	BARBECHO TRADICIONAL-CON CUBIERTA VEGETAL	S	43	11,59	0,82	3,54	0,82	0,82	0,82			0,82	0,82
170000004591795	11-020-079-00172-0011	20902	BARBECHO TRADICIONAL-CON CUBIERTA VEGETAL	S	43	3,22	2,30	3,48	2,30	3,44	2,30			2,30	2,30
170000004591796	11-020-079-00172-0055	20902	BARBECHO TRADICIONAL-CON CUBIERTA VEGETAL	S	43	8,41	0,95	3,54	0,95	0,95	0,95			0,95	0,95
170000004591797	11-020-079-00172-0072	62000	PASTOS PERMANENTES DE 5 O MAS AÑOS-SIN VARIEDAD	S	43	10,72	0,01	25,16	0,01	0,04	0,04			0,01	0,01
170000004591798	11-020-079-00172-0047	13000	TRITICALE-SIN VARIEDAD	R	39	8,93	9,69	18,70	9,69	9,69	9,69			9,69	9,69
170000004591799	11-020-079-00172-0070	13000	TRITICALE-SIN VARIEDAD	R	39	9,76	7,63	18,70	7,63	7,63	7,63			7,63	7,63
170000004591800	11-020-079-00172-0009	62000	PASTOS PERMANENTES DE 5 O MAS AÑOS-SIN VARIEDAD	S	43	16,17	0,04	0,04	0,04		0,14			0,04	0,04
170000004591801	11-020-079-00172-0065	13000	TRITICALE-SIN VARIEDAD	S	39	18,19	0,47	13,57	0,47	3,51	3,04			0,47	0,47
170000004591802	11-020-079-00172-0068	13000	TRITICALE-SIN VARIEDAD	R	39	11,32	0,91	18,70	0,91	0,91	0,91			0,91	0,91
170000004591803	11-020-079-00172-0049	62000	PASTOS PERMANENTES DE 5 O MAS AÑOS-SIN VARIEDAD	S	43	23,50	0,05	0,65	0,05	0,14	0,14			0,05	0,05
170000004591804	11-020-079-00172-0099	20902	BARBECHO TRADICIONAL-CON CUBIERTA VEGETAL	S	43	15,23	2,21	99,04	2,21	8,99	2,21			2,21	2,21
170000004591805	11-020-079-00172-0099	20902	BARBECHO TRADICIONAL-CON CUBIERTA VEGETAL	S	43	15,23	6,70	99,04	6,70	8,99	6,70			6,70	6,70
170000004591806	11-020-079-00172-0099	20902	BARBECHO TRADICIONAL-CON CUBIERTA VEGETAL	S	43	15,23	0,08	99,04	0,08	8,99	0,08			0,08	0,08
170000004591807	11-020-079-00172-0013	20902	BARBECHO TRADICIONAL-CON CUBIERTA VEGETAL	S	43	14,18	0,51	0,65	0,51	0,51	0,51			0,51	0,51
170000004591808	11-020-079-00172-0060	62000	PASTOS PERMANENTES DE 5 O MAS AÑOS-SIN VARIEDAD	S	43	18,44	0,02	4,68	0,02	0,05	0,05			0,02	0,02
170000004591809	11-020-079-00172-0001	62000	PASTOS PERMANENTES DE 5 O MAS AÑOS-SIN VARIEDAD	S	43	23,67	0,10	0,10	0,10		0,40			0,10	0,10
170000004591810	11-020-079-00172-0002	62000	PASTOS PERMANENTES DE 5 O MAS AÑOS-SIN VARIEDAD	S	43	14,45	0,26	0,26	0,26		0,58			0,26	0,26
170000004591811	11-020-079-00172-0005	62000	PASTOS PERMANENTES DE 5 O MAS AÑOS-SIN VARIEDAD	S	43	11,29	3,00	3,00	3,00		4,00			3,00	3,00
170000004591812	11-020-079-00172-0023	62000	PASTOS PERMANENTES DE 5 O MAS AÑOS-SIN VARIEDAD	S	43	9,51	0,05	0,05	0,05		0,14			0,05	0,05
170000004591813	11-020-079-00172-0101	62000	PASTOS PERMANENTES DE 5 O MAS AÑOS-SIN VARIEDAD	S	43	11,78	0,02	99,04	0,02	0,06	0,06			0,02	0,02
170000004591814	11-020-079-00172-0090	20902	BARBECHO TRADICIONAL-CON CUBIERTA VEGETAL	S	44	10,16	2,31	99,04	2,31	7,45	2,31			2,31	1,76
170000004591816	11-020-079-00172-0022	62000	PASTOS PERMANENTES DE 5 O MAS AÑOS-SIN VARIEDAD	S	43	10,33	0,04	0,04	0,04		0,12			0,04	0,04
170000004591817	11-020-079-00172-0032	62000	PASTOS PERMANENTES DE 5 O MAS AÑOS-SIN VARIEDAD	S	43	27,00	0,33	0,33	0,33		1,32			0,33	0,33
170000004591818	11-020-079-00172-0048	13000	TRITICALE-SIN VARIEDAD	S	39	15,07	0,76	25,16	0,76	13,52	9,66			0,76	0,76
170000004591819	11-020-079-00172-0034	62000	PASTOS PERMANENTES DE 5 O MAS AÑOS-SIN VARIEDAD	S	43	12,60	0,15	0,15	0,15		0,33			0,15	0,15
170000004591821	11-020-079-00172-0103	62000	PASTOS PERMANENTES DE 5 O MAS AÑOS-SIN VARIEDAD	S	43	24,02	7,57	12,33	7,57	11,65	11,65			7,57	7,57
170000004591822	11-020-079-00172-0086	20902	BARBECHO TRADICIONAL-CON CUBIERTA VEGETAL	S	43	16,59	3,43	99,04	3,43	3,43	3,43			3,43	3,43
170000004591823	11-020-079-00172-0088	62000	PASTOS PERMANENTES DE 5 O MAS AÑOS-SIN VARIEDAD	S	43	25,08	0,11	99,04	0,11	0,30	0,30			0,11	0,11
170000004591824	11-020-079-00172-0003	62000	PASTOS PERMANENTES DE 5 O MAS AÑOS-SIN VARIEDAD	S	43	24,44	0,45	0,45	0,45		0,60			0,45	0,45
170000004591825	11-020-079-00172-0085	20902	BARBECHO TRADICIONAL-CON CUBIERTA VEGETAL	S	43	18,20	1,19	99,04	1,19	1,19	1,19			1,19	1,19
170000004591827	11-020-079-00172-0074	13000	TRITICALE-SIN VARIEDAD	S	39	7,48	4,11	25,16	4,11	4,32	4,11			4,11	4,11
170000004591828	11-020-079-00172-0100	20902	BARBECHO TRADICIONAL-CON CUBIERTA VEGETAL	S	43	24,70	0,41	99,04	0,41	1,47	0,41			0,41	0,41
170000004591829	11-020-079-00172-0100	20902	BARBECHO TRADICIONAL-CON CUBIERTA VEGETAL	S	43	24,70	1,06	99,04	1,06	1,47	1,06			1,06	1,06
170000004591830	11-020-079-00172-0083	20902	BARBECHO TRADICIONAL-CON CUBIERTA VEGETAL	S	43	14,75	7,50	99,04	7,50	7,50	7,50			7,50	7,50
170000004591831	11-020-079-00172-0004	62000	PASTOS PERMANENTES DE 5 O MAS AÑOS-SIN VARIEDAD	S	43	20,05	1,54	1,54	1,54		3,42			1,54	1,54
170000004591832	11-020-079-00172-0028	62000	PASTOS PERMANENTES DE 5 O MAS AÑOS-SIN VARIEDAD	S	43	24,23	2,57	2,57	2,57		4,67			2,57	2,57
170000004591833	11-020-079-00172-0107	62000	PASTOS PERMANENTES DE 5 O MAS AÑOS-SIN VARIEDAD	S	43	27,22	6,51	10,99	6,51	10,99	11,83			6,51	6,51
170000004591834	11-020-079-00172-0084	7000	SORGO-SIN VARIEDAD	S	39	11,10	1,95	99,04	1,95	1,95	1,95			1,95	1,95
170000004591835	11-020-079-00172-0081	13000	TRITICALE-SIN VARIEDAD	S	39	13,43	3,22	99,04	3,22	3,22	3,22			3,22	3,22
170000004591836	11-020-079-00172-0015	7000	SORGO-SIN VARIEDAD	S	39	8,17	1,18	1,66	1,18	1,18	1,18			1,18	1,18
170000004591837	11-020-079-00172-0030	20902	BARBECHO TRADICIONAL-CON CUBIERTA VEGETAL	S	43	2,29	3,45	3,87	3,45	3,61	3,45			3,45	3,45
170000004591838	11-020-079-00172-0050	20902	BARBECHO TRADICIONAL-CON CUBIERTA VEGETAL	S	43	10,06	0,39	1,66	0,39	0,39	0,39			0,39	0,39
170000004591840	11-020-079-00172-0109	62000	PASTOS PERMANENTES DE 5 O MAS AÑOS-SIN VARIEDAD	S	43	16,14	0,21	10,99	0,21	0,84	0,84			0,21	0,21

(1) Superficie declarada admisible ajustada con la superficie comprometida.
(2) Factor de penalización valorando el alcance para el tipo de compromiso.
(3) Solicita agricultura y tiene compromisos vigentes.
(4) Solicita ganadería y tiene compromisos vigentes.

RECINTOS RESUELTOS

REF.	REFERENCIA SIGPAC	CULTIVO	DESCRIPCIÓN CULTIVO	S/R	G.PAGO	PEND. MEDIA (%)	SUP. DEC. ADMISIBLE (ha)	SUP. COMPROM. (ha)	SUP. AJUSTADA COMPR.(1) (ha)	SUP. CONY. SIGPAC (ha)	SUP. CERTIE. (ha)	SUP. CAMPO (ha)	SUP. CAMPO DETER. CULT. DECLARADO (ha)	SUP. DEC. REDUCIDA (ha)	SUP. RESUELTA (ha)
1700000004591841	11-020-079-00172-0007	62000	PASTOS PERMANENTES DE 5 O MAS AÑOS-SIN VARIEDAD	S	43	23,93	5,19	10,99	5,19	10,99	11,54			5,19	5,19
1700000004591842	11-020-079-00172-0014	20902	BARBECHO TRADICIONAL-CON CUBIERTA VEGETAL	S	43	15,86	1,46	1,46	1,46		1,46			1,46	1,46
1700000004591844	11-020-079-00172-0111	62000	PASTOS PERMANENTES DE 5 O MAS AÑOS-SIN VARIEDAD	S	43	13,99	2,07	12,33	2,07	2,07	2,07			2,07	2,07
1700000004591845	11-020-079-00172-0031	62000	PASTOS PERMANENTES DE 5 O MAS AÑOS-SIN VARIEDAD	S	43	5,99	0,74	0,74	0,74	0,74	0,87			0,74	0,74
1700000004591846	11-020-079-00172-0098	20902	BARBECHO TRADICIONAL-CON CUBIERTA VEGETAL	S	43	6,00	1,01	99,04	1,01	1,01	1,01			1,01	1,01
1700000004591848	11-020-079-00172-0030	7000	SORGO-SIN VARIEDAD	S	39	2,29	0,16	3,87	0,16	3,61	3,45			0,16	0,16
1700000004591849	11-020-079-00172-0037	62000	PASTOS PERMANENTES DE 5 O MAS AÑOS-SIN VARIEDAD	S	43	8,34	1,16	1,15	1,15		1,16			1,15	1,15
1700000004591852	11-020-079-00172-0077	13000	TRITICALE-SIN VARIEDAD	S	39	19,41	1,31	99,04	1,31	3,88	3,88			1,31	1,31
1700000004591853	11-020-079-00172-0035	62000	PASTOS PERMANENTES DE 5 O MAS AÑOS-SIN VARIEDAD	S	43	5,17	0,42	0,42	0,42		0,64			0,42	0,42
1700000004591855	11-020-079-00172-0017	20902	BARBECHO TRADICIONAL-CON CUBIERTA VEGETAL	S	43	8,78	2,11	4,68	2,11	2,11	2,11			2,11	2,11
1700000004591856	11-020-079-00172-0058	20902	BARBECHO TRADICIONAL-CON CUBIERTA VEGETAL	S	43	5,25	0,90	4,68	0,90	0,90	0,90			0,90	0,90
1700000004591857	11-020-079-00172-0039	20902	BARBECHO TRADICIONAL-CON CUBIERTA VEGETAL	S	43	18,56	6,63	13,57	4,81	13,57	6,63			4,81	4,81
1700000004591858	11-020-079-00172-0039	20902	BARBECHO TRADICIONAL-CON CUBIERTA VEGETAL	S	43	18,56	12,08	13,57	8,76	13,57	12,08			8,76	8,76
1700000004591859	11-020-079-00172-0057	20902	BARBECHO TRADICIONAL-CON CUBIERTA VEGETAL	S	43	8,83	0,57	4,68	0,57	0,57	0,57			0,57	0,57
1700000004591860	11-020-079-00172-0024	62000	PASTOS PERMANENTES DE 5 O MAS AÑOS-SIN VARIEDAD	S	43	23,51	0,04	0,04	0,04		0,15			0,04	0,04
1700000004591861	11-020-079-00172-0056	62000	PASTOS PERMANENTES DE 5 O MAS AÑOS-SIN VARIEDAD	S	43	6,05	0,60	4,68	0,60	0,71	0,71			0,60	0,60
1700000004591862	11-020-079-00172-0065	20902	BARBECHO TRADICIONAL-CON CUBIERTA VEGETAL	S	43	18,19	3,04	13,57	3,04	3,51	3,04			3,04	3,04
1700000004591863	11-020-079-00172-0066	20902	BARBECHO TRADICIONAL-CON CUBIERTA VEGETAL	S	43	17,98	2,67	13,57	2,67	2,67	2,67			2,67	2,67
1700000004591868	11-020-079-00172-0077	20902	BARBECHO TRADICIONAL-CON CUBIERTA VEGETAL	S	43	19,41	2,57	99,04	2,57	3,88	3,88			2,57	2,57
1700000004591869	11-020-079-00172-0091	20902	BARBECHO TRADICIONAL-CON CUBIERTA VEGETAL	S	43	5,17	2,54	99,04	2,54	2,54	2,54			2,54	2,54
1700000004591870	11-020-079-00172-0095	20902	BARBECHO TRADICIONAL-CON CUBIERTA VEGETAL	S	43	20,48	0,02	99,04	0,02	0,02	0,02			0,02	0,02
1700000004591871	11-020-079-00172-0008	62000	PASTOS PERMANENTES DE 5 O MAS AÑOS-SIN VARIEDAD	S	43	25,21	4,08	12,33	4,08	12,33	24,44			4,08	0,00
1700000004591872	11-020-079-00172-0012	20902	BARBECHO TRADICIONAL-CON CUBIERTA VEGETAL	S	43	11,34	16,23	99,04	16,23	31,35	29,81			16,23	16,23
1700000004591873	11-020-079-00172-0082	20902	BARBECHO TRADICIONAL-CON CUBIERTA VEGETAL	S	43	8,07	0,08	99,04	0,08	0,08	0,08			0,08	0,08
1700000004591874	11-020-079-00172-0061	62000	PASTOS PERMANENTES DE 5 O MAS AÑOS-SIN VARIEDAD	S	43	18,17	0,01	4,68	0,01	0,02	0,02			0,01	0,01
1700000004591875	11-020-079-00172-0079	13000	TRITICALE-SIN VARIEDAD	S	39	12,13	2,54	99,04	2,54	2,54	2,54			2,54	2,54
1700000004591876	11-020-079-00172-0096	20902	BARBECHO TRADICIONAL-CON CUBIERTA VEGETAL	S	43	16,04	1,83	99,04	1,83	1,83	1,83			1,83	1,83
1700000004591878	11-020-079-00172-0093	62000	PASTOS PERMANENTES DE 5 O MAS AÑOS-SIN VARIEDAD	S	43	19,50	0,03	99,04	0,03	0,08	0,08			0,03	0,03
1700000004591881	11-020-079-00172-0097	62000	PASTOS PERMANENTES DE 5 O MAS AÑOS-SIN VARIEDAD	S	43	3,21	0,60	99,04	0,60	0,60	0,60			0,60	0,60
1700000004591883	11-020-079-00172-0051	62000	PASTOS PERMANENTES DE 5 O MAS AÑOS-SIN VARIEDAD	S	43	16,26	0,03	1,66	0,03	0,09	0,09			0,03	0,03
1700000004591884	11-020-079-00172-0040	62000	PASTOS PERMANENTES DE 5 O MAS AÑOS-SIN VARIEDAD	S	43	11,93	0,35	0,35	0,35		0,35			0,35	0,35
1700000004591885	11-020-079-00172-0062	62000	PASTOS PERMANENTES DE 5 O MAS AÑOS-SIN VARIEDAD	S	43	4,69	0,09	3,87	0,09	0,27	0,27			0,09	0,09
1700000004591886	11-020-079-00172-0092	62000	PASTOS PERMANENTES DE 5 O MAS AÑOS-SIN VARIEDAD	S	43	5,87	0,06	99,04	0,06	0,23	0,11			0,06	0,06
1700000004591887	11-020-079-00172-0089	13000	TRITICALE-SIN VARIEDAD	S	39	13,57	2,03	99,04	2,03	15,83	15,82			2,03	2,03
1700000004591888	11-020-079-00172-0052	62000	PASTOS PERMANENTES DE 5 O MAS AÑOS-SIN VARIEDAD	S	43	14,65	0,01	3,54	0,01	0,03	0,03			0,01	0,01
1700000004591889	11-020-079-00172-0063	62000	PASTOS PERMANENTES DE 5 O MAS AÑOS-SIN VARIEDAD	S	43	23,08	0,02	13,57	0,02	0,07	0,07			0,02	0,02
1700000004591890	11-020-079-00172-0046	62000	PASTOS PERMANENTES DE 5 O MAS AÑOS-SIN VARIEDAD	S	43	5,82	0,09	0,09	0,09		0,26			0,09	0,09
1700000004591892	11-020-079-00172-0089	20902	BARBECHO TRADICIONAL-CON CUBIERTA VEGETAL	S	43	13,57	13,79	99,04	13,79	15,83	15,82			13,79	13,79
1700000004591893	11-020-079-00172-0011	7000	SORGO-SIN VARIEDAD	S	39	3,22	1,14	3,48	1,14	3,44	2,30			1,14	1,14

DATOS AGRICULTURA**RESUMEN DE UNIDADES**

Cód	GRUPO DE PAGO	Sup. Dec. Admisible (ha)	Sup. Comprometida (ha)	Sup. ajustada compromiso (1) (ha)	% sobredec.	SUP. RESUELTA (ha)	Importe Declarado	Importe Topado	Importe Resuelto	Importe tras sobredec.
39	HERBÁCEOS	39,73		39,46	0,00	39,46	5.965,17	5.766,04	5.766,04	5.766,04
44	HERBÁCEOS NO ELEGIBLES	2,64		2,62	48,86	1,76	0,00	0,00	0,00	0,00
TOTAL		42,37	196,51	42,08		41,22	5.965,17	5.766,04	5.766,04	5.766,04

RESUMEN DE PAGOS**IMPORTE (Euros)**

	RESUELTO	FEADER (Eje 2)	MAGRAMA	CAPDER
A pagar	5.766,04	4.324,53	619,85	821,66

APLICACIÓN DE REDUCCIONES Y SANCIONES**IMPORTE (Euros)**

Importe Calculado	Importe prerreduc.	Admisibilidad y compromisos	Presentación tardía	Omisión declaración	Condicionabilidad	RESUELTO	FEADER (Eje 2)	MAGRAMA	CAPDER
5.766,04	5.766,04	0,00	0,00	0,00	0,00	5.766,04	4.324,53	619,85	821,66
TOTAL						5.766,04	4.324,53	619,85	821,66

(1) Superficie declarada admisible ajustada con la superficie comprometida.
(2) Factor de penalización valorando el alcance para el tipo de compromiso.
(3) Solicita agricultura y tiene compromisos vigentes.
(4) Solicita ganadería y tiene compromisos vigentes.

INCIDENCIAS**INCIDENCIA DESCRIPCIÓN**

218	La superficie total declarada sobre un mismo recinto en el conjunto de los expedientes, no puede superar la superficie total que el SIGPAC establece para ese recinto. Ref:1700000004591789 Recinto:11-020-079-00172-090 Cultivo:20902 BARBECHO TRADICIONAL-CON CUBIERTA VEGETAL Secano Suma de superficies declaradas para este recinto por todos los solicitantes (Áreas):746 Superficie SIGPAC medida para este recinto (Áreas):691 Exceso de superficie declarada (Hectáreas):0,55 Ref:1700000004591814 Recinto:11-020-079-00172-090 Cultivo:20902 BARBECHO TRADICIONAL-CON CUBIERTA VEGETAL Secano Suma de superficies declaradas para este recinto por todos los solicitantes (Áreas):746 Superficie SIGPAC medida para este recinto (Áreas):691 Exceso de superficie declarada (Hectáreas):0,55
85001	El recinto declarado no cumple con las normas de producción ecológica (artículo 5-1 e), Orden 26 mayo 2015) Ref:1700000004591865 Recinto:11-020-079-00161-009 Cultivo:13000 TRITICALE-SIN VARIEDAD Secano Ref:1700000004591866 Recinto:11-020-079-00161-009 Cultivo:33126 GIRASOL-BOSFORA Secano Ref:1700000004591792 Recinto:11-020-079-00161-011 Cultivo:13000 TRITICALE-SIN VARIEDAD Secano
85031	Solicita recinto que no está comprometido para la operación. Ref:1700000004591865 Recinto:11-020-079-00161-009 Cultivo:13000 TRITICALE-SIN VARIEDAD Secano Ref:1700000004591866 Recinto:11-020-079-00161-009 Cultivo:33126 GIRASOL-BOSFORA Secano Ref:1700000004591792 Recinto:11-020-079-00161-011 Cultivo:13000 TRITICALE-SIN VARIEDAD Secano Ref:1700000004591894 Recinto:11-020-141-00005-013 Cultivo:13000 TRITICALE-SIN VARIEDAD Secano

DATOS GANADERÍA**RESUMEN DE UNIDADES**

Cód	GRUPO DE PAGO	Sup. Dec. Admisible (ha)	Sup. Comprometida (ha)	Sup. ajustada compromiso (1) (ha)	% sobredec.	SUP. RESUELTA (ha)	Importe Declarado	Importe Topado	Importe Resuelto	Importe tras sobredec.
43	PASTOS ASOCIADOS A GANADERÍA ECOLÓGICA	160,64		154,43	2,02	151,37	6.803,66	9.634,54	6.669,36	6.399,72
	TOTAL	160,64	196,51	154,43		151,37	6.803,66	9.634,54	6.669,36	6.399,72

RESUMEN DE PAGOS

IMPORTE (Euros)				
	RESUELTO	FEADER (Eje 2)	MAGRAMA	CAPDER
A pagar	6.399,72	4.799,79	687,97	911,96

APLICACIÓN DE REDUCCIONES Y SANCIONES

IMPORTE (Euros)									
Importe Calculado	Importe prereduc.	Admisibilidad y compromisos	Presentación tardía	Omisión declaración	Condicionalidad	RESUELTO	FEADER (Eje 2)	MAGRAMA	CAPDER
6.669,36	6.399,72	0,00	0,00	0,00	0,00	6.399,72	4.799,79	687,97	911,96
TOTAL						6.399,72	4.799,79	687,97	911,96

Datos considerados para el Cálculo de la Carga Ganadera mínima y máxima del expediente

Explotación	Especie	Inscrito en Sipea y Admisible	Censo Medio Animales	Ugm Calculada para CG Mínima	Ugm Calculada para CG Máxima
ES110200000900	BOVINA	SI	35,65	28,03	28,03
ES110200000900	CABALLAR	NO	5,14	0,00	5,14
				28,03	33,17

Superficie determinada para Cálculo Carga Ganadera: 163,08 ha

Carga Ganadera Mínima Expediente: 0,17 ugm/ha

Carga Ganadera Máxima Expediente: 0,20 ugm/ha

Los importes del Grupo de Pago de pastos de este expediente han sido ajustados por no llegar a la carga ganadera mínima de 0,3

Recintos Determinados para el Cálculo de Garga Ganadera

REF.	REFERENCIA SIGPAC	CULTIVO	DESCRIPCIÓN CULTIVO	S/R	SUP. RESUELTA (ha)
1700000004591773	11-020-079-00172-0016	20902	BARBECHO TRADICIONAL-CON CUBIERTA VEGETAL	S	1,33
1700000004591774	11-020-079-00172-0110	20902	BARBECHO TRADICIONAL-CON CUBIERTA VEGETAL	S	0,05
1700000004591775	11-020-079-00172-0110	20902	BARBECHO TRADICIONAL-CON CUBIERTA VEGETAL	S	0,10
1700000004591776	11-020-079-00172-0048	20902	BARBECHO TRADICIONAL-CON CUBIERTA VEGETAL	S	9,66
1700000004591778	11-020-079-00172-0010	62000	PASTOS PERMANENTES DE 5 O MAS AÑOS-SIN VARIEDAD	S	0,05
1700000004591783	11-020-079-00171-0073	62000	PASTOS PERMANENTES DE 5 O MAS AÑOS-SIN VARIEDAD	S	5,82
1700000004591784	11-020-079-00172-0106	62000	PASTOS PERMANENTES DE 5 O MAS AÑOS-SIN VARIEDAD	S	0,28
1700000004591785	11-020-079-00172-0071	62000	PASTOS PERMANENTES DE 5 O MAS AÑOS-SIN VARIEDAD	S	0,03
1700000004591786	11-020-079-00172-0073	20902	BARBECHO TRADICIONAL-CON CUBIERTA VEGETAL	S	3,89

(1) Superficie declarada admisible ajustada con la superficie comprometida.
(2) Factor de penalización valorando el alcance para el tipo de compromiso.
(3) Solicita agricultura y tiene compromisos vigentes.
(4) Solicita ganadería y tiene compromisos vigentes.

Datos considerados para el Cálculo de la Carga Ganadera mínima y máxima del expediente**Recintos Determinados para el Cálculo de Garga Ganadera**

<u>REF.</u>	<u>REFERENCIA SIGPAC</u>	<u>CULTIVO</u>	<u>DESCRIPCIÓN CULTIVO</u>	<u>S/R</u>	<u>SUP. RESUELTA (ha)</u>
170000004591787	11-020-079-00172-0027	62000	PASTOS PERMANENTES DE 5 O MAS AÑOS-SIN VARIEDAD	S	1,34
1700000004591788	11-020-079-00172-0025	62000	PASTOS PERMANENTES DE 5 O MAS AÑOS-SIN VARIEDAD	S	0,06
1700000004591790	11-020-141-00005-0015	62000	PASTOS PERMANENTES DE 5 O MAS AÑOS-SIN VARIEDAD	S	0,85
1700000004591791	11-020-079-00172-0012	20902	BARBECHO TRADICIONAL-CON CUBIERTA VEGETAL	S	0,84
1700000004591793	11-020-079-00172-0054	20902	BARBECHO TRADICIONAL-CON CUBIERTA VEGETAL	S	0,82
1700000004591795	11-020-079-00172-0011	20902	BARBECHO TRADICIONAL-CON CUBIERTA VEGETAL	S	2,30
1700000004591796	11-020-079-00172-0055	20902	BARBECHO TRADICIONAL-CON CUBIERTA VEGETAL	S	0,95
1700000004591797	11-020-079-00172-0072	62000	PASTOS PERMANENTES DE 5 O MAS AÑOS-SIN VARIEDAD	S	0,01
1700000004591800	11-020-079-00172-0009	62000	PASTOS PERMANENTES DE 5 O MAS AÑOS-SIN VARIEDAD	S	0,04
1700000004591803	11-020-079-00172-0049	62000	PASTOS PERMANENTES DE 5 O MAS AÑOS-SIN VARIEDAD	S	0,05
1700000004591804	11-020-079-00172-0099	20902	BARBECHO TRADICIONAL-CON CUBIERTA VEGETAL	S	2,21
1700000004591805	11-020-079-00172-0099	20902	BARBECHO TRADICIONAL-CON CUBIERTA VEGETAL	S	6,70
1700000004591806	11-020-079-00172-0099	20902	BARBECHO TRADICIONAL-CON CUBIERTA VEGETAL	S	0,08
1700000004591807	11-020-079-00172-0013	20902	BARBECHO TRADICIONAL-CON CUBIERTA VEGETAL	S	0,51
1700000004591808	11-020-079-00172-0060	62000	PASTOS PERMANENTES DE 5 O MAS AÑOS-SIN VARIEDAD	S	0,02
1700000004591809	11-020-079-00172-0001	62000	PASTOS PERMANENTES DE 5 O MAS AÑOS-SIN VARIEDAD	S	0,10
1700000004591810	11-020-079-00172-0002	62000	PASTOS PERMANENTES DE 5 O MAS AÑOS-SIN VARIEDAD	S	0,26
1700000004591811	11-020-079-00172-0005	62000	PASTOS PERMANENTES DE 5 O MAS AÑOS-SIN VARIEDAD	S	3,00
1700000004591812	11-020-079-00172-0023	62000	PASTOS PERMANENTES DE 5 O MAS AÑOS-SIN VARIEDAD	S	0,05
1700000004591813	11-020-079-00172-0101	62000	PASTOS PERMANENTES DE 5 O MAS AÑOS-SIN VARIEDAD	S	0,02
1700000004591815	11-020-079-00172-0087	62000	PASTOS PERMANENTES DE 5 O MAS AÑOS-SIN VARIEDAD	S	0,00
1700000004591816	11-020-079-00172-0022	62000	PASTOS PERMANENTES DE 5 O MAS AÑOS-SIN VARIEDAD	S	0,04
1700000004591817	11-020-079-00172-0032	62000	PASTOS PERMANENTES DE 5 O MAS AÑOS-SIN VARIEDAD	S	0,33
1700000004591819	11-020-079-00172-0034	62000	PASTOS PERMANENTES DE 5 O MAS AÑOS-SIN VARIEDAD	S	0,15
1700000004591821	11-020-079-00172-0103	62000	PASTOS PERMANENTES DE 5 O MAS AÑOS-SIN VARIEDAD	S	7,57
1700000004591822	11-020-079-00172-0086	20902	BARBECHO TRADICIONAL-CON CUBIERTA VEGETAL	S	3,43
1700000004591823	11-020-079-00172-0088	62000	PASTOS PERMANENTES DE 5 O MAS AÑOS-SIN VARIEDAD	S	0,11
1700000004591824	11-020-079-00172-0003	62000	PASTOS PERMANENTES DE 5 O MAS AÑOS-SIN VARIEDAD	S	0,45
1700000004591825	11-020-079-00172-0085	20902	BARBECHO TRADICIONAL-CON CUBIERTA VEGETAL	S	1,19
1700000004591828	11-020-079-00172-0100	20902	BARBECHO TRADICIONAL-CON CUBIERTA VEGETAL	S	0,41
1700000004591829	11-020-079-00172-0100	20902	BARBECHO TRADICIONAL-CON CUBIERTA VEGETAL	S	1,06
1700000004591830	11-020-079-00172-0083	20902	BARBECHO TRADICIONAL-CON CUBIERTA VEGETAL	S	7,50
1700000004591831	11-020-079-00172-0004	62000	PASTOS PERMANENTES DE 5 O MAS AÑOS-SIN VARIEDAD	S	1,54
1700000004591832	11-020-079-00172-0028	62000	PASTOS PERMANENTES DE 5 O MAS AÑOS-SIN VARIEDAD	S	2,57
1700000004591833	11-020-079-00172-0107	62000	PASTOS PERMANENTES DE 5 O MAS AÑOS-SIN VARIEDAD	S	6,51
1700000004591837	11-020-079-00172-0030	20902	BARBECHO TRADICIONAL-CON CUBIERTA VEGETAL	S	3,45
1700000004591838	11-020-079-00172-0050	20902	BARBECHO TRADICIONAL-CON CUBIERTA VEGETAL	S	0,39
1700000004591840	11-020-079-00172-0109	62000	PASTOS PERMANENTES DE 5 O MAS AÑOS-SIN VARIEDAD	S	0,21
1700000004591841	11-020-079-00172-0007	62000	PASTOS PERMANENTES DE 5 O MAS AÑOS-SIN VARIEDAD	S	5,19
1700000004591842	11-020-079-00172-0014	20902	BARBECHO TRADICIONAL-CON CUBIERTA VEGETAL	S	1,46
1700000004591843	11-020-141-00005-0013	20902	BARBECHO TRADICIONAL-CON CUBIERTA VEGETAL	S	3,51
1700000004591844	11-020-079-00172-0111	62000	PASTOS PERMANENTES DE 5 O MAS AÑOS-SIN VARIEDAD	S	2,07
1700000004591845	11-020-079-00172-0031	62000	PASTOS PERMANENTES DE 5 O MAS AÑOS-SIN VARIEDAD	S	0,74
1700000004591846	11-020-079-00172-0098	20902	BARBECHO TRADICIONAL-CON CUBIERTA VEGETAL	S	1,01
1700000004591847	11-020-141-00005-0005	62000	PASTOS PERMANENTES DE 5 O MAS AÑOS-SIN VARIEDAD	S	0,13
1700000004591849	11-020-079-00172-0037	62000	PASTOS PERMANENTES DE 5 O MAS AÑOS-SIN VARIEDAD	S	1,16

Datos considerados para el Cálculo de la Carga Ganadera mínima y máxima del expediente**Recintos Determinados para el Cálculo de Garga Ganadera**

REF.	REFERENCIA SIGPAC	CULTIVO	DESCRIPCIÓN CULTIVO	S/R	SUP. RESUELTA (ha)
170000004591850	11-020-079-00172-0064	62000	PASTOS PERMANENTES DE 5 O MAS AÑOS-SIN VARIEDAD	S	0,00
170000004591851	11-020-141-00005-0004	62000	PASTOS PERMANENTES DE 5 O MAS AÑOS-SIN VARIEDAD	S	0,32
170000004591853	11-020-079-00172-0035	62000	PASTOS PERMANENTES DE 5 O MAS AÑOS-SIN VARIEDAD	S	0,42
170000004591854	11-020-141-00005-0031	62000	PASTOS PERMANENTES DE 5 O MAS AÑOS-SIN VARIEDAD	S	0,56
170000004591855	11-020-079-00172-0017	20902	BARBECHO TRADICIONAL-CON CUBIERTA VEGETAL	S	2,11
170000004591856	11-020-079-00172-0058	20902	BARBECHO TRADICIONAL-CON CUBIERTA VEGETAL	S	0,90
170000004591857	11-020-079-00172-0039	20902	BARBECHO TRADICIONAL-CON CUBIERTA VEGETAL	S	6,63
170000004591858	11-020-079-00172-0039	20902	BARBECHO TRADICIONAL-CON CUBIERTA VEGETAL	S	12,08
170000004591859	11-020-079-00172-0057	20902	BARBECHO TRADICIONAL-CON CUBIERTA VEGETAL	S	0,57
170000004591860	11-020-079-00172-0024	62000	PASTOS PERMANENTES DE 5 O MAS AÑOS-SIN VARIEDAD	S	0,04
170000004591861	11-020-079-00172-0056	62000	PASTOS PERMANENTES DE 5 O MAS AÑOS-SIN VARIEDAD	S	0,60
170000004591862	11-020-079-00172-0065	20902	BARBECHO TRADICIONAL-CON CUBIERTA VEGETAL	S	3,04
170000004591863	11-020-079-00172-0066	20902	BARBECHO TRADICIONAL-CON CUBIERTA VEGETAL	S	2,67
170000004591864	11-020-079-00172-0067	20902	BARBECHO TRADICIONAL-CON CUBIERTA VEGETAL	S	0,42
170000004591867	11-020-079-00161-0013	62000	PASTOS PERMANENTES DE 5 O MAS AÑOS-SIN VARIEDAD	S	0,28
170000004591868	11-020-079-00172-0077	20902	BARBECHO TRADICIONAL-CON CUBIERTA VEGETAL	S	2,57
170000004591869	11-020-079-00172-0091	20902	BARBECHO TRADICIONAL-CON CUBIERTA VEGETAL	S	2,54
170000004591870	11-020-079-00172-0095	20902	BARBECHO TRADICIONAL-CON CUBIERTA VEGETAL	S	0,02
170000004591871	11-020-079-00172-0008	62000	PASTOS PERMANENTES DE 5 O MAS AÑOS-SIN VARIEDAD	S	0,00
170000004591872	11-020-079-00172-0012	20902	BARBECHO TRADICIONAL-CON CUBIERTA VEGETAL	S	16,23
170000004591873	11-020-079-00172-0082	20902	BARBECHO TRADICIONAL-CON CUBIERTA VEGETAL	S	0,08
170000004591874	11-020-079-00172-0061	62000	PASTOS PERMANENTES DE 5 O MAS AÑOS-SIN VARIEDAD	S	0,01
170000004591876	11-020-079-00172-0096	20902	BARBECHO TRADICIONAL-CON CUBIERTA VEGETAL	S	1,83
170000004591877	11-020-079-00172-0080	20902	BARBECHO TRADICIONAL-CON CUBIERTA VEGETAL	S	0,28
170000004591878	11-020-079-00172-0093	62000	PASTOS PERMANENTES DE 5 O MAS AÑOS-SIN VARIEDAD	S	0,03
170000004591880	11-020-079-00172-0094	20902	BARBECHO TRADICIONAL-CON CUBIERTA VEGETAL	S	0,21
170000004591881	11-020-079-00172-0097	62000	PASTOS PERMANENTES DE 5 O MAS AÑOS-SIN VARIEDAD	S	0,60
170000004591883	11-020-079-00172-0051	62000	PASTOS PERMANENTES DE 5 O MAS AÑOS-SIN VARIEDAD	S	0,03
170000004591884	11-020-079-00172-0040	62000	PASTOS PERMANENTES DE 5 O MAS AÑOS-SIN VARIEDAD	S	0,35
170000004591885	11-020-079-00172-0062	62000	PASTOS PERMANENTES DE 5 O MAS AÑOS-SIN VARIEDAD	S	0,09
170000004591886	11-020-079-00172-0092	62000	PASTOS PERMANENTES DE 5 O MAS AÑOS-SIN VARIEDAD	S	0,06
170000004591888	11-020-079-00172-0052	62000	PASTOS PERMANENTES DE 5 O MAS AÑOS-SIN VARIEDAD	S	0,01
170000004591889	11-020-079-00172-0063	62000	PASTOS PERMANENTES DE 5 O MAS AÑOS-SIN VARIEDAD	S	0,02
170000004591890	11-020-079-00172-0046	62000	PASTOS PERMANENTES DE 5 O MAS AÑOS-SIN VARIEDAD	S	0,09
170000004591892	11-020-079-00172-0089	20902	BARBECHO TRADICIONAL-CON CUBIERTA VEGETAL	S	13,79

Incidencias de carga ganadera**INCIDENCIA DESCRIPCIÓN**

224

La superficie de cruce total de productos de la agrupación Pastos permanentes sobre un mismo recinto en una misma solicitud, no puede superar la superficie total admisible de pastos.

Ref:170000004591784 Recinto:11-020-079-00172-106 Cultivo:62000 PASTOS PERMANENTES DE 5 O MAS AÑOS-SIN VARIEDAD Secano Superficie admisible de pastos del recinto según SIGPAC.:28 Suma de superficies de cruce netas declaradas para este recinto por el solicitante.:32 Exceso de superficie (Hectáreas):0,04

Ref:170000004591815 Recinto:11-020-079-00172-087 Cultivo:62000 PASTOS PERMANENTES DE 5 O MAS AÑOS-SIN VARIEDAD Secano Superficie admisible de pastos del recinto según SIGPAC.:0 Suma de superficies de cruce netas declaradas para este recinto por el solicitante.:8 Exceso de superficie (Hectáreas):0,08

Ref:170000004591850 Recinto:11-020-079-00172-064 Cultivo:62000 PASTOS PERMANENTES DE 5 O MAS AÑOS-SIN VARIEDAD Secano Superficie admisible de pastos del recinto según SIGPAC.:0 Suma de superficies de cruce netas declaradas para este recinto por el solicitante.:2 Exceso de superficie (Hectáreas):0,02

238

Recinto cuyo CAP declarado es mayor al CAP prevalente y no presenta alegación al SIGPAC.

Ref:170000004591871 Recinto:11-020-079-00172-008 Cultivo:62000 PASTOS PERMANENTES DE 5 O MAS AÑOS-SIN VARIEDAD Secano CAP prevalente:0 CAP declarado:65 Exceso de superficie (Hectáreas):4,08

INCIDENCIAS**INCIDENCIA DESCRIPCIÓN**

- 224 La superficie de cruce total de productos de la agrupación Pastos permanentes sobre un mismo recinto en una misma solicitud, no puede superar la superficie total admisible de pastos.
Ref:1700000004591850 Recinto:11-020-079-00172-064 Cultivo:62000 PASTOS PERMANENTES DE 5 O MAS AÑOS-SIN VARIEDAD Secano Superficie admisible de pastos del recinto según SIGPAC.:0 Suma de superficies de cruce netas declaradas para este recinto por el solicitante.:2 Exceso de superficie (Hectáreas):0,02
Ref:1700000004591815 Recinto:11-020-079-00172-087 Cultivo:62000 PASTOS PERMANENTES DE 5 O MAS AÑOS-SIN VARIEDAD Secano Superficie admisible de pastos del recinto según SIGPAC.:0 Suma de superficies de cruce netas declaradas para este recinto por el solicitante.:8 Exceso de superficie (Hectáreas):0,08
Ref:1700000004591784 Recinto:11-020-079-00172-106 Cultivo:62000 PASTOS PERMANENTES DE 5 O MAS AÑOS-SIN VARIEDAD Secano Superficie admisible de pastos del recinto según SIGPAC.:28 Suma de superficies de cruce netas declaradas para este recinto por el solicitante.:32 Exceso de superficie (Hectáreas):0,04
- 226 Recinto abandonado según SIGPAC por el que solicita alguna ayuda.
Ref:1700000004591850 Recinto:11-020-079-00172-064 Cultivo:62000 PASTOS PERMANENTES DE 5 O MAS AÑOS-SIN VARIEDAD Secano
Ref:1700000004591864 Recinto:11-020-079-00172-067 Cultivo:20902 BARBECHO TRADICIONAL-CON CUBIERTA VEGETAL Secano
Ref:1700000004591879 Recinto:11-020-079-00172-078 Cultivo:62000 PASTOS PERMANENTES DE 5 O MAS AÑOS-SIN VARIEDAD Secano
Ref:1700000004591877 Recinto:11-020-079-00172-080 Cultivo:20902 BARBECHO TRADICIONAL-CON CUBIERTA VEGETAL Secano
Ref:1700000004591815 Recinto:11-020-079-00172-087 Cultivo:62000 PASTOS PERMANENTES DE 5 O MAS AÑOS-SIN VARIEDAD Secano
Ref:1700000004591880 Recinto:11-020-079-00172-094 Cultivo:20902 BARBECHO TRADICIONAL-CON CUBIERTA VEGETAL Secano
- 238 Recinto cuyo CAP declarado es mayor al CAP prevalente y no presenta alegación al SIGPAC.
Ref:1700000004591871 Recinto:11-020-079-00172-008 Cultivo:62000 PASTOS PERMANENTES DE 5 O MAS AÑOS-SIN VARIEDAD Secano CAP prevalente:0 CAP declarado:65 Exceso de superficie (Hectáreas):4,08
- 247 Recinto cuyo CAP declarado es menor al CAP prevalente y no presenta alegación al SIGPAC.
Ref:1700000004591783 Recinto:11-020-079-00171-073 Cultivo:62000 PASTOS PERMANENTES DE 5 O MAS AÑOS-SIN VARIEDAD Secano CAP prevalente: CAP declarado:
- 85001 El recinto declarado no cumple con las normas de producción ecológica (artículo 5-1 e), Orden 26 mayo 2015)
Ref:1700000004591771 Recinto:11-020-079-00161-009 Cultivo:20902 BARBECHO TRADICIONAL-CON CUBIERTA VEGETAL Secano
- 85031 Solicita recinto que no está comprometido para la operación.
Ref:1700000004591771 Recinto:11-020-079-00161-009 Cultivo:20902 BARBECHO TRADICIONAL-CON CUBIERTA VEGETAL Secano
Ref:1700000004591867 Recinto:11-020-079-00161-013 Cultivo:62000 PASTOS PERMANENTES DE 5 O MAS AÑOS-SIN VARIEDAD Secano
Ref:1700000004591851 Recinto:11-020-141-00005-004 Cultivo:62000 PASTOS PERMANENTES DE 5 O MAS AÑOS-SIN VARIEDAD Secano
Ref:1700000004591847 Recinto:11-020-141-00005-005 Cultivo:62000 PASTOS PERMANENTES DE 5 O MAS AÑOS-SIN VARIEDAD Secano
Ref:1700000004591843 Recinto:11-020-141-00005-013 Cultivo:20902 BARBECHO TRADICIONAL-CON CUBIERTA VEGETAL Secano
Ref:1700000004591790 Recinto:11-020-141-00005-015 Cultivo:62000 PASTOS PERMANENTES DE 5 O MAS AÑOS-SIN VARIEDAD Secano
Ref:1700000004591854 Recinto:11-020-141-00005-031 Cultivo:62000 PASTOS PERMANENTES DE 5 O MAS AÑOS-SIN VARIEDAD Secano



<u>APELLIDOS Y NOMBRE / RAZÓN SOCIAL</u>	<u>NIF</u>	<u>EXPEDIENTE</u>	<u>SOLICITA AGRICULT. (3)</u>	<u>SOLICITA GANADER. (4)</u>	<u>ANUALIDAD DE PAGO</u>
DUCTOR JIMENEZ MANUEL	****5810*	2005864	SI	NO	3ª

DATOS CONVERSIÓN**IMPORTE POR ANUALIDAD**

	<u>2015</u>	<u>2016</u>	<u>2017</u>	<u>2018</u>	<u>2019</u>
IMPORTE MÁXIMO SUBVENCIONABLE	9.727,20 €	9.727,20 €	8.089,11 €	7.950,03 €	7.950,03 €
IMPORTE MEDIO DE TRANSFERENCIA (€/ha)	181,41 €	181,41 €	151,17 €	151,17 €	151,17 €

RESUMEN DE UNIDADES

<u>Cód</u>	<u>GRUPO DE PAGO</u>	<u>Sup. Dec. Admisible (ha)</u>	<u>Sup. Comprometida (ha)</u>	<u>Sup. ajustada compromiso (1) (ha)</u>	<u>% sobredec.</u>	<u>SUP. RESUELTA (ha)</u>	<u>Importe Declarado</u>	<u>Importe Topado</u>	<u>Importe Resuelto</u>	<u>Importe tras sobredec.</u>
39	HERBÁCEOS	70,23		52,52	0,00	52,52	7.939,45	7.950,03	7.939,45	7.939,45
44	HERBÁCEOS NO ELEGIBLES	0,37		0,07	0,00	0,07	0,00	0,00	0,00	0,00
TOTAL		70,60	53,51	52,59		52,59	7.939,45	7.950,03	7.939,45	7.939,45

APLICACIÓN DE REDUCCIONES Y SANCIONES

	<u>Importe Calculado</u>	<u>Importe prereduc.</u>	<u>Admisibilidad y compromisos</u>	<u>Presentación tardía</u>	<u>Omisión declaración</u>	<u>Condicionabilidad</u>	<u>RESUELTO</u>	<u>IMPORTE (Euros)</u>		
								<u>FEADER (Eje 2)</u>	<u>MAGRAMA</u>	<u>CAPDER</u>
AGRICULTURA	7.939,45	7.939,45	0,00	0,00	0,00	0,00	7.939,45	5.954,59	853,49	1.131,37
TOTAL							7.939,45	5.954,59	853,49	1.131,37

RECINTOS RESUELTOS

<u>REF.</u>	<u>REFERENCIA SIGPAC</u>	<u>CULTIVO DESCRIPCIÓN CULTIVO</u>	<u>S/R G.PAGO</u>	<u>PEND. MEDIA (%)</u>	<u>SUP. DEC. ADMISIBLE (ha)</u>	<u>SUP. COMPROM. (ha)</u>	<u>SUP. AJUSTADA COMPROM. (1) (ha)</u>	<u>SUP. CONV. SIGPAC (ha)</u>	<u>SUP. CERTIF. (ha)</u>	<u>SUP. CAMPO (ha)</u>	<u>SUP. CAMPO DETER. CULT. DECLARADO (ha)</u>	<u>SUP. DEC. REDUCIDA (ha)</u>	<u>SUP. RESUELTA (ha)</u>
1700000007249928	11-020-139-00004-0006	33121 GIRASOL-BONASOL	S 39	9,15	21,64	4,00	3,93	4,00	21,28			3,93	3,93
1700000007249940	11-020-139-00003-0038	3141 TRIGO DURO-DON RICARDO	S 39	7,65	22,14	22,14	22,14		22,14			22,14	22,14
1700000007249942	11-020-139-00003-0019	3141 TRIGO DURO-DON RICARDO	S 39	5,69	26,45	26,45	26,45		26,45			26,45	26,45
1700000007249951	11-020-139-00004-0006	20902 BARBECHO TRADICIONAL-CON CUBIERTA VEGETAL	S 44	9,15	0,13	4,00	0,02	4,00	0,13			0,02	0,02
1700000007249956	11-020-139-00004-0006	20902 BARBECHO TRADICIONAL-CON CUBIERTA VEGETAL	S 44	9,15	0,14	4,00	0,03	4,00	0,14			0,03	0,03
1700000007249957	11-020-139-00004-0006	20902 BARBECHO TRADICIONAL-CON CUBIERTA VEGETAL	S 44	9,15	0,10	4,00	0,02	4,00	0,10			0,02	0,02

DATOS AGRICULTURA**RESUMEN DE UNIDADES**

<u>Cód</u>	<u>GRUPO DE PAGO</u>	<u>Sup. Dec. Admisible (ha)</u>	<u>Sup. Comprometida (ha)</u>	<u>Sup. ajustada compromiso (1) (ha)</u>	<u>% sobredec.</u>	<u>SUP. RESUELTA (ha)</u>	<u>Importe Declarado</u>	<u>Importe Topado</u>	<u>Importe Resuelto</u>	<u>Importe tras sobredec.</u>
39	HERBÁCEOS	70,23		52,52	0,00	52,52	7.939,45	7.950,03	7.939,45	7.939,45
44	HERBÁCEOS NO ELEGIBLES	0,37		0,07	0,00	0,07	0,00	0,00	0,00	0,00
TOTAL		70,60	53,51	52,59		52,59	7.939,45	7.950,03	7.939,45	7.939,45

RESUMEN DE PAGOS

	<u>RESUELTO</u>	<u>IMPORTE (Euros)</u>		
		<u>FEADER (Eje 2)</u>	<u>MAGRAMA</u>	<u>CAPDER</u>
Pago realizado	7.939,45	5.954,59	853,49	1.131,37

APLICACIÓN DE REDUCCIONES Y SANCIONES

	<u>Importe Calculado</u>	<u>Importe prereduc.</u>	<u>Admisibilidad y compromisos</u>	<u>Presentación tardía</u>	<u>Omisión declaración</u>	<u>Condicionabilidad</u>	<u>RESUELTO</u>	<u>IMPORTE (Euros)</u>		
								<u>FEADER (Eje 2)</u>	<u>MAGRAMA</u>	<u>CAPDER</u>
	7.939,45	7.939,45	0,00	0,00	0,00	0,00	7.939,45	5.954,59	853,49	1.131,37
TOTAL							7.939,45	5.954,59	853,49	1.131,37

INCIDENCIAS**INCIDENCIA DESCRIPCIÓN**

85031 Solicita recinto que no está comprometido para la operación.

Ref:1700000007249944 Recinto:29-084-010-00047-006 Cultivo:5000 CEBADA-SIN VARIEDAD Secano

Ref:1700000007249926 Recinto:29-084-010-00047-006 Cultivo:41000 HABAS-SIN VARIEDAD Secano

<u>APELLIDOS Y NOMBRE / RAZÓN SOCIAL</u>	<u>NIF</u>	<u>EXPEDIENTE</u>	<u>SOLICITA AGRICULT. (3)</u>	<u>SOLICITA GANADER. (4)</u>	<u>ANUALIDAD DE PAGO</u>
DUEÑAS NUÑEZ ANDRES	****0368*	2006331	NO	SI	3ª

DATOS CONVERSIÓN**IMPORTE POR ANUALIDAD**

	<u>2015</u>	<u>2016</u>	<u>2017</u>	<u>2018</u>	<u>2019</u>
IMPORTE MÁXIMO SUBVENCIONABLE	3.813,07 €	3.813,07 €	3.177,56 €	3.177,56 €	3.177,56 €
IMPORTE MEDIO DE TRANSFERENCIA (€/ha)	98,58 €	98,58 €	82,15 €	82,15 €	82,15 €

RESUMEN DE UNIDADES

<u>Cód</u>	<u>GRUPO DE PAGO</u>	<u>Sup. Dec. Admisible (ha)</u>	<u>Sup. Comprometida (ha)</u>	<u>Sup. ajustada compromiso (1) (ha)</u>	<u>% sobredec.</u>	<u>SUP. RESUELTA (ha)</u>	<u>Importe Declarado</u>	<u>Importe Topado</u>	<u>Importe Resuelto</u>	<u>Importe tras sobredec.</u>
43	PASTOS ASOCIADOS A GANADERÍA ECOLÓGICA	38,70		38,68	0,00	38,68	3.177,56	3.177,56	3.177,56	3.177,56
	TOTAL	38,70	38,68	38,68		38,68	3.177,56	3.177,56	3.177,56	3.177,56

APLICACIÓN DE REDUCCIONES Y SANCIONES

	<u>Importe Calculado</u>	<u>Importe prerreduc.</u>	<u>Admisibilidad y compromisos</u>	<u>Presentación tardía</u>	<u>Omisión declaración</u>	<u>Condicionabilidad</u>	<u>IMPORTE (Euros)</u>				
							<u>RESUELTO</u>	<u>FEADER (Eje 2)</u>	<u>MAGRAMA</u>	<u>CAPDER</u>	
GANADERÍA	3.177,56	3.177,56	0,00	0,00	0,00	0,00	3.177,56	2.383,17	341,59	452,80	
							TOTAL	3.177,56	2.383,17	341,59	452,80

RECINTOS RESUELTOS

<u>REF.</u>	<u>REFERENCIA SIGPAC</u>	<u>CULTIVO</u>	<u>DESCRIPCIÓN CULTIVO</u>	<u>S/R</u>	<u>G.PAGO</u>	<u>PEND. MEDIA (%)</u>	<u>SUP. DEC. ADMISIBLE (ha)</u>	<u>SUP. COMPROM. (ha)</u>	<u>SUP. AJUSTADA COMPROM. (1) (ha)</u>	<u>SUP. CONV. SIGPAC (ha)</u>	<u>SUP. CERTIF. (ha)</u>	<u>SUP. CAMPO (ha)</u>	<u>SUP. CAMPO DETER. CULT. DECLARADO (ha)</u>	<u>SUP. DEC. REDUCIDA (ha)</u>	<u>SUP. RESUELTA (ha)</u>
1700000006898503	11-021-013-00017-0002	62000	PASTOS PERMANENTES DE 5 O MAS AÑOS-SIN VARIEDAD	S	43	20,60	4,88	4,86	4,86		4,88			4,86	4,86
1700000006898504	11-021-013-00017-0005	63000	PASTOS DE MENOS DE 5 AÑOS-SIN VARIEDAD	S	43	10,86	1,29	1,29	1,29		1,29			1,29	1,29
1700000006898505	11-021-015-00056-0001	62000	PASTOS PERMANENTES DE 5 O MAS AÑOS-SIN VARIEDAD	S	43	17,84	10,67	10,67	10,67		10,67			10,67	10,67
1700000006898506	11-021-015-00055-0001	62000	PASTOS PERMANENTES DE 5 O MAS AÑOS-SIN VARIEDAD	S	43	10,70	0,35	0,35	0,35		0,35			0,35	0,35
1700000006898507	11-021-013-00017-0004	63000	PASTOS DE MENOS DE 5 AÑOS-SIN VARIEDAD	S	43	29,10	2,46	2,46	2,46		2,46			2,46	2,46
1700000006898508	11-021-015-00082-0002	62000	PASTOS PERMANENTES DE 5 O MAS AÑOS-SIN VARIEDAD	S	43	11,37	0,10	0,10	0,10		0,10			0,10	0,10
1700000006898509	11-021-015-00082-0003	62000	PASTOS PERMANENTES DE 5 O MAS AÑOS-SIN VARIEDAD	S	43	16,74	14,83	14,83	14,83		14,83			14,83	14,83
1700000006898510	11-021-015-00049-0001	62000	PASTOS PERMANENTES DE 5 O MAS AÑOS-SIN VARIEDAD	S	43	18,24	4,12	4,12	4,12		4,12			4,12	4,12

DATOS GANADERÍA**RESUMEN DE UNIDADES**

<u>Cód</u>	<u>GRUPO DE PAGO</u>	<u>Sup. Dec. Admisible (ha)</u>	<u>Sup. Comprometida (ha)</u>	<u>Sup. ajustada compromiso (1) (ha)</u>	<u>% sobredec.</u>	<u>SUP. RESUELTA (ha)</u>	<u>Importe Declarado</u>	<u>Importe Topado</u>	<u>Importe Resuelto</u>	<u>Importe tras sobredec.</u>
43	PASTOS ASOCIADOS A GANADERÍA ECOLÓGICA	38,70		38,68	0,00	38,68	3.177,56	3.177,56	3.177,56	3.177,56
	TOTAL	38,70	38,68	38,68		38,68	3.177,56	3.177,56	3.177,56	3.177,56

RESUMEN DE PAGOS

	<u>IMPORTE (Euros)</u>			
	<u>RESUELTO</u>	<u>FEADER (Eje 2)</u>	<u>MAGRAMA</u>	<u>CAPDER</u>
Pago realizado	3.177,56	2.383,17	341,59	452,80

APLICACIÓN DE REDUCCIONES Y SANCIONES

<u>Importe Calculado</u>	<u>Importe prerreduc.</u>	<u>Admisibilidad y compromisos</u>	<u>Presentación tardía</u>	<u>Omisión declaración</u>	<u>Condicionabilidad</u>	<u>IMPORTE (Euros)</u>				
						<u>RESUELTO</u>	<u>FEADER (Eje 2)</u>	<u>MAGRAMA</u>	<u>CAPDER</u>	
3.177,56	3.177,56	0,00	0,00	0,00	0,00	3.177,56	2.383,17	341,59	452,80	
						TOTAL	3.177,56	2.383,17	341,59	452,80



(1) Superficie declarada admisible ajustada con la superficie comprometida.
(2) Factor de penalización valorando el alcance para el tipo de compromiso.
(3) Solicita agricultura y tiene compromisos vigentes.
(4) Solicita ganadería y tiene compromisos vigentes.

Superficie determinada para Cálculo Carga Ganadera: 38,70 ha
Carga Ganadera Mínima Expediente: 1,08 ugm/ha
Carga Ganadera Máxima Expediente: 1,08 ugm/ha

Recintos Determinados para el Cálculo de Garga Ganadera

<u>REF.</u>	<u>REFERENCIA SIGPAC</u>	<u>CULTIVO</u>	<u>DESCRIPCIÓN CULTIVO</u>	<u>S/R</u>	<u>SUP. RESUELTA (ha)</u>
170000006898503	11-021-013-00017-0002	62000	PASTOS PERMANENTES DE 5 O MAS AÑOS-SIN VARIEDAD	S	4,88
170000006898504	11-021-013-00017-0005	63000	PASTOS DE MENOS DE 5 AÑOS-SIN VARIEDAD	S	1,29
170000006898505	11-021-015-00056-0001	62000	PASTOS PERMANENTES DE 5 O MAS AÑOS-SIN VARIEDAD	S	10,67
170000006898506	11-021-015-00055-0001	62000	PASTOS PERMANENTES DE 5 O MAS AÑOS-SIN VARIEDAD	S	0,35
170000006898507	11-021-013-00017-0004	63000	PASTOS DE MENOS DE 5 AÑOS-SIN VARIEDAD	S	2,46
170000006898508	11-021-015-00082-0002	62000	PASTOS PERMANENTES DE 5 O MAS AÑOS-SIN VARIEDAD	S	0,10
170000006898509	11-021-015-00082-0003	62000	PASTOS PERMANENTES DE 5 O MAS AÑOS-SIN VARIEDAD	S	14,83
170000006898510	11-021-015-00049-0001	62000	PASTOS PERMANENTES DE 5 O MAS AÑOS-SIN VARIEDAD	S	4,12



<u>APELLIDOS Y NOMBRE / RAZÓN SOCIAL</u>	<u>NIF</u>	<u>EXPEDIENTE</u>	<u>SOLICITA AGRICULT. (3)</u>	<u>SOLICITA GANADER. (4)</u>	<u>ANUALIDAD DE PAGO</u>
DURAN GALLARDO JOSE MANUEL	****8631*	2007594	SI	SI	3ª

DATOS CONVERSIÓN**IMPORTE POR ANUALIDAD**

	<u>2015</u>	<u>2016</u>	<u>2017</u>	<u>2018</u>	<u>2019</u>
IMPORTE MÁXIMO SUBVENCIONABLE	5.084,92 €	5.084,92 €	4.208,51 €	4.208,51 €	4.208,51 €
IMPORTE MEDIO DE TRANSFERENCIA (€/ha)	65,18 €	65,18 €	54,32 €	54,32 €	54,32 €

RESUMEN DE UNIDADES

<u>Cód</u>	<u>GRUPO DE PAGO</u>	<u>Sup. Dec. Admisible (ha)</u>	<u>Sup. Comprometida (ha)</u>	<u>Sup. ajustada compromiso (1) (ha)</u>	<u>% sobredec.</u>	<u>SUP. RESUELTA (ha)</u>	<u>Importe Declarado</u>	<u>Importe Topado</u>	<u>Importe Resuelto</u>	<u>Importe tras sobredec.</u>
39	HERBÁCEOS	94,91		65,15	0,00	65,15	9.848,73	3.816,04	3.816,04	3.816,04
43	PASTOS ASOCIADOS A GANADERÍA ECOLÓGICA	18,22		12,33	0,00	12,33	1.012,91	392,47	392,47	392,47
TOTAL		113,13	77,48	77,48		77,48	10.861,64	4.208,51	4.208,51	4.208,51

APLICACIÓN DE REDUCCIONES Y SANCIONES

	<u>Importe Calculado</u>	<u>Importe prerreduc.</u>	<u>Admisibilidad y compromisos</u>	<u>Presentación tardía</u>	<u>Omisión declaración</u>	<u>Condicionidad</u>	<u>RESUELTO</u>	<u>IMPORTE (Euros)</u>		
								<u>FEADER (Eje 2)</u>	<u>MAGRAMA</u>	<u>CAPDER</u>
AGRICULTURA	3.816,04	3.816,04	0,16	0,00	0,00	0,00	3.205,47	2.404,10	344,59	456,78
GANADERÍA	392,47	392,47	1,50	0,00	0,00	0,00	0,00	0,00	0,00	0,00
TOTAL							3.205,47	0,00	0,00	0,00

RECINTOS RESUELTOS

<u>REF.</u>	<u>REFERENCIA SIGPAC</u>	<u>CULTIVO DESCRIPCIÓN CULTIVO</u>	<u>S/R G.PAGO</u>	<u>PEND. MEDIA (%)</u>	<u>SUP. DEC. ADMISIBLE (ha)</u>	<u>SUP. COMPROM. (ha)</u>	<u>SUP. AJUSTADA COMPR.(1) (ha)</u>	<u>SUP. CONY. SIGPAC (ha)</u>	<u>SUP. CERTIE. (ha)</u>	<u>SUP. CAMPO (ha)</u>	<u>SUP. CAMPO DETER. CULT. DECLARADO (ha)</u>	<u>SUP. DEC. REDUCIDA (ha)</u>	<u>SUP. RESUELTA (ha)</u>
1700000006962870	11-043-001-00003-0005	3141 TRIGO DURO-DON RICARDO	R 39	6,16	10,09	38,61	7,00	38,61	4,80	7,00		7,00	7,00
1700000006962871	11-043-001-00003-0003	7000 SORGO-SIN VARIEDAD	R 39	8,69	2,48	31,78	1,58		1,48			1,58	1,58
1700000006962872	11-043-001-00003-0003	63000 PASTOS DE MENOS DE 5 AÑOS-SIN VARIEDAD	R 43	8,69	4,12	31,78	2,63		49,86			2,63	2,63
1700000006962873	11-043-001-00003-0003	7000 SORGO-SIN VARIEDAD	R 39	8,69	15,86	31,78	10,11		9,50			10,11	10,11
1700000006962877	11-043-001-00003-0005	60328 ALFALFA-SIRIVER	R 39	6,16	11,68	38,61	8,10	38,61	5,56			8,10	8,10
1700000006962878	11-043-001-00003-0005	63000 PASTOS DE MENOS DE 5 AÑOS-SIN VARIEDAD	R 43	6,16	0,20	38,61	0,14	38,61	0,79			0,14	0,14
1700000006962880	11-043-001-00003-0005	8000 AVENA-SIN VARIEDAD	R 39	6,16	2,98	38,61	2,07	38,61	1,42			2,07	2,07
1700000006962881	11-043-001-00003-0005	63000 PASTOS DE MENOS DE 5 AÑOS-SIN VARIEDAD	R 43	6,16	13,37	38,61	9,28	38,61	52,77			9,28	9,28
1700000006962885	11-043-001-00003-0003	8000 AVENA-SIN VARIEDAD	R 39	8,69	8,86	31,78	5,65		5,31			5,65	5,65
1700000006962886	11-043-001-00003-0003	8001 AVENA-CIVADA NEGRA	R 39	8,69	12,38	31,78	7,89		7,42			7,89	7,89
1700000006962887	11-043-001-00003-0003	8000 AVENA-SIN VARIEDAD	R 39	8,69	6,16	31,78	3,93		3,69			3,93	3,93
1700000006962888	11-043-001-00003-0005	8000 AVENA-SIN VARIEDAD	R 39	6,16	1,76	38,61	1,22	38,61	0,84			1,22	1,22
1700000006962893	11-043-001-00002-0001	3141 TRIGO DURO-DON RICARDO	R 39	4,52	4,30	4,30	4,30		4,30			4,30	4,30
1700000006962894	11-043-001-00003-0005	8000 AVENA-SIN VARIEDAD	R 39	6,16	7,66	38,61	5,31	38,61	3,65			5,31	5,31
1700000006962895	11-043-001-00003-0005	20902 BARBECHO TRADICIONAL-CON CUBIERTA VEGETAL	R 43	6,16	0,53	38,61	0,37	38,61	2,09			0,37	0,37
1700000006962898	11-043-001-00003-0005	8000 AVENA-SIN VARIEDAD	R 39	6,16	7,38	38,61	5,12	38,61	3,51			5,12	5,12
1700000006962899	11-043-001-00004-0001	8000 AVENA-SIN VARIEDAD	R 39	4,51	3,32	3,32	3,32		3,32			3,32	3,32

DATOS AGRICULTURA**RESUMEN DE UNIDADES**

<u>Cód</u>	<u>GRUPO DE PAGO</u>	<u>Sup. Dec. Admisible (ha)</u>	<u>Sup. Comprometida (ha)</u>	<u>Sup. ajustada compromiso (1) (ha)</u>	<u>% sobredec.</u>	<u>SUP. RESUELTA (ha)</u>	<u>Importe Declarado</u>	<u>Importe Topado</u>	<u>Importe Resuelto</u>	<u>Importe tras sobredec.</u>
39	HERBÁCEOS	94,91		65,15	0,00	65,15	9.848,73	3.816,04	3.816,04	3.816,04
TOTAL		94,91	77,48	65,15		65,15	9.848,73	3.816,04	3.816,04	3.816,04

RESUMEN DE PAGOS

	<u>IMPORTE (Euros)</u>			
	<u>RESUELTO</u>	<u>FEADER (Eje 2)</u>	<u>MAGRAMA</u>	<u>CAPDER</u>
Pago realizado	3.205,47	2.404,10	344,59	456,78

APLICACIÓN DE REDUCCIONES Y SANCIONES

<u>Importe Calculado</u>	<u>Importe prerreduc.</u>	<u>Admisibilidad y compromisos</u>	<u>Presentación tardía</u>	<u>Omisión declaración</u>	<u>Condicionidad</u>	<u>RESUELTO</u>	<u>IMPORTE (Euros)</u>			
							<u>FEADER (Eje 2)</u>	<u>MAGRAMA</u>	<u>CAPDER</u>	
3.816,04	3.816,04	16,00	0,00	0,00	0,00	3.205,47	2.404,10	344,59	456,78	
TOTAL							3.205,47	2.404,10	344,59	456,78

(1) Superficie declarada admisible ajustada con la superficie comprometida.
(2) Factor de penalización valorando el alcance para el tipo de compromiso.
(3) Solicita agricultura y tiene compromisos vigentes.
(4) Solicita ganadería y tiene compromisos vigentes.

DETALLE DE REDUCCIONES Y SANCIONES POR INCUMPLIMIENTOS DE ADMISIBILIDAD Y COMPROMISOS

Tipo	Compromiso	Sup. Calculada	Sup. Incumpl.	Factor Alcance (2)	Coef. Línea Base	Coef. Acumulación	Coef. Reiteración	Importe Ayuda	Factor Sanción	Importe Sanción	Aplicado
B1	Las unidades comprometidas deben estar certificadas en producción ecológica según lo establecido en el Reglamento (CE) n° 834/2007 y el Reglamento (CE) n° 889/2008, por el que se establece disposiciones de aplicación del Reglamento (CE) n° 834/2007 del Consejo, durante el período de compromiso.	65,15	10,35	0,16	1,00	1,00	1,00	3.816,04 €	0,16	610,57 €	SI

INCIDENCIAS**INCIDENCIA DESCRIPCIÓN**

85002	Recinto declarado que no cumple en su totalidad con las normas de producción ecológica (artículo 5-1 e), Orden 26 mayo 2015) Ref:1700000006962873 Recinto:11-043-001-00003-003 Cultivo:7000 SORGO-SIN VARIEDAD Regadío Sup. Declarada:10,11 Superficie Certificada (Ha):9,5 Ref:1700000006962871 Recinto:11-043-001-00003-003 Cultivo:7000 SORGO-SIN VARIEDAD Regadío Sup. Declarada:1,58 Superficie Certificada (Ha):1,48 Ref:1700000006962887 Recinto:11-043-001-00003-003 Cultivo:8000 AVENA-SIN VARIEDAD Regadío Sup. Declarada:3,93 Superficie Certificada (Ha):3,69 Ref:1700000006962885 Recinto:11-043-001-00003-003 Cultivo:8000 AVENA-SIN VARIEDAD Regadío Sup. Declarada:5,65 Superficie Certificada (Ha):5,31 Ref:1700000006962886 Recinto:11-043-001-00003-003 Cultivo:8001 AVENA-CIVADA NEGRA Regadío Sup. Declarada:7,89 Superficie Certificada (Ha):7,42 Ref:1700000006962870 Recinto:11-043-001-00003-005 Cultivo:3141 TRIGO DURO-DON RICARDO Regadío Sup. Declarada:7 Superficie Certificada (Ha):4,8 Ref:1700000006962898 Recinto:11-043-001-00003-005 Cultivo:8000 AVENA-SIN VARIEDAD Regadío Sup. Declarada:5,12 Superficie Certificada (Ha):3,51 Ref:1700000006962880 Recinto:11-043-001-00003-005 Cultivo:8000 AVENA-SIN VARIEDAD Regadío Sup. Declarada:2,07 Superficie Certificada (Ha):1,42 Ref:1700000006962888 Recinto:11-043-001-00003-005 Cultivo:8000 AVENA-SIN VARIEDAD Regadío Sup. Declarada:1,22 Superficie Certificada (Ha):0,84 Ref:1700000006962894 Recinto:11-043-001-00003-005 Cultivo:8000 AVENA-SIN VARIEDAD Regadío Sup. Declarada:5,31 Superficie Certificada (Ha):3,65 Ref:1700000006962877 Recinto:11-043-001-00003-005 Cultivo:60328 ALFALFA-SIRIVER Regadío Sup. Declarada:8,1 Superficie Certificada (Ha):5,56
-------	---

DATOS GANADERÍA**RESUMEN DE UNIDADES**

Cód	GRUPO DE PAGO	Sup. Dec. Admisible (ha)	Sup. Comprometida (ha)	Sup. ajustada compromiso (1) (ha)	% sobredec.	SUP. RESUELTA (ha)	Importe Declarado	Importe Topado	Importe Resuelto	Importe tras sobredec.
43	PASTOS ASOCIADOS A GANADERÍA ECOLÓGICA	18,22		12,33	0,00	12,33	1.012,91	392,47	392,47	392,47
	TOTAL	18,22	77,48	12,33		12,33	1.012,91	392,47	392,47	392,47

RESUMEN DE PAGOS

IMPORTE (Euros)			
FEADER			
	RESUELTO	(Eje 2)	MAGRAMA
A pagar	0,00	0,00	0,00
	CAPDER		0,00

APLICACIÓN DE REDUCCIONES Y SANCIONES

IMPORTE (Euros)										
FEADER										
	Importe Calculado	Importe prereduc.	Admisibilidad y compromisos	Presentación tardía	Omisión declaración	Condicionabilidad	RESUELTO	(Eje 2)	MAGRAMA	CAPDER
	392,47	392,47	150,00	0,00	0,00	0,00	0,00	0,00	0,00	0,00
TOTAL							0,00	0,00	0,00	0,00

Datos considerados para el Cálculo de la Carga Ganadera mínima y máxima del expediente

Explotación	Especie	Inscrito en Sipea y Admisible	Censo Medio Animales	Ugm Calculada para CG Mínima	Ugm Calculada para CG Máxima
ES119010000029	BOVINA	SI	221,49	174,09	174,09
ES119010000029	CABALLAR	NO	10,90	0,00	10,90
				174,09	184,99

Recintos Determinados para el Cálculo de Garga Ganadera

REF.	REFERENCIA SIGPAC	CULTIVO	DESCRIPCIÓN CULTIVO	SUP. RESUELTA (ha)
1700000006962869	11-043-001-00003-0019	63000	PASTOS DE MENOS DE 5 AÑOS-SIN VARIEDAD	S 1,24
1700000006962872	11-043-001-00003-0003	63000	PASTOS DE MENOS DE 5 AÑOS-SIN VARIEDAD	R 4,12
1700000006962874	11-043-001-00003-0004	63000	PASTOS DE MENOS DE 5 AÑOS-SIN VARIEDAD	S 3,59

(1) Superficie declarada admisible ajustada con la superficie comprometida.
(2) Factor de penalización valorando el alcance para el tipo de compromiso.
(3) Solicita agricultura y tiene compromisos vigentes.
(4) Solicita ganadería y tiene compromisos vigentes.

Datos considerados para el Cálculo de la Carga Ganadera mínima y máxima del expediente**Recintos Determinados para el Cálculo de Garga Ganadera**

REF.	REFERENCIA SIGPAC	CULTIVO	DESCRIPCIÓN CULTIVO	S/R	SUP.
					RESUELTA (ha)
170000006962875	11-043-013-00002-0004	62000	PASTOS PERMANENTES DE 5 O MAS AÑOS-SIN VARIEDAD	S	17,06
170000006962876	11-043-012-00001-0001	62000	PASTOS PERMANENTES DE 5 O MAS AÑOS-SIN VARIEDAD	S	7,78
170000006962878	11-043-001-00003-0005	63000	PASTOS DE MENOS DE 5 AÑOS-SIN VARIEDAD	R	0,20
170000006962879	11-043-001-00003-0022	63000	PASTOS DE MENOS DE 5 AÑOS-SIN VARIEDAD	R	0,11
170000006962881	11-043-001-00003-0005	63000	PASTOS DE MENOS DE 5 AÑOS-SIN VARIEDAD	R	13,37
170000006962882	11-043-001-00003-0013	63000	PASTOS DE MENOS DE 5 AÑOS-SIN VARIEDAD	R	27,28
170000006962883	11-043-001-00003-0001	62000	PASTOS PERMANENTES DE 5 O MAS AÑOS-SIN VARIEDAD	S	0,20
170000006962889	11-043-013-00002-0004	62000	PASTOS PERMANENTES DE 5 O MAS AÑOS-SIN VARIEDAD	S	5,80
170000006962890	11-043-001-00003-0002	62000	PASTOS PERMANENTES DE 5 O MAS AÑOS-SIN VARIEDAD	S	0,98
170000006962891	11-043-001-00003-0012	62000	PASTOS PERMANENTES DE 5 O MAS AÑOS-SIN VARIEDAD	S	0,94
170000006962895	11-043-001-00003-0005	20902	BARBECHO TRADICIONAL-CON CUBIERTA VEGETAL	R	0,53
170000006962896	11-043-001-00056-0001	62000	PASTOS PERMANENTES DE 5 O MAS AÑOS-SIN VARIEDAD	S	8,78
170000006962897	11-043-001-00003-0023	63000	PASTOS DE MENOS DE 5 AÑOS-SIN VARIEDAD	R	0,17

DETALLE DE REDUCCIONES Y SANCIONES POR INCUMPLIMIENTOS DE ADMISIBILIDAD Y COMPROMISOS

Tipo	Compromiso	Sup. Calculada	Sup. Incumpl.	Factor Alcance (2)	Coef. Línea Base	Coef. Acumulación	Coef. Reiteración	Importe Ayuda	Factor Sanción	Importe Sanción	Aplicado
B1	La carga ganadera del expediente supera los límites establecidos (artículo 8-3, Orden 26 mayo 2015)	2,00	0,01-	1,00	1,00	1,00	1,50	392,47 €	1,50	392,47 €	SI

INCIDENCIAS**INCIDENCIA DESCRIPCIÓN**

85015	La carga ganadera del expediente supera los límites establecidos (artículo 8-3, Orden 26 mayo 2015) Carga Ganadera Máx.:2,01 Superficie:92,15 UGMs:184,99
85031	Solicita recinto que no está comprometido para la operación. Ref:170000006962883 Recinto:11-043-001-00003-001 Cultivo:62000 PASTOS PERMANENTES DE 5 O MAS AÑOS-SIN VARIEDAD Secano Ref:170000006962890 Recinto:11-043-001-00003-002 Cultivo:62000 PASTOS PERMANENTES DE 5 O MAS AÑOS-SIN VARIEDAD Secano Ref:170000006962874 Recinto:11-043-001-00003-004 Cultivo:63000 PASTOS DE MENOS DE 5 AÑOS-SIN VARIEDAD Secano Ref:170000006962891 Recinto:11-043-001-00003-012 Cultivo:62000 PASTOS PERMANENTES DE 5 O MAS AÑOS-SIN VARIEDAD Secano Ref:170000006962882 Recinto:11-043-001-00003-013 Cultivo:63000 PASTOS DE MENOS DE 5 AÑOS-SIN VARIEDAD Regadío Ref:170000006962869 Recinto:11-043-001-00003-019 Cultivo:63000 PASTOS DE MENOS DE 5 AÑOS-SIN VARIEDAD Secano Ref:170000006962879 Recinto:11-043-001-00003-022 Cultivo:63000 PASTOS DE MENOS DE 5 AÑOS-SIN VARIEDAD Regadío Ref:170000006962897 Recinto:11-043-001-00003-023 Cultivo:63000 PASTOS DE MENOS DE 5 AÑOS-SIN VARIEDAD Regadío Ref:170000006962896 Recinto:11-043-001-00056-001 Cultivo:62000 PASTOS PERMANENTES DE 5 O MAS AÑOS-SIN VARIEDAD Secano Ref:170000006962876 Recinto:11-043-012-00001-001 Cultivo:62000 PASTOS PERMANENTES DE 5 O MAS AÑOS-SIN VARIEDAD Secano Ref:170000006962889 Recinto:11-043-013-00002-004 Cultivo:62000 PASTOS PERMANENTES DE 5 O MAS AÑOS-SIN VARIEDAD Secano



<u>APELLIDOS Y NOMBRE / RAZÓN SOCIAL</u>	<u>NIF</u>	<u>EXPEDIENTE</u>	<u>SOLICITA AGRICULT. (3)</u>	<u>SOLICITA GANADER. (4)</u>	<u>ANUALIDAD DE PAGO</u>
DURAN GARCIA ANTONIA MARIA	****4703*	2005794	SI	NO	3ª

DATOS CONVERSIÓN**IMPORTE POR ANUALIDAD**

	<u>2015</u>	<u>2016</u>	<u>2017</u>	<u>2018</u>	<u>2019</u>
IMPORTE MÁXIMO SUBVENCIONABLE	2.621,37 €	2.621,37 €	2.184,41 €	2.078,59 €	2.078,59 €
IMPORTE MEDIO DE TRANSFERENCIA (€/ha)	181,41 €	181,41 €	151,17 €	151,17 €	151,17 €

RESUMEN DE UNIDADES

<u>Cód</u>	<u>GRUPO DE PAGO</u>	<u>Sup. Dec. Admisible (ha)</u>	<u>Sup. Comprometida (ha)</u>	<u>Sup. ajustada compromiso (1) (ha)</u>	<u>% sobredec.</u>	<u>SUP. RESUELTA (ha)</u>	<u>Importe Declarado</u>	<u>Importe Topado</u>	<u>Importe Resuelto</u>	<u>Importe tras sobredec.</u>
39	HERBÁCEOS	13,75		13,75	0,00	13,75	2.078,59	2.078,59	2.078,59	2.078,59
	TOTAL	13,75	14,45	13,75		13,75	2.078,59	2.078,59	2.078,59	2.078,59

APLICACIÓN DE REDUCCIONES Y SANCIONES

<u>AGRICULTURA</u>	<u>Importe Calculado</u>	<u>Importe prereduc.</u>	<u>Admisibilidad y compromisos</u>	<u>Presentación tardía</u>	<u>Omisión declaración</u>	<u>Condicionabilidad</u>	<u>IMPORTE (Euros)</u>				
							<u>RESUELTO</u>	<u>FEADER (Eje 2)</u>	<u>MAGRAMA</u>	<u>CAPDER</u>	
	2.078,59	2.078,59	0,00	0,00	0,00	0,00	2.078,59	1.558,94	223,45	296,20	
							TOTAL	2.078,59	1.558,94	223,45	296,20

RECINTOS RESUELTOS

<u>REF.</u>	<u>REFERENCIA SIGPAC</u>	<u>CULTIVO DESCRIPCIÓN CULTIVO</u>	<u>S/R</u>	<u>G.PAGO</u>	<u>PEND. MEDIA (%)</u>	<u>SUP. DEC. ADMISIBLE (ha)</u>	<u>SUP. COMPROM. (ha)</u>	<u>SUP. AJUSTADA COMPROM. (1) (ha)</u>	<u>SUP. CONY. SIGPAC (ha)</u>	<u>SUP. CERTIF. (ha)</u>	<u>SUP. CAMPO (ha)</u>	<u>SUP. CAMPO DETER. CULT. DECLARADO (ha)</u>	<u>SUP. DEC. REDUCIDA (ha)</u>	<u>SUP. RESUELTA (ha)</u>
1700000007140319	11-039-002-00017-0011	3230 TRIGO DURO-CLAUDIO	S	39	6,33	4,18	4,18	4,18	4,18	8,36			4,18	4,18
1700000007140320	11-039-002-00017-0008	8000 AVENA-SIN VARIEDAD	S	39	6,55	2,21	2,21	2,21		4,42			2,21	2,21
1700000007140321	11-039-002-00018-0001	5000 CEBADA-SIN VARIEDAD	S	39	6,42	2,66	2,66	2,66		5,32			2,66	2,66
1700000007140322	11-039-002-00008-0002	8000 AVENA-SIN VARIEDAD	S	39	7,05	4,70	4,70	4,70		9,40			4,70	4,70

DATOS AGRICULTURA**RESUMEN DE UNIDADES**

<u>Cód</u>	<u>GRUPO DE PAGO</u>	<u>Sup. Dec. Admisible (ha)</u>	<u>Sup. Comprometida (ha)</u>	<u>Sup. ajustada compromiso (1) (ha)</u>	<u>% sobredec.</u>	<u>SUP. RESUELTA (ha)</u>	<u>Importe Declarado</u>	<u>Importe Topado</u>	<u>Importe Resuelto</u>	<u>Importe tras sobredec.</u>
39	HERBÁCEOS	13,75		13,75	0,00	13,75	2.078,59	2.078,59	2.078,59	2.078,59
	TOTAL	13,75	14,45	13,75		13,75	2.078,59	2.078,59	2.078,59	2.078,59

RESUMEN DE PAGOS

<u>Pago realizado</u>	<u>IMPORTE (Euros)</u>			
	<u>RESUELTO</u>	<u>FEADER (Eje 2)</u>	<u>MAGRAMA</u>	<u>CAPDER</u>
	2.078,59	1.558,94	223,45	296,20

APLICACIÓN DE REDUCCIONES Y SANCIONES

<u>AGRICULTURA</u>	<u>Importe Calculado</u>	<u>Importe prereduc.</u>	<u>Admisibilidad y compromisos</u>	<u>Presentación tardía</u>	<u>Omisión declaración</u>	<u>Condicionabilidad</u>	<u>IMPORTE (Euros)</u>				
							<u>RESUELTO</u>	<u>FEADER (Eje 2)</u>	<u>MAGRAMA</u>	<u>CAPDER</u>	
	2.078,59	2.078,59	0,00	0,00	0,00	0,00	2.078,59	1.558,94	223,45	296,20	
							TOTAL	2.078,59	1.558,94	223,45	296,20

INCIDENCIAS**INCIDENCIA DESCRIPCIÓN**

- 64 La cuenta bancaria declarada no existe para el CIF/NIF del solicitante en la relación de cuentas bancarias válidas según el O.P.
- 85007 Cultivo, variedad, regimen y/o uso del recinto SIGPAC no compatible con la operación (anexo IV.I, Orden 26 mayo 2015)
Ref:1700000007140318 Recinto:11-039-001-00001-039 Cultivo:5000 CEBADA-SIN VARIEDAD Secano Uso SIGPAC:PS



<u>APELLIDOS Y NOMBRE / RAZÓN SOCIAL</u>	<u>NIF</u>	<u>EXPEDIENTE</u>	<u>SOLICITA AGRICULT. (3)</u>	<u>SOLICITA GANADER. (4)</u>	<u>ANUALIDAD DE PAGO</u>
EMPRESA DE GESTIÓN AGROPECUARIA FORESTAL,	****1047*	2007080	SI	NO	3ª

DATOS CONVERSIÓN**IMPORTE POR ANUALIDAD**

	<u>2015</u>	<u>2016</u>	<u>2017</u>	<u>2018</u>	<u>2019</u>
IMPORTE MÁXIMO SUBVENCIONABLE	3.902,13 €	3.902,13 €	3.251,67 €	3.250,16 €	3.250,16 €
IMPORTE MEDIO DE TRANSFERENCIA (€/ha)	181,41 €	181,41 €	151,17 €	151,17 €	151,17 €

RESUMEN DE UNIDADES

<u>Cód</u>	<u>GRUPO DE PAGO</u>	<u>Sup. Dec. Admisible (ha)</u>	<u>Sup. Comprometida (ha)</u>	<u>Sup. ajustada compromiso (1) (ha)</u>	<u>% sobredec.</u>	<u>SUP. RESUELTA (ha)</u>	<u>Importe Declarado</u>	<u>Importe Topado</u>	<u>Importe Resuelto</u>	<u>Importe tras sobredec.</u>
39	HERBÁCEOS	22,77		21,50	0,00	21,50	3.250,15	3.250,16	3.250,15	3.250,15
	TOTAL	22,77	21,51	21,50		21,50	3.250,15	3.250,16	3.250,15	3.250,15

APLICACIÓN DE REDUCCIONES Y SANCIONES

	<u>Importe Calculado</u>	<u>Importe prereduc.</u>	<u>Admisibilidad y compromisos</u>	<u>Presentación tardía</u>	<u>Omisión declaración</u>	<u>Condicionabilidad</u>	<u>IMPORTE (Euros)</u>			
							<u>RESUELTO</u>	<u>FEADER (Eje 2)</u>	<u>MAGRAMA</u>	<u>CAPDER</u>
AGRICULTURA	3.250,15	3.250,15	0,00	0,00	0,00	0,00	3.250,15	2.437,61	349,39	463,15
TOTAL							3.250,15	2.437,61	349,39	463,15

RECINTOS RESUELTOS

<u>REF.</u>	<u>REFERENCIA SIGPAC</u>	<u>CULTIVO DESCRIPCIÓN CULTIVO</u>	<u>S/R G.PAGO</u>	<u>PEND. MEDIA (%)</u>	<u>SUP. DEC. ADMISIBLE (ha)</u>	<u>SUP. COMPROM. (ha)</u>	<u>SUP. AJUSTADA COMPROM. (1) (ha)</u>	<u>SUP. CONY. SIGPAC (ha)</u>	<u>SUP. CERTIE. (ha)</u>	<u>SUP. CAMPO (ha)</u>	<u>SUP. CAMPO DETER. CULT. DECLARADO (ha)</u>	<u>SUP. DEC. REDUCIDA (ha)</u>	<u>SUP. RESUELTA (ha)</u>
1700000007066630	11-020-083-00110-0001	33632 GIRASOL-LG5463 CL	S 39	10,95	5,91	4,64	4,64		5,91			4,64	4,64
1700000007066632	11-020-083-00113-0004	33632 GIRASOL-LG5463 CL	S 39	7,21	1,72	1,72	1,72		1,72			1,72	1,72
1700000007066633	11-020-083-00114-0004	33632 GIRASOL-LG5463 CL	S 39	5,95	0,06	0,06	0,06		0,06			0,06	0,06
1700000007066634	11-020-083-00112-0002	33632 GIRASOL-LG5463 CL	S 39	7,33	10,01	10,02	10,01		10,02			10,01	10,01
1700000007066635	11-020-083-00113-0002	33632 GIRASOL-LG5463 CL	S 39	6,67	5,07	5,07	5,07		5,07			5,07	5,07

DATOS AGRICULTURA**RESUMEN DE UNIDADES**

<u>Cód</u>	<u>GRUPO DE PAGO</u>	<u>Sup. Dec. Admisible (ha)</u>	<u>Sup. Comprometida (ha)</u>	<u>Sup. ajustada compromiso (1) (ha)</u>	<u>% sobredec.</u>	<u>SUP. RESUELTA (ha)</u>	<u>Importe Declarado</u>	<u>Importe Topado</u>	<u>Importe Resuelto</u>	<u>Importe tras sobredec.</u>
39	HERBÁCEOS	22,77		21,50	0,00	21,50	3.250,15	3.250,16	3.250,15	3.250,15
	TOTAL	22,77	21,51	21,50		21,50	3.250,15	3.250,16	3.250,15	3.250,15

RESUMEN DE PAGOS

	<u>IMPORTE (Euros)</u>			
	<u>RESUELTO</u>	<u>FEADER (Eje 2)</u>	<u>MAGRAMA</u>	<u>CAPDER</u>
Pago realizado	3.250,15	2.437,61	349,39	463,15

APLICACIÓN DE REDUCCIONES Y SANCIONES

	<u>Importe Calculado</u>	<u>Importe prereduc.</u>	<u>Admisibilidad y compromisos</u>	<u>Presentación tardía</u>	<u>Omisión declaración</u>	<u>Condicionabilidad</u>	<u>IMPORTE (Euros)</u>			
							<u>RESUELTO</u>	<u>FEADER (Eje 2)</u>	<u>MAGRAMA</u>	<u>CAPDER</u>
	3.250,15	3.250,15	0,00	0,00	0,00	0,00	3.250,15	2.437,61	349,39	463,15
TOTAL							3.250,15	2.437,61	349,39	463,15

INCIDENCIAS**INCIDENCIA DESCRIPCIÓN**

85031	Solicita recinto que no está comprometido para la operación. Ref:1700000007066631 Recinto:11-020-083-00010-004 Cultivo:33632 GIRASOL-LG5463 CL Secano Ref:1700000007066629 Recinto:11-020-083-00019-002 Cultivo:33632 GIRASOL-LG5463 CL Secano Ref:1700000007066628 Recinto:11-020-083-00112-004 Cultivo:33632 GIRASOL-LG5463 CL Secano Ref:1700000007066636 Recinto:11-020-083-00114-002 Cultivo:33632 GIRASOL-LG5463 CL Secano
-------	--

<u>APELLIDOS Y NOMBRE / RAZÓN SOCIAL</u>	<u>NIF</u>	<u>EXPEDIENTE</u>	<u>SOLICITA AGRICULT. (3)</u>	<u>SOLICITA GANADER. (4)</u>	<u>ANUALIDAD DE PAGO</u>
EXPLOTACIÓN AGRÍCOLA MORENO SUAREZ C.B	****5760*	2000001	SI	NO	3ª

DATOS CONVERSIÓN**IMPORTE POR ANUALIDAD**

	<u>2015</u>	<u>2016</u>	<u>2017</u>	<u>2018</u>	<u>2019</u>
IMPORTE MÁXIMO SUBVENCIONABLE	28.909,50 €	28.908,13 €	24.083,59 €	24.076,73 €	24.076,73 €
IMPORTE MEDIO DE TRANSFERENCIA (€/ha)	137,28 €	137,28 €	114,40 €	114,40 €	114,40 €

RESUMEN DE UNIDADES

<u>Cód</u>	<u>GRUPO DE PAGO</u>	<u>Sup. Dec. Admisible (ha)</u>	<u>Sup. Comprometida (ha)</u>	<u>Sup. ajustada compromiso (1) (ha)</u>	<u>% sobredec.</u>	<u>SUP. RESUELTA (ha)</u>	<u>Importe Declarado</u>	<u>Importe Topado</u>	<u>Importe Resuelto</u>	<u>Importe tras sobredec.</u>
39	HERBÁCEOS	210,49		210,47	0,00	210,47	24.661,87	24.076,73	24.076,73	24.076,73
	TOTAL	210,49	210,53	210,47		210,47	24.661,87	24.076,73	24.076,73	24.076,73

APLICACIÓN DE REDUCCIONES Y SANCIONES

<u>AGRICULTURA</u>	<u>Importe Calculado</u>	<u>Importe prerreduc.</u>	<u>Admisibilidad y compromisos</u>	<u>Presentación tardía</u>	<u>Omisión declaración</u>	<u>Condicionabilidad</u>	<u>IMPORTE (Euros)</u>				
							<u>RESUELTO</u>	<u>FEADER (Eje 2)</u>	<u>MAGRAMA</u>	<u>CAPDER</u>	
	24.076,73	24.076,73	0,00	0,00	0,00	0,00	24.076,73	18.057,55	2.588,25	3.430,93	
							TOTAL	24.076,73	18.057,55	2.588,25	3.430,93

RECINTOS RESUELTOS

<u>REF.</u>	<u>REFERENCIA SIGPAC</u>	<u>CULTIVO DESCRIPCIÓN CULTIVO</u>	<u>S/R</u>	<u>G.PAGO</u>	<u>PEND. MEDIA (%)</u>	<u>SUP. DEC. ADMISIBLE (ha)</u>	<u>SUP. COMPROM. (ha)</u>	<u>SUP. AJUSTADA COMPROM. (1) (ha)</u>	<u>SUP. CONY. SIGPAC (ha)</u>	<u>SUP. CERTIF. (ha)</u>	<u>SUP. CAMPO (ha)</u>	<u>SUP. CAMPO DETER. CULT. DECLARADO (ha)</u>	<u>SUP. DEC. REDUCIDA (ha)</u>	<u>SUP. RESUELTA (ha)</u>
1700000006061971	11-020-005-00004-0002	5000 CEBADA-SIN VARIEDAD	S	39	1,01	0,95	6,45	0,95	6,44	0,95			0,95	0,95
1700000006061972	11-020-115-00102-0001	3320 TRIGO DURO-AMILCAR	S	39	5,02	5,51	5,52	5,51	5,51	5,51			5,51	5,51
1700000006061973	11-020-005-00004-0003	3320 TRIGO DURO-AMILCAR	S	39	7,69	12,45	27,29	12,45	27,29	12,45			12,45	12,45
1700000006061974	11-020-005-00004-0003	8000 AVENA-SIN VARIEDAD	S	39	8,20	8,34	58,86	8,34	58,86	8,35			8,34	8,34
1700000006061975	11-037-008-00008-0003	8000 AVENA-SIN VARIEDAD	S	39	0,44	1,41	1,41	1,41		1,41			1,41	1,41
1700000006061976	11-020-115-00100-0001	3335 TRIGO DURO-KIKO NICK	S	39	2,77	43,92	84,43	43,92	84,43	43,92			43,92	43,92
1700000006061977	11-020-005-00004-0007	8000 AVENA-SIN VARIEDAD	S	39	7,69	2,40	27,29	2,40	27,29	2,40			2,40	2,40
1700000006061978	11-020-005-00005-0001	8000 AVENA-SIN VARIEDAD	S	39	0,26	0,89	0,89	0,89		0,89			0,89	0,89
1700000006061979	11-037-008-00008-0002	8000 AVENA-SIN VARIEDAD	S	39	0,62	9,02	9,02	9,02	9,02	9,02			9,02	9,02
1700000006061980	11-037-009-00004-0003	5000 CEBADA-SIN VARIEDAD	S	39	0,44	4,04	4,03	4,03		4,04			4,03	4,03
1700000006061981	11-037-009-00004-0002	5000 CEBADA-SIN VARIEDAD	S	39	0,35	0,61	0,60	0,60		0,61			0,60	0,60
1700000006061982	11-020-005-00004-0007	5000 CEBADA-SIN VARIEDAD	S	39	7,69	6,07	27,29	6,07	27,29	6,07			6,07	6,07
1700000006061983	11-020-115-00100-0001	33693 GIRASOL-LG5604HO	S	39	2,77	20,98	84,43	20,98	84,43	20,98			20,98	20,98
1700000006061984	11-020-005-00004-0003	33146 GIRASOL-SY GIBALTAR	S	39	8,20	12,77	58,86	12,77	58,86	12,79			12,77	12,77
1700000006061985	11-020-005-00004-0003	50005 GARBANZOS-CIURÓ MALLORQUÍ	S	39	8,20	15,38	58,86	15,38	58,86	15,41			15,38	15,38
1700000006061986	11-020-115-00100-0001	33266 GIRASOL-ES ARTIC	S	39	2,77	19,52	84,43	19,52	84,43	19,52			19,52	19,52
1700000006061987	11-020-005-00004-0002	33146 GIRASOL-SY GIBALTAR	S	39	1,01	5,47	6,45	5,47	6,44	5,49			5,47	5,47
1700000006061988	11-020-115-00102-0002	3320 TRIGO DURO-AMILCAR	S	39	5,87	0,01	5,52	0,01	0,01	0,01			0,01	0,01
1700000006061989	11-020-115-00103-0001	3320 TRIGO DURO-AMILCAR	S	39	5,72	12,08	12,09	12,08	12,08	12,08			12,08	12,08
1700000006061990	11-020-005-00004-0003	3320 TRIGO DURO-AMILCAR	S	39	8,20	22,30	58,86	22,30	58,86	22,34			22,30	22,30
1700000006061991	11-020-005-00004-0007	33146 GIRASOL-SY GIBALTAR	S	39	7,69	6,37	27,29	6,37	27,29	6,37			6,37	6,37

DATOS AGRICULTURA**RESUMEN DE UNIDADES**

<u>Cód</u>	<u>GRUPO DE PAGO</u>	<u>Sup. Dec. Admisible (ha)</u>	<u>Sup. Comprometida (ha)</u>	<u>Sup. ajustada compromiso (1) (ha)</u>	<u>% sobredec.</u>	<u>SUP. RESUELTA (ha)</u>	<u>Importe Declarado</u>	<u>Importe Topado</u>	<u>Importe Resuelto</u>	<u>Importe tras sobredec.</u>
39	HERBÁCEOS	210,49		210,47	0,00	210,47	24.661,87	24.076,73	24.076,73	24.076,73
	TOTAL	210,49	210,53	210,47		210,47	24.661,87	24.076,73	24.076,73	24.076,73

RESUMEN DE PAGOS

	<u>IMPORTE (Euros)</u>			
	<u>RESUELTO</u>	<u>FEADER (Eje 2)</u>	<u>MAGRAMA</u>	<u>CAPDER</u>
Pago realizado	19.745,67	14.809,25	2.122,66	2.813,76
A pagar	4.331,06	3.248,30	465,59	617,17
TOTAL	24.076,73	18.057,55	2.588,25	3.430,93



(1) Superficie declarada admisible ajustada con la superficie comprometida.
(2) Factor de penalización valorando el alcance para el tipo de compromiso.
(3) Solicita agricultura y tiene compromisos vigentes.
(4) Solicita ganadería y tiene compromisos vigentes.

APLICACIÓN DE REDUCCIONES Y SANCIONES

<u>Importe Calculado</u>	<u>Importe prereduc.</u>	<u>Admisibilidad y compromisos</u>	<u>Presentación tardía</u>	<u>Omisión declaración</u>	<u>Condicionabilidad</u>	IMPORTE (Euros)			
						<u>RESUELTO</u>	<u>FEADER (Eje 2)</u>	<u>MAGRAMA</u>	<u>CAPDER</u>
24.076,73	24.076,73	0,00	0,00	0,00	0,00	24.076,73	18.057,55	2.588,25	3.430,93
					TOTAL	24.076,73	18.057,55	2.588,25	3.430,93



<u>APELLIDOS Y NOMBRE / RAZÓN SOCIAL</u>	<u>NIF</u>	<u>EXPEDIENTE</u>	<u>SOLICITA AGRICULT. (3)</u>	<u>SOLICITA GANADER. (4)</u>	<u>ANUALIDAD DE PAGO</u>
EXPLOTACIONES LARIOS SL	****2866*	2002371	SI	SI	3ª

DATOS CONVERSIÓN**IMPORTE POR ANUALIDAD**

	<u>2015</u>	<u>2016</u>	<u>2017</u>	<u>2018</u>	<u>2019</u>
IMPORTE MÁXIMO SUBVENCIONABLE	595,02 €	595,02 €	495,84 €	495,84 €	495,84 €
IMPORTE MEDIO DE TRANSFERENCIA (€/ha)	181,41 €	181,41 €	151,17 €	151,17 €	151,17 €

RESUMEN DE UNIDADES

<u>Cód</u>	<u>GRUPO DE PAGO</u>	<u>Sup. Dec. Admisible (ha)</u>	<u>Sup. Comprometida (ha)</u>	<u>Sup. ajustada compromiso (1) (ha)</u>	<u>% sobredec.</u>	<u>SUP. RESUELTA (ha)</u>	<u>Importe Declarado</u>	<u>Importe Topado</u>	<u>Importe Resuelto</u>	<u>Importe tras sobredec.</u>
	GANADERÍA - SIN SUPERFICIE DETERMINADA	0,00		0,00	0,00	0,00	0,00	0,00	0,00	0,00
39	HERBÁCEOS	3,28		3,28	0,00	3,28	495,84	495,84	495,84	495,84
	TOTAL	3,28	3,28	3,28		3,28	495,84	495,84	495,84	495,84

APLICACIÓN DE REDUCCIONES Y SANCIONES

	<u>Importe Calculado</u>	<u>Importe prereduc.</u>	<u>Admisibilidad y compromisos</u>	<u>Presentación tardía</u>	<u>Omisión declaración</u>	<u>Condicionabilidad</u>	<u>IMPORTE (Euros)</u>				
							<u>RESUELTO</u>	<u>FEADER (Eje 2)</u>	<u>MAGRAMA</u>	<u>CAPDER</u>	
AGRICULTURA	495,84	495,84	0,00	0,00	0,00	0,00	495,84	371,88	53,30	70,66	
GANADERÍA	0,00	0,00	0,00	0,00	0,00	0,00	0,00	0,00	0,00	0,00	
							TOTAL	495,84	0,00	0,00	0,00

RECINTOS RESUELTOS

<u>REF.</u>	<u>REFERENCIA SIGPAC</u>	<u>CULTIVO DESCRIPCIÓN CULTIVO</u>	<u>S/R</u>	<u>G.PAGO</u>	<u>PEND. MEDIA (%)</u>	<u>SUP. DEC. ADMISIBLE (ha)</u>	<u>SUP. COMPROM. (ha)</u>	<u>SUP. AJUSTADA COMPROM. (1) (ha)</u>	<u>SUP. CONY. SIGPAC (ha)</u>	<u>SUP. CERTIE. (ha)</u>	<u>SUP. CAMPO (ha)</u>	<u>SUP. CAMPO DETER. CULT. DECLARADO (ha)</u>	<u>SUP. DEC. REDUCIDA (ha)</u>	<u>SUP. RESUELTA (ha)</u>
1700000004437137	11-001-037-00024-0017	245000 MEZCLA ZULLA - AVENA-SIN VARIEDAD	S	39	11,22	3,28	3,28	3,28	3,28	3,28			3,28	3,28

DATOS AGRICULTURA**RESUMEN DE UNIDADES**

<u>Cód</u>	<u>GRUPO DE PAGO</u>	<u>Sup. Dec. Admisible (ha)</u>	<u>Sup. Comprometida (ha)</u>	<u>Sup. ajustada compromiso (1) (ha)</u>	<u>% sobredec.</u>	<u>SUP. RESUELTA (ha)</u>	<u>Importe Declarado</u>	<u>Importe Topado</u>	<u>Importe Resuelto</u>	<u>Importe tras sobredec.</u>
39	HERBÁCEOS	3,28		3,28	0,00	3,28	495,84	495,84	495,84	495,84
	TOTAL	3,28	3,28	3,28		3,28	495,84	495,84	495,84	495,84

RESUMEN DE PAGOS

	<u>IMPORTE (Euros)</u>			
	<u>RESUELTO</u>	<u>FEADER (Eje 2)</u>	<u>MAGRAMA</u>	<u>CAPDER</u>
Pago realizado	495,84	371,88	53,30	70,66

APLICACIÓN DE REDUCCIONES Y SANCIONES

	<u>Importe Calculado</u>	<u>Importe prereduc.</u>	<u>Admisibilidad y compromisos</u>	<u>Presentación tardía</u>	<u>Omisión declaración</u>	<u>Condicionabilidad</u>	<u>IMPORTE (Euros)</u>				
							<u>RESUELTO</u>	<u>FEADER (Eje 2)</u>	<u>MAGRAMA</u>	<u>CAPDER</u>	
	495,84	495,84	0,00	0,00	0,00	0,00	495,84	371,88	53,30	70,66	
							TOTAL	495,84	371,88	53,30	70,66

DATOS GANADERÍA**RESUMEN DE UNIDADES**

<u>Cód</u>	<u>GRUPO DE PAGO</u>	<u>Sup. Dec. Admisible (ha)</u>	<u>Sup. Comprometida (ha)</u>	<u>Sup. ajustada compromiso (1) (ha)</u>	<u>% sobredec.</u>	<u>SUP. RESUELTA (ha)</u>	<u>Importe Declarado</u>	<u>Importe Topado</u>	<u>Importe Resuelto</u>	<u>Importe tras sobredec.</u>
	GANADERÍA - SIN SUPERFICIE DETERMINADA	0,00		0,00	0,00	0,00	0,00	0,00	0,00	0,00
	TOTAL	0,00	3,28	0,00		0,00	0,00	0,00	0,00	0,00

(1) Superficie declarada admisible ajustada con la superficie comprometida.
(2) Factor de penalización valorando el alcance para el tipo de compromiso.
(3) Solicita agricultura y tiene compromisos vigentes.
(4) Solicita ganadería y tiene compromisos vigentes.

RESUMEN DE PAGOS

	IMPORTE (Euros)			
	RESUELTO	FEADER (Eje 2)	MAGRAMA	CAPDER
A pagar	0,00	0,00	0,00	0,00

APLICACIÓN DE REDUCCIONES Y SANCIONES

Importe Calculado	Importe prereduc.	Admisibilidad y compromisos	Presentación tardía	Omisión declaración	Condicionalidad	IMPORTE (Euros)			
						RESUELTO	FEADER (Eje 2)	MAGRAMA	CAPDER
0,00	0,00	0,00	0,00	0,00	0,00	0,00	0,00	0,00	0,00
TOTAL						0,00	0,00	0,00	0,00

Superficie determinada para Cálculo Carga Ganadera: 261,83 ha

Carga Ganadera Mínima Expediente: 0,52 ugm/ha

Carga Ganadera Máxima Expediente: 0,52 ugm/ha

Recintos Determinados para el Cálculo de Garga Ganadera

REF.	REFERENCIA SIGPAC	CULTIVO	DESCRIPCIÓN CULTIVO	S/R	SUP. RESUELTA (ha)
170000004437116	11-001-037-00023-0001	62000	PASTOS PERMANENTES DE 5 O MAS AÑOS-SIN VARIEDAD	S	0,22
170000004437126	11-001-037-00024-0073	62000	PASTOS PERMANENTES DE 5 O MAS AÑOS-SIN VARIEDAD	S	0,01
170000004437127	11-001-037-00024-0075	62000	PASTOS PERMANENTES DE 5 O MAS AÑOS-SIN VARIEDAD	S	0,01
170000004437128	11-001-037-00024-0079	62000	PASTOS PERMANENTES DE 5 O MAS AÑOS-SIN VARIEDAD	S	0,55
170000004437129	11-001-037-00024-0074	62000	PASTOS PERMANENTES DE 5 O MAS AÑOS-SIN VARIEDAD	S	0,07
170000004437130	11-001-037-00024-0056	62000	PASTOS PERMANENTES DE 5 O MAS AÑOS-SIN VARIEDAD	S	114,44
170000004437131	11-001-037-00024-0083	62000	PASTOS PERMANENTES DE 5 O MAS AÑOS-SIN VARIEDAD	S	0,03
170000004437132	11-001-037-00024-0090	62000	PASTOS PERMANENTES DE 5 O MAS AÑOS-SIN VARIEDAD	S	0,28
170000004437133	11-001-037-00024-0132	62000	PASTOS PERMANENTES DE 5 O MAS AÑOS-SIN VARIEDAD	S	32,06
170000004437135	11-001-037-00024-0084	63000	PASTOS DE MENOS DE 5 AÑOS-SIN VARIEDAD	S	2,04
170000004437138	11-001-047-00008-0001	63000	PASTOS DE MENOS DE 5 AÑOS-SIN VARIEDAD	S	0,90
170000004437139	11-001-047-00009-0002	63000	PASTOS DE MENOS DE 5 AÑOS-SIN VARIEDAD	S	19,70
170000004437140	11-001-037-00024-0022	63000	PASTOS DE MENOS DE 5 AÑOS-SIN VARIEDAD	S	2,35
170000004437141	11-001-037-00024-0086	63000	PASTOS DE MENOS DE 5 AÑOS-SIN VARIEDAD	S	2,35
170000004437142	11-001-037-00024-0019	63000	PASTOS DE MENOS DE 5 AÑOS-SIN VARIEDAD	S	4,68
170000004437143	11-001-037-00024-0089	63000	PASTOS DE MENOS DE 5 AÑOS-SIN VARIEDAD	S	0,98
170000004437144	11-001-037-00024-0004	63000	PASTOS DE MENOS DE 5 AÑOS-SIN VARIEDAD	S	0,40
170000004437145	11-001-037-00024-0020	63000	PASTOS DE MENOS DE 5 AÑOS-SIN VARIEDAD	S	2,52
170000004437146	11-001-037-00024-0098	63000	PASTOS DE MENOS DE 5 AÑOS-SIN VARIEDAD	S	0,01
170000004437147	11-001-037-00024-0128	63000	PASTOS DE MENOS DE 5 AÑOS-SIN VARIEDAD	S	0,63
170000004437148	11-001-037-00024-0059	63000	PASTOS DE MENOS DE 5 AÑOS-SIN VARIEDAD	S	0,21
170000004437149	11-001-037-00024-0099	63000	PASTOS DE MENOS DE 5 AÑOS-SIN VARIEDAD	S	0,01
170000004437150	11-001-037-00024-0058	63000	PASTOS DE MENOS DE 5 AÑOS-SIN VARIEDAD	S	1,01
170000004437151	11-001-037-00024-0094	63000	PASTOS DE MENOS DE 5 AÑOS-SIN VARIEDAD	S	0,23
170000004437152	11-001-037-00024-0046	63000	PASTOS DE MENOS DE 5 AÑOS-SIN VARIEDAD	S	1,01
170000004437153	11-001-037-00024-0008	63000	PASTOS DE MENOS DE 5 AÑOS-SIN VARIEDAD	S	6,47
170000004437154	11-001-037-00024-0013	63000	PASTOS DE MENOS DE 5 AÑOS-SIN VARIEDAD	S	0,63
170000004437155	11-001-037-00024-0014	63000	PASTOS DE MENOS DE 5 AÑOS-SIN VARIEDAD	S	2,25
170000004437156	11-001-037-00024-0018	63000	PASTOS DE MENOS DE 5 AÑOS-SIN VARIEDAD	S	3,80
170000004437157	11-001-037-00024-0057	63000	PASTOS DE MENOS DE 5 AÑOS-SIN VARIEDAD	S	8,38
170000004437158	11-001-037-00024-0126	63000	PASTOS DE MENOS DE 5 AÑOS-SIN VARIEDAD	S	5,66
170000004437159	11-001-037-00024-0042	63000	PASTOS DE MENOS DE 5 AÑOS-SIN VARIEDAD	S	0,09
170000004437161	11-001-047-09001-0011	62000	PASTOS PERMANENTES DE 5 O MAS AÑOS-SIN VARIEDAD	S	1,25
170000004437162	11-001-037-00024-0107	62000	PASTOS PERMANENTES DE 5 O MAS AÑOS-SIN VARIEDAD	S	0,79
170000004437163	11-001-037-00024-0124	62000	PASTOS PERMANENTES DE 5 O MAS AÑOS-SIN VARIEDAD	S	0,31
170000004437164	11-001-037-00024-0122	62000	PASTOS PERMANENTES DE 5 O MAS AÑOS-SIN VARIEDAD	S	0,02
170000004437165	11-001-049-00003-0002	62000	PASTOS PERMANENTES DE 5 O MAS AÑOS-SIN VARIEDAD	S	4,82
170000004437166	11-001-037-00024-0078	62000	PASTOS PERMANENTES DE 5 O MAS AÑOS-SIN VARIEDAD	S	1,25

(1) Superficie declarada admisible ajustada con la superficie comprometida.

(2) Factor de penalización valorando el alcance para el tipo de compromiso.

(3) Solicita agricultura y tiene compromisos vigentes.

(4) Solicita ganadería y tiene compromisos vigentes.

Recintos Determinados para el Cálculo de Garga Ganadera

REF.	REFERENCIA SIGPAC	CULTIVO	DESCRIPCIÓN CULTIVO	SUP.	
				S/R	RESUELTA (ha)
170000004437167	11-001-047-09001-0005	62000	PASTOS PERMANENTES DE 5 O MAS AÑOS-SIN VARIEDAD	S	1,66
170000004437168	11-001-047-09001-0007	62000	PASTOS PERMANENTES DE 5 O MAS AÑOS-SIN VARIEDAD	S	0,20
170000004437169	11-001-037-00024-0117	62000	PASTOS PERMANENTES DE 5 O MAS AÑOS-SIN VARIEDAD	S	0,01
170000004437170	11-001-037-00024-0119	62000	PASTOS PERMANENTES DE 5 O MAS AÑOS-SIN VARIEDAD	S	0,02
170000004437171	11-001-037-00024-0118	62000	PASTOS PERMANENTES DE 5 O MAS AÑOS-SIN VARIEDAD	S	0,01
170000004437172	11-001-047-00003-0004	62000	PASTOS PERMANENTES DE 5 O MAS AÑOS-SIN VARIEDAD	S	0,11
170000004437173	11-001-037-00024-0111	62000	PASTOS PERMANENTES DE 5 O MAS AÑOS-SIN VARIEDAD	S	0,02
170000004437174	11-001-037-00024-0082	62000	PASTOS PERMANENTES DE 5 O MAS AÑOS-SIN VARIEDAD	S	0,13
170000004437175	11-001-047-00010-0002	62000	PASTOS PERMANENTES DE 5 O MAS AÑOS-SIN VARIEDAD	S	10,53
170000004437176	11-001-047-00003-0003	62000	PASTOS PERMANENTES DE 5 O MAS AÑOS-SIN VARIEDAD	S	0,20
170000004437177	11-001-047-00002-0001	62000	PASTOS PERMANENTES DE 5 O MAS AÑOS-SIN VARIEDAD	S	0,04
170000004437178	11-001-037-00024-0112	62000	PASTOS PERMANENTES DE 5 O MAS AÑOS-SIN VARIEDAD	S	0,01
170000004437179	11-001-037-00024-0125	62000	PASTOS PERMANENTES DE 5 O MAS AÑOS-SIN VARIEDAD	S	0,01
170000004437180	11-001-047-00009-0001	62000	PASTOS PERMANENTES DE 5 O MAS AÑOS-SIN VARIEDAD	S	0,65
170000004437181	11-001-037-00024-0115	62000	PASTOS PERMANENTES DE 5 O MAS AÑOS-SIN VARIEDAD	S	0,05
170000004437182	11-001-047-00038-0002	62000	PASTOS PERMANENTES DE 5 O MAS AÑOS-SIN VARIEDAD	S	1,26
170000004437183	11-001-037-00024-0116	62000	PASTOS PERMANENTES DE 5 O MAS AÑOS-SIN VARIEDAD	S	0,01
170000004437184	11-001-037-00024-0123	62000	PASTOS PERMANENTES DE 5 O MAS AÑOS-SIN VARIEDAD	S	0,02
170000004437185	11-001-037-00024-0016	63000	PASTOS DE MENOS DE 5 AÑOS-SIN VARIEDAD	S	2,49
170000004437195	11-001-037-00024-0021	63000	PASTOS DE MENOS DE 5 AÑOS-SIN VARIEDAD	S	3,03
170000004437196	11-001-037-00024-0080	63000	PASTOS DE MENOS DE 5 AÑOS-SIN VARIEDAD	S	0,57
170000004437197	11-001-037-00024-0113	62000	PASTOS PERMANENTES DE 5 O MAS AÑOS-SIN VARIEDAD	S	0,02
170000004437199	11-001-037-00024-0076	63000	PASTOS DE MENOS DE 5 AÑOS-SIN VARIEDAD	S	0,03
170000004437200	11-001-049-00003-0003	62000	PASTOS PERMANENTES DE 5 O MAS AÑOS-SIN VARIEDAD	S	2,80
170000004437201	11-001-037-00024-0015	63000	PASTOS DE MENOS DE 5 AÑOS-SIN VARIEDAD	S	2,60
170000004437202	11-001-037-00023-0003	62000	PASTOS PERMANENTES DE 5 O MAS AÑOS-SIN VARIEDAD	S	6,88
170000004437203	11-001-037-00024-0062	62000	PASTOS PERMANENTES DE 5 O MAS AÑOS-SIN VARIEDAD	S	0,05
170000004437204	11-001-037-00024-0066	62000	PASTOS PERMANENTES DE 5 O MAS AÑOS-SIN VARIEDAD	S	5,43
170000004437205	11-001-037-00024-0097	62000	PASTOS PERMANENTES DE 5 O MAS AÑOS-SIN VARIEDAD	S	0,02
170000004437207	11-001-037-00024-0130	63000	PASTOS DE MENOS DE 5 AÑOS-SIN VARIEDAD	S	0,55

INCIDENCIAS**INCIDENCIA DESCRIPCIÓN**

85018 Expendiente sin grupos de pago válidos

85031 Solicita recinto que no está comprometido para la operación.

Ref:170000004437116 Recinto:11-001-037-00023-001 Cultivo:62000 PASTOS PERMANENTES DE 5 O MAS AÑOS-SIN VARIEDAD Secano

Ref:170000004437202 Recinto:11-001-037-00023-003 Cultivo:62000 PASTOS PERMANENTES DE 5 O MAS AÑOS-SIN VARIEDAD Secano

Ref:170000004437203 Recinto:11-001-037-00024-062 Cultivo:62000 PASTOS PERMANENTES DE 5 O MAS AÑOS-SIN VARIEDAD Secano

Ref:170000004437204 Recinto:11-001-037-00024-066 Cultivo:62000 PASTOS PERMANENTES DE 5 O MAS AÑOS-SIN VARIEDAD Secano

Ref:170000004437161 Recinto:11-001-047-09001-011 Cultivo:62000 PASTOS PERMANENTES DE 5 O MAS AÑOS-SIN VARIEDAD Secano



<u>APELLIDOS Y NOMBRE / RAZÓN SOCIAL</u>	<u>NIF</u>	<u>EXPEDIENTE</u>	<u>SOLICITA AGRICULT. (3)</u>	<u>SOLICITA GANADER. (4)</u>	<u>ANUALIDAD DE PAGO</u>
EXPLOTACIONES FAMILIA MARTIN VILLAR, S.L.	****9478*	2005068	SI	SI	3ª

DATOS CONVERSIÓN**IMPORTE POR ANUALIDAD**

	<u>2015</u>	<u>2016</u>	<u>2017</u>	<u>2018</u>	<u>2019</u>
IMPORTE MÁXIMO SUBVENCIONABLE	10.844,26 €	10.844,26 €	9.025,15 €	9.025,15 €	9.025,15 €
IMPORTE MEDIO DE TRANSFERENCIA (€/ha)	87,85 €	87,85 €	73,21 €	73,21 €	73,21 €

RESUMEN DE UNIDADES

<u>Cód</u>	<u>GRUPO DE PAGO</u>	<u>Sup. Dec. Admisible (ha)</u>	<u>Sup. Comprometida (ha)</u>	<u>Sup. ajustada compromiso (1) (ha)</u>	<u>% sobredec.</u>	<u>SUP. RESUELTA (ha)</u>	<u>Importe Declarado</u>	<u>Importe Topado</u>	<u>Importe Resuelto</u>	<u>Importe tras sobredec.</u>
39	HERBÁCEOS	4,79		4,79	0,00	4,79	724,10	723,82	723,82	723,82
43	PASTOS ASOCIADOS A GANADERÍA ECOLÓGICA	125,90		118,49	0,00	118,49	8.304,54	8.301,33	8.301,33	8.301,33
TOTAL		130,69	123,28	123,28		123,28	9.028,64	9.025,15	9.025,15	9.025,15

APLICACIÓN DE REDUCCIONES Y SANCIONES

	<u>Importe Calculado</u>	<u>Importe prereduc.</u>	<u>Admisibilidad y compromisos</u>	<u>Presentación tardía</u>	<u>Omisión declaración</u>	<u>Condicionality</u>	<u>RESUELTO</u>	<u>IMPORTE (Euros)</u>		
								<u>FEADER (Eje 2)</u>	<u>MAGRAMA</u>	<u>CAPDER</u>
AGRICULTURA	723,82	723,82	0,00	0,00	0,00	0,00	723,82	542,87	77,81	103,14
GANADERÍA	8.301,33	8.301,33	0,00	0,00	0,00	0,00	8.301,33	6.226,00	892,39	1.182,94
TOTAL							9.025,15	6.226,00	892,39	1.182,94

RECINTOS RESUELTOS

<u>REF.</u>	<u>REFERENCIA SIGPAC</u>	<u>CULTIVO DESCRIPCIÓN CULTIVO</u>	<u>S/R</u>	<u>G.PAGO</u>	<u>PEND. MEDIA (%)</u>	<u>SUP. DEC. ADMISIBLE (ha)</u>	<u>SUP. COMPROM. (ha)</u>	<u>SUP. AJUSTADA COMPR.(1) (ha)</u>	<u>SUP. CONY. SIGPAC (ha)</u>	<u>SUP. CERTIE. (ha)</u>	<u>SUP. CAMPO (ha)</u>	<u>SUP. CAMPO DETER. CULT. DECLARADO (ha)</u>	<u>SUP. DEC. REDUCIDA (ha)</u>	<u>SUP. RESUELTA (ha)</u>
1700000005696910	11-020-163-00152-0002	7000 SORGO-SIN VARIEDAD	R	39	2,36	4,79	4,79	4,79		4,79			4,79	4,79
1700000005696911	11-023-076-00002-0002	62000 PASTOS PERMANENTES DE 5 O MAS AÑOS-SIN VARIEDAD	S	43	6,68	27,95	27,95	27,95		27,95			27,95	27,95
1700000005696912	11-023-076-00002-0003	62000 PASTOS PERMANENTES DE 5 O MAS AÑOS-SIN VARIEDAD	S	43	16,52	48,14	40,73	40,73		74,06			40,73	40,73
1700000005696914	11-023-077-00007-0009	62000 PASTOS PERMANENTES DE 5 O MAS AÑOS-SIN VARIEDAD	S	43	9,77	4,59	4,59	4,59		4,59			4,59	4,59
1700000005696917	11-023-076-00002-0001	62000 PASTOS PERMANENTES DE 5 O MAS AÑOS-SIN VARIEDAD	S	43	7,71	27,37	27,37	27,37		27,37			27,37	27,37
1700000005696918	11-023-077-00007-0013	62000 PASTOS PERMANENTES DE 5 O MAS AÑOS-SIN VARIEDAD	S	43	4,14	0,03	0,04	0,03		0,04			0,03	0,03
1700000005696922	11-023-077-00007-0001	62000 PASTOS PERMANENTES DE 5 O MAS AÑOS-SIN VARIEDAD	S	43	6,72	0,71	0,71	0,71		0,71			0,71	0,71
1700000005696923	11-023-077-00007-0003	62000 PASTOS PERMANENTES DE 5 O MAS AÑOS-SIN VARIEDAD	S	43	7,02	17,11	17,11	17,11		17,11			17,11	17,11

DATOS AGRICULTURA**RESUMEN DE UNIDADES**

<u>Cód</u>	<u>GRUPO DE PAGO</u>	<u>Sup. Dec. Admisible (ha)</u>	<u>Sup. Comprometida (ha)</u>	<u>Sup. ajustada compromiso (1) (ha)</u>	<u>% sobredec.</u>	<u>SUP. RESUELTA (ha)</u>	<u>Importe Declarado</u>	<u>Importe Topado</u>	<u>Importe Resuelto</u>	<u>Importe tras sobredec.</u>
39	HERBÁCEOS	4,79		4,79	0,00	4,79	724,10	723,82	723,82	723,82
TOTAL		4,79	123,28	4,79		4,79	724,10	723,82	723,82	723,82

RESUMEN DE PAGOS

<u>Pago realizado</u>	<u>IMPORTE (Euros)</u>			
	<u>RESUELTO</u>	<u>FEADER (Eje 2)</u>	<u>MAGRAMA</u>	<u>CAPDER</u>
	723,82	542,87	77,81	103,14

APLICACIÓN DE REDUCCIONES Y SANCIONES

<u>Importe Calculado</u>	<u>Importe prereduc.</u>	<u>Admisibilidad y compromisos</u>	<u>Presentación tardía</u>	<u>Omisión declaración</u>	<u>Condicionality</u>	<u>RESUELTO</u>	<u>IMPORTE (Euros)</u>			
							<u>FEADER (Eje 2)</u>	<u>MAGRAMA</u>	<u>CAPDER</u>	
723,82	723,82	0,00	0,00	0,00	0,00	723,82	542,87	77,81	103,14	
TOTAL							723,82	542,87	77,81	103,14

DATOS GANADERÍA

(1) Superficie declarada admisible ajustada con la superficie comprometida.
(2) Factor de penalización valorando el alcance para el tipo de compromiso.
(3) Solicita agricultura y tiene compromisos vigentes.
(4) Solicita ganadería y tiene compromisos vigentes.

RESUMEN DE UNIDADES

Cód	GRUPO DE PAGO	Sup. Dec. Admisible (ha)	Sup. Comprometida (ha)	Sup. ajustada compromiso (1) (ha)	% sobredec.	SUP. RESUELTA (ha)	Importe Declarado	Importe Topado	Importe Resuelto	Importe tras sobredec.
43	PASTOS ASOCIADOS A GANADERÍA ECOLÓGICA	125,90		118,49	0,00	118,49	8.304,54	8.301,33	8.301,33	8.301,33
	TOTAL	125,90	123,28	118,49		118,49	8.304,54	8.301,33	8.301,33	8.301,33

RESUMEN DE PAGOS

Pago realizado	IMPORTE (Euros)			
	RESUELTO	FEADER (Eje 2)	MAGRAMA	CAPDER
	8.301,33	6.226,00	892,39	1.182,94

APLICACIÓN DE REDUCCIONES Y SANCIONES

Importe Calculado	Importe prereduc.	Admisibilidad y compromisos	Presentación tardía	Omisión declaración	Condicionidad	IMPORTE (Euros)				
						RESUELTO	FEADER (Eje 2)	MAGRAMA	CAPDER	
8.301,33	8.301,33	0,00	0,00	0,00	0,00	8.301,33	6.226,00	892,39	1.182,94	
						TOTAL	8.301,33	6.226,00	892,39	1.182,94

Superficie determinada para Cálculo Carga Ganadera: 174,60 ha

Carga Ganadera Mínima Expediente: 0,43 ugm/ha

Carga Ganadera Máxima Expediente: 0,45 ugm/ha

Recintos Determinados para el Cálculo de Garga Ganadera

REF.	REFERENCIA SIGPAC	CULTIVO	DESCRIPCIÓN CULTIVO	S/R	SUP. RESUELTA (ha)
170000005696911	11-023-076-00002-0002	62000	PASTOS PERMANENTES DE 5 O MAS AÑOS-SIN VARIEDAD	S	27,95
1700000005696912	11-023-076-00002-0003	62000	PASTOS PERMANENTES DE 5 O MAS AÑOS-SIN VARIEDAD	S	48,14
1700000005696913	11-023-077-00007-0011	62000	PASTOS PERMANENTES DE 5 O MAS AÑOS-SIN VARIEDAD	S	9,31
1700000005696914	11-023-077-00007-0009	62000	PASTOS PERMANENTES DE 5 O MAS AÑOS-SIN VARIEDAD	S	4,59
1700000005696915	11-023-077-00007-0014	62000	PASTOS PERMANENTES DE 5 O MAS AÑOS-SIN VARIEDAD	S	0,14
1700000005696916	11-023-077-00007-0005	62000	PASTOS PERMANENTES DE 5 O MAS AÑOS-SIN VARIEDAD	S	36,12
1700000005696917	11-023-076-00002-0001	62000	PASTOS PERMANENTES DE 5 O MAS AÑOS-SIN VARIEDAD	S	27,37
1700000005696918	11-023-077-00007-0013	62000	PASTOS PERMANENTES DE 5 O MAS AÑOS-SIN VARIEDAD	S	0,03
1700000005696919	11-023-077-00007-0012	62000	PASTOS PERMANENTES DE 5 O MAS AÑOS-SIN VARIEDAD	S	1,98
1700000005696921	11-023-077-00007-0010	62000	PASTOS PERMANENTES DE 5 O MAS AÑOS-SIN VARIEDAD	S	1,15
1700000005696922	11-023-077-00007-0001	62000	PASTOS PERMANENTES DE 5 O MAS AÑOS-SIN VARIEDAD	S	0,71
1700000005696923	11-023-077-00007-0003	62000	PASTOS PERMANENTES DE 5 O MAS AÑOS-SIN VARIEDAD	S	17,11

INCIDENCIAS**INCIDENCIA DESCRIPCIÓN**

85031 Solicita recinto que no está comprometido para la operación.

Ref:1700000005696916 Recinto:11-023-077-00007-005 Cultivo:62000 PASTOS PERMANENTES DE 5 O MAS AÑOS-SIN VARIEDAD Secano

Ref:1700000005696921 Recinto:11-023-077-00007-010 Cultivo:62000 PASTOS PERMANENTES DE 5 O MAS AÑOS-SIN VARIEDAD Secano

Ref:1700000005696913 Recinto:11-023-077-00007-011 Cultivo:62000 PASTOS PERMANENTES DE 5 O MAS AÑOS-SIN VARIEDAD Secano

Ref:1700000005696919 Recinto:11-023-077-00007-012 Cultivo:62000 PASTOS PERMANENTES DE 5 O MAS AÑOS-SIN VARIEDAD Secano

Ref:1700000005696915 Recinto:11-023-077-00007-014 Cultivo:62000 PASTOS PERMANENTES DE 5 O MAS AÑOS-SIN VARIEDAD Secano



<u>APELLIDOS Y NOMBRE / RAZÓN SOCIAL</u>	<u>NIF</u>	<u>EXPEDIENTE</u>	<u>SOLICITA AGRICULT. (3)</u>	<u>SOLICITA GANADER. (4)</u>	<u>ANUALIDAD DE PAGO</u>
FINCA LA CUBIERTA S.L.	****1072*	2003691	NO	SI	3ª

DATOS CONVERSIÓN**IMPORTE POR ANUALIDAD**

	<u>2015</u>	<u>2016</u>	<u>2017</u>	<u>2018</u>	<u>2019</u>
IMPORTE MÁXIMO SUBVENCIONABLE	1.686,70 €	1.686,70 €	1.405,59 €	1.405,59 €	1.405,59 €
IMPORTE MEDIO DE TRANSFERENCIA (€/ha)	98,58 €	98,58 €	82,15 €	82,15 €	82,15 €

RESUMEN DE UNIDADES

<u>Cód</u>	<u>GRUPO DE PAGO</u>	<u>Sup. Dec. Admisible (ha)</u>	<u>Sup. Comprometida (ha)</u>	<u>Sup. ajustada compromiso (1) (ha)</u>	<u>% sobredec.</u>	<u>SUP. RESUELTA (ha)</u>	<u>Importe Declarado</u>	<u>Importe Topado</u>	<u>Importe Resuelto</u>	<u>Importe tras sobredec.</u>
43	PASTOS ASOCIADOS A GANADERÍA ECOLÓGICA	17,11		17,11	0,00	17,11	1.405,59	1.405,59	1.405,59	1.405,59
	TOTAL	17,11	17,11	17,11		17,11	1.405,59	1.405,59	1.405,59	1.405,59

APLICACIÓN DE REDUCCIONES Y SANCIONES

	<u>Importe Calculado</u>	<u>Importe prerreduc.</u>	<u>Admisibilidad y compromisos</u>	<u>Presentación tardía</u>	<u>Omisión declaración</u>	<u>Condicionabilidad</u>	<u>IMPORTE (Euros)</u>				
							<u>RESUELTO</u>	<u>FEADER (Eje 2)</u>	<u>MAGRAMA</u>	<u>CAPDER</u>	
GANADERÍA	1.405,59	1.405,59	0,00	0,00	0,00	0,00	1.405,59	1.054,19	151,10	200,30	
							TOTAL	1.405,59	1.054,19	151,10	200,30

RECINTOS RESUELTOS

<u>REF.</u>	<u>REFERENCIA SIGPAC</u>	<u>CULTIVO</u>	<u>DESCRIPCIÓN CULTIVO</u>	<u>S/R</u>	<u>G.PAGO</u>	<u>PEND. MEDIA (%)</u>	<u>SUP. DEC. ADMISIBLE (ha)</u>	<u>SUP. COMPROM. (ha)</u>	<u>SUP. AJUSTADA COMPROM. (1) (ha)</u>	<u>SUP. CONV. SIGPAC (ha)</u>	<u>SUP. CERTIF. (ha)</u>	<u>SUP. CAMPO (ha)</u>	<u>SUP. CAMPO DETER. CULT. DECLARADO (ha)</u>	<u>SUP. DEC. REDUCIDA (ha)</u>	<u>SUP. RESUELTA (ha)</u>
1700000004953898	11-031-009-00002-0001	63000	PASTOS DE MENOS DE 5 AÑOS-SIN VARIEDAD	S	43	1,94	0,89	0,89	0,89		0,89			0,89	0,89
1700000004953899	11-031-009-00004-0005	63000	PASTOS DE MENOS DE 5 AÑOS-SIN VARIEDAD	S	43	3,45	1,53	1,53	1,53		1,53			1,53	1,53
1700000004953900	11-031-009-00007-0002	63000	PASTOS DE MENOS DE 5 AÑOS-SIN VARIEDAD	S	43	5,50	1,43	1,43	1,43		1,43			1,43	1,43
1700000004953901	11-031-009-00008-0001	63000	PASTOS DE MENOS DE 5 AÑOS-SIN VARIEDAD	S	43	4,77	1,41	1,41	1,41		1,41			1,41	1,41
1700000004953902	11-031-009-00010-0005	63000	PASTOS DE MENOS DE 5 AÑOS-SIN VARIEDAD	S	43	4,56	8,37	8,37	8,37		8,37			8,37	8,37
1700000004953903	11-031-009-00004-0002	62000	PASTOS PERMANENTES DE 5 O MAS AÑOS-SIN VARIEDAD	S	43	3,46	0,17	0,17	0,17		0,20			0,17	0,17
1700000004953907	11-031-009-00003-0008	62000	PASTOS PERMANENTES DE 5 O MAS AÑOS-SIN VARIEDAD	S	43	3,24	1,90	1,90	1,90		2,24			1,90	1,90
1700000004953912	11-031-011-09000-0007	63000	PASTOS DE MENOS DE 5 AÑOS-SIN VARIEDAD	S	43	2,83	1,41	1,41	1,41		1,41			1,41	1,41

DATOS GANADERÍA**RESUMEN DE UNIDADES**

<u>Cód</u>	<u>GRUPO DE PAGO</u>	<u>Sup. Dec. Admisible (ha)</u>	<u>Sup. Comprometida (ha)</u>	<u>Sup. ajustada compromiso (1) (ha)</u>	<u>% sobredec.</u>	<u>SUP. RESUELTA (ha)</u>	<u>Importe Declarado</u>	<u>Importe Topado</u>	<u>Importe Resuelto</u>	<u>Importe tras sobredec.</u>
43	PASTOS ASOCIADOS A GANADERÍA ECOLÓGICA	17,11		17,11	0,00	17,11	1.405,59	1.405,59	1.405,59	1.405,59
	TOTAL	17,11	17,11	17,11		17,11	1.405,59	1.405,59	1.405,59	1.405,59

RESUMEN DE PAGOS

	<u>IMPORTE (Euros)</u>			
	<u>RESUELTO</u>	<u>FEADER (Eje 2)</u>	<u>MAGRAMA</u>	<u>CAPDER</u>
Pago realizado	1.405,59	1.054,19	151,10	200,30

APLICACIÓN DE REDUCCIONES Y SANCIONES

	<u>Importe Calculado</u>	<u>Importe prerreduc.</u>	<u>Admisibilidad y compromisos</u>	<u>Presentación tardía</u>	<u>Omisión declaración</u>	<u>Condicionabilidad</u>	<u>IMPORTE (Euros)</u>				
							<u>RESUELTO</u>	<u>FEADER (Eje 2)</u>	<u>MAGRAMA</u>	<u>CAPDER</u>	
	1.405,59	1.405,59	0,00	0,00	0,00	0,00	1.405,59	1.054,19	151,10	200,30	
							TOTAL	1.405,59	1.054,19	151,10	200,30



(1) Superficie declarada admisible ajustada con la superficie comprometida.
(2) Factor de penalización valorando el alcance para el tipo de compromiso.
(3) Solicita agricultura y tiene compromisos vigentes.
(4) Solicita ganadería y tiene compromisos vigentes.

Superficie determinada para Cálculo Carga Ganadera: 77,43 ha
Carga Ganadera Mínima Expediente: 0,66 ugm/ha
Carga Ganadera Máxima Expediente: 1,05 ugm/ha

Recintos Determinados para el Cálculo de Garga Ganadera

<u>REF.</u>	<u>REFERENCIA SIGPAC</u>	<u>CULTIVO</u>	<u>DESCRIPCIÓN CULTIVO</u>	<u>S/R</u>	<u>SUP. RESUELTA (ha)</u>
170000004953898	11-031-009-00002-0001	63000	PASTOS DE MENOS DE 5 AÑOS-SIN VARIEDAD	S	0,89
170000004953899	11-031-009-00004-0005	63000	PASTOS DE MENOS DE 5 AÑOS-SIN VARIEDAD	S	1,53
170000004953900	11-031-009-00007-0002	63000	PASTOS DE MENOS DE 5 AÑOS-SIN VARIEDAD	S	1,43
170000004953901	11-031-009-00008-0001	63000	PASTOS DE MENOS DE 5 AÑOS-SIN VARIEDAD	S	1,41
170000004953902	11-031-009-00010-0005	63000	PASTOS DE MENOS DE 5 AÑOS-SIN VARIEDAD	S	8,37
170000004953903	11-031-009-00004-0002	62000	PASTOS PERMANENTES DE 5 O MAS AÑOS-SIN VARIEDAD	S	0,17
170000004953905	11-001-014-00008-0005	63000	PASTOS DE MENOS DE 5 AÑOS-SIN VARIEDAD	S	0,49
170000004953906	11-001-014-00008-0009	62000	PASTOS PERMANENTES DE 5 O MAS AÑOS-SIN VARIEDAD	S	8,38
170000004953907	11-031-009-00003-0008	62000	PASTOS PERMANENTES DE 5 O MAS AÑOS-SIN VARIEDAD	S	1,90
170000004953908	11-001-014-00008-0003	62000	PASTOS PERMANENTES DE 5 O MAS AÑOS-SIN VARIEDAD	S	11,68
170000004953910	11-001-014-00008-0008	62000	PASTOS PERMANENTES DE 5 O MAS AÑOS-SIN VARIEDAD	S	4,43
170000004953911	11-001-014-00008-0002	62000	PASTOS PERMANENTES DE 5 O MAS AÑOS-SIN VARIEDAD	S	35,34
170000004953912	11-031-011-09000-0007	63000	PASTOS DE MENOS DE 5 AÑOS-SIN VARIEDAD	S	1,41



<u>APELLIDOS Y NOMBRE / RAZÓN SOCIAL</u>	<u>NIF</u>	<u>EXPEDIENTE</u>	<u>SOLICITA AGRICULT. (3)</u>	<u>SOLICITA GANADER. (4)</u>	<u>ANUALIDAD DE PAGO</u>
FUENTES DELGADO FRANCISCO	****8453*	2000564	SI	NO	3ª

DATOS CONVERSIÓN**IMPORTES POR ANUALIDAD**

	<u>2015</u>	<u>2016</u>	<u>2017</u>	<u>2018</u>	<u>2019</u>
IMPORTE MÁXIMO SUBVENCIONABLE	4.489,90 €	4.489,90 €	3.741,46 €	3.647,73 €	3.647,73 €
IMPORTE MEDIO DE TRANSFERENCIA (€/ha)	181,41 €	181,41 €	151,17 €	151,17 €	151,17 €

RESUMEN DE UNIDADES

<u>Cód</u>	<u>GRUPO DE PAGO</u>	<u>Sup. Dec. Admisible (ha)</u>	<u>Sup. Comprometida (ha)</u>	<u>Sup. ajustada compromiso (1) (ha)</u>	<u>% sobredec.</u>	<u>SUP. RESUELTA (ha)</u>	<u>Importe Declarado</u>	<u>Importe Topado</u>	<u>Importe Resuelto</u>	<u>Importe tras sobredec.</u>
39	HERBÁCEOS	24,14		24,13	0,00	24,13	3.647,73	3.647,73	3.647,73	3.647,73
	TOTAL	24,14	24,75	24,13		24,13	3.647,73	3.647,73	3.647,73	3.647,73

APLICACIÓN DE REDUCCIONES Y SANCIONES

	<u>Importe Calculado</u>	<u>Importe prereduc.</u>	<u>Admisibilidad y compromisos</u>	<u>Presentación tardía</u>	<u>Omisión declaración</u>	<u>Condicionabilidad</u>	<u>IMPORTE (Euros)</u>			
							<u>RESUELTO</u>	<u>FEADER (Eje 2)</u>	<u>MAGRAMA</u>	<u>CAPDER</u>
AGRICULTURA	3.647,73	3.647,73	0,00	0,00	0,00	0,00	3.647,73	2.735,80	392,13	519,80
TOTAL							3.647,73	2.735,80	392,13	519,80

RECINTOS RESUELTOS

<u>REF.</u>	<u>REFERENCIA SIGPAC</u>	<u>CULTIVO DESCRIPCIÓN CULTIVO</u>	<u>S/R</u>	<u>G.PAGO</u>	<u>PEND. MEDIA (%)</u>	<u>SUP. DEC. ADMISIBLE (ha)</u>	<u>SUP. COMPROM. (ha)</u>	<u>SUP. AJUSTADA COMPROM. (1) (ha)</u>	<u>SUP. CONY. SIGPAC (ha)</u>	<u>SUP. CERTIE. (ha)</u>	<u>SUP. CAMPO (ha)</u>	<u>SUP. CAMPO DETER. CULT. DECLARADO (ha)</u>	<u>SUP. DEC. REDUCIDA (ha)</u>	<u>SUP. RESUELTA (ha)</u>
1700000006058601	11-033-001-00024-0014	35813 COLZA-NXH213CLS	R	39	1,75	0,27	0,27	0,27	0,27	0,27			0,27	0,27
1700000006058602	11-033-001-00019-0005	35813 COLZA-NXH213CLS	S	39	5,98	4,75	6,82	4,74	4,74	4,74			4,74	4,74
1700000006058603	11-033-001-00019-0005	41130 HABAS-VITABON	S	39	5,98	2,08	6,82	2,08	2,08	2,08			2,08	2,08
1700000006058604	11-033-001-00022-0003	1000 TRIGO BLANDO-SIN VARIEDAD	S	39	1,50	0,76	0,76	0,76	0,76	0,76			0,76	0,76
1700000006058605	11-033-001-00024-0006	33187 GIRASOL-CUZCO	S	39	2,19	5,08	11,77	5,08	5,08	5,08			5,08	5,08
1700000006058606	11-033-001-00024-0013	35813 COLZA-NXH213CLS	R	39	5,19	2,09	2,09	2,09	2,09	2,09			2,09	2,09
1700000006058607	11-033-001-00024-0005	13000 TRITICALE-SIN VARIEDAD	R	39	17,49	2,42	2,42	2,42	2,42	2,42			2,42	2,42
1700000006058608	11-033-001-00024-0006	3045 TRIGO DURO-VITRON	S	39	2,19	6,69	11,77	6,69	6,69	6,69			6,69	6,69

DATOS AGRICULTURA**RESUMEN DE UNIDADES**

<u>Cód</u>	<u>GRUPO DE PAGO</u>	<u>Sup. Dec. Admisible (ha)</u>	<u>Sup. Comprometida (ha)</u>	<u>Sup. ajustada compromiso (1) (ha)</u>	<u>% sobredec.</u>	<u>SUP. RESUELTA (ha)</u>	<u>Importe Declarado</u>	<u>Importe Topado</u>	<u>Importe Resuelto</u>	<u>Importe tras sobredec.</u>
39	HERBÁCEOS	24,14		24,13	0,00	24,13	3.647,73	3.647,73	3.647,73	3.647,73
	TOTAL	24,14	24,75	24,13		24,13	3.647,73	3.647,73	3.647,73	3.647,73

RESUMEN DE PAGOS

	<u>Importe Calculado</u>	<u>Importe prereduc.</u>	<u>Admisibilidad y compromisos</u>	<u>Presentación tardía</u>	<u>Omisión declaración</u>	<u>Condicionabilidad</u>	<u>IMPORTE (Euros)</u>			
							<u>RESUELTO</u>	<u>FEADER (Eje 2)</u>	<u>MAGRAMA</u>	<u>CAPDER</u>
A pagar	3.647,73	3.647,73	0,00	0,00	0,00	0,00	3.647,73	2.735,80	392,13	519,80
TOTAL							3.647,73	2.735,80	392,13	519,80

APLICACIÓN DE REDUCCIONES Y SANCIONES

	<u>Importe Calculado</u>	<u>Importe prereduc.</u>	<u>Admisibilidad y compromisos</u>	<u>Presentación tardía</u>	<u>Omisión declaración</u>	<u>Condicionabilidad</u>	<u>IMPORTE (Euros)</u>			
							<u>RESUELTO</u>	<u>FEADER (Eje 2)</u>	<u>MAGRAMA</u>	<u>CAPDER</u>
TOTAL	3.647,73	3.647,73	0,00	0,00	0,00	0,00	3.647,73	2.735,80	392,13	519,80



(1) Superficie declarada admisible ajustada con la superficie comprometida.
(2) Factor de penalización valorando el alcance para el tipo de compromiso.
(3) Solicita agricultura y tiene compromisos vigentes.
(4) Solicita ganadería y tiene compromisos vigentes.

<u>APELLIDOS Y NOMBRE / RAZÓN SOCIAL</u>	<u>NIF</u>	<u>EXPEDIENTE</u>	<u>SOLICITA AGRICULT. (3)</u>	<u>SOLICITA GANADER. (4)</u>	<u>ANUALIDAD DE PAGO</u>
GALAN RODRIGUEZ ANGEL LUIS	****3213*	2001478	SI	NO	3ª

DATOS CONVERSIÓN**IMPORTE POR ANUALIDAD**

	<u>2015</u>	<u>2016</u>	<u>2017</u>	<u>2018</u>	<u>2019</u>
IMPORTE MÁXIMO SUBVENCIONABLE	2.715,71 €	2.715,71 €	2.263,01 €	2.263,01 €	2.263,01 €
IMPORTE MEDIO DE TRANSFERENCIA (€/ha)	181,41 €	181,41 €	151,17 €	151,17 €	151,17 €

RESUMEN DE UNIDADES

<u>Cód</u>	<u>GRUPO DE PAGO</u>	<u>Sup. Dec. Admisible (ha)</u>	<u>Sup. Comprometida (ha)</u>	<u>Sup. ajustada compromiso (1) (ha)</u>	<u>% sobredec.</u>	<u>SUP. RESUELTA (ha)</u>	<u>Importe Declarado</u>	<u>Importe Topado</u>	<u>Importe Resuelto</u>	<u>Importe tras sobredec.</u>
39	HERBÁCEOS	14,98		14,97	0,00	14,97	2.263,01	2.263,01	2.263,01	2.263,01
	TOTAL	14,98	14,97	14,97		14,97	2.263,01	2.263,01	2.263,01	2.263,01

APLICACIÓN DE REDUCCIONES Y SANCIONES

	<u>Importe Calculado</u>	<u>Importe prereduc.</u>	<u>Admisibilidad y compromisos</u>	<u>Presentación tardía</u>	<u>Omisión declaración</u>	<u>Condicionabilidad</u>	<u>IMPORTE (Euros)</u>			
							<u>RESUELTO</u>	<u>FEADER (Eje 2)</u>	<u>MAGRAMA</u>	<u>CAPDER</u>
AGRICULTURA	2.263,01	2.263,01	0,00	0,00	0,00	0,00	2.263,01	1.697,26	243,27	322,48
TOTAL							2.263,01	1.697,26	243,27	322,48

RECINTOS RESUELTOS

<u>REF.</u>	<u>REFERENCIA SIGPAC</u>	<u>CULTIVO DESCRIPCIÓN CULTIVO</u>	<u>S/R G.PAGO</u>	<u>PEND. MEDIA (%)</u>	<u>SUP. DEC. ADMISIBLE (ha)</u>	<u>SUP. COMPROM. (ha)</u>	<u>SUP. AJUSTADA COMPROM. (1) (ha)</u>	<u>SUP. CONY. SIGPAC (ha)</u>	<u>SUP. CERTIE. (ha)</u>	<u>SUP. CAMPO (ha)</u>	<u>SUP. CAMPO DETER. CULT. DECLARADO (ha)</u>	<u>SUP. DEC. REDUCIDA (ha)</u>	<u>SUP. RESUELTA (ha)</u>
1700000003005137	11-041-023-00050-0003	8000 AVENA-SIN VARIEDAD	S 39	15,34	4,57	4,56	4,56		4,57			4,56	4,56
1700000003005138	11-041-023-09011-0002	8000 AVENA-SIN VARIEDAD	S 39	10,29	0,25	0,25	0,25		0,25			0,25	0,25
1700000003005142	11-041-023-00050-0004	8000 AVENA-SIN VARIEDAD	S 39	6,42	0,17	0,17	0,17		0,17			0,17	0,17
1700000003005145	11-041-023-00041-0001	5000 CEBADA-SIN VARIEDAD	S 39	9,26	2,19	2,19	2,19		2,19			2,19	2,19
1700000003005146	11-041-023-00050-0002	8000 AVENA-SIN VARIEDAD	S 39	12,25	0,97	0,97	0,97		0,97			0,97	0,97
1700000003005147	11-041-023-00032-0024	5000 CEBADA-SIN VARIEDAD	S 39	16,84	4,23	4,23	4,23		4,23			4,23	4,23
1700000003005148	11-041-023-00010-0040	5000 CEBADA-SIN VARIEDAD	S 39	24,20	2,60	2,60	2,60		2,60			2,60	2,60

DATOS AGRICULTURA**RESUMEN DE UNIDADES**

<u>Cód</u>	<u>GRUPO DE PAGO</u>	<u>Sup. Dec. Admisible (ha)</u>	<u>Sup. Comprometida (ha)</u>	<u>Sup. ajustada compromiso (1) (ha)</u>	<u>% sobredec.</u>	<u>SUP. RESUELTA (ha)</u>	<u>Importe Declarado</u>	<u>Importe Topado</u>	<u>Importe Resuelto</u>	<u>Importe tras sobredec.</u>
39	HERBÁCEOS	14,98		14,97	0,00	14,97	2.263,01	2.263,01	2.263,01	2.263,01
	TOTAL	14,98	14,97	14,97		14,97	2.263,01	2.263,01	2.263,01	2.263,01

RESUMEN DE PAGOS

	<u>IMPORTE (Euros)</u>			
	<u>RESUELTO</u>	<u>FEADER (Eje 2)</u>	<u>MAGRAMA</u>	<u>CAPDER</u>
Pago realizado	2.263,01	1.697,26	243,27	322,48

APLICACIÓN DE REDUCCIONES Y SANCIONES

	<u>Importe Calculado</u>	<u>Importe prereduc.</u>	<u>Admisibilidad y compromisos</u>	<u>Presentación tardía</u>	<u>Omisión declaración</u>	<u>Condicionabilidad</u>	<u>IMPORTE (Euros)</u>			
							<u>RESUELTO</u>	<u>FEADER (Eje 2)</u>	<u>MAGRAMA</u>	<u>CAPDER</u>
	2.263,01	2.263,01	0,00	0,00	0,00	0,00	2.263,01	1.697,26	243,27	322,48
TOTAL							2.263,01	1.697,26	243,27	322,48



<u>APELLIDOS Y NOMBRE / RAZÓN SOCIAL</u>	<u>NIF</u>	<u>EXPEDIENTE</u>	<u>SOLICITA AGRICULT. (3)</u>	<u>SOLICITA GANADER. (4)</u>	<u>ANUALIDAD DE PAGO</u>
GALLARDO SOLDADO JUAN CARLOS	****6041*	2002070	SI	NO	3ª

DATOS CONVERSIÓN**IMPORTE POR ANUALIDAD**

	<u>2015</u>	<u>2016</u>	<u>2017</u>	<u>2018</u>	<u>2019</u>
IMPORTE MÁXIMO SUBVENCIONABLE	5.366,11 €	5.366,11 €	4.110,31 €	4.107,29 €	4.107,29 €
IMPORTE MEDIO DE TRANSFERENCIA (€/ha)	181,41 €	181,41 €	151,17 €	151,17 €	151,17 €

RESUMEN DE UNIDADES

<u>Cód</u>	<u>GRUPO DE PAGO</u>	<u>Sup. Dec. Admisible (ha)</u>	<u>Sup. Comprometida (ha)</u>	<u>Sup. ajustada compromiso (1) (ha)</u>	<u>% sobredec.</u>	<u>SUP. RESUELTA (ha)</u>	<u>Importe Declarado</u>	<u>Importe Topado</u>	<u>Importe Resuelto</u>	<u>Importe tras sobredec.</u>
39	HERBÁCEOS	27,17		27,17	0,00	27,17	4.107,29	4.107,29	4.107,29	4.107,29
	TOTAL	27,17	27,19	27,17		27,17	4.107,29	4.107,29	4.107,29	4.107,29

APLICACIÓN DE REDUCCIONES Y SANCIONES

	<u>Importe Calculado</u>	<u>Importe prereduc.</u>	<u>Admisibilidad y compromisos</u>	<u>Presentación tardía</u>	<u>Omisión declaración</u>	<u>Condicionabilidad</u>	<u>IMPORTE (Euros)</u>			
							<u>RESUELTO</u>	<u>FEADER (Eje 2)</u>	<u>MAGRAMA</u>	<u>CAPDER</u>
AGRICULTURA	4.107,29	4.107,29	0,00	0,00	0,00	0,00	4.107,29	3.080,47	441,53	585,29
TOTAL							4.107,29	3.080,47	441,53	585,29

RECINTOS RESUELTOS

<u>REE.</u>	<u>REFERENCIA SIGPAC</u>	<u>CULTIVO DESCRIPCIÓN CULTIVO</u>	<u>S/R G.PAGO</u>	<u>PEND. MEDIA (%)</u>	<u>SUP. DEC. ADMISIBLE (ha)</u>	<u>SUP. COMPROM. (ha)</u>	<u>SUP. AJUSTADA COMPROM. (1) (ha)</u>	<u>SUP. CONY. SIGPAC (ha)</u>	<u>SUP. CERTIE. (ha)</u>	<u>SUP. CAMPO (ha)</u>	<u>SUP. CAMPO DETER. CULT. DECLARADO (ha)</u>	<u>SUP. DEC. REDUCIDA (ha)</u>	<u>SUP. RESUELTA (ha)</u>
1700000007209296	11-023-080-00029-0001	52090 VEZA-NIKIAN	R 39	3,22	25,49	25,51	25,49	25,51	28,53			25,49	25,49
1700000007209297	11-023-080-00014-0002	52090 VEZA-NIKIAN	S 39	2,95	1,68	1,68	1,68		1,68			1,68	1,68

DATOS AGRICULTURA**RESUMEN DE UNIDADES**

<u>Cód</u>	<u>GRUPO DE PAGO</u>	<u>Sup. Dec. Admisible (ha)</u>	<u>Sup. Comprometida (ha)</u>	<u>Sup. ajustada compromiso (1) (ha)</u>	<u>% sobredec.</u>	<u>SUP. RESUELTA (ha)</u>	<u>Importe Declarado</u>	<u>Importe Topado</u>	<u>Importe Resuelto</u>	<u>Importe tras sobredec.</u>
39	HERBÁCEOS	27,17		27,17	0,00	27,17	4.107,29	4.107,29	4.107,29	4.107,29
	TOTAL	27,17	27,19	27,17		27,17	4.107,29	4.107,29	4.107,29	4.107,29

RESUMEN DE PAGOS

	<u>Pago realizado</u>	<u>IMPORTE (Euros)</u>			
		<u>RESUELTO</u>	<u>FEADER (Eje 2)</u>	<u>MAGRAMA</u>	<u>CAPDER</u>
		4.107,29	3.080,47	441,53	585,29

APLICACIÓN DE REDUCCIONES Y SANCIONES

	<u>Importe Calculado</u>	<u>Importe prereduc.</u>	<u>Admisibilidad y compromisos</u>	<u>Presentación tardía</u>	<u>Omisión declaración</u>	<u>Condicionabilidad</u>	<u>IMPORTE (Euros)</u>			
							<u>RESUELTO</u>	<u>FEADER (Eje 2)</u>	<u>MAGRAMA</u>	<u>CAPDER</u>
	4.107,29	4.107,29	0,00	0,00	0,00	0,00	4.107,29	3.080,47	441,53	585,29
TOTAL							4.107,29	3.080,47	441,53	585,29



<u>APELLIDOS Y NOMBRE / RAZÓN SOCIAL</u>	<u>NIF</u>	<u>EXPEDIENTE</u>	<u>SOLICITA AGRICULT. (3)</u>	<u>SOLICITA GANADER. (4)</u>	<u>ANUALIDAD DE PAGO</u>
GARCIA DEL PINO JOSE	****0107*	2000532	NO	SI	3ª

DATOS CONVERSIÓN**IMPORTE POR ANUALIDAD**

	<u>2015</u>	<u>2016</u>	<u>2017</u>	<u>2018</u>	<u>2019</u>
IMPORTE MÁXIMO SUBVENCIONABLE	6.112,95 €	6.112,95 €	5.067,83 €	5.067,83 €	5.067,83 €
IMPORTE MEDIO DE TRANSFERENCIA (€/ha)	98,58 €	98,58 €	82,15 €	82,15 €	82,15 €

RESUMEN DE UNIDADES

<u>Cód</u>	<u>GRUPO DE PAGO</u>	<u>Sup. Dec. Admisible (ha)</u>	<u>Sup. Comprometida (ha)</u>	<u>Sup. ajustada compromiso (1) (ha)</u>	<u>% sobredec.</u>	<u>SUP. RESUELTA (ha)</u>	<u>Importe Declarado</u>	<u>Importe Topado</u>	<u>Importe Resuelto</u>	<u>Importe tras sobredec.</u>
43	PASTOS ASOCIADOS A GANADERÍA ECOLÓGICA	65,04		61,69	0,00	61,69	5.067,83	5.067,83	5.067,83	5.067,83
	TOTAL	65,04	61,69	61,69		61,69	5.067,83	5.067,83	5.067,83	5.067,83

APLICACIÓN DE REDUCCIONES Y SANCIONES

	<u>Importe Calculado</u>	<u>Importe prereduc.</u>	<u>Admisibilidad y compromisos</u>	<u>Presentación tardía</u>	<u>Omisión declaración</u>	<u>Condicionality</u>	<u>IMPORTE (Euros)</u>				
							<u>RESUELTO</u>	<u>FEADER (Eje 2)</u>	<u>MAGRAMA</u>	<u>CAPDER</u>	
GANADERÍA	5.067,83	5.067,83	0,00	0,00	0,00	0,00	5.067,83	3.800,87	544,79	722,17	
							TOTAL	5.067,83	3.800,87	544,79	722,17

RECINTOS RESUELTOS

<u>REF.</u>	<u>REFERENCIA SIGPAC</u>	<u>CULTIVO</u>	<u>DESCRIPCIÓN CULTIVO</u>	<u>S/R</u>	<u>G.PAGO</u>	<u>PEND. MEDIA (%)</u>	<u>SUP. DEC. ADMISIBLE (ha)</u>	<u>SUP. COMPROM. (ha)</u>	<u>SUP. AJUSTADA COMPROM. (1) (ha)</u>	<u>SUP. CONV. SIGPAC (ha)</u>	<u>SUP. CERTIF. (ha)</u>	<u>SUP. CAMPO (ha)</u>	<u>SUP. CAMPO DETER. CULT. DECLARADO (ha)</u>	<u>SUP. DEC. REDUCIDA (ha)</u>	<u>SUP. RESUELTA (ha)</u>
1700000002287698	11-001-048-00004-0001	63000	PASTOS DE MENOS DE 5 AÑOS-SIN VARIEDAD	S	43	10,90	10,35	10,35	10,35		10,35			10,35	10,35
1700000002287699	11-001-048-00004-0002	62000	PASTOS PERMANENTES DE 5 O MAS AÑOS-SIN VARIEDAD	S	43	23,40	3,13	3,13	3,13		4,81			3,13	3,13
1700000002287700	11-023-052-00005-0001	63000	PASTOS DE MENOS DE 5 AÑOS-SIN VARIEDAD	S	43	1,91	0,35	0,35	0,35		0,35			0,35	0,35
1700000002287701	11-023-052-00004-0002	63000	PASTOS DE MENOS DE 5 AÑOS-SIN VARIEDAD	S	43	4,53	0,93	0,93	0,93		0,93			0,93	0,93
1700000002287702	11-023-052-00003-0001	63000	PASTOS DE MENOS DE 5 AÑOS-SIN VARIEDAD	S	43	1,91	2,39	2,39	2,39		2,39			2,39	2,39
1700000002287703	11-023-052-00002-0001	63000	PASTOS DE MENOS DE 5 AÑOS-SIN VARIEDAD	S	43	4,07	21,38	21,38	21,38		21,38			21,38	21,38
1700000002287704	11-023-040-00008-0001	63000	PASTOS DE MENOS DE 5 AÑOS-SIN VARIEDAD	S	43	1,87	3,31	3,31	3,31		3,31			3,31	3,31
1700000002287705	11-001-048-00006-0001	63000	PASTOS DE MENOS DE 5 AÑOS-SIN VARIEDAD	S	43	5,01	2,81	2,81	2,81		2,81			2,81	2,81
1700000002287706	11-023-042-00019-0001	62000	PASTOS PERMANENTES DE 5 O MAS AÑOS-SIN VARIEDAD	S	43	5,95	10,00	10,00	10,00		10,00			10,00	10,00
1700000002287707	11-023-041-00006-0001	62000	PASTOS PERMANENTES DE 5 O MAS AÑOS-SIN VARIEDAD	S	43	10,75	1,77	1,77	1,77		1,77			1,77	1,77
1700000002287708	11-023-040-00007-0004	62000	PASTOS PERMANENTES DE 5 O MAS AÑOS-SIN VARIEDAD	S	43	10,05	8,45	5,49	5,49		8,45			5,49	5,49
1700000002287709	11-023-040-00007-0003	62000	PASTOS PERMANENTES DE 5 O MAS AÑOS-SIN VARIEDAD	S	43	1,62	0,17	0,10	0,10		0,22			0,10	0,10

DATOS GANADERÍA**RESUMEN DE UNIDADES**


<u>Cód</u>	<u>GRUPO DE PAGO</u>	<u>Sup. Dec. Admisible (ha)</u>	<u>Sup. Comprometida (ha)</u>	<u>Sup. ajustada compromiso (1) (ha)</u>	<u>% sobredec.</u>	<u>SUP. RESUELTA (ha)</u>	<u>Importe Declarado</u>	<u>Importe Topado</u>	<u>Importe Resuelto</u>	<u>Importe tras sobredec.</u>
43	PASTOS ASOCIADOS A GANADERÍA ECOLÓGICA	65,04		61,69	0,00	61,69	5.067,83	5.067,83	5.067,83	5.067,83
	TOTAL	65,04	61,69	61,69		61,69	5.067,83	5.067,83	5.067,83	5.067,83

RESUMEN DE PAGOS

	<u>IMPORTE (Euros)</u>			
	<u>RESUELTO</u>	<u>FEADER (Eje 2)</u>	<u>MAGRAMA</u>	<u>CAPDER</u>
Pago realizado	5.067,83	3.800,87	544,79	722,17

APLICACIÓN DE REDUCCIONES Y SANCIONES

	<u>Importe Calculado</u>	<u>Importe prereduc.</u>	<u>Admisibilidad y compromisos</u>	<u>Presentación tardía</u>	<u>Omisión declaración</u>	<u>Condicionality</u>	<u>IMPORTE (Euros)</u>				
							<u>RESUELTO</u>	<u>FEADER (Eje 2)</u>	<u>MAGRAMA</u>	<u>CAPDER</u>	
	5.067,83	5.067,83	0,00	0,00	0,00	0,00	5.067,83	3.800,87	544,79	722,17	
							TOTAL	5.067,83	3.800,87	544,79	722,17



(1) Superficie declarada admisible ajustada con la superficie comprometida.
(2) Factor de penalización valorando el alcance para el tipo de compromiso.
(3) Solicita agricultura y tiene compromisos vigentes.
(4) Solicita ganadería y tiene compromisos vigentes.

Superficie determinada para Cálculo Ganadera: 65,04 ha
Carga Ganadera Mínima Expediente: 0,60 ugm/ha
Carga Ganadera Máxima Expediente: 0,61 ugm/ha

Recintos Determinados para el Cálculo de Garga Ganadera

<u>REF.</u>	<u>REFERENCIA SIGPAC</u>	<u>CULTIVO</u>	<u>DESCRIPCIÓN CULTIVO</u>	<u>S/R</u>	<u>SUP. RESUELTA (ha)</u>
1700000002287698	11-001-048-00004-0001	63000	PASTOS DE MENOS DE 5 AÑOS-SIN VARIEDAD	S	10,35
1700000002287699	11-001-048-00004-0002	62000	PASTOS PERMANENTES DE 5 O MAS AÑOS-SIN VARIEDAD	S	3,13
1700000002287700	11-023-052-00005-0001	63000	PASTOS DE MENOS DE 5 AÑOS-SIN VARIEDAD	S	0,35
1700000002287701	11-023-052-00004-0002	63000	PASTOS DE MENOS DE 5 AÑOS-SIN VARIEDAD	S	0,93
1700000002287702	11-023-052-00003-0001	63000	PASTOS DE MENOS DE 5 AÑOS-SIN VARIEDAD	S	2,39
1700000002287703	11-023-052-00002-0001	63000	PASTOS DE MENOS DE 5 AÑOS-SIN VARIEDAD	S	21,38
1700000002287704	11-023-040-00008-0001	63000	PASTOS DE MENOS DE 5 AÑOS-SIN VARIEDAD	S	3,31
1700000002287705	11-001-048-00006-0001	63000	PASTOS DE MENOS DE 5 AÑOS-SIN VARIEDAD	S	2,81
1700000002287706	11-023-042-00019-0001	62000	PASTOS PERMANENTES DE 5 O MAS AÑOS-SIN VARIEDAD	S	10,00
1700000002287707	11-023-041-00006-0001	62000	PASTOS PERMANENTES DE 5 O MAS AÑOS-SIN VARIEDAD	S	1,77
1700000002287708	11-023-040-00007-0004	62000	PASTOS PERMANENTES DE 5 O MAS AÑOS-SIN VARIEDAD	S	8,45
1700000002287709	11-023-040-00007-0003	62000	PASTOS PERMANENTES DE 5 O MAS AÑOS-SIN VARIEDAD	S	0,17



<u>APELLIDOS Y NOMBRE / RAZÓN SOCIAL</u>	<u>NIF</u>	<u>EXPEDIENTE</u>	<u>SOLICITA AGRICULT. (3)</u>	<u>SOLICITA GANADER. (4)</u>	<u>ANUALIDAD DE PAGO</u>
GARCIA DURAN FRANCISCO	****7958*	2003952	NO	SI	3ª

DATOS CONVERSIÓN**IMPORTE POR ANUALIDAD**

	<u>2015</u>	<u>2016</u>	<u>2017</u>	<u>2018</u>	<u>2019</u>
IMPORTE MÁXIMO SUBVENCIONABLE	8.157,50 €	8.157,50 €	6.746,11 €	6.746,11 €	6.746,11 €
IMPORTE MEDIO DE TRANSFERENCIA (€/ha)	92,78 €	92,78 €	77,32 €	77,32 €	77,32 €

RESUMEN DE UNIDADES

<u>Cód</u>	<u>GRUPO DE PAGO</u>	<u>Sup. Dec. Admisible (ha)</u>	<u>Sup. Comprometida (ha)</u>	<u>Sup. ajustada compromiso (1) (ha)</u>	<u>% sobredec.</u>	<u>SUP. RESUELTA (ha)</u>	<u>Importe Declarado</u>	<u>Importe Topado</u>	<u>Importe Resuelto</u>	<u>Importe tras sobredec.</u>
43	PASTOS ASOCIADOS A GANADERÍA ECOLÓGICA	87,87		87,25	0,00	87,25	6.765,05	6.746,11	6.746,11	6.746,11
	TOTAL	87,87	87,25	87,25		87,25	6.765,05	6.746,11	6.746,11	6.746,11

APLICACIÓN DE REDUCCIONES Y SANCIONES

	<u>Importe Calculado</u>	<u>Importe prerreduc.</u>	<u>Admisibilidad y compromisos</u>	<u>Presentación tardía</u>	<u>Omisión declaración</u>	<u>Condicionabilidad</u>	<u>IMPORTE (Euros)</u>				
							<u>RESUELTO</u>	<u>FEADER (Eje 2)</u>	<u>MAGRAMA</u>	<u>CAPDER</u>	
GANADERÍA	6.746,11	6.746,11	0,00	0,00	0,00	0,00	6.746,11	5.059,58	725,21	961,32	
							TOTAL	6.746,11	5.059,58	725,21	961,32

RECINTOS RESUELTOS

<u>REF.</u>	<u>REFERENCIA SIGPAC</u>	<u>CULTIVO</u>	<u>DESCRIPCIÓN CULTIVO</u>	<u>S/R</u>	<u>G.PAGO</u>	<u>PEND. MEDIA (%)</u>	<u>SUP. DEC. ADMISIBLE (ha)</u>	<u>SUP. COMPROM. (ha)</u>	<u>SUP. AJUSTADA COMPROM. (1) (ha)</u>	<u>SUP. CONV. SIGPAC (ha)</u>	<u>SUP. CERTIF. (ha)</u>	<u>SUP. CAMPO (ha)</u>	<u>SUP. CAMPO DETER. CULT. DECLARADO (ha)</u>	<u>SUP. DEC. REDUCIDA (ha)</u>	<u>SUP. RESUELTA (ha)</u>
1700000005108935	11-023-042-00007-0005	62000	PASTOS PERMANENTES DE 5 O MAS AÑOS-SIN VARIEDAD	S	43	15,23	60,52	60,57	60,52	60,52	60,52			60,52	60,52
1700000005108936	11-023-042-00007-0004	62000	PASTOS PERMANENTES DE 5 O MAS AÑOS-SIN VARIEDAD	S	43	15,06	12,62	12,62	12,62		19,41			12,62	12,62
1700000005108937	11-023-042-00007-0002	62000	PASTOS PERMANENTES DE 5 O MAS AÑOS-SIN VARIEDAD	S	43	26,26	6,28	6,28	6,28		7,39			6,28	6,28
1700000005108938	11-023-042-00007-0003	62000	PASTOS PERMANENTES DE 5 O MAS AÑOS-SIN VARIEDAD	S	43	20,00	8,45	8,45	8,45		11,26			8,45	8,45

DATOS GANADERÍA**RESUMEN DE UNIDADES**

<u>Cód</u>	<u>GRUPO DE PAGO</u>	<u>Sup. Dec. Admisible (ha)</u>	<u>Sup. Comprometida (ha)</u>	<u>Sup. ajustada compromiso (1) (ha)</u>	<u>% sobredec.</u>	<u>SUP. RESUELTA (ha)</u>	<u>Importe Declarado</u>	<u>Importe Topado</u>	<u>Importe Resuelto</u>	<u>Importe tras sobredec.</u>
43	PASTOS ASOCIADOS A GANADERÍA ECOLÓGICA	87,87		87,25	0,00	87,25	6.765,05	6.746,11	6.746,11	6.746,11
	TOTAL	87,87	87,25	87,25		87,25	6.765,05	6.746,11	6.746,11	6.746,11

RESUMEN DE PAGOS

	<u>IMPORTE (Euros)</u>			
	<u>RESUELTO</u>	<u>FEADER (Eje 2)</u>	<u>MAGRAMA</u>	<u>CAPDER</u>
Pago realizado	6.746,11	5.059,58	725,21	961,32

APLICACIÓN DE REDUCCIONES Y SANCIONES

	<u>Importe Calculado</u>	<u>Importe prerreduc.</u>	<u>Admisibilidad y compromisos</u>	<u>Presentación tardía</u>	<u>Omisión declaración</u>	<u>Condicionabilidad</u>	<u>IMPORTE (Euros)</u>				
							<u>RESUELTO</u>	<u>FEADER (Eje 2)</u>	<u>MAGRAMA</u>	<u>CAPDER</u>	
	6.746,11	6.746,11	0,00	0,00	0,00	0,00	6.746,11	5.059,58	725,21	961,32	
							TOTAL	6.746,11	5.059,58	725,21	961,32



Superficie determinada para Cálculo Carga Ganadera: 125,46 ha
Carga Ganadera Mínima Expediente: 0,53 ugm/ha
Carga Ganadera Máxima Expediente: 0,53 ugm/ha

Recintos Determinados para el Cálculo de Garga Ganadera

<u>REF.</u>	<u>REFERENCIA SIGPAC</u>	<u>CULTIVO</u>	<u>DESCRIPCIÓN CULTIVO</u>	<u>S/R</u>	<u>SUP. RESUELTA (ha)</u>
1700000005108932	11-001-023-00038-0001	62000	PASTOS PERMANENTES DE 5 O MAS AÑOS-SIN VARIEDAD	S	3,74
1700000005108933	11-001-023-00038-0004	62000	PASTOS PERMANENTES DE 5 O MAS AÑOS-SIN VARIEDAD	S	5,28
1700000005108934	11-001-023-00038-0002	62000	PASTOS PERMANENTES DE 5 O MAS AÑOS-SIN VARIEDAD	S	28,57
1700000005108935	11-023-042-00007-0005	62000	PASTOS PERMANENTES DE 5 O MAS AÑOS-SIN VARIEDAD	S	60,52
1700000005108936	11-023-042-00007-0004	62000	PASTOS PERMANENTES DE 5 O MAS AÑOS-SIN VARIEDAD	S	12,62
1700000005108937	11-023-042-00007-0002	62000	PASTOS PERMANENTES DE 5 O MAS AÑOS-SIN VARIEDAD	S	6,28
1700000005108938	11-023-042-00007-0003	62000	PASTOS PERMANENTES DE 5 O MAS AÑOS-SIN VARIEDAD	S	8,45



<u>APELLIDOS Y NOMBRE / RAZÓN SOCIAL</u>	<u>NIF</u>	<u>EXPEDIENTE</u>	<u>SOLICITA AGRICULT. (3)</u>	<u>SOLICITA GANADER. (4)</u>	<u>ANUALIDAD DE PAGO</u>
GARCIA MATEO JOSE ANGEL	****7858*	2005861	NO	SI	3ª

DATOS CONVERSIÓN**IMPORTE POR ANUALIDAD**

	<u>2015</u>	<u>2016</u>	<u>2017</u>	<u>2018</u>	<u>2019</u>
IMPORTE MÁXIMO SUBVENCIONABLE	8.999,37 €	8.999,37 €	7.499,47 €	7.499,47 €	7.499,47 €
IMPORTE MEDIO DE TRANSFERENCIA (€/ha)	70,48 €	70,48 €	58,74 €	58,74 €	58,74 €

RESUMEN DE UNIDADES

<u>Cód</u>	<u>GRUPO DE PAGO</u>	<u>Sup. Dec. Admisible (ha)</u>	<u>Sup. Comprometida (ha)</u>	<u>Sup. ajustada compromiso (1) (ha)</u>	<u>% sobredec.</u>	<u>SUP. RESUELTA (ha)</u>	<u>Importe Declarado</u>	<u>Importe Topado</u>	<u>Importe Resuelto</u>	<u>Importe tras sobredec.</u>
43	PASTOS ASOCIADOS A GANADERÍA ECOLÓGICA	172,50		127,68	0,00	127,68	5.559,09	7.499,47	5.559,09	5.559,09
	TOTAL	172,50	127,68	127,68		127,68	5.559,09	7.499,47	5.559,09	5.559,09

APLICACIÓN DE REDUCCIONES Y SANCIONES

	<u>Importe Calculado</u>	<u>Importe prerreduc.</u>	<u>Admisibilidad y compromisos</u>	<u>Presentación tardía</u>	<u>Omisión declaración</u>	<u>Condicionality</u>	<u>IMPORTE (Euros)</u>				
							<u>RESUELTO</u>	<u>FEADER (Eje 2)</u>	<u>MAGRAMA</u>	<u>CAPDER</u>	
GANADERÍA	5.559,09	5.559,09	0,00	0,00	0,00	0,00	5.559,09	4.169,32	597,60	792,17	
							TOTAL	5.559,09	4.169,32	597,60	792,17

RECINTOS RESUELTOS

<u>REF.</u>	<u>REFERENCIA SIGPAC</u>	<u>CULTIVO</u>	<u>DESCRIPCIÓN CULTIVO</u>	<u>S/R</u>	<u>G.PAGO</u>	<u>PEND. MEDIA (%)</u>	<u>SUP. DEC. ADMISIBLE (ha)</u>	<u>SUP. COMPROM. (ha)</u>	<u>SUP. AJUSTADA COMPROM. (1) (ha)</u>	<u>SUP. CONV. SIGPAC (ha)</u>	<u>SUP. CERTIF. (ha)</u>	<u>SUP. CAMPO (ha)</u>	<u>SUP. CAMPO DETER. CULT. DECLARADO (ha)</u>	<u>SUP. DEC. REDUCIDA (ha)</u>	<u>SUP. RESUELTA (ha)</u>
1700000006194284	11-040-005-00009-0001	62000	PASTOS PERMANENTES DE 5 O MAS AÑOS-SIN VARIEDAD	S	43	6,56	3,48	3,48	3,48		6,32			3,48	3,48
1700000006194285	11-040-017-00009-0001	62000	PASTOS PERMANENTES DE 5 O MAS AÑOS-SIN VARIEDAD	S	43	3,16	1,67	1,67	1,67		1,67			1,67	1,67
1700000006194286	11-040-006-00001-0002	62000	PASTOS PERMANENTES DE 5 O MAS AÑOS-SIN VARIEDAD	S	43	1,83	0,71	0,71	0,71		0,71			0,71	0,71
1700000006194287	11-040-017-00017-0001	62000	PASTOS PERMANENTES DE 5 O MAS AÑOS-SIN VARIEDAD	S	43	2,09	0,84	0,84	0,84		0,84			0,84	0,84
1700000006194288	11-040-006-00005-0001	62000	PASTOS PERMANENTES DE 5 O MAS AÑOS-SIN VARIEDAD	S	43	1,85	2,55	2,55	2,55		2,55			2,55	2,55
1700000006194289	11-040-017-00011-0001	62000	PASTOS PERMANENTES DE 5 O MAS AÑOS-SIN VARIEDAD	S	43	3,62	1,22	1,22	1,22		1,22			1,22	1,22
1700000006194292	11-040-017-00008-0002	62000	PASTOS PERMANENTES DE 5 O MAS AÑOS-SIN VARIEDAD	S	43	2,35	1,39	1,39	1,39		1,64			1,39	1,39
1700000006194293	11-040-005-00012-0001	62000	PASTOS PERMANENTES DE 5 O MAS AÑOS-SIN VARIEDAD	S	43	42,83	24,55	24,55	24,55		54,56			24,55	24,55
1700000006194296	11-040-006-00025-0001	62000	PASTOS PERMANENTES DE 5 O MAS AÑOS-SIN VARIEDAD	S	43	48,71	75,27	75,27	75,27		136,85			75,27	75,27
1700000006194297	11-040-005-00011-0001	62000	PASTOS PERMANENTES DE 5 O MAS AÑOS-SIN VARIEDAD	S	43	6,83	0,92	0,92	0,92		2,63			0,92	0,92
1700000006194298	11-040-005-00013-0001	62000	PASTOS PERMANENTES DE 5 O MAS AÑOS-SIN VARIEDAD	S	43	23,37	11,08	11,08	11,08		11,08			11,08	11,08
1700000006194301	11-040-006-00026-0001	62000	PASTOS PERMANENTES DE 5 O MAS AÑOS-SIN VARIEDAD	S	43	40,51	45,52	0,70	0,70		101,15			0,70	0,70
1700000006194316	11-040-006-00011-0001	62000	PASTOS PERMANENTES DE 5 O MAS AÑOS-SIN VARIEDAD	S	43	4,40	3,26	3,26	3,26		3,26			3,26	3,26
1700000006194317	11-040-005-00010-0004	62000	PASTOS PERMANENTES DE 5 O MAS AÑOS-SIN VARIEDAD	S	43	1,46	0,03	0,03	0,03		0,05			0,03	0,03
1700000006194323	11-040-005-00010-0002	62000	PASTOS PERMANENTES DE 5 O MAS AÑOS-SIN VARIEDAD	S	43	7,57	0,01	0,01	0,01		0,02			0,01	0,01

DATOS GANADERÍA**RESUMEN DE UNIDADES**

<u>Cód</u>	<u>GRUPO DE PAGO</u>	<u>Sup. Dec. Admisible (ha)</u>	<u>Sup. Comprometida (ha)</u>	<u>Sup. ajustada compromiso (1) (ha)</u>	<u>% sobredec.</u>	<u>SUP. RESUELTA (ha)</u>	<u>Importe Declarado</u>	<u>Importe Topado</u>	<u>Importe Resuelto</u>	<u>Importe tras sobredec.</u>
43	PASTOS ASOCIADOS A GANADERÍA ECOLÓGICA	172,50		127,68	0,00	127,68	5.559,09	7.499,47	5.559,09	5.559,09
	TOTAL	172,50	127,68	127,68		127,68	5.559,09	7.499,47	5.559,09	5.559,09

RESUMEN DE PAGOS

	<u>Importe Calculado</u>	<u>Importe prerreduc.</u>	<u>Admisibilidad y compromisos</u>	<u>Presentación tardía</u>	<u>Omisión declaración</u>	<u>Condicionality</u>	<u>IMPORTE (Euros)</u>				
							<u>RESUELTO</u>	<u>FEADER (Eje 2)</u>	<u>MAGRAMA</u>	<u>CAPDER</u>	
Pago realizado	5.559,09	5.559,09	0,00	0,00	0,00	0,00	5.559,09	4.169,32	597,60	792,17	
							TOTAL	5.559,09	4.169,32	597,60	792,17

APLICACIÓN DE REDUCCIONES Y SANCIONES

	<u>Importe Calculado</u>	<u>Importe prerreduc.</u>	<u>Admisibilidad y compromisos</u>	<u>Presentación tardía</u>	<u>Omisión declaración</u>	<u>Condicionality</u>	<u>IMPORTE (Euros)</u>				
							<u>RESUELTO</u>	<u>FEADER (Eje 2)</u>	<u>MAGRAMA</u>	<u>CAPDER</u>	
	5.559,09	5.559,09	0,00	0,00	0,00	0,00	5.559,09	4.169,32	597,60	792,17	
							TOTAL	5.559,09	4.169,32	597,60	792,17

(1) Superficie declarada admisible ajustada con la superficie comprometida.
(2) Factor de penalización valorando el alcance para el tipo de compromiso.
(3) Solicita agricultura y tiene compromisos vigentes.
(4) Solicita ganadería y tiene compromisos vigentes.

Datos considerados para el Cálculo de la Carga Ganadera mínima y máxima del expediente

Explotación	Especie	Inscrito en Sipea y Admisible	Censo Medio Animales	Ugm Calculada para CG Mínima	Ugm Calculada para CG Máxima
ES110400000026	BOVINA	SI	31,84	28,36	28,36
ES110400000055	CAPRINA	NO	1,77	0,00	0,27
ES110400000055	OVINA	NO	291,02	0,00	43,65
				28,36	72,28

Superficie determinada para Cálculo Carga Ganadera: 173,62 ha

Carga Ganadera Mínima Expediente: 0,16 ugm/ha

Carga Ganadera Máxima Expediente: 0,42 ugm/ha

Los importes del Grupo de Pago de pastos de este expediente han sido ajustados por no llegar a la carga ganadera mínima de 0,3

Recintos Determinados para el Cálculo de Garga Ganadera

REF.	REFERENCIA SIGPAC	CULTIVO	DESCRIPCIÓN CULTIVO	S/R	SUP. RESUELTA (ha)
1700000006194284	11-040-005-00009-0001	62000	PASTOS PERMANENTES DE 5 O MAS AÑOS-SIN VARIEDAD	S	3,48
1700000006194285	11-040-017-00009-0001	62000	PASTOS PERMANENTES DE 5 O MAS AÑOS-SIN VARIEDAD	S	1,67
1700000006194286	11-040-006-00001-0002	62000	PASTOS PERMANENTES DE 5 O MAS AÑOS-SIN VARIEDAD	S	0,71
1700000006194287	11-040-017-00017-0001	62000	PASTOS PERMANENTES DE 5 O MAS AÑOS-SIN VARIEDAD	S	0,84
1700000006194288	11-040-006-00005-0001	62000	PASTOS PERMANENTES DE 5 O MAS AÑOS-SIN VARIEDAD	S	2,55
1700000006194289	11-040-017-00011-0001	62000	PASTOS PERMANENTES DE 5 O MAS AÑOS-SIN VARIEDAD	S	1,22
1700000006194292	11-040-017-00008-0002	62000	PASTOS PERMANENTES DE 5 O MAS AÑOS-SIN VARIEDAD	S	1,39
1700000006194293	11-040-005-00012-0001	62000	PASTOS PERMANENTES DE 5 O MAS AÑOS-SIN VARIEDAD	S	24,55
1700000006194294	11-040-005-00010-0001	62000	PASTOS PERMANENTES DE 5 O MAS AÑOS-SIN VARIEDAD	S	0,42
1700000006194296	11-040-006-00025-0001	62000	PASTOS PERMANENTES DE 5 O MAS AÑOS-SIN VARIEDAD	S	75,27
1700000006194297	11-040-005-00011-0001	62000	PASTOS PERMANENTES DE 5 O MAS AÑOS-SIN VARIEDAD	S	0,92
1700000006194298	11-040-005-00013-0001	62000	PASTOS PERMANENTES DE 5 O MAS AÑOS-SIN VARIEDAD	S	11,08
1700000006194301	11-040-006-00026-0001	62000	PASTOS PERMANENTES DE 5 O MAS AÑOS-SIN VARIEDAD	S	45,52
1700000006194315	11-040-006-00026-0002	62000	PASTOS PERMANENTES DE 5 O MAS AÑOS-SIN VARIEDAD	S	0,70
1700000006194316	11-040-006-00011-0001	62000	PASTOS PERMANENTES DE 5 O MAS AÑOS-SIN VARIEDAD	S	3,26
1700000006194317	11-040-005-00010-0004	62000	PASTOS PERMANENTES DE 5 O MAS AÑOS-SIN VARIEDAD	S	0,03
1700000006194323	11-040-005-00010-0002	62000	PASTOS PERMANENTES DE 5 O MAS AÑOS-SIN VARIEDAD	S	0,01

INCIDENCIAS**INCIDENCIA DESCRIPCIÓN**85003 No inscrito en un organismo de control y certificación ecológico (artículo 5-1 e), Orden 26 mayo 2015)
Explotación:ES110400000055 Especie:OVINA

85031 Solicita recinto que no está comprometido para la operación.

Ref:1700000006194294 Recinto:11-040-005-00010-001 Cultivo:62000 PASTOS PERMANENTES DE 5 O MAS AÑOS-SIN VARIEDAD Secano

Ref:1700000006194315 Recinto:11-040-006-00026-002 Cultivo:62000 PASTOS PERMANENTES DE 5 O MAS AÑOS-SIN VARIEDAD Secano



<u>APELLIDOS Y NOMBRE / RAZÓN SOCIAL</u>	<u>NIF</u>	<u>EXPEDIENTE</u>	<u>SOLICITA AGRICULT. (3)</u>	<u>SOLICITA GANADER. (4)</u>	<u>ANUALIDAD DE PAGO</u>
García Ramírez Francisca	****1145*	2007490	NO	SI	3ª

DATOS CONVERSIÓN**IMPORTE POR ANUALIDAD**

	<u>2015</u>	<u>2016</u>	<u>2017</u>	<u>2018</u>	<u>2019</u>
IMPORTE MÁXIMO SUBVENCIONABLE	5,91 €	4,93 €	4,93 €	4,93 €	4,93 €
IMPORTE MEDIO DE TRANSFERENCIA (€/ha)	59,10 €	49,30 €	49,30 €	49,30 €	49,30 €

RESUMEN DE UNIDADES

<u>Cód</u>	<u>GRUPO DE PAGO</u>	<u>Sup. Dec. Admisible (ha)</u>	<u>Sup. Comprometida (ha)</u>	<u>Sup. ajustada compromiso (1) (ha)</u>	<u>% sobredec.</u>	<u>SUP. RESUELTA (ha)</u>	<u>Importe Declarado</u>	<u>Importe Topado</u>	<u>Importe Resuelto</u>	<u>Importe tras sobredec.</u>
43	PASTOS ASOCIADOS A GANADERÍA ECOLÓGICA	0,10		0,10	0,00	0,10	4,93	4,93	4,93	4,93
	TOTAL	0,10	0,10	0,10		0,10	4,93	4,93	4,93	4,93

APLICACIÓN DE REDUCCIONES Y SANCIONES

	<u>Importe Calculado</u>	<u>Importe prerreduc.</u>	<u>Admisibilidad y compromisos</u>	<u>Presentación tardía</u>	<u>Omisión declaración</u>	<u>Condicionabilidad</u>	<u>IMPORTE (Euros)</u>				
							<u>RESUELTO</u>	<u>FEADER (Eje 2)</u>	<u>MAGRAMA</u>	<u>CAPDER</u>	
GANADERÍA	4,93	4,93	0,00	0,00	0,00	0,00	4,93	3,70	0,53	0,70	
							TOTAL	4,93	3,70	0,53	0,70

RECINTOS RESUELTOS

<u>REF.</u>	<u>REFERENCIA SIGPAC</u>	<u>CULTIVO</u>	<u>DESCRIPCIÓN CULTIVO</u>	<u>S/R G.PAGO</u>	<u>PEND. MEDIA (%)</u>	<u>SUP. DEC. ADMISIBLE (ha)</u>	<u>SUP. COMPROM. (ha)</u>	<u>SUP. AJUSTADA COMPROM. (1) (ha)</u>	<u>SUP. CONV. SIGPAC (ha)</u>	<u>SUP. CERTIF. (ha)</u>	<u>SUP. CAMPO (ha)</u>	<u>SUP. CAMPO DETER. CULT. DECLARADO (ha)</u>	<u>SUP. DEC. REDUCIDA (ha)</u>	<u>SUP. RESUELTA (ha)</u>
1700000006906761	11-019-022-00005-0008	62000	PASTOS PERMANENTES DE 5 O MAS AÑOS-SIN VARIEDAD	S	43	25,79	0,10	0,10	0,10	0,10	0,10		0,10	0,10

DATOS GANADERÍA**RESUMEN DE UNIDADES**

<u>Cód</u>	<u>GRUPO DE PAGO</u>	<u>Sup. Dec. Admisible (ha)</u>	<u>Sup. Comprometida (ha)</u>	<u>Sup. ajustada compromiso (1) (ha)</u>	<u>% sobredec.</u>	<u>SUP. RESUELTA (ha)</u>	<u>Importe Declarado</u>	<u>Importe Topado</u>	<u>Importe Resuelto</u>	<u>Importe tras sobredec.</u>
43	PASTOS ASOCIADOS A GANADERÍA ECOLÓGICA	0,10		0,10	0,00	0,10	4,93	4,93	4,93	4,93
	TOTAL	0,10	0,10	0,10		0,10	4,93	4,93	4,93	4,93

RESUMEN DE PAGOS

	<u>RESUELTO</u>	<u>IMPORTE (Euros)</u>		
		<u>FEADER (Eje 2)</u>	<u>MAGRAMA</u>	<u>CAPDER</u>
Pago realizado	4,93	3,70	0,53	0,70

APLICACIÓN DE REDUCCIONES Y SANCIONES

<u>Importe Calculado</u>	<u>Importe prerreduc.</u>	<u>Admisibilidad y compromisos</u>	<u>Presentación tardía</u>	<u>Omisión declaración</u>	<u>Condicionabilidad</u>	<u>IMPORTE (Euros)</u>				
						<u>RESUELTO</u>	<u>FEADER (Eje 2)</u>	<u>MAGRAMA</u>	<u>CAPDER</u>	
4,93	4,93	0,00	0,00	0,00	0,00	4,93	3,70	0,53	0,70	
						TOTAL	4,93	3,70	0,53	0,70



Datos considerados para el Cálculo de la Carga Ganadera mínima y máxima del expediente

Explotación	Especie	Inscrito en Sipea y Admisible	Censo Medio Animales	Ugm Calculada para CG Mínima	Ugm Calculada para CG Máxima
ES110190000109	BOVINA	SI	27,11	23,63	23,63
ES110190000109	CABALLAR	NO	2,00	0,00	2,00
ES110190000109	CAPRINA	NO	37,97	0,00	5,70
ES110190000109	OVINA	SI	278,40	41,76	41,76
				65,39	73,09

Superficie determinada para Cálculo Carga Ganadera: 344,45 ha

Carga Ganadera Mínima Expediente: 0,19 ugm/ha

Carga Ganadera Máxima Expediente: 0,21 ugm/ha

Los importes del Grupo de Pago de pastos de este expediente han sido ajustados por no llegar a la carga ganadera mínima de 0,3

Recintos Determinados para el Cálculo de Garga Ganadera

REF.	REFERENCIA SIGPAC	CULTIVO	DESCRIPCIÓN CULTIVO	S/R	SUP. RESUELTA (ha)
1700000006906761	11-019-022-00005-0008	62000	PASTOS PERMANENTES DE 5 O MAS AÑOS-SIN VARIEDAD	S	0,10
1700000006906762	11-019-022-00005-0003	62000	PASTOS PERMANENTES DE 5 O MAS AÑOS-SIN VARIEDAD	S	15,33
1700000006906763	11-019-022-00005-0006	62000	PASTOS PERMANENTES DE 5 O MAS AÑOS-SIN VARIEDAD	S	0,42
1700000006906764	11-019-022-00014-0001	62000	PASTOS PERMANENTES DE 5 O MAS AÑOS-SIN VARIEDAD	S	0,64
1700000006906765	11-019-022-00003-0001	62000	PASTOS PERMANENTES DE 5 O MAS AÑOS-SIN VARIEDAD	S	0,39
1700000006906766	11-019-013-00034-0001	62000	PASTOS PERMANENTES DE 5 O MAS AÑOS-SIN VARIEDAD	S	5,90
1700000006906767	11-019-013-00024-0004	62000	PASTOS PERMANENTES DE 5 O MAS AÑOS-SIN VARIEDAD	S	0,59
1700000006906768	11-019-021-00036-0001	62000	PASTOS PERMANENTES DE 5 O MAS AÑOS-SIN VARIEDAD	S	8,35
1700000006906769	11-019-021-00037-0001	62000	PASTOS PERMANENTES DE 5 O MAS AÑOS-SIN VARIEDAD	S	2,14
1700000006906770	11-019-022-00022-0001	62000	PASTOS PERMANENTES DE 5 O MAS AÑOS-SIN VARIEDAD	S	0,08
1700000006906771	11-019-022-00014-0002	62000	PASTOS PERMANENTES DE 5 O MAS AÑOS-SIN VARIEDAD	S	0,01
1700000006906777	11-019-013-00025-0001	62000	PASTOS PERMANENTES DE 5 O MAS AÑOS-SIN VARIEDAD	S	249,36
1700000006906778	11-019-014-00002-0002	62000	PASTOS PERMANENTES DE 5 O MAS AÑOS-SIN VARIEDAD	S	3,24
1700000006906779	11-019-014-00005-0003	62000	PASTOS PERMANENTES DE 5 O MAS AÑOS-SIN VARIEDAD	S	53,55
1700000006906780	11-019-014-00007-0001	62000	PASTOS PERMANENTES DE 5 O MAS AÑOS-SIN VARIEDAD	S	0,90
1700000006906781	11-019-014-00002-0004	62000	PASTOS PERMANENTES DE 5 O MAS AÑOS-SIN VARIEDAD	S	3,45



<u>APELLIDOS Y NOMBRE / RAZÓN SOCIAL</u>	<u>NIF</u>	<u>EXPEDIENTE</u>	<u>SOLICITA AGRICULT. (3)</u>	<u>SOLICITA GANADER. (4)</u>	<u>ANUALIDAD DE PAGO</u>
GARIBAY SL	****1421*	2005549	SI	NO	3ª

DATOS CONVERSIÓN**IMPORTE POR ANUALIDAD**

	<u>2015</u>	<u>2016</u>	<u>2017</u>	<u>2018</u>	<u>2019</u>
IMPORTE MÁXIMO SUBVENCIONABLE	4.976,08 €	4.976,08 €	4.146,59 €	4.146,59 €	4.146,59 €
IMPORTE MEDIO DE TRANSFERENCIA (€/ha)	181,41 €	181,41 €	151,17 €	151,17 €	151,17 €

RESUMEN DE UNIDADES

<u>Cód</u>	<u>GRUPO DE PAGO</u>	<u>Sup. Dec. Admisible (ha)</u>	<u>Sup. Comprometida (ha)</u>	<u>Sup. ajustada compromiso (1) (ha)</u>	<u>% sobredec.</u>	<u>SUP. RESUELTA (ha)</u>	<u>Importe Declarado</u>	<u>Importe Topado</u>	<u>Importe Resuelto</u>	<u>Importe tras sobredec.</u>
39	HERBÁCEOS	27,44		27,43	0,00	27,43	4.146,59	4.146,59	4.146,59	4.146,59
	TOTAL	27,44	27,43	27,43		27,43	4.146,59	4.146,59	4.146,59	4.146,59

APLICACIÓN DE REDUCCIONES Y SANCIONES

	<u>Importe Calculado</u>	<u>Importe prereduc.</u>	<u>Admisibilidad y compromisos</u>	<u>Presentación tardía</u>	<u>Omisión declaración</u>	<u>Condicionalidad</u>	<u>IMPORTE (Euros)</u>			
							<u>RESUELTO</u>	<u>FEADER (Eje 2)</u>	<u>MAGRAMA</u>	<u>CAPDER</u>
AGRICULTURA	4.146,59	4.146,59	0,00	0,00	0,00	0,00	4.146,59	3.109,94	445,76	590,89
TOTAL							4.146,59	3.109,94	445,76	590,89

RECINTOS RESUELTOS

<u>REF.</u>	<u>REFERENCIA SIGPAC</u>	<u>CULTIVO</u>	<u>DESCRIPCIÓN CULTIVO</u>	<u>S/R</u>	<u>G.PAGO</u>	<u>PEND. MEDIA (%)</u>	<u>SUP. DEC. ADMISIBLE (ha)</u>	<u>SUP. COMPROM. (ha)</u>	<u>SUP. AJUSTADA COMPROM. (1) (ha)</u>	<u>SUP. CONY. SIGPAC (ha)</u>	<u>SUP. CERTIF. (ha)</u>	<u>SUP. CAMPO (ha)</u>	<u>SUP. CAMPO DETER. CULT. DECLARADO (ha)</u>	<u>SUP. DEC. REDUCIDA (ha)</u>	<u>SUP. RESUELTA (ha)</u>
1700000006343659	11-015-033-00025-0001	5000	CEBADA-SIN VARIEDAD	S	39	2,09	5,51	5,51	5,51		5,51			5,51	5,51
1700000006343660	11-015-033-00024-0001	33266	GIRASOL-ES ARTIC	S	39	3,77	21,93	21,92	21,92		21,93			21,92	21,92

DATOS AGRICULTURA**RESUMEN DE UNIDADES**

<u>Cód</u>	<u>GRUPO DE PAGO</u>	<u>Sup. Dec. Admisible (ha)</u>	<u>Sup. Comprometida (ha)</u>	<u>Sup. ajustada compromiso (1) (ha)</u>	<u>% sobredec.</u>	<u>SUP. RESUELTA (ha)</u>	<u>Importe Declarado</u>	<u>Importe Topado</u>	<u>Importe Resuelto</u>	<u>Importe tras sobredec.</u>
39	HERBÁCEOS	27,44		27,43	0,00	27,43	4.146,59	4.146,59	4.146,59	4.146,59
	TOTAL	27,44	27,43	27,43		27,43	4.146,59	4.146,59	4.146,59	4.146,59

RESUMEN DE PAGOS

	<u>Pago realizado</u>	<u>IMPORTE (Euros)</u>			
		<u>RESUELTO</u>	<u>FEADER (Eje 2)</u>	<u>MAGRAMA</u>	<u>CAPDER</u>
		4.146,59	3.109,94	445,76	590,89

APLICACIÓN DE REDUCCIONES Y SANCIONES

	<u>Importe Calculado</u>	<u>Importe prereduc.</u>	<u>Admisibilidad y compromisos</u>	<u>Presentación tardía</u>	<u>Omisión declaración</u>	<u>Condicionalidad</u>	<u>IMPORTE (Euros)</u>			
							<u>RESUELTO</u>	<u>FEADER (Eje 2)</u>	<u>MAGRAMA</u>	<u>CAPDER</u>
	4.146,59	4.146,59	0,00	0,00	0,00	0,00	4.146,59	3.109,94	445,76	590,89
TOTAL							4.146,59	3.109,94	445,76	590,89



<u>APELLIDOS Y NOMBRE / RAZÓN SOCIAL</u>	<u>NIF</u>	<u>EXPEDIENTE</u>	<u>SOLICITA AGRICULT. (3)</u>	<u>SOLICITA GANADER. (4)</u>	<u>ANUALIDAD DE PAGO</u>
GIL CAMPANARIO JOSE	****5118*	2004422	SI	SI	3ª

DATOS CONVERSIÓN**IMPORTE POR ANUALIDAD**

	<u>2015</u>	<u>2016</u>	<u>2017</u>	<u>2018</u>	<u>2019</u>
IMPORTE MÁXIMO SUBVENCIONABLE	11.407,91 €	11.407,91 €	19.597,09 €	19.597,09 €	19.597,09 €
IMPORTE MEDIO DE TRANSFERENCIA (€/ha)	113,25 €	113,25 €	117,01 €	117,01 €	117,01 €

RESUMEN DE UNIDADES

<u>Cód</u>	<u>GRUPO DE PAGO</u>	<u>Sup. Dec. Admisible (ha)</u>	<u>Sup. Comprometida (ha)</u>	<u>Sup. ajustada compromiso (1) (ha)</u>	<u>% sobredec.</u>	<u>SUP. RESUELTA (ha)</u>	<u>Importe Declarado</u>	<u>Importe Topado</u>	<u>Importe Resuelto</u>	<u>Importe tras sobredec.</u>
39	HERBÁCEOS	88,67		87,24	0,00	87,24	13.188,07	13.181,22	13.181,22	13.181,22
43	PASTOS ASOCIADOS A GANADERÍA ECOLÓGICA	84,09		80,24	0,00	80,24	6.419,20	6.415,87	6.415,87	6.415,87
TOTAL		172,76	167,48	167,48		167,48	19.607,27	19.597,09	19.597,09	19.597,09

APLICACIÓN DE REDUCCIONES Y SANCIONES

	<u>Importe Calculado</u>	<u>Importe prerreduc.</u>	<u>Admisibilidad y compromisos</u>	<u>Presentación tardía</u>	<u>Omisión declaración</u>	<u>Condicionabilidad</u>	<u>RESUELTO</u>	<u>IMPORTE (Euros)</u>		
								<u>FEADER (Eje 2)</u>	<u>MAGRAMA</u>	<u>CAPDER</u>
AGRICULTURA	13.181,22	13.181,22	0,00	0,00	0,00	0,00	13.181,22	9.885,92	1.416,98	1.878,32
GANADERÍA	6.415,87	6.415,87	0,00	0,00	0,00	0,00	6.415,87	4.811,90	689,71	914,26
TOTAL							19.597,09	4.811,90	689,71	914,26

RECINTOS RESUELTOS

<u>REF.</u>	<u>REFERENCIA SIGPAC</u>	<u>CULTIVO DESCRIPCIÓN CULTIVO</u>	<u>S/R G.PAGO</u>	<u>PEND. MEDIA (%)</u>	<u>SUP. DEC. ADMISIBLE (ha)</u>	<u>SUP. COMPROM. (ha)</u>	<u>SUP. AJUSTADA COMPROM. (1) (ha)</u>	<u>SUP. CONY. SIGPAC (ha)</u>	<u>SUP. CERTIE. (ha)</u>	<u>SUP. CAMPO (ha)</u>	<u>SUP. CAMPO DETER. CULT. DECLARADO (ha)</u>	<u>SUP. DEC. REDUCIDA (ha)</u>	<u>SUP. RESUELTA (ha)</u>
1700000005355533	11-005-002-00006-0001	63000 PASTOS DE MENOS DE 5 AÑOS-SIN VARIEDAD	S	43	17,03	1,10	14,12	1,00	1,10			1,00	1,00
1700000005355534	11-005-025-00004-0005	60000 ALFALFA-SIN VARIEDAD	S	39	8,55	5,84	56,42	5,84	5,84			5,84	5,84
1700000005355535	11-005-025-00004-0005	8000 AVENA-SIN VARIEDAD	S	39	8,55	22,26	56,42	22,26	22,26			22,26	22,26
1700000005355536	11-005-002-00006-0027	62000 PASTOS PERMANENTES DE 5 O MAS AÑOS-SIN VARIEDAD	S	43	44,09	0,56	0,56	0,56	0,56			0,56	0,56
1700000005355537	11-005-002-00006-0024	62000 PASTOS PERMANENTES DE 5 O MAS AÑOS-SIN VARIEDAD	S	43	32,68	22,85	19,90	19,90	26,88			19,90	19,90
1700000005355538	11-005-002-00006-0025	62000 PASTOS PERMANENTES DE 5 O MAS AÑOS-SIN VARIEDAD	S	43	33,85	5,39	4,59	4,59	4,71			4,59	4,59
1700000005355539	11-005-002-00006-0001	8000 AVENA-SIN VARIEDAD	S	39	17,03	14,49	14,12	13,12	27,51			13,12	13,12
1700000005355540	11-005-025-00002-0003	5000 CEBADA-SIN VARIEDAD	S	39	4,11	1,89	1,86	1,86	1,89			1,86	1,86
1700000005355544	11-005-002-00006-0023	62000 PASTOS PERMANENTES DE 5 O MAS AÑOS-SIN VARIEDAD	S	43	31,10	43,81	43,81	43,81	125,18			43,81	43,81
1700000005355545	11-005-002-00006-0011	62000 PASTOS PERMANENTES DE 5 O MAS AÑOS-SIN VARIEDAD	S	43	32,08	10,38	10,38	10,38	12,21			10,38	10,38
1700000005355546	11-005-025-00006-0004	41000 HABAS-SIN VARIEDAD	S	39	18,82	6,91	6,91	6,91	6,91			6,91	6,91
1700000005355547	11-005-025-00002-0002	41000 HABAS-SIN VARIEDAD	S	39	14,35	2,64	2,61	2,61	2,64			2,61	2,61
1700000005355548	11-005-002-00006-0028	12000 TRANQUILLÓN-SIN VARIEDAD	S	39	14,27	0,46	0,46	0,46	0,46			0,46	0,46
1700000005355550	11-005-025-00003-0004	12000 TRANQUILLÓN-SIN VARIEDAD	S	39	17,04	1,37	1,37	1,37	1,37			1,37	1,37
1700000005355553	11-005-025-00004-0005	12000 TRANQUILLÓN-SIN VARIEDAD	S	39	8,55	28,32	56,42	28,32	28,32			28,32	28,32
1700000005355554	11-005-025-00005-0003	8000 AVENA-SIN VARIEDAD	S	39	10,19	4,49	4,49	4,49	4,49			4,49	4,49

DATOS AGRICULTURA**RESUMEN DE UNIDADES**

<u>Cód</u>	<u>GRUPO DE PAGO</u>	<u>Sup. Dec. Admisible (ha)</u>	<u>Sup. Comprometida (ha)</u>	<u>Sup. ajustada compromiso (1) (ha)</u>	<u>% sobredec.</u>	<u>SUP. RESUELTA (ha)</u>	<u>Importe Declarado</u>	<u>Importe Topado</u>	<u>Importe Resuelto</u>	<u>Importe tras sobredec.</u>
39	HERBÁCEOS	88,67		87,24	0,00	87,24	13.188,07	13.181,22	13.181,22	13.181,22
TOTAL		88,67	167,48	87,24		87,24	13.188,07	13.181,22	13.181,22	13.181,22

RESUMEN DE PAGOS

	<u>IMPORTE (Euros)</u>			
	<u>RESUELTO</u>	<u>FEADER (Eje 2)</u>	<u>MAGRAMA</u>	<u>CAPDER</u>
Pago realizado	13.181,22	9.885,92	1.416,98	1.878,32

APLICACIÓN DE REDUCCIONES Y SANCIONES

<u>Importe Calculado</u>	<u>Importe prerreduc.</u>	<u>Admisibilidad y compromisos</u>	<u>Presentación tardía</u>	<u>Omisión declaración</u>	<u>Condicionabilidad</u>	<u>RESUELTO</u>	<u>IMPORTE (Euros)</u>		
							<u>FEADER (Eje 2)</u>	<u>MAGRAMA</u>	<u>CAPDER</u>
13.181,22	13.181,22	0,00	0,00	0,00	0,00	13.181,22	9.885,92	1.416,98	1.878,32
TOTAL						13.181,22	9.885,92	1.416,98	1.878,32

(1) Superficie declarada admisible ajustada con la superficie comprometida.
(2) Factor de penalización valorando el alcance para el tipo de compromiso.
(3) Solicita agricultura y tiene compromisos vigentes.
(4) Solicita ganadería y tiene compromisos vigentes.

DATOS GANADERÍA**RESUMEN DE UNIDADES**

Cód	GRUPO DE PAGO	Sup. Dec. Admisible (ha)	Sup. Comprometida (ha)	Sup. ajustada compromiso (1) (ha)	% sobredéc.	SUP. RESUELTA (ha)	Importe Declarado	Importe Topado	Importe Resuelto	Importe tras sobredéc.
43	PASTOS ASOCIADOS A GANADERÍA ECOLÓGICA	84,09		80,24	0,00	80,24	6.419,20	6.415,87	6.415,87	6.415,87
	TOTAL	84,09	167,48	80,24		80,24	6.419,20	6.415,87	6.415,87	6.415,87

RESUMEN DE PAGOS

Pago realizado	IMPORTE (Euros)			
	RESUELTO	FEADER (Eje 2)	MAGRAMA	CAPDER
	6.415,87	4.811,90	689,71	914,26

APLICACIÓN DE REDUCCIONES Y SANCIONES

Importe Calculado	Importe prereduc.	Admisibilidad y compromisos	Presentación tardía	Omisión declaración	Condicionalidad	IMPORTE (Euros)				
						RESUELTO	FEADER (Eje 2)	MAGRAMA	CAPDER	
6.415,87	6.415,87	0,00	0,00	0,00	0,00	6.415,87	4.811,90	689,71	914,26	
						TOTAL	6.415,87	4.811,90	689,71	914,26

Superficie determinada para Cálculo Carga Ganadera: 83,41 ha
 Carga Ganadera Mínima Expediente: 0,46 ugm/ha
 Carga Ganadera Máxima Expediente: 0,46 ugm/ha

Recintos Determinados para el Cálculo de Garga Ganadera

REF.	REFERENCIA SIGPAC	CULTIVO	DESCRIPCIÓN CULTIVO	S/R	SUP. RESUELTA (ha)
1700000005355533	11-005-002-00006-0001	63000	PASTOS DE MENOS DE 5 AÑOS-SIN VARIEDAD	S	1,10
1700000005355536	11-005-002-00006-0027	62000	PASTOS PERMANENTES DE 5 O MAS AÑOS-SIN VARIEDAD	S	0,56
1700000005355537	11-005-002-00006-0024	62000	PASTOS PERMANENTES DE 5 O MAS AÑOS-SIN VARIEDAD	S	22,85
1700000005355538	11-005-002-00006-0025	62000	PASTOS PERMANENTES DE 5 O MAS AÑOS-SIN VARIEDAD	S	4,71
1700000005355544	11-005-002-00006-0023	62000	PASTOS PERMANENTES DE 5 O MAS AÑOS-SIN VARIEDAD	S	43,81
1700000005355545	11-005-002-00006-0011	62000	PASTOS PERMANENTES DE 5 O MAS AÑOS-SIN VARIEDAD	S	10,38



(1) Superficie declarada admisible ajustada con la superficie comprometida.
 (2) Factor de penalización valorando el alcance para el tipo de compromiso.
 (3) Solicita agricultura y tiene compromisos vigentes.
 (4) Solicita ganadería y tiene compromisos vigentes.

<u>APELLIDOS Y NOMBRE / RAZÓN SOCIAL</u>	<u>NIF</u>	<u>EXPEDIENTE</u>	<u>SOLICITA AGRICULT. (3)</u>	<u>SOLICITA GANADER. (4)</u>	<u>ANUALIDAD DE PAGO</u>
GIL RUIZ JOSE ANTONIO	****6834*	2004428	SI	SI	3ª

DATOS CONVERSIÓN**IMPORTE POR ANUALIDAD**

	<u>2015</u>	<u>2016</u>	<u>2017</u>	<u>2018</u>	<u>2019</u>
IMPORTE MÁXIMO SUBVENCIONABLE	11.497,65 €	11.497,65 €	9.581,32 €	9.581,32 €	9.581,32 €
IMPORTE MEDIO DE TRANSFERENCIA (€/ha)	95,33 €	95,33 €	79,44 €	79,44 €	79,44 €

RESUMEN DE UNIDADES

<u>Cód</u>	<u>GRUPO DE PAGO</u>	<u>Sup. Dec. Admisible (ha)</u>	<u>Sup. Comprometida (ha)</u>	<u>Sup. ajustada compromiso (1) (ha)</u>	<u>% sobredec.</u>	<u>SUP. RESUELTA (ha)</u>	<u>Importe Declarado</u>	<u>Importe Topado</u>	<u>Importe Resuelto</u>	<u>Importe tras sobredec.</u>
39	HERBÁCEOS	11,57		11,44	0,00	11,44	1.729,38	1.730,57	1.729,38	1.729,38
43	PASTOS ASOCIADOS A GANADERÍA ECOLÓGICA	123,15		109,17	0,00	109,17	7.845,33	7.850,75	7.845,33	7.845,33
TOTAL		134,72	120,61	120,61		120,61	9.574,71	9.581,32	9.574,71	9.574,71

APLICACIÓN DE REDUCCIONES Y SANCIONES

	<u>Importe Calculado</u>	<u>Importe prereduc.</u>	<u>Admisibilidad y compromisos</u>	<u>Presentación tardía</u>	<u>Omisión declaración</u>	<u>Condicionabilidad</u>	<u>RESUELTO</u>	<u>IMPORTE (Euros)</u>		
								<u>FEADER (Eje 2)</u>	<u>MAGRAMA</u>	<u>CAPDER</u>
AGRICULTURA	1.729,38	1.729,38	0,00	0,00	0,00	0,00	1.729,38	1.297,04	185,91	246,43
GANADERÍA	7.845,33	7.845,33	0,00	0,00	0,00	0,00	7.845,33	5.884,00	843,37	1.117,96
TOTAL							9.574,71	5.884,00	843,37	1.117,96

RECINTOS RESUELTOS

<u>REF.</u>	<u>REFERENCIA SIGPAC</u>	<u>CULTIVO DESCRIPCIÓN CULTIVO</u>	<u>S/R G.PAGO</u>	<u>PEND. MEDIA (%)</u>	<u>SUP. DEC. ADMISIBLE (ha)</u>	<u>SUP. COMPROM. (ha)</u>	<u>SUP. AJUSTADA COMPR.(1) (ha)</u>	<u>SUP. CONY. SIGPAC (ha)</u>	<u>SUP. CERTIE. (ha)</u>	<u>SUP. CAMPO (ha)</u>	<u>SUP. CAMPO DETER. CULT. DECLARADO (ha)</u>	<u>SUP. DEC. REDUCIDA (ha)</u>	<u>SUP. RESUELTA (ha)</u>
1700000005357506	11-005-002-00006-0011	62000 PASTOS PERMANENTES DE 5 O MAS AÑOS-SIN VARIEDAD	S	43	32,08	58,42	58,42	58,42	68,73			58,42	58,42
1700000005357507	11-005-025-00006-0001	62000 PASTOS PERMANENTES DE 5 O MAS AÑOS-SIN VARIEDAD	S	43	27,61	15,34	10,94	10,94	43,83			10,94	10,94
1700000005357508	11-005-025-00005-0006	62000 PASTOS PERMANENTES DE 5 O MAS AÑOS-SIN VARIEDAD	S	43	19,59	3,20	2,72	2,72	3,20			2,72	2,72
1700000005357509	11-005-025-00006-0003	63000 PASTOS DE MENOS DE 5 AÑOS-SIN VARIEDAD	S	43	14,64	10,33	21,66	10,22	10,33			10,22	10,22
1700000005357510	11-005-002-00006-0016	62000 PASTOS PERMANENTES DE 5 O MAS AÑOS-SIN VARIEDAD	S	43	31,48	19,38	19,38	19,38	29,82			19,38	19,38
1700000005357512	11-005-025-00006-0003	12000 TRANQUILLÓN-SIN VARIEDAD	S	39	14,64	11,57	21,66	11,44	11,57			11,44	11,44
1700000005357513	11-005-025-00006-0002	62000 PASTOS PERMANENTES DE 5 O MAS AÑOS-SIN VARIEDAD	S	43	23,87	16,48	7,49	7,49	29,97			7,49	7,49

DATOS AGRICULTURA**RESUMEN DE UNIDADES**


<u>Cód</u>	<u>GRUPO DE PAGO</u>	<u>Sup. Dec. Admisible (ha)</u>	<u>Sup. Comprometida (ha)</u>	<u>Sup. ajustada compromiso (1) (ha)</u>	<u>% sobredec.</u>	<u>SUP. RESUELTA (ha)</u>	<u>Importe Declarado</u>	<u>Importe Topado</u>	<u>Importe Resuelto</u>	<u>Importe tras sobredec.</u>
39	HERBÁCEOS	11,57		11,44	0,00	11,44	1.729,38	1.730,57	1.729,38	1.729,38
TOTAL		11,57	120,61	11,44		11,44	1.729,38	1.730,57	1.729,38	1.729,38

RESUMEN DE PAGOS

	<u>RESUELTO</u>	<u>IMPORTE (Euros)</u>		
		<u>FEADER (Eje 2)</u>	<u>MAGRAMA</u>	<u>CAPDER</u>
Pago realizado	1.729,38	1.297,04	185,91	246,43

APLICACIÓN DE REDUCCIONES Y SANCIONES

	<u>Importe Calculado</u>	<u>Importe prereduc.</u>	<u>Admisibilidad y compromisos</u>	<u>Presentación tardía</u>	<u>Omisión declaración</u>	<u>Condicionabilidad</u>	<u>RESUELTO</u>	<u>IMPORTE (Euros)</u>		
								<u>FEADER (Eje 2)</u>	<u>MAGRAMA</u>	<u>CAPDER</u>
	1.729,38	1.729,38	0,00	0,00	0,00	0,00	1.729,38	1.297,04	185,91	246,43
TOTAL							1.729,38	1.297,04	185,91	246,43

DATOS GANADERÍA

(1) Superficie declarada admisible ajustada con la superficie comprometida.
(2) Factor de penalización valorando el alcance para el tipo de compromiso.
(3) Solicita agricultura y tiene compromisos vigentes.
(4) Solicita ganadería y tiene compromisos vigentes.

RESUMEN DE UNIDADES

Cód	GRUPO DE PAGO	Sup. Dec. Admisible (ha)	Sup. Comprometida (ha)	Sup. ajustada compromiso (1) (ha)	% sobredec.	SUP. RESUELTA (ha)	Importe Declarado	Importe Topado	Importe Resuelto	Importe tras sobredec.
43	PASTOS ASOCIADOS A GANADERÍA ECOLÓGICA	123,15		109,17	0,00	109,17	7.845,33	7.850,75	7.845,33	7.845,33
	TOTAL	123,15	120,61	109,17		109,17	7.845,33	7.850,75	7.845,33	7.845,33

RESUMEN DE PAGOS

Pago realizado	IMPORTE (Euros)			
	RESUELTO	FEADER (Eje 2)	MAGRAMA	CAPDER
	7.845,33	5.884,00	843,37	1.117,96

APLICACIÓN DE REDUCCIONES Y SANCIONES

Importe Calculado	Importe prereduc.	Admisibilidad y compromisos	Presentación tardía	Omisión declaración	Condicionidad	IMPORTE (Euros)				
7.845,33	7.845,33	0,00	0,00	0,00	0,00	RESUELTO	FEADER (Eje 2)	MAGRAMA	CAPDER	
						7.845,33	5.884,00	843,37	1.117,96	
						TOTAL	7.845,33	5.884,00	843,37	1.117,96

Superficie determinada para Cálculo Carga Ganadera: 123,15 ha
 Carga Ganadera Mínima Expediente: 0,48 ugm/ha
 Carga Ganadera Máxima Expediente: 1,28 ugm/ha

Recintos Determinados para el Cálculo de Garga Ganadera

REF.	REFERENCIA SIGPAC	CULTIVO	DESCRIPCIÓN CULTIVO	S/R	SUP. RESUELTA (ha)
170000005357506	11-005-002-00006-0011	62000	PASTOS PERMANENTES DE 5 O MAS AÑOS-SIN VARIEDAD	S	58,42
170000005357507	11-005-025-00006-0001	62000	PASTOS PERMANENTES DE 5 O MAS AÑOS-SIN VARIEDAD	S	15,34
170000005357508	11-005-025-00005-0006	62000	PASTOS PERMANENTES DE 5 O MAS AÑOS-SIN VARIEDAD	S	3,20
170000005357509	11-005-025-00006-0003	63000	PASTOS DE MENOS DE 5 AÑOS-SIN VARIEDAD	S	10,33
170000005357510	11-005-002-00006-0016	62000	PASTOS PERMANENTES DE 5 O MAS AÑOS-SIN VARIEDAD	S	19,38
170000005357513	11-005-025-00006-0002	62000	PASTOS PERMANENTES DE 5 O MAS AÑOS-SIN VARIEDAD	S	16,48

INCIDENCIAS**INCIDENCIA DESCRIPCIÓN**

247 Recinto cuyo CAP declarado es menor al CAP prevalente y no presenta alegación al SIGPAC.
 Ref:170000005357513 Recinto:11-005-025-00006-002 Cultivo:62000 PASTOS PERMANENTES DE 5 O MAS AÑOS-SIN
 VARIEDAD Secano CAP prevalente: CAP declarado:



<u>APELLIDOS Y NOMBRE / RAZÓN SOCIAL</u>	<u>NIF</u>	<u>EXPEDIENTE</u>	<u>SOLICITA AGRICULT. (3)</u>	<u>SOLICITA GANADER. (4)</u>	<u>ANUALIDAD DE PAGO</u>
GOMEZ GOMEZ AURELIA MARIA ANGELES	****8644*	2000617	SI	NO	3ª

DATOS CONVERSIÓN**IMPORTE POR ANUALIDAD**

	<u>2015</u>	<u>2016</u>	<u>2017</u>	<u>2018</u>	<u>2019</u>
IMPORTE MÁXIMO SUBVENCIONABLE	905,24 €	905,24 €	754,34 €	754,34 €	754,34 €
IMPORTE MEDIO DE TRANSFERENCIA (€/ha)	181,41 €	181,41 €	151,17 €	151,17 €	151,17 €

RESUMEN DE UNIDADES

<u>Cód</u>	<u>GRUPO DE PAGO</u>	<u>Sup. Dec. Admisible (ha)</u>	<u>Sup. Comprometida (ha)</u>	<u>Sup. ajustada compromiso (1) (ha)</u>	<u>% sobredec.</u>	<u>SUP. RESUELTA (ha)</u>	<u>Importe Declarado</u>	<u>Importe Topado</u>	<u>Importe Resuelto</u>	<u>Importe tras sobredec.</u>
39	HERBÁCEOS	4,99		4,99	0,00	4,99	754,34	754,34	754,34	754,34
	TOTAL	4,99	4,99	4,99		4,99	754,34	754,34	754,34	754,34

APLICACIÓN DE REDUCCIONES Y SANCIONES

	<u>Importe Calculado</u>	<u>Importe prereduc.</u>	<u>Admisibilidad y compromisos</u>	<u>Presentación tardía</u>	<u>Omisión declaración</u>	<u>Condicionabilidad</u>	<u>IMPORTE (Euros)</u>			
							<u>RESUELTO</u>	<u>FEADER (Eje 2)</u>	<u>MAGRAMA</u>	<u>CAPDER</u>
AGRICULTURA	754,34	754,34	0,00	0,00	0,00	0,00	754,34	565,76	81,09	107,49
TOTAL							754,34	565,76	81,09	107,49

RECINTOS RESUELTOS

<u>REF.</u>	<u>REFERENCIA SIGPAC</u>	<u>CULTIVO DESCRIPCIÓN CULTIVO</u>	<u>S/R G.PAGO</u>	<u>PEND. MEDIA (%)</u>	<u>SUP. DEC. ADMISIBLE (ha)</u>	<u>SUP. COMPROM. (ha)</u>	<u>SUP. AJUSTADA COMPROM. (1) (ha)</u>	<u>SUP. CONY. SIGPAC (ha)</u>	<u>SUP. CERTIF. (ha)</u>	<u>SUP. CAMPO (ha)</u>	<u>SUP. CAMPO DECLARADO (ha)</u>	<u>SUP. DEC. REDUCIDA (ha)</u>	<u>SUP. RESUELTA (ha)</u>
1700000002653479	11-021-010-00016-0002	1000 TRIGO BLANDO-SIN VARIEDAD	R 39	1,53	4,99	4,99	4,99		7,25			4,99	4,99

DATOS AGRICULTURA**RESUMEN DE UNIDADES**

<u>Cód</u>	<u>GRUPO DE PAGO</u>	<u>Sup. Dec. Admisible (ha)</u>	<u>Sup. Comprometida (ha)</u>	<u>Sup. ajustada compromiso (1) (ha)</u>	<u>% sobredec.</u>	<u>SUP. RESUELTA (ha)</u>	<u>Importe Declarado</u>	<u>Importe Topado</u>	<u>Importe Resuelto</u>	<u>Importe tras sobredec.</u>
39	HERBÁCEOS	4,99		4,99	0,00	4,99	754,34	754,34	754,34	754,34
	TOTAL	4,99	4,99	4,99		4,99	754,34	754,34	754,34	754,34

RESUMEN DE PAGOS

	<u>IMPORTE (Euros)</u>			
	<u>RESUELTO</u>	<u>FEADER (Eje 2)</u>	<u>MAGRAMA</u>	<u>CAPDER</u>
Pago realizado	754,34	565,76	81,09	107,49

APLICACIÓN DE REDUCCIONES Y SANCIONES

	<u>Importe Calculado</u>	<u>Importe prereduc.</u>	<u>Admisibilidad y compromisos</u>	<u>Presentación tardía</u>	<u>Omisión declaración</u>	<u>Condicionabilidad</u>	<u>IMPORTE (Euros)</u>			
							<u>RESUELTO</u>	<u>FEADER (Eje 2)</u>	<u>MAGRAMA</u>	<u>CAPDER</u>
	754,34	754,34	0,00	0,00	0,00	0,00	754,34	565,76	81,09	107,49
TOTAL							754,34	565,76	81,09	107,49



<u>APELLIDOS Y NOMBRE / RAZÓN SOCIAL</u>	<u>NIF</u>	<u>EXPEDIENTE</u>	<u>SOLICITA AGRICULT. (3)</u>	<u>SOLICITA GANADER. (4)</u>	<u>ANUALIDAD DE PAGO</u>
GOMEZ MUÑOZ MANUEL	****4280*	2001305	SI	NO	3ª

DATOS CONVERSIÓN**IMPORTE POR ANUALIDAD**

	<u>2015</u>	<u>2016</u>	<u>2017</u>	<u>2018</u>	<u>2019</u>
IMPORTE MÁXIMO SUBVENCIONABLE	3.798,73 €	3.798,73 €	3.071,75 €	3.071,75 €	3.071,75 €
IMPORTE MEDIO DE TRANSFERENCIA (€/ha)	154,11 €	154,11 €	128,42 €	128,42 €	128,42 €

RESUMEN DE UNIDADES

<u>Cód</u>	<u>GRUPO DE PAGO</u>	<u>Sup. Dec. Admisible (ha)</u>	<u>Sup. Comprometida (ha)</u>	<u>Sup. ajustada compromiso (1) (ha)</u>	<u>% sobredec.</u>	<u>SUP. RESUELTA (ha)</u>	<u>Importe Declarado</u>	<u>Importe Topado</u>	<u>Importe Resuelto</u>	<u>Importe tras sobredec.</u>
39	HERBÁCEOS	20,84		20,84	0,00	20,84	3.150,38	3.071,75	3.071,75	3.071,75
44	HERBÁCEOS NO ELEGIBLES	3,08		3,08	0,00	3,08	0,00	0,00	0,00	0,00
TOTAL		23,92	23,92	23,92		23,92	3.150,38	3.071,75	3.071,75	3.071,75

APLICACIÓN DE REDUCCIONES Y SANCIONES

	<u>Importe Calculado</u>	<u>Importe prerreduc.</u>	<u>Admisibilidad y compromisos</u>	<u>Presentación tardía</u>	<u>Omisión declaración</u>	<u>Condicionality</u>	<u>IMPORTE (Euros)</u>			
							<u>RESUELTO</u>	<u>FEADER (Eje 2)</u>	<u>MAGRAMA</u>	<u>CAPDER</u>
AGRICULTURA	3.071,75	3.071,75	0,03	0,00	0,00	0,00	2.979,60	2.234,70	320,31	424,59
TOTAL							2.979,60	2.234,70	320,31	424,59

RECINTOS RESUELTOS

<u>REF.</u>	<u>REFERENCIA SIGPAC</u>	<u>CULTIVO DESCRIPCIÓN CULTIVO</u>	<u>S/R G.PAGO</u>	<u>PEND. MEDIA (%)</u>	<u>SUP. DEC. ADMISIBLE (ha)</u>	<u>SUP. COMPROM. (ha)</u>	<u>SUP. AJUSTADA COMPROM. (1) (ha)</u>	<u>SUP. CONV. SIGPAC (ha)</u>	<u>SUP. CERTIF. (ha)</u>	<u>SUP. CAMPO (ha)</u>	<u>SUP. CAMPO DETER. CULT. DECLARADO (ha)</u>	<u>SUP. DEC. REDUCIDA (ha)</u>	<u>SUP. RESUELTA (ha)</u>
1700000007185376	11-020-138-00024-0007	60384 ALFALFA-4 CASCINE	R 39	4,20	0,04	0,04	0,04		0,04			0,04	0,04
1700000007185380	11-020-138-00030-0007	20902 BARBECHO TRADICIONAL-CON CUBIERTA VEGETAL	R 44	2,07	0,29	0,29	0,29		0,29			0,29	0,29
1700000007185382	11-020-138-00027-0001	8000 AVENA-SIN VARIEDAD	S 39	15,67	2,59	5,38	2,59		2,59			2,59	2,59
1700000007185402	11-020-138-00030-0004	60002 ALFALFA-ADORNA	R 39	5,35	5,03	18,21	5,03		4,80			5,03	5,03
1700000007185404	11-020-138-00030-0004	35893 COLZA-PR45H73	R 39	5,35	13,18	18,21	13,18		12,59			13,18	13,18
1700000007185406	11-020-138-00027-0001	24902 BARBECHO SIN PRODUCCIÓN-CON CUBIERTA VEGETAL	S 44	15,67	2,79	5,38	2,79		2,79			2,79	2,79

DATOS AGRICULTURA**RESUMEN DE UNIDADES**

<u>Cód</u>	<u>GRUPO DE PAGO</u>	<u>Sup. Dec. Admisible (ha)</u>	<u>Sup. Comprometida (ha)</u>	<u>Sup. ajustada compromiso (1) (ha)</u>	<u>% sobredec.</u>	<u>SUP. RESUELTA (ha)</u>	<u>Importe Declarado</u>	<u>Importe Topado</u>	<u>Importe Resuelto</u>	<u>Importe tras sobredec.</u>
39	HERBÁCEOS	20,84		20,84	0,00	20,84	3.150,38	3.071,75	3.071,75	3.071,75
44	HERBÁCEOS NO ELEGIBLES	3,08		3,08	0,00	3,08	0,00	0,00	0,00	0,00
TOTAL		23,92	23,92	23,92		23,92	3.150,38	3.071,75	3.071,75	3.071,75

RESUMEN DE PAGOS

	<u>IMPORTE (Euros)</u>			
	<u>RESUELTO</u>	<u>FEADER (Eje 2)</u>	<u>MAGRAMA</u>	<u>CAPDER</u>
A pagar	2.979,60	2.234,70	320,31	424,59

APLICACIÓN DE REDUCCIONES Y SANCIONES

	<u>Importe Calculado</u>	<u>Importe prerreduc.</u>	<u>Admisibilidad y compromisos</u>	<u>Presentación tardía</u>	<u>Omisión declaración</u>	<u>Condicionality</u>	<u>IMPORTE (Euros)</u>			
							<u>RESUELTO</u>	<u>FEADER (Eje 2)</u>	<u>MAGRAMA</u>	<u>CAPDER</u>
	3.071,75	3.071,75	3,00	0,00	0,00	0,00	2.979,60	2.234,70	320,31	424,59
TOTAL							2.979,60	2.234,70	320,31	424,59

DETALLE DE REDUCCIONES Y SANCIONES POR INCUMPLIMIENTOS DE ADMISIBILIDAD Y COMPROMISOS

<u>Tipo</u>	<u>Compromiso</u>	<u>Sup. Calculada</u>	<u>Sup. Incumpli.</u>	<u>Factor Alcance (2)</u>	<u>Coef. Línea Base</u>	<u>Coef. Acumulación</u>	<u>Coef. Reiteración</u>	<u>Importe Ayuda</u>	<u>Factor Sanción</u>	<u>Importe Sanción</u>	<u>Aplicado</u>
B1	Las unidades comprometidas deben estar certificadas en producción ecológica según lo establecido en el Reglamento (CE) n° 834/2007 y el Reglamento (CE) n° 889/2008, por el que se establece disposiciones de aplicación del Reglamento (CE) n° 834/2007 del Consejo, durante el periodo de compromiso.	23,92	0,82	0,03	1,00	1,00	1,00	3.071,75 €	0,03	92,15 €	SI

(1) Superficie declarada admisible ajustada con la superficie comprometida.
(2) Factor de penalización valorando el alcance para el tipo de compromiso.
(3) Solicita agricultura y tiene compromisos vigentes.
(4) Solicita ganadería y tiene compromisos vigentes.

INCIDENCIAS**INCIDENCIA DESCRIPCIÓN**

- 85001 El recinto declarado no cumple con las normas de producción ecológica (artículo 5-1 e), Orden 26 mayo 2015)
 Ref:1700000007185377 Recinto:11-028-032-00001-003 Cultivo:12000 TRANQUILLÓN-SIN VARIEDAD Secano
 Ref:1700000007185378 Recinto:11-028-032-00001-005 Cultivo:12000 TRANQUILLÓN-SIN VARIEDAD Secano
 Ref:1700000007185379 Recinto:11-028-032-00061-001 Cultivo:12000 TRANQUILLÓN-SIN VARIEDAD Secano
- 85002 Recinto declarado que no cumple en su totalidad con las normas de producción ecológica (artículo 5-1 e), Orden 26 mayo 2015)
 Ref:1700000007185404 Recinto:11-020-138-00030-004 Cultivo:35893 COLZA-PR45H73 Regadío Sup. Declarada:13,18 Superficie Certificada (Ha):12,59
 Ref:1700000007185402 Recinto:11-020-138-00030-004 Cultivo:60002 ALFALFA-ADORNA Regadío Sup. Declarada:5,03 Superficie Certificada (Ha):4,8
- 85031 Solicita recinto que no está comprometido para la operación.
 Ref:1700000007185377 Recinto:11-028-032-00001-003 Cultivo:12000 TRANQUILLÓN-SIN VARIEDAD Secano
 Ref:1700000007185378 Recinto:11-028-032-00001-005 Cultivo:12000 TRANQUILLÓN-SIN VARIEDAD Secano
 Ref:1700000007185379 Recinto:11-028-032-00061-001 Cultivo:12000 TRANQUILLÓN-SIN VARIEDAD Secano



<u>APELLIDOS Y NOMBRE / RAZÓN SOCIAL</u>	<u>NIF</u>	<u>EXPEDIENTE</u>	<u>SOLICITA AGRICULT. (3)</u>	<u>SOLICITA GANADER. (4)</u>	<u>ANUALIDAD DE PAGO</u>
GUARDIOLA NOGUERA SALVADOR	****6916*	2005313	SI	SI	3ª

DATOS CONVERSIÓN**IMPORTE POR ANUALIDAD**

	<u>2015</u>	<u>2016</u>	<u>2017</u>	<u>2018</u>	<u>2019</u>
IMPORTE MÁXIMO SUBVENCIONABLE	28.041,93 €	28.041,93 €	22.605,19 €	22.605,19 €	22.605,19 €
IMPORTE MEDIO DE TRANSFERENCIA (€/ha)	52,00 €	52,00 €	43,34 €	43,34 €	43,34 €

RESUMEN DE UNIDADES

<u>Cód</u>	<u>GRUPO DE PAGO</u>	<u>Sup. Dec. Admisible (ha)</u>	<u>Sup. Comprometida (ha)</u>	<u>Sup. ajustada compromiso (1) (ha)</u>	<u>% sobredec.</u>	<u>SUP. RESUELTA (ha)</u>	<u>Importe Declarado</u>	<u>Importe Topado</u>	<u>Importe Resuelto</u>	<u>Importe tras sobredec.</u>
39	HERBÁCEOS	62,56		61,80	0,00	61,80	9.342,31	7.869,41	7.869,41	7.869,41
43	PASTOS ASOCIADOS A GANADERÍA ECOLÓGICA	472,64		459,84	0,00	459,84	14.433,76	14.735,78	14.433,76	14.433,76
TOTAL		535,20	521,64	521,64		521,64	23.776,07	22.605,19	22.303,17	22.303,17

APLICACIÓN DE REDUCCIONES Y SANCIONES

	<u>Importe Calculado</u>	<u>Importe prereduc.</u>	<u>Admisibilidad y compromisos</u>	<u>Presentación tardía</u>	<u>Omisión declaración</u>	<u>Condicionalidad</u>	<u>IMPORTE (Euros)</u>			
							<u>RESUELTO</u>	<u>FEADER (Eje 2)</u>	<u>MAGRAMA</u>	<u>CAPDER</u>
AGRICULTURA	7.869,41	7.869,41	0,00	0,00	0,00	0,00	7.869,41	5.902,06	845,96	1.121,39
GANADERÍA	14.433,76	14.433,76	0,00	0,00	0,00	0,00	14.433,76	10.825,32	1.551,63	2.056,81
TOTAL							22.303,17	10.825,32	1.551,63	2.056,81



RECINTOS RESUELTOS

REF.	REFERENCIA SIGPAC	CULTIVO	DESCRIPCIÓN CULTIVO	S/R	G.PAGO	PEND. MEDIA (%)	SUP. DEC. ADMISIBLE (ha)	SUP. COMPROM. (ha)	SUP. AJUSTADA COMPR.(1) (ha)	SUP. CONY. SIGPAC (ha)	SUP. CERTIE. (ha)	SUP. CAMPO (ha)	SUP. CAMPO DETER. CULT. DECLARADO (ha)	SUP. DEC. REDUCIDA (ha)	SUP. RESUELTA (ha)
170000006055861	11-020-056-00009-0001	62000	PASTOS PERMANENTES DE 5 O MAS AÑOS-SIN VARIEDAD	S	43	17,82	8,82	8,81	8,81		8,82			8,81	8,81
170000006055862	11-020-056-00009-0004	62000	PASTOS PERMANENTES DE 5 O MAS AÑOS-SIN VARIEDAD	S	43	23,45	0,59	0,59	0,59		0,59			0,59	0,59
170000006055863	11-044-023-00111-0015	62000	PASTOS PERMANENTES DE 5 O MAS AÑOS-SIN VARIEDAD	S	43	23,87	15,01	14,20	14,20	14,20	15,01			14,20	14,20
170000006055864	11-044-023-00111-0009	62000	PASTOS PERMANENTES DE 5 O MAS AÑOS-SIN VARIEDAD	S	43	14,56	5,59	4,75	4,75		5,59			4,75	4,75
170000006055865	11-044-023-00111-0018	62000	PASTOS PERMANENTES DE 5 O MAS AÑOS-SIN VARIEDAD	S	43	17,83	0,58	0,58	0,58		0,89			0,58	0,58
170000006055866	11-020-056-00009-0002	62000	PASTOS PERMANENTES DE 5 O MAS AÑOS-SIN VARIEDAD	S	43	45,15	2,27	2,25	2,25		6,49			2,25	2,25
170000006055867	11-044-015-00008-0002	62000	PASTOS PERMANENTES DE 5 O MAS AÑOS-SIN VARIEDAD	S	43	45,43	42,54	119,81	42,54		112,42			42,54	42,54
170000006055869	11-044-023-00111-0022	62000	PASTOS PERMANENTES DE 5 O MAS AÑOS-SIN VARIEDAD	S	43	21,37	2,43	2,43	2,43		2,43			2,43	2,43
170000006055870	11-044-023-00111-0023	62000	PASTOS PERMANENTES DE 5 O MAS AÑOS-SIN VARIEDAD	S	43	20,66	1,58	1,58	1,58		1,86			1,58	1,58
170000006055871	11-044-023-00111-0017	62000	PASTOS PERMANENTES DE 5 O MAS AÑOS-SIN VARIEDAD	S	43	25,82	80,33	80,32	80,32		321,33			80,32	80,32
170000006055872	11-044-023-00108-0001	63000	PASTOS DE MENOS DE 5 AÑOS-SIN VARIEDAD	S	43	13,21	0,35	10,57	0,35		0,35			0,35	0,35
170000006055874	11-044-015-00008-0034	62000	PASTOS PERMANENTES DE 5 O MAS AÑOS-SIN VARIEDAD	S	43	38,29	5,55	71,37	5,55		10,31			5,55	5,55
170000006055878	11-044-023-00111-0006	62000	PASTOS PERMANENTES DE 5 O MAS AÑOS-SIN VARIEDAD	S	43	36,57	59,87	59,87	59,87		70,44			59,87	59,87
170000006055879	11-044-023-00111-0038	62000	PASTOS PERMANENTES DE 5 O MAS AÑOS-SIN VARIEDAD	S	43	17,43	0,53	0,53	0,53		0,62			0,53	0,53
170000006055880	11-044-023-00107-0002	63000	PASTOS DE MENOS DE 5 AÑOS-SIN VARIEDAD	S	43	19,11	8,09	19,16	8,09		8,09			8,09	8,09
170000006055881	11-044-023-00107-0002	63000	PASTOS DE MENOS DE 5 AÑOS-SIN VARIEDAD	S	43	19,11	0,43	19,16	0,43		0,43			0,43	0,43
170000006055882	11-020-058-00023-0006	63000	PASTOS DE MENOS DE 5 AÑOS-SIN VARIEDAD	S	43	13,10	9,59	9,59	9,59		9,59			9,59	9,59
170000006055883	11-044-023-00107-0002	63000	PASTOS DE MENOS DE 5 AÑOS-SIN VARIEDAD	S	43	19,11	0,17	19,16	0,17		0,17			0,17	0,17
170000006055884	11-044-023-00111-0029	62000	PASTOS PERMANENTES DE 5 O MAS AÑOS-SIN VARIEDAD	S	43	35,20	0,20	0,20	0,20		0,58			0,20	0,20
170000006055885	11-020-058-00023-0005	62000	PASTOS PERMANENTES DE 5 O MAS AÑOS-SIN VARIEDAD	S	43	16,00	0,58	0,59	0,58	0,58	0,58			0,58	0,58
170000006055886	11-044-015-00008-0023	62000	PASTOS PERMANENTES DE 5 O MAS AÑOS-SIN VARIEDAD	S	43	41,19	6,29	17,96	6,29		17,96			6,29	6,29
170000006055887	11-044-023-00111-0021	62000	PASTOS PERMANENTES DE 5 O MAS AÑOS-SIN VARIEDAD	S	43	28,93	0,20	0,20	0,20		0,78			0,20	0,20
170000006055888	11-044-023-00111-0012	62000	PASTOS PERMANENTES DE 5 O MAS AÑOS-SIN VARIEDAD	S	43	17,60	1,87	1,87	1,87		1,87			1,87	1,87
170000006055889	11-044-015-00008-0002	62000	PASTOS PERMANENTES DE 5 O MAS AÑOS-SIN VARIEDAD	S	43	45,43	21,71	119,81	21,71		57,38			21,71	21,71
170000006055890	11-044-023-00111-0028	62000	PASTOS PERMANENTES DE 5 O MAS AÑOS-SIN VARIEDAD	S	43	9,61	0,39	0,39	0,39		0,39			0,39	0,39
170000006055891	11-044-023-00108-0004	63000	PASTOS DE MENOS DE 5 AÑOS-SIN VARIEDAD	S	43	6,60	0,26	1,81	0,26		0,26			0,26	0,26
170000006055892	11-044-023-00108-0003	63000	PASTOS DE MENOS DE 5 AÑOS-SIN VARIEDAD	S	43	7,30	0,10	1,52	0,10		0,10			0,10	0,10
170000006055893	11-044-023-00111-0013	62000	PASTOS PERMANENTES DE 5 O MAS AÑOS-SIN VARIEDAD	S	43	19,24	18,18	18,18	18,18		33,06			18,18	18,18
170000006055894	11-044-023-00111-0014	63000	PASTOS DE MENOS DE 5 AÑOS-SIN VARIEDAD	S	43	24,84	12,46	12,46	12,46		12,46			12,46	12,46
170000006055895	11-044-023-00109-0022	63000	PASTOS DE MENOS DE 5 AÑOS-SIN VARIEDAD	S	43	10,83	16,61	46,60	16,61	17,55	16,61			16,61	16,61
170000006055896	11-044-023-00110-0007	63000	PASTOS DE MENOS DE 5 AÑOS-SIN VARIEDAD	S	43	16,94	1,91	1,91	1,91		1,91			1,91	1,91
170000006055897	11-044-023-00111-0008	63000	PASTOS DE MENOS DE 5 AÑOS-SIN VARIEDAD	S	43	17,14	0,25	0,25	0,25	0,25	0,25			0,25	0,25
170000006055898	11-044-023-00107-0007	63000	PASTOS DE MENOS DE 5 AÑOS-SIN VARIEDAD	S	43	20,70	0,54	6,37	0,54		0,54			0,54	0,54
170000006055899	11-044-023-00110-0006	63000	PASTOS DE MENOS DE 5 AÑOS-SIN VARIEDAD	S	43	17,20	10,33	10,33	10,33		10,33			10,33	10,33
170000006055902	11-044-023-00107-0007	63000	PASTOS DE MENOS DE 5 AÑOS-SIN VARIEDAD	S	43	20,70	0,20	6,37	0,20		0,20			0,20	0,20
170000006055903	11-044-023-00107-0002	63000	PASTOS DE MENOS DE 5 AÑOS-SIN VARIEDAD	S	43	19,11	0,57	19,16	0,57		0,57			0,57	0,57
170000006055904	11-044-023-00107-0002	63000	PASTOS DE MENOS DE 5 AÑOS-SIN VARIEDAD	S	43	19,11	0,11	19,16	0,11		0,11			0,11	0,11
170000006055905	11-044-023-00110-0002	63000	PASTOS DE MENOS DE 5 AÑOS-SIN VARIEDAD	S	43	10,81	1,97	1,97	1,97		1,97			1,97	1,97
170000006055906	11-044-023-00109-0022	63000	PASTOS DE MENOS DE 5 AÑOS-SIN VARIEDAD	S	43	10,83	0,94	46,60	0,94	17,55	0,94			0,94	0,94
170000006055907	11-044-023-00111-0002	62000	PASTOS PERMANENTES DE 5 O MAS AÑOS-SIN VARIEDAD	S	43	17,05	16,71	16,71	16,71		16,71			16,71	16,71
170000006055908	11-044-023-00108-0004	3346	TRIGO DURO-SOBERANO	S	39	6,60	1,55	1,81	1,55		1,81			1,55	1,55
170000006055909	11-044-023-00108-0003	3101	TRIGO DURO-ACADUR	S	39	7,30	1,42	1,52	1,42		1,52			1,42	1,42
170000006055910	11-020-058-00023-0003	41095	HABAS-PROTHABAT 69	S	39	10,90	0,25	26,01	0,25		0,25			0,25	0,24
170000006055911	11-020-058-00023-0003	41095	HABAS-PROTHABAT 69	S	39	10,90	23,29	26,01	23,27		23,29			23,27	23,27
170000006055912	11-044-023-00111-0011	63000	PASTOS DE MENOS DE 5 AÑOS-SIN VARIEDAD	S	43	15,83	0,97	11,38	0,97	11,38	0,97			0,97	0,97
170000006055913	11-044-023-00111-0011	13000	TRITICALE-SIN VARIEDAD	S	39	15,83	10,41	11,38	10,41	11,38	10,41			10,41	10,41
170000006055914	11-044-023-00107-0007	3111	TRIGO DURO-BOLO	S	39	20,70	5,64	6,37	5,63		6,37			5,63	5,63
170000006055915	11-044-023-00107-0002	3346	TRIGO DURO-SOBERANO	S	39	19,11	9,78	19,16	9,78		17,92			9,78	9,78
170000006055920	11-044-023-00108-0001	3111	TRIGO DURO-BOLO	S	39	13,21	10,22	10,57	10,22		10,57			10,22	10,22
170000006055923	11-044-023-00111-0016	63000	PASTOS DE MENOS DE 5 AÑOS-SIN VARIEDAD	S	43	22,91	23,08	23,08	23,08		23,08			23,08	23,08
170000006055925	11-044-023-00107-0001	62000	PASTOS PERMANENTES DE 5 O MAS AÑOS-SIN VARIEDAD	S	43	36,25	6,55	6,55	6,55		14,55			6,55	6,55
170000006055926	11-044-015-00008-0028	62000	PASTOS PERMANENTES DE 5 O MAS AÑOS-SIN VARIEDAD	S	43	24,84	1,99	2,65	1,99		2,65			1,99	1,99
170000006055927	11-020-056-00009-0003	62000	PASTOS PERMANENTES DE 5 O MAS AÑOS-SIN VARIEDAD	S	43	40,97	1,86	1,84	1,84		7,45			1,84	1,84
170000006055928	11-044-023-00111-0049	62000	PASTOS PERMANENTES DE 5 O MAS AÑOS-SIN VARIEDAD	S	43	22,35	1,53	14,20	1,53	1,53	1,53			1,53	1,53
170000006055929	11-044-015-00008-0025	62000	PASTOS PERMANENTES DE 5 O MAS AÑOS-SIN VARIEDAD	S	43	25,27	0,36	0,80	0,36		0,80			0,36	0,36
170000006055930	11-044-023-00107-0006	62000	PASTOS PERMANENTES DE 5 O MAS AÑOS-SIN VARIEDAD	S	43	28,24	3,73	3,73	3,73		10,67			3,73	3,73
170000006055931	11-020-058-00023-0003	63000	PASTOS DE MENOS DE 5 AÑOS-SIN VARIEDAD	S	43	10,90	1,05	26,01	1,05		1,05			1,05	1,04

(1) Superficie declarada admisible ajustada con la superficie comprometida.
(2) Factor de penalización valorando el alcance para el tipo de compromiso.
(3) Solicita agricultura y tiene compromisos vigentes.
(4) Solicita ganadería y tiene compromisos vigentes.

RECINTOS RESUELTOS

REF.	REFERENCIA SIGPAC	CULTIVO	DESCRIPCIÓN CULTIVO	S/R	G.PAGO	PEND. MEDIA (%)	SUP. DEC. ADMISIBLE (ha)	SUP. COMPROM. (ha)	SUP. AJUSTADA COMPR.(1) (ha)	SUP. CONY. SIGPAC (ha)	SUP. CERTIE. (ha)	SUP. CAMPO (ha)	SUP. CAMPO DETER. CULT. DECLARADO (ha)	SUP. DEC. REDUCIDA (ha)	SUP. RESUELTA (ha)
1700000006055932	11-020-058-00023-0003	63000	PASTOS DE MENOS DE 5 AÑOS-SIN VARIEDAD	S	43	10,90	1,44	26,01	1,44		1,44			1,44	1,43
1700000006055933	11-020-058-00023-0002	62000	PASTOS PERMANENTES DE 5 O MAS AÑOS-SIN VARIEDAD	S	43	18,11	34,18	46,60	29,05	29,05	34,18			29,05	29,05
1700000006055934	11-020-058-00023-0004	62000	PASTOS PERMANENTES DE 5 O MAS AÑOS-SIN VARIEDAD	S	43	13,57	0,49	0,49	0,49		0,49			0,49	0,49
1700000006055935	11-044-023-00110-0003	62000	PASTOS PERMANENTES DE 5 O MAS AÑOS-SIN VARIEDAD	S	43	25,64	0,34	0,34	0,34		0,52			0,34	0,34
1700000006055936	11-044-015-00008-0029	62000	PASTOS PERMANENTES DE 5 O MAS AÑOS-SIN VARIEDAD	S	43	31,05	0,13	0,51	0,13		0,51			0,13	0,13
1700000006055937	11-044-015-00008-0034	62000	PASTOS PERMANENTES DE 5 O MAS AÑOS-SIN VARIEDAD	S	43	38,29	28,27	71,37	28,27		52,52			28,27	28,27
1700000006055938	11-044-023-00111-0010	62000	PASTOS PERMANENTES DE 5 O MAS AÑOS-SIN VARIEDAD	S	43	13,10	4,43	4,43	4,43		4,43			4,43	4,43
1700000006055939	11-020-056-00009-0007	62000	PASTOS PERMANENTES DE 5 O MAS AÑOS-SIN VARIEDAD	S	43	30,70	3,29	2,74	2,74		4,38			2,74	2,74
1700000006055940	11-020-058-00023-0001	62000	PASTOS PERMANENTES DE 5 O MAS AÑOS-SIN VARIEDAD	S	43	18,73	2,25	2,25	2,25		6,42			2,25	2,25

DATOS AGRICULTURA**RESUMEN DE UNIDADES**

Cód	GRUPO DE PAGO	Sup. Dec. Admisible (ha)	Sup. Comprometida (ha)	Sup. ajustada compromiso (1) (ha)	% sobredec.	SUP. RESUELTA (ha)	Importe Declarado	Importe Topado	Importe Resuelto	Importe tras sobredec.
39	HERBÁCEOS	62,56		61,80	0,00	61,80	9.342,31	7.869,41	7.869,41	7.869,41
	TOTAL	62,56	521,64	61,80		61,80	9.342,31	7.869,41	7.869,41	7.869,41

RESUMEN DE PAGOS

Pago realizado	IMPORTE (Euros)			
	RESUELTO	FEADER (Eje 2)	MAGRAMA	CAPDER
	7.869,41	5.902,06	845,96	1.121,39

APLICACIÓN DE REDUCCIONES Y SANCIONES

Importe Calculado	Importe prerreduc.	Admisibilidad y compromisos	Presentación tardía	Omisión declaración	Condicionalidad	IMPORTE (Euros)				
						RESUELTO	FEADER (Eje 2)	MAGRAMA	CAPDER	
7.869,41	7.869,41	0,00	0,00	0,00	0,00	7.869,41	5.902,06	845,96	1.121,39	
						TOTAL	7.869,41	5.902,06	845,96	1.121,39

INCIDENCIAS**INCIDENCIA DESCRIPCIÓN**

- 219 Superficie declarada sobre un mismo recinto, en un mismo expediente, mayor que la superficie total del recinto SIGPAC.
 Ref:1700000006055911 Recinto:11-020-058-00023-003 Cultivo:41095 HABAS-PROTHABAT 69 Secano Suma de superficies declaradas para este recinto por el solicitante (Áreas):2603 Superficie SIGPAC total para el recinto (Áreas):2602 Exceso de superficie declarada (Hectáreas):0,01
 Ref:1700000006055910 Recinto:11-020-058-00023-003 Cultivo:41095 HABAS-PROTHABAT 69 Secano Suma de superficies declaradas para este recinto por el solicitante (Áreas):2603 Superficie SIGPAC total para el recinto (Áreas):2602 Exceso de superficie declarada (Hectáreas):0,01

DATOS GANADERÍA**RESUMEN DE UNIDADES**

Cód	GRUPO DE PAGO	Sup. Dec. Admisible (ha)	Sup. Comprometida (ha)	Sup. ajustada compromiso (1) (ha)	% sobredec.	SUP. RESUELTA (ha)	Importe Declarado	Importe Topado	Importe Resuelto	Importe tras sobredec.
43	PASTOS ASOCIADOS A GANADERÍA ECOLÓGICA	472,64		459,84	0,00	459,84	14.433,76	14.735,78	14.433,76	14.433,76
	TOTAL	472,64	521,64	459,84		459,84	14.433,76	14.735,78	14.433,76	14.433,76

RESUMEN DE PAGOS

Pago realizado	IMPORTE (Euros)			
	RESUELTO	FEADER (Eje 2)	MAGRAMA	CAPDER
	13.409,56	10.057,17	1.441,53	1.910,86
A pagar	1.024,20	768,15	110,10	145,95
TOTAL	14.433,76	10.825,32	1.551,63	2.056,81

APLICACIÓN DE REDUCCIONES Y SANCIONES

Importe Calculado	Importe prerreduc.	Admisibilidad y compromisos	Presentación tardía	Omisión declaración	Condicionalidad	IMPORTE (Euros)				
						RESUELTO	FEADER (Eje 2)	MAGRAMA	CAPDER	
14.433,76	14.433,76	0,00	0,00	0,00	0,00	14.433,76	10.825,32	1.551,63	2.056,81	
						TOTAL	14.433,76	10.825,32	1.551,63	2.056,81

Datos considerados para el Cálculo de la Carga Ganadera mínima y máxima del expediente

(1) Superficie declarada admisible ajustada con la superficie comprometida.
 (2) Factor de penalización valorando el alcance para el tipo de compromiso.
 (3) Solicita agricultura y tiene compromisos vigentes.
 (4) Solicita ganadería y tiene compromisos vigentes.

Datos considerados para el Cálculo de la Carga Ganadera mínima y máxima del expediente

Explotación	Especie	Inscrito en Sipea y Admisible	Censo Medio Animales	Ugm Calculada para CG Mínima	Ugm Calculada para CG Máxima
ES119020000560	BOVINA	SI	125,90	103,55	103,55
				103,55	103,55

Superficie determinada para Cálculo Carga Ganadera: 472,60 ha**Carga Ganadera Mínima Expediente:** 0,22 ugm/ha**Carga Ganadera Máxima Expediente:** 0,22 ugm/ha

Los importes del Grupo de Pago de pastos de este expediente han sido ajustados por no llegar a la carga ganadera mínima de 0,3

Recintos Determinados para el Cálculo de Garga Ganadera

REF.	REFERENCIA SIGPAC	CULTIVO	DESCRIPCIÓN CULTIVO	S/R	SUP. RESUELTA (ha)
170000006055861	11-020-056-00009-0001	62000	PASTOS PERMANENTES DE 5 O MAS AÑOS-SIN VARIEDAD	S	8,81
170000006055862	11-020-056-00009-0004	62000	PASTOS PERMANENTES DE 5 O MAS AÑOS-SIN VARIEDAD	S	0,59
170000006055863	11-044-023-00111-0015	62000	PASTOS PERMANENTES DE 5 O MAS AÑOS-SIN VARIEDAD	S	15,01
170000006055864	11-044-023-00111-0009	62000	PASTOS PERMANENTES DE 5 O MAS AÑOS-SIN VARIEDAD	S	5,59
170000006055865	11-044-023-00111-0018	62000	PASTOS PERMANENTES DE 5 O MAS AÑOS-SIN VARIEDAD	S	0,58
170000006055866	11-020-056-00009-0002	62000	PASTOS PERMANENTES DE 5 O MAS AÑOS-SIN VARIEDAD	S	2,27
170000006055867	11-044-015-00008-0002	62000	PASTOS PERMANENTES DE 5 O MAS AÑOS-SIN VARIEDAD	S	42,54
170000006055869	11-044-023-00111-0022	62000	PASTOS PERMANENTES DE 5 O MAS AÑOS-SIN VARIEDAD	S	2,43
170000006055870	11-044-023-00111-0023	62000	PASTOS PERMANENTES DE 5 O MAS AÑOS-SIN VARIEDAD	S	1,58
170000006055871	11-044-023-00111-0017	62000	PASTOS PERMANENTES DE 5 O MAS AÑOS-SIN VARIEDAD	S	80,33
170000006055872	11-044-023-00108-0001	63000	PASTOS DE MENOS DE 5 AÑOS-SIN VARIEDAD	S	0,35
170000006055874	11-044-015-00008-0034	62000	PASTOS PERMANENTES DE 5 O MAS AÑOS-SIN VARIEDAD	S	5,55
170000006055878	11-044-023-00111-0006	62000	PASTOS PERMANENTES DE 5 O MAS AÑOS-SIN VARIEDAD	S	59,87
170000006055879	11-044-023-00111-0038	62000	PASTOS PERMANENTES DE 5 O MAS AÑOS-SIN VARIEDAD	S	0,53
170000006055880	11-044-023-00107-0002	63000	PASTOS DE MENOS DE 5 AÑOS-SIN VARIEDAD	S	8,09
170000006055881	11-044-023-00107-0002	63000	PASTOS DE MENOS DE 5 AÑOS-SIN VARIEDAD	S	0,43
170000006055882	11-020-058-00023-0006	63000	PASTOS DE MENOS DE 5 AÑOS-SIN VARIEDAD	S	9,59
170000006055883	11-044-023-00107-0002	63000	PASTOS DE MENOS DE 5 AÑOS-SIN VARIEDAD	S	0,17
170000006055884	11-044-023-00111-0029	62000	PASTOS PERMANENTES DE 5 O MAS AÑOS-SIN VARIEDAD	S	0,20
170000006055885	11-020-058-00023-0005	62000	PASTOS PERMANENTES DE 5 O MAS AÑOS-SIN VARIEDAD	S	0,58
170000006055886	11-044-015-00008-0023	62000	PASTOS PERMANENTES DE 5 O MAS AÑOS-SIN VARIEDAD	S	6,29
170000006055887	11-044-023-00111-0021	62000	PASTOS PERMANENTES DE 5 O MAS AÑOS-SIN VARIEDAD	S	0,20
170000006055888	11-044-023-00111-0012	62000	PASTOS PERMANENTES DE 5 O MAS AÑOS-SIN VARIEDAD	S	1,87
170000006055889	11-044-015-00008-0002	62000	PASTOS PERMANENTES DE 5 O MAS AÑOS-SIN VARIEDAD	S	21,71
170000006055890	11-044-023-00111-0028	62000	PASTOS PERMANENTES DE 5 O MAS AÑOS-SIN VARIEDAD	S	0,39
170000006055891	11-044-023-00108-0004	63000	PASTOS DE MENOS DE 5 AÑOS-SIN VARIEDAD	S	0,26
170000006055892	11-044-023-00108-0003	63000	PASTOS DE MENOS DE 5 AÑOS-SIN VARIEDAD	S	0,10
170000006055893	11-044-023-00111-0013	62000	PASTOS PERMANENTES DE 5 O MAS AÑOS-SIN VARIEDAD	S	18,18
170000006055894	11-044-023-00111-0014	63000	PASTOS DE MENOS DE 5 AÑOS-SIN VARIEDAD	S	12,46
170000006055895	11-044-023-00109-0022	63000	PASTOS DE MENOS DE 5 AÑOS-SIN VARIEDAD	S	16,61
170000006055896	11-044-023-00110-0007	63000	PASTOS DE MENOS DE 5 AÑOS-SIN VARIEDAD	S	1,91
170000006055897	11-044-023-00111-0008	63000	PASTOS DE MENOS DE 5 AÑOS-SIN VARIEDAD	S	0,25
170000006055898	11-044-023-00107-0007	63000	PASTOS DE MENOS DE 5 AÑOS-SIN VARIEDAD	S	0,54
170000006055899	11-044-023-00110-0006	63000	PASTOS DE MENOS DE 5 AÑOS-SIN VARIEDAD	S	10,33
170000006055902	11-044-023-00107-0007	63000	PASTOS DE MENOS DE 5 AÑOS-SIN VARIEDAD	S	0,20
170000006055903	11-044-023-00107-0002	63000	PASTOS DE MENOS DE 5 AÑOS-SIN VARIEDAD	S	0,57
170000006055904	11-044-023-00107-0002	63000	PASTOS DE MENOS DE 5 AÑOS-SIN VARIEDAD	S	0,11
170000006055905	11-044-023-00110-0002	63000	PASTOS DE MENOS DE 5 AÑOS-SIN VARIEDAD	S	1,97
170000006055906	11-044-023-00109-0022	63000	PASTOS DE MENOS DE 5 AÑOS-SIN VARIEDAD	S	0,94
170000006055907	11-044-023-00111-0002	62000	PASTOS PERMANENTES DE 5 O MAS AÑOS-SIN VARIEDAD	S	16,71

Datos considerados para el Cálculo de la Carga Ganadera mínima y máxima del expediente**Recintos Determinados para el Cálculo de Garga Ganadera**

REF.	REFERENCIA SIGPAC	CULTIVO	DESCRIPCIÓN CULTIVO	S/R	SUP. RESUELTA (ha)
170000006055912	11-044-023-00111-0011	63000	PASTOS DE MENOS DE 5 AÑOS-SIN VARIEDAD	S	0,97
170000006055923	11-044-023-00111-0016	63000	PASTOS DE MENOS DE 5 AÑOS-SIN VARIEDAD	S	23,08
170000006055925	11-044-023-00107-0001	62000	PASTOS PERMANENTES DE 5 O MAS AÑOS-SIN VARIEDAD	S	6,55
170000006055926	11-044-015-00008-0028	62000	PASTOS PERMANENTES DE 5 O MAS AÑOS-SIN VARIEDAD	S	1,99
170000006055927	11-020-056-00009-0003	62000	PASTOS PERMANENTES DE 5 O MAS AÑOS-SIN VARIEDAD	S	1,86
170000006055928	11-044-023-00111-0049	62000	PASTOS PERMANENTES DE 5 O MAS AÑOS-SIN VARIEDAD	S	1,53
170000006055929	11-044-015-00008-0025	62000	PASTOS PERMANENTES DE 5 O MAS AÑOS-SIN VARIEDAD	S	0,36
170000006055930	11-044-023-00107-0006	62000	PASTOS PERMANENTES DE 5 O MAS AÑOS-SIN VARIEDAD	S	3,73
170000006055931	11-020-058-00023-0003	63000	PASTOS DE MENOS DE 5 AÑOS-SIN VARIEDAD	S	1,04
170000006055932	11-020-058-00023-0003	63000	PASTOS DE MENOS DE 5 AÑOS-SIN VARIEDAD	S	1,43
170000006055933	11-020-058-00023-0002	62000	PASTOS PERMANENTES DE 5 O MAS AÑOS-SIN VARIEDAD	S	34,17
170000006055934	11-020-058-00023-0004	62000	PASTOS PERMANENTES DE 5 O MAS AÑOS-SIN VARIEDAD	S	0,49
170000006055935	11-044-023-00110-0003	62000	PASTOS PERMANENTES DE 5 O MAS AÑOS-SIN VARIEDAD	S	0,34
170000006055936	11-044-015-00008-0029	62000	PASTOS PERMANENTES DE 5 O MAS AÑOS-SIN VARIEDAD	S	0,13
170000006055937	11-044-015-00008-0034	62000	PASTOS PERMANENTES DE 5 O MAS AÑOS-SIN VARIEDAD	S	28,27
170000006055938	11-044-023-00111-0010	62000	PASTOS PERMANENTES DE 5 O MAS AÑOS-SIN VARIEDAD	S	4,43
170000006055939	11-020-056-00009-0007	62000	PASTOS PERMANENTES DE 5 O MAS AÑOS-SIN VARIEDAD	S	3,29
170000006055940	11-020-058-00023-0001	62000	PASTOS PERMANENTES DE 5 O MAS AÑOS-SIN VARIEDAD	S	2,25

Incidencias de carga ganadera**INCIDENCIA DESCRIPCIÓN**

- 219 Superficie declarada sobre un mismo recinto, en un mismo expediente, mayor que la superficie total del recinto SIGPAC.
Ref:170000006055931 Recinto:11-020-058-00023-003 Cultivo:63000 PASTOS DE MENOS DE 5 AÑOS-SIN VARIEDAD Secano Suma de superficies declaradas para este recinto por el solicitante (Áreas):2603 Superficie SIGPAC total para el recinto (Áreas):2602 Exceso de superficie declarada (Hectáreas):0,01
Ref:170000006055932 Recinto:11-020-058-00023-003 Cultivo:63000 PASTOS DE MENOS DE 5 AÑOS-SIN VARIEDAD Secano Suma de superficies declaradas para este recinto por el solicitante (Áreas):2603 Superficie SIGPAC total para el recinto (Áreas):2602 Exceso de superficie declarada (Hectáreas):0,01
- 224 La superficie de cruce total de productos de la agrupación Pastos permanentes sobre un mismo recinto en una misma solicitud, no puede superar la superficie total admisible de pastos.
Ref:170000006055861 Recinto:11-020-056-00009-001 Cultivo:62000 PASTOS PERMANENTES DE 5 O MAS AÑOS-SIN VARIEDAD Secano Superficie admisible de pastos del recinto según SIGPAC.:881 Suma de superficies de cruce netas declaradas para este recinto por el solicitante.:882 Exceso de superficie (Hectáreas):0,01
Ref:170000006055933 Recinto:11-020-058-00023-002 Cultivo:62000 PASTOS PERMANENTES DE 5 O MAS AÑOS-SIN VARIEDAD Secano Superficie admisible de pastos del recinto según SIGPAC.:3417 Suma de superficies de cruce netas declaradas para este recinto por el solicitante.:3418 Exceso de superficie (Hectáreas):0,01

INCIDENCIAS**INCIDENCIA DESCRIPCIÓN**

- 219 Superficie declarada sobre un mismo recinto, en un mismo expediente, mayor que la superficie total del recinto SIGPAC.
Ref:170000006055931 Recinto:11-020-058-00023-003 Cultivo:63000 PASTOS DE MENOS DE 5 AÑOS-SIN VARIEDAD Secano Suma de superficies declaradas para este recinto por el solicitante (Áreas):2603 Superficie SIGPAC total para el recinto (Áreas):2602 Exceso de superficie declarada (Hectáreas):0,01
Ref:170000006055932 Recinto:11-020-058-00023-003 Cultivo:63000 PASTOS DE MENOS DE 5 AÑOS-SIN VARIEDAD Secano Suma de superficies declaradas para este recinto por el solicitante (Áreas):2603 Superficie SIGPAC total para el recinto (Áreas):2602 Exceso de superficie declarada (Hectáreas):0,01
- 224 La superficie de cruce total de productos de la agrupación Pastos permanentes sobre un mismo recinto en una misma solicitud, no puede superar la superficie total admisible de pastos.
Ref:170000006055861 Recinto:11-020-056-00009-001 Cultivo:62000 PASTOS PERMANENTES DE 5 O MAS AÑOS-SIN VARIEDAD Secano Superficie admisible de pastos del recinto según SIGPAC.:881 Suma de superficies de cruce netas declaradas para este recinto por el solicitante.:882 Exceso de superficie (Hectáreas):0,01
Ref:170000006055933 Recinto:11-020-058-00023-002 Cultivo:62000 PASTOS PERMANENTES DE 5 O MAS AÑOS-SIN VARIEDAD Secano Superficie admisible de pastos del recinto según SIGPAC.:3417 Suma de superficies de cruce netas declaradas para este recinto por el solicitante.:3418 Exceso de superficie (Hectáreas):0,01
- 247 Recinto cuyo CAP declarado es menor al CAP prevalente y no presenta alegación al SIGPAC.
Ref:170000006055867 Recinto:11-044-015-00008-002 Cultivo:62000 PASTOS PERMANENTES DE 5 O MAS AÑOS-SIN VARIEDAD Secano CAP prevalente: CAP declarado:

Ref:1700000006055937 Recinto:11-044-015-00008-034 Cultivo:62000 PASTOS PERMANENTES DE 5 O MAS AÑOS-SIN
VARIEDAD Secano CAP prevalente: CAP declarado:



(1) Superficie declarada admisible ajustada con la superficie comprometida.
(2) Factor de penalización valorando el alcance para el tipo de compromiso.
(3) Solicita agricultura y tiene compromisos vigentes.
(4) Solicita ganadería y tiene compromisos vigentes.

<u>APELLIDOS Y NOMBRE / RAZÓN SOCIAL</u>	<u>NIF</u>	<u>EXPEDIENTE</u>	<u>SOLICITA AGRICULT. (3)</u>	<u>SOLICITA GANADER. (4)</u>	<u>ANUALIDAD DE PAGO</u>
GUTIERREZ ARAGON MAGDALENA	****9371*	2007144	SI	SI	3ª

DATOS CONVERSIÓN**IMPORTE POR ANUALIDAD**

	<u>2015</u>	<u>2016</u>	<u>2017</u>	<u>2018</u>	<u>2019</u>
IMPORTE MÁXIMO SUBVENCIONABLE	1.068,61 €	1.068,61 €	890,51 €	890,51 €	890,51 €
IMPORTE MEDIO DE TRANSFERENCIA (€/ha)	98,58 €	98,58 €	82,15 €	82,15 €	82,15 €

RESUMEN DE UNIDADES

<u>Cód</u>	<u>GRUPO DE PAGO</u>	<u>Sup. Dec. Admisible (ha)</u>	<u>Sup. Comprometida (ha)</u>	<u>Sup. ajustada compromiso (1) (ha)</u>	<u>% sobredec.</u>	<u>SUP. RESUELTA (ha)</u>	<u>Importe Declarado</u>	<u>Importe Topado</u>	<u>Importe Resuelto</u>	<u>Importe tras sobredec.</u>
39	HERBÁCEOS	23,47		6,98	0,00	6,98	1.055,17	684,73	684,73	684,73
43	PASTOS ASOCIADOS A GANADERÍA ECOLÓGICA	10,84		3,86	0,00	3,86	317,10	205,78	205,78	205,78
TOTAL		34,31	10,84	10,84		10,84	1.372,27	890,51	890,51	890,51

APLICACIÓN DE REDUCCIONES Y SANCIONES

	<u>Importe Calculado</u>	<u>Importe prereduc.</u>	<u>Admisibilidad y compromisos</u>	<u>Presentación tardía</u>	<u>Omisión declaración</u>	<u>Condicionality</u>	<u>RESUELTO</u>	<u>IMPORTE (Euros)</u>		
								<u>FEADER (Eje 2)</u>	<u>MAGRAMA</u>	<u>CAPDER</u>
AGRICULTURA	684,73	684,73	0,00	0,00	0,00	0,00	684,73	513,55	73,61	97,57
GANADERÍA	205,78	205,78	0,00	0,00	0,00	0,00	205,78	154,34	22,12	29,32
TOTAL							890,51	154,34	22,12	29,32

RECINTOS RESUELTOS

<u>REF.</u>	<u>REFERENCIA SIGPAC</u>	<u>CULTIVO DESCRIPCIÓN CULTIVO</u>	<u>S/R G.PAGO</u>	<u>PEND. MEDIA (%)</u>	<u>SUP. DEC. ADMISIBLE (ha)</u>	<u>SUP. COMPROM. (ha)</u>	<u>SUP. AJUSTADA COMPROM. (1) (ha)</u>	<u>SUP. CONY. SIGPAC (ha)</u>	<u>SUP. CERTIE. (ha)</u>	<u>SUP. CAMPO (ha)</u>	<u>SUP. CAMPO DETER. CULT. DECLARADO (ha)</u>	<u>SUP. DEC. REDUCIDA (ha)</u>	<u>SUP. RESUELTA (ha)</u>
1700000006754775	11-023-005-00011-0002	63000 PASTOS DE MENOS DE 5 AÑOS-SIN VARIEDAD	S 43	6,74	9,93	9,93	2,95		9,93			2,95	2,95
1700000006754777	11-023-005-00011-0002	12000 TRANQUILLÓN-SIN VARIEDAD	S 39	6,74	23,47	9,93	6,98		23,47			6,98	6,98
1700000006754780	11-023-005-00011-0006	63000 PASTOS DE MENOS DE 5 AÑOS-SIN VARIEDAD	S 43	8,20	0,91	0,91	0,91		0,91			0,91	0,91

DATOS AGRICULTURA**RESUMEN DE UNIDADES**

<u>Cód</u>	<u>GRUPO DE PAGO</u>	<u>Sup. Dec. Admisible (ha)</u>	<u>Sup. Comprometida (ha)</u>	<u>Sup. ajustada compromiso (1) (ha)</u>	<u>% sobredec.</u>	<u>SUP. RESUELTA (ha)</u>	<u>Importe Declarado</u>	<u>Importe Topado</u>	<u>Importe Resuelto</u>	<u>Importe tras sobredec.</u>
39	HERBÁCEOS	23,47		6,98	0,00	6,98	1.055,17	684,73	684,73	684,73
TOTAL		23,47	10,84	6,98		6,98	1.055,17	684,73	684,73	684,73

RESUMEN DE PAGOS

	<u>Pago realizado</u>	<u>IMPORTE (Euros)</u>			
		<u>RESUELTO</u>	<u>FEADER (Eje 2)</u>	<u>MAGRAMA</u>	<u>CAPDER</u>
		684,73	513,55	73,61	97,57

APLICACIÓN DE REDUCCIONES Y SANCIONES

	<u>Importe Calculado</u>	<u>Importe prereduc.</u>	<u>Admisibilidad y compromisos</u>	<u>Presentación tardía</u>	<u>Omisión declaración</u>	<u>Condicionality</u>	<u>RESUELTO</u>	<u>IMPORTE (Euros)</u>		
								<u>FEADER (Eje 2)</u>	<u>MAGRAMA</u>	<u>CAPDER</u>
	684,73	684,73	0,00	0,00	0,00	0,00	684,73	513,55	73,61	97,57
TOTAL							684,73	513,55	73,61	97,57

DATOS GANADERÍA**RESUMEN DE UNIDADES**

<u>Cód</u>	<u>GRUPO DE PAGO</u>	<u>Sup. Dec. Admisible (ha)</u>	<u>Sup. Comprometida (ha)</u>	<u>Sup. ajustada compromiso (1) (ha)</u>	<u>% sobredec.</u>	<u>SUP. RESUELTA (ha)</u>	<u>Importe Declarado</u>	<u>Importe Topado</u>	<u>Importe Resuelto</u>	<u>Importe tras sobredec.</u>
43	PASTOS ASOCIADOS A GANADERÍA ECOLÓGICA	10,84		3,86	0,00	3,86	317,10	205,78	205,78	205,78
TOTAL		10,84	10,84	3,86		3,86	317,10	205,78	205,78	205,78

(1) Superficie declarada admisible ajustada con la superficie comprometida.
(2) Factor de penalización valorando el alcance para el tipo de compromiso.
(3) Solicita agricultura y tiene compromisos vigentes.
(4) Solicita ganadería y tiene compromisos vigentes.

RESUMEN DE PAGOS

	IMPORTE (Euros)			
	RESUELTO	FEADER (Eje 2)	MAGRAMA	CAPDER
Pago realizado	205,78	154,34	22,12	29,32

APLICACIÓN DE REDUCCIONES Y SANCIONES

Importe Calculado	Importe prereduc.	Admisibilidad y compromisos	Presentación tardía	Omisión declaración	Condicionalidad	IMPORTE (Euros)			
						RESUELTO	FEADER (Eje 2)	MAGRAMA	CAPDER
205,78	205,78	0,00	0,00	0,00	0,00	205,78	154,34	22,12	29,32
TOTAL						205,78	154,34	22,12	29,32

Superficie determinada para Cálculo Carga Ganadera: 10,84 ha

Carga Ganadera Mínima Expediente: 1,71 ugm/ha

Carga Ganadera Máxima Expediente: 1,71 ugm/ha

Recintos Determinados para el Cálculo de Garga Ganadera

REF.	REFERENCIA SIGPAC	CULTIVO	DESCRIPCIÓN CULTIVO	S/R	SUP. RESUELTA (ha)
1700000006754775	11-023-005-00011-0002	63000	PASTOS DE MENOS DE 5 AÑOS-SIN VARIEDAD	S	9,93
1700000006754780	11-023-005-00011-0006	63000	PASTOS DE MENOS DE 5 AÑOS-SIN VARIEDAD	S	0,91



<u>APELLIDOS Y NOMBRE / RAZÓN SOCIAL</u>	<u>NIF</u>	<u>EXPEDIENTE</u>	<u>SOLICITA AGRICULT. (3)</u>	<u>SOLICITA GANADER. (4)</u>	<u>ANUALIDAD DE PAGO</u>
GUTIERREZ MONTERO MANUEL MARIA	****0437*	2002376	SI	NO	3ª

DATOS CONVERSIÓN**IMPORTE POR ANUALIDAD**

	<u>2015</u>	<u>2016</u>	<u>2017</u>	<u>2018</u>	<u>2019</u>
IMPORTE MÁXIMO SUBVENCIONABLE	0,00 €	6.245,81 €	5.197,49 €	5.197,49 €	5.197,49 €
IMPORTE MEDIO DE TRANSFERENCIA (€/ha)	0,00 €	143,58 €	119,65 €	119,65 €	119,65 €

RESUMEN DE UNIDADES

<u>Cód</u>	<u>GRUPO DE PAGO</u>	<u>Sup. Dec. Admisible (ha)</u>	<u>Sup. Comprometida (ha)</u>	<u>Sup. ajustada compromiso (1) (ha)</u>	<u>% sobredec.</u>	<u>SUP. RESUELTA (ha)</u>	<u>Importe Declarado</u>	<u>Importe Topado</u>	<u>Importe Resuelto</u>	<u>Importe tras sobredec.</u>
39	HERBÁCEOS	39,39		39,31	0,00	39,31	5.942,49	5.197,49	5.197,49	5.197,49
44	HERBÁCEOS NO ELEGIBLES	4,13		4,13	0,00	4,13	0,00	0,00	0,00	0,00
TOTAL		43,52	43,44	43,44		43,44	5.942,49	5.197,49	5.197,49	5.197,49

APLICACIÓN DE REDUCCIONES Y SANCIONES

	<u>Importe Calculado</u>	<u>Importe prerreduc.</u>	<u>Admisibilidad y compromisos</u>	<u>Presentación tardía</u>	<u>Omisión declaración</u>	<u>Condicionabilidad</u>	<u>IMPORTE (Euros)</u>			
							<u>RESUELTO</u>	<u>FEADER (Eje 2)</u>	<u>MAGRAMA</u>	<u>CAPDER</u>
AGRICULTURA	5.197,49	5.197,49	0,08	0,00	0,00	0,00	4.781,69	3.586,27	514,03	681,39
TOTAL							4.781,69	3.586,27	514,03	681,39

RECINTOS RESUELTOS

<u>REF.</u>	<u>REFERENCIA SIGPAC</u>	<u>CULTIVO DESCRIPCIÓN CULTIVO</u>	<u>S/R G.PAGO</u>	<u>PEND. MEDIA (%)</u>	<u>SUP. DEC. ADMISIBLE (ha)</u>	<u>SUP. COMPROM. (ha)</u>	<u>SUP. AJUSTADA COMPROM. (1) (ha)</u>	<u>SUP. CONV. SIGPAC (ha)</u>	<u>SUP. CERTIF. (ha)</u>	<u>SUP. CAMPO (ha)</u>	<u>SUP. CAMPO DETER. CULL. DECLARADO (ha)</u>	<u>SUP. DEC. REDUCIDA (ha)</u>	<u>SUP. RESUELTA (ha)</u>
1700000004436059	11-044-023-00046-0001	13000 TRITICALE-SIN VARIEDAD	S 39	9,65	9,99	9,99	9,99		9,99			9,99	9,99
1700000004436062	11-044-022-00038-0003	13000 TRITICALE-SIN VARIEDAD	S 39	14,12	0,32	0,29	0,29		0,32			0,29	0,29
1700000004436063	11-044-022-00038-0002	13000 TRITICALE-SIN VARIEDAD	S 39	21,57	4,62	4,68	4,62	4,62	4,62			4,62	4,62
1700000004436064	11-044-006-00020-0038	33133 GIRASOL-TRANSOL	S 39	7,81	3,74	8,37	3,74		3,74			3,74	3,74
1700000004436065	11-044-006-00020-0003	33133 GIRASOL-TRANSOL	S 39	10,07	4,38	6,54	4,38		2,93			4,38	4,38
1700000004436066	11-044-006-00020-0038	33133 GIRASOL-TRANSOL	S 39	7,81	4,63	8,37	4,63		4,63			4,63	4,63
1700000004436067	11-044-006-00020-0055	5000 CEBADA-SIN VARIEDAD	S 39	8,42	0,04	5,55	0,04	0,04	0,04			0,04	0,04
1700000004436068	11-044-006-00020-0054	33133 GIRASOL-TRANSOL	S 39	9,71	0,04	3,83	0,04	0,04	0,04			0,04	0,04
1700000004436071	11-044-006-00020-0044	5000 CEBADA-SIN VARIEDAD	S 39	7,01	2,23	4,25	2,23	4,25	2,23			2,23	2,23
1700000004436072	11-044-006-00020-0040	33133 GIRASOL-TRANSOL	S 39	7,78	3,80	3,83	3,80	3,80	3,80			3,80	3,80
1700000004436073	11-044-006-00020-0003	20902 BARBECHO TRADICIONAL-CON CUBIERTA VEGETAL	S 44	10,07	2,16	6,54	2,16		1,45			2,16	2,16
1700000004436074	11-044-006-00020-0049	33133 GIRASOL-TRANSOL	S 39	9,76	5,60	5,55	5,55	5,55	5,60			5,55	5,55
1700000004436075	11-044-006-00020-0044	24902 BARBECHO SIN PRODUCCIÓN-CON CUBIERTA VEGETAL	S 44	7,01	1,97	4,25	1,97	4,25	1,97			1,97	1,97

DATOS AGRICULTURA**RESUMEN DE UNIDADES**

<u>Cód</u>	<u>GRUPO DE PAGO</u>	<u>Sup. Dec. Admisible (ha)</u>	<u>Sup. Comprometida (ha)</u>	<u>Sup. ajustada compromiso (1) (ha)</u>	<u>% sobredec.</u>	<u>SUP. RESUELTA (ha)</u>	<u>Importe Declarado</u>	<u>Importe Topado</u>	<u>Importe Resuelto</u>	<u>Importe tras sobredec.</u>
39	HERBÁCEOS	39,39		39,31	0,00	39,31	5.942,49	5.197,49	5.197,49	5.197,49
44	HERBÁCEOS NO ELEGIBLES	4,13		4,13	0,00	4,13	0,00	0,00	0,00	0,00
TOTAL		43,52	43,44	43,44		43,44	5.942,49	5.197,49	5.197,49	5.197,49

RESUMEN DE PAGOS

	<u>IMPORTE (Euros)</u>			
	<u>RESUELTO</u>	<u>FEADER (Eje 2)</u>	<u>MAGRAMA</u>	<u>CAPDER</u>
A pagar	4.781,69	3.586,27	514,03	681,39

APLICACIÓN DE REDUCCIONES Y SANCIONES

<u>Importe Calculado</u>	<u>Importe prerreduc.</u>	<u>Admisibilidad y compromisos</u>	<u>Presentación tardía</u>	<u>Omisión declaración</u>	<u>Condicionabilidad</u>	<u>IMPORTE (Euros)</u>				
						<u>RESUELTO</u>	<u>FEADER (Eje 2)</u>	<u>MAGRAMA</u>	<u>CAPDER</u>	
5.197,49	5.197,49	8,00	0,00	0,00	0,00	4.781,69	3.586,27	514,03	681,39	
TOTAL							4.781,69	3.586,27	514,03	681,39



DETALLE DE REDUCCIONES Y SANCIONES POR INCUMPLIMIENTOS DE ADMISIBILIDAD Y COMPROMISOS

Tipo	Compromiso	Sup. Calculada	Sup. Incumpli.	Factor Alcance (2)	Coef. Línea Base	Coef. Acumulación	Coef. Reiteración	Importe Ayuda	Factor Sanción	Importe Sanción	Aplicado
B1	Las unidades comprometidas deben estar certificadas en producción ecológica según lo establecido en el Reglamento (CE) n° 834/2007 y el Reglamento (CE) n° 889/2008, por el que se establece disposiciones de aplicación del Reglamento (CE) n° 834/2007 del Consejo, durante el período de compromiso.	43,44	2,16	0,05	1,00	1,00	1,50	5.197,49 €	0,08	415,80 €	SI

INCIDENCIAS**INCIDENCIA DESCRIPCIÓN**

- 85002 Recinto declarado que no cumple en su totalidad con las normas de producción ecológica (artículo 5-1 e), Orden 26 mayo 2015)
Ref:1700000004436073 Recinto:11-044-006-00020-003 Cultivo:20902 BARBECHO TRADICIONAL-CON CUBIERTA VEGETAL Secano Sup. Declarada:2,16 Superficie Certificada (Ha):1,45
Ref:1700000004436065 Recinto:11-044-006-00020-003 Cultivo:33133 GIRASOL-TRANSOL Secano Sup. Declarada:4,38 Superficie Certificada (Ha):2,93
- 85031 Solicita recinto que no está comprometido para la operación.
Ref:1700000004436057 Recinto:11-006-068-00045-005 Cultivo:5000 CEBADA-SIN VARIEDAD Secano
Ref:1700000004436058 Recinto:11-006-068-00045-006 Cultivo:50000 GARBANZOS-SIN VARIEDAD Secano



<u>APELLIDOS Y NOMBRE / RAZÓN SOCIAL</u>	<u>NIF</u>	<u>EXPEDIENTE</u>	<u>SOLICITA AGRICULT. (3)</u>	<u>SOLICITA GANADER. (4)</u>	<u>ANUALIDAD DE PAGO</u>
HERENCIA YACENTE DE JUAN J. LIZUR SANTOS	****6263*	2005788	SI	NO	3ª

DATOS CONVERSIÓN**IMPORTE POR ANUALIDAD**

	<u>2015</u>	<u>2016</u>	<u>2017</u>	<u>2018</u>	<u>2019</u>
IMPORTE MÁXIMO SUBVENCIONABLE	13.382,62 €	13.382,62 €	11.151,81 €	11.151,81 €	11.151,81 €
IMPORTE MEDIO DE TRANSFERENCIA (€/ha)	181,41 €	181,41 €	151,17 €	151,17 €	151,17 €

RESUMEN DE UNIDADES

<u>Cód</u>	<u>GRUPO DE PAGO</u>	<u>Sup. Dec. Admisible (ha)</u>	<u>Sup. Comprometida (ha)</u>	<u>Sup. ajustada compromiso (1) (ha)</u>	<u>% sobredec.</u>	<u>SUP. RESUELTA (ha)</u>	<u>Importe Declarado</u>	<u>Importe Topado</u>	<u>Importe Resuelto</u>	<u>Importe tras sobredec.</u>
39	HERBÁCEOS	74,07		73,77	0,00	73,77	11.151,81	11.151,81	11.151,81	11.151,81
	TOTAL	74,07	73,77	73,77		73,77	11.151,81	11.151,81	11.151,81	11.151,81

APLICACIÓN DE REDUCCIONES Y SANCIONES

<u>AGRICULTURA</u>	<u>Importe Calculado</u>	<u>Importe prereduc.</u>	<u>Admisibilidad y compromisos</u>	<u>Presentación tardía</u>	<u>Omisión declaración</u>	<u>Condicionabilidad</u>	<u>IMPORTE (Euros)</u>			
							<u>RESUELTO</u>	<u>FEADER (Eje 2)</u>	<u>MAGRAMA</u>	<u>CAPDER</u>
	11.151,81	11.151,81	0,00	0,00	0,00	0,00	11.151,81	8.363,86	1.198,82	1.589,13
						TOTAL	11.151,81	8.363,86	1.198,82	1.589,13

RECINTOS RESUELTOS

<u>REF.</u>	<u>REFERENCIA SIGPAC</u>	<u>CULTIVO DESCRIPCIÓN CULTIVO</u>	<u>S/R</u>	<u>G. PAGO</u>	<u>PEND. MEDIA (%)</u>	<u>SUP. DEC. ADMISIBLE (ha)</u>	<u>SUP. COMPROM. (ha)</u>	<u>SUP. AJUSTADA COMPROM. (1) (ha)</u>	<u>SUP. CONY. SIGPAC (ha)</u>	<u>SUP. CERTIE. (ha)</u>	<u>SUP. CAMPO (ha)</u>	<u>SUP. CAMPO DETER. CULT. DECLARADO (ha)</u>	<u>SUP. DEC. REDUCIDA (ha)</u>	<u>SUP. RESUELTA (ha)</u>
1700000006158100	11-021-015-00006-0001	241000 MEZCLA VEZA - AVENA-SIN VARIEDAD	S	39	10,84	1,42	1,42	1,42	1,42	1,42			1,42	1,42
1700000006158101	11-021-015-00025-0019	5000 CEBADA-SIN VARIEDAD	S	39	16,39	0,33	65,47	0,33	0,33	0,56			0,33	0,33
1700000006158102	11-021-015-00025-0019	5000 CEBADA-SIN VARIEDAD	S	39	16,39	0,35	65,47	0,35	0,35	0,59			0,35	0,35
1700000006158103	11-021-015-00025-0019	5000 CEBADA-SIN VARIEDAD	S	39	16,39	0,72	65,47	0,72	0,72	1,22			0,72	0,72
1700000006158104	11-021-015-00025-0019	5000 CEBADA-SIN VARIEDAD	S	39	16,39	3,78	65,47	3,78	3,78	6,38			3,78	3,78
1700000006158105	11-021-015-00025-0019	241000 MEZCLA VEZA - AVENA-SIN VARIEDAD	S	39	16,39	18,40	65,47	18,39	18,39	31,06			18,39	18,39
1700000006158106	11-021-015-00025-0019	241000 MEZCLA VEZA - AVENA-SIN VARIEDAD	S	39	16,39	2,04	65,47	2,04	2,04	3,44			2,04	2,04
1700000006158107	11-021-015-00025-0019	241000 MEZCLA VEZA - AVENA-SIN VARIEDAD	S	39	16,39	0,12	65,47	0,12	0,12	0,20			0,12	0,12
1700000006158108	11-021-015-00025-0019	241000 MEZCLA VEZA - AVENA-SIN VARIEDAD	S	39	16,39	1,91	65,47	1,91	1,91	3,22			1,91	1,91
1700000006158109	11-021-015-00025-0019	5000 CEBADA-SIN VARIEDAD	S	39	16,39	27,19	65,47	27,18	27,18	45,89			27,18	27,18
1700000006158110	11-021-015-00025-0019	8000 AVENA-SIN VARIEDAD	S	39	16,39	1,40	65,47	1,40	1,40	2,36			1,40	1,40
1700000006158111	11-021-015-00025-0019	241000 MEZCLA VEZA - AVENA-SIN VARIEDAD	S	39	16,39	9,25	65,47	9,25	9,25	15,61			9,25	9,25
1700000006158112	11-021-015-00090-0024	5000 CEBADA-SIN VARIEDAD	S	39	4,31	1,16	1,26	0,95	0,95	1,45			0,95	0,95
1700000006158113	11-021-015-00090-0020	8000 AVENA-SIN VARIEDAD	S	39	13,34	0,16	0,16	0,16	0,16	0,38			0,16	0,16
1700000006158114	11-021-015-00090-0009	12000 TRANQUILLÓN-SIN VARIEDAD	S	39	13,59	1,95	5,46	1,95	1,95	2,65			1,95	1,95
1700000006158121	11-021-015-00090-0009	5000 CEBADA-SIN VARIEDAD	S	39	13,59	3,51	5,46	3,51	3,51	4,76			3,51	3,51
1700000006158122	11-021-015-00090-0024	12000 TRANQUILLÓN-SIN VARIEDAD	S	39	4,31	0,09	1,26	0,07	0,07	0,11			0,07	0,07
1700000006158123	11-021-015-00090-0024	12000 TRANQUILLÓN-SIN VARIEDAD	S	39	4,31	0,29	1,26	0,24	0,24	0,36			0,24	0,24

DATOS AGRICULTURA**RESUMEN DE UNIDADES**

<u>Cód</u>	<u>GRUPO DE PAGO</u>	<u>Sup. Dec. Admisible (ha)</u>	<u>Sup. Comprometida (ha)</u>	<u>Sup. ajustada compromiso (1) (ha)</u>	<u>% sobredec.</u>	<u>SUP. RESUELTA (ha)</u>	<u>Importe Declarado</u>	<u>Importe Topado</u>	<u>Importe Resuelto</u>	<u>Importe tras sobredec.</u>
39	HERBÁCEOS	74,07		73,77	0,00	73,77	11.151,81	11.151,81	11.151,81	11.151,81
	TOTAL	74,07	73,77	73,77		73,77	11.151,81	11.151,81	11.151,81	11.151,81

RESUMEN DE PAGOS

<u>Pago realizado</u>	<u>IMPORTE (Euros)</u>			
	<u>RESUELTO</u>	<u>FEADER (Eje 2)</u>	<u>MAGRAMA</u>	<u>CAPDER</u>
	11.151,81	8.363,86	1.198,82	1.589,13

APLICACIÓN DE REDUCCIONES Y SANCIONES

<u>Importe Calculado</u>	<u>Importe prereduc.</u>	<u>Admisibilidad y compromisos</u>	<u>Presentación tardía</u>	<u>Omisión declaración</u>	<u>Condicionabilidad</u>	<u>IMPORTE (Euros)</u>			
						<u>RESUELTO</u>	<u>FEADER (Eje 2)</u>	<u>MAGRAMA</u>	<u>CAPDER</u>
11.151,81	11.151,81	0,00	0,00	0,00	0,00	11.151,81	8.363,86	1.198,82	1.589,13
					TOTAL	11.151,81	8.363,86	1.198,82	1.589,13



(1) Superficie declarada admisible ajustada con la superficie comprometida.
(2) Factor de penalización valorando el alcance para el tipo de compromiso.
(3) Solicita agricultura y tiene compromisos vigentes.
(4) Solicita ganadería y tiene compromisos vigentes.

<u>APELLIDOS Y NOMBRE / RAZÓN SOCIAL</u>	<u>NIF</u>	<u>EXPEDIENTE</u>	<u>SOLICITA AGRICULT. (3)</u>	<u>SOLICITA GANADER. (4)</u>	<u>ANUALIDAD DE PAGO</u>
HERMANOS CRESPO CASTRO S.L.	****9572*	2001910	NO	SI	3ª

DATOS CONVERSIÓN**IMPORTE POR ANUALIDAD**

	<u>2015</u>	<u>2016</u>	<u>2017</u>	<u>2018</u>	<u>2019</u>
IMPORTE MÁXIMO SUBVENCIONABLE	5.577,66 €	5.577,66 €	4.648,05 €	4.648,05 €	4.648,05 €
IMPORTE MEDIO DE TRANSFERENCIA (€/ha)	98,58 €	98,58 €	82,15 €	82,15 €	82,15 €

RESUMEN DE UNIDADES

<u>Cód</u>	<u>GRUPO DE PAGO</u>	<u>Sup. Dec. Admisible (ha)</u>	<u>Sup. Comprometida (ha)</u>	<u>Sup. ajustada compromiso (1) (ha)</u>	<u>% sobredec.</u>	<u>SUP. RESUELTA (ha)</u>	<u>Importe Declarado</u>	<u>Importe Topado</u>	<u>Importe Resuelto</u>	<u>Importe tras sobredec.</u>
43	PASTOS ASOCIADOS A GANADERÍA ECOLÓGICA	66,56		56,58	0,00	56,58	4.648,05	4.648,05	4.648,05	4.648,05
	TOTAL	66,56	56,58	56,58		56,58	4.648,05	4.648,05	4.648,05	4.648,05

APLICACIÓN DE REDUCCIONES Y SANCIONES

	<u>Importe Calculado</u>	<u>Importe prerreduc.</u>	<u>Admisibilidad y compromisos</u>	<u>Presentación tardía</u>	<u>Omisión declaración</u>	<u>Condicionabilidad</u>	<u>IMPORTE (Euros)</u>				
							<u>RESUELTO</u>	<u>FEADER (Eje 2)</u>	<u>MAGRAMA</u>	<u>CAPDER</u>	
GANADERÍA	4.648,05	4.648,05	0,00	0,00	0,00	0,00	4.648,05	3.486,04	499,67	662,34	
							TOTAL	4.648,05	3.486,04	499,67	662,34

RECINTOS RESUELTOS

<u>REF.</u>	<u>REFERENCIA SIGPAC</u>	<u>CULTIVO</u>	<u>DESCRIPCIÓN CULTIVO</u>	<u>S/R</u>	<u>G.PAGO</u>	<u>PEND. MEDIA (%)</u>	<u>SUP. DEC. ADMISIBLE (ha)</u>	<u>SUP. COMPROM. (ha)</u>	<u>SUP. AJUSTADA COMPROM. (1) (ha)</u>	<u>SUP. CONV. SIGPAC (ha)</u>	<u>SUP. CERTIF. (ha)</u>	<u>SUP. CAMPO (ha)</u>	<u>SUP. CAMPO DETER. CULT. DECLARADO (ha)</u>	<u>SUP. DEC. REDUCIDA (ha)</u>	<u>SUP. RESUELTA (ha)</u>
1700000003508166	11-023-016-00002-0004	62000	PASTOS PERMANENTES DE 5 O MAS AÑOS-SIN VARIEDAD	S	43	17,53	66,56	56,58	56,58		66,56			56,58	56,58

DATOS GANADERÍA**RESUMEN DE UNIDADES**

<u>Cód</u>	<u>GRUPO DE PAGO</u>	<u>Sup. Dec. Admisible (ha)</u>	<u>Sup. Comprometida (ha)</u>	<u>Sup. ajustada compromiso (1) (ha)</u>	<u>% sobredec.</u>	<u>SUP. RESUELTA (ha)</u>	<u>Importe Declarado</u>	<u>Importe Topado</u>	<u>Importe Resuelto</u>	<u>Importe tras sobredec.</u>
43	PASTOS ASOCIADOS A GANADERÍA ECOLÓGICA	66,56		56,58	0,00	56,58	4.648,05	4.648,05	4.648,05	4.648,05
	TOTAL	66,56	56,58	56,58		56,58	4.648,05	4.648,05	4.648,05	4.648,05

RESUMEN DE PAGOS

	<u>IMPORTE (Euros)</u>			
	<u>RESUELTO</u>	<u>FEADER (Eje 2)</u>	<u>MAGRAMA</u>	<u>CAPDER</u>
Pago realizado	4.648,05	3.486,04	499,67	662,34

APLICACIÓN DE REDUCCIONES Y SANCIONES

	<u>Importe Calculado</u>	<u>Importe prerreduc.</u>	<u>Admisibilidad y compromisos</u>	<u>Presentación tardía</u>	<u>Omisión declaración</u>	<u>Condicionabilidad</u>	<u>IMPORTE (Euros)</u>				
							<u>RESUELTO</u>	<u>FEADER (Eje 2)</u>	<u>MAGRAMA</u>	<u>CAPDER</u>	
	4.648,05	4.648,05	0,00	0,00	0,00	0,00	4.648,05	3.486,04	499,67	662,34	
							TOTAL	4.648,05	3.486,04	499,67	662,34



Superficie determinada para Cálculo Carga Ganadera: 148,49 ha
Carga Ganadera Mínima Expediente: 0,64 ugm/ha
Carga Ganadera Máxima Expediente: 0,64 ugm/ha

Recintos Determinados para el Cálculo de Garga Ganadera

<u>REF.</u>	<u>REFERENCIA SIGPAC</u>	<u>CULTIVO</u>	<u>DESCRIPCIÓN CULTIVO</u>	<u>S/R</u>	<u>SUP. RESUELTA (ha)</u>
170000003508165	11-007-009-00032-0001	62000	PASTOS PERMANENTES DE 5 O MAS AÑOS-SIN VARIEDAD	S	0,36
170000003508166	11-023-016-00002-0004	62000	PASTOS PERMANENTES DE 5 O MAS AÑOS-SIN VARIEDAD	S	66,56
170000003508167	11-007-013-00001-0005	62000	PASTOS PERMANENTES DE 5 O MAS AÑOS-SIN VARIEDAD	S	0,05
170000003508168	11-007-013-00001-0001	62000	PASTOS PERMANENTES DE 5 O MAS AÑOS-SIN VARIEDAD	S	0,08
170000003508169	11-007-013-00001-0010	62000	PASTOS PERMANENTES DE 5 O MAS AÑOS-SIN VARIEDAD	S	3,48
170000003508171	11-007-013-00001-0014	62000	PASTOS PERMANENTES DE 5 O MAS AÑOS-SIN VARIEDAD	S	0,06
170000003508172	11-007-009-00110-0005	62000	PASTOS PERMANENTES DE 5 O MAS AÑOS-SIN VARIEDAD	S	3,26
170000003508173	11-007-009-00109-0001	62000	PASTOS PERMANENTES DE 5 O MAS AÑOS-SIN VARIEDAD	S	0,49
170000003508174	11-007-009-00109-0002	62000	PASTOS PERMANENTES DE 5 O MAS AÑOS-SIN VARIEDAD	S	0,15
170000003508175	11-007-009-00119-0001	62000	PASTOS PERMANENTES DE 5 O MAS AÑOS-SIN VARIEDAD	S	0,08
170000003508176	11-007-016-00012-0031	62000	PASTOS PERMANENTES DE 5 O MAS AÑOS-SIN VARIEDAD	S	0,06
170000003508177	11-007-009-00112-0002	62000	PASTOS PERMANENTES DE 5 O MAS AÑOS-SIN VARIEDAD	S	0,02
170000003508178	11-007-016-00013-0001	62000	PASTOS PERMANENTES DE 5 O MAS AÑOS-SIN VARIEDAD	S	0,64
170000003508179	11-007-009-00107-0005	62000	PASTOS PERMANENTES DE 5 O MAS AÑOS-SIN VARIEDAD	S	0,42
170000003508182	11-007-009-00107-0004	62000	PASTOS PERMANENTES DE 5 O MAS AÑOS-SIN VARIEDAD	S	0,09
170000003508184	11-007-016-00014-0002	63000	PASTOS DE MENOS DE 5 AÑOS-SIN VARIEDAD	S	0,11
170000003508186	11-007-016-09012-0002	63000	PASTOS DE MENOS DE 5 AÑOS-SIN VARIEDAD	S	0,02
170000003508187	11-007-013-09004-0005	63000	PASTOS DE MENOS DE 5 AÑOS-SIN VARIEDAD	S	0,01
170000003508188	11-007-016-00016-0010	63000	PASTOS DE MENOS DE 5 AÑOS-SIN VARIEDAD	S	0,15
170000003508189	11-007-016-00017-0069	62000	PASTOS PERMANENTES DE 5 O MAS AÑOS-SIN VARIEDAD	S	0,05
170000003508190	11-007-016-00017-0009	62000	PASTOS PERMANENTES DE 5 O MAS AÑOS-SIN VARIEDAD	S	0,10
170000003508191	11-007-016-00017-0114	62000	PASTOS PERMANENTES DE 5 O MAS AÑOS-SIN VARIEDAD	S	3,08
170000003508192	11-007-016-09003-0004	62000	PASTOS PERMANENTES DE 5 O MAS AÑOS-SIN VARIEDAD	S	0,02
170000003508193	11-007-016-00017-0032	62000	PASTOS PERMANENTES DE 5 O MAS AÑOS-SIN VARIEDAD	S	15,74
170000003508194	11-007-016-00017-0071	62000	PASTOS PERMANENTES DE 5 O MAS AÑOS-SIN VARIEDAD	S	0,04
170000003508195	11-007-016-00012-0011	62000	PASTOS PERMANENTES DE 5 O MAS AÑOS-SIN VARIEDAD	S	0,01
170000003508196	11-007-016-00017-0014	62000	PASTOS PERMANENTES DE 5 O MAS AÑOS-SIN VARIEDAD	S	0,12
170000003508200	11-007-016-00017-0082	62000	PASTOS PERMANENTES DE 5 O MAS AÑOS-SIN VARIEDAD	S	1,11
170000003508202	11-007-016-00012-0006	62000	PASTOS PERMANENTES DE 5 O MAS AÑOS-SIN VARIEDAD	S	0,27
170000003508203	11-007-016-00012-0034	62000	PASTOS PERMANENTES DE 5 O MAS AÑOS-SIN VARIEDAD	S	0,04
170000003508204	11-007-016-00012-0020	62000	PASTOS PERMANENTES DE 5 O MAS AÑOS-SIN VARIEDAD	S	0,56
170000003508205	11-007-016-00013-0002	62000	PASTOS PERMANENTES DE 5 O MAS AÑOS-SIN VARIEDAD	S	0,36
170000003508206	11-007-016-00013-0005	62000	PASTOS PERMANENTES DE 5 O MAS AÑOS-SIN VARIEDAD	S	0,30
170000003508207	11-007-016-00017-0004	62000	PASTOS PERMANENTES DE 5 O MAS AÑOS-SIN VARIEDAD	S	6,50
170000003508208	11-007-016-00017-0012	62000	PASTOS PERMANENTES DE 5 O MAS AÑOS-SIN VARIEDAD	S	0,28
170000003508209	11-007-016-09003-0005	62000	PASTOS PERMANENTES DE 5 O MAS AÑOS-SIN VARIEDAD	S	0,01
170000003508210	11-007-016-00012-0016	62000	PASTOS PERMANENTES DE 5 O MAS AÑOS-SIN VARIEDAD	S	0,01
170000003508214	11-007-016-00012-0024	62000	PASTOS PERMANENTES DE 5 O MAS AÑOS-SIN VARIEDAD	S	0,51
170000003508215	11-007-016-00017-0008	62000	PASTOS PERMANENTES DE 5 O MAS AÑOS-SIN VARIEDAD	S	1,53
170000003508216	11-007-013-00002-0002	62000	PASTOS PERMANENTES DE 5 O MAS AÑOS-SIN VARIEDAD	S	1,40

Recintos Determinados para el Cálculo de Garga Ganadera

REF.	REFERENCIA SIGPAC	CULTIVO	DESCRIPCIÓN CULTIVO	SUP.	
				S/R	RESUELTA (ha)
170000003508217	11-007-013-00002-0014	62000	PASTOS PERMANENTES DE 5 O MAS AÑOS-SIN VARIEDAD	S	0,05
170000003508218	11-007-013-00004-0002	62000	PASTOS PERMANENTES DE 5 O MAS AÑOS-SIN VARIEDAD	S	0,01
170000003508219	11-007-013-00004-0004	62000	PASTOS PERMANENTES DE 5 O MAS AÑOS-SIN VARIEDAD	S	1,32
170000003508220	11-007-009-00032-0004	62000	PASTOS PERMANENTES DE 5 O MAS AÑOS-SIN VARIEDAD	S	0,02
170000003508221	11-007-009-00107-0003	62000	PASTOS PERMANENTES DE 5 O MAS AÑOS-SIN VARIEDAD	S	0,22
170000003508222	11-007-016-00012-0026	62000	PASTOS PERMANENTES DE 5 O MAS AÑOS-SIN VARIEDAD	S	0,12
170000003508225	11-007-016-00013-0003	62000	PASTOS PERMANENTES DE 5 O MAS AÑOS-SIN VARIEDAD	S	0,07
170000003508226	11-007-016-00013-0007	62000	PASTOS PERMANENTES DE 5 O MAS AÑOS-SIN VARIEDAD	S	0,09
170000003508227	11-007-009-00120-0001	63000	PASTOS DE MENOS DE 5 AÑOS-SIN VARIEDAD	S	0,01
170000003508228	11-007-009-00108-0002	63000	PASTOS DE MENOS DE 5 AÑOS-SIN VARIEDAD	S	0,13
170000003508229	11-007-009-00107-0002	63000	PASTOS DE MENOS DE 5 AÑOS-SIN VARIEDAD	S	10,23
170000003508232	11-007-016-00014-0003	63000	PASTOS DE MENOS DE 5 AÑOS-SIN VARIEDAD	S	0,07
170000003508233	11-007-016-00015-0001	63000	PASTOS DE MENOS DE 5 AÑOS-SIN VARIEDAD	S	0,76
170000003508234	11-007-016-00015-0005	63000	PASTOS DE MENOS DE 5 AÑOS-SIN VARIEDAD	S	0,02
170000003508236	11-007-016-09011-0001	63000	PASTOS DE MENOS DE 5 AÑOS-SIN VARIEDAD	S	0,02
170000003508237	11-007-013-00004-0003	63000	PASTOS DE MENOS DE 5 AÑOS-SIN VARIEDAD	S	0,05
170000003508238	11-007-016-00012-0002	62000	PASTOS PERMANENTES DE 5 O MAS AÑOS-SIN VARIEDAD	S	1,03
170000003508239	11-007-016-00012-0004	62000	PASTOS PERMANENTES DE 5 O MAS AÑOS-SIN VARIEDAD	S	0,06
170000003508240	11-007-016-00012-0012	62000	PASTOS PERMANENTES DE 5 O MAS AÑOS-SIN VARIEDAD	S	1,09
170000003508241	11-007-016-00012-0025	62000	PASTOS PERMANENTES DE 5 O MAS AÑOS-SIN VARIEDAD	S	0,54
170000003508244	11-007-016-00017-0007	62000	PASTOS PERMANENTES DE 5 O MAS AÑOS-SIN VARIEDAD	S	0,25
170000003508245	11-007-016-09003-0003	62000	PASTOS PERMANENTES DE 5 O MAS AÑOS-SIN VARIEDAD	S	0,04
170000003508246	11-007-016-00017-0147	63000	PASTOS DE MENOS DE 5 AÑOS-SIN VARIEDAD	S	0,02
170000003508247	11-007-016-00017-0041	63000	PASTOS DE MENOS DE 5 AÑOS-SIN VARIEDAD	S	0,15
170000003508248	11-007-016-00017-0003	62000	PASTOS PERMANENTES DE 5 O MAS AÑOS-SIN VARIEDAD	S	0,03
170000003508250	11-007-016-00017-0136	62000	PASTOS PERMANENTES DE 5 O MAS AÑOS-SIN VARIEDAD	S	0,26
170000003508251	11-007-016-00017-0056	62000	PASTOS PERMANENTES DE 5 O MAS AÑOS-SIN VARIEDAD	S	18,32
170000003508252	11-007-016-00012-0009	62000	PASTOS PERMANENTES DE 5 O MAS AÑOS-SIN VARIEDAD	S	0,03
170000003508253	11-007-016-09003-0006	63000	PASTOS DE MENOS DE 5 AÑOS-SIN VARIEDAD	S	0,02
170000003508254	11-007-016-00017-0010	63000	PASTOS DE MENOS DE 5 AÑOS-SIN VARIEDAD	S	0,06
170000003508255	11-007-016-00016-0005	63000	PASTOS DE MENOS DE 5 AÑOS-SIN VARIEDAD	S	0,02
170000003508256	11-007-016-00016-0009	63000	PASTOS DE MENOS DE 5 AÑOS-SIN VARIEDAD	S	0,01
170000003508257	11-007-016-09002-0001	63000	PASTOS DE MENOS DE 5 AÑOS-SIN VARIEDAD	S	0,12
170000003508258	11-007-016-00017-0025	63000	PASTOS DE MENOS DE 5 AÑOS-SIN VARIEDAD	S	0,01
170000003508259	11-007-016-00017-0011	63000	PASTOS DE MENOS DE 5 AÑOS-SIN VARIEDAD	S	0,03
170000003508261	11-007-016-00012-0014	62000	PASTOS PERMANENTES DE 5 O MAS AÑOS-SIN VARIEDAD	S	0,03
170000003508262	11-007-016-00012-0022	62000	PASTOS PERMANENTES DE 5 O MAS AÑOS-SIN VARIEDAD	S	0,01
170000003508267	11-007-013-00003-0001	63000	PASTOS DE MENOS DE 5 AÑOS-SIN VARIEDAD	S	0,01
170000003508268	11-007-013-09004-0002	63000	PASTOS DE MENOS DE 5 AÑOS-SIN VARIEDAD	S	0,06
170000003508270	11-007-016-00015-0003	63000	PASTOS DE MENOS DE 5 AÑOS-SIN VARIEDAD	S	0,01
170000003508271	11-007-016-00016-0001	63000	PASTOS DE MENOS DE 5 AÑOS-SIN VARIEDAD	S	2,66
170000003508272	11-007-016-00016-0003	63000	PASTOS DE MENOS DE 5 AÑOS-SIN VARIEDAD	S	1,51
170000003508273	11-007-016-00016-0007	63000	PASTOS DE MENOS DE 5 AÑOS-SIN VARIEDAD	S	0,06
170000003508274	11-007-016-09002-0002	63000	PASTOS DE MENOS DE 5 AÑOS-SIN VARIEDAD	S	0,05
170000003508276	11-007-013-00002-0016	62000	PASTOS PERMANENTES DE 5 O MAS AÑOS-SIN VARIEDAD	S	0,02
170000003508277	11-007-013-00002-0005	62000	PASTOS PERMANENTES DE 5 O MAS AÑOS-SIN VARIEDAD	S	0,22
170000003508279	11-007-016-00017-0150	62000	PASTOS PERMANENTES DE 5 O MAS AÑOS-SIN VARIEDAD	S	0,06
170000003508280	11-007-016-09003-0002	62000	PASTOS PERMANENTES DE 5 O MAS AÑOS-SIN VARIEDAD	S	0,05
170000003508281	11-007-016-00012-0033	62000	PASTOS PERMANENTES DE 5 O MAS AÑOS-SIN VARIEDAD	S	0,02

Recintos Determinados para el Cálculo de Garga Ganadera

<u>REF.</u>	<u>REFERENCIA SIGPAC</u>	<u>CULTIVO</u>	<u>DESCRIPCIÓN CULTIVO</u>	<u>SUP.</u>	
				<u>S/R</u>	<u>RESUELTA (ha)</u>
1700000003508282	11-007-016-00017-0059	62000	PASTOS PERMANENTES DE 5 O MAS AÑOS-SIN VARIEDAD	S	0,23
1700000003508283	11-007-016-00012-0005	62000	PASTOS PERMANENTES DE 5 O MAS AÑOS-SIN VARIEDAD	S	0,08

Incidencias de carga ganadera**INCIDENCIA DESCRIPCIÓN**

- 218 La superficie total declarada sobre un mismo recinto en el conjunto de los expedientes, no puede superar la superficie total que el SIGPAC establece para ese recinto.
Ref:1700000003508267 Recinto:11-007-013-00003-001 Cultivo:63000 PASTOS DE MENOS DE 5 AÑOS-SIN VARIEDAD Secano
Suma de superficies declaradas para este recinto por todos los solicitantes (Áreas):275 Superficie SIGPAC medida para este recinto (Áreas):270 Exceso de superficie declarada (Hectáreas):0,05



<u>APELLIDOS Y NOMBRE / RAZÓN SOCIAL</u>	<u>NIF</u>	<u>EXPEDIENTE</u>	<u>SOLICITA AGRICULT. (3)</u>	<u>SOLICITA GANADER. (4)</u>	<u>ANUALIDAD DE PAGO</u>
HERMANOS VAZQUEZ ORELLANA SOCIEDAD CIVIL	****3109*	2003124	SI	SI	3ª

DATOS CONVERSIÓN**IMPORTE POR ANUALIDAD**

	<u>2015</u>	<u>2016</u>	<u>2017</u>	<u>2018</u>	<u>2019</u>
IMPORTE MÁXIMO SUBVENCIONABLE	7.270,28 €	7.270,28 €	6.058,56 €	6.058,56 €	6.058,56 €
IMPORTE MEDIO DE TRANSFERENCIA (€/ha)	98,58 €	98,58 €	82,15 €	82,15 €	82,15 €

RESUMEN DE UNIDADES

<u>Cód</u>	<u>GRUPO DE PAGO</u>	<u>Sup. Dec. Admisible (ha)</u>	<u>Sup. Comprometida (ha)</u>	<u>Sup. ajustada compromiso (1) (ha)</u>	<u>% sobredec.</u>	<u>SUP. RESUELTA (ha)</u>	<u>Importe Declarado</u>	<u>Importe Topado</u>	<u>Importe Resuelto</u>	<u>Importe tras sobredec.</u>
	AGRICULTURA - SIN SUPERFICIE DETERMINADA	0,00		0,00	0,00	0,00	0,00	0,00	0,00	0,00
43	PASTOS ASOCIADOS A GANADERÍA ECOLÓGICA	73,78		73,75	0,00	73,75	6.058,56	6.058,56	6.058,56	6.058,56
	TOTAL	73,78	73,75	73,75		73,75	6.058,56	6.058,56	6.058,56	6.058,56

APLICACIÓN DE REDUCCIONES Y SANCIONES

	<u>Importe Calculado</u>	<u>Importe prerreduc.</u>	<u>Admisibilidad y compromisos</u>	<u>Presentación tardía</u>	<u>Omisión declaración</u>	<u>Condicionabilidad</u>	<u>RESUELTO</u>	<u>IMPORTE (Euros)</u>		
								<u>FEADER (Eje 2)</u>	<u>MAGRAMA</u>	<u>CAPDER</u>
AGRICULTURA	0,00	0,00	0,00	0,00	0,00	0,00	0,00	0,00	0,00	0,00
GANADERÍA	6.058,56	6.058,56	0,00	0,00	0,00	0,00	6.058,56	4.543,92	651,30	863,34
TOTAL							6.058,56	4.543,92	651,30	863,34

RECINTOS RESUELTOS

<u>REF.</u>	<u>REFERENCIA SIGPAC</u>	<u>CULTIVO DESCRIPCIÓN CULTIVO</u>	<u>S/R G.PAGO</u>	<u>PEND. MEDIA (%)</u>	<u>SUP. DEC. ADMISIBLE (ha)</u>	<u>SUP. COMPROM. (ha)</u>	<u>SUP. AJUSTADA COMPROM. (1) (ha)</u>	<u>SUP. CONV. SIGPAC (ha)</u>	<u>SUP. CERTIE. (ha)</u>	<u>SUP. CAMPO (ha)</u>	<u>SUP. CAMPO DETER. CULT. (ha)</u>	<u>SUP. DEC. REDUCIDA (ha)</u>	<u>SUP. RESUELTA (ha)</u>
1700000004741799	11-006-025-00003-0001	62000 PASTOS PERMANENTES DE 5 O MAS AÑOS-SIN VARIEDAD	S 43	12,27	4,77	4,76	4,76	4,77	4,77			4,76	4,76
1700000004741800	11-006-025-00003-0004	62000 PASTOS PERMANENTES DE 5 O MAS AÑOS-SIN VARIEDAD	S 43	14,26	2,60	2,60	2,60	2,60	2,60			2,60	2,60
1700000004741801	11-019-021-00052-0001	62000 PASTOS PERMANENTES DE 5 O MAS AÑOS-SIN VARIEDAD	S 43	13,93	2,94	2,94	2,94	2,94	2,94			2,94	2,94
1700000004741802	11-019-021-00052-0002	62000 PASTOS PERMANENTES DE 5 O MAS AÑOS-SIN VARIEDAD	S 43	21,30	4,31	4,30	4,30	4,31	4,31			4,30	4,30
1700000004741803	11-019-021-00052-0012	62000 PASTOS PERMANENTES DE 5 O MAS AÑOS-SIN VARIEDAD	S 43	15,46	2,48	2,48	2,48	2,48	2,48			2,48	2,48
1700000004741804	11-019-021-00052-0004	62000 PASTOS PERMANENTES DE 5 O MAS AÑOS-SIN VARIEDAD	S 43	29,66	1,55	1,55	1,55	1,55	1,55			1,55	1,55
1700000004741805	11-019-021-00052-0009	62000 PASTOS PERMANENTES DE 5 O MAS AÑOS-SIN VARIEDAD	S 43	28,25	0,80	0,80	0,80	0,80	1,23			0,80	0,80
1700000004741807	11-019-021-00031-0004	62000 PASTOS PERMANENTES DE 5 O MAS AÑOS-SIN VARIEDAD	S 43	22,08	3,26	3,26	3,26	3,26	3,26			3,26	3,26
1700000004741808	11-019-021-00151-0004	62000 PASTOS PERMANENTES DE 5 O MAS AÑOS-SIN VARIEDAD	S 43	18,13	1,67	1,67	1,67	1,67	1,67			1,67	1,67
1700000004741809	11-019-021-00031-0002	62000 PASTOS PERMANENTES DE 5 O MAS AÑOS-SIN VARIEDAD	S 43	35,04	23,95	23,95	23,95	53,23	53,23			23,95	23,95
1700000004741810	11-019-022-00013-0002	62000 PASTOS PERMANENTES DE 5 O MAS AÑOS-SIN VARIEDAD	S 43	16,08	2,21	2,21	2,21	2,21	2,21			2,21	2,21
1700000004741811	11-019-019-00016-0001	62000 PASTOS PERMANENTES DE 5 O MAS AÑOS-SIN VARIEDAD	S 43	32,71	4,10	4,09	4,09	4,10	4,10			4,09	4,09
1700000004741812	11-006-025-00003-0002	62000 PASTOS PERMANENTES DE 5 O MAS AÑOS-SIN VARIEDAD	S 43	22,53	4,16	4,16	4,16	5,54	5,54			4,16	4,16
1700000004741819	11-006-025-00003-0003	62000 PASTOS PERMANENTES DE 5 O MAS AÑOS-SIN VARIEDAD	S 43	26,09	1,47	1,47	1,47	5,86	5,86			1,47	1,47
1700000004741820	11-019-021-00031-0005	62000 PASTOS PERMANENTES DE 5 O MAS AÑOS-SIN VARIEDAD	S 43	20,75	13,51	13,51	13,51	13,51	13,51			13,51	13,51

DATOS AGRICULTURA**RESUMEN DE UNIDADES**

<u>Cód</u>	<u>GRUPO DE PAGO</u>	<u>Sup. Dec. Admisible (ha)</u>	<u>Sup. Comprometida (ha)</u>	<u>Sup. ajustada compromiso (1) (ha)</u>	<u>% sobredec.</u>	<u>SUP. RESUELTA (ha)</u>	<u>Importe Declarado</u>	<u>Importe Topado</u>	<u>Importe Resuelto</u>	<u>Importe tras sobredec.</u>
	AGRICULTURA - SIN SUPERFICIE DETERMINADA	0,00		0,00	0,00	0,00	0,00	0,00	0,00	0,00
	TOTAL	0,00	73,75	0,00		0,00	0,00	0,00	0,00	0,00

RESUMEN DE PAGOS

A pagar	<u>IMPORTE (Euros)</u>			
	<u>RESUELTO</u>	<u>FEADER (Eje 2)</u>	<u>MAGRAMA</u>	<u>CAPDER</u>
	0,00	0,00	0,00	0,00

APLICACIÓN DE REDUCCIONES Y SANCIONES

Importe Calculado	Importe prereduc.	Admisibilidad y compromisos	Presentación tardía	Omisión declaración	Condicionalidad	IMPORTE (Euros)			
						RESUELTO	FEADER (Eje 2)	MAGRAMA	CAPDER
0,00	0,00	0,00	0,00	0,00	0,00	0,00	0,00	0,00	0,00
TOTAL						0,00	0,00	0,00	0,00

INCIDENCIAS**INCIDENCIA DESCRIPCIÓN**

85018	Expendiente sin grupos de pago válidos
85031	Solicita recinto que no está comprometido para la operación. Ref:170000004741816 Recinto:11-006-027-00007-001 Cultivo:3101 TRIGO DURO-ACADUR Secano Ref:170000004741813 Recinto:11-006-027-00007-019 Cultivo:8000 AVENA-SIN VARIEDAD Secano Ref:170000004741814 Recinto:11-006-027-00007-025 Cultivo:8000 AVENA-SIN VARIEDAD Secano Ref:170000004741815 Recinto:11-006-027-00007-026 Cultivo:3101 TRIGO DURO-ACADUR Secano

DATOS GANADERÍA**RESUMEN DE UNIDADES**

Cód	GRUPO DE PAGO	Sup. Dec. Admisible (ha)	Sup. Comprometida (ha)	Sup. ajustada compromiso (1) (ha)	% sobredec.	SUP. RESUELTA (ha)	Importe Declarado	Importe Topado	Importe Resuelto	Importe tras sobredec.
43	PASTOS ASOCIADOS A GANADERÍA ECOLÓGICA	73,78		73,75	0,00	73,75	6.058,56	6.058,56	6.058,56	6.058,56
TOTAL		73,78	73,75	73,75		73,75	6.058,56	6.058,56	6.058,56	6.058,56

RESUMEN DE PAGOS

IMPORTE (Euros)				
	RESUELTO	FEADER (Eje 2)	MAGRAMA	CAPDER
Pago realizado	6.058,56	4.543,92	651,30	863,34

APLICACIÓN DE REDUCCIONES Y SANCIONES

Importe Calculado	Importe prereduc.	Admisibilidad y compromisos	Presentación tardía	Omisión declaración	Condicionalidad	IMPORTE (Euros)			
						RESUELTO	FEADER (Eje 2)	MAGRAMA	CAPDER
6.058,56	6.058,56	0,00	0,00	0,00	0,00	6.058,56	4.543,92	651,30	863,34
TOTAL						6.058,56	4.543,92	651,30	863,34

Superficie determinada para Cálculo Carga Ganadera: 73,78 ha

Carga Ganadera Mínima Expediente: 0,64 ugm/ha

Carga Ganadera Máxima Expediente: 1,57 ugm/ha

Recintos Determinados para el Cálculo de Garga Ganadera

REF.	REFERENCIA SIGPAC	CULTIVO	DESCRIPCIÓN CULTIVO	S/R	SUP. RESUELTA (ha)
170000004741799	11-006-025-00003-0001	62000	PASTOS PERMANENTES DE 5 O MAS AÑOS-SIN VARIEDAD	S	4,77
170000004741800	11-006-025-00003-0004	62000	PASTOS PERMANENTES DE 5 O MAS AÑOS-SIN VARIEDAD	S	2,60
170000004741801	11-019-021-00052-0001	62000	PASTOS PERMANENTES DE 5 O MAS AÑOS-SIN VARIEDAD	S	2,94
170000004741802	11-019-021-00052-0002	62000	PASTOS PERMANENTES DE 5 O MAS AÑOS-SIN VARIEDAD	S	4,31
170000004741803	11-019-021-00052-0012	62000	PASTOS PERMANENTES DE 5 O MAS AÑOS-SIN VARIEDAD	S	2,48
170000004741804	11-019-021-00052-0004	62000	PASTOS PERMANENTES DE 5 O MAS AÑOS-SIN VARIEDAD	S	1,55
170000004741805	11-019-021-00052-0009	62000	PASTOS PERMANENTES DE 5 O MAS AÑOS-SIN VARIEDAD	S	0,80
170000004741806	11-019-021-00031-0005	62000	PASTOS PERMANENTES DE 5 O MAS AÑOS-SIN VARIEDAD	S	7,16
170000004741807	11-019-021-00031-0004	62000	PASTOS PERMANENTES DE 5 O MAS AÑOS-SIN VARIEDAD	S	3,26
170000004741808	11-019-021-00151-0004	62000	PASTOS PERMANENTES DE 5 O MAS AÑOS-SIN VARIEDAD	S	1,67
170000004741809	11-019-021-00031-0002	62000	PASTOS PERMANENTES DE 5 O MAS AÑOS-SIN VARIEDAD	S	23,95
170000004741810	11-019-022-00013-0002	62000	PASTOS PERMANENTES DE 5 O MAS AÑOS-SIN VARIEDAD	S	2,21
170000004741811	11-019-019-00016-0001	62000	PASTOS PERMANENTES DE 5 O MAS AÑOS-SIN VARIEDAD	S	4,10
170000004741812	11-006-025-00003-0002	62000	PASTOS PERMANENTES DE 5 O MAS AÑOS-SIN VARIEDAD	S	4,16
170000004741819	11-006-025-00003-0003	62000	PASTOS PERMANENTES DE 5 O MAS AÑOS-SIN VARIEDAD	S	1,47

Recintos Determinados para el Cálculo de Garga Ganadera

<u>REF.</u>	<u>REFERENCIA SIGPAC</u>	<u>CULTIVO</u>	<u>DESCRIPCIÓN CULTIVO</u>	<u>S/R</u>	<u>SUP. RESUELTA (ha)</u>
1700000004741820	11-019-021-00031-0005	62000	VARIEDAD PASTOS PERMANENTES DE 5 O MAS AÑOS-SIN VARIEDAD	S	6,35



<u>APELLIDOS Y NOMBRE / RAZÓN SOCIAL</u>	<u>NIF</u>	<u>EXPEDIENTE</u>	<u>SOLICITA AGRICULT. (3)</u>	<u>SOLICITA GANADER. (4)</u>	<u>ANUALIDAD DE PAGO</u>
HOBESA, COMUNIDAD DE BIENES	****9200*	2005645	SI	SI	3ª

DATOS CONVERSIÓN**IMPORTE POR ANUALIDAD**

	<u>2015</u>	<u>2016</u>	<u>2017</u>	<u>2018</u>	<u>2019</u>
IMPORTE MÁXIMO SUBVENCIONABLE	4.052,99 €	3.659,41 €	3.377,47 €	3.377,47 €	3.377,47 €
IMPORTE MEDIO DE TRANSFERENCIA (€/ha)	154,34 €	139,35 €	128,62 €	128,62 €	128,62 €

RESUMEN DE UNIDADES

<u>Cód</u>	<u>GRUPO DE PAGO</u>	<u>Sup. Dec. Admisible (ha)</u>	<u>Sup. Comprometida (ha)</u>	<u>Sup. ajustada compromiso (1) (ha)</u>	<u>% sobredec.</u>	<u>SUP. RESUELTA (ha)</u>	<u>Importe Declarado</u>	<u>Importe Topado</u>	<u>Importe Resuelto</u>	<u>Importe tras sobredec.</u>
38	FRUTALES SECANO	9,09		9,08	0,00	9,08	1.963,46	1.965,01	1.963,46	1.963,46
43	PASTOS ASOCIADOS A GANADERÍA ECOLÓGICA	20,01		17,18	0,00	17,18	1.411,34	1.412,46	1.411,34	1.411,34
TOTAL		29,10	26,26	26,26		26,26	3.374,80	3.377,47	3.374,80	3.374,80

APLICACIÓN DE REDUCCIONES Y SANCIONES

	<u>Importe Calculado</u>	<u>Importe prerreduc.</u>	<u>Admisibilidad y compromisos</u>	<u>Presentación tardía</u>	<u>Omisión declaración</u>	<u>Condicionabilidad</u>	<u>RESUELTO</u>	<u>IMPORTE (Euros)</u>		
								<u>FEADER (Eje 2)</u>	<u>MAGRAMA</u>	<u>CAPDER</u>
AGRICULTURA	1.963,46	1.963,46	0,00	0,00	0,00	0,00	1.963,46	1.472,60	211,07	279,79
GANADERÍA	1.411,34	1.411,34	0,00	0,00	0,00	0,00	1.411,34	1.058,51	151,72	201,11
TOTAL							3.374,80	1.058,51	151,72	201,11

RECINTOS RESUELTOS

<u>REF.</u>	<u>REFERENCIA SIGPAC</u>	<u>CULTIVO DESCRIPCIÓN CULTIVO</u>	<u>S/R G.PAGO</u>	<u>PEND. MEDIA (%)</u>	<u>SUP. DEC. ADMISIBLE (ha)</u>	<u>SUP. COMPROM. (ha)</u>	<u>SUP. AJUSTADA COMPR.(1) (ha)</u>	<u>SUP. CONY. SIGPAC (ha)</u>	<u>SUP. CERTIE. (ha)</u>	<u>SUP. CAMPO (ha)</u>	<u>SUP. CAMPO DETER. CULT. DECLARADO (ha)</u>	<u>SUP. DEC. REDUCIDA (ha)</u>	<u>SUP. RESUELTA (ha)</u>
1700000006095431	21-070-006-00028-0018	62000 PASTOS PERMANENTES DE 5 O MAS AÑOS-SIN VARIEDAD	S 43	35,82	0,11	0,11	0,11		0,25			0,11	0,11
1700000006095433	21-070-006-00028-0011	62000 PASTOS PERMANENTES DE 5 O MAS AÑOS-SIN VARIEDAD	S 43	40,58	1,17	1,17	1,17		1,17			1,17	1,17
1700000006095434	21-070-006-00028-0028	62000 PASTOS PERMANENTES DE 5 O MAS AÑOS-SIN VARIEDAD	S 43	25,38	0,61	0,61	0,61		0,61			0,61	0,61
1700000006095435	21-070-006-00028-0024	62000 PASTOS PERMANENTES DE 5 O MAS AÑOS-SIN VARIEDAD	S 43	18,98	0,04	0,04	0,04		0,05			0,04	0,04
1700000006095436	21-070-006-00028-0026	62000 PASTOS PERMANENTES DE 5 O MAS AÑOS-SIN VARIEDAD	S 43	41,70	0,06	0,06	0,06		0,08			0,06	0,06
1700000006095437	21-070-006-00028-0020	62000 PASTOS PERMANENTES DE 5 O MAS AÑOS-SIN VARIEDAD	S 43	39,89	0,10	0,10	0,10		0,15			0,10	0,10
1700000006095438	21-070-006-00028-0025	62000 PASTOS PERMANENTES DE 5 O MAS AÑOS-SIN VARIEDAD	S 43	18,39	0,04	0,04	0,04		0,08			0,04	0,04
1700000006095439	21-070-006-00028-0022	62000 PASTOS PERMANENTES DE 5 O MAS AÑOS-SIN VARIEDAD	S 43	42,82	1,39	1,39	1,39		1,39			1,39	1,39
1700000006095440	21-070-002-00074-0002	62000 PASTOS PERMANENTES DE 5 O MAS AÑOS-SIN VARIEDAD	S 43	38,18	0,74	0,74	0,74		0,98			0,74	0,74
1700000006095441	21-070-002-00078-0007	62000 PASTOS PERMANENTES DE 5 O MAS AÑOS-SIN VARIEDAD	S 43	13,14	0,33	0,33	0,33		0,33			0,33	0,33
1700000006095442	21-070-002-00078-0010	62000 PASTOS PERMANENTES DE 5 O MAS AÑOS-SIN VARIEDAD	S 43	18,46	0,04	0,04	0,04		0,04			0,04	0,04
1700000006095443	21-070-006-00028-0016	62000 PASTOS PERMANENTES DE 5 O MAS AÑOS-SIN VARIEDAD	S 43	37,92	7,90	7,90	7,90		7,90			7,90	7,90
1700000006095447	21-070-005-00179-0001	62000 PASTOS PERMANENTES DE 5 O MAS AÑOS-SIN VARIEDAD	S 43	53,63	5,27	2,46	2,46		7,03			2,46	2,46
1700000006095463	21-070-002-00049-0002	117000 CASTAÑOS-SIN VARIEDAD	S 38	24,27	0,50	4,13	0,50	0,50	0,50			0,50	0,50
1700000006095464	21-070-002-00049-0004	117000 CASTAÑOS-SIN VARIEDAD	S 38	31,51	0,01	4,13	0,01	0,01	0,01			0,01	0,01
1700000006095465	21-070-002-00050-0001	117000 CASTAÑOS-SIN VARIEDAD	S 38	27,40	3,61	4,13	3,61	3,61	3,61			3,61	3,61
1700000006095466	21-070-002-00081-0002	117000 CASTAÑOS-SIN VARIEDAD	S 38	43,96	3,28	3,28	3,28		3,28			3,28	3,28
1700000006095467	21-070-002-00081-0003	117000 CASTAÑOS-SIN VARIEDAD	S 38	23,54	1,03	1,03	1,03		1,03			1,03	1,03
1700000006095477	11-001-023-00036-0002	62000 PASTOS PERMANENTES DE 5 O MAS AÑOS-SIN VARIEDAD	S 43	11,92	2,21	2,21	2,21		2,21			2,21	2,21
1700000006095489	21-070-002-00082-0001	117000 CASTAÑOS-SIN VARIEDAD	S 38	31,67	0,66	0,66	0,66		0,66			0,66	0,66

DATOS AGRICULTURA**RESUMEN DE UNIDADES**

<u>Cód</u>	<u>GRUPO DE PAGO</u>	<u>Sup. Dec. Admisible (ha)</u>	<u>Sup. Comprometida (ha)</u>	<u>Sup. ajustada compromiso (1) (ha)</u>	<u>% sobredec.</u>	<u>SUP. RESUELTA (ha)</u>	<u>Importe Declarado</u>	<u>Importe Topado</u>	<u>Importe Resuelto</u>	<u>Importe tras sobredec.</u>
38	FRUTALES SECANO	9,09		9,08	0,00	9,08	1.963,46	1.965,01	1.963,46	1.963,46
TOTAL		9,09	26,26	9,08		9,08	1.963,46	1.965,01	1.963,46	1.963,46

RESUMEN DE PAGOS

	<u>IMPORTE (Euros)</u>			
	<u>RESUELTO</u>	<u>FEADER (Eje 2)</u>	<u>MAGRAMA</u>	<u>CAPDER</u>
Pago realizado	1.781,82	1.336,37	191,55	253,90
A pagar	181,64	136,23	19,53	25,88
TOTAL	1.963,46	1.472,60	211,08	279,78

(1) Superficie declarada admisible ajustada con la superficie comprometida.
(2) Factor de penalización valorando el alcance para el tipo de compromiso.
(3) Solicita agricultura y tiene compromisos vigentes.
(4) Solicita ganadería y tiene compromisos vigentes.

APLICACIÓN DE REDUCCIONES Y SANCIONES

Importe Calculado	Importe prereduc.	Admisibilidad y compromisos	Presentación tardía	Omisión declaración	Condicionalidad	IMPORTE (Euros)			
						RESUELTO	FEADER (Eje 2)	MAGRAMA	CAPDER
1.963,46	1.963,46	0,00	0,00	0,00	0,00	1.963,46	1.472,60	211,07	279,79
TOTAL						1.963,46	1.472,60	211,07	279,79

DATOS GANADERÍA**RESUMEN DE UNIDADES**

Cód	GRUPO DE PAGO	Sup. Dec. Admisible (ha)	Sup. Comprometida (ha)	Sup. ajustada compromiso (1) (ha)	% sobredec.	SUP. RESUELTA (ha)	Importe Declarado	Importe Topado	Importe Resuelto	Importe tras sobredec.
43	PASTOS ASOCIADOS A GANADERÍA ECOLÓGICA	20,01		17,18	0,00	17,18	1.411,34	1.412,46	1.411,34	1.411,34
TOTAL		20,01	26,26	17,18		17,18	1.411,34	1.412,46	1.411,34	1.411,34

RESUMEN DE PAGOS

	IMPORTE (Euros)			
	RESUELTO	FEADER (Eje 2)	MAGRAMA	CAPDER
Pago realizado	1.071,24	803,43	115,16	152,65
A pagar	340,10	255,08	36,56	48,46
TOTAL	1.411,34	1.058,51	151,72	201,11

APLICACIÓN DE REDUCCIONES Y SANCIONES

Importe Calculado	Importe prereduc.	Admisibilidad y compromisos	Presentación tardía	Omisión declaración	Condicionalidad	IMPORTE (Euros)			
						RESUELTO	FEADER (Eje 2)	MAGRAMA	CAPDER
1.411,34	1.411,34	0,00	0,00	0,00	0,00	1.411,34	1.058,51	151,72	201,11
TOTAL						1.411,34	1.058,51	151,72	201,11

Superficie determinada para Cálculo Carga Ganadera: 256,71 ha

Carga Ganadera Mínima Expediente: 0,76 ugm/ha

Carga Ganadera Máxima Expediente: 0,76 ugm/ha

Recintos Determinados para el Cálculo de Garga Ganadera

REF.	REFERENCIA SIGPAC	CULTIVO	DESCRIPCIÓN CULTIVO	S/R	SUP. RESUELTA (ha)
170000006095412	11-001-023-00034-0001	62000	PASTOS PERMANENTES DE 5 O MAS AÑOS-SIN VARIEDAD	S	8,17
170000006095420	11-008-016-00084-0004	62000	PASTOS PERMANENTES DE 5 O MAS AÑOS-SIN VARIEDAD	S	1,40
170000006095421	11-008-016-00085-0001	62000	PASTOS PERMANENTES DE 5 O MAS AÑOS-SIN VARIEDAD	S	15,34
170000006095422	11-008-016-00088-0004	62000	PASTOS PERMANENTES DE 5 O MAS AÑOS-SIN VARIEDAD	S	3,80
170000006095423	11-008-016-00088-0005	62000	PASTOS PERMANENTES DE 5 O MAS AÑOS-SIN VARIEDAD	S	0,96
170000006095424	11-008-016-00088-0007	62000	PASTOS PERMANENTES DE 5 O MAS AÑOS-SIN VARIEDAD	S	1,56
170000006095425	11-008-016-00088-0008	62000	PASTOS PERMANENTES DE 5 O MAS AÑOS-SIN VARIEDAD	S	1,90
170000006095428	21-070-006-00028-0017	62000	PASTOS PERMANENTES DE 5 O MAS AÑOS-SIN VARIEDAD	S	1,46
170000006095431	21-070-006-00028-0018	62000	PASTOS PERMANENTES DE 5 O MAS AÑOS-SIN VARIEDAD	S	0,11
170000006095432	21-026-001-00012-0017	62000	PASTOS PERMANENTES DE 5 O MAS AÑOS-SIN VARIEDAD	S	0,51
170000006095433	21-070-006-00028-0011	62000	PASTOS PERMANENTES DE 5 O MAS AÑOS-SIN VARIEDAD	S	1,17
170000006095434	21-070-006-00028-0028	62000	PASTOS PERMANENTES DE 5 O MAS AÑOS-SIN VARIEDAD	S	0,61
170000006095435	21-070-006-00028-0024	62000	PASTOS PERMANENTES DE 5 O MAS AÑOS-SIN VARIEDAD	S	0,04
170000006095436	21-070-006-00028-0026	62000	PASTOS PERMANENTES DE 5 O MAS AÑOS-SIN VARIEDAD	S	0,06
170000006095437	21-070-006-00028-0020	62000	PASTOS PERMANENTES DE 5 O MAS AÑOS-SIN VARIEDAD	S	0,10
170000006095438	21-070-006-00028-0025	62000	PASTOS PERMANENTES DE 5 O MAS AÑOS-SIN VARIEDAD	S	0,04
170000006095439	21-070-006-00028-0022	62000	PASTOS PERMANENTES DE 5 O MAS AÑOS-SIN VARIEDAD	S	1,39
170000006095440	21-070-002-00074-0002	62000	PASTOS PERMANENTES DE 5 O MAS AÑOS-SIN VARIEDAD	S	0,74

(1) Superficie declarada admisible ajustada con la superficie comprometida.
(2) Factor de penalización valorando el alcance para el tipo de compromiso.

(3) Solicita agricultura y tiene compromisos vigentes.

(4) Solicita ganadería y tiene compromisos vigentes.

Recintos Determinados para el Cálculo de Garga Ganadera

REF.	REFERENCIA SIGPAC	CULTIVO	DESCRIPCIÓN CULTIVO	SUP.	
				S/R	RESUELTA (ha)
170000006095441	21-070-002-00078-0007	62000	PASTOS PERMANENTES DE 5 O MAS AÑOS-SIN VARIEDAD	S	0,33
170000006095442	21-070-002-00078-0010	62000	PASTOS PERMANENTES DE 5 O MAS AÑOS-SIN VARIEDAD	S	0,04
170000006095443	21-070-006-00028-0016	62000	PASTOS PERMANENTES DE 5 O MAS AÑOS-SIN VARIEDAD	S	7,90
170000006095444	21-070-002-00081-0001	62000	PASTOS PERMANENTES DE 5 O MAS AÑOS-SIN VARIEDAD	S	3,24
170000006095445	21-070-002-00078-0009	62000	PASTOS PERMANENTES DE 5 O MAS AÑOS-SIN VARIEDAD	S	4,99
170000006095446	21-070-002-00079-0002	62000	PASTOS PERMANENTES DE 5 O MAS AÑOS-SIN VARIEDAD	S	13,76
170000006095447	21-070-005-00179-0001	62000	PASTOS PERMANENTES DE 5 O MAS AÑOS-SIN VARIEDAD	S	2,46
170000006095449	21-070-006-00029-0010	62000	PASTOS PERMANENTES DE 5 O MAS AÑOS-SIN VARIEDAD	S	0,43
170000006095450	11-008-013-00090-0005	62000	PASTOS PERMANENTES DE 5 O MAS AÑOS-SIN VARIEDAD	S	0,01
170000006095451	11-008-013-00089-0002	62000	PASTOS PERMANENTES DE 5 O MAS AÑOS-SIN VARIEDAD	S	0,02
170000006095452	11-008-013-00024-0001	62000	PASTOS PERMANENTES DE 5 O MAS AÑOS-SIN VARIEDAD	S	3,39
170000006095453	11-008-013-00024-0005	62000	PASTOS PERMANENTES DE 5 O MAS AÑOS-SIN VARIEDAD	S	2,15
170000006095454	11-008-008-00009-0001	62000	PASTOS PERMANENTES DE 5 O MAS AÑOS-SIN VARIEDAD	S	4,31
170000006095457	11-001-028-00005-0003	62000	PASTOS PERMANENTES DE 5 O MAS AÑOS-SIN VARIEDAD	S	0,45
170000006095458	11-008-013-00111-0001	63000	PASTOS DE MENOS DE 5 AÑOS-SIN VARIEDAD	S	16,50
170000006095460	11-001-028-00004-0008	62000	PASTOS PERMANENTES DE 5 O MAS AÑOS-SIN VARIEDAD	S	11,53
170000006095461	11-008-008-00009-0003	62000	PASTOS PERMANENTES DE 5 O MAS AÑOS-SIN VARIEDAD	S	0,46
170000006095462	11-008-008-00008-0001	62000	PASTOS PERMANENTES DE 5 O MAS AÑOS-SIN VARIEDAD	S	3,44
170000006095469	11-001-027-00002-0022	62000	PASTOS PERMANENTES DE 5 O MAS AÑOS-SIN VARIEDAD	S	2,99
170000006095470	11-001-027-00005-0003	62000	PASTOS PERMANENTES DE 5 O MAS AÑOS-SIN VARIEDAD	S	0,16
170000006095471	11-001-027-00003-0005	62000	PASTOS PERMANENTES DE 5 O MAS AÑOS-SIN VARIEDAD	S	0,09
170000006095472	11-001-027-00004-0001	62000	PASTOS PERMANENTES DE 5 O MAS AÑOS-SIN VARIEDAD	S	0,06
170000006095473	11-001-027-00004-0006	62000	PASTOS PERMANENTES DE 5 O MAS AÑOS-SIN VARIEDAD	S	0,16
170000006095474	11-001-028-00003-0001	62000	PASTOS PERMANENTES DE 5 O MAS AÑOS-SIN VARIEDAD	S	0,60
170000006095475	11-001-028-00004-0001	62000	PASTOS PERMANENTES DE 5 O MAS AÑOS-SIN VARIEDAD	S	12,47
170000006095476	11-001-028-00004-0012	62000	PASTOS PERMANENTES DE 5 O MAS AÑOS-SIN VARIEDAD	S	0,50
170000006095477	11-001-023-00036-0002	62000	PASTOS PERMANENTES DE 5 O MAS AÑOS-SIN VARIEDAD	S	2,21
170000006095478	11-001-027-00004-0001	62000	PASTOS PERMANENTES DE 5 O MAS AÑOS-SIN VARIEDAD	S	0,32
170000006095479	11-001-023-00036-0003	62000	PASTOS PERMANENTES DE 5 O MAS AÑOS-SIN VARIEDAD	S	1,37
170000006095481	11-001-027-00002-0019	62000	PASTOS PERMANENTES DE 5 O MAS AÑOS-SIN VARIEDAD	S	8,25
170000006095482	11-001-027-00002-0016	62000	PASTOS PERMANENTES DE 5 O MAS AÑOS-SIN VARIEDAD	S	0,33
170000006095484	11-001-023-00035-0002	62000	PASTOS PERMANENTES DE 5 O MAS AÑOS-SIN VARIEDAD	S	59,63
170000006095487	11-001-023-00035-0004	62000	PASTOS PERMANENTES DE 5 O MAS AÑOS-SIN VARIEDAD	S	1,38
170000006095493	11-001-027-00002-0020	62000	PASTOS PERMANENTES DE 5 O MAS AÑOS-SIN VARIEDAD	S	3,46
170000006095500	11-008-013-00090-0006	63000	PASTOS DE MENOS DE 5 AÑOS-SIN VARIEDAD	R	0,79
170000006095501	11-001-027-00002-0004	62000	PASTOS PERMANENTES DE 5 O MAS AÑOS-SIN VARIEDAD	S	22,92
170000006095505	11-001-027-00002-0005	62000	PASTOS PERMANENTES DE 5 O MAS AÑOS-SIN VARIEDAD	S	24,25

Incidencias de carga ganadera**INCIDENCIA DESCRIPCIÓN**

- 224 La superficie de cruce total de productos de la agrupación Pastos permanentes sobre un mismo recinto en una misma solicitud, no puede superar la superficie total admisible de pastos.
Ref:170000006095432 Recinto:21-026-001-00012-017 Cultivo:62000 PASTOS PERMANENTES DE 5 O MAS AÑOS-SIN VARIEDAD Secano Superficie admisible de pastos del recinto según SIGPAC.:51 Suma de superficies de cruce netas declaradas para este recinto por el solicitante.:52 Exceso de superficie (Hectáreas):0,01
- 238 Recinto cuyo CAP declarado es mayor al CAP prevalente y no presenta alegación al SIGPAC.

Ref:170000006095447 Recinto:21-070-005-00179-001 Cultivo:62000 PASTOS PERMANENTES DE 5 O MAS AÑOS-SIN
 VARIEDAD Secano CAP prevalente:35 CAP declarado:75 Exceso de superficie (Hectáreas):2,81

INCIDENCIAS**INCIDENCIA DESCRIPCIÓN**

- 219 Superficie declarada sobre un mismo recinto, en un mismo expediente, mayor que la superficie total del recinto SIGPAC.
 Ref:170000006095427 Recinto:21-026-001-00018-020 Cultivo:62000 PASTOS PERMANENTES DE 5 O MAS AÑOS-SIN
 VARIEDAD Secano Suma de superficies declaradas para este recinto por el solicitante (Áreas):2 Superficie SIGPAC total para el recinto
 (Áreas):0 Exceso de superficie declarada (Hectáreas):0,02
 Ref:170000006095429 Recinto:21-070-006-00028-023 Cultivo:62000 PASTOS PERMANENTES DE 5 O MAS AÑOS-SIN
 VARIEDAD Secano Suma de superficies declaradas para este recinto por el solicitante (Áreas):45 Superficie SIGPAC total para el recinto
 (Áreas):0 Exceso de superficie declarada (Hectáreas):0,45
 Ref:170000006095430 Recinto:21-070-006-00028-027 Cultivo:62000 PASTOS PERMANENTES DE 5 O MAS AÑOS-SIN
 VARIEDAD Secano Suma de superficies declaradas para este recinto por el solicitante (Áreas):3867 Superficie SIGPAC total para el
 recinto (Áreas):0 Exceso de superficie declarada (Hectáreas):38,67
- 224 La superficie de cruce total de productos de la agrupación Pastos permanentes sobre un mismo recinto en una misma solicitud, no puede
 superar la superficie total admisible de pastos.
 Ref:170000006095432 Recinto:21-026-001-00012-017 Cultivo:62000 PASTOS PERMANENTES DE 5 O MAS AÑOS-SIN
 VARIEDAD Secano Superficie admisible de pastos del recinto según SIGPAC.:51 Suma de superficies de cruce netas declaradas para este
 recinto por el solicitante.:52 Exceso de superficie (Hectáreas):0,01
 Ref:170000006095426 Recinto:21-026-001-00018-017 Cultivo:62000 PASTOS PERMANENTES DE 5 O MAS AÑOS-SIN
 VARIEDAD Secano Superficie admisible de pastos del recinto según SIGPAC.:0 Suma de superficies de cruce netas declaradas para este
 recinto por el solicitante.:118 Exceso de superficie (Hectáreas):1,18
 Ref:170000006095427 Recinto:21-026-001-00018-020 Cultivo:62000 PASTOS PERMANENTES DE 5 O MAS AÑOS-SIN
 VARIEDAD Secano Superficie admisible de pastos del recinto según SIGPAC.:0 Suma de superficies de cruce netas declaradas para este
 recinto por el solicitante.:2 Exceso de superficie (Hectáreas):0,02
 Ref:170000006095429 Recinto:21-070-006-00028-023 Cultivo:62000 PASTOS PERMANENTES DE 5 O MAS AÑOS-SIN
 VARIEDAD Secano Superficie admisible de pastos del recinto según SIGPAC.:0 Suma de superficies de cruce netas declaradas para este
 recinto por el solicitante.:38 Exceso de superficie (Hectáreas):0,38
 Ref:170000006095430 Recinto:21-070-006-00028-027 Cultivo:62000 PASTOS PERMANENTES DE 5 O MAS AÑOS-SIN
 VARIEDAD Secano Superficie admisible de pastos del recinto según SIGPAC.:0 Suma de superficies de cruce netas declaradas para este
 recinto por el solicitante.:3287 Exceso de superficie (Hectáreas):32,87
- 238 Recinto cuyo CAP declarado es mayor al CAP prevalente y no presenta alegación al SIGPAC.
 Ref:170000006095447 Recinto:21-070-005-00179-001 Cultivo:62000 PASTOS PERMANENTES DE 5 O MAS AÑOS-SIN
 VARIEDAD Secano CAP prevalente:35 CAP declarado:75 Exceso de superficie (Hectáreas):2,81
- 247 Recinto cuyo CAP declarado es menor al CAP prevalente y no presenta alegación al SIGPAC.
 Ref:170000006095437 Recinto:21-070-006-00028-020 Cultivo:62000 PASTOS PERMANENTES DE 5 O MAS AÑOS-SIN
 VARIEDAD Secano CAP prevalente: CAP declarado:
- 85001 El recinto declarado no cumple con las normas de producción ecológica (artículo 5-1 e), Orden 26 mayo 2015)
 Ref:170000006095426 Recinto:21-026-001-00018-017 Cultivo:62000 PASTOS PERMANENTES DE 5 O MAS AÑOS-SIN
 VARIEDAD Secano
 Ref:170000006095427 Recinto:21-026-001-00018-020 Cultivo:62000 PASTOS PERMANENTES DE 5 O MAS AÑOS-SIN
 VARIEDAD Secano
- 85007 Cultivo, variedad, regimen y/o uso del recinto SIGPAC no compatible con la operación (anexo IV.I, Orden 26 mayo 2015)
 Ref:170000006095426 Recinto:21-026-001-00018-017 Cultivo:62000 PASTOS PERMANENTES DE 5 O MAS AÑOS-SIN
 VARIEDAD Secano Uso SIGPAC:FO
 Ref:170000006095427 Recinto:21-026-001-00018-020 Cultivo:62000 PASTOS PERMANENTES DE 5 O MAS AÑOS-SIN
 VARIEDAD Secano Uso SIGPAC:FO
 Ref:170000006095429 Recinto:21-070-006-00028-023 Cultivo:62000 PASTOS PERMANENTES DE 5 O MAS AÑOS-SIN
 VARIEDAD Secano Uso SIGPAC:FO
 Ref:170000006095430 Recinto:21-070-006-00028-027 Cultivo:62000 PASTOS PERMANENTES DE 5 O MAS AÑOS-SIN
 VARIEDAD Secano Uso SIGPAC:FO
- 85031 Solicita recinto que no está comprometido para la operación.
 Ref:170000006095432 Recinto:21-026-001-00012-017 Cultivo:62000 PASTOS PERMANENTES DE 5 O MAS AÑOS-SIN
 VARIEDAD Secano
 Ref:170000006095426 Recinto:21-026-001-00018-017 Cultivo:62000 PASTOS PERMANENTES DE 5 O MAS AÑOS-SIN
 VARIEDAD Secano
 Ref:170000006095427 Recinto:21-026-001-00018-020 Cultivo:62000 PASTOS PERMANENTES DE 5 O MAS AÑOS-SIN
 VARIEDAD Secano
 Ref:170000006095445 Recinto:21-070-002-00078-009 Cultivo:62000 PASTOS PERMANENTES DE 5 O MAS AÑOS-SIN
 VARIEDAD Secano
 Ref:170000006095446 Recinto:21-070-002-00079-002 Cultivo:62000 PASTOS PERMANENTES DE 5 O MAS AÑOS-SIN
 VARIEDAD Secano
 Ref:170000006095444 Recinto:21-070-002-00081-001 Cultivo:62000 PASTOS PERMANENTES DE 5 O MAS AÑOS-SIN
 VARIEDAD Secano
 Ref:170000006095428 Recinto:21-070-006-00028-017 Cultivo:62000 PASTOS PERMANENTES DE 5 O MAS AÑOS-SIN
 VARIEDAD Secano
 Ref:170000006095429 Recinto:21-070-006-00028-023 Cultivo:62000 PASTOS PERMANENTES DE 5 O MAS AÑOS-SIN
 VARIEDAD Secano
 Ref:170000006095430 Recinto:21-070-006-00028-027 Cultivo:62000 PASTOS PERMANENTES DE 5 O MAS AÑOS-SIN
 VARIEDAD Secano

<u>APELLIDOS Y NOMBRE / RAZÓN SOCIAL</u>	<u>NIF</u>	<u>EXPEDIENTE</u>	<u>SOLICITA AGRICULT. (3)</u>	<u>SOLICITA GANADER. (4)</u>	<u>ANUALIDAD DE PAGO</u>
HORMIGO BARROSO MARIA ANGELES	****6165*	2006298	SI	SI	3ª

DATOS CONVERSIÓN**IMPORTE POR ANUALIDAD**

	<u>2015</u>	<u>2016</u>	<u>2017</u>	<u>2018</u>	<u>2019</u>
IMPORTE MÁXIMO SUBVENCIONABLE	1.052,18 €	1.052,18 €	876,79 €	876,79 €	876,79 €
IMPORTE MEDIO DE TRANSFERENCIA (€/ha)	181,41 €	181,41 €	151,17 €	151,17 €	151,17 €

RESUMEN DE UNIDADES

<u>Cód</u>	<u>GRUPO DE PAGO</u>	<u>Sup. Dec. Admisible (ha)</u>	<u>Sup. Comprometida (ha)</u>	<u>Sup. ajustada compromiso (1) (ha)</u>	<u>% sobredec.</u>	<u>SUP. RESUELTA (ha)</u>	<u>Importe Declarado</u>	<u>Importe Topado</u>	<u>Importe Resuelto</u>	<u>Importe tras sobredec.</u>
	GANADERÍA - SIN SUPERFICIE DETERMINADA	0,00		0,00	0,00	0,00	0,00	0,00	0,00	0,00
39	HERBÁCEOS	5,80		5,80	0,00	5,80	876,79	876,79	876,79	876,79
	TOTAL	5,80	5,80	5,80		5,80	876,79	876,79	876,79	876,79

APLICACIÓN DE REDUCCIONES Y SANCIONES

	<u>Importe Calculado</u>	<u>Importe prereduc.</u>	<u>Admisibilidad y compromisos</u>	<u>Presentación tardía</u>	<u>Omisión declaración</u>	<u>Condicionabilidad</u>	<u>IMPORTE (Euros)</u>				
							<u>RESUELTO</u>	<u>FEADER (Eje 2)</u>	<u>MAGRAMA</u>	<u>CAPDER</u>	
AGRICULTURA	876,79	876,79	0,00	0,00	0,00	0,00	876,79	657,59	94,25	124,95	
GANADERÍA	0,00	0,00	0,00	0,00	0,00	0,00	0,00	0,00	0,00	0,00	
							TOTAL	876,79	0,00	0,00	0,00

RECINTOS RESUELTOS

<u>REF.</u>	<u>REFERENCIA SIGPAC</u>	<u>CULTIVO DESCRIPCIÓN CULTIVO</u>	<u>S/R G.PAGO</u>	<u>PEND. MEDIA (%)</u>	<u>SUP. DEC. ADMISIBLE (ha)</u>	<u>SUP. COMPROM. (ha)</u>	<u>SUP. AJUSTADA COMPROM. (1) (ha)</u>	<u>SUP. CONY. SIGPAC (ha)</u>	<u>SUP. CERTIE. (ha)</u>	<u>SUP. CAMPO (ha)</u>	<u>SUP. CAMPO DETER. CULT. DECLARADO (ha)</u>	<u>SUP. DEC. REDUCIDA (ha)</u>	<u>SUP. RESUELTA (ha)</u>
1700000006371188	11-021-008-00030-0001	33715 GIRASOL-LG5653	R 39	2,40	5,80	5,80	5,80		13,24			5,80	5,80

DATOS AGRICULTURA**RESUMEN DE UNIDADES**

<u>Cód</u>	<u>GRUPO DE PAGO</u>	<u>Sup. Dec. Admisible (ha)</u>	<u>Sup. Comprometida (ha)</u>	<u>Sup. ajustada compromiso (1) (ha)</u>	<u>% sobredec.</u>	<u>SUP. RESUELTA (ha)</u>	<u>Importe Declarado</u>	<u>Importe Topado</u>	<u>Importe Resuelto</u>	<u>Importe tras sobredec.</u>
39	HERBÁCEOS	5,80		5,80	0,00	5,80	876,79	876,79	876,79	876,79
	TOTAL	5,80	5,80	5,80		5,80	876,79	876,79	876,79	876,79

RESUMEN DE PAGOS

	<u>IMPORTE (Euros)</u>			
	<u>RESUELTO</u>	<u>FEADER (Eje 2)</u>	<u>MAGRAMA</u>	<u>CAPDER</u>
Pago realizado	876,79	657,59	94,25	124,95

APLICACIÓN DE REDUCCIONES Y SANCIONES

	<u>Importe Calculado</u>	<u>Importe prereduc.</u>	<u>Admisibilidad y compromisos</u>	<u>Presentación tardía</u>	<u>Omisión declaración</u>	<u>Condicionabilidad</u>	<u>IMPORTE (Euros)</u>				
							<u>RESUELTO</u>	<u>FEADER (Eje 2)</u>	<u>MAGRAMA</u>	<u>CAPDER</u>	
	876,79	876,79	0,00	0,00	0,00	0,00	876,79	657,59	94,25	124,95	
							TOTAL	876,79	657,59	94,25	124,95

DATOS GANADERÍA**RESUMEN DE UNIDADES**

<u>Cód</u>	<u>GRUPO DE PAGO</u>	<u>Sup. Dec. Admisible (ha)</u>	<u>Sup. Comprometida (ha)</u>	<u>Sup. ajustada compromiso (1) (ha)</u>	<u>% sobredec.</u>	<u>SUP. RESUELTA (ha)</u>	<u>Importe Declarado</u>	<u>Importe Topado</u>	<u>Importe Resuelto</u>	<u>Importe tras sobredec.</u>
	GANADERÍA - SIN SUPERFICIE DETERMINADA	0,00		0,00	0,00	0,00	0,00	0,00	0,00	0,00
	TOTAL	0,00	5,80	0,00		0,00	0,00	0,00	0,00	0,00

(1) Superficie declarada admisible ajustada con la superficie comprometida.
(2) Factor de penalización valorando el alcance para el tipo de compromiso.
(3) Solicita agricultura y tiene compromisos vigentes.
(4) Solicita ganadería y tiene compromisos vigentes.

RESUMEN DE PAGOS

	IMPORTE (Euros)			
	<u>RESUELTO</u>	<u>FEADER</u> (Eje 2)	<u>MAGRAMA</u>	<u>CAPDER</u>
A pagar	0,00	0,00	0,00	0,00

APLICACIÓN DE REDUCCIONES Y SANCIONES

Importe Calculado	Importe prereduc.	Admisibilidad y compromisos	Presentación tardía	Omisión declaración	Condicionalidad	IMPORTE (Euros)			
						<u>RESUELTO</u>	<u>FEADER</u> (Eje 2)	<u>MAGRAMA</u>	<u>CAPDER</u>
0,00	0,00	0,00	0,00	0,00	0,00	0,00	0,00	0,00	0,00
TOTAL						0,00	0,00	0,00	0,00

Superficie determinada para Cálculo Carga Ganadera: 13,51 ha

Carga Ganadera Mínima Expediente: 1,70 ugm/ha

Carga Ganadera Máxima Expediente: 1,70 ugm/ha

Recintos Determinados para el Cálculo de Garga Ganadera

<u>REF.</u>	<u>REFERENCIA SIGPAC</u>	<u>CULTIVO</u>	<u>DESCRIPCIÓN CULTIVO</u>	<u>S/R</u>	<u>SUP.</u> <u>RESUELTA (ha)</u>
1700000006371178	11-021-002-00088-0001	62000	PASTOS PERMANENTES DE 5 O MAS AÑOS-SIN VARIEDAD	S	0,25
1700000006371180	11-021-007-00013-0001	62000	PASTOS PERMANENTES DE 5 O MAS AÑOS-SIN VARIEDAD	S	0,04
1700000006371181	11-021-007-00013-0002	62000	PASTOS PERMANENTES DE 5 O MAS AÑOS-SIN VARIEDAD	S	0,07
1700000006371184	11-021-007-00044-0001	63000	PASTOS DE MENOS DE 5 AÑOS-SIN VARIEDAD	S	6,51
1700000006371190	11-021-008-00069-0007	63000	PASTOS DE MENOS DE 5 AÑOS-SIN VARIEDAD	S	3,69
1700000006371192	11-021-008-00149-0007	63000	PASTOS DE MENOS DE 5 AÑOS-SIN VARIEDAD	S	2,95

INCIDENCIAS**INCIDENCIA DESCRIPCIÓN**

- 85001 El recinto declarado no cumple con las normas de producción ecológica (artículo 5-1 e), Orden 26 mayo 2015)
Ref:1700000006371186 Recinto:11-021-008-00149-009 Cultivo:62000 PASTOS PERMANENTES DE 5 O MAS AÑOS-SIN
VARIEDAD Secano
- 85018 Expendiente sin grupos de pago válidos
- 85031 Solicita recinto que no está comprometido para la operación.
Ref:1700000006371190 Recinto:11-021-008-00069-007 Cultivo:63000 PASTOS DE MENOS DE 5 AÑOS-SIN VARIEDAD Secano
Ref:1700000006371192 Recinto:11-021-008-00149-007 Cultivo:63000 PASTOS DE MENOS DE 5 AÑOS-SIN VARIEDAD Secano
Ref:1700000006371186 Recinto:11-021-008-00149-009 Cultivo:62000 PASTOS PERMANENTES DE 5 O MAS AÑOS-SIN
VARIEDAD Secano



<u>APELLIDOS Y NOMBRE / RAZÓN SOCIAL</u>	<u>NIF</u>	<u>EXPEDIENTE</u>	<u>SOLICITA AGRICULT. (3)</u>	<u>SOLICITA GANADER. (4)</u>	<u>ANUALIDAD DE PAGO</u>
INFANTE SIERRA JUAN JOSE	****4673*	2004435	NO	SI	3ª

DATOS CONVERSIÓN**IMPORTE POR ANUALIDAD**

	<u>2015</u>	<u>2016</u>	<u>2017</u>	<u>2018</u>	<u>2019</u>
IMPORTE MÁXIMO SUBVENCIONABLE	2.166,79 €	2.166,79 €	1.727,62 €	1.727,62 €	1.727,62 €
IMPORTE MEDIO DE TRANSFERENCIA (€/ha)	98,58 €	98,58 €	82,15 €	82,15 €	82,15 €

RESUMEN DE UNIDADES

<u>Cód</u>	<u>GRUPO DE PAGO</u>	<u>Sup. Dec. Admisible (ha)</u>	<u>Sup. Comprometida (ha)</u>	<u>Sup. ajustada compromiso (1) (ha)</u>	<u>% sobredec.</u>	<u>SUP. RESUELTA (ha)</u>	<u>Importe Declarado</u>	<u>Importe Topado</u>	<u>Importe Resuelto</u>	<u>Importe tras sobredec.</u>
43	PASTOS ASOCIADOS A GANADERÍA ECOLÓGICA	21,03		21,03	0,00	21,03	1.727,61	1.727,62	1.727,61	1.727,61
	TOTAL	21,03	21,03	21,03		21,03	1.727,61	1.727,62	1.727,61	1.727,61

APLICACIÓN DE REDUCCIONES Y SANCIONES

	<u>Importe Calculado</u>	<u>Importe prerreduc.</u>	<u>Admisibilidad y compromisos</u>	<u>Presentación tardía</u>	<u>Omisión declaración</u>	<u>Condicionabilidad</u>	<u>RESUELTO</u>	<u>IMPORTE (Euros)</u>		
								<u>FEADER (Eje 2)</u>	<u>MAGRAMA</u>	<u>CAPDER</u>
GANADERÍA	1.727,61	1.727,61	1,00	0,00	0,00	0,00	0,00	0,00	0,00	0,00
TOTAL							0,00	0,00	0,00	0,00

RECINTOS RESUELTOS

<u>REF.</u>	<u>REFERENCIA SIGPAC</u>	<u>CULTIVO</u>	<u>DESCRIPCIÓN CULTIVO</u>	<u>S/R</u>	<u>G.PAGO</u>	<u>PEND. MEDIA (%)</u>	<u>SUP. DEC. ADMISIBLE (ha)</u>	<u>SUP. COMPROM. (ha)</u>	<u>SUP. AJUSTADA COMPROM. (1) (ha)</u>	<u>SUP. CONV. SIGPAC (ha)</u>	<u>SUP. CERTIF. (ha)</u>	<u>SUP. CAMPO (ha)</u>	<u>SUP. CAMPO DETER. CULT. DECLARADO (ha)</u>	<u>SUP. DEC. REDUCIDA (ha)</u>	<u>SUP. RESUELTA (ha)</u>
1700000005358594	11-021-018-00014-0014	62000	PASTOS PERMANENTES DE 5 O MAS AÑOS-SIN VARIEDAD	S	43	18,36	3,89	6,28	3,89		11,12			3,89	3,89
1700000005358596	11-021-018-00014-0012	62000	PASTOS PERMANENTES DE 5 O MAS AÑOS-SIN VARIEDAD	S	43	13,75	2,98	2,98	2,98		3,51			2,98	2,98
1700000005358597	11-021-018-00014-0013	62000	PASTOS PERMANENTES DE 5 O MAS AÑOS-SIN VARIEDAD	S	43	23,54	4,64	6,19	4,64		6,19			4,64	4,64
1700000005358602	11-021-018-00014-0044	62000	PASTOS PERMANENTES DE 5 O MAS AÑOS-SIN VARIEDAD	S	43	15,93	0,92	1,08	0,92		1,08			0,92	0,92
1700000005358603	11-021-018-00014-0042	62000	PASTOS PERMANENTES DE 5 O MAS AÑOS-SIN VARIEDAD	S	43	18,92	2,34	6,28	2,34		6,68			2,34	2,34
1700000005358607	11-021-018-00014-0039	62000	PASTOS PERMANENTES DE 5 O MAS AÑOS-SIN VARIEDAD	S	43	22,23	4,78	5,62	4,78		5,62			4,78	4,78
1700000005358608	11-021-018-00014-0009	62000	PASTOS PERMANENTES DE 5 O MAS AÑOS-SIN VARIEDAD	S	43	17,51	0,77	0,90	0,77		0,90			0,77	0,77
1700000005358610	11-021-018-00014-0005	62000	PASTOS PERMANENTES DE 5 O MAS AÑOS-SIN VARIEDAD	S	43	38,64	0,20	0,20	0,20		0,78			0,20	0,20
1700000005358611	11-021-018-00014-0011	62000	PASTOS PERMANENTES DE 5 O MAS AÑOS-SIN VARIEDAD	S	43	25,95	0,51	0,51	0,51		0,78			0,51	0,51

DATOS GANADERÍA**RESUMEN DE UNIDADES**

<u>Cód</u>	<u>GRUPO DE PAGO</u>	<u>Sup. Dec. Admisible (ha)</u>	<u>Sup. Comprometida (ha)</u>	<u>Sup. ajustada compromiso (1) (ha)</u>	<u>% sobredec.</u>	<u>SUP. RESUELTA (ha)</u>	<u>Importe Declarado</u>	<u>Importe Topado</u>	<u>Importe Resuelto</u>	<u>Importe tras sobredec.</u>
43	PASTOS ASOCIADOS A GANADERÍA ECOLÓGICA	21,03		21,03	0,00	21,03	1.727,61	1.727,62	1.727,61	1.727,61
	TOTAL	21,03	21,03	21,03		21,03	1.727,61	1.727,62	1.727,61	1.727,61

RESUMEN DE PAGOS

	<u>RESUELTO</u>	<u>IMPORTE (Euros)</u>		
		<u>FEADER (Eje 2)</u>	<u>MAGRAMA</u>	<u>CAPDER</u>
A pagar	0,00	0,00	0,00	0,00

APLICACIÓN DE REDUCCIONES Y SANCIONES

<u>Importe Calculado</u>	<u>Importe prerreduc.</u>	<u>Admisibilidad y compromisos</u>	<u>Presentación tardía</u>	<u>Omisión declaración</u>	<u>Condicionabilidad</u>	<u>RESUELTO</u>	<u>IMPORTE (Euros)</u>		
							<u>FEADER (Eje 2)</u>	<u>MAGRAMA</u>	<u>CAPDER</u>
1.727,61	1.727,61	100,00	0,00	0,00	0,00	0,00	0,00	0,00	0,00
TOTAL						0,00	0,00	0,00	0,00



Datos considerados para el Cálculo de la Carga Ganadera mínima y máxima del expediente

Explotación	Especie	Inscrito en Sipea y Admisible	Censo Medio Animales	Ugm Calculada para CG Mínima	Ugm Calculada para CG Máxima
ES110210000012	BOVINA	SI	70,73	61,54	61,54
				61,54	61,54

Recintos Determinados para el Cálculo de Garga Ganadera

REF.	REFERENCIA SIGPAC	CULTIVO	DESCRIPCIÓN CULTIVO	S/R	SUP. RESUELTA (ha)
1700000005358592	11-021-007-00041-0001	63000	PASTOS DE MENOS DE 5 AÑOS-SIN VARIEDAD	S	9,15
1700000005358594	11-021-018-00014-0014	62000	PASTOS PERMANENTES DE 5 O MAS AÑOS-SIN VARIEDAD	S	3,89
1700000005358596	11-021-018-00014-0012	62000	PASTOS PERMANENTES DE 5 O MAS AÑOS-SIN VARIEDAD	S	2,98
1700000005358597	11-021-018-00014-0013	62000	PASTOS PERMANENTES DE 5 O MAS AÑOS-SIN VARIEDAD	S	4,64
1700000005358602	11-021-018-00014-0044	62000	PASTOS PERMANENTES DE 5 O MAS AÑOS-SIN VARIEDAD	S	0,92
1700000005358603	11-021-018-00014-0042	62000	PASTOS PERMANENTES DE 5 O MAS AÑOS-SIN VARIEDAD	S	2,34
1700000005358607	11-021-018-00014-0039	62000	PASTOS PERMANENTES DE 5 O MAS AÑOS-SIN VARIEDAD	S	4,78
1700000005358608	11-021-018-00014-0009	62000	PASTOS PERMANENTES DE 5 O MAS AÑOS-SIN VARIEDAD	S	0,77
1700000005358609	11-021-018-00014-0041	62000	PASTOS PERMANENTES DE 5 O MAS AÑOS-SIN VARIEDAD	S	0,01
1700000005358610	11-021-018-00014-0005	62000	PASTOS PERMANENTES DE 5 O MAS AÑOS-SIN VARIEDAD	S	0,20
1700000005358611	11-021-018-00014-0011	62000	PASTOS PERMANENTES DE 5 O MAS AÑOS-SIN VARIEDAD	S	0,51

DETALLE DE REDUCCIONES Y SANCIONES POR INCUMPLIMIENTOS DE ADMISIBILIDAD Y COMPROMISOS

Tipo	Compromiso	Sup. Calculada	Sup. Incumpl.	Factor Alcance (2)	Coef. Línea Base	Coef. Acumulación	Coef. Reiteración	Importe Ayuda	Factor Sanción	Importe Sanción	Aplicado
B1	La carga ganadera del expediente supera los límites establecidos (artículo 8-3, Orden 26 mayo 2015)	2,00	0,04-	1,00	1,00	1,00	1,00	1.727,61 €	1,00	1.727,61 €	SI

INCIDENCIAS**INCIDENCIA DESCRIPCIÓN**

- 85015 La carga ganadera del expediente supera los límites establecidos (artículo 8-3, Orden 26 mayo 2015)
Carga Ganadera Máx.:2,04 Superficie:30,19 UGMs:61,54
- 85031 Solicita recinto que no está comprometido para la operación.
Ref:1700000005358592 Recinto:11-021-007-00041-001 Cultivo:63000 PASTOS DE MENOS DE 5 AÑOS-SIN VARIEDAD Secano
Ref:1700000005358609 Recinto:11-021-018-00014-041 Cultivo:62000 PASTOS PERMANENTES DE 5 O MAS AÑOS-SIN VARIEDAD Secano



<u>APELLIDOS Y NOMBRE / RAZÓN SOCIAL</u>	<u>NIF</u>	<u>EXPEDIENTE</u>	<u>SOLICITA AGRICULT. (3)</u>	<u>SOLICITA GANADER. (4)</u>	<u>ANUALIDAD DE PAGO</u>
INVALSUR, S.L.	****5375*	2005668	NO	SI	3ª

DATOS CONVERSIÓN**IMPORTE POR ANUALIDAD**

	<u>2015</u>	<u>2016</u>	<u>2017</u>	<u>2018</u>	<u>2019</u>
IMPORTE MÁXIMO SUBVENCIONABLE	8.654,34 €	8.654,34 €	7.092,91 €	7.081,68 €	7.081,68 €
IMPORTE MEDIO DE TRANSFERENCIA (€/ha)	89,85 €	89,85 €	74,87 €	74,87 €	74,87 €

RESUMEN DE UNIDADES

<u>Cód</u>	<u>GRUPO DE PAGO</u>	<u>Sup. Dec. Admisible (ha)</u>	<u>Sup. Comprometida (ha)</u>	<u>Sup. ajustada compromiso (1) (ha)</u>	<u>% sobredec.</u>	<u>SUP. RESUELTA (ha)</u>	<u>Importe Declarado</u>	<u>Importe Topado</u>	<u>Importe Resuelto</u>	<u>Importe tras sobredec.</u>
43	PASTOS ASOCIADOS A GANADERÍA ECOLÓGICA	97,27		94,58	0,00	94,58	6.800,38	7.081,68	6.800,38	6.800,38
	TOTAL	97,27	94,73	94,58		94,58	6.800,38	7.081,68	6.800,38	6.800,38

APLICACIÓN DE REDUCCIONES Y SANCIONES

	<u>Importe Calculado</u>	<u>Importe prerreduc.</u>	<u>Admisibilidad y compromisos</u>	<u>Presentación tardía</u>	<u>Omisión declaración</u>	<u>Condicionabilidad</u>	<u>IMPORTE (Euros)</u>				
							<u>RESUELTO</u>	<u>FEADER (Eje 2)</u>	<u>MAGRAMA</u>	<u>CAPDER</u>	
GANADERÍA	6.800,38	6.800,38	0,07	0,00	0,00	0,00	6.324,35	4.743,26	679,87	901,22	
							TOTAL	6.324,35	4.743,26	679,87	901,22

RECINTOS RESUELTOS

<u>REF.</u>	<u>REFERENCIA SIGPAC</u>	<u>CULTIVO</u>	<u>DESCRIPCIÓN CULTIVO</u>	<u>S/R</u>	<u>G.PAGO</u>	<u>PEND. MEDIA (%)</u>	<u>SUP. DEC. ADMISIBLE (ha)</u>	<u>SUP. COMPROM. (ha)</u>	<u>SUP. AJUSTADA COMPROM. (1) (ha)</u>	<u>SUP. CONV. SIGPAC (ha)</u>	<u>SUP. CERTIF. (ha)</u>	<u>SUP. CAMPO (ha)</u>	<u>SUP. CAMPO DETER. CULT. DECLARADO (ha)</u>	<u>SUP. DEC. REDUCIDA (ha)</u>	<u>SUP. RESUELTA (ha)</u>
1700000006461622	11-020-072-00002-0037	62000	PASTOS PERMANENTES DE 5 O MAS AÑOS-SIN VARIEDAD	S	43	16,90	1,62	1,62	1,62		1,90			1,62	1,62
1700000006461625	11-020-072-00002-0034	62000	PASTOS PERMANENTES DE 5 O MAS AÑOS-SIN VARIEDAD	S	43	26,64	13,12	13,12	13,12		15,44			13,12	13,12
1700000006461626	11-020-072-00002-0029	62000	PASTOS PERMANENTES DE 5 O MAS AÑOS-SIN VARIEDAD	S	43	30,96	0,10	0,10	0,10		0,13			0,10	0,10
1700000006461627	11-020-072-00002-0038	62000	PASTOS PERMANENTES DE 5 O MAS AÑOS-SIN VARIEDAD	S	43	29,82	5,67	5,67	5,67		5,67			5,67	5,67
1700000006461630	11-020-072-00002-0046	62000	PASTOS PERMANENTES DE 5 O MAS AÑOS-SIN VARIEDAD	S	43	24,88	18,82	18,82	18,82		18,82			18,82	18,82
1700000006461632	11-020-072-00003-0051	62000	PASTOS PERMANENTES DE 5 O MAS AÑOS-SIN VARIEDAD	S	43	23,92	15,78	15,78	15,78		15,78			15,78	15,78
1700000006461636	11-020-072-00002-0052	62000	PASTOS PERMANENTES DE 5 O MAS AÑOS-SIN VARIEDAD	S	43	7,60	0,26	23,82	0,26	0,26	0,00			0,26	0,26
1700000006461637	11-020-072-00002-0051	62000	PASTOS PERMANENTES DE 5 O MAS AÑOS-SIN VARIEDAD	S	43	22,83	2,99	23,82	2,99	3,98	0,00			2,99	2,99
1700000006461638	11-020-072-00002-0048	62000	PASTOS PERMANENTES DE 5 O MAS AÑOS-SIN VARIEDAD	S	43	17,63	0,93	23,82	0,93	0,93	0,00			0,93	0,93
1700000006461639	11-020-072-00002-0049	62000	PASTOS PERMANENTES DE 5 O MAS AÑOS-SIN VARIEDAD	S	43	33,20	0,98	23,82	0,98	0,98	0,00			0,98	0,98
1700000006461640	11-020-072-00002-0050	62000	PASTOS PERMANENTES DE 5 O MAS AÑOS-SIN VARIEDAD	S	43	17,87	1,40	23,82	1,40	1,40	0,00			1,40	1,40
1700000006461642	11-020-072-00002-0007	62000	PASTOS PERMANENTES DE 5 O MAS AÑOS-SIN VARIEDAD	S	43	17,72	15,67	23,82	15,67	15,67	15,67			15,67	15,67
1700000006461644	11-020-072-00002-0004	62000	PASTOS PERMANENTES DE 5 O MAS AÑOS-SIN VARIEDAD	S	43	24,88	0,64	0,64	0,64	0,64	0,85			0,64	0,64
1700000006461645	11-020-072-00002-0011	62000	PASTOS PERMANENTES DE 5 O MAS AÑOS-SIN VARIEDAD	S	43	30,01	6,45	5,27	5,27		11,72			5,27	5,27
1700000006461648	11-020-072-00002-0009	62000	PASTOS PERMANENTES DE 5 O MAS AÑOS-SIN VARIEDAD	S	43	23,42	12,84	11,33	11,33		15,11			11,33	11,33

DATOS GANADERÍA**RESUMEN DE UNIDADES**

<u>Cód</u>	<u>GRUPO DE PAGO</u>	<u>Sup. Dec. Admisible (ha)</u>	<u>Sup. Comprometida (ha)</u>	<u>Sup. ajustada compromiso (1) (ha)</u>	<u>% sobredec.</u>	<u>SUP. RESUELTA (ha)</u>	<u>Importe Declarado</u>	<u>Importe Topado</u>	<u>Importe Resuelto</u>	<u>Importe tras sobredec.</u>
43	PASTOS ASOCIADOS A GANADERÍA ECOLÓGICA	97,27		94,58	0,00	94,58	6.800,38	7.081,68	6.800,38	6.800,38
	TOTAL	97,27	94,73	94,58		94,58	6.800,38	7.081,68	6.800,38	6.800,38

RESUMEN DE PAGOS

	<u>IMPORTE (Euros)</u>			
	<u>RESUELTO</u>	<u>FEADER (Eje 2)</u>	<u>MAGRAMA</u>	<u>CAPDER</u>
Pago realizado	6.324,35	4.743,26	679,87	901,22

APLICACIÓN DE REDUCCIONES Y SANCIONES

	<u>Importe Calculado</u>	<u>Importe prerreduc.</u>	<u>Admisibilidad y compromisos</u>	<u>Presentación tardía</u>	<u>Omisión declaración</u>	<u>Condicionabilidad</u>	<u>IMPORTE (Euros)</u>				
							<u>RESUELTO</u>	<u>FEADER (Eje 2)</u>	<u>MAGRAMA</u>	<u>CAPDER</u>	
	6.800,38	6.800,38	7,00	0,00	0,00	0,00	6.324,35	4.743,26	679,87	901,22	
							TOTAL	6.324,35	4.743,26	679,87	901,22

(1) Superficie declarada admisible ajustada con la superficie comprometida.
(2) Factor de penalización valorando el alcance para el tipo de compromiso.
(3) Solicita agricultura y tiene compromisos vigentes.
(4) Solicita ganadería y tiene compromisos vigentes.

Datos considerados para el Cálculo de la Carga Ganadera mínima y máxima del expediente

Explotación	Especie	Inscrito en Sipea y Admisible	Censo Medio Animales	Ugm Calculada para CG Mínima	Ugm Calculada para CG Máxima
ES110200001462	BOVINA	SI	55,83	44,77	44,77
				44,77	44,77

Superficie determinada para Cálculo Carga Ganadera: 158,61 ha

Carga Ganadera Mínima Expediente: 0,28 ugm/ha

Carga Ganadera Máxima Expediente: 0,28 ugm/ha

Los importes del Grupo de Pago de pastos de este expediente han sido ajustados por no llegar a la carga ganadera mínima de 0,3

Recintos Determinados para el Cálculo de Carga Ganadera

REF.	REFERENCIA SIGPAC	CULTIVO	DESCRIPCIÓN CULTIVO	S/R	SUP. RESUELTA (ha)
1700000006461612	11-020-072-00003-0153	62000	PASTOS PERMANENTES DE 5 O MAS AÑOS-SIN VARIEDAD	S	15,79
1700000006461617	11-020-072-00001-0011	62000	PASTOS PERMANENTES DE 5 O MAS AÑOS-SIN VARIEDAD	S	45,29
1700000006461619	11-020-072-00003-0005	62000	PASTOS PERMANENTES DE 5 O MAS AÑOS-SIN VARIEDAD	S	2,29
1700000006461620	11-020-072-00001-0005	62000	PASTOS PERMANENTES DE 5 O MAS AÑOS-SIN VARIEDAD	S	0,52
1700000006461621	11-020-072-00001-0006	62000	PASTOS PERMANENTES DE 5 O MAS AÑOS-SIN VARIEDAD	S	0,38
1700000006461622	11-020-072-00002-0037	62000	PASTOS PERMANENTES DE 5 O MAS AÑOS-SIN VARIEDAD	S	1,62
1700000006461625	11-020-072-00002-0034	62000	PASTOS PERMANENTES DE 5 O MAS AÑOS-SIN VARIEDAD	S	13,12
1700000006461626	11-020-072-00002-0029	62000	PASTOS PERMANENTES DE 5 O MAS AÑOS-SIN VARIEDAD	S	0,10
1700000006461627	11-020-072-00002-0038	62000	PASTOS PERMANENTES DE 5 O MAS AÑOS-SIN VARIEDAD	S	5,67
1700000006461629	11-020-072-00002-0039	62000	PASTOS PERMANENTES DE 5 O MAS AÑOS-SIN VARIEDAD	S	0,06
1700000006461630	11-020-072-00002-0046	62000	PASTOS PERMANENTES DE 5 O MAS AÑOS-SIN VARIEDAD	S	18,82
1700000006461631	11-020-072-00002-0045	62000	PASTOS PERMANENTES DE 5 O MAS AÑOS-SIN VARIEDAD	S	0,88
1700000006461632	11-020-072-00003-0051	62000	PASTOS PERMANENTES DE 5 O MAS AÑOS-SIN VARIEDAD	S	15,78
1700000006461633	11-020-072-00003-0004	62000	PASTOS PERMANENTES DE 5 O MAS AÑOS-SIN VARIEDAD	S	1,09
1700000006461634	11-020-072-00003-0100	62000	PASTOS PERMANENTES DE 5 O MAS AÑOS-SIN VARIEDAD	S	0,61
1700000006461642	11-020-072-00002-0007	62000	PASTOS PERMANENTES DE 5 O MAS AÑOS-SIN VARIEDAD	S	15,67
1700000006461643	11-020-072-00001-0007	62000	PASTOS PERMANENTES DE 5 O MAS AÑOS-SIN VARIEDAD	S	0,89
1700000006461644	11-020-072-00002-0004	62000	PASTOS PERMANENTES DE 5 O MAS AÑOS-SIN VARIEDAD	S	0,64
1700000006461645	11-020-072-00002-0011	62000	PASTOS PERMANENTES DE 5 O MAS AÑOS-SIN VARIEDAD	S	6,45
1700000006461647	11-020-072-00002-0023	62000	PASTOS PERMANENTES DE 5 O MAS AÑOS-SIN VARIEDAD	S	0,10
1700000006461648	11-020-072-00002-0009	62000	PASTOS PERMANENTES DE 5 O MAS AÑOS-SIN VARIEDAD	S	12,84

DETALLE DE REDUCCIONES Y SANCIONES POR INCUMPLIMIENTOS DE ADMISIBILIDAD Y COMPROMISOS

Tipo	Compromiso	Sup. Calculada	Sup. Incumpli.	Factor Alcance (2)	Coef. Línea Base	Coef. Acumulación	Coef. Reiteración	Importe Ayuda	Factor Sanción	Importe Sanción	Aplicado
B1	Las unidades comprometidas deben estar certificadas en producción ecológica según lo establecido en el Reglamento (CE) n° 834/2007 y el Reglamento (CE) n° 889/2008, por el que se establece disposiciones de aplicación del Reglamento (CE) n° 834/2007 del Consejo, durante el periodo de compromiso.	94,58	6,56	0,07	1,00	1,00	1,00	6.800,38 €	0,07	476,03 €	SI

INCIDENCIAS**INCIDENCIA DESCRIPCIÓN**

- 85001 El recinto declarado no cumple con las normas de producción ecológica (artículo 5-1 e), Orden 26 mayo 2015)
 Ref:1700000006461616 Recinto:11-020-072-00002-047 Cultivo:62000 PASTOS PERMANENTES DE 5 O MAS AÑOS-SIN VARIEDAD Secano
 Ref:1700000006461638 Recinto:11-020-072-00002-048 Cultivo:62000 PASTOS PERMANENTES DE 5 O MAS AÑOS-SIN VARIEDAD Secano
 Ref:1700000006461639 Recinto:11-020-072-00002-049 Cultivo:62000 PASTOS PERMANENTES DE 5 O MAS AÑOS-SIN VARIEDAD Secano

(1) Superficie declarada admisible ajustada con la superficie comprometida.

(2) Factor de penalización valorando el alcance para el tipo de compromiso.

(3) Solicita agricultura y tiene compromisos vigentes.

(4) Solicita ganadería y tiene compromisos vigentes.

Ref:1700000006461640 Recinto:11-020-072-00002-050 Cultivo:62000 PASTOS PERMANENTES DE 5 O MAS AÑOS-SIN
VARIEDAD Secano
Ref:1700000006461637 Recinto:11-020-072-00002-051 Cultivo:62000 PASTOS PERMANENTES DE 5 O MAS AÑOS-SIN
VARIEDAD Secano
Ref:1700000006461636 Recinto:11-020-072-00002-052 Cultivo:62000 PASTOS PERMANENTES DE 5 O MAS AÑOS-SIN
VARIEDAD Secano
Ref:1700000006461651 Recinto:11-020-072-00003-165 Cultivo:62000 PASTOS PERMANENTES DE 5 O MAS AÑOS-SIN
VARIEDAD Secano
Ref:1700000006461652 Recinto:11-020-072-00003-166 Cultivo:62000 PASTOS PERMANENTES DE 5 O MAS AÑOS-SIN
VARIEDAD Secano
Ref:1700000006461613 Recinto:11-020-072-00003-167 Cultivo:62000 PASTOS PERMANENTES DE 5 O MAS AÑOS-SIN
VARIEDAD Secano
Ref:1700000006461614 Recinto:11-020-072-00003-168 Cultivo:62000 PASTOS PERMANENTES DE 5 O MAS AÑOS-SIN
VARIEDAD Secano
Ref:1700000006461615 Recinto:11-020-072-00003-169 Cultivo:62000 PASTOS PERMANENTES DE 5 O MAS AÑOS-SIN
VARIEDAD Secano

85031 Solicita recinto que no está comprometido para la operación.

Ref:1700000006461634 Recinto:11-020-072-00003-100 Cultivo:62000 PASTOS PERMANENTES DE 5 O MAS AÑOS-SIN
VARIEDAD Secano
Ref:1700000006461612 Recinto:11-020-072-00003-153 Cultivo:62000 PASTOS PERMANENTES DE 5 O MAS AÑOS-SIN
VARIEDAD Secano
Ref:1700000006461651 Recinto:11-020-072-00003-165 Cultivo:62000 PASTOS PERMANENTES DE 5 O MAS AÑOS-SIN
VARIEDAD Secano
Ref:1700000006461652 Recinto:11-020-072-00003-166 Cultivo:62000 PASTOS PERMANENTES DE 5 O MAS AÑOS-SIN
VARIEDAD Secano
Ref:1700000006461613 Recinto:11-020-072-00003-167 Cultivo:62000 PASTOS PERMANENTES DE 5 O MAS AÑOS-SIN
VARIEDAD Secano
Ref:1700000006461614 Recinto:11-020-072-00003-168 Cultivo:62000 PASTOS PERMANENTES DE 5 O MAS AÑOS-SIN
VARIEDAD Secano
Ref:1700000006461615 Recinto:11-020-072-00003-169 Cultivo:62000 PASTOS PERMANENTES DE 5 O MAS AÑOS-SIN
VARIEDAD Secano



<u>APELLIDOS Y NOMBRE / RAZÓN SOCIAL</u>	<u>NIF</u>	<u>EXPEDIENTE</u>	<u>SOLICITA AGRICULT. (3)</u>	<u>SOLICITA GANADER. (4)</u>	<u>ANUALIDAD DE PAGO</u>
INVERSIONES EL SOMBRERERO,S.L.	****5509*	2000985	NO	SI	3ª

DATOS CONVERSIÓN**IMPORTE POR ANUALIDAD**

	<u>2015</u>	<u>2016</u>	<u>2017</u>	<u>2018</u>	<u>2019</u>
IMPORTE MÁXIMO SUBVENCIONABLE	2.550,26 €	2.550,26 €	2.125,22 €	2.125,22 €	2.125,22 €
IMPORTE MEDIO DE TRANSFERENCIA (€/ha)	98,58 €	98,58 €	82,15 €	82,15 €	82,15 €

RESUMEN DE UNIDADES

<u>Cód</u>	<u>GRUPO DE PAGO</u>	<u>Sup. Dec. Admisible (ha)</u>	<u>Sup. Comprometida (ha)</u>	<u>Sup. ajustada compromiso (1) (ha)</u>	<u>% sobredec.</u>	<u>SUP. RESUELTA (ha)</u>	<u>Importe Declarado</u>	<u>Importe Topado</u>	<u>Importe Resuelto</u>	<u>Importe tras sobredec.</u>
43	PASTOS ASOCIADOS A GANADERÍA ECOLÓGICA	25,87		25,87	0,00	25,87	2.125,22	2.125,22	2.125,22	2.125,22
	TOTAL	25,87	25,87	25,87		25,87	2.125,22	2.125,22	2.125,22	2.125,22

APLICACIÓN DE REDUCCIONES Y SANCIONES

	<u>Importe Calculado</u>	<u>Importe prereduc.</u>	<u>Admisibilidad y compromisos</u>	<u>Presentación tardía</u>	<u>Omisión declaración</u>	<u>Condicionabilidad</u>	<u>IMPORTE (Euros)</u>				
							<u>RESUELTO</u>	<u>FEADER (Eje 2)</u>	<u>MAGRAMA</u>	<u>CAPDER</u>	
GANADERÍA	2.125,22	2.125,22	0,00	0,00	0,00	0,00	2.125,22	1.593,92	228,46	302,84	
							TOTAL	2.125,22	1.593,92	228,46	302,84

RECINTOS RESUELTOS

<u>REF.</u>	<u>REFERENCIA SIGPAC</u>	<u>CULTIVO</u>	<u>DESCRIPCIÓN CULTIVO</u>	<u>S/R</u>	<u>G.PAGO</u>	<u>PEND. MEDIA (%)</u>	<u>SUP. DEC. ADMISIBLE (ha)</u>	<u>SUP. COMPROM. (ha)</u>	<u>SUP. AJUSTADA COMPROM. (1) (ha)</u>	<u>SUP. CONV. SIGPAC (ha)</u>	<u>SUP. CERTIF. (ha)</u>	<u>SUP. CAMPO (ha)</u>	<u>SUP. CAMPO DETER. CULT. DECLARADO (ha)</u>	<u>SUP. DEC. REDUCIDA (ha)</u>	<u>SUP. RESUELTA (ha)</u>
1700000002754042	11-008-009-00040-0001	62000	PASTOS PERMANENTES DE 5 O MAS AÑOS-SIN VARIEDAD	S	43	16,46	1,50	1,50	1,50		1,50			1,50	1,50
1700000002754043	11-008-009-00045-0001	62000	PASTOS PERMANENTES DE 5 O MAS AÑOS-SIN VARIEDAD	S	43	29,42	3,42	3,42	3,42		13,66			3,42	3,42
1700000002754044	11-008-009-00045-0002	62000	PASTOS PERMANENTES DE 5 O MAS AÑOS-SIN VARIEDAD	S	43	20,05	16,73	16,73	16,73		22,30			16,73	16,73
1700000002754045	11-008-009-00045-0003	62000	PASTOS PERMANENTES DE 5 O MAS AÑOS-SIN VARIEDAD	S	43	21,39	4,22	4,22	4,22		9,37			4,22	4,22

DATOS GANADERÍA**RESUMEN DE UNIDADES**

<u>Cód</u>	<u>GRUPO DE PAGO</u>	<u>Sup. Dec. Admisible (ha)</u>	<u>Sup. Comprometida (ha)</u>	<u>Sup. ajustada compromiso (1) (ha)</u>	<u>% sobredec.</u>	<u>SUP. RESUELTA (ha)</u>	<u>Importe Declarado</u>	<u>Importe Topado</u>	<u>Importe Resuelto</u>	<u>Importe tras sobredec.</u>
43	PASTOS ASOCIADOS A GANADERÍA ECOLÓGICA	25,87		25,87	0,00	25,87	2.125,22	2.125,22	2.125,22	2.125,22
	TOTAL	25,87	25,87	25,87		25,87	2.125,22	2.125,22	2.125,22	2.125,22

RESUMEN DE PAGOS

	<u>IMPORTE (Euros)</u>			
	<u>RESUELTO</u>	<u>FEADER (Eje 2)</u>	<u>MAGRAMA</u>	<u>CAPDER</u>
Pago realizado	2.125,22	1.593,92	228,46	302,84

APLICACIÓN DE REDUCCIONES Y SANCIONES

	<u>Importe Calculado</u>	<u>Importe prereduc.</u>	<u>Admisibilidad y compromisos</u>	<u>Presentación tardía</u>	<u>Omisión declaración</u>	<u>Condicionabilidad</u>	<u>IMPORTE (Euros)</u>				
							<u>RESUELTO</u>	<u>FEADER (Eje 2)</u>	<u>MAGRAMA</u>	<u>CAPDER</u>	
	2.125,22	2.125,22	0,00	0,00	0,00	0,00	2.125,22	1.593,92	228,46	302,84	
							TOTAL	2.125,22	1.593,92	228,46	302,84



Superficie determinada para Cálculo Carga Ganadera: 25,87 ha
Carga Ganadera Mínima Expediente: 0,46 ugm/ha
Carga Ganadera Máxima Expediente: 0,46 ugm/ha

Recintos Determinados para el Cálculo de Garga Ganadera

<u>REF.</u>	<u>REFERENCIA SIGPAC</u>	<u>CULTIVO</u>	<u>DESCRIPCIÓN CULTIVO</u>	<u>S/R</u>	<u>SUP. RESUELTA (ha)</u>
1700000002754042	11-008-009-00040-0001	62000	PASTOS PERMANENTES DE 5 O MAS AÑOS-SIN VARIEDAD	S	1,50
1700000002754043	11-008-009-00045-0001	62000	PASTOS PERMANENTES DE 5 O MAS AÑOS-SIN VARIEDAD	S	3,42
1700000002754044	11-008-009-00045-0002	62000	PASTOS PERMANENTES DE 5 O MAS AÑOS-SIN VARIEDAD	S	16,73
1700000002754045	11-008-009-00045-0003	62000	PASTOS PERMANENTES DE 5 O MAS AÑOS-SIN VARIEDAD	S	4,22



<u>APELLIDOS Y NOMBRE / RAZÓN SOCIAL</u>	<u>NIF</u>	<u>EXPEDIENTE</u>	<u>SOLICITA AGRICULT. (3)</u>	<u>SOLICITA GANADER. (4)</u>	<u>ANUALIDAD DE PAGO</u>
JOSE BRAZA E HIJOS SA	****0338*	2007388	SI	NO	3ª

DATOS CONVERSIÓN**IMPORTE POR ANUALIDAD**

	<u>2015</u>	<u>2016</u>	<u>2017</u>	<u>2018</u>	<u>2019</u>
IMPORTE MÁXIMO SUBVENCIONABLE	798,20 €	798,20 €	665,15 €	665,15 €	665,15 €
IMPORTE MEDIO DE TRANSFERENCIA (€/ha)	181,41 €	181,41 €	151,17 €	151,17 €	151,17 €

RESUMEN DE UNIDADES

<u>Cód</u>	<u>GRUPO DE PAGO</u>	<u>Sup. Dec. Admisible (ha)</u>	<u>Sup. Comprometida (ha)</u>	<u>Sup. ajustada compromiso (1) (ha)</u>	<u>% sobredec.</u>	<u>SUP. RESUELTA (ha)</u>	<u>Importe Declarado</u>	<u>Importe Topado</u>	<u>Importe Resuelto</u>	<u>Importe tras sobredec.</u>
39	HERBÁCEOS	4,42		4,40	0,00	4,40	665,15	665,15	665,15	665,15
	TOTAL	4,42	4,40	4,40		4,40	665,15	665,15	665,15	665,15

APLICACIÓN DE REDUCCIONES Y SANCIONES

	<u>Importe Calculado</u>	<u>Importe prereduc.</u>	<u>Admisibilidad y compromisos</u>	<u>Presentación tardía</u>	<u>Omisión declaración</u>	<u>Condicionabilidad</u>	<u>IMPORTE (Euros)</u>			
							<u>RESUELTO</u>	<u>FEADER (Eje 2)</u>	<u>MAGRAMA</u>	<u>CAPDER</u>
AGRICULTURA	665,15	665,15	0,00	0,00	0,00	0,00	665,15	498,86	71,50	94,79
TOTAL							665,15	498,86	71,50	94,79

RECINTOS RESUELTOS

<u>REF.</u>	<u>REFERENCIA SIGPAC</u>	<u>CULTIVO DESCRIPCIÓN CULTIVO</u>	<u>S/R G.PAGO</u>	<u>PEND. MEDIA (%)</u>	<u>SUP. DEC. ADMISIBLE (ha)</u>	<u>SUP. COMPROM. (ha)</u>	<u>SUP. AJUSTADA COMPROM. (1) (ha)</u>	<u>SUP. CONY. SIGPAC (ha)</u>	<u>SUP. CERTIE. (ha)</u>	<u>SUP. CAMPO (ha)</u>	<u>SUP. CAMPO DETER. CULT. DECLARADO (ha)</u>	<u>SUP. DEC. REDUCIDA (ha)</u>	<u>SUP. RESUELTA (ha)</u>
1700000006859992	11-020-135-00213-0001	60000 ALFALFA-SIN VARIEDAD	R 39	2,74	4,42	4,40	4,40		4,42			4,40	4,40

DATOS AGRICULTURA**RESUMEN DE UNIDADES**

<u>Cód</u>	<u>GRUPO DE PAGO</u>	<u>Sup. Dec. Admisible (ha)</u>	<u>Sup. Comprometida (ha)</u>	<u>Sup. ajustada compromiso (1) (ha)</u>	<u>% sobredec.</u>	<u>SUP. RESUELTA (ha)</u>	<u>Importe Declarado</u>	<u>Importe Topado</u>	<u>Importe Resuelto</u>	<u>Importe tras sobredec.</u>
39	HERBÁCEOS	4,42		4,40	0,00	4,40	665,15	665,15	665,15	665,15
	TOTAL	4,42	4,40	4,40		4,40	665,15	665,15	665,15	665,15

RESUMEN DE PAGOS

	<u>IMPORTE (Euros)</u>			
	<u>RESUELTO</u>	<u>FEADER (Eje 2)</u>	<u>MAGRAMA</u>	<u>CAPDER</u>
Pago realizado	665,15	498,86	71,50	94,79

APLICACIÓN DE REDUCCIONES Y SANCIONES

	<u>Importe Calculado</u>	<u>Importe prereduc.</u>	<u>Admisibilidad y compromisos</u>	<u>Presentación tardía</u>	<u>Omisión declaración</u>	<u>Condicionabilidad</u>	<u>IMPORTE (Euros)</u>			
							<u>RESUELTO</u>	<u>FEADER (Eje 2)</u>	<u>MAGRAMA</u>	<u>CAPDER</u>
	665,15	665,15	0,00	0,00	0,00	0,00	665,15	498,86	71,50	94,79
TOTAL							665,15	498,86	71,50	94,79



<u>APELLIDOS Y NOMBRE / RAZÓN SOCIAL</u>	<u>NIF</u>	<u>EXPEDIENTE</u>	<u>SOLICITA AGRICULT. (3)</u>	<u>SOLICITA GANADER. (4)</u>	<u>ANUALIDAD DE PAGO</u>
LA BREÑA DEL AGUA S.L.	****8623*	2007617	NO	SI	3ª

DATOS CONVERSIÓN**IMPORTE POR ANUALIDAD**

	<u>2015</u>	<u>2016</u>	<u>2017</u>	<u>2018</u>	<u>2019</u>
IMPORTE MÁXIMO SUBVENCIONABLE	13.147,61 €	13.147,61 €	10.956,35 €	10.956,35 €	10.956,35 €
IMPORTE MEDIO DE TRANSFERENCIA (€/ha)	67,58 €	67,58 €	56,31 €	56,31 €	56,31 €

RESUMEN DE UNIDADES

<u>Cód</u>	<u>GRUPO DE PAGO</u>	<u>Sup. Dec. Admisible (ha)</u>	<u>Sup. Comprometida (ha)</u>	<u>Sup. ajustada compromiso (1) (ha)</u>	<u>% sobredec.</u>	<u>SUP. RESUELTA (ha)</u>	<u>Importe Declarado</u>	<u>Importe Topado</u>	<u>Importe Resuelto</u>	<u>Importe tras sobredec.</u>
43	PASTOS ASOCIADOS A GANADERÍA ECOLÓGICA	194,56		194,56	0,00	194,56	10.956,35	10.956,35	10.956,35	10.956,35
	TOTAL	194,56	194,56	194,56		194,56	10.956,35	10.956,35	10.956,35	10.956,35

APLICACIÓN DE REDUCCIONES Y SANCIONES

	<u>Importe Calculado</u>	<u>Importe prerreduc.</u>	<u>Admisibilidad y compromisos</u>	<u>Presentación tardía</u>	<u>Omisión declaración</u>	<u>Condicionabilidad</u>	<u>IMPORTE (Euros)</u>			
							<u>RESUELTO</u>	<u>FEADER (Eje 2)</u>	<u>MAGRAMA</u>	<u>CAPDER</u>
GANADERÍA	10.956,35	10.956,35	0,00	0,00	0,00	0,00	10.956,35	8.217,26	1.177,81	1.561,28
TOTAL							10.956,35	8.217,26	1.177,81	1.561,28

RECINTOS RESUELTOS

<u>REF.</u>	<u>REFERENCIA SIGPAC</u>	<u>CULTIVO</u>	<u>DESCRIPCIÓN CULTIVO</u>	<u>S/R</u>	<u>G.PAGO</u>	<u>PEND. MEDIA (%)</u>	<u>SUP. DEC. ADMISIBLE (ha)</u>	<u>SUP. COMPROM. (ha)</u>	<u>SUP. AJUSTADA COMPROM. (1) (ha)</u>	<u>SUP. CONV. SIGPAC (ha)</u>	<u>SUP. CERTIF. (ha)</u>	<u>SUP. CAMPO (ha)</u>	<u>SUP. CAMPO DETER. CULT. DECLARADO (ha)</u>	<u>SUP. DEC. REDUCIDA (ha)</u>	<u>SUP. RESUELTA (ha)</u>
1700000006969936	11-001-056-00003-0001	62000	PASTOS PERMANENTES DE 5 O MAS AÑOS-SIN VARIEDAD	S	43	41,45	48,73	48,73	48,73		108,28			48,73	48,73
1700000006969942	11-001-056-00004-0005	62000	PASTOS PERMANENTES DE 5 O MAS AÑOS-SIN VARIEDAD	S	43	15,73	12,75	12,75	12,75		12,75			12,75	12,75
1700000006969943	11-001-056-00004-0010	62000	PASTOS PERMANENTES DE 5 O MAS AÑOS-SIN VARIEDAD	S	43	14,34	9,24	9,24	9,24		9,24			9,24	9,24
1700000006969946	11-001-056-00004-0021	62000	PASTOS PERMANENTES DE 5 O MAS AÑOS-SIN VARIEDAD	S	43	20,57	5,57	5,57	5,57		22,26			5,57	5,57
1700000006969947	11-001-056-00004-0001	62000	PASTOS PERMANENTES DE 5 O MAS AÑOS-SIN VARIEDAD	S	43	18,10	21,83	21,83	21,83		33,59			21,83	21,83
1700000006969952	11-001-056-00004-0007	62000	PASTOS PERMANENTES DE 5 O MAS AÑOS-SIN VARIEDAD	S	43	15,00	16,42	16,42	16,42		21,89			16,42	16,42
1700000006969954	11-001-056-00004-0008	62000	PASTOS PERMANENTES DE 5 O MAS AÑOS-SIN VARIEDAD	S	43	16,39	0,54	0,54	0,54		0,54			0,54	0,54
1700000006969955	11-001-056-00004-0006	62000	PASTOS PERMANENTES DE 5 O MAS AÑOS-SIN VARIEDAD	S	43	9,06	10,55	10,55	10,55		14,06			10,55	10,55
1700000006969957	11-001-056-00004-0011	62000	PASTOS PERMANENTES DE 5 O MAS AÑOS-SIN VARIEDAD	S	43	16,21	10,20	10,20	10,20		10,20			10,20	10,20
1700000006969958	11-001-056-00004-0014	62000	PASTOS PERMANENTES DE 5 O MAS AÑOS-SIN VARIEDAD	S	43	16,70	1,51	1,51	1,51		1,78			1,51	1,51
1700000006969959	11-001-056-00004-0009	62000	PASTOS PERMANENTES DE 5 O MAS AÑOS-SIN VARIEDAD	S	43	17,96	8,85	8,85	8,85		8,85			8,85	8,85
1700000006969960	11-001-056-00004-0016	62000	PASTOS PERMANENTES DE 5 O MAS AÑOS-SIN VARIEDAD	S	43	7,39	2,71	2,71	2,71		2,71			2,71	2,71
1700000006969961	11-001-056-00004-0013	62000	PASTOS PERMANENTES DE 5 O MAS AÑOS-SIN VARIEDAD	S	43	20,43	1,28	1,28	1,28		1,50			1,28	1,28
1700000006969963	11-001-056-00004-0015	62000	PASTOS PERMANENTES DE 5 O MAS AÑOS-SIN VARIEDAD	S	43	14,86	2,34	2,34	2,34		2,34			2,34	2,34
1700000006969964	11-001-056-00003-0007	62000	PASTOS PERMANENTES DE 5 O MAS AÑOS-SIN VARIEDAD	S	43	15,85	3,40	3,40	3,40		4,53			3,40	3,40
1700000006969965	11-001-056-00003-0006	62000	PASTOS PERMANENTES DE 5 O MAS AÑOS-SIN VARIEDAD	S	43	19,66	2,45	2,45	2,45		2,45			2,45	2,45
1700000006969967	11-001-056-00003-0019	62000	PASTOS PERMANENTES DE 5 O MAS AÑOS-SIN VARIEDAD	S	43	9,34	9,17	9,17	9,17		12,22			9,17	9,17
1700000006969973	11-001-056-00003-0005	62000	PASTOS PERMANENTES DE 5 O MAS AÑOS-SIN VARIEDAD	S	43	18,50	15,54	15,54	15,54		15,54			15,54	15,54
1700000006969981	11-001-056-00005-0001	62000	PASTOS PERMANENTES DE 5 O MAS AÑOS-SIN VARIEDAD	S	43	8,73	11,48	11,48	11,48		13,50			11,48	11,48

DATOS GANADERÍA**RESUMEN DE UNIDADES**

<u>Cód</u>	<u>GRUPO DE PAGO</u>	<u>Sup. Dec. Admisible (ha)</u>	<u>Sup. Comprometida (ha)</u>	<u>Sup. ajustada compromiso (1) (ha)</u>	<u>% sobredec.</u>	<u>SUP. RESUELTA (ha)</u>	<u>Importe Declarado</u>	<u>Importe Topado</u>	<u>Importe Resuelto</u>	<u>Importe tras sobredec.</u>
43	PASTOS ASOCIADOS A GANADERÍA ECOLÓGICA	194,56		194,56	0,00	194,56	10.956,35	10.956,35	10.956,35	10.956,35
	TOTAL	194,56	194,56	194,56		194,56	10.956,35	10.956,35	10.956,35	10.956,35

RESUMEN DE PAGOS

<u>Pago realizado</u>	<u>IMPORTE (Euros)</u>			
	<u>RESUELTO</u>	<u>FEADER (Eje 2)</u>	<u>MAGRAMA</u>	<u>CAPDER</u>
	10.956,35	8.217,26	1.177,81	1.561,28



(1) Superficie declarada admisible ajustada con la superficie comprometida.
(2) Factor de penalización valorando el alcance para el tipo de compromiso.
(3) Solicita agricultura y tiene compromisos vigentes.
(4) Solicita ganadería y tiene compromisos vigentes.

APLICACIÓN DE REDUCCIONES Y SANCIONES

Importe Calculado	Importe prereduc.	Admisibilidad y compromisos	Presentación tardía	Omisión declaración	Condicionalidad	IMPORTE (Euros)			
						RESUELTO	FEADER (Eje 2)	MAGRAMA	CAPDER
10.956,35	10.956,35	0,00	0,00	0,00	0,00	10.956,35	8.217,26	1.177,81	1.561,28
TOTAL						10.956,35	8.217,26	1.177,81	1.561,28

Superficie determinada para Cálculo Ganadera: 368,07 ha
Carga Ganadera Mínima Expediente: 0,54 ugm/ha
Carga Ganadera Máxima Expediente: 0,57 ugm/ha

Recintos Determinados para el Cálculo de Garga Ganadera

REF.	REFERENCIA SIGPAC	CULTIVO	DESCRIPCIÓN CULTIVO	S/R	SUP. RESUELTA (ha)
170000006969936	11-001-056-00003-0001	62000	PASTOS PERMANENTES DE 5 O MAS AÑOS-SIN VARIEDAD	S	48,73
170000006969942	11-001-056-00004-0005	62000	PASTOS PERMANENTES DE 5 O MAS AÑOS-SIN VARIEDAD	S	12,75
170000006969943	11-001-056-00004-0010	62000	PASTOS PERMANENTES DE 5 O MAS AÑOS-SIN VARIEDAD	S	9,24
170000006969946	11-001-056-00004-0021	62000	PASTOS PERMANENTES DE 5 O MAS AÑOS-SIN VARIEDAD	S	5,57
170000006969947	11-001-056-00004-0001	62000	PASTOS PERMANENTES DE 5 O MAS AÑOS-SIN VARIEDAD	S	21,83
170000006969952	11-001-056-00004-0007	62000	PASTOS PERMANENTES DE 5 O MAS AÑOS-SIN VARIEDAD	S	16,42
170000006969954	11-001-056-00004-0008	62000	PASTOS PERMANENTES DE 5 O MAS AÑOS-SIN VARIEDAD	S	0,54
170000006969955	11-001-056-00004-0006	62000	PASTOS PERMANENTES DE 5 O MAS AÑOS-SIN VARIEDAD	S	10,55
170000006969957	11-001-056-00004-0011	62000	PASTOS PERMANENTES DE 5 O MAS AÑOS-SIN VARIEDAD	S	10,20
170000006969958	11-001-056-00004-0014	62000	PASTOS PERMANENTES DE 5 O MAS AÑOS-SIN VARIEDAD	S	1,51
170000006969959	11-001-056-00004-0009	62000	PASTOS PERMANENTES DE 5 O MAS AÑOS-SIN VARIEDAD	S	8,85
170000006969960	11-001-056-00004-0016	62000	PASTOS PERMANENTES DE 5 O MAS AÑOS-SIN VARIEDAD	S	2,71
170000006969961	11-001-056-00004-0013	62000	PASTOS PERMANENTES DE 5 O MAS AÑOS-SIN VARIEDAD	S	1,28
170000006969963	11-001-056-00004-0015	62000	PASTOS PERMANENTES DE 5 O MAS AÑOS-SIN VARIEDAD	S	2,34
170000006969964	11-001-056-00003-0007	62000	PASTOS PERMANENTES DE 5 O MAS AÑOS-SIN VARIEDAD	S	3,40
170000006969965	11-001-056-00003-0006	62000	PASTOS PERMANENTES DE 5 O MAS AÑOS-SIN VARIEDAD	S	2,45
170000006969966	11-001-056-00003-0016	62000	PASTOS PERMANENTES DE 5 O MAS AÑOS-SIN VARIEDAD	S	24,01
170000006969967	11-001-056-00003-0019	62000	PASTOS PERMANENTES DE 5 O MAS AÑOS-SIN VARIEDAD	S	9,17
170000006969971	11-019-003-00001-0011	62000	PASTOS PERMANENTES DE 5 O MAS AÑOS-SIN VARIEDAD	S	23,39
170000006969972	11-019-003-00001-0003	62000	PASTOS PERMANENTES DE 5 O MAS AÑOS-SIN VARIEDAD	S	3,52
170000006969973	11-001-056-00003-0005	62000	PASTOS PERMANENTES DE 5 O MAS AÑOS-SIN VARIEDAD	S	15,54
170000006969976	11-019-003-00001-0002	62000	PASTOS PERMANENTES DE 5 O MAS AÑOS-SIN VARIEDAD	S	29,64
170000006969977	11-019-003-00001-0004	62000	PASTOS PERMANENTES DE 5 O MAS AÑOS-SIN VARIEDAD	S	14,84
170000006969978	11-019-003-00001-0014	62000	PASTOS PERMANENTES DE 5 O MAS AÑOS-SIN VARIEDAD	S	0,88
170000006969979	11-019-004-00001-0001	62000	PASTOS PERMANENTES DE 5 O MAS AÑOS-SIN VARIEDAD	S	73,89
170000006969981	11-001-056-00005-0001	62000	PASTOS PERMANENTES DE 5 O MAS AÑOS-SIN VARIEDAD	S	11,48
170000006969982	11-019-003-00001-0007	62000	PASTOS PERMANENTES DE 5 O MAS AÑOS-SIN VARIEDAD	S	0,59
170000006969983	11-019-003-00001-0001	62000	PASTOS PERMANENTES DE 5 O MAS AÑOS-SIN VARIEDAD	S	0,26
170000006969998	11-019-004-00001-0003	62000	PASTOS PERMANENTES DE 5 O MAS AÑOS-SIN VARIEDAD	S	2,49

INCIDENCIAS**INCIDENCIA DESCRIPCIÓN**

85031 Solicita recinto que no está comprometido para la operación.
 Ref:170000006969966 Recinto:11-001-056-00003-016 Cultivo:62000 PASTOS PERMANENTES DE 5 O MAS AÑOS-SIN

VARIEDAD Secano



(1) Superficie declarada admisible ajustada con la superficie comprometida.
(2) Factor de penalización valorando el alcance para el tipo de compromiso.
(3) Solicita agricultura y tiene compromisos vigentes.
(4) Solicita ganadería y tiene compromisos vigentes.

<u>APELLIDOS Y NOMBRE / RAZÓN SOCIAL</u>	<u>NIF</u>	<u>EXPEDIENTE</u>	<u>SOLICITA AGRICULT. (3)</u>	<u>SOLICITA GANADER. (4)</u>	<u>ANUALIDAD DE PAGO</u>
LA PINTADA C.B.	****6873*	2005293	NO	SI	3ª

DATOS CONVERSIÓN**IMPORTE POR ANUALIDAD**

	<u>2015</u>	<u>2016</u>	<u>2017</u>	<u>2018</u>	<u>2019</u>
IMPORTE MÁXIMO SUBVENCIONABLE	7.999,77 €	7.999,77 €	6.666,47 €	6.666,47 €	6.666,47 €
IMPORTE MEDIO DE TRANSFERENCIA (€/ha)	34,72 €	34,72 €	28,93 €	28,93 €	28,93 €

RESUMEN DE UNIDADES

<u>Cód</u>	<u>GRUPO DE PAGO</u>	<u>Sup. Dec. Admisible (ha)</u>	<u>Sup. Comprometida (ha)</u>	<u>Sup. ajustada compromiso (1) (ha)</u>	<u>% sobredec.</u>	<u>SUP. RESUELTA (ha)</u>	<u>Importe Declarado</u>	<u>Importe Topado</u>	<u>Importe Resuelto</u>	<u>Importe tras sobredec.</u>
43	PASTOS ASOCIADOS A GANADERÍA ECOLÓGICA	230,40		230,40	0,00	230,40	8.142,71	6.666,47	6.666,47	6.666,47
	TOTAL	230,40	230,40	230,40		230,40	8.142,71	6.666,47	6.666,47	6.666,47

APLICACIÓN DE REDUCCIONES Y SANCIONES

	<u>Importe Calculado</u>	<u>Importe prerreduc.</u>	<u>Admisibilidad y compromisos</u>	<u>Presentación tardía</u>	<u>Omisión declaración</u>	<u>Condicionabilidad</u>	<u>IMPORTE (Euros)</u>				
							<u>RESUELTO</u>	<u>FEADER (Eje 2)</u>	<u>MAGRAMA</u>	<u>CAPDER</u>	
GANADERÍA	6.666,47	6.666,47	0,00	0,00	0,00	0,00	6.666,47	4.999,85	716,65	949,97	
							TOTAL	6.666,47	4.999,85	716,65	949,97

RECINTOS RESUELTOS

<u>REF.</u>	<u>REFERENCIA SIGPAC</u>	<u>CULTIVO</u>	<u>DESCRIPCIÓN CULTIVO</u>	<u>S/R</u>	<u>G.PAGO</u>	<u>PEND. MEDIA (%)</u>	<u>SUP. DEC. ADMISIBLE (ha)</u>	<u>SUP. COMPROM. (ha)</u>	<u>SUP. AJUSTADA COMPROM. (1) (ha)</u>	<u>SUP. CONV. SIGPAC (ha)</u>	<u>SUP. CERTIF. (ha)</u>	<u>SUP. CAMPO (ha)</u>	<u>SUP. CAMPO DETER. CULT. DECLARADO (ha)</u>	<u>SUP. DEC. REDUCIDA (ha)</u>	<u>SUP. RESUELTA (ha)</u>
1700000005936351	11-023-084-00027-0001	62000	PASTOS PERMANENTES DE 5 O MAS AÑOS-SIN VARIEDAD	S	43	12,91	2,47	2,47	2,47		3,29			2,47	2,47
1700000005936352	11-023-084-00027-0002	62000	PASTOS PERMANENTES DE 5 O MAS AÑOS-SIN VARIEDAD	S	43	17,08	7,24	7,24	7,24		7,24			7,24	7,24
1700000005936353	11-023-084-00027-0003	62000	PASTOS PERMANENTES DE 5 O MAS AÑOS-SIN VARIEDAD	S	43	25,06	5,40	5,40	5,40		5,40			5,40	5,40
1700000005936354	11-023-084-00027-0004	62000	PASTOS PERMANENTES DE 5 O MAS AÑOS-SIN VARIEDAD	S	43	25,16	153,76	153,76	153,76		153,76			153,76	153,76
1700000005936355	11-023-084-00027-0008	62000	PASTOS PERMANENTES DE 5 O MAS AÑOS-SIN VARIEDAD	S	43	34,13	36,95	36,95	36,95		43,47			36,95	36,95
1700000005936356	11-023-084-00027-0007	63000	PASTOS DE MENOS DE 5 AÑOS-SIN VARIEDAD	R	43	9,06	24,58	24,58	24,58		24,58			24,58	24,58

DATOS GANADERÍA**RESUMEN DE UNIDADES**

<u>Cód</u>	<u>GRUPO DE PAGO</u>	<u>Sup. Dec. Admisible (ha)</u>	<u>Sup. Comprometida (ha)</u>	<u>Sup. ajustada compromiso (1) (ha)</u>	<u>% sobredec.</u>	<u>SUP. RESUELTA (ha)</u>	<u>Importe Declarado</u>	<u>Importe Topado</u>	<u>Importe Resuelto</u>	<u>Importe tras sobredec.</u>
43	PASTOS ASOCIADOS A GANADERÍA ECOLÓGICA	230,40		230,40	0,00	230,40	8.142,71	6.666,47	6.666,47	6.666,47
	TOTAL	230,40	230,40	230,40		230,40	8.142,71	6.666,47	6.666,47	6.666,47

RESUMEN DE PAGOS

	<u>IMPORTE (Euros)</u>			
	<u>RESUELTO</u>	<u>FEADER (Eje 2)</u>	<u>MAGRAMA</u>	<u>CAPDER</u>
Pago realizado	6.666,47	4.999,85	716,65	949,97

APLICACIÓN DE REDUCCIONES Y SANCIONES

	<u>Importe Calculado</u>	<u>Importe prerreduc.</u>	<u>Admisibilidad y compromisos</u>	<u>Presentación tardía</u>	<u>Omisión declaración</u>	<u>Condicionabilidad</u>	<u>IMPORTE (Euros)</u>				
							<u>RESUELTO</u>	<u>FEADER (Eje 2)</u>	<u>MAGRAMA</u>	<u>CAPDER</u>	
	6.666,47	6.666,47	0,00	0,00	0,00	0,00	6.666,47	4.999,85	716,65	949,97	
							TOTAL	6.666,47	4.999,85	716,65	949,97



Datos considerados para el Cálculo de la Carga Ganadera mínima y máxima del expediente

Explotación	Especie	Inscrito en Sipea y Admisible	Censo Medio Animales	Ugm Calculada para CG Mínima	Ugm Calculada para CG Máxima
ES110230000723	BOVINA	SI	40,26	33,91	33,91
				33,91	33,91

Superficie determinada para Cálculo Carga Ganadera: 230,40 ha

Carga Ganadera Mínima Expediente: 0,15 ugm/ha

Carga Ganadera Máxima Expediente: 0,15 ugm/ha

Los importes del Grupo de Pago de pastos de este expediente han sido ajustados por no llegar a la carga ganadera mínima de 0,3

Recintos Determinados para el Cálculo de Garga Ganadera

REF.	REFERENCIA SIGPAC	CULTIVO	DESCRIPCIÓN CULTIVO	SUP. RESUELTA (ha)
1700000005936351	11-023-084-00027-0001	62000	PASTOS PERMANENTES DE 5 O MAS AÑOS-SIN VARIEDAD	S 2,47
1700000005936352	11-023-084-00027-0002	62000	PASTOS PERMANENTES DE 5 O MAS AÑOS-SIN VARIEDAD	S 7,24
1700000005936353	11-023-084-00027-0003	62000	PASTOS PERMANENTES DE 5 O MAS AÑOS-SIN VARIEDAD	S 5,40
1700000005936354	11-023-084-00027-0004	62000	PASTOS PERMANENTES DE 5 O MAS AÑOS-SIN VARIEDAD	S 153,76
1700000005936355	11-023-084-00027-0008	62000	PASTOS PERMANENTES DE 5 O MAS AÑOS-SIN VARIEDAD	S 36,95
1700000005936356	11-023-084-00027-0007	63000	PASTOS DE MENOS DE 5 AÑOS-SIN VARIEDAD	R 24,58



<u>APELLIDOS Y NOMBRE / RAZÓN SOCIAL</u>	<u>NIF</u>	<u>EXPEDIENTE</u>	<u>SOLICITA AGRICULT. (3)</u>	<u>SOLICITA GANADER. (4)</u>	<u>ANUALIDAD DE PAGO</u>
LA SIERRA DEL LABRADILLO S.L.	****1073*	2001929	NO	SI	3ª

DATOS CONVERSIÓN**IMPORTE POR ANUALIDAD**

	<u>2015</u>	<u>2016</u>	<u>2017</u>	<u>2018</u>	<u>2019</u>
IMPORTE MÁXIMO SUBVENCIONABLE	8.631,66 €	8.631,66 €	7.193,05 €	7.193,05 €	7.193,05 €
IMPORTE MEDIO DE TRANSFERENCIA (€/ha)	89,98 €	89,98 €	74,98 €	74,98 €	74,98 €

RESUMEN DE UNIDADES

<u>Cód</u>	<u>GRUPO DE PAGO</u>	<u>Sup. Dec. Admisible (ha)</u>	<u>Sup. Comprometida (ha)</u>	<u>Sup. ajustada compromiso (1) (ha)</u>	<u>% sobredec.</u>	<u>SUP. RESUELTA (ha)</u>	<u>Importe Declarado</u>	<u>Importe Topado</u>	<u>Importe Resuelto</u>	<u>Importe tras sobredec.</u>
43	PASTOS ASOCIADOS A GANADERÍA ECOLÓGICA	95,93		95,93	0,00	95,93	7.193,05	7.193,05	7.193,05	7.193,05
	TOTAL	95,93	95,93	95,93		95,93	7.193,05	7.193,05	7.193,05	7.193,05

APLICACIÓN DE REDUCCIONES Y SANCIONES

	<u>Importe Calculado</u>	<u>Importe prerreduc.</u>	<u>Admisibilidad y compromisos</u>	<u>Presentación tardía</u>	<u>Omisión declaración</u>	<u>Condicionabilidad</u>	<u>IMPORTE (Euros)</u>				
							<u>RESUELTO</u>	<u>FEADER (Eje 2)</u>	<u>MAGRAMA</u>	<u>CAPDER</u>	
GANADERÍA	7.193,05	7.193,05	0,00	0,00	0,00	0,00	7.193,05	5.394,79	773,25	1.025,01	
							TOTAL	7.193,05	5.394,79	773,25	1.025,01

RECINTOS RESUELTOS

<u>REF.</u>	<u>REFERENCIA SIGPAC</u>	<u>CULTIVO</u>	<u>DESCRIPCIÓN CULTIVO</u>	<u>S/R</u>	<u>G.PAGO</u>	<u>PEND. MEDIA (%)</u>	<u>SUP. DEC. ADMISIBLE (ha)</u>	<u>SUP. COMPROM. (ha)</u>	<u>SUP. AJUSTADA COMPROM. (1) (ha)</u>	<u>SUP. CONV. SIGPAC (ha)</u>	<u>SUP. CERTIF. (ha)</u>	<u>SUP. CAMPO (ha)</u>	<u>SUP. CAMPO DETER. CULT. DECLARADO (ha)</u>	<u>SUP. DEC. REDUCIDA (ha)</u>	<u>SUP. RESUELTA (ha)</u>
1700000006968330	11-033-015-00014-0001	62000	PASTOS PERMANENTES DE 5 O MAS AÑOS-SIN VARIEDAD	S	43	18,01	1,35	1,35	1,35		1,59			1,35	1,35
1700000006968331	11-033-015-00015-0002	62000	PASTOS PERMANENTES DE 5 O MAS AÑOS-SIN VARIEDAD	S	43	8,86	41,52	41,52	41,52		41,52			41,52	41,52
1700000006968333	11-033-015-00014-0005	62000	PASTOS PERMANENTES DE 5 O MAS AÑOS-SIN VARIEDAD	S	43	8,99	3,07	3,07	3,07		3,07			3,07	3,07
1700000006968334	11-033-015-00014-0006	62000	PASTOS PERMANENTES DE 5 O MAS AÑOS-SIN VARIEDAD	S	43	6,08	4,58	4,58	4,58		5,39			4,58	4,58
1700000006968335	11-033-015-00014-0002	63000	PASTOS DE MENOS DE 5 AÑOS-SIN VARIEDAD	S	43	9,11	42,70	42,70	42,70		42,70			42,70	42,70
1700000006968336	11-033-015-00014-0007	63000	PASTOS DE MENOS DE 5 AÑOS-SIN VARIEDAD	S	43	8,30	2,71	2,71	2,71		2,71			2,71	2,71

DATOS GANADERÍA**RESUMEN DE UNIDADES**

<u>Cód</u>	<u>GRUPO DE PAGO</u>	<u>Sup. Dec. Admisible (ha)</u>	<u>Sup. Comprometida (ha)</u>	<u>Sup. ajustada compromiso (1) (ha)</u>	<u>% sobredec.</u>	<u>SUP. RESUELTA (ha)</u>	<u>Importe Declarado</u>	<u>Importe Topado</u>	<u>Importe Resuelto</u>	<u>Importe tras sobredec.</u>
43	PASTOS ASOCIADOS A GANADERÍA ECOLÓGICA	95,93		95,93	0,00	95,93	7.193,05	7.193,05	7.193,05	7.193,05
	TOTAL	95,93	95,93	95,93		95,93	7.193,05	7.193,05	7.193,05	7.193,05

RESUMEN DE PAGOS

	<u>IMPORTE (Euros)</u>			
	<u>RESUELTO</u>	<u>FEADER (Eje 2)</u>	<u>MAGRAMA</u>	<u>CAPDER</u>
Pago realizado	7.193,05	5.394,79	773,25	1.025,01

APLICACIÓN DE REDUCCIONES Y SANCIONES

	<u>Importe Calculado</u>	<u>Importe prerreduc.</u>	<u>Admisibilidad y compromisos</u>	<u>Presentación tardía</u>	<u>Omisión declaración</u>	<u>Condicionabilidad</u>	<u>IMPORTE (Euros)</u>				
							<u>RESUELTO</u>	<u>FEADER (Eje 2)</u>	<u>MAGRAMA</u>	<u>CAPDER</u>	
	7.193,05	7.193,05	0,00	0,00	0,00	0,00	7.193,05	5.394,79	773,25	1.025,01	
							TOTAL	7.193,05	5.394,79	773,25	1.025,01



Superficie determinada para Cálculo Carga Ganadera: 95,93 ha
Carga Ganadera Mínima Expediente: 1,11 ugm/ha
Carga Ganadera Máxima Expediente: 1,14 ugm/ha

Recintos Determinados para el Cálculo de Garga Ganadera

<u>REF.</u>	<u>REFERENCIA SIGPAC</u>	<u>CULTIVO</u>	<u>DESCRIPCIÓN CULTIVO</u>	<u>S/R</u>	<u>SUP. RESUELTA (ha)</u>
1700000006968330	11-033-015-00014-0001	62000	PASTOS PERMANENTES DE 5 O MAS AÑOS-SIN VARIEDAD	S	1,35
1700000006968331	11-033-015-00015-0002	62000	PASTOS PERMANENTES DE 5 O MAS AÑOS-SIN VARIEDAD	S	41,52
1700000006968333	11-033-015-00014-0005	62000	PASTOS PERMANENTES DE 5 O MAS AÑOS-SIN VARIEDAD	S	3,07
1700000006968334	11-033-015-00014-0006	62000	PASTOS PERMANENTES DE 5 O MAS AÑOS-SIN VARIEDAD	S	4,58
1700000006968335	11-033-015-00014-0002	63000	PASTOS DE MENOS DE 5 AÑOS-SIN VARIEDAD	S	42,70
1700000006968336	11-033-015-00014-0007	63000	PASTOS DE MENOS DE 5 AÑOS-SIN VARIEDAD	S	2,71



<u>APELLIDOS Y NOMBRE / RAZÓN SOCIAL</u>	<u>NIF</u>	<u>EXPEDIENTE</u>	<u>SOLICITA AGRICULT. (3)</u>	<u>SOLICITA GANADER. (4)</u>	<u>ANUALIDAD DE PAGO</u>
LAS HERMANILLAS S.A.	****8869*	2002411	NO	SI	3ª

DATOS CONVERSIÓN**IMPORTE POR ANUALIDAD**

	<u>2015</u>	<u>2016</u>	<u>2017</u>	<u>2018</u>	<u>2019</u>
IMPORTE MÁXIMO SUBVENCIONABLE	9.728,86 €	9.728,86 €	7.977,78 €	7.977,78 €	7.977,78 €
IMPORTE MEDIO DE TRANSFERENCIA (€/ha)	84,98 €	84,98 €	70,82 €	70,82 €	70,82 €

RESUMEN DE UNIDADES

<u>Cód</u>	<u>GRUPO DE PAGO</u>	<u>Sup. Dec. Admisible (ha)</u>	<u>Sup. Comprometida (ha)</u>	<u>Sup. ajustada compromiso (1) (ha)</u>	<u>% sobredec.</u>	<u>SUP. RESUELTA (ha)</u>	<u>Importe Declarado</u>	<u>Importe Topado</u>	<u>Importe Resuelto</u>	<u>Importe tras sobredec.</u>
43	PASTOS ASOCIADOS A GANADERÍA ECOLÓGICA	112,65		112,65	0,00	112,65	8.017,02	7.977,78	7.977,78	7.977,78
	TOTAL	112,65	112,65	112,65		112,65	8.017,02	7.977,78	7.977,78	7.977,78

APLICACIÓN DE REDUCCIONES Y SANCIONES

	<u>Importe Calculado</u>	<u>Importe prerreduc.</u>	<u>Admisibilidad y compromisos</u>	<u>Presentación tardía</u>	<u>Omisión declaración</u>	<u>Condicionabilidad</u>	<u>IMPORTE (Euros)</u>			
							<u>RESUELTO</u>	<u>FEADER (Eje 2)</u>	<u>MAGRAMA</u>	<u>CAPDER</u>
GANADERÍA	7.977,78	7.977,78	0,00	0,00	0,00	0,00	7.977,78	5.983,34	857,61	1.136,83
TOTAL							7.977,78	5.983,34	857,61	1.136,83

RECINTOS RESUELTOS

<u>REF.</u>	<u>REFERENCIA SIGPAC</u>	<u>CULTIVO</u>	<u>DESCRIPCIÓN CULTIVO</u>	<u>S/R</u>	<u>G.PAGO</u>	<u>PEND. MEDIA (%)</u>	<u>SUP. DEC. ADMISIBLE (ha)</u>	<u>SUP. COMPROM. (ha)</u>	<u>SUP. AJUSTADA COMPROM. (1) (ha)</u>	<u>SUP. CONV. SIGPAC (ha)</u>	<u>SUP. CERTIF. (ha)</u>	<u>SUP. CAMPO (ha)</u>	<u>SUP. CAMPO DETER. CULT. DECLARADO (ha)</u>	<u>SUP. DEC. REDUCIDA (ha)</u>	<u>SUP. RESUELTA (ha)</u>
1700000004465345	11-008-001-00003-0001	62000	PASTOS PERMANENTES DE 5 O MAS AÑOS-SIN VARIEDAD	S	43	24,42	0,40	0,40	0,40		1,13			0,40	0,40
1700000004465346	11-008-001-00003-0006	62000	PASTOS PERMANENTES DE 5 O MAS AÑOS-SIN VARIEDAD	S	43	22,11	21,30	21,30	21,30		47,34			21,30	21,30
1700000004465347	11-008-001-00003-0008	62000	PASTOS PERMANENTES DE 5 O MAS AÑOS-SIN VARIEDAD	S	43	17,82	1,07	1,07	1,07		3,05			1,07	1,07
1700000004465348	11-008-001-00003-0010	62000	PASTOS PERMANENTES DE 5 O MAS AÑOS-SIN VARIEDAD	S	43	16,51	24,20	24,20	24,20		32,26			24,20	24,20
1700000004465349	11-008-001-00003-0004	62000	PASTOS PERMANENTES DE 5 O MAS AÑOS-SIN VARIEDAD	S	43	19,59	4,26	4,26	4,26		5,68			4,26	4,26
1700000004465350	11-008-001-00003-0002	62000	PASTOS PERMANENTES DE 5 O MAS AÑOS-SIN VARIEDAD	S	43	16,94	1,48	1,48	1,48		2,27			1,48	1,48
1700000004465351	11-008-001-00003-0007	62000	PASTOS PERMANENTES DE 5 O MAS AÑOS-SIN VARIEDAD	S	43	21,31	37,99	37,99	37,99		108,54			37,99	37,99
1700000004465352	11-008-001-00003-0009	62000	PASTOS PERMANENTES DE 5 O MAS AÑOS-SIN VARIEDAD	S	43	18,21	21,95	21,95	21,95		29,26			21,95	21,95

DATOS GANADERÍA**RESUMEN DE UNIDADES**

<u>Cód</u>	<u>GRUPO DE PAGO</u>	<u>Sup. Dec. Admisible (ha)</u>	<u>Sup. Comprometida (ha)</u>	<u>Sup. ajustada compromiso (1) (ha)</u>	<u>% sobredec.</u>	<u>SUP. RESUELTA (ha)</u>	<u>Importe Declarado</u>	<u>Importe Topado</u>	<u>Importe Resuelto</u>	<u>Importe tras sobredec.</u>
43	PASTOS ASOCIADOS A GANADERÍA ECOLÓGICA	112,65		112,65	0,00	112,65	8.017,02	7.977,78	7.977,78	7.977,78
	TOTAL	112,65	112,65	112,65		112,65	8.017,02	7.977,78	7.977,78	7.977,78

RESUMEN DE PAGOS

	<u>IMPORTE (Euros)</u>			
	<u>RESUELTO</u>	<u>FEADER (Eje 2)</u>	<u>MAGRAMA</u>	<u>CAPDER</u>
Pago realizado	7.977,78	5.983,34	857,61	1.136,83

APLICACIÓN DE REDUCCIONES Y SANCIONES

	<u>Importe Calculado</u>	<u>Importe prerreduc.</u>	<u>Admisibilidad y compromisos</u>	<u>Presentación tardía</u>	<u>Omisión declaración</u>	<u>Condicionabilidad</u>	<u>IMPORTE (Euros)</u>			
							<u>RESUELTO</u>	<u>FEADER (Eje 2)</u>	<u>MAGRAMA</u>	<u>CAPDER</u>
	7.977,78	7.977,78	0,00	0,00	0,00	0,00	7.977,78	5.983,34	857,61	1.136,83
TOTAL							7.977,78	5.983,34	857,61	1.136,83



Superficie determinada para Cálculo Carga Ganadera: 112,65 ha
Carga Ganadera Mínima Expediente: 0,94 ugm/ha
Carga Ganadera Máxima Expediente: 0,98 ugm/ha

Recintos Determinados para el Cálculo de Garga Ganadera

<u>REF.</u>	<u>REFERENCIA SIGPAC</u>	<u>CULTIVO</u>	<u>DESCRIPCIÓN CULTIVO</u>	<u>S/R</u>	<u>SUP. RESUELTA (ha)</u>
1700000004465345	11-008-001-00003-0001	62000	PASTOS PERMANENTES DE 5 O MAS AÑOS-SIN VARIEDAD	S	0,40
1700000004465346	11-008-001-00003-0006	62000	PASTOS PERMANENTES DE 5 O MAS AÑOS-SIN VARIEDAD	S	21,30
1700000004465347	11-008-001-00003-0008	62000	PASTOS PERMANENTES DE 5 O MAS AÑOS-SIN VARIEDAD	S	1,07
1700000004465348	11-008-001-00003-0010	62000	PASTOS PERMANENTES DE 5 O MAS AÑOS-SIN VARIEDAD	S	24,20
1700000004465349	11-008-001-00003-0004	62000	PASTOS PERMANENTES DE 5 O MAS AÑOS-SIN VARIEDAD	S	4,26
1700000004465350	11-008-001-00003-0002	62000	PASTOS PERMANENTES DE 5 O MAS AÑOS-SIN VARIEDAD	S	1,48
1700000004465351	11-008-001-00003-0007	62000	PASTOS PERMANENTES DE 5 O MAS AÑOS-SIN VARIEDAD	S	37,99
1700000004465352	11-008-001-00003-0009	62000	PASTOS PERMANENTES DE 5 O MAS AÑOS-SIN VARIEDAD	S	21,95



<u>APELLIDOS Y NOMBRE / RAZÓN SOCIAL</u>	<u>NIF</u>	<u>EXPEDIENTE</u>	<u>SOLICITA AGRICULT. (3)</u>	<u>SOLICITA GANADER. (4)</u>	<u>ANUALIDAD DE PAGO</u>
Lobato Carrasco Josefa	****7270*	2006762	NO	SI	3ª

DATOS CONVERSIÓN**IMPORTE POR ANUALIDAD**

	<u>2015</u>	<u>2016</u>	<u>2017</u>	<u>2018</u>	<u>2019</u>
IMPORTE MÁXIMO SUBVENCIONABLE	2.025,82 €	2.025,82 €	1.688,18 €	1.688,18 €	1.688,18 €
IMPORTE MEDIO DE TRANSFERENCIA (€/ha)	98,58 €	98,58 €	82,15 €	82,15 €	82,15 €

RESUMEN DE UNIDADES

<u>Cód</u>	<u>GRUPO DE PAGO</u>	<u>Sup. Dec. Admisible (ha)</u>	<u>Sup. Comprometida (ha)</u>	<u>Sup. ajustada compromiso (1) (ha)</u>	<u>% sobredec.</u>	<u>SUP. RESUELTA (ha)</u>	<u>Importe Declarado</u>	<u>Importe Topado</u>	<u>Importe Resuelto</u>	<u>Importe tras sobredec.</u>
43	PASTOS ASOCIADOS A GANADERÍA ECOLÓGICA	20,55		20,55	0,00	20,55	1.688,18	1.688,18	1.688,18	1.688,18
	TOTAL	20,55	20,55	20,55		20,55	1.688,18	1.688,18	1.688,18	1.688,18

APLICACIÓN DE REDUCCIONES Y SANCIONES

	<u>Importe Calculado</u>	<u>Importe prerreduc.</u>	<u>Admisibilidad y compromisos</u>	<u>Presentación tardía</u>	<u>Omisión declaración</u>	<u>Condicionabilidad</u>	<u>IMPORTE (Euros)</u>				
							<u>RESUELTO</u>	<u>FEADER (Eje 2)</u>	<u>MAGRAMA</u>	<u>CAPDER</u>	
GANADERÍA	1.688,18	1.688,18	0,00	0,00	0,00	0,00	1.688,18	1.266,14	181,48	240,56	
							TOTAL	1.688,18	1.266,14	181,48	240,56

RECINTOS RESUELTOS

<u>REF.</u>	<u>REFERENCIA SIGPAC</u>	<u>CULTIVO</u>	<u>DESCRIPCIÓN CULTIVO</u>	<u>S/R</u>	<u>G.PAGO</u>	<u>PEND. MEDIA (%)</u>	<u>SUP. DEC. ADMISIBLE (ha)</u>	<u>SUP. COMPROM. (ha)</u>	<u>SUP. AJUSTADA COMPROM. (1) (ha)</u>	<u>SUP. CONV. SIGPAC (ha)</u>	<u>SUP. CERTIF. (ha)</u>	<u>SUP. CAMPO (ha)</u>	<u>SUP. CAMPO DETER. CULT. DECLARADO (ha)</u>	<u>SUP. DEC. REDUCIDA (ha)</u>	<u>SUP. RESUELTA (ha)</u>
1700000006592261	11-038-010-00098-0001	62000	PASTOS PERMANENTES DE 5 O MAS AÑOS-SIN VARIEDAD	S	43	17,92	4,98	4,98	4,98		4,98			4,98	4,98
1700000006592262	11-038-006-00011-0001	62000	PASTOS PERMANENTES DE 5 O MAS AÑOS-SIN VARIEDAD	S	43	18,13	13,93	13,93	13,93		13,93			13,93	13,93
1700000006592263	11-038-010-00084-0001	62000	PASTOS PERMANENTES DE 5 O MAS AÑOS-SIN VARIEDAD	S	43	16,49	0,28	0,28	0,28		0,28			0,28	0,28
1700000006592264	11-038-010-00086-0001	62000	PASTOS PERMANENTES DE 5 O MAS AÑOS-SIN VARIEDAD	S	43	19,44	1,36	1,36	1,36		1,36			1,36	1,36

DATOS GANADERÍA**RESUMEN DE UNIDADES**

<u>Cód</u>	<u>GRUPO DE PAGO</u>	<u>Sup. Dec. Admisible (ha)</u>	<u>Sup. Comprometida (ha)</u>	<u>Sup. ajustada compromiso (1) (ha)</u>	<u>% sobredec.</u>	<u>SUP. RESUELTA (ha)</u>	<u>Importe Declarado</u>	<u>Importe Topado</u>	<u>Importe Resuelto</u>	<u>Importe tras sobredec.</u>
43	PASTOS ASOCIADOS A GANADERÍA ECOLÓGICA	20,55		20,55	0,00	20,55	1.688,18	1.688,18	1.688,18	1.688,18
	TOTAL	20,55	20,55	20,55		20,55	1.688,18	1.688,18	1.688,18	1.688,18

RESUMEN DE PAGOS

	<u>IMPORTE (Euros)</u>			
	<u>RESUELTO</u>	<u>FEADER (Eje 2)</u>	<u>MAGRAMA</u>	<u>CAPDER</u>
Pago realizado	1.688,18	1.266,14	181,48	240,56

APLICACIÓN DE REDUCCIONES Y SANCIONES

	<u>Importe Calculado</u>	<u>Importe prerreduc.</u>	<u>Admisibilidad y compromisos</u>	<u>Presentación tardía</u>	<u>Omisión declaración</u>	<u>Condicionabilidad</u>	<u>IMPORTE (Euros)</u>				
							<u>RESUELTO</u>	<u>FEADER (Eje 2)</u>	<u>MAGRAMA</u>	<u>CAPDER</u>	
	1.688,18	1.688,18	0,00	0,00	0,00	0,00	1.688,18	1.266,14	181,48	240,56	
							TOTAL	1.688,18	1.266,14	181,48	240,56



Superficie determinada para Cálculo Carga Ganadera: 20,55 ha
Carga Ganadera Mínima Expediente: 0,72 ugm/ha
Carga Ganadera Máxima Expediente: 1,10 ugm/ha

Recintos Determinados para el Cálculo de Garga Ganadera

<u>REF.</u>	<u>REFERENCIA SIGPAC</u>	<u>CULTIVO</u>	<u>DESCRIPCIÓN CULTIVO</u>	<u>S/R</u>	<u>SUP. RESUELTA (ha)</u>
1700000006592261	11-038-010-00098-0001	62000	PASTOS PERMANENTES DE 5 O MAS AÑOS-SIN VARIEDAD	S	4,98
1700000006592262	11-038-006-00011-0001	62000	PASTOS PERMANENTES DE 5 O MAS AÑOS-SIN VARIEDAD	S	13,93
1700000006592263	11-038-010-00084-0001	62000	PASTOS PERMANENTES DE 5 O MAS AÑOS-SIN VARIEDAD	S	0,28
1700000006592264	11-038-010-00086-0001	62000	PASTOS PERMANENTES DE 5 O MAS AÑOS-SIN VARIEDAD	S	1,36



<u>APELLIDOS Y NOMBRE / RAZÓN SOCIAL</u>	<u>NIF</u>	<u>EXPEDIENTE</u>	<u>SOLICITA AGRICULT. (3)</u>	<u>SOLICITA GANADER. (4)</u>	<u>ANUALIDAD DE PAGO</u>
Lobato Moreno Francisco	****9897*	2005400	NO	SI	3ª

DATOS CONVERSIÓN**IMPORTE POR ANUALIDAD**

	<u>2015</u>	<u>2016</u>	<u>2017</u>	<u>2018</u>	<u>2019</u>
IMPORTE MÁXIMO SUBVENCIONABLE	2.264,38 €	2.264,38 €	1.886,99 €	1.886,99 €	1.886,99 €
IMPORTE MEDIO DE TRANSFERENCIA (€/ha)	98,58 €	98,58 €	82,15 €	82,15 €	82,15 €

RESUMEN DE UNIDADES

<u>Cód</u>	<u>GRUPO DE PAGO</u>	<u>Sup. Dec. Admisible (ha)</u>	<u>Sup. Comprometida (ha)</u>	<u>Sup. ajustada compromiso (1) (ha)</u>	<u>% sobredec.</u>	<u>SUP. RESUELTA (ha)</u>	<u>Importe Declarado</u>	<u>Importe Topado</u>	<u>Importe Resuelto</u>	<u>Importe tras sobredec.</u>
43	PASTOS ASOCIADOS A GANADERÍA ECOLÓGICA	23,63		22,97	0,00	22,97	1.886,99	1.886,99	1.886,99	1.886,99
	TOTAL	23,63	22,97	22,97		22,97	1.886,99	1.886,99	1.886,99	1.886,99

APLICACIÓN DE REDUCCIONES Y SANCIONES

	<u>Importe Calculado</u>	<u>Importe prereduc.</u>	<u>Admisibilidad y compromisos</u>	<u>Presentación tardía</u>	<u>Omisión declaración</u>	<u>Condicionabilidad</u>	<u>IMPORTE (Euros)</u>				
							<u>RESUELTO</u>	<u>FEADER (Eje 2)</u>	<u>MAGRAMA</u>	<u>CAPDER</u>	
GANADERÍA	1.886,99	1.886,99	0,00	0,00	0,00	0,00	1.886,99	1.415,24	202,85	268,90	
							TOTAL	1.886,99	1.415,24	202,85	268,90

RECINTOS RESUELTOS

<u>REF.</u>	<u>REFERENCIA SIGPAC</u>	<u>CULTIVO</u>	<u>DESCRIPCIÓN CULTIVO</u>	<u>S/R</u>	<u>G.PAGO</u>	<u>PEND. MEDIA (%)</u>	<u>SUP. DEC. ADMISIBLE (ha)</u>	<u>SUP. COMPROM. (ha)</u>	<u>SUP. AJUSTADA COMPROM. (1) (ha)</u>	<u>SUP. CONV. SIGPAC (ha)</u>	<u>SUP. CERTIF. (ha)</u>	<u>SUP. CAMPO (ha)</u>	<u>SUP. CAMPO DETER. CULT. DECLARADO (ha)</u>	<u>SUP. DEC. REDUCIDA (ha)</u>	<u>SUP. RESUELTA (ha)</u>
1700000005979313	11-038-005-00017-0004	62000	PASTOS PERMANENTES DE 5 O MAS AÑOS-SIN VARIEDAD	S	43	10,93	0,08	0,08	0,08		0,17			0,08	0,08
1700000005979314	11-038-005-00064-0003	62000	PASTOS PERMANENTES DE 5 O MAS AÑOS-SIN VARIEDAD	S	43	14,07	14,11	14,11	14,11		14,11			14,11	14,11
1700000005979315	11-038-005-00065-0003	62000	PASTOS PERMANENTES DE 5 O MAS AÑOS-SIN VARIEDAD	S	43	18,43	4,38	3,72	3,72		4,38			3,72	3,72
1700000005979316	11-038-005-00063-0003	62000	PASTOS PERMANENTES DE 5 O MAS AÑOS-SIN VARIEDAD	S	43	15,08	4,07	4,07	4,07		4,79			4,07	4,07
1700000005979318	11-038-005-00065-0002	62000	PASTOS PERMANENTES DE 5 O MAS AÑOS-SIN VARIEDAD	S	43	23,80	0,99	0,99	0,99		1,80			0,99	0,99

DATOS GANADERÍA**RESUMEN DE UNIDADES**

<u>Cód</u>	<u>GRUPO DE PAGO</u>	<u>Sup. Dec. Admisible (ha)</u>	<u>Sup. Comprometida (ha)</u>	<u>Sup. ajustada compromiso (1) (ha)</u>	<u>% sobredec.</u>	<u>SUP. RESUELTA (ha)</u>	<u>Importe Declarado</u>	<u>Importe Topado</u>	<u>Importe Resuelto</u>	<u>Importe tras sobredec.</u>
43	PASTOS ASOCIADOS A GANADERÍA ECOLÓGICA	23,63		22,97	0,00	22,97	1.886,99	1.886,99	1.886,99	1.886,99
	TOTAL	23,63	22,97	22,97		22,97	1.886,99	1.886,99	1.886,99	1.886,99

RESUMEN DE PAGOS

	<u>IMPORTE (Euros)</u>			
	<u>RESUELTO</u>	<u>FEADER (Eje 2)</u>	<u>MAGRAMA</u>	<u>CAPDER</u>
Pago realizado	1.886,99	1.415,24	202,85	268,90

APLICACIÓN DE REDUCCIONES Y SANCIONES

	<u>Importe Calculado</u>	<u>Importe prereduc.</u>	<u>Admisibilidad y compromisos</u>	<u>Presentación tardía</u>	<u>Omisión declaración</u>	<u>Condicionabilidad</u>	<u>IMPORTE (Euros)</u>				
							<u>RESUELTO</u>	<u>FEADER (Eje 2)</u>	<u>MAGRAMA</u>	<u>CAPDER</u>	
	1.886,99	1.886,99	0,00	0,00	0,00	0,00	1.886,99	1.415,24	202,85	268,90	
							TOTAL	1.886,99	1.415,24	202,85	268,90



Superficie determinada para Cálculo Carga Ganadera: 27,95 ha
Carga Ganadera Mínima Expediente: 0,51 ugm/ha
Carga Ganadera Máxima Expediente: 0,73 ugm/ha

Recintos Determinados para el Cálculo de Garga Ganadera

<u>REF.</u>	<u>REFERENCIA SIGPAC</u>	<u>CULTIVO</u>	<u>DESCRIPCIÓN CULTIVO</u>	<u>S/R</u>	<u>SUP. RESUELTA (ha)</u>
170000005979313	11-038-005-00017-0004	62000	PASTOS PERMANENTES DE 5 O MAS AÑOS-SIN VARIEDAD	S	0,08
1700000005979314	11-038-005-00064-0003	62000	PASTOS PERMANENTES DE 5 O MAS AÑOS-SIN VARIEDAD	S	14,11
1700000005979315	11-038-005-00065-0003	62000	PASTOS PERMANENTES DE 5 O MAS AÑOS-SIN VARIEDAD	S	4,38
1700000005979316	11-038-005-00063-0003	62000	PASTOS PERMANENTES DE 5 O MAS AÑOS-SIN VARIEDAD	S	4,07
1700000005979318	11-038-005-00065-0002	62000	PASTOS PERMANENTES DE 5 O MAS AÑOS-SIN VARIEDAD	S	0,99
1700000005979319	11-038-005-00065-0009	62000	PASTOS PERMANENTES DE 5 O MAS AÑOS-SIN VARIEDAD	S	4,32

INCIDENCIAS

INCIDENCIA DESCRIPCIÓN

85031 Solicita recinto que no está comprometido para la operación.
 Ref:1700000005979319 Recinto:11-038-005-00065-009 Cultivo:62000 PASTOS PERMANENTES DE 5 O MAS AÑOS-SIN
 VARIEDAD Secano



<u>APELLIDOS Y NOMBRE / RAZÓN SOCIAL</u>	<u>NIF</u>	<u>EXPEDIENTE</u>	<u>SOLICITA AGRICULT. (3)</u>	<u>SOLICITA GANADER. (4)</u>	<u>ANUALIDAD DE PAGO</u>
LOHUNVAL S.L.	****2472*	2007903	SI	NO	3ª

DATOS CONVERSIÓN**IMPORTE POR ANUALIDAD**

	<u>2015</u>	<u>2016</u>	<u>2017</u>	<u>2018</u>	<u>2019</u>
IMPORTE MÁXIMO SUBVENCIONABLE	19.735,59 €	19.735,59 €	16.385,54 €	16.385,54 €	16.385,54 €
IMPORTE MEDIO DE TRANSFERENCIA (€/ha)	172,14 €	172,14 €	143,44 €	143,44 €	143,44 €

RESUMEN DE UNIDADES

<u>Cód</u>	<u>GRUPO DE PAGO</u>	<u>Sup. Dec. Admisible (ha)</u>	<u>Sup. Comprometida (ha)</u>	<u>Sup. ajustada compromiso (1) (ha)</u>	<u>% sobredec.</u>	<u>SUP. RESUELTA (ha)</u>	<u>Importe Declarado</u>	<u>Importe Topado</u>	<u>Importe Resuelto</u>	<u>Importe tras sobredec.</u>
39	HERBÁCEOS	114,58		114,23	0,00	114,23	16.407,99	16.385,54	16.385,54	16.385,54
	TOTAL	114,58	114,23	114,23		114,23	16.407,99	16.385,54	16.385,54	16.385,54

APLICACIÓN DE REDUCCIONES Y SANCIONES

<u>AGRICULTURA</u>	<u>Importe Calculado</u>	<u>Importe prereduc.</u>	<u>Admisibilidad y compromisos</u>	<u>Presentación tardía</u>	<u>Omisión declaración</u>	<u>Condicionality</u>	<u>IMPORTE (Euros)</u>				
							<u>RESUELTO</u>	<u>FEADER (Eje 2)</u>	<u>MAGRAMA</u>	<u>CAPDER</u>	
	16.385,54	16.385,54	0,00	0,00	0,00	0,00	16.385,54	12.289,16	1.761,45	2.334,93	
							TOTAL	16.385,54	12.289,16	1.761,45	2.334,93

RECINTOS RESUELTOS

<u>REF.</u>	<u>REFERENCIA SIGPAC</u>	<u>CULTIVO DESCRIPCIÓN CULTIVO</u>	<u>S/R</u>	<u>G.PAGO</u>	<u>PEND. MEDIA (%)</u>	<u>SUP. DEC. ADMISIBLE (ha)</u>	<u>SUP. COMPROM. (ha)</u>	<u>SUP. AJUSTADA COMPROM. (1) (ha)</u>	<u>SUP. CONY. SIGPAC (ha)</u>	<u>SUP. CERTIE. (ha)</u>	<u>SUP. CAMPO (ha)</u>	<u>SUP. CAMPO DETER. CULT. DECLARADO (ha)</u>	<u>SUP. DEC. REDUCIDA (ha)</u>	<u>SUP. RESUELTA (ha)</u>
1700000007156107	11-005-024-00007-0003	12000 TRANQUILLÓN-SIN VARIEDAD	S	39	16,32	25,65	52,00	25,65		25,65			25,65	25,65
1700000007156108	11-011-001-00023-0001	5000 CEBADA-SIN VARIEDAD	S	39	11,76	0,91	0,91	0,91		2,73			0,91	0,91
1700000007156109	11-005-024-00007-0003	5000 CEBADA-SIN VARIEDAD	S	39	16,32	26,35	52,00	26,35		26,35			26,35	26,35
1700000007156110	11-011-001-00008-0037	5000 CEBADA-SIN VARIEDAD	S	39	18,50	0,30	0,30	0,30		0,30			0,30	0,30
1700000007156114	41-095-050-00003-0026	52008 VEZA-AITANA	S	39	6,36	9,98	16,84	9,98		9,98			9,98	9,98
1700000007156115	41-095-050-00003-0026	35968 COLZA-RACHEL	S	39	6,36	6,86	16,84	6,86		6,86			6,86	6,86
1700000007156116	41-020-006-00020-0005	12000 TRANQUILLÓN-SIN VARIEDAD	R	39	13,36	16,59	16,59	16,59		16,59			16,59	16,59
1700000007156117	41-095-050-00003-0020	8000 AVENA-SIN VARIEDAD	S	39	15,59	3,10	3,10	3,10		9,30			3,10	3,10
1700000007156118	11-011-001-00008-0005	5000 CEBADA-SIN VARIEDAD	S	39	22,62	0,85	15,06	0,85		0,85			0,85	0,85
1700000007156119	11-011-001-00008-0005	5000 CEBADA-SIN VARIEDAD	S	39	22,62	14,21	15,06	14,21		14,21			14,21	14,21
1700000007156120	11-011-001-00008-0035	5000 CEBADA-SIN VARIEDAD	S	39	9,31	0,12	0,12	0,12		0,12			0,12	0,12
1700000007156121	11-005-024-00008-0009	5000 CEBADA-SIN VARIEDAD	R	39	11,90	2,73	2,38	2,38		2,73			2,38	2,38
1700000007156122	11-005-024-00008-0008	5000 CEBADA-SIN VARIEDAD	R	39	12,69	1,12	1,36	1,12		1,12			1,12	1,12
1700000007156123	11-005-024-00008-0001	5000 CEBADA-SIN VARIEDAD	R	39	13,90	5,81	5,99	5,81		5,81			5,81	5,81

DATOS AGRICULTURA**RESUMEN DE UNIDADES**

<u>Cód</u>	<u>GRUPO DE PAGO</u>	<u>Sup. Dec. Admisible (ha)</u>	<u>Sup. Comprometida (ha)</u>	<u>Sup. ajustada compromiso (1) (ha)</u>	<u>% sobredec.</u>	<u>SUP. RESUELTA (ha)</u>	<u>Importe Declarado</u>	<u>Importe Topado</u>	<u>Importe Resuelto</u>	<u>Importe tras sobredec.</u>
39	HERBÁCEOS	114,58		114,23	0,00	114,23	16.407,99	16.385,54	16.385,54	16.385,54
	TOTAL	114,58	114,23	114,23		114,23	16.407,99	16.385,54	16.385,54	16.385,54

RESUMEN DE PAGOS

<u>Pago realizado</u>	<u>IMPORTE (Euros)</u>			
	<u>RESUELTO</u>	<u>FEADER (Eje 2)</u>	<u>MAGRAMA</u>	<u>CAPDER</u>
	16.385,54	12.289,16	1.761,45	2.334,93

APLICACIÓN DE REDUCCIONES Y SANCIONES

<u>Importe Calculado</u>	<u>Importe prereduc.</u>	<u>Admisibilidad y compromisos</u>	<u>Presentación tardía</u>	<u>Omisión declaración</u>	<u>Condicionality</u>	<u>IMPORTE (Euros)</u>				
						<u>RESUELTO</u>	<u>FEADER (Eje 2)</u>	<u>MAGRAMA</u>	<u>CAPDER</u>	
16.385,54	16.385,54	0,00	0,00	0,00	0,00	16.385,54	12.289,16	1.761,45	2.334,93	
						TOTAL	16.385,54	12.289,16	1.761,45	2.334,93



<u>APELLIDOS Y NOMBRE / RAZÓN SOCIAL</u>	<u>NIF</u>	<u>EXPEDIENTE</u>	<u>SOLICITA AGRICULT. (3)</u>	<u>SOLICITA GANADER. (4)</u>	<u>ANUALIDAD DE PAGO</u>
LOPEZ JIMENEZ ANTONIO	****5445*	2004544	NO	SI	3ª

DATOS CONVERSIÓN**IMPORTE POR ANUALIDAD**

	<u>2015</u>	<u>2016</u>	<u>2017</u>	<u>2018</u>	<u>2019</u>
IMPORTE MÁXIMO SUBVENCIONABLE	1.091,28 €	909,40 €	909,40 €	909,40 €	909,40 €
IMPORTE MEDIO DE TRANSFERENCIA (€/ha)	98,58 €	82,15 €	82,15 €	82,15 €	82,15 €

RESUMEN DE UNIDADES

<u>Cód</u>	<u>GRUPO DE PAGO</u>	<u>Sup. Dec. Admisible (ha)</u>	<u>Sup. Comprometida (ha)</u>	<u>Sup. ajustada compromiso (1) (ha)</u>	<u>% sobredec.</u>	<u>SUP. RESUELTA (ha)</u>	<u>Importe Declarado</u>	<u>Importe Topado</u>	<u>Importe Resuelto</u>	<u>Importe tras sobredec.</u>
43	PASTOS ASOCIADOS A GANADERÍA ECOLÓGICA	11,07		11,07	0,00	11,07	909,40	909,40	909,40	909,40
	TOTAL	11,07	11,07	11,07		11,07	909,40	909,40	909,40	909,40

APLICACIÓN DE REDUCCIONES Y SANCIONES

	<u>Importe Calculado</u>	<u>Importe prerreduc.</u>	<u>Admisibilidad y compromisos</u>	<u>Presentación tardía</u>	<u>Omisión declaración</u>	<u>Condicionality</u>	<u>IMPORTE (Euros)</u>				
							<u>RESUELTO</u>	<u>FEADER (Eje 2)</u>	<u>MAGRAMA</u>	<u>CAPDER</u>	
GANADERÍA	909,40	909,40	0,00	0,00	0,00	0,00	909,40	682,05	97,76	129,59	
							TOTAL	909,40	682,05	97,76	129,59

RECINTOS RESUELTOS

<u>REF.</u>	<u>REFERENCIA SIGPAC</u>	<u>CULTIVO</u>	<u>DESCRIPCIÓN CULTIVO</u>	<u>S/R</u>	<u>G.PAGO</u>	<u>PEND. MEDIA (%)</u>	<u>SUP. DEC. ADMISIBLE (ha)</u>	<u>SUP. COMPROM. (ha)</u>	<u>SUP. AJUSTADA COMPROM. (1) (ha)</u>	<u>SUP. CONV. SIGPAC (ha)</u>	<u>SUP. CERTIF. (ha)</u>	<u>SUP. CAMPO (ha)</u>	<u>SUP. CAMPO DETER. CULT. DECLARADO (ha)</u>	<u>SUP. DEC. REDUCIDA (ha)</u>	<u>SUP. RESUELTA (ha)</u>
1700000005434023	11-008-009-00009-0001	62000	PASTOS PERMANENTES DE 5 O MAS AÑOS-SIN VARIEDAD	S	43	22,19	1,37	1,37	1,37		5,47			1,37	1,37
1700000005434032	11-008-015-00006-0003	62000	PASTOS PERMANENTES DE 5 O MAS AÑOS-SIN VARIEDAD	S	43	20,61	0,58	0,58	0,58		1,05			0,58	0,58
1700000005434033	11-008-015-00006-0002	62000	PASTOS PERMANENTES DE 5 O MAS AÑOS-SIN VARIEDAD	S	43	5,60	2,17	2,17	2,17		2,17			2,17	2,17
1700000005434034	11-008-009-00009-0002	62000	PASTOS PERMANENTES DE 5 O MAS AÑOS-SIN VARIEDAD	S	43	23,10	0,74	0,74	0,74		2,12			0,74	0,74
1700000005434035	11-008-009-00009-0003	62000	PASTOS PERMANENTES DE 5 O MAS AÑOS-SIN VARIEDAD	S	43	15,43	6,21	6,21	6,21		7,31			6,21	6,21

DATOS GANADERÍA**RESUMEN DE UNIDADES**

<u>Cód</u>	<u>GRUPO DE PAGO</u>	<u>Sup. Dec. Admisible (ha)</u>	<u>Sup. Comprometida (ha)</u>	<u>Sup. ajustada compromiso (1) (ha)</u>	<u>% sobredec.</u>	<u>SUP. RESUELTA (ha)</u>	<u>Importe Declarado</u>	<u>Importe Topado</u>	<u>Importe Resuelto</u>	<u>Importe tras sobredec.</u>
43	PASTOS ASOCIADOS A GANADERÍA ECOLÓGICA	11,07		11,07	0,00	11,07	909,40	909,40	909,40	909,40
	TOTAL	11,07	11,07	11,07		11,07	909,40	909,40	909,40	909,40

RESUMEN DE PAGOS

	<u>IMPORTE (Euros)</u>			
	<u>RESUELTO</u>	<u>FEADER (Eje 2)</u>	<u>MAGRAMA</u>	<u>CAPDER</u>
Pago realizado	909,40	682,05	97,76	129,59

APLICACIÓN DE REDUCCIONES Y SANCIONES

	<u>Importe Calculado</u>	<u>Importe prerreduc.</u>	<u>Admisibilidad y compromisos</u>	<u>Presentación tardía</u>	<u>Omisión declaración</u>	<u>Condicionality</u>	<u>IMPORTE (Euros)</u>				
							<u>RESUELTO</u>	<u>FEADER (Eje 2)</u>	<u>MAGRAMA</u>	<u>CAPDER</u>	
	909,40	909,40	0,00	0,00	0,00	0,00	909,40	682,05	97,76	129,59	
							TOTAL	909,40	682,05	97,76	129,59



Superficie determinada para Cálculo Carga Ganadera: 11,07 ha
Carga Ganadera Mínima Expediente: 1,04 ugm/ha
Carga Ganadera Máxima Expediente: 1,04 ugm/ha

Recintos Determinados para el Cálculo de Garga Ganadera

<u>REF.</u>	<u>REFERENCIA SIGPAC</u>	<u>CULTIVO</u>	<u>DESCRIPCIÓN CULTIVO</u>	<u>S/R</u>	<u>SUP. RESUELTA (ha)</u>
170000005434023	11-008-009-00009-0001	62000	PASTOS PERMANENTES DE 5 O MAS AÑOS-SIN VARIEDAD	S	1,37
1700000005434032	11-008-015-00006-0003	62000	PASTOS PERMANENTES DE 5 O MAS AÑOS-SIN VARIEDAD	S	0,58
1700000005434033	11-008-015-00006-0002	62000	PASTOS PERMANENTES DE 5 O MAS AÑOS-SIN VARIEDAD	S	2,17
1700000005434034	11-008-009-00009-0002	62000	PASTOS PERMANENTES DE 5 O MAS AÑOS-SIN VARIEDAD	S	0,74
1700000005434035	11-008-009-00009-0003	62000	PASTOS PERMANENTES DE 5 O MAS AÑOS-SIN VARIEDAD	S	6,21



<u>APELLIDOS Y NOMBRE / RAZÓN SOCIAL</u>	<u>NIF</u>	<u>EXPEDIENTE</u>	<u>SOLICITA AGRICULT. (3)</u>	<u>SOLICITA GANADER. (4)</u>	<u>ANUALIDAD DE PAGO</u>
LOPEZ OBRERO JUAN CARLOS	****3336*	2007022	SI	NO	3ª

DATOS CONVERSIÓN**IMPORTE POR ANUALIDAD**

	<u>2015</u>	<u>2016</u>	<u>2017</u>	<u>2018</u>	<u>2019</u>
IMPORTE MÁXIMO SUBVENCIONABLE	2.224,09 €	2.224,09 €	1.853,34 €	1.853,34 €	1.853,34 €
IMPORTE MEDIO DE TRANSFERENCIA (€/ha)	181,41 €	181,41 €	151,17 €	151,17 €	151,17 €

RESUMEN DE UNIDADES

<u>Cód</u>	<u>GRUPO DE PAGO</u>	<u>Sup. Dec. Admisible (ha)</u>	<u>Sup. Comprometida (ha)</u>	<u>Sup. ajustada compromiso (1) (ha)</u>	<u>% sobredec.</u>	<u>SUP. RESUELTA (ha)</u>	<u>Importe Declarado</u>	<u>Importe Topado</u>	<u>Importe Resuelto</u>	<u>Importe tras sobredec.</u>
39	HERBÁCEOS	12,47		12,26	0,00	12,26	1.853,34	1.853,34	1.853,34	1.853,34
	TOTAL	12,47	12,26	12,26		12,26	1.853,34	1.853,34	1.853,34	1.853,34

APLICACIÓN DE REDUCCIONES Y SANCIONES

	<u>Importe Calculado</u>	<u>Importe prereduc.</u>	<u>Admisibilidad y compromisos</u>	<u>Presentación tardía</u>	<u>Omisión declaración</u>	<u>Condicionabilidad</u>	<u>IMPORTE (Euros)</u>			
							<u>RESUELTO</u>	<u>FEADER (Eje 2)</u>	<u>MAGRAMA</u>	<u>CAPDER</u>
AGRICULTURA	1.853,34	1.853,34	0,00	0,00	0,00	0,00	1.853,34	1.390,01	199,23	264,10
TOTAL							1.853,34	1.390,01	199,23	264,10

RECINTOS RESUELTOS

<u>REF.</u>	<u>REFERENCIA SIGPAC</u>	<u>CULTIVO DESCRIPCIÓN CULTIVO</u>	<u>S/R G.PAGO</u>	<u>PEND. MEDIA (%)</u>	<u>SUP. DEC. ADMISIBLE (ha)</u>	<u>SUP. COMPROM. (ha)</u>	<u>SUP. AJUSTADA COMPROM. (1) (ha)</u>	<u>SUP. CONY. SIGPAC (ha)</u>	<u>SUP. CERTIF. (ha)</u>	<u>SUP. CAMPO (ha)</u>	<u>SUP. CAMPO DETER. CULT. DECLARADO (ha)</u>	<u>SUP. DEC. REDUCIDA (ha)</u>	<u>SUP. RESUELTA (ha)</u>
1700000005475544	11-039-029-00016-0001	222000 QUINOA-SIN VARIEDAD	S 39	14,81	0,59	0,59	0,59		0,59			0,59	0,59
1700000005475545	11-039-029-00019-0003	222000 QUINOA-SIN VARIEDAD	S 39	17,82	2,40	3,48	2,26		2,40			2,26	2,26
1700000005475546	11-039-029-00019-0003	222000 QUINOA-SIN VARIEDAD	S 39	17,82	0,21	3,48	0,20		0,21			0,20	0,20
1700000005475547	11-039-029-00024-0001	222000 QUINOA-SIN VARIEDAD	S 39	10,11	0,28	0,28	0,28		0,28			0,28	0,28
1700000005475548	11-039-029-00019-0003	222000 QUINOA-SIN VARIEDAD	S 39	17,82	1,08	3,48	1,02		1,08			1,02	1,02
1700000005475549	11-039-029-00018-0001	222000 QUINOA-SIN VARIEDAD	S 39	17,34	0,33	0,33	0,33		0,33			0,33	0,33
1700000005475550	11-039-036-00082-0001	3141 TRIGO DURO-DON RICARDO	S 39	13,96	7,58	7,58	7,58		7,58			7,58	7,58

DATOS AGRICULTURA**RESUMEN DE UNIDADES**

<u>Cód</u>	<u>GRUPO DE PAGO</u>	<u>Sup. Dec. Admisible (ha)</u>	<u>Sup. Comprometida (ha)</u>	<u>Sup. ajustada compromiso (1) (ha)</u>	<u>% sobredec.</u>	<u>SUP. RESUELTA (ha)</u>	<u>Importe Declarado</u>	<u>Importe Topado</u>	<u>Importe Resuelto</u>	<u>Importe tras sobredec.</u>
39	HERBÁCEOS	12,47		12,26	0,00	12,26	1.853,34	1.853,34	1.853,34	1.853,34
	TOTAL	12,47	12,26	12,26		12,26	1.853,34	1.853,34	1.853,34	1.853,34

RESUMEN DE PAGOS

	<u>IMPORTE (Euros)</u>			
	<u>RESUELTO</u>	<u>FEADER (Eje 2)</u>	<u>MAGRAMA</u>	<u>CAPDER</u>
Pago realizado	1.853,34	1.390,01	199,23	264,10

APLICACIÓN DE REDUCCIONES Y SANCIONES

	<u>Importe Calculado</u>	<u>Importe prereduc.</u>	<u>Admisibilidad y compromisos</u>	<u>Presentación tardía</u>	<u>Omisión declaración</u>	<u>Condicionabilidad</u>	<u>IMPORTE (Euros)</u>			
							<u>RESUELTO</u>	<u>FEADER (Eje 2)</u>	<u>MAGRAMA</u>	<u>CAPDER</u>
	1.853,34	1.853,34	0,00	0,00	0,00	0,00	1.853,34	1.390,01	199,23	264,10
TOTAL							1.853,34	1.390,01	199,23	264,10



<u>APELLIDOS Y NOMBRE / RAZÓN SOCIAL</u>	<u>NIF</u>	<u>EXPEDIENTE</u>	<u>SOLICITA AGRICULT. (3)</u>	<u>SOLICITA GANADER. (4)</u>	<u>ANUALIDAD DE PAGO</u>
LOS LLANOS DE TAPATANA S.L.	****0481*	2004897	SI	SI	3ª

DATOS CONVERSIÓN**IMPORTE POR ANUALIDAD**

	<u>2015</u>	<u>2016</u>	<u>2017</u>	<u>2018</u>	<u>2019</u>
IMPORTE MÁXIMO SUBVENCIONABLE	16.608,76 €	16.608,76 €	13.840,63 €	13.840,63 €	13.840,63 €
IMPORTE MEDIO DE TRANSFERENCIA (€/ha)	53,30 €	53,30 €	44,42 €	44,42 €	44,42 €

RESUMEN DE UNIDADES

<u>Cód</u>	<u>GRUPO DE PAGO</u>	<u>Sup. Dec. Admisible (ha)</u>	<u>Sup. Comprometida (ha)</u>	<u>Sup. ajustada compromiso (1) (ha)</u>	<u>% sobredec.</u>	<u>SUP. RESUELTA (ha)</u>	<u>Importe Declarado</u>	<u>Importe Topado</u>	<u>Importe Resuelto</u>	<u>Importe tras sobredec.</u>
39	HERBÁCEOS	62,89		37,54	0,00	37,54	5.674,92	4.224,97	4.224,97	4.224,97
43	PASTOS ASOCIADOS A GANADERÍA ECOLÓGICA	311,59		274,05	0,00	274,05	12.915,62	9.615,66	9.615,66	9.615,66
TOTAL		374,48	311,59	311,59		311,59	18.590,54	13.840,63	13.840,63	13.840,63

APLICACIÓN DE REDUCCIONES Y SANCIONES

	<u>Importe Calculado</u>	<u>Importe prerreduc.</u>	<u>Admisibilidad y compromisos</u>	<u>Presentación tardía</u>	<u>Omisión declaración</u>	<u>Condicionality</u>	<u>RESUELTO</u>	<u>IMPORTE (Euros)</u>		
								<u>FEADER (Eje 2)</u>	<u>MAGRAMA</u>	<u>CAPDER</u>
AGRICULTURA	4.224,97	4.224,97	0,00	0,00	0,00	0,00	4.224,97	3.168,73	454,18	602,06
GANADERÍA	9.615,66	9.615,66	0,00	0,00	0,00	0,00	9.615,66	7.211,75	1.033,68	1.370,23
TOTAL							13.840,63	7.211,75	1.033,68	1.370,23

RECINTOS RESUELTOS

<u>REF.</u>	<u>REFERENCIA SIGPAC</u>	<u>CULTIVO DESCRIPCIÓN CULTIVO</u>	<u>S/R G.PAGO</u>	<u>PEND. MEDIA (%)</u>	<u>SUP. DEC. ADMISIBLE (ha)</u>	<u>SUP. COMPROM. (ha)</u>	<u>SUP. AJUSTADA COMPROM. (1) (ha)</u>	<u>SUP. CONY. SIGPAC (ha)</u>	<u>SUP. CERTIE. (ha)</u>	<u>SUP. CAMPO (ha)</u>	<u>SUP. CAMPO DETER. CULT. DECLARADO (ha)</u>	<u>SUP. DEC. REDUCIDA (ha)</u>	<u>SUP. RESUELTA (ha)</u>
1700000005596577	11-035-006-00007-0001	62000 PASTOS PERMANENTES DE 5 O MAS AÑOS-SIN VARIEDAD	S 43	5,30	8,44	8,44	8,44	8,44	8,44	8,44		8,44	8,44
1700000005596578	11-035-007-00003-0001	63000 PASTOS DE MENOS DE 5 AÑOS-SIN VARIEDAD	S 43	2,08	38,18	38,18	38,18	38,18	38,18	38,18		38,18	38,18
1700000005596579	11-035-007-00005-0001	63000 PASTOS DE MENOS DE 5 AÑOS-SIN VARIEDAD	S 43	1,39	75,57	75,57	75,57	75,57	75,57	75,57		75,57	75,57
1700000005596580	11-035-007-00007-0001	63000 PASTOS DE MENOS DE 5 AÑOS-SIN VARIEDAD	S 43	1,69	10,59	10,59	10,59	10,59	10,59	10,59		10,59	10,59
1700000005596581	11-035-007-09001-0001	63000 PASTOS DE MENOS DE 5 AÑOS-SIN VARIEDAD	S 43	1,30	4,27	4,27	4,27	4,27	4,27	4,27		4,27	4,27
1700000005596582	11-035-007-00003-0006	63000 PASTOS DE MENOS DE 5 AÑOS-SIN VARIEDAD	S 43	3,55	2,62	2,62	2,62	2,62	2,62	2,62		2,62	2,62
1700000005596583	11-035-006-00011-0001	241000 MEZCLA VEZA - AVENA-SIN VARIEDAD	S 39	2,66	24,06	29,29	13,21		48,12			13,21	13,21
1700000005596584	11-035-006-00012-0004	241000 MEZCLA VEZA - AVENA-SIN VARIEDAD	S 39	2,96	31,06	60,28	20,50		62,12			20,50	20,50
1700000005596585	11-035-006-00013-0004	63000 PASTOS DE MENOS DE 5 AÑOS-SIN VARIEDAD	S 43	2,06	10,65	10,65	10,65	10,65	10,65	10,65		10,65	10,65
1700000005596586	11-035-007-00003-0003	63000 PASTOS DE MENOS DE 5 AÑOS-SIN VARIEDAD	S 43	2,13	0,91	0,91	0,91	0,91	0,91	0,91		0,91	0,91
1700000005596587	11-035-007-00005-0002	63000 PASTOS DE MENOS DE 5 AÑOS-SIN VARIEDAD	S 43	1,77	39,79	39,79	39,79	39,79	39,79	39,79		39,79	39,79
1700000005596588	11-035-006-00008-0001	62000 PASTOS PERMANENTES DE 5 O MAS AÑOS-SIN VARIEDAD	S 43	4,94	3,08	3,08	3,08	3,08	3,08	3,08		3,08	3,08
1700000005596589	11-035-006-09002-0002	62000 PASTOS PERMANENTES DE 5 O MAS AÑOS-SIN VARIEDAD	S 43	1,75	5,12	5,12	5,12	5,12	5,12	5,12		5,12	5,12
1700000005596590	11-035-006-00012-0003	62000 PASTOS PERMANENTES DE 5 O MAS AÑOS-SIN VARIEDAD	S 43	2,64	0,26	0,26	0,26	0,26	0,34			0,26	0,26
1700000005596591	11-035-007-00022-0001	63000 PASTOS DE MENOS DE 5 AÑOS-SIN VARIEDAD	S 43	1,32	2,48	2,48	2,48	2,48	2,48	2,48		2,48	2,48
1700000005596592	11-035-007-00004-0001	63000 PASTOS DE MENOS DE 5 AÑOS-SIN VARIEDAD	S 43	1,14	0,28	0,28	0,28	0,28	0,28	0,28		0,28	0,28
1700000005596593	11-035-007-00003-0007	63000 PASTOS DE MENOS DE 5 AÑOS-SIN VARIEDAD	S 43	1,08	0,27	0,27	0,27	0,27	0,27	0,27		0,27	0,27
1700000005596594	11-035-006-00012-0009	241000 MEZCLA VEZA - AVENA-SIN VARIEDAD	S 39	1,56	7,77	7,54	3,83		7,77			3,83	3,83
1700000005596595	11-035-006-00012-0009	63000 PASTOS DE MENOS DE 5 AÑOS-SIN VARIEDAD	S 43	1,56	7,54	7,54	3,71		15,31			3,71	3,71
1700000005596596	11-035-006-00012-0013	63000 PASTOS DE MENOS DE 5 AÑOS-SIN VARIEDAD	S 43	5,09	0,90	0,90	0,90	0,90	0,90	0,90		0,90	0,90
1700000005596597	11-035-006-00013-0003	63000 PASTOS DE MENOS DE 5 AÑOS-SIN VARIEDAD	S 43	1,74	9,77	9,77	9,77	9,77	9,77	9,77		9,77	9,77
1700000005596598	11-035-007-00006-0002	62000 PASTOS PERMANENTES DE 5 O MAS AÑOS-SIN VARIEDAD	S 43	2,09	0,47	0,47	0,47	0,47	0,47	0,47		0,47	0,47
1700000005596599	11-035-007-00006-0006	62000 PASTOS PERMANENTES DE 5 O MAS AÑOS-SIN VARIEDAD	S 43	0,96	0,27	0,27	0,27	0,27	0,42			0,27	0,27
1700000005596600	11-035-010-00088-0002	62000 PASTOS PERMANENTES DE 5 O MAS AÑOS-SIN VARIEDAD	S 43	7,26	0,56	0,56	0,56	0,56	0,56	0,56		0,56	0,56
1700000005596601	11-035-006-00011-0001	63000 PASTOS DE MENOS DE 5 AÑOS-SIN VARIEDAD	S 43	2,66	29,29	29,29	16,08		53,35			16,08	16,08
1700000005596602	11-035-006-00012-0004	63000 PASTOS DE MENOS DE 5 AÑOS-SIN VARIEDAD	S 43	2,96	60,28	60,28	39,78		91,34			39,78	39,78

DATOS AGRICULTURA

(1) Superficie declarada admisible ajustada con la superficie comprometida.
(2) Factor de penalización valorando el alcance para el tipo de compromiso.
(3) Solicita agricultura y tiene compromisos vigentes.
(4) Solicita ganadería y tiene compromisos vigentes.

RESUMEN DE UNIDADES

Cód	GRUPO DE PAGO	Sup. Dec. Admisible (ha)	Sup. Comprometida (ha)	Sup. ajustada compromiso (1) (ha)	% sobredec.	SUP. RESUELTA (ha)	Importe Declarado	Importe Topado	Importe Resuelto	Importe tras sobredec.
39	HERBÁCEOS	62,89		37,54	0,00	37,54	5.674,92	4.224,97	4.224,97	4.224,97
	TOTAL	62,89	311,59	37,54		37,54	5.674,92	4.224,97	4.224,97	4.224,97

RESUMEN DE PAGOS

IMPORTE (Euros)				
FEADER				
	RESUELTO	(Eje 2)	MAGRAMA	CAPDER
Pago realizado	4.224,97	3.168,73	454,18	602,06

APLICACIÓN DE REDUCCIONES Y SANCIONES

IMPORTE (Euros)									
FEADER									
Importe Calculado	Importe prerreduc.	Admisibilidad y compromisos	Presentación tardía	Omisión declaración	Condicionalidad	RESUELTO	(Eje 2)	MAGRAMA	CAPDER
4.224,97	4.224,97	0,00	0,00	0,00	0,00	4.224,97	3.168,73	454,18	602,06
TOTAL						4.224,97	3.168,73	454,18	602,06

DATOS GANADERÍA**RESUMEN DE UNIDADES**

Cód	GRUPO DE PAGO	Sup. Dec. Admisible (ha)	Sup. Comprometida (ha)	Sup. ajustada compromiso (1) (ha)	% sobredec.	SUP. RESUELTA (ha)	Importe Declarado	Importe Topado	Importe Resuelto	Importe tras sobredec.
43	PASTOS ASOCIADOS A GANADERÍA ECOLÓGICA	311,59		274,05	0,00	274,05	12.915,62	9.615,66	9.615,66	9.615,66
	TOTAL	311,59	311,59	274,05		274,05	12.915,62	9.615,66	9.615,66	9.615,66

RESUMEN DE PAGOS

IMPORTE (Euros)				
FEADER				
	RESUELTO	(Eje 2)	MAGRAMA	CAPDER
Pago realizado	9.615,66	7.211,75	1.033,68	1.370,23

APLICACIÓN DE REDUCCIONES Y SANCIONES

IMPORTE (Euros)									
FEADER									
Importe Calculado	Importe prerreduc.	Admisibilidad y compromisos	Presentación tardía	Omisión declaración	Condicionalidad	RESUELTO	(Eje 2)	MAGRAMA	CAPDER
9.615,66	9.615,66	0,00	0,00	0,00	0,00	9.615,66	7.211,75	1.033,68	1.370,23
TOTAL						9.615,66	7.211,75	1.033,68	1.370,23

Superficie determinada para Cálculo Carga Ganadera: 311,59 ha
 Carga Ganadera Mínima Expediente: 1,00 ugm/ha
 Carga Ganadera Máxima Expediente: 1,01 ugm/ha

Recintos Determinados para el Cálculo de Garga Ganadera

REF.	REFERENCIA SIGPAC	CULTIVO	DESCRIPCIÓN CULTIVO	S/R	SUP. RESUELTA (ha)
170000005596577	11-035-006-00007-0001	62000	PASTOS PERMANENTES DE 5 O MAS AÑOS-SIN VARIEDAD	S	8,44
1700000005596578	11-035-007-00003-0001	63000	PASTOS DE MENOS DE 5 AÑOS-SIN VARIEDAD	S	38,18
1700000005596579	11-035-007-00005-0001	63000	PASTOS DE MENOS DE 5 AÑOS-SIN VARIEDAD	S	75,57
1700000005596580	11-035-007-00007-0001	63000	PASTOS DE MENOS DE 5 AÑOS-SIN VARIEDAD	S	10,59
1700000005596581	11-035-007-09001-0001	63000	PASTOS DE MENOS DE 5 AÑOS-SIN VARIEDAD	S	4,27
1700000005596582	11-035-007-00003-0006	63000	PASTOS DE MENOS DE 5 AÑOS-SIN VARIEDAD	S	2,62
1700000005596585	11-035-006-00013-0004	63000	PASTOS DE MENOS DE 5 AÑOS-SIN VARIEDAD	S	10,65
1700000005596586	11-035-007-00003-0003	63000	PASTOS DE MENOS DE 5 AÑOS-SIN VARIEDAD	S	0,91
1700000005596587	11-035-007-00005-0002	63000	PASTOS DE MENOS DE 5 AÑOS-SIN VARIEDAD	S	39,79
1700000005596588	11-035-006-00008-0001	62000	PASTOS PERMANENTES DE 5 O MAS AÑOS-SIN VARIEDAD	S	3,08
1700000005596589	11-035-006-09002-0002	62000	PASTOS PERMANENTES DE 5 O MAS AÑOS-SIN VARIEDAD	S	5,12
1700000005596590	11-035-006-00012-0003	62000	PASTOS PERMANENTES DE 5 O MAS AÑOS-SIN VARIEDAD	S	0,26
1700000005596591	11-035-007-00022-0001	63000	PASTOS DE MENOS DE 5 AÑOS-SIN VARIEDAD	S	2,48
1700000005596592	11-035-007-00004-0001	63000	PASTOS DE MENOS DE 5 AÑOS-SIN VARIEDAD	S	0,28
1700000005596593	11-035-007-00003-0007	63000	PASTOS DE MENOS DE 5 AÑOS-SIN VARIEDAD	S	0,27
1700000005596595	11-035-006-00012-0009	63000	PASTOS DE MENOS DE 5 AÑOS-SIN VARIEDAD	S	7,54

(1) Superficie declarada admisible ajustada con la superficie comprometida.
 (2) Factor de penalización valorando el alcance para el tipo de compromiso.
 (3) Solicita agricultura y tiene compromisos vigentes.
 (4) Solicita ganadería y tiene compromisos vigentes.

Recintos Determinados para el Cálculo de Garga Ganadera

<u>REF.</u>	<u>REFERENCIA SIGPAC</u>	<u>CULTIVO</u>	<u>DESCRIPCIÓN CULTIVO</u>	<u>SUP.</u>	
				<u>S/R</u>	<u>RESUELTA (ha)</u>
1700000005596596	11-035-006-00012-0013	63000	PASTOS DE MENOS DE 5 AÑOS-SIN VARIEDAD	S	0,90
1700000005596597	11-035-006-00013-0003	63000	PASTOS DE MENOS DE 5 AÑOS-SIN VARIEDAD	S	9,77
1700000005596598	11-035-007-00006-0002	62000	PASTOS PERMANENTES DE 5 O MAS AÑOS-SIN VARIEDAD	S	0,47
1700000005596599	11-035-007-00006-0006	62000	PASTOS PERMANENTES DE 5 O MAS AÑOS-SIN VARIEDAD	S	0,27
1700000005596600	11-035-010-00088-0002	62000	PASTOS PERMANENTES DE 5 O MAS AÑOS-SIN VARIEDAD	S	0,56
1700000005596601	11-035-006-00011-0001	63000	PASTOS DE MENOS DE 5 AÑOS-SIN VARIEDAD	S	29,29
1700000005596602	11-035-006-00012-0004	63000	PASTOS DE MENOS DE 5 AÑOS-SIN VARIEDAD	S	60,28



<u>APELLIDOS Y NOMBRE / RAZÓN SOCIAL</u>	<u>NIF</u>	<u>EXPEDIENTE</u>	<u>SOLICITA AGRICULT. (3)</u>	<u>SOLICITA GANADER. (4)</u>	<u>ANUALIDAD DE PAGO</u>
MACIAS SOTO MARIA PURIFICACION	****2536*	2000363	NO	SI	3ª

DATOS CONVERSIÓN**IMPORTE POR ANUALIDAD**

	<u>2015</u>	<u>2016</u>	<u>2017</u>	<u>2018</u>	<u>2019</u>
IMPORTE MÁXIMO SUBVENCIONABLE	10.579,61 €	10.579,61 €	12.140,13 €	12.140,13 €	12.140,13 €
IMPORTE MEDIO DE TRANSFERENCIA (€/ha)	82,10 €	82,10 €	71,70 €	71,70 €	71,70 €

RESUMEN DE UNIDADES

<u>Cód</u>	<u>GRUPO DE PAGO</u>	<u>Sup. Dec. Admisible (ha)</u>	<u>Sup. Comprometida (ha)</u>	<u>Sup. ajustada compromiso (1) (ha)</u>	<u>% sobredec.</u>	<u>SUP. RESUELTA (ha)</u>	<u>Importe Declarado</u>	<u>Importe Topado</u>	<u>Importe Resuelto</u>	<u>Importe tras sobredec.</u>
43	PASTOS ASOCIADOS A GANADERÍA ECOLÓGICA	169,33		169,33	0,00	169,33	10.334,47	12.140,13	10.334,47	10.334,47
TOTAL		169,33	169,33	169,33		169,33	10.334,47	12.140,13	10.334,47	10.334,47

APLICACIÓN DE REDUCCIONES Y SANCIONES

	<u>Importe Calculado</u>	<u>Importe prerreduc.</u>	<u>Admisibilidad y compromisos</u>	<u>Presentación tardía</u>	<u>Omisión declaración</u>	<u>Condicionabilidad</u>	<u>IMPORTE (Euros)</u>			
							<u>RESUELTO</u>	<u>FEADER (Eje 2)</u>	<u>MAGRAMA</u>	<u>CAPDER</u>
GANADERÍA	10.334,47	10.334,47	0,00	0,00	0,00	0,00	10.334,47	7.750,85	1.110,96	1.472,66
TOTAL							10.334,47	7.750,85	1.110,96	1.472,66

RECINTOS RESUELTOS

<u>REF.</u>	<u>REFERENCIA SIGPAC</u>	<u>CULTIVO</u>	<u>DESCRIPCIÓN CULTIVO</u>	<u>S/R</u>	<u>G.PAGO</u>	<u>PEND. MEDIA (%)</u>	<u>SUP. DEC. ADMISIBLE (ha)</u>	<u>SUP. COMPROM. (ha)</u>	<u>SUP. AJUSTADA COMPROM. (1) (ha)</u>	<u>SUP. CONV. SIGPAC (ha)</u>	<u>SUP. CERTIF. (ha)</u>	<u>SUP. CAMPO (ha)</u>	<u>SUP. CAMPO DETER. CULT. DECLARADO (ha)</u>	<u>SUP. DEC. REDUCIDA (ha)</u>	<u>SUP. RESUELTA (ha)</u>
1700000002299945	11-035-022-00043-0004	63000	PASTOS DE MENOS DE 5 AÑOS-SIN VARIEDAD	S	43	1,27	5,01	5,01	5,01		5,01			5,01	5,01
1700000002299946	11-035-022-00045-0002	62000	PASTOS PERMANENTES DE 5 O MAS AÑOS-SIN VARIEDAD	S	43	11,25	21,84	21,84	21,84		21,84			21,84	21,84
1700000002299948	11-035-023-00003-0001	62000	PASTOS PERMANENTES DE 5 O MAS AÑOS-SIN VARIEDAD	S	43	1,52	2,28	2,28	2,28		2,28			2,28	2,28
1700000002299950	11-035-022-00044-0001	63000	PASTOS DE MENOS DE 5 AÑOS-SIN VARIEDAD	S	43	2,00	9,01	9,01	9,01		9,01			9,01	9,01
1700000002299951	11-035-022-00045-0005	62000	PASTOS PERMANENTES DE 5 O MAS AÑOS-SIN VARIEDAD	S	43	18,17	108,46	108,46	108,46		108,46			108,46	108,46
1700000002299952	11-035-023-00094-0001	62000	PASTOS PERMANENTES DE 5 O MAS AÑOS-SIN VARIEDAD	S	43	14,57	5,41	5,41	5,41		5,41			5,41	5,41
1700000002299953	11-035-042-00072-0001	62000	PASTOS PERMANENTES DE 5 O MAS AÑOS-SIN VARIEDAD	S	43	21,82	0,44	0,44	0,44		0,44			0,44	0,44
1700000002299954	11-035-042-00075-0001	62000	PASTOS PERMANENTES DE 5 O MAS AÑOS-SIN VARIEDAD	S	43	16,90	0,54	0,54	0,54		0,72			0,54	0,54
1700000002299955	11-035-022-00045-0004	62000	PASTOS PERMANENTES DE 5 O MAS AÑOS-SIN VARIEDAD	S	43	5,04	16,34	16,34	16,34		16,34			16,34	16,34

DATOS GANADERÍA**RESUMEN DE UNIDADES**

<u>Cód</u>	<u>GRUPO DE PAGO</u>	<u>Sup. Dec. Admisible (ha)</u>	<u>Sup. Comprometida (ha)</u>	<u>Sup. ajustada compromiso (1) (ha)</u>	<u>% sobredec.</u>	<u>SUP. RESUELTA (ha)</u>	<u>Importe Declarado</u>	<u>Importe Topado</u>	<u>Importe Resuelto</u>	<u>Importe tras sobredec.</u>
43	PASTOS ASOCIADOS A GANADERÍA ECOLÓGICA	169,33		169,33	0,00	169,33	10.334,47	12.140,13	10.334,47	10.334,47
TOTAL		169,33	169,33	169,33		169,33	10.334,47	12.140,13	10.334,47	10.334,47

RESUMEN DE PAGOS

	<u>IMPORTE (Euros)</u>			
	<u>RESUELTO</u>	<u>FEADER (Eje 2)</u>	<u>MAGRAMA</u>	<u>CAPDER</u>
Pago realizado	10.334,47	7.750,85	1.110,96	1.472,66

APLICACIÓN DE REDUCCIONES Y SANCIONES

	<u>Importe Calculado</u>	<u>Importe prerreduc.</u>	<u>Admisibilidad y compromisos</u>	<u>Presentación tardía</u>	<u>Omisión declaración</u>	<u>Condicionabilidad</u>	<u>IMPORTE (Euros)</u>			
							<u>RESUELTO</u>	<u>FEADER (Eje 2)</u>	<u>MAGRAMA</u>	<u>CAPDER</u>
	10.334,47	10.334,47	0,00	0,00	0,00	0,00	10.334,47	7.750,85	1.110,96	1.472,66
TOTAL							10.334,47	7.750,85	1.110,96	1.472,66



Superficie determinada para Cálculo Carga Ganadera: 170,40 ha
Carga Ganadera Mínima Expediente: 0,93 ugm/ha
Carga Ganadera Máxima Expediente: 0,96 ugm/ha

Recintos Determinados para el Cálculo de Garga Ganadera

<u>REF.</u>	<u>REFERENCIA SIGPAC</u>	<u>CULTIVO</u>	<u>DESCRIPCIÓN CULTIVO</u>	<u>S/R</u>	<u>SUP. RESUELTA (ha)</u>
170000002299945	11-035-022-00043-0004	63000	PASTOS DE MENOS DE 5 AÑOS-SIN VARIEDAD	S	5,01
170000002299946	11-035-022-00045-0002	62000	PASTOS PERMANENTES DE 5 O MAS AÑOS-SIN VARIEDAD	S	21,84
170000002299947	11-035-042-00074-0001	62000	PASTOS PERMANENTES DE 5 O MAS AÑOS-SIN VARIEDAD	S	0,88
170000002299948	11-035-023-00003-0001	62000	PASTOS PERMANENTES DE 5 O MAS AÑOS-SIN VARIEDAD	S	2,28
170000002299949	11-035-042-00074-0002	62000	PASTOS PERMANENTES DE 5 O MAS AÑOS-SIN VARIEDAD	S	0,19
170000002299950	11-035-022-00044-0001	63000	PASTOS DE MENOS DE 5 AÑOS-SIN VARIEDAD	S	9,01
170000002299951	11-035-022-00045-0005	62000	PASTOS PERMANENTES DE 5 O MAS AÑOS-SIN VARIEDAD	S	108,46
170000002299952	11-035-023-00094-0001	62000	PASTOS PERMANENTES DE 5 O MAS AÑOS-SIN VARIEDAD	S	5,41
170000002299953	11-035-042-00072-0001	62000	PASTOS PERMANENTES DE 5 O MAS AÑOS-SIN VARIEDAD	S	0,44
170000002299954	11-035-042-00075-0001	62000	PASTOS PERMANENTES DE 5 O MAS AÑOS-SIN VARIEDAD	S	0,54
170000002299955	11-035-022-00045-0004	62000	PASTOS PERMANENTES DE 5 O MAS AÑOS-SIN VARIEDAD	S	16,34

INCIDENCIAS

INCIDENCIA DESCRIPCIÓN

85031 Solicita recinto que no está comprometido para la operación.
 Ref:170000002299947 Recinto:11-035-042-00074-001 Cultivo:62000 PASTOS PERMANENTES DE 5 O MAS AÑOS-SIN VARIEDAD Secano
 Ref:170000002299949 Recinto:11-035-042-00074-002 Cultivo:62000 PASTOS PERMANENTES DE 5 O MAS AÑOS-SIN VARIEDAD Secano



<u>APELLIDOS Y NOMBRE / RAZÓN SOCIAL</u>	<u>NIF</u>	<u>EXPEDIENTE</u>	<u>SOLICITA AGRICULT. (3)</u>	<u>SOLICITA GANADER. (4)</u>	<u>ANUALIDAD DE PAGO</u>
MANZANO MORENO ANGEL	****9106*	2000508	NO	SI	3ª

DATOS CONVERSIÓN**IMPORTE POR ANUALIDAD**

	<u>2015</u>	<u>2016</u>	<u>2017</u>	<u>2018</u>	<u>2019</u>
IMPORTE MÁXIMO SUBVENCIONABLE	400,23 €	400,23 €	333,53 €	333,53 €	333,53 €
IMPORTE MEDIO DE TRANSFERENCIA (€/ha)	98,58 €	98,58 €	82,15 €	82,15 €	82,15 €

RESUMEN DE UNIDADES

<u>Cód</u>	<u>GRUPO DE PAGO</u>	<u>Sup. Dec. Admisible (ha)</u>	<u>Sup. Comprometida (ha)</u>	<u>Sup. ajustada compromiso (1) (ha)</u>	<u>% sobredec.</u>	<u>SUP. RESUELTA (ha)</u>	<u>Importe Declarado</u>	<u>Importe Topado</u>	<u>Importe Resuelto</u>	<u>Importe tras sobredec.</u>
43	PASTOS ASOCIADOS A GANADERÍA ECOLÓGICA	4,06		4,06	0,00	4,06	333,53	333,53	333,53	333,53
	TOTAL	4,06	4,06	4,06		4,06	333,53	333,53	333,53	333,53

APLICACIÓN DE REDUCCIONES Y SANCIONES

	<u>Importe Calculado</u>	<u>Importe prereduc.</u>	<u>Admisibilidad y compromisos</u>	<u>Presentación tardía</u>	<u>Omisión declaración</u>	<u>Condicionality</u>	<u>IMPORTE (Euros)</u>				
							<u>RESUELTO</u>	<u>FEADER (Eje 2)</u>	<u>MAGRAMA</u>	<u>CAPDER</u>	
GANADERÍA	333,53	333,53	0,00	0,00	0,00	0,00	333,53	250,15	35,85	47,53	
							TOTAL	333,53	250,15	35,85	47,53

RECINTOS RESUELTOS

<u>REF.</u>	<u>REFERENCIA SIGPAC</u>	<u>CULTIVO</u>	<u>DESCRIPCIÓN CULTIVO</u>	<u>S/R G.PAGO</u>	<u>PEND. MEDIA (%)</u>	<u>SUP. DEC. ADMISIBLE (ha)</u>	<u>SUP. COMPROM. (ha)</u>	<u>SUP. AJUSTADA COMPROM. (1) (ha)</u>	<u>SUP. CONV. SIGPAC (ha)</u>	<u>SUP. CERTIF. (ha)</u>	<u>SUP. CAMPO (ha)</u>	<u>SUP. CAMPO DETER. CULT. DECLARADO (ha)</u>	<u>SUP. DEC. REDUCIDA (ha)</u>	<u>SUP. RESUELTA (ha)</u>
1700000002303328	11-001-030-00035-0002	62000	PASTOS PERMANENTES DE 5 O MAS AÑOS-SIN VARIEDAD	S	43	16,12	4,06	4,06	4,06	4,06			4,06	4,06

DATOS GANADERÍA**RESUMEN DE UNIDADES**

<u>Cód</u>	<u>GRUPO DE PAGO</u>	<u>Sup. Dec. Admisible (ha)</u>	<u>Sup. Comprometida (ha)</u>	<u>Sup. ajustada compromiso (1) (ha)</u>	<u>% sobredec.</u>	<u>SUP. RESUELTA (ha)</u>	<u>Importe Declarado</u>	<u>Importe Topado</u>	<u>Importe Resuelto</u>	<u>Importe tras sobredec.</u>
43	PASTOS ASOCIADOS A GANADERÍA ECOLÓGICA	4,06		4,06	0,00	4,06	333,53	333,53	333,53	333,53
	TOTAL	4,06	4,06	4,06		4,06	333,53	333,53	333,53	333,53

RESUMEN DE PAGOS

	<u>Pago realizado</u>	<u>IMPORTE (Euros)</u>			
		<u>RESUELTO</u>	<u>FEADER (Eje 2)</u>	<u>MAGRAMA</u>	<u>CAPDER</u>
		333,53	250,15	35,85	47,53

APLICACIÓN DE REDUCCIONES Y SANCIONES

	<u>Importe Calculado</u>	<u>Importe prereduc.</u>	<u>Admisibilidad y compromisos</u>	<u>Presentación tardía</u>	<u>Omisión declaración</u>	<u>Condicionality</u>	<u>IMPORTE (Euros)</u>				
							<u>RESUELTO</u>	<u>FEADER (Eje 2)</u>	<u>MAGRAMA</u>	<u>CAPDER</u>	
	333,53	333,53	0,00	0,00	0,00	0,00	333,53	250,15	35,85	47,53	
							TOTAL	333,53	250,15	35,85	47,53



Superficie determinada para Cálculo Carga Ganadera: 53,12 ha
Carga Ganadera Mínima Expediente: 0,78 ugm/ha
Carga Ganadera Máxima Expediente: 1,67 ugm/ha

Recintos Determinados para el Cálculo de Garga Ganadera

<u>REF.</u>	<u>REFERENCIA SIGPAC</u>	<u>CULTIVO</u>	<u>DESCRIPCIÓN CULTIVO</u>	<u>S/R</u>	<u>SUP. RESUELTA (ha)</u>
170000002303324	11-001-012-00014-0001	62000	PASTOS PERMANENTES DE 5 O MAS AÑOS-SIN VARIEDAD	S	6,11
1700000002303326	11-001-030-00016-0001	62000	PASTOS PERMANENTES DE 5 O MAS AÑOS-SIN VARIEDAD	S	5,25
1700000002303327	11-001-030-00016-0003	62000	PASTOS PERMANENTES DE 5 O MAS AÑOS-SIN VARIEDAD	S	17,48
1700000002303328	11-001-030-00035-0002	62000	PASTOS PERMANENTES DE 5 O MAS AÑOS-SIN VARIEDAD	S	4,06
1700000002303329	11-001-036-00006-0001	62000	PASTOS PERMANENTES DE 5 O MAS AÑOS-SIN VARIEDAD	S	8,47
1700000002303330	11-001-036-00008-0002	62000	PASTOS PERMANENTES DE 5 O MAS AÑOS-SIN VARIEDAD	S	3,21
1700000002303331	11-001-036-00009-0001	62000	PASTOS PERMANENTES DE 5 O MAS AÑOS-SIN VARIEDAD	S	2,67
1700000002303332	11-001-036-00010-0003	62000	PASTOS PERMANENTES DE 5 O MAS AÑOS-SIN VARIEDAD	S	0,05
1700000002303333	11-001-036-00010-0001	62000	PASTOS PERMANENTES DE 5 O MAS AÑOS-SIN VARIEDAD	S	4,81
1700000002303334	11-001-036-00023-0001	62000	PASTOS PERMANENTES DE 5 O MAS AÑOS-SIN VARIEDAD	S	1,01



<u>APELLIDOS Y NOMBRE / RAZÓN SOCIAL</u>	<u>NIF</u>	<u>EXPEDIENTE</u>	<u>SOLICITA AGRICULT. (3)</u>	<u>SOLICITA GANADER. (4)</u>	<u>ANUALIDAD DE PAGO</u>
MARTELLILLA S.L.	****0874*	2004503	SI	NO	3ª

DATOS CONVERSIÓN**IMPORTE POR ANUALIDAD**

	<u>2015</u>	<u>2016</u>	<u>2017</u>	<u>2018</u>	<u>2019</u>
IMPORTE MÁXIMO SUBVENCIONABLE	16.470,21 €	16.470,21 €	12.027,27 €	12.027,27 €	12.027,27 €
IMPORTE MEDIO DE TRANSFERENCIA (€/ha)	120,68 €	120,68 €	100,56 €	100,56 €	100,56 €

RESUMEN DE UNIDADES

<u>Cód</u>	<u>GRUPO DE PAGO</u>	<u>Sup. Dec. Admisible (ha)</u>	<u>Sup. Comprometida (ha)</u>	<u>Sup. ajustada compromiso (1) (ha)</u>	<u>% sobredec.</u>	<u>SUP. RESUELTA (ha)</u>	<u>Importe Declarado</u>	<u>Importe Topado</u>	<u>Importe Resuelto</u>	<u>Importe tras sobredec.</u>
39	HERBÁCEOS	103,81		93,15	0,00	93,15	14.081,49	12.027,27	12.027,27	12.027,27
44	HERBÁCEOS NO ELEGIBLES	29,48		26,45	0,00	26,45	0,00	0,00	0,00	0,00
TOTAL		133,29	119,60	119,60		119,60	14.081,49	12.027,27	12.027,27	12.027,27

APLICACIÓN DE REDUCCIONES Y SANCIONES

	<u>Importe Calculado</u>	<u>Importe prerreduc.</u>	<u>Admisibilidad y compromisos</u>	<u>Presentación tardía</u>	<u>Omisión declaración</u>	<u>Condicionabilidad</u>	<u>RESUELTO</u>	<u>IMPORTE (Euros)</u>		
								<u>FEADER (Eje 2)</u>	<u>MAGRAMA</u>	<u>CAPDER</u>
AGRICULTURA	12.027,27	12.027,27	1,00	0,00	0,00	0,00	0,00	0,00	0,00	0,00
TOTAL							0,00	0,00	0,00	0,00

RECINTOS RESUELTOS

<u>REF.</u>	<u>REFERENCIA SIGPAC</u>	<u>CULTIVO DESCRIPCIÓN CULTIVO</u>	<u>S/R G.PAGO</u>	<u>PEND. MEDIA (%)</u>	<u>SUP. DEC. ADMISIBLE (ha)</u>	<u>SUP. COMPROM. (ha)</u>	<u>SUP. AJUSTADA COMPROM. (1) (ha)</u>	<u>SUP. CONV. SIGPAC (ha)</u>	<u>SUP. CERTIF. (ha)</u>	<u>SUP. CAMPO (ha)</u>	<u>SUP. CAMPO DETER. CULL. (ha)</u>	<u>SUP. DEC. REDUCIDA (ha)</u>	<u>SUP. RESUELTA (ha)</u>
1700000005419710	11-020-079-00161-0006	33639 GIRASOL-LG5485	S 39	6,53	16,71	43,79	16,71	41,42	10,04			16,71	16,71
1700000005419715	11-020-079-00161-0006	13000 TRITICALE-SIN VARIEDAD	S 39	6,53	24,70	43,79	24,70	41,42	14,84			24,70	24,70
1700000005419727	11-020-079-00162-0009	20902 BARBECHO TRADICIONAL-CON CUBIERTA VEGETAL	S 44	6,99	29,48	92,69	29,48	40,51	21,47			29,48	29,48
1700000005419730	11-020-079-00162-0009	7000 SORGO-SIN VARIEDAD	S 39	6,99	10,99	92,69	10,99	40,51	8,01			10,99	10,99
1700000005419731	11-020-079-00162-0002	7000 SORGO-SIN VARIEDAD	S 39	5,08	3,71	92,69	3,71	50,41	2,76			3,71	3,71
1700000005419733	11-020-079-00162-0002	33639 GIRASOL-LG5485	S 39	5,08	15,79	92,69	15,79	50,41	11,74			15,79	15,79
1700000005419734	11-020-079-00162-0002	33639 GIRASOL-LG5485	S 39	5,08	20,95	92,69	20,95	50,41	15,58			20,95	20,95
1700000005419735	11-020-079-00162-0002	13000 TRITICALE-SIN VARIEDAD	S 39	5,08	8,96	92,69	8,96	50,41	6,66			8,96	8,96
1700000005419744	11-020-079-00161-0010	8000 AVENA-SIN VARIEDAD	S 39	5,57	2,00	43,79	2,00	2,00	2,00			2,00	2,00

DATOS AGRICULTURA**RESUMEN DE UNIDADES**

<u>Cód</u>	<u>GRUPO DE PAGO</u>	<u>Sup. Dec. Admisible (ha)</u>	<u>Sup. Comprometida (ha)</u>	<u>Sup. ajustada compromiso (1) (ha)</u>	<u>% sobredec.</u>	<u>SUP. RESUELTA (ha)</u>	<u>Importe Declarado</u>	<u>Importe Topado</u>	<u>Importe Resuelto</u>	<u>Importe tras sobredec.</u>
39	HERBÁCEOS	103,81		93,15	0,00	93,15	14.081,49	12.027,27	12.027,27	12.027,27
44	HERBÁCEOS NO ELEGIBLES	29,48		26,45	0,00	26,45	0,00	0,00	0,00	0,00
TOTAL		133,29	119,60	119,60		119,60	14.081,49	12.027,27	12.027,27	12.027,27

RESUMEN DE PAGOS

	<u>RESUELTO</u>	<u>IMPORTE (Euros)</u>		
		<u>FEADER (Eje 2)</u>	<u>MAGRAMA</u>	<u>CAPDER</u>
A pagar	0,00	0,00	0,00	0,00

APLICACIÓN DE REDUCCIONES Y SANCIONES

<u>Importe Calculado</u>	<u>Importe prerreduc.</u>	<u>Admisibilidad y compromisos</u>	<u>Presentación tardía</u>	<u>Omisión declaración</u>	<u>Condicionabilidad</u>	<u>RESUELTO</u>	<u>IMPORTE (Euros)</u>			
							<u>FEADER (Eje 2)</u>	<u>MAGRAMA</u>	<u>CAPDER</u>	
12.027,27	12.027,27	100,00	0,00	0,00	0,00	0,00	0,00	0,00	0,00	
TOTAL							0,00	0,00	0,00	0,00



(1) Superficie declarada admisible ajustada con la superficie comprometida.
(2) Factor de penalización valorando el alcance para el tipo de compromiso.
(3) Solicita agricultura y tiene compromisos vigentes.
(4) Solicita ganadería y tiene compromisos vigentes.

DETALLE DE REDUCCIONES Y SANCIONES POR INCUMPLIMIENTOS DE ADMISIBILIDAD Y COMPROMISOS

Tipo	Compromiso	Sup. Calculada	Sup. Incumpl.	Factor Alcance (2)	Coef. Línea Base	Coef. Acumulación	Coef. Reiteración	Importe Ayuda	Factor Sanción	Importe Sanción	Aplicado
B1	Las unidades comprometidas deben estar certificadas en producción ecológica según lo establecido en el Reglamento (CE) nº 834/2007 y el Reglamento (CE) nº 889/2008, por el que se establece disposiciones de aplicación del Reglamento (CE) nº 834/2007 del Consejo, durante el período de compromiso.	119,60	26,50	1,00	1,00	1,00	1,00	12.027,27 €	1,00	12.027,27 €	SI

INCIDENCIAS**INCIDENCIA DESCRIPCIÓN**

226	Recinto abandonado según SIGPAC por el que solicita alguna ayuda. Ref:1700000005419729 Recinto:11-020-079-00162-008 Cultivo:7000 SORGO-SIN VARIEDAD Secano
85002	Recinto declarado que no cumple en su totalidad con las normas de producción ecológica (artículo 5-1 e), Orden 26 mayo 2015) Ref:1700000005419715 Recinto:11-020-079-00161-006 Cultivo:13000 TRITICALE-SIN VARIEDAD Secano Sup. Declarada:24,7 Superficie Certificada (Ha):14,84 Ref:1700000005419710 Recinto:11-020-079-00161-006 Cultivo:33639 GIRASOL-LG5485 Secano Sup. Declarada:16,71 Superficie Certificada (Ha):10,04 Ref:1700000005419731 Recinto:11-020-079-00162-002 Cultivo:7000 SORGO-SIN VARIEDAD Secano Sup. Declarada:3,71 Superficie Certificada (Ha):2,76 Ref:1700000005419735 Recinto:11-020-079-00162-002 Cultivo:13000 TRITICALE-SIN VARIEDAD Secano Sup. Declarada:8,96 Superficie Certificada (Ha):6,66 Ref:1700000005419734 Recinto:11-020-079-00162-002 Cultivo:33639 GIRASOL-LG5485 Secano Sup. Declarada:20,95 Superficie Certificada (Ha):15,58 Ref:1700000005419733 Recinto:11-020-079-00162-002 Cultivo:33639 GIRASOL-LG5485 Secano Sup. Declarada:15,79 Superficie Certificada (Ha):11,74 Ref:1700000005419730 Recinto:11-020-079-00162-009 Cultivo:7000 SORGO-SIN VARIEDAD Secano Sup. Declarada:10,99 Superficie Certificada (Ha):8,01 Ref:1700000005419727 Recinto:11-020-079-00162-009 Cultivo:20902 BARBECHO TRADICIONAL-CON CUBIERTA VEGETAL Secano Sup. Declarada:29,48 Superficie Certificada (Ha):21,47



<u>APELLIDOS Y NOMBRE / RAZÓN SOCIAL</u>	<u>NIF</u>	<u>EXPEDIENTE</u>	<u>SOLICITA AGRICULT. (3)</u>	<u>SOLICITA GANADER. (4)</u>	<u>ANUALIDAD DE PAGO</u>
MELENDEZ DELGADO DULCE NOMBRE DE JESUS	****7311*	2005541	SI	SI	3ª

DATOS CONVERSIÓN**IMPORTE POR ANUALIDAD**

	<u>2015</u>	<u>2016</u>	<u>2017</u>	<u>2018</u>	<u>2019</u>
IMPORTE MÁXIMO SUBVENCIONABLE	19.930,12 €	19.930,12 €	16.605,39 €	14.361,24 €	14.361,24 €
IMPORTE MEDIO DE TRANSFERENCIA (€/ha)	111,37 €	111,37 €	92,81 €	92,81 €	92,81 €

RESUMEN DE UNIDADES

<u>Cód</u>	<u>GRUPO DE PAGO</u>	<u>Sup. Dec. Admisible (ha)</u>	<u>Sup. Comprometida (ha)</u>	<u>Sup. ajustada compromiso (1) (ha)</u>	<u>% sobredec.</u>	<u>SUP. RESUELTA (ha)</u>	<u>Importe Declarado</u>	<u>Importe Topado</u>	<u>Importe Resuelto</u>	<u>Importe tras sobredec.</u>
39	HERBÁCEOS	52,25		52,25	0,00	52,25	7.898,63	7.898,09	7.898,09	7.898,09
43	PASTOS ASOCIADOS A GANADERÍA ECOLÓGICA	126,67		126,67	23,59	102,49	8.707,90	8.707,30	7.045,16	0,00
TOTAL		178,92	178,92	178,92		154,74	16.606,53	16.605,39	14.943,25	7.898,09

APLICACIÓN DE REDUCCIONES Y SANCIONES

	<u>Importe Calculado</u>	<u>Importe prerreduc.</u>	<u>Admisibilidad y compromisos</u>	<u>Presentación tardía</u>	<u>Omisión declaración</u>	<u>Condicionabilidad</u>	<u>RESUELTO</u>	<u>IMPORTE (Euros)</u>		
								<u>FEADER (Eje 2)</u>	<u>MAGRAMA</u>	<u>CAPDER</u>
AGRICULTURA	7.898,09	7.898,09	0,00	0,00	0,00	0,00	7.898,09	5.923,57	849,04	1.125,48
GANADERÍA	7.045,16	0,00	0,00	0,00	0,00	0,00	0,00	0,00	0,00	0,00
TOTAL							7.898,09	0,00	0,00	0,00

RECINTOS RESUELTOS

<u>REF.</u>	<u>REFERENCIA SIGPAC</u>	<u>CULTIVO DESCRIPCIÓN CULTIVO</u>	<u>S/R G.PAGO</u>	<u>PEND. MEDIA (%)</u>	<u>SUP. DEC. ADMISIBLE (ha)</u>	<u>SUP. COMPROM. (ha)</u>	<u>SUP. AJUSTADA COMPROM. (1) (ha)</u>	<u>SUP. CONY. SIGPAC (ha)</u>	<u>SUP. CERTIE. (ha)</u>	<u>SUP. CAMPO (ha)</u>	<u>SUP. CAMPO DETER. CULT. DECLARADO (ha)</u>	<u>SUP. DEC. REDUCIDA (ha)</u>	<u>SUP. RESUELTA (ha)</u>
1700000006043968	11-021-013-00075-0001	62000 PASTOS PERMANENTES DE 5 O MAS AÑOS-SIN VARIEDAD	S	43	17,46	42,04	42,04	42,04	42,04	42,04		42,04	17,86
1700000006043969	11-021-013-00075-0007	62000 PASTOS PERMANENTES DE 5 O MAS AÑOS-SIN VARIEDAD	S	43	18,55	0,65	0,65	0,65	0,65	0,65		0,65	0,65
1700000006043971	11-021-013-00078-0003	63000 PASTOS DE MENOS DE 5 AÑOS-SIN VARIEDAD	S	43	22,63	1,99	88,58	1,99	4,59	1,99		1,99	1,99
1700000006043972	11-021-013-00078-0003	13000 TRITICALE-SIN VARIEDAD	S	39	22,63	14,21	88,58	14,21	25,05	14,21		14,21	14,21
1700000006043973	11-021-013-00078-0003	63000 PASTOS DE MENOS DE 5 AÑOS-SIN VARIEDAD	S	43	22,63	4,19	88,58	4,19	9,67	4,19		4,19	4,19
1700000006043975	11-021-013-00078-0014	63000 PASTOS DE MENOS DE 5 AÑOS-SIN VARIEDAD	S	43	24,07	4,73	6,78	4,73	6,78	4,73		4,73	4,73
1700000006043976	11-021-013-00078-0003	63000 PASTOS DE MENOS DE 5 AÑOS-SIN VARIEDAD	S	43	22,63	0,07	88,58	0,07	0,16	0,07		0,07	0,07
1700000006043977	11-021-013-00075-0006	62000 PASTOS PERMANENTES DE 5 O MAS AÑOS-SIN VARIEDAD	S	43	28,80	35,86	35,86	35,86	47,81	35,86		35,86	35,86
1700000006043978	11-021-013-00078-0003	63000 PASTOS DE MENOS DE 5 AÑOS-SIN VARIEDAD	S	43	22,63	5,15	88,58	5,15	11,89	5,15		5,15	5,15
1700000006043979	11-021-013-00078-0003	63000 PASTOS DE MENOS DE 5 AÑOS-SIN VARIEDAD	S	43	22,63	1,39	88,58	1,39	3,21	1,39		1,39	1,39
1700000006043980	11-021-013-00078-0003	63000 PASTOS DE MENOS DE 5 AÑOS-SIN VARIEDAD	S	43	22,63	23,19	88,58	23,19	53,55	23,19		23,19	23,19
1700000006043982	11-021-013-00078-0003	5000 CEBADA-SIN VARIEDAD	S	39	22,63	16,34	88,58	16,34	28,80	16,34		16,34	16,34
1700000006043983	11-021-013-00078-0003	8000 AVENA-SIN VARIEDAD	S	39	22,63	19,65	88,58	19,65	34,63	19,65		19,65	19,65
1700000006043984	11-021-013-00078-0014	8000 AVENA-SIN VARIEDAD	S	39	24,07	2,05	6,78	2,05	6,78	2,05		2,05	2,05
1700000006043985	11-021-013-00078-0003	63000 PASTOS DE MENOS DE 5 AÑOS-SIN VARIEDAD	S	43	22,63	2,37	88,58	2,37	5,47	2,37		2,37	2,37
1700000006043986	11-021-013-00078-0007	62000 PASTOS PERMANENTES DE 5 O MAS AÑOS-SIN VARIEDAD	S	43	33,86	0,32	0,32	0,32	1,28	0,32		0,32	0,32
1700000006043987	11-021-013-00076-0001	62000 PASTOS PERMANENTES DE 5 O MAS AÑOS-SIN VARIEDAD	S	43	13,00	0,08	0,08	0,08	0,23	0,08		0,08	0,08
1700000006043988	11-021-013-00077-0001	62000 PASTOS PERMANENTES DE 5 O MAS AÑOS-SIN VARIEDAD	S	43	21,92	4,36	4,36	4,36	4,36	4,36		4,36	4,36
1700000006043989	11-021-013-00077-0004	62000 PASTOS PERMANENTES DE 5 O MAS AÑOS-SIN VARIEDAD	S	43	9,32	0,14	0,14	0,14	0,31	0,14		0,14	0,14
1700000006043990	11-021-013-00077-0003	62000 PASTOS PERMANENTES DE 5 O MAS AÑOS-SIN VARIEDAD	S	43	25,84	0,14	0,14	0,14	0,56	0,14		0,14	0,14

DATOS AGRICULTURA**RESUMEN DE UNIDADES**

<u>Cód</u>	<u>GRUPO DE PAGO</u>	<u>Sup. Dec. Admisible (ha)</u>	<u>Sup. Comprometida (ha)</u>	<u>Sup. ajustada compromiso (1) (ha)</u>	<u>% sobredec.</u>	<u>SUP. RESUELTA (ha)</u>	<u>Importe Declarado</u>	<u>Importe Topado</u>	<u>Importe Resuelto</u>	<u>Importe tras sobredec.</u>
39	HERBÁCEOS	52,25		52,25	0,00	52,25	7.898,63	7.898,09	7.898,09	7.898,09
TOTAL		52,25	178,92	52,25		52,25	7.898,63	7.898,09	7.898,09	7.898,09

RESUMEN DE PAGOS

	<u>IMPORTE (Euros)</u>			
	<u>RESUELTO</u>	<u>FEADER (Eje 2)</u>	<u>MAGRAMA</u>	<u>CAPDER</u>
Pago realizado	7.898,09	5.923,57	849,04	1.125,48

(1) Superficie declarada admisible ajustada con la superficie comprometida.
(2) Factor de penalización valorando el alcance para el tipo de compromiso.
(3) Solicita agricultura y tiene compromisos vigentes.
(4) Solicita ganadería y tiene compromisos vigentes.

APLICACIÓN DE REDUCCIONES Y SANCIONES

Importe Calculado	Importe prereduc.	Admisibilidad y compromisos	Presentación tardía	Omisión declaración	Condicionalidad	IMPORTE (Euros)			
						RESUELTO	FEADER (Eje 2)	MAGRAMA	CAPDER
7.898,09	7.898,09	0,00	0,00	0,00	0,00	7.898,09	5.923,57	849,04	1.125,48
TOTAL						7.898,09	5.923,57	849,04	1.125,48

DATOS GANADERÍA**RESUMEN DE UNIDADES**

Cód	GRUPO DE PAGO	Sup. Dec. Admisible (ha)	Sup. Comprometida (ha)	Sup. ajustada compromiso (1) (ha)	% sobredéc.	SUP. RESUELTA (ha)	Importe Declarado	Importe Topado	Importe Resuelto	Importe tras sobredéc.
43	PASTOS ASOCIADOS A GANADERÍA ECOLÓGICA	126,67		126,67	23,59	102,49	8.707,90	8.707,30	7.045,16	0,00
TOTAL		126,67	178,92	126,67		102,49	8.707,90	8.707,30	7.045,16	0,00

RESUMEN DE PAGOS

IMPORTE (Euros)				
RESUELTO	FEADER (Eje 2)	MAGRAMA	CAPDER	A pagar
0,00	0,00	0,00	0,00	0,00

APLICACIÓN DE REDUCCIONES Y SANCIONES

Importe Calculado	Importe prereduc.	Admisibilidad y compromisos	Presentación tardía	Omisión declaración	Condicionalidad	IMPORTE (Euros)			
						RESUELTO	FEADER (Eje 2)	MAGRAMA	CAPDER
7.045,16	0,00	0,00	0,00	0,00	0,00	0,00	0,00	0,00	0,00
TOTAL						0,00	0,00	0,00	0,00

Superficie determinada para Cálculo Carga Ganadera: 102,49 ha
Carga Ganadera Mínima Expediente: 0,70 ugm/ha
Carga Ganadera Máxima Expediente: 0,70 ugm/ha

Recintos Determinados para el Cálculo de Carga Ganadera

REF.	REFERENCIA SIGPAC	CULTIVO	DESCRIPCIÓN CULTIVO	S/R	SUP. RESUELTA (ha)
170000006043968	11-021-013-00075-0001	62000	PASTOS PERMANENTES DE 5 O MAS AÑOS-SIN VARIEDAD	S	17,86
170000006043969	11-021-013-00075-0007	62000	PASTOS PERMANENTES DE 5 O MAS AÑOS-SIN VARIEDAD	S	0,65
170000006043971	11-021-013-00078-0003	63000	PASTOS DE MENOS DE 5 AÑOS-SIN VARIEDAD	S	1,99
170000006043973	11-021-013-00078-0003	63000	PASTOS DE MENOS DE 5 AÑOS-SIN VARIEDAD	S	4,19
170000006043975	11-021-013-00078-0014	63000	PASTOS DE MENOS DE 5 AÑOS-SIN VARIEDAD	S	4,73
170000006043976	11-021-013-00078-0003	63000	PASTOS DE MENOS DE 5 AÑOS-SIN VARIEDAD	S	0,07
170000006043977	11-021-013-00075-0006	62000	PASTOS PERMANENTES DE 5 O MAS AÑOS-SIN VARIEDAD	S	35,86
170000006043978	11-021-013-00078-0003	63000	PASTOS DE MENOS DE 5 AÑOS-SIN VARIEDAD	S	5,15
170000006043979	11-021-013-00078-0003	63000	PASTOS DE MENOS DE 5 AÑOS-SIN VARIEDAD	S	1,39
170000006043980	11-021-013-00078-0003	63000	PASTOS DE MENOS DE 5 AÑOS-SIN VARIEDAD	S	23,19
170000006043985	11-021-013-00078-0003	63000	PASTOS DE MENOS DE 5 AÑOS-SIN VARIEDAD	S	2,37
170000006043986	11-021-013-00078-0007	62000	PASTOS PERMANENTES DE 5 O MAS AÑOS-SIN VARIEDAD	S	0,32
170000006043987	11-021-013-00076-0001	62000	PASTOS PERMANENTES DE 5 O MAS AÑOS-SIN VARIEDAD	S	0,08
170000006043988	11-021-013-00077-0001	62000	PASTOS PERMANENTES DE 5 O MAS AÑOS-SIN VARIEDAD	S	4,36
170000006043989	11-021-013-00077-0004	62000	PASTOS PERMANENTES DE 5 O MAS AÑOS-SIN VARIEDAD	S	0,14
170000006043990	11-021-013-00077-0003	62000	PASTOS PERMANENTES DE 5 O MAS AÑOS-SIN VARIEDAD	S	0,14

Incidencias de carga ganadera**INCIDENCIA DESCRIPCIÓN**

224 La superficie de cruce total de productos de la agrupación Pastos permanentes sobre un mismo recinto en una misma solicitud, no puede superar la superficie total admisible de pastos.
Ref:170000006043968 Recinto:11-021-013-00075-001 Cultivo:62000 PASTOS PERMANENTES DE 5 O MAS AÑOS-SIN VARIEDAD Secano Superficie admisible de pastos del recinto según SIGPAC.:1786 Suma de superficies de cruce netas declaradas para este recinto por el solicitante.:4204 Exceso de superficie (Hectáreas):24,18

INCIDENCIAS**INCIDENCIA DESCRIPCIÓN**

- 224 La superficie de cruce total de productos de la agrupación Pastos permanentes sobre un mismo recinto en una misma solicitud, no puede superar la superficie total admisible de pastos.
Ref:1700000006043968 Recinto:11-021-013-00075-001 Cultivo:62000 PASTOS PERMANENTES DE 5 O MAS AÑOS-SIN VARIEDAD Secano Superficie admisible de pastos del recinto según SIGPAC.:1786 Suma de superficies de cruce netas declaradas para este recinto por el solicitante.:4204 Exceso de superficie (Hectáreas):24,18
- 247 Recinto cuyo CAP declarado es menor al CAP prevalente y no presenta alegación al SIGPAC.
Ref:1700000006043992 Recinto:11-021-013-00075-002 Cultivo:62000 PASTOS PERMANENTES DE 5 O MAS AÑOS-SIN VARIEDAD Secano CAP prevalente: CAP declarado:



<u>APELLIDOS Y NOMBRE / RAZÓN SOCIAL</u>	<u>NIF</u>	<u>EXPEDIENTE</u>	<u>SOLICITA AGRICULT. (3)</u>	<u>SOLICITA GANADER. (4)</u>	<u>ANUALIDAD DE PAGO</u>
MIDIMECO S.L	****4040*	2005316	SI	SI	3ª

DATOS CONVERSIÓN**IMPORTE POR ANUALIDAD**

	<u>2015</u>	<u>2016</u>	<u>2017</u>	<u>2018</u>	<u>2019</u>
IMPORTE MÁXIMO SUBVENCIONABLE	23.306,17 €	23.306,17 €	19.260,55 €	19.260,55 €	19.260,55 €
IMPORTE MEDIO DE TRANSFERENCIA (€/ha)	76,37 €	76,37 €	63,64 €	63,64 €	63,64 €

RESUMEN DE UNIDADES

<u>Cód</u>	<u>GRUPO DE PAGO</u>	<u>Sup. Dec. Admisible (ha)</u>	<u>Sup. Comprometida (ha)</u>	<u>Sup. ajustada compromiso (1) (ha)</u>	<u>% sobredec.</u>	<u>SUP. RESUELTA (ha)</u>	<u>Importe Declarado</u>	<u>Importe Topado</u>	<u>Importe Resuelto</u>	<u>Importe tras sobredec.</u>
39	HERBÁCEOS	36,37		35,60	0,00	35,60	5.381,65	5.719,15	5.381,65	5.381,65
43	PASTOS ASOCIADOS A GANADERÍA ECOLÓGICA	282,05		267,03	0,00	267,03	12.742,29	13.541,40	12.742,29	12.742,29
TOTAL		318,42	302,63	302,63		302,63	18.123,94	19.260,55	18.123,94	18.123,94

APLICACIÓN DE REDUCCIONES Y SANCIONES

	<u>Importe Calculado</u>	<u>Importe prereduc.</u>	<u>Admisibilidad y compromisos</u>	<u>Presentación tardía</u>	<u>Omisión declaración</u>	<u>Condicionalidad</u>	<u>IMPORTE (Euros)</u>			
							<u>RESUELTO</u>	<u>FEADER (Eje 2)</u>	<u>MAGRAMA</u>	<u>CAPDER</u>
AGRICULTURA	5.381,65	5.381,65	0,00	0,00	0,00	0,00	5.381,65	4.036,24	578,53	766,88
GANADERÍA	12.742,29	12.742,29	0,00	0,00	0,00	0,00	12.742,29	9.556,72	1.369,80	1.815,77
TOTAL							18.123,94	9.556,72	1.369,80	1.815,77



RECINTOS RESUELTOS

REF.	REFERENCIA SIGPAC	CULTIVO	DESCRIPCIÓN CULTIVO	S/R	G.PAGO	PEND. MEDIA (%)	SUP. DEC. ADMISIBLE (ha)	SUP. COMPROM. (ha)	SUP. AJUSTADA COMPR.(1) (ha)	SUP. CONY. SIGPAC (ha)	SUP. CERTIE. (ha)	SUP. CAMPO (ha)	SUP. CAMPO DETER. CULT. DECLARADO (ha)	SUP. DEC. REDUCIDA (ha)	SUP. RESUELTA (ha)
170000005930853	11-044-015-00008-0004	62000	PASTOS PERMANENTES DE 5 O MAS AÑOS-SIN VARIEDAD	S	43	19,44	1,14	1,13	1,13		1,14			1,13	1,13
170000005930854	11-044-023-00109-0022	63000	PASTOS DE MENOS DE 5 AÑOS-SIN VARIEDAD	S	43	10,83	66,51	60,41	60,41	60,41	66,51			60,41	60,41
170000005930855	11-044-023-00109-0012	62000	PASTOS PERMANENTES DE 5 O MAS AÑOS-SIN VARIEDAD	S	43	18,94	2,16	2,16	2,16		2,16			2,16	2,16
170000005930858	11-044-023-00109-0008	62000	PASTOS PERMANENTES DE 5 O MAS AÑOS-SIN VARIEDAD	S	43	13,25	0,59	0,59	0,59		0,59			0,59	0,59
170000005930859	11-044-015-00008-0022	63000	PASTOS DE MENOS DE 5 AÑOS-SIN VARIEDAD	S	43	16,84	4,75	59,82	4,70		6,18			4,70	4,70
170000005930860	11-044-015-00008-0015	62000	PASTOS PERMANENTES DE 5 O MAS AÑOS-SIN VARIEDAD	S	43	19,55	24,52	24,52	24,52		24,52			24,52	24,52
170000005930861	11-044-023-00109-0009	62000	PASTOS PERMANENTES DE 5 O MAS AÑOS-SIN VARIEDAD	S	43	20,58	0,82	0,82	0,82		0,82			0,82	0,82
170000005930864	11-044-023-00109-0003	62000	PASTOS PERMANENTES DE 5 O MAS AÑOS-SIN VARIEDAD	S	43	8,05	0,21	0,21	0,21		0,38			0,21	0,21
170000005930867	11-044-015-00008-0022	41095	HABAS-PROTHABAT 69	S	39	16,84	19,53	59,82	19,31		19,53			19,31	19,31
170000005930869	11-044-015-00008-0022	63000	PASTOS DE MENOS DE 5 AÑOS-SIN VARIEDAD	S	43	16,84	0,57	59,82	0,56		0,74			0,56	0,56
170000005930870	11-044-015-00008-0022	63000	PASTOS DE MENOS DE 5 AÑOS-SIN VARIEDAD	S	43	16,84	0,14	59,82	0,14		0,18			0,14	0,14
170000005930871	11-044-015-00008-0022	63000	PASTOS DE MENOS DE 5 AÑOS-SIN VARIEDAD	S	43	16,84	0,64	59,82	0,63		0,83			0,63	0,63
170000005930872	11-044-023-00109-0017	62000	PASTOS PERMANENTES DE 5 O MAS AÑOS-SIN VARIEDAD	S	43	21,62	3,42	3,42	3,42		4,56			3,42	3,42
170000005930873	11-044-015-00008-0022	13000	TRITICALE-SIN VARIEDAD	S	39	16,84	16,49	59,82	16,30		16,49			16,30	16,30
170000005930874	11-044-023-00109-0001	63000	PASTOS DE MENOS DE 5 AÑOS-SIN VARIEDAD	S	43	14,00	6,95	6,95	6,95		6,95			6,95	6,95
170000005930875	11-044-015-00008-0021	63000	PASTOS DE MENOS DE 5 AÑOS-SIN VARIEDAD	S	43	12,78	15,93	15,93	15,93		15,93			15,93	15,93
170000005930876	11-044-015-00008-0011	62000	PASTOS PERMANENTES DE 5 O MAS AÑOS-SIN VARIEDAD	S	43	24,91	26,53	26,53	26,53		48,24			26,53	26,53
170000005930877	11-044-015-00008-0018	62000	PASTOS PERMANENTES DE 5 O MAS AÑOS-SIN VARIEDAD	S	43	20,07	2,98	2,98	2,98		2,98			2,98	2,98
170000005930878	11-044-015-00008-0022	63000	PASTOS DE MENOS DE 5 AÑOS-SIN VARIEDAD	S	43	16,84	5,11	59,82	5,05		6,64			5,05	5,05
170000005930879	11-044-015-00008-0022	63000	PASTOS DE MENOS DE 5 AÑOS-SIN VARIEDAD	S	43	16,84	1,65	59,82	1,63		2,15			1,63	1,63
170000005930880	11-044-023-00109-0015	62000	PASTOS PERMANENTES DE 5 O MAS AÑOS-SIN VARIEDAD	S	43	15,50	3,55	3,55	3,55		6,46			3,55	3,55
170000005930881	11-044-023-00109-0027	62000	PASTOS PERMANENTES DE 5 O MAS AÑOS-SIN VARIEDAD	S	43	12,64	0,29	0,29	0,29		0,52			0,29	0,29
170000005930882	11-044-015-00008-0022	63000	PASTOS DE MENOS DE 5 AÑOS-SIN VARIEDAD	S	43	16,84	1,05	59,82	1,04		1,37			1,04	1,04
170000005930883	11-044-015-00008-0019	62000	PASTOS PERMANENTES DE 5 O MAS AÑOS-SIN VARIEDAD	S	43	14,69	31,49	26,77	26,77		31,49			26,77	26,77
170000005930884	11-044-015-00008-0012	62000	PASTOS PERMANENTES DE 5 O MAS AÑOS-SIN VARIEDAD	S	43	29,60	6,94	6,95	6,94		12,62			6,94	6,94
170000005930885	11-044-015-00008-0016	62000	PASTOS PERMANENTES DE 5 O MAS AÑOS-SIN VARIEDAD	S	43	22,35	7,91	6,72	6,72		7,91			6,72	6,72
170000005930886	11-044-015-00008-0022	63000	PASTOS DE MENOS DE 5 AÑOS-SIN VARIEDAD	S	43	16,84	0,23	59,82	0,23		0,30			0,23	0,23
170000005930887	11-044-023-00109-0019	63000	PASTOS DE MENOS DE 5 AÑOS-SIN VARIEDAD	S	43	11,74	23,65	23,65	23,65		23,65			23,65	23,65
170000005930888	11-044-015-00008-0022	63000	PASTOS DE MENOS DE 5 AÑOS-SIN VARIEDAD	S	43	16,84	0,30	59,82	0,30		0,39			0,30	0,30
170000005930889	11-044-023-00109-0029	62000	PASTOS PERMANENTES DE 5 O MAS AÑOS-SIN VARIEDAD	S	43	6,31	0,29	60,41	0,29	0,30	0,29			0,29	0,29
170000005930890	11-044-023-00109-0021	13000	TRITICALE-SIN VARIEDAD	S	39	17,98	0,35	0,35	0,35		0,35			0,35	0,35
170000005930892	11-044-015-00008-0022	63000	PASTOS DE MENOS DE 5 AÑOS-SIN VARIEDAD	S	43	16,84	10,05	59,82	9,94		13,07			9,94	9,94
170000005930893	11-044-023-00109-0031	62000	PASTOS PERMANENTES DE 5 O MAS AÑOS-SIN VARIEDAD	S	43	4,94	0,46	60,41	0,46	0,46	0,46			0,46	0,46
170000005930894	11-044-015-00008-0020	62000	PASTOS PERMANENTES DE 5 O MAS AÑOS-SIN VARIEDAD	S	43	18,77	22,99	23,00	22,99		22,99			22,99	22,99
170000005930895	11-044-023-00109-0010	62000	PASTOS PERMANENTES DE 5 O MAS AÑOS-SIN VARIEDAD	S	43	9,86	0,63	0,63	0,63		0,63			0,63	0,63
170000005930896	11-044-023-00109-0020	63000	PASTOS DE MENOS DE 5 AÑOS-SIN VARIEDAD	S	43	10,71	7,60	7,60	7,60		7,60			7,60	7,60

DATOS AGRICULTURA**RESUMEN DE UNIDADES**

Cód	GRUPO DE PAGO	Sup. Dec. Admisible (ha)	Sup. Comprometida (ha)	Sup. ajustada compromiso (1) (ha)	% sobredec.	SUP. RESUELTA (ha)	Importe Declarado	Importe Topado	Importe Resuelto	Importe tras sobredec.
39	HERBÁCEOS	36,37		35,60	0,00	35,60	5.381,65	5.719,15	5.381,65	5.381,65
	TOTAL	36,37	302,63	35,60		35,60	5.381,65	5.719,15	5.381,65	5.381,65

RESUMEN DE PAGOS

IMPORTE (Euros)				
	RESUELTO	FEADER (Eje 2)	MAGRAMA	CAPDER
Pago realizado	5.436,07	4.077,05	584,38	774,64
Pago indebido	-54,42			
TOTAL	5.381,65			

APLICACIÓN DE REDUCCIONES Y SANCIONES

IMPORTE (Euros)									
Importe Calculado	Importe prrreduc.	Admisibilidad y compromisos	Presentación tardía	Omisión declaración	Condicionidad	RESUELTO	FEADER (Eje 2)	MAGRAMA	CAPDER
5.381,65	5.381,65	0,00	0,00	0,00	0,00	5.381,65	4.036,24	578,53	766,88
TOTAL						5.381,65	4.036,24	578,53	766,88

(1) Superficie declarada admisible ajustada con la superficie comprometida.
(2) Factor de penalización valorando el alcance para el tipo de compromiso.
(3) Solicita agricultura y tiene compromisos vigentes.
(4) Solicita ganadería y tiene compromisos vigentes.

INCIDENCIAS**INCIDENCIA DESCRIPCIÓN**

85031 Solicita recinto que no está comprometido para la operación.

Ref:170000005930891 Recinto:11-044-023-00111-011 Cultivo:13000 TRITICALE-SIN VARIEDAD Secano

DATOS GANADERÍA**RESUMEN DE UNIDADES**

Cód	GRUPO DE PAGO	Sup. Dec. Admisible (ha)	Sup. Comprometida (ha)	Sup. ajustada compromiso (1) (ha)	% sobredec.	SUP. RESUELTA (ha)	Importe Declarado	Importe Topado	Importe Resuelto	Importe tras sobredec.
43	PASTOS ASOCIADOS A GANADERÍA ECOLÓGICA	282,05		267,03	0,00	267,03	12.742,29	13.541,40	12.742,29	12.742,29
	TOTAL	282,05	302,63	267,03		267,03	12.742,29	13.541,40	12.742,29	12.742,29

RESUMEN DE PAGOS

	IMPORTE (Euros)			
	RESUELTO	FEADER (Eje 2)	MAGRAMA	CAPDER
Pago realizado	10.759,21	8.069,41	1.156,62	1.533,18
A pagar	1.983,08	1.487,31	213,18	282,59
TOTAL	12.742,29	9.556,72	1.369,80	1.815,77

APLICACIÓN DE REDUCCIONES Y SANCIONES

Importe Calculado	Importe prereduc.	Admisibilidad y compromisos	Presentación tardía	Omisión declaración	Condicionalidad	IMPORTE (Euros)				
						RESUELTO	FEADER (Eje 2)	MAGRAMA	CAPDER	
12.742,29	12.742,29	0,00	0,00	0,00	0,00	12.742,29	9.556,72	1.369,80	1.815,77	
						TOTAL	12.742,29	9.556,72	1.369,80	1.815,77

Superficie determinada para Cálculo Carga Ganadera: 283,72 ha
Carga Ganadera Mínima Expediente: 0,32 ugm/ha
Carga Ganadera Máxima Expediente: 0,32 ugm/ha

Recintos Determinados para el Cálculo de Garga Ganadera

REF.	REFERENCIA SIGPAC	CULTIVO	DESCRIPCIÓN CULTIVO	S/R	SUP. RESUELTA (ha)
170000005930853	11-044-015-00008-0004	62000	PASTOS PERMANENTES DE 5 O MAS AÑOS-SIN VARIEDAD	S	1,14
170000005930854	11-044-023-00109-0022	63000	PASTOS DE MENOS DE 5 AÑOS-SIN VARIEDAD	S	66,51
170000005930855	11-044-023-00109-0012	62000	PASTOS PERMANENTES DE 5 O MAS AÑOS-SIN VARIEDAD	S	2,16
170000005930856	11-044-023-00111-0011	63000	PASTOS DE MENOS DE 5 AÑOS-SIN VARIEDAD	S	0,08
170000005930857	11-044-023-00111-0011	63000	PASTOS DE MENOS DE 5 AÑOS-SIN VARIEDAD	S	0,29
170000005930858	11-044-023-00109-0008	62000	PASTOS PERMANENTES DE 5 O MAS AÑOS-SIN VARIEDAD	S	0,59
170000005930859	11-044-015-00008-0022	63000	PASTOS DE MENOS DE 5 AÑOS-SIN VARIEDAD	S	4,75
170000005930860	11-044-015-00008-0015	62000	PASTOS PERMANENTES DE 5 O MAS AÑOS-SIN VARIEDAD	S	24,52
170000005930861	11-044-023-00109-0009	62000	PASTOS PERMANENTES DE 5 O MAS AÑOS-SIN VARIEDAD	S	0,82
170000005930862	11-044-023-00111-0011	63000	PASTOS DE MENOS DE 5 AÑOS-SIN VARIEDAD	S	1,09
170000005930863	11-044-023-00111-0011	63000	PASTOS DE MENOS DE 5 AÑOS-SIN VARIEDAD	S	0,21
170000005930864	11-044-023-00109-0003	62000	PASTOS PERMANENTES DE 5 O MAS AÑOS-SIN VARIEDAD	S	0,21
170000005930869	11-044-015-00008-0022	63000	PASTOS DE MENOS DE 5 AÑOS-SIN VARIEDAD	S	0,57
170000005930870	11-044-015-00008-0022	63000	PASTOS DE MENOS DE 5 AÑOS-SIN VARIEDAD	S	0,14
170000005930871	11-044-015-00008-0022	63000	PASTOS DE MENOS DE 5 AÑOS-SIN VARIEDAD	S	0,64
170000005930872	11-044-023-00109-0017	62000	PASTOS PERMANENTES DE 5 O MAS AÑOS-SIN VARIEDAD	S	3,42
170000005930874	11-044-023-00109-0001	63000	PASTOS DE MENOS DE 5 AÑOS-SIN VARIEDAD	S	6,95
170000005930875	11-044-015-00008-0021	63000	PASTOS DE MENOS DE 5 AÑOS-SIN VARIEDAD	S	15,93
170000005930876	11-044-015-00008-0011	62000	PASTOS PERMANENTES DE 5 O MAS AÑOS-SIN VARIEDAD	S	26,53
170000005930877	11-044-015-00008-0018	62000	PASTOS PERMANENTES DE 5 O MAS AÑOS-SIN VARIEDAD	S	2,98
170000005930878	11-044-015-00008-0022	63000	PASTOS DE MENOS DE 5 AÑOS-SIN VARIEDAD	S	5,11
170000005930879	11-044-015-00008-0022	63000	PASTOS DE MENOS DE 5 AÑOS-SIN VARIEDAD	S	1,65
170000005930880	11-044-023-00109-0015	62000	PASTOS PERMANENTES DE 5 O MAS AÑOS-SIN VARIEDAD	S	3,55
170000005930881	11-044-023-00109-0027	62000	PASTOS PERMANENTES DE 5 O MAS AÑOS-SIN VARIEDAD	S	0,29
170000005930882	11-044-015-00008-0022	63000	PASTOS DE MENOS DE 5 AÑOS-SIN VARIEDAD	S	1,05

(1) Superficie declarada admisible ajustada con la superficie comprometida.
(2) Factor de penalización valorando el alcance para el tipo de compromiso.
(3) Solicita agricultura y tiene compromisos vigentes.
(4) Solicita ganadería y tiene compromisos vigentes.

Recintos Determinados para el Cálculo de Garga Ganadera

<u>REF.</u>	<u>REFERENCIA SIGPAC</u>	<u>CULTIVO</u>	<u>DESCRIPCIÓN CULTIVO</u>	<u>SUP.</u>	
				<u>S/R</u>	<u>RESUELTA (ha)</u>
170000005930883	11-044-015-00008-0019	62000	PASTOS PERMANENTES DE 5 O MAS AÑOS-SIN VARIEDAD	S	31,49
170000005930884	11-044-015-00008-0012	62000	PASTOS PERMANENTES DE 5 O MAS AÑOS-SIN VARIEDAD	S	6,94
170000005930885	11-044-015-00008-0016	62000	PASTOS PERMANENTES DE 5 O MAS AÑOS-SIN VARIEDAD	S	7,91
170000005930886	11-044-015-00008-0022	63000	PASTOS DE MENOS DE 5 AÑOS-SIN VARIEDAD	S	0,23
170000005930887	11-044-023-00109-0019	63000	PASTOS DE MENOS DE 5 AÑOS-SIN VARIEDAD	S	23,65
170000005930888	11-044-015-00008-0022	63000	PASTOS DE MENOS DE 5 AÑOS-SIN VARIEDAD	S	0,30
170000005930889	11-044-023-00109-0029	62000	PASTOS PERMANENTES DE 5 O MAS AÑOS-SIN VARIEDAD	S	0,29
170000005930892	11-044-015-00008-0022	63000	PASTOS DE MENOS DE 5 AÑOS-SIN VARIEDAD	S	10,05
170000005930893	11-044-023-00109-0031	62000	PASTOS PERMANENTES DE 5 O MAS AÑOS-SIN VARIEDAD	S	0,46
170000005930894	11-044-015-00008-0020	62000	PASTOS PERMANENTES DE 5 O MAS AÑOS-SIN VARIEDAD	S	22,99
170000005930895	11-044-023-00109-0010	62000	PASTOS PERMANENTES DE 5 O MAS AÑOS-SIN VARIEDAD	S	0,63
170000005930896	11-044-023-00109-0020	63000	PASTOS DE MENOS DE 5 AÑOS-SIN VARIEDAD	S	7,60

INCIDENCIAS**INCIDENCIA DESCRIPCIÓN**

85031 Solicita recinto que no está comprometido para la operación.

Ref:170000005930862 Recinto:11-044-023-00111-011 Cultivo:63000 PASTOS DE MENOS DE 5 AÑOS-SIN VARIEDAD Secano

Ref:170000005930857 Recinto:11-044-023-00111-011 Cultivo:63000 PASTOS DE MENOS DE 5 AÑOS-SIN VARIEDAD Secano

Ref:170000005930863 Recinto:11-044-023-00111-011 Cultivo:63000 PASTOS DE MENOS DE 5 AÑOS-SIN VARIEDAD Secano

Ref:170000005930856 Recinto:11-044-023-00111-011 Cultivo:63000 PASTOS DE MENOS DE 5 AÑOS-SIN VARIEDAD Secano



<u>APELLIDOS Y NOMBRE / RAZÓN SOCIAL</u>	<u>NIF</u>	<u>EXPEDIENTE</u>	<u>SOLICITA AGRICULT. (3)</u>	<u>SOLICITA GANADER. (4)</u>	<u>ANUALIDAD DE PAGO</u>
MONGAR VALDES JUAN MANUEL	****4856*	2002480	SI	NO	3ª

DATOS CONVERSIÓN**IMPORTE POR ANUALIDAD**

	<u>2015</u>	<u>2016</u>	<u>2017</u>	<u>2018</u>	<u>2019</u>
IMPORTE MÁXIMO SUBVENCIONABLE	2.708,45 €	2.708,45 €	2.001,49 €	2.001,49 €	2.001,49 €
IMPORTE MEDIO DE TRANSFERENCIA (€/ha)	181,41 €	181,41 €	151,17 €	151,17 €	151,17 €

RESUMEN DE UNIDADES

<u>Cód</u>	<u>GRUPO DE PAGO</u>	<u>Sup. Dec. Admisible (ha)</u>	<u>Sup. Comprometida (ha)</u>	<u>Sup. ajustada compromiso (1) (ha)</u>	<u>% sobredec.</u>	<u>SUP. RESUELTA (ha)</u>	<u>Importe Declarado</u>	<u>Importe Topado</u>	<u>Importe Resuelto</u>	<u>Importe tras sobredec.</u>
39	HERBÁCEOS	14,76		13,24	0,00	13,24	2.001,49	2.001,49	2.001,49	2.001,49
	TOTAL	14,76	13,24	13,24		13,24	2.001,49	2.001,49	2.001,49	2.001,49

APLICACIÓN DE REDUCCIONES Y SANCIONES

	<u>Importe Calculado</u>	<u>Importe prereduc.</u>	<u>Admisibilidad y compromisos</u>	<u>Presentación tardía</u>	<u>Omisión declaración</u>	<u>Condicionabilidad</u>	<u>IMPORTE (Euros)</u>			
							<u>RESUELTO</u>	<u>FEADER (Eje 2)</u>	<u>MAGRAMA</u>	<u>CAPDER</u>
AGRICULTURA	2.001,49	2.001,49	0,00	0,00	0,00	0,00	2.001,49	1.501,12	215,16	285,21
TOTAL							2.001,49	1.501,12	215,16	285,21

RECINTOS RESUELTOS

<u>REF.</u>	<u>REFERENCIA SIGPAC</u>	<u>CULTIVO DESCRIPCIÓN CULTIVO</u>	<u>S/R</u>	<u>G.PAGO</u>	<u>PEND. MEDIA (%)</u>	<u>SUP. DEC. ADMISIBLE (ha)</u>	<u>SUP. COMPROM. (ha)</u>	<u>SUP. AJUSTADA COMPROM. (1) (ha)</u>	<u>SUP. CONY. SIGPAC (ha)</u>	<u>SUP. CERTIE. (ha)</u>	<u>SUP. CAMPO (ha)</u>	<u>SUP. CAMPO DETER. CULT. DECLARADO (ha)</u>	<u>SUP. DEC. REDUCIDA (ha)</u>	<u>SUP. RESUELTA (ha)</u>
1700000004966214	11-039-039-00040-0005	8000 AVENA-SIN VARIEDAD	S	39	15,09	0,81	0,80	0,80	0,80	0,81			0,80	0,80
1700000004966215	11-039-039-00041-0003	8000 AVENA-SIN VARIEDAD	S	39	15,30	0,81	0,80	0,80	0,80	0,81			0,80	0,80
1700000004966216	11-039-039-00008-0002	8000 AVENA-SIN VARIEDAD	S	39	23,20	4,88	4,88	4,88	4,88	4,88			4,88	4,88
1700000004966217	11-039-055-00018-0002	8000 AVENA-SIN VARIEDAD	S	39	21,06	0,67	0,67	0,67	0,67	0,67			0,67	0,67
1700000004966218	11-039-055-00017-0034	5000 CEBADA-SIN VARIEDAD	S	39	22,98	0,57	0,57	0,57	0,57	0,57			0,57	0,57
1700000004966221	11-039-039-00042-0001	8000 AVENA-SIN VARIEDAD	S	39	13,67	0,82	0,82	0,82	0,82	0,82			0,82	0,82
1700000004966226	11-039-055-00023-0001	8000 AVENA-SIN VARIEDAD	S	39	4,92	6,20	6,17	6,17	6,17	6,20			6,17	6,17

DATOS AGRICULTURA**RESUMEN DE UNIDADES**

<u>Cód</u>	<u>GRUPO DE PAGO</u>	<u>Sup. Dec. Admisible (ha)</u>	<u>Sup. Comprometida (ha)</u>	<u>Sup. ajustada compromiso (1) (ha)</u>	<u>% sobredec.</u>	<u>SUP. RESUELTA (ha)</u>	<u>Importe Declarado</u>	<u>Importe Topado</u>	<u>Importe Resuelto</u>	<u>Importe tras sobredec.</u>
39	HERBÁCEOS	14,76		13,24	0,00	13,24	2.001,49	2.001,49	2.001,49	2.001,49
	TOTAL	14,76	13,24	13,24		13,24	2.001,49	2.001,49	2.001,49	2.001,49

RESUMEN DE PAGOS

	<u>IMPORTE (Euros)</u>			
	<u>RESUELTO</u>	<u>FEADER (Eje 2)</u>	<u>MAGRAMA</u>	<u>CAPDER</u>
Pago realizado	2.001,49	1.501,12	215,16	285,21

APLICACIÓN DE REDUCCIONES Y SANCIONES

	<u>Importe Calculado</u>	<u>Importe prereduc.</u>	<u>Admisibilidad y compromisos</u>	<u>Presentación tardía</u>	<u>Omisión declaración</u>	<u>Condicionabilidad</u>	<u>IMPORTE (Euros)</u>			
							<u>RESUELTO</u>	<u>FEADER (Eje 2)</u>	<u>MAGRAMA</u>	<u>CAPDER</u>
TOTAL	2.001,49	2.001,49	0,00	0,00	0,00	0,00	2.001,49	1.501,12	215,16	285,21

INCIDENCIAS**INCIDENCIA DESCRIPCIÓN**

85031 Solicita recinto que no está comprometido para la operación.
Ref:1700000004966224 Recinto:11-039-039-00022-003 Cultivo:13000 TRITICALE-SIN VARIEDAD Secano

<u>APELLIDOS Y NOMBRE / RAZÓN SOCIAL</u>	<u>NIF</u>	<u>EXPEDIENTE</u>	<u>SOLICITA AGRICULT. (3)</u>	<u>SOLICITA GANADER. (4)</u>	<u>ANUALIDAD DE PAGO</u>
MUÑOZ BENITEZ MARTIN	****4658*	2000518	NO	SI	3ª

DATOS CONVERSIÓN**IMPORTE POR ANUALIDAD**

	<u>2015</u>	<u>2016</u>	<u>2017</u>	<u>2018</u>	<u>2019</u>
IMPORTE MÁXIMO SUBVENCIONABLE	1.565,45 €	1.565,45 €	1.304,54 €	1.304,54 €	1.304,54 €
IMPORTE MEDIO DE TRANSFERENCIA (€/ha)	98,58 €	98,58 €	82,15 €	82,15 €	82,15 €

RESUMEN DE UNIDADES

<u>Cód</u>	<u>GRUPO DE PAGO</u>	<u>Sup. Dec. Admisible (ha)</u>	<u>Sup. Comprometida (ha)</u>	<u>Sup. ajustada compromiso (1) (ha)</u>	<u>% sobredec.</u>	<u>SUP. RESUELTA (ha)</u>	<u>Importe Declarado</u>	<u>Importe Topado</u>	<u>Importe Resuelto</u>	<u>Importe tras sobredec.</u>
43	PASTOS ASOCIADOS A GANADERÍA ECOLÓGICA	15,88		15,88	0,00	15,88	1.304,54	1.304,54	1.304,54	1.304,54
	TOTAL	15,88	15,88	15,88		15,88	1.304,54	1.304,54	1.304,54	1.304,54

APLICACIÓN DE REDUCCIONES Y SANCIONES

	<u>Importe Calculado</u>	<u>Importe prerreduc.</u>	<u>Admisibilidad y compromisos</u>	<u>Presentación tardía</u>	<u>Omisión declaración</u>	<u>Condicionabilidad</u>	<u>IMPORTE (Euros)</u>				
							<u>RESUELTO</u>	<u>FEADER (Eje 2)</u>	<u>MAGRAMA</u>	<u>CAPDER</u>	
GANADERÍA	1.304,54	1.304,54	0,00	0,00	0,00	0,00	1.304,54	978,41	140,24	185,89	
							TOTAL	1.304,54	978,41	140,24	185,89

RECINTOS RESUELTOS

<u>REF.</u>	<u>REFERENCIA SIGPAC</u>	<u>CULTIVO</u>	<u>DESCRIPCIÓN CULTIVO</u>	<u>S/R</u>	<u>G.PAGO</u>	<u>PEND. MEDIA (%)</u>	<u>SUP. DEC. ADMISIBLE (ha)</u>	<u>SUP. COMPROM. (ha)</u>	<u>SUP. AJUSTADA COMPROM. (1) (ha)</u>	<u>SUP. CONV. SIGPAC (ha)</u>	<u>SUP. CERTIF. (ha)</u>	<u>SUP. CAMPO (ha)</u>	<u>SUP. CAMPO DETER. CULT. DECLARADO (ha)</u>	<u>SUP. DEC. REDUCIDA (ha)</u>	<u>SUP. RESUELTA (ha)</u>
1700000002290073	11-001-056-00002-0002	62000	PASTOS PERMANENTES DE 5 O MAS AÑOS-SIN VARIEDAD	S	43	17,86	2,67	2,67	2,67		3,56			2,67	2,67
1700000002290081	11-001-052-00021-0003	62000	PASTOS PERMANENTES DE 5 O MAS AÑOS-SIN VARIEDAD	S	43	18,75	10,99	10,99	10,99		19,99			10,99	10,99
1700000002290082	11-001-052-00021-0008	62000	PASTOS PERMANENTES DE 5 O MAS AÑOS-SIN VARIEDAD	S	43	14,35	2,22	2,22	2,22		2,61			2,22	2,22

DATOS GANADERÍA**RESUMEN DE UNIDADES**

<u>Cód</u>	<u>GRUPO DE PAGO</u>	<u>Sup. Dec. Admisible (ha)</u>	<u>Sup. Comprometida (ha)</u>	<u>Sup. ajustada compromiso (1) (ha)</u>	<u>% sobredec.</u>	<u>SUP. RESUELTA (ha)</u>	<u>Importe Declarado</u>	<u>Importe Topado</u>	<u>Importe Resuelto</u>	<u>Importe tras sobredec.</u>
43	PASTOS ASOCIADOS A GANADERÍA ECOLÓGICA	15,88		15,88	0,00	15,88	1.304,54	1.304,54	1.304,54	1.304,54
	TOTAL	15,88	15,88	15,88		15,88	1.304,54	1.304,54	1.304,54	1.304,54

RESUMEN DE PAGOS

	<u>Pago realizado</u>	<u>IMPORTE (Euros)</u>			
		<u>RESUELTO</u>	<u>FEADER (Eje 2)</u>	<u>MAGRAMA</u>	<u>CAPDER</u>
		1.304,54	978,41	140,24	185,89

APLICACIÓN DE REDUCCIONES Y SANCIONES

	<u>Importe Calculado</u>	<u>Importe prerreduc.</u>	<u>Admisibilidad y compromisos</u>	<u>Presentación tardía</u>	<u>Omisión declaración</u>	<u>Condicionabilidad</u>	<u>IMPORTE (Euros)</u>				
							<u>RESUELTO</u>	<u>FEADER (Eje 2)</u>	<u>MAGRAMA</u>	<u>CAPDER</u>	
	1.304,54	1.304,54	0,00	0,00	0,00	0,00	1.304,54	978,41	140,24	185,89	
							TOTAL	1.304,54	978,41	140,24	185,89



Superficie determinada para Cálculo Carga Ganadera: 39,93 ha
Carga Ganadera Mínima Expediente: 0,82 ugm/ha
Carga Ganadera Máxima Expediente: 0,82 ugm/ha

Recintos Determinados para el Cálculo de Garga Ganadera

<u>REF.</u>	<u>REFERENCIA SIGPAC</u>	<u>CULTIVO</u>	<u>DESCRIPCIÓN CULTIVO</u>	<u>S/R</u>	<u>SUP. RESUELTA (ha)</u>
1700000002290072	11-001-052-00019-0001	62000	PASTOS PERMANENTES DE 5 O MAS AÑOS-SIN VARIEDAD	S	3,63
1700000002290073	11-001-056-00002-0002	62000	PASTOS PERMANENTES DE 5 O MAS AÑOS-SIN VARIEDAD	S	2,67
1700000002290077	11-001-056-00002-0001	62000	PASTOS PERMANENTES DE 5 O MAS AÑOS-SIN VARIEDAD	S	8,30
1700000002290080	11-001-052-00020-0002	62000	PASTOS PERMANENTES DE 5 O MAS AÑOS-SIN VARIEDAD	S	12,12
1700000002290081	11-001-052-00021-0003	62000	PASTOS PERMANENTES DE 5 O MAS AÑOS-SIN VARIEDAD	S	10,99
1700000002290082	11-001-052-00021-0008	62000	PASTOS PERMANENTES DE 5 O MAS AÑOS-SIN VARIEDAD	S	2,22

INCIDENCIAS

INCIDENCIA DESCRIPCIÓN

85031 Solicita recinto que no está comprometido para la operación.
 Ref:1700000002290072 Recinto:11-001-052-00019-0001 Cultivo:62000 PASTOS PERMANENTES DE 5 O MAS AÑOS-SIN
 VARIEDAD Secano
 Ref:1700000002290080 Recinto:11-001-052-00020-0002 Cultivo:62000 PASTOS PERMANENTES DE 5 O MAS AÑOS-SIN
 VARIEDAD Secano
 Ref:1700000002290077 Recinto:11-001-056-00002-0001 Cultivo:62000 PASTOS PERMANENTES DE 5 O MAS AÑOS-SIN
 VARIEDAD Secano



<u>APELLIDOS Y NOMBRE / RAZÓN SOCIAL</u>	<u>NIF</u>	<u>EXPEDIENTE</u>	<u>SOLICITA AGRICULT. (3)</u>	<u>SOLICITA GANADER. (4)</u>	<u>ANUALIDAD DE PAGO</u>
NAVEDA MELERO ANTONIO	****1688*	2003353	SI	SI	3ª

DATOS CONVERSIÓN**IMPORTE POR ANUALIDAD**

	<u>2015</u>	<u>2016</u>	<u>2017</u>	<u>2018</u>	<u>2019</u>
IMPORTE MÁXIMO SUBVENCIONABLE	1.828,15 €	1.828,15 €	1.523,43 €	1.521,03 €	1.521,03 €
IMPORTE MEDIO DE TRANSFERENCIA (€/ha)	144,18 €	144,18 €	120,14 €	120,14 €	120,14 €

RESUMEN DE UNIDADES

<u>Cód</u>	<u>GRUPO DE PAGO</u>	<u>Sup. Dec. Admisible (ha)</u>	<u>Sup. Comprometida (ha)</u>	<u>Sup. ajustada compromiso (1) (ha)</u>	<u>% sobredec.</u>	<u>SUP. RESUELTA (ha)</u>	<u>Importe Declarado</u>	<u>Importe Topado</u>	<u>Importe Resuelto</u>	<u>Importe tras sobredec.</u>
39	HERBÁCEOS	6,98		6,98	0,00	6,98	1.055,17	1.054,65	1.054,65	1.054,65
43	PASTOS ASOCIADOS A GANADERÍA ECOLÓGICA	5,68		5,68	0,00	5,68	172,52	466,38	172,52	172,52
TOTAL		12,66	12,68	12,66		12,66	1.227,69	1.521,03	1.227,17	1.227,17

APLICACIÓN DE REDUCCIONES Y SANCIONES

	<u>Importe Calculado</u>	<u>Importe prerreduc.</u>	<u>Admisibilidad y compromisos</u>	<u>Presentación tardía</u>	<u>Omisión declaración</u>	<u>Condicionabilidad</u>	<u>RESUELTO</u>	<u>IMPORTE (Euros)</u>		
								<u>FEADER (Eje 2)</u>	<u>MAGRAMA</u>	<u>CAPDER</u>
AGRICULTURA	1.054,65	1.054,65	0,00	0,00	0,00	0,00	1.054,65	790,99	113,37	150,29
GANADERÍA	172,52	172,52	0,00	0,00	0,00	0,00	172,52	129,39	18,55	24,58
TOTAL							1.227,17	129,39	18,55	24,58

RECINTOS RESUELTOS

<u>REF.</u>	<u>REFERENCIA SIGPAC</u>	<u>CULTIVO DESCRIPCIÓN CULTIVO</u>	<u>S/R</u>	<u>G.PAGO</u>	<u>PEND. MEDIA (%)</u>	<u>SUP. DEC. ADMISIBLE (ha)</u>	<u>SUP. COMPROM. (ha)</u>	<u>SUP. AJUSTADA COMPR.(1) (ha)</u>	<u>SUP. CONY. SIGPAC (ha)</u>	<u>SUP. CERTIE. (ha)</u>	<u>SUP. CAMPO (ha)</u>	<u>SUP. CAMPO DETER. CULT. DECLARADO (ha)</u>	<u>SUP. DEC. REDUCIDA (ha)</u>	<u>SUP. RESUELTA (ha)</u>
1700000004841138	11-039-006-00053-0007	241000 MEZCLA VEZA - AVENA-SIN VARIEDAD	S	39	12,54	5,02	11,26	5,02	11,26	11,63			5,02	5,02
1700000004841139	11-039-006-00053-0016	241000 MEZCLA VEZA - AVENA-SIN VARIEDAD	S	39	9,46	1,59	11,26	1,59	11,26	1,59			1,59	1,59
1700000004841140	11-039-009-00001-0002	241000 MEZCLA VEZA - AVENA-SIN VARIEDAD	S	39	8,12	0,37	0,37	0,37	0,37	0,74			0,37	0,37
1700000004841143	11-039-006-00053-0007	63000 PASTOS DE MENOS DE 5 AÑOS-SIN VARIEDAD	S	43	12,54	3,19	11,26	3,19	11,26	8,21			3,19	3,19
1700000004841144	11-039-006-00053-0014	62000 PASTOS PERMANENTES DE 5 O MAS AÑOS-SIN VARIEDAD	S	43	11,81	1,36	11,26	1,36	7,48	1,38			1,36	1,36
1700000004841145	11-039-006-00053-0014	62000 PASTOS PERMANENTES DE 5 O MAS AÑOS-SIN VARIEDAD	S	43	11,81	0,08	11,26	0,08	7,48	0,08			0,08	0,08
1700000004841146	11-039-006-00053-0008	62000 PASTOS PERMANENTES DE 5 O MAS AÑOS-SIN VARIEDAD	S	43	16,08	1,05	1,05	1,05		1,23			1,05	1,05

DATOS AGRICULTURA**RESUMEN DE UNIDADES**

<u>Cód</u>	<u>GRUPO DE PAGO</u>	<u>Sup. Dec. Admisible (ha)</u>	<u>Sup. Comprometida (ha)</u>	<u>Sup. ajustada compromiso (1) (ha)</u>	<u>% sobredec.</u>	<u>SUP. RESUELTA (ha)</u>	<u>Importe Declarado</u>	<u>Importe Topado</u>	<u>Importe Resuelto</u>	<u>Importe tras sobredec.</u>
39	HERBÁCEOS	6,98		6,98	0,00	6,98	1.055,17	1.054,65	1.054,65	1.054,65
TOTAL		6,98	12,68	6,98		6,98	1.055,17	1.054,65	1.054,65	1.054,65

RESUMEN DE PAGOS

	<u>RESUELTO</u>	<u>IMPORTE (Euros)</u>		
		<u>FEADER (Eje 2)</u>	<u>MAGRAMA</u>	<u>CAPDER</u>
Pago realizado	1.054,65	790,99	113,37	150,29

APLICACIÓN DE REDUCCIONES Y SANCIONES

	<u>Importe Calculado</u>	<u>Importe prerreduc.</u>	<u>Admisibilidad y compromisos</u>	<u>Presentación tardía</u>	<u>Omisión declaración</u>	<u>Condicionabilidad</u>	<u>IMPORTE (Euros)</u>			
							<u>RESUELTO</u>	<u>FEADER (Eje 2)</u>	<u>MAGRAMA</u>	<u>CAPDER</u>
	1.054,65	1.054,65	0,00	0,00	0,00	0,00	1.054,65	790,99	113,37	150,29
TOTAL							1.054,65	790,99	113,37	150,29

DATOS GANADERÍA

(1) Superficie declarada admisible ajustada con la superficie comprometida.
(2) Factor de penalización valorando el alcance para el tipo de compromiso.
(3) Solicita agricultura y tiene compromisos vigentes.
(4) Solicita ganadería y tiene compromisos vigentes.

RESUMEN DE UNIDADES

Cód	GRUPO DE PAGO	Sup. Dec. Admisible (ha)	Sup. Comprometida (ha)	Sup. ajustada compromiso (1) (ha)	% sobreded.	SUP. RESUELTA (ha)	Importe Declarado	Importe Topado	Importe Resuelto	Importe tras sobreded.
43	PASTOS ASOCIADOS A GANADERÍA ECOLÓGICA	5,68		5,68	0,00	5,68	172,52	466,38	172,52	172,52
	TOTAL	5,68	12,68	5,68		5,68	172,52	466,38	172,52	172,52

RESUMEN DE PAGOS

IMPORTE (Euros)				
	RESUELTO	FEADER (Eje 2)	MAGRAMA	CAPDER
Pago realizado	172,52	129,39	18,55	24,58

APLICACIÓN DE REDUCCIONES Y SANCIONES

IMPORTE (Euros)									
Importe Calculado	Importe prereduc.	Admisibilidad y compromisos	Presentación tardía	Omisión declaración	Condicionidad	RESUELTO	FEADER (Eje 2)	MAGRAMA	CAPDER
172,52	172,52	0,00	0,00	0,00	0,00	172,52	129,39	18,55	24,58
TOTAL						172,52	129,39	18,55	24,58

Datos considerados para el Cálculo de la Carga Ganadera mínima y máxima del expediente

Explotación	Especie	Inscrito en Sipea y Admisible	Censo Medio Animales	Ugm Calculada para CG Mínima	Ugm Calculada para CG Máxima
ES110390000620	BOVINA	SI	12,83	9,78	9,78
ES110390000620	CABALLAR	NO	1,00	0,00	1,00
				9,78	10,78

Superficie determinada para Cálculo Carga Ganadera: 87,72 ha

Carga Ganadera Mínima Expediente: 0,11 ugm/ha

Carga Ganadera Máxima Expediente: 0,12 ugm/ha

Los importes del Grupo de Pago de pastos de este expediente han sido ajustados por no llegar a la carga ganadera mínima de 0,3

Recintos Determinados para el Cálculo de Garga Ganadera

REF.	REFERENCIA SIGPAC	CULTIVO	DESCRIPCIÓN CULTIVO	S/R	SUP. RESUELTA (ha)
170000004841098	11-007-009-00032-0001	62000	PASTOS PERMANENTES DE 5 O MAS AÑOS-SIN VARIEDAD	S	0,36
170000004841099	11-007-009-00110-0005	62000	PASTOS PERMANENTES DE 5 O MAS AÑOS-SIN VARIEDAD	S	3,26
170000004841101	11-007-016-00014-0003	63000	PASTOS DE MENOS DE 5 AÑOS-SIN VARIEDAD	S	0,07
170000004841103	11-007-016-00017-0056	62000	PASTOS PERMANENTES DE 5 O MAS AÑOS-SIN VARIEDAD	S	18,32
170000004841104	11-039-004-00005-0093	62000	PASTOS PERMANENTES DE 5 O MAS AÑOS-SIN VARIEDAD	S	0,05
170000004841109	11-007-016-00013-0002	62000	PASTOS PERMANENTES DE 5 O MAS AÑOS-SIN VARIEDAD	S	0,36
170000004841110	11-007-016-00012-0026	62000	PASTOS PERMANENTES DE 5 O MAS AÑOS-SIN VARIEDAD	S	0,12
170000004841111	11-007-016-00017-0008	62000	PASTOS PERMANENTES DE 5 O MAS AÑOS-SIN VARIEDAD	S	1,53
170000004841112	11-007-016-00012-0016	62000	PASTOS PERMANENTES DE 5 O MAS AÑOS-SIN VARIEDAD	S	0,01
170000004841113	11-007-016-09003-0005	62000	PASTOS PERMANENTES DE 5 O MAS AÑOS-SIN VARIEDAD	S	0,01
170000004841114	11-007-016-00012-0020	62000	PASTOS PERMANENTES DE 5 O MAS AÑOS-SIN VARIEDAD	S	0,56
170000004841115	11-007-016-00013-0003	62000	PASTOS PERMANENTES DE 5 O MAS AÑOS-SIN VARIEDAD	S	0,07
170000004841116	11-007-009-00108-0002	63000	PASTOS DE MENOS DE 5 AÑOS-SIN VARIEDAD	S	0,13
170000004841117	11-007-016-00012-0025	62000	PASTOS PERMANENTES DE 5 O MAS AÑOS-SIN VARIEDAD	S	0,54
170000004841119	11-007-016-00012-0033	62000	PASTOS PERMANENTES DE 5 O MAS AÑOS-SIN VARIEDAD	S	0,02
170000004841121	11-007-016-00012-0002	62000	PASTOS PERMANENTES DE 5 O MAS AÑOS-SIN VARIEDAD	S	1,03
170000004841122	11-007-016-00012-0012	62000	PASTOS PERMANENTES DE 5 O MAS AÑOS-SIN VARIEDAD	S	1,09
170000004841123	11-007-016-00012-0004	62000	PASTOS PERMANENTES DE 5 O MAS AÑOS-SIN VARIEDAD	S	0,06
170000004841125	11-007-016-00013-0005	62000	PASTOS PERMANENTES DE 5 O MAS AÑOS-SIN VARIEDAD	S	0,30
170000004841126	11-007-013-00002-0014	62000	PASTOS PERMANENTES DE 5 O MAS AÑOS-SIN VARIEDAD	S	0,05
170000004841127	11-007-013-00001-0001	62000	PASTOS PERMANENTES DE 5 O MAS AÑOS-SIN VARIEDAD	S	0,08
170000004841128	11-007-013-00001-0010	62000	PASTOS PERMANENTES DE 5 O MAS AÑOS-SIN VARIEDAD	S	3,48
170000004841129	11-007-013-00004-0002	62000	PASTOS PERMANENTES DE 5 O MAS AÑOS-SIN VARIEDAD	S	0,01

(1) Superficie declarada admisible ajustada con la superficie comprometida.

(2) Factor de penalización valorando el alcance para el tipo de compromiso.

(3) Solicita agricultura y tiene compromisos vigentes.

(4) Solicita ganadería y tiene compromisos vigentes.

Datos considerados para el Cálculo de la Carga Ganadera mínima y máxima del expediente**Recintos Determinados para el Cálculo de Garga Ganadera**

<u>REF.</u>	<u>REFERENCIA SIGPAC</u>	<u>CULTIVO</u>	<u>DESCRIPCIÓN CULTIVO</u>	<u>S/R</u>	<u>SUP. RESUELTA (ha)</u>
170000004841130	11-007-013-00004-0004	62000	PASTOS PERMANENTES DE 5 O MAS AÑOS-SIN VARIEDAD	S	1,32
170000004841131	11-007-013-00002-0002	62000	PASTOS PERMANENTES DE 5 O MAS AÑOS-SIN VARIEDAD	S	1,40
170000004841132	11-007-013-00002-0005	62000	PASTOS PERMANENTES DE 5 O MAS AÑOS-SIN VARIEDAD	S	0,22
170000004841133	11-007-016-00012-0022	62000	PASTOS PERMANENTES DE 5 O MAS AÑOS-SIN VARIEDAD	S	0,01
170000004841136	11-007-009-00120-0001	63000	PASTOS DE MENOS DE 5 AÑOS-SIN VARIEDAD	S	0,01
170000004841143	11-039-006-00053-0007	63000	PASTOS DE MENOS DE 5 AÑOS-SIN VARIEDAD	S	3,19
170000004841144	11-039-006-00053-0014	62000	PASTOS PERMANENTES DE 5 O MAS AÑOS-SIN VARIEDAD	S	1,36
170000004841145	11-039-006-00053-0014	62000	PASTOS PERMANENTES DE 5 O MAS AÑOS-SIN VARIEDAD	S	0,08
170000004841146	11-039-006-00053-0008	62000	PASTOS PERMANENTES DE 5 O MAS AÑOS-SIN VARIEDAD	S	1,05
170000004841147	11-039-047-00001-0008	62000	PASTOS PERMANENTES DE 5 O MAS AÑOS-SIN VARIEDAD	S	0,04
170000004841148	11-007-016-00017-0003	62000	PASTOS PERMANENTES DE 5 O MAS AÑOS-SIN VARIEDAD	S	0,03
170000004841150	11-007-016-00017-0147	63000	PASTOS DE MENOS DE 5 AÑOS-SIN VARIEDAD	S	0,02
170000004841151	11-007-016-00017-0041	63000	PASTOS DE MENOS DE 5 AÑOS-SIN VARIEDAD	S	0,15
170000004841152	11-007-016-00017-0011	63000	PASTOS DE MENOS DE 5 AÑOS-SIN VARIEDAD	S	0,03
170000004841154	11-007-016-00017-0025	63000	PASTOS DE MENOS DE 5 AÑOS-SIN VARIEDAD	S	0,01
170000004841155	11-007-016-00017-0059	62000	PASTOS PERMANENTES DE 5 O MAS AÑOS-SIN VARIEDAD	S	0,23
170000004841156	11-007-016-00017-0014	62000	PASTOS PERMANENTES DE 5 O MAS AÑOS-SIN VARIEDAD	S	0,12
170000004841160	11-007-016-00017-0082	62000	PASTOS PERMANENTES DE 5 O MAS AÑOS-SIN VARIEDAD	S	1,11
170000004841161	11-007-016-00012-0034	62000	PASTOS PERMANENTES DE 5 O MAS AÑOS-SIN VARIEDAD	S	0,04
170000004841163	11-007-016-00012-0006	62000	PASTOS PERMANENTES DE 5 O MAS AÑOS-SIN VARIEDAD	S	0,27
170000004841166	11-007-016-00017-0004	62000	PASTOS PERMANENTES DE 5 O MAS AÑOS-SIN VARIEDAD	S	6,50
170000004841167	11-007-016-00017-0150	62000	PASTOS PERMANENTES DE 5 O MAS AÑOS-SIN VARIEDAD	S	0,06
170000004841168	11-007-016-09003-0002	62000	PASTOS PERMANENTES DE 5 O MAS AÑOS-SIN VARIEDAD	S	0,05
170000004841169	11-007-016-00012-0005	62000	PASTOS PERMANENTES DE 5 O MAS AÑOS-SIN VARIEDAD	S	0,08
170000004841170	11-007-016-00012-0014	62000	PASTOS PERMANENTES DE 5 O MAS AÑOS-SIN VARIEDAD	S	0,03
170000004841171	11-007-016-00015-0001	63000	PASTOS DE MENOS DE 5 AÑOS-SIN VARIEDAD	S	0,76
170000004841172	11-007-016-00015-0005	63000	PASTOS DE MENOS DE 5 AÑOS-SIN VARIEDAD	S	0,02
170000004841174	11-007-016-09011-0001	63000	PASTOS DE MENOS DE 5 AÑOS-SIN VARIEDAD	S	0,02
170000004841175	11-007-016-00013-0001	62000	PASTOS PERMANENTES DE 5 O MAS AÑOS-SIN VARIEDAD	S	0,64
170000004841178	11-007-016-00013-0007	62000	PASTOS PERMANENTES DE 5 O MAS AÑOS-SIN VARIEDAD	S	0,09
170000004841179	11-007-013-00004-0003	63000	PASTOS DE MENOS DE 5 AÑOS-SIN VARIEDAD	S	0,05
170000004841183	11-007-013-00001-0014	62000	PASTOS PERMANENTES DE 5 O MAS AÑOS-SIN VARIEDAD	S	0,06
170000004841184	11-007-013-00003-0001	63000	PASTOS DE MENOS DE 5 AÑOS-SIN VARIEDAD	S	0,01
170000004841185	11-007-013-09004-0002	63000	PASTOS DE MENOS DE 5 AÑOS-SIN VARIEDAD	S	0,06
170000004841187	11-007-016-00015-0003	63000	PASTOS DE MENOS DE 5 AÑOS-SIN VARIEDAD	S	0,01
170000004841188	11-007-016-00016-0001	63000	PASTOS DE MENOS DE 5 AÑOS-SIN VARIEDAD	S	2,66
170000004841189	11-007-016-00016-0003	63000	PASTOS DE MENOS DE 5 AÑOS-SIN VARIEDAD	S	1,51
170000004841190	11-007-016-00016-0007	63000	PASTOS DE MENOS DE 5 AÑOS-SIN VARIEDAD	S	0,06
170000004841191	11-007-016-09002-0002	63000	PASTOS DE MENOS DE 5 AÑOS-SIN VARIEDAD	S	0,05
170000004841193	11-007-016-09003-0004	62000	PASTOS PERMANENTES DE 5 O MAS AÑOS-SIN VARIEDAD	S	0,02
170000004841194	11-007-009-00032-0004	62000	PASTOS PERMANENTES DE 5 O MAS AÑOS-SIN VARIEDAD	S	0,02
170000004841195	11-007-016-00012-0009	62000	PASTOS PERMANENTES DE 5 O MAS AÑOS-SIN VARIEDAD	S	0,03
170000004841196	11-007-016-00017-0114	62000	PASTOS PERMANENTES DE 5 O MAS AÑOS-SIN VARIEDAD	S	3,08
170000004841199	11-007-016-00012-0011	62000	PASTOS PERMANENTES DE 5 O MAS AÑOS-SIN VARIEDAD	S	0,01
170000004841200	11-007-016-00012-0031	62000	PASTOS PERMANENTES DE 5 O MAS AÑOS-SIN VARIEDAD	S	0,06
170000004841201	11-007-016-00017-0032	62000	PASTOS PERMANENTES DE 5 O MAS AÑOS-SIN VARIEDAD	S	15,76

Datos considerados para el Cálculo de la Carga Ganadera mínima y máxima del expediente**Recintos Determinados para el Cálculo de Garga Ganadera**

<u>REF.</u>	<u>REFERENCIA SIGPAC</u>	<u>CULTIVO</u>	<u>DESCRIPCIÓN CULTIVO</u>	<u>S/R</u>	<u>SUP. RESUELTA (ha)</u>
170000004841202	11-007-016-00017-0071	62000	PASTOS PERMANENTES DE 5 O MAS AÑOS-SIN VARIEDAD	S	0,04
170000004841203	11-007-016-09003-0006	63000	PASTOS DE MENOS DE 5 AÑOS-SIN VARIEDAD	S	0,02
170000004841204	11-007-016-00014-0002	63000	PASTOS DE MENOS DE 5 AÑOS-SIN VARIEDAD	S	0,11
170000004841206	11-007-016-09012-0002	63000	PASTOS DE MENOS DE 5 AÑOS-SIN VARIEDAD	S	0,02
170000004841207	11-007-016-00016-0005	63000	PASTOS DE MENOS DE 5 AÑOS-SIN VARIEDAD	S	0,02
170000004841208	11-007-016-00016-0009	63000	PASTOS DE MENOS DE 5 AÑOS-SIN VARIEDAD	S	0,01
170000004841209	11-007-016-09002-0001	63000	PASTOS DE MENOS DE 5 AÑOS-SIN VARIEDAD	S	0,12
170000004841210	11-007-013-00002-0016	62000	PASTOS PERMANENTES DE 5 O MAS AÑOS-SIN VARIEDAD	S	0,02
170000004841211	11-007-013-09004-0005	63000	PASTOS DE MENOS DE 5 AÑOS-SIN VARIEDAD	S	0,01
170000004841212	11-007-016-00016-0010	63000	PASTOS DE MENOS DE 5 AÑOS-SIN VARIEDAD	S	0,15
170000004841213	11-007-016-00017-0010	63000	PASTOS DE MENOS DE 5 AÑOS-SIN VARIEDAD	S	0,06
170000004841214	11-007-016-00017-0069	62000	PASTOS PERMANENTES DE 5 O MAS AÑOS-SIN VARIEDAD	S	0,05
170000004841215	11-007-016-00017-0009	62000	PASTOS PERMANENTES DE 5 O MAS AÑOS-SIN VARIEDAD	S	0,10
170000004841216	11-007-009-00109-0001	62000	PASTOS PERMANENTES DE 5 O MAS AÑOS-SIN VARIEDAD	S	0,49
170000004841217	11-007-009-00107-0005	62000	PASTOS PERMANENTES DE 5 O MAS AÑOS-SIN VARIEDAD	S	0,42
170000004841219	11-007-009-00109-0002	62000	PASTOS PERMANENTES DE 5 O MAS AÑOS-SIN VARIEDAD	S	0,15
170000004841220	11-007-009-00119-0001	62000	PASTOS PERMANENTES DE 5 O MAS AÑOS-SIN VARIEDAD	S	0,08
170000004841221	11-007-013-00001-0005	62000	PASTOS PERMANENTES DE 5 O MAS AÑOS-SIN VARIEDAD	S	0,05
170000004841222	11-007-009-00107-0002	63000	PASTOS DE MENOS DE 5 AÑOS-SIN VARIEDAD	S	10,23
170000004841223	11-007-016-00017-0007	62000	PASTOS PERMANENTES DE 5 O MAS AÑOS-SIN VARIEDAD	S	0,25
170000004841224	11-007-016-09003-0003	62000	PASTOS PERMANENTES DE 5 O MAS AÑOS-SIN VARIEDAD	S	0,04
170000004841225	11-007-009-00107-0004	62000	PASTOS PERMANENTES DE 5 O MAS AÑOS-SIN VARIEDAD	S	0,09
170000004841226	11-007-016-00012-0024	62000	PASTOS PERMANENTES DE 5 O MAS AÑOS-SIN VARIEDAD	S	0,51
170000004841227	11-007-009-00112-0002	62000	PASTOS PERMANENTES DE 5 O MAS AÑOS-SIN VARIEDAD	S	0,02
170000004841228	11-007-009-00107-0003	62000	PASTOS PERMANENTES DE 5 O MAS AÑOS-SIN VARIEDAD	S	0,22
170000004841229	11-007-016-00017-0012	62000	PASTOS PERMANENTES DE 5 O MAS AÑOS-SIN VARIEDAD	S	0,28
170000004841231	11-007-016-00017-0136	62000	PASTOS PERMANENTES DE 5 O MAS AÑOS-SIN VARIEDAD	S	0,26

Incidencias de carga ganadera**INCIDENCIA DESCRIPCIÓN**

- 218 La superficie total declarada sobre un mismo recinto en el conjunto de los expedientes, no puede superar la superficie total que el SIGPAC establece para ese recinto.
Ref:170000004841184 Recinto:11-007-013-00003-001 Cultivo:63000 PASTOS DE MENOS DE 5 AÑOS-SIN VARIEDAD Secano
Suma de superficies declaradas para este recinto por todos los solicitantes (Áreas):275 Superficie SIGPAC medida para este recinto (Áreas):
270 Exceso de superficie declarada (Hectáreas):0,05

INCIDENCIAS**INCIDENCIA DESCRIPCIÓN**

- 85004 Explotación declarada no inscrita en SIGGAN a nombre del titular del expediente
Explotación:ES110070000207
- 85005 Especie declarada en la explotación no inscrita en SIGGAN a nombre del titular del expediente
Explotación:ES110070000207 Especie:BOVINA



<u>APELLIDOS Y NOMBRE / RAZÓN SOCIAL</u>	<u>NIF</u>	<u>EXPEDIENTE</u>	<u>SOLICITA AGRICULT. (3)</u>	<u>SOLICITA GANADER. (4)</u>	<u>ANUALIDAD DE PAGO</u>
NUÑEZ DES ALLIMES S.C.	****2822*	2007487	NO	SI	3ª

DATOS CONVERSIÓN**IMPORTE POR ANUALIDAD**

	<u>2015</u>	<u>2016</u>	<u>2017</u>	<u>2018</u>	<u>2019</u>
IMPORTE MÁXIMO SUBVENCIONABLE	2.802,63 €	2.335,52 €	2.335,52 €	2.335,52 €	2.335,52 €
IMPORTE MEDIO DE TRANSFERENCIA (€/ha)	98,58 €	82,15 €	82,15 €	82,15 €	82,15 €

RESUMEN DE UNIDADES

<u>Cód</u>	<u>GRUPO DE PAGO</u>	<u>Sup. Dec. Admisible (ha)</u>	<u>Sup. Comprometida (ha)</u>	<u>Sup. ajustada compromiso (1) (ha)</u>	<u>% sobredec.</u>	<u>SUP. RESUELTA (ha)</u>	<u>Importe Declarado</u>	<u>Importe Topado</u>	<u>Importe Resuelto</u>	<u>Importe tras sobredec.</u>
43	PASTOS ASOCIADOS A GANADERÍA ECOLÓGICA	29,13		28,43	0,00	28,43	2.335,52	2.335,52	2.335,52	2.335,52
	TOTAL	29,13	28,43	28,43		28,43	2.335,52	2.335,52	2.335,52	2.335,52

APLICACIÓN DE REDUCCIONES Y SANCIONES

	<u>Importe Calculado</u>	<u>Importe prerreduc.</u>	<u>Admisibilidad y compromisos</u>	<u>Presentación tardía</u>	<u>Omisión declaración</u>	<u>Condicionabilidad</u>	<u>IMPORTE (Euros)</u>				
							<u>RESUELTO</u>	<u>FEADER (Eje 2)</u>	<u>MAGRAMA</u>	<u>CAPDER</u>	
GANADERÍA	2.335,52	2.335,52	0,00	0,00	0,00	0,00	2.335,52	1.751,64	251,07	332,81	
							TOTAL	2.335,52	1.751,64	251,07	332,81

RECINTOS RESUELTOS

<u>REF.</u>	<u>REFERENCIA SIGPAC</u>	<u>CULTIVO</u>	<u>DESCRIPCIÓN CULTIVO</u>	<u>S/R G.PAGO</u>	<u>PEND. MEDIA (%)</u>	<u>SUP. DEC. ADMISIBLE (ha)</u>	<u>SUP. COMPROM. (ha)</u>	<u>SUP. AJUSTADA COMPROM. (1) (ha)</u>	<u>SUP. CONV. SIGPAC (ha)</u>	<u>SUP. CERTIF. (ha)</u>	<u>SUP. CAMPO (ha)</u>	<u>SUP. CAMPO DETER. CULT. DECLARADO (ha)</u>	<u>SUP. DEC. REDUCIDA (ha)</u>	<u>SUP. RESUELTA (ha)</u>
1700000006904435	11-035-033-00001-0001	62000	PASTOS PERMANENTES DE 5 O MAS AÑOS-SIN VARIEDAD	S	43	1,81	29,13	28,43	28,43	34,27			28,43	28,43

DATOS GANADERÍA**RESUMEN DE UNIDADES**

<u>Cód</u>	<u>GRUPO DE PAGO</u>	<u>Sup. Dec. Admisible (ha)</u>	<u>Sup. Comprometida (ha)</u>	<u>Sup. ajustada compromiso (1) (ha)</u>	<u>% sobredec.</u>	<u>SUP. RESUELTA (ha)</u>	<u>Importe Declarado</u>	<u>Importe Topado</u>	<u>Importe Resuelto</u>	<u>Importe tras sobredec.</u>
43	PASTOS ASOCIADOS A GANADERÍA ECOLÓGICA	29,13		28,43	0,00	28,43	2.335,52	2.335,52	2.335,52	2.335,52
	TOTAL	29,13	28,43	28,43		28,43	2.335,52	2.335,52	2.335,52	2.335,52

RESUMEN DE PAGOS

	<u>IMPORTE (Euros)</u>			
	<u>RESUELTO</u>	<u>FEADER (Eje 2)</u>	<u>MAGRAMA</u>	<u>CAPDER</u>
Pago realizado	2.335,52	1.751,64	251,07	332,81

APLICACIÓN DE REDUCCIONES Y SANCIONES

	<u>Importe Calculado</u>	<u>Importe prerreduc.</u>	<u>Admisibilidad y compromisos</u>	<u>Presentación tardía</u>	<u>Omisión declaración</u>	<u>Condicionabilidad</u>	<u>IMPORTE (Euros)</u>				
							<u>RESUELTO</u>	<u>FEADER (Eje 2)</u>	<u>MAGRAMA</u>	<u>CAPDER</u>	
	2.335,52	2.335,52	0,00	0,00	0,00	0,00	2.335,52	1.751,64	251,07	332,81	
							TOTAL	2.335,52	1.751,64	251,07	332,81



Superficie determinada para Cálculo Carga Ganadera: 249,39 ha
Carga Ganadera Mínima Expediente: 1,26 ugm/ha
Carga Ganadera Máxima Expediente: 1,26 ugm/ha

Recintos Determinados para el Cálculo de Garga Ganadera

<u>REF.</u>	<u>REFERENCIA SIGPAC</u>	<u>CULTIVO</u>	<u>DESCRIPCIÓN CULTIVO</u>	<u>S/R</u>	<u>SUP. RESUELTA (ha)</u>
1700000006904425	11-035-010-00001-0002	62000	PASTOS PERMANENTES DE 5 O MAS AÑOS-SIN VARIEDAD	S	7,33
1700000006904426	11-035-032-00006-0001	62000	PASTOS PERMANENTES DE 5 O MAS AÑOS-SIN VARIEDAD	S	121,99
1700000006904427	11-035-032-00006-0003	62000	PASTOS PERMANENTES DE 5 O MAS AÑOS-SIN VARIEDAD	S	1,87
1700000006904428	11-035-032-00007-0001	62000	PASTOS PERMANENTES DE 5 O MAS AÑOS-SIN VARIEDAD	S	1,50
1700000006904429	11-035-032-00008-0001	62000	PASTOS PERMANENTES DE 5 O MAS AÑOS-SIN VARIEDAD	S	0,34
1700000006904430	11-035-032-00009-0001	62000	PASTOS PERMANENTES DE 5 O MAS AÑOS-SIN VARIEDAD	S	13,98
1700000006904431	11-035-032-00010-0001	62000	PASTOS PERMANENTES DE 5 O MAS AÑOS-SIN VARIEDAD	S	27,11
1700000006904432	11-035-032-00010-0002	62000	PASTOS PERMANENTES DE 5 O MAS AÑOS-SIN VARIEDAD	S	19,82
1700000006904433	11-035-032-00005-0001	62000	PASTOS PERMANENTES DE 5 O MAS AÑOS-SIN VARIEDAD	S	23,94
1700000006904434	11-035-032-00005-0007	62000	PASTOS PERMANENTES DE 5 O MAS AÑOS-SIN VARIEDAD	S	2,38
1700000006904435	11-035-033-00001-0001	62000	PASTOS PERMANENTES DE 5 O MAS AÑOS-SIN VARIEDAD	S	29,13



<u>APELLIDOS Y NOMBRE / RAZÓN SOCIAL</u>	<u>NIF</u>	<u>EXPEDIENTE</u>	<u>SOLICITA AGRICULT. (3)</u>	<u>SOLICITA GANADER. (4)</u>	<u>ANUALIDAD DE PAGO</u>
ORTEGA CALVENTE ANTONIA MARIA	****5760*	2000450	NO	SI	3ª

DATOS CONVERSIÓN**IMPORTE POR ANUALIDAD**

	<u>2015</u>	<u>2016</u>	<u>2017</u>	<u>2018</u>	<u>2019</u>
IMPORTE MÁXIMO SUBVENCIONABLE	1.597,98 €	1.597,98 €	1.331,65 €	1.331,65 €	1.331,65 €
IMPORTE MEDIO DE TRANSFERENCIA (€/ha)	98,58 €	98,58 €	82,15 €	82,15 €	82,15 €

RESUMEN DE UNIDADES

<u>Cód</u>	<u>GRUPO DE PAGO</u>	<u>Sup. Dec. Admisible (ha)</u>	<u>Sup. Comprometida (ha)</u>	<u>Sup. ajustada compromiso (1) (ha)</u>	<u>% sobredec.</u>	<u>SUP. RESUELTA (ha)</u>	<u>Importe Declarado</u>	<u>Importe Topado</u>	<u>Importe Resuelto</u>	<u>Importe tras sobredec.</u>
43	PASTOS ASOCIADOS A GANADERÍA ECOLÓGICA	16,21		16,21	0,00	16,21	1.331,65	1.331,65	1.331,65	1.331,65
	TOTAL	16,21	16,21	16,21		16,21	1.331,65	1.331,65	1.331,65	1.331,65

APLICACIÓN DE REDUCCIONES Y SANCIONES

	<u>Importe Calculado</u>	<u>Importe prerreduc.</u>	<u>Admisibilidad y compromisos</u>	<u>Presentación tardía</u>	<u>Omisión declaración</u>	<u>Condicionabilidad</u>	<u>RESUELTO</u>	<u>IMPORTE (Euros)</u>			
								<u>FEADER (Eje 2)</u>	<u>MAGRAMA</u>	<u>CAPDER</u>	
GANADERÍA	1.331,65	1.331,65	0,00	0,00	0,00	0,00	1.331,65	998,74	143,15	189,76	
							TOTAL	1.331,65	998,74	143,15	189,76

RECINTOS RESUELTOS

<u>REF.</u>	<u>REFERENCIA SIGPAC</u>	<u>CULTIVO</u>	<u>DESCRIPCIÓN CULTIVO</u>	<u>S/R</u>	<u>G.PAGO</u>	<u>PEND. MEDIA (%)</u>	<u>SUP. DEC. ADMISIBLE (ha)</u>	<u>SUP. COMPROM. (ha)</u>	<u>SUP. AJUSTADA COMPROM. (1) (ha)</u>	<u>SUP. CONV. SIGPAC (ha)</u>	<u>SUP. CERTIF. (ha)</u>	<u>SUP. CAMPO (ha)</u>	<u>SUP. CAMPO DETER. CULT. DECLARADO (ha)</u>	<u>SUP. DEC. REDUCIDA (ha)</u>	<u>SUP. RESUELTA (ha)</u>
1700000002578079	11-008-007-00030-0020	62000	PASTOS PERMANENTES DE 5 O MAS AÑOS-SIN VARIEDAD	S	43	43,92	16,21	16,21	16,21		46,31			16,21	16,21

DATOS GANADERÍA**RESUMEN DE UNIDADES**

<u>Cód</u>	<u>GRUPO DE PAGO</u>	<u>Sup. Dec. Admisible (ha)</u>	<u>Sup. Comprometida (ha)</u>	<u>Sup. ajustada compromiso (1) (ha)</u>	<u>% sobredec.</u>	<u>SUP. RESUELTA (ha)</u>	<u>Importe Declarado</u>	<u>Importe Topado</u>	<u>Importe Resuelto</u>	<u>Importe tras sobredec.</u>
43	PASTOS ASOCIADOS A GANADERÍA ECOLÓGICA	16,21		16,21	0,00	16,21	1.331,65	1.331,65	1.331,65	1.331,65
	TOTAL	16,21	16,21	16,21		16,21	1.331,65	1.331,65	1.331,65	1.331,65

RESUMEN DE PAGOS

	<u>RESUELTO</u>	<u>IMPORTE (Euros)</u>		
		<u>FEADER (Eje 2)</u>	<u>MAGRAMA</u>	<u>CAPDER</u>
Pago realizado	1.331,65	998,74	143,15	189,76

APLICACIÓN DE REDUCCIONES Y SANCIONES

<u>Importe Calculado</u>	<u>Importe prerreduc.</u>	<u>Admisibilidad y compromisos</u>	<u>Presentación tardía</u>	<u>Omisión declaración</u>	<u>Condicionabilidad</u>	<u>RESUELTO</u>	<u>IMPORTE (Euros)</u>			
							<u>FEADER (Eje 2)</u>	<u>MAGRAMA</u>	<u>CAPDER</u>	
1.331,65	1.331,65	0,00	0,00	0,00	0,00	1.331,65	998,74	143,15	189,76	
						TOTAL	1.331,65	998,74	143,15	189,76



Superficie determinada para Cálculo Carga Ganadera: 65,14 ha
Carga Ganadera Mínima Expediente: 1,22 ugm/ha
Carga Ganadera Máxima Expediente: 1,22 ugm/ha

Recintos Determinados para el Cálculo de Garga Ganadera

<u>REF.</u>	<u>REFERENCIA SIGPAC</u>	<u>CULTIVO</u>	<u>DESCRIPCIÓN CULTIVO</u>	<u>S/R</u>	<u>SUP. RESUELTA (ha)</u>
170000002578063	11-008-007-00025-0001	62000	PASTOS PERMANENTES DE 5 O MAS AÑOS-SIN VARIEDAD	S	4,31
170000002578064	11-008-007-00026-0002	62000	PASTOS PERMANENTES DE 5 O MAS AÑOS-SIN VARIEDAD	S	10,10
170000002578065	11-008-007-00027-0002	62000	PASTOS PERMANENTES DE 5 O MAS AÑOS-SIN VARIEDAD	S	5,95
170000002578066	11-008-007-00027-0003	62000	PASTOS PERMANENTES DE 5 O MAS AÑOS-SIN VARIEDAD	S	0,11
170000002578068	11-008-007-00030-0002	62000	PASTOS PERMANENTES DE 5 O MAS AÑOS-SIN VARIEDAD	S	3,37
170000002578069	11-008-007-00030-0005	62000	PASTOS PERMANENTES DE 5 O MAS AÑOS-SIN VARIEDAD	S	9,84
170000002578070	11-008-007-00030-0007	62000	PASTOS PERMANENTES DE 5 O MAS AÑOS-SIN VARIEDAD	S	15,25
170000002578079	11-008-007-00030-0020	62000	PASTOS PERMANENTES DE 5 O MAS AÑOS-SIN VARIEDAD	S	16,21



<u>APELLIDOS Y NOMBRE / RAZÓN SOCIAL</u>	<u>NIF</u>	<u>EXPEDIENTE</u>	<u>SOLICITA AGRICULT. (3)</u>	<u>SOLICITA GANADER. (4)</u>	<u>ANUALIDAD DE PAGO</u>
PARADA LOPEZ ANTONIO RAFAEL	****5703*	2001087	NO	SI	3ª

DATOS CONVERSIÓN**IMPORTE POR ANUALIDAD**

	<u>2015</u>	<u>2016</u>	<u>2017</u>	<u>2018</u>	<u>2019</u>
IMPORTE MÁXIMO SUBVENCIONABLE	4.336,53 €	4.336,53 €	3.613,78 €	3.613,78 €	3.613,78 €
IMPORTE MEDIO DE TRANSFERENCIA (€/ha)	98,58 €	98,58 €	82,15 €	82,15 €	82,15 €

RESUMEN DE UNIDADES

<u>Cód</u>	<u>GRUPO DE PAGO</u>	<u>Sup. Dec. Admisible (ha)</u>	<u>Sup. Comprometida (ha)</u>	<u>Sup. ajustada compromiso (1) (ha)</u>	<u>% sobredec.</u>	<u>SUP. RESUELTA (ha)</u>	<u>Importe Declarado</u>	<u>Importe Topado</u>	<u>Importe Resuelto</u>	<u>Importe tras sobredec.</u>
43	PASTOS ASOCIADOS A GANADERÍA ECOLÓGICA	44,09		43,99	0,00	43,99	3.613,78	3.613,78	3.613,78	3.613,78
	TOTAL	44,09	43,99	43,99		43,99	3.613,78	3.613,78	3.613,78	3.613,78

APLICACIÓN DE REDUCCIONES Y SANCIONES

	<u>Importe Calculado</u>	<u>Importe prerreduc.</u>	<u>Admisibilidad y compromisos</u>	<u>Presentación tardía</u>	<u>Omisión declaración</u>	<u>Condicionality</u>	<u>IMPORTE (Euros)</u>			
							<u>RESUELTO</u>	<u>FEADER (Eje 2)</u>	<u>MAGRAMA</u>	<u>CAPDER</u>
GANADERÍA	3.613,78	3.613,78	0,00	0,00	0,00	0,00	3.613,78	2.710,34	388,48	514,96
TOTAL							3.613,78	2.710,34	388,48	514,96

RECINTOS RESUELTOS

<u>REF.</u>	<u>REFERENCIA SIGPAC</u>	<u>CULTIVO</u>	<u>DESCRIPCIÓN CULTIVO</u>	<u>S/R</u>	<u>G.PAGO</u>	<u>PEND. MEDIA (%)</u>	<u>SUP. DEC. ADMISIBLE (ha)</u>	<u>SUP. COMPROM. (ha)</u>	<u>SUP. AJUSTADA COMPROM. (1) (ha)</u>	<u>SUP. CONV. SIGPAC (ha)</u>	<u>SUP. CERTIF. (ha)</u>	<u>SUP. CAMPO (ha)</u>	<u>SUP. CAMPO DETER. CULT. DECLARADO (ha)</u>	<u>SUP. DEC. REDUCIDA (ha)</u>	<u>SUP. RESUELTA (ha)</u>
1700000002676783	11-035-045-00010-0001	62000	PASTOS PERMANENTES DE 5 O MAS AÑOS-SIN VARIEDAD	S	43	19,50	8,53	8,52	8,52		8,53			8,52	8,52
1700000002676785	11-035-045-00049-0001	62000	PASTOS PERMANENTES DE 5 O MAS AÑOS-SIN VARIEDAD	S	43	33,04	3,15	3,15	3,15		3,15			3,15	3,15
1700000002676787	11-035-045-00046-0001	62000	PASTOS PERMANENTES DE 5 O MAS AÑOS-SIN VARIEDAD	S	43	37,37	2,25	2,25	2,25		2,25			2,25	2,25
1700000002676788	11-035-045-00108-0001	62000	PASTOS PERMANENTES DE 5 O MAS AÑOS-SIN VARIEDAD	S	43	19,21	0,76	0,76	0,76		2,18			0,76	0,76
1700000002676790	11-035-045-00109-0001	62000	PASTOS PERMANENTES DE 5 O MAS AÑOS-SIN VARIEDAD	S	43	22,52	9,63	9,63	9,63		9,63			9,63	9,63
1700000002676791	11-035-045-00108-0003	62000	PASTOS PERMANENTES DE 5 O MAS AÑOS-SIN VARIEDAD	S	43	18,42	0,58	0,49	0,49		0,58			0,49	0,49
1700000002676795	11-035-045-00115-0003	62000	PASTOS PERMANENTES DE 5 O MAS AÑOS-SIN VARIEDAD	S	43	23,97	0,50	0,50	0,50		0,50			0,50	0,50
1700000002676797	11-035-045-00113-0002	62000	PASTOS PERMANENTES DE 5 O MAS AÑOS-SIN VARIEDAD	S	43	32,55	0,99	0,99	0,99		1,16			0,99	0,99
1700000002676798	11-035-045-00026-0001	62000	PASTOS PERMANENTES DE 5 O MAS AÑOS-SIN VARIEDAD	S	43	18,69	0,30	0,30	0,30		0,54			0,30	0,30
1700000002676799	11-035-045-00027-0002	62000	PASTOS PERMANENTES DE 5 O MAS AÑOS-SIN VARIEDAD	S	43	24,21	11,99	11,99	11,99		15,99			11,99	11,99
1700000002676800	11-035-045-00035-0001	62000	PASTOS PERMANENTES DE 5 O MAS AÑOS-SIN VARIEDAD	S	43	26,06	1,97	1,97	1,97		1,97			1,97	1,97
1700000002676802	11-035-045-00041-0004	62000	PASTOS PERMANENTES DE 5 O MAS AÑOS-SIN VARIEDAD	S	43	22,69	3,44	3,44	3,44		3,44			3,44	3,44

DATOS GANADERÍA**RESUMEN DE UNIDADES**


<u>Cód</u>	<u>GRUPO DE PAGO</u>	<u>Sup. Dec. Admisible (ha)</u>	<u>Sup. Comprometida (ha)</u>	<u>Sup. ajustada compromiso (1) (ha)</u>	<u>% sobredec.</u>	<u>SUP. RESUELTA (ha)</u>	<u>Importe Declarado</u>	<u>Importe Topado</u>	<u>Importe Resuelto</u>	<u>Importe tras sobredec.</u>
43	PASTOS ASOCIADOS A GANADERÍA ECOLÓGICA	44,09		43,99	0,00	43,99	3.613,78	3.613,78	3.613,78	3.613,78
	TOTAL	44,09	43,99	43,99		43,99	3.613,78	3.613,78	3.613,78	3.613,78

RESUMEN DE PAGOS

	<u>IMPORTE (Euros)</u>			
	<u>RESUELTO</u>	<u>FEADER (Eje 2)</u>	<u>MAGRAMA</u>	<u>CAPDER</u>
Pago realizado	3.613,78	2.710,34	388,48	514,96

APLICACIÓN DE REDUCCIONES Y SANCIONES

<u>Importe Calculado</u>	<u>Importe prerreduc.</u>	<u>Admisibilidad y compromisos</u>	<u>Presentación tardía</u>	<u>Omisión declaración</u>	<u>Condicionality</u>	<u>IMPORTE (Euros)</u>			
						<u>RESUELTO</u>	<u>FEADER (Eje 2)</u>	<u>MAGRAMA</u>	<u>CAPDER</u>
3.613,78	3.613,78	0,00	0,00	0,00	0,00	3.613,78	2.710,34	388,48	514,96
TOTAL						3.613,78	2.710,34	388,48	514,96



(1) Superficie declarada admisible ajustada con la superficie comprometida.
(2) Factor de penalización valorando el alcance para el tipo de compromiso.
(3) Solicita agricultura y tiene compromisos vigentes.
(4) Solicita ganadería y tiene compromisos vigentes.

Superficie determinada para Cálculo Carga Ganadera: 44,09 ha
Carga Ganadera Mínima Expediente: 0,75 ugm/ha
Carga Ganadera Máxima Expediente: 0,82 ugm/ha

Recintos Determinados para el Cálculo de Garga Ganadera

<u>REF.</u>	<u>REFERENCIA SIGPAC</u>	<u>CULTIVO</u>	<u>DESCRIPCIÓN CULTIVO</u>	<u>S/R</u>	<u>SUP. RESUELTA (ha)</u>
1700000002676783	11-035-045-00010-0001	62000	PASTOS PERMANENTES DE 5 O MAS AÑOS-SIN VARIEDAD	S	8,53
1700000002676785	11-035-045-00049-0001	62000	PASTOS PERMANENTES DE 5 O MAS AÑOS-SIN VARIEDAD	S	3,15
1700000002676787	11-035-045-00046-0001	62000	PASTOS PERMANENTES DE 5 O MAS AÑOS-SIN VARIEDAD	S	2,25
1700000002676788	11-035-045-00108-0001	62000	PASTOS PERMANENTES DE 5 O MAS AÑOS-SIN VARIEDAD	S	0,76
1700000002676790	11-035-045-00109-0001	62000	PASTOS PERMANENTES DE 5 O MAS AÑOS-SIN VARIEDAD	S	9,63
1700000002676791	11-035-045-00108-0003	62000	PASTOS PERMANENTES DE 5 O MAS AÑOS-SIN VARIEDAD	S	0,58
1700000002676795	11-035-045-00115-0003	62000	PASTOS PERMANENTES DE 5 O MAS AÑOS-SIN VARIEDAD	S	0,50
1700000002676797	11-035-045-00113-0002	62000	PASTOS PERMANENTES DE 5 O MAS AÑOS-SIN VARIEDAD	S	0,99
1700000002676798	11-035-045-00026-0001	62000	PASTOS PERMANENTES DE 5 O MAS AÑOS-SIN VARIEDAD	S	0,30
1700000002676799	11-035-045-00027-0002	62000	PASTOS PERMANENTES DE 5 O MAS AÑOS-SIN VARIEDAD	S	11,99
1700000002676800	11-035-045-00035-0001	62000	PASTOS PERMANENTES DE 5 O MAS AÑOS-SIN VARIEDAD	S	1,97
1700000002676802	11-035-045-00041-0004	62000	PASTOS PERMANENTES DE 5 O MAS AÑOS-SIN VARIEDAD	S	3,44



<u>APELLIDOS Y NOMBRE / RAZÓN SOCIAL</u>	<u>NIF</u>	<u>EXPEDIENTE</u>	<u>SOLICITA AGRICULT. (3)</u>	<u>SOLICITA GANADER. (4)</u>	<u>ANUALIDAD DE PAGO</u>
PEÑA COBALEA FRANCISCO JAVIER	****9703*	2004416	SI	SI	3ª

DATOS CONVERSIÓN**IMPORTE POR ANUALIDAD**

	<u>2015</u>	<u>2016</u>	<u>2017</u>	<u>2018</u>	<u>2019</u>
IMPORTE MÁXIMO SUBVENCIONABLE	0,00 €	0,00 €	8.632,94 €	8.632,94 €	8.632,94 €
IMPORTE MEDIO DE TRANSFERENCIA (€/ha)	0,00 €	0,00 €	88,36 €	88,36 €	88,36 €

RESUMEN DE UNIDADES

<u>Cód</u>	<u>GRUPO DE PAGO</u>	<u>Sup. Dec. Admisible (ha)</u>	<u>Sup. Comprometida (ha)</u>	<u>Sup. ajustada compromiso (1) (ha)</u>	<u>% sobredec.</u>	<u>SUP. RESUELTA (ha)</u>	<u>Importe Declarado</u>	<u>Importe Topado</u>	<u>Importe Resuelto</u>	<u>Importe tras sobredec.</u>
39	HERBÁCEOS	8,65		8,65	0,00	8,65	1.307,62	1.383,17	1.307,62	1.307,62
43	PASTOS ASOCIADOS A GANADERÍA ECOLÓGICA	89,05		89,05	0,00	89,05	6.853,77	7.249,77	6.853,77	6.853,77
TOTAL		97,70	97,70	97,70		97,70	8.161,39	8.632,94	8.161,39	8.161,39

APLICACIÓN DE REDUCCIONES Y SANCIONES

	<u>Importe Calculado</u>	<u>Importe prerreduc.</u>	<u>Admisibilidad y compromisos</u>	<u>Presentación tardía</u>	<u>Omisión declaración</u>	<u>Condicionalidad</u>	<u>RESUELTO</u>	<u>IMPORTE (Euros)</u>		
								<u>FEADER (Eje 2)</u>	<u>MAGRAMA</u>	<u>CAPDER</u>
AGRICULTURA	1.307,62	1.307,62	0,00	0,00	0,00	0,00	1.307,62	980,72	140,57	186,33
GANADERÍA	6.853,77	6.853,77	0,19	0,00	0,00	0,00	5.551,55	4.163,66	596,79	791,10
TOTAL							6.859,17	4.163,66	596,79	791,10

RECINTOS RESUELTOS

<u>REF.</u>	<u>REFERENCIA SIGPAC</u>	<u>CULTIVO DESCRIPCIÓN CULTIVO</u>	<u>S/R</u>	<u>G.PAGO</u>	<u>PEND. MEDIA (%)</u>	<u>SUP. DEC. ADMISIBLE (ha)</u>	<u>SUP. COMPROM. (ha)</u>	<u>SUP. AJUSTADA COMPROM. (1) (ha)</u>	<u>SUP. CONY. SIGPAC (ha)</u>	<u>SUP. CERTIE (ha)</u>	<u>SUP. CAMPO (ha)</u>	<u>SUP. CAMPO DETER. CULT. DECLARADO (ha)</u>	<u>SUP. DEC. REDUCIDA (ha)</u>	<u>SUP. RESUELTA (ha)</u>
1700000005381815	11-021-010-00033-0002	63000 PASTOS DE MENOS DE 5 AÑOS-SIN VARIEDAD	S	43	15,90	5,26	5,26	5,26		5,26			5,26	5,26
1700000005381816	11-021-014-00007-0003	13000 TRITICALE-SIN VARIEDAD	S	39	24,12	8,65	59,44	8,65		22,85			8,65	8,65
1700000005381817	11-021-014-00037-0002	62000 PASTOS PERMANENTES DE 5 O MAS AÑOS-SIN VARIEDAD	S	43	17,65	0,11	0,11	0,11		0,15			0,11	0,11
1700000005381818	11-021-010-00033-0003	62000 PASTOS PERMANENTES DE 5 O MAS AÑOS-SIN VARIEDAD	S	43	6,76	0,20	0,20	0,20		0,24			0,20	0,20
1700000005381819	11-021-014-00023-0005	62000 PASTOS PERMANENTES DE 5 O MAS AÑOS-SIN VARIEDAD	S	43	22,31	1,81	1,81	1,81		2,79			1,81	1,81
1700000005381820	11-021-014-00023-0006	62000 PASTOS PERMANENTES DE 5 O MAS AÑOS-SIN VARIEDAD	S	43	14,74	0,11	0,11	0,11		0,15			0,11	0,11
1700000005381821	11-021-014-00007-0005	62000 PASTOS PERMANENTES DE 5 O MAS AÑOS-SIN VARIEDAD	S	43	23,01	1,13	1,13	1,13		1,51			1,13	1,13
1700000005381822	11-021-014-00023-0009	62000 PASTOS PERMANENTES DE 5 O MAS AÑOS-SIN VARIEDAD	S	43	18,73	10,32	10,32	10,32		10,32			10,32	10,32
1700000005381823	11-021-014-00023-0008	62000 PASTOS PERMANENTES DE 5 O MAS AÑOS-SIN VARIEDAD	S	43	20,51	1,69	1,69	1,69		1,69			1,69	1,69
1700000005381824	11-021-014-00007-0003	63000 PASTOS DE MENOS DE 5 AÑOS-SIN VARIEDAD	S	43	24,12	31,22	59,44	31,22		20,80			31,22	31,22
1700000005381825	11-021-014-00022-0002	63000 PASTOS DE MENOS DE 5 AÑOS-SIN VARIEDAD	S	43	8,09	0,13	0,13	0,13		0,13			0,13	0,13
1700000005381826	11-021-014-00023-0010	63000 PASTOS DE MENOS DE 5 AÑOS-SIN VARIEDAD	S	43	11,78	1,26	1,26	1,26		1,26			1,26	1,26
1700000005381827	11-021-014-00021-0001	63000 PASTOS DE MENOS DE 5 AÑOS-SIN VARIEDAD	S	43	17,83	3,40	3,40	3,40		3,40			3,40	3,40
1700000005381828	11-021-014-00023-0011	63000 PASTOS DE MENOS DE 5 AÑOS-SIN VARIEDAD	S	43	20,51	3,39	3,39	3,39		3,39			3,39	3,39
1700000005381829	11-021-014-00023-0007	62000 PASTOS PERMANENTES DE 5 O MAS AÑOS-SIN VARIEDAD	S	43	22,87	4,12	4,12	4,12		4,12			4,12	4,12
1700000005381830	11-021-014-00007-0006	62000 PASTOS PERMANENTES DE 5 O MAS AÑOS-SIN VARIEDAD	S	43	26,22	2,46	2,46	2,46		2,46			2,46	2,46
1700000005381831	11-021-014-00007-0003	63000 PASTOS DE MENOS DE 5 AÑOS-SIN VARIEDAD	S	43	24,12	8,21	59,44	8,21		5,47			8,21	8,21
1700000005381832	11-021-014-00007-0003	63000 PASTOS DE MENOS DE 5 AÑOS-SIN VARIEDAD	S	43	24,12	11,36	59,44	11,36		7,57			11,36	11,36
1700000005381834	11-021-014-00037-0003	63000 PASTOS DE MENOS DE 5 AÑOS-SIN VARIEDAD	S	43	20,36	2,87	2,87	2,87		2,87			2,87	2,87

DATOS AGRICULTURA**RESUMEN DE UNIDADES**

<u>Cód</u>	<u>GRUPO DE PAGO</u>	<u>Sup. Dec. Admisible (ha)</u>	<u>Sup. Comprometida (ha)</u>	<u>Sup. ajustada compromiso (1) (ha)</u>	<u>% sobredec.</u>	<u>SUP. RESUELTA (ha)</u>	<u>Importe Declarado</u>	<u>Importe Topado</u>	<u>Importe Resuelto</u>	<u>Importe tras sobredec.</u>
39	HERBÁCEOS	8,65		8,65	0,00	8,65	1.307,62	1.383,17	1.307,62	1.307,62
TOTAL		8,65	97,70	8,65		8,65	1.307,62	1.383,17	1.307,62	1.307,62

RESUMEN DE PAGOS

	<u>IMPORTE (Euros)</u>			
	<u>RESUELTO</u>	<u>FEADER (Eje 2)</u>	<u>MAGRAMA</u>	<u>CAPDER</u>
Pago realizado	1.307,62	980,72	140,57	186,33

(1) Superficie declarada admisible ajustada con la superficie comprometida.
(2) Factor de penalización valorando el alcance para el tipo de compromiso.
(3) Solicita agricultura y tiene compromisos vigentes.
(4) Solicita ganadería y tiene compromisos vigentes.

APLICACIÓN DE REDUCCIONES Y SANCIONES

Importe Calculado	Importe prereduc.	Admisibilidad y compromisos	Presentación tardía	Omisión declaración	Condicionalidad	IMPORTE (Euros)			
						RESUELTO	FEADER (Eje 2)	MAGRAMA	CAPDER
1.307,62	1.307,62	0,00	0,00	0,00	0,00	1.307,62	980,72	140,57	186,33
TOTAL						1.307,62	980,72	140,57	186,33

DATOS GANADERÍA**RESUMEN DE UNIDADES**

Cód	GRUPO DE PAGO	Sup. Dec. Admisible (ha)	Sup. Comprometida (ha)	Sup. ajustada compromiso (1) (ha)	% sobredéc.	SUP. RESUELTA (ha)	Importe Declarado	Importe Topado	Importe Resuelto	Importe tras sobredéc.
43	PASTOS ASOCIADOS A GANADERÍA ECOLÓGICA	89,05		89,05	0,00	89,05	6.853,77	7.249,77	6.853,77	6.853,77
TOTAL		89,05	97,70	89,05		89,05	6.853,77	7.249,77	6.853,77	6.853,77

RESUMEN DE PAGOS

Pago realizado	IMPORTE (Euros)			
	RESUELTO	FEADER (Eje 2)	MAGRAMA	CAPDER
	5.551,55	4.163,66	596,79	791,10

APLICACIÓN DE REDUCCIONES Y SANCIONES

Importe Calculado	Importe prereduc.	Admisibilidad y compromisos	Presentación tardía	Omisión declaración	Condicionalidad	IMPORTE (Euros)			
						RESUELTO	FEADER (Eje 2)	MAGRAMA	CAPDER
6.853,77	6.853,77	19,00	0,00	0,00	0,00	5.551,55	4.163,66	596,79	791,10
TOTAL						5.551,55	4.163,66	596,79	791,10

Superficie determinada para Cálculo Carga Ganadera: 73,83 ha
 Carga Ganadera Mínima Expediente: 1,03 ugm/ha
 Carga Ganadera Máxima Expediente: 1,21 ugm/ha

Recintos Determinados para el Cálculo de Carga Ganadera

REF.	REFERENCIA SIGPAC	CULTIVO	DESCRIPCIÓN CULTIVO	S/R	SUP. RESUELTA (ha)
170000005381815	11-021-010-00033-0002	63000	PASTOS DE MENOS DE 5 AÑOS-SIN VARIEDAD	S	5,26
170000005381817	11-021-014-00037-0002	62000	PASTOS PERMANENTES DE 5 O MAS AÑOS-SIN VARIEDAD	S	0,11
170000005381818	11-021-010-00033-0003	62000	PASTOS PERMANENTES DE 5 O MAS AÑOS-SIN VARIEDAD	S	0,20
170000005381819	11-021-014-00023-0005	62000	PASTOS PERMANENTES DE 5 O MAS AÑOS-SIN VARIEDAD	S	1,81
170000005381820	11-021-014-00023-0006	62000	PASTOS PERMANENTES DE 5 O MAS AÑOS-SIN VARIEDAD	S	0,11
170000005381821	11-021-014-00007-0005	62000	PASTOS PERMANENTES DE 5 O MAS AÑOS-SIN VARIEDAD	S	1,13
170000005381822	11-021-014-00023-0009	62000	PASTOS PERMANENTES DE 5 O MAS AÑOS-SIN VARIEDAD	S	10,32
170000005381823	11-021-014-00023-0008	62000	PASTOS PERMANENTES DE 5 O MAS AÑOS-SIN VARIEDAD	S	1,69
170000005381824	11-021-014-00007-0003	63000	PASTOS DE MENOS DE 5 AÑOS-SIN VARIEDAD	S	20,80
170000005381825	11-021-014-00022-0002	63000	PASTOS DE MENOS DE 5 AÑOS-SIN VARIEDAD	S	0,13
170000005381826	11-021-014-00023-0010	63000	PASTOS DE MENOS DE 5 AÑOS-SIN VARIEDAD	S	1,26
170000005381827	11-021-014-00021-0001	63000	PASTOS DE MENOS DE 5 AÑOS-SIN VARIEDAD	S	3,40
170000005381828	11-021-014-00023-0011	63000	PASTOS DE MENOS DE 5 AÑOS-SIN VARIEDAD	S	3,39
170000005381829	11-021-014-00023-0007	62000	PASTOS PERMANENTES DE 5 O MAS AÑOS-SIN VARIEDAD	S	4,12
170000005381830	11-021-014-00007-0006	62000	PASTOS PERMANENTES DE 5 O MAS AÑOS-SIN VARIEDAD	S	2,46
170000005381831	11-021-014-00007-0003	63000	PASTOS DE MENOS DE 5 AÑOS-SIN VARIEDAD	S	5,47
170000005381832	11-021-014-00007-0003	63000	PASTOS DE MENOS DE 5 AÑOS-SIN VARIEDAD	S	7,57
170000005381833	11-021-010-00040-0002	63000	PASTOS DE MENOS DE 5 AÑOS-SIN VARIEDAD	S	1,73
170000005381834	11-021-014-00037-0003	63000	PASTOS DE MENOS DE 5 AÑOS-SIN VARIEDAD	S	2,87

DETALLE DE REDUCCIONES Y SANCIONES POR INCUMPLIMIENTOS DE ADMISIBILIDAD Y COMPROMISOS

(1) Superficie declarada admisible ajustada con la superficie comprometida.
 (2) Factor de penalización valorando el alcance para el tipo de compromiso.
 (3) Solicita agricultura y tiene compromisos vigentes.
 (4) Solicita ganadería y tiene compromisos vigentes.

DETALLE DE REDUCCIONES Y SANCIONES POR INCUMPLIMIENTOS DE ADMISIBILIDAD Y COMPROMISOS

Tipo	Compromiso	Sup. Calculada	Sup. Incumpli.	Factor Alcance (2)	Coef. Línea Base	Coef. Acumulación	Coef. Reiteración	Importe Ayuda	Factor Sanción	Importe Sanción	Aplicado
B1	Las unidades comprometidas deben estar certificadas en producción ecológica según lo establecido en el Reglamento (CE) n° 834/2007 y el Reglamento (CE) n° 889/2008, por el que se establece disposiciones de aplicación del Reglamento (CE) n° 834/2007 del Consejo, durante el periodo de compromiso.	89,05	16,95	0,19	1,00	1,00	1,00	6.853,77 €	0,19	1.302,22 €	SI

INCIDENCIAS**INCIDENCIA DESCRIPCIÓN**

85002	Recinto declarado que no cumple en su totalidad con las normas de producción ecológica (artículo 5-1 e), Orden 26 mayo 2015) Ref:1700000005381824 Recinto:11-021-014-00007-003 Cultivo:63000 PASTOS DE MENOS DE 5 AÑOS-SIN VARIEDAD Secano Sup. Declarada:31,22 Superficie Certificada (Ha):20,8 Ref:1700000005381831 Recinto:11-021-014-00007-003 Cultivo:63000 PASTOS DE MENOS DE 5 AÑOS-SIN VARIEDAD Secano Sup. Declarada:8,21 Superficie Certificada (Ha):5,47 Ref:1700000005381832 Recinto:11-021-014-00007-003 Cultivo:63000 PASTOS DE MENOS DE 5 AÑOS-SIN VARIEDAD Secano Sup. Declarada:11,36 Superficie Certificada (Ha):7,57
85031	Solicita recinto que no está comprometido para la operación. Ref:1700000005381833 Recinto:11-021-010-00040-002 Cultivo:63000 PASTOS DE MENOS DE 5 AÑOS-SIN VARIEDAD Secano



<u>APELLIDOS Y NOMBRE / RAZÓN SOCIAL</u>	<u>NIF</u>	<u>EXPEDIENTE</u>	<u>SOLICITA AGRICULT. (3)</u>	<u>SOLICITA GANADER. (4)</u>	<u>ANUALIDAD DE PAGO</u>
PEREA DELGADO JESUS MARIA	****0477*	2004810	NO	SI	3ª

DATOS CONVERSIÓN**IMPORTE POR ANUALIDAD**

	<u>2015</u>	<u>2016</u>	<u>2017</u>	<u>2018</u>	<u>2019</u>
IMPORTE MÁXIMO SUBVENCIONABLE	2.981,06 €	2.981,06 €	2.370,85 €	2.370,85 €	2.370,85 €
IMPORTE MEDIO DE TRANSFERENCIA (€/ha)	98,58 €	98,58 €	82,15 €	82,15 €	82,15 €

RESUMEN DE UNIDADES

<u>Cód</u>	<u>GRUPO DE PAGO</u>	<u>Sup. Dec. Admisible (ha)</u>	<u>Sup. Comprometida (ha)</u>	<u>Sup. ajustada compromiso (1) (ha)</u>	<u>% sobredec.</u>	<u>SUP. RESUELTA (ha)</u>	<u>Importe Declarado</u>	<u>Importe Topado</u>	<u>Importe Resuelto</u>	<u>Importe tras sobredec.</u>
43	PASTOS ASOCIADOS A GANADERÍA ECOLÓGICA	28,86		28,86	0,00	28,86	2.370,85	2.370,85	2.370,85	2.370,85
	TOTAL	28,86	28,86	28,86		28,86	2.370,85	2.370,85	2.370,85	2.370,85

APLICACIÓN DE REDUCCIONES Y SANCIONES

	<u>Importe Calculado</u>	<u>Importe prerreduc.</u>	<u>Admisibilidad y compromisos</u>	<u>Presentación tardía</u>	<u>Omisión declaración</u>	<u>Condicionality</u>	<u>IMPORTE (Euros)</u>			
							<u>RESUELTO</u>	<u>FEADER (Eje 2)</u>	<u>MAGRAMA</u>	<u>CAPDER</u>
GANADERÍA	2.370,85	2.370,85	0,00	0,00	0,00	0,00	2.370,85	1.778,14	254,87	337,84
TOTAL							2.370,85	1.778,14	254,87	337,84

RECINTOS RESUELTOS

<u>REF.</u>	<u>REFERENCIA SIGPAC</u>	<u>CULTIVO</u>	<u>DESCRIPCIÓN CULTIVO</u>	<u>S/R</u>	<u>G.PAGO</u>	<u>PEND. MEDIA (%)</u>	<u>SUP. DEC. ADMISIBLE (ha)</u>	<u>SUP. COMPROM. (ha)</u>	<u>SUP. AJUSTADA COMPROM. (1) (ha)</u>	<u>SUP. CONV. SIGPAC (ha)</u>	<u>SUP. CERTIF. (ha)</u>	<u>SUP. CAMPO (ha)</u>	<u>SUP. CAMPO DETER. CULT. DECLARADO (ha)</u>	<u>SUP. DEC. REDUCIDA (ha)</u>	<u>SUP. RESUELTA (ha)</u>
1700000005564976	11-035-016-00086-0003	62000	PASTOS PERMANENTES DE 5 O MAS AÑOS-SIN VARIEDAD	S	43	13,44	1,54	1,54	1,54		1,54			1,54	1,54
1700000005564977	11-035-016-00087-0001	62000	PASTOS PERMANENTES DE 5 O MAS AÑOS-SIN VARIEDAD	S	43	15,89	7,02	7,02	7,02		7,02			7,02	7,02
1700000005564978	11-035-016-00090-0001	62000	PASTOS PERMANENTES DE 5 O MAS AÑOS-SIN VARIEDAD	S	43	18,16	4,75	4,75	4,75		4,75			4,75	4,75
1700000005564979	11-035-016-00133-0001	62000	PASTOS PERMANENTES DE 5 O MAS AÑOS-SIN VARIEDAD	S	43	13,21	2,56	2,56	2,56		2,56			2,56	2,56
1700000005564980	11-035-016-00137-0001	62000	PASTOS PERMANENTES DE 5 O MAS AÑOS-SIN VARIEDAD	S	43	24,35	0,75	0,75	0,75		0,75			0,75	0,75
1700000005564981	11-035-016-00141-0001	62000	PASTOS PERMANENTES DE 5 O MAS AÑOS-SIN VARIEDAD	S	43	16,19	2,44	2,44	2,44		2,44			2,44	2,44
1700000005564982	11-035-022-00009-0001	62000	PASTOS PERMANENTES DE 5 O MAS AÑOS-SIN VARIEDAD	S	43	11,88	1,53	1,53	1,53		1,53			1,53	1,53
1700000005564983	11-035-022-00028-0002	62000	PASTOS PERMANENTES DE 5 O MAS AÑOS-SIN VARIEDAD	S	43	15,28	2,52	2,52	2,52		2,52			2,52	2,52
1700000005564984	11-035-022-00026-0001	62000	PASTOS PERMANENTES DE 5 O MAS AÑOS-SIN VARIEDAD	S	43	14,43	1,38	1,38	1,38		1,38			1,38	1,38
1700000005564985	11-035-022-00008-0001	62000	PASTOS PERMANENTES DE 5 O MAS AÑOS-SIN VARIEDAD	S	43	13,34	1,22	1,22	1,22		1,22			1,22	1,22
1700000005564986	11-035-022-00027-0001	62000	PASTOS PERMANENTES DE 5 O MAS AÑOS-SIN VARIEDAD	S	43	14,24	1,09	1,09	1,09		1,09			1,09	1,09
1700000005564987	11-035-022-00025-0001	62000	PASTOS PERMANENTES DE 5 O MAS AÑOS-SIN VARIEDAD	S	43	14,44	2,06	2,06	2,06		2,06			2,06	2,06

DATOS GANADERÍA**RESUMEN DE UNIDADES**


<u>Cód</u>	<u>GRUPO DE PAGO</u>	<u>Sup. Dec. Admisible (ha)</u>	<u>Sup. Comprometida (ha)</u>	<u>Sup. ajustada compromiso (1) (ha)</u>	<u>% sobredec.</u>	<u>SUP. RESUELTA (ha)</u>	<u>Importe Declarado</u>	<u>Importe Topado</u>	<u>Importe Resuelto</u>	<u>Importe tras sobredec.</u>
43	PASTOS ASOCIADOS A GANADERÍA ECOLÓGICA	28,86		28,86	0,00	28,86	2.370,85	2.370,85	2.370,85	2.370,85
	TOTAL	28,86	28,86	28,86		28,86	2.370,85	2.370,85	2.370,85	2.370,85

RESUMEN DE PAGOS

	<u>IMPORTE (Euros)</u>			
	<u>RESUELTO</u>	<u>FEADER (Eje 2)</u>	<u>MAGRAMA</u>	<u>CAPDER</u>
Pago realizado	2.370,85	1.778,14	254,87	337,84

APLICACIÓN DE REDUCCIONES Y SANCIONES

<u>Importe Calculado</u>	<u>Importe prerreduc.</u>	<u>Admisibilidad y compromisos</u>	<u>Presentación tardía</u>	<u>Omisión declaración</u>	<u>Condicionality</u>	<u>IMPORTE (Euros)</u>			
						<u>RESUELTO</u>	<u>FEADER (Eje 2)</u>	<u>MAGRAMA</u>	<u>CAPDER</u>
2.370,85	2.370,85	0,00	0,00	0,00	0,00	2.370,85	1.778,14	254,87	337,84
TOTAL						2.370,85	1.778,14	254,87	337,84



Superficie determinada para Cálculo Carga Ganadera: 28,86 ha
Carga Ganadera Mínima Expediente: 0,78 ugm/ha
Carga Ganadera Máxima Expediente: 0,78 ugm/ha

Recintos Determinados para el Cálculo de Garga Ganadera

<u>REF.</u>	<u>REFERENCIA SIGPAC</u>	<u>CULTIVO</u>	<u>DESCRIPCIÓN CULTIVO</u>	<u>S/R</u>	<u>SUP. RESUELTA (ha)</u>
170000005564976	11-035-016-00086-0003	62000	PASTOS PERMANENTES DE 5 O MAS AÑOS-SIN VARIEDAD	S	1,54
170000005564977	11-035-016-00087-0001	62000	PASTOS PERMANENTES DE 5 O MAS AÑOS-SIN VARIEDAD	S	7,02
170000005564978	11-035-016-00090-0001	62000	PASTOS PERMANENTES DE 5 O MAS AÑOS-SIN VARIEDAD	S	4,75
170000005564979	11-035-016-00133-0001	62000	PASTOS PERMANENTES DE 5 O MAS AÑOS-SIN VARIEDAD	S	2,56
170000005564980	11-035-016-00137-0001	62000	PASTOS PERMANENTES DE 5 O MAS AÑOS-SIN VARIEDAD	S	0,75
170000005564981	11-035-016-00141-0001	62000	PASTOS PERMANENTES DE 5 O MAS AÑOS-SIN VARIEDAD	S	2,44
170000005564982	11-035-022-00009-0001	62000	PASTOS PERMANENTES DE 5 O MAS AÑOS-SIN VARIEDAD	S	1,53
170000005564983	11-035-022-00028-0002	62000	PASTOS PERMANENTES DE 5 O MAS AÑOS-SIN VARIEDAD	S	2,52
170000005564984	11-035-022-00026-0001	62000	PASTOS PERMANENTES DE 5 O MAS AÑOS-SIN VARIEDAD	S	1,38
170000005564985	11-035-022-00008-0001	62000	PASTOS PERMANENTES DE 5 O MAS AÑOS-SIN VARIEDAD	S	1,22
170000005564986	11-035-022-00027-0001	62000	PASTOS PERMANENTES DE 5 O MAS AÑOS-SIN VARIEDAD	S	1,09
170000005564987	11-035-022-00025-0001	62000	PASTOS PERMANENTES DE 5 O MAS AÑOS-SIN VARIEDAD	S	2,06



<u>APELLIDOS Y NOMBRE / RAZÓN SOCIAL</u>	<u>NIF</u>	<u>EXPEDIENTE</u>	<u>SOLICITA AGRICULT. (3)</u>	<u>SOLICITA GANADER. (4)</u>	<u>ANUALIDAD DE PAGO</u>
PEREZ AGUILAR MIGUEL	****0279*	2007192	SI	NO	3ª

DATOS CONVERSIÓN**IMPORTE POR ANUALIDAD**

	<u>2015</u>	<u>2016</u>	<u>2017</u>	<u>2018</u>	<u>2019</u>
IMPORTE MÁXIMO SUBVENCIONABLE	1.027,87 €	1.027,87 €	1.027,87 €	856,59 €	856,59 €
IMPORTE MEDIO DE TRANSFERENCIA (€/ha)	287,92 €	287,92 €	287,92 €	239,94 €	239,94 €

RESUMEN DE UNIDADES

<u>Cód</u>	<u>GRUPO DE PAGO</u>	<u>Sup. Dec. Admisible (ha)</u>	<u>Sup. Comprometida (ha)</u>	<u>Sup. ajustada compromiso (1) (ha)</u>	<u>% sobredec.</u>	<u>SUP. RESUELTA (ha)</u>	<u>Importe Declarado</u>	<u>Importe Topado</u>	<u>Importe Resuelto</u>	<u>Importe tras sobredec.</u>
42	VIÑEDO	3,57		3,57	0,00	3,57	1.027,87	1.027,87	1.027,87	1.027,87
	TOTAL	3,57	3,57	3,57		3,57	1.027,87	1.027,87	1.027,87	1.027,87

APLICACIÓN DE REDUCCIONES Y SANCIONES

<u>AGRICULTURA</u>	<u>Importe Calculado</u>	<u>Importe prereduc.</u>	<u>Admisibilidad y compromisos</u>	<u>Presentación tardía</u>	<u>Omisión declaración</u>	<u>Condicionabilidad</u>	<u>IMPORTE (Euros)</u>				
							<u>RESUELTO</u>	<u>FEADER (Eje 2)</u>	<u>MAGRAMA</u>	<u>CAPDER</u>	
	1.027,87	1.027,87	0,00	0,00	0,00	0,00	1.027,87	770,90	110,50	146,47	
							TOTAL	1.027,87	770,90	110,50	146,47

RECINTOS RESUELTOS

<u>REF.</u>	<u>REFERENCIA SIGPAC</u>	<u>CULTIVO DESCRIPCIÓN CULTIVO</u>	<u>S/R</u>	<u>G.PAGO</u>	<u>PEND. MEDIA (%)</u>	<u>SUP. DEC. ADMISIBLE (ha)</u>	<u>SUP. COMPROM. (ha)</u>	<u>SUP. AJUSTADA COMPROM. (1) (ha)</u>	<u>SUP. CONY. SIGPAC (ha)</u>	<u>SUP. CERTIF. (ha)</u>	<u>SUP. CAMPO (ha)</u>	<u>SUP. CAMPO DETER. CULT. DECLARADO (ha)</u>	<u>SUP. DEC. REDUCIDA (ha)</u>	<u>SUP. RESUELTA (ha)</u>
1700000006779022	11-037-011-00128-0002	102000 VIÑEDO VINIFICACIÓN-SIN VARIEDAD	S	42	11,18	3,44	3,44	3,44	3,44	3,44			3,44	3,44
1700000006779023	11-037-011-00129-0002	102000 VIÑEDO VINIFICACIÓN-SIN VARIEDAD	S	42	7,79	0,05	0,05	0,05		0,05			0,05	0,05
1700000006779024	11-037-011-00130-0002	102000 VIÑEDO VINIFICACIÓN-SIN VARIEDAD	S	42	7,38	0,08	0,08	0,08		0,08			0,08	0,08

DATOS AGRICULTURA**RESUMEN DE UNIDADES**

<u>Cód</u>	<u>GRUPO DE PAGO</u>	<u>Sup. Dec. Admisible (ha)</u>	<u>Sup. Comprometida (ha)</u>	<u>Sup. ajustada compromiso (1) (ha)</u>	<u>% sobredec.</u>	<u>SUP. RESUELTA (ha)</u>	<u>Importe Declarado</u>	<u>Importe Topado</u>	<u>Importe Resuelto</u>	<u>Importe tras sobredec.</u>
42	VIÑEDO	3,57		3,57	0,00	3,57	1.027,87	1.027,87	1.027,87	1.027,87
	TOTAL	3,57	3,57	3,57		3,57	1.027,87	1.027,87	1.027,87	1.027,87

RESUMEN DE PAGOS

<u>Pago realizado</u>	<u>IMPORTE (Euros)</u>			
	<u>RESUELTO</u>	<u>FEADER (Eje 2)</u>	<u>MAGRAMA</u>	<u>CAPDER</u>
	1.027,87	770,90	110,50	146,47

APLICACIÓN DE REDUCCIONES Y SANCIONES

<u>AGRICULTURA</u>	<u>Importe Calculado</u>	<u>Importe prereduc.</u>	<u>Admisibilidad y compromisos</u>	<u>Presentación tardía</u>	<u>Omisión declaración</u>	<u>Condicionabilidad</u>	<u>IMPORTE (Euros)</u>				
							<u>RESUELTO</u>	<u>FEADER (Eje 2)</u>	<u>MAGRAMA</u>	<u>CAPDER</u>	
	1.027,87	1.027,87	0,00	0,00	0,00	0,00	1.027,87	770,90	110,50	146,47	
							TOTAL	1.027,87	770,90	110,50	146,47



<u>APELLIDOS Y NOMBRE / RAZÓN SOCIAL</u>	<u>NIF</u>	<u>EXPEDIENTE</u>	<u>SOLICITA AGRICULT. (3)</u>	<u>SOLICITA GANADER. (4)</u>	<u>ANUALIDAD DE PAGO</u>
PEREZ JIMENEZ JOSE ANTONIO	****8305*	2001078	NO	SI	3ª

DATOS CONVERSIÓN**IMPORTES POR ANUALIDAD**

	<u>2015</u>	<u>2016</u>	<u>2017</u>	<u>2018</u>	<u>2019</u>
IMPORTE MÁXIMO SUBVENCIONABLE	8.471,97 €	8.471,97 €	6.845,46 €	6.845,03 €	6.845,03 €
IMPORTE MEDIO DE TRANSFERENCIA (€/ha)	51,80 €	51,80 €	43,16 €	43,16 €	43,16 €

RESUMEN DE UNIDADES

<u>Cód</u>	<u>GRUPO DE PAGO</u>	<u>Sup. Dec. Admisible (ha)</u>	<u>Sup. Comprometida (ha)</u>	<u>Sup. ajustada compromiso (1) (ha)</u>	<u>% sobredec.</u>	<u>SUP. RESUELTA (ha)</u>	<u>Importe Declarado</u>	<u>Importe Topado</u>	<u>Importe Resuelto</u>	<u>Importe tras sobredec.</u>
43	PASTOS ASOCIADOS A GANADERÍA ECOLÓGICA	158,58		158,58	0,00	158,58	9.264,88	6.845,03	6.845,03	6.845,03
TOTAL		158,58	158,59	158,58		158,58	9.264,88	6.845,03	6.845,03	6.845,03

APLICACIÓN DE REDUCCIONES Y SANCIONES

	<u>Importe Calculado</u>	<u>Importe prereduc.</u>	<u>Admisibilidad y compromisos</u>	<u>Presentación tardía</u>	<u>Omisión declaración</u>	<u>Condicionabilidad</u>	<u>IMPORTE (Euros)</u>			
							<u>RESUELTO</u>	<u>FEADER (Eje 2)</u>	<u>MAGRAMA</u>	<u>CAPDER</u>
GANADERÍA	6.845,03	6.845,03	0,00	0,00	0,00	0,00	6.845,03	5.133,77	735,84	975,42
TOTAL							6.845,03	5.133,77	735,84	975,42

RECINTOS RESUELTOS

<u>REF.</u>	<u>REFERENCIA SIGPAC</u>	<u>CULTIVO</u>	<u>DESCRIPCIÓN CULTIVO</u>	<u>S/R</u>	<u>G.PAGO</u>	<u>PEND. MEDIA (%)</u>	<u>SUP. DEC. ADMISIBLE (ha)</u>	<u>SUP. COMPROM. (ha)</u>	<u>SUP. AJUSTADA COMPROM. (1) (ha)</u>	<u>SUP. CONV. SIGPAC (ha)</u>	<u>SUP. CERTIF. (ha)</u>	<u>SUP. CAMPO (ha)</u>	<u>SUP. CAMPO DETER. CULT. DECLARADO (ha)</u>	<u>SUP. DEC. REDUCIDA (ha)</u>	<u>SUP. RESUELTA (ha)</u>
1700000002761486	11-023-073-00003-0005	62000	PASTOS PERMANENTES DE 5 O MAS AÑOS-SIN VARIEDAD	S	43	9,57	0,26	0,26	0,26		1,04			0,26	0,26
1700000002761487	11-023-073-00004-0002	62000	PASTOS PERMANENTES DE 5 O MAS AÑOS-SIN VARIEDAD	S	43	17,51	15,95	15,95	15,95		35,44			15,95	15,95
1700000002761488	11-023-074-00003-0001	62000	PASTOS PERMANENTES DE 5 O MAS AÑOS-SIN VARIEDAD	S	43	14,76	2,61	2,61	2,61		5,80			2,61	2,61
1700000002761489	11-023-074-00003-0003	62000	PASTOS PERMANENTES DE 5 O MAS AÑOS-SIN VARIEDAD	S	43	19,86	1,74	1,74	1,74		4,96			1,74	1,74
1700000002761490	11-023-074-00003-0004	62000	PASTOS PERMANENTES DE 5 O MAS AÑOS-SIN VARIEDAD	S	43	10,86	0,18	0,18	0,18		0,50			0,18	0,18
1700000002761491	11-023-074-00007-0001	62000	PASTOS PERMANENTES DE 5 O MAS AÑOS-SIN VARIEDAD	S	43	17,59	32,60	94,85	32,60		45,87			32,60	32,60
1700000002761492	11-023-074-00007-0001	62000	PASTOS PERMANENTES DE 5 O MAS AÑOS-SIN VARIEDAD	S	43	17,59	57,27	94,85	57,27		80,59			57,27	57,27
1700000002761493	11-023-074-00007-0004	62000	PASTOS PERMANENTES DE 5 O MAS AÑOS-SIN VARIEDAD	S	43	12,30	36,13	36,13	36,13		42,50			36,13	36,13
1700000002761494	11-023-077-00002-0001	62000	PASTOS PERMANENTES DE 5 O MAS AÑOS-SIN VARIEDAD	S	43	8,32	11,16	11,16	11,16		20,29			11,16	11,16
1700000002761495	11-023-077-00002-0004	62000	PASTOS PERMANENTES DE 5 O MAS AÑOS-SIN VARIEDAD	S	43	5,31	0,68	0,68	0,68		0,80			0,68	0,68

DATOS GANADERÍA**RESUMEN DE UNIDADES**

<u>Cód</u>	<u>GRUPO DE PAGO</u>	<u>Sup. Dec. Admisible (ha)</u>	<u>Sup. Comprometida (ha)</u>	<u>Sup. ajustada compromiso (1) (ha)</u>	<u>% sobredec.</u>	<u>SUP. RESUELTA (ha)</u>	<u>Importe Declarado</u>	<u>Importe Topado</u>	<u>Importe Resuelto</u>	<u>Importe tras sobredec.</u>
43	PASTOS ASOCIADOS A GANADERÍA ECOLÓGICA	158,58		158,58	0,00	158,58	9.264,88	6.845,03	6.845,03	6.845,03
TOTAL		158,58	158,59	158,58		158,58	9.264,88	6.845,03	6.845,03	6.845,03

RESUMEN DE PAGOS

	<u>IMPORTE (Euros)</u>			
	<u>RESUELTO</u>	<u>FEADER (Eje 2)</u>	<u>MAGRAMA</u>	<u>CAPDER</u>
Pago realizado	6.845,03	5.133,77	735,84	975,42

APLICACIÓN DE REDUCCIONES Y SANCIONES

<u>Importe Calculado</u>	<u>Importe prereduc.</u>	<u>Admisibilidad y compromisos</u>	<u>Presentación tardía</u>	<u>Omisión declaración</u>	<u>Condicionabilidad</u>	<u>IMPORTE (Euros)</u>				
						<u>RESUELTO</u>	<u>FEADER (Eje 2)</u>	<u>MAGRAMA</u>	<u>CAPDER</u>	
6.845,03	6.845,03	0,00	0,00	0,00	0,00	6.845,03	5.133,77	735,84	975,42	
TOTAL							6.845,03	5.133,77	735,84	975,42



(1) Superficie declarada admisible ajustada con la superficie comprometida.
(2) Factor de penalización valorando el alcance para el tipo de compromiso.
(3) Solicita agricultura y tiene compromisos vigentes.
(4) Solicita ganadería y tiene compromisos vigentes.

Datos considerados para el Cálculo de la Carga Ganadera mínima y máxima del expediente

Explotación	Especie	Inscrito en Sipea y Admisible	Censo Medio Animales	Ugm Calculada para CG Mínima	Ugm Calculada para CG Máxima
ES110230000666	BOVINA	SI	52,92	41,21	41,21
ES110230000666	CABALLAR	NO	0,53	0,00	0,53
ES110230000666	OVINA	NO	3,00	0,00	0,45
ES110230000666	PORCINO	NO	9,47	0,00	3,24
				41,21	45,43

Superficie determinada para Cálculo Carga Ganadera: 159,09 ha

Carga Ganadera Mínima Expediente: 0,26 ugm/ha

Carga Ganadera Máxima Expediente: 0,29 ugm/ha

Los importes del Grupo de Pago de pastos de este expediente han sido ajustados por no llegar a la carga ganadera mínima de 0,3

Recintos Determinados para el Cálculo de Garga Ganadera

REF.	REFERENCIA SIGPAC	CULTIVO	DESCRIPCIÓN CULTIVO	S/R	SUP. RESUELTA (ha)
1700000002761486	11-023-073-00003-0005	62000	PASTOS PERMANENTES DE 5 O MAS AÑOS-SIN VARIEDAD	S	0,26
1700000002761487	11-023-073-00004-0002	62000	PASTOS PERMANENTES DE 5 O MAS AÑOS-SIN VARIEDAD	S	15,95
1700000002761488	11-023-074-00003-0001	62000	PASTOS PERMANENTES DE 5 O MAS AÑOS-SIN VARIEDAD	S	2,61
1700000002761489	11-023-074-00003-0003	62000	PASTOS PERMANENTES DE 5 O MAS AÑOS-SIN VARIEDAD	S	1,74
1700000002761490	11-023-074-00003-0004	62000	PASTOS PERMANENTES DE 5 O MAS AÑOS-SIN VARIEDAD	S	0,18
1700000002761491	11-023-074-00007-0001	62000	PASTOS PERMANENTES DE 5 O MAS AÑOS-SIN VARIEDAD	S	32,60
1700000002761492	11-023-074-00007-0001	62000	PASTOS PERMANENTES DE 5 O MAS AÑOS-SIN VARIEDAD	S	57,27
1700000002761493	11-023-074-00007-0004	62000	PASTOS PERMANENTES DE 5 O MAS AÑOS-SIN VARIEDAD	S	36,13
1700000002761494	11-023-077-00002-0001	62000	PASTOS PERMANENTES DE 5 O MAS AÑOS-SIN VARIEDAD	S	11,16
1700000002761495	11-023-077-00002-0004	62000	PASTOS PERMANENTES DE 5 O MAS AÑOS-SIN VARIEDAD	S	0,68
1700000002761496	11-043-005-00012-0001	62000	PASTOS PERMANENTES DE 5 O MAS AÑOS-SIN VARIEDAD	S	0,51

INCIDENCIAS**INCIDENCIA DESCRIPCIÓN**

- 247 Recinto cuyo CAP declarado es menor al CAP prevalente y no presenta alegación al SIGPAC.
Ref:1700000002761492 Recinto:11-023-074-00007-001 Cultivo:62000 PASTOS PERMANENTES DE 5 O MAS AÑOS-SIN VARIEDAD Secano CAP prevalente: CAP declarado:
- 85031 Solicita recinto que no está comprometido para la operación.
Ref:1700000002761496 Recinto:11-043-005-00012-001 Cultivo:62000 PASTOS PERMANENTES DE 5 O MAS AÑOS-SIN VARIEDAD Secano



<u>APELLIDOS Y NOMBRE / RAZÓN SOCIAL</u>	<u>NIF</u>	<u>EXPEDIENTE</u>	<u>SOLICITA AGRICULT. (3)</u>	<u>SOLICITA GANADER. (4)</u>	<u>ANUALIDAD DE PAGO</u>
P&P INVERSIONES PATRIMONIALES 2011 SL	****0460*	2000523	NO	SI	3ª

DATOS CONVERSIÓN**IMPORTE POR ANUALIDAD**

	<u>2015</u>	<u>2016</u>	<u>2017</u>	<u>2018</u>	<u>2019</u>
IMPORTE MÁXIMO SUBVENCIONABLE	1.616,71 €	1.616,71 €	1.347,26 €	1.347,26 €	1.347,26 €
IMPORTE MEDIO DE TRANSFERENCIA (€/ha)	98,58 €	98,58 €	82,15 €	82,15 €	82,15 €

RESUMEN DE UNIDADES

<u>Cód</u>	<u>GRUPO DE PAGO</u>	<u>Sup. Dec. Admisible (ha)</u>	<u>Sup. Comprometida (ha)</u>	<u>Sup. ajustada compromiso (1) (ha)</u>	<u>% sobredec.</u>	<u>SUP. RESUELTA (ha)</u>	<u>Importe Declarado</u>	<u>Importe Topado</u>	<u>Importe Resuelto</u>	<u>Importe tras sobredec.</u>
43	PASTOS ASOCIADOS A GANADERÍA ECOLÓGICA	16,40		16,40	0,00	16,40	1.347,26	1.347,26	1.347,26	1.347,26
	TOTAL	16,40	16,40	16,40		16,40	1.347,26	1.347,26	1.347,26	1.347,26

APLICACIÓN DE REDUCCIONES Y SANCIONES

	<u>Importe Calculado</u>	<u>Importe prereduc.</u>	<u>Admisibilidad y compromisos</u>	<u>Presentación tardía</u>	<u>Omisión declaración</u>	<u>Condicionabilidad</u>	<u>IMPORTE (Euros)</u>				
							<u>RESUELTO</u>	<u>FEADER (Eje 2)</u>	<u>MAGRAMA</u>	<u>CAPDER</u>	
GANADERÍA	1.347,26	1.347,26	0,00	0,00	0,00	0,00	1.347,26	1.010,45	144,83	191,98	
							TOTAL	1.347,26	1.010,45	144,83	191,98

RECINTOS RESUELTOS

<u>REF.</u>	<u>REFERENCIA SIGPAC</u>	<u>CULTIVO</u>	<u>DESCRIPCIÓN CULTIVO</u>	<u>S/R</u>	<u>G.PAGO</u>	<u>PEND. MEDIA (%)</u>	<u>SUP. DEC. ADMISIBLE (ha)</u>	<u>SUP. COMPROM. (ha)</u>	<u>SUP. AJUSTADA COMPROM. (1) (ha)</u>	<u>SUP. CONV. SIGPAC (ha)</u>	<u>SUP. CERTIF. (ha)</u>	<u>SUP. CAMPO (ha)</u>	<u>SUP. CAMPO DETER. CULT. DECLARADO (ha)</u>	<u>SUP. DEC. REDUCIDA (ha)</u>	<u>SUP. RESUELTA (ha)</u>
1700000002287746	11-021-018-00115-0002	62000	PASTOS PERMANENTES DE 5 O MAS AÑOS-SIN VARIEDAD	S	43	25,72	0,54	0,54	0,54		0,72			0,54	0,54
1700000002287747	11-021-018-00178-0003	62000	PASTOS PERMANENTES DE 5 O MAS AÑOS-SIN VARIEDAD	S	43	19,83	0,47	0,47	0,47		0,47			0,47	0,47
1700000002287748	11-021-018-00178-0012	62000	PASTOS PERMANENTES DE 5 O MAS AÑOS-SIN VARIEDAD	S	43	16,32	0,61	0,61	0,61		1,10			0,61	0,61
1700000002287749	11-021-018-00118-0011	62000	PASTOS PERMANENTES DE 5 O MAS AÑOS-SIN VARIEDAD	S	43	9,88	0,80	0,80	0,80		0,80			0,80	0,80
1700000002287750	11-021-018-00178-0004	62000	PASTOS PERMANENTES DE 5 O MAS AÑOS-SIN VARIEDAD	S	43	19,48	3,93	3,93	3,93		3,93			3,93	3,93
1700000002287751	11-021-018-00178-0005	62000	PASTOS PERMANENTES DE 5 O MAS AÑOS-SIN VARIEDAD	S	43	26,85	3,87	3,87	3,87		8,61			3,87	3,87
1700000002287754	11-021-018-00117-0001	62000	PASTOS PERMANENTES DE 5 O MAS AÑOS-SIN VARIEDAD	S	43	23,94	5,78	5,78	5,78		12,84			5,78	5,78
1700000002287757	11-021-018-00123-0001	63000	PASTOS DE MENOS DE 5 AÑOS-SIN VARIEDAD	R	43	3,50	0,40	0,40	0,40		0,40			0,40	0,40

DATOS GANADERÍA**RESUMEN DE UNIDADES**

<u>Cód</u>	<u>GRUPO DE PAGO</u>	<u>Sup. Dec. Admisible (ha)</u>	<u>Sup. Comprometida (ha)</u>	<u>Sup. ajustada compromiso (1) (ha)</u>	<u>% sobredec.</u>	<u>SUP. RESUELTA (ha)</u>	<u>Importe Declarado</u>	<u>Importe Topado</u>	<u>Importe Resuelto</u>	<u>Importe tras sobredec.</u>
43	PASTOS ASOCIADOS A GANADERÍA ECOLÓGICA	16,40		16,40	0,00	16,40	1.347,26	1.347,26	1.347,26	1.347,26
	TOTAL	16,40	16,40	16,40		16,40	1.347,26	1.347,26	1.347,26	1.347,26

RESUMEN DE PAGOS

	<u>IMPORTE (Euros)</u>			
	<u>RESUELTO</u>	<u>FEADER (Eje 2)</u>	<u>MAGRAMA</u>	<u>CAPDER</u>
Pago realizado	1.347,26	1.010,45	144,83	191,98

APLICACIÓN DE REDUCCIONES Y SANCIONES

	<u>Importe Calculado</u>	<u>Importe prereduc.</u>	<u>Admisibilidad y compromisos</u>	<u>Presentación tardía</u>	<u>Omisión declaración</u>	<u>Condicionabilidad</u>	<u>IMPORTE (Euros)</u>				
							<u>RESUELTO</u>	<u>FEADER (Eje 2)</u>	<u>MAGRAMA</u>	<u>CAPDER</u>	
	1.347,26	1.347,26	0,00	0,00	0,00	0,00	1.347,26	1.010,45	144,83	191,98	
							TOTAL	1.347,26	1.010,45	144,83	191,98



Superficie determinada para Cálculo Carga Ganadera: 16,53 ha
Carga Ganadera Mínima Expediente: 0,51 ugm/ha
Carga Ganadera Máxima Expediente: 0,57 ugm/ha

Recintos Determinados para el Cálculo de Garga Ganadera

<u>REF.</u>	<u>REFERENCIA SIGPAC</u>	<u>CULTIVO</u>	<u>DESCRIPCIÓN CULTIVO</u>	<u>S/R</u>	<u>SUP. RESUELTA (ha)</u>
1700000002287746	11-021-018-00115-0002	62000	PASTOS PERMANENTES DE 5 O MAS AÑOS-SIN VARIEDAD	S	0,54
1700000002287747	11-021-018-00178-0003	62000	PASTOS PERMANENTES DE 5 O MAS AÑOS-SIN VARIEDAD	S	0,47
1700000002287748	11-021-018-00178-0012	62000	PASTOS PERMANENTES DE 5 O MAS AÑOS-SIN VARIEDAD	S	0,61
1700000002287749	11-021-018-00118-0011	62000	PASTOS PERMANENTES DE 5 O MAS AÑOS-SIN VARIEDAD	S	0,80
1700000002287750	11-021-018-00178-0004	62000	PASTOS PERMANENTES DE 5 O MAS AÑOS-SIN VARIEDAD	S	3,93
1700000002287751	11-021-018-00178-0005	62000	PASTOS PERMANENTES DE 5 O MAS AÑOS-SIN VARIEDAD	S	3,87
1700000002287753	11-021-018-00116-0001	62000	PASTOS PERMANENTES DE 5 O MAS AÑOS-SIN VARIEDAD	S	0,13
1700000002287754	11-021-018-00117-0001	62000	PASTOS PERMANENTES DE 5 O MAS AÑOS-SIN VARIEDAD	S	5,78
1700000002287757	11-021-018-00123-0001	63000	PASTOS DE MENOS DE 5 AÑOS-SIN VARIEDAD	R	0,40

INCIDENCIAS

INCIDENCIA DESCRIPCIÓN

85031 Solicita recinto que no está comprometido para la operación.
 Ref:1700000002287753 Recinto:11-021-018-00116-001 Cultivo:62000 PASTOS PERMANENTES DE 5 O MAS AÑOS-SIN VARIEDAD Secano



<u>APELLIDOS Y NOMBRE / RAZÓN SOCIAL</u>	<u>NIF</u>	<u>EXPEDIENTE</u>	<u>SOLICITA AGRICULT. (3)</u>	<u>SOLICITA GANADER. (4)</u>	<u>ANUALIDAD DE PAGO</u>
PROMOCION MERIDIEM SUR 2000 S.L.	****5441*	2006296	SI	SI	3ª

DATOS CONVERSIÓN**IMPORTE POR ANUALIDAD**

	<u>2015</u>	<u>2016</u>	<u>2017</u>	<u>2018</u>	<u>2019</u>
IMPORTE MÁXIMO SUBVENCIONABLE	17.645,82 €	17.645,82 €	14.704,54 €	14.704,54 €	14.704,54 €
IMPORTE MEDIO DE TRANSFERENCIA (€/ha)	126,54 €	126,54 €	105,45 €	105,45 €	105,45 €

RESUMEN DE UNIDADES

<u>Cód</u>	<u>GRUPO DE PAGO</u>	<u>Sup. Dec. Admisible (ha)</u>	<u>Sup. Comprometida (ha)</u>	<u>Sup. ajustada compromiso (1) (ha)</u>	<u>% sobredec.</u>	<u>SUP. RESUELTA (ha)</u>	<u>Importe Declarado</u>	<u>Importe Topado</u>	<u>Importe Resuelto</u>	<u>Importe tras sobredec.</u>
39	HERBÁCEOS	62,09		62,09	0,00	62,09	9.386,15	8.811,20	8.811,20	8.811,20
43	PASTOS ASOCIADOS A GANADERÍA ECOLÓGICA	88,26		77,36	0,00	77,36	6.277,90	5.893,34	5.893,34	5.893,34
TOTAL		150,35	139,45	139,45		139,45	15.664,05	14.704,54	14.704,54	14.704,54

APLICACIÓN DE REDUCCIONES Y SANCIONES

	<u>Importe Calculado</u>	<u>Importe prereduc.</u>	<u>Admisibilidad y compromisos</u>	<u>Presentación tardía</u>	<u>Omisión declaración</u>	<u>Condicionality</u>	<u>RESUELTO</u>	<u>IMPORTE (Euros)</u>		
								<u>FEADER (Eje 2)</u>	<u>MAGRAMA</u>	<u>CAPDER</u>
AGRICULTURA	8.811,20	8.811,20	0,00	0,00	0,00	0,00	8.811,20	6.608,40	947,20	1.255,60
GANADERÍA	5.893,34	5.893,34	0,00	0,00	0,00	0,00	5.893,34	4.420,01	633,53	839,80
TOTAL							14.704,54	4.420,01	633,53	839,80

RECINTOS RESUELTOS

<u>REF.</u>	<u>REFERENCIA SIGPAC</u>	<u>CULTIVO DESCRIPCIÓN CULTIVO</u>	<u>S/R G.PAGO</u>	<u>PEND. MEDIA (%)</u>	<u>SUP. DEC. ADMISIBLE (ha)</u>	<u>SUP. COMPROM. (ha)</u>	<u>SUP. AJUSTADA COMPROM. (1) (ha)</u>	<u>SUP. CONY. SIGPAC (ha)</u>	<u>SUP. CERTIE. (ha)</u>	<u>SUP. CAMPO (ha)</u>	<u>SUP. CAMPO DETER. CULT. DECLARADO (ha)</u>	<u>SUP. DEC. REDUCIDA (ha)</u>	<u>SUP. RESUELTA (ha)</u>
1700000006371303	11-005-001-00004-0002	62000 PASTOS PERMANENTES DE 5 O MAS AÑOS-SIN VARIEDAD	S 43	41,02	2,57	1,99	1,99		5,72			1,99	1,99
1700000006371304	11-005-001-00004-0003	62000 PASTOS PERMANENTES DE 5 O MAS AÑOS-SIN VARIEDAD	S 43	33,32	53,75	53,75	53,75		214,98			53,75	53,75
1700000006371305	11-005-002-00006-0001	5000 CEBADA-SIN VARIEDAD	S 39	17,03	23,85	62,09	23,85		23,85			23,85	23,85
1700000006371306	11-005-002-00006-0001	8000 AVENA-SIN VARIEDAD	S 39	17,03	9,10	62,09	9,10		9,10			9,10	9,10
1700000006371307	11-005-002-00006-0001	8000 AVENA-SIN VARIEDAD	S 39	17,03	2,04	62,09	2,04		2,04			2,04	2,04
1700000006371308	11-005-002-00006-0001	52005 VEZA-ACISREINA	S 39	17,03	5,92	62,09	5,92		5,92			5,92	5,92
1700000006371309	11-005-002-00006-0001	13000 TRITICALE-SIN VARIEDAD	S 39	17,03	21,18	62,09	21,18		21,18			21,18	21,18
1700000006371310	11-005-002-00006-0011	62000 PASTOS PERMANENTES DE 5 O MAS AÑOS-SIN VARIEDAD	S 43	32,08	5,85	9,00	2,81		2,81			2,81	2,81
1700000006371311	11-005-002-00006-0002	63000 PASTOS DE MENOS DE 5 AÑOS-SIN VARIEDAD	S 43	12,85	13,23	12,62	12,62		13,23			12,62	12,62
1700000006371312	11-005-002-00006-0011	62000 PASTOS PERMANENTES DE 5 O MAS AÑOS-SIN VARIEDAD	S 43	32,08	12,86	9,00	6,19		6,19			6,19	6,19

DATOS AGRICULTURA**RESUMEN DE UNIDADES**

<u>Cód</u>	<u>GRUPO DE PAGO</u>	<u>Sup. Dec. Admisible (ha)</u>	<u>Sup. Comprometida (ha)</u>	<u>Sup. ajustada compromiso (1) (ha)</u>	<u>% sobredec.</u>	<u>SUP. RESUELTA (ha)</u>	<u>Importe Declarado</u>	<u>Importe Topado</u>	<u>Importe Resuelto</u>	<u>Importe tras sobredec.</u>
39	HERBÁCEOS	62,09		62,09	0,00	62,09	9.386,15	8.811,20	8.811,20	8.811,20
TOTAL		62,09	139,45	62,09		62,09	9.386,15	8.811,20	8.811,20	8.811,20

RESUMEN DE PAGOS

	<u>IMPORTE (Euros)</u>			
	<u>RESUELTO</u>	<u>FEADER (Eje 2)</u>	<u>MAGRAMA</u>	<u>CAPDER</u>
A pagar	8.811,20	6.608,40	947,20	1.255,60

APLICACIÓN DE REDUCCIONES Y SANCIONES

<u>Importe Calculado</u>	<u>Importe prereduc.</u>	<u>Admisibilidad y compromisos</u>	<u>Presentación tardía</u>	<u>Omisión declaración</u>	<u>Condicionality</u>	<u>RESUELTO</u>	<u>IMPORTE (Euros)</u>			
							<u>FEADER (Eje 2)</u>	<u>MAGRAMA</u>	<u>CAPDER</u>	
8.811,20	8.811,20	0,00	0,00	0,00	0,00	8.811,20	6.608,40	947,20	1.255,60	
TOTAL							8.811,20	6.608,40	947,20	1.255,60

DATOS GANADERÍA

(1) Superficie declarada admisible ajustada con la superficie comprometida.
(2) Factor de penalización valorando el alcance para el tipo de compromiso.
(3) Solicita agricultura y tiene compromisos vigentes.
(4) Solicita ganadería y tiene compromisos vigentes.

RESUMEN DE UNIDADES

Cód	GRUPO DE PAGO	Sup. Dec. Admisible (ha)	Sup. Comprometida (ha)	Sup. ajustada compromiso (1) (ha)	% sobredec.	SUP. RESUELTA (ha)	Importe Declarado	Importe Topado	Importe Resuelto	Importe tras sobredec.
43	PASTOS ASOCIADOS A GANADERÍA ECOLÓGICA	88,26		77,36	0,00	77,36	6.277,90	5.893,34	5.893,34	5.893,34
	TOTAL	88,26	139,45	77,36		77,36	6.277,90	5.893,34	5.893,34	5.893,34

RESUMEN DE PAGOS

Pago realizado	IMPORTE (Euros)			
	RESUELTO	FEADER (Eje 2)	MAGRAMA	CAPDER
	5.893,34	4.420,01	633,53	839,80

APLICACIÓN DE REDUCCIONES Y SANCIONES

Importe Calculado	Importe prereduc.	Admisibilidad y compromisos	Presentación tardía	Omisión declaración	Condicionality	IMPORTE (Euros)				
						RESUELTO	FEADER (Eje 2)	MAGRAMA	CAPDER	
5.893,34	5.893,34	0,00	0,00	0,00	0,00	5.893,34	4.420,01	633,53	839,80	
						TOTAL	5.893,34	4.420,01	633,53	839,80

Superficie determinada para Cálculo Carga Ganadera: 112,62 ha
 Carga Ganadera Mínima Expediente: 1,14 ugm/ha
 Carga Ganadera Máxima Expediente: 1,26 ugm/ha

Recintos Determinados para el Cálculo de Garga Ganadera

REF.	REFERENCIA SIGPAC	CULTIVO	DESCRIPCIÓN CULTIVO	S/R	SUP. RESUELTA (ha)
170000006371302	11-005-001-00004-0001	62000	PASTOS PERMANENTES DE 5 O MAS AÑOS-SIN VARIEDAD	S	34,07
170000006371303	11-005-001-00004-0002	62000	PASTOS PERMANENTES DE 5 O MAS AÑOS-SIN VARIEDAD	S	2,57
170000006371304	11-005-001-00004-0003	62000	PASTOS PERMANENTES DE 5 O MAS AÑOS-SIN VARIEDAD	S	53,75
170000006371310	11-005-002-00006-0011	62000	PASTOS PERMANENTES DE 5 O MAS AÑOS-SIN VARIEDAD	S	2,81
170000006371311	11-005-002-00006-0002	63000	PASTOS DE MENOS DE 5 AÑOS-SIN VARIEDAD	S	13,23
170000006371312	11-005-002-00006-0011	62000	PASTOS PERMANENTES DE 5 O MAS AÑOS-SIN VARIEDAD	S	6,19

INCIDENCIAS**INCIDENCIA DESCRIPCIÓN**

- 247 Recinto cuyo CAP declarado es menor al CAP prevalente y no presenta alegación al SIGPAC.
 Ref:170000006371312 Recinto:11-005-002-00006-011 Cultivo:62000 PASTOS PERMANENTES DE 5 O MAS AÑOS-SIN
 VARIEDAD Secano CAP prevalente: CAP declarado:
 Ref:170000006371310 Recinto:11-005-002-00006-011 Cultivo:62000 PASTOS PERMANENTES DE 5 O MAS AÑOS-SIN
 VARIEDAD Secano CAP prevalente: CAP declarado:
- 85031 Solicita recinto que no está comprometido para la operación.
 Ref:170000006371302 Recinto:11-005-001-00004-001 Cultivo:62000 PASTOS PERMANENTES DE 5 O MAS AÑOS-SIN
 VARIEDAD Secano



<u>APELLIDOS Y NOMBRE / RAZÓN SOCIAL</u>	<u>NIF</u>	<u>EXPEDIENTE</u>	<u>SOLICITA AGRICULT. (3)</u>	<u>SOLICITA GANADER. (4)</u>	<u>ANUALIDAD DE PAGO</u>
PUENTE DE LA VEGA, C.B.	****0350*	2005234	NO	SI	3ª

DATOS CONVERSIÓN**IMPORTE POR ANUALIDAD**

	<u>2015</u>	<u>2016</u>	<u>2017</u>	<u>2018</u>	<u>2019</u>
IMPORTE MÁXIMO SUBVENCIONABLE	6.234,20 €	6.234,20 €	4.367,92 €	4.367,92 €	4.367,92 €
IMPORTE MEDIO DE TRANSFERENCIA (€/ha)	98,58 €	98,58 €	82,15 €	82,15 €	82,15 €

RESUMEN DE UNIDADES

<u>Cód</u>	<u>GRUPO DE PAGO</u>	<u>Sup. Dec. Admisible (ha)</u>	<u>Sup. Comprometida (ha)</u>	<u>Sup. ajustada compromiso (1) (ha)</u>	<u>% sobredec.</u>	<u>SUP. RESUELTA (ha)</u>	<u>Importe Declarado</u>	<u>Importe Topado</u>	<u>Importe Resuelto</u>	<u>Importe tras sobredec.</u>
43	PASTOS ASOCIADOS A GANADERÍA ECOLÓGICA	53,17		53,17	0,00	53,17	4.367,92	4.367,92	4.367,92	4.367,92
	TOTAL	53,17	53,17	53,17		53,17	4.367,92	4.367,92	4.367,92	4.367,92

APLICACIÓN DE REDUCCIONES Y SANCIONES

	<u>Importe Calculado</u>	<u>Importe prerreduc.</u>	<u>Admisibilidad y compromisos</u>	<u>Presentación tardía</u>	<u>Omisión declaración</u>	<u>Condicionabilidad</u>	<u>IMPORTE (Euros)</u>				
							<u>RESUELTO</u>	<u>FEADER (Eje 2)</u>	<u>MAGRAMA</u>	<u>CAPDER</u>	
GANADERÍA	4.367,92	4.367,92	0,00	0,00	0,00	0,00	4.367,92	3.275,94	469,55	622,43	
							TOTAL	4.367,92	3.275,94	469,55	622,43

RECINTOS RESUELTOS

<u>REF.</u>	<u>REFERENCIA SIGPAC</u>	<u>CULTIVO</u>	<u>DESCRIPCIÓN CULTIVO</u>	<u>S/R</u>	<u>G.PAGO</u>	<u>PEND. MEDIA (%)</u>	<u>SUP. DEC. ADMISIBLE (ha)</u>	<u>SUP. COMPROM. (ha)</u>	<u>SUP. AJUSTADA COMPROM. (1) (ha)</u>	<u>SUP. CONV. SIGPAC (ha)</u>	<u>SUP. CERTIF. (ha)</u>	<u>SUP. CAMPO (ha)</u>	<u>SUP. CAMPO DETER. CULT. DECLARADO (ha)</u>	<u>SUP. DEC. REDUCIDA (ha)</u>	<u>SUP. RESUELTA (ha)</u>
1700000007167804	11-035-020-00032-0001	62000	PASTOS PERMANENTES DE 5 O MAS AÑOS-SIN VARIEDAD	S	43	3,23	3,84	3,84	3,84		3,84			3,84	3,84
1700000007167805	11-035-022-00003-0010	62000	PASTOS PERMANENTES DE 5 O MAS AÑOS-SIN VARIEDAD	S	43	15,99	5,83	5,83	5,83		5,83			5,83	5,83
1700000007167806	11-035-022-00003-0011	62000	PASTOS PERMANENTES DE 5 O MAS AÑOS-SIN VARIEDAD	S	43	16,22	43,19	43,19	43,19		43,19			43,19	43,19
1700000007167807	11-035-022-00003-0009	62000	PASTOS PERMANENTES DE 5 O MAS AÑOS-SIN VARIEDAD	S	43	6,85	0,20	0,20	0,20		0,20			0,20	0,20
1700000007167809	11-035-022-00003-0007	62000	PASTOS PERMANENTES DE 5 O MAS AÑOS-SIN VARIEDAD	S	43	19,38	0,11	0,11	0,11		0,11			0,11	0,11

DATOS GANADERÍA**RESUMEN DE UNIDADES**

<u>Cód</u>	<u>GRUPO DE PAGO</u>	<u>Sup. Dec. Admisible (ha)</u>	<u>Sup. Comprometida (ha)</u>	<u>Sup. ajustada compromiso (1) (ha)</u>	<u>% sobredec.</u>	<u>SUP. RESUELTA (ha)</u>	<u>Importe Declarado</u>	<u>Importe Topado</u>	<u>Importe Resuelto</u>	<u>Importe tras sobredec.</u>
43	PASTOS ASOCIADOS A GANADERÍA ECOLÓGICA	53,17		53,17	0,00	53,17	4.367,92	4.367,92	4.367,92	4.367,92
	TOTAL	53,17	53,17	53,17		53,17	4.367,92	4.367,92	4.367,92	4.367,92

RESUMEN DE PAGOS

	<u>Pago realizado</u>	<u>IMPORTE (Euros)</u>			
		<u>RESUELTO</u>	<u>FEADER (Eje 2)</u>	<u>MAGRAMA</u>	<u>CAPDER</u>
		4.367,92	3.275,94	469,55	622,43

APLICACIÓN DE REDUCCIONES Y SANCIONES

	<u>Importe Calculado</u>	<u>Importe prerreduc.</u>	<u>Admisibilidad y compromisos</u>	<u>Presentación tardía</u>	<u>Omisión declaración</u>	<u>Condicionabilidad</u>	<u>IMPORTE (Euros)</u>				
							<u>RESUELTO</u>	<u>FEADER (Eje 2)</u>	<u>MAGRAMA</u>	<u>CAPDER</u>	
	4.367,92	4.367,92	0,00	0,00	0,00	0,00	4.367,92	3.275,94	469,55	622,43	
							TOTAL	4.367,92	3.275,94	469,55	622,43



Superficie determinada para Cálculo Carga Ganadera: 53,17 ha
Carga Ganadera Mínima Expediente: 0,83 ugm/ha
Carga Ganadera Máxima Expediente: 0,83 ugm/ha

Recintos Determinados para el Cálculo de Garga Ganadera

<u>REF.</u>	<u>REFERENCIA SIGPAC</u>	<u>CULTIVO</u>	<u>DESCRIPCIÓN CULTIVO</u>	<u>S/R</u>	<u>SUP. RESUELTA (ha)</u>
1700000007167804	11-035-020-00032-0001	62000	PASTOS PERMANENTES DE 5 O MAS AÑOS-SIN VARIEDAD	S	3,84
1700000007167805	11-035-022-00003-0010	62000	PASTOS PERMANENTES DE 5 O MAS AÑOS-SIN VARIEDAD	S	5,83
1700000007167806	11-035-022-00003-0011	62000	PASTOS PERMANENTES DE 5 O MAS AÑOS-SIN VARIEDAD	S	43,19
1700000007167807	11-035-022-00003-0009	62000	PASTOS PERMANENTES DE 5 O MAS AÑOS-SIN VARIEDAD	S	0,20
1700000007167809	11-035-022-00003-0007	62000	PASTOS PERMANENTES DE 5 O MAS AÑOS-SIN VARIEDAD	S	0,11



<u>APELLIDOS Y NOMBRE / RAZÓN SOCIAL</u>	<u>NIF</u>	<u>EXPEDIENTE</u>	<u>SOLICITA AGRICULT. (3)</u>	<u>SOLICITA GANADER. (4)</u>	<u>ANUALIDAD DE PAGO</u>
QUESADA MEJIAS GREGORIO	****5065*	2004385	NO	SI	3ª

DATOS CONVERSIÓN**IMPORTE POR ANUALIDAD**

	<u>2015</u>	<u>2016</u>	<u>2017</u>	<u>2018</u>	<u>2019</u>
IMPORTE MÁXIMO SUBVENCIONABLE	7.598,55 €	7.598,55 €	6.332,12 €	6.332,12 €	6.332,12 €
IMPORTE MEDIO DE TRANSFERENCIA (€/ha)	93,94 €	93,94 €	78,28 €	78,28 €	78,28 €

RESUMEN DE UNIDADES

<u>Cód</u>	<u>GRUPO DE PAGO</u>	<u>Sup. Dec. Admisible (ha)</u>	<u>Sup. Comprometida (ha)</u>	<u>Sup. ajustada compromiso (1) (ha)</u>	<u>% sobredec.</u>	<u>SUP. RESUELTA (ha)</u>	<u>Importe Declarado</u>	<u>Importe Topado</u>	<u>Importe Resuelto</u>	<u>Importe tras sobredec.</u>
43	PASTOS ASOCIADOS A GANADERÍA ECOLÓGICA	81,15		80,89	0,00	80,89	5.515,55	6.332,12	5.515,55	5.515,55
	TOTAL	81,15	80,89	80,89		80,89	5.515,55	6.332,12	5.515,55	5.515,55

APLICACIÓN DE REDUCCIONES Y SANCIONES

	<u>Importe Calculado</u>	<u>Importe prerreduc.</u>	<u>Admisibilidad y compromisos</u>	<u>Presentación tardía</u>	<u>Omisión declaración</u>	<u>Condicionabilidad</u>	<u>IMPORTE (Euros)</u>				
							<u>RESUELTO</u>	<u>FEADER (Eje 2)</u>	<u>MAGRAMA</u>	<u>CAPDER</u>	
GANADERÍA	5.515,55	5.515,55	0,00	0,00	0,00	0,00	5.515,55	4.136,66	592,92	785,97	
							TOTAL	5.515,55	4.136,66	592,92	785,97

RECINTOS RESUELTOS

<u>REF.</u>	<u>REFERENCIA SIGPAC</u>	<u>CULTIVO</u>	<u>DESCRIPCIÓN CULTIVO</u>	<u>S/R</u>	<u>G.PAGO</u>	<u>PEND. MEDIA (%)</u>	<u>SUP. DEC. ADMISIBLE (ha)</u>	<u>SUP. COMPROM. (ha)</u>	<u>SUP. AJUSTADA COMPROM. (1) (ha)</u>	<u>SUP. CONV. SIGPAC (ha)</u>	<u>SUP. CERTIF. (ha)</u>	<u>SUP. CAMPO (ha)</u>	<u>SUP. CAMPO DETER. CULT. DECLARADO (ha)</u>	<u>SUP. DEC. REDUCIDA (ha)</u>	<u>SUP. RESUELTA (ha)</u>
1700000005370938	11-001-015-00009-0033	63000	PASTOS DE MENOS DE 5 AÑOS-SIN VARIEDAD	S	43	19,62	0,03	0,03	0,03		0,03			0,03	0,03
1700000005370939	11-001-016-00026-0003	62000	PASTOS PERMANENTES DE 5 O MAS AÑOS-SIN VARIEDAD	S	43	10,07	67,94	67,94	67,94		67,94			67,94	67,94
1700000005370947	11-001-015-00009-0078	62000	PASTOS PERMANENTES DE 5 O MAS AÑOS-SIN VARIEDAD	S	43	16,47	0,18	0,18	0,18		0,21			0,18	0,18
1700000005370950	11-001-015-00009-0086	62000	PASTOS PERMANENTES DE 5 O MAS AÑOS-SIN VARIEDAD	S	43	12,88	0,55	0,55	0,55		0,55			0,55	0,55
1700000005370951	11-001-035-00018-0003	62000	PASTOS PERMANENTES DE 5 O MAS AÑOS-SIN VARIEDAD	S	43	23,73	7,40	8,73	7,40	7,40	7,40			7,40	7,40
1700000005370954	11-001-035-00018-0005	62000	PASTOS PERMANENTES DE 5 O MAS AÑOS-SIN VARIEDAD	S	43	43,57	1,49	8,73	1,49	4,25	4,25			1,49	1,49
1700000005370955	11-001-015-00009-0034	63000	PASTOS DE MENOS DE 5 AÑOS-SIN VARIEDAD	S	43	19,16	0,04	0,04	0,04		0,04			0,04	0,04
1700000005370956	11-001-015-00009-0060	63000	PASTOS DE MENOS DE 5 AÑOS-SIN VARIEDAD	S	43	21,85	1,32	1,32	1,32		1,32			1,32	1,32
1700000005370959	11-001-016-00048-0001	62000	PASTOS PERMANENTES DE 5 O MAS AÑOS-SIN VARIEDAD	S	43	9,46	1,60	1,60	1,60		1,60			1,60	1,60
1700000005370962	11-001-015-00009-0044	63000	PASTOS DE MENOS DE 5 AÑOS-SIN VARIEDAD	S	43	21,48	0,60	0,50	0,50		0,60			0,50	0,50

DATOS GANADERÍA**RESUMEN DE UNIDADES**


<u>Cód</u>	<u>GRUPO DE PAGO</u>	<u>Sup. Dec. Admisible (ha)</u>	<u>Sup. Comprometida (ha)</u>	<u>Sup. ajustada compromiso (1) (ha)</u>	<u>% sobredec.</u>	<u>SUP. RESUELTA (ha)</u>	<u>Importe Declarado</u>	<u>Importe Topado</u>	<u>Importe Resuelto</u>	<u>Importe tras sobredec.</u>
43	PASTOS ASOCIADOS A GANADERÍA ECOLÓGICA	81,15		80,89	0,00	80,89	5.515,55	6.332,12	5.515,55	5.515,55
	TOTAL	81,15	80,89	80,89		80,89	5.515,55	6.332,12	5.515,55	5.515,55

RESUMEN DE PAGOS

	<u>IMPORTE (Euros)</u>			
	<u>RESUELTO</u>	<u>FEADER (Eje 2)</u>	<u>MAGRAMA</u>	<u>CAPDER</u>
Pago realizado	5.515,55	4.136,66	592,92	785,97

APLICACIÓN DE REDUCCIONES Y SANCIONES

<u>Importe Calculado</u>	<u>Importe prerreduc.</u>	<u>Admisibilidad y compromisos</u>	<u>Presentación tardía</u>	<u>Omisión declaración</u>	<u>Condicionabilidad</u>	<u>IMPORTE (Euros)</u>				
						<u>RESUELTO</u>	<u>FEADER (Eje 2)</u>	<u>MAGRAMA</u>	<u>CAPDER</u>	
5.515,55	5.515,55	0,00	0,00	0,00	0,00	5.515,55	4.136,66	592,92	785,97	
						TOTAL	5.515,55	4.136,66	592,92	785,97



Datos considerados para el Cálculo de la Carga Ganadera mínima y máxima del expediente

Explotación	Especie	Inscrito en Sipea y Admisible	Censo Medio Animales	Ugm Calculada para CG Mínima	Ugm Calculada para CG Máxima
ES110010000113	BOVINA	SI	62,28	51,04	51,04
ES110010000113	CABALLAR	NO	17,54	0,00	17,54
ES110010000113	CAPRINA	NO	22,42	0,00	3,36
ES110010000113	OVINA	NO	0,00	0,00	0,00
ES110010000113	PORCINO	NO	41,19	0,00	13,20
				51,04	85,14

Superficie determinada para Cálculo Carga Ganadera: 207,21 ha

Carga Ganadera Mínima Expediente: 0,25 ugm/ha

Carga Ganadera Máxima Expediente: 0,41 ugm/ha

Los importes del Grupo de Pago de pastos de este expediente han sido ajustados por no llegar a la carga ganadera mínima de 0,3

Recintos Determinados para el Cálculo de Garga Ganadera

REF.	REFERENCIA SIGPAC	CULTIVO	DESCRIPCIÓN CULTIVO	S/R	SUP. RESUELTA (ha)
170000005370938	11-001-015-00009-0033	63000	PASTOS DE MENOS DE 5 AÑOS-SIN VARIEDAD	S	0,03
170000005370939	11-001-016-00026-0003	62000	PASTOS PERMANENTES DE 5 O MAS AÑOS-SIN VARIEDAD	S	67,94
170000005370941	11-001-030-00014-0007	62000	PASTOS PERMANENTES DE 5 O MAS AÑOS-SIN VARIEDAD	S	0,41
170000005370942	11-001-015-00009-0052	63000	PASTOS DE MENOS DE 5 AÑOS-SIN VARIEDAD	S	0,01
170000005370943	11-001-030-00014-0008	62000	PASTOS PERMANENTES DE 5 O MAS AÑOS-SIN VARIEDAD	S	1,19
170000005370944	11-001-030-00014-0005	62000	PASTOS PERMANENTES DE 5 O MAS AÑOS-SIN VARIEDAD	S	0,38
170000005370945	11-001-030-00014-0009	62000	PASTOS PERMANENTES DE 5 O MAS AÑOS-SIN VARIEDAD	S	0,95
170000005370946	11-001-030-00014-0006	62000	PASTOS PERMANENTES DE 5 O MAS AÑOS-SIN VARIEDAD	S	0,42
170000005370947	11-001-015-00009-0078	62000	PASTOS PERMANENTES DE 5 O MAS AÑOS-SIN VARIEDAD	S	0,18
170000005370948	11-001-015-00009-0058	62000	PASTOS PERMANENTES DE 5 O MAS AÑOS-SIN VARIEDAD	S	61,32
170000005370949	11-001-015-00009-0087	62000	PASTOS PERMANENTES DE 5 O MAS AÑOS-SIN VARIEDAD	S	0,14
170000005370950	11-001-015-00009-0086	62000	PASTOS PERMANENTES DE 5 O MAS AÑOS-SIN VARIEDAD	S	0,55
170000005370951	11-001-035-00018-0003	62000	PASTOS PERMANENTES DE 5 O MAS AÑOS-SIN VARIEDAD	S	7,40
170000005370952	11-001-032-00005-0002	62000	PASTOS PERMANENTES DE 5 O MAS AÑOS-SIN VARIEDAD	S	27,50
170000005370953	11-001-015-00009-0050	62000	PASTOS PERMANENTES DE 5 O MAS AÑOS-SIN VARIEDAD	S	0,03
170000005370954	11-001-035-00018-0005	62000	PASTOS PERMANENTES DE 5 O MAS AÑOS-SIN VARIEDAD	S	1,49
170000005370955	11-001-015-00009-0034	63000	PASTOS DE MENOS DE 5 AÑOS-SIN VARIEDAD	S	0,04
170000005370956	11-001-015-00009-0060	63000	PASTOS DE MENOS DE 5 AÑOS-SIN VARIEDAD	S	1,32
170000005370957	11-001-015-00009-0043	63000	PASTOS DE MENOS DE 5 AÑOS-SIN VARIEDAD	S	0,06
170000005370959	11-001-016-00048-0001	62000	PASTOS PERMANENTES DE 5 O MAS AÑOS-SIN VARIEDAD	S	1,60
170000005370960	11-001-030-00014-0001	62000	PASTOS PERMANENTES DE 5 O MAS AÑOS-SIN VARIEDAD	S	33,65
170000005370962	11-001-015-00009-0044	63000	PASTOS DE MENOS DE 5 AÑOS-SIN VARIEDAD	S	0,60

INCIDENCIAS**INCIDENCIA DESCRIPCIÓN**

85031 Solicita recinto que no está comprometido para la operación.

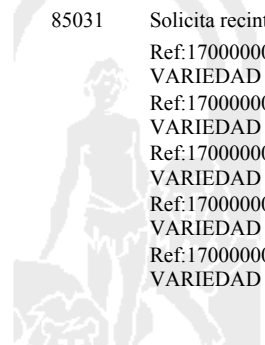
Ref:170000005370960 Recinto:11-001-030-00014-001 Cultivo:62000 PASTOS PERMANENTES DE 5 O MAS AÑOS-SIN VARIEDAD Secano

Ref:170000005370944 Recinto:11-001-030-00014-005 Cultivo:62000 PASTOS PERMANENTES DE 5 O MAS AÑOS-SIN VARIEDAD Secano

Ref:170000005370946 Recinto:11-001-030-00014-006 Cultivo:62000 PASTOS PERMANENTES DE 5 O MAS AÑOS-SIN VARIEDAD Secano

Ref:170000005370945 Recinto:11-001-030-00014-009 Cultivo:62000 PASTOS PERMANENTES DE 5 O MAS AÑOS-SIN VARIEDAD Secano

Ref:170000005370952 Recinto:11-001-032-00005-002 Cultivo:62000 PASTOS PERMANENTES DE 5 O MAS AÑOS-SIN VARIEDAD Secano



<u>APELLIDOS Y NOMBRE / RAZÓN SOCIAL</u>	<u>NIF</u>	<u>EXPEDIENTE</u>	<u>SOLICITA AGRICULT. (3)</u>	<u>SOLICITA GANADER. (4)</u>	<u>ANUALIDAD DE PAGO</u>
REINA MARIN S.L.	****6961*	2007411	SI	SI	3ª

DATOS CONVERSIÓN**IMPORTE POR ANUALIDAD**

	<u>2015</u>	<u>2016</u>	<u>2017</u>	<u>2018</u>	<u>2019</u>
IMPORTE MÁXIMO SUBVENCIONABLE	27.439,07 €	27.439,07 €	22.834,48 €	20.832,74 €	20.832,74 €
IMPORTE MEDIO DE TRANSFERENCIA (€/ha)	61,36 €	61,36 €	51,13 €	51,13 €	51,13 €

RESUMEN DE UNIDADES

<u>Cód</u>	<u>GRUPO DE PAGO</u>	<u>Sup. Dec. Admisible (ha)</u>	<u>Sup. Comprometida (ha)</u>	<u>Sup. ajustada compromiso (1) (ha)</u>	<u>% sobredec.</u>	<u>SUP. RESUELTA (ha)</u>	<u>Importe Declarado</u>	<u>Importe Topado</u>	<u>Importe Resuelto</u>	<u>Importe tras sobredec.</u>
39	HERBÁCEOS	11,96		11,96	0,00	11,96	1.807,99	2.126,12	1.807,99	1.807,99
43	PASTOS ASOCIADOS A GANADERÍA ECOLÓGICA	395,48		395,47	0,00	395,47	15.907,53	18.706,55	15.907,53	15.907,53
TOTAL		407,44	446,58	407,43		407,43	17.715,52	20.832,67	17.715,52	17.715,52

APLICACIÓN DE REDUCCIONES Y SANCIONES

	<u>Importe Calculado</u>	<u>Importe prerreduc.</u>	<u>Admisibilidad y compromisos</u>	<u>Presentación tardía</u>	<u>Omisión declaración</u>	<u>Condicionabilidad</u>	<u>RESUELTO</u>	<u>IMPORTE (Euros)</u>		
								<u>FEADER (Eje 2)</u>	<u>MAGRAMA</u>	<u>CAPDER</u>
AGRICULTURA	1.807,99	1.807,99	0,00	0,00	0,00	0,00	1.807,99	1.355,99	194,36	257,64
GANADERÍA	15.907,53	15.907,53	0,01	0,00	0,00	0,00	15.748,45	11.811,34	1.692,96	2.244,15
TOTAL							17.556,44	11.811,34	1.692,96	2.244,15

RECINTOS RESUELTOS

<u>REF.</u>	<u>REFERENCIA SIGPAC</u>	<u>CULTIVO DESCRIPCIÓN CULTIVO</u>	<u>S/R G.PAGO</u>	<u>PEND. MEDIA (%)</u>	<u>SUP. DEC. ADMISIBLE (ha)</u>	<u>SUP. COMPROM. (ha)</u>	<u>SUP. AJUSTADA COMPR.(1) (ha)</u>	<u>SUP. CONY. SIGPAC (ha)</u>	<u>SUP. CERTIE. (ha)</u>	<u>SUP. CAMPO (ha)</u>	<u>SUP. CAMPO DETER. CULT. DECLARADO (ha)</u>	<u>SUP. DEC. REDUCIDA (ha)</u>	<u>SUP. RESUELTA (ha)</u>
1700000007212319	11-023-044-00001-0001	63000 PASTOS DE MENOS DE 5 AÑOS-SIN VARIEDAD	S 43	17,05	9,83	9,82	9,82		9,83			9,82	9,82
1700000007212425	41-024-009-00002-0005	13000 TRITICALE-SIN VARIEDAD	S 39	2,11	11,96	11,96	11,96		20,90			11,96	11,96
1700000007212475	11-023-050-00005-0003	62000 PASTOS PERMANENTES DE 5 O MAS AÑOS-SIN VARIEDAD	S 43	16,62	0,03	0,03	0,03		0,03			0,03	0,03
1700000007212480	11-023-044-00001-0003	62000 PASTOS PERMANENTES DE 5 O MAS AÑOS-SIN VARIEDAD	S 43	24,17	0,37	0,37	0,37		0,37			0,37	0,37
1700000007212481	11-023-044-00002-0003	62000 PASTOS PERMANENTES DE 5 O MAS AÑOS-SIN VARIEDAD	S 43	5,70	0,07	0,07	0,07		0,08			0,07	0,07
1700000007212483	11-023-044-00010-0006	62000 PASTOS PERMANENTES DE 5 O MAS AÑOS-SIN VARIEDAD	S 43	12,98	49,72	127,85	49,72		49,72			49,72	49,72
1700000007212544	11-033-001-00019-0003	62000 PASTOS PERMANENTES DE 5 O MAS AÑOS-SIN VARIEDAD	S 43	23,03	76,16	76,16	76,16		76,16			76,16	76,16
1700000007212545	11-033-001-00024-0003	62000 PASTOS PERMANENTES DE 5 O MAS AÑOS-SIN VARIEDAD	S 43	35,48	10,28	10,28	10,28		10,28			10,28	10,28
1700000007212561	11-033-001-00024-0004	62000 PASTOS PERMANENTES DE 5 O MAS AÑOS-SIN VARIEDAD	S 43	20,80	0,06	0,06	0,06		0,06			0,06	0,06
1700000007212563	11-023-050-00005-0001	62000 PASTOS PERMANENTES DE 5 O MAS AÑOS-SIN VARIEDAD	S 43	15,06	3,07	3,07	3,07		3,07			3,07	3,07
1700000007212564	11-023-050-00005-0002	62000 PASTOS PERMANENTES DE 5 O MAS AÑOS-SIN VARIEDAD	S 43	6,90	0,06	0,06	0,06		0,06			0,06	0,06
1700000007212566	11-033-001-00024-0008	62000 PASTOS PERMANENTES DE 5 O MAS AÑOS-SIN VARIEDAD	S 43	40,40	4,89	4,89	4,89		8,89			4,89	4,89
1700000007212598	11-023-044-00009-0002	62000 PASTOS PERMANENTES DE 5 O MAS AÑOS-SIN VARIEDAD	S 43	21,01	0,40	0,40	0,40		0,88			0,40	0,40
1700000007212602	11-023-044-00019-0001	62000 PASTOS PERMANENTES DE 5 O MAS AÑOS-SIN VARIEDAD	S 43	17,18	37,69	37,69	37,69		83,75			37,69	37,69
1700000007212609	11-023-044-00010-0006	62000 PASTOS PERMANENTES DE 5 O MAS AÑOS-SIN VARIEDAD	S 43	12,98	42,05	127,85	42,05		42,05			42,05	42,05
1700000007212615	11-023-044-00020-0001	62000 PASTOS PERMANENTES DE 5 O MAS AÑOS-SIN VARIEDAD	S 43	8,22	0,09	0,09	0,09		0,20			0,09	0,09
1700000007212618	11-033-001-00019-0008	62000 PASTOS PERMANENTES DE 5 O MAS AÑOS-SIN VARIEDAD	S 43	26,68	0,42	0,42	0,42		1,67			0,42	0,42
1700000007212619	11-023-044-00009-0003	62000 PASTOS PERMANENTES DE 5 O MAS AÑOS-SIN VARIEDAD	S 43	19,57	0,04	0,04	0,04		0,16			0,04	0,04
1700000007212645	11-023-044-00001-0005	62000 PASTOS PERMANENTES DE 5 O MAS AÑOS-SIN VARIEDAD	S 43	22,96	13,01	13,01	13,01		20,01			13,01	13,01
1700000007212648	11-033-001-00019-0010	62000 PASTOS PERMANENTES DE 5 O MAS AÑOS-SIN VARIEDAD	S 43	9,53	0,41	0,41	0,41		0,48			0,41	0,41
1700000007212650	11-023-044-00001-0018	62000 PASTOS PERMANENTES DE 5 O MAS AÑOS-SIN VARIEDAD	S 43	20,95	20,27	20,27	20,27		27,03			20,27	20,27
1700000007212667	11-033-001-00024-0012	62000 PASTOS PERMANENTES DE 5 O MAS AÑOS-SIN VARIEDAD	S 43	29,54	21,66	21,66	21,66		33,32			21,66	21,66
1700000007212681	11-023-044-00010-0006	62000 PASTOS PERMANENTES DE 5 O MAS AÑOS-SIN VARIEDAD	S 43	12,98	36,08	127,85	36,08		36,08			36,08	36,08
1700000007212798	11-023-044-00010-0007	63000 PASTOS DE MENOS DE 5 AÑOS-SIN VARIEDAD	S 43	10,07	2,71	2,71	2,71		2,71			2,71	2,71
1700000007212832	11-023-044-00001-0002	63000 PASTOS DE MENOS DE 5 AÑOS-SIN VARIEDAD	S 43	15,86	34,45	41,25	34,45		32,15			34,45	34,45
1700000007212834	11-023-044-00010-0001	63000 PASTOS DE MENOS DE 5 AÑOS-SIN VARIEDAD	S 43	5,98	16,71	16,71	16,71		16,71			16,71	16,71
1700000007212847	11-023-044-00009-0001	62000 PASTOS PERMANENTES DE 5 O MAS AÑOS-SIN VARIEDAD	S 43	17,12	14,82	14,82	14,82		17,43			14,82	14,82
1700000007212848	11-023-044-00009-0004	62000 PASTOS PERMANENTES DE 5 O MAS AÑOS-SIN VARIEDAD	S 43	23,30	0,13	0,13	0,13		0,15			0,13	0,13

DATOS AGRICULTURA

(1) Superficie declarada admisible ajustada con la superficie comprometida.
(2) Factor de penalización valorando el alcance para el tipo de compromiso.
(3) Solicita agricultura y tiene compromisos vigentes.
(4) Solicita ganadería y tiene compromisos vigentes.

RESUMEN DE UNIDADES

Cód	GRUPO DE PAGO	Sup. Dec. Admisible (ha)	Sup. Comprometida (ha)	Sup. ajustada compromiso (1) (ha)	% sobredec.	SUP. RESUELTA (ha)	Importe Declarado	Importe Topado	Importe Resuelto	Importe tras sobredec.
39	HERBÁCEOS	11,96		11,96	0,00	11,96	1.807,99	2.126,12	1.807,99	1.807,99
	TOTAL	11,96	446,58	11,96		11,96	1.807,99	2.126,12	1.807,99	1.807,99

RESUMEN DE PAGOS

IMPORTE (Euros)				
FEADER				
	RESUELTO	(Eje 2)	MAGRAMA	CAPDER
Pago realizado	1.807,99	1.355,99	194,36	257,64

APLICACIÓN DE REDUCCIONES Y SANCIONES

IMPORTE (Euros)									
FEADER									
Importe Calculado	Importe prerreduc.	Admisibilidad y compromisos	Presentación tardía	Omisión declaración	Condicionalidad	RESUELTO	(Eje 2)	MAGRAMA	CAPDER
1.807,99	1.807,99	0,00	0,00	0,00	0,00	1.807,99	1.355,99	194,36	257,64
TOTAL						1.807,99	1.355,99	194,36	257,64

DATOS GANADERÍA**RESUMEN DE UNIDADES**

Cód	GRUPO DE PAGO	Sup. Dec. Admisible (ha)	Sup. Comprometida (ha)	Sup. ajustada compromiso (1) (ha)	% sobredec.	SUP. RESUELTA (ha)	Importe Declarado	Importe Topado	Importe Resuelto	Importe tras sobredec.
43	PASTOS ASOCIADOS A GANADERÍA ECOLÓGICA	395,48		395,47	0,00	395,47	15.907,53	18.706,55	15.907,53	15.907,53
	TOTAL	395,48	446,58	395,47		395,47	15.907,53	18.706,55	15.907,53	15.907,53

RESUMEN DE PAGOS

IMPORTE (Euros)				
FEADER				
	RESUELTO	(Eje 2)	MAGRAMA	CAPDER
Pago realizado	15.748,45	11.811,34	1.692,96	2.244,15

APLICACIÓN DE REDUCCIONES Y SANCIONES

IMPORTE (Euros)									
FEADER									
Importe Calculado	Importe prerreduc.	Admisibilidad y compromisos	Presentación tardía	Omisión declaración	Condicionalidad	RESUELTO	(Eje 2)	MAGRAMA	CAPDER
15.907,53	15.907,53	1,00	0,00	0,00	0,00	15.748,45	11.811,34	1.692,96	2.244,15
TOTAL						15.748,45	11.811,34	1.692,96	2.244,15

Superficie determinada para Cálculo Carga Ganadera: 393,18 ha

Carga Ganadera Mínima Expediente: 0,57 ugm/ha

Carga Ganadera Máxima Expediente: 0,57 ugm/ha

Recintos Determinados para el Cálculo de Garga Ganadera

REF.	REFERENCIA SIGPAC	CULTIVO	DESCRIPCIÓN CULTIVO	S/R	SUP. RESUELTA (ha)
170000007212319	11-023-044-00001-0001	63000	PASTOS DE MENOS DE 5 AÑOS-SIN VARIEDAD	S	9,83
170000007212475	11-023-050-00005-0003	62000	PASTOS PERMANENTES DE 5 O MAS AÑOS-SIN VARIEDAD	S	0,03
170000007212480	11-023-044-00001-0003	62000	PASTOS PERMANENTES DE 5 O MAS AÑOS-SIN VARIEDAD	S	0,37
170000007212481	11-023-044-00002-0003	62000	PASTOS PERMANENTES DE 5 O MAS AÑOS-SIN VARIEDAD	S	0,07
170000007212483	11-023-044-00010-0006	62000	PASTOS PERMANENTES DE 5 O MAS AÑOS-SIN VARIEDAD	S	49,72
170000007212544	11-033-001-00019-0003	62000	PASTOS PERMANENTES DE 5 O MAS AÑOS-SIN VARIEDAD	S	76,16
170000007212545	11-033-001-00024-0003	62000	PASTOS PERMANENTES DE 5 O MAS AÑOS-SIN VARIEDAD	S	10,28
170000007212561	11-033-001-00024-0004	62000	PASTOS PERMANENTES DE 5 O MAS AÑOS-SIN VARIEDAD	S	0,06
170000007212563	11-023-050-00005-0001	62000	PASTOS PERMANENTES DE 5 O MAS AÑOS-SIN VARIEDAD	S	3,07
170000007212564	11-023-050-00005-0002	62000	PASTOS PERMANENTES DE 5 O MAS AÑOS-SIN VARIEDAD	S	0,06
170000007212566	11-033-001-00024-0008	62000	PASTOS PERMANENTES DE 5 O MAS AÑOS-SIN VARIEDAD	S	4,89
170000007212598	11-023-044-00009-0002	62000	PASTOS PERMANENTES DE 5 O MAS AÑOS-SIN VARIEDAD	S	0,40
170000007212602	11-023-044-00019-0001	62000	PASTOS PERMANENTES DE 5 O MAS AÑOS-SIN VARIEDAD	S	37,69

(1) Superficie declarada admisible ajustada con la superficie comprometida.
(2) Factor de penalización valorando el alcance para el tipo de compromiso.
(3) Solicita agricultura y tiene compromisos vigentes.
(4) Solicita ganadería y tiene compromisos vigentes.

Recintos Determinados para el Cálculo de Garga Ganadera

REF.	REFERENCIA SIGPAC	CULTIVO	DESCRIPCIÓN CULTIVO	SUP.	
				S/R	RESUELTA (ha)
170000007212609	11-023-044-00010-0006	62000	PASTOS PERMANENTES DE 5 O MAS AÑOS-SIN VARIEDAD	S	42,05
170000007212615	11-023-044-00020-0001	62000	PASTOS PERMANENTES DE 5 O MAS AÑOS-SIN VARIEDAD	S	0,09
170000007212618	11-033-001-00019-0008	62000	PASTOS PERMANENTES DE 5 O MAS AÑOS-SIN VARIEDAD	S	0,42
170000007212619	11-023-044-00009-0003	62000	PASTOS PERMANENTES DE 5 O MAS AÑOS-SIN VARIEDAD	S	0,04
170000007212645	11-023-044-00001-0005	62000	PASTOS PERMANENTES DE 5 O MAS AÑOS-SIN VARIEDAD	S	13,01
170000007212648	11-033-001-00019-0010	62000	PASTOS PERMANENTES DE 5 O MAS AÑOS-SIN VARIEDAD	S	0,41
170000007212650	11-023-044-00001-0018	62000	PASTOS PERMANENTES DE 5 O MAS AÑOS-SIN VARIEDAD	S	20,27
170000007212667	11-033-001-00024-0012	62000	PASTOS PERMANENTES DE 5 O MAS AÑOS-SIN VARIEDAD	S	21,66
170000007212681	11-023-044-00010-0006	62000	PASTOS PERMANENTES DE 5 O MAS AÑOS-SIN VARIEDAD	S	36,08
170000007212798	11-023-044-00010-0007	63000	PASTOS DE MENOS DE 5 AÑOS-SIN VARIEDAD	S	2,71
170000007212832	11-023-044-00001-0002	63000	PASTOS DE MENOS DE 5 AÑOS-SIN VARIEDAD	S	32,15
170000007212834	11-023-044-00010-0001	63000	PASTOS DE MENOS DE 5 AÑOS-SIN VARIEDAD	S	16,71
170000007212847	11-023-044-00009-0001	62000	PASTOS PERMANENTES DE 5 O MAS AÑOS-SIN VARIEDAD	S	14,82
170000007212848	11-023-044-00009-0004	62000	PASTOS PERMANENTES DE 5 O MAS AÑOS-SIN VARIEDAD	S	0,13

DETALLE DE REDUCCIONES Y SANCIONES POR INCUMPLIMIENTOS DE ADMISIBILIDAD Y COMPROMISOS

Tipo	Compromiso	Sup. Calculada	Sup. Incumpli.	Factor Alcance (2)	Coef. Línea Base	Coef. Acumulación	Coef. Reiteración	Importe Ayuda	Factor Sanción	Importe Sanción	Aplicado
B1	Las unidades comprometidas deben estar certificadas en producción ecológica según lo establecido en el Reglamento (CE) n° 834/2007 y el Reglamento (CE) n° 889/2008, por el que se establece disposiciones de aplicación del Reglamento (CE) n° 834/2007 del Consejo, durante el periodo de compromiso.	395,47	2,30	0,01	1,00	1,00	1,00	15.907,53 €	0,01	159,08 €	SI

INCIDENCIAS**INCIDENCIA DESCRIPCIÓN**

85002 Recinto declarado que no cumple en su totalidad con las normas de producción ecológica (artículo 5-1 e), Orden 26 mayo 2015)
 Ref:170000007212832 Recinto:11-023-044-00001-002 Cultivo:63000 PASTOS DE MENOS DE 5 AÑOS-SIN VARIEDAD Secano
 Sup. Declarada:34,45 Superficie Certificada (Ha):32,15



<u>APELLIDOS Y NOMBRE / RAZÓN SOCIAL</u>	<u>NIF</u>	<u>EXPEDIENTE</u>	<u>SOLICITA AGRICULT. (3)</u>	<u>SOLICITA GANADER. (4)</u>	<u>ANUALIDAD DE PAGO</u>
RODRIGUEZ BARRIOS VICENTE JAVIER	****4831*	2007281	NO	SI	3ª

DATOS CONVERSIÓN**IMPORTE POR ANUALIDAD**

	<u>2015</u>	<u>2016</u>	<u>2017</u>	<u>2018</u>	<u>2019</u>
IMPORTE MÁXIMO SUBVENCIONABLE	2.052,44 €	1.982,61 €	1.710,36 €	1.710,36 €	1.710,36 €
IMPORTE MEDIO DE TRANSFERENCIA (€/ha)	98,58 €	95,23 €	82,15 €	82,15 €	82,15 €

RESUMEN DE UNIDADES

<u>Cód</u>	<u>GRUPO DE PAGO</u>	<u>Sup. Dec. Admisible (ha)</u>	<u>Sup. Comprometida (ha)</u>	<u>Sup. ajustada compromiso (1) (ha)</u>	<u>% sobredec.</u>	<u>SUP. RESUELTA (ha)</u>	<u>Importe Declarado</u>	<u>Importe Topado</u>	<u>Importe Resuelto</u>	<u>Importe tras sobredec.</u>
43	PASTOS ASOCIADOS A GANADERÍA ECOLÓGICA	20,82		20,82	0,00	20,82	1.710,36	1.710,36	1.710,36	1.710,36
	TOTAL	20,82	20,82	20,82		20,82	1.710,36	1.710,36	1.710,36	1.710,36

APLICACIÓN DE REDUCCIONES Y SANCIONES

	<u>Importe Calculado</u>	<u>Importe prereduc.</u>	<u>Admisibilidad y compromisos</u>	<u>Presentación tardía</u>	<u>Omisión declaración</u>	<u>Condicionabilidad</u>	<u>IMPORTE (Euros)</u>				
							<u>RESUELTO</u>	<u>FEADER (Eje 2)</u>	<u>MAGRAMA</u>	<u>CAPDER</u>	
GANADERÍA	1.710,36	1.710,36	0,00	0,00	0,00	0,00	1.710,36	1.282,77	183,86	243,73	
							TOTAL	1.710,36	1.282,77	183,86	243,73

RECINTOS RESUELTOS

<u>REF.</u>	<u>REFERENCIA SIGPAC</u>	<u>CULTIVO</u>	<u>DESCRIPCIÓN CULTIVO</u>	<u>S/R</u>	<u>G.PAGO</u>	<u>PEND. MEDIA (%)</u>	<u>SUP. DEC. ADMISIBLE (ha)</u>	<u>SUP. COMPROM. (ha)</u>	<u>SUP. AJUSTADA COMPROM. (1) (ha)</u>	<u>SUP. CONV. SIGPAC (ha)</u>	<u>SUP. CERTIF. (ha)</u>	<u>SUP. CAMPO (ha)</u>	<u>SUP. CAMPO DETER. CULT. DECLARADO (ha)</u>	<u>SUP. DEC. REDUCIDA (ha)</u>	<u>SUP. RESUELTA (ha)</u>
1700000006806540	11-023-024-00013-0006	62000	PASTOS PERMANENTES DE 5 O MAS AÑOS-SIN VARIEDAD	S	43	12,66	0,05	0,05	0,05		0,05			0,05	0,05
1700000006806545	11-023-024-00013-0003	62000	PASTOS PERMANENTES DE 5 O MAS AÑOS-SIN VARIEDAD	S	43	26,77	1,40	1,40	1,40		1,40			1,40	1,40
1700000006806546	11-025-007-00031-0001	63000	PASTOS DE MENOS DE 5 AÑOS-SIN VARIEDAD	S	43	14,89	3,86	3,86	3,86		8,71			3,86	3,86
1700000006806549	11-023-024-00013-0004	63000	PASTOS DE MENOS DE 5 AÑOS-SIN VARIEDAD	S	43	17,00	2,85	2,85	2,85		2,85			2,85	2,85
1700000006806562	11-025-007-00034-0001	62000	PASTOS PERMANENTES DE 5 O MAS AÑOS-SIN VARIEDAD	S	43	20,11	12,66	12,66	12,66		12,66			12,66	12,66

DATOS GANADERÍA**RESUMEN DE UNIDADES**

<u>Cód</u>	<u>GRUPO DE PAGO</u>	<u>Sup. Dec. Admisible (ha)</u>	<u>Sup. Comprometida (ha)</u>	<u>Sup. ajustada compromiso (1) (ha)</u>	<u>% sobredec.</u>	<u>SUP. RESUELTA (ha)</u>	<u>Importe Declarado</u>	<u>Importe Topado</u>	<u>Importe Resuelto</u>	<u>Importe tras sobredec.</u>
43	PASTOS ASOCIADOS A GANADERÍA ECOLÓGICA	20,82		20,82	0,00	20,82	1.710,36	1.710,36	1.710,36	1.710,36
	TOTAL	20,82	20,82	20,82		20,82	1.710,36	1.710,36	1.710,36	1.710,36

RESUMEN DE PAGOS

	<u>IMPORTE (Euros)</u>			
	<u>RESUELTO</u>	<u>FEADER (Eje 2)</u>	<u>MAGRAMA</u>	<u>CAPDER</u>
Pago realizado	1.710,36	1.282,77	183,86	243,73

APLICACIÓN DE REDUCCIONES Y SANCIONES

	<u>Importe Calculado</u>	<u>Importe prereduc.</u>	<u>Admisibilidad y compromisos</u>	<u>Presentación tardía</u>	<u>Omisión declaración</u>	<u>Condicionabilidad</u>	<u>IMPORTE (Euros)</u>				
							<u>RESUELTO</u>	<u>FEADER (Eje 2)</u>	<u>MAGRAMA</u>	<u>CAPDER</u>	
	1.710,36	1.710,36	0,00	0,00	0,00	0,00	1.710,36	1.282,77	183,86	243,73	
							TOTAL	1.710,36	1.282,77	183,86	243,73



Superficie determinada para Cálculo Carga Ganadera: 388,35 ha
Carga Ganadera Mínima Expediente: 0,48 ugm/ha
Carga Ganadera Máxima Expediente: 0,52 ugm/ha

Recintos Determinados para el Cálculo de Garga Ganadera

<u>REF.</u>	<u>REFERENCIA SIGPAC</u>	<u>CULTIVO</u>	<u>DESCRIPCIÓN CULTIVO</u>	<u>S/R</u>	<u>SUP. RESUELTA (ha)</u>
170000006806523	11-001-004-00002-0001	62000	PASTOS PERMANENTES DE 5 O MAS AÑOS-SIN VARIEDAD	S	29,27
170000006806525	11-001-013-00030-0002	62000	PASTOS PERMANENTES DE 5 O MAS AÑOS-SIN VARIEDAD	S	5,44
170000006806526	11-001-013-00030-0007	62000	PASTOS PERMANENTES DE 5 O MAS AÑOS-SIN VARIEDAD	S	0,38
170000006806527	11-023-024-00017-0001	62000	PASTOS PERMANENTES DE 5 O MAS AÑOS-SIN VARIEDAD	S	3,60
170000006806528	11-023-024-00017-0002	62000	PASTOS PERMANENTES DE 5 O MAS AÑOS-SIN VARIEDAD	S	3,38
170000006806529	11-023-024-00017-0003	62000	PASTOS PERMANENTES DE 5 O MAS AÑOS-SIN VARIEDAD	S	3,71
170000006806530	11-023-024-00018-0001	63000	PASTOS DE MENOS DE 5 AÑOS-SIN VARIEDAD	S	8,12
170000006806531	11-001-004-00004-0002	62000	PASTOS PERMANENTES DE 5 O MAS AÑOS-SIN VARIEDAD	S	10,19
170000006806532	11-001-013-00030-0010	62000	PASTOS PERMANENTES DE 5 O MAS AÑOS-SIN VARIEDAD	S	0,76
170000006806533	11-023-024-00004-0001	62000	PASTOS PERMANENTES DE 5 O MAS AÑOS-SIN VARIEDAD	S	8,59
170000006806534	11-001-013-00080-0001	62000	PASTOS PERMANENTES DE 5 O MAS AÑOS-SIN VARIEDAD	S	1,29
170000006806535	11-001-013-00080-0002	62000	PASTOS PERMANENTES DE 5 O MAS AÑOS-SIN VARIEDAD	S	0,74
170000006806536	11-023-024-00018-0003	62000	PASTOS PERMANENTES DE 5 O MAS AÑOS-SIN VARIEDAD	S	14,23
170000006806537	11-023-024-00018-0003	62000	PASTOS PERMANENTES DE 5 O MAS AÑOS-SIN VARIEDAD	S	0,01
170000006806538	11-023-024-00018-0008	62000	PASTOS PERMANENTES DE 5 O MAS AÑOS-SIN VARIEDAD	S	15,39
170000006806539	11-023-024-00015-0003	62000	PASTOS PERMANENTES DE 5 O MAS AÑOS-SIN VARIEDAD	S	3,70
170000006806540	11-023-024-00013-0006	62000	PASTOS PERMANENTES DE 5 O MAS AÑOS-SIN VARIEDAD	S	0,05
170000006806541	11-023-024-00015-0002	62000	PASTOS PERMANENTES DE 5 O MAS AÑOS-SIN VARIEDAD	S	0,06
170000006806542	11-023-024-00017-0001	62000	PASTOS PERMANENTES DE 5 O MAS AÑOS-SIN VARIEDAD	S	0,39
170000006806543	11-023-024-00017-0003	62000	PASTOS PERMANENTES DE 5 O MAS AÑOS-SIN VARIEDAD	S	1,67
170000006806544	11-023-024-00018-0003	62000	PASTOS PERMANENTES DE 5 O MAS AÑOS-SIN VARIEDAD	S	8,55
170000006806545	11-023-024-00013-0003	62000	PASTOS PERMANENTES DE 5 O MAS AÑOS-SIN VARIEDAD	S	1,40
170000006806546	11-025-007-00031-0001	63000	PASTOS DE MENOS DE 5 AÑOS-SIN VARIEDAD	S	3,86
170000006806547	11-023-024-00021-0001	63000	PASTOS DE MENOS DE 5 AÑOS-SIN VARIEDAD	S	6,78
170000006806548	11-025-007-00033-0007	63000	PASTOS DE MENOS DE 5 AÑOS-SIN VARIEDAD	S	3,47
170000006806549	11-023-024-00013-0004	63000	PASTOS DE MENOS DE 5 AÑOS-SIN VARIEDAD	S	2,85
170000006806550	11-023-024-00015-0004	63000	PASTOS DE MENOS DE 5 AÑOS-SIN VARIEDAD	S	4,23
170000006806551	11-023-024-00020-0001	62000	PASTOS PERMANENTES DE 5 O MAS AÑOS-SIN VARIEDAD	S	14,66
170000006806552	11-001-005-00001-0003	62000	PASTOS PERMANENTES DE 5 O MAS AÑOS-SIN VARIEDAD	S	41,87
170000006806553	11-023-024-00018-0010	62000	PASTOS PERMANENTES DE 5 O MAS AÑOS-SIN VARIEDAD	S	1,47
170000006806554	11-001-013-00030-0001	62000	PASTOS PERMANENTES DE 5 O MAS AÑOS-SIN VARIEDAD	S	19,16
170000006806555	11-001-006-00005-0001	62000	PASTOS PERMANENTES DE 5 O MAS AÑOS-SIN VARIEDAD	S	0,93
170000006806557	11-001-013-00030-0005	62000	PASTOS PERMANENTES DE 5 O MAS AÑOS-SIN VARIEDAD	S	9,93
170000006806558	11-025-007-00033-0008	63000	PASTOS DE MENOS DE 5 AÑOS-SIN VARIEDAD	S	19,84
170000006806559	11-001-005-00001-0005	62000	PASTOS PERMANENTES DE 5 O MAS AÑOS-SIN VARIEDAD	S	0,46
170000006806560	11-023-024-00028-0001	62000	PASTOS PERMANENTES DE 5 O MAS AÑOS-SIN VARIEDAD	S	4,35
170000006806561	11-001-004-00004-0001	62000	PASTOS PERMANENTES DE 5 O MAS AÑOS-SIN VARIEDAD	S	71,00
170000006806562	11-025-007-00034-0001	62000	PASTOS PERMANENTES DE 5 O MAS AÑOS-SIN VARIEDAD	S	12,66
170000006806563	11-023-024-00021-0003	62000	PASTOS PERMANENTES DE 5 O MAS AÑOS-SIN VARIEDAD	S	0,40
170000006806564	11-023-024-00018-0002	62000	PASTOS PERMANENTES DE 5 O MAS AÑOS-SIN VARIEDAD	S	10,22
170000006806565	11-023-024-00029-0001	62000	PASTOS PERMANENTES DE 5 O MAS AÑOS-SIN VARIEDAD	S	10,45

Recintos Determinados para el Cálculo de Garga Ganadera

<u>REF.</u>	<u>REFERENCIA SIGPAC</u>	<u>CULTIVO</u>	<u>DESCRIPCIÓN CULTIVO</u>	<u>SUP.</u>	
				<u>S/R</u>	<u>RESUELTA (ha)</u>
170000006806566	11-001-006-00005-0001	62000	PASTOS PERMANENTES DE 5 O MAS AÑOS-SIN VARIEDAD	S	28,72
170000006806567	11-001-006-00005-0001	62000	PASTOS PERMANENTES DE 5 O MAS AÑOS-SIN VARIEDAD	S	0,12

INCIDENCIAS**INCIDENCIA DESCRIPCIÓN**

85004	Explotacion declarada no inscrita en SIGGAN a nombre del titular del expediente Explotación:ES110010000906
85005	Especie declarada en la explotación no inscrita en SIGGAN a nombre del titular del expediente Explotación:ES110010000906 Especie:BOVINA



<u>APELLIDOS Y NOMBRE / RAZÓN SOCIAL</u>	<u>NIF</u>	<u>EXPEDIENTE</u>	<u>SOLICITA AGRICULT. (3)</u>	<u>SOLICITA GANADER. (4)</u>	<u>ANUALIDAD DE PAGO</u>
RODRIGUEZ MANZANO BLAS JESUS	****6405*	2000505	NO	SI	3ª

DATOS CONVERSIÓN**IMPORTE POR ANUALIDAD**

	<u>2015</u>	<u>2016</u>	<u>2017</u>	<u>2018</u>	<u>2019</u>
IMPORTE MÁXIMO SUBVENCIONABLE	228,71 €	190,59 €	190,59 €	190,59 €	190,59 €
IMPORTE MEDIO DE TRANSFERENCIA (€/ha)	98,58 €	82,15 €	82,15 €	82,15 €	82,15 €

RESUMEN DE UNIDADES

<u>Cód</u>	<u>GRUPO DE PAGO</u>	<u>Sup. Dec. Admisible (ha)</u>	<u>Sup. Comprometida (ha)</u>	<u>Sup. ajustada compromiso (1) (ha)</u>	<u>% sobredec.</u>	<u>SUP. RESUELTA (ha)</u>	<u>Importe Declarado</u>	<u>Importe Topado</u>	<u>Importe Resuelto</u>	<u>Importe tras sobredec.</u>
43	PASTOS ASOCIADOS A GANADERÍA ECOLÓGICA	2,32		2,32	0,00	2,32	190,59	190,59	190,59	190,59
	TOTAL	2,32	2,32	2,32		2,32	190,59	190,59	190,59	190,59

APLICACIÓN DE REDUCCIONES Y SANCIONES

	<u>Importe Calculado</u>	<u>Importe prereduc.</u>	<u>Admisibilidad y compromisos</u>	<u>Presentación tardía</u>	<u>Omisión declaración</u>	<u>Condicionabilidad</u>	<u>IMPORTE (Euros)</u>				
							<u>RESUELTO</u>	<u>FEADER (Eje 2)</u>	<u>MAGRAMA</u>	<u>CAPDER</u>	
GANADERÍA	190,59	190,59	0,00	0,00	0,00	0,00	190,59	142,94	20,49	27,16	
							TOTAL	190,59	142,94	20,49	27,16

RECINTOS RESUELTOS

<u>REF.</u>	<u>REFERENCIA SIGPAC</u>	<u>CULTIVO</u>	<u>DESCRIPCIÓN CULTIVO</u>	<u>S/R</u>	<u>G.PAGO</u>	<u>PEND. MEDIA (%)</u>	<u>SUP. DEC. ADMISIBLE (ha)</u>	<u>SUP. COMPROM. (ha)</u>	<u>SUP. AJUSTADA COMPROM. (1) (ha)</u>	<u>SUP. CONV. SIGPAC (ha)</u>	<u>SUP. CERTIF. (ha)</u>	<u>SUP. CAMPO (ha)</u>	<u>SUP. CAMPO DETER. CULT. DECLARADO (ha)</u>	<u>SUP. DEC. REDUCIDA (ha)</u>	<u>SUP. RESUELTA (ha)</u>
1700000006059031	11-023-027-00004-0001	62000	PASTOS PERMANENTES DE 5 O MAS AÑOS-SIN VARIEDAD	S	43	9,24	0,36	0,36	0,36		0,36			0,36	0,36
1700000006059032	11-023-027-00004-0002	62000	PASTOS PERMANENTES DE 5 O MAS AÑOS-SIN VARIEDAD	S	43	8,95	1,96	1,96	1,96		2,61			1,96	1,96

DATOS GANADERÍA**RESUMEN DE UNIDADES**

<u>Cód</u>	<u>GRUPO DE PAGO</u>	<u>Sup. Dec. Admisible (ha)</u>	<u>Sup. Comprometida (ha)</u>	<u>Sup. ajustada compromiso (1) (ha)</u>	<u>% sobredec.</u>	<u>SUP. RESUELTA (ha)</u>	<u>Importe Declarado</u>	<u>Importe Topado</u>	<u>Importe Resuelto</u>	<u>Importe tras sobredec.</u>
43	PASTOS ASOCIADOS A GANADERÍA ECOLÓGICA	2,32		2,32	0,00	2,32	190,59	190,59	190,59	190,59
	TOTAL	2,32	2,32	2,32		2,32	190,59	190,59	190,59	190,59

RESUMEN DE PAGOS

	<u>Pago realizado</u>	<u>IMPORTE (Euros)</u>			
		<u>RESUELTO</u>	<u>FEADER (Eje 2)</u>	<u>MAGRAMA</u>	<u>CAPDER</u>
		190,59	142,94	20,49	27,16

APLICACIÓN DE REDUCCIONES Y SANCIONES

	<u>Importe Calculado</u>	<u>Importe prereduc.</u>	<u>Admisibilidad y compromisos</u>	<u>Presentación tardía</u>	<u>Omisión declaración</u>	<u>Condicionabilidad</u>	<u>IMPORTE (Euros)</u>				
							<u>RESUELTO</u>	<u>FEADER (Eje 2)</u>	<u>MAGRAMA</u>	<u>CAPDER</u>	
	190,59	190,59	0,00	0,00	0,00	0,00	190,59	142,94	20,49	27,16	
							TOTAL	190,59	142,94	20,49	27,16



Superficie determinada para Cálculo Carga Ganadera: 52,57 ha
Carga Ganadera Mínima Expediente: 0,92 ugm/ha
Carga Ganadera Máxima Expediente: 1,35 ugm/ha

Recintos Determinados para el Cálculo de Garga Ganadera

<u>REF.</u>	<u>REFERENCIA SIGPAC</u>	<u>CULTIVO</u>	<u>DESCRIPCIÓN CULTIVO</u>	<u>S/R</u>	<u>SUP. RESUELTA (ha)</u>
1700000006059027	11-001-023-00041-0001	62000	PASTOS PERMANENTES DE 5 O MAS AÑOS-SIN VARIEDAD	S	1,72
1700000006059028	11-001-023-00041-0003	62000	PASTOS PERMANENTES DE 5 O MAS AÑOS-SIN VARIEDAD	S	17,89
1700000006059029	11-001-023-00051-0001	62000	PASTOS PERMANENTES DE 5 O MAS AÑOS-SIN VARIEDAD	S	2,24
1700000006059030	11-001-023-00053-0001	62000	PASTOS PERMANENTES DE 5 O MAS AÑOS-SIN VARIEDAD	S	1,79
1700000006059031	11-023-027-00004-0001	62000	PASTOS PERMANENTES DE 5 O MAS AÑOS-SIN VARIEDAD	S	0,36
1700000006059032	11-023-027-00004-0002	62000	PASTOS PERMANENTES DE 5 O MAS AÑOS-SIN VARIEDAD	S	1,96
1700000006059033	11-023-028-00001-0001	62000	PASTOS PERMANENTES DE 5 O MAS AÑOS-SIN VARIEDAD	S	5,02
1700000006059034	11-001-023-00039-0002	62000	PASTOS PERMANENTES DE 5 O MAS AÑOS-SIN VARIEDAD	S	4,70
1700000006059035	11-001-023-00050-0001	62000	PASTOS PERMANENTES DE 5 O MAS AÑOS-SIN VARIEDAD	S	5,44
1700000006059036	11-001-023-00039-0003	62000	PASTOS PERMANENTES DE 5 O MAS AÑOS-SIN VARIEDAD	S	11,45



<u>APELLIDOS Y NOMBRE / RAZÓN SOCIAL</u>	<u>NIF</u>	<u>EXPEDIENTE</u>	<u>SOLICITA AGRICULT. (3)</u>	<u>SOLICITA GANADER. (4)</u>	<u>ANUALIDAD DE PAGO</u>
Román Panal Miguel Ángel	****7515*	2006883	NO	SI	3ª

DATOS CONVERSIÓN**IMPORTE POR ANUALIDAD**

	<u>2015</u>	<u>2016</u>	<u>2017</u>	<u>2018</u>	<u>2019</u>
IMPORTE MÁXIMO SUBVENCIONABLE	9.053,59 €	9.053,59 €	7.529,29 €	7.529,29 €	7.529,29 €
IMPORTE MEDIO DE TRANSFERENCIA (€/ha)	87,84 €	87,84 €	73,20 €	73,20 €	73,20 €

RESUMEN DE UNIDADES

<u>Cód</u>	<u>GRUPO DE PAGO</u>	<u>Sup. Dec. Admisible (ha)</u>	<u>Sup. Comprometida (ha)</u>	<u>Sup. ajustada compromiso (1) (ha)</u>	<u>% sobredec.</u>	<u>SUP. RESUELTA (ha)</u>	<u>Importe Declarado</u>	<u>Importe Topado</u>	<u>Importe Resuelto</u>	<u>Importe tras sobredec.</u>
43	PASTOS ASOCIADOS A GANADERÍA ECOLÓGICA	102,94		102,86	0,00	102,86	7.534,80	7.529,29	7.529,29	7.529,29
	TOTAL	102,94	102,86	102,86		102,86	7.534,80	7.529,29	7.529,29	7.529,29

APLICACIÓN DE REDUCCIONES Y SANCIONES

	<u>Importe Calculado</u>	<u>Importe prereduc.</u>	<u>Admisibilidad y compromisos</u>	<u>Presentación tardía</u>	<u>Omisión declaración</u>	<u>Condicionabilidad</u>	<u>IMPORTE (Euros)</u>				
							<u>RESUELTO</u>	<u>FEADER (Eje 2)</u>	<u>MAGRAMA</u>	<u>CAPDER</u>	
GANADERÍA	7.529,29	7.529,29	0,00	0,00	0,00	0,00	7.529,29	5.646,97	809,40	1.072,92	
							TOTAL	7.529,29	5.646,97	809,40	1.072,92



RECINTOS RESUELTOS

REF.	REFERENCIA SIGPAC	CULTIVO	DESCRIPCIÓN CULTIVO	S/R	G.PAGO	PEND. MEDIA (%)	SUP. DEC. ADMISIBLE (ha)	SUP. COMPROM. (ha)	SUP. AJUSTADA COMPR.(1) (ha)	SUP. CONY. SIGPAC (ha)	SUP. CERTIE. (ha)	SUP. CAMPO (ha)	SUP. CAMPO DETER. CULT. DECLARADO (ha)	SUP. DEC. REDUCIDA (ha)	SUP. RESUELTA (ha)
170000007059885	11-026-001-00004-0001	63000	PASTOS DE MENOS DE 5 AÑOS-SIN VARIEDAD	S	43	27,64	0,26	0,26	0,26		0,26			0,26	0,26
170000007059886	11-026-001-00022-0001	62000	PASTOS PERMANENTES DE 5 O MAS AÑOS-SIN VARIEDAD	S	43	42,01	0,57	0,57	0,57		0,67			0,57	0,57
170000007059887	11-026-001-00026-0005	62000	PASTOS PERMANENTES DE 5 O MAS AÑOS-SIN VARIEDAD	S	43	37,75	1,50	1,50	1,50		1,76			1,50	1,50
170000007059918	11-026-001-00004-0021	62000	PASTOS PERMANENTES DE 5 O MAS AÑOS-SIN VARIEDAD	S	43	38,92	3,22	3,21	3,21		3,22			3,21	3,21
170000007059919	11-026-001-00073-0017	62000	PASTOS PERMANENTES DE 5 O MAS AÑOS-SIN VARIEDAD	S	43	21,67	0,61	0,61	0,61		0,61			0,61	0,61
170000007059920	11-026-001-00028-0015	62000	PASTOS PERMANENTES DE 5 O MAS AÑOS-SIN VARIEDAD	S	43	19,27	0,12	0,12	0,12		0,12			0,12	0,12
170000007059922	11-026-001-00022-0042	62000	PASTOS PERMANENTES DE 5 O MAS AÑOS-SIN VARIEDAD	S	43	33,18	8,34	8,34	8,34		8,34			8,34	8,34
170000007059923	11-026-001-00026-0004	62000	PASTOS PERMANENTES DE 5 O MAS AÑOS-SIN VARIEDAD	S	43	28,11	0,56	0,56	0,56		0,56			0,56	0,56
170000007059924	11-026-001-00005-0053	62000	PASTOS PERMANENTES DE 5 O MAS AÑOS-SIN VARIEDAD	S	43	25,19	2,87	2,87	2,87		2,87			2,87	2,87
170000007059926	11-026-001-00004-0004	62000	PASTOS PERMANENTES DE 5 O MAS AÑOS-SIN VARIEDAD	S	43	34,82	1,00	1,00	1,00		1,33			1,00	1,00
170000007059928	11-026-001-00026-0001	62000	PASTOS PERMANENTES DE 5 O MAS AÑOS-SIN VARIEDAD	S	43	44,81	0,30	0,30	0,30		1,18			0,30	0,30
170000007059929	11-026-001-00022-0009	62000	PASTOS PERMANENTES DE 5 O MAS AÑOS-SIN VARIEDAD	S	43	29,26	0,06	0,06	0,06		0,18			0,06	0,06
170000007059934	11-026-001-00022-0043	62000	PASTOS PERMANENTES DE 5 O MAS AÑOS-SIN VARIEDAD	S	43	32,05	10,35	10,35	10,35		10,35			10,35	10,35
170000007059935	11-026-001-00022-0044	62000	PASTOS PERMANENTES DE 5 O MAS AÑOS-SIN VARIEDAD	S	43	32,76	0,69	0,69	0,69		0,69			0,69	0,69
170000007059945	11-026-001-00004-0005	63000	PASTOS DE MENOS DE 5 AÑOS-SIN VARIEDAD	S	43	15,84	0,04	0,04	0,04		0,04			0,04	0,04
170000007059946	11-026-001-00004-0009	63000	PASTOS DE MENOS DE 5 AÑOS-SIN VARIEDAD	S	43	29,98	0,11	0,11	0,11		0,11			0,11	0,11
170000007059947	11-026-001-00004-0002	63000	PASTOS DE MENOS DE 5 AÑOS-SIN VARIEDAD	S	43	14,23	4,13	4,13	4,13		4,13			4,13	4,13
170000007059948	11-026-001-00012-0001	62000	PASTOS PERMANENTES DE 5 O MAS AÑOS-SIN VARIEDAD	S	43	15,46	1,62	1,62	1,62		2,16			1,62	1,62
170000007059951	11-026-001-00004-0003	63000	PASTOS DE MENOS DE 5 AÑOS-SIN VARIEDAD	S	43	18,54	6,30	6,30	6,30		6,30			6,30	6,30
170000007059953	11-026-001-00028-0021	62000	PASTOS PERMANENTES DE 5 O MAS AÑOS-SIN VARIEDAD	S	43	27,98	5,83	5,82	5,82		5,83			5,82	5,82
170000007059954	11-026-001-00073-0016	62000	PASTOS PERMANENTES DE 5 O MAS AÑOS-SIN VARIEDAD	S	43	27,10	0,65	0,65	0,65		0,65			0,65	0,65
170000007059955	11-026-001-00073-0013	62000	PASTOS PERMANENTES DE 5 O MAS AÑOS-SIN VARIEDAD	S	43	28,12	0,58	0,63	0,58		0,58			0,58	0,58
170000007059956	11-026-001-00073-0014	62000	PASTOS PERMANENTES DE 5 O MAS AÑOS-SIN VARIEDAD	S	43	22,28	3,09	3,09	3,09		3,09			3,09	3,09
170000007059958	11-026-001-00028-0001	62000	PASTOS PERMANENTES DE 5 O MAS AÑOS-SIN VARIEDAD	S	43	27,32	0,11	0,11	0,11		0,11			0,11	0,11
170000007059959	11-026-001-00022-0002	63000	PASTOS DE MENOS DE 5 AÑOS-SIN VARIEDAD	S	43	14,93	1,55	1,54	1,54		1,55			1,54	1,54
170000007059961	11-026-001-00022-0004	62000	PASTOS PERMANENTES DE 5 O MAS AÑOS-SIN VARIEDAD	S	43	44,47	0,84	0,84	0,84		2,40			0,84	0,84
170000007059962	11-026-001-00018-0001	62000	PASTOS PERMANENTES DE 5 O MAS AÑOS-SIN VARIEDAD	S	43	41,67	1,99	1,99	1,99		1,99			1,99	1,99
170000007059963	11-026-001-00005-0004	62000	PASTOS PERMANENTES DE 5 O MAS AÑOS-SIN VARIEDAD	S	43	43,55	0,47	0,47	0,47		1,05			0,47	0,47
170000007059964	11-026-001-00005-0005	62000	PASTOS PERMANENTES DE 5 O MAS AÑOS-SIN VARIEDAD	S	43	41,42	8,86	8,86	8,86		16,10			8,86	8,86
170000007059965	11-026-001-00011-0002	62000	PASTOS PERMANENTES DE 5 O MAS AÑOS-SIN VARIEDAD	S	43	23,17	2,48	2,48	2,48		2,92			2,48	2,48
170000007059966	11-026-001-00005-0047	62000	PASTOS PERMANENTES DE 5 O MAS AÑOS-SIN VARIEDAD	S	43	33,74	17,36	17,36	17,36		17,36			17,36	17,36
170000007059967	11-026-001-00073-0018	62000	PASTOS PERMANENTES DE 5 O MAS AÑOS-SIN VARIEDAD	S	43	38,05	0,25	0,30	0,25		0,46			0,25	0,25
170000007059971	11-026-001-00005-0055	62000	PASTOS PERMANENTES DE 5 O MAS AÑOS-SIN VARIEDAD	S	43	28,98	1,41	1,40	1,40		1,41			1,40	1,40
170000007059972	11-026-001-00020-0003	62000	PASTOS PERMANENTES DE 5 O MAS AÑOS-SIN VARIEDAD	S	43	35,12	4,06	4,04	4,04		4,06			4,04	4,04
170000007059973	11-026-001-00073-0025	62000	PASTOS PERMANENTES DE 5 O MAS AÑOS-SIN VARIEDAD	S	43	34,88	0,10	0,10	0,10		0,10			0,10	0,10
170000007059974	11-026-001-00022-0041	62000	PASTOS PERMANENTES DE 5 O MAS AÑOS-SIN VARIEDAD	S	43	39,65	1,06	1,05	1,05		1,06			1,05	1,05
170000007059975	11-026-001-00011-0001	62000	PASTOS PERMANENTES DE 5 O MAS AÑOS-SIN VARIEDAD	S	43	47,75	9,24	9,24	9,24		20,54			9,24	9,24
170000007059976	11-026-001-00020-0002	62000	PASTOS PERMANENTES DE 5 O MAS AÑOS-SIN VARIEDAD	S	43	47,46	0,36	0,36	0,36		1,43			0,36	0,36

DATOS GANADERÍA**RESUMEN DE UNIDADES**

Cód	GRUPO DE PAGO	Sup. Dec. Admisible (ha)	Sup. Comprometida (ha)	Sup. ajustada compromiso (1) (ha)	% sobredec.	SUP. RESUELTA (ha)	Importe Declarado	Importe Topado	Importe Resuelto	Importe tras sobredec.
43	PASTOS ASOCIADOS A GANADERÍA ECOLÓGICA	102,94		102,86	0,00	102,86	7.534,80	7.529,29	7.529,29	7.529,29
	TOTAL	102,94	102,86	102,86		102,86	7.534,80	7.529,29	7.529,29	7.529,29

RESUMEN DE PAGOS

IMPORTE (Euros)			
FEADER			
Pago realizado	RESUELTO	(Eje 2)	MAGRAMA
	7.529,29	5.646,97	809,40
			CAPDER
			1.072,92

APLICACIÓN DE REDUCCIONES Y SANCIONES

IMPORTE (Euros)					
Importe Calculado	Importe prrereduc.	Admisibilidad y compromisos	Presentación tardía	Omisión declaración	Condicionalidad
7.529,29	7.529,29	0,00	0,00	0,00	0,00
FEADER					
RESUELTO	(Eje 2)	MAGRAMA	CAPDER		
7.529,29	5.646,97	809,40	1.072,92		
TOTAL	7.529,29	5.646,97	809,40	1.072,92	

(1) Superficie declarada admisible ajustada con la superficie comprometida.
(2) Factor de penalización valorando el alcance para el tipo de compromiso.
(3) Solicita agricultura y tiene compromisos vigentes.
(4) Solicita ganadería y tiene compromisos vigentes.

Superficie determinada para Cálculo Carga Ganadera: 103,01 ha
Carga Ganadera Mínima Expediente: 0,80 ugm/ha
Carga Ganadera Máxima Expediente: 1,51 ugm/ha

Recintos Determinados para el Cálculo de Garga Ganadera

<u>REF.</u>	<u>REFERENCIA SIGPAC</u>	<u>CULTIVO</u>	<u>DESCRIPCIÓN CULTIVO</u>	<u>S/R</u>	<u>SUP. RESUELTA (ha)</u>
170000007059885	11-026-001-00004-0001	63000	PASTOS DE MENOS DE 5 AÑOS-SIN VARIEDAD	S	0,26
170000007059886	11-026-001-00022-0001	62000	PASTOS PERMANENTES DE 5 O MAS AÑOS-SIN VARIEDAD	S	0,57
170000007059887	11-026-001-00026-0005	62000	PASTOS PERMANENTES DE 5 O MAS AÑOS-SIN VARIEDAD	S	1,50
170000007059918	11-026-001-00004-0021	62000	PASTOS PERMANENTES DE 5 O MAS AÑOS-SIN VARIEDAD	S	3,22
170000007059919	11-026-001-00073-0017	62000	PASTOS PERMANENTES DE 5 O MAS AÑOS-SIN VARIEDAD	S	0,61
170000007059920	11-026-001-00028-0015	62000	PASTOS PERMANENTES DE 5 O MAS AÑOS-SIN VARIEDAD	S	0,12
170000007059922	11-026-001-00022-0042	62000	PASTOS PERMANENTES DE 5 O MAS AÑOS-SIN VARIEDAD	S	8,34
170000007059923	11-026-001-00026-0004	62000	PASTOS PERMANENTES DE 5 O MAS AÑOS-SIN VARIEDAD	S	0,56
170000007059924	11-026-001-00005-0053	62000	PASTOS PERMANENTES DE 5 O MAS AÑOS-SIN VARIEDAD	S	2,87
170000007059925	11-026-001-00067-0001	62000	PASTOS PERMANENTES DE 5 O MAS AÑOS-SIN VARIEDAD	S	0,01
170000007059926	11-026-001-00004-0004	62000	PASTOS PERMANENTES DE 5 O MAS AÑOS-SIN VARIEDAD	S	1,00
170000007059927	11-026-001-00022-0010	62000	PASTOS PERMANENTES DE 5 O MAS AÑOS-SIN VARIEDAD	S	0,06
170000007059928	11-026-001-00026-0001	62000	PASTOS PERMANENTES DE 5 O MAS AÑOS-SIN VARIEDAD	S	0,30
170000007059929	11-026-001-00022-0009	62000	PASTOS PERMANENTES DE 5 O MAS AÑOS-SIN VARIEDAD	S	0,06
170000007059934	11-026-001-00022-0043	62000	PASTOS PERMANENTES DE 5 O MAS AÑOS-SIN VARIEDAD	S	10,35
170000007059935	11-026-001-00022-0044	62000	PASTOS PERMANENTES DE 5 O MAS AÑOS-SIN VARIEDAD	S	0,69
170000007059945	11-026-001-00004-0005	63000	PASTOS DE MENOS DE 5 AÑOS-SIN VARIEDAD	S	0,04
170000007059946	11-026-001-00004-0009	63000	PASTOS DE MENOS DE 5 AÑOS-SIN VARIEDAD	S	0,11
170000007059947	11-026-001-00004-0002	63000	PASTOS DE MENOS DE 5 AÑOS-SIN VARIEDAD	S	4,13
170000007059948	11-026-001-00012-0001	62000	PASTOS PERMANENTES DE 5 O MAS AÑOS-SIN VARIEDAD	S	1,62
170000007059951	11-026-001-00004-0003	63000	PASTOS DE MENOS DE 5 AÑOS-SIN VARIEDAD	S	6,30
170000007059953	11-026-001-00028-0021	62000	PASTOS PERMANENTES DE 5 O MAS AÑOS-SIN VARIEDAD	S	5,83
170000007059954	11-026-001-00073-0016	62000	PASTOS PERMANENTES DE 5 O MAS AÑOS-SIN VARIEDAD	S	0,65
170000007059955	11-026-001-00073-0013	62000	PASTOS PERMANENTES DE 5 O MAS AÑOS-SIN VARIEDAD	S	0,58
170000007059956	11-026-001-00073-0014	62000	PASTOS PERMANENTES DE 5 O MAS AÑOS-SIN VARIEDAD	S	3,09
170000007059958	11-026-001-00028-0001	62000	PASTOS PERMANENTES DE 5 O MAS AÑOS-SIN VARIEDAD	S	0,11
170000007059959	11-026-001-00022-0002	63000	PASTOS DE MENOS DE 5 AÑOS-SIN VARIEDAD	S	1,55
170000007059961	11-026-001-00022-0004	62000	PASTOS PERMANENTES DE 5 O MAS AÑOS-SIN VARIEDAD	S	0,84
170000007059962	11-026-001-00018-0001	62000	PASTOS PERMANENTES DE 5 O MAS AÑOS-SIN VARIEDAD	S	1,99
170000007059963	11-026-001-00005-0004	62000	PASTOS PERMANENTES DE 5 O MAS AÑOS-SIN VARIEDAD	S	0,47
170000007059964	11-026-001-00005-0005	62000	PASTOS PERMANENTES DE 5 O MAS AÑOS-SIN VARIEDAD	S	8,86
170000007059965	11-026-001-00011-0002	62000	PASTOS PERMANENTES DE 5 O MAS AÑOS-SIN VARIEDAD	S	2,48
170000007059966	11-026-001-00005-0047	62000	PASTOS PERMANENTES DE 5 O MAS AÑOS-SIN VARIEDAD	S	17,36
170000007059967	11-026-001-00073-0018	62000	PASTOS PERMANENTES DE 5 O MAS AÑOS-SIN VARIEDAD	S	0,25
170000007059971	11-026-001-00005-0055	62000	PASTOS PERMANENTES DE 5 O MAS AÑOS-SIN VARIEDAD	S	1,41
170000007059972	11-026-001-00020-0003	62000	PASTOS PERMANENTES DE 5 O MAS AÑOS-SIN VARIEDAD	S	4,06
170000007059973	11-026-001-00073-0025	62000	PASTOS PERMANENTES DE 5 O MAS AÑOS-SIN VARIEDAD	S	0,10
170000007059974	11-026-001-00022-0041	62000	PASTOS PERMANENTES DE 5 O MAS AÑOS-SIN VARIEDAD	S	1,06
170000007059975	11-026-001-00011-0001	62000	PASTOS PERMANENTES DE 5 O MAS AÑOS-SIN VARIEDAD	S	9,24
170000007059976	11-026-001-00020-0002	62000	PASTOS PERMANENTES DE 5 O MAS AÑOS-SIN VARIEDAD	S	0,36

INCIDENCIAS**INCIDENCIA DESCRIPCIÓN**

247	Recinto cuyo CAP declarado es menor al CAP prevalente y no presenta alegación al SIGPAC. Ref:1700000007059967 Recinto:11-026-001-00073-018 Cultivo:62000 PASTOS PERMANENTES DE 5 O MAS AÑOS-SIN VARIEDAD Secano CAP prevalente: CAP declarado:
85031	Solicita recinto que no está comprometido para la operación. Ref:1700000007059927 Recinto:11-026-001-00022-010 Cultivo:62000 PASTOS PERMANENTES DE 5 O MAS AÑOS-SIN VARIEDAD Secano Ref:1700000007059925 Recinto:11-026-001-00067-001 Cultivo:62000 PASTOS PERMANENTES DE 5 O MAS AÑOS-SIN VARIEDAD Secano



<u>APELLIDOS Y NOMBRE / RAZÓN SOCIAL</u>	<u>NIF</u>	<u>EXPEDIENTE</u>	<u>SOLICITA AGRICULT. (3)</u>	<u>SOLICITA GANADER. (4)</u>	<u>ANUALIDAD DE PAGO</u>
ROMERO GALLEG0 DIEGO	****2641*	2000263	SI	SI	3ª

DATOS CONVERSIÓN**IMPORTE POR ANUALIDAD**

	<u>2015</u>	<u>2016</u>	<u>2017</u>	<u>2018</u>	<u>2019</u>
IMPORTE MÁXIMO SUBVENCIONABLE	10.869,43 €	10.869,43 €	8.930,55 €	8.930,55 €	8.930,55 €
IMPORTE MEDIO DE TRANSFERENCIA (€/ha)	81,26 €	81,26 €	67,72 €	67,72 €	67,72 €

RESUMEN DE UNIDADES

<u>Cód</u>	<u>GRUPO DE PAGO</u>	<u>Sup. Dec. Admisible (ha)</u>	<u>Sup. Comprometida (ha)</u>	<u>Sup. ajustada compromiso (1) (ha)</u>	<u>% sobredec.</u>	<u>SUP. RESUELTA (ha)</u>	<u>Importe Declarado</u>	<u>Importe Topado</u>	<u>Importe Resuelto</u>	<u>Importe tras sobredec.</u>
39	HERBÁCEOS	63,46		32,19	0,00	32,19	4.866,16	3.549,27	3.549,27	3.549,27
43	PASTOS ASOCIADOS A GANADERÍA ECOLÓGICA	132,12		99,69	0,00	99,69	7.377,89	5.381,28	5.381,28	5.381,28
TOTAL		195,58	131,88	131,88		131,88	12.244,05	8.930,55	8.930,55	8.930,55

APLICACIÓN DE REDUCCIONES Y SANCIONES

	<u>Importe Calculado</u>	<u>Importe prerreduc.</u>	<u>Admisibilidad y compromisos</u>	<u>Presentación tardía</u>	<u>Omisión declaración</u>	<u>Condicionabilidad</u>	<u>RESUELTO</u>	<u>IMPORTE (Euros)</u>		
								<u>FEADER (Eje 2)</u>	<u>MAGRAMA</u>	<u>CAPDER</u>
AGRICULTURA	3.549,27	3.549,27	0,00	0,00	0,00	0,00	3.549,27	2.661,95	381,55	505,77
GANADERÍA	5.381,28	5.381,28	0,00	0,00	0,00	0,00	5.381,28	4.035,96	578,49	766,83
TOTAL							8.930,55	4.035,96	578,49	766,83

RECINTOS RESUELTOS

<u>REF.</u>	<u>REFERENCIA SIGPAC</u>	<u>CULTIVO DESCRIPCIÓN CULTIVO</u>	<u>S/R G.PAGO</u>	<u>PEND. MEDIA (%)</u>	<u>SUP. DEC. ADMISIBLE (ha)</u>	<u>SUP. COMPROM. (ha)</u>	<u>SUP. AJUSTADA COMPR.(1) (ha)</u>	<u>SUP. CONY. SIGPAC (ha)</u>	<u>SUP. CERTIE. (ha)</u>	<u>SUP. CAMPO (ha)</u>	<u>SUP. CAMPO DETER. CULT. DECLARADO (ha)</u>	<u>SUP. DEC. REDUCIDA (ha)</u>	<u>SUP. RESUELTA (ha)</u>
1700000002303377	11-001-040-00008-0009	63000 PASTOS DE MENOS DE 5 AÑOS-SIN VARIEDAD	S 43	12,38	71,56	71,56	48,22		71,56			48,22	48,22
1700000002303378	11-001-042-00003-0007	63000 PASTOS DE MENOS DE 5 AÑOS-SIN VARIEDAD	S 43	9,99	1,83	1,83	1,83		1,83			1,83	1,83
1700000002303379	11-001-040-00008-0012	63000 PASTOS DE MENOS DE 5 AÑOS-SIN VARIEDAD	S 43	13,55	1,66	1,66	1,66		1,66			1,66	1,66
1700000002303380	11-001-042-00003-0008	63000 PASTOS DE MENOS DE 5 AÑOS-SIN VARIEDAD	S 43	5,35	12,94	12,94	12,94		12,94			12,94	12,94
1700000002303381	11-001-042-00003-0006	63000 PASTOS DE MENOS DE 5 AÑOS-SIN VARIEDAD	S 43	4,75	1,15	1,16	0,08		1,15			0,08	0,08
1700000002303383	11-001-040-00008-0011	63000 PASTOS DE MENOS DE 5 AÑOS-SIN VARIEDAD	S 43	15,65	20,03	20,03	12,20	20,03	20,03			12,20	12,20
1700000002303384	11-001-042-00005-0001	62000 PASTOS PERMANENTES DE 5 O MAS AÑOS-SIN VARIEDAD	S 43	3,65	4,28	4,28	4,28		5,04			4,28	4,28
1700000002303385	11-001-042-00003-0005	62000 PASTOS PERMANENTES DE 5 O MAS AÑOS-SIN VARIEDAD	S 43	17,96	0,89	0,89	0,89		3,54			0,89	0,89
1700000002303386	11-001-042-00003-0010	62000 PASTOS PERMANENTES DE 5 O MAS AÑOS-SIN VARIEDAD	S 43	9,49	13,52	13,52	13,52		15,90			13,52	13,52
1700000002303388	11-001-042-00003-0009	62000 PASTOS PERMANENTES DE 5 O MAS AÑOS-SIN VARIEDAD	S 43	9,03	4,26	4,26	4,26		4,26			4,26	4,26
1700000002303392	11-001-040-00008-0009	41001 HABAS-ALBI	S 39	12,38	3,85	71,56	2,59		7,70			2,59	2,59
1700000002303393	11-001-040-00008-0011	41024 HABAS-CAROLA	S 39	15,65	12,86	20,03	7,83	20,03	25,74			7,83	7,83
1700000002303396	11-001-042-00003-0006	5000 CEBADA-SIN VARIEDAD	S 39	4,75	8,12	1,16	0,55		8,71			0,55	0,55
1700000002303397	11-001-042-00003-0006	5000 CEBADA-SIN VARIEDAD	S 39	4,75	7,84	1,16	0,53		8,41			0,53	0,53
1700000002303399	11-001-040-00008-0009	8000 AVENA-SIN VARIEDAD	S 39	12,38	30,79	71,56	20,75		61,58			20,75	20,75

DATOS AGRICULTURA**RESUMEN DE UNIDADES**

<u>Cód</u>	<u>GRUPO DE PAGO</u>	<u>Sup. Dec. Admisible (ha)</u>	<u>Sup. Comprometida (ha)</u>	<u>Sup. ajustada compromiso (1) (ha)</u>	<u>% sobredec.</u>	<u>SUP. RESUELTA (ha)</u>	<u>Importe Declarado</u>	<u>Importe Topado</u>	<u>Importe Resuelto</u>	<u>Importe tras sobredec.</u>
39	HERBÁCEOS	63,46		32,19	0,00	32,19	4.866,16	3.549,27	3.549,27	3.549,27
TOTAL		63,46	131,88	32,19		32,19	4.866,16	3.549,27	3.549,27	3.549,27

RESUMEN DE PAGOS

	<u>IMPORTE (Euros)</u>			
	<u>RESUELTO</u>	<u>FEADER (Eje 2)</u>	<u>MAGRAMA</u>	<u>CAPDER</u>
Pago realizado	3.549,27	2.661,95	381,55	505,77

APLICACIÓN DE REDUCCIONES Y SANCIONES

	<u>Importe Calculado</u>	<u>Importe prerreduc.</u>	<u>Admisibilidad y compromisos</u>	<u>Presentación tardía</u>	<u>Omisión declaración</u>	<u>Condicionabilidad</u>	<u>RESUELTO</u>	<u>IMPORTE (Euros)</u>		
								<u>FEADER (Eje 2)</u>	<u>MAGRAMA</u>	<u>CAPDER</u>
	3.549,27	3.549,27	0,00	0,00	0,00	0,00	3.549,27	2.661,95	381,55	505,77
TOTAL							3.549,27	2.661,95	381,55	505,77

(1) Superficie declarada admisible ajustada con la superficie comprometida.
(2) Factor de penalización valorando el alcance para el tipo de compromiso.
(3) Solicita agricultura y tiene compromisos vigentes.
(4) Solicita ganadería y tiene compromisos vigentes.

INCIDENCIAS**INCIDENCIA DESCRIPCIÓN**

85031 Solicita recinto que no está comprometido para la operación.
 Ref:1700000002303395 Recinto:11-001-040-00009-001 Cultivo:5000 CEBADA-SIN VARIEDAD Secano
 Ref:1700000002303398 Recinto:11-001-040-00009-001 Cultivo:12000 TRANQUILLÓN-SIN VARIEDAD Secano

DATOS GANADERÍA**RESUMEN DE UNIDADES**

Cód	GRUPO DE PAGO	Sup. Dec. Admisible (ha)	Sup. Comprometida (ha)	Sup. ajustada compromiso (1) (ha)	% sobreded.	SUP. RESUELTA (ha)	Importe Declarado	Importe Topado	Importe Resuelto	Importe tras sobreded.
43	PASTOS ASOCIADOS A GANADERÍA ECOLÓGICA	132,12		99,69	0,00	99,69	7.377,89	5.381,28	5.381,28	5.381,28
	TOTAL	132,12	131,88	99,69		99,69	7.377,89	5.381,28	5.381,28	5.381,28

RESUMEN DE PAGOS

IMPORTE (Euros)				
	RESUELTO	FEADER (Eje 2)	MAGRAMA	CAPDER
Pago realizado	5.381,28	4.035,96	578,49	766,83

APLICACIÓN DE REDUCCIONES Y SANCIONES

Importe Calculado	Importe prereduc.	Admisibilidad y compromisos	Presentación tardía	Omisión declaración	Condicionalidad	IMPORTE (Euros)				
						RESUELTO	FEADER (Eje 2)	MAGRAMA	CAPDER	
5.381,28	5.381,28	0,00	0,00	0,00	0,00	5.381,28	4.035,96	578,49	766,83	
						TOTAL	5.381,28	4.035,96	578,49	766,83

Superficie determinada para Cálculo Carga Ganadera: 164,21 ha
Carga Ganadera Mínima Expediente: 0,44 ugm/ha
Carga Ganadera Máxima Expediente: 0,44 ugm/ha

Recintos Determinados para el Cálculo de Garga Ganadera

REF.	REFERENCIA SIGPAC	CULTIVO	DESCRIPCIÓN CULTIVO	S/R	SUP. RESUELTA (ha)
1700000002303377	11-001-040-00008-0009	63000	PASTOS DE MENOS DE 5 AÑOS-SIN VARIEDAD	S	71,56
1700000002303378	11-001-042-00003-0007	63000	PASTOS DE MENOS DE 5 AÑOS-SIN VARIEDAD	S	1,83
1700000002303379	11-001-040-00008-0012	63000	PASTOS DE MENOS DE 5 AÑOS-SIN VARIEDAD	S	1,66
1700000002303380	11-001-042-00003-0008	63000	PASTOS DE MENOS DE 5 AÑOS-SIN VARIEDAD	S	12,94
1700000002303381	11-001-042-00003-0006	63000	PASTOS DE MENOS DE 5 AÑOS-SIN VARIEDAD	S	1,15
1700000002303382	11-001-040-00009-0001	63000	PASTOS DE MENOS DE 5 AÑOS-SIN VARIEDAD	S	2,28
1700000002303383	11-001-040-00008-0011	63000	PASTOS DE MENOS DE 5 AÑOS-SIN VARIEDAD	S	20,03
1700000002303384	11-001-042-00005-0001	62000	PASTOS PERMANENTES DE 5 O MAS AÑOS-SIN VARIEDAD	S	4,28
1700000002303385	11-001-042-00003-0005	62000	PASTOS PERMANENTES DE 5 O MAS AÑOS-SIN VARIEDAD	S	0,89
1700000002303386	11-001-042-00003-0010	62000	PASTOS PERMANENTES DE 5 O MAS AÑOS-SIN VARIEDAD	S	13,52
1700000002303387	11-001-040-00018-0004	62000	PASTOS PERMANENTES DE 5 O MAS AÑOS-SIN VARIEDAD	S	0,47
1700000002303388	11-001-042-00003-0009	62000	PASTOS PERMANENTES DE 5 O MAS AÑOS-SIN VARIEDAD	S	4,26
1700000002303389	11-001-042-00002-0004	62000	PASTOS PERMANENTES DE 5 O MAS AÑOS-SIN VARIEDAD	S	23,07
1700000002303390	11-001-042-00002-0003	62000	PASTOS PERMANENTES DE 5 O MAS AÑOS-SIN VARIEDAD	S	2,89
1700000002303391	11-001-033-00001-0017	62000	PASTOS PERMANENTES DE 5 O MAS AÑOS-SIN VARIEDAD	S	1,63
1700000002303394	11-001-040-00018-0001	62000	PASTOS PERMANENTES DE 5 O MAS AÑOS-SIN VARIEDAD	S	1,75

INCIDENCIAS**INCIDENCIA DESCRIPCIÓN**

85031 Solicita recinto que no está comprometido para la operación.
 Ref:1700000002303382 Recinto:11-001-040-00009-001 Cultivo:63000 PASTOS DE MENOS DE 5 AÑOS-SIN VARIEDAD Secano
 Ref:1700000002303387 Recinto:11-001-040-00018-004 Cultivo:62000 PASTOS PERMANENTES DE 5 O MAS AÑOS-SIN VARIEDAD Secano

(1) Superficie declarada admisible ajustada con la superficie comprometida.
 (2) Factor de penalización valorando el alcance para el tipo de compromiso.
 (3) Solicita agricultura y tiene compromisos vigentes.
 (4) Solicita ganadería y tiene compromisos vigentes.

<u>APELLIDOS Y NOMBRE / RAZÓN SOCIAL</u>	<u>NIF</u>	<u>EXPEDIENTE</u>	<u>SOLICITA AGRICULT. (3)</u>	<u>SOLICITA GANADER. (4)</u>	<u>ANUALIDAD DE PAGO</u>
Romero Vilches Andrés	****0084*	2005542	SI	SI	3ª

DATOS CONVERSIÓN**IMPORTE POR ANUALIDAD**

	<u>2015</u>	<u>2016</u>	<u>2017</u>	<u>2018</u>	<u>2019</u>
IMPORTE MÁXIMO SUBVENCIONABLE	6.966,65 €	6.966,65 €	5.805,54 €	5.805,54 €	5.805,54 €
IMPORTE MEDIO DE TRANSFERENCIA (€/ha)	98,58 €	98,58 €	82,15 €	82,15 €	82,15 €

RESUMEN DE UNIDADES

<u>Cód</u>	<u>GRUPO DE PAGO</u>	<u>Sup. Dec. Admisible (ha)</u>	<u>Sup. Comprometida (ha)</u>	<u>Sup. ajustada compromiso (1) (ha)</u>	<u>% sobredec.</u>	<u>SUP. RESUELTA (ha)</u>	<u>Importe Declarado</u>	<u>Importe Topado</u>	<u>Importe Resuelto</u>	<u>Importe tras sobredec.</u>
	AGRICULTURA - SIN SUPERFICIE DETERMINADA	0,00		0,00	0,00	0,00	0,00	0,00	0,00	0,00
43	PASTOS ASOCIADOS A GANADERÍA ECOLÓGICA	71,94		70,67	0,00	70,67	5.805,54	5.805,54	5.805,54	5.805,54
	TOTAL	71,94	70,67	70,67		70,67	5.805,54	5.805,54	5.805,54	5.805,54

APLICACIÓN DE REDUCCIONES Y SANCIONES

	<u>Importe Calculado</u>	<u>Importe prerreduc.</u>	<u>Admisibilidad y compromisos</u>	<u>Presentación tardía</u>	<u>Omisión declaración</u>	<u>Condicionabilidad</u>	<u>RESUELTO</u>	<u>IMPORTE (Euros)</u>			
								<u>FEADER (Eje 2)</u>	<u>MAGRAMA</u>	<u>CAPDER</u>	
AGRICULTURA	0,00	0,00	0,00	0,00	0,00	0,00	0,00	0,00	0,00	0,00	
GANADERÍA	5.805,54	5.805,54	0,00	0,00	0,00	0,00	5.805,54	4.354,16	624,10	827,28	
							TOTAL	5.805,54	4.354,16	624,10	827,28

RECINTOS RESUELTOS

<u>REF.</u>	<u>REFERENCIA SIGPAC</u>	<u>CULTIVO DESCRIPCIÓN CULTIVO</u>	<u>S/R G.PAGO</u>	<u>PEND. MEDIA (%)</u>	<u>SUP. DEC. ADMISIBLE (ha)</u>	<u>SUP. COMPROM. (ha)</u>	<u>SUP. AJUSTADA COMPROM. (1) (ha)</u>	<u>SUP. CONV. SIGPAC (ha)</u>	<u>SUP. CERTIE. (ha)</u>	<u>SUP. CAMPO (ha)</u>	<u>SUP. CAMPO DETER. CULT. (ha)</u>	<u>SUP. DEC. REDUCIDA (ha)</u>	<u>SUP. RESUELTA (ha)</u>
1700000006995066	11-038-005-00009-0003	62000 PASTOS PERMANENTES DE 5 O MAS AÑOS-SIN VARIEDAD	S 43	16,24	0,08	0,08	0,08	0,08	0,18			0,08	0,08
1700000006995069	11-038-005-00024-0003	62000 PASTOS PERMANENTES DE 5 O MAS AÑOS-SIN VARIEDAD	S 43	16,22	8,49	7,22	7,22		18,79			7,22	7,22
1700000006995071	11-038-005-00009-0002	62000 PASTOS PERMANENTES DE 5 O MAS AÑOS-SIN VARIEDAD	S 43	31,42	1,32	1,32	1,32		2,40			1,32	1,32
1700000006995074	11-011-005-00037-0003	62000 PASTOS PERMANENTES DE 5 O MAS AÑOS-SIN VARIEDAD	S 43	21,79	9,34	9,34	9,34		10,99			9,34	9,34
1700000006995075	11-038-005-00010-0008	62000 PASTOS PERMANENTES DE 5 O MAS AÑOS-SIN VARIEDAD	S 43	31,82	0,04	0,04	0,04		0,08			0,04	0,04
1700000006995076	11-038-005-00010-0002	62000 PASTOS PERMANENTES DE 5 O MAS AÑOS-SIN VARIEDAD	S 43	17,96	0,85	0,85	0,85		0,85			0,85	0,85
1700000006995077	11-011-005-00037-0006	62000 PASTOS PERMANENTES DE 5 O MAS AÑOS-SIN VARIEDAD	S 43	7,07	0,10	0,10	0,10		0,12			0,10	0,10
1700000006995078	11-038-005-00013-0003	62000 PASTOS PERMANENTES DE 5 O MAS AÑOS-SIN VARIEDAD	S 43	21,32	2,39	2,39	2,39		4,34			2,39	2,39
1700000006995079	11-038-005-00046-0001	62000 PASTOS PERMANENTES DE 5 O MAS AÑOS-SIN VARIEDAD	S 43	15,58	7,95	7,95	7,95		10,60			7,95	7,95
1700000006995080	11-038-005-00025-0001	62000 PASTOS PERMANENTES DE 5 O MAS AÑOS-SIN VARIEDAD	S 43	14,72	4,66	4,66	4,66		4,66			4,66	4,66
1700000006995082	11-038-005-00046-0002	62000 PASTOS PERMANENTES DE 5 O MAS AÑOS-SIN VARIEDAD	S 43	11,54	4,06	4,06	4,06		4,06			4,06	4,06
1700000006995083	11-038-005-00006-0004	62000 PASTOS PERMANENTES DE 5 O MAS AÑOS-SIN VARIEDAD	S 43	17,44	4,97	4,97	4,97		4,97			4,97	4,97
1700000006995084	11-038-005-00007-0001	62000 PASTOS PERMANENTES DE 5 O MAS AÑOS-SIN VARIEDAD	S 43	19,49	9,87	9,87	9,87		9,87			9,87	9,87
1700000006995085	11-011-005-00040-0003	62000 PASTOS PERMANENTES DE 5 O MAS AÑOS-SIN VARIEDAD	S 43	7,90	3,74	3,74	3,74		3,74			3,74	3,74
1700000006995087	11-038-005-00058-0001	62000 PASTOS PERMANENTES DE 5 O MAS AÑOS-SIN VARIEDAD	S 43	11,82	0,11	0,11	0,11		0,24			0,11	0,11
1700000006995088	11-038-005-00006-0002	62000 PASTOS PERMANENTES DE 5 O MAS AÑOS-SIN VARIEDAD	S 43	19,71	6,14	6,14	6,14		6,14			6,14	6,14
1700000006995089	11-038-005-00013-0004	62000 PASTOS PERMANENTES DE 5 O MAS AÑOS-SIN VARIEDAD	S 43	18,08	7,83	7,83	7,83		7,83			7,83	7,83

DATOS AGRICULTURA**RESUMEN DE UNIDADES**

<u>Cód</u>	<u>GRUPO DE PAGO</u>	<u>Sup. Dec. Admisible (ha)</u>	<u>Sup. Comprometida (ha)</u>	<u>Sup. ajustada compromiso (1) (ha)</u>	<u>% sobredec.</u>	<u>SUP. RESUELTA (ha)</u>	<u>Importe Declarado</u>	<u>Importe Topado</u>	<u>Importe Resuelto</u>	<u>Importe tras sobredec.</u>
	AGRICULTURA - SIN SUPERFICIE DETERMINADA	0,00		0,00	0,00	0,00	0,00	0,00	0,00	0,00
	TOTAL	0,00	70,67	0,00		0,00	0,00	0,00	0,00	0,00

RESUMEN DE PAGOS

	<u>IMPORTE (Euros)</u>			
	<u>RESUELTO</u>	<u>FEADER (Eje 2)</u>	<u>MAGRAMA</u>	<u>CAPDER</u>
A pagar	0,00	0,00	0,00	0,00

(1) Superficie declarada admisible ajustada con la superficie comprometida.
(2) Factor de penalización valorando el alcance para el tipo de compromiso.
(3) Solicita agricultura y tiene compromisos vigentes.
(4) Solicita ganadería y tiene compromisos vigentes.

APLICACIÓN DE REDUCCIONES Y SANCIONES

Importe Calculado	Importe prereduc.	Admisibilidad y compromisos	Presentación tardía	Omisión declaración	Condicionalidad	IMPORTE (Euros)			
						RESUELTO	FEADER (Eje 2)	MAGRAMA	CAPDER
0,00	0,00	0,00	0,00	0,00	0,00	0,00	0,00	0,00	0,00
TOTAL						0,00	0,00	0,00	0,00

INCIDENCIAS**INCIDENCIA DESCRIPCIÓN**

85018	Expendiente sin grupos de pago válidos
85031	Solicita recinto que no está comprometido para la operación. Ref:170000006995065 Recinto:11-011-005-00037-001 Cultivo:244000 MEZCLA VEZA-CEBADA-SIN VARIEDAD Regadío Ref:170000006995081 Recinto:11-011-005-00040-007 Cultivo:244000 MEZCLA VEZA-CEBADA-SIN VARIEDAD Regadío Ref:170000006995067 Recinto:11-011-005-00040-008 Cultivo:244000 MEZCLA VEZA-CEBADA-SIN VARIEDAD Regadío

DATOS GANADERÍA**RESUMEN DE UNIDADES**

Cód	GRUPO DE PAGO	Sup. Dec. Admisible (ha)	Sup. Comprometida (ha)	Sup. ajustada compromiso (1) (ha)	% sobredec.	SUP. RESUELTA (ha)	Importe Declarado	Importe Topado	Importe Resuelto	Importe tras sobredec.
43	PASTOS ASOCIADOS A GANADERÍA ECOLÓGICA	71,94		70,67	0,00	70,67	5.805,54	5.805,54	5.805,54	5.805,54
TOTAL		71,94	70,67	70,67		70,67	5.805,54	5.805,54	5.805,54	5.805,54

RESUMEN DE PAGOS

Pago realizado	IMPORTE (Euros)			
	RESUELTO	FEADER (Eje 2)	MAGRAMA	CAPDER
	5.805,54	4.354,16	624,10	827,28

APLICACIÓN DE REDUCCIONES Y SANCIONES

Importe Calculado	Importe prereduc.	Admisibilidad y compromisos	Presentación tardía	Omisión declaración	Condicionalidad	IMPORTE (Euros)			
						RESUELTO	FEADER (Eje 2)	MAGRAMA	CAPDER
5.805,54	5.805,54	0,00	0,00	0,00	0,00	5.805,54	4.354,16	624,10	827,28
TOTAL						5.805,54	4.354,16	624,10	827,28

Superficie determinada para Cálculo Carga Ganadera: 78,41 ha
Carga Ganadera Mínima Expediente: 0,93 ugm/ha
Carga Ganadera Máxima Expediente: 1,01 ugm/ha

Recintos Determinados para el Cálculo de Garga Ganadera

REF.	REFERENCIA SIGPAC	CULTIVO	DESCRIPCIÓN CULTIVO	S/R	SUP. RESUELTA (ha)
170000006995066	11-038-005-00009-0003	62000	PASTOS PERMANENTES DE 5 O MAS AÑOS-SIN VARIEDAD	S	0,08
170000006995068	11-038-005-00010-0001	62000	PASTOS PERMANENTES DE 5 O MAS AÑOS-SIN VARIEDAD	S	4,71
170000006995069	11-038-005-00024-0003	62000	PASTOS PERMANENTES DE 5 O MAS AÑOS-SIN VARIEDAD	S	8,49
170000006995071	11-038-005-00009-0002	62000	PASTOS PERMANENTES DE 5 O MAS AÑOS-SIN VARIEDAD	S	1,32
170000006995074	11-011-005-00037-0003	62000	PASTOS PERMANENTES DE 5 O MAS AÑOS-SIN VARIEDAD	S	9,34
170000006995075	11-038-005-00010-0008	62000	PASTOS PERMANENTES DE 5 O MAS AÑOS-SIN VARIEDAD	S	0,04
170000006995076	11-038-005-00010-0002	62000	PASTOS PERMANENTES DE 5 O MAS AÑOS-SIN VARIEDAD	S	0,85
170000006995077	11-011-005-00037-0006	62000	PASTOS PERMANENTES DE 5 O MAS AÑOS-SIN VARIEDAD	S	0,10
170000006995078	11-038-005-00013-0003	62000	PASTOS PERMANENTES DE 5 O MAS AÑOS-SIN VARIEDAD	S	2,39
170000006995079	11-038-005-00046-0001	62000	PASTOS PERMANENTES DE 5 O MAS AÑOS-SIN VARIEDAD	S	7,95
170000006995080	11-038-005-00025-0001	62000	PASTOS PERMANENTES DE 5 O MAS AÑOS-SIN VARIEDAD	S	4,66
170000006995082	11-038-005-00046-0002	62000	PASTOS PERMANENTES DE 5 O MAS AÑOS-SIN VARIEDAD	S	4,06
170000006995083	11-038-005-00006-0004	62000	PASTOS PERMANENTES DE 5 O MAS AÑOS-SIN VARIEDAD	S	4,97
170000006995084	11-038-005-00007-0001	62000	PASTOS PERMANENTES DE 5 O MAS AÑOS-SIN VARIEDAD	S	9,87
170000006995085	11-011-005-00040-0003	62000	PASTOS PERMANENTES DE 5 O MAS AÑOS-SIN VARIEDAD	S	3,74

(1) Superficie declarada admisible ajustada con la superficie comprometida.
(2) Factor de penalización valorando el alcance para el tipo de compromiso.
(3) Solicita agricultura y tiene compromisos vigentes.
(4) Solicita ganadería y tiene compromisos vigentes.

Recintos Determinados para el Cálculo de Garga Ganadera

<u>REF.</u>	<u>REFERENCIA SIGPAC</u>	<u>CULTIVO</u>	<u>DESCRIPCIÓN CULTIVO</u>	<u>S/R</u>	<u>SUP. RESUELTA (ha)</u>
170000006995086	11-011-005-00037-0007	62000	PASTOS PERMANENTES DE 5 O MAS AÑOS-SIN VARIEDAD	S	1,76
170000006995087	11-038-005-00058-0001	62000	PASTOS PERMANENTES DE 5 O MAS AÑOS-SIN VARIEDAD	S	0,11
170000006995088	11-038-005-00006-0002	62000	PASTOS PERMANENTES DE 5 O MAS AÑOS-SIN VARIEDAD	S	6,14
170000006995089	11-038-005-00013-0004	62000	PASTOS PERMANENTES DE 5 O MAS AÑOS-SIN VARIEDAD	S	7,83

INCIDENCIAS**INCIDENCIA DESCRIPCIÓN**

- 85004 Explotación declarada no inscrita en SIGGAN a nombre del titular del expediente
Explotación:ES110110000090
- 85005 Especie declarada en la explotación no inscrita en SIGGAN a nombre del titular del expediente
Explotación:ES110110000090 Especie:BOVINA
- 85031 Solicita recinto que no está comprometido para la operación.
Ref:170000006995068 Recinto:11-038-005-00010-001 Cultivo:62000 PASTOS PERMANENTES DE 5 O MAS AÑOS-SIN
VARIEDAD Secano



<u>APELLIDOS Y NOMBRE / RAZÓN SOCIAL</u>	<u>NIF</u>	<u>EXPEDIENTE</u>	<u>SOLICITA AGRICULT. (3)</u>	<u>SOLICITA GANADER. (4)</u>	<u>ANUALIDAD DE PAGO</u>
SALAZAR FUENTES JESUS	****3384*	2002490	NO	SI	3ª

DATOS CONVERSIÓN**IMPORTE POR ANUALIDAD**

	<u>2015</u>	<u>2016</u>	<u>2017</u>	<u>2018</u>	<u>2019</u>
IMPORTE MÁXIMO SUBVENCIONABLE	1.345,62 €	1.121,35 €	1.121,35 €	1.121,35 €	1.121,35 €
IMPORTE MEDIO DE TRANSFERENCIA (€/ha)	98,58 €	82,15 €	82,15 €	82,15 €	82,15 €

RESUMEN DE UNIDADES

<u>Cód</u>	<u>GRUPO DE PAGO</u>	<u>Sup. Dec. Admisible (ha)</u>	<u>Sup. Comprometida (ha)</u>	<u>Sup. ajustada compromiso (1) (ha)</u>	<u>% sobredec.</u>	<u>SUP. RESUELTA (ha)</u>	<u>Importe Declarado</u>	<u>Importe Topado</u>	<u>Importe Resuelto</u>	<u>Importe tras sobredec.</u>
43	PASTOS ASOCIADOS A GANADERÍA ECOLÓGICA	13,65		13,65	0,00	13,65	1.121,35	1.121,35	1.121,35	1.121,35
	TOTAL	13,65	13,65	13,65		13,65	1.121,35	1.121,35	1.121,35	1.121,35

APLICACIÓN DE REDUCCIONES Y SANCIONES

	<u>Importe Calculado</u>	<u>Importe prerreduc.</u>	<u>Admisibilidad y compromisos</u>	<u>Presentación tardía</u>	<u>Omisión declaración</u>	<u>Condicionabilidad</u>	<u>IMPORTE (Euros)</u>			
							<u>RESUELTO</u>	<u>FEADER (Eje 2)</u>	<u>MAGRAMA</u>	<u>CAPDER</u>
GANADERÍA	1.121,35	1.121,35	0,00	0,00	0,00	0,00	1.121,35	841,01	120,55	159,79
						TOTAL	1.121,35	841,01	120,55	159,79

RECINTOS RESUELTOS

<u>REF.</u>	<u>REFERENCIA SIGPAC</u>	<u>CULTIVO</u>	<u>DESCRIPCIÓN CULTIVO</u>	<u>S/R</u>	<u>G.PAGO</u>	<u>PEND. MEDIA (%)</u>	<u>SUP. DEC. ADMISIBLE (ha)</u>	<u>SUP. COMPROM. (ha)</u>	<u>SUP. AJUSTADA COMPROM. (1) (ha)</u>	<u>SUP. CONV. SIGPAC (ha)</u>	<u>SUP. CERTIF. (ha)</u>	<u>SUP. CAMPO (ha)</u>	<u>SUP. CAMPO DETER. CULT. DECLARADO (ha)</u>	<u>SUP. DEC. REDUCIDA (ha)</u>	<u>SUP. RESUELTA (ha)</u>
1700000004487705	11-008-013-00021-0002	62000	PASTOS PERMANENTES DE 5 O MAS AÑOS-SIN VARIEDAD	S	43	14,42	2,71	2,71	2,71		3,61			2,71	2,71
1700000004487707	11-008-013-00021-0003	62000	PASTOS PERMANENTES DE 5 O MAS AÑOS-SIN VARIEDAD	S	43	17,71	10,94	10,94	10,94		19,89			10,94	10,94

DATOS GANADERÍA**RESUMEN DE UNIDADES**

<u>Cód</u>	<u>GRUPO DE PAGO</u>	<u>Sup. Dec. Admisible (ha)</u>	<u>Sup. Comprometida (ha)</u>	<u>Sup. ajustada compromiso (1) (ha)</u>	<u>% sobredec.</u>	<u>SUP. RESUELTA (ha)</u>	<u>Importe Declarado</u>	<u>Importe Topado</u>	<u>Importe Resuelto</u>	<u>Importe tras sobredec.</u>
43	PASTOS ASOCIADOS A GANADERÍA ECOLÓGICA	13,65		13,65	0,00	13,65	1.121,35	1.121,35	1.121,35	1.121,35
	TOTAL	13,65	13,65	13,65		13,65	1.121,35	1.121,35	1.121,35	1.121,35

RESUMEN DE PAGOS

	<u>Pago realizado</u>	<u>IMPORTE (Euros)</u>			
		<u>RESUELTO</u>	<u>FEADER (Eje 2)</u>	<u>MAGRAMA</u>	<u>CAPDER</u>
		1.121,35	841,01	120,55	159,79

APLICACIÓN DE REDUCCIONES Y SANCIONES

	<u>Importe Calculado</u>	<u>Importe prerreduc.</u>	<u>Admisibilidad y compromisos</u>	<u>Presentación tardía</u>	<u>Omisión declaración</u>	<u>Condicionabilidad</u>	<u>IMPORTE (Euros)</u>			
							<u>RESUELTO</u>	<u>FEADER (Eje 2)</u>	<u>MAGRAMA</u>	<u>CAPDER</u>
	1.121,35	1.121,35	0,00	0,00	0,00	0,00	1.121,35	841,01	120,55	159,79
						TOTAL	1.121,35	841,01	120,55	159,79



Superficie determinada para Cálculo Carga Ganadera: 90,59 ha
Carga Ganadera Mínima Expediente: 0,70 ugm/ha
Carga Ganadera Máxima Expediente: 0,76 ugm/ha

Recintos Determinados para el Cálculo de Garga Ganadera

<u>REF.</u>	<u>REFERENCIA SIGPAC</u>	<u>CULTIVO</u>	<u>DESCRIPCIÓN CULTIVO</u>	<u>S/R</u>	<u>SUP. RESUELTA (ha)</u>
170000004487696	11-008-013-00018-0001	62000	PASTOS PERMANENTES DE 5 O MAS AÑOS-SIN VARIEDAD	S	39,69
170000004487698	11-008-013-00021-0005	62000	PASTOS PERMANENTES DE 5 O MAS AÑOS-SIN VARIEDAD	S	7,28
170000004487699	11-008-013-00021-0007	62000	PASTOS PERMANENTES DE 5 O MAS AÑOS-SIN VARIEDAD	S	1,71
170000004487700	11-008-013-00021-0008	63000	PASTOS DE MENOS DE 5 AÑOS-SIN VARIEDAD	S	24,69
170000004487703	11-008-013-00021-0006	62000	PASTOS PERMANENTES DE 5 O MAS AÑOS-SIN VARIEDAD	S	2,93
170000004487704	11-008-013-00018-0002	62000	PASTOS PERMANENTES DE 5 O MAS AÑOS-SIN VARIEDAD	S	0,36
170000004487705	11-008-013-00021-0002	62000	PASTOS PERMANENTES DE 5 O MAS AÑOS-SIN VARIEDAD	S	2,71
170000004487706	11-008-013-00021-0009	62000	PASTOS PERMANENTES DE 5 O MAS AÑOS-SIN VARIEDAD	S	0,28
170000004487707	11-008-013-00021-0003	62000	PASTOS PERMANENTES DE 5 O MAS AÑOS-SIN VARIEDAD	S	10,94



<u>APELLIDOS Y NOMBRE / RAZÓN SOCIAL</u>	<u>NIF</u>	<u>EXPEDIENTE</u>	<u>SOLICITA AGRICULT. (3)</u>	<u>SOLICITA GANADER. (4)</u>	<u>ANUALIDAD DE PAGO</u>
SANCHEZ DE LOS REYES JOSEFA	****3206*	2000516	NO	SI	3ª

DATOS CONVERSIÓN**IMPORTE POR ANUALIDAD**

	<u>2015</u>	<u>2016</u>	<u>2017</u>	<u>2018</u>	<u>2019</u>
IMPORTE MÁXIMO SUBVENCIONABLE	3.831,80 €	3.831,80 €	3.147,99 €	3.147,99 €	3.147,99 €
IMPORTE MEDIO DE TRANSFERENCIA (€/ha)	98,58 €	98,58 €	82,15 €	82,15 €	82,15 €

RESUMEN DE UNIDADES

<u>Cód</u>	<u>GRUPO DE PAGO</u>	<u>Sup. Dec. Admisible (ha)</u>	<u>Sup. Comprometida (ha)</u>	<u>Sup. ajustada compromiso (1) (ha)</u>	<u>% sobredec.</u>	<u>SUP. RESUELTA (ha)</u>	<u>Importe Declarado</u>	<u>Importe Topado</u>	<u>Importe Resuelto</u>	<u>Importe tras sobredec.</u>
43	PASTOS ASOCIADOS A GANADERÍA ECOLÓGICA	38,32		38,32	0,00	38,32	3.147,99	3.147,99	3.147,99	3.147,99
	TOTAL	38,32	38,32	38,32		38,32	3.147,99	3.147,99	3.147,99	3.147,99

APLICACIÓN DE REDUCCIONES Y SANCIONES

	<u>Importe Calculado</u>	<u>Importe prerreduc.</u>	<u>Admisibilidad y compromisos</u>	<u>Presentación tardía</u>	<u>Omisión declaración</u>	<u>Condicionabilidad</u>	<u>IMPORTE (Euros)</u>				
							<u>RESUELTO</u>	<u>FEADER (Eje 2)</u>	<u>MAGRAMA</u>	<u>CAPDER</u>	
GANADERÍA	3.147,99	3.147,99	0,00	0,00	0,00	0,00	3.147,99	2.360,99	338,41	448,59	
							TOTAL	3.147,99	2.360,99	338,41	448,59

RECINTOS RESUELTOS

<u>REF.</u>	<u>REFERENCIA SIGPAC</u>	<u>CULTIVO</u>	<u>DESCRIPCIÓN CULTIVO</u>	<u>S/R</u>	<u>G.PAGO</u>	<u>PEND. MEDIA (%)</u>	<u>SUP. DEC. ADMISIBLE (ha)</u>	<u>SUP. COMPROM. (ha)</u>	<u>SUP. AJUSTADA COMPROM. (1) (ha)</u>	<u>SUP. CONV. SIGPAC (ha)</u>	<u>SUP. CERTIF. (ha)</u>	<u>SUP. CAMPO (ha)</u>	<u>SUP. CAMPO DETER. CULT. DECLARADO (ha)</u>	<u>SUP. DEC. REDUCIDA (ha)</u>	<u>SUP. RESUELTA (ha)</u>
1700000007146904	11-023-042-00023-0006	62000	PASTOS PERMANENTES DE 5 O MAS AÑOS-SIN VARIEDAD	S	43	14,90	0,11	12,58	0,11	0,11	0,11			0,11	0,11
1700000007146906	11-023-042-00023-0003	62000	PASTOS PERMANENTES DE 5 O MAS AÑOS-SIN VARIEDAD	S	43	18,61	12,44	12,58	12,44	12,44	12,44			12,44	12,44
1700000007146909	11-023-042-00023-0008	62000	PASTOS PERMANENTES DE 5 O MAS AÑOS-SIN VARIEDAD	S	43	24,88	2,93	22,52	2,93	3,45	3,45			2,93	2,93
1700000007146918	11-023-042-00013-0001	62000	PASTOS PERMANENTES DE 5 O MAS AÑOS-SIN VARIEDAD	S	43	13,64	3,77	3,77	3,77	3,77	3,77			3,77	3,77
1700000007146920	11-023-042-00023-0004	62000	PASTOS PERMANENTES DE 5 O MAS AÑOS-SIN VARIEDAD	S	43	15,48	19,07	22,52	19,07	19,07	19,07			19,07	19,07

DATOS GANADERÍA**RESUMEN DE UNIDADES**

<u>Cód</u>	<u>GRUPO DE PAGO</u>	<u>Sup. Dec. Admisible (ha)</u>	<u>Sup. Comprometida (ha)</u>	<u>Sup. ajustada compromiso (1) (ha)</u>	<u>% sobredec.</u>	<u>SUP. RESUELTA (ha)</u>	<u>Importe Declarado</u>	<u>Importe Topado</u>	<u>Importe Resuelto</u>	<u>Importe tras sobredec.</u>
43	PASTOS ASOCIADOS A GANADERÍA ECOLÓGICA	38,32		38,32	0,00	38,32	3.147,99	3.147,99	3.147,99	3.147,99
	TOTAL	38,32	38,32	38,32		38,32	3.147,99	3.147,99	3.147,99	3.147,99

RESUMEN DE PAGOS

	<u>IMPORTE (Euros)</u>			
	<u>RESUELTO</u>	<u>FEADER (Eje 2)</u>	<u>MAGRAMA</u>	<u>CAPDER</u>
Pago realizado	3.147,99	2.360,99	338,41	448,59

APLICACIÓN DE REDUCCIONES Y SANCIONES

	<u>Importe Calculado</u>	<u>Importe prerreduc.</u>	<u>Admisibilidad y compromisos</u>	<u>Presentación tardía</u>	<u>Omisión declaración</u>	<u>Condicionabilidad</u>	<u>IMPORTE (Euros)</u>				
							<u>RESUELTO</u>	<u>FEADER (Eje 2)</u>	<u>MAGRAMA</u>	<u>CAPDER</u>	
	3.147,99	3.147,99	0,00	0,00	0,00	0,00	3.147,99	2.360,99	338,41	448,59	
							TOTAL	3.147,99	2.360,99	338,41	448,59



Superficie determinada para Cálculo Carga Ganadera: 128,26 ha
Carga Ganadera Mínima Expediente: 0,37 ugm/ha
Carga Ganadera Máxima Expediente: 0,37 ugm/ha

Recintos Determinados para el Cálculo de Garga Ganadera

REF.	REFERENCIA SIGPAC	CULTIVO	DESCRIPCIÓN CULTIVO	S/R	SUP. RESUELTA (ha)
170000007146900	11-023-042-00020-0001	62000	PASTOS PERMANENTES DE 5 O MAS AÑOS-SIN VARIEDAD	S	4,76
170000007146901	11-023-042-00008-0003	62000	PASTOS PERMANENTES DE 5 O MAS AÑOS-SIN VARIEDAD	S	37,41
170000007146902	11-023-042-00008-0006	62000	PASTOS PERMANENTES DE 5 O MAS AÑOS-SIN VARIEDAD	S	1,55
170000007146903	11-023-042-00008-0001	62000	PASTOS PERMANENTES DE 5 O MAS AÑOS-SIN VARIEDAD	S	4,07
170000007146904	11-023-042-00023-0006	62000	PASTOS PERMANENTES DE 5 O MAS AÑOS-SIN VARIEDAD	S	0,11
170000007146905	11-023-042-00008-0002	62000	PASTOS PERMANENTES DE 5 O MAS AÑOS-SIN VARIEDAD	S	6,19
170000007146906	11-023-042-00023-0003	62000	PASTOS PERMANENTES DE 5 O MAS AÑOS-SIN VARIEDAD	S	12,44
170000007146907	11-023-041-00005-0002	62000	PASTOS PERMANENTES DE 5 O MAS AÑOS-SIN VARIEDAD	S	6,08
170000007146908	11-023-040-00006-0001	62000	PASTOS PERMANENTES DE 5 O MAS AÑOS-SIN VARIEDAD	S	2,80
170000007146909	11-023-042-00023-0008	62000	PASTOS PERMANENTES DE 5 O MAS AÑOS-SIN VARIEDAD	S	2,93
170000007146911	11-023-040-00005-0002	62000	PASTOS PERMANENTES DE 5 O MAS AÑOS-SIN VARIEDAD	S	1,36
170000007146913	11-023-040-00010-0001	63000	PASTOS DE MENOS DE 5 AÑOS-SIN VARIEDAD	S	7,31
170000007146915	11-023-040-00005-0001	63000	PASTOS DE MENOS DE 5 AÑOS-SIN VARIEDAD	S	8,40
170000007146917	11-023-052-00001-0001	63000	PASTOS DE MENOS DE 5 AÑOS-SIN VARIEDAD	S	5,57
170000007146918	11-023-042-00013-0001	62000	PASTOS PERMANENTES DE 5 O MAS AÑOS-SIN VARIEDAD	S	3,77
170000007146919	11-023-011-00001-0017	63000	PASTOS DE MENOS DE 5 AÑOS-SIN VARIEDAD	S	4,44
170000007146920	11-023-042-00023-0004	62000	PASTOS PERMANENTES DE 5 O MAS AÑOS-SIN VARIEDAD	S	19,07

INCIDENCIAS**INCIDENCIA DESCRIPCIÓN**

- 85004 Explotación declarada no inscrita en SIGGAN a nombre del titular del expediente
 Explotación:ES110230002013
 Explotación:ES110230002014
- 85005 Especie declarada en la explotación no inscrita en SIGGAN a nombre del titular del expediente
 Explotación:ES110230002013 Especie:BOVINA
 Explotación:ES110230002014 Especie:BOVINA
- 85031 Solicita recinto que no está comprometido para la operación.
 Ref:1700000007146919 Recinto:11-023-011-00001-017 Cultivo:63000 PASTOS DE MENOS DE 5 AÑOS-SIN VARIEDAD Secano
 Ref:1700000007146915 Recinto:11-023-040-00005-001 Cultivo:63000 PASTOS DE MENOS DE 5 AÑOS-SIN VARIEDAD Secano
 Ref:1700000007146911 Recinto:11-023-040-00005-002 Cultivo:62000 PASTOS PERMANENTES DE 5 O MAS AÑOS-SIN VARIEDAD Secano
 Ref:1700000007146908 Recinto:11-023-040-00006-001 Cultivo:62000 PASTOS PERMANENTES DE 5 O MAS AÑOS-SIN VARIEDAD Secano
 Ref:1700000007146913 Recinto:11-023-040-00010-001 Cultivo:63000 PASTOS DE MENOS DE 5 AÑOS-SIN VARIEDAD Secano
 Ref:1700000007146907 Recinto:11-023-041-00005-002 Cultivo:62000 PASTOS PERMANENTES DE 5 O MAS AÑOS-SIN VARIEDAD Secano
 Ref:1700000007146903 Recinto:11-023-042-00008-001 Cultivo:62000 PASTOS PERMANENTES DE 5 O MAS AÑOS-SIN VARIEDAD Secano
 Ref:1700000007146905 Recinto:11-023-042-00008-002 Cultivo:62000 PASTOS PERMANENTES DE 5 O MAS AÑOS-SIN VARIEDAD Secano
 Ref:1700000007146901 Recinto:11-023-042-00008-003 Cultivo:62000 PASTOS PERMANENTES DE 5 O MAS AÑOS-SIN VARIEDAD Secano
 Ref:1700000007146902 Recinto:11-023-042-00008-006 Cultivo:62000 PASTOS PERMANENTES DE 5 O MAS AÑOS-SIN VARIEDAD Secano
 Ref:1700000007146900 Recinto:11-023-042-00020-001 Cultivo:62000 PASTOS PERMANENTES DE 5 O MAS AÑOS-SIN VARIEDAD Secano
 Ref:1700000007146917 Recinto:11-023-052-00001-001 Cultivo:63000 PASTOS DE MENOS DE 5 AÑOS-SIN VARIEDAD Secano

<u>APELLIDOS Y NOMBRE / RAZÓN SOCIAL</u>	<u>NIF</u>	<u>EXPEDIENTE</u>	<u>SOLICITA AGRICULT. (3)</u>	<u>SOLICITA GANADER. (4)</u>	<u>ANUALIDAD DE PAGO</u>
SANCHEZ RIOS JUAN MANUEL	****1126*	2004765	NO	SI	3ª

DATOS CONVERSIÓN**IMPORTE POR ANUALIDAD**

	<u>2015</u>	<u>2016</u>	<u>2017</u>	<u>2018</u>	<u>2019</u>
IMPORTE MÁXIMO SUBVENCIONABLE	5.055,18 €	5.055,18 €	4.211,83 €	4.211,83 €	4.211,83 €
IMPORTE MEDIO DE TRANSFERENCIA (€/ha)	98,58 €	98,58 €	82,15 €	82,15 €	82,15 €

RESUMEN DE UNIDADES

<u>Cód</u>	<u>GRUPO DE PAGO</u>	<u>Sup. Dec. Admisible (ha)</u>	<u>Sup. Comprometida (ha)</u>	<u>Sup. ajustada compromiso (1) (ha)</u>	<u>% sobredec.</u>	<u>SUP. RESUELTA (ha)</u>	<u>Importe Declarado</u>	<u>Importe Topado</u>	<u>Importe Resuelto</u>	<u>Importe tras sobredec.</u>
43	PASTOS ASOCIADOS A GANADERÍA ECOLÓGICA	52,97		51,27	0,00	51,27	4.211,83	4.211,83	4.211,83	4.211,83
	TOTAL	52,97	51,27	51,27		51,27	4.211,83	4.211,83	4.211,83	4.211,83

APLICACIÓN DE REDUCCIONES Y SANCIONES

	<u>Importe Calculado</u>	<u>Importe prerreduc.</u>	<u>Admisibilidad y compromisos</u>	<u>Presentación tardía</u>	<u>Omisión declaración</u>	<u>Condicionabilidad</u>	<u>IMPORTE (Euros)</u>			
							<u>RESUELTO</u>	<u>FEADER (Eje 2)</u>	<u>MAGRAMA</u>	<u>CAPDER</u>
GANADERÍA	4.211,83	4.211,83	0,00	0,00	0,00	0,00	4.211,83	3.158,87	452,77	600,19
						TOTAL	4.211,83	3.158,87	452,77	600,19

RECINTOS RESUELTOS

<u>REF.</u>	<u>REFERENCIA SIGPAC</u>	<u>CULTIVO</u>	<u>DESCRIPCIÓN CULTIVO</u>	<u>S/R</u>	<u>G.PAGO</u>	<u>PEND. MEDIA (%)</u>	<u>SUP. DEC. ADMISIBLE (ha)</u>	<u>SUP. COMPROM. (ha)</u>	<u>SUP. AJUSTADA COMPROM. (1) (ha)</u>	<u>SUP. CONV. SIGPAC (ha)</u>	<u>SUP. CERTIF. (ha)</u>	<u>SUP. CAMPO (ha)</u>	<u>SUP. CAMPO DETER. CULT. DECLARADO (ha)</u>	<u>SUP. DEC. REDUCIDA (ha)</u>	<u>SUP. RESUELTA (ha)</u>
1700000005548967	11-021-014-00013-0001	62000	PASTOS PERMANENTES DE 5 O MAS AÑOS-SIN VARIEDAD	S	43	12,62	2,32	2,32	2,32		2,73			2,32	2,32
1700000005548968	11-021-014-00009-0004	62000	PASTOS PERMANENTES DE 5 O MAS AÑOS-SIN VARIEDAD	S	43	16,75	11,19	9,50	9,50		11,19			9,50	9,50
1700000005548969	11-021-014-00009-0005	62000	PASTOS PERMANENTES DE 5 O MAS AÑOS-SIN VARIEDAD	S	43	25,50	5,18	5,18	5,18		5,18			5,18	5,18
1700000005548970	11-021-014-00009-0007	62000	PASTOS PERMANENTES DE 5 O MAS AÑOS-SIN VARIEDAD	S	43	18,33	3,94	3,94	3,94		3,94			3,94	3,94
1700000005548976	11-021-014-00010-0003	62000	PASTOS PERMANENTES DE 5 O MAS AÑOS-SIN VARIEDAD	S	43	9,47	0,11	0,11	0,11		0,11			0,11	0,11
1700000005548978	11-021-014-00010-0001	63000	PASTOS DE MENOS DE 5 AÑOS-SIN VARIEDAD	S	43	13,09	4,13	4,13	4,13		4,13			4,13	4,13
1700000005548979	11-021-014-00011-0005	63000	PASTOS DE MENOS DE 5 AÑOS-SIN VARIEDAD	S	43	13,01	3,40	3,39	3,39		3,40			3,39	3,39
1700000005548980	11-021-014-00012-0003	63000	PASTOS DE MENOS DE 5 AÑOS-SIN VARIEDAD	S	43	10,45	3,27	3,27	3,27		3,27			3,27	3,27
1700000005548981	11-021-014-00013-0003	63000	PASTOS DE MENOS DE 5 AÑOS-SIN VARIEDAD	S	43	11,08	4,88	4,88	4,88		4,88			4,88	4,88
1700000005548982	11-021-014-00009-0008	62000	PASTOS PERMANENTES DE 5 O MAS AÑOS-SIN VARIEDAD	S	43	25,22	1,88	1,88	1,88		1,88			1,88	1,88
1700000005548990	11-021-014-00009-0006	63000	PASTOS DE MENOS DE 5 AÑOS-SIN VARIEDAD	S	43	14,32	3,86	3,86	3,86		3,86			3,86	3,86
1700000005548992	11-021-014-00011-0006	62000	PASTOS PERMANENTES DE 5 O MAS AÑOS-SIN VARIEDAD	S	43	17,99	0,17	0,17	0,17		0,69			0,17	0,17
1700000005548993	11-021-014-00010-0007	62000	PASTOS PERMANENTES DE 5 O MAS AÑOS-SIN VARIEDAD	S	43	9,59	0,95	0,95	0,95		0,95			0,95	0,95
1700000005548995	11-021-014-00010-0006	62000	PASTOS PERMANENTES DE 5 O MAS AÑOS-SIN VARIEDAD	S	43	18,52	0,87	0,87	0,87		1,59			0,87	0,87
1700000005548996	11-021-014-00009-0009	62000	PASTOS PERMANENTES DE 5 O MAS AÑOS-SIN VARIEDAD	S	43	14,17	3,45	3,45	3,45		4,60			3,45	3,45
1700000005548997	11-021-014-00010-0008	62000	PASTOS PERMANENTES DE 5 O MAS AÑOS-SIN VARIEDAD	S	43	14,31	0,55	0,55	0,55		0,55			0,55	0,55
1700000005548998	11-021-014-00011-0002	62000	PASTOS PERMANENTES DE 5 O MAS AÑOS-SIN VARIEDAD	S	43	13,51	1,05	1,05	1,05		1,05			1,05	1,05
1700000005548999	11-021-014-00012-0002	62000	PASTOS PERMANENTES DE 5 O MAS AÑOS-SIN VARIEDAD	S	43	14,88	1,40	1,40	1,40		1,40			1,40	1,40
1700000005549004	11-021-014-00013-0008	62000	PASTOS PERMANENTES DE 5 O MAS AÑOS-SIN VARIEDAD	S	43	14,73	0,26	0,26	0,26		0,48			0,26	0,26
1700000005549005	11-021-014-00012-0008	62000	PASTOS PERMANENTES DE 5 O MAS AÑOS-SIN VARIEDAD	S	43	12,54	0,11	0,11	0,11		0,15			0,11	0,11

DATOS GANADERÍA**RESUMEN DE UNIDADES**

<u>Cód</u>	<u>GRUPO DE PAGO</u>	<u>Sup. Dec. Admisible (ha)</u>	<u>Sup. Comprometida (ha)</u>	<u>Sup. ajustada compromiso (1) (ha)</u>	<u>% sobredec.</u>	<u>SUP. RESUELTA (ha)</u>	<u>Importe Declarado</u>	<u>Importe Topado</u>	<u>Importe Resuelto</u>	<u>Importe tras sobredec.</u>
43	PASTOS ASOCIADOS A GANADERÍA ECOLÓGICA	52,97		51,27	0,00	51,27	4.211,83	4.211,83	4.211,83	4.211,83
	TOTAL	52,97	51,27	51,27		51,27	4.211,83	4.211,83	4.211,83	4.211,83

RESUMEN DE PAGOS

	<u>IMPORTE (Euros)</u>			
	<u>RESUELTO</u>	<u>FEADER (Eje 2)</u>	<u>MAGRAMA</u>	<u>CAPDER</u>
Pago realizado	4.211,83	3.158,87	452,77	600,19

APLICACIÓN DE REDUCCIONES Y SANCIONES

Importe Calculado	Importe prereduc.	Admisibilidad y compromisos	Presentación tardía	Omisión declaración	Condicionalidad	IMPORTE (Euros)			
						RESUELTO	FEADER (Eje 2)	MAGRAMA	CAPDER
4.211,83	4.211,83	0,00	0,00	0,00	0,00	4.211,83	3.158,87	452,77	600,19
TOTAL						4.211,83	3.158,87	452,77	600,19

Superficie determinada para Cálculo Ganadera: 101,50 ha
Carga Ganadera Mínima Expediente: 0,88 ugm/ha
Carga Ganadera Máxima Expediente: 0,88 ugm/ha

Recintos Determinados para el Cálculo de Garga Ganadera

REF.	REFERENCIA SIGPAC	CULTIVO	DESCRIPCIÓN CULTIVO	S/R	SUP. RESUELTA (ha)
170000005548962	11-021-001-00006-0001	62000	PASTOS PERMANENTES DE 5 O MAS AÑOS-SIN VARIEDAD	S	5,40
170000005548963	11-021-001-00006-0003	62000	PASTOS PERMANENTES DE 5 O MAS AÑOS-SIN VARIEDAD	S	0,08
170000005548964	11-021-004-00010-0004	62000	PASTOS PERMANENTES DE 5 O MAS AÑOS-SIN VARIEDAD	S	7,48
170000005548965	11-021-004-00005-0006	62000	PASTOS PERMANENTES DE 5 O MAS AÑOS-SIN VARIEDAD	S	0,02
170000005548966	11-021-004-00005-0001	62000	PASTOS PERMANENTES DE 5 O MAS AÑOS-SIN VARIEDAD	S	17,35
170000005548967	11-021-014-00013-0001	62000	PASTOS PERMANENTES DE 5 O MAS AÑOS-SIN VARIEDAD	S	2,32
170000005548968	11-021-014-00009-0004	62000	PASTOS PERMANENTES DE 5 O MAS AÑOS-SIN VARIEDAD	S	11,19
170000005548969	11-021-014-00009-0005	62000	PASTOS PERMANENTES DE 5 O MAS AÑOS-SIN VARIEDAD	S	5,18
170000005548970	11-021-014-00009-0007	62000	PASTOS PERMANENTES DE 5 O MAS AÑOS-SIN VARIEDAD	S	3,94
170000005548971	11-021-004-00001-0002	62000	PASTOS PERMANENTES DE 5 O MAS AÑOS-SIN VARIEDAD	S	0,33
170000005548972	11-021-003-00022-0001	62000	PASTOS PERMANENTES DE 5 O MAS AÑOS-SIN VARIEDAD	S	0,13
170000005548974	11-021-006-00101-0002	62000	PASTOS PERMANENTES DE 5 O MAS AÑOS-SIN VARIEDAD	S	2,67
170000005548976	11-021-014-00010-0003	62000	PASTOS PERMANENTES DE 5 O MAS AÑOS-SIN VARIEDAD	S	0,11
170000005548978	11-021-014-00010-0001	63000	PASTOS DE MENOS DE 5 AÑOS-SIN VARIEDAD	S	4,13
170000005548979	11-021-014-00011-0005	63000	PASTOS DE MENOS DE 5 AÑOS-SIN VARIEDAD	S	3,40
170000005548980	11-021-014-00012-0003	63000	PASTOS DE MENOS DE 5 AÑOS-SIN VARIEDAD	S	3,27
170000005548981	11-021-014-00013-0003	63000	PASTOS DE MENOS DE 5 AÑOS-SIN VARIEDAD	S	4,88
170000005548982	11-021-014-00009-0008	62000	PASTOS PERMANENTES DE 5 O MAS AÑOS-SIN VARIEDAD	S	1,88
170000005548990	11-021-014-00009-0006	63000	PASTOS DE MENOS DE 5 AÑOS-SIN VARIEDAD	S	3,86
170000005548991	11-021-024-00020-0007	62000	PASTOS PERMANENTES DE 5 O MAS AÑOS-SIN VARIEDAD	S	14,83
170000005548992	11-021-014-00011-0006	62000	PASTOS PERMANENTES DE 5 O MAS AÑOS-SIN VARIEDAD	S	0,17
170000005548993	11-021-014-00010-0007	62000	PASTOS PERMANENTES DE 5 O MAS AÑOS-SIN VARIEDAD	S	0,95
170000005548994	11-021-014-00012-0004	62000	PASTOS PERMANENTES DE 5 O MAS AÑOS-SIN VARIEDAD	S	0,24
170000005548995	11-021-014-00010-0006	62000	PASTOS PERMANENTES DE 5 O MAS AÑOS-SIN VARIEDAD	S	0,87
170000005548996	11-021-014-00009-0009	62000	PASTOS PERMANENTES DE 5 O MAS AÑOS-SIN VARIEDAD	S	3,45
170000005548997	11-021-014-00010-0008	62000	PASTOS PERMANENTES DE 5 O MAS AÑOS-SIN VARIEDAD	S	0,55
170000005548998	11-021-014-00011-0002	62000	PASTOS PERMANENTES DE 5 O MAS AÑOS-SIN VARIEDAD	S	1,05
170000005548999	11-021-014-00012-0002	62000	PASTOS PERMANENTES DE 5 O MAS AÑOS-SIN VARIEDAD	S	1,40
170000005549004	11-021-014-00013-0008	62000	PASTOS PERMANENTES DE 5 O MAS AÑOS-SIN VARIEDAD	S	0,26
170000005549005	11-021-014-00012-0008	62000	PASTOS PERMANENTES DE 5 O MAS AÑOS-SIN VARIEDAD	S	0,11

INCIDENCIAS**INCIDENCIA DESCRIPCIÓN**

85031 Solicita recinto que no está comprometido para la operación.

Ref:170000005548962 Recinto:11-021-001-00006-001 Cultivo:62000 PASTOS PERMANENTES DE 5 O MAS AÑOS-SIN VARIEDAD Secano

Ref:170000005548963 Recinto:11-021-001-00006-003 Cultivo:62000 PASTOS PERMANENTES DE 5 O MAS AÑOS-SIN
VARIEDAD Secano
Ref:170000005548972 Recinto:11-021-003-00022-001 Cultivo:62000 PASTOS PERMANENTES DE 5 O MAS AÑOS-SIN
VARIEDAD Secano
Ref:170000005548964 Recinto:11-021-004-00010-004 Cultivo:62000 PASTOS PERMANENTES DE 5 O MAS AÑOS-SIN
VARIEDAD Secano
Ref:170000005548974 Recinto:11-021-006-00101-002 Cultivo:62000 PASTOS PERMANENTES DE 5 O MAS AÑOS-SIN
VARIEDAD Secano
Ref:170000005548991 Recinto:11-021-024-00020-007 Cultivo:62000 PASTOS PERMANENTES DE 5 O MAS AÑOS-SIN
VARIEDAD Secano



<u>APELLIDOS Y NOMBRE / RAZÓN SOCIAL</u>	<u>NIF</u>	<u>EXPEDIENTE</u>	<u>SOLICITA AGRICULT. (3)</u>	<u>SOLICITA GANADER. (4)</u>	<u>ANUALIDAD DE PAGO</u>
SANCHEZ TRUJILLO JUAN CAYETANO	****0823*	2002229	SI	SI	3ª

DATOS CONVERSIÓN**IMPORTE POR ANUALIDAD**

	<u>2015</u>	<u>2016</u>	<u>2017</u>	<u>2018</u>	<u>2019</u>
IMPORTE MÁXIMO SUBVENCIONABLE	1.922,31 €	1.922,31 €	1.601,93 €	1.601,93 €	1.601,93 €
IMPORTE MEDIO DE TRANSFERENCIA (€/ha)	98,58 €	98,58 €	82,15 €	82,15 €	82,15 €

RESUMEN DE UNIDADES

<u>Cód</u>	<u>GRUPO DE PAGO</u>	<u>Sup. Dec. Admisible (ha)</u>	<u>Sup. Comprometida (ha)</u>	<u>Sup. ajustada compromiso (1) (ha)</u>	<u>% sobredec.</u>	<u>SUP. RESUELTA (ha)</u>	<u>Importe Declarado</u>	<u>Importe Topado</u>	<u>Importe Resuelto</u>	<u>Importe tras sobredec.</u>
	AGRICULTURA - SIN SUPERFICIE DETERMINADA	0,00		0,00	0,00	0,00	0,00	0,00	0,00	0,00
43	PASTOS ASOCIADOS A GANADERÍA ECOLÓGICA	19,50		19,50	0,00	19,50	1.601,93	1.601,93	1.601,93	1.601,93
	TOTAL	19,50	19,50	19,50		19,50	1.601,93	1.601,93	1.601,93	1.601,93

APLICACIÓN DE REDUCCIONES Y SANCIONES

	<u>Importe Calculado</u>	<u>Importe prerreduc.</u>	<u>Admisibilidad y compromisos</u>	<u>Presentación tardía</u>	<u>Omisión declaración</u>	<u>Condicionabilidad</u>	<u>RESUELTO</u>	<u>IMPORTE (Euros)</u> <u>FEADER (Eje 2)</u>			
								<u>MAGRAMA</u>	<u>CAPDER</u>		
AGRICULTURA	0,00	0,00	0,00	0,00	1,00	0,00	0,00	0,00	0,00	0,00	
GANADERÍA	1.601,93	1.601,93	0,00	0,00	1,00	0,00	1.585,91	1.189,43	170,49	225,99	
							TOTAL	1.585,91	1.189,43	170,49	225,99

RECINTOS RESUELTOS

<u>REF.</u>	<u>REFERENCIA SIGPAC</u>	<u>CULTIVO</u>	<u>DESCRIPCIÓN CULTIVO</u>	<u>S/R G.PAGO</u>	<u>PEND. MEDIA (%)</u>	<u>SUP. DEC. ADMISIBLE (ha)</u>	<u>SUP. COMPROM. (ha)</u>	<u>SUP. AJUSTADA COMPR.(1) (ha)</u>	<u>SUP. CONV. SIGPAC (ha)</u>	<u>SUP. CERTIE. (ha)</u>	<u>SUP. CAMPO (ha)</u>	<u>SUP. CAMPO DETER. CULT. (ha)</u>	<u>SUP. DEC. REDUCIDA (ha)</u>	<u>SUP. RESUELTA (ha)</u>
1700000003606515	11-023-080-00009-0003	62000	PASTOS PERMANENTES DE 5 O MAS AÑOS-SIN VARIEDAD	S	43	17,72	0,32	0,32	0,32	1,29			0,32	0,32
1700000003606525	11-023-080-00009-0001	62000	PASTOS PERMANENTES DE 5 O MAS AÑOS-SIN VARIEDAD	S	43	8,76	19,18	19,18	19,18	19,18			19,18	19,18

DATOS AGRICULTURA**RESUMEN DE UNIDADES**

<u>Cód</u>	<u>GRUPO DE PAGO</u>	<u>Sup. Dec. Admisible (ha)</u>	<u>Sup. Comprometida (ha)</u>	<u>Sup. ajustada compromiso (1) (ha)</u>	<u>% sobredec.</u>	<u>SUP. RESUELTA (ha)</u>	<u>Importe Declarado</u>	<u>Importe Topado</u>	<u>Importe Resuelto</u>	<u>Importe tras sobredec.</u>
	AGRICULTURA - SIN SUPERFICIE DETERMINADA	0,00		0,00	0,00	0,00	0,00	0,00	0,00	0,00
	TOTAL	0,00	19,50	0,00		0,00	0,00	0,00	0,00	0,00

RESUMEN DE PAGOS

	<u>IMPORTE (Euros)</u> <u>FEADER (Eje 2)</u>			
	<u>RESUELTO</u>	<u>MAGRAMA</u>	<u>CAPDER</u>	
A pagar	0,00	0,00	0,00	0,00

APLICACIÓN DE REDUCCIONES Y SANCIONES

	<u>Importe Calculado</u>	<u>Importe prerreduc.</u>	<u>Admisibilidad y compromisos</u>	<u>Presentación tardía</u>	<u>Omisión declaración</u>	<u>Condicionabilidad</u>	<u>RESUELTO</u>	<u>IMPORTE (Euros)</u> <u>FEADER (Eje 2)</u>		
								<u>MAGRAMA</u>	<u>CAPDER</u>	
	0,00	0,00	0,00	0,00	1,00	0,00	0,00	0,00	0,00	0,00
							TOTAL	0,00	0,00	0,00



INCIDENCIAS**INCIDENCIA DESCRIPCIÓN**

256	Solicitud con recintos declarados en campaña anterior y no declarados en campaña actual con una reducción por omisión de superficie superior al 3%. CÓDIGO PARA EL PORCENTAJE DE REDUCCIÓN POR OMISIÓN QUE CORRESPONDE A LA SOLICITUD:1
85001	El recinto declarado no cumple con las normas de producción ecológica (artículo 5-1 e), Orden 26 mayo 2015) Ref:1700000003606523 Recinto:11-023-038-00001-001 Cultivo:12000 TRANQUILLÓN-SIN VARIEDAD Secano Ref:1700000003606516 Recinto:11-023-038-00012-001 Cultivo:12000 TRANQUILLÓN-SIN VARIEDAD Secano Ref:1700000003606520 Recinto:11-023-054-00001-001 Cultivo:12000 TRANQUILLÓN-SIN VARIEDAD Secano Ref:1700000003606511 Recinto:11-023-054-00002-002 Cultivo:12000 TRANQUILLÓN-SIN VARIEDAD Secano
85018	Expendiente sin grupos de pago válidos
85031	Solicita recinto que no está comprometido para la operación. Ref:1700000003606523 Recinto:11-023-038-00001-001 Cultivo:12000 TRANQUILLÓN-SIN VARIEDAD Secano Ref:1700000003606516 Recinto:11-023-038-00012-001 Cultivo:12000 TRANQUILLÓN-SIN VARIEDAD Secano Ref:1700000003606520 Recinto:11-023-054-00001-001 Cultivo:12000 TRANQUILLÓN-SIN VARIEDAD Secano Ref:1700000003606511 Recinto:11-023-054-00002-002 Cultivo:12000 TRANQUILLÓN-SIN VARIEDAD Secano

DATOS GANADERÍA**RESUMEN DE UNIDADES**

Cód	GRUPO DE PAGO	Sup. Dec. Admisible (ha)	Sup. Comprometida (ha)	Sup. ajustada compromiso (1)	% sobredec.	SUP. RESUELTA (ha)	Importe Declarado	Importe Topado	Importe Resuelto	Importe tras sobredec.
43	PASTOS ASOCIADOS A GANADERÍA ECOLÓGICA	19,50		19,50	0,00	19,50	1.601,93	1.601,93	1.601,93	1.601,93
	TOTAL	19,50	19,50	19,50		19,50	1.601,93	1.601,93	1.601,93	1.601,93

RESUMEN DE PAGOS

	IMPORTE (Euros)			
	RESUELTO	FEADER (Eje 2)	MAGRAMA	CAPDER
Pago realizado	1.585,91	1.189,43	170,49	225,99

APLICACIÓN DE REDUCCIONES Y SANCIONES

Importe Calculado	Importe prerreduc.	Admisibilidad y compromisos	Presentación tardía	Omisión declaración	Condicionalidad	RESUELTO	FEADER (Eje 2)	MAGRAMA	CAPDER
1.601,93	1.601,93	0,00	0,00	1,00	0,00	1.585,91	1.189,43	170,49	225,99
TOTAL						1.585,91	1.189,43	170,49	225,99

Superficie determinada para Cálculo Carga Ganadera: 58,40 ha
Carga Ganadera Mínima Expediente: 1,02 ugm/ha
Carga Ganadera Máxima Expediente: 1,02 ugm/ha

Recintos Determinados para el Cálculo de Garga Ganadera

REF.	REFERENCIA SIGPAC	CULTIVO	DESCRIPCIÓN CULTIVO	S/R	SUP. RESUELTA (ha)
1700000003606512	11-023-055-00001-0004	62000	PASTOS PERMANENTES DE 5 O MAS AÑOS-SIN VARIEDAD	S	7,70
1700000003606514	11-023-054-00013-0001	62000	PASTOS PERMANENTES DE 5 O MAS AÑOS-SIN VARIEDAD	S	0,13
1700000003606515	11-023-080-00009-0003	62000	PASTOS PERMANENTES DE 5 O MAS AÑOS-SIN VARIEDAD	S	0,32
1700000003606517	11-023-054-00014-0001	62000	PASTOS PERMANENTES DE 5 O MAS AÑOS-SIN VARIEDAD	S	0,20
1700000003606518	11-023-032-00017-0001	62000	PASTOS PERMANENTES DE 5 O MAS AÑOS-SIN VARIEDAD	S	1,55
1700000003606519	11-023-032-00017-0002	62000	PASTOS PERMANENTES DE 5 O MAS AÑOS-SIN VARIEDAD	S	0,05
1700000003606521	11-023-032-00021-0001	62000	PASTOS PERMANENTES DE 5 O MAS AÑOS-SIN VARIEDAD	S	11,43
1700000003606522	11-023-055-00001-0003	62000	PASTOS PERMANENTES DE 5 O MAS AÑOS-SIN VARIEDAD	S	3,85
1700000003606524	11-023-055-00001-0001	62000	PASTOS PERMANENTES DE 5 O MAS AÑOS-SIN VARIEDAD	S	1,62
1700000003606525	11-023-080-00009-0001	62000	PASTOS PERMANENTES DE 5 O MAS AÑOS-SIN VARIEDAD	S	19,18
1700000003606526	11-023-054-00011-0008	63000	PASTOS DE MENOS DE 5 AÑOS-SIN VARIEDAD	S	0,25
1700000003606527	11-023-032-00018-0003	62000	PASTOS PERMANENTES DE 5 O MAS AÑOS-SIN VARIEDAD	S	0,05
1700000003606528	11-023-054-00011-0009	63000	PASTOS DE MENOS DE 5 AÑOS-SIN VARIEDAD	S	0,08
1700000003606533	11-023-054-00011-0010	62000	PASTOS PERMANENTES DE 5 O MAS AÑOS-SIN VARIEDAD	S	1,12
1700000003606535	11-023-054-00011-0003	62000	PASTOS PERMANENTES DE 5 O MAS AÑOS-SIN VARIEDAD	S	4,37
1700000003606537	11-023-054-00011-0002	62000	PASTOS PERMANENTES DE 5 O MAS AÑOS-SIN VARIEDAD	S	0,70

(1) Superficie declarada admisible ajustada con la superficie comprometida.
(2) Factor de penalización valorando el alcance para el tipo de compromiso.
(3) Solicita agricultura y tiene compromisos vigentes.
(4) Solicita ganadería y tiene compromisos vigentes.

Recintos Determinados para el Cálculo de Garga Ganadera

REF.	REFERENCIA SIGPAC	CULTIVO	DESCRIPCIÓN CULTIVO	SUP.	
				S/R	RESUELTA (ha)
1700000003606538	11-023-032-00018-0001	62000	PASTOS PERMANENTES DE 5 O MAS AÑOS-SIN VARIEDAD	S	5,75
1700000003606539	11-023-055-00001-0002	63000	PASTOS DE MENOS DE 5 AÑOS-SIN VARIEDAD	S	0,05

INCIDENCIAS**INCIDENCIA DESCRIPCIÓN**

- 256 Solicitud con recintos declarados en campaña anterior y no declarados en campaña actual con una reducción por omisión de superficie superior al 3%.
CÓDIGO PARA EL PORCENTAJE DE REDUCCIÓN POR OMISIÓN QUE CORRESPONDE A LA SOLICITUD:1
- 85004 Explotación declarada no inscrita en SIGGAN a nombre del titular del expediente
Explotación:ES110230002018
- 85005 Especie declarada en la explotación no inscrita en SIGGAN a nombre del titular del expediente
Explotación:ES110230002018 Especie:BOVINA
- 85031 Solicita recinto que no está comprometido para la operación.
Ref:1700000003606518 Recinto:11-023-032-00017-001 Cultivo:62000 PASTOS PERMANENTES DE 5 O MAS AÑOS-SIN VARIEDAD Secano
Ref:1700000003606538 Recinto:11-023-032-00018-001 Cultivo:62000 PASTOS PERMANENTES DE 5 O MAS AÑOS-SIN VARIEDAD Secano
Ref:1700000003606521 Recinto:11-023-032-00021-001 Cultivo:62000 PASTOS PERMANENTES DE 5 O MAS AÑOS-SIN VARIEDAD Secano
Ref:1700000003606537 Recinto:11-023-054-00011-002 Cultivo:62000 PASTOS PERMANENTES DE 5 O MAS AÑOS-SIN VARIEDAD Secano
Ref:1700000003606535 Recinto:11-023-054-00011-003 Cultivo:62000 PASTOS PERMANENTES DE 5 O MAS AÑOS-SIN VARIEDAD Secano
Ref:1700000003606526 Recinto:11-023-054-00011-008 Cultivo:63000 PASTOS DE MENOS DE 5 AÑOS-SIN VARIEDAD Secano
Ref:1700000003606528 Recinto:11-023-054-00011-009 Cultivo:63000 PASTOS DE MENOS DE 5 AÑOS-SIN VARIEDAD Secano
Ref:1700000003606533 Recinto:11-023-054-00011-010 Cultivo:62000 PASTOS PERMANENTES DE 5 O MAS AÑOS-SIN VARIEDAD Secano
Ref:1700000003606514 Recinto:11-023-054-00013-001 Cultivo:62000 PASTOS PERMANENTES DE 5 O MAS AÑOS-SIN VARIEDAD Secano
Ref:1700000003606517 Recinto:11-023-054-00014-001 Cultivo:62000 PASTOS PERMANENTES DE 5 O MAS AÑOS-SIN VARIEDAD Secano
Ref:1700000003606524 Recinto:11-023-055-00001-001 Cultivo:62000 PASTOS PERMANENTES DE 5 O MAS AÑOS-SIN VARIEDAD Secano
Ref:1700000003606539 Recinto:11-023-055-00001-002 Cultivo:63000 PASTOS DE MENOS DE 5 AÑOS-SIN VARIEDAD Secano
Ref:1700000003606522 Recinto:11-023-055-00001-003 Cultivo:62000 PASTOS PERMANENTES DE 5 O MAS AÑOS-SIN VARIEDAD Secano
Ref:1700000003606512 Recinto:11-023-055-00001-004 Cultivo:62000 PASTOS PERMANENTES DE 5 O MAS AÑOS-SIN VARIEDAD Secano



<u>APELLIDOS Y NOMBRE / RAZÓN SOCIAL</u>	<u>NIF</u>	<u>EXPEDIENTE</u>	<u>SOLICITA AGRICULT. (3)</u>	<u>SOLICITA GANADER. (4)</u>	<u>ANUALIDAD DE PAGO</u>
SEGOVIA ARGUDO IMELDA	****1959*	2004774	NO	SI	3ª

DATOS CONVERSIÓN**IMPORTE POR ANUALIDAD**

	<u>2015</u>	<u>2016</u>	<u>2017</u>	<u>2018</u>	<u>2019</u>
IMPORTE MÁXIMO SUBVENCIONABLE	8.880,09 €	8.880,09 €	7.394,16 €	6.637,42 €	6.637,42 €
IMPORTE MEDIO DE TRANSFERENCIA (€/ha)	88,69 €	88,69 €	73,90 €	73,90 €	73,90 €

RESUMEN DE UNIDADES

<u>Cód</u>	<u>GRUPO DE PAGO</u>	<u>Sup. Dec. Admisible (ha)</u>	<u>Sup. Comprometida (ha)</u>	<u>Sup. ajustada compromiso (1) (ha)</u>	<u>% sobredec.</u>	<u>SUP. RESUELTA (ha)</u>	<u>Importe Declarado</u>	<u>Importe Topado</u>	<u>Importe Resuelto</u>	<u>Importe tras sobredec.</u>
43	PASTOS ASOCIADOS A GANADERÍA ECOLÓGICA	102,42		89,81	0,00	89,81	6.891,56	6.637,38	6.637,38	6.637,38
	TOTAL	102,42	100,05	89,81		89,81	6.891,56	6.637,38	6.637,38	6.637,38

APLICACIÓN DE REDUCCIONES Y SANCIONES

	<u>Importe Calculado</u>	<u>Importe prerreduc.</u>	<u>Admisibilidad y compromisos</u>	<u>Presentación tardía</u>	<u>Omisión declaración</u>	<u>Condicionality</u>	<u>IMPORTE (Euros)</u>			
							<u>RESUELTO</u>	<u>FEADER (Eje 2)</u>	<u>MAGRAMA</u>	<u>CAPDER</u>
GANADERÍA	6.637,38	6.637,38	0,00	0,00	0,00	0,00	6.637,38	4.978,04	713,52	945,82
TOTAL							6.637,38	4.978,04	713,52	945,82

RECINTOS RESUELTOS

<u>REF.</u>	<u>REFERENCIA SIGPAC</u>	<u>CULTIVO</u>	<u>DESCRIPCIÓN CULTIVO</u>	<u>S/R</u>	<u>G.PAGO</u>	<u>PEND. MEDIA (%)</u>	<u>SUP. DEC. ADMISIBLE (ha)</u>	<u>SUP. COMPROM. (ha)</u>	<u>SUP. AJUSTADA COMPROM. (1) (ha)</u>	<u>SUP. CONV. SIGPAC (ha)</u>	<u>SUP. CERTIF. (ha)</u>	<u>SUP. CAMPO (ha)</u>	<u>SUP. CAMPO DETER. CULT. DECLARADO (ha)</u>	<u>SUP. DEC. REDUCIDA (ha)</u>	<u>SUP. RESUELTA (ha)</u>
1700000007171947	11-023-045-00002-0001	20902	BARBECHO TRADICIONAL-CON CUBIERTA VEGETAL	S	43	3,36	3,30	25,73	1,98	15,42	1,98			1,98	1,98
1700000007171959	11-023-045-00002-0005	62000	PASTOS PERMANENTES DE 5 O MAS AÑOS-SIN VARIEDAD	S	43	11,53	2,77	2,77	2,77		3,26			2,77	2,77
1700000007171981	11-023-045-00002-0009	62000	PASTOS PERMANENTES DE 5 O MAS AÑOS-SIN VARIEDAD	S	43	10,32	1,71	1,71	1,71		2,28			1,71	1,71
1700000007171985	11-023-045-00002-0006	62000	PASTOS PERMANENTES DE 5 O MAS AÑOS-SIN VARIEDAD	S	43	10,90	27,89	27,89	27,89		27,89			27,89	27,89
1700000007171991	11-023-045-00003-0006	63000	PASTOS DE MENOS DE 5 AÑOS-SIN VARIEDAD	S	43	1,68	24,72	31,27	22,99	31,27	24,72			22,99	22,99
1700000007171992	11-023-045-00003-0006	63000	PASTOS DE MENOS DE 5 AÑOS-SIN VARIEDAD	S	43	1,68	6,12	31,27	5,69	31,27	6,12			5,69	5,69
1700000007171993	11-023-045-00003-0006	63000	PASTOS DE MENOS DE 5 AÑOS-SIN VARIEDAD	S	43	1,68	0,12	31,27	0,11	31,27	0,12			0,11	0,11
1700000007171994	11-023-045-00003-0006	63000	PASTOS DE MENOS DE 5 AÑOS-SIN VARIEDAD	S	43	1,68	2,24	31,27	2,08	31,27	2,24			2,08	2,08
1700000007171997	11-023-045-00002-0001	63000	PASTOS DE MENOS DE 5 AÑOS-SIN VARIEDAD	S	43	3,36	10,24	25,73	6,15	15,42	6,15			6,15	6,15
1700000007171999	11-023-045-00002-0001	63000	PASTOS DE MENOS DE 5 AÑOS-SIN VARIEDAD	S	43	3,36	12,12	25,73	7,28	15,42	7,28			7,28	7,28
1700000007172003	11-023-045-00003-0006	63000	PASTOS DE MENOS DE 5 AÑOS-SIN VARIEDAD	S	43	1,68	0,43	31,27	0,40	31,27	0,43			0,40	0,40
1700000007172009	11-023-045-00002-0003	63000	PASTOS DE MENOS DE 5 AÑOS-SIN VARIEDAD	S	43	1,76	10,76	10,76	10,76		10,76			10,76	10,76

DATOS GANADERÍA**RESUMEN DE UNIDADES**

<u>Cód</u>	<u>GRUPO DE PAGO</u>	<u>Sup. Dec. Admisible (ha)</u>	<u>Sup. Comprometida (ha)</u>	<u>Sup. ajustada compromiso (1) (ha)</u>	<u>% sobredec.</u>	<u>SUP. RESUELTA (ha)</u>	<u>Importe Declarado</u>	<u>Importe Topado</u>	<u>Importe Resuelto</u>	<u>Importe tras sobredec.</u>
43	PASTOS ASOCIADOS A GANADERÍA ECOLÓGICA	102,42		89,81	0,00	89,81	6.891,56	6.637,38	6.637,38	6.637,38
	TOTAL	102,42	100,05	89,81		89,81	6.891,56	6.637,38	6.637,38	6.637,38

RESUMEN DE PAGOS

	<u>IMPORTE (Euros)</u>			
	<u>RESUELTO</u>	<u>FEADER (Eje 2)</u>	<u>MAGRAMA</u>	<u>CAPDER</u>
Pago realizado	4.880,36	3.660,27	524,64	695,45
A pagar	1.757,02	1.317,77	188,88	250,37
TOTAL	6.637,38	4.978,04	713,52	945,82

APLICACIÓN DE REDUCCIONES Y SANCIONES

<u>Importe Calculado</u>	<u>Importe prerreduc.</u>	<u>Admisibilidad y compromisos</u>	<u>Presentación tardía</u>	<u>Omisión declaración</u>	<u>Condicionality</u>	<u>IMPORTE (Euros)</u>			
						<u>RESUELTO</u>	<u>FEADER (Eje 2)</u>	<u>MAGRAMA</u>	<u>CAPDER</u>
6.637,38	6.637,38	0,00	0,00	0,00	0,00	6.637,38	4.978,04	713,52	945,82
TOTAL						6.637,38	4.978,04	713,52	945,82

(1) Superficie declarada admisible ajustada con la superficie comprometida.
(2) Factor de penalización valorando el alcance para el tipo de compromiso.
(3) Solicita agricultura y tiene compromisos vigentes.
(4) Solicita ganadería y tiene compromisos vigentes.

Superficie determinada para Cálculo Carga Ganadera: 92,18 ha
Carga Ganadera Mínima Expediente: 0,77 ugm/ha
Carga Ganadera Máxima Expediente: 0,77 ugm/ha

Recintos Determinados para el Cálculo de Garga Ganadera

<u>REF.</u>	<u>REFERENCIA SIGPAC</u>	<u>CULTIVO</u>	<u>DESCRIPCIÓN CULTIVO</u>	<u>S/R</u>	<u>SUP. RESUELTA (ha)</u>
170000007171947	11-023-045-00002-0001	20902	BARBECHO TRADICIONAL-CON CUBIERTA VEGETAL	S	1,89
170000007171948	11-023-045-00002-0001	20902	BARBECHO TRADICIONAL-CON CUBIERTA VEGETAL	S	0,50
170000007171949	11-023-045-00002-0001	20902	BARBECHO TRADICIONAL-CON CUBIERTA VEGETAL	S	0,26
170000007171959	11-023-045-00002-0005	62000	PASTOS PERMANENTES DE 5 O MAS AÑOS-SIN VARIEDAD	S	2,77
170000007171981	11-023-045-00002-0009	62000	PASTOS PERMANENTES DE 5 O MAS AÑOS-SIN VARIEDAD	S	1,71
170000007171985	11-023-045-00002-0006	62000	PASTOS PERMANENTES DE 5 O MAS AÑOS-SIN VARIEDAD	S	27,89
170000007171991	11-023-045-00003-0006	63000	PASTOS DE MENOS DE 5 AÑOS-SIN VARIEDAD	S	24,72
170000007171992	11-023-045-00003-0006	63000	PASTOS DE MENOS DE 5 AÑOS-SIN VARIEDAD	S	6,12
170000007171993	11-023-045-00003-0006	63000	PASTOS DE MENOS DE 5 AÑOS-SIN VARIEDAD	S	0,12
170000007171994	11-023-045-00003-0006	63000	PASTOS DE MENOS DE 5 AÑOS-SIN VARIEDAD	S	2,24
170000007171997	11-023-045-00002-0001	63000	PASTOS DE MENOS DE 5 AÑOS-SIN VARIEDAD	S	5,85
170000007171999	11-023-045-00002-0001	63000	PASTOS DE MENOS DE 5 AÑOS-SIN VARIEDAD	S	6,92
170000007172003	11-023-045-00003-0006	63000	PASTOS DE MENOS DE 5 AÑOS-SIN VARIEDAD	S	0,43
170000007172009	11-023-045-00002-0003	63000	PASTOS DE MENOS DE 5 AÑOS-SIN VARIEDAD	S	10,76



<u>APELLIDOS Y NOMBRE / RAZÓN SOCIAL</u>	<u>NIF</u>	<u>EXPEDIENTE</u>	<u>SOLICITA AGRICULT. (3)</u>	<u>SOLICITA GANADER. (4)</u>	<u>ANUALIDAD DE PAGO</u>
SOCIEDAD AGRICOLA LAS TRES ENCINAS S.L.	****9059*	2007136	SI	NO	3ª

DATOS CONVERSIÓN**IMPORTE POR ANUALIDAD**

	<u>2015</u>	<u>2016</u>	<u>2017</u>	<u>2018</u>	<u>2019</u>
IMPORTE MÁXIMO SUBVENCIONABLE	199,55 €	199,55 €	166,29 €	166,29 €	166,29 €
IMPORTE MEDIO DE TRANSFERENCIA (€/ha)	181,41 €	181,41 €	151,17 €	151,17 €	151,17 €

RESUMEN DE UNIDADES

<u>Cód</u>	<u>GRUPO DE PAGO</u>	<u>Sup. Dec. Admisible (ha)</u>	<u>Sup. Comprometida (ha)</u>	<u>Sup. ajustada compromiso (1) (ha)</u>	<u>% sobredec.</u>	<u>SUP. RESUELTA (ha)</u>	<u>Importe Declarado</u>	<u>Importe Topado</u>	<u>Importe Resuelto</u>	<u>Importe tras sobredec.</u>
39	HERBÁCEOS	1,11		1,10	0,00	1,10	166,29	166,29	166,29	166,29
	TOTAL	1,11	1,10	1,10		1,10	166,29	166,29	166,29	166,29

APLICACIÓN DE REDUCCIONES Y SANCIONES

	<u>Importe Calculado</u>	<u>Importe prereduc.</u>	<u>Admisibilidad y compromisos</u>	<u>Presentación tardía</u>	<u>Omisión declaración</u>	<u>Condicionabilidad</u>	<u>IMPORTE (Euros)</u>			
							<u>RESUELTO</u>	<u>FEADER (Eje 2)</u>	<u>MAGRAMA</u>	<u>CAPDER</u>
AGRICULTURA	166,29	166,29	0,00	0,00	0,00	0,00	166,29	124,72	17,88	23,69
TOTAL							166,29	124,72	17,88	23,69

RECINTOS RESUELTOS

<u>REF.</u>	<u>REFERENCIA SIGPAC</u>	<u>CULTIVO DESCRIPCIÓN CULTIVO</u>	<u>S/R G.PAGO</u>	<u>PEND. MEDIA (%)</u>	<u>SUP. DEC. ADMISIBLE (ha)</u>	<u>SUP. COMPROM. (ha)</u>	<u>SUP. AJUSTADA COMPROM. (1) (ha)</u>	<u>SUP. CONY. SIGPAC (ha)</u>	<u>SUP. CERTIE. (ha)</u>	<u>SUP. CAMPO (ha)</u>	<u>SUP. CAMPO DETER. CULT. DECLARADO (ha)</u>	<u>SUP. DEC. REDUCIDA (ha)</u>	<u>SUP. RESUELTA (ha)</u>
1700000006772884	11-020-135-00089-0004	60304 ALFALFA-PR59N59	R 39	1,94	1,11	1,10	1,10		1,11			1,10	1,10

DATOS AGRICULTURA**RESUMEN DE UNIDADES**

<u>Cód</u>	<u>GRUPO DE PAGO</u>	<u>Sup. Dec. Admisible (ha)</u>	<u>Sup. Comprometida (ha)</u>	<u>Sup. ajustada compromiso (1) (ha)</u>	<u>% sobredec.</u>	<u>SUP. RESUELTA (ha)</u>	<u>Importe Declarado</u>	<u>Importe Topado</u>	<u>Importe Resuelto</u>	<u>Importe tras sobredec.</u>
39	HERBÁCEOS	1,11		1,10	0,00	1,10	166,29	166,29	166,29	166,29
	TOTAL	1,11	1,10	1,10		1,10	166,29	166,29	166,29	166,29

RESUMEN DE PAGOS

	<u>IMPORTE (Euros)</u>			
	<u>RESUELTO</u>	<u>FEADER (Eje 2)</u>	<u>MAGRAMA</u>	<u>CAPDER</u>
Pago realizado	166,29	124,72	17,88	23,69

APLICACIÓN DE REDUCCIONES Y SANCIONES

	<u>Importe Calculado</u>	<u>Importe prereduc.</u>	<u>Admisibilidad y compromisos</u>	<u>Presentación tardía</u>	<u>Omisión declaración</u>	<u>Condicionabilidad</u>	<u>IMPORTE (Euros)</u>			
							<u>RESUELTO</u>	<u>FEADER (Eje 2)</u>	<u>MAGRAMA</u>	<u>CAPDER</u>
	166,29	166,29	0,00	0,00	0,00	0,00	166,29	124,72	17,88	23,69
TOTAL							166,29	124,72	17,88	23,69

INCIDENCIAS**INCIDENCIA DESCRIPCIÓN**

85031 Solicita recinto que no está comprometido para la operación.

Ref:1700000006772896 Recinto:11-020-135-00088-002 Cultivo:60303 ALFALFA-PR59N49 Regadio



<u>APELLIDOS Y NOMBRE / RAZÓN SOCIAL</u>	<u>NIF</u>	<u>EXPEDIENTE</u>	<u>SOLICITA AGRICULT. (3)</u>	<u>SOLICITA GANADER. (4)</u>	<u>ANUALIDAD DE PAGO</u>
TAPIA BOZZINO MANUEL	****2343*	2003196	NO	SI	3ª

DATOS CONVERSIÓN**IMPORTE POR ANUALIDAD**

	<u>2015</u>	<u>2016</u>	<u>2017</u>	<u>2018</u>	<u>2019</u>
IMPORTE MÁXIMO SUBVENCIONABLE	87,74 €	87,74 €	73,11 €	73,11 €	73,11 €
IMPORTE MEDIO DE TRANSFERENCIA (€/ha)	98,58 €	98,58 €	82,15 €	82,15 €	82,15 €

RESUMEN DE UNIDADES

<u>Cód</u>	<u>GRUPO DE PAGO</u>	<u>Sup. Dec. Admisible (ha)</u>	<u>Sup. Comprometida (ha)</u>	<u>Sup. ajustada compromiso (1) (ha)</u>	<u>% sobredec.</u>	<u>SUP. RESUELTA (ha)</u>	<u>Importe Declarado</u>	<u>Importe Topado</u>	<u>Importe Resuelto</u>	<u>Importe tras sobredec.</u>
43	PASTOS ASOCIADOS A GANADERÍA ECOLÓGICA	0,89		0,89	0,00	0,89	73,11	73,11	73,11	73,11
	TOTAL	0,89	0,89	0,89		0,89	73,11	73,11	73,11	73,11

APLICACIÓN DE REDUCCIONES Y SANCIONES

	<u>Importe Calculado</u>	<u>Importe prereduc.</u>	<u>Admisibilidad y compromisos</u>	<u>Presentación tardía</u>	<u>Omisión declaración</u>	<u>Condicionabilidad</u>	<u>IMPORTE (Euros)</u>			
							<u>RESUELTO</u>	<u>FEADER (Eje 2)</u>	<u>MAGRAMA</u>	<u>CAPDER</u>
GANADERÍA	73,11	73,11	0,00	0,00	0,00	0,00	73,11	54,83	7,86	10,42
						TOTAL	73,11	54,83	7,86	10,42

RECINTOS RESUELTOS

<u>REF.</u>	<u>REFERENCIA SIGPAC</u>	<u>CULTIVO</u>	<u>DESCRIPCIÓN CULTIVO</u>	<u>S/R</u>	<u>G.PAGO</u>	<u>PEND. MEDIA (%)</u>	<u>SUP. DEC. ADMISIBLE (ha)</u>	<u>SUP. COMPROM. (ha)</u>	<u>SUP. AJUSTADA COMPROM. (1) (ha)</u>	<u>SUP. CONV. SIGPAC (ha)</u>	<u>SUP. CERTIF. (ha)</u>	<u>SUP. CAMPO (ha)</u>	<u>SUP. CAMPO DETER. CULT. DECLARADO (ha)</u>	<u>SUP. DEC. REDUCIDA (ha)</u>	<u>SUP. RESUELTA (ha)</u>
1700000004695811	11-004-006-00013-0004	62000	PASTOS PERMANENTES DE 5 O MAS AÑOS-SIN VARIEDAD	S	43	38,95	0,12	0,12	0,12		0,33			0,12	0,12
1700000004695812	11-004-006-00013-0005	62000	PASTOS PERMANENTES DE 5 O MAS AÑOS-SIN VARIEDAD	S	43	26,35	0,50	0,50	0,50		0,50			0,50	0,50
1700000004695817	11-004-006-00013-0006	62000	PASTOS PERMANENTES DE 5 O MAS AÑOS-SIN VARIEDAD	S	43	17,82	0,27	0,27	0,27		0,27			0,27	0,27

DATOS GANADERÍA**RESUMEN DE UNIDADES**

<u>Cód</u>	<u>GRUPO DE PAGO</u>	<u>Sup. Dec. Admisible (ha)</u>	<u>Sup. Comprometida (ha)</u>	<u>Sup. ajustada compromiso (1) (ha)</u>	<u>% sobredec.</u>	<u>SUP. RESUELTA (ha)</u>	<u>Importe Declarado</u>	<u>Importe Topado</u>	<u>Importe Resuelto</u>	<u>Importe tras sobredec.</u>
43	PASTOS ASOCIADOS A GANADERÍA ECOLÓGICA	0,89		0,89	0,00	0,89	73,11	73,11	73,11	73,11
	TOTAL	0,89	0,89	0,89		0,89	73,11	73,11	73,11	73,11

RESUMEN DE PAGOS

	<u>Pago realizado</u>	<u>IMPORTE (Euros)</u>			
		<u>RESUELTO</u>	<u>FEADER (Eje 2)</u>	<u>MAGRAMA</u>	<u>CAPDER</u>
		73,11	54,83	7,86	10,42

APLICACIÓN DE REDUCCIONES Y SANCIONES

	<u>Importe Calculado</u>	<u>Importe prereduc.</u>	<u>Admisibilidad y compromisos</u>	<u>Presentación tardía</u>	<u>Omisión declaración</u>	<u>Condicionabilidad</u>	<u>IMPORTE (Euros)</u>			
							<u>RESUELTO</u>	<u>FEADER (Eje 2)</u>	<u>MAGRAMA</u>	<u>CAPDER</u>
	73,11	73,11	0,00	0,00	0,00	0,00	73,11	54,83	7,86	10,42
						TOTAL	73,11	54,83	7,86	10,42



Superficie determinada para Cálculo Ganadera: 92,91 ha
Carga Ganadera Mínima Expediente: 1,11 ugm/ha
Carga Ganadera Máxima Expediente: 1,11 ugm/ha

Recintos Determinados para el Cálculo de Garga Ganadera

<u>REF.</u>	<u>REFERENCIA SIGPAC</u>	<u>CULTIVO</u>	<u>DESCRIPCIÓN CULTIVO</u>	<u>S/R</u>	<u>SUP. RESUELTA (ha)</u>
170000004695805	11-004-006-00005-0001	62000	PASTOS PERMANENTES DE 5 O MAS AÑOS-SIN VARIEDAD	S	7,31
1700000004695806	11-004-006-00006-0003	62000	PASTOS PERMANENTES DE 5 O MAS AÑOS-SIN VARIEDAD	S	34,70
1700000004695807	11-004-006-00010-0001	62000	PASTOS PERMANENTES DE 5 O MAS AÑOS-SIN VARIEDAD	S	0,83
1700000004695808	11-004-006-00013-0002	62000	PASTOS PERMANENTES DE 5 O MAS AÑOS-SIN VARIEDAD	S	8,25
1700000004695809	11-004-006-00014-0001	62000	PASTOS PERMANENTES DE 5 O MAS AÑOS-SIN VARIEDAD	S	2,16
1700000004695810	11-004-006-00007-0002	62000	PASTOS PERMANENTES DE 5 O MAS AÑOS-SIN VARIEDAD	S	2,64
1700000004695811	11-004-006-00013-0004	62000	PASTOS PERMANENTES DE 5 O MAS AÑOS-SIN VARIEDAD	S	0,12
1700000004695812	11-004-006-00013-0005	62000	PASTOS PERMANENTES DE 5 O MAS AÑOS-SIN VARIEDAD	S	0,50
1700000004695813	11-004-008-00001-0002	62000	PASTOS PERMANENTES DE 5 O MAS AÑOS-SIN VARIEDAD	S	13,46
1700000004695814	11-004-008-00033-0001	62000	PASTOS PERMANENTES DE 5 O MAS AÑOS-SIN VARIEDAD	S	6,31
1700000004695815	11-004-009-00001-0001	62000	PASTOS PERMANENTES DE 5 O MAS AÑOS-SIN VARIEDAD	S	7,82
1700000004695817	11-004-006-00013-0006	62000	PASTOS PERMANENTES DE 5 O MAS AÑOS-SIN VARIEDAD	S	0,27
1700000004695819	11-004-007-00046-0003	62000	PASTOS PERMANENTES DE 5 O MAS AÑOS-SIN VARIEDAD	S	0,20
1700000004695820	11-004-007-00046-0004	62000	PASTOS PERMANENTES DE 5 O MAS AÑOS-SIN VARIEDAD	S	0,00
1700000004695821	11-004-007-00046-0002	62000	PASTOS PERMANENTES DE 5 O MAS AÑOS-SIN VARIEDAD	S	4,35
1700000004695822	11-004-007-00053-0001	62000	PASTOS PERMANENTES DE 5 O MAS AÑOS-SIN VARIEDAD	S	1,39
1700000004695823	11-004-007-00047-0001	62000	PASTOS PERMANENTES DE 5 O MAS AÑOS-SIN VARIEDAD	S	2,60

Incidencias de carga ganadera

INCIDENCIA DESCRIPCIÓN

238 Recinto cuyo CAP declarado es mayor al CAP prevalente y no presenta alegación al SIGPAC.
 Ref:1700000004695820 Recinto:11-004-007-00046-004 Cultivo:62000 PASTOS PERMANENTES DE 5 O MAS AÑOS-SIN VARIEDAD Secano CAP prevalente:0 CAP declarado:55 Exceso de superficie (Hectáreas):0,24



<u>APELLIDOS Y NOMBRE / RAZÓN SOCIAL</u>	<u>NIF</u>	<u>EXPEDIENTE</u>	<u>SOLICITA AGRICULT. (3)</u>	<u>SOLICITA GANADER. (4)</u>	<u>ANUALIDAD DE PAGO</u>
TIERRAS DE TRAFLAGAR SL	****5328*	2001756	SI	SI	3ª

DATOS CONVERSIÓN**IMPORTE POR ANUALIDAD**

	<u>2015</u>	<u>2016</u>	<u>2017</u>	<u>2018</u>	<u>2019</u>
IMPORTE MÁXIMO SUBVENCIONABLE	15.154,30 €	15.154,30 €	11.997,25 €	11.997,25 €	11.997,25 €
IMPORTE MEDIO DE TRANSFERENCIA (€/ha)	147,04 €	147,04 €	122,53 €	122,53 €	122,53 €

RESUMEN DE UNIDADES

<u>Cód</u>	<u>GRUPO DE PAGO</u>	<u>Sup. Dec. Admisible (ha)</u>	<u>Sup. Comprometida (ha)</u>	<u>Sup. ajustada compromiso (1) (ha)</u>	<u>% sobredec.</u>	<u>SUP. RESUELTA (ha)</u>	<u>Importe Declarado</u>	<u>Importe Topado</u>	<u>Importe Resuelto</u>	<u>Importe tras sobredec.</u>
39	HERBÁCEOS	59,37		57,41	0,00	57,41	8.678,67	8.672,53	8.672,53	8.672,53
43	PASTOS ASOCIADOS A GANADERÍA ECOLÓGICA	41,88		40,50	0,00	40,50	3.327,08	3.324,72	3.324,72	3.324,72
TOTAL		101,25	97,91	97,91		97,91	12.005,75	11.997,25	11.997,25	11.997,25

APLICACIÓN DE REDUCCIONES Y SANCIONES

	<u>Importe Calculado</u>	<u>Importe prerreduc.</u>	<u>Admisibilidad y compromisos</u>	<u>Presentación tardía</u>	<u>Omisión declaración</u>	<u>Condicionabilidad</u>	<u>RESUELTO</u>	<u>IMPORTE (Euros)</u>		
								<u>FEADER (Eje 2)</u>	<u>MAGRAMA</u>	<u>CAPDER</u>
AGRICULTURA	8.672,53	8.672,53	0,00	0,00	0,00	0,00	8.672,53	6.504,40	932,30	1.235,83
GANADERÍA	3.324,72	3.324,72	1,50	0,00	0,00	0,00	0,00	0,00	0,00	0,00
TOTAL							8.672,53	0,00	0,00	0,00

RECINTOS RESUELTOS

<u>REF.</u>	<u>REFERENCIA SIGPAC</u>	<u>CULTIVO DESCRIPCIÓN CULTIVO</u>	<u>S/R G.PAGO</u>	<u>PEND. MEDIA (%)</u>	<u>SUP. DEC. ADMISIBLE (ha)</u>	<u>SUP. COMPROM. (ha)</u>	<u>SUP. AJUSTADA COMPR.(1) (ha)</u>	<u>SUP. CONY. SIGPAC (ha)</u>	<u>SUP. CERTIE. (ha)</u>	<u>SUP. CAMPO (ha)</u>	<u>SUP. CAMPO DETER. CULT. DECLARADO (ha)</u>	<u>SUP. DEC. REDUCIDA (ha)</u>	<u>SUP. RESUELTA (ha)</u>
1700000006910234	11-015-010-00003-0029	12000 TRANQUILLÓN-SIN VARIEDAD	S 39	11,17	4,44	17,70	4,44		8,88			4,44	4,44
1700000006910235	11-015-010-00003-0004	12000 TRANQUILLÓN-SIN VARIEDAD	S 39	9,86	10,30	27,16	10,30		10,30			10,30	10,30
1700000006910236	11-015-010-00003-0004	12000 TRANQUILLÓN-SIN VARIEDAD	S 39	9,86	16,86	27,16	16,86		16,86			16,86	16,86
1700000006910237	11-015-010-00003-0006	12000 TRANQUILLÓN-SIN VARIEDAD	S 39	7,11	13,00	13,02	13,00	13,00	13,00			13,00	13,00
1700000006910238	11-015-010-00003-0003	12000 TRANQUILLÓN-SIN VARIEDAD	S 39	10,40	13,79	13,88	13,79		13,79			13,79	13,79
1700000006910244	11-015-010-00003-0008	62000 PASTOS PERMANENTES DE 5 O MAS AÑOS-SIN VARIEDAD	S 43	11,99	12,20	13,82	12,20	13,82	16,26			12,20	12,20
1700000006910245	11-015-010-00003-0025	62000 PASTOS PERMANENTES DE 5 O MAS AÑOS-SIN VARIEDAD	S 43	20,94	1,32	1,32	1,32		2,03			1,32	1,32
1700000006910247	11-015-010-00003-0022	62000 PASTOS PERMANENTES DE 5 O MAS AÑOS-SIN VARIEDAD	S 43	5,09	1,23	1,23	1,23		1,23			1,23	1,23
1700000006910248	11-015-010-00003-0024	62000 PASTOS PERMANENTES DE 5 O MAS AÑOS-SIN VARIEDAD	S 43	14,24	0,22	0,22	0,22		0,00			0,22	0,22
1700000006910249	11-015-010-00003-0018	62000 PASTOS PERMANENTES DE 5 O MAS AÑOS-SIN VARIEDAD	S 43	12,67	0,18	0,40	0,18		0,23			0,18	0,18
1700000006910250	11-015-010-00003-0018	62000 PASTOS PERMANENTES DE 5 O MAS AÑOS-SIN VARIEDAD	S 43	12,67	0,10	0,40	0,10		0,13			0,10	0,10
1700000006910260	11-015-010-00003-0018	62000 PASTOS PERMANENTES DE 5 O MAS AÑOS-SIN VARIEDAD	S 43	12,67	0,04	0,40	0,04		0,05			0,04	0,04
1700000006910261	11-015-010-00003-0002	63000 PASTOS DE MENOS DE 5 AÑOS-SIN VARIEDAD	S 43	13,10	6,42	12,42	6,42	12,42	6,42			6,42	6,42
1700000006910262	11-015-010-00003-0002	63000 PASTOS DE MENOS DE 5 AÑOS-SIN VARIEDAD	S 43	13,10	6,00	12,42	6,00	12,42	6,00			6,00	6,00
1700000006910263	11-015-010-00003-0029	63000 PASTOS DE MENOS DE 5 AÑOS-SIN VARIEDAD	S 43	11,17	13,26	17,70	13,26		13,26			13,26	13,26
1700000006910264	11-015-010-00003-0001	12000 TRANQUILLÓN-SIN VARIEDAD	S 39	10,92	0,98	1,89	0,98		0,98			0,98	0,98
1700000006910271	11-015-010-00003-0001	63000 PASTOS DE MENOS DE 5 AÑOS-SIN VARIEDAD	S 43	10,92	0,91	1,89	0,91		0,91			0,91	0,91

DATOS AGRICULTURA**RESUMEN DE UNIDADES**

<u>Cód</u>	<u>GRUPO DE PAGO</u>	<u>Sup. Dec. Admisible (ha)</u>	<u>Sup. Comprometida (ha)</u>	<u>Sup. ajustada compromiso (1) (ha)</u>	<u>% sobredec.</u>	<u>SUP. RESUELTA (ha)</u>	<u>Importe Declarado</u>	<u>Importe Topado</u>	<u>Importe Resuelto</u>	<u>Importe tras sobredec.</u>
39	HERBÁCEOS	59,37		57,41	0,00	57,41	8.678,67	8.672,53	8.672,53	8.672,53
TOTAL		59,37	97,91	57,41		57,41	8.678,67	8.672,53	8.672,53	8.672,53

RESUMEN DE PAGOS

	<u>IMPORTE (Euros)</u>			
	<u>RESUELTO</u>	<u>FEADER (Eje 2)</u>	<u>MAGRAMA</u>	<u>CAPDER</u>
Pago realizado	8.672,53	6.504,40	932,30	1.235,83



(1) Superficie declarada admisible ajustada con la superficie comprometida.
(2) Factor de penalización valorando el alcance para el tipo de compromiso.
(3) Solicita agricultura y tiene compromisos vigentes.
(4) Solicita ganadería y tiene compromisos vigentes.

APLICACIÓN DE REDUCCIONES Y SANCIONES

Importe Calculado	Importe prereduc.	Admisibilidad y compromisos	Presentación tardía	Omisión declaración	Condicionalidad	IMPORTE (Euros)			
						RESUELTO	FEADER (Eje 2)	MAGRAMA	CAPDER
8.672,53	8.672,53	0,00	0,00	0,00	0,00	8.672,53	6.504,40	932,30	1.235,83
TOTAL						8.672,53	6.504,40	932,30	1.235,83

INCIDENCIAS**INCIDENCIA DESCRIPCIÓN**

64 La cuenta bancaria declarada no existe para el CIF/NIF del solicitante en la relación de cuentas bancarias válidas según el O.P.

DATOS GANADERÍA**RESUMEN DE UNIDADES**

Cód	GRUPO DE PAGO	Sup. Dec. Admisible (ha)	Sup. Comprometida (ha)	Sup. ajustada compromiso (1) (ha)	% sobredec.	SUP. RESUELTA (ha)	Importe Declarado	Importe Topado	Importe Resuelto	Importe tras sobredec.
43	PASTOS ASOCIADOS A GANADERÍA ECOLÓGICA	41,88		40,50	0,00	40,50	3.327,08	3.324,72	3.324,72	3.324,72
TOTAL		41,88	97,91	40,50		40,50	3.327,08	3.324,72	3.324,72	3.324,72

RESUMEN DE PAGOS

IMPORTE (Euros)				
FEADER				
(Eje 2)				
RESUELTO	MAGRAMA	CAPDER		
A pagar	0,00	0,00	0,00	0,00

APLICACIÓN DE REDUCCIONES Y SANCIONES

Importe Calculado	Importe prereduc.	Admisibilidad y compromisos	Presentación tardía	Omisión declaración	Condicionalidad	IMPORTE (Euros)			
						RESUELTO	FEADER (Eje 2)	MAGRAMA	CAPDER
3.324,72	3.324,72	150,00	0,00	0,00	0,00	0,00	0,00	0,00	0,00
TOTAL						0,00	0,00	0,00	0,00

Datos considerados para el Cálculo de la Carga Ganadera mínima y máxima del expediente

Explotación	Especie	Inscrito en Sipea y Admisible	Censo Medio Animales	Ugm Calculada para CG Mínima	Ugm Calculada para CG Máxima
ES110150000509	BOVINA	SI	139,67	124,75	124,75
				124,75	124,75

Recintos Determinados para el Cálculo de Garga Ganadera

REF.	REFERENCIA SIGPAC	CULTIVO	DESCRIPCIÓN CULTIVO	S/R	SUP. RESUELTA (ha)
170000006910244	11-015-010-00003-0008	62000	PASTOS PERMANENTES DE 5 O MAS AÑOS-SIN VARIEDAD	S	12,20
170000006910245	11-015-010-00003-0025	62000	PASTOS PERMANENTES DE 5 O MAS AÑOS-SIN VARIEDAD	S	1,32
170000006910247	11-015-010-00003-0022	62000	PASTOS PERMANENTES DE 5 O MAS AÑOS-SIN VARIEDAD	S	1,23
170000006910249	11-015-010-00003-0018	62000	PASTOS PERMANENTES DE 5 O MAS AÑOS-SIN VARIEDAD	S	0,18
170000006910250	11-015-010-00003-0018	62000	PASTOS PERMANENTES DE 5 O MAS AÑOS-SIN VARIEDAD	S	0,10
170000006910260	11-015-010-00003-0018	62000	PASTOS PERMANENTES DE 5 O MAS AÑOS-SIN VARIEDAD	S	0,04
170000006910261	11-015-010-00003-0002	63000	PASTOS DE MENOS DE 5 AÑOS-SIN VARIEDAD	S	6,42
170000006910262	11-015-010-00003-0002	63000	PASTOS DE MENOS DE 5 AÑOS-SIN VARIEDAD	S	6,00
170000006910263	11-015-010-00003-0029	63000	PASTOS DE MENOS DE 5 AÑOS-SIN VARIEDAD	S	13,26
170000006910271	11-015-010-00003-0001	63000	PASTOS DE MENOS DE 5 AÑOS-SIN VARIEDAD	S	0,91

DETALLE DE REDUCCIONES Y SANCIONES POR INCUMPLIMIENTOS DE ADMISIBILIDAD Y COMPROMISOS

Tipo	Compromiso	Sup. Calculada	Sup. Incumpli.	Factor Alcance (2)	Coef. Línea Base	Coef. Acumulación	Coef. Reiteración	Importe Ayuda	Factor Sanción	Importe Sanción	Aplicado
B1	La carga ganadera del expediente supera los límites establecidos (artículo 8-3, Orden 26 mayo 2015)	2,00	0,99-	1,00	1,00	1,00	1,50	3.324,72 €	1,50	3.324,72 €	SI

(1) Superficie declarada admisible ajustada con la superficie comprometida.
(2) Factor de penalización valorando el alcance para el tipo de compromiso.
(3) Solicita agricultura y tiene compromisos vigentes.
(4) Solicita ganadería y tiene compromisos vigentes.

INCIDENCIAS**INCIDENCIA DESCRIPCIÓN**

64	La cuenta bancaria declarada no existe para el CIF/NIF del solicitante en la relación de cuentas bancarias válidas según el O.P.
247	Recinto cuyo CAP declarado es menor al CAP prevalente y no presenta alegación al SIGPAC. Ref:1700000006910249 Recinto:11-015-010-00003-018 Cultivo:62000 PASTOS PERMANENTES DE 5 O MAS AÑOS-SIN VARIEDAD Secano CAP prevalente: CAP declarado:
85001	El recinto declarado no cumple con las normas de producción ecológica (artículo 5-1 e), Orden 26 mayo 2015) Ref:1700000006910248 Recinto:11-015-010-00003-024 Cultivo:62000 PASTOS PERMANENTES DE 5 O MAS AÑOS-SIN VARIEDAD Secano
85015	La carga ganadera del expediente supera los límites establecidos (artículo 8-3, Orden 26 mayo 2015) Carga Ganadera Máx.:2,99 Superficie:41,66 UGMs:124,75



<u>APELLIDOS Y NOMBRE / RAZÓN SOCIAL</u>	<u>NIF</u>	<u>EXPEDIENTE</u>	<u>SOLICITA AGRICULT. (3)</u>	<u>SOLICITA GANADER. (4)</u>	<u>ANUALIDAD DE PAGO</u>
TORIUS S.L.	****8883*	2005578	NO	SI	3ª

DATOS CONVERSIÓN**IMPORTE POR ANUALIDAD**

	<u>2015</u>	<u>2016</u>	<u>2017</u>	<u>2018</u>	<u>2019</u>
IMPORTE MÁXIMO SUBVENCIONABLE	12.524,59 €	12.524,59 €	10.425,13 €	10.425,13 €	10.425,13 €
IMPORTE MEDIO DE TRANSFERENCIA (€/ha)	72,19 €	72,19 €	60,16 €	60,16 €	60,16 €

RESUMEN DE UNIDADES

<u>Cód</u>	<u>GRUPO DE PAGO</u>	<u>Sup. Dec. Admisible (ha)</u>	<u>Sup. Comprometida (ha)</u>	<u>Sup. ajustada compromiso (1) (ha)</u>	<u>% sobredec.</u>	<u>SUP. RESUELTA (ha)</u>	<u>Importe Declarado</u>	<u>Importe Topado</u>	<u>Importe Resuelto</u>	<u>Importe tras sobredec.</u>
43	PASTOS ASOCIADOS A GANADERÍA ECOLÓGICA	173,52		173,30	0,00	173,30	10.432,23	10.425,13	10.425,13	10.425,13
	TOTAL	173,52	173,30	173,30		173,30	10.432,23	10.425,13	10.425,13	10.425,13

APLICACIÓN DE REDUCCIONES Y SANCIONES

	<u>Importe Calculado</u>	<u>Importe prerreduc.</u>	<u>Admisibilidad y compromisos</u>	<u>Presentación tardía</u>	<u>Omisión declaración</u>	<u>Condicionabilidad</u>	<u>IMPORTE (Euros)</u>			
							<u>RESUELTO</u>	<u>FEADER (Eje 2)</u>	<u>MAGRAMA</u>	<u>CAPDER</u>
GANADERÍA	10.425,13	10.425,13	0,00	0,00	0,00	0,00	10.425,13	7.818,85	1.120,70	1.485,58
TOTAL							10.425,13	7.818,85	1.120,70	1.485,58

RECINTOS RESUELTOS

<u>REF.</u>	<u>REFERENCIA SIGPAC</u>	<u>CULTIVO</u>	<u>DESCRIPCIÓN CULTIVO</u>	<u>S/R</u>	<u>G.PAGO</u>	<u>PEND. MEDIA (%)</u>	<u>SUP. DEC. ADMISIBLE (ha)</u>	<u>SUP. COMPROM. (ha)</u>	<u>SUP. AJUSTADA COMPROM. (1) (ha)</u>	<u>SUP. CONV. SIGPAC (ha)</u>	<u>SUP. CERTIF. (ha)</u>	<u>SUP. CAMPO (ha)</u>	<u>SUP. CAMPO DETER. CULT. DECLARADO (ha)</u>	<u>SUP. DEC. REDUCIDA (ha)</u>	<u>SUP. RESUELTA (ha)</u>
1700000006067578	11-008-002-00006-0006	62000	PASTOS PERMANENTES DE 5 O MAS AÑOS-SIN VARIEDAD	S	43	7,70	75,62	75,62	75,62		75,62			75,62	75,62
1700000006067580	11-008-002-00007-0002	62000	PASTOS PERMANENTES DE 5 O MAS AÑOS-SIN VARIEDAD	S	43	8,44	13,12	13,12	13,12		15,43			13,12	13,12
1700000006067581	11-008-002-00006-0005	62000	PASTOS PERMANENTES DE 5 O MAS AÑOS-SIN VARIEDAD	S	43	8,25	30,10	30,09	30,09		30,10			30,09	30,09
1700000006067582	11-008-002-00007-0001	62000	PASTOS PERMANENTES DE 5 O MAS AÑOS-SIN VARIEDAD	S	43	9,46	0,66	0,66	0,66		0,88			0,66	0,66
1700000006067583	11-008-002-00006-0003	62000	PASTOS PERMANENTES DE 5 O MAS AÑOS-SIN VARIEDAD	S	43	3,60	2,39	2,39	2,39		3,68			2,39	2,39
1700000006067584	11-008-002-00006-0007	62000	PASTOS PERMANENTES DE 5 O MAS AÑOS-SIN VARIEDAD	S	43	16,33	1,33	1,33	1,33		1,77			1,33	1,33
1700000006067585	11-008-002-00007-0005	62000	PASTOS PERMANENTES DE 5 O MAS AÑOS-SIN VARIEDAD	S	43	15,86	0,29	0,29	0,29		0,64			0,29	0,29
1700000006067586	11-008-002-00007-0004	62000	PASTOS PERMANENTES DE 5 O MAS AÑOS-SIN VARIEDAD	S	43	11,76	0,16	0,16	0,16		0,63			0,16	0,16
1700000006067588	11-008-002-00020-0005	62000	PASTOS PERMANENTES DE 5 O MAS AÑOS-SIN VARIEDAD	S	43	12,37	12,81	12,81	12,81		12,81			12,81	12,81
1700000006067589	11-008-002-00020-0004	62000	PASTOS PERMANENTES DE 5 O MAS AÑOS-SIN VARIEDAD	S	43	12,26	12,34	12,34	12,34		12,34			12,34	12,34
1700000006067590	11-008-002-00020-0002	62000	PASTOS PERMANENTES DE 5 O MAS AÑOS-SIN VARIEDAD	S	43	13,61	7,90	7,89	7,89		7,90			7,89	7,89
1700000006067591	11-008-002-00020-0001	62000	PASTOS PERMANENTES DE 5 O MAS AÑOS-SIN VARIEDAD	S	43	16,37	0,93	0,93	0,93		1,09			0,93	0,93
1700000006067592	11-008-002-00007-0006	62000	PASTOS PERMANENTES DE 5 O MAS AÑOS-SIN VARIEDAD	S	43	17,59	1,69	1,69	1,69		4,82			1,69	1,69
1700000006067597	11-008-002-00020-0003	62000	PASTOS PERMANENTES DE 5 O MAS AÑOS-SIN VARIEDAD	S	43	6,50	9,85	9,85	9,85		9,85			9,85	9,85
1700000006067600	11-008-002-00006-0004	62000	PASTOS PERMANENTES DE 5 O MAS AÑOS-SIN VARIEDAD	S	43	8,16	4,33	4,33	4,33		4,33			4,33	4,33

DATOS GANADERÍA**RESUMEN DE UNIDADES**

<u>Cód</u>	<u>GRUPO DE PAGO</u>	<u>Sup. Dec. Admisible (ha)</u>	<u>Sup. Comprometida (ha)</u>	<u>Sup. ajustada compromiso (1) (ha)</u>	<u>% sobredec.</u>	<u>SUP. RESUELTA (ha)</u>	<u>Importe Declarado</u>	<u>Importe Topado</u>	<u>Importe Resuelto</u>	<u>Importe tras sobredec.</u>
43	PASTOS ASOCIADOS A GANADERÍA ECOLÓGICA	173,52		173,30	0,00	173,30	10.432,23	10.425,13	10.425,13	10.425,13
	TOTAL	173,52	173,30	173,30		173,30	10.432,23	10.425,13	10.425,13	10.425,13

RESUMEN DE PAGOS

	<u>IMPORTE (Euros)</u>			
	<u>RESUELTO</u>	<u>FEADER (Eje 2)</u>	<u>MAGRAMA</u>	<u>CAPDER</u>
Pago realizado	10.425,13	7.818,85	1.120,70	1.485,58

APLICACIÓN DE REDUCCIONES Y SANCIONES

	<u>Importe Calculado</u>	<u>Importe prerreduc.</u>	<u>Admisibilidad y compromisos</u>	<u>Presentación tardía</u>	<u>Omisión declaración</u>	<u>Condicionabilidad</u>	<u>IMPORTE (Euros)</u>			
							<u>RESUELTO</u>	<u>FEADER (Eje 2)</u>	<u>MAGRAMA</u>	<u>CAPDER</u>
	10.425,13	10.425,13	0,00	0,00	0,00	0,00	10.425,13	7.818,85	1.120,70	1.485,58
TOTAL							10.425,13	7.818,85	1.120,70	1.485,58

(1) Superficie declarada admisible ajustada con la superficie comprometida.
(2) Factor de penalización valorando el alcance para el tipo de compromiso.
(3) Solicita agricultura y tiene compromisos vigentes.
(4) Solicita ganadería y tiene compromisos vigentes.

Superficie determinada para Cálculo Carga Ganadera: 186,73 ha
Carga Ganadera Mínima Expediente: 0,86 ugm/ha
Carga Ganadera Máxima Expediente: 0,88 ugm/ha

Recintos Determinados para el Cálculo de Garga Ganadera

<u>REF.</u>	<u>REFERENCIA SIGPAC</u>	<u>CULTIVO</u>	<u>DESCRIPCIÓN CULTIVO</u>	<u>S/R</u>	<u>SUP. RESUELTA (ha)</u>
170000006067577	11-008-002-00020-0011	62000	PASTOS PERMANENTES DE 5 O MAS AÑOS-SIN VARIEDAD	S	1,81
170000006067578	11-008-002-00006-0006	62000	PASTOS PERMANENTES DE 5 O MAS AÑOS-SIN VARIEDAD	S	75,62
170000006067579	11-008-002-00006-0008	62000	PASTOS PERMANENTES DE 5 O MAS AÑOS-SIN VARIEDAD	S	9,07
170000006067580	11-008-002-00007-0002	62000	PASTOS PERMANENTES DE 5 O MAS AÑOS-SIN VARIEDAD	S	13,12
170000006067581	11-008-002-00006-0005	62000	PASTOS PERMANENTES DE 5 O MAS AÑOS-SIN VARIEDAD	S	30,10
170000006067582	11-008-002-00007-0001	62000	PASTOS PERMANENTES DE 5 O MAS AÑOS-SIN VARIEDAD	S	0,66
170000006067583	11-008-002-00006-0003	62000	PASTOS PERMANENTES DE 5 O MAS AÑOS-SIN VARIEDAD	S	2,39
170000006067584	11-008-002-00006-0007	62000	PASTOS PERMANENTES DE 5 O MAS AÑOS-SIN VARIEDAD	S	1,33
170000006067585	11-008-002-00007-0005	62000	PASTOS PERMANENTES DE 5 O MAS AÑOS-SIN VARIEDAD	S	0,29
170000006067586	11-008-002-00007-0004	62000	PASTOS PERMANENTES DE 5 O MAS AÑOS-SIN VARIEDAD	S	0,16
170000006067587	11-008-002-00020-0010	62000	PASTOS PERMANENTES DE 5 O MAS AÑOS-SIN VARIEDAD	S	2,33
170000006067588	11-008-002-00020-0005	62000	PASTOS PERMANENTES DE 5 O MAS AÑOS-SIN VARIEDAD	S	12,81
170000006067589	11-008-002-00020-0004	62000	PASTOS PERMANENTES DE 5 O MAS AÑOS-SIN VARIEDAD	S	12,34
170000006067590	11-008-002-00020-0002	62000	PASTOS PERMANENTES DE 5 O MAS AÑOS-SIN VARIEDAD	S	7,90
170000006067591	11-008-002-00020-0001	62000	PASTOS PERMANENTES DE 5 O MAS AÑOS-SIN VARIEDAD	S	0,93
170000006067592	11-008-002-00007-0006	62000	PASTOS PERMANENTES DE 5 O MAS AÑOS-SIN VARIEDAD	S	1,69
170000006067597	11-008-002-00020-0003	62000	PASTOS PERMANENTES DE 5 O MAS AÑOS-SIN VARIEDAD	S	9,85
170000006067600	11-008-002-00006-0004	62000	PASTOS PERMANENTES DE 5 O MAS AÑOS-SIN VARIEDAD	S	4,33

INCIDENCIAS**INCIDENCIA DESCRIPCIÓN**

85031 Solicita recinto que no está comprometido para la operación.
 Ref:170000006067579 Recinto:11-008-002-00006-008 Cultivo:62000 PASTOS PERMANENTES DE 5 O MAS AÑOS-SIN VARIEDAD Secano
 Ref:170000006067587 Recinto:11-008-002-00020-010 Cultivo:62000 PASTOS PERMANENTES DE 5 O MAS AÑOS-SIN VARIEDAD Secano
 Ref:170000006067577 Recinto:11-008-002-00020-011 Cultivo:62000 PASTOS PERMANENTES DE 5 O MAS AÑOS-SIN VARIEDAD Secano



<u>APELLIDOS Y NOMBRE / RAZÓN SOCIAL</u>	<u>NIF</u>	<u>EXPEDIENTE</u>	<u>SOLICITA AGRICULT. (3)</u>	<u>SOLICITA GANADER. (4)</u>	<u>ANUALIDAD DE PAGO</u>
VALCARGADO S.A.	****0957*	2007412	SI	NO	3ª

DATOS CONVERSIÓN**IMPORTE POR ANUALIDAD**

	<u>2015</u>	<u>2016</u>	<u>2017</u>	<u>2018</u>	<u>2019</u>
IMPORTE MÁXIMO SUBVENCIONABLE	14.538,20 €	14.538,20 €	12.063,36 €	12.063,36 €	12.063,36 €
IMPORTE MEDIO DE TRANSFERENCIA (€/ha)	181,41 €	181,41 €	151,17 €	151,17 €	151,17 €

RESUMEN DE UNIDADES

<u>Cód</u>	<u>GRUPO DE PAGO</u>	<u>Sup. Dec. Admisible (ha)</u>	<u>Sup. Comprometida (ha)</u>	<u>Sup. ajustada compromiso (1) (ha)</u>	<u>% sobredec.</u>	<u>SUP. RESUELTA (ha)</u>	<u>Importe Declarado</u>	<u>Importe Topado</u>	<u>Importe Resuelto</u>	<u>Importe tras sobredec.</u>
39	HERBÁCEOS	80,29		79,80	0,00	79,80	12.063,37	12.063,36	12.063,36	12.063,36
	TOTAL	80,29	79,80	79,80		79,80	12.063,37	12.063,36	12.063,36	12.063,36

APLICACIÓN DE REDUCCIONES Y SANCIONES

<u>AGRICULTURA</u>	<u>Importe Calculado</u>	<u>Importe prereduc.</u>	<u>Admisibilidad y compromisos</u>	<u>Presentación tardía</u>	<u>Omisión declaración</u>	<u>Condicionidad</u>	<u>IMPORTE (Euros)</u>				
							<u>RESUELTO</u>	<u>FEADER (Eje 2)</u>	<u>MAGRAMA</u>	<u>CAPDER</u>	
	12.063,36	12.063,36	0,00	0,00	0,00	0,00	12.063,36	9.047,52	1.296,81	1.719,03	
							TOTAL	12.063,36	9.047,52	1.296,81	1.719,03

RECINTOS RESUELTOS

<u>REF.</u>	<u>REFERENCIA SIGPAC</u>	<u>CULTIVO DESCRIPCIÓN CULTIVO</u>	<u>S/R</u>	<u>G.PAGO</u>	<u>PEND. MEDIA (%)</u>	<u>SUP. DEC. ADMISIBLE (ha)</u>	<u>SUP. COMPROM. (ha)</u>	<u>SUP. AJUSTADA COMPROM. (1) (ha)</u>	<u>SUP. CONY. SIGPAC (ha)</u>	<u>SUP. CERTIE. (ha)</u>	<u>SUP. CAMPO (ha)</u>	<u>SUP. CAMPO DETER. CULT. DECLARADO (ha)</u>	<u>SUP. DEC. REDUCIDA (ha)</u>	<u>SUP. RESUELTA (ha)</u>
1700000007241610	11-043-004-00006-0013	19000	TEFF-SIN VARIEDAD	R	39	3,75	6,40	22,62	6,40	9,61			6,40	6,40
1700000007241611	11-043-004-00006-0013	52000	VEZA-SIN VARIEDAD	R	39	3,75	10,00	22,62	10,00	15,02			10,00	10,00
1700000007241612	11-043-004-00006-0013	52000	VEZA-SIN VARIEDAD	R	39	3,75	2,31	22,62	2,31	3,47			2,31	2,31
1700000007241613	11-043-004-00006-0002	19000	TEFF-SIN VARIEDAD	R	39	6,38	22,91	57,52	22,91	57,52	59,24		22,91	22,91
1700000007241614	11-043-004-00006-0002	52000	VEZA-SIN VARIEDAD	R	39	6,38	13,20	57,52	13,20	57,52	34,13		13,20	13,20
1700000007241620	11-043-004-00006-0002	3320	TRIGO DURO-AMILCAR	R	39	6,38	3,95	57,52	3,95	57,52	10,21		3,95	3,95
1700000007241621	11-043-004-00006-0025	3320	TRIGO DURO-AMILCAR	R	39	3,16	15,20	57,52	15,20	16,53	15,20		15,20	15,20
1700000007241622	11-043-004-00006-0013	3320	TRIGO DURO-AMILCAR	R	39	3,75	2,15	22,62	2,15	3,23			2,15	2,15
1700000007241623	11-043-004-00006-0013	3320	TRIGO DURO-AMILCAR	R	39	3,75	0,43	22,62	0,43	0,65			0,43	0,43
1700000007241638	11-043-004-00006-0025	52000	VEZA-SIN VARIEDAD	R	39	3,16	1,32	57,52	1,32	16,53	1,32		1,32	1,32
1700000007241639	11-043-004-00006-0002	52000	VEZA-SIN VARIEDAD	R	39	6,38	2,42	57,52	2,42	57,52	6,26		2,42	2,42

DATOS AGRICULTURA**RESUMEN DE UNIDADES**

<u>Cód</u>	<u>GRUPO DE PAGO</u>	<u>Sup. Dec. Admisible (ha)</u>	<u>Sup. Comprometida (ha)</u>	<u>Sup. ajustada compromiso (1) (ha)</u>	<u>% sobredec.</u>	<u>SUP. RESUELTA (ha)</u>	<u>Importe Declarado</u>	<u>Importe Topado</u>	<u>Importe Resuelto</u>	<u>Importe tras sobredec.</u>
39	HERBÁCEOS	80,29		79,80	0,00	79,80	12.063,37	12.063,36	12.063,36	12.063,36
	TOTAL	80,29	79,80	79,80		79,80	12.063,37	12.063,36	12.063,36	12.063,36

RESUMEN DE PAGOS

<u>Pago realizado</u>	<u>IMPORTE (Euros)</u>			
	<u>RESUELTO</u>	<u>FEADER (Eje 2)</u>	<u>MAGRAMA</u>	<u>CAPDER</u>
	12.063,36	9.047,52	1.296,81	1.719,03

APLICACIÓN DE REDUCCIONES Y SANCIONES

<u>Importe Calculado</u>	<u>Importe prereduc.</u>	<u>Admisibilidad y compromisos</u>	<u>Presentación tardía</u>	<u>Omisión declaración</u>	<u>Condicionidad</u>	<u>IMPORTE (Euros)</u>				
						<u>RESUELTO</u>	<u>FEADER (Eje 2)</u>	<u>MAGRAMA</u>	<u>CAPDER</u>	
12.063,36	12.063,36	0,00	0,00	0,00	0,00	12.063,36	9.047,52	1.296,81	1.719,03	
						TOTAL	12.063,36	9.047,52	1.296,81	1.719,03



(1) Superficie declarada admisible ajustada con la superficie comprometida.
(2) Factor de penalización valorando el alcance para el tipo de compromiso.
(3) Solicita agricultura y tiene compromisos vigentes.
(4) Solicita ganadería y tiene compromisos vigentes.

<u>APELLIDOS Y NOMBRE / RAZÓN SOCIAL</u>	<u>NIF</u>	<u>EXPEDIENTE</u>	<u>SOLICITA AGRICULT. (3)</u>	<u>SOLICITA GANADER. (4)</u>	<u>ANUALIDAD DE PAGO</u>
VALLECILLO REJANO JUAN	****3998*	2003444	NO	SI	3ª

DATOS CONVERSIÓN**IMPORTE POR ANUALIDAD**

	<u>2015</u>	<u>2016</u>	<u>2017</u>	<u>2018</u>	<u>2019</u>
IMPORTE MÁXIMO SUBVENCIONABLE	1.478,70 €	1.478,70 €	1.232,25 €	1.232,25 €	1.232,25 €
IMPORTE MEDIO DE TRANSFERENCIA (€/ha)	98,58 €	98,58 €	82,15 €	82,15 €	82,15 €

RESUMEN DE UNIDADES

<u>Cód</u>	<u>GRUPO DE PAGO</u>	<u>Sup. Dec. Admisible (ha)</u>	<u>Sup. Comprometida (ha)</u>	<u>Sup. ajustada compromiso (1) (ha)</u>	<u>% sobredec.</u>	<u>SUP. RESUELTA (ha)</u>	<u>Importe Declarado</u>	<u>Importe Topado</u>	<u>Importe Resuelto</u>	<u>Importe tras sobredec.</u>
43	PASTOS ASOCIADOS A GANADERÍA ECOLÓGICA	25,10		15,00	0,00	15,00	1.232,25	1.232,25	1.232,25	1.232,25
	TOTAL	25,10	15,00	15,00		15,00	1.232,25	1.232,25	1.232,25	1.232,25

APLICACIÓN DE REDUCCIONES Y SANCIONES

	<u>Importe Calculado</u>	<u>Importe prerreduc.</u>	<u>Admisibilidad y compromisos</u>	<u>Presentación tardía</u>	<u>Omisión declaración</u>	<u>Condicionabilidad</u>	<u>IMPORTE (Euros)</u>				
							<u>RESUELTO</u>	<u>FEADER (Eje 2)</u>	<u>MAGRAMA</u>	<u>CAPDER</u>	
GANADERÍA	1.232,25	1.232,25	0,00	0,00	0,00	0,00	1.232,25	924,19	132,47	175,59	
							TOTAL	1.232,25	924,19	132,47	175,59

RECINTOS RESUELTOS

<u>REF.</u>	<u>REFERENCIA SIGPAC</u>	<u>CULTIVO</u>	<u>DESCRIPCIÓN CULTIVO</u>	<u>S/R</u>	<u>G.PAGO</u>	<u>PEND. MEDIA (%)</u>	<u>SUP. DEC. ADMISIBLE (ha)</u>	<u>SUP. COMPROM. (ha)</u>	<u>SUP. AJUSTADA COMPROM. (1) (ha)</u>	<u>SUP. CONV. SIGPAC (ha)</u>	<u>SUP. CERTIF. (ha)</u>	<u>SUP. CAMPO (ha)</u>	<u>SUP. CAMPO DETER. CULT. DECLARADO (ha)</u>	<u>SUP. DEC. REDUCIDA (ha)</u>	<u>SUP. RESUELTA (ha)</u>
1700000004871196	11-023-080-00021-0001	62000	PASTOS PERMANENTES DE 5 O MAS AÑOS-SIN VARIEDAD	S	43	8,59	25,10	15,00	15,00		25,23			15,00	15,00

DATOS GANADERÍA**RESUMEN DE UNIDADES**

<u>Cód</u>	<u>GRUPO DE PAGO</u>	<u>Sup. Dec. Admisible (ha)</u>	<u>Sup. Comprometida (ha)</u>	<u>Sup. ajustada compromiso (1) (ha)</u>	<u>% sobredec.</u>	<u>SUP. RESUELTA (ha)</u>	<u>Importe Declarado</u>	<u>Importe Topado</u>	<u>Importe Resuelto</u>	<u>Importe tras sobredec.</u>
43	PASTOS ASOCIADOS A GANADERÍA ECOLÓGICA	25,10		15,00	0,00	15,00	1.232,25	1.232,25	1.232,25	1.232,25
	TOTAL	25,10	15,00	15,00		15,00	1.232,25	1.232,25	1.232,25	1.232,25

RESUMEN DE PAGOS

	<u>RESUELTO</u>	<u>IMPORTE (Euros)</u>		
		<u>FEADER (Eje 2)</u>	<u>MAGRAMA</u>	<u>CAPDER</u>
Pago realizado	1.232,25	924,19	132,47	175,59

APLICACIÓN DE REDUCCIONES Y SANCIONES

<u>Importe Calculado</u>	<u>Importe prerreduc.</u>	<u>Admisibilidad y compromisos</u>	<u>Presentación tardía</u>	<u>Omisión declaración</u>	<u>Condicionabilidad</u>	<u>IMPORTE (Euros)</u>				
						<u>RESUELTO</u>	<u>FEADER (Eje 2)</u>	<u>MAGRAMA</u>	<u>CAPDER</u>	
1.232,25	1.232,25	0,00	0,00	0,00	0,00	1.232,25	924,19	132,47	175,59	
						TOTAL	1.232,25	924,19	132,47	175,59

Superficie determinada para Cálculo Carga Ganadera: 25,10 ha

Carga Ganadera Mínima Expediente: 0,54 ugm/ha

Carga Ganadera Máxima Expediente: 0,54 ugm/ha

Recintos Determinados para el Cálculo de Garga Ganadera

<u>REF.</u>	<u>REFERENCIA SIGPAC</u>	<u>CULTIVO</u>	<u>DESCRIPCIÓN CULTIVO</u>	<u>S/R</u>	<u>SUP. RESUELTA (ha)</u>
1700000004871196	11-023-080-00021-0001	62000	PASTOS PERMANENTES DE 5 O MAS AÑOS-SIN VARIEDAD	S	25,10

<u>APELLIDOS Y NOMBRE / RAZÓN SOCIAL</u>	<u>NIF</u>	<u>EXPEDIENTE</u>	<u>SOLICITA AGRICULT. (3)</u>	<u>SOLICITA GANADER. (4)</u>	<u>ANUALIDAD DE PAGO</u>
VAZQUEZ FERNANDEZ JOSE LUIS EUGENIO	****5562*	2002138	NO	SI	3ª

DATOS CONVERSIÓN**IMPORTE POR ANUALIDAD**

	<u>2015</u>	<u>2016</u>	<u>2017</u>	<u>2018</u>	<u>2019</u>
IMPORTE MÁXIMO SUBVENCIONABLE	6.607,82 €	6.607,82 €	5.506,51 €	5.506,51 €	5.506,51 €
IMPORTE MEDIO DE TRANSFERENCIA (€/ha)	98,58 €	98,58 €	82,15 €	82,15 €	82,15 €

RESUMEN DE UNIDADES

<u>Cód</u>	<u>GRUPO DE PAGO</u>	<u>Sup. Dec. Admisible (ha)</u>	<u>Sup. Comprometida (ha)</u>	<u>Sup. ajustada compromiso (1) (ha)</u>	<u>% sobredec.</u>	<u>SUP. RESUELTA (ha)</u>	<u>Importe Declarado</u>	<u>Importe Topado</u>	<u>Importe Resuelto</u>	<u>Importe tras sobredec.</u>
43	PASTOS ASOCIADOS A GANADERÍA ECOLÓGICA	67,03		67,03	0,00	67,03	5.506,51	5.506,51	5.506,51	5.506,51
	TOTAL	67,03	67,03	67,03		67,03	5.506,51	5.506,51	5.506,51	5.506,51

APLICACIÓN DE REDUCCIONES Y SANCIONES

	<u>Importe Calculado</u>	<u>Importe prerreduc.</u>	<u>Admisibilidad y compromisos</u>	<u>Presentación tardía</u>	<u>Omisión declaración</u>	<u>Condicionabilidad</u>	<u>IMPORTE (Euros)</u>				
							<u>RESUELTO</u>	<u>FEADER (Eje 2)</u>	<u>MAGRAMA</u>	<u>CAPDER</u>	
GANADERÍA	5.506,51	5.506,51	0,00	0,00	0,00	0,00	5.506,51	4.129,88	591,95	784,68	
							TOTAL	5.506,51	4.129,88	591,95	784,68

RECINTOS RESUELTOS

<u>REF.</u>	<u>REFERENCIA SIGPAC</u>	<u>CULTIVO</u>	<u>DESCRIPCIÓN CULTIVO</u>	<u>S/R</u>	<u>G.PAGO</u>	<u>PEND. MEDIA (%)</u>	<u>SUP. DEC. ADMISIBLE (ha)</u>	<u>SUP. COMPROM. (ha)</u>	<u>SUP. AJUSTADA COMPROM. (1) (ha)</u>	<u>SUP. CONV. SIGPAC (ha)</u>	<u>SUP. CERTIF. (ha)</u>	<u>SUP. CAMPO (ha)</u>	<u>SUP. CAMPO DETER. CULT. DECLARADO (ha)</u>	<u>SUP. DEC. REDUCIDA (ha)</u>	<u>SUP. RESUELTA (ha)</u>
1700000003586633	11-033-012-00008-0001	62000	PASTOS PERMANENTES DE 5 O MAS AÑOS-SIN VARIEDAD	S	43	13,94	24,50	24,50	24,50		70,00			24,50	24,50
1700000003586634	11-033-012-00007-0002	62000	PASTOS PERMANENTES DE 5 O MAS AÑOS-SIN VARIEDAD	S	43	7,12	3,11	3,11	3,11		12,43			3,11	3,11
1700000003586635	11-033-012-00007-0003	63000	PASTOS DE MENOS DE 5 AÑOS-SIN VARIEDAD	R	43	3,68	32,75	32,75	32,75		32,75			32,75	32,75
1700000003586636	11-033-012-00001-0006	63000	PASTOS DE MENOS DE 5 AÑOS-SIN VARIEDAD	R	43	2,08	6,67	6,67	6,67		6,67			6,67	6,67

DATOS GANADERÍA**RESUMEN DE UNIDADES**

<u>Cód</u>	<u>GRUPO DE PAGO</u>	<u>Sup. Dec. Admisible (ha)</u>	<u>Sup. Comprometida (ha)</u>	<u>Sup. ajustada compromiso (1) (ha)</u>	<u>% sobredec.</u>	<u>SUP. RESUELTA (ha)</u>	<u>Importe Declarado</u>	<u>Importe Topado</u>	<u>Importe Resuelto</u>	<u>Importe tras sobredec.</u>
43	PASTOS ASOCIADOS A GANADERÍA ECOLÓGICA	67,03		67,03	0,00	67,03	5.506,51	5.506,51	5.506,51	5.506,51
	TOTAL	67,03	67,03	67,03		67,03	5.506,51	5.506,51	5.506,51	5.506,51

RESUMEN DE PAGOS

	<u>IMPORTE (Euros)</u>			
	<u>RESUELTO</u>	<u>FEADER (Eje 2)</u>	<u>MAGRAMA</u>	<u>CAPDER</u>
Pago realizado	5.506,51	4.129,88	591,95	784,68

APLICACIÓN DE REDUCCIONES Y SANCIONES

	<u>Importe Calculado</u>	<u>Importe prerreduc.</u>	<u>Admisibilidad y compromisos</u>	<u>Presentación tardía</u>	<u>Omisión declaración</u>	<u>Condicionabilidad</u>	<u>IMPORTE (Euros)</u>				
							<u>RESUELTO</u>	<u>FEADER (Eje 2)</u>	<u>MAGRAMA</u>	<u>CAPDER</u>	
	5.506,51	5.506,51	0,00	0,00	0,00	0,00	5.506,51	4.129,88	591,95	784,68	
							TOTAL	5.506,51	4.129,88	591,95	784,68



(1) Superficie declarada admisible ajustada con la superficie comprometida.
(2) Factor de penalización valorando el alcance para el tipo de compromiso.
(3) Solicita agricultura y tiene compromisos vigentes.
(4) Solicita ganadería y tiene compromisos vigentes.

Superficie determinada para Cálculo Carga Ganadera: 76,45 ha
Carga Ganadera Mínima Expediente: 0,46 ugm/ha
Carga Ganadera Máxima Expediente: 0,46 ugm/ha

Recintos Determinados para el Cálculo de Garga Ganadera

<u>REF.</u>	<u>REFERENCIA SIGPAC</u>	<u>CULTIVO</u>	<u>DESCRIPCIÓN CULTIVO</u>	<u>S/R</u>	<u>SUP. RESUELTA (ha)</u>
170000003586624	11-033-007-00134-0001	62000	PASTOS PERMANENTES DE 5 O MAS AÑOS-SIN VARIEDAD	S	1,82
170000003586625	11-033-007-00134-0005	62000	PASTOS PERMANENTES DE 5 O MAS AÑOS-SIN VARIEDAD	S	0,38
170000003586627	11-033-007-00141-0002	62000	PASTOS PERMANENTES DE 5 O MAS AÑOS-SIN VARIEDAD	S	0,46
170000003586628	11-033-007-00134-0004	62000	PASTOS PERMANENTES DE 5 O MAS AÑOS-SIN VARIEDAD	S	1,15
170000003586629	11-033-007-00134-0006	62000	PASTOS PERMANENTES DE 5 O MAS AÑOS-SIN VARIEDAD	S	0,48
170000003586630	11-033-007-00137-0002	62000	PASTOS PERMANENTES DE 5 O MAS AÑOS-SIN VARIEDAD	S	0,99
170000003586631	11-033-007-00137-0007	62000	PASTOS PERMANENTES DE 5 O MAS AÑOS-SIN VARIEDAD	S	1,86
170000003586632	11-033-007-00137-0007	62000	PASTOS PERMANENTES DE 5 O MAS AÑOS-SIN VARIEDAD	S	1,81
170000003586633	11-033-012-00008-0001	62000	PASTOS PERMANENTES DE 5 O MAS AÑOS-SIN VARIEDAD	S	24,50
170000003586634	11-033-012-00007-0002	62000	PASTOS PERMANENTES DE 5 O MAS AÑOS-SIN VARIEDAD	S	3,11
170000003586635	11-033-012-00007-0003	63000	PASTOS DE MENOS DE 5 AÑOS-SIN VARIEDAD	R	32,75
170000003586636	11-033-012-00001-0006	63000	PASTOS DE MENOS DE 5 AÑOS-SIN VARIEDAD	R	6,67
170000003586640	11-033-007-00232-0015	62000	PASTOS PERMANENTES DE 5 O MAS AÑOS-SIN VARIEDAD	S	0,16
170000003586641	11-033-007-00232-0018	62000	PASTOS PERMANENTES DE 5 O MAS AÑOS-SIN VARIEDAD	S	0,13
170000003586643	11-033-007-00232-0017	62000	PASTOS PERMANENTES DE 5 O MAS AÑOS-SIN VARIEDAD	S	0,18

INCIDENCIAS**INCIDENCIA DESCRIPCIÓN**

- 85031 Solicita recinto que no está comprometido para la operación.
 Ref:1700000003586624 Recinto:11-033-007-00134-001 Cultivo:62000 PASTOS PERMANENTES DE 5 O MAS AÑOS-SIN VARIEDAD Secano
 Ref:1700000003586628 Recinto:11-033-007-00134-004 Cultivo:62000 PASTOS PERMANENTES DE 5 O MAS AÑOS-SIN VARIEDAD Secano
 Ref:1700000003586625 Recinto:11-033-007-00134-005 Cultivo:62000 PASTOS PERMANENTES DE 5 O MAS AÑOS-SIN VARIEDAD Secano
 Ref:1700000003586629 Recinto:11-033-007-00134-006 Cultivo:62000 PASTOS PERMANENTES DE 5 O MAS AÑOS-SIN VARIEDAD Secano
 Ref:1700000003586630 Recinto:11-033-007-00137-002 Cultivo:62000 PASTOS PERMANENTES DE 5 O MAS AÑOS-SIN VARIEDAD Secano
 Ref:1700000003586632 Recinto:11-033-007-00137-007 Cultivo:62000 PASTOS PERMANENTES DE 5 O MAS AÑOS-SIN VARIEDAD Secano
 Ref:1700000003586631 Recinto:11-033-007-00137-007 Cultivo:62000 PASTOS PERMANENTES DE 5 O MAS AÑOS-SIN VARIEDAD Secano
 Ref:1700000003586627 Recinto:11-033-007-00141-002 Cultivo:62000 PASTOS PERMANENTES DE 5 O MAS AÑOS-SIN VARIEDAD Secano
 Ref:1700000003586640 Recinto:11-033-007-00232-015 Cultivo:62000 PASTOS PERMANENTES DE 5 O MAS AÑOS-SIN VARIEDAD Secano
 Ref:1700000003586643 Recinto:11-033-007-00232-017 Cultivo:62000 PASTOS PERMANENTES DE 5 O MAS AÑOS-SIN VARIEDAD Secano
 Ref:1700000003586641 Recinto:11-033-007-00232-018 Cultivo:62000 PASTOS PERMANENTES DE 5 O MAS AÑOS-SIN VARIEDAD Secano



<u>APELLIDOS Y NOMBRE / RAZÓN SOCIAL</u>	<u>NIF</u>	<u>EXPEDIENTE</u>	<u>SOLICITA AGRICULT. (3)</u>	<u>SOLICITA GANADER. (4)</u>	<u>ANUALIDAD DE PAGO</u>
VAZQUEZ FERNANDEZ MANUEL	****2846*	2001155	SI	SI	3ª

DATOS CONVERSIÓN**IMPORTE POR ANUALIDAD**

	<u>2015</u>	<u>2016</u>	<u>2017</u>	<u>2018</u>	<u>2019</u>
IMPORTE MÁXIMO SUBVENCIONABLE	23.157,30 €	23.157,30 €	19.170,57 €	19.163,37 €	19.163,37 €
IMPORTE MEDIO DE TRANSFERENCIA (€/ha)	61,72 €	61,72 €	51,43 €	51,43 €	51,43 €

RESUMEN DE UNIDADES

<u>Cód</u>	<u>GRUPO DE PAGO</u>	<u>Sup. Dec. Admisible (ha)</u>	<u>Sup. Comprometida (ha)</u>	<u>Sup. ajustada compromiso (1) (ha)</u>	<u>% sobredec.</u>	<u>SUP. RESUELTA (ha)</u>	<u>Importe Declarado</u>	<u>Importe Topado</u>	<u>Importe Resuelto</u>	<u>Importe tras sobredec.</u>
39	HERBÁCEOS	5,87		5,87	0,00	5,87	887,37	1.057,08	887,37	887,37
43	PASTOS ASOCIADOS A GANADERÍA ECOLÓGICA	372,14		366,73	0,00	366,73	15.199,39	18.106,29	15.199,39	15.199,39
TOTAL		378,01	372,74	372,60		372,60	16.086,76	19.163,37	16.086,76	16.086,76

APLICACIÓN DE REDUCCIONES Y SANCIONES

	<u>Importe Calculado</u>	<u>Importe prerreduc.</u>	<u>Admisibilidad y compromisos</u>	<u>Presentación tardía</u>	<u>Omisión declaración</u>	<u>Condicionabilidad</u>	<u>IMPORTE (Euros)</u>			
							<u>RESUELTO</u>	<u>FEADER (Eje 2)</u>	<u>MAGRAMA</u>	<u>CAPDER</u>
AGRICULTURA	887,37	887,37	0,00	0,00	0,00	0,00	887,37	665,53	95,39	126,45
GANADERÍA	15.199,39	15.199,39	0,00	0,00	0,00	0,00	15.199,39	11.399,54	1.633,93	2.165,92
TOTAL							16.086,76	11.399,54	1.633,93	2.165,92



RECINTOS RESUELTOS

REF.	REFERENCIA SIGPAC	CULTIVO DESCRIPCIÓN CULTIVO	S/R	G. PAGO	PEND. MEDIA (%)	SUP. ADMISIBLE (ha)	SUP. COMPROM. (ha)	SUP. AJUSTADA COMPR.(1) (ha)	SUP. CONY. SIGPAC (ha)	SUP. CERTIE. (ha)	SUP. CAMPO (ha)	SUP. CAMPO DETER. CULT. DECLARADO (ha)	SUP. DEC. REDUCIDA (ha)	SUP. RESUELTA (ha)
170000006464810	11-001-049-00008-0002	62000 PASTOS PERMANENTES DE 5 O MAS AÑOS-SIN VARIEDAD	S	43	19,47	2,09	3,57	2,09	2,09	2,09			2,09	2,09
170000006464811	11-001-049-00009-0015	62000 PASTOS PERMANENTES DE 5 O MAS AÑOS-SIN VARIEDAD	S	43	12,80	2,68	2,25	2,25		2,68			2,25	2,25
170000006464812	11-001-049-00009-0016	62000 PASTOS PERMANENTES DE 5 O MAS AÑOS-SIN VARIEDAD	S	43	8,27	15,94	13,52	13,52		15,94			13,52	13,52
170000006464814	11-001-048-00001-0013	63000 PASTOS DE MENOS DE 5 AÑOS-SIN VARIEDAD	S	43	1,62	0,09	8,97	0,09	0,09	0,09			0,09	0,09
170000006464815	11-001-049-00008-0004	62000 PASTOS PERMANENTES DE 5 O MAS AÑOS-SIN VARIEDAD	S	43	18,07	1,21	3,57	1,21	1,21	1,21			1,21	1,21
170000006464816	11-001-048-00001-0012	63000 PASTOS DE MENOS DE 5 AÑOS-SIN VARIEDAD	S	43	2,77	8,94	8,97	8,94	8,94	8,94			8,94	8,94
170000006464817	11-001-049-00009-0019	62000 PASTOS PERMANENTES DE 5 O MAS AÑOS-SIN VARIEDAD	S	43	23,37	0,53	134,41	0,53	0,70	0,70			0,53	0,53
170000006464818	11-001-049-00009-0021	62000 PASTOS PERMANENTES DE 5 O MAS AÑOS-SIN VARIEDAD	S	43	24,13	10,07	134,41	10,07	13,43	13,43			10,07	10,07
170000006464820	11-001-049-00009-0006	62000 PASTOS PERMANENTES DE 5 O MAS AÑOS-SIN VARIEDAD	S	43	25,23	120,06	134,41	120,06	134,41	160,08			120,06	120,06
170000006464821	11-001-049-00009-0030	62000 PASTOS PERMANENTES DE 5 O MAS AÑOS-SIN VARIEDAD	S	43	8,49	1,34	134,41	1,34	1,78	1,78			1,34	1,34
170000006464822	11-001-049-00009-0032	62000 PASTOS PERMANENTES DE 5 O MAS AÑOS-SIN VARIEDAD	S	43	4,03	0,04	134,41	0,04	0,05	0,05			0,04	0,04
170000006464823	11-001-049-00009-0018	63000 PASTOS DE MENOS DE 5 AÑOS-SIN VARIEDAD	S	43	16,96	0,48	48,41	0,48	0,48	0,48			0,48	0,48
170000006464824	11-001-049-00009-0022	63000 PASTOS DE MENOS DE 5 AÑOS-SIN VARIEDAD	S	43	12,24	0,05	48,41	0,05	0,05	0,05			0,05	0,05
170000006464825	11-001-048-00001-0011	63000 PASTOS DE MENOS DE 5 AÑOS-SIN VARIEDAD	S	43	10,30	9,85	9,79	9,79		9,85			9,79	9,79
170000006464827	11-001-049-00008-0001	62000 PASTOS PERMANENTES DE 5 O MAS AÑOS-SIN VARIEDAD	S	43	9,70	0,68	0,68	0,68		0,90			0,68	0,68
170000006464828	11-001-049-00008-0003	62000 PASTOS PERMANENTES DE 5 O MAS AÑOS-SIN VARIEDAD	S	43	30,74	26,69	26,69	26,69		35,58			26,69	26,69
170000006464829	11-001-049-00009-0004	63000 PASTOS DE MENOS DE 5 AÑOS-SIN VARIEDAD	S	43	14,67	3,14	4,47	3,14	3,14	3,14			3,14	3,14
170000006464831	11-001-048-00001-0007	62000 PASTOS PERMANENTES DE 5 O MAS AÑOS-SIN VARIEDAD	S	43	17,71	14,21	14,21	14,21		18,95			14,21	14,21
170000006464832	11-001-048-00007-0003	62000 PASTOS PERMANENTES DE 5 O MAS AÑOS-SIN VARIEDAD	S	43	8,70	48,94	48,94	48,94		48,94			48,94	48,94
170000006464833	11-001-048-00001-0002	63000 PASTOS DE MENOS DE 5 AÑOS-SIN VARIEDAD	S	43	5,11	6,12	6,95	6,12	6,12	6,12			6,12	6,12
170000006464834	11-001-049-00009-0002	63000 PASTOS DE MENOS DE 5 AÑOS-SIN VARIEDAD	S	43	17,59	0,97	0,97	0,97		0,97			0,97	0,97
170000006464835	11-001-048-00001-0017	63000 PASTOS DE MENOS DE 5 AÑOS-SIN VARIEDAD	S	43	2,97	0,82	6,95	0,82	0,82	0,82			0,82	0,82
170000006464836	11-001-048-00007-0007	62000 PASTOS PERMANENTES DE 5 O MAS AÑOS-SIN VARIEDAD	S	43	4,03	0,20	0,20	0,20		0,20			0,20	0,20
170000006464838	11-001-049-00006-0003	62000 PASTOS PERMANENTES DE 5 O MAS AÑOS-SIN VARIEDAD	S	43	10,08	3,87	3,74	3,74		3,87			3,74	3,74
170000006464839	11-001-049-00009-0039	63000 PASTOS DE MENOS DE 5 AÑOS-SIN VARIEDAD	S	43	15,31	2,63	48,41	2,63	2,63	2,63			2,63	2,63
170000006464840	11-001-049-00009-0036	63000 PASTOS DE MENOS DE 5 AÑOS-SIN VARIEDAD	S	43	9,69	2,80	48,41	2,80	2,80	2,80			2,80	2,80
170000006464841	11-001-049-00009-0035	63000 PASTOS DE MENOS DE 5 AÑOS-SIN VARIEDAD	S	43	11,63	2,02	48,41	2,02	2,02	2,02			2,02	2,02
170000006464845	11-001-049-00009-0034	63000 PASTOS DE MENOS DE 5 AÑOS-SIN VARIEDAD	S	43	3,33	0,07	48,41	0,07	0,07	0,07			0,07	0,07
170000006464846	11-001-049-00009-0029	63000 PASTOS DE MENOS DE 5 AÑOS-SIN VARIEDAD	S	43	3,18	0,15	48,41	0,15	0,15	0,15			0,15	0,15
170000006464848	11-001-049-00009-0033	63000 PASTOS DE MENOS DE 5 AÑOS-SIN VARIEDAD	S	43	7,48	0,02	48,41	0,02	0,02	0,02			0,02	0,02
170000006464851	11-001-049-00009-0023	63000 PASTOS DE MENOS DE 5 AÑOS-SIN VARIEDAD	S	43	5,49	0,29	48,41	0,29	0,29	0,29			0,29	0,29
170000006464852	11-001-049-00009-0003	63000 PASTOS DE MENOS DE 5 AÑOS-SIN VARIEDAD	S	43	15,58	1,88	1,95	1,88	1,88	1,88			1,88	1,88
170000006464853	11-001-049-00009-0007	63000 PASTOS DE MENOS DE 5 AÑOS-SIN VARIEDAD	S	43	24,46	0,50	0,50	0,50		0,50			0,50	0,50
170000006464854	11-001-049-00009-0031	63000 PASTOS DE MENOS DE 5 AÑOS-SIN VARIEDAD	S	43	8,80	0,02	1,95	0,02	0,02	0,02			0,02	0,02
170000006464859	11-001-049-00009-0017	63000 PASTOS DE MENOS DE 5 AÑOS-SIN VARIEDAD	S	43	16,57	0,93	4,47	0,93	0,93	0,93			0,93	0,93
170000006464860	11-001-049-00009-0020	63000 PASTOS DE MENOS DE 5 AÑOS-SIN VARIEDAD	S	43	12,70	0,30	4,47	0,30	0,30	0,30			0,30	0,30
170000006464862	11-001-048-00007-0010	62000 PASTOS PERMANENTES DE 5 O MAS AÑOS-SIN VARIEDAD	S	43	5,25	2,57	2,57	2,57		2,57			2,57	2,57
170000006464863	11-001-048-00001-0008	62000 PASTOS PERMANENTES DE 5 O MAS AÑOS-SIN VARIEDAD	S	43	17,29	17,54	15,18	15,18		23,38			15,18	15,18
170000006464864	11-001-048-00001-0014	62000 PASTOS PERMANENTES DE 5 O MAS AÑOS-SIN VARIEDAD	S	43	3,95	1,06	4,99	1,06	1,06	1,06			1,06	1,06
170000006464865	11-001-048-00001-0006	62000 PASTOS PERMANENTES DE 5 O MAS AÑOS-SIN VARIEDAD	S	43	3,05	3,50	4,99	3,50	4,99	5,39			3,50	3,50
170000006464867	11-001-049-00009-0001	63000 PASTOS DE MENOS DE 5 AÑOS-SIN VARIEDAD	S	43	6,89	26,21	182,82	26,21	26,21	26,21			26,21	26,21
170000006464869	11-001-049-00009-0027	63000 PASTOS DE MENOS DE 5 AÑOS-SIN VARIEDAD	S	43	4,07	1,74	48,41	1,74	1,74	1,74			1,74	1,74
170000006464870	11-001-049-00009-0025	63000 PASTOS DE MENOS DE 5 AÑOS-SIN VARIEDAD	S	43	3,53	0,65	48,41	0,65	0,65	0,65			0,65	0,65
170000006464871	11-001-048-00001-0001	8000 AVENA-SIN VARIEDAD	S	39	6,86	5,87	22,25	5,87		5,87			5,87	5,87
170000006464872	11-001-049-00009-0026	63000 PASTOS DE MENOS DE 5 AÑOS-SIN VARIEDAD	S	43	11,46	9,57	48,41	9,57	9,57	9,57			9,57	9,57
170000006464873	11-001-049-00009-0037	62000 PASTOS PERMANENTES DE 5 O MAS AÑOS-SIN VARIEDAD	S	43	13,41	0,02	134,41	0,02	0,03	0,03			0,02	0,02
170000006464876	11-001-048-00001-0001	63000 PASTOS DE MENOS DE 5 AÑOS-SIN VARIEDAD	S	43	6,86	16,39	22,25	16,38		22,26			16,38	16,38
170000006464877	11-001-049-00009-0040	63000 PASTOS DE MENOS DE 5 AÑOS-SIN VARIEDAD	S	43	18,52	0,81	48,41	0,81	0,81	0,81			0,81	0,81
170000006464883	11-001-049-00009-0028	62000 PASTOS PERMANENTES DE 5 O MAS AÑOS-SIN VARIEDAD	S	43	6,63	0,02	134,41	0,02	0,02	0,02			0,02	0,02
170000006464884	11-001-049-00009-0038	62000 PASTOS PERMANENTES DE 5 O MAS AÑOS-SIN VARIEDAD	S	43	14,37	1,28	134,41	1,28	1,70	1,70			1,28	1,28
170000006464885	11-001-048-00001-0015	63000 PASTOS DE MENOS DE 5 AÑOS-SIN VARIEDAD	S	43	3,09	0,16	6,95	0,16	0,16	0,16			0,16	0,16

DATOS AGRICULTURA**RESUMEN DE UNIDADES**

Cód	GRUPO DE PAGO	Sup. Dec. Admisible (ha)	Sup. Comprometida (ha)	Sup. ajustada compromiso (1) (ha)	% sobredec.	SUP. RESUELTA (ha)	Importe Declarado	Importe Topado	Importe Resuelto	Importe tras sobredec.
-----	---------------	--------------------------	------------------------	-----------------------------------	-------------	--------------------	-------------------	----------------	------------------	------------------------

- (1) Superficie declarada admisible ajustada con la superficie comprometida.
(2) Factor de penalización valorando el alcance para el tipo de compromiso.
(3) Solicita agricultura y tiene compromisos vigentes.
(4) Solicita ganadería y tiene compromisos vigentes.

RESUMEN DE UNIDADES

Cód	GRUPO DE PAGO	Sup. Dec. Admisible (ha)	Sup. Comprometida (ha)	Sup. ajustada compromiso (1) (ha)	% sobredec.	SUP. RESUELTA (ha)	Importe Declarado	Importe Topado	Importe Resuelto	Importe tras sobredec.
39	HERBÁCEOS	5,87		5,87	0,00	5,87	887,37	1.057,08	887,37	887,37
	TOTAL	5,87	372,74	5,87		5,87	887,37	1.057,08	887,37	887,37

RESUMEN DE PAGOS

					IMPORTE (Euros)			
					RESUELTO	FEADER (Eje 2)	MAGRAMA	CAPDER
Pago realizado					887,37	665,53	95,39	126,45

APLICACIÓN DE REDUCCIONES Y SANCIONES

							IMPORTE (Euros)			
Importe Calculado	Importe prereduc.	Admisibilidad y compromisos	Presentación tardía	Omisión declaración	Condicionabilidad	RESUELTO	FEADER (Eje 2)	MAGRAMA	CAPDER	
887,37	887,37	0,00	0,00	0,00	0,00	887,37	665,53	95,39	126,45	
TOTAL							887,37	665,53	95,39	126,45

DATOS GANADERÍA**RESUMEN DE UNIDADES**

Cód	GRUPO DE PAGO	Sup. Dec. Admisible (ha)	Sup. Comprometida (ha)	Sup. ajustada compromiso (1) (ha)	% sobredec.	SUP. RESUELTA (ha)	Importe Declarado	Importe Topado	Importe Resuelto	Importe tras sobredec.
43	PASTOS ASOCIADOS A GANADERÍA ECOLÓGICA	372,14		366,73	0,00	366,73	15.199,39	18.106,29	15.199,39	15.199,39
	TOTAL	372,14	372,74	366,73		366,73	15.199,39	18.106,29	15.199,39	15.199,39

RESUMEN DE PAGOS

					IMPORTE (Euros)			
					RESUELTO	FEADER (Eje 2)	MAGRAMA	CAPDER
Pago realizado					15.199,39	11.399,54	1.633,93	2.165,92

APLICACIÓN DE REDUCCIONES Y SANCIONES

							IMPORTE (Euros)			
Importe Calculado	Importe prereduc.	Admisibilidad y compromisos	Presentación tardía	Omisión declaración	Condicionabilidad	RESUELTO	FEADER (Eje 2)	MAGRAMA	CAPDER	
15.199,39	15.199,39	0,00	0,00	0,00	0,00	15.199,39	11.399,54	1.633,93	2.165,92	
TOTAL							15.199,39	11.399,54	1.633,93	2.165,92

Superficie determinada para Cálculo Carga Ganadera: 412,72 ha

Carga Ganadera Mínima Expediente: 0,78 ugm/ha

Carga Ganadera Máxima Expediente: 0,84 ugm/ha

Recintos Determinados para el Cálculo de Garga Ganadera

REF.	REFERENCIA SIGPAC	CULTIVO	DESCRIPCIÓN CULTIVO	S/R	SUP. RESUELTA (ha)
1700000006464808	11-001-033-00001-0042	62000	PASTOS PERMANENTES DE 5 O MAS AÑOS-SIN VARIEDAD	S	0,64
1700000006464809	11-001-033-00001-0073	62000	PASTOS PERMANENTES DE 5 O MAS AÑOS-SIN VARIEDAD	S	6,21
1700000006464810	11-001-049-00008-0002	62000	PASTOS PERMANENTES DE 5 O MAS AÑOS-SIN VARIEDAD	S	2,09
1700000006464811	11-001-049-00009-0015	62000	PASTOS PERMANENTES DE 5 O MAS AÑOS-SIN VARIEDAD	S	2,68
1700000006464812	11-001-049-00009-0016	62000	PASTOS PERMANENTES DE 5 O MAS AÑOS-SIN VARIEDAD	S	15,94
1700000006464813	11-001-033-00001-0076	62000	PASTOS PERMANENTES DE 5 O MAS AÑOS-SIN VARIEDAD	S	0,04
1700000006464814	11-001-048-00001-0013	63000	PASTOS DE MENOS DE 5 AÑOS-SIN VARIEDAD	S	0,09
1700000006464815	11-001-049-00008-0004	62000	PASTOS PERMANENTES DE 5 O MAS AÑOS-SIN VARIEDAD	S	1,21
1700000006464816	11-001-048-00001-0012	63000	PASTOS DE MENOS DE 5 AÑOS-SIN VARIEDAD	S	8,94
1700000006464817	11-001-049-00009-0019	62000	PASTOS PERMANENTES DE 5 O MAS AÑOS-SIN VARIEDAD	S	0,53
1700000006464818	11-001-049-00009-0021	62000	PASTOS PERMANENTES DE 5 O MAS AÑOS-SIN VARIEDAD	S	10,07
1700000006464820	11-001-049-00009-0006	62000	PASTOS PERMANENTES DE 5 O MAS AÑOS-SIN VARIEDAD	S	120,06
1700000006464821	11-001-049-00009-0030	62000	PASTOS PERMANENTES DE 5 O MAS AÑOS-SIN VARIEDAD	S	1,34

(1) Superficie declarada admisible ajustada con la superficie comprometida.

(2) Factor de penalización valorando el alcance para el tipo de compromiso.

(3) Solicita agricultura y tiene compromisos vigentes.

(4) Solicita ganadería y tiene compromisos vigentes.

Recintos Determinados para el Cálculo de Garga Ganadera

REF.	REFERENCIA SIGPAC	CULTIVO	DESCRIPCIÓN CULTIVO	SUP.	
				S/R	RESUELTA (ha)
170000006464822	11-001-049-00009-0032	62000	PASTOS PERMANENTES DE 5 O MAS AÑOS-SIN VARIEDAD	S	0,04
170000006464823	11-001-049-00009-0018	63000	PASTOS DE MENOS DE 5 AÑOS-SIN VARIEDAD	S	0,48
170000006464824	11-001-049-00009-0022	63000	PASTOS DE MENOS DE 5 AÑOS-SIN VARIEDAD	S	0,05
170000006464825	11-001-048-00001-0011	63000	PASTOS DE MENOS DE 5 AÑOS-SIN VARIEDAD	S	9,85
170000006464827	11-001-049-00008-0001	62000	PASTOS PERMANENTES DE 5 O MAS AÑOS-SIN VARIEDAD	S	0,68
170000006464828	11-001-049-00008-0003	62000	PASTOS PERMANENTES DE 5 O MAS AÑOS-SIN VARIEDAD	S	26,69
170000006464829	11-001-049-00009-0004	63000	PASTOS DE MENOS DE 5 AÑOS-SIN VARIEDAD	S	3,14
170000006464830	11-001-033-00001-0070	62000	PASTOS PERMANENTES DE 5 O MAS AÑOS-SIN VARIEDAD	S	0,03
170000006464831	11-001-048-00001-0007	62000	PASTOS PERMANENTES DE 5 O MAS AÑOS-SIN VARIEDAD	S	14,21
170000006464832	11-001-048-00007-0003	62000	PASTOS PERMANENTES DE 5 O MAS AÑOS-SIN VARIEDAD	S	48,94
170000006464833	11-001-048-00001-0002	63000	PASTOS DE MENOS DE 5 AÑOS-SIN VARIEDAD	S	6,12
170000006464834	11-001-049-00009-0002	63000	PASTOS DE MENOS DE 5 AÑOS-SIN VARIEDAD	S	0,97
170000006464835	11-001-048-00001-0017	63000	PASTOS DE MENOS DE 5 AÑOS-SIN VARIEDAD	S	0,82
170000006464836	11-001-048-00007-0007	62000	PASTOS PERMANENTES DE 5 O MAS AÑOS-SIN VARIEDAD	S	0,20
170000006464837	11-001-033-00001-0054	62000	PASTOS PERMANENTES DE 5 O MAS AÑOS-SIN VARIEDAD	S	2,10
170000006464838	11-001-049-00006-0003	62000	PASTOS PERMANENTES DE 5 O MAS AÑOS-SIN VARIEDAD	S	3,87
170000006464839	11-001-049-00009-0039	63000	PASTOS DE MENOS DE 5 AÑOS-SIN VARIEDAD	S	2,63
170000006464840	11-001-049-00009-0036	63000	PASTOS DE MENOS DE 5 AÑOS-SIN VARIEDAD	S	2,80
170000006464841	11-001-049-00009-0035	63000	PASTOS DE MENOS DE 5 AÑOS-SIN VARIEDAD	S	2,02
170000006464842	11-001-033-80004-0001	63000	PASTOS DE MENOS DE 5 AÑOS-SIN VARIEDAD	S	0,47
170000006464844	11-001-033-80006-0001	63000	PASTOS DE MENOS DE 5 AÑOS-SIN VARIEDAD	S	0,41
170000006464845	11-001-049-00009-0034	63000	PASTOS DE MENOS DE 5 AÑOS-SIN VARIEDAD	S	0,07
170000006464846	11-001-049-00009-0029	63000	PASTOS DE MENOS DE 5 AÑOS-SIN VARIEDAD	S	0,15
170000006464847	11-001-033-80002-0003	63000	PASTOS DE MENOS DE 5 AÑOS-SIN VARIEDAD	S	1,34
170000006464848	11-001-049-00009-0033	63000	PASTOS DE MENOS DE 5 AÑOS-SIN VARIEDAD	S	0,02
170000006464849	11-001-033-80004-0002	63000	PASTOS DE MENOS DE 5 AÑOS-SIN VARIEDAD	S	0,21
170000006464850	11-001-048-80001-0003	63000	PASTOS DE MENOS DE 5 AÑOS-SIN VARIEDAD	S	1,19
170000006464851	11-001-049-00009-0023	63000	PASTOS DE MENOS DE 5 AÑOS-SIN VARIEDAD	S	0,29
170000006464852	11-001-049-00009-0003	63000	PASTOS DE MENOS DE 5 AÑOS-SIN VARIEDAD	S	1,88
170000006464853	11-001-049-00009-0007	63000	PASTOS DE MENOS DE 5 AÑOS-SIN VARIEDAD	S	0,50
170000006464854	11-001-049-00009-0031	63000	PASTOS DE MENOS DE 5 AÑOS-SIN VARIEDAD	S	0,02
170000006464855	11-001-033-00001-0057	62000	PASTOS PERMANENTES DE 5 O MAS AÑOS-SIN VARIEDAD	S	12,70
170000006464856	11-001-033-00001-0068	62000	PASTOS PERMANENTES DE 5 O MAS AÑOS-SIN VARIEDAD	S	6,99
170000006464859	11-001-049-00009-0017	63000	PASTOS DE MENOS DE 5 AÑOS-SIN VARIEDAD	S	0,93
170000006464860	11-001-049-00009-0020	63000	PASTOS DE MENOS DE 5 AÑOS-SIN VARIEDAD	S	0,30
170000006464862	11-001-048-00007-0010	62000	PASTOS PERMANENTES DE 5 O MAS AÑOS-SIN VARIEDAD	S	2,57
170000006464863	11-001-048-00001-0008	62000	PASTOS PERMANENTES DE 5 O MAS AÑOS-SIN VARIEDAD	S	17,54
170000006464864	11-001-048-00001-0014	62000	PASTOS PERMANENTES DE 5 O MAS AÑOS-SIN VARIEDAD	S	1,06
170000006464865	11-001-048-00001-0006	62000	PASTOS PERMANENTES DE 5 O MAS AÑOS-SIN VARIEDAD	S	3,50
170000006464867	11-001-049-00009-0001	63000	PASTOS DE MENOS DE 5 AÑOS-SIN VARIEDAD	S	26,21
170000006464868	11-001-033-00001-0055	62000	PASTOS PERMANENTES DE 5 O MAS AÑOS-SIN VARIEDAD	S	6,60
170000006464869	11-001-049-00009-0027	63000	PASTOS DE MENOS DE 5 AÑOS-SIN VARIEDAD	S	1,74
170000006464870	11-001-049-00009-0025	63000	PASTOS DE MENOS DE 5 AÑOS-SIN VARIEDAD	S	0,65
170000006464872	11-001-049-00009-0026	63000	PASTOS DE MENOS DE 5 AÑOS-SIN VARIEDAD	S	9,57
170000006464873	11-001-049-00009-0037	62000	PASTOS PERMANENTES DE 5 O MAS AÑOS-SIN VARIEDAD	S	0,02
170000006464876	11-001-048-00001-0001	63000	PASTOS DE MENOS DE 5 AÑOS-SIN VARIEDAD	S	16,39
170000006464877	11-001-049-00009-0040	63000	PASTOS DE MENOS DE 5 AÑOS-SIN VARIEDAD	S	0,81
170000006464880	11-001-033-80004-0005	63000	PASTOS DE MENOS DE 5 AÑOS-SIN VARIEDAD	S	0,12
170000006464881	11-001-033-80004-0004	63000	PASTOS DE MENOS DE 5 AÑOS-SIN VARIEDAD	S	0,12
170000006464882	11-001-033-00001-0056	62000	PASTOS PERMANENTES DE 5 O MAS AÑOS-SIN VARIEDAD	S	1,41
170000006464883	11-001-049-00009-0028	62000	PASTOS PERMANENTES DE 5 O MAS AÑOS-SIN VARIEDAD	S	0,02

Recintos Determinados para el Cálculo de Garga Ganadera

REF.	REFERENCIA SIGPAC	CULTIVO	DESCRIPCIÓN CULTIVO	SUP.	
				S/R	RESUELTA (ha)
170000006464884	11-001-049-00009-0038	62000	PASTOS PERMANENTES DE 5 O MAS AÑOS-SIN VARIEDAD	S	1,28
170000006464885	11-001-048-00001-0015	63000	PASTOS DE MENOS DE 5 AÑOS-SIN VARIEDAD	S	0,16

Incidencias de carga ganadera**INCIDENCIA DESCRIPCIÓN**

- 224 La superficie de cruce total de productos de la agrupación Pastos permanentes sobre un mismo recinto en una misma solicitud, no puede superar la superficie total admisible de pastos.
Ref:170000006464809 Recinto:11-001-033-00001-073 Cultivo:62000 PASTOS PERMANENTES DE 5 O MAS AÑOS-SIN VARIEDAD Secano Superficie admisible de pastos del recinto según SIGPAC.:621 Suma de superficies de cruce netas declaradas para este recinto por el solicitante.:703 Exceso de superficie (Hectáreas):0,82

INCIDENCIAS**INCIDENCIA DESCRIPCIÓN**

- 224 La superficie de cruce total de productos de la agrupación Pastos permanentes sobre un mismo recinto en una misma solicitud, no puede superar la superficie total admisible de pastos.
Ref:170000006464809 Recinto:11-001-033-00001-073 Cultivo:62000 PASTOS PERMANENTES DE 5 O MAS AÑOS-SIN VARIEDAD Secano Superficie admisible de pastos del recinto según SIGPAC.:621 Suma de superficies de cruce netas declaradas para este recinto por el solicitante.:703 Exceso de superficie (Hectáreas):0,82
- 85031 Solicita recinto que no está comprometido para la operación.
Ref:170000006464808 Recinto:11-001-033-00001-042 Cultivo:62000 PASTOS PERMANENTES DE 5 O MAS AÑOS-SIN VARIEDAD Secano
Ref:170000006464837 Recinto:11-001-033-00001-054 Cultivo:62000 PASTOS PERMANENTES DE 5 O MAS AÑOS-SIN VARIEDAD Secano
Ref:170000006464868 Recinto:11-001-033-00001-055 Cultivo:62000 PASTOS PERMANENTES DE 5 O MAS AÑOS-SIN VARIEDAD Secano
Ref:170000006464882 Recinto:11-001-033-00001-056 Cultivo:62000 PASTOS PERMANENTES DE 5 O MAS AÑOS-SIN VARIEDAD Secano
Ref:170000006464855 Recinto:11-001-033-00001-057 Cultivo:62000 PASTOS PERMANENTES DE 5 O MAS AÑOS-SIN VARIEDAD Secano
Ref:170000006464856 Recinto:11-001-033-00001-068 Cultivo:62000 PASTOS PERMANENTES DE 5 O MAS AÑOS-SIN VARIEDAD Secano
Ref:170000006464830 Recinto:11-001-033-00001-070 Cultivo:62000 PASTOS PERMANENTES DE 5 O MAS AÑOS-SIN VARIEDAD Secano
Ref:170000006464809 Recinto:11-001-033-00001-073 Cultivo:62000 PASTOS PERMANENTES DE 5 O MAS AÑOS-SIN VARIEDAD Secano
Ref:170000006464813 Recinto:11-001-033-00001-076 Cultivo:62000 PASTOS PERMANENTES DE 5 O MAS AÑOS-SIN VARIEDAD Secano
Ref:170000006464847 Recinto:11-001-033-80002-003 Cultivo:63000 PASTOS DE MENOS DE 5 AÑOS-SIN VARIEDAD Secano
Ref:170000006464842 Recinto:11-001-033-80004-001 Cultivo:63000 PASTOS DE MENOS DE 5 AÑOS-SIN VARIEDAD Secano
Ref:170000006464849 Recinto:11-001-033-80004-002 Cultivo:63000 PASTOS DE MENOS DE 5 AÑOS-SIN VARIEDAD Secano
Ref:170000006464881 Recinto:11-001-033-80004-004 Cultivo:63000 PASTOS DE MENOS DE 5 AÑOS-SIN VARIEDAD Secano
Ref:170000006464880 Recinto:11-001-033-80004-005 Cultivo:63000 PASTOS DE MENOS DE 5 AÑOS-SIN VARIEDAD Secano
Ref:170000006464844 Recinto:11-001-033-80006-001 Cultivo:63000 PASTOS DE MENOS DE 5 AÑOS-SIN VARIEDAD Secano
Ref:170000006464850 Recinto:11-001-048-80001-003 Cultivo:63000 PASTOS DE MENOS DE 5 AÑOS-SIN VARIEDAD Secano



<u>APELLIDOS Y NOMBRE / RAZÓN SOCIAL</u>	<u>NIF</u>	<u>EXPEDIENTE</u>	<u>SOLICITA AGRICULT. (3)</u>	<u>SOLICITA GANADER. (4)</u>	<u>ANUALIDAD DE PAGO</u>
VELEZ MARTIN MARIA JOSEFA	****5987*	2001512	NO	SI	3ª

DATOS CONVERSIÓN**IMPORTE POR ANUALIDAD**

	<u>2015</u>	<u>2016</u>	<u>2017</u>	<u>2018</u>	<u>2019</u>
IMPORTE MÁXIMO SUBVENCIONABLE	2.224,95 €	2.224,95 €	1.854,13 €	1.854,13 €	1.854,13 €
IMPORTE MEDIO DE TRANSFERENCIA (€/ha)	98,58 €	98,58 €	82,15 €	82,15 €	82,15 €

RESUMEN DE UNIDADES

<u>Cód</u>	<u>GRUPO DE PAGO</u>	<u>Sup. Dec. Admisible (ha)</u>	<u>Sup. Comprometida (ha)</u>	<u>Sup. ajustada compromiso (1) (ha)</u>	<u>% sobredec.</u>	<u>SUP. RESUELTA (ha)</u>	<u>Importe Declarado</u>	<u>Importe Topado</u>	<u>Importe Resuelto</u>	<u>Importe tras sobredec.</u>
43	PASTOS ASOCIADOS A GANADERÍA ECOLÓGICA	39,12		22,57	0,00	22,57	1.854,13	1.854,13	1.854,13	1.854,13
	TOTAL	39,12	22,57	22,57		22,57	1.854,13	1.854,13	1.854,13	1.854,13

APLICACIÓN DE REDUCCIONES Y SANCIONES

	<u>Importe Calculado</u>	<u>Importe prerreduc.</u>	<u>Admisibilidad y compromisos</u>	<u>Presentación tardía</u>	<u>Omisión declaración</u>	<u>Condicionabilidad</u>	<u>IMPORTE (Euros)</u>			
							<u>RESUELTO</u>	<u>FEADER (Eje 2)</u>	<u>MAGRAMA</u>	<u>CAPDER</u>
GANADERÍA	1.854,13	1.854,13	0,00	0,00	0,00	0,00	1.854,13	1.390,60	199,32	264,21
TOTAL							1.854,13	1.390,60	199,32	264,21

RECINTOS RESUELTOS

<u>REF.</u>	<u>REFERENCIA SIGPAC</u>	<u>CULTIVO</u>	<u>DESCRIPCIÓN CULTIVO</u>	<u>S/R</u>	<u>G.PAGO</u>	<u>PEND. MEDIA (%)</u>	<u>SUP. DEC. ADMISIBLE (ha)</u>	<u>SUP. COMPROM. (ha)</u>	<u>SUP. AJUSTADA COMPROM. (1) (ha)</u>	<u>SUP. CONV. SIGPAC (ha)</u>	<u>SUP. CERTIF. (ha)</u>	<u>SUP. CAMPO (ha)</u>	<u>SUP. CAMPO DETER. CULT. DECLARADO (ha)</u>	<u>SUP. DEC. REDUCIDA (ha)</u>	<u>SUP. RESUELTA (ha)</u>
1700000003014677	11-023-089-00014-0001	62000	PASTOS PERMANENTES DE 5 O MAS AÑOS-SIN VARIEDAD	S	43	14,65	0,99	0,76	0,76		2,19			0,76	0,76
1700000003014681	11-023-089-00018-0006	63000	PASTOS DE MENOS DE 5 AÑOS-SIN VARIEDAD	R	43	5,06	0,11	0,11	0,11		0,11			0,11	0,11
1700000003014682	11-023-089-80042-0004	62000	PASTOS PERMANENTES DE 5 O MAS AÑOS-SIN VARIEDAD	S	43	9,43	0,30	0,23	0,23		0,30			0,23	0,23
1700000003014683	11-023-089-00019-0003	62000	PASTOS PERMANENTES DE 5 O MAS AÑOS-SIN VARIEDAD	S	43	17,47	8,85	8,77	8,77		11,80			8,77	8,77
1700000003014684	11-023-089-80041-0004	62000	PASTOS PERMANENTES DE 5 O MAS AÑOS-SIN VARIEDAD	S	43	9,26	0,81	0,61	0,61		0,81			0,61	0,61
1700000003014685	11-023-089-00018-0007	62000	PASTOS PERMANENTES DE 5 O MAS AÑOS-SIN VARIEDAD	S	43	23,30	27,98	12,01	12,01		79,93			12,01	12,01
1700000003014686	11-023-089-80043-0003	62000	PASTOS PERMANENTES DE 5 O MAS AÑOS-SIN VARIEDAD	S	43	13,34	0,08	0,08	0,08		0,14			0,08	0,08

DATOS GANADERÍA**RESUMEN DE UNIDADES**

<u>Cód</u>	<u>GRUPO DE PAGO</u>	<u>Sup. Dec. Admisible (ha)</u>	<u>Sup. Comprometida (ha)</u>	<u>Sup. ajustada compromiso (1) (ha)</u>	<u>% sobredec.</u>	<u>SUP. RESUELTA (ha)</u>	<u>Importe Declarado</u>	<u>Importe Topado</u>	<u>Importe Resuelto</u>	<u>Importe tras sobredec.</u>
43	PASTOS ASOCIADOS A GANADERÍA ECOLÓGICA	39,12		22,57	0,00	22,57	1.854,13	1.854,13	1.854,13	1.854,13
	TOTAL	39,12	22,57	22,57		22,57	1.854,13	1.854,13	1.854,13	1.854,13

RESUMEN DE PAGOS

	<u>IMPORTE (Euros)</u>			
	<u>RESUELTO</u>	<u>FEADER (Eje 2)</u>	<u>MAGRAMA</u>	<u>CAPDER</u>
Pago realizado	1.811,41	1.358,56	194,73	258,12
A pagar	42,72	32,04	4,59	6,09
TOTAL	1.854,13	1.390,60	199,32	264,21

APLICACIÓN DE REDUCCIONES Y SANCIONES

	<u>Importe Calculado</u>	<u>Importe prerreduc.</u>	<u>Admisibilidad y compromisos</u>	<u>Presentación tardía</u>	<u>Omisión declaración</u>	<u>Condicionabilidad</u>	<u>IMPORTE (Euros)</u>			
							<u>RESUELTO</u>	<u>FEADER (Eje 2)</u>	<u>MAGRAMA</u>	<u>CAPDER</u>
	1.854,13	1.854,13	0,00	0,00	0,00	0,00	1.854,13	1.390,60	199,32	264,21
TOTAL							1.854,13	1.390,60	199,32	264,21



Superficie determinada para Cálculo Carga Ganadera: 39,26 ha
Carga Ganadera Mínima Expediente: 0,35 ugm/ha
Carga Ganadera Máxima Expediente: 0,53 ugm/ha

Recintos Determinados para el Cálculo de Garga Ganadera

<u>REF.</u>	<u>REFERENCIA SIGPAC</u>	<u>CULTIVO</u>	<u>DESCRIPCIÓN CULTIVO</u>	<u>S/R</u>	<u>SUP. RESUELTA (ha)</u>
170000003014677	11-023-089-00014-0001	62000	PASTOS PERMANENTES DE 5 O MAS AÑOS-SIN VARIEDAD	S	0,99
170000003014680	11-023-089-00020-0005	62000	PASTOS PERMANENTES DE 5 O MAS AÑOS-SIN VARIEDAD	S	0,14
170000003014681	11-023-089-00018-0006	63000	PASTOS DE MENOS DE 5 AÑOS-SIN VARIEDAD	R	0,11
170000003014682	11-023-089-80042-0004	62000	PASTOS PERMANENTES DE 5 O MAS AÑOS-SIN VARIEDAD	S	0,30
170000003014683	11-023-089-00019-0003	62000	PASTOS PERMANENTES DE 5 O MAS AÑOS-SIN VARIEDAD	S	8,85
170000003014684	11-023-089-80041-0004	62000	PASTOS PERMANENTES DE 5 O MAS AÑOS-SIN VARIEDAD	S	0,81
170000003014685	11-023-089-00018-0007	62000	PASTOS PERMANENTES DE 5 O MAS AÑOS-SIN VARIEDAD	S	27,98
170000003014686	11-023-089-80043-0003	62000	PASTOS PERMANENTES DE 5 O MAS AÑOS-SIN VARIEDAD	S	0,08

INCIDENCIAS

INCIDENCIA DESCRIPCIÓN

85031 Solicita recinto que no está comprometido para la operación.
 Ref:170000003014680 Recinto:11-023-089-00020-005 Cultivo:62000 PASTOS PERMANENTES DE 5 O MAS AÑOS-SIN VARIEDAD Secano



<u>APELLIDOS Y NOMBRE / RAZÓN SOCIAL</u>	<u>NIF</u>	<u>EXPEDIENTE</u>	<u>SOLICITA AGRICULT. (3)</u>	<u>SOLICITA GANADER. (4)</u>	<u>ANUALIDAD DE PAGO</u>
Venegas Caro Antonio	****8424*	2006374	NO	SI	3ª

DATOS CONVERSIÓN**IMPORTE POR ANUALIDAD**

	<u>2015</u>	<u>2016</u>	<u>2017</u>	<u>2018</u>	<u>2019</u>
IMPORTE MÁXIMO SUBVENCIONABLE	5.167,56 €	5.167,56 €	4.306,30 €	4.306,30 €	4.306,30 €
IMPORTE MEDIO DE TRANSFERENCIA (€/ha)	98,58 €	98,58 €	82,15 €	82,15 €	82,15 €

RESUMEN DE UNIDADES

<u>Cód</u>	<u>GRUPO DE PAGO</u>	<u>Sup. Dec. Admisible (ha)</u>	<u>Sup. Comprometida (ha)</u>	<u>Sup. ajustada compromiso (1) (ha)</u>	<u>% sobredec.</u>	<u>SUP. RESUELTA (ha)</u>	<u>Importe Declarado</u>	<u>Importe Topado</u>	<u>Importe Resuelto</u>	<u>Importe tras sobredec.</u>
43	PASTOS ASOCIADOS A GANADERÍA ECOLÓGICA	52,42		52,42	0,00	52,42	4.306,30	4.306,30	4.306,30	4.306,30
	TOTAL	52,42	52,42	52,42		52,42	4.306,30	4.306,30	4.306,30	4.306,30

APLICACIÓN DE REDUCCIONES Y SANCIONES

	<u>Importe Calculado</u>	<u>Importe prerreduc.</u>	<u>Admisibilidad y compromisos</u>	<u>Presentación tardía</u>	<u>Omisión declaración</u>	<u>Condicionality</u>	<u>IMPORTE (Euros)</u>				
							<u>RESUELTO</u>	<u>FEADER (Eje 2)</u>	<u>MAGRAMA</u>	<u>CAPDER</u>	
GANADERÍA	4.306,30	4.306,30	0,00	0,00	0,00	0,00	4.306,30	3.229,73	462,93	613,64	
							TOTAL	4.306,30	3.229,73	462,93	613,64

RECINTOS RESUELTOS

<u>REF.</u>	<u>REFERENCIA SIGPAC</u>	<u>CULTIVO</u>	<u>DESCRIPCIÓN CULTIVO</u>	<u>S/R</u>	<u>G.PAGO</u>	<u>PEND. MEDIA (%)</u>	<u>SUP. DEC. ADMISIBLE (ha)</u>	<u>SUP. COMPROM. (ha)</u>	<u>SUP. AJUSTADA COMPROM. (1) (ha)</u>	<u>SUP. CONV. SIGPAC (ha)</u>	<u>SUP. CERTIF. (ha)</u>	<u>SUP. CAMPO (ha)</u>	<u>SUP. CAMPO DETER. CULT. DECLARADO (ha)</u>	<u>SUP. DEC. REDUCIDA (ha)</u>	<u>SUP. RESUELTA (ha)</u>
1700000006420888	11-009-008-00004-0001	62000	PASTOS PERMANENTES DE 5 O MAS AÑOS-SIN VARIEDAD	S	43	60,95	12,09	12,09	12,09		48,34			12,09	12,09
1700000006420891	11-009-006-00019-0002	62000	PASTOS PERMANENTES DE 5 O MAS AÑOS-SIN VARIEDAD	S	43	21,06	9,72	9,72	9,72		12,96			9,72	9,72
1700000006420892	11-009-006-00019-0001	62000	PASTOS PERMANENTES DE 5 O MAS AÑOS-SIN VARIEDAD	S	43	17,81	25,74	25,74	25,74		25,74			25,74	25,74
1700000006420893	11-009-006-00019-0004	62000	PASTOS PERMANENTES DE 5 O MAS AÑOS-SIN VARIEDAD	S	43	31,60	0,40	0,40	0,40		0,89			0,40	0,40
1700000006420896	11-009-006-00019-0003	62000	PASTOS PERMANENTES DE 5 O MAS AÑOS-SIN VARIEDAD	S	43	29,86	4,47	4,47	4,47		5,26			4,47	4,47

DATOS GANADERÍA**RESUMEN DE UNIDADES**

<u>Cód</u>	<u>GRUPO DE PAGO</u>	<u>Sup. Dec. Admisible (ha)</u>	<u>Sup. Comprometida (ha)</u>	<u>Sup. ajustada compromiso (1) (ha)</u>	<u>% sobredec.</u>	<u>SUP. RESUELTA (ha)</u>	<u>Importe Declarado</u>	<u>Importe Topado</u>	<u>Importe Resuelto</u>	<u>Importe tras sobredec.</u>
43	PASTOS ASOCIADOS A GANADERÍA ECOLÓGICA	52,42		52,42	0,00	52,42	4.306,30	4.306,30	4.306,30	4.306,30
	TOTAL	52,42	52,42	52,42		52,42	4.306,30	4.306,30	4.306,30	4.306,30

RESUMEN DE PAGOS

	<u>IMPORTE (Euros)</u>			
	<u>RESUELTO</u>	<u>FEADER (Eje 2)</u>	<u>MAGRAMA</u>	<u>CAPDER</u>
Pago realizado	4.306,30	3.229,73	462,93	613,64

APLICACIÓN DE REDUCCIONES Y SANCIONES

	<u>Importe Calculado</u>	<u>Importe prerreduc.</u>	<u>Admisibilidad y compromisos</u>	<u>Presentación tardía</u>	<u>Omisión declaración</u>	<u>Condicionality</u>	<u>IMPORTE (Euros)</u>				
							<u>RESUELTO</u>	<u>FEADER (Eje 2)</u>	<u>MAGRAMA</u>	<u>CAPDER</u>	
	4.306,30	4.306,30	0,00	0,00	0,00	0,00	4.306,30	3.229,73	462,93	613,64	
							TOTAL	4.306,30	3.229,73	462,93	613,64



Superficie determinada para Cálculo Carga Ganadera: 66,52 ha
Carga Ganadera Mínima Expediente: 0,50 ugm/ha
Carga Ganadera Máxima Expediente: 0,76 ugm/ha

Recintos Determinados para el Cálculo de Garga Ganadera

<u>REF.</u>	<u>REFERENCIA SIGPAC</u>	<u>CULTIVO</u>	<u>DESCRIPCIÓN CULTIVO</u>	<u>S/R</u>	<u>SUP. RESUELTA (ha)</u>
170000006420884	11-009-005-00006-0001	62000	PASTOS PERMANENTES DE 5 O MAS AÑOS-SIN VARIEDAD	S	9,32
170000006420888	11-009-008-00004-0001	62000	PASTOS PERMANENTES DE 5 O MAS AÑOS-SIN VARIEDAD	S	12,09
170000006420891	11-009-006-00019-0002	62000	PASTOS PERMANENTES DE 5 O MAS AÑOS-SIN VARIEDAD	S	9,72
170000006420892	11-009-006-00019-0001	62000	PASTOS PERMANENTES DE 5 O MAS AÑOS-SIN VARIEDAD	S	25,74
170000006420893	11-009-006-00019-0004	62000	PASTOS PERMANENTES DE 5 O MAS AÑOS-SIN VARIEDAD	S	0,40
170000006420894	11-009-007-00002-0001	63000	PASTOS DE MENOS DE 5 AÑOS-SIN VARIEDAD	S	0,60
170000006420895	11-009-007-00004-0001	63000	PASTOS DE MENOS DE 5 AÑOS-SIN VARIEDAD	S	1,02
170000006420896	11-009-006-00019-0003	62000	PASTOS PERMANENTES DE 5 O MAS AÑOS-SIN VARIEDAD	S	4,47
170000006420897	11-009-007-00001-0002	63000	PASTOS DE MENOS DE 5 AÑOS-SIN VARIEDAD	S	2,23
170000006420898	11-009-007-00003-0001	63000	PASTOS DE MENOS DE 5 AÑOS-SIN VARIEDAD	S	0,93

INCIDENCIAS

INCIDENCIA DESCRIPCIÓN

85031 Solicita recinto que no está comprometido para la operación.

Ref:170000006420884 Recinto:11-009-005-00006-0001 Cultivo:62000 PASTOS PERMANENTES DE 5 O MAS AÑOS-SIN VARIEDAD Secano

Ref:170000006420897 Recinto:11-009-007-00001-0002 Cultivo:63000 PASTOS DE MENOS DE 5 AÑOS-SIN VARIEDAD Secano

Ref:170000006420894 Recinto:11-009-007-00002-0001 Cultivo:63000 PASTOS DE MENOS DE 5 AÑOS-SIN VARIEDAD Secano

Ref:170000006420898 Recinto:11-009-007-00003-0001 Cultivo:63000 PASTOS DE MENOS DE 5 AÑOS-SIN VARIEDAD Secano

Ref:170000006420895 Recinto:11-009-007-00004-0001 Cultivo:63000 PASTOS DE MENOS DE 5 AÑOS-SIN VARIEDAD Secano



<u>APELLIDOS Y NOMBRE / RAZÓN SOCIAL</u>	<u>NIF</u>	<u>EXPEDIENTE</u>	<u>SOLICITA AGRICULT. (3)</u>	<u>SOLICITA GANADER. (4)</u>	<u>ANUALIDAD DE PAGO</u>
VERA SANCHEZ FRANCISCO	****0228*	2000495	NO	SI	3ª

DATOS CONVERSIÓN**IMPORTE POR ANUALIDAD**

	<u>2015</u>	<u>2016</u>	<u>2017</u>	<u>2018</u>	<u>2019</u>
IMPORTE MÁXIMO SUBVENCIONABLE	2.618,28 €	2.348,18 €	2.173,69 €	2.173,69 €	2.173,69 €
IMPORTE MEDIO DE TRANSFERENCIA (€/ha)	98,58 €	88,41 €	82,15 €	82,15 €	82,15 €

RESUMEN DE UNIDADES

<u>Cód</u>	<u>GRUPO DE PAGO</u>	<u>Sup. Dec. Admisible (ha)</u>	<u>Sup. Comprometida (ha)</u>	<u>Sup. ajustada compromiso (1) (ha)</u>	<u>% sobredec.</u>	<u>SUP. RESUELTA (ha)</u>	<u>Importe Declarado</u>	<u>Importe Topado</u>	<u>Importe Resuelto</u>	<u>Importe tras sobredec.</u>
43	PASTOS ASOCIADOS A GANADERÍA ECOLÓGICA	38,99		26,46	0,00	26,46	2.173,69	2.173,69	2.173,69	2.173,69
	TOTAL	38,99	26,46	26,46		26,46	2.173,69	2.173,69	2.173,69	2.173,69

APLICACIÓN DE REDUCCIONES Y SANCIONES

	<u>Importe Calculado</u>	<u>Importe prerreduc.</u>	<u>Admisibilidad y compromisos</u>	<u>Presentación tardía</u>	<u>Omisión declaración</u>	<u>Condicionabilidad</u>	<u>IMPORTE (Euros)</u>				
							<u>RESUELTO</u>	<u>FEADER (Eje 2)</u>	<u>MAGRAMA</u>	<u>CAPDER</u>	
GANADERÍA	2.173,69	2.173,69	0,00	0,00	0,00	0,00	2.173,69	1.630,27	233,67	309,75	
							TOTAL	2.173,69	1.630,27	233,67	309,75

RECINTOS RESUELTOS

<u>REF.</u>	<u>REFERENCIA SIGPAC</u>	<u>CULTIVO</u>	<u>DESCRIPCIÓN CULTIVO</u>	<u>S/R</u>	<u>G.PAGO</u>	<u>PEND. MEDIA (%)</u>	<u>SUP. DEC. ADMISIBLE (ha)</u>	<u>SUP. COMPROM. (ha)</u>	<u>SUP. AJUSTADA COMPROM. (1) (ha)</u>	<u>SUP. CONV. SIGPAC (ha)</u>	<u>SUP. CERTIF. (ha)</u>	<u>SUP. CAMPO (ha)</u>	<u>SUP. CAMPO DETER. CULT. DECLARADO (ha)</u>	<u>SUP. DEC. REDUCIDA (ha)</u>	<u>SUP. RESUELTA (ha)</u>
1700000002582033	11-004-011-00014-0002	62000	PASTOS PERMANENTES DE 5 O MAS AÑOS-SIN VARIEDAD	S	43	39,42	22,53	10,12	10,12		64,37			10,12	10,12
1700000002582034	11-004-011-00014-0013	62000	PASTOS PERMANENTES DE 5 O MAS AÑOS-SIN VARIEDAD	S	43	25,97	0,09	0,09	0,09		0,27			0,09	0,09
1700000002582035	11-004-011-00014-0001	62000	PASTOS PERMANENTES DE 5 O MAS AÑOS-SIN VARIEDAD	S	43	59,18	0,67	0,67	0,67		2,67			0,67	0,67
1700000002582038	11-004-011-00014-0009	62000	PASTOS PERMANENTES DE 5 O MAS AÑOS-SIN VARIEDAD	S	43	19,77	0,40	0,40	0,40		0,40			0,40	0,40
1700000002582039	11-004-011-00014-0004	62000	PASTOS PERMANENTES DE 5 O MAS AÑOS-SIN VARIEDAD	S	43	51,68	8,37	8,37	8,37		18,61			8,37	8,37
1700000002582040	11-004-011-00014-0005	62000	PASTOS PERMANENTES DE 5 O MAS AÑOS-SIN VARIEDAD	S	43	17,98	2,85	2,85	2,85		3,80			2,85	2,85
1700000002582057	11-035-046-00189-0002	62000	PASTOS PERMANENTES DE 5 O MAS AÑOS-SIN VARIEDAD	S	43	27,35	0,12	0,09	0,09		0,12			0,09	0,09
1700000002582076	11-035-046-00073-0004	62000	PASTOS PERMANENTES DE 5 O MAS AÑOS-SIN VARIEDAD	S	43	27,99	0,72	0,72	0,72		0,72			0,72	0,72
1700000002582079	11-004-011-00014-0003	63000	PASTOS DE MENOS DE 5 AÑOS-SIN VARIEDAD	R	43	15,75	3,24	3,24	3,24		3,24			3,24	3,24

DATOS GANADERÍA**RESUMEN DE UNIDADES**

<u>Cód</u>	<u>GRUPO DE PAGO</u>	<u>Sup. Dec. Admisible (ha)</u>	<u>Sup. Comprometida (ha)</u>	<u>Sup. ajustada compromiso (1) (ha)</u>	<u>% sobredec.</u>	<u>SUP. RESUELTA (ha)</u>	<u>Importe Declarado</u>	<u>Importe Topado</u>	<u>Importe Resuelto</u>	<u>Importe tras sobredec.</u>
43	PASTOS ASOCIADOS A GANADERÍA ECOLÓGICA	38,99		26,46	0,00	26,46	2.173,69	2.173,69	2.173,69	2.173,69
	TOTAL	38,99	26,46	26,46		26,46	2.173,69	2.173,69	2.173,69	2.173,69

RESUMEN DE PAGOS

	<u>IMPORTE (Euros)</u>			
	<u>RESUELTO</u>	<u>FEADER (Eje 2)</u>	<u>MAGRAMA</u>	<u>CAPDER</u>
Pago realizado	2.173,69	1.630,27	233,67	309,75

APLICACIÓN DE REDUCCIONES Y SANCIONES

	<u>Importe Calculado</u>	<u>Importe prerreduc.</u>	<u>Admisibilidad y compromisos</u>	<u>Presentación tardía</u>	<u>Omisión declaración</u>	<u>Condicionabilidad</u>	<u>IMPORTE (Euros)</u>				
							<u>RESUELTO</u>	<u>FEADER (Eje 2)</u>	<u>MAGRAMA</u>	<u>CAPDER</u>	
	2.173,69	2.173,69	0,00	0,00	0,00	0,00	2.173,69	1.630,27	233,67	309,75	
							TOTAL	2.173,69	1.630,27	233,67	309,75



Superficie determinada para Cálculo Carga Ganadera: 245,83 ha
Carga Ganadera Mínima Expediente: 1,00 ugm/ha
Carga Ganadera Máxima Expediente: 1,02 ugm/ha

Recintos Determinados para el Cálculo de Garga Ganadera

<u>REF.</u>	<u>REFERENCIA SIGPAC</u>	<u>CULTIVO</u>	<u>DESCRIPCIÓN CULTIVO</u>	<u>S/R</u>	<u>SUP. RESUELTA (ha)</u>
170000002582022	11-004-006-00023-0003	62000	PASTOS PERMANENTES DE 5 O MAS AÑOS-SIN VARIEDAD	S	12,67
170000002582023	11-004-007-00007-0001	62000	PASTOS PERMANENTES DE 5 O MAS AÑOS-SIN VARIEDAD	S	3,54
170000002582024	11-004-007-00010-0002	62000	PASTOS PERMANENTES DE 5 O MAS AÑOS-SIN VARIEDAD	S	1,31
170000002582025	11-004-007-00017-0002	62000	PASTOS PERMANENTES DE 5 O MAS AÑOS-SIN VARIEDAD	S	5,16
170000002582026	11-004-007-00017-0003	62000	PASTOS PERMANENTES DE 5 O MAS AÑOS-SIN VARIEDAD	S	19,03
170000002582027	11-004-007-00018-0001	62000	PASTOS PERMANENTES DE 5 O MAS AÑOS-SIN VARIEDAD	S	9,48
170000002582028	11-004-007-00017-0005	62000	PASTOS PERMANENTES DE 5 O MAS AÑOS-SIN VARIEDAD	S	7,84
170000002582029	11-004-007-00017-0004	62000	PASTOS PERMANENTES DE 5 O MAS AÑOS-SIN VARIEDAD	S	1,11
170000002582030	11-004-010-00007-0003	62000	PASTOS PERMANENTES DE 5 O MAS AÑOS-SIN VARIEDAD	S	18,86
170000002582031	11-004-011-00005-0001	62000	PASTOS PERMANENTES DE 5 O MAS AÑOS-SIN VARIEDAD	S	4,68
170000002582033	11-004-011-00014-0002	62000	PASTOS PERMANENTES DE 5 O MAS AÑOS-SIN VARIEDAD	S	22,53
170000002582034	11-004-011-00014-0013	62000	PASTOS PERMANENTES DE 5 O MAS AÑOS-SIN VARIEDAD	S	0,09
170000002582035	11-004-011-00014-0001	62000	PASTOS PERMANENTES DE 5 O MAS AÑOS-SIN VARIEDAD	S	0,67
170000002582037	11-004-011-09000-0003	62000	PASTOS PERMANENTES DE 5 O MAS AÑOS-SIN VARIEDAD	S	28,78
170000002582038	11-004-011-00014-0009	62000	PASTOS PERMANENTES DE 5 O MAS AÑOS-SIN VARIEDAD	S	0,40
170000002582039	11-004-011-00014-0004	62000	PASTOS PERMANENTES DE 5 O MAS AÑOS-SIN VARIEDAD	S	8,37
170000002582040	11-004-011-00014-0005	62000	PASTOS PERMANENTES DE 5 O MAS AÑOS-SIN VARIEDAD	S	2,85
170000002582041	11-004-011-09000-0006	62000	PASTOS PERMANENTES DE 5 O MAS AÑOS-SIN VARIEDAD	S	24,87
170000002582042	11-004-011-09000-0008	62000	PASTOS PERMANENTES DE 5 O MAS AÑOS-SIN VARIEDAD	S	21,91
170000002582051	11-035-046-00024-0001	62000	PASTOS PERMANENTES DE 5 O MAS AÑOS-SIN VARIEDAD	S	3,78
170000002582052	11-035-046-00024-0003	62000	PASTOS PERMANENTES DE 5 O MAS AÑOS-SIN VARIEDAD	S	0,33
170000002582055	11-035-046-00006-0001	62000	PASTOS PERMANENTES DE 5 O MAS AÑOS-SIN VARIEDAD	S	7,47
170000002582056	11-035-046-00024-0005	62000	PASTOS PERMANENTES DE 5 O MAS AÑOS-SIN VARIEDAD	S	0,81
170000002582057	11-035-046-00189-0002	62000	PASTOS PERMANENTES DE 5 O MAS AÑOS-SIN VARIEDAD	S	0,12
170000002582058	11-035-046-00006-0002	62000	PASTOS PERMANENTES DE 5 O MAS AÑOS-SIN VARIEDAD	S	4,00
170000002582059	11-035-046-00006-0003	62000	PASTOS PERMANENTES DE 5 O MAS AÑOS-SIN VARIEDAD	S	0,34
170000002582060	11-035-046-00008-0002	62000	PASTOS PERMANENTES DE 5 O MAS AÑOS-SIN VARIEDAD	S	12,67
170000002582061	11-035-046-00009-0001	62000	PASTOS PERMANENTES DE 5 O MAS AÑOS-SIN VARIEDAD	S	4,06
170000002582069	11-035-046-00027-0001	62000	PASTOS PERMANENTES DE 5 O MAS AÑOS-SIN VARIEDAD	S	7,10
170000002582070	11-035-046-00066-0001	62000	PASTOS PERMANENTES DE 5 O MAS AÑOS-SIN VARIEDAD	S	3,71
170000002582072	11-035-046-00073-0005	62000	PASTOS PERMANENTES DE 5 O MAS AÑOS-SIN VARIEDAD	S	0,06
170000002582073	11-035-046-00073-0002	62000	PASTOS PERMANENTES DE 5 O MAS AÑOS-SIN VARIEDAD	S	0,02
170000002582074	11-035-046-00067-0001	62000	PASTOS PERMANENTES DE 5 O MAS AÑOS-SIN VARIEDAD	S	0,24
170000002582075	11-035-046-00073-0001	62000	PASTOS PERMANENTES DE 5 O MAS AÑOS-SIN VARIEDAD	S	3,01
170000002582076	11-035-046-00073-0004	62000	PASTOS PERMANENTES DE 5 O MAS AÑOS-SIN VARIEDAD	S	0,72
170000002582079	11-004-011-00014-0003	63000	PASTOS DE MENOS DE 5 AÑOS-SIN VARIEDAD	R	3,24

<u>APELLIDOS Y NOMBRE / RAZÓN SOCIAL</u>	<u>NIF</u>	<u>EXPEDIENTE</u>	<u>SOLICITA AGRICULT. (3)</u>	<u>SOLICITA GANADER. (4)</u>	<u>ANUALIDAD DE PAGO</u>
VILARIÑO FONTECOBA ANGEL	****8645*	2005152	SI	SI	3ª

DATOS CONVERSIÓN**IMPORTE POR ANUALIDAD**

	<u>2015</u>	<u>2016</u>	<u>2017</u>	<u>2018</u>	<u>2019</u>
IMPORTE MÁXIMO SUBVENCIONABLE	7.387,59 €	7.387,59 €	6.071,96 €	6.071,25 €	6.071,25 €
IMPORTE MEDIO DE TRANSFERENCIA (€/ha)	85,07 €	85,07 €	70,89 €	70,89 €	70,89 €

RESUMEN DE UNIDADES

<u>Cód</u>	<u>GRUPO DE PAGO</u>	<u>Sup. Dec. Admisible (ha)</u>	<u>Sup. Comprometida (ha)</u>	<u>Sup. ajustada compromiso (1) (ha)</u>	<u>% sobredec.</u>	<u>SUP. RESUELTA (ha)</u>	<u>Importe Declarado</u>	<u>Importe Topado</u>	<u>Importe Resuelto</u>	<u>Importe tras sobredec.</u>
44	HERBÁCEOS NO ELEGIBLES	11,74		11,74	0,00	11,74	0,00	0,00	0,00	0,00
43	PASTOS ASOCIADOS A GANADERÍA ECOLÓGICA	73,90		73,90	0,00	73,90	6.070,89	6.071,25	6.070,89	6.070,89
TOTAL		85,64	85,65	85,64		85,64	6.070,89	6.071,25	6.070,89	6.070,89

APLICACIÓN DE REDUCCIONES Y SANCIONES

	<u>Importe Calculado</u>	<u>Importe prerreduc.</u>	<u>Admisibilidad y compromisos</u>	<u>Presentación tardía</u>	<u>Omisión declaración</u>	<u>Condicionidad</u>	<u>IMPORTE (Euros)</u>			
							<u>RESUELTO</u>	<u>FEADER (Eje 2)</u>	<u>MAGRAMA</u>	<u>CAPDER</u>
AGRICULTURA	0,00	0,00	0,00	0,00	0,00	0,00	0,00	0,00	0,00	0,00
GANADERÍA	6.070,89	6.070,89	0,02	0,00	0,00	0,00	5.949,47	4.462,10	639,57	847,80
TOTAL							5.949,47	4.462,10	639,57	847,80

RECINTOS RESUELTOS

<u>REF.</u>	<u>REFERENCIA SIGPAC</u>	<u>CULTIVO</u>	<u>DESCRIPCIÓN CULTIVO</u>	<u>S/R</u>	<u>G.PAGO</u>	<u>PEND. MEDIA (%)</u>	<u>SUP. DEC. ADMISIBLE (ha)</u>	<u>SUP. COMPROM. (ha)</u>	<u>SUP. AJUSTADA COMPROM. (1) (ha)</u>	<u>SUP. CONV. SIGPAC (ha)</u>	<u>SUP. CERTIF. (ha)</u>	<u>SUP. CAMPO (ha)</u>	<u>SUP. CAMPO DETER. CULT. DECLARADO (ha)</u>	<u>SUP. DEC. REDUCIDA (ha)</u>	<u>SUP. RESUELTA (ha)</u>
1700000006053855	11-023-051-00011-0001	62000	PASTOS PERMANENTES DE 5 O MAS AÑOS-SIN VARIEDAD	S	43	6,52	0,23	0,23	0,23		0,42			0,23	0,23
1700000006053857	11-023-057-00006-0013	24902	BARBECHO SIN PRODUCCIÓN-CON CUBIERTA VEGETAL	S	44	5,87	4,26	11,90	4,26	4,26	4,26			4,26	4,26
1700000006053862	11-023-057-00006-0011	24902	BARBECHO SIN PRODUCCIÓN-CON CUBIERTA VEGETAL	S	44	6,43	7,48	11,90	7,48	9,48	7,48			7,48	7,48
1700000006053869	11-023-054-00010-0004	63000	PASTOS DE MENOS DE 5 AÑOS-SIN VARIEDAD	S	43	7,11	3,52	3,54	3,52	3,52	3,52			3,52	3,52
1700000006053870	11-023-054-00009-0014	63000	PASTOS DE MENOS DE 5 AÑOS-SIN VARIEDAD	S	43	12,79	0,13	0,73	0,13	0,13	0,13			0,13	0,13
1700000006053873	11-023-054-00010-0001	63000	PASTOS DE MENOS DE 5 AÑOS-SIN VARIEDAD	S	43	16,39	6,43	7,88	6,43	6,43	6,43			6,43	6,43
1700000006053875	11-023-054-00009-0010	63000	PASTOS DE MENOS DE 5 AÑOS-SIN VARIEDAD	S	43	14,09	0,53	0,73	0,53	0,53	0,53			0,53	0,53
1700000006053876	11-023-054-00010-0008	63000	PASTOS DE MENOS DE 5 AÑOS-SIN VARIEDAD	S	43	11,61	1,26	7,88	1,26	1,26	0,00			1,26	1,26
1700000006053887	11-023-054-00009-0018	62000	PASTOS PERMANENTES DE 5 O MAS AÑOS-SIN VARIEDAD	S	43	15,97	1,12	33,51	1,12	1,12	1,12			1,12	1,12
1700000006053888	11-023-054-00009-0019	62000	PASTOS PERMANENTES DE 5 O MAS AÑOS-SIN VARIEDAD	S	43	13,03	1,81	33,51	1,81	1,81	1,81			1,81	1,81
1700000006053890	11-023-054-00009-0005	62000	PASTOS PERMANENTES DE 5 O MAS AÑOS-SIN VARIEDAD	S	43	21,84	0,25	0,25	0,25		0,46			0,25	0,25
1700000006053891	11-023-054-00009-0003	62000	PASTOS PERMANENTES DE 5 O MAS AÑOS-SIN VARIEDAD	S	43	5,40	0,12	0,12	0,12		0,34			0,12	0,12
1700000006053893	11-023-054-00009-0009	62000	PASTOS PERMANENTES DE 5 O MAS AÑOS-SIN VARIEDAD	S	43	17,10	14,87	33,51	14,87	14,87	14,87			14,87	14,87
1700000006053894	11-023-054-00009-0017	62000	PASTOS PERMANENTES DE 5 O MAS AÑOS-SIN VARIEDAD	S	43	13,10	0,51	33,51	0,51	0,51	0,51			0,51	0,51
1700000006053895	11-023-053-00002-0001	62000	PASTOS PERMANENTES DE 5 O MAS AÑOS-SIN VARIEDAD	S	43	17,56	0,59	0,59	0,59		0,78			0,59	0,59
1700000006053897	11-023-051-00011-0002	62000	PASTOS PERMANENTES DE 5 O MAS AÑOS-SIN VARIEDAD	S	43	5,20	1,47	1,47	1,47		1,47			1,47	1,47
1700000006053898	11-023-054-00009-0004	62000	PASTOS PERMANENTES DE 5 O MAS AÑOS-SIN VARIEDAD	S	43	24,11	0,22	0,22	0,22		0,40			0,22	0,22
1700000006053899	11-023-054-00009-0022	62000	PASTOS PERMANENTES DE 5 O MAS AÑOS-SIN VARIEDAD	S	43	13,56	14,44	33,51	14,44	14,44	14,44			14,44	14,44
1700000006053900	11-023-051-00012-0001	62000	PASTOS PERMANENTES DE 5 O MAS AÑOS-SIN VARIEDAD	S	43	2,92	5,40	5,40	5,40		5,40			5,40	5,40
1700000006053901	11-023-058-00007-0001	62000	PASTOS PERMANENTES DE 5 O MAS AÑOS-SIN VARIEDAD	S	43	14,37	21,00	21,00	21,00		21,00			21,00	21,00

DATOS AGRICULTURA**RESUMEN DE UNIDADES**

<u>Cód</u>	<u>GRUPO DE PAGO</u>	<u>Sup. Dec. Admisible (ha)</u>	<u>Sup. Comprometida (ha)</u>	<u>Sup. ajustada compromiso (1) (ha)</u>	<u>% sobredec.</u>	<u>SUP. RESUELTA (ha)</u>	<u>Importe Declarado</u>	<u>Importe Topado</u>	<u>Importe Resuelto</u>	<u>Importe tras sobredec.</u>
44	HERBÁCEOS NO ELEGIBLES	11,74		11,74	0,00	11,74	0,00	0,00	0,00	0,00
TOTAL		11,74	85,65	11,74		11,74	0,00	0,00	0,00	0,00

RESUMEN DE PAGOS

	<u>IMPORTE (Euros)</u>			
	<u>RESUELTO</u>	<u>FEADER (Eje 2)</u>	<u>MAGRAMA</u>	<u>CAPDER</u>
A pagar	0,00	0,00	0,00	0,00

(1) Superficie declarada admisible ajustada con la superficie comprometida.
(2) Factor de penalización valorando el alcance para el tipo de compromiso.
(3) Solicita agricultura y tiene compromisos vigentes.
(4) Solicita ganadería y tiene compromisos vigentes.

APLICACIÓN DE REDUCCIONES Y SANCIONES

Importe Calculado	Importe prereduc.	Admisibilidad y compromisos	Presentación tardía	Omisión declaración	Condicionalidad	IMPORTE (Euros)			
						RESUELTO	FEADER (Eje 2)	MAGRAMA	CAPDER
0,00	0,00	0,00	0,00	0,00	0,00	0,00	0,00	0,00	0,00
TOTAL						0,00	0,00	0,00	0,00

DATOS GANADERÍA**RESUMEN DE UNIDADES**

Cód	GRUPO DE PAGO	Sup. Dec. Admisible (ha)	Sup. Comprometida (ha)	Sup. ajustada compromiso (1) (ha)	% sobredc.	SUP. RESUELTA (ha)	Importe Declarado	Importe Topado	Importe Resuelto	Importe tras sobredc.
43	PASTOS ASOCIADOS A GANADERÍA ECOLÓGICA	73,90		73,90	0,00	73,90	6.070,89	6.071,25	6.070,89	6.070,89
TOTAL		73,90	85,65	73,90		73,90	6.070,89	6.071,25	6.070,89	6.070,89

RESUMEN DE PAGOS

Pago realizado	IMPORTE (Euros)			
	RESUELTO	FEADER (Eje 2)	MAGRAMA	CAPDER
	5.949,47	4.462,10	639,57	847,80

APLICACIÓN DE REDUCCIONES Y SANCIONES

Importe Calculado	Importe prereduc.	Admisibilidad y compromisos	Presentación tardía	Omisión declaración	Condicionalidad	IMPORTE (Euros)			
						RESUELTO	FEADER (Eje 2)	MAGRAMA	CAPDER
6.070,89	6.070,89	2,00	0,00	0,00	0,00	5.949,47	4.462,10	639,57	847,80
TOTAL						5.949,47	4.462,10	639,57	847,80

Superficie determinada para Cálculo Carga Ganadera: 164,58 ha
 Carga Ganadera Mínima Expediente: 0,86 ugm/ha
 Carga Ganadera Máxima Expediente: 0,88 ugm/ha

Recintos Determinados para el Cálculo de Garga Ganadera

REF.	REFERENCIA SIGPAC	CULTIVO	DESCRIPCIÓN CULTIVO	S/R	SUP. RESUELTA (ha)
170000006053855	11-023-051-00011-0001	62000	PASTOS PERMANENTES DE 5 O MAS AÑOS-SIN VARIEDAD	S	0,23
170000006053858	11-023-080-00010-0001	63000	PASTOS DE MENOS DE 5 AÑOS-SIN VARIEDAD	S	3,80
170000006053859	11-023-080-00010-0004	63000	PASTOS DE MENOS DE 5 AÑOS-SIN VARIEDAD	S	0,03
170000006053866	11-023-080-00011-0001	62000	PASTOS PERMANENTES DE 5 O MAS AÑOS-SIN VARIEDAD	S	23,33
170000006053867	11-023-080-00011-0003	62000	PASTOS PERMANENTES DE 5 O MAS AÑOS-SIN VARIEDAD	S	0,47
170000006053868	11-023-080-00011-0004	62000	PASTOS PERMANENTES DE 5 O MAS AÑOS-SIN VARIEDAD	S	2,64
170000006053869	11-023-054-00010-0004	63000	PASTOS DE MENOS DE 5 AÑOS-SIN VARIEDAD	S	3,52
170000006053870	11-023-054-00009-0014	63000	PASTOS DE MENOS DE 5 AÑOS-SIN VARIEDAD	S	0,13
170000006053873	11-023-054-00010-0001	63000	PASTOS DE MENOS DE 5 AÑOS-SIN VARIEDAD	S	6,43
170000006053875	11-023-054-00009-0010	63000	PASTOS DE MENOS DE 5 AÑOS-SIN VARIEDAD	S	0,53
170000006053877	11-023-081-00022-0001	62000	PASTOS PERMANENTES DE 5 O MAS AÑOS-SIN VARIEDAD	S	0,02
170000006053878	11-023-081-00022-0002	62000	PASTOS PERMANENTES DE 5 O MAS AÑOS-SIN VARIEDAD	S	0,51
170000006053879	11-023-054-00009-0008	63000	PASTOS DE MENOS DE 5 AÑOS-SIN VARIEDAD	S	38,88
170000006053880	11-023-058-00007-0002	20902	BARBECHO TRADICIONAL-CON CUBIERTA VEGETAL	S	5,79
170000006053882	11-023-053-00004-0001	63000	PASTOS DE MENOS DE 5 AÑOS-SIN VARIEDAD	S	8,20
170000006053883	11-023-081-00021-0001	63000	PASTOS DE MENOS DE 5 AÑOS-SIN VARIEDAD	S	0,62
170000006053884	11-023-080-00010-0002	62000	PASTOS PERMANENTES DE 5 O MAS AÑOS-SIN VARIEDAD	S	0,14
170000006053885	11-023-080-00010-0003	62000	PASTOS PERMANENTES DE 5 O MAS AÑOS-SIN VARIEDAD	S	0,02
170000006053886	11-023-081-00021-0002	63000	PASTOS DE MENOS DE 5 AÑOS-SIN VARIEDAD	S	3,74
170000006053887	11-023-054-00009-0018	62000	PASTOS PERMANENTES DE 5 O MAS AÑOS-SIN VARIEDAD	S	1,12
170000006053888	11-023-054-00009-0019	62000	PASTOS PERMANENTES DE 5 O MAS AÑOS-SIN VARIEDAD	S	1,81
170000006053890	11-023-054-00009-0005	62000	PASTOS PERMANENTES DE 5 O MAS AÑOS-SIN VARIEDAD	S	0,25
170000006053891	11-023-054-00009-0003	62000	PASTOS PERMANENTES DE 5 O MAS AÑOS-SIN VARIEDAD	S	0,12

(1) Superficie declarada admisible ajustada con la superficie comprometida.
 (2) Factor de penalización valorando el alcance para el tipo de compromiso.
 (3) Solicita agricultura y tiene compromisos vigentes.
 (4) Solicita ganadería y tiene compromisos vigentes.

Recintos Determinados para el Cálculo de Garga Ganadera

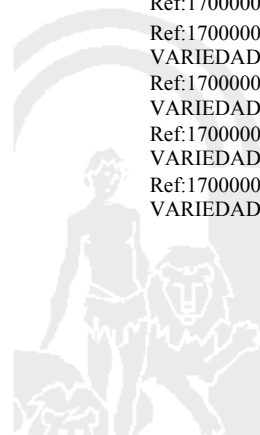
REF.	REFERENCIA SIGPAC	CULTIVO	DESCRIPCIÓN CULTIVO	SUP.	
				S/R	RESUELTA (ha)
170000006053892	11-023-081-00022-0003	62000	PASTOS PERMANENTES DE 5 O MAS AÑOS-SIN VARIEDAD	S	2,96
170000006053893	11-023-054-00009-0009	62000	PASTOS PERMANENTES DE 5 O MAS AÑOS-SIN VARIEDAD	S	14,87
170000006053894	11-023-054-00009-0017	62000	PASTOS PERMANENTES DE 5 O MAS AÑOS-SIN VARIEDAD	S	0,51
170000006053895	11-023-053-00002-0001	62000	PASTOS PERMANENTES DE 5 O MAS AÑOS-SIN VARIEDAD	S	0,59
170000006053896	11-023-081-00023-0002	62000	PASTOS PERMANENTES DE 5 O MAS AÑOS-SIN VARIEDAD	S	0,79
170000006053897	11-023-051-00011-0002	62000	PASTOS PERMANENTES DE 5 O MAS AÑOS-SIN VARIEDAD	S	1,47
170000006053898	11-023-054-00009-0004	62000	PASTOS PERMANENTES DE 5 O MAS AÑOS-SIN VARIEDAD	S	0,22
170000006053899	11-023-054-00009-0022	62000	PASTOS PERMANENTES DE 5 O MAS AÑOS-SIN VARIEDAD	S	14,44
170000006053900	11-023-051-00012-0001	62000	PASTOS PERMANENTES DE 5 O MAS AÑOS-SIN VARIEDAD	S	5,40
170000006053901	11-023-058-00007-0001	62000	PASTOS PERMANENTES DE 5 O MAS AÑOS-SIN VARIEDAD	S	21,00

DETALLE DE REDUCCIONES Y SANCIONES POR INCUMPLIMIENTOS DE ADMISIBILIDAD Y COMPROMISOS

Tipo	Compromiso	Sup. Calculada	Sup. Incumpli.	Factor Alcance (2)	Coef. Línea Base	Coef. Acumulación	Coef. Reiteración	Importe Ayuda	Factor Sanción	Importe Sanción	Aplicado
B1	Las unidades comprometidas deben estar certificadas en producción ecológica según lo establecido en el Reglamento (CE) n° 834/2007 y el Reglamento (CE) n° 889/2008, por el que se establece disposiciones de aplicación del Reglamento (CE) n° 834/2007 del Consejo, durante el periodo de compromiso.	73,90	1,26	0,02	1,00	1,00	1,00	6.070,89 €	0,02	121,42 €	SI

INCIDENCIAS**INCIDENCIA DESCRIPCIÓN**

85001	El recinto declarado no cumple con las normas de producción ecológica (artículo 5-1 e), Orden 26 mayo 2015) Ref:170000006053876 Recinto:11-023-054-00010-008 Cultivo:63000 PASTOS DE MENOS DE 5 AÑOS-SIN VARIEDAD Secano
85004	Explotacion declarada no inscrita en SIGGAN a nombre del titular del expediente Explotación:ES110230001120
85005	Especie declarada en la explotación no inscrita en SIGGAN a nombre del titular del expediente Explotación:ES110230001120 Especie:BOVINA
85031	Solicita recinto que no está comprometido para la operación. Ref:170000006053858 Recinto:11-023-080-00010-001 Cultivo:63000 PASTOS DE MENOS DE 5 AÑOS-SIN VARIEDAD Secano Ref:170000006053884 Recinto:11-023-080-00010-002 Cultivo:62000 PASTOS PERMANENTES DE 5 O MAS AÑOS-SIN VARIEDAD Secano Ref:170000006053885 Recinto:11-023-080-00010-003 Cultivo:62000 PASTOS PERMANENTES DE 5 O MAS AÑOS-SIN VARIEDAD Secano Ref:170000006053859 Recinto:11-023-080-00010-004 Cultivo:63000 PASTOS DE MENOS DE 5 AÑOS-SIN VARIEDAD Secano Ref:170000006053866 Recinto:11-023-080-00011-001 Cultivo:62000 PASTOS PERMANENTES DE 5 O MAS AÑOS-SIN VARIEDAD Secano Ref:170000006053867 Recinto:11-023-080-00011-003 Cultivo:62000 PASTOS PERMANENTES DE 5 O MAS AÑOS-SIN VARIEDAD Secano Ref:170000006053868 Recinto:11-023-080-00011-004 Cultivo:62000 PASTOS PERMANENTES DE 5 O MAS AÑOS-SIN VARIEDAD Secano Ref:170000006053883 Recinto:11-023-081-00021-001 Cultivo:63000 PASTOS DE MENOS DE 5 AÑOS-SIN VARIEDAD Secano Ref:170000006053886 Recinto:11-023-081-00021-002 Cultivo:63000 PASTOS DE MENOS DE 5 AÑOS-SIN VARIEDAD Secano Ref:170000006053877 Recinto:11-023-081-00022-001 Cultivo:62000 PASTOS PERMANENTES DE 5 O MAS AÑOS-SIN VARIEDAD Secano Ref:170000006053878 Recinto:11-023-081-00022-002 Cultivo:62000 PASTOS PERMANENTES DE 5 O MAS AÑOS-SIN VARIEDAD Secano Ref:170000006053892 Recinto:11-023-081-00022-003 Cultivo:62000 PASTOS PERMANENTES DE 5 O MAS AÑOS-SIN VARIEDAD Secano Ref:170000006053896 Recinto:11-023-081-00023-002 Cultivo:62000 PASTOS PERMANENTES DE 5 O MAS AÑOS-SIN VARIEDAD Secano



<u>APELLIDOS Y NOMBRE / RAZÓN SOCIAL</u>	<u>NIF</u>	<u>EXPEDIENTE</u>	<u>SOLICITA AGRICULT. (3)</u>	<u>SOLICITA GANADER. (4)</u>	<u>ANUALIDAD DE PAGO</u>
VILLEGAS MARQUEZ MANUEL ENRIQUE	****2268*	2006327	SI	NO	3ª

DATOS CONVERSIÓN**IMPORTE POR ANUALIDAD**

	<u>2015</u>	<u>2016</u>	<u>2017</u>	<u>2018</u>	<u>2019</u>
IMPORTE MÁXIMO SUBVENCIONABLE	1.077,58 €	1.077,58 €	897,95 €	890,39 €	890,39 €
IMPORTE MEDIO DE TRANSFERENCIA (€/ha)	181,41 €	181,41 €	151,17 €	151,17 €	151,17 €

RESUMEN DE UNIDADES

<u>Cód</u>	<u>GRUPO DE PAGO</u>	<u>Sup. Dec. Admisible (ha)</u>	<u>Sup. Comprometida (ha)</u>	<u>Sup. ajustada compromiso (1) (ha)</u>	<u>% sobredec.</u>	<u>SUP. RESUELTA (ha)</u>	<u>Importe Declarado</u>	<u>Importe Topado</u>	<u>Importe Resuelto</u>	<u>Importe tras sobredec.</u>
39	HERBÁCEOS	5,94		5,94	0,85	5,89	897,95	897,95	890,39	890,39
	TOTAL	5,94	5,94	5,94		5,89	897,95	897,95	890,39	890,39

APLICACIÓN DE REDUCCIONES Y SANCIONES

	<u>Importe Calculado</u>	<u>Importe prereduc.</u>	<u>Admisibilidad y compromisos</u>	<u>Presentación tardía</u>	<u>Omisión declaración</u>	<u>Condicionabilidad</u>	<u>IMPORTE (Euros)</u>			
							<u>RESUELTO</u>	<u>FEADER (Eje 2)</u>	<u>MAGRAMA</u>	<u>CAPDER</u>
AGRICULTURA	890,39	890,39	0,00	0,00	0,00	0,00	890,39	667,79	95,72	126,88
TOTAL							890,39	667,79	95,72	126,88

RECINTOS RESUELTOS

<u>REF.</u>	<u>REFERENCIA SIGPAC</u>	<u>CULTIVO DESCRIPCIÓN CULTIVO</u>	<u>S/R G.PAGO</u>	<u>PEND. MEDIA (%)</u>	<u>SUP. DEC. ADMISIBLE (ha)</u>	<u>SUP. COMPROM. (ha)</u>	<u>SUP. AJUSTADA COMPROM. (1) (ha)</u>	<u>SUP. CONY. SIGPAC (ha)</u>	<u>SUP. CERTIE. (ha)</u>	<u>SUP. CAMPO (ha)</u>	<u>SUP. CAMPO DECLARADO (ha)</u>	<u>SUP. DEC. REDUCIDA (ha)</u>	<u>SUP. RESUELTA (ha)</u>
1700000006400933	11-020-022-00031-0004	60304 ALFALFA-PR59N59	R 39	1,36	5,94	5,94	5,94	5,94	6,15	5,89	5,89	5,94	5,89

DATOS AGRICULTURA**RESUMEN DE UNIDADES**

<u>Cód</u>	<u>GRUPO DE PAGO</u>	<u>Sup. Dec. Admisible (ha)</u>	<u>Sup. Comprometida (ha)</u>	<u>Sup. ajustada compromiso (1) (ha)</u>	<u>% sobredec.</u>	<u>SUP. RESUELTA (ha)</u>	<u>Importe Declarado</u>	<u>Importe Topado</u>	<u>Importe Resuelto</u>	<u>Importe tras sobredec.</u>
39	HERBÁCEOS	5,94		5,94	0,85	5,89	897,95	897,95	890,39	890,39
	TOTAL	5,94	5,94	5,94		5,89	897,95	897,95	890,39	890,39

RESUMEN DE PAGOS

	<u>IMPORTE (Euros)</u>			
	<u>RESUELTO</u>	<u>FEADER (Eje 2)</u>	<u>MAGRAMA</u>	<u>CAPDER</u>
Pago realizado	890,39	667,79	95,72	126,88

APLICACIÓN DE REDUCCIONES Y SANCIONES

	<u>Importe Calculado</u>	<u>Importe prereduc.</u>	<u>Admisibilidad y compromisos</u>	<u>Presentación tardía</u>	<u>Omisión declaración</u>	<u>Condicionabilidad</u>	<u>IMPORTE (Euros)</u>			
							<u>RESUELTO</u>	<u>FEADER (Eje 2)</u>	<u>MAGRAMA</u>	<u>CAPDER</u>
	890,39	890,39	0,00	0,00	0,00	0,00	890,39	667,79	95,72	126,88
TOTAL							890,39	667,79	95,72	126,88



CÓRDOBA

<u>APELLIDOS Y NOMBRE / RAZÓN SOCIAL</u>	<u>NIF</u>	<u>EXPEDIENTE</u>	<u>SOLICITA AGRICULT. (3)</u>	<u>SOLICITA GANADER. (4)</u>	<u>ANUALIDAD DE PAGO</u>
ABAURRE MORALES C.B.	****7820*	3020360	SI	SI	3ª

DATOS CONVERSIÓN**IMPORTE POR ANUALIDAD**

	2015	2016	2017	2018	2019
IMPORTE MÁXIMO SUBVENCIONABLE	14.992,67 €	14.992,67 €	12.442,16 €	12.440,94 €	12.440,94 €
IMPORTE MEDIO DE TRANSFERENCIA (€/ha)	72,91 €	72,91 €	60,76 €	60,76 €	60,76 €

RESUMEN DE UNIDADES

<u>Cód</u>	<u>GRUPO DE PAGO</u>	<u>Sup. Dec. Admisible (ha)</u>	<u>Sup. Comprometida (ha)</u>	<u>Sup. ajustada compromiso (1) (ha)</u>	<u>% sobredec.</u>	<u>SUP. RESUELTA (ha)</u>	<u>Importe Declarado</u>	<u>Importe Topado</u>	<u>Importe Resuelto</u>	<u>Importe tras sobredec.</u>
39	HERBÁCEOS	7,54		7,53	0,00	7,53	1.138,31	1.164,57	1.138,31	1.138,31
43	PASTOS ASOCIADOS A GANADERÍA ECOLÓGICA	200,23		197,23	0,00	197,23	11.022,07	11.276,37	11.022,07	11.022,07
	TOTAL	207,77	204,78	204,76		204,76	12.160,38	12.440,94	12.160,38	12.160,38

APLICACIÓN DE REDUCCIONES Y SANCIONES

	<u>Importe Calculado</u>	<u>Importe prerreduc.</u>	<u>Admisibilidad y compromisos</u>	<u>Presentación tardía</u>	<u>Omisión declaración</u>	<u>Condicionalidad</u>	<u>RESUELTO</u>	<u>IMPORTE (Euros)</u>			
								<u>FEADER (Eje 2)</u>	<u>MAGRAMA</u>	<u>CAPDER</u>	
AGRICULTURA	1.138,31	1.138,31	0,00	0,00	0,00	0,00	1.138,31	853,73	122,37	162,21	
GANADERÍA	11.022,07	11.022,07	0,00	0,00	0,00	0,00	11.022,07	8.266,55	1.184,87	1.570,65	
							TOTAL	12.160,38	8.266,55	1.184,87	1.570,65



RECINTOS RESUELTOS

REF.	REFERENCIA SIGPAC	CULTIVO DESCRIPCIÓN CULTIVO	S/R	G.PAGO	PEND. MEDIA (%)	SUP. DEC. ADMISIBLE (ha)	SUP. COMPROM. (ha)	SUP. AJUSTADA COMPR.(1) (ha)	SUP. CONY. SIGPAC (ha)	SUP. CERTIE. (ha)	SUP. CAMPO (ha)	SUP. CAMPO DETECLARADO (ha)	SUP. DEC. REDUCIDA (ha)	SUP. RESUELTA (ha)
170000007202147	14-900-081-00001-0004	62000 PASTOS PERMANENTES DE 5 O MAS AÑOS-SIN VARIEDAD	S	43	23,97	35,20	35,20	35,20		54,15			35,20	35,20
170000007202148	14-900-082-00013-0001	62000 PASTOS PERMANENTES DE 5 O MAS AÑOS-SIN VARIEDAD	S	43	4,49	3,09	3,09	3,09		3,09			3,09	3,09
170000007202149	14-900-082-00015-0001	62000 PASTOS PERMANENTES DE 5 O MAS AÑOS-SIN VARIEDAD	S	43	4,55	4,58	4,58	4,58		4,58			4,58	4,58
170000007202150	14-900-082-00015-0002	62000 PASTOS PERMANENTES DE 5 O MAS AÑOS-SIN VARIEDAD	S	43	6,19	0,57	0,57	0,57		0,57			0,57	0,57
170000007202151	14-900-082-00002-0004	62000 PASTOS PERMANENTES DE 5 O MAS AÑOS-SIN VARIEDAD	S	43	23,94	29,50	29,50	29,50		45,38			29,50	29,50
170000007202152	14-900-083-00006-0001	62000 PASTOS PERMANENTES DE 5 O MAS AÑOS-SIN VARIEDAD	S	43	9,99	2,78	2,78	2,78		3,70			2,78	2,78
170000007202153	14-900-083-00010-0002	62000 PASTOS PERMANENTES DE 5 O MAS AÑOS-SIN VARIEDAD	S	43	20,02	12,27	12,27	12,27		18,87			12,27	12,27
170000007202154	14-900-083-00005-0001	62000 PASTOS PERMANENTES DE 5 O MAS AÑOS-SIN VARIEDAD	S	43	14,38	0,99	0,99	0,99		1,53			0,99	0,99
170000007202155	14-900-083-80001-0001	62000 PASTOS PERMANENTES DE 5 O MAS AÑOS-SIN VARIEDAD	S	43	11,23	1,15	1,15	1,15		1,35			1,15	1,15
170000007202156	14-900-081-00002-0005	62000 PASTOS PERMANENTES DE 5 O MAS AÑOS-SIN VARIEDAD	S	43	18,09	15,78	15,78	15,78		21,04			15,78	15,78
170000007202157	14-900-081-00002-0014	62000 PASTOS PERMANENTES DE 5 O MAS AÑOS-SIN VARIEDAD	S	43	12,13	0,32	0,64	0,32		0,32			0,32	0,32
170000007202158	14-900-082-00014-0002	62000 PASTOS PERMANENTES DE 5 O MAS AÑOS-SIN VARIEDAD	S	43	5,48	0,11	0,12	0,11		0,20			0,11	0,11
170000007202159	14-900-081-00002-0013	62000 PASTOS PERMANENTES DE 5 O MAS AÑOS-SIN VARIEDAD	S	43	12,73	3,82	7,64	3,82		3,82			3,82	3,82
170000007202160	14-900-082-00029-0009	62000 PASTOS PERMANENTES DE 5 O MAS AÑOS-SIN VARIEDAD	S	43	7,10	0,37	0,43	0,37		0,43			0,37	0,37
170000007202161	14-900-082-00030-0009	62000 PASTOS PERMANENTES DE 5 O MAS AÑOS-SIN VARIEDAD	S	43	10,69	3,20	4,27	3,20		4,27			3,20	3,20
170000007202162	14-900-082-00014-0003	62000 PASTOS PERMANENTES DE 5 O MAS AÑOS-SIN VARIEDAD	S	43	7,35	0,06	0,06	0,06		0,11			0,06	0,06
170000007202163	14-900-081-80002-0005	63000 PASTOS DE MENOS DE 5 AÑOS-SIN VARIEDAD	S	43	29,10	0,94	9,22	0,71		0,94			0,71	0,71
170000007202164	14-900-081-80002-0005	63000 PASTOS DE MENOS DE 5 AÑOS-SIN VARIEDAD	S	43	29,10	0,93	9,22	0,70		0,93			0,70	0,70
170000007202165	14-900-082-80008-0001	63000 PASTOS DE MENOS DE 5 AÑOS-SIN VARIEDAD	S	43	5,90	0,53	0,53	0,53		0,53			0,53	0,53
170000007202166	14-900-083-00013-0002	63000 PASTOS DE MENOS DE 5 AÑOS-SIN VARIEDAD	S	43	8,38	5,64	5,64	5,64		5,64			5,64	5,64
170000007202171	14-900-083-00012-0001	62000 PASTOS PERMANENTES DE 5 O MAS AÑOS-SIN VARIEDAD	S	43	5,78	2,65	2,65	2,65		2,65			2,65	2,65
170000007202172	14-900-083-00011-0001	62000 PASTOS PERMANENTES DE 5 O MAS AÑOS-SIN VARIEDAD	S	43	6,74	3,09	3,09	3,09		3,63			3,09	3,09
170000007202173	14-900-083-00007-0001	62000 PASTOS PERMANENTES DE 5 O MAS AÑOS-SIN VARIEDAD	S	43	18,61	0,71	0,71	0,71		0,83			0,71	0,71
170000007202174	14-900-081-00002-0004	62000 PASTOS PERMANENTES DE 5 O MAS AÑOS-SIN VARIEDAD	S	43	18,61	4,35	4,35	4,35		9,66			4,35	4,35
170000007202175	14-900-081-00002-0012	62000 PASTOS PERMANENTES DE 5 O MAS AÑOS-SIN VARIEDAD	S	43	18,39	1,62	6,26	1,62		4,64			1,62	1,62
170000007202176	14-900-081-00002-0009	62000 PASTOS PERMANENTES DE 5 O MAS AÑOS-SIN VARIEDAD	S	43	18,39	0,75	2,14	0,75		2,14			0,75	0,75
170000007202179	14-900-082-00003-0001	12000 TRANQUILLÓN-SIN VARIEDAD	S	39	4,42	1,33	1,33	1,33		1,33			1,33	1,33
170000007202180	14-900-082-00004-0001	12000 TRANQUILLÓN-SIN VARIEDAD	S	39	5,40	0,48	0,48	0,48		0,48			0,48	0,48
170000007202184	14-900-082-80001-0003	20902 BARBECHO TRADICIONAL-CON CUBIERTA VEGETAL	S	43	24,85	28,43	28,42	28,42		28,43			28,42	28,42
170000007202185	14-900-083-00002-0001	12000 TRANQUILLÓN-SIN VARIEDAD	S	39	4,76	0,57	0,56	0,56		0,57			0,56	0,56
170000007202186	14-900-083-00003-0001	12000 TRANQUILLÓN-SIN VARIEDAD	S	39	6,83	1,15	1,15	1,15		1,15			1,15	1,15
170000007202187	14-900-082-80002-0004	12000 TRANQUILLÓN-SIN VARIEDAD	S	39	7,84	0,60	0,60	0,60		0,60			0,60	0,60
170000007202188	14-900-082-80011-0001	12000 TRANQUILLÓN-SIN VARIEDAD	S	39	3,36	0,10	0,10	0,10		0,10			0,10	0,10
170000007202189	14-900-082-00011-0001	12000 TRANQUILLÓN-SIN VARIEDAD	S	39	4,42	2,56	2,56	2,56		2,56			2,56	2,56
170000007202190	14-900-082-00006-0001	12000 TRANQUILLÓN-SIN VARIEDAD	S	39	5,05	0,75	0,75	0,75		0,75			0,75	0,75
170000007202191	14-900-082-00001-0002	62000 PASTOS PERMANENTES DE 5 O MAS AÑOS-SIN VARIEDAD	S	43	13,04	13,67	13,67	13,67		18,23			13,67	13,67
170000007202192	14-900-082-00029-0002	62000 PASTOS PERMANENTES DE 5 O MAS AÑOS-SIN VARIEDAD	S	43	4,07	0,66	0,88	0,66		0,88			0,66	0,66
170000007202193	14-900-082-00030-0002	62000 PASTOS PERMANENTES DE 5 O MAS AÑOS-SIN VARIEDAD	S	43	19,77	10,31	13,67	10,31		13,74			10,31	10,31
170000007202197	14-900-082-00008-0001	63000 PASTOS DE MENOS DE 5 AÑOS-SIN VARIEDAD	S	43	7,08	1,31	1,31	1,31		1,31			1,31	1,31
170000007202198	14-900-082-00009-0001	63000 PASTOS DE MENOS DE 5 AÑOS-SIN VARIEDAD	S	43	6,50	0,51	0,51	0,51		0,51			0,51	0,51
170000007202199	14-900-081-80002-0005	20902 BARBECHO TRADICIONAL-CON CUBIERTA VEGETAL	S	43	29,10	10,34	9,22	7,81		10,34			7,81	7,81

DATOS AGRICULTURA**RESUMEN DE UNIDADES**

Cód	GRUPO DE PAGO	Sup. Dec. Admisible (ha)	Sup. Comprometida (ha)	Sup. ajustada compromiso (1) (ha)	% sobredec.	SUP. RESUELTA (ha)	Importe Declarado	Importe Topado	Importe Resuelto	Importe tras sobredec.
39	HERBÁCEOS	7,54		7,53	0,00	7,53	1.138,31	1.164,57	1.138,31	1.138,31
	TOTAL	7,54	204,78	7,53		7,53	1.138,31	1.164,57	1.138,31	1.138,31

RESUMEN DE PAGOS

IMPORTE (Euros)			
FEADER			
Pago realizado	RESUELTO	(Eje 2)	MAGRAMA
			CAPDER
	1.138,31	853,73	122,37
			162,21

APLICACIÓN DE REDUCCIONES Y SANCIONES

IMPORTE (Euros)						
FEADER						
Importe Calculado	Importe prrreduc.	Admisibilidad y compromisos	Presentación tardía	Omisión declaración	Condicionalidad	RESUELTO
						FEADER (Eje 2)
						MAGRAMA
						CAPDER
1.138,31	1.138,31	0,00	0,00	0,00	0,00	1.138,31
						853,73
						122,37
						162,21
TOTAL						1.138,31
						853,73
						122,37
						162,21

(1) Superficie declarada admisible ajustada con la superficie comprometida.
(2) Factor de penalización valorando el alcance para el tipo de compromiso.
(3) Solicita agricultura y tiene compromisos vigentes.
(4) Solicita ganadería y tiene compromisos vigentes.

DATOS GANADERÍA**RESUMEN DE UNIDADES**

Cód	GRUPO DE PAGO	Sup. Dec. Admisible (ha)	Sup. Comprometida (ha)	Sup. ajustada compromiso (1) (ha)	% sobredec.	SUP. RESUELTA (ha)	Importe Declarado	Importe Topado	Importe Resuelto	Importe tras sobredec.
43	PASTOS ASOCIADOS A GANADERÍA ECOLÓGICA	200,23		197,23	0,00	197,23	11.022,07	11.276,37	11.022,07	11.022,07
	TOTAL	200,23	204,78	197,23		197,23	11.022,07	11.276,37	11.022,07	11.022,07

RESUMEN DE PAGOS

Pago realizado	IMPORTE (Euros)			
	RESUELTO	FEADER (Eje 2)	MAGRAMA	CAPDER
	11.022,07	8.266,55	1.184,87	1.570,65

APLICACIÓN DE REDUCCIONES Y SANCIONES

Importe Calculado	Importe prereduc.	Admisibilidad y compromisos	Presentación tardía	Omisión declaración	Condicionalidad	IMPORTE (Euros)				
						RESUELTO	FEADER (Eje 2)	MAGRAMA	CAPDER	
11.022,07	11.022,07	0,00	0,00	0,00	0,00	11.022,07	8.266,55	1.184,87	1.570,65	
						TOTAL	11.022,07	8.266,55	1.184,87	1.570,65

Superficie determinada para Cálculo Carga Ganadera: 200,23 ha
 Carga Ganadera Mínima Expediente: 0,35 ugm/ha
 Carga Ganadera Máxima Expediente: 0,35 ugm/ha

Recintos Determinados para el Cálculo de Garga Ganadera

REF.	REFERENCIA SIGPAC	CULTIVO	DESCRIPCIÓN CULTIVO	S/R	SUP. RESUELTA (ha)
170000007202147	14-900-081-00001-0004	62000	PASTOS PERMANENTES DE 5 O MAS AÑOS-SIN VARIEDAD	S	35,20
170000007202148	14-900-082-00013-0001	62000	PASTOS PERMANENTES DE 5 O MAS AÑOS-SIN VARIEDAD	S	3,09
170000007202149	14-900-082-00015-0001	62000	PASTOS PERMANENTES DE 5 O MAS AÑOS-SIN VARIEDAD	S	4,58
170000007202150	14-900-082-00015-0002	62000	PASTOS PERMANENTES DE 5 O MAS AÑOS-SIN VARIEDAD	S	0,57
170000007202151	14-900-082-00002-0004	62000	PASTOS PERMANENTES DE 5 O MAS AÑOS-SIN VARIEDAD	S	29,50
170000007202152	14-900-083-00006-0001	62000	PASTOS PERMANENTES DE 5 O MAS AÑOS-SIN VARIEDAD	S	2,78
170000007202153	14-900-083-00010-0002	62000	PASTOS PERMANENTES DE 5 O MAS AÑOS-SIN VARIEDAD	S	12,27
170000007202154	14-900-083-00005-0001	62000	PASTOS PERMANENTES DE 5 O MAS AÑOS-SIN VARIEDAD	S	0,99
170000007202155	14-900-083-80001-0001	62000	PASTOS PERMANENTES DE 5 O MAS AÑOS-SIN VARIEDAD	S	1,15
170000007202156	14-900-081-00002-0005	62000	PASTOS PERMANENTES DE 5 O MAS AÑOS-SIN VARIEDAD	S	15,78
170000007202157	14-900-081-00002-0014	62000	PASTOS PERMANENTES DE 5 O MAS AÑOS-SIN VARIEDAD	S	0,32
170000007202158	14-900-082-00014-0002	62000	PASTOS PERMANENTES DE 5 O MAS AÑOS-SIN VARIEDAD	S	0,11
170000007202159	14-900-081-00002-0013	62000	PASTOS PERMANENTES DE 5 O MAS AÑOS-SIN VARIEDAD	S	3,82
170000007202160	14-900-082-00029-0009	62000	PASTOS PERMANENTES DE 5 O MAS AÑOS-SIN VARIEDAD	S	0,37
170000007202161	14-900-082-00030-0009	62000	PASTOS PERMANENTES DE 5 O MAS AÑOS-SIN VARIEDAD	S	3,20
170000007202162	14-900-082-00014-0003	62000	PASTOS PERMANENTES DE 5 O MAS AÑOS-SIN VARIEDAD	S	0,06
170000007202163	14-900-081-80002-0005	63000	PASTOS DE MENOS DE 5 AÑOS-SIN VARIEDAD	S	0,94
170000007202164	14-900-081-80002-0005	63000	PASTOS DE MENOS DE 5 AÑOS-SIN VARIEDAD	S	0,93
170000007202165	14-900-082-80008-0001	63000	PASTOS DE MENOS DE 5 AÑOS-SIN VARIEDAD	S	0,53
170000007202166	14-900-083-00013-0002	63000	PASTOS DE MENOS DE 5 AÑOS-SIN VARIEDAD	S	5,64
170000007202171	14-900-083-00012-0001	62000	PASTOS PERMANENTES DE 5 O MAS AÑOS-SIN VARIEDAD	S	2,65
170000007202172	14-900-083-00011-0001	62000	PASTOS PERMANENTES DE 5 O MAS AÑOS-SIN VARIEDAD	S	3,09
170000007202173	14-900-083-00007-0001	62000	PASTOS PERMANENTES DE 5 O MAS AÑOS-SIN VARIEDAD	S	0,71
170000007202174	14-900-081-00002-0004	62000	PASTOS PERMANENTES DE 5 O MAS AÑOS-SIN VARIEDAD	S	4,35
170000007202175	14-900-081-00002-0012	62000	PASTOS PERMANENTES DE 5 O MAS AÑOS-SIN VARIEDAD	S	1,62

(1) Superficie declarada admisible ajustada con la superficie comprometida.
 (2) Factor de penalización valorando el alcance para el tipo de compromiso.
 (3) Solicita agricultura y tiene compromisos vigentes.
 (4) Solicita ganadería y tiene compromisos vigentes.

Recintos Determinados para el Cálculo de Garga Ganadera

<u>REF.</u>	<u>REFERENCIA SIGPAC</u>	<u>CULTIVO</u>	<u>DESCRIPCIÓN CULTIVO</u>	<u>SUP.</u>	
				<u>S/R</u>	<u>RESUELTA (ha)</u>
1700000007202176	14-900-081-00002-0009	62000	PASTOS PERMANENTES DE 5 O MAS AÑOS-SIN VARIEDAD	S	0,75
1700000007202184	14-900-082-80001-0003	20902	BARBECHO TRADICIONAL-CON CUBIERTA VEGETAL	S	28,43
1700000007202191	14-900-082-00001-0002	62000	PASTOS PERMANENTES DE 5 O MAS AÑOS-SIN VARIEDAD	S	13,67
1700000007202192	14-900-082-00029-0002	62000	PASTOS PERMANENTES DE 5 O MAS AÑOS-SIN VARIEDAD	S	0,66
1700000007202193	14-900-082-00030-0002	62000	PASTOS PERMANENTES DE 5 O MAS AÑOS-SIN VARIEDAD	S	10,31
1700000007202197	14-900-082-00008-0001	63000	PASTOS DE MENOS DE 5 AÑOS-SIN VARIEDAD	S	1,31
1700000007202198	14-900-082-00009-0001	63000	PASTOS DE MENOS DE 5 AÑOS-SIN VARIEDAD	S	0,51
1700000007202199	14-900-081-80002-0005	20902	BARBECHO TRADICIONAL-CON CUBIERTA VEGETAL	S	10,34



<u>APELLIDOS Y NOMBRE / RAZÓN SOCIAL</u>	<u>NIF</u>	<u>EXPEDIENTE</u>	<u>SOLICITA AGRICULT. (3)</u>	<u>SOLICITA GANADER. (4)</u>	<u>ANUALIDAD DE PAGO</u>
ADAME CORREDERAS HNOS. C.B.	****2992*	3037009	SI	NO	3ª

DATOS CONVERSIÓN**IMPORTE POR ANUALIDAD**

	<u>2015</u>	<u>2016</u>	<u>2017</u>	<u>2018</u>	<u>2019</u>
IMPORTE MÁXIMO SUBVENCIONABLE	482,53 €	482,53 €	482,53 €	402,11 €	402,11 €
IMPORTE MEDIO DE TRANSFERENCIA (€/ha)	419,59 €	419,59 €	419,59 €	349,66 €	349,66 €

RESUMEN DE UNIDADES

<u>Cód</u>	<u>GRUPO DE PAGO</u>	<u>Sup. Dec. Admisible (ha)</u>	<u>Sup. Comprometida (ha)</u>	<u>Sup. ajustada compromiso (1) (ha)</u>	<u>% sobredec.</u>	<u>SUP. RESUELTA (ha)</u>	<u>Importe Declarado</u>	<u>Importe Topado</u>	<u>Importe Resuelto</u>	<u>Importe tras sobredec.</u>
37	FRUTALES REGADÍO	1,15		1,15	0,00	1,15	482,53	482,53	482,53	482,53
	TOTAL	1,15	1,15	1,15		1,15	482,53	482,53	482,53	482,53

APLICACIÓN DE REDUCCIONES Y SANCIONES

	<u>Importe Calculado</u>	<u>Importe prereduc.</u>	<u>Admisibilidad y compromisos</u>	<u>Presentación tardía</u>	<u>Omisión declaración</u>	<u>Condicionabilidad</u>	<u>IMPORTE (Euros)</u>			
							<u>RESUELTO</u>	<u>FEADER (Eje 2)</u>	<u>MAGRAMA</u>	<u>CAPDER</u>
AGRICULTURA	482,53	482,53	0,00	0,00	0,00	0,00	482,53	361,90	51,87	68,76
TOTAL							482,53	361,90	51,87	68,76

RECINTOS RESUELTOS

<u>REF.</u>	<u>REFERENCIA SIGPAC</u>	<u>CULTIVO DESCRIPCIÓN CULTIVO</u>	<u>S/R G.PAGO</u>	<u>PEND. MEDIA (%)</u>	<u>SUP. DEC. ADMISIBLE (ha)</u>	<u>SUP. COMPROM. (ha)</u>	<u>SUP. AJUSTADA COMPROM. (1) (ha)</u>	<u>SUP. CONY. SIGPAC (ha)</u>	<u>SUP. CERTIE. (ha)</u>	<u>SUP. CAMPO (ha)</u>	<u>SUP. CAMPO DECLARADO (ha)</u>	<u>SUP. DEC. REDUCIDA (ha)</u>	<u>SUP. RESUELTA (ha)</u>
1700000006532839	14-030-016-00048-0001	206000 NARANJO-SIN VARIEDAD	R 37	1,73	1,15	1,15	1,15		1,15			1,15	1,15

DATOS AGRICULTURA**RESUMEN DE UNIDADES**

<u>Cód</u>	<u>GRUPO DE PAGO</u>	<u>Sup. Dec. Admisible (ha)</u>	<u>Sup. Comprometida (ha)</u>	<u>Sup. ajustada compromiso (1) (ha)</u>	<u>% sobredec.</u>	<u>SUP. RESUELTA (ha)</u>	<u>Importe Declarado</u>	<u>Importe Topado</u>	<u>Importe Resuelto</u>	<u>Importe tras sobredec.</u>
37	FRUTALES REGADÍO	1,15		1,15	0,00	1,15	482,53	482,53	482,53	482,53
	TOTAL	1,15	1,15	1,15		1,15	482,53	482,53	482,53	482,53

RESUMEN DE PAGOS

	<u>IMPORTE (Euros)</u>			
	<u>RESUELTO</u>	<u>FEADER (Eje 2)</u>	<u>MAGRAMA</u>	<u>CAPDER</u>
Pago realizado	482,53	361,90	51,87	68,76

APLICACIÓN DE REDUCCIONES Y SANCIONES

	<u>Importe Calculado</u>	<u>Importe prereduc.</u>	<u>Admisibilidad y compromisos</u>	<u>Presentación tardía</u>	<u>Omisión declaración</u>	<u>Condicionabilidad</u>	<u>IMPORTE (Euros)</u>			
							<u>RESUELTO</u>	<u>FEADER (Eje 2)</u>	<u>MAGRAMA</u>	<u>CAPDER</u>
	482,53	482,53	0,00	0,00	0,00	0,00	482,53	361,90	51,87	68,76
TOTAL							482,53	361,90	51,87	68,76



<u>APELLIDOS Y NOMBRE / RAZÓN SOCIAL</u>	<u>NIF</u>	<u>EXPEDIENTE</u>	<u>SOLICITA AGRICULT. (3)</u>	<u>SOLICITA GANADER. (4)</u>	<u>ANUALIDAD DE PAGO</u>
AGRICOLA VILLARENSE C.B.	****3768*	3036916	SI	NO	3ª

DATOS CONVERSIÓN**IMPORTE POR ANUALIDAD**

	<u>2015</u>	<u>2016</u>	<u>2017</u>	<u>2018</u>	<u>2019</u>
IMPORTE MÁXIMO SUBVENCIONABLE	9.357,13 €	9.357,13 €	7.755,16 €	7.755,16 €	7.755,16 €
IMPORTE MEDIO DE TRANSFERENCIA (€/ha)	56,89 €	56,89 €	47,41 €	47,41 €	47,41 €

RESUMEN DE UNIDADES

<u>Cód</u>	<u>GRUPO DE PAGO</u>	<u>Sup. Dec. Admisible (ha)</u>	<u>Sup. Comprometida (ha)</u>	<u>Sup. ajustada compromiso (1) (ha)</u>	<u>% sobredec.</u>	<u>SUP. RESUELTA (ha)</u>	<u>Importe Declarado</u>	<u>Importe Topado</u>	<u>Importe Resuelto</u>	<u>Importe tras sobredec.</u>
39	HERBÁCEOS	31,58		31,58	0,00	31,58	4.773,95	7.755,16	4.773,95	4.773,95
44	HERBÁCEOS NO ELEGIBLES	132,01		132,01	0,00	132,01	0,00	0,00	0,00	0,00
TOTAL		163,59	163,59	163,59		163,59	4.773,95	7.755,16	4.773,95	4.773,95

APLICACIÓN DE REDUCCIONES Y SANCIONES

	<u>Importe Calculado</u>	<u>Importe prerreduc.</u>	<u>Admisibilidad y compromisos</u>	<u>Presentación tardía</u>	<u>Omisión declaración</u>	<u>Condicionabilidad</u>	<u>RESUELTO</u>	<u>IMPORTE (Euros)</u>		
								<u>FEADER (Eje 2)</u>	<u>MAGRAMA</u>	<u>CAPDER</u>
AGRICULTURA	4.773,95	4.773,95	0,00	0,00	0,00	0,00	4.773,95	3.580,46	513,20	680,29
TOTAL							4.773,95	3.580,46	513,20	680,29

RECINTOS RESUELTOS

<u>REF.</u>	<u>REFERENCIA SIGPAC</u>	<u>CULTIVO DESCRIPCIÓN CULTIVO</u>	<u>S/R G.PAGO</u>	<u>PEND. MEDIA (%)</u>	<u>SUP. DEC. ADMISIBLE (ha)</u>	<u>SUP. COMPROM. (ha)</u>	<u>SUP. AJUSTADA COMPROM. (1) (ha)</u>	<u>SUP. CONV. SIGPAC (ha)</u>	<u>SUP. CERTIF. (ha)</u>	<u>SUP. CAMPO (ha)</u>	<u>SUP. CAMPO DETER. CULT. DECLARADO (ha)</u>	<u>SUP. DEC. REDUCIDA (ha)</u>	<u>SUP. RESUELTA (ha)</u>
1700000007049950	14-008-011-00048-0001	8000 AVENA-SIN VARIEDAD	S 39	4,29	0,02	2,86	0,02	0,06	0,06			0,02	0,02
1700000007049951	14-008-011-00050-0001	8000 AVENA-SIN VARIEDAD	S 39	2,94	4,80	9,89	4,80	7,22				4,80	4,80
1700000007049952	14-074-022-00023-0008	20902 BARBECHO TRADICIONAL-CON CUBIERTA VEGETAL	S 44	13,65	15,46	15,46	15,46	30,92				15,46	15,46
1700000007049953	14-074-021-00017-0005	20902 BARBECHO TRADICIONAL-CON CUBIERTA VEGETAL	S 44	9,43	24,87	24,87	24,87	24,87				24,87	24,87
1700000007049954	14-074-021-00013-0007	8000 AVENA-SIN VARIEDAD	S 39	9,00	14,89	14,89	14,89	14,89				14,89	14,89
1700000007049955	14-074-021-00010-0001	8000 AVENA-SIN VARIEDAD	S 39	7,80	11,87	11,87	11,87	11,87				11,87	11,87
1700000007049956	14-074-022-00035-0006	20902 BARBECHO TRADICIONAL-CON CUBIERTA VEGETAL	S 44	16,80	3,81	3,81	3,81	3,81				3,81	3,81
1700000007049957	14-074-022-00033-0010	20902 BARBECHO TRADICIONAL-CON CUBIERTA VEGETAL	S 44	15,36	4,72	4,72	4,72	4,72				4,72	4,72
1700000007049958	14-074-022-00035-0005	20902 BARBECHO TRADICIONAL-CON CUBIERTA VEGETAL	S 44	14,65	9,23	9,23	9,23	9,23				9,23	9,23
1700000007049959	14-074-021-00019-0002	20902 BARBECHO TRADICIONAL-CON CUBIERTA VEGETAL	S 44	10,62	1,14	1,14	1,14	2,28				1,14	1,14
1700000007049960	14-074-021-00018-0001	20902 BARBECHO TRADICIONAL-CON CUBIERTA VEGETAL	S 44	7,88	12,88	12,88	12,88	12,88				12,88	12,88
1700000007049961	14-074-022-00031-0005	20902 BARBECHO TRADICIONAL-CON CUBIERTA VEGETAL	S 44	10,12	14,54	14,54	14,54	14,54				14,54	14,54
1700000007049962	14-074-022-00031-0006	20902 BARBECHO TRADICIONAL-CON CUBIERTA VEGETAL	S 44	9,41	9,19	9,19	9,19	9,19				9,19	9,19
1700000007049963	14-074-022-00032-0002	20902 BARBECHO TRADICIONAL-CON CUBIERTA VEGETAL	S 44	6,71	5,27	5,27	5,27	5,27				5,27	5,27
1700000007049964	14-074-022-00019-0001	20902 BARBECHO TRADICIONAL-CON CUBIERTA VEGETAL	S 44	13,42	24,50	24,50	24,50	24,50				24,50	24,50
1700000007049965	14-074-022-00016-0004	20902 BARBECHO TRADICIONAL-CON CUBIERTA VEGETAL	S 44	11,45	1,20	1,20	1,20	2,40				1,20	1,20
1700000007049966	14-074-022-00025-0001	20902 BARBECHO TRADICIONAL-CON CUBIERTA VEGETAL	S 44	4,26	0,46	0,46	0,46	0,46				0,46	0,46
1700000007049967	14-008-011-00050-0001	20902 BARBECHO TRADICIONAL-CON CUBIERTA VEGETAL	S 44	2,94	4,74	9,89	4,74	7,12				4,74	4,74

DATOS AGRICULTURA**RESUMEN DE UNIDADES**

<u>Cód</u>	<u>GRUPO DE PAGO</u>	<u>Sup. Dec. Admisible (ha)</u>	<u>Sup. Comprometida (ha)</u>	<u>Sup. ajustada compromiso (1) (ha)</u>	<u>% sobredec.</u>	<u>SUP. RESUELTA (ha)</u>	<u>Importe Declarado</u>	<u>Importe Topado</u>	<u>Importe Resuelto</u>	<u>Importe tras sobredec.</u>
39	HERBÁCEOS	31,58		31,58	0,00	31,58	4.773,95	7.755,16	4.773,95	4.773,95
44	HERBÁCEOS NO ELEGIBLES	132,01		132,01	0,00	132,01	0,00	0,00	0,00	0,00
TOTAL		163,59	163,59	163,59		163,59	4.773,95	7.755,16	4.773,95	4.773,95

RESUMEN DE PAGOS

	<u>IMPORTE (Euros)</u>			
	<u>RESUELTO</u>	<u>FEADER (Eje 2)</u>	<u>MAGRAMA</u>	<u>CAPDER</u>
Pago realizado	4.773,95	3.580,46	513,20	680,29

APLICACIÓN DE REDUCCIONES Y SANCIONES

<u>Importe Calculado</u>	<u>Importe prereduc.</u>	<u>Admisibilidad y compromisos</u>	<u>Presentación tardía</u>	<u>Omisión declaración</u>	<u>Condicionabilidad</u>	IMPORTE (Euros)			
						<u>RESUELTO</u>	<u>FEADER (Eje 2)</u>	<u>MAGRAMA</u>	<u>CAPDER</u>
4.773,95	4.773,95	0,00	0,00	0,00	0,00	4.773,95	3.580,46	513,20	680,29
					TOTAL	4.773,95	3.580,46	513,20	680,29



<u>APELLIDOS Y NOMBRE / RAZÓN SOCIAL</u>	<u>NIF</u>	<u>EXPEDIENTE</u>	<u>SOLICITA AGRICULT. (3)</u>	<u>SOLICITA GANADER. (4)</u>	<u>ANUALIDAD DE PAGO</u>
AGROGANADERA BIJARROSO, S.C.P.	****1231*	3041286	SI	SI	3ª

DATOS CONVERSIÓN**IMPORTE POR ANUALIDAD**

	<u>2015</u>	<u>2016</u>	<u>2017</u>	<u>2018</u>	<u>2019</u>
IMPORTE MÁXIMO SUBVENCIONABLE	9.509,41 €	9.509,41 €	7.920,57 €	7.920,57 €	7.920,57 €
IMPORTE MEDIO DE TRANSFERENCIA (€/ha)	66,18 €	66,18 €	55,15 €	55,15 €	55,15 €

RESUMEN DE UNIDADES

<u>Cód</u>	<u>GRUPO DE PAGO</u>	<u>Sup. Dec. Admisible (ha)</u>	<u>Sup. Comprometida (ha)</u>	<u>Sup. ajustada compromiso (1) (ha)</u>	<u>% sobredec.</u>	<u>SUP. RESUELTA (ha)</u>	<u>Importe Declarado</u>	<u>Importe Topado</u>	<u>Importe Resuelto</u>	<u>Importe tras sobredec.</u>
39	HERBÁCEOS	17,42		17,41	0,00	17,41	2.631,87	2.518,97	2.518,97	2.518,97
44	HERBÁCEOS NO ELEGIBLES	57,51		57,50	0,00	57,50	0,00	0,00	0,00	0,00
43	PASTOS ASOCIADOS A GANADERÍA ECOLÓGICA	68,71		68,70	0,00	68,70	5.643,71	5.401,60	5.401,60	5.401,60
TOTAL		143,64	143,61	143,61		143,61	8.275,58	7.920,57	7.920,57	7.920,57

APLICACIÓN DE REDUCCIONES Y SANCIONES

	<u>Importe Calculado</u>	<u>Importe prereduc.</u>	<u>Admisibilidad y compromisos</u>	<u>Presentación tardía</u>	<u>Omisión declaración</u>	<u>Condicionabilidad</u>	<u>IMPORTE (Euros)</u>			
							<u>RESUELTO</u>	<u>FEADER (Eje 2)</u>	<u>MAGRAMA</u>	<u>CAPDER</u>
AGRICULTURA	2.518,97	2.518,97	0,00	0,00	0,00	0,00	2.518,97	1.889,23	270,79	358,95
GANADERÍA	5.401,60	5.401,60	0,00	0,00	0,00	0,00	5.401,60	4.051,20	580,67	769,73
TOTAL							7.920,57	4.051,20	580,67	769,73



RECINTOS RESUELTOS

REF.	REFERENCIA SIGPAC	CULTIVO DESCRIPCIÓN CULTIVO	S/R	G. PAGO	PEND. MEDIA (%)	SUP. DEC. ADMISIBLE (ha)	SUP. COMPROM. (ha)	SUP. AJUSTADA COMPR.(1) (ha)	SUP. CONY. SIGPAC (ha)	SUP. CERTIE. (ha)	SUP. CAMPO (ha)	SUP. CAMPO DETER. CULT. DECLARADO (ha)	SUP. DEC. REDUCIDA (ha)	SUP. RESUELTA (ha)
170000006276381	14-003-007-00099-0002	20901 BARBECHO TRADICIONAL-SIN CUBIERTA VEGETAL	S	44	2,75	5,46	5,46	5,46		5,46			5,46	5,46
170000006276382	14-003-007-00105-0001	20901 BARBECHO TRADICIONAL-SIN CUBIERTA VEGETAL	S	44	3,23	0,89	0,89	0,89		0,89			0,89	0,89
170000006276383	14-006-002-00002-0004	12000 TRANQUILLÓN-SIN VARIEDAD	S	39	4,71	2,75	24,50	2,75		22,46			2,75	2,75
170000006276389	14-023-014-00181-0001	62000 PASTOS PERMANENTES DE 5 O MAS AÑOS-SIN VARIEDAD	S	43	7,12	1,01	1,01	1,01		1,01			1,01	1,01
170000006276388	14-023-014-00236-0001	12000 TRANQUILLÓN-SIN VARIEDAD	S	39	5,15	1,27	1,27	1,27		1,27			1,27	1,27
170000006276389	14-023-014-00193-0002	12000 TRANQUILLÓN-SIN VARIEDAD	S	39	5,25	3,42	3,42	3,42		3,42			3,42	3,42
170000006276390	14-006-004-00182-0001	20902 BARBECHO TRADICIONAL-CON CUBIERTA VEGETAL	S	43	4,34	5,39	12,00	5,39		5,39			5,39	5,39
170000006276391	14-006-002-00002-0011	20902 BARBECHO TRADICIONAL-CON CUBIERTA VEGETAL	S	43	2,32	0,04	0,04	0,04		0,04			0,04	0,04
170000006276392	14-006-002-00204-0001	20902 BARBECHO TRADICIONAL-CON CUBIERTA VEGETAL	S	44	1,73	0,40	0,40	0,40		0,40			0,40	0,40
170000006276393	14-006-004-00201-0001	20901 BARBECHO TRADICIONAL-SIN CUBIERTA VEGETAL	S	44	3,27	1,80	1,80	1,80		1,80			1,80	1,80
170000006276394	14-006-004-00182-0001	63000 PASTOS DE MENOS DE 5 AÑOS-SIN VARIEDAD	S	43	4,34	6,61	12,00	6,61		6,61			6,61	6,61
170000006276395	14-023-007-00012-0001	20902 BARBECHO TRADICIONAL-CON CUBIERTA VEGETAL	S	44	4,01	0,12	0,12	0,12		0,12			0,12	0,12
170000006276396	14-023-007-00013-0001	20902 BARBECHO TRADICIONAL-CON CUBIERTA VEGETAL	S	44	4,78	11,37	11,37	11,37		11,37			11,37	11,37
170000006276397	14-003-014-00008-0001	20902 BARBECHO TRADICIONAL-CON CUBIERTA VEGETAL	S	44	7,13	8,09	20,45	8,09		20,42			8,09	8,09
170000006276398	14-006-002-00002-0008	12000 TRANQUILLÓN-SIN VARIEDAD	R	39	2,76	0,30	0,30	0,30		0,30			0,30	0,30
170000006276399	14-006-002-00006-0002	20902 BARBECHO TRADICIONAL-CON CUBIERTA VEGETAL	S	44	4,08	0,32	0,44	0,32		0,23			0,32	0,32
170000006276400	14-006-002-00003-0003	12000 TRANQUILLÓN-SIN VARIEDAD	R	39	1,94	0,53	0,53	0,53		0,53			0,53	0,53
170000006276401	14-006-002-00290-0001	12000 TRANQUILLÓN-SIN VARIEDAD	S	39	4,20	1,15	8,92	1,15		7,77			1,15	1,15
170000006276402	14-006-002-00002-0007	12000 TRANQUILLÓN-SIN VARIEDAD	R	39	2,25	0,31	0,31	0,31		0,31			0,31	0,31
170000006276403	14-006-002-00004-0001	12000 TRANQUILLÓN-SIN VARIEDAD	S	39	2,66	0,04	0,04	0,04		0,04			0,04	0,04
170000006276404	14-006-002-00006-0002	12000 TRANQUILLÓN-SIN VARIEDAD	S	39	4,08	0,12	0,44	0,12		0,09			0,12	0,12
170000006276405	14-006-004-00005-0001	12000 TRANQUILLÓN-SIN VARIEDAD	S	39	2,44	0,29	0,28	0,28		0,29			0,28	0,28
170000006276406	14-006-002-00005-0002	12000 TRANQUILLÓN-SIN VARIEDAD	S	39	1,77	1,09	1,09	1,09		1,09			1,09	1,09
170000006276407	14-003-014-00008-0001	20902 BARBECHO TRADICIONAL-CON CUBIERTA VEGETAL	S	43	7,13	12,33	20,45	12,33		20,42			12,33	12,33
170000006276408	14-003-014-00021-0001	20902 BARBECHO TRADICIONAL-CON CUBIERTA VEGETAL	S	44	8,22	1,53	1,53	1,53		1,53			1,53	1,53
170000006276409	14-003-019-00004-0001	20902 BARBECHO TRADICIONAL-CON CUBIERTA VEGETAL	S	44	2,77	0,86	0,86	0,86		0,86			0,86	0,86
170000006276410	14-003-019-00004-0003	20902 BARBECHO TRADICIONAL-CON CUBIERTA VEGETAL	S	44	2,55	0,04	0,04	0,04		0,04			0,04	0,04
170000006276411	14-003-014-00041-0001	20902 BARBECHO TRADICIONAL-CON CUBIERTA VEGETAL	S	44	4,79	13,72	13,72	13,72		13,72			13,72	13,72
170000006276412	14-003-014-00043-0001	20902 BARBECHO TRADICIONAL-CON CUBIERTA VEGETAL	S	44	3,48	1,69	1,70	1,69		1,69			1,69	1,69
170000006276413	14-006-001-00169-0001	12000 TRANQUILLÓN-SIN VARIEDAD	S	39	7,56	0,43	0,43	0,43		0,43			0,43	0,43
170000006276414	14-006-001-00170-0001	12000 TRANQUILLÓN-SIN VARIEDAD	S	39	8,46	1,33	1,33	1,33		1,33			1,33	1,33
170000006276415	14-006-002-00002-0004	20902 BARBECHO TRADICIONAL-CON CUBIERTA VEGETAL	S	43	4,71	19,71	24,50	19,71		22,20			19,71	19,71
170000006276416	14-006-001-00165-0002	12000 TRANQUILLÓN-SIN VARIEDAD	S	39	6,48	0,85	0,85	0,85		0,85			0,85	0,85
170000006276417	14-006-002-00012-0001	20902 BARBECHO TRADICIONAL-CON CUBIERTA VEGETAL	S	43	5,70	6,18	6,18	6,18		6,18			6,18	6,18
170000006276418	14-006-002-00011-0002	20902 BARBECHO TRADICIONAL-CON CUBIERTA VEGETAL	S	43	3,40	0,07	0,07	0,07		0,07			0,07	0,07
170000006276419	14-006-002-00011-0001	20902 BARBECHO TRADICIONAL-CON CUBIERTA VEGETAL	S	43	7,51	0,49	0,49	0,49		0,49			0,49	0,49
170000006276420	14-006-004-00234-0002	12000 TRANQUILLÓN-SIN VARIEDAD	S	39	2,22	3,54	3,54	3,54		3,54			3,54	3,54
170000006276421	14-006-004-00179-0001	20902 BARBECHO TRADICIONAL-CON CUBIERTA VEGETAL	S	43	2,79	1,61	1,61	1,61		1,61			1,61	1,61
170000006276422	14-006-004-00180-0002	20902 BARBECHO TRADICIONAL-CON CUBIERTA VEGETAL	S	43	2,56	0,95	0,95	0,95		0,95			0,95	0,95
170000006276423	14-006-002-00002-0004	63000 PASTOS DE MENOS DE 5 AÑOS-SIN VARIEDAD	S	43	4,71	2,04	24,50	2,04		2,30			2,04	2,04
170000006276424	14-006-004-00181-0003	20902 BARBECHO TRADICIONAL-CON CUBIERTA VEGETAL	S	43	8,53	0,76	0,76	0,76		0,76			0,76	0,76
170000006276425	14-006-004-00181-0002	20902 BARBECHO TRADICIONAL-CON CUBIERTA VEGETAL	S	43	6,31	0,36	0,36	0,36		0,36			0,36	0,36
170000006276426	14-006-002-00290-0001	20902 BARBECHO TRADICIONAL-CON CUBIERTA VEGETAL	S	43	4,20	7,77	8,92	7,77		8,92			7,77	7,77
170000006276427	14-006-002-00217-0001	20902 BARBECHO TRADICIONAL-CON CUBIERTA VEGETAL	S	43	5,43	0,39	0,39	0,39		0,39			0,39	0,39
170000006276428	14-006-004-00043-0001	20902 BARBECHO TRADICIONAL-CON CUBIERTA VEGETAL	S	44	5,31	4,21	4,21	4,21		4,21			4,21	4,21
170000006276429	14-006-004-00037-0001	20902 BARBECHO TRADICIONAL-CON CUBIERTA VEGETAL	S	44	5,74	1,45	1,45	1,45		1,45			1,45	1,45
170000006276430	14-006-002-00122-0001	20902 BARBECHO TRADICIONAL-CON CUBIERTA VEGETAL	S	43	3,63	0,39	0,39	0,39		0,39			0,39	0,39
170000006276431	14-006-002-00121-0001	20902 BARBECHO TRADICIONAL-CON CUBIERTA VEGETAL	S	43	6,61	2,61	2,61	2,61		2,61			2,61	2,61
170000006276432	14-006-002-00211-0001	20902 BARBECHO TRADICIONAL-CON CUBIERTA VEGETAL	S	44	4,25	5,56	5,56	5,56		5,56			5,56	5,56

DATOS AGRICULTURA**RESUMEN DE UNIDADES**

Cód	GRUPO DE PAGO	Sup. Dec. Admisible (ha)	Sup. Comprometida (ha)	Sup. ajustada compromiso (1) (ha)	% sobredec.	SUP. RESUELTA (ha)	Importe Declarado	Importe Topado	Importe Resuelto	Importe tras sobredec.
39	HERBÁCEOS	17,42		17,41	0,00	17,41	2.631,87	2.518,97	2.518,97	2.518,97
44	HERBÁCEOS NO ELEGIBLES	57,51		57,50	0,00	57,50	0,00	0,00	0,00	0,00
	TOTAL	74,93	143,61	74,91		74,91	2.631,87	2.518,97	2.518,97	2.518,97

(1) Superficie declarada admisible ajustada con la superficie comprometida.
(2) Factor de penalización valorando el alcance para el tipo de compromiso.
(3) Solicita agricultura y tiene compromisos vigentes.
(4) Solicita ganadería y tiene compromisos vigentes.

RESUMEN DE PAGOS

	IMPORTE (Euros)			
	<u>RESUELTO</u>	<u>FEADER</u> (Eje 2)	<u>MAGRAMA</u>	<u>CAPDER</u>
A pagar	2.518,97	1.889,23	270,79	358,95

APLICACIÓN DE REDUCCIONES Y SANCIONES

<u>Importe</u> <u>Calculado</u>	<u>Importe</u> <u>prereduc.</u>	<u>Admisibilidad y</u> <u>compromisos</u>	<u>Presentación</u> <u>tardía</u>	<u>Omisión</u> <u>declaración</u>	<u>Condicionidad</u>	IMPORTE (Euros)			
						<u>RESUELTO</u>	<u>FEADER</u> (Eje 2)	<u>MAGRAMA</u>	<u>CAPDER</u>
2.518,97	2.518,97	0,00	0,00	0,00	0,00	2.518,97	1.889,23	270,79	358,95
TOTAL						2.518,97	1.889,23	270,79	358,95

INCIDENCIAS**INCIDENCIA DESCRIPCIÓN**

85002 Recinto declarado que no cumple en su totalidad con las normas de producción ecológica (artículo 5-1 e), Orden 26 mayo 2015)
Ref:1700000006276404 Recinto:14-006-002-00006-002 Cultivo:12000 TRANQUILLÓN-SIN VARIEDAD Secano Sup. Declarada:0,12
Superficie Certificada (Ha):0,09
Ref:1700000006276399 Recinto:14-006-002-00006-002 Cultivo:20902 BARBECHO TRADICIONAL-CON CUBIERTA VEGETAL
Secano Sup. Declarada:0,32 Superficie Certificada (Ha):0,23

DATOS GANADERÍA**RESUMEN DE UNIDADES**

<u>Cód</u>	<u>GRUPO DE PAGO</u>	<u>Sup. Dec.</u> <u>Admisible</u> <u>(ha)</u>	<u>Sup.</u> <u>Comprometida</u> <u>(ha)</u>	<u>Sup. ajustada</u> <u>compromiso (1)</u> <u>(ha)</u>	<u>%</u> <u>sobredec.</u>	<u>SUP.</u> <u>RESUELTA</u> <u>(ha)</u>	<u>Importe</u> <u>Declarado</u>	<u>Importe</u> <u>Topado</u>	<u>Importe</u> <u>Resuelto</u>	<u>Importe tras</u> <u>sobredec.</u>
43	PASTOS ASOCIADOS A GANADERÍA ECOLÓGICA	68,71		68,70	0,00	68,70	5.643,71	5.401,60	5.401,60	5.401,60
TOTAL		68,71	143,61	68,70		68,70	5.643,71	5.401,60	5.401,60	5.401,60

RESUMEN DE PAGOS

	IMPORTE (Euros)			
	<u>RESUELTO</u>	<u>FEADER</u> (Eje 2)	<u>MAGRAMA</u>	<u>CAPDER</u>
A pagar	5.401,60	4.051,20	580,67	769,73

APLICACIÓN DE REDUCCIONES Y SANCIONES

<u>Importe</u> <u>Calculado</u>	<u>Importe</u> <u>prereduc.</u>	<u>Admisibilidad y</u> <u>compromisos</u>	<u>Presentación</u> <u>tardía</u>	<u>Omisión</u> <u>declaración</u>	<u>Condicionidad</u>	IMPORTE (Euros)			
						<u>RESUELTO</u>	<u>FEADER</u> (Eje 2)	<u>MAGRAMA</u>	<u>CAPDER</u>
5.401,60	5.401,60	0,00	0,00	0,00	0,00	5.401,60	4.051,20	580,67	769,73
TOTAL						5.401,60	4.051,20	580,67	769,73

Superficie determinada para Cálculo Carga Ganadera: 126,22 ha
Carga Ganadera Mínima Expediente: 0,46 ugm/ha
Carga Ganadera Máxima Expediente: 0,46 ugm/ha

Recintos Determinados para el Cálculo de Garga Ganadera

<u>REF.</u>	<u>REFERENCIA SIGPAC</u>	<u>CULTIVO</u>	<u>DESCRIPCIÓN CULTIVO</u>	<u>S/R</u>	<u>SUP.</u> <u>RESUELTA (ha)</u>
1700000006276381	14-003-007-00099-0002	20901	BARBECHO TRADICIONAL-SIN CUBIERTA VEGETAL	S	5,46
1700000006276382	14-003-007-00105-0001	20901	BARBECHO TRADICIONAL-SIN CUBIERTA VEGETAL	S	0,89
1700000006276384	14-006-004-00181-0001	62000	PASTOS PERMANENTES DE 5 O MAS AÑOS-SIN VARIEDAD	S	1,01
1700000006276390	14-006-004-00182-0001	20902	BARBECHO TRADICIONAL-CON CUBIERTA VEGETAL	S	5,39
1700000006276391	14-006-002-00002-0011	20902	BARBECHO TRADICIONAL-CON CUBIERTA VEGETAL	S	0,04
1700000006276392	14-006-002-00204-0001	20902	BARBECHO TRADICIONAL-CON CUBIERTA VEGETAL	S	0,40
1700000006276393	14-006-004-00201-0001	20901	BARBECHO TRADICIONAL-SIN CUBIERTA VEGETAL	S	1,80
1700000006276394	14-006-004-00182-0001	63000	PASTOS DE MENOS DE 5 AÑOS-SIN VARIEDAD	S	6,61
1700000006276395	14-023-007-00012-0001	20902	BARBECHO TRADICIONAL-CON CUBIERTA VEGETAL	S	0,12
1700000006276396	14-023-007-00013-0001	20902	BARBECHO TRADICIONAL-CON CUBIERTA VEGETAL	S	11,37
1700000006276397	14-003-014-00008-0001	20902	BARBECHO TRADICIONAL-CON CUBIERTA VEGETAL	S	8,09
1700000006276399	14-006-002-00006-0002	20902	BARBECHO TRADICIONAL-CON CUBIERTA VEGETAL	S	0,32
1700000006276407	14-003-014-00008-0001	20902	BARBECHO TRADICIONAL-CON CUBIERTA VEGETAL	S	12,33
1700000006276408	14-003-014-00021-0001	20902	BARBECHO TRADICIONAL-CON CUBIERTA VEGETAL	S	1,53
1700000006276409	14-003-019-00004-0001	20902	BARBECHO TRADICIONAL-CON CUBIERTA VEGETAL	S	0,86
1700000006276410	14-003-019-00004-0003	20902	BARBECHO TRADICIONAL-CON CUBIERTA VEGETAL	S	0,04
1700000006276411	14-003-014-00041-0001	20902	BARBECHO TRADICIONAL-CON CUBIERTA VEGETAL	S	13,72
1700000006276412	14-003-014-00043-0001	20902	BARBECHO TRADICIONAL-CON CUBIERTA VEGETAL	S	1,69

(1) Superficie declarada admisible ajustada con la superficie comprometida.
(2) Factor de penalización valorando el alcance para el tipo de compromiso.
(3) Solicita agricultura y tiene compromisos vigentes.
(4) Solicita ganadería y tiene compromisos vigentes.

Recintos Determinados para el Cálculo de Garga Ganadera

<u>REF.</u>	<u>REFERENCIA SIGPAC</u>	<u>CULTIVO</u>	<u>DESCRIPCIÓN CULTIVO</u>	<u>SUP.</u>	
				<u>S/R</u>	<u>RESUELTA (ha)</u>
1700000006276415	14-006-002-00002-0004	20902	BARBECHO TRADICIONAL-CON CUBIERTA VEGETAL	S	19,71
1700000006276417	14-006-002-00012-0001	20902	BARBECHO TRADICIONAL-CON CUBIERTA VEGETAL	S	6,18
1700000006276418	14-006-002-00011-0002	20902	BARBECHO TRADICIONAL-CON CUBIERTA VEGETAL	S	0,07
1700000006276419	14-006-002-00011-0001	20902	BARBECHO TRADICIONAL-CON CUBIERTA VEGETAL	S	0,49
1700000006276421	14-006-004-00179-0001	20902	BARBECHO TRADICIONAL-CON CUBIERTA VEGETAL	S	1,61
1700000006276422	14-006-004-00180-0002	20902	BARBECHO TRADICIONAL-CON CUBIERTA VEGETAL	S	0,95
1700000006276423	14-006-002-00002-0004	63000	PASTOS DE MENOS DE 5 AÑOS-SIN VARIEDAD	S	2,04
1700000006276424	14-006-004-00181-0003	20902	BARBECHO TRADICIONAL-CON CUBIERTA VEGETAL	S	0,76
1700000006276425	14-006-004-00181-0002	20902	BARBECHO TRADICIONAL-CON CUBIERTA VEGETAL	S	0,36
1700000006276426	14-006-002-00290-0001	20902	BARBECHO TRADICIONAL-CON CUBIERTA VEGETAL	S	7,77
1700000006276427	14-006-002-00217-0001	20902	BARBECHO TRADICIONAL-CON CUBIERTA VEGETAL	S	0,39
1700000006276428	14-006-004-00043-0001	20902	BARBECHO TRADICIONAL-CON CUBIERTA VEGETAL	S	4,21
1700000006276429	14-006-004-00037-0001	20902	BARBECHO TRADICIONAL-CON CUBIERTA VEGETAL	S	1,45
1700000006276430	14-006-002-00122-0001	20902	BARBECHO TRADICIONAL-CON CUBIERTA VEGETAL	S	0,39
1700000006276431	14-006-002-00121-0001	20902	BARBECHO TRADICIONAL-CON CUBIERTA VEGETAL	S	2,61
1700000006276432	14-006-002-00211-0001	20902	BARBECHO TRADICIONAL-CON CUBIERTA VEGETAL	S	5,56



<u>APELLIDOS Y NOMBRE / RAZÓN SOCIAL</u>	<u>NIF</u>	<u>EXPEDIENTE</u>	<u>SOLICITA AGRICULT. (3)</u>	<u>SOLICITA GANADER. (4)</u>	<u>ANUALIDAD DE PAGO</u>
AGROINDUSTRIAL MELLARIENSE S.L.	****6200*	3035957	NO	SI	3ª

DATOS CONVERSIÓN**IMPORTE POR ANUALIDAD**

	<u>2015</u>	<u>2016</u>	<u>2017</u>	<u>2018</u>	<u>2019</u>
IMPORTE MÁXIMO SUBVENCIONABLE	1.722,19 €	1.722,19 €	1.325,08 €	1.325,08 €	1.325,08 €
IMPORTE MEDIO DE TRANSFERENCIA (€/ha)	98,58 €	98,58 €	82,15 €	82,15 €	82,15 €

RESUMEN DE UNIDADES

<u>Cód</u>	<u>GRUPO DE PAGO</u>	<u>Sup. Dec. Admisible (ha)</u>	<u>Sup. Comprometida (ha)</u>	<u>Sup. ajustada compromiso (1) (ha)</u>	<u>% sobredec.</u>	<u>SUP. RESUELTA (ha)</u>	<u>Importe Declarado</u>	<u>Importe Topado</u>	<u>Importe Resuelto</u>	<u>Importe tras sobredec.</u>
43	PASTOS ASOCIADOS A GANADERÍA ECOLÓGICA	19,90		16,13	0,00	16,13	1.325,08	1.325,08	1.325,08	1.325,08
	TOTAL	19,90	16,13	16,13		16,13	1.325,08	1.325,08	1.325,08	1.325,08

APLICACIÓN DE REDUCCIONES Y SANCIONES

	<u>Importe Calculado</u>	<u>Importe prerreduc.</u>	<u>Admisibilidad y compromisos</u>	<u>Presentación tardía</u>	<u>Omisión declaración</u>	<u>Condicionabilidad</u>	<u>IMPORTE (Euros)</u>				
							<u>RESUELTO</u>	<u>FEADER (Eje 2)</u>	<u>MAGRAMA</u>	<u>CAPDER</u>	
GANADERÍA	1.325,08	1.325,08	0,00	0,00	0,00	0,00	1.325,08	993,81	142,45	188,82	
							TOTAL	1.325,08	993,81	142,45	188,82

RECINTOS RESUELTOS

<u>REF.</u>	<u>REFERENCIA SIGPAC</u>	<u>CULTIVO</u>	<u>DESCRIPCIÓN CULTIVO</u>	<u>S/R</u>	<u>G.PAGO</u>	<u>PEND. MEDIA (%)</u>	<u>SUP. DEC. ADMISIBLE (ha)</u>	<u>SUP. COMPROM. (ha)</u>	<u>SUP. AJUSTADA COMPROM. (1) (ha)</u>	<u>SUP. CONV. SIGPAC (ha)</u>	<u>SUP. CERTIF. (ha)</u>	<u>SUP. CAMPO (ha)</u>	<u>SUP. CAMPO DETER. CULT. DECLARADO (ha)</u>	<u>SUP. DEC. REDUCIDA (ha)</u>	<u>SUP. RESUELTA (ha)</u>
1700000007158594	14-029-044-00154-0001	62000	PASTOS PERMANENTES DE 5 O MAS AÑOS-SIN VARIEDAD	S	43	25,46	18,21	15,78	15,78		18,21			15,78	15,78
1700000007158597	14-009-018-00077-0014	62000	PASTOS PERMANENTES DE 5 O MAS AÑOS-SIN VARIEDAD	S	43	24,08	0,13	0,13	0,13		0,20			0,13	0,13
1700000007158599	14-009-018-00077-0012	62000	PASTOS PERMANENTES DE 5 O MAS AÑOS-SIN VARIEDAD	S	43	27,85	0,11	0,11	0,11		0,15			0,11	0,11
1700000007158600	14-009-018-00077-0013	62000	PASTOS PERMANENTES DE 5 O MAS AÑOS-SIN VARIEDAD	S	43	20,93	0,11	0,11	0,11		0,15			0,11	0,11
1700000007158617	14-009-018-00114-0005	20902	BARBECHO TRADICIONAL-CON CUBIERTA VEGETAL	R	43	30,55	1,34	1,34	1,34		1,34			1,34	1,34

DATOS GANADERÍA**RESUMEN DE UNIDADES**

<u>Cód</u>	<u>GRUPO DE PAGO</u>	<u>Sup. Dec. Admisible (ha)</u>	<u>Sup. Comprometida (ha)</u>	<u>Sup. ajustada compromiso (1) (ha)</u>	<u>% sobredec.</u>	<u>SUP. RESUELTA (ha)</u>	<u>Importe Declarado</u>	<u>Importe Topado</u>	<u>Importe Resuelto</u>	<u>Importe tras sobredec.</u>
43	PASTOS ASOCIADOS A GANADERÍA ECOLÓGICA	19,90		16,13	0,00	16,13	1.325,08	1.325,08	1.325,08	1.325,08
	TOTAL	19,90	16,13	16,13		16,13	1.325,08	1.325,08	1.325,08	1.325,08

RESUMEN DE PAGOS

	<u>IMPORTE (Euros)</u>			
	<u>RESUELTO</u>	<u>FEADER (Eje 2)</u>	<u>MAGRAMA</u>	<u>CAPDER</u>
Pago realizado	1.325,08	993,81	142,45	188,82

APLICACIÓN DE REDUCCIONES Y SANCIONES

	<u>Importe Calculado</u>	<u>Importe prerreduc.</u>	<u>Admisibilidad y compromisos</u>	<u>Presentación tardía</u>	<u>Omisión declaración</u>	<u>Condicionabilidad</u>	<u>IMPORTE (Euros)</u>				
							<u>RESUELTO</u>	<u>FEADER (Eje 2)</u>	<u>MAGRAMA</u>	<u>CAPDER</u>	
	1.325,08	1.325,08	0,00	0,00	0,00	0,00	1.325,08	993,81	142,45	188,82	
							TOTAL	1.325,08	993,81	142,45	188,82



Superficie determinada para Cálculo Carga Ganadera: 295,04 ha
Carga Ganadera Mínima Expediente: 0,57 ugm/ha
Carga Ganadera Máxima Expediente: 0,68 ugm/ha

Recintos Determinados para el Cálculo de Garga Ganadera

<u>REF.</u>	<u>REFERENCIA SIGPAC</u>	<u>CULTIVO</u>	<u>DESCRIPCIÓN CULTIVO</u>	<u>S/R</u>	<u>SUP. RESUELTA (ha)</u>
170000007158568	14-009-018-00018-0001	20901	BARBECHO TRADICIONAL-SIN CUBIERTA VEGETAL	S	0,72
170000007158569	14-029-092-00025-0005	20902	BARBECHO TRADICIONAL-CON CUBIERTA VEGETAL	S	0,02
170000007158570	14-009-018-00076-0001	20902	BARBECHO TRADICIONAL-CON CUBIERTA VEGETAL	S	2,86
170000007158571	14-029-092-00008-0001	20902	BARBECHO TRADICIONAL-CON CUBIERTA VEGETAL	S	2,35
170000007158572	14-029-092-00009-0001	20902	BARBECHO TRADICIONAL-CON CUBIERTA VEGETAL	S	2,55
170000007158573	14-029-092-00010-0001	20902	BARBECHO TRADICIONAL-CON CUBIERTA VEGETAL	S	3,89
170000007158574	14-029-092-00019-0002	20902	BARBECHO TRADICIONAL-CON CUBIERTA VEGETAL	S	7,26
170000007158575	14-029-092-00024-0002	20902	BARBECHO TRADICIONAL-CON CUBIERTA VEGETAL	S	0,29
170000007158576	14-029-092-00025-0003	20902	BARBECHO TRADICIONAL-CON CUBIERTA VEGETAL	S	0,93
170000007158577	14-029-092-00039-0001	20902	BARBECHO TRADICIONAL-CON CUBIERTA VEGETAL	S	9,13
170000007158578	14-029-045-00012-0001	20901	BARBECHO TRADICIONAL-SIN CUBIERTA VEGETAL	S	6,59
170000007158579	14-029-092-00010-0002	20902	BARBECHO TRADICIONAL-CON CUBIERTA VEGETAL	S	0,82
170000007158580	14-029-092-00016-0001	20902	BARBECHO TRADICIONAL-CON CUBIERTA VEGETAL	S	2,11
170000007158581	14-029-092-00017-0001	20902	BARBECHO TRADICIONAL-CON CUBIERTA VEGETAL	S	0,44
170000007158582	14-029-092-00019-0003	20902	BARBECHO TRADICIONAL-CON CUBIERTA VEGETAL	S	3,17
170000007158583	14-029-092-00023-0001	20902	BARBECHO TRADICIONAL-CON CUBIERTA VEGETAL	S	0,59
170000007158584	14-029-092-00024-0001	20902	BARBECHO TRADICIONAL-CON CUBIERTA VEGETAL	S	4,39
170000007158585	14-029-092-00025-0002	20902	BARBECHO TRADICIONAL-CON CUBIERTA VEGETAL	S	4,54
170000007158586	14-029-092-00044-0001	20902	BARBECHO TRADICIONAL-CON CUBIERTA VEGETAL	S	0,74
170000007158587	14-029-096-00036-0007	20902	BARBECHO TRADICIONAL-CON CUBIERTA VEGETAL	R	0,54
170000007158590	14-009-018-00160-0002	63000	PASTOS DE MENOS DE 5 AÑOS-SIN VARIEDAD	S	35,27
170000007158592	14-029-092-00018-0002	62000	PASTOS PERMANENTES DE 5 O MAS AÑOS-SIN VARIEDAD	S	0,04
170000007158593	14-029-092-00019-0005	62000	PASTOS PERMANENTES DE 5 O MAS AÑOS-SIN VARIEDAD	S	0,11
170000007158594	14-029-044-00154-0001	62000	PASTOS PERMANENTES DE 5 O MAS AÑOS-SIN VARIEDAD	S	18,21
170000007158595	14-029-044-00094-0002	62000	PASTOS PERMANENTES DE 5 O MAS AÑOS-SIN VARIEDAD	S	2,44
170000007158596	14-029-044-00095-0002	62000	PASTOS PERMANENTES DE 5 O MAS AÑOS-SIN VARIEDAD	S	5,43
170000007158597	14-009-018-00077-0014	62000	PASTOS PERMANENTES DE 5 O MAS AÑOS-SIN VARIEDAD	S	0,13
170000007158598	14-029-092-00018-0001	62000	PASTOS PERMANENTES DE 5 O MAS AÑOS-SIN VARIEDAD	S	0,95
170000007158599	14-009-018-00077-0012	62000	PASTOS PERMANENTES DE 5 O MAS AÑOS-SIN VARIEDAD	S	0,11
170000007158600	14-009-018-00077-0013	62000	PASTOS PERMANENTES DE 5 O MAS AÑOS-SIN VARIEDAD	S	0,11
170000007158603	14-009-019-00203-0002	20902	BARBECHO TRADICIONAL-CON CUBIERTA VEGETAL	S	4,14
170000007158604	14-009-019-00204-0001	20902	BARBECHO TRADICIONAL-CON CUBIERTA VEGETAL	S	1,26
170000007158605	14-009-019-00205-0001	20902	BARBECHO TRADICIONAL-CON CUBIERTA VEGETAL	S	0,49
170000007158606	14-009-019-00206-0001	20902	BARBECHO TRADICIONAL-CON CUBIERTA VEGETAL	S	0,55
170000007158607	14-009-019-00212-0003	20902	BARBECHO TRADICIONAL-CON CUBIERTA VEGETAL	S	13,52
170000007158608	14-009-018-00077-0003	20902	BARBECHO TRADICIONAL-CON CUBIERTA VEGETAL	S	22,86
170000007158609	14-009-018-00101-0013	20902	BARBECHO TRADICIONAL-CON CUBIERTA VEGETAL	S	1,44
170000007158610	14-009-018-00101-0013	20902	BARBECHO TRADICIONAL-CON CUBIERTA VEGETAL	S	1,56
170000007158611	14-009-018-00101-0004	20902	BARBECHO TRADICIONAL-CON CUBIERTA VEGETAL	S	1,14
170000007158612	14-009-018-00101-0004	20902	BARBECHO TRADICIONAL-CON CUBIERTA VEGETAL	S	4,80
170000007158613	14-009-018-00077-0009	20902	BARBECHO TRADICIONAL-CON CUBIERTA VEGETAL	S	3,56
170000007158614	14-009-019-00207-0001	20902	BARBECHO TRADICIONAL-CON CUBIERTA VEGETAL	R	0,19
170000007158615	14-029-045-00012-0001	20902	BARBECHO TRADICIONAL-CON CUBIERTA VEGETAL	S	27,43
170000007158616	14-029-045-00012-0001	20902	BARBECHO TRADICIONAL-CON CUBIERTA VEGETAL	S	4,17
170000007158617	14-009-018-00114-0005	20902	BARBECHO TRADICIONAL-CON CUBIERTA VEGETAL	R	1,34
170000007158619	14-029-045-00012-0001	20902	BARBECHO TRADICIONAL-CON CUBIERTA VEGETAL	S	14,48
170000007158620	14-009-018-00114-0001	20902	BARBECHO TRADICIONAL-CON CUBIERTA VEGETAL	R	4,22
170000007158621	14-009-018-00114-0001	20902	BARBECHO TRADICIONAL-CON CUBIERTA VEGETAL	R	52,95
170000007158622	14-009-018-00114-0001	20902	BARBECHO TRADICIONAL-CON CUBIERTA VEGETAL	R	0,46
170000007158623	14-009-018-00114-0001	20902	BARBECHO TRADICIONAL-CON CUBIERTA VEGETAL	R	3,20
170000007158624	14-009-018-00114-0001	20902	BARBECHO TRADICIONAL-CON CUBIERTA VEGETAL	R	3,46

Recintos Determinados para el Cálculo de Garga Ganadera

REF.	REFERENCIA SIGPAC	CULTIVO	DESCRIPCIÓN CULTIVO	SUP.	
				S/R	RESUELTA (ha)
1700000007158625	14-009-018-00114-0001	20902	BARBECHO TRADICIONAL-CON CUBIERTA VEGETAL	R	2,07
1700000007158626	14-009-018-00114-0001	20902	BARBECHO TRADICIONAL-CON CUBIERTA VEGETAL	R	1,17
1700000007158628	14-029-045-00012-0001	20902	BARBECHO TRADICIONAL-CON CUBIERTA VEGETAL	S	5,45
1700000007158629	14-029-045-00012-0001	20902	BARBECHO TRADICIONAL-CON CUBIERTA VEGETAL	S	0,78
1700000007158630	14-009-019-00053-0002	20901	BARBECHO TRADICIONAL-SIN CUBIERTA VEGETAL	S	0,27
1700000007158631	14-009-019-00215-0002	20902	BARBECHO TRADICIONAL-CON CUBIERTA VEGETAL	S	0,68
1700000007158632	14-009-019-00211-0001	20902	BARBECHO TRADICIONAL-CON CUBIERTA VEGETAL	R	0,67



<u>APELLIDOS Y NOMBRE / RAZÓN SOCIAL</u>	<u>NIF</u>	<u>EXPEDIENTE</u>	<u>SOLICITA AGRICULT. (3)</u>	<u>SOLICITA GANADER. (4)</u>	<u>ANUALIDAD DE PAGO</u>
AGROPECUARIA SANTA TERESA, S.L.	****4072*	3033642	SI	SI	3ª

DATOS CONVERSIÓN**IMPORTE POR ANUALIDAD**

	<u>2015</u>	<u>2016</u>	<u>2017</u>	<u>2018</u>	<u>2019</u>
IMPORTE MÁXIMO SUBVENCIONABLE	32.445,12 €	32.445,12 €	24.903,70 €	24.903,70 €	24.903,70 €
IMPORTE MEDIO DE TRANSFERENCIA (€/ha)	24,99 €	24,99 €	20,82 €	20,82 €	20,82 €

RESUMEN DE UNIDADES

<u>Cód</u>	<u>GRUPO DE PAGO</u>	<u>Sup. Dec. Admisible (ha)</u>	<u>Sup. Comprometida (ha)</u>	<u>Sup. ajustada compromiso (1) (ha)</u>	<u>% sobredec.</u>	<u>SUP. RESUELTA (ha)</u>	<u>Importe Declarado</u>	<u>Importe Topado</u>	<u>Importe Resuelto</u>	<u>Importe tras sobredec.</u>
39	HERBÁCEOS	12,30		11,36	0,00	11,36	1.717,29	1.153,66	1.153,66	1.153,66
43	PASTOS ASOCIADOS A GANADERÍA ECOLÓGICA	1.294,05		1.184,50	0,00	1.184,50	25.719,52	23.750,04	23.750,04	23.750,04
TOTAL		1.306,35	1.195,86	1.195,86		1.195,86	27.436,81	24.903,70	24.903,70	24.903,70

APLICACIÓN DE REDUCCIONES Y SANCIONES

	<u>Importe Calculado</u>	<u>Importe prerreduc.</u>	<u>Admisibilidad y compromisos</u>	<u>Presentación tardía</u>	<u>Omisión declaración</u>	<u>Condicionalidad</u>	<u>IMPORTE (Euros)</u>			
							<u>RESUELTO</u>	<u>FEADER (Eje 2)</u>	<u>MAGRAMA</u>	<u>CAPDER</u>
AGRICULTURA	1.153,66	1.153,66	0,00	0,00	0,00	0,00	1.153,66	865,25	124,02	164,39
GANADERÍA	23.750,04	23.750,04	0,00	0,00	0,00	0,00	23.750,04	17.812,53	2.553,13	3.384,38
TOTAL							24.903,70	17.812,53	2.553,13	3.384,38



RECINTOS RESUELTOS

REF.	REFERENCIA SIGPAC	CULTIVO	DESCRIPCIÓN CULTIVO	S/R	G. PAGO	PEND. MEDIA (%)	SUP. DEC. ADMISIBLE (ha)	SUP. COMPROM. (ha)	SUP. AJUSTADA COMPR.(1) (ha)	SUP. CONY. SIGPAC (ha)	SUP. CERTIE. (ha)	SUP. CAMPO (ha)	SUP. CAMPO DETER. CULT. DECLARADO (ha)	SUP. DEC. REDUCIDA (ha)	SUP. RESUELTA (ha)
170000006198477	41-066-006-00009-0003	62000	PASTOS PERMANENTES DE 5 O MAS AÑOS-SIN VARIEDAD	S	43	40,55	0,28	0,30	0,28		1,11			0,28	0,28
170000006198478	41-066-006-00009-0001	62000	PASTOS PERMANENTES DE 5 O MAS AÑOS-SIN VARIEDAD	S	43	14,55	1,72	1,72	1,72		6,88			1,72	1,72
170000006198479	14-036-013-00021-0032	62000	PASTOS PERMANENTES DE 5 O MAS AÑOS-SIN VARIEDAD	S	43	6,92	0,35	0,35	0,35		0,35			0,35	0,35
170000006198480	41-066-007-00001-0001	62000	PASTOS PERMANENTES DE 5 O MAS AÑOS-SIN VARIEDAD	S	43	22,61	26,69	26,69	26,69		31,40			26,69	26,69
170000006198482	41-066-006-00004-0002	62000	PASTOS PERMANENTES DE 5 O MAS AÑOS-SIN VARIEDAD	S	43	19,55	70,47	93,96	70,47		93,96			70,47	70,47
170000006198483	41-066-006-00003-0003	8000	AVENA-SIN VARIEDAD	S	39	10,52	0,40	0,40	0,40		0,40			0,40	0,40
170000006198484	41-066-008-00018-0006	62000	PASTOS PERMANENTES DE 5 O MAS AÑOS-SIN VARIEDAD	S	43	11,34	0,89	0,89	0,89		0,89			0,89	0,89
170000006198485	41-066-006-00003-0004	8000	AVENA-SIN VARIEDAD	S	39	6,64	11,90	11,90	11,90		11,90			11,90	11,90
170000006198486	41-066-008-00018-0008	62000	PASTOS PERMANENTES DE 5 O MAS AÑOS-SIN VARIEDAD	S	43	9,83	0,45	0,45	0,45		0,45			0,45	0,45
170000006198487	41-066-008-00028-0002	62000	PASTOS PERMANENTES DE 5 O MAS AÑOS-SIN VARIEDAD	S	43	31,25	0,32	0,32	0,32		0,90			0,32	0,32
170000006198488	41-066-008-00026-0003	62000	PASTOS PERMANENTES DE 5 O MAS AÑOS-SIN VARIEDAD	S	43	22,88	37,57	37,57	37,57		68,30			37,57	37,57
170000006198489	41-066-006-00007-0004	62000	PASTOS PERMANENTES DE 5 O MAS AÑOS-SIN VARIEDAD	S	43	37,20	0,27	0,27	0,27		0,32			0,27	0,27
170000006198490	41-066-008-00028-0001	62000	PASTOS PERMANENTES DE 5 O MAS AÑOS-SIN VARIEDAD	S	43	16,08	5,36	5,36	5,36		8,25			5,36	5,36
170000006198491	41-066-006-00007-0005	62000	PASTOS PERMANENTES DE 5 O MAS AÑOS-SIN VARIEDAD	S	43	8,11	2,01	2,00	2,00		2,01			2,00	2,00
170000006198492	41-066-007-00003-0001	62000	PASTOS PERMANENTES DE 5 O MAS AÑOS-SIN VARIEDAD	S	43	15,06	24,31	24,31	24,31		32,41			24,31	24,31
170000006198493	41-066-006-00008-0001	62000	PASTOS PERMANENTES DE 5 O MAS AÑOS-SIN VARIEDAD	S	43	26,43	0,22	0,22	0,22		0,62			0,22	0,22
170000006198496	41-066-007-00002-0004	62000	PASTOS PERMANENTES DE 5 O MAS AÑOS-SIN VARIEDAD	S	43	51,41	0,65	0,65	0,65		2,61			0,65	0,65
170000006198497	41-066-007-00001-0007	62000	PASTOS PERMANENTES DE 5 O MAS AÑOS-SIN VARIEDAD	S	43	26,20	0,16	0,16	0,16		0,65			0,16	0,16
170000006198498	41-066-006-00005-0002	62000	PASTOS PERMANENTES DE 5 O MAS AÑOS-SIN VARIEDAD	S	43	30,76	3,68	3,68	3,68		10,52			3,68	3,68
170000006198499	41-066-006-00003-0009	62000	PASTOS PERMANENTES DE 5 O MAS AÑOS-SIN VARIEDAD	S	43	5,89	0,14	0,14	0,14		0,18			0,14	0,14
170000006198500	41-066-006-00004-0004	62000	PASTOS PERMANENTES DE 5 O MAS AÑOS-SIN VARIEDAD	S	43	33,87	1,49	1,49	1,49		2,70			1,49	1,49
170000006198501	41-066-006-00005-0003	62000	PASTOS PERMANENTES DE 5 O MAS AÑOS-SIN VARIEDAD	S	43	25,82	15,28	15,33	15,28		17,98			15,28	15,28
170000006198503	41-066-006-00004-0007	62000	PASTOS PERMANENTES DE 5 O MAS AÑOS-SIN VARIEDAD	S	43	28,90	33,83	45,10	33,83		45,10			33,83	33,83
170000006198505	14-036-013-00021-0031	62000	PASTOS PERMANENTES DE 5 O MAS AÑOS-SIN VARIEDAD	S	43	25,72	55,67	74,22	55,67		74,22			55,67	55,67
170000006198506	41-066-008-00030-0002	62000	PASTOS PERMANENTES DE 5 O MAS AÑOS-SIN VARIEDAD	S	43	18,92	0,85	0,85	0,85		0,85			0,85	0,85
170000006198507	41-066-008-00029-0001	62000	PASTOS PERMANENTES DE 5 O MAS AÑOS-SIN VARIEDAD	S	43	9,60	0,34	0,34	0,34		0,34			0,34	0,34
170000006198509	41-066-007-00002-0010	62000	PASTOS PERMANENTES DE 5 O MAS AÑOS-SIN VARIEDAD	S	43	62,38	0,60	0,60	0,60		0,80			0,60	0,60
170000006198510	41-066-008-00030-0001	62000	PASTOS PERMANENTES DE 5 O MAS AÑOS-SIN VARIEDAD	S	43	13,40	0,84	0,84	0,84		0,99			0,84	0,84
170000006198511	41-066-006-00004-0006	62000	PASTOS PERMANENTES DE 5 O MAS AÑOS-SIN VARIEDAD	S	43	8,91	0,71	0,71	0,71		0,71			0,71	0,71
170000006198512	41-066-006-00004-0005	62000	PASTOS PERMANENTES DE 5 O MAS AÑOS-SIN VARIEDAD	S	43	12,49	1,11	1,11	1,11		1,11			1,11	1,11
170000006198514	41-066-008-00026-0002	62000	PASTOS PERMANENTES DE 5 O MAS AÑOS-SIN VARIEDAD	S	43	28,70	0,37	0,37	0,37		1,05			0,37	0,37
170000006198516	14-036-013-00004-0022	62000	PASTOS PERMANENTES DE 5 O MAS AÑOS-SIN VARIEDAD	S	43	23,87	145,10	580,40	145,10		580,40			145,10	145,10
170000006198518	14-036-013-00021-0018	62000	PASTOS PERMANENTES DE 5 O MAS AÑOS-SIN VARIEDAD	S	43	6,03	2,08	2,07	2,07		2,08			2,07	2,07
170000006198520	41-066-008-00024-0002	62000	PASTOS PERMANENTES DE 5 O MAS AÑOS-SIN VARIEDAD	S	43	9,08	0,67	0,67	0,67		0,67			0,67	0,67
170000006198521	41-066-006-00007-0002	62000	PASTOS PERMANENTES DE 5 O MAS AÑOS-SIN VARIEDAD	S	43	25,68	30,41	30,41	30,41		40,55			30,41	30,41
170000006198527	41-066-007-00002-0001	62000	PASTOS PERMANENTES DE 5 O MAS AÑOS-SIN VARIEDAD	S	43	28,58	44,35	44,35	44,35		80,64			44,35	44,35
170000006198529	41-066-008-00025-0001	62000	PASTOS PERMANENTES DE 5 O MAS AÑOS-SIN VARIEDAD	S	43	19,24	40,06	40,06	40,06		47,13			40,06	40,06
170000006198530	41-066-006-00003-0011	62000	PASTOS PERMANENTES DE 5 O MAS AÑOS-SIN VARIEDAD	S	43	16,34	2,92	3,89	2,92		3,89			2,92	2,92
170000006198532	41-066-006-00003-0010	62000	PASTOS PERMANENTES DE 5 O MAS AÑOS-SIN VARIEDAD	S	43	12,97	2,88	2,88	2,88		4,43			2,88	2,88
170000006198533	41-066-006-00003-0001	62000	PASTOS PERMANENTES DE 5 O MAS AÑOS-SIN VARIEDAD	S	43	25,59	15,74	16,88	15,74		18,52			15,74	15,74
170000006198535	41-066-007-00002-0005	62000	PASTOS PERMANENTES DE 5 O MAS AÑOS-SIN VARIEDAD	S	43	22,12	1,25	1,25	1,25		1,25			1,25	1,25
170000006198536	41-066-006-00002-0011	62000	PASTOS PERMANENTES DE 5 O MAS AÑOS-SIN VARIEDAD	S	43	26,93	0,65	0,65	0,65		2,60			0,65	0,65
170000006198537	14-036-013-00021-0022	62000	PASTOS PERMANENTES DE 5 O MAS AÑOS-SIN VARIEDAD	S	43	27,84	278,15	417,31	278,15		427,92			278,15	278,15
170000006198540	41-066-008-00024-0003	62000	PASTOS PERMANENTES DE 5 O MAS AÑOS-SIN VARIEDAD	S	43	16,83	0,26	0,26	0,26		0,48			0,26	0,26
170000006198542	41-066-008-00024-0001	62000	PASTOS PERMANENTES DE 5 O MAS AÑOS-SIN VARIEDAD	S	43	5,98	0,50	0,50	0,50		0,50			0,50	0,50
170000006198543	41-066-006-00003-0002	62000	PASTOS PERMANENTES DE 5 O MAS AÑOS-SIN VARIEDAD	S	43	14,74	0,05	0,05	0,05		0,21			0,05	0,05
170000006198544	41-066-008-00025-0002	62000	PASTOS PERMANENTES DE 5 O MAS AÑOS-SIN VARIEDAD	S	43	14,60	15,13	15,13	15,13		20,17			15,13	15,13
170000006198545	41-066-008-00018-0004	62000	PASTOS PERMANENTES DE 5 O MAS AÑOS-SIN VARIEDAD	S	43	14,19	3,67	3,67	3,67		4,89			3,67	3,67
170000006198546	41-066-007-00027-0002	62000	PASTOS PERMANENTES DE 5 O MAS AÑOS-SIN VARIEDAD	S	43	13,08	0,31	0,31	0,31		0,31			0,31	0,31
170000006198547	14-036-013-00022-0022	62000	PASTOS PERMANENTES DE 5 O MAS AÑOS-SIN VARIEDAD	S	43	30,10	252,71	561,58	252,71		561,58			252,71	252,71
170000006198548	41-066-007-00034-0001	62000	PASTOS PERMANENTES DE 5 O MAS AÑOS-SIN VARIEDAD	S	43	26,65	0,40	0,40	0,40		0,73			0,40	0,40
170000006198549	41-066-007-00032-0001	62000	PASTOS PERMANENTES DE 5 O MAS AÑOS-SIN VARIEDAD	S	43	10,21	0,13	0,13	0,13		0,13			0,13	0,13
170000006198550	41-066-007-00026-0001	62000	PASTOS PERMANENTES DE 5 O MAS AÑOS-SIN VARIEDAD	S	43	4,48	0,04	0,04	0,04		0,04			0,04	0,04
170000006198551	41-066-007-00033-0001	62000	PASTOS PERMANENTES DE 5 O MAS AÑOS-SIN VARIEDAD	S	43	29,39	1,92	1,07	1,07		4,26			1,07	1,07
170000006198552	41-066-007-00027-0001	62000	PASTOS PERMANENTES DE 5 O MAS AÑOS-SIN VARIEDAD	S	43	30,03	1,45	1,45	1,45		2,64			1,45	1,45
170000006198554	41-066-005-00013-0002	62000	PASTOS PERMANENTES DE 5 O MAS AÑOS-SIN VARIEDAD	S	43	6,89	3,80	3,80	3,80		5,84			3,80	3,80

(1) Superficie declarada admisible ajustada con la superficie comprometida.

(2) Factor de penalización valorando el alcance para el tipo de compromiso.

(3) Solicita agricultura y tiene compromisos vigentes.

(4) Solicita ganadería y tiene compromisos vigentes.

RECINTOS RESUELTOS

REF.	REFERENCIA SIGPAC	CULTIVO	DESCRIPCIÓN CULTIVO	S/R	G.PAGO	PEND. MEDIA (%)	SUP. DEC. ADMISIBLE (ha)	SUP. COMPROM. (ha)	SUP. AJUSTADA COMPR.(1) (ha)	SUP. CONY. SIGPAC (ha)	SUP. CERTIE. (ha)	SUP. CAMPO DECLARADO (ha)	SUP. DEC. REDUCIDA (ha)	SUP. RESUELTA (ha)
1700000006198555	41-066-005-00013-0001	62000	PASTOS PERMANENTES DE 5 O MAS AÑOS-SIN VARIEDAD	S	43	16,89	7,66	7,66	7,66		11,78		7,66	7,66
1700000006198556	41-066-006-00002-0012	62000	PASTOS PERMANENTES DE 5 O MAS AÑOS-SIN VARIEDAD	S	43	20,04	83,24	83,24	83,24		110,98		83,24	83,24
1700000006198557	41-066-005-00013-0006	62000	PASTOS PERMANENTES DE 5 O MAS AÑOS-SIN VARIEDAD	S	43	7,40	0,36	0,27	0,27		0,36		0,27	0,27
1700000006198558	41-066-008-00041-0001	62000	PASTOS PERMANENTES DE 5 O MAS AÑOS-SIN VARIEDAD	S	43	13,20	0,22	0,14	0,14		0,22		0,14	0,14
1700000006198559	41-066-008-00018-0001	62000	PASTOS PERMANENTES DE 5 O MAS AÑOS-SIN VARIEDAD	S	43	17,84	25,86	25,86	25,86		30,42		25,86	25,86
1700000006198560	14-036-013-00021-0001	62000	PASTOS PERMANENTES DE 5 O MAS AÑOS-SIN VARIEDAD	S	43	20,36	6,00	0,03	0,03		7,05		0,03	0,03
1700000006198563	41-066-006-00006-0001	62000	PASTOS PERMANENTES DE 5 O MAS AÑOS-SIN VARIEDAD	S	43	25,69	15,99	16,02	15,99		18,81		15,99	15,99
1700000006198564	41-066-006-00006-0011	62000	PASTOS PERMANENTES DE 5 O MAS AÑOS-SIN VARIEDAD	S	43	20,48	0,39	0,39	0,39		0,46		0,39	0,39
1700000006198565	41-066-007-00001-0002	62000	PASTOS PERMANENTES DE 5 O MAS AÑOS-SIN VARIEDAD	S	43	22,40	0,40	0,40	0,40		0,73		0,40	0,40
1700000006198566	41-066-008-00018-0003	62000	PASTOS PERMANENTES DE 5 O MAS AÑOS-SIN VARIEDAD	S	43	20,35	0,10	0,10	0,10		0,38		0,10	0,10
1700000006198568	41-066-008-00018-0002	62000	PASTOS PERMANENTES DE 5 O MAS AÑOS-SIN VARIEDAD	S	43	20,88	0,57	0,57	0,57		1,62		0,57	0,57
1700000006198570	41-066-007-00003-0003	62000	PASTOS PERMANENTES DE 5 O MAS AÑOS-SIN VARIEDAD	S	43	17,65	0,33	0,33	0,33		0,50		0,33	0,33
1700000006198571	41-066-007-00025-0001	62000	PASTOS PERMANENTES DE 5 O MAS AÑOS-SIN VARIEDAD	S	43	35,82	2,37	2,37	2,37		5,26		2,37	2,37
1700000006198573	41-066-006-00006-0003	62000	PASTOS PERMANENTES DE 5 O MAS AÑOS-SIN VARIEDAD	S	43	25,34	1,61	1,67	1,61		1,89		1,61	1,61
1700000006198575	41-066-006-00006-0004	62000	PASTOS PERMANENTES DE 5 O MAS AÑOS-SIN VARIEDAD	S	43	17,90	0,36	0,36	0,36		0,36		0,36	0,36
1700000006198582	41-066-004-00106-0001	62000	PASTOS PERMANENTES DE 5 O MAS AÑOS-SIN VARIEDAD	S	43	14,17	17,33	13,00	13,00		17,33		13,00	13,00

DATOS AGRICULTURA**RESUMEN DE UNIDADES**

Cód	GRUPO DE PAGO	Sup. Dec. Admisible (ha)	Sup. Comprometida (ha)	Sup. ajustada compromiso (1) (ha)	% sobredec.	SUP. RESUELTA (ha)	Importe Declarado	Importe Topado	Importe Resuelto	Importe tras sobredec.
39	HERBÁCEOS	12,30		11,36	0,00	11,36	1.717,29	1.153,66	1.153,66	1.153,66
	TOTAL	12,30	1.195,86	11,36		11,36	1.717,29	1.153,66	1.153,66	1.153,66

RESUMEN DE PAGOS

IMPORTE (Euros)				
	RESUELTO	FEADER (Eje 2)	MAGRAMA	CAPDER
Pago realizado	1.042,60	781,95	112,08	148,57
A pagar	111,06	83,30	11,94	15,82
TOTAL	1.153,66	865,25	124,02	164,39

APLICACIÓN DE REDUCCIONES Y SANCIONES

Importe Calculado	Importe prerreduc.	Admisibilidad y compromisos	Presentación tardía	Omisión declaración	Condicionality	RESUELTO	FEADER (Eje 2)	MAGRAMA	CAPDER	
1.153,66	1.153,66	0,00	0,00	0,00	0,00	1.153,66	865,25	124,02	164,39	
						TOTAL	1.153,66	865,25	124,02	164,39

DATOS GANADERÍA**RESUMEN DE UNIDADES**

Cód	GRUPO DE PAGO	Sup. Dec. Admisible (ha)	Sup. Comprometida (ha)	Sup. ajustada compromiso (1) (ha)	% sobredec.	SUP. RESUELTA (ha)	Importe Declarado	Importe Topado	Importe Resuelto	Importe tras sobredec.
43	PASTOS ASOCIADOS A GANADERÍA ECOLÓGICA	1.294,05		1.184,50	0,00	1.184,50	25.719,52	23.750,04	23.750,04	23.750,04
	TOTAL	1.294,05	1.195,86	1.184,50		1.184,50	25.719,52	23.750,04	23.750,04	23.750,04

RESUMEN DE PAGOS

IMPORTE (Euros)				
	RESUELTO	FEADER (Eje 2)	MAGRAMA	CAPDER
Pago realizado	21.801,38	16.351,04	2.343,65	3.106,69
A pagar	1.948,66	1.461,50	209,48	277,68
TOTAL	23.750,04	17.812,54	2.553,13	3.384,37

APLICACIÓN DE REDUCCIONES Y SANCIONES

Importe Calculado	Importe prerreduc.	Admisibilidad y compromisos	Presentación tardía	Omisión declaración	Condicionality	RESUELTO	FEADER (Eje 2)	MAGRAMA	CAPDER
23.750,04	23.750,04	0,00	0,00	0,00	0,00	23.750,04	17.812,53	2.553,13	3.384,38

(1) Superficie declarada admisible ajustada con la superficie comprometida.
(2) Factor de penalización valorando el alcance para el tipo de compromiso.
(3) Solicita agricultura y tiene compromisos vigentes.
(4) Solicita ganadería y tiene compromisos vigentes.

TOTAL 23.750,04 17.812,53 2.553,13 3.384,38

Datos considerados para el Cálculo de la Carga Ganadera mínima y máxima del expediente

Explotación	Especie	Inscrito en Sipea y Admisible	Censo Medio Animales	Ugm Calculada para CG Mínima	Ugm Calculada para CG Máxima
ES410660000038	BOVINA	SI	343,13	256,06	256,06
ES410660000038	CABALLAR	NO	5,14	0,00	5,14
ES410660000038	PORCINO	NO	2.588,26	0,00	819,06
				256,06	1.080,26

Superficie determinada para Cálculo Carga Ganadera: 1.304,37 ha

Carga Ganadera Mínima Expediente: 0,20 ugm/ha

Carga Ganadera Máxima Expediente: 0,83 ugm/ha

Los importes del Grupo de Pago de pastos de este expediente han sido ajustados por no llegar a la carga ganadera mínima de 0,3

Recintos Determinados para el Cálculo de Carga Ganadera

REF.	REFERENCIA SIGPAC	CULTIVO	DESCRIPCIÓN CULTIVO	S/R	SUP. RESUELTA (ha)
170000006198477	41-066-006-00009-0003	62000	PASTOS PERMANENTES DE 5 O MAS AÑOS-SIN VARIEDAD	S	0,28
170000006198478	41-066-006-00009-0001	62000	PASTOS PERMANENTES DE 5 O MAS AÑOS-SIN VARIEDAD	S	1,72
170000006198479	14-036-013-00021-0032	62000	PASTOS PERMANENTES DE 5 O MAS AÑOS-SIN VARIEDAD	S	0,35
170000006198480	41-066-007-00001-0001	62000	PASTOS PERMANENTES DE 5 O MAS AÑOS-SIN VARIEDAD	S	26,69
170000006198482	41-066-006-00004-0002	62000	PASTOS PERMANENTES DE 5 O MAS AÑOS-SIN VARIEDAD	S	70,47
170000006198484	41-066-008-00018-0006	62000	PASTOS PERMANENTES DE 5 O MAS AÑOS-SIN VARIEDAD	S	0,89
170000006198486	41-066-008-00018-0008	62000	PASTOS PERMANENTES DE 5 O MAS AÑOS-SIN VARIEDAD	S	0,45
170000006198487	41-066-008-00028-0002	62000	PASTOS PERMANENTES DE 5 O MAS AÑOS-SIN VARIEDAD	S	0,32
170000006198488	41-066-008-00026-0003	62000	PASTOS PERMANENTES DE 5 O MAS AÑOS-SIN VARIEDAD	S	37,57
170000006198489	41-066-006-00007-0004	62000	PASTOS PERMANENTES DE 5 O MAS AÑOS-SIN VARIEDAD	S	0,27
170000006198490	41-066-008-00028-0001	62000	PASTOS PERMANENTES DE 5 O MAS AÑOS-SIN VARIEDAD	S	5,36
170000006198491	41-066-006-00007-0005	62000	PASTOS PERMANENTES DE 5 O MAS AÑOS-SIN VARIEDAD	S	2,01
170000006198492	41-066-007-00003-0001	62000	PASTOS PERMANENTES DE 5 O MAS AÑOS-SIN VARIEDAD	S	24,31
170000006198493	41-066-006-00008-0001	62000	PASTOS PERMANENTES DE 5 O MAS AÑOS-SIN VARIEDAD	S	0,22
170000006198496	41-066-007-00002-0004	62000	PASTOS PERMANENTES DE 5 O MAS AÑOS-SIN VARIEDAD	S	0,65
170000006198497	41-066-007-00001-0007	62000	PASTOS PERMANENTES DE 5 O MAS AÑOS-SIN VARIEDAD	S	0,16
170000006198498	41-066-006-00005-0002	62000	PASTOS PERMANENTES DE 5 O MAS AÑOS-SIN VARIEDAD	S	3,68
170000006198499	41-066-006-00003-0009	62000	PASTOS PERMANENTES DE 5 O MAS AÑOS-SIN VARIEDAD	S	0,14
170000006198500	41-066-006-00004-0004	62000	PASTOS PERMANENTES DE 5 O MAS AÑOS-SIN VARIEDAD	S	1,49
170000006198501	41-066-006-00005-0003	62000	PASTOS PERMANENTES DE 5 O MAS AÑOS-SIN VARIEDAD	S	15,28
170000006198502	14-036-013-00021-0029	62000	PASTOS PERMANENTES DE 5 O MAS AÑOS-SIN VARIEDAD	S	1,89
170000006198503	41-066-006-00004-0007	62000	PASTOS PERMANENTES DE 5 O MAS AÑOS-SIN VARIEDAD	S	33,83
170000006198505	14-036-013-00021-0031	62000	PASTOS PERMANENTES DE 5 O MAS AÑOS-SIN VARIEDAD	S	55,67
170000006198506	41-066-008-00030-0002	62000	PASTOS PERMANENTES DE 5 O MAS AÑOS-SIN VARIEDAD	S	0,85
170000006198507	41-066-008-00029-0001	62000	PASTOS PERMANENTES DE 5 O MAS AÑOS-SIN VARIEDAD	S	0,34
170000006198508	41-066-008-00037-0001	62000	PASTOS PERMANENTES DE 5 O MAS AÑOS-SIN VARIEDAD	S	0,41
170000006198509	41-066-007-00002-0010	62000	PASTOS PERMANENTES DE 5 O MAS AÑOS-SIN VARIEDAD	S	0,60
170000006198510	41-066-008-00030-0001	62000	PASTOS PERMANENTES DE 5 O MAS AÑOS-SIN VARIEDAD	S	0,84
170000006198511	41-066-006-00004-0006	62000	PASTOS PERMANENTES DE 5 O MAS AÑOS-SIN VARIEDAD	S	0,71
170000006198512	41-066-006-00004-0005	62000	PASTOS PERMANENTES DE 5 O MAS AÑOS-SIN VARIEDAD	S	1,11
170000006198514	41-066-008-00026-0002	62000	PASTOS PERMANENTES DE 5 O MAS AÑOS-SIN VARIEDAD	S	0,37
170000006198516	14-036-013-00004-0022	62000	PASTOS PERMANENTES DE 5 O MAS AÑOS-SIN VARIEDAD	S	145,10

(1) Superficie declarada admisible ajustada con la superficie comprometida.

(2) Factor de penalización valorando el alcance para el tipo de compromiso.

(3) Solicita agricultura y tiene compromisos vigentes.

(4) Solicita ganadería y tiene compromisos vigentes.

Datos considerados para el Cálculo de la Carga Ganadera mínima y máxima del expediente**Recintos Determinados para el Cálculo de Carga Ganadera**

<u>REF.</u>	<u>REFERENCIA SIGPAC</u>	<u>CULTIVO</u>	<u>DESCRIPCIÓN CULTIVO</u>	<u>S/R</u>	<u>SUP. RESUELTA (ha)</u>
170000006198517	14-036-013-00021-0027	62000	PASTOS PERMANENTES DE 5 O MAS AÑOS-SIN VARIEDAD	S	0,08
170000006198518	14-036-013-00021-0018	62000	PASTOS PERMANENTES DE 5 O MAS AÑOS-SIN VARIEDAD	S	2,08
170000006198520	41-066-008-00024-0002	62000	PASTOS PERMANENTES DE 5 O MAS AÑOS-SIN VARIEDAD	S	0,67
170000006198521	41-066-006-00007-0002	62000	PASTOS PERMANENTES DE 5 O MAS AÑOS-SIN VARIEDAD	S	30,41
170000006198527	41-066-007-00002-0001	62000	PASTOS PERMANENTES DE 5 O MAS AÑOS-SIN VARIEDAD	S	44,35
170000006198529	41-066-008-00025-0001	62000	PASTOS PERMANENTES DE 5 O MAS AÑOS-SIN VARIEDAD	S	40,06
170000006198530	41-066-006-00003-0011	62000	PASTOS PERMANENTES DE 5 O MAS AÑOS-SIN VARIEDAD	S	2,92
170000006198532	41-066-006-00003-0010	62000	PASTOS PERMANENTES DE 5 O MAS AÑOS-SIN VARIEDAD	S	2,88
170000006198533	41-066-006-00003-0001	62000	PASTOS PERMANENTES DE 5 O MAS AÑOS-SIN VARIEDAD	S	15,74
170000006198535	41-066-007-00002-0005	62000	PASTOS PERMANENTES DE 5 O MAS AÑOS-SIN VARIEDAD	S	1,25
170000006198536	41-066-006-00002-0011	62000	PASTOS PERMANENTES DE 5 O MAS AÑOS-SIN VARIEDAD	S	0,65
170000006198537	14-036-013-00021-0022	62000	PASTOS PERMANENTES DE 5 O MAS AÑOS-SIN VARIEDAD	S	278,15
170000006198540	41-066-008-00024-0003	62000	PASTOS PERMANENTES DE 5 O MAS AÑOS-SIN VARIEDAD	S	0,26
170000006198541	41-066-008-00038-0001	62000	PASTOS PERMANENTES DE 5 O MAS AÑOS-SIN VARIEDAD	S	0,79
170000006198542	41-066-008-00024-0001	62000	PASTOS PERMANENTES DE 5 O MAS AÑOS-SIN VARIEDAD	S	0,50
170000006198543	41-066-006-00003-0002	62000	PASTOS PERMANENTES DE 5 O MAS AÑOS-SIN VARIEDAD	S	0,05
170000006198544	41-066-008-00025-0002	62000	PASTOS PERMANENTES DE 5 O MAS AÑOS-SIN VARIEDAD	S	15,13
170000006198545	41-066-008-00018-0004	62000	PASTOS PERMANENTES DE 5 O MAS AÑOS-SIN VARIEDAD	S	3,67
170000006198546	41-066-007-00027-0002	62000	PASTOS PERMANENTES DE 5 O MAS AÑOS-SIN VARIEDAD	S	0,31
170000006198547	14-036-013-00022-0022	62000	PASTOS PERMANENTES DE 5 O MAS AÑOS-SIN VARIEDAD	S	252,71
170000006198548	41-066-007-00034-0001	62000	PASTOS PERMANENTES DE 5 O MAS AÑOS-SIN VARIEDAD	S	0,40
170000006198549	41-066-007-00032-0001	62000	PASTOS PERMANENTES DE 5 O MAS AÑOS-SIN VARIEDAD	S	0,13
170000006198550	41-066-007-00026-0001	62000	PASTOS PERMANENTES DE 5 O MAS AÑOS-SIN VARIEDAD	S	0,04
170000006198551	41-066-007-00033-0001	62000	PASTOS PERMANENTES DE 5 O MAS AÑOS-SIN VARIEDAD	S	1,92
170000006198552	41-066-007-00027-0001	62000	PASTOS PERMANENTES DE 5 O MAS AÑOS-SIN VARIEDAD	S	1,45
170000006198553	14-036-013-00021-0026	62000	PASTOS PERMANENTES DE 5 O MAS AÑOS-SIN VARIEDAD	S	0,04
170000006198554	41-066-005-00013-0002	62000	PASTOS PERMANENTES DE 5 O MAS AÑOS-SIN VARIEDAD	S	3,80
170000006198555	41-066-005-00013-0001	62000	PASTOS PERMANENTES DE 5 O MAS AÑOS-SIN VARIEDAD	S	7,66
170000006198556	41-066-006-00002-0012	62000	PASTOS PERMANENTES DE 5 O MAS AÑOS-SIN VARIEDAD	S	83,24
170000006198557	41-066-005-00013-0006	62000	PASTOS PERMANENTES DE 5 O MAS AÑOS-SIN VARIEDAD	S	0,36
170000006198558	41-066-008-00041-0001	62000	PASTOS PERMANENTES DE 5 O MAS AÑOS-SIN VARIEDAD	S	0,22
170000006198559	41-066-008-00018-0001	62000	PASTOS PERMANENTES DE 5 O MAS AÑOS-SIN VARIEDAD	S	25,86
170000006198560	14-036-013-00021-0001	62000	PASTOS PERMANENTES DE 5 O MAS AÑOS-SIN VARIEDAD	S	6,00
170000006198563	41-066-006-00006-0001	62000	PASTOS PERMANENTES DE 5 O MAS AÑOS-SIN VARIEDAD	S	15,99
170000006198564	41-066-006-00006-0011	62000	PASTOS PERMANENTES DE 5 O MAS AÑOS-SIN VARIEDAD	S	0,39
170000006198565	41-066-007-00001-0002	62000	PASTOS PERMANENTES DE 5 O MAS AÑOS-SIN VARIEDAD	S	0,40
170000006198566	41-066-008-00018-0003	62000	PASTOS PERMANENTES DE 5 O MAS AÑOS-SIN VARIEDAD	S	0,10
170000006198568	41-066-008-00018-0002	62000	PASTOS PERMANENTES DE 5 O MAS AÑOS-SIN VARIEDAD	S	0,57
170000006198570	41-066-007-00003-0003	62000	PASTOS PERMANENTES DE 5 O MAS AÑOS-SIN VARIEDAD	S	0,33
170000006198571	41-066-007-00025-0001	62000	PASTOS PERMANENTES DE 5 O MAS AÑOS-SIN VARIEDAD	S	2,37
170000006198572	41-066-007-00004-0002	62000	PASTOS PERMANENTES DE 5 O MAS AÑOS-SIN VARIEDAD	S	7,11

Datos considerados para el Cálculo de la Carga Ganadera mínima y máxima del expediente**Recintos Determinados para el Cálculo de Garga Ganadera**

REF.	REFERENCIA SIGPAC	CULTIVO	DESCRIPCIÓN CULTIVO	S/R	SUP. RESUELTA (ha)
1700000006198573	41-066-006-00006-0003	62000	PASTOS PERMANENTES DE 5 O MAS AÑOS-SIN VARIEDAD	S	1,61
1700000006198575	41-066-006-00006-0004	62000	PASTOS PERMANENTES DE 5 O MAS AÑOS-SIN VARIEDAD	S	0,36
1700000006198582	41-066-004-00106-0001	62000	PASTOS PERMANENTES DE 5 O MAS AÑOS-SIN VARIEDAD	S	17,33

INCIDENCIAS**INCIDENCIA DESCRIPCIÓN**

85031	Solicita recinto que no está comprometido para la operación. Ref:1700000006198553 Recinto:14-036-013-00021-026 Cultivo:62000 PASTOS PERMANENTES DE 5 O MAS AÑOS-SIN VARIEDAD Secano Ref:1700000006198517 Recinto:14-036-013-00021-027 Cultivo:62000 PASTOS PERMANENTES DE 5 O MAS AÑOS-SIN VARIEDAD Secano Ref:1700000006198502 Recinto:14-036-013-00021-029 Cultivo:62000 PASTOS PERMANENTES DE 5 O MAS AÑOS-SIN VARIEDAD Secano Ref:1700000006198572 Recinto:41-066-007-00004-002 Cultivo:62000 PASTOS PERMANENTES DE 5 O MAS AÑOS-SIN VARIEDAD Secano Ref:1700000006198508 Recinto:41-066-008-00037-001 Cultivo:62000 PASTOS PERMANENTES DE 5 O MAS AÑOS-SIN VARIEDAD Secano Ref:1700000006198541 Recinto:41-066-008-00038-001 Cultivo:62000 PASTOS PERMANENTES DE 5 O MAS AÑOS-SIN VARIEDAD Secano
-------	--



<u>APELLIDOS Y NOMBRE / RAZÓN SOCIAL</u>	<u>NIF</u>	<u>EXPEDIENTE</u>	<u>SOLICITA AGRICULT. (3)</u>	<u>SOLICITA GANADER. (4)</u>	<u>ANUALIDAD DE PAGO</u>
AGUADO SERRANO BARTOLOME FRANCISCO	****4847*	3041299	NO	SI	3ª

DATOS CONVERSIÓN**IMPORTE POR ANUALIDAD**

	<u>2015</u>	<u>2016</u>	<u>2017</u>	<u>2018</u>	<u>2019</u>
IMPORTE MÁXIMO SUBVENCIONABLE	3.875,18 €	3.875,18 €	3.229,32 €	3.229,32 €	3.229,32 €
IMPORTE MEDIO DE TRANSFERENCIA (€/ha)	98,58 €	98,58 €	82,15 €	82,15 €	82,15 €

RESUMEN DE UNIDADES

<u>Cód</u>	<u>GRUPO DE PAGO</u>	<u>Sup. Dec. Admisible (ha)</u>	<u>Sup. Comprometida (ha)</u>	<u>Sup. ajustada compromiso (1) (ha)</u>	<u>% sobredec.</u>	<u>SUP. RESUELTA (ha)</u>	<u>Importe Declarado</u>	<u>Importe Topado</u>	<u>Importe Resuelto</u>	<u>Importe tras sobredec.</u>
43	PASTOS ASOCIADOS A GANADERÍA ECOLÓGICA	39,31		39,31	0,00	39,31	3.229,32	3.229,32	3.229,32	3.229,32
	TOTAL	39,31	39,31	39,31		39,31	3.229,32	3.229,32	3.229,32	3.229,32

APLICACIÓN DE REDUCCIONES Y SANCIONES

	<u>Importe Calculado</u>	<u>Importe prereduc.</u>	<u>Admisibilidad y compromisos</u>	<u>Presentación tardía</u>	<u>Omisión declaración</u>	<u>Condicionabilidad</u>	<u>IMPORTE (Euros)</u>			
							<u>RESUELTO</u>	<u>FEADER (Eje 2)</u>	<u>MAGRAMA</u>	<u>CAPDER</u>
GANADERÍA	3.229,32	3.229,32	0,00	0,00	0,00	0,00	3.229,32	2.421,99	347,15	460,18
TOTAL							3.229,32	2.421,99	347,15	460,18

RECINTOS RESUELTOS

<u>REF.</u>	<u>REFERENCIA SIGPAC</u>	<u>CULTIVO</u>	<u>DESCRIPCIÓN CULTIVO</u>	<u>S/R</u>	<u>G.PAGO</u>	<u>PEND. MEDIA (%)</u>	<u>SUP. DEC. ADMISIBLE (ha)</u>	<u>SUP. COMPROM. (ha)</u>	<u>SUP. AJUSTADA COMPROM. (1) (ha)</u>	<u>SUP. CONV. SIGPAC (ha)</u>	<u>SUP. CERTIF. (ha)</u>	<u>SUP. CAMPO (ha)</u>	<u>SUP. CAMPO DETER. CULT. DECLARADO (ha)</u>	<u>SUP. DEC. REDUCIDA (ha)</u>	<u>SUP. RESUELTA (ha)</u>
1700000007046939	14-054-011-00004-0003	62000	PASTOS PERMANENTES DE 5 O MAS AÑOS-SIN VARIEDAD	S	43	4,12	20,03	20,03	20,03		23,56			20,03	20,03
1700000007046940	14-054-011-00027-0002	62000	PASTOS PERMANENTES DE 5 O MAS AÑOS-SIN VARIEDAD	S	43	2,54	19,28	19,28	19,28		19,28			19,28	19,28

DATOS GANADERÍA**RESUMEN DE UNIDADES**

<u>Cód</u>	<u>GRUPO DE PAGO</u>	<u>Sup. Dec. Admisible (ha)</u>	<u>Sup. Comprometida (ha)</u>	<u>Sup. ajustada compromiso (1) (ha)</u>	<u>% sobredec.</u>	<u>SUP. RESUELTA (ha)</u>	<u>Importe Declarado</u>	<u>Importe Topado</u>	<u>Importe Resuelto</u>	<u>Importe tras sobredec.</u>
43	PASTOS ASOCIADOS A GANADERÍA ECOLÓGICA	39,31		39,31	0,00	39,31	3.229,32	3.229,32	3.229,32	3.229,32
	TOTAL	39,31	39,31	39,31		39,31	3.229,32	3.229,32	3.229,32	3.229,32

RESUMEN DE PAGOS

	<u>Pago realizado</u>	<u>IMPORTE (Euros)</u>			
		<u>RESUELTO</u>	<u>FEADER (Eje 2)</u>	<u>MAGRAMA</u>	<u>CAPDER</u>
		3.229,32	2.421,99	347,15	460,18

APLICACIÓN DE REDUCCIONES Y SANCIONES

	<u>Importe Calculado</u>	<u>Importe prereduc.</u>	<u>Admisibilidad y compromisos</u>	<u>Presentación tardía</u>	<u>Omisión declaración</u>	<u>Condicionabilidad</u>	<u>IMPORTE (Euros)</u>			
							<u>RESUELTO</u>	<u>FEADER (Eje 2)</u>	<u>MAGRAMA</u>	<u>CAPDER</u>
	3.229,32	3.229,32	0,00	0,00	0,00	0,00	3.229,32	2.421,99	347,15	460,18
TOTAL							3.229,32	2.421,99	347,15	460,18

Superficie determinada para Cálculo Carga Ganadera: 39,31 ha
 Carga Ganadera Mínima Expediente: 0,89 ugm/ha
 Carga Ganadera Máxima Expediente: 0,89 ugm/ha

Recintos Determinados para el Cálculo de Garga Ganadera

<u>REF.</u>	<u>REFERENCIA SIGPAC</u>	<u>CULTIVO</u>	<u>DESCRIPCIÓN CULTIVO</u>	<u>S/R</u>	<u>SUP. RESUELTA (ha)</u>
1700000007046939	14-054-011-00004-0003	62000	PASTOS PERMANENTES DE 5 O MAS AÑOS-SIN VARIEDAD	S	20,03
1700000007046940	14-054-011-00027-0002	62000	PASTOS PERMANENTES DE 5 O MAS AÑOS-SIN VARIEDAD	S	19,28

<u>APELLIDOS Y NOMBRE / RAZÓN SOCIAL</u>	<u>NIF</u>	<u>EXPEDIENTE</u>	<u>SOLICITA AGRICULT. (3)</u>	<u>SOLICITA GANADER. (4)</u>	<u>ANUALIDAD DE PAGO</u>
AGUILERA MARTOS JUAN	****4437*	3028222	SI	NO	3ª

DATOS CONVERSIÓN**IMPORTE POR ANUALIDAD**

	<u>2015</u>	<u>2016</u>	<u>2017</u>	<u>2018</u>	<u>2019</u>
IMPORTE MÁXIMO SUBVENCIONABLE	2.764,03 €	2.764,03 €	2.764,03 €	2.303,42 €	2.303,42 €
IMPORTE MEDIO DE TRANSFERENCIA (€/ha)	287,92 €	287,92 €	287,92 €	239,94 €	239,94 €

RESUMEN DE UNIDADES

<u>Cód</u>	<u>GRUPO DE PAGO</u>	<u>Sup. Dec. Admisible (ha)</u>	<u>Sup. Comprometida (ha)</u>	<u>Sup. ajustada compromiso (1) (ha)</u>	<u>% sobredec.</u>	<u>SUP. RESUELTA (ha)</u>	<u>Importe Declarado</u>	<u>Importe Topado</u>	<u>Importe Resuelto</u>	<u>Importe tras sobredec.</u>
42	VIÑEDO	9,60		9,60	0,00	9,60	2.764,03	2.764,03	2.764,03	2.764,03
	TOTAL	9,60	9,60	9,60		9,60	2.764,03	2.764,03	2.764,03	2.764,03

APLICACIÓN DE REDUCCIONES Y SANCIONES

<u>AGRICULTURA</u>	<u>Importe Calculado</u>	<u>Importe prereduc.</u>	<u>Admisibilidad y compromisos</u>	<u>Presentación tardía</u>	<u>Omisión declaración</u>	<u>Condicionabilidad</u>	<u>IMPORTE (Euros)</u>				
							<u>RESUELTO</u>	<u>FEADER (Eje 2)</u>	<u>MAGRAMA</u>	<u>CAPDER</u>	
	2.764,03	2.764,03	0,00	0,00	0,00	0,00	2.764,03	2.073,02	297,13	393,88	
							TOTAL	2.764,03	2.073,02	297,13	393,88

RECINTOS RESUELTOS

<u>REF.</u>	<u>REFERENCIA SIGPAC</u>	<u>CULTIVO DESCRIPCIÓN CULTIVO</u>	<u>S/R</u>	<u>G.PAGO</u>	<u>PEND. MEDIA (%)</u>	<u>SUP. DEC. ADMISIBLE (ha)</u>	<u>SUP. COMPROM. (ha)</u>	<u>SUP. AJUSTADA COMPROM. (1) (ha)</u>	<u>SUP. CONY. SIGPAC (ha)</u>	<u>SUP. CERTIF. (ha)</u>	<u>SUP. CAMPO (ha)</u>	<u>SUP. CAMPO DETER. CULT. DECLARADO (ha)</u>	<u>SUP. DEC. REDUCIDA (ha)</u>	<u>SUP. RESUELTA (ha)</u>
1700000005656169	14-002-031-00146-0001	102000 VIÑEDO VINIFICACIÓN-SIN VARIEDAD	S	42	5,01	0,89	0,89	0,89	0,89	0,89			0,89	0,89
1700000005656172	14-044-007-00198-0001	102000 VIÑEDO VINIFICACIÓN-SIN VARIEDAD	S	42	14,50	0,86	0,86	0,86	0,86	0,86			0,86	0,86
1700000005656173	14-045-001-00034-0001	102000 VIÑEDO VINIFICACIÓN-SIN VARIEDAD	S	42	10,73	7,85	7,85	7,85	7,85	7,85			7,85	7,85

DATOS AGRICULTURA**RESUMEN DE UNIDADES**

<u>Cód</u>	<u>GRUPO DE PAGO</u>	<u>Sup. Dec. Admisible (ha)</u>	<u>Sup. Comprometida (ha)</u>	<u>Sup. ajustada compromiso (1) (ha)</u>	<u>% sobredec.</u>	<u>SUP. RESUELTA (ha)</u>	<u>Importe Declarado</u>	<u>Importe Topado</u>	<u>Importe Resuelto</u>	<u>Importe tras sobredec.</u>
42	VIÑEDO	9,60		9,60	0,00	9,60	2.764,03	2.764,03	2.764,03	2.764,03
	TOTAL	9,60	9,60	9,60		9,60	2.764,03	2.764,03	2.764,03	2.764,03

RESUMEN DE PAGOS

<u>Pago realizado</u>	<u>IMPORTE (Euros)</u>			
	<u>RESUELTO</u>	<u>FEADER (Eje 2)</u>	<u>MAGRAMA</u>	<u>CAPDER</u>
	2.764,03	2.073,02	297,13	393,88

APLICACIÓN DE REDUCCIONES Y SANCIONES

<u>AGRICULTURA</u>	<u>Importe Calculado</u>	<u>Importe prereduc.</u>	<u>Admisibilidad y compromisos</u>	<u>Presentación tardía</u>	<u>Omisión declaración</u>	<u>Condicionabilidad</u>	<u>IMPORTE (Euros)</u>				
							<u>RESUELTO</u>	<u>FEADER (Eje 2)</u>	<u>MAGRAMA</u>	<u>CAPDER</u>	
	2.764,03	2.764,03	0,00	0,00	0,00	0,00	2.764,03	2.073,02	297,13	393,88	
							TOTAL	2.764,03	2.073,02	297,13	393,88



<u>APELLIDOS Y NOMBRE / RAZÓN SOCIAL</u>	<u>NIF</u>	<u>EXPEDIENTE</u>	<u>SOLICITA AGRICULT. (3)</u>	<u>SOLICITA GANADER. (4)</u>	<u>ANUALIDAD DE PAGO</u>
ALCALA ALCALA MAGDALENA	****7203*	3006316	SI	SI	3ª

DATOS CONVERSIÓN**IMPORTE POR ANUALIDAD**

	<u>2015</u>	<u>2016</u>	<u>2017</u>	<u>2018</u>	<u>2019</u>
IMPORTE MÁXIMO SUBVENCIONABLE	8.936,28 €	8.936,28 €	7.407,12 €	7.407,12 €	7.407,12 €
IMPORTE MEDIO DE TRANSFERENCIA (€/ha)	88,40 €	88,40 €	73,67 €	73,67 €	73,67 €

RESUMEN DE UNIDADES

<u>Cód</u>	<u>GRUPO DE PAGO</u>	<u>Sup. Dec. Admisible (ha)</u>	<u>Sup. Comprometida (ha)</u>	<u>Sup. ajustada compromiso (1) (ha)</u>	<u>% sobredec.</u>	<u>SUP. RESUELTA (ha)</u>	<u>Importe Declarado</u>	<u>Importe Topado</u>	<u>Importe Resuelto</u>	<u>Importe tras sobredec.</u>
39	HERBÁCEOS	1,31		1,31	0,00	1,31	198,03	194,19	194,19	194,19
43	PASTOS ASOCIADOS A GANADERÍA ECOLÓGICA	99,24		99,24	0,00	99,24	7.355,71	7.212,93	7.212,93	7.212,93
TOTAL		100,55	100,55	100,55		100,55	7.553,74	7.407,12	7.407,12	7.407,12

APLICACIÓN DE REDUCCIONES Y SANCIONES

	<u>Importe Calculado</u>	<u>Importe prerreduc.</u>	<u>Admisibilidad y compromisos</u>	<u>Presentación tardía</u>	<u>Omisión declaración</u>	<u>Condicionabilidad</u>	<u>IMPORTE (Euros)</u>			
							<u>RESUELTO</u>	<u>FEADER (Eje 2)</u>	<u>MAGRAMA</u>	<u>CAPDER</u>
AGRICULTURA	194,19	194,19	0,00	0,00	0,00	0,00	194,19	145,64	20,88	27,67
GANADERÍA	7.212,93	7.212,93	0,00	0,00	0,00	0,00	7.212,93	5.409,70	775,39	1.027,84
TOTAL							7.407,12	5.409,70	775,39	1.027,84



RECINTOS RESUELTOS

REF.	REFERENCIA SIGPAC	CULTIVO DESCRIPCIÓN CULTIVO	S/R	G.PAGO	PEND. MEDIA (%)	SUP. DEC. ADMISIBLE (ha)	SUP. COMPROM. (ha)	SUP. AJUSTADA COMPR.(1) (ha)	SUP. CONY. SIGPAC (ha)	SUP. CERTIE. (ha)	SUP. CAMPO (ha)	SUP. CAMPO DETER. CULT. DECLARADO (ha)	SUP. DEC. REDUCIDA (ha)	SUP. RESUELTA (ha)
170000006561402	14-071-007-00162-0001	62000 PASTOS PERMANENTES DE 5 O MAS AÑOS-SIN VARIEDAD	S	43	11,84	2,69	2,69	2,69		3,16			2,69	2,69
170000006561403	14-071-007-00722-0001	62000 PASTOS PERMANENTES DE 5 O MAS AÑOS-SIN VARIEDAD	S	43	17,04	4,54	4,54	4,54		6,05			4,54	4,54
170000006561404	14-071-007-00638-0001	62000 PASTOS PERMANENTES DE 5 O MAS AÑOS-SIN VARIEDAD	S	43	17,54	7,91	7,91	7,91		9,31			7,91	7,91
170000006561405	14-071-007-00718-0001	62000 PASTOS PERMANENTES DE 5 O MAS AÑOS-SIN VARIEDAD	S	43	12,52	5,30	5,30	5,30		7,07			5,30	5,30
170000006561406	14-071-007-00639-0001	62000 PASTOS PERMANENTES DE 5 O MAS AÑOS-SIN VARIEDAD	S	43	15,06	2,24	2,24	2,24		2,64			2,24	2,24
170000006561407	14-071-008-00100-0001	62000 PASTOS PERMANENTES DE 5 O MAS AÑOS-SIN VARIEDAD	S	43	11,60	0,37	0,37	0,37		0,68			0,37	0,37
170000006561408	14-071-008-00053-0001	62000 PASTOS PERMANENTES DE 5 O MAS AÑOS-SIN VARIEDAD	S	43	17,88	1,11	1,11	1,11		1,31			1,11	1,11
170000006561412	14-071-007-00722-0002	20902 BARBECHO TRADICIONAL-CON CUBIERTA VEGETAL	S	43	7,76	0,32	0,32	0,32		0,32			0,32	0,32
170000006561413	14-071-007-00720-0001	62000 PASTOS PERMANENTES DE 5 O MAS AÑOS-SIN VARIEDAD	S	43	23,67	2,57	2,57	2,57		3,02			2,57	2,57
170000006561414	14-071-007-00721-0002	20902 BARBECHO TRADICIONAL-CON CUBIERTA VEGETAL	S	43	11,87	2,27	2,27	2,27		2,27			2,27	2,27
170000006561415	14-071-007-00638-0010	12000 TRANQUILLÓN-SIN VARIEDAD	S	39	15,33	1,10	1,10	1,10		1,10			1,10	1,10
170000006561416	14-071-008-00058-0001	62000 PASTOS PERMANENTES DE 5 O MAS AÑOS-SIN VARIEDAD	S	43	20,77	0,13	0,13	0,13		0,52			0,13	0,13
170000006561417	14-071-007-00638-0019	12000 TRANQUILLÓN-SIN VARIEDAD	S	39	23,33	0,21	0,21	0,21		0,21			0,21	0,21
170000006561422	14-071-007-00662-0009	62000 PASTOS PERMANENTES DE 5 O MAS AÑOS-SIN VARIEDAD	S	43	20,02	27,97	28,19	27,97		37,29			27,97	27,97
170000006561423	14-071-007-00662-0010	62000 PASTOS PERMANENTES DE 5 O MAS AÑOS-SIN VARIEDAD	S	43	26,11	0,10	0,10	0,10		0,41			0,10	0,10
170000006561424	14-071-007-00721-0001	62000 PASTOS PERMANENTES DE 5 O MAS AÑOS-SIN VARIEDAD	S	43	20,32	14,10	14,10	14,10		18,80			14,10	14,10
170000006561425	14-071-007-00661-0003	62000 PASTOS PERMANENTES DE 5 O MAS AÑOS-SIN VARIEDAD	S	43	16,91	0,08	0,08	0,08		0,13			0,08	0,08
170000006561426	14-071-007-00646-0008	62000 PASTOS PERMANENTES DE 5 O MAS AÑOS-SIN VARIEDAD	S	43	29,65	0,07	0,07	0,07		0,13			0,07	0,07
170000006561427	14-071-007-00647-0002	62000 PASTOS PERMANENTES DE 5 O MAS AÑOS-SIN VARIEDAD	S	43	22,73	0,02	0,02	0,02		0,03			0,02	0,02
170000006561428	14-071-007-00647-0006	62000 PASTOS PERMANENTES DE 5 O MAS AÑOS-SIN VARIEDAD	S	43	23,90	0,02	0,02	0,02		0,03			0,02	0,02
170000006561429	14-071-008-00101-0003	62000 PASTOS PERMANENTES DE 5 O MAS AÑOS-SIN VARIEDAD	S	43	11,34	1,70	1,70	1,70		2,27			1,70	1,70
170000006561431	14-071-007-00645-0012	62000 PASTOS PERMANENTES DE 5 O MAS AÑOS-SIN VARIEDAD	S	43	11,91	1,22	1,22	1,22		1,44			1,22	1,22
170000006561432	14-071-007-00645-0010	62000 PASTOS PERMANENTES DE 5 O MAS AÑOS-SIN VARIEDAD	S	43	10,45	1,22	1,22	1,22		1,43			1,22	1,22
170000006561433	14-071-007-00645-0018	62000 PASTOS PERMANENTES DE 5 O MAS AÑOS-SIN VARIEDAD	S	43	7,30	0,06	0,08	0,06		0,10			0,06	0,06
170000006561434	14-071-007-00645-0016	62000 PASTOS PERMANENTES DE 5 O MAS AÑOS-SIN VARIEDAD	S	43	8,42	0,07	0,10	0,07		0,13			0,07	0,07
170000006561435	14-071-008-00227-0001	62000 PASTOS PERMANENTES DE 5 O MAS AÑOS-SIN VARIEDAD	S	43	24,19	0,43	0,43	0,43		1,23			0,43	0,43
170000006561436	14-071-007-00646-0014	62000 PASTOS PERMANENTES DE 5 O MAS AÑOS-SIN VARIEDAD	S	43	20,11	0,07	0,07	0,07		0,12			0,07	0,07
170000006561437	14-071-007-00645-0006	62000 PASTOS PERMANENTES DE 5 O MAS AÑOS-SIN VARIEDAD	S	43	24,42	5,81	5,81	5,81		12,90			5,81	5,81
170000006561438	14-071-007-00646-0005	62000 PASTOS PERMANENTES DE 5 O MAS AÑOS-SIN VARIEDAD	S	43	23,90	5,24	5,24	5,24		11,65			5,24	5,24
170000006561444	14-071-007-00661-0002	62000 PASTOS PERMANENTES DE 5 O MAS AÑOS-SIN VARIEDAD	S	43	18,63	9,76	9,76	9,76		15,01			9,76	9,76
170000006561447	14-071-007-00645-0007	62000 PASTOS PERMANENTES DE 5 O MAS AÑOS-SIN VARIEDAD	S	43	10,69	1,67	1,67	1,67		1,67			1,67	1,67
170000006561448	14-071-007-00645-0009	62000 PASTOS PERMANENTES DE 5 O MAS AÑOS-SIN VARIEDAD	S	43	19,66	0,03	0,05	0,03		0,06			0,03	0,03
170000006561453	14-071-007-00646-0001	62000 PASTOS PERMANENTES DE 5 O MAS AÑOS-SIN VARIEDAD	S	43	15,90	0,15	0,15	0,15		0,28			0,15	0,15

DATOS AGRICULTURA**RESUMEN DE UNIDADES**

Cód	GRUPO DE PAGO	Sup. Dec. Admisible (ha)	Sup. Comprometida (ha)	Sup. ajustada compromiso (1) (ha)	% sobredec.	SUP. RESUELTA (ha)	Importe Declarado	Importe Topado	Importe Resuelto	Importe tras sobredec.
39	HERBÁCEOS	1,31		1,31	0,00	1,31	198,03	194,19	194,19	194,19
	TOTAL	1,31	100,55	1,31		1,31	198,03	194,19	194,19	194,19

RESUMEN DE PAGOS

	IMPORTE (Euros)			
	RESUELTO	FEADER (Eje 2)	MAGRAMA	CAPDER
Pago realizado	192,43	144,32	20,69	27,42
A pagar	1,76	1,32	0,19	0,25
TOTAL	194,19	145,64	20,88	27,67

APLICACIÓN DE REDUCCIONES Y SANCIONES

Importe Calculado	Importe prerreduc.	Admisibilidad y compromisos	Presentación tardía	Omisión declaración	Condicionabilidad	IMPORTE (Euros)			
						RESUELTO	FEADER (Eje 2)	MAGRAMA	CAPDER
194,19	194,19	0,00	0,00	0,00	0,00	194,19	145,64	20,88	27,67
TOTAL						194,19	145,64	20,88	27,67

INCIDENCIAS**INCIDENCIA DESCRIPCIÓN**

- (1) Superficie declarada admisible ajustada con la superficie comprometida.
(2) Factor de penalización valorando el alcance para el tipo de compromiso.
(3) Solicita agricultura y tiene compromisos vigentes.
(4) Solicita ganadería y tiene compromisos vigentes.

85031 Solicita recinto que no está comprometido para la operación.
 Ref:170000006561419 Recinto:14-071-007-00643-006 Cultivo:12000 TRANQUILLÓN-SIN VARIEDAD Secano
 Ref:170000006561411 Recinto:14-071-007-00643-007 Cultivo:12000 TRANQUILLÓN-SIN VARIEDAD Secano

DATOS GANADERÍA**RESUMEN DE UNIDADES**

Cód	GRUPO DE PAGO	Sup. Dec. Admisible (ha)	Sup. Comprometida (ha)	Sup. ajustada compromiso (1) (ha)	% sobredec.	SUP. RESUELTA (ha)	Importe Declarado	Importe Topado	Importe Resuelto	Importe tras sobredec.
43	PASTOS ASOCIADOS A GANADERÍA ECOLÓGICA	99,24		99,24	0,00	99,24	7.355,71	7.212,93	7.212,93	7.212,93
	TOTAL	99,24	100,55	99,24		99,24	7.355,71	7.212,93	7.212,93	7.212,93

RESUMEN DE PAGOS

	IMPORTE (Euros)			
	RESUELTO	FEADER (Eje 2)	MAGRAMA	CAPDER
Pago realizado	7.023,89	5.267,92	755,07	1.000,90
A pagar	189,04	141,78	20,32	26,94
TOTAL	7.212,93	5.409,70	775,39	1.027,84

APLICACIÓN DE REDUCCIONES Y SANCIONES

Importe Calculado	Importe prereduc.	Admisibilidad y compromisos	Presentación tardía	Omisión declaración	Condicionalidad	IMPORTE (Euros)				
						RESUELTO	FEADER (Eje 2)	MAGRAMA	CAPDER	
7.212,93	7.212,93	0,00	0,00	0,00	0,00	7.212,93	5.409,70	775,39	1.027,84	
						TOTAL	7.212,93	5.409,70	775,39	1.027,84

Superficie determinada para Cálculo Carga Ganadera: 100,73 ha
Carga Ganadera Mínima Expediente: 0,42 ugm/ha
Carga Ganadera Máxima Expediente: 0,43 ugm/ha

Recintos Determinados para el Cálculo de Garga Ganadera

REF.	REFERENCIA SIGPAC	CULTIVO	DESCRIPCIÓN CULTIVO	S/R	SUP. RESUELTA (ha)
170000006561402	14-071-007-00162-0001	62000	PASTOS PERMANENTES DE 5 O MAS AÑOS-SIN VARIEDAD	S	2,69
170000006561403	14-071-007-00722-0001	62000	PASTOS PERMANENTES DE 5 O MAS AÑOS-SIN VARIEDAD	S	4,54
170000006561404	14-071-007-00638-0001	62000	PASTOS PERMANENTES DE 5 O MAS AÑOS-SIN VARIEDAD	S	7,91
170000006561405	14-071-007-00718-0001	62000	PASTOS PERMANENTES DE 5 O MAS AÑOS-SIN VARIEDAD	S	5,30
170000006561406	14-071-007-00639-0001	62000	PASTOS PERMANENTES DE 5 O MAS AÑOS-SIN VARIEDAD	S	2,24
170000006561407	14-071-008-00100-0001	62000	PASTOS PERMANENTES DE 5 O MAS AÑOS-SIN VARIEDAD	S	0,37
170000006561408	14-071-008-00053-0001	62000	PASTOS PERMANENTES DE 5 O MAS AÑOS-SIN VARIEDAD	S	1,11
170000006561409	14-071-008-00101-0004	62000	PASTOS PERMANENTES DE 5 O MAS AÑOS-SIN VARIEDAD	S	0,57
170000006561412	14-071-007-00722-0002	20902	BARBECHO TRADICIONAL-CON CUBIERTA VEGETAL	S	0,32
170000006561413	14-071-007-00720-0001	62000	PASTOS PERMANENTES DE 5 O MAS AÑOS-SIN VARIEDAD	S	2,57
170000006561414	14-071-007-00721-0002	20902	BARBECHO TRADICIONAL-CON CUBIERTA VEGETAL	S	2,27
170000006561416	14-071-008-00058-0001	62000	PASTOS PERMANENTES DE 5 O MAS AÑOS-SIN VARIEDAD	S	0,13
170000006561422	14-071-007-00662-0009	62000	PASTOS PERMANENTES DE 5 O MAS AÑOS-SIN VARIEDAD	S	27,97
170000006561423	14-071-007-00662-0010	62000	PASTOS PERMANENTES DE 5 O MAS AÑOS-SIN VARIEDAD	S	0,10
170000006561424	14-071-007-00721-0001	62000	PASTOS PERMANENTES DE 5 O MAS AÑOS-SIN VARIEDAD	S	14,10
170000006561425	14-071-007-00661-0003	62000	PASTOS PERMANENTES DE 5 O MAS AÑOS-SIN VARIEDAD	S	0,08
170000006561426	14-071-007-00646-0008	62000	PASTOS PERMANENTES DE 5 O MAS AÑOS-SIN VARIEDAD	S	0,07
170000006561427	14-071-007-00647-0002	62000	PASTOS PERMANENTES DE 5 O MAS AÑOS-SIN VARIEDAD	S	0,02
170000006561428	14-071-007-00647-0006	62000	PASTOS PERMANENTES DE 5 O MAS AÑOS-SIN VARIEDAD	S	0,02
170000006561429	14-071-008-00101-0003	62000	PASTOS PERMANENTES DE 5 O MAS AÑOS-SIN VARIEDAD	S	1,70
170000006561430	14-071-008-00073-0003	62000	PASTOS PERMANENTES DE 5 O MAS AÑOS-SIN VARIEDAD	S	0,72
170000006561431	14-071-007-00645-0012	62000	PASTOS PERMANENTES DE 5 O MAS AÑOS-SIN VARIEDAD	S	1,22
170000006561432	14-071-007-00645-0010	62000	PASTOS PERMANENTES DE 5 O MAS AÑOS-SIN VARIEDAD	S	1,22

(1) Superficie declarada admisible ajustada con la superficie comprometida.
 (2) Factor de penalización valorando el alcance para el tipo de compromiso.
 (3) Solicita agricultura y tiene compromisos vigentes.
 (4) Solicita ganadería y tiene compromisos vigentes.

Recintos Determinados para el Cálculo de Garga Ganadera

REF.	REFERENCIA SIGPAC	CULTIVO	DESCRIPCIÓN CULTIVO	SUP.	
				S/R	RESUELTA (ha)
1700000006561433	14-071-007-00645-0018	62000	PASTOS PERMANENTES DE 5 O MAS AÑOS-SIN VARIEDAD	S	0,06
1700000006561434	14-071-007-00645-0016	62000	PASTOS PERMANENTES DE 5 O MAS AÑOS-SIN VARIEDAD	S	0,07
1700000006561435	14-071-008-00227-0001	62000	PASTOS PERMANENTES DE 5 O MAS AÑOS-SIN VARIEDAD	S	0,43
1700000006561436	14-071-007-00646-0014	62000	PASTOS PERMANENTES DE 5 O MAS AÑOS-SIN VARIEDAD	S	0,07
1700000006561437	14-071-007-00645-0006	62000	PASTOS PERMANENTES DE 5 O MAS AÑOS-SIN VARIEDAD	S	5,81
1700000006561438	14-071-007-00646-0005	62000	PASTOS PERMANENTES DE 5 O MAS AÑOS-SIN VARIEDAD	S	5,24
1700000006561444	14-071-007-00661-0002	62000	PASTOS PERMANENTES DE 5 O MAS AÑOS-SIN VARIEDAD	S	9,76
1700000006561447	14-071-007-00645-0007	62000	PASTOS PERMANENTES DE 5 O MAS AÑOS-SIN VARIEDAD	S	1,67
1700000006561448	14-071-007-00645-0009	62000	PASTOS PERMANENTES DE 5 O MAS AÑOS-SIN VARIEDAD	S	0,03
1700000006561451	14-071-008-00073-0002	62000	PASTOS PERMANENTES DE 5 O MAS AÑOS-SIN VARIEDAD	S	0,20
1700000006561453	14-071-007-00646-0001	62000	PASTOS PERMANENTES DE 5 O MAS AÑOS-SIN VARIEDAD	S	0,15

INCIDENCIAS**INCIDENCIA DESCRIPCIÓN**

- 85031 Solicita recinto que no está comprometido para la operación.
 Ref:1700000006561451 Recinto:14-071-008-00073-002 Cultivo:62000 PASTOS PERMANENTES DE 5 O MAS AÑOS-SIN VARIEDAD Secano
 Ref:1700000006561430 Recinto:14-071-008-00073-003 Cultivo:62000 PASTOS PERMANENTES DE 5 O MAS AÑOS-SIN VARIEDAD Secano
 Ref:1700000006561409 Recinto:14-071-008-00101-004 Cultivo:62000 PASTOS PERMANENTES DE 5 O MAS AÑOS-SIN VARIEDAD Secano



<u>APELLIDOS Y NOMBRE / RAZÓN SOCIAL</u>	<u>NIF</u>	<u>EXPEDIENTE</u>	<u>SOLICITA AGRICULT. (3)</u>	<u>SOLICITA GANADER. (4)</u>	<u>ANUALIDAD DE PAGO</u>
ALCAÑIZ VALERO BEGOÑA	****3842*	3041078	SI	SI	3ª

DATOS CONVERSIÓN**IMPORTE POR ANUALIDAD**

	<u>2015</u>	<u>2016</u>	<u>2017</u>	<u>2018</u>	<u>2019</u>
IMPORTE MÁXIMO SUBVENCIONABLE	17.717,78 €	17.717,78 €	14.227,31 €	14.227,31 €	14.227,31 €
IMPORTE MEDIO DE TRANSFERENCIA (€/ha)	50,75 €	50,75 €	42,29 €	42,29 €	42,29 €

RESUMEN DE UNIDADES

<u>Cód</u>	<u>GRUPO DE PAGO</u>	<u>Sup. Dec. Admisible (ha)</u>	<u>Sup. Comprometida (ha)</u>	<u>Sup. ajustada compromiso (1) (ha)</u>	<u>% sobredec.</u>	<u>SUP. RESUELTA (ha)</u>	<u>Importe Declarado</u>	<u>Importe Topado</u>	<u>Importe Resuelto</u>	<u>Importe tras sobredec.</u>
43	AGRICULTURA - SIN SUPERFICIE DETERMINADA PASTOS ASOCIADOS A GANADERÍA ECOLÓGICA	0,00		0,00	0,00	0,00	0,00	0,00	0,00	0,00
	TOTAL	338,92	336,39	336,39		336,39	14.451,83	14.227,31	14.227,31	14.227,31

APLICACIÓN DE REDUCCIONES Y SANCIONES

	<u>Importe Calculado</u>	<u>Importe prerreduc.</u>	<u>Admisibilidad y compromisos</u>	<u>Presentación tardía</u>	<u>Omisión declaración</u>	<u>Condicionabilidad</u>	<u>RESUELTO</u>	<u>IMPORTE (Euros)</u>		
								<u>FEADER (Eje 2)</u>	<u>MAGRAMA</u>	<u>CAPDER</u>
AGRICULTURA	0,00	0,00	0,00	0,00	0,00	0,00	0,00	0,00	0,00	0,00
GANADERÍA	14.227,31	14.227,31	0,00	0,00	0,00	0,00	14.227,31	10.670,48	1.529,44	2.027,39
TOTAL							14.227,31	10.670,48	1.529,44	2.027,39

RECINTOS RESUELTOS

<u>REF.</u>	<u>REFERENCIA SIGPAC</u>	<u>CULTIVO DESCRIPCIÓN CULTIVO</u>	<u>S/R G.PAGO</u>	<u>PEND. MEDIA (%)</u>	<u>SUP. DEC. ADMISIBLE (ha)</u>	<u>SUP. COMPROM. (ha)</u>	<u>SUP. AJUSTADA COMPROM. (1) (ha)</u>	<u>SUP. CONV. SIGPAC (ha)</u>	<u>SUP. CERTIE. (ha)</u>	<u>SUP. CAMPO (ha)</u>	<u>SUP. CAMPO DETER. CULT. (ha)</u>	<u>SUP. DEC. REDUCIDA (ha)</u>	<u>SUP. RESUELTA (ha)</u>
1700000006497025	14-064-002-00004-0001	62000 PASTOS PERMANENTES DE 5 O MAS AÑOS-SIN VARIEDAD	S	43	10,05	31,30	36,82	31,30	36,82			31,30	31,30
1700000006497026	14-064-002-00004-0004	62000 PASTOS PERMANENTES DE 5 O MAS AÑOS-SIN VARIEDAD	S	43	6,91	17,09	20,11	17,09	20,11			17,09	17,09
1700000006497027	14-035-001-00016-0002	62000 PASTOS PERMANENTES DE 5 O MAS AÑOS-SIN VARIEDAD	S	43	7,26	2,41	2,41	2,41	2,83			2,41	2,41
1700000006497028	14-035-001-00017-0006	62000 PASTOS PERMANENTES DE 5 O MAS AÑOS-SIN VARIEDAD	S	43	10,08	10,91	10,91	10,91	31,18			10,91	10,91
1700000006497031	14-064-002-00004-0005	62000 PASTOS PERMANENTES DE 5 O MAS AÑOS-SIN VARIEDAD	S	43	1,93	0,03	0,04	0,03	0,04			0,03	0,03
1700000006497038	14-035-001-00016-0001	62000 PASTOS PERMANENTES DE 5 O MAS AÑOS-SIN VARIEDAD	S	43	5,82	9,31	9,31	9,31	10,95			9,31	9,31
1700000006497041	14-064-018-00001-0002	20902 BARBECHO TRADICIONAL-CON CUBIERTA VEGETAL	S	43	5,66	15,50	15,50	15,50	15,50			15,50	15,50
1700000006497043	14-064-002-00005-0005	20902 BARBECHO TRADICIONAL-CON CUBIERTA VEGETAL	S	43	7,83	2,59	14,53	2,21	2,20			2,21	2,21
1700000006497046	14-064-002-00001-0003	63000 PASTOS DE MENOS DE 5 AÑOS-SIN VARIEDAD	S	43	14,14	36,72	36,72	36,72	36,72			36,72	36,72
1700000006497047	14-064-002-00002-0001	63000 PASTOS DE MENOS DE 5 AÑOS-SIN VARIEDAD	S	43	9,72	5,70	5,70	5,70	5,70			5,70	5,70
1700000006497048	14-035-001-00016-0004	62000 PASTOS PERMANENTES DE 5 O MAS AÑOS-SIN VARIEDAD	S	43	7,64	1,93	1,93	1,93	2,27			1,93	1,93
1700000006497049	14-064-002-00005-0004	63000 PASTOS DE MENOS DE 5 AÑOS-SIN VARIEDAD	S	43	6,81	5,96	5,96	5,96	5,96			5,96	5,96
1700000006497050	14-064-002-00003-0002	63000 PASTOS DE MENOS DE 5 AÑOS-SIN VARIEDAD	S	43	9,46	39,80	39,80	39,80	39,80			39,80	39,80
1700000006497051	14-064-002-00001-0006	63000 PASTOS DE MENOS DE 5 AÑOS-SIN VARIEDAD	S	43	10,95	38,50	38,50	38,50	38,50			38,50	38,50
1700000006497052	14-064-002-00001-0004	63000 PASTOS DE MENOS DE 5 AÑOS-SIN VARIEDAD	S	43	7,15	4,30	4,30	4,30	4,30			4,30	4,30
1700000006497053	14-064-002-00011-0001	63000 PASTOS DE MENOS DE 5 AÑOS-SIN VARIEDAD	S	43	4,85	23,39	23,39	23,39	23,39			23,39	23,39
1700000006497054	14-064-002-00010-0002	63000 PASTOS DE MENOS DE 5 AÑOS-SIN VARIEDAD	S	43	5,61	6,62	6,62	6,62	6,62			6,62	6,62
1700000006497055	14-064-002-00010-0001	63000 PASTOS DE MENOS DE 5 AÑOS-SIN VARIEDAD	S	43	6,09	2,37	2,37	2,37	2,37			2,37	2,37
1700000006497056	14-064-002-00005-0005	63000 PASTOS DE MENOS DE 5 AÑOS-SIN VARIEDAD	S	43	7,83	14,47	14,53	12,32	12,27			12,32	12,32
1700000006497057	14-064-002-00013-0034	63000 PASTOS DE MENOS DE 5 AÑOS-SIN VARIEDAD	S	43	8,77	20,63	20,63	20,63	20,63			20,63	20,63
1700000006497058	14-064-002-00012-0001	63000 PASTOS DE MENOS DE 5 AÑOS-SIN VARIEDAD	S	43	6,61	45,54	45,54	45,54	45,54			45,54	45,54
1700000006497059	14-064-001-00001-0004	63000 PASTOS DE MENOS DE 5 AÑOS-SIN VARIEDAD	S	43	7,83	3,85	3,85	3,85	3,85			3,85	3,85

DATOS AGRICULTURA**RESUMEN DE UNIDADES**

<u>Cód</u>	<u>GRUPO DE PAGO</u>	<u>Sup. Dec. Admisible (ha)</u>	<u>Sup. Comprometida (ha)</u>	<u>Sup. ajustada compromiso (1) (ha)</u>	<u>% sobredec.</u>	<u>SUP. RESUELTA (ha)</u>	<u>Importe Declarado</u>	<u>Importe Topado</u>	<u>Importe Resuelto</u>	<u>Importe tras sobredec.</u>
	AGRICULTURA - SIN SUPERFICIE DETERMINADA	0,00		0,00	0,00	0,00	0,00	0,00	0,00	0,00
	TOTAL	0,00	336,39	0,00		0,00	0,00	0,00	0,00	0,00

(1) Superficie declarada admisible ajustada con la superficie comprometida.

(2) Factor de penalización valorando el alcance para el tipo de compromiso.

(3) Solicita agricultura y tiene compromisos vigentes.

(4) Solicita ganadería y tiene compromisos vigentes.

RESUMEN DE PAGOS

	IMPORTE (Euros)			
	RESUELTO	FEADER (Eje 2)	MAGRAMA	CAPDER
A pagar	0,00	0,00	0,00	0,00

APLICACIÓN DE REDUCCIONES Y SANCIONES

Importe Calculado	Importe prereduc.	Admisibilidad y compromisos	Presentación tardía	Omisión declaración	Condicionalidad	IMPORTE (Euros)			
						RESUELTO	FEADER (Eje 2)	MAGRAMA	CAPDER
0,00	0,00	0,00	0,00	0,00	0,00	0,00	0,00	0,00	0,00
TOTAL						0,00	0,00	0,00	0,00

INCIDENCIAS**INCIDENCIA DESCRIPCIÓN**

85018	Expediente sin grupos de pago válidos
85031	Solicita recinto que no está comprometido para la operación. Ref:170000006497045 Recinto:14-035-001-00008-005 Cultivo:5000 CEBADA-SIN VARIEDAD Secano Ref:170000006497042 Recinto:14-035-001-00008-005 Cultivo:8001 AVENA-CIVADA NEGRA Secano Ref:170000006497044 Recinto:14-035-001-00008-005 Cultivo:20902 BARBECHO TRADICIONAL-CON CUBIERTA VEGETAL Secano Ref:170000006497023 Recinto:14-035-001-00008-005 Cultivo:40079 GUI SANTES-CARTOUCHE Secano Ref:170000006497024 Recinto:14-035-001-00008-005 Cultivo:40079 GUI SANTES-CARTOUCHE Secano

DATOS GANADERÍA**RESUMEN DE UNIDADES**

Cód	GRUPO DE PAGO	Sup. Dec. Admisible (ha)	Sup. Comprometida (ha)	Sup. ajustada compromiso (1) (ha)	% sobredec.	SUP. RESUELTA (ha)	Importe Declarado	Importe Topado	Importe Resuelto	Importe tras sobredec.
43	PASTOS ASOCIADOS A GANADERÍA ECOLÓGICA	338,92		336,39	0,00	336,39	14.451,83	14.227,31	14.227,31	14.227,31
TOTAL		338,92	336,39	336,39		336,39	14.451,83	14.227,31	14.227,31	14.227,31

RESUMEN DE PAGOS

	IMPORTE (Euros)			
	RESUELTO	FEADER (Eje 2)	MAGRAMA	CAPDER
Pago realizado	13.569,28	10.176,96	1.458,70	1.933,62
A pagar	658,03	493,52	70,74	93,77
TOTAL	14.227,31	10.670,48	1.529,44	2.027,39

APLICACIÓN DE REDUCCIONES Y SANCIONES

Importe Calculado	Importe prereduc.	Admisibilidad y compromisos	Presentación tardía	Omisión declaración	Condicionalidad	IMPORTE (Euros)			
						RESUELTO	FEADER (Eje 2)	MAGRAMA	CAPDER
14.227,31	14.227,31	0,00	0,00	0,00	0,00	14.227,31	10.670,48	1.529,44	2.027,39
TOTAL						14.227,31	10.670,48	1.529,44	2.027,39

Superficie determinada para Cálculo Carga Ganadera:	336,33 ha
Carga Ganadera Mínima Expediente:	1,13 ugm/ha
Carga Ganadera Máxima Expediente:	1,40 ugm/ha

Recintos Determinados para el Cálculo de Garga Ganadera

REF.	REFERENCIA SIGPAC	CULTIVO	DESCRIPCIÓN CULTIVO	S/R	SUP. RESUELTA (ha)
170000006497025	14-064-002-00004-0001	62000	PASTOS PERMANENTES DE 5 O MAS AÑOS-SIN VARIEDAD	S	31,30
170000006497026	14-064-002-00004-0004	62000	PASTOS PERMANENTES DE 5 O MAS AÑOS-SIN VARIEDAD	S	17,09
170000006497027	14-035-001-00016-0002	62000	PASTOS PERMANENTES DE 5 O MAS AÑOS-SIN VARIEDAD	S	2,41
170000006497028	14-035-001-00017-0006	62000	PASTOS PERMANENTES DE 5 O MAS AÑOS-SIN VARIEDAD	S	10,91
170000006497031	14-064-002-00004-0005	62000	PASTOS PERMANENTES DE 5 O MAS AÑOS-SIN VARIEDAD	S	0,03
170000006497038	14-035-001-00016-0001	62000	PASTOS PERMANENTES DE 5 O MAS AÑOS-SIN VARIEDAD	S	9,31
170000006497041	14-064-018-00001-0002	20902	BARBECHO TRADICIONAL-CON CUBIERTA VEGETAL	S	15,50
170000006497043	14-064-002-00005-0005	20902	BARBECHO TRADICIONAL-CON CUBIERTA VEGETAL	S	2,20
170000006497046	14-064-002-00001-0003	63000	PASTOS DE MENOS DE 5 AÑOS-SIN VARIEDAD	S	36,72

Recintos Determinados para el Cálculo de Garga Ganadera

REF.	REFERENCIA SIGPAC	CULTIVO	DESCRIPCIÓN CULTIVO	SUP.	
				S/R	RESUELTA (ha)
170000006497047	14-064-002-00002-0001	63000	PASTOS DE MENOS DE 5 AÑOS-SIN VARIEDAD	S	5,70
170000006497048	14-035-001-00016-0004	62000	PASTOS PERMANENTES DE 5 O MAS AÑOS-SIN VARIEDAD	S	1,93
170000006497049	14-064-002-00005-0004	63000	PASTOS DE MENOS DE 5 AÑOS-SIN VARIEDAD	S	5,96
170000006497050	14-064-002-00003-0002	63000	PASTOS DE MENOS DE 5 AÑOS-SIN VARIEDAD	S	39,80
170000006497051	14-064-002-00001-0006	63000	PASTOS DE MENOS DE 5 AÑOS-SIN VARIEDAD	S	38,50
170000006497052	14-064-002-00001-0004	63000	PASTOS DE MENOS DE 5 AÑOS-SIN VARIEDAD	S	4,30
170000006497053	14-064-002-00011-0001	63000	PASTOS DE MENOS DE 5 AÑOS-SIN VARIEDAD	S	23,39
170000006497054	14-064-002-00010-0002	63000	PASTOS DE MENOS DE 5 AÑOS-SIN VARIEDAD	S	6,62
170000006497055	14-064-002-00010-0001	63000	PASTOS DE MENOS DE 5 AÑOS-SIN VARIEDAD	S	2,37
170000006497056	14-064-002-00005-0005	63000	PASTOS DE MENOS DE 5 AÑOS-SIN VARIEDAD	S	12,27
170000006497057	14-064-002-00013-0034	63000	PASTOS DE MENOS DE 5 AÑOS-SIN VARIEDAD	S	20,63
170000006497058	14-064-002-00012-0001	63000	PASTOS DE MENOS DE 5 AÑOS-SIN VARIEDAD	S	45,54
170000006497059	14-064-001-00001-0004	63000	PASTOS DE MENOS DE 5 AÑOS-SIN VARIEDAD	S	3,85

INCIDENCIAS**INCIDENCIA DESCRIPCIÓN**

85002	<p>Recinto declarado que no cumple en su totalidad con las normas de producción ecológica (artículo 5-1 e), Orden 26 mayo 2015)</p> <p>Ref:170000006497043 Recinto:14-064-002-00005-005 Cultivo:20902 BARBECHO TRADICIONAL-CON CUBIERTA VEGETAL Secano Sup. Declarada:2,21 Superficie Certificada (Ha):2,2</p> <p>Ref:170000006497056 Recinto:14-064-002-00005-005 Cultivo:63000 PASTOS DE MENOS DE 5 AÑOS-SIN VARIEDAD Secano Sup. Declarada:12,32 Superficie Certificada (Ha):12,27</p>
-------	---



<u>APELLIDOS Y NOMBRE / RAZÓN SOCIAL</u>	<u>NIF</u>	<u>EXPEDIENTE</u>	<u>SOLICITA AGRICULT. (3)</u>	<u>SOLICITA GANADER. (4)</u>	<u>ANUALIDAD DE PAGO</u>
APALATEGUI REBOLLO ALVARO	****9973*	3031838	NO	SI	3ª

DATOS CONVERSIÓN**IMPORTE POR ANUALIDAD**

	<u>2015</u>	<u>2016</u>	<u>2017</u>	<u>2018</u>	<u>2019</u>
IMPORTE MÁXIMO SUBVENCIONABLE	11.996,20 €	11.996,20 €	9.631,36 €	9.631,36 €	9.631,36 €
IMPORTE MEDIO DE TRANSFERENCIA (€/ha)	77,08 €	77,08 €	64,23 €	64,23 €	64,23 €

RESUMEN DE UNIDADES

<u>Cód</u>	<u>GRUPO DE PAGO</u>	<u>Sup. Dec. Admisible (ha)</u>	<u>Sup. Comprometida (ha)</u>	<u>Sup. ajustada compromiso (1) (ha)</u>	<u>% sobredec.</u>	<u>SUP. RESUELTA (ha)</u>	<u>Importe Declarado</u>	<u>Importe Topado</u>	<u>Importe Resuelto</u>	<u>Importe tras sobredec.</u>
43	PASTOS ASOCIADOS A GANADERÍA ECOLÓGICA	155,64		149,94	0,00	149,94	9.854,71	9.631,36	9.631,36	9.631,36
	TOTAL	155,64	149,94	149,94		149,94	9.854,71	9.631,36	9.631,36	9.631,36

APLICACIÓN DE REDUCCIONES Y SANCIONES

	<u>Importe Calculado</u>	<u>Importe prerreduc.</u>	<u>Admisibilidad y compromisos</u>	<u>Presentación tardía</u>	<u>Omisión declaración</u>	<u>Condicionality</u>	<u>IMPORTE (Euros)</u>				
							<u>RESUELTO</u>	<u>FEADER (Eje 2)</u>	<u>MAGRAMA</u>	<u>CAPDER</u>	
GANADERÍA	9.631,36	9.631,36	0,00	0,00	0,00	0,00	9.631,36	7.223,52	1.035,37	1.372,47	
							TOTAL	9.631,36	7.223,52	1.035,37	1.372,47

RECINTOS RESUELTOS

<u>REF.</u>	<u>REFERENCIA SIGPAC</u>	<u>CULTIVO</u>	<u>DESCRIPCIÓN CULTIVO</u>	<u>S/R</u>	<u>G.PAGO</u>	<u>PEND. MEDIA (%)</u>	<u>SUP. DEC. ADMISIBLE (ha)</u>	<u>SUP. COMPROM. (ha)</u>	<u>SUP. AJUSTADA COMPROM. (1) (ha)</u>	<u>SUP. CONV. SIGPAC (ha)</u>	<u>SUP. CERTIF. (ha)</u>	<u>SUP. CAMPO (ha)</u>	<u>SUP. CAMPO DETER. CULT. DECLARADO (ha)</u>	<u>SUP. DEC. REDUCIDA (ha)</u>	<u>SUP. RESUELTA (ha)</u>
1700000006047339	14-005-003-00005-0001	62000	PASTOS PERMANENTES DE 5 O MAS AÑOS-SIN VARIEDAD	S	43	26,15	46,73	96,72	46,73		62,30			46,73	46,72
1700000006047342	14-005-019-00001-0001	62000	PASTOS PERMANENTES DE 5 O MAS AÑOS-SIN VARIEDAD	S	43	15,61	4,54	4,54	4,54		5,34			4,54	4,54
1700000006047343	14-005-019-00001-0002	62000	PASTOS PERMANENTES DE 5 O MAS AÑOS-SIN VARIEDAD	S	43	39,10	4,71	4,71	4,71		13,45			4,71	4,71
1700000006047344	14-005-003-00005-0001	62000	PASTOS PERMANENTES DE 5 O MAS AÑOS-SIN VARIEDAD	S	43	26,15	50,00	96,72	49,99		66,66			49,99	49,99
1700000006047345	14-005-002-00008-0001	62000	PASTOS PERMANENTES DE 5 O MAS AÑOS-SIN VARIEDAD	S	43	27,97	15,34	15,34	15,34		23,60			15,34	15,34
1700000006047346	14-005-002-00008-0003	62000	PASTOS PERMANENTES DE 5 O MAS AÑOS-SIN VARIEDAD	S	43	32,78	9,78	15,34	9,78		21,74			9,78	9,78
1700000006047347	14-005-002-00006-0014	62000	PASTOS PERMANENTES DE 5 O MAS AÑOS-SIN VARIEDAD	S	43	22,95	2,31	2,31	2,31		3,08			2,31	2,31
1700000006047353	14-005-002-00006-0011	62000	PASTOS PERMANENTES DE 5 O MAS AÑOS-SIN VARIEDAD	S	43	58,63	0,80	0,80	0,80		3,21			0,80	0,80
1700000006047356	14-005-002-00006-0016	62000	PASTOS PERMANENTES DE 5 O MAS AÑOS-SIN VARIEDAD	S	43	28,12	2,57	2,57	2,57		3,43			2,57	2,57
1700000006047357	14-005-002-00006-0004	62000	PASTOS PERMANENTES DE 5 O MAS AÑOS-SIN VARIEDAD	S	43	21,96	12,95	12,95	12,95		19,93			12,95	12,95
1700000006047358	14-005-002-00006-0003	62000	PASTOS PERMANENTES DE 5 O MAS AÑOS-SIN VARIEDAD	S	43	44,30	5,91	5,91	5,91		10,74			5,91	5,91

DATOS GANADERÍA**RESUMEN DE UNIDADES**


<u>Cód</u>	<u>GRUPO DE PAGO</u>	<u>Sup. Dec. Admisible (ha)</u>	<u>Sup. Comprometida (ha)</u>	<u>Sup. ajustada compromiso (1) (ha)</u>	<u>% sobredec.</u>	<u>SUP. RESUELTA (ha)</u>	<u>Importe Declarado</u>	<u>Importe Topado</u>	<u>Importe Resuelto</u>	<u>Importe tras sobredec.</u>
43	PASTOS ASOCIADOS A GANADERÍA ECOLÓGICA	155,64		149,94	0,00	149,94	9.854,71	9.631,36	9.631,36	9.631,36
	TOTAL	155,64	149,94	149,94		149,94	9.854,71	9.631,36	9.631,36	9.631,36

RESUMEN DE PAGOS

	<u>IMPORTE (Euros)</u>			
	<u>RESUELTO</u>	<u>FEADER (Eje 2)</u>	<u>MAGRAMA</u>	<u>CAPDER</u>
Pago realizado	9.631,36	7.223,52	1.035,37	1.372,47

APLICACIÓN DE REDUCCIONES Y SANCIONES

	<u>Importe Calculado</u>	<u>Importe prerreduc.</u>	<u>Admisibilidad y compromisos</u>	<u>Presentación tardía</u>	<u>Omisión declaración</u>	<u>Condicionality</u>	<u>IMPORTE (Euros)</u>				
							<u>RESUELTO</u>	<u>FEADER (Eje 2)</u>	<u>MAGRAMA</u>	<u>CAPDER</u>	
	9.631,36	9.631,36	0,00	0,00	0,00	0,00	9.631,36	7.223,52	1.035,37	1.372,47	
							TOTAL	9.631,36	7.223,52	1.035,37	1.372,47



(1) Superficie declarada admisible ajustada con la superficie comprometida.
(2) Factor de penalización valorando el alcance para el tipo de compromiso.
(3) Solicita agricultura y tiene compromisos vigentes.
(4) Solicita ganadería y tiene compromisos vigentes.

Superficie determinada para Cálculo Carga Ganadera: 156,31 ha
Carga Ganadera Mínima Expediente: 0,53 ugm/ha
Carga Ganadera Máxima Expediente: 0,53 ugm/ha

Recintos Determinados para el Cálculo de Garga Ganadera

REF.	REFERENCIA SIGPAC	CULTIVO	DESCRIPCIÓN CULTIVO	S/R	SUP. RESUELTA (ha)
170000006047339	14-005-003-00005-0001	62000	PASTOS PERMANENTES DE 5 O MAS AÑOS-SIN VARIEDAD	S	46,72
170000006047340	14-005-003-00005-0004	62000	PASTOS PERMANENTES DE 5 O MAS AÑOS-SIN VARIEDAD	S	0,07
170000006047341	14-005-003-00005-0006	62000	PASTOS PERMANENTES DE 5 O MAS AÑOS-SIN VARIEDAD	S	0,32
170000006047342	14-005-019-00001-0001	62000	PASTOS PERMANENTES DE 5 O MAS AÑOS-SIN VARIEDAD	S	4,54
170000006047343	14-005-019-00001-0002	62000	PASTOS PERMANENTES DE 5 O MAS AÑOS-SIN VARIEDAD	S	4,71
170000006047344	14-005-003-00005-0001	62000	PASTOS PERMANENTES DE 5 O MAS AÑOS-SIN VARIEDAD	S	49,99
170000006047345	14-005-002-00008-0001	62000	PASTOS PERMANENTES DE 5 O MAS AÑOS-SIN VARIEDAD	S	15,34
170000006047346	14-005-002-00008-0003	62000	PASTOS PERMANENTES DE 5 O MAS AÑOS-SIN VARIEDAD	S	9,78
170000006047347	14-005-002-00006-0014	62000	PASTOS PERMANENTES DE 5 O MAS AÑOS-SIN VARIEDAD	S	2,31
170000006047353	14-005-002-00006-0011	62000	PASTOS PERMANENTES DE 5 O MAS AÑOS-SIN VARIEDAD	S	0,80
170000006047354	14-005-002-00006-0008	62000	PASTOS PERMANENTES DE 5 O MAS AÑOS-SIN VARIEDAD	S	0,30
170000006047356	14-005-002-00006-0016	62000	PASTOS PERMANENTES DE 5 O MAS AÑOS-SIN VARIEDAD	S	2,57
170000006047357	14-005-002-00006-0004	62000	PASTOS PERMANENTES DE 5 O MAS AÑOS-SIN VARIEDAD	S	12,95
170000006047358	14-005-002-00006-0003	62000	PASTOS PERMANENTES DE 5 O MAS AÑOS-SIN VARIEDAD	S	5,91

Incidencias de carga ganadera

INCIDENCIA DESCRIPCIÓN

- 224 La superficie de cruce total de productos de la agrupación Pastos permanentes sobre un mismo recinto en una misma solicitud, no puede superar la superficie total admisible de pastos.
 Ref:170000006047339 Recinto:14-005-003-00005-001 Cultivo:62000 PASTOS PERMANENTES DE 5 O MAS AÑOS-SIN VARIEDAD Secano Superficie admisible de pastos del recinto según SIGPAC.:9672 Suma de superficies de cruce netas declaradas para este recinto por el solicitante.:9673 Exceso de superficie (Hectáreas):0,01
 Ref:170000006047344 Recinto:14-005-003-00005-001 Cultivo:62000 PASTOS PERMANENTES DE 5 O MAS AÑOS-SIN VARIEDAD Secano Superficie admisible de pastos del recinto según SIGPAC.:9672 Suma de superficies de cruce netas declaradas para este recinto por el solicitante.:9673 Exceso de superficie (Hectáreas):0,01

INCIDENCIAS

INCIDENCIA DESCRIPCIÓN

- 224 La superficie de cruce total de productos de la agrupación Pastos permanentes sobre un mismo recinto en una misma solicitud, no puede superar la superficie total admisible de pastos.
 Ref:170000006047339 Recinto:14-005-003-00005-001 Cultivo:62000 PASTOS PERMANENTES DE 5 O MAS AÑOS-SIN VARIEDAD Secano Superficie admisible de pastos del recinto según SIGPAC.:9672 Suma de superficies de cruce netas declaradas para este recinto por el solicitante.:9673 Exceso de superficie (Hectáreas):0,01
 Ref:170000006047344 Recinto:14-005-003-00005-001 Cultivo:62000 PASTOS PERMANENTES DE 5 O MAS AÑOS-SIN VARIEDAD Secano Superficie admisible de pastos del recinto según SIGPAC.:9672 Suma de superficies de cruce netas declaradas para este recinto por el solicitante.:9673 Exceso de superficie (Hectáreas):0,01
- 85031 Solicita recinto que no está comprometido para la operación.
 Ref:170000006047354 Recinto:14-005-002-00006-008 Cultivo:62000 PASTOS PERMANENTES DE 5 O MAS AÑOS-SIN VARIEDAD Secano
 Ref:170000006047340 Recinto:14-005-003-00005-004 Cultivo:62000 PASTOS PERMANENTES DE 5 O MAS AÑOS-SIN VARIEDAD Secano
 Ref:170000006047341 Recinto:14-005-003-00005-006 Cultivo:62000 PASTOS PERMANENTES DE 5 O MAS AÑOS-SIN VARIEDAD Secano



<u>APELLIDOS Y NOMBRE / RAZÓN SOCIAL</u>	<u>NIF</u>	<u>EXPEDIENTE</u>	<u>SOLICITA AGRICULT. (3)</u>	<u>SOLICITA GANADER. (4)</u>	<u>ANUALIDAD DE PAGO</u>
ARANDA DELGADO MARIA LUISA	****5006*	3041283	SI	NO	3ª

DATOS CONVERSIÓN**IMPORTE POR ANUALIDAD**

	<u>2015</u>	<u>2016</u>	<u>2017</u>	<u>2018</u>	<u>2019</u>
IMPORTE MÁXIMO SUBVENCIONABLE	2.215,02 €	2.215,02 €	1.845,79 €	1.845,26 €	1.845,26 €
IMPORTE MEDIO DE TRANSFERENCIA (€/ha)	63,23 €	63,23 €	52,69 €	52,69 €	52,69 €

RESUMEN DE UNIDADES

<u>Cód</u>	<u>GRUPO DE PAGO</u>	<u>Sup. Dec. Admisible (ha)</u>	<u>Sup. Comprometida (ha)</u>	<u>Sup. ajustada compromiso (1) (ha)</u>	<u>% sobredec.</u>	<u>SUP. RESUELTA (ha)</u>	<u>Importe Declarado</u>	<u>Importe Topado</u>	<u>Importe Resuelto</u>	<u>Importe tras sobredec.</u>
39	HERBÁCEOS	12,23		12,21	0,00	12,21	1.845,79	1.845,26	1.845,26	1.845,26
44	HERBÁCEOS NO ELEGIBLES	22,84		22,81	0,00	22,81	0,00	0,00	0,00	0,00
TOTAL		35,07	35,03	35,02		35,02	1.845,79	1.845,26	1.845,26	1.845,26

APLICACIÓN DE REDUCCIONES Y SANCIONES

	<u>Importe Calculado</u>	<u>Importe prerreduc.</u>	<u>Admisibilidad y compromisos</u>	<u>Presentación tardía</u>	<u>Omisión declaración</u>	<u>Condicionabilidad</u>	<u>RESUELTO</u>	<u>IMPORTE (Euros)</u>		
								<u>FEADER (Eje 2)</u>	<u>MAGRAMA</u>	<u>CAPDER</u>
AGRICULTURA	1.845,26	1.845,26	0,00	0,00	0,00	0,00	1.845,26	1.383,95	198,37	262,94
TOTAL							1.845,26	1.383,95	198,37	262,94

RECINTOS RESUELTOS

<u>REF.</u>	<u>REFERENCIA SIGPAC</u>	<u>CULTIVO DESCRIPCIÓN CULTIVO</u>	<u>S/R</u>	<u>G.PAGO</u>	<u>PEND. MEDIA (%)</u>	<u>SUP. DEC. ADMISIBLE (ha)</u>	<u>SUP. COMPROM. (ha)</u>	<u>SUP. AJUSTADA COMPROM. (1) (ha)</u>	<u>SUP. CONV. SIGPAC (ha)</u>	<u>SUP. CERTIF. (ha)</u>	<u>SUP. CAMPO (ha)</u>	<u>SUP. CAMPO DETER. CULT. DECLARADO (ha)</u>	<u>SUP. DEC. REDUCIDA (ha)</u>	<u>SUP. RESUELTA (ha)</u>
1700000007026705	14-008-025-00112-0001	8000 AVENA-SIN VARIEDAD	S	39	2,13	3,81	3,81	3,81	3,81	3,81	3,81	3,81	3,81	3,81
1700000007026706	14-008-025-00113-0001	8000 AVENA-SIN VARIEDAD	S	39	2,07	1,29	1,29	1,29	1,29	1,29	1,29	1,29	1,29	1,29
1700000007026707	14-008-025-00114-0001	8000 AVENA-SIN VARIEDAD	S	39	2,12	0,96	0,96	0,96	0,96	0,96	0,96	0,96	0,96	0,96
1700000007026708	14-035-043-00334-0001	8000 AVENA-SIN VARIEDAD	S	39	3,40	0,24	0,24	0,24	0,24	0,24	0,24	0,24	0,24	0,24
1700000007026709	14-035-020-00092-0001	8000 AVENA-SIN VARIEDAD	S	39	4,05	0,97	0,97	0,97	0,97	0,97	0,97	0,97	0,97	0,97
1700000007026711	14-035-043-00335-0001	8000 AVENA-SIN VARIEDAD	S	39	2,79	0,27	0,27	0,27	0,27	0,27	0,27	0,27	0,27	0,27
1700000007026712	14-035-054-00046-0001	20901 BARBECHO TRADICIONAL-SIN CUBIERTA VEGETAL	S	44	5,66	0,75	0,75	0,75	0,75	0,75	0,75	0,75	0,75	0,75
1700000007026718	14-035-054-00024-0001	20902 BARBECHO TRADICIONAL-CON CUBIERTA VEGETAL	S	44	6,24	4,04	4,04	4,04	4,04	4,04	4,04	4,04	4,04	4,04
1700000007026719	14-035-054-00025-0001	20902 BARBECHO TRADICIONAL-CON CUBIERTA VEGETAL	S	44	7,40	4,59	4,59	4,59	4,59	4,59	4,59	4,59	4,59	4,59
1700000007026720	14-035-054-00023-0001	20902 BARBECHO TRADICIONAL-CON CUBIERTA VEGETAL	S	44	6,89	2,96	2,96	2,96	2,96	2,96	2,96	2,96	2,96	2,96
1700000007026721	14-035-054-00026-0001	20902 BARBECHO TRADICIONAL-CON CUBIERTA VEGETAL	S	44	5,78	2,55	2,55	2,55	2,55	2,55	2,55	2,55	2,55	2,55
1700000007026723	14-035-054-00058-0003	8000 AVENA-SIN VARIEDAD	S	39	3,99	2,09	2,07	2,07	2,07	2,09	2,09	2,07	2,07	2,07
1700000007026725	14-035-054-00047-0001	20901 BARBECHO TRADICIONAL-SIN CUBIERTA VEGETAL	S	44	7,09	0,98	0,98	0,98	0,98	1,96	1,96	0,98	0,98	0,98
1700000007026726	14-035-054-00052-0001	20901 BARBECHO TRADICIONAL-SIN CUBIERTA VEGETAL	S	44	9,53	2,28	2,26	2,26	2,26	2,28	2,28	2,26	2,26	2,26
1700000007026727	14-035-054-00049-0002	20902 BARBECHO TRADICIONAL-CON CUBIERTA VEGETAL	S	44	7,44	0,16	0,16	0,16	0,16	0,32	0,32	0,16	0,16	0,16
1700000007026728	14-035-018-00120-0001	8000 AVENA-SIN VARIEDAD	S	39	6,90	1,31	1,31	1,31	1,31	1,31	1,31	1,31	1,31	1,31
1700000007026730	14-035-054-00021-0001	20901 BARBECHO TRADICIONAL-SIN CUBIERTA VEGETAL	S	44	10,50	1,56	1,55	1,55	1,55	1,56	1,56	1,55	1,55	1,55
1700000007026731	14-035-054-00028-0001	20901 BARBECHO TRADICIONAL-SIN CUBIERTA VEGETAL	S	44	10,60	1,36	1,36	1,36	1,36	1,36	1,36	1,36	1,36	1,36
1700000007026732	14-035-054-00045-0001	20901 BARBECHO TRADICIONAL-SIN CUBIERTA VEGETAL	S	44	10,83	0,69	0,70	0,69	0,69	1,39	1,39	0,69	0,69	0,69
1700000007026733	14-035-054-00048-0001	20902 BARBECHO TRADICIONAL-CON CUBIERTA VEGETAL	S	44	5,87	0,25	0,25	0,25	0,25	0,50	0,50	0,25	0,25	0,25
1700000007026734	14-035-053-00341-0004	8000 AVENA-SIN VARIEDAD	S	39	3,15	1,29	1,29	1,29	1,29	1,29	1,29	1,29	1,29	1,29
1700000007026736	14-035-054-00022-0001	20902 BARBECHO TRADICIONAL-CON CUBIERTA VEGETAL	S	44	4,18	0,49	0,49	0,49	0,49	0,49	0,49	0,49	0,49	0,49
1700000007026737	14-035-054-00027-0001	20902 BARBECHO TRADICIONAL-CON CUBIERTA VEGETAL	S	44	3,83	0,18	0,18	0,18	0,18	0,18	0,18	0,18	0,18	0,18

DATOS AGRICULTURA**RESUMEN DE UNIDADES**

<u>Cód</u>	<u>GRUPO DE PAGO</u>	<u>Sup. Dec. Admisible (ha)</u>	<u>Sup. Comprometida (ha)</u>	<u>Sup. ajustada compromiso (1) (ha)</u>	<u>% sobredec.</u>	<u>SUP. RESUELTA (ha)</u>	<u>Importe Declarado</u>	<u>Importe Topado</u>	<u>Importe Resuelto</u>	<u>Importe tras sobredec.</u>
39	HERBÁCEOS	12,23		12,21	0,00	12,21	1.845,79	1.845,26	1.845,26	1.845,26
44	HERBÁCEOS NO ELEGIBLES	22,84		22,81	0,00	22,81	0,00	0,00	0,00	0,00
TOTAL		35,07	35,03	35,02		35,02	1.845,79	1.845,26	1.845,26	1.845,26

(1) Superficie declarada admisible ajustada con la superficie comprometida.
(2) Factor de penalización valorando el alcance para el tipo de compromiso.
(3) Solicita agricultura y tiene compromisos vigentes.
(4) Solicita ganadería y tiene compromisos vigentes.

RESUMEN DE PAGOS

	IMPORTE (Euros)			
	<u>RESUELTO</u>	<u>FEADER (Eje 2)</u>	<u>MAGRAMA</u>	<u>CAPDER</u>
Pago realizado	1.845,26	1.383,95	198,37	262,94

APLICACIÓN DE REDUCCIONES Y SANCIONES

<u>Importe Calculado</u>	<u>Importe prereduc.</u>	<u>Admisibilidad y compromisos</u>	<u>Presentación tardía</u>	<u>Omisión declaración</u>	<u>Condicionidad</u>	IMPORTE (Euros)			
						<u>RESUELTO</u>	<u>FEADER (Eje 2)</u>	<u>MAGRAMA</u>	<u>CAPDER</u>
1.845,26	1.845,26	0,00	0,00	0,00	0,00	1.845,26	1.383,95	198,37	262,94
TOTAL						1.845,26	1.383,95	198,37	262,94

INCIDENCIAS**INCIDENCIA DESCRIPCIÓN**

85031 Solicita recinto que no está comprometido para la operación.
Ref:1700000007026710 Recinto:14-035-054-00058-001 Cultivo:20902 BARBECHO TRADICIONAL-CON CUBIERTA VEGETAL Secano



<u>APELLIDOS Y NOMBRE / RAZÓN SOCIAL</u>	<u>NIF</u>	<u>EXPEDIENTE</u>	<u>SOLICITA AGRICULT. (3)</u>	<u>SOLICITA GANADER. (4)</u>	<u>ANUALIDAD DE PAGO</u>
AYUSO PEÑAS FRANCISCO ANDRES	****7938*	3039649	SI	SI	3ª

DATOS CONVERSIÓN**IMPORTE POR ANUALIDAD**

	<u>2015</u>	<u>2016</u>	<u>2017</u>	<u>2018</u>	<u>2019</u>
IMPORTE MÁXIMO SUBVENCIONABLE	2.561,11 €	2.561,11 €	2.134,26 €	2.134,26 €	2.134,26 €
IMPORTE MEDIO DE TRANSFERENCIA (€/ha)	98,58 €	98,58 €	82,15 €	82,15 €	82,15 €

RESUMEN DE UNIDADES

<u>Cód</u>	<u>GRUPO DE PAGO</u>	<u>Sup. Dec. Admisible (ha)</u>	<u>Sup. Comprometida (ha)</u>	<u>Sup. ajustada compromiso (1) (ha)</u>	<u>% sobredec.</u>	<u>SUP. RESUELTA (ha)</u>	<u>Importe Declarado</u>	<u>Importe Topado</u>	<u>Importe Resuelto</u>	<u>Importe tras sobredec.</u>
39	HERBÁCEOS	20,24		20,24	0,00	20,24	3.059,68	1.849,26	1.849,26	1.849,26
43	PASTOS ASOCIADOS A GANADERÍA ECOLÓGICA	6,20		5,74	0,00	5,74	471,54	285,00	285,00	285,00
TOTAL		26,44	25,98	25,98		25,98	3.531,22	2.134,26	2.134,26	2.134,26

APLICACIÓN DE REDUCCIONES Y SANCIONES

	<u>Importe Calculado</u>	<u>Importe prereduc.</u>	<u>Admisibilidad y compromisos</u>	<u>Presentación tardía</u>	<u>Omisión declaración</u>	<u>Condicionabilidad</u>	<u>RESUELTO</u>	<u>IMPORTE (Euros)</u>		
								<u>FEADER (Eje 2)</u>	<u>MAGRAMA</u>	<u>CAPDER</u>
AGRICULTURA	1.849,26	1.849,26	0,00	0,00	0,00	0,00	1.849,26	1.386,95	198,80	263,51
GANADERÍA	285,00	285,00	0,00	0,00	0,00	0,00	285,00	213,75	30,64	40,61
TOTAL							2.134,26	213,75	30,64	40,61

RECINTOS RESUELTOS

<u>REF.</u>	<u>REFERENCIA SIGPAC</u>	<u>CULTIVO DESCRIPCIÓN CULTIVO</u>	<u>S/R</u>	<u>G.PAGO</u>	<u>PEND. MEDIA (%)</u>	<u>SUP. DEC. ADMISIBLE (ha)</u>	<u>SUP. COMPROM. (ha)</u>	<u>SUP. AJUSTADA COMPR.(1) (ha)</u>	<u>SUP. CONY. SIGPAC (ha)</u>	<u>SUP. CERTIE. (ha)</u>	<u>SUP. CAMPO (ha)</u>	<u>SUP. CAMPO DETER. CULT. DECLARADO (ha)</u>	<u>SUP. DEC. REDUCIDA (ha)</u>	<u>SUP. RESUELTA (ha)</u>
1700000007025197	14-035-013-00007-0005	20902 BARBECHO TRADICIONAL-CON CUBIERTA VEGETAL	S	43	4,37	0,18	0,18	0,18	0,18	0,18			0,18	0,18
1700000007025210	14-035-013-00006-0001	62000 PASTOS PERMANENTES DE 5 O MAS AÑOS-SIN VARIEDAD	S	43	8,43	3,06	2,98	2,98		3,60			2,98	2,98
1700000007025217	14-035-013-00006-0003	12000 TRANQUILLÓN-SIN VARIEDAD	S	39	6,30	20,24	20,24	20,24		20,24			20,24	20,24
1700000007025220	14-035-013-00007-0001	62000 PASTOS PERMANENTES DE 5 O MAS AÑOS-SIN VARIEDAD	S	43	6,93	2,96	2,58	2,58		3,95			2,58	2,58

DATOS AGRICULTURA**RESUMEN DE UNIDADES**

<u>Cód</u>	<u>GRUPO DE PAGO</u>	<u>Sup. Dec. Admisible (ha)</u>	<u>Sup. Comprometida (ha)</u>	<u>Sup. ajustada compromiso (1) (ha)</u>	<u>% sobredec.</u>	<u>SUP. RESUELTA (ha)</u>	<u>Importe Declarado</u>	<u>Importe Topado</u>	<u>Importe Resuelto</u>	<u>Importe tras sobredec.</u>
39	HERBÁCEOS	20,24		20,24	0,00	20,24	3.059,68	1.849,26	1.849,26	1.849,26
TOTAL		20,24	25,98	20,24		20,24	3.059,68	1.849,26	1.849,26	1.849,26

RESUMEN DE PAGOS

	<u>IMPORTE (Euros)</u>			
	<u>RESUELTO</u>	<u>FEADER (Eje 2)</u>	<u>MAGRAMA</u>	<u>CAPDER</u>
Pago realizado	1.665,61	1.249,21	179,05	237,35
A pagar	183,65	137,74	19,74	26,17
TOTAL	1.849,26	1.386,95	198,79	263,52

APLICACIÓN DE REDUCCIONES Y SANCIONES

	<u>Importe Calculado</u>	<u>Importe prereduc.</u>	<u>Admisibilidad y compromisos</u>	<u>Presentación tardía</u>	<u>Omisión declaración</u>	<u>Condicionabilidad</u>	<u>RESUELTO</u>	<u>IMPORTE (Euros)</u>		
								<u>FEADER (Eje 2)</u>	<u>MAGRAMA</u>	<u>CAPDER</u>
	1.849,26	1.849,26	0,00	0,00	0,00	0,00	1.849,26	1.386,95	198,80	263,51
TOTAL							1.849,26	1.386,95	198,80	263,51

DATOS GANADERÍA

(1) Superficie declarada admisible ajustada con la superficie comprometida.
(2) Factor de penalización valorando el alcance para el tipo de compromiso.
(3) Solicita agricultura y tiene compromisos vigentes.
(4) Solicita ganadería y tiene compromisos vigentes.

RESUMEN DE UNIDADES

Cód	GRUPO DE PAGO	Sup. Dec. Admisible (ha)	Sup. Comprometida (ha)	Sup. ajustada compromiso (1) (ha)	% sobredec.	SUP. RESUELTA (ha)	Importe Declarado	Importe Topado	Importe Resuelto	Importe tras sobredec.
43	PASTOS ASOCIADOS A GANADERÍA ECOLÓGICA	6,20		5,74	0,00	5,74	471,54	285,00	285,00	285,00
	TOTAL	6,20	25,98	5,74		5,74	471,54	285,00	285,00	285,00

RESUMEN DE PAGOS

	IMPORTE (Euros)			
	RESUELTO	FEADER (Eje 2)	MAGRAMA	CAPDER
Pago realizado	256,70	192,53	27,60	36,57
A pagar	28,30	21,23	3,04	4,03
TOTAL	285,00	213,76	30,64	40,60

APLICACIÓN DE REDUCCIONES Y SANCIONES

Importe Calculado	Importe prereduc.	Admisibilidad y compromisos	Presentación tardía	Omisión declaración	Condicionalidad	IMPORTE (Euros)				
						RESUELTO	FEADER (Eje 2)	MAGRAMA	CAPDER	
285,00	285,00	0,00	0,00	0,00	0,00	285,00	213,75	30,64	40,61	
						TOTAL	285,00	213,75	30,64	40,61

Superficie determinada para Cálculo Gargada: 85,39 ha
 Carga Ganadera Mínima Expediente: 1,54 ugm/ha
 Carga Ganadera Máxima Expediente: 1,58 ugm/ha

Recintos Determinados para el Cálculo de Garga Ganadera

REF.	REFERENCIA SIGPAC	CULTIVO	DESCRIPCIÓN CULTIVO	S/R	SUP. RESUELTA (ha)
170000007025197	14-035-013-00007-0005	20902	BARBECHO TRADICIONAL-CON CUBIERTA VEGETAL	S	0,18
170000007025198	14-008-030-00105-0001	20902	BARBECHO TRADICIONAL-CON CUBIERTA VEGETAL	S	0,58
170000007025199	14-008-030-00106-0001	20902	BARBECHO TRADICIONAL-CON CUBIERTA VEGETAL	S	2,22
170000007025200	14-008-030-00113-0001	20902	BARBECHO TRADICIONAL-CON CUBIERTA VEGETAL	S	1,41
170000007025201	14-008-030-00114-0001	20902	BARBECHO TRADICIONAL-CON CUBIERTA VEGETAL	S	0,43
170000007025202	14-008-030-00117-0001	20902	BARBECHO TRADICIONAL-CON CUBIERTA VEGETAL	S	1,28
170000007025203	14-008-030-00118-0001	20902	BARBECHO TRADICIONAL-CON CUBIERTA VEGETAL	S	2,67
170000007025207	14-008-030-00104-0001	20902	BARBECHO TRADICIONAL-CON CUBIERTA VEGETAL	S	0,66
170000007025208	14-008-030-00115-0001	20902	BARBECHO TRADICIONAL-CON CUBIERTA VEGETAL	S	0,47
170000007025209	14-008-030-00116-0001	20902	BARBECHO TRADICIONAL-CON CUBIERTA VEGETAL	S	1,41
170000007025210	14-035-013-00006-0001	62000	PASTOS PERMANENTES DE 5 O MAS AÑOS-SIN VARIEDAD	S	3,06
170000007025212	14-008-030-00239-0001	20902	BARBECHO TRADICIONAL-CON CUBIERTA VEGETAL	S	1,86
170000007025214	14-008-046-00124-0004	20902	BARBECHO TRADICIONAL-CON CUBIERTA VEGETAL	S	16,43
170000007025215	14-008-046-00124-0004	20902	BARBECHO TRADICIONAL-CON CUBIERTA VEGETAL	S	5,33
170000007025216	14-008-030-00241-0001	20902	BARBECHO TRADICIONAL-CON CUBIERTA VEGETAL	S	5,01
170000007025218	14-035-012-00001-0004	20902	BARBECHO TRADICIONAL-CON CUBIERTA VEGETAL	S	18,59
170000007025220	14-035-013-00007-0001	62000	PASTOS PERMANENTES DE 5 O MAS AÑOS-SIN VARIEDAD	S	2,96
170000007025222	14-008-030-00240-0001	20902	BARBECHO TRADICIONAL-CON CUBIERTA VEGETAL	S	1,23
170000007025227	14-035-007-00010-0001	20902	BARBECHO TRADICIONAL-CON CUBIERTA VEGETAL	S	0,13
170000007025229	14-008-046-00124-0013	20902	BARBECHO TRADICIONAL-CON CUBIERTA VEGETAL	S	13,60
170000007025256	14-035-012-00001-0001	62000	PASTOS PERMANENTES DE 5 O MAS AÑOS-SIN VARIEDAD	S	2,13
170000007025257	14-035-013-00007-0004	20902	BARBECHO TRADICIONAL-CON CUBIERTA VEGETAL	S	3,75



<u>APELLIDOS Y NOMBRE / RAZÓN SOCIAL</u>	<u>NIF</u>	<u>EXPEDIENTE</u>	<u>SOLICITA AGRICULT. (3)</u>	<u>SOLICITA GANADER. (4)</u>	<u>ANUALIDAD DE PAGO</u>
BARBARROJA CANO JOSE EMILIO	****4583*	3036686	SI	NO	3ª

DATOS CONVERSIÓN**IMPORTE POR ANUALIDAD**

	<u>2015</u>	<u>2016</u>	<u>2017</u>	<u>2018</u>	<u>2019</u>
IMPORTE MÁXIMO SUBVENCIONABLE	4.849,09 €	4.849,09 €	4.040,77 €	4.040,77 €	4.040,77 €
IMPORTE MEDIO DE TRANSFERENCIA (€/ha)	166,69 €	166,69 €	138,91 €	138,91 €	138,91 €

RESUMEN DE UNIDADES

<u>Cód</u>	<u>GRUPO DE PAGO</u>	<u>Sup. Dec. Admisible (ha)</u>	<u>Sup. Comprometida (ha)</u>	<u>Sup. ajustada compromiso (1) (ha)</u>	<u>% sobredec.</u>	<u>SUP. RESUELTA (ha)</u>	<u>Importe Declarado</u>	<u>Importe Topado</u>	<u>Importe Resuelto</u>	<u>Importe tras sobredec.</u>
39	HERBÁCEOS	26,57		26,57	0,00	26,57	4.016,59	4.040,77	4.016,59	4.016,59
44	HERBÁCEOS NO ELEGIBLES	2,52		2,52	0,00	2,52	0,00	0,00	0,00	0,00
TOTAL		29,09	29,09	29,09		29,09	4.016,59	4.040,77	4.016,59	4.016,59

APLICACIÓN DE REDUCCIONES Y SANCIONES

	<u>Importe Calculado</u>	<u>Importe prereduc.</u>	<u>Admisibilidad y compromisos</u>	<u>Presentación tardía</u>	<u>Omisión declaración</u>	<u>Condicionality</u>	<u>RESUELTO</u>	<u>IMPORTE (Euros)</u>		
								<u>FEADER (Eje 2)</u>	<u>MAGRAMA</u>	<u>CAPDER</u>
AGRICULTURA	4.016,59	4.016,59	0,00	0,00	0,00	0,00	4.016,59	3.012,44	431,78	572,37
TOTAL							4.016,59	3.012,44	431,78	572,37

RECINTOS RESUELTOS

<u>REF.</u>	<u>REFERENCIA SIGPAC</u>	<u>CULTIVO DESCRIPCIÓN CULTIVO</u>	<u>S/R G.PAGO</u>	<u>PEND. MEDIA (%)</u>	<u>SUP. DEC. ADMISIBLE (ha)</u>	<u>SUP. COMPROM. (ha)</u>	<u>SUP. AJUSTADA COMPROM. (1) (ha)</u>	<u>SUP. CONV. SIGPAC (ha)</u>	<u>SUP. CERTIF. (ha)</u>	<u>SUP. CAMPO (ha)</u>	<u>SUP. CAMPO DETER. CULT. DECLARADO (ha)</u>	<u>SUP. DEC. REDUCIDA (ha)</u>	<u>SUP. RESUELTA (ha)</u>
1700000006493899	14-070-010-00082-0002	20901 BARBECHO TRADICIONAL-SIN CUBIERTA VEGETAL	S 44	9,72	1,96	17,92	1,96		1,96			1,96	1,96
1700000006493900	14-070-011-00039-0003	12000 TRANQUILLÓN-SIN VARIEDAD	S 39	13,88	0,40	11,17	0,40		0,41			0,40	0,40
1700000006493905	14-070-010-00082-0002	12000 TRANQUILLÓN-SIN VARIEDAD	S 39	9,72	2,66	17,92	2,66		2,66			2,66	2,66
1700000006493913	14-070-010-00082-0002	20901 BARBECHO TRADICIONAL-SIN CUBIERTA VEGETAL	S 44	9,72	0,56	17,92	0,56		0,56			0,56	0,56
1700000006493918	14-070-011-00039-0003	12000 TRANQUILLÓN-SIN VARIEDAD	S 39	13,88	10,75	11,17	10,75		11,13			10,75	10,75
1700000006493929	14-070-010-00082-0002	8000 AVENA-SIN VARIEDAD	S 39	9,72	12,34	17,92	12,34		12,34			12,34	12,34
1700000006493930	14-070-010-00082-0002	8000 AVENA-SIN VARIEDAD	S 39	9,72	0,40	17,92	0,40		0,40			0,40	0,40
1700000006493931	14-070-011-00039-0003	8000 AVENA-SIN VARIEDAD	S 39	13,88	0,02	11,17	0,02		0,02			0,02	0,02

DATOS AGRICULTURA**RESUMEN DE UNIDADES**

<u>Cód</u>	<u>GRUPO DE PAGO</u>	<u>Sup. Dec. Admisible (ha)</u>	<u>Sup. Comprometida (ha)</u>	<u>Sup. ajustada compromiso (1) (ha)</u>	<u>% sobredec.</u>	<u>SUP. RESUELTA (ha)</u>	<u>Importe Declarado</u>	<u>Importe Topado</u>	<u>Importe Resuelto</u>	<u>Importe tras sobredec.</u>
39	HERBÁCEOS	26,57		26,57	0,00	26,57	4.016,59	4.040,77	4.016,59	4.016,59
44	HERBÁCEOS NO ELEGIBLES	2,52		2,52	0,00	2,52	0,00	0,00	0,00	0,00
TOTAL		29,09	29,09	29,09		29,09	4.016,59	4.040,77	4.016,59	4.016,59

RESUMEN DE PAGOS

	<u>RESUELTO</u>	<u>IMPORTE (Euros)</u>		
		<u>FEADER (Eje 2)</u>	<u>MAGRAMA</u>	<u>CAPDER</u>
Pago realizado	4.016,59	3.012,44	431,78	572,37

APLICACIÓN DE REDUCCIONES Y SANCIONES

<u>Importe Calculado</u>	<u>Importe prereduc.</u>	<u>Admisibilidad y compromisos</u>	<u>Presentación tardía</u>	<u>Omisión declaración</u>	<u>Condicionality</u>	<u>RESUELTO</u>	<u>IMPORTE (Euros)</u>		
							<u>FEADER (Eje 2)</u>	<u>MAGRAMA</u>	<u>CAPDER</u>
4.016,59	4.016,59	0,00	0,00	0,00	0,00	4.016,59	3.012,44	431,78	572,37
TOTAL						4.016,59	3.012,44	431,78	572,37



<u>APELLIDOS Y NOMBRE / RAZÓN SOCIAL</u>	<u>NIF</u>	<u>EXPEDIENTE</u>	<u>SOLICITA AGRICULT. (3)</u>	<u>SOLICITA GANADER. (4)</u>	<u>ANUALIDAD DE PAGO</u>
BAUTISTA MUÑOZ ANTONIO	****5635*	3021793	NO	SI	3ª

DATOS CONVERSIÓN**IMPORTE POR ANUALIDAD**

	<u>2015</u>	<u>2016</u>	<u>2017</u>	<u>2018</u>	<u>2019</u>
IMPORTE MÁXIMO SUBVENCIONABLE	4.501,16 €	4.501,16 €	3.750,97 €	3.750,97 €	3.750,97 €
IMPORTE MEDIO DE TRANSFERENCIA (€/ha)	98,58 €	98,58 €	82,15 €	82,15 €	82,15 €

RESUMEN DE UNIDADES

<u>Cód</u>	<u>GRUPO DE PAGO</u>	<u>Sup. Dec. Admisible (ha)</u>	<u>Sup. Comprometida (ha)</u>	<u>Sup. ajustada compromiso (1) (ha)</u>	<u>% sobredec.</u>	<u>SUP. RESUELTA (ha)</u>	<u>Importe Declarado</u>	<u>Importe Topado</u>	<u>Importe Resuelto</u>	<u>Importe tras sobredec.</u>
43	PASTOS ASOCIADOS A GANADERÍA ECOLÓGICA	54,90		45,66	0,00	45,66	3.750,97	3.750,97	3.750,97	3.750,97
	TOTAL	54,90	45,66	45,66		45,66	3.750,97	3.750,97	3.750,97	3.750,97

APLICACIÓN DE REDUCCIONES Y SANCIONES

	<u>Importe Calculado</u>	<u>Importe prerreduc.</u>	<u>Admisibilidad y compromisos</u>	<u>Presentación tardía</u>	<u>Omisión declaración</u>	<u>Condicionality</u>	<u>IMPORTE (Euros)</u>			
							<u>RESUELTO</u>	<u>FEADER (Eje 2)</u>	<u>MAGRAMA</u>	<u>CAPDER</u>
GANADERÍA	3.750,97	3.750,97	0,00	0,00	0,00	0,00	3.750,97	2.813,23	403,23	534,51
TOTAL							3.750,97	2.813,23	403,23	534,51

RECINTOS RESUELTOS

<u>REF.</u>	<u>REFERENCIA SIGPAC</u>	<u>CULTIVO</u>	<u>DESCRIPCIÓN CULTIVO</u>	<u>S/R</u>	<u>G.PAGO</u>	<u>PEND. MEDIA (%)</u>	<u>SUP. DEC. ADMISIBLE (ha)</u>	<u>SUP. COMPROM. (ha)</u>	<u>SUP. AJUSTADA COMPROM. (1) (ha)</u>	<u>SUP. CONV. SIGPAC (ha)</u>	<u>SUP. CERTIF. (ha)</u>	<u>SUP. CAMPO (ha)</u>	<u>SUP. CAMPO DETER. CULT. DECLARADO (ha)</u>	<u>SUP. DEC. REDUCIDA (ha)</u>	<u>SUP. RESUELTA (ha)</u>
1700000007226629	14-003-025-00126-0001	62000	PASTOS PERMANENTES DE 5 O MAS AÑOS-SIN VARIEDAD	S	43	12,59	5,92	4,47	4,47		6,96			4,47	4,47
1700000007226630	14-003-025-00127-0001	62000	PASTOS PERMANENTES DE 5 O MAS AÑOS-SIN VARIEDAD	S	43	12,68	5,09	4,92	4,92		5,99			4,92	4,92
1700000007226631	14-003-025-00095-0001	62000	PASTOS PERMANENTES DE 5 O MAS AÑOS-SIN VARIEDAD	S	43	12,79	5,08	7,82	5,08		7,82			5,08	5,08
1700000007226632	14-003-025-00127-0003	62000	PASTOS PERMANENTES DE 5 O MAS AÑOS-SIN VARIEDAD	S	43	21,61	0,03	0,03	0,03		0,08			0,03	0,03
1700000007226634	14-003-025-00127-0002	62000	PASTOS PERMANENTES DE 5 O MAS AÑOS-SIN VARIEDAD	S	43	17,16	0,02	0,02	0,02		0,05			0,02	0,02
1700000007226637	14-003-025-00095-0004	62000	PASTOS PERMANENTES DE 5 O MAS AÑOS-SIN VARIEDAD	S	43	13,59	0,13	0,53	0,13		0,53			0,13	0,13
1700000007226638	14-003-025-00127-0004	62000	PASTOS PERMANENTES DE 5 O MAS AÑOS-SIN VARIEDAD	S	43	22,41	0,03	0,03	0,03		0,09			0,03	0,03
1700000007226639	14-003-025-00097-0004	62000	PASTOS PERMANENTES DE 5 O MAS AÑOS-SIN VARIEDAD	S	43	13,99	5,28	5,44	5,28	5,44	6,21			5,28	5,28
1700000007226641	14-003-025-00094-0001	62000	PASTOS PERMANENTES DE 5 O MAS AÑOS-SIN VARIEDAD	S	43	21,00	4,44	4,34	4,34		4,44			4,34	4,34
1700000007226642	14-003-025-00094-0010	62000	PASTOS PERMANENTES DE 5 O MAS AÑOS-SIN VARIEDAD	S	43	15,17	0,88	0,88	0,88		1,04			0,88	0,88
1700000007226643	14-003-025-00126-0005	62000	PASTOS PERMANENTES DE 5 O MAS AÑOS-SIN VARIEDAD	S	43	14,89	0,39	0,39	0,39		0,39			0,39	0,39
1700000007226644	14-003-025-00097-0001	62000	PASTOS PERMANENTES DE 5 O MAS AÑOS-SIN VARIEDAD	S	43	12,05	27,33	32,15	27,33		32,15			27,33	27,33
1700000007226651	14-003-025-00097-0006	62000	PASTOS PERMANENTES DE 5 O MAS AÑOS-SIN VARIEDAD	S	43	25,46	0,28	5,44	0,28	0,62	0,62			0,28	0,28

DATOS GANADERÍA**RESUMEN DE UNIDADES**

<u>Cód</u>	<u>GRUPO DE PAGO</u>	<u>Sup. Dec. Admisible (ha)</u>	<u>Sup. Comprometida (ha)</u>	<u>Sup. ajustada compromiso (1) (ha)</u>	<u>% sobredec.</u>	<u>SUP. RESUELTA (ha)</u>	<u>Importe Declarado</u>	<u>Importe Topado</u>	<u>Importe Resuelto</u>	<u>Importe tras sobredec.</u>
43	PASTOS ASOCIADOS A GANADERÍA ECOLÓGICA	54,90		45,66	0,00	45,66	3.750,97	3.750,97	3.750,97	3.750,97
	TOTAL	54,90	45,66	45,66		45,66	3.750,97	3.750,97	3.750,97	3.750,97

RESUMEN DE PAGOS

	<u>IMPORTE (Euros)</u>			
	<u>RESUELTO</u>	<u>FEADER (Eje 2)</u>	<u>MAGRAMA</u>	<u>CAPDER</u>
Pago realizado	3.750,97	2.813,23	403,23	534,51

APLICACIÓN DE REDUCCIONES Y SANCIONES

<u>Importe Calculado</u>	<u>Importe prerreduc.</u>	<u>Admisibilidad y compromisos</u>	<u>Presentación tardía</u>	<u>Omisión declaración</u>	<u>Condicionality</u>	<u>IMPORTE (Euros)</u>			
						<u>RESUELTO</u>	<u>FEADER (Eje 2)</u>	<u>MAGRAMA</u>	<u>CAPDER</u>
3.750,97	3.750,97	0,00	0,00	0,00	0,00	3.750,97	2.813,23	403,23	534,51
TOTAL						3.750,97	2.813,23	403,23	534,51



(1) Superficie declarada admisible ajustada con la superficie comprometida.
(2) Factor de penalización valorando el alcance para el tipo de compromiso.
(3) Solicita agricultura y tiene compromisos vigentes.
(4) Solicita ganadería y tiene compromisos vigentes.

Superficie determinada para Cálculo Carga Ganadera: 126,06 ha
Carga Ganadera Mínima Expediente: 0,44 ugm/ha
Carga Ganadera Máxima Expediente: 0,94 ugm/ha

Recintos Determinados para el Cálculo de Garga Ganadera

<u>REF.</u>	<u>REFERENCIA SIGPAC</u>	<u>CULTIVO</u>	<u>DESCRIPCIÓN CULTIVO</u>	<u>S/R</u>	<u>SUP. RESUELTA (ha)</u>
170000007226622	14-003-025-00070-0003	63000	PASTOS DE MENOS DE 5 AÑOS-SIN VARIEDAD	S	5,52
170000007226623	14-054-017-00010-0002	63000	PASTOS DE MENOS DE 5 AÑOS-SIN VARIEDAD	S	3,78
170000007226624	14-054-017-00066-0009	63000	PASTOS DE MENOS DE 5 AÑOS-SIN VARIEDAD	S	14,17
170000007226628	14-003-025-00069-0004	62000	PASTOS PERMANENTES DE 5 O MAS AÑOS-SIN VARIEDAD	S	0,05
170000007226629	14-003-025-00126-0001	62000	PASTOS PERMANENTES DE 5 O MAS AÑOS-SIN VARIEDAD	S	5,92
170000007226630	14-003-025-00127-0001	62000	PASTOS PERMANENTES DE 5 O MAS AÑOS-SIN VARIEDAD	S	5,09
170000007226631	14-003-025-00095-0001	62000	PASTOS PERMANENTES DE 5 O MAS AÑOS-SIN VARIEDAD	S	5,08
170000007226632	14-003-025-00127-0003	62000	PASTOS PERMANENTES DE 5 O MAS AÑOS-SIN VARIEDAD	S	0,03
170000007226633	14-003-025-00069-0001	62000	PASTOS PERMANENTES DE 5 O MAS AÑOS-SIN VARIEDAD	S	17,80
170000007226634	14-003-025-00127-0002	62000	PASTOS PERMANENTES DE 5 O MAS AÑOS-SIN VARIEDAD	S	0,02
170000007226635	14-003-025-00069-0005	62000	PASTOS PERMANENTES DE 5 O MAS AÑOS-SIN VARIEDAD	S	0,08
170000007226636	14-003-025-00069-0003	62000	PASTOS PERMANENTES DE 5 O MAS AÑOS-SIN VARIEDAD	S	0,04
170000007226637	14-003-025-00095-0004	62000	PASTOS PERMANENTES DE 5 O MAS AÑOS-SIN VARIEDAD	S	0,13
170000007226638	14-003-025-00127-0004	62000	PASTOS PERMANENTES DE 5 O MAS AÑOS-SIN VARIEDAD	S	0,03
170000007226639	14-003-025-00097-0004	62000	PASTOS PERMANENTES DE 5 O MAS AÑOS-SIN VARIEDAD	S	5,28
170000007226640	14-003-025-00101-0001	62000	PASTOS PERMANENTES DE 5 O MAS AÑOS-SIN VARIEDAD	S	16,95
170000007226641	14-003-025-00094-0001	62000	PASTOS PERMANENTES DE 5 O MAS AÑOS-SIN VARIEDAD	S	4,44
170000007226642	14-003-025-00094-0010	62000	PASTOS PERMANENTES DE 5 O MAS AÑOS-SIN VARIEDAD	S	0,88
170000007226643	14-003-025-00126-0005	62000	PASTOS PERMANENTES DE 5 O MAS AÑOS-SIN VARIEDAD	S	0,39
170000007226644	14-003-025-00097-0001	62000	PASTOS PERMANENTES DE 5 O MAS AÑOS-SIN VARIEDAD	S	27,33
170000007226645	14-003-025-00102-0001	63000	PASTOS DE MENOS DE 5 AÑOS-SIN VARIEDAD	S	0,30
170000007226646	14-054-009-00031-0001	63000	PASTOS DE MENOS DE 5 AÑOS-SIN VARIEDAD	S	7,01
170000007226647	14-054-009-00031-0002	63000	PASTOS DE MENOS DE 5 AÑOS-SIN VARIEDAD	S	2,71
170000007226648	14-054-017-00010-0002	63000	PASTOS DE MENOS DE 5 AÑOS-SIN VARIEDAD	S	0,54
170000007226649	14-054-017-00068-0005	63000	PASTOS DE MENOS DE 5 AÑOS-SIN VARIEDAD	S	0,94
170000007226650	14-003-025-00070-0004	63000	PASTOS DE MENOS DE 5 AÑOS-SIN VARIEDAD	S	1,27
170000007226651	14-003-025-00097-0006	62000	PASTOS PERMANENTES DE 5 O MAS AÑOS-SIN VARIEDAD	S	0,28



<u>APELLIDOS Y NOMBRE / RAZÓN SOCIAL</u>	<u>NIF</u>	<u>EXPEDIENTE</u>	<u>SOLICITA AGRICULT. (3)</u>	<u>SOLICITA GANADER. (4)</u>	<u>ANUALIDAD DE PAGO</u>
BAUTISTA MUÑOZ RAFAEL ANGEL	****9155*	3041330	SI	SI	3ª

DATOS CONVERSIÓN**IMPORTE POR ANUALIDAD**

	<u>2015</u>	<u>2016</u>	<u>2017</u>	<u>2018</u>	<u>2019</u>
IMPORTE MÁXIMO SUBVENCIONABLE	14.561,25 €	14.561,25 €	12.134,38 €	12.134,38 €	12.134,38 €
IMPORTE MEDIO DE TRANSFERENCIA (€/ha)	60,08 €	60,08 €	50,07 €	50,07 €	50,07 €

RESUMEN DE UNIDADES

<u>Cód</u>	<u>GRUPO DE PAGO</u>	<u>Sup. Dec. Admisible (ha)</u>	<u>Sup. Comprometida (ha)</u>	<u>Sup. ajustada compromiso (1) (ha)</u>	<u>% sobredec.</u>	<u>SUP. RESUELTA (ha)</u>	<u>Importe Declarado</u>	<u>Importe Topado</u>	<u>Importe Resuelto</u>	<u>Importe tras sobredec.</u>
	AGRICULTURA - SIN SUPERFICIE DETERMINADA	0,00		0,00	0,00	0,00	0,00	0,00	0,00	0,00
43	PASTOS ASOCIADOS A GANADERÍA ECOLÓGICA	242,94		242,37	0,00	242,37	12.134,38	12.134,38	12.134,38	12.134,38
	TOTAL	242,94	242,37	242,37		242,37	12.134,38	12.134,38	12.134,38	12.134,38

APLICACIÓN DE REDUCCIONES Y SANCIONES

	<u>Importe Calculado</u>	<u>Importe prerreduc.</u>	<u>Admisibilidad y compromisos</u>	<u>Presentación tardía</u>	<u>Omisión declaración</u>	<u>Condicionidad</u>	<u>RESUELTO</u>	<u>IMPORTE (Euros)</u>		
								<u>FEADER (Eje 2)</u>	<u>MAGRAMA</u>	<u>CAPDER</u>
AGRICULTURA	0,00	0,00	0,00	0,00	0,00	0,00	0,00	0,00	0,00	0,00
GANADERÍA	12.134,38	12.134,38	0,00	0,00	0,00	0,00	12.134,38	9.100,79	1.304,45	1.729,14
TOTAL							12.134,38	9.100,79	1.304,45	1.729,14

RECINTOS RESUELTOS

<u>REF.</u>	<u>REFERENCIA SIGPAC</u>	<u>CULTIVO DESCRIPCIÓN CULTIVO</u>	<u>S/R G.PAGO</u>	<u>PEND. MEDIA (%)</u>	<u>SUP. DEC. ADMISIBLE (ha)</u>	<u>SUP. COMPROM. (ha)</u>	<u>SUP. AJUSTADA COMPR.(1) (ha)</u>	<u>SUP. CONY. SIGPAC (ha)</u>	<u>SUP. CERTIE. (ha)</u>	<u>SUP. CAMPO (ha)</u>	<u>SUP. CAMPO DETER. CULT. (ha)</u>	<u>SUP. DEC. REDUCIDA (ha)</u>	<u>SUP. RESUELTA (ha)</u>
1700000006231806	14-054-008-00009-0001	62000 PASTOS PERMANENTES DE 5 O MAS AÑOS-SIN VARIEDAD	S 43	2,40	0,85	0,85	0,85		0,85			0,85	0,85
1700000006231807	14-054-008-00010-0002	62000 PASTOS PERMANENTES DE 5 O MAS AÑOS-SIN VARIEDAD	S 43	4,89	11,22	11,99	11,22	11,22	11,22			11,22	11,22
1700000006231808	14-023-011-00071-0002	20902 BARBECHO TRADICIONAL-CON CUBIERTA VEGETAL	S 43	6,10	3,97	3,76	3,76		3,97			3,76	3,76
1700000006231809	14-023-011-00067-0001	20902 BARBECHO TRADICIONAL-CON CUBIERTA VEGETAL	S 43	3,66	0,74	0,74	0,74		0,74			0,74	0,74
1700000006231810	14-054-008-00007-0002	20902 BARBECHO TRADICIONAL-CON CUBIERTA VEGETAL	S 43	7,29	66,91	66,91	66,91		66,91			66,91	66,91
1700000006231811	14-054-021-00004-0003	20902 BARBECHO TRADICIONAL-CON CUBIERTA VEGETAL	S 43	4,99	0,02	0,02	0,02		0,02			0,02	0,02
1700000006231812	14-054-021-00004-0001	20902 BARBECHO TRADICIONAL-CON CUBIERTA VEGETAL	S 43	7,91	9,49	9,49	9,49		9,49			9,49	9,49
1700000006231813	14-054-021-00004-0004	20902 BARBECHO TRADICIONAL-CON CUBIERTA VEGETAL	S 43	4,25	8,70	8,70	8,70		8,70			8,70	8,70
1700000006231815	14-051-015-00029-0003	20902 BARBECHO TRADICIONAL-CON CUBIERTA VEGETAL	S 43	4,71	0,66	0,66	0,66		0,66			0,66	0,66
1700000006231816	14-051-015-00031-0002	20902 BARBECHO TRADICIONAL-CON CUBIERTA VEGETAL	S 43	4,17	1,35	1,35	1,35		1,35			1,35	1,35
1700000006231817	14-051-015-00029-0002	63000 PASTOS DE MENOS DE 5 AÑOS-SIN VARIEDAD	S 43	3,15	0,66	0,66	0,66		0,66			0,66	0,66
1700000006231819	14-054-008-00006-0002	62000 PASTOS PERMANENTES DE 5 O MAS AÑOS-SIN VARIEDAD	S 43	7,94	19,66	19,66	19,35	19,66	19,66			19,35	19,35
1700000006231820	14-054-008-00006-0002	62000 PASTOS PERMANENTES DE 5 O MAS AÑOS-SIN VARIEDAD	S 43	7,94	0,32	19,66	0,31	19,66	0,32			0,31	0,31
1700000006231821	14-051-015-00029-0001	62000 PASTOS PERMANENTES DE 5 O MAS AÑOS-SIN VARIEDAD	S 43	6,72	23,01	62,74	23,01		23,01			23,01	23,01
1700000006231822	14-051-015-00028-0001	62000 PASTOS PERMANENTES DE 5 O MAS AÑOS-SIN VARIEDAD	S 43	6,66	3,87	3,87	3,87	3,87	3,87			3,87	3,87
1700000006231823	14-054-008-00011-0001	62000 PASTOS PERMANENTES DE 5 O MAS AÑOS-SIN VARIEDAD	S 43	8,12	19,83	19,83	19,83		19,83			19,83	19,83
1700000006231824	14-054-008-00010-0005	63000 PASTOS DE MENOS DE 5 AÑOS-SIN VARIEDAD	S 43	4,55	0,77	11,99	0,77	0,77	0,77			0,77	0,77
1700000006231825	14-051-015-00031-0004	62000 PASTOS PERMANENTES DE 5 O MAS AÑOS-SIN VARIEDAD	S 43	4,22	7,79	17,36	7,77		7,79			7,77	7,77
1700000006231826	14-051-015-00031-0004	62000 PASTOS PERMANENTES DE 5 O MAS AÑOS-SIN VARIEDAD	S 43	4,22	9,61	17,36	9,59		9,61			9,59	9,59
1700000006231827	14-054-008-00012-0001	62000 PASTOS PERMANENTES DE 5 O MAS AÑOS-SIN VARIEDAD	S 43	4,91	2,68	2,68	2,68		2,68			2,68	2,68
1700000006231828	14-054-008-00011-0003	62000 PASTOS PERMANENTES DE 5 O MAS AÑOS-SIN VARIEDAD	S 43	7,32	1,05	1,05	1,05		1,05			1,05	1,05
1700000006231830	14-054-021-00006-0001	20902 BARBECHO TRADICIONAL-CON CUBIERTA VEGETAL	S 43	8,16	7,79	7,79	7,79		7,79			7,79	7,79
1700000006231831	14-051-015-00031-0003	62000 PASTOS PERMANENTES DE 5 O MAS AÑOS-SIN VARIEDAD	S 43	5,47	2,26	2,26	2,26		2,26			2,26	2,26
1700000006231832	14-051-015-00029-0001	62000 PASTOS PERMANENTES DE 5 O MAS AÑOS-SIN VARIEDAD	S 43	6,72	39,73	62,74	39,73		39,73			39,73	39,73

DATOS AGRICULTURA

(1) Superficie declarada admisible ajustada con la superficie comprometida.
(2) Factor de penalización valorando el alcance para el tipo de compromiso.
(3) Solicita agricultura y tiene compromisos vigentes.
(4) Solicita ganadería y tiene compromisos vigentes.

RESUMEN DE UNIDADES

Cód	GRUPO DE PAGO	Sup. Dec. Admisible (ha)	Sup. Comprometida (ha)	Sup. ajustada compromiso (1) (ha)	% sobreded.	SUP. RESUELTA (ha)	Importe Declarado	Importe Topado	Importe Resuelto	Importe tras sobreded.
	AGRICULTURA - SIN SUPERFICIE DETERMINADA	0,00		0,00	0,00	0,00	0,00	0,00	0,00	0,00
	TOTAL	0,00	242,37	0,00		0,00	0,00	0,00	0,00	0,00

RESUMEN DE PAGOS

IMPORTE (Euros)			
FEADER			
RESUELTO	(Eje 2)	MAGRAMA	CAPDER
A pagar	0,00	0,00	0,00

APLICACIÓN DE REDUCCIONES Y SANCIONES

IMPORTE (Euros)									
FEADER									
Importe Calculado	Importe prereduc.	Admisibilidad y compromisos	Presentación tardía	Omisión declaración	Condicionidad	RESUELTO	(Eje 2)	MAGRAMA	CAPDER
0,00	0,00	0,00	0,00	0,00	0,00	0,00	0,00	0,00	0,00
TOTAL						0,00	0,00	0,00	0,00

INCIDENCIAS**INCIDENCIA DESCRIPCIÓN**

85018 Expediente sin grupos de pago válidos

85031 Solicita recinto que no está comprometido para la operación.

Ref:170000006231805 Recinto:14-006-009-00006-001 Cultivo:8000 AVENA-SIN VARIEDAD Secano

DATOS GANADERÍA**RESUMEN DE UNIDADES**

Cód	GRUPO DE PAGO	Sup. Dec. Admisible (ha)	Sup. Comprometida (ha)	Sup. ajustada compromiso (1) (ha)	% sobreded.	SUP. RESUELTA (ha)	Importe Declarado	Importe Topado	Importe Resuelto	Importe tras sobreded.
43	PASTOS ASOCIADOS A GANADERÍA ECOLÓGICA	242,94		242,37	0,00	242,37	12.134,38	12.134,38	12.134,38	12.134,38
	TOTAL	242,94	242,37	242,37		242,37	12.134,38	12.134,38	12.134,38	12.134,38

RESUMEN DE PAGOS

IMPORTE (Euros)			
FEADER			
RESUELTO	(Eje 2)	MAGRAMA	CAPDER
A pagar	12.134,38	9.100,79	1.304,45

APLICACIÓN DE REDUCCIONES Y SANCIONES

IMPORTE (Euros)									
FEADER									
Importe Calculado	Importe prereduc.	Admisibilidad y compromisos	Presentación tardía	Omisión declaración	Condicionidad	RESUELTO	(Eje 2)	MAGRAMA	CAPDER
12.134,38	12.134,38	0,00	0,00	0,00	0,00	12.134,38	9.100,79	1.304,45	1.729,14
TOTAL						12.134,38	9.100,79	1.304,45	1.729,14

Superficie determinada para Cálculo Carga Ganadera: 242,94 ha

Carga Ganadera Mínima Expediente: 0,70 ugm/ha

Carga Ganadera Máxima Expediente: 1,02 ugm/ha

Recintos Determinados para el Cálculo de Garga Ganadera

REF.	REFERENCIA SIGPAC	CULTIVO	DESCRIPCIÓN CULTIVO	S/R	SUP. RESUELTA (ha)
170000006231806	14-054-008-00009-0001	62000	PASTOS PERMANENTES DE 5 O MAS AÑOS-SIN VARIEDAD	S	0,85
170000006231807	14-054-008-00010-0002	62000	PASTOS PERMANENTES DE 5 O MAS AÑOS-SIN VARIEDAD	S	11,22
170000006231808	14-023-011-00071-0002	20902	BARBECHO TRADICIONAL-CON CUBIERTA VEGETAL	S	3,97
170000006231809	14-023-011-00067-0001	20902	BARBECHO TRADICIONAL-CON CUBIERTA VEGETAL	S	0,74
170000006231810	14-054-008-00007-0002	20902	BARBECHO TRADICIONAL-CON CUBIERTA VEGETAL	S	66,91
170000006231811	14-054-021-00004-0003	20902	BARBECHO TRADICIONAL-CON CUBIERTA VEGETAL	S	0,02
170000006231812	14-054-021-00004-0001	20902	BARBECHO TRADICIONAL-CON CUBIERTA VEGETAL	S	9,49
170000006231813	14-054-021-00004-0004	20902	BARBECHO TRADICIONAL-CON CUBIERTA VEGETAL	S	8,70
170000006231815	14-051-015-00029-0003	20902	BARBECHO TRADICIONAL-CON CUBIERTA VEGETAL	S	0,66
170000006231816	14-051-015-00031-0002	20902	BARBECHO TRADICIONAL-CON CUBIERTA VEGETAL	S	1,35
170000006231817	14-051-015-00029-0002	63000	PASTOS DE MENOS DE 5 AÑOS-SIN VARIEDAD	S	0,66
170000006231819	14-054-008-00006-0002	62000	PASTOS PERMANENTES DE 5 O MAS AÑOS-SIN	S	19,66

(1) Superficie declarada admisible ajustada con la superficie comprometida.
(2) Factor de penalización valorando el alcance para el tipo de compromiso.
(3) Solicita agricultura y tiene compromisos vigentes.
(4) Solicita ganadería y tiene compromisos vigentes.

Recintos Determinados para el Cálculo de Garga Ganadera

REF.	REFERENCIA SIGPAC	CULTIVO	DESCRIPCIÓN CULTIVO	SUP.	
				S/R	RESUELTA (ha)
170000006231820	14-054-008-00006-0002	62000	PASTOS PERMANENTES DE 5 O MAS AÑOS-SIN VARIEDAD	S	0,32
170000006231821	14-051-015-00029-0001	62000	PASTOS PERMANENTES DE 5 O MAS AÑOS-SIN VARIEDAD	S	23,01
170000006231822	14-051-015-00028-0001	62000	PASTOS PERMANENTES DE 5 O MAS AÑOS-SIN VARIEDAD	S	3,87
170000006231823	14-054-008-00011-0001	62000	PASTOS PERMANENTES DE 5 O MAS AÑOS-SIN VARIEDAD	S	19,83
170000006231824	14-054-008-00010-0005	63000	PASTOS DE MENOS DE 5 AÑOS-SIN VARIEDAD	S	0,77
170000006231825	14-051-015-00031-0004	62000	PASTOS PERMANENTES DE 5 O MAS AÑOS-SIN VARIEDAD	S	7,79
170000006231826	14-051-015-00031-0004	62000	PASTOS PERMANENTES DE 5 O MAS AÑOS-SIN VARIEDAD	S	9,61
170000006231827	14-054-008-00012-0001	62000	PASTOS PERMANENTES DE 5 O MAS AÑOS-SIN VARIEDAD	S	2,68
170000006231828	14-054-008-00011-0003	62000	PASTOS PERMANENTES DE 5 O MAS AÑOS-SIN VARIEDAD	S	1,05
170000006231830	14-054-021-00006-0001	20902	BARBECHO TRADICIONAL-CON CUBIERTA VEGETAL	S	7,79
170000006231831	14-051-015-00031-0003	62000	PASTOS PERMANENTES DE 5 O MAS AÑOS-SIN VARIEDAD	S	2,26
170000006231832	14-051-015-00029-0001	62000	PASTOS PERMANENTES DE 5 O MAS AÑOS-SIN VARIEDAD	S	39,73

INCIDENCIAS**INCIDENCIA DESCRIPCIÓN**

85004	Explotación declarada no inscrita en SIGGAN a nombre del titular del expediente Explotación:ES140230000472
85005	Especie declarada en la explotación no inscrita en SIGGAN a nombre del titular del expediente Explotación:ES140230000472 Especie:BOVINA



<u>APELLIDOS Y NOMBRE / RAZÓN SOCIAL</u>	<u>NIF</u>	<u>EXPEDIENTE</u>	<u>SOLICITA AGRICULT. (3)</u>	<u>SOLICITA GANADER. (4)</u>	<u>ANUALIDAD DE PAGO</u>
BECERRA PELAEZ JOSEFA	****6208*	3030457	NO	SI	3ª

DATOS CONVERSIÓN**IMPORTE POR ANUALIDAD**

	<u>2015</u>	<u>2016</u>	<u>2017</u>	<u>2018</u>	<u>2019</u>
IMPORTE MÁXIMO SUBVENCIONABLE	1.363,36 €	1.136,13 €	996,48 €	996,48 €	996,48 €
IMPORTE MEDIO DE TRANSFERENCIA (€/ha)	98,58 €	82,15 €	82,15 €	82,15 €	82,15 €

RESUMEN DE UNIDADES

<u>Cód</u>	<u>GRUPO DE PAGO</u>	<u>Sup. Dec. Admisible (ha)</u>	<u>Sup. Comprometida (ha)</u>	<u>Sup. ajustada compromiso (1) (ha)</u>	<u>% sobredec.</u>	<u>SUP. RESUELTA (ha)</u>	<u>Importe Declarado</u>	<u>Importe Topado</u>	<u>Importe Resuelto</u>	<u>Importe tras sobredec.</u>
43	PASTOS ASOCIADOS A GANADERÍA ECOLÓGICA	15,69		12,13	0,00	12,13	996,48	996,48	996,48	996,48
	TOTAL	15,69	12,13	12,13		12,13	996,48	996,48	996,48	996,48

APLICACIÓN DE REDUCCIONES Y SANCIONES

	<u>Importe Calculado</u>	<u>Importe prereduc.</u>	<u>Admisibilidad y compromisos</u>	<u>Presentación tardía</u>	<u>Omisión declaración</u>	<u>Condicionabilidad</u>	<u>IMPORTE (Euros)</u>				
							<u>RESUELTO</u>	<u>FEADER (Eje 2)</u>	<u>MAGRAMA</u>	<u>CAPDER</u>	
GANADERÍA	996,48	996,48	0,00	0,00	0,00	0,00	996,48	747,36	107,12	142,00	
							TOTAL	996,48	747,36	107,12	142,00

RECINTOS RESUELTOS

<u>REF.</u>	<u>REFERENCIA SIGPAC</u>	<u>CULTIVO</u>	<u>DESCRIPCIÓN CULTIVO</u>	<u>S/R</u>	<u>G.PAGO</u>	<u>PEND. MEDIA (%)</u>	<u>SUP. DEC. ADMISIBLE (ha)</u>	<u>SUP. COMPROM. (ha)</u>	<u>SUP. AJUSTADA COMPROM. (1) (ha)</u>	<u>SUP. CONV. SIGPAC (ha)</u>	<u>SUP. CERTIF. (ha)</u>	<u>SUP. CAMPO (ha)</u>	<u>SUP. CAMPO DETER. CULT. DECLARADO (ha)</u>	<u>SUP. DEC. REDUCIDA (ha)</u>	<u>SUP. RESUELTA (ha)</u>
1700000005947655	14-047-010-00024-0016	62000	PASTOS PERMANENTES DE 5 O MAS AÑOS-SIN VARIEDAD	S	43	18,88	0,74	0,08	0,08		0,74			0,08	0,08
1700000005947657	14-047-010-00023-0001	62000	PASTOS PERMANENTES DE 5 O MAS AÑOS-SIN VARIEDAD	S	43	41,70	8,29	5,39	5,39		12,76			5,39	5,39
1700000005947661	14-047-010-00024-0015	62000	PASTOS PERMANENTES DE 5 O MAS AÑOS-SIN VARIEDAD	S	43	27,49	0,73	0,73	0,73		0,73			0,73	0,73
1700000005947665	14-047-010-00024-0001	62000	PASTOS PERMANENTES DE 5 O MAS AÑOS-SIN VARIEDAD	S	43	37,40	5,93	7,63	5,93		16,95			5,93	5,93

DATOS GANADERÍA**RESUMEN DE UNIDADES**

<u>Cód</u>	<u>GRUPO DE PAGO</u>	<u>Sup. Dec. Admisible (ha)</u>	<u>Sup. Comprometida (ha)</u>	<u>Sup. ajustada compromiso (1) (ha)</u>	<u>% sobredec.</u>	<u>SUP. RESUELTA (ha)</u>	<u>Importe Declarado</u>	<u>Importe Topado</u>	<u>Importe Resuelto</u>	<u>Importe tras sobredec.</u>
43	PASTOS ASOCIADOS A GANADERÍA ECOLÓGICA	15,69		12,13	0,00	12,13	996,48	996,48	996,48	996,48
	TOTAL	15,69	12,13	12,13		12,13	996,48	996,48	996,48	996,48

RESUMEN DE PAGOS

	<u>IMPORTE (Euros)</u>			
	<u>RESUELTO</u>	<u>FEADER (Eje 2)</u>	<u>MAGRAMA</u>	<u>CAPDER</u>
Pago realizado	996,48	747,36	107,12	142,00

APLICACIÓN DE REDUCCIONES Y SANCIONES

	<u>Importe Calculado</u>	<u>Importe prereduc.</u>	<u>Admisibilidad y compromisos</u>	<u>Presentación tardía</u>	<u>Omisión declaración</u>	<u>Condicionabilidad</u>	<u>IMPORTE (Euros)</u>				
							<u>RESUELTO</u>	<u>FEADER (Eje 2)</u>	<u>MAGRAMA</u>	<u>CAPDER</u>	
	996,48	996,48	0,00	0,00	0,00	0,00	996,48	747,36	107,12	142,00	
							TOTAL	996,48	747,36	107,12	142,00



Superficie determinada para Cálculo Carga Ganadera: 18,83 ha
Carga Ganadera Mínima Expediente: 0,85 ugm/ha
Carga Ganadera Máxima Expediente: 0,85 ugm/ha

Recintos Determinados para el Cálculo de Garga Ganadera

<u>REF.</u>	<u>REFERENCIA SIGPAC</u>	<u>CULTIVO</u>	<u>DESCRIPCIÓN CULTIVO</u>	<u>S/R</u>	<u>SUP. RESUELTA (ha)</u>
170000005947653	14-047-009-00119-0002	62000	PASTOS PERMANENTES DE 5 O MAS AÑOS-SIN VARIEDAD	S	1,27
170000005947654	14-047-009-00121-0002	62000	PASTOS PERMANENTES DE 5 O MAS AÑOS-SIN VARIEDAD	S	0,02
170000005947655	14-047-010-00024-0016	62000	PASTOS PERMANENTES DE 5 O MAS AÑOS-SIN VARIEDAD	S	0,74
170000005947656	14-047-009-00119-0005	62000	PASTOS PERMANENTES DE 5 O MAS AÑOS-SIN VARIEDAD	S	0,31
170000005947657	14-047-010-00023-0001	62000	PASTOS PERMANENTES DE 5 O MAS AÑOS-SIN VARIEDAD	S	8,29
170000005947658	14-047-009-00121-0003	62000	PASTOS PERMANENTES DE 5 O MAS AÑOS-SIN VARIEDAD	S	0,02
170000005947659	14-047-010-00023-0003	62000	PASTOS PERMANENTES DE 5 O MAS AÑOS-SIN VARIEDAD	S	1,28
170000005947660	14-047-010-00023-0002	62000	PASTOS PERMANENTES DE 5 O MAS AÑOS-SIN VARIEDAD	S	0,24
170000005947661	14-047-010-00024-0015	62000	PASTOS PERMANENTES DE 5 O MAS AÑOS-SIN VARIEDAD	S	0,73
170000005947665	14-047-010-00024-0001	62000	PASTOS PERMANENTES DE 5 O MAS AÑOS-SIN VARIEDAD	S	5,93

INCIDENCIAS

INCIDENCIA DESCRIPCIÓN

85031 Solicita recinto que no está comprometido para la operación.
 Ref:170000005947653 Recinto:14-047-009-00119-002 Cultivo:62000 PASTOS PERMANENTES DE 5 O MAS AÑOS-SIN
 VARIEDAD Secano
 Ref:170000005947656 Recinto:14-047-009-00119-005 Cultivo:62000 PASTOS PERMANENTES DE 5 O MAS AÑOS-SIN
 VARIEDAD Secano
 Ref:170000005947654 Recinto:14-047-009-00121-002 Cultivo:62000 PASTOS PERMANENTES DE 5 O MAS AÑOS-SIN
 VARIEDAD Secano
 Ref:170000005947658 Recinto:14-047-009-00121-003 Cultivo:62000 PASTOS PERMANENTES DE 5 O MAS AÑOS-SIN
 VARIEDAD Secano
 Ref:170000005947660 Recinto:14-047-010-00023-002 Cultivo:62000 PASTOS PERMANENTES DE 5 O MAS AÑOS-SIN
 VARIEDAD Secano
 Ref:170000005947659 Recinto:14-047-010-00023-003 Cultivo:62000 PASTOS PERMANENTES DE 5 O MAS AÑOS-SIN
 VARIEDAD Secano



<u>APELLIDOS Y NOMBRE / RAZÓN SOCIAL</u>	<u>NIF</u>	<u>EXPEDIENTE</u>	<u>SOLICITA AGRICULT. (3)</u>	<u>SOLICITA GANADER. (4)</u>	<u>ANUALIDAD DE PAGO</u>
BERNIAS HABAS MOISES	****8023*	3022304	NO	SI	3ª

DATOS CONVERSIÓN**IMPORTE POR ANUALIDAD**

	<u>2015</u>	<u>2016</u>	<u>2017</u>	<u>2018</u>	<u>2019</u>
IMPORTE MÁXIMO SUBVENCIONABLE	5.301,63 €	5.301,63 €	4.418,03 €	4.418,03 €	4.418,03 €
IMPORTE MEDIO DE TRANSFERENCIA (€/ha)	98,58 €	98,58 €	82,15 €	82,15 €	82,15 €

RESUMEN DE UNIDADES

<u>Cód</u>	<u>GRUPO DE PAGO</u>	<u>Sup. Dec. Admisible (ha)</u>	<u>Sup. Comprometida (ha)</u>	<u>Sup. ajustada compromiso (1) (ha)</u>	<u>% sobredec.</u>	<u>SUP. RESUELTA (ha)</u>	<u>Importe Declarado</u>	<u>Importe Topado</u>	<u>Importe Resuelto</u>	<u>Importe tras sobredec.</u>
43	PASTOS ASOCIADOS A GANADERÍA ECOLÓGICA	53,78		53,78	0,00	53,78	4.418,03	4.418,03	4.418,03	4.418,03
	TOTAL	53,78	53,78	53,78		53,78	4.418,03	4.418,03	4.418,03	4.418,03

APLICACIÓN DE REDUCCIONES Y SANCIONES

	<u>Importe Calculado</u>	<u>Importe prereduc.</u>	<u>Admisibilidad y compromisos</u>	<u>Presentación tardía</u>	<u>Omisión declaración</u>	<u>Condicionalidad</u>	<u>IMPORTE (Euros)</u>				
							<u>RESUELTO</u>	<u>FEADER (Eje 2)</u>	<u>MAGRAMA</u>	<u>CAPDER</u>	
GANADERÍA	4.418,03	4.418,03	0,00	0,00	0,00	0,00	4.418,03	3.313,52	474,94	629,57	
							TOTAL	4.418,03	3.313,52	474,94	629,57

RECINTOS RESUELTOS

<u>REF.</u>	<u>REFERENCIA SIGPAC</u>	<u>CULTIVO</u>	<u>DESCRIPCIÓN CULTIVO</u>	<u>S/R</u>	<u>G.PAGO</u>	<u>PEND. MEDIA (%)</u>	<u>SUP. DEC. ADMISIBLE (ha)</u>	<u>SUP. COMPROM. (ha)</u>	<u>SUP. AJUSTADA COMPROM. (1) (ha)</u>	<u>SUP. CONV. SIGPAC (ha)</u>	<u>SUP. CERTIF. (ha)</u>	<u>SUP. CAMPO (ha)</u>	<u>SUP. CAMPO DETER. CULT. DECLARADO (ha)</u>	<u>SUP. DEC. REDUCIDA (ha)</u>	<u>SUP. RESUELTA (ha)</u>
1700000006361747	14-034-003-00006-0002	63000	PASTOS DE MENOS DE 5 AÑOS-SIN VARIEDAD	S	43	7,12	38,46	38,46	38,46		38,46			38,46	38,46
1700000006361755	14-034-003-00008-0001	63000	PASTOS DE MENOS DE 5 AÑOS-SIN VARIEDAD	S	43	13,94	15,32	15,32	15,32		15,32			15,32	15,32

DATOS GANADERÍA**RESUMEN DE UNIDADES**

<u>Cód</u>	<u>GRUPO DE PAGO</u>	<u>Sup. Dec. Admisible (ha)</u>	<u>Sup. Comprometida (ha)</u>	<u>Sup. ajustada compromiso (1) (ha)</u>	<u>% sobredec.</u>	<u>SUP. RESUELTA (ha)</u>	<u>Importe Declarado</u>	<u>Importe Topado</u>	<u>Importe Resuelto</u>	<u>Importe tras sobredec.</u>
43	PASTOS ASOCIADOS A GANADERÍA ECOLÓGICA	53,78		53,78	0,00	53,78	4.418,03	4.418,03	4.418,03	4.418,03
	TOTAL	53,78	53,78	53,78		53,78	4.418,03	4.418,03	4.418,03	4.418,03

RESUMEN DE PAGOS

	<u>Importe Calculado</u>	<u>Importe prereduc.</u>	<u>Admisibilidad y compromisos</u>	<u>Presentación tardía</u>	<u>Omisión declaración</u>	<u>Condicionalidad</u>	<u>IMPORTE (Euros)</u>				
							<u>RESUELTO</u>	<u>FEADER (Eje 2)</u>	<u>MAGRAMA</u>	<u>CAPDER</u>	
Pago realizado	4.418,03	4.418,03	0,00	0,00	0,00	0,00	4.418,03	3.313,52	474,94	629,57	
							TOTAL	4.418,03	3.313,52	474,94	629,57

APLICACIÓN DE REDUCCIONES Y SANCIONES

	<u>Importe Calculado</u>	<u>Importe prereduc.</u>	<u>Admisibilidad y compromisos</u>	<u>Presentación tardía</u>	<u>Omisión declaración</u>	<u>Condicionalidad</u>	<u>IMPORTE (Euros)</u>				
							<u>RESUELTO</u>	<u>FEADER (Eje 2)</u>	<u>MAGRAMA</u>	<u>CAPDER</u>	
	4.418,03	4.418,03	0,00	0,00	0,00	0,00	4.418,03	3.313,52	474,94	629,57	
							TOTAL	4.418,03	3.313,52	474,94	629,57



Superficie determinada para Cálculo Carga Ganadera: 295,94 ha**Carga Ganadera Mínima Expediente:** 0,35 ugm/ha**Carga Ganadera Máxima Expediente:** 0,42 ugm/ha**Recintos Determinados para el Cálculo de Garga Ganadera**

REF.	REFERENCIA SIGPAC	CULTIVO DESCRIPCIÓN CULTIVO	S/R	SUP. RESUELTA (ha)
170000006361747	14-034-003-00006-0002	63000 PASTOS DE MENOS DE 5 AÑOS-SIN VARIEDAD	S	38,46
170000006361748	14-034-004-00007-0010	63000 PASTOS DE MENOS DE 5 AÑOS-SIN VARIEDAD	S	3,41
170000006361749	14-034-004-00007-0009	63000 PASTOS DE MENOS DE 5 AÑOS-SIN VARIEDAD	S	0,46
170000006361750	14-034-004-00007-0003	63000 PASTOS DE MENOS DE 5 AÑOS-SIN VARIEDAD	S	113,06
170000006361751	14-034-003-00009-0001	63000 PASTOS DE MENOS DE 5 AÑOS-SIN VARIEDAD	S	3,03
170000006361752	14-034-005-00004-0001	63000 PASTOS DE MENOS DE 5 AÑOS-SIN VARIEDAD	S	75,20
170000006361753	14-034-005-00003-0001	63000 PASTOS DE MENOS DE 5 AÑOS-SIN VARIEDAD	S	47,00
170000006361755	14-034-003-00008-0001	63000 PASTOS DE MENOS DE 5 AÑOS-SIN VARIEDAD	S	15,32



<u>APELLIDOS Y NOMBRE / RAZÓN SOCIAL</u>	<u>NIF</u>	<u>EXPEDIENTE</u>	<u>SOLICITA AGRICULT. (3)</u>	<u>SOLICITA GANADER. (4)</u>	<u>ANUALIDAD DE PAGO</u>
BLANCO LOPEZ MARIA DOLORES	****3807*	3034192	SI	SI	3ª

DATOS CONVERSIÓN**IMPORTE POR ANUALIDAD**

	<u>2015</u>	<u>2016</u>	<u>2017</u>	<u>2018</u>	<u>2019</u>
IMPORTE MÁXIMO SUBVENCIONABLE	15.323,28 €	15.323,28 €	12.677,47 €	12.677,47 €	12.677,47 €
IMPORTE MEDIO DE TRANSFERENCIA (€/ha)	57,15 €	57,15 €	47,63 €	47,63 €	47,63 €

RESUMEN DE UNIDADES

<u>Cód</u>	<u>GRUPO DE PAGO</u>	<u>Sup. Dec. Admisible (ha)</u>	<u>Sup. Comprometida (ha)</u>	<u>Sup. ajustada compromiso (1) (ha)</u>	<u>% sobredec.</u>	<u>SUP. RESUELTA (ha)</u>	<u>Importe Declarado</u>	<u>Importe Topado</u>	<u>Importe Resuelto</u>	<u>Importe tras sobredec.</u>
39	HERBÁCEOS	41,22		38,37	0,00	38,37	5.800,39	4.183,65	4.183,65	4.183,65
43	PASTOS ASOCIADOS A GANADERÍA ECOLÓGICA	295,75		227,82	0,00	227,82	11.776,20	8.493,82	8.493,82	8.493,82
TOTAL		336,97	266,19	266,19		266,19	17.576,59	12.677,47	12.677,47	12.677,47

APLICACIÓN DE REDUCCIONES Y SANCIONES

	<u>Importe Calculado</u>	<u>Importe prerreduc.</u>	<u>Admisibilidad y compromisos</u>	<u>Presentación tardía</u>	<u>Omisión declaración</u>	<u>Condicionabilidad</u>	<u>RESUELTO</u>	<u>IMPORTE (Euros)</u>		
								<u>FEADER (Eje 2)</u>	<u>MAGRAMA</u>	<u>CAPDER</u>
AGRICULTURA	4.183,65	4.183,65	0,00	0,00	0,00	0,00	4.183,65	3.137,74	449,74	596,17
GANADERÍA	8.493,82	8.493,82	0,00	0,00	0,00	0,00	8.493,82	6.370,37	913,09	1.210,36
TOTAL							12.677,47	6.370,37	913,09	1.210,36

RECINTOS RESUELTOS

<u>REF.</u>	<u>REFERENCIA SIGPAC</u>	<u>CULTIVO DESCRIPCIÓN CULTIVO</u>	<u>S/R G.PAGO</u>	<u>PEND. MEDIA (%)</u>	<u>SUP. DEC. ADMISIBLE (ha)</u>	<u>SUP. COMPROM. (ha)</u>	<u>SUP. AJUSTADA COMPROM. (1) (ha)</u>	<u>SUP. CONY. SIGPAC (ha)</u>	<u>SUP. CERTIE. (ha)</u>	<u>SUP. CAMPO (ha)</u>	<u>SUP. CAMPO DETER. CULT. DECLARADO (ha)</u>	<u>SUP. DEC. REDUCIDA (ha)</u>	<u>SUP. RESUELTA (ha)</u>
1700000006267851	14-001-026-00003-0010	20902 BARBECHO TRADICIONAL-CON CUBIERTA VEGETAL	S 43	21,18	190,42	129,21	129,21		190,42			129,21	129,21
1700000006267852	14-069-032-00017-0002	20902 BARBECHO TRADICIONAL-CON CUBIERTA VEGETAL	S 43	16,73	18,11	18,11	18,11	18,11	18,11			18,11	18,11
1700000006267853	14-069-033-00046-0001	20902 BARBECHO TRADICIONAL-CON CUBIERTA VEGETAL	S 43	7,61	2,97	2,97	2,97	2,97	2,97			2,97	2,97
1700000006267854	14-069-032-00016-0001	20902 BARBECHO TRADICIONAL-CON CUBIERTA VEGETAL	S 43	8,94	4,27	4,27	4,27	4,27	4,27			4,27	4,27
1700000006267856	14-001-026-00003-0011	241000 MEZCLA VEZA - AVENA-SIN VARIEDAD	S 39	14,42	41,22	113,19	38,66	113,19	121,88			38,66	38,66
1700000006267858	14-001-026-00003-0011	63000 PASTOS DE MENOS DE 5 AÑOS-SIN VARIEDAD	S 43	14,42	47,49	113,19	44,55	113,19	72,13			44,55	44,55
1700000006267859	14-069-033-00045-0001	20902 BARBECHO TRADICIONAL-CON CUBIERTA VEGETAL	S 43	9,49	0,24	0,24	0,24	0,24	0,24			0,24	0,24
1700000006267860	14-001-026-00003-0011	20902 BARBECHO TRADICIONAL-CON CUBIERTA VEGETAL	S 43	14,42	31,96	113,19	29,98	113,19	48,54			29,98	29,98
1700000006267861	14-069-032-00018-0001	20902 BARBECHO TRADICIONAL-CON CUBIERTA VEGETAL	S 43	8,31	0,29	0,20	0,20	0,20	0,29			0,20	0,20

DATOS AGRICULTURA**RESUMEN DE UNIDADES**

<u>Cód</u>	<u>GRUPO DE PAGO</u>	<u>Sup. Dec. Admisible (ha)</u>	<u>Sup. Comprometida (ha)</u>	<u>Sup. ajustada compromiso (1) (ha)</u>	<u>% sobredec.</u>	<u>SUP. RESUELTA (ha)</u>	<u>Importe Declarado</u>	<u>Importe Topado</u>	<u>Importe Resuelto</u>	<u>Importe tras sobredec.</u>
39	HERBÁCEOS	41,22		38,37	0,00	38,37	5.800,39	4.183,65	4.183,65	4.183,65
TOTAL		41,22	266,19	38,37		38,37	5.800,39	4.183,65	4.183,65	4.183,65

RESUMEN DE PAGOS

	<u>IMPORTE (Euros)</u>			
	<u>RESUELTO</u>	<u>FEADER (Eje 2)</u>	<u>MAGRAMA</u>	<u>CAPDER</u>
A pagar	4.183,65	3.137,74	449,74	596,17

APLICACIÓN DE REDUCCIONES Y SANCIONES

<u>Importe Calculado</u>	<u>Importe prerreduc.</u>	<u>Admisibilidad y compromisos</u>	<u>Presentación tardía</u>	<u>Omisión declaración</u>	<u>Condicionabilidad</u>	<u>IMPORTE (Euros)</u>				
						<u>RESUELTO</u>	<u>FEADER (Eje 2)</u>	<u>MAGRAMA</u>	<u>CAPDER</u>	
4.183,65	4.183,65	0,00	0,00	0,00	0,00	4.183,65	3.137,74	449,74	596,17	
TOTAL							4.183,65	3.137,74	449,74	596,17

DATOS GANADERÍA

(1) Superficie declarada admisible ajustada con la superficie comprometida.
(2) Factor de penalización valorando el alcance para el tipo de compromiso.
(3) Solicita agricultura y tiene compromisos vigentes.
(4) Solicita ganadería y tiene compromisos vigentes.

RESUMEN DE UNIDADES

Cód	GRUPO DE PAGO	Sup. Dec. Admisible (ha)	Sup. Comprometida (ha)	Sup. ajustada compromiso (1) (ha)	% sobredec.	SUP. RESUELTA (ha)	Importe Declarado	Importe Topado	Importe Resuelto	Importe tras sobredec.
43	PASTOS ASOCIADOS A GANADERÍA ECOLÓGICA	295,75		227,82	0,00	227,82	11.776,20	8.493,82	8.493,82	8.493,82
	TOTAL	295,75	266,19	227,82		227,82	11.776,20	8.493,82	8.493,82	8.493,82

RESUMEN DE PAGOS

IMPORTE (Euros)				
	RESUELTO	FEADER (Eje 2)	MAGRAMA	CAPDER
A pagar	8.493,82	6.370,37	913,09	1.210,36

APLICACIÓN DE REDUCCIONES Y SANCIONES

							IMPORTE (Euros)			
Importe Calculado	Importe prereduc.	Admisibilidad y compromisos	Presentación tardía	Omisión declaración	Condicionabilidad	RESUELTO	FEADER (Eje 2)	MAGRAMA	CAPDER	
8.493,82	8.493,82	0,00	0,00	0,00	0,00	8.493,82	6.370,37	913,09	1.210,36	
TOTAL							8.493,82	6.370,37	913,09	1.210,36

Superficie determinada para Cálculo Carga Ganadera: 337,95 ha
 Carga Ganadera Mínima Expediente: 0,33 ugm/ha
 Carga Ganadera Máxima Expediente: 1,09 ugm/ha

Recintos Determinados para el Cálculo de Carga Ganadera

REF.	REFERENCIA SIGPAC	CULTIVO	DESCRIPCIÓN CULTIVO	S/R	SUP. RESUELTA (ha)
1700000006267851	14-001-026-00003-0010	20902	BARBECHO TRADICIONAL-CON CUBIERTA VEGETAL	S	190,42
1700000006267852	14-069-032-00017-0002	20902	BARBECHO TRADICIONAL-CON CUBIERTA VEGETAL	S	18,11
1700000006267853	14-069-033-00046-0001	20902	BARBECHO TRADICIONAL-CON CUBIERTA VEGETAL	S	2,97
1700000006267854	14-069-032-00016-0001	20902	BARBECHO TRADICIONAL-CON CUBIERTA VEGETAL	S	4,27
1700000006267855	14-069-032-00013-0002	20902	BARBECHO TRADICIONAL-CON CUBIERTA VEGETAL	S	25,92
1700000006267857	14-069-032-00015-0002	20902	BARBECHO TRADICIONAL-CON CUBIERTA VEGETAL	S	16,28
1700000006267858	14-001-026-00003-0011	63000	PASTOS DE MENOS DE 5 AÑOS-SIN VARIEDAD	S	47,49
1700000006267859	14-069-033-00045-0001	20902	BARBECHO TRADICIONAL-CON CUBIERTA VEGETAL	S	0,24
1700000006267860	14-001-026-00003-0011	20902	BARBECHO TRADICIONAL-CON CUBIERTA VEGETAL	S	31,96
1700000006267861	14-069-032-00018-0001	20902	BARBECHO TRADICIONAL-CON CUBIERTA VEGETAL	S	0,29

INCIDENCIAS**INCIDENCIA DESCRIPCIÓN**

85031 Solicita recinto que no está comprometido para la operación.
 Ref:1700000006267855 Recinto:14-069-032-00013-002 Cultivo:20902 BARBECHO TRADICIONAL-CON CUBIERTA VEGETAL
 Secano
 Ref:1700000006267857 Recinto:14-069-032-00015-002 Cultivo:20902 BARBECHO TRADICIONAL-CON CUBIERTA VEGETAL
 Secano



<u>APELLIDOS Y NOMBRE / RAZÓN SOCIAL</u>	<u>NIF</u>	<u>EXPEDIENTE</u>	<u>SOLICITA AGRICULT. (3)</u>	<u>SOLICITA GANADER. (4)</u>	<u>ANUALIDAD DE PAGO</u>
BLASCO TIRADO ANGEL	****5802*	3041344	NO	SI	3ª

DATOS CONVERSIÓN**IMPORTE POR ANUALIDAD**

	<u>2015</u>	<u>2016</u>	<u>2017</u>	<u>2018</u>	<u>2019</u>
IMPORTE MÁXIMO SUBVENCIONABLE	10.410,05 €	10.410,05 €	8.675,04 €	8.675,04 €	8.675,04 €
IMPORTE MEDIO DE TRANSFERENCIA (€/ha)	82,62 €	82,62 €	68,85 €	68,85 €	68,85 €

RESUMEN DE UNIDADES

<u>Cód</u>	<u>GRUPO DE PAGO</u>	<u>Sup. Dec. Admisible (ha)</u>	<u>Sup. Comprometida (ha)</u>	<u>Sup. ajustada compromiso (1) (ha)</u>	<u>% sobredec.</u>	<u>SUP. RESUELTA (ha)</u>	<u>Importe Declarado</u>	<u>Importe Topado</u>	<u>Importe Resuelto</u>	<u>Importe tras sobredec.</u>
43	PASTOS ASOCIADOS A GANADERÍA ECOLÓGICA	136,35		126,00	0,00	126,00	8.675,04	8.675,04	8.675,04	8.675,04
	TOTAL	136,35	126,00	126,00		126,00	8.675,04	8.675,04	8.675,04	8.675,04

APLICACIÓN DE REDUCCIONES Y SANCIONES

	<u>Importe Calculado</u>	<u>Importe prerreduc.</u>	<u>Admisibilidad y compromisos</u>	<u>Presentación tardía</u>	<u>Omisión declaración</u>	<u>Condicionabilidad</u>	<u>IMPORTE (Euros)</u>				
							<u>RESUELTO</u>	<u>FEADER (Eje 2)</u>	<u>MAGRAMA</u>	<u>CAPDER</u>	
GANADERÍA	8.675,04	8.675,04	0,00	0,00	0,00	0,00	8.675,04	6.506,28	932,57	1.236,19	
							TOTAL	8.675,04	6.506,28	932,57	1.236,19

RECINTOS RESUELTOS

<u>REF.</u>	<u>REFERENCIA SIGPAC</u>	<u>CULTIVO</u>	<u>DESCRIPCIÓN CULTIVO</u>	<u>S/R</u>	<u>G.PAGO</u>	<u>PEND. MEDIA (%)</u>	<u>SUP. DEC. ADMISIBLE (ha)</u>	<u>SUP. COMPROM. (ha)</u>	<u>SUP. AJUSTADA COMPROM. (1) (ha)</u>	<u>SUP. CONV. SIGPAC (ha)</u>	<u>SUP. CERTIF. (ha)</u>	<u>SUP. CAMPO (ha)</u>	<u>SUP. CAMPO DETER. CULT. DECLARADO (ha)</u>	<u>SUP. DEC. REDUCIDA (ha)</u>	<u>SUP. RESUELTA (ha)</u>
1700000006543437	14-051-016-00015-0001	20902	BARBECHO TRADICIONAL-CON CUBIERTA VEGETAL	S	43	6,81	0,19	23,92	0,19		0,38			0,19	0,12
1700000006543440	14-051-016-00049-0001	63000	PASTOS DE MENOS DE 5 AÑOS-SIN VARIEDAD	S	43	8,00	0,93	11,85	0,93		0,93			0,93	0,93
1700000006543443	14-051-016-00035-0006	63000	PASTOS DE MENOS DE 5 AÑOS-SIN VARIEDAD	S	43	7,23	4,83	42,60	4,83	4,83	4,83			4,83	4,83
1700000006543444	14-051-016-00034-0001	63000	PASTOS DE MENOS DE 5 AÑOS-SIN VARIEDAD	S	43	10,14	5,50	20,35	5,50		5,50			5,50	5,50
1700000006543445	14-051-016-00035-0001	63000	PASTOS DE MENOS DE 5 AÑOS-SIN VARIEDAD	S	43	7,77	13,50	42,60	13,50	28,30	15,44			13,50	13,40
1700000006543446	14-051-016-00047-0008	20902	BARBECHO TRADICIONAL-CON CUBIERTA VEGETAL	S	43	6,25	7,02	9,67	7,02		7,02			7,02	7,02
1700000006543447	14-051-016-00015-0001	63000	PASTOS DE MENOS DE 5 AÑOS-SIN VARIEDAD	S	43	6,81	6,88	23,92	6,88		13,76			6,88	6,81
1700000006543448	14-051-016-00034-0001	20902	BARBECHO TRADICIONAL-CON CUBIERTA VEGETAL	S	43	10,14	14,85	20,35	14,85		14,85			14,85	14,85
1700000006543450	14-051-016-00048-0001	20902	BARBECHO TRADICIONAL-CON CUBIERTA VEGETAL	S	43	7,31	1,03	1,03	1,03		1,03			1,03	1,03
1700000006543451	14-051-016-00035-0001	63000	PASTOS DE MENOS DE 5 AÑOS-SIN VARIEDAD	S	43	7,77	11,24	42,60	11,24	28,30	12,86			11,24	11,16
1700000006543452	14-051-016-00049-0001	20902	BARBECHO TRADICIONAL-CON CUBIERTA VEGETAL	S	43	8,00	7,45	11,85	7,45		7,45			7,45	7,45
1700000006543453	14-051-016-00015-0002	63000	PASTOS DE MENOS DE 5 AÑOS-SIN VARIEDAD	S	43	11,52	3,08	3,08	3,08		3,08			3,08	3,08
1700000006543454	14-051-016-00035-0004	63000	PASTOS DE MENOS DE 5 AÑOS-SIN VARIEDAD	S	43	5,51	5,56	25,38	5,56	12,68	5,56			5,56	5,56
1700000006543456	14-051-016-00015-0011	20902	BARBECHO TRADICIONAL-CON CUBIERTA VEGETAL	S	43	7,03	35,10	35,32	35,06		35,36			35,06	35,06
1700000006543457	14-051-016-00035-0007	63000	PASTOS DE MENOS DE 5 AÑOS-SIN VARIEDAD	S	43	6,55	2,44	25,38	2,44	11,32	2,44			2,44	2,44
1700000006543458	14-051-016-00048-0002	62000	PASTOS PERMANENTES DE 5 O MAS AÑOS-SIN VARIEDAD	S	43	9,16	0,51	0,51	0,51		0,51			0,51	0,51
1700000006543460	14-051-016-00015-0006	20902	BARBECHO TRADICIONAL-CON CUBIERTA VEGETAL	S	43	6,11	0,31	3,91	0,31		0,62			0,31	0,31
1700000006543461	14-051-016-00035-0007	63000	PASTOS DE MENOS DE 5 AÑOS-SIN VARIEDAD	S	43	6,55	7,71	25,38	7,71	11,32	7,71			7,71	7,71
1700000006543463	14-051-016-00015-0012	62000	PASTOS PERMANENTES DE 5 O MAS AÑOS-SIN VARIEDAD	S	43	7,20	0,22	0,22	0,22		0,22			0,22	0,22
1700000006543466	14-051-016-00015-0006	63000	PASTOS DE MENOS DE 5 AÑOS-SIN VARIEDAD	S	43	6,11	0,58	3,91	0,58		1,16			0,58	0,58
1700000006543467	14-051-016-00049-0001	63000	PASTOS DE MENOS DE 5 AÑOS-SIN VARIEDAD	S	43	8,00	3,47	11,85	3,47		3,47			3,47	3,47
1700000006543470	14-051-016-00035-0005	63000	PASTOS DE MENOS DE 5 AÑOS-SIN VARIEDAD	S	43	6,73	1,04	25,38	1,04	1,04	1,04			1,04	1,04
1700000006543471	14-051-016-00015-0011	63000	PASTOS DE MENOS DE 5 AÑOS-SIN VARIEDAD	S	43	7,03	0,17	35,32	0,17		0,17			0,17	0,17
1700000006543473	14-051-016-00015-0011	63000	PASTOS DE MENOS DE 5 AÑOS-SIN VARIEDAD	S	43	7,03	0,09	35,32	0,09		0,09			0,09	0,09
1700000006543474	14-051-016-00047-0008	63000	PASTOS DE MENOS DE 5 AÑOS-SIN VARIEDAD	S	43	6,25	2,65	9,67	2,65		2,65			2,65	2,65

DATOS GANADERÍA**RESUMEN DE UNIDADES**

<u>Cód</u>	<u>GRUPO DE PAGO</u>	<u>Sup. Dec. Admisible (ha)</u>	<u>Sup. Comprometida (ha)</u>	<u>Sup. ajustada compromiso (1) (ha)</u>	<u>% sobredec.</u>	<u>SUP. RESUELTA (ha)</u>	<u>Importe Declarado</u>	<u>Importe Topado</u>	<u>Importe Resuelto</u>	<u>Importe tras sobredec.</u>
43	PASTOS ASOCIADOS A GANADERÍA ECOLÓGICA	136,35		126,00	0,00	126,00	8.675,04	8.675,04	8.675,04	8.675,04
	TOTAL	136,35	126,00	126,00		126,00	8.675,04	8.675,04	8.675,04	8.675,04

(1) Superficie declarada admisible ajustada con la superficie comprometida.
(2) Factor de penalización valorando el alcance para el tipo de compromiso.
(3) Solicita agricultura y tiene compromisos vigentes.
(4) Solicita ganadería y tiene compromisos vigentes.

RESUMEN DE PAGOS

	IMPORTE (Euros)			
	RESUELTO	FEADER	MAGRAMA	CAPDER
		(Eje 2)		
A pagar	8.675,04	6.506,28	932,57	1.236,19

APLICACIÓN DE REDUCCIONES Y SANCIONES

Importe Calculado	Importe prereduc.	Admisibilidad y compromisos	Presentación tardía	Omisión declaración	Condicionalidad	IMPORTE (Euros)			
						RESUELTO	FEADER (Eje 2)	MAGRAMA	CAPDER
8.675,04	8.675,04	0,00	0,00	0,00	0,00	8.675,04	6.506,28	932,57	1.236,19
TOTAL						8.675,04	6.506,28	932,57	1.236,19

Superficie determinada para Cálculo Carga Ganadera: 139,58 ha
Carga Ganadera Mínima Expediente: 0,36 ugm/ha
Carga Ganadera Máxima Expediente: 0,36 ugm/ha

Recintos Determinados para el Cálculo de Garga Ganadera

REF.	REFERENCIA SIGPAC	CULTIVO	DESCRIPCIÓN CULTIVO	S/R	SUP. RESUELTA (ha)
1700000006543437	14-051-016-00015-0001	20902	BARBECHO TRADICIONAL-CON CUBIERTA VEGETAL	S	0,12
1700000006543440	14-051-016-00049-0001	63000	PASTOS DE MENOS DE 5 AÑOS-SIN VARIEDAD	S	0,93
1700000006543441	14-051-016-00035-0001	20902	BARBECHO TRADICIONAL-CON CUBIERTA VEGETAL	S	3,53
1700000006543443	14-051-016-00035-0006	63000	PASTOS DE MENOS DE 5 AÑOS-SIN VARIEDAD	S	4,83
1700000006543444	14-051-016-00034-0001	63000	PASTOS DE MENOS DE 5 AÑOS-SIN VARIEDAD	S	5,50
1700000006543445	14-051-016-00035-0001	63000	PASTOS DE MENOS DE 5 AÑOS-SIN VARIEDAD	S	13,41
1700000006543446	14-051-016-00047-0008	20902	BARBECHO TRADICIONAL-CON CUBIERTA VEGETAL	S	7,02
1700000006543447	14-051-016-00015-0001	63000	PASTOS DE MENOS DE 5 AÑOS-SIN VARIEDAD	S	6,81
1700000006543448	14-051-016-00034-0001	20902	BARBECHO TRADICIONAL-CON CUBIERTA VEGETAL	S	14,85
1700000006543450	14-051-016-00048-0001	20902	BARBECHO TRADICIONAL-CON CUBIERTA VEGETAL	S	1,03
1700000006543451	14-051-016-00035-0001	63000	PASTOS DE MENOS DE 5 AÑOS-SIN VARIEDAD	S	11,17
1700000006543452	14-051-016-00049-0001	20902	BARBECHO TRADICIONAL-CON CUBIERTA VEGETAL	S	7,45
1700000006543453	14-051-016-00015-0002	63000	PASTOS DE MENOS DE 5 AÑOS-SIN VARIEDAD	S	3,08
1700000006543454	14-051-016-00035-0004	63000	PASTOS DE MENOS DE 5 AÑOS-SIN VARIEDAD	S	2,44
1700000006543456	14-051-016-00015-0011	20902	BARBECHO TRADICIONAL-CON CUBIERTA VEGETAL	S	35,10
1700000006543457	14-051-016-00035-0007	63000	PASTOS DE MENOS DE 5 AÑOS-SIN VARIEDAD	S	2,19
1700000006543458	14-051-016-00048-0002	62000	PASTOS PERMANENTES DE 5 O MAS AÑOS-SIN VARIEDAD	S	0,51
1700000006543460	14-051-016-00015-0006	20902	BARBECHO TRADICIONAL-CON CUBIERTA VEGETAL	S	0,31
1700000006543461	14-051-016-00035-0007	63000	PASTOS DE MENOS DE 5 AÑOS-SIN VARIEDAD	S	6,91
1700000006543462	14-051-016-00035-0004	20902	BARBECHO TRADICIONAL-CON CUBIERTA VEGETAL	S	3,12
1700000006543463	14-051-016-00015-0012	62000	PASTOS PERMANENTES DE 5 O MAS AÑOS-SIN VARIEDAD	S	0,22
1700000006543466	14-051-016-00015-0006	63000	PASTOS DE MENOS DE 5 AÑOS-SIN VARIEDAD	S	0,58
1700000006543467	14-051-016-00049-0001	63000	PASTOS DE MENOS DE 5 AÑOS-SIN VARIEDAD	S	3,47
1700000006543468	14-051-016-00035-0007	20902	BARBECHO TRADICIONAL-CON CUBIERTA VEGETAL	S	1,05
1700000006543470	14-051-016-00035-0005	63000	PASTOS DE MENOS DE 5 AÑOS-SIN VARIEDAD	S	1,04
1700000006543471	14-051-016-00015-0011	63000	PASTOS DE MENOS DE 5 AÑOS-SIN VARIEDAD	S	0,17
1700000006543473	14-051-016-00015-0011	63000	PASTOS DE MENOS DE 5 AÑOS-SIN VARIEDAD	S	0,09
1700000006543474	14-051-016-00047-0008	63000	PASTOS DE MENOS DE 5 AÑOS-SIN VARIEDAD	S	2,65

Incidencias de carga ganadera**INCIDENCIA DESCRIPCIÓN**

- 218 La superficie total declarada sobre un mismo recinto en el conjunto de los expedientes, no puede superar la superficie total que el SIGPAC establece para ese recinto.
 Ref:1700000006543437 Recinto:14-051-016-00015-001 Cultivo:20902 BARBECHO TRADICIONAL-CON CUBIERTA VEGETAL Secano Suma de superficies declaradas para este recinto por todos los solicitantes (Áreas):2392 Superficie SIGPAC medida para este recinto (Áreas):2385 Exceso de superficie declarada (Hectáreas):0,07
 Ref:1700000006543447 Recinto:14-051-016-00015-001 Cultivo:63000 PASTOS DE MENOS DE 5 AÑOS-SIN VARIEDAD Secano Suma de superficies declaradas para este recinto por todos los solicitantes (Áreas):2392 Superficie SIGPAC medida para este recinto (Áreas):2385 Exceso de superficie declarada (Hectáreas):0,07
- 219 Superficie declarada sobre un mismo recinto, en un mismo expediente, mayor que la superficie total del recinto SIGPAC.
 Ref:1700000006543441 Recinto:14-051-016-00035-001 Cultivo:20902 BARBECHO TRADICIONAL-CON CUBIERTA VEGETAL Secano Suma de superficies declaradas para este recinto por el solicitante (Áreas):2829 Superficie SIGPAC total para el recinto (Áreas):2811 Exceso de superficie declarada (Hectáreas):0,02
 Ref:1700000006543445 Recinto:14-051-016-00035-001 Cultivo:63000 PASTOS DE MENOS DE 5 AÑOS-SIN VARIEDAD Secano Suma de superficies declaradas para este recinto por el solicitante (Áreas):2829 Superficie SIGPAC total para el recinto (Áreas):2811 Exceso de superficie declarada (Hectáreas):0,09
 Ref:1700000006543451 Recinto:14-051-016-00035-001 Cultivo:63000 PASTOS DE MENOS DE 5 AÑOS-SIN VARIEDAD Secano

Suma de superficies declaradas para este recinto por el solicitante (Áreas):2829 Superficie SIGPAC total para el recinto (Áreas):2811
Exceso de superficie declarada (Hectáreas):0,07

INCIDENCIAS

INCIDENCIA DESCRIPCIÓN

- 218 La superficie total declarada sobre un mismo recinto en el conjunto de los expedientes, no puede superar la superficie total que el SIGPAC establece para ese recinto.
Ref:1700000006543437 Recinto:14-051-016-00015-001 Cultivo:20902 BARBECHO TRADICIONAL-CON CUBIERTA VEGETAL Secano Suma de superficies declaradas para este recinto por todos los solicitantes (Áreas):2392 Superficie SIGPAC medida para este recinto (Áreas):2385 Exceso de superficie declarada (Hectáreas):0,07
Ref:1700000006543447 Recinto:14-051-016-00015-001 Cultivo:63000 PASTOS DE MENOS DE 5 AÑOS-SIN VARIEDAD Secano Suma de superficies declaradas para este recinto por todos los solicitantes (Áreas):2392 Superficie SIGPAC medida para este recinto (Áreas):2385 Exceso de superficie declarada (Hectáreas):0,07
- 219 Superficie declarada sobre un mismo recinto, en un mismo expediente, mayor que la superficie total del recinto SIGPAC.
Ref:1700000006543445 Recinto:14-051-016-00035-001 Cultivo:63000 PASTOS DE MENOS DE 5 AÑOS-SIN VARIEDAD Secano Suma de superficies declaradas para este recinto por el solicitante (Áreas):2829 Superficie SIGPAC total para el recinto (Áreas):2811 Exceso de superficie declarada (Hectáreas):0,1
Ref:1700000006543451 Recinto:14-051-016-00035-001 Cultivo:63000 PASTOS DE MENOS DE 5 AÑOS-SIN VARIEDAD Secano Suma de superficies declaradas para este recinto por el solicitante (Áreas):2829 Superficie SIGPAC total para el recinto (Áreas):2811 Exceso de superficie declarada (Hectáreas):0,08
Ref:1700000006543449 Recinto:14-051-016-00035-003 Cultivo:62000 PASTOS PERMANENTES DE 5 O MAS AÑOS-SIN VARIEDAD Secano Suma de superficies declaradas para este recinto por el solicitante (Áreas):143 Superficie SIGPAC total para el recinto (Áreas):70 Exceso de superficie declarada (Hectáreas):0,73
- 224 La superficie de cruce total de productos de la agrupación Pastos permanentes sobre un mismo recinto en una misma solicitud, no puede superar la superficie total admisible de pastos.
Ref:1700000006543449 Recinto:14-051-016-00035-003 Cultivo:62000 PASTOS PERMANENTES DE 5 O MAS AÑOS-SIN VARIEDAD Secano Superficie admisible de pastos del recinto según SIGPAC.:0 Suma de superficies de cruce netas declaradas para este recinto por el solicitante.:79 Exceso de superficie (Hectáreas):0,79
- 85007 Cultivo, variedad, regimen y/o uso del recinto SIGPAC no compatible con la operación (anexo IV.I, Orden 26 mayo 2015)
Ref:1700000006543449 Recinto:14-051-016-00035-003 Cultivo:62000 PASTOS PERMANENTES DE 5 O MAS AÑOS-SIN VARIEDAD Secano Uso SIGPAC:IM



<u>APELLIDOS Y NOMBRE / RAZÓN SOCIAL</u>	<u>NIF</u>	<u>EXPEDIENTE</u>	<u>SOLICITA AGRICULT. (3)</u>	<u>SOLICITA GANADER. (4)</u>	<u>ANUALIDAD DE PAGO</u>
CABEZAS REDONDO MARIA FRANCISCA	****6061*	3033612	NO	SI	3ª

DATOS CONVERSIÓN**IMPORTE POR ANUALIDAD**

	<u>2015</u>	<u>2016</u>	<u>2017</u>	<u>2018</u>	<u>2019</u>
IMPORTE MÁXIMO SUBVENCIONABLE	4.855,07 €	4.855,07 €	4.045,07 €	4.045,07 €	4.045,07 €
IMPORTE MEDIO DE TRANSFERENCIA (€/ha)	98,58 €	98,58 €	82,15 €	82,15 €	82,15 €

RESUMEN DE UNIDADES

<u>Cód</u>	<u>GRUPO DE PAGO</u>	<u>Sup. Dec. Admisible (ha)</u>	<u>Sup. Comprometida (ha)</u>	<u>Sup. ajustada compromiso (1) (ha)</u>	<u>% sobredec.</u>	<u>SUP. RESUELTA (ha)</u>	<u>Importe Declarado</u>	<u>Importe Topado</u>	<u>Importe Resuelto</u>	<u>Importe tras sobredec.</u>
43	PASTOS ASOCIADOS A GANADERÍA ECOLÓGICA	53,07		49,24	0,00	49,24	4.045,07	4.045,07	4.045,07	4.045,07
	TOTAL	53,07	49,24	49,24		49,24	4.045,07	4.045,07	4.045,07	4.045,07

APLICACIÓN DE REDUCCIONES Y SANCIONES

	<u>Importe Calculado</u>	<u>Importe prerreduc.</u>	<u>Admisibilidad y compromisos</u>	<u>Presentación tardía</u>	<u>Omisión declaración</u>	<u>Condicionabilidad</u>	<u>IMPORTE (Euros)</u>			
							<u>RESUELTO</u>	<u>FEADER (Eje 2)</u>	<u>MAGRAMA</u>	<u>CAPDER</u>
GANADERÍA	4.045,07	4.045,07	0,00	0,00	0,00	0,00	4.045,07	3.033,80	434,85	576,42
TOTAL							4.045,07	3.033,80	434,85	576,42

RECINTOS RESUELTOS

<u>REF.</u>	<u>REFERENCIA SIGPAC</u>	<u>CULTIVO</u>	<u>DESCRIPCIÓN CULTIVO</u>	<u>S/R</u>	<u>G.PAGO</u>	<u>PEND. MEDIA (%)</u>	<u>SUP. DEC. ADMISIBLE (ha)</u>	<u>SUP. COMPROM. (ha)</u>	<u>SUP. AJUSTADA COMPROM. (1) (ha)</u>	<u>SUP. CONV. SIGPAC (ha)</u>	<u>SUP. CERTIF. (ha)</u>	<u>SUP. CAMPO (ha)</u>	<u>SUP. CAMPO DETER. CULT. DECLARADO (ha)</u>	<u>SUP. DEC. REDUCIDA (ha)</u>	<u>SUP. RESUELTA (ha)</u>
1700000006195150	14-016-005-00166-0001	62000	PASTOS PERMANENTES DE 5 O MAS AÑOS-SIN VARIEDAD	S	43	49,94	0,43	0,43	0,43		0,79			0,43	0,43
1700000006195153	14-016-005-00165-0001	62000	PASTOS PERMANENTES DE 5 O MAS AÑOS-SIN VARIEDAD	S	43	29,98	7,57	7,57	7,57		11,64			7,57	7,57
1700000006195157	14-016-004-00101-0002	62000	PASTOS PERMANENTES DE 5 O MAS AÑOS-SIN VARIEDAD	S	43	19,05	16,56	16,56	16,56		16,56			16,56	16,56
1700000006195158	14-016-004-00102-0001	62000	PASTOS PERMANENTES DE 5 O MAS AÑOS-SIN VARIEDAD	S	43	25,68	7,23	6,15	6,15		7,23			6,15	6,15
1700000006195159	14-016-004-00103-0001	62000	PASTOS PERMANENTES DE 5 O MAS AÑOS-SIN VARIEDAD	S	43	15,21	2,79	2,37	2,37		2,79			2,37	2,37
1700000006195160	14-016-004-00104-0002	62000	PASTOS PERMANENTES DE 5 O MAS AÑOS-SIN VARIEDAD	S	43	26,72	17,45	15,12	15,12		23,26			15,12	15,12
1700000006195166	14-016-005-00224-0001	62000	PASTOS PERMANENTES DE 5 O MAS AÑOS-SIN VARIEDAD	S	43	33,40	1,04	1,05	1,04		1,60			1,04	1,04

DATOS GANADERÍA**RESUMEN DE UNIDADES**

<u>Cód</u>	<u>GRUPO DE PAGO</u>	<u>Sup. Dec. Admisible (ha)</u>	<u>Sup. Comprometida (ha)</u>	<u>Sup. ajustada compromiso (1) (ha)</u>	<u>% sobredec.</u>	<u>SUP. RESUELTA (ha)</u>	<u>Importe Declarado</u>	<u>Importe Topado</u>	<u>Importe Resuelto</u>	<u>Importe tras sobredec.</u>
43	PASTOS ASOCIADOS A GANADERÍA ECOLÓGICA	53,07		49,24	0,00	49,24	4.045,07	4.045,07	4.045,07	4.045,07
	TOTAL	53,07	49,24	49,24		49,24	4.045,07	4.045,07	4.045,07	4.045,07

RESUMEN DE PAGOS

	<u>IMPORTE (Euros)</u>			
	<u>RESUELTO</u>	<u>FEADER (Eje 2)</u>	<u>MAGRAMA</u>	<u>CAPDER</u>
Pago realizado	3.184,96	2.388,72	342,38	453,86
A pagar	860,11	645,08	92,46	122,57
TOTAL	4.045,07	3.033,80	434,84	576,43

APLICACIÓN DE REDUCCIONES Y SANCIONES

	<u>Importe Calculado</u>	<u>Importe prerreduc.</u>	<u>Admisibilidad y compromisos</u>	<u>Presentación tardía</u>	<u>Omisión declaración</u>	<u>Condicionabilidad</u>	<u>IMPORTE (Euros)</u>			
							<u>RESUELTO</u>	<u>FEADER (Eje 2)</u>	<u>MAGRAMA</u>	<u>CAPDER</u>
	4.045,07	4.045,07	0,00	0,00	0,00	0,00	4.045,07	3.033,80	434,85	576,42
TOTAL							4.045,07	3.033,80	434,85	576,42



Superficie determinada para Cálculo Carga Ganadera: 72,14 ha
Carga Ganadera Mínima Expediente: 0,50 ugm/ha
Carga Ganadera Máxima Expediente: 0,89 ugm/ha

Recintos Determinados para el Cálculo de Garga Ganadera

<u>REF.</u>	<u>REFERENCIA SIGPAC</u>	<u>CULTIVO</u>	<u>DESCRIPCIÓN CULTIVO</u>	<u>S/R</u>	<u>SUP. RESUELTA (ha)</u>
170000006195150	14-016-005-00166-0001	62000	PASTOS PERMANENTES DE 5 O MAS AÑOS-SIN VARIEDAD	S	0,43
170000006195153	14-016-005-00165-0001	62000	PASTOS PERMANENTES DE 5 O MAS AÑOS-SIN VARIEDAD	S	7,57
170000006195157	14-016-004-00101-0002	62000	PASTOS PERMANENTES DE 5 O MAS AÑOS-SIN VARIEDAD	S	16,56
170000006195158	14-016-004-00102-0001	62000	PASTOS PERMANENTES DE 5 O MAS AÑOS-SIN VARIEDAD	S	7,23
170000006195159	14-016-004-00103-0001	62000	PASTOS PERMANENTES DE 5 O MAS AÑOS-SIN VARIEDAD	S	2,79
170000006195160	14-016-004-00104-0002	62000	PASTOS PERMANENTES DE 5 O MAS AÑOS-SIN VARIEDAD	S	17,45
170000006195162	14-016-004-00105-0001	62000	PASTOS PERMANENTES DE 5 O MAS AÑOS-SIN VARIEDAD	S	1,50
170000006195163	14-016-004-00125-0001	62000	PASTOS PERMANENTES DE 5 O MAS AÑOS-SIN VARIEDAD	S	4,73
170000006195164	14-016-004-00127-0001	62000	PASTOS PERMANENTES DE 5 O MAS AÑOS-SIN VARIEDAD	S	12,84
170000006195166	14-016-005-00224-0001	62000	PASTOS PERMANENTES DE 5 O MAS AÑOS-SIN VARIEDAD	S	1,04
170000006195167	14-016-005-00167-0001	62000	PASTOS PERMANENTES DE 5 O MAS AÑOS-SIN VARIEDAD	S	0,00

Incidencias de carga ganadera

INCIDENCIA DESCRIPCIÓN

- 225 La superficie de cruce total de productos de la agrupación Pastos permanentes sobre un mismo recinto en el conjunto de las solicitudes, no puede superar la superficie total admisible de pastos
 Ref:170000006195164 Recinto:14-016-004-00127-001 Cultivo:62000 PASTOS PERMANENTES DE 5 O MAS AÑOS-SIN VARIEDAD Secano Superficie admisible de pastos del recinto según SIGPAC.:1298 Suma de superficies de cruce netas declaradas para este recinto por todos los solicitantes.:1312 Exceso de superficie (Hectáreas):0,14
- 238 Recinto cuyo CAP declarado es mayor al CAP prevalente y no presenta alegación al SIGPAC.
 Ref:170000006195167 Recinto:14-016-005-00167-001 Cultivo:62000 PASTOS PERMANENTES DE 5 O MAS AÑOS-SIN VARIEDAD Secano CAP prevalente:0 CAP declarado:100 Exceso de superficie (Hectáreas):4,06

INCIDENCIAS

INCIDENCIA DESCRIPCIÓN

- 238 Recinto cuyo CAP declarado es mayor al CAP prevalente y no presenta alegación al SIGPAC.
 Ref:170000006195167 Recinto:14-016-005-00167-001 Cultivo:62000 PASTOS PERMANENTES DE 5 O MAS AÑOS-SIN VARIEDAD Secano CAP prevalente:0 CAP declarado:100 Exceso de superficie (Hectáreas):4,06
- 85031 Solicita recinto que no está comprometido para la operación.
 Ref:170000006195167 Recinto:14-016-005-00167-001 Cultivo:62000 PASTOS PERMANENTES DE 5 O MAS AÑOS-SIN VARIEDAD Secano



<u>APELLIDOS Y NOMBRE / RAZÓN SOCIAL</u>	<u>NIF</u>	<u>EXPEDIENTE</u>	<u>SOLICITA AGRICULT. (3)</u>	<u>SOLICITA GANADER. (4)</u>	<u>ANUALIDAD DE PAGO</u>
CALLEJA GARCIA MARIA NICOMEDES	****6700*	3026746	SI	NO	3ª

DATOS CONVERSIÓN**IMPORTE POR ANUALIDAD**

	<u>2015</u>	<u>2016</u>	<u>2017</u>	<u>2018</u>	<u>2019</u>
IMPORTE MÁXIMO SUBVENCIONABLE	7.221,14 €	7.162,40 €	7.149,81 €	5.958,21 €	5.958,21 €
IMPORTE MEDIO DE TRANSFERENCIA (€/ha)	419,59 €	419,59 €	419,59 €	349,66 €	349,66 €

RESUMEN DE UNIDADES

<u>Cód</u>	<u>GRUPO DE PAGO</u>	<u>Sup. Dec. Admisible (ha)</u>	<u>Sup. Comprometida (ha)</u>	<u>Sup. ajustada compromiso (1) (ha)</u>	<u>% sobredec.</u>	<u>SUP. RESUELTA (ha)</u>	<u>Importe Declarado</u>	<u>Importe Topado</u>	<u>Importe Resuelto</u>	<u>Importe tras sobredec.</u>
37	FRUTALES REGADÍO	17,06		17,04	0,00	17,04	7.149,81	7.149,81	7.149,81	7.149,81
	TOTAL	17,06	17,04	17,04		17,04	7.149,81	7.149,81	7.149,81	7.149,81

APLICACIÓN DE REDUCCIONES Y SANCIONES

<u>AGRICULTURA</u>	<u>Importe Calculado</u>	<u>Importe prereduc.</u>	<u>Admisibilidad y compromisos</u>	<u>Presentación tardía</u>	<u>Omisión declaración</u>	<u>Condicionabilidad</u>	<u>IMPORTE (Euros)</u>			
							<u>RESUELTO</u>	<u>FEADER (Eje 2)</u>	<u>MAGRAMA</u>	<u>CAPDER</u>
	7.149,81	7.149,81	0,00	0,00	0,00	0,00	7.149,81	5.362,36	768,60	1.018,85
TOTAL							7.149,81	5.362,36	768,60	1.018,85

RECINTOS RESUELTOS

<u>REF.</u>	<u>REFERENCIA SIGPAC</u>	<u>CULTIVO DESCRIPCIÓN CULTIVO</u>	<u>S/R</u>	<u>G.PAGO</u>	<u>PEND. MEDIA (%)</u>	<u>SUP. DEC. ADMISIBLE (ha)</u>	<u>SUP. COMPROM. (ha)</u>	<u>SUP. AJUSTADA COMPROM. (1) (ha)</u>	<u>SUP. CONY. SIGPAC (ha)</u>	<u>SUP. CERTIE. (ha)</u>	<u>SUP. CAMPO (ha)</u>	<u>SUP. CAMPO DETER. CULT. DECLARADO (ha)</u>	<u>SUP. DEC. REDUCIDA (ha)</u>	<u>SUP. RESUELTA (ha)</u>
170000005530748	14-049-004-00008-0003	206000 NARANJO-SIN VARIEDAD	R	37	2,48	1,18	1,18	1,18	1,18	1,18			1,18	1,18
170000005530749	14-049-004-00009-0001	206000 NARANJO-SIN VARIEDAD	R	37	1,78	2,32	2,32	2,32	2,32	2,32			2,32	2,32
170000005530751	14-049-005-00073-0003	206000 NARANJO-SIN VARIEDAD	R	37	1,30	10,31	10,31	10,31	10,31	10,29			10,31	10,31
170000005530752	14-049-005-00079-0004	206000 NARANJO-SIN VARIEDAD	R	37	3,95	1,57	1,57	1,57	1,57	1,57			1,57	1,57
170000005530753	14-049-005-00080-0002	206000 NARANJO-SIN VARIEDAD	R	37	4,03	1,68	1,68	1,68	1,68	1,68			1,68	1,68

DATOS AGRICULTURA**RESUMEN DE UNIDADES**

<u>Cód</u>	<u>GRUPO DE PAGO</u>	<u>Sup. Dec. Admisible (ha)</u>	<u>Sup. Comprometida (ha)</u>	<u>Sup. ajustada compromiso (1) (ha)</u>	<u>% sobredec.</u>	<u>SUP. RESUELTA (ha)</u>	<u>Importe Declarado</u>	<u>Importe Topado</u>	<u>Importe Resuelto</u>	<u>Importe tras sobredec.</u>
37	FRUTALES REGADÍO	17,06		17,04	0,00	17,04	7.149,81	7.149,81	7.149,81	7.149,81
	TOTAL	17,06	17,04	17,04		17,04	7.149,81	7.149,81	7.149,81	7.149,81

RESUMEN DE PAGOS

<u>Pago realizado</u>	<u>IMPORTE (Euros)</u>			
	<u>RESUELTO</u>	<u>FEADER (Eje 2)</u>	<u>MAGRAMA</u>	<u>CAPDER</u>
	7.149,81	5.362,36	768,60	1.018,85

APLICACIÓN DE REDUCCIONES Y SANCIONES

<u>AGRICULTURA</u>	<u>Importe Calculado</u>	<u>Importe prereduc.</u>	<u>Admisibilidad y compromisos</u>	<u>Presentación tardía</u>	<u>Omisión declaración</u>	<u>Condicionabilidad</u>	<u>IMPORTE (Euros)</u>			
							<u>RESUELTO</u>	<u>FEADER (Eje 2)</u>	<u>MAGRAMA</u>	<u>CAPDER</u>
	7.149,81	7.149,81	0,00	0,00	0,00	0,00	7.149,81	5.362,36	768,60	1.018,85
TOTAL							7.149,81	5.362,36	768,60	1.018,85

INCIDENCIAS**INCIDENCIA DESCRIPCIÓN**

85002 Recinto declarado que no cumple en su totalidad con las normas de producción ecológica (artículo 5-1 e), Orden 26 mayo 2015)
Ref:170000005530751 Recinto:14-049-005-00073-003 Cultivo:206000 NARANJO-SIN VARIEDAD Regadío Sup. Declarada:10,31
Superficie Certificada (Ha):10,29

<u>APELLIDOS Y NOMBRE / RAZÓN SOCIAL</u>	<u>NIF</u>	<u>EXPEDIENTE</u>	<u>SOLICITA AGRICULT. (3)</u>	<u>SOLICITA GANADER. (4)</u>	<u>ANUALIDAD DE PAGO</u>
CALVO DE MORA MORA FRANCISCO	****6443*	3039437	SI	NO	3ª

DATOS CONVERSIÓN**IMPORTE POR ANUALIDAD**

	<u>2015</u>	<u>2016</u>	<u>2017</u>	<u>2018</u>	<u>2019</u>
IMPORTE MÁXIMO SUBVENCIONABLE	6.735,75 €	6.735,75 €	5.612,48 €	5.536,75 €	5.536,75 €
IMPORTE MEDIO DE TRANSFERENCIA (€/ha)	55,08 €	55,08 €	45,90 €	45,90 €	45,90 €

RESUMEN DE UNIDADES

<u>Cód</u>	<u>GRUPO DE PAGO</u>	<u>Sup. Dec. Admisible (ha)</u>	<u>Sup. Comprometida (ha)</u>	<u>Sup. ajustada compromiso (1) (ha)</u>	<u>% sobredec.</u>	<u>SUP. RESUELTA (ha)</u>	<u>Importe Declarado</u>	<u>Importe Topado</u>	<u>Importe Resuelto</u>	<u>Importe tras sobredec.</u>
39	HERBÁCEOS	40,37		40,37	0,00	40,37	6.102,73	5.536,74	5.536,74	5.536,74
44	HERBÁCEOS NO ELEGIBLES	80,25		80,25	0,00	80,25	0,00	0,00	0,00	0,00
TOTAL		120,62	122,27	120,62		120,62	6.102,73	5.536,74	5.536,74	5.536,74

APLICACIÓN DE REDUCCIONES Y SANCIONES

	<u>Importe Calculado</u>	<u>Importe prerreduc.</u>	<u>Admisibilidad y compromisos</u>	<u>Presentación tardía</u>	<u>Omisión declaración</u>	<u>Condicionabilidad</u>	<u>RESUELTO</u>	<u>IMPORTE (Euros)</u>		
								<u>FEADER (Eje 2)</u>	<u>MAGRAMA</u>	<u>CAPDER</u>
AGRICULTURA	5.536,74	5.536,74	0,00	0,00	0,00	0,00	5.536,74	4.152,56	595,20	788,98
TOTAL							5.536,74	4.152,56	595,20	788,98

RECINTOS RESUELTOS

<u>REF.</u>	<u>REFERENCIA SIGPAC</u>	<u>CULTIVO DESCRIPCIÓN CULTIVO</u>	<u>S/R G.PAGO</u>	<u>PEND. MEDIA (%)</u>	<u>SUP. DEC. ADMISIBLE (ha)</u>	<u>SUP. COMPROM. (ha)</u>	<u>SUP. AJUSTADA COMPROM. (1) (ha)</u>	<u>SUP. CONV. SIGPAC (ha)</u>	<u>SUP. CERTIF. (ha)</u>	<u>SUP. CAMPO (ha)</u>	<u>SUP. CAMPO DETER. CULT. DECLARADO (ha)</u>	<u>SUP. DEC. REDUCIDA (ha)</u>	<u>SUP. RESUELTA (ha)</u>
170000006801838	14-008-039-00041-0001	12000 TRANQUILLÓN-SIN VARIEDAD	S	39	14,78	0,19	85,41	0,19	0,20			0,19	0,19
170000006801839	14-008-039-00041-0001	12000 TRANQUILLÓN-SIN VARIEDAD	S	39	14,78	4,96	85,41	4,96	5,32			4,96	4,96
170000006801840	14-008-039-00041-0001	20902 BARBECHO TRADICIONAL-CON CUBIERTA VEGETAL	S	44	14,78	0,33	85,41	0,33	0,35			0,33	0,33
170000006801841	14-008-039-00041-0001	20901 BARBECHO TRADICIONAL-SIN CUBIERTA VEGETAL	S	44	14,78	9,86	85,41	9,86	10,58			9,86	9,86
170000006801842	14-008-039-00041-0001	20902 BARBECHO TRADICIONAL-CON CUBIERTA VEGETAL	S	44	14,78	5,25	85,41	5,25	5,63			5,25	5,25
170000006801843	14-008-039-00043-0001	12000 TRANQUILLÓN-SIN VARIEDAD	S	39	12,01	10,28	11,49	10,28	11,49			10,28	10,28
170000006801844	14-008-039-00044-0001	12000 TRANQUILLÓN-SIN VARIEDAD	S	39	16,99	9,74	10,18	9,74	10,18			9,74	9,74
170000006801845	14-008-039-00042-0001	12000 TRANQUILLÓN-SIN VARIEDAD	S	39	9,66	15,20	15,20	15,20	15,20			15,20	15,20
170000006801846	14-008-039-00041-0001	20902 BARBECHO TRADICIONAL-CON CUBIERTA VEGETAL	S	44	14,78	2,43	85,41	2,43	2,61			2,43	2,43
170000006801847	14-008-039-00041-0001	20901 BARBECHO TRADICIONAL-SIN CUBIERTA VEGETAL	S	44	14,78	0,45	85,41	0,45	0,48			0,45	0,45
170000006801848	14-008-039-00041-0001	20901 BARBECHO TRADICIONAL-SIN CUBIERTA VEGETAL	S	44	14,78	0,83	85,41	0,83	0,89			0,83	0,83
170000006801849	14-008-039-00041-0001	20902 BARBECHO TRADICIONAL-CON CUBIERTA VEGETAL	S	44	14,78	2,36	85,41	2,36	2,53			2,36	2,36
170000006801850	14-008-039-00041-0001	20902 BARBECHO TRADICIONAL-CON CUBIERTA VEGETAL	S	44	14,78	15,46	85,41	15,46	16,59			15,46	15,46
170000006801851	14-008-039-00041-0001	20902 BARBECHO TRADICIONAL-CON CUBIERTA VEGETAL	S	44	14,78	4,25	85,41	4,25	4,56			4,25	4,25
170000006801852	14-008-039-00041-0001	20902 BARBECHO TRADICIONAL-CON CUBIERTA VEGETAL	S	44	14,78	0,64	85,41	0,64	0,69			0,64	0,64
170000006801853	14-008-039-00041-0001	20902 BARBECHO TRADICIONAL-CON CUBIERTA VEGETAL	S	44	14,78	4,92	85,41	4,92	5,28			4,92	4,92
170000006801854	14-008-039-00041-0001	20902 BARBECHO TRADICIONAL-CON CUBIERTA VEGETAL	S	44	14,78	1,04	85,41	1,04	1,12			1,04	1,04
170000006801855	14-008-039-00041-0001	20902 BARBECHO TRADICIONAL-CON CUBIERTA VEGETAL	S	44	14,78	0,44	85,41	0,44	0,47			0,44	0,44
170000006801856	14-008-039-00041-0001	20902 BARBECHO TRADICIONAL-CON CUBIERTA VEGETAL	S	44	14,78	27,02	85,41	27,02	29,00			27,02	27,02
170000006801857	14-008-039-00041-0001	20902 BARBECHO TRADICIONAL-CON CUBIERTA VEGETAL	S	44	14,78	4,97	85,41	4,97	5,33			4,97	4,97

DATOS AGRICULTURA**RESUMEN DE UNIDADES**

<u>Cód</u>	<u>GRUPO DE PAGO</u>	<u>Sup. Dec. Admisible (ha)</u>	<u>Sup. Comprometida (ha)</u>	<u>Sup. ajustada compromiso (1) (ha)</u>	<u>% sobredec.</u>	<u>SUP. RESUELTA (ha)</u>	<u>Importe Declarado</u>	<u>Importe Topado</u>	<u>Importe Resuelto</u>	<u>Importe tras sobredec.</u>
39	HERBÁCEOS	40,37		40,37	0,00	40,37	6.102,73	5.536,74	5.536,74	5.536,74
44	HERBÁCEOS NO ELEGIBLES	80,25		80,25	0,00	80,25	0,00	0,00	0,00	0,00
TOTAL		120,62	122,27	120,62		120,62	6.102,73	5.536,74	5.536,74	5.536,74

RESUMEN DE PAGOS

	<u>IMPORTE (Euros)</u>			
	<u>RESUELTO</u>	<u>FEADER (Eje 2)</u>	<u>MAGRAMA</u>	<u>CAPDER</u>
Pago realizado	5.536,74	4.152,56	595,20	788,98

(1) Superficie declarada admisible ajustada con la superficie comprometida.
(2) Factor de penalización valorando el alcance para el tipo de compromiso.
(3) Solicita agricultura y tiene compromisos vigentes.
(4) Solicita ganadería y tiene compromisos vigentes.

APLICACIÓN DE REDUCCIONES Y SANCIONES

<u>Importe Calculado</u>	<u>Importe prereduc.</u>	<u>Admisibilidad y compromisos</u>	<u>Presentación tardía</u>	<u>Omisión declaración</u>	<u>Condicionabilidad</u>	IMPORTE (Euros)			
						<u>RESUELTO</u>	<u>FEADER (Eje 2)</u>	<u>MAGRAMA</u>	<u>CAPDER</u>
5.536,74	5.536,74	0,00	0,00	0,00	0,00	5.536,74	4.152,56	595,20	788,98
					TOTAL	5.536,74	4.152,56	595,20	788,98



<u>APELLIDOS Y NOMBRE / RAZÓN SOCIAL</u>	<u>NIF</u>	<u>EXPEDIENTE</u>	<u>SOLICITA AGRICULT. (3)</u>	<u>SOLICITA GANADER. (4)</u>	<u>ANUALIDAD DE PAGO</u>
CALZADILLA BENAVENTE ANGEL	****2126*	3029874	SI	NO	3ª

DATOS CONVERSIÓN**IMPORTE POR ANUALIDAD**

	<u>2015</u>	<u>2016</u>	<u>2017</u>	<u>2018</u>	<u>2019</u>
IMPORTE MÁXIMO SUBVENCIONABLE	9.378,90 €	9.378,90 €	7.774,45 €	7.774,45 €	7.774,45 €
IMPORTE MEDIO DE TRANSFERENCIA (€/ha)	96,57 €	96,57 €	80,47 €	80,47 €	80,47 €

RESUMEN DE UNIDADES

<u>Cód</u>	<u>GRUPO DE PAGO</u>	<u>Sup. Dec. Admisible (ha)</u>	<u>Sup. Comprometida (ha)</u>	<u>Sup. ajustada compromiso (1) (ha)</u>	<u>% sobredec.</u>	<u>SUP. RESUELTA (ha)</u>	<u>Importe Declarado</u>	<u>Importe Topado</u>	<u>Importe Resuelto</u>	<u>Importe tras sobredec.</u>
39	HERBÁCEOS	56,61		56,06	0,00	56,06	8.474,59	7.774,45	7.774,45	7.774,45
44	HERBÁCEOS NO ELEGIBLES	40,68		40,55	0,00	40,55	0,00	0,00	0,00	0,00
TOTAL		97,29	96,61	96,61		96,61	8.474,59	7.774,45	7.774,45	7.774,45

APLICACIÓN DE REDUCCIONES Y SANCIONES

	<u>Importe Calculado</u>	<u>Importe prereduc.</u>	<u>Admisibilidad y compromisos</u>	<u>Presentación tardía</u>	<u>Omisión declaración</u>	<u>Condicionality</u>	<u>RESUELTO</u>	<u>IMPORTE (Euros)</u>		
								<u>FEADER (Eje 2)</u>	<u>MAGRAMA</u>	<u>CAPDER</u>
AGRICULTURA	7.774,45	7.774,45	0,00	0,00	0,00	0,00	7.774,45	5.830,84	835,75	1.107,86
TOTAL							7.774,45	5.830,84	835,75	1.107,86

RECINTOS RESUELTOS

<u>REF.</u>	<u>REFERENCIA SIGPAC</u>	<u>CULTIVO DESCRIPCIÓN CULTIVO</u>	<u>S/R</u>	<u>G.PAGO</u>	<u>PEND. MEDIA (%)</u>	<u>SUP. DEC. ADMISIBLE (ha)</u>	<u>SUP. COMPROM. (ha)</u>	<u>SUP. AJUSTADA COMPROM. (1) (ha)</u>	<u>SUP. CONV. SIGPAC (ha)</u>	<u>SUP. CERTIF. (ha)</u>	<u>SUP. CAMPO (ha)</u>	<u>SUP. CAMPO DETER. CULL. DECLARADO (ha)</u>	<u>SUP. DEC. REDUCIDA (ha)</u>	<u>SUP. RESUELTA (ha)</u>
1700000005901444	14-029-019-00029-0001	20902 BARBECHO TRADICIONAL-CON CUBIERTA VEGETAL	S	44	3,58	0,02	33,25	0,02		0,02			0,02	0,02
1700000005901445	14-029-019-00029-0001	5000 CEBADA-SIN VARIEDAD	S	39	3,58	33,58	33,25	33,23		33,56			33,23	33,23
1700000005901447	14-029-080-00013-0007	5000 CEBADA-SIN VARIEDAD	S	39	3,37	0,41	0,40	0,40		0,41			0,40	0,40
1700000005901448	14-029-021-00037-0001	20902 BARBECHO TRADICIONAL-CON CUBIERTA VEGETAL	S	44	3,02	0,32	0,32	0,32		0,32			0,32	0,32
1700000005901449	14-029-019-00029-0007	5000 CEBADA-SIN VARIEDAD	S	39	0,89	0,30	2,66	0,30	0,30	0,30			0,30	0,30
1700000005901450	14-029-019-00029-0018	5000 CEBADA-SIN VARIEDAD	S	39	0,94	2,67	2,66	2,66	2,66	2,67			2,66	2,66
1700000005901453	14-029-019-00029-0016	5000 CEBADA-SIN VARIEDAD	S	39	4,26	1,19	1,18	1,18		1,19			1,18	1,18
1700000005901455	14-029-080-00014-0004	20902 BARBECHO TRADICIONAL-CON CUBIERTA VEGETAL	S	44	4,99	40,34	40,34	40,34		40,34			40,34	40,34
1700000005901456	14-029-080-00013-0004	12000 TRANQUILLÓN-SIN VARIEDAD	S	39	2,53	18,46	18,46	18,46		18,46			18,46	18,46

DATOS AGRICULTURA**RESUMEN DE UNIDADES**

<u>Cód</u>	<u>GRUPO DE PAGO</u>	<u>Sup. Dec. Admisible (ha)</u>	<u>Sup. Comprometida (ha)</u>	<u>Sup. ajustada compromiso (1) (ha)</u>	<u>% sobredec.</u>	<u>SUP. RESUELTA (ha)</u>	<u>Importe Declarado</u>	<u>Importe Topado</u>	<u>Importe Resuelto</u>	<u>Importe tras sobredec.</u>
39	HERBÁCEOS	56,61		56,06	0,00	56,06	8.474,59	7.774,45	7.774,45	7.774,45
44	HERBÁCEOS NO ELEGIBLES	40,68		40,55	0,00	40,55	0,00	0,00	0,00	0,00
TOTAL		97,29	96,61	96,61		96,61	8.474,59	7.774,45	7.774,45	7.774,45

RESUMEN DE PAGOS

	<u>RESUELTO</u>	<u>IMPORTE (Euros)</u>		
		<u>FEADER (Eje 2)</u>	<u>MAGRAMA</u>	<u>CAPDER</u>
Pago realizado	7.774,45	5.830,84	835,75	1.107,86

APLICACIÓN DE REDUCCIONES Y SANCIONES

<u>Importe Calculado</u>	<u>Importe prereduc.</u>	<u>Admisibilidad y compromisos</u>	<u>Presentación tardía</u>	<u>Omisión declaración</u>	<u>Condicionality</u>	<u>RESUELTO</u>	<u>IMPORTE (Euros)</u>		
							<u>FEADER (Eje 2)</u>	<u>MAGRAMA</u>	<u>CAPDER</u>
7.774,45	7.774,45	0,00	0,00	0,00	0,00	7.774,45	5.830,84	835,75	1.107,86
TOTAL						7.774,45	5.830,84	835,75	1.107,86

INCIDENCIAS**INCIDENCIA DESCRIPCIÓN**

85031 Solicita recinto que no está comprometido para la operación.
Ref:1700000005901446 Recinto:14-029-019-00029-022 Cultivo:5000 CEBADA-SIN VARIEDAD Secano

<u>APELLIDOS Y NOMBRE / RAZÓN SOCIAL</u>	<u>NIF</u>	<u>EXPEDIENTE</u>	<u>SOLICITA AGRICULT. (3)</u>	<u>SOLICITA GANADER. (4)</u>	<u>ANUALIDAD DE PAGO</u>
CAMACHO TORRES ANTONIO	****2477*	3034342	SI	NO	3ª

DATOS CONVERSIÓN**IMPORTE POR ANUALIDAD**

	<u>2015</u>	<u>2016</u>	<u>2017</u>	<u>2018</u>	<u>2019</u>
IMPORTE MÁXIMO SUBVENCIONABLE	3.142,04 €	3.142,04 €	2.618,29 €	2.618,29 €	2.618,29 €
IMPORTE MEDIO DE TRANSFERENCIA (€/ha)	72,97 €	72,97 €	60,81 €	60,81 €	60,81 €

RESUMEN DE UNIDADES

<u>Cód</u>	<u>GRUPO DE PAGO</u>	<u>Sup. Dec. Admisible (ha)</u>	<u>Sup. Comprometida (ha)</u>	<u>Sup. ajustada compromiso (1) (ha)</u>	<u>% sobredec.</u>	<u>SUP. RESUELTA (ha)</u>	<u>Importe Declarado</u>	<u>Importe Topado</u>	<u>Importe Resuelto</u>	<u>Importe tras sobredec.</u>
39	HERBÁCEOS	25,81		25,81	0,00	25,81	3.901,70	2.618,29	2.618,29	2.618,29
44	HERBÁCEOS NO ELEGIBLES	17,25		17,25	0,00	17,25	0,00	0,00	0,00	0,00
TOTAL		43,06	43,06	43,06		43,06	3.901,70	2.618,29	2.618,29	2.618,29

APLICACIÓN DE REDUCCIONES Y SANCIONES

	<u>Importe Calculado</u>	<u>Importe prerreduc.</u>	<u>Admisibilidad y compromisos</u>	<u>Presentación tardía</u>	<u>Omisión declaración</u>	<u>Condicionality</u>	<u>IMPORTE (Euros)</u>			
							<u>RESUELTO</u>	<u>FEADER (Eje 2)</u>	<u>MAGRAMA</u>	<u>CAPDER</u>
AGRICULTURA	2.618,29	2.618,29	0,00	0,00	0,00	0,00	2.618,29	1.963,72	281,47	373,10
TOTAL							2.618,29	1.963,72	281,47	373,10

RECINTOS RESUELTOS

<u>REF.</u>	<u>REFERENCIA SIGPAC</u>	<u>CULTIVO</u>	<u>DESCRIPCIÓN CULTIVO</u>	<u>S/R</u>	<u>G.PAGO</u>	<u>PEND. MEDIA (%)</u>	<u>SUP. DEC. ADMISIBLE (ha)</u>	<u>SUP. COMPROM. (ha)</u>	<u>SUP. AJUSTADA COMPROM. (1) (ha)</u>	<u>SUP. CONV. SIGPAC (ha)</u>	<u>SUP. CERTIF. (ha)</u>	<u>SUP. CAMPO (ha)</u>	<u>SUP. CAMPO DETER. CULT. DECLARADO (ha)</u>	<u>SUP. DEC. REDUCIDA (ha)</u>	<u>SUP. RESUELTA (ha)</u>
1700000006281449	14-011-012-00019-0002	20902	BARBECHO TRADICIONAL-CON CUBIERTA VEGETAL	S	44	14,52	5,10	5,10	5,10		5,10			5,10	5,10
1700000006281450	14-011-012-00020-0001	8000	AVENA-SIN VARIEDAD	S	39	6,03	5,86	5,86	5,86		5,86			5,86	5,86
1700000006281451	14-011-012-00023-0001	8000	AVENA-SIN VARIEDAD	S	39	6,96	11,46	31,78	11,46		11,46			11,46	11,46
1700000006281452	14-011-012-00023-0001	8000	AVENA-SIN VARIEDAD	S	39	6,96	8,17	31,78	8,17		8,17			8,17	8,17
1700000006281453	14-011-012-00023-0009	8000	AVENA-SIN VARIEDAD	S	39	7,77	0,32	0,32	0,32		0,32			0,32	0,32
1700000006281454	14-011-012-00023-0001	20902	BARBECHO TRADICIONAL-CON CUBIERTA VEGETAL	S	44	6,96	12,15	31,78	12,15		12,15			12,15	12,15

DATOS AGRICULTURA**RESUMEN DE UNIDADES**

<u>Cód</u>	<u>GRUPO DE PAGO</u>	<u>Sup. Dec. Admisible (ha)</u>	<u>Sup. Comprometida (ha)</u>	<u>Sup. ajustada compromiso (1) (ha)</u>	<u>% sobredec.</u>	<u>SUP. RESUELTA (ha)</u>	<u>Importe Declarado</u>	<u>Importe Topado</u>	<u>Importe Resuelto</u>	<u>Importe tras sobredec.</u>
39	HERBÁCEOS	25,81		25,81	0,00	25,81	3.901,70	2.618,29	2.618,29	2.618,29
44	HERBÁCEOS NO ELEGIBLES	17,25		17,25	0,00	17,25	0,00	0,00	0,00	0,00
TOTAL		43,06	43,06	43,06		43,06	3.901,70	2.618,29	2.618,29	2.618,29

RESUMEN DE PAGOS

	<u>IMPORTE (Euros)</u>			
	<u>RESUELTO</u>	<u>FEADER (Eje 2)</u>	<u>MAGRAMA</u>	<u>CAPDER</u>
Pago realizado	2.618,29	1.963,72	281,47	373,10

APLICACIÓN DE REDUCCIONES Y SANCIONES

	<u>Importe Calculado</u>	<u>Importe prerreduc.</u>	<u>Admisibilidad y compromisos</u>	<u>Presentación tardía</u>	<u>Omisión declaración</u>	<u>Condicionality</u>	<u>IMPORTE (Euros)</u>			
							<u>RESUELTO</u>	<u>FEADER (Eje 2)</u>	<u>MAGRAMA</u>	<u>CAPDER</u>
	2.618,29	2.618,29	0,00	0,00	0,00	0,00	2.618,29	1.963,72	281,47	373,10
TOTAL							2.618,29	1.963,72	281,47	373,10



<u>APELLIDOS Y NOMBRE / RAZÓN SOCIAL</u>	<u>NIF</u>	<u>EXPEDIENTE</u>	<u>SOLICITA AGRICULT. (3)</u>	<u>SOLICITA GANADER. (4)</u>	<u>ANUALIDAD DE PAGO</u>
CAMBRON LOPEZ TOMAS	****1484*	3026459	SI	NO	3ª

DATOS CONVERSIÓN**IMPORTE POR ANUALIDAD**

	<u>2015</u>	<u>2016</u>	<u>2017</u>	<u>2018</u>	<u>2019</u>
IMPORTE MÁXIMO SUBVENCIONABLE	12.335,88 €	12.335,88 €	10.276,69 €	10.211,57 €	10.211,57 €
IMPORTE MEDIO DE TRANSFERENCIA (€/ha)	114,92 €	114,92 €	95,77 €	95,77 €	95,77 €

RESUMEN DE UNIDADES

<u>Cód</u>	<u>GRUPO DE PAGO</u>	<u>Sup. Dec. Admisible (ha)</u>	<u>Sup. Comprometida (ha)</u>	<u>Sup. ajustada compromiso (1) (ha)</u>	<u>% sobredec.</u>	<u>SUP. RESUELTA (ha)</u>	<u>Importe Declarado</u>	<u>Importe Topado</u>	<u>Importe Resuelto</u>	<u>Importe tras sobredec.</u>
39	HERBÁCEOS	60,08		60,08	0,00	60,08	9.082,29	10.211,57	9.082,29	9.082,29
44	HERBÁCEOS NO ELEGIBLES	46,55		46,55	0,00	46,55	0,00	0,00	0,00	0,00
TOTAL		106,63	107,31	106,63		106,63	9.082,29	10.211,57	9.082,29	9.082,29

APLICACIÓN DE REDUCCIONES Y SANCIONES

	<u>Importe Calculado</u>	<u>Importe prerreduc.</u>	<u>Admisibilidad y compromisos</u>	<u>Presentación tardía</u>	<u>Omisión declaración</u>	<u>Condicionabilidad</u>	<u>IMPORTE (Euros)</u>			
							<u>RESUELTO</u>	<u>FEADER (Eje 2)</u>	<u>MAGRAMA</u>	<u>CAPDER</u>
AGRICULTURA	9.082,29	9.082,29	0,00	0,00	0,00	0,00	9.082,29	6.811,72	976,35	1.294,22
TOTAL							9.082,29	6.811,72	976,35	1.294,22



RECINTOS RESUELTOS

REF.	REFERENCIA SIGPAC	CULTIVO DESCRIPCIÓN CULTIVO	S/R	G.PAGO	PEND. MEDIA (%)	SUP. DEC. ADMISIBLE (ha)	SUP. COMPROM. (ha)	SUP. AJUSTADA COMPR.(1) (ha)	SUP. CONY. SIGPAC (ha)	SUP. CERTIE. (ha)	SUP. CAMPO (ha)	SUP. CAMPO DETER. CULT. DECLARADO (ha)	SUP. DEC. REDUCIDA (ha)	SUP. RESUELTA (ha)
170000005400029	14-029-019-00002-0002	8000 AVENA-SIN VARIEDAD	S	39	2,02	9,00	9,00	9,00		9,00			9,00	9,00
170000005400030	14-064-007-00019-0002	20901 BARBECHO TRADICIONAL-SIN CUBIERTA VEGETAL	S	44	4,72	2,86	2,86	2,86		2,86			2,86	2,86
170000005400031	14-064-007-00020-0001	20901 BARBECHO TRADICIONAL-SIN CUBIERTA VEGETAL	S	44	4,12	1,01	1,01	1,01		1,01			1,01	1,01
170000005400032	14-064-010-00088-0001	20901 BARBECHO TRADICIONAL-SIN CUBIERTA VEGETAL	S	44	1,50	0,56	0,56	0,56		0,56			0,56	0,56
170000005400033	14-064-010-00188-0002	20901 BARBECHO TRADICIONAL-SIN CUBIERTA VEGETAL	S	44	4,27	2,74	2,74	2,74		2,74			2,74	2,74
170000005400034	14-064-007-00045-0001	20901 BARBECHO TRADICIONAL-SIN CUBIERTA VEGETAL	S	44	5,50	0,99	0,99	0,99		0,99			0,99	0,99
170000005400035	14-064-008-00247-0001	8000 AVENA-SIN VARIEDAD	S	39	4,02	1,20	1,20	1,20		1,20			1,20	1,20
170000005400036	14-064-010-00137-0001	20901 BARBECHO TRADICIONAL-SIN CUBIERTA VEGETAL	S	44	1,54	0,93	0,93	0,93		0,93			0,93	0,93
170000005400037	14-064-010-00143-0001	20901 BARBECHO TRADICIONAL-SIN CUBIERTA VEGETAL	S	44	3,36	1,04	1,04	1,04		1,04			1,04	1,04
170000005400038	14-064-010-00145-0001	20901 BARBECHO TRADICIONAL-SIN CUBIERTA VEGETAL	S	44	1,52	1,31	1,31	1,31		1,31			1,31	1,31
170000005400039	14-064-010-00169-0001	20901 BARBECHO TRADICIONAL-SIN CUBIERTA VEGETAL	S	44	2,93	2,56	2,56	2,56		2,56			2,56	2,56
170000005400040	14-064-006-00285-0001	20901 BARBECHO TRADICIONAL-SIN CUBIERTA VEGETAL	S	44	3,41	0,62	0,62	0,62		0,62			0,62	0,62
170000005400041	14-064-010-00116-0001	20901 BARBECHO TRADICIONAL-SIN CUBIERTA VEGETAL	S	44	2,87	1,22	1,22	1,22		1,22			1,22	1,22
170000005400042	14-064-010-00121-0001	20901 BARBECHO TRADICIONAL-SIN CUBIERTA VEGETAL	S	44	2,09	0,52	0,52	0,52		0,52			0,52	0,52
170000005400043	14-064-010-00123-0001	20901 BARBECHO TRADICIONAL-SIN CUBIERTA VEGETAL	S	44	0,89	2,26	2,26	2,26		2,26			2,26	2,26
170000005400044	14-064-007-00164-0002	20901 BARBECHO TRADICIONAL-SIN CUBIERTA VEGETAL	S	44	4,80	0,08	0,08	0,08		0,16			0,08	0,08
170000005400045	14-064-007-00168-0003	20901 BARBECHO TRADICIONAL-SIN CUBIERTA VEGETAL	S	44	5,95	3,37	3,40	3,37	3,40	3,37			3,37	3,37
170000005400046	14-064-007-00112-0001	12000 TRANQUILLÓN-SIN VARIEDAD	S	39	5,01	0,63	0,63	0,63		0,63			0,63	0,63
170000005400047	14-064-007-00115-0001	12000 TRANQUILLÓN-SIN VARIEDAD	S	39	5,05	6,69	6,69	6,69		6,69			6,69	6,69
170000005400048	14-064-006-00075-0001	20901 BARBECHO TRADICIONAL-SIN CUBIERTA VEGETAL	S	44	2,46	0,57	0,57	0,57		0,57			0,57	0,57
170000005400049	14-064-007-00173-0001	20901 BARBECHO TRADICIONAL-SIN CUBIERTA VEGETAL	S	44	7,17	0,43	0,43	0,43		0,43			0,43	0,43
170000005400050	14-064-006-00189-0001	20901 BARBECHO TRADICIONAL-SIN CUBIERTA VEGETAL	S	44	3,53	0,61	0,61	0,61		0,61			0,61	0,61
170000005400051	14-064-006-00281-0001	20901 BARBECHO TRADICIONAL-SIN CUBIERTA VEGETAL	S	44	4,66	1,14	1,14	1,14		1,14			1,14	1,14
170000005400052	14-064-009-00050-0001	12000 TRANQUILLÓN-SIN VARIEDAD	S	39	2,04	0,58	0,58	0,58		0,58			0,58	0,58
170000005400055	14-064-007-00199-0002	8000 AVENA-SIN VARIEDAD	S	39	7,19	0,06	12,58	0,06	0,06	0,06			0,06	0,06
170000005400057	14-064-007-00199-0001	12000 TRANQUILLÓN-SIN VARIEDAD	S	39	5,55	11,84	12,58	11,84	11,84	11,84			11,84	11,84
170000005400058	14-064-009-00122-0001	20901 BARBECHO TRADICIONAL-SIN CUBIERTA VEGETAL	S	44	2,70	1,01	1,01	1,01		1,01			1,01	1,01
170000005400060	14-064-010-00056-0001	20901 BARBECHO TRADICIONAL-SIN CUBIERTA VEGETAL	S	44	1,41	6,47	6,47	6,47		6,47			6,47	6,47
170000005400061	14-064-010-00077-0001	20901 BARBECHO TRADICIONAL-SIN CUBIERTA VEGETAL	S	44	1,56	5,92	5,92	5,92		5,92			5,92	5,92
170000005400062	14-064-006-00263-0001	20901 BARBECHO TRADICIONAL-SIN CUBIERTA VEGETAL	S	44	5,04	1,54	1,54	1,54		1,54			1,54	1,54
170000005400063	14-064-009-00093-0001	20901 BARBECHO TRADICIONAL-SIN CUBIERTA VEGETAL	S	44	4,27	2,71	2,71	2,71		2,71			2,71	2,71
170000005400064	14-064-009-00096-0001	20901 BARBECHO TRADICIONAL-SIN CUBIERTA VEGETAL	S	44	7,04	0,22	0,22	0,22		0,22			0,22	0,22
170000005400065	14-064-009-00103-0001	20901 BARBECHO TRADICIONAL-SIN CUBIERTA VEGETAL	S	44	4,29	1,64	1,64	1,64		1,64			1,64	1,64
170000005400066	14-064-009-00114-0001	20901 BARBECHO TRADICIONAL-SIN CUBIERTA VEGETAL	S	44	3,22	2,22	2,22	2,22		2,22			2,22	2,22
170000005400067	14-064-008-00127-0001	8000 AVENA-SIN VARIEDAD	S	39	1,94	1,02	1,02	1,02		1,02			1,02	1,02
170000005400068	14-064-008-00171-0001	8000 AVENA-SIN VARIEDAD	S	39	2,89	0,73	0,73	0,73		0,73			0,73	0,73
170000005400069	14-064-007-00175-0001	8000 AVENA-SIN VARIEDAD	S	39	4,19	4,63	4,63	4,63		4,63			4,63	4,63
170000005400070	14-064-007-00185-0001	8000 AVENA-SIN VARIEDAD	S	39	4,51	0,09	0,09	0,09		0,09			0,09	0,09
170000005400072	14-064-010-00155-0001	8000 AVENA-SIN VARIEDAD	S	39	2,67	3,24	3,24	3,24		3,24			3,24	3,24
170000005400074	14-064-010-00083-0001	8000 AVENA-SIN VARIEDAD	S	39	2,65	0,59	0,59	0,59		0,59			0,59	0,59
170000005400075	14-064-010-00114-0001	8000 AVENA-SIN VARIEDAD	S	39	1,33	4,70	4,70	4,70		4,70			4,70	4,70
170000005400090	14-064-008-00097-0001	8000 AVENA-SIN VARIEDAD	S	39	3,60	1,15	1,15	1,15		1,15			1,15	1,15
170000005400091	14-029-020-00053-0001	8000 AVENA-SIN VARIEDAD	S	39	1,66	9,94	9,94	9,94		9,94			9,94	9,94
170000005400092	14-064-006-00155-0001	8000 AVENA-SIN VARIEDAD	S	39	4,19	1,40	1,40	1,40		1,40			1,40	1,40
170000005400095	14-064-007-00146-0001	8000 AVENA-SIN VARIEDAD	S	39	3,89	2,59	2,59	2,59		2,59			2,59	2,59

DATOS AGRICULTURA**RESUMEN DE UNIDADES**

Cód	GRUPO DE PAGO	Sup. Dec. Admisible (ha)	Sup. Comprometida (ha)	Sup. ajustada compromiso (1) (ha)	% sobredec.	SUP. RESUELTA (ha)	Importe Declarado	Importe Topado	Importe Resuelto	Importe tras sobredec.
39	HERBÁCEOS	60,08		60,08	0,00	60,08	9.082,29	10.211,57	9.082,29	9.082,29
44	HERBÁCEOS NO ELEGIBLES	46,55		46,55	0,00	46,55	0,00	0,00	0,00	0,00
	TOTAL	106,63	107,31	106,63		106,63	9.082,29	10.211,57	9.082,29	9.082,29

RESUMEN DE PAGOS

	IMPORTE (Euros)			
	RESUELTO	FEADER (Eje 2)	MAGRAMA	CAPDER
Pago realizado	9.082,29	6.811,72	976,35	1.294,22

APLICACIÓN DE REDUCCIONES Y SANCIONES

<u>Importe Calculado</u>	<u>Importe prereduc.</u>	<u>Admisibilidad y compromisos</u>	<u>Presentación tardía</u>	<u>Omisión declaración</u>	<u>Condicionality</u>	IMPORTE (Euros)			
						<u>RESUELTO</u>	<u>FEADER (Eje 2)</u>	<u>MAGRAMA</u>	<u>CAPDER</u>
9.082,29	9.082,29	0,00	0,00	0,00	0,00	9.082,29	6.811,72	976,35	1.294,22
TOTAL						9.082,29	6.811,72	976,35	1.294,22

INCIDENCIAS**INCIDENCIA DESCRIPCIÓN**

- 85031 Solicita recinto que no está comprometido para la operación.
 Ref:1700000005400089 Recinto:14-032-008-00014-004 Cultivo:8000 AVENA-SIN VARIEDAD Secano
 Ref:1700000005400085 Recinto:14-064-008-00152-001 Cultivo:102000 VIÑEDO VINIFICACIÓN-SIN VARIEDAD Secano
 Ref:1700000005400086 Recinto:14-064-008-00152-002 Cultivo:102000 VIÑEDO VINIFICACIÓN-SIN VARIEDAD Secano



<u>APELLIDOS Y NOMBRE / RAZÓN SOCIAL</u>	<u>NIF</u>	<u>EXPEDIENTE</u>	<u>SOLICITA AGRICULT. (3)</u>	<u>SOLICITA GANADER. (4)</u>	<u>ANUALIDAD DE PAGO</u>
CAMPOS SANCHEZ FRANCISCO MANUEL	****1150*	3033861	NO	SI	3ª

DATOS CONVERSIÓN**IMPORTE POR ANUALIDAD**

	<u>2015</u>	<u>2016</u>	<u>2017</u>	<u>2018</u>	<u>2019</u>
IMPORTE MÁXIMO SUBVENCIONABLE	1.681,77 €	1.681,77 €	1.401,48 €	1.400,66 €	1.400,66 €
IMPORTE MEDIO DE TRANSFERENCIA (€/ha)	98,58 €	98,58 €	82,15 €	82,15 €	82,15 €

RESUMEN DE UNIDADES

<u>Cód</u>	<u>GRUPO DE PAGO</u>	<u>Sup. Dec. Admisible (ha)</u>	<u>Sup. Comprometida (ha)</u>	<u>Sup. ajustada compromiso (1) (ha)</u>	<u>% sobredec.</u>	<u>SUP. RESUELTA (ha)</u>	<u>Importe Declarado</u>	<u>Importe Topado</u>	<u>Importe Resuelto</u>	<u>Importe tras sobredec.</u>
43	PASTOS ASOCIADOS A GANADERÍA ECOLÓGICA	17,05		17,05	0,00	17,05	1.400,66	1.400,66	1.400,66	1.400,66
	TOTAL	17,05	17,06	17,05		17,05	1.400,66	1.400,66	1.400,66	1.400,66

APLICACIÓN DE REDUCCIONES Y SANCIONES

	<u>Importe Calculado</u>	<u>Importe prerreduc.</u>	<u>Admisibilidad y compromisos</u>	<u>Presentación tardía</u>	<u>Omisión declaración</u>	<u>Condicionabilidad</u>	<u>IMPORTE (Euros)</u>				
							<u>RESUELTO</u>	<u>FEADER (Eje 2)</u>	<u>MAGRAMA</u>	<u>CAPDER</u>	
GANADERÍA	1.400,66	1.400,66	0,00	0,00	0,00	0,00	1.400,66	1.050,50	150,57	199,59	
							TOTAL	1.400,66	1.050,50	150,57	199,59

RECINTOS RESUELTOS

<u>REF.</u>	<u>REFERENCIA SIGPAC</u>	<u>CULTIVO</u>	<u>DESCRIPCIÓN CULTIVO</u>	<u>S/R</u>	<u>G.PAGO</u>	<u>PEND. MEDIA (%)</u>	<u>SUP. DEC. ADMISIBLE (ha)</u>	<u>SUP. COMPROM. (ha)</u>	<u>SUP. AJUSTADA COMPROM. (1) (ha)</u>	<u>SUP. CONV. SIGPAC (ha)</u>	<u>SUP. CERTIF. (ha)</u>	<u>SUP. CAMPO (ha)</u>	<u>SUP. CAMPO DETER. CULT. (ha)</u>	<u>SUP. DEC. REDUCIDA (ha)</u>	<u>SUP. RESUELTA (ha)</u>
1700000006025205	14-062-011-00153-0001	63000	PASTOS DE MENOS DE 5 AÑOS-SIN VARIEDAD	S	43	4,58	2,76	2,77	2,76	2,76	2,76			2,76	2,76
1700000006025206	14-062-011-00049-0001	63000	PASTOS DE MENOS DE 5 AÑOS-SIN VARIEDAD	S	43	4,85	3,93	3,93	3,93		3,93			3,93	3,93
1700000006025207	14-062-009-00162-0001	63000	PASTOS DE MENOS DE 5 AÑOS-SIN VARIEDAD	S	43	4,97	1,05	1,05	1,05		1,05			1,05	1,05
1700000006025208	14-062-009-00128-0001	63000	PASTOS DE MENOS DE 5 AÑOS-SIN VARIEDAD	S	43	3,52	1,17	1,17	1,17		1,17			1,17	1,17
1700000006025211	14-062-003-00113-0001	63000	PASTOS DE MENOS DE 5 AÑOS-SIN VARIEDAD	S	43	2,03	1,98	1,98	1,98		1,98			1,98	1,98
1700000006025212	14-062-005-00063-0002	63000	PASTOS DE MENOS DE 5 AÑOS-SIN VARIEDAD	S	43	3,99	0,78	0,78	0,78		0,78			0,78	0,78
1700000006025235	14-062-003-00063-0002	63000	PASTOS DE MENOS DE 5 AÑOS-SIN VARIEDAD	S	43	5,64	1,00	1,00	1,00		1,00			1,00	1,00
1700000006025238	14-062-003-00063-0001	63000	PASTOS DE MENOS DE 5 AÑOS-SIN VARIEDAD	S	43	4,93	4,38	4,38	4,38		4,38			4,38	4,38

DATOS GANADERÍA**RESUMEN DE UNIDADES**

<u>Cód</u>	<u>GRUPO DE PAGO</u>	<u>Sup. Dec. Admisible (ha)</u>	<u>Sup. Comprometida (ha)</u>	<u>Sup. ajustada compromiso (1) (ha)</u>	<u>% sobredec.</u>	<u>SUP. RESUELTA (ha)</u>	<u>Importe Declarado</u>	<u>Importe Topado</u>	<u>Importe Resuelto</u>	<u>Importe tras sobredec.</u>
43	PASTOS ASOCIADOS A GANADERÍA ECOLÓGICA	17,05		17,05	0,00	17,05	1.400,66	1.400,66	1.400,66	1.400,66
	TOTAL	17,05	17,06	17,05		17,05	1.400,66	1.400,66	1.400,66	1.400,66

RESUMEN DE PAGOS

	<u>IMPORTE (Euros)</u>			
	<u>RESUELTO</u>	<u>FEADER (Eje 2)</u>	<u>MAGRAMA</u>	<u>CAPDER</u>
Pago realizado	1.400,66	1.050,50	150,57	199,59

APLICACIÓN DE REDUCCIONES Y SANCIONES

	<u>Importe Calculado</u>	<u>Importe prerreduc.</u>	<u>Admisibilidad y compromisos</u>	<u>Presentación tardía</u>	<u>Omisión declaración</u>	<u>Condicionabilidad</u>	<u>IMPORTE (Euros)</u>				
							<u>RESUELTO</u>	<u>FEADER (Eje 2)</u>	<u>MAGRAMA</u>	<u>CAPDER</u>	
	1.400,66	1.400,66	0,00	0,00	0,00	0,00	1.400,66	1.050,50	150,57	199,59	
							TOTAL	1.400,66	1.050,50	150,57	199,59



(1) Superficie declarada admisible ajustada con la superficie comprometida.
(2) Factor de penalización valorando el alcance para el tipo de compromiso.
(3) Solicita agricultura y tiene compromisos vigentes.
(4) Solicita ganadería y tiene compromisos vigentes.

Superficie determinada para Cálculo Carga Ganadera: 334,57 ha
Carga Ganadera Mínima Expediente: 0,44 ugm/ha
Carga Ganadera Máxima Expediente: 0,45 ugm/ha

Recintos Determinados para el Cálculo de Garga Ganadera

<u>REF.</u>	<u>REFERENCIA SIGPAC</u>	<u>CULTIVO</u>	<u>DESCRIPCIÓN CULTIVO</u>	<u>S/R</u>	<u>SUP. RESUELTA (ha)</u>
170000006025204	14-034-007-00003-0001	62000	PASTOS PERMANENTES DE 5 O MAS AÑOS-SIN VARIEDAD	S	8,57
170000006025205	14-062-011-00153-0001	63000	PASTOS DE MENOS DE 5 AÑOS-SIN VARIEDAD	S	2,76
170000006025206	14-062-011-00049-0001	63000	PASTOS DE MENOS DE 5 AÑOS-SIN VARIEDAD	S	3,93
170000006025207	14-062-009-00162-0001	63000	PASTOS DE MENOS DE 5 AÑOS-SIN VARIEDAD	S	1,05
170000006025208	14-062-009-00128-0001	63000	PASTOS DE MENOS DE 5 AÑOS-SIN VARIEDAD	S	1,17
170000006025209	14-062-003-00241-0001	62000	PASTOS PERMANENTES DE 5 O MAS AÑOS-SIN VARIEDAD	S	35,27
170000006025210	14-062-003-00209-0001	62000	PASTOS PERMANENTES DE 5 O MAS AÑOS-SIN VARIEDAD	S	0,36
170000006025211	14-062-003-00113-0001	63000	PASTOS DE MENOS DE 5 AÑOS-SIN VARIEDAD	S	1,98
170000006025212	14-062-005-00063-0002	63000	PASTOS DE MENOS DE 5 AÑOS-SIN VARIEDAD	S	0,78
170000006025213	14-062-003-00232-0003	62000	PASTOS PERMANENTES DE 5 O MAS AÑOS-SIN VARIEDAD	S	42,54
170000006025214	14-062-003-00207-0001	62000	PASTOS PERMANENTES DE 5 O MAS AÑOS-SIN VARIEDAD	S	1,11
170000006025215	14-062-010-00018-0002	62000	PASTOS PERMANENTES DE 5 O MAS AÑOS-SIN VARIEDAD	S	1,52
170000006025216	14-062-003-00242-0001	62000	PASTOS PERMANENTES DE 5 O MAS AÑOS-SIN VARIEDAD	S	8,57
170000006025217	14-062-035-00220-0001	63000	PASTOS DE MENOS DE 5 AÑOS-SIN VARIEDAD	S	1,64
170000006025218	14-062-035-00220-0002	63000	PASTOS DE MENOS DE 5 AÑOS-SIN VARIEDAD	S	0,09
170000006025219	14-062-026-00001-0004	62000	PASTOS PERMANENTES DE 5 O MAS AÑOS-SIN VARIEDAD	S	13,18
170000006025220	14-062-033-00116-0001	62000	PASTOS PERMANENTES DE 5 O MAS AÑOS-SIN VARIEDAD	S	7,54
170000006025221	14-062-026-00002-0001	62000	PASTOS PERMANENTES DE 5 O MAS AÑOS-SIN VARIEDAD	S	2,29
170000006025222	14-062-026-00002-0001	62000	PASTOS PERMANENTES DE 5 O MAS AÑOS-SIN VARIEDAD	S	15,71
170000006025223	14-062-003-00013-0001	62000	PASTOS PERMANENTES DE 5 O MAS AÑOS-SIN VARIEDAD	S	2,39
170000006025224	14-062-026-00001-0001	63000	PASTOS DE MENOS DE 5 AÑOS-SIN VARIEDAD	S	1,06
170000006025225	14-062-026-00001-0004	62000	PASTOS PERMANENTES DE 5 O MAS AÑOS-SIN VARIEDAD	S	21,69
170000006025226	14-062-003-00011-0001	62000	PASTOS PERMANENTES DE 5 O MAS AÑOS-SIN VARIEDAD	S	1,99
170000006025227	14-062-025-00105-0001	62000	PASTOS PERMANENTES DE 5 O MAS AÑOS-SIN VARIEDAD	S	18,18
170000006025228	14-062-032-00041-0001	62000	PASTOS PERMANENTES DE 5 O MAS AÑOS-SIN VARIEDAD	S	2,65
170000006025229	14-062-026-00001-0003	62000	PASTOS PERMANENTES DE 5 O MAS AÑOS-SIN VARIEDAD	S	3,94
170000006025230	14-062-032-00040-0001	62000	PASTOS PERMANENTES DE 5 O MAS AÑOS-SIN VARIEDAD	S	51,78
170000006025231	14-062-035-00173-0001	62000	PASTOS PERMANENTES DE 5 O MAS AÑOS-SIN VARIEDAD	S	0,07
170000006025232	14-062-035-00174-0001	62000	PASTOS PERMANENTES DE 5 O MAS AÑOS-SIN VARIEDAD	S	5,97
170000006025233	14-062-026-00003-0001	62000	PASTOS PERMANENTES DE 5 O MAS AÑOS-SIN VARIEDAD	S	11,76
170000006025234	14-062-029-00005-0001	62000	PASTOS PERMANENTES DE 5 O MAS AÑOS-SIN VARIEDAD	S	34,38
170000006025235	14-062-003-00063-0002	63000	PASTOS DE MENOS DE 5 AÑOS-SIN VARIEDAD	S	1,00
170000006025236	14-062-026-00001-0005	63000	PASTOS DE MENOS DE 5 AÑOS-SIN VARIEDAD	S	12,42
170000006025237	14-062-033-00101-0001	62000	PASTOS PERMANENTES DE 5 O MAS AÑOS-SIN VARIEDAD	S	10,85
170000006025238	14-062-003-00063-0001	63000	PASTOS DE MENOS DE 5 AÑOS-SIN VARIEDAD	S	4,38

INCIDENCIAS**INCIDENCIA DESCRIPCIÓN**

85031 Solicita recinto que no está comprometido para la operación.

Ref:170000006025204 Recinto:14-034-007-00003-001 Cultivo:62000 PASTOS PERMANENTES DE 5 O MAS AÑOS-SIN VARIEDAD Secano

<u>APELLIDOS Y NOMBRE / RAZÓN SOCIAL</u>	<u>NIF</u>	<u>EXPEDIENTE</u>	<u>SOLICITA AGRICULT. (3)</u>	<u>SOLICITA GANADER. (4)</u>	<u>ANUALIDAD DE PAGO</u>
CANTADOR COBOS FRANCISCA	****6415*	3038922	NO	SI	3ª

DATOS CONVERSIÓN**IMPORTE POR ANUALIDAD**

	<u>2015</u>	<u>2016</u>	<u>2017</u>	<u>2018</u>	<u>2019</u>
IMPORTE MÁXIMO SUBVENCIONABLE	8.135,81 €	6.779,84 €	6.779,07 €	6.779,07 €	6.779,07 €
IMPORTE MEDIO DE TRANSFERENCIA (€/ha)	92,93 €	77,44 €	77,44 €	77,44 €	77,44 €

RESUMEN DE UNIDADES

<u>Cód</u>	<u>GRUPO DE PAGO</u>	<u>Sup. Dec. Admisible (ha)</u>	<u>Sup. Comprometida (ha)</u>	<u>Sup. ajustada compromiso (1) (ha)</u>	<u>% sobredec.</u>	<u>SUP. RESUELTA (ha)</u>	<u>Importe Declarado</u>	<u>Importe Topado</u>	<u>Importe Resuelto</u>	<u>Importe tras sobredec.</u>
43	PASTOS ASOCIADOS A GANADERÍA ECOLÓGICA	87,55		87,54	0,00	87,54	6.779,02	6.779,07	6.779,02	6.779,02
	TOTAL	87,55	87,54	87,54		87,54	6.779,02	6.779,07	6.779,02	6.779,02

APLICACIÓN DE REDUCCIONES Y SANCIONES

	<u>Importe Calculado</u>	<u>Importe prereduc.</u>	<u>Admisibilidad y compromisos</u>	<u>Presentación tardía</u>	<u>Omisión declaración</u>	<u>Condicionality</u>	<u>IMPORTE (Euros)</u>				
							<u>RESUELTO</u>	<u>FEADER (Eje 2)</u>	<u>MAGRAMA</u>	<u>CAPDER</u>	
GANADERÍA	6.779,02	6.779,02	0,00	0,00	0,00	0,00	6.779,02	5.084,27	728,74	966,01	
							TOTAL	6.779,02	5.084,27	728,74	966,01

RECINTOS RESUELTOS

<u>REF.</u>	<u>REFERENCIA SIGPAC</u>	<u>CULTIVO DESCRIPCIÓN CULTIVO</u>	<u>S/R</u>	<u>G.PAGO</u>	<u>PEND. MEDIA (%)</u>	<u>SUP. DEC. ADMISIBLE (ha)</u>	<u>SUP. COMPROM. (ha)</u>	<u>SUP. AJUSTADA COMPROM. (1) (ha)</u>	<u>SUP. CONV. SIGPAC (ha)</u>	<u>SUP. CERTIF. (ha)</u>	<u>SUP. CAMPO (ha)</u>	<u>SUP. CAMPO DETER. CULT. DECLARADO (ha)</u>	<u>SUP. DEC. REDUCIDA (ha)</u>	<u>SUP. RESUELTA (ha)</u>
1700000006743214	14-062-008-00022-0001	62000 PASTOS PERMANENTES DE 5 O MAS AÑOS-SIN VARIEDAD	S	43	7,39	3,39	3,39	3,39		3,39			3,39	3,39
1700000006743215	14-062-009-00009-0001	62000 PASTOS PERMANENTES DE 5 O MAS AÑOS-SIN VARIEDAD	S	43	4,75	5,70	5,70	5,70		12,66			5,70	5,70
1700000006743216	14-062-009-00010-0001	62000 PASTOS PERMANENTES DE 5 O MAS AÑOS-SIN VARIEDAD	S	43	7,14	18,17	18,17	18,17		24,23			18,17	18,17
1700000006743217	14-062-009-00011-0001	62000 PASTOS PERMANENTES DE 5 O MAS AÑOS-SIN VARIEDAD	S	43	3,27	1,28	1,28	1,28		1,28			1,28	1,28
1700000006743218	14-062-009-00013-0001	62000 PASTOS PERMANENTES DE 5 O MAS AÑOS-SIN VARIEDAD	S	43	8,06	23,77	23,77	23,77		23,77			23,77	23,77
1700000006743220	14-062-009-00021-0001	62000 PASTOS PERMANENTES DE 5 O MAS AÑOS-SIN VARIEDAD	S	43	4,08	1,58	1,58	1,58		1,58			1,58	1,58
1700000006743223	14-062-009-00175-0001	62000 PASTOS PERMANENTES DE 5 O MAS AÑOS-SIN VARIEDAD	S	43	7,09	2,76	2,75	2,75		2,76			2,75	2,75
1700000006743226	14-062-027-00007-0001	62000 PASTOS PERMANENTES DE 5 O MAS AÑOS-SIN VARIEDAD	S	43	12,15	10,24	10,24	10,24		10,24			10,24	10,24
1700000006743230	14-062-032-00011-0004	62000 PASTOS PERMANENTES DE 5 O MAS AÑOS-SIN VARIEDAD	S	43	10,18	12,00	12,00	12,00		12,00			12,00	12,00
1700000006743236	14-062-009-00022-0002	63000 PASTOS DE MENOS DE 5 AÑOS-SIN VARIEDAD	S	43	3,04	1,89	1,89	1,89		1,89			1,89	1,89
1700000006743237	14-062-009-00021-0003	63000 PASTOS DE MENOS DE 5 AÑOS-SIN VARIEDAD	S	43	4,17	1,69	1,69	1,69		1,69			1,69	1,69
1700000006743238	14-062-034-00099-0001	63000 PASTOS DE MENOS DE 5 AÑOS-SIN VARIEDAD	S	43	9,65	5,08	5,08	5,08		5,08			5,08	5,08

DATOS GANADERÍA**RESUMEN DE UNIDADES**


<u>Cód</u>	<u>GRUPO DE PAGO</u>	<u>Sup. Dec. Admisible (ha)</u>	<u>Sup. Comprometida (ha)</u>	<u>Sup. ajustada compromiso (1) (ha)</u>	<u>% sobredec.</u>	<u>SUP. RESUELTA (ha)</u>	<u>Importe Declarado</u>	<u>Importe Topado</u>	<u>Importe Resuelto</u>	<u>Importe tras sobredec.</u>
43	PASTOS ASOCIADOS A GANADERÍA ECOLÓGICA	87,55		87,54	0,00	87,54	6.779,02	6.779,07	6.779,02	6.779,02
	TOTAL	87,55	87,54	87,54		87,54	6.779,02	6.779,07	6.779,02	6.779,02

RESUMEN DE PAGOS

	<u>IMPORTE (Euros)</u>			
	<u>RESUELTO</u>	<u>FEADER (Eje 2)</u>	<u>MAGRAMA</u>	<u>CAPDER</u>
Pago realizado	6.779,02	5.084,27	728,74	966,01

APLICACIÓN DE REDUCCIONES Y SANCIONES

<u>Importe Calculado</u>	<u>Importe prereduc.</u>	<u>Admisibilidad y compromisos</u>	<u>Presentación tardía</u>	<u>Omisión declaración</u>	<u>Condicionality</u>	<u>IMPORTE (Euros)</u>				
						<u>RESUELTO</u>	<u>FEADER (Eje 2)</u>	<u>MAGRAMA</u>	<u>CAPDER</u>	
6.779,02	6.779,02	0,00	0,00	0,00	0,00	6.779,02	5.084,27	728,74	966,01	
						TOTAL	6.779,02	5.084,27	728,74	966,01



(1) Superficie declarada admisible ajustada con la superficie comprometida.
(2) Factor de penalización valorando el alcance para el tipo de compromiso.
(3) Solicita agricultura y tiene compromisos vigentes.
(4) Solicita ganadería y tiene compromisos vigentes.

Superficie determinada para Cálculo Carga Ganadera: 155,99 ha
Carga Ganadera Mínima Expediente: 0,39 ugm/ha
Carga Ganadera Máxima Expediente: 0,39 ugm/ha

Recintos Determinados para el Cálculo de Garga Ganadera

<u>REF.</u>	<u>REFERENCIA SIGPAC</u>	<u>CULTIVO</u>	<u>DESCRIPCIÓN CULTIVO</u>	<u>S/R</u>	<u>SUP. RESUELTA (ha)</u>
170000006743213	14-062-008-00021-0001	62000	PASTOS PERMANENTES DE 5 O MAS AÑOS-SIN VARIEDAD	S	6,64
170000006743214	14-062-008-00022-0001	62000	PASTOS PERMANENTES DE 5 O MAS AÑOS-SIN VARIEDAD	S	3,39
170000006743215	14-062-009-00009-0001	62000	PASTOS PERMANENTES DE 5 O MAS AÑOS-SIN VARIEDAD	S	5,70
170000006743216	14-062-009-00010-0001	62000	PASTOS PERMANENTES DE 5 O MAS AÑOS-SIN VARIEDAD	S	18,17
170000006743217	14-062-009-00011-0001	62000	PASTOS PERMANENTES DE 5 O MAS AÑOS-SIN VARIEDAD	S	1,28
170000006743218	14-062-009-00013-0001	62000	PASTOS PERMANENTES DE 5 O MAS AÑOS-SIN VARIEDAD	S	23,77
170000006743219	14-062-009-00014-0001	62000	PASTOS PERMANENTES DE 5 O MAS AÑOS-SIN VARIEDAD	S	13,65
170000006743220	14-062-009-00021-0001	62000	PASTOS PERMANENTES DE 5 O MAS AÑOS-SIN VARIEDAD	S	1,58
170000006743221	14-062-009-00171-0001	62000	PASTOS PERMANENTES DE 5 O MAS AÑOS-SIN VARIEDAD	S	1,34
170000006743222	14-062-009-00169-0001	62000	PASTOS PERMANENTES DE 5 O MAS AÑOS-SIN VARIEDAD	S	1,71
170000006743223	14-062-009-00175-0001	62000	PASTOS PERMANENTES DE 5 O MAS AÑOS-SIN VARIEDAD	S	2,76
170000006743224	14-062-009-00185-0002	62000	PASTOS PERMANENTES DE 5 O MAS AÑOS-SIN VARIEDAD	S	12,08
170000006743225	14-062-009-00185-0002	62000	PASTOS PERMANENTES DE 5 O MAS AÑOS-SIN VARIEDAD	S	11,66
170000006743226	14-062-027-00007-0001	62000	PASTOS PERMANENTES DE 5 O MAS AÑOS-SIN VARIEDAD	S	10,24
170000006743227	14-062-032-00003-0001	62000	PASTOS PERMANENTES DE 5 O MAS AÑOS-SIN VARIEDAD	S	6,72
170000006743228	14-062-032-00003-0003	62000	PASTOS PERMANENTES DE 5 O MAS AÑOS-SIN VARIEDAD	S	1,19
170000006743229	14-062-032-00010-0001	62000	PASTOS PERMANENTES DE 5 O MAS AÑOS-SIN VARIEDAD	S	1,51
170000006743230	14-062-032-00011-0004	62000	PASTOS PERMANENTES DE 5 O MAS AÑOS-SIN VARIEDAD	S	12,00
170000006743231	14-062-032-00004-0001	62000	PASTOS PERMANENTES DE 5 O MAS AÑOS-SIN VARIEDAD	S	5,99
170000006743232	14-062-034-00192-0001	62000	PASTOS PERMANENTES DE 5 O MAS AÑOS-SIN VARIEDAD	S	0,63
170000006743233	14-062-034-00091-0001	62000	PASTOS PERMANENTES DE 5 O MAS AÑOS-SIN VARIEDAD	S	4,27
170000006743234	14-062-035-00196-0001	62000	PASTOS PERMANENTES DE 5 O MAS AÑOS-SIN VARIEDAD	S	0,63
170000006743235	14-062-035-00194-0001	62000	PASTOS PERMANENTES DE 5 O MAS AÑOS-SIN VARIEDAD	S	0,42
170000006743236	14-062-009-00022-0002	63000	PASTOS DE MENOS DE 5 AÑOS-SIN VARIEDAD	S	1,89
170000006743237	14-062-009-00021-0003	63000	PASTOS DE MENOS DE 5 AÑOS-SIN VARIEDAD	S	1,69
170000006743238	14-062-034-00099-0001	63000	PASTOS DE MENOS DE 5 AÑOS-SIN VARIEDAD	S	5,08



<u>APELLIDOS Y NOMBRE / RAZÓN SOCIAL</u>	<u>NIF</u>	<u>EXPEDIENTE</u>	<u>SOLICITA AGRICULT. (3)</u>	<u>SOLICITA GANADER. (4)</u>	<u>ANUALIDAD DE PAGO</u>
CAÑIZARES CANTADOR JOSE JUAN	****3391*	3030588	NO	SI	3ª

DATOS CONVERSIÓN**IMPORTE POR ANUALIDAD**

	<u>2015</u>	<u>2016</u>	<u>2017</u>	<u>2018</u>	<u>2019</u>
IMPORTE MÁXIMO SUBVENCIONABLE	2.257,48 €	2.257,48 €	1.881,24 €	1.881,24 €	1.881,24 €
IMPORTE MEDIO DE TRANSFERENCIA (€/ha)	98,58 €	98,58 €	82,15 €	82,15 €	82,15 €

RESUMEN DE UNIDADES

<u>Cód</u>	<u>GRUPO DE PAGO</u>	<u>Sup. Dec. Admisible (ha)</u>	<u>Sup. Comprometida (ha)</u>	<u>Sup. ajustada compromiso (1) (ha)</u>	<u>% sobredec.</u>	<u>SUP. RESUELTA (ha)</u>	<u>Importe Declarado</u>	<u>Importe Topado</u>	<u>Importe Resuelto</u>	<u>Importe tras sobredec.</u>
43	PASTOS ASOCIADOS A GANADERÍA ECOLÓGICA	22,90		22,90	0,00	22,90	1.881,24	1.881,24	1.881,24	1.881,24
	TOTAL	22,90	22,90	22,90		22,90	1.881,24	1.881,24	1.881,24	1.881,24

APLICACIÓN DE REDUCCIONES Y SANCIONES

	<u>Importe Calculado</u>	<u>Importe prerreduc.</u>	<u>Admisibilidad y compromisos</u>	<u>Presentación tardía</u>	<u>Omisión declaración</u>	<u>Condicionabilidad</u>	<u>IMPORTE (Euros)</u>			
							<u>RESUELTO</u>	<u>FEADER (Eje 2)</u>	<u>MAGRAMA</u>	<u>CAPDER</u>
GANADERÍA	1.881,24	1.881,24	0,00	0,00	0,00	0,00	1.881,24	1.410,93	202,23	268,08
TOTAL							1.881,24	1.410,93	202,23	268,08

RECINTOS RESUELTOS

<u>REF.</u>	<u>REFERENCIA SIGPAC</u>	<u>CULTIVO</u>	<u>DESCRIPCIÓN CULTIVO</u>	<u>S/R</u>	<u>G.PAGO</u>	<u>PEND. MEDIA (%)</u>	<u>SUP. DEC. ADMISIBLE (ha)</u>	<u>SUP. COMPROM. (ha)</u>	<u>SUP. AJUSTADA COMPROM. (1) (ha)</u>	<u>SUP. CONV. SIGPAC (ha)</u>	<u>SUP. CERTIF. (ha)</u>	<u>SUP. CAMPO (ha)</u>	<u>SUP. CAMPO DETER. CULT. DECLARADO (ha)</u>	<u>SUP. DEC. REDUCIDA (ha)</u>	<u>SUP. RESUELTA (ha)</u>
1700000005959609	14-062-035-00041-0001	62000	PASTOS PERMANENTES DE 5 O MAS AÑOS-SIN VARIEDAD	S	43	8,56	3,35	3,35	3,35		3,35			3,35	3,35
1700000005959610	14-062-035-00039-0003	62000	PASTOS PERMANENTES DE 5 O MAS AÑOS-SIN VARIEDAD	S	43	9,40	0,11	0,11	0,11		0,11			0,11	0,11
1700000005959611	14-062-035-00277-0001	62000	PASTOS PERMANENTES DE 5 O MAS AÑOS-SIN VARIEDAD	S	43	5,68	1,89	1,89	1,89		1,89			1,89	1,89
1700000005959612	14-062-035-00276-0001	62000	PASTOS PERMANENTES DE 5 O MAS AÑOS-SIN VARIEDAD	S	43	8,10	0,44	0,44	0,44		0,44			0,44	0,44
1700000005959613	14-062-035-00033-0001	62000	PASTOS PERMANENTES DE 5 O MAS AÑOS-SIN VARIEDAD	S	43	10,36	0,33	0,33	0,33		0,33			0,33	0,33
1700000005959615	14-062-035-00039-0002	62000	PASTOS PERMANENTES DE 5 O MAS AÑOS-SIN VARIEDAD	S	43	6,21	12,87	12,87	12,87		12,87			12,87	12,87
1700000005959619	14-062-035-00032-0001	62000	PASTOS PERMANENTES DE 5 O MAS AÑOS-SIN VARIEDAD	S	43	8,23	0,46	0,46	0,46		0,46			0,46	0,46
1700000005959620	14-062-035-00040-0001	62000	PASTOS PERMANENTES DE 5 O MAS AÑOS-SIN VARIEDAD	S	43	6,10	3,45	3,45	3,45		3,45			3,45	3,45

DATOS GANADERÍA**RESUMEN DE UNIDADES**

<u>Cód</u>	<u>GRUPO DE PAGO</u>	<u>Sup. Dec. Admisible (ha)</u>	<u>Sup. Comprometida (ha)</u>	<u>Sup. ajustada compromiso (1) (ha)</u>	<u>% sobredec.</u>	<u>SUP. RESUELTA (ha)</u>	<u>Importe Declarado</u>	<u>Importe Topado</u>	<u>Importe Resuelto</u>	<u>Importe tras sobredec.</u>
43	PASTOS ASOCIADOS A GANADERÍA ECOLÓGICA	22,90		22,90	0,00	22,90	1.881,24	1.881,24	1.881,24	1.881,24
	TOTAL	22,90	22,90	22,90		22,90	1.881,24	1.881,24	1.881,24	1.881,24

RESUMEN DE PAGOS

	<u>IMPORTE (Euros)</u>			
	<u>RESUELTO</u>	<u>FEADER (Eje 2)</u>	<u>MAGRAMA</u>	<u>CAPDER</u>
Pago realizado	1.881,24	1.410,93	202,23	268,08

APLICACIÓN DE REDUCCIONES Y SANCIONES

	<u>Importe Calculado</u>	<u>Importe prerreduc.</u>	<u>Admisibilidad y compromisos</u>	<u>Presentación tardía</u>	<u>Omisión declaración</u>	<u>Condicionabilidad</u>	<u>IMPORTE (Euros)</u>			
							<u>RESUELTO</u>	<u>FEADER (Eje 2)</u>	<u>MAGRAMA</u>	<u>CAPDER</u>
	1.881,24	1.881,24	0,00	0,00	0,00	0,00	1.881,24	1.410,93	202,23	268,08
TOTAL							1.881,24	1.410,93	202,23	268,08



Superficie determinada para Cálculo Carga Ganadera: 65,95 ha
Carga Ganadera Mínima Expediente: 0,84 ugm/ha
Carga Ganadera Máxima Expediente: 0,84 ugm/ha

Recintos Determinados para el Cálculo de Garga Ganadera

<u>REF.</u>	<u>REFERENCIA SIGPAC</u>	<u>CULTIVO</u>	<u>DESCRIPCIÓN CULTIVO</u>	<u>S/R</u>	<u>SUP. RESUELTA (ha)</u>
170000005959608	14-062-009-00030-0001	20902	BARBECHO TRADICIONAL-CON CUBIERTA VEGETAL	S	3,19
170000005959609	14-062-035-00041-0001	62000	PASTOS PERMANENTES DE 5 O MAS AÑOS-SIN VARIEDAD	S	3,35
170000005959610	14-062-035-00039-0003	62000	PASTOS PERMANENTES DE 5 O MAS AÑOS-SIN VARIEDAD	S	0,11
170000005959611	14-062-035-00277-0001	62000	PASTOS PERMANENTES DE 5 O MAS AÑOS-SIN VARIEDAD	S	1,89
170000005959612	14-062-035-00276-0001	62000	PASTOS PERMANENTES DE 5 O MAS AÑOS-SIN VARIEDAD	S	0,44
170000005959613	14-062-035-00033-0001	62000	PASTOS PERMANENTES DE 5 O MAS AÑOS-SIN VARIEDAD	S	0,33
170000005959614	14-062-035-00034-0001	62000	PASTOS PERMANENTES DE 5 O MAS AÑOS-SIN VARIEDAD	S	0,75
170000005959615	14-062-035-00039-0002	62000	PASTOS PERMANENTES DE 5 O MAS AÑOS-SIN VARIEDAD	S	12,87
170000005959616	14-062-011-00093-0001	63000	PASTOS DE MENOS DE 5 AÑOS-SIN VARIEDAD	S	0,67
170000005959618	14-062-035-00031-0001	62000	PASTOS PERMANENTES DE 5 O MAS AÑOS-SIN VARIEDAD	S	1,52
170000005959619	14-062-035-00032-0001	62000	PASTOS PERMANENTES DE 5 O MAS AÑOS-SIN VARIEDAD	S	0,46
170000005959620	14-062-035-00040-0001	62000	PASTOS PERMANENTES DE 5 O MAS AÑOS-SIN VARIEDAD	S	3,45
170000005959621	14-062-033-00136-0001	63000	PASTOS DE MENOS DE 5 AÑOS-SIN VARIEDAD	S	11,60
170000005959622	14-062-032-00025-0001	62000	PASTOS PERMANENTES DE 5 O MAS AÑOS-SIN VARIEDAD	S	1,19
170000005959623	14-062-011-00093-0001	20902	BARBECHO TRADICIONAL-CON CUBIERTA VEGETAL	S	0,10
170000005959624	14-062-009-00032-0001	62000	PASTOS PERMANENTES DE 5 O MAS AÑOS-SIN VARIEDAD	S	6,22
170000005959625	14-062-009-00187-0001	62000	PASTOS PERMANENTES DE 5 O MAS AÑOS-SIN VARIEDAD	S	0,75
170000005959626	14-062-009-00032-0005	62000	PASTOS PERMANENTES DE 5 O MAS AÑOS-SIN VARIEDAD	S	1,14
170000005959627	14-062-009-00030-0002	62000	PASTOS PERMANENTES DE 5 O MAS AÑOS-SIN VARIEDAD	S	2,05
170000005959629	14-062-034-00112-0001	63000	PASTOS DE MENOS DE 5 AÑOS-SIN VARIEDAD	S	13,25
170000005959631	14-062-009-00030-0003	63000	PASTOS DE MENOS DE 5 AÑOS-SIN VARIEDAD	S	0,62

INCIDENCIAS**INCIDENCIA DESCRIPCIÓN**

- 85004 Explotación declarada no inscrita en SIGGAN a nombre del titular del expediente
 Explotación:ES140620000583
 Explotación:ES140620000584
- 85005 Especie declarada en la explotación no inscrita en SIGGAN a nombre del titular del expediente
 Explotación:ES140620000583 Especie:OVINA
 Explotación:ES140620000584 Especie:OVINA
- 85031 Solicita recinto que no está comprometido para la operación.
 Ref:170000005959618 Recinto:14-062-035-00031-001 Cultivo:62000 PASTOS PERMANENTES DE 5 O MAS AÑOS-SIN
 VARIEDAD Secano
 Ref:170000005959614 Recinto:14-062-035-00034-001 Cultivo:62000 PASTOS PERMANENTES DE 5 O MAS AÑOS-SIN
 VARIEDAD Secano



<u>APELLIDOS Y NOMBRE / RAZÓN SOCIAL</u>	<u>NIF</u>	<u>EXPEDIENTE</u>	<u>SOLICITA AGRICULT. (3)</u>	<u>SOLICITA GANADER. (4)</u>	<u>ANUALIDAD DE PAGO</u>
CAÑUELO BARBUDO CATALINA	****4293*	3029537	NO	SI	3ª

DATOS CONVERSIÓN**IMPORTE POR ANUALIDAD**

	<u>2015</u>	<u>2016</u>	<u>2017</u>	<u>2018</u>	<u>2019</u>
IMPORTE MÁXIMO SUBVENCIONABLE	2.765,17 €	2.765,17 €	2.302,67 €	2.302,67 €	2.302,67 €
IMPORTE MEDIO DE TRANSFERENCIA (€/ha)	98,58 €	98,58 €	82,15 €	82,15 €	82,15 €

RESUMEN DE UNIDADES

<u>Cód</u>	<u>GRUPO DE PAGO</u>	<u>Sup. Dec. Admisible (ha)</u>	<u>Sup. Comprometida (ha)</u>	<u>Sup. ajustada compromiso (1) (ha)</u>	<u>% sobredec.</u>	<u>SUP. RESUELTA (ha)</u>	<u>Importe Declarado</u>	<u>Importe Topado</u>	<u>Importe Resuelto</u>	<u>Importe tras sobredec.</u>
43	PASTOS ASOCIADOS A GANADERÍA ECOLÓGICA	28,06		28,03	0,00	28,03	2.302,66	2.302,67	2.302,66	2.302,66
	TOTAL	28,06	28,03	28,03		28,03	2.302,66	2.302,67	2.302,66	2.302,66

APLICACIÓN DE REDUCCIONES Y SANCIONES

	<u>Importe Calculado</u>	<u>Importe prereduc.</u>	<u>Admisibilidad y compromisos</u>	<u>Presentación tardía</u>	<u>Omisión declaración</u>	<u>Condicionabilidad</u>	<u>IMPORTE (Euros)</u>			
							<u>RESUELTO</u>	<u>FEADER (Eje 2)</u>	<u>MAGRAMA</u>	<u>CAPDER</u>
GANADERÍA	2.302,66	2.302,66	0,00	0,00	0,00	0,00	2.302,66	1.727,00	247,54	328,12
TOTAL							2.302,66	1.727,00	247,54	328,12

RECINTOS RESUELTOS

<u>REF.</u>	<u>REFERENCIA SIGPAC</u>	<u>CULTIVO</u>	<u>DESCRIPCIÓN CULTIVO</u>	<u>S/R</u>	<u>G.PAGO</u>	<u>PEND. MEDIA (%)</u>	<u>SUP. DEC. ADMISIBLE (ha)</u>	<u>SUP. COMPROM. (ha)</u>	<u>SUP. AJUSTADA COMPROM. (1) (ha)</u>	<u>SUP. CONV. SIGPAC (ha)</u>	<u>SUP. CERTIF. (ha)</u>	<u>SUP. CAMPO (ha)</u>	<u>SUP. CAMPO DETER. CULT. DECLARADO (ha)</u>	<u>SUP. DEC. REDUCIDA (ha)</u>	<u>SUP. RESUELTA (ha)</u>
1700000005871815	14-016-033-00016-0004	62000	PASTOS PERMANENTES DE 5 O MAS AÑOS-SIN VARIEDAD	S	43	9,77	27,83	27,85	27,83		32,74			27,83	27,83
1700000005871816	14-016-056-00011-0001	62000	PASTOS PERMANENTES DE 5 O MAS AÑOS-SIN VARIEDAD	S	43	7,17	0,23	0,20	0,20		0,23			0,20	0,20

DATOS GANADERÍA**RESUMEN DE UNIDADES**

<u>Cód</u>	<u>GRUPO DE PAGO</u>	<u>Sup. Dec. Admisible (ha)</u>	<u>Sup. Comprometida (ha)</u>	<u>Sup. ajustada compromiso (1) (ha)</u>	<u>% sobredec.</u>	<u>SUP. RESUELTA (ha)</u>	<u>Importe Declarado</u>	<u>Importe Topado</u>	<u>Importe Resuelto</u>	<u>Importe tras sobredec.</u>
43	PASTOS ASOCIADOS A GANADERÍA ECOLÓGICA	28,06		28,03	0,00	28,03	2.302,66	2.302,67	2.302,66	2.302,66
	TOTAL	28,06	28,03	28,03		28,03	2.302,66	2.302,67	2.302,66	2.302,66

RESUMEN DE PAGOS

	<u>Pago realizado</u>	<u>IMPORTE (Euros)</u>			
		<u>RESUELTO</u>	<u>FEADER (Eje 2)</u>	<u>MAGRAMA</u>	<u>CAPDER</u>
		2.302,66	1.727,00	247,54	328,12

APLICACIÓN DE REDUCCIONES Y SANCIONES

	<u>Importe Calculado</u>	<u>Importe prereduc.</u>	<u>Admisibilidad y compromisos</u>	<u>Presentación tardía</u>	<u>Omisión declaración</u>	<u>Condicionabilidad</u>	<u>IMPORTE (Euros)</u>			
							<u>RESUELTO</u>	<u>FEADER (Eje 2)</u>	<u>MAGRAMA</u>	<u>CAPDER</u>
	2.302,66	2.302,66	0,00	0,00	0,00	0,00	2.302,66	1.727,00	247,54	328,12
TOTAL							2.302,66	1.727,00	247,54	328,12

Superficie determinada para Cálculo Carga Ganadera: 28,06 ha
 Carga Ganadera Mínima Expediente: 0,91 ugm/ha
 Carga Ganadera Máxima Expediente: 0,96 ugm/ha

Recintos Determinados para el Cálculo de Garga Ganadera

<u>REF.</u>	<u>REFERENCIA SIGPAC</u>	<u>CULTIVO</u>	<u>DESCRIPCIÓN CULTIVO</u>	<u>S/R</u>	<u>SUP. RESUELTA (ha)</u>
1700000005871815	14-016-033-00016-0004	62000	PASTOS PERMANENTES DE 5 O MAS AÑOS-SIN VARIEDAD	S	27,83
1700000005871816	14-016-056-00011-0001	62000	PASTOS PERMANENTES DE 5 O MAS AÑOS-SIN VARIEDAD	S	0,23

<u>APELLIDOS Y NOMBRE / RAZÓN SOCIAL</u>	<u>NIF</u>	<u>EXPEDIENTE</u>	<u>SOLICITA AGRICULT. (3)</u>	<u>SOLICITA GANADER. (4)</u>	<u>ANUALIDAD DE PAGO</u>
CAÑUELO BARBUDO SEBASTIAN RAFAEL	****3585*	3034395	NO	SI	3ª

DATOS CONVERSIÓN**IMPORTE POR ANUALIDAD**

	<u>2015</u>	<u>2016</u>	<u>2017</u>	<u>2018</u>	<u>2019</u>
IMPORTE MÁXIMO SUBVENCIONABLE	6.526,98 €	6.526,98 €	5.438,60 €	5.438,60 €	5.438,60 €
IMPORTE MEDIO DE TRANSFERENCIA (€/ha)	66,05 €	66,05 €	55,04 €	55,04 €	55,04 €

RESUMEN DE UNIDADES

<u>Cód</u>	<u>GRUPO DE PAGO</u>	<u>Sup. Dec. Admisible (ha)</u>	<u>Sup. Comprometida (ha)</u>	<u>Sup. ajustada compromiso (1) (ha)</u>	<u>% sobredec.</u>	<u>SUP. RESUELTA (ha)</u>	<u>Importe Declarado</u>	<u>Importe Topado</u>	<u>Importe Resuelto</u>	<u>Importe tras sobredec.</u>
43	PASTOS ASOCIADOS A GANADERÍA ECOLÓGICA	98,82		98,81	0,00	98,81	7.335,17	5.438,60	5.438,60	5.438,60
	TOTAL	98,82	98,81	98,81		98,81	7.335,17	5.438,60	5.438,60	5.438,60

APLICACIÓN DE REDUCCIONES Y SANCIONES

	<u>Importe Calculado</u>	<u>Importe prereduc.</u>	<u>Admisibilidad y compromisos</u>	<u>Presentación tardía</u>	<u>Omisión declaración</u>	<u>Condicionabilidad</u>	<u>IMPORTE (Euros)</u>			
							<u>RESUELTO</u>	<u>FEADER (Eje 2)</u>	<u>MAGRAMA</u>	<u>CAPDER</u>
GANADERÍA	5.438,60	5.438,60	0,00	0,00	0,00	0,00	5.438,60	4.078,95	584,65	775,00
TOTAL							5.438,60	4.078,95	584,65	775,00

RECINTOS RESUELTOS

<u>REF.</u>	<u>REFERENCIA SIGPAC</u>	<u>CULTIVO</u>	<u>DESCRIPCIÓN CULTIVO</u>	<u>S/R</u>	<u>G.PAGO</u>	<u>PEND. MEDIA (%)</u>	<u>SUP. DEC. ADMISIBLE (ha)</u>	<u>SUP. COMPROM. (ha)</u>	<u>SUP. AJUSTADA COMPROM. (1) (ha)</u>	<u>SUP. CONV. SIGPAC (ha)</u>	<u>SUP. CERTIF. (ha)</u>	<u>SUP. CAMPO (ha)</u>	<u>SUP. CAMPO DETER. CULT. DECLARADO (ha)</u>	<u>SUP. DEC. REDUCIDA (ha)</u>	<u>SUP. RESUELTA (ha)</u>
1700000006286877	14-016-056-00004-0001	62000	PASTOS PERMANENTES DE 5 O MAS AÑOS-SIN VARIEDAD	S	43	6,24	22,87	64,90	22,87		22,87			22,87	22,87
1700000006286878	14-016-056-00004-0001	62000	PASTOS PERMANENTES DE 5 O MAS AÑOS-SIN VARIEDAD	S	43	6,24	4,62	64,90	4,62		4,62			4,62	4,62
1700000006286879	14-016-056-00004-0001	62000	PASTOS PERMANENTES DE 5 O MAS AÑOS-SIN VARIEDAD	S	43	6,24	17,30	64,90	17,30		17,30			17,30	17,30
1700000006286880	14-016-034-00047-0001	62000	PASTOS PERMANENTES DE 5 O MAS AÑOS-SIN VARIEDAD	S	43	7,64	30,81	30,81	30,81		41,08			30,81	30,81
1700000006286881	14-016-034-00047-0003	62000	PASTOS PERMANENTES DE 5 O MAS AÑOS-SIN VARIEDAD	S	43	8,45	0,27	0,27	0,27		0,27			0,27	0,27
1700000006286882	14-016-034-00047-0002	62000	PASTOS PERMANENTES DE 5 O MAS AÑOS-SIN VARIEDAD	S	43	3,31	0,57	0,57	0,57		0,57			0,57	0,57
1700000006286883	14-016-056-00004-0001	62000	PASTOS PERMANENTES DE 5 O MAS AÑOS-SIN VARIEDAD	S	43	6,24	20,12	64,90	20,12		20,12			20,12	20,12
1700000006286884	14-016-033-00016-0004	62000	PASTOS PERMANENTES DE 5 O MAS AÑOS-SIN VARIEDAD	S	43	9,77	0,08	2,27	0,08		0,09			0,08	0,08
1700000006286885	14-016-033-00018-0004	62000	PASTOS PERMANENTES DE 5 O MAS AÑOS-SIN VARIEDAD	S	43	8,23	2,09	2,27	2,09		2,46			2,09	2,09
1700000006286886	14-016-033-00019-0004	62000	PASTOS PERMANENTES DE 5 O MAS AÑOS-SIN VARIEDAD	S	43	11,01	0,09	0,11	0,09		0,11			0,09	0,09

DATOS GANADERÍA**RESUMEN DE UNIDADES**

<u>Cód</u>	<u>GRUPO DE PAGO</u>	<u>Sup. Dec. Admisible (ha)</u>	<u>Sup. Comprometida (ha)</u>	<u>Sup. ajustada compromiso (1) (ha)</u>	<u>% sobredec.</u>	<u>SUP. RESUELTA (ha)</u>	<u>Importe Declarado</u>	<u>Importe Topado</u>	<u>Importe Resuelto</u>	<u>Importe tras sobredec.</u>
43	PASTOS ASOCIADOS A GANADERÍA ECOLÓGICA	98,82		98,81	0,00	98,81	7.335,17	5.438,60	5.438,60	5.438,60
	TOTAL	98,82	98,81	98,81		98,81	7.335,17	5.438,60	5.438,60	5.438,60

RESUMEN DE PAGOS

	<u>IMPORTE (Euros)</u>			
	<u>RESUELTO</u>	<u>FEADER (Eje 2)</u>	<u>MAGRAMA</u>	<u>CAPDER</u>
Pago realizado	5.438,60	4.078,95	584,65	775,00

APLICACIÓN DE REDUCCIONES Y SANCIONES

<u>Importe Calculado</u>	<u>Importe prereduc.</u>	<u>Admisibilidad y compromisos</u>	<u>Presentación tardía</u>	<u>Omisión declaración</u>	<u>Condicionabilidad</u>	<u>IMPORTE (Euros)</u>			
						<u>RESUELTO</u>	<u>FEADER (Eje 2)</u>	<u>MAGRAMA</u>	<u>CAPDER</u>
5.438,60	5.438,60	0,00	0,00	0,00	0,00	5.438,60	4.078,95	584,65	775,00
TOTAL						5.438,60	4.078,95	584,65	775,00



(1) Superficie declarada admisible ajustada con la superficie comprometida.
(2) Factor de penalización valorando el alcance para el tipo de compromiso.
(3) Solicita agricultura y tiene compromisos vigentes.
(4) Solicita ganadería y tiene compromisos vigentes.

Superficie determinada para Cálculo Carga Ganadera: 104,15 ha
Carga Ganadera Mínima Expediente: 0,40 ugm/ha
Carga Ganadera Máxima Expediente: 0,50 ugm/ha

Recintos Determinados para el Cálculo de Garga Ganadera

<u>REF.</u>	<u>REFERENCIA SIGPAC</u>	<u>CULTIVO</u>	<u>DESCRIPCIÓN CULTIVO</u>	<u>S/R</u>	<u>SUP. RESUELTA (ha)</u>
1700000006286876	14-016-025-00013-0001	62000	PASTOS PERMANENTES DE 5 O MAS AÑOS-SIN VARIEDAD	S	5,33
1700000006286877	14-016-056-00004-0001	62000	PASTOS PERMANENTES DE 5 O MAS AÑOS-SIN VARIEDAD	S	22,87
1700000006286878	14-016-056-00004-0001	62000	PASTOS PERMANENTES DE 5 O MAS AÑOS-SIN VARIEDAD	S	4,62
1700000006286879	14-016-056-00004-0001	62000	PASTOS PERMANENTES DE 5 O MAS AÑOS-SIN VARIEDAD	S	17,30
1700000006286880	14-016-034-00047-0001	62000	PASTOS PERMANENTES DE 5 O MAS AÑOS-SIN VARIEDAD	S	30,81
1700000006286881	14-016-034-00047-0003	62000	PASTOS PERMANENTES DE 5 O MAS AÑOS-SIN VARIEDAD	S	0,27
1700000006286882	14-016-034-00047-0002	62000	PASTOS PERMANENTES DE 5 O MAS AÑOS-SIN VARIEDAD	S	0,57
1700000006286883	14-016-056-00004-0001	62000	PASTOS PERMANENTES DE 5 O MAS AÑOS-SIN VARIEDAD	S	20,12
1700000006286884	14-016-033-00016-0004	62000	PASTOS PERMANENTES DE 5 O MAS AÑOS-SIN VARIEDAD	S	0,08
1700000006286885	14-016-033-00018-0004	62000	PASTOS PERMANENTES DE 5 O MAS AÑOS-SIN VARIEDAD	S	2,09
1700000006286886	14-016-033-00019-0004	62000	PASTOS PERMANENTES DE 5 O MAS AÑOS-SIN VARIEDAD	S	0,09



<u>APELLIDOS Y NOMBRE / RAZÓN SOCIAL</u>	<u>NIF</u>	<u>EXPEDIENTE</u>	<u>SOLICITA AGRICULT. (3)</u>	<u>SOLICITA GANADER. (4)</u>	<u>ANUALIDAD DE PAGO</u>
CARNICERAS ALTAS, SCP	****1763*	3036842	NO	SI	3ª

DATOS CONVERSIÓN**IMPORTE POR ANUALIDAD**

	<u>2015</u>	<u>2016</u>	<u>2017</u>	<u>2018</u>	<u>2019</u>
IMPORTE MÁXIMO SUBVENCIONABLE	5.930,57 €	5.930,57 €	4.942,14 €	4.942,14 €	4.942,14 €
IMPORTE MEDIO DE TRANSFERENCIA (€/ha)	98,58 €	98,58 €	82,15 €	82,15 €	82,15 €

RESUMEN DE UNIDADES

<u>Cód</u>	<u>GRUPO DE PAGO</u>	<u>Sup. Dec. Admisible (ha)</u>	<u>Sup. Comprometida (ha)</u>	<u>Sup. ajustada compromiso (1) (ha)</u>	<u>% sobredec.</u>	<u>SUP. RESUELTA (ha)</u>	<u>Importe Declarado</u>	<u>Importe Topado</u>	<u>Importe Resuelto</u>	<u>Importe tras sobredec.</u>
43	PASTOS ASOCIADOS A GANADERÍA ECOLÓGICA	70,67		60,16	0,00	60,16	4.942,14	4.942,14	4.942,14	4.942,14
	TOTAL	70,67	60,16	60,16		60,16	4.942,14	4.942,14	4.942,14	4.942,14

APLICACIÓN DE REDUCCIONES Y SANCIONES

	<u>Importe Calculado</u>	<u>Importe prerreduc.</u>	<u>Admisibilidad y compromisos</u>	<u>Presentación tardía</u>	<u>Omisión declaración</u>	<u>Condicionabilidad</u>	<u>IMPORTE (Euros)</u>				
							<u>RESUELTO</u>	<u>FEADER (Eje 2)</u>	<u>MAGRAMA</u>	<u>CAPDER</u>	
GANADERÍA	4.942,14	4.942,14	0,00	0,00	0,00	0,00	4.942,14	3.706,61	531,28	704,25	
							TOTAL	4.942,14	3.706,61	531,28	704,25

RECINTOS RESUELTOS

<u>REF.</u>	<u>REFERENCIA SIGPAC</u>	<u>CULTIVO</u>	<u>DESCRIPCIÓN CULTIVO</u>	<u>S/R</u>	<u>G.PAGO</u>	<u>PEND. MEDIA (%)</u>	<u>SUP. DEC. ADMISIBLE (ha)</u>	<u>SUP. COMPROM. (ha)</u>	<u>SUP. AJUSTADA COMPROM. (1) (ha)</u>	<u>SUP. CONV. SIGPAC (ha)</u>	<u>SUP. CERTIF. (ha)</u>	<u>SUP. CAMPO (ha)</u>	<u>SUP. CAMPO DETER. CULT. DECLARADO (ha)</u>	<u>SUP. DEC. REDUCIDA (ha)</u>	<u>SUP. RESUELTA (ha)</u>
1700000007201741	14-016-056-00006-0004	62000	PASTOS PERMANENTES DE 5 O MAS AÑOS-SIN VARIEDAD	S	43	9,87	70,67	60,16	60,16		70,78			60,16	60,16

DATOS GANADERÍA**RESUMEN DE UNIDADES**

<u>Cód</u>	<u>GRUPO DE PAGO</u>	<u>Sup. Dec. Admisible (ha)</u>	<u>Sup. Comprometida (ha)</u>	<u>Sup. ajustada compromiso (1) (ha)</u>	<u>% sobredec.</u>	<u>SUP. RESUELTA (ha)</u>	<u>Importe Declarado</u>	<u>Importe Topado</u>	<u>Importe Resuelto</u>	<u>Importe tras sobredec.</u>
43	PASTOS ASOCIADOS A GANADERÍA ECOLÓGICA	70,67		60,16	0,00	60,16	4.942,14	4.942,14	4.942,14	4.942,14
	TOTAL	70,67	60,16	60,16		60,16	4.942,14	4.942,14	4.942,14	4.942,14

RESUMEN DE PAGOS

	<u>Pago realizado</u>	<u>IMPORTE (Euros)</u>			
		<u>RESUELTO</u>	<u>FEADER (Eje 2)</u>	<u>MAGRAMA</u>	<u>CAPDER</u>
		4.942,14	3.706,61	531,28	704,25

APLICACIÓN DE REDUCCIONES Y SANCIONES

	<u>Importe Calculado</u>	<u>Importe prerreduc.</u>	<u>Admisibilidad y compromisos</u>	<u>Presentación tardía</u>	<u>Omisión declaración</u>	<u>Condicionabilidad</u>	<u>IMPORTE (Euros)</u>				
							<u>RESUELTO</u>	<u>FEADER (Eje 2)</u>	<u>MAGRAMA</u>	<u>CAPDER</u>	
	4.942,14	4.942,14	0,00	0,00	0,00	0,00	4.942,14	3.706,61	531,28	704,25	
							TOTAL	4.942,14	3.706,61	531,28	704,25

Superficie determinada para Cálculo Carga Ganadera: 70,67 ha
Carga Ganadera Mínima Expediente: 0,53 ugm/ha
Carga Ganadera Máxima Expediente: 0,53 ugm/ha

Recintos Determinados para el Cálculo de Garga Ganadera

<u>REF.</u>	<u>REFERENCIA SIGPAC</u>	<u>CULTIVO</u>	<u>DESCRIPCIÓN CULTIVO</u>	<u>S/R</u>	<u>SUP. RESUELTA (ha)</u>
1700000007201741	14-016-056-00006-0004	62000	PASTOS PERMANENTES DE 5 O MAS AÑOS-SIN VARIEDAD	S	70,67

<u>APELLIDOS Y NOMBRE / RAZÓN SOCIAL</u>	<u>NIF</u>	<u>EXPEDIENTE</u>	<u>SOLICITA AGRICULT. (3)</u>	<u>SOLICITA GANADER. (4)</u>	<u>ANUALIDAD DE PAGO</u>
CARRASCO VILLANUEVA CELEDONIO	****6712*	3041419	NO	SI	3ª

DATOS CONVERSIÓN**IMPORTE POR ANUALIDAD**

	<u>2015</u>	<u>2016</u>	<u>2017</u>	<u>2018</u>	<u>2019</u>
IMPORTE MÁXIMO SUBVENCIONABLE	11.033,07 €	11.033,07 €	8.099,96 €	8.099,96 €	8.099,96 €
IMPORTE MEDIO DE TRANSFERENCIA (€/ha)	80,80 €	80,80 €	67,34 €	67,34 €	67,34 €

RESUMEN DE UNIDADES

<u>Cód</u>	<u>GRUPO DE PAGO</u>	<u>Sup. Dec. Admisible (ha)</u>	<u>Sup. Comprometida (ha)</u>	<u>Sup. ajustada compromiso (1) (ha)</u>	<u>% sobredec.</u>	<u>SUP. RESUELTA (ha)</u>	<u>Importe Declarado</u>	<u>Importe Topado</u>	<u>Importe Resuelto</u>	<u>Importe tras sobredec.</u>
43	PASTOS ASOCIADOS A GANADERÍA ECOLÓGICA	135,99		120,29	0,00	120,29	8.393,27	8.099,96	8.099,96	8.099,96
	TOTAL	135,99	120,29	120,29		120,29	8.393,27	8.099,96	8.099,96	8.099,96

APLICACIÓN DE REDUCCIONES Y SANCIONES

	<u>Importe Calculado</u>	<u>Importe prerreduc.</u>	<u>Admisibilidad y compromisos</u>	<u>Presentación tardía</u>	<u>Omisión declaración</u>	<u>Condicionabilidad</u>	<u>IMPORTE (Euros)</u>			
							<u>RESUELTO</u>	<u>FEADER (Eje 2)</u>	<u>MAGRAMA</u>	<u>CAPDER</u>
GANADERÍA	8.099,96	8.099,96	0,00	0,00	0,00	0,00	8.099,96	6.074,97	870,75	1.154,24
TOTAL							8.099,96	6.074,97	870,75	1.154,24

RECINTOS RESUELTOS

<u>REF.</u>	<u>REFERENCIA SIGPAC</u>	<u>CULTIVO</u>	<u>DESCRIPCIÓN CULTIVO</u>	<u>S/R</u>	<u>G.PAGO</u>	<u>PEND. MEDIA (%)</u>	<u>SUP. DEC. ADMISIBLE (ha)</u>	<u>SUP. COMPROM. (ha)</u>	<u>SUP. AJUSTADA COMPROM. (1) (ha)</u>	<u>SUP. CONV. SIGPAC (ha)</u>	<u>SUP. CERTIF. (ha)</u>	<u>SUP. CAMPO (ha)</u>	<u>SUP. CAMPO DETER. CULT. DECLARADO (ha)</u>	<u>SUP. DEC. REDUCIDA (ha)</u>	<u>SUP. RESUELTA (ha)</u>
1700000006934780	14-054-035-00074-0003	20902	BARBECHO TRADICIONAL-CON CUBIERTA VEGETAL	S	43	8,68	6,60	6,60	6,60		6,60			6,60	6,60
1700000006934782	14-054-035-00072-0021	20902	BARBECHO TRADICIONAL-CON CUBIERTA VEGETAL	S	43	12,73	1,58	1,77	1,58	1,58	1,58			1,58	1,58
1700000006934783	14-054-033-00023-0002	63000	PASTOS DE MENOS DE 5 AÑOS-SIN VARIEDAD	S	43	5,79	1,46	1,46	1,46		1,46			1,46	1,46
1700000006934784	14-054-033-00025-0001	63000	PASTOS DE MENOS DE 5 AÑOS-SIN VARIEDAD	S	43	3,50	0,60	0,60	0,60		0,60			0,60	0,60
1700000006934785	14-054-033-00026-0001	63000	PASTOS DE MENOS DE 5 AÑOS-SIN VARIEDAD	S	43	7,26	0,12	0,12	0,12		0,12			0,12	0,12
1700000006934786	14-054-033-00027-0002	63000	PASTOS DE MENOS DE 5 AÑOS-SIN VARIEDAD	S	43	7,85	1,30	1,30	1,30		1,30			1,30	1,30
1700000006934790	14-006-008-00027-0001	20902	BARBECHO TRADICIONAL-CON CUBIERTA VEGETAL	S	43	5,31	3,92	3,92	3,92		3,92			3,92	3,92
1700000006934791	14-006-009-00049-0002	20902	BARBECHO TRADICIONAL-CON CUBIERTA VEGETAL	S	43	11,59	11,69	11,69	11,69		11,69			11,69	11,69
1700000006934796	14-054-035-00072-0019	62000	PASTOS PERMANENTES DE 5 O MAS AÑOS-SIN VARIEDAD	S	43	17,50	1,56	1,56	1,56		1,84			1,56	1,56
1700000006934797	14-054-035-00072-0018	62000	PASTOS PERMANENTES DE 5 O MAS AÑOS-SIN VARIEDAD	S	43	19,36	0,02	0,02	0,02		0,06			0,02	0,02
1700000006934798	14-054-035-00069-0001	62000	PASTOS PERMANENTES DE 5 O MAS AÑOS-SIN VARIEDAD	S	43	10,91	7,92	7,92	7,92		9,32			7,92	7,92
1700000006934799	14-006-009-00045-0003	62000	PASTOS PERMANENTES DE 5 O MAS AÑOS-SIN VARIEDAD	S	43	24,63	2,50	2,50	2,50		3,33			2,50	2,50
1700000006934800	14-006-009-00045-0002	62000	PASTOS PERMANENTES DE 5 O MAS AÑOS-SIN VARIEDAD	S	43	16,07	23,22	23,81	23,22	23,22	23,22			23,22	23,22
1700000006934801	14-006-009-00045-0005	62000	PASTOS PERMANENTES DE 5 O MAS AÑOS-SIN VARIEDAD	S	43	11,94	0,38	23,81	0,38	0,38	0,38			0,38	0,38
1700000006934802	14-006-009-00045-0007	62000	PASTOS PERMANENTES DE 5 O MAS AÑOS-SIN VARIEDAD	S	43	6,73	0,04	23,81	0,04	0,04	0,04			0,04	0,04
1700000006934804	14-006-009-00054-0001	62000	PASTOS PERMANENTES DE 5 O MAS AÑOS-SIN VARIEDAD	S	43	19,53	5,23	5,23	5,23		5,23			5,23	5,23
1700000006934805	14-054-025-00009-0001	62000	PASTOS PERMANENTES DE 5 O MAS AÑOS-SIN VARIEDAD	S	43	6,34	37,01	37,01	37,01		37,01			37,01	37,01
1700000006934818	14-054-025-00009-0010	62000	PASTOS PERMANENTES DE 5 O MAS AÑOS-SIN VARIEDAD	S	43	5,83	1,04	1,17	1,04	1,04	1,04			1,04	1,04
1700000006934819	14-054-035-00082-0001	62000	PASTOS PERMANENTES DE 5 O MAS AÑOS-SIN VARIEDAD	S	43	5,25	10,33	10,33	10,33		10,33			10,33	10,33
1700000006934820	14-006-017-00014-0002	62000	PASTOS PERMANENTES DE 5 O MAS AÑOS-SIN VARIEDAD	S	43	10,98	0,27	0,27	0,27		0,36			0,27	0,27
1700000006934821	14-054-035-00083-0003	62000	PASTOS PERMANENTES DE 5 O MAS AÑOS-SIN VARIEDAD	S	43	5,61	9,67	9,67	9,67		9,67			9,67	9,67
1700000006934823	14-054-035-00072-0020	62000	PASTOS PERMANENTES DE 5 O MAS AÑOS-SIN VARIEDAD	S	43	14,61	9,44	9,44	9,44		9,44			9,44	9,44
1700000006934825	14-054-035-00072-0022	62000	PASTOS PERMANENTES DE 5 O MAS AÑOS-SIN VARIEDAD	S	43	5,44	0,09	0,09	0,09		0,09			0,09	0,09

DATOS GANADERÍA**RESUMEN DE UNIDADES**

<u>Cód</u>	<u>GRUPO DE PAGO</u>	<u>Sup. Dec. Admisible (ha)</u>	<u>Sup. Comprometida (ha)</u>	<u>Sup. ajustada compromiso (1) (ha)</u>	<u>% sobredec.</u>	<u>SUP. RESUELTA (ha)</u>	<u>Importe Declarado</u>	<u>Importe Topado</u>	<u>Importe Resuelto</u>	<u>Importe tras sobredec.</u>
43	PASTOS ASOCIADOS A GANADERÍA ECOLÓGICA	135,99		120,29	0,00	120,29	8.393,27	8.099,96	8.099,96	8.099,96
	TOTAL	135,99	120,29	120,29		120,29	8.393,27	8.099,96	8.099,96	8.099,96

(1) Superficie declarada admisible ajustada con la superficie comprometida.
(2) Factor de penalización valorando el alcance para el tipo de compromiso.
(3) Solicita agricultura y tiene compromisos vigentes.
(4) Solicita ganadería y tiene compromisos vigentes.

RESUMEN DE PAGOS

	IMPORTE (Euros)			
	RESUELTO	FEADER (Eje 2)	MAGRAMA	CAPDER
Pago realizado	7.555,20	5.666,40	812,18	1.076,62
A pagar	544,76	408,57	58,56	77,63
TOTAL	8.099,96	6.074,97	870,74	1.154,25

APLICACIÓN DE REDUCCIONES Y SANCIONES

Importe Calculado	Importe prereduc.	Admisibilidad y compromisos	Presentación tardía	Omisión declaración	Condicionalidad	IMPORTE (Euros)			
						RESUELTO	FEADER (Eje 2)	MAGRAMA	CAPDER
8.099,96	8.099,96	0,00	0,00	0,00	0,00	8.099,96	6.074,97	870,75	1.154,24
TOTAL						8.099,96	6.074,97	870,75	1.154,24

Superficie determinada para Cálculo Carga Ganadera: 172,43 ha

Carga Ganadera Mínima Expediente: 0,34 ugm/ha

Carga Ganadera Máxima Expediente: 1,09 ugm/ha

Recintos Determinados para el Cálculo de Garga Ganadera

REF.	REFERENCIA SIGPAC	CULTIVO	DESCRIPCIÓN CULTIVO	S/R	SUP. RESUELTA (ha)
170000006934779	14-054-035-00070-0002	20902	BARBECHO TRADICIONAL-CON CUBIERTA VEGETAL	S	10,13
170000006934780	14-054-035-00074-0003	20902	BARBECHO TRADICIONAL-CON CUBIERTA VEGETAL	S	6,60
170000006934781	14-054-035-00070-0002	20902	BARBECHO TRADICIONAL-CON CUBIERTA VEGETAL	S	2,80
170000006934782	14-054-035-00072-0021	20902	BARBECHO TRADICIONAL-CON CUBIERTA VEGETAL	S	1,58
170000006934783	14-054-033-00023-0002	63000	PASTOS DE MENOS DE 5 AÑOS-SIN VARIEDAD	S	1,46
170000006934784	14-054-033-00025-0001	63000	PASTOS DE MENOS DE 5 AÑOS-SIN VARIEDAD	S	0,60
170000006934785	14-054-033-00026-0001	63000	PASTOS DE MENOS DE 5 AÑOS-SIN VARIEDAD	S	0,12
170000006934786	14-054-033-00027-0002	63000	PASTOS DE MENOS DE 5 AÑOS-SIN VARIEDAD	S	1,30
170000006934787	14-054-035-00075-0001	20902	BARBECHO TRADICIONAL-CON CUBIERTA VEGETAL	S	8,02
170000006934790	14-006-008-00027-0001	20902	BARBECHO TRADICIONAL-CON CUBIERTA VEGETAL	S	3,92
170000006934791	14-006-009-00049-0002	20902	BARBECHO TRADICIONAL-CON CUBIERTA VEGETAL	S	11,69
170000006934793	14-054-035-00078-0001	20902	BARBECHO TRADICIONAL-CON CUBIERTA VEGETAL	S	2,85
170000006934795	14-054-035-00070-0002	20902	BARBECHO TRADICIONAL-CON CUBIERTA VEGETAL	S	2,65
170000006934796	14-054-035-00072-0019	62000	PASTOS PERMANENTES DE 5 O MAS AÑOS-SIN VARIEDAD	S	1,56
170000006934797	14-054-035-00072-0018	62000	PASTOS PERMANENTES DE 5 O MAS AÑOS-SIN VARIEDAD	S	0,02
170000006934798	14-054-035-00069-0001	62000	PASTOS PERMANENTES DE 5 O MAS AÑOS-SIN VARIEDAD	S	7,92
170000006934799	14-006-009-00045-0003	62000	PASTOS PERMANENTES DE 5 O MAS AÑOS-SIN VARIEDAD	S	2,50
170000006934800	14-006-009-00045-0002	62000	PASTOS PERMANENTES DE 5 O MAS AÑOS-SIN VARIEDAD	S	23,22
170000006934801	14-006-009-00045-0005	62000	PASTOS PERMANENTES DE 5 O MAS AÑOS-SIN VARIEDAD	S	0,38
170000006934802	14-006-009-00045-0007	62000	PASTOS PERMANENTES DE 5 O MAS AÑOS-SIN VARIEDAD	S	0,04
170000006934804	14-006-009-00054-0001	62000	PASTOS PERMANENTES DE 5 O MAS AÑOS-SIN VARIEDAD	S	5,23
170000006934805	14-054-025-00009-0001	62000	PASTOS PERMANENTES DE 5 O MAS AÑOS-SIN VARIEDAD	S	37,01
170000006934806	14-054-035-00074-0002	62000	PASTOS PERMANENTES DE 5 O MAS AÑOS-SIN VARIEDAD	S	9,99
170000006934818	14-054-025-00009-0010	62000	PASTOS PERMANENTES DE 5 O MAS AÑOS-SIN VARIEDAD	S	1,04
170000006934819	14-054-035-00082-0001	62000	PASTOS PERMANENTES DE 5 O MAS AÑOS-SIN VARIEDAD	S	10,33
170000006934820	14-006-017-00014-0002	62000	PASTOS PERMANENTES DE 5 O MAS AÑOS-SIN VARIEDAD	S	0,27
170000006934821	14-054-035-00083-0003	62000	PASTOS PERMANENTES DE 5 O MAS AÑOS-SIN VARIEDAD	S	9,67
170000006934823	14-054-035-00072-0020	62000	PASTOS PERMANENTES DE 5 O MAS AÑOS-SIN VARIEDAD	S	9,44
170000006934825	14-054-035-00072-0022	62000	PASTOS PERMANENTES DE 5 O MAS AÑOS-SIN VARIEDAD	S	0,09

INCIDENCIAS**INCIDENCIA DESCRIPCIÓN**

- (1) Superficie declarada admisible ajustada con la superficie comprometida.
(2) Factor de penalización valorando el alcance para el tipo de compromiso.
(3) Solicita agricultura y tiene compromisos vigentes.
(4) Solicita ganadería y tiene compromisos vigentes.

85031 Solicita recinto que no está comprometido para la operación.
Ref:1700000006934779 Recinto:14-054-035-00070-002 Cultivo:20902 BARBECHO TRADICIONAL-CON CUBIERTA VEGETAL
Secano
Ref:1700000006934793 Recinto:14-054-035-00078-001 Cultivo:20902 BARBECHO TRADICIONAL-CON CUBIERTA VEGETAL
Secano



<u>APELLIDOS Y NOMBRE / RAZÓN SOCIAL</u>	<u>NIF</u>	<u>EXPEDIENTE</u>	<u>SOLICITA AGRICULT. (3)</u>	<u>SOLICITA GANADER. (4)</u>	<u>ANUALIDAD DE PAGO</u>
CARRERAS GARCIA ESTRELLA	****6328*	3022197	SI	NO	3ª

DATOS CONVERSIÓN**IMPORTE POR ANUALIDAD**

	<u>2015</u>	<u>2016</u>	<u>2017</u>	<u>2018</u>	<u>2019</u>
IMPORTE MÁXIMO SUBVENCIONABLE	19.998,64 €	19.998,64 €	16.599,62 €	16.599,62 €	16.599,62 €
IMPORTE MEDIO DE TRANSFERENCIA (€/ha)	107,46 €	107,46 €	89,54 €	89,54 €	89,54 €

RESUMEN DE UNIDADES

<u>Cód</u>	<u>GRUPO DE PAGO</u>	<u>Sup. Dec. Admisible (ha)</u>	<u>Sup. Comprometida (ha)</u>	<u>Sup. ajustada compromiso (1) (ha)</u>	<u>% sobredec.</u>	<u>SUP. RESUELTA (ha)</u>	<u>Importe Declarado</u>	<u>Importe Topado</u>	<u>Importe Resuelto</u>	<u>Importe tras sobredec.</u>
39	HERBÁCEOS	79,50		50,64	0,00	50,64	7.655,25	16.599,62	7.655,25	7.655,25
44	HERBÁCEOS NO ELEGIBLES	154,59		134,74	0,00	134,74	0,00	0,00	0,00	0,00
TOTAL		234,09	185,38	185,38		185,38	7.655,25	16.599,62	7.655,25	7.655,25

APLICACIÓN DE REDUCCIONES Y SANCIONES

	<u>Importe Calculado</u>	<u>Importe prereduc.</u>	<u>Admisibilidad y compromisos</u>	<u>Presentación tardía</u>	<u>Omisión declaración</u>	<u>Condicionality</u>	<u>RESUELTO</u>	<u>IMPORTE (Euros)</u>		
								<u>FEADER (Eje 2)</u>	<u>MAGRAMA</u>	<u>CAPDER</u>
AGRICULTURA	7.655,25	7.655,25	0,00	0,00	0,00	0,00	7.655,25	5.741,44	822,94	1.090,87
TOTAL							7.655,25	5.741,44	822,94	1.090,87

RECINTOS RESUELTOS

<u>REF.</u>	<u>REFERENCIA SIGPAC</u>	<u>CULTIVO DESCRIPCIÓN CULTIVO</u>	<u>S/R G.PAGO</u>	<u>PEND. MEDIA (%)</u>	<u>SUP. DEC. ADMISIBLE (ha)</u>	<u>SUP. COMPROM. (ha)</u>	<u>SUP. AJUSTADA COMPROM. (1) (ha)</u>	<u>SUP. CONV. SIGPAC (ha)</u>	<u>SUP. CERTIF. (ha)</u>	<u>SUP. CAMPO (ha)</u>	<u>SUP. CAMPO DETER. CULT. (ha)</u>	<u>SUP. DEC. REDUCIDA (ha)</u>	<u>SUP. RESUELTA (ha)</u>
1700000005094017	14-008-013-00043-0003	12000 TRANQUILLÓN-SIN VARIEDAD	S 39	5,16	48,71	33,50	19,85		48,71			19,85	19,85
1700000005094018	14-008-015-00005-0003	24901 BARBECHO SIN PRODUCCIÓN-SIN CUBIERTA VEGETAL	S 44	5,25	85,58	116,37	85,58		85,58			85,58	85,58
1700000005094033	14-008-013-00043-0003	20901 BARBECHO TRADICIONAL-SIN CUBIERTA VEGETAL	S 44	5,16	33,50	33,50	13,65		33,50			13,65	13,65
1700000005094034	14-008-013-00044-0001	20901 BARBECHO TRADICIONAL-SIN CUBIERTA VEGETAL	S 44	4,45	22,15	22,15	22,15		22,15			22,15	22,15
1700000005094035	14-008-013-00045-0007	20901 BARBECHO TRADICIONAL-SIN CUBIERTA VEGETAL	S 44	6,56	13,36	13,40	13,36		26,80			13,36	13,36
1700000005094054	14-008-015-00005-0003	12000 TRANQUILLÓN-SIN VARIEDAD	S 39	5,25	30,79	116,37	30,79		30,79			30,79	30,79

DATOS AGRICULTURA**RESUMEN DE UNIDADES**

<u>Cód</u>	<u>GRUPO DE PAGO</u>	<u>Sup. Dec. Admisible (ha)</u>	<u>Sup. Comprometida (ha)</u>	<u>Sup. ajustada compromiso (1) (ha)</u>	<u>% sobredec.</u>	<u>SUP. RESUELTA (ha)</u>	<u>Importe Declarado</u>	<u>Importe Topado</u>	<u>Importe Resuelto</u>	<u>Importe tras sobredec.</u>
39	HERBÁCEOS	79,50		50,64	0,00	50,64	7.655,25	16.599,62	7.655,25	7.655,25
44	HERBÁCEOS NO ELEGIBLES	154,59		134,74	0,00	134,74	0,00	0,00	0,00	0,00
TOTAL		234,09	185,38	185,38		185,38	7.655,25	16.599,62	7.655,25	7.655,25

RESUMEN DE PAGOS

	<u>RESUELTO</u>	<u>IMPORTE (Euros)</u>		
		<u>FEADER (Eje 2)</u>	<u>MAGRAMA</u>	<u>CAPDER</u>
Pago realizado	7.655,25	5.741,44	822,94	1.090,87

APLICACIÓN DE REDUCCIONES Y SANCIONES

	<u>Importe Calculado</u>	<u>Importe prereduc.</u>	<u>Admisibilidad y compromisos</u>	<u>Presentación tardía</u>	<u>Omisión declaración</u>	<u>Condicionality</u>	<u>RESUELTO</u>	<u>IMPORTE (Euros)</u>		
								<u>FEADER (Eje 2)</u>	<u>MAGRAMA</u>	<u>CAPDER</u>
	7.655,25	7.655,25	0,00	0,00	0,00	0,00	7.655,25	5.741,44	822,94	1.090,87
TOTAL							7.655,25	5.741,44	822,94	1.090,87



(1) Superficie declarada admisible ajustada con la superficie comprometida.
(2) Factor de penalización valorando el alcance para el tipo de compromiso.
(3) Solicita agricultura y tiene compromisos vigentes.
(4) Solicita ganadería y tiene compromisos vigentes.

<u>APELLIDOS Y NOMBRE / RAZÓN SOCIAL</u>	<u>NIF</u>	<u>EXPEDIENTE</u>	<u>SOLICITA AGRICULT. (3)</u>	<u>SOLICITA GANADER. (4)</u>	<u>ANUALIDAD DE PAGO</u>
CASTILLO ADAME ELIA	****0089*	3021324	SI	NO	3ª

DATOS CONVERSIÓN**IMPORTE POR ANUALIDAD**

	<u>2015</u>	<u>2016</u>	<u>2017</u>	<u>2018</u>	<u>2019</u>
IMPORTE MÁXIMO SUBVENCIONABLE	746,87 €	746,87 €	622,39 €	622,39 €	622,39 €
IMPORTE MEDIO DE TRANSFERENCIA (€/ha)	419,59 €	419,59 €	349,66 €	349,66 €	349,66 €

RESUMEN DE UNIDADES

<u>Cód</u>	<u>GRUPO DE PAGO</u>	<u>Sup. Dec. Admisible (ha)</u>	<u>Sup. Comprometida (ha)</u>	<u>Sup. ajustada compromiso (1) (ha)</u>	<u>% sobredec.</u>	<u>SUP. RESUELTA (ha)</u>	<u>Importe Declarado</u>	<u>Importe Topado</u>	<u>Importe Resuelto</u>	<u>Importe tras sobredec.</u>
37	FRUTALES REGADÍO	1,78		1,78	0,00	1,78	622,39	622,39	622,39	622,39
	TOTAL	1,78	1,78	1,78		1,78	622,39	622,39	622,39	622,39

APLICACIÓN DE REDUCCIONES Y SANCIONES

	<u>Importe Calculado</u>	<u>Importe prereduc.</u>	<u>Admisibilidad y compromisos</u>	<u>Presentación tardía</u>	<u>Omisión declaración</u>	<u>Condicionabilidad</u>	<u>IMPORTE (Euros)</u>			
							<u>RESUELTO</u>	<u>FEADER (Eje 2)</u>	<u>MAGRAMA</u>	<u>CAPDER</u>
AGRICULTURA	622,39	622,39	0,00	0,00	0,00	0,00	622,39	466,79	66,91	88,69
TOTAL							622,39	466,79	66,91	88,69

RECINTOS RESUELTOS

<u>REF.</u>	<u>REFERENCIA SIGPAC</u>	<u>CULTIVO DESCRIPCIÓN CULTIVO</u>	<u>S/R G.PAGO</u>	<u>PEND. MEDIA (%)</u>	<u>SUP. DEC. ADMISIBLE (ha)</u>	<u>SUP. COMPROM. (ha)</u>	<u>SUP. AJUSTADA COMPROM. (1) (ha)</u>	<u>SUP. CONY. SIGPAC (ha)</u>	<u>SUP. CERTIF. (ha)</u>	<u>SUP. CAMPO (ha)</u>	<u>SUP. CAMPO DETER. CULT. DECLARADO (ha)</u>	<u>SUP. DEC. REDUCIDA (ha)</u>	<u>SUP. RESUELTA (ha)</u>
1700000005029428	14-030-011-00104-0001	206000 NARANJO-SIN VARIEDAD	R 37	0,83	1,78	1,78	1,78	1,78	1,78	1,78		1,78	1,78

DATOS AGRICULTURA**RESUMEN DE UNIDADES**

<u>Cód</u>	<u>GRUPO DE PAGO</u>	<u>Sup. Dec. Admisible (ha)</u>	<u>Sup. Comprometida (ha)</u>	<u>Sup. ajustada compromiso (1) (ha)</u>	<u>% sobredec.</u>	<u>SUP. RESUELTA (ha)</u>	<u>Importe Declarado</u>	<u>Importe Topado</u>	<u>Importe Resuelto</u>	<u>Importe tras sobredec.</u>
37	FRUTALES REGADÍO	1,78		1,78	0,00	1,78	622,39	622,39	622,39	622,39
	TOTAL	1,78	1,78	1,78		1,78	622,39	622,39	622,39	622,39

RESUMEN DE PAGOS

	<u>IMPORTE (Euros)</u>			
	<u>RESUELTO</u>	<u>FEADER (Eje 2)</u>	<u>MAGRAMA</u>	<u>CAPDER</u>
Pago realizado	622,39	466,79	66,91	88,69

APLICACIÓN DE REDUCCIONES Y SANCIONES

	<u>Importe Calculado</u>	<u>Importe prereduc.</u>	<u>Admisibilidad y compromisos</u>	<u>Presentación tardía</u>	<u>Omisión declaración</u>	<u>Condicionabilidad</u>	<u>IMPORTE (Euros)</u>			
							<u>RESUELTO</u>	<u>FEADER (Eje 2)</u>	<u>MAGRAMA</u>	<u>CAPDER</u>
	622,39	622,39	0,00	0,00	0,00	0,00	622,39	466,79	66,91	88,69
TOTAL							622,39	466,79	66,91	88,69



<u>APELLIDOS Y NOMBRE / RAZÓN SOCIAL</u>	<u>NIF</u>	<u>EXPEDIENTE</u>	<u>SOLICITA AGRICULT. (3)</u>	<u>SOLICITA GANADER. (4)</u>	<u>ANUALIDAD DE PAGO</u>
COLETO SANCHEZ PEDRO ANTONIO	****1408*	3037017	NO	SI	3ª

DATOS CONVERSIÓN**IMPORTE POR ANUALIDAD**

	<u>2015</u>	<u>2016</u>	<u>2017</u>	<u>2018</u>	<u>2019</u>
IMPORTE MÁXIMO SUBVENCIONABLE	980,87 €	980,87 €	817,39 €	817,39 €	817,39 €
IMPORTE MEDIO DE TRANSFERENCIA (€/ha)	98,58 €	98,58 €	82,15 €	82,15 €	82,15 €

RESUMEN DE UNIDADES

<u>Cód</u>	<u>GRUPO DE PAGO</u>	<u>Sup. Dec. Admisible (ha)</u>	<u>Sup. Comprometida (ha)</u>	<u>Sup. ajustada compromiso (1) (ha)</u>	<u>% sobredec.</u>	<u>SUP. RESUELTA (ha)</u>	<u>Importe Declarado</u>	<u>Importe Topado</u>	<u>Importe Resuelto</u>	<u>Importe tras sobredec.</u>
43	PASTOS ASOCIADOS A GANADERÍA ECOLÓGICA	9,95		9,95	0,00	9,95	817,39	817,39	817,39	817,39
	TOTAL	9,95	9,95	9,95		9,95	817,39	817,39	817,39	817,39

APLICACIÓN DE REDUCCIONES Y SANCIONES

	<u>Importe Calculado</u>	<u>Importe prereduc.</u>	<u>Admisibilidad y compromisos</u>	<u>Presentación tardía</u>	<u>Omisión declaración</u>	<u>Condicionabilidad</u>	<u>IMPORTE (Euros)</u>				
							<u>RESUELTO</u>	<u>FEADER (Eje 2)</u>	<u>MAGRAMA</u>	<u>CAPDER</u>	
GANADERÍA	817,39	817,39	0,00	0,00	0,00	0,00	817,39	613,04	87,87	116,48	
							TOTAL	817,39	613,04	87,87	116,48

RECINTOS RESUELTOS

<u>REF.</u>	<u>REFERENCIA SIGPAC</u>	<u>CULTIVO</u>	<u>DESCRIPCIÓN CULTIVO</u>	<u>S/R</u>	<u>G.PAGO</u>	<u>PEND. MEDIA (%)</u>	<u>SUP. DEC. ADMISIBLE (ha)</u>	<u>SUP. COMPROM. (ha)</u>	<u>SUP. AJUSTADA COMPROM. (1) (ha)</u>	<u>SUP. CONV. SIGPAC (ha)</u>	<u>SUP. CERTIF. (ha)</u>	<u>SUP. CAMPO (ha)</u>	<u>SUP. CAMPO DETER. CULT. DECLARADO (ha)</u>	<u>SUP. DEC. REDUCIDA (ha)</u>	<u>SUP. RESUELTA (ha)</u>
1700000006533210	14-001-026-00009-0001	62000	PASTOS PERMANENTES DE 5 O MAS AÑOS-SIN VARIEDAD	S	43	7,57	1,84	1,84	1,84		2,83			1,84	1,84
1700000006533211	14-001-026-00010-0003	62000	PASTOS PERMANENTES DE 5 O MAS AÑOS-SIN VARIEDAD	S	43	6,33	8,11	8,11	8,11		12,48			8,11	8,11

DATOS GANADERÍA**RESUMEN DE UNIDADES**

<u>Cód</u>	<u>GRUPO DE PAGO</u>	<u>Sup. Dec. Admisible (ha)</u>	<u>Sup. Comprometida (ha)</u>	<u>Sup. ajustada compromiso (1) (ha)</u>	<u>% sobredec.</u>	<u>SUP. RESUELTA (ha)</u>	<u>Importe Declarado</u>	<u>Importe Topado</u>	<u>Importe Resuelto</u>	<u>Importe tras sobredec.</u>
43	PASTOS ASOCIADOS A GANADERÍA ECOLÓGICA	9,95		9,95	0,00	9,95	817,39	817,39	817,39	817,39
	TOTAL	9,95	9,95	9,95		9,95	817,39	817,39	817,39	817,39

RESUMEN DE PAGOS

	<u>Pago realizado</u>	<u>IMPORTE (Euros)</u>			
		<u>RESUELTO</u>	<u>FEADER (Eje 2)</u>	<u>MAGRAMA</u>	<u>CAPDER</u>
		817,39	613,04	87,87	116,48

APLICACIÓN DE REDUCCIONES Y SANCIONES

	<u>Importe Calculado</u>	<u>Importe prereduc.</u>	<u>Admisibilidad y compromisos</u>	<u>Presentación tardía</u>	<u>Omisión declaración</u>	<u>Condicionabilidad</u>	<u>IMPORTE (Euros)</u>				
							<u>RESUELTO</u>	<u>FEADER (Eje 2)</u>	<u>MAGRAMA</u>	<u>CAPDER</u>	
	817,39	817,39	0,00	0,00	0,00	0,00	817,39	613,04	87,87	116,48	
							TOTAL	817,39	613,04	87,87	116,48



Superficie determinada para Cálculo Ganadera: 124,61 ha
Carga Ganadera Mínima Expediente: 0,76 ugm/ha
Carga Ganadera Máxima Expediente: 1,83 ugm/ha

Recintos Determinados para el Cálculo de Garga Ganadera

<u>REF.</u>	<u>REFERENCIA SIGPAC</u>	<u>CULTIVO</u>	<u>DESCRIPCIÓN CULTIVO</u>	<u>S/R</u>	<u>SUP. RESUELTA (ha)</u>
170000006533202	14-001-026-00008-0003	62000	PASTOS PERMANENTES DE 5 O MAS AÑOS-SIN VARIEDAD	S	13,16
170000006533205	14-001-026-00008-0003	62000	PASTOS PERMANENTES DE 5 O MAS AÑOS-SIN VARIEDAD	S	65,70
170000006533206	14-001-026-00008-0009	62000	PASTOS PERMANENTES DE 5 O MAS AÑOS-SIN VARIEDAD	S	1,46
170000006533208	14-001-026-00008-0006	62000	PASTOS PERMANENTES DE 5 O MAS AÑOS-SIN VARIEDAD	S	8,30
170000006533210	14-001-026-00009-0001	62000	PASTOS PERMANENTES DE 5 O MAS AÑOS-SIN VARIEDAD	S	1,84
170000006533211	14-001-026-00010-0003	62000	PASTOS PERMANENTES DE 5 O MAS AÑOS-SIN VARIEDAD	S	8,11
170000006533212	14-001-026-00008-0010	62000	PASTOS PERMANENTES DE 5 O MAS AÑOS-SIN VARIEDAD	S	0,04
170000006533213	14-001-026-00022-0001	62000	PASTOS PERMANENTES DE 5 O MAS AÑOS-SIN VARIEDAD	S	10,19
170000006533214	14-001-026-00022-0002	62000	PASTOS PERMANENTES DE 5 O MAS AÑOS-SIN VARIEDAD	S	15,74
170000006533215	14-001-026-00020-0004	62000	PASTOS PERMANENTES DE 5 O MAS AÑOS-SIN VARIEDAD	S	0,07

INCIDENCIAS

INCIDENCIA DESCRIPCIÓN

- 247 Recinto cuyo CAP declarado es menor al CAP prevalente y no presenta alegación al SIGPAC.
Ref:170000006533211 Recinto:14-001-026-00010-003 Cultivo:62000 PASTOS PERMANENTES DE 5 O MAS AÑOS-SIN
VARIEDAD Secano CAP prevalente: CAP declarado:
- 85001 El recinto declarado no cumple con las normas de producción ecológica (artículo 5-1 e), Orden 26 mayo 2015)
Ref:170000006533216 Recinto:14-001-026-00022-005 Cultivo:62000 PASTOS PERMANENTES DE 5 O MAS AÑOS-SIN
VARIEDAD Secano
- 85031 Solicita recinto que no está comprometido para la operación.
Ref:170000006533216 Recinto:14-001-026-00022-005 Cultivo:62000 PASTOS PERMANENTES DE 5 O MAS AÑOS-SIN
VARIEDAD Secano



<u>APELLIDOS Y NOMBRE / RAZÓN SOCIAL</u>	<u>NIF</u>	<u>EXPEDIENTE</u>	<u>SOLICITA AGRICULT. (3)</u>	<u>SOLICITA GANADER. (4)</u>	<u>ANUALIDAD DE PAGO</u>
COPADO POZO BEATRIZ	****7601*	3041435	NO	SI	3ª

DATOS CONVERSIÓN**IMPORTE POR ANUALIDAD**

	<u>2015</u>	<u>2016</u>	<u>2017</u>	<u>2018</u>	<u>2019</u>
IMPORTE MÁXIMO SUBVENCIONABLE	2.583,78 €	2.583,78 €	2.104,68 €	2.104,68 €	2.104,68 €
IMPORTE MEDIO DE TRANSFERENCIA (€/ha)	98,58 €	98,58 €	82,15 €	82,15 €	82,15 €

RESUMEN DE UNIDADES

<u>Cód</u>	<u>GRUPO DE PAGO</u>	<u>Sup. Dec. Admisible (ha)</u>	<u>Sup. Comprometida (ha)</u>	<u>Sup. ajustada compromiso (1) (ha)</u>	<u>% sobredec.</u>	<u>SUP. RESUELTA (ha)</u>	<u>Importe Declarado</u>	<u>Importe Topado</u>	<u>Importe Resuelto</u>	<u>Importe tras sobredec.</u>
43	PASTOS ASOCIADOS A GANADERÍA ECOLÓGICA	26,85		25,62	0,00	25,62	2.104,68	2.104,68	2.104,68	2.104,68
	TOTAL	26,85	25,62	25,62		25,62	2.104,68	2.104,68	2.104,68	2.104,68

APLICACIÓN DE REDUCCIONES Y SANCIONES

	<u>Importe Calculado</u>	<u>Importe prerreduc.</u>	<u>Admisibilidad y compromisos</u>	<u>Presentación tardía</u>	<u>Omisión declaración</u>	<u>Condicionabilidad</u>	<u>IMPORTE (Euros)</u>			
							<u>RESUELTO</u>	<u>FEADER (Eje 2)</u>	<u>MAGRAMA</u>	<u>CAPDER</u>
GANADERÍA	2.104,68	2.104,68	0,00	0,00	0,00	0,00	2.104,68	1.578,51	226,25	299,92
TOTAL							2.104,68	1.578,51	226,25	299,92

RECINTOS RESUELTOS

<u>REF.</u>	<u>REFERENCIA SIGPAC</u>	<u>CULTIVO</u>	<u>DESCRIPCIÓN CULTIVO</u>	<u>S/R</u>	<u>G.PAGO</u>	<u>PEND. MEDIA (%)</u>	<u>SUP. DEC. ADMISIBLE (ha)</u>	<u>SUP. COMPROM. (ha)</u>	<u>SUP. AJUSTADA COMPROM. (1) (ha)</u>	<u>SUP. CONV. SIGPAC (ha)</u>	<u>SUP. CERTIF. (ha)</u>	<u>SUP. CAMPO (ha)</u>	<u>SUP. CAMPO DETER. CULT. DECLARADO (ha)</u>	<u>SUP. DEC. REDUCIDA (ha)</u>	<u>SUP. RESUELTA (ha)</u>
1700000005549997	14-069-035-00024-0001	62000	PASTOS PERMANENTES DE 5 O MAS AÑOS-SIN VARIEDAD	S	43	15,76	4,16	3,12	3,12		4,16			3,12	3,12
1700000005549999	14-069-034-00022-0001	62000	PASTOS PERMANENTES DE 5 O MAS AÑOS-SIN VARIEDAD	S	43	4,46	2,72	2,72	2,72		2,72			2,72	2,72
1700000005550000	14-069-034-00022-0013	62000	PASTOS PERMANENTES DE 5 O MAS AÑOS-SIN VARIEDAD	S	43	4,55	1,78	1,78	1,78		1,78			1,78	1,78
1700000005550001	14-069-034-00022-0014	62000	PASTOS PERMANENTES DE 5 O MAS AÑOS-SIN VARIEDAD	S	43	5,46	1,22	1,21	1,21		1,22			1,21	1,21
1700000005550002	14-069-034-00010-0001	62000	PASTOS PERMANENTES DE 5 O MAS AÑOS-SIN VARIEDAD	S	43	4,73	1,25	1,25	1,25		1,25			1,25	1,25
1700000005550003	14-069-035-00023-0003	62000	PASTOS PERMANENTES DE 5 O MAS AÑOS-SIN VARIEDAD	S	43	9,53	0,32	0,32	0,32		0,32			0,32	0,32
1700000005550008	14-069-034-00002-0001	62000	PASTOS PERMANENTES DE 5 O MAS AÑOS-SIN VARIEDAD	S	43	2,40	6,36	6,36	6,36		6,36			6,36	6,36
1700000005550009	14-069-034-00002-0004	62000	PASTOS PERMANENTES DE 5 O MAS AÑOS-SIN VARIEDAD	S	43	1,21	1,58	1,58	1,58		1,58			1,58	1,58
1700000005550013	14-069-035-00023-0002	62000	PASTOS PERMANENTES DE 5 O MAS AÑOS-SIN VARIEDAD	S	43	10,43	0,57	0,48	0,48		0,57			0,48	0,48
1700000005550015	14-069-034-00007-0001	62000	PASTOS PERMANENTES DE 5 O MAS AÑOS-SIN VARIEDAD	S	43	3,37	6,31	6,31	6,31		6,31			6,31	6,31
1700000005550016	14-069-035-00023-0011	62000	PASTOS PERMANENTES DE 5 O MAS AÑOS-SIN VARIEDAD	S	43	9,72	0,32	0,32	0,32		0,32			0,32	0,32
1700000005550017	14-069-035-00023-0001	62000	PASTOS PERMANENTES DE 5 O MAS AÑOS-SIN VARIEDAD	S	43	14,02	0,26	0,26	0,26		0,26			0,26	0,26

DATOS GANADERÍA**RESUMEN DE UNIDADES**

<u>Cód</u>	<u>GRUPO DE PAGO</u>	<u>Sup. Dec. Admisible (ha)</u>	<u>Sup. Comprometida (ha)</u>	<u>Sup. ajustada compromiso (1) (ha)</u>	<u>% sobredec.</u>	<u>SUP. RESUELTA (ha)</u>	<u>Importe Declarado</u>	<u>Importe Topado</u>	<u>Importe Resuelto</u>	<u>Importe tras sobredec.</u>
43	PASTOS ASOCIADOS A GANADERÍA ECOLÓGICA	26,85		25,62	0,00	25,62	2.104,68	2.104,68	2.104,68	2.104,68
	TOTAL	26,85	25,62	25,62		25,62	2.104,68	2.104,68	2.104,68	2.104,68

RESUMEN DE PAGOS

	<u>IMPORTE (Euros)</u>			
	<u>RESUELTO</u>	<u>FEADER (Eje 2)</u>	<u>MAGRAMA</u>	<u>CAPDER</u>
Pago realizado	2.097,29	1.572,97	225,46	298,86
A pagar	7,39	5,54	0,79	1,06
TOTAL	2.104,68	1.578,51	226,25	299,92

APLICACIÓN DE REDUCCIONES Y SANCIONES

<u>Importe Calculado</u>	<u>Importe prerreduc.</u>	<u>Admisibilidad y compromisos</u>	<u>Presentación tardía</u>	<u>Omisión declaración</u>	<u>Condicionabilidad</u>	<u>IMPORTE (Euros)</u>			
						<u>RESUELTO</u>	<u>FEADER (Eje 2)</u>	<u>MAGRAMA</u>	<u>CAPDER</u>
2.104,68	2.104,68	0,00	0,00	0,00	0,00	2.104,68	1.578,51	226,25	299,92
TOTAL						2.104,68	1.578,51	226,25	299,92

(1) Superficie declarada admisible ajustada con la superficie comprometida.
(2) Factor de penalización valorando el alcance para el tipo de compromiso.
(3) Solicita agricultura y tiene compromisos vigentes.
(4) Solicita ganadería y tiene compromisos vigentes.

Superficie determinada para Cálculo Carga Ganadera: 40,79 ha
Carga Ganadera Mínima Expediente: 0,48 ugm/ha
Carga Ganadera Máxima Expediente: 0,54 ugm/ha

Recintos Determinados para el Cálculo de Garga Ganadera

<u>REF.</u>	<u>REFERENCIA SIGPAC</u>	<u>CULTIVO</u>	<u>DESCRIPCIÓN CULTIVO</u>	<u>S/R</u>	<u>SUP. RESUELTA (ha)</u>
170000005549997	14-069-035-00024-0001	62000	PASTOS PERMANENTES DE 5 O MAS AÑOS-SIN VARIEDAD	S	4,16
170000005549998	14-069-007-00014-0002	62000	PASTOS PERMANENTES DE 5 O MAS AÑOS-SIN VARIEDAD	S	9,82
170000005549999	14-069-034-00022-0001	62000	PASTOS PERMANENTES DE 5 O MAS AÑOS-SIN VARIEDAD	S	2,72
170000005550000	14-069-034-00022-0013	62000	PASTOS PERMANENTES DE 5 O MAS AÑOS-SIN VARIEDAD	S	1,78
170000005550001	14-069-034-00022-0014	62000	PASTOS PERMANENTES DE 5 O MAS AÑOS-SIN VARIEDAD	S	1,22
170000005550002	14-069-034-00010-0001	62000	PASTOS PERMANENTES DE 5 O MAS AÑOS-SIN VARIEDAD	S	1,25
170000005550003	14-069-035-00023-0003	62000	PASTOS PERMANENTES DE 5 O MAS AÑOS-SIN VARIEDAD	S	0,32
170000005550008	14-069-034-00002-0001	62000	PASTOS PERMANENTES DE 5 O MAS AÑOS-SIN VARIEDAD	S	6,36
170000005550009	14-069-034-00002-0004	62000	PASTOS PERMANENTES DE 5 O MAS AÑOS-SIN VARIEDAD	S	1,58
170000005550011	14-069-011-00009-0001	62000	PASTOS PERMANENTES DE 5 O MAS AÑOS-SIN VARIEDAD	S	4,12
170000005550013	14-069-035-00023-0002	62000	PASTOS PERMANENTES DE 5 O MAS AÑOS-SIN VARIEDAD	S	0,57
170000005550015	14-069-034-00007-0001	62000	PASTOS PERMANENTES DE 5 O MAS AÑOS-SIN VARIEDAD	S	6,31
170000005550016	14-069-035-00023-0011	62000	PASTOS PERMANENTES DE 5 O MAS AÑOS-SIN VARIEDAD	S	0,32
170000005550017	14-069-035-00023-0001	62000	PASTOS PERMANENTES DE 5 O MAS AÑOS-SIN VARIEDAD	S	0,26



<u>APELLIDOS Y NOMBRE / RAZÓN SOCIAL</u>	<u>NIF</u>	<u>EXPEDIENTE</u>	<u>SOLICITA AGRICULT. (3)</u>	<u>SOLICITA GANADER. (4)</u>	<u>ANUALIDAD DE PAGO</u>
CRESPO CAMPOS ADOLFO	****0074*	3036959	NO	SI	3ª

DATOS CONVERSIÓN**IMPORTE POR ANUALIDAD**

	<u>2015</u>	<u>2016</u>	<u>2017</u>	<u>2018</u>	<u>2019</u>
IMPORTE MÁXIMO SUBVENCIONABLE	10.536,23 €	10.521,43 €	8.767,17 €	8.767,17 €	8.767,17 €
IMPORTE MEDIO DE TRANSFERENCIA (€/ha)	82,22 €	82,22 €	68,52 €	68,52 €	68,52 €

RESUMEN DE UNIDADES

<u>Cód</u>	<u>GRUPO DE PAGO</u>	<u>Sup. Dec. Admisible (ha)</u>	<u>Sup. Comprometida (ha)</u>	<u>Sup. ajustada compromiso (1) (ha)</u>	<u>% sobredec.</u>	<u>SUP. RESUELTA (ha)</u>	<u>Importe Declarado</u>	<u>Importe Topado</u>	<u>Importe Resuelto</u>	<u>Importe tras sobredec.</u>
43	PASTOS ASOCIADOS A GANADERÍA ECOLÓGICA	127,95		127,95	0,00	127,95	8.771,16	8.767,17	8.767,17	8.767,17
	TOTAL	127,95	127,95	127,95		127,95	8.771,16	8.767,17	8.767,17	8.767,17

APLICACIÓN DE REDUCCIONES Y SANCIONES

	<u>Importe Calculado</u>	<u>Importe prerreduc.</u>	<u>Admisibilidad y compromisos</u>	<u>Presentación tardía</u>	<u>Omisión declaración</u>	<u>Condicionabilidad</u>	<u>RESUELTO</u>	<u>IMPORTE (Euros)</u>		
								<u>FEADER (Eje 2)</u>	<u>MAGRAMA</u>	<u>CAPDER</u>
GANADERÍA	8.767,17	8.767,17	0,00	0,00	0,00	0,00	8.767,17	6.575,38	942,47	1.249,32
TOTAL							8.767,17	6.575,38	942,47	1.249,32

RECINTOS RESUELTOS

<u>REF.</u>	<u>REFERENCIA SIGPAC</u>	<u>CULTIVO</u>	<u>DESCRIPCIÓN CULTIVO</u>	<u>S/R</u>	<u>G.PAGO</u>	<u>PEND. MEDIA (%)</u>	<u>SUP. DEC. ADMISIBLE (ha)</u>	<u>SUP. COMPROM. (ha)</u>	<u>SUP. AJUSTADA COMPROM. (1) (ha)</u>	<u>SUP. CONV. SIGPAC (ha)</u>	<u>SUP. CERTIF. (ha)</u>	<u>SUP. CAMPO (ha)</u>	<u>SUP. CAMPO DETER. CULT. DECLARADO (ha)</u>	<u>SUP. DEC. REDUCIDA (ha)</u>	<u>SUP. RESUELTA (ha)</u>
1700000006522669	14-062-017-00001-0001	63000	PASTOS DE MENOS DE 5 AÑOS-SIN VARIEDAD	S	43	11,52	13,24	13,24	13,24		13,24				13,24
1700000006522671	14-062-025-00047-0001	62000	PASTOS PERMANENTES DE 5 O MAS AÑOS-SIN VARIEDAD	S	43	9,07	2,87	2,87	2,87		2,87			2,87	2,87
1700000006522672	14-062-017-00020-0001	62000	PASTOS PERMANENTES DE 5 O MAS AÑOS-SIN VARIEDAD	S	43	4,77	2,84	2,84	2,84		2,84			2,84	2,84
1700000006522673	14-062-025-00052-0001	62000	PASTOS PERMANENTES DE 5 O MAS AÑOS-SIN VARIEDAD	S	43	8,80	9,53	9,53	9,53		9,53			9,53	9,53
1700000006522674	14-062-025-00050-0002	62000	PASTOS PERMANENTES DE 5 O MAS AÑOS-SIN VARIEDAD	S	43	7,38	15,88	15,88	15,88		15,88			15,88	15,88
1700000006522678	14-062-017-00001-0003	63000	PASTOS DE MENOS DE 5 AÑOS-SIN VARIEDAD	S	43	8,93	0,82	0,82	0,82		0,82			0,82	0,82
1700000006522679	14-062-025-00109-0001	62000	PASTOS PERMANENTES DE 5 O MAS AÑOS-SIN VARIEDAD	S	43	4,90	1,17	1,17	1,17		1,17			1,17	1,17
1700000006522680	14-062-017-00018-0001	62000	PASTOS PERMANENTES DE 5 O MAS AÑOS-SIN VARIEDAD	S	43	8,40	24,17	24,17	24,17		24,17			24,17	24,17
1700000006522681	14-062-017-00001-0002	62000	PASTOS PERMANENTES DE 5 O MAS AÑOS-SIN VARIEDAD	S	43	10,46	57,43	57,43	57,43		57,43			57,43	57,43

DATOS GANADERÍA**RESUMEN DE UNIDADES**

<u>Cód</u>	<u>GRUPO DE PAGO</u>	<u>Sup. Dec. Admisible (ha)</u>	<u>Sup. Comprometida (ha)</u>	<u>Sup. ajustada compromiso (1) (ha)</u>	<u>% sobredec.</u>	<u>SUP. RESUELTA (ha)</u>	<u>Importe Declarado</u>	<u>Importe Topado</u>	<u>Importe Resuelto</u>	<u>Importe tras sobredec.</u>
43	PASTOS ASOCIADOS A GANADERÍA ECOLÓGICA	127,95		127,95	0,00	127,95	8.771,16	8.767,17	8.767,17	8.767,17
	TOTAL	127,95	127,95	127,95		127,95	8.771,16	8.767,17	8.767,17	8.767,17

RESUMEN DE PAGOS

	<u>RESUELTO</u>	<u>IMPORTE (Euros)</u>		
		<u>FEADER (Eje 2)</u>	<u>MAGRAMA</u>	<u>CAPDER</u>
Pago realizado	8.767,17	6.575,38	942,47	1.249,32

APLICACIÓN DE REDUCCIONES Y SANCIONES

	<u>Importe Calculado</u>	<u>Importe prerreduc.</u>	<u>Admisibilidad y compromisos</u>	<u>Presentación tardía</u>	<u>Omisión declaración</u>	<u>Condicionabilidad</u>	<u>RESUELTO</u>	<u>IMPORTE (Euros)</u>		
								<u>FEADER (Eje 2)</u>	<u>MAGRAMA</u>	<u>CAPDER</u>
	8.767,17	8.767,17	0,00	0,00	0,00	0,00	8.767,17	6.575,38	942,47	1.249,32
TOTAL							8.767,17	6.575,38	942,47	1.249,32



Superficie determinada para Cálculo Carga Ganadera: 186,78 ha**Carga Ganadera Mínima Expediente:** 0,42 ugm/ha**Carga Ganadera Máxima Expediente:** 0,45 ugm/ha**Recintos Determinados para el Cálculo de Garga Ganadera**

<u>REF.</u>	<u>REFERENCIA SIGPAC</u>	<u>CULTIVO</u>	<u>DESCRIPCIÓN CULTIVO</u>	<u>S/R</u>	<u>SUP. RESUELTA (ha)</u>
1700000006522669	14-062-017-00001-0001	63000	PASTOS DE MENOS DE 5 AÑOS-SIN VARIEDAD	S	13,24
1700000006522670	14-062-017-00031-0001	62000	PASTOS PERMANENTES DE 5 O MAS AÑOS-SIN VARIEDAD	S	0,43
1700000006522671	14-062-025-00047-0001	62000	PASTOS PERMANENTES DE 5 O MAS AÑOS-SIN VARIEDAD	S	2,87
1700000006522672	14-062-017-00020-0001	62000	PASTOS PERMANENTES DE 5 O MAS AÑOS-SIN VARIEDAD	S	2,84
1700000006522673	14-062-025-00052-0001	62000	PASTOS PERMANENTES DE 5 O MAS AÑOS-SIN VARIEDAD	S	9,53
1700000006522674	14-062-025-00050-0002	62000	PASTOS PERMANENTES DE 5 O MAS AÑOS-SIN VARIEDAD	S	15,88
1700000006522675	14-062-017-00031-0002	62000	PASTOS PERMANENTES DE 5 O MAS AÑOS-SIN VARIEDAD	S	5,51
1700000006522676	14-062-017-00035-0005	62000	PASTOS PERMANENTES DE 5 O MAS AÑOS-SIN VARIEDAD	S	42,77
1700000006522677	14-062-017-00030-0002	62000	PASTOS PERMANENTES DE 5 O MAS AÑOS-SIN VARIEDAD	S	9,99
1700000006522678	14-062-017-00001-0003	63000	PASTOS DE MENOS DE 5 AÑOS-SIN VARIEDAD	S	0,82
1700000006522679	14-062-025-00109-0001	62000	PASTOS PERMANENTES DE 5 O MAS AÑOS-SIN VARIEDAD	S	1,17
1700000006522680	14-062-017-00018-0001	62000	PASTOS PERMANENTES DE 5 O MAS AÑOS-SIN VARIEDAD	S	24,17
1700000006522681	14-062-017-00001-0002	62000	PASTOS PERMANENTES DE 5 O MAS AÑOS-SIN VARIEDAD	S	57,43
1700000006522682	14-062-017-00030-0001	63000	PASTOS DE MENOS DE 5 AÑOS-SIN VARIEDAD	S	0,13



<u>APELLIDOS Y NOMBRE / RAZÓN SOCIAL</u>	<u>NIF</u>	<u>EXPEDIENTE</u>	<u>SOLICITA AGRICULT. (3)</u>	<u>SOLICITA GANADER. (4)</u>	<u>ANUALIDAD DE PAGO</u>
CRESPO FERNANDEZ ADOLFO	****3047*	3037134	NO	SI	3ª

DATOS CONVERSIÓN**IMPORTE POR ANUALIDAD**

	<u>2015</u>	<u>2016</u>	<u>2017</u>	<u>2018</u>	<u>2019</u>
IMPORTE MÁXIMO SUBVENCIONABLE	15.455,37 €	15.455,37 €	12.762,77 €	12.755,68 €	12.755,68 €
IMPORTE MEDIO DE TRANSFERENCIA (€/ha)	56,69 €	56,69 €	47,25 €	47,25 €	47,25 €

RESUMEN DE UNIDADES

<u>Cód</u>	<u>GRUPO DE PAGO</u>	<u>Sup. Dec. Admisible (ha)</u>	<u>Sup. Comprometida (ha)</u>	<u>Sup. ajustada compromiso (1) (ha)</u>	<u>% sobredec.</u>	<u>SUP. RESUELTA (ha)</u>	<u>Importe Declarado</u>	<u>Importe Topado</u>	<u>Importe Resuelto</u>	<u>Importe tras sobredec.</u>
43	PASTOS ASOCIADOS A GANADERÍA ECOLÓGICA	271,73		269,99	0,00	269,99	12.815,40	12.755,68	12.755,68	12.755,68
	TOTAL	271,73	270,14	269,99		269,99	12.815,40	12.755,68	12.755,68	12.755,68

APLICACIÓN DE REDUCCIONES Y SANCIONES

	<u>Importe Calculado</u>	<u>Importe prereduc.</u>	<u>Admisibilidad y compromisos</u>	<u>Presentación tardía</u>	<u>Omisión declaración</u>	<u>Condicionabilidad</u>	<u>IMPORTE (Euros)</u>				
							<u>RESUELTO</u>	<u>FEADER (Eje 2)</u>	<u>MAGRAMA</u>	<u>CAPDER</u>	
GANADERÍA	12.755,68	12.755,68	0,00	0,00	0,00	0,00	12.755,68	9.566,76	1.371,24	1.817,68	
							TOTAL	12.755,68	9.566,76	1.371,24	1.817,68



RECINTOS RESUELTOS

REF.	REFERENCIA SIGPAC	CULTIVO	DESCRIPCIÓN CULTIVO	S/R	G.PAGO	PEND. MEDIA (%)	SUP. DEC. ADMISIBLE (ha)	SUP. COMPROM. (ha)	SUP. AJUSTADA COMPR.(1) (ha)	SUP. CONY. SIGPAC (ha)	SUP. CERTIE. (ha)	SUP. CAMPO DECLARADO (ha)	SUP. DEC. REDUCIDA (ha)	SUP. RESUELTA (ha)
170000006553879	14-062-034-00187-0001	63000	PASTOS DE MENOS DE 5 AÑOS-SIN VARIEDAD	S	43	3,58	1,16	1,16	1,16		1,16		1,16	1,16
170000006553880	14-062-035-00144-0002	63000	PASTOS DE MENOS DE 5 AÑOS-SIN VARIEDAD	S	43	3,97	1,19	1,18	1,18		1,19		1,18	1,18
170000006553881	14-062-035-00185-0001	63000	PASTOS DE MENOS DE 5 AÑOS-SIN VARIEDAD	S	43	6,29	0,72	0,72	0,72		0,72		0,72	0,72
170000006553882	14-062-035-00217-0001	63000	PASTOS DE MENOS DE 5 AÑOS-SIN VARIEDAD	S	43	5,90	1,36	1,36	1,36		1,36		1,36	1,36
170000006553883	14-062-035-00218-0001	63000	PASTOS DE MENOS DE 5 AÑOS-SIN VARIEDAD	S	43	6,07	2,44	2,44	2,44		2,44		2,44	2,44
170000006553884	14-062-033-00016-0001	63000	PASTOS DE MENOS DE 5 AÑOS-SIN VARIEDAD	S	43	6,60	2,88	2,88	2,88		2,88		2,88	2,88
170000006553885	14-062-033-00011-0003	63000	PASTOS DE MENOS DE 5 AÑOS-SIN VARIEDAD	S	43	4,57	4,63	4,63	4,63		4,63		4,63	4,63
170000006553886	14-062-033-00029-0001	63000	PASTOS DE MENOS DE 5 AÑOS-SIN VARIEDAD	S	43	6,90	1,51	1,51	1,51		1,51		1,51	1,51
170000006553888	14-062-025-00029-0001	62000	PASTOS PERMANENTES DE 5 O MAS AÑOS-SIN VARIEDAD	S	43	3,34	0,06	0,06	0,06		0,06		0,06	0,06
170000006553889	14-062-025-00036-0001	62000	PASTOS PERMANENTES DE 5 O MAS AÑOS-SIN VARIEDAD	S	43	9,28	14,14	14,14	14,14		14,14		14,14	14,14
170000006553890	14-062-025-00034-0001	62000	PASTOS PERMANENTES DE 5 O MAS AÑOS-SIN VARIEDAD	S	43	11,52	1,91	1,91	1,91		1,91		1,91	1,91
170000006553892	14-062-025-00017-0001	62000	PASTOS PERMANENTES DE 5 O MAS AÑOS-SIN VARIEDAD	S	43	14,89	1,99	1,99	1,99		1,99		1,99	1,99
170000006553893	14-062-025-00021-0001	62000	PASTOS PERMANENTES DE 5 O MAS AÑOS-SIN VARIEDAD	S	43	17,34	9,68	9,68	9,68		9,68		9,68	9,68
170000006553894	14-062-025-00019-0001	62000	PASTOS PERMANENTES DE 5 O MAS AÑOS-SIN VARIEDAD	S	43	14,21	1,43	1,43	1,43		1,43		1,43	1,43
170000006553895	14-062-025-00030-0001	62000	PASTOS PERMANENTES DE 5 O MAS AÑOS-SIN VARIEDAD	S	43	10,46	0,87	0,87	0,87		0,87		0,87	0,87
170000006553896	14-062-025-00103-0001	62000	PASTOS PERMANENTES DE 5 O MAS AÑOS-SIN VARIEDAD	S	43	8,37	1,86	1,86	1,86		1,86		1,86	1,86
170000006553897	14-062-025-00104-0002	62000	PASTOS PERMANENTES DE 5 O MAS AÑOS-SIN VARIEDAD	S	43	13,32	9,27	9,27	9,27		9,27		9,27	9,27
170000006553898	14-062-025-00003-0002	62000	PASTOS PERMANENTES DE 5 O MAS AÑOS-SIN VARIEDAD	S	43	5,64	0,11	0,11	0,11		0,11		0,11	0,11
170000006553899	14-062-025-00100-0004	62000	PASTOS PERMANENTES DE 5 O MAS AÑOS-SIN VARIEDAD	S	43	16,37	5,44	5,44	5,44		5,44		5,44	5,44
170000006553900	14-062-025-00101-0001	62000	PASTOS PERMANENTES DE 5 O MAS AÑOS-SIN VARIEDAD	S	43	7,92	0,13	0,13	0,13		0,13		0,13	0,13
170000006553901	14-062-025-00065-0001	62000	PASTOS PERMANENTES DE 5 O MAS AÑOS-SIN VARIEDAD	S	43	14,71	1,96	1,96	1,96		1,96		1,96	1,96
170000006553902	14-062-025-00100-0002	62000	PASTOS PERMANENTES DE 5 O MAS AÑOS-SIN VARIEDAD	S	43	14,62	12,08	12,07	12,07		12,08		12,07	12,07
170000006553903	14-062-025-00099-0001	62000	PASTOS PERMANENTES DE 5 O MAS AÑOS-SIN VARIEDAD	S	43	8,20	1,15	1,15	1,15		1,15		1,15	1,15
170000006553904	14-062-025-00067-0001	62000	PASTOS PERMANENTES DE 5 O MAS AÑOS-SIN VARIEDAD	S	43	13,13	2,92	2,92	2,92		2,92		2,92	2,92
170000006553910	14-062-011-00029-0001	62000	PASTOS PERMANENTES DE 5 O MAS AÑOS-SIN VARIEDAD	S	43	6,76	17,74	17,89	17,74	17,74	17,74		17,74	17,74
170000006553911	14-062-011-00028-0001	62000	PASTOS PERMANENTES DE 5 O MAS AÑOS-SIN VARIEDAD	S	43	6,07	2,75	2,75	2,75		3,23		2,75	2,75
170000006553912	14-062-012-00007-0012	62000	PASTOS PERMANENTES DE 5 O MAS AÑOS-SIN VARIEDAD	S	43	11,03	46,91	46,91	46,91		62,54		46,91	46,91
170000006553913	14-062-012-00006-0003	62000	PASTOS PERMANENTES DE 5 O MAS AÑOS-SIN VARIEDAD	S	43	9,02	20,51	20,51	20,51		24,13		20,51	20,51
170000006553914	14-062-025-00002-0001	62000	PASTOS PERMANENTES DE 5 O MAS AÑOS-SIN VARIEDAD	S	43	7,20	0,27	0,27	0,27		0,27		0,27	0,27
170000006553917	14-062-025-00003-0001	62000	PASTOS PERMANENTES DE 5 O MAS AÑOS-SIN VARIEDAD	S	43	10,74	11,81	11,81	11,81		11,81		11,81	11,81
170000006553919	14-062-009-00172-0001	62000	PASTOS PERMANENTES DE 5 O MAS AÑOS-SIN VARIEDAD	S	43	6,48	11,34	11,34	11,34		11,34		11,34	11,34
170000006553922	14-062-012-00008-0003	62000	PASTOS PERMANENTES DE 5 O MAS AÑOS-SIN VARIEDAD	S	43	16,77	30,76	30,76	30,76		55,93		30,76	30,76
170000006553923	14-062-012-00007-0004	62000	PASTOS PERMANENTES DE 5 O MAS AÑOS-SIN VARIEDAD	S	43	13,91	33,85	33,85	33,85		52,07		33,85	33,85
170000006553929	14-062-025-00102-0001	62000	PASTOS PERMANENTES DE 5 O MAS AÑOS-SIN VARIEDAD	S	43	6,34	0,08	0,08	0,08		0,08		0,08	0,08
170000006553930	14-062-033-00060-0001	62000	PASTOS PERMANENTES DE 5 O MAS AÑOS-SIN VARIEDAD	S	43	5,56	2,40	2,40	2,40		2,40		2,40	2,40
170000006553931	14-062-033-00063-0001	62000	PASTOS PERMANENTES DE 5 O MAS AÑOS-SIN VARIEDAD	S	43	5,81	1,02	1,02	1,02		1,02		1,02	1,02
170000006553932	14-062-033-00068-0001	62000	PASTOS PERMANENTES DE 5 O MAS AÑOS-SIN VARIEDAD	S	43	8,31	11,40	9,68	9,68		11,40		9,68	9,68

DATOS GANADERÍA**RESUMEN DE UNIDADES**

Cód	GRUPO DE PAGO	Sup. Dec. Admisible (ha)	Sup. Comprometida (ha)	Sup. ajustada compromiso (1) (ha)	% sobredec.	SUP. RESUELTA (ha)	Importe Declarado	Importe Topado	Importe Resuelto	Importe tras sobredec.
43	PASTOS ASOCIADOS A GANADERÍA ECOLÓGICA	271,73		269,99	0,00	269,99	12.815,40	12.755,68	12.755,68	12.755,68
	TOTAL	271,73	270,14	269,99		269,99	12.815,40	12.755,68	12.755,68	12.755,68

RESUMEN DE PAGOS

IMPORTE (Euros)			
FEADER			
	RESUELTO	(Eje 2)	MAGRAMA
Pago realizado	12.755,68	9.566,76	1.371,24
	CAPDER		1.817,68

APLICACIÓN DE REDUCCIONES Y SANCIONES

IMPORTE (Euros)					
FEADER					
Importe Calculado	Importe prrreduc.	Admisibilidad y compromisos	Presentación tardía	Omisión declaración	Condicionalidad
12.755,68	12.755,68	0,00	0,00	0,00	0,00
RESUELTO	(Eje 2)	MAGRAMA	CAPDER		
12.755,68	9.566,76	1.371,24	1.817,68		
TOTAL	12.755,68	9.566,76	1.371,24	1.817,68	

Superficie determinada para Cálculo Carga Ganadera: 416,09 ha
Carga Ganadera Mínima Expediente: 0,42 ugm/ha
Carga Ganadera Máxima Expediente: 0,55 ugm/ha

Recintos Determinados para el Cálculo de Garga Ganadera

<u>REF.</u>	<u>REFERENCIA SIGPAC</u>	<u>CULTIVO</u>	<u>DESCRIPCIÓN CULTIVO</u>	<u>S/R</u>	<u>SUP. RESUELTA (ha)</u>
170000006553878	14-062-003-00103-0001	63000	PASTOS DE MENOS DE 5 AÑOS-SIN VARIEDAD	S	0,62
170000006553879	14-062-034-00187-0001	63000	PASTOS DE MENOS DE 5 AÑOS-SIN VARIEDAD	S	1,16
170000006553880	14-062-035-00144-0002	63000	PASTOS DE MENOS DE 5 AÑOS-SIN VARIEDAD	S	1,19
170000006553881	14-062-035-00185-0001	63000	PASTOS DE MENOS DE 5 AÑOS-SIN VARIEDAD	S	0,72
170000006553882	14-062-035-00217-0001	63000	PASTOS DE MENOS DE 5 AÑOS-SIN VARIEDAD	S	1,36
170000006553883	14-062-035-00218-0001	63000	PASTOS DE MENOS DE 5 AÑOS-SIN VARIEDAD	S	2,44
170000006553884	14-062-033-00016-0001	63000	PASTOS DE MENOS DE 5 AÑOS-SIN VARIEDAD	S	2,88
170000006553885	14-062-033-00011-0003	63000	PASTOS DE MENOS DE 5 AÑOS-SIN VARIEDAD	S	4,63
170000006553886	14-062-033-00029-0001	63000	PASTOS DE MENOS DE 5 AÑOS-SIN VARIEDAD	S	1,51
170000006553887	14-062-033-00029-0002	63000	PASTOS DE MENOS DE 5 AÑOS-SIN VARIEDAD	R	0,66
170000006553888	14-062-025-00029-0001	62000	PASTOS PERMANENTES DE 5 O MAS AÑOS-SIN VARIEDAD	S	0,06
170000006553889	14-062-025-00036-0001	62000	PASTOS PERMANENTES DE 5 O MAS AÑOS-SIN VARIEDAD	S	14,14
170000006553890	14-062-025-00034-0001	62000	PASTOS PERMANENTES DE 5 O MAS AÑOS-SIN VARIEDAD	S	1,91
170000006553891	14-062-030-00107-0001	63000	PASTOS DE MENOS DE 5 AÑOS-SIN VARIEDAD	S	1,98
170000006553892	14-062-025-00017-0001	62000	PASTOS PERMANENTES DE 5 O MAS AÑOS-SIN VARIEDAD	S	1,99
170000006553893	14-062-025-00021-0001	62000	PASTOS PERMANENTES DE 5 O MAS AÑOS-SIN VARIEDAD	S	9,68
170000006553894	14-062-025-00019-0001	62000	PASTOS PERMANENTES DE 5 O MAS AÑOS-SIN VARIEDAD	S	1,43
170000006553895	14-062-025-00030-0001	62000	PASTOS PERMANENTES DE 5 O MAS AÑOS-SIN VARIEDAD	S	0,87
170000006553896	14-062-025-00103-0001	62000	PASTOS PERMANENTES DE 5 O MAS AÑOS-SIN VARIEDAD	S	1,86
170000006553897	14-062-025-00104-0002	62000	PASTOS PERMANENTES DE 5 O MAS AÑOS-SIN VARIEDAD	S	9,27
170000006553898	14-062-025-00003-0002	62000	PASTOS PERMANENTES DE 5 O MAS AÑOS-SIN VARIEDAD	S	0,11
170000006553899	14-062-025-00100-0004	62000	PASTOS PERMANENTES DE 5 O MAS AÑOS-SIN VARIEDAD	S	5,44
170000006553900	14-062-025-00101-0001	62000	PASTOS PERMANENTES DE 5 O MAS AÑOS-SIN VARIEDAD	S	0,13
170000006553901	14-062-025-00065-0001	62000	PASTOS PERMANENTES DE 5 O MAS AÑOS-SIN VARIEDAD	S	1,96
170000006553902	14-062-025-00100-0002	62000	PASTOS PERMANENTES DE 5 O MAS AÑOS-SIN VARIEDAD	S	12,08
170000006553903	14-062-025-00099-0001	62000	PASTOS PERMANENTES DE 5 O MAS AÑOS-SIN VARIEDAD	S	1,15
170000006553904	14-062-025-00067-0001	62000	PASTOS PERMANENTES DE 5 O MAS AÑOS-SIN VARIEDAD	S	2,92
170000006553905	14-062-023-00021-0001	62000	PASTOS PERMANENTES DE 5 O MAS AÑOS-SIN VARIEDAD	S	3,89
170000006553906	14-062-023-00020-0001	62000	PASTOS PERMANENTES DE 5 O MAS AÑOS-SIN VARIEDAD	S	9,79
170000006553907	14-062-024-00017-0001	62000	PASTOS PERMANENTES DE 5 O MAS AÑOS-SIN VARIEDAD	S	35,11
170000006553908	14-062-023-00024-0001	62000	PASTOS PERMANENTES DE 5 O MAS AÑOS-SIN VARIEDAD	S	0,03
170000006553909	14-062-023-00009-0002	62000	PASTOS PERMANENTES DE 5 O MAS AÑOS-SIN VARIEDAD	S	17,25
170000006553910	14-062-011-00029-0001	62000	PASTOS PERMANENTES DE 5 O MAS AÑOS-SIN VARIEDAD	S	17,74
170000006553911	14-062-011-00028-0001	62000	PASTOS PERMANENTES DE 5 O MAS AÑOS-SIN VARIEDAD	S	2,75
170000006553912	14-062-012-00007-0012	62000	PASTOS PERMANENTES DE 5 O MAS AÑOS-SIN VARIEDAD	S	46,91
170000006553913	14-062-012-00006-0003	62000	PASTOS PERMANENTES DE 5 O MAS AÑOS-SIN VARIEDAD	S	20,51
170000006553914	14-062-025-00002-0001	62000	PASTOS PERMANENTES DE 5 O MAS AÑOS-SIN VARIEDAD	S	0,27
170000006553915	14-062-024-00018-0002	62000	PASTOS PERMANENTES DE 5 O MAS AÑOS-SIN VARIEDAD	S	22,92
170000006553916	14-062-010-00023-0007	62000	PASTOS PERMANENTES DE 5 O MAS AÑOS-SIN VARIEDAD	S	7,09
170000006553917	14-062-025-00003-0001	62000	PASTOS PERMANENTES DE 5 O MAS AÑOS-SIN VARIEDAD	S	11,81
170000006553918	14-062-010-00023-0002	20901	BARBECHO TRADICIONAL-SIN CUBIERTA VEGETAL	S	14,65
170000006553919	14-062-009-00172-0001	62000	PASTOS PERMANENTES DE 5 O MAS AÑOS-SIN VARIEDAD	S	11,34
170000006553920	14-062-010-00023-0002	20902	BARBECHO TRADICIONAL-CON CUBIERTA VEGETAL	S	13,84

Recintos Determinados para el Cálculo de Garga Ganadera

REF.	REFERENCIA SIGPAC	CULTIVO	DESCRIPCIÓN CULTIVO	SUP.	
				S/R	RESUELTA (ha)
170000006553921	14-062-010-00023-0002	20902	BARBECHO TRADICIONAL-CON CUBIERTA VEGETAL	S	13,37
170000006553922	14-062-012-00008-0003	62000	PASTOS PERMANENTES DE 5 O MAS AÑOS-SIN VARIEDAD	S	30,76
170000006553923	14-062-012-00007-0004	62000	PASTOS PERMANENTES DE 5 O MAS AÑOS-SIN VARIEDAD	S	33,85
170000006553926	14-062-030-00079-0001	62000	PASTOS PERMANENTES DE 5 O MAS AÑOS-SIN VARIEDAD	S	1,88
170000006553927	14-062-030-00196-0001	62000	PASTOS PERMANENTES DE 5 O MAS AÑOS-SIN VARIEDAD	S	0,58
170000006553928	14-062-030-00059-0001	62000	PASTOS PERMANENTES DE 5 O MAS AÑOS-SIN VARIEDAD	S	0,70
170000006553929	14-062-025-00102-0001	62000	PASTOS PERMANENTES DE 5 O MAS AÑOS-SIN VARIEDAD	S	0,08
170000006553930	14-062-033-00060-0001	62000	PASTOS PERMANENTES DE 5 O MAS AÑOS-SIN VARIEDAD	S	2,40
170000006553931	14-062-033-00063-0001	62000	PASTOS PERMANENTES DE 5 O MAS AÑOS-SIN VARIEDAD	S	1,02
170000006553932	14-062-033-00068-0001	62000	PASTOS PERMANENTES DE 5 O MAS AÑOS-SIN VARIEDAD	S	11,40

INCIDENCIAS**INCIDENCIA DESCRIPCIÓN**

85005	Espece declarada en la explotación no inscrita en SIGGAN a nombre del titular del expediente Explotación:ES140620000226 Espece:BOVINA
85031	Solicita recinto que no está comprometido para la operación. Ref:1700000006553878 Recinto:14-062-003-00103-001 Cultivo:63000 PASTOS DE MENOS DE 5 AÑOS-SIN VARIEDAD Secano Ref:1700000006553916 Recinto:14-062-010-00023-007 Cultivo:62000 PASTOS PERMANENTES DE 5 O MAS AÑOS-SIN VARIEDAD Secano Ref:1700000006553928 Recinto:14-062-030-00059-001 Cultivo:62000 PASTOS PERMANENTES DE 5 O MAS AÑOS-SIN VARIEDAD Secano Ref:1700000006553926 Recinto:14-062-030-00079-001 Cultivo:62000 PASTOS PERMANENTES DE 5 O MAS AÑOS-SIN VARIEDAD Secano Ref:1700000006553891 Recinto:14-062-030-00107-001 Cultivo:63000 PASTOS DE MENOS DE 5 AÑOS-SIN VARIEDAD Secano Ref:1700000006553927 Recinto:14-062-030-00196-001 Cultivo:62000 PASTOS PERMANENTES DE 5 O MAS AÑOS-SIN VARIEDAD Secano



<u>APELLIDOS Y NOMBRE / RAZÓN SOCIAL</u>	<u>NIF</u>	<u>EXPEDIENTE</u>	<u>SOLICITA AGRICULT. (3)</u>	<u>SOLICITA GANADER. (4)</u>	<u>ANUALIDAD DE PAGO</u>
DEHESA DE LAS TOBOSAS C.B.	****4688*	3032464	SI	SI	3ª

DATOS CONVERSIÓN**IMPORTE POR ANUALIDAD**

	<u>2015</u>	<u>2016</u>	<u>2017</u>	<u>2018</u>	<u>2019</u>
IMPORTE MÁXIMO SUBVENCIONABLE	4.919,84 €	4.919,84 €	4.099,73 €	4.099,73 €	4.099,73 €
IMPORTE MEDIO DE TRANSFERENCIA (€/ha)	56,17 €	56,17 €	46,81 €	46,81 €	46,81 €

RESUMEN DE UNIDADES

<u>Cód</u>	<u>GRUPO DE PAGO</u>	<u>Sup. Dec. Admisible (ha)</u>	<u>Sup. Comprometida (ha)</u>	<u>Sup. ajustada compromiso (1) (ha)</u>	<u>% sobredec.</u>	<u>SUP. RESUELTA (ha)</u>	<u>Importe Declarado</u>	<u>Importe Topado</u>	<u>Importe Resuelto</u>	<u>Importe tras sobredec.</u>
	GANADERÍA - SIN SUPERFICIE DETERMINADA	0,00		0,00	0,00	0,00	0,00	0,00	0,00	0,00
39	HERBÁCEOS	87,60		87,59	0,00	87,59	13.240,98	4.099,73	4.099,73	4.099,73
	TOTAL	87,60	87,59	87,59		87,59	13.240,98	4.099,73	4.099,73	4.099,73

APLICACIÓN DE REDUCCIONES Y SANCIONES

	<u>Importe Calculado</u>	<u>Importe prereduc.</u>	<u>Admisibilidad y compromisos</u>	<u>Presentación tardía</u>	<u>Omisión declaración</u>	<u>Condicionabilidad</u>	<u>IMPORTE (Euros)</u>				
							<u>RESUELTO</u>	<u>FEADER (Eje 2)</u>	<u>MAGRAMA</u>	<u>CAPDER</u>	
AGRICULTURA	4.099,73	4.099,73	0,00	0,00	0,00	0,00	4.099,73	3.074,80	440,72	584,21	
GANADERÍA	0,00	0,00	0,00	0,00	0,00	0,00	0,00	0,00	0,00	0,00	
							TOTAL	4.099,73	0,00	0,00	0,00

RECINTOS RESUELTOS

<u>REF.</u>	<u>REFERENCIA SIGPAC</u>	<u>CULTIVO DESCRIPCIÓN CULTIVO</u>	<u>S/R G.PAGO</u>	<u>PEND. MEDIA (%)</u>	<u>SUP. DEC. ADMISIBLE (ha)</u>	<u>SUP. COMPROM. (ha)</u>	<u>SUP. AJUSTADA COMPROM. (1) (ha)</u>	<u>SUP. CONY. SIGPAC (ha)</u>	<u>SUP. CERTIF. (ha)</u>	<u>SUP. CAMPO (ha)</u>	<u>SUP. CAMPO DETER. CULT. (ha)</u>	<u>SUP. DEC. REDUCIDA (ha)</u>	<u>SUP. RESUELTA (ha)</u>
1700000006094036	14-035-001-00005-0001	12000 TRANQUILLÓN-SIN VARIEDAD	S 39	12,79	4,06	4,05	4,05		4,05			4,05	4,05
1700000006094041	14-035-001-00006-0001	12000 TRANQUILLÓN-SIN VARIEDAD	S 39	11,68	56,42	56,42	56,42		56,42			56,42	56,42
1700000006094073	14-035-001-00007-0003	12000 TRANQUILLÓN-SIN VARIEDAD	S 39	12,37	27,12	27,12	27,12		27,12			27,12	27,12

DATOS AGRICULTURA**RESUMEN DE UNIDADES**

<u>Cód</u>	<u>GRUPO DE PAGO</u>	<u>Sup. Dec. Admisible (ha)</u>	<u>Sup. Comprometida (ha)</u>	<u>Sup. ajustada compromiso (1) (ha)</u>	<u>% sobredec.</u>	<u>SUP. RESUELTA (ha)</u>	<u>Importe Declarado</u>	<u>Importe Topado</u>	<u>Importe Resuelto</u>	<u>Importe tras sobredec.</u>
39	HERBÁCEOS	87,60		87,59	0,00	87,59	13.240,98	4.099,73	4.099,73	4.099,73
	TOTAL	87,60	87,59	87,59		87,59	13.240,98	4.099,73	4.099,73	4.099,73

RESUMEN DE PAGOS

	<u>Pago realizado</u>	<u>IMPORTE (Euros)</u>			
		<u>RESUELTO</u>	<u>FEADER (Eje 2)</u>	<u>MAGRAMA</u>	<u>CAPDER</u>
		4.099,73	3.074,80	440,72	584,21

APLICACIÓN DE REDUCCIONES Y SANCIONES

	<u>Importe Calculado</u>	<u>Importe prereduc.</u>	<u>Admisibilidad y compromisos</u>	<u>Presentación tardía</u>	<u>Omisión declaración</u>	<u>Condicionabilidad</u>	<u>IMPORTE (Euros)</u>				
							<u>RESUELTO</u>	<u>FEADER (Eje 2)</u>	<u>MAGRAMA</u>	<u>CAPDER</u>	
	4.099,73	4.099,73	0,00	0,00	0,00	0,00	4.099,73	3.074,80	440,72	584,21	
							TOTAL	4.099,73	3.074,80	440,72	584,21

DATOS GANADERÍA**RESUMEN DE UNIDADES**

<u>Cód</u>	<u>GRUPO DE PAGO</u>	<u>Sup. Dec. Admisible (ha)</u>	<u>Sup. Comprometida (ha)</u>	<u>Sup. ajustada compromiso (1) (ha)</u>	<u>% sobredec.</u>	<u>SUP. RESUELTA (ha)</u>	<u>Importe Declarado</u>	<u>Importe Topado</u>	<u>Importe Resuelto</u>	<u>Importe tras sobredec.</u>
	GANADERÍA - SIN SUPERFICIE DETERMINADA	0,00		0,00	0,00	0,00	0,00	0,00	0,00	0,00
	TOTAL	0,00	87,59	0,00		0,00	0,00	0,00	0,00	0,00

RESUMEN DE PAGOS

	IMPORTE (Euros)			
	RESUELTO	FEADER (Eje 2)	MAGRAMA	CAPDER
A pagar	0,00	0,00	0,00	0,00

APLICACIÓN DE REDUCCIONES Y SANCIONES

Importe Calculado	Importe prereduc.	Admisibilidad y compromisos	Presentación tardía	Omisión declaración	Condicionalidad	IMPORTE (Euros)			
						RESUELTO	FEADER (Eje 2)	MAGRAMA	CAPDER
0,00	0,00	0,00	0,00	0,00	0,00	0,00	0,00	0,00	0,00
TOTAL						0,00	0,00	0,00	0,00

Datos considerados para el Cálculo de la Carga Ganadera mínima y máxima del expediente

Explotación	Especie	Inscrito en Sipea y Admisible	Censo Medio Animales	Ugm Calculada para CG Mínima	Ugm Calculada para CG Máxima
ES140350000452	BOVINA	SI	69,41	57,70	57,70
ES140350000452	OVINA	NO	2.564,74	0,00	384,71
				57,70	442,41

Superficie determinada para Cálculo Carga Ganadera: 359,25 ha

Carga Ganadera Mínima Expediente: 0,16 ugm/ha

Carga Ganadera Máxima Expediente: 1,23 ugm/ha

Los importes del Grupo de Pago de pastos de este expediente han sido ajustados por no llegar a la carga ganadera mínima de 0,3

Recintos Determinados para el Cálculo de Garga Ganadera

REF.	REFERENCIA SIGPAC	CULTIVO	DESCRIPCIÓN CULTIVO	S/R	SUP. RESUELTA (ha)
1700000006094045	14-035-002-00017-0001	20902	BARBECHO TRADICIONAL-CON CUBIERTA VEGETAL	S	0,39
1700000006094046	14-035-002-00042-0003	62000	PASTOS PERMANENTES DE 5 O MAS AÑOS-SIN VARIEDAD	S	2,91
1700000006094047	14-035-002-00017-0002	62000	PASTOS PERMANENTES DE 5 O MAS AÑOS-SIN VARIEDAD	S	0,13
1700000006094048	14-035-002-00042-0005	62000	PASTOS PERMANENTES DE 5 O MAS AÑOS-SIN VARIEDAD	S	0,07
1700000006094049	14-035-002-00042-0004	62000	PASTOS PERMANENTES DE 5 O MAS AÑOS-SIN VARIEDAD	S	0,07
1700000006094050	14-035-002-00016-0005	62000	PASTOS PERMANENTES DE 5 O MAS AÑOS-SIN VARIEDAD	S	0,13
1700000006094051	14-035-002-00015-0016	62000	PASTOS PERMANENTES DE 5 O MAS AÑOS-SIN VARIEDAD	S	0,31
1700000006094052	14-035-002-00016-0007	62000	PASTOS PERMANENTES DE 5 O MAS AÑOS-SIN VARIEDAD	S	34,35
1700000006094053	14-035-002-00016-0006	62000	PASTOS PERMANENTES DE 5 O MAS AÑOS-SIN VARIEDAD	S	0,59
1700000006094058	14-035-002-00042-0008	62000	PASTOS PERMANENTES DE 5 O MAS AÑOS-SIN VARIEDAD	S	0,58
1700000006094059	14-035-002-00013-0007	62000	PASTOS PERMANENTES DE 5 O MAS AÑOS-SIN VARIEDAD	S	8,37
1700000006094062	14-035-002-00011-0003	62000	PASTOS PERMANENTES DE 5 O MAS AÑOS-SIN VARIEDAD	S	1,38
1700000006094063	14-035-002-00012-0001	62000	PASTOS PERMANENTES DE 5 O MAS AÑOS-SIN VARIEDAD	S	63,12
1700000006094064	14-035-001-00006-0005	62000	PASTOS PERMANENTES DE 5 O MAS AÑOS-SIN VARIEDAD	S	27,98
1700000006094065	14-035-002-00013-0005	62000	PASTOS PERMANENTES DE 5 O MAS AÑOS-SIN VARIEDAD	S	0,34
1700000006094066	14-035-002-00042-0006	62000	PASTOS PERMANENTES DE 5 O MAS AÑOS-SIN VARIEDAD	S	0,11
1700000006094068	14-035-002-00013-0006	62000	PASTOS PERMANENTES DE 5 O MAS AÑOS-SIN VARIEDAD	S	4,86
1700000006094069	14-035-002-00042-0007	62000	PASTOS PERMANENTES DE 5 O MAS AÑOS-SIN VARIEDAD	S	0,14
1700000006094070	14-035-002-00013-0003	62000	PASTOS PERMANENTES DE 5 O MAS AÑOS-SIN VARIEDAD	S	0,71
1700000006094071	14-035-002-00015-0001	20902	BARBECHO TRADICIONAL-CON CUBIERTA VEGETAL	S	24,57
1700000006094074	14-035-002-00015-0003	62000	PASTOS PERMANENTES DE 5 O MAS AÑOS-SIN VARIEDAD	S	0,26
1700000006094075	14-035-002-00014-0002	62000	PASTOS PERMANENTES DE 5 O MAS AÑOS-SIN VARIEDAD	S	3,58
1700000006094076	14-035-001-00007-0002	24902	BARBECHO SIN PRODUCCIÓN-CON CUBIERTA VEGETAL	S	21,62
1700000006094077	14-035-002-00013-0001	20902	BARBECHO TRADICIONAL-CON CUBIERTA VEGETAL	S	14,45
1700000006094078	14-035-002-00015-0004	62000	PASTOS PERMANENTES DE 5 O MAS AÑOS-SIN VARIEDAD	S	0,31
1700000006094079	14-035-002-00015-0008	62000	PASTOS PERMANENTES DE 5 O MAS AÑOS-SIN VARIEDAD	S	49,95
1700000006094080	14-035-002-00042-0010	63000	PASTOS DE MENOS DE 5 AÑOS-SIN VARIEDAD	S	2,85
1700000006094081	14-035-002-00015-0005	62000	PASTOS PERMANENTES DE 5 O MAS AÑOS-SIN VARIEDAD	S	0,48

Datos considerados para el Cálculo de la Carga Ganadera mínima y máxima del expediente**Recintos Determinados para el Cálculo de Garga Ganadera**

<u>REF.</u>	<u>REFERENCIA SIGPAC</u>	<u>CULTIVO</u>	<u>DESCRIPCIÓN CULTIVO</u>	<u>S/R</u>	<u>SUP. RESUELTA (ha)</u>
170000006094082	14-035-002-00011-0001	63000	PASTOS DE MENOS DE 5 AÑOS-SIN VARIEDAD	S	3,64
170000006094083	14-035-002-00015-0006	62000	PASTOS PERMANENTES DE 5 O MAS AÑOS-SIN VARIEDAD	S	0,92
170000006094084	14-035-001-00006-0004	62000	PASTOS PERMANENTES DE 5 O MAS AÑOS-SIN VARIEDAD	S	10,71
170000006094085	14-035-002-00015-0014	62000	PASTOS PERMANENTES DE 5 O MAS AÑOS-SIN VARIEDAD	S	0,29
170000006094086	14-035-001-00007-0005	62000	PASTOS PERMANENTES DE 5 O MAS AÑOS-SIN VARIEDAD	S	72,06
170000006094087	14-035-002-00015-0015	62000	PASTOS PERMANENTES DE 5 O MAS AÑOS-SIN VARIEDAD	S	0,09
170000006094088	14-035-001-00007-0004	62000	PASTOS PERMANENTES DE 5 O MAS AÑOS-SIN VARIEDAD	S	1,14
170000006094089	14-035-002-00015-0012	62000	PASTOS PERMANENTES DE 5 O MAS AÑOS-SIN VARIEDAD	S	0,07
170000006094090	14-035-002-00042-0002	63000	PASTOS DE MENOS DE 5 AÑOS-SIN VARIEDAD	S	0,54
170000006094091	14-035-002-00015-0007	62000	PASTOS PERMANENTES DE 5 O MAS AÑOS-SIN VARIEDAD	S	3,18
170000006094092	14-035-002-00011-0002	62000	PASTOS PERMANENTES DE 5 O MAS AÑOS-SIN VARIEDAD	S	2,00

INCIDENCIAS**INCIDENCIA DESCRIPCIÓN**

85018	Expendiente sin grupos de pago válidos
85031	Solicita recinto que no está comprometido para la operación. Ref:170000006094084 Recinto:14-035-001-00006-004 Cultivo:62000 PASTOS PERMANENTES DE 5 O MAS AÑOS-SIN VARIEDAD Secano Ref:170000006094064 Recinto:14-035-001-00006-005 Cultivo:62000 PASTOS PERMANENTES DE 5 O MAS AÑOS-SIN VARIEDAD Secano Ref:170000006094076 Recinto:14-035-001-00007-002 Cultivo:24902 BARBECHO SIN PRODUCCIÓN-CON CUBIERTA VEGETAL Secano Ref:170000006094086 Recinto:14-035-001-00007-005 Cultivo:62000 PASTOS PERMANENTES DE 5 O MAS AÑOS-SIN VARIEDAD Secano



<u>APELLIDOS Y NOMBRE / RAZÓN SOCIAL</u>	<u>NIF</u>	<u>EXPEDIENTE</u>	<u>SOLICITA AGRICULT. (3)</u>	<u>SOLICITA GANADER. (4)</u>	<u>ANUALIDAD DE PAGO</u>
DEHESA SAN ARCARIO S.C.P.	****7803*	3038856	SI	NO	3ª

DATOS CONVERSIÓN**IMPORTE POR ANUALIDAD**

	<u>2015</u>	<u>2016</u>	<u>2017</u>	<u>2018</u>	<u>2019</u>
IMPORTE MÁXIMO SUBVENCIONABLE	14.066,53 €	14.066,53 €	11.708,68 €	11.708,68 €	11.708,68 €
IMPORTE MEDIO DE TRANSFERENCIA (€/ha)	74,53 €	74,53 €	62,11 €	62,11 €	62,11 €

RESUMEN DE UNIDADES

<u>Cód</u>	<u>GRUPO DE PAGO</u>	<u>Sup. Dec. Admisible (ha)</u>	<u>Sup. Comprometida (ha)</u>	<u>Sup. ajustada compromiso (1) (ha)</u>	<u>% sobredec.</u>	<u>SUP. RESUELTA (ha)</u>	<u>Importe Declarado</u>	<u>Importe Topado</u>	<u>Importe Resuelto</u>	<u>Importe tras sobredec.</u>
39	HERBÁCEOS	71,86		71,86	0,00	71,86	10.863,08	11.708,68	10.863,08	10.863,08
44	HERBÁCEOS NO ELEGIBLES	116,67		116,67	0,00	116,67	0,00	0,00	0,00	0,00
TOTAL		188,53	188,53	188,53		188,53	10.863,08	11.708,68	10.863,08	10.863,08

APLICACIÓN DE REDUCCIONES Y SANCIONES

	<u>Importe Calculado</u>	<u>Importe prerreduc.</u>	<u>Admisibilidad y compromisos</u>	<u>Presentación tardía</u>	<u>Omisión declaración</u>	<u>Condicionabilidad</u>	<u>IMPORTE (Euros)</u>			
							<u>RESUELTO</u>	<u>FEADER (Eje 2)</u>	<u>MAGRAMA</u>	<u>CAPDER</u>
AGRICULTURA	10.863,08	10.863,08	0,13	0,00	0,00	0,00	9.450,88	7.088,16	1.015,97	1.346,75
TOTAL							9.450,88	7.088,16	1.015,97	1.346,75

RECINTOS RESUELTOS

<u>REF.</u>	<u>REFERENCIA SIGPAC</u>	<u>CULTIVO DESCRIPCIÓN CULTIVO</u>	<u>S/R G.PAGO</u>	<u>PEND. MEDIA (%)</u>	<u>SUP. DEC. ADMISIBLE (ha)</u>	<u>SUP. COMPROM. (ha)</u>	<u>SUP. AJUSTADA COMPROM. (1) (ha)</u>	<u>SUP. CONV. SIGPAC (ha)</u>	<u>SUP. CERTIF. (ha)</u>	<u>SUP. CAMPO (ha)</u>	<u>SUP. CAMPO DETER. CULT. DECLARADO (ha)</u>	<u>SUP. DEC. REDUCIDA (ha)</u>	<u>SUP. RESUELTA (ha)</u>
1700000006743867	14-029-017-00037-0001	5000 CEBADA-SIN VARIEDAD	S 39	5,28	19,00	19,00	19,00	19,00	19,00	19,00	19,00	19,00	19,00
1700000006743868	14-029-017-00044-0001	8000 AVENA-SIN VARIEDAD	S 39	3,94	2,77	34,77	2,77		2,83			2,77	2,77
1700000006743869	14-029-017-00038-0001	8000 AVENA-SIN VARIEDAD	S 39	4,37	12,09	40,38	12,09		4,78			12,09	12,09
1700000006743870	14-029-017-00044-0001	20901 BARBECHO TRADICIONAL-SIN CUBIERTA VEGETAL	S 44	3,94	22,09	34,77	22,09		22,61			22,09	22,09
1700000006743871	14-029-018-00002-0001	20902 BARBECHO TRADICIONAL-CON CUBIERTA VEGETAL	S 44	1,35	3,99	3,99	3,99		3,99			3,99	3,99
1700000006743872	14-029-017-00038-0001	5000 CEBADA-SIN VARIEDAD	S 39	4,37	15,97	40,38	15,97		6,32			15,97	15,97
1700000006743873	14-029-017-00038-0001	41000 HABAS-SIN VARIEDAD	S 39	4,37	12,32	40,38	12,32		4,87			12,32	12,32
1700000006743874	14-029-018-00007-0001	20902 BARBECHO TRADICIONAL-CON CUBIERTA VEGETAL	S 44	7,26	74,79	74,79	74,79		74,79			74,79	74,79
1700000006743875	14-029-018-00005-0001	20902 BARBECHO TRADICIONAL-CON CUBIERTA VEGETAL	S 44	2,48	0,85	0,85	0,85		0,85			0,85	0,85
1700000006743876	14-029-018-00003-0004	20902 BARBECHO TRADICIONAL-CON CUBIERTA VEGETAL	S 44	2,47	0,77	0,77	0,77		0,77			0,77	0,77
1700000006743877	14-029-018-00003-0002	20902 BARBECHO TRADICIONAL-CON CUBIERTA VEGETAL	S 44	2,29	8,32	8,32	8,32		8,32			8,32	8,32
1700000006743878	14-029-018-00004-0003	20902 BARBECHO TRADICIONAL-CON CUBIERTA VEGETAL	S 44	0,87	0,07	0,07	0,07		0,07			0,07	0,07
1700000006743879	14-029-017-00044-0001	41000 HABAS-SIN VARIEDAD	S 39	3,94	9,71	34,77	9,71		9,94			9,71	9,71
1700000006743880	14-029-018-00004-0001	20902 BARBECHO TRADICIONAL-CON CUBIERTA VEGETAL	S 44	1,79	5,79	5,79	5,79		5,79			5,79	5,79

DATOS AGRICULTURA**RESUMEN DE UNIDADES**

<u>Cód</u>	<u>GRUPO DE PAGO</u>	<u>Sup. Dec. Admisible (ha)</u>	<u>Sup. Comprometida (ha)</u>	<u>Sup. ajustada compromiso (1) (ha)</u>	<u>% sobredec.</u>	<u>SUP. RESUELTA (ha)</u>	<u>Importe Declarado</u>	<u>Importe Topado</u>	<u>Importe Resuelto</u>	<u>Importe tras sobredec.</u>
39	HERBÁCEOS	71,86		71,86	0,00	71,86	10.863,08	11.708,68	10.863,08	10.863,08
44	HERBÁCEOS NO ELEGIBLES	116,67		116,67	0,00	116,67	0,00	0,00	0,00	0,00
TOTAL		188,53	188,53	188,53		188,53	10.863,08	11.708,68	10.863,08	10.863,08

RESUMEN DE PAGOS

	<u>IMPORTE (Euros)</u>			
	<u>RESUELTO</u>	<u>FEADER (Eje 2)</u>	<u>MAGRAMA</u>	<u>CAPDER</u>
Pago realizado	9.450,88	7.088,16	1.015,97	1.346,75

APLICACIÓN DE REDUCCIONES Y SANCIONES

<u>Importe Calculado</u>	<u>Importe prerreduc.</u>	<u>Admisibilidad y compromisos</u>	<u>Presentación tardía</u>	<u>Omisión declaración</u>	<u>Condicionabilidad</u>	<u>IMPORTE (Euros)</u>				
						<u>RESUELTO</u>	<u>FEADER (Eje 2)</u>	<u>MAGRAMA</u>	<u>CAPDER</u>	
10.863,08	10.863,08	13,00	0,00	0,00	0,00	9.450,88	7.088,16	1.015,97	1.346,75	
TOTAL							9.450,88	7.088,16	1.015,97	1.346,75

(1) Superficie declarada admisible ajustada con la superficie comprometida.
(2) Factor de penalización valorando el alcance para el tipo de compromiso.
(3) Solicita agricultura y tiene compromisos vigentes.
(4) Solicita ganadería y tiene compromisos vigentes.

DETALLE DE REDUCCIONES Y SANCIONES POR INCUMPLIMIENTOS DE ADMISIBILIDAD Y COMPROMISOS

Tipo	Compromiso	Sup. Calculada	Sup. Incumpli.	Factor Alcance (2)	Coef. Línea Base	Coef. Acumulación	Coef. Reiteración	Importe Ayuda	Factor Sanción	Importe Sanción	Aplicado
B1	Las unidades comprometidas deben estar certificadas en producción ecológica según lo establecido en el Reglamento (CE) n° 834/2007 y el Reglamento (CE) n° 889/2008, por el que se establece disposiciones de aplicación del Reglamento (CE) n° 834/2007 del Consejo, durante el período de compromiso.	188,53	24,41	0,13	1,00	1,00	1,00	10.863,08 €	0,13	1.412,20 €	SI

INCIDENCIAS**INCIDENCIA DESCRIPCIÓN**

85002	<p>Recinto declarado que no cumple en su totalidad con las normas de producción ecológica (artículo 5-1 e), Orden 26 mayo 2015)</p> <p>Ref:1700000006743872 Recinto:14-029-017-00038-001 Cultivo:5000 CEBADA-SIN VARIEDAD Secano Sup. Declarada:15,97 Superficie Certificada (Ha):6,32</p> <p>Ref:1700000006743869 Recinto:14-029-017-00038-001 Cultivo:8000 AVENA-SIN VARIEDAD Secano Sup. Declarada:12,09 Superficie Certificada (Ha):4,78</p> <p>Ref:1700000006743873 Recinto:14-029-017-00038-001 Cultivo:41000 HABAS-SIN VARIEDAD Secano Sup. Declarada:12,32 Superficie Certificada (Ha):4,87</p>
-------	---



<u>APELLIDOS Y NOMBRE / RAZÓN SOCIAL</u>	<u>NIF</u>	<u>EXPEDIENTE</u>	<u>SOLICITA AGRICULT. (3)</u>	<u>SOLICITA GANADER. (4)</u>	<u>ANUALIDAD DE PAGO</u>
DEL CAMPO GIMENEZ JUANA	****7835*	3037994	NO	SI	3ª

DATOS CONVERSIÓN**IMPORTE POR ANUALIDAD**

	<u>2015</u>	<u>2016</u>	<u>2017</u>	<u>2018</u>	<u>2019</u>
IMPORTE MÁXIMO SUBVENCIONABLE	1.954,84 €	1.954,84 €	1.600,28 €	1.598,64 €	1.598,64 €
IMPORTE MEDIO DE TRANSFERENCIA (€/ha)	98,58 €	98,58 €	82,15 €	82,15 €	82,15 €

RESUMEN DE UNIDADES

<u>Cód</u>	<u>GRUPO DE PAGO</u>	<u>Sup. Dec. Admisible (ha)</u>	<u>Sup. Comprometida (ha)</u>	<u>Sup. ajustada compromiso (1) (ha)</u>	<u>% sobredec.</u>	<u>SUP. RESUELTA (ha)</u>	<u>Importe Declarado</u>	<u>Importe Topado</u>	<u>Importe Resuelto</u>	<u>Importe tras sobredec.</u>
43	PASTOS ASOCIADOS A GANADERÍA ECOLÓGICA	19,49		19,48	0,10	19,46	688,42	1.600,28	687,72	687,72
	TOTAL	19,49	19,48	19,48		19,46	688,42	1.600,28	687,72	687,72

APLICACIÓN DE REDUCCIONES Y SANCIONES

	<u>Importe Calculado</u>	<u>Importe prerreduc.</u>	<u>Admisibilidad y compromisos</u>	<u>Presentación tardía</u>	<u>Omisión declaración</u>	<u>Condicionabilidad</u>	<u>IMPORTE (Euros)</u>			
							<u>RESUELTO</u>	<u>FEADER (Eje 2)</u>	<u>MAGRAMA</u>	<u>CAPDER</u>
GANADERÍA	687,72	687,72	0,00	0,00	0,00	0,00	687,72	515,79	73,93	98,00
TOTAL							687,72	515,79	73,93	98,00

RECINTOS RESUELTOS

<u>REF.</u>	<u>REFERENCIA SIGPAC</u>	<u>CULTIVO</u>	<u>DESCRIPCIÓN CULTIVO</u>	<u>S/R</u>	<u>G.PAGO</u>	<u>PEND. MEDIA (%)</u>	<u>SUP. DEC. ADMISIBLE (ha)</u>	<u>SUP. COMPROM. (ha)</u>	<u>SUP. AJUSTADA COMPROM. (1) (ha)</u>	<u>SUP. CONV. SIGPAC (ha)</u>	<u>SUP. CERTIF. (ha)</u>	<u>SUP. CAMPO (ha)</u>	<u>SUP. CAMPO DETER. CULT. DECLARADO (ha)</u>	<u>SUP. DEC. REDUCIDA (ha)</u>	<u>SUP. RESUELTA (ha)</u>
1700000006640149	14-043-034-00004-0007	62000	PASTOS PERMANENTES DE 5 O MAS AÑOS-SIN VARIEDAD	S	43	30,96	2,41	2,41	2,41		2,41			2,41	2,41
1700000006640151	14-043-034-00004-0008	62000	PASTOS PERMANENTES DE 5 O MAS AÑOS-SIN VARIEDAD	S	43	20,79	0,03	0,03	0,03		0,03			0,03	0,03
1700000006640165	14-043-033-00001-0020	62000	PASTOS PERMANENTES DE 5 O MAS AÑOS-SIN VARIEDAD	S	43	31,80	8,87	8,86	8,86		19,70			8,86	8,86
1700000006640176	14-043-033-00001-0005	62000	PASTOS PERMANENTES DE 5 O MAS AÑOS-SIN VARIEDAD	S	43	27,66	1,38	1,38	1,38		1,38			1,38	1,36
1700000006640180	14-043-032-00287-0019	62000	PASTOS PERMANENTES DE 5 O MAS AÑOS-SIN VARIEDAD	S	43	25,56	6,07	6,07	6,07		9,34			6,07	6,07
1700000006640188	14-043-034-00004-0011	62000	PASTOS PERMANENTES DE 5 O MAS AÑOS-SIN VARIEDAD	S	43	25,57	0,07	0,12	0,07		0,12			0,07	0,07
1700000006640192	14-043-032-00287-0009	62000	PASTOS PERMANENTES DE 5 O MAS AÑOS-SIN VARIEDAD	S	43	21,05	0,66	0,66	0,66		0,88			0,66	0,66

DATOS GANADERÍA**RESUMEN DE UNIDADES**

<u>Cód</u>	<u>GRUPO DE PAGO</u>	<u>Sup. Dec. Admisible (ha)</u>	<u>Sup. Comprometida (ha)</u>	<u>Sup. ajustada compromiso (1) (ha)</u>	<u>% sobredec.</u>	<u>SUP. RESUELTA (ha)</u>	<u>Importe Declarado</u>	<u>Importe Topado</u>	<u>Importe Resuelto</u>	<u>Importe tras sobredec.</u>
43	PASTOS ASOCIADOS A GANADERÍA ECOLÓGICA	19,49		19,48	0,10	19,46	688,42	1.600,28	687,72	687,72
	TOTAL	19,49	19,48	19,48		19,46	688,42	1.600,28	687,72	687,72

RESUMEN DE PAGOS

	<u>IMPORTE (Euros)</u>			
	<u>RESUELTO</u>	<u>FEADER (Eje 2)</u>	<u>MAGRAMA</u>	<u>CAPDER</u>
Pago realizado	688,42	516,32	74,01	98,09
Pago indebido	-0,70			
TOTAL	687,72			

APLICACIÓN DE REDUCCIONES Y SANCIONES

	<u>Importe Calculado</u>	<u>Importe prerreduc.</u>	<u>Admisibilidad y compromisos</u>	<u>Presentación tardía</u>	<u>Omisión declaración</u>	<u>Condicionabilidad</u>	<u>IMPORTE (Euros)</u>			
							<u>RESUELTO</u>	<u>FEADER (Eje 2)</u>	<u>MAGRAMA</u>	<u>CAPDER</u>
	687,72	687,72	0,00	0,00	0,00	0,00	687,72	515,79	73,93	98,00
TOTAL							687,72	515,79	73,93	98,00



Datos considerados para el Cálculo de la Carga Ganadera mínima y máxima del expediente

Explotación	Especie	Inscrito en Sipea y Admisible	Censo Medio Animales	Ugm Calculada para CG Mínima	Ugm Calculada para CG Máxima
ES140430000160	BOVINA	SI	17,54	13,82	13,82
ES140430000160	CABALLAR	NO	15,00	0,00	15,00
ES140430000160	OVINA	NO	7,20	0,00	1,08
ES140430000160	PORCINO	NO	0,00	0,00	0,00
				13,82	29,90

Superficie determinada para Cálculo Carga Ganadera: 106,72 ha

Carga Ganadera Mínima Expediente: 0,13 ugm/ha

Carga Ganadera Máxima Expediente: 0,28 ugm/ha

Los importes del Grupo de Pago de pastos de este expediente han sido ajustados por no llegar a la carga ganadera mínima de 0,3

Recintos Determinados para el Cálculo de Carga Ganadera

REF.	REFERENCIA SIGPAC	CULTIVO	DESCRIPCIÓN CULTIVO	S/R	SUP. RESUELTA (ha)
170000006640149	14-043-034-00004-0007	62000	PASTOS PERMANENTES DE 5 O MAS AÑOS-SIN VARIEDAD	S	2,41
170000006640151	14-043-034-00004-0008	62000	PASTOS PERMANENTES DE 5 O MAS AÑOS-SIN VARIEDAD	S	0,03
170000006640156	14-043-033-00009-0011	62000	PASTOS PERMANENTES DE 5 O MAS AÑOS-SIN VARIEDAD	S	3,60
170000006640157	14-043-033-00014-0011	62000	PASTOS PERMANENTES DE 5 O MAS AÑOS-SIN VARIEDAD	S	1,25
170000006640162	14-043-032-00237-0001	62000	PASTOS PERMANENTES DE 5 O MAS AÑOS-SIN VARIEDAD	S	1,36
170000006640164	14-043-050-00002-0001	62000	PASTOS PERMANENTES DE 5 O MAS AÑOS-SIN VARIEDAD	S	4,20
170000006640165	14-043-033-00001-0020	62000	PASTOS PERMANENTES DE 5 O MAS AÑOS-SIN VARIEDAD	S	8,87
170000006640167	14-043-050-00002-0005	62000	PASTOS PERMANENTES DE 5 O MAS AÑOS-SIN VARIEDAD	S	1,73
170000006640168	14-043-033-00014-0016	62000	PASTOS PERMANENTES DE 5 O MAS AÑOS-SIN VARIEDAD	S	0,39
170000006640169	14-043-050-00002-0006	62000	PASTOS PERMANENTES DE 5 O MAS AÑOS-SIN VARIEDAD	S	4,34
170000006640173	14-043-033-00001-0006	62000	PASTOS PERMANENTES DE 5 O MAS AÑOS-SIN VARIEDAD	S	0,97
170000006640174	14-043-033-00014-0010	62000	PASTOS PERMANENTES DE 5 O MAS AÑOS-SIN VARIEDAD	S	0,67
170000006640175	14-043-050-00002-0004	62000	PASTOS PERMANENTES DE 5 O MAS AÑOS-SIN VARIEDAD	S	1,33
170000006640176	14-043-033-00001-0005	62000	PASTOS PERMANENTES DE 5 O MAS AÑOS-SIN VARIEDAD	S	1,36
170000006640177	14-043-033-00001-0015	62000	PASTOS PERMANENTES DE 5 O MAS AÑOS-SIN VARIEDAD	S	66,81
170000006640178	14-043-033-00009-0020	62000	PASTOS PERMANENTES DE 5 O MAS AÑOS-SIN VARIEDAD	S	0,06
170000006640180	14-043-032-00287-0019	62000	PASTOS PERMANENTES DE 5 O MAS AÑOS-SIN VARIEDAD	S	6,07
170000006640186	14-043-033-00009-0003	62000	PASTOS PERMANENTES DE 5 O MAS AÑOS-SIN VARIEDAD	S	0,12
170000006640188	14-043-034-00004-0011	62000	PASTOS PERMANENTES DE 5 O MAS AÑOS-SIN VARIEDAD	S	0,07
170000006640190	14-043-033-00009-0010	62000	PASTOS PERMANENTES DE 5 O MAS AÑOS-SIN VARIEDAD	S	0,42
170000006640192	14-043-032-00287-0009	62000	PASTOS PERMANENTES DE 5 O MAS AÑOS-SIN VARIEDAD	S	0,66

Incidencias de carga ganadera**INCIDENCIA DESCRIPCIÓN**

224

La superficie de cruce total de productos de la agrupación Pastos permanentes sobre un mismo recinto en una misma solicitud, no puede superar la superficie total admisible de pastos.

Ref:170000006640176 Recinto:14-043-033-00001-005 Cultivo:62000 PASTOS PERMANENTES DE 5 O MAS AÑOS-SIN VARIEDAD Secano Superficie admisible de pastos del recinto según SIGPAC.:136 Suma de superficies de cruce netas declaradas para este recinto por el solicitante.:138 Exceso de superficie (Hectáreas):0,02

Ref:170000006640177 Recinto:14-043-033-00001-015 Cultivo:62000 PASTOS PERMANENTES DE 5 O MAS AÑOS-SIN VARIEDAD Secano Superficie admisible de pastos del recinto según SIGPAC.:6681 Suma de superficies de cruce netas declaradas para este recinto por el solicitante.:6687 Exceso de superficie (Hectáreas):0,06

INCIDENCIAS**INCIDENCIA DESCRIPCIÓN**

224

La superficie de cruce total de productos de la agrupación Pastos permanentes sobre un mismo recinto en una misma solicitud, no puede superar la superficie total admisible de pastos.

Ref:170000006640176 Recinto:14-043-033-00001-005 Cultivo:62000 PASTOS PERMANENTES DE 5 O MAS AÑOS-SIN

(1) Superficie declarada admisible ajustada con la superficie comprometida.

(2) Factor de penalización valorando el alcance para el tipo de compromiso.

(3) Solicita agricultura y tiene compromisos vigentes.

(4) Solicita ganadería y tiene compromisos vigentes.

85031 VARIEDAD Secano Superficie admisible de pastos del recinto según SIGPAC.:136 Suma de superficies de cruce netas declaradas para este recinto por el solicitante.:138 Exceso de superficie (Hectáreas):0,02
 Ref:170000006640177 Recinto:14-043-033-00001-015 Cultivo:62000 PASTOS PERMANENTES DE 5 O MAS AÑOS-SIN
 VARIEDAD Secano Superficie admisible de pastos del recinto según SIGPAC.:6681 Suma de superficies de cruce netas declaradas para este recinto por el solicitante.:6687 Exceso de superficie (Hectáreas):0,06
 Solicita recinto que no está comprometido para la operación.
 Ref:170000006640162 Recinto:14-043-032-00237-001 Cultivo:62000 PASTOS PERMANENTES DE 5 O MAS AÑOS-SIN
 VARIEDAD Secano
 Ref:170000006640173 Recinto:14-043-033-00001-006 Cultivo:62000 PASTOS PERMANENTES DE 5 O MAS AÑOS-SIN
 VARIEDAD Secano
 Ref:170000006640177 Recinto:14-043-033-00001-015 Cultivo:62000 PASTOS PERMANENTES DE 5 O MAS AÑOS-SIN
 VARIEDAD Secano
 Ref:170000006640186 Recinto:14-043-033-00009-003 Cultivo:62000 PASTOS PERMANENTES DE 5 O MAS AÑOS-SIN
 VARIEDAD Secano
 Ref:170000006640190 Recinto:14-043-033-00009-010 Cultivo:62000 PASTOS PERMANENTES DE 5 O MAS AÑOS-SIN
 VARIEDAD Secano
 Ref:170000006640156 Recinto:14-043-033-00009-011 Cultivo:62000 PASTOS PERMANENTES DE 5 O MAS AÑOS-SIN
 VARIEDAD Secano
 Ref:170000006640178 Recinto:14-043-033-00009-020 Cultivo:62000 PASTOS PERMANENTES DE 5 O MAS AÑOS-SIN
 VARIEDAD Secano
 Ref:170000006640174 Recinto:14-043-033-00014-010 Cultivo:62000 PASTOS PERMANENTES DE 5 O MAS AÑOS-SIN
 VARIEDAD Secano
 Ref:170000006640157 Recinto:14-043-033-00014-011 Cultivo:62000 PASTOS PERMANENTES DE 5 O MAS AÑOS-SIN
 VARIEDAD Secano
 Ref:170000006640168 Recinto:14-043-033-00014-016 Cultivo:62000 PASTOS PERMANENTES DE 5 O MAS AÑOS-SIN
 VARIEDAD Secano
 Ref:170000006640164 Recinto:14-043-050-00002-001 Cultivo:62000 PASTOS PERMANENTES DE 5 O MAS AÑOS-SIN
 VARIEDAD Secano
 Ref:170000006640175 Recinto:14-043-050-00002-004 Cultivo:62000 PASTOS PERMANENTES DE 5 O MAS AÑOS-SIN
 VARIEDAD Secano
 Ref:170000006640167 Recinto:14-043-050-00002-005 Cultivo:62000 PASTOS PERMANENTES DE 5 O MAS AÑOS-SIN
 VARIEDAD Secano
 Ref:170000006640169 Recinto:14-043-050-00002-006 Cultivo:62000 PASTOS PERMANENTES DE 5 O MAS AÑOS-SIN
 VARIEDAD Secano



<u>APELLIDOS Y NOMBRE / RAZÓN SOCIAL</u>	<u>NIF</u>	<u>EXPEDIENTE</u>	<u>SOLICITA AGRICULT. (3)</u>	<u>SOLICITA GANADER. (4)</u>	<u>ANUALIDAD DE PAGO</u>
DEL PINO LOPEZ PILAR	****3987*	3023508	SI	NO	3ª

DATOS CONVERSIÓN**IMPORTE POR ANUALIDAD**

	<u>2015</u>	<u>2016</u>	<u>2017</u>	<u>2018</u>	<u>2019</u>
IMPORTE MÁXIMO SUBVENCIONABLE	446,27 €	371,88 €	371,88 €	371,88 €	371,88 €
IMPORTE MEDIO DE TRANSFERENCIA (€/ha)	181,41 €	151,17 €	151,17 €	151,17 €	151,17 €

RESUMEN DE UNIDADES

<u>Cód</u>	<u>GRUPO DE PAGO</u>	<u>Sup. Dec. Admisible (ha)</u>	<u>Sup. Comprometida (ha)</u>	<u>Sup. ajustada compromiso (1) (ha)</u>	<u>% sobredec.</u>	<u>SUP. RESUELTA (ha)</u>	<u>Importe Declarado</u>	<u>Importe Topado</u>	<u>Importe Resuelto</u>	<u>Importe tras sobredec.</u>
39	HERBÁCEOS	2,46		2,46	0,00	2,46	371,88	371,88	371,88	371,88
	TOTAL	2,46	2,46	2,46		2,46	371,88	371,88	371,88	371,88

APLICACIÓN DE REDUCCIONES Y SANCIONES

	<u>Importe Calculado</u>	<u>Importe prereduc.</u>	<u>Admisibilidad y compromisos</u>	<u>Presentación tardía</u>	<u>Omisión declaración</u>	<u>Condicionabilidad</u>	<u>IMPORTE (Euros)</u>			
							<u>RESUELTO</u>	<u>FEADER (Eje 2)</u>	<u>MAGRAMA</u>	<u>CAPDER</u>
AGRICULTURA	371,88	371,88	0,00	0,00	0,00	0,00	371,88	278,91	39,98	52,99
TOTAL							371,88	278,91	39,98	52,99

RECINTOS RESUELTOS

<u>REE.</u>	<u>REFERENCIA SIGPAC</u>	<u>CULTIVO DESCRIPCIÓN CULTIVO</u>	<u>S/R</u>	<u>G.PAGO</u>	<u>PEND. MEDIA (%)</u>	<u>SUP. DEC. ADMISIBLE (ha)</u>	<u>SUP. COMPROM. (ha)</u>	<u>SUP. AJUSTADA COMPROM. (1) (ha)</u>	<u>SUP. CONY. SIGPAC (ha)</u>	<u>SUP. CERTIF. (ha)</u>	<u>SUP. CAMPO (ha)</u>	<u>SUP. CAMPO DETER. CULT. DECLARADO (ha)</u>	<u>SUP. DEC. REDUCIDA (ha)</u>	<u>SUP. RESUELTA (ha)</u>
1700000005218962	14-900-097-00025-0006	60020 ALFALFA-ALTIVA	R	39	2,91	1,77	1,77	1,77		1,77			1,77	1,77
1700000005218967	14-900-097-00025-0012	8000 AVENA-SIN VARIEDAD	R	39	5,38	0,69	0,69	0,69		0,69			0,69	0,69

DATOS AGRICULTURA**RESUMEN DE UNIDADES**

<u>Cód</u>	<u>GRUPO DE PAGO</u>	<u>Sup. Dec. Admisible (ha)</u>	<u>Sup. Comprometida (ha)</u>	<u>Sup. ajustada compromiso (1) (ha)</u>	<u>% sobredec.</u>	<u>SUP. RESUELTA (ha)</u>	<u>Importe Declarado</u>	<u>Importe Topado</u>	<u>Importe Resuelto</u>	<u>Importe tras sobredec.</u>
39	HERBÁCEOS	2,46		2,46	0,00	2,46	371,88	371,88	371,88	371,88
	TOTAL	2,46	2,46	2,46		2,46	371,88	371,88	371,88	371,88

RESUMEN DE PAGOS

	<u>Pago realizado</u>	<u>IMPORTE (Euros)</u>			
		<u>RESUELTO</u>	<u>FEADER (Eje 2)</u>	<u>MAGRAMA</u>	<u>CAPDER</u>
		371,88	278,91	39,98	52,99

APLICACIÓN DE REDUCCIONES Y SANCIONES

	<u>Importe Calculado</u>	<u>Importe prereduc.</u>	<u>Admisibilidad y compromisos</u>	<u>Presentación tardía</u>	<u>Omisión declaración</u>	<u>Condicionabilidad</u>	<u>IMPORTE (Euros)</u>			
							<u>RESUELTO</u>	<u>FEADER (Eje 2)</u>	<u>MAGRAMA</u>	<u>CAPDER</u>
	371,88	371,88	0,00	0,00	0,00	0,00	371,88	278,91	39,98	52,99
TOTAL							371,88	278,91	39,98	52,99

INCIDENCIAS**INCIDENCIA DESCRIPCIÓN**

64 La cuenta bancaria declarada no existe para el CIF/NIF del solicitante en la relación de cuentas bancarias válidas según el O.P.



<u>APELLIDOS Y NOMBRE / RAZÓN SOCIAL</u>	<u>NIF</u>	<u>EXPEDIENTE</u>	<u>SOLICITA AGRICULT. (3)</u>	<u>SOLICITA GANADER. (4)</u>	<u>ANUALIDAD DE PAGO</u>
DIAZ RAMIREZ SERAFIN	****2349*	3041452	NO	SI	3ª

DATOS CONVERSIÓN**IMPORTE POR ANUALIDAD**

	<u>2015</u>	<u>2016</u>	<u>2017</u>	<u>2018</u>	<u>2019</u>
IMPORTE MÁXIMO SUBVENCIONABLE	8.366,48 €	8.366,48 €	6.972,07 €	6.972,07 €	6.972,07 €
IMPORTE MEDIO DE TRANSFERENCIA (€/ha)	91,49 €	91,49 €	76,24 €	76,24 €	76,24 €

RESUMEN DE UNIDADES

<u>Cód</u>	<u>GRUPO DE PAGO</u>	<u>Sup. Dec. Admisible (ha)</u>	<u>Sup. Comprometida (ha)</u>	<u>Sup. ajustada compromiso (1) (ha)</u>	<u>% sobredec.</u>	<u>SUP. RESUELTA (ha)</u>	<u>Importe Declarado</u>	<u>Importe Topado</u>	<u>Importe Resuelto</u>	<u>Importe tras sobredec.</u>
43	PASTOS ASOCIADOS A GANADERÍA ECOLÓGICA	100,02		91,45	0,00	91,45	6.972,07	6.972,07	6.972,07	6.972,07
	TOTAL	100,02	91,45	91,45		91,45	6.972,07	6.972,07	6.972,07	6.972,07

APLICACIÓN DE REDUCCIONES Y SANCIONES

	<u>Importe Calculado</u>	<u>Importe prerreduc.</u>	<u>Admisibilidad y compromisos</u>	<u>Presentación tardía</u>	<u>Omisión declaración</u>	<u>Condicionabilidad</u>	<u>IMPORTE (Euros)</u>			
							<u>RESUELTO</u>	<u>FEADER (Eje 2)</u>	<u>MAGRAMA</u>	<u>CAPDER</u>
GANADERÍA	6.972,07	6.972,07	0,00	0,00	0,00	0,00	6.972,07	5.229,05	749,50	993,52
TOTAL							6.972,07	5.229,05	749,50	993,52

RECINTOS RESUELTOS

<u>REF.</u>	<u>REFERENCIA SIGPAC</u>	<u>CULTIVO</u>	<u>DESCRIPCIÓN CULTIVO</u>	<u>S/R</u>	<u>G.PAGO</u>	<u>PEND. MEDIA (%)</u>	<u>SUP. DEC. ADMISIBLE (ha)</u>	<u>SUP. COMPROM. (ha)</u>	<u>SUP. AJUSTADA COMPROM. (1) (ha)</u>	<u>SUP. CONV. SIGPAC (ha)</u>	<u>SUP. CERTIF. (ha)</u>	<u>SUP. CAMPO (ha)</u>	<u>SUP. CAMPO DETER. CULT. DECLARADO (ha)</u>	<u>SUP. DEC. REDUCIDA (ha)</u>	<u>SUP. RESUELTA (ha)</u>
1700000007256766	14-035-032-00025-0003	63000	PASTOS DE MENOS DE 5 AÑOS-SIN VARIEDAD	S	43	4,74	2,05	2,23	2,05		2,23			2,05	2,05
1700000007256767	14-035-032-00032-0001	63000	PASTOS DE MENOS DE 5 AÑOS-SIN VARIEDAD	S	43	5,07	0,63	0,63	0,63		0,63			0,63	0,63
1700000007256768	14-035-032-00033-0001	63000	PASTOS DE MENOS DE 5 AÑOS-SIN VARIEDAD	S	43	5,71	0,62	0,62	0,62		0,62			0,62	0,62
1700000007256769	14-035-032-00034-0001	63000	PASTOS DE MENOS DE 5 AÑOS-SIN VARIEDAD	S	43	5,13	1,17	1,17	1,17		1,17			1,17	1,17
1700000007256770	14-035-032-00035-0001	63000	PASTOS DE MENOS DE 5 AÑOS-SIN VARIEDAD	S	43	4,30	1,14	1,14	1,14		1,14			1,14	1,14
1700000007256771	14-035-032-00036-0001	63000	PASTOS DE MENOS DE 5 AÑOS-SIN VARIEDAD	S	43	4,00	1,22	1,22	1,22		1,22			1,22	1,22
1700000007256772	14-035-032-00062-0001	63000	PASTOS DE MENOS DE 5 AÑOS-SIN VARIEDAD	S	43	6,06	7,81	7,81	7,81		7,81			7,81	7,81
1700000007256773	14-035-032-00063-0001	63000	PASTOS DE MENOS DE 5 AÑOS-SIN VARIEDAD	S	43	6,46	2,28	2,28	2,28		2,28			2,28	2,28
1700000007256774	14-035-032-00066-0001	63000	PASTOS DE MENOS DE 5 AÑOS-SIN VARIEDAD	S	43	7,99	0,87	0,87	0,87		0,87			0,87	0,87
1700000007256775	14-035-032-00072-0002	63000	PASTOS DE MENOS DE 5 AÑOS-SIN VARIEDAD	S	43	8,92	0,40	0,40	0,40		0,40			0,40	0,40
1700000007256776	14-035-032-00072-0001	63000	PASTOS DE MENOS DE 5 AÑOS-SIN VARIEDAD	S	43	5,82	0,38	0,38	0,38		0,38			0,38	0,38
1700000007256777	14-073-012-00016-0004	62000	PASTOS PERMANENTES DE 5 O MAS AÑOS-SIN VARIEDAD	S	43	20,42	0,74	0,74	0,74		0,98			0,74	0,74
1700000007256778	14-073-012-00016-0007	62000	PASTOS PERMANENTES DE 5 O MAS AÑOS-SIN VARIEDAD	S	43	18,50	0,06	0,06	0,06		0,08			0,06	0,06
1700000007256779	14-073-012-00013-0005	62000	PASTOS PERMANENTES DE 5 O MAS AÑOS-SIN VARIEDAD	S	43	16,38	0,09	0,09	0,09		0,12			0,09	0,09
1700000007256780	14-073-012-00014-0002	62000	PASTOS PERMANENTES DE 5 O MAS AÑOS-SIN VARIEDAD	S	43	40,98	18,63	13,17	13,17		41,41			13,17	13,17
1700000007256781	14-073-012-00017-0001	62000	PASTOS PERMANENTES DE 5 O MAS AÑOS-SIN VARIEDAD	S	43	26,77	5,98	5,98	5,98		13,24			5,98	5,98
1700000007256782	14-073-012-00013-0004	62000	PASTOS PERMANENTES DE 5 O MAS AÑOS-SIN VARIEDAD	S	43	21,29	4,49	4,49	4,49		5,99			4,49	4,49
1700000007256784	14-073-012-00016-0003	62000	PASTOS PERMANENTES DE 5 O MAS AÑOS-SIN VARIEDAD	S	43	31,11	4,42	4,42	4,42		17,68			4,42	4,42
1700000007256785	14-073-012-00015-0002	62000	PASTOS PERMANENTES DE 5 O MAS AÑOS-SIN VARIEDAD	S	43	39,85	4,18	1,90	1,90		9,28			1,90	1,90
1700000007256786	14-073-012-00017-0002	62000	PASTOS PERMANENTES DE 5 O MAS AÑOS-SIN VARIEDAD	S	43	29,31	1,57	3,48	1,57		3,48			1,57	1,57
1700000007256787	14-073-012-00013-0008	62000	PASTOS PERMANENTES DE 5 O MAS AÑOS-SIN VARIEDAD	S	43	25,48	1,55	1,55	1,55		2,81			1,55	1,55
1700000007256788	14-073-009-00012-0003	62000	PASTOS PERMANENTES DE 5 O MAS AÑOS-SIN VARIEDAD	S	43	35,66	38,21	38,22	38,21		69,50			38,21	38,21
1700000007256790	14-073-012-00016-0006	62000	PASTOS PERMANENTES DE 5 O MAS AÑOS-SIN VARIEDAD	S	43	19,77	1,53	1,53	1,53		1,53			1,53	1,53

DATOS GANADERÍA**RESUMEN DE UNIDADES**

<u>Cód</u>	<u>GRUPO DE PAGO</u>	<u>Sup. Dec. Admisible (ha)</u>	<u>Sup. Comprometida (ha)</u>	<u>Sup. ajustada compromiso (1) (ha)</u>	<u>% sobredec.</u>	<u>SUP. RESUELTA (ha)</u>	<u>Importe Declarado</u>	<u>Importe Topado</u>	<u>Importe Resuelto</u>	<u>Importe tras sobredec.</u>
43	PASTOS ASOCIADOS A GANADERÍA ECOLÓGICA	100,02		91,45	0,00	91,45	6.972,07	6.972,07	6.972,07	6.972,07
	TOTAL	100,02	91,45	91,45		91,45	6.972,07	6.972,07	6.972,07	6.972,07

(1) Superficie declarada admisible ajustada con la superficie comprometida.
(2) Factor de penalización valorando el alcance para el tipo de compromiso.
(3) Solicita agricultura y tiene compromisos vigentes.
(4) Solicita ganadería y tiene compromisos vigentes.

RESUMEN DE PAGOS

	IMPORTE (Euros)			
	RESUELTO	FEADER (Eje 2)	MAGRAMA	CAPDER
Pago realizado	6.972,07	5.229,05	749,50	993,52

APLICACIÓN DE REDUCCIONES Y SANCIONES

Importe Calculado	Importe prerreduc.	Admisibilidad y compromisos	Presentación tardía	Omisión declaración	Condicionalidad	IMPORTE (Euros)			
						RESUELTO	FEADER (Eje 2)	MAGRAMA	CAPDER
6.972,07	6.972,07	0,00	0,00	0,00	0,00	6.972,07	5.229,05	749,50	993,52
TOTAL						6.972,07	5.229,05	749,50	993,52

Superficie determinada para Cálculo Carga Ganadera: 116,61 ha

Carga Ganadera Mínima Expediente: 0,62 ugm/ha

Carga Ganadera Máxima Expediente: 0,65 ugm/ha

Recintos Determinados para el Cálculo de Garga Ganadera

REF.	REFERENCIA SIGPAC	CULTIVO	DESCRIPCIÓN CULTIVO	S/R	SUP. RESUELTA (ha)
1700000007256766	14-035-032-00025-0003	63000	PASTOS DE MENOS DE 5 AÑOS-SIN VARIEDAD	S	2,05
1700000007256767	14-035-032-00032-0001	63000	PASTOS DE MENOS DE 5 AÑOS-SIN VARIEDAD	S	0,63
1700000007256768	14-035-032-00033-0001	63000	PASTOS DE MENOS DE 5 AÑOS-SIN VARIEDAD	S	0,62
1700000007256769	14-035-032-00034-0001	63000	PASTOS DE MENOS DE 5 AÑOS-SIN VARIEDAD	S	1,17
1700000007256770	14-035-032-00035-0001	63000	PASTOS DE MENOS DE 5 AÑOS-SIN VARIEDAD	S	1,14
1700000007256771	14-035-032-00036-0001	63000	PASTOS DE MENOS DE 5 AÑOS-SIN VARIEDAD	S	1,22
1700000007256772	14-035-032-00062-0001	63000	PASTOS DE MENOS DE 5 AÑOS-SIN VARIEDAD	S	7,81
1700000007256773	14-035-032-00063-0001	63000	PASTOS DE MENOS DE 5 AÑOS-SIN VARIEDAD	S	2,28
1700000007256774	14-035-032-00066-0001	63000	PASTOS DE MENOS DE 5 AÑOS-SIN VARIEDAD	S	0,87
1700000007256775	14-035-032-00072-0002	63000	PASTOS DE MENOS DE 5 AÑOS-SIN VARIEDAD	S	0,40
1700000007256776	14-035-032-00072-0001	63000	PASTOS DE MENOS DE 5 AÑOS-SIN VARIEDAD	S	0,38
1700000007256777	14-073-012-00016-0004	62000	PASTOS PERMANENTES DE 5 O MAS AÑOS-SIN VARIEDAD	S	0,74
1700000007256778	14-073-012-00016-0007	62000	PASTOS PERMANENTES DE 5 O MAS AÑOS-SIN VARIEDAD	S	0,06
1700000007256779	14-073-012-00013-0005	62000	PASTOS PERMANENTES DE 5 O MAS AÑOS-SIN VARIEDAD	S	0,09
1700000007256780	14-073-012-00014-0002	62000	PASTOS PERMANENTES DE 5 O MAS AÑOS-SIN VARIEDAD	S	18,63
1700000007256781	14-073-012-00017-0001	62000	PASTOS PERMANENTES DE 5 O MAS AÑOS-SIN VARIEDAD	S	5,98
1700000007256782	14-073-012-00013-0004	62000	PASTOS PERMANENTES DE 5 O MAS AÑOS-SIN VARIEDAD	S	4,49
1700000007256783	14-073-012-00013-0009	62000	PASTOS PERMANENTES DE 5 O MAS AÑOS-SIN VARIEDAD	S	16,59
1700000007256784	14-073-012-00016-0003	62000	PASTOS PERMANENTES DE 5 O MAS AÑOS-SIN VARIEDAD	S	4,42
1700000007256785	14-073-012-00015-0002	62000	PASTOS PERMANENTES DE 5 O MAS AÑOS-SIN VARIEDAD	S	4,18
1700000007256786	14-073-012-00017-0002	62000	PASTOS PERMANENTES DE 5 O MAS AÑOS-SIN VARIEDAD	S	1,57
1700000007256787	14-073-012-00013-0008	62000	PASTOS PERMANENTES DE 5 O MAS AÑOS-SIN VARIEDAD	S	1,55
1700000007256788	14-073-009-00012-0003	62000	PASTOS PERMANENTES DE 5 O MAS AÑOS-SIN VARIEDAD	S	38,21
1700000007256790	14-073-012-00016-0006	62000	PASTOS PERMANENTES DE 5 O MAS AÑOS-SIN VARIEDAD	S	1,53

INCIDENCIAS**INCIDENCIA DESCRIPCIÓN**

- 85001 El recinto declarado no cumple con las normas de producción ecológica (artículo 5-1 e), Orden 26 mayo 2015)
Ref:1700000007256789 Recinto:14-073-012-00020-001 Cultivo:62000 PASTOS PERMANENTES DE 5 O MAS AÑOS-SIN VARIEDAD Secano
- 85031 Solicita recinto que no está comprometido para la operación.
Ref:1700000007256783 Recinto:14-073-012-00013-009 Cultivo:62000 PASTOS PERMANENTES DE 5 O MAS AÑOS-SIN VARIEDAD Secano
Ref:1700000007256789 Recinto:14-073-012-00020-001 Cultivo:62000 PASTOS PERMANENTES DE 5 O MAS AÑOS-SIN VARIEDAD Secano

<u>APELLIDOS Y NOMBRE / RAZÓN SOCIAL</u>	<u>NIF</u>	<u>EXPEDIENTE</u>	<u>SOLICITA AGRICULT. (3)</u>	<u>SOLICITA GANADER. (4)</u>	<u>ANUALIDAD DE PAGO</u>
DIAZ TORIL JUAN	****3511*	3035993	NO	SI	3ª

DATOS CONVERSIÓN**IMPORTE POR ANUALIDAD**

	<u>2015</u>	<u>2016</u>	<u>2017</u>	<u>2018</u>	<u>2019</u>
IMPORTE MÁXIMO SUBVENCIONABLE	13.935,27 €	13.935,27 €	11.582,80 €	11.582,80 €	11.582,80 €
IMPORTE MEDIO DE TRANSFERENCIA (€/ha)	63,00 €	63,00 €	52,50 €	52,50 €	52,50 €

RESUMEN DE UNIDADES

<u>Cód</u>	<u>GRUPO DE PAGO</u>	<u>Sup. Dec. Admisible (ha)</u>	<u>Sup. Comprometida (ha)</u>	<u>Sup. ajustada compromiso (1) (ha)</u>	<u>% sobredec.</u>	<u>SUP. RESUELTA (ha)</u>	<u>Importe Declarado</u>	<u>Importe Topado</u>	<u>Importe Resuelto</u>	<u>Importe tras sobredec.</u>
43	PASTOS ASOCIADOS A GANADERÍA ECOLÓGICA	220,66		220,63	0,00	220,63	11.598,76	11.582,80	11.582,80	11.582,80
	TOTAL	220,66	220,63	220,63		220,63	11.598,76	11.582,80	11.582,80	11.582,80

APLICACIÓN DE REDUCCIONES Y SANCIONES

	<u>Importe Calculado</u>	<u>Importe prerreduc.</u>	<u>Admisibilidad y compromisos</u>	<u>Presentación tardía</u>	<u>Omisión declaración</u>	<u>Condicionabilidad</u>	<u>IMPORTE (Euros)</u>			
							<u>RESUELTO</u>	<u>FEADER (Eje 2)</u>	<u>MAGRAMA</u>	<u>CAPDER</u>
GANADERÍA	11.582,80	11.582,80	0,00	0,00	0,00	0,00	11.582,80	8.687,10	1.245,15	1.650,55
TOTAL							11.582,80	8.687,10	1.245,15	1.650,55

RECINTOS RESUELTOS

<u>REF.</u>	<u>REFERENCIA SIGPAC</u>	<u>CULTIVO</u>	<u>DESCRIPCIÓN CULTIVO</u>	<u>S/R</u>	<u>G.PAGO</u>	<u>PEND. MEDIA (%)</u>	<u>SUP. DEC. ADMISIBLE (ha)</u>	<u>SUP. COMPROM. (ha)</u>	<u>SUP. AJUSTADA COMPROM. (1) (ha)</u>	<u>SUP. CONV. SIGPAC (ha)</u>	<u>SUP. CERTIF. (ha)</u>	<u>SUP. CAMPO (ha)</u>	<u>SUP. CAMPO DETER. CULT. DECLARADO (ha)</u>	<u>SUP. DEC. REDUCIDA (ha)</u>	<u>SUP. RESUELTA (ha)</u>
1700000006438255	14-069-036-00009-0006	62000	PASTOS PERMANENTES DE 5 O MAS AÑOS-SIN VARIEDAD	S	43	13,49	0,14	0,12	0,12		0,17			0,12	0,12
1700000006438256	14-069-036-00009-0001	62000	PASTOS PERMANENTES DE 5 O MAS AÑOS-SIN VARIEDAD	S	43	20,88	126,99	126,99	126,99		126,99			126,99	126,99
1700000006438260	14-069-063-00015-0001	62000	PASTOS PERMANENTES DE 5 O MAS AÑOS-SIN VARIEDAD	S	43	3,19	0,34	0,34	0,34		0,34			0,34	0,34
1700000006438261	14-069-063-00014-0001	62000	PASTOS PERMANENTES DE 5 O MAS AÑOS-SIN VARIEDAD	S	43	5,56	1,91	1,91	1,91		1,91			1,91	1,91
1700000006438262	14-069-063-00014-0002	62000	PASTOS PERMANENTES DE 5 O MAS AÑOS-SIN VARIEDAD	S	43	7,58	4,81	4,81	4,81		4,81			4,81	4,81
1700000006438263	14-069-063-00017-0004	62000	PASTOS PERMANENTES DE 5 O MAS AÑOS-SIN VARIEDAD	S	43	9,84	4,32	4,32	4,32		4,32			4,32	4,32
1700000006438264	14-069-063-00018-0003	62000	PASTOS PERMANENTES DE 5 O MAS AÑOS-SIN VARIEDAD	S	43	5,99	1,43	1,43	1,43		1,68			1,43	1,43
1700000006438265	14-069-063-00017-0001	62000	PASTOS PERMANENTES DE 5 O MAS AÑOS-SIN VARIEDAD	S	43	10,16	7,45	7,45	7,45		8,76			7,45	7,45
1700000006438266	14-069-063-00020-0001	62000	PASTOS PERMANENTES DE 5 O MAS AÑOS-SIN VARIEDAD	S	43	9,12	18,40	18,40	18,40		21,64			18,40	18,40
1700000006438267	14-069-063-00016-0002	62000	PASTOS PERMANENTES DE 5 O MAS AÑOS-SIN VARIEDAD	S	43	5,17	0,45	0,45	0,45		0,45			0,45	0,45
1700000006438268	14-069-063-00021-0001	62000	PASTOS PERMANENTES DE 5 O MAS AÑOS-SIN VARIEDAD	S	43	6,09	4,05	4,05	4,05		4,77			4,05	4,05
1700000006438269	14-069-063-00017-0003	62000	PASTOS PERMANENTES DE 5 O MAS AÑOS-SIN VARIEDAD	S	43	4,80	2,64	2,64	2,64		2,64			2,64	2,64
1700000006438270	14-069-063-00017-0005	62000	PASTOS PERMANENTES DE 5 O MAS AÑOS-SIN VARIEDAD	S	43	5,69	2,10	2,10	2,10		2,10			2,10	2,10
1700000006438272	14-069-063-00017-0007	62000	PASTOS PERMANENTES DE 5 O MAS AÑOS-SIN VARIEDAD	S	43	6,51	2,39	2,39	2,39		2,39			2,39	2,39
1700000006438273	14-069-063-00020-0003	62000	PASTOS PERMANENTES DE 5 O MAS AÑOS-SIN VARIEDAD	S	43	8,37	10,96	10,97	10,96		12,89			10,96	10,96
1700000006438274	14-069-063-00019-0001	62000	PASTOS PERMANENTES DE 5 O MAS AÑOS-SIN VARIEDAD	S	43	9,34	13,18	13,18	13,18		13,18			13,18	13,18
1700000006438275	14-069-063-00018-0002	62000	PASTOS PERMANENTES DE 5 O MAS AÑOS-SIN VARIEDAD	S	43	7,99	13,11	13,11	13,11		13,11			13,11	13,11
1700000006438276	14-069-063-00019-0002	62000	PASTOS PERMANENTES DE 5 O MAS AÑOS-SIN VARIEDAD	S	43	9,06	5,00	5,00	5,00		5,00			5,00	5,00
1700000006438277	14-069-036-00009-0007	62000	PASTOS PERMANENTES DE 5 O MAS AÑOS-SIN VARIEDAD	S	43	6,91	0,49	0,49	0,49		0,76			0,49	0,49
1700000006438278	14-069-036-00009-0009	62000	PASTOS PERMANENTES DE 5 O MAS AÑOS-SIN VARIEDAD	S	43	22,60	0,39	0,39	0,39		0,39			0,39	0,39
1700000006438279	14-069-063-00016-0001	62000	PASTOS PERMANENTES DE 5 O MAS AÑOS-SIN VARIEDAD	S	43	5,60	0,11	0,11	0,11		0,13			0,11	0,11

DATOS GANADERÍA**RESUMEN DE UNIDADES**

<u>Cód</u>	<u>GRUPO DE PAGO</u>	<u>Sup. Dec. Admisible (ha)</u>	<u>Sup. Comprometida (ha)</u>	<u>Sup. ajustada compromiso (1) (ha)</u>	<u>% sobredec.</u>	<u>SUP. RESUELTA (ha)</u>	<u>Importe Declarado</u>	<u>Importe Topado</u>	<u>Importe Resuelto</u>	<u>Importe tras sobredec.</u>
43	PASTOS ASOCIADOS A GANADERÍA ECOLÓGICA	220,66		220,63	0,00	220,63	11.598,76	11.582,80	11.582,80	11.582,80
	TOTAL	220,66	220,63	220,63		220,63	11.598,76	11.582,80	11.582,80	11.582,80

RESUMEN DE PAGOS

	<u>IMPORTE (Euros)</u>			
	<u>RESUELTO</u>	<u>FEADER (Eje 2)</u>	<u>MAGRAMA</u>	<u>CAPDER</u>
Pago realizado	11.582,80	8.687,10	1.245,15	1.650,55

(1) Superficie declarada admisible ajustada con la superficie comprometida.
(2) Factor de penalización valorando el alcance para el tipo de compromiso.
(3) Solicita agricultura y tiene compromisos vigentes.
(4) Solicita ganadería y tiene compromisos vigentes.

APLICACIÓN DE REDUCCIONES Y SANCIONES

Importe Calculado	Importe prereduc.	Admisibilidad y compromisos	Presentación tardía	Omisión declaración	Condicionalidad	IMPORTE (Euros)			
						RESUELTO	FEADER (Eje 2)	MAGRAMA	CAPDER
11.582,80	11.582,80	0,00	0,00	0,00	0,00	11.582,80	8.687,10	1.245,15	1.650,55
TOTAL						11.582,80	8.687,10	1.245,15	1.650,55

Superficie determinada para Cálculo Carga Ganadera: 220,66 ha
Carga Ganadera Mínima Expediente: 0,34 ugm/ha
Carga Ganadera Máxima Expediente: 0,45 ugm/ha

Recintos Determinados para el Cálculo de Garga Ganadera

REF.	REFERENCIA SIGPAC	CULTIVO	DESCRIPCIÓN CULTIVO	S/R	SUP. RESUELTA (ha)
170000006438255	14-069-036-00009-0006	62000	PASTOS PERMANENTES DE 5 O MAS AÑOS-SIN VARIEDAD	S	0,14
170000006438256	14-069-036-00009-0001	62000	PASTOS PERMANENTES DE 5 O MAS AÑOS-SIN VARIEDAD	S	126,99
170000006438260	14-069-063-00015-0001	62000	PASTOS PERMANENTES DE 5 O MAS AÑOS-SIN VARIEDAD	S	0,34
170000006438261	14-069-063-00014-0001	62000	PASTOS PERMANENTES DE 5 O MAS AÑOS-SIN VARIEDAD	S	1,91
170000006438262	14-069-063-00014-0002	62000	PASTOS PERMANENTES DE 5 O MAS AÑOS-SIN VARIEDAD	S	4,81
170000006438263	14-069-063-00017-0004	62000	PASTOS PERMANENTES DE 5 O MAS AÑOS-SIN VARIEDAD	S	4,32
170000006438264	14-069-063-00018-0003	62000	PASTOS PERMANENTES DE 5 O MAS AÑOS-SIN VARIEDAD	S	1,43
170000006438265	14-069-063-00017-0001	62000	PASTOS PERMANENTES DE 5 O MAS AÑOS-SIN VARIEDAD	S	7,45
170000006438266	14-069-063-00020-0001	62000	PASTOS PERMANENTES DE 5 O MAS AÑOS-SIN VARIEDAD	S	18,40
170000006438267	14-069-063-00016-0002	62000	PASTOS PERMANENTES DE 5 O MAS AÑOS-SIN VARIEDAD	S	0,45
170000006438268	14-069-063-00021-0001	62000	PASTOS PERMANENTES DE 5 O MAS AÑOS-SIN VARIEDAD	S	4,05
170000006438269	14-069-063-00017-0003	62000	PASTOS PERMANENTES DE 5 O MAS AÑOS-SIN VARIEDAD	S	2,64
170000006438270	14-069-063-00017-0005	62000	PASTOS PERMANENTES DE 5 O MAS AÑOS-SIN VARIEDAD	S	2,10
170000006438272	14-069-063-00017-0007	62000	PASTOS PERMANENTES DE 5 O MAS AÑOS-SIN VARIEDAD	S	2,39
170000006438273	14-069-063-00020-0003	62000	PASTOS PERMANENTES DE 5 O MAS AÑOS-SIN VARIEDAD	S	10,96
170000006438274	14-069-063-00019-0001	62000	PASTOS PERMANENTES DE 5 O MAS AÑOS-SIN VARIEDAD	S	13,18
170000006438275	14-069-063-00018-0002	62000	PASTOS PERMANENTES DE 5 O MAS AÑOS-SIN VARIEDAD	S	13,11
170000006438276	14-069-063-00019-0002	62000	PASTOS PERMANENTES DE 5 O MAS AÑOS-SIN VARIEDAD	S	5,00
170000006438277	14-069-036-00009-0007	62000	PASTOS PERMANENTES DE 5 O MAS AÑOS-SIN VARIEDAD	S	0,49
170000006438278	14-069-036-00009-0009	62000	PASTOS PERMANENTES DE 5 O MAS AÑOS-SIN VARIEDAD	S	0,39
170000006438279	14-069-063-00016-0001	62000	PASTOS PERMANENTES DE 5 O MAS AÑOS-SIN VARIEDAD	S	0,11



<u>APELLIDOS Y NOMBRE / RAZÓN SOCIAL</u>	<u>NIF</u>	<u>EXPEDIENTE</u>	<u>SOLICITA AGRICULT. (3)</u>	<u>SOLICITA GANADER. (4)</u>	<u>ANUALIDAD DE PAGO</u>
DOBLAS CUENCA ANTONIO	****0704*	3017062	NO	SI	3ª

DATOS CONVERSIÓN**IMPORTE POR ANUALIDAD**

	<u>2015</u>	<u>2016</u>	<u>2017</u>	<u>2018</u>	<u>2019</u>
IMPORTE MÁXIMO SUBVENCIONABLE	0,00 €	17.494,33 €	14.529,97 €	14.529,97 €	14.529,97 €
IMPORTE MEDIO DE TRANSFERENCIA (€/ha)	0,00 €	51,21 €	42,67 €	42,67 €	42,67 €

RESUMEN DE UNIDADES

<u>Cód</u>	<u>GRUPO DE PAGO</u>	<u>Sup. Dec. Admisible (ha)</u>	<u>Sup. Comprometida (ha)</u>	<u>Sup. ajustada compromiso (1) (ha)</u>	<u>% sobredec.</u>	<u>SUP. RESUELTA (ha)</u>	<u>Importe Declarado</u>	<u>Importe Topado</u>	<u>Importe Resuelto</u>	<u>Importe tras sobredec.</u>
43	PASTOS ASOCIADOS A GANADERÍA ECOLÓGICA	341,46		340,48	0,00	340,48	14.552,05	14.529,97	14.529,97	14.529,97
	TOTAL	341,46	340,48	340,48		340,48	14.552,05	14.529,97	14.529,97	14.529,97

APLICACIÓN DE REDUCCIONES Y SANCIONES

	<u>Importe Calculado</u>	<u>Importe prerreduc.</u>	<u>Admisibilidad y compromisos</u>	<u>Presentación tardía</u>	<u>Omisión declaración</u>	<u>Condicionabilidad</u>	<u>IMPORTE (Euros)</u>			
							<u>RESUELTO</u>	<u>FEADER (Eje 2)</u>	<u>MAGRAMA</u>	<u>CAPDER</u>
GANADERÍA	14.529,97	14.529,97	0,00	0,00	0,00	0,00	14.529,97	10.897,48	1.561,97	2.070,52
						TOTAL	14.529,97	10.897,48	1.561,97	2.070,52

RECINTOS RESUELTOS

<u>REF.</u>	<u>REFERENCIA SIGPAC</u>	<u>CULTIVO</u>	<u>DESCRIPCIÓN CULTIVO</u>	<u>S/R</u>	<u>G.PAGO</u>	<u>PEND. MEDIA (%)</u>	<u>SUP. DEC. ADMISIBLE (ha)</u>	<u>SUP. COMPROM. (ha)</u>	<u>SUP. AJUSTADA COMPROM. (1) (ha)</u>	<u>SUP. CONV. SIGPAC (ha)</u>	<u>SUP. CERTIF. (ha)</u>	<u>SUP. CAMPO (ha)</u>	<u>SUP. CAMPO DETER. CULT. DECLARADO (ha)</u>	<u>SUP. DEC. REDUCIDA (ha)</u>	<u>SUP. RESUELTA (ha)</u>
1700000004721010	14-015-003-00001-0003	62000	PASTOS PERMANENTES DE 5 O MAS AÑOS-SIN VARIEDAD	S	43	34,07	72,75	72,76	72,75		290,99			72,75	72,75
1700000004721011	14-039-009-60001-0004	62000	PASTOS PERMANENTES DE 5 O MAS AÑOS-SIN VARIEDAD	S	43	32,86	0,26	0,26	0,26		1,04			0,26	0,26
1700000004721012	14-039-009-00049-0002	62000	PASTOS PERMANENTES DE 5 O MAS AÑOS-SIN VARIEDAD	S	43	19,56	0,12	0,21	0,12		0,21			0,12	0,12
1700000004721016	14-055-020-00446-0001	62000	PASTOS PERMANENTES DE 5 O MAS AÑOS-SIN VARIEDAD	S	43	31,96	24,91	24,91	24,91		45,29			24,91	24,91
1700000004721020	14-039-009-00037-0004	62000	PASTOS PERMANENTES DE 5 O MAS AÑOS-SIN VARIEDAD	S	43	30,26	25,31	26,31	25,31		56,25			25,31	25,31
1700000004721021	14-039-009-00035-0001	62000	PASTOS PERMANENTES DE 5 O MAS AÑOS-SIN VARIEDAD	S	43	23,54	7,35	7,39	7,35		13,36			7,35	7,35
1700000004721022	14-055-020-00461-0001	62000	PASTOS PERMANENTES DE 5 O MAS AÑOS-SIN VARIEDAD	S	43	21,64	1,13	1,11	1,11		1,12			1,11	1,11
1700000004721023	14-055-020-00462-0001	62000	PASTOS PERMANENTES DE 5 O MAS AÑOS-SIN VARIEDAD	S	43	23,03	4,31	4,30	4,30		4,30			4,30	4,30
1700000004721024	14-055-020-00463-0001	62000	PASTOS PERMANENTES DE 5 O MAS AÑOS-SIN VARIEDAD	S	43	38,21	35,64	35,64	35,64		79,19			35,64	35,64
1700000004721025	14-055-020-00452-0009	62000	PASTOS PERMANENTES DE 5 O MAS AÑOS-SIN VARIEDAD	S	43	45,85	0,01	0,01	0,01		0,02			0,01	0,01
1700000004721027	14-055-020-00452-0001	62000	PASTOS PERMANENTES DE 5 O MAS AÑOS-SIN VARIEDAD	S	43	45,09	5,62	5,62	5,62		10,21			5,62	5,62
1700000004721028	14-055-020-09010-0001	62000	PASTOS PERMANENTES DE 5 O MAS AÑOS-SIN VARIEDAD	S	43	38,87	0,39	0,39	0,39		0,70			0,39	0,39
1700000004721029	14-055-020-00459-0002	62000	PASTOS PERMANENTES DE 5 O MAS AÑOS-SIN VARIEDAD	S	43	11,30	0,04	0,04	0,04		0,15			0,04	0,04
1700000004721030	14-055-020-00461-0003	62000	PASTOS PERMANENTES DE 5 O MAS AÑOS-SIN VARIEDAD	S	43	27,66	0,05	0,05	0,05		0,18			0,05	0,05
1700000004721032	14-055-020-00460-0001	62000	PASTOS PERMANENTES DE 5 O MAS AÑOS-SIN VARIEDAD	S	43	41,25	20,23	20,23	20,23		31,12			20,23	20,23
1700000004721033	14-055-020-00446-0003	62000	PASTOS PERMANENTES DE 5 O MAS AÑOS-SIN VARIEDAD	S	43	35,94	8,46	8,45	8,45		18,77			8,45	8,45
1700000004721034	14-055-020-00459-0001	62000	PASTOS PERMANENTES DE 5 O MAS AÑOS-SIN VARIEDAD	S	43	30,83	9,04	9,04	9,04		10,64			9,04	9,04
1700000004721035	14-039-009-00037-0007	62000	PASTOS PERMANENTES DE 5 O MAS AÑOS-SIN VARIEDAD	S	43	42,50	13,82	13,82	13,82		55,29			13,82	13,82
1700000004721037	14-039-009-60001-0003	62000	PASTOS PERMANENTES DE 5 O MAS AÑOS-SIN VARIEDAD	S	43	34,36	0,15	0,15	0,15		0,44			0,15	0,15
1700000004721044	14-039-008-00053-0004	62000	PASTOS PERMANENTES DE 5 O MAS AÑOS-SIN VARIEDAD	S	43	17,60	2,05	2,05	2,05		5,85			2,05	2,05
1700000004721046	14-039-009-00034-0001	62000	PASTOS PERMANENTES DE 5 O MAS AÑOS-SIN VARIEDAD	S	43	39,31	98,26	98,26	98,26		151,16			98,26	98,26
1700000004721048	14-055-020-00460-0003	62000	PASTOS PERMANENTES DE 5 O MAS AÑOS-SIN VARIEDAD	S	43	24,90	1,61	1,61	1,61		2,48			1,61	1,61
1700000004721049	14-039-009-00049-0001	62000	PASTOS PERMANENTES DE 5 O MAS AÑOS-SIN VARIEDAD	S	43	24,27	0,54	0,54	0,54		0,54			0,54	0,54
1700000004721051	14-039-009-00037-0003	62000	PASTOS PERMANENTES DE 5 O MAS AÑOS-SIN VARIEDAD	S	43	15,57	0,03	0,03	0,03		0,11			0,03	0,03
1700000004721053	14-055-031-00320-0032	62000	PASTOS PERMANENTES DE 5 O MAS AÑOS-SIN VARIEDAD	S	43	18,68	6,06	5,13	5,13		6,03			5,13	5,13
1700000004721054	14-055-031-00320-0042	62000	PASTOS PERMANENTES DE 5 O MAS AÑOS-SIN VARIEDAD	S	43	11,74	3,32	3,31	3,31		3,32			3,31	3,31

DATOS GANADERÍA**RESUMEN DE UNIDADES**

<u>Cód</u>	<u>GRUPO DE PAGO</u>	<u>Sup. Dec. Admisible (ha)</u>	<u>Sup. Comprometida (ha)</u>	<u>Sup. ajustada compromiso (1) (ha)</u>	<u>% sobredec.</u>	<u>SUP. RESUELTA (ha)</u>	<u>Importe Declarado</u>	<u>Importe Topado</u>	<u>Importe Resuelto</u>	<u>Importe tras sobredec.</u>
43	PASTOS ASOCIADOS A GANADERÍA ECOLÓGICA	341,46		340,48	0,00	340,48	14.552,05	14.529,97	14.529,97	14.529,97
	TOTAL	341,46	340,48	340,48		340,48	14.552,05	14.529,97	14.529,97	14.529,97

(1) Superficie declarada admisible ajustada con la superficie comprometida.
(2) Factor de penalización valorando el alcance para el tipo de compromiso.
(3) Solicita agricultura y tiene compromisos vigentes.
(4) Solicita ganadería y tiene compromisos vigentes.

RESUMEN DE PAGOS

	IMPORTE (Euros)			
	RESUELTO	FEADER (Eje 2)	MAGRAMA	CAPDER
Pago realizado	14.529,97	10.897,48	1.561,97	2.070,52

APLICACIÓN DE REDUCCIONES Y SANCIONES

Importe Calculado	Importe prereduc.	Admisibilidad y compromisos	Presentación tardía	Omisión declaración	Condicionalidad	IMPORTE (Euros)			
						RESUELTO	FEADER (Eje 2)	MAGRAMA	CAPDER
14.529,97	14.529,97	0,00	0,00	0,00	0,00	14.529,97	10.897,48	1.561,97	2.070,52
TOTAL						14.529,97	10.897,48	1.561,97	2.070,52

Superficie determinada para Cálculo Carga Ganadera: 403,93 ha

Carga Ganadera Mínima Expediente: 0,40 ugm/ha

Carga Ganadera Máxima Expediente: 0,68 ugm/ha

Recintos Determinados para el Cálculo de Garga Ganadera

REF.	REFERENCIA SIGPAC	CULTIVO	DESCRIPCIÓN CULTIVO	S/R	SUP. RESUELTA (ha)
170000004721010	14-015-003-00001-0003	62000	PASTOS PERMANENTES DE 5 O MAS AÑOS-SIN VARIEDAD	S	72,75
170000004721011	14-039-009-60001-0004	62000	PASTOS PERMANENTES DE 5 O MAS AÑOS-SIN VARIEDAD	S	0,26
170000004721012	14-039-009-00049-0002	62000	PASTOS PERMANENTES DE 5 O MAS AÑOS-SIN VARIEDAD	S	0,12
170000004721016	14-055-020-00446-0001	62000	PASTOS PERMANENTES DE 5 O MAS AÑOS-SIN VARIEDAD	S	24,91
170000004721020	14-039-009-00037-0004	62000	PASTOS PERMANENTES DE 5 O MAS AÑOS-SIN VARIEDAD	S	25,31
170000004721021	14-039-009-00035-0001	62000	PASTOS PERMANENTES DE 5 O MAS AÑOS-SIN VARIEDAD	S	7,35
170000004721022	14-055-020-00461-0001	62000	PASTOS PERMANENTES DE 5 O MAS AÑOS-SIN VARIEDAD	S	1,12
170000004721023	14-055-020-00462-0001	62000	PASTOS PERMANENTES DE 5 O MAS AÑOS-SIN VARIEDAD	S	4,30
170000004721024	14-055-020-00463-0001	62000	PASTOS PERMANENTES DE 5 O MAS AÑOS-SIN VARIEDAD	S	35,64
170000004721025	14-055-020-00452-0009	62000	PASTOS PERMANENTES DE 5 O MAS AÑOS-SIN VARIEDAD	S	0,01
170000004721026	14-055-020-09004-0002	62000	PASTOS PERMANENTES DE 5 O MAS AÑOS-SIN VARIEDAD	S	0,02
170000004721027	14-055-020-00452-0001	62000	PASTOS PERMANENTES DE 5 O MAS AÑOS-SIN VARIEDAD	S	5,62
170000004721028	14-055-020-09010-0001	62000	PASTOS PERMANENTES DE 5 O MAS AÑOS-SIN VARIEDAD	S	0,39
170000004721029	14-055-020-00459-0002	62000	PASTOS PERMANENTES DE 5 O MAS AÑOS-SIN VARIEDAD	S	0,04
170000004721030	14-055-020-00461-0003	62000	PASTOS PERMANENTES DE 5 O MAS AÑOS-SIN VARIEDAD	S	0,05
170000004721031	14-055-020-09010-0002	62000	PASTOS PERMANENTES DE 5 O MAS AÑOS-SIN VARIEDAD	S	0,04
170000004721032	14-055-020-00460-0001	62000	PASTOS PERMANENTES DE 5 O MAS AÑOS-SIN VARIEDAD	S	20,23
170000004721033	14-055-020-00446-0003	62000	PASTOS PERMANENTES DE 5 O MAS AÑOS-SIN VARIEDAD	S	8,46
170000004721034	14-055-020-00459-0001	62000	PASTOS PERMANENTES DE 5 O MAS AÑOS-SIN VARIEDAD	S	9,04
170000004721035	14-039-009-00037-0007	62000	PASTOS PERMANENTES DE 5 O MAS AÑOS-SIN VARIEDAD	S	13,82
170000004721037	14-039-009-60001-0003	62000	PASTOS PERMANENTES DE 5 O MAS AÑOS-SIN VARIEDAD	S	0,15
170000004721038	14-055-031-00320-0040	24902	BARBECHO SIN PRODUCCIÓN-CON CUBIERTA VEGETAL	S	0,07
170000004721039	14-036-023-00006-0046	62000	PASTOS PERMANENTES DE 5 O MAS AÑOS-SIN VARIEDAD	S	0,31
170000004721041	14-036-023-00006-0017	62000	PASTOS PERMANENTES DE 5 O MAS AÑOS-SIN VARIEDAD	S	21,62
170000004721042	14-036-023-00006-0043	62000	PASTOS PERMANENTES DE 5 O MAS AÑOS-SIN VARIEDAD	S	15,65
170000004721043	14-036-023-00006-0024	62000	PASTOS PERMANENTES DE 5 O MAS AÑOS-SIN VARIEDAD	S	1,36
170000004721044	14-039-008-00053-0004	62000	PASTOS PERMANENTES DE 5 O MAS AÑOS-SIN VARIEDAD	S	2,05
170000004721046	14-039-009-00034-0001	62000	PASTOS PERMANENTES DE 5 O MAS AÑOS-SIN VARIEDAD	S	98,26
170000004721048	14-055-020-00460-0003	62000	PASTOS PERMANENTES DE 5 O MAS AÑOS-SIN VARIEDAD	S	1,61
170000004721049	14-039-009-00049-0001	62000	PASTOS PERMANENTES DE 5 O MAS AÑOS-SIN VARIEDAD	S	0,54
170000004721051	14-039-009-00037-0003	62000	PASTOS PERMANENTES DE 5 O MAS AÑOS-SIN VARIEDAD	S	0,03
170000004721052	14-055-031-00320-0041	24902	BARBECHO SIN PRODUCCIÓN-CON CUBIERTA VEGETAL	S	0,04

Recintos Determinados para el Cálculo de Garga Ganadera

<u>REF.</u>	<u>REFERENCIA SIGPAC</u>	<u>CULTIVO</u>	<u>DESCRIPCIÓN CULTIVO</u>	<u>S/R</u>	<u>SUP. RESUELTA (ha)</u>
1700000004721053	14-055-031-00320-0032	62000	PASTOS PERMANENTES DE 5 O MAS AÑOS-SIN VARIEDAD	S	6,03
1700000004721054	14-055-031-00320-0042	62000	PASTOS PERMANENTES DE 5 O MAS AÑOS-SIN VARIEDAD	S	3,32
1700000004721063	14-036-023-00006-0050	62000	PASTOS PERMANENTES DE 5 O MAS AÑOS-SIN VARIEDAD	S	6,41
1700000004721065	14-039-009-00034-0002	24902	BARBECHO SIN PRODUCCIÓN-CON CUBIERTA VEGETAL	S	14,13
1700000004721067	14-055-031-00320-0031	24902	BARBECHO SIN PRODUCCIÓN-CON CUBIERTA VEGETAL	S	0,20
1700000004721068	14-039-009-00034-0003	24902	BARBECHO SIN PRODUCCIÓN-CON CUBIERTA VEGETAL	S	2,67

INCIDENCIAS**INCIDENCIA DESCRIPCIÓN**

- 247 Recinto cuyo CAP declarado es menor al CAP prevalente y no presenta alegación al SIGPAC.
Ref:1700000004721016 Recinto:14-055-020-00446-001 Cultivo:62000 PASTOS PERMANENTES DE 5 O MAS AÑOS-SIN VARIEDAD Secano CAP prevalente: CAP declarado:
- 85003 No inscrito en un organismo de control y certificación ecológico (artículo 5-1 e), Orden 26 mayo 2015)
Explotación:ES140360000149 Especie:BOVINA
Explotación:ES140360000207 Especie:BOVINA
- 85031 Solicita recinto que no está comprometido para la operación.
Ref:1700000004721026 Recinto:14-055-020-09004-002 Cultivo:62000 PASTOS PERMANENTES DE 5 O MAS AÑOS-SIN VARIEDAD Secano
Ref:1700000004721031 Recinto:14-055-020-09010-002 Cultivo:62000 PASTOS PERMANENTES DE 5 O MAS AÑOS-SIN VARIEDAD Secano



<u>APELLIDOS Y NOMBRE / RAZÓN SOCIAL</u>	<u>NIF</u>	<u>EXPEDIENTE</u>	<u>SOLICITA AGRICULT. (3)</u>	<u>SOLICITA GANADER. (4)</u>	<u>ANUALIDAD DE PAGO</u>
DOMINGUEZ CASTELL MIGUEL	****4692*	3008865	SI	NO	3ª

DATOS CONVERSIÓN**IMPORTE POR ANUALIDAD**

	<u>2015</u>	<u>2016</u>	<u>2017</u>	<u>2018</u>	<u>2019</u>
IMPORTE MÁXIMO SUBVENCIONABLE	352,46 €	352,46 €	352,46 €	293,71 €	293,71 €
IMPORTE MEDIO DE TRANSFERENCIA (€/ha)	419,60 €	419,60 €	419,60 €	349,65 €	349,65 €

RESUMEN DE UNIDADES

<u>Cód</u>	<u>GRUPO DE PAGO</u>	<u>Sup. Dec. Admisible (ha)</u>	<u>Sup. Comprometida (ha)</u>	<u>Sup. ajustada compromiso (1) (ha)</u>	<u>% sobredec.</u>	<u>SUP. RESUELTA (ha)</u>	<u>Importe Declarado</u>	<u>Importe Topado</u>	<u>Importe Resuelto</u>	<u>Importe tras sobredec.</u>
37	FRUTALES REGADÍO	0,85		0,84	0,00	0,84	352,46	352,46	352,46	352,46
	TOTAL	0,85	0,84	0,84		0,84	352,46	352,46	352,46	352,46

APLICACIÓN DE REDUCCIONES Y SANCIONES

	<u>Importe Calculado</u>	<u>Importe prereduc.</u>	<u>Admisibilidad y compromisos</u>	<u>Presentación tardía</u>	<u>Omisión declaración</u>	<u>Condicionabilidad</u>	<u>IMPORTE (Euros)</u>			
							<u>RESUELTO</u>	<u>FEADER (Eje 2)</u>	<u>MAGRAMA</u>	<u>CAPDER</u>
AGRICULTURA	352,46	352,46	0,00	0,00	0,00	0,00	352,46	264,35	37,89	50,22
TOTAL							352,46	264,35	37,89	50,22

RECINTOS RESUELTOS

<u>REF.</u>	<u>REFERENCIA SIGPAC</u>	<u>CULTIVO DESCRIPCIÓN CULTIVO</u>	<u>S/R G.PAGO</u>	<u>PEND. MEDIA (%)</u>	<u>SUP. DEC. ADMISIBLE (ha)</u>	<u>SUP. COMPROM. (ha)</u>	<u>SUP. AJUSTADA COMPROM. (1) (ha)</u>	<u>SUP. CONY. SIGPAC (ha)</u>	<u>SUP. CERTIE. (ha)</u>	<u>SUP. CAMPO (ha)</u>	<u>SUP. CAMPO DETER. CULT. DECLARADO (ha)</u>	<u>SUP. DEC. REDUCIDA (ha)</u>	<u>SUP. RESUELTA (ha)</u>
1700000003047748	14-049-029-00055-0001	206000 NARANJO-SIN VARIEDAD	R 37	1,54	0,85	0,84	0,84		0,84			0,84	0,84

DATOS AGRICULTURA**RESUMEN DE UNIDADES**

<u>Cód</u>	<u>GRUPO DE PAGO</u>	<u>Sup. Dec. Admisible (ha)</u>	<u>Sup. Comprometida (ha)</u>	<u>Sup. ajustada compromiso (1) (ha)</u>	<u>% sobredec.</u>	<u>SUP. RESUELTA (ha)</u>	<u>Importe Declarado</u>	<u>Importe Topado</u>	<u>Importe Resuelto</u>	<u>Importe tras sobredec.</u>
37	FRUTALES REGADÍO	0,85		0,84	0,00	0,84	352,46	352,46	352,46	352,46
	TOTAL	0,85	0,84	0,84		0,84	352,46	352,46	352,46	352,46

RESUMEN DE PAGOS

	<u>IMPORTE (Euros)</u>			
	<u>RESUELTO</u>	<u>FEADER (Eje 2)</u>	<u>MAGRAMA</u>	<u>CAPDER</u>
Pago realizado	352,46	264,35	37,89	50,22

APLICACIÓN DE REDUCCIONES Y SANCIONES

	<u>Importe Calculado</u>	<u>Importe prereduc.</u>	<u>Admisibilidad y compromisos</u>	<u>Presentación tardía</u>	<u>Omisión declaración</u>	<u>Condicionabilidad</u>	<u>IMPORTE (Euros)</u>			
							<u>RESUELTO</u>	<u>FEADER (Eje 2)</u>	<u>MAGRAMA</u>	<u>CAPDER</u>
	352,46	352,46	0,00	0,00	0,00	0,00	352,46	264,35	37,89	50,22
TOTAL							352,46	264,35	37,89	50,22



<u>APELLIDOS Y NOMBRE / RAZÓN SOCIAL</u>	<u>NIF</u>	<u>EXPEDIENTE</u>	<u>SOLICITA AGRICULT. (3)</u>	<u>SOLICITA GANADER. (4)</u>	<u>ANUALIDAD DE PAGO</u>
EL CAMINO S.C.P.	****6088*	3033869	NO	SI	3ª

DATOS CONVERSIÓN**IMPORTE POR ANUALIDAD**

	<u>2015</u>	<u>2016</u>	<u>2017</u>	<u>2018</u>	<u>2019</u>
IMPORTE MÁXIMO SUBVENCIONABLE	6.679,78 €	6.679,78 €	5.566,48 €	5.566,48 €	5.566,48 €
IMPORTE MEDIO DE TRANSFERENCIA (€/ha)	98,58 €	98,58 €	82,15 €	82,15 €	82,15 €

RESUMEN DE UNIDADES

<u>Cód</u>	<u>GRUPO DE PAGO</u>	<u>Sup. Dec. Admisible (ha)</u>	<u>Sup. Comprometida (ha)</u>	<u>Sup. ajustada compromiso (1) (ha)</u>	<u>% sobredec.</u>	<u>SUP. RESUELTA (ha)</u>	<u>Importe Declarado</u>	<u>Importe Topado</u>	<u>Importe Resuelto</u>	<u>Importe tras sobredec.</u>
43	PASTOS ASOCIADOS A GANADERÍA ECOLÓGICA	67,76		67,76	0,00	67,76	5.566,48	5.566,48	5.566,48	5.566,48
	TOTAL	67,76	67,76	67,76		67,76	5.566,48	5.566,48	5.566,48	5.566,48

APLICACIÓN DE REDUCCIONES Y SANCIONES

	<u>Importe Calculado</u>	<u>Importe prerreduc.</u>	<u>Admisibilidad y compromisos</u>	<u>Presentación tardía</u>	<u>Omisión declaración</u>	<u>Condicionabilidad</u>	<u>IMPORTE (Euros)</u>				
							<u>RESUELTO</u>	<u>FEADER (Eje 2)</u>	<u>MAGRAMA</u>	<u>CAPDER</u>	
GANADERÍA	5.566,48	5.566,48	0,00	0,00	0,00	0,00	5.566,48	4.174,86	598,40	793,22	
							TOTAL	5.566,48	4.174,86	598,40	793,22

RECINTOS RESUELTOS

<u>REF.</u>	<u>REFERENCIA SIGPAC</u>	<u>CULTIVO</u>	<u>DESCRIPCIÓN CULTIVO</u>	<u>S/R</u>	<u>G.PAGO</u>	<u>PEND. MEDIA (%)</u>	<u>SUP. DEC. ADMISIBLE (ha)</u>	<u>SUP. COMPROM. (ha)</u>	<u>SUP. AJUSTADA COMPROM. (1) (ha)</u>	<u>SUP. CONV. SIGPAC (ha)</u>	<u>SUP. CERTIF. (ha)</u>	<u>SUP. CAMPO (ha)</u>	<u>SUP. CAMPO DETER. CULT. DECLARADO (ha)</u>	<u>SUP. DEC. REDUCIDA (ha)</u>	<u>SUP. RESUELTA (ha)</u>
1700000006166506	14-069-068-00002-0005	62000	PASTOS PERMANENTES DE 5 O MAS AÑOS-SIN VARIEDAD	S	43	5,64	28,36	28,36	28,36		28,36			28,36	28,36
1700000006166507	14-069-068-00002-0002	62000	PASTOS PERMANENTES DE 5 O MAS AÑOS-SIN VARIEDAD	S	43	4,42	39,40	39,40	39,40		39,40			39,40	39,40

DATOS GANADERÍA**RESUMEN DE UNIDADES**

<u>Cód</u>	<u>GRUPO DE PAGO</u>	<u>Sup. Dec. Admisible (ha)</u>	<u>Sup. Comprometida (ha)</u>	<u>Sup. ajustada compromiso (1) (ha)</u>	<u>% sobredec.</u>	<u>SUP. RESUELTA (ha)</u>	<u>Importe Declarado</u>	<u>Importe Topado</u>	<u>Importe Resuelto</u>	<u>Importe tras sobredec.</u>
43	PASTOS ASOCIADOS A GANADERÍA ECOLÓGICA	67,76		67,76	0,00	67,76	5.566,48	5.566,48	5.566,48	5.566,48
	TOTAL	67,76	67,76	67,76		67,76	5.566,48	5.566,48	5.566,48	5.566,48

RESUMEN DE PAGOS

	<u>RESUELTO</u>	<u>IMPORTE (Euros)</u>		
		<u>FEADER (Eje 2)</u>	<u>MAGRAMA</u>	<u>CAPDER</u>
Pago realizado	5.566,48	4.174,86	598,40	793,22

APLICACIÓN DE REDUCCIONES Y SANCIONES

	<u>Importe Calculado</u>	<u>Importe prerreduc.</u>	<u>Admisibilidad y compromisos</u>	<u>Presentación tardía</u>	<u>Omisión declaración</u>	<u>Condicionabilidad</u>	<u>IMPORTE (Euros)</u>				
							<u>RESUELTO</u>	<u>FEADER (Eje 2)</u>	<u>MAGRAMA</u>	<u>CAPDER</u>	
	5.566,48	5.566,48	0,00	0,00	0,00	0,00	5.566,48	4.174,86	598,40	793,22	
							TOTAL	5.566,48	4.174,86	598,40	793,22



Superficie determinada para Cálculo Carga Ganadera: 231,08 ha**Carga Ganadera Mínima Expediente:** 0,58 ugm/ha**Carga Ganadera Máxima Expediente:** 0,67 ugm/ha**Recintos Determinados para el Cálculo de Garga Ganadera**

REF.	REFERENCIA SIGPAC	CULTIVO	DESCRIPCIÓN CULTIVO	S/R	SUP. RESUELTA (ha)
1700000006166504	14-069-067-00033-0001	62000	PASTOS PERMANENTES DE 5 O MAS AÑOS-SIN VARIEDAD	S	21,09
1700000006166505	14-069-062-00010-0001	62000	PASTOS PERMANENTES DE 5 O MAS AÑOS-SIN VARIEDAD	S	43,28
1700000006166506	14-069-068-00002-0005	62000	PASTOS PERMANENTES DE 5 O MAS AÑOS-SIN VARIEDAD	S	28,36
1700000006166507	14-069-068-00002-0002	62000	PASTOS PERMANENTES DE 5 O MAS AÑOS-SIN VARIEDAD	S	39,40
1700000006166508	14-069-068-00004-0005	62000	PASTOS PERMANENTES DE 5 O MAS AÑOS-SIN VARIEDAD	S	17,11
1700000006166509	14-069-068-00004-0003	62000	PASTOS PERMANENTES DE 5 O MAS AÑOS-SIN VARIEDAD	S	21,40
1700000006166510	14-069-068-00005-0001	62000	PASTOS PERMANENTES DE 5 O MAS AÑOS-SIN VARIEDAD	S	1,92
1700000006166511	14-069-068-00005-0002	62000	PASTOS PERMANENTES DE 5 O MAS AÑOS-SIN VARIEDAD	S	48,69
1700000006166515	14-069-068-00006-0001	62000	PASTOS PERMANENTES DE 5 O MAS AÑOS-SIN VARIEDAD	S	9,83



<u>APELLIDOS Y NOMBRE / RAZÓN SOCIAL</u>	<u>NIF</u>	<u>EXPEDIENTE</u>	<u>SOLICITA AGRICULT. (3)</u>	<u>SOLICITA GANADER. (4)</u>	<u>ANUALIDAD DE PAGO</u>
EL COTO CB	****3385*	3039472	NO	SI	3ª

DATOS CONVERSIÓN**IMPORTE POR ANUALIDAD**

	<u>2015</u>	<u>2016</u>	<u>2017</u>	<u>2018</u>	<u>2019</u>
IMPORTE MÁXIMO SUBVENCIONABLE	8.957,96 €	8.957,96 €	7.461,20 €	6.976,37 €	6.976,37 €
IMPORTE MEDIO DE TRANSFERENCIA (€/ha)	50,33 €	50,33 €	41,94 €	41,94 €	41,94 €

RESUMEN DE UNIDADES

<u>Cód</u>	<u>GRUPO DE PAGO</u>	<u>Sup. Dec. Admisible (ha)</u>	<u>Sup. Comprometida (ha)</u>	<u>Sup. ajustada compromiso (1) (ha)</u>	<u>% sobredec.</u>	<u>SUP. RESUELTA (ha)</u>	<u>Importe Declarado</u>	<u>Importe Topado</u>	<u>Importe Resuelto</u>	<u>Importe tras sobredec.</u>
43	PASTOS ASOCIADOS A GANADERÍA ECOLÓGICA	167,42		167,42	1,28	165,30	7.993,20	7.065,26	6.975,66	6.796,73
45	PASTOS ASOCIADOS A GANADERÍA ECOLÓGICA NO ELEGIBLES	1,03		1,03	0,00	1,03	0,00	0,00	0,00	0,00
TOTAL		168,45	177,89	168,45		166,33	7.993,20	7.065,26	6.975,66	6.796,73

APLICACIÓN DE REDUCCIONES Y SANCIONES

	<u>Importe Calculado</u>	<u>Importe prereduc.</u>	<u>Admisibilidad y compromisos</u>	<u>Presentación tardía</u>	<u>Omisión declaración</u>	<u>Condicionabilidad</u>	<u>IMPORTE (Euros)</u>			
							<u>RESUELTO</u>	<u>FEADER (Eje 2)</u>	<u>MAGRAMA</u>	<u>CAPDER</u>
GANADERÍA	6.975,66	6.796,73	0,00	0,00	0,00	0,00	6.796,73	5.097,55	730,65	968,53
TOTAL							6.796,73	5.097,55	730,65	968,53

RECINTOS RESUELTOS

<u>REF.</u>	<u>REFERENCIA SIGPAC</u>	<u>CULTIVO DESCRIPCIÓN CULTIVO</u>	<u>S/R</u>	<u>G.PAGO</u>	<u>PEND. MEDIA (%)</u>	<u>SUP. DEC. ADMISIBLE (ha)</u>	<u>SUP. COMPROM. (ha)</u>	<u>SUP. AJUSTADA COMPROM. (1) (ha)</u>	<u>SUP. CONV. SIGPAC (ha)</u>	<u>SUP. CERTIF. (ha)</u>	<u>SUP. CAMPO (ha)</u>	<u>SUP. CAMPO DETER. CULT. DECLARADO (ha)</u>	<u>SUP. DEC. REDUCIDA (ha)</u>	<u>SUP. RESUELTA (ha)</u>
1700000006805922	14-051-004-00005-0002	63000 PASTOS DE MENOS DE 5 AÑOS-SIN VARIEDAD	S	43	9,89	0,26	170,80	0,26		0,28			0,26	0,26
1700000006805923	14-051-004-00005-0002	63000 PASTOS DE MENOS DE 5 AÑOS-SIN VARIEDAD	S	43	9,89	161,01	170,80	161,01		170,56			161,01	158,89
1700000006805926	14-051-004-00064-0001	63000 PASTOS DE MENOS DE 5 AÑOS-SIN VARIEDAD	S	43	10,23	5,36	6,39	5,36		5,36			5,36	5,36
1700000006805927	14-051-004-00064-0001	20901 BARBECHO TRADICIONAL-SIN CUBIERTA VEGETAL	S	45	10,23	1,03	6,39	1,03		1,03			1,03	1,03
1700000006805933	14-051-004-00065-0001	62000 PASTOS PERMANENTES DE 5 O MAS AÑOS-SIN VARIEDAD	S	43	11,28	0,79	0,79	0,79		0,79			0,79	0,79

DATOS GANADERÍA**RESUMEN DE UNIDADES**


<u>Cód</u>	<u>GRUPO DE PAGO</u>	<u>Sup. Dec. Admisible (ha)</u>	<u>Sup. Comprometida (ha)</u>	<u>Sup. ajustada compromiso (1) (ha)</u>	<u>% sobredec.</u>	<u>SUP. RESUELTA (ha)</u>	<u>Importe Declarado</u>	<u>Importe Topado</u>	<u>Importe Resuelto</u>	<u>Importe tras sobredec.</u>
43	PASTOS ASOCIADOS A GANADERÍA ECOLÓGICA	167,42		167,42	1,28	165,30	7.993,20	7.065,26	6.975,66	6.796,73
45	PASTOS ASOCIADOS A GANADERÍA ECOLÓGICA NO ELEGIBLES	1,03		1,03	0,00	1,03	0,00	0,00	0,00	0,00
TOTAL		168,45	177,89	168,45		166,33	7.993,20	7.065,26	6.975,66	6.796,73

RESUMEN DE PAGOS

	<u>IMPORTE (Euros)</u>			
	<u>RESUELTO</u>	<u>FEADER (Eje 2)</u>	<u>MAGRAMA</u>	<u>CAPDER</u>
Pago realizado	6.761,28	5.070,96	726,84	963,48
A pagar	35,45	26,59	3,81	5,05
TOTAL	6.796,73	5.097,55	730,65	968,53

APLICACIÓN DE REDUCCIONES Y SANCIONES

	<u>Importe Calculado</u>	<u>Importe prereduc.</u>	<u>Admisibilidad y compromisos</u>	<u>Presentación tardía</u>	<u>Omisión declaración</u>	<u>Condicionabilidad</u>	<u>IMPORTE (Euros)</u>			
							<u>RESUELTO</u>	<u>FEADER (Eje 2)</u>	<u>MAGRAMA</u>	<u>CAPDER</u>
	6.975,66	6.796,73	0,00	0,00	0,00	0,00	6.796,73	5.097,55	730,65	968,53
TOTAL							6.796,73	5.097,55	730,65	968,53



(1) Superficie declarada admisible ajustada con la superficie comprometida.
(2) Factor de penalización valorando el alcance para el tipo de compromiso.
(3) Solicita agricultura y tiene compromisos vigentes.
(4) Solicita ganadería y tiene compromisos vigentes.

Datos considerados para el Cálculo de la Carga Ganadera mínima y máxima del expediente

Explotación	Especie	Inscrito en Sipea y Admisible	Censo Medio Animales	Ugm Calculada para CG Mínima	Ugm Calculada para CG Máxima
ES140510000306	BOVINA	SI	41,45	32,71	32,71
ES140510000306	CABALLAR	NO	1,00	0,00	1,00
ES140510000306	OVINA	NO	408,07	0,00	61,21
ES140510000306	PORCINO	NO	53,55	0,00	17,35
				32,71	112,27

Superficie determinada para Cálculo Carga Ganadera: 166,31 ha

Carga Ganadera Mínima Expediente: 0,20 ugm/ha

Carga Ganadera Máxima Expediente: 0,68 ugm/ha

Los importes del Grupo de Pago de pastos de este expediente han sido ajustados por no llegar a la carga ganadera mínima de 0,3

Recintos Determinados para el Cálculo de Garga Ganadera

REF.	REFERENCIA SIGPAC	CULTIVO	DESCRIPCIÓN CULTIVO	S/R	SUP. RESUELTA (ha)
1700000006805922	14-051-004-00005-0002	63000	PASTOS DE MENOS DE 5 AÑOS-SIN VARIEDAD	S	0,26
1700000006805923	14-051-004-00005-0002	63000	PASTOS DE MENOS DE 5 AÑOS-SIN VARIEDAD	S	158,87
1700000006805926	14-051-004-00064-0001	63000	PASTOS DE MENOS DE 5 AÑOS-SIN VARIEDAD	S	5,36
1700000006805927	14-051-004-00064-0001	20901	BARBECHO TRADICIONAL-SIN CUBIERTA VEGETAL	S	1,03
1700000006805933	14-051-004-00065-0001	62000	PASTOS PERMANENTES DE 5 O MAS AÑOS-SIN VARIEDAD	S	0,79

Incidencias de carga ganadera**INCIDENCIA DESCRIPCIÓN**

- 219 Superficie declarada sobre un mismo recinto, en un mismo expediente, mayor que la superficie total del recinto SIGPAC.
Ref:1700000006805922 Recinto:14-051-004-00005-002 Cultivo:63000 PASTOS DE MENOS DE 5 AÑOS-SIN VARIEDAD Secano
Suma de superficies declaradas para este recinto por el solicitante (Áreas):17084 Superficie SIGPAC total para el recinto (Áreas):16870
Exceso de superficie declarada (Hectáreas):0
Ref:1700000006805923 Recinto:14-051-004-00005-002 Cultivo:63000 PASTOS DE MENOS DE 5 AÑOS-SIN VARIEDAD Secano
Suma de superficies declaradas para este recinto por el solicitante (Áreas):17084 Superficie SIGPAC total para el recinto (Áreas):16870
Exceso de superficie declarada (Hectáreas):2,14

INCIDENCIAS**INCIDENCIA DESCRIPCIÓN**

- 219 Superficie declarada sobre un mismo recinto, en un mismo expediente, mayor que la superficie total del recinto SIGPAC.
Ref:1700000006805931 Recinto:14-051-004-00005-002 Cultivo:62000 PASTOS PERMANENTES DE 5 O MAS AÑOS-SIN VARIEDAD Secano
Suma de superficies declaradas para este recinto por el solicitante (Áreas):17084 Superficie SIGPAC total para el recinto (Áreas):16870
Exceso de superficie declarada (Hectáreas):0,02
Ref:1700000006805922 Recinto:14-051-004-00005-002 Cultivo:63000 PASTOS DE MENOS DE 5 AÑOS-SIN VARIEDAD Secano
Suma de superficies declaradas para este recinto por el solicitante (Áreas):17084 Superficie SIGPAC total para el recinto (Áreas):16870
Exceso de superficie declarada (Hectáreas):0
Ref:1700000006805923 Recinto:14-051-004-00005-002 Cultivo:63000 PASTOS DE MENOS DE 5 AÑOS-SIN VARIEDAD Secano
Suma de superficies declaradas para este recinto por el solicitante (Áreas):17084 Superficie SIGPAC total para el recinto (Áreas):16870
Exceso de superficie declarada (Hectáreas):2,12



<u>APELLIDOS Y NOMBRE / RAZÓN SOCIAL</u>	<u>NIF</u>	<u>EXPEDIENTE</u>	<u>SOLICITA AGRICULT. (3)</u>	<u>SOLICITA GANADER. (4)</u>	<u>ANUALIDAD DE PAGO</u>
EL SOCOREJO S.L.	****0924*	3018337	NO	SI	3ª

DATOS CONVERSIÓN**IMPORTE POR ANUALIDAD**

	<u>2015</u>	<u>2016</u>	<u>2017</u>	<u>2018</u>	<u>2019</u>
IMPORTE MÁXIMO SUBVENCIONABLE	12.572,89 €	11.571,28 €	9.572,18 €	9.427,99 €	9.427,99 €
IMPORTE MEDIO DE TRANSFERENCIA (€/ha)	71,80 €	71,80 €	59,83 €	59,83 €	59,83 €

RESUMEN DE UNIDADES

<u>Cód</u>	<u>GRUPO DE PAGO</u>	<u>Sup. Dec. Admisible (ha)</u>	<u>Sup. Comprometida (ha)</u>	<u>Sup. ajustada compromiso (1) (ha)</u>	<u>% sobredec.</u>	<u>SUP. RESUELTA (ha)</u>	<u>Importe Declarado</u>	<u>Importe Topado</u>	<u>Importe Resuelto</u>	<u>Importe tras sobredec.</u>
43	PASTOS ASOCIADOS A GANADERÍA ECOLÓGICA	157,61		157,58	0,00	157,58	8.910,81	9.427,99	8.910,81	8.910,81
	TOTAL	157,61	159,99	157,58		157,58	8.910,81	9.427,99	8.910,81	8.910,81

APLICACIÓN DE REDUCCIONES Y SANCIONES

	<u>Importe Calculado</u>	<u>Importe prerreduc.</u>	<u>Admisibilidad y compromisos</u>	<u>Presentación tardía</u>	<u>Omisión declaración</u>	<u>Condicionabilidad</u>	<u>IMPORTE (Euros)</u>			
							<u>RESUELTO</u>	<u>FEADER (Eje 2)</u>	<u>MAGRAMA</u>	<u>CAPDER</u>
GANADERÍA	8.910,81	8.910,81	0,00	0,00	0,00	0,00	8.910,81	6.683,11	957,91	1.269,79
TOTAL							8.910,81	6.683,11	957,91	1.269,79

RECINTOS RESUELTOS

<u>REF.</u>	<u>REFERENCIA SIGPAC</u>	<u>CULTIVO</u>	<u>DESCRIPCIÓN CULTIVO</u>	<u>S/R</u>	<u>G.PAGO</u>	<u>PEND. MEDIA (%)</u>	<u>SUP. DEC. ADMISIBLE (ha)</u>	<u>SUP. COMPROM. (ha)</u>	<u>SUP. AJUSTADA COMPROM. (1) (ha)</u>	<u>SUP. CONV. SIGPAC (ha)</u>	<u>SUP. CERTIF. (ha)</u>	<u>SUP. CAMPO (ha)</u>	<u>SUP. CAMPO DETER. CULT. DECLARADO (ha)</u>	<u>SUP. DEC. REDUCIDA (ha)</u>	<u>SUP. RESUELTA (ha)</u>
1700000004803178	14-016-046-00001-0001	62000	PASTOS PERMANENTES DE 5 O MAS AÑOS-SIN VARIEDAD	S	43	7,20	18,00	18,00	18,00		21,18			18,00	18,00
1700000004803200	14-016-047-00008-0005	63000	PASTOS DE MENOS DE 5 AÑOS-SIN VARIEDAD	S	43	2,60	2,16	2,16	2,16		2,16			2,16	2,16
1700000004803201	14-016-046-00003-0001	62000	PASTOS PERMANENTES DE 5 O MAS AÑOS-SIN VARIEDAD	S	43	8,75	12,94	12,91	12,91	12,91	12,94			12,91	12,91
1700000004803202	14-016-047-00008-0010	62000	PASTOS PERMANENTES DE 5 O MAS AÑOS-SIN VARIEDAD	S	43	7,91	9,75	56,10	9,75	11,47	11,47			9,75	9,75
1700000004803203	14-016-047-00008-0008	62000	PASTOS PERMANENTES DE 5 O MAS AÑOS-SIN VARIEDAD	S	43	5,35	17,76	56,10	17,76	20,89	20,89			17,76	17,76
1700000004803204	14-016-047-00008-0006	62000	PASTOS PERMANENTES DE 5 O MAS AÑOS-SIN VARIEDAD	S	43	8,94	6,07	56,10	6,07	7,14	7,11			6,07	6,07
1700000004803205	14-016-047-00008-0001	62000	PASTOS PERMANENTES DE 5 O MAS AÑOS-SIN VARIEDAD	S	43	7,66	17,56	56,10	17,56	23,41	23,41			17,56	17,56
1700000004803208	14-016-047-00007-0001	62000	PASTOS PERMANENTES DE 5 O MAS AÑOS-SIN VARIEDAD	S	43	8,74	28,25	28,25	28,25		33,24			28,25	28,25
1700000004803210	14-016-047-00009-0003	62000	PASTOS PERMANENTES DE 5 O MAS AÑOS-SIN VARIEDAD	S	43	10,78	0,20	28,93	0,20	0,24	0,24			0,20	0,20
1700000004803214	14-016-047-00009-0001	62000	PASTOS PERMANENTES DE 5 O MAS AÑOS-SIN VARIEDAD	S	43	9,01	24,18	28,93	24,18	28,45	28,45			24,18	24,18
1700000004803215	14-016-047-00009-0002	62000	PASTOS PERMANENTES DE 5 O MAS AÑOS-SIN VARIEDAD	S	43	5,94	3,83	28,93	3,83	4,51	4,51			3,83	3,83
1700000004803216	14-016-048-00023-0001	62000	PASTOS PERMANENTES DE 5 O MAS AÑOS-SIN VARIEDAD	S	43	7,42	0,44	0,44	0,44		0,52			0,44	0,44
1700000004803217	14-016-048-00022-0001	62000	PASTOS PERMANENTES DE 5 O MAS AÑOS-SIN VARIEDAD	S	43	7,00	0,25	0,49	0,25	0,29	0,29			0,25	0,25
1700000004803218	14-016-048-00022-0002	62000	PASTOS PERMANENTES DE 5 O MAS AÑOS-SIN VARIEDAD	S	43	4,00	0,17	0,49	0,17	0,20	0,00			0,17	0,17
1700000004803219	14-016-048-00016-0001	62000	PASTOS PERMANENTES DE 5 O MAS AÑOS-SIN VARIEDAD	S	43	9,73	1,46	1,46	1,46		1,95			1,46	1,46
1700000004803220	14-016-046-00002-0002	62000	PASTOS PERMANENTES DE 5 O MAS AÑOS-SIN VARIEDAD	S	43	8,75	13,57	13,57	13,57		15,97			13,57	13,57
1700000004803222	14-016-046-00002-0001	62000	PASTOS PERMANENTES DE 5 O MAS AÑOS-SIN VARIEDAD	S	43	12,10	1,02	1,02	1,02		1,02			1,02	1,02

DATOS GANADERÍA**RESUMEN DE UNIDADES**

<u>Cód</u>	<u>GRUPO DE PAGO</u>	<u>Sup. Dec. Admisible (ha)</u>	<u>Sup. Comprometida (ha)</u>	<u>Sup. ajustada compromiso (1) (ha)</u>	<u>% sobredec.</u>	<u>SUP. RESUELTA (ha)</u>	<u>Importe Declarado</u>	<u>Importe Topado</u>	<u>Importe Resuelto</u>	<u>Importe tras sobredec.</u>
43	PASTOS ASOCIADOS A GANADERÍA ECOLÓGICA	157,61		157,58	0,00	157,58	8.910,81	9.427,99	8.910,81	8.910,81
	TOTAL	157,61	159,99	157,58		157,58	8.910,81	9.427,99	8.910,81	8.910,81

RESUMEN DE PAGOS

<u>Pago realizado</u>	<u>IMPORTE (Euros)</u>			
	<u>RESUELTO</u>	<u>FEADER (Eje 2)</u>	<u>MAGRAMA</u>	<u>CAPDER</u>
	8.910,81	6.683,11	957,91	1.269,79

APLICACIÓN DE REDUCCIONES Y SANCIONES

Importe Calculado	Importe prereduc.	Admisibilidad y compromisos	Presentación tardía	Omisión declaración	Condicionalidad	IMPORTE (Euros)			
						RESUELTO	FEADER (Eje 2)	MAGRAMA	CAPDER
8.910,81	8.910,81	0,00	0,00	0,00	0,00	8.910,81	6.683,11	957,91	1.269,79
TOTAL						8.910,81	6.683,11	957,91	1.269,79

Datos considerados para el Cálculo de la Carga Ganadera mínima y máxima del expediente

Explotación	Especie	Inscrito en Sipea y Admisible	Censo Medio Animales	Ugm Calculada para CG Mínima	Ugm Calculada para CG Máxima
ES140160000293	BOVINA	SI	90,98	68,73	68,73
ES140160000293	PORCINO	NO	96,03	0,00	28,81
				68,73	97,54

Superficie determinada para Cálculo Carga Ganadera: 272,11 ha

Carga Ganadera Mínima Expediente: 0,25 ugm/ha

Carga Ganadera Máxima Expediente: 0,36 ugm/ha

Los importes del Grupo de Pago de pastos de este expediente han sido ajustados por no llegar a la carga ganadera mínima de 0,3

Recintos Determinados para el Cálculo de Garga Ganadera

REF.	REFERENCIA SIGPAC	CULTIVO	DESCRIPCIÓN CULTIVO	S/R	SUP. RESUELTA (ha)
1700000004803178	14-016-046-00001-0001	62000	PASTOS PERMANENTES DE 5 O MAS AÑOS-SIN VARIEDAD	S	18,00
1700000004803183	14-016-046-00023-0019	62000	PASTOS PERMANENTES DE 5 O MAS AÑOS-SIN VARIEDAD	S	42,25
1700000004803187	14-016-048-00008-0001	62000	PASTOS PERMANENTES DE 5 O MAS AÑOS-SIN VARIEDAD	S	22,43
1700000004803200	14-016-047-00008-0005	63000	PASTOS DE MENOS DE 5 AÑOS-SIN VARIEDAD	S	2,16
1700000004803201	14-016-046-00003-0001	62000	PASTOS PERMANENTES DE 5 O MAS AÑOS-SIN VARIEDAD	S	12,94
1700000004803202	14-016-047-00008-0010	62000	PASTOS PERMANENTES DE 5 O MAS AÑOS-SIN VARIEDAD	S	9,75
1700000004803203	14-016-047-00008-0008	62000	PASTOS PERMANENTES DE 5 O MAS AÑOS-SIN VARIEDAD	S	17,76
1700000004803204	14-016-047-00008-0006	62000	PASTOS PERMANENTES DE 5 O MAS AÑOS-SIN VARIEDAD	S	6,07
1700000004803205	14-016-047-00008-0001	62000	PASTOS PERMANENTES DE 5 O MAS AÑOS-SIN VARIEDAD	S	17,56
1700000004803208	14-016-047-00007-0001	62000	PASTOS PERMANENTES DE 5 O MAS AÑOS-SIN VARIEDAD	S	28,25
1700000004803210	14-016-047-00009-0003	62000	PASTOS PERMANENTES DE 5 O MAS AÑOS-SIN VARIEDAD	S	0,20
1700000004803214	14-016-047-00009-0001	62000	PASTOS PERMANENTES DE 5 O MAS AÑOS-SIN VARIEDAD	S	24,18
1700000004803215	14-016-047-00009-0002	62000	PASTOS PERMANENTES DE 5 O MAS AÑOS-SIN VARIEDAD	S	3,83
1700000004803216	14-016-048-00023-0001	62000	PASTOS PERMANENTES DE 5 O MAS AÑOS-SIN VARIEDAD	S	0,44
1700000004803217	14-016-048-00022-0001	62000	PASTOS PERMANENTES DE 5 O MAS AÑOS-SIN VARIEDAD	S	0,25
1700000004803219	14-016-048-00016-0001	62000	PASTOS PERMANENTES DE 5 O MAS AÑOS-SIN VARIEDAD	S	1,46
1700000004803220	14-016-046-00002-0002	62000	PASTOS PERMANENTES DE 5 O MAS AÑOS-SIN VARIEDAD	S	13,57
1700000004803222	14-016-046-00002-0001	62000	PASTOS PERMANENTES DE 5 O MAS AÑOS-SIN VARIEDAD	S	1,02
1700000004803230	14-016-046-00023-0020	62000	PASTOS PERMANENTES DE 5 O MAS AÑOS-SIN VARIEDAD	S	11,98
1700000004803232	14-016-046-00023-0019	62000	PASTOS PERMANENTES DE 5 O MAS AÑOS-SIN VARIEDAD	S	38,01

INCIDENCIAS**INCIDENCIA DESCRIPCIÓN**

85001 El recinto declarado no cumple con las normas de producción ecológica (artículo 5-1 e), Orden 26 mayo 2015)

Ref:1700000004803218 Recinto:14-016-048-00022-002 Cultivo:62000 PASTOS PERMANENTES DE 5 O MAS AÑOS-SIN VARIEDAD Secano

<u>APELLIDOS Y NOMBRE / RAZÓN SOCIAL</u>	<u>NIF</u>	<u>EXPEDIENTE</u>	<u>SOLICITA AGRICULT. (3)</u>	<u>SOLICITA GANADER. (4)</u>	<u>ANUALIDAD DE PAGO</u>
ENCINARES DEL TORREÓN SL	****2446*	3033240	NO	SI	3ª

DATOS CONVERSIÓN**IMPORTE POR ANUALIDAD**

	<u>2015</u>	<u>2016</u>	<u>2017</u>	<u>2018</u>	<u>2019</u>
IMPORTE MÁXIMO SUBVENCIONABLE	12.989,89 €	12.989,89 €	10.824,91 €	10.824,91 €	10.824,91 €
IMPORTE MEDIO DE TRANSFERENCIA (€/ha)	68,65 €	68,65 €	57,21 €	57,21 €	57,21 €

RESUMEN DE UNIDADES

<u>Cód</u>	<u>GRUPO DE PAGO</u>	<u>Sup. Dec. Admisible (ha)</u>	<u>Sup. Comprometida (ha)</u>	<u>Sup. ajustada compromiso (1) (ha)</u>	<u>% sobredec.</u>	<u>SUP. RESUELTA (ha)</u>	<u>Importe Declarado</u>	<u>Importe Topado</u>	<u>Importe Resuelto</u>	<u>Importe tras sobredec.</u>
43	PASTOS ASOCIADOS A GANADERÍA ECOLÓGICA	198,96		189,22	0,00	189,22	10.824,91	10.824,91	10.824,91	10.824,91
	TOTAL	198,96	189,22	189,22		189,22	10.824,91	10.824,91	10.824,91	10.824,91

APLICACIÓN DE REDUCCIONES Y SANCIONES

	<u>Importe Calculado</u>	<u>Importe prereduc.</u>	<u>Admisibilidad y compromisos</u>	<u>Presentación tardía</u>	<u>Omisión declaración</u>	<u>Condicionabilidad</u>	<u>IMPORTE (Euros)</u>			
							<u>RESUELTO</u>	<u>FEADER (Eje 2)</u>	<u>MAGRAMA</u>	<u>CAPDER</u>
GANADERÍA	10.824,91	10.824,91	0,00	0,00	0,00	0,00	10.824,91	8.118,68	1.163,68	1.542,55
TOTAL							10.824,91	8.118,68	1.163,68	1.542,55

RECINTOS RESUELTOS

<u>REF.</u>	<u>REFERENCIA SIGPAC</u>	<u>CULTIVO</u>	<u>DESCRIPCIÓN CULTIVO</u>	<u>S/R</u>	<u>G.PAGO</u>	<u>PEND. MEDIA (%)</u>	<u>SUP. DEC. ADMISIBLE (ha)</u>	<u>SUP. COMPROM. (ha)</u>	<u>SUP. AJUSTADA COMPROM. (1) (ha)</u>	<u>SUP. CONV. SIGPAC (ha)</u>	<u>SUP. CERTIF. (ha)</u>	<u>SUP. CAMPO (ha)</u>	<u>SUP. CAMPO DETER. CULT. DECLARADO (ha)</u>	<u>SUP. DEC. REDUCIDA (ha)</u>	<u>SUP. RESUELTA (ha)</u>
1700000006166594	14-016-038-00010-0001	62000	PASTOS PERMANENTES DE 5 O MAS AÑOS-SIN VARIEDAD	S	43	4,14	1,74	1,74	1,74		1,74			1,74	1,74
1700000006166595	14-016-038-00010-0002	62000	PASTOS PERMANENTES DE 5 O MAS AÑOS-SIN VARIEDAD	S	43	5,25	16,75	16,75	16,75		16,75			16,75	16,75
1700000006166596	14-016-038-00010-0003	62000	PASTOS PERMANENTES DE 5 O MAS AÑOS-SIN VARIEDAD	S	43	2,69	1,28	1,28	1,28		1,28			1,28	1,28
1700000006166597	14-016-039-00022-0001	62000	PASTOS PERMANENTES DE 5 O MAS AÑOS-SIN VARIEDAD	S	43	12,57	174,45	168,02	168,02		205,24			168,02	168,02
1700000006166599	14-016-039-00022-0003	62000	PASTOS PERMANENTES DE 5 O MAS AÑOS-SIN VARIEDAD	S	43	44,34	2,31	5,03	2,31		6,60			2,31	2,31
1700000006166600	14-016-039-00022-0008	62000	PASTOS PERMANENTES DE 5 O MAS AÑOS-SIN VARIEDAD	S	43	5,49	1,00	0,03	0,03		1,00			0,03	0,03
1700000006166601	14-016-053-00001-0001	62000	PASTOS PERMANENTES DE 5 O MAS AÑOS-SIN VARIEDAD	S	43	3,99	1,43	1,43	1,43	1,43	1,43			1,43	1,43

DATOS GANADERÍA**RESUMEN DE UNIDADES**

<u>Cód</u>	<u>GRUPO DE PAGO</u>	<u>Sup. Dec. Admisible (ha)</u>	<u>Sup. Comprometida (ha)</u>	<u>Sup. ajustada compromiso (1) (ha)</u>	<u>% sobredec.</u>	<u>SUP. RESUELTA (ha)</u>	<u>Importe Declarado</u>	<u>Importe Topado</u>	<u>Importe Resuelto</u>	<u>Importe tras sobredec.</u>
43	PASTOS ASOCIADOS A GANADERÍA ECOLÓGICA	198,96		189,22	0,00	189,22	10.824,91	10.824,91	10.824,91	10.824,91
	TOTAL	198,96	189,22	189,22		189,22	10.824,91	10.824,91	10.824,91	10.824,91

RESUMEN DE PAGOS

	<u>IMPORTE (Euros)</u>			
	<u>RESUELTO</u>	<u>FEADER (Eje 2)</u>	<u>MAGRAMA</u>	<u>CAPDER</u>
Pago realizado	10.824,91	8.118,68	1.163,68	1.542,55

APLICACIÓN DE REDUCCIONES Y SANCIONES

	<u>Importe Calculado</u>	<u>Importe prereduc.</u>	<u>Admisibilidad y compromisos</u>	<u>Presentación tardía</u>	<u>Omisión declaración</u>	<u>Condicionabilidad</u>	<u>IMPORTE (Euros)</u>			
							<u>RESUELTO</u>	<u>FEADER (Eje 2)</u>	<u>MAGRAMA</u>	<u>CAPDER</u>
	10.824,91	10.824,91	0,00	0,00	0,00	0,00	10.824,91	8.118,68	1.163,68	1.542,55
TOTAL							10.824,91	8.118,68	1.163,68	1.542,55



Superficie determinada para Cálculo Carga Ganadera: 204,16 ha
Carga Ganadera Mínima Expediente: 0,44 ugm/ha
Carga Ganadera Máxima Expediente: 0,58 ugm/ha

Recintos Determinados para el Cálculo de Garga Ganadera

<u>REF.</u>	<u>REFERENCIA SIGPAC</u>	<u>CULTIVO</u>	<u>DESCRIPCIÓN CULTIVO</u>	<u>S/R</u>	<u>SUP. RESUELTA (ha)</u>
1700000006166594	14-016-038-00010-0001	62000	PASTOS PERMANENTES DE 5 O MAS AÑOS-SIN VARIEDAD	S	1,74
1700000006166595	14-016-038-00010-0002	62000	PASTOS PERMANENTES DE 5 O MAS AÑOS-SIN VARIEDAD	S	16,75
1700000006166596	14-016-038-00010-0003	62000	PASTOS PERMANENTES DE 5 O MAS AÑOS-SIN VARIEDAD	S	1,28
1700000006166597	14-016-039-00022-0001	62000	PASTOS PERMANENTES DE 5 O MAS AÑOS-SIN VARIEDAD	S	174,45
1700000006166598	14-016-039-00022-0002	62000	PASTOS PERMANENTES DE 5 O MAS AÑOS-SIN VARIEDAD	S	5,20
1700000006166599	14-016-039-00022-0003	62000	PASTOS PERMANENTES DE 5 O MAS AÑOS-SIN VARIEDAD	S	2,31
1700000006166600	14-016-039-00022-0008	62000	PASTOS PERMANENTES DE 5 O MAS AÑOS-SIN VARIEDAD	S	1,00
1700000006166601	14-016-053-00001-0001	62000	PASTOS PERMANENTES DE 5 O MAS AÑOS-SIN VARIEDAD	S	1,43

INCIDENCIAS

INCIDENCIA DESCRIPCIÓN

85031 Solicita recinto que no está comprometido para la operación.
 Ref:1700000006166598 Recinto:14-016-039-00022-002 Cultivo:62000 PASTOS PERMANENTES DE 5 O MAS AÑOS-SIN VARIEDAD Secano



<u>APELLIDOS Y NOMBRE / RAZÓN SOCIAL</u>	<u>NIF</u>	<u>EXPEDIENTE</u>	<u>SOLICITA AGRICULT. (3)</u>	<u>SOLICITA GANADER. (4)</u>	<u>ANUALIDAD DE PAGO</u>
ESQUINAS MOLINA ANTONIO	****1309*	3034896	SI	NO	3ª

DATOS CONVERSIÓN**IMPORTE POR ANUALIDAD**

	<u>2015</u>	<u>2016</u>	<u>2017</u>	<u>2018</u>	<u>2019</u>
IMPORTE MÁXIMO SUBVENCIONABLE	1.217,26 €	1.217,26 €	826,67 €	826,67 €	826,67 €
IMPORTE MEDIO DE TRANSFERENCIA (€/ha)	59,58 €	59,58 €	49,65 €	49,65 €	49,65 €

RESUMEN DE UNIDADES

<u>Cód</u>	<u>GRUPO DE PAGO</u>	<u>Sup. Dec. Admisible (ha)</u>	<u>Sup. Comprometida (ha)</u>	<u>Sup. ajustada compromiso (1) (ha)</u>	<u>% sobredec.</u>	<u>SUP. RESUELTA (ha)</u>	<u>Importe Declarado</u>	<u>Importe Topado</u>	<u>Importe Resuelto</u>	<u>Importe tras sobredec.</u>
39	HERBÁCEOS	8,66		7,68	0,00	7,68	1.160,99	826,67	826,67	826,67
44	HERBÁCEOS NO ELEGIBLES	10,12		8,97	0,00	8,97	0,00	0,00	0,00	0,00
TOTAL		18,78	16,65	16,65		16,65	1.160,99	826,67	826,67	826,67

APLICACIÓN DE REDUCCIONES Y SANCIONES

	<u>Importe Calculado</u>	<u>Importe prerreduc.</u>	<u>Admisibilidad y compromisos</u>	<u>Presentación tardía</u>	<u>Omisión declaración</u>	<u>Condicionidad</u>	<u>IMPORTE (Euros)</u>			
							<u>RESUELTO</u>	<u>FEADER (Eje 2)</u>	<u>MAGRAMA</u>	<u>CAPDER</u>
AGRICULTURA	826,67	826,67	0,00	0,00	0,00	0,00	826,67	620,00	88,87	117,80
TOTAL							826,67	620,00	88,87	117,80

RECINTOS RESUELTOS

<u>REF.</u>	<u>REFERENCIA SIGPAC</u>	<u>CULTIVO DESCRIPCIÓN CULTIVO</u>	<u>S/R</u>	<u>G.PAGO</u>	<u>PEND. MEDIA (%)</u>	<u>SUP. DEC. ADMISIBLE (ha)</u>	<u>SUP. COMPROM. (ha)</u>	<u>SUP. AJUSTADA COMPROM. (1) (ha)</u>	<u>SUP. CONV. SIGPAC (ha)</u>	<u>SUP. CERTIF. (ha)</u>	<u>SUP. CAMPO (ha)</u>	<u>SUP. CAMPO DETER. CULL. DECLARADO (ha)</u>	<u>SUP. DEC. REDUCIDA (ha)</u>	<u>SUP. RESUELTA (ha)</u>
1700000006335884	14-064-010-00012-0001	20901 BARBECHO TRADICIONAL-SIN CUBIERTA VEGETAL	S	44	6,08	0,83	0,83	0,83		0,83			0,83	0,83
1700000006335885	14-064-010-00018-0003	20901 BARBECHO TRADICIONAL-SIN CUBIERTA VEGETAL	S	44	4,88	7,16	15,24	7,16	15,24	6,24			7,16	7,16
1700000006335886	14-064-010-00019-0002	40079 GUI SANTES-CARTOUCHE	S	39	5,13	0,58	1,94	0,58		1,74			0,58	0,58
1700000006335887	14-064-010-00018-0003	40079 GUI SANTES-CARTOUCHE	S	39	4,88	8,08	15,24	8,08	15,24	7,04			8,08	8,08
1700000006335888	14-064-010-00013-0001	20901 BARBECHO TRADICIONAL-SIN CUBIERTA VEGETAL	S	44	4,94	2,13	2,13	2,13		4,26			2,13	2,13

DATOS AGRICULTURA**RESUMEN DE UNIDADES**

<u>Cód</u>	<u>GRUPO DE PAGO</u>	<u>Sup. Dec. Admisible (ha)</u>	<u>Sup. Comprometida (ha)</u>	<u>Sup. ajustada compromiso (1) (ha)</u>	<u>% sobredec.</u>	<u>SUP. RESUELTA (ha)</u>	<u>Importe Declarado</u>	<u>Importe Topado</u>	<u>Importe Resuelto</u>	<u>Importe tras sobredec.</u>
39	HERBÁCEOS	8,66		7,68	0,00	7,68	1.160,99	826,67	826,67	826,67
44	HERBÁCEOS NO ELEGIBLES	10,12		8,97	0,00	8,97	0,00	0,00	0,00	0,00
TOTAL		18,78	16,65	16,65		16,65	1.160,99	826,67	826,67	826,67

RESUMEN DE PAGOS

	<u>RESUELTO</u>	<u>IMPORTE (Euros)</u>		
		<u>FEADER (Eje 2)</u>	<u>MAGRAMA</u>	<u>CAPDER</u>
A pagar	826,67	620,00	88,87	117,80

APLICACIÓN DE REDUCCIONES Y SANCIONES

	<u>Importe Calculado</u>	<u>Importe prerreduc.</u>	<u>Admisibilidad y compromisos</u>	<u>Presentación tardía</u>	<u>Omisión declaración</u>	<u>Condicionidad</u>	<u>IMPORTE (Euros)</u>			
							<u>RESUELTO</u>	<u>FEADER (Eje 2)</u>	<u>MAGRAMA</u>	<u>CAPDER</u>
	826,67	826,67	0,00	0,00	0,00	0,00	826,67	620,00	88,87	117,80
TOTAL							826,67	620,00	88,87	117,80

INCIDENCIAS**INCIDENCIA DESCRIPCIÓN**

- 85002 Recinto declarado que no cumple en su totalidad con las normas de producción ecológica (artículo 5-1 e), Orden 26 mayo 2015)
 Ref:1700000006335885 Recinto:14-064-010-00018-003 Cultivo:20901 BARBECHO TRADICIONAL-SIN CUBIERTA VEGETAL Secano Sup. Declarada:7,16 Superficie Certificada (Ha):6,24
 Ref:1700000006335887 Recinto:14-064-010-00018-003 Cultivo:40079 GUI SANTES-CARTOUCHE Secano Sup. Declarada:8,08 Superficie Certificada (Ha):7,04

<u>APELLIDOS Y NOMBRE / RAZÓN SOCIAL</u>	<u>NIF</u>	<u>EXPEDIENTE</u>	<u>SOLICITA AGRICULT. (3)</u>	<u>SOLICITA GANADER. (4)</u>	<u>ANUALIDAD DE PAGO</u>
EXPL. AGRICOLA Y GANADERA LAS HAZAS,S.L.	****3144*	3012152	NO	SI	3ª

DATOS CONVERSIÓN**IMPORTE POR ANUALIDAD**

	<u>2015</u>	<u>2016</u>	<u>2017</u>	<u>2018</u>	<u>2019</u>
IMPORTE MÁXIMO SUBVENCIONABLE	14.786,01 €	14.786,01 €	12.268,94 €	12.268,94 €	12.268,94 €
IMPORTE MEDIO DE TRANSFERENCIA (€/ha)	59,15 €	59,15 €	49,29 €	49,29 €	49,29 €

RESUMEN DE UNIDADES

<u>Cód</u>	<u>GRUPO DE PAGO</u>	<u>Sup. Dec. Admisible (ha)</u>	<u>Sup. Comprometida (ha)</u>	<u>Sup. ajustada compromiso (1) (ha)</u>	<u>% sobredec.</u>	<u>SUP. RESUELTA (ha)</u>	<u>Importe Declarado</u>	<u>Importe Topado</u>	<u>Importe Resuelto</u>	<u>Importe tras sobredec.</u>
43	PASTOS ASOCIADOS A GANADERÍA ECOLÓGICA	248,91		248,91	0,00	248,91	12.295,39	12.268,94	12.268,94	12.268,94
	TOTAL	248,91	248,91	248,91		248,91	12.295,39	12.268,94	12.268,94	12.268,94

APLICACIÓN DE REDUCCIONES Y SANCIONES

	<u>Importe Calculado</u>	<u>Importe prerreduc.</u>	<u>Admisibilidad y compromisos</u>	<u>Presentación tardía</u>	<u>Omisión declaración</u>	<u>Condicionality</u>	<u>IMPORTE (Euros)</u>				
							<u>RESUELTO</u>	<u>FEADER (Eje 2)</u>	<u>MAGRAMA</u>	<u>CAPDER</u>	
GANADERÍA	12.268,94	12.268,94	0,00	0,00	0,00	0,00	12.268,94	9.201,71	1.318,91	1.748,32	
							TOTAL	12.268,94	9.201,71	1.318,91	1.748,32

RECINTOS RESUELTOS

<u>REF.</u>	<u>REFERENCIA SIGPAC</u>	<u>CULTIVO</u>	<u>DESCRIPCIÓN CULTIVO</u>	<u>S/R</u>	<u>G.PAGO</u>	<u>PEND. MEDIA (%)</u>	<u>SUP. DEC. ADMISIBLE (ha)</u>	<u>SUP. COMPROM. (ha)</u>	<u>SUP. AJUSTADA COMPROM. (1) (ha)</u>	<u>SUP. CONV. SIGPAC (ha)</u>	<u>SUP. CERTIF. (ha)</u>	<u>SUP. CAMPO (ha)</u>	<u>SUP. CAMPO DETER. CULT. DECLARADO (ha)</u>	<u>SUP. DEC. REDUCIDA (ha)</u>	<u>SUP. RESUELTA (ha)</u>
1700000003619803	14-069-005-00002-0001	62000	PASTOS PERMANENTES DE 5 O MAS AÑOS-SIN VARIEDAD	S	43	11,38	191,65	191,65	191,65		191,65			191,65	191,65
1700000003619805	14-069-007-00054-0001	62000	PASTOS PERMANENTES DE 5 O MAS AÑOS-SIN VARIEDAD	S	43	6,20	0,11	0,11	0,11		0,11			0,11	0,11
1700000003619806	14-069-006-00012-0001	62000	PASTOS PERMANENTES DE 5 O MAS AÑOS-SIN VARIEDAD	S	43	7,01	4,42	4,42	4,42		4,42			4,42	4,42
1700000003619807	14-069-007-00001-0001	62000	PASTOS PERMANENTES DE 5 O MAS AÑOS-SIN VARIEDAD	S	43	6,86	9,30	9,30	9,30		9,30			9,30	9,30
1700000003619808	14-069-006-00011-0001	62000	PASTOS PERMANENTES DE 5 O MAS AÑOS-SIN VARIEDAD	S	43	8,67	43,43	43,43	43,43		43,43			43,43	43,43

DATOS GANADERÍA**RESUMEN DE UNIDADES**

<u>Cód</u>	<u>GRUPO DE PAGO</u>	<u>Sup. Dec. Admisible (ha)</u>	<u>Sup. Comprometida (ha)</u>	<u>Sup. ajustada compromiso (1) (ha)</u>	<u>% sobredec.</u>	<u>SUP. RESUELTA (ha)</u>	<u>Importe Declarado</u>	<u>Importe Topado</u>	<u>Importe Resuelto</u>	<u>Importe tras sobredec.</u>
43	PASTOS ASOCIADOS A GANADERÍA ECOLÓGICA	248,91		248,91	0,00	248,91	12.295,39	12.268,94	12.268,94	12.268,94
	TOTAL	248,91	248,91	248,91		248,91	12.295,39	12.268,94	12.268,94	12.268,94

RESUMEN DE PAGOS

	<u>IMPORTE (Euros)</u>			
	<u>RESUELTO</u>	<u>FEADER (Eje 2)</u>	<u>MAGRAMA</u>	<u>CAPDER</u>
Pago realizado	12.268,94	9.201,71	1.318,91	1.748,32

APLICACIÓN DE REDUCCIONES Y SANCIONES

	<u>Importe Calculado</u>	<u>Importe prerreduc.</u>	<u>Admisibilidad y compromisos</u>	<u>Presentación tardía</u>	<u>Omisión declaración</u>	<u>Condicionality</u>	<u>IMPORTE (Euros)</u>				
							<u>RESUELTO</u>	<u>FEADER (Eje 2)</u>	<u>MAGRAMA</u>	<u>CAPDER</u>	
	12.268,94	12.268,94	0,00	0,00	0,00	0,00	12.268,94	9.201,71	1.318,91	1.748,32	
							TOTAL	12.268,94	9.201,71	1.318,91	1.748,32



Superficie determinada para Cálculo Carga Ganadera: 252,14 ha
Carga Ganadera Mínima Expediente: 0,37 ugm/ha
Carga Ganadera Máxima Expediente: 0,91 ugm/ha

Recintos Determinados para el Cálculo de Garga Ganadera

<u>REF.</u>	<u>REFERENCIA SIGPAC</u>	<u>CULTIVO</u>	<u>DESCRIPCIÓN CULTIVO</u>	<u>S/R</u>	<u>SUP. RESUELTA (ha)</u>
170000003619803	14-069-005-00002-0001	62000	PASTOS PERMANENTES DE 5 O MAS AÑOS-SIN VARIEDAD	S	191,65
170000003619804	14-069-005-00002-0013	62000	PASTOS PERMANENTES DE 5 O MAS AÑOS-SIN VARIEDAD	S	3,23
170000003619805	14-069-007-00054-0001	62000	PASTOS PERMANENTES DE 5 O MAS AÑOS-SIN VARIEDAD	S	0,11
170000003619806	14-069-006-00012-0001	62000	PASTOS PERMANENTES DE 5 O MAS AÑOS-SIN VARIEDAD	S	4,42
170000003619807	14-069-007-00001-0001	62000	PASTOS PERMANENTES DE 5 O MAS AÑOS-SIN VARIEDAD	S	9,30
170000003619808	14-069-006-00011-0001	62000	PASTOS PERMANENTES DE 5 O MAS AÑOS-SIN VARIEDAD	S	43,43

INCIDENCIAS

INCIDENCIA DESCRIPCIÓN

85031 Solicita recinto que no está comprometido para la operación.
 Ref:170000003619804 Recinto:14-069-005-00002-013 Cultivo:62000 PASTOS PERMANENTES DE 5 O MAS AÑOS-SIN VARIEDAD Secano



<u>APELLIDOS Y NOMBRE / RAZÓN SOCIAL</u>	<u>NIF</u>	<u>EXPEDIENTE</u>	<u>SOLICITA AGRICULT. (3)</u>	<u>SOLICITA GANADER. (4)</u>	<u>ANUALIDAD DE PAGO</u>
EXPLOTACION RUIZ GARCIA SCP	****9793*	3041494	SI	NO	3ª

DATOS CONVERSIÓN**IMPORTE POR ANUALIDAD**

	<u>2015</u>	<u>2016</u>	<u>2017</u>	<u>2018</u>	<u>2019</u>
IMPORTE MÁXIMO SUBVENCIONABLE	3.100,30 €	3.100,30 €	2.218,11 €	2.218,11 €	2.218,11 €
IMPORTE MEDIO DE TRANSFERENCIA (€/ha)	42,53 €	42,53 €	35,44 €	35,44 €	35,44 €

RESUMEN DE UNIDADES

<u>Cód</u>	<u>GRUPO DE PAGO</u>	<u>Sup. Dec. Admisible (ha)</u>	<u>Sup. Comprometida (ha)</u>	<u>Sup. ajustada compromiso (1) (ha)</u>	<u>% sobredec.</u>	<u>SUP. RESUELTA (ha)</u>	<u>Importe Declarado</u>	<u>Importe Topado</u>	<u>Importe Resuelto</u>	<u>Importe tras sobredec.</u>
39	HERBÁCEOS	25,72		25,54	0,00	25,54	3.860,88	2.041,11	2.041,11	2.041,11
44	HERBÁCEOS NO ELEGIBLES	36,69		36,43	0,00	36,43	0,00	0,00	0,00	0,00
41	HORTÍCOLAS	0,62		0,62	0,00	0,62	334,80	177,00	177,00	177,00
TOTAL		63,03	62,59	62,59		62,59	4.195,68	2.218,11	2.218,11	2.218,11

APLICACIÓN DE REDUCCIONES Y SANCIONES

	<u>Importe Calculado</u>	<u>Importe prerreduc.</u>	<u>Admisibilidad y compromisos</u>	<u>Presentación tardía</u>	<u>Omisión declaración</u>	<u>Condicionabilidad</u>	<u>IMPORTE (Euros)</u>			
							<u>RESUELTO</u>	<u>FEADER (Eje 2)</u>	<u>MAGRAMA</u>	<u>CAPDER</u>
AGRICULTURA	2.218,11	2.218,11	0,02	0,00	0,00	0,00	2.173,75	1.630,31	233,68	309,76
TOTAL							2.173,75	1.630,31	233,68	309,76

RECINTOS RESUELTOS

<u>REF.</u>	<u>REFERENCIA SIGPAC</u>	<u>CULTIVO DESCRIPCIÓN CULTIVO</u>	<u>S/R</u>	<u>G.PAGO</u>	<u>PEND. MEDIA (%)</u>	<u>SUP. DEC. ADMISIBLE (ha)</u>	<u>SUP. COMPROM. (ha)</u>	<u>SUP. AJUSTADA COMPROM. (1) (ha)</u>	<u>SUP. CONV. SIGPAC (ha)</u>	<u>SUP. CERTIF. (ha)</u>	<u>SUP. CAMPO (ha)</u>	<u>SUP. CAMPO DETER. CULT. DECLARADO (ha)</u>	<u>SUP. DEC. REDUCIDA (ha)</u>	<u>SUP. RESUELTA (ha)</u>
170000006247784	14-006-007-00026-0001	20901 BARBECHO TRADICIONAL-SIN CUBIERTA VEGETAL	S	44	13,08	6,50	17,37	6,50	11,38	6,50	6,50		6,50	6,50
170000006247788	14-006-007-00092-0002	20902 BARBECHO TRADICIONAL-CON CUBIERTA VEGETAL	S	44	3,72	3,93	11,38	3,93	11,38	3,93			3,93	3,93
170000006247789	14-006-007-00093-0001	20902 BARBECHO TRADICIONAL-CON CUBIERTA VEGETAL	S	44	3,41	0,95	0,95	0,95		0,95			0,95	0,95
170000006247790	14-006-007-00027-0004	20902 BARBECHO TRADICIONAL-CON CUBIERTA VEGETAL	S	44	14,69	1,43	23,45	1,43	23,36	1,54			1,43	1,43
170000006247791	14-006-007-00027-0019	20901 BARBECHO TRADICIONAL-SIN CUBIERTA VEGETAL	S	44	3,92	0,02	23,45	0,02	0,02	0,02			0,02	0,02
170000006247792	14-006-007-00027-0004	20902 BARBECHO TRADICIONAL-CON CUBIERTA VEGETAL	S	44	14,69	3,32	23,45	3,32	23,36	3,56			3,32	3,32
170000006247793	14-006-007-00027-0004	20902 BARBECHO TRADICIONAL-CON CUBIERTA VEGETAL	S	44	14,69	1,37	23,45	1,37	23,36	1,47			1,37	1,37
170000006247794	14-006-007-00092-0002	20902 BARBECHO TRADICIONAL-CON CUBIERTA VEGETAL	S	44	3,72	0,30	11,38	0,30	11,38	0,30			0,30	0,30
170000006247795	14-006-007-00027-0002	8000 AVENA-SIN VARIEDAD	S	39	4,63	1,71	3,88	1,71	3,70	0,92			1,71	1,71
170000006247796	14-006-007-00027-0002	20901 BARBECHO TRADICIONAL-SIN CUBIERTA VEGETAL	S	44	4,63	0,09	3,88	0,09	3,70	0,05			0,09	0,09
170000006247797	14-006-007-00108-0001	20902 BARBECHO TRADICIONAL-CON CUBIERTA VEGETAL	S	44	15,95	3,09	3,09	3,09		3,09			3,09	3,09
170000006247798	14-006-007-00108-0005	20902 BARBECHO TRADICIONAL-CON CUBIERTA VEGETAL	S	44	16,05	0,79	0,82	0,79	0,79	0,79			0,79	0,79
170000006247799	14-006-007-00027-0002	20902 BARBECHO TRADICIONAL-CON CUBIERTA VEGETAL	S	44	4,63	1,90	3,88	1,90	3,70	1,02			1,90	1,90
170000006247800	14-006-007-00027-0003	279000 ESPÁRRAGOS-SIN VARIEDAD	S	41	3,69	0,62	8,54	0,62	8,45	0,62			0,62	0,62
170000006247801	14-006-007-00027-0016	20901 BARBECHO TRADICIONAL-SIN CUBIERTA VEGETAL	S	44	12,12	0,04	0,04	0,04		0,04			0,04	0,04
170000006247803	14-006-007-00029-0003	8000 AVENA-SIN VARIEDAD	S	39	2,80	2,43	2,43	2,43	2,43	2,43			2,43	2,43
170000006247804	14-006-007-00027-0015	20901 BARBECHO TRADICIONAL-SIN CUBIERTA VEGETAL	S	44	12,03	0,25	0,25	0,25		0,25			0,25	0,25
170000006247805	14-006-007-00027-0004	8000 AVENA-SIN VARIEDAD	S	39	14,69	10,38	23,45	10,38	23,36	11,14			10,38	10,38
170000006247806	14-006-007-00026-0001	20902 BARBECHO TRADICIONAL-CON CUBIERTA VEGETAL	S	44	13,08	10,87	17,37	10,87		10,87			10,87	10,87
170000006247807	14-006-007-00092-0002	8000 AVENA-SIN VARIEDAD	S	39	3,72	3,37	11,38	3,37	11,38	3,37			3,37	3,37
170000006247809	14-006-007-00027-0003	12000 TRANQUILLÓN-SIN VARIEDAD	S	39	3,69	7,83	8,54	7,83	8,45	8,45			7,83	7,83
170000006247810	14-006-007-00027-0020	20902 BARBECHO TRADICIONAL-CON CUBIERTA VEGETAL	S	44	15,94	0,02	23,45	0,02	0,02	0,02			0,02	0,02
170000006247811	14-006-007-00027-0004	20901 BARBECHO TRADICIONAL-SIN CUBIERTA VEGETAL	S	44	14,69	1,82	23,45	1,82	23,36	1,95			1,82	1,82

DATOS AGRICULTURA**RESUMEN DE UNIDADES**

<u>Cód</u>	<u>GRUPO DE PAGO</u>	<u>Sup. Dec. Admisible (ha)</u>	<u>Sup. Comprometida (ha)</u>	<u>Sup. ajustada compromiso (1) (ha)</u>	<u>% sobredec.</u>	<u>SUP. RESUELTA (ha)</u>	<u>Importe Declarado</u>	<u>Importe Topado</u>	<u>Importe Resuelto</u>	<u>Importe tras sobredec.</u>
39	HERBÁCEOS	25,72		25,54	0,00	25,54	3.860,88	2.041,11	2.041,11	2.041,11
44	HERBÁCEOS NO ELEGIBLES	36,69		36,43	0,00	36,43	0,00	0,00	0,00	0,00
41	HORTÍCOLAS	0,62		0,62	0,00	0,62	334,80	177,00	177,00	177,00
TOTAL		63,03	62,59	62,59		62,59	4.195,68	2.218,11	2.218,11	2.218,11

(1) Superficie declarada admisible ajustada con la superficie comprometida.
(2) Factor de penalización valorando el alcance para el tipo de compromiso.
(3) Solicita agricultura y tiene compromisos vigentes.
(4) Solicita ganadería y tiene compromisos vigentes.

RESUMEN DE PAGOS

	IMPORTE (Euros)			
	<u>RESUELTO</u>	<u>FEADER (Eje 2)</u>	<u>MAGRAMA</u>	<u>CAPDER</u>
Pago realizado	2.173,75	1.630,31	233,68	309,76

APLICACIÓN DE REDUCCIONES Y SANCIONES

<u>Importe Calculado</u>	<u>Importe prerreduc.</u>	<u>Admisibilidad y compromisos</u>	<u>Presentación tardía</u>	<u>Omisión declaración</u>	<u>Condicionabilidad</u>	IMPORTE (Euros)			
						<u>RESUELTO</u>	<u>FEADER (Eje 2)</u>	<u>MAGRAMA</u>	<u>CAPDER</u>
2.218,11	2.218,11	2,00	0,00	0,00	0,00	2.173,75	1.630,31	233,68	309,76
TOTAL						2.173,75	1.630,31	233,68	309,76

DETALLE DE REDUCCIONES Y SANCIONES POR INCUMPLIMIENTOS DE ADMISIBILIDAD Y COMPROMISOS

<u>Tipo</u>	<u>Compromiso</u>	<u>Sup. Calculada</u>	<u>Sup. Incumpli.</u>	<u>Factor Alcance (2)</u>	<u>Coef. Línea Base</u>	<u>Coef. Acumulación</u>	<u>Coef. Reiteración</u>	<u>Importe Ayuda</u>	<u>Factor Sanción</u>	<u>Importe Sanción</u>	<u>Aplicado</u>
B1	Las unidades comprometidas deben estar certificadas en producción ecológica según lo establecido en el Reglamento (CE) n° 834/2007 y el Reglamento (CE) n° 889/2008, por el que se establece disposiciones de aplicación del Reglamento (CE) n° 834/2007 del Consejo, durante el período de compromiso.	62,59	1,27	0,02	1,00	1,00	1,00	2.218,11 €	0,02	44,36 €	SI

INCIDENCIAS**INCIDENCIA DESCRIPCIÓN**

85002	Recinto declarado que no cumple en su totalidad con las normas de producción ecológica (artículo 5-1 e), Orden 26 mayo 2015) Ref:1700000006247795 Recinto:14-006-007-00027-002 Cultivo:8000 AVENA-SIN VARIEDAD Secano Sup. Declarada:1,71 Superficie Certificada (Ha):0,92 Ref:1700000006247796 Recinto:14-006-007-00027-002 Cultivo:20901 BARBECHO TRADICIONAL-SIN CUBIERTA VEGETAL Secano Sup. Declarada:0,09 Superficie Certificada (Ha):0,05 Ref:1700000006247799 Recinto:14-006-007-00027-002 Cultivo:20902 BARBECHO TRADICIONAL-CON CUBIERTA VEGETAL Secano Sup. Declarada:1,9 Superficie Certificada (Ha):1,02
-------	--



<u>APELLIDOS Y NOMBRE / RAZÓN SOCIAL</u>	<u>NIF</u>	<u>EXPEDIENTE</u>	<u>SOLICITA AGRICULT. (3)</u>	<u>SOLICITA GANADER. (4)</u>	<u>ANUALIDAD DE PAGO</u>
EXPLOTACIONES MAJADAL S.L.	****6925*	3037619	NO	SI	3ª

DATOS CONVERSIÓN**IMPORTE POR ANUALIDAD**

	<u>2015</u>	<u>2016</u>	<u>2017</u>	<u>2018</u>	<u>2019</u>
IMPORTE MÁXIMO SUBVENCIONABLE	4.699,31 €	4.699,31 €	3.916,09 €	3.916,09 €	3.916,09 €
IMPORTE MEDIO DE TRANSFERENCIA (€/ha)	98,58 €	98,58 €	82,15 €	82,15 €	82,15 €

RESUMEN DE UNIDADES

<u>Cód</u>	<u>GRUPO DE PAGO</u>	<u>Sup. Dec. Admisible (ha)</u>	<u>Sup. Comprometida (ha)</u>	<u>Sup. ajustada compromiso (1) (ha)</u>	<u>% sobredec.</u>	<u>SUP. RESUELTA (ha)</u>	<u>Importe Declarado</u>	<u>Importe Topado</u>	<u>Importe Resuelto</u>	<u>Importe tras sobredec.</u>
43	PASTOS ASOCIADOS A GANADERÍA ECOLÓGICA	47,67		47,67	0,00	47,67	3.916,09	3.916,09	3.916,09	3.916,09
	TOTAL	47,67	47,67	47,67		47,67	3.916,09	3.916,09	3.916,09	3.916,09

APLICACIÓN DE REDUCCIONES Y SANCIONES

	<u>Importe Calculado</u>	<u>Importe prerreduc.</u>	<u>Admisibilidad y compromisos</u>	<u>Presentación tardía</u>	<u>Omisión declaración</u>	<u>Condicionabilidad</u>	<u>IMPORTE (Euros)</u>			
							<u>RESUELTO</u>	<u>FEADER (Eje 2)</u>	<u>MAGRAMA</u>	<u>CAPDER</u>
GANADERÍA	3.916,09	3.916,09	0,00	0,00	0,00	0,00	3.916,09	2.937,07	420,98	558,04
TOTAL							3.916,09	2.937,07	420,98	558,04

RECINTOS RESUELTOS

<u>REF.</u>	<u>REFERENCIA SIGPAC</u>	<u>CULTIVO</u>	<u>DESCRIPCIÓN CULTIVO</u>	<u>S/R</u>	<u>G.PAGO</u>	<u>PEND. MEDIA (%)</u>	<u>SUP. DEC. ADMISIBLE (ha)</u>	<u>SUP. COMPROM. (ha)</u>	<u>SUP. AJUSTADA COMPROM. (1) (ha)</u>	<u>SUP. CONV. SIGPAC (ha)</u>	<u>SUP. CERTIF. (ha)</u>	<u>SUP. CAMPO (ha)</u>	<u>SUP. CAMPO DETER. CULT. DECLARADO (ha)</u>	<u>SUP. DEC. REDUCIDA (ha)</u>	<u>SUP. RESUELTA (ha)</u>
1700000006594387	14-005-005-00046-0001	62000	PASTOS PERMANENTES DE 5 O MAS AÑOS-SIN VARIEDAD	S	43	18,00	15,53	15,53	15,53		28,24			15,53	15,53
1700000006594388	14-005-005-00047-0002	62000	PASTOS PERMANENTES DE 5 O MAS AÑOS-SIN VARIEDAD	S	43	11,53	12,80	12,80	12,80		12,80			12,80	12,80
1700000006594389	14-005-005-00047-0004	62000	PASTOS PERMANENTES DE 5 O MAS AÑOS-SIN VARIEDAD	S	43	20,07	12,08	12,08	12,08		16,10			12,08	12,08
1700000006594390	14-005-005-00047-0005	62000	PASTOS PERMANENTES DE 5 O MAS AÑOS-SIN VARIEDAD	S	43	21,65	7,26	7,26	7,26		13,20			7,26	7,26

DATOS GANADERÍA**RESUMEN DE UNIDADES**

<u>Cód</u>	<u>GRUPO DE PAGO</u>	<u>Sup. Dec. Admisible (ha)</u>	<u>Sup. Comprometida (ha)</u>	<u>Sup. ajustada compromiso (1) (ha)</u>	<u>% sobredec.</u>	<u>SUP. RESUELTA (ha)</u>	<u>Importe Declarado</u>	<u>Importe Topado</u>	<u>Importe Resuelto</u>	<u>Importe tras sobredec.</u>
43	PASTOS ASOCIADOS A GANADERÍA ECOLÓGICA	47,67		47,67	0,00	47,67	3.916,09	3.916,09	3.916,09	3.916,09
	TOTAL	47,67	47,67	47,67		47,67	3.916,09	3.916,09	3.916,09	3.916,09

RESUMEN DE PAGOS

	<u>IMPORTE (Euros)</u>			
	<u>RESUELTO</u>	<u>FEADER (Eje 2)</u>	<u>MAGRAMA</u>	<u>CAPDER</u>
Pago realizado	3.916,09	2.937,07	420,98	558,04

APLICACIÓN DE REDUCCIONES Y SANCIONES

	<u>Importe Calculado</u>	<u>Importe prerreduc.</u>	<u>Admisibilidad y compromisos</u>	<u>Presentación tardía</u>	<u>Omisión declaración</u>	<u>Condicionabilidad</u>	<u>IMPORTE (Euros)</u>			
							<u>RESUELTO</u>	<u>FEADER (Eje 2)</u>	<u>MAGRAMA</u>	<u>CAPDER</u>
	3.916,09	3.916,09	0,00	0,00	0,00	0,00	3.916,09	2.937,07	420,98	558,04
TOTAL							3.916,09	2.937,07	420,98	558,04



Superficie determinada para Cálculo Carga Ganadera: 47,67 ha
Carga Ganadera Mínima Expediente: 0,46 ugm/ha
Carga Ganadera Máxima Expediente: 0,69 ugm/ha

Recintos Determinados para el Cálculo de Garga Ganadera

<u>REF.</u>	<u>REFERENCIA SIGPAC</u>	<u>CULTIVO</u>	<u>DESCRIPCIÓN CULTIVO</u>	<u>S/R</u>	<u>SUP. RESUELTA (ha)</u>
1700000006594387	14-005-005-00046-0001	62000	PASTOS PERMANENTES DE 5 O MAS AÑOS-SIN VARIEDAD	S	15,53
1700000006594388	14-005-005-00047-0002	62000	PASTOS PERMANENTES DE 5 O MAS AÑOS-SIN VARIEDAD	S	12,80
1700000006594389	14-005-005-00047-0004	62000	PASTOS PERMANENTES DE 5 O MAS AÑOS-SIN VARIEDAD	S	12,08
1700000006594390	14-005-005-00047-0005	62000	PASTOS PERMANENTES DE 5 O MAS AÑOS-SIN VARIEDAD	S	7,26



<u>APELLIDOS Y NOMBRE / RAZÓN SOCIAL</u>	<u>NIF</u>	<u>EXPEDIENTE</u>	<u>SOLICITA AGRICULT. (3)</u>	<u>SOLICITA GANADER. (4)</u>	<u>ANUALIDAD DE PAGO</u>
FABIOS RUBIO ANTONIO	****6754*	3025651	NO	SI	3ª

DATOS CONVERSIÓN**IMPORTE POR ANUALIDAD**

	<u>2015</u>	<u>2016</u>	<u>2017</u>	<u>2018</u>	<u>2019</u>
IMPORTE MÁXIMO SUBVENCIONABLE	2.889,38 €	2.889,38 €	2.407,82 €	2.407,82 €	2.407,82 €
IMPORTE MEDIO DE TRANSFERENCIA (€/ha)	98,58 €	98,58 €	82,15 €	82,15 €	82,15 €

RESUMEN DE UNIDADES

<u>Cód</u>	<u>GRUPO DE PAGO</u>	<u>Sup. Dec. Admisible (ha)</u>	<u>Sup. Comprometida (ha)</u>	<u>Sup. ajustada compromiso (1) (ha)</u>	<u>% sobredec.</u>	<u>SUP. RESUELTA (ha)</u>	<u>Importe Declarado</u>	<u>Importe Topado</u>	<u>Importe Resuelto</u>	<u>Importe tras sobredec.</u>
43	PASTOS ASOCIADOS A GANADERÍA ECOLÓGICA	29,31		29,31	0,00	29,31	2.407,82	2.407,82	2.407,82	2.407,82
	TOTAL	29,31	29,31	29,31		29,31	2.407,82	2.407,82	2.407,82	2.407,82

APLICACIÓN DE REDUCCIONES Y SANCIONES

	<u>Importe Calculado</u>	<u>Importe prerreduc.</u>	<u>Admisibilidad y compromisos</u>	<u>Presentación tardía</u>	<u>Omisión declaración</u>	<u>Condicionabilidad</u>	<u>IMPORTE (Euros)</u>			
							<u>RESUELTO</u>	<u>FEADER (Eje 2)</u>	<u>MAGRAMA</u>	<u>CAPDER</u>
GANADERÍA	2.407,82	2.407,82	0,00	0,00	0,00	0,00	2.407,82	1.805,87	258,84	343,11
TOTAL							2.407,82	1.805,87	258,84	343,11

RECINTOS RESUELTOS

<u>REF.</u>	<u>REFERENCIA SIGPAC</u>	<u>CULTIVO</u>	<u>DESCRIPCIÓN CULTIVO</u>	<u>S/R</u>	<u>G.PAGO</u>	<u>PEND. MEDIA (%)</u>	<u>SUP. DEC. ADMISIBLE (ha)</u>	<u>SUP. COMPROM. (ha)</u>	<u>SUP. AJUSTADA COMPROM. (1) (ha)</u>	<u>SUP. CONV. SIGPAC (ha)</u>	<u>SUP. CERTIF. (ha)</u>	<u>SUP. CAMPO (ha)</u>	<u>SUP. CAMPO DETER. CULT. DECLARADO (ha)</u>	<u>SUP. DEC. REDUCIDA (ha)</u>	<u>SUP. RESUELTA (ha)</u>
1700000005435479	14-054-032-00004-0003	62000	PASTOS PERMANENTES DE 5 O MAS AÑOS-SIN VARIEDAD	S	43	4,81	7,26	7,26	7,26		8,54			7,26	7,26
1700000005435480	14-054-032-00004-0004	62000	PASTOS PERMANENTES DE 5 O MAS AÑOS-SIN VARIEDAD	S	43	6,69	1,32	1,32	1,32		1,55			1,32	1,32
1700000005435481	14-054-032-00005-0001	62000	PASTOS PERMANENTES DE 5 O MAS AÑOS-SIN VARIEDAD	S	43	4,48	0,39	0,39	0,39		0,39			0,39	0,39
1700000005435482	14-054-032-00008-0001	62000	PASTOS PERMANENTES DE 5 O MAS AÑOS-SIN VARIEDAD	S	43	6,70	2,18	2,18	2,18		2,91			2,18	2,18
1700000005435483	14-054-032-00047-0001	62000	PASTOS PERMANENTES DE 5 O MAS AÑOS-SIN VARIEDAD	S	43	7,17	4,00	4,00	4,00		4,71			4,00	4,00
1700000005435484	14-054-032-00033-0001	62000	PASTOS PERMANENTES DE 5 O MAS AÑOS-SIN VARIEDAD	S	43	5,57	14,16	14,16	14,16		16,66			14,16	14,16

DATOS GANADERÍA**RESUMEN DE UNIDADES**

<u>Cód</u>	<u>GRUPO DE PAGO</u>	<u>Sup. Dec. Admisible (ha)</u>	<u>Sup. Comprometida (ha)</u>	<u>Sup. ajustada compromiso (1) (ha)</u>	<u>% sobredec.</u>	<u>SUP. RESUELTA (ha)</u>	<u>Importe Declarado</u>	<u>Importe Topado</u>	<u>Importe Resuelto</u>	<u>Importe tras sobredec.</u>
43	PASTOS ASOCIADOS A GANADERÍA ECOLÓGICA	29,31		29,31	0,00	29,31	2.407,82	2.407,82	2.407,82	2.407,82
	TOTAL	29,31	29,31	29,31		29,31	2.407,82	2.407,82	2.407,82	2.407,82

RESUMEN DE PAGOS

	<u>IMPORTE (Euros)</u>			
	<u>RESUELTO</u>	<u>FEADER (Eje 2)</u>	<u>MAGRAMA</u>	<u>CAPDER</u>
Pago realizado	2.407,82	1.805,87	258,84	343,11

APLICACIÓN DE REDUCCIONES Y SANCIONES

	<u>Importe Calculado</u>	<u>Importe prerreduc.</u>	<u>Admisibilidad y compromisos</u>	<u>Presentación tardía</u>	<u>Omisión declaración</u>	<u>Condicionabilidad</u>	<u>IMPORTE (Euros)</u>			
							<u>RESUELTO</u>	<u>FEADER (Eje 2)</u>	<u>MAGRAMA</u>	<u>CAPDER</u>
	2.407,82	2.407,82	0,00	0,00	0,00	0,00	2.407,82	1.805,87	258,84	343,11
TOTAL							2.407,82	1.805,87	258,84	343,11



Superficie determinada para Cálculo Carga Ganadera: 29,31 ha
Carga Ganadera Mínima Expediente: 0,51 ugm/ha
Carga Ganadera Máxima Expediente: 0,98 ugm/ha

Recintos Determinados para el Cálculo de Garga Ganadera

<u>REF.</u>	<u>REFERENCIA SIGPAC</u>	<u>CULTIVO</u>	<u>DESCRIPCIÓN CULTIVO</u>	<u>S/R</u>	<u>SUP. RESUELTA (ha)</u>
170000005435479	14-054-032-00004-0003	62000	PASTOS PERMANENTES DE 5 O MAS AÑOS-SIN VARIEDAD	S	7,26
1700000005435480	14-054-032-00004-0004	62000	PASTOS PERMANENTES DE 5 O MAS AÑOS-SIN VARIEDAD	S	1,32
1700000005435481	14-054-032-00005-0001	62000	PASTOS PERMANENTES DE 5 O MAS AÑOS-SIN VARIEDAD	S	0,39
1700000005435482	14-054-032-00008-0001	62000	PASTOS PERMANENTES DE 5 O MAS AÑOS-SIN VARIEDAD	S	2,18
1700000005435483	14-054-032-00047-0001	62000	PASTOS PERMANENTES DE 5 O MAS AÑOS-SIN VARIEDAD	S	4,00
1700000005435484	14-054-032-00033-0001	62000	PASTOS PERMANENTES DE 5 O MAS AÑOS-SIN VARIEDAD	S	14,16



<u>APELLIDOS Y NOMBRE / RAZÓN SOCIAL</u>	<u>NIF</u>	<u>EXPEDIENTE</u>	<u>SOLICITA AGRICULT. (3)</u>	<u>SOLICITA GANADER. (4)</u>	<u>ANUALIDAD DE PAGO</u>
FAMILIA LOPEZ BLANCO S.C.P.	****5258*	3030858	NO	SI	3ª

DATOS CONVERSIÓN**IMPORTE POR ANUALIDAD**

	<u>2015</u>	<u>2016</u>	<u>2017</u>	<u>2018</u>	<u>2019</u>
IMPORTE MÁXIMO SUBVENCIONABLE	16.432,30 €	16.432,30 €	13.432,40 €	13.432,40 €	13.432,40 €
IMPORTE MEDIO DE TRANSFERENCIA (€/ha)	53,76 €	53,76 €	44,80 €	44,80 €	44,80 €

RESUMEN DE UNIDADES

<u>Cód</u>	<u>GRUPO DE PAGO</u>	<u>Sup. Dec. Admisible (ha)</u>	<u>Sup. Comprometida (ha)</u>	<u>Sup. ajustada compromiso (1) (ha)</u>	<u>% sobredec.</u>	<u>SUP. RESUELTA (ha)</u>	<u>Importe Declarado</u>	<u>Importe Topado</u>	<u>Importe Resuelto</u>	<u>Importe tras sobredec.</u>
43	PASTOS ASOCIADOS A GANADERÍA ECOLÓGICA	304,80		299,81	0,00	299,81	13.549,82	13.432,40	13.432,40	13.432,40
	TOTAL	304,80	299,81	299,81		299,81	13.549,82	13.432,40	13.432,40	13.432,40

APLICACIÓN DE REDUCCIONES Y SANCIONES

	<u>Importe Calculado</u>	<u>Importe prerreduc.</u>	<u>Admisibilidad y compromisos</u>	<u>Presentación tardía</u>	<u>Omisión declaración</u>	<u>Condicionabilidad</u>	<u>IMPORTE (Euros)</u>			
							<u>RESUELTO</u>	<u>FEADER (Eje 2)</u>	<u>MAGRAMA</u>	<u>CAPDER</u>
GANADERÍA	13.432,40	13.432,40	0,00	0,00	0,00	0,00	13.432,40	10.074,30	1.443,98	1.914,12
TOTAL							13.432,40	10.074,30	1.443,98	1.914,12

RECINTOS RESUELTOS

<u>REF.</u>	<u>REFERENCIA SIGPAC</u>	<u>CULTIVO</u>	<u>DESCRIPCIÓN CULTIVO</u>	<u>S/R</u>	<u>G.PAGO</u>	<u>PEND. MEDIA (%)</u>	<u>SUP. DEC. ADMISIBLE (ha)</u>	<u>SUP. COMPROM. (ha)</u>	<u>SUP. AJUSTADA COMPROM. (1) (ha)</u>	<u>SUP. CONV. SIGPAC (ha)</u>	<u>SUP. CERTIF. (ha)</u>	<u>SUP. CAMPO (ha)</u>	<u>SUP. CAMPO DETER. CULT. DECLARADO (ha)</u>	<u>SUP. DEC. REDUCIDA (ha)</u>	<u>SUP. RESUELTA (ha)</u>
1700000005976226	14-043-043-00041-0006	63000	PASTOS DE MENOS DE 5 AÑOS-SIN VARIEDAD	S	43	6,41	0,19	0,19	0,19	0,19	0,19	0,19		0,19	0,19
1700000005976227	14-043-043-00041-0010	63000	PASTOS DE MENOS DE 5 AÑOS-SIN VARIEDAD	S	43	3,70	0,05	0,05	0,05	0,05	0,05			0,05	0,05
1700000005976228	14-043-043-00039-0013	63000	PASTOS DE MENOS DE 5 AÑOS-SIN VARIEDAD	S	43	4,48	0,42	0,42	0,42	0,42	0,42			0,42	0,42
1700000005976229	14-043-043-00041-0002	63000	PASTOS DE MENOS DE 5 AÑOS-SIN VARIEDAD	S	43	5,31	3,67	3,67	3,67	3,67	3,67			3,67	3,67
1700000005976230	14-043-043-00039-0011	63000	PASTOS DE MENOS DE 5 AÑOS-SIN VARIEDAD	S	43	6,02	1,37	1,37	1,37	1,37	1,37			1,37	1,37
1700000005976231	14-043-043-00039-0001	63000	PASTOS DE MENOS DE 5 AÑOS-SIN VARIEDAD	S	43	4,08	5,77	5,77	5,77	5,77	5,77			5,77	5,77
1700000005976233	14-069-060-00032-0001	62000	PASTOS PERMANENTES DE 5 O MAS AÑOS-SIN VARIEDAD	S	43	8,80	46,67	46,67	46,67	46,67	54,91			46,67	46,67
1700000005976238	14-016-024-00019-0002	62000	PASTOS PERMANENTES DE 5 O MAS AÑOS-SIN VARIEDAD	S	43	8,60	5,13	5,13	5,13	5,13	5,13			5,13	5,13
1700000005976239	14-016-026-00004-0001	62000	PASTOS PERMANENTES DE 5 O MAS AÑOS-SIN VARIEDAD	S	43	8,85	97,98	97,98	97,98	97,98	97,98			97,98	97,98
1700000005976240	14-016-026-00005-0001	62000	PASTOS PERMANENTES DE 5 O MAS AÑOS-SIN VARIEDAD	S	43	12,16	36,97	36,97	36,97	36,97	36,97			36,97	36,97
1700000005976241	14-043-043-00039-0007	62000	PASTOS PERMANENTES DE 5 O MAS AÑOS-SIN VARIEDAD	S	43	10,65	37,28	38,44	37,28	37,28	49,70			37,28	37,28
1700000005976242	14-043-043-00040-0001	62000	PASTOS PERMANENTES DE 5 O MAS AÑOS-SIN VARIEDAD	S	43	6,79	5,37	5,37	5,37	5,37	7,16			5,37	5,37
1700000005976246	14-069-058-00022-0001	62000	PASTOS PERMANENTES DE 5 O MAS AÑOS-SIN VARIEDAD	S	43	6,59	0,29	0,29	0,29	0,29	0,29			0,29	0,29
1700000005976247	14-069-003-00026-0005	62000	PASTOS PERMANENTES DE 5 O MAS AÑOS-SIN VARIEDAD	S	43	6,13	16,05	16,05	16,05	16,05	16,05			16,05	16,05
1700000005976248	14-069-003-00026-0001	62000	PASTOS PERMANENTES DE 5 O MAS AÑOS-SIN VARIEDAD	S	43	7,74	17,54	17,54	17,54	17,54	17,54			17,54	17,54
1700000005976249	14-043-043-00041-0009	62000	PASTOS PERMANENTES DE 5 O MAS AÑOS-SIN VARIEDAD	S	43	7,64	0,04	0,05	0,04	0,05	0,05			0,04	0,04
1700000005976250	14-043-043-00041-0004	62000	PASTOS PERMANENTES DE 5 O MAS AÑOS-SIN VARIEDAD	S	43	7,75	0,93	0,93	0,93	0,93	0,93			0,93	0,93
1700000005976251	14-043-043-00039-0014	62000	PASTOS PERMANENTES DE 5 O MAS AÑOS-SIN VARIEDAD	S	43	7,47	1,43	2,60	1,43	1,43	2,60			1,43	1,43
1700000005976252	14-043-043-00041-0005	62000	PASTOS PERMANENTES DE 5 O MAS AÑOS-SIN VARIEDAD	S	43	6,03	3,58	6,50	3,58	3,58	6,50			3,58	3,58
1700000005976253	14-043-043-00039-0012	62000	PASTOS PERMANENTES DE 5 O MAS AÑOS-SIN VARIEDAD	S	43	3,49	1,20	1,20	1,20	1,20	1,20			1,20	1,20
1700000005976254	14-043-043-00039-0009	62000	PASTOS PERMANENTES DE 5 O MAS AÑOS-SIN VARIEDAD	S	43	5,47	15,14	15,14	15,14	15,14	17,81			15,14	15,14
1700000005976255	14-043-043-00039-0008	62000	PASTOS PERMANENTES DE 5 O MAS AÑOS-SIN VARIEDAD	S	43	6,57	3,32	5,11	3,32	3,32	5,11			3,32	3,32
1700000005976256	14-043-043-00041-0008	62000	PASTOS PERMANENTES DE 5 O MAS AÑOS-SIN VARIEDAD	S	43	5,48	4,41	4,41	4,41	4,41	4,41			4,41	4,41

DATOS GANADERÍA**RESUMEN DE UNIDADES**

<u>Cód</u>	<u>GRUPO DE PAGO</u>	<u>Sup. Dec. Admisible (ha)</u>	<u>Sup. Comprometida (ha)</u>	<u>Sup. ajustada compromiso (1) (ha)</u>	<u>% sobredec.</u>	<u>SUP. RESUELTA (ha)</u>	<u>Importe Declarado</u>	<u>Importe Topado</u>	<u>Importe Resuelto</u>	<u>Importe tras sobredec.</u>
43	PASTOS ASOCIADOS A GANADERÍA ECOLÓGICA	304,80		299,81	0,00	299,81	13.549,82	13.432,40	13.432,40	13.432,40
	TOTAL	304,80	299,81	299,81		299,81	13.549,82	13.432,40	13.432,40	13.432,40

(1) Superficie declarada admisible ajustada con la superficie comprometida.

(2) Factor de penalización valorando el alcance para el tipo de compromiso.

(3) Solicita agricultura y tiene compromisos vigentes.

(4) Solicita ganadería y tiene compromisos vigentes.

RESUMEN DE PAGOS

	IMPORTE (Euros)			
	RESUELTO	FEADER (Eje 2)	MAGRAMA	CAPDER
Pago realizado	13.432,40	10.074,30	1.443,98	1.914,12

APLICACIÓN DE REDUCCIONES Y SANCIONES

Importe Calculado	Importe prereduc.	Admisibilidad y compromisos	Presentación tardía	Omisión declaración	Condicionalidad	IMPORTE (Euros)			
						RESUELTO	FEADER (Eje 2)	MAGRAMA	CAPDER
13.432,40	13.432,40	0,00	0,00	0,00	0,00	13.432,40	10.074,30	1.443,98	1.914,12
TOTAL						13.432,40	10.074,30	1.443,98	1.914,12

Superficie determinada para Cálculo Carga Ganadera: 304,80 ha

Carga Ganadera Mínima Expediente: 0,51 ugm/ha

Carga Ganadera Máxima Expediente: 0,60 ugm/ha

Recintos Determinados para el Cálculo de Garga Ganadera

REF.	REFERENCIA SIGPAC	CULTIVO	DESCRIPCIÓN CULTIVO	S/R	SUP. RESUELTA (ha)
1700000005976226	14-043-043-00041-0006	63000	PASTOS DE MENOS DE 5 AÑOS-SIN VARIEDAD	S	0,19
1700000005976227	14-043-043-00041-0010	63000	PASTOS DE MENOS DE 5 AÑOS-SIN VARIEDAD	S	0,05
1700000005976228	14-043-043-00039-0013	63000	PASTOS DE MENOS DE 5 AÑOS-SIN VARIEDAD	S	0,42
1700000005976229	14-043-043-00041-0002	63000	PASTOS DE MENOS DE 5 AÑOS-SIN VARIEDAD	S	3,67
1700000005976230	14-043-043-00039-0011	63000	PASTOS DE MENOS DE 5 AÑOS-SIN VARIEDAD	S	1,37
1700000005976231	14-043-043-00039-0001	63000	PASTOS DE MENOS DE 5 AÑOS-SIN VARIEDAD	S	5,77
1700000005976233	14-069-060-00032-0001	62000	PASTOS PERMANENTES DE 5 O MAS AÑOS-SIN VARIEDAD	S	46,67
1700000005976238	14-016-024-00019-0002	62000	PASTOS PERMANENTES DE 5 O MAS AÑOS-SIN VARIEDAD	S	5,13
1700000005976239	14-016-026-00004-0001	62000	PASTOS PERMANENTES DE 5 O MAS AÑOS-SIN VARIEDAD	S	97,98
1700000005976240	14-016-026-00005-0001	62000	PASTOS PERMANENTES DE 5 O MAS AÑOS-SIN VARIEDAD	S	36,97
1700000005976241	14-043-043-00039-0007	62000	PASTOS PERMANENTES DE 5 O MAS AÑOS-SIN VARIEDAD	S	37,28
1700000005976242	14-043-043-00040-0001	62000	PASTOS PERMANENTES DE 5 O MAS AÑOS-SIN VARIEDAD	S	5,37
1700000005976246	14-069-058-00022-0001	62000	PASTOS PERMANENTES DE 5 O MAS AÑOS-SIN VARIEDAD	S	0,29
1700000005976247	14-069-003-00026-0005	62000	PASTOS PERMANENTES DE 5 O MAS AÑOS-SIN VARIEDAD	S	16,05
1700000005976248	14-069-003-00026-0001	62000	PASTOS PERMANENTES DE 5 O MAS AÑOS-SIN VARIEDAD	S	17,54
1700000005976249	14-043-043-00041-0009	62000	PASTOS PERMANENTES DE 5 O MAS AÑOS-SIN VARIEDAD	S	0,04
1700000005976250	14-043-043-00041-0004	62000	PASTOS PERMANENTES DE 5 O MAS AÑOS-SIN VARIEDAD	S	0,93
1700000005976251	14-043-043-00039-0014	62000	PASTOS PERMANENTES DE 5 O MAS AÑOS-SIN VARIEDAD	S	1,43
1700000005976252	14-043-043-00041-0005	62000	PASTOS PERMANENTES DE 5 O MAS AÑOS-SIN VARIEDAD	S	3,58
1700000005976253	14-043-043-00039-0012	62000	PASTOS PERMANENTES DE 5 O MAS AÑOS-SIN VARIEDAD	S	1,20
1700000005976254	14-043-043-00039-0009	62000	PASTOS PERMANENTES DE 5 O MAS AÑOS-SIN VARIEDAD	S	15,14
1700000005976255	14-043-043-00039-0008	62000	PASTOS PERMANENTES DE 5 O MAS AÑOS-SIN VARIEDAD	S	3,32
1700000005976256	14-043-043-00041-0008	62000	PASTOS PERMANENTES DE 5 O MAS AÑOS-SIN VARIEDAD	S	4,41



<u>APELLIDOS Y NOMBRE / RAZÓN SOCIAL</u>	<u>NIF</u>	<u>EXPEDIENTE</u>	<u>SOLICITA AGRICULT. (3)</u>	<u>SOLICITA GANADER. (4)</u>	<u>ANUALIDAD DE PAGO</u>
FAMILIA ROMERO VELASCO S.C	****6029*	3039453	SI	NO	3ª

DATOS CONVERSIÓN**IMPORTE POR ANUALIDAD**

	<u>2015</u>	<u>2016</u>	<u>2017</u>	<u>2018</u>	<u>2019</u>
IMPORTE MÁXIMO SUBVENCIONABLE	3.147,46 €	3.122,06 €	2.622,80 €	2.622,80 €	2.622,80 €
IMPORTE MEDIO DE TRANSFERENCIA (€/ha)	121,20 €	120,22 €	100,99 €	100,99 €	100,99 €

RESUMEN DE UNIDADES

<u>Cód</u>	<u>GRUPO DE PAGO</u>	<u>Sup. Dec. Admisible (ha)</u>	<u>Sup. Comprometida (ha)</u>	<u>Sup. ajustada compromiso (1) (ha)</u>	<u>% sobredec.</u>	<u>SUP. RESUELTA (ha)</u>	<u>Importe Declarado</u>	<u>Importe Topado</u>	<u>Importe Resuelto</u>	<u>Importe tras sobredec.</u>
39	HERBÁCEOS	22,01		22,01	0,00	22,01	3.327,25	2.622,80	2.622,80	2.622,80
44	HERBÁCEOS NO ELEGIBLES	3,96		3,96	0,00	3,96	0,00	0,00	0,00	0,00
TOTAL		25,97	25,97	25,97		25,97	3.327,25	2.622,80	2.622,80	2.622,80

APLICACIÓN DE REDUCCIONES Y SANCIONES

	<u>Importe Calculado</u>	<u>Importe prerreduc.</u>	<u>Admisibilidad y compromisos</u>	<u>Presentación tardía</u>	<u>Omisión declaración</u>	<u>Condicionabilidad</u>	<u>IMPORTE (Euros)</u>			
							<u>RESUELTO</u>	<u>FEADER (Eje 2)</u>	<u>MAGRAMA</u>	<u>CAPDER</u>
AGRICULTURA	2.622,80	2.622,80	0,00	0,00	0,00	0,00	2.622,80	1.967,10	281,95	373,75
TOTAL							2.622,80	1.967,10	281,95	373,75

RECINTOS RESUELTOS

<u>REF.</u>	<u>REFERENCIA SIGPAC</u>	<u>CULTIVO DESCRIPCIÓN CULTIVO</u>	<u>S/R</u>	<u>G.PAGO</u>	<u>PEND. MEDIA (%)</u>	<u>SUP. DEC. ADMISIBLE (ha)</u>	<u>SUP. COMPROM. (ha)</u>	<u>SUP. AJUSTADA COMPROM. (1) (ha)</u>	<u>SUP. CONV. SIGPAC (ha)</u>	<u>SUP. CERTIF. (ha)</u>	<u>SUP. CAMPO (ha)</u>	<u>SUP. CAMPO DETER. CULT. DECLARADO (ha)</u>	<u>SUP. DEC. REDUCIDA (ha)</u>	<u>SUP. RESUELTA (ha)</u>
170000006803402	14-061-004-00011-0001	20902 BARBECHO TRADICIONAL-CON CUBIERTA VEGETAL	S	44	4,22	0,17	0,17	0,17		0,17			0,17	0,17
170000006803408	14-061-006-00039-0002	20902 BARBECHO TRADICIONAL-CON CUBIERTA VEGETAL	S	44	13,78	0,06	0,06	0,06		0,06			0,06	0,06
170000006803420	14-061-003-00009-0001	41000 HABAS-SIN VARIEDAD	S	39	4,27	13,42	16,51	13,42		16,40			13,42	13,42
170000006803422	14-061-004-00242-0001	20902 BARBECHO TRADICIONAL-CON CUBIERTA VEGETAL	S	44	10,70	1,09	1,09	1,09		1,09			1,09	1,09
170000006803429	14-061-004-00240-0003	8000 AVENA-SIN VARIEDAD	S	39	7,26	4,20	4,20	4,20		4,20			4,20	4,20
170000006803430	14-061-004-00241-0001	8000 AVENA-SIN VARIEDAD	S	39	8,40	1,30	1,30	1,30		1,30			1,30	1,30
170000006803441	14-061-003-00009-0001	41000 HABAS-SIN VARIEDAD	S	39	4,27	3,09	16,51	3,09		3,78			3,09	3,09
170000006803444	14-061-004-00023-0001	20902 BARBECHO TRADICIONAL-CON CUBIERTA VEGETAL	S	44	4,54	0,97	0,97	0,97		0,97			0,97	0,97
170000006803445	14-061-004-00024-0001	20902 BARBECHO TRADICIONAL-CON CUBIERTA VEGETAL	S	44	9,31	0,84	0,84	0,84		0,84			0,84	0,84
170000006803453	14-061-002-00008-0001	20901 BARBECHO TRADICIONAL-SIN CUBIERTA VEGETAL	S	44	6,79	0,83	0,83	0,83		0,83			0,83	0,83

DATOS AGRICULTURA**RESUMEN DE UNIDADES**


<u>Cód</u>	<u>GRUPO DE PAGO</u>	<u>Sup. Dec. Admisible (ha)</u>	<u>Sup. Comprometida (ha)</u>	<u>Sup. ajustada compromiso (1) (ha)</u>	<u>% sobredec.</u>	<u>SUP. RESUELTA (ha)</u>	<u>Importe Declarado</u>	<u>Importe Topado</u>	<u>Importe Resuelto</u>	<u>Importe tras sobredec.</u>
39	HERBÁCEOS	22,01		22,01	0,00	22,01	3.327,25	2.622,80	2.622,80	2.622,80
44	HERBÁCEOS NO ELEGIBLES	3,96		3,96	0,00	3,96	0,00	0,00	0,00	0,00
TOTAL		25,97	25,97	25,97		25,97	3.327,25	2.622,80	2.622,80	2.622,80

RESUMEN DE PAGOS

	<u>IMPORTE (Euros)</u>			
	<u>RESUELTO</u>	<u>FEADER (Eje 2)</u>	<u>MAGRAMA</u>	<u>CAPDER</u>
Pago realizado	2.622,80	1.967,10	281,95	373,75

APLICACIÓN DE REDUCCIONES Y SANCIONES

<u>Importe Calculado</u>	<u>Importe prerreduc.</u>	<u>Admisibilidad y compromisos</u>	<u>Presentación tardía</u>	<u>Omisión declaración</u>	<u>Condicionabilidad</u>	<u>IMPORTE (Euros)</u>			
						<u>RESUELTO</u>	<u>FEADER (Eje 2)</u>	<u>MAGRAMA</u>	<u>CAPDER</u>
2.622,80	2.622,80	0,00	0,00	0,00	0,00	2.622,80	1.967,10	281,95	373,75
TOTAL						2.622,80	1.967,10	281,95	373,75



(1) Superficie declarada admisible ajustada con la superficie comprometida.
(2) Factor de penalización valorando el alcance para el tipo de compromiso.
(3) Solicita agricultura y tiene compromisos vigentes.
(4) Solicita ganadería y tiene compromisos vigentes.

<u>APELLIDOS Y NOMBRE / RAZÓN SOCIAL</u>	<u>NIF</u>	<u>EXPEDIENTE</u>	<u>SOLICITA AGRICULT. (3)</u>	<u>SOLICITA GANADER. (4)</u>	<u>ANUALIDAD DE PAGO</u>
FARRAS HAURY INGRID SILVIA	****3604*	3033244	NO	SI	3ª

DATOS CONVERSIÓN**IMPORTE POR ANUALIDAD**

	<u>2015</u>	<u>2016</u>	<u>2017</u>	<u>2018</u>	<u>2019</u>
IMPORTE MÁXIMO SUBVENCIONABLE	12.024,79 €	12.024,79 €	10.020,66 €	10.020,66 €	10.020,66 €
IMPORTE MEDIO DE TRANSFERENCIA (€/ha)	76,78 €	76,78 €	63,98 €	63,98 €	63,98 €

RESUMEN DE UNIDADES

<u>Cód</u>	<u>GRUPO DE PAGO</u>	<u>Sup. Dec. Admisible (ha)</u>	<u>Sup. Comprometida (ha)</u>	<u>Sup. ajustada compromiso (1) (ha)</u>	<u>% sobredec.</u>	<u>SUP. RESUELTA (ha)</u>	<u>Importe Declarado</u>	<u>Importe Topado</u>	<u>Importe Resuelto</u>	<u>Importe tras sobredec.</u>
43	PASTOS ASOCIADOS A GANADERÍA ECOLÓGICA	178,29		156,61	0,00	156,61	10.020,66	10.020,66	10.020,66	10.020,66
	TOTAL	178,29	156,61	156,61		156,61	10.020,66	10.020,66	10.020,66	10.020,66

APLICACIÓN DE REDUCCIONES Y SANCIONES

	<u>Importe Calculado</u>	<u>Importe prerreduc.</u>	<u>Admisibilidad y compromisos</u>	<u>Presentación tardía</u>	<u>Omisión declaración</u>	<u>Condicionabilidad</u>	<u>RESUELTO</u>	<u>IMPORTE (Euros)</u>		
								<u>FEADER (Eje 2)</u>	<u>MAGRAMA</u>	<u>CAPDER</u>
GANADERÍA	10.020,66	10.020,66	0,00	0,00	0,00	0,00	10.020,66	7.515,50	1.077,22	1.427,94
TOTAL							10.020,66	7.515,50	1.077,22	1.427,94

RECINTOS RESUELTOS

<u>REF.</u>	<u>REFERENCIA SIGPAC</u>	<u>CULTIVO</u>	<u>DESCRIPCIÓN CULTIVO</u>	<u>S/R</u>	<u>G.PAGO</u>	<u>PEND. MEDIA (%)</u>	<u>SUP. DEC. ADMISIBLE (ha)</u>	<u>SUP. COMPROM. (ha)</u>	<u>SUP. AJUSTADA COMPROM. (1) (ha)</u>	<u>SUP. CONV. SIGPAC (ha)</u>	<u>SUP. CERTIF. (ha)</u>	<u>SUP. CAMPO (ha)</u>	<u>SUP. CAMPO DETER. CULT. DECLARADO (ha)</u>	<u>SUP. DEC. REDUCIDA (ha)</u>	<u>SUP. RESUELTA (ha)</u>
1700000006166681	14-069-027-00005-0001	62000	PASTOS PERMANENTES DE 5 O MAS AÑOS-SIN VARIEDAD	S	43	23,98	4,19	4,19	4,19		4,19			4,19	4,19
1700000006166684	14-069-028-00007-0001	62000	PASTOS PERMANENTES DE 5 O MAS AÑOS-SIN VARIEDAD	S	43	10,72	16,69	16,69	16,69		16,69			16,69	16,69
1700000006166685	14-069-028-00008-0001	62000	PASTOS PERMANENTES DE 5 O MAS AÑOS-SIN VARIEDAD	S	43	12,32	2,40	2,40	2,40		2,40			2,40	2,40
1700000006166686	14-069-028-00008-0003	62000	PASTOS PERMANENTES DE 5 O MAS AÑOS-SIN VARIEDAD	S	43	7,18	1,35	1,35	1,35		1,35			1,35	1,35
1700000006166687	14-069-028-00009-0002	62000	PASTOS PERMANENTES DE 5 O MAS AÑOS-SIN VARIEDAD	S	43	9,69	34,79	102,50	34,79		34,79			34,79	34,79
1700000006166688	14-069-028-00010-0001	62000	PASTOS PERMANENTES DE 5 O MAS AÑOS-SIN VARIEDAD	S	43	8,19	10,84	10,84	10,84		10,84			10,84	10,84
1700000006166689	14-069-028-00013-0001	62000	PASTOS PERMANENTES DE 5 O MAS AÑOS-SIN VARIEDAD	S	43	7,47	7,94	7,94	7,94		7,94			7,94	7,94
1700000006166690	14-069-028-00014-0001	62000	PASTOS PERMANENTES DE 5 O MAS AÑOS-SIN VARIEDAD	S	43	8,39	1,36	1,36	1,36		1,60			1,36	1,36
1700000006166691	14-069-028-00015-0001	62000	PASTOS PERMANENTES DE 5 O MAS AÑOS-SIN VARIEDAD	S	43	10,22	0,68	0,68	0,68		0,68			0,68	0,68
1700000006166692	14-069-028-00016-0001	62000	PASTOS PERMANENTES DE 5 O MAS AÑOS-SIN VARIEDAD	S	43	7,28	0,29	0,29	0,29		0,29			0,29	0,29
1700000006166693	14-069-078-00013-0001	62000	PASTOS PERMANENTES DE 5 O MAS AÑOS-SIN VARIEDAD	S	43	7,33	28,41	6,73	6,73		28,41			6,73	6,73
1700000006166694	14-069-028-00009-0008	62000	PASTOS PERMANENTES DE 5 O MAS AÑOS-SIN VARIEDAD	S	43	13,76	0,76	0,76	0,76		0,89			0,76	0,76
1700000006166697	14-069-028-00009-0002	62000	PASTOS PERMANENTES DE 5 O MAS AÑOS-SIN VARIEDAD	S	43	9,69	67,71	102,50	67,71		67,71			67,71	67,71
1700000006166698	14-069-028-00009-0012	62000	PASTOS PERMANENTES DE 5 O MAS AÑOS-SIN VARIEDAD	S	43	9,53	0,88	0,88	0,88		0,88			0,88	0,88

DATOS GANADERÍA**RESUMEN DE UNIDADES**

<u>Cód</u>	<u>GRUPO DE PAGO</u>	<u>Sup. Dec. Admisible (ha)</u>	<u>Sup. Comprometida (ha)</u>	<u>Sup. ajustada compromiso (1) (ha)</u>	<u>% sobredec.</u>	<u>SUP. RESUELTA (ha)</u>	<u>Importe Declarado</u>	<u>Importe Topado</u>	<u>Importe Resuelto</u>	<u>Importe tras sobredec.</u>
43	PASTOS ASOCIADOS A GANADERÍA ECOLÓGICA	178,29		156,61	0,00	156,61	10.020,66	10.020,66	10.020,66	10.020,66
	TOTAL	178,29	156,61	156,61		156,61	10.020,66	10.020,66	10.020,66	10.020,66

RESUMEN DE PAGOS

	<u>IMPORTE (Euros)</u>			
	<u>RESUELTO</u>	<u>FEADER (Eje 2)</u>	<u>MAGRAMA</u>	<u>CAPDER</u>
Pago realizado	10.020,66	7.515,50	1.077,22	1.427,94

APLICACIÓN DE REDUCCIONES Y SANCIONES

	<u>Importe Calculado</u>	<u>Importe prerreduc.</u>	<u>Admisibilidad y compromisos</u>	<u>Presentación tardía</u>	<u>Omisión declaración</u>	<u>Condicionabilidad</u>	<u>RESUELTO</u>	<u>IMPORTE (Euros)</u>		
								<u>FEADER (Eje 2)</u>	<u>MAGRAMA</u>	<u>CAPDER</u>
	10.020,66	10.020,66	0,00	0,00	0,00	0,00	10.020,66	7.515,50	1.077,22	1.427,94
TOTAL							10.020,66	7.515,50	1.077,22	1.427,94

Superficie determinada para Cálculo Carga Ganadera: 178,29 ha
Carga Ganadera Mínima Expediente: 0,70 ugm/ha
Carga Ganadera Máxima Expediente: 1,20 ugm/ha

Recintos Determinados para el Cálculo de Garga Ganadera

<u>REF.</u>	<u>REFERENCIA SIGPAC</u>	<u>CULTIVO</u>	<u>DESCRIPCIÓN CULTIVO</u>	<u>S/R</u>	<u>SUP. RESUELTA (ha)</u>
1700000006166681	14-069-027-00005-0001	62000	PASTOS PERMANENTES DE 5 O MAS AÑOS-SIN VARIEDAD	S	4,19
1700000006166684	14-069-028-00007-0001	62000	PASTOS PERMANENTES DE 5 O MAS AÑOS-SIN VARIEDAD	S	16,69
1700000006166685	14-069-028-00008-0001	62000	PASTOS PERMANENTES DE 5 O MAS AÑOS-SIN VARIEDAD	S	2,40
1700000006166686	14-069-028-00008-0003	62000	PASTOS PERMANENTES DE 5 O MAS AÑOS-SIN VARIEDAD	S	1,35
1700000006166687	14-069-028-00009-0002	62000	PASTOS PERMANENTES DE 5 O MAS AÑOS-SIN VARIEDAD	S	34,79
1700000006166688	14-069-028-00010-0001	62000	PASTOS PERMANENTES DE 5 O MAS AÑOS-SIN VARIEDAD	S	10,84
1700000006166689	14-069-028-00013-0001	62000	PASTOS PERMANENTES DE 5 O MAS AÑOS-SIN VARIEDAD	S	7,94
1700000006166690	14-069-028-00014-0001	62000	PASTOS PERMANENTES DE 5 O MAS AÑOS-SIN VARIEDAD	S	1,36
1700000006166691	14-069-028-00015-0001	62000	PASTOS PERMANENTES DE 5 O MAS AÑOS-SIN VARIEDAD	S	0,68
1700000006166692	14-069-028-00016-0001	62000	PASTOS PERMANENTES DE 5 O MAS AÑOS-SIN VARIEDAD	S	0,29
1700000006166693	14-069-078-00013-0001	62000	PASTOS PERMANENTES DE 5 O MAS AÑOS-SIN VARIEDAD	S	28,41
1700000006166694	14-069-028-00009-0008	62000	PASTOS PERMANENTES DE 5 O MAS AÑOS-SIN VARIEDAD	S	0,76
1700000006166697	14-069-028-00009-0002	62000	PASTOS PERMANENTES DE 5 O MAS AÑOS-SIN VARIEDAD	S	67,71
1700000006166698	14-069-028-00009-0012	62000	PASTOS PERMANENTES DE 5 O MAS AÑOS-SIN VARIEDAD	S	0,88

INCIDENCIAS

INCIDENCIA DESCRIPCIÓN

- 85001 El recinto declarado no cumple con las normas de producción ecológica (artículo 5-1 e), Orden 26 mayo 2015)
 Ref:1700000006166695 Recinto:14-069-028-00003-001 Cultivo:62000 PASTOS PERMANENTES DE 5 O MAS AÑOS-SIN
 VARIEDAD Secano
 Ref:1700000006166696 Recinto:14-069-028-00003-011 Cultivo:62000 PASTOS PERMANENTES DE 5 O MAS AÑOS-SIN
 VARIEDAD Secano
- 85031 Solicita recinto que no está comprometido para la operación.
 Ref:1700000006166695 Recinto:14-069-028-00003-001 Cultivo:62000 PASTOS PERMANENTES DE 5 O MAS AÑOS-SIN
 VARIEDAD Secano
 Ref:1700000006166696 Recinto:14-069-028-00003-011 Cultivo:62000 PASTOS PERMANENTES DE 5 O MAS AÑOS-SIN
 VARIEDAD Secano



<u>APELLIDOS Y NOMBRE / RAZÓN SOCIAL</u>	<u>NIF</u>	<u>EXPEDIENTE</u>	<u>SOLICITA AGRICULT. (3)</u>	<u>SOLICITA GANADER. (4)</u>	<u>ANUALIDAD DE PAGO</u>
FELIPE BRETON RAFAEL	****0039*	3033271	NO	SI	3ª

DATOS CONVERSIÓN**IMPORTE POR ANUALIDAD**

	<u>2015</u>	<u>2016</u>	<u>2017</u>	<u>2018</u>	<u>2019</u>
IMPORTE MÁXIMO SUBVENCIONABLE	10.124,17 €	10.093,25 €	8.143,67 €	8.143,67 €	8.143,67 €
IMPORTE MEDIO DE TRANSFERENCIA (€/ha)	83,56 €	83,56 €	69,63 €	69,63 €	69,63 €

RESUMEN DE UNIDADES

<u>Cód</u>	<u>GRUPO DE PAGO</u>	<u>Sup. Dec. Admisible (ha)</u>	<u>Sup. Comprometida (ha)</u>	<u>Sup. ajustada compromiso (1) (ha)</u>	<u>% sobredec.</u>	<u>SUP. RESUELTA (ha)</u>	<u>Importe Declarado</u>	<u>Importe Topado</u>	<u>Importe Resuelto</u>	<u>Importe tras sobredec.</u>
43	PASTOS ASOCIADOS A GANADERÍA ECOLÓGICA	119,02		116,95	0,00	116,95	8.228,97	8.143,67	8.143,67	8.143,67
	TOTAL	119,02	116,95	116,95		116,95	8.228,97	8.143,67	8.143,67	8.143,67

APLICACIÓN DE REDUCCIONES Y SANCIONES

	<u>Importe Calculado</u>	<u>Importe prerreduc.</u>	<u>Admisibilidad y compromisos</u>	<u>Presentación tardía</u>	<u>Omisión declaración</u>	<u>Condicionabilidad</u>	<u>IMPORTE (Euros)</u>			
							<u>RESUELTO</u>	<u>FEADER (Eje 2)</u>	<u>MAGRAMA</u>	<u>CAPDER</u>
GANADERÍA	8.143,67	8.143,67	0,00	0,00	0,00	0,00	8.143,67	6.107,75	875,44	1.160,48
TOTAL							8.143,67	6.107,75	875,44	1.160,48

RECINTOS RESUELTOS

<u>REF.</u>	<u>REFERENCIA SIGPAC</u>	<u>CULTIVO</u>	<u>DESCRIPCIÓN CULTIVO</u>	<u>S/R</u>	<u>G.PAGO</u>	<u>PEND. MEDIA (%)</u>	<u>SUP. DEC. ADMISIBLE (ha)</u>	<u>SUP. COMPROM. (ha)</u>	<u>SUP. AJUSTADA COMPROM. (1) (ha)</u>	<u>SUP. CONV. SIGPAC (ha)</u>	<u>SUP. CERTIF. (ha)</u>	<u>SUP. CAMPO (ha)</u>	<u>SUP. CAMPO DETER. CULT. DECLARADO (ha)</u>	<u>SUP. DEC. REDUCIDA (ha)</u>	<u>SUP. RESUELTA (ha)</u>
1700000006169750	14-062-017-00007-0001	62000	PASTOS PERMANENTES DE 5 O MAS AÑOS-SIN VARIEDAD	S	43	9,82	2,00	2,00	2,00		2,00			2,00	2,00
1700000006169751	14-062-017-00008-0001	62000	PASTOS PERMANENTES DE 5 O MAS AÑOS-SIN VARIEDAD	S	43	14,76	1,87	1,87	1,87		1,87			1,87	1,87
1700000006169752	14-062-017-00011-0001	62000	PASTOS PERMANENTES DE 5 O MAS AÑOS-SIN VARIEDAD	S	43	12,94	2,44	2,44	2,44		2,44			2,44	2,44
1700000006169753	14-062-033-00151-0001	62000	PASTOS PERMANENTES DE 5 O MAS AÑOS-SIN VARIEDAD	S	43	5,45	0,43	0,43	0,43		0,43			0,43	0,43
1700000006169754	14-062-033-00151-0003	62000	PASTOS PERMANENTES DE 5 O MAS AÑOS-SIN VARIEDAD	S	43	5,31	1,40	1,40	1,40		1,40			1,40	1,40
1700000006169756	14-062-034-00116-0003	62000	PASTOS PERMANENTES DE 5 O MAS AÑOS-SIN VARIEDAD	S	43	7,98	10,48	10,48	10,48		10,48			10,48	10,48
1700000006169757	14-062-033-00151-0002	62000	PASTOS PERMANENTES DE 5 O MAS AÑOS-SIN VARIEDAD	S	43	4,78	1,12	1,12	1,12		1,12			1,12	1,12
1700000006169762	14-062-034-00077-0001	62000	PASTOS PERMANENTES DE 5 O MAS AÑOS-SIN VARIEDAD	S	43	3,44	1,42	1,42	1,42		1,42			1,42	1,42
1700000006169763	14-062-017-00013-0001	62000	PASTOS PERMANENTES DE 5 O MAS AÑOS-SIN VARIEDAD	S	43	11,46	1,74	1,74	1,74		1,74			1,74	1,74
1700000006169764	14-062-017-00014-0001	62000	PASTOS PERMANENTES DE 5 O MAS AÑOS-SIN VARIEDAD	S	43	11,38	1,78	1,78	1,78		1,78			1,78	1,78
1700000006169765	14-062-030-00083-0001	62000	PASTOS PERMANENTES DE 5 O MAS AÑOS-SIN VARIEDAD	S	43	4,93	1,46	1,46	1,46		1,46			1,46	1,46
1700000006169766	14-062-034-00191-0001	62000	PASTOS PERMANENTES DE 5 O MAS AÑOS-SIN VARIEDAD	S	43	4,96	2,72	2,72	2,72		2,72			2,72	2,72
1700000006169767	14-062-030-00012-0001	63000	PASTOS DE MENOS DE 5 AÑOS-SIN VARIEDAD	S	43	5,48	2,38	2,38	2,38		2,38			2,38	2,38
1700000006169768	14-062-034-00148-0003	62000	PASTOS PERMANENTES DE 5 O MAS AÑOS-SIN VARIEDAD	S	43	6,98	15,40	15,74	15,40		18,12			15,40	15,40
1700000006169769	14-062-034-00118-0001	62000	PASTOS PERMANENTES DE 5 O MAS AÑOS-SIN VARIEDAD	S	43	5,13	3,93	3,93	3,93		3,93			3,93	3,93
1700000006169770	14-062-030-00076-0001	62000	PASTOS PERMANENTES DE 5 O MAS AÑOS-SIN VARIEDAD	S	43	5,59	6,54	5,56	5,56		6,54			5,56	5,56
1700000006169771	14-062-018-00001-0001	62000	PASTOS PERMANENTES DE 5 O MAS AÑOS-SIN VARIEDAD	S	43	15,69	4,20	4,20	4,20		4,20			4,20	4,20
1700000006169772	14-062-032-00033-0002	62000	PASTOS PERMANENTES DE 5 O MAS AÑOS-SIN VARIEDAD	S	43	10,10	5,45	5,45	5,45		5,45			5,45	5,45
1700000006169774	14-062-034-00147-0002	62000	PASTOS PERMANENTES DE 5 O MAS AÑOS-SIN VARIEDAD	S	43	7,65	18,01	18,01	18,01		18,01			18,01	18,01
1700000006169775	14-062-030-00123-0001	62000	PASTOS PERMANENTES DE 5 O MAS AÑOS-SIN VARIEDAD	S	43	5,28	5,31	4,22	4,22		11,79			4,22	4,22
1700000006169776	14-062-017-00009-0001	62000	PASTOS PERMANENTES DE 5 O MAS AÑOS-SIN VARIEDAD	S	43	14,83	1,85	1,85	1,85		1,85			1,85	1,85
1700000006169777	14-062-017-00010-0001	62000	PASTOS PERMANENTES DE 5 O MAS AÑOS-SIN VARIEDAD	S	43	12,42	1,77	1,77	1,77		1,77			1,77	1,77
1700000006169780	14-062-032-00002-0001	62000	PASTOS PERMANENTES DE 5 O MAS AÑOS-SIN VARIEDAD	S	43	13,76	3,42	3,42	3,42		3,42			3,42	3,42
1700000006169782	14-062-030-00010-0001	63000	PASTOS DE MENOS DE 5 AÑOS-SIN VARIEDAD	S	43	6,20	1,65	1,65	1,65		1,65			1,65	1,65
1700000006169783	14-062-032-00002-0003	63000	PASTOS DE MENOS DE 5 AÑOS-SIN VARIEDAD	S	43	5,44	0,14	0,14	0,14		0,14			0,14	0,14
1700000006169784	14-062-030-00036-0001	63000	PASTOS DE MENOS DE 5 AÑOS-SIN VARIEDAD	S	43	6,26	5,93	5,93	5,93		5,93			5,93	5,93
1700000006169785	14-062-030-00131-0001	62000	PASTOS PERMANENTES DE 5 O MAS AÑOS-SIN VARIEDAD	S	43	5,50	14,18	14,18	14,18		14,18			14,18	14,18

DATOS GANADERÍA

(1) Superficie declarada admisible ajustada con la superficie comprometida.
(2) Factor de penalización valorando el alcance para el tipo de compromiso.
(3) Solicita agricultura y tiene compromisos vigentes.
(4) Solicita ganadería y tiene compromisos vigentes.

RESUMEN DE UNIDADES

Cód	GRUPO DE PAGO	Sup. Dec. Admisible (ha)	Sup. Comprometida (ha)	Sup. ajustada compromiso (1) (ha)	% sobredec.	SUP. RESUELTA (ha)	Importe Declarado	Importe Topado	Importe Resuelto	Importe tras sobredec.
43	PASTOS ASOCIADOS A GANADERÍA ECOLÓGICA	119,02		116,95	0,00	116,95	8.228,97	8.143,67	8.143,67	8.143,67
	TOTAL	119,02	116,95	116,95		116,95	8.228,97	8.143,67	8.143,67	8.143,67

RESUMEN DE PAGOS

IMPORTE (Euros)				
	RESUELTO	FEADER (Eje 2)	MAGRAMA	CAPDER
Pago realizado	8.143,67	6.107,75	875,44	1.160,48

APLICACIÓN DE REDUCCIONES Y SANCIONES

IMPORTE (Euros)										
Importe Calculado	Importe prereduc.	Admisibilidad y compromisos	Presentación tardía	Omisión declaración	Condicionidad	RESUELTO	FEADER (Eje 2)	MAGRAMA	CAPDER	
8.143,67	8.143,67	0,00	0,00	0,00	0,00	8.143,67	6.107,75	875,44	1.160,48	
TOTAL							8.143,67	6.107,75	875,44	1.160,48

Superficie determinada para Cálculo Carga Ganadera: 129,34 ha

Carga Ganadera Mínima Expediente: 0,61 ugm/ha

Carga Ganadera Máxima Expediente: 0,61 ugm/ha

Recintos Determinados para el Cálculo de Carga Ganadera

REF.	REFERENCIA SIGPAC	CULTIVO	DESCRIPCIÓN CULTIVO	S/R	SUP. RESUELTA (ha)
170000006169750	14-062-017-00007-0001	62000	PASTOS PERMANENTES DE 5 O MAS AÑOS-SIN VARIEDAD	S	2,00
170000006169751	14-062-017-00008-0001	62000	PASTOS PERMANENTES DE 5 O MAS AÑOS-SIN VARIEDAD	S	1,87
170000006169752	14-062-017-00011-0001	62000	PASTOS PERMANENTES DE 5 O MAS AÑOS-SIN VARIEDAD	S	2,44
170000006169753	14-062-033-00151-0001	62000	PASTOS PERMANENTES DE 5 O MAS AÑOS-SIN VARIEDAD	S	0,43
170000006169754	14-062-033-00151-0003	62000	PASTOS PERMANENTES DE 5 O MAS AÑOS-SIN VARIEDAD	S	1,40
170000006169756	14-062-034-00116-0003	62000	PASTOS PERMANENTES DE 5 O MAS AÑOS-SIN VARIEDAD	S	10,48
170000006169757	14-062-033-00151-0002	62000	PASTOS PERMANENTES DE 5 O MAS AÑOS-SIN VARIEDAD	S	1,12
170000006169758	14-062-033-00122-0001	62000	PASTOS PERMANENTES DE 5 O MAS AÑOS-SIN VARIEDAD	S	0,56
170000006169759	14-062-033-00123-0001	62000	PASTOS PERMANENTES DE 5 O MAS AÑOS-SIN VARIEDAD	S	0,57
170000006169760	14-062-033-00124-0001	62000	PASTOS PERMANENTES DE 5 O MAS AÑOS-SIN VARIEDAD	S	0,68
170000006169762	14-062-034-00077-0001	62000	PASTOS PERMANENTES DE 5 O MAS AÑOS-SIN VARIEDAD	S	1,42
170000006169763	14-062-017-00013-0001	62000	PASTOS PERMANENTES DE 5 O MAS AÑOS-SIN VARIEDAD	S	1,74
170000006169764	14-062-017-00014-0001	62000	PASTOS PERMANENTES DE 5 O MAS AÑOS-SIN VARIEDAD	S	1,78
170000006169765	14-062-030-00083-0001	62000	PASTOS PERMANENTES DE 5 O MAS AÑOS-SIN VARIEDAD	S	1,46
170000006169766	14-062-034-00191-0001	62000	PASTOS PERMANENTES DE 5 O MAS AÑOS-SIN VARIEDAD	S	2,72
170000006169767	14-062-030-00012-0001	63000	PASTOS DE MENOS DE 5 AÑOS-SIN VARIEDAD	S	2,38
170000006169768	14-062-034-00148-0003	62000	PASTOS PERMANENTES DE 5 O MAS AÑOS-SIN VARIEDAD	S	15,40
170000006169769	14-062-034-00118-0001	62000	PASTOS PERMANENTES DE 5 O MAS AÑOS-SIN VARIEDAD	S	3,93
170000006169770	14-062-030-00076-0001	62000	PASTOS PERMANENTES DE 5 O MAS AÑOS-SIN VARIEDAD	S	6,54
170000006169771	14-062-018-00001-0001	62000	PASTOS PERMANENTES DE 5 O MAS AÑOS-SIN VARIEDAD	S	4,20
170000006169772	14-062-032-00033-0002	62000	PASTOS PERMANENTES DE 5 O MAS AÑOS-SIN VARIEDAD	S	5,45
170000006169773	14-062-033-00088-0001	62000	PASTOS PERMANENTES DE 5 O MAS AÑOS-SIN VARIEDAD	S	0,77
170000006169774	14-062-034-00147-0002	62000	PASTOS PERMANENTES DE 5 O MAS AÑOS-SIN VARIEDAD	S	18,01
170000006169775	14-062-030-00123-0001	62000	PASTOS PERMANENTES DE 5 O MAS AÑOS-SIN VARIEDAD	S	5,31
170000006169776	14-062-017-00009-0001	62000	PASTOS PERMANENTES DE 5 O MAS AÑOS-SIN VARIEDAD	S	1,85
170000006169777	14-062-017-00010-0001	62000	PASTOS PERMANENTES DE 5 O MAS AÑOS-SIN VARIEDAD	S	1,77
170000006169778	14-062-032-00013-0001	62000	PASTOS PERMANENTES DE 5 O MAS AÑOS-SIN VARIEDAD	S	5,31
170000006169779	14-062-032-00014-0001	62000	PASTOS PERMANENTES DE 5 O MAS AÑOS-SIN VARIEDAD	S	2,43

(1) Superficie declarada admisible ajustada con la superficie comprometida.
(2) Factor de penalización valorando el alcance para el tipo de compromiso.
(3) Solicita agricultura y tiene compromisos vigentes.
(4) Solicita ganadería y tiene compromisos vigentes.

Recintos Determinados para el Cálculo de Garga Ganadera

REF.	REFERENCIA SIGPAC	CULTIVO	DESCRIPCIÓN CULTIVO	SUP.	
				S/R	RESUELTA (ha)
1700000006169780	14-062-032-00002-0001	62000	VARIEDAD PASTOS PERMANENTES DE 5 O MAS AÑOS-SIN VARIEDAD	S	3,42
1700000006169782	14-062-030-00010-0001	63000	PASTOS DE MENOS DE 5 AÑOS-SIN VARIEDAD	S	1,65
1700000006169783	14-062-032-00002-0003	63000	PASTOS DE MENOS DE 5 AÑOS-SIN VARIEDAD	S	0,14
1700000006169784	14-062-030-00036-0001	63000	PASTOS DE MENOS DE 5 AÑOS-SIN VARIEDAD	S	5,93
1700000006169785	14-062-030-00131-0001	62000	PASTOS PERMANENTES DE 5 O MAS AÑOS-SIN VARIEDAD	S	14,18

INCIDENCIAS**INCIDENCIA DESCRIPCIÓN**

85031	Solicita recinto que no está comprometido para la operación. Ref:1700000006169778 Recinto:14-062-032-00013-001 Cultivo:62000 PASTOS PERMANENTES DE 5 O MAS AÑOS-SIN VARIEDAD Secano Ref:1700000006169779 Recinto:14-062-032-00014-001 Cultivo:62000 PASTOS PERMANENTES DE 5 O MAS AÑOS-SIN VARIEDAD Secano Ref:1700000006169773 Recinto:14-062-033-00088-001 Cultivo:62000 PASTOS PERMANENTES DE 5 O MAS AÑOS-SIN VARIEDAD Secano Ref:1700000006169758 Recinto:14-062-033-00122-001 Cultivo:62000 PASTOS PERMANENTES DE 5 O MAS AÑOS-SIN VARIEDAD Secano Ref:1700000006169759 Recinto:14-062-033-00123-001 Cultivo:62000 PASTOS PERMANENTES DE 5 O MAS AÑOS-SIN VARIEDAD Secano Ref:1700000006169760 Recinto:14-062-033-00124-001 Cultivo:62000 PASTOS PERMANENTES DE 5 O MAS AÑOS-SIN VARIEDAD Secano
-------	--



<u>APELLIDOS Y NOMBRE / RAZÓN SOCIAL</u>	<u>NIF</u>	<u>EXPEDIENTE</u>	<u>SOLICITA AGRICULT. (3)</u>	<u>SOLICITA GANADER. (4)</u>	<u>ANUALIDAD DE PAGO</u>
FERNANDEZ ARIAS ENCARNACION	****7427*	3033275	NO	SI	3ª

DATOS CONVERSIÓN**IMPORTE POR ANUALIDAD**

	<u>2015</u>	<u>2016</u>	<u>2017</u>	<u>2018</u>	<u>2019</u>
IMPORTE MÁXIMO SUBVENCIONABLE	5.831,01 €	5.831,01 €	4.817,27 €	4.817,27 €	4.817,27 €
IMPORTE MEDIO DE TRANSFERENCIA (€/ha)	98,58 €	98,58 €	82,15 €	82,15 €	82,15 €

RESUMEN DE UNIDADES

<u>Cód</u>	<u>GRUPO DE PAGO</u>	<u>Sup. Dec. Admisible (ha)</u>	<u>Sup. Comprometida (ha)</u>	<u>Sup. ajustada compromiso (1) (ha)</u>	<u>% sobredec.</u>	<u>SUP. RESUELTA (ha)</u>	<u>Importe Declarado</u>	<u>Importe Topado</u>	<u>Importe Resuelto</u>	<u>Importe tras sobredec.</u>
43	PASTOS ASOCIADOS A GANADERÍA ECOLÓGICA	58,64		58,64	0,00	58,64	4.817,28	4.817,27	4.817,27	4.817,27
	TOTAL	58,64	58,64	58,64		58,64	4.817,28	4.817,27	4.817,27	4.817,27

APLICACIÓN DE REDUCCIONES Y SANCIONES

	<u>Importe Calculado</u>	<u>Importe prereduc.</u>	<u>Admisibilidad y compromisos</u>	<u>Presentación tardía</u>	<u>Omisión declaración</u>	<u>Condicionabilidad</u>	<u>IMPORTE (Euros)</u>				
							<u>RESUELTO</u>	<u>FEADER (Eje 2)</u>	<u>MAGRAMA</u>	<u>CAPDER</u>	
GANADERÍA	4.817,27	4.817,27	0,00	0,00	0,00	0,00	4.817,27	3.612,95	517,86	686,46	
							TOTAL	4.817,27	3.612,95	517,86	686,46

RECINTOS RESUELTOS

<u>REF.</u>	<u>REFERENCIA SIGPAC</u>	<u>CULTIVO</u>	<u>DESCRIPCIÓN CULTIVO</u>	<u>S/R</u>	<u>G.PAGO</u>	<u>PEND. MEDIA (%)</u>	<u>SUP. DEC. ADMISIBLE (ha)</u>	<u>SUP. COMPROM. (ha)</u>	<u>SUP. AJUSTADA COMPROM. (1) (ha)</u>	<u>SUP. CONV. SIGPAC (ha)</u>	<u>SUP. CERTIF. (ha)</u>	<u>SUP. CAMPO (ha)</u>	<u>SUP. CAMPO DETER. CULT. DECLARADO (ha)</u>	<u>SUP. DEC. REDUCIDA (ha)</u>	<u>SUP. RESUELTA (ha)</u>
1700000006170017	14-069-016-00034-0001	62000	PASTOS PERMANENTES DE 5 O MAS AÑOS-SIN VARIEDAD	S	43	8,73	58,64	58,64	58,64		58,64			58,64	58,64

DATOS GANADERÍA**RESUMEN DE UNIDADES**

<u>Cód</u>	<u>GRUPO DE PAGO</u>	<u>Sup. Dec. Admisible (ha)</u>	<u>Sup. Comprometida (ha)</u>	<u>Sup. ajustada compromiso (1) (ha)</u>	<u>% sobredec.</u>	<u>SUP. RESUELTA (ha)</u>	<u>Importe Declarado</u>	<u>Importe Topado</u>	<u>Importe Resuelto</u>	<u>Importe tras sobredec.</u>
43	PASTOS ASOCIADOS A GANADERÍA ECOLÓGICA	58,64		58,64	0,00	58,64	4.817,28	4.817,27	4.817,27	4.817,27
	TOTAL	58,64	58,64	58,64		58,64	4.817,28	4.817,27	4.817,27	4.817,27

RESUMEN DE PAGOS

	<u>Pago realizado</u>	<u>IMPORTE (Euros)</u>			
		<u>RESUELTO</u>	<u>FEADER (Eje 2)</u>	<u>MAGRAMA</u>	<u>CAPDER</u>
		4.817,27	3.612,95	517,86	686,46

APLICACIÓN DE REDUCCIONES Y SANCIONES

<u>Importe Calculado</u>	<u>Importe prereduc.</u>	<u>Admisibilidad y compromisos</u>	<u>Presentación tardía</u>	<u>Omisión declaración</u>	<u>Condicionabilidad</u>	<u>IMPORTE (Euros)</u>				
						<u>RESUELTO</u>	<u>FEADER (Eje 2)</u>	<u>MAGRAMA</u>	<u>CAPDER</u>	
4.817,27	4.817,27	0,00	0,00	0,00	0,00	4.817,27	3.612,95	517,86	686,46	
						TOTAL	4.817,27	3.612,95	517,86	686,46

Superficie determinada para Cálculo Carga Ganadera: 58,64 ha

Carga Ganadera Mínima Expediente: 0,63 ugm/ha

Carga Ganadera Máxima Expediente: 0,89 ugm/ha

Recintos Determinados para el Cálculo de Garga Ganadera

<u>REF.</u>	<u>REFERENCIA SIGPAC</u>	<u>CULTIVO</u>	<u>DESCRIPCIÓN CULTIVO</u>	<u>S/R</u>	<u>SUP. RESUELTA (ha)</u>
1700000006170017	14-069-016-00034-0001	62000	PASTOS PERMANENTES DE 5 O MAS AÑOS-SIN VARIEDAD	S	58,64

<u>APELLIDOS Y NOMBRE / RAZÓN SOCIAL</u>	<u>NIF</u>	<u>EXPEDIENTE</u>	<u>SOLICITA AGRICULT. (3)</u>	<u>SOLICITA GANADER. (4)</u>	<u>ANUALIDAD DE PAGO</u>
FERNANDEZ FERNANDEZ DIEGO	****8371*	3027769	SI	SI	3ª

DATOS CONVERSIÓN**IMPORTE POR ANUALIDAD**

	<u>2015</u>	<u>2016</u>	<u>2017</u>	<u>2018</u>	<u>2019</u>
IMPORTE MÁXIMO SUBVENCIONABLE	2.803,62 €	2.803,62 €	2.074,67 €	1.978,95 €	1.978,95 €
IMPORTE MEDIO DE TRANSFERENCIA (€/ha)	49,30 €	49,30 €	41,08 €	41,08 €	41,08 €

RESUMEN DE UNIDADES

<u>Cód</u>	<u>GRUPO DE PAGO</u>	<u>Sup. Dec. Admisible (ha)</u>	<u>Sup. Comprometida (ha)</u>	<u>Sup. ajustada compromiso (1) (ha)</u>	<u>% sobredec.</u>	<u>SUP. RESUELTA (ha)</u>	<u>Importe Declarado</u>	<u>Importe Topado</u>	<u>Importe Resuelto</u>	<u>Importe tras sobredec.</u>
	AGRICULTURA - SIN SUPERFICIE DETERMINADA	0,00		0,00	0,00	0,00	0,00	0,00	0,00	0,00
43	PASTOS ASOCIADOS A GANADERÍA ECOLÓGICA	55,63		48,17	0,00	48,17	3.957,17	1.978,95	1.978,95	1.978,95
	TOTAL	55,63	50,50	48,17		48,17	3.957,17	1.978,95	1.978,95	1.978,95

APLICACIÓN DE REDUCCIONES Y SANCIONES

	<u>Importe Calculado</u>	<u>Importe prerreduc.</u>	<u>Admisibilidad y compromisos</u>	<u>Presentación tardía</u>	<u>Omisión declaración</u>	<u>Condicionabilidad</u>	<u>RESUELTO</u>	<u>IMPORTE (Euros)</u>			
								<u>FEADER (Eje 2)</u>	<u>MAGRAMA</u>	<u>CAPDER</u>	
AGRICULTURA	0,00	0,00	0,00	0,00	0,00	0,00	0,00	0,00	0,00	0,00	
GANADERÍA	1.978,95	1.978,95	0,00	0,00	0,00	0,00	1.978,95	1.484,21	212,74	282,00	
							TOTAL	1.978,95	1.484,21	212,74	282,00

RECINTOS RESUELTOS

<u>REF.</u>	<u>REFERENCIA SIGPAC</u>	<u>CULTIVO DESCRIPCIÓN CULTIVO</u>	<u>S/R</u>	<u>G.PAGO</u>	<u>PEND. MEDIA (%)</u>	<u>SUP. DEC. ADMISIBLE (ha)</u>	<u>SUP. COMPROM. (ha)</u>	<u>SUP. AJUSTADA COMPR.(1) (ha)</u>	<u>SUP. CONV. SIGPAC (ha)</u>	<u>SUP. CERTIE. (ha)</u>	<u>SUP. CAMPO (ha)</u>	<u>SUP. CAMPO DETER. CULT. DECLARADO (ha)</u>	<u>SUP. DEC. REDUCIDA (ha)</u>	<u>SUP. RESUELTA (ha)</u>
1700000005616689	14-035-038-00066-0001	63000 PASTOS DE MENOS DE 5 AÑOS-SIN VARIEDAD	S	43	6,46	2,94	2,94	2,94		2,94			2,94	2,94
1700000005616690	14-035-038-00067-0001	62000 PASTOS PERMANENTES DE 5 O MAS AÑOS-SIN VARIEDAD	S	43	5,61	1,67	1,67	1,67		1,67			1,67	1,67
1700000005616694	14-035-038-00010-0001	63000 PASTOS DE MENOS DE 5 AÑOS-SIN VARIEDAD	S	43	8,06	4,09	4,09	4,09		4,09			4,09	4,09
1700000005616700	14-035-038-00034-0001	63000 PASTOS DE MENOS DE 5 AÑOS-SIN VARIEDAD	S	43	4,77	1,89	8,33	1,89		6,45			1,89	1,89
1700000005616702	14-035-038-00036-0001	62000 PASTOS PERMANENTES DE 5 O MAS AÑOS-SIN VARIEDAD	S	43	8,44	7,95	7,95	7,95		7,95			7,95	7,95
1700000005616705	14-035-038-00009-0001	63000 PASTOS DE MENOS DE 5 AÑOS-SIN VARIEDAD	S	43	9,71	2,29	2,28	2,28		2,29			2,28	2,28
1700000005616706	14-035-038-00015-0002	63000 PASTOS DE MENOS DE 5 AÑOS-SIN VARIEDAD	S	43	7,98	13,29	5,85	5,85		13,29			5,85	5,85
1700000005616707	14-035-038-00016-0001	63000 PASTOS DE MENOS DE 5 AÑOS-SIN VARIEDAD	S	43	8,67	17,62	17,61	17,61		17,62			17,61	17,61
1700000005616708	14-035-038-00037-0001	62000 PASTOS PERMANENTES DE 5 O MAS AÑOS-SIN VARIEDAD	S	43	7,53	3,89	3,89	3,89		3,89			3,89	3,89

DATOS AGRICULTURA**RESUMEN DE UNIDADES**

<u>Cód</u>	<u>GRUPO DE PAGO</u>	<u>Sup. Dec. Admisible (ha)</u>	<u>Sup. Comprometida (ha)</u>	<u>Sup. ajustada compromiso (1) (ha)</u>	<u>% sobredec.</u>	<u>SUP. RESUELTA (ha)</u>	<u>Importe Declarado</u>	<u>Importe Topado</u>	<u>Importe Resuelto</u>	<u>Importe tras sobredec.</u>
	AGRICULTURA - SIN SUPERFICIE DETERMINADA	0,00		0,00	0,00	0,00	0,00	0,00	0,00	0,00
	TOTAL	0,00	50,50	0,00		0,00	0,00	0,00	0,00	0,00

RESUMEN DE PAGOS

	<u>IMPORTE (Euros)</u>			
	<u>RESUELTO</u>	<u>FEADER (Eje 2)</u>	<u>MAGRAMA</u>	<u>CAPDER</u>
A pagar	0,00	0,00	0,00	0,00

APLICACIÓN DE REDUCCIONES Y SANCIONES

	<u>Importe Calculado</u>	<u>Importe prerreduc.</u>	<u>Admisibilidad y compromisos</u>	<u>Presentación tardía</u>	<u>Omisión declaración</u>	<u>Condicionabilidad</u>	<u>RESUELTO</u>	<u>IMPORTE (Euros)</u>			
								<u>FEADER (Eje 2)</u>	<u>MAGRAMA</u>	<u>CAPDER</u>	
	0,00	0,00	0,00	0,00	0,00	0,00	0,00	0,00	0,00	0,00	
							TOTAL	0,00	0,00	0,00	0,00



(1) Superficie declarada admisible ajustada con la superficie comprometida.
(2) Factor de penalización valorando el alcance para el tipo de compromiso.
(3) Solicita agricultura y tiene compromisos vigentes.
(4) Solicita ganadería y tiene compromisos vigentes.

INCIDENCIAS**INCIDENCIA DESCRIPCIÓN**

85001	El recinto declarado no cumple con las normas de producción ecológica (artículo 5-1 e), Orden 26 mayo 2015) Ref:1700000005616679 Recinto:14-003-004-00055-001 Cultivo:12000 TRANQUILLÓN-SIN VARIEDAD Secano Ref:1700000005616709 Recinto:14-023-016-00007-001 Cultivo:12000 TRANQUILLÓN-SIN VARIEDAD Secano Ref:1700000005616715 Recinto:14-072-004-00199-001 Cultivo:12000 TRANQUILLÓN-SIN VARIEDAD Secano Ref:1700000005616683 Recinto:14-072-007-00158-001 Cultivo:12000 TRANQUILLÓN-SIN VARIEDAD Secano Ref:1700000005616695 Recinto:14-072-007-00163-001 Cultivo:12000 TRANQUILLÓN-SIN VARIEDAD Secano Ref:1700000005616684 Recinto:14-072-007-00163-001 Cultivo:20902 BARBECHO TRADICIONAL-CON CUBIERTA VEGETAL Secano Ref:1700000005616685 Recinto:14-072-007-00164-001 Cultivo:20902 BARBECHO TRADICIONAL-CON CUBIERTA VEGETAL Secano Ref:1700000005616712 Recinto:14-072-008-00047-001 Cultivo:20902 BARBECHO TRADICIONAL-CON CUBIERTA VEGETAL Secano Ref:1700000005616714 Recinto:14-072-010-00072-001 Cultivo:20902 BARBECHO TRADICIONAL-CON CUBIERTA VEGETAL Secano Ref:1700000005616713 Recinto:14-072-010-00202-001 Cultivo:20902 BARBECHO TRADICIONAL-CON CUBIERTA VEGETAL Secano Ref:1700000005616703 Recinto:14-072-013-00050-001 Cultivo:20902 BARBECHO TRADICIONAL-CON CUBIERTA VEGETAL Secano Ref:1700000005616699 Recinto:14-072-013-00051-001 Cultivo:20902 BARBECHO TRADICIONAL-CON CUBIERTA VEGETAL Secano Ref:1700000005616698 Recinto:14-072-014-00020-001 Cultivo:20902 BARBECHO TRADICIONAL-CON CUBIERTA VEGETAL Secano
85013	Superficie resuelta para el grupo de pago menor que la mínima requerida (requisito anexo 1, Orden 26 mayo 2015) Sup. Resuelta:0 Grupo de Pago:HERBÁCEOS
85018	Expendiente sin grupos de pago válidos
85023	El grupo de cultivo declarado en el recinto no coincide con el grupo de cultivo existente en el Organismo de Certificación Ref:1700000005616704 Recinto:14-035-038-00014-001 Cultivo:40079 GUI SANTES-CARTOUCHE Secano Grupo de SIPEA:PASTOS ASOCIADOS Ref:1700000005616696 Recinto:14-035-038-00014-002 Cultivo:40079 GUI SANTES-CARTOUCHE Secano Grupo de SIPEA:PASTOS ASOCIADOS Ref:1700000005616691 Recinto:14-035-038-00034-001 Cultivo:40079 GUI SANTES-CARTOUCHE Secano Grupo de SIPEA:PASTOS ASOCIADOS Ref:1700000005616692 Recinto:14-035-038-00034-001 Cultivo:40079 GUI SANTES-CARTOUCHE Secano Grupo de SIPEA:PASTOS ASOCIADOS
85031	Solicita recinto que no está comprometido para la operación. Ref:1700000005616679 Recinto:14-003-004-00055-001 Cultivo:12000 TRANQUILLÓN-SIN VARIEDAD Secano Ref:1700000005616709 Recinto:14-023-016-00007-001 Cultivo:12000 TRANQUILLÓN-SIN VARIEDAD Secano Ref:1700000005616715 Recinto:14-072-004-00199-001 Cultivo:12000 TRANQUILLÓN-SIN VARIEDAD Secano Ref:1700000005616683 Recinto:14-072-007-00158-001 Cultivo:12000 TRANQUILLÓN-SIN VARIEDAD Secano Ref:1700000005616695 Recinto:14-072-007-00163-001 Cultivo:12000 TRANQUILLÓN-SIN VARIEDAD Secano Ref:1700000005616684 Recinto:14-072-007-00163-001 Cultivo:20902 BARBECHO TRADICIONAL-CON CUBIERTA VEGETAL Secano Ref:1700000005616685 Recinto:14-072-007-00164-001 Cultivo:20902 BARBECHO TRADICIONAL-CON CUBIERTA VEGETAL Secano Ref:1700000005616712 Recinto:14-072-008-00047-001 Cultivo:20902 BARBECHO TRADICIONAL-CON CUBIERTA VEGETAL Secano Ref:1700000005616714 Recinto:14-072-010-00072-001 Cultivo:20902 BARBECHO TRADICIONAL-CON CUBIERTA VEGETAL Secano Ref:1700000005616713 Recinto:14-072-010-00202-001 Cultivo:20902 BARBECHO TRADICIONAL-CON CUBIERTA VEGETAL Secano Ref:1700000005616703 Recinto:14-072-013-00050-001 Cultivo:20902 BARBECHO TRADICIONAL-CON CUBIERTA VEGETAL Secano Ref:1700000005616699 Recinto:14-072-013-00051-001 Cultivo:20902 BARBECHO TRADICIONAL-CON CUBIERTA VEGETAL Secano Ref:1700000005616698 Recinto:14-072-014-00020-001 Cultivo:20902 BARBECHO TRADICIONAL-CON CUBIERTA VEGETAL Secano

DATOS GANADERÍA**RESUMEN DE UNIDADES**

Cód	GRUPO DE PAGO	Sup. Dec. Admisible (ha)	Sup. Comprometida (ha)	Sup. ajustada compromiso (1) (ha)	% sobredec.	SUP. RESUELTA (ha)	Importe Declarado	Importe Topado	Importe Resuelto	Importe tras sobredec.
43	PASTOS ASOCIADOS A GANADERÍA ECOLÓGICA	55,63		48,17	0,00	48,17	3.957,17	1.978,95	1.978,95	1.978,95
	TOTAL	55,63	50,50	48,17		48,17	3.957,17	1.978,95	1.978,95	1.978,95

RESUMEN DE PAGOS

	IMPORTE (Euros)			
	RESUELTO	FEADER (Eje 2)	MAGRAMA	CAPDER
Pago realizado	1.978,95	1.484,21	212,74	282,00

(1) Superficie declarada admisible ajustada con la superficie comprometida.
(2) Factor de penalización valorando el alcance para el tipo de compromiso.
(3) Solicita agricultura y tiene compromisos vigentes.
(4) Solicita ganadería y tiene compromisos vigentes.

APLICACIÓN DE REDUCCIONES Y SANCIONES

Importe Calculado	Importe prereduc.	Admisibilidad y compromisos	Presentación tardía	Omisión declaración	Condicionalidad	IMPORTE (Euros)			
						RESUELTO	FEADER (Eje 2)	MAGRAMA	CAPDER
1.978,95	1.978,95	0,00	0,00	0,00	0,00	1.978,95	1.484,21	212,74	282,00
TOTAL						1.978,95	1.484,21	212,74	282,00

Superficie determinada para Cálculo Ganadera: 59,41 ha
Carga Ganadera Mínima Expediente: 0,64 ugm/ha
Carga Ganadera Máxima Expediente: 0,64 ugm/ha

Recintos Determinados para el Cálculo de Garga Ganadera

REF.	REFERENCIA SIGPAC	CULTIVO	DESCRIPCIÓN CULTIVO	S/R	SUP. RESUELTA (ha)
170000005616688	14-035-038-00004-0006	63000	PASTOS DE MENOS DE 5 AÑOS-SIN VARIEDAD	S	1,13
170000005616689	14-035-038-00066-0001	63000	PASTOS DE MENOS DE 5 AÑOS-SIN VARIEDAD	S	2,94
170000005616690	14-035-038-00067-0001	62000	PASTOS PERMANENTES DE 5 O MAS AÑOS-SIN VARIEDAD	S	1,67
170000005616694	14-035-038-00010-0001	63000	PASTOS DE MENOS DE 5 AÑOS-SIN VARIEDAD	S	4,09
170000005616700	14-035-038-00034-0001	63000	PASTOS DE MENOS DE 5 AÑOS-SIN VARIEDAD	S	1,89
170000005616701	14-072-012-00373-0001	20902	BARBECHO TRADICIONAL-CON CUBIERTA VEGETAL	S	1,46
170000005616702	14-035-038-00036-0001	62000	PASTOS PERMANENTES DE 5 O MAS AÑOS-SIN VARIEDAD	S	7,95
170000005616705	14-035-038-00009-0001	63000	PASTOS DE MENOS DE 5 AÑOS-SIN VARIEDAD	S	2,29
170000005616706	14-035-038-00015-0002	63000	PASTOS DE MENOS DE 5 AÑOS-SIN VARIEDAD	S	13,29
170000005616707	14-035-038-00016-0001	63000	PASTOS DE MENOS DE 5 AÑOS-SIN VARIEDAD	S	17,62
170000005616708	14-035-038-00037-0001	62000	PASTOS PERMANENTES DE 5 O MAS AÑOS-SIN VARIEDAD	S	3,89
170000005616716	14-072-002-00340-0003	20902	BARBECHO TRADICIONAL-CON CUBIERTA VEGETAL	S	1,19

INCIDENCIAS**INCIDENCIA DESCRIPCIÓN**

85031 Solicita recinto que no está comprometido para la operación.
 Ref:170000005616688 Recinto:14-035-038-00004-006 Cultivo:63000 PASTOS DE MENOS DE 5 AÑOS-SIN VARIEDAD Secano
 Ref:170000005616716 Recinto:14-072-002-00340-003 Cultivo:20902 BARBECHO TRADICIONAL-CON CUBIERTA VEGETAL Secano
 Ref:170000005616701 Recinto:14-072-012-00373-001 Cultivo:20902 BARBECHO TRADICIONAL-CON CUBIERTA VEGETAL Secano



<u>APELLIDOS Y NOMBRE / RAZÓN SOCIAL</u>	<u>NIF</u>	<u>EXPEDIENTE</u>	<u>SOLICITA AGRICULT. (3)</u>	<u>SOLICITA GANADER. (4)</u>	<u>ANUALIDAD DE PAGO</u>
FERNANDEZ HERRERO CARLOS MANUEL	****4034*	3034197	NO	SI	3ª

DATOS CONVERSIÓN**IMPORTE POR ANUALIDAD**

	<u>2015</u>	<u>2016</u>	<u>2017</u>	<u>2018</u>	<u>2019</u>
IMPORTE MÁXIMO SUBVENCIONABLE	78,86 €	65,72 €	65,72 €	65,72 €	65,72 €
IMPORTE MEDIO DE TRANSFERENCIA (€/ha)	98,58 €	82,15 €	82,15 €	82,15 €	82,15 €

RESUMEN DE UNIDADES

<u>Cód</u>	<u>GRUPO DE PAGO</u>	<u>Sup. Dec. Admisible (ha)</u>	<u>Sup. Comprometida (ha)</u>	<u>Sup. ajustada compromiso (1) (ha)</u>	<u>% sobredec.</u>	<u>SUP. RESUELTA (ha)</u>	<u>Importe Declarado</u>	<u>Importe Topado</u>	<u>Importe Resuelto</u>	<u>Importe tras sobredec.</u>
43	PASTOS ASOCIADOS A GANADERÍA ECOLÓGICA	0,80		0,80	0,00	0,80	65,72	65,72	65,72	65,72
	TOTAL	0,80	0,80	0,80		0,80	65,72	65,72	65,72	65,72

APLICACIÓN DE REDUCCIONES Y SANCIONES

	<u>Importe Calculado</u>	<u>Importe prereduc.</u>	<u>Admisibilidad y compromisos</u>	<u>Presentación tardía</u>	<u>Omisión declaración</u>	<u>Condicionality</u>	<u>IMPORTE (Euros)</u>				
							<u>RESUELTO</u>	<u>FEADER (Eje 2)</u>	<u>MAGRAMA</u>	<u>CAPDER</u>	
GANADERÍA	65,72	65,72	0,00	0,00	0,00	0,00	65,72	49,29	7,06	9,37	
							TOTAL	65,72	49,29	7,06	9,37

RECINTOS RESUELTOS

<u>REF.</u>	<u>REFERENCIA SIGPAC</u>	<u>CULTIVO</u>	<u>DESCRIPCIÓN CULTIVO</u>	<u>S/R G.PAGO</u>	<u>PEND. MEDIA (%)</u>	<u>SUP. DEC. ADMISIBLE (ha)</u>	<u>SUP. COMPROM. (ha)</u>	<u>SUP. AJUSTADA COMPROM. (1) (ha)</u>	<u>SUP. CONV. SIGPAC (ha)</u>	<u>SUP. CERTIF. (ha)</u>	<u>SUP. CAMPO (ha)</u>	<u>SUP. CAMPO DETER. CULT. DECLARADO (ha)</u>	<u>SUP. DEC. REDUCIDA (ha)</u>	<u>SUP. RESUELTA (ha)</u>
1700000006270632	14-062-011-00008-0001	62000	PASTOS PERMANENTES DE 5 O MAS AÑOS-SIN VARIEDAD	S	43	8,75	0,80	0,80	0,80	0,80			0,80	0,80

DATOS GANADERÍA**RESUMEN DE UNIDADES**

<u>Cód</u>	<u>GRUPO DE PAGO</u>	<u>Sup. Dec. Admisible (ha)</u>	<u>Sup. Comprometida (ha)</u>	<u>Sup. ajustada compromiso (1) (ha)</u>	<u>% sobredec.</u>	<u>SUP. RESUELTA (ha)</u>	<u>Importe Declarado</u>	<u>Importe Topado</u>	<u>Importe Resuelto</u>	<u>Importe tras sobredec.</u>
43	PASTOS ASOCIADOS A GANADERÍA ECOLÓGICA	0,80		0,80	0,00	0,80	65,72	65,72	65,72	65,72
	TOTAL	0,80	0,80	0,80		0,80	65,72	65,72	65,72	65,72

RESUMEN DE PAGOS

	<u>Importe Calculado</u>	<u>Importe prereduc.</u>	<u>Admisibilidad y compromisos</u>	<u>Presentación tardía</u>	<u>Omisión declaración</u>	<u>Condicionality</u>	<u>IMPORTE (Euros)</u>				
							<u>RESUELTO</u>	<u>FEADER (Eje 2)</u>	<u>MAGRAMA</u>	<u>CAPDER</u>	
Pago realizado							65,72	49,29	7,06	9,37	
							TOTAL	65,72	49,29	7,06	9,37

APLICACIÓN DE REDUCCIONES Y SANCIONES

	<u>Importe Calculado</u>	<u>Importe prereduc.</u>	<u>Admisibilidad y compromisos</u>	<u>Presentación tardía</u>	<u>Omisión declaración</u>	<u>Condicionality</u>	<u>IMPORTE (Euros)</u>				
							<u>RESUELTO</u>	<u>FEADER (Eje 2)</u>	<u>MAGRAMA</u>	<u>CAPDER</u>	
	65,72	65,72	0,00	0,00	0,00	0,00	65,72	49,29	7,06	9,37	
							TOTAL	65,72	49,29	7,06	9,37



Superficie determinada para Cálculo Carga Ganadera: 386,29 ha
Carga Ganadera Mínima Expediente: 0,35 ugm/ha
Carga Ganadera Máxima Expediente: 0,35 ugm/ha

Recintos Determinados para el Cálculo de Garga Ganadera

<u>REF.</u>	<u>REFERENCIA SIGPAC</u>	<u>CULTIVO</u>	<u>DESCRIPCIÓN CULTIVO</u>	<u>S/R</u>	<u>SUP. RESUELTA (ha)</u>
170000006270615	14-062-010-00009-0001	62000	PASTOS PERMANENTES DE 5 O MAS AÑOS-SIN VARIEDAD	S	0,98
170000006270616	14-062-011-00002-0014	63000	PASTOS DE MENOS DE 5 AÑOS-SIN VARIEDAD	S	6,17
170000006270617	14-062-012-00025-0001	62000	PASTOS PERMANENTES DE 5 O MAS AÑOS-SIN VARIEDAD	S	23,81
170000006270618	14-062-011-00006-0001	62000	PASTOS PERMANENTES DE 5 O MAS AÑOS-SIN VARIEDAD	S	38,44
170000006270619	14-062-011-00002-0012	63000	PASTOS DE MENOS DE 5 AÑOS-SIN VARIEDAD	S	2,01
170000006270620	14-062-011-00014-0001	62000	PASTOS PERMANENTES DE 5 O MAS AÑOS-SIN VARIEDAD	S	1,04
170000006270621	14-062-011-00003-0001	62000	PASTOS PERMANENTES DE 5 O MAS AÑOS-SIN VARIEDAD	S	27,61
170000006270622	14-062-011-00002-0009	63000	PASTOS DE MENOS DE 5 AÑOS-SIN VARIEDAD	S	15,54
170000006270623	14-062-012-00021-0001	62000	PASTOS PERMANENTES DE 5 O MAS AÑOS-SIN VARIEDAD	S	7,31
170000006270624	14-062-011-00003-0004	62000	PASTOS PERMANENTES DE 5 O MAS AÑOS-SIN VARIEDAD	S	0,27
170000006270625	14-062-011-00004-0001	62000	PASTOS PERMANENTES DE 5 O MAS AÑOS-SIN VARIEDAD	S	9,23
170000006270626	14-062-011-00002-0002	62000	PASTOS PERMANENTES DE 5 O MAS AÑOS-SIN VARIEDAD	S	13,67
170000006270627	14-062-011-00005-0001	62000	PASTOS PERMANENTES DE 5 O MAS AÑOS-SIN VARIEDAD	S	19,50
170000006270628	14-062-012-00024-0001	62000	PASTOS PERMANENTES DE 5 O MAS AÑOS-SIN VARIEDAD	S	57,88
170000006270629	14-062-011-00005-0001	62000	PASTOS PERMANENTES DE 5 O MAS AÑOS-SIN VARIEDAD	S	9,18
170000006270630	14-062-011-00005-0002	62000	PASTOS PERMANENTES DE 5 O MAS AÑOS-SIN VARIEDAD	S	0,47
170000006270631	14-062-011-00001-0004	62000	PASTOS PERMANENTES DE 5 O MAS AÑOS-SIN VARIEDAD	S	83,58
170000006270632	14-062-011-00008-0001	62000	PASTOS PERMANENTES DE 5 O MAS AÑOS-SIN VARIEDAD	S	0,80
170000006270633	14-062-011-00007-0001	62000	PASTOS PERMANENTES DE 5 O MAS AÑOS-SIN VARIEDAD	S	1,17
170000006270634	14-062-011-00004-0001	62000	PASTOS PERMANENTES DE 5 O MAS AÑOS-SIN VARIEDAD	S	9,86
170000006270635	14-062-011-00009-0001	62000	PASTOS PERMANENTES DE 5 O MAS AÑOS-SIN VARIEDAD	S	1,84
170000006270636	14-062-011-00002-0001	62000	PASTOS PERMANENTES DE 5 O MAS AÑOS-SIN VARIEDAD	S	1,54
170000006270637	14-062-011-00002-0002	62000	PASTOS PERMANENTES DE 5 O MAS AÑOS-SIN VARIEDAD	S	14,09
170000006270638	14-062-011-00002-0013	62000	PASTOS PERMANENTES DE 5 O MAS AÑOS-SIN VARIEDAD	S	0,04
170000006270639	14-062-012-00022-0001	62000	PASTOS PERMANENTES DE 5 O MAS AÑOS-SIN VARIEDAD	S	40,26



<u>APELLIDOS Y NOMBRE / RAZÓN SOCIAL</u>	<u>NIF</u>	<u>EXPEDIENTE</u>	<u>SOLICITA AGRICULT. (3)</u>	<u>SOLICITA GANADER. (4)</u>	<u>ANUALIDAD DE PAGO</u>
FERNANDEZ MADUEÑO FAUSTO JUAN	****6020*	3033370	NO	SI	3ª

DATOS CONVERSIÓN**IMPORTE POR ANUALIDAD**

	<u>2015</u>	<u>2016</u>	<u>2017</u>	<u>2018</u>	<u>2019</u>
IMPORTE MÁXIMO SUBVENCIONABLE	12.575,85 €	12.575,85 €	10.477,49 €	10.477,49 €	10.477,49 €
IMPORTE MEDIO DE TRANSFERENCIA (€/ha)	71,76 €	71,76 €	59,80 €	59,80 €	59,80 €

RESUMEN DE UNIDADES

<u>Cód</u>	<u>GRUPO DE PAGO</u>	<u>Sup. Dec. Admisible (ha)</u>	<u>Sup. Comprometida (ha)</u>	<u>Sup. ajustada compromiso (1) (ha)</u>	<u>% sobredec.</u>	<u>SUP. RESUELTA (ha)</u>	<u>Importe Declarado</u>	<u>Importe Topado</u>	<u>Importe Resuelto</u>	<u>Importe tras sobredec.</u>
43	PASTOS ASOCIADOS A GANADERÍA ECOLÓGICA	158,32		158,24	0,00	158,24	10.060,91	10.477,49	10.060,91	10.060,91
45	PASTOS ASOCIADOS A GANADERÍA ECOLÓGICA NO ELEGIBLES	16,96		16,96	0,00	16,96	0,00	0,00	0,00	0,00
TOTAL		175,28	175,20	175,20		175,20	10.060,91	10.477,49	10.060,91	10.060,91

APLICACIÓN DE REDUCCIONES Y SANCIONES

	<u>Importe Calculado</u>	<u>Importe prerreduc.</u>	<u>Admisibilidad y compromisos</u>	<u>Presentación tardía</u>	<u>Omisión declaración</u>	<u>Condicionabilidad</u>	<u>RESUELTO</u>	<u>IMPORTE (Euros)</u>		
								<u>FEADER (Eje 2)</u>	<u>MAGRAMA</u>	<u>CAPDER</u>
GANADERÍA	10.060,91	10.060,91	0,00	0,00	0,00	0,00	10.060,91	7.545,68	1.081,55	1.433,68
TOTAL							10.060,91	7.545,68	1.081,55	1.433,68

RECINTOS RESUELTOS

<u>REF.</u>	<u>REFERENCIA SIGPAC</u>	<u>CULTIVO DESCRIPCIÓN CULTIVO</u>	<u>S/R</u>	<u>G.PAGO</u>	<u>PEND. MEDIA (%)</u>	<u>SUP. DEC. ADMISIBLE (ha)</u>	<u>SUP. COMPROM. (ha)</u>	<u>SUP. AJUSTADA COMPROM. (1) (ha)</u>	<u>SUP. CONV. SIGPAC (ha)</u>	<u>SUP. CERTIF. (ha)</u>	<u>SUP. CAMPO (ha)</u>	<u>SUP. CAMPO DETER. CULT. DECLARADO (ha)</u>	<u>SUP. DEC. REDUCIDA (ha)</u>	<u>SUP. RESUELTA (ha)</u>
1700000006923281	14-023-006-00049-0003	20902 BARBECHO TRADICIONAL-CON CUBIERTA VEGETAL	S	43	5,05	4,94	4,88	4,88		4,94			4,88	4,88
1700000006923282	14-051-006-00013-0002	63000 PASTOS DE MENOS DE 5 AÑOS-SIN VARIEDAD	S	43	10,55	51,12	55,34	51,12		51,12			51,12	51,12
1700000006923283	14-051-006-00017-0002	20902 BARBECHO TRADICIONAL-CON CUBIERTA VEGETAL	S	43	10,45	37,78	37,78	37,78		37,78			37,78	37,78
1700000006923284	14-051-006-00016-0001	20902 BARBECHO TRADICIONAL-CON CUBIERTA VEGETAL	S	43	12,02	14,82	14,82	14,82		14,82			14,82	14,82
1700000006923285	14-051-006-00013-0002	20902 BARBECHO TRADICIONAL-CON CUBIERTA VEGETAL	S	43	10,55	4,22	55,34	4,22		4,22			4,22	4,22
1700000006923286	14-051-006-00012-0003	62000 PASTOS PERMANENTES DE 5 O MAS AÑOS-SIN VARIEDAD	S	43	11,38	7,64	7,64	7,64		8,99			7,64	7,64
1700000006923287	14-051-006-00012-0001	20901 BARBECHO TRADICIONAL-SIN CUBIERTA VEGETAL	S	45	9,55	5,98	53,17	5,98		5,98			5,98	5,98
1700000006923288	14-051-006-00012-0001	20901 BARBECHO TRADICIONAL-SIN CUBIERTA VEGETAL	S	45	9,55	1,46	53,17	1,46		1,46			1,46	1,46
1700000006923289	14-051-006-00012-0001	20901 BARBECHO TRADICIONAL-SIN CUBIERTA VEGETAL	S	45	9,55	3,10	53,17	3,10		3,10			3,10	3,10
1700000006923290	14-051-006-00012-0001	20902 BARBECHO TRADICIONAL-CON CUBIERTA VEGETAL	S	43	9,55	6,86	53,17	6,86		6,86			6,86	6,86
1700000006923291	14-051-006-00012-0001	20902 BARBECHO TRADICIONAL-CON CUBIERTA VEGETAL	S	43	9,55	16,71	53,17	16,71		16,71			16,71	16,71
1700000006923292	14-051-006-00012-0001	20901 BARBECHO TRADICIONAL-SIN CUBIERTA VEGETAL	S	45	9,55	3,50	53,17	3,50		3,50			3,50	3,50
1700000006923293	14-051-006-00012-0001	20901 BARBECHO TRADICIONAL-SIN CUBIERTA VEGETAL	S	45	9,55	2,92	53,17	2,92		2,92			2,92	2,92
1700000006923294	14-051-006-00012-0001	20902 BARBECHO TRADICIONAL-CON CUBIERTA VEGETAL	S	43	9,55	12,62	53,17	12,62		12,62			12,62	12,62
1700000006923295	14-051-005-00002-0001	63000 PASTOS DE MENOS DE 5 AÑOS-SIN VARIEDAD	S	43	8,78	1,61	1,61	1,61		1,61			1,61	1,61

DATOS GANADERÍA**RESUMEN DE UNIDADES**

<u>Cód</u>	<u>GRUPO DE PAGO</u>	<u>Sup. Dec. Admisible (ha)</u>	<u>Sup. Comprometida (ha)</u>	<u>Sup. ajustada compromiso (1) (ha)</u>	<u>% sobredec.</u>	<u>SUP. RESUELTA (ha)</u>	<u>Importe Declarado</u>	<u>Importe Topado</u>	<u>Importe Resuelto</u>	<u>Importe tras sobredec.</u>
43	PASTOS ASOCIADOS A GANADERÍA ECOLÓGICA	158,32		158,24	0,00	158,24	10.060,91	10.477,49	10.060,91	10.060,91
45	PASTOS ASOCIADOS A GANADERÍA ECOLÓGICA NO ELEGIBLES	16,96		16,96	0,00	16,96	0,00	0,00	0,00	0,00
TOTAL		175,28	175,20	175,20		175,20	10.060,91	10.477,49	10.060,91	10.060,91

RESUMEN DE PAGOS

	<u>IMPORTE (Euros)</u>			
	<u>RESUELTO</u>	<u>FEADER (Eje 2)</u>	<u>MAGRAMA</u>	<u>CAPDER</u>
A pagar	10.060,91	7.545,68	1.081,55	1.433,68

APLICACIÓN DE REDUCCIONES Y SANCIONES

Importe Calculado	Importe prereduc.	Admisibilidad y compromisos	Presentación tardía	Omisión declaración	Condicionalidad	IMPORTE (Euros)			
						RESUELTO	FEADER (Eje 2)	MAGRAMA	CAPDER
10.060,91	10.060,91	0,00	0,00	0,00	0,00	10.060,91	7.545,68	1.081,55	1.433,68
TOTAL						10.060,91	7.545,68	1.081,55	1.433,68

Superficie determinada para Cálculo Ganadera: 175,28 ha
Carga Ganadera Mínima Expediente: 0,42 ugm/ha
Carga Ganadera Máxima Expediente: 0,42 ugm/ha

Recintos Determinados para el Cálculo de Garga Ganadera

REF.	REFERENCIA SIGPAC	CULTIVO	DESCRIPCIÓN CULTIVO	S/R	SUP. RESUELTA (ha)
170000006923281	14-023-006-00049-0003	20902	BARBECHO TRADICIONAL-CON CUBIERTA VEGETAL	S	4,94
170000006923282	14-051-006-00013-0002	63000	PASTOS DE MENOS DE 5 AÑOS-SIN VARIEDAD	S	51,12
170000006923283	14-051-006-00017-0002	20902	BARBECHO TRADICIONAL-CON CUBIERTA VEGETAL	S	37,78
170000006923284	14-051-006-00016-0001	20902	BARBECHO TRADICIONAL-CON CUBIERTA VEGETAL	S	14,82
170000006923285	14-051-006-00013-0002	20902	BARBECHO TRADICIONAL-CON CUBIERTA VEGETAL	S	4,22
170000006923286	14-051-006-00012-0003	62000	PASTOS PERMANENTES DE 5 O MAS AÑOS-SIN VARIEDAD	S	7,64
170000006923287	14-051-006-00012-0001	20901	BARBECHO TRADICIONAL-SIN CUBIERTA VEGETAL	S	5,98
170000006923288	14-051-006-00012-0001	20901	BARBECHO TRADICIONAL-SIN CUBIERTA VEGETAL	S	1,46
170000006923289	14-051-006-00012-0001	20901	BARBECHO TRADICIONAL-SIN CUBIERTA VEGETAL	S	3,10
170000006923290	14-051-006-00012-0001	20902	BARBECHO TRADICIONAL-CON CUBIERTA VEGETAL	S	6,86
170000006923291	14-051-006-00012-0001	20902	BARBECHO TRADICIONAL-CON CUBIERTA VEGETAL	S	16,71
170000006923292	14-051-006-00012-0001	20901	BARBECHO TRADICIONAL-SIN CUBIERTA VEGETAL	S	3,50
170000006923293	14-051-006-00012-0001	20901	BARBECHO TRADICIONAL-SIN CUBIERTA VEGETAL	S	2,92
170000006923294	14-051-006-00012-0001	20902	BARBECHO TRADICIONAL-CON CUBIERTA VEGETAL	S	12,62
170000006923295	14-051-005-00002-0001	63000	PASTOS DE MENOS DE 5 AÑOS-SIN VARIEDAD	S	1,61



<u>APELLIDOS Y NOMBRE / RAZÓN SOCIAL</u>	<u>NIF</u>	<u>EXPEDIENTE</u>	<u>SOLICITA AGRICULT. (3)</u>	<u>SOLICITA GANADER. (4)</u>	<u>ANUALIDAD DE PAGO</u>
FERNANDEZ MADUEÑO JESUS	****7262*	3041539	NO	SI	3ª

DATOS CONVERSIÓN**IMPORTE POR ANUALIDAD**

	<u>2015</u>	<u>2016</u>	<u>2017</u>	<u>2018</u>	<u>2019</u>
IMPORTE MÁXIMO SUBVENCIONABLE	11.882,83 €	11.882,83 €	9.503,80 €	9.503,80 €	9.503,80 €
IMPORTE MEDIO DE TRANSFERENCIA (€/ha)	78,27 €	78,27 €	65,23 €	65,23 €	65,23 €

RESUMEN DE UNIDADES

<u>Cód</u>	<u>GRUPO DE PAGO</u>	<u>Sup. Dec. Admisible (ha)</u>	<u>Sup. Comprometida (ha)</u>	<u>Sup. ajustada compromiso (1) (ha)</u>	<u>% sobredec.</u>	<u>SUP. RESUELTA (ha)</u>	<u>Importe Declarado</u>	<u>Importe Topado</u>	<u>Importe Resuelto</u>	<u>Importe tras sobredec.</u>
43	PASTOS ASOCIADOS A GANADERÍA ECOLÓGICA	161,43		145,70	0,00	145,70	9.646,05	9.503,80	9.503,80	9.503,80
	TOTAL	161,43	145,70	145,70		145,70	9.646,05	9.503,80	9.503,80	9.503,80

APLICACIÓN DE REDUCCIONES Y SANCIONES

	<u>Importe Calculado</u>	<u>Importe prerreduc.</u>	<u>Admisibilidad y compromisos</u>	<u>Presentación tardía</u>	<u>Omisión declaración</u>	<u>Condicionabilidad</u>	<u>IMPORTE (Euros)</u>			
							<u>RESUELTO</u>	<u>FEADER (Eje 2)</u>	<u>MAGRAMA</u>	<u>CAPDER</u>
GANADERÍA	9.503,80	9.503,80	0,00	0,00	0,00	0,00	9.503,80	7.127,85	1.021,66	1.354,29
						TOTAL	9.503,80	7.127,85	1.021,66	1.354,29

RECINTOS RESUELTOS

<u>REF.</u>	<u>REFERENCIA SIGPAC</u>	<u>CULTIVO</u>	<u>DESCRIPCIÓN CULTIVO</u>	<u>S/R</u>	<u>G.PAGO</u>	<u>PEND. MEDIA (%)</u>	<u>SUP. DEC. ADMISIBLE (ha)</u>	<u>SUP. COMPROM. (ha)</u>	<u>SUP. AJUSTADA COMPROM. (1) (ha)</u>	<u>SUP. CONV. SIGPAC (ha)</u>	<u>SUP. CERTIF. (ha)</u>	<u>SUP. CAMPO (ha)</u>	<u>SUP. CAMPO DETER. CULT. DECLARADO (ha)</u>	<u>SUP. DEC. REDUCIDA (ha)</u>	<u>SUP. RESUELTA (ha)</u>
1700000007087723	14-026-010-00058-0007	62000	PASTOS PERMANENTES DE 5 O MAS AÑOS-SIN VARIEDAD	S	43	34,07	5,56	5,56	5,56		8,56			5,56	5,56
1700000007087724	14-026-010-00061-0002	62000	PASTOS PERMANENTES DE 5 O MAS AÑOS-SIN VARIEDAD	S	43	12,61	0,04	0,04	0,04		0,06			0,04	0,04
1700000007087726	14-026-010-00057-0011	62000	PASTOS PERMANENTES DE 5 O MAS AÑOS-SIN VARIEDAD	S	43	26,24	1,60	1,60	1,60		2,46			1,60	1,60
1700000007087727	14-026-011-00380-0003	63000	PASTOS DE MENOS DE 5 AÑOS-SIN VARIEDAD	S	43	27,26	18,62	18,62	18,62		18,62			18,62	18,62
1700000007087730	14-026-011-00269-0029	62000	PASTOS PERMANENTES DE 5 O MAS AÑOS-SIN VARIEDAD	S	43	14,45	0,85	0,85	0,85		0,85			0,85	0,85
1700000007087731	14-026-010-00057-0015	62000	PASTOS PERMANENTES DE 5 O MAS AÑOS-SIN VARIEDAD	S	43	28,42	0,13	0,13	0,13		0,13			0,13	0,13
1700000007087733	14-026-010-00057-0013	62000	PASTOS PERMANENTES DE 5 O MAS AÑOS-SIN VARIEDAD	S	43	23,75	9,45	8,34	8,34		11,12			8,34	8,34
1700000007087734	14-026-010-00058-0010	62000	PASTOS PERMANENTES DE 5 O MAS AÑOS-SIN VARIEDAD	S	43	16,10	0,15	0,02	0,02		0,15			0,02	0,02
1700000007087735	14-026-010-00057-0010	62000	PASTOS PERMANENTES DE 5 O MAS AÑOS-SIN VARIEDAD	S	43	36,25	12,94	12,94	12,94		36,98			12,94	12,94
1700000007087738	14-026-010-00058-0009	62000	PASTOS PERMANENTES DE 5 O MAS AÑOS-SIN VARIEDAD	S	43	17,31	0,16	0,16	0,16		0,19			0,16	0,16
1700000007087739	14-026-010-00057-0014	62000	PASTOS PERMANENTES DE 5 O MAS AÑOS-SIN VARIEDAD	S	43	25,43	5,04	5,04	5,04		5,93			5,04	5,04
1700000007087745	14-026-010-00061-0003	62000	PASTOS PERMANENTES DE 5 O MAS AÑOS-SIN VARIEDAD	S	43	31,96	0,30	0,30	0,30		0,35			0,30	0,30
1700000007087746	14-026-011-00269-0025	62000	PASTOS PERMANENTES DE 5 O MAS AÑOS-SIN VARIEDAD	S	43	23,06	22,64	22,64	22,64		30,19			22,64	22,64
1700000007087748	14-026-011-00269-0004	62000	PASTOS PERMANENTES DE 5 O MAS AÑOS-SIN VARIEDAD	S	43	27,31	9,85	9,84	9,84		17,90			9,84	9,84
1700000007087749	14-026-010-00058-0019	62000	PASTOS PERMANENTES DE 5 O MAS AÑOS-SIN VARIEDAD	S	43	19,59	0,32	0,32	0,32		0,42			0,32	0,32
1700000007087750	14-026-011-00269-0023	62000	PASTOS PERMANENTES DE 5 O MAS AÑOS-SIN VARIEDAD	S	43	24,29	11,36	11,36	11,36		17,48			11,36	11,36
1700000007087751	14-026-011-00269-0030	62000	PASTOS PERMANENTES DE 5 O MAS AÑOS-SIN VARIEDAD	S	43	12,48	0,03	0,03	0,03		0,04			0,03	0,03
1700000007087752	14-026-010-00058-0017	62000	PASTOS PERMANENTES DE 5 O MAS AÑOS-SIN VARIEDAD	S	43	37,58	5,53	5,53	5,53		22,11			5,53	5,53
1700000007087753	14-026-010-00058-0006	62000	PASTOS PERMANENTES DE 5 O MAS AÑOS-SIN VARIEDAD	S	43	26,41	10,16	10,16	10,16		13,54			10,16	10,16
1700000007087755	14-026-010-00061-0004	62000	PASTOS PERMANENTES DE 5 O MAS AÑOS-SIN VARIEDAD	S	43	20,90	0,20	0,20	0,20		0,23			0,20	0,20
1700000007087756	14-026-010-00062-0001	62000	PASTOS PERMANENTES DE 5 O MAS AÑOS-SIN VARIEDAD	S	43	19,79	11,92	9,11	9,11		14,02			9,11	9,11
1700000007087761	14-026-010-00058-0004	62000	PASTOS PERMANENTES DE 5 O MAS AÑOS-SIN VARIEDAD	S	43	33,42	10,68	5,12	5,12		42,73			5,12	5,12
1700000007087762	14-026-011-00268-0004	62000	PASTOS PERMANENTES DE 5 O MAS AÑOS-SIN VARIEDAD	S	43	27,83	4,19	4,19	4,19		9,30			4,19	4,19
1700000007087763	14-051-006-00018-0001	62000	PASTOS PERMANENTES DE 5 O MAS AÑOS-SIN VARIEDAD	S	43	12,67	19,71	19,71	19,71		23,19			19,71	19,71

DATOS GANADERÍA**RESUMEN DE UNIDADES**

<u>Cód</u>	<u>GRUPO DE PAGO</u>	<u>Sup. Dec. Admisible (ha)</u>	<u>Sup. Comprometida (ha)</u>	<u>Sup. ajustada compromiso (1) (ha)</u>	<u>% sobredec.</u>	<u>SUP. RESUELTA (ha)</u>	<u>Importe Declarado</u>	<u>Importe Topado</u>	<u>Importe Resuelto</u>	<u>Importe tras sobredec.</u>
43	PASTOS ASOCIADOS A GANADERÍA ECOLÓGICA	161,43		145,70	0,00	145,70	9.646,05	9.503,80	9.503,80	9.503,80
	TOTAL	161,43	145,70	145,70		145,70	9.646,05	9.503,80	9.503,80	9.503,80

(1) Superficie declarada admisible ajustada con la superficie comprometida.
(2) Factor de penalización valorando el alcance para el tipo de compromiso.
(3) Solicita agricultura y tiene compromisos vigentes.
(4) Solicita ganadería y tiene compromisos vigentes.

RESUMEN DE PAGOS

	IMPORTE (Euros)			
	RESUELTO	FEADER (Eje 2)	MAGRAMA	CAPDER
Pago realizado	8.532,01	6.399,01	917,19	1.215,81
A pagar	971,79	728,84	104,47	138,48
TOTAL	9.503,80	7.127,85	1.021,66	1.354,29

APLICACIÓN DE REDUCCIONES Y SANCIONES

Importe Calculado	Importe prereduc.	Admisibilidad y compromisos	Presentación tardía	Omisión declaración	Condicionalidad	IMPORTE (Euros)			
						RESUELTO	FEADER (Eje 2)	MAGRAMA	CAPDER
9.503,80	9.503,80	0,00	0,00	0,00	0,00	9.503,80	7.127,85	1.021,66	1.354,29
TOTAL						9.503,80	7.127,85	1.021,66	1.354,29

Superficie determinada para Cálculo Carga Ganadera: 161,58 ha

Carga Ganadera Mínima Expediente: 0,47 ugm/ha

Carga Ganadera Máxima Expediente: 0,62 ugm/ha

Recintos Determinados para el Cálculo de Garga Ganadera

REF.	REFERENCIA SIGPAC	CULTIVO	DESCRIPCIÓN CULTIVO	S/R	SUP. RESUELTA (ha)
1700000007087723	14-026-010-00058-0007	62000	PASTOS PERMANENTES DE 5 O MAS AÑOS-SIN VARIEDAD	S	5,56
1700000007087724	14-026-010-00061-0002	62000	PASTOS PERMANENTES DE 5 O MAS AÑOS-SIN VARIEDAD	S	0,04
1700000007087726	14-026-010-00057-0011	62000	PASTOS PERMANENTES DE 5 O MAS AÑOS-SIN VARIEDAD	S	1,60
1700000007087727	14-026-011-00380-0003	63000	PASTOS DE MENOS DE 5 AÑOS-SIN VARIEDAD	S	18,62
1700000007087730	14-026-011-00269-0029	62000	PASTOS PERMANENTES DE 5 O MAS AÑOS-SIN VARIEDAD	S	0,85
1700000007087731	14-026-010-00057-0015	62000	PASTOS PERMANENTES DE 5 O MAS AÑOS-SIN VARIEDAD	S	0,13
1700000007087733	14-026-010-00057-0013	62000	PASTOS PERMANENTES DE 5 O MAS AÑOS-SIN VARIEDAD	S	9,45
1700000007087734	14-026-010-00058-0010	62000	PASTOS PERMANENTES DE 5 O MAS AÑOS-SIN VARIEDAD	S	0,15
1700000007087735	14-026-010-00057-0010	62000	PASTOS PERMANENTES DE 5 O MAS AÑOS-SIN VARIEDAD	S	12,94
1700000007087738	14-026-010-00058-0009	62000	PASTOS PERMANENTES DE 5 O MAS AÑOS-SIN VARIEDAD	S	0,16
1700000007087739	14-026-010-00057-0014	62000	PASTOS PERMANENTES DE 5 O MAS AÑOS-SIN VARIEDAD	S	5,04
1700000007087745	14-026-010-00061-0003	62000	PASTOS PERMANENTES DE 5 O MAS AÑOS-SIN VARIEDAD	S	0,30
1700000007087746	14-026-011-00269-0025	62000	PASTOS PERMANENTES DE 5 O MAS AÑOS-SIN VARIEDAD	S	22,64
1700000007087747	14-026-011-00269-0008	62000	PASTOS PERMANENTES DE 5 O MAS AÑOS-SIN VARIEDAD	S	0,07
1700000007087748	14-026-011-00269-0004	62000	PASTOS PERMANENTES DE 5 O MAS AÑOS-SIN VARIEDAD	S	9,85
1700000007087749	14-026-010-00058-0019	62000	PASTOS PERMANENTES DE 5 O MAS AÑOS-SIN VARIEDAD	S	0,32
1700000007087750	14-026-011-00269-0023	62000	PASTOS PERMANENTES DE 5 O MAS AÑOS-SIN VARIEDAD	S	11,36
1700000007087751	14-026-011-00269-0030	62000	PASTOS PERMANENTES DE 5 O MAS AÑOS-SIN VARIEDAD	S	0,03
1700000007087752	14-026-010-00058-0017	62000	PASTOS PERMANENTES DE 5 O MAS AÑOS-SIN VARIEDAD	S	5,53
1700000007087753	14-026-010-00058-0006	62000	PASTOS PERMANENTES DE 5 O MAS AÑOS-SIN VARIEDAD	S	10,16
1700000007087755	14-026-010-00061-0004	62000	PASTOS PERMANENTES DE 5 O MAS AÑOS-SIN VARIEDAD	S	0,20
1700000007087756	14-026-010-00062-0001	62000	PASTOS PERMANENTES DE 5 O MAS AÑOS-SIN VARIEDAD	S	11,92
1700000007087761	14-026-010-00058-0004	62000	PASTOS PERMANENTES DE 5 O MAS AÑOS-SIN VARIEDAD	S	10,68
1700000007087762	14-026-011-00268-0004	62000	PASTOS PERMANENTES DE 5 O MAS AÑOS-SIN VARIEDAD	S	4,19
1700000007087763	14-051-006-00018-0001	62000	PASTOS PERMANENTES DE 5 O MAS AÑOS-SIN VARIEDAD	S	19,71
1700000007087765	14-026-010-00058-0018	62000	PASTOS PERMANENTES DE 5 O MAS AÑOS-SIN VARIEDAD	S	0,08

INCIDENCIAS**INCIDENCIA DESCRIPCIÓN**

- (1) Superficie declarada admisible ajustada con la superficie comprometida.
(2) Factor de penalización valorando el alcance para el tipo de compromiso.
(3) Solicita agricultura y tiene compromisos vigentes.
(4) Solicita ganadería y tiene compromisos vigentes.

85031 Solicita recinto que no está comprometido para la operación.
Ref:1700000007087765 Recinto:14-026-010-00058-018 Cultivo:62000 PASTOS PERMANENTES DE 5 O MAS AÑOS-SIN
VARIEDAD Secano
Ref:1700000007087747 Recinto:14-026-011-00269-008 Cultivo:62000 PASTOS PERMANENTES DE 5 O MAS AÑOS-SIN
VARIEDAD Secano



<u>APELLIDOS Y NOMBRE / RAZÓN SOCIAL</u>	<u>NIF</u>	<u>EXPEDIENTE</u>	<u>SOLICITA AGRICULT. (3)</u>	<u>SOLICITA GANADER. (4)</u>	<u>ANUALIDAD DE PAGO</u>
FERNANDEZ MADUEÑO MARIA	****6021*	3041541	NO	SI	3ª

DATOS CONVERSIÓN**IMPORTE POR ANUALIDAD**

	<u>2015</u>	<u>2016</u>	<u>2017</u>	<u>2018</u>	<u>2019</u>
IMPORTE MÁXIMO SUBVENCIONABLE	12.665,56 €	12.665,56 €	9.098,06 €	9.098,06 €	9.098,06 €
IMPORTE MEDIO DE TRANSFERENCIA (€/ha)	71,05 €	71,05 €	59,21 €	59,21 €	59,21 €

RESUMEN DE UNIDADES

<u>Cód</u>	<u>GRUPO DE PAGO</u>	<u>Sup. Dec. Admisible (ha)</u>	<u>Sup. Comprometida (ha)</u>	<u>Sup. ajustada compromiso (1) (ha)</u>	<u>% sobredec.</u>	<u>SUP. RESUELTA (ha)</u>	<u>Importe Declarado</u>	<u>Importe Topado</u>	<u>Importe Resuelto</u>	<u>Importe tras sobredec.</u>
43	PASTOS ASOCIADOS A GANADERÍA ECOLÓGICA	201,63		153,67	0,00	153,67	9.948,37	9.098,06	9.098,06	9.098,06
	TOTAL	201,63	153,67	153,67		153,67	9.948,37	9.098,06	9.098,06	9.098,06

APLICACIÓN DE REDUCCIONES Y SANCIONES

	<u>Importe Calculado</u>	<u>Importe prerreduc.</u>	<u>Admisibilidad y compromisos</u>	<u>Presentación tardía</u>	<u>Omisión declaración</u>	<u>Condicionabilidad</u>	<u>RESUELTO</u>	<u>IMPORTE (Euros)</u>		
								<u>FEADER (Eje 2)</u>	<u>MAGRAMA</u>	<u>CAPDER</u>
GANADERÍA	9.098,06	9.098,06	0,00	0,00	0,00	0,00	9.098,06	6.823,55	978,04	1.296,47
TOTAL							9.098,06	6.823,55	978,04	1.296,47

RECINTOS RESUELTOS

<u>REF.</u>	<u>REFERENCIA SIGPAC</u>	<u>CULTIVO</u>	<u>DESCRIPCIÓN CULTIVO</u>	<u>S/R</u>	<u>G.PAGO</u>	<u>PEND. MEDIA (%)</u>	<u>SUP. DEC. ADMISIBLE (ha)</u>	<u>SUP. COMPROM. (ha)</u>	<u>SUP. AJUSTADA COMPROM. (1) (ha)</u>	<u>SUP. CONV. SIGPAC (ha)</u>	<u>SUP. CERTIF. (ha)</u>	<u>SUP. CAMPO (ha)</u>	<u>SUP. CAMPO DETER. CULT. DECLARADO (ha)</u>	<u>SUP. DEC. REDUCIDA (ha)</u>	<u>SUP. RESUELTA (ha)</u>
1700000006923297	14-026-010-00066-0001	62000	PASTOS PERMANENTES DE 5 O MAS AÑOS-SIN VARIEDAD	S	43	40,44	2,67	2,65	2,65		10,66			2,65	2,65
1700000006923298	14-051-007-00007-0004	63000	PASTOS DE MENOS DE 5 AÑOS-SIN VARIEDAD	S	43	4,19	38,23	38,23	38,23		38,23			38,23	38,23
1700000006923299	14-026-010-00053-0001	62000	PASTOS PERMANENTES DE 5 O MAS AÑOS-SIN VARIEDAD	S	43	18,39	8,30	8,30	8,30		9,76			8,30	8,30
1700000006923300	14-026-010-00074-0001	62000	PASTOS PERMANENTES DE 5 O MAS AÑOS-SIN VARIEDAD	S	43	27,68	1,42	1,42	1,42		1,42			1,42	1,42
1700000006923301	14-026-010-00064-0003	62000	PASTOS PERMANENTES DE 5 O MAS AÑOS-SIN VARIEDAD	S	43	21,48	5,68	0,63	0,63		12,63			0,63	0,63
1700000006923302	14-026-010-00054-0001	62000	PASTOS PERMANENTES DE 5 O MAS AÑOS-SIN VARIEDAD	S	43	24,45	41,90	38,60	38,60		55,87			38,60	38,60
1700000006923303	14-026-010-00055-0002	62000	PASTOS PERMANENTES DE 5 O MAS AÑOS-SIN VARIEDAD	S	43	26,33	27,05	19,42	19,42		36,05			19,42	19,42
1700000006923304	14-026-010-00054-0002	62000	PASTOS PERMANENTES DE 5 O MAS AÑOS-SIN VARIEDAD	S	43	39,93	6,66	26,62	6,66		26,62			6,66	6,66
1700000006923305	14-026-010-00054-0003	62000	PASTOS PERMANENTES DE 5 O MAS AÑOS-SIN VARIEDAD	S	43	27,81	0,70	2,79	0,70		2,79			0,70	0,70
1700000006923306	14-051-006-00006-0001	20902	BARBECHO TRADICIONAL-CON CUBIERTA VEGETAL	S	43	14,85	5,65	5,65	5,65		5,65			5,65	5,65
1700000006923308	14-026-010-00053-0002	20902	BARBECHO TRADICIONAL-CON CUBIERTA VEGETAL	R	43	8,26	0,79	1,28	0,79		0,79			0,79	0,79
1700000006923309	14-051-006-00011-0001	20902	BARBECHO TRADICIONAL-CON CUBIERTA VEGETAL	S	43	11,21	60,81	60,81	60,81		60,81			60,81	60,81
1700000006923310	14-026-010-00053-0002	20902	BARBECHO TRADICIONAL-CON CUBIERTA VEGETAL	S	43	8,26	0,49	1,28	0,49		0,49			0,49	0,49
1700000006923311	14-026-010-00064-0005	20902	BARBECHO TRADICIONAL-CON CUBIERTA VEGETAL	S	43	8,08	1,28	1,28	1,28		1,28			1,28	1,28

DATOS GANADERÍA**RESUMEN DE UNIDADES**

<u>Cód</u>	<u>GRUPO DE PAGO</u>	<u>Sup. Dec. Admisible (ha)</u>	<u>Sup. Comprometida (ha)</u>	<u>Sup. ajustada compromiso (1) (ha)</u>	<u>% sobredec.</u>	<u>SUP. RESUELTA (ha)</u>	<u>Importe Declarado</u>	<u>Importe Topado</u>	<u>Importe Resuelto</u>	<u>Importe tras sobredec.</u>
43	PASTOS ASOCIADOS A GANADERÍA ECOLÓGICA	201,63		153,67	0,00	153,67	9.948,37	9.098,06	9.098,06	9.098,06
	TOTAL	201,63	153,67	153,67		153,67	9.948,37	9.098,06	9.098,06	9.098,06

RESUMEN DE PAGOS

	<u>RESUELTO</u>	<u>IMPORTE (Euros)</u>		
		<u>FEADER (Eje 2)</u>	<u>MAGRAMA</u>	<u>CAPDER</u>
A pagar	9.098,06	6.823,55	978,04	1.296,47

APLICACIÓN DE REDUCCIONES Y SANCIONES

	<u>Importe Calculado</u>	<u>Importe prerreduc.</u>	<u>Admisibilidad y compromisos</u>	<u>Presentación tardía</u>	<u>Omisión declaración</u>	<u>Condicionabilidad</u>	<u>RESUELTO</u>	<u>IMPORTE (Euros)</u>		
								<u>FEADER (Eje 2)</u>	<u>MAGRAMA</u>	<u>CAPDER</u>
	9.098,06	9.098,06	0,00	0,00	0,00	0,00	9.098,06	6.823,55	978,04	1.296,47
TOTAL							9.098,06	6.823,55	978,04	1.296,47

(1) Superficie declarada admisible ajustada con la superficie comprometida.
(2) Factor de penalización valorando el alcance para el tipo de compromiso.
(3) Solicita agricultura y tiene compromisos vigentes.
(4) Solicita ganadería y tiene compromisos vigentes.

Superficie determinada para Cálculo Carga Ganadera: 201,63 ha
Carga Ganadera Mínima Expediente: 0,35 ugm/ha
Carga Ganadera Máxima Expediente: 0,58 ugm/ha

Recintos Determinados para el Cálculo de Garga Ganadera

<u>REF.</u>	<u>REFERENCIA SIGPAC</u>	<u>CULTIVO</u>	<u>DESCRIPCIÓN CULTIVO</u>	<u>S/R</u>	<u>SUP. RESUELTA (ha)</u>
170000006923297	14-026-010-00066-0001	62000	PASTOS PERMANENTES DE 5 O MAS AÑOS-SIN VARIEDAD	S	2,67
170000006923298	14-051-007-00007-0004	63000	PASTOS DE MENOS DE 5 AÑOS-SIN VARIEDAD	S	38,23
170000006923299	14-026-010-00053-0001	62000	PASTOS PERMANENTES DE 5 O MAS AÑOS-SIN VARIEDAD	S	8,30
170000006923300	14-026-010-00074-0001	62000	PASTOS PERMANENTES DE 5 O MAS AÑOS-SIN VARIEDAD	S	1,42
170000006923301	14-026-010-00064-0003	62000	PASTOS PERMANENTES DE 5 O MAS AÑOS-SIN VARIEDAD	S	5,68
170000006923302	14-026-010-00054-0001	62000	PASTOS PERMANENTES DE 5 O MAS AÑOS-SIN VARIEDAD	S	41,90
170000006923303	14-026-010-00055-0002	62000	PASTOS PERMANENTES DE 5 O MAS AÑOS-SIN VARIEDAD	S	27,05
170000006923304	14-026-010-00054-0002	62000	PASTOS PERMANENTES DE 5 O MAS AÑOS-SIN VARIEDAD	S	6,66
170000006923305	14-026-010-00054-0003	62000	PASTOS PERMANENTES DE 5 O MAS AÑOS-SIN VARIEDAD	S	0,70
170000006923306	14-051-006-00006-0001	20902	BARBECHO TRADICIONAL-CON CUBIERTA VEGETAL	S	5,65
170000006923308	14-026-010-00053-0002	20902	BARBECHO TRADICIONAL-CON CUBIERTA VEGETAL	R	0,79
170000006923309	14-051-006-00011-0001	20902	BARBECHO TRADICIONAL-CON CUBIERTA VEGETAL	S	60,81
170000006923310	14-026-010-00053-0002	20902	BARBECHO TRADICIONAL-CON CUBIERTA VEGETAL	S	0,49
170000006923311	14-026-010-00064-0005	20902	BARBECHO TRADICIONAL-CON CUBIERTA VEGETAL	S	1,28



<u>APELLIDOS Y NOMBRE / RAZÓN SOCIAL</u>	<u>NIF</u>	<u>EXPEDIENTE</u>	<u>SOLICITA AGRICULT. (3)</u>	<u>SOLICITA GANADER. (4)</u>	<u>ANUALIDAD DE PAGO</u>
FERNANDEZ MEDINA FRANCISCO JAVIER	****4666*	3038462	SI	NO	3ª

DATOS CONVERSIÓN**IMPORTE POR ANUALIDAD**

	<u>2015</u>	<u>2016</u>	<u>2017</u>	<u>2018</u>	<u>2019</u>
IMPORTE MÁXIMO SUBVENCIONABLE	12.823,87 €	12.823,87 €	10.486,09 €	10.486,09 €	10.486,09 €
IMPORTE MEDIO DE TRANSFERENCIA (€/ha)	156,96 €	156,96 €	130,80 €	130,80 €	130,80 €

RESUMEN DE UNIDADES

<u>Cód</u>	<u>GRUPO DE PAGO</u>	<u>Sup. Dec. Admisible (ha)</u>	<u>Sup. Comprometida (ha)</u>	<u>Sup. ajustada compromiso (1) (ha)</u>	<u>% sobredec.</u>	<u>SUP. RESUELTA (ha)</u>	<u>Importe Declarado</u>	<u>Importe Topado</u>	<u>Importe Resuelto</u>	<u>Importe tras sobredec.</u>
39	HERBÁCEOS	71,01		69,79	0,00	69,79	10.550,15	10.486,09	10.486,09	10.486,09
44	HERBÁCEOS NO ELEGIBLES	10,56		10,38	0,00	10,38	0,00	0,00	0,00	0,00
TOTAL		81,57	80,17	80,17		80,17	10.550,15	10.486,09	10.486,09	10.486,09

APLICACIÓN DE REDUCCIONES Y SANCIONES

	<u>Importe Calculado</u>	<u>Importe prerreduc.</u>	<u>Admisibilidad y compromisos</u>	<u>Presentación tardía</u>	<u>Omisión declaración</u>	<u>Condicionabilidad</u>	<u>IMPORTE (Euros)</u>			
							<u>RESUELTO</u>	<u>FEADER (Eje 2)</u>	<u>MAGRAMA</u>	<u>CAPDER</u>
AGRICULTURA	10.486,09	10.486,09	1,00	0,00	0,00	0,00	0,00	0,00	0,00	0,00
TOTAL							0,00	0,00	0,00	0,00

RECINTOS RESUELTOS

<u>REF.</u>	<u>REFERENCIA SIGPAC</u>	<u>CULTIVO DESCRIPCIÓN CULTIVO</u>	<u>S/R</u>	<u>G.PAGO</u>	<u>PEND. MEDIA (%)</u>	<u>SUP. DEC. ADMISIBLE (ha)</u>	<u>SUP. COMPROM. (ha)</u>	<u>SUP. AJUSTADA COMPROM. (1) (ha)</u>	<u>SUP. CONV. SIGPAC (ha)</u>	<u>SUP. CERTIF. (ha)</u>	<u>SUP. CAMPO (ha)</u>	<u>SUP. CAMPO DETER. CULT. DECLARADO (ha)</u>	<u>SUP. DEC. REDUCIDA (ha)</u>	<u>SUP. RESUELTA (ha)</u>
1700000006687086	14-035-040-00026-0001	8000 AVENA-SIN VARIEDAD	S	39	5,40	0,28	0,76	0,28		0,28			0,28	0,28
1700000006687087	14-035-040-00026-0001	8000 AVENA-SIN VARIEDAD	S	39	5,40	0,48	0,76	0,48		0,48			0,48	0,48
1700000006687088	14-035-040-00041-0001	8000 AVENA-SIN VARIEDAD	S	39	4,36	0,02	1,61	0,02		0,04			0,02	0,02
1700000006687089	14-035-040-00040-0003	20901 BARBECHO TRADICIONAL-SIN CUBIERTA VEGETAL	R	44	5,20	1,67	4,41	1,67		1,67			1,67	1,67
1700000006687090	14-035-040-00026-0004	5000 CEBADA-SIN VARIEDAD	R	39	4,98	4,70	13,71	4,70		2,58			4,70	4,70
1700000006687091	14-035-041-00040-0005	5000 CEBADA-SIN VARIEDAD	S	39	3,84	11,99	30,93	11,99		7,15			11,99	11,99
1700000006687092	14-035-041-00040-0005	5000 CEBADA-SIN VARIEDAD	S	39	3,84	1,49	30,93	1,49		0,89			1,49	1,49
1700000006687093	14-035-041-00028-0003	12000 TRANQUILLÓN-SIN VARIEDAD	S	39	3,69	1,14	2,54	1,14		1,14			1,14	1,14
1700000006687094	14-035-041-00028-0003	12000 TRANQUILLÓN-SIN VARIEDAD	S	39	3,69	1,40	2,54	1,40		1,40			1,40	1,40
1700000006687095	14-035-041-00039-0003	33001 GIRASOL-102JR	S	39	3,18	1,33	16,12	1,33		1,33			1,33	1,33
1700000006687096	14-035-041-00039-0003	12000 TRANQUILLÓN-SIN VARIEDAD	S	39	3,18	14,79	16,12	14,79		14,79			14,79	14,79
1700000006687097	14-035-040-00026-0004	20901 BARBECHO TRADICIONAL-SIN CUBIERTA VEGETAL	R	44	4,98	2,19	13,71	2,19		1,20			2,19	2,19
1700000006687098	14-035-041-00040-0005	12000 TRANQUILLÓN-SIN VARIEDAD	S	39	3,84	12,27	30,93	12,27		7,32			12,27	12,27
1700000006687099	14-035-040-00026-0004	8000 AVENA-SIN VARIEDAD	R	39	4,98	1,81	13,71	1,81		0,99			1,81	1,81
1700000006687100	14-035-041-00040-0005	20902 BARBECHO TRADICIONAL-CON CUBIERTA VEGETAL	S	44	3,84	3,37	30,93	3,37		2,01			3,37	3,37
1700000006687101	14-035-040-00040-0003	20902 BARBECHO TRADICIONAL-CON CUBIERTA VEGETAL	R	44	5,20	2,71	4,41	2,71		2,71			2,71	2,71
1700000006687102	14-035-040-00026-0004	20901 BARBECHO TRADICIONAL-SIN CUBIERTA VEGETAL	R	44	4,98	0,36	13,71	0,36		0,20			0,36	0,36
1700000006687103	14-035-041-00040-0005	8000 AVENA-SIN VARIEDAD	S	39	3,84	1,81	30,93	1,81		1,08			1,81	1,81
1700000006687104	14-035-040-00032-0001	8000 AVENA-SIN VARIEDAD	S	39	3,80	13,12	13,12	13,12		13,12			13,12	13,12
1700000006687105	14-035-040-00026-0004	20901 BARBECHO TRADICIONAL-SIN CUBIERTA VEGETAL	R	44	4,98	0,26	13,71	0,26		0,14			0,26	0,26
1700000006687106	14-035-040-00026-0004	8000 AVENA-SIN VARIEDAD	R	39	4,98	4,38	13,71	4,38		2,40			4,38	4,38

DATOS AGRICULTURA**RESUMEN DE UNIDADES**

<u>Cód</u>	<u>GRUPO DE PAGO</u>	<u>Sup. Dec. Admisible (ha)</u>	<u>Sup. Comprometida (ha)</u>	<u>Sup. ajustada compromiso (1) (ha)</u>	<u>% sobredec.</u>	<u>SUP. RESUELTA (ha)</u>	<u>Importe Declarado</u>	<u>Importe Topado</u>	<u>Importe Resuelto</u>	<u>Importe tras sobredec.</u>
39	HERBÁCEOS	71,01		69,79	0,00	69,79	10.550,15	10.486,09	10.486,09	10.486,09
44	HERBÁCEOS NO ELEGIBLES	10,56		10,38	0,00	10,38	0,00	0,00	0,00	0,00
TOTAL		81,57	80,17	80,17		80,17	10.550,15	10.486,09	10.486,09	10.486,09

RESUMEN DE PAGOS

	<u>IMPORTE (Euros)</u>			
	<u>RESUELTO</u>	<u>FEADER (Eje 2)</u>	<u>MAGRAMA</u>	<u>CAPDER</u>
A pagar	0,00	0,00	0,00	0,00

APLICACIÓN DE REDUCCIONES Y SANCIONES

Importe Calculado	Importe prereduc.	Admisibilidad y compromisos	Presentación tardía	Omisión declaración	Condicionidad	IMPORTE (Euros)			
						RESUELTO	FEADER (Eje 2)	MAGRAMA	CAPDER
10.486,09	10.486,09	100,00	0,00	0,00	0,00	0,00	0,00	0,00	0,00
TOTAL						0,00	0,00	0,00	0,00

DETALLE DE REDUCCIONES Y SANCIONES POR INCUMPLIMIENTOS DE ADMISIBILIDAD Y COMPROMISOS

Tipo	Compromiso	Sup. Calculada	Sup. Incumpli.	Factor Alcance (2)	Coef. Línea Base	Coef. Acumulación	Coef. Reiteración	Importe Ayuda	Factor Sanción	Importe Sanción	Aplicado
B1	Las unidades comprometidas deben estar certificadas en producción ecológica según lo establecido en el Reglamento (CE) n° 834/2007 y el Reglamento (CE) n° 889/2008, por el que se establece disposiciones de aplicación del Reglamento (CE) n° 834/2007 del Consejo, durante el periodo de compromiso.	80,17	17,27	1,00	1,00	1,00	1,00	10.486,09 €	1,00	10.486,09 €	SI

INCIDENCIAS**INCIDENCIA DESCRIPCIÓN**

85002	Recinto declarado que no cumple en su totalidad con las normas de producción ecológica (artículo 5-1 e), Orden 26 mayo 2015) Ref:1700000006687090 Recinto:14-035-040-00026-004 Cultivo:5000 CEBADA-SIN VARIEDAD Regadío Sup. Declarada:4,7 Superficie Certificada (Ha):2,58 Ref:1700000006687106 Recinto:14-035-040-00026-004 Cultivo:8000 AVENA-SIN VARIEDAD Regadío Sup. Declarada:4,38 Superficie Certificada (Ha):2,4 Ref:1700000006687099 Recinto:14-035-040-00026-004 Cultivo:8000 AVENA-SIN VARIEDAD Regadío Sup. Declarada:1,81 Superficie Certificada (Ha):0,99 Ref:1700000006687097 Recinto:14-035-040-00026-004 Cultivo:20901 BARBECHO TRADICIONAL-SIN CUBIERTA VEGETAL Regadío Sup. Declarada:2,19 Superficie Certificada (Ha):1,2 Ref:1700000006687105 Recinto:14-035-040-00026-004 Cultivo:20901 BARBECHO TRADICIONAL-SIN CUBIERTA VEGETAL Regadío Sup. Declarada:0,26 Superficie Certificada (Ha):0,14 Ref:1700000006687102 Recinto:14-035-040-00026-004 Cultivo:20901 BARBECHO TRADICIONAL-SIN CUBIERTA VEGETAL Regadío Sup. Declarada:0,36 Superficie Certificada (Ha):0,2 Ref:1700000006687091 Recinto:14-035-041-00040-005 Cultivo:5000 CEBADA-SIN VARIEDAD Secano Sup. Declarada:11,99 Superficie Certificada (Ha):7,15 Ref:1700000006687092 Recinto:14-035-041-00040-005 Cultivo:5000 CEBADA-SIN VARIEDAD Secano Sup. Declarada:1,49 Superficie Certificada (Ha):0,89 Ref:1700000006687103 Recinto:14-035-041-00040-005 Cultivo:8000 AVENA-SIN VARIEDAD Secano Sup. Declarada:1,81 Superficie Certificada (Ha):1,08 Ref:1700000006687098 Recinto:14-035-041-00040-005 Cultivo:12000 TRANQUILLÓN-SIN VARIEDAD Secano Sup. Declarada:12,27 Superficie Certificada (Ha):7,32 Ref:1700000006687100 Recinto:14-035-041-00040-005 Cultivo:20902 BARBECHO TRADICIONAL-CON CUBIERTA VEGETAL Secano Sup. Declarada:3,37 Superficie Certificada (Ha):2,01
-------	---



<u>APELLIDOS Y NOMBRE / RAZÓN SOCIAL</u>	<u>NIF</u>	<u>EXPEDIENTE</u>	<u>SOLICITA AGRICULT. (3)</u>	<u>SOLICITA GANADER. (4)</u>	<u>ANUALIDAD DE PAGO</u>
FERNANDEZ MEDINA JOSE	****8591*	3027894	SI	NO	3ª

DATOS CONVERSIÓN**IMPORTE POR ANUALIDAD**

	<u>2015</u>	<u>2016</u>	<u>2017</u>	<u>2018</u>	<u>2019</u>
IMPORTE MÁXIMO SUBVENCIONABLE	7.891,34 €	7.891,34 €	6.534,66 €	6.534,66 €	6.534,66 €
IMPORTE MEDIO DE TRANSFERENCIA (€/ha)	38,66 €	38,66 €	32,21 €	32,21 €	32,21 €

RESUMEN DE UNIDADES

<u>Cód</u>	<u>GRUPO DE PAGO</u>	<u>Sup. Dec. Admisible (ha)</u>	<u>Sup. Comprometida (ha)</u>	<u>Sup. ajustada compromiso (1) (ha)</u>	<u>% sobredec.</u>	<u>SUP. RESUELTA (ha)</u>	<u>Importe Declarado</u>	<u>Importe Topado</u>	<u>Importe Resuelto</u>	<u>Importe tras sobredec.</u>
39	HERBÁCEOS	58,40		58,17	0,00	58,17	8.793,56	6.534,66	6.534,66	6.534,66
44	HERBÁCEOS NO ELEGIBLES	145,26		144,68	0,00	144,68	0,00	0,00	0,00	0,00
TOTAL		203,66	202,85	202,85		202,85	8.793,56	6.534,66	6.534,66	6.534,66

APLICACIÓN DE REDUCCIONES Y SANCIONES

	<u>Importe Calculado</u>	<u>Importe prereduc.</u>	<u>Admisibilidad y compromisos</u>	<u>Presentación tardía</u>	<u>Omisión declaración</u>	<u>Condicionabilidad</u>	<u>RESUELTO</u>	<u>IMPORTE (Euros)</u>		
								<u>FEADER (Eje 2)</u>	<u>MAGRAMA</u>	<u>CAPDER</u>
AGRICULTURA	6.534,66	6.534,66	0,06	0,00	0,00	0,00	6.142,58	4.606,94	660,33	875,31
TOTAL							6.142,58	4.606,94	660,33	875,31

RECINTOS RESUELTOS

<u>REF.</u>	<u>REFERENCIA SIGPAC</u>	<u>CULTIVO DESCRIPCIÓN CULTIVO</u>	<u>S/R</u>	<u>G.PAGO</u>	<u>PEND. MEDIA (%)</u>	<u>SUP. DEC. ADMISIBLE (ha)</u>	<u>SUP. COMPROM. (ha)</u>	<u>SUP. AJUSTADA COMPROM. (1) (ha)</u>	<u>SUP. CONV. SIGPAC (ha)</u>	<u>SUP. CERTIF. (ha)</u>	<u>SUP. CAMPO (ha)</u>	<u>SUP. CAMPO DETER. CULL. DECLARADO (ha)</u>	<u>SUP. DEC. REDUCIDA (ha)</u>	<u>SUP. RESUELTA (ha)</u>
170000005631622	14-061-017-00037-0004	20901 BARBECHO TRADICIONAL-SIN CUBIERTA VEGETAL	S	44	4,00	7,16	49,61	7,16		7,16			7,16	7,16
170000005631624	14-061-017-00037-0004	20902 BARBECHO TRADICIONAL-CON CUBIERTA VEGETAL	S	44	4,00	3,52	49,61	3,52		3,52			3,52	3,52
170000005631626	14-061-018-00014-0003	12000 TRANQUILLÓN-SIN VARIEDAD	S	39	16,04	0,39	52,38	0,39		0,29			0,39	0,39
170000005631627	14-061-017-00037-0004	20902 BARBECHO TRADICIONAL-CON CUBIERTA VEGETAL	S	44	4,00	5,75	49,61	5,75		5,75			5,75	5,75
170000005631632	14-061-017-00037-0004	12000 TRANQUILLÓN-SIN VARIEDAD	S	39	4,00	19,73	49,61	19,73		19,73			19,73	19,73
170000005631633	14-061-018-00067-0001	20901 BARBECHO TRADICIONAL-SIN CUBIERTA VEGETAL	S	44	14,42	34,23	39,16	34,23		34,23			34,23	34,23
170000005631634	14-061-018-00073-0001	20901 BARBECHO TRADICIONAL-SIN CUBIERTA VEGETAL	S	44	10,32	0,67	0,67	0,67		0,67			0,67	0,67
170000005631641	14-061-018-00012-0010	20902 BARBECHO TRADICIONAL-CON CUBIERTA VEGETAL	S	44	9,32	0,13	0,13	0,13		0,26			0,13	0,00
170000005631642	14-061-018-00013-0001	20902 BARBECHO TRADICIONAL-CON CUBIERTA VEGETAL	S	44	14,30	16,01	16,84	16,01		16,01			16,01	16,01
170000005631643	14-061-018-00013-0001	20902 BARBECHO TRADICIONAL-CON CUBIERTA VEGETAL	S	44	14,30	0,83	16,84	0,83		0,83			0,83	0,83
170000005631644	14-061-018-00014-0003	20902 BARBECHO TRADICIONAL-CON CUBIERTA VEGETAL	S	44	16,04	1,44	52,38	1,44		1,08			1,44	1,44
170000005631645	14-061-018-00014-0003	20902 BARBECHO TRADICIONAL-CON CUBIERTA VEGETAL	S	44	16,04	37,54	52,38	37,54		28,17			37,54	37,54
170000005631646	14-061-018-00058-0001	1000 TRIGO BLANDO-SIN VARIEDAD	S	39	3,41	17,76	17,76	17,76		17,76			17,76	17,76
170000005631647	14-061-017-00038-0001	20902 BARBECHO TRADICIONAL-CON CUBIERTA VEGETAL	S	44	4,14	0,11	8,03	0,11		0,11			0,11	0,11
170000005631648	14-061-018-00067-0001	20902 BARBECHO TRADICIONAL-CON CUBIERTA VEGETAL	S	44	14,42	4,93	39,16	4,93		4,93			4,93	4,93
170000005631649	14-061-017-00037-0004	20902 BARBECHO TRADICIONAL-CON CUBIERTA VEGETAL	S	44	4,00	12,90	49,61	12,90		12,90			12,90	12,90
170000005631650	14-061-017-00037-0004	20902 BARBECHO TRADICIONAL-CON CUBIERTA VEGETAL	S	44	4,00	0,41	49,61	0,41		0,41			0,41	0,41
170000005631651	14-061-017-00035-0001	20902 BARBECHO TRADICIONAL-CON CUBIERTA VEGETAL	S	44	5,99	10,73	19,10	10,73		10,73			10,73	10,73
170000005631659	14-061-017-00021-0001	20902 BARBECHO TRADICIONAL-CON CUBIERTA VEGETAL	S	44	6,57	0,45	0,45	0,45		0,45			0,45	0,45
170000005631662	14-061-018-00014-0003	12000 TRANQUILLÓN-SIN VARIEDAD	S	39	16,04	12,60	52,38	12,60		9,46			12,60	12,60
170000005631663	14-061-017-00035-0001	20901 BARBECHO TRADICIONAL-SIN CUBIERTA VEGETAL	S	44	5,99	8,37	19,10	8,37		8,37			8,37	8,37
170000005631665	14-061-017-00038-0001	12000 TRANQUILLÓN-SIN VARIEDAD	S	39	4,14	7,92	8,03	7,92		7,81			7,92	7,92
170000005631666	14-061-018-00014-0003	20902 BARBECHO TRADICIONAL-CON CUBIERTA VEGETAL	S	44	16,04	0,08	52,38	0,08		0,06			0,08	0,08

DATOS AGRICULTURA**RESUMEN DE UNIDADES**

<u>Cód</u>	<u>GRUPO DE PAGO</u>	<u>Sup. Dec. Admisible (ha)</u>	<u>Sup. Comprometida (ha)</u>	<u>Sup. ajustada compromiso (1) (ha)</u>	<u>% sobredec.</u>	<u>SUP. RESUELTA (ha)</u>	<u>Importe Declarado</u>	<u>Importe Topado</u>	<u>Importe Resuelto</u>	<u>Importe tras sobredec.</u>
39	HERBÁCEOS	58,40		58,17	0,00	58,17	8.793,56	6.534,66	6.534,66	6.534,66
44	HERBÁCEOS NO ELEGIBLES	145,26		144,68	0,00	144,68	0,00	0,00	0,00	0,00
TOTAL		203,66	202,85	202,85		202,85	8.793,56	6.534,66	6.534,66	6.534,66

(1) Superficie declarada admisible ajustada con la superficie comprometida.
(2) Factor de penalización valorando el alcance para el tipo de compromiso.
(3) Solicita agricultura y tiene compromisos vigentes.
(4) Solicita ganadería y tiene compromisos vigentes.

RESUMEN DE PAGOS

	IMPORTE (Euros)			
	<u>RESUELTO</u>	<u>FEADER</u> (Eje 2)	<u>MAGRAMA</u>	<u>CAPDER</u>
Pago realizado	6.142,58	4.606,94	660,33	875,31

APLICACIÓN DE REDUCCIONES Y SANCIONES

Importe Calculado	Importe prereduc.	Admisibilidad y compromisos	Presentación tardía	Omisión declaración	Condicionalidad	IMPORTE (Euros)			
						<u>RESUELTO</u>	<u>FEADER</u> (Eje 2)	<u>MAGRAMA</u>	<u>CAPDER</u>
6.534,66	6.534,66	6,00	0,00	0,00	0,00	6.142,58	4.606,94	660,33	875,31
TOTAL						6.142,58	4.606,94	660,33	875,31

DETALLE DE REDUCCIONES Y SANCIONES POR INCUMPLIMIENTOS DE ADMISIBILIDAD Y COMPROMISOS

Tipo	Compromiso	Sup. Calculada	Sup. Incumpli.	Factor Alcance (2)	Coef. Línea Base	Coef. Acumulación	Coef. Reiteración	Importe Ayuda	Factor Sanción	Importe Sanción	Aplicado
B1	Las unidades comprometidas deben estar certificadas en producción ecológica según lo establecido en el Reglamento (CE) n° 834/2007 y el Reglamento (CE) n° 889/2008, por el que se establece disposiciones de aplicación del Reglamento (CE) n° 834/2007 del Consejo, durante el período de compromiso.	202,85	12,42	0,06	1,00	1,00	1,00	6.534,66 €	0,06	392,08 €	SI

INCIDENCIAS**INCIDENCIA DESCRIPCIÓN**

218	La superficie total declarada sobre un mismo recinto en el conjunto de los expedientes, no puede superar la superficie total que el SIGPAC establece para ese recinto. Ref:1700000005631641 Recinto:14-061-018-00012-010 Cultivo:20902 BARBECHO TRADICIONAL-CON CUBIERTA VEGETAL Secano Suma de superficies declaradas para este recinto por todos los solicitantes (Áreas):967 Superficie SIGPAC medida para este recinto (Áreas):954 Exceso de superficie declarada (Hectáreas):0,13
85002	Recinto declarado que no cumple en su totalidad con las normas de producción ecológica (artículo 5-1 e), Orden 26 mayo 2015) Ref:1700000005631665 Recinto:14-061-017-00038-001 Cultivo:12000 TRANQUILLÓN-SIN VARIEDAD Secano Sup. Declarada:7,92 Superficie Certificada (Ha):7,81 Ref:1700000005631626 Recinto:14-061-018-00014-003 Cultivo:12000 TRANQUILLÓN-SIN VARIEDAD Secano Sup. Declarada:0,39 Superficie Certificada (Ha):0,29 Ref:1700000005631662 Recinto:14-061-018-00014-003 Cultivo:12000 TRANQUILLÓN-SIN VARIEDAD Secano Sup. Declarada:12,6 Superficie Certificada (Ha):9,46 Ref:1700000005631645 Recinto:14-061-018-00014-003 Cultivo:20902 BARBECHO TRADICIONAL-CON CUBIERTA VEGETAL Secano Sup. Declarada:37,54 Superficie Certificada (Ha):28,17 Ref:1700000005631644 Recinto:14-061-018-00014-003 Cultivo:20902 BARBECHO TRADICIONAL-CON CUBIERTA VEGETAL Secano Sup. Declarada:1,44 Superficie Certificada (Ha):1,08 Ref:1700000005631666 Recinto:14-061-018-00014-003 Cultivo:20902 BARBECHO TRADICIONAL-CON CUBIERTA VEGETAL Secano Sup. Declarada:0,08 Superficie Certificada (Ha):0,06



<u>APELLIDOS Y NOMBRE / RAZÓN SOCIAL</u>	<u>NIF</u>	<u>EXPEDIENTE</u>	<u>SOLICITA AGRICULT. (3)</u>	<u>SOLICITA GANADER. (4)</u>	<u>ANUALIDAD DE PAGO</u>
FERNANDEZ NOGALES JOSE	****7249*	3027893	SI	NO	3ª

DATOS CONVERSIÓN**IMPORTE POR ANUALIDAD**

	<u>2015</u>	<u>2016</u>	<u>2017</u>	<u>2018</u>	<u>2019</u>
IMPORTE MÁXIMO SUBVENCIONABLE	8.698,61 €	8.698,61 €	7.240,34 €	7.240,34 €	7.240,34 €
IMPORTE MEDIO DE TRANSFERENCIA (€/ha)	76,23 €	76,23 €	63,52 €	63,52 €	63,52 €

RESUMEN DE UNIDADES

<u>Cód</u>	<u>GRUPO DE PAGO</u>	<u>Sup. Dec. Admisible (ha)</u>	<u>Sup. Comprometida (ha)</u>	<u>Sup. ajustada compromiso (1) (ha)</u>	<u>% sobredec.</u>	<u>SUP. RESUELTA (ha)</u>	<u>Importe Declarado</u>	<u>Importe Topado</u>	<u>Importe Resuelto</u>	<u>Importe tras sobredec.</u>
39	HERBÁCEOS	18,24		18,24	0,00	18,24	2.757,34	7.240,34	2.757,34	2.757,34
44	HERBÁCEOS NO ELEGIBLES	95,75		95,74	0,00	95,74	0,00	0,00	0,00	0,00
TOTAL		113,99	113,98	113,98		113,98	2.757,34	7.240,34	2.757,34	2.757,34

APLICACIÓN DE REDUCCIONES Y SANCIONES

	<u>Importe Calculado</u>	<u>Importe prerreduc.</u>	<u>Admisibilidad y compromisos</u>	<u>Presentación tardía</u>	<u>Omisión declaración</u>	<u>Condicionabilidad</u>	<u>RESUELTO</u>	<u>IMPORTE (Euros)</u>		
								<u>FEADER (Eje 2)</u>	<u>MAGRAMA</u>	<u>CAPDER</u>
AGRICULTURA	2.757,34	2.757,34	0,00	0,00	0,00	0,00	2.757,34	2.068,01	296,41	392,92
TOTAL							2.757,34	2.068,01	296,41	392,92

RECINTOS RESUELTOS

<u>REF.</u>	<u>REFERENCIA SIGPAC</u>	<u>CULTIVO</u>	<u>DESCRIPCIÓN CULTIVO</u>	<u>S/R</u>	<u>G.PAGO</u>	<u>PEND. MEDIA (%)</u>	<u>SUP. DEC. ADMISIBLE (ha)</u>	<u>SUP. COMPROM. (ha)</u>	<u>SUP. AJUSTADA COMPROM. (1) (ha)</u>	<u>SUP. CONV. SIGPAC (ha)</u>	<u>SUP. CERTIF. (ha)</u>	<u>SUP. CAMPO (ha)</u>	<u>SUP. CAMPO DETER. CULT. DECLARADO (ha)</u>	<u>SUP. DEC. REDUCIDA (ha)</u>	<u>SUP. RESUELTA (ha)</u>
1700000005630967	14-061-017-00044-0003	12000	TRANQUILLÓN-SIN VARIEDAD	S	39	4,24	7,49	47,42	7,49	7,49	7,49	7,49	7,49	7,49	7,49
1700000005630968	14-061-018-00067-0001	20902	BARBECHO TRADICIONAL-CON CUBIERTA VEGETAL	S	44	14,42	12,98	12,98	12,98	12,98	12,98	12,98	12,98	12,98	12,98
1700000005630969	14-061-018-00069-0001	20902	BARBECHO TRADICIONAL-CON CUBIERTA VEGETAL	S	44	3,57	7,44	7,44	7,44	7,44	7,44	7,44	7,44	7,44	7,44
1700000005630970	14-061-018-00077-0002	20902	BARBECHO TRADICIONAL-CON CUBIERTA VEGETAL	S	44	2,89	3,71	3,74	3,71	3,71	3,71	3,71	3,71	3,71	3,71
1700000005630971	14-061-017-00001-0001	1000	TRIGO BLANDO-SIN VARIEDAD	S	39	3,70	1,88	1,88	1,88	1,88	1,88	1,88	1,88	1,88	1,88
1700000005630972	14-061-017-00002-0001	1000	TRIGO BLANDO-SIN VARIEDAD	S	39	2,37	2,09	2,09	2,09	2,09	2,09	2,09	2,09	2,09	2,09
1700000005630973	14-061-017-00003-0001	1000	TRIGO BLANDO-SIN VARIEDAD	S	39	6,90	0,32	0,32	0,32	0,32	0,32	0,32	0,32	0,32	0,32
1700000005630975	14-061-018-00005-0001	20901	BARBECHO TRADICIONAL-SIN CUBIERTA VEGETAL	S	44	5,78	11,19	11,19	11,19	11,19	11,19	11,19	11,19	11,19	11,19
1700000005630976	14-061-018-00006-0001	20901	BARBECHO TRADICIONAL-SIN CUBIERTA VEGETAL	S	44	8,82	0,72	0,72	0,72	0,72	0,72	0,72	0,72	0,72	0,72
1700000005630983	14-061-017-00044-0003	20902	BARBECHO TRADICIONAL-CON CUBIERTA VEGETAL	S	44	4,24	14,47	47,42	14,47	14,47	14,47	14,47	14,47	14,47	14,47
1700000005630984	14-061-018-00059-0001	20901	BARBECHO TRADICIONAL-SIN CUBIERTA VEGETAL	S	44	3,01	21,60	21,60	21,60	21,60	21,60	21,60	21,60	21,60	21,60
1700000005630986	14-061-017-00043-0001	20901	BARBECHO TRADICIONAL-SIN CUBIERTA VEGETAL	S	44	4,04	4,69	4,69	4,69	4,69	4,69	4,69	4,69	4,69	4,69
1700000005630999	14-061-017-00044-0003	1000	TRIGO BLANDO-SIN VARIEDAD	S	39	4,24	6,46	47,42	6,46	6,46	6,46	6,46	6,46	6,46	6,46
1700000005631000	14-061-017-00044-0003	20902	BARBECHO TRADICIONAL-CON CUBIERTA VEGETAL	S	44	4,24	7,69	47,42	7,69	7,69	7,69	7,69	7,69	7,69	7,69
1700000005631003	14-061-017-00044-0003	20901	BARBECHO TRADICIONAL-SIN CUBIERTA VEGETAL	S	44	4,24	7,76	47,42	7,76	7,76	7,76	7,76	7,76	7,76	7,76
1700000005631015	14-061-017-00044-0003	20902	BARBECHO TRADICIONAL-CON CUBIERTA VEGETAL	S	44	4,24	3,50	47,42	3,50	3,50	3,50	3,50	3,50	3,50	3,50

DATOS AGRICULTURA**RESUMEN DE UNIDADES**

<u>Cód</u>	<u>GRUPO DE PAGO</u>	<u>Sup. Dec. Admisible (ha)</u>	<u>Sup. Comprometida (ha)</u>	<u>Sup. ajustada compromiso (1) (ha)</u>	<u>% sobredec.</u>	<u>SUP. RESUELTA (ha)</u>	<u>Importe Declarado</u>	<u>Importe Topado</u>	<u>Importe Resuelto</u>	<u>Importe tras sobredec.</u>
39	HERBÁCEOS	18,24		18,24	0,00	18,24	2.757,34	7.240,34	2.757,34	2.757,34
44	HERBÁCEOS NO ELEGIBLES	95,75		95,74	0,00	95,74	0,00	0,00	0,00	0,00
TOTAL		113,99	113,98	113,98		113,98	2.757,34	7.240,34	2.757,34	2.757,34

RESUMEN DE PAGOS

	<u>RESUELTO</u>	<u>IMPORTE (Euros)</u>		
		<u>FEADER (Eje 2)</u>	<u>MAGRAMA</u>	<u>CAPDER</u>
Pago realizado	2.757,34	2.068,01	296,41	392,92

APLICACIÓN DE REDUCCIONES Y SANCIONES

	<u>Importe Calculado</u>	<u>Importe prerreduc.</u>	<u>Admisibilidad y compromisos</u>	<u>Presentación tardía</u>	<u>Omisión declaración</u>	<u>Condicionabilidad</u>	<u>RESUELTO</u>	<u>IMPORTE (Euros)</u>		
								<u>FEADER (Eje 2)</u>	<u>MAGRAMA</u>	<u>CAPDER</u>
	2.757,34	2.757,34	0,00	0,00	0,00	0,00	2.757,34	2.068,01	296,41	392,92
TOTAL							2.757,34	2.068,01	296,41	392,92

(1) Superficie declarada admisible ajustada con la superficie comprometida.

(2) Factor de penalización valorando el alcance para el tipo de compromiso.

(3) Solicita agricultura y tiene compromisos vigentes.

(4) Solicita ganadería y tiene compromisos vigentes.



(1) Superficie declarada admisible ajustada con la superficie comprometida.
(2) Factor de penalización valorando el alcance para el tipo de compromiso.
(3) Solicita agricultura y tiene compromisos vigentes.
(4) Solicita ganadería y tiene compromisos vigentes.

<u>APELLIDOS Y NOMBRE / RAZÓN SOCIAL</u>	<u>NIF</u>	<u>EXPEDIENTE</u>	<u>SOLICITA AGRICULT. (3)</u>	<u>SOLICITA GANADER. (4)</u>	<u>ANUALIDAD DE PAGO</u>
FERNANDEZ POZUELO ISMAEL	****7112*	3041549	SI	NO	3ª

DATOS CONVERSIÓN**IMPORTE POR ANUALIDAD**

	<u>2015</u>	<u>2016</u>	<u>2017</u>	<u>2018</u>	<u>2019</u>
IMPORTE MÁXIMO SUBVENCIONABLE	0,00 €	997,76 €	831,44 €	831,44 €	831,44 €
IMPORTE MEDIO DE TRANSFERENCIA (€/ha)	0,00 €	142,54 €	118,78 €	118,78 €	118,78 €

RESUMEN DE UNIDADES

<u>Cód</u>	<u>GRUPO DE PAGO</u>	<u>Sup. Dec. Admisible (ha)</u>	<u>Sup. Comprometida (ha)</u>	<u>Sup. ajustada compromiso (1) (ha)</u>	<u>% sobredec.</u>	<u>SUP. RESUELTA (ha)</u>	<u>Importe Declarado</u>	<u>Importe Topado</u>	<u>Importe Resuelto</u>	<u>Importe tras sobredec.</u>
39	HERBÁCEOS	6,39		6,39	0,00	6,39	965,98	831,44	831,44	831,44
44	HERBÁCEOS NO ELEGIBLES	0,61		0,61	0,00	0,61	0,00	0,00	0,00	0,00
TOTAL		7,00	7,00	7,00		7,00	965,98	831,44	831,44	831,44

APLICACIÓN DE REDUCCIONES Y SANCIONES

	<u>Importe Calculado</u>	<u>Importe prereduc.</u>	<u>Admisibilidad y compromisos</u>	<u>Presentación tardía</u>	<u>Omisión declaración</u>	<u>Condicionabilidad</u>	<u>IMPORTE (Euros)</u>			
							<u>RESUELTO</u>	<u>FEADER (Eje 2)</u>	<u>MAGRAMA</u>	<u>CAPDER</u>
AGRICULTURA	831,44	831,44	0,00	0,00	0,00	0,00	831,44	623,58	89,38	118,48
TOTAL							831,44	623,58	89,38	118,48

RECINTOS RESUELTOS

<u>REF.</u>	<u>REFERENCIA SIGPAC</u>	<u>CULTIVO</u>	<u>DESCRIPCIÓN CULTIVO</u>	<u>S/R</u>	<u>G.PAGO</u>	<u>PEND. MEDIA (%)</u>	<u>SUP. DEC. ADMISIBLE (ha)</u>	<u>SUP. COMPROM. (ha)</u>	<u>SUP. AJUSTADA COMPR.(1) (ha)</u>	<u>SUP. CONV. SIGPAC (ha)</u>	<u>SUP. CERTIF. (ha)</u>	<u>SUP. CAMPO (ha)</u>	<u>SUP. CAMPO DETER.CULL. DECLARADO (ha)</u>	<u>SUP. DEC. REDUCIDA (ha)</u>	<u>SUP. RESUELTA (ha)</u>
1700000006163842	14-054-016-00044-0001	20902	BARBECHO TRADICIONAL-CON CUBIERTA VEGETAL	S	44	5,61	0,47	3,30	0,47		0,47			0,47	0,47
1700000006163843	14-054-019-00032-0002	12000	TRANQUILLÓN-SIN VARIEDAD	S	39	4,66	0,89	3,70	0,89		0,89			0,89	0,89
1700000006163845	14-054-016-00044-0001	20902	BARBECHO TRADICIONAL-CON CUBIERTA VEGETAL	S	44	5,61	0,14	3,30	0,14		0,14			0,14	0,14
1700000006163850	14-054-019-00032-0002	8000	AVENA-SIN VARIEDAD	S	39	4,66	2,81	3,70	2,81		2,81			2,81	2,81
1700000006163852	14-054-016-00044-0001	8000	AVENA-SIN VARIEDAD	S	39	5,61	2,69	3,30	2,69		2,69			2,69	2,69

DATOS AGRICULTURA**RESUMEN DE UNIDADES**

<u>Cód</u>	<u>GRUPO DE PAGO</u>	<u>Sup. Dec. Admisible (ha)</u>	<u>Sup. Comprometida (ha)</u>	<u>Sup. ajustada compromiso (1) (ha)</u>	<u>% sobredec.</u>	<u>SUP. RESUELTA (ha)</u>	<u>Importe Declarado</u>	<u>Importe Topado</u>	<u>Importe Resuelto</u>	<u>Importe tras sobredec.</u>
39	HERBÁCEOS	6,39		6,39	0,00	6,39	965,98	831,44	831,44	831,44
44	HERBÁCEOS NO ELEGIBLES	0,61		0,61	0,00	0,61	0,00	0,00	0,00	0,00
TOTAL		7,00	7,00	7,00		7,00	965,98	831,44	831,44	831,44

RESUMEN DE PAGOS

	<u>Importe Calculado</u>	<u>Importe prereduc.</u>	<u>Admisibilidad y compromisos</u>	<u>Presentación tardía</u>	<u>Omisión declaración</u>	<u>Condicionabilidad</u>	<u>IMPORTE (Euros)</u>			
							<u>RESUELTO</u>	<u>FEADER (Eje 2)</u>	<u>MAGRAMA</u>	<u>CAPDER</u>
Pago realizado							831,44	623,58	89,38	118,48

APLICACIÓN DE REDUCCIONES Y SANCIONES

	<u>Importe Calculado</u>	<u>Importe prereduc.</u>	<u>Admisibilidad y compromisos</u>	<u>Presentación tardía</u>	<u>Omisión declaración</u>	<u>Condicionabilidad</u>	<u>IMPORTE (Euros)</u>			
							<u>RESUELTO</u>	<u>FEADER (Eje 2)</u>	<u>MAGRAMA</u>	<u>CAPDER</u>
TOTAL	831,44	831,44	0,00	0,00	0,00	0,00	831,44	623,58	89,38	118,48



<u>APELLIDOS Y NOMBRE / RAZÓN SOCIAL</u>	<u>NIF</u>	<u>EXPEDIENTE</u>	<u>SOLICITA AGRICULT. (3)</u>	<u>SOLICITA GANADER. (4)</u>	<u>ANUALIDAD DE PAGO</u>
FERNANDEZ RUBIO JOSE MIGUEL	****1615*	3037928	SI	SI	3ª

DATOS CONVERSIÓN**IMPORTE POR ANUALIDAD**

	<u>2015</u>	<u>2016</u>	<u>2017</u>	<u>2018</u>	<u>2019</u>
IMPORTE MÁXIMO SUBVENCIONABLE	8.413,80 €	8.413,80 €	7.011,50 €	7.011,50 €	7.011,50 €
IMPORTE MEDIO DE TRANSFERENCIA (€/ha)	91,21 €	91,21 €	76,01 €	76,01 €	76,01 €

RESUMEN DE UNIDADES

<u>Cód</u>	<u>GRUPO DE PAGO</u>	<u>Sup. Dec. Admisible (ha)</u>	<u>Sup. Comprometida (ha)</u>	<u>Sup. ajustada compromiso (1) (ha)</u>	<u>% sobredec.</u>	<u>SUP. RESUELTA (ha)</u>	<u>Importe Declarado</u>	<u>Importe Topado</u>	<u>Importe Resuelto</u>	<u>Importe tras sobredec.</u>
39	HERBÁCEOS	6,77		3,30	0,00	3,30	498,86	512,04	498,86	498,86
44	HERBÁCEOS NO ELEGIBLES	12,52		5,33	0,00	5,33	0,00	0,00	0,00	0,00
43	PASTOS ASOCIADOS A GANADERÍA ECOLÓGICA	82,84		78,46	0,00	78,46	6.332,12	6.499,46	6.332,12	6.332,12
45	PASTOS ASOCIADOS A GANADERÍA ECOLÓGICA NO ELEGIBLES	11,92		5,16	0,00	5,16	0,00	0,00	0,00	0,00
TOTAL		114,05	92,25	92,25		92,25	6.830,98	7.011,50	6.830,98	6.830,98

APLICACIÓN DE REDUCCIONES Y SANCIONES

	<u>Importe Calculado</u>	<u>Importe prereduc.</u>	<u>Admisibilidad y compromisos</u>	<u>Presentación tardía</u>	<u>Omisión declaración</u>	<u>Condicionality</u>	<u>IMPORTE (Euros)</u>			
							<u>RESUELTO</u>	<u>FEADER (Eje 2)</u>	<u>MAGRAMA</u>	<u>CAPDER</u>
AGRICULTURA	498,86	498,86	0,00	0,00	0,00	0,00	498,86	374,15	53,63	71,08
GANADERÍA	6.332,12	6.332,12	0,04	0,00	0,00	0,00	6.078,84	4.559,13	653,48	866,23
TOTAL							6.577,70	4.559,13	653,48	866,23

RECINTOS RESUELTOS

<u>REF.</u>	<u>REFERENCIA SIGPAC</u>	<u>CULTIVO</u>	<u>DESCRIPCIÓN CULTIVO</u>	<u>S/R</u>	<u>G.PAGO</u>	<u>PEND. MEDIA (%)</u>	<u>SUP. DEC. ADMISIBLE (ha)</u>	<u>SUP. COMPROM. (ha)</u>	<u>SUP. AJUSTADA COMPROM. (1) (ha)</u>	<u>SUP. CONV. SIGPAC (ha)</u>	<u>SUP. CERTIF. (ha)</u>	<u>SUP. CAMPO (ha)</u>	<u>SUP. CAMPO DETER. CULT. DECLARADO (ha)</u>	<u>SUP. DEC. REDUCIDA (ha)</u>	<u>SUP. RESUELTA (ha)</u>
1700000006631457	14-034-002-00017-0001	63000	PASTOS DE MENOS DE 5 AÑOS-SIN VARIEDAD	S	43	10,28	7,19	7,19	7,19		7,19			7,19	7,19
1700000006631461	14-034-002-00003-0003	63000	PASTOS DE MENOS DE 5 AÑOS-SIN VARIEDAD	S	43	9,71	44,44	44,44	44,44		44,44			44,44	44,44
1700000006631462	14-034-002-00005-0001	63000	PASTOS DE MENOS DE 5 AÑOS-SIN VARIEDAD	S	43	7,57	15,10	15,10	15,10		15,10			15,10	15,10
1700000006631463	14-034-002-00004-0003	40211	GUISANTES-LIVIA	S	39	6,16	5,22	9,11	2,26		11,92			2,26	2,26
1700000006631468	14-034-002-00019-0001	62000	PASTOS PERMANENTES DE 5 O MAS AÑOS-SIN VARIEDAD	S	43	10,69	0,81	0,81	0,81		1,24			0,81	0,81
1700000006631469	14-034-002-00020-0001	62000	PASTOS PERMANENTES DE 5 O MAS AÑOS-SIN VARIEDAD	S	43	11,69	4,86	4,86	4,86		10,81			4,86	4,86
1700000006631480	14-023-008-00040-0001	20902	BARBECHO TRADICIONAL-CON CUBIERTA VEGETAL	S	44	5,22	12,52	5,33	5,33		23,57			5,33	5,33
1700000006631482	14-023-006-00049-0003	12000	TRANQUILLÓN-SIN VARIEDAD	S	39	5,05	1,55	5,41	1,04		12,21			1,04	1,04
1700000006631483	14-023-006-00049-0003	20902	BARBECHO TRADICIONAL-CON CUBIERTA VEGETAL	S	43	5,05	3,70	5,41	2,47		6,90			2,47	2,47
1700000006631484	14-023-006-00049-0003	20902	BARBECHO TRADICIONAL-CON CUBIERTA VEGETAL	S	43	5,05	2,85	5,41	1,90		5,31			1,90	1,90
1700000006631487	14-034-002-00004-0003	20901	BARBECHO TRADICIONAL-SIN CUBIERTA VEGETAL	S	45	6,16	11,92	9,11	5,16		2,93			5,16	5,16
1700000006631493	14-034-002-00004-0003	63000	PASTOS DE MENOS DE 5 AÑOS-SIN VARIEDAD	S	43	6,16	3,89	9,11	1,69		0,96			1,69	1,69

DATOS AGRICULTURA**RESUMEN DE UNIDADES**

<u>Cód</u>	<u>GRUPO DE PAGO</u>	<u>Sup. Dec. Admisible (ha)</u>	<u>Sup. Comprometida (ha)</u>	<u>Sup. ajustada compromiso (1) (ha)</u>	<u>% sobredec.</u>	<u>SUP. RESUELTA (ha)</u>	<u>Importe Declarado</u>	<u>Importe Topado</u>	<u>Importe Resuelto</u>	<u>Importe tras sobredec.</u>
39	HERBÁCEOS	6,77		3,30	0,00	3,30	498,86	512,04	498,86	498,86
44	HERBÁCEOS NO ELEGIBLES	12,52		5,33	0,00	5,33	0,00	0,00	0,00	0,00
TOTAL		19,29	92,25	8,63		8,63	498,86	512,04	498,86	498,86

RESUMEN DE PAGOS

	<u>IMPORTE (Euros)</u>			
	<u>RESUELTO</u>	<u>FEADER (Eje 2)</u>	<u>MAGRAMA</u>	<u>CAPDER</u>
Pago realizado	498,86	374,15	53,63	71,08

(1) Superficie declarada admisible ajustada con la superficie comprometida.
(2) Factor de penalización valorando el alcance para el tipo de compromiso.
(3) Solicita agricultura y tiene compromisos vigentes.
(4) Solicita ganadería y tiene compromisos vigentes.

APLICACIÓN DE REDUCCIONES Y SANCIONES

Importe Calculado	Importe prereduc.	Admisibilidad y compromisos	Presentación tardía	Omisión declaración	Condicionalidad	IMPORTE (Euros)			
						RESUELTO	FEADER (Eje 2)	MAGRAMA	CAPDER
498,86	498,86	0,00	0,00	0,00	0,00	498,86	374,15	53,63	71,08
TOTAL						498,86	374,15	53,63	71,08

INCIDENCIAS**INCIDENCIA DESCRIPCIÓN**

85031 Solicita recinto que no está comprometido para la operación.

Ref:170000006631455 Recinto:14-023-006-00031-003 Cultivo:40211 GUI SANTES-LIVIA Secano

Ref:170000006631456 Recinto:14-023-006-00032-001 Cultivo:40211 GUI SANTES-LIVIA Secano

DATOS GANADERÍA**RESUMEN DE UNIDADES**

Cód	GRUPO DE PAGO	Sup. Dec. Admisible (ha)	Sup. Comprometida (ha)	Sup. ajustada compromiso (1) (ha)	% sobredec.	SUP. RESUELTA (ha)	Importe Declarado	Importe Topado	Importe Resuelto	Importe tras sobredec.
43	PASTOS ASOCIADOS A GANADERÍA ECOLÓGICA	82,84		78,46	0,00	78,46	6.332,12	6.499,46	6.332,12	6.332,12
45	PASTOS ASOCIADOS A GANADERÍA ECOLÓGICA NO ELEGIBLES	11,92		5,16	0,00	5,16	0,00	0,00	0,00	0,00
TOTAL		94,76	92,25	83,62		83,62	6.332,12	6.499,46	6.332,12	6.332,12

RESUMEN DE PAGOS

	IMPORTE (Euros)			
	RESUELTO	FEADER (Eje 2)	MAGRAMA	CAPDER
Pago realizado	5.843,03	4.382,27	628,13	832,63
A pagar	235,81	176,86	25,35	33,60
TOTAL	6.078,84	4.559,13	653,48	866,23

APLICACIÓN DE REDUCCIONES Y SANCIONES

Importe Calculado	Importe prereduc.	Admisibilidad y compromisos	Presentación tardía	Omisión declaración	Condicionalidad	IMPORTE (Euros)			
						RESUELTO	FEADER (Eje 2)	MAGRAMA	CAPDER
6.332,12	6.332,12	4,00	0,00	0,00	0,00	6.078,84	4.559,13	653,48	866,23
TOTAL						6.078,84	4.559,13	653,48	866,23

Superficie determinada para Cálculo Carga Ganadera: 204,93 ha

Carga Ganadera Mínima Expediente: 0,53 ugm/ha

Carga Ganadera Máxima Expediente: 0,53 ugm/ha

Recintos Determinados para el Cálculo de Garga Ganadera

REF.	REFERENCIA SIGPAC	CULTIVO	DESCRIPCIÓN CULTIVO	S/R	SUP. RESUELTA (ha)
170000006631457	14-034-002-00017-0001	63000	PASTOS DE MENOS DE 5 AÑOS-SIN VARIEDAD	S	7,19
170000006631458	14-061-009-00014-0001	63000	PASTOS DE MENOS DE 5 AÑOS-SIN VARIEDAD	S	48,13
170000006631459	14-061-009-00014-0001	63000	PASTOS DE MENOS DE 5 AÑOS-SIN VARIEDAD	S	1,84
170000006631460	14-061-009-00014-0003	62000	PASTOS PERMANENTES DE 5 O MAS AÑOS-SIN VARIEDAD	S	27,83
170000006631461	14-034-002-00003-0003	63000	PASTOS DE MENOS DE 5 AÑOS-SIN VARIEDAD	S	44,44
170000006631462	14-034-002-00005-0001	63000	PASTOS DE MENOS DE 5 AÑOS-SIN VARIEDAD	S	15,10
170000006631464	14-061-009-00009-0002	62000	PASTOS PERMANENTES DE 5 O MAS AÑOS-SIN VARIEDAD	S	9,70
170000006631466	14-061-009-00013-0001	62000	PASTOS PERMANENTES DE 5 O MAS AÑOS-SIN VARIEDAD	S	2,50
170000006631467	14-061-009-00013-0002	62000	PASTOS PERMANENTES DE 5 O MAS AÑOS-SIN VARIEDAD	S	2,99
170000006631468	14-034-002-00019-0001	62000	PASTOS PERMANENTES DE 5 O MAS AÑOS-SIN VARIEDAD	S	0,81
170000006631469	14-034-002-00020-0001	62000	PASTOS PERMANENTES DE 5 O MAS AÑOS-SIN VARIEDAD	S	4,86
170000006631470	14-061-009-00007-0001	62000	PASTOS PERMANENTES DE 5 O MAS AÑOS-SIN VARIEDAD	S	1,42
170000006631471	14-061-009-00008-0003	62000	PASTOS PERMANENTES DE 5 O MAS AÑOS-SIN VARIEDAD	S	27,68
170000006631483	14-023-006-00049-0003	20902	BARBECHO TRADICIONAL-CON CUBIERTA VEGETAL	S	3,70
170000006631484	14-023-006-00049-0003	20902	BARBECHO TRADICIONAL-CON CUBIERTA VEGETAL	S	2,85
170000006631487	14-034-002-00004-0003	20901	BARBECHO TRADICIONAL-SIN CUBIERTA VEGETAL	S	2,93

(1) Superficie declarada admisible ajustada con la superficie comprometida.

(2) Factor de penalización valorando el alcance para el tipo de compromiso.

(3) Solicita agricultura y tiene compromisos vigentes.

(4) Solicita ganadería y tiene compromisos vigentes.

Recintos Determinados para el Cálculo de Garga Ganadera

<u>REF.</u>	<u>REFERENCIA SIGPAC</u>	<u>CULTIVO</u>	<u>DESCRIPCIÓN CULTIVO</u>	<u>SUP.</u> <u>RESUELTA (ha)</u>
170000006631493	14-034-002-00004-0003	63000	PASTOS DE MENOS DE 5 AÑOS-SIN VARIEDAD	S 0,96

DETALLE DE REDUCCIONES Y SANCIONES POR INCUMPLIMIENTOS DE ADMISIBILIDAD Y COMPROMISOS

<u>Tipo</u>	<u>Compromiso</u>	<u>Sup.</u> <u>Calculada</u>	<u>Sup.</u> <u>Incumpli.</u>	<u>Factor</u> <u>Alcance (2)</u>	<u>Coef.</u> <u>Línea Base</u>	<u>Coef.</u> <u>Acumulación</u>	<u>Coef.</u> <u>Reiteración</u>	<u>Importe</u> <u>Ayuda</u>	<u>Factor</u> <u>Sanción</u>	<u>Importe</u> <u>Sanción</u>	<u>Aplicado</u>
B1	Las unidades comprometidas deben estar certificadas en producción ecológica según lo establecido en el Reglamento (CE) n° 834/2007 y el Reglamento (CE) n° 889/2008, por el que se establece disposiciones de aplicación del Reglamento (CE) n° 834/2007 del Consejo, durante el periodo de compromiso.	83,62	2,96	0,04	1,00	1,00	1,00	6.332,12 €	0,04	253,28 €	SI

INCIDENCIAS**INCIDENCIA DESCRIPCIÓN**

85001	El recinto declarado no cumple con las normas de producción ecológica (artículo 5-1 e), Orden 26 mayo 2015) Ref:170000006631485 Recinto:14-023-008-00066-001 Cultivo:20902 BARBECHO TRADICIONAL-CON CUBIERTA VEGETAL Secano
85002	Recinto declarado que no cumple en su totalidad con las normas de producción ecológica (artículo 5-1 e), Orden 26 mayo 2015) Ref:170000006631487 Recinto:14-034-002-00004-003 Cultivo:20901 BARBECHO TRADICIONAL-SIN CUBIERTA VEGETAL Secano Sup. Declarada:5,16 Superficie Certificada (Ha):2,93 Ref:170000006631493 Recinto:14-034-002-00004-003 Cultivo:63000 PASTOS DE MENOS DE 5 AÑOS-SIN VARIEDAD Secano Sup. Declarada:1,69 Superficie Certificada (Ha):0,96
85031	Solicita recinto que no está comprometido para la operación. Ref:170000006631485 Recinto:14-023-008-00066-001 Cultivo:20902 BARBECHO TRADICIONAL-CON CUBIERTA VEGETAL Secano



<u>APELLIDOS Y NOMBRE / RAZÓN SOCIAL</u>	<u>NIF</u>	<u>EXPEDIENTE</u>	<u>SOLICITA AGRICULT. (3)</u>	<u>SOLICITA GANADER. (4)</u>	<u>ANUALIDAD DE PAGO</u>
FERNANDEZ SANCHEZ ALFONSO JOSE	****4446*	3033249	NO	SI	3ª

DATOS CONVERSIÓN**IMPORTE POR ANUALIDAD**

	<u>2015</u>	<u>2016</u>	<u>2017</u>	<u>2018</u>	<u>2019</u>
IMPORTE MÁXIMO SUBVENCIONABLE	6.203,64 €	6.203,64 €	5.169,70 €	5.169,70 €	5.169,70 €
IMPORTE MEDIO DE TRANSFERENCIA (€/ha)	98,58 €	98,58 €	82,15 €	82,15 €	82,15 €

RESUMEN DE UNIDADES

<u>Cód</u>	<u>GRUPO DE PAGO</u>	<u>Sup. Dec. Admisible (ha)</u>	<u>Sup. Comprometida (ha)</u>	<u>Sup. ajustada compromiso (1) (ha)</u>	<u>% sobredec.</u>	<u>SUP. RESUELTA (ha)</u>	<u>Importe Declarado</u>	<u>Importe Topado</u>	<u>Importe Resuelto</u>	<u>Importe tras sobredec.</u>
43	PASTOS ASOCIADOS A GANADERÍA ECOLÓGICA	62,93		62,93	0,00	62,93	5.169,70	5.169,70	5.169,70	5.169,70
	TOTAL	62,93	62,93	62,93		62,93	5.169,70	5.169,70	5.169,70	5.169,70

APLICACIÓN DE REDUCCIONES Y SANCIONES

	<u>Importe Calculado</u>	<u>Importe prereduc.</u>	<u>Admisibilidad y compromisos</u>	<u>Presentación tardía</u>	<u>Omisión declaración</u>	<u>Condicionabilidad</u>	<u>IMPORTE (Euros)</u>				
							<u>RESUELTO</u>	<u>FEADER (Eje 2)</u>	<u>MAGRAMA</u>	<u>CAPDER</u>	
GANADERÍA	5.169,70	5.169,70	0,00	0,00	0,00	0,00	5.169,70	3.877,28	555,74	736,68	
							TOTAL	5.169,70	3.877,28	555,74	736,68

RECINTOS RESUELTOS

<u>REF.</u>	<u>REFERENCIA SIGPAC</u>	<u>CULTIVO</u>	<u>DESCRIPCIÓN CULTIVO</u>	<u>S/R</u>	<u>G.PAGO</u>	<u>PEND. MEDIA (%)</u>	<u>SUP. DEC. ADMISIBLE (ha)</u>	<u>SUP. COMPROM. (ha)</u>	<u>SUP. AJUSTADA COMPROM. (1) (ha)</u>	<u>SUP. CONV. SIGPAC (ha)</u>	<u>SUP. CERTIF. (ha)</u>	<u>SUP. CAMPO (ha)</u>	<u>SUP. CAMPO DETER. CULT. DECLARADO (ha)</u>	<u>SUP. DEC. REDUCIDA (ha)</u>	<u>SUP. RESUELTA (ha)</u>
1700000006167023	14-016-061-00006-0004	62000	PASTOS PERMANENTES DE 5 O MAS AÑOS-SIN VARIEDAD	S	43	20,81	33,22	33,22	33,22		73,83			33,22	33,22
1700000006167030	14-016-061-00007-0001	62000	PASTOS PERMANENTES DE 5 O MAS AÑOS-SIN VARIEDAD	S	43	25,38	29,71	29,71	29,71		66,02			29,71	29,71

DATOS GANADERÍA**RESUMEN DE UNIDADES**

<u>Cód</u>	<u>GRUPO DE PAGO</u>	<u>Sup. Dec. Admisible (ha)</u>	<u>Sup. Comprometida (ha)</u>	<u>Sup. ajustada compromiso (1) (ha)</u>	<u>% sobredec.</u>	<u>SUP. RESUELTA (ha)</u>	<u>Importe Declarado</u>	<u>Importe Topado</u>	<u>Importe Resuelto</u>	<u>Importe tras sobredec.</u>
43	PASTOS ASOCIADOS A GANADERÍA ECOLÓGICA	62,93		62,93	0,00	62,93	5.169,70	5.169,70	5.169,70	5.169,70
	TOTAL	62,93	62,93	62,93		62,93	5.169,70	5.169,70	5.169,70	5.169,70

RESUMEN DE PAGOS

	<u>Pago realizado</u>	<u>IMPORTE (Euros)</u>			
		<u>RESUELTO</u>	<u>FEADER (Eje 2)</u>	<u>MAGRAMA</u>	<u>CAPDER</u>
		5.169,70	3.877,28	555,74	736,68

APLICACIÓN DE REDUCCIONES Y SANCIONES

	<u>Importe Calculado</u>	<u>Importe prereduc.</u>	<u>Admisibilidad y compromisos</u>	<u>Presentación tardía</u>	<u>Omisión declaración</u>	<u>Condicionabilidad</u>	<u>IMPORTE (Euros)</u>				
							<u>RESUELTO</u>	<u>FEADER (Eje 2)</u>	<u>MAGRAMA</u>	<u>CAPDER</u>	
	5.169,70	5.169,70	0,00	0,00	0,00	0,00	5.169,70	3.877,28	555,74	736,68	
							TOTAL	5.169,70	3.877,28	555,74	736,68

Superficie determinada para Cálculo Carga Ganadera: 62,93 ha
Carga Ganadera Mínima Expediente: 0,66 ugm/ha
Carga Ganadera Máxima Expediente: 0,74 ugm/ha

Recintos Determinados para el Cálculo de Garga Ganadera

<u>REF.</u>	<u>REFERENCIA SIGPAC</u>	<u>CULTIVO</u>	<u>DESCRIPCIÓN CULTIVO</u>	<u>S/R</u>	<u>SUP. RESUELTA (ha)</u>
1700000006167023	14-016-061-00006-0004	62000	PASTOS PERMANENTES DE 5 O MAS AÑOS-SIN VARIEDAD	S	33,22
1700000006167030	14-016-061-00007-0001	62000	PASTOS PERMANENTES DE 5 O MAS AÑOS-SIN VARIEDAD	S	29,71

<u>APELLIDOS Y NOMBRE / RAZÓN SOCIAL</u>	<u>NIF</u>	<u>EXPEDIENTE</u>	<u>SOLICITA AGRICULT. (3)</u>	<u>SOLICITA GANADER. (4)</u>	<u>ANUALIDAD DE PAGO</u>
FRANCISCO LOZANO E HIJO S.C.P.	****7443*	3037030	NO	SI	3ª

DATOS CONVERSIÓN**IMPORTE POR ANUALIDAD**

	<u>2015</u>	<u>2016</u>	<u>2017</u>	<u>2018</u>	<u>2019</u>
IMPORTE MÁXIMO SUBVENCIONABLE	2.087,92 €	2.087,92 €	1.739,94 €	1.739,94 €	1.739,94 €
IMPORTE MEDIO DE TRANSFERENCIA (€/ha)	98,58 €	98,58 €	82,15 €	82,15 €	82,15 €

RESUMEN DE UNIDADES

<u>Cód</u>	<u>GRUPO DE PAGO</u>	<u>Sup. Dec. Admisible (ha)</u>	<u>Sup. Comprometida (ha)</u>	<u>Sup. ajustada compromiso (1) (ha)</u>	<u>% sobredec.</u>	<u>SUP. RESUELTA (ha)</u>	<u>Importe Declarado</u>	<u>Importe Topado</u>	<u>Importe Resuelto</u>	<u>Importe tras sobredec.</u>
43	PASTOS ASOCIADOS A GANADERÍA ECOLÓGICA	44,08		21,18	0,00	21,18	1.739,94	1.739,94	1.739,94	1.739,94
	TOTAL	44,08	21,18	21,18		21,18	1.739,94	1.739,94	1.739,94	1.739,94

APLICACIÓN DE REDUCCIONES Y SANCIONES

	<u>Importe Calculado</u>	<u>Importe prerreduc.</u>	<u>Admisibilidad y compromisos</u>	<u>Presentación tardía</u>	<u>Omisión declaración</u>	<u>Condicionabilidad</u>	<u>IMPORTE (Euros)</u>				
							<u>RESUELTO</u>	<u>FEADER (Eje 2)</u>	<u>MAGRAMA</u>	<u>CAPDER</u>	
GANADERÍA	1.739,94	1.739,94	0,00	0,00	0,00	0,00	1.739,94	1.304,96	187,04	247,94	
							TOTAL	1.739,94	1.304,96	187,04	247,94

RECINTOS RESUELTOS

<u>REF.</u>	<u>REFERENCIA SIGPAC</u>	<u>CULTIVO</u>	<u>DESCRIPCIÓN CULTIVO</u>	<u>S/R G.PAGO</u>	<u>PEND. MEDIA (%)</u>	<u>SUP. DEC. ADMISIBLE (ha)</u>	<u>SUP. COMPROM. (ha)</u>	<u>SUP. AJUSTADA COMPROM. (1) (ha)</u>	<u>SUP. CONV. SIGPAC (ha)</u>	<u>SUP. CERTIF. (ha)</u>	<u>SUP. CAMPO (ha)</u>	<u>SUP. CAMPO DETER. CULT. DECLARADO (ha)</u>	<u>SUP. DEC. REDUCIDA (ha)</u>	<u>SUP. RESUELTA (ha)</u>
170000006992850	14-003-026-00003-0011	20902	BARBECHO TRADICIONAL-CON CUBIERTA VEGETAL	S	43	11,81	14,23	21,18	13,82	21,18	20,28		13,82	13,82
170000006992851	14-003-026-00003-0011	20902	BARBECHO TRADICIONAL-CON CUBIERTA VEGETAL	S	43	11,81	7,58	21,18	7,36	21,18	10,81		7,36	7,36
170000006992852	14-003-026-00003-0013	20902	BARBECHO TRADICIONAL-CON CUBIERTA VEGETAL	S	43	9,11	18,13	21,18	18,13	18,13	18,13		18,13	18,13
170000006992853	14-003-026-00003-0016	62000	PASTOS PERMANENTES DE 5 O MAS AÑOS-SIN VARIEDAD	S	43	11,08	0,08	21,18	0,08	0,14	0,14		0,08	0,08
170000006992854	14-003-026-00003-0017	62000	PASTOS PERMANENTES DE 5 O MAS AÑOS-SIN VARIEDAD	S	43	11,71	1,59	21,18	1,59	1,59	1,59		1,59	1,59
170000006992855	14-003-026-00003-0018	62000	PASTOS PERMANENTES DE 5 O MAS AÑOS-SIN VARIEDAD	S	43	13,84	2,47	21,18	2,47	2,90	2,90		2,47	2,47

DATOS GANADERÍA**RESUMEN DE UNIDADES**

<u>Cód</u>	<u>GRUPO DE PAGO</u>	<u>Sup. Dec. Admisible (ha)</u>	<u>Sup. Comprometida (ha)</u>	<u>Sup. ajustada compromiso (1) (ha)</u>	<u>% sobredec.</u>	<u>SUP. RESUELTA (ha)</u>	<u>Importe Declarado</u>	<u>Importe Topado</u>	<u>Importe Resuelto</u>	<u>Importe tras sobredec.</u>
43	PASTOS ASOCIADOS A GANADERÍA ECOLÓGICA	44,08		21,18	0,00	21,18	1.739,94	1.739,94	1.739,94	1.739,94
	TOTAL	44,08	21,18	21,18		21,18	1.739,94	1.739,94	1.739,94	1.739,94

RESUMEN DE PAGOS

	<u>IMPORTE (Euros)</u>			
	<u>RESUELTO</u>	<u>FEADER (Eje 2)</u>	<u>MAGRAMA</u>	<u>CAPDER</u>
Pago realizado	1.739,94	1.304,96	187,04	247,94

APLICACIÓN DE REDUCCIONES Y SANCIONES

	<u>Importe Calculado</u>	<u>Importe prerreduc.</u>	<u>Admisibilidad y compromisos</u>	<u>Presentación tardía</u>	<u>Omisión declaración</u>	<u>Condicionabilidad</u>	<u>IMPORTE (Euros)</u>				
							<u>RESUELTO</u>	<u>FEADER (Eje 2)</u>	<u>MAGRAMA</u>	<u>CAPDER</u>	
	1.739,94	1.739,94	0,00	0,00	0,00	0,00	1.739,94	1.304,96	187,04	247,94	
							TOTAL	1.739,94	1.304,96	187,04	247,94



Superficie determinada para Cálculo Carga Ganadera: 134,37 ha
Carga Ganadera Mínima Expediente: 0,74 ugm/ha
Carga Ganadera Máxima Expediente: 0,91 ugm/ha

Recintos Determinados para el Cálculo de Garga Ganadera

<u>REF.</u>	<u>REFERENCIA SIGPAC</u>	<u>CULTIVO</u>	<u>DESCRIPCIÓN CULTIVO</u>	<u>S/R</u>	<u>SUP. RESUELTA (ha)</u>
170000006992845	14-003-024-00007-0001	62000	PASTOS PERMANENTES DE 5 O MAS AÑOS-SIN VARIEDAD	S	4,58
170000006992850	14-003-026-00003-0011	20902	BARBECHO TRADICIONAL-CON CUBIERTA VEGETAL	S	14,23
170000006992851	14-003-026-00003-0011	20902	BARBECHO TRADICIONAL-CON CUBIERTA VEGETAL	S	7,58
170000006992852	14-003-026-00003-0013	20902	BARBECHO TRADICIONAL-CON CUBIERTA VEGETAL	S	18,13
170000006992853	14-003-026-00003-0016	62000	PASTOS PERMANENTES DE 5 O MAS AÑOS-SIN VARIEDAD	S	0,08
170000006992854	14-003-026-00003-0017	62000	PASTOS PERMANENTES DE 5 O MAS AÑOS-SIN VARIEDAD	S	1,59
170000006992855	14-003-026-00003-0018	62000	PASTOS PERMANENTES DE 5 O MAS AÑOS-SIN VARIEDAD	S	2,47
170000006992867	14-003-013-00054-0014	20902	BARBECHO TRADICIONAL-CON CUBIERTA VEGETAL	S	0,11
170000006992874	14-003-013-00072-0001	20901	BARBECHO TRADICIONAL-SIN CUBIERTA VEGETAL	S	1,27
170000006992875	14-003-013-00067-0001	20901	BARBECHO TRADICIONAL-SIN CUBIERTA VEGETAL	S	0,82
170000006992876	14-003-010-00047-0001	20901	BARBECHO TRADICIONAL-SIN CUBIERTA VEGETAL	S	1,31
170000006992877	14-003-003-00096-0001	20901	BARBECHO TRADICIONAL-SIN CUBIERTA VEGETAL	S	0,49
170000006992878	14-003-018-00028-0001	20902	BARBECHO TRADICIONAL-CON CUBIERTA VEGETAL	S	2,96
170000006992879	14-003-018-00029-0001	20902	BARBECHO TRADICIONAL-CON CUBIERTA VEGETAL	S	2,40
170000006992880	14-003-013-00054-0012	20902	BARBECHO TRADICIONAL-CON CUBIERTA VEGETAL	S	0,15
170000006992881	14-003-013-00054-0013	20902	BARBECHO TRADICIONAL-CON CUBIERTA VEGETAL	S	15,45
170000006992884	14-003-018-00094-0001	20902	BARBECHO TRADICIONAL-CON CUBIERTA VEGETAL	S	1,03
170000006992885	14-003-018-00097-0001	20902	BARBECHO TRADICIONAL-CON CUBIERTA VEGETAL	S	1,37
170000006992886	14-003-012-00011-0001	20902	BARBECHO TRADICIONAL-CON CUBIERTA VEGETAL	S	0,61
170000006992887	14-003-013-00134-0001	20902	BARBECHO TRADICIONAL-CON CUBIERTA VEGETAL	S	2,62
170000006992888	14-003-018-00169-0005	20902	BARBECHO TRADICIONAL-CON CUBIERTA VEGETAL	S	1,49
170000006992889	14-003-018-00169-0006	20902	BARBECHO TRADICIONAL-CON CUBIERTA VEGETAL	S	0,45
170000006992890	14-003-020-00016-0001	20902	BARBECHO TRADICIONAL-CON CUBIERTA VEGETAL	S	0,22
170000006992891	14-003-020-00017-0001	20902	BARBECHO TRADICIONAL-CON CUBIERTA VEGETAL	S	0,02
170000006992892	14-003-018-00095-0003	20902	BARBECHO TRADICIONAL-CON CUBIERTA VEGETAL	S	0,74
170000006992893	14-003-018-00096-0001	20902	BARBECHO TRADICIONAL-CON CUBIERTA VEGETAL	S	1,21
170000006992894	14-003-009-00024-0001	20902	BARBECHO TRADICIONAL-CON CUBIERTA VEGETAL	S	0,49
170000006992895	14-035-036-00004-0004	20902	BARBECHO TRADICIONAL-CON CUBIERTA VEGETAL	S	0,05
170000006992896	14-003-009-00054-0001	20902	BARBECHO TRADICIONAL-CON CUBIERTA VEGETAL	S	0,86
170000006992897	14-003-009-00056-0001	20902	BARBECHO TRADICIONAL-CON CUBIERTA VEGETAL	S	0,50
170000006992898	14-003-011-00074-0001	20902	BARBECHO TRADICIONAL-CON CUBIERTA VEGETAL	S	0,08
170000006992899	14-003-013-00095-0002	20901	BARBECHO TRADICIONAL-SIN CUBIERTA VEGETAL	S	0,03
170000006992903	14-003-017-00001-0001	62000	PASTOS PERMANENTES DE 5 O MAS AÑOS-SIN VARIEDAD	S	5,01
170000006992905	14-003-023-00015-0006	62000	PASTOS PERMANENTES DE 5 O MAS AÑOS-SIN VARIEDAD	S	0,14
170000006992915	14-003-018-00168-0004	20901	BARBECHO TRADICIONAL-SIN CUBIERTA VEGETAL	S	3,07
170000006992916	14-003-018-00171-0001	20901	BARBECHO TRADICIONAL-SIN CUBIERTA VEGETAL	S	1,36
170000006992918	14-003-017-00008-0003	20901	BARBECHO TRADICIONAL-SIN CUBIERTA VEGETAL	S	4,94
170000006992919	14-035-036-00004-0004	20902	BARBECHO TRADICIONAL-CON CUBIERTA VEGETAL	S	17,19
170000006992920	14-035-036-00004-0004	20902	BARBECHO TRADICIONAL-CON CUBIERTA VEGETAL	S	15,28
170000006992926	14-003-007-00045-0001	20902	BARBECHO TRADICIONAL-CON CUBIERTA VEGETAL	S	0,22
170000006992927	14-003-008-00074-0001	20902	BARBECHO TRADICIONAL-CON CUBIERTA VEGETAL	S	1,77

INCIDENCIAS**INCIDENCIA DESCRIPCIÓN**

- 85003 No inscrito en un organismo de control y certificación ecológico (artículo 5-1 e), Orden 26 mayo 2015)
Explotación:ES140030000364 Especie:OVINA
- 85004 Explotación declarada no inscrita en SIGGAN a nombre del titular del expediente
Explotación:ES140030000364
- 85005 Especie declarada en la explotación no inscrita en SIGGAN a nombre del titular del expediente
Explotación:ES140030000364 Especie:OVINA

<u>APELLIDOS Y NOMBRE / RAZÓN SOCIAL</u>	<u>NIF</u>	<u>EXPEDIENTE</u>	<u>SOLICITA AGRICULT. (3)</u>	<u>SOLICITA GANADER. (4)</u>	<u>ANUALIDAD DE PAGO</u>
FRANCISCO RUIZ FERNANDEZ E HIJOS, S.C.P.	****4592*	3031817	SI	NO	3ª

DATOS CONVERSIÓN**IMPORTE POR ANUALIDAD**

	<u>2015</u>	<u>2016</u>	<u>2017</u>	<u>2018</u>	<u>2019</u>
IMPORTE MÁXIMO SUBVENCIONABLE	4.662,24 €	4.662,24 €	3.225,16 €	3.225,16 €	3.225,16 €
IMPORTE MEDIO DE TRANSFERENCIA (€/ha)	31,94 €	31,94 €	26,62 €	26,62 €	26,62 €

RESUMEN DE UNIDADES

<u>Cód</u>	<u>GRUPO DE PAGO</u>	<u>Sup. Dec. Admisible (ha)</u>	<u>Sup. Comprometida (ha)</u>	<u>Sup. ajustada compromiso (1) (ha)</u>	<u>% sobredec.</u>	<u>SUP. RESUELTA (ha)</u>	<u>Importe Declarado</u>	<u>Importe Topado</u>	<u>Importe Resuelto</u>	<u>Importe tras sobredec.</u>
39	HERBÁCEOS	25,40		23,14	0,00	23,14	3.498,07	3.225,16	3.225,16	3.225,16
44	HERBÁCEOS NO ELEGIBLES	107,65		98,04	0,00	98,04	0,00	0,00	0,00	0,00
TOTAL		133,05	121,18	121,18		121,18	3.498,07	3.225,16	3.225,16	3.225,16

APLICACIÓN DE REDUCCIONES Y SANCIONES

	<u>Importe Calculado</u>	<u>Importe prerreduc.</u>	<u>Admisibilidad y compromisos</u>	<u>Presentación tardía</u>	<u>Omisión declaración</u>	<u>Condicionabilidad</u>	<u>IMPORTE (Euros)</u>			
							<u>RESUELTO</u>	<u>FEADER (Eje 2)</u>	<u>MAGRAMA</u>	<u>CAPDER</u>
AGRICULTURA	3.225,16	3.225,16	1,00	0,00	0,00	0,00	0,00	0,00	0,00	0,00
TOTAL							0,00	0,00	0,00	0,00

RECINTOS RESUELTOS

<u>REF.</u>	<u>REFERENCIA SIGPAC</u>	<u>CULTIVO DESCRIPCIÓN CULTIVO</u>	<u>S/R G.PAGO</u>	<u>PEND. MEDIA (%)</u>	<u>SUP. DEC. ADMISIBLE (ha)</u>	<u>SUP. COMPROM. (ha)</u>	<u>SUP. AJUSTADA COMPROM. (1) (ha)</u>	<u>SUP. CONV. SIGPAC (ha)</u>	<u>SUP. CERTIF. (ha)</u>	<u>SUP. CAMPO (ha)</u>	<u>SUP. CAMPO DETER. CULT. DECLARADO (ha)</u>	<u>SUP. DEC. REDUCIDA (ha)</u>	<u>SUP. RESUELTA (ha)</u>
1700000007099937	14-003-015-00008-0003	8000 AVENA-SIN VARIEDAD	S	39	8,59	10,05	37,91	10,05	3,18			10,05	10,05
1700000007099939	14-023-012-00004-0001	20902 BARBECHO TRADICIONAL-CON CUBIERTA VEGETAL	S	44	4,58	4,33	4,33	4,33	4,33			4,33	4,33
1700000007099944	14-006-002-00107-0001	20902 BARBECHO TRADICIONAL-CON CUBIERTA VEGETAL	S	44	4,80	6,47	6,47	6,47	2,00			6,47	6,47
1700000007099948	14-006-002-00137-0001	8000 AVENA-SIN VARIEDAD	S	39	5,08	11,50	17,26	11,50	5,33			11,50	11,50
1700000007099950	14-006-002-00137-0001	20902 BARBECHO TRADICIONAL-CON CUBIERTA VEGETAL	S	44	5,08	5,76	17,26	5,76	2,67			5,76	5,76
1700000007099951	14-006-002-00152-0001	20902 BARBECHO TRADICIONAL-CON CUBIERTA VEGETAL	S	44	4,28	2,40	2,40	2,40	2,40			2,40	2,40
1700000007099952	14-006-002-00153-0001	20902 BARBECHO TRADICIONAL-CON CUBIERTA VEGETAL	S	44	4,74	2,17	2,17	2,17	2,17			2,17	2,17
1700000007099953	14-006-004-00046-0001	20902 BARBECHO TRADICIONAL-CON CUBIERTA VEGETAL	S	44	3,22	2,13	2,13	2,13	2,13			2,13	2,13
1700000007099955	14-006-004-00078-0001	20902 BARBECHO TRADICIONAL-CON CUBIERTA VEGETAL	S	44	4,22	0,57	0,57	0,57	0,57			0,57	0,57
1700000007099956	14-006-004-00079-0001	20902 BARBECHO TRADICIONAL-CON CUBIERTA VEGETAL	S	44	2,97	7,22	7,22	7,22	7,22			7,22	7,22
1700000007099958	14-006-004-00145-0002	20902 BARBECHO TRADICIONAL-CON CUBIERTA VEGETAL	S	44	3,14	4,33	4,33	4,33	4,33			4,33	4,33
1700000007099961	14-006-004-00295-0001	8000 AVENA-SIN VARIEDAD	S	39	5,35	1,47	4,11	1,47	2,04			1,47	1,47
1700000007099964	14-006-004-00097-0001	20902 BARBECHO TRADICIONAL-CON CUBIERTA VEGETAL	S	44	3,31	0,96	0,96	0,96	0,96			0,96	0,96
1700000007099966	14-006-002-00064-0001	20902 BARBECHO TRADICIONAL-CON CUBIERTA VEGETAL	S	44	3,07	9,08	9,08	9,08	9,08			9,08	9,08
1700000007099967	14-006-002-00042-0001	20902 BARBECHO TRADICIONAL-CON CUBIERTA VEGETAL	S	44	3,58	0,55	0,55	0,55	0,55			0,55	0,55
1700000007099968	14-006-004-00295-0001	8000 AVENA-SIN VARIEDAD	S	39	5,35	1,61	4,11	1,61	2,23			1,61	1,61
1700000007099970	14-003-015-00017-0005	20902 BARBECHO TRADICIONAL-CON CUBIERTA VEGETAL	S	44	5,73	21,79	21,79	21,79	21,79			21,79	21,79
1700000007099971	14-003-015-00008-0003	20902 BARBECHO TRADICIONAL-CON CUBIERTA VEGETAL	S	44	8,59	27,86	37,91	27,86	8,82			27,86	27,86
1700000007099973	14-006-002-00026-0001	20902 BARBECHO TRADICIONAL-CON CUBIERTA VEGETAL	S	44	3,78	0,64	0,63	0,63	0,63			0,63	0,63
1700000007099974	14-006-002-00043-0001	20902 BARBECHO TRADICIONAL-CON CUBIERTA VEGETAL	S	44	3,94	1,95	1,95	1,95	1,95			1,95	1,95
1700000007099980	14-006-005-00105-0002	20902 BARBECHO TRADICIONAL-CON CUBIERTA VEGETAL	S	44	8,58	3,35	3,35	3,35	3,35			3,35	3,35
1700000007099981	14-006-002-00106-0001	20902 BARBECHO TRADICIONAL-CON CUBIERTA VEGETAL	S	44	2,26	0,62	0,62	0,62	0,62			0,62	0,62
1700000007099983	14-006-002-00043-0038	20902 BARBECHO TRADICIONAL-CON CUBIERTA VEGETAL	S	44	3,77	2,18	2,18	2,18	2,18			2,18	2,18
1700000007099985	14-023-012-00005-0001	20902 BARBECHO TRADICIONAL-CON CUBIERTA VEGETAL	S	44	5,29	3,29	3,29	3,29	3,29			3,29	3,29
1700000007099986	14-006-001-00073-0002	8001 AVENA-CIVADA NEGRA	S	39	2,26	0,77	0,77	0,77	0,77			0,77	0,77

DATOS AGRICULTURA**RESUMEN DE UNIDADES**

<u>Cód</u>	<u>GRUPO DE PAGO</u>	<u>Sup. Dec. Admisible (ha)</u>	<u>Sup. Comprometida (ha)</u>	<u>Sup. ajustada compromiso (1) (ha)</u>	<u>% sobredec.</u>	<u>SUP. RESUELTA (ha)</u>	<u>Importe Declarado</u>	<u>Importe Topado</u>	<u>Importe Resuelto</u>	<u>Importe tras sobredec.</u>
39	HERBÁCEOS	25,40		23,14	0,00	23,14	3.498,07	3.225,16	3.225,16	3.225,16
44	HERBÁCEOS NO ELEGIBLES	107,65		98,04	0,00	98,04	0,00	0,00	0,00	0,00
TOTAL		133,05	121,18	121,18		121,18	3.498,07	3.225,16	3.225,16	3.225,16

(1) Superficie declarada admisible ajustada con la superficie comprometida.
(2) Factor de penalización valorando el alcance para el tipo de compromiso.
(3) Solicita agricultura y tiene compromisos vigentes.
(4) Solicita ganadería y tiene compromisos vigentes.

RESUMEN DE PAGOS

	IMPORTE (Euros)			
	<u>RESUELTO</u>	<u>FEADER</u> (Eje 2)	<u>MAGRAMA</u>	<u>CAPDER</u>
A pagar	0,00	0,00	0,00	0,00

APLICACIÓN DE REDUCCIONES Y SANCIONES

Importe Calculado	Importe prereduc.	Admisibilidad y compromisos	Presentación tardía	Omisión declaración	Condicionalidad	IMPORTE (Euros)			
						<u>RESUELTO</u>	<u>FEADER</u> (Eje 2)	<u>MAGRAMA</u>	<u>CAPDER</u>
3.225,16	3.225,16	100,00	0,00	0,00	0,00	0,00	0,00	0,00	0,00
TOTAL						0,00	0,00	0,00	0,00

DETALLE DE REDUCCIONES Y SANCIONES POR INCUMPLIMIENTOS DE ADMISIBILIDAD Y COMPROMISOS

Tipo	Compromiso	Sup. Calculada	Sup. Incumpl.	Factor Alcance (2)	Coef. Línea Base	Coef. Acumulación	Coef. Reiteración	Importe Ayuda	Factor Sanción	Importe Sanción	Aplicado
B1	Las unidades comprometidas deben estar certificadas en producción ecológica según lo establecido en el Reglamento (CE) n° 834/2007 y el Reglamento (CE) n° 889/2008, por el que se establece disposiciones de aplicación del Reglamento (CE) n° 834/2007 del Consejo, durante el período de compromiso.	121,18	27,78	1,00	1,00	1,00	1,00	3.225,16 €	1,00	3.225,16 €	SI

INCIDENCIAS**INCIDENCIA DESCRIPCIÓN**

85001	El recinto declarado no cumple con las normas de producción ecológica (artículo 5-1 e), Orden 26 mayo 2015) Ref:1700000007099954 Recinto:14-006-004-00077-001 Cultivo:20902 BARBECHO TRADICIONAL-CON CUBIERTA VEGETAL Secano
85002	Recinto declarado que no cumple en su totalidad con las normas de producción ecológica (artículo 5-1 e), Orden 26 mayo 2015) Ref:1700000007099937 Recinto:14-003-015-00008-003 Cultivo:8000 AVENA-SIN VARIEDAD Secano Sup. Declarada:10,05 Superficie Certificada (Ha):3,18 Ref:1700000007099971 Recinto:14-003-015-00008-003 Cultivo:20902 BARBECHO TRADICIONAL-CON CUBIERTA VEGETAL Secano Sup. Declarada:27,86 Superficie Certificada (Ha):8,82 Ref:1700000007099944 Recinto:14-006-002-00107-001 Cultivo:20902 BARBECHO TRADICIONAL-CON CUBIERTA VEGETAL Secano Sup. Declarada:6,47 Superficie Certificada (Ha):2 Ref:1700000007099948 Recinto:14-006-002-00137-001 Cultivo:8000 AVENA-SIN VARIEDAD Secano Sup. Declarada:11,5 Superficie Certificada (Ha):5,33 Ref:1700000007099950 Recinto:14-006-002-00137-001 Cultivo:20902 BARBECHO TRADICIONAL-CON CUBIERTA VEGETAL Secano Sup. Declarada:5,76 Superficie Certificada (Ha):2,67
85031	Solicita recinto que no está comprometido para la operación. Ref:1700000007099940 Recinto:14-006-002-00096-001 Cultivo:20902 BARBECHO TRADICIONAL-CON CUBIERTA VEGETAL Secano Ref:1700000007099941 Recinto:14-006-002-00097-001 Cultivo:20902 BARBECHO TRADICIONAL-CON CUBIERTA VEGETAL Secano Ref:1700000007099942 Recinto:14-006-002-00098-002 Cultivo:20902 BARBECHO TRADICIONAL-CON CUBIERTA VEGETAL Secano Ref:1700000007099954 Recinto:14-006-004-00077-001 Cultivo:20902 BARBECHO TRADICIONAL-CON CUBIERTA VEGETAL Secano Ref:1700000007099957 Recinto:14-006-004-00144-001 Cultivo:20902 BARBECHO TRADICIONAL-CON CUBIERTA VEGETAL Secano



<u>APELLIDOS Y NOMBRE / RAZÓN SOCIAL</u>	<u>NIF</u>	<u>EXPEDIENTE</u>	<u>SOLICITA AGRICULT. (3)</u>	<u>SOLICITA GANADER. (4)</u>	<u>ANUALIDAD DE PAGO</u>
GALA CAMACHO GREGORIO JOSE	****7965*	3025737	SI	NO	3ª

DATOS CONVERSIÓN**IMPORTE POR ANUALIDAD**

	<u>2015</u>	<u>2016</u>	<u>2017</u>	<u>2018</u>	<u>2019</u>
IMPORTE MÁXIMO SUBVENCIONABLE	6.084,49 €	6.084,49 €	5.070,24 €	5.070,24 €	5.070,24 €
IMPORTE MEDIO DE TRANSFERENCIA (€/ha)	143,00 €	143,00 €	119,16 €	119,16 €	119,16 €

RESUMEN DE UNIDADES

<u>Cód</u>	<u>GRUPO DE PAGO</u>	<u>Sup. Dec. Admisible (ha)</u>	<u>Sup. Comprometida (ha)</u>	<u>Sup. ajustada compromiso (1) (ha)</u>	<u>% sobredec.</u>	<u>SUP. RESUELTA (ha)</u>	<u>Importe Declarado</u>	<u>Importe Topado</u>	<u>Importe Resuelto</u>	<u>Importe tras sobredec.</u>
39	HERBÁCEOS	21,64		21,64	0,00	21,64	3.271,32	5.070,24	3.271,32	3.271,32
44	HERBÁCEOS NO ELEGIBLES	20,91		20,91	0,00	20,91	0,00	0,00	0,00	0,00
TOTAL		42,55	42,55	42,55		42,55	3.271,32	5.070,24	3.271,32	3.271,32

APLICACIÓN DE REDUCCIONES Y SANCIONES

	<u>Importe Calculado</u>	<u>Importe prereduc.</u>	<u>Admisibilidad y compromisos</u>	<u>Presentación tardía</u>	<u>Omisión declaración</u>	<u>Condicionality</u>	<u>RESUELTO</u>	<u>IMPORTE (Euros)</u>		
								<u>FEADER (Eje 2)</u>	<u>MAGRAMA</u>	<u>CAPDER</u>
AGRICULTURA	3.271,32	3.271,32	0,00	0,00	0,00	0,00	3.271,32	2.453,49	351,67	466,16
TOTAL							3.271,32	2.453,49	351,67	466,16

RECINTOS RESUELTOS

<u>REF.</u>	<u>REFERENCIA SIGPAC</u>	<u>CULTIVO</u>	<u>DESCRIPCIÓN CULTIVO</u>	<u>S/R</u>	<u>G.PAGO</u>	<u>PEND. MEDIA (%)</u>	<u>SUP. DEC. ADMISIBLE (ha)</u>	<u>SUP. COMPROM. (ha)</u>	<u>SUP. AJUSTADA COMPROM. (1) (ha)</u>	<u>SUP. CONV. SIGPAC (ha)</u>	<u>SUP. CERTIF. (ha)</u>	<u>SUP. CAMPO (ha)</u>	<u>SUP. CAMPO DETER. CULT. DECLARADO (ha)</u>	<u>SUP. DEC. REDUCIDA (ha)</u>	<u>SUP. RESUELTA (ha)</u>
1700000005443116	14-011-012-00018-0005	20902	BARBECHO TRADICIONAL-CON CUBIERTA VEGETAL	S	44	11,29	20,91	20,91	20,91		20,91			20,91	20,91
1700000005443119	14-011-012-00024-0005	8000	AVENA-SIN VARIEDAD	S	39	6,23	21,64	21,64	21,64		21,64			21,64	21,64

DATOS AGRICULTURA**RESUMEN DE UNIDADES**

<u>Cód</u>	<u>GRUPO DE PAGO</u>	<u>Sup. Dec. Admisible (ha)</u>	<u>Sup. Comprometida (ha)</u>	<u>Sup. ajustada compromiso (1) (ha)</u>	<u>% sobredec.</u>	<u>SUP. RESUELTA (ha)</u>	<u>Importe Declarado</u>	<u>Importe Topado</u>	<u>Importe Resuelto</u>	<u>Importe tras sobredec.</u>
39	HERBÁCEOS	21,64		21,64	0,00	21,64	3.271,32	5.070,24	3.271,32	3.271,32
44	HERBÁCEOS NO ELEGIBLES	20,91		20,91	0,00	20,91	0,00	0,00	0,00	0,00
TOTAL		42,55	42,55	42,55		42,55	3.271,32	5.070,24	3.271,32	3.271,32

RESUMEN DE PAGOS

	<u>IMPORTE (Euros)</u>			
	<u>RESUELTO</u>	<u>FEADER (Eje 2)</u>	<u>MAGRAMA</u>	<u>CAPDER</u>
Pago realizado	3.271,32	2.453,49	351,67	466,16

APLICACIÓN DE REDUCCIONES Y SANCIONES

	<u>Importe Calculado</u>	<u>Importe prereduc.</u>	<u>Admisibilidad y compromisos</u>	<u>Presentación tardía</u>	<u>Omisión declaración</u>	<u>Condicionality</u>	<u>RESUELTO</u>	<u>IMPORTE (Euros)</u>		
								<u>FEADER (Eje 2)</u>	<u>MAGRAMA</u>	<u>CAPDER</u>
	3.271,32	3.271,32	0,00	0,00	0,00	0,00	3.271,32	2.453,49	351,67	466,16
TOTAL							3.271,32	2.453,49	351,67	466,16



INCIDENCIAS**INCIDENCIA DESCRIPCIÓN**

85001	El recinto declarado no cumple con las normas de producción ecológica (artículo 5-1 e), Orden 26 mayo 2015) Ref:1700000005443118 Recinto:14-011-008-00124-001 Cultivo:20902 BARBECHO TRADICIONAL-CON CUBIERTA VEGETAL Secano Ref:1700000005443117 Recinto:14-011-010-00100-001 Cultivo:20902 BARBECHO TRADICIONAL-CON CUBIERTA VEGETAL Secano Ref:1700000005443120 Recinto:14-011-010-00101-001 Cultivo:20902 BARBECHO TRADICIONAL-CON CUBIERTA VEGETAL Secano
85031	Solicita recinto que no está comprometido para la operación. Ref:1700000005443118 Recinto:14-011-008-00124-001 Cultivo:20902 BARBECHO TRADICIONAL-CON CUBIERTA VEGETAL Secano Ref:1700000005443117 Recinto:14-011-010-00100-001 Cultivo:20902 BARBECHO TRADICIONAL-CON CUBIERTA VEGETAL Secano Ref:1700000005443120 Recinto:14-011-010-00101-001 Cultivo:20902 BARBECHO TRADICIONAL-CON CUBIERTA VEGETAL Secano



<u>APELLIDOS Y NOMBRE / RAZÓN SOCIAL</u>	<u>NIF</u>	<u>EXPEDIENTE</u>	<u>SOLICITA AGRICULT. (3)</u>	<u>SOLICITA GANADER. (4)</u>	<u>ANUALIDAD DE PAGO</u>
GANADERA MORA HERMANOS SC	****1119*	3013300	NO	SI	3ª

DATOS CONVERSIÓN**IMPORTE POR ANUALIDAD**

	<u>2015</u>	<u>2016</u>	<u>2017</u>	<u>2018</u>	<u>2019</u>
IMPORTE MÁXIMO SUBVENCIONABLE	10.675,23 €	10.675,23 €	8.772,61 €	7.398,10 €	7.398,10 €
IMPORTE MEDIO DE TRANSFERENCIA (€/ha)	81,82 €	81,82 €	68,18 €	68,18 €	68,18 €

RESUMEN DE UNIDADES

<u>Cód</u>	<u>GRUPO DE PAGO</u>	<u>Sup. Dec. Admisible (ha)</u>	<u>Sup. Comprometida (ha)</u>	<u>Sup. ajustada compromiso (1) (ha)</u>	<u>% sobredec.</u>	<u>SUP. RESUELTA (ha)</u>	<u>Importe Declarado</u>	<u>Importe Topado</u>	<u>Importe Resuelto</u>	<u>Importe tras sobredec.</u>
43	PASTOS ASOCIADOS A GANADERÍA ECOLÓGICA	127,07		126,75	16,81	108,51	8.712,01	8.641,71	7.398,21	4.911,01
	TOTAL	127,07	128,67	126,75		108,51	8.712,01	8.641,71	7.398,21	4.911,01

APLICACIÓN DE REDUCCIONES Y SANCIONES

	<u>Importe Calculado</u>	<u>Importe prerreduc.</u>	<u>Admisibilidad y compromisos</u>	<u>Presentación tardía</u>	<u>Omisión declaración</u>	<u>Condicionality</u>	<u>RESUELTO</u>	<u>IMPORTE (Euros)</u>			
								<u>FEADER (Eje 2)</u>	<u>MAGRAMA</u>	<u>CAPDER</u>	
GANADERÍA	7.398,21	4.911,01	0,00	0,00	0,00	0,00	4.911,01	3.683,26	527,93	699,82	
							TOTAL	4.911,01	3.683,26	527,93	699,82

RECINTOS RESUELTOS

<u>REF.</u>	<u>REFERENCIA SIGPAC</u>	<u>CULTIVO</u>	<u>DESCRIPCIÓN CULTIVO</u>	<u>S/R</u>	<u>G.PAGO</u>	<u>PEND. MEDIA (%)</u>	<u>SUP. DEC. ADMISIBLE (ha)</u>	<u>SUP. COMPROM. (ha)</u>	<u>SUP. AJUSTADA COMPROM. (1) (ha)</u>	<u>SUP. CONV. SIGPAC (ha)</u>	<u>SUP. CERTIF. (ha)</u>	<u>SUP. CAMPO (ha)</u>	<u>SUP. CAMPO DETER. CULT. DECLARADO (ha)</u>	<u>SUP. DEC. REDUCIDA (ha)</u>	<u>SUP. RESUELTA (ha)</u>
1700000006482388	14-074-002-00044-0002	62000	PASTOS PERMANENTES DE 5 O MAS AÑOS-SIN VARIEDAD	S	43	24,04	2,66	2,66	2,66		10,62	2,66	2,66	2,66	2,66
1700000006482393	14-074-001-00158-0009	20902	BARBECHO TRADICIONAL-CON CUBIERTA VEGETAL	S	43	16,85	3,42	3,42	3,42		3,42	0,00	0,00	3,42	0,00
1700000006482395	14-074-002-00044-0008	20902	BARBECHO TRADICIONAL-CON CUBIERTA VEGETAL	S	43	15,97	13,13	13,13	13,13		13,13	0,00	0,00	13,13	0,00
1700000006482398	14-074-002-00044-0003	20902	BARBECHO TRADICIONAL-CON CUBIERTA VEGETAL	S	43	21,41	10,86	10,86	10,86		10,86	10,14	10,14	10,86	10,14
1700000006482401	14-074-005-00003-0006	20902	BARBECHO TRADICIONAL-CON CUBIERTA VEGETAL	S	43	2,49	0,47	0,47	0,47		0,47	0,47	0,47	0,47	0,47
1700000006482440	14-074-002-00044-0001	20902	BARBECHO TRADICIONAL-CON CUBIERTA VEGETAL	S	43	19,17	9,83	9,83	9,83		9,83	9,45	9,45	9,83	9,45
1700000006482453	14-074-001-00158-0024	62000	PASTOS PERMANENTES DE 5 O MAS AÑOS-SIN VARIEDAD	S	43	27,48	28,81	28,49	28,49		38,41	28,81	28,81	28,49	28,49
1700000006482458	14-074-004-00002-0016	20902	BARBECHO TRADICIONAL-CON CUBIERTA VEGETAL	S	43	12,10	0,15	0,15	0,15		0,15	0,15	0,15	0,15	0,15
1700000006482464	14-074-002-00044-0032	20902	BARBECHO TRADICIONAL-CON CUBIERTA VEGETAL	S	43	22,43	10,57	10,57	10,57		10,57	10,38	10,38	10,57	10,38
1700000006482465	14-074-002-00044-0046	20902	BARBECHO TRADICIONAL-CON CUBIERTA VEGETAL	S	43	18,97	23,18	23,18	23,18		23,18	22,78	22,78	23,18	22,78
1700000006482466	14-074-002-00044-0063	20902	BARBECHO TRADICIONAL-CON CUBIERTA VEGETAL	S	43	15,06	6,37	6,37	6,37		6,37	6,37	6,37	6,37	6,37
1700000006482484	14-074-006-00001-0003	62000	PASTOS PERMANENTES DE 5 O MAS AÑOS-SIN VARIEDAD	S	43	27,94	17,62	17,63	17,62		70,49	17,62	17,62	17,62	17,62

DATOS GANADERÍA**RESUMEN DE UNIDADES**

<u>Cód</u>	<u>GRUPO DE PAGO</u>	<u>Sup. Dec. Admisible (ha)</u>	<u>Sup. Comprometida (ha)</u>	<u>Sup. ajustada compromiso (1) (ha)</u>	<u>% sobredec.</u>	<u>SUP. RESUELTA (ha)</u>	<u>Importe Declarado</u>	<u>Importe Topado</u>	<u>Importe Resuelto</u>	<u>Importe tras sobredec.</u>
43	PASTOS ASOCIADOS A GANADERÍA ECOLÓGICA	127,07		126,75	16,81	108,51	8.712,01	8.641,71	7.398,21	4.911,01
	TOTAL	127,07	128,67	126,75		108,51	8.712,01	8.641,71	7.398,21	4.911,01

RESUMEN DE PAGOS

	<u>IMPORTE (Euros)</u>			
	<u>RESUELTO</u>	<u>FEADER (Eje 2)</u>	<u>MAGRAMA</u>	<u>CAPDER</u>
Pago realizado	4.911,01	3.683,26	527,93	699,82

APLICACIÓN DE REDUCCIONES Y SANCIONES

<u>Importe Calculado</u>	<u>Importe prerreduc.</u>	<u>Admisibilidad y compromisos</u>	<u>Presentación tardía</u>	<u>Omisión declaración</u>	<u>Condicionality</u>	<u>RESUELTO</u>	<u>IMPORTE (Euros)</u>			
							<u>FEADER (Eje 2)</u>	<u>MAGRAMA</u>	<u>CAPDER</u>	
7.398,21	4.911,01	0,00	0,00	0,00	0,00	4.911,01	3.683,26	527,93	699,82	
						TOTAL	4.911,01	3.683,26	527,93	699,82



Superficie determinada para Cálculo Carga Ganadera: 564,64 ha**Carga Ganadera Mínima Expediente:** 0,43 ugm/ha**Carga Ganadera Máxima Expediente:** 0,43 ugm/ha**Recintos Determinados para el Cálculo de Garga Ganadera**

<u>REF.</u>	<u>REFERENCIA SIGPAC</u>	<u>CULTIVO</u>	<u>DESCRIPCIÓN CULTIVO</u>	<u>S/R</u>	<u>SUP. RESUELTA (ha)</u>
170000006482373	14-074-001-00158-0014	20902	BARBECHO TRADICIONAL-CON CUBIERTA VEGETAL	S	56,78
170000006482374	14-074-001-00158-0068	20902	BARBECHO TRADICIONAL-CON CUBIERTA VEGETAL	R	0,08
170000006482377	14-074-001-00157-0001	20902	BARBECHO TRADICIONAL-CON CUBIERTA VEGETAL	S	46,66
170000006482384	14-074-001-00158-0074	62000	PASTOS PERMANENTES DE 5 O MAS AÑOS-SIN VARIEDAD	S	0,60
170000006482387	14-074-005-00003-0015	20902	BARBECHO TRADICIONAL-CON CUBIERTA VEGETAL	R	2,50
170000006482388	14-074-002-00044-0002	62000	PASTOS PERMANENTES DE 5 O MAS AÑOS-SIN VARIEDAD	S	2,66
170000006482390	14-074-005-00002-0004	62000	PASTOS PERMANENTES DE 5 O MAS AÑOS-SIN VARIEDAD	S	0,89
170000006482393	14-074-001-00158-0009	20902	BARBECHO TRADICIONAL-CON CUBIERTA VEGETAL	S	3,42
170000006482394	14-074-004-00002-0013	20902	BARBECHO TRADICIONAL-CON CUBIERTA VEGETAL	R	12,34
170000006482395	14-074-002-00044-0008	20902	BARBECHO TRADICIONAL-CON CUBIERTA VEGETAL	S	13,13
170000006482397	14-074-001-00158-0068	20902	BARBECHO TRADICIONAL-CON CUBIERTA VEGETAL	S	4,20
170000006482398	14-074-002-00044-0003	20902	BARBECHO TRADICIONAL-CON CUBIERTA VEGETAL	S	10,86
170000006482400	14-074-005-00001-0006	20902	BARBECHO TRADICIONAL-CON CUBIERTA VEGETAL	S	6,58
170000006482401	14-074-005-00003-0006	20902	BARBECHO TRADICIONAL-CON CUBIERTA VEGETAL	S	0,47
170000006482403	14-074-001-00158-0041	20902	BARBECHO TRADICIONAL-CON CUBIERTA VEGETAL	S	13,81
170000006482404	14-074-005-00003-0024	20901	BARBECHO TRADICIONAL-SIN CUBIERTA VEGETAL	S	8,47
170000006482405	14-074-001-00158-0010	20902	BARBECHO TRADICIONAL-CON CUBIERTA VEGETAL	S	2,31
170000006482406	14-074-001-00158-0010	20902	BARBECHO TRADICIONAL-CON CUBIERTA VEGETAL	S	3,30
170000006482407	14-074-001-00157-0018	20902	BARBECHO TRADICIONAL-CON CUBIERTA VEGETAL	S	1,32
170000006482408	14-074-005-00002-0008	20901	BARBECHO TRADICIONAL-SIN CUBIERTA VEGETAL	S	12,76
170000006482409	14-074-005-00003-0004	20901	BARBECHO TRADICIONAL-SIN CUBIERTA VEGETAL	S	0,73
170000006482410	14-074-005-00003-0007	20901	BARBECHO TRADICIONAL-SIN CUBIERTA VEGETAL	S	8,40
170000006482411	14-074-005-00006-0008	20901	BARBECHO TRADICIONAL-SIN CUBIERTA VEGETAL	S	32,21
170000006482414	14-074-006-00001-0004	20902	BARBECHO TRADICIONAL-CON CUBIERTA VEGETAL	R	10,51
170000006482415	14-074-005-00004-0001	20902	BARBECHO TRADICIONAL-CON CUBIERTA VEGETAL	R	9,19
170000006482416	14-074-005-00005-0005	20902	BARBECHO TRADICIONAL-CON CUBIERTA VEGETAL	R	14,23
170000006482417	14-074-005-00005-0005	20902	BARBECHO TRADICIONAL-CON CUBIERTA VEGETAL	R	2,83
170000006482418	14-074-001-00158-0058	20902	BARBECHO TRADICIONAL-CON CUBIERTA VEGETAL	S	0,55
170000006482419	14-074-001-00158-0014	20902	BARBECHO TRADICIONAL-CON CUBIERTA VEGETAL	R	1,15
170000006482424	14-074-005-00006-0008	20901	BARBECHO TRADICIONAL-SIN CUBIERTA VEGETAL	S	11,17
170000006482426	14-074-005-00006-0001	62000	PASTOS PERMANENTES DE 5 O MAS AÑOS-SIN VARIEDAD	S	16,17
170000006482427	14-074-005-00006-0008	20902	BARBECHO TRADICIONAL-CON CUBIERTA VEGETAL	S	1,20
170000006482429	14-074-004-00002-0008	62000	PASTOS PERMANENTES DE 5 O MAS AÑOS-SIN VARIEDAD	S	1,68
170000006482430	14-074-004-00002-0005	62000	PASTOS PERMANENTES DE 5 O MAS AÑOS-SIN VARIEDAD	S	0,06
170000006482432	14-074-004-00002-0007	62000	PASTOS PERMANENTES DE 5 O MAS AÑOS-SIN VARIEDAD	S	0,45
170000006482434	14-074-004-00002-0017	62000	PASTOS PERMANENTES DE 5 O MAS AÑOS-SIN VARIEDAD	S	0,08
170000006482436	14-074-004-00002-0018	62000	PASTOS PERMANENTES DE 5 O MAS AÑOS-SIN VARIEDAD	S	0,38
170000006482438	14-074-005-00003-0014	20902	BARBECHO TRADICIONAL-CON CUBIERTA VEGETAL	S	7,49
170000006482439	14-074-005-00002-0002	62000	PASTOS PERMANENTES DE 5 O MAS AÑOS-SIN VARIEDAD	S	20,59
170000006482440	14-074-002-00044-0001	20902	BARBECHO TRADICIONAL-CON CUBIERTA VEGETAL	S	9,83
170000006482441	14-074-001-00158-0056	62000	PASTOS PERMANENTES DE 5 O MAS AÑOS-SIN VARIEDAD	S	0,99
170000006482442	14-074-005-00006-0008	20902	BARBECHO TRADICIONAL-CON CUBIERTA VEGETAL	S	9,12
170000006482445	14-074-005-00002-0003	62000	PASTOS PERMANENTES DE 5 O MAS AÑOS-SIN VARIEDAD	S	0,04
170000006482446	14-074-001-00157-0021	62000	PASTOS PERMANENTES DE 5 O MAS AÑOS-SIN VARIEDAD	S	0,57
170000006482452	14-074-001-00158-0023	62000	PASTOS PERMANENTES DE 5 O MAS AÑOS-SIN VARIEDAD	S	0,37
170000006482453	14-074-001-00158-0024	62000	PASTOS PERMANENTES DE 5 O MAS AÑOS-SIN VARIEDAD	S	28,81
170000006482456	14-074-004-00002-0015	20902	BARBECHO TRADICIONAL-CON CUBIERTA VEGETAL	S	13,50
170000006482457	14-074-005-00003-0014	20901	BARBECHO TRADICIONAL-SIN CUBIERTA VEGETAL	S	26,85
170000006482458	14-074-004-00002-0016	20902	BARBECHO TRADICIONAL-CON CUBIERTA VEGETAL	S	0,15

Recintos Determinados para el Cálculo de Garga Ganadera

REF.	REFERENCIA SIGPAC	CULTIVO	DESCRIPCIÓN CULTIVO	SUP.	
				S/R	RESUELTA (ha)
170000006482459	14-074-005-00003-0014	20902	BARBECHO TRADICIONAL-CON CUBIERTA VEGETAL	S	10,93
170000006482464	14-074-002-00044-0032	20902	BARBECHO TRADICIONAL-CON CUBIERTA VEGETAL	S	10,57
170000006482465	14-074-002-00044-0046	20902	BARBECHO TRADICIONAL-CON CUBIERTA VEGETAL	S	23,18
170000006482466	14-074-002-00044-0063	20902	BARBECHO TRADICIONAL-CON CUBIERTA VEGETAL	S	6,37
170000006482467	14-074-005-00002-0009	20902	BARBECHO TRADICIONAL-CON CUBIERTA VEGETAL	S	27,53
170000006482468	14-074-005-00003-0001	20902	BARBECHO TRADICIONAL-CON CUBIERTA VEGETAL	S	12,40
170000006482469	14-074-005-00003-0024	20902	BARBECHO TRADICIONAL-CON CUBIERTA VEGETAL	S	12,39
170000006482470	14-074-005-00003-0024	20902	BARBECHO TRADICIONAL-CON CUBIERTA VEGETAL	S	1,29
170000006482472	14-074-001-00158-0058	20902	BARBECHO TRADICIONAL-CON CUBIERTA VEGETAL	R	0,01
170000006482475	14-074-005-00006-0008	20902	BARBECHO TRADICIONAL-CON CUBIERTA VEGETAL	S	0,43
170000006482476	14-074-005-00003-0014	24902	BARBECHO SIN PRODUCCIÓN-CON CUBIERTA VEGETAL	S	1,13
170000006482477	14-074-005-00002-0010	62000	PASTOS PERMANENTES DE 5 O MAS AÑOS-SIN VARIEDAD	S	2,10
170000006482478	14-074-005-00002-0011	62000	PASTOS PERMANENTES DE 5 O MAS AÑOS-SIN VARIEDAD	S	3,56
170000006482479	14-074-001-00157-0020	62000	PASTOS PERMANENTES DE 5 O MAS AÑOS-SIN VARIEDAD	S	1,05
170000006482482	14-074-001-00157-0009	62000	PASTOS PERMANENTES DE 5 O MAS AÑOS-SIN VARIEDAD	S	0,23
170000006482484	14-074-006-00001-0003	62000	PASTOS PERMANENTES DE 5 O MAS AÑOS-SIN VARIEDAD	S	17,62
170000006482486	14-074-005-00003-0010	62000	PASTOS PERMANENTES DE 5 O MAS AÑOS-SIN VARIEDAD	S	0,01
170000006482487	14-074-005-00006-0008	20902	BARBECHO TRADICIONAL-CON CUBIERTA VEGETAL	S	0,86
170000006482488	14-074-005-00005-0002	62000	PASTOS PERMANENTES DE 5 O MAS AÑOS-SIN VARIEDAD	S	0,54



<u>APELLIDOS Y NOMBRE / RAZÓN SOCIAL</u>	<u>NIF</u>	<u>EXPEDIENTE</u>	<u>SOLICITA AGRICULT. (3)</u>	<u>SOLICITA GANADER. (4)</u>	<u>ANUALIDAD DE PAGO</u>
GANADERIA ESPECIAL S.L.	****6916*	3028401	NO	SI	3ª

DATOS CONVERSIÓN**IMPORTE POR ANUALIDAD**

	<u>2015</u>	<u>2016</u>	<u>2017</u>	<u>2018</u>	<u>2019</u>
IMPORTE MÁXIMO SUBVENCIONABLE	0,00 €	8.766,72 €	6.360,97 €	6.360,97 €	6.360,97 €
IMPORTE MEDIO DE TRANSFERENCIA (€/ha)	0,00 €	89,26 €	74,38 €	74,38 €	74,38 €

RESUMEN DE UNIDADES

<u>Cód</u>	<u>GRUPO DE PAGO</u>	<u>Sup. Dec. Admisible (ha)</u>	<u>Sup. Comprometida (ha)</u>	<u>Sup. ajustada compromiso (1) (ha)</u>	<u>% sobredec.</u>	<u>SUP. RESUELTA (ha)</u>	<u>Importe Declarado</u>	<u>Importe Topado</u>	<u>Importe Resuelto</u>	<u>Importe tras sobredec.</u>
43	PASTOS ASOCIADOS A GANADERÍA ECOLÓGICA	85,52		85,52	0,00	85,52	6.679,62	6.360,97	6.360,97	6.360,97
	TOTAL	85,52	85,52	85,52		85,52	6.679,62	6.360,97	6.360,97	6.360,97

APLICACIÓN DE REDUCCIONES Y SANCIONES

	<u>Importe Calculado</u>	<u>Importe prerreduc.</u>	<u>Admisibilidad y compromisos</u>	<u>Presentación tardía</u>	<u>Omisión declaración</u>	<u>Condicionabilidad</u>	<u>IMPORTE (Euros)</u>				
							<u>RESUELTO</u>	<u>FEADER (Eje 2)</u>	<u>MAGRAMA</u>	<u>CAPDER</u>	
GANADERÍA	6.360,97	6.360,97	0,00	0,00	0,00	0,00	6.360,97	4.770,73	683,80	906,44	
							TOTAL	6.360,97	4.770,73	683,80	906,44

RECINTOS RESUELTOS

<u>REF.</u>	<u>REFERENCIA SIGPAC</u>	<u>CULTIVO</u>	<u>DESCRIPCIÓN CULTIVO</u>	<u>S/R</u>	<u>G.PAGO</u>	<u>PEND. MEDIA (%)</u>	<u>SUP. DEC. ADMISIBLE (ha)</u>	<u>SUP. COMPROM. (ha)</u>	<u>SUP. AJUSTADA COMPROM. (1) (ha)</u>	<u>SUP. CONV. SIGPAC (ha)</u>	<u>SUP. CERTIF. (ha)</u>	<u>SUP. CAMPO (ha)</u>	<u>SUP. CAMPO DETER. CULT. DECLARADO (ha)</u>	<u>SUP. DEC. REDUCIDA (ha)</u>	<u>SUP. RESUELTA (ha)</u>
1700000005670605	14-036-016-00016-0010	62000	PASTOS PERMANENTES DE 5 O MAS AÑOS-SIN VARIEDAD	S	43	17,12	21,12	60,35	21,12		60,35			21,12	21,12
1700000005670606	14-036-016-00016-0002	62000	PASTOS PERMANENTES DE 5 O MAS AÑOS-SIN VARIEDAD	S	43	45,77	35,65	83,36	35,65		101,87			35,65	35,65
1700000005670642	14-036-023-00001-0011	62000	PASTOS PERMANENTES DE 5 O MAS AÑOS-SIN VARIEDAD	S	43	9,74	2,72	2,72	2,72		4,18			2,72	2,72
1700000005670643	14-036-023-00001-0010	62000	PASTOS PERMANENTES DE 5 O MAS AÑOS-SIN VARIEDAD	S	43	7,68	12,04	12,04	12,04		12,04			12,04	12,04
1700000005670644	14-036-023-00001-0006	62000	PASTOS PERMANENTES DE 5 O MAS AÑOS-SIN VARIEDAD	S	43	5,48	0,10	0,10	0,10		0,19			0,10	0,10
1700000005670662	14-036-016-00016-0015	62000	PASTOS PERMANENTES DE 5 O MAS AÑOS-SIN VARIEDAD	S	43	12,26	3,19	3,75	3,19		3,75			3,19	3,19
1700000005670680	14-036-016-00016-0008	62000	PASTOS PERMANENTES DE 5 O MAS AÑOS-SIN VARIEDAD	S	43	51,11	8,77	35,07	8,77		35,07			8,77	8,77
1700000005670690	14-036-016-00016-0012	62000	PASTOS PERMANENTES DE 5 O MAS AÑOS-SIN VARIEDAD	S	43	19,06	1,93	7,68	1,93		7,71			1,93	1,93

DATOS GANADERÍA**RESUMEN DE UNIDADES**

<u>Cód</u>	<u>GRUPO DE PAGO</u>	<u>Sup. Dec. Admisible (ha)</u>	<u>Sup. Comprometida (ha)</u>	<u>Sup. ajustada compromiso (1) (ha)</u>	<u>% sobredec.</u>	<u>SUP. RESUELTA (ha)</u>	<u>Importe Declarado</u>	<u>Importe Topado</u>	<u>Importe Resuelto</u>	<u>Importe tras sobredec.</u>
43	PASTOS ASOCIADOS A GANADERÍA ECOLÓGICA	85,52		85,52	0,00	85,52	6.679,62	6.360,97	6.360,97	6.360,97
	TOTAL	85,52	85,52	85,52		85,52	6.679,62	6.360,97	6.360,97	6.360,97

RESUMEN DE PAGOS

	<u>IMPORTE (Euros)</u>			
	<u>RESUELTO</u>	<u>FEADER (Eje 2)</u>	<u>MAGRAMA</u>	<u>CAPDER</u>
Pago realizado	6.360,97	4.770,73	683,80	906,44

APLICACIÓN DE REDUCCIONES Y SANCIONES

	<u>Importe Calculado</u>	<u>Importe prerreduc.</u>	<u>Admisibilidad y compromisos</u>	<u>Presentación tardía</u>	<u>Omisión declaración</u>	<u>Condicionabilidad</u>	<u>IMPORTE (Euros)</u>				
							<u>RESUELTO</u>	<u>FEADER (Eje 2)</u>	<u>MAGRAMA</u>	<u>CAPDER</u>	
	6.360,97	6.360,97	0,00	0,00	0,00	0,00	6.360,97	4.770,73	683,80	906,44	
							TOTAL	6.360,97	4.770,73	683,80	906,44



(1) Superficie declarada admisible ajustada con la superficie comprometida.
(2) Factor de penalización valorando el alcance para el tipo de compromiso.
(3) Solicita agricultura y tiene compromisos vigentes.
(4) Solicita ganadería y tiene compromisos vigentes.

Superficie determinada para Cálculo Carga Ganadera: 92,22 ha
Carga Ganadera Mínima Expediente: 1,33 ugm/ha
Carga Ganadera Máxima Expediente: 1,62 ugm/ha

Recintos Determinados para el Cálculo de Garga Ganadera

<u>REF.</u>	<u>REFERENCIA SIGPAC</u>	<u>CULTIVO</u>	<u>DESCRIPCIÓN CULTIVO</u>	<u>S/R</u>	<u>SUP. RESUELTA (ha)</u>
170000005670602	14-036-016-00016-0005	62000	PASTOS PERMANENTES DE 5 O MAS AÑOS-SIN VARIEDAD	S	6,70
170000005670605	14-036-016-00016-0010	62000	PASTOS PERMANENTES DE 5 O MAS AÑOS-SIN VARIEDAD	S	21,12
170000005670606	14-036-016-00016-0002	62000	PASTOS PERMANENTES DE 5 O MAS AÑOS-SIN VARIEDAD	S	35,65
170000005670642	14-036-023-00001-0011	62000	PASTOS PERMANENTES DE 5 O MAS AÑOS-SIN VARIEDAD	S	2,72
170000005670643	14-036-023-00001-0010	62000	PASTOS PERMANENTES DE 5 O MAS AÑOS-SIN VARIEDAD	S	12,04
170000005670644	14-036-023-00001-0006	62000	PASTOS PERMANENTES DE 5 O MAS AÑOS-SIN VARIEDAD	S	0,10
170000005670662	14-036-016-00016-0015	62000	PASTOS PERMANENTES DE 5 O MAS AÑOS-SIN VARIEDAD	S	3,19
170000005670680	14-036-016-00016-0008	62000	PASTOS PERMANENTES DE 5 O MAS AÑOS-SIN VARIEDAD	S	8,77
170000005670690	14-036-016-00016-0012	62000	PASTOS PERMANENTES DE 5 O MAS AÑOS-SIN VARIEDAD	S	1,93

INCIDENCIAS

INCIDENCIA DESCRIPCIÓN

85031 Solicita recinto que no está comprometido para la operación.
 Ref:1700000005670602 Recinto:14-036-016-00016-005 Cultivo:62000 PASTOS PERMANENTES DE 5 O MAS AÑOS-SIN
 VARIEDAD Secano



<u>APELLIDOS Y NOMBRE / RAZÓN SOCIAL</u>	<u>NIF</u>	<u>EXPEDIENTE</u>	<u>SOLICITA AGRICULT. (3)</u>	<u>SOLICITA GANADER. (4)</u>	<u>ANUALIDAD DE PAGO</u>
GANADOS AGUADO SERRANO, C. B.	****0250*	3041578	SI	NO	3ª

DATOS CONVERSIÓN**IMPORTE POR ANUALIDAD**

	<u>2015</u>	<u>2016</u>	<u>2017</u>	<u>2018</u>	<u>2019</u>
IMPORTE MÁXIMO SUBVENCIONABLE	3.836,82 €	3.836,82 €	3.197,25 €	3.197,25 €	3.197,25 €
IMPORTE MEDIO DE TRANSFERENCIA (€/ha)	100,94 €	100,94 €	84,12 €	84,12 €	84,12 €

RESUMEN DE UNIDADES

<u>Cód</u>	<u>GRUPO DE PAGO</u>	<u>Sup. Dec. Admisible (ha)</u>	<u>Sup. Comprometida (ha)</u>	<u>Sup. ajustada compromiso (1) (ha)</u>	<u>% sobredec.</u>	<u>SUP. RESUELTA (ha)</u>	<u>Importe Declarado</u>	<u>Importe Topado</u>	<u>Importe Resuelto</u>	<u>Importe tras sobredec.</u>
39	HERBÁCEOS	21,15		21,15	0,00	21,15	3.197,25	3.197,25	3.197,25	3.197,25
44	HERBÁCEOS NO ELEGIBLES	16,86		16,86	0,00	16,86	0,00	0,00	0,00	0,00
TOTAL		38,01	38,01	38,01		38,01	3.197,25	3.197,25	3.197,25	3.197,25

APLICACIÓN DE REDUCCIONES Y SANCIONES

	<u>Importe Calculado</u>	<u>Importe prereduc.</u>	<u>Admisibilidad y compromisos</u>	<u>Presentación tardía</u>	<u>Omisión declaración</u>	<u>Condicionality</u>	<u>IMPORTE (Euros)</u>			
							<u>RESUELTO</u>	<u>FEADER (Eje 2)</u>	<u>MAGRAMA</u>	<u>CAPDER</u>
AGRICULTURA	3.197,25	3.197,25	0,18	0,00	0,00	0,00	2.621,74	1.966,31	281,84	373,59
TOTAL							2.621,74	1.966,31	281,84	373,59

RECINTOS RESUELTOS

<u>REF.</u>	<u>REFERENCIA SIGPAC</u>	<u>CULTIVO</u>	<u>DESCRIPCIÓN CULTIVO</u>	<u>S/R</u>	<u>G.PAGO</u>	<u>PEND. MEDIA (%)</u>	<u>SUP. DEC. ADMISIBLE (ha)</u>	<u>SUP. COMPROM. (ha)</u>	<u>SUP. AJUSTADA COMPROM. (1) (ha)</u>	<u>SUP. CONV. SIGPAC (ha)</u>	<u>SUP. CERTIF. (ha)</u>	<u>SUP. CAMPO (ha)</u>	<u>SUP. CAMPO DETER. CULT. DECLARADO (ha)</u>	<u>SUP. DEC. REDUCIDA (ha)</u>	<u>SUP. RESUELTA (ha)</u>
1700000007047423	14-023-012-00014-0002	12000	TRANQUILLÓN-SIN VARIEDAD	S	39	4,94	14,21	14,21	14,21		14,21			14,21	14,21
1700000007047424	14-054-002-00024-0003	8000	AVENA-SIN VARIEDAD	S	39	3,66	6,94	6,94	6,94	6,94	0,00			6,94	6,94
1700000007047427	14-054-002-00009-0001	20902	BARBECHO TRADICIONAL-CON CUBIERTA VEGETAL	S	44	3,68	4,51	4,51	4,51		4,51			4,51	4,51
1700000007047428	14-054-002-00008-0001	20902	BARBECHO TRADICIONAL-CON CUBIERTA VEGETAL	S	44	4,43	12,35	12,35	12,35		12,35			12,35	12,35

DATOS AGRICULTURA**RESUMEN DE UNIDADES**

<u>Cód</u>	<u>GRUPO DE PAGO</u>	<u>Sup. Dec. Admisible (ha)</u>	<u>Sup. Comprometida (ha)</u>	<u>Sup. ajustada compromiso (1) (ha)</u>	<u>% sobredec.</u>	<u>SUP. RESUELTA (ha)</u>	<u>Importe Declarado</u>	<u>Importe Topado</u>	<u>Importe Resuelto</u>	<u>Importe tras sobredec.</u>
39	HERBÁCEOS	21,15		21,15	0,00	21,15	3.197,25	3.197,25	3.197,25	3.197,25
44	HERBÁCEOS NO ELEGIBLES	16,86		16,86	0,00	16,86	0,00	0,00	0,00	0,00
TOTAL		38,01	38,01	38,01		38,01	3.197,25	3.197,25	3.197,25	3.197,25

RESUMEN DE PAGOS

	<u>Importe Calculado</u>	<u>Importe prereduc.</u>	<u>Admisibilidad y compromisos</u>	<u>Presentación tardía</u>	<u>Omisión declaración</u>	<u>Condicionality</u>	<u>IMPORTE (Euros)</u>			
							<u>RESUELTO</u>	<u>FEADER (Eje 2)</u>	<u>MAGRAMA</u>	<u>CAPDER</u>
Pago realizado							2.621,74	1.966,31	281,84	373,59
TOTAL							2.621,74	1.966,31	281,84	373,59

APLICACIÓN DE REDUCCIONES Y SANCIONES

	<u>Importe Calculado</u>	<u>Importe prereduc.</u>	<u>Admisibilidad y compromisos</u>	<u>Presentación tardía</u>	<u>Omisión declaración</u>	<u>Condicionality</u>	<u>IMPORTE (Euros)</u>			
							<u>RESUELTO</u>	<u>FEADER (Eje 2)</u>	<u>MAGRAMA</u>	<u>CAPDER</u>
	3.197,25	3.197,25	18,00	0,00	0,00	0,00	2.621,74	1.966,31	281,84	373,59
TOTAL							2.621,74	1.966,31	281,84	373,59

DETALLE DE REDUCCIONES Y SANCIONES POR INCUMPLIMIENTOS DE ADMISIBILIDAD Y COMPROMISOS

<u>Tipo</u>	<u>Compromiso</u>	<u>Sup. Calculada</u>	<u>Sup. Incumpli.</u>	<u>Factor Alcance (2)</u>	<u>Coef. Línea Base</u>	<u>Coef. Acumulación</u>	<u>Coef. Reiteración</u>	<u>Importe Ayuda</u>	<u>Factor Sanción</u>	<u>Importe Sanción</u>	<u>Aplicado</u>
B1	Las unidades comprometidas deben estar certificadas en producción ecológica según lo establecido en el Reglamento (CE) n° 834/2007 y el Reglamento (CE) n° 889/2008, por el que se establece disposiciones de aplicación del Reglamento (CE) n° 834/2007 del Consejo, durante el período de compromiso.	38,01	6,94	0,18	1,00	1,00	1,00	3.197,25 €	0,18	575,51 €	SI

(1) Superficie declarada admisible ajustada con la superficie comprometida.
(2) Factor de penalización valorando el alcance para el tipo de compromiso.
(3) Solicita agricultura y tiene compromisos vigentes.
(4) Solicita ganadería y tiene compromisos vigentes.

INCIDENCIAS**INCIDENCIA DESCRIPCIÓN**

85001 El recinto declarado no cumple con las normas de producción ecológica (artículo 5-1 e), Orden 26 mayo 2015)
Ref:1700000007047424 Recinto:14-054-002-00024-003 Cultivo:8000 AVENA-SIN VARIEDAD Secano



<u>APELLIDOS Y NOMBRE / RAZÓN SOCIAL</u>	<u>NIF</u>	<u>EXPEDIENTE</u>	<u>SOLICITA AGRICULT. (3)</u>	<u>SOLICITA GANADER. (4)</u>	<u>ANUALIDAD DE PAGO</u>
GARCI GOMEZ C.B.	****6518*	3027571	NO	SI	3ª

DATOS CONVERSIÓN**IMPORTE POR ANUALIDAD**

	<u>2015</u>	<u>2016</u>	<u>2017</u>	<u>2018</u>	<u>2019</u>
IMPORTE MÁXIMO SUBVENCIONABLE	3.026,41 €	3.026,41 €	2.522,01 €	2.522,01 €	2.522,01 €
IMPORTE MEDIO DE TRANSFERENCIA (€/ha)	56,19 €	56,19 €	46,83 €	46,83 €	46,83 €

RESUMEN DE UNIDADES

<u>Cód</u>	<u>GRUPO DE PAGO</u>	<u>Sup. Dec. Admisible (ha)</u>	<u>Sup. Comprometida (ha)</u>	<u>Sup. ajustada compromiso (1) (ha)</u>	<u>% sobredec.</u>	<u>SUP. RESUELTA (ha)</u>	<u>Importe Declarado</u>	<u>Importe Topado</u>	<u>Importe Resuelto</u>	<u>Importe tras sobredec.</u>
43	PASTOS ASOCIADOS A GANADERÍA ECOLÓGICA	85,02		53,86	0,00	53,86	4.424,60	2.522,01	2.522,01	2.522,01
	TOTAL	85,02	53,86	53,86		53,86	4.424,60	2.522,01	2.522,01	2.522,01

APLICACIÓN DE REDUCCIONES Y SANCIONES

	<u>Importe Calculado</u>	<u>Importe prerreduc.</u>	<u>Admisibilidad y compromisos</u>	<u>Presentación tardía</u>	<u>Omisión declaración</u>	<u>Condicionabilidad</u>	<u>IMPORTE (Euros)</u>			
							<u>RESUELTO</u>	<u>FEADER (Eje 2)</u>	<u>MAGRAMA</u>	<u>CAPDER</u>
GANADERÍA	2.522,01	2.522,01	1,00	0,00	0,00	0,00	0,00	0,00	0,00	0,00
						TOTAL	0,00	0,00	0,00	0,00

RECINTOS RESUELTOS

<u>REF.</u>	<u>REFERENCIA SIGPAC</u>	<u>CULTIVO</u>	<u>DESCRIPCIÓN CULTIVO</u>	<u>S/R</u>	<u>G.PAGO</u>	<u>PEND. MEDIA (%)</u>	<u>SUP. DEC. ADMISIBLE (ha)</u>	<u>SUP. COMPROM. (ha)</u>	<u>SUP. AJUSTADA COMPROM. (1) (ha)</u>	<u>SUP. CONV. SIGPAC (ha)</u>	<u>SUP. CERTIF. (ha)</u>	<u>SUP. CAMPO (ha)</u>	<u>SUP. CAMPO DETER. CULT. DECLARADO (ha)</u>	<u>SUP. DEC. REDUCIDA (ha)</u>	<u>SUP. RESUELTA (ha)</u>
1700000005601156	14-016-060-00004-0002	62000	PASTOS PERMANENTES DE 5 O MAS AÑOS-SIN VARIEDAD	S	43	25,99	47,14	53,86	29,86		6,09			29,86	29,86
1700000005601157	14-016-060-00004-0002	62000	PASTOS PERMANENTES DE 5 O MAS AÑOS-SIN VARIEDAD	S	43	25,99	37,88	53,86	24,00		4,90			24,00	24,00

DATOS GANADERÍA**RESUMEN DE UNIDADES**

<u>Cód</u>	<u>GRUPO DE PAGO</u>	<u>Sup. Dec. Admisible (ha)</u>	<u>Sup. Comprometida (ha)</u>	<u>Sup. ajustada compromiso (1) (ha)</u>	<u>% sobredec.</u>	<u>SUP. RESUELTA (ha)</u>	<u>Importe Declarado</u>	<u>Importe Topado</u>	<u>Importe Resuelto</u>	<u>Importe tras sobredec.</u>
43	PASTOS ASOCIADOS A GANADERÍA ECOLÓGICA	85,02		53,86	0,00	53,86	4.424,60	2.522,01	2.522,01	2.522,01
	TOTAL	85,02	53,86	53,86		53,86	4.424,60	2.522,01	2.522,01	2.522,01

APLICACIÓN DE REDUCCIONES Y SANCIONES

	<u>Importe Calculado</u>	<u>Importe prerreduc.</u>	<u>Admisibilidad y compromisos</u>	<u>Presentación tardía</u>	<u>Omisión declaración</u>	<u>Condicionabilidad</u>	<u>IMPORTE (Euros)</u>			
							<u>RESUELTO</u>	<u>FEADER (Eje 2)</u>	<u>MAGRAMA</u>	<u>CAPDER</u>
	2.522,01	2.522,01	100,00	0,00	0,00	0,00	0,00	0,00	0,00	0,00
						TOTAL	0,00	0,00	0,00	0,00



Superficie determinada para Cálculo Carga Ganadera: 109,81 ha
Carga Ganadera Mínima Expediente: 0,32 ugm/ha
Carga Ganadera Máxima Expediente: 0,42 ugm/ha

Recintos Determinados para el Cálculo de Garga Ganadera

REF.	REFERENCIA SIGPAC	CULTIVO	DESCRIPCIÓN CULTIVO	S/R	SUP. RESUELTA (ha)
170000005601145	14-016-059-00003-0001	62000	PASTOS PERMANENTES DE 5 O MAS AÑOS-SIN VARIEDAD	S	8,14
170000005601146	14-043-049-00002-0022	62000	PASTOS PERMANENTES DE 5 O MAS AÑOS-SIN VARIEDAD	S	5,38
170000005601147	14-043-049-00002-0024	62000	PASTOS PERMANENTES DE 5 O MAS AÑOS-SIN VARIEDAD	S	8,95
170000005601148	14-043-049-00002-0012	62000	PASTOS PERMANENTES DE 5 O MAS AÑOS-SIN VARIEDAD	S	9,26
170000005601149	14-043-049-00002-0013	62000	PASTOS PERMANENTES DE 5 O MAS AÑOS-SIN VARIEDAD	S	0,07
170000005601150	14-043-049-00002-0011	62000	PASTOS PERMANENTES DE 5 O MAS AÑOS-SIN VARIEDAD	S	3,65
170000005601151	14-043-049-00002-0011	62000	PASTOS PERMANENTES DE 5 O MAS AÑOS-SIN VARIEDAD	S	1,12
170000005601152	14-043-049-00002-0022	62000	PASTOS PERMANENTES DE 5 O MAS AÑOS-SIN VARIEDAD	S	7,92
170000005601153	14-043-049-00002-0023	62000	PASTOS PERMANENTES DE 5 O MAS AÑOS-SIN VARIEDAD	S	0,07
170000005601154	14-043-049-00002-0007	62000	PASTOS PERMANENTES DE 5 O MAS AÑOS-SIN VARIEDAD	S	3,55
170000005601155	14-016-060-00004-0004	62000	PASTOS PERMANENTES DE 5 O MAS AÑOS-SIN VARIEDAD	S	1,01
170000005601156	14-016-060-00004-0002	62000	PASTOS PERMANENTES DE 5 O MAS AÑOS-SIN VARIEDAD	S	6,09
170000005601157	14-016-060-00004-0002	62000	PASTOS PERMANENTES DE 5 O MAS AÑOS-SIN VARIEDAD	S	4,90
170000005601158	14-043-049-00002-0010	62000	PASTOS PERMANENTES DE 5 O MAS AÑOS-SIN VARIEDAD	S	0,85
170000005601159	14-043-049-00002-0010	62000	PASTOS PERMANENTES DE 5 O MAS AÑOS-SIN VARIEDAD	S	11,74
170000005601160	14-043-049-00002-0007	62000	PASTOS PERMANENTES DE 5 O MAS AÑOS-SIN VARIEDAD	S	25,37
170000005601161	14-043-049-00002-0007	62000	PASTOS PERMANENTES DE 5 O MAS AÑOS-SIN VARIEDAD	S	0,11
170000005601162	14-016-059-00003-0011	62000	PASTOS PERMANENTES DE 5 O MAS AÑOS-SIN VARIEDAD	S	4,46
170000005601163	14-043-049-00002-0014	62000	PASTOS PERMANENTES DE 5 O MAS AÑOS-SIN VARIEDAD	S	7,13
170000005601164	14-043-049-00002-0020	62000	PASTOS PERMANENTES DE 5 O MAS AÑOS-SIN VARIEDAD	S	0,04

DETALLE DE REDUCCIONES Y SANCIONES POR INCUMPLIMIENTOS DE ADMISIBILIDAD Y COMPROMISOS

Tipo	Compromiso	Sup. Calculada	Sup. Incumpl.	Factor Alcance (2)	Coef. Línea Base	Coef. Acumulación	Coef. Reiteración	Importe Ayuda	Factor Sanción	Importe Sanción	Aplicado
B1	Las unidades comprometidas deben estar certificadas en producción ecológica según lo establecido en el Reglamento (CE) n° 834/2007 y el Reglamento (CE) n° 889/2008, por el que se establece disposiciones de aplicación del Reglamento (CE) n° 834/2007 del Consejo, durante el período de compromiso.	53,86	42,87	1,00	1,00	1,00	1,00	2.522,01 €	1,00	2.522,01 €	SI

INCIDENCIAS**INCIDENCIA DESCRIPCIÓN**

85002 Recinto declarado que no cumple en su totalidad con las normas de producción ecológica (artículo 5-1 e), Orden 26 mayo 2015)
 Ref:1700000005601157 Recinto:14-016-060-00004-002 Cultivo:62000 PASTOS PERMANENTES DE 5 O MAS AÑOS-SIN VARIEDAD Secano Sup. Declarada:24 Superficie Certificada (Ha):4,9
 Ref:1700000005601156 Recinto:14-016-060-00004-002 Cultivo:62000 PASTOS PERMANENTES DE 5 O MAS AÑOS-SIN VARIEDAD Secano Sup. Declarada:29,86 Superficie Certificada (Ha):6,09



<u>APELLIDOS Y NOMBRE / RAZÓN SOCIAL</u>	<u>NIF</u>	<u>EXPEDIENTE</u>	<u>SOLICITA AGRICULT. (3)</u>	<u>SOLICITA GANADER. (4)</u>	<u>ANUALIDAD DE PAGO</u>
GARCIA AGUILILLA FELIPE	****6424*	3023651	SI	NO	3ª

DATOS CONVERSIÓN**IMPORTE POR ANUALIDAD**

	<u>2015</u>	<u>2016</u>	<u>2017</u>	<u>2018</u>	<u>2019</u>
IMPORTE MÁXIMO SUBVENCIONABLE	6.877,25 €	6.877,25 €	5.579,79 €	5.579,79 €	5.579,79 €
IMPORTE MEDIO DE TRANSFERENCIA (€/ha)	61,66 €	61,66 €	51,38 €	51,38 €	51,38 €

RESUMEN DE UNIDADES

<u>Cód</u>	<u>GRUPO DE PAGO</u>	<u>Sup. Dec. Admisible (ha)</u>	<u>Sup. Comprometida (ha)</u>	<u>Sup. ajustada compromiso (1) (ha)</u>	<u>% sobredec.</u>	<u>SUP. RESUELTA (ha)</u>	<u>Importe Declarado</u>	<u>Importe Topado</u>	<u>Importe Resuelto</u>	<u>Importe tras sobredec.</u>
39	HERBÁCEOS	57,45		56,30	0,00	56,30	8.510,87	5.579,79	5.579,79	5.579,79
44	HERBÁCEOS NO ELEGIBLES	53,38		52,30	0,00	52,30	0,00	0,00	0,00	0,00
TOTAL		110,83	108,60	108,60		108,60	8.510,87	5.579,79	5.579,79	5.579,79

APLICACIÓN DE REDUCCIONES Y SANCIONES

	<u>Importe Calculado</u>	<u>Importe prerreduc.</u>	<u>Admisibilidad y compromisos</u>	<u>Presentación tardía</u>	<u>Omisión declaración</u>	<u>Condicionabilidad</u>	<u>IMPORTE (Euros)</u>			
							<u>RESUELTO</u>	<u>FEADER (Eje 2)</u>	<u>MAGRAMA</u>	<u>CAPDER</u>
AGRICULTURA	5.579,79	5.579,79	0,00	0,00	0,00	0,00	5.579,79	4.184,84	599,83	795,12
TOTAL							5.579,79	4.184,84	599,83	795,12



RECINTOS RESUELTOS

REF.	REFERENCIA SIGPAC	CULTIVO	DESCRIPCIÓN CULTIVO	S/R	G.PAGO	PEND. MEDIA (%)	SUP. DEC. ADMISIBLE (ha)	SUP. COMPROM. (ha)	SUP. AJUSTADA COMPR.(1) (ha)	SUP. CONY. SIGPAC (ha)	SUP. CERTIE. (ha)	SUP. CAMPO (ha)	SUP. CAMPO DETER. CULT. DECLARADO (ha)	SUP. DEC. REDUCIDA (ha)	SUP. RESUELTA (ha)
1700000005248677	14-074-062-00036-0001	20902	BARBECHO TRADICIONAL-CON CUBIERTA VEGETAL	S	44	11,75	0,30	0,30	0,30		0,30			0,30	0,30
1700000005248678	14-074-062-00048-0001	20902	BARBECHO TRADICIONAL-CON CUBIERTA VEGETAL	S	44	12,50	0,49	0,49	0,49		0,49			0,49	0,49
1700000005248679	14-074-058-00180-0001	5000	CEBADA-SIN VARIEDAD	S	39	4,69	5,41	5,41	5,41		5,41			5,41	5,41
1700000005248680	14-074-058-00181-0001	5000	CEBADA-SIN VARIEDAD	S	39	4,51	3,93	3,93	3,93		3,93			3,93	3,93
1700000005248681	14-074-066-00151-0001	5000	CEBADA-SIN VARIEDAD	S	39	4,94	0,71	0,71	0,71		0,71			0,71	0,71
1700000005248682	14-074-066-00150-0001	5000	CEBADA-SIN VARIEDAD	S	39	6,22	3,71	3,71	3,71		3,71			3,71	3,71
1700000005248683	14-074-066-00224-0001	5000	CEBADA-SIN VARIEDAD	S	39	6,53	0,71	0,71	0,71		0,71			0,71	0,71
1700000005248684	14-074-061-00248-0001	20902	BARBECHO TRADICIONAL-CON CUBIERTA VEGETAL	S	44	6,87	0,57	0,57	0,57		0,57			0,57	0,57
1700000005248685	14-074-061-00252-0001	20902	BARBECHO TRADICIONAL-CON CUBIERTA VEGETAL	S	44	5,38	1,45	1,45	1,45		1,45			1,45	1,45
1700000005248686	14-074-058-00182-0001	5000	CEBADA-SIN VARIEDAD	R	39	3,63	1,85	1,85	1,85		1,85			1,85	1,85
1700000005248687	14-074-060-00314-0001	20902	BARBECHO TRADICIONAL-CON CUBIERTA VEGETAL	S	44	10,37	1,06	1,06	1,06		1,06			1,06	1,06
1700000005248688	14-074-060-00306-0001	20902	BARBECHO TRADICIONAL-CON CUBIERTA VEGETAL	S	44	9,39	0,83	0,83	0,83		0,83			0,83	0,83
1700000005248689	14-074-059-00289-0001	20902	BARBECHO TRADICIONAL-CON CUBIERTA VEGETAL	S	44	5,28	0,43	0,43	0,43		0,43			0,43	0,43
1700000005248691	14-074-059-00212-0002	20902	BARBECHO TRADICIONAL-CON CUBIERTA VEGETAL	S	44	5,27	0,41	0,41	0,41		0,41			0,41	0,41
1700000005248692	14-074-059-00127-0005	20902	BARBECHO TRADICIONAL-CON CUBIERTA VEGETAL	S	44	8,10	0,27	0,27	0,27		0,27			0,27	0,27
1700000005248694	14-074-061-00298-0001	8000	AVENA-SIN VARIEDAD	S	39	2,85	0,25	0,25	0,25		0,25			0,25	0,25
1700000005248699	14-074-058-00212-0001	20902	BARBECHO TRADICIONAL-CON CUBIERTA VEGETAL	S	44	6,01	0,62	0,62	0,62		0,62			0,62	0,62
1700000005248702	14-074-058-00222-0001	20902	BARBECHO TRADICIONAL-CON CUBIERTA VEGETAL	S	44	7,64	3,16	3,16	3,16		3,16			3,16	3,16
1700000005248703	14-074-058-00224-0002	20902	BARBECHO TRADICIONAL-CON CUBIERTA VEGETAL	S	44	6,73	4,28	4,28	4,28		4,28			4,28	4,28
1700000005248708	14-074-058-00224-0003	20902	BARBECHO TRADICIONAL-CON CUBIERTA VEGETAL	S	44	8,46	1,06	1,06	1,06		1,06			1,06	1,06
1700000005248709	14-074-059-00096-0001	20902	BARBECHO TRADICIONAL-CON CUBIERTA VEGETAL	S	44	9,04	0,14	0,14	0,14		0,14			0,14	0,14
1700000005248710	14-074-059-00205-0001	20902	BARBECHO TRADICIONAL-CON CUBIERTA VEGETAL	S	44	5,66	1,39	1,56	1,38		1,39			1,38	1,38
1700000005248711	14-074-059-00205-0001	20902	BARBECHO TRADICIONAL-CON CUBIERTA VEGETAL	S	44	5,66	0,18	1,56	0,18		0,18			0,18	0,18
1700000005248712	14-074-059-00210-0001	20902	BARBECHO TRADICIONAL-CON CUBIERTA VEGETAL	S	44	6,85	0,47	0,47	0,47		0,94			0,47	0,47
1700000005248713	14-074-058-00091-0001	20902	BARBECHO TRADICIONAL-CON CUBIERTA VEGETAL	S	44	8,19	2,94	2,94	2,94		2,94			2,94	2,94
1700000005248714	14-074-058-00104-0001	20902	BARBECHO TRADICIONAL-CON CUBIERTA VEGETAL	S	44	7,65	3,28	3,28	3,28		3,28			3,28	3,28
1700000005248715	14-074-058-00105-0001	20902	BARBECHO TRADICIONAL-CON CUBIERTA VEGETAL	S	44	9,86	1,86	1,86	1,86		1,86			1,86	1,86

DATOS AGRICULTURA**RESUMEN DE UNIDADES**

Cód	GRUPO DE PAGO	Sup. Dec. Admisible (ha)	Sup. Comprometida (ha)	Sup. ajustada compromiso (1) (ha)	% sobredec.	SUP. RESUELTA (ha)	Importe Declarado	Importe Topado	Importe Resuelto	Importe tras sobredec.
39	HERBÁCEOS	57,45		56,30	0,00	56,30	8.510,87	5.579,79	5.579,79	5.579,79
44	HERBÁCEOS NO ELEGIBLES	53,38		52,30	0,00	52,30	0,00	0,00	0,00	0,00
TOTAL		110,83	108,60	108,60		108,60	8.510,87	5.579,79	5.579,79	5.579,79

RESUMEN DE PAGOS

Pago realizado	IMPORTE (Euros)			
	RESUELTO	FEADER (Eje 2)	MAGRAMA	CAPDER
	5.579,79	4.184,84	599,83	795,12

APLICACIÓN DE REDUCCIONES Y SANCIONES

Importe Calculado	Importe prerreduc.	Admisibilidad y compromisos	Presentación tardía	Omisión declaración	Condicionabilidad	IMPORTE (Euros)			
						RESUELTO	FEADER (Eje 2)	MAGRAMA	CAPDER
5.579,79	5.579,79	0,00	0,00	0,00	0,00	5.579,79	4.184,84	599,83	795,12
TOTAL						5.579,79	4.184,84	599,83	795,12

INCIDENCIAS**INCIDENCIA DESCRIPCIÓN**

85031 Solicita recinto que no está comprometido para la operación.

Ref:1700000005248619 Recinto:14-074-059-00159-001 Cultivo:20902 BARBECHO TRADICIONAL-CON CUBIERTA VEGETAL Secano

Ref:1700000005248618 Recinto:14-074-059-00160-001 Cultivo:20902 BARBECHO TRADICIONAL-CON CUBIERTA VEGETAL Secano

Ref:1700000005248693 Recinto:14-074-059-00160-003 Cultivo:20902 BARBECHO TRADICIONAL-CON CUBIERTA VEGETAL Secano

Ref:1700000005248690 Recinto:14-074-059-00290-001 Cultivo:20902 BARBECHO TRADICIONAL-CON CUBIERTA VEGETAL Secano

Ref:1700000005248615 Recinto:14-074-061-00119-001 Cultivo:20902 BARBECHO TRADICIONAL-CON CUBIERTA VEGETAL Secano

(1) Superficie declarada admisible ajustada con la superficie comprometida.
(2) Factor de penalización valorando el alcance para el tipo de compromiso.
(3) Solicita agricultura y tiene compromisos vigentes.
(4) Solicita ganadería y tiene compromisos vigentes.

Ref:1700000005248671 Recinto:14-074-061-09009-013 Cultivo:40001 GUI SANTES-ABARTH Secano
Ref:1700000005248665 Recinto:14-074-062-00129-001 Cultivo:8000 AVENA-SIN VARIEDAD Secano



(1) Superficie declarada admisible ajustada con la superficie comprometida.
(2) Factor de penalización valorando el alcance para el tipo de compromiso.
(3) Solicita agricultura y tiene compromisos vigentes.
(4) Solicita ganadería y tiene compromisos vigentes.

<u>APELLIDOS Y NOMBRE / RAZÓN SOCIAL</u>	<u>NIF</u>	<u>EXPEDIENTE</u>	<u>SOLICITA AGRICULT. (3)</u>	<u>SOLICITA GANADER. (4)</u>	<u>ANUALIDAD DE PAGO</u>
GARCIA CALERO JOSE	****1267*	3041586	SI	SI	3ª

DATOS CONVERSIÓN**IMPORTE POR ANUALIDAD**

	<u>2015</u>	<u>2016</u>	<u>2017</u>	<u>2018</u>	<u>2019</u>
IMPORTE MÁXIMO SUBVENCIONABLE	5.612,66 €	5.612,66 €	4.672,22 €	4.671,40 €	4.671,40 €
IMPORTE MEDIO DE TRANSFERENCIA (€/ha)	98,59 €	98,59 €	82,16 €	82,16 €	82,16 €

RESUMEN DE UNIDADES

<u>Cód</u>	<u>GRUPO DE PAGO</u>	<u>Sup. Dec. Admisible (ha)</u>	<u>Sup. Comprometida (ha)</u>	<u>Sup. ajustada compromiso (1) (ha)</u>	<u>% sobredec.</u>	<u>SUP. RESUELTA (ha)</u>	<u>Importe Declarado</u>	<u>Importe Topado</u>	<u>Importe Resuelto</u>	<u>Importe tras sobredec.</u>
39	HERBÁCEOS	10,65		10,65	0,00	10,65	1.609,96	1.646,04	1.609,96	1.609,96
44	HERBÁCEOS NO ELEGIBLES	10,19		10,19	0,00	10,19	0,00	0,00	0,00	0,00
43	PASTOS ASOCIADOS A GANADERÍA ECOLÓGICA	36,02		36,02	0,00	36,02	2.959,04	3.025,36	2.959,04	2.959,04
TOTAL		56,86	56,87	56,86		56,86	4.569,00	4.671,40	4.569,00	4.569,00

APLICACIÓN DE REDUCCIONES Y SANCIONES

	<u>Importe Calculado</u>	<u>Importe prerreduc.</u>	<u>Admisibilidad y compromisos</u>	<u>Presentación tardía</u>	<u>Omisión declaración</u>	<u>Condicionidad</u>	<u>IMPORTE (Euros)</u>			
							<u>RESUELTO</u>	<u>FEADER (Eje 2)</u>	<u>MAGRAMA</u>	<u>CAPDER</u>
AGRICULTURA	1.609,96	1.609,96	0,00	0,00	0,00	0,00	1.609,96	1.207,47	173,07	229,42
GANADERÍA	2.959,04	2.959,04	0,00	0,00	0,00	0,00	2.959,04	2.219,28	318,10	421,66
TOTAL							4.569,00	2.219,28	318,10	421,66

RECINTOS RESUELTOS

<u>REF.</u>	<u>REFERENCIA SIGPAC</u>	<u>CULTIVO DESCRIPCIÓN CULTIVO</u>	<u>S/R G.PAGO</u>	<u>PEND. MEDIA (%)</u>	<u>SUP. DEC. ADMISIBLE (ha)</u>	<u>SUP. COMPROM. (ha)</u>	<u>SUP. AJUSTADA COMPROM. (1) (ha)</u>	<u>SUP. CONV. SIGPAC (ha)</u>	<u>SUP. CERTIF. (ha)</u>	<u>SUP. CAMPO (ha)</u>	<u>SUP. CAMPO DETER. CULT. DECLARADO (ha)</u>	<u>SUP. DEC. REDUCIDA (ha)</u>	<u>SUP. RESUELTA (ha)</u>
1700000006617088	14-006-006-00078-0001	20902 BARBECHO TRADICIONAL-CON CUBIERTA VEGETAL	S 43	3,73	1,98	1,98	1,98		1,98			1,98	1,98
1700000006617089	14-006-006-00081-0002	63000 PASTOS DE MENOS DE 5 AÑOS-SIN VARIEDAD	S 43	7,53	0,78	13,60	0,78		0,78			0,78	0,78
1700000006617090	14-006-006-00085-0001	63000 PASTOS DE MENOS DE 5 AÑOS-SIN VARIEDAD	S 43	5,28	6,40	7,57	6,40		6,40			6,40	6,40
1700000006617093	14-023-016-00005-0001	20902 BARBECHO TRADICIONAL-CON CUBIERTA VEGETAL	S 43	4,82	5,89	5,89	5,89		5,89			5,89	5,89
1700000006617094	14-023-016-00037-0001	20902 BARBECHO TRADICIONAL-CON CUBIERTA VEGETAL	S 43	5,20	5,82	5,82	5,82		5,82			5,82	5,82
1700000006617096	14-054-018-00042-0001	20902 BARBECHO TRADICIONAL-CON CUBIERTA VEGETAL	S 44	4,14	2,63	2,63	2,63		2,63			2,63	2,63
1700000006617097	14-006-007-00097-0002	8000 AVENA-SIN VARIEDAD	S 39	3,17	2,63	2,63	2,63		2,63			2,63	2,63
1700000006617098	14-006-007-00091-0001	20902 BARBECHO TRADICIONAL-CON CUBIERTA VEGETAL	S 44	4,74	1,69	1,69	1,69		1,69			1,69	1,69
1700000006617099	14-006-007-00016-0001	20902 BARBECHO TRADICIONAL-CON CUBIERTA VEGETAL	S 44	3,47	2,29	2,29	2,29		2,29			2,29	2,29
1700000006617102	14-006-007-00087-0002	8000 AVENA-SIN VARIEDAD	S 39	9,74	2,91	2,91	2,91		2,91			2,91	2,91
1700000006617103	14-006-007-00088-0002	8000 AVENA-SIN VARIEDAD	S 39	12,11	1,36	1,36	1,36		1,36			1,36	1,36
1700000006617105	14-006-007-00083-0003	20902 BARBECHO TRADICIONAL-CON CUBIERTA VEGETAL	S 44	4,34	3,58	3,58	3,58		3,58			3,58	3,58
1700000006617106	14-006-006-00081-0002	20902 BARBECHO TRADICIONAL-CON CUBIERTA VEGETAL	S 43	7,53	12,81	13,60	12,81		12,81			12,81	12,81
1700000006617107	14-006-006-00085-0001	20902 BARBECHO TRADICIONAL-CON CUBIERTA VEGETAL	S 43	5,28	1,17	7,57	1,17		1,17			1,17	1,17
1700000006617109	14-054-002-00171-0001	8000 AVENA-SIN VARIEDAD	S 39	2,21	1,85	1,85	1,85		1,85			1,85	1,85
1700000006617110	14-006-006-00084-0001	20902 BARBECHO TRADICIONAL-CON CUBIERTA VEGETAL	S 43	5,62	1,17	1,17	1,17		1,17			1,17	1,17
1700000006617111	14-006-007-00102-0002	8000 AVENA-SIN VARIEDAD	S 39	6,43	1,90	1,90	1,90		1,90			1,90	1,90

DATOS AGRICULTURA**RESUMEN DE UNIDADES**

<u>Cód</u>	<u>GRUPO DE PAGO</u>	<u>Sup. Dec. Admisible (ha)</u>	<u>Sup. Comprometida (ha)</u>	<u>Sup. ajustada compromiso (1) (ha)</u>	<u>% sobredec.</u>	<u>SUP. RESUELTA (ha)</u>	<u>Importe Declarado</u>	<u>Importe Topado</u>	<u>Importe Resuelto</u>	<u>Importe tras sobredec.</u>
39	HERBÁCEOS	10,65		10,65	0,00	10,65	1.609,96	1.646,04	1.609,96	1.609,96
44	HERBÁCEOS NO ELEGIBLES	10,19		10,19	0,00	10,19	0,00	0,00	0,00	0,00
TOTAL		20,84	56,87	20,84		20,84	1.609,96	1.646,04	1.609,96	1.609,96

RESUMEN DE PAGOS

A pagar	<u>IMPORTE (Euros)</u>			
	<u>RESUELTO</u>	<u>FEADER (Eje 2)</u>	<u>MAGRAMA</u>	<u>CAPDER</u>
	1.609,96	1.207,47	173,07	229,42

(1) Superficie declarada admisible ajustada con la superficie comprometida.
(2) Factor de penalización valorando el alcance para el tipo de compromiso.
(3) Solicita agricultura y tiene compromisos vigentes.
(4) Solicita ganadería y tiene compromisos vigentes.

APLICACIÓN DE REDUCCIONES Y SANCIONES

Importe Calculado	Importe prereduc.	Admisibilidad y compromisos	Presentación tardía	Omisión declaración	Condicionalidad	IMPORTE (Euros)			
						RESUELTO	FEADER (Eje 2)	MAGRAMA	CAPDER
1.609,96	1.609,96	0,00	0,00	0,00	0,00	1.609,96	1.207,47	173,07	229,42
TOTAL						1.609,96	1.207,47	173,07	229,42

DATOS GANADERÍA**RESUMEN DE UNIDADES**

Cód	GRUPO DE PAGO	Sup. Dec. Admisible (ha)	Sup. Comprometida (ha)	Sup. ajustada compromiso (1) (ha)	% sobredec.	SUP. RESUELTA (ha)	Importe Declarado	Importe Topado	Importe Resuelto	Importe tras sobredec.
43	PASTOS ASOCIADOS A GANADERÍA ECOLÓGICA	36,02		36,02	0,00	36,02	2.959,04	3.025,36	2.959,04	2.959,04
TOTAL		36,02	56,87	36,02		36,02	2.959,04	3.025,36	2.959,04	2.959,04

RESUMEN DE PAGOS

A pagar	IMPORTE (Euros)			
	RESUELTO	FEADER (Eje 2)	MAGRAMA	CAPDER
	2.959,04	2.219,28	318,10	421,66

APLICACIÓN DE REDUCCIONES Y SANCIONES

Importe Calculado	Importe prereduc.	Admisibilidad y compromisos	Presentación tardía	Omisión declaración	Condicionalidad	IMPORTE (Euros)			
						RESUELTO	FEADER (Eje 2)	MAGRAMA	CAPDER
2.959,04	2.959,04	0,00	0,00	0,00	0,00	2.959,04	2.219,28	318,10	421,66
TOTAL						2.959,04	2.219,28	318,10	421,66

Superficie determinada para Cálculo Carga Ganadera: 46,21 ha
 Carga Ganadera Mínima Expediente: 0,69 ugm/ha
 Carga Ganadera Máxima Expediente: 0,69 ugm/ha

Recintos Determinados para el Cálculo de Garga Ganadera

REF.	REFERENCIA SIGPAC	CULTIVO	DESCRIPCIÓN CULTIVO	S/R	SUP. RESUELTA (ha)
170000006617088	14-006-006-00078-0001	20902	BARBECHO TRADICIONAL-CON CUBIERTA VEGETAL	S	1,98
170000006617089	14-006-006-00081-0002	63000	PASTOS DE MENOS DE 5 AÑOS-SIN VARIEDAD	S	0,78
170000006617090	14-006-006-00085-0001	63000	PASTOS DE MENOS DE 5 AÑOS-SIN VARIEDAD	S	6,40
170000006617093	14-023-016-00005-0001	20902	BARBECHO TRADICIONAL-CON CUBIERTA VEGETAL	S	5,89
170000006617094	14-023-016-00037-0001	20902	BARBECHO TRADICIONAL-CON CUBIERTA VEGETAL	S	5,82
170000006617096	14-054-018-00042-0001	20902	BARBECHO TRADICIONAL-CON CUBIERTA VEGETAL	S	2,63
170000006617098	14-006-007-00091-0001	20902	BARBECHO TRADICIONAL-CON CUBIERTA VEGETAL	S	1,69
170000006617099	14-006-007-00016-0001	20902	BARBECHO TRADICIONAL-CON CUBIERTA VEGETAL	S	2,29
170000006617104	14-006-007-00083-0003	20902	BARBECHO TRADICIONAL-CON CUBIERTA VEGETAL	S	0,56
170000006617105	14-006-007-00083-0003	20902	BARBECHO TRADICIONAL-CON CUBIERTA VEGETAL	S	3,02
170000006617106	14-006-006-00081-0002	20902	BARBECHO TRADICIONAL-CON CUBIERTA VEGETAL	S	12,81
170000006617107	14-006-006-00085-0001	20902	BARBECHO TRADICIONAL-CON CUBIERTA VEGETAL	S	1,17
170000006617110	14-006-006-00084-0001	20902	BARBECHO TRADICIONAL-CON CUBIERTA VEGETAL	S	1,17



<u>APELLIDOS Y NOMBRE / RAZÓN SOCIAL</u>	<u>NIF</u>	<u>EXPEDIENTE</u>	<u>SOLICITA AGRICULT. (3)</u>	<u>SOLICITA GANADER. (4)</u>	<u>ANUALIDAD DE PAGO</u>
GARCIA CONSUEGRA ROMERO MARIA DEL	****2449*	3039181	NO	SI	3ª

DATOS CONVERSIÓN**IMPORTE POR ANUALIDAD**

	<u>2015</u>	<u>2016</u>	<u>2017</u>	<u>2018</u>	<u>2019</u>
IMPORTE MÁXIMO SUBVENCIONABLE	5.701,87 €	5.701,87 €	4.139,71 €	4.139,71 €	4.139,71 €
IMPORTE MEDIO DE TRANSFERENCIA (€/ha)	39,43 €	39,43 €	32,86 €	32,86 €	32,86 €

RESUMEN DE UNIDADES

<u>Cód</u>	<u>GRUPO DE PAGO</u>	<u>Sup. Dec. Admisible (ha)</u>	<u>Sup. Comprometida (ha)</u>	<u>Sup. ajustada compromiso (1) (ha)</u>	<u>% sobredec.</u>	<u>SUP. RESUELTA (ha)</u>	<u>Importe Declarado</u>	<u>Importe Topado</u>	<u>Importe Resuelto</u>	<u>Importe tras sobredec.</u>
43	PASTOS ASOCIADOS A GANADERÍA ECOLÓGICA	133,16		125,98	0,00	125,98	4.864,10	4.139,71	4.139,71	4.139,71
	TOTAL	133,16	125,98	125,98		125,98	4.864,10	4.139,71	4.139,71	4.139,71

APLICACIÓN DE REDUCCIONES Y SANCIONES

	<u>Importe Calculado</u>	<u>Importe prereduc.</u>	<u>Admisibilidad y compromisos</u>	<u>Presentación tardía</u>	<u>Omisión declaración</u>	<u>Condicionalidad</u>	<u>IMPORTE (Euros)</u>				
							<u>RESUELTO</u>	<u>FEADER (Eje 2)</u>	<u>MAGRAMA</u>	<u>CAPDER</u>	
GANADERÍA	4.139,71	4.139,71	0,00	0,00	0,00	0,00	4.139,71	3.104,78	445,02	589,91	
							TOTAL	4.139,71	3.104,78	445,02	589,91



RECINTOS RESUELTOS

REF.	REFERENCIA SIGPAC	CULTIVO DESCRIPCIÓN CULTIVO	S/R	G. PAGO	PEND. MEDIA (%)	SUP. DEC. ADMISIBLE (ha)	SUP. COMPROM. (ha)	SUP. AJUSTADA COMPR.(1) (ha)	SUP. CONY. SIGPAC (ha)	SUP. CERTIE. (ha)	SUP. CAMPO (ha)	SUP. CAMPO DETER. CULT. DECLARADO (ha)	SUP. DEC. REDUCIDA (ha)	SUP. RESUELTA (ha)
170000006770110	14-006-013-00002-0001	62000 PASTOS PERMANENTES DE 5 O MAS AÑOS-SIN VARIEDAD	S	43	21,28	1,26	0,82	0,82		1,26			0,82	0,82
170000006770111	14-006-013-00027-0037	62000 PASTOS PERMANENTES DE 5 O MAS AÑOS-SIN VARIEDAD	S	43	23,22	0,01	1,49	0,01	0,03	0,03			0,01	0,01
170000006770114	14-006-013-00028-0002	62000 PASTOS PERMANENTES DE 5 O MAS AÑOS-SIN VARIEDAD	S	43	31,21	1,61	1,61	1,61		2,93			1,61	1,61
170000006770115	14-006-013-00028-0003	62000 PASTOS PERMANENTES DE 5 O MAS AÑOS-SIN VARIEDAD	S	43	39,81	0,11	0,11	0,11		0,30			0,11	0,11
170000006770116	14-006-013-00028-0004	62000 PASTOS PERMANENTES DE 5 O MAS AÑOS-SIN VARIEDAD	S	43	39,94	0,52	0,52	0,52		0,52			0,52	0,52
170000006770117	14-006-013-00028-0005	62000 PASTOS PERMANENTES DE 5 O MAS AÑOS-SIN VARIEDAD	S	43	23,58	0,03	0,03	0,03		0,09			0,03	0,03
170000006770118	14-006-014-00014-0001	62000 PASTOS PERMANENTES DE 5 O MAS AÑOS-SIN VARIEDAD	S	43	33,98	2,01	2,28	2,01		4,46			2,01	2,01
170000006770119	14-006-014-00014-0002	62000 PASTOS PERMANENTES DE 5 O MAS AÑOS-SIN VARIEDAD	S	43	25,35	1,29	1,29	1,29		1,29			1,29	1,29
170000006770121	14-006-013-00027-0008	62000 PASTOS PERMANENTES DE 5 O MAS AÑOS-SIN VARIEDAD	S	43	27,36	0,98	4,74	0,95		1,47			0,95	0,85
170000006770122	14-006-013-00025-0005	62000 PASTOS PERMANENTES DE 5 O MAS AÑOS-SIN VARIEDAD	S	43	15,85	0,01	0,01	0,01		0,02			0,01	0,01
170000006770123	14-006-013-00025-0001	62000 PASTOS PERMANENTES DE 5 O MAS AÑOS-SIN VARIEDAD	S	43	49,74	6,24	6,24	6,24		17,83			6,24	6,24
170000006770124	14-006-013-00003-0014	62000 PASTOS PERMANENTES DE 5 O MAS AÑOS-SIN VARIEDAD	S	43	20,28	1,53	1,53	1,53		1,80			1,53	1,53
170000006770131	14-006-013-00027-0029	62000 PASTOS PERMANENTES DE 5 O MAS AÑOS-SIN VARIEDAD	S	43	40,38	0,16	7,20	0,16	0,47	0,47			0,16	0,16
170000006770132	14-006-013-00027-0028	62000 PASTOS PERMANENTES DE 5 O MAS AÑOS-SIN VARIEDAD	S	43	21,96	0,01	7,20	0,01	0,04	0,04			0,01	0,01
170000006770133	14-006-013-00027-0025	62000 PASTOS PERMANENTES DE 5 O MAS AÑOS-SIN VARIEDAD	S	43	39,91	0,16	7,20	0,16	0,46	0,46			0,16	0,16
170000006770134	14-006-013-00027-0009	62000 PASTOS PERMANENTES DE 5 O MAS AÑOS-SIN VARIEDAD	S	43	45,51	5,75	7,20	5,75	7,20	22,99			5,75	5,75
170000006770135	14-006-013-00027-0023	62000 PASTOS PERMANENTES DE 5 O MAS AÑOS-SIN VARIEDAD	S	43	38,78	0,03	7,20	0,03	0,13	0,13			0,03	0,03
170000006770137	14-006-013-00027-0031	62000 PASTOS PERMANENTES DE 5 O MAS AÑOS-SIN VARIEDAD	S	43	33,34	0,14	7,20	0,14	0,39	0,39			0,14	0,14
170000006770138	14-006-013-00003-0003	62000 PASTOS PERMANENTES DE 5 O MAS AÑOS-SIN VARIEDAD	S	43	35,96	2,92	2,53	2,53		5,30			2,53	2,53
170000006770139	14-006-013-00003-0015	62000 PASTOS PERMANENTES DE 5 O MAS AÑOS-SIN VARIEDAD	S	43	17,55	0,02	0,02	0,02		0,06			0,02	0,02
170000006770140	14-006-013-00027-0015	63000 PASTOS DE MENOS DE 5 AÑOS-SIN VARIEDAD	S	43	31,14	1,97	8,03	1,97	8,01	1,97			1,97	1,97
170000006770141	14-006-013-00027-0015	63000 PASTOS DE MENOS DE 5 AÑOS-SIN VARIEDAD	S	43	31,14	1,21	8,03	1,21	8,01	1,21			1,21	1,21
170000006770142	14-006-013-00027-0008	62000 PASTOS PERMANENTES DE 5 O MAS AÑOS-SIN VARIEDAD	S	43	27,36	3,89	4,74	3,79		5,82			3,79	3,79
170000006770143	14-006-013-00027-0015	63000 PASTOS DE MENOS DE 5 AÑOS-SIN VARIEDAD	S	43	31,14	0,03	8,03	0,03	8,01	0,03			0,03	0,03
170000006770144	14-006-013-00027-0038	63000 PASTOS DE MENOS DE 5 AÑOS-SIN VARIEDAD	S	43	18,16	0,02	8,03	0,02	0,02	0,02			0,02	0,02
170000006770145	14-006-013-00027-0019	63000 PASTOS DE MENOS DE 5 AÑOS-SIN VARIEDAD	S	43	26,12	18,46	19,83	18,46	18,46	18,46			18,46	18,46
170000006770146	14-006-013-00027-0020	63000 PASTOS DE MENOS DE 5 AÑOS-SIN VARIEDAD	S	43	34,45	0,85	19,83	0,85	0,85	0,85			0,85	0,85
170000006770147	14-006-013-00027-0022	63000 PASTOS DE MENOS DE 5 AÑOS-SIN VARIEDAD	S	43	37,99	0,19	19,83	0,19	0,19	0,19			0,19	0,19
170000006770148	14-006-013-00027-0024	63000 PASTOS DE MENOS DE 5 AÑOS-SIN VARIEDAD	S	43	30,21	0,35	19,83	0,35	0,35	0,35			0,35	0,35
170000006770149	14-006-013-00027-0026	63000 PASTOS DE MENOS DE 5 AÑOS-SIN VARIEDAD	S	43	32,32	0,88	19,83	0,88	0,88	0,88			0,88	0,88
170000006770150	14-006-013-00027-0027	63000 PASTOS DE MENOS DE 5 AÑOS-SIN VARIEDAD	S	43	38,51	0,07	19,83	0,07	0,07	0,07			0,07	0,07
170000006770151	14-006-013-00027-0035	63000 PASTOS DE MENOS DE 5 AÑOS-SIN VARIEDAD	S	43	30,37	0,16	0,95	0,16	0,16	0,16			0,16	0,16
170000006770152	14-006-013-00027-0015	63000 PASTOS DE MENOS DE 5 AÑOS-SIN VARIEDAD	S	43	31,14	4,79	8,03	4,79	8,01	4,79			4,79	4,79
170000006770153	14-006-013-00027-0030	63000 PASTOS DE MENOS DE 5 AÑOS-SIN VARIEDAD	S	43	30,83	0,11	39,75	0,11	0,11	0,11			0,11	0,11
170000006770154	14-006-013-00027-0032	63000 PASTOS DE MENOS DE 5 AÑOS-SIN VARIEDAD	S	43	19,00	1,43	39,75	1,43	1,43	1,43			1,43	1,43
170000006770155	14-006-013-00027-0033	63000 PASTOS DE MENOS DE 5 AÑOS-SIN VARIEDAD	S	43	23,00	0,95	39,75	0,95	0,95	0,95			0,95	0,95
170000006770156	14-006-013-00027-0016	63000 PASTOS DE MENOS DE 5 AÑOS-SIN VARIEDAD	S	43	24,12	0,73	0,95	0,73	0,73	0,73			0,73	0,73
170000006770157	14-006-013-00025-0002	63000 PASTOS DE MENOS DE 5 AÑOS-SIN VARIEDAD	S	43	29,36	14,53	14,53	14,53	14,53	14,53			14,53	14,53
170000006770158	14-006-014-00015-0001	63000 PASTOS DE MENOS DE 5 AÑOS-SIN VARIEDAD	S	43	25,16	10,01	10,01	10,01	10,01	10,01			10,01	10,01
170000006770159	14-006-013-00028-0001	63000 PASTOS DE MENOS DE 5 AÑOS-SIN VARIEDAD	S	43	29,30	0,85	10,45	0,85		0,85			0,85	0,85
170000006770160	14-006-013-00028-0001	63000 PASTOS DE MENOS DE 5 AÑOS-SIN VARIEDAD	S	43	29,30	9,59	10,45	9,59		9,59			9,59	9,59
170000006770162	14-006-013-00027-0002	63000 PASTOS DE MENOS DE 5 AÑOS-SIN VARIEDAD	S	43	26,12	7,21	39,75	7,21	37,30	7,21			7,21	7,21
170000006770163	14-006-013-00027-0002	63000 PASTOS DE MENOS DE 5 AÑOS-SIN VARIEDAD	S	43	26,12	30,09	39,75	30,09	37,30	30,09			30,09	30,09

DATOS GANADERÍA**RESUMEN DE UNIDADES**

Cód	GRUPO DE PAGO	Sup. Dec. Admisible (ha)	Sup. Comprometida (ha)	Sup. ajustada compromiso (1) (ha)	% sobredec.	SUP. RESUELTA (ha)	Importe Declarado	Importe Topado	Importe Resuelto	Importe tras sobredec.
43	PASTOS ASOCIADOS A GANADERÍA ECOLÓGICA	133,16		125,98	0,00	125,98	4.864,10	4.139,71	4.139,71	4.139,71
	TOTAL	133,16	125,98	125,98		125,98	4.864,10	4.139,71	4.139,71	4.139,71

RESUMEN DE PAGOS

	IMPORTE (Euros)			
	RESUELTO	FEADER (Eje 2)	MAGRAMA	CAPDER
Pago realizado	4.139,71	3.104,78	445,02	589,91

(1) Superficie declarada admisible ajustada con la superficie comprometida.
(2) Factor de penalización valorando el alcance para el tipo de compromiso.
(3) Solicita agricultura y tiene compromisos vigentes.
(4) Solicita ganadería y tiene compromisos vigentes.

APLICACIÓN DE REDUCCIONES Y SANCIONES

Importe Calculado	Importe prereduc.	Admisibilidad y compromisos	Presentación tardía	Omisión declaración	Condicionalidad	IMPORTE (Euros)			
						RESUELTO	FEADER (Eje 2)	MAGRAMA	CAPDER
4.139,71	4.139,71	0,00	0,00	0,00	0,00	4.139,71	3.104,78	445,02	589,91
TOTAL						4.139,71	3.104,78	445,02	589,91

Datos considerados para el Cálculo de la Carga Ganadera mínima y máxima del expediente

Explotación	Especie	Inscrito en Sipea y Admisible	Censo Medio Animales	Ugm Calculada para CG Mínima	Ugm Calculada para CG Máxima
ES140060000158	BOVINA	SI	25,20	19,19	19,19
ES140060000158	CABALLAR	NO	2,09	0,00	2,09
ES140060000158	OVINA	NO	0,00	0,00	0,00
ES140060000158	PORCINO	NO	0,00	0,00	0,00
				19,19	21,28

Superficie determinada para Cálculo Carga Ganadera: 136,02 ha

Carga Ganadera Mínima Expediente: 0,14 ugm/ha

Carga Ganadera Máxima Expediente: 0,16 ugm/ha

Los importes del Grupo de Pago de pastos de este expediente han sido ajustados por no llegar a la carga ganadera mínima de 0,3

Recintos Determinados para el Cálculo de Garga Ganadera

REF.	REFERENCIA SIGPAC	CULTIVO	DESCRIPCIÓN CULTIVO	S/R	SUP. RESUELTA (ha)
170000006770110	14-006-013-00002-0001	62000	PASTOS PERMANENTES DE 5 O MAS AÑOS-SIN VARIEDAD	S	1,26
170000006770111	14-006-013-00027-0037	62000	PASTOS PERMANENTES DE 5 O MAS AÑOS-SIN VARIEDAD	S	0,01
170000006770114	14-006-013-00028-0002	62000	PASTOS PERMANENTES DE 5 O MAS AÑOS-SIN VARIEDAD	S	1,61
170000006770115	14-006-013-00028-0003	62000	PASTOS PERMANENTES DE 5 O MAS AÑOS-SIN VARIEDAD	S	0,11
170000006770116	14-006-013-00028-0004	62000	PASTOS PERMANENTES DE 5 O MAS AÑOS-SIN VARIEDAD	S	0,52
170000006770117	14-006-013-00028-0005	62000	PASTOS PERMANENTES DE 5 O MAS AÑOS-SIN VARIEDAD	S	0,03
170000006770118	14-006-014-00014-0001	62000	PASTOS PERMANENTES DE 5 O MAS AÑOS-SIN VARIEDAD	S	2,01
170000006770119	14-006-014-00014-0002	62000	PASTOS PERMANENTES DE 5 O MAS AÑOS-SIN VARIEDAD	S	1,29
170000006770121	14-006-013-00027-0008	62000	PASTOS PERMANENTES DE 5 O MAS AÑOS-SIN VARIEDAD	S	0,85
170000006770122	14-006-013-00025-0005	62000	PASTOS PERMANENTES DE 5 O MAS AÑOS-SIN VARIEDAD	S	0,01
170000006770123	14-006-013-00025-0001	62000	PASTOS PERMANENTES DE 5 O MAS AÑOS-SIN VARIEDAD	S	6,24
170000006770124	14-006-013-00003-0014	62000	PASTOS PERMANENTES DE 5 O MAS AÑOS-SIN VARIEDAD	S	1,53
170000006770127	14-006-013-00003-0012	62000	PASTOS PERMANENTES DE 5 O MAS AÑOS-SIN VARIEDAD	S	2,99
170000006770131	14-006-013-00027-0029	62000	PASTOS PERMANENTES DE 5 O MAS AÑOS-SIN VARIEDAD	S	0,16
170000006770132	14-006-013-00027-0028	62000	PASTOS PERMANENTES DE 5 O MAS AÑOS-SIN VARIEDAD	S	0,01
170000006770133	14-006-013-00027-0025	62000	PASTOS PERMANENTES DE 5 O MAS AÑOS-SIN VARIEDAD	S	0,16
170000006770134	14-006-013-00027-0009	62000	PASTOS PERMANENTES DE 5 O MAS AÑOS-SIN VARIEDAD	S	5,75
170000006770135	14-006-013-00027-0023	62000	PASTOS PERMANENTES DE 5 O MAS AÑOS-SIN VARIEDAD	S	0,03
170000006770137	14-006-013-00027-0031	62000	PASTOS PERMANENTES DE 5 O MAS AÑOS-SIN VARIEDAD	S	0,14
170000006770138	14-006-013-00003-0003	62000	PASTOS PERMANENTES DE 5 O MAS AÑOS-SIN VARIEDAD	S	2,92
170000006770139	14-006-013-00003-0015	62000	PASTOS PERMANENTES DE 5 O MAS AÑOS-SIN VARIEDAD	S	0,02
170000006770140	14-006-013-00027-0015	63000	PASTOS DE MENOS DE 5 AÑOS-SIN VARIEDAD	S	1,97
170000006770141	14-006-013-00027-0015	63000	PASTOS DE MENOS DE 5 AÑOS-SIN VARIEDAD	S	1,21
170000006770142	14-006-013-00027-0008	62000	PASTOS PERMANENTES DE 5 O MAS AÑOS-SIN VARIEDAD	S	3,89
170000006770143	14-006-013-00027-0015	63000	PASTOS DE MENOS DE 5 AÑOS-SIN VARIEDAD	S	0,03
170000006770144	14-006-013-00027-0038	63000	PASTOS DE MENOS DE 5 AÑOS-SIN VARIEDAD	S	0,02
170000006770145	14-006-013-00027-0019	63000	PASTOS DE MENOS DE 5 AÑOS-SIN VARIEDAD	S	18,46
170000006770146	14-006-013-00027-0020	63000	PASTOS DE MENOS DE 5 AÑOS-SIN VARIEDAD	S	0,85
170000006770147	14-006-013-00027-0022	63000	PASTOS DE MENOS DE 5 AÑOS-SIN VARIEDAD	S	0,19
170000006770148	14-006-013-00027-0024	63000	PASTOS DE MENOS DE 5 AÑOS-SIN VARIEDAD	S	0,35

(1) Superficie declarada admisible ajustada con la superficie comprometida.

(2) Factor de penalización valorando el alcance para el tipo de compromiso.

(3) Solicita agricultura y tiene compromisos vigentes.

(4) Solicita ganadería y tiene compromisos vigentes.

Datos considerados para el Cálculo de la Carga Ganadera mínima y máxima del expediente**Recintos Determinados para el Cálculo de Garga Ganadera**

<u>REF.</u>	<u>REFERENCIA SIGPAC</u>	<u>CULTIVO</u>	<u>DESCRIPCIÓN CULTIVO</u>	<u>S/R</u>	<u>SUP. RESUELTA (ha)</u>
1700000006770149	14-006-013-00027-0026	63000	PASTOS DE MENOS DE 5 AÑOS-SIN VARIEDAD	S	0,88
1700000006770150	14-006-013-00027-0027	63000	PASTOS DE MENOS DE 5 AÑOS-SIN VARIEDAD	S	0,07
1700000006770151	14-006-013-00027-0035	63000	PASTOS DE MENOS DE 5 AÑOS-SIN VARIEDAD	S	0,16
1700000006770152	14-006-013-00027-0015	63000	PASTOS DE MENOS DE 5 AÑOS-SIN VARIEDAD	S	4,79
1700000006770153	14-006-013-00027-0030	63000	PASTOS DE MENOS DE 5 AÑOS-SIN VARIEDAD	S	0,11
1700000006770154	14-006-013-00027-0032	63000	PASTOS DE MENOS DE 5 AÑOS-SIN VARIEDAD	S	1,43
1700000006770155	14-006-013-00027-0033	63000	PASTOS DE MENOS DE 5 AÑOS-SIN VARIEDAD	S	0,95
1700000006770156	14-006-013-00027-0016	63000	PASTOS DE MENOS DE 5 AÑOS-SIN VARIEDAD	S	0,73
1700000006770157	14-006-013-00025-0002	63000	PASTOS DE MENOS DE 5 AÑOS-SIN VARIEDAD	S	14,53
1700000006770158	14-006-014-00015-0001	63000	PASTOS DE MENOS DE 5 AÑOS-SIN VARIEDAD	S	10,01
1700000006770159	14-006-013-00028-0001	63000	PASTOS DE MENOS DE 5 AÑOS-SIN VARIEDAD	S	0,85
1700000006770160	14-006-013-00028-0001	63000	PASTOS DE MENOS DE 5 AÑOS-SIN VARIEDAD	S	9,59
1700000006770162	14-006-013-00027-0002	63000	PASTOS DE MENOS DE 5 AÑOS-SIN VARIEDAD	S	7,21
1700000006770163	14-006-013-00027-0002	63000	PASTOS DE MENOS DE 5 AÑOS-SIN VARIEDAD	S	30,09

Incidencias de carga ganadera**INCIDENCIA DESCRIPCIÓN**

- 238 Recinto cuyo CAP declarado es mayor al CAP prevalente y no presenta alegación al SIGPAC.
Ref:1700000006770121 Recinto:14-006-013-00027-008 Cultivo:62000 PASTOS PERMANENTES DE 5 O MAS AÑOS-SIN VARIEDAD Secano CAP prevalente:65 CAP declarado:75 Exceso de superficie (Hectáreas):0,13

INCIDENCIAS**INCIDENCIA DESCRIPCIÓN**

- 238 Recinto cuyo CAP declarado es mayor al CAP prevalente y no presenta alegación al SIGPAC.
Ref:1700000006770121 Recinto:14-006-013-00027-008 Cultivo:62000 PASTOS PERMANENTES DE 5 O MAS AÑOS-SIN VARIEDAD Secano CAP prevalente:65 CAP declarado:75 Exceso de superficie (Hectáreas):0,13
- 85031 Solicita recinto que no está comprometido para la operación.
Ref:1700000006770127 Recinto:14-006-013-00003-012 Cultivo:62000 PASTOS PERMANENTES DE 5 O MAS AÑOS-SIN VARIEDAD Secano



<u>APELLIDOS Y NOMBRE / RAZÓN SOCIAL</u>	<u>NIF</u>	<u>EXPEDIENTE</u>	<u>SOLICITA AGRICULT. (3)</u>	<u>SOLICITA GANADER. (4)</u>	<u>ANUALIDAD DE PAGO</u>
GARCIA GARCIA BRICIO	****1603*	3022830	SI	NO	3ª

DATOS CONVERSIÓN**IMPORTE POR ANUALIDAD**

	<u>2015</u>	<u>2016</u>	<u>2017</u>	<u>2018</u>	<u>2019</u>
IMPORTE MÁXIMO SUBVENCIONABLE	1.754,23 €	1.754,23 €	1.461,81 €	1.395,27 €	1.395,27 €
IMPORTE MEDIO DE TRANSFERENCIA (€/ha)	81,48 €	81,48 €	67,90 €	67,90 €	67,90 €

RESUMEN DE UNIDADES

<u>Cód</u>	<u>GRUPO DE PAGO</u>	<u>Sup. Dec. Admisible (ha)</u>	<u>Sup. Comprometida (ha)</u>	<u>Sup. ajustada compromiso (1) (ha)</u>	<u>% sobredec.</u>	<u>SUP. RESUELTA (ha)</u>	<u>Importe Declarado</u>	<u>Importe Topado</u>	<u>Importe Resuelto</u>	<u>Importe tras sobredec.</u>
39	HERBÁCEOS	12,24		12,24	0,00	12,24	1.850,32	1.395,27	1.395,27	1.395,27
44	HERBÁCEOS NO ELEGIBLES	8,33		8,31	0,00	8,31	0,00	0,00	0,00	0,00
TOTAL		20,57	21,53	20,55		20,55	1.850,32	1.395,27	1.395,27	1.395,27

APLICACIÓN DE REDUCCIONES Y SANCIONES

	<u>Importe Calculado</u>	<u>Importe prerreduc.</u>	<u>Admisibilidad y compromisos</u>	<u>Presentación tardía</u>	<u>Omisión declaración</u>	<u>Condicionabilidad</u>	<u>IMPORTE (Euros)</u>			
							<u>RESUELTO</u>	<u>FEADER (Eje 2)</u>	<u>MAGRAMA</u>	<u>CAPDER</u>
AGRICULTURA	1.395,27	1.395,27	1,00	0,00	0,00	0,00	0,00	0,00	0,00	0,00
TOTAL							0,00	0,00	0,00	0,00

RECINTOS RESUELTOS

<u>REF.</u>	<u>REFERENCIA SIGPAC</u>	<u>CULTIVO DESCRIPCIÓN CULTIVO</u>	<u>S/R G.PAGO</u>	<u>PEND. MEDIA (%)</u>	<u>SUP. DEC. ADMISIBLE (ha)</u>	<u>SUP. COMPROM. (ha)</u>	<u>SUP. AJUSTADA COMPR.(1) (ha)</u>	<u>SUP. CONV. SIGPAC (ha)</u>	<u>SUP. CERTIF. (ha)</u>	<u>SUP. CAMPO (ha)</u>	<u>SUP. CAMPO DETER. CULT. DECLARADO (ha)</u>	<u>SUP. DEC. REDUCIDA (ha)</u>	<u>SUP. RESUELTA (ha)</u>
1700000006505340	14-006-001-00048-0003	8001 AVENA-CIVADA NEGRA	S 39	4,25	0,75	0,75	0,75	0,75	0,00			0,75	0,75
1700000006505341	14-006-002-00248-0002	12000 TRANQUILLÓN-SIN VARIEDAD	S 39	4,70	1,36	1,36	1,36	1,36	0,00			1,36	1,36
1700000006505342	14-006-002-00249-0001	12000 TRANQUILLÓN-SIN VARIEDAD	S 39	3,53	1,00	1,00	1,00	1,00	1,00			1,00	1,00
1700000006505343	14-006-001-00192-0001	12000 TRANQUILLÓN-SIN VARIEDAD	S 39	3,49	2,04	2,04	2,04	2,04	0,00			2,04	2,04
1700000006505344	14-006-001-00182-0001	8001 AVENA-CIVADA NEGRA	S 39	5,37	0,59	0,59	0,59	0,59	0,00			0,59	0,59
1700000006505345	14-006-001-00172-0001	20902 BARBECHO TRADICIONAL-CON CUBIERTA VEGETAL	S 44	5,96	0,70	0,70	0,70	0,70	0,00			0,70	0,70
1700000006505348	14-006-001-00231-0002	20902 BARBECHO TRADICIONAL-CON CUBIERTA VEGETAL	R 44	3,06	0,65	0,63	0,63	0,63	0,00			0,63	0,63
1700000006505350	14-006-002-00017-0001	12000 TRANQUILLÓN-SIN VARIEDAD	S 39	6,17	1,57	1,57	1,57	1,57	0,00			1,57	1,57
1700000006505351	14-006-001-00068-0001	20902 BARBECHO TRADICIONAL-CON CUBIERTA VEGETAL	S 44	2,97	0,69	0,69	0,69	0,69	0,00			0,69	0,69
1700000006505352	14-006-004-00301-0002	20902 BARBECHO TRADICIONAL-CON CUBIERTA VEGETAL	S 44	5,49	6,29	6,29	6,29	6,29	0,00			6,29	6,29
1700000006505354	14-006-001-00229-0001	8001 AVENA-CIVADA NEGRA	S 39	3,48	1,10	1,10	1,10	1,10	0,00			1,10	1,10
1700000006505355	14-006-001-00186-0001	12000 TRANQUILLÓN-SIN VARIEDAD	S 39	2,61	1,17	1,17	1,17	1,17	0,00			1,17	1,17
1700000006505356	14-006-002-00009-0001	12000 TRANQUILLÓN-SIN VARIEDAD	S 39	4,11	1,82	1,82	1,82	1,82	0,00			1,82	1,82
1700000006505357	14-006-003-00288-0001	12000 TRANQUILLÓN-SIN VARIEDAD	S 39	2,64	0,47	0,47	0,47	0,47	0,00			0,47	0,47
1700000006505358	14-006-002-00018-0001	12000 TRANQUILLÓN-SIN VARIEDAD	S 39	5,31	0,37	0,37	0,37	0,37	0,00			0,37	0,37

DATOS AGRICULTURA**RESUMEN DE UNIDADES**

<u>Cód</u>	<u>GRUPO DE PAGO</u>	<u>Sup. Dec. Admisible (ha)</u>	<u>Sup. Comprometida (ha)</u>	<u>Sup. ajustada compromiso (1) (ha)</u>	<u>% sobredec.</u>	<u>SUP. RESUELTA (ha)</u>	<u>Importe Declarado</u>	<u>Importe Topado</u>	<u>Importe Resuelto</u>	<u>Importe tras sobredec.</u>
39	HERBÁCEOS	12,24		12,24	0,00	12,24	1.850,32	1.395,27	1.395,27	1.395,27
44	HERBÁCEOS NO ELEGIBLES	8,33		8,31	0,00	8,31	0,00	0,00	0,00	0,00
TOTAL		20,57	21,53	20,55		20,55	1.850,32	1.395,27	1.395,27	1.395,27

RESUMEN DE PAGOS

	<u>IMPORTE (Euros)</u>			
	<u>RESUELTO</u>	<u>FEADER (Eje 2)</u>	<u>MAGRAMA</u>	<u>CAPDER</u>
A pagar	0,00	0,00	0,00	0,00

APLICACIÓN DE REDUCCIONES Y SANCIONES

<u>Importe Calculado</u>	<u>Importe prerreduc.</u>	<u>Admisibilidad y compromisos</u>	<u>Presentación tardía</u>	<u>Omisión declaración</u>	<u>Condicionabilidad</u>	<u>IMPORTE (Euros)</u>			
						<u>RESUELTO</u>	<u>FEADER (Eje 2)</u>	<u>MAGRAMA</u>	<u>CAPDER</u>
1.395,27	1.395,27	100,00	0,00	0,00	0,00	0,00	0,00	0,00	0,00
TOTAL						0,00	0,00	0,00	0,00

(1) Superficie declarada admisible ajustada con la superficie comprometida.
(2) Factor de penalización valorando el alcance para el tipo de compromiso.
(3) Solicita agricultura y tiene compromisos vigentes.
(4) Solicita ganadería y tiene compromisos vigentes.

DETALLE DE REDUCCIONES Y SANCIONES POR INCUMPLIMIENTOS DE ADMISIBILIDAD Y COMPROMISOS

Tipo	Compromiso	Sup. Calculada	Sup. Incumpl.	Factor Alcance (2)	Coef. Línea Base	Coef. Acumulación	Coef. Reiteración	Importe Ayuda	Factor Sanción	Importe Sanción	Aplicado
B1	Las unidades comprometidas deben estar certificadas en producción ecológica según lo establecido en el Reglamento (CE) n° 834/2007 y el Reglamento (CE) n° 889/2008, por el que se establece disposiciones de aplicación del Reglamento (CE) n° 834/2007 del Consejo, durante el período de compromiso.	20,55	19,55	1,00	1,00	1,00	1,00	1.395,27 €	1,00	1.395,27 €	SI

INCIDENCIAS**INCIDENCIA DESCRIPCIÓN**

85001	El recinto declarado no cumple con las normas de producción ecológica (artículo 5-1 e), Orden 26 mayo 2015) Ref:1700000006505340 Recinto:14-006-001-00048-003 Cultivo:8001 AVENA-CIVADA NEGRA Secano Ref:1700000006505351 Recinto:14-006-001-00068-001 Cultivo:20902 BARBECHO TRADICIONAL-CON CUBIERTA VEGETAL Secano Ref:1700000006505345 Recinto:14-006-001-00172-001 Cultivo:20902 BARBECHO TRADICIONAL-CON CUBIERTA VEGETAL Secano Ref:1700000006505344 Recinto:14-006-001-00182-001 Cultivo:8001 AVENA-CIVADA NEGRA Secano Ref:1700000006505355 Recinto:14-006-001-00186-001 Cultivo:12000 TRANQUILLÓN-SIN VARIEDAD Secano Ref:1700000006505343 Recinto:14-006-001-00192-001 Cultivo:12000 TRANQUILLÓN-SIN VARIEDAD Secano Ref:1700000006505354 Recinto:14-006-001-00229-001 Cultivo:8001 AVENA-CIVADA NEGRA Secano Ref:1700000006505348 Recinto:14-006-001-00231-002 Cultivo:20902 BARBECHO TRADICIONAL-CON CUBIERTA VEGETAL Regadío Ref:1700000006505356 Recinto:14-006-002-00009-001 Cultivo:12000 TRANQUILLÓN-SIN VARIEDAD Secano Ref:1700000006505350 Recinto:14-006-002-00017-001 Cultivo:12000 TRANQUILLÓN-SIN VARIEDAD Secano Ref:1700000006505358 Recinto:14-006-002-00018-001 Cultivo:12000 TRANQUILLÓN-SIN VARIEDAD Secano Ref:1700000006505341 Recinto:14-006-002-00248-002 Cultivo:12000 TRANQUILLÓN-SIN VARIEDAD Secano Ref:1700000006505357 Recinto:14-006-003-00288-001 Cultivo:12000 TRANQUILLÓN-SIN VARIEDAD Secano Ref:1700000006505352 Recinto:14-006-004-00301-002 Cultivo:20902 BARBECHO TRADICIONAL-CON CUBIERTA VEGETAL Secano
85023	El grupo de cultivo declarado en el recinto no coincide con el grupo de cultivo existente en el Organismo de Certificación Ref:1700000006505349 Recinto:14-006-002-00276-001 Cultivo:12000 TRANQUILLÓN-SIN VARIEDAD Secano Grupo de SIPEA: PASTOS ASOCIADOS



<u>APELLIDOS Y NOMBRE / RAZÓN SOCIAL</u>	<u>NIF</u>	<u>EXPEDIENTE</u>	<u>SOLICITA AGRICULT. (3)</u>	<u>SOLICITA GANADER. (4)</u>	<u>ANUALIDAD DE PAGO</u>
GARCIA GUILLEN JOSE	****3599*	3041204	SI	SI	3ª

DATOS CONVERSIÓN**IMPORTE POR ANUALIDAD**

	<u>2015</u>	<u>2016</u>	<u>2017</u>	<u>2018</u>	<u>2019</u>
IMPORTE MÁXIMO SUBVENCIONABLE	25.152,41 €	25.152,41 €	20.949,30 €	18.884,28 €	18.884,28 €
IMPORTE MEDIO DE TRANSFERENCIA (€/ha)	65,04 €	65,04 €	54,20 €	54,20 €	54,20 €

RESUMEN DE UNIDADES

<u>Cód</u>	<u>GRUPO DE PAGO</u>	<u>Sup. Dec. Admisible (ha)</u>	<u>Sup. Comprometida (ha)</u>	<u>Sup. ajustada compromiso (1) (ha)</u>	<u>% sobredec.</u>	<u>SUP. RESUELTA (ha)</u>	<u>Importe Declarado</u>	<u>Importe Topado</u>	<u>Importe Resuelto</u>	<u>Importe tras sobredec.</u>
39	HERBÁCEOS	38,63		17,54	0,00	17,54	2.651,52	2.990,67	2.651,52	2.651,52
43	PASTOS ASOCIADOS A GANADERÍA ECOLÓGICA	339,78		321,76	0,00	321,76	14.091,19	15.893,56	14.091,19	14.091,19
45	PASTOS ASOCIADOS A GANADERÍA ECOLÓGICA NO ELEGIBLES	20,05		9,11	0,00	9,11	0,00	0,00	0,00	0,00
TOTAL		398,46	386,51	348,41		348,41	16.742,71	18.884,23	16.742,71	16.742,71

APLICACIÓN DE REDUCCIONES Y SANCIONES

	<u>Importe Calculado</u>	<u>Importe prerreduc.</u>	<u>Admisibilidad y compromisos</u>	<u>Presentación tardía</u>	<u>Omisión declaración</u>	<u>Condicionabilidad</u>	<u>RESUELTO</u>	<u>IMPORTE (Euros)</u>		
								<u>FEADER (Eje 2)</u>	<u>MAGRAMA</u>	<u>CAPDER</u>
AGRICULTURA	2.651,52	2.651,52	0,00	0,00	0,00	0,00	2.651,52	1.988,64	285,04	377,84
GANADERÍA	14.091,19	14.091,19	0,00	0,00	0,00	0,00	14.091,19	10.568,39	1.514,80	2.008,00
TOTAL							16.742,71	10.568,39	1.514,80	2.008,00

RECINTOS RESUELTOS

<u>REF.</u>	<u>REFERENCIA SIGPAC</u>	<u>CULTIVO DESCRIPCIÓN CULTIVO</u>	<u>S/R G.PAGO</u>	<u>PEND. MEDIA (%)</u>	<u>SUP. DEC. ADMISIBLE (ha)</u>	<u>SUP. COMPROM. (ha)</u>	<u>SUP. AJUSTADA COMPROM. (1) (ha)</u>	<u>SUP. CONY. SIGPAC (ha)</u>	<u>SUP. CERTIE. (ha)</u>	<u>SUP. CAMPO (ha)</u>	<u>SUP. CAMPO DETER. CULT. (ha)</u>	<u>SUP. DEC. REDUCIDA (ha)</u>	<u>SUP. RESUELTA (ha)</u>
170000007042208	14-047-020-00003-0015	20902 BARBECHO TRADICIONAL-CON CUBIERTA VEGETAL	S 43	2,88	11,36	41,64	5,16		19,63			5,16	5,16
170000007042212	14-047-020-00003-0001	62000 PASTOS PERMANENTES DE 5 O MAS AÑOS-SIN VARIEDAD	S 43	7,43	197,57	197,57	197,57		232,44			197,57	197,57
170000007042213	14-047-020-00003-0002	62000 PASTOS PERMANENTES DE 5 O MAS AÑOS-SIN VARIEDAD	S 43	19,18	104,27	104,27	104,27		122,67			104,27	104,27
170000007042227	14-047-020-00003-0015	8000 AVENA-SIN VARIEDAD	S 39	2,88	38,63	41,64	17,54		50,06			17,54	17,54
170000007042232	14-047-020-00003-0015	20902 BARBECHO TRADICIONAL-CON CUBIERTA VEGETAL	S 43	2,88	21,65	41,64	9,83		37,42			9,83	9,83
170000007042262	14-047-020-00003-0014	62000 PASTOS PERMANENTES DE 5 O MAS AÑOS-SIN VARIEDAD	S 43	7,07	2,38	2,38	2,38		2,38			2,38	2,38
170000007042274	14-047-020-00003-0013	62000 PASTOS PERMANENTES DE 5 O MAS AÑOS-SIN VARIEDAD	S 43	8,60	2,55	2,55	2,55		2,55			2,55	2,55
170000007042279	14-047-020-00003-0015	24902 BARBECHO SIN PRODUCCIÓN-CON CUBIERTA VEGETAL	S 45	2,88	20,05	41,64	9,11		34,65			9,11	9,11

DATOS AGRICULTURA**RESUMEN DE UNIDADES**


<u>Cód</u>	<u>GRUPO DE PAGO</u>	<u>Sup. Dec. Admisible (ha)</u>	<u>Sup. Comprometida (ha)</u>	<u>Sup. ajustada compromiso (1) (ha)</u>	<u>% sobredec.</u>	<u>SUP. RESUELTA (ha)</u>	<u>Importe Declarado</u>	<u>Importe Topado</u>	<u>Importe Resuelto</u>	<u>Importe tras sobredec.</u>
39	HERBÁCEOS	38,63		17,54	0,00	17,54	2.651,52	2.990,67	2.651,52	2.651,52
TOTAL		38,63	386,51	17,54		17,54	2.651,52	2.990,67	2.651,52	2.651,52

RESUMEN DE PAGOS

	<u>RESUELTO</u>	<u>IMPORTE (Euros)</u>		
		<u>FEADER (Eje 2)</u>	<u>MAGRAMA</u>	<u>CAPDER</u>
Pago realizado	4.143,57	3.107,68	445,43	590,46
Pago indebido	-1.492,05			
TOTAL	2.651,52			

APLICACIÓN DE REDUCCIONES Y SANCIONES

	<u>Importe Calculado</u>	<u>Importe prerreduc.</u>	<u>Admisibilidad y compromisos</u>	<u>Presentación tardía</u>	<u>Omisión declaración</u>	<u>Condicionabilidad</u>	<u>RESUELTO</u>	<u>IMPORTE (Euros)</u>		
								<u>FEADER (Eje 2)</u>	<u>MAGRAMA</u>	<u>CAPDER</u>
	2.651,52	2.651,52	0,00	0,00	0,00	0,00	2.651,52	1.988,64	285,04	377,84
TOTAL							2.651,52	1.988,64	285,04	377,84



(1) Superficie declarada admisible ajustada con la superficie comprometida.
(2) Factor de penalización valorando el alcance para el tipo de compromiso.
(3) Solicita agricultura y tiene compromisos vigentes.
(4) Solicita ganadería y tiene compromisos vigentes.

DATOS GANADERÍA**RESUMEN DE UNIDADES**

Cód	GRUPO DE PAGO	Sup. Dec. Admisible (ha)	Sup. Comprometida (ha)	Sup. ajustada compromiso (1) (ha)	% sobredec.	SUP. RESUELTA (ha)	Importe Declarado	Importe Topado	Importe Resuelto	Importe tras sobredec.
43	PASTOS ASOCIADOS A GANADERÍA ECOLÓGICA	339,78		321,76	0,00	321,76	14.091,19	15.893,56	14.091,19	14.091,19
45	PASTOS ASOCIADOS A GANADERÍA ECOLÓGICA NO ELEGIBLES	20,05		9,11	0,00	9,11	0,00	0,00	0,00	0,00
TOTAL		359,83	386,51	330,87		330,87	14.091,19	15.893,56	14.091,19	14.091,19

RESUMEN DE PAGOS

	IMPORTE (Euros)			
	RESUELTO	FEADER (Eje 2)	MAGRAMA	CAPDER
Pago realizado	13.721,51	10.291,13	1.475,06	1.955,32
A pagar	369,68	277,26	39,74	52,68
TOTAL	14.091,19	10.568,39	1.514,80	2.008,00

APLICACIÓN DE REDUCCIONES Y SANCIONES

Importe Calculado	Importe prereduc.	Admisibilidad y compromisos	Presentación tardía	Omisión declaración	Condicionidad	RESUELTO	FEADER (Eje 2)	MAGRAMA	CAPDER
14.091,19	14.091,19	0,00	0,00	0,00	0,00	14.091,19	10.568,39	1.514,80	2.008,00
TOTAL						14.091,19	10.568,39	1.514,80	2.008,00

Superficie determinada para Cálculo Carga Ganadera: 890,88 ha

Carga Ganadera Mínima Expediente: 0,47 ugm/ha

Carga Ganadera Máxima Expediente: 0,49 ugm/ha

Recintos Determinados para el Cálculo de Garga Ganadera

REF.	REFERENCIA SIGPAC	CULTIVO	DESCRIPCIÓN CULTIVO	S/R	SUP. RESUELTA (ha)
170000007042206	41-045-002-00034-0006	62000	PASTOS PERMANENTES DE 5 O MAS AÑOS-SIN VARIEDAD	S	9,70
170000007042208	14-047-020-00003-0015	20902	BARBECHO TRADICIONAL-CON CUBIERTA VEGETAL	S	11,36
170000007042212	14-047-020-00003-0001	62000	PASTOS PERMANENTES DE 5 O MAS AÑOS-SIN VARIEDAD	S	197,57
170000007042213	14-047-020-00003-0002	62000	PASTOS PERMANENTES DE 5 O MAS AÑOS-SIN VARIEDAD	S	104,27
170000007042214	41-045-002-00039-0001	62000	PASTOS PERMANENTES DE 5 O MAS AÑOS-SIN VARIEDAD	S	42,37
170000007042215	41-045-002-00098-0003	62000	PASTOS PERMANENTES DE 5 O MAS AÑOS-SIN VARIEDAD	S	41,27
170000007042220	41-045-002-00033-0001	62000	PASTOS PERMANENTES DE 5 O MAS AÑOS-SIN VARIEDAD	S	93,38
170000007042232	14-047-020-00003-0015	20902	BARBECHO TRADICIONAL-CON CUBIERTA VEGETAL	S	21,65
170000007042235	41-045-002-00033-0013	62000	PASTOS PERMANENTES DE 5 O MAS AÑOS-SIN VARIEDAD	S	84,61
170000007042236	41-045-002-00007-0001	62000	PASTOS PERMANENTES DE 5 O MAS AÑOS-SIN VARIEDAD	S	19,24
170000007042237	41-045-002-00008-0002	62000	PASTOS PERMANENTES DE 5 O MAS AÑOS-SIN VARIEDAD	S	57,42
170000007042238	41-045-002-00008-0004	62000	PASTOS PERMANENTES DE 5 O MAS AÑOS-SIN VARIEDAD	S	0,20
170000007042240	41-045-002-00008-0008	62000	PASTOS PERMANENTES DE 5 O MAS AÑOS-SIN VARIEDAD	S	47,60
170000007042244	41-045-002-00008-0010	62000	PASTOS PERMANENTES DE 5 O MAS AÑOS-SIN VARIEDAD	S	0,71
170000007042245	41-045-002-00096-0002	62000	PASTOS PERMANENTES DE 5 O MAS AÑOS-SIN VARIEDAD	S	3,54
170000007042246	41-045-002-00034-0001	62000	PASTOS PERMANENTES DE 5 O MAS AÑOS-SIN VARIEDAD	S	26,00
170000007042247	41-045-002-00034-0004	62000	PASTOS PERMANENTES DE 5 O MAS AÑOS-SIN VARIEDAD	S	18,30
170000007042248	41-045-002-00037-0001	62000	PASTOS PERMANENTES DE 5 O MAS AÑOS-SIN VARIEDAD	S	1,72
170000007042249	41-045-002-00033-0016	62000	PASTOS PERMANENTES DE 5 O MAS AÑOS-SIN VARIEDAD	S	19,51
170000007042250	41-045-002-00038-0001	62000	PASTOS PERMANENTES DE 5 O MAS AÑOS-SIN VARIEDAD	S	33,70
170000007042258	41-045-002-00033-0015	62000	PASTOS PERMANENTES DE 5 O MAS AÑOS-SIN VARIEDAD	S	0,11
170000007042262	14-047-020-00003-0014	62000	PASTOS PERMANENTES DE 5 O MAS AÑOS-SIN VARIEDAD	S	2,38
170000007042274	14-047-020-00003-0013	62000	PASTOS PERMANENTES DE 5 O MAS AÑOS-SIN VARIEDAD	S	2,55
170000007042278	41-045-002-00129-0001	62000	PASTOS PERMANENTES DE 5 O MAS AÑOS-SIN	S	31,67

(1) Superficie declarada admisible ajustada con la superficie comprometida.

(2) Factor de penalización valorando el alcance para el tipo de compromiso.

(3) Solicita agricultura y tiene compromisos vigentes.

(4) Solicita ganadería y tiene compromisos vigentes.

Recintos Determinados para el Cálculo de Garga Ganadera

<u>REF.</u>	<u>REFERENCIA SIGPAC</u>	<u>CULTIVO</u>	<u>DESCRIPCIÓN CULTIVO</u>	<u>S/R</u>	<u>SUP.</u> <u>RESUELTA (ha)</u>
1700000007042279	14-047-020-00003-0015	24902	BARBECHO SIN PRODUCCIÓN-CON CUBIERTA VEGETAL VARIEDAD	S	20,05



<u>APELLIDOS Y NOMBRE / RAZÓN SOCIAL</u>	<u>NIF</u>	<u>EXPEDIENTE</u>	<u>SOLICITA AGRICULT. (3)</u>	<u>SOLICITA GANADER. (4)</u>	<u>ANUALIDAD DE PAGO</u>
GARCIA HABAS MANUEL	****7618*	3008553	SI	NO	3ª

DATOS CONVERSIÓN**IMPORTE POR ANUALIDAD**

	<u>2015</u>	<u>2016</u>	<u>2017</u>	<u>2018</u>	<u>2019</u>
IMPORTE MÁXIMO SUBVENCIONABLE	4.344,77 €	4.344,77 €	3.591,37 €	3.306,56 €	3.306,56 €
IMPORTE MEDIO DE TRANSFERENCIA (€/ha)	134,55 €	134,55 €	112,13 €	112,13 €	112,13 €

RESUMEN DE UNIDADES

<u>Cód</u>	<u>GRUPO DE PAGO</u>	<u>Sup. Dec. Admisible (ha)</u>	<u>Sup. Comprometida (ha)</u>	<u>Sup. ajustada compromiso (1) (ha)</u>	<u>% sobredec.</u>	<u>SUP. RESUELTA (ha)</u>	<u>Importe Declarado</u>	<u>Importe Topado</u>	<u>Importe Resuelto</u>	<u>Importe tras sobredec.</u>
39	HERBÁCEOS	19,81		19,81	0,00	19,81	2.994,68	3.306,57	2.994,68	2.994,68
44	HERBÁCEOS NO ELEGIBLES	9,68		9,68	0,00	9,68	0,00	0,00	0,00	0,00
TOTAL		29,49	32,03	29,49		29,49	2.994,68	3.306,57	2.994,68	2.994,68

APLICACIÓN DE REDUCCIONES Y SANCIONES

	<u>Importe Calculado</u>	<u>Importe prerreduc.</u>	<u>Admisibilidad y compromisos</u>	<u>Presentación tardía</u>	<u>Omisión declaración</u>	<u>Condicionabilidad</u>	<u>RESUELTO</u>	<u>IMPORTE (Euros)</u>		
								<u>FEADER (Eje 2)</u>	<u>MAGRAMA</u>	<u>CAPDER</u>
AGRICULTURA	2.994,68	2.994,68	0,00	0,00	0,00	0,00	2.994,68	2.246,01	321,93	426,74
TOTAL							2.994,68	2.246,01	321,93	426,74

RECINTOS RESUELTOS

<u>REF.</u>	<u>REFERENCIA SIGPAC</u>	<u>CULTIVO DESCRIPCIÓN CULTIVO</u>	<u>S/R G.PAGO</u>	<u>PEND. MEDIA (%)</u>	<u>SUP. DEC. ADMISIBLE (ha)</u>	<u>SUP. COMPROM. (ha)</u>	<u>SUP. AJUSTADA COMPROM. (1) (ha)</u>	<u>SUP. CONV. SIGPAC (ha)</u>	<u>SUP. CERTIF. (ha)</u>	<u>SUP. CAMPO (ha)</u>	<u>SUP. CAMPO DETER. CULT. DECLARADO (ha)</u>	<u>SUP. DEC. REDUCIDA (ha)</u>	<u>SUP. RESUELTA (ha)</u>
1700000003039746	14-011-002-00035-0001	41000 HABAS-SIN VARIEDAD	S 39	4,61	0,26	0,26	0,26	0,26	0,26	0,26		0,26	0,26
1700000003039747	14-011-004-00432-0001	40000 GUISANTES-SIN VARIEDAD	S 39	9,31	1,60	1,60	1,60	1,60	1,60	1,60		1,60	1,60
1700000003039748	14-011-014-00008-0001	41000 HABAS-SIN VARIEDAD	S 39	5,56	0,21	0,21	0,21	0,21	0,21	0,21		0,21	0,21
1700000003039749	14-011-011-00042-0001	41000 HABAS-SIN VARIEDAD	S 39	5,32	0,85	0,85	0,85	0,85	0,85	0,85		0,85	0,85
1700000003039750	14-011-005-00024-0003	41000 HABAS-SIN VARIEDAD	S 39	5,81	7,02	9,56	7,02	7,02	7,02	7,02		7,02	7,02
1700000003039751	14-011-005-00217-0001	8000 AVENA-SIN VARIEDAD	S 39	6,61	0,19	0,19	0,19	0,19	0,19	0,19		0,19	0,19
1700000003039752	14-064-011-00032-0004	8000 AVENA-SIN VARIEDAD	S 39	5,22	1,54	1,54	1,54	1,54	1,54	1,54		1,54	1,54
1700000003039756	14-011-005-00188-0002	8000 AVENA-SIN VARIEDAD	S 39	12,09	1,75	1,75	1,75	1,75	1,75	1,75		1,75	1,75
1700000003039758	14-064-010-00001-0001	8000 AVENA-SIN VARIEDAD	S 39	5,32	0,95	0,95	0,95	0,95	0,95	0,95		0,95	0,95
1700000003039764	14-011-004-00253-0001	5000 CEBADA-SIN VARIEDAD	S 39	5,38	1,09	1,09	1,09	1,09	1,09	1,09		1,09	1,09
1700000003039765	14-011-008-00173-0001	5000 CEBADA-SIN VARIEDAD	S 39	2,97	4,35	4,35	4,35	4,35	4,35	4,35		4,35	4,35
1700000003039769	14-011-004-00145-0001	20901 BARBECHO TRADICIONAL-SIN CUBIERTA VEGETAL	S 44	6,99	0,32	0,32	0,32	0,32	0,32	0,32		0,32	0,32
1700000003039770	14-064-011-00031-0001	20901 BARBECHO TRADICIONAL-SIN CUBIERTA VEGETAL	S 44	4,73	9,36	9,36	9,36	9,36	9,36	9,36		9,36	9,36

DATOS AGRICULTURA**RESUMEN DE UNIDADES**


<u>Cód</u>	<u>GRUPO DE PAGO</u>	<u>Sup. Dec. Admisible (ha)</u>	<u>Sup. Comprometida (ha)</u>	<u>Sup. ajustada compromiso (1) (ha)</u>	<u>% sobredec.</u>	<u>SUP. RESUELTA (ha)</u>	<u>Importe Declarado</u>	<u>Importe Topado</u>	<u>Importe Resuelto</u>	<u>Importe tras sobredec.</u>
39	HERBÁCEOS	19,81		19,81	0,00	19,81	2.994,68	3.306,57	2.994,68	2.994,68
44	HERBÁCEOS NO ELEGIBLES	9,68		9,68	0,00	9,68	0,00	0,00	0,00	0,00
TOTAL		29,49	32,03	29,49		29,49	2.994,68	3.306,57	2.994,68	2.994,68

RESUMEN DE PAGOS

	<u>IMPORTE (Euros)</u>			
	<u>RESUELTO</u>	<u>FEADER (Eje 2)</u>	<u>MAGRAMA</u>	<u>CAPDER</u>
Pago realizado	2.994,68	2.246,01	321,93	426,74

APLICACIÓN DE REDUCCIONES Y SANCIONES

<u>Importe Calculado</u>	<u>Importe prerreduc.</u>	<u>Admisibilidad y compromisos</u>	<u>Presentación tardía</u>	<u>Omisión declaración</u>	<u>Condicionabilidad</u>	<u>RESUELTO</u>	<u>IMPORTE (Euros)</u>			
							<u>FEADER (Eje 2)</u>	<u>MAGRAMA</u>	<u>CAPDER</u>	
2.994,68	2.994,68	0,00	0,00	0,00	0,00	2.994,68	2.246,01	321,93	426,74	
TOTAL							2.994,68	2.246,01	321,93	426,74



(1) Superficie declarada admisible ajustada con la superficie comprometida.
(2) Factor de penalización valorando el alcance para el tipo de compromiso.
(3) Solicita agricultura y tiene compromisos vigentes.
(4) Solicita ganadería y tiene compromisos vigentes.

INCIDENCIAS**INCIDENCIA DESCRIPCIÓN**

85031 Solicita recinto que no está comprometido para la operación.
Ref:1700000003039753 Recinto:14-011-005-00196-002 Cultivo:8000 AVENA-SIN VARIEDAD Secano



APELLIDOS Y NOMBRE / RAZÓN SOCIAL	NIF	EXPEDIENTE	SOLICITA AGRICULT. (3)	SOLICITA GANADER. (4)	ANUALIDAD DE PAGO
GARCIA SERRANO JOSE MARIA	****3709*	3039621	SI	SI	3ª

DATOS CONVERSIÓN**IMPORTE POR ANUALIDAD**

	2015	2016	2017	2018	2019
IMPORTE MÁXIMO SUBVENCIONABLE	9.769,28 €	9.769,28 €	8.141,07 €	8.141,07 €	8.141,07 €
IMPORTE MEDIO DE TRANSFERENCIA (€/ha)	84,82 €	84,82 €	70,69 €	70,69 €	70,69 €

RESUMEN DE UNIDADES

Cód	GRUPO DE PAGO	Sup. Dec. Admisible (ha)	Sup. Comprometida (ha)	Sup. ajustada compromiso (1) (ha)	% sobredec.	SUP. RESUELTA (ha)	Importe Declarado	Importe Topado	Importe Resuelto	Importe tras sobredec.
44	HERBÁCEOS NO ELEGIBLES	2,99		2,95	0,00	2,95	0,00	0,00	0,00	0,00
43	PASTOS ASOCIADOS A GANADERÍA ECOLÓGICA	141,33		112,22	0,00	112,22	7.995,66	8.141,07	7.995,66	7.995,66
TOTAL		144,32	115,17	115,17		115,17	7.995,66	8.141,07	7.995,66	7.995,66

APLICACIÓN DE REDUCCIONES Y SANCIONES

	Importe Calculado	Importe prerreduc.	Admisibilidad y compromisos	Presentación tardía	Omisión declaración	Condicionidad	IMPORTE (Euros)			
							RESUELTO	FEADER (Eje 2)	MAGRAMA	CAPDER
AGRICULTURA	0,00	0,00	0,00	0,00	0,00	0,00	0,00	0,00	0,00	0,00
GANADERÍA	7.995,66	7.995,66	0,00	0,00	0,00	0,00	7.995,66	5.996,75	859,53	1.139,38
TOTAL							7.995,66	5.996,75	859,53	1.139,38

RECINTOS RESUELTOS

REF.	REFERENCIA SIGPAC	CULTIVO	DESCRIPCIÓN CULTIVO	S/R	G.PAGO	PEND. MEDIA (%)	SUP. DEC. ADMISIBLE (ha)	SUP. COMPROM. (ha)	SUP. AJUSTADA COMPROM. (1) (ha)	SUP. CONV. SIGPAC (ha)	SUP. CERTIF. (ha)	SUP. CAMPO (ha)	SUP. CAMPO DETER. CULT. DECLARADO (ha)	SUP. DEC. REDUCIDA (ha)	SUP. RESUELTA (ha)
170000006824320	14-008-012-00019-0008	62000	PASTOS PERMANENTES DE 5 O MAS AÑOS-SIN VARIEDAD	S	43	7,24	0,37	0,37	0,37		0,44			0,37	0,37
170000006824321	14-008-012-00019-0007	62000	PASTOS PERMANENTES DE 5 O MAS AÑOS-SIN VARIEDAD	S	43	6,73	0,16	0,16	0,16		0,21			0,16	0,16
170000006824346	14-008-012-00019-0009	62000	PASTOS PERMANENTES DE 5 O MAS AÑOS-SIN VARIEDAD	S	43	3,63	0,16	0,16	0,16		0,21			0,16	0,16
170000006824347	14-008-012-00012-0003	62000	PASTOS PERMANENTES DE 5 O MAS AÑOS-SIN VARIEDAD	S	43	7,85	0,87	0,87	0,87		0,87			0,87	0,87
170000006824349	14-008-012-00012-0001	62000	PASTOS PERMANENTES DE 5 O MAS AÑOS-SIN VARIEDAD	S	43	29,18	1,19	1,19	1,19		1,19			1,19	1,19
170000006824365	14-008-043-00019-0001	62000	PASTOS PERMANENTES DE 5 O MAS AÑOS-SIN VARIEDAD	S	43	19,96	0,04	0,04	0,04		0,17			0,04	0,04
170000006824366	14-008-043-00019-0003	62000	PASTOS PERMANENTES DE 5 O MAS AÑOS-SIN VARIEDAD	S	43	11,28	0,02	0,02	0,02		0,06			0,02	0,02
170000006824374	14-008-012-00012-0002	20902	BARBECHO TRADICIONAL-CON CUBIERTA VEGETAL	S	43	13,14	0,02	2,09	0,00		0,02			0,00	0,00
170000006824375	14-008-012-00012-0002	20902	BARBECHO TRADICIONAL-CON CUBIERTA VEGETAL	S	43	13,14	0,01	2,09	0,00		0,01			0,00	0,00
170000006824376	14-008-012-00012-0002	20902	BARBECHO TRADICIONAL-CON CUBIERTA VEGETAL	S	43	13,14	29,58	2,09	2,09		29,58			2,09	2,09
170000006824377	14-008-012-00012-0004	20902	BARBECHO TRADICIONAL-CON CUBIERTA VEGETAL	S	43	11,21	2,06	2,09	2,02		2,13			2,02	2,02
170000006824378	14-008-012-00013-0001	20902	BARBECHO TRADICIONAL-CON CUBIERTA VEGETAL	S	43	16,46	13,28	13,28	13,28		13,28			13,28	13,28
170000006824379	14-008-012-00014-0001	20902	BARBECHO TRADICIONAL-CON CUBIERTA VEGETAL	S	43	8,95	3,16	3,16	3,16		3,16			3,16	3,16
170000006824380	14-008-012-00017-0001	20902	BARBECHO TRADICIONAL-CON CUBIERTA VEGETAL	S	43	7,54	4,96	4,96	4,96		4,96			4,96	4,96
170000006824381	14-008-012-00018-0001	20902	BARBECHO TRADICIONAL-CON CUBIERTA VEGETAL	S	43	10,47	5,92	5,92	5,92		5,92			5,92	5,92
170000006824382	14-008-012-00019-0001	20902	BARBECHO TRADICIONAL-CON CUBIERTA VEGETAL	S	43	7,88	7,95	7,95	7,95		7,95			7,95	7,95
170000006824387	14-008-012-00011-0006	62000	PASTOS PERMANENTES DE 5 O MAS AÑOS-SIN VARIEDAD	S	43	13,87	56,59	56,65	56,59		56,59			56,59	56,59
170000006824399	14-008-008-00018-0001	20902	BARBECHO TRADICIONAL-CON CUBIERTA VEGETAL	S	43	12,51	3,77	3,77	3,77		3,77			3,77	3,77
170000006824400	14-008-008-00019-0001	20902	BARBECHO TRADICIONAL-CON CUBIERTA VEGETAL	S	43	10,04	6,40	6,40	6,40		6,40			6,40	6,40
170000006824401	14-008-008-00020-0002	20902	BARBECHO TRADICIONAL-CON CUBIERTA VEGETAL	S	43	9,42	2,14	2,14	2,14		2,14			2,14	2,14
170000006824402	14-008-012-00012-0004	20901	BARBECHO TRADICIONAL-SIN CUBIERTA VEGETAL	S	44	11,21	0,06	2,09	0,06		1,83			0,06	0,06
170000006824403	14-008-012-00012-0004	20901	BARBECHO TRADICIONAL-SIN CUBIERTA VEGETAL	S	44	11,21	0,01	2,09	0,01		0,30			0,01	0,01
170000006824404	14-008-012-00011-0007	20902	BARBECHO TRADICIONAL-CON CUBIERTA VEGETAL	S	44	9,52	2,92	2,92	2,92		2,92			2,92	2,92
170000006824405	14-008-012-00015-0001	20902	BARBECHO TRADICIONAL-CON CUBIERTA VEGETAL	S	43	7,70	2,68	2,68	2,68		2,68			2,68	2,68

DATOS AGRICULTURA**RESUMEN DE UNIDADES**

Cód	GRUPO DE PAGO	Sup. Dec. Admisible (ha)	Sup. Comprometida (ha)	Sup. ajustada compromiso (1) (ha)	% sobredec.	SUP. RESUELTA (ha)	Importe Declarado	Importe Topado	Importe Resuelto	Importe tras sobredec.
44	HERBÁCEOS NO ELEGIBLES	2,99		2,95	0,00	2,95	0,00	0,00	0,00	0,00
TOTAL		2,99	115,17	2,95		2,95	0,00	0,00	0,00	0,00

(1) Superficie declarada admisible ajustada con la superficie comprometida.
(2) Factor de penalización valorando el alcance para el tipo de compromiso.
(3) Solicita agricultura y tiene compromisos vigentes.
(4) Solicita ganadería y tiene compromisos vigentes.

RESUMEN DE PAGOS

	IMPORTE (Euros)			
	<u>RESUELTO</u>	<u>FEADER</u> (Eje 2)	<u>MAGRAMA</u>	<u>CAPDER</u>
A pagar	0,00	0,00	0,00	0,00

APLICACIÓN DE REDUCCIONES Y SANCIONES

Importe Calculado	Importe prereduc.	Admisibilidad y compromisos	Presentación tardía	Omisión declaración	Condicionalidad	IMPORTE (Euros)			
						<u>RESUELTO</u>	<u>FEADER</u> (Eje 2)	<u>MAGRAMA</u>	<u>CAPDER</u>
0,00	0,00	0,00	0,00	0,00	0,00	0,00	0,00	0,00	0,00
TOTAL						0,00	0,00	0,00	0,00

DATOS GANADERÍA**RESUMEN DE UNIDADES**

Cód	GRUPO DE PAGO	Sup. Dec. Admisible (ha)	Sup. Comprometida (ha)	Sup. ajustada compromiso (1) (ha)	% sobredec.	SUP. RESUELTA (ha)	Importe Declarado	Importe Topado	Importe Resuelto	Importe tras sobredec.
43	PASTOS ASOCIADOS A GANADERÍA ECOLÓGICA	141,33		112,22	0,00	112,22	7.995,66	8.141,07	7.995,66	7.995,66
TOTAL		141,33	115,17	112,22		112,22	7.995,66	8.141,07	7.995,66	7.995,66

RESUMEN DE PAGOS

	IMPORTE (Euros)			
	<u>RESUELTO</u>	<u>FEADER</u> (Eje 2)	<u>MAGRAMA</u>	<u>CAPDER</u>
Pago realizado	7.995,66	5.996,75	859,53	1.139,38

APLICACIÓN DE REDUCCIONES Y SANCIONES

Importe Calculado	Importe prereduc.	Admisibilidad y compromisos	Presentación tardía	Omisión declaración	Condicionalidad	IMPORTE (Euros)			
						<u>RESUELTO</u>	<u>FEADER</u> (Eje 2)	<u>MAGRAMA</u>	<u>CAPDER</u>
7.995,66	7.995,66	0,00	0,00	0,00	0,00	7.995,66	5.996,75	859,53	1.139,38
TOTAL						7.995,66	5.996,75	859,53	1.139,38

Superficie determinada para Cálculo Carga Ganadera: 569,09 ha

Carga Ganadera Mínima Expediente: 0,56 ugm/ha

Carga Ganadera Máxima Expediente: 0,56 ugm/ha

Recintos Determinados para el Cálculo de Garga Ganadera

REF.	REFERENCIA SIGPAC	CULTIVO	DESCRIPCIÓN CULTIVO	S/R	SUP. RESUELTA (ha)
170000006824317	14-008-006-00009-0001	20902	BARBECHO TRADICIONAL-CON CUBIERTA VEGETAL	S	1,92
170000006824320	14-008-012-00019-0008	62000	PASTOS PERMANENTES DE 5 O MAS AÑOS-SIN VARIEDAD	S	0,37
170000006824321	14-008-012-00019-0007	62000	PASTOS PERMANENTES DE 5 O MAS AÑOS-SIN VARIEDAD	S	0,16
170000006824338	14-008-008-00007-0005	62000	PASTOS PERMANENTES DE 5 O MAS AÑOS-SIN VARIEDAD	S	15,07
170000006824339	14-008-008-00027-0002	62000	PASTOS PERMANENTES DE 5 O MAS AÑOS-SIN VARIEDAD	S	0,72
170000006824342	14-008-007-00012-0008	62000	PASTOS PERMANENTES DE 5 O MAS AÑOS-SIN VARIEDAD	S	0,30
170000006824343	14-008-009-00129-0005	62000	PASTOS PERMANENTES DE 5 O MAS AÑOS-SIN VARIEDAD	S	0,51
170000006824346	14-008-012-00019-0009	62000	PASTOS PERMANENTES DE 5 O MAS AÑOS-SIN VARIEDAD	S	0,16
170000006824347	14-008-012-00012-0003	62000	PASTOS PERMANENTES DE 5 O MAS AÑOS-SIN VARIEDAD	S	0,87
170000006824349	14-008-012-00012-0001	62000	PASTOS PERMANENTES DE 5 O MAS AÑOS-SIN VARIEDAD	S	1,19
170000006824350	14-008-008-00007-0007	20902	BARBECHO TRADICIONAL-CON CUBIERTA VEGETAL	S	2,58
170000006824351	14-008-008-00007-0008	20902	BARBECHO TRADICIONAL-CON CUBIERTA VEGETAL	S	19,97
170000006824352	14-008-008-00027-0001	20902	BARBECHO TRADICIONAL-CON CUBIERTA VEGETAL	S	4,66
170000006824353	14-008-008-00027-0003	20902	BARBECHO TRADICIONAL-CON CUBIERTA VEGETAL	S	3,31
170000006824357	14-008-008-00003-0003	20901	BARBECHO TRADICIONAL-SIN CUBIERTA VEGETAL	S	0,29
170000006824365	14-008-043-00019-0001	62000	PASTOS PERMANENTES DE 5 O MAS AÑOS-SIN VARIEDAD	S	0,04
170000006824366	14-008-043-00019-0003	62000	PASTOS PERMANENTES DE 5 O MAS AÑOS-SIN VARIEDAD	S	0,02
170000006824367	14-008-008-00002-0002	20901	BARBECHO TRADICIONAL-SIN CUBIERTA VEGETAL	S	24,71
170000006824368	14-008-008-00004-0001	20901	BARBECHO TRADICIONAL-SIN CUBIERTA VEGETAL	S	2,52

(1) Superficie declarada admisible ajustada con la superficie comprometida.

(2) Factor de penalización valorando el alcance para el tipo de compromiso.

(3) Solicita agricultura y tiene compromisos vigentes.

(4) Solicita ganadería y tiene compromisos vigentes.

Recintos Determinados para el Cálculo de Garga Ganadera

REF.	REFERENCIA SIGPAC	CULTIVO	DESCRIPCIÓN CULTIVO	SUP.	
				S/R	RESUELTA (ha)
170000006824369	14-008-007-00013-0003	63000	PASTOS DE MENOS DE 5 AÑOS-SIN VARIEDAD	S	2,56
170000006824374	14-008-012-00012-0002	20902	BARBECHO TRADICIONAL-CON CUBIERTA VEGETAL	S	0,02
170000006824375	14-008-012-00012-0002	20902	BARBECHO TRADICIONAL-CON CUBIERTA VEGETAL	S	0,01
170000006824376	14-008-012-00012-0002	20902	BARBECHO TRADICIONAL-CON CUBIERTA VEGETAL	S	29,58
170000006824377	14-008-012-00012-0004	20902	BARBECHO TRADICIONAL-CON CUBIERTA VEGETAL	S	2,06
170000006824378	14-008-012-00013-0001	20902	BARBECHO TRADICIONAL-CON CUBIERTA VEGETAL	S	13,28
170000006824379	14-008-012-00014-0001	20902	BARBECHO TRADICIONAL-CON CUBIERTA VEGETAL	S	3,16
170000006824380	14-008-012-00017-0001	20902	BARBECHO TRADICIONAL-CON CUBIERTA VEGETAL	S	4,96
170000006824381	14-008-012-00018-0001	20902	BARBECHO TRADICIONAL-CON CUBIERTA VEGETAL	S	5,92
170000006824382	14-008-012-00019-0001	20902	BARBECHO TRADICIONAL-CON CUBIERTA VEGETAL	S	7,95
170000006824386	14-008-009-00130-0012	20902	BARBECHO TRADICIONAL-CON CUBIERTA VEGETAL	S	3,89
170000006824387	14-008-012-00011-0006	62000	PASTOS PERMANENTES DE 5 O MAS AÑOS-SIN VARIEDAD	S	56,59
170000006824388	14-008-009-00127-0001	20902	BARBECHO TRADICIONAL-CON CUBIERTA VEGETAL	S	1,53
170000006824389	14-008-009-00128-0001	20902	BARBECHO TRADICIONAL-CON CUBIERTA VEGETAL	S	7,70
170000006824390	14-008-009-00129-0015	20902	BARBECHO TRADICIONAL-CON CUBIERTA VEGETAL	S	17,93
170000006824391	14-008-009-00129-0015	20902	BARBECHO TRADICIONAL-CON CUBIERTA VEGETAL	S	1,25
170000006824393	14-008-009-00129-0012	20902	BARBECHO TRADICIONAL-CON CUBIERTA VEGETAL	S	0,67
170000006824394	14-008-009-00129-0002	20902	BARBECHO TRADICIONAL-CON CUBIERTA VEGETAL	S	16,25
170000006824395	14-008-008-00026-0002	20902	BARBECHO TRADICIONAL-CON CUBIERTA VEGETAL	S	0,28
170000006824396	14-008-008-00001-0001	20902	BARBECHO TRADICIONAL-CON CUBIERTA VEGETAL	S	3,93
170000006824397	14-008-008-00002-0002	20902	BARBECHO TRADICIONAL-CON CUBIERTA VEGETAL	S	0,67
170000006824398	14-008-008-00008-0003	20902	BARBECHO TRADICIONAL-CON CUBIERTA VEGETAL	S	27,46
170000006824399	14-008-008-00018-0001	20902	BARBECHO TRADICIONAL-CON CUBIERTA VEGETAL	S	3,77
170000006824400	14-008-008-00019-0001	20902	BARBECHO TRADICIONAL-CON CUBIERTA VEGETAL	S	6,40
170000006824401	14-008-008-00020-0002	20902	BARBECHO TRADICIONAL-CON CUBIERTA VEGETAL	S	2,14
170000006824402	14-008-012-00012-0004	20901	BARBECHO TRADICIONAL-SIN CUBIERTA VEGETAL	S	0,06
170000006824403	14-008-012-00012-0004	20901	BARBECHO TRADICIONAL-SIN CUBIERTA VEGETAL	S	0,01
170000006824404	14-008-012-00011-0007	20902	BARBECHO TRADICIONAL-CON CUBIERTA VEGETAL	S	2,92
170000006824405	14-008-012-00015-0001	20902	BARBECHO TRADICIONAL-CON CUBIERTA VEGETAL	S	2,68
170000006824406	14-008-006-00010-0004	20902	BARBECHO TRADICIONAL-CON CUBIERTA VEGETAL	S	108,14
170000006824407	14-008-007-00011-0001	20902	BARBECHO TRADICIONAL-CON CUBIERTA VEGETAL	S	14,07
170000006824408	14-008-006-00011-0001	20902	BARBECHO TRADICIONAL-CON CUBIERTA VEGETAL	S	14,02
170000006824409	14-008-007-00012-0005	20902	BARBECHO TRADICIONAL-CON CUBIERTA VEGETAL	S	0,20
170000006824410	14-008-007-00012-0002	20902	BARBECHO TRADICIONAL-CON CUBIERTA VEGETAL	S	13,33
170000006824411	14-008-008-00001-0001	20901	BARBECHO TRADICIONAL-SIN CUBIERTA VEGETAL	S	4,25
170000006824412	14-008-008-00003-0003	20902	BARBECHO TRADICIONAL-CON CUBIERTA VEGETAL	S	10,37
170000006824413	14-008-008-00004-0001	20902	BARBECHO TRADICIONAL-CON CUBIERTA VEGETAL	S	3,18
170000006824414	14-008-008-00026-0001	20902	BARBECHO TRADICIONAL-CON CUBIERTA VEGETAL	S	2,58
170000006824415	14-008-008-00005-0001	20901	BARBECHO TRADICIONAL-SIN CUBIERTA VEGETAL	S	9,98
170000006824416	14-008-008-00006-0001	20901	BARBECHO TRADICIONAL-SIN CUBIERTA VEGETAL	S	2,15
170000006824417	14-008-008-00007-0008	20901	BARBECHO TRADICIONAL-SIN CUBIERTA VEGETAL	S	31,45
170000006824418	14-008-007-00013-0003	20902	BARBECHO TRADICIONAL-CON CUBIERTA VEGETAL	S	0,17
170000006824419	14-008-009-00130-0001	20902	BARBECHO TRADICIONAL-CON CUBIERTA VEGETAL	S	50,20

INCIDENCIAS**INCIDENCIA DESCRIPCIÓN**

247 Recinto cuyo CAP declarado es menor al CAP prevalente y no presenta alegación al SIGPAC.
 Ref:170000006824341 Recinto:14-008-008-00020-001 Cultivo:62000 PASTOS PERMANENTES DE 5 O MAS AÑOS-SIN VARIEDAD Secano CAP prevalente: CAP declarado:



<u>APELLIDOS Y NOMBRE / RAZÓN SOCIAL</u>	<u>NIF</u>	<u>EXPEDIENTE</u>	<u>SOLICITA AGRICULT. (3)</u>	<u>SOLICITA GANADER. (4)</u>	<u>ANUALIDAD DE PAGO</u>
GESTION GANADERA EL ALAMO, S.L.U	****7175*	3011003	NO	SI	3ª

DATOS CONVERSIÓN**IMPORTE POR ANUALIDAD**

	<u>2015</u>	<u>2016</u>	<u>2017</u>	<u>2018</u>	<u>2019</u>
IMPORTE MÁXIMO SUBVENCIONABLE	18.970,74 €	18.970,74 €	15.635,32 €	14.979,55 €	14.979,55 €
IMPORTE MEDIO DE TRANSFERENCIA (€/ha)	48,46 €	48,46 €	40,38 €	40,38 €	40,38 €

RESUMEN DE UNIDADES

<u>Cód</u>	<u>GRUPO DE PAGO</u>	<u>Sup. Dec. Admisible (ha)</u>	<u>Sup. Comprometida (ha)</u>	<u>Sup. ajustada compromiso (1) (ha)</u>	<u>% sobredec.</u>	<u>SUP. RESUELTA (ha)</u>	<u>Importe Declarado</u>	<u>Importe Topado</u>	<u>Importe Resuelto</u>	<u>Importe tras sobredec.</u>
43	PASTOS ASOCIADOS A GANADERÍA ECOLÓGICA	395,58		370,98	0,01	370,94	15.303,72	14.981,12	14.978,56	14.978,56
	TOTAL	395,58	387,18	370,98		370,94	15.303,72	14.981,12	14.978,56	14.978,56

APLICACIÓN DE REDUCCIONES Y SANCIONES

	<u>Importe Calculado</u>	<u>Importe prereduc.</u>	<u>Admisibilidad y compromisos</u>	<u>Presentación tardía</u>	<u>Omisión declaración</u>	<u>Condicionabilidad</u>	<u>IMPORTE (Euros)</u>				
							<u>RESUELTO</u>	<u>FEADER (Eje 2)</u>	<u>MAGRAMA</u>	<u>CAPDER</u>	
GANADERÍA	14.978,56	14.978,56	0,02	0,00	0,00	0,00	14.678,99	11.009,24	1.577,99	2.091,76	
							TOTAL	14.678,99	11.009,24	1.577,99	2.091,76



RECINTOS RESUELTOS

REF.	REFERENCIA SIGPAC	CULTIVO	DESCRIPCIÓN CULTIVO	S/R	G.PAGO	PEND. MEDIA (%)	SUP. DEC. ADMISIBLE (ha)	SUP. COMPROM. (ha)	SUP. AJUSTADA COMPR.(1) (ha)	SUP. CONY. SIGPAC (ha)	SUP. CERTIE. (ha)	SUP. CAMPO (ha)	SUP. CAMPO DETER. CULT. DECLARADO (ha)	SUP. DEC. REDUCIDA (ha)	SUP. RESUELTA (ha)
170000005503028	14-073-008-00020-0001	62000	PASTOS PERMANENTES DE 5 O MAS AÑOS-SIN VARIEDAD	S	43	18,35	3,67	3,67	3,67		3,67			3,67	3,67
170000005503030	14-073-008-00019-0026	62000	PASTOS PERMANENTES DE 5 O MAS AÑOS-SIN VARIEDAD	S	43	18,04	0,42	0,41	0,41		0,42			0,41	0,41
170000005503031	14-073-006-00029-0001	62000	PASTOS PERMANENTES DE 5 O MAS AÑOS-SIN VARIEDAD	S	43	26,59	18,44	18,44	18,44		28,37			18,44	18,44
170000005503032	14-073-008-00019-0022	62000	PASTOS PERMANENTES DE 5 O MAS AÑOS-SIN VARIEDAD	S	43	14,31	4,96	4,89	4,89		4,96			4,89	4,89
170000005503034	14-073-006-00027-0010	62000	PASTOS PERMANENTES DE 5 O MAS AÑOS-SIN VARIEDAD	S	43	24,69	7,43	9,90	7,43		9,90			7,43	7,43
170000005503035	14-073-008-00019-0019	62000	PASTOS PERMANENTES DE 5 O MAS AÑOS-SIN VARIEDAD	S	43	16,78	7,34	7,26	7,26		9,79			7,26	7,26
170000005503036	14-073-008-00019-0001	62000	PASTOS PERMANENTES DE 5 O MAS AÑOS-SIN VARIEDAD	S	43	21,45	13,71	13,69	13,69		21,09			13,69	13,69
170000005503037	14-073-006-00012-0012	62000	PASTOS PERMANENTES DE 5 O MAS AÑOS-SIN VARIEDAD	S	43	18,49	1,58	1,58	1,58		2,87			1,58	1,58
170000005503038	14-073-006-00012-0013	62000	PASTOS PERMANENTES DE 5 O MAS AÑOS-SIN VARIEDAD	S	43	17,51	4,57	7,95	4,57	5,38	5,38			4,57	4,57
170000005503039	14-073-006-00012-0015	62000	PASTOS PERMANENTES DE 5 O MAS AÑOS-SIN VARIEDAD	S	43	13,88	2,75	2,75	2,75		3,24			2,75	2,75
170000005503040	14-073-006-00027-0002	62000	PASTOS PERMANENTES DE 5 O MAS AÑOS-SIN VARIEDAD	S	43	30,15	23,54	37,52	23,54		42,80			23,54	23,54
170000005503041	14-073-008-00019-0021	62000	PASTOS PERMANENTES DE 5 O MAS AÑOS-SIN VARIEDAD	S	43	12,92	9,37	9,36	9,36		11,02			9,36	9,36
170000005503043	14-073-006-00012-0047	62000	PASTOS PERMANENTES DE 5 O MAS AÑOS-SIN VARIEDAD	S	43	13,01	3,14	7,95	3,14	3,69	0,00			3,14	3,14
170000005503044	14-073-008-00019-0018	62000	PASTOS PERMANENTES DE 5 O MAS AÑOS-SIN VARIEDAD	S	43	14,10	0,20	0,21	0,20		0,23			0,20	0,20
170000005503045	14-073-008-00019-0027	62000	PASTOS PERMANENTES DE 5 O MAS AÑOS-SIN VARIEDAD	S	43	18,07	8,06	7,97	7,97	7,97	8,06			7,97	7,97
170000005503046	14-073-006-00012-0034	62000	PASTOS PERMANENTES DE 5 O MAS AÑOS-SIN VARIEDAD	S	43	8,92	0,03	0,02	0,02		0,07			0,02	0,02
170000005503047	14-073-006-00012-0035	62000	PASTOS PERMANENTES DE 5 O MAS AÑOS-SIN VARIEDAD	S	43	13,18	0,04	0,03	0,03		0,08			0,03	0,03
170000005503048	14-073-008-00019-0044	62000	PASTOS PERMANENTES DE 5 O MAS AÑOS-SIN VARIEDAD	S	43	19,39	3,87	3,89	3,87		4,55			3,87	3,87
170000005503049	14-073-006-00012-0032	62000	PASTOS PERMANENTES DE 5 O MAS AÑOS-SIN VARIEDAD	S	43	14,67	1,89	1,89	1,89		1,89			1,89	1,89
170000005503051	14-073-008-00019-0042	62000	PASTOS PERMANENTES DE 5 O MAS AÑOS-SIN VARIEDAD	S	43	13,83	0,67	0,66	0,66		0,67			0,66	0,66
170000005503052	14-073-006-00012-0011	62000	PASTOS PERMANENTES DE 5 O MAS AÑOS-SIN VARIEDAD	S	43	25,80	4,93	4,87	4,87		7,58			4,87	4,87
170000005503053	14-073-008-00019-0037	62000	PASTOS PERMANENTES DE 5 O MAS AÑOS-SIN VARIEDAD	S	43	17,05	11,60	11,50	11,50		11,60			11,50	11,50

DATOS GANADERÍA**RESUMEN DE UNIDADES**

Cód	GRUPO DE PAGO	Sup. Dec. Admisible (ha)	Sup. Comprometida (ha)	Sup. ajustada compromiso (1) (ha)	% sobredec.	SUP. RESUELTA (ha)	Importe Declarado	Importe Topado	Importe Resuelto	Importe tras sobredec.
43	PASTOS ASOCIADOS A GANADERÍA ECOLÓGICA	395,58		370,98	0,01	370,94	15.303,72	14.981,12	14.978,56	14.978,56
	TOTAL	395,58	387,18	370,98		370,94	15.303,72	14.981,12	14.978,56	14.978,56

RESUMEN DE PAGOS

Pago realizado	IMPORTE (Euros)			
	RESUELTO	FEADER (Eje 2)	MAGRAMA	CAPDER
	14.678,99	11.009,24	1.577,99	2.091,76

APLICACIÓN DE REDUCCIONES Y SANCIONES

Importe Calculado	Importe prereduc.	Admisibilidad y compromisos	Presentación tardía	Omisión declaración	Condicionidad	RESUELTO	FEADER (Eje 2)	MAGRAMA	CAPDER	
14.978,56	14.978,56	2,00	0,00	0,00	0,00	14.678,99	11.009,24	1.577,99	2.091,76	
						TOTAL	14.678,99	11.009,24	1.577,99	2.091,76

Superficie determinada para Cálculo Carga Ganadera: 390,34 ha

Carga Ganadera Mínima Expediente: 0,37 ugm/ha

Carga Ganadera Máxima Expediente: 0,51 ugm/ha

Recintos Determinados para el Cálculo de Garga Ganadera

REF.	REFERENCIA SIGPAC	CULTIVO	DESCRIPCIÓN CULTIVO	S/R	SUP. RESUELTA (ha)
170000005502938	14-073-006-00037-0011	62000	PASTOS PERMANENTES DE 5 O MAS AÑOS-SIN VARIEDAD	S	0,06
170000005502939	14-073-006-00037-0004	62000	PASTOS PERMANENTES DE 5 O MAS AÑOS-SIN VARIEDAD	S	0,90
170000005502940	14-073-006-00037-0002	62000	PASTOS PERMANENTES DE 5 O MAS AÑOS-SIN VARIEDAD	S	0,79
170000005502943	14-073-006-00037-0007	62000	PASTOS PERMANENTES DE 5 O MAS AÑOS-SIN VARIEDAD	S	0,10
170000005502950	14-073-008-00019-0015	62000	PASTOS PERMANENTES DE 5 O MAS AÑOS-SIN VARIEDAD	S	13,76
170000005502951	14-073-008-00019-0013	62000	PASTOS PERMANENTES DE 5 O MAS AÑOS-SIN VARIEDAD	S	0,90
170000005502955	14-073-008-00019-0003	20902	BARBECHO TRADICIONAL-CON CUBIERTA VEGETAL	S	4,00
170000005502956	14-073-006-00012-0041	62000	PASTOS PERMANENTES DE 5 O MAS AÑOS-SIN VARIEDAD	S	0,13

(1) Superficie declarada admisible ajustada con la superficie comprometida.

(2) Factor de penalización valorando el alcance para el tipo de compromiso.

(3) Solicita agricultura y tiene compromisos vigentes.

(4) Solicita ganadería y tiene compromisos vigentes.

Recintos Determinados para el Cálculo de Garga Ganadera

REF.	REFERENCIA SIGPAC	CULTIVO	DESCRIPCIÓN CULTIVO	SUP.	
				S/R	RESUELTA (ha)
170000005502957	14-073-006-00012-0010	62000	PASTOS PERMANENTES DE 5 O MAS AÑOS-SIN VARIEDAD	S	0,00
170000005502959	14-073-008-00019-0043	63000	PASTOS DE MENOS DE 5 AÑOS-SIN VARIEDAD	S	1,71
170000005502960	14-073-008-00019-0003	63000	PASTOS DE MENOS DE 5 AÑOS-SIN VARIEDAD	S	4,92
170000005502961	14-073-006-00023-0015	62000	PASTOS PERMANENTES DE 5 O MAS AÑOS-SIN VARIEDAD	S	8,65
170000005502966	14-073-006-00023-0003	62000	PASTOS PERMANENTES DE 5 O MAS AÑOS-SIN VARIEDAD	S	7,18
170000005502969	14-073-006-00023-0010	62000	PASTOS PERMANENTES DE 5 O MAS AÑOS-SIN VARIEDAD	S	0,20
170000005502971	14-073-008-00019-0025	63000	PASTOS DE MENOS DE 5 AÑOS-SIN VARIEDAD	S	0,75
170000005502973	14-073-006-00037-0010	62000	PASTOS PERMANENTES DE 5 O MAS AÑOS-SIN VARIEDAD	S	0,85
170000005502974	14-073-006-00018-0001	62000	PASTOS PERMANENTES DE 5 O MAS AÑOS-SIN VARIEDAD	S	1,33
170000005502975	14-073-006-00029-0010	62000	PASTOS PERMANENTES DE 5 O MAS AÑOS-SIN VARIEDAD	S	2,37
170000005502976	14-073-006-00022-0002	62000	PASTOS PERMANENTES DE 5 O MAS AÑOS-SIN VARIEDAD	S	4,49
170000005502977	14-073-006-00017-0007	62000	PASTOS PERMANENTES DE 5 O MAS AÑOS-SIN VARIEDAD	S	12,70
170000005502980	14-073-006-00023-0008	62000	PASTOS PERMANENTES DE 5 O MAS AÑOS-SIN VARIEDAD	S	1,38
170000005502981	14-073-006-00023-0007	62000	PASTOS PERMANENTES DE 5 O MAS AÑOS-SIN VARIEDAD	S	1,73
170000005502983	14-073-006-00019-0001	62000	PASTOS PERMANENTES DE 5 O MAS AÑOS-SIN VARIEDAD	S	2,29
170000005502984	14-073-006-00020-0004	62000	PASTOS PERMANENTES DE 5 O MAS AÑOS-SIN VARIEDAD	S	49,86
170000005502985	14-073-006-00020-0005	62000	PASTOS PERMANENTES DE 5 O MAS AÑOS-SIN VARIEDAD	S	4,01
170000005502986	14-073-006-00028-0004	62000	PASTOS PERMANENTES DE 5 O MAS AÑOS-SIN VARIEDAD	S	20,09
170000005502987	14-073-006-00029-0012	62000	PASTOS PERMANENTES DE 5 O MAS AÑOS-SIN VARIEDAD	S	3,32
170000005502988	14-073-006-00029-0007	62000	PASTOS PERMANENTES DE 5 O MAS AÑOS-SIN VARIEDAD	S	0,35
170000005502989	14-073-006-00020-0006	62000	PASTOS PERMANENTES DE 5 O MAS AÑOS-SIN VARIEDAD	S	3,15
170000005502990	14-073-008-00019-0030	62000	PASTOS PERMANENTES DE 5 O MAS AÑOS-SIN VARIEDAD	S	2,24
170000005502991	14-073-008-00019-0029	62000	PASTOS PERMANENTES DE 5 O MAS AÑOS-SIN VARIEDAD	S	0,90
170000005502992	14-073-008-00019-0036	62000	PASTOS PERMANENTES DE 5 O MAS AÑOS-SIN VARIEDAD	S	1,47
170000005502993	14-073-008-00019-0034	62000	PASTOS PERMANENTES DE 5 O MAS AÑOS-SIN VARIEDAD	S	2,40
170000005502994	14-073-006-00012-0014	62000	PASTOS PERMANENTES DE 5 O MAS AÑOS-SIN VARIEDAD	S	4,26
170000005502995	14-073-006-00012-0038	62000	PASTOS PERMANENTES DE 5 O MAS AÑOS-SIN VARIEDAD	S	0,24
170000005502996	14-073-008-00019-0028	62000	PASTOS PERMANENTES DE 5 O MAS AÑOS-SIN VARIEDAD	S	5,41
170000005502997	14-073-006-00012-0020	62000	PASTOS PERMANENTES DE 5 O MAS AÑOS-SIN VARIEDAD	S	0,05
170000005502998	14-073-006-00014-0014	62000	PASTOS PERMANENTES DE 5 O MAS AÑOS-SIN VARIEDAD	S	8,20
170000005502999	14-073-006-00014-0013	62000	PASTOS PERMANENTES DE 5 O MAS AÑOS-SIN VARIEDAD	S	0,55
170000005503000	14-073-006-00017-0003	62000	PASTOS PERMANENTES DE 5 O MAS AÑOS-SIN VARIEDAD	S	15,27
170000005503001	14-073-006-00012-0029	62000	PASTOS PERMANENTES DE 5 O MAS AÑOS-SIN VARIEDAD	S	0,57
170000005503002	14-073-006-00017-0005	62000	PASTOS PERMANENTES DE 5 O MAS AÑOS-SIN VARIEDAD	S	0,56
170000005503003	14-073-006-00021-0001	62000	PASTOS PERMANENTES DE 5 O MAS AÑOS-SIN VARIEDAD	S	2,17
170000005503004	14-073-006-00014-0012	62000	PASTOS PERMANENTES DE 5 O MAS AÑOS-SIN VARIEDAD	S	12,72
170000005503006	14-073-006-00013-0002	62000	PASTOS PERMANENTES DE 5 O MAS AÑOS-SIN VARIEDAD	S	0,91
170000005503007	14-073-006-00017-0002	62000	PASTOS PERMANENTES DE 5 O MAS AÑOS-SIN VARIEDAD	S	17,69
170000005503008	14-073-006-00021-0002	62000	PASTOS PERMANENTES DE 5 O MAS AÑOS-SIN VARIEDAD	S	0,31
170000005503011	14-073-006-00027-0009	62000	PASTOS PERMANENTES DE 5 O MAS AÑOS-SIN VARIEDAD	S	1,10
170000005503013	14-073-006-00014-0003	62000	PASTOS PERMANENTES DE 5 O MAS AÑOS-SIN VARIEDAD	S	17,05
170000005503014	14-073-006-00027-0011	62000	PASTOS PERMANENTES DE 5 O MAS AÑOS-SIN VARIEDAD	S	1,70
170000005503021	14-073-006-00029-0006	62000	PASTOS PERMANENTES DE 5 O MAS AÑOS-SIN VARIEDAD	S	5,61

Recintos Determinados para el Cálculo de Garga Ganadera

REF.	REFERENCIA SIGPAC	CULTIVO	DESCRIPCIÓN CULTIVO	SUP.	
				S/R	RESUELTA (ha)
170000005503022	14-073-008-00019-0017	62000	PASTOS PERMANENTES DE 5 O MAS AÑOS-SIN VARIEDAD	S	7,92
170000005503028	14-073-008-00020-0001	62000	PASTOS PERMANENTES DE 5 O MAS AÑOS-SIN VARIEDAD	S	3,67
170000005503030	14-073-008-00019-0026	62000	PASTOS PERMANENTES DE 5 O MAS AÑOS-SIN VARIEDAD	S	0,42
170000005503031	14-073-006-00029-0001	62000	PASTOS PERMANENTES DE 5 O MAS AÑOS-SIN VARIEDAD	S	18,44
170000005503032	14-073-008-00019-0022	62000	PASTOS PERMANENTES DE 5 O MAS AÑOS-SIN VARIEDAD	S	4,96
170000005503034	14-073-006-00027-0010	62000	PASTOS PERMANENTES DE 5 O MAS AÑOS-SIN VARIEDAD	S	7,43
170000005503035	14-073-008-00019-0019	62000	PASTOS PERMANENTES DE 5 O MAS AÑOS-SIN VARIEDAD	S	7,34
170000005503036	14-073-008-00019-0001	62000	PASTOS PERMANENTES DE 5 O MAS AÑOS-SIN VARIEDAD	S	13,71
170000005503037	14-073-006-00012-0012	62000	PASTOS PERMANENTES DE 5 O MAS AÑOS-SIN VARIEDAD	S	1,58
170000005503038	14-073-006-00012-0013	62000	PASTOS PERMANENTES DE 5 O MAS AÑOS-SIN VARIEDAD	S	4,57
170000005503039	14-073-006-00012-0015	62000	PASTOS PERMANENTES DE 5 O MAS AÑOS-SIN VARIEDAD	S	2,75
170000005503040	14-073-006-00027-0002	62000	PASTOS PERMANENTES DE 5 O MAS AÑOS-SIN VARIEDAD	S	23,54
170000005503041	14-073-008-00019-0021	62000	PASTOS PERMANENTES DE 5 O MAS AÑOS-SIN VARIEDAD	S	9,37
170000005503044	14-073-008-00019-0018	62000	PASTOS PERMANENTES DE 5 O MAS AÑOS-SIN VARIEDAD	S	0,20
170000005503045	14-073-008-00019-0027	62000	PASTOS PERMANENTES DE 5 O MAS AÑOS-SIN VARIEDAD	S	8,06
170000005503046	14-073-006-00012-0034	62000	PASTOS PERMANENTES DE 5 O MAS AÑOS-SIN VARIEDAD	S	0,03
170000005503047	14-073-006-00012-0035	62000	PASTOS PERMANENTES DE 5 O MAS AÑOS-SIN VARIEDAD	S	0,04
170000005503048	14-073-008-00019-0044	62000	PASTOS PERMANENTES DE 5 O MAS AÑOS-SIN VARIEDAD	S	3,87
170000005503049	14-073-006-00012-0032	62000	PASTOS PERMANENTES DE 5 O MAS AÑOS-SIN VARIEDAD	S	1,89
170000005503051	14-073-008-00019-0042	62000	PASTOS PERMANENTES DE 5 O MAS AÑOS-SIN VARIEDAD	S	0,67
170000005503052	14-073-006-00012-0011	62000	PASTOS PERMANENTES DE 5 O MAS AÑOS-SIN VARIEDAD	S	4,93
170000005503053	14-073-008-00019-0037	62000	PASTOS PERMANENTES DE 5 O MAS AÑOS-SIN VARIEDAD	S	11,60

Incidencias de carga ganadera**INCIDENCIA DESCRIPCIÓN**

- 224 La superficie de cruce total de productos de la agrupación Pastos permanentes sobre un mismo recinto en una misma solicitud, no puede superar la superficie total admisible de pastos.
Ref:170000005502957 Recinto:14-073-006-00012-010 Cultivo:62000 PASTOS PERMANENTES DE 5 O MAS AÑOS-SIN VARIEDAD Secano Superficie admisible de pastos del recinto según SIGPAC.:2 Suma de superficies de cruce netas declaradas para este recinto por el solicitante.:4 Exceso de superficie (Hectáreas):0,02

DETALLE DE REDUCCIONES Y SANCIONES POR INCUMPLIMIENTOS DE ADMISIBILIDAD Y COMPROMISOS

Tipo	Compromiso	Sup. Calculada	Sup. Incumpl.	Factor Alcance (2)	Coef. Línea Base	Coef. Acumulación	Coef. Reiteración	Importe Ayuda	Factor Sanción	Importe Sanción	Aplicado
B1	Las unidades comprometidas deben estar certificadas en producción ecológica según lo establecido en el Reglamento (CE) n° 834/2007 y el Reglamento (CE) n° 889/2008, por el que se establece disposiciones de aplicación del Reglamento (CE) n° 834/2007 del Consejo, durante el período de compromiso.	370,94	8,89	0,02	1,00	1,00	1,00	14.978,56 €	0,02	299,57 €	SI

INCIDENCIAS**INCIDENCIA DESCRIPCIÓN**

- 224 La superficie de cruce total de productos de la agrupación Pastos permanentes sobre un mismo recinto en una misma solicitud, no puede superar la superficie total admisible de pastos.
Ref:170000005502957 Recinto:14-073-006-00012-010 Cultivo:62000 PASTOS PERMANENTES DE 5 O MAS AÑOS-SIN VARIEDAD Secano Superficie admisible de pastos del recinto según SIGPAC.:2 Suma de superficies de cruce netas declaradas para este recinto por el solicitante.:4 Exceso de superficie (Hectáreas):0,02
- 85001 El recinto declarado no cumple con las normas de producción ecológica (artículo 5-1 e), Orden 26 mayo 2015)
Ref:170000005502982 Recinto:14-073-006-00012-044 Cultivo:62000 PASTOS PERMANENTES DE 5 O MAS AÑOS-SIN VARIEDAD Secano
Ref:170000005503043 Recinto:14-073-006-00012-047 Cultivo:62000 PASTOS PERMANENTES DE 5 O MAS AÑOS-SIN VARIEDAD Secano

Ref:1700000005503009 Recinto:14-073-006-00014-023 Cultivo:62000 PASTOS PERMANENTES DE 5 O MAS AÑOS-SIN
VARIEDAD Secano

Ref:1700000005502968 Recinto:14-073-006-00023-019 Cultivo:62000 PASTOS PERMANENTES DE 5 O MAS AÑOS-SIN
VARIEDAD Secano

Ref:1700000005503015 Recinto:14-073-006-00023-021 Cultivo:62000 PASTOS PERMANENTES DE 5 O MAS AÑOS-SIN
VARIEDAD Secano



<u>APELLIDOS Y NOMBRE / RAZÓN SOCIAL</u>	<u>NIF</u>	<u>EXPEDIENTE</u>	<u>SOLICITA AGRICULT. (3)</u>	<u>SOLICITA GANADER. (4)</u>	<u>ANUALIDAD DE PAGO</u>
GIL CAMPOS FRANCISCO JAVIER	****7933*	3032110	NO	SI	3ª

DATOS CONVERSIÓN**IMPORTE POR ANUALIDAD**

	<u>2015</u>	<u>2016</u>	<u>2017</u>	<u>2018</u>	<u>2019</u>
IMPORTE MÁXIMO SUBVENCIONABLE	1.320,97 €	1.320,97 €	1.074,52 €	1.074,52 €	1.074,52 €
IMPORTE MEDIO DE TRANSFERENCIA (€/ha)	98,58 €	98,58 €	82,15 €	82,15 €	82,15 €

RESUMEN DE UNIDADES

<u>Cód</u>	<u>GRUPO DE PAGO</u>	<u>Sup. Dec. Admisible (ha)</u>	<u>Sup. Comprometida (ha)</u>	<u>Sup. ajustada compromiso (1) (ha)</u>	<u>% sobredec.</u>	<u>SUP. RESUELTA (ha)</u>	<u>Importe Declarado</u>	<u>Importe Topado</u>	<u>Importe Resuelto</u>	<u>Importe tras sobredec.</u>
43	PASTOS ASOCIADOS A GANADERÍA ECOLÓGICA	13,08		13,08	0,00	13,08	1.074,52	1.074,52	1.074,52	1.074,52
	TOTAL	13,08	13,08	13,08		13,08	1.074,52	1.074,52	1.074,52	1.074,52

APLICACIÓN DE REDUCCIONES Y SANCIONES

	<u>Importe Calculado</u>	<u>Importe prerreduc.</u>	<u>Admisibilidad y compromisos</u>	<u>Presentación tardía</u>	<u>Omisión declaración</u>	<u>Condicionabilidad</u>	<u>IMPORTE (Euros)</u>			
							<u>RESUELTO</u>	<u>FEADER (Eje 2)</u>	<u>MAGRAMA</u>	<u>CAPDER</u>
GANADERÍA	1.074,52	1.074,52	0,00	0,00	0,00	0,00	1.074,52	805,89	115,51	153,12
TOTAL							1.074,52	805,89	115,51	153,12

RECINTOS RESUELTOS

<u>REF.</u>	<u>REFERENCIA SIGPAC</u>	<u>CULTIVO</u>	<u>DESCRIPCIÓN CULTIVO</u>	<u>S/R</u>	<u>G.PAGO</u>	<u>PEND. MEDIA (%)</u>	<u>SUP. DEC. ADMISIBLE (ha)</u>	<u>SUP. COMPROM. (ha)</u>	<u>SUP. AJUSTADA COMPROM. (1) (ha)</u>	<u>SUP. CONV. SIGPAC (ha)</u>	<u>SUP. CERTIF. (ha)</u>	<u>SUP. CAMPO (ha)</u>	<u>SUP. CAMPO DETER. CULT. DECLARADO (ha)</u>	<u>SUP. DEC. REDUCIDA (ha)</u>	<u>SUP. RESUELTA (ha)</u>
1700000006068585	14-062-034-00046-0002	62000	PASTOS PERMANENTES DE 5 O MAS AÑOS-SIN VARIEDAD	S	43	5,84	3,36	3,36	3,36		3,36			3,36	3,36
1700000006068592	14-062-034-00046-0001	63000	PASTOS DE MENOS DE 5 AÑOS-SIN VARIEDAD	S	43	5,30	0,95	0,95	0,95		0,95			0,95	0,95
1700000006068597	14-062-008-00032-0001	63000	PASTOS DE MENOS DE 5 AÑOS-SIN VARIEDAD	S	43	8,54	7,36	7,36	7,36		7,36			7,36	7,36
1700000006068599	14-062-011-00060-0001	63000	PASTOS DE MENOS DE 5 AÑOS-SIN VARIEDAD	S	43	3,53	1,41	1,41	1,41		1,41			1,41	1,41

DATOS GANADERÍA**RESUMEN DE UNIDADES**

<u>Cód</u>	<u>GRUPO DE PAGO</u>	<u>Sup. Dec. Admisible (ha)</u>	<u>Sup. Comprometida (ha)</u>	<u>Sup. ajustada compromiso (1) (ha)</u>	<u>% sobredec.</u>	<u>SUP. RESUELTA (ha)</u>	<u>Importe Declarado</u>	<u>Importe Topado</u>	<u>Importe Resuelto</u>	<u>Importe tras sobredec.</u>
43	PASTOS ASOCIADOS A GANADERÍA ECOLÓGICA	13,08		13,08	0,00	13,08	1.074,52	1.074,52	1.074,52	1.074,52
	TOTAL	13,08	13,08	13,08		13,08	1.074,52	1.074,52	1.074,52	1.074,52

RESUMEN DE PAGOS

	<u>IMPORTE (Euros)</u>			
	<u>RESUELTO</u>	<u>FEADER (Eje 2)</u>	<u>MAGRAMA</u>	<u>CAPDER</u>
Pago realizado	1.074,52	805,89	115,51	153,12

APLICACIÓN DE REDUCCIONES Y SANCIONES

	<u>Importe Calculado</u>	<u>Importe prerreduc.</u>	<u>Admisibilidad y compromisos</u>	<u>Presentación tardía</u>	<u>Omisión declaración</u>	<u>Condicionabilidad</u>	<u>IMPORTE (Euros)</u>			
							<u>RESUELTO</u>	<u>FEADER (Eje 2)</u>	<u>MAGRAMA</u>	<u>CAPDER</u>
	1.074,52	1.074,52	0,00	0,00	0,00	0,00	1.074,52	805,89	115,51	153,12
TOTAL							1.074,52	805,89	115,51	153,12



Superficie determinada para Cálculo Carga Ganadera: 82,56 ha
Carga Ganadera Mínima Expediente: 0,66 ugm/ha
Carga Ganadera Máxima Expediente: 0,75 ugm/ha

Recintos Determinados para el Cálculo de Garga Ganadera

<u>REF.</u>	<u>REFERENCIA SIGPAC</u>	<u>CULTIVO</u>	<u>DESCRIPCIÓN CULTIVO</u>	<u>S/R</u>	<u>SUP. RESUELTA (ha)</u>
170000006068578	14-062-003-00095-0001	63000	PASTOS DE MENOS DE 5 AÑOS-SIN VARIEDAD	S	0,31
170000006068579	14-062-035-00164-0001	62000	PASTOS PERMANENTES DE 5 O MAS AÑOS-SIN VARIEDAD	S	0,63
170000006068580	14-062-035-00022-0001	62000	PASTOS PERMANENTES DE 5 O MAS AÑOS-SIN VARIEDAD	S	0,93
170000006068581	14-062-007-00020-0001	62000	PASTOS PERMANENTES DE 5 O MAS AÑOS-SIN VARIEDAD	S	4,50
170000006068582	14-062-007-00023-0002	62000	PASTOS PERMANENTES DE 5 O MAS AÑOS-SIN VARIEDAD	S	23,02
170000006068583	14-062-035-00270-0001	62000	PASTOS PERMANENTES DE 5 O MAS AÑOS-SIN VARIEDAD	S	0,22
170000006068584	14-062-035-00269-0001	62000	PASTOS PERMANENTES DE 5 O MAS AÑOS-SIN VARIEDAD	S	0,13
170000006068585	14-062-034-00046-0002	62000	PASTOS PERMANENTES DE 5 O MAS AÑOS-SIN VARIEDAD	S	3,36
170000006068586	14-062-010-00019-0001	62000	PASTOS PERMANENTES DE 5 O MAS AÑOS-SIN VARIEDAD	S	1,07
170000006068587	14-062-035-00216-0002	63000	PASTOS DE MENOS DE 5 AÑOS-SIN VARIEDAD	S	2,42
170000006068588	14-062-010-00017-0001	62000	PASTOS PERMANENTES DE 5 O MAS AÑOS-SIN VARIEDAD	S	3,02
170000006068590	14-062-034-00004-0001	63000	PASTOS DE MENOS DE 5 AÑOS-SIN VARIEDAD	S	0,64
170000006068591	14-062-033-00113-0002	63000	PASTOS DE MENOS DE 5 AÑOS-SIN VARIEDAD	S	3,49
170000006068592	14-062-034-00046-0001	63000	PASTOS DE MENOS DE 5 AÑOS-SIN VARIEDAD	S	0,95
170000006068593	14-062-034-00009-0002	63000	PASTOS DE MENOS DE 5 AÑOS-SIN VARIEDAD	S	0,84
170000006068594	14-062-035-00149-0001	63000	PASTOS DE MENOS DE 5 AÑOS-SIN VARIEDAD	S	1,97
170000006068595	14-062-035-00294-0001	62000	PASTOS PERMANENTES DE 5 O MAS AÑOS-SIN VARIEDAD	S	1,14
170000006068596	14-062-035-00288-0001	62000	PASTOS PERMANENTES DE 5 O MAS AÑOS-SIN VARIEDAD	S	2,29
170000006068597	14-062-008-00032-0001	63000	PASTOS DE MENOS DE 5 AÑOS-SIN VARIEDAD	S	7,36
170000006068598	14-062-007-00006-0005	62000	PASTOS PERMANENTES DE 5 O MAS AÑOS-SIN VARIEDAD	S	10,99
170000006068599	14-062-011-00060-0001	63000	PASTOS DE MENOS DE 5 AÑOS-SIN VARIEDAD	S	1,41
170000006068600	14-062-009-00072-0001	63000	PASTOS DE MENOS DE 5 AÑOS-SIN VARIEDAD	S	1,85
170000006068601	14-062-033-00034-0002	63000	PASTOS DE MENOS DE 5 AÑOS-SIN VARIEDAD	S	8,44
170000006068602	14-062-030-00113-0001	63000	PASTOS DE MENOS DE 5 AÑOS-SIN VARIEDAD	S	1,58

INCIDENCIAS

INCIDENCIA DESCRIPCIÓN

85031 Solicita recinto que no está comprometido para la operación.
 Ref:170000006068588 Recinto:14-062-010-00017-001 Cultivo:62000 PASTOS PERMANENTES DE 5 O MAS AÑOS-SIN VARIEDAD Secano
 Ref:170000006068602 Recinto:14-062-030-00113-001 Cultivo:63000 PASTOS DE MENOS DE 5 AÑOS-SIN VARIEDAD Secano



<u>APELLIDOS Y NOMBRE / RAZÓN SOCIAL</u>	<u>NIF</u>	<u>EXPEDIENTE</u>	<u>SOLICITA AGRICULT. (3)</u>	<u>SOLICITA GANADER. (4)</u>	<u>ANUALIDAD DE PAGO</u>
GIL RUBIO CB	****7715*	3041934	SI	SI	3ª

DATOS CONVERSIÓN**IMPORTE POR ANUALIDAD**

	<u>2015</u>	<u>2016</u>	<u>2017</u>	<u>2018</u>	<u>2019</u>
IMPORTE MÁXIMO SUBVENCIONABLE	18.944,91 €	18.944,91 €	15.787,10 €	15.765,38 €	15.765,38 €
IMPORTE MEDIO DE TRANSFERENCIA (€/ha)	96,52 €	96,52 €	80,43 €	80,43 €	80,43 €

RESUMEN DE UNIDADES

<u>Cód</u>	<u>GRUPO DE PAGO</u>	<u>Sup. Dec. Admisible (ha)</u>	<u>Sup. Comprometida (ha)</u>	<u>Sup. ajustada compromiso (1) (ha)</u>	<u>% sobredec.</u>	<u>SUP. RESUELTA (ha)</u>	<u>Importe Declarado</u>	<u>Importe Topado</u>	<u>Importe Resuelto</u>	<u>Importe tras sobredec.</u>
39	HERBÁCEOS	56,85		56,85	0,00	56,85	8.594,01	8.876,43	8.594,01	8.594,01
44	HERBÁCEOS NO ELEGIBLES	53,84		53,84	0,00	53,84	0,00	0,00	0,00	0,00
43	PASTOS ASOCIADOS A GANADERÍA ECOLÓGICA	85,32		85,32	0,00	85,32	6.669,76	6.888,95	6.669,76	6.669,76
TOTAL		196,01	196,28	196,01		196,01	15.263,77	15.765,38	15.263,77	15.263,77

APLICACIÓN DE REDUCCIONES Y SANCIONES

	<u>Importe Calculado</u>	<u>Importe prerreduc.</u>	<u>Admisibilidad y compromisos</u>	<u>Presentación tardía</u>	<u>Omisión declaración</u>	<u>Condicionidad</u>	<u>IMPORTE (Euros)</u>			
							<u>RESUELTO</u>	<u>FEADER (Eje 2)</u>	<u>MAGRAMA</u>	<u>CAPDER</u>
AGRICULTURA	8.594,01	8.594,01	0,00	0,00	0,00	0,00	8.594,01	6.445,51	923,86	1.224,64
GANADERÍA	6.669,76	6.669,76	0,00	0,00	0,00	0,00	6.669,76	5.002,32	717,00	950,44
TOTAL							15.263,77	5.002,32	717,00	950,44

RECINTOS RESUELTOS

<u>REF.</u>	<u>REFERENCIA SIGPAC</u>	<u>CULTIVO DESCRIPCIÓN CULTIVO</u>	<u>S/R</u>	<u>G.PAGO</u>	<u>PEND. MEDIA (%)</u>	<u>SUP. DEC. ADMISIBLE (ha)</u>	<u>SUP. COMPROM. (ha)</u>	<u>SUP. AJUSTADA COMPROM. (ha)</u>	<u>SUP. CONV. SIGPAC (ha)</u>	<u>SUP. CERTIF. (ha)</u>	<u>SUP. CAMPO (ha)</u>	<u>SUP. CAMPO DETER. CULT. DECLARADO (ha)</u>	<u>SUP. DEC. REDUCIDA (ha)</u>	<u>SUP. RESUELTA (ha)</u>
170000007054171	14-029-002-00007-0001	63000 PASTOS DE MENOS DE 5 AÑOS-SIN VARIEDAD	S	43	6,68	8,12	8,12	8,12		8,12			8,12	8,12
170000007054175	14-011-012-00032-0010	63000 PASTOS DE MENOS DE 5 AÑOS-SIN VARIEDAD	S	43	6,99	6,46	78,69	6,46		23,49			6,46	6,46
170000007054178	14-011-012-00032-0018	24901 BARBECHO SIN PRODUCCIÓN-SIN CUBIERTA VEGETAL	S	44	8,01	53,84	53,84	53,84		53,84			53,84	53,84
170000007054179	14-011-009-00004-0001	63000 PASTOS DE MENOS DE 5 AÑOS-SIN VARIEDAD	S	43	6,36	11,93	11,93	11,93		11,93			11,93	11,93
170000007054180	14-029-002-00006-0001	63000 PASTOS DE MENOS DE 5 AÑOS-SIN VARIEDAD	S	43	5,75	2,60	2,60	2,60		2,60			2,60	2,60
170000007054184	14-011-012-00032-0010	63000 PASTOS DE MENOS DE 5 AÑOS-SIN VARIEDAD	S	43	6,99	0,40	78,69	0,40		1,45			0,40	0,40
170000007054198	14-011-012-00032-0010	63000 PASTOS DE MENOS DE 5 AÑOS-SIN VARIEDAD	S	43	6,99	14,71	78,69	14,71		53,48			14,71	14,71
170000007054200	14-011-012-00032-0030	62000 PASTOS PERMANENTES DE 5 O MAS AÑOS-SIN VARIEDAD	S	43	5,42	0,04	0,04	0,04		0,16			0,04	0,04
170000007054201	14-011-012-00032-0023	62000 PASTOS PERMANENTES DE 5 O MAS AÑOS-SIN VARIEDAD	S	43	16,81	1,67	1,67	1,67		4,77			1,67	1,67
170000007054206	14-011-012-00032-0022	62000 PASTOS PERMANENTES DE 5 O MAS AÑOS-SIN VARIEDAD	S	43	14,85	0,28	0,28	0,28		1,12			0,28	0,28
170000007054218	14-011-012-00032-0010	8000 AVENA-SIN VARIEDAD	S	39	6,99	40,59	78,69	40,59		96,77			40,59	40,59
170000007054219	14-011-012-00032-0010	8000 AVENA-SIN VARIEDAD	S	39	6,99	16,26	78,69	16,26		38,77			16,26	16,26
170000007054221	14-011-012-00032-0011	62000 PASTOS PERMANENTES DE 5 O MAS AÑOS-SIN VARIEDAD	S	43	13,35	0,64	0,64	0,64		0,99			0,64	0,64
170000007054224	14-011-010-00124-0001	63000 PASTOS DE MENOS DE 5 AÑOS-SIN VARIEDAD	S	43	9,06	5,05	5,05	5,05		5,05			5,05	5,05
170000007054226	14-011-009-00001-0002	63000 PASTOS DE MENOS DE 5 AÑOS-SIN VARIEDAD	S	43	7,16	31,62	31,62	31,62		31,62			31,62	31,62
170000007054227	14-011-012-00034-0001	63000 PASTOS DE MENOS DE 5 AÑOS-SIN VARIEDAD	S	43	4,09	1,07	1,07	1,07		1,07			1,07	1,07
170000007054228	14-011-009-00005-0001	63000 PASTOS DE MENOS DE 5 AÑOS-SIN VARIEDAD	S	43	4,37	0,26	0,26	0,26		0,26			0,26	0,26
170000007054229	14-029-003-00002-0002	63000 PASTOS DE MENOS DE 5 AÑOS-SIN VARIEDAD	S	43	4,72	0,47	0,47	0,47		0,47			0,47	0,47

DATOS AGRICULTURA**RESUMEN DE UNIDADES**

<u>Cód</u>	<u>GRUPO DE PAGO</u>	<u>Sup. Dec. Admisible (ha)</u>	<u>Sup. Comprometida (ha)</u>	<u>Sup. ajustada compromiso (1) (ha)</u>	<u>% sobredec.</u>	<u>SUP. RESUELTA (ha)</u>	<u>Importe Declarado</u>	<u>Importe Topado</u>	<u>Importe Resuelto</u>	<u>Importe tras sobredec.</u>
39	HERBÁCEOS	56,85		56,85	0,00	56,85	8.594,01	8.876,43	8.594,01	8.594,01
44	HERBÁCEOS NO ELEGIBLES	53,84		53,84	0,00	53,84	0,00	0,00	0,00	0,00
TOTAL		110,69	196,28	110,69		110,69	8.594,01	8.876,43	8.594,01	8.594,01

RESUMEN DE PAGOS

Pago realizado	<u>IMPORTE (Euros)</u>			
	<u>RESUELTO</u>	<u>FEADER (Eje 2)</u>	<u>MAGRAMA</u>	<u>CAPDER</u>
	8.594,01	6.445,51	923,86	1.224,64

(1) Superficie declarada admisible ajustada con la superficie comprometida.
(2) Factor de penalización valorando el alcance para el tipo de compromiso.
(3) Solicita agricultura y tiene compromisos vigentes.
(4) Solicita ganadería y tiene compromisos vigentes.

APLICACIÓN DE REDUCCIONES Y SANCIONES

Importe Calculado	Importe prereduc.	Admisibilidad y compromisos	Presentación tardía	Omisión declaración	Condicionalidad	IMPORTE (Euros)			
						RESUELTO	FEADER (Eje 2)	MAGRAMA	CAPDER
8.594,01	8.594,01	0,00	0,00	0,00	0,00	8.594,01	6.445,51	923,86	1.224,64
TOTAL						8.594,01	6.445,51	923,86	1.224,64

DATOS GANADERÍA**RESUMEN DE UNIDADES**

Cód	GRUPO DE PAGO	Sup. Dec. Admisible (ha)	Sup. Comprometida (ha)	Sup. ajustada compromiso (1) (ha)	% sobredéc.	SUP. RESUELTA (ha)	Importe Declarado	Importe Topado	Importe Resuelto	Importe tras sobredéc.
43	PASTOS ASOCIADOS A GANADERÍA ECOLÓGICA	85,32		85,32	0,00	85,32	6.669,76	6.888,95	6.669,76	6.669,76
TOTAL		85,32	196,28	85,32		85,32	6.669,76	6.888,95	6.669,76	6.669,76

RESUMEN DE PAGOS

Pago realizado	IMPORTE (Euros)			
	RESUELTO	FEADER (Eje 2)	MAGRAMA	CAPDER
	6.669,76	5.002,32	717,00	950,44

APLICACIÓN DE REDUCCIONES Y SANCIONES

Importe Calculado	Importe prereduc.	Admisibilidad y compromisos	Presentación tardía	Omisión declaración	Condicionalidad	IMPORTE (Euros)			
						RESUELTO	FEADER (Eje 2)	MAGRAMA	CAPDER
6.669,76	6.669,76	0,00	0,00	0,00	0,00	6.669,76	5.002,32	717,00	950,44
TOTAL						6.669,76	5.002,32	717,00	950,44

Superficie determinada para Cálculo Carga Ganadera: 140,79 ha
 Carga Ganadera Mínima Expediente: 0,48 ugm/ha
 Carga Ganadera Máxima Expediente: 0,48 ugm/ha

Recintos Determinados para el Cálculo de Carga Ganadera

REF.	REFERENCIA SIGPAC	CULTIVO	DESCRIPCIÓN CULTIVO	S/R	SUP. RESUELTA (ha)
170000007054171	14-029-002-00007-0001	63000	PASTOS DE MENOS DE 5 AÑOS-SIN VARIEDAD	S	8,12
170000007054175	14-011-012-00032-0010	63000	PASTOS DE MENOS DE 5 AÑOS-SIN VARIEDAD	S	6,46
170000007054178	14-011-012-00032-0018	24901	BARBECHO SIN PRODUCCIÓN-SIN CUBIERTA VEGETAL	S	53,84
170000007054179	14-011-009-00004-0001	63000	PASTOS DE MENOS DE 5 AÑOS-SIN VARIEDAD	S	11,93
170000007054180	14-029-002-00006-0001	63000	PASTOS DE MENOS DE 5 AÑOS-SIN VARIEDAD	S	2,60
170000007054184	14-011-012-00032-0010	63000	PASTOS DE MENOS DE 5 AÑOS-SIN VARIEDAD	S	0,40
170000007054198	14-011-012-00032-0010	63000	PASTOS DE MENOS DE 5 AÑOS-SIN VARIEDAD	S	14,71
170000007054199	14-011-009-00003-0001	63000	PASTOS DE MENOS DE 5 AÑOS-SIN VARIEDAD	S	1,63
170000007054200	14-011-012-00032-0030	62000	PASTOS PERMANENTES DE 5 O MAS AÑOS-SIN VARIEDAD	S	0,04
170000007054201	14-011-012-00032-0023	62000	PASTOS PERMANENTES DE 5 O MAS AÑOS-SIN VARIEDAD	S	1,67
170000007054206	14-011-012-00032-0022	62000	PASTOS PERMANENTES DE 5 O MAS AÑOS-SIN VARIEDAD	S	0,28
170000007054221	14-011-012-00032-0011	62000	PASTOS PERMANENTES DE 5 O MAS AÑOS-SIN VARIEDAD	S	0,64
170000007054224	14-011-010-00124-0001	63000	PASTOS DE MENOS DE 5 AÑOS-SIN VARIEDAD	S	5,05
170000007054226	14-011-009-00001-0002	63000	PASTOS DE MENOS DE 5 AÑOS-SIN VARIEDAD	S	31,62
170000007054227	14-011-012-00034-0001	63000	PASTOS DE MENOS DE 5 AÑOS-SIN VARIEDAD	S	1,07
170000007054228	14-011-009-00005-0001	63000	PASTOS DE MENOS DE 5 AÑOS-SIN VARIEDAD	S	0,26
170000007054229	14-029-003-00002-0002	63000	PASTOS DE MENOS DE 5 AÑOS-SIN VARIEDAD	S	0,47

INCIDENCIAS**INCIDENCIA DESCRIPCIÓN**

- 85003 No inscrito en un organismo de control y certificación ecológico (artículo 5-1 e), Orden 26 mayo 2015)
 Explotación:ES140110000151 Especie:OVINA
- 85031 Solicita recinto que no está comprometido para la operación.

(1) Superficie declarada admisible ajustada con la superficie comprometida.
 (2) Factor de penalización valorando el alcance para el tipo de compromiso.
 (3) Solicita agricultura y tiene compromisos vigentes.
 (4) Solicita ganadería y tiene compromisos vigentes.

Ref:1700000007054199 Recinto:14-011-009-00003-001 Cultivo:63000 PASTOS DE MENOS DE 5 AÑOS-SIN VARIEDAD Secano



(1) Superficie declarada admisible ajustada con la superficie comprometida.
(2) Factor de penalización valorando el alcance para el tipo de compromiso.
(3) Solicita agricultura y tiene compromisos vigentes.
(4) Solicita ganadería y tiene compromisos vigentes.

<u>APELLIDOS Y NOMBRE / RAZÓN SOCIAL</u>	<u>NIF</u>	<u>EXPEDIENTE</u>	<u>SOLICITA AGRICULT. (3)</u>	<u>SOLICITA GANADER. (4)</u>	<u>ANUALIDAD DE PAGO</u>
GOMEZ MANOSALBAS ANTONIO	****3006*	3041614	NO	SI	3ª

DATOS CONVERSIÓN**IMPORTE POR ANUALIDAD**

	<u>2015</u>	<u>2016</u>	<u>2017</u>	<u>2018</u>	<u>2019</u>
IMPORTE MÁXIMO SUBVENCIONABLE	11.716,23 €	11.716,23 €	9.757,60 €	9.645,52 €	9.645,52 €
IMPORTE MEDIO DE TRANSFERENCIA (€/ha)	79,12 €	79,12 €	65,93 €	65,93 €	65,93 €

RESUMEN DE UNIDADES

<u>Cód</u>	<u>GRUPO DE PAGO</u>	<u>Sup. Dec. Admisible (ha)</u>	<u>Sup. Comprometida (ha)</u>	<u>Sup. ajustada compromiso (1) (ha)</u>	<u>% sobredec.</u>	<u>SUP. RESUELTA (ha)</u>	<u>Importe Declarado</u>	<u>Importe Topado</u>	<u>Importe Resuelto</u>	<u>Importe tras sobredec.</u>
43	PASTOS ASOCIADOS A GANADERÍA ECOLÓGICA	144,72		144,72	0,00	144,72	9.597,58	9.645,52	9.597,58	9.597,58
45	PASTOS ASOCIADOS A GANADERÍA ECOLÓGICA NO ELEGIBLES	1,58		1,58	0,00	1,58	0,00	0,00	0,00	0,00
TOTAL		146,30	148,00	146,30		146,30	9.597,58	9.645,52	9.597,58	9.597,58

APLICACIÓN DE REDUCCIONES Y SANCIONES

	<u>Importe Calculado</u>	<u>Importe prerreduc.</u>	<u>Admisibilidad y compromisos</u>	<u>Presentación tardía</u>	<u>Omisión declaración</u>	<u>Condicionabilidad</u>	<u>RESUELTO</u>	<u>IMPORTE (Euros)</u>		
								<u>FEADER (Eje 2)</u>	<u>MAGRAMA</u>	<u>CAPDER</u>
GANADERÍA	9.597,58	9.597,58	0,00	0,00	0,00	0,00	9.597,58	7.198,19	1.031,74	1.367,65
TOTAL							9.597,58	7.198,19	1.031,74	1.367,65

RECINTOS RESUELTOS

<u>REF.</u>	<u>REFERENCIA SIGPAC</u>	<u>CULTIVO DESCRIPCIÓN CULTIVO</u>	<u>S/R</u>	<u>G.PAGO</u>	<u>PEND. MEDIA (%)</u>	<u>SUP. DEC. ADMISIBLE (ha)</u>	<u>SUP. COMPROM. (ha)</u>	<u>SUP. AJUSTADA COMPR.(1) (ha)</u>	<u>SUP. CONV. SIGPAC (ha)</u>	<u>SUP. CERTIF. (ha)</u>	<u>SUP. CAMPO (ha)</u>	<u>SUP. CAMPO DETER. CULT. DECLARADO (ha)</u>	<u>SUP. DEC. REDUCIDA (ha)</u>	<u>SUP. RESUELTA (ha)</u>
170000006549281	14-051-011-00056-0001	20902 BARBECHO TRADICIONAL-CON CUBIERTA VEGETAL	S	43	8,38	0,54	0,54	0,54		0,54			0,54	0,54
170000006549282	14-051-011-00057-0001	20902 BARBECHO TRADICIONAL-CON CUBIERTA VEGETAL	S	43	7,83	0,43	0,43	0,43		0,43			0,43	0,43
170000006549284	14-051-011-00036-0001	20902 BARBECHO TRADICIONAL-CON CUBIERTA VEGETAL	S	43	5,60	0,63	0,63	0,63		0,63			0,63	0,63
170000006549285	14-051-011-00040-0001	20902 BARBECHO TRADICIONAL-CON CUBIERTA VEGETAL	S	43	6,33	1,05	1,05	1,05		1,05			1,05	1,05
170000006549287	14-051-011-00041-0001	20902 BARBECHO TRADICIONAL-CON CUBIERTA VEGETAL	S	43	6,07	1,65	1,65	1,65		1,65			1,65	1,65
170000006549288	14-051-011-00051-0003	20902 BARBECHO TRADICIONAL-CON CUBIERTA VEGETAL	S	43	8,12	4,35	4,35	4,35		4,35			4,35	4,35
170000006549289	14-051-011-00050-0004	20902 BARBECHO TRADICIONAL-CON CUBIERTA VEGETAL	S	43	6,71	4,44	4,44	4,44		4,44			4,44	4,44
170000006549290	14-062-014-00004-0004	62000 PASTOS PERMANENTES DE 5 O MAS AÑOS-SIN VARIEDAD	S	43	35,78	0,55	0,58	0,55		1,23			0,55	0,55
170000006549292	14-062-014-00006-0006	62000 PASTOS PERMANENTES DE 5 O MAS AÑOS-SIN VARIEDAD	S	43	40,21	0,66	0,66	0,66		2,64			0,66	0,66
170000006549295	14-062-014-00006-0002	62000 PASTOS PERMANENTES DE 5 O MAS AÑOS-SIN VARIEDAD	S	43	13,99	3,67	3,68	3,67		4,89			3,67	3,67
170000006549296	14-062-014-00006-0001	62000 PASTOS PERMANENTES DE 5 O MAS AÑOS-SIN VARIEDAD	S	43	19,28	3,02	3,03	3,02		3,55			3,02	3,02
170000006549305	14-051-011-00115-0001	20902 BARBECHO TRADICIONAL-CON CUBIERTA VEGETAL	S	43	5,02	0,93	0,93	0,93	0,93	0,93			0,93	0,93
170000006549306	14-051-011-00115-0005	20902 BARBECHO TRADICIONAL-CON CUBIERTA VEGETAL	S	43	7,64	0,13	0,93	0,13	0,13	0,13			0,13	0,13
170000006549310	14-051-011-00129-0001	63000 PASTOS DE MENOS DE 5 AÑOS-SIN VARIEDAD	S	43	7,62	1,36	1,36	1,36		1,36			1,36	1,36
170000006549313	14-051-011-00126-0001	20901 BARBECHO TRADICIONAL-SIN CUBIERTA VEGETAL	S	45	6,78	1,58	1,58	1,58		1,58			1,58	1,58
170000006549314	14-051-011-00125-0001	20902 BARBECHO TRADICIONAL-CON CUBIERTA VEGETAL	S	43	6,15	1,35	1,35	1,35		1,35			1,35	1,35
170000006549315	14-051-011-00121-0005	20902 BARBECHO TRADICIONAL-CON CUBIERTA VEGETAL	S	43	5,89	2,83	2,83	2,83		3,95			2,83	2,83
170000006549316	14-051-011-00123-0001	20902 BARBECHO TRADICIONAL-CON CUBIERTA VEGETAL	S	43	6,64	7,40	7,40	7,40		7,40			7,40	7,40
170000006549319	14-062-014-00006-0004	62000 PASTOS PERMANENTES DE 5 O MAS AÑOS-SIN VARIEDAD	S	43	14,02	71,15	71,19	71,15		83,71			71,15	71,15
170000006549320	14-051-011-00124-0002	20902 BARBECHO TRADICIONAL-CON CUBIERTA VEGETAL	S	43	7,69	2,87	2,87	2,87		2,87			2,87	2,87
170000006549334	14-062-014-00004-0003	62000 PASTOS PERMANENTES DE 5 O MAS AÑOS-SIN VARIEDAD	S	43	13,41	35,71	35,79	35,71		42,01			35,71	35,71

DATOS GANADERÍA**RESUMEN DE UNIDADES**

<u>Cód</u>	<u>GRUPO DE PAGO</u>	<u>Sup. Dec. Admisible (ha)</u>	<u>Sup. Comprometida (ha)</u>	<u>Sup. ajustada compromiso (1) (ha)</u>	<u>% sobredec.</u>	<u>SUP. RESUELTA (ha)</u>	<u>Importe Declarado</u>	<u>Importe Topado</u>	<u>Importe Resuelto</u>	<u>Importe tras sobredec.</u>
43	PASTOS ASOCIADOS A GANADERÍA ECOLÓGICA	144,72		144,72	0,00	144,72	9.597,58	9.645,52	9.597,58	9.597,58
45	PASTOS ASOCIADOS A GANADERÍA ECOLÓGICA NO ELEGIBLES	1,58		1,58	0,00	1,58	0,00	0,00	0,00	0,00
TOTAL		146,30	148,00	146,30		146,30	9.597,58	9.645,52	9.597,58	9.597,58

(1) Superficie declarada admisible ajustada con la superficie comprometida.
(2) Factor de penalización valorando el alcance para el tipo de compromiso.

(3) Solicita agricultura y tiene compromisos vigentes.

(4) Solicita ganadería y tiene compromisos vigentes.

RESUMEN DE PAGOS

	IMPORTE (Euros)			
	RESUELTO	FEADER (Eje 2)	MAGRAMA	CAPDER
A pagar	9.597,58	7.198,19	1.031,74	1.367,65

APLICACIÓN DE REDUCCIONES Y SANCIONES

Importe Calculado	Importe prerreduc.	Admisibilidad y compromisos	Presentación tardía	Omisión declaración	Condicionalidad	IMPORTE (Euros)			
						RESUELTO	FEADER (Eje 2)	MAGRAMA	CAPDER
9.597,58	9.597,58	0,00	0,00	0,00	0,00	9.597,58	7.198,19	1.031,74	1.367,65
TOTAL						9.597,58	7.198,19	1.031,74	1.367,65

Superficie determinada para Cálculo Carga Ganadera: 193,58 ha

Carga Ganadera Mínima Expediente: 0,56 ugm/ha

Carga Ganadera Máxima Expediente: 0,64 ugm/ha

Recintos Determinados para el Cálculo de Garga Ganadera

REF.	REFERENCIA SIGPAC	CULTIVO DESCRIPCIÓN CULTIVO	S/R	SUP. RESUELTA (ha)
1700000006549269	14-051-010-00034-0001	20902 BARBECHO TRADICIONAL-CON CUBIERTA VEGETAL	S	3,04
1700000006549271	14-051-016-00058-0001	20902 BARBECHO TRADICIONAL-CON CUBIERTA VEGETAL	S	1,95
1700000006549272	14-051-016-00058-0002	20902 BARBECHO TRADICIONAL-CON CUBIERTA VEGETAL	S	1,80
1700000006549273	14-051-018-00012-0001	20902 BARBECHO TRADICIONAL-CON CUBIERTA VEGETAL	S	0,62
1700000006549274	14-051-005-00010-0001	20902 BARBECHO TRADICIONAL-CON CUBIERTA VEGETAL	S	9,00
1700000006549275	14-051-009-00057-0001	20902 BARBECHO TRADICIONAL-CON CUBIERTA VEGETAL	S	1,67
1700000006549276	14-051-009-00061-0001	20902 BARBECHO TRADICIONAL-CON CUBIERTA VEGETAL	S	2,00
1700000006549277	14-051-009-00060-0001	20902 BARBECHO TRADICIONAL-CON CUBIERTA VEGETAL	S	2,43
1700000006549278	14-051-009-00065-0001	20902 BARBECHO TRADICIONAL-CON CUBIERTA VEGETAL	S	1,78
1700000006549279	14-051-009-00097-0001	20902 BARBECHO TRADICIONAL-CON CUBIERTA VEGETAL	S	0,50
1700000006549281	14-051-011-00056-0001	20902 BARBECHO TRADICIONAL-CON CUBIERTA VEGETAL	S	0,54
1700000006549282	14-051-011-00057-0001	20902 BARBECHO TRADICIONAL-CON CUBIERTA VEGETAL	S	0,43
1700000006549283	14-051-009-00098-0002	20902 BARBECHO TRADICIONAL-CON CUBIERTA VEGETAL	S	1,87
1700000006549284	14-051-011-00036-0001	20902 BARBECHO TRADICIONAL-CON CUBIERTA VEGETAL	S	0,63
1700000006549285	14-051-011-00040-0001	20902 BARBECHO TRADICIONAL-CON CUBIERTA VEGETAL	S	1,05
1700000006549287	14-051-011-00041-0001	20902 BARBECHO TRADICIONAL-CON CUBIERTA VEGETAL	S	1,65
1700000006549288	14-051-011-00051-0003	20902 BARBECHO TRADICIONAL-CON CUBIERTA VEGETAL	S	4,35
1700000006549289	14-051-011-00050-0004	20902 BARBECHO TRADICIONAL-CON CUBIERTA VEGETAL	S	4,44
1700000006549290	14-062-014-00004-0004	62000 PASTOS PERMANENTES DE 5 O MAS AÑOS-SIN VARIEDAD	S	0,55
1700000006549291	14-051-011-00092-0003	20902 BARBECHO TRADICIONAL-CON CUBIERTA VEGETAL	S	2,53
1700000006549292	14-062-014-00006-0006	62000 PASTOS PERMANENTES DE 5 O MAS AÑOS-SIN VARIEDAD	S	0,66
1700000006549295	14-062-014-00006-0002	62000 PASTOS PERMANENTES DE 5 O MAS AÑOS-SIN VARIEDAD	S	3,67
1700000006549296	14-062-014-00006-0001	62000 PASTOS PERMANENTES DE 5 O MAS AÑOS-SIN VARIEDAD	S	3,02
1700000006549303	14-051-011-00098-0001	20902 BARBECHO TRADICIONAL-CON CUBIERTA VEGETAL	S	2,73
1700000006549305	14-051-011-00115-0001	20902 BARBECHO TRADICIONAL-CON CUBIERTA VEGETAL	S	0,93
1700000006549306	14-051-011-00115-0005	20902 BARBECHO TRADICIONAL-CON CUBIERTA VEGETAL	S	0,13
1700000006549310	14-051-011-00129-0001	63000 PASTOS DE MENOS DE 5 AÑOS-SIN VARIEDAD	S	1,36
1700000006549311	14-051-011-00103-0001	20902 BARBECHO TRADICIONAL-CON CUBIERTA VEGETAL	S	0,24
1700000006549312	14-051-011-00116-0002	20902 BARBECHO TRADICIONAL-CON CUBIERTA VEGETAL	S	2,94
1700000006549313	14-051-011-00126-0001	20901 BARBECHO TRADICIONAL-SIN CUBIERTA VEGETAL	S	1,58
1700000006549314	14-051-011-00125-0001	20902 BARBECHO TRADICIONAL-CON CUBIERTA VEGETAL	S	1,35
1700000006549315	14-051-011-00121-0005	20902 BARBECHO TRADICIONAL-CON CUBIERTA VEGETAL	S	2,83
1700000006549316	14-051-011-00123-0001	20902 BARBECHO TRADICIONAL-CON CUBIERTA VEGETAL	S	7,40
1700000006549318	14-051-019-00026-0001	20902 BARBECHO TRADICIONAL-CON CUBIERTA VEGETAL	S	5,97
1700000006549319	14-062-014-00006-0004	62000 PASTOS PERMANENTES DE 5 O MAS AÑOS-SIN VARIEDAD	S	71,15
1700000006549320	14-051-011-00124-0002	20902 BARBECHO TRADICIONAL-CON CUBIERTA VEGETAL	S	2,87
1700000006549321	14-051-019-00129-0001	20902 BARBECHO TRADICIONAL-CON CUBIERTA VEGETAL	S	2,37
1700000006549322	14-051-019-00131-0001	20902 BARBECHO TRADICIONAL-CON CUBIERTA VEGETAL	S	1,67
1700000006549324	14-051-018-00022-0001	20902 BARBECHO TRADICIONAL-CON CUBIERTA VEGETAL	S	0,94
1700000006549327	14-051-019-00130-0001	20902 BARBECHO TRADICIONAL-CON CUBIERTA VEGETAL	S	0,77
1700000006549333	14-051-020-00034-0001	62000 PASTOS PERMANENTES DE 5 O MAS AÑOS-SIN VARIEDAD	S	0,46
1700000006549334	14-062-014-00004-0003	62000 PASTOS PERMANENTES DE 5 O MAS AÑOS-SIN VARIEDAD	S	35,71

(1) Superficie declarada admisible ajustada con la superficie comprometida.
(2) Factor de penalización valorando el alcance para el tipo de compromiso.
(3) Solicita agricultura y tiene compromisos vigentes.
(4) Solicita ganadería y tiene compromisos vigentes.

INCIDENCIAS**INCIDENCIA DESCRIPCIÓN**

85031 Solicita recinto que no está comprometido para la operación.
Ref:1700000006549312 Recinto:14-051-011-00116-002 Cultivo:20902 BARBECHO TRADICIONAL-CON CUBIERTA VEGETAL
Secano
Ref:1700000006549333 Recinto:14-051-020-00034-001 Cultivo:62000 PASTOS PERMANENTES DE 5 O MAS AÑOS-SIN
VARIEDAD Secano



<u>APELLIDOS Y NOMBRE / RAZÓN SOCIAL</u>	<u>NIF</u>	<u>EXPEDIENTE</u>	<u>SOLICITA AGRICULT. (3)</u>	<u>SOLICITA GANADER. (4)</u>	<u>ANUALIDAD DE PAGO</u>
GOMEZ MATEOS JUAN JOSE	****2727*	3031300	SI	SI	3ª

DATOS CONVERSIÓN**IMPORTE POR ANUALIDAD**

	<u>2015</u>	<u>2016</u>	<u>2017</u>	<u>2018</u>	<u>2019</u>
IMPORTE MÁXIMO SUBVENCIONABLE	14.530,69 €	14.530,69 €	10.551,82 €	10.541,28 €	10.541,28 €
IMPORTE MEDIO DE TRANSFERENCIA (€/ha)	60,21 €	60,21 €	50,18 €	50,18 €	50,18 €

RESUMEN DE UNIDADES

<u>Cód</u>	<u>GRUPO DE PAGO</u>	<u>Sup. Dec. Admisible (ha)</u>	<u>Sup. Comprometida (ha)</u>	<u>Sup. ajustada compromiso (1) (ha)</u>	<u>% sobredec.</u>	<u>SUP. RESUELTA (ha)</u>	<u>Importe Declarado</u>	<u>Importe Topado</u>	<u>Importe Resuelto</u>	<u>Importe tras sobredec.</u>
	AGRICULTURA - SIN SUPERFICIE DETERMINADA	0,00		0,00	0,00	0,00	0,00	0,00	0,00	0,00
43	PASTOS ASOCIADOS A GANADERÍA ECOLÓGICA	261,21		210,30	0,10	210,09	10.825,73	10.551,82	10.542,32	10.542,32
	TOTAL	261,21	210,30	210,30		210,09	10.825,73	10.551,82	10.542,32	10.542,32

APLICACIÓN DE REDUCCIONES Y SANCIONES

	<u>Importe Calculado</u>	<u>Importe prerreduc.</u>	<u>Admisibilidad y compromisos</u>	<u>Presentación tardía</u>	<u>Omisión declaración</u>	<u>Condicionidad</u>	<u>RESUELTO</u>	<u>IMPORTE (Euros)</u>			
								<u>FEADER (Eje 2)</u>	<u>MAGRAMA</u>	<u>CAPDER</u>	
AGRICULTURA	0,00	0,00	0,00	0,00	0,00	0,00	0,00	0,00	0,00	0,00	
GANADERÍA	10.542,32	10.542,32	0,00	0,00	0,00	0,00	10.542,32	7.906,74	1.133,30	1.502,28	
							TOTAL	10.542,32	7.906,74	1.133,30	1.502,28

RECINTOS RESUELTOS

<u>REF.</u>	<u>REFERENCIA SIGPAC</u>	<u>CULTIVO DESCRIPCIÓN CULTIVO</u>	<u>S/R G.PAGO</u>	<u>PEND. MEDIA (%)</u>	<u>SUP. DEC. ADMISIBLE (ha)</u>	<u>SUP. COMPROM. (ha)</u>	<u>SUP. AJUSTADA COMPR.(1) (ha)</u>	<u>SUP. CONY. SIGPAC (ha)</u>	<u>SUP. CERTIE. (ha)</u>	<u>SUP. CAMPO (ha)</u>	<u>SUP. CAMPO DETER. CULT. (ha)</u>	<u>SUP. DEC. REDUCIDA (ha)</u>	<u>SUP. RESUELTA (ha)</u>
1700000006919103	14-026-002-00050-0003	63000 PASTOS DE MENOS DE 5 AÑOS-SIN VARIEDAD	S 43	10,32	73,34	62,34	62,34		73,34			62,34	57,45
1700000006919104	14-026-002-00018-0001	63000 PASTOS DE MENOS DE 5 AÑOS-SIN VARIEDAD	S 43	9,88	53,04	29,17	29,17		53,04			29,17	29,17
1700000006919106	14-026-002-00050-0019	62000 PASTOS PERMANENTES DE 5 O MAS AÑOS-SIN VARIEDAD	S 43	10,43	0,49	0,49	0,49		0,49			0,49	0,49
1700000006919107	14-026-002-00051-0002	62000 PASTOS PERMANENTES DE 5 O MAS AÑOS-SIN VARIEDAD	S 43	10,04	0,57	0,57	0,57		0,76			0,57	0,57
1700000006919108	14-026-002-00048-0001	63000 PASTOS DE MENOS DE 5 AÑOS-SIN VARIEDAD	S 43	12,93	22,48	12,36	12,36		22,48			12,36	12,36
1700000006919109	14-026-002-00050-0001	62000 PASTOS PERMANENTES DE 5 O MAS AÑOS-SIN VARIEDAD	S 43	22,85	1,07	1,07	1,07		1,95			1,07	1,07
1700000006919111	14-026-002-00018-0003	62000 PASTOS PERMANENTES DE 5 O MAS AÑOS-SIN VARIEDAD	S 43	32,21	10,32	10,32	10,32		29,48			10,32	10,32
1700000006919114	14-026-002-00048-0004	62000 PASTOS PERMANENTES DE 5 O MAS AÑOS-SIN VARIEDAD	S 43	24,07	0,01	0,01	0,01		0,04			0,01	0,01
1700000006919116	14-026-002-00018-0005	62000 PASTOS PERMANENTES DE 5 O MAS AÑOS-SIN VARIEDAD	S 43	26,99	7,14	7,14	7,14		8,40			7,14	7,14
1700000006919120	14-035-033-00023-0009	63000 PASTOS DE MENOS DE 5 AÑOS-SIN VARIEDAD	S 43	4,65	0,24	0,24	0,24		0,24			0,24	0,24
1700000006919121	14-035-033-00023-0008	63000 PASTOS DE MENOS DE 5 AÑOS-SIN VARIEDAD	S 43	7,96	0,33	0,33	0,33		0,33			0,33	0,33
1700000006919123	14-035-033-00020-0001	63000 PASTOS DE MENOS DE 5 AÑOS-SIN VARIEDAD	S 43	4,52	27,50	27,50	27,50		27,50			27,50	27,50
1700000006919124	14-035-033-00023-0014	62000 PASTOS PERMANENTES DE 5 O MAS AÑOS-SIN VARIEDAD	S 43	13,98	0,40	1,72	0,40	0,70	0,00			0,40	0,40
1700000006919125	14-035-033-00023-0001	63000 PASTOS DE MENOS DE 5 AÑOS-SIN VARIEDAD	S 43	7,19	25,83	25,83	25,83		25,83			25,83	25,83
1700000006919127	14-035-033-00019-0001	63000 PASTOS DE MENOS DE 5 AÑOS-SIN VARIEDAD	S 43	5,73	6,20	6,20	6,20		6,20			6,20	6,20
1700000006919129	14-035-033-00020-0004	63000 PASTOS DE MENOS DE 5 AÑOS-SIN VARIEDAD	S 43	9,22	0,02	0,02	0,02		0,02			0,02	0,02
1700000006919135	14-035-033-00023-0010	63000 PASTOS DE MENOS DE 5 AÑOS-SIN VARIEDAD	S 43	6,18	20,40	20,74	20,40	20,40	20,40			20,40	20,40
1700000006919137	14-035-033-00024-0001	63000 PASTOS DE MENOS DE 5 AÑOS-SIN VARIEDAD	S 43	4,72	3,10	3,10	3,10		3,10			3,10	3,10
1700000006919139	14-035-033-00023-0020	63000 PASTOS DE MENOS DE 5 AÑOS-SIN VARIEDAD	S 43	8,07	0,12	20,74	0,12	0,12	0,00			0,12	0,12
1700000006919143	14-026-002-00054-0001	63000 PASTOS DE MENOS DE 5 AÑOS-SIN VARIEDAD	S 43	18,56	5,00	4,30	4,30	4,30	5,00			4,30	4,30
1700000006919144	14-026-002-00053-0001	63000 PASTOS DE MENOS DE 5 AÑOS-SIN VARIEDAD	S 43	14,68	3,61	3,07	3,07		3,61			3,07	3,07

DATOS AGRICULTURA**RESUMEN DE UNIDADES**

<u>Cód</u>	<u>GRUPO DE PAGO</u>	<u>Sup. Dec. Admisible (ha)</u>	<u>Sup. Comprometida (ha)</u>	<u>Sup. ajustada compromiso (1) (ha)</u>	<u>% sobredec.</u>	<u>SUP. RESUELTA (ha)</u>	<u>Importe Declarado</u>	<u>Importe Topado</u>	<u>Importe Resuelto</u>	<u>Importe tras sobredec.</u>
	AGRICULTURA - SIN SUPERFICIE DETERMINADA	0,00		0,00	0,00	0,00	0,00	0,00	0,00	0,00
	TOTAL	0,00	210,30	0,00		0,00	0,00	0,00	0,00	0,00

(1) Superficie declarada admisible ajustada con la superficie comprometida.
(2) Factor de penalización valorando el alcance para el tipo de compromiso.
(3) Solicita agricultura y tiene compromisos vigentes.
(4) Solicita ganadería y tiene compromisos vigentes.

RESUMEN DE PAGOS

	IMPORTE (Euros)			
	<u>RESUELTO</u>	<u>FEADER (Eje 2)</u>	<u>MAGRAMA</u>	<u>CAPDER</u>
A pagar	0,00	0,00	0,00	0,00

APLICACIÓN DE REDUCCIONES Y SANCIONES

Importe Calculado	Importe prereduc.	Admisibilidad y compromisos	Presentación tardía	Omisión declaración	Condicionalidad	IMPORTE (Euros)			
						<u>RESUELTO</u>	<u>FEADER (Eje 2)</u>	<u>MAGRAMA</u>	<u>CAPDER</u>
0,00	0,00	0,00	0,00	0,00	0,00	0,00	0,00	0,00	0,00
TOTAL						0,00	0,00	0,00	0,00

INCIDENCIAS**INCIDENCIA DESCRIPCIÓN**

85001	El recinto declarado no cumple con las normas de producción ecológica (artículo 5-1 e), Orden 26 mayo 2015) Ref:1700000006919145 Recinto:14-026-002-00017-015 Cultivo:20902 BARBECHO TRADICIONAL-CON CUBIERTA VEGETAL Secano Ref:1700000006919150 Recinto:14-026-002-00017-016 Cultivo:20902 BARBECHO TRADICIONAL-CON CUBIERTA VEGETAL Secano
85018	Expendiente sin grupos de pago válidos
85031	Solicita recinto que no está comprometido para la operación. Ref:1700000006919147 Recinto:14-026-002-00017-013 Cultivo:20902 BARBECHO TRADICIONAL-CON CUBIERTA VEGETAL Secano Ref:1700000006919145 Recinto:14-026-002-00017-015 Cultivo:20902 BARBECHO TRADICIONAL-CON CUBIERTA VEGETAL Secano Ref:1700000006919150 Recinto:14-026-002-00017-016 Cultivo:20902 BARBECHO TRADICIONAL-CON CUBIERTA VEGETAL Secano Ref:1700000006919146 Recinto:14-026-002-00049-001 Cultivo:20902 BARBECHO TRADICIONAL-CON CUBIERTA VEGETAL Secano

DATOS GANADERÍA**RESUMEN DE UNIDADES**

Cód	GRUPO DE PAGO	Sup. Dec. Admisible (ha)	Sup. Comprometida (ha)	Sup. ajustada compromiso (1) (ha)	% sobredec.	SUP. RESUELTA (ha)	Importe Declarado	Importe Topado	Importe Resuelto	Importe tras sobredec.
43	PASTOS ASOCIADOS A GANADERÍA ECOLÓGICA	261,21		210,30	0,10	210,09	10.825,73	10.551,82	10.542,32	10.542,32
	TOTAL	261,21	210,30	210,30		210,09	10.825,73	10.551,82	10.542,32	10.542,32

RESUMEN DE PAGOS

	IMPORTE (Euros)			
	<u>RESUELTO</u>	<u>FEADER (Eje 2)</u>	<u>MAGRAMA</u>	<u>CAPDER</u>
A pagar	10.542,32	7.906,74	1.133,30	1.502,28

APLICACIÓN DE REDUCCIONES Y SANCIONES

Importe Calculado	Importe prereduc.	Admisibilidad y compromisos	Presentación tardía	Omisión declaración	Condicionalidad	IMPORTE (Euros)			
						<u>RESUELTO</u>	<u>FEADER (Eje 2)</u>	<u>MAGRAMA</u>	<u>CAPDER</u>
10.542,32	10.542,32	0,00	0,00	0,00	0,00	10.542,32	7.906,74	1.133,30	1.502,28
TOTAL						10.542,32	7.906,74	1.133,30	1.502,28

Datos considerados para el Cálculo de la Carga Ganadera mínima y máxima del expediente

Explotación	Especie	Inscrito en Sipea y Admisible	Censo Medio Animales	Ugm Calculada para CG Mínima	Ugm Calculada para CG Máxima
ES140260000117	OVINA	SI	41,94	6,29	6,29
ES140260000117	PORCINO	NO	181,13	0,00	54,34
ES140350000903	OVINA	SI	498,37	74,76	74,76
				81,05	135,39

Superficie determinada para Cálculo Carga Ganadera: 304,55 ha

Carga Ganadera Mínima Expediente: 0,27 ugm/ha

Carga Ganadera Máxima Expediente: 0,44 ugm/ha

Los importes del Grupo de Pago de pastos de este expediente han sido ajustados por no llegar a la carga ganadera mínima de 0,3

Recintos Determinados para el Cálculo de Garga Ganadera

REF.	REFERENCIA SIGPAC	CULTIVO	DESCRIPCIÓN CULTIVO	S/R	SUP. RESUELTA (ha)
1700000006919101	14-026-001-00003-0001	63000	PASTOS DE MENOS DE 5 AÑOS-SIN VARIEDAD	S	4,44

(1) Superficie declarada admisible ajustada con la superficie comprometida.

(2) Factor de penalización valorando el alcance para el tipo de compromiso.

(3) Solicita agricultura y tiene compromisos vigentes.

(4) Solicita ganadería y tiene compromisos vigentes.

Datos considerados para el Cálculo de la Carga Ganadera mínima y máxima del expediente**Recintos Determinados para el Cálculo de Carga Ganadera**

REF.	REFERENCIA SIGPAC	CULTIVO	DESCRIPCIÓN CULTIVO	S/R	SUP. RESUELTA (ha)
170000006919102	14-026-002-00017-0005	63000	PASTOS DE MENOS DE 5 AÑOS-SIN VARIEDAD	S	26,13
170000006919103	14-026-002-00050-0003	63000	PASTOS DE MENOS DE 5 AÑOS-SIN VARIEDAD	S	57,45
170000006919104	14-026-002-00018-0001	63000	PASTOS DE MENOS DE 5 AÑOS-SIN VARIEDAD	S	53,04
170000006919106	14-026-002-00050-0019	62000	PASTOS PERMANENTES DE 5 O MAS AÑOS-SIN VARIEDAD	S	0,49
170000006919107	14-026-002-00051-0002	62000	PASTOS PERMANENTES DE 5 O MAS AÑOS-SIN VARIEDAD	S	0,57
170000006919108	14-026-002-00048-0001	63000	PASTOS DE MENOS DE 5 AÑOS-SIN VARIEDAD	S	22,48
170000006919109	14-026-002-00050-0001	62000	PASTOS PERMANENTES DE 5 O MAS AÑOS-SIN VARIEDAD	S	1,07
170000006919111	14-026-002-00018-0003	62000	PASTOS PERMANENTES DE 5 O MAS AÑOS-SIN VARIEDAD	S	10,32
170000006919114	14-026-002-00048-0004	62000	PASTOS PERMANENTES DE 5 O MAS AÑOS-SIN VARIEDAD	S	0,01
170000006919115	14-026-002-00017-0014	20902	BARBECHO TRADICIONAL-CON CUBIERTA VEGETAL	S	6,52
170000006919116	14-026-002-00018-0005	62000	PASTOS PERMANENTES DE 5 O MAS AÑOS-SIN VARIEDAD	S	7,14
170000006919120	14-035-033-00023-0009	63000	PASTOS DE MENOS DE 5 AÑOS-SIN VARIEDAD	S	0,24
170000006919121	14-035-033-00023-0008	63000	PASTOS DE MENOS DE 5 AÑOS-SIN VARIEDAD	S	0,33
170000006919123	14-035-033-00020-0001	63000	PASTOS DE MENOS DE 5 AÑOS-SIN VARIEDAD	S	27,50
170000006919125	14-035-033-00023-0001	63000	PASTOS DE MENOS DE 5 AÑOS-SIN VARIEDAD	S	25,83
170000006919127	14-035-033-00019-0001	63000	PASTOS DE MENOS DE 5 AÑOS-SIN VARIEDAD	S	6,20
170000006919129	14-035-033-00020-0004	63000	PASTOS DE MENOS DE 5 AÑOS-SIN VARIEDAD	S	0,02
170000006919131	14-035-033-00016-0001	63000	PASTOS DE MENOS DE 5 AÑOS-SIN VARIEDAD	S	0,06
170000006919135	14-035-033-00023-0010	63000	PASTOS DE MENOS DE 5 AÑOS-SIN VARIEDAD	S	20,40
170000006919137	14-035-033-00024-0001	63000	PASTOS DE MENOS DE 5 AÑOS-SIN VARIEDAD	S	3,10
170000006919141	14-026-002-00050-0021	63000	PASTOS DE MENOS DE 5 AÑOS-SIN VARIEDAD	S	6,00
170000006919143	14-026-002-00054-0001	63000	PASTOS DE MENOS DE 5 AÑOS-SIN VARIEDAD	S	5,00
170000006919144	14-026-002-00053-0001	63000	PASTOS DE MENOS DE 5 AÑOS-SIN VARIEDAD	S	3,61
170000006919146	14-026-002-00049-0001	20902	BARBECHO TRADICIONAL-CON CUBIERTA VEGETAL	S	1,87
170000006919147	14-026-002-00017-0013	20902	BARBECHO TRADICIONAL-CON CUBIERTA VEGETAL	S	2,12
170000006919148	14-035-033-00017-0001	20902	BARBECHO TRADICIONAL-CON CUBIERTA VEGETAL	S	0,21
170000006919151	14-035-033-00018-0001	20902	BARBECHO TRADICIONAL-CON CUBIERTA VEGETAL	S	12,40

Incidencias de carga ganadera**INCIDENCIA DESCRIPCIÓN**

- 219 Superficie declarada sobre un mismo recinto, en un mismo expediente, mayor que la superficie total del recinto SIGPAC.
Ref:170000006919103 Recinto:14-026-002-00050-003 Cultivo:63000 PASTOS DE MENOS DE 5 AÑOS-SIN VARIEDAD Secano
Suma de superficies declaradas para este recinto por el solicitante (Áreas):7334 Superficie SIGPAC total para el recinto (Áreas):5745
Exceso de superficie declarada (Hectáreas):15,89
- 239 Recinto cuyo CAP declarado es nulo o un valor no admitido.
Ref:170000006919118 Recinto:---- Cultivo: -

INCIDENCIAS**INCIDENCIA DESCRIPCIÓN**

- 219 Superficie declarada sobre un mismo recinto, en un mismo expediente, mayor que la superficie total del recinto SIGPAC.
Ref:170000006919103 Recinto:14-026-002-00050-003 Cultivo:63000 PASTOS DE MENOS DE 5 AÑOS-SIN VARIEDAD Secano
Suma de superficies declaradas para este recinto por el solicitante (Áreas):7334 Superficie SIGPAC total para el recinto (Áreas):5745
Exceso de superficie declarada (Hectáreas):15,89
Ref:170000006919119 Recinto:14-035-033-00023-011 Cultivo:63000 PASTOS DE MENOS DE 5 AÑOS-SIN VARIEDAD Secano
Suma de superficies declaradas para este recinto por el solicitante (Áreas):10 Superficie SIGPAC total para el recinto (Áreas):0 Exceso de superficie declarada (Hectáreas):0,1
- 226 Recinto abandonado según SIGPAC por el que solicita alguna ayuda.
Ref:170000006919101 Recinto:14-026-001-00003-001 Cultivo:63000 PASTOS DE MENOS DE 5 AÑOS-SIN VARIEDAD Secano
Ref:170000006919102 Recinto:14-026-002-00017-005 Cultivo:63000 PASTOS DE MENOS DE 5 AÑOS-SIN VARIEDAD Secano
Ref:170000006919141 Recinto:14-026-002-00050-021 Cultivo:63000 PASTOS DE MENOS DE 5 AÑOS-SIN VARIEDAD Secano
Ref:170000006919119 Recinto:14-035-033-00023-011 Cultivo:63000 PASTOS DE MENOS DE 5 AÑOS-SIN VARIEDAD Secano
- 239 Recinto cuyo CAP declarado es nulo o un valor no admitido.
Ref:170000006919118 Recinto:---- Cultivo: -
- 247 Recinto cuyo CAP declarado es menor al CAP prevalente y no presenta alegación al SIGPAC.
Ref:170000006919124 Recinto:14-035-033-00023-014 Cultivo:62000 PASTOS PERMANENTES DE 5 O MAS AÑOS-SIN VARIEDAD Secano CAP prevalente: CAP declarado:

- 85001 El recinto declarado no cumple con las normas de producción ecológica (artículo 5-1 e), Orden 26 mayo 2015)
Ref:1700000006919122 Recinto:14-026-002-00017-018 Cultivo:20902 BARBECHO TRADICIONAL-CON CUBIERTA VEGETAL Secano
Ref:1700000006919119 Recinto:14-035-033-00023-011 Cultivo:63000 PASTOS DE MENOS DE 5 AÑOS-SIN VARIEDAD Secano
Ref:1700000006919124 Recinto:14-035-033-00023-014 Cultivo:62000 PASTOS PERMANENTES DE 5 O MAS AÑOS-SIN VARIEDAD Secano
Ref:1700000006919139 Recinto:14-035-033-00023-020 Cultivo:63000 PASTOS DE MENOS DE 5 AÑOS-SIN VARIEDAD Secano
- 85031 Solicita recinto que no está comprometido para la operación.
Ref:1700000006919115 Recinto:14-026-002-00017-014 Cultivo:20902 BARBECHO TRADICIONAL-CON CUBIERTA VEGETAL Secano
Ref:1700000006919122 Recinto:14-026-002-00017-018 Cultivo:20902 BARBECHO TRADICIONAL-CON CUBIERTA VEGETAL Secano



<u>APELLIDOS Y NOMBRE / RAZÓN SOCIAL</u>	<u>NIF</u>	<u>EXPEDIENTE</u>	<u>SOLICITA AGRICULT. (3)</u>	<u>SOLICITA GANADER. (4)</u>	<u>ANUALIDAD DE PAGO</u>
GOMEZ RUIZ DIONISIO	****9769*	3035237	NO	SI	3ª

DATOS CONVERSIÓN**IMPORTE POR ANUALIDAD**

	<u>2015</u>	<u>2016</u>	<u>2017</u>	<u>2018</u>	<u>2019</u>
IMPORTE MÁXIMO SUBVENCIONABLE	0,00 €	0,00 €	10.915,38 €	10.915,38 €	10.915,38 €
IMPORTE MEDIO DE TRANSFERENCIA (€/ha)	0,00 €	0,00 €	50,57 €	50,57 €	50,57 €

RESUMEN DE UNIDADES

<u>Cód</u>	<u>GRUPO DE PAGO</u>	<u>Sup. Dec. Admisible (ha)</u>	<u>Sup. Comprometida (ha)</u>	<u>Sup. ajustada compromiso (1) (ha)</u>	<u>% sobredec.</u>	<u>SUP. RESUELTA (ha)</u>	<u>Importe Declarado</u>	<u>Importe Topado</u>	<u>Importe Resuelto</u>	<u>Importe tras sobredec.</u>
43	PASTOS ASOCIADOS A GANADERÍA ECOLÓGICA	223,03		215,86	0,00	215,86	11.481,28	10.915,38	10.915,38	10.915,38
	TOTAL	223,03	215,86	215,86		215,86	11.481,28	10.915,38	10.915,38	10.915,38

APLICACIÓN DE REDUCCIONES Y SANCIONES

	<u>Importe Calculado</u>	<u>Importe prerreduc.</u>	<u>Admisibilidad y compromisos</u>	<u>Presentación tardía</u>	<u>Omisión declaración</u>	<u>Condicionality</u>	<u>IMPORTE (Euros)</u>			
							<u>RESUELTO</u>	<u>FEADER (Eje 2)</u>	<u>MAGRAMA</u>	<u>CAPDER</u>
GANADERÍA	10.915,38	10.915,38	0,00	0,00	0,00	0,00	10.915,38	8.186,54	1.173,40	1.555,44
TOTAL							10.915,38	8.186,54	1.173,40	1.555,44

RECINTOS RESUELTOS

<u>REF.</u>	<u>REFERENCIA SIGPAC</u>	<u>CULTIVO</u>	<u>DESCRIPCIÓN CULTIVO</u>	<u>S/R</u>	<u>G.PAGO</u>	<u>PEND. MEDIA (%)</u>	<u>SUP. DEC. ADMISIBLE (ha)</u>	<u>SUP. COMPROM. (ha)</u>	<u>SUP. AJUSTADA COMPROM. (1) (ha)</u>	<u>SUP. CONV. SIGPAC (ha)</u>	<u>SUP. CERTIF. (ha)</u>	<u>SUP. CAMPO (ha)</u>	<u>SUP. CAMPO DETER. CULT. DECLARADO (ha)</u>	<u>SUP. DEC. REDUCIDA (ha)</u>	<u>SUP. RESUELTA (ha)</u>
1700000006362740	14-062-006-00002-0002	62000	PASTOS PERMANENTES DE 5 O MAS AÑOS-SIN VARIEDAD	S	43	5,88	47,74	40,57	40,57		47,74			40,57	40,57
1700000006362741	14-062-007-00029-0005	62000	PASTOS PERMANENTES DE 5 O MAS AÑOS-SIN VARIEDAD	S	43	8,12	10,79	10,79	10,79		10,83			10,79	10,79
1700000006362742	14-062-007-00029-0004	62000	PASTOS PERMANENTES DE 5 O MAS AÑOS-SIN VARIEDAD	S	43	4,64	20,96	20,96	20,96		20,96			20,96	20,96
1700000006362743	14-062-006-00005-0002	62000	PASTOS PERMANENTES DE 5 O MAS AÑOS-SIN VARIEDAD	S	43	6,16	4,11	4,11	4,11		4,11			4,11	4,11
1700000006362744	14-062-006-00008-0001	62000	PASTOS PERMANENTES DE 5 O MAS AÑOS-SIN VARIEDAD	S	43	3,87	5,27	5,27	5,27		8,11			5,27	5,27
1700000006362745	14-062-017-00026-0001	62000	PASTOS PERMANENTES DE 5 O MAS AÑOS-SIN VARIEDAD	S	43	7,82	0,33	0,33	0,33		0,33			0,33	0,33
1700000006362746	14-062-017-00023-0004	62000	PASTOS PERMANENTES DE 5 O MAS AÑOS-SIN VARIEDAD	S	43	10,00	47,93	47,93	47,93		47,93			47,93	47,93
1700000006362747	14-062-017-00042-0004	62000	PASTOS PERMANENTES DE 5 O MAS AÑOS-SIN VARIEDAD	S	43	13,63	29,47	29,47	29,47		29,47			29,47	29,47
1700000006362748	14-062-017-00023-0005	62000	PASTOS PERMANENTES DE 5 O MAS AÑOS-SIN VARIEDAD	S	43	4,81	0,05	0,05	0,05		0,05			0,05	0,05
1700000006362749	14-062-006-00012-0002	62000	PASTOS PERMANENTES DE 5 O MAS AÑOS-SIN VARIEDAD	S	43	7,66	52,88	52,88	52,88		52,88			52,88	52,88
1700000006362750	14-062-006-00007-0002	62000	PASTOS PERMANENTES DE 5 O MAS AÑOS-SIN VARIEDAD	S	43	6,18	1,66	1,66	1,66		1,66			1,66	1,66
1700000006362751	14-062-017-00024-0001	62000	PASTOS PERMANENTES DE 5 O MAS AÑOS-SIN VARIEDAD	S	43	3,95	0,25	0,25	0,25		0,25			0,25	0,25
1700000006362752	14-062-006-00008-0006	62000	PASTOS PERMANENTES DE 5 O MAS AÑOS-SIN VARIEDAD	S	43	4,19	1,59	1,59	1,59		2,89			1,59	1,59

DATOS GANADERÍA**RESUMEN DE UNIDADES**

<u>Cód</u>	<u>GRUPO DE PAGO</u>	<u>Sup. Dec. Admisible (ha)</u>	<u>Sup. Comprometida (ha)</u>	<u>Sup. ajustada compromiso (1) (ha)</u>	<u>% sobredec.</u>	<u>SUP. RESUELTA (ha)</u>	<u>Importe Declarado</u>	<u>Importe Topado</u>	<u>Importe Resuelto</u>	<u>Importe tras sobredec.</u>
43	PASTOS ASOCIADOS A GANADERÍA ECOLÓGICA	223,03		215,86	0,00	215,86	11.481,28	10.915,38	10.915,38	10.915,38
	TOTAL	223,03	215,86	215,86		215,86	11.481,28	10.915,38	10.915,38	10.915,38

RESUMEN DE PAGOS

	<u>IMPORTE (Euros)</u>			
	<u>RESUELTO</u>	<u>FEADER (Eje 2)</u>	<u>MAGRAMA</u>	<u>CAPDER</u>
Pago realizado	10.915,38	8.186,54	1.173,40	1.555,44

APLICACIÓN DE REDUCCIONES Y SANCIONES

	<u>Importe Calculado</u>	<u>Importe prerreduc.</u>	<u>Admisibilidad y compromisos</u>	<u>Presentación tardía</u>	<u>Omisión declaración</u>	<u>Condicionality</u>	<u>IMPORTE (Euros)</u>			
							<u>RESUELTO</u>	<u>FEADER (Eje 2)</u>	<u>MAGRAMA</u>	<u>CAPDER</u>
	10.915,38	10.915,38	0,00	0,00	0,00	0,00	10.915,38	8.186,54	1.173,40	1.555,44
TOTAL							10.915,38	8.186,54	1.173,40	1.555,44

(1) Superficie declarada admisible ajustada con la superficie comprometida.
(2) Factor de penalización valorando el alcance para el tipo de compromiso.
(3) Solicita agricultura y tiene compromisos vigentes.
(4) Solicita ganadería y tiene compromisos vigentes.

Superficie determinada para Cálculo Carga Ganadera: 223,03 ha
Carga Ganadera Mínima Expediente: 0,30 ugm/ha
Carga Ganadera Máxima Expediente: 0,45 ugm/ha

Recintos Determinados para el Cálculo de Garga Ganadera

<u>REF.</u>	<u>REFERENCIA SIGPAC</u>	<u>CULTIVO</u>	<u>DESCRIPCIÓN CULTIVO</u>	<u>S/R</u>	<u>SUP. RESUELTA (ha)</u>
170000006362740	14-062-006-00002-0002	62000	PASTOS PERMANENTES DE 5 O MAS AÑOS-SIN VARIEDAD	S	47,74
1700000006362741	14-062-007-00029-0005	62000	PASTOS PERMANENTES DE 5 O MAS AÑOS-SIN VARIEDAD	S	10,79
1700000006362742	14-062-007-00029-0004	62000	PASTOS PERMANENTES DE 5 O MAS AÑOS-SIN VARIEDAD	S	20,96
1700000006362743	14-062-006-00005-0002	62000	PASTOS PERMANENTES DE 5 O MAS AÑOS-SIN VARIEDAD	S	4,11
1700000006362744	14-062-006-00008-0001	62000	PASTOS PERMANENTES DE 5 O MAS AÑOS-SIN VARIEDAD	S	5,27
1700000006362745	14-062-017-00026-0001	62000	PASTOS PERMANENTES DE 5 O MAS AÑOS-SIN VARIEDAD	S	0,33
1700000006362746	14-062-017-00023-0004	62000	PASTOS PERMANENTES DE 5 O MAS AÑOS-SIN VARIEDAD	S	47,93
1700000006362747	14-062-017-00042-0004	62000	PASTOS PERMANENTES DE 5 O MAS AÑOS-SIN VARIEDAD	S	29,47
1700000006362748	14-062-017-00023-0005	62000	PASTOS PERMANENTES DE 5 O MAS AÑOS-SIN VARIEDAD	S	0,05
1700000006362749	14-062-006-00012-0002	62000	PASTOS PERMANENTES DE 5 O MAS AÑOS-SIN VARIEDAD	S	52,88
1700000006362750	14-062-006-00007-0002	62000	PASTOS PERMANENTES DE 5 O MAS AÑOS-SIN VARIEDAD	S	1,66
1700000006362751	14-062-017-00024-0001	62000	PASTOS PERMANENTES DE 5 O MAS AÑOS-SIN VARIEDAD	S	0,25
1700000006362752	14-062-006-00008-0006	62000	PASTOS PERMANENTES DE 5 O MAS AÑOS-SIN VARIEDAD	S	1,59



<u>APELLIDOS Y NOMBRE / RAZÓN SOCIAL</u>	<u>NIF</u>	<u>EXPEDIENTE</u>	<u>SOLICITA AGRICULT. (3)</u>	<u>SOLICITA GANADER. (4)</u>	<u>ANUALIDAD DE PAGO</u>
GOMEZ TORRES MIGUEL	****0027*	3025031	SI	SI	3ª

DATOS CONVERSIÓN**IMPORTE POR ANUALIDAD**

	<u>2015</u>	<u>2016</u>	<u>2017</u>	<u>2018</u>	<u>2019</u>
IMPORTE MÁXIMO SUBVENCIONABLE	7.797,68 €	7.797,68 €	6.482,19 €	6.482,19 €	6.482,19 €
IMPORTE MEDIO DE TRANSFERENCIA (€/ha)	95,29 €	95,29 €	79,41 €	79,41 €	79,41 €

RESUMEN DE UNIDADES

<u>Cód</u>	<u>GRUPO DE PAGO</u>	<u>Sup. Dec. Admisible (ha)</u>	<u>Sup. Comprometida (ha)</u>	<u>Sup. ajustada compromiso (1) (ha)</u>	<u>% sobredec.</u>	<u>SUP. RESUELTA (ha)</u>	<u>Importe Declarado</u>	<u>Importe Topado</u>	<u>Importe Resuelto</u>	<u>Importe tras sobredec.</u>
39	HERBÁCEOS	5,37		4,29	0,00	4,29	648,52	607,07	607,07	607,07
43	PASTOS ASOCIADOS A GANADERÍA ECOLÓGICA	102,71		77,34	0,00	77,34	6.276,26	5.875,12	5.875,12	5.875,12
TOTAL		108,08	81,63	81,63		81,63	6.924,78	6.482,19	6.482,19	6.482,19

APLICACIÓN DE REDUCCIONES Y SANCIONES

	<u>Importe Calculado</u>	<u>Importe prerreduc.</u>	<u>Admisibilidad y compromisos</u>	<u>Presentación tardía</u>	<u>Omisión declaración</u>	<u>Condicionality</u>	<u>RESUELTO</u>	<u>IMPORTE (Euros)</u>		
								<u>FEADER (Eje 2)</u>	<u>MAGRAMA</u>	<u>CAPDER</u>
AGRICULTURA	607,07	607,07	0,00	0,00	0,00	0,00	607,07	455,30	65,26	86,51
GANADERÍA	5.875,12	5.875,12	0,00	0,00	0,00	0,00	5.875,12	4.406,34	631,58	837,20
TOTAL							6.482,19	4.406,34	631,58	837,20

RECINTOS RESUELTOS

<u>REF.</u>	<u>REFERENCIA SIGPAC</u>	<u>CULTIVO DESCRIPCIÓN CULTIVO</u>	<u>S/R G.PAGO</u>	<u>PEND. MEDIA (%)</u>	<u>SUP. DEC. ADMISIBLE (ha)</u>	<u>SUP. COMPROM. (ha)</u>	<u>SUP. AJUSTADA COMPR.(1) (ha)</u>	<u>SUP. CONY. SIGPAC (ha)</u>	<u>SUP. CERTIE. (ha)</u>	<u>SUP. CAMPO (ha)</u>	<u>SUP. CAMPO DETER. CULT. DECLARADO (ha)</u>	<u>SUP. DEC. REDUCIDA (ha)</u>	<u>SUP. RESUELTA (ha)</u>
1700000005374890	14-035-007-00039-0001	20902 BARBECHO TRADICIONAL-CON CUBIERTA VEGETAL	S	43	5,81	41,73	41,73		41,73				41,73
1700000005374892	14-035-007-00040-0001	62000 PASTOS PERMANENTES DE 5 O MAS AÑOS-SIN VARIEDAD	S	43	5,15	0,71	0,71	0,71		0,84		0,71	0,71
1700000005374893	14-035-008-00276-0004	20902 BARBECHO TRADICIONAL-CON CUBIERTA VEGETAL	S	43	11,62	22,85	3,82	3,82	2,05			3,82	3,82
1700000005374894	14-035-008-00276-0015	20902 BARBECHO TRADICIONAL-CON CUBIERTA VEGETAL	S	43	6,23	1,11	3,82	1,11	2,05	1,11		1,11	1,11
1700000005374895	14-035-008-00276-0015	20902 BARBECHO TRADICIONAL-CON CUBIERTA VEGETAL	S	43	6,23	0,94	3,82	0,94	2,05	0,94		0,94	0,94
1700000005374896	14-035-008-00274-0001	20902 BARBECHO TRADICIONAL-CON CUBIERTA VEGETAL	S	43	8,22	24,41	24,41	20,01		38,53		20,01	20,01
1700000005374897	14-035-007-00040-0003	20902 BARBECHO TRADICIONAL-CON CUBIERTA VEGETAL	S	43	4,00	0,69	0,69	0,69		0,69		0,69	0,69
1700000005374898	14-035-008-00276-0011	62000 PASTOS PERMANENTES DE 5 O MAS AÑOS-SIN VARIEDAD	S	43	19,03	1,53	1,53	1,53		1,53		1,53	1,53
1700000005374899	14-035-008-00276-0012	62000 PASTOS PERMANENTES DE 5 O MAS AÑOS-SIN VARIEDAD	S	43	11,69	0,82	0,82	0,82		1,09		0,82	0,82
1700000005374900	14-035-008-00276-0013	20902 BARBECHO TRADICIONAL-CON CUBIERTA VEGETAL	S	43	10,84	7,92	7,92	7,92		7,92		7,92	7,92
1700000005374901	14-035-008-00274-0001	1000 TRIGO BLANDO-SIN VARIEDAD	S	39	8,22	5,37	24,41	4,40		38,53		4,40	4,40

DATOS AGRICULTURA**RESUMEN DE UNIDADES**

<u>Cód</u>	<u>GRUPO DE PAGO</u>	<u>Sup. Dec. Admisible (ha)</u>	<u>Sup. Comprometida (ha)</u>	<u>Sup. ajustada compromiso (1) (ha)</u>	<u>% sobredec.</u>	<u>SUP. RESUELTA (ha)</u>	<u>Importe Declarado</u>	<u>Importe Topado</u>	<u>Importe Resuelto</u>	<u>Importe tras sobredec.</u>
39	HERBÁCEOS	5,37		4,29	0,00	4,29	648,52	607,07	607,07	607,07
TOTAL		5,37	81,63	4,29		4,29	648,52	607,07	607,07	607,07

RESUMEN DE PAGOS

	<u>IMPORTE (Euros)</u>			
	<u>RESUELTO</u>	<u>FEADER (Eje 2)</u>	<u>MAGRAMA</u>	<u>CAPDER</u>
A pagar	607,07	455,30	65,26	86,51

APLICACIÓN DE REDUCCIONES Y SANCIONES

	<u>Importe Calculado</u>	<u>Importe prerreduc.</u>	<u>Admisibilidad y compromisos</u>	<u>Presentación tardía</u>	<u>Omisión declaración</u>	<u>Condicionality</u>	<u>RESUELTO</u>	<u>IMPORTE (Euros)</u>		
								<u>FEADER (Eje 2)</u>	<u>MAGRAMA</u>	<u>CAPDER</u>
	607,07	607,07	0,00	0,00	0,00	0,00	607,07	455,30	65,26	86,51
TOTAL							607,07	455,30	65,26	86,51



(1) Superficie declarada admisible ajustada con la superficie comprometida.
(2) Factor de penalización valorando el alcance para el tipo de compromiso.
(3) Solicita agricultura y tiene compromisos vigentes.
(4) Solicita ganadería y tiene compromisos vigentes.

INCIDENCIAS**INCIDENCIA DESCRIPCIÓN**

85031 Solicita recinto que no está comprometido para la operación.

Ref:1700000005374891 Recinto:14-035-008-00275-003 Cultivo:12000 TRANQUILLÓN-SIN VARIEDAD Secano

DATOS GANADERÍA**RESUMEN DE UNIDADES**

Cód	GRUPO DE PAGO	Sup. Dec. Admisible (ha)	Sup. Comprometida (ha)	Sup. ajustada compromiso (1) (ha)	% sobredec.	SUP. RESUELTA (ha)	Importe Declarado	Importe Topado	Importe Resuelto	Importe tras sobredec.
43	PASTOS ASOCIADOS A GANADERÍA ECOLÓGICA	102,71		77,34	0,00	77,34	6.276,26	5.875,12	5.875,12	5.875,12
	TOTAL	102,71	81,63	77,34		77,34	6.276,26	5.875,12	5.875,12	5.875,12

RESUMEN DE PAGOS

IMPORTE (Euros)				
	RESUELTO	FEADER (Eje 2)	MAGRAMA	CAPDER
A pagar	5.875,12	4.406,34	631,58	837,20

APLICACIÓN DE REDUCCIONES Y SANCIONES

							IMPORTE (Euros)			
Importe Calculado	Importe prereduc.	Admisibilidad y compromisos	Presentación tardía	Omisión declaración	Condicionalidad	RESUELTO	FEADER (Eje 2)	MAGRAMA	CAPDER	
5.875,12	5.875,12	0,00	0,00	0,00	0,00	5.875,12	4.406,34	631,58	837,20	
TOTAL							5.875,12	4.406,34	631,58	837,20

Superficie determinada para Cálculo Carga Ganadera: 81,91 ha

Carga Ganadera Mínima Expediente: 1,35 ugm/ha

Carga Ganadera Máxima Expediente: 1,35 ugm/ha

Recintos Determinados para el Cálculo de Garga Ganadera

REF.	REFERENCIA SIGPAC	CULTIVO	DESCRIPCIÓN CULTIVO	S/R	SUP. RESUELTA (ha)
1700000005374890	14-035-007-00039-0001	20902	BARBECHO TRADICIONAL-CON CUBIERTA VEGETAL	S	41,73
1700000005374892	14-035-007-00040-0001	62000	PASTOS PERMANENTES DE 5 O MAS AÑOS-SIN VARIEDAD	S	0,71
1700000005374893	14-035-008-00276-0004	20902	BARBECHO TRADICIONAL-CON CUBIERTA VEGETAL	S	2,05
1700000005374894	14-035-008-00276-0015	20902	BARBECHO TRADICIONAL-CON CUBIERTA VEGETAL	S	1,11
1700000005374895	14-035-008-00276-0015	20902	BARBECHO TRADICIONAL-CON CUBIERTA VEGETAL	S	0,94
1700000005374896	14-035-008-00274-0001	20902	BARBECHO TRADICIONAL-CON CUBIERTA VEGETAL	S	24,41
1700000005374897	14-035-007-00040-0003	20902	BARBECHO TRADICIONAL-CON CUBIERTA VEGETAL	S	0,69
1700000005374898	14-035-008-00276-0011	62000	PASTOS PERMANENTES DE 5 O MAS AÑOS-SIN VARIEDAD	S	1,53
1700000005374899	14-035-008-00276-0012	62000	PASTOS PERMANENTES DE 5 O MAS AÑOS-SIN VARIEDAD	S	0,82
1700000005374900	14-035-008-00276-0013	20902	BARBECHO TRADICIONAL-CON CUBIERTA VEGETAL	S	7,92

INCIDENCIAS**INCIDENCIA DESCRIPCIÓN**

85002 Recinto declarado que no cumple en su totalidad con las normas de producción ecológica (artículo 5-1 e), Orden 26 mayo 2015)

Ref:1700000005374893 Recinto:14-035-008-00276-004 Cultivo:20902 BARBECHO TRADICIONAL-CON CUBIERTA VEGETAL Secano Sup. Declarada:3,82 Superficie Certificada (Ha):2,05



<u>APELLIDOS Y NOMBRE / RAZÓN SOCIAL</u>	<u>NIF</u>	<u>EXPEDIENTE</u>	<u>SOLICITA AGRICULT. (3)</u>	<u>SOLICITA GANADER. (4)</u>	<u>ANUALIDAD DE PAGO</u>
GONZALEZ NAVAJAS SANTIAGO	****0358*	3042118	SI	SI	3ª

DATOS CONVERSIÓN**IMPORTE POR ANUALIDAD**

	<u>2015</u>	<u>2016</u>	<u>2017</u>	<u>2018</u>	<u>2019</u>
IMPORTE MÁXIMO SUBVENCIONABLE	7.563,06 €	7.563,06 €	6.254,79 €	6.254,79 €	6.254,79 €
IMPORTE MEDIO DE TRANSFERENCIA (€/ha)	97,14 €	97,14 €	80,95 €	80,95 €	80,95 €

RESUMEN DE UNIDADES

<u>Cód</u>	<u>GRUPO DE PAGO</u>	<u>Sup. Dec. Admisible (ha)</u>	<u>Sup. Comprometida (ha)</u>	<u>Sup. ajustada compromiso (1) (ha)</u>	<u>% sobredec.</u>	<u>SUP. RESUELTA (ha)</u>	<u>Importe Declarado</u>	<u>Importe Topado</u>	<u>Importe Resuelto</u>	<u>Importe tras sobredec.</u>
39	HERBÁCEOS	6,25		6,18	0,00	6,18	934,23	926,64	926,64	926,64
43	PASTOS ASOCIADOS A GANADERÍA ECOLÓGICA	66,13		65,39	0,00	65,39	5.371,79	5.328,15	5.328,15	5.328,15
45	PASTOS ASOCIADOS A GANADERÍA ECOLÓGICA NO ELEGIBLES	5,77		5,70	0,00	5,70	0,00	0,00	0,00	0,00
TOTAL		78,15	77,27	77,27		77,27	6.306,02	6.254,79	6.254,79	6.254,79

APLICACIÓN DE REDUCCIONES Y SANCIONES

	<u>Importe Calculado</u>	<u>Importe prerreduc.</u>	<u>Admisibilidad y compromisos</u>	<u>Presentación tardía</u>	<u>Omisión declaración</u>	<u>Condicionality</u>	<u>RESUELTO</u>	<u>IMPORTE (Euros)</u>		
								<u>FEADER (Eje 2)</u>	<u>MAGRAMA</u>	<u>CAPDER</u>
AGRICULTURA	926,64	926,64	0,00	0,00	0,00	0,00	926,64	694,98	99,61	132,05
GANADERÍA	5.328,15	5.328,15	0,00	0,00	0,00	0,00	5.328,15	3.996,11	572,78	759,26
TOTAL							6.254,79	3.996,11	572,78	759,26

RECINTOS RESUELTOS

<u>REF.</u>	<u>REFERENCIA SIGPAC</u>	<u>CULTIVO DESCRIPCIÓN CULTIVO</u>	<u>S/R G.PAGO</u>	<u>PEND. MEDIA (%)</u>	<u>SUP. DEC. ADMISIBLE (ha)</u>	<u>SUP. COMPROM. (ha)</u>	<u>SUP. AJUSTADA COMPR.(1) (ha)</u>	<u>SUP. CONY. SIGPAC (ha)</u>	<u>SUP. CERTIE. (ha)</u>	<u>SUP. CAMPO (ha)</u>	<u>SUP. CAMPO DETER. CULT. DECLARADO (ha)</u>	<u>SUP. DEC. REDUCIDA (ha)</u>	<u>SUP. RESUELTA (ha)</u>
1700000007101917	14-070-011-00038-0002	20902 BARBECHO TRADICIONAL-CON CUBIERTA VEGETAL	S 43	5,62	1,95	1,95	1,95		1,95			1,95	1,95
1700000007101918	14-070-023-00003-0001	20902 BARBECHO TRADICIONAL-CON CUBIERTA VEGETAL	S 43	7,43	14,32	18,51	14,32	16,27	16,27			14,32	14,32
1700000007101920	14-070-011-00038-0001	62000 PASTOS PERMANENTES DE 5 O MAS AÑOS-SIN VARIEDAD	S 43	11,21	2,17	2,17	2,17		2,89			2,17	2,17
1700000007101921	14-070-012-00015-0001	62000 PASTOS PERMANENTES DE 5 O MAS AÑOS-SIN VARIEDAD	S 43	2,94	0,03	0,03	0,03		0,13			0,03	0,03
1700000007101922	14-070-012-00017-0001	62000 PASTOS PERMANENTES DE 5 O MAS AÑOS-SIN VARIEDAD	S 43	3,27	0,01	0,01	0,01		0,04			0,01	0,01
1700000007101923	14-070-023-00048-0001	62000 PASTOS PERMANENTES DE 5 O MAS AÑOS-SIN VARIEDAD	S 43	6,98	10,68	10,68	10,68		10,68			10,68	10,68
1700000007101924	14-070-023-00003-0001	12000 TRANQUILLÓN-SIN VARIEDAD	S 39	7,43	1,95	18,51	1,95	16,27	16,27			1,95	1,95
1700000007101929	14-070-011-00021-0004	20902 BARBECHO TRADICIONAL-CON CUBIERTA VEGETAL	S 43	8,67	9,66	10,14	9,66	9,66	9,66			9,66	9,66
1700000007101931	14-070-012-00015-0002	20902 BARBECHO TRADICIONAL-CON CUBIERTA VEGETAL	S 43	6,72	0,69	0,69	0,69		0,69			0,69	0,69
1700000007101932	14-070-012-00060-0018	20902 BARBECHO TRADICIONAL-CON CUBIERTA VEGETAL	S 43	7,93	12,78	27,45	12,78	18,43	12,78			12,78	12,78
1700000007101934	14-070-023-00003-0002	20901 BARBECHO TRADICIONAL-SIN CUBIERTA VEGETAL	S 45	7,19	5,77	5,79	5,77	5,79	5,77			5,77	5,77
1700000007101935	14-070-012-00060-0003	20902 BARBECHO TRADICIONAL-CON CUBIERTA VEGETAL	S 43	5,86	13,34	27,45	13,34	19,97	13,34			13,34	13,34
1700000007101936	14-070-012-00060-0016	62000 PASTOS PERMANENTES DE 5 O MAS AÑOS-SIN VARIEDAD	S 43	7,74	0,06	27,45	0,06	0,23	0,23			0,06	0,06
1700000007101938	14-070-023-00003-0010	12000 TRANQUILLÓN-SIN VARIEDAD	S 39	8,67	4,28	18,51	4,28	4,28	4,28			4,28	4,28
1700000007101939	14-070-023-00003-0011	12000 TRANQUILLÓN-SIN VARIEDAD	S 39	3,32	0,02	18,51	0,02	0,02	0,02			0,02	0,02
1700000007101941	14-070-023-00022-0002	62000 PASTOS PERMANENTES DE 5 O MAS AÑOS-SIN VARIEDAD	S 43	5,63	0,44	0,44	0,44		1,27			0,44	0,44

DATOS AGRICULTURA**RESUMEN DE UNIDADES**

<u>Cód</u>	<u>GRUPO DE PAGO</u>	<u>Sup. Dec. Admisible (ha)</u>	<u>Sup. Comprometida (ha)</u>	<u>Sup. ajustada compromiso (1) (ha)</u>	<u>% sobredec.</u>	<u>SUP. RESUELTA (ha)</u>	<u>Importe Declarado</u>	<u>Importe Topado</u>	<u>Importe Resuelto</u>	<u>Importe tras sobredec.</u>
39	HERBÁCEOS	6,25		6,18	0,00	6,18	934,23	926,64	926,64	926,64
TOTAL		6,25	77,27	6,18		6,18	934,23	926,64	926,64	926,64

RESUMEN DE PAGOS

	<u>IMPORTE (Euros)</u>			
	<u>RESUELTO</u>	<u>FEADER (Eje 2)</u>	<u>MAGRAMA</u>	<u>CAPDER</u>
A pagar	926,64	694,98	99,61	132,05

(1) Superficie declarada admisible ajustada con la superficie comprometida.
(2) Factor de penalización valorando el alcance para el tipo de compromiso.
(3) Solicita agricultura y tiene compromisos vigentes.
(4) Solicita ganadería y tiene compromisos vigentes.

APLICACIÓN DE REDUCCIONES Y SANCIONES

Importe Calculado	Importe prereduc.	Admisibilidad y compromisos	Presentación tardía	Omisión declaración	Condicionalidad	IMPORTE (Euros)			
						RESUELTO	FEADER (Eje 2)	MAGRAMA	CAPDER
926,64	926,64	0,00	0,00	0,00	0,00	926,64	694,98	99,61	132,05
TOTAL						926,64	694,98	99,61	132,05

DATOS GANADERÍA**RESUMEN DE UNIDADES**

Cód	GRUPO DE PAGO	Sup. Dec. Admisible (ha)	Sup. Comprometida (ha)	Sup. ajustada compromiso (1) (ha)	% sobredec.	SUP. RESUELTA (ha)	Importe Declarado	Importe Topado	Importe Resuelto	Importe tras sobredec.
43	PASTOS ASOCIADOS A GANADERÍA ECOLÓGICA	66,13		65,39	0,00	65,39	5.371,79	5.328,15	5.328,15	5.328,15
45	PASTOS ASOCIADOS A GANADERÍA ECOLÓGICA NO ELEGIBLES	5,77		5,70	0,00	5,70	0,00	0,00	0,00	0,00
TOTAL		71,90	77,27	71,09		71,09	5.371,79	5.328,15	5.328,15	5.328,15

RESUMEN DE PAGOS

A pagar	IMPORTE (Euros)			
	RESUELTO	FEADER (Eje 2)	MAGRAMA	CAPDER
	5.328,15	3.996,11	572,78	759,26

APLICACIÓN DE REDUCCIONES Y SANCIONES

Importe Calculado	Importe prereduc.	Admisibilidad y compromisos	Presentación tardía	Omisión declaración	Condicionalidad	IMPORTE (Euros)			
						RESUELTO	FEADER (Eje 2)	MAGRAMA	CAPDER
5.328,15	5.328,15	0,00	0,00	0,00	0,00	5.328,15	3.996,11	572,78	759,26
TOTAL						5.328,15	3.996,11	572,78	759,26

Superficie determinada para Cálculo Carga Ganadera: 81,79 ha
 Carga Ganadera Mínima Expediente: 0,52 ugm/ha
 Carga Ganadera Máxima Expediente: 0,57 ugm/ha

Recintos Determinados para el Cálculo de Garga Ganadera

REF.	REFERENCIA SIGPAC	CULTIVO	DESCRIPCIÓN CULTIVO	S/R	SUP. RESUELTA (ha)
170000007101915	14-070-012-00018-0001	20902	BARBECHO TRADICIONAL-CON CUBIERTA VEGETAL	S	9,41
170000007101917	14-070-011-00038-0002	20902	BARBECHO TRADICIONAL-CON CUBIERTA VEGETAL	S	1,95
170000007101918	14-070-023-00003-0001	20902	BARBECHO TRADICIONAL-CON CUBIERTA VEGETAL	S	14,32
170000007101920	14-070-011-00038-0001	62000	PASTOS PERMANENTES DE 5 O MAS AÑOS-SIN VARIEDAD	S	2,17
170000007101921	14-070-012-00015-0001	62000	PASTOS PERMANENTES DE 5 O MAS AÑOS-SIN VARIEDAD	S	0,03
170000007101922	14-070-012-00017-0001	62000	PASTOS PERMANENTES DE 5 O MAS AÑOS-SIN VARIEDAD	S	0,01
170000007101923	14-070-023-00048-0001	62000	PASTOS PERMANENTES DE 5 O MAS AÑOS-SIN VARIEDAD	S	10,68
170000007101929	14-070-011-00021-0004	20902	BARBECHO TRADICIONAL-CON CUBIERTA VEGETAL	S	9,66
170000007101930	14-070-011-00021-0006	20902	BARBECHO TRADICIONAL-CON CUBIERTA VEGETAL	S	0,48
170000007101931	14-070-012-00015-0002	20902	BARBECHO TRADICIONAL-CON CUBIERTA VEGETAL	S	0,69
170000007101932	14-070-012-00060-0018	20902	BARBECHO TRADICIONAL-CON CUBIERTA VEGETAL	S	12,78
170000007101934	14-070-023-00003-0002	20901	BARBECHO TRADICIONAL-SIN CUBIERTA VEGETAL	S	5,77
170000007101935	14-070-012-00060-0003	20902	BARBECHO TRADICIONAL-CON CUBIERTA VEGETAL	S	13,34
170000007101936	14-070-012-00060-0016	62000	PASTOS PERMANENTES DE 5 O MAS AÑOS-SIN VARIEDAD	S	0,06
170000007101941	14-070-023-00022-0002	62000	PASTOS PERMANENTES DE 5 O MAS AÑOS-SIN VARIEDAD	S	0,44

INCIDENCIAS**INCIDENCIA DESCRIPCIÓN**

226 Recinto abandonado según SIGPAC por el que solicita alguna ayuda.
 Ref:170000007101930 Recinto:14-070-011-00021-006 Cultivo:20902 BARBECHO TRADICIONAL-CON CUBIERTA VEGETAL
 Secano

- 247 Recinto cuyo CAP declarado es menor al CAP prevalente y no presenta alegación al SIGPAC.
Ref:1700000007101916 Recinto:14-070-012-00018-002 Cultivo:62000 PASTOS PERMANENTES DE 5 O MAS AÑOS-SIN
VARIEDAD Secano CAP prevalente: CAP declarado:
- 85031 Solicita recinto que no está comprometido para la operación.
Ref:1700000007101915 Recinto:14-070-012-00018-001 Cultivo:20902 BARBECHO TRADICIONAL-CON CUBIERTA VEGETAL
Secano



<u>APELLIDOS Y NOMBRE / RAZÓN SOCIAL</u>	<u>NIF</u>	<u>EXPEDIENTE</u>	<u>SOLICITA AGRICULT. (3)</u>	<u>SOLICITA GANADER. (4)</u>	<u>ANUALIDAD DE PAGO</u>
GONZALEZ RIVERO JUANA	****1120*	3009036	SI	NO	3ª

DATOS CONVERSIÓN**IMPORTE POR ANUALIDAD**

	<u>2015</u>	<u>2016</u>	<u>2017</u>	<u>2018</u>	<u>2019</u>
IMPORTE MÁXIMO SUBVENCIONABLE	3.243,43 €	3.243,43 €	3.243,43 €	2.702,87 €	2.702,87 €
IMPORTE MEDIO DE TRANSFERENCIA (€/ha)	419,59 €	419,59 €	419,59 €	349,66 €	349,66 €

RESUMEN DE UNIDADES

<u>Cód</u>	<u>GRUPO DE PAGO</u>	<u>Sup. Dec. Admisible (ha)</u>	<u>Sup. Comprometida (ha)</u>	<u>Sup. ajustada compromiso (1) (ha)</u>	<u>% sobredec.</u>	<u>SUP. RESUELTA (ha)</u>	<u>Importe Declarado</u>	<u>Importe Topado</u>	<u>Importe Resuelto</u>	<u>Importe tras sobredec.</u>
37	FRUTALES REGADÍO	7,74		7,73	0,00	7,73	3.243,43	3.243,43	3.243,43	3.243,43
	TOTAL	7,74	7,73	7,73		7,73	3.243,43	3.243,43	3.243,43	3.243,43

APLICACIÓN DE REDUCCIONES Y SANCIONES

	<u>Importe Calculado</u>	<u>Importe prereduc.</u>	<u>Admisibilidad y compromisos</u>	<u>Presentación tardía</u>	<u>Omisión declaración</u>	<u>Condicionabilidad</u>	<u>IMPORTE (Euros)</u>			
							<u>RESUELTO</u>	<u>FEADER (Eje 2)</u>	<u>MAGRAMA</u>	<u>CAPDER</u>
AGRICULTURA	3.243,43	3.243,43	0,00	0,00	0,00	0,00	3.243,43	2.432,57	348,67	462,19
TOTAL							3.243,43	2.432,57	348,67	462,19

RECINTOS RESUELTOS

<u>REF.</u>	<u>REFERENCIA SIGPAC</u>	<u>CULTIVO</u>	<u>DESCRIPCIÓN CULTIVO</u>	<u>S/R</u>	<u>G.PAGO</u>	<u>PEND. MEDIA (%)</u>	<u>SUP. DEC. ADMISIBLE (ha)</u>	<u>SUP. COMPROM. (ha)</u>	<u>SUP. AJUSTADA COMPROM. (1) (ha)</u>	<u>SUP. CONY. SIGPAC (ha)</u>	<u>SUP. CERTIF. (ha)</u>	<u>SUP. CAMPO (ha)</u>	<u>SUP. CAMPO DETER. CULT. DECLARADO (ha)</u>	<u>SUP. DEC. REDUCIDA (ha)</u>	<u>SUP. RESUELTA (ha)</u>
1700000003062057	14-030-016-00096-0005	206000	NARANJO-SIN VARIEDAD	R	37	0,87	7,74	7,73	7,73		7,73			7,73	7,73

DATOS AGRICULTURA**RESUMEN DE UNIDADES**

<u>Cód</u>	<u>GRUPO DE PAGO</u>	<u>Sup. Dec. Admisible (ha)</u>	<u>Sup. Comprometida (ha)</u>	<u>Sup. ajustada compromiso (1) (ha)</u>	<u>% sobredec.</u>	<u>SUP. RESUELTA (ha)</u>	<u>Importe Declarado</u>	<u>Importe Topado</u>	<u>Importe Resuelto</u>	<u>Importe tras sobredec.</u>
37	FRUTALES REGADÍO	7,74		7,73	0,00	7,73	3.243,43	3.243,43	3.243,43	3.243,43
	TOTAL	7,74	7,73	7,73		7,73	3.243,43	3.243,43	3.243,43	3.243,43

RESUMEN DE PAGOS

	<u>IMPORTE (Euros)</u>			
	<u>RESUELTO</u>	<u>FEADER (Eje 2)</u>	<u>MAGRAMA</u>	<u>CAPDER</u>
Pago realizado	3.243,43	2.432,57	348,67	462,19

APLICACIÓN DE REDUCCIONES Y SANCIONES

	<u>Importe Calculado</u>	<u>Importe prereduc.</u>	<u>Admisibilidad y compromisos</u>	<u>Presentación tardía</u>	<u>Omisión declaración</u>	<u>Condicionabilidad</u>	<u>IMPORTE (Euros)</u>			
							<u>RESUELTO</u>	<u>FEADER (Eje 2)</u>	<u>MAGRAMA</u>	<u>CAPDER</u>
TOTAL	3.243,43	3.243,43	0,00	0,00	0,00	0,00	3.243,43	2.432,57	348,67	462,19



<u>APELLIDOS Y NOMBRE / RAZÓN SOCIAL</u>	<u>NIF</u>	<u>EXPEDIENTE</u>	<u>SOLICITA AGRICULT. (3)</u>	<u>SOLICITA GANADER. (4)</u>	<u>ANUALIDAD DE PAGO</u>
GORDILLO GONZALEZ RAFAEL	****4016*	3011417	SI	NO	3ª

DATOS CONVERSIÓN**IMPORTE POR ANUALIDAD**

	<u>2015</u>	<u>2016</u>	<u>2017</u>	<u>2018</u>	<u>2019</u>
IMPORTE MÁXIMO SUBVENCIONABLE	1.950,16 €	1.950,16 €	1.614,50 €	1.614,50 €	1.614,50 €
IMPORTE MEDIO DE TRANSFERENCIA (€/ha)	181,41 €	181,41 €	151,17 €	151,17 €	151,17 €

RESUMEN DE UNIDADES

<u>Cód</u>	<u>GRUPO DE PAGO</u>	<u>Sup. Dec. Admisible (ha)</u>	<u>Sup. Comprometida (ha)</u>	<u>Sup. ajustada compromiso (1) (ha)</u>	<u>% sobredec.</u>	<u>SUP. RESUELTA (ha)</u>	<u>Importe Declarado</u>	<u>Importe Topado</u>	<u>Importe Resuelto</u>	<u>Importe tras sobredec.</u>
39	HERBÁCEOS	10,68		10,68	0,00	10,68	1.614,50	1.614,50	1.614,50	1.614,50
	TOTAL	10,68	10,68	10,68		10,68	1.614,50	1.614,50	1.614,50	1.614,50

APLICACIÓN DE REDUCCIONES Y SANCIONES

<u>AGRICULTURA</u>	<u>Importe Calculado</u>	<u>Importe prereduc.</u>	<u>Admisibilidad y compromisos</u>	<u>Presentación tardía</u>	<u>Omisión declaración</u>	<u>Condicionabilidad</u>	<u>IMPORTE (Euros)</u>				
							<u>RESUELTO</u>	<u>FEADER (Eje 2)</u>	<u>MAGRAMA</u>	<u>CAPDER</u>	
	1.614,50	1.614,50	0,00	0,00	0,00	0,00	1.614,50	1.210,88	173,56	230,06	
							TOTAL	1.614,50	1.210,88	173,56	230,06

RECINTOS RESUELTOS

<u>REF.</u>	<u>REFERENCIA SIGPAC</u>	<u>CULTIVO DESCRIPCIÓN CULTIVO</u>	<u>S/R</u>	<u>G.PAGO</u>	<u>PEND. MEDIA (%)</u>	<u>SUP. DEC. ADMISIBLE (ha)</u>	<u>SUP. COMPROM. (ha)</u>	<u>SUP. AJUSTADA COMPROM. (1) (ha)</u>	<u>SUP. CONY. SIGPAC (ha)</u>	<u>SUP. CERTIE. (ha)</u>	<u>SUP. CAMPO (ha)</u>	<u>SUP. CAMPO DETER. CULT. DECLARADO (ha)</u>	<u>SUP. DEC. REDUCIDA (ha)</u>	<u>SUP. RESUELTA (ha)</u>
1700000003575492	14-029-099-00061-0002	12000 TRANQUILLÓN-SIN VARIEDAD	S	39	9,58	1,24	1,24	1,24	1,24	1,24			1,24	1,24
1700000003575493	14-029-099-00072-0001	12000 TRANQUILLÓN-SIN VARIEDAD	S	39	1,09	3,42	3,42	3,42	3,42	3,42			3,42	3,42
1700000003575494	14-029-099-00077-0001	12000 TRANQUILLÓN-SIN VARIEDAD	S	39	2,54	0,43	0,43	0,43	0,43	0,43			0,43	0,43
1700000003575496	14-029-079-00070-0002	52005 VEZA-ACISREINA	S	39	5,90	3,56	3,56	3,56	3,56	3,56			3,56	3,56
1700000003575497	14-029-099-00063-0003	1000 TRIGO BLANDO-SIN VARIEDAD	S	39	1,12	1,05	2,10	1,05	1,05	1,05			1,05	1,05
1700000003575498	14-029-099-00063-0003	1000 TRIGO BLANDO-SIN VARIEDAD	S	39	1,12	0,98	2,10	0,98	0,98	0,98			0,98	0,98

DATOS AGRICULTURA**RESUMEN DE UNIDADES**

<u>Cód</u>	<u>GRUPO DE PAGO</u>	<u>Sup. Dec. Admisible (ha)</u>	<u>Sup. Comprometida (ha)</u>	<u>Sup. ajustada compromiso (1) (ha)</u>	<u>% sobredec.</u>	<u>SUP. RESUELTA (ha)</u>	<u>Importe Declarado</u>	<u>Importe Topado</u>	<u>Importe Resuelto</u>	<u>Importe tras sobredec.</u>
39	HERBÁCEOS	10,68		10,68	0,00	10,68	1.614,50	1.614,50	1.614,50	1.614,50
	TOTAL	10,68	10,68	10,68		10,68	1.614,50	1.614,50	1.614,50	1.614,50

RESUMEN DE PAGOS

<u>Pago realizado</u>	<u>IMPORTE (Euros)</u>			
	<u>RESUELTO</u>	<u>FEADER (Eje 2)</u>	<u>MAGRAMA</u>	<u>CAPDER</u>
	1.614,50	1.210,88	173,56	230,06

APLICACIÓN DE REDUCCIONES Y SANCIONES

<u>Importe Calculado</u>	<u>Importe prereduc.</u>	<u>Admisibilidad y compromisos</u>	<u>Presentación tardía</u>	<u>Omisión declaración</u>	<u>Condicionabilidad</u>	<u>IMPORTE (Euros)</u>				
						<u>RESUELTO</u>	<u>FEADER (Eje 2)</u>	<u>MAGRAMA</u>	<u>CAPDER</u>	
1.614,50	1.614,50	0,00	0,00	0,00	0,00	1.614,50	1.210,88	173,56	230,06	
						TOTAL	1.614,50	1.210,88	173,56	230,06



<u>APELLIDOS Y NOMBRE / RAZÓN SOCIAL</u>	<u>NIF</u>	<u>EXPEDIENTE</u>	<u>SOLICITA AGRICULT. (3)</u>	<u>SOLICITA GANADER. (4)</u>	<u>ANUALIDAD DE PAGO</u>
GUERRA SECO DE HERRERA ANTONIO	****4091*	3038058	NO	SI	3ª

DATOS CONVERSIÓN**IMPORTE POR ANUALIDAD**

	<u>2015</u>	<u>2016</u>	<u>2017</u>	<u>2018</u>	<u>2019</u>
IMPORTE MÁXIMO SUBVENCIONABLE	2.803,62 €	2.336,35 €	2.336,35 €	2.336,35 €	2.336,35 €
IMPORTE MEDIO DE TRANSFERENCIA (€/ha)	98,58 €	82,15 €	82,15 €	82,15 €	82,15 €

RESUMEN DE UNIDADES

<u>Cód</u>	<u>GRUPO DE PAGO</u>	<u>Sup. Dec. Admisible (ha)</u>	<u>Sup. Comprometida (ha)</u>	<u>Sup. ajustada compromiso (1) (ha)</u>	<u>% sobredec.</u>	<u>SUP. RESUELTA (ha)</u>	<u>Importe Declarado</u>	<u>Importe Topado</u>	<u>Importe Resuelto</u>	<u>Importe tras sobredec.</u>
43	PASTOS ASOCIADOS A GANADERÍA ECOLÓGICA	28,44		28,44	0,00	28,44	2.336,35	2.336,35	2.336,35	2.336,35
	TOTAL	28,44	28,44	28,44		28,44	2.336,35	2.336,35	2.336,35	2.336,35

APLICACIÓN DE REDUCCIONES Y SANCIONES

	<u>Importe Calculado</u>	<u>Importe prerreduc.</u>	<u>Admisibilidad y compromisos</u>	<u>Presentación tardía</u>	<u>Omisión declaración</u>	<u>Condicionabilidad</u>	<u>IMPORTE (Euros)</u>			
							<u>RESUELTO</u>	<u>FEADER (Eje 2)</u>	<u>MAGRAMA</u>	<u>CAPDER</u>
GANADERÍA	2.336,35	2.336,35	0,00	0,00	0,00	0,00	2.336,35	1.752,26	251,16	332,93
TOTAL							2.336,35	1.752,26	251,16	332,93

RECINTOS RESUELTOS

<u>REF.</u>	<u>REFERENCIA SIGPAC</u>	<u>CULTIVO</u>	<u>DESCRIPCIÓN CULTIVO</u>	<u>S/R</u>	<u>G.PAGO</u>	<u>PEND. MEDIA (%)</u>	<u>SUP. DEC. ADMISIBLE (ha)</u>	<u>SUP. COMPROM. (ha)</u>	<u>SUP. AJUSTADA COMPROM. (1) (ha)</u>	<u>SUP. CONV. SIGPAC (ha)</u>	<u>SUP. CERTIF. (ha)</u>	<u>SUP. CAMPO (ha)</u>	<u>SUP. CAMPO DETER. CULT. DECLARADO (ha)</u>	<u>SUP. DEC. REDUCIDA (ha)</u>	<u>SUP. RESUELTA (ha)</u>
1700000006646627	14-008-042-00009-0003	63000	PASTOS DE MENOS DE 5 AÑOS-SIN VARIEDAD	S	43	12,62	9,55	9,55	9,55		14,98			9,55	9,55
1700000006646628	14-008-042-00010-0002	63000	PASTOS DE MENOS DE 5 AÑOS-SIN VARIEDAD	S	43	16,07	10,83	10,83	10,83		12,26			10,83	10,83
1700000006646701	14-008-013-00033-0010	62000	PASTOS PERMANENTES DE 5 O MAS AÑOS-SIN VARIEDAD	S	43	6,55	1,08	1,08	1,08		1,08			1,08	1,08
1700000006646705	14-008-013-00030-0003	62000	PASTOS PERMANENTES DE 5 O MAS AÑOS-SIN VARIEDAD	S	43	19,20	1,79	1,79	1,79		2,38			1,79	1,79
1700000006646724	14-008-013-00030-0002	63000	PASTOS DE MENOS DE 5 AÑOS-SIN VARIEDAD	S	43	18,97	5,19	5,19	5,19		5,56			5,19	5,19

DATOS GANADERÍA**RESUMEN DE UNIDADES**

<u>Cód</u>	<u>GRUPO DE PAGO</u>	<u>Sup. Dec. Admisible (ha)</u>	<u>Sup. Comprometida (ha)</u>	<u>Sup. ajustada compromiso (1) (ha)</u>	<u>% sobredec.</u>	<u>SUP. RESUELTA (ha)</u>	<u>Importe Declarado</u>	<u>Importe Topado</u>	<u>Importe Resuelto</u>	<u>Importe tras sobredec.</u>
43	PASTOS ASOCIADOS A GANADERÍA ECOLÓGICA	28,44		28,44	0,00	28,44	2.336,35	2.336,35	2.336,35	2.336,35
	TOTAL	28,44	28,44	28,44		28,44	2.336,35	2.336,35	2.336,35	2.336,35

RESUMEN DE PAGOS

	<u>IMPORTE (Euros)</u>			
	<u>RESUELTO</u>	<u>FEADER (Eje 2)</u>	<u>MAGRAMA</u>	<u>CAPDER</u>
Pago realizado	2.336,35	1.752,26	251,16	332,93

APLICACIÓN DE REDUCCIONES Y SANCIONES

	<u>Importe Calculado</u>	<u>Importe prerreduc.</u>	<u>Admisibilidad y compromisos</u>	<u>Presentación tardía</u>	<u>Omisión declaración</u>	<u>Condicionabilidad</u>	<u>IMPORTE (Euros)</u>			
							<u>RESUELTO</u>	<u>FEADER (Eje 2)</u>	<u>MAGRAMA</u>	<u>CAPDER</u>
	2.336,35	2.336,35	0,00	0,00	0,00	0,00	2.336,35	1.752,26	251,16	332,93
TOTAL							2.336,35	1.752,26	251,16	332,93



Superficie determinada para Cálculo Carga Ganadera: 923,96 ha
Carga Ganadera Mínima Expediente: 0,31 ugm/ha
Carga Ganadera Máxima Expediente: 0,32 ugm/ha

Recintos Determinados para el Cálculo de Garga Ganadera

<u>REF.</u>	<u>REFERENCIA SIGPAC</u>	<u>CULTIVO</u>	<u>DESCRIPCIÓN CULTIVO</u>	<u>S/R</u>	<u>SUP. RESUELTA (ha)</u>
170000006646626	14-008-013-00029-0001	63000	PASTOS DE MENOS DE 5 AÑOS-SIN VARIEDAD	S	6,21
170000006646627	14-008-042-00009-0003	63000	PASTOS DE MENOS DE 5 AÑOS-SIN VARIEDAD	S	9,55
170000006646628	14-008-042-00010-0002	63000	PASTOS DE MENOS DE 5 AÑOS-SIN VARIEDAD	S	10,83
170000006646629	14-008-042-00008-0003	63000	PASTOS DE MENOS DE 5 AÑOS-SIN VARIEDAD	S	0,21
170000006646630	14-008-042-00008-0001	63000	PASTOS DE MENOS DE 5 AÑOS-SIN VARIEDAD	S	0,01
170000006646631	14-008-013-00033-0009	63000	PASTOS DE MENOS DE 5 AÑOS-SIN VARIEDAD	S	0,20
170000006646632	14-008-013-00033-0009	63000	PASTOS DE MENOS DE 5 AÑOS-SIN VARIEDAD	S	0,28
170000006646633	14-008-013-00032-0002	63000	PASTOS DE MENOS DE 5 AÑOS-SIN VARIEDAD	S	9,96
170000006646634	14-008-013-00033-0009	63000	PASTOS DE MENOS DE 5 AÑOS-SIN VARIEDAD	S	4,49
170000006646635	14-074-026-00004-0002	63000	PASTOS DE MENOS DE 5 AÑOS-SIN VARIEDAD	S	0,29
170000006646636	14-074-026-00003-0001	63000	PASTOS DE MENOS DE 5 AÑOS-SIN VARIEDAD	S	0,05
170000006646637	14-074-026-00002-0003	63000	PASTOS DE MENOS DE 5 AÑOS-SIN VARIEDAD	S	0,53
170000006646638	14-074-026-00002-0001	63000	PASTOS DE MENOS DE 5 AÑOS-SIN VARIEDAD	S	0,57
170000006646639	14-074-025-00014-0002	63000	PASTOS DE MENOS DE 5 AÑOS-SIN VARIEDAD	S	0,10
170000006646640	14-074-025-00009-0002	63000	PASTOS DE MENOS DE 5 AÑOS-SIN VARIEDAD	S	0,59
170000006646641	14-008-042-00027-0001	63000	PASTOS DE MENOS DE 5 AÑOS-SIN VARIEDAD	S	9,20
170000006646642	14-074-025-00008-0001	63000	PASTOS DE MENOS DE 5 AÑOS-SIN VARIEDAD	S	1,00
170000006646643	14-074-026-00007-0001	63000	PASTOS DE MENOS DE 5 AÑOS-SIN VARIEDAD	S	0,80
170000006646644	14-074-026-00006-0003	63000	PASTOS DE MENOS DE 5 AÑOS-SIN VARIEDAD	S	0,42
170000006646645	14-074-026-00006-0003	63000	PASTOS DE MENOS DE 5 AÑOS-SIN VARIEDAD	S	0,36
170000006646646	14-074-026-00005-0001	63000	PASTOS DE MENOS DE 5 AÑOS-SIN VARIEDAD	S	0,23
170000006646647	14-074-028-00007-0003	63000	PASTOS DE MENOS DE 5 AÑOS-SIN VARIEDAD	S	115,76
170000006646648	14-074-028-00006-0001	63000	PASTOS DE MENOS DE 5 AÑOS-SIN VARIEDAD	S	2,66
170000006646649	14-074-028-00005-0001	63000	PASTOS DE MENOS DE 5 AÑOS-SIN VARIEDAD	S	21,50
170000006646650	14-074-027-00003-0001	63000	PASTOS DE MENOS DE 5 AÑOS-SIN VARIEDAD	S	0,43
170000006646651	14-074-027-00002-0013	63000	PASTOS DE MENOS DE 5 AÑOS-SIN VARIEDAD	S	0,19
170000006646652	14-074-027-00002-0012	63000	PASTOS DE MENOS DE 5 AÑOS-SIN VARIEDAD	S	5,75
170000006646653	14-074-073-00002-0001	63000	PASTOS DE MENOS DE 5 AÑOS-SIN VARIEDAD	S	0,09
170000006646654	14-074-028-00008-0007	63000	PASTOS DE MENOS DE 5 AÑOS-SIN VARIEDAD	S	44,96
170000006646655	14-074-027-00002-0005	63000	PASTOS DE MENOS DE 5 AÑOS-SIN VARIEDAD	S	1,93
170000006646656	14-074-027-00002-0006	63000	PASTOS DE MENOS DE 5 AÑOS-SIN VARIEDAD	S	7,30
170000006646657	14-074-028-00008-0009	63000	PASTOS DE MENOS DE 5 AÑOS-SIN VARIEDAD	S	0,04
170000006646659	14-074-026-00001-0001	20902	BARBECHO TRADICIONAL-CON CUBIERTA VEGETAL	S	39,80
170000006646660	14-074-028-00008-0001	63000	PASTOS DE MENOS DE 5 AÑOS-SIN VARIEDAD	S	0,04
170000006646661	14-074-029-00001-0001	63000	PASTOS DE MENOS DE 5 AÑOS-SIN VARIEDAD	S	6,00
170000006646662	14-074-026-00001-0004	20902	BARBECHO TRADICIONAL-CON CUBIERTA VEGETAL	S	0,75
170000006646663	14-074-028-00005-0001	20902	BARBECHO TRADICIONAL-CON CUBIERTA VEGETAL	S	29,16
170000006646664	14-074-025-00008-0001	20902	BARBECHO TRADICIONAL-CON CUBIERTA VEGETAL	S	1,40
170000006646665	14-074-025-00007-0001	20902	BARBECHO TRADICIONAL-CON CUBIERTA VEGETAL	S	10,67
170000006646666	14-074-029-00001-0001	20902	BARBECHO TRADICIONAL-CON CUBIERTA VEGETAL	S	29,14
170000006646667	14-074-025-00009-0002	20902	BARBECHO TRADICIONAL-CON CUBIERTA VEGETAL	S	1,46
170000006646668	14-074-025-00012-0006	20901	BARBECHO TRADICIONAL-SIN CUBIERTA VEGETAL	S	23,84
170000006646669	14-074-025-00013-0001	20901	BARBECHO TRADICIONAL-SIN CUBIERTA VEGETAL	S	9,79
170000006646670	14-074-025-00014-0002	20901	BARBECHO TRADICIONAL-SIN CUBIERTA VEGETAL	S	4,44
170000006646671	14-008-042-00010-0002	20902	BARBECHO TRADICIONAL-CON CUBIERTA VEGETAL	S	1,43
170000006646672	14-074-026-00001-0001	20901	BARBECHO TRADICIONAL-SIN CUBIERTA VEGETAL	S	8,08
170000006646674	14-074-026-00004-0002	20901	BARBECHO TRADICIONAL-SIN CUBIERTA VEGETAL	S	35,81
170000006646675	14-074-025-00012-0006	20902	BARBECHO TRADICIONAL-CON CUBIERTA VEGETAL	S	31,90
170000006646676	14-074-026-00004-0014	20902	BARBECHO TRADICIONAL-CON CUBIERTA VEGETAL	S	0,04
170000006646677	14-074-026-00004-0016	20902	BARBECHO TRADICIONAL-CON CUBIERTA VEGETAL	S	0,14
170000006646678	14-074-026-00005-0001	20901	BARBECHO TRADICIONAL-SIN CUBIERTA VEGETAL	S	9,22
170000006646679	14-074-026-00001-0001	20901	BARBECHO TRADICIONAL-SIN CUBIERTA VEGETAL	S	20,98
170000006646681	14-074-027-00001-0001	20902	BARBECHO TRADICIONAL-CON CUBIERTA VEGETAL	S	57,62
170000006646682	14-074-026-00007-0001	20902	BARBECHO TRADICIONAL-CON CUBIERTA VEGETAL	S	24,03
170000006646683	14-074-027-00001-0001	63000	PASTOS DE MENOS DE 5 AÑOS-SIN VARIEDAD	S	0,32

Recintos Determinados para el Cálculo de Garga Ganadera

REF.	REFERENCIA SIGPAC	CULTIVO	DESCRIPCIÓN CULTIVO	SUP.	
				S/R	RESUELTA (ha)
170000006646685	14-074-026-00004-0002	20902	BARBECHO TRADICIONAL-CON CUBIERTA VEGETAL	S	4,97
170000006646686	14-074-026-00007-0001	20902	BARBECHO TRADICIONAL-CON CUBIERTA VEGETAL	S	0,30
170000006646687	14-074-072-00004-0002	20901	BARBECHO TRADICIONAL-SIN CUBIERTA VEGETAL	S	42,98
170000006646689	14-074-026-00006-0003	20901	BARBECHO TRADICIONAL-SIN CUBIERTA VEGETAL	S	0,15
170000006646690	14-074-027-00001-0001	63000	PASTOS DE MENOS DE 5 AÑOS-SIN VARIEDAD	S	0,52
170000006646692	14-008-042-00009-0003	20902	BARBECHO TRADICIONAL-CON CUBIERTA VEGETAL	S	2,36
170000006646694	14-008-013-00033-0009	20902	BARBECHO TRADICIONAL-CON CUBIERTA VEGETAL	S	9,58
170000006646695	14-008-013-00031-0001	20902	BARBECHO TRADICIONAL-CON CUBIERTA VEGETAL	S	6,10
170000006646697	14-008-042-00009-0003	20902	BARBECHO TRADICIONAL-CON CUBIERTA VEGETAL	S	3,06
170000006646698	14-008-042-00008-0001	20902	BARBECHO TRADICIONAL-CON CUBIERTA VEGETAL	S	8,58
170000006646700	14-008-042-00018-0001	62000	PASTOS PERMANENTES DE 5 O MAS AÑOS-SIN VARIEDAD	S	24,98
170000006646701	14-008-013-00033-0010	62000	PASTOS PERMANENTES DE 5 O MAS AÑOS-SIN VARIEDAD	S	1,08
170000006646702	14-074-027-00001-0001	63000	PASTOS DE MENOS DE 5 AÑOS-SIN VARIEDAD	S	0,84
170000006646703	14-008-042-00008-0004	62000	PASTOS PERMANENTES DE 5 O MAS AÑOS-SIN VARIEDAD	S	0,74
170000006646705	14-008-013-00030-0003	62000	PASTOS PERMANENTES DE 5 O MAS AÑOS-SIN VARIEDAD	S	1,79
170000006646706	14-008-013-00030-0002	20902	BARBECHO TRADICIONAL-CON CUBIERTA VEGETAL	S	0,37
170000006646707	14-008-042-00008-0002	62000	PASTOS PERMANENTES DE 5 O MAS AÑOS-SIN VARIEDAD	S	1,66
170000006646708	14-008-013-00029-0003	62000	PASTOS PERMANENTES DE 5 O MAS AÑOS-SIN VARIEDAD	S	0,06
170000006646709	14-074-026-00001-0002	62000	PASTOS PERMANENTES DE 5 O MAS AÑOS-SIN VARIEDAD	S	11,12
170000006646710	14-074-025-00013-0002	62000	PASTOS PERMANENTES DE 5 O MAS AÑOS-SIN VARIEDAD	S	1,27
170000006646711	14-074-072-00011-0001	62000	PASTOS PERMANENTES DE 5 O MAS AÑOS-SIN VARIEDAD	S	8,49
170000006646712	14-074-027-00002-0005	20902	BARBECHO TRADICIONAL-CON CUBIERTA VEGETAL	S	8,89
170000006646713	14-074-072-00012-0001	62000	PASTOS PERMANENTES DE 5 O MAS AÑOS-SIN VARIEDAD	S	0,25
170000006646714	14-074-072-00006-0001	62000	PASTOS PERMANENTES DE 5 O MAS AÑOS-SIN VARIEDAD	S	1,95
170000006646715	14-074-072-00009-0002	62000	PASTOS PERMANENTES DE 5 O MAS AÑOS-SIN VARIEDAD	S	49,08
170000006646716	14-074-072-00004-0009	62000	PASTOS PERMANENTES DE 5 O MAS AÑOS-SIN VARIEDAD	S	2,99
170000006646717	14-074-027-00001-0001	63000	PASTOS DE MENOS DE 5 AÑOS-SIN VARIEDAD	S	16,32
170000006646718	14-074-072-00005-0001	62000	PASTOS PERMANENTES DE 5 O MAS AÑOS-SIN VARIEDAD	S	0,45
170000006646719	14-074-072-00004-0001	62000	PASTOS PERMANENTES DE 5 O MAS AÑOS-SIN VARIEDAD	S	0,98
170000006646720	14-074-072-00004-0007	62000	PASTOS PERMANENTES DE 5 O MAS AÑOS-SIN VARIEDAD	S	80,93
170000006646721	14-074-072-00004-0012	62000	PASTOS PERMANENTES DE 5 O MAS AÑOS-SIN VARIEDAD	S	0,26
170000006646724	14-008-013-00030-0002	63000	PASTOS DE MENOS DE 5 AÑOS-SIN VARIEDAD	S	5,19
170000006646725	14-074-025-00012-0003	62000	PASTOS PERMANENTES DE 5 O MAS AÑOS-SIN VARIEDAD	S	0,74
170000006646726	14-008-013-00031-0001	63000	PASTOS DE MENOS DE 5 AÑOS-SIN VARIEDAD	S	8,14
170000006646727	14-074-025-00012-0001	62000	PASTOS PERMANENTES DE 5 O MAS AÑOS-SIN VARIEDAD	S	0,87
170000006646728	14-074-072-00013-0005	62000	PASTOS PERMANENTES DE 5 O MAS AÑOS-SIN VARIEDAD	S	0,45
170000006646729	14-074-025-00014-0003	62000	PASTOS PERMANENTES DE 5 O MAS AÑOS-SIN VARIEDAD	S	1,61
170000006646730	14-074-072-00014-0001	62000	PASTOS PERMANENTES DE 5 O MAS AÑOS-SIN VARIEDAD	S	0,18
170000006646731	14-074-025-00012-0002	62000	PASTOS PERMANENTES DE 5 O MAS AÑOS-SIN VARIEDAD	S	11,13

INCIDENCIAS**INCIDENCIA DESCRIPCIÓN**

- 247 Recinto cuyo CAP declarado es menor al CAP prevalente y no presenta alegación al SIGPAC.
Ref:170000006646705 Recinto:14-008-013-00030-003 Cultivo:62000 PASTOS PERMANENTES DE 5 O MAS AÑOS-SIN VARIEDAD Secano CAP prevalente: CAP declarado:
- 85003 No inscrito en un organismo de control y certificación ecológico (artículo 5-1 e), Orden 26 mayo 2015)
Explotación:ES140080009019 Especie:OVINA

- 85004 Explotacion declarada no inscrita en SIGGAN a nombre del titular del expediente
Explotación:ES140080009019
- 85005 Especie declarada en la explotación no inscrita en SIGGAN a nombre del titular del expediente
Explotación:ES140080009019 Especie:OVINA
- 85031 Solicita recinto que no está comprometido para la operación.
Ref:1700000006646726 Recinto:14-008-013-00031-001 Cultivo:63000 PASTOS DE MENOS DE 5 AÑOS-SIN VARIEDAD Secano
Ref:1700000006646631 Recinto:14-008-013-00033-009 Cultivo:63000 PASTOS DE MENOS DE 5 AÑOS-SIN VARIEDAD Secano
Ref:1700000006646641 Recinto:14-008-042-00027-001 Cultivo:63000 PASTOS DE MENOS DE 5 AÑOS-SIN VARIEDAD Secano



<u>APELLIDOS Y NOMBRE / RAZÓN SOCIAL</u>	<u>NIF</u>	<u>EXPEDIENTE</u>	<u>SOLICITA AGRICULT. (3)</u>	<u>SOLICITA GANADER. (4)</u>	<u>ANUALIDAD DE PAGO</u>
HERADAC, S.L.	****0561*	3029445	SI	NO	3ª

DATOS CONVERSIÓN**IMPORTE POR ANUALIDAD**

	<u>2015</u>	<u>2016</u>	<u>2017</u>	<u>2018</u>	<u>2019</u>
IMPORTE MÁXIMO SUBVENCIONABLE	3.604,28 €	3.604,28 €	3.553,93 €	2.961,62 €	2.961,62 €
IMPORTE MEDIO DE TRANSFERENCIA (€/ha)	419,59 €	419,59 €	419,59 €	349,66 €	349,66 €

RESUMEN DE UNIDADES

<u>Cód</u>	<u>GRUPO DE PAGO</u>	<u>Sup. Dec. Admisible (ha)</u>	<u>Sup. Comprometida (ha)</u>	<u>Sup. ajustada compromiso (1) (ha)</u>	<u>% sobredec.</u>	<u>SUP. RESUELTA (ha)</u>	<u>Importe Declarado</u>	<u>Importe Topado</u>	<u>Importe Resuelto</u>	<u>Importe tras sobredec.</u>
37	FRUTALES REGADIÓ	8,47		8,47	0,00	8,47	3.553,93	3.553,93	3.553,93	3.553,93
	TOTAL	8,47	8,47	8,47		8,47	3.553,93	3.553,93	3.553,93	3.553,93

APLICACIÓN DE REDUCCIONES Y SANCIONES

<u>AGRICULTURA</u>	<u>Importe Calculado</u>	<u>Importe prereduc.</u>	<u>Admisibilidad y compromisos</u>	<u>Presentación tardía</u>	<u>Omisión declaración</u>	<u>Condicionidad</u>	<u>IMPORTE (Euros)</u>				
							<u>RESUELTO</u>	<u>FEADER (Eje 2)</u>	<u>MAGRAMA</u>	<u>CAPDER</u>	
	3.553,93	3.553,93	0,00	0,00	0,00	0,00	3.553,93	2.665,45	382,05	506,43	
							TOTAL	3.553,93	2.665,45	382,05	506,43

RECINTOS RESUELTOS

<u>REF.</u>	<u>REFERENCIA SIGPAC</u>	<u>CULTIVO DESCRIPCIÓN CULTIVO</u>	<u>S/R</u>	<u>G.PAGO</u>	<u>PEND. MEDIA (%)</u>	<u>SUP. DEC. ADMISIBLE (ha)</u>	<u>SUP. COMPROM. (ha)</u>	<u>SUP. AJUSTADA COMPROM. (1) (ha)</u>	<u>SUP. CONY. SIGPAC (ha)</u>	<u>SUP. CERTIF. (ha)</u>	<u>SUP. CAMPO (ha)</u>	<u>SUP. CAMPO DETER. CULT. DECLARADO (ha)</u>	<u>SUP. DEC. REDUCIDA (ha)</u>	<u>SUP. RESUELTA (ha)</u>
1700000005865549	14-030-015-00058-0001	206000 NARANJO-SIN VARIEDAD	R	37	0,76	1,77	1,77	1,77	1,77	1,77			1,77	1,77
1700000005865550	14-030-015-00059-0002	206000 NARANJO-SIN VARIEDAD	R	37	0,93	4,42	4,42	4,42	4,42	4,42			4,42	4,42
1700000005865551	14-030-015-00059-0005	206000 NARANJO-SIN VARIEDAD	R	37	0,79	2,28	2,28	2,28	2,28	2,28			2,28	2,28

DATOS AGRICULTURA**RESUMEN DE UNIDADES**

<u>Cód</u>	<u>GRUPO DE PAGO</u>	<u>Sup. Dec. Admisible (ha)</u>	<u>Sup. Comprometida (ha)</u>	<u>Sup. ajustada compromiso (1) (ha)</u>	<u>% sobredec.</u>	<u>SUP. RESUELTA (ha)</u>	<u>Importe Declarado</u>	<u>Importe Topado</u>	<u>Importe Resuelto</u>	<u>Importe tras sobredec.</u>
37	FRUTALES REGADIÓ	8,47		8,47	0,00	8,47	3.553,93	3.553,93	3.553,93	3.553,93
	TOTAL	8,47	8,47	8,47		8,47	3.553,93	3.553,93	3.553,93	3.553,93

RESUMEN DE PAGOS

<u>Pago realizado</u>	<u>IMPORTE (Euros)</u>			
	<u>RESUELTO</u>	<u>FEADER (Eje 2)</u>	<u>MAGRAMA</u>	<u>CAPDER</u>
	3.553,93	2.665,45	382,05	506,43

APLICACIÓN DE REDUCCIONES Y SANCIONES

<u>AGRICULTURA</u>	<u>Importe Calculado</u>	<u>Importe prereduc.</u>	<u>Admisibilidad y compromisos</u>	<u>Presentación tardía</u>	<u>Omisión declaración</u>	<u>Condicionidad</u>	<u>IMPORTE (Euros)</u>				
							<u>RESUELTO</u>	<u>FEADER (Eje 2)</u>	<u>MAGRAMA</u>	<u>CAPDER</u>	
	3.553,93	3.553,93	0,00	0,00	0,00	0,00	3.553,93	2.665,45	382,05	506,43	
							TOTAL	3.553,93	2.665,45	382,05	506,43



<u>APELLIDOS Y NOMBRE / RAZÓN SOCIAL</u>	<u>NIF</u>	<u>EXPEDIENTE</u>	<u>SOLICITA AGRICULT. (3)</u>	<u>SOLICITA GANADER. (4)</u>	<u>ANUALIDAD DE PAGO</u>
HEREDEROS DE ESCOLASTICO JURADO C.B.	****3145*	3037075	SI	NO	3ª

DATOS CONVERSIÓN**IMPORTE POR ANUALIDAD**

	<u>2015</u>	<u>2016</u>	<u>2017</u>	<u>2018</u>	<u>2019</u>
IMPORTE MÁXIMO SUBVENCIONABLE	9.660,08 €	9.660,08 €	8.048,85 €	8.045,06 €	8.045,06 €
IMPORTE MEDIO DE TRANSFERENCIA (€/ha)	113,76 €	113,76 €	94,79 €	94,79 €	94,79 €

RESUMEN DE UNIDADES

<u>Cód</u>	<u>GRUPO DE PAGO</u>	<u>Sup. Dec. Admisible (ha)</u>	<u>Sup. Comprometida (ha)</u>	<u>Sup. ajustada compromiso (1) (ha)</u>	<u>% sobredec.</u>	<u>SUP. RESUELTA (ha)</u>	<u>Importe Declarado</u>	<u>Importe Topado</u>	<u>Importe Resuelto</u>	<u>Importe tras sobredec.</u>
39	HERBÁCEOS	69,15		69,15	0,00	69,15	10.453,41	8.045,06	8.045,06	8.045,06
44	HERBÁCEOS NO ELEGIBLES	15,72		15,72	0,00	15,72	0,00	0,00	0,00	0,00
TOTAL		84,87	84,91	84,87		84,87	10.453,41	8.045,06	8.045,06	8.045,06

APLICACIÓN DE REDUCCIONES Y SANCIONES

	<u>Importe Calculado</u>	<u>Importe prerreduc.</u>	<u>Admisibilidad y compromisos</u>	<u>Presentación tardía</u>	<u>Omisión declaración</u>	<u>Condicionabilidad</u>	<u>IMPORTE (Euros)</u>			
							<u>RESUELTO</u>	<u>FEADER (Eje 2)</u>	<u>MAGRAMA</u>	<u>CAPDER</u>
AGRICULTURA	8.045,06	8.045,06	1,50	0,00	0,00	0,00	0,00	0,00	0,00	0,00
TOTAL							0,00	0,00	0,00	0,00

RECINTOS RESUELTOS

<u>REF.</u>	<u>REFERENCIA SIGPAC</u>	<u>CULTIVO</u>	<u>DESCRIPCIÓN CULTIVO</u>	<u>S/R</u>	<u>G.PAGO</u>	<u>PEND. MEDIA (%)</u>	<u>SUP. DEC. ADMISIBLE (ha)</u>	<u>SUP. COMPROM. (ha)</u>	<u>SUP. AJUSTADA COMPROM. (1) (ha)</u>	<u>SUP. CONV. SIGPAC (ha)</u>	<u>SUP. CERTIF. (ha)</u>	<u>SUP. CAMPO (ha)</u>	<u>SUP. CAMPO DETER. CULT. DECLARADO (ha)</u>	<u>SUP. DEC. REDUCIDA (ha)</u>	<u>SUP. RESUELTA (ha)</u>
1700000006545757	14-032-006-00058-0001	8000	AVENA-SIN VARIEDAD	S	39	1,89	6,46	6,46	6,46		6,46			6,46	6,46
1700000006545764	14-032-006-00062-0002	8000	AVENA-SIN VARIEDAD	S	39	3,55	0,85	67,10	0,85		0,45			0,85	0,85
1700000006545765	14-032-006-00062-0002	8000	AVENA-SIN VARIEDAD	S	39	3,55	17,57	67,10	17,57		9,28			17,57	17,57
1700000006545766	14-032-006-00062-0002	8000	AVENA-SIN VARIEDAD	S	39	3,55	16,98	67,10	16,98		8,96			16,98	16,98
1700000006545773	14-032-006-00062-0002	52025	VEZA-BORDA DA 4	S	39	3,55	15,93	67,10	15,93		8,41			15,93	15,93
1700000006545789	14-032-006-00062-0002	20902	BARBECHO TRADICIONAL-CON CUBIERTA VEGETAL	S	44	3,55	15,72	67,10	15,72		8,30			15,72	15,72
1700000006545790	14-032-006-00062-0010	5000	CEBADA-SIN VARIEDAD	S	39	1,90	11,36	11,36	11,36		11,36			11,36	11,36

DATOS AGRICULTURA**RESUMEN DE UNIDADES**

<u>Cód</u>	<u>GRUPO DE PAGO</u>	<u>Sup. Dec. Admisible (ha)</u>	<u>Sup. Comprometida (ha)</u>	<u>Sup. ajustada compromiso (1) (ha)</u>	<u>% sobredec.</u>	<u>SUP. RESUELTA (ha)</u>	<u>Importe Declarado</u>	<u>Importe Topado</u>	<u>Importe Resuelto</u>	<u>Importe tras sobredec.</u>
39	HERBÁCEOS	69,15		69,15	0,00	69,15	10.453,41	8.045,06	8.045,06	8.045,06
44	HERBÁCEOS NO ELEGIBLES	15,72		15,72	0,00	15,72	0,00	0,00	0,00	0,00
TOTAL		84,87	84,91	84,87		84,87	10.453,41	8.045,06	8.045,06	8.045,06

RESUMEN DE PAGOS

	<u>RESUELTO</u>	<u>IMPORTE (Euros)</u>		
		<u>FEADER (Eje 2)</u>	<u>MAGRAMA</u>	<u>CAPDER</u>
A pagar	0,00	0,00	0,00	0,00

APLICACIÓN DE REDUCCIONES Y SANCIONES

	<u>Importe Calculado</u>	<u>Importe prerreduc.</u>	<u>Admisibilidad y compromisos</u>	<u>Presentación tardía</u>	<u>Omisión declaración</u>	<u>Condicionabilidad</u>	<u>IMPORTE (Euros)</u>			
							<u>RESUELTO</u>	<u>FEADER (Eje 2)</u>	<u>MAGRAMA</u>	<u>CAPDER</u>
	8.045,06	8.045,06	150,00	0,00	0,00	0,00	0,00	0,00	0,00	0,00
TOTAL							0,00	0,00	0,00	0,00

DETALLE DE REDUCCIONES Y SANCIONES POR INCUMPLIMIENTOS DE ADMISIBILIDAD Y COMPROMISOS

<u>Tipo</u>	<u>Compromiso</u>	<u>Sup. Calculada</u>	<u>Sup. Incumpli.</u>	<u>Factor Alcance (2)</u>	<u>Coef. Línea Base</u>	<u>Coef. Acumulación</u>	<u>Coef. Reiteración</u>	<u>Importe Ayuda</u>	<u>Factor Sanción</u>	<u>Importe Sanción</u>	<u>Aplicado</u>
B1	Las unidades comprometidas deben estar certificadas en producción ecológica según lo establecido en el Reglamento (CE) n° 834/2007 y el Reglamento (CE) n° 889/2008, por el que se establece disposiciones de aplicación del Reglamento (CE) n° 834/2007 del Consejo, durante el periodo de compromiso.	84,87	31,65	1,00	1,00	1,00	1,50	8.045,06 €	1,50	8.045,06 €	SI

(1) Superficie declarada admisible ajustada con la superficie comprometida.
(2) Factor de penalización valorando el alcance para el tipo de compromiso.
(3) Solicita agricultura y tiene compromisos vigentes.
(4) Solicita ganadería y tiene compromisos vigentes.

INCIDENCIAS**INCIDENCIA DESCRIPCIÓN**

85002 Recinto declarado que no cumple en su totalidad con las normas de producción ecológica (artículo 5-1 e), Orden 26 mayo 2015)

Ref:1700000006545764 Recinto:14-032-006-00062-002 Cultivo:8000 AVENA-SIN VARIEDAD Secano Sup. Declarada:0,85 Superficie Certificada (Ha):0,45

Ref:1700000006545766 Recinto:14-032-006-00062-002 Cultivo:8000 AVENA-SIN VARIEDAD Secano Sup. Declarada:16,98 Superficie Certificada (Ha):8,96

Ref:1700000006545765 Recinto:14-032-006-00062-002 Cultivo:8000 AVENA-SIN VARIEDAD Secano Sup. Declarada:17,57 Superficie Certificada (Ha):9,28

Ref:1700000006545789 Recinto:14-032-006-00062-002 Cultivo:20902 BARBECHO TRADICIONAL-CON CUBIERTA VEGETAL Secano Sup. Declarada:15,72 Superficie Certificada (Ha):8,3

Ref:1700000006545773 Recinto:14-032-006-00062-002 Cultivo:52025 VEZA-BORDA DA 4 Secano Sup. Declarada:15,93 Superficie Certificada (Ha):8,41



APELLIDOS Y NOMBRE / RAZÓN SOCIAL	NIF	EXPEDIENTE	SOLICITA AGRICULT. (3)	SOLICITA GANADER. (4)	ANUALIDAD DE PAGO
HEREDEROS DE ROSALIA MORENO GARCIA CB	****9495*	3041676	SI	SI	3ª

DATOS CONVERSIÓN**IMPORTE POR ANUALIDAD**

	2015	2016	2017	2018	2019
IMPORTE MÁXIMO SUBVENCIONABLE	9.472,33 €	9.472,33 €	7.853,42 €	7.853,42 €	7.853,42 €
IMPORTE MEDIO DE TRANSFERENCIA (€/ha)	120,19 €	120,19 €	100,16 €	100,16 €	100,16 €

RESUMEN DE UNIDADES

Cód	GRUPO DE PAGO	Sup. Dec. Admisible (ha)	Sup. Comprometida (ha)	Sup. ajustada compromiso (1) (ha)	% sobredec.	SUP. RESUELTA (ha)	Importe Declarado	Importe Topado	Importe Resuelto	Importe tras sobredec.
39	HERBÁCEOS	22,57		22,31	0,00	22,31	3.372,60	3.434,55	3.372,60	3.372,60
44	HERBÁCEOS NO ELEGIBLES	3,30		3,28	0,00	3,28	0,00	0,00	0,00	0,00
43	PASTOS ASOCIADOS A GANADERÍA ECOLÓGICA	68,01		52,82	0,00	52,82	4.339,16	4.418,87	4.339,16	4.339,16
TOTAL		93,88	78,41	78,41		78,41	7.711,76	7.853,42	7.711,76	7.711,76

APLICACIÓN DE REDUCCIONES Y SANCIONES

	Importe Calculado	Importe prerreduc.	Admisibilidad y compromisos	Presentación tardía	Omisión declaración	Condicionidad	IMPORTE (Euros)			
							RESUELTO	FEADER (Eje 2)	MAGRAMA	CAPDER
AGRICULTURA	3.372,60	3.372,60	0,00	0,00	0,00	0,00	3.372,60	2.529,45	362,55	480,60
GANADERÍA	4.339,16	4.339,16	0,00	0,00	0,00	0,00	4.339,16	3.254,37	466,46	618,33
TOTAL							7.711,76	3.254,37	466,46	618,33

RECINTOS RESUELTOS

REF.	REFERENCIA SIGPAC	CULTIVO DESCRIPCIÓN CULTIVO	S/R G.PAGO	PEND. MEDIA (%)	SUP. DEC. ADMISIBLE (ha)	SUP. COMPROM. (ha)	SUP. AJUSTADA COMPR.(1) (ha)	SUP. CONV. SIGPAC (ha)	SUP. CERTIF. (ha)	SUP. CAMPO (ha)	SUP. CAMPO DETER. CULT. DECLARADO (ha)	SUP. DEC. REDUCIDA (ha)	SUP. RESUELTA (ha)
170000007048335	14-006-006-02020-0002	12000 TRANQUILLÓN-SIN VARIEDAD	S 39	6,53	0,91	0,91	0,91		0,91			0,91	0,91
170000007048338	14-054-045-00009-0003	63000 PASTOS DE MENOS DE 5 AÑOS-SIN VARIEDAD	S 43	22,30	6,09	6,09	6,09		6,09			6,09	6,09
170000007048339	14-006-006-02025-0006	63000 PASTOS DE MENOS DE 5 AÑOS-SIN VARIEDAD	S 43	10,64	5,49	6,14	5,49	6,12	5,49			5,49	5,49
170000007048342	14-006-006-02022-0007	63000 PASTOS DE MENOS DE 5 AÑOS-SIN VARIEDAD	S 43	10,62	4,28	3,50	2,97		5,04			2,97	2,97
170000007048344	14-054-024-00029-0004	20902 BARBECHO TRADICIONAL-CON CUBIERTA VEGETAL	S 43	3,84	15,98	2,18	2,18		15,98			2,18	2,18
170000007048345	14-006-006-02023-0002	63000 PASTOS DE MENOS DE 5 AÑOS-SIN VARIEDAD	S 43	7,12	2,32	2,34	2,32	2,32	2,32			2,32	2,32
170000007048346	14-054-023-00003-0003	12000 TRANQUILLÓN-SIN VARIEDAD	S 39	3,61	3,09	5,67	3,09	5,67	3,09			3,09	3,09
170000007048347	14-054-001-00020-0003	20902 BARBECHO TRADICIONAL-CON CUBIERTA VEGETAL	S 44	4,46	3,30	3,29	3,29		3,30			3,29	3,29
170000007048349	14-054-024-00029-0007	20902 BARBECHO TRADICIONAL-CON CUBIERTA VEGETAL	S 43	4,46	0,31	0,31	0,31		0,31			0,31	0,31
170000007048350	14-054-045-00010-0001	63000 PASTOS DE MENOS DE 5 AÑOS-SIN VARIEDAD	S 43	26,15	4,83	4,83	4,83		4,83			4,83	4,83
170000007048351	14-054-024-00003-0003	20902 BARBECHO TRADICIONAL-CON CUBIERTA VEGETAL	S 43	4,61	22,25	22,25	22,25		22,25			22,25	22,25
170000007048352	14-006-006-02022-0009	20902 BARBECHO TRADICIONAL-CON CUBIERTA VEGETAL	S 43	13,35	0,12	0,12	0,12		0,12			0,12	0,12
170000007048353	14-006-006-02022-0010	20902 BARBECHO TRADICIONAL-CON CUBIERTA VEGETAL	S 43	20,34	0,09	0,09	0,09		0,09			0,09	0,09
170000007048354	14-054-017-00001-0001	12000 TRANQUILLÓN-SIN VARIEDAD	S 39	4,59	1,77	1,77	1,77		1,77			1,77	1,77
170000007048355	14-006-006-02021-0003	12000 TRANQUILLÓN-SIN VARIEDAD	S 39	8,16	11,66	11,74	11,66		11,66			11,66	11,66
170000007048356	14-006-006-02021-0003	63000 PASTOS DE MENOS DE 5 AÑOS-SIN VARIEDAD	S 43	8,16	0,08	11,74	0,08		11,75			0,08	0,08
170000007048357	14-054-024-00029-0003	62000 PASTOS PERMANENTES DE 5 O MAS AÑOS-SIN VARIEDAD	S 43	3,70	0,27	0,31	0,27	0,31	0,32			0,27	0,27
170000007048365	14-006-006-02025-0006	20902 BARBECHO TRADICIONAL-CON CUBIERTA VEGETAL	S 43	10,64	0,63	6,14	0,63	6,12	0,63			0,63	0,63
170000007048366	14-054-022-00016-0001	12000 TRANQUILLÓN-SIN VARIEDAD	S 39	3,05	4,38	4,38	4,38		4,38			4,38	4,38
170000007048367	14-006-006-02022-0006	20902 BARBECHO TRADICIONAL-CON CUBIERTA VEGETAL	S 43	13,18	0,06	0,06	0,06		0,06			0,06	0,06
170000007048368	14-006-006-02024-0003	20902 BARBECHO TRADICIONAL-CON CUBIERTA VEGETAL	S 43	8,42	2,63	2,82	2,63	2,63	2,63			2,63	2,63
170000007048369	14-006-006-02022-0007	12000 TRANQUILLÓN-SIN VARIEDAD	S 39	10,62	0,76	3,50	0,53		0,76			0,53	0,53
170000007048371	14-054-023-00003-0003	20902 BARBECHO TRADICIONAL-CON CUBIERTA VEGETAL	S 43	3,61	0,99	5,67	0,99	5,67	2,18			0,99	0,99
170000007048373	14-054-023-00003-0003	20902 BARBECHO TRADICIONAL-CON CUBIERTA VEGETAL	S 43	3,61	1,59	5,67	1,59	5,67	3,49			1,59	1,59

DATOS AGRICULTURA**RESUMEN DE UNIDADES**

Cód	GRUPO DE PAGO	Sup. Dec. Admisible (ha)	Sup. Comprometida (ha)	Sup. ajustada compromiso (1) (ha)	% sobredec.	SUP. RESUELTA (ha)	Importe Declarado	Importe Topado	Importe Resuelto	Importe tras sobredec.
39	HERBÁCEOS	22,57		22,31	0,00	22,31	3.372,60	3.434,55	3.372,60	3.372,60
44	HERBÁCEOS NO ELEGIBLES	3,30		3,28	0,00	3,28	0,00	0,00	0,00	0,00
TOTAL		25,87	78,41	25,59		25,59	3.372,60	3.434,55	3.372,60	3.372,60

(1) Superficie declarada admisible ajustada con la superficie comprometida.
(2) Factor de penalización valorando el alcance para el tipo de compromiso.
(3) Solicita agricultura y tiene compromisos vigentes.
(4) Solicita ganadería y tiene compromisos vigentes.

RESUMEN DE PAGOS

	IMPORTE (Euros)			
	<u>RESUELTO</u>	<u>FEADER</u> (Eje 2)	<u>MAGRAMA</u>	<u>CAPDER</u>
A pagar	3.372,60	2.529,45	362,55	480,60

APLICACIÓN DE REDUCCIONES Y SANCIONES

Importe Calculado	Importe prereduc.	Admisibilidad y compromisos	Presentación tardía	Omisión declaración	Condicionalidad	IMPORTE (Euros)			
						<u>RESUELTO</u>	<u>FEADER</u> (Eje 2)	<u>MAGRAMA</u>	<u>CAPDER</u>
3.372,60	3.372,60	0,00	0,00	0,00	0,00	3.372,60	2.529,45	362,55	480,60
TOTAL						3.372,60	2.529,45	362,55	480,60

DATOS GANADERÍA**RESUMEN DE UNIDADES**

Cód	GRUPO DE PAGO	Sup. Dec. Admisible (ha)	Sup. Comprometida (ha)	Sup. ajustada compromiso (1) (ha)	% sobredec.	SUP. RESUELTA (ha)	Importe Declarado	Importe Topado	Importe Resuelto	Importe tras sobredec.
43	PASTOS ASOCIADOS A GANADERÍA ECOLÓGICA	68,01		52,82	0,00	52,82	4.339,16	4.418,87	4.339,16	4.339,16
TOTAL		68,01	78,41	52,82		52,82	4.339,16	4.418,87	4.339,16	4.339,16

RESUMEN DE PAGOS

	IMPORTE (Euros)			
	<u>RESUELTO</u>	<u>FEADER</u> (Eje 2)	<u>MAGRAMA</u>	<u>CAPDER</u>
A pagar	4.339,16	3.254,37	466,46	618,33

APLICACIÓN DE REDUCCIONES Y SANCIONES

Importe Calculado	Importe prereduc.	Admisibilidad y compromisos	Presentación tardía	Omisión declaración	Condicionalidad	IMPORTE (Euros)			
						<u>RESUELTO</u>	<u>FEADER</u> (Eje 2)	<u>MAGRAMA</u>	<u>CAPDER</u>
4.339,16	4.339,16	0,00	0,00	0,00	0,00	4.339,16	3.254,37	466,46	618,33
TOTAL						4.339,16	3.254,37	466,46	618,33

Superficie determinada para Cálculo Carga Ganadera: 77,27 ha

Carga Ganadera Mínima Expediente: 0,84 ugm/ha

Carga Ganadera Máxima Expediente: 0,84 ugm/ha

Recintos Determinados para el Cálculo de Garga Ganadera

REF.	REFERENCIA SIGPAC	CULTIVO	DESCRIPCIÓN CULTIVO	S/R	SUP. RESUELTA (ha)
170000007048336	14-054-044-00001-0010	62000	PASTOS PERMANENTES DE 5 O MAS AÑOS-SIN VARIEDAD	S	2,17
170000007048337	14-054-044-00001-0009	62000	PASTOS PERMANENTES DE 5 O MAS AÑOS-SIN VARIEDAD	S	0,25
170000007048338	14-054-045-00009-0003	63000	PASTOS DE MENOS DE 5 AÑOS-SIN VARIEDAD	S	6,09
170000007048339	14-006-006-02025-0006	63000	PASTOS DE MENOS DE 5 AÑOS-SIN VARIEDAD	S	5,49
170000007048342	14-006-006-02022-0007	63000	PASTOS DE MENOS DE 5 AÑOS-SIN VARIEDAD	S	4,28
170000007048344	14-054-024-00029-0004	20902	BARBECHO TRADICIONAL-CON CUBIERTA VEGETAL	S	15,98
170000007048345	14-006-006-02023-0002	63000	PASTOS DE MENOS DE 5 AÑOS-SIN VARIEDAD	S	2,32
170000007048347	14-054-001-00020-0003	20902	BARBECHO TRADICIONAL-CON CUBIERTA VEGETAL	S	3,30
170000007048348	14-054-044-00001-0013	20902	BARBECHO TRADICIONAL-CON CUBIERTA VEGETAL	S	0,15
170000007048349	14-054-024-00029-0007	20902	BARBECHO TRADICIONAL-CON CUBIERTA VEGETAL	S	0,31
170000007048350	14-054-045-00010-0001	63000	PASTOS DE MENOS DE 5 AÑOS-SIN VARIEDAD	S	4,83
170000007048351	14-054-024-00003-0003	20902	BARBECHO TRADICIONAL-CON CUBIERTA VEGETAL	S	22,25
170000007048352	14-006-006-02022-0009	20902	BARBECHO TRADICIONAL-CON CUBIERTA VEGETAL	S	0,12
170000007048353	14-006-006-02022-0010	20902	BARBECHO TRADICIONAL-CON CUBIERTA VEGETAL	S	0,09
170000007048356	14-006-006-02021-0003	63000	PASTOS DE MENOS DE 5 AÑOS-SIN VARIEDAD	S	0,08
170000007048357	14-054-024-00029-0003	62000	PASTOS PERMANENTES DE 5 O MAS AÑOS-SIN VARIEDAD	S	0,27
170000007048360	14-054-044-00001-0011	20902	BARBECHO TRADICIONAL-CON CUBIERTA VEGETAL	S	1,08
170000007048361	14-054-044-00001-0001	20902	BARBECHO TRADICIONAL-CON CUBIERTA VEGETAL	S	2,31
170000007048365	14-006-006-02025-0006	20902	BARBECHO TRADICIONAL-CON CUBIERTA VEGETAL	S	0,63
170000007048367	14-006-006-02022-0006	20902	BARBECHO TRADICIONAL-CON CUBIERTA VEGETAL	S	0,06
170000007048368	14-006-006-02024-0003	20902	BARBECHO TRADICIONAL-CON CUBIERTA VEGETAL	S	2,63
170000007048371	14-054-023-00003-0003	20902	BARBECHO TRADICIONAL-CON CUBIERTA VEGETAL	S	0,99

(1) Superficie declarada admisible ajustada con la superficie comprometida.

(2) Factor de penalización valorando el alcance para el tipo de compromiso.

(3) Solicita agricultura y tiene compromisos vigentes.

(4) Solicita ganadería y tiene compromisos vigentes.

Recintos Determinados para el Cálculo de Garga Ganadera

REF.	REFERENCIA SIGPAC	CULTIVO	DESCRIPCIÓN CULTIVO	SUP.	
				S/R	RESUELTA (ha)
170000007048373	14-054-023-00003-0003	20902	BARBECHO TRADICIONAL-CON CUBIERTA VEGETAL	S	1,59

INCIDENCIAS**INCIDENCIA DESCRIPCIÓN**

- 85001 El recinto declarado no cumple con las normas de producción ecológica (artículo 5-1 e), Orden 26 mayo 2015)
 Ref:1700000007048358 Recinto:14-054-038-00055-001 Cultivo:62000 PASTOS PERMANENTES DE 5 O MAS AÑOS-SIN VARIEDAD Secano
 Ref:1700000007048359 Recinto:14-054-038-00056-001 Cultivo:62000 PASTOS PERMANENTES DE 5 O MAS AÑOS-SIN VARIEDAD Secano
 Ref:1700000007048364 Recinto:14-054-038-00056-007 Cultivo:62000 PASTOS PERMANENTES DE 5 O MAS AÑOS-SIN VARIEDAD Secano
 Ref:1700000007048363 Recinto:14-054-038-00056-008 Cultivo:62000 PASTOS PERMANENTES DE 5 O MAS AÑOS-SIN VARIEDAD Secano
 Ref:1700000007048362 Recinto:14-054-038-00056-014 Cultivo:62000 PASTOS PERMANENTES DE 5 O MAS AÑOS-SIN VARIEDAD Secano
 Ref:1700000007048374 Recinto:14-054-038-00056-023 Cultivo:62000 PASTOS PERMANENTES DE 5 O MAS AÑOS-SIN VARIEDAD Secano
- 85031 Solicita recinto que no está comprometido para la operación.
 Ref:1700000007048359 Recinto:14-054-038-00056-001 Cultivo:62000 PASTOS PERMANENTES DE 5 O MAS AÑOS-SIN VARIEDAD Secano
 Ref:1700000007048364 Recinto:14-054-038-00056-007 Cultivo:62000 PASTOS PERMANENTES DE 5 O MAS AÑOS-SIN VARIEDAD Secano
 Ref:1700000007048363 Recinto:14-054-038-00056-008 Cultivo:62000 PASTOS PERMANENTES DE 5 O MAS AÑOS-SIN VARIEDAD Secano
 Ref:1700000007048362 Recinto:14-054-038-00056-014 Cultivo:62000 PASTOS PERMANENTES DE 5 O MAS AÑOS-SIN VARIEDAD Secano
 Ref:1700000007048374 Recinto:14-054-038-00056-023 Cultivo:62000 PASTOS PERMANENTES DE 5 O MAS AÑOS-SIN VARIEDAD Secano
 Ref:1700000007048361 Recinto:14-054-044-00001-001 Cultivo:20902 BARBECHO TRADICIONAL-CON CUBIERTA VEGETAL Secano
 Ref:1700000007048337 Recinto:14-054-044-00001-009 Cultivo:62000 PASTOS PERMANENTES DE 5 O MAS AÑOS-SIN VARIEDAD Secano
 Ref:1700000007048336 Recinto:14-054-044-00001-010 Cultivo:62000 PASTOS PERMANENTES DE 5 O MAS AÑOS-SIN VARIEDAD Secano
 Ref:1700000007048360 Recinto:14-054-044-00001-011 Cultivo:20902 BARBECHO TRADICIONAL-CON CUBIERTA VEGETAL Secano
 Ref:1700000007048348 Recinto:14-054-044-00001-013 Cultivo:20902 BARBECHO TRADICIONAL-CON CUBIERTA VEGETAL Secano



<u>APELLIDOS Y NOMBRE / RAZÓN SOCIAL</u>	<u>NIF</u>	<u>EXPEDIENTE</u>	<u>SOLICITA AGRICULT. (3)</u>	<u>SOLICITA GANADER. (4)</u>	<u>ANUALIDAD DE PAGO</u>
HERMANOS FERNANDEZ S.C.P	****1982*	3040345	SI	NO	3ª

DATOS CONVERSIÓN**IMPORTE POR ANUALIDAD**

	<u>2015</u>	<u>2016</u>	<u>2017</u>	<u>2018</u>	<u>2019</u>
IMPORTE MÁXIMO SUBVENCIONABLE	905,24 €	905,24 €	719,72 €	709,62 €	709,62 €
IMPORTE MEDIO DE TRANSFERENCIA (€/ha)	173,09 €	173,09 €	144,23 €	144,23 €	144,23 €

RESUMEN DE UNIDADES

<u>Cód</u>	<u>GRUPO DE PAGO</u>	<u>Sup. Dec. Admisible (ha)</u>	<u>Sup. Comprometida (ha)</u>	<u>Sup. ajustada compromiso (1) (ha)</u>	<u>% sobredec.</u>	<u>SUP. RESUELTA (ha)</u>	<u>Importe Declarado</u>	<u>Importe Topado</u>	<u>Importe Resuelto</u>	<u>Importe tras sobredec.</u>
39	HERBÁCEOS	4,92		4,92	0,00	4,92	743,76	709,62	709,62	709,62
	TOTAL	4,92	4,99	4,92		4,92	743,76	709,62	709,62	709,62

APLICACIÓN DE REDUCCIONES Y SANCIONES

<u>AGRICULTURA</u>	<u>Importe Calculado</u>	<u>Importe prereduc.</u>	<u>Admisibilidad y compromisos</u>	<u>Presentación tardía</u>	<u>Omisión declaración</u>	<u>Condicionabilidad</u>	<u>IMPORTE (Euros)</u>				
							<u>RESUELTO</u>	<u>FEADER (Eje 2)</u>	<u>MAGRAMA</u>	<u>CAPDER</u>	
	709,62	709,62	0,00	0,00	0,00	0,00	709,62	532,22	76,28	101,12	
							TOTAL	709,62	532,22	76,28	101,12

RECINTOS RESUELTOS

<u>REF.</u>	<u>REFERENCIA SIGPAC</u>	<u>CULTIVO DESCRIPCIÓN CULTIVO</u>	<u>S/R</u>	<u>G.PAGO</u>	<u>PEND. MEDIA (%)</u>	<u>SUP. DEC. ADMISIBLE (ha)</u>	<u>SUP. COMPROM. (ha)</u>	<u>SUP. AJUSTADA COMPROM. (1) (ha)</u>	<u>SUP. CONY. SIGPAC (ha)</u>	<u>SUP. CERTIE. (ha)</u>	<u>SUP. CAMPO (ha)</u>	<u>SUP. CAMPO DETER. CULT. DECLARADO (ha)</u>	<u>SUP. DEC. REDUCIDA (ha)</u>	<u>SUP. RESUELTA (ha)</u>
1700000006912377	14-006-004-00044-0001	8000 AVENA-SIN VARIEDAD	S	39	7,75	0,94	0,94	0,94		0,94			0,94	0,94
1700000006912378	14-006-004-00308-0001	8000 AVENA-SIN VARIEDAD	S	39	2,15	0,73	0,73	0,73		0,73			0,73	0,73
1700000006912379	14-006-004-00248-0001	8000 AVENA-SIN VARIEDAD	S	39	1,43	1,87	1,87	1,87		1,87			1,87	1,87
1700000006912381	14-006-004-00277-0001	8000 AVENA-SIN VARIEDAD	S	39	3,82	1,38	1,69	1,38	1,50	1,50			1,38	1,38

DATOS AGRICULTURA**RESUMEN DE UNIDADES**

<u>Cód</u>	<u>GRUPO DE PAGO</u>	<u>Sup. Dec. Admisible (ha)</u>	<u>Sup. Comprometida (ha)</u>	<u>Sup. ajustada compromiso (1) (ha)</u>	<u>% sobredec.</u>	<u>SUP. RESUELTA (ha)</u>	<u>Importe Declarado</u>	<u>Importe Topado</u>	<u>Importe Resuelto</u>	<u>Importe tras sobredec.</u>
39	HERBÁCEOS	4,92		4,92	0,00	4,92	743,76	709,62	709,62	709,62
	TOTAL	4,92	4,99	4,92		4,92	743,76	709,62	709,62	709,62

RESUMEN DE PAGOS

	<u>RESUELTO</u>	<u>IMPORTE (Euros)</u>		
		<u>FEADER (Eje 2)</u>	<u>MAGRAMA</u>	<u>CAPDER</u>
Pago realizado	709,62	532,22	76,28	101,12

APLICACIÓN DE REDUCCIONES Y SANCIONES

<u>AGRICULTURA</u>	<u>Importe Calculado</u>	<u>Importe prereduc.</u>	<u>Admisibilidad y compromisos</u>	<u>Presentación tardía</u>	<u>Omisión declaración</u>	<u>Condicionabilidad</u>	<u>IMPORTE (Euros)</u>				
							<u>RESUELTO</u>	<u>FEADER (Eje 2)</u>	<u>MAGRAMA</u>	<u>CAPDER</u>	
	709,62	709,62	0,00	0,00	0,00	0,00	709,62	532,22	76,28	101,12	
							TOTAL	709,62	532,22	76,28	101,12

INCIDENCIAS**INCIDENCIA DESCRIPCIÓN**

64 La cuenta bancaria declarada no existe para el CIF/NIF del solicitante en la relación de cuentas bancarias válidas según el O.P.



<u>APELLIDOS Y NOMBRE / RAZÓN SOCIAL</u>	<u>NIF</u>	<u>EXPEDIENTE</u>	<u>SOLICITA AGRICULT. (3)</u>	<u>SOLICITA GANADER. (4)</u>	<u>ANUALIDAD DE PAGO</u>
HERMANOS MORALES LOPEZ S.C.	****3945*	3029020	SI	NO	3ª

DATOS CONVERSIÓN**IMPORTE POR ANUALIDAD**

	<u>2015</u>	<u>2016</u>	<u>2017</u>	<u>2018</u>	<u>2019</u>
IMPORTE MÁXIMO SUBVENCIONABLE	5.534,97 €	5.534,97 €	4.602,30 €	4.335,67 €	4.335,67 €
IMPORTE MEDIO DE TRANSFERENCIA (€/ha)	70,94 €	70,94 €	59,12 €	59,12 €	59,12 €

RESUMEN DE UNIDADES

<u>Cód</u>	<u>GRUPO DE PAGO</u>	<u>Sup. Dec. Admisible (ha)</u>	<u>Sup. Comprometida (ha)</u>	<u>Sup. ajustada compromiso (1) (ha)</u>	<u>% sobredec.</u>	<u>SUP. RESUELTA (ha)</u>	<u>Importe Declarado</u>	<u>Importe Topado</u>	<u>Importe Resuelto</u>	<u>Importe tras sobredec.</u>
39	HERBÁCEOS	25,51		25,51	0,00	25,51	3.856,35	4.338,04	3.856,35	3.856,35
44	HERBÁCEOS NO ELEGIBLES	51,38		47,87	0,08	47,83	0,00	0,00	0,00	0,00
TOTAL		76,89	77,85	73,38		73,34	3.856,35	4.338,04	3.856,35	3.856,35

APLICACIÓN DE REDUCCIONES Y SANCIONES

	<u>Importe Calculado</u>	<u>Importe prerreduc.</u>	<u>Admisibilidad y compromisos</u>	<u>Presentación tardía</u>	<u>Omisión declaración</u>	<u>Condicionabilidad</u>	<u>IMPORTE (Euros)</u>			
							<u>RESUELTO</u>	<u>FEADER (Eje 2)</u>	<u>MAGRAMA</u>	<u>CAPDER</u>
AGRICULTURA	3.856,35	3.856,35	1,25	0,00	0,00	0,00	0,00	0,00	0,00	0,00
TOTAL							0,00	0,00	0,00	0,00

RECINTOS RESUELTOS


<u>REF.</u>	<u>REFERENCIA SIGPAC</u>	<u>CULTIVO DESCRIPCIÓN CULTIVO</u>	<u>S/R</u>	<u>G.PAGO</u>	<u>PEND. MEDIA (%)</u>	<u>SUP. DEC. ADMISIBLE (ha)</u>	<u>SUP. COMPROM. (ha)</u>	<u>SUP. AJUSTADA COMPROM. (1) (ha)</u>	<u>SUP. CONV. SIGPAC (ha)</u>	<u>SUP. CERTIF. (ha)</u>	<u>SUP. CAMPO (ha)</u>	<u>SUP. CAMPO DETER. CULT. DECLARADO (ha)</u>	<u>SUP. DEC. REDUCIDA (ha)</u>	<u>SUP. RESUELTA (ha)</u>
1700000007061173	14-074-074-00002-0006	20902 BARBECHO TRADICIONAL-CON CUBIERTA VEGETAL	S	44	5,12	0,06	0,06	0,05	0,06	0,06	0,06	0,06	0,05	0,05
1700000007061174	14-074-074-00002-0006	20902 BARBECHO TRADICIONAL-CON CUBIERTA VEGETAL	S	44	5,12	0,01	0,06	0,01	0,06	0,01	0,01	0,01	0,01	0,01
1700000007061176	14-074-053-00086-0001	24901 BARBECHO SIN PRODUCCIÓN-SIN CUBIERTA VEGETAL	S	44	3,60	1,40	2,25	1,40		1,40	1,40	1,40	1,40	1,40
1700000007061189	14-074-075-00002-0001	40000 GUI SANTES-SIN VARIEDAD	S	39	12,45	25,51	62,22	25,51		15,05	25,51	25,51	25,51	25,51
1700000007061191	14-074-048-00058-0001	20902 BARBECHO TRADICIONAL-CON CUBIERTA VEGETAL	S	44	9,96	0,45	0,45	0,45		0,45	0,45	0,45	0,45	0,45
1700000007061199	14-074-053-00086-0001	20901 BARBECHO TRADICIONAL-SIN CUBIERTA VEGETAL	S	44	3,60	0,85	2,25	0,85		0,85	0,85	0,85	0,85	0,85
1700000007061205	14-074-048-00057-0001	20902 BARBECHO TRADICIONAL-CON CUBIERTA VEGETAL	S	44	6,45	0,69	0,69	0,69		0,69	0,69	0,69	0,69	0,69
1700000007061210	14-074-048-00059-0001	20902 BARBECHO TRADICIONAL-CON CUBIERTA VEGETAL	S	44	10,58	0,29	0,29	0,29		0,29	0,29	0,29	0,29	0,29
1700000007061211	14-074-074-00002-0004	20902 BARBECHO TRADICIONAL-CON CUBIERTA VEGETAL	S	44	14,23	3,56	0,06	0,06	0,06	3,56	3,56	3,56	0,06	0,06
1700000007061216	14-074-074-00003-0001	20902 BARBECHO TRADICIONAL-CON CUBIERTA VEGETAL	S	44	12,80	7,36	7,36	7,36		7,36	7,36	0,00	7,36	7,36
1700000007061223	14-074-075-00002-0001	20902 BARBECHO TRADICIONAL-CON CUBIERTA VEGETAL	S	44	12,45	21,85	62,22	21,85		12,89	21,85	12,32	21,85	21,85
1700000007061224	14-074-075-00002-0001	20902 BARBECHO TRADICIONAL-CON CUBIERTA VEGETAL	S	44	12,45	14,86	62,22	14,86		8,77	14,82	14,82	14,86	14,82

DATOS AGRICULTURA**RESUMEN DE UNIDADES**

<u>Cód</u>	<u>GRUPO DE PAGO</u>	<u>Sup. Dec. Admisible (ha)</u>	<u>Sup. Comprometida (ha)</u>	<u>Sup. ajustada compromiso (1) (ha)</u>	<u>% sobredec.</u>	<u>SUP. RESUELTA (ha)</u>	<u>Importe Declarado</u>	<u>Importe Topado</u>	<u>Importe Resuelto</u>	<u>Importe tras sobredec.</u>
39	HERBÁCEOS	25,51		25,51	0,00	25,51	3.856,35	4.338,04	3.856,35	3.856,35
44	HERBÁCEOS NO ELEGIBLES	51,38		47,87	0,08	47,83	0,00	0,00	0,00	0,00
TOTAL		76,89	77,85	73,38		73,34	3.856,35	4.338,04	3.856,35	3.856,35

APLICACIÓN DE REDUCCIONES Y SANCIONES

	<u>Importe Calculado</u>	<u>Importe prerreduc.</u>	<u>Admisibilidad y compromisos</u>	<u>Presentación tardía</u>	<u>Omisión declaración</u>	<u>Condicionabilidad</u>	<u>IMPORTE (Euros)</u>			
							<u>RESUELTO</u>	<u>FEADER (Eje 2)</u>	<u>MAGRAMA</u>	<u>CAPDER</u>
	3.856,35	3.856,35	125,00	0,00	0,00	0,00	0,00	0,00	0,00	0,00
TOTAL							0,00	0,00	0,00	0,00



(1) Superficie declarada admisible ajustada con la superficie comprometida.
(2) Factor de penalización valorando el alcance para el tipo de compromiso.
(3) Solicita agricultura y tiene compromisos vigentes.
(4) Solicita ganadería y tiene compromisos vigentes.

DETALLE DE REDUCCIONES Y SANCIONES POR INCUMPLIMIENTOS DE ADMISIBILIDAD Y COMPROMISOS

Tipo	Compromiso	Sup. Calculada	Sup. Incumpli.	Factor Alcance (2)	Coef. Línea Base	Coef. Acumulación	Coef. Reiteración	Importe Ayuda	Factor Sanción	Importe Sanción	Aplicado
B1	Cultivo solicitado distinto al determinado.	73,34	16,89	0,23	1,00	1,25	1,00	3.856,35 €	0,29	1.118,34 €	NO

Tipo	Compromiso	Sup. Calculada	Sup. Incumpli.	Factor Alcance (2)	Coef. Línea Base	Coef. Acumulación	Coef. Reiteración	Importe Ayuda	Factor Sanción	Importe Sanción	Aplicado
B1	Las unidades comprometidas deben estar certificadas en producción ecológica según lo establecido en el Reglamento (CE) n° 834/2007 y el Reglamento (CE) n° 889/2008, por el que se establece disposiciones de aplicación del Reglamento (CE) n° 834/2007 del Consejo, durante el periodo de compromiso.	73,34	25,47	1,00	1,00	1,25	1,00	3.856,35 €	1,25	3.856,35 €	SI

INCIDENCIAS**INCIDENCIA DESCRIPCIÓN**

- 85002 Recinto declarado que no cumple en su totalidad con las normas de producción ecológica (artículo 5-1 e), Orden 26 mayo 2015)
 Ref:1700000007061223 Recinto:14-074-075-00002-001 Cultivo:20902 BARBECHO TRADICIONAL-CON CUBIERTA VEGETAL Secano Sup. Declarada:21,85 Superficie Certificada (Ha):12,89
 Ref:1700000007061224 Recinto:14-074-075-00002-001 Cultivo:20902 BARBECHO TRADICIONAL-CON CUBIERTA VEGETAL Secano Sup. Declarada:14,86 Superficie Certificada (Ha):8,77
 Ref:1700000007061189 Recinto:14-074-075-00002-001 Cultivo:40000 GUI SANTES-SIN VARIEDAD Secano Sup. Declarada:25,51 Superficie Certificada (Ha):15,05
- 85031 Solicita recinto que no está comprometido para la operación.
 Ref:1700000007061215 Recinto:14-074-074-00002-003 Cultivo:20902 BARBECHO TRADICIONAL-CON CUBIERTA VEGETAL Secano



<u>APELLIDOS Y NOMBRE / RAZÓN SOCIAL</u>	<u>NIF</u>	<u>EXPEDIENTE</u>	<u>SOLICITA AGRICULT. (3)</u>	<u>SOLICITA GANADER. (4)</u>	<u>ANUALIDAD DE PAGO</u>
HERMANOS MORENO GARCIA SCP	****8221*	3037937	NO	SI	3ª

DATOS CONVERSIÓN**IMPORTE POR ANUALIDAD**

	<u>2015</u>	<u>2016</u>	<u>2017</u>	<u>2018</u>	<u>2019</u>
IMPORTE MÁXIMO SUBVENCIONABLE	13.597,14 €	13.597,14 €	11.330,95 €	9.948,29 €	9.948,29 €
IMPORTE MEDIO DE TRANSFERENCIA (€/ha)	64,82 €	64,82 €	54,01 €	54,01 €	54,01 €

RESUMEN DE UNIDADES

<u>Cód</u>	<u>GRUPO DE PAGO</u>	<u>Sup. Dec. Admisible (ha)</u>	<u>Sup. Comprometida (ha)</u>	<u>Sup. ajustada compromiso (1) (ha)</u>	<u>% sobredec.</u>	<u>SUP. RESUELTA (ha)</u>	<u>Importe Declarado</u>	<u>Importe Topado</u>	<u>Importe Resuelto</u>	<u>Importe tras sobredec.</u>
43	PASTOS ASOCIADOS A GANADERÍA ECOLÓGICA	193,62		184,18	0,00	184,18	10.700,04	9.948,20	9.948,20	9.948,20
	TOTAL	193,62	209,78	184,18		184,18	10.700,04	9.948,20	9.948,20	9.948,20

APLICACIÓN DE REDUCCIONES Y SANCIONES

	<u>Importe Calculado</u>	<u>Importe prerreduc.</u>	<u>Admisibilidad y compromisos</u>	<u>Presentación tardía</u>	<u>Omisión declaración</u>	<u>Condicionabilidad</u>	<u>IMPORTE (Euros)</u>			
							<u>RESUELTO</u>	<u>FEADER (Eje 2)</u>	<u>MAGRAMA</u>	<u>CAPDER</u>
GANADERÍA	9.948,20	9.948,20	0,00	0,00	0,00	0,00	9.948,20	7.461,15	1.069,43	1.417,62
TOTAL							9.948,20	7.461,15	1.069,43	1.417,62

RECINTOS RESUELTOS

<u>REF.</u>	<u>REFERENCIA SIGPAC</u>	<u>CULTIVO DESCRIPCIÓN CULTIVO</u>	<u>S/R</u>	<u>G.PAGO</u>	<u>PEND. MEDIA (%)</u>	<u>SUP. DEC. ADMISIBLE (ha)</u>	<u>SUP. COMPROM. (ha)</u>	<u>SUP. AJUSTADA COMPROM. (1) (ha)</u>	<u>SUP. CONV. SIGPAC (ha)</u>	<u>SUP. CERTIF. (ha)</u>	<u>SUP. CAMPO (ha)</u>	<u>SUP. CAMPO DETER. CULT. DECLARADO (ha)</u>	<u>SUP. DEC. REDUCIDA (ha)</u>	<u>SUP. RESUELTA (ha)</u>
1700000006632214	14-051-015-00005-0001	62000 PASTOS PERMANENTES DE 5 O MAS AÑOS-SIN VARIEDAD	S	43	6,39	24,95	24,93	24,93		24,95			24,93	24,93
1700000006632215	14-051-015-00014-0002	62000 PASTOS PERMANENTES DE 5 O MAS AÑOS-SIN VARIEDAD	S	43	5,21	56,62	56,62	56,62		56,62			56,62	56,62
1700000006632216	14-051-015-00015-0001	62000 PASTOS PERMANENTES DE 5 O MAS AÑOS-SIN VARIEDAD	S	43	6,81	24,59	24,59	24,59		24,59			24,59	24,59
1700000006632217	14-051-015-00033-0006	63000 PASTOS DE MENOS DE 5 AÑOS-SIN VARIEDAD	S	43	5,34	0,44	0,44	0,05		0,44			0,05	0,05
1700000006632218	14-051-015-00033-0006	63000 PASTOS DE MENOS DE 5 AÑOS-SIN VARIEDAD	S	43	5,34	3,24	0,44	0,39		3,24			0,39	0,39
1700000006632219	14-051-015-00033-0003	63000 PASTOS DE MENOS DE 5 AÑOS-SIN VARIEDAD	S	43	4,70	1,18	1,18	1,18		1,18			1,18	1,18
1700000006632222	14-051-015-00005-0013	62000 PASTOS PERMANENTES DE 5 O MAS AÑOS-SIN VARIEDAD	S	43	5,78	7,40	7,40	7,40		7,40			7,40	7,40
1700000006632224	14-051-015-00033-0002	62000 PASTOS PERMANENTES DE 5 O MAS AÑOS-SIN VARIEDAD	S	43	6,63	31,59	26,84	26,84		31,59			26,84	26,84
1700000006632225	14-051-015-00005-0014	62000 PASTOS PERMANENTES DE 5 O MAS AÑOS-SIN VARIEDAD	S	43	8,15	0,01	6,62	0,01		0,01			0,01	0,01
1700000006632226	14-051-015-00005-0014	62000 PASTOS PERMANENTES DE 5 O MAS AÑOS-SIN VARIEDAD	S	43	8,15	6,60	6,62	6,60		6,60			6,60	6,60
1700000006632227	14-051-015-00033-0007	62000 PASTOS PERMANENTES DE 5 O MAS AÑOS-SIN VARIEDAD	S	43	6,50	11,86	11,86	11,86		11,86			11,86	11,86
1700000006632228	14-051-015-00014-0005	62000 PASTOS PERMANENTES DE 5 O MAS AÑOS-SIN VARIEDAD	S	43	6,63	1,71	1,71	1,71		1,71			1,71	1,71
1700000006632230	14-054-008-00005-0001	62000 PASTOS PERMANENTES DE 5 O MAS AÑOS-SIN VARIEDAD	S	43	5,92	10,70	10,70	10,70		14,26			10,70	10,70
1700000006632231	14-051-015-00005-0007	63000 PASTOS DE MENOS DE 5 AÑOS-SIN VARIEDAD	S	43	7,20	4,36	4,36	4,36		4,36			4,36	4,36
1700000006632232	14-051-015-00014-0003	20902 BARBECHO TRADICIONAL-CON CUBIERTA VEGETAL	S	43	3,78	1,51	1,51	1,51		1,51			1,51	1,51
1700000006632233	14-051-015-00005-0009	20902 BARBECHO TRADICIONAL-CON CUBIERTA VEGETAL	S	43	6,29	1,54	0,11	0,11		1,54			0,11	0,11
1700000006632234	14-051-015-00015-0005	20902 BARBECHO TRADICIONAL-CON CUBIERTA VEGETAL	S	43	4,81	0,34	0,34	0,34		0,34			0,34	0,34
1700000006632235	14-051-015-00015-0003	20902 BARBECHO TRADICIONAL-CON CUBIERTA VEGETAL	S	43	5,44	3,40	3,40	3,40		3,40			3,40	3,40
1700000006632236	14-051-015-00015-0010	20902 BARBECHO TRADICIONAL-CON CUBIERTA VEGETAL	S	43	3,92	0,98	0,98	0,98		0,98			0,98	0,98
1700000006632237	14-051-015-00015-0008	63000 PASTOS DE MENOS DE 5 AÑOS-SIN VARIEDAD	S	43	8,50	0,09	0,09	0,09		0,09			0,09	0,09
1700000006632238	14-051-015-00033-0005	63000 PASTOS DE MENOS DE 5 AÑOS-SIN VARIEDAD	S	43	3,53	0,51	0,51	0,51		0,51			0,51	0,51

DATOS GANADERÍA**RESUMEN DE UNIDADES**

<u>Cód</u>	<u>GRUPO DE PAGO</u>	<u>Sup. Dec. Admisible (ha)</u>	<u>Sup. Comprometida (ha)</u>	<u>Sup. ajustada compromiso (1) (ha)</u>	<u>% sobredec.</u>	<u>SUP. RESUELTA (ha)</u>	<u>Importe Declarado</u>	<u>Importe Topado</u>	<u>Importe Resuelto</u>	<u>Importe tras sobredec.</u>
43	PASTOS ASOCIADOS A GANADERÍA ECOLÓGICA	193,62		184,18	0,00	184,18	10.700,04	9.948,20	9.948,20	9.948,20
	TOTAL	193,62	209,78	184,18		184,18	10.700,04	9.948,20	9.948,20	9.948,20

RESUMEN DE PAGOS

	<u>IMPORTE (Euros)</u>			
	<u>RESUELTO</u>	<u>FEADER (Eje 2)</u>	<u>MAGRAMA</u>	<u>CAPDER</u>
Pago realizado	9.948,20	7.461,15	1.069,43	1.417,62

(1) Superficie declarada admisible ajustada con la superficie comprometida.
(2) Factor de penalización valorando el alcance para el tipo de compromiso.
(3) Solicita agricultura y tiene compromisos vigentes.
(4) Solicita ganadería y tiene compromisos vigentes.

APLICACIÓN DE REDUCCIONES Y SANCIONES

Importe Calculado	Importe prereduc.	Admisibilidad y compromisos	Presentación tardía	Omisión declaración	Condicionalidad	IMPORTE (Euros)			
						RESUELTO	FEADER (Eje 2)	MAGRAMA	CAPDER
9.948,20	9.948,20	0,00	0,00	0,00	0,00	9.948,20	7.461,15	1.069,43	1.417,62
TOTAL						9.948,20	7.461,15	1.069,43	1.417,62

Superficie determinada para Cálculo Carga Ganadera: 222,29 ha
Carga Ganadera Mínima Expediente: 0,41 ugm/ha
Carga Ganadera Máxima Expediente: 0,41 ugm/ha

Recintos Determinados para el Cálculo de Garga Ganadera

REF.	REFERENCIA SIGPAC	CULTIVO	DESCRIPCIÓN CULTIVO	S/R	SUP. RESUELTA (ha)
170000006632214	14-051-015-00005-0001	62000	PASTOS PERMANENTES DE 5 O MAS AÑOS-SIN VARIEDAD	S	24,95
170000006632215	14-051-015-00014-0002	62000	PASTOS PERMANENTES DE 5 O MAS AÑOS-SIN VARIEDAD	S	56,62
170000006632216	14-051-015-00015-0001	62000	PASTOS PERMANENTES DE 5 O MAS AÑOS-SIN VARIEDAD	S	24,59
170000006632217	14-051-015-00033-0006	63000	PASTOS DE MENOS DE 5 AÑOS-SIN VARIEDAD	S	0,44
170000006632218	14-051-015-00033-0006	63000	PASTOS DE MENOS DE 5 AÑOS-SIN VARIEDAD	S	3,24
170000006632219	14-051-015-00033-0003	63000	PASTOS DE MENOS DE 5 AÑOS-SIN VARIEDAD	S	1,18
170000006632220	14-051-015-00005-0005	62000	PASTOS PERMANENTES DE 5 O MAS AÑOS-SIN VARIEDAD	S	0,06
170000006632221	14-051-015-00005-0010	62000	PASTOS PERMANENTES DE 5 O MAS AÑOS-SIN VARIEDAD	S	0,21
170000006632222	14-051-015-00005-0013	62000	PASTOS PERMANENTES DE 5 O MAS AÑOS-SIN VARIEDAD	S	7,40
170000006632223	14-051-015-00005-0016	62000	PASTOS PERMANENTES DE 5 O MAS AÑOS-SIN VARIEDAD	S	0,05
170000006632224	14-051-015-00033-0002	62000	PASTOS PERMANENTES DE 5 O MAS AÑOS-SIN VARIEDAD	S	31,59
170000006632225	14-051-015-00005-0014	62000	PASTOS PERMANENTES DE 5 O MAS AÑOS-SIN VARIEDAD	S	0,01
170000006632226	14-051-015-00005-0014	62000	PASTOS PERMANENTES DE 5 O MAS AÑOS-SIN VARIEDAD	S	6,60
170000006632227	14-051-015-00033-0007	62000	PASTOS PERMANENTES DE 5 O MAS AÑOS-SIN VARIEDAD	S	11,86
170000006632228	14-051-015-00014-0005	62000	PASTOS PERMANENTES DE 5 O MAS AÑOS-SIN VARIEDAD	S	1,71
170000006632229	14-051-015-00015-0002	62000	PASTOS PERMANENTES DE 5 O MAS AÑOS-SIN VARIEDAD	S	22,94
170000006632230	14-054-008-00005-0001	62000	PASTOS PERMANENTES DE 5 O MAS AÑOS-SIN VARIEDAD	S	10,70
170000006632231	14-051-015-00005-0007	63000	PASTOS DE MENOS DE 5 AÑOS-SIN VARIEDAD	S	4,36
170000006632232	14-051-015-00014-0003	20902	BARBECHO TRADICIONAL-CON CUBIERTA VEGETAL	S	1,51
170000006632233	14-051-015-00005-0009	20902	BARBECHO TRADICIONAL-CON CUBIERTA VEGETAL	S	1,54
170000006632234	14-051-015-00015-0005	20902	BARBECHO TRADICIONAL-CON CUBIERTA VEGETAL	S	0,34
170000006632235	14-051-015-00015-0003	20902	BARBECHO TRADICIONAL-CON CUBIERTA VEGETAL	S	3,40
170000006632236	14-051-015-00015-0010	20902	BARBECHO TRADICIONAL-CON CUBIERTA VEGETAL	S	0,98
170000006632237	14-051-015-00015-0008	63000	PASTOS DE MENOS DE 5 AÑOS-SIN VARIEDAD	S	0,09
170000006632238	14-051-015-00033-0005	63000	PASTOS DE MENOS DE 5 AÑOS-SIN VARIEDAD	S	0,51
170000006632239	14-051-015-00005-0002	20902	BARBECHO TRADICIONAL-CON CUBIERTA VEGETAL	S	1,79
170000006632240	14-051-015-00005-0006	20902	BARBECHO TRADICIONAL-CON CUBIERTA VEGETAL	S	2,70
170000006632241	14-051-015-00005-0011	20902	BARBECHO TRADICIONAL-CON CUBIERTA VEGETAL	S	0,80
170000006632242	14-051-015-00005-0017	20902	BARBECHO TRADICIONAL-CON CUBIERTA VEGETAL	S	0,12



<u>APELLIDOS Y NOMBRE / RAZÓN SOCIAL</u>	<u>NIF</u>	<u>EXPEDIENTE</u>	<u>SOLICITA AGRICULT. (3)</u>	<u>SOLICITA GANADER. (4)</u>	<u>ANUALIDAD DE PAGO</u>
HERMANOS MORILLO GARCIA AREVALO C.B.	****8845*	3015090	SI	NO	3ª

DATOS CONVERSIÓN**IMPORTE POR ANUALIDAD**

	<u>2015</u>	<u>2016</u>	<u>2017</u>	<u>2018</u>	<u>2019</u>
IMPORTE MÁXIMO SUBVENCIONABLE	18.456,65 €	18.456,65 €	15.295,57 €	15.295,57 €	15.295,57 €
IMPORTE MEDIO DE TRANSFERENCIA (€/ha)	78,58 €	78,58 €	65,48 €	65,48 €	65,48 €

RESUMEN DE UNIDADES

<u>Cód</u>	<u>GRUPO DE PAGO</u>	<u>Sup. Dec. Admisible (ha)</u>	<u>Sup. Comprometida (ha)</u>	<u>Sup. ajustada compromiso (1) (ha)</u>	<u>% sobredec.</u>	<u>SUP. RESUELTA (ha)</u>	<u>Importe Declarado</u>	<u>Importe Topado</u>	<u>Importe Resuelto</u>	<u>Importe tras sobredec.</u>
39	HERBÁCEOS	137,50		137,48	0,00	137,48	18.516,81	15.295,57	15.295,57	15.295,57
44	HERBÁCEOS NO ELEGIBLES	96,11		96,10	0,00	96,10	0,00	0,00	0,00	0,00
TOTAL		233,61	233,58	233,58		233,58	18.516,81	15.295,57	15.295,57	15.295,57

APLICACIÓN DE REDUCCIONES Y SANCIONES

	<u>Importe Calculado</u>	<u>Importe prerreduc.</u>	<u>Admisibilidad y compromisos</u>	<u>Presentación tardía</u>	<u>Omisión declaración</u>	<u>Condicionality</u>	<u>IMPORTE (Euros)</u>			
							<u>RESUELTO</u>	<u>FEADER (Eje 2)</u>	<u>MAGRAMA</u>	<u>CAPDER</u>
AGRICULTURA	15.295,57	15.295,57	0,00	0,00	0,00	0,00	15.295,57	11.471,68	1.644,27	2.179,62
TOTAL							15.295,57	11.471,68	1.644,27	2.179,62

RECINTOS RESUELTOS

<u>REF.</u>	<u>REFERENCIA SIGPAC</u>	<u>CULTIVO DESCRIPCIÓN CULTIVO</u>	<u>S/R</u>	<u>G.PAGO</u>	<u>PEND. MEDIA (%)</u>	<u>SUP. DEC. ADMISIBLE (ha)</u>	<u>SUP. COMPROM. (ha)</u>	<u>SUP. AJUSTADA COMPROM. (1) (ha)</u>	<u>SUP. CONV. SIGPAC (ha)</u>	<u>SUP. CERTIF. (ha)</u>	<u>SUP. CAMPO (ha)</u>	<u>SUP. CAMPO DETER. CULT. DECLARADO (ha)</u>	<u>SUP. DEC. REDUCIDA (ha)</u>	<u>SUP. RESUELTA (ha)</u>
1700000004592247	14-008-043-00002-0036	20902 BARBECHO TRADICIONAL-CON CUBIERTA VEGETAL	S	44	10,31	33,69	167,72	33,69		38,60			33,69	33,69
1700000004592248	14-008-043-00002-0036	20902 BARBECHO TRADICIONAL-CON CUBIERTA VEGETAL	S	44	10,31	59,78	167,72	59,78		68,49			59,78	59,78
1700000004592249	14-008-043-00002-0036	5000 CEBADA-SIN VARIEDAD	S	39	10,31	17,90	167,72	17,90		20,51			17,90	17,90
1700000004592250	14-074-076-00005-0001	5000 CEBADA-SIN VARIEDAD	S	39	12,11	0,54	1,88	0,54		0,93			0,54	0,54
1700000004592251	14-074-076-00005-0001	5000 CEBADA-SIN VARIEDAD	S	39	12,11	1,35	1,88	1,34		2,31			1,34	1,34
1700000004592252	14-008-043-00002-0036	20902 BARBECHO TRADICIONAL-CON CUBIERTA VEGETAL	S	44	10,31	2,19	167,72	2,19		2,51			2,19	2,19
1700000004592263	14-008-043-00017-0001	24901 BARBECHO SIN PRODUCCIÓN-SIN CUBIERTA VEGETAL	S	44	9,42	0,08	0,08	0,08		0,08			0,08	0,08
1700000004592264	14-008-043-00002-0038	12000 TRANQUILLÓN-SIN VARIEDAD	S	39	12,90	12,60	157,77	12,60	157,00	25,20			12,60	12,60
1700000004592273	14-008-043-00002-0038	12000 TRANQUILLÓN-SIN VARIEDAD	S	39	12,90	35,74	157,77	35,74	157,00	71,48			35,74	35,74
1700000004592274	14-008-043-00002-0038	12000 TRANQUILLÓN-SIN VARIEDAD	S	39	12,90	19,95	157,77	19,95	157,00	39,90			19,95	19,95
1700000004592275	14-008-043-00002-0036	40001 GUI SANTES-ABARTH	S	39	10,31	19,37	167,72	19,37		22,19			19,37	19,37
1700000004592276	14-008-043-00003-0001	40001 GUI SANTES-ABARTH	S	39	8,95	15,98	15,98	15,98		15,98			15,98	15,98
1700000004592277	14-008-043-00002-0037	20901 BARBECHO TRADICIONAL-SIN CUBIERTA VEGETAL	S	44	6,10	0,37	24,33	0,37		0,37			0,37	0,37
1700000004592280	14-008-043-00002-0037	5000 CEBADA-SIN VARIEDAD	S	39	6,10	14,07	24,33	14,07		14,07			14,07	14,07

DATOS AGRICULTURA**RESUMEN DE UNIDADES**


<u>Cód</u>	<u>GRUPO DE PAGO</u>	<u>Sup. Dec. Admisible (ha)</u>	<u>Sup. Comprometida (ha)</u>	<u>Sup. ajustada compromiso (1) (ha)</u>	<u>% sobredec.</u>	<u>SUP. RESUELTA (ha)</u>	<u>Importe Declarado</u>	<u>Importe Topado</u>	<u>Importe Resuelto</u>	<u>Importe tras sobredec.</u>
39	HERBÁCEOS	137,50		137,48	0,00	137,48	18.516,81	15.295,57	15.295,57	15.295,57
44	HERBÁCEOS NO ELEGIBLES	96,11		96,10	0,00	96,10	0,00	0,00	0,00	0,00
TOTAL		233,61	233,58	233,58		233,58	18.516,81	15.295,57	15.295,57	15.295,57

RESUMEN DE PAGOS

	<u>IMPORTE (Euros)</u>			
	<u>RESUELTO</u>	<u>FEADER (Eje 2)</u>	<u>MAGRAMA</u>	<u>CAPDER</u>
Pago realizado	15.295,57	11.471,68	1.644,27	2.179,62

APLICACIÓN DE REDUCCIONES Y SANCIONES

	<u>Importe Calculado</u>	<u>Importe prerreduc.</u>	<u>Admisibilidad y compromisos</u>	<u>Presentación tardía</u>	<u>Omisión declaración</u>	<u>Condicionality</u>	<u>IMPORTE (Euros)</u>			
							<u>RESUELTO</u>	<u>FEADER (Eje 2)</u>	<u>MAGRAMA</u>	<u>CAPDER</u>
	15.295,57	15.295,57	0,00	0,00	0,00	0,00	15.295,57	11.471,68	1.644,27	2.179,62
TOTAL							15.295,57	11.471,68	1.644,27	2.179,62



(1) Superficie declarada admisible ajustada con la superficie comprometida.
(2) Factor de penalización valorando el alcance para el tipo de compromiso.
(3) Solicita agricultura y tiene compromisos vigentes.
(4) Solicita ganadería y tiene compromisos vigentes.

<u>APELLIDOS Y NOMBRE / RAZÓN SOCIAL</u>	<u>NIF</u>	<u>EXPEDIENTE</u>	<u>SOLICITA AGRICULT. (3)</u>	<u>SOLICITA GANADER. (4)</u>	<u>ANUALIDAD DE PAGO</u>
HERMANOS RUIZ CRUZ CB	****2854*	3034992	SI	NO	3ª

DATOS CONVERSIÓN**IMPORTE POR ANUALIDAD**

	<u>2015</u>	<u>2016</u>	<u>2017</u>	<u>2018</u>	<u>2019</u>
IMPORTE MÁXIMO SUBVENCIONABLE	1.367,86 €	1.367,86 €	1.359,47 €	1.132,90 €	1.132,90 €
IMPORTE MEDIO DE TRANSFERENCIA (€/ha)	419,59 €	419,59 €	419,59 €	349,66 €	349,66 €

RESUMEN DE UNIDADES

<u>Cód</u>	<u>GRUPO DE PAGO</u>	<u>Sup. Dec. Admisible (ha)</u>	<u>Sup. Comprometida (ha)</u>	<u>Sup. ajustada compromiso (1) (ha)</u>	<u>% sobredec.</u>	<u>SUP. RESUELTA (ha)</u>	<u>Importe Declarado</u>	<u>Importe Topado</u>	<u>Importe Resuelto</u>	<u>Importe tras sobredec.</u>
37	FRUTALES REGADÍO	3,25		3,24	0,00	3,24	1.359,47	1.359,47	1.359,47	1.359,47
	TOTAL	3,25	3,24	3,24		3,24	1.359,47	1.359,47	1.359,47	1.359,47

APLICACIÓN DE REDUCCIONES Y SANCIONES

<u>AGRICULTURA</u>	<u>Importe Calculado</u>	<u>Importe prereduc.</u>	<u>Admisibilidad y compromisos</u>	<u>Presentación tardía</u>	<u>Omisión declaración</u>	<u>Condicionabilidad</u>	<u>IMPORTE (Euros)</u>				
							<u>RESUELTO</u>	<u>FEADER (Eje 2)</u>	<u>MAGRAMA</u>	<u>CAPDER</u>	
	1.359,47	1.359,47	0,00	0,00	0,00	0,00	1.359,47	1.019,60	146,14	193,73	
							TOTAL	1.359,47	1.019,60	146,14	193,73

RECINTOS RESUELTOS

<u>REF.</u>	<u>REFERENCIA SIGPAC</u>	<u>CULTIVO DESCRIPCIÓN CULTIVO</u>	<u>S/R</u>	<u>G.PAGO</u>	<u>PEND. MEDIA (%)</u>	<u>SUP. DEC. ADMISIBLE (ha)</u>	<u>SUP. COMPROM. (ha)</u>	<u>SUP. AJUSTADA COMPROM. (1) (ha)</u>	<u>SUP. CONY. SIGPAC (ha)</u>	<u>SUP. CERTIF. (ha)</u>	<u>SUP. CAMPO (ha)</u>	<u>SUP. CAMPO DETER. CULT. DECLARADO (ha)</u>	<u>SUP. DEC. REDUCIDA (ha)</u>	<u>SUP. RESUELTA (ha)</u>
1700000006345119	14-049-029-00044-0001	206000 NARANJO-SIN VARIEDAD	R	37	1,51	0,97	0,97	0,97		0,97			0,97	0,97
1700000006345121	14-049-029-00053-0001	206000 NARANJO-SIN VARIEDAD	R	37	1,47	0,27	0,26	0,26		0,27			0,26	0,26
1700000006345122	14-049-029-00117-0001	206000 NARANJO-SIN VARIEDAD	R	37	1,38	0,98	0,98	0,98		0,98			0,98	0,98
1700000006345123	14-049-029-00118-0001	206000 NARANJO-SIN VARIEDAD	R	37	1,33	1,03	1,03	1,03		1,03			1,03	1,03

DATOS AGRICULTURA**RESUMEN DE UNIDADES**

<u>Cód</u>	<u>GRUPO DE PAGO</u>	<u>Sup. Dec. Admisible (ha)</u>	<u>Sup. Comprometida (ha)</u>	<u>Sup. ajustada compromiso (1) (ha)</u>	<u>% sobredec.</u>	<u>SUP. RESUELTA (ha)</u>	<u>Importe Declarado</u>	<u>Importe Topado</u>	<u>Importe Resuelto</u>	<u>Importe tras sobredec.</u>
37	FRUTALES REGADÍO	3,25		3,24	0,00	3,24	1.359,47	1.359,47	1.359,47	1.359,47
	TOTAL	3,25	3,24	3,24		3,24	1.359,47	1.359,47	1.359,47	1.359,47

RESUMEN DE PAGOS

	<u>IMPORTE (Euros)</u>			
	<u>RESUELTO</u>	<u>FEADER (Eje 2)</u>	<u>MAGRAMA</u>	<u>CAPDER</u>
Pago realizado	1.359,47	1.019,60	146,14	193,73

APLICACIÓN DE REDUCCIONES Y SANCIONES

	<u>Importe Calculado</u>	<u>Importe prereduc.</u>	<u>Admisibilidad y compromisos</u>	<u>Presentación tardía</u>	<u>Omisión declaración</u>	<u>Condicionabilidad</u>	<u>IMPORTE (Euros)</u>				
							<u>RESUELTO</u>	<u>FEADER (Eje 2)</u>	<u>MAGRAMA</u>	<u>CAPDER</u>	
	1.359,47	1.359,47	0,00	0,00	0,00	0,00	1.359,47	1.019,60	146,14	193,73	
							TOTAL	1.359,47	1.019,60	146,14	193,73

INCIDENCIAS**INCIDENCIA DESCRIPCIÓN**

85031 Solicita recinto que no está comprometido para la operación.

Ref:1700000006345118 Recinto:14-049-029-00043-004 Cultivo:206000 NARANJO-SIN VARIEDAD Regadío



<u>APELLIDOS Y NOMBRE / RAZÓN SOCIAL</u>	<u>NIF</u>	<u>EXPEDIENTE</u>	<u>SOLICITA AGRICULT. (3)</u>	<u>SOLICITA GANADER. (4)</u>	<u>ANUALIDAD DE PAGO</u>
HERRERA RUIZ VICTOR MANUEL	****0047*	3012902	SI	NO	3ª

DATOS CONVERSIÓN**IMPORTE POR ANUALIDAD**

	<u>2015</u>	<u>2016</u>	<u>2017</u>	<u>2018</u>	<u>2019</u>
IMPORTE MÁXIMO SUBVENCIONABLE	675,54 €	675,54 €	675,54 €	562,95 €	562,95 €
IMPORTE MEDIO DE TRANSFERENCIA (€/ha)	419,59 €	419,59 €	419,59 €	349,66 €	349,66 €

RESUMEN DE UNIDADES

<u>Cód</u>	<u>GRUPO DE PAGO</u>	<u>Sup. Dec. Admisible (ha)</u>	<u>Sup. Comprometida (ha)</u>	<u>Sup. ajustada compromiso (1) (ha)</u>	<u>% sobredec.</u>	<u>SUP. RESUELTA (ha)</u>	<u>Importe Declarado</u>	<u>Importe Topado</u>	<u>Importe Resuelto</u>	<u>Importe tras sobredec.</u>
37	FRUTALES REGADÍO	1,61		1,61	0,00	1,61	675,54	675,54	675,54	675,54
	TOTAL	1,61	1,61	1,61		1,61	675,54	675,54	675,54	675,54

APLICACIÓN DE REDUCCIONES Y SANCIONES

	<u>Importe Calculado</u>	<u>Importe prereduc.</u>	<u>Admisibilidad y compromisos</u>	<u>Presentación tardía</u>	<u>Omisión declaración</u>	<u>Condicionabilidad</u>	<u>IMPORTE (Euros)</u>			
							<u>RESUELTO</u>	<u>FEADER (Eje 2)</u>	<u>MAGRAMA</u>	<u>CAPDER</u>
AGRICULTURA	675,54	675,54	0,00	0,00	0,00	0,00	675,54	506,66	72,62	96,26
TOTAL							675,54	506,66	72,62	96,26

RECINTOS RESUELTOS

<u>REF.</u>	<u>REFERENCIA SIGPAC</u>	<u>CULTIVO DESCRIPCIÓN CULTIVO</u>	<u>S/R G.PAGO</u>	<u>PEND. MEDIA (%)</u>	<u>SUP. DEC. ADMISIBLE (ha)</u>	<u>SUP. COMPROM. (ha)</u>	<u>SUP. AJUSTADA COMPROM. (1) (ha)</u>	<u>SUP. CONY. SIGPAC (ha)</u>	<u>SUP. CERTIF. (ha)</u>	<u>SUP. CAMPO (ha)</u>	<u>SUP. CAMPO DETER. CULT. DECLARADO (ha)</u>	<u>SUP. DEC. REDUCIDA (ha)</u>	<u>SUP. RESUELTA (ha)</u>
1700000004462437	14-030-012-00313-0002	206000 NARANJO-SIN VARIEDAD	R 37	8,09	1,61	1,61	1,61	1,61	1,61	1,61		1,61	1,61

DATOS AGRICULTURA**RESUMEN DE UNIDADES**

<u>Cód</u>	<u>GRUPO DE PAGO</u>	<u>Sup. Dec. Admisible (ha)</u>	<u>Sup. Comprometida (ha)</u>	<u>Sup. ajustada compromiso (1) (ha)</u>	<u>% sobredec.</u>	<u>SUP. RESUELTA (ha)</u>	<u>Importe Declarado</u>	<u>Importe Topado</u>	<u>Importe Resuelto</u>	<u>Importe tras sobredec.</u>
37	FRUTALES REGADÍO	1,61		1,61	0,00	1,61	675,54	675,54	675,54	675,54
	TOTAL	1,61	1,61	1,61		1,61	675,54	675,54	675,54	675,54

RESUMEN DE PAGOS

	<u>IMPORTE (Euros)</u>			
	<u>RESUELTO</u>	<u>FEADER (Eje 2)</u>	<u>MAGRAMA</u>	<u>CAPDER</u>
Pago realizado	675,54	506,66	72,62	96,26

APLICACIÓN DE REDUCCIONES Y SANCIONES

	<u>Importe Calculado</u>	<u>Importe prereduc.</u>	<u>Admisibilidad y compromisos</u>	<u>Presentación tardía</u>	<u>Omisión declaración</u>	<u>Condicionabilidad</u>	<u>IMPORTE (Euros)</u>			
							<u>RESUELTO</u>	<u>FEADER (Eje 2)</u>	<u>MAGRAMA</u>	<u>CAPDER</u>
	675,54	675,54	0,00	0,00	0,00	0,00	675,54	506,66	72,62	96,26
TOTAL							675,54	506,66	72,62	96,26



<u>APELLIDOS Y NOMBRE / RAZÓN SOCIAL</u>	<u>NIF</u>	<u>EXPEDIENTE</u>	<u>SOLICITA AGRICULT. (3)</u>	<u>SOLICITA GANADER. (4)</u>	<u>ANUALIDAD DE PAGO</u>
HERRUZO GUTIERREZ JOSE ANTONIO	****5164*	3034988	NO	SI	3ª

DATOS CONVERSIÓN**IMPORTE POR ANUALIDAD**

	<u>2015</u>	<u>2016</u>	<u>2017</u>	<u>2018</u>	<u>2019</u>
IMPORTE MÁXIMO SUBVENCIONABLE	4.478,49 €	4.478,49 €	3.726,32 €	3.726,32 €	3.726,32 €
IMPORTE MEDIO DE TRANSFERENCIA (€/ha)	98,58 €	98,58 €	82,15 €	82,15 €	82,15 €

RESUMEN DE UNIDADES

<u>Cód</u>	<u>GRUPO DE PAGO</u>	<u>Sup. Dec. Admisible (ha)</u>	<u>Sup. Comprometida (ha)</u>	<u>Sup. ajustada compromiso (1) (ha)</u>	<u>% sobredec.</u>	<u>SUP. RESUELTA (ha)</u>	<u>Importe Declarado</u>	<u>Importe Topado</u>	<u>Importe Resuelto</u>	<u>Importe tras sobredec.</u>
43	PASTOS ASOCIADOS A GANADERÍA ECOLÓGICA	48,58		45,36	0,00	45,36	3.726,32	3.726,32	3.726,32	3.726,32
	TOTAL	48,58	45,36	45,36		45,36	3.726,32	3.726,32	3.726,32	3.726,32

APLICACIÓN DE REDUCCIONES Y SANCIONES

	<u>Importe Calculado</u>	<u>Importe prerreduc.</u>	<u>Admisibilidad y compromisos</u>	<u>Presentación tardía</u>	<u>Omisión declaración</u>	<u>Condicionabilidad</u>	<u>IMPORTE (Euros)</u>				
							<u>RESUELTO</u>	<u>FEADER (Eje 2)</u>	<u>MAGRAMA</u>	<u>CAPDER</u>	
GANADERÍA	3.726,32	3.726,32	0,00	0,00	0,00	0,00	3.726,32	2.794,74	400,58	531,00	
							TOTAL	3.726,32	2.794,74	400,58	531,00

RECINTOS RESUELTOS

<u>REF.</u>	<u>REFERENCIA SIGPAC</u>	<u>CULTIVO</u>	<u>DESCRIPCIÓN CULTIVO</u>	<u>S/R</u>	<u>G.PAGO</u>	<u>PEND. MEDIA (%)</u>	<u>SUP. DEC. ADMISIBLE (ha)</u>	<u>SUP. COMPROM. (ha)</u>	<u>SUP. AJUSTADA COMPROM. (1) (ha)</u>	<u>SUP. CONV. SIGPAC (ha)</u>	<u>SUP. CERTIF. (ha)</u>	<u>SUP. CAMPO (ha)</u>	<u>SUP. CAMPO DETER. CULT. DECLARADO (ha)</u>	<u>SUP. DEC. REDUCIDA (ha)</u>	<u>SUP. RESUELTA (ha)</u>
1700000006344973	14-016-016-00031-0001	62000	PASTOS PERMANENTES DE 5 O MAS AÑOS-SIN VARIEDAD	S	43	12,91	0,90	0,97	0,90		1,06			0,90	0,90
1700000006344974	14-016-016-00032-0003	62000	PASTOS PERMANENTES DE 5 O MAS AÑOS-SIN VARIEDAD	S	43	10,15	15,91	15,91	15,91		15,91			15,91	15,91
1700000006344975	14-016-016-00032-0005	62000	PASTOS PERMANENTES DE 5 O MAS AÑOS-SIN VARIEDAD	S	43	4,51	0,79	0,79	0,79		0,79			0,79	0,79
1700000006344976	14-016-016-00033-0001	62000	PASTOS PERMANENTES DE 5 O MAS AÑOS-SIN VARIEDAD	S	43	7,55	0,14	0,14	0,14		0,14			0,14	0,14
1700000006344977	14-016-016-00034-0001	62000	PASTOS PERMANENTES DE 5 O MAS AÑOS-SIN VARIEDAD	S	43	13,49	5,86	5,86	5,86		5,86			5,86	5,86
1700000006344978	14-016-020-00007-0001	62000	PASTOS PERMANENTES DE 5 O MAS AÑOS-SIN VARIEDAD	S	43	15,81	24,98	21,76	21,76		24,98			21,76	21,76

DATOS GANADERÍA**RESUMEN DE UNIDADES**

<u>Cód</u>	<u>GRUPO DE PAGO</u>	<u>Sup. Dec. Admisible (ha)</u>	<u>Sup. Comprometida (ha)</u>	<u>Sup. ajustada compromiso (1) (ha)</u>	<u>% sobredec.</u>	<u>SUP. RESUELTA (ha)</u>	<u>Importe Declarado</u>	<u>Importe Topado</u>	<u>Importe Resuelto</u>	<u>Importe tras sobredec.</u>
43	PASTOS ASOCIADOS A GANADERÍA ECOLÓGICA	48,58		45,36	0,00	45,36	3.726,32	3.726,32	3.726,32	3.726,32
	TOTAL	48,58	45,36	45,36		45,36	3.726,32	3.726,32	3.726,32	3.726,32

RESUMEN DE PAGOS

	<u>IMPORTE (Euros)</u>			
	<u>RESUELTO</u>	<u>FEADER (Eje 2)</u>	<u>MAGRAMA</u>	<u>CAPDER</u>
Pago realizado	3.726,32	2.794,74	400,58	531,00

APLICACIÓN DE REDUCCIONES Y SANCIONES

	<u>Importe Calculado</u>	<u>Importe prerreduc.</u>	<u>Admisibilidad y compromisos</u>	<u>Presentación tardía</u>	<u>Omisión declaración</u>	<u>Condicionabilidad</u>	<u>IMPORTE (Euros)</u>				
							<u>RESUELTO</u>	<u>FEADER (Eje 2)</u>	<u>MAGRAMA</u>	<u>CAPDER</u>	
	3.726,32	3.726,32	0,00	0,00	0,00	0,00	3.726,32	2.794,74	400,58	531,00	
							TOTAL	3.726,32	2.794,74	400,58	531,00



Superficie determinada para Cálculo Carga Ganadera: 51,20 ha
Carga Ganadera Mínima Expediente: 0,73 ugm/ha
Carga Ganadera Máxima Expediente: 0,99 ugm/ha

Recintos Determinados para el Cálculo de Garga Ganadera

<u>REF.</u>	<u>REFERENCIA SIGPAC</u>	<u>CULTIVO</u>	<u>DESCRIPCIÓN CULTIVO</u>	<u>S/R</u>	<u>SUP. RESUELTA (ha)</u>
1700000006344970	14-016-005-00052-0001	62000	PASTOS PERMANENTES DE 5 O MAS AÑOS-SIN VARIEDAD	S	1,56
1700000006344971	14-016-005-00053-0001	62000	PASTOS PERMANENTES DE 5 O MAS AÑOS-SIN VARIEDAD	S	0,64
1700000006344972	14-016-011-00040-0001	62000	PASTOS PERMANENTES DE 5 O MAS AÑOS-SIN VARIEDAD	S	0,42
1700000006344973	14-016-016-00031-0001	62000	PASTOS PERMANENTES DE 5 O MAS AÑOS-SIN VARIEDAD	S	0,90
1700000006344974	14-016-016-00032-0003	62000	PASTOS PERMANENTES DE 5 O MAS AÑOS-SIN VARIEDAD	S	15,91
1700000006344975	14-016-016-00032-0005	62000	PASTOS PERMANENTES DE 5 O MAS AÑOS-SIN VARIEDAD	S	0,79
1700000006344976	14-016-016-00033-0001	62000	PASTOS PERMANENTES DE 5 O MAS AÑOS-SIN VARIEDAD	S	0,14
1700000006344977	14-016-016-00034-0001	62000	PASTOS PERMANENTES DE 5 O MAS AÑOS-SIN VARIEDAD	S	5,86
1700000006344978	14-016-020-00007-0001	62000	PASTOS PERMANENTES DE 5 O MAS AÑOS-SIN VARIEDAD	S	24,98

INCIDENCIAS

INCIDENCIA DESCRIPCIÓN

85031 Solicita recinto que no está comprometido para la operación.
 Ref:1700000006344970 Recinto:14-016-005-00052-001 Cultivo:62000 PASTOS PERMANENTES DE 5 O MAS AÑOS-SIN
 VARIEDAD Secano
 Ref:1700000006344971 Recinto:14-016-005-00053-001 Cultivo:62000 PASTOS PERMANENTES DE 5 O MAS AÑOS-SIN
 VARIEDAD Secano
 Ref:1700000006344972 Recinto:14-016-011-00040-001 Cultivo:62000 PASTOS PERMANENTES DE 5 O MAS AÑOS-SIN
 VARIEDAD Secano



<u>APELLIDOS Y NOMBRE / RAZÓN SOCIAL</u>	<u>NIF</u>	<u>EXPEDIENTE</u>	<u>SOLICITA AGRICULT. (3)</u>	<u>SOLICITA GANADER. (4)</u>	<u>ANUALIDAD DE PAGO</u>
HIJOS DE CASTRO CASADO S.L.	****8649*	3040780	NO	SI	3ª

DATOS CONVERSIÓN**IMPORTE POR ANUALIDAD**

	<u>2015</u>	<u>2016</u>	<u>2017</u>	<u>2018</u>	<u>2019</u>
IMPORTE MÁXIMO SUBVENCIONABLE	2.777,00 €	2.777,00 €	2.181,09 €	2.127,69 €	2.127,69 €
IMPORTE MEDIO DE TRANSFERENCIA (€/ha)	98,58 €	98,58 €	82,15 €	82,15 €	82,15 €

RESUMEN DE UNIDADES

<u>Cód</u>	<u>GRUPO DE PAGO</u>	<u>Sup. Dec. Admisible (ha)</u>	<u>Sup. Comprometida (ha)</u>	<u>Sup. ajustada compromiso (1) (ha)</u>	<u>% sobredec.</u>	<u>SUP. RESUELTA (ha)</u>	<u>Importe Declarado</u>	<u>Importe Topado</u>	<u>Importe Resuelto</u>	<u>Importe tras sobredec.</u>
43	PASTOS ASOCIADOS A GANADERÍA ECOLÓGICA	51,85		26,55	2,51	25,90	2.181,08	2.181,09	2.127,69	2.127,69
	TOTAL	51,85	26,55	26,55		25,90	2.181,08	2.181,09	2.127,69	2.127,69

APLICACIÓN DE REDUCCIONES Y SANCIONES

	<u>Importe Calculado</u>	<u>Importe prerreduc.</u>	<u>Admisibilidad y compromisos</u>	<u>Presentación tardía</u>	<u>Omisión declaración</u>	<u>Condicionality</u>	<u>IMPORTE (Euros)</u>				
							<u>RESUELTO</u>	<u>FEADER (Eje 2)</u>	<u>MAGRAMA</u>	<u>CAPDER</u>	
GANADERÍA	2.127,69	2.127,69	0,00	0,00	0,00	0,00	2.127,69	1.595,77	228,73	303,19	
							TOTAL	2.127,69	1.595,77	228,73	303,19

RECINTOS RESUELTOS

<u>REF.</u>	<u>REFERENCIA SIGPAC</u>	<u>CULTIVO</u>	<u>DESCRIPCIÓN CULTIVO</u>	<u>S/R</u>	<u>G.PAGO</u>	<u>PEND. MEDIA (%)</u>	<u>SUP. DEC. ADMISIBLE (ha)</u>	<u>SUP. COMPROM. (ha)</u>	<u>SUP. AJUSTADA COMPROM. (1) (ha)</u>	<u>SUP. CONV. SIGPAC (ha)</u>	<u>SUP. CERTIF. (ha)</u>	<u>SUP. CAMPO (ha)</u>	<u>SUP. CAMPO DETER. CULT. DECLARADO (ha)</u>	<u>SUP. DEC. REDUCIDA (ha)</u>	<u>SUP. RESUELTA (ha)</u>
1700000006970607	14-001-010-00133-0021	62000	PASTOS PERMANENTES DE 5 O MAS AÑOS-SIN VARIEDAD	S	43	2,50	1,57	1,57	1,57		1,57			1,57	1,57
1700000006970608	14-001-010-00134-0014	62000	PASTOS PERMANENTES DE 5 O MAS AÑOS-SIN VARIEDAD	S	43	26,93	0,83	0,83	0,83		0,83			0,83	0,83
1700000006970609	14-001-010-00134-0008	62000	PASTOS PERMANENTES DE 5 O MAS AÑOS-SIN VARIEDAD	S	43	25,59	6,26	6,25	6,25		6,26			6,25	6,25
1700000006970612	14-001-010-00133-0012	62000	PASTOS PERMANENTES DE 5 O MAS AÑOS-SIN VARIEDAD	S	43	34,49	19,85	2,21	2,21		44,10			2,21	2,21
1700000006970613	14-001-010-00134-0004	62000	PASTOS PERMANENTES DE 5 O MAS AÑOS-SIN VARIEDAD	S	43	24,36	4,38	4,38	4,38		4,38			4,38	3,28
1700000006970614	14-001-010-00134-0007	62000	PASTOS PERMANENTES DE 5 O MAS AÑOS-SIN VARIEDAD	S	43	23,99	2,34	2,34	2,34		2,34			2,34	2,34
1700000006970616	14-001-010-00133-0010	62000	PASTOS PERMANENTES DE 5 O MAS AÑOS-SIN VARIEDAD	S	43	14,40	4,76	5,94	4,76		6,34			4,76	3,59
1700000006970617	14-001-010-00134-0019	62000	PASTOS PERMANENTES DE 5 O MAS AÑOS-SIN VARIEDAD	S	43	29,36	2,99	2,32	2,32		6,64			2,32	2,32
1700000006970618	14-001-010-00133-0008	62000	PASTOS PERMANENTES DE 5 O MAS AÑOS-SIN VARIEDAD	S	43	10,15	5,18	1,52	1,52		6,09			1,52	1,52
1700000006970619	14-001-010-00134-0024	62000	PASTOS PERMANENTES DE 5 O MAS AÑOS-SIN VARIEDAD	S	43	25,80	1,69	2,25	1,69		2,25			1,69	0,00
1700000006970620	14-001-010-00134-0006	62000	PASTOS PERMANENTES DE 5 O MAS AÑOS-SIN VARIEDAD	S	43	11,09	1,24	1,23	1,23		1,91			1,23	1,23
1700000006970621	14-001-010-00134-0021	62000	PASTOS PERMANENTES DE 5 O MAS AÑOS-SIN VARIEDAD	S	43	33,20	0,76	1,68	0,76		1,68			0,76	0,76

DATOS GANADERÍA**RESUMEN DE UNIDADES**


<u>Cód</u>	<u>GRUPO DE PAGO</u>	<u>Sup. Dec. Admisible (ha)</u>	<u>Sup. Comprometida (ha)</u>	<u>Sup. ajustada compromiso (1) (ha)</u>	<u>% sobredec.</u>	<u>SUP. RESUELTA (ha)</u>	<u>Importe Declarado</u>	<u>Importe Topado</u>	<u>Importe Resuelto</u>	<u>Importe tras sobredec.</u>
43	PASTOS ASOCIADOS A GANADERÍA ECOLÓGICA	51,85		26,55	2,51	25,90	2.181,08	2.181,09	2.127,69	2.127,69
	TOTAL	51,85	26,55	26,55		25,90	2.181,08	2.181,09	2.127,69	2.127,69

RESUMEN DE PAGOS

	<u>IMPORTE (Euros)</u>			
	<u>RESUELTO</u>	<u>FEADER (Eje 2)</u>	<u>MAGRAMA</u>	<u>CAPDER</u>
Pago realizado	2.075,93	1.556,95	223,16	295,82
A pagar	51,76	38,82	5,56	7,38
TOTAL	2.127,69	1.595,77	228,72	303,20

APLICACIÓN DE REDUCCIONES Y SANCIONES

<u>Importe Calculado</u>	<u>Importe prerreduc.</u>	<u>Admisibilidad y compromisos</u>	<u>Presentación tardía</u>	<u>Omisión declaración</u>	<u>Condicionality</u>	<u>IMPORTE (Euros)</u>				
						<u>RESUELTO</u>	<u>FEADER (Eje 2)</u>	<u>MAGRAMA</u>	<u>CAPDER</u>	
2.127,69	2.127,69	0,00	0,00	0,00	0,00	2.127,69	1.595,77	228,73	303,19	
						TOTAL	2.127,69	1.595,77	228,73	303,19



(1) Superficie declarada admisible ajustada con la superficie comprometida.
(2) Factor de penalización valorando el alcance para el tipo de compromiso.
(3) Solicita agricultura y tiene compromisos vigentes.
(4) Solicita ganadería y tiene compromisos vigentes.

Superficie determinada para Cálculo Carga Ganadera: 64,05 ha
Carga Ganadera Mínima Expediente: 0,52 ugm/ha
Carga Ganadera Máxima Expediente: 0,62 ugm/ha

Recintos Determinados para el Cálculo de Garga Ganadera

REF.	REFERENCIA SIGPAC	CULTIVO	DESCRIPCIÓN CULTIVO	S/R	SUP. RESUELTA (ha)
170000006970607	14-001-010-00133-0021	62000	PASTOS PERMANENTES DE 5 O MAS AÑOS-SIN VARIEDAD	S	1,57
170000006970608	14-001-010-00134-0014	62000	PASTOS PERMANENTES DE 5 O MAS AÑOS-SIN VARIEDAD	S	0,83
170000006970609	14-001-010-00134-0008	62000	PASTOS PERMANENTES DE 5 O MAS AÑOS-SIN VARIEDAD	S	6,26
170000006970610	14-001-010-00134-0009	62000	PASTOS PERMANENTES DE 5 O MAS AÑOS-SIN VARIEDAD	S	16,16
170000006970611	14-001-010-00134-0023	62000	PASTOS PERMANENTES DE 5 O MAS AÑOS-SIN VARIEDAD	S	0,00
170000006970612	14-001-010-00133-0012	62000	PASTOS PERMANENTES DE 5 O MAS AÑOS-SIN VARIEDAD	S	19,85
170000006970613	14-001-010-00134-0004	62000	PASTOS PERMANENTES DE 5 O MAS AÑOS-SIN VARIEDAD	S	3,28
170000006970614	14-001-010-00134-0007	62000	PASTOS PERMANENTES DE 5 O MAS AÑOS-SIN VARIEDAD	S	2,34
170000006970616	14-001-010-00133-0010	62000	PASTOS PERMANENTES DE 5 O MAS AÑOS-SIN VARIEDAD	S	3,59
170000006970617	14-001-010-00134-0019	62000	PASTOS PERMANENTES DE 5 O MAS AÑOS-SIN VARIEDAD	S	2,99
170000006970618	14-001-010-00133-0008	62000	PASTOS PERMANENTES DE 5 O MAS AÑOS-SIN VARIEDAD	S	5,18
170000006970619	14-001-010-00134-0024	62000	PASTOS PERMANENTES DE 5 O MAS AÑOS-SIN VARIEDAD	S	0,00
170000006970620	14-001-010-00134-0006	62000	PASTOS PERMANENTES DE 5 O MAS AÑOS-SIN VARIEDAD	S	1,24
170000006970621	14-001-010-00134-0021	62000	PASTOS PERMANENTES DE 5 O MAS AÑOS-SIN VARIEDAD	S	0,76

Incidencias de carga ganadera

INCIDENCIA DESCRIPCIÓN

- 224 La superficie de cruce total de productos de la agrupación Pastos permanentes sobre un mismo recinto en una misma solicitud, no puede superar la superficie total admisible de pastos.
 Ref:170000006970616 Recinto:14-001-010-00133-010 Cultivo:62000 PASTOS PERMANENTES DE 5 O MAS AÑOS-SIN VARIEDAD Secano Superficie admisible de pastos del recinto según SIGPAC.:359 Suma de superficies de cruce netas declaradas para este recinto por el solicitante.:476 Exceso de superficie (Hectáreas):1,17
 Ref:170000006970619 Recinto:14-001-010-00134-024 Cultivo:62000 PASTOS PERMANENTES DE 5 O MAS AÑOS-SIN VARIEDAD Secano Superficie admisible de pastos del recinto según SIGPAC.:0 Suma de superficies de cruce netas declaradas para este recinto por el solicitante.:169 Exceso de superficie (Hectáreas):1,69
- 238 Recinto cuyo CAP declarado es mayor al CAP prevalente y no presenta alegación al SIGPAC.
 Ref:170000006970610 Recinto:14-001-010-00134-009 Cultivo:62000 PASTOS PERMANENTES DE 5 O MAS AÑOS-SIN VARIEDAD Secano CAP prevalente:25 CAP declarado:35 Exceso de superficie (Hectáreas):6,46
 Ref:170000006970611 Recinto:14-001-010-00134-023 Cultivo:62000 PASTOS PERMANENTES DE 5 O MAS AÑOS-SIN VARIEDAD Secano CAP prevalente:0 CAP declarado:35 Exceso de superficie (Hectáreas):10,76
 Ref:170000006970613 Recinto:14-001-010-00134-004 Cultivo:62000 PASTOS PERMANENTES DE 5 O MAS AÑOS-SIN VARIEDAD Secano CAP prevalente:75 CAP declarado:100 Exceso de superficie (Hectáreas):1,1

INCIDENCIAS

INCIDENCIA DESCRIPCIÓN

- 224 La superficie de cruce total de productos de la agrupación Pastos permanentes sobre un mismo recinto en una misma solicitud, no puede superar la superficie total admisible de pastos.
 Ref:170000006970616 Recinto:14-001-010-00133-010 Cultivo:62000 PASTOS PERMANENTES DE 5 O MAS AÑOS-SIN VARIEDAD Secano Superficie admisible de pastos del recinto según SIGPAC.:359 Suma de superficies de cruce netas declaradas para este recinto por el solicitante.:476 Exceso de superficie (Hectáreas):1,17
 Ref:170000006970619 Recinto:14-001-010-00134-024 Cultivo:62000 PASTOS PERMANENTES DE 5 O MAS AÑOS-SIN VARIEDAD Secano Superficie admisible de pastos del recinto según SIGPAC.:0 Suma de superficies de cruce netas declaradas para este recinto por el solicitante.:169 Exceso de superficie (Hectáreas):1,69
- 238 Recinto cuyo CAP declarado es mayor al CAP prevalente y no presenta alegación al SIGPAC.
 Ref:170000006970613 Recinto:14-001-010-00134-004 Cultivo:62000 PASTOS PERMANENTES DE 5 O MAS AÑOS-SIN VARIEDAD Secano CAP prevalente:75 CAP declarado:100 Exceso de superficie (Hectáreas):1,1
 Ref:170000006970610 Recinto:14-001-010-00134-009 Cultivo:62000 PASTOS PERMANENTES DE 5 O MAS AÑOS-SIN VARIEDAD Secano CAP prevalente:25 CAP declarado:35 Exceso de superficie (Hectáreas):6,46
 Ref:170000006970611 Recinto:14-001-010-00134-023 Cultivo:62000 PASTOS PERMANENTES DE 5 O MAS AÑOS-SIN VARIEDAD Secano CAP prevalente:0 CAP declarado:35 Exceso de superficie (Hectáreas):10,76
- 85031 Solicita recinto que no está comprometido para la operación.
 Ref:170000006970610 Recinto:14-001-010-00134-009 Cultivo:62000 PASTOS PERMANENTES DE 5 O MAS AÑOS-SIN VARIEDAD Secano
 Ref:170000006970611 Recinto:14-001-010-00134-023 Cultivo:62000 PASTOS PERMANENTES DE 5 O MAS AÑOS-SIN

VARIEDAD Secano



(1) Superficie declarada admisible ajustada con la superficie comprometida.
(2) Factor de penalización valorando el alcance para el tipo de compromiso.
(3) Solicita agricultura y tiene compromisos vigentes.
(4) Solicita ganadería y tiene compromisos vigentes.

APELLIDOS Y NOMBRE / RAZÓN SOCIAL

HNOS MUÑOZ GILABERT S.C.

NIF

****3644*

EXPEDIENTE

3014574

SOLICITA AGRICULT. (3)

NO

SOLICITA GANADER. (4)

SI

ANUALIDAD DE PAGO

3ª

DATOS CONVERSIÓN**IMPORTE POR ANUALIDAD**

	2015	2016	2017	2018	2019
IMPORTE MÁXIMO SUBVENCIONABLE	22.280,07 €	22.280,07 €	18.167,66 €	18.167,66 €	18.167,66 €
IMPORTE MEDIO DE TRANSFERENCIA (€/ha)	39,83 €	39,83 €	33,20 €	33,20 €	33,20 €

RESUMEN DE UNIDADES

Cód	GRUPO DE PAGO	Sup. Dec. Admisible (ha)	Sup. Comprometida (ha)	Sup. ajustada compromiso (1) (ha)	% sobredec.	SUP. RESUELTA (ha)	Importe Declarado	Importe Topado	Importe Resuelto	Importe tras sobredec.
43	PASTOS ASOCIADOS A GANADERÍA ECOLÓGICA	573,21		547,29	0,00	547,29	19.649,46	18.167,66	18.167,66	18.167,66
	TOTAL	573,21	547,29	547,29		547,29	19.649,46	18.167,66	18.167,66	18.167,66

APLICACIÓN DE REDUCCIONES Y SANCIONES

	Importe Calculado	Importe prerreduc.	Admisibilidad y compromisos	Presentación tardía	Omisión declaración	Condicionabilidad	IMPORTE (Euros)			
							RESUELTO	FEADER (Eje 2)	MAGRAMA	CAPDER
GANADERÍA	18.167,66	18.167,66	0,00	0,00	0,00	0,00	18.167,66	13.625,75	1.953,02	2.588,89
						TOTAL	18.167,66	13.625,75	1.953,02	2.588,89

RECINTOS RESUELTOS

REF.	REFERENCIA SIGPAC	CULTIVO	DESCRIPCIÓN CULTIVO	S/R	G.PAGO	PEND. MEDIA (%)	SUP. DEC. ADMISIBLE (ha)	SUP. COMPROM. (ha)	SUP. AJUSTADA COMPROM. (1) (ha)	SUP. CONV. SIGPAC (ha)	SUP. CERTIF. (ha)	SUP. CAMPO (ha)	SUP. CAMPO DETER. CULT. DECLARADO (ha)	SUP. DEC. REDUCIDA (ha)	SUP. RESUELTA (ha)
1700000007096620	14-005-001-00003-0001	62000	PASTOS PERMANENTES DE 5 O MAS AÑOS-SIN VARIEDAD	S	43	16,68	0,81	0,81	0,81		1,48			0,81	0,81
1700000007096621	14-005-001-00008-0011	62000	PASTOS PERMANENTES DE 5 O MAS AÑOS-SIN VARIEDAD	S	43	20,73	1,57	58,34	1,33		1,57			1,33	1,33
1700000007096622	14-005-001-00008-0011	62000	PASTOS PERMANENTES DE 5 O MAS AÑOS-SIN VARIEDAD	S	43	20,73	0,50	58,34	0,42		0,50			0,42	0,42
1700000007096623	14-005-001-00008-0011	62000	PASTOS PERMANENTES DE 5 O MAS AÑOS-SIN VARIEDAD	S	43	20,73	7,38	58,34	6,27		7,38			6,27	6,27
1700000007096624	14-005-001-00007-0002	62000	PASTOS PERMANENTES DE 5 O MAS AÑOS-SIN VARIEDAD	S	43	14,69	0,07	21,16	0,06		0,07			0,06	0,06
1700000007096625	14-005-001-00003-0002	62000	PASTOS PERMANENTES DE 5 O MAS AÑOS-SIN VARIEDAD	S	43	27,91	3,68	277,83	3,68		3,68			3,68	3,68
1700000007096626	14-005-001-00003-0002	62000	PASTOS PERMANENTES DE 5 O MAS AÑOS-SIN VARIEDAD	S	43	27,91	249,72	277,83	249,72		249,72			249,72	249,72
1700000007096627	14-005-001-00003-0003	62000	PASTOS PERMANENTES DE 5 O MAS AÑOS-SIN VARIEDAD	S	43	17,54	3,00	3,00	3,00		3,00			3,00	3,00
1700000007096628	14-005-001-00003-0004	62000	PASTOS PERMANENTES DE 5 O MAS AÑOS-SIN VARIEDAD	S	43	9,21	11,78	11,78	11,78		11,78			11,78	11,78
1700000007096629	14-005-001-00003-0013	62000	PASTOS PERMANENTES DE 5 O MAS AÑOS-SIN VARIEDAD	S	43	16,71	0,24	0,16	0,16		0,24			0,16	0,16
1700000007096630	14-053-002-00002-0004	62000	PASTOS PERMANENTES DE 5 O MAS AÑOS-SIN VARIEDAD	S	43	33,48	40,75	40,75	40,75		40,75			40,75	40,75
1700000007096631	14-053-002-00045-0003	62000	PASTOS PERMANENTES DE 5 O MAS AÑOS-SIN VARIEDAD	S	43	33,27	86,90	86,90	86,90		102,23			86,90	86,90
1700000007096632	14-005-001-00003-0002	62000	PASTOS PERMANENTES DE 5 O MAS AÑOS-SIN VARIEDAD	S	43	27,91	0,85	277,83	0,85		0,85			0,85	0,85
1700000007096636	14-005-001-00003-0002	62000	PASTOS PERMANENTES DE 5 O MAS AÑOS-SIN VARIEDAD	S	43	27,91	0,50	277,83	0,50		0,50			0,50	0,50
1700000007096638	14-005-001-00003-0002	62000	PASTOS PERMANENTES DE 5 O MAS AÑOS-SIN VARIEDAD	S	43	27,91	20,85	277,83	20,85		20,85			20,85	20,85
1700000007096640	14-053-002-00002-0007	62000	PASTOS PERMANENTES DE 5 O MAS AÑOS-SIN VARIEDAD	S	43	35,56	36,45	36,45	36,45		36,45			36,45	36,45
1700000007096641	14-053-002-00002-0006	62000	PASTOS PERMANENTES DE 5 O MAS AÑOS-SIN VARIEDAD	S	43	22,40	7,12	7,12	7,12		7,12			7,12	7,12
1700000007096642	14-053-002-00002-0005	62000	PASTOS PERMANENTES DE 5 O MAS AÑOS-SIN VARIEDAD	S	43	23,22	6,94	6,94	6,94		6,94			6,94	6,94
1700000007096643	14-005-001-00007-0002	62000	PASTOS PERMANENTES DE 5 O MAS AÑOS-SIN VARIEDAD	S	43	14,69	22,90	21,16	21,10		22,90			21,10	21,10
1700000007096644	14-005-001-00003-0002	62000	PASTOS PERMANENTES DE 5 O MAS AÑOS-SIN VARIEDAD	S	43	27,91	2,23	277,83	2,23		2,23			2,23	2,23
1700000007096645	14-053-002-00045-0004	62000	PASTOS PERMANENTES DE 5 O MAS AÑOS-SIN VARIEDAD	S	43	38,19	3,27	3,27	3,27		5,94			3,27	3,27
1700000007096648	14-005-001-00008-0010	62000	PASTOS PERMANENTES DE 5 O MAS AÑOS-SIN VARIEDAD	S	43	38,20	4,34	4,34	4,34		12,39			4,34	4,34
1700000007096649	14-005-001-00008-0011	62000	PASTOS PERMANENTES DE 5 O MAS AÑOS-SIN VARIEDAD	S	43	20,73	59,19	58,34	50,31		59,19			50,31	50,31
1700000007096650	14-005-001-00007-0005	62000	PASTOS PERMANENTES DE 5 O MAS AÑOS-SIN VARIEDAD	S	43	15,32	0,64	1,71	0,64		0,64			0,64	0,64
1700000007096651	14-005-001-00008-0002	62000	PASTOS PERMANENTES DE 5 O MAS AÑOS-SIN VARIEDAD	S	43	17,23	0,29	0,29	0,29		0,39			0,29	0,29
1700000007096652	14-005-001-00007-0004	62000	PASTOS PERMANENTES DE 5 O MAS AÑOS-SIN VARIEDAD	S	43	7,38	0,17	0,17	0,17		0,26			0,17	0,17
1700000007096653	14-005-001-00007-0005	62000	PASTOS PERMANENTES DE 5 O MAS AÑOS-SIN VARIEDAD	S	43	15,32	1,07	1,71	1,07		1,07			1,07	1,07

DATOS GANADERÍA

(1) Superficie declarada admisible ajustada con la superficie comprometida.
(2) Factor de penalización valorando el alcance para el tipo de compromiso.
(3) Solicita agricultura y tiene compromisos vigentes.
(4) Solicita ganadería y tiene compromisos vigentes.

RESUMEN DE UNIDADES

Cód	GRUPO DE PAGO	Sup. Dec. Admisible (ha)	Sup. Comprometida (ha)	Sup. ajustada compromiso (1) (ha)	% sobredéc.	SUP. RESUELTA (ha)	Importe Declarado	Importe Topado	Importe Resuelto	Importe tras sobredéc.
43	PASTOS ASOCIADOS A GANADERÍA ECOLÓGICA	573,21		547,29	0,00	547,29	19.649,46	18.167,66	18.167,66	18.167,66
	TOTAL	573,21	547,29	547,29		547,29	19.649,46	18.167,66	18.167,66	18.167,66

RESUMEN DE PAGOS

IMPORTE (Euros)				
	RESUELTO	FEADER (Eje 2)	MAGRAMA	CAPDER
Pago realizado	18.167,66	13.625,75	1.953,02	2.588,89

APLICACIÓN DE REDUCCIONES Y SANCIONES

Importe Calculado	Importe prereduc.	Admisibilidad y compromisos	Presentación tardía	Omisión declaración	Condicionabilidad	RESUELTO	FEADER (Eje 2)	MAGRAMA	CAPDER
18.167,66	18.167,66	0,00	0,00	0,00	0,00	18.167,66	13.625,75	1.953,02	2.588,89
TOTAL						18.167,66	13.625,75	1.953,02	2.588,89

Superficie determinada para Cálculo Carga Ganadera: 573,21 ha
 Carga Ganadera Mínima Expediente: 0,34 ugm/ha
 Carga Ganadera Máxima Expediente: 0,50 ugm/ha

Recintos Determinados para el Cálculo de Carga Ganadera

REF.	REFERENCIA SIGPAC	CULTIVO	DESCRIPCIÓN CULTIVO	S/R	SUP. RESUELTA (ha)
170000007096620	14-005-001-00003-0001	62000	PASTOS PERMANENTES DE 5 O MAS AÑOS-SIN VARIEDAD	S	0,81
170000007096621	14-005-001-00008-0011	62000	PASTOS PERMANENTES DE 5 O MAS AÑOS-SIN VARIEDAD	S	1,57
170000007096622	14-005-001-00008-0011	62000	PASTOS PERMANENTES DE 5 O MAS AÑOS-SIN VARIEDAD	S	0,50
170000007096623	14-005-001-00008-0011	62000	PASTOS PERMANENTES DE 5 O MAS AÑOS-SIN VARIEDAD	S	7,38
170000007096624	14-005-001-00007-0002	62000	PASTOS PERMANENTES DE 5 O MAS AÑOS-SIN VARIEDAD	S	0,07
170000007096625	14-005-001-00003-0002	62000	PASTOS PERMANENTES DE 5 O MAS AÑOS-SIN VARIEDAD	S	3,68
170000007096626	14-005-001-00003-0002	62000	PASTOS PERMANENTES DE 5 O MAS AÑOS-SIN VARIEDAD	S	249,72
170000007096627	14-005-001-00003-0003	62000	PASTOS PERMANENTES DE 5 O MAS AÑOS-SIN VARIEDAD	S	3,00
170000007096628	14-005-001-00003-0004	62000	PASTOS PERMANENTES DE 5 O MAS AÑOS-SIN VARIEDAD	S	11,78
170000007096629	14-005-001-00003-0013	62000	PASTOS PERMANENTES DE 5 O MAS AÑOS-SIN VARIEDAD	S	0,24
170000007096630	14-053-002-00002-0004	62000	PASTOS PERMANENTES DE 5 O MAS AÑOS-SIN VARIEDAD	S	40,75
170000007096631	14-053-002-00045-0003	62000	PASTOS PERMANENTES DE 5 O MAS AÑOS-SIN VARIEDAD	S	86,90
170000007096632	14-005-001-00003-0002	62000	PASTOS PERMANENTES DE 5 O MAS AÑOS-SIN VARIEDAD	S	0,85
170000007096636	14-005-001-00003-0002	62000	PASTOS PERMANENTES DE 5 O MAS AÑOS-SIN VARIEDAD	S	0,50
170000007096638	14-005-001-00003-0002	62000	PASTOS PERMANENTES DE 5 O MAS AÑOS-SIN VARIEDAD	S	20,85
170000007096640	14-053-002-00002-0007	62000	PASTOS PERMANENTES DE 5 O MAS AÑOS-SIN VARIEDAD	S	36,45
170000007096641	14-053-002-00002-0006	62000	PASTOS PERMANENTES DE 5 O MAS AÑOS-SIN VARIEDAD	S	7,12
170000007096642	14-053-002-00002-0005	62000	PASTOS PERMANENTES DE 5 O MAS AÑOS-SIN VARIEDAD	S	6,94
170000007096643	14-005-001-00007-0002	62000	PASTOS PERMANENTES DE 5 O MAS AÑOS-SIN VARIEDAD	S	22,90
170000007096644	14-005-001-00003-0002	62000	PASTOS PERMANENTES DE 5 O MAS AÑOS-SIN VARIEDAD	S	2,23
170000007096645	14-053-002-00045-0004	62000	PASTOS PERMANENTES DE 5 O MAS AÑOS-SIN VARIEDAD	S	3,27
170000007096648	14-005-001-00008-0010	62000	PASTOS PERMANENTES DE 5 O MAS AÑOS-SIN VARIEDAD	S	4,34
170000007096649	14-005-001-00008-0011	62000	PASTOS PERMANENTES DE 5 O MAS AÑOS-SIN VARIEDAD	S	59,19
170000007096650	14-005-001-00007-0005	62000	PASTOS PERMANENTES DE 5 O MAS AÑOS-SIN VARIEDAD	S	0,64
170000007096651	14-005-001-00008-0002	62000	PASTOS PERMANENTES DE 5 O MAS AÑOS-SIN VARIEDAD	S	0,29
170000007096652	14-005-001-00007-0004	62000	PASTOS PERMANENTES DE 5 O MAS AÑOS-SIN VARIEDAD	S	0,17
170000007096653	14-005-001-00007-0005	62000	PASTOS PERMANENTES DE 5 O MAS AÑOS-SIN VARIEDAD	S	1,07

(1) Superficie declarada admisible ajustada con la superficie comprometida.
 (2) Factor de penalización valorando el alcance para el tipo de compromiso.
 (3) Solicita agricultura y tiene compromisos vigentes.
 (4) Solicita ganadería y tiene compromisos vigentes.



(1) Superficie declarada admisible ajustada con la superficie comprometida.
(2) Factor de penalización valorando el alcance para el tipo de compromiso.
(3) Solicita agricultura y tiene compromisos vigentes.
(4) Solicita ganadería y tiene compromisos vigentes.

<u>APELLIDOS Y NOMBRE / RAZÓN SOCIAL</u>	<u>NIF</u>	<u>EXPEDIENTE</u>	<u>SOLICITA AGRICULT. (3)</u>	<u>SOLICITA GANADER. (4)</u>	<u>ANUALIDAD DE PAGO</u>
HNOS. RUBIO RUIZ S.C.P.	****8370*	3042121	SI	SI	3ª

DATOS CONVERSIÓN**IMPORTE POR ANUALIDAD**

	<u>2015</u>	<u>2016</u>	<u>2017</u>	<u>2018</u>	<u>2019</u>
IMPORTE MÁXIMO SUBVENCIONABLE	19.207,76 €	19.207,76 €	16.006,30 €	16.006,30 €	16.006,30 €
IMPORTE MEDIO DE TRANSFERENCIA (€/ha)	80,38 €	80,38 €	66,98 €	66,98 €	66,98 €

RESUMEN DE UNIDADES

<u>Cód</u>	<u>GRUPO DE PAGO</u>	<u>Sup. Dec. Admisible (ha)</u>	<u>Sup. Comprometida (ha)</u>	<u>Sup. ajustada compromiso (1) (ha)</u>	<u>% sobredec.</u>	<u>SUP. RESUELTA (ha)</u>	<u>Importe Declarado</u>	<u>Importe Topado</u>	<u>Importe Resuelto</u>	<u>Importe tras sobredec.</u>
39	HERBÁCEOS	51,77		51,77	0,00	51,77	7.826,07	6.734,44	6.734,44	6.734,44
43	PASTOS ASOCIADOS A GANADERÍA ECOLÓGICA	187,19		187,19	0,00	187,19	10.774,79	9.271,86	9.271,86	9.271,86
TOTAL		238,96	238,96	238,96		238,96	18.600,86	16.006,30	16.006,30	16.006,30

APLICACIÓN DE REDUCCIONES Y SANCIONES

	<u>Importe Calculado</u>	<u>Importe prereduc.</u>	<u>Admisibilidad y compromisos</u>	<u>Presentación tardía</u>	<u>Omisión declaración</u>	<u>Condicionabilidad</u>	<u>RESUELTO</u>	<u>IMPORTE (Euros)</u>		
								<u>FEADER (Eje 2)</u>	<u>MAGRAMA</u>	<u>CAPDER</u>
AGRICULTURA	6.734,44	6.734,44	0,00	0,00	0,00	0,00	6.734,44	5.050,83	723,95	959,66
GANADERÍA	9.271,86	9.271,86	0,00	0,00	0,00	0,00	9.271,86	6.953,90	996,72	1.321,24
TOTAL							16.006,30	6.953,90	996,72	1.321,24

RECINTOS RESUELTOS

<u>REF.</u>	<u>REFERENCIA SIGPAC</u>	<u>CULTIVO DESCRIPCIÓN CULTIVO</u>	<u>S/R G.PAGO</u>	<u>PEND. MEDIA (%)</u>	<u>SUP. DEC. ADMISIBLE (ha)</u>	<u>SUP. COMPROM. (ha)</u>	<u>SUP. AJUSTADA COMPR.(1) (ha)</u>	<u>SUP. CONY. SIGPAC (ha)</u>	<u>SUP. CERTIE. (ha)</u>	<u>SUP. CAMPO (ha)</u>	<u>SUP. CAMPO DETER. CULT. DECLARADO (ha)</u>	<u>SUP. DEC. REDUCIDA (ha)</u>	<u>SUP. RESUELTA (ha)</u>
1700000007097410	14-034-004-00004-0001	63000 PASTOS DE MENOS DE 5 AÑOS-SIN VARIEDAD	S 43	13,21	5,78	31,21	5,78		10,63			5,78	5,78
1700000007097425	14-034-005-00001-0005	12000 TRANQUILLÓN-SIN VARIEDAD	S 39	17,62	19,57	51,97	19,57		19,57			19,57	19,57
1700000007097426	14-034-005-00002-0002	63000 PASTOS DE MENOS DE 5 AÑOS-SIN VARIEDAD	S 43	14,03	51,09	109,83	51,09		60,41			51,09	51,09
1700000007097431	14-034-005-00001-0005	63000 PASTOS DE MENOS DE 5 AÑOS-SIN VARIEDAD	S 43	17,62	19,35	51,97	19,35		32,04			19,35	19,35
1700000007097432	14-034-005-00001-0005	63000 PASTOS DE MENOS DE 5 AÑOS-SIN VARIEDAD	S 43	17,62	12,04	51,97	12,04		19,93			12,04	12,04
1700000007097433	14-034-004-00005-0002	63000 PASTOS DE MENOS DE 5 AÑOS-SIN VARIEDAD	S 43	4,86	28,89	28,89	28,89		28,89			28,89	28,89
1700000007097439	14-034-005-00001-0003	62000 PASTOS PERMANENTES DE 5 O MAS AÑOS-SIN VARIEDAD	S 43	32,82	17,06	17,06	17,06		48,73			17,06	17,06
1700000007097448	14-034-005-00002-0002	12000 TRANQUILLÓN-SIN VARIEDAD	S 39	14,03	14,89	109,83	14,89		27,97			14,89	14,89
1700000007097476	14-034-004-00004-0001	20902 BARBECHO TRADICIONAL-CON CUBIERTA VEGETAL	S 43	13,21	11,19	31,21	11,19		20,58			11,19	11,19
1700000007097477	14-034-004-00004-0001	12000 TRANQUILLÓN-SIN VARIEDAD	S 39	13,21	14,24	31,21	14,24		14,24			14,24	14,24
1700000007097478	14-034-005-00001-0005	12000 TRANQUILLÓN-SIN VARIEDAD	S 39	17,62	1,01	51,97	1,01		1,01			1,01	1,01
1700000007097482	14-034-005-00002-0002	63000 PASTOS DE MENOS DE 5 AÑOS-SIN VARIEDAD	S 43	14,03	41,79	109,83	41,79		49,42			41,79	41,79
1700000007097503	14-034-005-00002-0002	8000 AVENA-SIN VARIEDAD	S 39	14,03	2,06	109,83	2,06		3,87			2,06	2,06

DATOS AGRICULTURA**RESUMEN DE UNIDADES**

<u>Cód</u>	<u>GRUPO DE PAGO</u>	<u>Sup. Dec. Admisible (ha)</u>	<u>Sup. Comprometida (ha)</u>	<u>Sup. ajustada compromiso (1) (ha)</u>	<u>% sobredec.</u>	<u>SUP. RESUELTA (ha)</u>	<u>Importe Declarado</u>	<u>Importe Topado</u>	<u>Importe Resuelto</u>	<u>Importe tras sobredec.</u>
39	HERBÁCEOS	51,77		51,77	0,00	51,77	7.826,07	6.734,44	6.734,44	6.734,44
TOTAL		51,77	238,96	51,77		51,77	7.826,07	6.734,44	6.734,44	6.734,44

RESUMEN DE PAGOS

	<u>IMPORTE (Euros)</u>			
	<u>RESUELTO</u>	<u>FEADER (Eje 2)</u>	<u>MAGRAMA</u>	<u>CAPDER</u>
Pago realizado	6.515,77	4.886,83	700,45	928,49
A pagar	218,67	164,00	23,51	31,16
TOTAL	6.734,44	5.050,83	723,96	959,65

APLICACIÓN DE REDUCCIONES Y SANCIONES

	<u>Importe Calculado</u>	<u>Importe prereduc.</u>	<u>Admisibilidad y compromisos</u>	<u>Presentación tardía</u>	<u>Omisión declaración</u>	<u>Condicionabilidad</u>	<u>RESUELTO</u>	<u>IMPORTE (Euros)</u>		
								<u>FEADER (Eje 2)</u>	<u>MAGRAMA</u>	<u>CAPDER</u>
	6.734,44	6.734,44	0,00	0,00	0,00	0,00	6.734,44	5.050,83	723,95	959,66
TOTAL							6.734,44	5.050,83	723,95	959,66

(1) Superficie declarada admisible ajustada con la superficie comprometida.
(2) Factor de penalización valorando el alcance para el tipo de compromiso.
(3) Solicita agricultura y tiene compromisos vigentes.
(4) Solicita ganadería y tiene compromisos vigentes.

DATOS GANADERÍA**RESUMEN DE UNIDADES**

<u>Cód</u>	<u>GRUPO DE PAGO</u>	<u>Sup. Dec. Admisible (ha)</u>	<u>Sup. Comprometida (ha)</u>	<u>Sup. ajustada compromiso (1) (ha)</u>	<u>% sobredec.</u>	<u>SUP. RESUELTA (ha)</u>	<u>Importe Declarado</u>	<u>Importe Topado</u>	<u>Importe Resuelto</u>	<u>Importe tras sobredec.</u>
43	PASTOS ASOCIADOS A GANADERÍA ECOLÓGICA	187,19		187,19	0,00	187,19	10.774,79	9.271,86	9.271,86	9.271,86
	TOTAL	187,19	238,96	187,19		187,19	10.774,79	9.271,86	9.271,86	9.271,86

RESUMEN DE PAGOS

	IMPORTE (Euros)			
	<u>RESUELTO</u>	<u>FEADER (Eje 2)</u>	<u>MAGRAMA</u>	<u>CAPDER</u>
Pago realizado	8.740,99	6.555,74	939,66	1.245,59
A pagar	530,87	398,15	57,07	75,65
TOTAL	9.271,86	6.953,89	996,73	1.321,24

APLICACIÓN DE REDUCCIONES Y SANCIONES

<u>Importe Calculado</u>	<u>Importe prereduc.</u>	<u>Admisibilidad y compromisos</u>	<u>Presentación tardía</u>	<u>Omisión declaración</u>	<u>Condicionalidad</u>	IMPORTE (Euros)				
						<u>RESUELTO</u>	<u>FEADER (Eje 2)</u>	<u>MAGRAMA</u>	<u>CAPDER</u>	
9.271,86	9.271,86	0,00	0,00	0,00	0,00	9.271,86	6.953,90	996,72	1.321,24	
						TOTAL	9.271,86	6.953,90	996,72	1.321,24

Superficie determinada para Cálculo Carga Ganadera: 187,19 ha

Carga Ganadera Mínima Expediente: 0,42 ugm/ha

Carga Ganadera Máxima Expediente: 0,47 ugm/ha

Recintos Determinados para el Cálculo de Garga Ganadera

<u>REF.</u>	<u>REFERENCIA SIGPAC</u>	<u>CULTIVO</u>	<u>DESCRIPCIÓN CULTIVO</u>	<u>S/R</u>	<u>SUP. RESUELTA (ha)</u>
1700000007097410	14-034-004-00004-0001	63000	PASTOS DE MENOS DE 5 AÑOS-SIN VARIEDAD	S	5,78
1700000007097426	14-034-005-00002-0002	63000	PASTOS DE MENOS DE 5 AÑOS-SIN VARIEDAD	S	51,09
1700000007097431	14-034-005-00001-0005	63000	PASTOS DE MENOS DE 5 AÑOS-SIN VARIEDAD	S	19,35
1700000007097432	14-034-005-00001-0005	63000	PASTOS DE MENOS DE 5 AÑOS-SIN VARIEDAD	S	12,04
1700000007097433	14-034-004-00005-0002	63000	PASTOS DE MENOS DE 5 AÑOS-SIN VARIEDAD	S	28,89
1700000007097439	14-034-005-00001-0003	62000	PASTOS PERMANENTES DE 5 O MAS AÑOS-SIN VARIEDAD	S	17,06
1700000007097476	14-034-004-00004-0001	20902	BARBECHO TRADICIONAL-CON CUBIERTA VEGETAL	S	11,19
1700000007097482	14-034-005-00002-0002	63000	PASTOS DE MENOS DE 5 AÑOS-SIN VARIEDAD	S	41,79



<u>APELLIDOS Y NOMBRE / RAZÓN SOCIAL</u>	<u>NIF</u>	<u>EXPEDIENTE</u>	<u>SOLICITA AGRICULT. (3)</u>	<u>SOLICITA GANADER. (4)</u>	<u>ANUALIDAD DE PAGO</u>
INGNIA, SL	****6830*	3002664	SI	NO	3ª

DATOS CONVERSIÓN**IMPORTE POR ANUALIDAD**

	<u>2015</u>	<u>2016</u>	<u>2017</u>	<u>2018</u>	<u>2019</u>
IMPORTE MÁXIMO SUBVENCIONABLE	259,20 €	216,00 €	216,00 €	216,00 €	216,00 €
IMPORTE MEDIO DE TRANSFERENCIA (€/ha)	648,00 €	540,00 €	540,00 €	540,00 €	540,00 €

RESUMEN DE UNIDADES

<u>Cód</u>	<u>GRUPO DE PAGO</u>	<u>Sup. Dec. Admisible (ha)</u>	<u>Sup. Comprometida (ha)</u>	<u>Sup. ajustada compromiso (1) (ha)</u>	<u>% sobredec.</u>	<u>SUP. RESUELTA (ha)</u>	<u>Importe Declarado</u>	<u>Importe Topado</u>	<u>Importe Resuelto</u>	<u>Importe tras sobredec.</u>
41	HORTÍCOLAS	0,40		0,40	0,00	0,40	216,00	216,00	216,00	216,00
	TOTAL	0,40	0,40	0,40		0,40	216,00	216,00	216,00	216,00

APLICACIÓN DE REDUCCIONES Y SANCIONES

<u>AGRICULTURA</u>	<u>Importe Calculado</u>	<u>Importe prereduc.</u>	<u>Admisibilidad y compromisos</u>	<u>Presentación tardía</u>	<u>Omisión declaración</u>	<u>Condicionidad</u>	<u>IMPORTE (Euros)</u>			
							<u>RESUELTO</u>	<u>FEADER (Eje 2)</u>	<u>MAGRAMA</u>	<u>CAPDER</u>
	216,00	216,00	0,00	0,00	0,00	0,00	216,00	162,00	23,22	30,78
TOTAL							216,00	162,00	23,22	30,78

RECINTOS RESUELTOS

<u>REF.</u>	<u>REFERENCIA SIGPAC</u>	<u>CULTIVO DESCRIPCIÓN CULTIVO</u>	<u>S/R</u>	<u>G.PAGO</u>	<u>PEND. MEDIA (%)</u>	<u>SUP. DEC. ADMISIBLE (ha)</u>	<u>SUP. COMPROM. (ha)</u>	<u>SUP. AJUSTADA COMPROM. (1) (ha)</u>	<u>SUP. CONY. SIGPAC (ha)</u>	<u>SUP. CERTIE. (ha)</u>	<u>SUP. CAMPO (ha)</u>	<u>SUP. CAMPO DETER. CULT. DECLARADO (ha)</u>	<u>SUP. DEC. REDUCIDA (ha)</u>	<u>SUP. RESUELTA (ha)</u>
1700000007215370	14-004-014-00515-0001	170100 COL-HORTALIZAS AIRE LIBRE	S	41	14,58	0,05	0,40	0,05		0,05			0,05	0,05
1700000007215371	14-004-014-00515-0001	155100 LECHUGA-HORTALIZAS AIRE LIBRE	S	41	14,58	0,02	0,40	0,02		0,02			0,02	0,02
1700000007215372	14-004-014-00515-0001	183100 ESPINACA-HORTALIZAS AIRE LIBRE	S	41	14,58	0,02	0,40	0,02		0,02			0,02	0,02
1700000007215373	14-004-014-00515-0001	157100 CEBOLLA-HORTALIZAS AIRE LIBRE	S	41	14,58	0,04	0,40	0,04		0,04			0,04	0,04
1700000007215374	14-004-014-00515-0001	164100 ALCACHOFA-HORTALIZAS AIRE LIBRE	S	41	14,58	0,04	0,40	0,04		0,04			0,04	0,04
1700000007215375	14-004-014-00515-0001	166100 ACELGA-HORTALIZAS AIRE LIBRE	S	41	14,58	0,06	0,40	0,06		0,06			0,06	0,06
1700000007215377	14-004-014-00515-0001	184100 CARDO-HORTALIZAS AIRE LIBRE	S	41	14,58	0,04	0,40	0,04		0,04			0,04	0,04
1700000007215378	14-004-014-00515-0001	180000 JUDÍA-SIN VARIEDAD	S	41	14,58	0,04	0,40	0,04		0,04			0,04	0,04
1700000007215390	14-004-014-00515-0001	154100 BRÓCOLI-HORTALIZAS AIRE LIBRE	S	41	14,58	0,04	0,40	0,04		0,04			0,04	0,04
1700000007215396	14-004-014-00515-0001	151100 PUERROS-HORTALIZAS AIRE LIBRE	S	41	14,58	0,03	0,40	0,03		0,03			0,03	0,03
1700000007215399	14-004-014-00515-0001	171000 CHIRIVÍA-SIN VARIEDAD	S	41	14,58	0,02	0,40	0,02		0,02			0,02	0,02

DATOS AGRICULTURA**RESUMEN DE UNIDADES**

<u>Cód</u>	<u>GRUPO DE PAGO</u>	<u>Sup. Dec. Admisible (ha)</u>	<u>Sup. Comprometida (ha)</u>	<u>Sup. ajustada compromiso (1) (ha)</u>	<u>% sobredec.</u>	<u>SUP. RESUELTA (ha)</u>	<u>Importe Declarado</u>	<u>Importe Topado</u>	<u>Importe Resuelto</u>	<u>Importe tras sobredec.</u>
41	HORTÍCOLAS	0,40		0,40	0,00	0,40	216,00	216,00	216,00	216,00
	TOTAL	0,40	0,40	0,40		0,40	216,00	216,00	216,00	216,00

RESUMEN DE PAGOS

<u>Pago realizado</u>	<u>IMPORTE (Euros)</u>			
	<u>RESUELTO</u>	<u>FEADER (Eje 2)</u>	<u>MAGRAMA</u>	<u>CAPDER</u>
	216,00	162,00	23,22	30,78

APLICACIÓN DE REDUCCIONES Y SANCIONES

<u>Importe Calculado</u>	<u>Importe prereduc.</u>	<u>Admisibilidad y compromisos</u>	<u>Presentación tardía</u>	<u>Omisión declaración</u>	<u>Condicionidad</u>	<u>IMPORTE (Euros)</u>			
						<u>RESUELTO</u>	<u>FEADER (Eje 2)</u>	<u>MAGRAMA</u>	<u>CAPDER</u>
216,00	216,00	0,00	0,00	0,00	0,00	216,00	162,00	23,22	30,78
TOTAL						216,00	162,00	23,22	30,78



INCIDENCIAS**INCIDENCIA DESCRIPCIÓN**

219	Superficie declarada sobre un mismo recinto, en un mismo expediente, mayor que la superficie total del recinto SIGPAC. Ref:1700000007215403 Recinto:14-004-014-00432-001 Cultivo:104000 ALMENDROS-SIN VARIEDAD Secano Suma de superficies declaradas para este recinto por el solicitante (Áreas):101 Superficie SIGPAC total para el recinto (Áreas):73 Exceso de superficie declarada (Hectáreas):0,28
85007	Cultivo, variedad, regimen y/o uso del recinto SIGPAC no compatible con la operación (anexo IV.I, Orden 26 mayo 2015) Ref:1700000007215403 Recinto:14-004-014-00432-001 Cultivo:104000 ALMENDROS-SIN VARIEDAD Secano Uso SIGPAC:OV
85031	Solicita recinto que no está comprometido para la operación. Ref:1700000007215402 Recinto:14-004-014-00431-002 Cultivo:104000 ALMENDROS-SIN VARIEDAD Secano Ref:1700000007215404 Recinto:14-004-014-00431-014 Cultivo:104000 ALMENDROS-SIN VARIEDAD Secano Ref:1700000007215411 Recinto:14-004-014-00431-017 Cultivo:104000 ALMENDROS-SIN VARIEDAD Secano Ref:1700000007215410 Recinto:14-004-014-00431-021 Cultivo:104000 ALMENDROS-SIN VARIEDAD Secano Ref:1700000007215403 Recinto:14-004-014-00432-001 Cultivo:104000 ALMENDROS-SIN VARIEDAD Secano



<u>APELLIDOS Y NOMBRE / RAZÓN SOCIAL</u>	<u>NIF</u>	<u>EXPEDIENTE</u>	<u>SOLICITA AGRICULT. (3)</u>	<u>SOLICITA GANADER. (4)</u>	<u>ANUALIDAD DE PAGO</u>
ISAMERA S.L.	****4381*	3032985	NO	SI	3ª

DATOS CONVERSIÓN**IMPORTE POR ANUALIDAD**

	<u>2015</u>	<u>2016</u>	<u>2017</u>	<u>2018</u>	<u>2019</u>
IMPORTE MÁXIMO SUBVENCIONABLE	11.105,04 €	9.254,20 €	8.755,05 €	8.755,05 €	8.755,05 €
IMPORTE MEDIO DE TRANSFERENCIA (€/ha)	80,62 €	67,18 €	67,18 €	67,18 €	67,18 €

RESUMEN DE UNIDADES

<u>Cód</u>	<u>GRUPO DE PAGO</u>	<u>Sup. Dec. Admisible (ha)</u>	<u>Sup. Comprometida (ha)</u>	<u>Sup. ajustada compromiso (1) (ha)</u>	<u>% sobredec.</u>	<u>SUP. RESUELTA (ha)</u>	<u>Importe Declarado</u>	<u>Importe Topado</u>	<u>Importe Resuelto</u>	<u>Importe tras sobredec.</u>
43	PASTOS ASOCIADOS A GANADERÍA ECOLÓGICA	270,49		130,32	0,00	130,32	6.960,57	8.755,05	6.960,57	6.960,57
	TOTAL	270,49	130,32	130,32		130,32	6.960,57	8.755,05	6.960,57	6.960,57

APLICACIÓN DE REDUCCIONES Y SANCIONES

	<u>Importe Calculado</u>	<u>Importe prerreduc.</u>	<u>Admisibilidad y compromisos</u>	<u>Presentación tardía</u>	<u>Omisión declaración</u>	<u>Condicionabilidad</u>	<u>IMPORTE (Euros)</u>			
							<u>RESUELTO</u>	<u>FEADER (Eje 2)</u>	<u>MAGRAMA</u>	<u>CAPDER</u>
GANADERÍA	6.960,57	6.960,57	0,00	0,00	0,00	0,00	6.960,57	5.220,43	748,26	991,88
TOTAL							6.960,57	5.220,43	748,26	991,88

RECINTOS RESUELTOS

<u>REF.</u>	<u>REFERENCIA SIGPAC</u>	<u>CULTIVO</u>	<u>DESCRIPCIÓN CULTIVO</u>	<u>S/R</u>	<u>G.PAGO</u>	<u>PEND. MEDIA (%)</u>	<u>SUP. DEC. ADMISIBLE (ha)</u>	<u>SUP. COMPROM. (ha)</u>	<u>SUP. AJUSTADA COMPROM. (1) (ha)</u>	<u>SUP. CONV. SIGPAC (ha)</u>	<u>SUP. CERTIF. (ha)</u>	<u>SUP. CAMPO (ha)</u>	<u>SUP. CAMPO DETER. CULT. DECLARADO (ha)</u>	<u>SUP. DEC. REDUCIDA (ha)</u>	<u>SUP. RESUELTA (ha)</u>
1700000006132818	14-016-065-00002-0001	63000	PASTOS DE MENOS DE 5 AÑOS-SIN VARIEDAD	R	43	11,39	20,63	20,63	20,63		20,63			20,63	20,63
1700000006132824	14-016-065-00002-0023	63000	PASTOS DE MENOS DE 5 AÑOS-SIN VARIEDAD	R	43	8,21	7,59	7,59	7,59		7,59			7,59	7,59
1700000006132825	14-016-065-00002-0024	63000	PASTOS DE MENOS DE 5 AÑOS-SIN VARIEDAD	S	43	12,01	41,61	41,61	41,61		41,61			41,61	41,61
1700000006132826	14-016-065-00002-0029	63000	PASTOS DE MENOS DE 5 AÑOS-SIN VARIEDAD	S	43	10,25	27,44	27,44	27,44		27,44			27,44	27,44
1700000006132832	14-016-065-00003-0001	62000	PASTOS PERMANENTES DE 5 O MAS AÑOS-SIN VARIEDAD	S	43	21,90	173,22	33,05	33,05		314,95			33,05	33,05

DATOS GANADERÍA**RESUMEN DE UNIDADES**

<u>Cód</u>	<u>GRUPO DE PAGO</u>	<u>Sup. Dec. Admisible (ha)</u>	<u>Sup. Comprometida (ha)</u>	<u>Sup. ajustada compromiso (1) (ha)</u>	<u>% sobredec.</u>	<u>SUP. RESUELTA (ha)</u>	<u>Importe Declarado</u>	<u>Importe Topado</u>	<u>Importe Resuelto</u>	<u>Importe tras sobredec.</u>
43	PASTOS ASOCIADOS A GANADERÍA ECOLÓGICA	270,49		130,32	0,00	130,32	6.960,57	8.755,05	6.960,57	6.960,57
	TOTAL	270,49	130,32	130,32		130,32	6.960,57	8.755,05	6.960,57	6.960,57

RESUMEN DE PAGOS

	<u>IMPORTE (Euros)</u>			
	<u>RESUELTO</u>	<u>FEADER (Eje 2)</u>	<u>MAGRAMA</u>	<u>CAPDER</u>
Pago realizado	6.960,57	5.220,43	748,26	991,88

APLICACIÓN DE REDUCCIONES Y SANCIONES

	<u>Importe Calculado</u>	<u>Importe prerreduc.</u>	<u>Admisibilidad y compromisos</u>	<u>Presentación tardía</u>	<u>Omisión declaración</u>	<u>Condicionabilidad</u>	<u>IMPORTE (Euros)</u>			
							<u>RESUELTO</u>	<u>FEADER (Eje 2)</u>	<u>MAGRAMA</u>	<u>CAPDER</u>
	6.960,57	6.960,57	0,00	0,00	0,00	0,00	6.960,57	5.220,43	748,26	991,88
TOTAL							6.960,57	5.220,43	748,26	991,88



Datos considerados para el Cálculo de la Carga Ganadera mínima y máxima del expediente

Explotación	Especie	Inscrito en Sipea y Admisible	Censo Medio Animales	Ugm Calculada para CG Mínima	Ugm Calculada para CG Máxima
ES14016000524	BOVINA	SI	118,06	93,62	93,62
ES14016000524	CABALLAR	NO	9,00	0,00	9,00
ES14016000524	PORCINO	NO	0,00	0,00	0,00
				93,62	102,62

Superficie determinada para Cálculo Carga Ganadera: 454,02 ha

Carga Ganadera Mínima Expediente: 0,21 ugm/ha

Carga Ganadera Máxima Expediente: 0,23 ugm/ha

Los importes del Grupo de Pago de pastos de este expediente han sido ajustados por no llegar a la carga ganadera mínima de 0,3

Recintos Determinados para el Cálculo de Garga Ganadera

REF.	REFERENCIA SIGPAC	CULTIVO	DESCRIPCIÓN CULTIVO	S/R	SUP. RESUELTA (ha)
1700000006132818	14-016-065-00002-0001	63000	PASTOS DE MENOS DE 5 AÑOS-SIN VARIEDAD	R	20,63
1700000006132820	14-016-065-00002-0022	62000	PASTOS PERMANENTES DE 5 O MAS AÑOS-SIN VARIEDAD	S	35,91
1700000006132821	14-016-065-00002-0032	62000	PASTOS PERMANENTES DE 5 O MAS AÑOS-SIN VARIEDAD	S	96,05
1700000006132822	14-016-065-00002-0033	62000	PASTOS PERMANENTES DE 5 O MAS AÑOS-SIN VARIEDAD	S	0,39
1700000006132823	14-016-065-00003-0004	62000	PASTOS PERMANENTES DE 5 O MAS AÑOS-SIN VARIEDAD	S	3,22
1700000006132824	14-016-065-00002-0023	63000	PASTOS DE MENOS DE 5 AÑOS-SIN VARIEDAD	R	7,59
1700000006132825	14-016-065-00002-0024	63000	PASTOS DE MENOS DE 5 AÑOS-SIN VARIEDAD	S	41,61
1700000006132826	14-016-065-00002-0029	63000	PASTOS DE MENOS DE 5 AÑOS-SIN VARIEDAD	S	27,44
1700000006132827	14-016-065-00002-0035	62000	PASTOS PERMANENTES DE 5 O MAS AÑOS-SIN VARIEDAD	S	2,75
1700000006132828	14-016-065-00002-0034	62000	PASTOS PERMANENTES DE 5 O MAS AÑOS-SIN VARIEDAD	S	0,02
1700000006132829	14-016-065-00002-0038	62000	PASTOS PERMANENTES DE 5 O MAS AÑOS-SIN VARIEDAD	S	0,12
1700000006132831	14-016-065-00002-0039	62000	PASTOS PERMANENTES DE 5 O MAS AÑOS-SIN VARIEDAD	S	1,37
1700000006132832	14-016-065-00003-0001	62000	PASTOS PERMANENTES DE 5 O MAS AÑOS-SIN VARIEDAD	S	173,22
1700000006132833	14-016-065-00002-0042	62000	PASTOS PERMANENTES DE 5 O MAS AÑOS-SIN VARIEDAD	S	34,99
1700000006132834	14-016-065-00002-0031	62000	PASTOS PERMANENTES DE 5 O MAS AÑOS-SIN VARIEDAD	S	1,64
1700000006132835	14-016-065-00002-0030	63000	PASTOS DE MENOS DE 5 AÑOS-SIN VARIEDAD	R	6,87
1700000006132836	14-016-065-00002-0036	63000	PASTOS DE MENOS DE 5 AÑOS-SIN VARIEDAD	S	0,13
1700000006132837	14-016-065-00002-0037	62000	PASTOS PERMANENTES DE 5 O MAS AÑOS-SIN VARIEDAD	S	0,04
1700000006132838	14-016-065-00002-0040	62000	PASTOS PERMANENTES DE 5 O MAS AÑOS-SIN VARIEDAD	S	0,03



<u>APELLIDOS Y NOMBRE / RAZÓN SOCIAL</u>	<u>NIF</u>	<u>EXPEDIENTE</u>	<u>SOLICITA AGRICULT. (3)</u>	<u>SOLICITA GANADER. (4)</u>	<u>ANUALIDAD DE PAGO</u>
JURADO DUEÑAS AURORA	****5972*	3042145	SI	SI	3ª

DATOS CONVERSIÓN**IMPORTE POR ANUALIDAD**

	<u>2015</u>	<u>2016</u>	<u>2017</u>	<u>2018</u>	<u>2019</u>
IMPORTE MÁXIMO SUBVENCIONABLE	351,93 €	351,93 €	245,88 €	245,29 €	245,29 €
IMPORTE MEDIO DE TRANSFERENCIA (€/ha)	71,10 €	71,10 €	59,25 €	59,25 €	59,25 €

RESUMEN DE UNIDADES

<u>Cód</u>	<u>GRUPO DE PAGO</u>	<u>Sup. Dec. Admisible (ha)</u>	<u>Sup. Comprometida (ha)</u>	<u>Sup. ajustada compromiso (1) (ha)</u>	<u>% sobredec.</u>	<u>SUP. RESUELTA (ha)</u>	<u>Importe Declarado</u>	<u>Importe Topado</u>	<u>Importe Resuelto</u>	<u>Importe tras sobredec.</u>
39	HERBÁCEOS	1,79		1,79	0,00	1,79	270,59	143,16	143,16	143,16
43	PASTOS ASOCIADOS A GANADERÍA ECOLÓGICA	2,35		2,35	0,00	2,35	193,05	102,13	102,13	102,13
TOTAL		4,14	4,15	4,14		4,14	463,64	245,29	245,29	245,29

APLICACIÓN DE REDUCCIONES Y SANCIONES

	<u>Importe Calculado</u>	<u>Importe prerreduc.</u>	<u>Admisibilidad y compromisos</u>	<u>Presentación tardía</u>	<u>Omisión declaración</u>	<u>Condicionabilidad</u>	<u>RESUELTO</u>	<u>IMPORTE (Euros)</u>		
								<u>FEADER (Eje 2)</u>	<u>MAGRAMA</u>	<u>CAPDER</u>
AGRICULTURA	143,16	143,16	0,00	0,00	0,00	0,00	143,16	107,37	15,39	20,40
GANADERÍA	102,13	102,13	0,00	0,00	0,00	0,00	102,13	76,60	10,98	14,55
TOTAL							245,29	76,60	10,98	14,55

RECINTOS RESUELTOS

<u>REF.</u>	<u>REFERENCIA SIGPAC</u>	<u>CULTIVO DESCRIPCIÓN CULTIVO</u>	<u>S/R</u>	<u>G.PAGO</u>	<u>PEND. MEDIA (%)</u>	<u>SUP. DEC. ADMISIBLE (ha)</u>	<u>SUP. COMPROM. (ha)</u>	<u>SUP. AJUSTADA COMPROM. (1) (ha)</u>	<u>SUP. CONY. SIGPAC (ha)</u>	<u>SUP. CERTIE. (ha)</u>	<u>SUP. CAMPO (ha)</u>	<u>SUP. CAMPO DETER. CULT. DECLARADO (ha)</u>	<u>SUP. DEC. REDUCIDA (ha)</u>	<u>SUP. RESUELTA (ha)</u>
1700000007105256	14-062-009-00029-0002	63000 PASTOS DE MENOS DE 5 AÑOS-SIN VARIEDAD	S	43	8,67	1,55	4,95	1,55		3,26			1,55	1,55
1700000007105260	14-062-009-00029-0002	20902 BARBECHO TRADICIONAL-CON CUBIERTA VEGETAL	S	43	8,67	0,80	4,95	0,80		1,69			0,80	0,80
1700000007105262	14-062-009-00029-0002	40000 GUI SANTES-SIN VARIEDAD	S	39	8,67	1,79	4,95	1,79		4,95			1,79	1,79

DATOS AGRICULTURA**RESUMEN DE UNIDADES**

<u>Cód</u>	<u>GRUPO DE PAGO</u>	<u>Sup. Dec. Admisible (ha)</u>	<u>Sup. Comprometida (ha)</u>	<u>Sup. ajustada compromiso (1) (ha)</u>	<u>% sobredec.</u>	<u>SUP. RESUELTA (ha)</u>	<u>Importe Declarado</u>	<u>Importe Topado</u>	<u>Importe Resuelto</u>	<u>Importe tras sobredec.</u>
39	HERBÁCEOS	1,79		1,79	0,00	1,79	270,59	143,16	143,16	143,16
TOTAL		1,79	4,15	1,79		1,79	270,59	143,16	143,16	143,16

RESUMEN DE PAGOS

	<u>IMPORTE (Euros)</u>			
	<u>RESUELTO</u>	<u>FEADER (Eje 2)</u>	<u>MAGRAMA</u>	<u>CAPDER</u>
Pago realizado	143,16	107,37	15,39	20,40

APLICACIÓN DE REDUCCIONES Y SANCIONES

<u>Importe Calculado</u>	<u>Importe prerreduc.</u>	<u>Admisibilidad y compromisos</u>	<u>Presentación tardía</u>	<u>Omisión declaración</u>	<u>Condicionabilidad</u>	<u>RESUELTO</u>	<u>IMPORTE (Euros)</u>		
							<u>FEADER (Eje 2)</u>	<u>MAGRAMA</u>	<u>CAPDER</u>
143,16	143,16	0,00	0,00	0,00	0,00	143,16	107,37	15,39	20,40
TOTAL						143,16	107,37	15,39	20,40



INCIDENCIAS**INCIDENCIA DESCRIPCIÓN**

85013	Superficie resultta para el grupo de pago menor que la mínima requerida (requisito anexo 1, Orden 26 mayo 2015) Sup. Resultta:0 Grupo de Pago:HORTÍCOLAS
85023	El grupo de cultivo declarado en el recinto no coincide con el grupo de cultivo existente en el Organismo de Certificación Ref:1700000007105266 Recinto:14-062-009-00029-002 Cultivo:156100 SANDÍA-HORTALIZAS AIRE LIBRE Secano Grupo de SIPEA:HERBACEOS Ref:1700000007105266 Recinto:14-062-009-00029-002 Cultivo:156100 SANDÍA-HORTALIZAS AIRE LIBRE Secano Grupo de SIPEA:PASTOS ASOCIADOS
85031	Solicita recinto que no está comprometido para la operación. Ref:1700000007105258 Recinto:14-062-009-00028-001 Cultivo:12000 TRANQUILLÓN-SIN VARIEDAD Secano Ref:1700000007105254 Recinto:14-062-011-00150-001 Cultivo:12000 TRANQUILLÓN-SIN VARIEDAD Secano Ref:1700000007105255 Recinto:14-062-011-00151-001 Cultivo:12000 TRANQUILLÓN-SIN VARIEDAD Secano

DATOS GANADERÍA**RESUMEN DE UNIDADES**

Cód	GRUPO DE PAGO	Sup. Dec. Admisible (ha)	Sup. Comprometida (ha)	Sup. ajustada compromiso (1) (ha)	% sobredec.	SUP. RESUELTA (ha)	Importe Declarado	Importe Topado	Importe Resuelto	Importe tras sobredec.
43	PASTOS ASOCIADOS A GANADERÍA ECOLÓGICA	2,35		2,35	0,00	2,35	193,05	102,13	102,13	102,13
	TOTAL	2,35	4,15	2,35		2,35	193,05	102,13	102,13	102,13

RESUMEN DE PAGOS

	IMPORTE (Euros)			
	RESUELTO	FEADER (Eje 2)	MAGRAMA	CAPDER
Pago realizado	102,13	76,60	10,98	14,55

APLICACIÓN DE REDUCCIONES Y SANCIONES

Importe Calculado	Importe prerreduc.	Admisibilidad y compromisos	Presentación tardía	Omisión declaración	Condicionidad	RESUELTO	IMPORTE (Euros)			
							FEADER (Eje 2)	MAGRAMA	CAPDER	
102,13	102,13	0,00	0,00	0,00	0,00	102,13	76,60	10,98	14,55	
						TOTAL	102,13	76,60	10,98	14,55

Superficie determinada para Cálculo Carga Ganadera: 43,15 ha
Carga Ganadera Mínima Expediente: 0,60 ugm/ha
Carga Ganadera Máxima Expediente: 0,62 ugm/ha

Recintos Determinados para el Cálculo de Garga Ganadera

REF.	REFERENCIA SIGPAC	CULTIVO	DESCRIPCIÓN CULTIVO	S/R	SUP. RESUELTA (ha)
1700000007105248	14-062-006-00013-0001	62000	PASTOS PERMANENTES DE 5 O MAS AÑOS-SIN VARIEDAD	S	1,32
1700000007105249	14-062-006-00014-0001	62000	PASTOS PERMANENTES DE 5 O MAS AÑOS-SIN VARIEDAD	S	2,49
1700000007105250	14-062-006-00015-0004	62000	PASTOS PERMANENTES DE 5 O MAS AÑOS-SIN VARIEDAD	S	7,65
1700000007105251	14-062-007-00025-0002	62000	PASTOS PERMANENTES DE 5 O MAS AÑOS-SIN VARIEDAD	S	3,54
1700000007105252	14-062-007-00026-0002	62000	PASTOS PERMANENTES DE 5 O MAS AÑOS-SIN VARIEDAD	S	3,42
1700000007105253	14-062-007-00027-0002	62000	PASTOS PERMANENTES DE 5 O MAS AÑOS-SIN VARIEDAD	S	1,64
1700000007105256	14-062-009-00029-0002	63000	PASTOS DE MENOS DE 5 AÑOS-SIN VARIEDAD	S	1,55
1700000007105257	14-062-006-00016-0001	62000	PASTOS PERMANENTES DE 5 O MAS AÑOS-SIN VARIEDAD	S	0,59
1700000007105259	14-062-007-00024-0001	62000	PASTOS PERMANENTES DE 5 O MAS AÑOS-SIN VARIEDAD	S	0,36
1700000007105260	14-062-009-00029-0002	20902	BARBECHO TRADICIONAL-CON CUBIERTA VEGETAL	S	0,80
1700000007105261	14-062-009-00029-0003	20902	BARBECHO TRADICIONAL-CON CUBIERTA VEGETAL	S	2,11
1700000007105263	14-062-006-00015-0004	62000	PASTOS PERMANENTES DE 5 O MAS AÑOS-SIN VARIEDAD	S	7,17
1700000007105264	14-062-009-00002-0003	63000	PASTOS DE MENOS DE 5 AÑOS-SIN VARIEDAD	S	2,97
1700000007105267	14-062-009-00004-0001	62000	PASTOS PERMANENTES DE 5 O MAS AÑOS-SIN VARIEDAD	S	0,58
1700000007105268	14-062-009-00003-0001	62000	PASTOS PERMANENTES DE 5 O MAS AÑOS-SIN VARIEDAD	S	4,44
1700000007105269	14-062-009-00002-0004	62000	PASTOS PERMANENTES DE 5 O MAS AÑOS-SIN VARIEDAD	S	2,52

(1) Superficie declarada admisible ajustada con la superficie comprometida.
(2) Factor de penalización valorando el alcance para el tipo de compromiso.
(3) Solicita agricultura y tiene compromisos vigentes.
(4) Solicita ganadería y tiene compromisos vigentes.



(1) Superficie declarada admisible ajustada con la superficie comprometida.
(2) Factor de penalización valorando el alcance para el tipo de compromiso.
(3) Solicita agricultura y tiene compromisos vigentes.
(4) Solicita ganadería y tiene compromisos vigentes.

<u>APELLIDOS Y NOMBRE / RAZÓN SOCIAL</u>	<u>NIF</u>	<u>EXPEDIENTE</u>	<u>SOLICITA AGRICULT. (3)</u>	<u>SOLICITA GANADER. (4)</u>	<u>ANUALIDAD DE PAGO</u>
JUSTO DUEÑAS CONCEPCION	****4024*	3029263	NO	SI	3ª

DATOS CONVERSIÓN**IMPORTE POR ANUALIDAD**

	<u>2015</u>	<u>2016</u>	<u>2017</u>	<u>2018</u>	<u>2019</u>
IMPORTE MÁXIMO SUBVENCIONABLE	4.235,00 €	4.235,00 €	3.472,48 €	3.472,48 €	3.472,48 €
IMPORTE MEDIO DE TRANSFERENCIA (€/ha)	98,58 €	98,58 €	82,15 €	82,15 €	82,15 €

RESUMEN DE UNIDADES

<u>Cód</u>	<u>GRUPO DE PAGO</u>	<u>Sup. Dec. Admisible (ha)</u>	<u>Sup. Comprometida (ha)</u>	<u>Sup. ajustada compromiso (1) (ha)</u>	<u>% sobredec.</u>	<u>SUP. RESUELTA (ha)</u>	<u>Importe Declarado</u>	<u>Importe Topado</u>	<u>Importe Resuelto</u>	<u>Importe tras sobredec.</u>
43	PASTOS ASOCIADOS A GANADERÍA ECOLÓGICA	42,29		42,27	0,00	42,27	3.472,48	3.472,48	3.472,48	3.472,48
	TOTAL	42,29	42,27	42,27		42,27	3.472,48	3.472,48	3.472,48	3.472,48

APLICACIÓN DE REDUCCIONES Y SANCIONES

	<u>Importe Calculado</u>	<u>Importe prerreduc.</u>	<u>Admisibilidad y compromisos</u>	<u>Presentación tardía</u>	<u>Omisión declaración</u>	<u>Condicionabilidad</u>	<u>IMPORTE (Euros)</u>				
							<u>RESUELTO</u>	<u>FEADER (Eje 2)</u>	<u>MAGRAMA</u>	<u>CAPDER</u>	
GANADERÍA	3.472,48	3.472,48	0,11	0,00	0,00	0,00	3.090,51	2.317,88	332,23	440,40	
							TOTAL	3.090,51	2.317,88	332,23	440,40

RECINTOS RESUELTOS

<u>REF.</u>	<u>REFERENCIA SIGPAC</u>	<u>CULTIVO</u>	<u>DESCRIPCIÓN CULTIVO</u>	<u>S/R</u>	<u>G.PAGO</u>	<u>PEND. MEDIA (%)</u>	<u>SUP. DEC. ADMISIBLE (ha)</u>	<u>SUP. COMPROM. (ha)</u>	<u>SUP. AJUSTADA COMPROM. (1) (ha)</u>	<u>SUP. CONV. SIGPAC (ha)</u>	<u>SUP. CERTIF. (ha)</u>	<u>SUP. CAMPO (ha)</u>	<u>SUP. CAMPO DETER. CULT. DECLARADO (ha)</u>	<u>SUP. DEC. REDUCIDA (ha)</u>	<u>SUP. RESUELTA (ha)</u>
1700000005852127	14-069-007-00038-0001	62000	PASTOS PERMANENTES DE 5 O MAS AÑOS-SIN VARIEDAD	S	43	9,85	7,33	7,33	7,33		7,33			7,33	7,33
1700000005852129	14-069-010-00024-0001	62000	PASTOS PERMANENTES DE 5 O MAS AÑOS-SIN VARIEDAD	S	43	9,51	14,33	14,33	14,33		14,33			14,33	14,33
1700000005852130	14-069-018-00050-0002	62000	PASTOS PERMANENTES DE 5 O MAS AÑOS-SIN VARIEDAD	S	43	3,24	3,90	3,90	3,90		3,90			3,90	3,90
1700000005852132	14-069-009-00010-0002	62000	PASTOS PERMANENTES DE 5 O MAS AÑOS-SIN VARIEDAD	S	43	4,25	2,44	2,44	2,44		2,44			2,44	2,44
1700000005852133	14-069-009-00010-0003	62000	PASTOS PERMANENTES DE 5 O MAS AÑOS-SIN VARIEDAD	S	43	2,01	1,31	1,31	1,31		1,31			1,31	1,31
1700000005852134	14-069-007-00038-0006	62000	PASTOS PERMANENTES DE 5 O MAS AÑOS-SIN VARIEDAD	S	43	10,77	2,93	2,93	2,93		0,00			2,93	2,93
1700000005852136	14-069-010-00044-0001	62000	PASTOS PERMANENTES DE 5 O MAS AÑOS-SIN VARIEDAD	S	43	7,25	10,05	10,03	10,03		10,05			10,03	10,03

DATOS GANADERÍA**RESUMEN DE UNIDADES**

<u>Cód</u>	<u>GRUPO DE PAGO</u>	<u>Sup. Dec. Admisible (ha)</u>	<u>Sup. Comprometida (ha)</u>	<u>Sup. ajustada compromiso (1) (ha)</u>	<u>% sobredec.</u>	<u>SUP. RESUELTA (ha)</u>	<u>Importe Declarado</u>	<u>Importe Topado</u>	<u>Importe Resuelto</u>	<u>Importe tras sobredec.</u>
43	PASTOS ASOCIADOS A GANADERÍA ECOLÓGICA	42,29		42,27	0,00	42,27	3.472,48	3.472,48	3.472,48	3.472,48
	TOTAL	42,29	42,27	42,27		42,27	3.472,48	3.472,48	3.472,48	3.472,48

RESUMEN DE PAGOS

	<u>IMPORTE (Euros)</u>			
	<u>RESUELTO</u>	<u>FEADER (Eje 2)</u>	<u>MAGRAMA</u>	<u>CAPDER</u>
Pago realizado	3.090,51	2.317,88	332,23	440,40

APLICACIÓN DE REDUCCIONES Y SANCIONES

	<u>Importe Calculado</u>	<u>Importe prerreduc.</u>	<u>Admisibilidad y compromisos</u>	<u>Presentación tardía</u>	<u>Omisión declaración</u>	<u>Condicionabilidad</u>	<u>IMPORTE (Euros)</u>				
							<u>RESUELTO</u>	<u>FEADER (Eje 2)</u>	<u>MAGRAMA</u>	<u>CAPDER</u>	
	3.472,48	3.472,48	11,00	0,00	0,00	0,00	3.090,51	2.317,88	332,23	440,40	
							TOTAL	3.090,51	2.317,88	332,23	440,40



Superficie determinada para Cálculo Carga Ganadera: 39,36 ha
Carga Ganadera Mínima Expediente: 0,58 ugm/ha
Carga Ganadera Máxima Expediente: 1,29 ugm/ha

Recintos Determinados para el Cálculo de Garga Ganadera

REF.	REFERENCIA SIGPAC	CULTIVO	DESCRIPCIÓN CULTIVO	S/R	SUP. RESUELTA (ha)
170000005852127	14-069-007-00038-0001	62000	PASTOS PERMANENTES DE 5 O MAS AÑOS-SIN VARIEDAD	S	7,33
170000005852129	14-069-010-00024-0001	62000	PASTOS PERMANENTES DE 5 O MAS AÑOS-SIN VARIEDAD	S	14,33
170000005852130	14-069-018-00050-0002	62000	PASTOS PERMANENTES DE 5 O MAS AÑOS-SIN VARIEDAD	S	3,90
170000005852132	14-069-009-00010-0002	62000	PASTOS PERMANENTES DE 5 O MAS AÑOS-SIN VARIEDAD	S	2,44
170000005852133	14-069-009-00010-0003	62000	PASTOS PERMANENTES DE 5 O MAS AÑOS-SIN VARIEDAD	S	1,31
170000005852136	14-069-010-00044-0001	62000	PASTOS PERMANENTES DE 5 O MAS AÑOS-SIN VARIEDAD	S	10,05

DETALLE DE REDUCCIONES Y SANCIONES POR INCUMPLIMIENTOS DE ADMISIBILIDAD Y COMPROMISOS

Tipo	Compromiso	Sup. Calculada	Sup. Incumpli.	Factor Alcance (2)	Coef. Línea Base	Coef. Acumulación	Coef. Reiteración	Importe Ayuda	Factor Sanción	Importe Sanción	Aplicado
B1	Las unidades comprometidas deben estar certificadas en producción ecológica según lo establecido en el Reglamento (CE) n° 834/2007 y el Reglamento (CE) n° 889/2008, por el que se establece disposiciones de aplicación del Reglamento (CE) n° 834/2007 del Consejo, durante el período de compromiso.	42,27	2,93	0,07	1,00	1,00	1,50	3.472,48 €	0,11	381,97 €	SI

INCIDENCIAS**INCIDENCIA DESCRIPCIÓN**

- 85001 El recinto declarado no cumple con las normas de producción ecológica (artículo 5-1 e), Orden 26 mayo 2015)
 Ref:1700000005852134 Recinto:14-069-007-00038-006 Cultivo:62000 PASTOS PERMANENTES DE 5 O MAS AÑOS-SIN VARIEDAD Secano
- 85005 Especie declarada en la explotación no inscrita en SIGGAN a nombre del titular del expediente
 Explotación:ES140690001063 Especie:BOVINA



<u>APELLIDOS Y NOMBRE / RAZÓN SOCIAL</u>	<u>NIF</u>	<u>EXPEDIENTE</u>	<u>SOLICITA AGRICULT. (3)</u>	<u>SOLICITA GANADER. (4)</u>	<u>ANUALIDAD DE PAGO</u>
LA BALANZONA SL	****7096*	3042008	SI	SI	3ª

DATOS CONVERSIÓN**IMPORTE POR ANUALIDAD**

	<u>2015</u>	<u>2016</u>	<u>2017</u>	<u>2018</u>	<u>2019</u>
IMPORTE MÁXIMO SUBVENCIONABLE	15.257,23 €	15.257,23 €	12.714,36 €	12.714,36 €	12.714,36 €
IMPORTE MEDIO DE TRANSFERENCIA (€/ha)	41,89 €	41,89 €	34,91 €	34,91 €	34,91 €

RESUMEN DE UNIDADES

<u>Cód</u>	<u>GRUPO DE PAGO</u>	<u>Sup. Dec. Admisible (ha)</u>	<u>Sup. Comprometida (ha)</u>	<u>Sup. ajustada compromiso (1) (ha)</u>	<u>% sobredec.</u>	<u>SUP. RESUELTA (ha)</u>	<u>Importe Declarado</u>	<u>Importe Topado</u>	<u>Importe Resuelto</u>	<u>Importe tras sobredec.</u>
	AGRICULTURA - SIN SUPERFICIE DETERMINADA	0,00		0,00	0,00	0,00	0,00	0,00	0,00	0,00
43	PASTOS ASOCIADOS A GANADERÍA ECOLÓGICA	395,21		364,25	0,00	364,25	13.971,25	12.714,36	12.714,36	12.714,36
	TOTAL	395,21	364,25	364,25		364,25	13.971,25	12.714,36	12.714,36	12.714,36

APLICACIÓN DE REDUCCIONES Y SANCIONES

	<u>Importe Calculado</u>	<u>Importe prerreduc.</u>	<u>Admisibilidad y compromisos</u>	<u>Presentación tardía</u>	<u>Omisión declaración</u>	<u>Condicionidad</u>	<u>RESUELTO</u>	<u>IMPORTE (Euros)</u>		
								<u>FEADER (Eje 2)</u>	<u>MAGRAMA</u>	<u>CAPDER</u>
AGRICULTURA	0,00	0,00	0,00	0,00	0,00	0,00	0,00	0,00	0,00	0,00
GANADERÍA	12.714,36	12.714,36	0,00	0,00	0,00	0,00	12.714,36	9.535,77	1.366,79	1.811,80
TOTAL							12.714,36	9.535,77	1.366,79	1.811,80

RECINTOS RESUELTOS

<u>REF.</u>	<u>REFERENCIA SIGPAC</u>	<u>CULTIVO DESCRIPCIÓN CULTIVO</u>	<u>S/R G.PAGO</u>	<u>PEND. MEDIA (%)</u>	<u>SUP. DEC. ADMISIBLE (ha)</u>	<u>SUP. COMPROM. (ha)</u>	<u>SUP. AJUSTADA COMPR.(1) (ha)</u>	<u>SUP. CONV. SIGPAC (ha)</u>	<u>SUP. CERTIE. (ha)</u>	<u>SUP. CAMPO (ha)</u>	<u>SUP. CAMPO DETER. CULT. (ha)</u>	<u>SUP. DEC. REDUCIDA (ha)</u>	<u>SUP. RESUELTA (ha)</u>
1700000007048286	14-029-048-00003-0001	62000 PASTOS PERMANENTES DE 5 O MAS AÑOS-SIN VARIEDAD	S	43	13,73	51,81	51,81	51,81	51,81	51,81		51,81	51,81
1700000007048287	14-029-053-00026-0026	20902 BARBECHO TRADICIONAL-CON CUBIERTA VEGETAL	S	43	10,03	8,61	8,61	8,61	8,61			8,61	8,61
1700000007048288	14-029-053-00026-0020	20902 BARBECHO TRADICIONAL-CON CUBIERTA VEGETAL	S	43	20,97	13,91	13,91	3,29	58,89			3,29	3,29
1700000007048289	14-029-053-00026-0032	20902 BARBECHO TRADICIONAL-CON CUBIERTA VEGETAL	S	43	6,22	0,01	0,01	0,01	0,01			0,01	0,01
1700000007048290	14-029-053-00026-0031	20902 BARBECHO TRADICIONAL-CON CUBIERTA VEGETAL	S	43	12,39	13,06	13,06	13,06	13,06			13,06	13,06
1700000007048291	14-029-053-00026-0040	20902 BARBECHO TRADICIONAL-CON CUBIERTA VEGETAL	S	43	8,43	0,24	0,24	0,24	0,24			0,24	0,24
1700000007048292	14-029-053-00026-0033	20902 BARBECHO TRADICIONAL-CON CUBIERTA VEGETAL	S	43	12,21	3,39	3,39	3,39	3,39			3,39	3,39
1700000007048293	14-029-055-00002-0005	62000 PASTOS PERMANENTES DE 5 O MAS AÑOS-SIN VARIEDAD	S	43	11,14	1,23	1,22	1,22	1,23			1,22	1,22
1700000007048294	14-029-055-00002-0003	62000 PASTOS PERMANENTES DE 5 O MAS AÑOS-SIN VARIEDAD	S	43	24,84	25,52	25,52	25,52	30,02			25,52	25,52
1700000007048295	14-029-048-00004-0001	62000 PASTOS PERMANENTES DE 5 O MAS AÑOS-SIN VARIEDAD	S	43	11,56	17,39	17,39	17,39	17,39			17,39	17,39
1700000007048297	14-029-053-00026-0013	20902 BARBECHO TRADICIONAL-CON CUBIERTA VEGETAL	S	43	12,63	6,17	6,17	6,17	6,17			6,17	6,17
1700000007048298	14-029-055-00003-0001	62000 PASTOS PERMANENTES DE 5 O MAS AÑOS-SIN VARIEDAD	S	43	17,10	6,89	6,89	6,89	8,10			6,89	6,89
1700000007048299	14-029-053-00026-0019	20902 BARBECHO TRADICIONAL-CON CUBIERTA VEGETAL	S	43	17,30	19,07	19,07	19,07	19,07			19,07	19,07
1700000007048300	14-029-053-00026-0014	20902 BARBECHO TRADICIONAL-CON CUBIERTA VEGETAL	S	43	14,09	30,57	30,57	30,57	30,57			30,57	30,57
1700000007048301	14-029-053-00026-0022	62000 PASTOS PERMANENTES DE 5 O MAS AÑOS-SIN VARIEDAD	S	43	12,80	1,43	1,43	1,43	1,43			1,43	1,43
1700000007048302	14-029-053-00026-0012	62000 PASTOS PERMANENTES DE 5 O MAS AÑOS-SIN VARIEDAD	S	43	16,81	17,28	17,28	17,28	17,28			17,28	17,28
1700000007048303	14-029-053-00026-0001	62000 PASTOS PERMANENTES DE 5 O MAS AÑOS-SIN VARIEDAD	S	43	23,38	79,00	79,23	79,00	92,94			79,00	79,00
1700000007048308	14-029-054-00013-0004	62000 PASTOS PERMANENTES DE 5 O MAS AÑOS-SIN VARIEDAD	S	43	20,62	37,12	32,23	32,23	49,49			32,23	32,23
1700000007048309	14-029-053-00028-0001	62000 PASTOS PERMANENTES DE 5 O MAS AÑOS-SIN VARIEDAD	S	43	27,37	7,92	7,96	7,92	9,32			7,92	7,92
1700000007048310	14-029-053-00027-0004	62000 PASTOS PERMANENTES DE 5 O MAS AÑOS-SIN VARIEDAD	S	43	26,93	0,56	0,74	0,56	0,74			0,56	0,56
1700000007048311	14-029-053-00027-0001	62000 PASTOS PERMANENTES DE 5 O MAS AÑOS-SIN VARIEDAD	S	43	23,14	53,62	53,61	53,61	53,62			53,61	53,61
1700000007048312	14-029-053-00026-0036	62000 PASTOS PERMANENTES DE 5 O MAS AÑOS-SIN VARIEDAD	S	43	13,70	0,01	0,01	0,01	0,01			0,01	0,01
1700000007048313	14-029-053-00026-0030	62000 PASTOS PERMANENTES DE 5 O MAS AÑOS-SIN VARIEDAD	S	43	14,00	0,40	0,53	0,40	0,53			0,40	0,40

DATOS AGRICULTURA**RESUMEN DE UNIDADES**

<u>Cód</u>	<u>GRUPO DE PAGO</u>	<u>Sup. Dec. Admisible (ha)</u>	<u>Sup. Comprometida (ha)</u>	<u>Sup. ajustada compromiso (1) (ha)</u>	<u>% sobredec.</u>	<u>SUP. RESUELTA (ha)</u>	<u>Importe Declarado</u>	<u>Importe Topado</u>	<u>Importe Resuelto</u>	<u>Importe tras sobredec.</u>
	AGRICULTURA - SIN SUPERFICIE DETERMINADA	0,00		0,00	0,00	0,00	0,00	0,00	0,00	0,00
	TOTAL	0,00	364,25	0,00		0,00	0,00	0,00	0,00	0,00

(1) Superficie declarada admisible ajustada con la superficie comprometida.
(2) Factor de penalización valorando el alcance para el tipo de compromiso.
(3) Solicita agricultura y tiene compromisos vigentes.
(4) Solicita ganadería y tiene compromisos vigentes.

RESUMEN DE PAGOS

	IMPORTE (Euros)			
	<u>RESUELTO</u>	<u>FEADER (Eje 2)</u>	<u>MAGRAMA</u>	<u>CAPDER</u>
A pagar	0,00	0,00	0,00	0,00

APLICACIÓN DE REDUCCIONES Y SANCIONES

Importe Calculado	Importe prereduc.	Admisibilidad y compromisos	Presentación tardía	Omisión declaración	Condicionalidad	IMPORTE (Euros)			
						<u>RESUELTO</u>	<u>FEADER (Eje 2)</u>	<u>MAGRAMA</u>	<u>CAPDER</u>
0,00	0,00	0,00	0,00	0,00	0,00	0,00	0,00	0,00	0,00
TOTAL						0,00	0,00	0,00	0,00

INCIDENCIAS**INCIDENCIA DESCRIPCIÓN**

85013	Superficie resuelta para el grupo de pago menor que la mínima requerida (requisito anexo 1, Orden 26 mayo 2015) Sup. Resuelta:0 Grupo de Pago:HERBÁCEOS
85018	Expendiente sin grupos de pago válidos
85023	El grupo de cultivo declarado en el recinto no coincide con el grupo de cultivo existente en el Organismo de Certificación Ref:1700000007048304 Recinto:14-029-053-00026-020 Cultivo:8000 AVENA-SIN VARIEDAD Secano Grupo de SIPEA:PASTOS ASOCIADOS Ref:1700000007048305 Recinto:14-029-053-00026-020 Cultivo:40079 GUI SANTES-CARTOUCHE Secano Grupo de SIPEA:PASTOS ASOCIADOS

DATOS GANADERÍA**RESUMEN DE UNIDADES**

Cód	GRUPO DE PAGO	Sup. Dec. Admisible (ha)	Sup. Comprometida (ha)	Sup. ajustada compromiso (1) (ha)	% sobredec.	SUP. RESUELTA (ha)	Importe Declarado	Importe Topado	Importe Resuelto	Importe tras sobredec.
43	PASTOS ASOCIADOS A GANADERÍA ECOLÓGICA	395,21		364,25	0,00	364,25	13.971,25	12.714,36	12.714,36	12.714,36
TOTAL		395,21	364,25	364,25		364,25	13.971,25	12.714,36	12.714,36	12.714,36

RESUMEN DE PAGOS

	IMPORTE (Euros)			
	<u>RESUELTO</u>	<u>FEADER (Eje 2)</u>	<u>MAGRAMA</u>	<u>CAPDER</u>
Pago realizado	10.306,54	7.729,91	1.107,95	1.468,68
A pagar	2.407,82	1.805,87	258,84	343,11
TOTAL	12.714,36	9.535,78	1.366,79	1.811,79

APLICACIÓN DE REDUCCIONES Y SANCIONES

Importe Calculado	Importe prereduc.	Admisibilidad y compromisos	Presentación tardía	Omisión declaración	Condicionalidad	IMPORTE (Euros)			
						<u>RESUELTO</u>	<u>FEADER (Eje 2)</u>	<u>MAGRAMA</u>	<u>CAPDER</u>
12.714,36	12.714,36	0,00	0,00	0,00	0,00	12.714,36	9.535,77	1.366,79	1.811,80
TOTAL						12.714,36	9.535,77	1.366,79	1.811,80

Datos considerados para el Cálculo de la Carga Ganadera mínima y máxima del expediente

Explotación	Especie	Inscrito en Sipea y Admisible	Censo Medio Animales	Ugm Calculada para CG Mínima	Ugm Calculada para CG Máxima
ES140290000951	CAPRINA	NO	5,80	0,00	0,87
ES140290000951	OVINA	SI	683,41	102,51	102,51
				102,51	103,38

Superficie determinada para Cálculo Carga Ganadera: 395,21 ha

Carga Ganadera Mínima Expediente: 0,26 ugm/ha

Carga Ganadera Máxima Expediente: 0,26 ugm/ha

Los importes del Grupo de Pago de pastos de este expediente han sido ajustados por no llegar a la carga ganadera mínima de 0,3

Recintos Determinados para el Cálculo de Garga Ganadera

REF.	REFERENCIA SIGPAC	CULTIVO	DESCRIPCIÓN CULTIVO	S/R	SUP. RESUELTA (ha)
1700000007048286	14-029-048-00003-0001	62000	PASTOS PERMANENTES DE 5 O MAS AÑOS-SIN VARIEDAD	S	51,81
1700000007048287	14-029-053-00026-0026	20902	BARBECHO TRADICIONAL-CON CUBIERTA VEGETAL	S	8,61
1700000007048288	14-029-053-00026-0020	20902	BARBECHO TRADICIONAL-CON CUBIERTA VEGETAL	S	13,91
1700000007048289	14-029-053-00026-0032	20902	BARBECHO TRADICIONAL-CON CUBIERTA VEGETAL	S	0,01
1700000007048290	14-029-053-00026-0031	20902	BARBECHO TRADICIONAL-CON CUBIERTA VEGETAL	S	13,06

Datos considerados para el Cálculo de la Carga Ganadera mínima y máxima del expediente**Recintos Determinados para el Cálculo de Garga Ganadera**

<u>REF.</u>	<u>REFERENCIA SIGPAC</u>	<u>CULTIVO</u>	<u>DESCRIPCIÓN CULTIVO</u>	<u>S/R</u>	<u>SUP. RESUELTA (ha)</u>
1700000007048291	14-029-053-00026-0040	20902	BARBECHO TRADICIONAL-CON CUBIERTA VEGETAL	S	0,24
1700000007048292	14-029-053-00026-0033	20902	BARBECHO TRADICIONAL-CON CUBIERTA VEGETAL	S	3,39
1700000007048293	14-029-055-00002-0005	62000	PASTOS PERMANENTES DE 5 O MAS AÑOS-SIN VARIEDAD	S	1,23
1700000007048294	14-029-055-00002-0003	62000	PASTOS PERMANENTES DE 5 O MAS AÑOS-SIN VARIEDAD	S	25,52
1700000007048295	14-029-048-00004-0001	62000	PASTOS PERMANENTES DE 5 O MAS AÑOS-SIN VARIEDAD	S	17,39
1700000007048297	14-029-053-00026-0013	20902	BARBECHO TRADICIONAL-CON CUBIERTA VEGETAL	S	6,17
1700000007048298	14-029-055-00003-0001	62000	PASTOS PERMANENTES DE 5 O MAS AÑOS-SIN VARIEDAD	S	6,89
1700000007048299	14-029-053-00026-0019	20902	BARBECHO TRADICIONAL-CON CUBIERTA VEGETAL	S	19,07
1700000007048300	14-029-053-00026-0014	20902	BARBECHO TRADICIONAL-CON CUBIERTA VEGETAL	S	30,57
1700000007048301	14-029-053-00026-0022	62000	PASTOS PERMANENTES DE 5 O MAS AÑOS-SIN VARIEDAD	S	1,43
1700000007048302	14-029-053-00026-0012	62000	PASTOS PERMANENTES DE 5 O MAS AÑOS-SIN VARIEDAD	S	17,28
1700000007048303	14-029-053-00026-0001	62000	PASTOS PERMANENTES DE 5 O MAS AÑOS-SIN VARIEDAD	S	79,00
1700000007048308	14-029-054-00013-0004	62000	PASTOS PERMANENTES DE 5 O MAS AÑOS-SIN VARIEDAD	S	37,12
1700000007048309	14-029-053-00028-0001	62000	PASTOS PERMANENTES DE 5 O MAS AÑOS-SIN VARIEDAD	S	7,92
1700000007048310	14-029-053-00027-0004	62000	PASTOS PERMANENTES DE 5 O MAS AÑOS-SIN VARIEDAD	S	0,56
1700000007048311	14-029-053-00027-0001	62000	PASTOS PERMANENTES DE 5 O MAS AÑOS-SIN VARIEDAD	S	53,62
1700000007048312	14-029-053-00026-0036	62000	PASTOS PERMANENTES DE 5 O MAS AÑOS-SIN VARIEDAD	S	0,01
1700000007048313	14-029-053-00026-0030	62000	PASTOS PERMANENTES DE 5 O MAS AÑOS-SIN VARIEDAD	S	0,40



<u>APELLIDOS Y NOMBRE / RAZÓN SOCIAL</u>	<u>NIF</u>	<u>EXPEDIENTE</u>	<u>SOLICITA AGRICULT. (3)</u>	<u>SOLICITA GANADER. (4)</u>	<u>ANUALIDAD DE PAGO</u>
LA REFAJONA, SL	****8789*	3034499	SI	SI	3ª

DATOS CONVERSIÓN**IMPORTE POR ANUALIDAD**

	<u>2015</u>	<u>2016</u>	<u>2017</u>	<u>2018</u>	<u>2019</u>
IMPORTE MÁXIMO SUBVENCIONABLE	15.810,26 €	15.810,26 €	13.175,22 €	13.175,22 €	13.175,22 €
IMPORTE MEDIO DE TRANSFERENCIA (€/ha)	55,55 €	55,55 €	46,30 €	46,30 €	46,30 €

RESUMEN DE UNIDADES

<u>Cód</u>	<u>GRUPO DE PAGO</u>	<u>Sup. Dec. Admisible (ha)</u>	<u>Sup. Comprometida (ha)</u>	<u>Sup. ajustada compromiso (1) (ha)</u>	<u>% sobredec.</u>	<u>SUP. RESUELTA (ha)</u>	<u>Importe Declarado</u>	<u>Importe Topado</u>	<u>Importe Resuelto</u>	<u>Importe tras sobredec.</u>
39	HERBÁCEOS	13,07		13,06	0,00	13,06	1.974,28	1.754,28	1.754,28	1.754,28
43	PASTOS ASOCIADOS A GANADERÍA ECOLÓGICA	285,53		271,53	0,00	271,53	12.853,19	11.420,94	11.420,94	11.420,94
TOTAL		298,60	284,59	284,59		284,59	14.827,47	13.175,22	13.175,22	13.175,22

APLICACIÓN DE REDUCCIONES Y SANCIONES

	<u>Importe Calculado</u>	<u>Importe prerreduc.</u>	<u>Admisibilidad y compromisos</u>	<u>Presentación tardía</u>	<u>Omisión declaración</u>	<u>Condicionalidad</u>	<u>IMPORTE (Euros)</u>			
							<u>RESUELTO</u>	<u>FEADER (Eje 2)</u>	<u>MAGRAMA</u>	<u>CAPDER</u>
AGRICULTURA	1.754,28	1.754,28	0,00	0,00	0,00	0,00	1.754,28	1.315,71	188,59	249,98
GANADERÍA	11.420,94	11.420,94	0,00	0,00	0,00	0,00	11.420,94	8.565,71	1.227,75	1.627,48
TOTAL							13.175,22	8.565,71	1.227,75	1.627,48



RECINTOS RESUELTOS

REF.	REFERENCIA SIGPAC	CULTIVO DESCRIPCIÓN CULTIVO	S/R	G. PAGO	PEND. MEDIA (%)	SUP. DEC. ADMISIBLE (ha)	SUP. COMPROM. (ha)	SUP. AJUSTADA COMPR.(1) (ha)	SUP. CONY. SIGPAC (ha)	SUP. CERTIE. (ha)	SUP. CAMPO (ha)	SUP. CAMPO DECLARADO (ha)	SUP. DEC. REDUCIDA (ha)	SUP. RESUELTA (ha)
170000006296960	14-047-009-00021-0001	62000 PASTOS PERMANENTES DE 5 O MAS AÑOS-SIN VARIEDAD	S	43	30,08	0,03	0,03	0,03		0,12			0,03	0,03
170000006296962	14-026-012-00099-0048	63000 PASTOS DE MENOS DE 5 AÑOS-SIN VARIEDAD	S	43	19,83	16,66	16,66	16,66		16,66			16,66	16,66
170000006296963	14-047-002-00029-0001	63000 PASTOS DE MENOS DE 5 AÑOS-SIN VARIEDAD	S	43	11,79	48,22	55,00	48,22		55,00			48,22	48,22
170000006296964	14-026-012-00099-0003	63000 PASTOS DE MENOS DE 5 AÑOS-SIN VARIEDAD	S	43	14,81	1,94	2,28	1,94		1,94			1,94	1,94
170000006296965	14-026-012-00099-0003	63000 PASTOS DE MENOS DE 5 AÑOS-SIN VARIEDAD	R	43	14,81	0,34	2,28	0,34		0,34			0,34	0,34
170000006296966	14-047-002-00167-0003	63000 PASTOS DE MENOS DE 5 AÑOS-SIN VARIEDAD	R	43	28,08	0,02	0,02	0,02		0,02			0,02	0,02
170000006296969	14-047-002-00029-0021	63000 PASTOS DE MENOS DE 5 AÑOS-SIN VARIEDAD	S	43	10,84	18,95	18,95	18,95		18,95			18,95	18,95
170000006296970	14-047-002-00167-0002	63000 PASTOS DE MENOS DE 5 AÑOS-SIN VARIEDAD	S	43	35,14	0,53	0,53	0,53		0,53			0,53	0,53
170000006296995	14-026-012-00098-0007	20902 BARBECHO TRADICIONAL-CON CUBIERTA VEGETAL	S	43	13,59	1,26	1,26	1,26		1,26			1,26	1,26
170000006296996	14-026-012-00099-0027	20902 BARBECHO TRADICIONAL-CON CUBIERTA VEGETAL	S	43	17,54	1,58	1,58	1,58		1,58			1,58	1,58
170000006296998	14-047-002-00191-0001	20902 BARBECHO TRADICIONAL-CON CUBIERTA VEGETAL	S	43	6,52	0,50	9,46	0,50		15,75			0,50	0,50
170000006296999	14-047-002-00029-0001	5000 CEBADA-SIN VARIEDAD	S	39	11,79	6,78	55,00	6,78		13,56			6,78	6,78
170000006297000	14-026-012-00098-0002	20902 BARBECHO TRADICIONAL-CON CUBIERTA VEGETAL	S	43	20,84	19,18	19,18	19,18		19,18			19,18	19,18
170000006297001	14-026-012-00099-0050	20902 BARBECHO TRADICIONAL-CON CUBIERTA VEGETAL	S	43	13,47	0,53	0,53	0,53		0,53			0,53	0,53
170000006297003	14-047-001-00035-0002	20902 BARBECHO TRADICIONAL-CON CUBIERTA VEGETAL	S	43	10,09	33,16	33,16	33,16		33,16			33,16	33,16
170000006297004	14-047-002-00137-0002	20902 BARBECHO TRADICIONAL-CON CUBIERTA VEGETAL	S	43	3,71	0,64	0,64	0,64		0,64			0,64	0,64
170000006297005	14-047-002-00194-0001	20902 BARBECHO TRADICIONAL-CON CUBIERTA VEGETAL	S	43	6,85	9,36	6,87	3,10		9,36			3,10	3,10
170000006297007	14-047-002-00194-0001	20902 BARBECHO TRADICIONAL-CON CUBIERTA VEGETAL	S	43	6,85	11,37	6,87	3,77		11,37			3,77	3,77
170000006297008	14-026-012-00099-0047	20902 BARBECHO TRADICIONAL-CON CUBIERTA VEGETAL	S	43	14,84	10,02	10,02	10,02		10,02			10,02	10,02
170000006297009	14-026-012-00099-0046	20902 BARBECHO TRADICIONAL-CON CUBIERTA VEGETAL	S	43	13,40	10,77	10,77	10,77		10,77			10,77	10,77
170000006297013	14-026-012-00099-0038	62000 PASTOS PERMANENTES DE 5 O MAS AÑOS-SIN VARIEDAD	S	43	17,77	12,81	12,81	12,81		36,61			12,81	12,81
170000006297014	14-026-012-00099-0034	62000 PASTOS PERMANENTES DE 5 O MAS AÑOS-SIN VARIEDAD	S	43	26,13	0,08	0,18	0,08		0,18			0,08	0,08
170000006297015	14-026-012-00099-0001	62000 PASTOS PERMANENTES DE 5 O MAS AÑOS-SIN VARIEDAD	S	43	8,77	0,03	0,06	0,03		0,06			0,03	0,03
170000006297016	14-026-012-00098-0009	62000 PASTOS PERMANENTES DE 5 O MAS AÑOS-SIN VARIEDAD	S	43	27,94	0,82	0,82	0,82		0,82			0,82	0,82
170000006297017	14-026-012-00099-0026	62000 PASTOS PERMANENTES DE 5 O MAS AÑOS-SIN VARIEDAD	S	43	32,74	1,13	4,53	1,13		4,53			1,13	1,13
170000006297018	14-026-012-00099-0040	62000 PASTOS PERMANENTES DE 5 O MAS AÑOS-SIN VARIEDAD	S	43	27,32	11,69	11,69	11,69		46,74			11,69	11,69
170000006297019	14-026-012-00099-0052	62000 PASTOS PERMANENTES DE 5 O MAS AÑOS-SIN VARIEDAD	S	43	25,69	32,92	33,09	32,92		38,73			32,92	32,92
170000006297020	14-026-012-00099-0010	62000 PASTOS PERMANENTES DE 5 O MAS AÑOS-SIN VARIEDAD	S	43	17,64	0,71	0,71	0,71		0,95			0,71	0,71
170000006297021	14-047-002-00191-0001	5000 CEBADA-SIN VARIEDAD	S	39	6,52	1,21	9,46	1,21		1,82			1,21	1,21
170000006297022	14-047-002-00191-0001	5000 CEBADA-SIN VARIEDAD	S	39	6,52	1,30	9,46	1,30		1,96			1,30	1,30
170000006297023	14-047-002-00191-0001	5000 CEBADA-SIN VARIEDAD	S	39	6,52	3,78	9,46	3,78		5,69			3,78	3,78
170000006297027	14-047-002-00179-0001	62000 PASTOS PERMANENTES DE 5 O MAS AÑOS-SIN VARIEDAD	S	43	5,68	17,92	17,92	17,92		17,92			17,92	17,92
170000006297028	14-047-002-00176-0002	62000 PASTOS PERMANENTES DE 5 O MAS AÑOS-SIN VARIEDAD	S	43	18,52	1,06	1,06	1,06		1,25			1,06	1,06
170000006297029	14-047-002-00146-0001	62000 PASTOS PERMANENTES DE 5 O MAS AÑOS-SIN VARIEDAD	S	43	26,32	0,27	0,27	0,27		0,27			0,27	0,27
170000006297030	14-047-002-00150-0001	62000 PASTOS PERMANENTES DE 5 O MAS AÑOS-SIN VARIEDAD	S	43	20,95	1,71	1,71	1,71		1,71			1,71	1,71
170000006297031	14-047-002-00169-0002	62000 PASTOS PERMANENTES DE 5 O MAS AÑOS-SIN VARIEDAD	S	43	26,74	1,90	1,90	1,90		1,90			1,90	1,90
170000006297032	14-047-002-00177-0001	62000 PASTOS PERMANENTES DE 5 O MAS AÑOS-SIN VARIEDAD	S	43	7,67	0,19	0,19	0,19		0,25			0,19	0,19
170000006297033	14-047-002-00168-0001	62000 PASTOS PERMANENTES DE 5 O MAS AÑOS-SIN VARIEDAD	S	43	40,58	1,40	1,40	1,40		1,87			1,40	1,40
170000006297034	14-047-002-00145-0001	62000 PASTOS PERMANENTES DE 5 O MAS AÑOS-SIN VARIEDAD	S	43	14,36	3,09	3,09	3,09		3,09			3,09	3,09
170000006297035	14-047-002-00147-0001	62000 PASTOS PERMANENTES DE 5 O MAS AÑOS-SIN VARIEDAD	S	43	10,83	1,75	1,75	1,75		1,75			1,75	1,75
170000006297036	14-047-002-00149-0001	62000 PASTOS PERMANENTES DE 5 O MAS AÑOS-SIN VARIEDAD	S	43	8,68	1,77	1,77	1,77		1,77			1,77	1,77
170000006297037	14-047-002-00126-0001	62000 PASTOS PERMANENTES DE 5 O MAS AÑOS-SIN VARIEDAD	S	43	18,08	6,71	6,71	6,71		6,71			6,71	6,71
170000006297038	14-047-002-00137-0001	62000 PASTOS PERMANENTES DE 5 O MAS AÑOS-SIN VARIEDAD	S	43	7,57	0,51	0,51	0,51		0,60			0,51	0,51
170000006297040	14-047-002-00121-0001	62000 PASTOS PERMANENTES DE 5 O MAS AÑOS-SIN VARIEDAD	S	43	40,23	2,00	2,00	2,00		2,00			2,00	2,00

DATOS AGRICULTURA

RESUMEN DE UNIDADES

Cód	GRUPO DE PAGO	Sup. Dec. Admisible (ha)	Sup. Comprometida (ha)	Sup. ajustada compromiso (1) (ha)	% sobredec.	SUP. RESUELTA (ha)	Importe Declarado	Importe Topado	Importe Resuelto	Importe tras sobredec.
39	HERBÁCEOS	13,07		13,06	0,00	13,06	1.974,28	1.754,28	1.754,28	1.754,28
	TOTAL	13,07	284,59	13,06		13,06	1.974,28	1.754,28	1.754,28	1.754,28

RESUMEN DE PAGOS

	IMPORTE (Euros)			
	RESUELTO	FEADER (Eje 2)	MAGRAMA	CAPDER
Pago realizado	1.765,33	1.324,00	189,77	251,56
Pago indebido	-11,05			

(1) Superficie declarada admisible ajustada con la superficie comprometida.
 (2) Factor de penalización valorando el alcance para el tipo de compromiso.
 (3) Solicita agricultura y tiene compromisos vigentes.
 (4) Solicita ganadería y tiene compromisos vigentes.

TOTAL 1.754,28**APLICACIÓN DE REDUCCIONES Y SANCIONES**

Importe Calculado	Importe prereduc.	Admisibilidad y compromisos	Presentación tardía	Omisión declaración	Condicionalidad	RESUELTO	IMPORTE (Euros)		
							FEADER (Eje 2)	MAGRAMA	CAPDER
1.754,28	1.754,28	0,00	0,00	0,00	0,00	1.754,28	1.315,71	188,59	249,98
TOTAL						1.754,28	1.315,71	188,59	249,98

INCIDENCIAS**INCIDENCIA DESCRIPCIÓN**

85031 Solicita recinto que no está comprometido para la operación.

Ref:1700000006297024 Recinto:14-047-002-00193-002 Cultivo:5000 CEBADA-SIN VARIEDAD Secano

DATOS GANADERÍA**RESUMEN DE UNIDADES**

Cód	GRUPO DE PAGO	Sup. Dec. Admisible (ha)	Sup. Comprometida (ha)	Sup. ajustada compromiso (1) (ha)	% sobredec.	SUP. RESUELTA (ha)	Importe Declarado	Importe Topado	Importe Resuelto	Importe tras sobredec.
43	PASTOS ASOCIADOS A GANADERÍA ECOLÓGICA	285,53		271,53	0,00	271,53	12.853,19	11.420,94	11.420,94	11.420,94
TOTAL		285,53	284,59	271,53		271,53	12.853,19	11.420,94	11.420,94	11.420,94

RESUMEN DE PAGOS

	IMPORTE (Euros)			
	RESUELTO	FEADER (Eje 2)	MAGRAMA	CAPDER
Pago realizado	11.409,89	8.557,42	1.226,56	1.625,91
A pagar	11,05	8,29	1,19	1,57
TOTAL	11.420,94	8.565,71	1.227,75	1.627,48

APLICACIÓN DE REDUCCIONES Y SANCIONES

Importe Calculado	Importe prereduc.	Admisibilidad y compromisos	Presentación tardía	Omisión declaración	Condicionalidad	RESUELTO	IMPORTE (Euros)		
							FEADER (Eje 2)	MAGRAMA	CAPDER
11.420,94	11.420,94	0,00	0,00	0,00	0,00	11.420,94	8.565,71	1.227,75	1.627,48
TOTAL						11.420,94	8.565,71	1.227,75	1.627,48

Superficie determinada para Cálculo Carga Ganadera: 298,58 ha**Carga Ganadera Mínima Expediente:** 0,75 ugm/ha**Carga Ganadera Máxima Expediente:** 0,76 ugm/ha**Recintos Determinados para el Cálculo de Garga Ganadera**

REF.	REFERENCIA SIGPAC	CULTIVO	DESCRIPCIÓN CULTIVO	S/R	SUP. RESUELTA (ha)
170000000629696	14-047-009-00021-0001	62000	PASTOS PERMANENTES DE 5 O MAS AÑOS-SIN VARIEDAD	S	0,03
1700000006296962	14-026-012-00099-0048	63000	PASTOS DE MENOS DE 5 AÑOS-SIN VARIEDAD	S	16,66
1700000006296963	14-047-002-00029-0001	63000	PASTOS DE MENOS DE 5 AÑOS-SIN VARIEDAD	S	48,22
1700000006296964	14-026-012-00099-0003	63000	PASTOS DE MENOS DE 5 AÑOS-SIN VARIEDAD	S	1,94
1700000006296965	14-026-012-00099-0003	63000	PASTOS DE MENOS DE 5 AÑOS-SIN VARIEDAD	R	0,34
1700000006296966	14-047-002-00167-0003	63000	PASTOS DE MENOS DE 5 AÑOS-SIN VARIEDAD	R	0,02
1700000006296969	14-047-002-00029-0021	63000	PASTOS DE MENOS DE 5 AÑOS-SIN VARIEDAD	S	18,95
1700000006296970	14-047-002-00167-0002	63000	PASTOS DE MENOS DE 5 AÑOS-SIN VARIEDAD	S	0,53
1700000006296995	14-026-012-00098-0007	20902	BARBECHO TRADICIONAL-CON CUBIERTA VEGETAL	S	1,26
1700000006296996	14-026-012-00099-0027	20902	BARBECHO TRADICIONAL-CON CUBIERTA VEGETAL	S	1,58
1700000006296998	14-047-002-00191-0001	20902	BARBECHO TRADICIONAL-CON CUBIERTA VEGETAL	S	0,50
1700000006297000	14-026-012-00098-0002	20902	BARBECHO TRADICIONAL-CON CUBIERTA VEGETAL	S	19,18
1700000006297001	14-026-012-00099-0050	20902	BARBECHO TRADICIONAL-CON CUBIERTA VEGETAL	S	0,53
1700000006297003	14-047-001-00035-0002	20902	BARBECHO TRADICIONAL-CON CUBIERTA VEGETAL	S	33,16
1700000006297004	14-047-002-00137-0002	20902	BARBECHO TRADICIONAL-CON CUBIERTA VEGETAL	S	0,64
1700000006297005	14-047-002-00194-0001	20902	BARBECHO TRADICIONAL-CON CUBIERTA VEGETAL	S	9,36
1700000006297007	14-047-002-00194-0001	20902	BARBECHO TRADICIONAL-CON CUBIERTA VEGETAL	S	11,37
1700000006297008	14-026-012-00099-0047	20902	BARBECHO TRADICIONAL-CON CUBIERTA VEGETAL	S	10,02
1700000006297009	14-026-012-00099-0046	20902	BARBECHO TRADICIONAL-CON CUBIERTA VEGETAL	S	10,77
1700000006297010	14-047-002-00002-0002	62000	PASTOS PERMANENTES DE 5 O MAS AÑOS-SIN	S	0,11

(1) Superficie declarada admisible ajustada con la superficie comprometida.

(2) Factor de penalización valorando el alcance para el tipo de compromiso.

(3) Solicita agricultura y tiene compromisos vigentes.

(4) Solicita ganadería y tiene compromisos vigentes.

Recintos Determinados para el Cálculo de Garga Ganadera

REF.	REFERENCIA SIGPAC	CULTIVO	DESCRIPCIÓN CULTIVO	SUP.	
				S/R	RESUELTA (ha)
170000006297011	14-047-002-00002-0001	62000	VARIEDAD PASTOS PERMANENTES DE 5 O MAS AÑOS-SIN VARIEDAD	S	1,05
170000006297013	14-026-012-00099-0038	62000	PASTOS PERMANENTES DE 5 O MAS AÑOS-SIN VARIEDAD	S	12,81
170000006297014	14-026-012-00099-0034	62000	PASTOS PERMANENTES DE 5 O MAS AÑOS-SIN VARIEDAD	S	0,08
170000006297015	14-026-012-00099-0001	62000	PASTOS PERMANENTES DE 5 O MAS AÑOS-SIN VARIEDAD	S	0,03
170000006297016	14-026-012-00098-0009	62000	PASTOS PERMANENTES DE 5 O MAS AÑOS-SIN VARIEDAD	S	0,82
170000006297017	14-026-012-00099-0026	62000	PASTOS PERMANENTES DE 5 O MAS AÑOS-SIN VARIEDAD	S	1,13
170000006297018	14-026-012-00099-0040	62000	PASTOS PERMANENTES DE 5 O MAS AÑOS-SIN VARIEDAD	S	11,69
170000006297019	14-026-012-00099-0052	62000	PASTOS PERMANENTES DE 5 O MAS AÑOS-SIN VARIEDAD	S	32,92
170000006297020	14-026-012-00099-0010	62000	PASTOS PERMANENTES DE 5 O MAS AÑOS-SIN VARIEDAD	S	0,71
170000006297026	14-047-009-00004-0001	62000	PASTOS PERMANENTES DE 5 O MAS AÑOS-SIN VARIEDAD	S	11,89
170000006297027	14-047-002-00179-0001	62000	PASTOS PERMANENTES DE 5 O MAS AÑOS-SIN VARIEDAD	S	17,92
170000006297028	14-047-002-00176-0002	62000	PASTOS PERMANENTES DE 5 O MAS AÑOS-SIN VARIEDAD	S	1,06
170000006297029	14-047-002-00146-0001	62000	PASTOS PERMANENTES DE 5 O MAS AÑOS-SIN VARIEDAD	S	0,27
170000006297030	14-047-002-00150-0001	62000	PASTOS PERMANENTES DE 5 O MAS AÑOS-SIN VARIEDAD	S	1,71
170000006297031	14-047-002-00169-0002	62000	PASTOS PERMANENTES DE 5 O MAS AÑOS-SIN VARIEDAD	S	1,90
170000006297032	14-047-002-00177-0001	62000	PASTOS PERMANENTES DE 5 O MAS AÑOS-SIN VARIEDAD	S	0,19
170000006297033	14-047-002-00168-0001	62000	PASTOS PERMANENTES DE 5 O MAS AÑOS-SIN VARIEDAD	S	1,40
170000006297034	14-047-002-00145-0001	62000	PASTOS PERMANENTES DE 5 O MAS AÑOS-SIN VARIEDAD	S	3,09
170000006297035	14-047-002-00147-0001	62000	PASTOS PERMANENTES DE 5 O MAS AÑOS-SIN VARIEDAD	S	1,75
170000006297036	14-047-002-00149-0001	62000	PASTOS PERMANENTES DE 5 O MAS AÑOS-SIN VARIEDAD	S	1,77
170000006297037	14-047-002-00126-0001	62000	PASTOS PERMANENTES DE 5 O MAS AÑOS-SIN VARIEDAD	S	6,71
170000006297038	14-047-002-00137-0001	62000	PASTOS PERMANENTES DE 5 O MAS AÑOS-SIN VARIEDAD	S	0,51
170000006297040	14-047-002-00121-0001	62000	PASTOS PERMANENTES DE 5 O MAS AÑOS-SIN VARIEDAD	S	2,00



<u>APELLIDOS Y NOMBRE / RAZÓN SOCIAL</u>	<u>NIF</u>	<u>EXPEDIENTE</u>	<u>SOLICITA AGRICULT. (3)</u>	<u>SOLICITA GANADER. (4)</u>	<u>ANUALIDAD DE PAGO</u>
LA VENTILLA S.C.P.	****6357*	3026097	NO	SI	3ª

DATOS CONVERSIÓN**IMPORTE POR ANUALIDAD**

	<u>2015</u>	<u>2016</u>	<u>2017</u>	<u>2018</u>	<u>2019</u>
IMPORTE MÁXIMO SUBVENCIONABLE	10.266,12 €	10.266,12 €	8.535,02 €	8.535,02 €	8.535,02 €
IMPORTE MEDIO DE TRANSFERENCIA (€/ha)	83,08 €	83,08 €	69,23 €	69,23 €	69,23 €

RESUMEN DE UNIDADES

<u>Cód</u>	<u>GRUPO DE PAGO</u>	<u>Sup. Dec. Admisible (ha)</u>	<u>Sup. Comprometida (ha)</u>	<u>Sup. ajustada compromiso (1) (ha)</u>	<u>% sobredec.</u>	<u>SUP. RESUELTA (ha)</u>	<u>Importe Declarado</u>	<u>Importe Topado</u>	<u>Importe Resuelto</u>	<u>Importe tras sobredec.</u>
43	PASTOS ASOCIADOS A GANADERÍA ECOLÓGICA	123,54		123,28	0,00	123,28	8.541,14	8.535,02	8.535,02	8.535,02
	TOTAL	123,54	123,28	123,28		123,28	8.541,14	8.535,02	8.535,02	8.535,02

APLICACIÓN DE REDUCCIONES Y SANCIONES

	<u>Importe Calculado</u>	<u>Importe prereduc.</u>	<u>Admisibilidad y compromisos</u>	<u>Presentación tardía</u>	<u>Omisión declaración</u>	<u>Condicionabilidad</u>	<u>IMPORTE (Euros)</u>			
							<u>RESUELTO</u>	<u>FEADER (Eje 2)</u>	<u>MAGRAMA</u>	<u>CAPDER</u>
GANADERÍA	8.535,02	8.535,02	0,00	0,00	0,00	0,00	8.535,02	6.401,27	917,51	1.216,24
TOTAL							8.535,02	6.401,27	917,51	1.216,24

RECINTOS RESUELTOS

<u>REF.</u>	<u>REFERENCIA SIGPAC</u>	<u>CULTIVO</u>	<u>DESCRIPCIÓN CULTIVO</u>	<u>S/R</u>	<u>G.PAGO</u>	<u>PEND. MEDIA (%)</u>	<u>SUP. DEC. ADMISIBLE (ha)</u>	<u>SUP. COMPROM. (ha)</u>	<u>SUP. AJUSTADA COMPROM. (1) (ha)</u>	<u>SUP. CONV. SIGPAC (ha)</u>	<u>SUP. CERTIF. (ha)</u>	<u>SUP. CAMPO (ha)</u>	<u>SUP. CAMPO DETER. CULT. DECLARADO (ha)</u>	<u>SUP. DEC. REDUCIDA (ha)</u>	<u>SUP. RESUELTA (ha)</u>
1700000005475092	14-016-003-00031-0001	62000	PASTOS PERMANENTES DE 5 O MAS AÑOS-SIN VARIEDAD	S	43	5,12	9,73	9,73	9,73		9,73			9,73	9,73
1700000005475093	14-016-003-00031-0003	62000	PASTOS PERMANENTES DE 5 O MAS AÑOS-SIN VARIEDAD	S	43	4,86	0,85	0,85	0,85		0,85			0,85	0,85
1700000005475096	14-016-004-00133-0002	62000	PASTOS PERMANENTES DE 5 O MAS AÑOS-SIN VARIEDAD	S	43	7,49	23,97	23,97	23,97		23,97			23,97	23,97
1700000005475097	14-016-003-00032-0008	62000	PASTOS PERMANENTES DE 5 O MAS AÑOS-SIN VARIEDAD	S	43	7,28	1,98	1,98	1,98		1,98			1,98	1,98
1700000005475098	14-016-003-00032-0004	62000	PASTOS PERMANENTES DE 5 O MAS AÑOS-SIN VARIEDAD	S	43	10,25	52,38	52,38	52,38		52,38			52,38	52,38
1700000005475099	14-016-003-00032-0006	62000	PASTOS PERMANENTES DE 5 O MAS AÑOS-SIN VARIEDAD	S	43	7,41	0,33	0,07	0,07		0,33			0,07	0,07
1700000005475103	14-016-004-00134-0002	62000	PASTOS PERMANENTES DE 5 O MAS AÑOS-SIN VARIEDAD	S	43	9,98	34,30	34,30	34,30		34,30			34,30	34,30

DATOS GANADERÍA**RESUMEN DE UNIDADES**

<u>Cód</u>	<u>GRUPO DE PAGO</u>	<u>Sup. Dec. Admisible (ha)</u>	<u>Sup. Comprometida (ha)</u>	<u>Sup. ajustada compromiso (1) (ha)</u>	<u>% sobredec.</u>	<u>SUP. RESUELTA (ha)</u>	<u>Importe Declarado</u>	<u>Importe Topado</u>	<u>Importe Resuelto</u>	<u>Importe tras sobredec.</u>
43	PASTOS ASOCIADOS A GANADERÍA ECOLÓGICA	123,54		123,28	0,00	123,28	8.541,14	8.535,02	8.535,02	8.535,02
	TOTAL	123,54	123,28	123,28		123,28	8.541,14	8.535,02	8.535,02	8.535,02

RESUMEN DE PAGOS

	<u>IMPORTE (Euros)</u>			
	<u>RESUELTO</u>	<u>FEADER (Eje 2)</u>	<u>MAGRAMA</u>	<u>CAPDER</u>
Pago realizado	8.535,02	6.401,27	917,51	1.216,24

APLICACIÓN DE REDUCCIONES Y SANCIONES

	<u>Importe Calculado</u>	<u>Importe prereduc.</u>	<u>Admisibilidad y compromisos</u>	<u>Presentación tardía</u>	<u>Omisión declaración</u>	<u>Condicionabilidad</u>	<u>IMPORTE (Euros)</u>			
							<u>RESUELTO</u>	<u>FEADER (Eje 2)</u>	<u>MAGRAMA</u>	<u>CAPDER</u>
	8.535,02	8.535,02	0,00	0,00	0,00	0,00	8.535,02	6.401,27	917,51	1.216,24
TOTAL							8.535,02	6.401,27	917,51	1.216,24



Superficie determinada para Cálculo Carga Ganadera: 123,54 ha
Carga Ganadera Mínima Expediente: 0,51 ugm/ha
Carga Ganadera Máxima Expediente: 0,87 ugm/ha

Recintos Determinados para el Cálculo de Garga Ganadera

<u>REF.</u>	<u>REFERENCIA SIGPAC</u>	<u>CULTIVO</u>	<u>DESCRIPCIÓN CULTIVO</u>	<u>S/R</u>	<u>SUP. RESUELTA (ha)</u>
170000005475092	14-016-003-00031-0001	62000	PASTOS PERMANENTES DE 5 O MAS AÑOS-SIN VARIEDAD	S	9,73
170000005475093	14-016-003-00031-0003	62000	PASTOS PERMANENTES DE 5 O MAS AÑOS-SIN VARIEDAD	S	0,85
170000005475096	14-016-004-00133-0002	62000	PASTOS PERMANENTES DE 5 O MAS AÑOS-SIN VARIEDAD	S	23,97
170000005475097	14-016-003-00032-0008	62000	PASTOS PERMANENTES DE 5 O MAS AÑOS-SIN VARIEDAD	S	1,98
170000005475098	14-016-003-00032-0004	62000	PASTOS PERMANENTES DE 5 O MAS AÑOS-SIN VARIEDAD	S	52,38
170000005475099	14-016-003-00032-0006	62000	PASTOS PERMANENTES DE 5 O MAS AÑOS-SIN VARIEDAD	S	0,33
170000005475103	14-016-004-00134-0002	62000	PASTOS PERMANENTES DE 5 O MAS AÑOS-SIN VARIEDAD	S	34,30



<u>APELLIDOS Y NOMBRE / RAZÓN SOCIAL</u>	<u>NIF</u>	<u>EXPEDIENTE</u>	<u>SOLICITA AGRICULT. (3)</u>	<u>SOLICITA GANADER. (4)</u>	<u>ANUALIDAD DE PAGO</u>
LAGO DEL FRESNO, S.L.	****3405*	3021394	SI	NO	3ª

DATOS CONVERSIÓN**IMPORTE POR ANUALIDAD**

	<u>2015</u>	<u>2016</u>	<u>2017</u>	<u>2018</u>	<u>2019</u>
IMPORTE MÁXIMO SUBVENCIONABLE	21.413,64 €	21.413,64 €	17.667,13 €	17.667,13 €	17.667,13 €
IMPORTE MEDIO DE TRANSFERENCIA (€/ha)	164,63 €	164,63 €	137,19 €	137,19 €	137,19 €

RESUMEN DE UNIDADES

<u>Cód</u>	<u>GRUPO DE PAGO</u>	<u>Sup. Dec. Admisible (ha)</u>	<u>Sup. Comprometida (ha)</u>	<u>Sup. ajustada compromiso (1) (ha)</u>	<u>% sobredec.</u>	<u>SUP. RESUELTA (ha)</u>	<u>Importe Declarado</u>	<u>Importe Topado</u>	<u>Importe Resuelto</u>	<u>Importe tras sobredec.</u>
39	HERBÁCEOS	128,78		128,78	0,00	128,78	17.727,71	17.667,13	17.667,13	17.667,13
	TOTAL	128,78	128,78	128,78		128,78	17.727,71	17.667,13	17.667,13	17.667,13

APLICACIÓN DE REDUCCIONES Y SANCIONES

	<u>Importe Calculado</u>	<u>Importe prereduc.</u>	<u>Admisibilidad y compromisos</u>	<u>Presentación tardía</u>	<u>Omisión declaración</u>	<u>Condicionality</u>	<u>IMPORTE (Euros)</u>			
							<u>RESUELTO</u>	<u>FEADER (Eje 2)</u>	<u>MAGRAMA</u>	<u>CAPDER</u>
AGRICULTURA	17.667,13	17.667,13	0,00	0,00	0,00	0,00	17.667,13	13.250,35	1.899,22	2.517,56
TOTAL							17.667,13	13.250,35	1.899,22	2.517,56

RECINTOS RESUELTOS

<u>REF.</u>	<u>REFERENCIA SIGPAC</u>	<u>CULTIVO DESCRIPCIÓN CULTIVO</u>	<u>S/R</u>	<u>G.PAGO</u>	<u>PEND. MEDIA (%)</u>	<u>SUP. DEC. ADMISIBLE (ha)</u>	<u>SUP. COMPROM. (ha)</u>	<u>SUP. AJUSTADA COMPROM. (1) (ha)</u>	<u>SUP. CONY. SIGPAC (ha)</u>	<u>SUP. CERTIF. (ha)</u>	<u>SUP. CAMPO (ha)</u>	<u>SUP. CAMPO DETER. CULT. DECLARADO (ha)</u>	<u>SUP. DEC. REDUCIDA (ha)</u>	<u>SUP. RESUELTA (ha)</u>
1700000005035788	14-026-017-00012-0001	8000 AVENA-SIN VARIEDAD	S	39	12,79	0,07	130,07	0,07		0,21			0,07	0,07
1700000005035789	14-026-017-00012-0001	8000 AVENA-SIN VARIEDAD	S	39	12,79	0,33	130,07	0,33		0,99			0,33	0,33
1700000005035790	14-026-017-00012-0001	8000 AVENA-SIN VARIEDAD	S	39	12,79	5,12	130,07	5,12		15,36			5,12	5,12
1700000005035791	14-026-017-00012-0001	8000 AVENA-SIN VARIEDAD	S	39	12,79	0,09	130,07	0,09		0,27			0,09	0,09
1700000005035792	14-026-017-00012-0001	8000 AVENA-SIN VARIEDAD	S	39	12,79	58,45	130,07	58,45		175,35			58,45	58,45
1700000005035793	14-026-017-00012-0019	8000 AVENA-SIN VARIEDAD	S	39	6,95	64,72	65,29	64,72		64,72			64,72	64,72

DATOS AGRICULTURA**RESUMEN DE UNIDADES**

<u>Cód</u>	<u>GRUPO DE PAGO</u>	<u>Sup. Dec. Admisible (ha)</u>	<u>Sup. Comprometida (ha)</u>	<u>Sup. ajustada compromiso (1) (ha)</u>	<u>% sobredec.</u>	<u>SUP. RESUELTA (ha)</u>	<u>Importe Declarado</u>	<u>Importe Topado</u>	<u>Importe Resuelto</u>	<u>Importe tras sobredec.</u>
39	HERBÁCEOS	128,78		128,78	0,00	128,78	17.727,71	17.667,13	17.667,13	17.667,13
	TOTAL	128,78	128,78	128,78		128,78	17.727,71	17.667,13	17.667,13	17.667,13

RESUMEN DE PAGOS

	<u>IMPORTE (Euros)</u>			
	<u>RESUELTO</u>	<u>FEADER (Eje 2)</u>	<u>MAGRAMA</u>	<u>CAPDER</u>
Pago realizado	17.667,13	13.250,35	1.899,22	2.517,56

APLICACIÓN DE REDUCCIONES Y SANCIONES

	<u>Importe Calculado</u>	<u>Importe prereduc.</u>	<u>Admisibilidad y compromisos</u>	<u>Presentación tardía</u>	<u>Omisión declaración</u>	<u>Condicionality</u>	<u>IMPORTE (Euros)</u>			
							<u>RESUELTO</u>	<u>FEADER (Eje 2)</u>	<u>MAGRAMA</u>	<u>CAPDER</u>
	17.667,13	17.667,13	0,00	0,00	0,00	0,00	17.667,13	13.250,35	1.899,22	2.517,56
TOTAL							17.667,13	13.250,35	1.899,22	2.517,56



<u>APELLIDOS Y NOMBRE / RAZÓN SOCIAL</u>	<u>NIF</u>	<u>EXPEDIENTE</u>	<u>SOLICITA AGRICULT. (3)</u>	<u>SOLICITA GANADER. (4)</u>	<u>ANUALIDAD DE PAGO</u>
LAS CUMBRES DE CANALES S.L	****2906*	3041278	SI	SI	3ª

DATOS CONVERSIÓN**IMPORTE POR ANUALIDAD**

	<u>2015</u>	<u>2016</u>	<u>2017</u>	<u>2018</u>	<u>2019</u>
IMPORTE MÁXIMO SUBVENCIONABLE	14.521,44 €	14.521,44 €	12.100,47 €	10.187,07 €	10.187,07 €
IMPORTE MEDIO DE TRANSFERENCIA (€/ha)	72,99 €	72,99 €	60,82 €	60,82 €	60,82 €

RESUMEN DE UNIDADES

<u>Cód</u>	<u>GRUPO DE PAGO</u>	<u>Sup. Dec. Admisible (ha)</u>	<u>Sup. Comprometida (ha)</u>	<u>Sup. ajustada compromiso (1) (ha)</u>	<u>% sobredec.</u>	<u>SUP. RESUELTA (ha)</u>	<u>Importe Declarado</u>	<u>Importe Topado</u>	<u>Importe Resuelto</u>	<u>Importe tras sobredec.</u>
39	HERBÁCEOS	17,58		17,58	0,00	17,58	2.657,57	2.163,83	2.163,83	2.163,83
43	PASTOS ASOCIADOS A GANADERÍA ECOLÓGICA	179,95		149,91	0,00	149,91	8.597,82	8.023,19	8.023,19	8.023,19
TOTAL		197,53	198,95	167,49		167,49	11.255,39	10.187,02	10.187,02	10.187,02

APLICACIÓN DE REDUCCIONES Y SANCIONES

	<u>Importe Calculado</u>	<u>Importe prerreduc.</u>	<u>Admisibilidad y compromisos</u>	<u>Presentación tardía</u>	<u>Omisión declaración</u>	<u>Condicionidad</u>	<u>RESUELTO</u>	<u>IMPORTE (Euros)</u>		
								<u>FEADER (Eje 2)</u>	<u>MAGRAMA</u>	<u>CAPDER</u>
AGRICULTURA	2.163,83	2.163,83	0,00	0,00	0,00	0,00	2.163,83	1.622,87	232,61	308,35
GANADERÍA	8.023,19	8.023,19	0,00	0,00	0,00	0,00	8.023,19	6.017,39	862,49	1.143,31
TOTAL							10.187,02	6.017,39	862,49	1.143,31

RECINTOS RESUELTOS

<u>REF.</u>	<u>REFERENCIA SIGPAC</u>	<u>CULTIVO DESCRIPCIÓN CULTIVO</u>	<u>S/R G.PAGO</u>	<u>PEND. MEDIA (%)</u>	<u>SUP. DEC. ADMISIBLE (ha)</u>	<u>SUP. COMPROM. (ha)</u>	<u>SUP. AJUSTADA COMPROM. (1) (ha)</u>	<u>SUP. CONY. SIGPAC (ha)</u>	<u>SUP. CERTIE. (ha)</u>	<u>SUP. CAMPO (ha)</u>	<u>SUP. CAMPO DETER. CULT. DECLARADO (ha)</u>	<u>SUP. DEC. REDUCIDA (ha)</u>	<u>SUP. RESUELTA (ha)</u>
4406525	14-061-003-00004-0019	20902 BARBECHO TRADICIONAL-CON CUBIERTA VEGETAL	S 43	4,35	8,91	34,70	0,89	0,89	8,91			0,89	0,89
4406526	14-061-003-00004-0021	20902 BARBECHO TRADICIONAL-CON CUBIERTA VEGETAL	S 43	17,43	6,13	34,70	0,61	0,61	6,12			0,61	0,61
4406528	14-061-003-00004-0020	20902 BARBECHO TRADICIONAL-CON CUBIERTA VEGETAL	S 43	15,73	0,72	34,70	0,07	0,07	0,72			0,07	0,07
4406529	14-061-003-00004-0015	20902 BARBECHO TRADICIONAL-CON CUBIERTA VEGETAL	S 43	18,05	0,16	34,70	0,02	0,02	0,16			0,02	0,02
4406531	14-061-003-00004-0017	20902 BARBECHO TRADICIONAL-CON CUBIERTA VEGETAL	S 43	10,85	0,11	34,70	0,01	0,01	0,11			0,01	0,01
170000007049442	14-061-003-00004-0016	63000 PASTOS DE MENOS DE 5 AÑOS-SIN VARIEDAD	S 43	25,71	7,69	34,70	0,77	0,77	7,69			0,77	0,77
170000007049443	14-061-003-00006-0001	20902 BARBECHO TRADICIONAL-CON CUBIERTA VEGETAL	S 43	10,51	1,23	1,23	1,23		1,23			1,23	1,23
170000007049444	14-061-003-00004-0014	8000 AVENA-SIN VARIEDAD	S 39	2,58	4,10	4,21	4,10		14,36			4,10	4,10
170000007049445	14-061-003-00005-0003	20902 BARBECHO TRADICIONAL-CON CUBIERTA VEGETAL	S 43	4,11	13,65	27,13	13,65		27,12			13,65	13,65
170000007049446	14-061-003-00006-0005	20902 BARBECHO TRADICIONAL-CON CUBIERTA VEGETAL	S 43	4,30	1,09	1,09	1,09		1,09			1,09	1,09
170000007049447	14-061-003-00005-0003	8000 AVENA-SIN VARIEDAD	S 39	4,11	13,48	27,13	13,48		26,65			13,48	13,48
170000007049448	14-061-003-00005-0009	20902 BARBECHO TRADICIONAL-CON CUBIERTA VEGETAL	S 43	6,63	0,01	0,01	0,01		0,01			0,01	0,01
170000007049449	14-061-003-00004-0013	62000 PASTOS PERMANENTES DE 5 O MAS AÑOS-SIN VARIEDAD	S 43	24,62	7,93	7,93	7,93		22,66			7,93	7,93
170000007049450	14-061-003-00004-0001	20902 BARBECHO TRADICIONAL-CON CUBIERTA VEGETAL	S 43	16,23	9,66	34,70	0,97	0,97	19,32			0,97	0,97
170000007049452	14-061-003-00006-0002	62000 PASTOS PERMANENTES DE 5 O MAS AÑOS-SIN VARIEDAD	S 43	6,75	0,76	0,76	0,76		0,76			0,76	0,76
170000007049453	14-061-003-00004-0012	62000 PASTOS PERMANENTES DE 5 O MAS AÑOS-SIN VARIEDAD	S 43	13,64	1,73	1,73	1,73		2,66			1,73	1,73
170000007049454	14-061-003-00005-0004	62000 PASTOS PERMANENTES DE 5 O MAS AÑOS-SIN VARIEDAD	S 43	19,98	3,39	3,39	3,39		4,52			3,39	3,39
170000007049455	14-900-089-00001-0001	62000 PASTOS PERMANENTES DE 5 O MAS AÑOS-SIN VARIEDAD	S 43	24,77	116,46	116,46	116,46		211,74			116,46	116,46
170000007049457	14-061-003-00004-0010	62000 PASTOS PERMANENTES DE 5 O MAS AÑOS-SIN VARIEDAD	S 43	8,01	0,32	0,32	0,32		0,32			0,32	0,32

DATOS AGRICULTURA**RESUMEN DE UNIDADES**

<u>Cód</u>	<u>GRUPO DE PAGO</u>	<u>Sup. Dec. Admisible (ha)</u>	<u>Sup. Comprometida (ha)</u>	<u>Sup. ajustada compromiso (1) (ha)</u>	<u>% sobredec.</u>	<u>SUP. RESUELTA (ha)</u>	<u>Importe Declarado</u>	<u>Importe Topado</u>	<u>Importe Resuelto</u>	<u>Importe tras sobredec.</u>
39	HERBÁCEOS	17,58		17,58	0,00	17,58	2.657,57	2.163,83	2.163,83	2.163,83
TOTAL		17,58	198,95	17,58		17,58	2.657,57	2.163,83	2.163,83	2.163,83

RESUMEN DE PAGOS

A pagar	<u>IMPORTE (Euros)</u>			
	<u>RESUELTO</u>	<u>FEADER (Eje 2)</u>	<u>MAGRAMA</u>	<u>CAPDER</u>
	2.163,83	1.622,87	232,61	308,35

APLICACIÓN DE REDUCCIONES Y SANCIONES

Importe Calculado	Importe prereduc.	Admisibilidad y compromisos	Presentación tardía	Omisión declaración	Condicionalidad	IMPORTE (Euros)			
						RESUELTO	FEADER (Eje 2)	MAGRAMA	CAPDER
2.163,83	2.163,83	0,00	0,00	0,00	0,00	2.163,83	1.622,87	232,61	308,35
TOTAL						2.163,83	1.622,87	232,61	308,35

INCIDENCIAS**INCIDENCIA DESCRIPCIÓN**

85023	El grupo de cultivo declarado en el recinto no coincide con el grupo de cultivo existente en el Organismo de Certificación Ref:4349740 Recinto:14-061-003-00004-018 Cultivo:8000 AVENA-SIN VARIEDAD Secano Grupo de SIPEA:PASTOS ASOCIADOS
85031	Solicita recinto que no está comprometido para la operación. Ref:4349740 Recinto:14-061-003-00004-018 Cultivo:8000 AVENA-SIN VARIEDAD Secano

DATOS GANADERÍA**RESUMEN DE UNIDADES**

Cód	GRUPO DE PAGO	Sup. Dec. Admisible (ha)	Sup. Comprometida (ha)	Sup. ajustada compromiso (1) (ha)	% sobredec.	SUP. RESUELTA (ha)	Importe Declarado	Importe Topado	Importe Resuelto	Importe tras sobredec.
43	PASTOS ASOCIADOS A GANADERÍA ECOLÓGICA	179,95		149,91	0,00	149,91	8.597,82	8.023,19	8.023,19	8.023,19
TOTAL		179,95	198,95	149,91		149,91	8.597,82	8.023,19	8.023,19	8.023,19

RESUMEN DE PAGOS

A pagar	IMPORTE (Euros)			
	RESUELTO	FEADER (Eje 2)	MAGRAMA	CAPDER
	8.023,19	6.017,39	862,49	1.143,31

APLICACIÓN DE REDUCCIONES Y SANCIONES

Importe Calculado	Importe prereduc.	Admisibilidad y compromisos	Presentación tardía	Omisión declaración	Condicionalidad	IMPORTE (Euros)			
						RESUELTO	FEADER (Eje 2)	MAGRAMA	CAPDER
8.023,19	8.023,19	0,00	0,00	0,00	0,00	8.023,19	6.017,39	862,49	1.143,31
TOTAL						8.023,19	6.017,39	862,49	1.143,31

Datos considerados para el Cálculo de la Carga Ganadera mínima y máxima del expediente

Explotación	Especie	Inscrito en Sipea y Admisible	Censo Medio Animales	Ugm Calculada para CG Mínima	Ugm Calculada para CG Máxima
ES140210000876	BOVINA	SI	28,91	23,93	23,93
ES140610000252	BOVINA	SI	26,68	20,78	20,78
ES140610000252	CABALLAR	NO	3,56	0,00	3,56
ES140610000252	PORCINO	NO	13,89	0,00	4,17
				44,71	52,44

Superficie determinada para Cálculo Carga Ganadera: 179,94 ha

Carga Ganadera Mínima Expediente: 0,25 ugm/ha

Carga Ganadera Máxima Expediente: 0,29 ugm/ha

Los importes del Grupo de Pago de pastos de este expediente han sido ajustados por no llegar a la carga ganadera mínima de 0,3

Recintos Determinados para el Cálculo de Garga Ganadera

REF.	REFERENCIA SIGPAC	CULTIVO	DESCRIPCIÓN CULTIVO	S/R	SUP. RESUELTA (ha)
4406525	14-061-003-00004-0019	20902	BARBECHO TRADICIONAL-CON CUBIERTA VEGETAL	S	8,91
4406526	14-061-003-00004-0021	20902	BARBECHO TRADICIONAL-CON CUBIERTA VEGETAL	S	6,12
4406528	14-061-003-00004-0020	20902	BARBECHO TRADICIONAL-CON CUBIERTA VEGETAL	S	0,72
4406529	14-061-003-00004-0015	20902	BARBECHO TRADICIONAL-CON CUBIERTA VEGETAL	S	0,16
4406531	14-061-003-00004-0017	20902	BARBECHO TRADICIONAL-CON CUBIERTA VEGETAL	S	0,11
1700000007049442	14-061-003-00004-0016	63000	PASTOS DE MENOS DE 5 AÑOS-SIN VARIEDAD	S	7,69
1700000007049443	14-061-003-00006-0001	20902	BARBECHO TRADICIONAL-CON CUBIERTA VEGETAL	S	1,23
1700000007049445	14-061-003-00005-0003	20902	BARBECHO TRADICIONAL-CON CUBIERTA VEGETAL	S	13,65
1700000007049446	14-061-003-00006-0005	20902	BARBECHO TRADICIONAL-CON CUBIERTA VEGETAL	S	1,09
1700000007049448	14-061-003-00005-0009	20902	BARBECHO TRADICIONAL-CON CUBIERTA VEGETAL	S	0,01
1700000007049449	14-061-003-00004-0013	62000	PASTOS PERMANENTES DE 5 O MAS AÑOS-SIN VARIEDAD	S	7,93
1700000007049450	14-061-003-00004-0001	20902	BARBECHO TRADICIONAL-CON CUBIERTA VEGETAL	S	9,66
1700000007049452	14-061-003-00006-0002	62000	PASTOS PERMANENTES DE 5 O MAS AÑOS-SIN	S	0,76

(1) Superficie declarada admisible ajustada con la superficie comprometida.
(2) Factor de penalización valorando el alcance para el tipo de compromiso.

(3) Solicita agricultura y tiene compromisos vigentes.

(4) Solicita ganadería y tiene compromisos vigentes.

Datos considerados para el Cálculo de la Carga Ganadera mínima y máxima del expediente**Recintos Determinados para el Cálculo de Garga Ganadera**

<u>REF.</u>	<u>REFERENCIA SIGPAC</u>	<u>CULTIVO</u>	<u>DESCRIPCIÓN CULTIVO</u>	<u>S/R</u>	<u>SUP. RESUELTA (ha)</u>
1700000007049453	14-061-003-00004-0012	62000	PASTOS PERMANENTES DE 5 O MAS AÑOS-SIN VARIEDAD	S	1,73
1700000007049454	14-061-003-00005-0004	62000	PASTOS PERMANENTES DE 5 O MAS AÑOS-SIN VARIEDAD	S	3,39
1700000007049455	14-900-089-00001-0001	62000	PASTOS PERMANENTES DE 5 O MAS AÑOS-SIN VARIEDAD	S	116,46
1700000007049457	14-061-003-00004-0010	62000	PASTOS PERMANENTES DE 5 O MAS AÑOS-SIN VARIEDAD	S	0,32

INCIDENCIAS**INCIDENCIA DESCRIPCIÓN**

85003 No inscrito en un organismo de control y certificación ecológico (artículo 5-1 e), Orden 26 mayo 2015)
Explotación:ES140610000252 Especie:CABALLAR



<u>APELLIDOS Y NOMBRE / RAZÓN SOCIAL</u>	<u>NIF</u>	<u>EXPEDIENTE</u>	<u>SOLICITA AGRICULT. (3)</u>	<u>SOLICITA GANADER. (4)</u>	<u>ANUALIDAD DE PAGO</u>
LATORRE LOPEZ RICARDO CARLOS	****8614*	3038421	SI	SI	3ª

DATOS CONVERSIÓN**IMPORTE POR ANUALIDAD**

	<u>2015</u>	<u>2016</u>	<u>2017</u>	<u>2018</u>	<u>2019</u>
IMPORTE MÁXIMO SUBVENCIONABLE	618,10 €	618,10 €	510,15 €	510,15 €	510,15 €
IMPORTE MEDIO DE TRANSFERENCIA (€/ha)	98,58 €	98,58 €	82,15 €	82,15 €	82,15 €

RESUMEN DE UNIDADES

<u>Cód</u>	<u>GRUPO DE PAGO</u>	<u>Sup. Dec. Admisible (ha)</u>	<u>Sup. Comprometida (ha)</u>	<u>Sup. ajustada compromiso (1) (ha)</u>	<u>% sobredec.</u>	<u>SUP. RESUELTA (ha)</u>	<u>Importe Declarado</u>	<u>Importe Topado</u>	<u>Importe Resuelto</u>	<u>Importe tras sobredec.</u>
39	HERBÁCEOS	5,89		5,87	0,00	5,87	887,37	494,58	494,58	494,58
43	PASTOS ASOCIADOS A GANADERÍA ECOLÓGICA	0,39		0,34	0,00	0,34	27,93	15,57	15,57	15,57
TOTAL		6,28	6,21	6,21		6,21	915,30	510,15	510,15	510,15

APLICACIÓN DE REDUCCIONES Y SANCIONES

	<u>Importe Calculado</u>	<u>Importe prerreduc.</u>	<u>Admisibilidad y compromisos</u>	<u>Presentación tardía</u>	<u>Omisión declaración</u>	<u>Condicionalidad</u>	<u>RESUELTO</u>	<u>IMPORTE (Euros)</u>		
								<u>FEADER (Eje 2)</u>	<u>MAGRAMA</u>	<u>CAPDER</u>
AGRICULTURA	494,58	494,58	0,00	0,00	0,00	0,00	494,58	370,94	53,17	70,47
GANADERÍA	15,57	15,57	0,00	0,00	0,00	0,00	15,57	11,68	1,67	2,22
TOTAL							510,15	11,68	1,67	2,22

RECINTOS RESUELTOS

<u>REF.</u>	<u>REFERENCIA SIGPAC</u>	<u>CULTIVO DESCRIPCIÓN CULTIVO</u>	<u>S/R</u>	<u>G.PAGO</u>	<u>PEND. MEDIA (%)</u>	<u>SUP. DEC. ADMISIBLE (ha)</u>	<u>SUP. COMPROM. (ha)</u>	<u>SUP. AJUSTADA COMPROM. (1) (ha)</u>	<u>SUP. CONY. SIGPAC (ha)</u>	<u>SUP. CERTIE. (ha)</u>	<u>SUP. CAMPO (ha)</u>	<u>SUP. CAMPO DETER. CULT. DECLARADO (ha)</u>	<u>SUP. DEC. REDUCIDA (ha)</u>	<u>SUP. RESUELTA (ha)</u>
1700000006684993	14-003-026-00018-0002	241000 MEZCLA VEZA - AVENA-SIN VARIEDAD	S	39	11,62	4,19	4,23	4,19	4,23	8,42			4,19	4,19
1700000006685004	14-003-026-00025-0016	62000 PASTOS PERMANENTES DE 5 O MAS AÑOS-SIN VARIEDAD	S	43	17,39	0,39	0,34	0,34	0,34	1,24			0,34	0,34
1700000006685005	14-003-026-00020-0004	241000 MEZCLA VEZA - AVENA-SIN VARIEDAD	S	39	12,77	1,70	1,70	1,70	1,70	3,40			1,70	1,70

DATOS AGRICULTURA**RESUMEN DE UNIDADES**

<u>Cód</u>	<u>GRUPO DE PAGO</u>	<u>Sup. Dec. Admisible (ha)</u>	<u>Sup. Comprometida (ha)</u>	<u>Sup. ajustada compromiso (1) (ha)</u>	<u>% sobredec.</u>	<u>SUP. RESUELTA (ha)</u>	<u>Importe Declarado</u>	<u>Importe Topado</u>	<u>Importe Resuelto</u>	<u>Importe tras sobredec.</u>
39	HERBÁCEOS	5,89		5,87	0,00	5,87	887,37	494,58	494,58	494,58
TOTAL		5,89	6,21	5,87		5,87	887,37	494,58	494,58	494,58

RESUMEN DE PAGOS


	<u>Pago realizado</u>	<u>IMPORTE (Euros)</u>			
		<u>RESUELTO</u>	<u>FEADER (Eje 2)</u>	<u>MAGRAMA</u>	<u>CAPDER</u>
		494,58	370,94	53,17	70,47

APLICACIÓN DE REDUCCIONES Y SANCIONES

	<u>Importe Calculado</u>	<u>Importe prerreduc.</u>	<u>Admisibilidad y compromisos</u>	<u>Presentación tardía</u>	<u>Omisión declaración</u>	<u>Condicionalidad</u>	<u>RESUELTO</u>	<u>IMPORTE (Euros)</u>		
								<u>FEADER (Eje 2)</u>	<u>MAGRAMA</u>	<u>CAPDER</u>
	494,58	494,58	0,00	0,00	0,00	0,00	494,58	370,94	53,17	70,47
TOTAL							494,58	370,94	53,17	70,47

DATOS GANADERÍA**RESUMEN DE UNIDADES**

<u>Cód</u>	<u>GRUPO DE PAGO</u>	<u>Sup. Dec. Admisible (ha)</u>	<u>Sup. Comprometida (ha)</u>	<u>Sup. ajustada compromiso (1) (ha)</u>	<u>% sobredec.</u>	<u>SUP. RESUELTA (ha)</u>	<u>Importe Declarado</u>	<u>Importe Topado</u>	<u>Importe Resuelto</u>	<u>Importe tras sobredec.</u>
43	PASTOS ASOCIADOS A GANADERÍA ECOLÓGICA	0,39		0,34	0,00	0,34	27,93	15,57	15,57	15,57
TOTAL		0,39	6,21	0,34		0,34	27,93	15,57	15,57	15,57



(1) Superficie declarada admisible ajustada con la superficie comprometida.
(2) Factor de penalización valorando el alcance para el tipo de compromiso.
(3) Solicita agricultura y tiene compromisos vigentes.
(4) Solicita ganadería y tiene compromisos vigentes.

RESUMEN DE PAGOS

Pago realizado	IMPORTE (Euros)			
	RESUELTO	FEADER (Eje 2)	MAGRAMA	CAPDER
	15,57	11,68	1,67	2,22

APLICACIÓN DE REDUCCIONES Y SANCIONES

Importe Calculado	Importe prereduc.	Admisibilidad y compromisos	Presentación tardía	Omisión declaración	Condicionalidad	IMPORTE (Euros)			
						RESUELTO	FEADER (Eje 2)	MAGRAMA	CAPDER
15,57	15,57	0,00	0,00	0,00	0,00	15,57	11,68	1,67	2,22
TOTAL						15,57	11,68	1,67	2,22

Superficie determinada para Cálculo Carga Ganadera: 144,24 ha

Carga Ganadera Mínima Expediente: 0,71 ugm/ha

Carga Ganadera Máxima Expediente: 0,71 ugm/ha

Recintos Determinados para el Cálculo de Garga Ganadera

REF.	REFERENCIA SIGPAC	CULTIVO	DESCRIPCIÓN CULTIVO	S/R	SUP. RESUELTA (ha)
170000006684988	14-003-024-00012-0001	20902	BARBECHO TRADICIONAL-CON CUBIERTA VEGETAL	S	0,01
170000006684989	14-003-024-00012-0001	20901	BARBECHO TRADICIONAL-SIN CUBIERTA VEGETAL	S	3,54
170000006684991	14-003-026-00025-0013	62000	PASTOS PERMANENTES DE 5 O MAS AÑOS-SIN VARIEDAD	S	0,89
170000006684997	14-003-024-00013-0002	62000	PASTOS PERMANENTES DE 5 O MAS AÑOS-SIN VARIEDAD	S	0,49
170000006684998	14-003-026-00023-0003	62000	PASTOS PERMANENTES DE 5 O MAS AÑOS-SIN VARIEDAD	S	0,30
170000006684999	14-054-028-00012-0001	62000	PASTOS PERMANENTES DE 5 O MAS AÑOS-SIN VARIEDAD	S	0,90
170000006685000	14-003-026-00025-0003	62000	PASTOS PERMANENTES DE 5 O MAS AÑOS-SIN VARIEDAD	S	1,63
170000006685001	14-003-026-00025-0018	62000	PASTOS PERMANENTES DE 5 O MAS AÑOS-SIN VARIEDAD	S	0,21
170000006685002	14-003-026-00025-0018	62000	PASTOS PERMANENTES DE 5 O MAS AÑOS-SIN VARIEDAD	S	0,01
170000006685003	14-003-026-00025-0017	62000	PASTOS PERMANENTES DE 5 O MAS AÑOS-SIN VARIEDAD	S	0,30
170000006685004	14-003-026-00025-0016	62000	PASTOS PERMANENTES DE 5 O MAS AÑOS-SIN VARIEDAD	S	0,39
170000006685011	14-054-028-00013-0001	62000	PASTOS PERMANENTES DE 5 O MAS AÑOS-SIN VARIEDAD	S	64,23
170000006685012	14-003-024-00012-0006	62000	PASTOS PERMANENTES DE 5 O MAS AÑOS-SIN VARIEDAD	S	0,06
170000006685014	14-003-024-00012-0009	62000	PASTOS PERMANENTES DE 5 O MAS AÑOS-SIN VARIEDAD	S	0,32
170000006685015	14-003-026-00023-0001	20902	BARBECHO TRADICIONAL-CON CUBIERTA VEGETAL	S	2,02
170000006685016	14-003-026-00025-0006	20902	BARBECHO TRADICIONAL-CON CUBIERTA VEGETAL	S	17,70
170000006685017	14-003-026-00025-0007	20902	BARBECHO TRADICIONAL-CON CUBIERTA VEGETAL	S	3,32
170000006685018	14-003-024-00012-0019	20902	BARBECHO TRADICIONAL-CON CUBIERTA VEGETAL	S	0,55
170000006685021	14-003-026-00025-0021	62000	PASTOS PERMANENTES DE 5 O MAS AÑOS-SIN VARIEDAD	S	0,02
170000006685022	14-003-026-00025-0025	62000	PASTOS PERMANENTES DE 5 O MAS AÑOS-SIN VARIEDAD	S	0,01
170000006685023	14-003-026-00025-0001	62000	PASTOS PERMANENTES DE 5 O MAS AÑOS-SIN VARIEDAD	S	0,85
170000006685024	14-003-024-00012-0017	62000	PASTOS PERMANENTES DE 5 O MAS AÑOS-SIN VARIEDAD	S	0,07
170000006685026	14-003-024-00012-0045	62000	PASTOS PERMANENTES DE 5 O MAS AÑOS-SIN VARIEDAD	S	0,40
170000006685027	14-003-024-00012-0016	62000	PASTOS PERMANENTES DE 5 O MAS AÑOS-SIN VARIEDAD	S	0,06
170000006685028	14-003-024-00012-0044	62000	PASTOS PERMANENTES DE 5 O MAS AÑOS-SIN VARIEDAD	S	0,08
170000006685029	14-003-024-00012-0018	62000	PASTOS PERMANENTES DE 5 O MAS AÑOS-SIN VARIEDAD	S	0,10
170000006685030	14-003-024-00012-0048	62000	PASTOS PERMANENTES DE 5 O MAS AÑOS-SIN VARIEDAD	S	0,67
170000006685031	14-003-024-00012-0012	62000	PASTOS PERMANENTES DE 5 O MAS AÑOS-SIN VARIEDAD	S	0,88
170000006685032	14-003-024-00012-0001	20902	BARBECHO TRADICIONAL-CON CUBIERTA VEGETAL	S	43,77
170000006685033	14-003-024-00012-0046	20902	BARBECHO TRADICIONAL-CON CUBIERTA VEGETAL	S	0,11
170000006685035	14-003-024-00012-0047	20902	BARBECHO TRADICIONAL-CON CUBIERTA VEGETAL	S	0,08
170000006685036	14-003-024-00012-0015	62000	PASTOS PERMANENTES DE 5 O MAS AÑOS-SIN VARIEDAD	S	0,07
170000006685037	14-003-024-00012-0027	20902	BARBECHO TRADICIONAL-CON CUBIERTA VEGETAL	S	0,20



(1) Superficie declarada admisible ajustada con la superficie comprometida.
(2) Factor de penalización valorando el alcance para el tipo de compromiso.
(3) Solicita agricultura y tiene compromisos vigentes.
(4) Solicita ganadería y tiene compromisos vigentes.

<u>APELLIDOS Y NOMBRE / RAZÓN SOCIAL</u>	<u>NIF</u>	<u>EXPEDIENTE</u>	<u>SOLICITA AGRICULT. (3)</u>	<u>SOLICITA GANADER. (4)</u>	<u>ANUALIDAD DE PAGO</u>
LAYNEZ CERDEÑA MARÍA JOSÉ DEL CRISTO	****3633*	3040386	NO	SI	3ª

DATOS CONVERSIÓN**IMPORTE POR ANUALIDAD**

	<u>2015</u>	<u>2016</u>	<u>2017</u>	<u>2018</u>	<u>2019</u>
IMPORTE MÁXIMO SUBVENCIONABLE	11.974,51 €	11.974,51 €	9.943,97 €	9.858,29 €	9.858,29 €
IMPORTE MEDIO DE TRANSFERENCIA (€/ha)	77,30 €	77,30 €	64,42 €	64,42 €	64,42 €

RESUMEN DE UNIDADES

<u>Cód</u>	<u>GRUPO DE PAGO</u>	<u>Sup. Dec. Admisible (ha)</u>	<u>Sup. Comprometida (ha)</u>	<u>Sup. ajustada compromiso (1) (ha)</u>	<u>% sobredec.</u>	<u>SUP. RESUELTA (ha)</u>	<u>Importe Declarado</u>	<u>Importe Topado</u>	<u>Importe Resuelto</u>	<u>Importe tras sobredec.</u>
43	PASTOS ASOCIADOS A GANADERÍA ECOLÓGICA	203,30		153,04	0,00	153,04	9.932,76	9.858,30	9.858,30	9.858,30
	TOTAL	203,30	154,37	153,04		153,04	9.932,76	9.858,30	9.858,30	9.858,30

APLICACIÓN DE REDUCCIONES Y SANCIONES

	<u>Importe Calculado</u>	<u>Importe prerreduc.</u>	<u>Admisibilidad y compromisos</u>	<u>Presentación tardía</u>	<u>Omisión declaración</u>	<u>Condicionabilidad</u>	<u>IMPORTE (Euros)</u>			
							<u>RESUELTO</u>	<u>FEADER (Eje 2)</u>	<u>MAGRAMA</u>	<u>CAPDER</u>
GANADERÍA	9.858,30	9.858,30	0,00	0,00	0,00	0,00	9.858,30	7.393,73	1.059,77	1.404,80
TOTAL							9.858,30	7.393,73	1.059,77	1.404,80

RECINTOS RESUELTOS

<u>REF.</u>	<u>REFERENCIA SIGPAC</u>	<u>CULTIVO</u>	<u>DESCRIPCIÓN CULTIVO</u>	<u>S/R</u>	<u>G.PAGO</u>	<u>PEND. MEDIA (%)</u>	<u>SUP. DEC. ADMISIBLE (ha)</u>	<u>SUP. COMPROM. (ha)</u>	<u>SUP. AJUSTADA COMPROM. (1) (ha)</u>	<u>SUP. CONV. SIGPAC (ha)</u>	<u>SUP. CERTIF. (ha)</u>	<u>SUP. CAMPO (ha)</u>	<u>SUP. CAMPO DETER. CULT. DECLARADO (ha)</u>	<u>SUP. DEC. REDUCIDA (ha)</u>	<u>SUP. RESUELTA (ha)</u>
1700000006920042	14-020-002-00019-0003	62000	PASTOS PERMANENTES DE 5 O MAS AÑOS-SIN VARIEDAD	S	43	5,77	87,37	87,69	87,37		87,69			87,37	87,37
1700000006920051	14-069-013-00012-0001	62000	PASTOS PERMANENTES DE 5 O MAS AÑOS-SIN VARIEDAD	S	43	6,54	57,66	7,40	7,40		57,66			7,40	7,40
1700000006920052	14-069-013-00018-0001	62000	PASTOS PERMANENTES DE 5 O MAS AÑOS-SIN VARIEDAD	S	43	5,04	58,27	58,27	58,27		58,27			58,27	58,27

DATOS GANADERÍA**RESUMEN DE UNIDADES**

<u>Cód</u>	<u>GRUPO DE PAGO</u>	<u>Sup. Dec. Admisible (ha)</u>	<u>Sup. Comprometida (ha)</u>	<u>Sup. ajustada compromiso (1) (ha)</u>	<u>% sobredec.</u>	<u>SUP. RESUELTA (ha)</u>	<u>Importe Declarado</u>	<u>Importe Topado</u>	<u>Importe Resuelto</u>	<u>Importe tras sobredec.</u>
43	PASTOS ASOCIADOS A GANADERÍA ECOLÓGICA	203,30		153,04	0,00	153,04	9.932,76	9.858,30	9.858,30	9.858,30
	TOTAL	203,30	154,37	153,04		153,04	9.932,76	9.858,30	9.858,30	9.858,30

RESUMEN DE PAGOS

	<u>Pago realizado</u>	<u>IMPORTE (Euros)</u>			
		<u>RESUELTO</u>	<u>FEADER (Eje 2)</u>	<u>MAGRAMA</u>	<u>CAPDER</u>
		9.858,30	7.393,73	1.059,77	1.404,80

APLICACIÓN DE REDUCCIONES Y SANCIONES

	<u>Importe Calculado</u>	<u>Importe prerreduc.</u>	<u>Admisibilidad y compromisos</u>	<u>Presentación tardía</u>	<u>Omisión declaración</u>	<u>Condicionabilidad</u>	<u>IMPORTE (Euros)</u>			
							<u>RESUELTO</u>	<u>FEADER (Eje 2)</u>	<u>MAGRAMA</u>	<u>CAPDER</u>
TOTAL	9.858,30	9.858,30	0,00	0,00	0,00	0,00	9.858,30	7.393,73	1.059,77	1.404,80

Superficie determinada para Cálculo Carga Ganadera: 203,30 ha

Carga Ganadera Mínima Expediente: 0,56 ugm/ha

Carga Ganadera Máxima Expediente: 0,63 ugm/ha

Recintos Determinados para el Cálculo de Garga Ganadera

<u>REF.</u>	<u>REFERENCIA SIGPAC</u>	<u>CULTIVO</u>	<u>DESCRIPCIÓN CULTIVO</u>	<u>S/R</u>	<u>SUP. RESUELTA (ha)</u>
1700000006920042	14-020-002-00019-0003	62000	PASTOS PERMANENTES DE 5 O MAS AÑOS-SIN VARIEDAD	S	87,37
1700000006920051	14-069-013-00012-0001	62000	PASTOS PERMANENTES DE 5 O MAS AÑOS-SIN VARIEDAD	S	57,66
1700000006920052	14-069-013-00018-0001	62000	PASTOS PERMANENTES DE 5 O MAS AÑOS-SIN VARIEDAD	S	58,27



(1) Superficie declarada admisible ajustada con la superficie comprometida.
(2) Factor de penalización valorando el alcance para el tipo de compromiso.
(3) Solicita agricultura y tiene compromisos vigentes.
(4) Solicita ganadería y tiene compromisos vigentes.

<u>APELLIDOS Y NOMBRE / RAZÓN SOCIAL</u>	<u>NIF</u>	<u>EXPEDIENTE</u>	<u>SOLICITA AGRICULT. (3)</u>	<u>SOLICITA GANADER. (4)</u>	<u>ANUALIDAD DE PAGO</u>
LOPEZ ARAGON MIGUEL ANTONIO	****2451*	3007732	NO	SI	3ª

DATOS CONVERSIÓN**IMPORTE POR ANUALIDAD**

	<u>2015</u>	<u>2016</u>	<u>2017</u>	<u>2018</u>	<u>2019</u>
IMPORTE MÁXIMO SUBVENCIONABLE	17.372,75 €	17.372,75 €	14.460,13 €	14.460,13 €	14.460,13 €
IMPORTE MEDIO DE TRANSFERENCIA (€/ha)	51,49 €	51,49 €	42,90 €	42,90 €	42,90 €

RESUMEN DE UNIDADES

<u>Cód</u>	<u>GRUPO DE PAGO</u>	<u>Sup. Dec. Admisible (ha)</u>	<u>Sup. Comprometida (ha)</u>	<u>Sup. ajustada compromiso (1) (ha)</u>	<u>% sobredec.</u>	<u>SUP. RESUELTA (ha)</u>	<u>Importe Declarado</u>	<u>Importe Topado</u>	<u>Importe Resuelto</u>	<u>Importe tras sobredec.</u>
43	PASTOS ASOCIADOS A GANADERÍA ECOLÓGICA	464,27		337,03	0,00	337,03	13.636,90	14.460,13	13.636,90	13.636,90
	TOTAL	464,27	337,03	337,03		337,03	13.636,90	14.460,13	13.636,90	13.636,90

APLICACIÓN DE REDUCCIONES Y SANCIONES

	<u>Importe Calculado</u>	<u>Importe prerreduc.</u>	<u>Admisibilidad y compromisos</u>	<u>Presentación tardía</u>	<u>Omisión declaración</u>	<u>Condicionabilidad</u>	<u>IMPORTE (Euros)</u>			
							<u>RESUELTO</u>	<u>FEADER (Eje 2)</u>	<u>MAGRAMA</u>	<u>CAPDER</u>
GANADERÍA	13.636,90	13.636,90	0,00	0,00	0,00	0,00	13.636,90	10.227,68	1.465,97	1.943,25
TOTAL							13.636,90	10.227,68	1.465,97	1.943,25

RECINTOS RESUELTOS

<u>REF.</u>	<u>REFERENCIA SIGPAC</u>	<u>CULTIVO</u>	<u>DESCRIPCIÓN CULTIVO</u>	<u>S/R</u>	<u>G.PAGO</u>	<u>PEND. MEDIA (%)</u>	<u>SUP. DEC. ADMISIBLE (ha)</u>	<u>SUP. COMPROM. (ha)</u>	<u>SUP. AJUSTADA COMPROM. (1) (ha)</u>	<u>SUP. CONV. SIGPAC (ha)</u>	<u>SUP. CERTIF. (ha)</u>	<u>SUP. CAMPO (ha)</u>	<u>SUP. CAMPO DETER. CULT. DECLARADO (ha)</u>	<u>SUP. DEC. REDUCIDA (ha)</u>	<u>SUP. RESUELTA (ha)</u>
1700000007079790	14-047-014-00013-0001	62000	PASTOS PERMANENTES DE 5 O MAS AÑOS-SIN VARIEDAD	S	43	40,96	19,64	19,64	19,64		43,65			19,64	19,64
1700000007079792	14-047-016-00011-0001	62000	PASTOS PERMANENTES DE 5 O MAS AÑOS-SIN VARIEDAD	S	43	37,42	55,91	55,91	55,91		74,55			55,91	55,91
1700000007079793	14-900-072-00004-0010	62000	PASTOS PERMANENTES DE 5 O MAS AÑOS-SIN VARIEDAD	S	43	30,91	296,92	178,15	178,15		395,89			178,15	178,15
1700000007079794	14-900-072-00058-0005	62000	PASTOS PERMANENTES DE 5 O MAS AÑOS-SIN VARIEDAD	S	43	27,98	31,74	23,28	23,28		42,32			23,28	23,28
1700000007079795	14-900-072-00004-0007	62000	PASTOS PERMANENTES DE 5 O MAS AÑOS-SIN VARIEDAD	S	43	16,90	18,53	18,53	18,53		18,53			18,53	18,53
1700000007079796	14-900-072-00058-0002	62000	PASTOS PERMANENTES DE 5 O MAS AÑOS-SIN VARIEDAD	S	43	14,66	1,65	1,65	1,65		1,65			1,65	1,65
1700000007079797	14-900-072-00004-0009	62000	PASTOS PERMANENTES DE 5 O MAS AÑOS-SIN VARIEDAD	S	43	16,77	8,65	8,65	8,65		8,65			8,65	8,65
1700000007079798	14-900-072-00004-0008	62000	PASTOS PERMANENTES DE 5 O MAS AÑOS-SIN VARIEDAD	S	43	13,63	1,69	1,69	1,69		1,69			1,69	1,69
1700000007079799	14-047-016-00010-0001	62000	PASTOS PERMANENTES DE 5 O MAS AÑOS-SIN VARIEDAD	S	43	20,86	15,82	15,82	15,82		15,82			15,82	15,82
1700000007079800	14-047-014-00013-0002	62000	PASTOS PERMANENTES DE 5 O MAS AÑOS-SIN VARIEDAD	S	43	26,06	13,70	13,70	13,70		13,70			13,70	13,70
1700000007079801	14-047-016-00010-0005	62000	PASTOS PERMANENTES DE 5 O MAS AÑOS-SIN VARIEDAD	S	43	26,25	0,02	0,02	0,02		0,01			0,02	0,02

DATOS GANADERÍA**RESUMEN DE UNIDADES**

<u>Cód</u>	<u>GRUPO DE PAGO</u>	<u>Sup. Dec. Admisible (ha)</u>	<u>Sup. Comprometida (ha)</u>	<u>Sup. ajustada compromiso (1) (ha)</u>	<u>% sobredec.</u>	<u>SUP. RESUELTA (ha)</u>	<u>Importe Declarado</u>	<u>Importe Topado</u>	<u>Importe Resuelto</u>	<u>Importe tras sobredec.</u>
43	PASTOS ASOCIADOS A GANADERÍA ECOLÓGICA	464,27		337,03	0,00	337,03	13.636,90	14.460,13	13.636,90	13.636,90
	TOTAL	464,27	337,03	337,03		337,03	13.636,90	14.460,13	13.636,90	13.636,90

RESUMEN DE PAGOS

	<u>IMPORTE (Euros)</u>			
	<u>RESUELTO</u>	<u>FEADER (Eje 2)</u>	<u>MAGRAMA</u>	<u>CAPDER</u>
Pago realizado	13.636,90	10.227,68	1.465,97	1.943,25

APLICACIÓN DE REDUCCIONES Y SANCIONES

	<u>Importe Calculado</u>	<u>Importe prerreduc.</u>	<u>Admisibilidad y compromisos</u>	<u>Presentación tardía</u>	<u>Omisión declaración</u>	<u>Condicionabilidad</u>	<u>IMPORTE (Euros)</u>			
							<u>RESUELTO</u>	<u>FEADER (Eje 2)</u>	<u>MAGRAMA</u>	<u>CAPDER</u>
	13.636,90	13.636,90	0,00	0,00	0,00	0,00	13.636,90	10.227,68	1.465,97	1.943,25
TOTAL							13.636,90	10.227,68	1.465,97	1.943,25

Datos considerados para el Cálculo de la Carga Ganadera mínima y máxima del expediente

Explotación	Especie	Inscrito en Sipea y Admisible	Censo Medio Animales	Ugm Calculada para CG Mínima	Ugm Calculada para CG Máxima
ES140210000963	BOVINA	SI	114,06	98,84	98,84
ES140470000113	BOVINA	SI	41,61	34,15	34,15
ES140470000113	CABALLAR	NO	2,00	0,00	2,00
				132,99	134,99

Superficie determinada para Cálculo Carga Ganadera: 496,60 ha

Carga Ganadera Mínima Expediente: 0,27 ugm/ha

Carga Ganadera Máxima Expediente: 0,27 ugm/ha

Los importes del Grupo de Pago de pastos de este expediente han sido ajustados por no llegar a la carga ganadera mínima de 0,3

Recintos Determinados para el Cálculo de Garga Ganadera

REF.	REFERENCIA SIGPAC	CULTIVO	DESCRIPCIÓN CULTIVO	S/R	SUP. RESUELTA (ha)
1700000007079790	14-047-014-00013-0001	62000	PASTOS PERMANENTES DE 5 O MAS AÑOS-SIN VARIEDAD	S	19,64
1700000007079791	14-047-016-00011-0002	62000	PASTOS PERMANENTES DE 5 O MAS AÑOS-SIN VARIEDAD	S	32,34
1700000007079792	14-047-016-00011-0001	62000	PASTOS PERMANENTES DE 5 O MAS AÑOS-SIN VARIEDAD	S	55,91
1700000007079793	14-900-072-00004-0010	62000	PASTOS PERMANENTES DE 5 O MAS AÑOS-SIN VARIEDAD	S	296,92
1700000007079794	14-900-072-00058-0005	62000	PASTOS PERMANENTES DE 5 O MAS AÑOS-SIN VARIEDAD	S	31,74
1700000007079795	14-900-072-00004-0007	62000	PASTOS PERMANENTES DE 5 O MAS AÑOS-SIN VARIEDAD	S	18,53
1700000007079796	14-900-072-00058-0002	62000	PASTOS PERMANENTES DE 5 O MAS AÑOS-SIN VARIEDAD	S	1,65
1700000007079797	14-900-072-00004-0009	62000	PASTOS PERMANENTES DE 5 O MAS AÑOS-SIN VARIEDAD	S	8,65
1700000007079798	14-900-072-00004-0008	62000	PASTOS PERMANENTES DE 5 O MAS AÑOS-SIN VARIEDAD	S	1,69
1700000007079799	14-047-016-00010-0001	62000	PASTOS PERMANENTES DE 5 O MAS AÑOS-SIN VARIEDAD	S	15,82
1700000007079800	14-047-014-00013-0002	62000	PASTOS PERMANENTES DE 5 O MAS AÑOS-SIN VARIEDAD	S	13,70
1700000007079801	14-047-016-00010-0005	62000	PASTOS PERMANENTES DE 5 O MAS AÑOS-SIN VARIEDAD	S	0,01

INCIDENCIAS**INCIDENCIA DESCRIPCIÓN**

- 85002 Recinto declarado que no cumple en su totalidad con las normas de producción ecológica (artículo 5-1 e), Orden 26 mayo 2015)
Ref:1700000007079801 Recinto:14-047-016-00010-005 Cultivo:62000 PASTOS PERMANENTES DE 5 O MAS AÑOS-SIN VARIEDAD Secano Sup. Declarada:0,02 Superficie Certificada (Ha):0,01
- 85031 Solicita recinto que no está comprometido para la operación.
Ref:1700000007079791 Recinto:14-047-016-00011-002 Cultivo:62000 PASTOS PERMANENTES DE 5 O MAS AÑOS-SIN VARIEDAD Secano



<u>APELLIDOS Y NOMBRE / RAZÓN SOCIAL</u>	<u>NIF</u>	<u>EXPEDIENTE</u>	<u>SOLICITA AGRICULT. (3)</u>	<u>SOLICITA GANADER. (4)</u>	<u>ANUALIDAD DE PAGO</u>
LOPEZ CAÑUELO CATALINA SANDALIA	****4172*	3035201	NO	SI	3ª

DATOS CONVERSIÓN**IMPORTE POR ANUALIDAD**

	<u>2015</u>	<u>2016</u>	<u>2017</u>	<u>2018</u>	<u>2019</u>
IMPORTE MÁXIMO SUBVENCIONABLE	13.493,63 €	13.493,63 €	10.240,07 €	10.240,07 €	10.240,07 €
IMPORTE MEDIO DE TRANSFERENCIA (€/ha)	65,41 €	65,41 €	54,51 €	54,51 €	54,51 €

RESUMEN DE UNIDADES

<u>Cód</u>	<u>GRUPO DE PAGO</u>	<u>Sup. Dec. Admisible (ha)</u>	<u>Sup. Comprometida (ha)</u>	<u>Sup. ajustada compromiso (1) (ha)</u>	<u>% sobredec.</u>	<u>SUP. RESUELTA (ha)</u>	<u>Importe Declarado</u>	<u>Importe Topado</u>	<u>Importe Resuelto</u>	<u>Importe tras sobredec.</u>
43	PASTOS ASOCIADOS A GANADERÍA ECOLÓGICA	187,85		187,85	0,00	187,85	10.791,22	10.240,07	10.240,07	10.240,07
	TOTAL	187,85	187,85	187,85		187,85	10.791,22	10.240,07	10.240,07	10.240,07

APLICACIÓN DE REDUCCIONES Y SANCIONES

	<u>Importe Calculado</u>	<u>Importe prerreduc.</u>	<u>Admisibilidad y compromisos</u>	<u>Presentación tardía</u>	<u>Omisión declaración</u>	<u>Condicionabilidad</u>	<u>IMPORTE (Euros)</u>				
							<u>RESUELTO</u>	<u>FEADER (Eje 2)</u>	<u>MAGRAMA</u>	<u>CAPDER</u>	
GANADERÍA	10.240,07	10.240,07	0,00	0,00	0,00	0,00	10.240,07	7.680,05	1.100,81	1.459,21	
							TOTAL	10.240,07	7.680,05	1.100,81	1.459,21

RECINTOS RESUELTOS

<u>REF.</u>	<u>REFERENCIA SIGPAC</u>	<u>CULTIVO</u>	<u>DESCRIPCIÓN CULTIVO</u>	<u>S/R</u>	<u>G.PAGO</u>	<u>PEND. MEDIA (%)</u>	<u>SUP. DEC. ADMISIBLE (ha)</u>	<u>SUP. COMPROM. (ha)</u>	<u>SUP. AJUSTADA COMPROM. (1) (ha)</u>	<u>SUP. CONV. SIGPAC (ha)</u>	<u>SUP. CERTIF. (ha)</u>	<u>SUP. CAMPO (ha)</u>	<u>SUP. CAMPO DETER. CULT. DECLARADO (ha)</u>	<u>SUP. DEC. REDUCIDA (ha)</u>	<u>SUP. RESUELTA (ha)</u>
1700000007011007	14-020-002-00016-0006	63000	PASTOS DE MENOS DE 5 AÑOS-SIN VARIEDAD	S	43	7,99	58,28	58,28	58,28		58,28			58,28	58,28
1700000007011009	14-016-021-00002-0004	62000	PASTOS PERMANENTES DE 5 O MAS AÑOS-SIN VARIEDAD	S	43	10,86	24,94	24,94	24,94		24,94			24,94	24,94
1700000007011011	14-016-021-00004-0001	62000	PASTOS PERMANENTES DE 5 O MAS AÑOS-SIN VARIEDAD	S	43	7,44	3,77	3,77	3,77		3,77			3,77	3,77
1700000007011014	14-016-021-00006-0001	62000	PASTOS PERMANENTES DE 5 O MAS AÑOS-SIN VARIEDAD	S	43	9,70	16,55	16,55	16,55		16,55			16,55	16,55
1700000007011015	14-069-015-00012-0001	62000	PASTOS PERMANENTES DE 5 O MAS AÑOS-SIN VARIEDAD	S	43	4,92	8,13	8,13	8,13		8,13			8,13	8,13
1700000007011016	14-020-003-00056-0001	62000	PASTOS PERMANENTES DE 5 O MAS AÑOS-SIN VARIEDAD	S	43	5,25	15,07	15,07	15,07		15,07			15,07	15,07
1700000007011017	14-069-015-00011-0001	62000	PASTOS PERMANENTES DE 5 O MAS AÑOS-SIN VARIEDAD	S	43	4,61	23,52	23,52	23,52		23,52			23,52	23,52
1700000007011018	14-069-015-00014-0001	62000	PASTOS PERMANENTES DE 5 O MAS AÑOS-SIN VARIEDAD	S	43	6,25	0,73	0,73	0,73		0,00			0,73	0,73
1700000007011019	14-069-015-00014-0005	62000	PASTOS PERMANENTES DE 5 O MAS AÑOS-SIN VARIEDAD	S	43	8,26	33,46	33,46	33,46		33,46			33,46	33,46
1700000007011021	14-020-002-00023-0001	62000	PASTOS PERMANENTES DE 5 O MAS AÑOS-SIN VARIEDAD	S	43	10,66	1,07	1,07	1,07		1,07			1,07	1,07
1700000007011025	14-069-015-00013-0002	62000	PASTOS PERMANENTES DE 5 O MAS AÑOS-SIN VARIEDAD	S	43	9,11	2,33	2,33	2,33		2,33			2,33	2,33

DATOS GANADERÍA**RESUMEN DE UNIDADES**


<u>Cód</u>	<u>GRUPO DE PAGO</u>	<u>Sup. Dec. Admisible (ha)</u>	<u>Sup. Comprometida (ha)</u>	<u>Sup. ajustada compromiso (1) (ha)</u>	<u>% sobredec.</u>	<u>SUP. RESUELTA (ha)</u>	<u>Importe Declarado</u>	<u>Importe Topado</u>	<u>Importe Resuelto</u>	<u>Importe tras sobredec.</u>
43	PASTOS ASOCIADOS A GANADERÍA ECOLÓGICA	187,85		187,85	0,00	187,85	10.791,22	10.240,07	10.240,07	10.240,07
	TOTAL	187,85	187,85	187,85		187,85	10.791,22	10.240,07	10.240,07	10.240,07

RESUMEN DE PAGOS

	<u>IMPORTE (Euros)</u>			
	<u>RESUELTO</u>	<u>FEADER (Eje 2)</u>	<u>MAGRAMA</u>	<u>CAPDER</u>
Pago realizado	10.240,07	7.680,05	1.100,81	1.459,21

APLICACIÓN DE REDUCCIONES Y SANCIONES

	<u>Importe Calculado</u>	<u>Importe prerreduc.</u>	<u>Admisibilidad y compromisos</u>	<u>Presentación tardía</u>	<u>Omisión declaración</u>	<u>Condicionabilidad</u>	<u>IMPORTE (Euros)</u>				
							<u>RESUELTO</u>	<u>FEADER (Eje 2)</u>	<u>MAGRAMA</u>	<u>CAPDER</u>	
	10.240,07	10.240,07	0,00	0,00	0,00	0,00	10.240,07	7.680,05	1.100,81	1.459,21	
							TOTAL	10.240,07	7.680,05	1.100,81	1.459,21



(1) Superficie declarada admisible ajustada con la superficie comprometida.
(2) Factor de penalización valorando el alcance para el tipo de compromiso.
(3) Solicita agricultura y tiene compromisos vigentes.
(4) Solicita ganadería y tiene compromisos vigentes.

Superficie determinada para Cálculo Carga Ganadera: 187,12 ha
Carga Ganadera Mínima Expediente: 0,86 ugm/ha
Carga Ganadera Máxima Expediente: 1,22 ugm/ha

Recintos Determinados para el Cálculo de Garga Ganadera

<u>REF.</u>	<u>REFERENCIA SIGPAC</u>	<u>CULTIVO</u>	<u>DESCRIPCIÓN CULTIVO</u>	<u>S/R</u>	<u>SUP. RESUELTA (ha)</u>
170000007011007	14-020-002-00016-0006	63000	PASTOS DE MENOS DE 5 AÑOS-SIN VARIEDAD	S	58,28
170000007011009	14-016-021-00002-0004	62000	PASTOS PERMANENTES DE 5 O MAS AÑOS-SIN VARIEDAD	S	24,94
170000007011011	14-016-021-00004-0001	62000	PASTOS PERMANENTES DE 5 O MAS AÑOS-SIN VARIEDAD	S	3,77
170000007011014	14-016-021-00006-0001	62000	PASTOS PERMANENTES DE 5 O MAS AÑOS-SIN VARIEDAD	S	16,55
170000007011015	14-069-015-00012-0001	62000	PASTOS PERMANENTES DE 5 O MAS AÑOS-SIN VARIEDAD	S	8,13
170000007011016	14-020-003-00056-0001	62000	PASTOS PERMANENTES DE 5 O MAS AÑOS-SIN VARIEDAD	S	15,07
170000007011017	14-069-015-00011-0001	62000	PASTOS PERMANENTES DE 5 O MAS AÑOS-SIN VARIEDAD	S	23,52
170000007011019	14-069-015-00014-0005	62000	PASTOS PERMANENTES DE 5 O MAS AÑOS-SIN VARIEDAD	S	33,46
170000007011021	14-020-002-00023-0001	62000	PASTOS PERMANENTES DE 5 O MAS AÑOS-SIN VARIEDAD	S	1,07
170000007011025	14-069-015-00013-0002	62000	PASTOS PERMANENTES DE 5 O MAS AÑOS-SIN VARIEDAD	S	2,33

INCIDENCIAS**INCIDENCIA DESCRIPCIÓN**

- 85001 El recinto declarado no cumple con las normas de producción ecológica (artículo 5-1 e), Orden 26 mayo 2015)
 Ref:170000007011004 Recinto:14-016-020-00006-001 Cultivo:62000 PASTOS PERMANENTES DE 5 O MAS AÑOS-SIN VARIEDAD Secano
 Ref:170000007011010 Recinto:14-016-021-00003-001 Cultivo:62000 PASTOS PERMANENTES DE 5 O MAS AÑOS-SIN VARIEDAD Secano
 Ref:170000007011012 Recinto:14-016-021-00005-001 Cultivo:62000 PASTOS PERMANENTES DE 5 O MAS AÑOS-SIN VARIEDAD Secano
 Ref:170000007011013 Recinto:14-016-021-00005-003 Cultivo:62000 PASTOS PERMANENTES DE 5 O MAS AÑOS-SIN VARIEDAD Secano
 Ref:170000007011018 Recinto:14-069-015-00014-001 Cultivo:62000 PASTOS PERMANENTES DE 5 O MAS AÑOS-SIN VARIEDAD Secano
 Ref:170000007011006 Recinto:14-069-069-00008-001 Cultivo:63000 PASTOS DE MENOS DE 5 AÑOS-SIN VARIEDAD Secano
 Ref:170000007011020 Recinto:14-069-069-00008-002 Cultivo:62000 PASTOS PERMANENTES DE 5 O MAS AÑOS-SIN VARIEDAD Secano
 Ref:170000007011024 Recinto:14-069-070-00017-003 Cultivo:62000 PASTOS PERMANENTES DE 5 O MAS AÑOS-SIN VARIEDAD Secano
 Ref:170000007011023 Recinto:14-069-070-00017-004 Cultivo:62000 PASTOS PERMANENTES DE 5 O MAS AÑOS-SIN VARIEDAD Secano
 Ref:170000007011022 Recinto:14-069-070-00017-005 Cultivo:62000 PASTOS PERMANENTES DE 5 O MAS AÑOS-SIN VARIEDAD Secano
 Ref:170000007011005 Recinto:14-069-070-00017-006 Cultivo:62000 PASTOS PERMANENTES DE 5 O MAS AÑOS-SIN VARIEDAD Secano
 Ref:170000007011008 Recinto:14-069-070-00017-009 Cultivo:62000 PASTOS PERMANENTES DE 5 O MAS AÑOS-SIN VARIEDAD Secano
- 85003 No inscrito en un organismo de control y certificación ecológico (artículo 5-1 e), Orden 26 mayo 2015)
 Explotación:ES140690000839 Especie:BOVINA
- 85031 Solicita recinto que no está comprometido para la operación.
 Ref:170000007011004 Recinto:14-016-020-00006-001 Cultivo:62000 PASTOS PERMANENTES DE 5 O MAS AÑOS-SIN VARIEDAD Secano
 Ref:170000007011010 Recinto:14-016-021-00003-001 Cultivo:62000 PASTOS PERMANENTES DE 5 O MAS AÑOS-SIN VARIEDAD Secano
 Ref:170000007011012 Recinto:14-016-021-00005-001 Cultivo:62000 PASTOS PERMANENTES DE 5 O MAS AÑOS-SIN VARIEDAD Secano
 Ref:170000007011013 Recinto:14-016-021-00005-003 Cultivo:62000 PASTOS PERMANENTES DE 5 O MAS AÑOS-SIN VARIEDAD Secano
 Ref:170000007011006 Recinto:14-069-069-00008-001 Cultivo:63000 PASTOS DE MENOS DE 5 AÑOS-SIN VARIEDAD Secano
 Ref:170000007011020 Recinto:14-069-069-00008-002 Cultivo:62000 PASTOS PERMANENTES DE 5 O MAS AÑOS-SIN VARIEDAD Secano
 Ref:170000007011024 Recinto:14-069-070-00017-003 Cultivo:62000 PASTOS PERMANENTES DE 5 O MAS AÑOS-SIN VARIEDAD Secano
 Ref:170000007011023 Recinto:14-069-070-00017-004 Cultivo:62000 PASTOS PERMANENTES DE 5 O MAS AÑOS-SIN VARIEDAD Secano
 Ref:170000007011022 Recinto:14-069-070-00017-005 Cultivo:62000 PASTOS PERMANENTES DE 5 O MAS AÑOS-SIN VARIEDAD Secano

Ref:1700000007011005 Recinto:14-069-070-00017-006 Cultivo:62000 PASTOS PERMANENTES DE 5 O MAS AÑOS-SIN
VARIEDAD Secano

Ref:1700000007011008 Recinto:14-069-070-00017-009 Cultivo:62000 PASTOS PERMANENTES DE 5 O MAS AÑOS-SIN
VARIEDAD Secano



<u>APELLIDOS Y NOMBRE / RAZÓN SOCIAL</u>	<u>NIF</u>	<u>EXPEDIENTE</u>	<u>SOLICITA AGRICULT. (3)</u>	<u>SOLICITA GANADER. (4)</u>	<u>ANUALIDAD DE PAGO</u>
LOPEZ GARCIA MATILDE	****1347*	3041951	NO	SI	3ª

DATOS CONVERSIÓN**IMPORTE POR ANUALIDAD**

	<u>2015</u>	<u>2016</u>	<u>2017</u>	<u>2018</u>	<u>2019</u>
IMPORTE MÁXIMO SUBVENCIONABLE	282,92 €	282,92 €	217,70 €	217,70 €	217,70 €
IMPORTE MEDIO DE TRANSFERENCIA (€/ha)	98,58 €	98,58 €	82,15 €	82,15 €	82,15 €

RESUMEN DE UNIDADES

<u>Cód</u>	<u>GRUPO DE PAGO</u>	<u>Sup. Dec. Admisible (ha)</u>	<u>Sup. Comprometida (ha)</u>	<u>Sup. ajustada compromiso (1) (ha)</u>	<u>% sobredec.</u>	<u>SUP. RESUELTA (ha)</u>	<u>Importe Declarado</u>	<u>Importe Topado</u>	<u>Importe Resuelto</u>	<u>Importe tras sobredec.</u>
43	PASTOS ASOCIADOS A GANADERÍA ECOLÓGICA	2,69		2,65	0,00	2,65	217,70	217,70	217,70	217,70
	TOTAL	2,69	2,65	2,65		2,65	217,70	217,70	217,70	217,70

APLICACIÓN DE REDUCCIONES Y SANCIONES

	<u>Importe Calculado</u>	<u>Importe prereduc.</u>	<u>Admisibilidad y compromisos</u>	<u>Presentación tardía</u>	<u>Omisión declaración</u>	<u>Condicionabilidad</u>	<u>IMPORTE (Euros)</u>				
							<u>RESUELTO</u>	<u>FEADER (Eje 2)</u>	<u>MAGRAMA</u>	<u>CAPDER</u>	
GANADERÍA	217,70	217,70	0,00	0,00	0,00	0,00	217,70	163,28	23,40	31,02	
							TOTAL	217,70	163,28	23,40	31,02

RECINTOS RESUELTOS

<u>REF.</u>	<u>REFERENCIA SIGPAC</u>	<u>CULTIVO</u>	<u>DESCRIPCIÓN CULTIVO</u>	<u>S/R G.PAGO</u>	<u>PEND. MEDIA (%)</u>	<u>SUP. DEC. ADMISIBLE (ha)</u>	<u>SUP. COMPROM. (ha)</u>	<u>SUP. AJUSTADA COMPROM. (1) (ha)</u>	<u>SUP. CONV. SIGPAC (ha)</u>	<u>SUP. CERTIF. (ha)</u>	<u>SUP. CAMPO (ha)</u>	<u>SUP. CAMPO DETER. CULT. DECLARADO (ha)</u>	<u>SUP. DEC. REDUCIDA (ha)</u>	<u>SUP. RESUELTA (ha)</u>
1700000006545933	14-006-017-00026-0001	20902	BARBECHO TRADICIONAL-CON CUBIERTA VEGETAL	S	43	7,46	2,69	2,65	2,65	2,69			2,65	2,65

DATOS GANADERÍA**RESUMEN DE UNIDADES**

<u>Cód</u>	<u>GRUPO DE PAGO</u>	<u>Sup. Dec. Admisible (ha)</u>	<u>Sup. Comprometida (ha)</u>	<u>Sup. ajustada compromiso (1) (ha)</u>	<u>% sobredec.</u>	<u>SUP. RESUELTA (ha)</u>	<u>Importe Declarado</u>	<u>Importe Topado</u>	<u>Importe Resuelto</u>	<u>Importe tras sobredec.</u>
43	PASTOS ASOCIADOS A GANADERÍA ECOLÓGICA	2,69		2,65	0,00	2,65	217,70	217,70	217,70	217,70
	TOTAL	2,69	2,65	2,65		2,65	217,70	217,70	217,70	217,70

RESUMEN DE PAGOS

	<u>Importe Calculado</u>	<u>Importe prereduc.</u>	<u>Admisibilidad y compromisos</u>	<u>Presentación tardía</u>	<u>Omisión declaración</u>	<u>Condicionabilidad</u>	<u>IMPORTE (Euros)</u>				
							<u>RESUELTO</u>	<u>FEADER (Eje 2)</u>	<u>MAGRAMA</u>	<u>CAPDER</u>	
Pago realizado							217,70	163,28	23,40	31,02	
							TOTAL	217,70	163,28	23,40	31,02

APLICACIÓN DE REDUCCIONES Y SANCIONES

	<u>Importe Calculado</u>	<u>Importe prereduc.</u>	<u>Admisibilidad y compromisos</u>	<u>Presentación tardía</u>	<u>Omisión declaración</u>	<u>Condicionabilidad</u>	<u>IMPORTE (Euros)</u>				
							<u>RESUELTO</u>	<u>FEADER (Eje 2)</u>	<u>MAGRAMA</u>	<u>CAPDER</u>	
	217,70	217,70	0,00	0,00	0,00	0,00	217,70	163,28	23,40	31,02	
							TOTAL	217,70	163,28	23,40	31,02



Superficie determinada para Cálculo Carga Ganadera: 89,11 ha
Carga Ganadera Mínima Expediente: 0,62 ugm/ha
Carga Ganadera Máxima Expediente: 0,94 ugm/ha

Recintos Determinados para el Cálculo de Garga Ganadera

<u>REF.</u>	<u>REFERENCIA SIGPAC</u>	<u>CULTIVO</u>	<u>DESCRIPCIÓN CULTIVO</u>	<u>S/R</u>	<u>SUP. RESUELTA (ha)</u>
170000006545918	14-006-017-00026-0005	63000	PASTOS DE MENOS DE 5 AÑOS-SIN VARIEDAD	S	7,23
170000006545919	14-003-025-00096-0020	20902	BARBECHO TRADICIONAL-CON CUBIERTA VEGETAL	S	0,17
170000006545920	14-006-017-00038-0003	20902	BARBECHO TRADICIONAL-CON CUBIERTA VEGETAL	S	24,23
170000006545921	14-003-025-00096-0018	20902	BARBECHO TRADICIONAL-CON CUBIERTA VEGETAL	S	4,08
170000006545922	14-003-025-00096-0001	20902	BARBECHO TRADICIONAL-CON CUBIERTA VEGETAL	S	13,49
170000006545923	14-006-017-00038-0003	20902	BARBECHO TRADICIONAL-CON CUBIERTA VEGETAL	S	0,26
170000006545924	14-003-025-00096-0019	63000	PASTOS DE MENOS DE 5 AÑOS-SIN VARIEDAD	S	3,90
170000006545927	14-006-017-00038-0003	20902	BARBECHO TRADICIONAL-CON CUBIERTA VEGETAL	S	2,16
170000006545928	14-003-025-00096-0011	62000	PASTOS PERMANENTES DE 5 O MAS AÑOS-SIN VARIEDAD	S	0,36
170000006545929	14-006-017-00026-0004	63000	PASTOS DE MENOS DE 5 AÑOS-SIN VARIEDAD	S	4,77
170000006545930	14-003-025-00096-0013	62000	PASTOS PERMANENTES DE 5 O MAS AÑOS-SIN VARIEDAD	S	0,63
170000006545931	14-006-017-00025-0001	63000	PASTOS DE MENOS DE 5 AÑOS-SIN VARIEDAD	S	0,64
170000006545932	14-006-017-00038-0003	63000	PASTOS DE MENOS DE 5 AÑOS-SIN VARIEDAD	S	7,13
170000006545933	14-006-017-00026-0001	20902	BARBECHO TRADICIONAL-CON CUBIERTA VEGETAL	S	2,69
170000006545935	14-006-017-00026-0004	20902	BARBECHO TRADICIONAL-CON CUBIERTA VEGETAL	S	2,85
170000006545936	14-003-025-00096-0008	62000	PASTOS PERMANENTES DE 5 O MAS AÑOS-SIN VARIEDAD	S	0,04
170000006545937	14-006-007-00040-0001	20902	BARBECHO TRADICIONAL-CON CUBIERTA VEGETAL	S	8,98
170000006545938	14-003-025-00096-0007	62000	PASTOS PERMANENTES DE 5 O MAS AÑOS-SIN VARIEDAD	S	0,04
170000006545940	14-006-017-00038-0003	63000	PASTOS DE MENOS DE 5 AÑOS-SIN VARIEDAD	S	5,12
170000006545941	14-003-025-00096-0009	62000	PASTOS PERMANENTES DE 5 O MAS AÑOS-SIN VARIEDAD	S	0,34



<u>APELLIDOS Y NOMBRE / RAZÓN SOCIAL</u>	<u>NIF</u>	<u>EXPEDIENTE</u>	<u>SOLICITA AGRICULT. (3)</u>	<u>SOLICITA GANADER. (4)</u>	<u>ANUALIDAD DE PAGO</u>
LOPEZ HELIZO ANTONIO	****5728*	3035825	SI	NO	3ª

DATOS CONVERSIÓN**IMPORTE POR ANUALIDAD**

	<u>2015</u>	<u>2016</u>	<u>2017</u>	<u>2018</u>	<u>2019</u>
IMPORTE MÁXIMO SUBVENCIONABLE	3.682,62 €	3.682,62 €	2.811,68 €	2.811,68 €	2.811,68 €
IMPORTE MEDIO DE TRANSFERENCIA (€/ha)	113,42 €	113,42 €	94,51 €	94,51 €	94,51 €

RESUMEN DE UNIDADES

<u>Cód</u>	<u>GRUPO DE PAGO</u>	<u>Sup. Dec. Admisible (ha)</u>	<u>Sup. Comprometida (ha)</u>	<u>Sup. ajustada compromiso (1) (ha)</u>	<u>% sobredec.</u>	<u>SUP. RESUELTA (ha)</u>	<u>Importe Declarado</u>	<u>Importe Topado</u>	<u>Importe Resuelto</u>	<u>Importe tras sobredec.</u>
39	HERBÁCEOS	11,20		10,87	0,00	10,87	1.643,22	2.811,68	1.643,22	1.643,22
44	HERBÁCEOS NO ELEGIBLES	19,47		18,88	0,00	18,88	0,00	0,00	0,00	0,00
TOTAL		30,67	29,75	29,75		29,75	1.643,22	2.811,68	1.643,22	1.643,22

APLICACIÓN DE REDUCCIONES Y SANCIONES

	<u>Importe Calculado</u>	<u>Importe prerreduc.</u>	<u>Admisibilidad y compromisos</u>	<u>Presentación tardía</u>	<u>Omisión declaración</u>	<u>Condicionabilidad</u>	<u>RESUELTO</u>	<u>IMPORTE (Euros)</u>		
								<u>FEADER (Eje 2)</u>	<u>MAGRAMA</u>	<u>CAPDER</u>
AGRICULTURA	1.643,22	1.643,22	0,00	0,00	0,00	0,00	1.643,22	1.232,42	176,65	234,15
TOTAL							1.643,22	1.232,42	176,65	234,15

RECINTOS RESUELTOS

<u>REF.</u>	<u>REFERENCIA SIGPAC</u>	<u>CULTIVO DESCRIPCIÓN CULTIVO</u>	<u>S/R</u>	<u>G.PAGO</u>	<u>PEND. MEDIA (%)</u>	<u>SUP. DEC. ADMISIBLE (ha)</u>	<u>SUP. COMPROM. (ha)</u>	<u>SUP. AJUSTADA COMPROM. (1) (ha)</u>	<u>SUP. CONV. SIGPAC (ha)</u>	<u>SUP. CERTIF. (ha)</u>	<u>SUP. CAMPO (ha)</u>	<u>SUP. CAMPO DETER. CULT. DECLARADO (ha)</u>	<u>SUP. DEC. REDUCIDA (ha)</u>	<u>SUP. RESUELTA (ha)</u>
170000006417167	14-023-017-00065-0001	20902 BARBECHO TRADICIONAL-CON CUBIERTA VEGETAL	S	44	3,22	1,18	1,18	1,18		1,18			1,18	1,18
170000006417170	14-074-062-00178-0001	12000 TRANQUILLÓN-SIN VARIEDAD	S	39	5,83	0,56	0,56	0,56		0,56			0,56	0,56
170000006417171	14-074-052-00035-0001	12000 TRANQUILLÓN-SIN VARIEDAD	S	39	4,59	0,56	0,56	0,56		0,56			0,56	0,56
170000006417172	14-074-052-00030-0001	12000 TRANQUILLÓN-SIN VARIEDAD	S	39	4,93	0,68	0,68	0,68		0,68			0,68	0,68
170000006417173	14-074-052-00256-0001	24901 BARBECHO SIN PRODUCCIÓN-SIN CUBIERTA VEGETAL	S	44	4,45	1,99	1,99	1,99		1,99			1,99	1,99
170000006417178	14-074-051-00066-0001	8000 AVENA-SIN VARIEDAD	S	39	6,35	0,81	0,81	0,81		0,81			0,81	0,81
170000006417179	14-074-051-00049-0001	5000 CEBADA-SIN VARIEDAD	S	39	5,86	0,63	0,63	0,63		0,63			0,63	0,63
170000006417181	14-023-017-00066-0001	20902 BARBECHO TRADICIONAL-CON CUBIERTA VEGETAL	S	44	5,15	0,63	0,63	0,63		0,63			0,63	0,63
170000006417182	14-074-066-00161-0001	5000 CEBADA-SIN VARIEDAD	S	39	7,15	0,82	0,82	0,82		0,82			0,82	0,82
170000006417183	14-074-066-00173-0001	20902 BARBECHO TRADICIONAL-CON CUBIERTA VEGETAL	S	44	4,85	0,74	0,74	0,74		0,74			0,74	0,74
170000006417185	14-074-066-00175-0001	20902 BARBECHO TRADICIONAL-CON CUBIERTA VEGETAL	S	44	5,91	0,99	0,99	0,99		0,99			0,99	0,99
170000006417186	14-074-066-00251-0001	20902 BARBECHO TRADICIONAL-CON CUBIERTA VEGETAL	S	44	4,88	1,14	1,14	1,14		1,14			1,14	1,14
170000006417189	14-074-050-00140-0001	20902 BARBECHO TRADICIONAL-CON CUBIERTA VEGETAL	S	44	4,73	4,42	4,42	4,42		4,42			4,42	4,42
170000006417190	14-074-050-00143-0001	20902 BARBECHO TRADICIONAL-CON CUBIERTA VEGETAL	S	44	4,08	0,51	0,51	0,51		0,51			0,51	0,51
170000006417191	14-074-051-00089-0001	20902 BARBECHO TRADICIONAL-CON CUBIERTA VEGETAL	S	44	4,58	1,79	1,79	1,79		1,79			1,79	1,79
170000006417192	14-074-051-00092-0001	20902 BARBECHO TRADICIONAL-CON CUBIERTA VEGETAL	S	44	2,03	0,03	0,03	0,03		0,03			0,03	0,03
170000006417193	14-074-051-00369-0001	20902 BARBECHO TRADICIONAL-CON CUBIERTA VEGETAL	S	44	5,00	1,64	1,64	1,64		1,64			1,64	1,64
170000006417194	14-074-051-00043-0001	5000 CEBADA-SIN VARIEDAD	S	39	6,05	0,77	0,77	0,77		0,77			0,77	0,77
170000006417195	14-074-051-00398-0001	12000 TRANQUILLÓN-SIN VARIEDAD	S	39	3,04	0,37	0,37	0,37		0,37			0,37	0,37
170000006417196	14-074-052-00175-0001	20902 BARBECHO TRADICIONAL-CON CUBIERTA VEGETAL	S	44	5,28	1,79	1,79	1,79		1,79			1,79	1,79
170000006417197	14-074-066-00132-0001	5000 CEBADA-SIN VARIEDAD	S	39	6,11	0,76	0,76	0,76		0,76			0,76	0,76
170000006417199	14-074-061-00174-0001	20902 BARBECHO TRADICIONAL-CON CUBIERTA VEGETAL	S	44	7,97	0,21	0,21	0,21		0,21			0,21	0,21
170000006417200	14-074-061-00175-0001	20902 BARBECHO TRADICIONAL-CON CUBIERTA VEGETAL	S	44	4,57	2,29	2,28	2,28		2,29			2,28	2,28
170000006417201	14-074-052-00139-0001	8000 AVENA-SIN VARIEDAD	S	39	4,92	1,00	1,00	1,00		1,00			1,00	1,00
170000006417202	14-074-066-00281-0001	5000 CEBADA-SIN VARIEDAD	S	39	11,22	0,49	0,49	0,49		0,49			0,49	0,49
170000006417203	14-074-066-00265-0001	5000 CEBADA-SIN VARIEDAD	S	39	4,35	0,54	0,54	0,54		0,54			0,54	0,54
170000006417204	14-074-066-00266-0001	5000 CEBADA-SIN VARIEDAD	S	39	5,08	0,95	0,95	0,95		0,95			0,95	0,95
170000006417205	14-074-052-00032-0001	12000 TRANQUILLÓN-SIN VARIEDAD	S	39	3,63	0,48	0,48	0,48		0,48			0,48	0,48
170000006417206	14-074-065-00160-0001	24901 BARBECHO SIN PRODUCCIÓN-SIN CUBIERTA VEGETAL	S	44	2,73	0,12	0,12	0,12		0,12			0,12	0,12
170000006417207	14-074-051-00340-0001	12000 TRANQUILLÓN-SIN VARIEDAD	S	39	3,63	1,29	1,29	1,29		1,29			1,29	1,29
170000006417208	14-074-063-00082-0001	12000 TRANQUILLÓN-SIN VARIEDAD	S	39	3,14	0,49	0,49	0,49		0,49			0,49	0,49

DATOS AGRICULTURA

(1) Superficie declarada admisible ajustada con la superficie comprometida.
(2) Factor de penalización valorando el alcance para el tipo de compromiso.
(3) Solicita agricultura y tiene compromisos vigentes.
(4) Solicita ganadería y tiene compromisos vigentes.

RESUMEN DE UNIDADES

Cód	GRUPO DE PAGO	Sup. Dec. Admisible (ha)	Sup. Comprometida (ha)	Sup. ajustada compromiso (1) (ha)	% sobreded.	SUP. RESUELTA (ha)	Importe Declarado	Importe Topado	Importe Resuelto	Importe tras sobreded.
39	HERBÁCEOS	11,20		10,87	0,00	10,87	1.643,22	2.811,68	1.643,22	1.643,22
44	HERBÁCEOS NO ELEGIBLES	19,47		18,88	0,00	18,88	0,00	0,00	0,00	0,00
TOTAL		30,67	29,75	29,75		29,75	1.643,22	2.811,68	1.643,22	1.643,22

RESUMEN DE PAGOS

Pago realizado	IMPORTE (Euros)			
	RESUELTO	FEADER (Eje 2)	MAGRAMA	CAPDER
	1.643,22	1.232,42	176,65	234,15

APLICACIÓN DE REDUCCIONES Y SANCIONES

Importe Calculado	Importe prereduc.	Admisibilidad y compromisos	Presentación tardía	Omisión declaración	Condicionalidad	IMPORTE (Euros)			
						RESUELTO	FEADER (Eje 2)	MAGRAMA	CAPDER
1.643,22	1.643,22	0,00	0,00	0,00	0,00	1.643,22	1.232,42	176,65	234,15
TOTAL						1.643,22	1.232,42	176,65	234,15

INCIDENCIAS**INCIDENCIA DESCRIPCIÓN**

85001	El recinto declarado no cumple con las normas de producción ecológica (artículo 5-1 e), Orden 26 mayo 2015) Ref:1700000006417187 Recinto:14-074-051-00125-001 Cultivo:20902 BARBECHO TRADICIONAL-CON CUBIERTA VEGETAL Secano Ref:1700000006417188 Recinto:14-074-051-00126-001 Cultivo:20902 BARBECHO TRADICIONAL-CON CUBIERTA VEGETAL Secano Ref:1700000006417209 Recinto:14-074-051-00201-001 Cultivo:20902 BARBECHO TRADICIONAL-CON CUBIERTA VEGETAL Secano Ref:1700000006417198 Recinto:14-074-062-00149-001 Cultivo:24902 BARBECHO SIN PRODUCCIÓN-CON CUBIERTA VEGETAL Secano Ref:1700000006417176 Recinto:14-074-063-00042-001 Cultivo:24902 BARBECHO SIN PRODUCCIÓN-CON CUBIERTA VEGETAL Secano Ref:1700000006417168 Recinto:14-074-065-00159-008 Cultivo:24901 BARBECHO SIN PRODUCCIÓN-SIN CUBIERTA VEGETAL Regadío Ref:1700000006417169 Recinto:14-074-065-00159-008 Cultivo:24901 BARBECHO SIN PRODUCCIÓN-SIN CUBIERTA VEGETAL Regadío Ref:1700000006417180 Recinto:14-074-065-00162-002 Cultivo:8000 AVENA-SIN VARIEDAD Regadío Ref:1700000006417184 Recinto:14-074-066-00174-001 Cultivo:20902 BARBECHO TRADICIONAL-CON CUBIERTA VEGETAL Secano
85031	Solicita recinto que no está comprometido para la operación. Ref:1700000006417187 Recinto:14-074-051-00125-001 Cultivo:20902 BARBECHO TRADICIONAL-CON CUBIERTA VEGETAL Secano Ref:1700000006417188 Recinto:14-074-051-00126-001 Cultivo:20902 BARBECHO TRADICIONAL-CON CUBIERTA VEGETAL Secano Ref:1700000006417209 Recinto:14-074-051-00201-001 Cultivo:20902 BARBECHO TRADICIONAL-CON CUBIERTA VEGETAL Secano Ref:1700000006417198 Recinto:14-074-062-00149-001 Cultivo:24902 BARBECHO SIN PRODUCCIÓN-CON CUBIERTA VEGETAL Secano Ref:1700000006417176 Recinto:14-074-063-00042-001 Cultivo:24902 BARBECHO SIN PRODUCCIÓN-CON CUBIERTA VEGETAL Secano Ref:1700000006417169 Recinto:14-074-065-00159-008 Cultivo:24901 BARBECHO SIN PRODUCCIÓN-SIN CUBIERTA VEGETAL Regadío Ref:1700000006417168 Recinto:14-074-065-00159-008 Cultivo:24901 BARBECHO SIN PRODUCCIÓN-SIN CUBIERTA VEGETAL Regadío Ref:1700000006417180 Recinto:14-074-065-00162-002 Cultivo:8000 AVENA-SIN VARIEDAD Regadío Ref:1700000006417184 Recinto:14-074-066-00174-001 Cultivo:20902 BARBECHO TRADICIONAL-CON CUBIERTA VEGETAL Secano



<u>APELLIDOS Y NOMBRE / RAZÓN SOCIAL</u>	<u>NIF</u>	<u>EXPEDIENTE</u>	<u>SOLICITA AGRICULT. (3)</u>	<u>SOLICITA GANADER. (4)</u>	<u>ANUALIDAD DE PAGO</u>
LOPEZ OLLERO PEDRO	****1679*	3035855	NO	SI	3ª

DATOS CONVERSIÓN**IMPORTE POR ANUALIDAD**

	<u>2015</u>	<u>2016</u>	<u>2017</u>	<u>2018</u>	<u>2019</u>
IMPORTE MÁXIMO SUBVENCIONABLE	14.815,59 €	14.815,59 €	12.346,32 €	12.346,32 €	12.346,32 €
IMPORTE MEDIO DE TRANSFERENCIA (€/ha)	59,04 €	59,04 €	49,20 €	49,20 €	49,20 €

RESUMEN DE UNIDADES

<u>Cód</u>	<u>GRUPO DE PAGO</u>	<u>Sup. Dec. Admisible (ha)</u>	<u>Sup. Comprometida (ha)</u>	<u>Sup. ajustada compromiso (1) (ha)</u>	<u>% sobredec.</u>	<u>SUP. RESUELTA (ha)</u>	<u>Importe Declarado</u>	<u>Importe Topado</u>	<u>Importe Resuelto</u>	<u>Importe tras sobredec.</u>
43	PASTOS ASOCIADOS A GANADERÍA ECOLÓGICA	257,84		250,95	0,00	250,95	12.346,32	12.346,32	12.346,32	12.346,32
	TOTAL	257,84	250,95	250,95		250,95	12.346,32	12.346,32	12.346,32	12.346,32

APLICACIÓN DE REDUCCIONES Y SANCIONES

	<u>Importe Calculado</u>	<u>Importe prerreduc.</u>	<u>Admisibilidad y compromisos</u>	<u>Presentación tardía</u>	<u>Omisión declaración</u>	<u>Condicionabilidad</u>	<u>IMPORTE (Euros)</u>			
							<u>RESUELTO</u>	<u>FEADER (Eje 2)</u>	<u>MAGRAMA</u>	<u>CAPDER</u>
GANADERÍA	12.346,32	12.346,32	0,00	0,00	0,00	0,00	12.346,32	9.259,74	1.327,23	1.759,35
						TOTAL	12.346,32	9.259,74	1.327,23	1.759,35

RECINTOS RESUELTOS

<u>REF.</u>	<u>REFERENCIA SIGPAC</u>	<u>CULTIVO</u>	<u>DESCRIPCIÓN CULTIVO</u>	<u>S/R</u>	<u>G.PAGO</u>	<u>PEND. MEDIA (%)</u>	<u>SUP. DEC. ADMISIBLE (ha)</u>	<u>SUP. COMPROM. (ha)</u>	<u>SUP. AJUSTADA COMPROM. (1) (ha)</u>	<u>SUP. CONV. SIGPAC (ha)</u>	<u>SUP. CERTIF. (ha)</u>	<u>SUP. CAMPO (ha)</u>	<u>SUP. CAMPO DETER. CULL. (ha)</u>	<u>SUP. DEC. REDUCIDA (ha)</u>	<u>SUP. RESUELTA (ha)</u>
1700000006418802	14-026-005-00052-0001	62000	PASTOS PERMANENTES DE 5 O MAS AÑOS-SIN VARIEDAD	S	43	33,43	3,04	3,04	3,04		6,76			3,04	3,04
1700000006418807	14-026-005-00051-0001	62000	PASTOS PERMANENTES DE 5 O MAS AÑOS-SIN VARIEDAD	S	43	26,61	9,27	15,86	9,27		24,40			9,27	9,27
1700000006418808	14-026-005-00056-0012	62000	PASTOS PERMANENTES DE 5 O MAS AÑOS-SIN VARIEDAD	S	43	27,72	34,14	34,14	34,14		52,53			34,14	34,14
1700000006418809	14-026-005-00056-0024	62000	PASTOS PERMANENTES DE 5 O MAS AÑOS-SIN VARIEDAD	S	43	16,62	0,52	0,51	0,51		0,52			0,51	0,51
1700000006418811	14-026-005-00056-0013	62000	PASTOS PERMANENTES DE 5 O MAS AÑOS-SIN VARIEDAD	S	43	28,63	93,15	143,31	93,15		143,31			93,15	93,15
1700000006418812	14-026-005-00056-0021	62000	PASTOS PERMANENTES DE 5 O MAS AÑOS-SIN VARIEDAD	S	43	26,52	7,21	7,21	7,21		16,02			7,21	7,21
1700000006418813	14-026-005-00056-0018	62000	PASTOS PERMANENTES DE 5 O MAS AÑOS-SIN VARIEDAD	S	43	17,70	7,35	7,34	7,34		7,35			7,34	7,34
1700000006418815	14-026-005-00056-0025	62000	PASTOS PERMANENTES DE 5 O MAS AÑOS-SIN VARIEDAD	S	43	28,22	103,16	137,30	103,16		137,54			103,16	103,16

DATOS GANADERÍA**RESUMEN DE UNIDADES**

<u>Cód</u>	<u>GRUPO DE PAGO</u>	<u>Sup. Dec. Admisible (ha)</u>	<u>Sup. Comprometida (ha)</u>	<u>Sup. ajustada compromiso (1) (ha)</u>	<u>% sobredec.</u>	<u>SUP. RESUELTA (ha)</u>	<u>Importe Declarado</u>	<u>Importe Topado</u>	<u>Importe Resuelto</u>	<u>Importe tras sobredec.</u>
43	PASTOS ASOCIADOS A GANADERÍA ECOLÓGICA	257,84		250,95	0,00	250,95	12.346,32	12.346,32	12.346,32	12.346,32
	TOTAL	257,84	250,95	250,95		250,95	12.346,32	12.346,32	12.346,32	12.346,32

RESUMEN DE PAGOS

	<u>IMPORTE (Euros)</u>			
	<u>RESUELTO</u>	<u>FEADER (Eje 2)</u>	<u>MAGRAMA</u>	<u>CAPDER</u>
Pago realizado	12.346,32	9.259,74	1.327,23	1.759,35

APLICACIÓN DE REDUCCIONES Y SANCIONES

	<u>Importe Calculado</u>	<u>Importe prerreduc.</u>	<u>Admisibilidad y compromisos</u>	<u>Presentación tardía</u>	<u>Omisión declaración</u>	<u>Condicionabilidad</u>	<u>IMPORTE (Euros)</u>			
							<u>RESUELTO</u>	<u>FEADER (Eje 2)</u>	<u>MAGRAMA</u>	<u>CAPDER</u>
	12.346,32	12.346,32	0,00	0,00	0,00	0,00	12.346,32	9.259,74	1.327,23	1.759,35
						TOTAL	12.346,32	9.259,74	1.327,23	1.759,35



Superficie determinada para Cálculo Carga Ganadera: 258,35 ha
Carga Ganadera Mínima Expediente: 0,43 ugm/ha
Carga Ganadera Máxima Expediente: 0,43 ugm/ha

Recintos Determinados para el Cálculo de Garga Ganadera

<u>REF.</u>	<u>REFERENCIA SIGPAC</u>	<u>CULTIVO</u>	<u>DESCRIPCIÓN CULTIVO</u>	<u>S/R</u>	<u>SUP. RESUELTA (ha)</u>
170000006418802	14-026-005-00052-0001	62000	PASTOS PERMANENTES DE 5 O MAS AÑOS-SIN VARIEDAD	S	3,04
170000006418807	14-026-005-00051-0001	62000	PASTOS PERMANENTES DE 5 O MAS AÑOS-SIN VARIEDAD	S	9,27
170000006418808	14-026-005-00056-0012	62000	PASTOS PERMANENTES DE 5 O MAS AÑOS-SIN VARIEDAD	S	34,14
170000006418809	14-026-005-00056-0024	62000	PASTOS PERMANENTES DE 5 O MAS AÑOS-SIN VARIEDAD	S	0,52
170000006418810	14-026-005-00056-0001	62000	PASTOS PERMANENTES DE 5 O MAS AÑOS-SIN VARIEDAD	S	0,51
170000006418811	14-026-005-00056-0013	62000	PASTOS PERMANENTES DE 5 O MAS AÑOS-SIN VARIEDAD	S	93,15
170000006418812	14-026-005-00056-0021	62000	PASTOS PERMANENTES DE 5 O MAS AÑOS-SIN VARIEDAD	S	7,21
170000006418813	14-026-005-00056-0018	62000	PASTOS PERMANENTES DE 5 O MAS AÑOS-SIN VARIEDAD	S	7,35
170000006418815	14-026-005-00056-0025	62000	PASTOS PERMANENTES DE 5 O MAS AÑOS-SIN VARIEDAD	S	103,16

INCIDENCIAS

INCIDENCIA DESCRIPCIÓN

247 Recinto cuyo CAP declarado es menor al CAP prevalente y no presenta alegación al SIGPAC.
 Ref:170000006418807 Recinto:14-026-005-00051-001 Cultivo:62000 PASTOS PERMANENTES DE 5 O MAS AÑOS-SIN
 VARIEDAD Secano CAP prevalente: CAP declarado:



<u>APELLIDOS Y NOMBRE / RAZÓN SOCIAL</u>	<u>NIF</u>	<u>EXPEDIENTE</u>	<u>SOLICITA AGRICULT. (3)</u>	<u>SOLICITA GANADER. (4)</u>	<u>ANUALIDAD DE PAGO</u>
LOPEZ RICO BIBIANO	****7210*	3036630	NO	SI	3ª

DATOS CONVERSIÓN**IMPORTE POR ANUALIDAD**

	<u>2015</u>	<u>2016</u>	<u>2017</u>	<u>2018</u>	<u>2019</u>
IMPORTE MÁXIMO SUBVENCIONABLE	15.194,14 €	15.194,14 €	8.142,24 €	8.142,24 €	8.142,24 €
IMPORTE MEDIO DE TRANSFERENCIA (€/ha)	57,60 €	57,60 €	48,00 €	48,00 €	48,00 €

RESUMEN DE UNIDADES

<u>Cód</u>	<u>GRUPO DE PAGO</u>	<u>Sup. Dec. Admisible (ha)</u>	<u>Sup. Comprometida (ha)</u>	<u>Sup. ajustada compromiso (1) (ha)</u>	<u>% sobredec.</u>	<u>SUP. RESUELTA (ha)</u>	<u>Importe Declarado</u>	<u>Importe Topado</u>	<u>Importe Resuelto</u>	<u>Importe tras sobredec.</u>
43	PASTOS ASOCIADOS A GANADERÍA ECOLÓGICA	169,63		169,63	0,00	169,63	10.341,86	8.142,24	8.142,24	8.142,24
	TOTAL	169,63	169,63	169,63		169,63	10.341,86	8.142,24	8.142,24	8.142,24

APLICACIÓN DE REDUCCIONES Y SANCIONES

	<u>Importe Calculado</u>	<u>Importe prerreduc.</u>	<u>Admisibilidad y compromisos</u>	<u>Presentación tardía</u>	<u>Omisión declaración</u>	<u>Condicionabilidad</u>	<u>RESUELTO</u>	<u>IMPORTE (Euros)</u>			
								<u>FEADER (Eje 2)</u>	<u>MAGRAMA</u>	<u>CAPDER</u>	
GANADERÍA	8.142,24	8.142,24	1,00	0,00	0,00	0,00	0,00	0,00	0,00	0,00	
TOTAL							0,00	0,00	0,00	0,00	

RECINTOS RESUELTOS

<u>REF.</u>	<u>REFERENCIA SIGPAC</u>	<u>CULTIVO</u>	<u>DESCRIPCIÓN CULTIVO</u>	<u>S/R</u>	<u>G.PAGO</u>	<u>PEND. MEDIA (%)</u>	<u>SUP. DEC. ADMISIBLE (ha)</u>	<u>SUP. COMPROM. (ha)</u>	<u>SUP. AJUSTADA COMPROM. (1) (ha)</u>	<u>SUP. CONV. SIGPAC (ha)</u>	<u>SUP. CERTIF. (ha)</u>	<u>SUP. CAMPO (ha)</u>	<u>SUP. CAMPO DETER. CULT. DECLARADO (ha)</u>	<u>SUP. DEC. REDUCIDA (ha)</u>	<u>SUP. RESUELTA (ha)</u>
1700000006497826	14-034-003-00010-0001	62000	PASTOS PERMANENTES DE 5 O MAS AÑOS-SIN VARIEDAD	S	43	10,54	101,51	101,51	101,51		101,51			101,51	101,51
1700000006497827	14-034-006-00019-0004	62000	PASTOS PERMANENTES DE 5 O MAS AÑOS-SIN VARIEDAD	S	43	6,58	37,86	37,86	37,86		37,86			37,86	37,86
1700000006497829	14-034-003-00011-0014	62000	PASTOS PERMANENTES DE 5 O MAS AÑOS-SIN VARIEDAD	S	43	4,57	0,12	0,19	0,12		0,19			0,12	0,12
1700000006497830	14-034-003-00011-0007	62000	PASTOS PERMANENTES DE 5 O MAS AÑOS-SIN VARIEDAD	S	43	10,27	30,00	30,00	30,00		30,00			30,00	30,00
1700000006497831	14-034-003-00011-0013	62000	PASTOS PERMANENTES DE 5 O MAS AÑOS-SIN VARIEDAD	S	43	5,20	0,14	0,21	0,14		0,21			0,14	0,14

DATOS GANADERÍA**RESUMEN DE UNIDADES**

<u>Cód</u>	<u>GRUPO DE PAGO</u>	<u>Sup. Dec. Admisible (ha)</u>	<u>Sup. Comprometida (ha)</u>	<u>Sup. ajustada compromiso (1) (ha)</u>	<u>% sobredec.</u>	<u>SUP. RESUELTA (ha)</u>	<u>Importe Declarado</u>	<u>Importe Topado</u>	<u>Importe Resuelto</u>	<u>Importe tras sobredec.</u>
43	PASTOS ASOCIADOS A GANADERÍA ECOLÓGICA	169,63		169,63	0,00	169,63	10.341,86	8.142,24	8.142,24	8.142,24
	TOTAL	169,63	169,63	169,63		169,63	10.341,86	8.142,24	8.142,24	8.142,24

RESUMEN DE PAGOS

	<u>RESUELTO</u>	<u>IMPORTE (Euros)</u>		
		<u>FEADER (Eje 2)</u>	<u>MAGRAMA</u>	<u>CAPDER</u>
A pagar	0,00	0,00	0,00	0,00

APLICACIÓN DE REDUCCIONES Y SANCIONES

<u>Importe Calculado</u>	<u>Importe prerreduc.</u>	<u>Admisibilidad y compromisos</u>	<u>Presentación tardía</u>	<u>Omisión declaración</u>	<u>Condicionabilidad</u>	<u>RESUELTO</u>	<u>IMPORTE (Euros)</u>			
							<u>FEADER (Eje 2)</u>	<u>MAGRAMA</u>	<u>CAPDER</u>	
8.142,24	8.142,24	100,00	0,00	0,00	0,00	0,00	0,00	0,00	0,00	0,00
TOTAL						0,00	0,00	0,00	0,00	0,00



Datos considerados para el Cálculo de la Carga Ganadera mínima y máxima del expediente

Explotación	Especie	Inscrito en Sipea y Admisible	Censo Medio Animales	Ugm Calculada para CG Mínima	Ugm Calculada para CG Máxima
ES14034000005	BOVINA	SI	195,13	160,17	160,17
ES14034000005	CABALLAR	NO	3,63	0,00	3,63
ES14034000005	PORCINO	NO	695,55	0,00	218,67
				160,17	382,47

Recintos Determinados para el Cálculo de Garga Ganadera

REF.	REFERENCIA SIGPAC	CULTIVO	DESCRIPCIÓN CULTIVO	S/R	SUP. RESUELTA (ha)
1700000006497826	14-034-003-00010-0001	62000	PASTOS PERMANENTES DE 5 O MAS AÑOS-SIN VARIEDAD	S	101,51
1700000006497827	14-034-006-00019-0004	62000	PASTOS PERMANENTES DE 5 O MAS AÑOS-SIN VARIEDAD	S	37,86
1700000006497829	14-034-003-00011-0014	62000	PASTOS PERMANENTES DE 5 O MAS AÑOS-SIN VARIEDAD	S	0,12
1700000006497830	14-034-003-00011-0007	62000	PASTOS PERMANENTES DE 5 O MAS AÑOS-SIN VARIEDAD	S	30,00
1700000006497831	14-034-003-00011-0013	62000	PASTOS PERMANENTES DE 5 O MAS AÑOS-SIN VARIEDAD	S	0,14

DETALLE DE REDUCCIONES Y SANCIONES POR INCUMPLIMIENTOS DE ADMISIBILIDAD Y COMPROMISOS

Tipo	Compromiso	Sup. Calculada	Sup. Incumpli.	Factor Alcance (2)	Coef. Línea Base	Coef. Acumulación	Coef. Reiteración	Importe Ayuda	Factor Sanción	Importe Sanción	Aplicado
B1	La carga ganadera del expediente supera los límites establecidos (artículo 8-3, Orden 26 mayo 2015)	2,00	0,25-	1,00	1,00	1,00	1,00	8.142,24 €	1,00	8.142,24 €	SI

INCIDENCIAS**INCIDENCIA DESCRIPCIÓN**

85015 La carga ganadera del expediente supera los límites establecidos (artículo 8-3, Orden 26 mayo 2015)
Carga Ganadera Máx.:2,25 Superficie:169,63 UGMs:382,47



<u>APELLIDOS Y NOMBRE / RAZÓN SOCIAL</u>	<u>NIF</u>	<u>EXPEDIENTE</u>	<u>SOLICITA AGRICULT. (3)</u>	<u>SOLICITA GANADER. (4)</u>	<u>ANUALIDAD DE PAGO</u>
LOPEZ RICO JOSE	****0626*	3034399	NO	SI	3ª

DATOS CONVERSIÓN**IMPORTE POR ANUALIDAD**

	<u>2015</u>	<u>2016</u>	<u>2017</u>	<u>2018</u>	<u>2019</u>
IMPORTE MÁXIMO SUBVENCIONABLE	13.587,28 €	13.587,28 €	11.303,27 €	11.303,27 €	11.303,27 €
IMPORTE MEDIO DE TRANSFERENCIA (€/ha)	64,87 €	64,87 €	54,06 €	54,06 €	54,06 €

RESUMEN DE UNIDADES

<u>Cód</u>	<u>GRUPO DE PAGO</u>	<u>Sup. Dec. Admisible (ha)</u>	<u>Sup. Comprometida (ha)</u>	<u>Sup. ajustada compromiso (1) (ha)</u>	<u>% sobredec.</u>	<u>SUP. RESUELTA (ha)</u>	<u>Importe Declarado</u>	<u>Importe Topado</u>	<u>Importe Resuelto</u>	<u>Importe tras sobredec.</u>
43	PASTOS ASOCIADOS A GANADERÍA ECOLÓGICA	209,22		209,08	0,00	209,08	11.313,70	11.303,27	11.303,27	11.303,27
	TOTAL	209,22	209,08	209,08		209,08	11.313,70	11.303,27	11.303,27	11.303,27

APLICACIÓN DE REDUCCIONES Y SANCIONES

	<u>Importe Calculado</u>	<u>Importe prerreduc.</u>	<u>Admisibilidad y compromisos</u>	<u>Presentación tardía</u>	<u>Omisión declaración</u>	<u>Condicionabilidad</u>	<u>IMPORTE (Euros)</u>			
							<u>RESUELTO</u>	<u>FEADER (Eje 2)</u>	<u>MAGRAMA</u>	<u>CAPDER</u>
GANADERÍA	11.303,27	11.303,27	0,00	0,00	0,00	0,00	11.303,27	8.477,45	1.215,10	1.610,72
TOTAL							11.303,27	8.477,45	1.215,10	1.610,72

RECINTOS RESUELTOS

<u>REF.</u>	<u>REFERENCIA SIGPAC</u>	<u>CULTIVO</u>	<u>DESCRIPCIÓN CULTIVO</u>	<u>S/R</u>	<u>G.PAGO</u>	<u>PEND. MEDIA (%)</u>	<u>SUP. DEC. ADMISIBLE (ha)</u>	<u>SUP. COMPROM. (ha)</u>	<u>SUP. AJUSTADA COMPROM. (1) (ha)</u>	<u>SUP. CONV. SIGPAC (ha)</u>	<u>SUP. CERTIF. (ha)</u>	<u>SUP. CAMPO (ha)</u>	<u>SUP. CAMPO DETER. CULT. DECLARADO (ha)</u>	<u>SUP. DEC. REDUCIDA (ha)</u>	<u>SUP. RESUELTA (ha)</u>
1700000006287170	14-016-034-00011-0001	62000	PASTOS PERMANENTES DE 5 O MAS AÑOS-SIN VARIEDAD	S	43	2,91	0,28	0,28	0,28		0,28			0,28	0,28
1700000006287171	14-016-034-00012-0001	62000	PASTOS PERMANENTES DE 5 O MAS AÑOS-SIN VARIEDAD	S	43	3,15	1,65	1,65	1,65		1,65			1,65	1,65
1700000006287172	14-016-034-00012-0002	62000	PASTOS PERMANENTES DE 5 O MAS AÑOS-SIN VARIEDAD	S	43	4,70	53,97	53,97	53,97		53,97			53,97	53,97
1700000006287173	14-069-016-00037-0001	62000	PASTOS PERMANENTES DE 5 O MAS AÑOS-SIN VARIEDAD	S	43	6,11	0,15	0,15	0,15		0,15			0,15	0,15
1700000006287174	14-069-016-00037-0002	62000	PASTOS PERMANENTES DE 5 O MAS AÑOS-SIN VARIEDAD	S	43	8,74	1,78	1,78	1,78		1,78			1,78	1,78
1700000006287175	14-069-016-00003-0001	62000	PASTOS PERMANENTES DE 5 O MAS AÑOS-SIN VARIEDAD	S	43	5,51	19,49	19,49	19,49		19,49			19,49	19,49
1700000006287176	14-069-012-00011-0001	62000	PASTOS PERMANENTES DE 5 O MAS AÑOS-SIN VARIEDAD	S	43	9,15	25,99	25,99	25,99		25,99			25,99	25,99
1700000006287177	14-069-013-00024-0004	62000	PASTOS PERMANENTES DE 5 O MAS AÑOS-SIN VARIEDAD	S	43	4,50	29,91	29,91	29,91		29,91			29,91	29,91
1700000006287178	14-069-016-00004-0002	62000	PASTOS PERMANENTES DE 5 O MAS AÑOS-SIN VARIEDAD	S	43	5,62	15,48	15,34	15,34		15,48			15,34	15,34
1700000006287179	14-069-016-00005-0001	62000	PASTOS PERMANENTES DE 5 O MAS AÑOS-SIN VARIEDAD	S	43	6,07	55,37	55,37	55,37		55,37			55,37	55,37
1700000006287182	14-069-016-00038-0001	62000	PASTOS PERMANENTES DE 5 O MAS AÑOS-SIN VARIEDAD	S	43	4,33	0,81	0,81	0,81		0,81			0,81	0,81
1700000006287183	14-069-016-00038-0002	62000	PASTOS PERMANENTES DE 5 O MAS AÑOS-SIN VARIEDAD	S	43	6,87	0,99	0,99	0,99		0,99			0,99	0,99
1700000006287184	14-069-016-00038-0003	62000	PASTOS PERMANENTES DE 5 O MAS AÑOS-SIN VARIEDAD	S	43	3,21	0,27	0,27	0,27		0,27			0,27	0,27
1700000006287185	14-069-016-00038-0004	62000	PASTOS PERMANENTES DE 5 O MAS AÑOS-SIN VARIEDAD	S	43	9,74	0,32	0,32	0,32		0,32			0,32	0,32
1700000006287186	14-069-016-00038-0005	62000	PASTOS PERMANENTES DE 5 O MAS AÑOS-SIN VARIEDAD	S	43	6,95	2,57	2,57	2,57		2,57			2,57	2,57
1700000006287187	14-069-016-00038-0006	62000	PASTOS PERMANENTES DE 5 O MAS AÑOS-SIN VARIEDAD	S	43	5,83	0,06	0,06	0,06		0,06			0,06	0,06
1700000006287188	14-069-016-00038-0007	62000	PASTOS PERMANENTES DE 5 O MAS AÑOS-SIN VARIEDAD	S	43	7,91	0,08	0,08	0,08		0,08			0,08	0,08
1700000006287189	14-069-017-00015-0001	62000	PASTOS PERMANENTES DE 5 O MAS AÑOS-SIN VARIEDAD	S	43	3,60	0,05	0,05	0,05		0,05			0,05	0,05

DATOS GANADERÍA**RESUMEN DE UNIDADES**

<u>Cód</u>	<u>GRUPO DE PAGO</u>	<u>Sup. Dec. Admisible (ha)</u>	<u>Sup. Comprometida (ha)</u>	<u>Sup. ajustada compromiso (1) (ha)</u>	<u>% sobredec.</u>	<u>SUP. RESUELTA (ha)</u>	<u>Importe Declarado</u>	<u>Importe Topado</u>	<u>Importe Resuelto</u>	<u>Importe tras sobredec.</u>
43	PASTOS ASOCIADOS A GANADERÍA ECOLÓGICA	209,22		209,08	0,00	209,08	11.313,70	11.303,27	11.303,27	11.303,27
	TOTAL	209,22	209,08	209,08		209,08	11.313,70	11.303,27	11.303,27	11.303,27

RESUMEN DE PAGOS

	<u>IMPORTE (Euros)</u>			
	<u>RESUELTO</u>	<u>FEADER (Eje 2)</u>	<u>MAGRAMA</u>	<u>CAPDER</u>
Pago realizado	11.303,27	8.477,45	1.215,10	1.610,72



APLICACIÓN DE REDUCCIONES Y SANCIONES

Importe Calculado	Importe prereduc.	Admisibilidad y compromisos	Presentación tardía	Omisión declaración	Condicionalidad	IMPORTE (Euros)			
						RESUELTO	FEADER (Eje 2)	MAGRAMA	CAPDER
11.303,27	11.303,27	0,00	0,00	0,00	0,00	11.303,27	8.477,45	1.215,10	1.610,72
TOTAL						11.303,27	8.477,45	1.215,10	1.610,72

Superficie determinada para Cálculo Ganadera: 209,22 ha
Carga Ganadera Mínima Expediente: 0,64 ugm/ha
Carga Ganadera Máxima Expediente: 1,08 ugm/ha

Recintos Determinados para el Cálculo de Garga Ganadera

REF.	REFERENCIA SIGPAC	CULTIVO	DESCRIPCIÓN CULTIVO	S/R	SUP. RESUELTA (ha)
170000006287170	14-016-034-00011-0001	62000	PASTOS PERMANENTES DE 5 O MAS AÑOS-SIN VARIEDAD	S	0,28
170000006287171	14-016-034-00012-0001	62000	PASTOS PERMANENTES DE 5 O MAS AÑOS-SIN VARIEDAD	S	1,65
170000006287172	14-016-034-00012-0002	62000	PASTOS PERMANENTES DE 5 O MAS AÑOS-SIN VARIEDAD	S	53,97
170000006287173	14-069-016-00037-0001	62000	PASTOS PERMANENTES DE 5 O MAS AÑOS-SIN VARIEDAD	S	0,15
170000006287174	14-069-016-00037-0002	62000	PASTOS PERMANENTES DE 5 O MAS AÑOS-SIN VARIEDAD	S	1,78
170000006287175	14-069-016-00003-0001	62000	PASTOS PERMANENTES DE 5 O MAS AÑOS-SIN VARIEDAD	S	19,49
170000006287176	14-069-012-00011-0001	62000	PASTOS PERMANENTES DE 5 O MAS AÑOS-SIN VARIEDAD	S	25,99
170000006287177	14-069-013-00024-0004	62000	PASTOS PERMANENTES DE 5 O MAS AÑOS-SIN VARIEDAD	S	29,91
170000006287178	14-069-016-00004-0002	62000	PASTOS PERMANENTES DE 5 O MAS AÑOS-SIN VARIEDAD	S	15,48
170000006287179	14-069-016-00005-0001	62000	PASTOS PERMANENTES DE 5 O MAS AÑOS-SIN VARIEDAD	S	55,37
170000006287182	14-069-016-00038-0001	62000	PASTOS PERMANENTES DE 5 O MAS AÑOS-SIN VARIEDAD	S	0,81
170000006287183	14-069-016-00038-0002	62000	PASTOS PERMANENTES DE 5 O MAS AÑOS-SIN VARIEDAD	S	0,99
170000006287184	14-069-016-00038-0003	62000	PASTOS PERMANENTES DE 5 O MAS AÑOS-SIN VARIEDAD	S	0,27
170000006287185	14-069-016-00038-0004	62000	PASTOS PERMANENTES DE 5 O MAS AÑOS-SIN VARIEDAD	S	0,32
170000006287186	14-069-016-00038-0005	62000	PASTOS PERMANENTES DE 5 O MAS AÑOS-SIN VARIEDAD	S	2,57
170000006287187	14-069-016-00038-0006	62000	PASTOS PERMANENTES DE 5 O MAS AÑOS-SIN VARIEDAD	S	0,06
170000006287188	14-069-016-00038-0007	62000	PASTOS PERMANENTES DE 5 O MAS AÑOS-SIN VARIEDAD	S	0,08
170000006287189	14-069-017-00015-0001	62000	PASTOS PERMANENTES DE 5 O MAS AÑOS-SIN VARIEDAD	S	0,05



<u>APELLIDOS Y NOMBRE / RAZÓN SOCIAL</u>	<u>NIF</u>	<u>EXPEDIENTE</u>	<u>SOLICITA AGRICULT. (3)</u>	<u>SOLICITA GANADER. (4)</u>	<u>ANUALIDAD DE PAGO</u>
LOPEZ ROSAS IGNACIO MARIA	****3338*	3022396	NO	SI	3ª

DATOS CONVERSIÓN**IMPORTE POR ANUALIDAD**

	<u>2015</u>	<u>2016</u>	<u>2017</u>	<u>2018</u>	<u>2019</u>
IMPORTE MÁXIMO SUBVENCIONABLE	1.115,93 €	1.115,93 €	929,94 €	929,94 €	929,94 €
IMPORTE MEDIO DE TRANSFERENCIA (€/ha)	98,58 €	98,58 €	82,15 €	82,15 €	82,15 €

RESUMEN DE UNIDADES

<u>Cód</u>	<u>GRUPO DE PAGO</u>	<u>Sup. Dec. Admisible (ha)</u>	<u>Sup. Comprometida (ha)</u>	<u>Sup. ajustada compromiso (1) (ha)</u>	<u>% sobredec.</u>	<u>SUP. RESUELTA (ha)</u>	<u>Importe Declarado</u>	<u>Importe Topado</u>	<u>Importe Resuelto</u>	<u>Importe tras sobredec.</u>
43	PASTOS ASOCIADOS A GANADERÍA ECOLÓGICA	12,19		11,32	0,00	11,32	929,94	929,94	929,94	929,94
	TOTAL	12,19	11,32	11,32		11,32	929,94	929,94	929,94	929,94

APLICACIÓN DE REDUCCIONES Y SANCIONES

	<u>Importe Calculado</u>	<u>Importe prerreduc.</u>	<u>Admisibilidad y compromisos</u>	<u>Presentación tardía</u>	<u>Omisión declaración</u>	<u>Condicionality</u>	<u>IMPORTE (Euros)</u>			
							<u>RESUELTO</u>	<u>FEADER (Eje 2)</u>	<u>MAGRAMA</u>	<u>CAPDER</u>
GANADERÍA	929,94	929,94	0,00	0,00	0,00	0,00	929,94	697,46	99,97	132,51
TOTAL							929,94	697,46	99,97	132,51

RECINTOS RESUELTOS

<u>REF.</u>	<u>REFERENCIA SIGPAC</u>	<u>CULTIVO</u>	<u>DESCRIPCIÓN CULTIVO</u>	<u>S/R</u>	<u>G.PAGO</u>	<u>PEND. MEDIA (%)</u>	<u>SUP. DEC. ADMISIBLE (ha)</u>	<u>SUP. COMPROM. (ha)</u>	<u>SUP. AJUSTADA COMPROM. (1) (ha)</u>	<u>SUP. CONV. SIGPAC (ha)</u>	<u>SUP. CERTIF. (ha)</u>	<u>SUP. CAMPO (ha)</u>	<u>SUP. CAMPO DETER. CULT. DECLARADO (ha)</u>	<u>SUP. DEC. REDUCIDA (ha)</u>	<u>SUP. RESUELTA (ha)</u>
1700000007207154	14-071-014-00041-0001	62000	PASTOS PERMANENTES DE 5 O MAS AÑOS-SIN VARIEDAD	S	43	14,47	0,78	0,78	0,78		0,78			0,78	0,78
1700000007207158	14-071-014-00022-0002	63000	PASTOS DE MENOS DE 5 AÑOS-SIN VARIEDAD	S	43	6,21	0,27	0,27	0,27		0,27			0,27	0,27
1700000007207159	14-071-014-00041-0013	63000	PASTOS DE MENOS DE 5 AÑOS-SIN VARIEDAD	S	43	10,79	4,17	4,17	4,17		4,17			4,17	4,17
1700000007207160	14-071-014-00044-0006	62000	PASTOS PERMANENTES DE 5 O MAS AÑOS-SIN VARIEDAD	S	43	11,59	0,02	0,02	0,02		0,03			0,02	0,02
1700000007207161	14-071-014-00045-0002	62000	PASTOS PERMANENTES DE 5 O MAS AÑOS-SIN VARIEDAD	S	43	12,78	3,02	3,02	3,02		4,64			3,02	3,02
1700000007207165	14-071-014-00044-0007	62000	PASTOS PERMANENTES DE 5 O MAS AÑOS-SIN VARIEDAD	S	43	20,69	0,01	0,01	0,01		0,02			0,01	0,01
1700000007207166	14-071-014-00044-0004	62000	PASTOS PERMANENTES DE 5 O MAS AÑOS-SIN VARIEDAD	S	43	11,67	1,57	1,57	1,57		1,57			1,57	1,57
1700000007207167	14-071-014-00044-0005	62000	PASTOS PERMANENTES DE 5 O MAS AÑOS-SIN VARIEDAD	S	43	12,77	0,02	0,02	0,02		0,07			0,02	0,02
1700000007207191	14-071-016-00123-0006	62000	PASTOS PERMANENTES DE 5 O MAS AÑOS-SIN VARIEDAD	S	43	17,03	0,09	0,09	0,09		0,17			0,09	0,09
1700000007207192	14-071-016-00123-0007	62000	PASTOS PERMANENTES DE 5 O MAS AÑOS-SIN VARIEDAD	S	43	2,87	1,35	1,35	1,35		1,35			1,35	1,35
1700000007207197	14-071-016-00123-0016	62000	PASTOS PERMANENTES DE 5 O MAS AÑOS-SIN VARIEDAD	S	43	4,90	0,89	1,05	0,89		1,05			0,89	0,89

DATOS GANADERÍA**RESUMEN DE UNIDADES**


<u>Cód</u>	<u>GRUPO DE PAGO</u>	<u>Sup. Dec. Admisible (ha)</u>	<u>Sup. Comprometida (ha)</u>	<u>Sup. ajustada compromiso (1) (ha)</u>	<u>% sobredec.</u>	<u>SUP. RESUELTA (ha)</u>	<u>Importe Declarado</u>	<u>Importe Topado</u>	<u>Importe Resuelto</u>	<u>Importe tras sobredec.</u>
43	PASTOS ASOCIADOS A GANADERÍA ECOLÓGICA	12,19		11,32	0,00	11,32	929,94	929,94	929,94	929,94
	TOTAL	12,19	11,32	11,32		11,32	929,94	929,94	929,94	929,94

RESUMEN DE PAGOS

	<u>IMPORTE (Euros)</u>			
	<u>RESUELTO</u>	<u>FEADER (Eje 2)</u>	<u>MAGRAMA</u>	<u>CAPDER</u>
Pago realizado	929,94	697,46	99,97	132,51

APLICACIÓN DE REDUCCIONES Y SANCIONES

	<u>Importe Calculado</u>	<u>Importe prerreduc.</u>	<u>Admisibilidad y compromisos</u>	<u>Presentación tardía</u>	<u>Omisión declaración</u>	<u>Condicionality</u>	<u>IMPORTE (Euros)</u>			
							<u>RESUELTO</u>	<u>FEADER (Eje 2)</u>	<u>MAGRAMA</u>	<u>CAPDER</u>
	929,94	929,94	0,00	0,00	0,00	0,00	929,94	697,46	99,97	132,51
TOTAL							929,94	697,46	99,97	132,51



(1) Superficie declarada admisible ajustada con la superficie comprometida.
(2) Factor de penalización valorando el alcance para el tipo de compromiso.
(3) Solicita agricultura y tiene compromisos vigentes.
(4) Solicita ganadería y tiene compromisos vigentes.

Superficie determinada para Cálculo Carga Ganadera: 24,35 ha
Carga Ganadera Mínima Expediente: 1,67 ugm/ha
Carga Ganadera Máxima Expediente: 1,67 ugm/ha

Recintos Determinados para el Cálculo de Garga Ganadera

REF.	REFERENCIA SIGPAC	CULTIVO	DESCRIPCIÓN CULTIVO	S/R	SUP. RESUELTA (ha)
170000007207154	14-071-014-00041-0001	62000	PASTOS PERMANENTES DE 5 O MAS AÑOS-SIN VARIEDAD	S	0,78
170000007207155	14-071-014-00022-0006	62000	PASTOS PERMANENTES DE 5 O MAS AÑOS-SIN VARIEDAD	S	0,64
170000007207156	14-071-014-00022-0003	62000	PASTOS PERMANENTES DE 5 O MAS AÑOS-SIN VARIEDAD	S	0,78
170000007207157	14-071-016-00017-0004	63000	PASTOS DE MENOS DE 5 AÑOS-SIN VARIEDAD	S	0,02
170000007207158	14-071-014-00022-0002	63000	PASTOS DE MENOS DE 5 AÑOS-SIN VARIEDAD	S	0,27
170000007207159	14-071-014-00041-0013	63000	PASTOS DE MENOS DE 5 AÑOS-SIN VARIEDAD	S	4,17
170000007207160	14-071-014-00044-0006	62000	PASTOS PERMANENTES DE 5 O MAS AÑOS-SIN VARIEDAD	S	0,02
170000007207161	14-071-014-00045-0002	62000	PASTOS PERMANENTES DE 5 O MAS AÑOS-SIN VARIEDAD	S	3,02
170000007207162	14-071-016-00149-0001	62000	PASTOS PERMANENTES DE 5 O MAS AÑOS-SIN VARIEDAD	S	1,73
170000007207163	14-071-016-00006-0001	62000	PASTOS PERMANENTES DE 5 O MAS AÑOS-SIN VARIEDAD	S	0,67
170000007207164	14-071-016-00007-0001	62000	PASTOS PERMANENTES DE 5 O MAS AÑOS-SIN VARIEDAD	S	0,74
170000007207165	14-071-014-00044-0007	62000	PASTOS PERMANENTES DE 5 O MAS AÑOS-SIN VARIEDAD	S	0,01
170000007207166	14-071-014-00044-0004	62000	PASTOS PERMANENTES DE 5 O MAS AÑOS-SIN VARIEDAD	S	1,57
170000007207167	14-071-014-00044-0005	62000	PASTOS PERMANENTES DE 5 O MAS AÑOS-SIN VARIEDAD	S	0,02
170000007207191	14-071-016-00123-0006	62000	PASTOS PERMANENTES DE 5 O MAS AÑOS-SIN VARIEDAD	S	0,09
170000007207192	14-071-016-00123-0007	62000	PASTOS PERMANENTES DE 5 O MAS AÑOS-SIN VARIEDAD	S	1,35
170000007207193	14-071-016-00148-0010	62000	PASTOS PERMANENTES DE 5 O MAS AÑOS-SIN VARIEDAD	S	0,93
170000007207194	14-071-016-00148-0007	62000	PASTOS PERMANENTES DE 5 O MAS AÑOS-SIN VARIEDAD	S	0,04
170000007207195	14-071-016-00148-0015	62000	PASTOS PERMANENTES DE 5 O MAS AÑOS-SIN VARIEDAD	S	0,34
170000007207197	14-071-016-00123-0016	62000	PASTOS PERMANENTES DE 5 O MAS AÑOS-SIN VARIEDAD	S	0,89
170000007207198	14-071-016-00148-0009	62000	PASTOS PERMANENTES DE 5 O MAS AÑOS-SIN VARIEDAD	S	2,68
170000007207199	14-071-016-00008-0013	62000	PASTOS PERMANENTES DE 5 O MAS AÑOS-SIN VARIEDAD	S	0,08
170000007207200	14-071-016-00007-0004	62000	PASTOS PERMANENTES DE 5 O MAS AÑOS-SIN VARIEDAD	S	0,05
170000007207201	14-071-016-00004-0007	62000	PASTOS PERMANENTES DE 5 O MAS AÑOS-SIN VARIEDAD	S	0,36
170000007207202	14-071-016-00008-0015	62000	PASTOS PERMANENTES DE 5 O MAS AÑOS-SIN VARIEDAD	S	0,12
170000007207203	14-071-016-00148-0018	62000	PASTOS PERMANENTES DE 5 O MAS AÑOS-SIN VARIEDAD	S	0,45
170000007207204	14-071-016-00148-0020	62000	PASTOS PERMANENTES DE 5 O MAS AÑOS-SIN VARIEDAD	S	0,65
170000007207205	14-071-016-00007-0002	62000	PASTOS PERMANENTES DE 5 O MAS AÑOS-SIN VARIEDAD	S	0,02
170000007207206	14-071-016-00149-0005	62000	PASTOS PERMANENTES DE 5 O MAS AÑOS-SIN VARIEDAD	S	0,37
170000007207215	14-071-016-00158-0011	62000	PASTOS PERMANENTES DE 5 O MAS AÑOS-SIN VARIEDAD	S	0,02
170000007207218	14-071-016-00158-0002	62000	PASTOS PERMANENTES DE 5 O MAS AÑOS-SIN VARIEDAD	S	0,15
170000007207220	14-071-016-00148-0008	62000	PASTOS PERMANENTES DE 5 O MAS AÑOS-SIN VARIEDAD	S	0,09
170000007207226	14-071-016-00158-0006	62000	PASTOS PERMANENTES DE 5 O MAS AÑOS-SIN VARIEDAD	S	1,23

INCIDENCIAS

INCIDENCIA DESCRIPCIÓN

- 85001 El recinto declarado no cumple con las normas de producción ecológica (artículo 5-1 e), Orden 26 mayo 2015)
 Ref:1700000007207196 Recinto:14-071-016-00125-001 Cultivo:62000 PASTOS PERMANENTES DE 5 O MAS AÑOS-SIN VARIEDAD Secano
- 85031 Solicita recinto que no está comprometido para la operación.

Ref:1700000007207200 Recinto:14-071-016-00007-004 Cultivo:62000 PASTOS PERMANENTES DE 5 O MAS AÑOS-SIN
VARIEDAD Secano

Ref:1700000007207157 Recinto:14-071-016-00017-004 Cultivo:63000 PASTOS DE MENOS DE 5 AÑOS-SIN VARIEDAD Secano

Ref:1700000007207196 Recinto:14-071-016-00125-001 Cultivo:62000 PASTOS PERMANENTES DE 5 O MAS AÑOS-SIN
VARIEDAD Secano

Ref:1700000007207203 Recinto:14-071-016-00148-018 Cultivo:62000 PASTOS PERMANENTES DE 5 O MAS AÑOS-SIN
VARIEDAD Secano

Ref:1700000007207204 Recinto:14-071-016-00148-020 Cultivo:62000 PASTOS PERMANENTES DE 5 O MAS AÑOS-SIN
VARIEDAD Secano

Ref:1700000007207206 Recinto:14-071-016-00149-005 Cultivo:62000 PASTOS PERMANENTES DE 5 O MAS AÑOS-SIN
VARIEDAD Secano



<u>APELLIDOS Y NOMBRE / RAZÓN SOCIAL</u>	<u>NIF</u>	<u>EXPEDIENTE</u>	<u>SOLICITA AGRICULT. (3)</u>	<u>SOLICITA GANADER. (4)</u>	<u>ANUALIDAD DE PAGO</u>
LOS AZULES, C.B.	****9909*	3041931	NO	SI	3ª

DATOS CONVERSIÓN**IMPORTE POR ANUALIDAD**

	<u>2015</u>	<u>2016</u>	<u>2017</u>	<u>2018</u>	<u>2019</u>
IMPORTE MÁXIMO SUBVENCIONABLE	12.835,12 €	12.835,12 €	10.661,63 €	10.661,63 €	10.661,63 €
IMPORTE MEDIO DE TRANSFERENCIA (€/ha)	69,76 €	69,76 €	58,13 €	58,13 €	58,13 €

RESUMEN DE UNIDADES

<u>Cód</u>	<u>GRUPO DE PAGO</u>	<u>Sup. Dec. Admisible (ha)</u>	<u>Sup. Comprometida (ha)</u>	<u>Sup. ajustada compromiso (1) (ha)</u>	<u>% sobredec.</u>	<u>SUP. RESUELTA (ha)</u>	<u>Importe Declarado</u>	<u>Importe Topado</u>	<u>Importe Resuelto</u>	<u>Importe tras sobredec.</u>
43	PASTOS ASOCIADOS A GANADERÍA ECOLÓGICA	183,43		183,40	0,00	183,40	10.681,14	10.661,63	10.661,63	10.661,63
	TOTAL	183,43	183,40	183,40		183,40	10.681,14	10.661,63	10.661,63	10.661,63

APLICACIÓN DE REDUCCIONES Y SANCIONES

	<u>Importe Calculado</u>	<u>Importe prerreduc.</u>	<u>Admisibilidad y compromisos</u>	<u>Presentación tardía</u>	<u>Omisión declaración</u>	<u>Condicionabilidad</u>	<u>IMPORTE (Euros)</u>				
							<u>RESUELTO</u>	<u>FEADER (Eje 2)</u>	<u>MAGRAMA</u>	<u>CAPDER</u>	
GANADERÍA	10.661,63	10.661,63	0,00	0,00	0,00	0,00	10.661,63	7.996,22	1.146,13	1.519,28	
							TOTAL	10.661,63	7.996,22	1.146,13	1.519,28

RECINTOS RESUELTOS

<u>REF.</u>	<u>REFERENCIA SIGPAC</u>	<u>CULTIVO</u>	<u>DESCRIPCIÓN CULTIVO</u>	<u>S/R</u>	<u>G.PAGO</u>	<u>PEND. MEDIA (%)</u>	<u>SUP. DEC. ADMISIBLE (ha)</u>	<u>SUP. COMPROM. (ha)</u>	<u>SUP. AJUSTADA COMPROM. (1) (ha)</u>	<u>SUP. CONV. SIGPAC (ha)</u>	<u>SUP. CERTIF. (ha)</u>	<u>SUP. CAMPO (ha)</u>	<u>SUP. CAMPO DETER. CULT. DECLARADO (ha)</u>	<u>SUP. DEC. REDUCIDA (ha)</u>	<u>SUP. RESUELTA (ha)</u>
1700000007037374	14-051-014-00006-0004	20902	BARBECHO TRADICIONAL-CON CUBIERTA VEGETAL	S	43	7,30	51,41	51,41	51,41		51,41			51,41	51,41
1700000007037375	14-051-014-00007-0002	20902	BARBECHO TRADICIONAL-CON CUBIERTA VEGETAL	S	43	7,90	19,11	19,11	19,11		19,11			19,11	19,11
1700000007037376	14-051-014-00007-0004	20902	BARBECHO TRADICIONAL-CON CUBIERTA VEGETAL	S	43	9,99	3,56	3,56	3,56		3,56			3,56	3,56
1700000007037377	14-051-014-00007-0005	20902	BARBECHO TRADICIONAL-CON CUBIERTA VEGETAL	S	43	6,33	3,09	3,09	3,09		3,09			3,09	3,09
1700000007037378	14-051-014-00031-0001	20902	BARBECHO TRADICIONAL-CON CUBIERTA VEGETAL	S	43	9,03	9,59	9,58	9,58		9,59			9,58	9,58
1700000007037391	14-051-015-00008-0002	20902	BARBECHO TRADICIONAL-CON CUBIERTA VEGETAL	S	43	8,73	68,20	68,19	68,19		68,20			68,19	68,19
1700000007037392	14-051-014-00009-0004	20902	BARBECHO TRADICIONAL-CON CUBIERTA VEGETAL	S	43	3,00	1,92	1,92	1,92		1,92			1,92	1,92
1700000007037393	14-051-014-00030-0001	20902	BARBECHO TRADICIONAL-CON CUBIERTA VEGETAL	S	43	6,66	3,68	3,68	3,68		3,68			3,68	3,68
1700000007037396	14-051-015-00009-0001	62000	PASTOS PERMANENTES DE 5 O MAS AÑOS-SIN VARIEDAD	S	43	11,10	11,99	11,98	11,98		11,99			11,98	11,98
1700000007037398	14-051-014-00009-0003	20902	BARBECHO TRADICIONAL-CON CUBIERTA VEGETAL	S	43	6,68	10,88	10,88	10,88		10,88			10,88	10,88

DATOS GANADERÍA**RESUMEN DE UNIDADES**

<u>Cód</u>	<u>GRUPO DE PAGO</u>	<u>Sup. Dec. Admisible (ha)</u>	<u>Sup. Comprometida (ha)</u>	<u>Sup. ajustada compromiso (1) (ha)</u>	<u>% sobredec.</u>	<u>SUP. RESUELTA (ha)</u>	<u>Importe Declarado</u>	<u>Importe Topado</u>	<u>Importe Resuelto</u>	<u>Importe tras sobredec.</u>
43	PASTOS ASOCIADOS A GANADERÍA ECOLÓGICA	183,43		183,40	0,00	183,40	10.681,14	10.661,63	10.661,63	10.661,63
	TOTAL	183,43	183,40	183,40		183,40	10.681,14	10.661,63	10.661,63	10.661,63

RESUMEN DE PAGOS

	<u>IMPORTE (Euros)</u>			
	<u>RESUELTO</u>	<u>FEADER (Eje 2)</u>	<u>MAGRAMA</u>	<u>CAPDER</u>
A pagar	10.661,63	7.996,22	1.146,13	1.519,28

APLICACIÓN DE REDUCCIONES Y SANCIONES

<u>Importe Calculado</u>	<u>Importe prerreduc.</u>	<u>Admisibilidad y compromisos</u>	<u>Presentación tardía</u>	<u>Omisión declaración</u>	<u>Condicionabilidad</u>	<u>IMPORTE (Euros)</u>				
						<u>RESUELTO</u>	<u>FEADER (Eje 2)</u>	<u>MAGRAMA</u>	<u>CAPDER</u>	
10.661,63	10.661,63	0,00	0,00	0,00	0,00	10.661,63	7.996,22	1.146,13	1.519,28	
						TOTAL	10.661,63	7.996,22	1.146,13	1.519,28



(1) Superficie declarada admisible ajustada con la superficie comprometida.
(2) Factor de penalización valorando el alcance para el tipo de compromiso.
(3) Solicita agricultura y tiene compromisos vigentes.
(4) Solicita ganadería y tiene compromisos vigentes.

Superficie determinada para Cálculo Carga Ganadera: 334,57 ha
Carga Ganadera Mínima Expediente: 0,41 ugm/ha
Carga Ganadera Máxima Expediente: 0,41 ugm/ha

Recintos Determinados para el Cálculo de Garga Ganadera

REF.	REFERENCIA SIGPAC	CULTIVO	DESCRIPCIÓN CULTIVO	S/R	SUP. RESUELTA (ha)
170000007037374	14-051-014-00006-0004	20902	BARBECHO TRADICIONAL-CON CUBIERTA VEGETAL	S	51,41
170000007037375	14-051-014-00007-0002	20902	BARBECHO TRADICIONAL-CON CUBIERTA VEGETAL	S	19,11
170000007037376	14-051-014-00007-0004	20902	BARBECHO TRADICIONAL-CON CUBIERTA VEGETAL	S	3,56
170000007037377	14-051-014-00007-0005	20902	BARBECHO TRADICIONAL-CON CUBIERTA VEGETAL	S	3,09
170000007037378	14-051-014-00031-0001	20902	BARBECHO TRADICIONAL-CON CUBIERTA VEGETAL	S	9,59
170000007037379	14-069-073-00012-0003	62000	PASTOS PERMANENTES DE 5 O MAS AÑOS-SIN VARIEDAD	S	19,40
170000007037380	14-069-075-00011-0001	62000	PASTOS PERMANENTES DE 5 O MAS AÑOS-SIN VARIEDAD	S	0,19
170000007037381	14-069-075-00005-0001	62000	PASTOS PERMANENTES DE 5 O MAS AÑOS-SIN VARIEDAD	S	0,58
170000007037382	14-069-073-00014-0001	62000	PASTOS PERMANENTES DE 5 O MAS AÑOS-SIN VARIEDAD	S	0,35
170000007037383	14-069-073-00016-0004	62000	PASTOS PERMANENTES DE 5 O MAS AÑOS-SIN VARIEDAD	S	11,90
170000007037384	14-069-075-00006-0004	62000	PASTOS PERMANENTES DE 5 O MAS AÑOS-SIN VARIEDAD	S	23,79
170000007037385	14-069-075-00010-0003	62000	PASTOS PERMANENTES DE 5 O MAS AÑOS-SIN VARIEDAD	S	2,55
170000007037386	14-069-073-00009-0001	20902	BARBECHO TRADICIONAL-CON CUBIERTA VEGETAL	S	24,85
170000007037387	14-069-075-00006-0004	62000	PASTOS PERMANENTES DE 5 O MAS AÑOS-SIN VARIEDAD	S	11,71
170000007037388	14-069-075-00010-0001	62000	PASTOS PERMANENTES DE 5 O MAS AÑOS-SIN VARIEDAD	S	9,16
170000007037389	14-069-073-00015-0001	62000	PASTOS PERMANENTES DE 5 O MAS AÑOS-SIN VARIEDAD	S	1,97
170000007037390	14-069-073-00016-0004	62000	PASTOS PERMANENTES DE 5 O MAS AÑOS-SIN VARIEDAD	S	5,07
170000007037391	14-051-015-00008-0002	20902	BARBECHO TRADICIONAL-CON CUBIERTA VEGETAL	S	68,20
170000007037392	14-051-014-00009-0004	20902	BARBECHO TRADICIONAL-CON CUBIERTA VEGETAL	S	1,92
170000007037393	14-051-014-00030-0001	20902	BARBECHO TRADICIONAL-CON CUBIERTA VEGETAL	S	3,68
170000007037394	14-069-075-00011-0002	62000	PASTOS PERMANENTES DE 5 O MAS AÑOS-SIN VARIEDAD	S	0,12
170000007037395	14-069-073-00010-0001	62000	PASTOS PERMANENTES DE 5 O MAS AÑOS-SIN VARIEDAD	S	9,57
170000007037396	14-051-015-00009-0001	62000	PASTOS PERMANENTES DE 5 O MAS AÑOS-SIN VARIEDAD	S	11,99
170000007037397	14-069-073-00013-0002	62000	PASTOS PERMANENTES DE 5 O MAS AÑOS-SIN VARIEDAD	S	26,00
170000007037398	14-051-014-00009-0003	20902	BARBECHO TRADICIONAL-CON CUBIERTA VEGETAL	S	10,88
170000007037399	14-069-075-00006-0005	62000	PASTOS PERMANENTES DE 5 O MAS AÑOS-SIN VARIEDAD	S	0,33
170000007037400	14-069-075-00006-0004	62000	PASTOS PERMANENTES DE 5 O MAS AÑOS-SIN VARIEDAD	S	3,60

INCIDENCIAS

INCIDENCIA DESCRIPCIÓN

- 85003 No inscrito en un organismo de control y certificación ecológico (artículo 5-1 e), Orden 26 mayo 2015)
Explotación:ES14051000001 Especie:BOVINA
- 85004 Explotacion declarada no inscrita en SIGGAN a nombre del titular del expediente
Explotación:ES14051000001
- 85005 Especie declarada en la explotación no inscrita en SIGGAN a nombre del titular del expediente
Explotación:ES14051000001 Especie:BOVINA
- 85031 Solicita recinto que no está comprometido para la operación.
Ref:170000007037386 Recinto:14-069-073-00009-001 Cultivo:20902 BARBECHO TRADICIONAL-CON CUBIERTA VEGETAL Secano

<u>APELLIDOS Y NOMBRE / RAZÓN SOCIAL</u>	<u>NIF</u>	<u>EXPEDIENTE</u>	<u>SOLICITA AGRICULT. (3)</u>	<u>SOLICITA GANADER. (4)</u>	<u>ANUALIDAD DE PAGO</u>
LUNA HIDALGO MIGUEL	****8076*	3042076	NO	SI	3ª

DATOS CONVERSIÓN**IMPORTE POR ANUALIDAD**

	<u>2015</u>	<u>2016</u>	<u>2017</u>	<u>2018</u>	<u>2019</u>
IMPORTE MÁXIMO SUBVENCIONABLE	2.818,40 €	2.818,40 €	2.347,85 €	2.161,37 €	2.161,37 €
IMPORTE MEDIO DE TRANSFERENCIA (€/ha)	98,58 €	98,58 €	82,15 €	82,15 €	82,15 €

RESUMEN DE UNIDADES

<u>Cód</u>	<u>GRUPO DE PAGO</u>	<u>Sup. Dec. Admisible (ha)</u>	<u>Sup. Comprometida (ha)</u>	<u>Sup. ajustada compromiso (1) (ha)</u>	<u>% sobredec.</u>	<u>SUP. RESUELTA (ha)</u>	<u>Importe Declarado</u>	<u>Importe Topado</u>	<u>Importe Resuelto</u>	<u>Importe tras sobredec.</u>
43	PASTOS ASOCIADOS A GANADERÍA ECOLÓGICA	41,46		26,31	0,00	26,31	2.161,37	2.161,37	2.161,37	2.161,37
	TOTAL	41,46	28,58	26,31		26,31	2.161,37	2.161,37	2.161,37	2.161,37

APLICACIÓN DE REDUCCIONES Y SANCIONES

	<u>Importe Calculado</u>	<u>Importe prereduc.</u>	<u>Admisibilidad y compromisos</u>	<u>Presentación tardía</u>	<u>Omisión declaración</u>	<u>Condicionabilidad</u>	<u>IMPORTE (Euros)</u>			
							<u>RESUELTO</u>	<u>FEADER (Eje 2)</u>	<u>MAGRAMA</u>	<u>CAPDER</u>
GANADERÍA	2.161,37	2.161,37	0,00	0,00	0,00	0,00	2.161,37	1.621,03	232,35	307,99
TOTAL							2.161,37	1.621,03	232,35	307,99

RECINTOS RESUELTOS

<u>REF.</u>	<u>REFERENCIA SIGPAC</u>	<u>CULTIVO</u>	<u>DESCRIPCIÓN CULTIVO</u>	<u>S/R</u>	<u>G.PAGO</u>	<u>PEND. MEDIA (%)</u>	<u>SUP. DEC. ADMISIBLE (ha)</u>	<u>SUP. COMPROM. (ha)</u>	<u>SUP. AJUSTADA COMPROM. (1) (ha)</u>	<u>SUP. CONV. SIGPAC (ha)</u>	<u>SUP. CERTIF. (ha)</u>	<u>SUP. CAMPO (ha)</u>	<u>SUP. CAMPO DETER. CULT. DECLARADO (ha)</u>	<u>SUP. DEC. REDUCIDA (ha)</u>	<u>SUP. RESUELTA (ha)</u>
1700000007091660	14-054-030-00022-0002	62000	PASTOS PERMANENTES DE 5 O MAS AÑOS-SIN VARIEDAD	S	43	15,89	8,65	26,31	5,49	15,76				5,49	5,49
1700000007091662	14-054-030-00022-0002	62000	PASTOS PERMANENTES DE 5 O MAS AÑOS-SIN VARIEDAD	S	43	15,89	12,32	26,31	7,82	22,45				7,82	7,82
1700000007091663	14-054-030-00022-0002	62000	PASTOS PERMANENTES DE 5 O MAS AÑOS-SIN VARIEDAD	S	43	15,89	20,49	26,31	13,00	37,33				13,00	13,00

DATOS GANADERÍA**RESUMEN DE UNIDADES**

<u>Cód</u>	<u>GRUPO DE PAGO</u>	<u>Sup. Dec. Admisible (ha)</u>	<u>Sup. Comprometida (ha)</u>	<u>Sup. ajustada compromiso (1) (ha)</u>	<u>% sobredec.</u>	<u>SUP. RESUELTA (ha)</u>	<u>Importe Declarado</u>	<u>Importe Topado</u>	<u>Importe Resuelto</u>	<u>Importe tras sobredec.</u>
43	PASTOS ASOCIADOS A GANADERÍA ECOLÓGICA	41,46		26,31	0,00	26,31	2.161,37	2.161,37	2.161,37	2.161,37
	TOTAL	41,46	28,58	26,31		26,31	2.161,37	2.161,37	2.161,37	2.161,37

RESUMEN DE PAGOS

	<u>Pago realizado</u>	<u>IMPORTE (Euros)</u>			
		<u>RESUELTO</u>	<u>FEADER (Eje 2)</u>	<u>MAGRAMA</u>	<u>CAPDER</u>
		2.161,37	1.621,03	232,35	307,99

APLICACIÓN DE REDUCCIONES Y SANCIONES

	<u>Importe Calculado</u>	<u>Importe prereduc.</u>	<u>Admisibilidad y compromisos</u>	<u>Presentación tardía</u>	<u>Omisión declaración</u>	<u>Condicionabilidad</u>	<u>IMPORTE (Euros)</u>			
							<u>RESUELTO</u>	<u>FEADER (Eje 2)</u>	<u>MAGRAMA</u>	<u>CAPDER</u>
TOTAL	2.161,37	2.161,37	0,00	0,00	0,00	0,00	2.161,37	1.621,03	232,35	307,99

Superficie determinada para Cálculo Carga Ganadera: 41,46 ha

Carga Ganadera Mínima Expediente: 0,83 ugm/ha

Carga Ganadera Máxima Expediente: 0,83 ugm/ha

Recintos Determinados para el Cálculo de Garga Ganadera

<u>REF.</u>	<u>REFERENCIA SIGPAC</u>	<u>CULTIVO</u>	<u>DESCRIPCIÓN CULTIVO</u>	<u>S/R</u>	<u>SUP. RESUELTA (ha)</u>
1700000007091660	14-054-030-00022-0002	62000	PASTOS PERMANENTES DE 5 O MAS AÑOS-SIN VARIEDAD	S	8,65
1700000007091662	14-054-030-00022-0002	62000	PASTOS PERMANENTES DE 5 O MAS AÑOS-SIN VARIEDAD	S	12,32
1700000007091663	14-054-030-00022-0002	62000	PASTOS PERMANENTES DE 5 O MAS AÑOS-SIN VARIEDAD	S	20,49

(1) Superficie declarada admisible ajustada con la superficie comprometida.
(2) Factor de penalización valorando el alcance para el tipo de compromiso.
(3) Solicita agricultura y tiene compromisos vigentes.
(4) Solicita ganadería y tiene compromisos vigentes.

INCIDENCIAS**INCIDENCIA DESCRIPCIÓN**

247	Recinto cuyo CAP declarado es menor al CAP prevalente y no presenta alegación al SIGPAC. Ref:1700000007091662 Recinto:14-054-030-00022-002 Cultivo:62000 PASTOS PERMANENTES DE 5 O MAS AÑOS-SIN VARIEDAD Secano CAP prevalente: CAP declarado:
85023	El grupo de cultivo declarado en el recinto no coincide con el grupo de cultivo existente en el Organismo de Certificación Ref:1700000007091661 Recinto:14-054-030-00022-064 Cultivo:62000 PASTOS PERMANENTES DE 5 O MAS AÑOS-SIN VARIEDAD Secano Grupo de SIPEA:OLIVAR



<u>APELLIDOS Y NOMBRE / RAZÓN SOCIAL</u>	<u>NIF</u>	<u>EXPEDIENTE</u>	<u>SOLICITA AGRICULT. (3)</u>	<u>SOLICITA GANADER. (4)</u>	<u>ANUALIDAD DE PAGO</u>
MADUEÑO ESQUINAS ANTONIO ANGEL	****2567*	3040165	NO	SI	3ª

DATOS CONVERSIÓN**IMPORTE POR ANUALIDAD**

	<u>2015</u>	<u>2016</u>	<u>2017</u>	<u>2018</u>	<u>2019</u>
IMPORTE MÁXIMO SUBVENCIONABLE	8.257,06 €	8.257,06 €	6.880,21 €	6.880,21 €	6.880,21 €
IMPORTE MEDIO DE TRANSFERENCIA (€/ha)	80,18 €	80,18 €	66,82 €	66,82 €	66,82 €

RESUMEN DE UNIDADES

<u>Cód</u>	<u>GRUPO DE PAGO</u>	<u>Sup. Dec. Admisible (ha)</u>	<u>Sup. Comprometida (ha)</u>	<u>Sup. ajustada compromiso (1) (ha)</u>	<u>% sobredec.</u>	<u>SUP. RESUELTA (ha)</u>	<u>Importe Declarado</u>	<u>Importe Topado</u>	<u>Importe Resuelto</u>	<u>Importe tras sobredec.</u>
43	PASTOS ASOCIADOS A GANADERÍA ECOLÓGICA	101,94		83,42	0,00	83,42	3.426,48	6.880,21	3.426,48	3.426,48
45	PASTOS ASOCIADOS A GANADERÍA ECOLÓGICA NO ELEGIBLES	19,55		19,55	0,00	19,55	0,00	0,00	0,00	0,00
TOTAL		121,49	102,97	102,97		102,97	3.426,48	6.880,21	3.426,48	3.426,48

APLICACIÓN DE REDUCCIONES Y SANCIONES

	<u>Importe Calculado</u>	<u>Importe prerreduc.</u>	<u>Admisibilidad y compromisos</u>	<u>Presentación tardía</u>	<u>Omisión declaración</u>	<u>Condicionabilidad</u>	<u>IMPORTE (Euros)</u>			
							<u>RESUELTO</u>	<u>FEADER (Eje 2)</u>	<u>MAGRAMA</u>	<u>CAPDER</u>
GANADERÍA	3.426,48	3.426,48	0,00	0,00	0,00	0,00	3.426,48	2.569,86	368,35	488,27
TOTAL							3.426,48	2.569,86	368,35	488,27

RECINTOS RESUELTOS

<u>REF.</u>	<u>REFERENCIA SIGPAC</u>	<u>CULTIVO DESCRIPCIÓN CULTIVO</u>	<u>S/R</u>	<u>G.PAGO</u>	<u>PEND. MEDIA (%)</u>	<u>SUP. DEC. ADMISIBLE (ha)</u>	<u>SUP. COMPROM. (ha)</u>	<u>SUP. AJUSTADA COMPROM. (1) (ha)</u>	<u>SUP. CONV. SIGPAC (ha)</u>	<u>SUP. CERTIF. (ha)</u>	<u>SUP. CAMPO (ha)</u>	<u>SUP. CAMPO DETER. CULT. DECLARADO (ha)</u>	<u>SUP. DEC. REDUCIDA (ha)</u>	<u>SUP. RESUELTA (ha)</u>
170000006893616	14-032-001-00289-0004	20902 BARBECHO TRADICIONAL-CON CUBIERTA VEGETAL	S	43	18,37	8,21	15,50	3,74		8,21			3,74	3,74
170000006893624	14-032-002-00138-0001	20902 BARBECHO TRADICIONAL-CON CUBIERTA VEGETAL	S	43	14,75	7,57	84,05	7,57		7,59			7,57	7,57
170000006893628	14-032-002-00138-0001	20901 BARBECHO TRADICIONAL-SIN CUBIERTA VEGETAL	S	45	14,75	19,55	84,05	19,55		19,59			19,55	19,55
170000006893629	14-032-002-00138-0001	20902 BARBECHO TRADICIONAL-CON CUBIERTA VEGETAL	S	43	14,75	19,03	84,05	19,03		19,07			19,03	19,03
170000006893630	14-032-001-00289-0004	20902 BARBECHO TRADICIONAL-CON CUBIERTA VEGETAL	S	43	18,37	25,81	15,50	11,76		25,81			11,76	11,76
170000006893631	14-032-001-00290-0001	20902 BARBECHO TRADICIONAL-CON CUBIERTA VEGETAL	S	43	14,01	3,42	3,42	3,42		3,42			3,42	3,42
170000006893632	14-032-002-00138-0001	20902 BARBECHO TRADICIONAL-CON CUBIERTA VEGETAL	S	43	14,75	37,90	84,05	37,90		37,99			37,90	37,90

DATOS GANADERÍA**RESUMEN DE UNIDADES**


<u>Cód</u>	<u>GRUPO DE PAGO</u>	<u>Sup. Dec. Admisible (ha)</u>	<u>Sup. Comprometida (ha)</u>	<u>Sup. ajustada compromiso (1) (ha)</u>	<u>% sobredec.</u>	<u>SUP. RESUELTA (ha)</u>	<u>Importe Declarado</u>	<u>Importe Topado</u>	<u>Importe Resuelto</u>	<u>Importe tras sobredec.</u>
43	PASTOS ASOCIADOS A GANADERÍA ECOLÓGICA	101,94		83,42	0,00	83,42	3.426,48	6.880,21	3.426,48	3.426,48
45	PASTOS ASOCIADOS A GANADERÍA ECOLÓGICA NO ELEGIBLES	19,55		19,55	0,00	19,55	0,00	0,00	0,00	0,00
TOTAL		121,49	102,97	102,97		102,97	3.426,48	6.880,21	3.426,48	3.426,48

RESUMEN DE PAGOS

	<u>IMPORTE (Euros)</u>			
	<u>RESUELTO</u>	<u>FEADER (Eje 2)</u>	<u>MAGRAMA</u>	<u>CAPDER</u>
A pagar	3.426,48	2.569,86	368,35	488,27

APLICACIÓN DE REDUCCIONES Y SANCIONES

	<u>Importe Calculado</u>	<u>Importe prerreduc.</u>	<u>Admisibilidad y compromisos</u>	<u>Presentación tardía</u>	<u>Omisión declaración</u>	<u>Condicionabilidad</u>	<u>IMPORTE (Euros)</u>			
							<u>RESUELTO</u>	<u>FEADER (Eje 2)</u>	<u>MAGRAMA</u>	<u>CAPDER</u>
	3.426,48	3.426,48	0,00	0,00	0,00	0,00	3.426,48	2.569,86	368,35	488,27
TOTAL							3.426,48	2.569,86	368,35	488,27



(1) Superficie declarada admisible ajustada con la superficie comprometida.
(2) Factor de penalización valorando el alcance para el tipo de compromiso.
(3) Solicita agricultura y tiene compromisos vigentes.
(4) Solicita ganadería y tiene compromisos vigentes.

Datos considerados para el Cálculo de la Carga Ganadera mínima y máxima del expediente

Explotación	Especie	Inscrito en Sipea y Admisible	Censo Medio Animales	Ugm Calculada para CG Mínima	Ugm Calculada para CG Máxima
ES140320000131	BOVINA	SI	3,19	2,43	2,43
ES140320000131	CABALLAR	NO	15,55	0,00	15,55
ES140320000131	CAPRINA	SI	104,78	15,72	15,72
ES140320000131	OVINA	NO	0,00	0,00	0,00
ES140320000131	PORCINO	NO	136,36	0,00	45,00
				18,15	78,70

Superficie determinada para Cálculo Carga Ganadera: 121,49 ha

Carga Ganadera Mínima Expediente: 0,15 ugm/ha

Carga Ganadera Máxima Expediente: 0,65 ugm/ha

Los importes del Grupo de Pago de pastos de este expediente han sido ajustados por no llegar a la carga ganadera mínima de 0,3

Recintos Determinados para el Cálculo de Garga Ganadera

REF.	REFERENCIA SIGPAC	CULTIVO	DESCRIPCIÓN CULTIVO	S/R	SUP. RESUELTA (ha)
1700000006893616	14-032-001-00289-0004	20902	BARBECHO TRADICIONAL-CON CUBIERTA VEGETAL	S	8,21
1700000006893624	14-032-002-00138-0001	20902	BARBECHO TRADICIONAL-CON CUBIERTA VEGETAL	S	7,57
1700000006893628	14-032-002-00138-0001	20901	BARBECHO TRADICIONAL-SIN CUBIERTA VEGETAL	S	19,55
1700000006893629	14-032-002-00138-0001	20902	BARBECHO TRADICIONAL-CON CUBIERTA VEGETAL	S	19,03
1700000006893630	14-032-001-00289-0004	20902	BARBECHO TRADICIONAL-CON CUBIERTA VEGETAL	S	25,81
1700000006893631	14-032-001-00290-0001	20902	BARBECHO TRADICIONAL-CON CUBIERTA VEGETAL	S	3,42
1700000006893632	14-032-002-00138-0001	20902	BARBECHO TRADICIONAL-CON CUBIERTA VEGETAL	S	37,90



<u>APELLIDOS Y NOMBRE / RAZÓN SOCIAL</u>	<u>NIF</u>	<u>EXPEDIENTE</u>	<u>SOLICITA AGRICULT. (3)</u>	<u>SOLICITA GANADER. (4)</u>	<u>ANUALIDAD DE PAGO</u>
MANSILLA TRUCIOS ANTONIO	****1786*	3023242	SI	SI	3ª

DATOS CONVERSIÓN**IMPORTE POR ANUALIDAD**

	<u>2015</u>	<u>2016</u>	<u>2017</u>	<u>2018</u>	<u>2019</u>
IMPORTE MÁXIMO SUBVENCIONABLE	11.322,25 €	11.322,25 €	9.273,80 €	9.198,55 €	9.198,55 €
IMPORTE MEDIO DE TRANSFERENCIA (€/ha)	86,83 €	86,83 €	72,36 €	72,36 €	72,36 €

RESUMEN DE UNIDADES

<u>Cód</u>	<u>GRUPO DE PAGO</u>	<u>Sup. Dec. Admisible (ha)</u>	<u>Sup. Comprometida (ha)</u>	<u>Sup. ajustada compromiso (1) (ha)</u>	<u>% sobredec.</u>	<u>SUP. RESUELTA (ha)</u>	<u>Importe Declarado</u>	<u>Importe Topado</u>	<u>Importe Resuelto</u>	<u>Importe tras sobredec.</u>
39	HERBÁCEOS	10,99		10,99	0,00	10,99	1.661,36	1.606,96	1.606,96	1.606,96
44	HERBÁCEOS NO ELEGIBLES	6,90		6,90	0,00	6,90	0,00	0,00	0,00	0,00
43	PASTOS ASOCIADOS A GANADERÍA ECOLÓGICA	109,25		109,24	0,00	109,24	7.848,61	7.591,59	7.591,59	7.591,59
TOTAL		127,14	128,17	127,13		127,13	9.509,97	9.198,55	9.198,55	9.198,55

APLICACIÓN DE REDUCCIONES Y SANCIONES

	<u>Importe Calculado</u>	<u>Importe prerreduc.</u>	<u>Admisibilidad y compromisos</u>	<u>Presentación tardía</u>	<u>Omisión declaración</u>	<u>Condicionality</u>	<u>IMPORTE (Euros)</u>			
							<u>RESUELTO</u>	<u>FEADER (Eje 2)</u>	<u>MAGRAMA</u>	<u>CAPDER</u>
AGRICULTURA	1.606,96	1.606,96	0,00	0,00	0,00	0,00	1.606,96	1.205,22	172,75	228,99
GANADERÍA	7.591,59	7.591,59	0,00	0,00	0,00	0,00	7.591,59	5.693,69	816,10	1.081,80
TOTAL							9.198,55	5.693,69	816,10	1.081,80

RECINTOS RESUELTOS

<u>REF.</u>	<u>REFERENCIA SIGPAC</u>	<u>CULTIVO DESCRIPCIÓN CULTIVO</u>	<u>S/R G.PAGO</u>	<u>PEND. MEDIA (%)</u>	<u>SUP. DEC. ADMISIBLE (ha)</u>	<u>SUP. COMPROM. (ha)</u>	<u>SUP. AJUSTADA COMPROM. (1) (ha)</u>	<u>SUP. CONV. SIGPAC (ha)</u>	<u>SUP. CERTIF. (ha)</u>	<u>SUP. CAMPO (ha)</u>	<u>SUP. CAMPO DETER. CULT. DECLARADO (ha)</u>	<u>SUP. DEC. REDUCIDA (ha)</u>	<u>SUP. RESUELTA (ha)</u>
1700000006868988	14-008-042-00002-0006	40024 GUI SANTES-ARTHUR	S 39	21,09	1,57	117,82	1,57		1,72			1,57	1,57
1700000006868989	14-008-042-00002-0006	20901 BARBECHO TRADICIONAL-SIN CUBIERTA VEGETAL	S 44	21,09	6,90	117,82	6,90		7,54			6,90	6,90
1700000006868990	14-008-042-00023-0001	62000 PASTOS PERMANENTES DE 5 O MAS AÑOS-SIN VARIEDAD	S 43	24,17	4,89	5,75	4,89		5,75			4,89	4,89
1700000006868991	14-008-042-00022-0001	62000 PASTOS PERMANENTES DE 5 O MAS AÑOS-SIN VARIEDAD	S 43	15,54	2,25	2,25	2,25		2,25			2,25	2,25
1700000006868992	14-008-042-00002-0006	63000 PASTOS DE MENOS DE 5 AÑOS-SIN VARIEDAD	S 43	21,09	100,90	117,82	100,89		117,86			100,89	100,89
1700000006868993	14-008-042-00025-0001	63000 PASTOS DE MENOS DE 5 AÑOS-SIN VARIEDAD	S 43	12,89	1,21	2,17	1,21		2,18			1,21	1,21
1700000006868994	14-008-042-00025-0001	40024 GUI SANTES-ARTHUR	S 39	12,89	0,96	2,17	0,96		0,96			0,96	0,96
1700000006868995	14-008-042-00002-0006	12000 TRANQUILLÓN-SIN VARIEDAD	S 39	21,09	8,46	117,82	8,46		9,24			8,46	8,46

DATOS AGRICULTURA**RESUMEN DE UNIDADES**

<u>Cód</u>	<u>GRUPO DE PAGO</u>	<u>Sup. Dec. Admisible (ha)</u>	<u>Sup. Comprometida (ha)</u>	<u>Sup. ajustada compromiso (1) (ha)</u>	<u>% sobredec.</u>	<u>SUP. RESUELTA (ha)</u>	<u>Importe Declarado</u>	<u>Importe Topado</u>	<u>Importe Resuelto</u>	<u>Importe tras sobredec.</u>
39	HERBÁCEOS	10,99		10,99	0,00	10,99	1.661,36	1.606,96	1.606,96	1.606,96
44	HERBÁCEOS NO ELEGIBLES	6,90		6,90	0,00	6,90	0,00	0,00	0,00	0,00
TOTAL		17,89	128,17	17,89		17,89	1.661,36	1.606,96	1.606,96	1.606,96

RESUMEN DE PAGOS

	<u>IMPORTE (Euros)</u>			
	<u>RESUELTO</u>	<u>FEADER (Eje 2)</u>	<u>MAGRAMA</u>	<u>CAPDER</u>
Pago realizado	1.606,96	1.205,22	172,75	228,99

APLICACIÓN DE REDUCCIONES Y SANCIONES

<u>Importe Calculado</u>	<u>Importe prerreduc.</u>	<u>Admisibilidad y compromisos</u>	<u>Presentación tardía</u>	<u>Omisión declaración</u>	<u>Condicionality</u>	<u>IMPORTE (Euros)</u>				
						<u>RESUELTO</u>	<u>FEADER (Eje 2)</u>	<u>MAGRAMA</u>	<u>CAPDER</u>	
1.606,96	1.606,96	0,00	0,00	0,00	0,00	1.606,96	1.205,22	172,75	228,99	
TOTAL							1.606,96	1.205,22	172,75	228,99

DATOS GANADERÍA

(1) Superficie declarada admisible ajustada con la superficie comprometida.
(2) Factor de penalización valorando el alcance para el tipo de compromiso.
(3) Solicita agricultura y tiene compromisos vigentes.
(4) Solicita ganadería y tiene compromisos vigentes.

RESUMEN DE UNIDADES

Cód	GRUPO DE PAGO	Sup. Dec. Admisible (ha)	Sup. Comprometida (ha)	Sup. ajustada compromiso (1) (ha)	% sobredec.	SUP. RESUELTA (ha)	Importe Declarado	Importe Topado	Importe Resuelto	Importe tras sobredec.
43	PASTOS ASOCIADOS A GANADERÍA ECOLÓGICA	109,25		109,24	0,00	109,24	7.848,61	7.591,59	7.591,59	7.591,59
	TOTAL	109,25	128,17	109,24		109,24	7.848,61	7.591,59	7.591,59	7.591,59

RESUMEN DE PAGOS

Pago realizado	IMPORTE (Euros)			
	RESUELTO	FEADER (Eje 2)	MAGRAMA	CAPDER
	7.591,59	5.693,69	816,10	1.081,80

APLICACIÓN DE REDUCCIONES Y SANCIONES

Importe Calculado	Importe prereduc.	Admisibilidad y compromisos	Presentación tardía	Omisión declaración	Condicionality	IMPORTE (Euros)				
7.591,59	7.591,59	0,00	0,00	0,00	0,00	RESUELTO	FEADER (Eje 2)	MAGRAMA	CAPDER	
						7.591,59	5.693,69	816,10	1.081,80	
						TOTAL	7.591,59	5.693,69	816,10	1.081,80

Superficie determinada para Cálculo Carga Ganadera: 116,15 ha

Carga Ganadera Mínima Expediente: 0,34 ugm/ha

Carga Ganadera Máxima Expediente: 0,34 ugm/ha

Recintos Determinados para el Cálculo de Garga Ganadera

REF.	REFERENCIA SIGPAC	CULTIVO	DESCRIPCIÓN CULTIVO	S/R	SUP. RESUELTA (ha)
1700000006868989	14-008-042-00002-0006	20901	BARBECHO TRADICIONAL-SIN CUBIERTA VEGETAL	S	6,90
1700000006868990	14-008-042-00023-0001	62000	PASTOS PERMANENTES DE 5 O MAS AÑOS-SIN VARIEDAD	S	4,89
1700000006868991	14-008-042-00022-0001	62000	PASTOS PERMANENTES DE 5 O MAS AÑOS-SIN VARIEDAD	S	2,25
1700000006868992	14-008-042-00002-0006	63000	PASTOS DE MENOS DE 5 AÑOS-SIN VARIEDAD	S	100,90
1700000006868993	14-008-042-00025-0001	63000	PASTOS DE MENOS DE 5 AÑOS-SIN VARIEDAD	S	1,21



<u>APELLIDOS Y NOMBRE / RAZÓN SOCIAL</u>	<u>NIF</u>	<u>EXPEDIENTE</u>	<u>SOLICITA AGRICULT. (3)</u>	<u>SOLICITA GANADER. (4)</u>	<u>ANUALIDAD DE PAGO</u>
MARIA TERESA CABALLERO CEJUDO E HIJOS,SCP	****0660*	3032446	SI	SI	3ª

DATOS CONVERSIÓN**IMPORTE POR ANUALIDAD**

	<u>2015</u>	<u>2016</u>	<u>2017</u>	<u>2018</u>	<u>2019</u>
IMPORTE MÁXIMO SUBVENCIONABLE	10.961,11 €	10.961,11 €	9.132,91 €	8.837,89 €	8.837,89 €
IMPORTE MEDIO DE TRANSFERENCIA (€/ha)	81,01 €	81,01 €	67,51 €	67,51 €	67,51 €

RESUMEN DE UNIDADES

<u>Cód</u>	<u>GRUPO DE PAGO</u>	<u>Sup. Dec. Admisible (ha)</u>	<u>Sup. Comprometida (ha)</u>	<u>Sup. ajustada compromiso (1) (ha)</u>	<u>% sobredec.</u>	<u>SUP. RESUELTA (ha)</u>	<u>Importe Declarado</u>	<u>Importe Topado</u>	<u>Importe Resuelto</u>	<u>Importe tras sobredec.</u>
39	HERBÁCEOS	48,06		38,18	0,00	38,18	5.771,67	3.982,94	3.982,94	3.982,94
43	PASTOS ASOCIADOS A GANADERÍA ECOLÓGICA	166,70		92,74	0,00	92,74	7.035,33	4.854,97	4.854,97	4.854,97
TOTAL		214,76	135,29	130,92		130,92	12.807,00	8.837,91	8.837,91	8.837,91

APLICACIÓN DE REDUCCIONES Y SANCIONES

	<u>Importe Calculado</u>	<u>Importe prerreduc.</u>	<u>Admisibilidad y compromisos</u>	<u>Presentación tardía</u>	<u>Omisión declaración</u>	<u>Condicionabilidad</u>	<u>RESUELTO</u>	<u>IMPORTE (Euros)</u>		
								<u>FEADER (Eje 2)</u>	<u>MAGRAMA</u>	<u>CAPDER</u>
AGRICULTURA	3.982,94	3.982,94	0,00	0,00	0,00	0,00	3.982,94	2.987,21	428,17	567,56
GANADERÍA	4.854,97	4.854,97	0,00	0,00	0,00	0,00	4.854,97	3.641,23	521,91	691,83
TOTAL							8.837,91	3.641,23	521,91	691,83

RECINTOS RESUELTOS

<u>REF.</u>	<u>REFERENCIA SIGPAC</u>	<u>CULTIVO DESCRIPCIÓN CULTIVO</u>	<u>S/R G.PAGO</u>	<u>PEND. MEDIA (%)</u>	<u>SUP. DEC. ADMISIBLE (ha)</u>	<u>SUP. COMPROM. (ha)</u>	<u>SUP. AJUSTADA COMPR.(1) (ha)</u>	<u>SUP. CONY. SIGPAC (ha)</u>	<u>SUP. CERTIE. (ha)</u>	<u>SUP. CAMPO (ha)</u>	<u>SUP. CAMPO DETER. CULT. DECLARADO (ha)</u>	<u>SUP. DEC. REDUCIDA (ha)</u>	<u>SUP. RESUELTA (ha)</u>
1700000006490404	14-051-013-00007-0002	20902 BARBECHO TRADICIONAL-CON CUBIERTA VEGETAL	S	43	8,47	25,97	25,97		25,97			25,97	25,97
1700000006490406	14-069-073-00007-0002	12000 TRANQUILLÓN-SIN VARIEDAD	S	39	7,51	48,06	89,34	38,18	68,03			38,18	38,18
1700000006490408	14-051-014-00004-0001	20902 BARBECHO TRADICIONAL-CON CUBIERTA VEGETAL	R	43	8,39	51,44	8,57	7,77	8,57			7,77	7,77
1700000006490411	14-069-073-00007-0002	20902 BARBECHO TRADICIONAL-CON CUBIERTA VEGETAL	S	43	7,51	64,39	89,34	51,16	112,45			51,16	51,16
1700000006490412	14-051-014-00005-0002	20902 BARBECHO TRADICIONAL-CON CUBIERTA VEGETAL	S	43	5,22	24,90	11,43	7,84	36,31			7,84	7,84

DATOS AGRICULTURA**RESUMEN DE UNIDADES**

<u>Cód</u>	<u>GRUPO DE PAGO</u>	<u>Sup. Dec. Admisible (ha)</u>	<u>Sup. Comprometida (ha)</u>	<u>Sup. ajustada compromiso (1) (ha)</u>	<u>% sobredec.</u>	<u>SUP. RESUELTA (ha)</u>	<u>Importe Declarado</u>	<u>Importe Topado</u>	<u>Importe Resuelto</u>	<u>Importe tras sobredec.</u>
39	HERBÁCEOS	48,06		38,18	0,00	38,18	5.771,67	3.982,94	3.982,94	3.982,94
TOTAL		48,06	135,29	38,18		38,18	5.771,67	3.982,94	3.982,94	3.982,94

RESUMEN DE PAGOS

	<u>RESUELTO</u>	<u>IMPORTE (Euros)</u>		
		<u>FEADER (Eje 2)</u>	<u>MAGRAMA</u>	<u>CAPDER</u>
A pagar	3.982,94	2.987,21	428,17	567,56

APLICACIÓN DE REDUCCIONES Y SANCIONES

	<u>Importe Calculado</u>	<u>Importe prerreduc.</u>	<u>Admisibilidad y compromisos</u>	<u>Presentación tardía</u>	<u>Omisión declaración</u>	<u>Condicionabilidad</u>	<u>RESUELTO</u>	<u>IMPORTE (Euros)</u>		
								<u>FEADER (Eje 2)</u>	<u>MAGRAMA</u>	<u>CAPDER</u>
	3.982,94	3.982,94	0,00	0,00	0,00	0,00	3.982,94	2.987,21	428,17	567,56
TOTAL							3.982,94	2.987,21	428,17	567,56



(1) Superficie declarada admisible ajustada con la superficie comprometida.
(2) Factor de penalización valorando el alcance para el tipo de compromiso.
(3) Solicita agricultura y tiene compromisos vigentes.
(4) Solicita ganadería y tiene compromisos vigentes.

INCIDENCIAS**INCIDENCIA DESCRIPCIÓN**

- 85023 El grupo de cultivo declarado en el recinto no coincide con el grupo de cultivo existente en el Organismo de Certificación
Ref:1700000006490410 Recinto:14-051-014-00004-001 Cultivo:1000 TRIGO BLANDO-SIN VARIEDAD Regadío Grupo de SIPEA: PASTOS ASOCIADOS
Ref:1700000006490407 Recinto:14-051-014-00005-002 Cultivo:5000 CEBADA-SIN VARIEDAD Secano Grupo de SIPEA:PASTOS ASOCIADOS
Ref:1700000006490405 Recinto:14-069-073-00008-001 Cultivo:241000 MEZCLA VEZA - AVENA-SIN VARIEDAD Secano Grupo de SIPEA:PASTOS ASOCIADOS
- 85031 Solicita recinto que no está comprometido para la operación.
Ref:1700000006490405 Recinto:14-069-073-00008-001 Cultivo:241000 MEZCLA VEZA - AVENA-SIN VARIEDAD Secano

DATOS GANADERÍA**RESUMEN DE UNIDADES**

Cód	GRUPO DE PAGO	Sup. Dec. Admisible (ha)	Sup. Comprometida (ha)	Sup. ajustada compromiso (1) (ha)	% sobredec.	SUP. RESUELTA (ha)	Importe Declarado	Importe Topado	Importe Resuelto	Importe tras sobredec.
43	PASTOS ASOCIADOS A GANADERÍA ECOLÓGICA	166,70		92,74	0,00	92,74	7.035,33	4.854,97	4.854,97	4.854,97
	TOTAL	166,70	135,29	92,74		92,74	7.035,33	4.854,97	4.854,97	4.854,97

RESUMEN DE PAGOS

A pagar	IMPORTE (Euros)			
	RESUELTO	FEADER (Eje 2)	MAGRAMA	CAPDER
	4.854,97	3.641,23	521,91	691,83

APLICACIÓN DE REDUCCIONES Y SANCIONES

Importe Calculado	Importe prereduc.	Admisibilidad y compromisos	Presentación tardía	Omisión declaración	Condicionalidad	IMPORTE (Euros)			
						RESUELTO	FEADER (Eje 2)	MAGRAMA	CAPDER
4.854,97	4.854,97	0,00	0,00	0,00	0,00	4.854,97	3.641,23	521,91	691,83
					TOTAL	4.854,97	3.641,23	521,91	691,83

Superficie determinada para Cálculo Carga Ganadera: 206,13 ha

Carga Ganadera Mínima Expediente: 0,50 ugm/ha

Carga Ganadera Máxima Expediente: 0,50 ugm/ha

Recintos Determinados para el Cálculo de Garga Ganadera

REF.	REFERENCIA SIGPAC	CULTIVO	DESCRIPCIÓN CULTIVO	S/R	SUP. RESUELTA (ha)
1700000006490404	14-051-013-00007-0002	20902	BARBECHO TRADICIONAL-CON CUBIERTA VEGETAL	S	25,97
1700000006490408	14-051-014-00004-0001	20902	BARBECHO TRADICIONAL-CON CUBIERTA VEGETAL	R	51,44
1700000006490409	14-069-073-00008-0001	20902	BARBECHO TRADICIONAL-CON CUBIERTA VEGETAL	S	39,43
1700000006490411	14-069-073-00007-0002	20902	BARBECHO TRADICIONAL-CON CUBIERTA VEGETAL	S	64,39
1700000006490412	14-051-014-00005-0002	20902	BARBECHO TRADICIONAL-CON CUBIERTA VEGETAL	S	24,90

INCIDENCIAS**INCIDENCIA DESCRIPCIÓN**

- 85031 Solicita recinto que no está comprometido para la operación.
Ref:1700000006490409 Recinto:14-069-073-00008-001 Cultivo:20902 BARBECHO TRADICIONAL-CON CUBIERTA VEGETAL Secano



<u>APELLIDOS Y NOMBRE / RAZÓN SOCIAL</u>	<u>NIF</u>	<u>EXPEDIENTE</u>	<u>SOLICITA AGRICULT. (3)</u>	<u>SOLICITA GANADER. (4)</u>	<u>ANUALIDAD DE PAGO</u>
MARQUEZ HERRERO JUSTO	****9334*	3037042	NO	SI	3ª

DATOS CONVERSIÓN**IMPORTE POR ANUALIDAD**

	<u>2015</u>	<u>2016</u>	<u>2017</u>	<u>2018</u>	<u>2019</u>
IMPORTE MÁXIMO SUBVENCIONABLE	1.027,20 €	1.027,20 €	856,00 €	856,00 €	856,00 €
IMPORTE MEDIO DE TRANSFERENCIA (€/ha)	98,58 €	98,58 €	82,15 €	82,15 €	82,15 €

RESUMEN DE UNIDADES

<u>Cód</u>	<u>GRUPO DE PAGO</u>	<u>Sup. Dec. Admisible (ha)</u>	<u>Sup. Comprometida (ha)</u>	<u>Sup. ajustada compromiso (1) (ha)</u>	<u>% sobredec.</u>	<u>SUP. RESUELTA (ha)</u>	<u>Importe Declarado</u>	<u>Importe Topado</u>	<u>Importe Resuelto</u>	<u>Importe tras sobredec.</u>
43	PASTOS ASOCIADOS A GANADERÍA ECOLÓGICA	10,42		10,42	0,00	10,42	856,00	856,00	856,00	856,00
	TOTAL	10,42	10,42	10,42		10,42	856,00	856,00	856,00	856,00

APLICACIÓN DE REDUCCIONES Y SANCIONES

	<u>Importe Calculado</u>	<u>Importe prereduc.</u>	<u>Admisibilidad y compromisos</u>	<u>Presentación tardía</u>	<u>Omisión declaración</u>	<u>Condicionabilidad</u>	<u>IMPORTE (Euros)</u>				
							<u>RESUELTO</u>	<u>FEADER (Eje 2)</u>	<u>MAGRAMA</u>	<u>CAPDER</u>	
GANADERÍA	856,00	856,00	0,00	0,00	0,00	0,00	856,00	642,00	92,02	121,98	
							TOTAL	856,00	642,00	92,02	121,98

RECINTOS RESUELTOS

<u>REF.</u>	<u>REFERENCIA SIGPAC</u>	<u>CULTIVO</u>	<u>DESCRIPCIÓN CULTIVO</u>	<u>S/R</u>	<u>G.PAGO</u>	<u>PEND. MEDIA (%)</u>	<u>SUP. DEC. ADMISIBLE (ha)</u>	<u>SUP. COMPROM. (ha)</u>	<u>SUP. AJUSTADA COMPROM. (1) (ha)</u>	<u>SUP. CONV. SIGPAC (ha)</u>	<u>SUP. CERTIF. (ha)</u>	<u>SUP. CAMPO (ha)</u>	<u>SUP. CAMPO DETER. CULL. DECLARADO (ha)</u>	<u>SUP. DEC. REDUCIDA (ha)</u>	<u>SUP. RESUELTA (ha)</u>
1700000006536993	14-062-009-00036-0004	63000	PASTOS DE MENOS DE 5 AÑOS-SIN VARIEDAD	S	43	6,68	6,37	6,37	6,37		6,37			6,37	6,37
1700000006537008	14-062-009-00036-0005	62000	PASTOS PERMANENTES DE 5 O MAS AÑOS-SIN VARIEDAD	S	43	5,18	1,54	1,54	1,54		1,81			1,54	1,54
1700000006537014	14-062-009-00036-0001	63000	PASTOS DE MENOS DE 5 AÑOS-SIN VARIEDAD	S	43	8,51	2,51	2,51	2,51		2,51			2,51	2,51

DATOS GANADERÍA**RESUMEN DE UNIDADES**

<u>Cód</u>	<u>GRUPO DE PAGO</u>	<u>Sup. Dec. Admisible (ha)</u>	<u>Sup. Comprometida (ha)</u>	<u>Sup. ajustada compromiso (1) (ha)</u>	<u>% sobredec.</u>	<u>SUP. RESUELTA (ha)</u>	<u>Importe Declarado</u>	<u>Importe Topado</u>	<u>Importe Resuelto</u>	<u>Importe tras sobredec.</u>
43	PASTOS ASOCIADOS A GANADERÍA ECOLÓGICA	10,42		10,42	0,00	10,42	856,00	856,00	856,00	856,00
	TOTAL	10,42	10,42	10,42		10,42	856,00	856,00	856,00	856,00

RESUMEN DE PAGOS

	<u>Pago realizado</u>	<u>IMPORTE (Euros)</u>			
		<u>RESUELTO</u>	<u>FEADER (Eje 2)</u>	<u>MAGRAMA</u>	<u>CAPDER</u>
		856,00	642,00	92,02	121,98

APLICACIÓN DE REDUCCIONES Y SANCIONES

	<u>Importe Calculado</u>	<u>Importe prereduc.</u>	<u>Admisibilidad y compromisos</u>	<u>Presentación tardía</u>	<u>Omisión declaración</u>	<u>Condicionabilidad</u>	<u>IMPORTE (Euros)</u>				
							<u>RESUELTO</u>	<u>FEADER (Eje 2)</u>	<u>MAGRAMA</u>	<u>CAPDER</u>	
	856,00	856,00	0,00	0,00	0,00	0,00	856,00	642,00	92,02	121,98	
							TOTAL	856,00	642,00	92,02	121,98



Superficie determinada para Cálculo Carga Ganadera: 238,58 ha
Carga Ganadera Mínima Expediente: 0,42 ugm/ha
Carga Ganadera Máxima Expediente: 0,42 ugm/ha

Recintos Determinados para el Cálculo de Garga Ganadera

<u>REF.</u>	<u>REFERENCIA SIGPAC</u>	<u>CULTIVO</u>	<u>DESCRIPCIÓN CULTIVO</u>	<u>S/R</u>	<u>SUP. RESUELTA (ha)</u>
170000006536972	14-062-003-00018-0001	62000	PASTOS PERMANENTES DE 5 O MAS AÑOS-SIN VARIEDAD	S	0,79
170000006536973	14-062-017-00037-0001	62000	PASTOS PERMANENTES DE 5 O MAS AÑOS-SIN VARIEDAD	S	1,22
170000006536974	14-062-017-00039-0003	62000	PASTOS PERMANENTES DE 5 O MAS AÑOS-SIN VARIEDAD	S	1,82
170000006536975	14-062-017-00039-0001	62000	PASTOS PERMANENTES DE 5 O MAS AÑOS-SIN VARIEDAD	S	6,51
170000006536976	14-062-017-00036-0001	62000	PASTOS PERMANENTES DE 5 O MAS AÑOS-SIN VARIEDAD	S	5,95
170000006536977	14-062-017-00039-0004	62000	PASTOS PERMANENTES DE 5 O MAS AÑOS-SIN VARIEDAD	S	0,11
170000006536978	14-062-017-00033-0001	62000	PASTOS PERMANENTES DE 5 O MAS AÑOS-SIN VARIEDAD	S	9,70
170000006536979	14-062-017-00034-0001	62000	PASTOS PERMANENTES DE 5 O MAS AÑOS-SIN VARIEDAD	S	3,15
170000006536980	14-062-033-00038-0001	62000	PASTOS PERMANENTES DE 5 O MAS AÑOS-SIN VARIEDAD	S	0,68
170000006536981	14-062-009-00069-0001	63000	PASTOS DE MENOS DE 5 AÑOS-SIN VARIEDAD	S	1,30
170000006536982	14-062-011-00044-0001	63000	PASTOS DE MENOS DE 5 AÑOS-SIN VARIEDAD	S	1,18
170000006536983	14-062-011-00045-0001	63000	PASTOS DE MENOS DE 5 AÑOS-SIN VARIEDAD	S	1,36
170000006536984	14-062-011-00050-0001	63000	PASTOS DE MENOS DE 5 AÑOS-SIN VARIEDAD	S	2,17
170000006536985	14-062-003-00246-0001	63000	PASTOS DE MENOS DE 5 AÑOS-SIN VARIEDAD	S	0,77
170000006536986	14-062-003-00075-0001	63000	PASTOS DE MENOS DE 5 AÑOS-SIN VARIEDAD	S	0,80
170000006536987	14-062-017-00003-0004	62000	PASTOS PERMANENTES DE 5 O MAS AÑOS-SIN VARIEDAD	S	0,71
170000006536988	14-062-017-00004-0002	62000	PASTOS PERMANENTES DE 5 O MAS AÑOS-SIN VARIEDAD	S	0,51
170000006536989	14-062-017-00027-0001	62000	PASTOS PERMANENTES DE 5 O MAS AÑOS-SIN VARIEDAD	S	0,08
170000006536990	14-062-017-00003-0009	62000	PASTOS PERMANENTES DE 5 O MAS AÑOS-SIN VARIEDAD	S	2,62
170000006536991	14-062-017-00003-0001	62000	PASTOS PERMANENTES DE 5 O MAS AÑOS-SIN VARIEDAD	S	11,57
170000006536992	14-062-017-00028-0002	62000	PASTOS PERMANENTES DE 5 O MAS AÑOS-SIN VARIEDAD	S	25,30
170000006536993	14-062-009-00036-0004	63000	PASTOS DE MENOS DE 5 AÑOS-SIN VARIEDAD	S	6,37
170000006536994	14-062-017-00029-0001	62000	PASTOS PERMANENTES DE 5 O MAS AÑOS-SIN VARIEDAD	S	1,27
170000006536995	14-062-033-00080-0001	62000	PASTOS PERMANENTES DE 5 O MAS AÑOS-SIN VARIEDAD	S	1,95
170000006536996	14-062-033-00073-0001	62000	PASTOS PERMANENTES DE 5 O MAS AÑOS-SIN VARIEDAD	S	1,15
170000006536997	14-062-035-00010-0001	62000	PASTOS PERMANENTES DE 5 O MAS AÑOS-SIN VARIEDAD	S	0,83
170000006536998	14-062-003-00074-0001	63000	PASTOS DE MENOS DE 5 AÑOS-SIN VARIEDAD	S	0,17
170000006536999	14-062-025-00058-0001	62000	PASTOS PERMANENTES DE 5 O MAS AÑOS-SIN VARIEDAD	S	9,87
170000006537000	14-062-030-00094-0001	62000	PASTOS PERMANENTES DE 5 O MAS AÑOS-SIN VARIEDAD	S	1,05
170000006537001	14-062-030-00136-0001	62000	PASTOS PERMANENTES DE 5 O MAS AÑOS-SIN VARIEDAD	S	3,02
170000006537002	14-062-033-00028-0001	63000	PASTOS DE MENOS DE 5 AÑOS-SIN VARIEDAD	S	0,20
170000006537004	14-062-011-00159-0001	63000	PASTOS DE MENOS DE 5 AÑOS-SIN VARIEDAD	S	0,26
170000006537005	14-062-011-00139-0001	63000	PASTOS DE MENOS DE 5 AÑOS-SIN VARIEDAD	S	0,78
170000006537006	14-062-013-00015-0001	62000	PASTOS PERMANENTES DE 5 O MAS AÑOS-SIN VARIEDAD	S	0,69
170000006537007	14-062-013-00011-0001	62000	PASTOS PERMANENTES DE 5 O MAS AÑOS-SIN VARIEDAD	S	3,13
170000006537008	14-062-009-00036-0005	62000	PASTOS PERMANENTES DE 5 O MAS AÑOS-SIN VARIEDAD	S	1,54
170000006537009	14-062-003-00172-0001	62000	PASTOS PERMANENTES DE 5 O MAS AÑOS-SIN VARIEDAD	S	0,24
170000006537010	14-062-017-00043-0010	63000	PASTOS DE MENOS DE 5 AÑOS-SIN VARIEDAD	S	1,21
170000006537011	14-062-017-00044-0010	63000	PASTOS DE MENOS DE 5 AÑOS-SIN VARIEDAD	S	0,30
170000006537012	14-062-017-00036-0002	63000	PASTOS DE MENOS DE 5 AÑOS-SIN VARIEDAD	S	5,20
170000006537013	14-062-017-00003-0003	63000	PASTOS DE MENOS DE 5 AÑOS-SIN VARIEDAD	S	1,92
170000006537014	14-062-009-00036-0001	63000	PASTOS DE MENOS DE 5 AÑOS-SIN VARIEDAD	S	2,51
170000006537015	14-062-011-00057-0003	63000	PASTOS DE MENOS DE 5 AÑOS-SIN VARIEDAD	S	1,00
170000006537016	14-062-011-00057-0001	63000	PASTOS DE MENOS DE 5 AÑOS-SIN VARIEDAD	S	3,01

Recintos Determinados para el Cálculo de Garga Ganadera

REF.	REFERENCIA SIGPAC	CULTIVO	DESCRIPCIÓN CULTIVO	SUP.	
				S/R	RESUELTA (ha)
170000006537017	14-062-011-00059-0001	63000	PASTOS DE MENOS DE 5 AÑOS-SIN VARIEDAD	S	2,25
170000006537018	14-062-017-00005-0002	62000	PASTOS PERMANENTES DE 5 O MAS AÑOS-SIN VARIEDAD	S	21,12
170000006537019	14-062-017-00005-0003	62000	PASTOS PERMANENTES DE 5 O MAS AÑOS-SIN VARIEDAD	S	10,43
170000006537020	14-062-017-00041-0005	62000	PASTOS PERMANENTES DE 5 O MAS AÑOS-SIN VARIEDAD	S	7,66
170000006537021	14-062-017-00043-0002	62000	PASTOS PERMANENTES DE 5 O MAS AÑOS-SIN VARIEDAD	S	1,15
170000006537022	14-062-017-00043-0003	62000	PASTOS PERMANENTES DE 5 O MAS AÑOS-SIN VARIEDAD	S	18,95
170000006537023	14-062-017-00044-0003	62000	PASTOS PERMANENTES DE 5 O MAS AÑOS-SIN VARIEDAD	S	4,97
170000006537024	14-062-017-00045-0003	62000	PASTOS PERMANENTES DE 5 O MAS AÑOS-SIN VARIEDAD	S	2,05
170000006537025	14-062-013-00019-0002	62000	PASTOS PERMANENTES DE 5 O MAS AÑOS-SIN VARIEDAD	S	0,40
170000006537026	14-062-017-00003-0007	62000	PASTOS PERMANENTES DE 5 O MAS AÑOS-SIN VARIEDAD	S	6,95
170000006537027	14-062-013-00020-0001	62000	PASTOS PERMANENTES DE 5 O MAS AÑOS-SIN VARIEDAD	S	2,69
170000006537028	14-062-011-00051-0001	62000	PASTOS PERMANENTES DE 5 O MAS AÑOS-SIN VARIEDAD	S	1,67
170000006537029	14-062-013-00009-0001	62000	PASTOS PERMANENTES DE 5 O MAS AÑOS-SIN VARIEDAD	S	16,21
170000006537030	14-062-013-00017-0001	62000	PASTOS PERMANENTES DE 5 O MAS AÑOS-SIN VARIEDAD	S	0,10
170000006537031	14-062-013-00019-0002	62000	PASTOS PERMANENTES DE 5 O MAS AÑOS-SIN VARIEDAD	S	13,18
170000006537032	14-062-013-00009-0002	62000	PASTOS PERMANENTES DE 5 O MAS AÑOS-SIN VARIEDAD	S	2,45
170000006537033	14-062-013-00010-0001	62000	PASTOS PERMANENTES DE 5 O MAS AÑOS-SIN VARIEDAD	S	0,38



<u>APELLIDOS Y NOMBRE / RAZÓN SOCIAL</u>	<u>NIF</u>	<u>EXPEDIENTE</u>	<u>SOLICITA AGRICULT. (3)</u>	<u>SOLICITA GANADER. (4)</u>	<u>ANUALIDAD DE PAGO</u>
MARQUEZ ROMERO ANTONIA MARIA	****4784*	3035657	SI	SI	3ª

DATOS CONVERSIÓN**IMPORTE POR ANUALIDAD**

	<u>2015</u>	<u>2016</u>	<u>2017</u>	<u>2018</u>	<u>2019</u>
IMPORTE MÁXIMO SUBVENCIONABLE	7.561,09 €	7.492,11 €	6.243,43 €	6.243,43 €	6.243,43 €
IMPORTE MEDIO DE TRANSFERENCIA (€/ha)	97,15 €	97,15 €	80,96 €	80,96 €	80,96 €

RESUMEN DE UNIDADES

<u>Cód</u>	<u>GRUPO DE PAGO</u>	<u>Sup. Dec. Admisible (ha)</u>	<u>Sup. Comprometida (ha)</u>	<u>Sup. ajustada compromiso (1) (ha)</u>	<u>% sobredec.</u>	<u>SUP. RESUELTA (ha)</u>	<u>Importe Declarado</u>	<u>Importe Topado</u>	<u>Importe Resuelto</u>	<u>Importe tras sobredec.</u>
39	HERBÁCEOS	32,11		26,08	0,00	26,08	3.942,51	3.025,62	3.025,62	3.025,62
43	PASTOS ASOCIADOS A GANADERÍA ECOLÓGICA	66,10		51,04	0,00	51,04	4.192,94	3.217,81	3.217,81	3.217,81
TOTAL		98,21	77,12	77,12		77,12	8.135,45	6.243,43	6.243,43	6.243,43

APLICACIÓN DE REDUCCIONES Y SANCIONES

	<u>Importe Calculado</u>	<u>Importe prerreduc.</u>	<u>Admisibilidad y compromisos</u>	<u>Presentación tardía</u>	<u>Omisión declaración</u>	<u>Condicionabilidad</u>	<u>RESUELTO</u>	<u>IMPORTE (Euros)</u>		
								<u>FEADER (Eje 2)</u>	<u>MAGRAMA</u>	<u>CAPDER</u>
AGRICULTURA	3.025,62	3.025,62	0,00	0,00	0,00	0,00	3.025,62	2.269,22	325,25	431,15
GANADERÍA	3.217,81	3.217,81	0,00	0,00	0,00	0,00	3.217,81	2.413,36	345,91	458,54
TOTAL							6.243,43	2.413,36	345,91	458,54

RECINTOS RESUELTOS

<u>REF.</u>	<u>REFERENCIA SIGPAC</u>	<u>CULTIVO DESCRIPCIÓN CULTIVO</u>	<u>S/R</u>	<u>G. PAGO</u>	<u>PEND. MEDIA (%)</u>	<u>SUP. DEC. ADMISIBLE (ha)</u>	<u>SUP. COMPROM. (ha)</u>	<u>SUP. AJUSTADA COMPR.(1) (ha)</u>	<u>SUP. CONY. SIGPAC (ha)</u>	<u>SUP. CERTIE. (ha)</u>	<u>SUP. CAMPO (ha)</u>	<u>SUP. CAMPO DETER. CULT. DECLARADO (ha)</u>	<u>SUP. DEC. REDUCIDA (ha)</u>	<u>SUP. RESUELTA (ha)</u>
1700000006400504	14-070-021-00612-0001	8000 AVENA-SIN VARIEDAD	S	39	3,87	2,41	2,41	2,41		2,41			2,41	2,41
1700000006400505	14-070-020-00035-0001	20902 BARBECHO TRADICIONAL-CON CUBIERTA VEGETAL	S	43	5,75	0,18	0,18	0,18		0,18			0,18	0,18
1700000006400506	14-070-020-00036-0001	20902 BARBECHO TRADICIONAL-CON CUBIERTA VEGETAL	S	43	5,28	0,16	0,16	0,16		0,16			0,16	0,16
1700000006400507	14-070-020-00236-0001	20902 BARBECHO TRADICIONAL-CON CUBIERTA VEGETAL	S	43	7,41	1,16	1,16	1,16		1,16			1,16	1,16
1700000006400508	14-070-020-00040-0001	20902 BARBECHO TRADICIONAL-CON CUBIERTA VEGETAL	S	43	9,59	6,11	6,11	6,11		6,11			6,11	6,11
1700000006400509	14-070-020-00557-0002	20902 BARBECHO TRADICIONAL-CON CUBIERTA VEGETAL	S	43	1,37	0,02	0,70	0,02		0,02			0,02	0,02
1700000006400514	14-070-021-00602-0002	8000 AVENA-SIN VARIEDAD	S	39	4,04	2,00	2,00	2,00		2,00			2,00	2,00
1700000006400515	14-070-021-00576-0002	8000 AVENA-SIN VARIEDAD	S	39	4,35	26,78	26,78	20,98		34,18			20,98	20,98
1700000006400516	14-070-020-00273-0003	20902 BARBECHO TRADICIONAL-CON CUBIERTA VEGETAL	S	43	7,89	0,08	0,08	0,08		0,08			0,08	0,08
1700000006400517	14-070-021-00606-0001	8000 AVENA-SIN VARIEDAD	S	39	2,63	0,92	0,92	0,92		0,92			0,92	0,92
1700000006400518	14-070-020-00030-0001	20902 BARBECHO TRADICIONAL-CON CUBIERTA VEGETAL	S	43	3,17	0,20	0,20	0,20		0,20			0,20	0,20
1700000006400519	14-070-020-00554-0001	20902 BARBECHO TRADICIONAL-CON CUBIERTA VEGETAL	S	43	2,73	4,61	3,63	3,63		4,61			3,63	3,63
1700000006400520	14-070-020-00025-0003	20902 BARBECHO TRADICIONAL-CON CUBIERTA VEGETAL	S	43	3,23	21,55	9,53	9,53		21,55			9,53	9,53
1700000006400526	14-070-020-00034-0005	20902 BARBECHO TRADICIONAL-CON CUBIERTA VEGETAL	S	43	4,30	2,34	18,53	2,34		2,34			2,34	2,34
1700000006400531	14-070-020-00090-0001	62000 PASTOS PERMANENTES DE 5 O MAS AÑOS-SIN VARIEDAD	S	43	11,09	0,34	0,34	0,34		0,96			0,34	0,34
1700000006400532	14-070-020-00557-0002	20902 BARBECHO TRADICIONAL-CON CUBIERTA VEGETAL	S	43	1,37	0,68	0,70	0,68		0,68			0,68	0,68
1700000006400534	14-070-021-00576-0002	20902 BARBECHO TRADICIONAL-CON CUBIERTA VEGETAL	S	43	4,35	7,40	26,78	5,80		34,18			5,80	5,80
1700000006400535	14-070-020-00034-0008	20902 BARBECHO TRADICIONAL-CON CUBIERTA VEGETAL	S	43	3,38	0,05	0,05	0,05		0,05			0,05	0,05
1700000006400555	14-070-020-00034-0005	20902 BARBECHO TRADICIONAL-CON CUBIERTA VEGETAL	S	43	4,30	16,19	18,53	16,19		16,19			16,19	16,19
1700000006400556	14-070-020-00034-0011	20902 BARBECHO TRADICIONAL-CON CUBIERTA VEGETAL	S	43	3,84	3,13	3,13	3,13		3,13			3,13	3,13
1700000006400558	14-070-020-00034-0012	20902 BARBECHO TRADICIONAL-CON CUBIERTA VEGETAL	S	43	9,02	1,90	1,90	1,90		1,90			1,90	1,90

DATOS AGRICULTURA**RESUMEN DE UNIDADES**

<u>Cód</u>	<u>GRUPO DE PAGO</u>	<u>Sup. Dec. Admisible (ha)</u>	<u>Sup. Comprometida (ha)</u>	<u>Sup. ajustada compromiso (1) (ha)</u>	<u>% sobredec.</u>	<u>SUP. RESUELTA (ha)</u>	<u>Importe Declarado</u>	<u>Importe Topado</u>	<u>Importe Resuelto</u>	<u>Importe tras sobredec.</u>
39	HERBÁCEOS	32,11		26,08	0,00	26,08	3.942,51	3.025,62	3.025,62	3.025,62
TOTAL		32,11	77,12	26,08		26,08	3.942,51	3.025,62	3.025,62	3.025,62

RESUMEN DE PAGOS

	<u>IMPORTE (Euros)</u>			
	<u>RESUELTO</u>	<u>FEADER (Eje 2)</u>	<u>MAGRAMA</u>	<u>CAPDER</u>
Pago realizado	3.025,62	2.269,22	325,25	431,15

(1) Superficie declarada admisible ajustada con la superficie comprometida.
(2) Factor de penalización valorando el alcance para el tipo de compromiso.
(3) Solicita agricultura y tiene compromisos vigentes.
(4) Solicita ganadería y tiene compromisos vigentes.

APLICACIÓN DE REDUCCIONES Y SANCIONES

Importe Calculado	Importe prereduc.	Admisibilidad y compromisos	Presentación tardía	Omisión declaración	Condicionalidad	IMPORTE (Euros)			
						RESUELTO	FEADER (Eje 2)	MAGRAMA	CAPDER
3.025,62	3.025,62	0,00	0,00	0,00	0,00	3.025,62	2.269,22	325,25	431,15
TOTAL						3.025,62	2.269,22	325,25	431,15

INCIDENCIAS**INCIDENCIA DESCRIPCIÓN**

85031	Solicita recinto que no está comprometido para la operación. Ref:170000006400499 Recinto:14-035-019-00608-001 Cultivo:5000 CEBADA-SIN VARIEDAD Secano Ref:170000006400503 Recinto:14-035-045-00018-001 Cultivo:20901 BARBECHO TRADICIONAL-SIN CUBIERTA VEGETAL Secano Ref:170000006400523 Recinto:14-035-046-00098-001 Cultivo:20901 BARBECHO TRADICIONAL-SIN CUBIERTA VEGETAL Secano Ref:170000006400524 Recinto:14-035-046-00175-003 Cultivo:20901 BARBECHO TRADICIONAL-SIN CUBIERTA VEGETAL Secano Ref:170000006400525 Recinto:14-035-046-00176-001 Cultivo:20901 BARBECHO TRADICIONAL-SIN CUBIERTA VEGETAL Secano Ref:170000006400521 Recinto:14-035-053-00082-001 Cultivo:5000 CEBADA-SIN VARIEDAD Secano
-------	--

DATOS GANADERÍA**RESUMEN DE UNIDADES**

Cód	GRUPO DE PAGO	Sup. Dec. Admisible (ha)	Sup. Comprometida (ha)	Sup. ajustada compromiso (1) (ha)	% sobredec.	SUP. RESUELTA (ha)	Importe Declarado	Importe Topado	Importe Resuelto	Importe tras sobredec.
43	PASTOS ASOCIADOS A GANADERÍA ECOLÓGICA	66,10		51,04	0,00	51,04	4.192,94	3.217,81	3.217,81	3.217,81
TOTAL		66,10	77,12	51,04		51,04	4.192,94	3.217,81	3.217,81	3.217,81

RESUMEN DE PAGOS

Pago realizado	IMPORTE (Euros)			
	RESUELTO	FEADER (Eje 2)	MAGRAMA	CAPDER
	3.217,81	2.413,36	345,91	458,54

APLICACIÓN DE REDUCCIONES Y SANCIONES

Importe Calculado	Importe prereduc.	Admisibilidad y compromisos	Presentación tardía	Omisión declaración	Condicionalidad	IMPORTE (Euros)			
						RESUELTO	FEADER (Eje 2)	MAGRAMA	CAPDER
3.217,81	3.217,81	0,00	0,00	0,00	0,00	3.217,81	2.413,36	345,91	458,54
TOTAL						3.217,81	2.413,36	345,91	458,54

Superficie determinada para Cálculo Carga Ganadera: 92,03 ha
Carga Ganadera Mínima Expediente: 0,44 ugm/ha
Carga Ganadera Máxima Expediente: 0,44 ugm/ha

Recintos Determinados para el Cálculo de Garga Ganadera

REF.	REFERENCIA SIGPAC	CULTIVO	DESCRIPCIÓN CULTIVO	S/R	SUP. RESUELTA (ha)
170000006400500	14-070-020-00090-0002	20902	BARBECHO TRADICIONAL-CON CUBIERTA VEGETAL	S	4,21
170000006400501	14-070-020-00090-0003	20902	BARBECHO TRADICIONAL-CON CUBIERTA VEGETAL	S	10,04
170000006400502	14-070-020-00104-0001	20902	BARBECHO TRADICIONAL-CON CUBIERTA VEGETAL	S	0,30
170000006400503	14-035-045-00018-0001	20901	BARBECHO TRADICIONAL-SIN CUBIERTA VEGETAL	S	0,25
170000006400505	14-070-020-00035-0001	20902	BARBECHO TRADICIONAL-CON CUBIERTA VEGETAL	S	0,18
170000006400506	14-070-020-00036-0001	20902	BARBECHO TRADICIONAL-CON CUBIERTA VEGETAL	S	0,16
170000006400507	14-070-020-00236-0001	20902	BARBECHO TRADICIONAL-CON CUBIERTA VEGETAL	S	1,16
170000006400508	14-070-020-00040-0001	20902	BARBECHO TRADICIONAL-CON CUBIERTA VEGETAL	S	6,11
170000006400509	14-070-020-00557-0002	20902	BARBECHO TRADICIONAL-CON CUBIERTA VEGETAL	S	0,02
170000006400516	14-070-020-00273-0003	20902	BARBECHO TRADICIONAL-CON CUBIERTA VEGETAL	S	0,08
170000006400518	14-070-020-00030-0001	20902	BARBECHO TRADICIONAL-CON CUBIERTA VEGETAL	S	0,20
170000006400519	14-070-020-00554-0001	20902	BARBECHO TRADICIONAL-CON CUBIERTA VEGETAL	S	4,61
170000006400520	14-070-020-00025-0003	20902	BARBECHO TRADICIONAL-CON CUBIERTA VEGETAL	S	21,55
170000006400522	14-070-021-00074-0001	20902	BARBECHO TRADICIONAL-CON CUBIERTA VEGETAL	S	0,60
170000006400523	14-035-046-00098-0001	20901	BARBECHO TRADICIONAL-SIN CUBIERTA VEGETAL	S	0,95
170000006400524	14-035-046-00175-0003	20901	BARBECHO TRADICIONAL-SIN CUBIERTA VEGETAL	S	1,61
170000006400525	14-035-046-00176-0001	20901	BARBECHO TRADICIONAL-SIN CUBIERTA VEGETAL	S	1,48

(1) Superficie declarada admisible ajustada con la superficie comprometida.
(2) Factor de penalización valorando el alcance para el tipo de compromiso.
(3) Solicita agricultura y tiene compromisos vigentes.
(4) Solicita ganadería y tiene compromisos vigentes.

Recintos Determinados para el Cálculo de Garga Ganadera

REF.	REFERENCIA SIGPAC	CULTIVO	DESCRIPCIÓN CULTIVO	SUP.	
				S/R	RESUELTA (ha)
170000006400526	14-070-020-00034-0005	20902	BARBECHO TRADICIONAL-CON CUBIERTA VEGETAL	S	2,34
170000006400527	14-070-020-00083-0001	62000	PASTOS PERMANENTES DE 5 O MAS AÑOS-SIN VARIEDAD	S	0,01
170000006400529	14-070-020-00084-0001	20902	BARBECHO TRADICIONAL-CON CUBIERTA VEGETAL	S	4,42
170000006400531	14-070-020-00090-0001	62000	PASTOS PERMANENTES DE 5 O MAS AÑOS-SIN VARIEDAD	S	0,34
170000006400532	14-070-020-00557-0002	20902	BARBECHO TRADICIONAL-CON CUBIERTA VEGETAL	S	0,68
170000006400534	14-070-021-00576-0002	20902	BARBECHO TRADICIONAL-CON CUBIERTA VEGETAL	S	7,40
170000006400535	14-070-020-00034-0008	20902	BARBECHO TRADICIONAL-CON CUBIERTA VEGETAL	S	0,05
170000006400536	14-070-020-00293-0007	20902	BARBECHO TRADICIONAL-CON CUBIERTA VEGETAL	S	0,84
170000006400537	14-070-020-00272-0001	62000	PASTOS PERMANENTES DE 5 O MAS AÑOS-SIN VARIEDAD	S	0,02
170000006400554	14-070-020-00295-0002	20902	BARBECHO TRADICIONAL-CON CUBIERTA VEGETAL	S	1,20
170000006400555	14-070-020-00034-0005	20902	BARBECHO TRADICIONAL-CON CUBIERTA VEGETAL	S	16,19
170000006400556	14-070-020-00034-0011	20902	BARBECHO TRADICIONAL-CON CUBIERTA VEGETAL	S	3,13
170000006400558	14-070-020-00034-0012	20902	BARBECHO TRADICIONAL-CON CUBIERTA VEGETAL	S	1,90

INCIDENCIAS**INCIDENCIA DESCRIPCIÓN**

85031	Solicita recinto que no está comprometido para la operación. Ref:170000006400527 Recinto:14-070-020-00083-001 Cultivo:62000 PASTOS PERMANENTES DE 5 O MAS AÑOS-SIN VARIEDAD Secano Ref:170000006400529 Recinto:14-070-020-00084-001 Cultivo:20902 BARBECHO TRADICIONAL-CON CUBIERTA VEGETAL Secano Ref:170000006400500 Recinto:14-070-020-00090-002 Cultivo:20902 BARBECHO TRADICIONAL-CON CUBIERTA VEGETAL Secano Ref:170000006400501 Recinto:14-070-020-00090-003 Cultivo:20902 BARBECHO TRADICIONAL-CON CUBIERTA VEGETAL Secano Ref:170000006400502 Recinto:14-070-020-00104-001 Cultivo:20902 BARBECHO TRADICIONAL-CON CUBIERTA VEGETAL Secano Ref:170000006400537 Recinto:14-070-020-00272-001 Cultivo:62000 PASTOS PERMANENTES DE 5 O MAS AÑOS-SIN VARIEDAD Secano Ref:170000006400536 Recinto:14-070-020-00293-007 Cultivo:20902 BARBECHO TRADICIONAL-CON CUBIERTA VEGETAL Secano Ref:170000006400554 Recinto:14-070-020-00295-002 Cultivo:20902 BARBECHO TRADICIONAL-CON CUBIERTA VEGETAL Secano Ref:170000006400522 Recinto:14-070-021-00074-001 Cultivo:20902 BARBECHO TRADICIONAL-CON CUBIERTA VEGETAL Secano
-------	---



<u>APELLIDOS Y NOMBRE / RAZÓN SOCIAL</u>	<u>NIF</u>	<u>EXPEDIENTE</u>	<u>SOLICITA AGRICULT. (3)</u>	<u>SOLICITA GANADER. (4)</u>	<u>ANUALIDAD DE PAGO</u>
MARTIN RUIZ ANTONIA	****0190*	3033280	NO	SI	3ª

DATOS CONVERSIÓN**IMPORTE POR ANUALIDAD**

	<u>2015</u>	<u>2016</u>	<u>2017</u>	<u>2018</u>	<u>2019</u>
IMPORTE MÁXIMO SUBVENCIONABLE	12.123,37 €	12.123,37 €	10.102,18 €	10.102,18 €	10.102,18 €
IMPORTE MEDIO DE TRANSFERENCIA (€/ha)	75,80 €	75,80 €	63,17 €	63,17 €	63,17 €

RESUMEN DE UNIDADES

<u>Cód</u>	<u>GRUPO DE PAGO</u>	<u>Sup. Dec. Admisible (ha)</u>	<u>Sup. Comprometida (ha)</u>	<u>Sup. ajustada compromiso (1) (ha)</u>	<u>% sobredec.</u>	<u>SUP. RESUELTA (ha)</u>	<u>Importe Declarado</u>	<u>Importe Topado</u>	<u>Importe Resuelto</u>	<u>Importe tras sobredec.</u>
43	PASTOS ASOCIADOS A GANADERÍA ECOLÓGICA	165,87		159,93	0,00	159,93	10.102,81	10.102,18	10.102,18	10.102,18
	TOTAL	165,87	159,93	159,93		159,93	10.102,81	10.102,18	10.102,18	10.102,18

APLICACIÓN DE REDUCCIONES Y SANCIONES

	<u>Importe Calculado</u>	<u>Importe prerreduc.</u>	<u>Admisibilidad y compromisos</u>	<u>Presentación tardía</u>	<u>Omisión declaración</u>	<u>Condicionality</u>	<u>IMPORTE (Euros)</u>			
							<u>RESUELTO</u>	<u>FEADER (Eje 2)</u>	<u>MAGRAMA</u>	<u>CAPDER</u>
GANADERÍA	10.102,18	10.102,18	0,00	0,00	0,00	0,00	10.102,18	7.576,64	1.085,98	1.439,56
TOTAL							10.102,18	7.576,64	1.085,98	1.439,56

RECINTOS RESUELTOS

<u>REF.</u>	<u>REFERENCIA SIGPAC</u>	<u>CULTIVO</u>	<u>DESCRIPCIÓN CULTIVO</u>	<u>S/R</u>	<u>G.PAGO</u>	<u>PEND. MEDIA (%)</u>	<u>SUP. DEC. ADMISIBLE (ha)</u>	<u>SUP. COMPROM. (ha)</u>	<u>SUP. AJUSTADA COMPROM. (1) (ha)</u>	<u>SUP. CONV. SIGPAC (ha)</u>	<u>SUP. CERTIF. (ha)</u>	<u>SUP. CAMPO (ha)</u>	<u>SUP. CAMPO DETER. CULT. DECLARADO (ha)</u>	<u>SUP. DEC. REDUCIDA (ha)</u>	<u>SUP. RESUELTA (ha)</u>
1700000006169787	14-034-006-00020-0007	62000	PASTOS PERMANENTES DE 5 O MAS AÑOS-SIN VARIEDAD	S	43	6,76	39,63	33,69	33,69		39,63			33,69	33,69
1700000006169788	14-034-007-00005-0002	62000	PASTOS PERMANENTES DE 5 O MAS AÑOS-SIN VARIEDAD	S	43	12,97	62,22	62,22	62,22		62,22			62,22	62,22
1700000006169789	14-034-008-00012-0012	62000	PASTOS PERMANENTES DE 5 O MAS AÑOS-SIN VARIEDAD	S	43	12,08	9,32	9,32	9,32		9,32			9,32	9,32
1700000006169791	14-034-008-00012-0010	62000	PASTOS PERMANENTES DE 5 O MAS AÑOS-SIN VARIEDAD	S	43	12,57	38,38	38,38	38,38		38,38			38,38	38,38
1700000006169797	14-062-006-00001-0005	62000	PASTOS PERMANENTES DE 5 O MAS AÑOS-SIN VARIEDAD	S	43	6,85	16,32	16,32	16,32		16,32			16,32	16,32

DATOS GANADERÍA**RESUMEN DE UNIDADES**

<u>Cód</u>	<u>GRUPO DE PAGO</u>	<u>Sup. Dec. Admisible (ha)</u>	<u>Sup. Comprometida (ha)</u>	<u>Sup. ajustada compromiso (1) (ha)</u>	<u>% sobredec.</u>	<u>SUP. RESUELTA (ha)</u>	<u>Importe Declarado</u>	<u>Importe Topado</u>	<u>Importe Resuelto</u>	<u>Importe tras sobredec.</u>
43	PASTOS ASOCIADOS A GANADERÍA ECOLÓGICA	165,87		159,93	0,00	159,93	10.102,81	10.102,18	10.102,18	10.102,18
	TOTAL	165,87	159,93	159,93		159,93	10.102,81	10.102,18	10.102,18	10.102,18

RESUMEN DE PAGOS

	<u>IMPORTE (Euros)</u>			
	<u>RESUELTO</u>	<u>FEADER (Eje 2)</u>	<u>MAGRAMA</u>	<u>CAPDER</u>
Pago realizado	10.102,18	7.576,64	1.085,98	1.439,56

APLICACIÓN DE REDUCCIONES Y SANCIONES

	<u>Importe Calculado</u>	<u>Importe prerreduc.</u>	<u>Admisibilidad y compromisos</u>	<u>Presentación tardía</u>	<u>Omisión declaración</u>	<u>Condicionality</u>	<u>IMPORTE (Euros)</u>			
							<u>RESUELTO</u>	<u>FEADER (Eje 2)</u>	<u>MAGRAMA</u>	<u>CAPDER</u>
	10.102,18	10.102,18	0,00	0,00	0,00	0,00	10.102,18	7.576,64	1.085,98	1.439,56
TOTAL							10.102,18	7.576,64	1.085,98	1.439,56



Superficie determinada para Cálculo Carga Ganadera: 165,87 ha
Carga Ganadera Mínima Expediente: 0,30 ugm/ha
Carga Ganadera Máxima Expediente: 0,44 ugm/ha

Recintos Determinados para el Cálculo de Garga Ganadera

REF.	REFERENCIA SIGPAC	CULTIVO	DESCRIPCIÓN CULTIVO	S/R	SUP. RESUELTA (ha)
1700000006169787	14-034-006-00020-0007	62000	PASTOS PERMANENTES DE 5 O MAS AÑOS-SIN VARIEDAD	S	39,63
1700000006169788	14-034-007-00005-0002	62000	PASTOS PERMANENTES DE 5 O MAS AÑOS-SIN VARIEDAD	S	62,22
1700000006169789	14-034-008-00012-0012	62000	PASTOS PERMANENTES DE 5 O MAS AÑOS-SIN VARIEDAD	S	9,32
1700000006169791	14-034-008-00012-0010	62000	PASTOS PERMANENTES DE 5 O MAS AÑOS-SIN VARIEDAD	S	38,38
1700000006169797	14-062-006-00001-0005	62000	PASTOS PERMANENTES DE 5 O MAS AÑOS-SIN VARIEDAD	S	16,32



<u>APELLIDOS Y NOMBRE / RAZÓN SOCIAL</u>	<u>NIF</u>	<u>EXPEDIENTE</u>	<u>SOLICITA AGRICULT. (3)</u>	<u>SOLICITA GANADER. (4)</u>	<u>ANUALIDAD DE PAGO</u>
MARTINEZ AGUILAR CIPRIANO	****4119*	3037455	SI	NO	3ª

DATOS CONVERSIÓN**IMPORTE POR ANUALIDAD**

	<u>2015</u>	<u>2016</u>	<u>2017</u>	<u>2018</u>	<u>2019</u>
IMPORTE MÁXIMO SUBVENCIONABLE	0,00 €	0,00 €	1.535,70 €	1.279,76 €	1.279,76 €
IMPORTE MEDIO DE TRANSFERENCIA (€/ha)	0,00 €	0,00 €	419,59 €	349,66 €	349,66 €

RESUMEN DE UNIDADES

<u>Cód</u>	<u>GRUPO DE PAGO</u>	<u>Sup. Dec. Admisible (ha)</u>	<u>Sup. Comprometida (ha)</u>	<u>Sup. ajustada compromiso (1) (ha)</u>	<u>% sobredec.</u>	<u>SUP. RESUELTA (ha)</u>	<u>Importe Declarado</u>	<u>Importe Topado</u>	<u>Importe Resuelto</u>	<u>Importe tras sobredec.</u>
37	FRUTALES REGADÍO	3,66		3,66	0,00	3,66	1.535,70	1.535,70	1.535,70	1.535,70
	TOTAL	3,66	3,66	3,66		3,66	1.535,70	1.535,70	1.535,70	1.535,70

APLICACIÓN DE REDUCCIONES Y SANCIONES

	<u>Importe Calculado</u>	<u>Importe prereduc.</u>	<u>Admisibilidad y compromisos</u>	<u>Presentación tardía</u>	<u>Omisión declaración</u>	<u>Condicionabilidad</u>	<u>IMPORTE (Euros)</u>			
							<u>RESUELTO</u>	<u>FEADER (Eje 2)</u>	<u>MAGRAMA</u>	<u>CAPDER</u>
AGRICULTURA	1.535,70	1.535,70	0,00	0,00	0,00	0,00	1.535,70	1.151,78	165,09	218,83
TOTAL							1.535,70	1.151,78	165,09	218,83

RECINTOS RESUELTOS

<u>REF.</u>	<u>REFERENCIA SIGPAC</u>	<u>CULTIVO DESCRIPCIÓN CULTIVO</u>	<u>S/R</u>	<u>G.PAGO</u>	<u>PEND. MEDIA (%)</u>	<u>SUP. DEC. ADMISIBLE (ha)</u>	<u>SUP. COMPROM. (ha)</u>	<u>SUP. AJUSTADA COMPROM. (1) (ha)</u>	<u>SUP. CONY. SIGPAC (ha)</u>	<u>SUP. CERTIF. (ha)</u>	<u>SUP. CAMPO (ha)</u>	<u>SUP. CAMPO DETER. CULT. DECLARADO (ha)</u>	<u>SUP. DEC. REDUCIDA (ha)</u>	<u>SUP. RESUELTA (ha)</u>
1700000006578516	14-030-011-00193-0004	206000 NARANJO-SIN VARIEDAD	R	37	3,56	3,35	3,35	3,35	3,35	3,35			3,35	3,35
1700000006578517	14-036-039-00042-0001	206000 NARANJO-SIN VARIEDAD	R	37	5,53	0,31	0,31	0,31	0,31	0,31			0,31	0,31

DATOS AGRICULTURA**RESUMEN DE UNIDADES**

<u>Cód</u>	<u>GRUPO DE PAGO</u>	<u>Sup. Dec. Admisible (ha)</u>	<u>Sup. Comprometida (ha)</u>	<u>Sup. ajustada compromiso (1) (ha)</u>	<u>% sobredec.</u>	<u>SUP. RESUELTA (ha)</u>	<u>Importe Declarado</u>	<u>Importe Topado</u>	<u>Importe Resuelto</u>	<u>Importe tras sobredec.</u>
37	FRUTALES REGADÍO	3,66		3,66	0,00	3,66	1.535,70	1.535,70	1.535,70	1.535,70
	TOTAL	3,66	3,66	3,66		3,66	1.535,70	1.535,70	1.535,70	1.535,70

RESUMEN DE PAGOS

	<u>Pago realizado</u>	<u>IMPORTE (Euros)</u>			
		<u>RESUELTO</u>	<u>FEADER (Eje 2)</u>	<u>MAGRAMA</u>	<u>CAPDER</u>
		1.535,70	1.151,78	165,09	218,83

APLICACIÓN DE REDUCCIONES Y SANCIONES

	<u>Importe Calculado</u>	<u>Importe prereduc.</u>	<u>Admisibilidad y compromisos</u>	<u>Presentación tardía</u>	<u>Omisión declaración</u>	<u>Condicionabilidad</u>	<u>IMPORTE (Euros)</u>			
							<u>RESUELTO</u>	<u>FEADER (Eje 2)</u>	<u>MAGRAMA</u>	<u>CAPDER</u>
	1.535,70	1.535,70	0,00	0,00	0,00	0,00	1.535,70	1.151,78	165,09	218,83
TOTAL							1.535,70	1.151,78	165,09	218,83



<u>APELLIDOS Y NOMBRE / RAZÓN SOCIAL</u>	<u>NIF</u>	<u>EXPEDIENTE</u>	<u>SOLICITA AGRICULT. (3)</u>	<u>SOLICITA GANADER. (4)</u>	<u>ANUALIDAD DE PAGO</u>
MARTINEZ VELASCO MANUEL	****3498*	3012276	SI	NO	3ª

DATOS CONVERSIÓN**IMPORTE POR ANUALIDAD**

	<u>2015</u>	<u>2016</u>	<u>2017</u>	<u>2018</u>	<u>2019</u>
IMPORTE MÁXIMO SUBVENCIONABLE	209,80 €	209,80 €	209,80 €	174,83 €	174,83 €
IMPORTE MEDIO DE TRANSFERENCIA (€/ha)	419,60 €	419,60 €	419,60 €	349,66 €	349,66 €

RESUMEN DE UNIDADES

<u>Cód</u>	<u>GRUPO DE PAGO</u>	<u>Sup. Dec. Admisible (ha)</u>	<u>Sup. Comprometida (ha)</u>	<u>Sup. ajustada compromiso (1) (ha)</u>	<u>% sobredec.</u>	<u>SUP. RESUELTA (ha)</u>	<u>Importe Declarado</u>	<u>Importe Topado</u>	<u>Importe Resuelto</u>	<u>Importe tras sobredec.</u>
37	FRUTALES REGADÍO	0,50		0,50	0,00	0,50	209,80	209,80	209,80	209,80
	TOTAL	0,50	0,50	0,50		0,50	209,80	209,80	209,80	209,80

APLICACIÓN DE REDUCCIONES Y SANCIONES

<u>AGRICULTURA</u>	<u>Importe Calculado</u>	<u>Importe prereduc.</u>	<u>Admisibilidad y compromisos</u>	<u>Presentación tardía</u>	<u>Omisión declaración</u>	<u>Condicionabilidad</u>	<u>IMPORTE (Euros)</u>				
							<u>RESUELTO</u>	<u>FEADER (Eje 2)</u>	<u>MAGRAMA</u>	<u>CAPDER</u>	
	209,80	209,80	0,00	0,00	0,00	0,00	209,80	157,35	22,55	29,90	
							TOTAL	209,80	157,35	22,55	29,90

RECINTOS RESUELTOS

<u>REF.</u>	<u>REFERENCIA SIGPAC</u>	<u>CULTIVO DESCRIPCIÓN CULTIVO</u>	<u>S/R</u>	<u>G.PAGO</u>	<u>PEND. MEDIA (%)</u>	<u>SUP. DEC. ADMISIBLE (ha)</u>	<u>SUP. COMPROM. (ha)</u>	<u>SUP. AJUSTADA COMPROM. (1) (ha)</u>	<u>SUP. CONY. SIGPAC (ha)</u>	<u>SUP. CERTIF. (ha)</u>	<u>SUP. CAMPO (ha)</u>	<u>SUP. CAMPO DETER. CULT. DECLARADO (ha)</u>	<u>SUP. DEC. REDUCIDA (ha)</u>	<u>SUP. RESUELTA (ha)</u>
1700000003625749	14-049-028-00107-0001	206000 NARANJO-SIN VARIEDAD	R	37	2,54	0,01	0,01	0,01		0,01			0,01	0,01
1700000003625750	14-049-029-00061-0001	206000 NARANJO-SIN VARIEDAD	R	37	0,72	0,49	0,49	0,49		0,49			0,49	0,49

DATOS AGRICULTURA**RESUMEN DE UNIDADES**

<u>Cód</u>	<u>GRUPO DE PAGO</u>	<u>Sup. Dec. Admisible (ha)</u>	<u>Sup. Comprometida (ha)</u>	<u>Sup. ajustada compromiso (1) (ha)</u>	<u>% sobredec.</u>	<u>SUP. RESUELTA (ha)</u>	<u>Importe Declarado</u>	<u>Importe Topado</u>	<u>Importe Resuelto</u>	<u>Importe tras sobredec.</u>
37	FRUTALES REGADÍO	0,50		0,50	0,00	0,50	209,80	209,80	209,80	209,80
	TOTAL	0,50	0,50	0,50		0,50	209,80	209,80	209,80	209,80

RESUMEN DE PAGOS

<u>Pago realizado</u>	<u>IMPORTE (Euros)</u>			
	<u>RESUELTO</u>	<u>FEADER (Eje 2)</u>	<u>MAGRAMA</u>	<u>CAPDER</u>
	209,80	157,35	22,55	29,90

APLICACIÓN DE REDUCCIONES Y SANCIONES

<u>AGRICULTURA</u>	<u>Importe Calculado</u>	<u>Importe prereduc.</u>	<u>Admisibilidad y compromisos</u>	<u>Presentación tardía</u>	<u>Omisión declaración</u>	<u>Condicionabilidad</u>	<u>IMPORTE (Euros)</u>				
							<u>RESUELTO</u>	<u>FEADER (Eje 2)</u>	<u>MAGRAMA</u>	<u>CAPDER</u>	
	209,80	209,80	0,00	0,00	0,00	0,00	209,80	157,35	22,55	29,90	
							TOTAL	209,80	157,35	22,55	29,90



<u>APELLIDOS Y NOMBRE / RAZÓN SOCIAL</u>	<u>NIF</u>	<u>EXPEDIENTE</u>	<u>SOLICITA AGRICULT. (3)</u>	<u>SOLICITA GANADER. (4)</u>	<u>ANUALIDAD DE PAGO</u>
MARTINEZ-SAGRERA EGUILAZ MARIA VICTORIA	****4697*	3037650	NO	SI	3ª

DATOS CONVERSIÓN**IMPORTE POR ANUALIDAD**

	<u>2015</u>	<u>2016</u>	<u>2017</u>	<u>2018</u>	<u>2019</u>
IMPORTE MÁXIMO SUBVENCIONABLE	19.542,50 €	19.542,50 €	16.280,66 €	16.280,66 €	16.280,66 €
IMPORTE MEDIO DE TRANSFERENCIA (€/ha)	47,57 €	47,57 €	39,64 €	39,64 €	39,64 €

RESUMEN DE UNIDADES

<u>Cód</u>	<u>GRUPO DE PAGO</u>	<u>Sup. Dec. Admisible (ha)</u>	<u>Sup. Comprometida (ha)</u>	<u>Sup. ajustada compromiso (1) (ha)</u>	<u>% sobredec.</u>	<u>SUP. RESUELTA (ha)</u>	<u>Importe Declarado</u>	<u>Importe Topado</u>	<u>Importe Resuelto</u>	<u>Importe tras sobredec.</u>
43	PASTOS ASOCIADOS A GANADERÍA ECOLÓGICA	410,77		410,68	0,00	410,68	15.270,04	16.280,66	15.270,04	15.270,04
	TOTAL	410,77	410,68	410,68		410,68	15.270,04	16.280,66	15.270,04	15.270,04

APLICACIÓN DE REDUCCIONES Y SANCIONES

	<u>Importe Calculado</u>	<u>Importe prerreduc.</u>	<u>Admisibilidad y compromisos</u>	<u>Presentación tardía</u>	<u>Omisión declaración</u>	<u>Condicionality</u>	<u>IMPORTE (Euros)</u>				
							<u>RESUELTO</u>	<u>FEADER (Eje 2)</u>	<u>MAGRAMA</u>	<u>CAPDER</u>	
GANADERÍA	15.270,04	15.270,04	0,00	0,00	0,00	0,00	15.270,04	11.452,53	1.641,53	2.175,98	
							TOTAL	15.270,04	11.452,53	1.641,53	2.175,98

RECINTOS RESUELTOS

<u>REF.</u>	<u>REFERENCIA SIGPAC</u>	<u>CULTIVO DESCRIPCIÓN CULTIVO</u>	<u>S/R G.PAGO</u>	<u>PEND. MEDIA (%)</u>	<u>SUP. DEC. ADMISIBLE (ha)</u>	<u>SUP. COMPROM. (ha)</u>	<u>SUP. AJUSTADA COMPROM. (1) (ha)</u>	<u>SUP. CONV. SIGPAC (ha)</u>	<u>SUP. CERTIF. (ha)</u>	<u>SUP. CAMPO (ha)</u>	<u>SUP. CAMPO DETER. CULT. DECLARADO (ha)</u>	<u>SUP. DEC. REDUCIDA (ha)</u>	<u>SUP. RESUELTA (ha)</u>
1700000006598147	14-036-027-00005-0005	62000 PASTOS PERMANENTES DE 5 O MAS AÑOS-SIN VARIEDAD	S 43	17,00	46,35	46,35	46,35		54,53			46,35	46,35
1700000006598162	14-036-027-00005-0009	62000 PASTOS PERMANENTES DE 5 O MAS AÑOS-SIN VARIEDAD	S 43	12,02	273,22	273,22	273,22		273,22			273,22	273,22
1700000006598163	14-036-027-00005-0017	62000 PASTOS PERMANENTES DE 5 O MAS AÑOS-SIN VARIEDAD	S 43	7,11	6,90	6,90	6,90		6,90			6,90	6,90
1700000006598164	14-036-027-00005-0018	62000 PASTOS PERMANENTES DE 5 O MAS AÑOS-SIN VARIEDAD	S 43	10,60	12,28	12,28	12,28		12,28			12,28	12,28
1700000006598165	14-036-027-00005-0019	62000 PASTOS PERMANENTES DE 5 O MAS AÑOS-SIN VARIEDAD	S 43	5,06	0,71	0,71	0,71		0,71			0,71	0,71
1700000006598175	14-036-028-00017-0010	62000 PASTOS PERMANENTES DE 5 O MAS AÑOS-SIN VARIEDAD	S 43	6,94	0,51	0,42	0,42		0,60			0,42	0,42
1700000006598178	14-036-027-00005-0021	62000 PASTOS PERMANENTES DE 5 O MAS AÑOS-SIN VARIEDAD	S 43	7,61	4,60	4,60	4,60		4,60			4,60	4,60
1700000006598185	14-036-028-00017-0002	62000 PASTOS PERMANENTES DE 5 O MAS AÑOS-SIN VARIEDAD	S 43	9,66	66,20	66,20	66,20		66,20			66,20	66,20

DATOS GANADERÍA**RESUMEN DE UNIDADES**

<u>Cód</u>	<u>GRUPO DE PAGO</u>	<u>Sup. Dec. Admisible (ha)</u>	<u>Sup. Comprometida (ha)</u>	<u>Sup. ajustada compromiso (1) (ha)</u>	<u>% sobredec.</u>	<u>SUP. RESUELTA (ha)</u>	<u>Importe Declarado</u>	<u>Importe Topado</u>	<u>Importe Resuelto</u>	<u>Importe tras sobredec.</u>
43	PASTOS ASOCIADOS A GANADERÍA ECOLÓGICA	410,77		410,68	0,00	410,68	15.270,04	16.280,66	15.270,04	15.270,04
	TOTAL	410,77	410,68	410,68		410,68	15.270,04	16.280,66	15.270,04	15.270,04

RESUMEN DE PAGOS

	<u>IMPORTE (Euros)</u>			
	<u>RESUELTO</u>	<u>FEADER (Eje 2)</u>	<u>MAGRAMA</u>	<u>CAPDER</u>
Pago realizado	14.288,35	10.716,26	1.536,00	2.036,09
A pagar	981,69	736,27	105,53	139,89
TOTAL	15.270,04	11.452,53	1.641,53	2.175,98

APLICACIÓN DE REDUCCIONES Y SANCIONES

	<u>Importe Calculado</u>	<u>Importe prerreduc.</u>	<u>Admisibilidad y compromisos</u>	<u>Presentación tardía</u>	<u>Omisión declaración</u>	<u>Condicionality</u>	<u>IMPORTE (Euros)</u>				
							<u>RESUELTO</u>	<u>FEADER (Eje 2)</u>	<u>MAGRAMA</u>	<u>CAPDER</u>	
	15.270,04	15.270,04	0,00	0,00	0,00	0,00	15.270,04	11.452,53	1.641,53	2.175,98	
							TOTAL	15.270,04	11.452,53	1.641,53	2.175,98



(1) Superficie declarada admisible ajustada con la superficie comprometida.
(2) Factor de penalización valorando el alcance para el tipo de compromiso.
(3) Solicita agricultura y tiene compromisos vigentes.
(4) Solicita ganadería y tiene compromisos vigentes.

Datos considerados para el Cálculo de la Carga Ganadera mínima y máxima del expediente

Explotación	Especie	Inscrito en Sipea y Admisible	Censo Medio Animales	Ugm Calculada para CG Mínima	Ugm Calculada para CG Máxima
ES140210000690	BOVINA	SI	46,98	37,46	37,46
ES140210000690	OVINA	SI	32,07	4,81	4,81
ES140360000004	BOVINA	SI	203,30	167,29	167,29
ES140360000004	CABALLAR	NO	9,14	0,00	9,14
ES140360000004	PORCINO	NO	2,77	0,00	0,83
				209,56	219,53

Superficie determinada para Cálculo Carga Ganadera: 779,99 ha

Carga Ganadera Mínima Expediente: 0,27 ugm/ha

Carga Ganadera Máxima Expediente: 0,28 ugm/ha

Los importes del Grupo de Pago de pastos de este expediente han sido ajustados por no llegar a la carga ganadera mínima de 0,3

Recintos Determinados para el Cálculo de Garga Ganadera

REF.	REFERENCIA SIGPAC	CULTIVO	DESCRIPCIÓN CULTIVO	S/R	SUP. RESUELTA (ha)
170000006598147	14-036-027-00005-0005	62000	PASTOS PERMANENTES DE 5 O MAS AÑOS-SIN VARIEDAD	S	46,35
170000006598148	14-900-072-00016-0003	63000	PASTOS DE MENOS DE 5 AÑOS-SIN VARIEDAD	S	0,83
170000006598149	14-900-072-00016-0003	24901	BARBECHO SIN PRODUCCIÓN-SIN CUBIERTA VEGETAL	S	1,79
170000006598152	14-900-072-00014-0005	62000	PASTOS PERMANENTES DE 5 O MAS AÑOS-SIN VARIEDAD	S	14,80
170000006598153	14-900-072-00015-0001	62000	PASTOS PERMANENTES DE 5 O MAS AÑOS-SIN VARIEDAD	S	1,91
170000006598155	14-900-072-00014-0003	62000	PASTOS PERMANENTES DE 5 O MAS AÑOS-SIN VARIEDAD	S	44,43
170000006598157	14-900-072-00014-0008	62000	PASTOS PERMANENTES DE 5 O MAS AÑOS-SIN VARIEDAD	S	2,80
170000006598158	14-900-072-00014-0006	62000	PASTOS PERMANENTES DE 5 O MAS AÑOS-SIN VARIEDAD	S	5,65
170000006598159	14-900-072-00014-0010	62000	PASTOS PERMANENTES DE 5 O MAS AÑOS-SIN VARIEDAD	S	1,19
170000006598160	14-900-072-00016-0001	62000	PASTOS PERMANENTES DE 5 O MAS AÑOS-SIN VARIEDAD	S	0,49
170000006598161	14-900-072-00016-0002	62000	PASTOS PERMANENTES DE 5 O MAS AÑOS-SIN VARIEDAD	S	3,88
170000006598162	14-036-027-00005-0009	62000	PASTOS PERMANENTES DE 5 O MAS AÑOS-SIN VARIEDAD	S	273,22
170000006598163	14-036-027-00005-0017	62000	PASTOS PERMANENTES DE 5 O MAS AÑOS-SIN VARIEDAD	S	6,90
170000006598164	14-036-027-00005-0018	62000	PASTOS PERMANENTES DE 5 O MAS AÑOS-SIN VARIEDAD	S	12,28
170000006598165	14-036-027-00005-0019	62000	PASTOS PERMANENTES DE 5 O MAS AÑOS-SIN VARIEDAD	S	0,71
170000006598175	14-036-028-00017-0010	62000	PASTOS PERMANENTES DE 5 O MAS AÑOS-SIN VARIEDAD	S	0,51
170000006598176	14-900-072-00016-0003	24901	BARBECHO SIN PRODUCCIÓN-SIN CUBIERTA VEGETAL	S	2,30
170000006598178	14-036-027-00005-0021	62000	PASTOS PERMANENTES DE 5 O MAS AÑOS-SIN VARIEDAD	S	4,60
170000006598180	14-900-072-00016-0003	63000	PASTOS DE MENOS DE 5 AÑOS-SIN VARIEDAD	S	31,13
170000006598181	14-900-072-00013-0018	62000	PASTOS PERMANENTES DE 5 O MAS AÑOS-SIN VARIEDAD	S	0,15
170000006598183	14-900-072-00016-0003	63000	PASTOS DE MENOS DE 5 AÑOS-SIN VARIEDAD	S	0,57
170000006598184	14-900-072-00013-0003	62000	PASTOS PERMANENTES DE 5 O MAS AÑOS-SIN VARIEDAD	S	115,96
170000006598185	14-036-028-00017-0002	62000	PASTOS PERMANENTES DE 5 O MAS AÑOS-SIN VARIEDAD	S	66,20
170000006598186	14-900-072-00013-0014	62000	PASTOS PERMANENTES DE 5 O MAS AÑOS-SIN VARIEDAD	S	0,02
170000006598187	14-900-072-00016-0003	63000	PASTOS DE MENOS DE 5 AÑOS-SIN VARIEDAD	S	3,36
170000006598188	14-900-072-00016-0003	63000	PASTOS DE MENOS DE 5 AÑOS-SIN VARIEDAD	S	0,60
170000006598189	14-900-072-00016-0003	63000	PASTOS DE MENOS DE 5 AÑOS-SIN VARIEDAD	S	1,99
170000006598190	14-900-072-00022-0002	62000	PASTOS PERMANENTES DE 5 O MAS AÑOS-SIN VARIEDAD	S	2,13
170000006598191	14-900-072-00017-0009	62000	PASTOS PERMANENTES DE 5 O MAS AÑOS-SIN VARIEDAD	S	5,15
170000006598192	14-900-072-00017-0002	62000	PASTOS PERMANENTES DE 5 O MAS AÑOS-SIN VARIEDAD	S	3,77
170000006598193	14-900-072-00013-0008	62000	PASTOS PERMANENTES DE 5 O MAS AÑOS-SIN VARIEDAD	S	20,82
170000006598195	14-900-072-00019-0001	62000	PASTOS PERMANENTES DE 5 O MAS AÑOS-SIN VARIEDAD	S	10,18
170000006598196	14-900-072-00019-0002	62000	PASTOS PERMANENTES DE 5 O MAS AÑOS-SIN VARIEDAD	S	3,34
170000006598197	14-900-072-00024-0010	62000	PASTOS PERMANENTES DE 5 O MAS AÑOS-SIN VARIEDAD	S	38,03

Datos considerados para el Cálculo de la Carga Ganadera mínima y máxima del expediente**Recintos Determinados para el Cálculo de Garga Ganadera**

<u>REF.</u>	<u>REFERENCIA SIGPAC</u>	<u>CULTIVO</u>	<u>DESCRIPCIÓN CULTIVO</u>	<u>S/R</u>	<u>SUP. RESUELTA (ha)</u>
1700000006598198	14-900-072-00022-0001	62000	PASTOS PERMANENTES DE 5 O MAS AÑOS-SIN VARIEDAD	S	5,13
1700000006598199	14-900-072-00020-0001	62000	PASTOS PERMANENTES DE 5 O MAS AÑOS-SIN VARIEDAD	S	14,01
1700000006598200	14-900-072-00017-0001	62000	PASTOS PERMANENTES DE 5 O MAS AÑOS-SIN VARIEDAD	S	16,55
1700000006598201	14-900-072-00023-0001	62000	PASTOS PERMANENTES DE 5 O MAS AÑOS-SIN VARIEDAD	S	1,99
1700000006598204	14-900-072-00024-0002	62000	PASTOS PERMANENTES DE 5 O MAS AÑOS-SIN VARIEDAD	S	9,56
1700000006598206	14-900-072-00023-0002	62000	PASTOS PERMANENTES DE 5 O MAS AÑOS-SIN VARIEDAD	S	4,71

Incidencias de carga ganadera**INCIDENCIA DESCRIPCIÓN**

- 224 La superficie de cruce total de productos de la agrupación Pastos permanentes sobre un mismo recinto en una misma solicitud, no puede superar la superficie total admisible de pastos.
Ref:1700000006598206 Recinto:14-900-072-00023-002 Cultivo:62000 PASTOS PERMANENTES DE 5 O MAS AÑOS-SIN VARIEDAD Secano Superficie admisible de pastos del recinto según SIGPAC.:471 Suma de superficies de cruce netas declaradas para este recinto por el solicitante.:1066 Exceso de superficie (Hectáreas):5,95



<u>APELLIDOS Y NOMBRE / RAZÓN SOCIAL</u>	<u>NIF</u>	<u>EXPEDIENTE</u>	<u>SOLICITA AGRICULT. (3)</u>	<u>SOLICITA GANADER. (4)</u>	<u>ANUALIDAD DE PAGO</u>
MELERO NAVARRO JUAN PEDRO	****3529*	3033303	NO	SI	3ª

DATOS CONVERSIÓN**IMPORTE POR ANUALIDAD**

	<u>2015</u>	<u>2016</u>	<u>2017</u>	<u>2018</u>	<u>2019</u>
IMPORTE MÁXIMO SUBVENCIONABLE	12.278,14 €	12.266,24 €	10.221,87 €	10.221,87 €	10.221,87 €
IMPORTE MEDIO DE TRANSFERENCIA (€/ha)	74,35 €	74,35 €	61,95 €	61,95 €	61,95 €

RESUMEN DE UNIDADES

<u>Cód</u>	<u>GRUPO DE PAGO</u>	<u>Sup. Dec. Admisible (ha)</u>	<u>Sup. Comprometida (ha)</u>	<u>Sup. ajustada compromiso (1) (ha)</u>	<u>% sobredec.</u>	<u>SUP. RESUELTA (ha)</u>	<u>Importe Declarado</u>	<u>Importe Topado</u>	<u>Importe Resuelto</u>	<u>Importe tras sobredec.</u>
43	PASTOS ASOCIADOS A GANADERÍA ECOLÓGICA	165,81		164,99	0,00	164,99	10.227,68	10.221,87	10.221,87	10.221,87
	TOTAL	165,81	164,99	164,99		164,99	10.227,68	10.221,87	10.221,87	10.221,87

APLICACIÓN DE REDUCCIONES Y SANCIONES

	<u>Importe Calculado</u>	<u>Importe prerreduc.</u>	<u>Admisibilidad y compromisos</u>	<u>Presentación tardía</u>	<u>Omisión declaración</u>	<u>Condicionabilidad</u>	<u>IMPORTE (Euros)</u>			
							<u>RESUELTO</u>	<u>FEADER (Eje 2)</u>	<u>MAGRAMA</u>	<u>CAPDER</u>
GANADERÍA	10.221,87	10.221,87	0,00	0,00	0,00	0,00	10.221,87	7.666,40	1.098,85	1.456,62
						TOTAL	10.221,87	7.666,40	1.098,85	1.456,62

RECINTOS RESUELTOS

<u>REF.</u>	<u>REFERENCIA SIGPAC</u>	<u>CULTIVO</u>	<u>DESCRIPCIÓN CULTIVO</u>	<u>S/R</u>	<u>G.PAGO</u>	<u>PEND. MEDIA (%)</u>	<u>SUP. DEC. ADMISIBLE (ha)</u>	<u>SUP. COMPROM. (ha)</u>	<u>SUP. AJUSTADA COMPROM. (1) (ha)</u>	<u>SUP. CONV. SIGPAC (ha)</u>	<u>SUP. CERTIF. (ha)</u>	<u>SUP. CAMPO (ha)</u>	<u>SUP. CAMPO DETER. CULT. DECLARADO (ha)</u>	<u>SUP. DEC. REDUCIDA (ha)</u>	<u>SUP. RESUELTA (ha)</u>
1700000006173204	14-062-012-00014-0002	62000	PASTOS PERMANENTES DE 5 O MAS AÑOS-SIN VARIEDAD	S	43	16,22	31,64	77,85	31,64		31,64			31,64	31,64
1700000006173205	14-062-012-00014-0011	62000	PASTOS PERMANENTES DE 5 O MAS AÑOS-SIN VARIEDAD	S	43	15,43	0,68	0,68	0,68		0,68			0,68	0,68
1700000006173206	14-062-012-00029-0002	62000	PASTOS PERMANENTES DE 5 O MAS AÑOS-SIN VARIEDAD	S	43	19,84	18,78	18,78	18,78		18,78			18,78	18,78
1700000006173207	14-062-012-00014-0002	62000	PASTOS PERMANENTES DE 5 O MAS AÑOS-SIN VARIEDAD	S	43	16,22	46,20	77,85	46,20		46,20			46,20	46,20
1700000006173208	14-062-012-00015-0001	62000	PASTOS PERMANENTES DE 5 O MAS AÑOS-SIN VARIEDAD	S	43	10,33	29,57	34,35	29,57		34,79			29,57	29,57
1700000006173209	14-062-012-00027-0001	62000	PASTOS PERMANENTES DE 5 O MAS AÑOS-SIN VARIEDAD	S	43	13,40	3,04	3,04	3,04		3,04			3,04	3,04
1700000006173210	14-062-012-00023-0001	62000	PASTOS PERMANENTES DE 5 O MAS AÑOS-SIN VARIEDAD	S	43	27,07	29,63	29,63	29,63		39,51			29,63	29,63
1700000006173211	14-062-012-00028-0001	62000	PASTOS PERMANENTES DE 5 O MAS AÑOS-SIN VARIEDAD	S	43	12,27	2,45	2,45	2,45		2,45			2,45	2,45
1700000006173212	14-062-012-00026-0001	63000	PASTOS DE MENOS DE 5 AÑOS-SIN VARIEDAD	S	43	3,25	0,60	0,60	0,60		0,60			0,60	0,60
1700000006173214	14-062-012-00014-0009	63000	PASTOS DE MENOS DE 5 AÑOS-SIN VARIEDAD	S	43	6,65	3,22	3,22	3,22		3,22			3,22	3,22

DATOS GANADERÍA**RESUMEN DE UNIDADES**

<u>Cód</u>	<u>GRUPO DE PAGO</u>	<u>Sup. Dec. Admisible (ha)</u>	<u>Sup. Comprometida (ha)</u>	<u>Sup. ajustada compromiso (1) (ha)</u>	<u>% sobredec.</u>	<u>SUP. RESUELTA (ha)</u>	<u>Importe Declarado</u>	<u>Importe Topado</u>	<u>Importe Resuelto</u>	<u>Importe tras sobredec.</u>
43	PASTOS ASOCIADOS A GANADERÍA ECOLÓGICA	165,81		164,99	0,00	164,99	10.227,68	10.221,87	10.221,87	10.221,87
	TOTAL	165,81	164,99	164,99		164,99	10.227,68	10.221,87	10.221,87	10.221,87

RESUMEN DE PAGOS

	<u>IMPORTE (Euros)</u>			
	<u>RESUELTO</u>	<u>FEADER (Eje 2)</u>	<u>MAGRAMA</u>	<u>CAPDER</u>
Pago realizado	10.221,87	7.666,40	1.098,85	1.456,62

APLICACIÓN DE REDUCCIONES Y SANCIONES

<u>Importe Calculado</u>	<u>Importe prerreduc.</u>	<u>Admisibilidad y compromisos</u>	<u>Presentación tardía</u>	<u>Omisión declaración</u>	<u>Condicionabilidad</u>	<u>IMPORTE (Euros)</u>			
						<u>RESUELTO</u>	<u>FEADER (Eje 2)</u>	<u>MAGRAMA</u>	<u>CAPDER</u>
10.221,87	10.221,87	0,00	0,00	0,00	0,00	10.221,87	7.666,40	1.098,85	1.456,62
					TOTAL	10.221,87	7.666,40	1.098,85	1.456,62



Superficie determinada para Cálculo Carga Ganadera: 165,81 ha**Carga Ganadera Mínima Expediente:** 0,46 ugm/ha**Carga Ganadera Máxima Expediente:** 0,46 ugm/ha**Recintos Determinados para el Cálculo de Garga Ganadera**

REF.	REFERENCIA SIGPAC	CULTIVO	DESCRIPCIÓN CULTIVO	S/R	SUP. RESUELTA (ha)
170000006173204	14-062-012-00014-0002	62000	PASTOS PERMANENTES DE 5 O MAS AÑOS-SIN VARIEDAD	S	31,64
170000006173205	14-062-012-00014-0011	62000	PASTOS PERMANENTES DE 5 O MAS AÑOS-SIN VARIEDAD	S	0,68
170000006173206	14-062-012-00029-0002	62000	PASTOS PERMANENTES DE 5 O MAS AÑOS-SIN VARIEDAD	S	18,78
170000006173207	14-062-012-00014-0002	62000	PASTOS PERMANENTES DE 5 O MAS AÑOS-SIN VARIEDAD	S	46,20
170000006173208	14-062-012-00015-0001	62000	PASTOS PERMANENTES DE 5 O MAS AÑOS-SIN VARIEDAD	S	29,57
170000006173209	14-062-012-00027-0001	62000	PASTOS PERMANENTES DE 5 O MAS AÑOS-SIN VARIEDAD	S	3,04
170000006173210	14-062-012-00023-0001	62000	PASTOS PERMANENTES DE 5 O MAS AÑOS-SIN VARIEDAD	S	29,63
170000006173211	14-062-012-00028-0001	62000	PASTOS PERMANENTES DE 5 O MAS AÑOS-SIN VARIEDAD	S	2,45
170000006173212	14-062-012-00026-0001	63000	PASTOS DE MENOS DE 5 AÑOS-SIN VARIEDAD	S	0,60
170000006173214	14-062-012-00014-0009	63000	PASTOS DE MENOS DE 5 AÑOS-SIN VARIEDAD	S	3,22



<u>APELLIDOS Y NOMBRE / RAZÓN SOCIAL</u>	<u>NIF</u>	<u>EXPEDIENTE</u>	<u>SOLICITA AGRICULT. (3)</u>	<u>SOLICITA GANADER. (4)</u>	<u>ANUALIDAD DE PAGO</u>
MELLADO MARTIN ENCARNACION	****8931*	3040084	SI	SI	3ª

DATOS CONVERSIÓN**IMPORTE POR ANUALIDAD**

	<u>2015</u>	<u>2016</u>	<u>2017</u>	<u>2018</u>	<u>2019</u>
IMPORTE MÁXIMO SUBVENCIONABLE	4.163,03 €	4.163,03 €	3.468,67 €	3.468,67 €	3.468,67 €
IMPORTE MEDIO DE TRANSFERENCIA (€/ha)	62,11 €	62,11 €	51,76 €	51,76 €	51,76 €

RESUMEN DE UNIDADES

<u>Cód</u>	<u>GRUPO DE PAGO</u>	<u>Sup. Dec. Admisible (ha)</u>	<u>Sup. Comprometida (ha)</u>	<u>Sup. ajustada compromiso (1) (ha)</u>	<u>% sobredec.</u>	<u>SUP. RESUELTA (ha)</u>	<u>Importe Declarado</u>	<u>Importe Topado</u>	<u>Importe Resuelto</u>	<u>Importe tras sobredec.</u>
	AGRICULTURA - SIN SUPERFICIE DETERMINADA	0,00		0,00	0,00	0,00	0,00	0,00	0,00	0,00
43	PASTOS ASOCIADOS A GANADERÍA ECOLÓGICA	74,19		67,02	0,00	67,02	4.404,88	3.468,67	3.468,67	3.468,67
	TOTAL	74,19	67,02	67,02		67,02	4.404,88	3.468,67	3.468,67	3.468,67

APLICACIÓN DE REDUCCIONES Y SANCIONES

	<u>Importe Calculado</u>	<u>Importe prerreduc.</u>	<u>Admisibilidad y compromisos</u>	<u>Presentación tardía</u>	<u>Omisión declaración</u>	<u>Condicionabilidad</u>	<u>RESUELTO</u>	<u>IMPORTE (Euros)</u>			
								<u>FEADER (Eje 2)</u>	<u>MAGRAMA</u>	<u>CAPDER</u>	
AGRICULTURA	0,00	0,00	0,00	0,00	0,00	0,00	0,00	0,00	0,00	0,00	
GANADERÍA	3.468,67	3.468,67	0,00	0,00	0,00	0,00	3.468,67	2.601,50	372,88	494,29	
							TOTAL	3.468,67	2.601,50	372,88	494,29

RECINTOS RESUELTOS

<u>REF.</u>	<u>REFERENCIA SIGPAC</u>	<u>CULTIVO DESCRIPCIÓN CULTIVO</u>	<u>S/R G.PAGO</u>	<u>PEND. MEDIA (%)</u>	<u>SUP. DEC. ADMISIBLE (ha)</u>	<u>SUP. COMPROM. (ha)</u>	<u>SUP. AJUSTADA COMPROM. (1) (ha)</u>	<u>SUP. CONV. SIGPAC (ha)</u>	<u>SUP. CERTIE. (ha)</u>	<u>SUP. CAMPO (ha)</u>	<u>SUP. CAMPO DETER. CULT. (ha)</u>	<u>SUP. DEC. REDUCIDA (ha)</u>	<u>SUP. RESUELTA (ha)</u>
1700000006875904	14-026-012-00116-0006	62000 PASTOS PERMANENTES DE 5 O MAS AÑOS-SIN VARIEDAD	S 43	28,71	36,14	36,14	36,14		65,71			36,14	36,14
1700000006875915	14-026-012-00151-0005	62000 PASTOS PERMANENTES DE 5 O MAS AÑOS-SIN VARIEDAD	S 43	23,13	6,43	1,72	1,31		6,43			1,31	1,31
1700000006875923	14-026-012-00155-0009	62000 PASTOS PERMANENTES DE 5 O MAS AÑOS-SIN VARIEDAD	S 43	23,66	3,63	3,63	3,63		4,84			3,63	3,63
1700000006875924	14-026-012-00155-0005	62000 PASTOS PERMANENTES DE 5 O MAS AÑOS-SIN VARIEDAD	S 43	22,02	9,46	9,46	9,46		11,13			9,46	9,46
1700000006875926	14-026-012-00157-0003	62000 PASTOS PERMANENTES DE 5 O MAS AÑOS-SIN VARIEDAD	S 43	26,27	7,05	7,06	7,05		8,29			7,05	7,05
1700000006875928	14-026-012-00157-0005	62000 PASTOS PERMANENTES DE 5 O MAS AÑOS-SIN VARIEDAD	S 43	17,30	2,91	2,47	2,47		2,91			2,47	2,47
1700000006875930	14-026-012-00159-0010	62000 PASTOS PERMANENTES DE 5 O MAS AÑOS-SIN VARIEDAD	S 43	41,68	5,00	5,00	5,00		11,12			5,00	5,00
1700000006875931	14-026-012-00152-0002	62000 PASTOS PERMANENTES DE 5 O MAS AÑOS-SIN VARIEDAD	S 43	48,41	1,42	1,42	1,42		2,19			1,42	1,42
1700000006875934	14-026-012-00116-0014	62000 PASTOS PERMANENTES DE 5 O MAS AÑOS-SIN VARIEDAD	S 43	40,20	0,13	0,13	0,13		0,24			0,13	0,13
1700000006875935	14-026-012-00151-0005	62000 PASTOS PERMANENTES DE 5 O MAS AÑOS-SIN VARIEDAD	S 43	23,13	2,02	1,72	0,41		2,02			0,41	0,41

DATOS AGRICULTURA**RESUMEN DE UNIDADES**

<u>Cód</u>	<u>GRUPO DE PAGO</u>	<u>Sup. Dec. Admisible (ha)</u>	<u>Sup. Comprometida (ha)</u>	<u>Sup. ajustada compromiso (1) (ha)</u>	<u>% sobredec.</u>	<u>SUP. RESUELTA (ha)</u>	<u>Importe Declarado</u>	<u>Importe Topado</u>	<u>Importe Resuelto</u>	<u>Importe tras sobredec.</u>
	AGRICULTURA - SIN SUPERFICIE DETERMINADA	0,00		0,00	0,00	0,00	0,00	0,00	0,00	0,00
	TOTAL	0,00	67,02	0,00		0,00	0,00	0,00	0,00	0,00

RESUMEN DE PAGOS

	<u>IMPORTE (Euros)</u>			
	<u>RESUELTO</u>	<u>FEADER (Eje 2)</u>	<u>MAGRAMA</u>	<u>CAPDER</u>
A pagar	0,00	0,00	0,00	0,00

APLICACIÓN DE REDUCCIONES Y SANCIONES

<u>Importe Calculado</u>	<u>Importe prerreduc.</u>	<u>Admisibilidad y compromisos</u>	<u>Presentación tardía</u>	<u>Omisión declaración</u>	<u>Condicionabilidad</u>	<u>RESUELTO</u>	<u>IMPORTE (Euros)</u>			
							<u>FEADER (Eje 2)</u>	<u>MAGRAMA</u>	<u>CAPDER</u>	
0,00	0,00	0,00	0,00	0,00	0,00	0,00	0,00	0,00	0,00	
						TOTAL	0,00	0,00	0,00	0,00



(1) Superficie declarada admisible ajustada con la superficie comprometida.
(2) Factor de penalización valorando el alcance para el tipo de compromiso.
(3) Solicita agricultura y tiene compromisos vigentes.
(4) Solicita ganadería y tiene compromisos vigentes.

INCIDENCIAS**INCIDENCIA DESCRIPCIÓN**

85018	Expendiente sin grupos de pago válidos
85031	Solicita recinto que no está comprometido para la operación. Ref:170000006875927 Recinto:14-026-012-00152-005 Cultivo:20902 BARBECHO TRADICIONAL-CON CUBIERTA VEGETAL Secano Ref:170000006875905 Recinto:14-026-012-00153-006 Cultivo:12000 TRANQUILLÓN-SIN VARIEDAD Secano Ref:170000006875906 Recinto:14-026-012-00153-006 Cultivo:12000 TRANQUILLÓN-SIN VARIEDAD Secano Ref:170000006875943 Recinto:14-026-012-00153-007 Cultivo:12000 TRANQUILLÓN-SIN VARIEDAD Secano Ref:170000006875945 Recinto:14-026-012-00153-009 Cultivo:12000 TRANQUILLÓN-SIN VARIEDAD Secano Ref:170000006875907 Recinto:14-026-012-00154-006 Cultivo:12000 TRANQUILLÓN-SIN VARIEDAD Secano

DATOS GANADERÍA**RESUMEN DE UNIDADES**

Cód	GRUPO DE PAGO	Sup. Dec. Admisible (ha)	Sup. Comprometida (ha)	Sup. ajustada compromiso (1) (ha)	% sobredec.	SUP. RESUELTA (ha)	Importe Declarado	Importe Topado	Importe Resuelto	Importe tras sobredec.
43	PASTOS ASOCIADOS A GANADERÍA ECOLÓGICA	74,19		67,02	0,00	67,02	4.404,88	3.468,67	3.468,67	3.468,67
	TOTAL	74,19	67,02	67,02		67,02	4.404,88	3.468,67	3.468,67	3.468,67

RESUMEN DE PAGOS

IMPORTE (Euros)				
FEADER				
	RESUELTO	(Eje 2)	MAGRAMA	CAPDER
Pago realizado	3.468,67	2.601,50	372,88	494,29

APLICACIÓN DE REDUCCIONES Y SANCIONES

IMPORTE (Euros)									
FEADER									
Importe Calculado	Importe prereduc.	Admisibilidad y compromisos	Presentación tardía	Omisión declaración	Condicionalidad	RESUELTO	(Eje 2)	MAGRAMA	CAPDER
3.468,67	3.468,67	0,00	0,00	0,00	0,00	3.468,67	2.601,50	372,88	494,29
TOTAL						3.468,67	2.601,50	372,88	494,29

Datos considerados para el Cálculo de la Carga Ganadera mínima y máxima del expediente

Explotación	Especie	Inscrito en Sipea y Admisible	Censo Medio Animales	Ugm Calculada para CG Mínima	Ugm Calculada para CG Máxima
ES140260000004	BOVINA	SI	35,01	28,26	28,26
ES140260000004	CABALLAR	NO	2,00	0,00	2,00
ES140260000004	OVINA	NO	0,00	0,00	0,00
ES140260000004	PORCINO	NO	1,85	0,00	0,90
				28,26	31,16

Superficie determinada para Cálculo Carga Ganadera: 117,76 ha

Carga Ganadera Mínima Expediente: 0,24 ugm/ha

Carga Ganadera Máxima Expediente: 0,26 ugm/ha

Los importes del Grupo de Pago de pastos de este expediente han sido ajustados por no llegar a la carga ganadera mínima de 0,3

Recintos Determinados para el Cálculo de Garga Ganadera

REF.	REFERENCIA SIGPAC	CULTIVO	DESCRIPCIÓN CULTIVO	S/R	SUP. RESUELTA (ha)
170000006875904	14-026-012-00116-0006	62000	PASTOS PERMANENTES DE 5 O MAS AÑOS-SIN VARIEDAD	S	36,14
170000006875908	14-026-012-00152-0011	20902	BARBECHO TRADICIONAL-CON CUBIERTA VEGETAL	S	0,02
170000006875909	14-026-012-00152-0012	20902	BARBECHO TRADICIONAL-CON CUBIERTA VEGETAL	S	0,24
170000006875910	14-026-012-00152-0012	20902	BARBECHO TRADICIONAL-CON CUBIERTA VEGETAL	S	1,03
170000006875911	14-026-012-00116-0017	20902	BARBECHO TRADICIONAL-CON CUBIERTA VEGETAL	S	1,66
170000006875912	14-026-012-00116-0016	20902	BARBECHO TRADICIONAL-CON CUBIERTA VEGETAL	S	0,19
170000006875913	14-026-012-00152-0006	20902	BARBECHO TRADICIONAL-CON CUBIERTA VEGETAL	S	2,20
170000006875914	14-026-012-00152-0006	20902	BARBECHO TRADICIONAL-CON CUBIERTA VEGETAL	S	1,52
170000006875915	14-026-012-00151-0005	62000	PASTOS PERMANENTES DE 5 O MAS AÑOS-SIN VARIEDAD	S	6,43
170000006875916	14-026-012-00151-0006	62000	PASTOS PERMANENTES DE 5 O MAS AÑOS-SIN VARIEDAD	S	6,73
170000006875917	14-026-012-00151-0008	62000	PASTOS PERMANENTES DE 5 O MAS AÑOS-SIN VARIEDAD	S	0,20
170000006875923	14-026-012-00155-0009	62000	PASTOS PERMANENTES DE 5 O MAS AÑOS-SIN VARIEDAD	S	3,63
170000006875924	14-026-012-00155-0005	62000	PASTOS PERMANENTES DE 5 O MAS AÑOS-SIN VARIEDAD	S	9,46
170000006875926	14-026-012-00157-0003	62000	PASTOS PERMANENTES DE 5 O MAS AÑOS-SIN VARIEDAD	S	7,05

(1) Superficie declarada admisible ajustada con la superficie comprometida.

(2) Factor de penalización valorando el alcance para el tipo de compromiso.

(3) Solicita agricultura y tiene compromisos vigentes.

(4) Solicita ganadería y tiene compromisos vigentes.

Datos considerados para el Cálculo de la Carga Ganadera mínima y máxima del expediente**Recintos Determinados para el Cálculo de Garga Ganadera**

<u>REF.</u>	<u>REFERENCIA SIGPAC</u>	<u>CULTIVO</u>	<u>DESCRIPCIÓN CULTIVO</u>	<u>S/R</u>	<u>SUP. RESUELTA (ha)</u>
170000006875927	14-026-012-00152-0005	20902	BARBECHO TRADICIONAL-CON CUBIERTA VEGETAL	S	0,85
170000006875928	14-026-012-00157-0005	62000	PASTOS PERMANENTES DE 5 O MAS AÑOS-SIN VARIEDAD	S	2,91
170000006875929	14-026-012-00152-0004	20902	BARBECHO TRADICIONAL-CON CUBIERTA VEGETAL	R	0,52
170000006875930	14-026-012-00159-0010	62000	PASTOS PERMANENTES DE 5 O MAS AÑOS-SIN VARIEDAD	S	5,00
170000006875931	14-026-012-00152-0002	62000	PASTOS PERMANENTES DE 5 O MAS AÑOS-SIN VARIEDAD	S	1,42
170000006875933	14-026-012-00152-0014	20902	BARBECHO TRADICIONAL-CON CUBIERTA VEGETAL	S	0,19
170000006875934	14-026-012-00116-0014	62000	PASTOS PERMANENTES DE 5 O MAS AÑOS-SIN VARIEDAD	S	0,13
170000006875935	14-026-012-00151-0005	62000	PASTOS PERMANENTES DE 5 O MAS AÑOS-SIN VARIEDAD	S	2,02
170000006875936	14-026-012-00156-0005	62000	PASTOS PERMANENTES DE 5 O MAS AÑOS-SIN VARIEDAD	S	13,89
170000006875938	14-026-012-00159-0004	20902	BARBECHO TRADICIONAL-CON CUBIERTA VEGETAL	S	8,22
170000006875939	14-026-012-00159-0013	20902	BARBECHO TRADICIONAL-CON CUBIERTA VEGETAL	S	3,18
170000006875940	14-026-012-00160-0012	20902	BARBECHO TRADICIONAL-CON CUBIERTA VEGETAL	S	1,33
170000006875944	14-026-012-00152-0013	20902	BARBECHO TRADICIONAL-CON CUBIERTA VEGETAL	S	1,60

INCIDENCIAS**INCIDENCIA DESCRIPCIÓN**

85031	Solicita recinto que no está comprometido para la operación. Ref:170000006875912 Recinto:14-026-012-00116-016 Cultivo:20902 BARBECHO TRADICIONAL-CON CUBIERTA VEGETAL Secano Ref:170000006875911 Recinto:14-026-012-00116-017 Cultivo:20902 BARBECHO TRADICIONAL-CON CUBIERTA VEGETAL Secano Ref:170000006875916 Recinto:14-026-012-00151-006 Cultivo:62000 PASTOS PERMANENTES DE 5 O MAS AÑOS-SIN VARIEDAD Secano Ref:170000006875917 Recinto:14-026-012-00151-008 Cultivo:62000 PASTOS PERMANENTES DE 5 O MAS AÑOS-SIN VARIEDAD Secano Ref:170000006875929 Recinto:14-026-012-00152-004 Cultivo:20902 BARBECHO TRADICIONAL-CON CUBIERTA VEGETAL Regadio Ref:170000006875914 Recinto:14-026-012-00152-006 Cultivo:20902 BARBECHO TRADICIONAL-CON CUBIERTA VEGETAL Secano Ref:170000006875913 Recinto:14-026-012-00152-006 Cultivo:20902 BARBECHO TRADICIONAL-CON CUBIERTA VEGETAL Secano Ref:170000006875908 Recinto:14-026-012-00152-011 Cultivo:20902 BARBECHO TRADICIONAL-CON CUBIERTA VEGETAL Secano Ref:170000006875910 Recinto:14-026-012-00152-012 Cultivo:20902 BARBECHO TRADICIONAL-CON CUBIERTA VEGETAL Secano Ref:170000006875909 Recinto:14-026-012-00152-012 Cultivo:20902 BARBECHO TRADICIONAL-CON CUBIERTA VEGETAL Secano Ref:170000006875944 Recinto:14-026-012-00152-013 Cultivo:20902 BARBECHO TRADICIONAL-CON CUBIERTA VEGETAL Secano Ref:170000006875933 Recinto:14-026-012-00152-014 Cultivo:20902 BARBECHO TRADICIONAL-CON CUBIERTA VEGETAL Secano Ref:170000006875936 Recinto:14-026-012-00156-005 Cultivo:62000 PASTOS PERMANENTES DE 5 O MAS AÑOS-SIN VARIEDAD Secano Ref:170000006875938 Recinto:14-026-012-00159-004 Cultivo:20902 BARBECHO TRADICIONAL-CON CUBIERTA VEGETAL Secano Ref:170000006875939 Recinto:14-026-012-00159-013 Cultivo:20902 BARBECHO TRADICIONAL-CON CUBIERTA VEGETAL Secano Ref:170000006875940 Recinto:14-026-012-00160-012 Cultivo:20902 BARBECHO TRADICIONAL-CON CUBIERTA VEGETAL Secano
-------	---



<u>APELLIDOS Y NOMBRE / RAZÓN SOCIAL</u>	<u>NIF</u>	<u>EXPEDIENTE</u>	<u>SOLICITA AGRICULT. (3)</u>	<u>SOLICITA GANADER. (4)</u>	<u>ANUALIDAD DE PAGO</u>
MENA RUIZ MANUEL	****8668*	3041876	NO	SI	3ª

DATOS CONVERSIÓN**IMPORTE POR ANUALIDAD**

	<u>2015</u>	<u>2016</u>	<u>2017</u>	<u>2018</u>	<u>2019</u>
IMPORTE MÁXIMO SUBVENCIONABLE	1.626,57 €	1.626,57 €	1.353,02 €	1.353,02 €	1.353,02 €
IMPORTE MEDIO DE TRANSFERENCIA (€/ha)	98,58 €	98,58 €	82,15 €	82,15 €	82,15 €

RESUMEN DE UNIDADES

<u>Cód</u>	<u>GRUPO DE PAGO</u>	<u>Sup. Dec. Admisible (ha)</u>	<u>Sup. Comprometida (ha)</u>	<u>Sup. ajustada compromiso (1) (ha)</u>	<u>% sobredec.</u>	<u>SUP. RESUELTA (ha)</u>	<u>Importe Declarado</u>	<u>Importe Topado</u>	<u>Importe Resuelto</u>	<u>Importe tras sobredec.</u>
43	PASTOS ASOCIADOS A GANADERÍA ECOLÓGICA	16,47		16,47	0,00	16,47	1.353,01	1.353,02	1.353,01	1.353,01
	TOTAL	16,47	16,47	16,47		16,47	1.353,01	1.353,02	1.353,01	1.353,01

APLICACIÓN DE REDUCCIONES Y SANCIONES

	<u>Importe Calculado</u>	<u>Importe prerreduc.</u>	<u>Admisibilidad y compromisos</u>	<u>Presentación tardía</u>	<u>Omisión declaración</u>	<u>Condicionabilidad</u>	<u>IMPORTE (Euros)</u>				
							<u>RESUELTO</u>	<u>FEADER (Eje 2)</u>	<u>MAGRAMA</u>	<u>CAPDER</u>	
GANADERÍA	1.353,01	1.353,01	0,00	0,00	0,00	0,00	1.353,01	1.014,76	145,45	192,80	
							TOTAL	1.353,01	1.014,76	145,45	192,80

RECINTOS RESUELTOS

<u>REF.</u>	<u>REFERENCIA SIGPAC</u>	<u>CULTIVO</u>	<u>DESCRIPCIÓN CULTIVO</u>	<u>S/R</u>	<u>G.PAGO</u>	<u>PEND. MEDIA (%)</u>	<u>SUP. DEC. ADMISIBLE (ha)</u>	<u>SUP. COMPROM. (ha)</u>	<u>SUP. AJUSTADA COMPROM. (1) (ha)</u>	<u>SUP. CONV. SIGPAC (ha)</u>	<u>SUP. CERTIF. (ha)</u>	<u>SUP. CAMPO (ha)</u>	<u>SUP. CAMPO DETER. CULT. DECLARADO (ha)</u>	<u>SUP. DEC. REDUCIDA (ha)</u>	<u>SUP. RESUELTA (ha)</u>
1700000006249716	14-051-002-00036-0002	20902	BARBECHO TRADICIONAL-CON CUBIERTA VEGETAL	S	43	3,84	6,65	6,65	6,65		6,65			6,65	6,65
1700000006249718	14-051-002-00044-0002	20902	BARBECHO TRADICIONAL-CON CUBIERTA VEGETAL	S	43	5,06	9,82	9,82	9,82		9,82			9,82	9,82

DATOS GANADERÍA**RESUMEN DE UNIDADES**

<u>Cód</u>	<u>GRUPO DE PAGO</u>	<u>Sup. Dec. Admisible (ha)</u>	<u>Sup. Comprometida (ha)</u>	<u>Sup. ajustada compromiso (1) (ha)</u>	<u>% sobredec.</u>	<u>SUP. RESUELTA (ha)</u>	<u>Importe Declarado</u>	<u>Importe Topado</u>	<u>Importe Resuelto</u>	<u>Importe tras sobredec.</u>
43	PASTOS ASOCIADOS A GANADERÍA ECOLÓGICA	16,47		16,47	0,00	16,47	1.353,01	1.353,02	1.353,01	1.353,01
	TOTAL	16,47	16,47	16,47		16,47	1.353,01	1.353,02	1.353,01	1.353,01

RESUMEN DE PAGOS

	<u>RESUELTO</u>	<u>FEADER (Eje 2)</u>	<u>MAGRAMA</u>	<u>CAPDER</u>
A pagar	1.353,01	1.014,76	145,45	192,80

APLICACIÓN DE REDUCCIONES Y SANCIONES

	<u>Importe Calculado</u>	<u>Importe prerreduc.</u>	<u>Admisibilidad y compromisos</u>	<u>Presentación tardía</u>	<u>Omisión declaración</u>	<u>Condicionabilidad</u>	<u>IMPORTE (Euros)</u>				
							<u>RESUELTO</u>	<u>FEADER (Eje 2)</u>	<u>MAGRAMA</u>	<u>CAPDER</u>	
	1.353,01	1.353,01	0,00	0,00	0,00	0,00	1.353,01	1.014,76	145,45	192,80	
							TOTAL	1.353,01	1.014,76	145,45	192,80

Superficie determinada para Cálculo Carga Ganadera: 27,67 ha
 Carga Ganadera Mínima Expediente: 0,43 ugm/ha
 Carga Ganadera Máxima Expediente: 0,43 ugm/ha

Recintos Determinados para el Cálculo de Garga Ganadera

<u>REF.</u>	<u>REFERENCIA SIGPAC</u>	<u>CULTIVO</u>	<u>DESCRIPCIÓN CULTIVO</u>	<u>S/R</u>	<u>SUP. RESUELTA (ha)</u>
1700000006249716	14-051-002-00036-0002	20902	BARBECHO TRADICIONAL-CON CUBIERTA VEGETAL	S	6,65
1700000006249717	14-051-003-00192-0001	20902	BARBECHO TRADICIONAL-CON CUBIERTA VEGETAL	S	3,25
1700000006249718	14-051-002-00044-0002	20902	BARBECHO TRADICIONAL-CON CUBIERTA VEGETAL	S	9,82
1700000006249719	14-051-003-00058-0005	20902	BARBECHO TRADICIONAL-CON CUBIERTA VEGETAL	S	0,08
1700000006249721	14-051-003-00058-0004	20902	BARBECHO TRADICIONAL-CON CUBIERTA VEGETAL	S	3,63
1700000006249722	14-051-003-00055-0002	20902	BARBECHO TRADICIONAL-CON CUBIERTA VEGETAL	S	4,24

INCIDENCIAS**INCIDENCIA DESCRIPCIÓN**

85031	Solicita recinto que no está comprometido para la operación. Ref:1700000006249722 Recinto:14-051-003-00055-002 Cultivo:20902 BARBECHO TRADICIONAL-CON CUBIERTA VEGETAL Secano Ref:1700000006249721 Recinto:14-051-003-00058-004 Cultivo:20902 BARBECHO TRADICIONAL-CON CUBIERTA VEGETAL Secano Ref:1700000006249719 Recinto:14-051-003-00058-005 Cultivo:20902 BARBECHO TRADICIONAL-CON CUBIERTA VEGETAL Secano Ref:1700000006249717 Recinto:14-051-003-00192-001 Cultivo:20902 BARBECHO TRADICIONAL-CON CUBIERTA VEGETAL Secano
-------	--



<u>APELLIDOS Y NOMBRE / RAZÓN SOCIAL</u>	<u>NIF</u>	<u>EXPEDIENTE</u>	<u>SOLICITA AGRICULT. (3)</u>	<u>SOLICITA GANADER. (4)</u>	<u>ANUALIDAD DE PAGO</u>
MENGUAL MARTINEZ ANTONIO	****6053*	3033111	SI	NO	3ª

DATOS CONVERSIÓN**IMPORTE POR ANUALIDAD**

	<u>2015</u>	<u>2016</u>	<u>2017</u>	<u>2018</u>	<u>2019</u>
IMPORTE MÁXIMO SUBVENCIONABLE	3.117,55 €	3.117,55 €	3.117,55 €	2.597,97 €	2.597,97 €
IMPORTE MEDIO DE TRANSFERENCIA (€/ha)	419,59 €	419,59 €	419,59 €	349,66 €	349,66 €

RESUMEN DE UNIDADES

<u>Cód</u>	<u>GRUPO DE PAGO</u>	<u>Sup. Dec. Admisible (ha)</u>	<u>Sup. Comprometida (ha)</u>	<u>Sup. ajustada compromiso (1) (ha)</u>	<u>% sobredec.</u>	<u>SUP. RESUELTA (ha)</u>	<u>Importe Declarado</u>	<u>Importe Topado</u>	<u>Importe Resuelto</u>	<u>Importe tras sobredec.</u>
37	FRUTALES REGADÍO	7,43		7,43	0,00	7,43	3.117,55	3.117,55	3.117,55	3.117,55
	TOTAL	7,43	7,43	7,43		7,43	3.117,55	3.117,55	3.117,55	3.117,55

APLICACIÓN DE REDUCCIONES Y SANCIONES

	<u>Importe Calculado</u>	<u>Importe prereduc.</u>	<u>Admisibilidad y compromisos</u>	<u>Presentación tardía</u>	<u>Omisión declaración</u>	<u>Condicionabilidad</u>	<u>IMPORTE (Euros)</u>			
							<u>RESUELTO</u>	<u>FEADER (Eje 2)</u>	<u>MAGRAMA</u>	<u>CAPDER</u>
AGRICULTURA	3.117,55	3.117,55	0,00	0,00	1,00	0,00	3.086,37	2.314,78	331,78	439,81
TOTAL							3.086,37	2.314,78	331,78	439,81

RECINTOS RESUELTOS

<u>REF.</u>	<u>REFERENCIA SIGPAC</u>	<u>CULTIVO DESCRIPCIÓN CULTIVO</u>	<u>S/R</u>	<u>G.PAGO</u>	<u>PEND. MEDIA (%)</u>	<u>SUP. DEC. ADMISIBLE (ha)</u>	<u>SUP. COMPROM. (ha)</u>	<u>SUP. AJUSTADA COMPROM. (1) (ha)</u>	<u>SUP. CONY. SIGPAC (ha)</u>	<u>SUP. CERTIF. (ha)</u>	<u>SUP. CAMPO (ha)</u>	<u>SUP. CAMPO DETER. CULT. DECLARADO (ha)</u>	<u>SUP. DEC. REDUCIDA (ha)</u>	<u>SUP. RESUELTA (ha)</u>
1700000007032712	14-030-011-00051-0001	206000 NARANJO-SIN VARIEDAD	R	37	4,02	4,42	4,42	4,42		4,42			4,42	4,42
1700000007032713	14-030-011-00014-0001	206000 NARANJO-SIN VARIEDAD	R	37	0,98	3,01	3,01	3,01		3,01			3,01	3,01

DATOS AGRICULTURA**RESUMEN DE UNIDADES**

<u>Cód</u>	<u>GRUPO DE PAGO</u>	<u>Sup. Dec. Admisible (ha)</u>	<u>Sup. Comprometida (ha)</u>	<u>Sup. ajustada compromiso (1) (ha)</u>	<u>% sobredec.</u>	<u>SUP. RESUELTA (ha)</u>	<u>Importe Declarado</u>	<u>Importe Topado</u>	<u>Importe Resuelto</u>	<u>Importe tras sobredec.</u>
37	FRUTALES REGADÍO	7,43		7,43	0,00	7,43	3.117,55	3.117,55	3.117,55	3.117,55
	TOTAL	7,43	7,43	7,43		7,43	3.117,55	3.117,55	3.117,55	3.117,55

RESUMEN DE PAGOS

	<u>IMPORTE (Euros)</u>			
	<u>RESUELTO</u>	<u>FEADER (Eje 2)</u>	<u>MAGRAMA</u>	<u>CAPDER</u>
Pago realizado	3.117,55	2.338,16	335,14	444,25
Pago indebido	-31,18			
TOTAL	3.086,37			

APLICACIÓN DE REDUCCIONES Y SANCIONES

	<u>Importe Calculado</u>	<u>Importe prereduc.</u>	<u>Admisibilidad y compromisos</u>	<u>Presentación tardía</u>	<u>Omisión declaración</u>	<u>Condicionabilidad</u>	<u>IMPORTE (Euros)</u>			
							<u>RESUELTO</u>	<u>FEADER (Eje 2)</u>	<u>MAGRAMA</u>	<u>CAPDER</u>
	3.117,55	3.117,55	0,00	0,00	1,00	0,00	3.086,37	2.314,78	331,78	439,81
TOTAL							3.086,37	2.314,78	331,78	439,81

INCIDENCIAS**INCIDENCIA DESCRIPCIÓN**

- 256 Solicitud con recintos declarados en campaña anterior y no declarados en campaña actual con una reducción por omisión de superficie superior al 3%.
CÓDIGO PARA EL PORCENTAJE DE REDUCCIÓN POR OMISIÓN QUE CORRESPONDE A LA SOLICITUD:1

<u>APELLIDOS Y NOMBRE / RAZÓN SOCIAL</u>	<u>NIF</u>	<u>EXPEDIENTE</u>	<u>SOLICITA AGRICULT. (3)</u>	<u>SOLICITA GANADER. (4)</u>	<u>ANUALIDAD DE PAGO</u>
MERINO MENA MARIA FERNANDA	****4615*	3030589	NO	SI	3ª

DATOS CONVERSIÓN**IMPORTE POR ANUALIDAD**

	<u>2015</u>	<u>2016</u>	<u>2017</u>	<u>2018</u>	<u>2019</u>
IMPORTE MÁXIMO SUBVENCIONABLE	799,48 €	799,48 €	657,20 €	657,20 €	657,20 €
IMPORTE MEDIO DE TRANSFERENCIA (€/ha)	98,58 €	98,58 €	82,15 €	82,15 €	82,15 €

RESUMEN DE UNIDADES

<u>Cód</u>	<u>GRUPO DE PAGO</u>	<u>Sup. Dec. Admisible (ha)</u>	<u>Sup. Comprometida (ha)</u>	<u>Sup. ajustada compromiso (1) (ha)</u>	<u>% sobredec.</u>	<u>SUP. RESUELTA (ha)</u>	<u>Importe Declarado</u>	<u>Importe Topado</u>	<u>Importe Resuelto</u>	<u>Importe tras sobredec.</u>
43	PASTOS ASOCIADOS A GANADERÍA ECOLÓGICA	8,00		8,00	0,00	8,00	657,20	657,20	657,20	657,20
	TOTAL	8,00	8,00	8,00		8,00	657,20	657,20	657,20	657,20

APLICACIÓN DE REDUCCIONES Y SANCIONES

	<u>Importe Calculado</u>	<u>Importe prereduc.</u>	<u>Admisibilidad y compromisos</u>	<u>Presentación tardía</u>	<u>Omisión declaración</u>	<u>Condicionabilidad</u>	<u>IMPORTE (Euros)</u>				
							<u>RESUELTO</u>	<u>FEADER (Eje 2)</u>	<u>MAGRAMA</u>	<u>CAPDER</u>	
GANADERÍA	657,20	657,20	0,00	0,00	0,00	0,00	657,20	492,90	70,65	93,65	
							TOTAL	657,20	492,90	70,65	93,65

RECINTOS RESUELTOS

<u>REF.</u>	<u>REFERENCIA SIGPAC</u>	<u>CULTIVO</u>	<u>DESCRIPCIÓN CULTIVO</u>	<u>S/R</u>	<u>G.PAGO</u>	<u>PEND. MEDIA (%)</u>	<u>SUP. DEC. ADMISIBLE (ha)</u>	<u>SUP. COMPROM. (ha)</u>	<u>SUP. AJUSTADA COMPROM. (1) (ha)</u>	<u>SUP. CONV. SIGPAC (ha)</u>	<u>SUP. CERTIF. (ha)</u>	<u>SUP. CAMPO (ha)</u>	<u>SUP. CAMPO DETER. CULT. DECLARADO (ha)</u>	<u>SUP. DEC. REDUCIDA (ha)</u>	<u>SUP. RESUELTA (ha)</u>
1700000005958714	14-062-009-00188-0002	62000	PASTOS PERMANENTES DE 5 O MAS AÑOS-SIN VARIEDAD	S	43	7,10	1,61	1,61	1,61		1,61			1,61	1,61
1700000005958715	14-062-009-00176-0001	62000	PASTOS PERMANENTES DE 5 O MAS AÑOS-SIN VARIEDAD	S	43	6,11	1,39	1,39	1,39		1,39			1,39	1,39
1700000005958719	14-062-009-00188-0001	63000	PASTOS DE MENOS DE 5 AÑOS-SIN VARIEDAD	S	43	2,74	1,22	1,22	1,22		1,22			1,22	1,22
1700000005958725	14-062-009-00029-0002	63000	PASTOS DE MENOS DE 5 AÑOS-SIN VARIEDAD	S	43	8,67	1,92	1,92	1,92		1,92			1,92	1,92
1700000005958729	14-062-009-00020-0001	63000	PASTOS DE MENOS DE 5 AÑOS-SIN VARIEDAD	S	43	1,87	1,86	1,86	1,86		1,86			1,86	1,86

DATOS GANADERÍA**RESUMEN DE UNIDADES**

<u>Cód</u>	<u>GRUPO DE PAGO</u>	<u>Sup. Dec. Admisible (ha)</u>	<u>Sup. Comprometida (ha)</u>	<u>Sup. ajustada compromiso (1) (ha)</u>	<u>% sobredec.</u>	<u>SUP. RESUELTA (ha)</u>	<u>Importe Declarado</u>	<u>Importe Topado</u>	<u>Importe Resuelto</u>	<u>Importe tras sobredec.</u>
43	PASTOS ASOCIADOS A GANADERÍA ECOLÓGICA	8,00		8,00	0,00	8,00	657,20	657,20	657,20	657,20
	TOTAL	8,00	8,00	8,00		8,00	657,20	657,20	657,20	657,20

RESUMEN DE PAGOS

	<u>IMPORTE (Euros)</u>			
	<u>RESUELTO</u>	<u>FEADER (Eje 2)</u>	<u>MAGRAMA</u>	<u>CAPDER</u>
Pago realizado	657,20	492,90	70,65	93,65

APLICACIÓN DE REDUCCIONES Y SANCIONES

	<u>Importe Calculado</u>	<u>Importe prereduc.</u>	<u>Admisibilidad y compromisos</u>	<u>Presentación tardía</u>	<u>Omisión declaración</u>	<u>Condicionabilidad</u>	<u>IMPORTE (Euros)</u>				
							<u>RESUELTO</u>	<u>FEADER (Eje 2)</u>	<u>MAGRAMA</u>	<u>CAPDER</u>	
	657,20	657,20	0,00	0,00	0,00	0,00	657,20	492,90	70,65	93,65	
							TOTAL	657,20	492,90	70,65	93,65



Superficie determinada para Cálculo Carga Ganadera: 85,43 ha
Carga Ganadera Mínima Expediente: 0,48 ugm/ha
Carga Ganadera Máxima Expediente: 0,48 ugm/ha

Recintos Determinados para el Cálculo de Garga Ganadera

<u>REF.</u>	<u>REFERENCIA SIGPAC</u>	<u>CULTIVO</u>	<u>DESCRIPCIÓN CULTIVO</u>	<u>S/R</u>	<u>SUP. RESUELTA (ha)</u>
170000005958713	14-062-008-00012-0007	63000	PASTOS DE MENOS DE 5 AÑOS-SIN VARIEDAD	S	16,17
170000005958714	14-062-009-00188-0002	62000	PASTOS PERMANENTES DE 5 O MAS AÑOS-SIN VARIEDAD	S	1,61
170000005958715	14-062-009-00176-0001	62000	PASTOS PERMANENTES DE 5 O MAS AÑOS-SIN VARIEDAD	S	1,39
170000005958716	14-062-009-00177-0001	62000	PASTOS PERMANENTES DE 5 O MAS AÑOS-SIN VARIEDAD	S	6,31
170000005958717	14-062-009-00180-0001	62000	PASTOS PERMANENTES DE 5 O MAS AÑOS-SIN VARIEDAD	S	15,44
170000005958718	14-062-009-00180-0001	62000	PASTOS PERMANENTES DE 5 O MAS AÑOS-SIN VARIEDAD	S	3,63
170000005958719	14-062-009-00188-0001	63000	PASTOS DE MENOS DE 5 AÑOS-SIN VARIEDAD	S	1,22
170000005958720	14-062-009-00023-0001	62000	PASTOS PERMANENTES DE 5 O MAS AÑOS-SIN VARIEDAD	S	2,74
170000005958721	14-062-009-00026-0004	62000	PASTOS PERMANENTES DE 5 O MAS AÑOS-SIN VARIEDAD	S	2,48
170000005958722	14-062-009-00024-0001	63000	PASTOS DE MENOS DE 5 AÑOS-SIN VARIEDAD	S	10,25
170000005958723	14-062-009-00026-0002	63000	PASTOS DE MENOS DE 5 AÑOS-SIN VARIEDAD	S	0,90
170000005958724	14-062-009-00026-0003	63000	PASTOS DE MENOS DE 5 AÑOS-SIN VARIEDAD	S	4,06
170000005958725	14-062-009-00029-0002	63000	PASTOS DE MENOS DE 5 AÑOS-SIN VARIEDAD	S	1,92
170000005958726	14-062-009-00027-0001	63000	PASTOS DE MENOS DE 5 AÑOS-SIN VARIEDAD	S	2,39
170000005958727	14-062-008-00012-0008	62000	PASTOS PERMANENTES DE 5 O MAS AÑOS-SIN VARIEDAD	S	9,87
170000005958728	14-062-008-00012-0009	62000	PASTOS PERMANENTES DE 5 O MAS AÑOS-SIN VARIEDAD	S	3,19
170000005958729	14-062-009-00020-0001	63000	PASTOS DE MENOS DE 5 AÑOS-SIN VARIEDAD	S	1,86

INCIDENCIAS

INCIDENCIA DESCRIPCIÓN

- 85004 Explotacion declarada no inscrita en SIGGAN a nombre del titular del expediente
 Explotación:ES140620000585
 Explotación:ES140620000586
- 85005 Especie declarada en la explotación no inscrita en SIGGAN a nombre del titular del expediente
 Explotación:ES140620000585 Especie:OVINA
 Explotación:ES140620000586 Especie:OVINA



<u>APELLIDOS Y NOMBRE / RAZÓN SOCIAL</u>	<u>NIF</u>	<u>EXPEDIENTE</u>	<u>SOLICITA AGRICULT. (3)</u>	<u>SOLICITA GANADER. (4)</u>	<u>ANUALIDAD DE PAGO</u>
MOHEDANO ROMERO ROSA MARIA	****3949*	3041839	NO	SI	3ª

DATOS CONVERSIÓN**IMPORTE POR ANUALIDAD**

	<u>2015</u>	<u>2016</u>	<u>2017</u>	<u>2018</u>	<u>2019</u>
IMPORTE MÁXIMO SUBVENCIONABLE	3.473,96 €	3.473,96 €	2.894,97 €	2.894,97 €	2.894,97 €
IMPORTE MEDIO DE TRANSFERENCIA (€/ha)	98,58 €	98,58 €	82,15 €	82,15 €	82,15 €

RESUMEN DE UNIDADES

<u>Cód</u>	<u>GRUPO DE PAGO</u>	<u>Sup. Dec. Admisible (ha)</u>	<u>Sup. Comprometida (ha)</u>	<u>Sup. ajustada compromiso (1) (ha)</u>	<u>% sobredec.</u>	<u>SUP. RESUELTA (ha)</u>	<u>Importe Declarado</u>	<u>Importe Topado</u>	<u>Importe Resuelto</u>	<u>Importe tras sobredec.</u>
43	PASTOS ASOCIADOS A GANADERÍA ECOLÓGICA	35,24		35,24	0,00	35,24	2.894,97	2.894,97	2.894,97	2.894,97
	TOTAL	35,24	35,24	35,24		35,24	2.894,97	2.894,97	2.894,97	2.894,97

APLICACIÓN DE REDUCCIONES Y SANCIONES

	<u>Importe Calculado</u>	<u>Importe prereduc.</u>	<u>Admisibilidad y compromisos</u>	<u>Presentación tardía</u>	<u>Omisión declaración</u>	<u>Condicionabilidad</u>	<u>IMPORTE (Euros)</u>				
							<u>RESUELTO</u>	<u>FEADER (Eje 2)</u>	<u>MAGRAMA</u>	<u>CAPDER</u>	
GANADERÍA	2.894,97	2.894,97	0,00	0,00	0,00	0,00	2.894,97	2.171,23	311,21	412,53	
							TOTAL	2.894,97	2.171,23	311,21	412,53

RECINTOS RESUELTOS

<u>REF.</u>	<u>REFERENCIA SIGPAC</u>	<u>CULTIVO</u>	<u>DESCRIPCIÓN CULTIVO</u>	<u>S/R</u>	<u>G.PAGO</u>	<u>PEND. MEDIA (%)</u>	<u>SUP. DEC. ADMISIBLE (ha)</u>	<u>SUP. COMPROM. (ha)</u>	<u>SUP. AJUSTADA COMPROM. (1) (ha)</u>	<u>SUP. CONV. SIGPAC (ha)</u>	<u>SUP. CERTIF. (ha)</u>	<u>SUP. CAMPO (ha)</u>	<u>SUP. CAMPO DETER. CULT. DECLARADO (ha)</u>	<u>SUP. DEC. REDUCIDA (ha)</u>	<u>SUP. RESUELTA (ha)</u>
1700000006297194	14-016-032-00013-0002	62000	PASTOS PERMANENTES DE 5 O MAS AÑOS-SIN VARIEDAD	S	43	9,43	20,30	20,30	20,30		20,30			20,30	20,30
1700000006297195	14-016-032-00008-0003	62000	PASTOS PERMANENTES DE 5 O MAS AÑOS-SIN VARIEDAD	S	43	9,58	14,94	14,94	14,94		14,94			14,94	14,94

DATOS GANADERÍA**RESUMEN DE UNIDADES**

<u>Cód</u>	<u>GRUPO DE PAGO</u>	<u>Sup. Dec. Admisible (ha)</u>	<u>Sup. Comprometida (ha)</u>	<u>Sup. ajustada compromiso (1) (ha)</u>	<u>% sobredec.</u>	<u>SUP. RESUELTA (ha)</u>	<u>Importe Declarado</u>	<u>Importe Topado</u>	<u>Importe Resuelto</u>	<u>Importe tras sobredec.</u>
43	PASTOS ASOCIADOS A GANADERÍA ECOLÓGICA	35,24		35,24	0,00	35,24	2.894,97	2.894,97	2.894,97	2.894,97
	TOTAL	35,24	35,24	35,24		35,24	2.894,97	2.894,97	2.894,97	2.894,97

RESUMEN DE PAGOS

	<u>Pago realizado</u>	<u>IMPORTE (Euros)</u>			
		<u>RESUELTO</u>	<u>FEADER (Eje 2)</u>	<u>MAGRAMA</u>	<u>CAPDER</u>
		2.894,97	2.171,23	311,21	412,53

APLICACIÓN DE REDUCCIONES Y SANCIONES

	<u>Importe Calculado</u>	<u>Importe prereduc.</u>	<u>Admisibilidad y compromisos</u>	<u>Presentación tardía</u>	<u>Omisión declaración</u>	<u>Condicionabilidad</u>	<u>IMPORTE (Euros)</u>				
							<u>RESUELTO</u>	<u>FEADER (Eje 2)</u>	<u>MAGRAMA</u>	<u>CAPDER</u>	
	2.894,97	2.894,97	0,00	0,00	0,00	0,00	2.894,97	2.171,23	311,21	412,53	
							TOTAL	2.894,97	2.171,23	311,21	412,53

Superficie determinada para Cálculo Carga Ganadera: 35,24 ha
 Carga Ganadera Mínima Expediente: 0,48 ugm/ha
 Carga Ganadera Máxima Expediente: 0,48 ugm/ha

Recintos Determinados para el Cálculo de Garga Ganadera

<u>REF.</u>	<u>REFERENCIA SIGPAC</u>	<u>CULTIVO</u>	<u>DESCRIPCIÓN CULTIVO</u>	<u>S/R</u>	<u>SUP. RESUELTA (ha)</u>
1700000006297194	14-016-032-00013-0002	62000	PASTOS PERMANENTES DE 5 O MAS AÑOS-SIN VARIEDAD	S	20,30
1700000006297195	14-016-032-00008-0003	62000	PASTOS PERMANENTES DE 5 O MAS AÑOS-SIN VARIEDAD	S	14,94

<u>APELLIDOS Y NOMBRE / RAZÓN SOCIAL</u>	<u>NIF</u>	<u>EXPEDIENTE</u>	<u>SOLICITA AGRICULT. (3)</u>	<u>SOLICITA GANADER. (4)</u>	<u>ANUALIDAD DE PAGO</u>
MOLERA FERNANDEZ ANTONIO FERMIN	****1569*	3036242	SI	SI	3ª

DATOS CONVERSIÓN**IMPORTE POR ANUALIDAD**

	<u>2015</u>	<u>2016</u>	<u>2017</u>	<u>2018</u>	<u>2019</u>
IMPORTE MÁXIMO SUBVENCIONABLE	13.771,63 €	13.771,63 €	11.476,36 €	11.476,36 €	11.476,36 €
IMPORTE MEDIO DE TRANSFERENCIA (€/ha)	57,47 €	57,47 €	47,89 €	47,89 €	47,89 €

RESUMEN DE UNIDADES

<u>Cód</u>	<u>GRUPO DE PAGO</u>	<u>Sup. Dec. Admisible (ha)</u>	<u>Sup. Comprometida (ha)</u>	<u>Sup. ajustada compromiso (1) (ha)</u>	<u>% sobredec.</u>	<u>SUP. RESUELTA (ha)</u>	<u>Importe Declarado</u>	<u>Importe Topado</u>	<u>Importe Resuelto</u>	<u>Importe tras sobredec.</u>
39	HERBÁCEOS	41,15		20,69	0,00	20,69	3.127,71	2.520,09	2.520,09	2.520,09
44	HERBÁCEOS NO ELEGIBLES	24,51		17,89	0,00	17,89	0,00	0,00	0,00	0,00
43	PASTOS ASOCIADOS A GANADERÍA ECOLÓGICA	240,94		201,04	0,00	201,04	10.124,99	8.956,27	8.956,27	8.956,27
TOTAL		306,60	239,62	239,62		239,62	13.252,70	11.476,36	11.476,36	11.476,36

APLICACIÓN DE REDUCCIONES Y SANCIONES

	<u>Importe Calculado</u>	<u>Importe prereduc.</u>	<u>Admisibilidad y compromisos</u>	<u>Presentación tardía</u>	<u>Omisión declaración</u>	<u>Condicionabilidad</u>	<u>IMPORTE (Euros)</u>			
							<u>RESUELTO</u>	<u>FEADER (Eje 2)</u>	<u>MAGRAMA</u>	<u>CAPDER</u>
AGRICULTURA	2.520,09	2.520,09	0,00	0,00	0,00	0,00	2.520,09	1.890,07	270,91	359,11
GANADERÍA	8.956,27	8.956,27	0,00	0,00	0,00	0,00	8.956,27	6.717,20	962,80	1.276,27
TOTAL							11.476,36	6.717,20	962,80	1.276,27



RECINTOS RESUELTOS

REF.	REFERENCIA SIGPAC	CULTIVO	DESCRIPCIÓN CULTIVO	S/R	G.PAGO	PEND. MEDIA (%)	SUP. DEC. ADMISIBLE (ha)	SUP. COMPROM. (ha)	SUP. AJUSTADA COMPR.(1) (ha)	SUP. CONY. SIGPAC (ha)	SUP. CERTIE. (ha)	SUP. CAMPO (ha)	SUP. CAMPO DETER. CULT. DECLARADO (ha)	SUP. DEC. REDUCIDA (ha)	SUP. RESUELTA (ha)
170000006466464	14-008-041-00117-0003	62000	PASTOS PERMANENTES DE 5 O MAS AÑOS-SIN VARIEDAD	S	43	21,55	0,47	0,47	0,47		0,62			0,47	0,47
170000006466465	14-008-041-00121-0001	62000	PASTOS PERMANENTES DE 5 O MAS AÑOS-SIN VARIEDAD	S	43	8,60	0,26	0,26	0,26		0,26			0,26	0,26
170000006466466	14-008-040-00010-0001	62000	PASTOS PERMANENTES DE 5 O MAS AÑOS-SIN VARIEDAD	S	43	4,55	0,68	0,68	0,68		0,80			0,68	0,68
170000006466467	14-008-040-00013-0002	62000	PASTOS PERMANENTES DE 5 O MAS AÑOS-SIN VARIEDAD	S	43	3,11	0,06	0,06	0,06		0,06			0,06	0,06
170000006466468	14-008-040-00017-0001	62000	PASTOS PERMANENTES DE 5 O MAS AÑOS-SIN VARIEDAD	S	43	4,69	0,86	0,76	0,76		1,01			0,76	0,76
170000006466470	14-008-040-00004-0001	62000	PASTOS PERMANENTES DE 5 O MAS AÑOS-SIN VARIEDAD	S	43	7,33	0,25	0,25	0,25		0,25			0,25	0,25
170000006466471	14-008-040-00004-0002	62000	PASTOS PERMANENTES DE 5 O MAS AÑOS-SIN VARIEDAD	S	43	21,00	0,07	0,07	0,07		0,08			0,07	0,07
170000006466475	14-008-040-00026-0003	62000	PASTOS PERMANENTES DE 5 O MAS AÑOS-SIN VARIEDAD	S	43	9,46	0,03	0,02	0,02		0,04			0,02	0,02
170000006466478	14-008-040-00020-0001	62000	PASTOS PERMANENTES DE 5 O MAS AÑOS-SIN VARIEDAD	S	43	6,87	3,56	2,54	2,54		10,16			2,54	2,54
170000006466479	14-008-040-00019-0001	62000	PASTOS PERMANENTES DE 5 O MAS AÑOS-SIN VARIEDAD	S	43	10,35	18,96	16,12	16,12		18,96			16,12	16,12
170000006466480	14-008-040-00026-0001	62000	PASTOS PERMANENTES DE 5 O MAS AÑOS-SIN VARIEDAD	S	43	14,90	0,38	0,29	0,29		0,38			0,29	0,29
170000006466481	14-008-040-00020-0005	62000	PASTOS PERMANENTES DE 5 O MAS AÑOS-SIN VARIEDAD	S	43	8,52	4,77	4,77	4,77		10,60			4,77	4,77
170000006466482	14-008-041-00001-0001	62000	PASTOS PERMANENTES DE 5 O MAS AÑOS-SIN VARIEDAD	S	43	25,85	0,98	0,74	0,74		0,98			0,74	0,74
170000006466484	14-008-041-00002-0002	62000	PASTOS PERMANENTES DE 5 O MAS AÑOS-SIN VARIEDAD	S	43	8,91	26,44	26,44	26,44		26,44			26,44	26,44
170000006466485	14-008-041-00002-0004	62000	PASTOS PERMANENTES DE 5 O MAS AÑOS-SIN VARIEDAD	S	43	16,96	7,45	5,59	5,59		7,45			5,59	5,59
170000006466486	14-008-041-00034-0001	62000	PASTOS PERMANENTES DE 5 O MAS AÑOS-SIN VARIEDAD	S	43	12,09	0,95	0,95	0,95		0,95			0,95	0,95
170000006466488	14-008-041-00024-0001	62000	PASTOS PERMANENTES DE 5 O MAS AÑOS-SIN VARIEDAD	S	43	7,15	0,13	0,13	0,13		0,13			0,13	0,13
170000006466489	14-008-041-00030-0001	62000	PASTOS PERMANENTES DE 5 O MAS AÑOS-SIN VARIEDAD	S	43	14,89	0,38	0,38	0,38		0,38			0,38	0,38
170000006466491	14-008-041-00023-0001	62000	PASTOS PERMANENTES DE 5 O MAS AÑOS-SIN VARIEDAD	S	43	4,66	0,09	0,09	0,09		0,09			0,09	0,09
170000006466492	14-008-041-00020-0001	62000	PASTOS PERMANENTES DE 5 O MAS AÑOS-SIN VARIEDAD	S	43	15,50	0,61	0,61	0,61		1,10			0,61	0,61
170000006466504	14-008-040-00031-0001	62000	PASTOS PERMANENTES DE 5 O MAS AÑOS-SIN VARIEDAD	S	43	9,72	4,44	4,44	4,44		4,44			4,44	4,44

DATOS AGRICULTURA**RESUMEN DE UNIDADES**

Cód	GRUPO DE PAGO	Sup. Dec. Admisible (ha)	Sup. Comprometida (ha)	Sup. ajustada compromiso (1) (ha)	% sobredec.	SUP. RESUELTA (ha)	Importe Declarado	Importe Topado	Importe Resuelto	Importe tras sobredec.
39	HERBÁCEOS	41,15		20,69	0,00	20,69	3.127,71	2.520,09	2.520,09	2.520,09
44	HERBÁCEOS NO ELEGIBLES	24,51		17,89	0,00	17,89	0,00	0,00	0,00	0,00
TOTAL		65,66	239,62	38,58		38,58	3.127,71	2.520,09	2.520,09	2.520,09

RESUMEN DE PAGOS

IMPORTE (Euros)				
	RESUELTO	FEADER (Eje 2)	MAGRAMA	CAPDER
A pagar	2.520,09	1.890,07	270,91	359,11

APLICACIÓN DE REDUCCIONES Y SANCIONES

Importe Calculado	Importe prereduc.	Admisibilidad y compromisos	Presentación tardía	Omisión declaración	Condicionidad	RESUELTO	FEADER (Eje 2)	MAGRAMA	CAPDER	
2.520,09	2.520,09	0,00	0,00	0,00	0,00	2.520,09	1.890,07	270,91	359,11	
TOTAL							2.520,09	1.890,07	270,91	359,11

INCIDENCIAS**INCIDENCIA DESCRIPCIÓN**

85031 Solicita recinto que no está comprometido para la operación.

Ref:170000006466398 Recinto:14-008-041-00111-001 Cultivo:20901 BARBECHO TRADICIONAL-SIN CUBIERTA VEGETAL Secano

Ref:170000006466399 Recinto:14-008-041-00112-001 Cultivo:20901 BARBECHO TRADICIONAL-SIN CUBIERTA VEGETAL Secano

Ref:170000006466400 Recinto:14-008-041-00115-005 Cultivo:20901 BARBECHO TRADICIONAL-SIN CUBIERTA VEGETAL Secano

Ref:170000006466404 Recinto:14-008-041-00121-002 Cultivo:20901 BARBECHO TRADICIONAL-SIN CUBIERTA VEGETAL Secano

Ref:170000006466405 Recinto:14-008-041-00123-001 Cultivo:20901 BARBECHO TRADICIONAL-SIN CUBIERTA VEGETAL Secano

Ref:170000006466408 Recinto:14-008-041-00128-004 Cultivo:20901 BARBECHO TRADICIONAL-SIN CUBIERTA VEGETAL Secano

Ref:170000006466409 Recinto:14-008-041-00129-001 Cultivo:20901 BARBECHO TRADICIONAL-SIN CUBIERTA VEGETAL Secano

Ref:170000006466410 Recinto:14-008-041-00130-001 Cultivo:20901 BARBECHO TRADICIONAL-SIN CUBIERTA VEGETAL Secano

(1) Superficie declarada admisible ajustada con la superficie comprometida.

(2) Factor de penalización valorando el alcance para el tipo de compromiso.

(3) Solicita agricultura y tiene compromisos vigentes.

(4) Solicita ganadería y tiene compromisos vigentes.

Ref:170000006466411 Recinto:14-008-041-00131-001 Cultivo:20901 BARBECHO TRADICIONAL-SIN CUBIERTA VEGETAL
Secano**DATOS GANADERÍA****RESUMEN DE UNIDADES**

Cód	GRUPO DE PAGO	Sup. Dec. Admisible (ha)	Sup. Comprometida (ha)	Sup. ajustada compromiso (1) (ha)	% sobredec.	SUP. RESUELTA (ha)	Importe Declarado	Importe Topado	Importe Resuelto	Importe tras sobredec.
43	PASTOS ASOCIADOS A GANADERÍA ECOLÓGICA	240,94		201,04	0,00	201,04	10.124,99	8.956,27	8.956,27	8.956,27
	TOTAL	240,94	239,62	201,04		201,04	10.124,99	8.956,27	8.956,27	8.956,27

RESUMEN DE PAGOS

IMPORTE (Euros)				
FEADER				
	RESUELTO	(Eje 2)	MAGRAMA	CAPDER
A pagar	8.956,27	6.717,20	962,80	1.276,27

APLICACIÓN DE REDUCCIONES Y SANCIONES

IMPORTE (Euros)									
FEADER									
Importe Calculado	Importe prereduc.	Admisibilidad y compromisos	Presentación tardía	Omisión declaración	Condicionalidad	RESUELTO	(Eje 2)	MAGRAMA	CAPDER
8.956,27	8.956,27	0,00	0,00	0,00	0,00	8.956,27	6.717,20	962,80	1.276,27
TOTAL						8.956,27	6.717,20	962,80	1.276,27

Datos considerados para el Cálculo de la Carga Ganadera mínima y máxima del expediente

Explotación	Especie	Inscrito en Sipea y Admisible	Censo Medio Animales	Ugm Calculada para CG Mínima	Ugm Calculada para CG Máxima
ES140080000362	CABALLAR	NO	1,16	0,00	1,16
ES140080000362	OVINA	SI	539,53	80,93	80,93
				80,93	82,09

Superficie determinada para Cálculo Carga Ganadera: 334,69 ha

Carga Ganadera Mínima Expediente: 0,24 ugm/ha

Carga Ganadera Máxima Expediente: 0,25 ugm/ha

Los importes del Grupo de Pago de pastos de este expediente han sido ajustados por no llegar a la carga ganadera mínima de 0,3

Recintos Determinados para el Cálculo de Garga Ganadera

REF.	REFERENCIA SIGPAC	CULTIVO	DESCRIPCIÓN CULTIVO	S/R	SUP. RESUELTA (ha)
170000006466395	14-008-001-00062-0001	62000	PASTOS PERMANENTES DE 5 O MAS AÑOS-SIN VARIEDAD	S	0,66
170000006466396	14-008-040-00033-0001	20901	BARBECHO TRADICIONAL-SIN CUBIERTA VEGETAL	S	3,77
170000006466397	14-008-040-00036-0001	20901	BARBECHO TRADICIONAL-SIN CUBIERTA VEGETAL	S	4,05
170000006466398	14-008-041-00111-0001	20901	BARBECHO TRADICIONAL-SIN CUBIERTA VEGETAL	S	5,60
170000006466399	14-008-041-00112-0001	20901	BARBECHO TRADICIONAL-SIN CUBIERTA VEGETAL	S	0,39
170000006466400	14-008-041-00115-0005	20901	BARBECHO TRADICIONAL-SIN CUBIERTA VEGETAL	S	0,56
170000006466401	14-008-041-00117-0002	20901	BARBECHO TRADICIONAL-SIN CUBIERTA VEGETAL	S	2,07
170000006466402	14-008-041-00120-0001	20901	BARBECHO TRADICIONAL-SIN CUBIERTA VEGETAL	S	0,80
170000006466403	14-008-041-00120-0001	20901	BARBECHO TRADICIONAL-SIN CUBIERTA VEGETAL	S	1,03
170000006466404	14-008-041-00121-0002	20901	BARBECHO TRADICIONAL-SIN CUBIERTA VEGETAL	S	4,22
170000006466405	14-008-041-00123-0001	20901	BARBECHO TRADICIONAL-SIN CUBIERTA VEGETAL	S	1,35
170000006466406	14-008-041-00126-0001	20901	BARBECHO TRADICIONAL-SIN CUBIERTA VEGETAL	S	0,06
170000006466407	14-008-041-00128-0003	20901	BARBECHO TRADICIONAL-SIN CUBIERTA VEGETAL	S	1,34
170000006466408	14-008-041-00128-0004	20901	BARBECHO TRADICIONAL-SIN CUBIERTA VEGETAL	S	1,20
170000006466409	14-008-041-00129-0001	20901	BARBECHO TRADICIONAL-SIN CUBIERTA VEGETAL	S	0,68
170000006466410	14-008-041-00130-0001	20901	BARBECHO TRADICIONAL-SIN CUBIERTA VEGETAL	S	0,82
170000006466411	14-008-041-00131-0001	20901	BARBECHO TRADICIONAL-SIN CUBIERTA VEGETAL	S	5,87
170000006466412	14-008-041-00133-0001	20901	BARBECHO TRADICIONAL-SIN CUBIERTA VEGETAL	S	0,86
170000006466413	14-008-001-00062-0002	20901	BARBECHO TRADICIONAL-SIN CUBIERTA VEGETAL	S	4,30
170000006466414	14-008-041-00133-0001	20901	BARBECHO TRADICIONAL-SIN CUBIERTA VEGETAL	S	2,05
170000006466415	14-008-041-00115-0004	20902	BARBECHO TRADICIONAL-CON CUBIERTA VEGETAL	S	0,30
170000006466416	14-008-041-00136-0001	20901	BARBECHO TRADICIONAL-SIN CUBIERTA VEGETAL	S	4,18
170000006466417	14-008-041-00117-0002	20902	BARBECHO TRADICIONAL-CON CUBIERTA VEGETAL	S	0,86
170000006466418	14-008-041-00116-0001	20902	BARBECHO TRADICIONAL-CON CUBIERTA VEGETAL	S	1,10
170000006466419	14-008-041-00126-0001	20902	BARBECHO TRADICIONAL-CON CUBIERTA VEGETAL	S	0,59
170000006466420	14-008-041-00120-0001	20902	BARBECHO TRADICIONAL-CON CUBIERTA VEGETAL	S	3,83
170000006466421	14-008-041-00132-0001	20902	BARBECHO TRADICIONAL-CON CUBIERTA VEGETAL	S	0,75
170000006466422	14-008-041-00128-0003	20902	BARBECHO TRADICIONAL-CON CUBIERTA VEGETAL	S	0,60

(1) Superficie declarada admisible ajustada con la superficie comprometida.
(2) Factor de penalización valorando el alcance para el tipo de compromiso.

(3) Solicita agricultura y tiene compromisos vigentes.

(4) Solicita ganadería y tiene compromisos vigentes.

Datos considerados para el Cálculo de la Carga Ganadera mínima y máxima del expediente**Recintos Determinados para el Cálculo de Carga Ganadera**

REF.	REFERENCIA SIGPAC	CULTIVO	DESCRIPCIÓN CULTIVO	S/R	SUP. RESUELTA (ha)
170000006466423	14-008-001-00063-0001	20902	BARBECHO TRADICIONAL-CON CUBIERTA VEGETAL	S	9,11
170000006466424	14-008-041-00133-0001	20902	BARBECHO TRADICIONAL-CON CUBIERTA VEGETAL	S	33,01
170000006466426	14-008-001-00064-0001	20902	BARBECHO TRADICIONAL-CON CUBIERTA VEGETAL	S	2,48
170000006466427	14-008-001-00064-0001	20902	BARBECHO TRADICIONAL-CON CUBIERTA VEGETAL	S	0,97
170000006466429	14-008-041-00134-0001	20902	BARBECHO TRADICIONAL-CON CUBIERTA VEGETAL	S	5,06
170000006466430	14-008-041-00135-0001	20902	BARBECHO TRADICIONAL-CON CUBIERTA VEGETAL	S	13,47
170000006466431	14-008-001-00064-0001	20902	BARBECHO TRADICIONAL-CON CUBIERTA VEGETAL	S	0,10
170000006466432	14-008-001-00064-0001	20902	BARBECHO TRADICIONAL-CON CUBIERTA VEGETAL	S	0,56
170000006466434	14-008-001-00064-0001	20902	BARBECHO TRADICIONAL-CON CUBIERTA VEGETAL	S	33,35
170000006466435	14-008-040-00033-0001	20902	BARBECHO TRADICIONAL-CON CUBIERTA VEGETAL	S	11,20
170000006466437	14-008-001-00064-0001	20902	BARBECHO TRADICIONAL-CON CUBIERTA VEGETAL	S	0,90
170000006466439	14-008-040-00034-0005	20902	BARBECHO TRADICIONAL-CON CUBIERTA VEGETAL	S	2,47
170000006466440	14-008-040-00035-0001	20902	BARBECHO TRADICIONAL-CON CUBIERTA VEGETAL	S	0,27
170000006466442	14-008-040-00034-0003	20902	BARBECHO TRADICIONAL-CON CUBIERTA VEGETAL	S	3,37
170000006466443	14-008-040-00036-0001	20902	BARBECHO TRADICIONAL-CON CUBIERTA VEGETAL	S	0,41
170000006466444	14-008-040-00036-0001	20902	BARBECHO TRADICIONAL-CON CUBIERTA VEGETAL	S	0,24
170000006466445	14-008-040-00036-0001	20902	BARBECHO TRADICIONAL-CON CUBIERTA VEGETAL	S	0,15
170000006466446	14-008-040-00036-0001	20902	BARBECHO TRADICIONAL-CON CUBIERTA VEGETAL	S	0,29
170000006466447	14-008-040-00036-0001	20902	BARBECHO TRADICIONAL-CON CUBIERTA VEGETAL	S	0,17
170000006466448	14-008-040-00036-0001	20902	BARBECHO TRADICIONAL-CON CUBIERTA VEGETAL	S	0,67
170000006466449	14-008-040-00036-0001	20902	BARBECHO TRADICIONAL-CON CUBIERTA VEGETAL	S	12,97
170000006466450	14-008-040-00036-0001	20902	BARBECHO TRADICIONAL-CON CUBIERTA VEGETAL	S	0,13
170000006466451	14-008-041-00047-0003	62000	PASTOS PERMANENTES DE 5 O MAS AÑOS-SIN VARIEDAD	S	0,57
170000006466452	14-008-041-00047-0001	62000	PASTOS PERMANENTES DE 5 O MAS AÑOS-SIN VARIEDAD	S	2,23
170000006466453	14-008-041-00046-0002	62000	PASTOS PERMANENTES DE 5 O MAS AÑOS-SIN VARIEDAD	S	12,37
170000006466454	14-008-041-00045-0001	62000	PASTOS PERMANENTES DE 5 O MAS AÑOS-SIN VARIEDAD	S	1,17
170000006466455	14-008-041-00055-0001	62000	PASTOS PERMANENTES DE 5 O MAS AÑOS-SIN VARIEDAD	S	0,77
170000006466456	14-008-041-00049-0003	62000	PASTOS PERMANENTES DE 5 O MAS AÑOS-SIN VARIEDAD	S	0,20
170000006466457	14-008-041-00049-0001	62000	PASTOS PERMANENTES DE 5 O MAS AÑOS-SIN VARIEDAD	S	5,90
170000006466458	14-008-041-00047-0004	62000	PASTOS PERMANENTES DE 5 O MAS AÑOS-SIN VARIEDAD	S	0,28
170000006466459	14-008-041-00128-0005	62000	PASTOS PERMANENTES DE 5 O MAS AÑOS-SIN VARIEDAD	S	0,70
170000006466460	14-008-045-80011-0005	62000	PASTOS PERMANENTES DE 5 O MAS AÑOS-SIN VARIEDAD	S	2,07
170000006466461	14-008-040-00001-0001	62000	PASTOS PERMANENTES DE 5 O MAS AÑOS-SIN VARIEDAD	S	4,44
170000006466462	14-008-041-00056-0001	62000	PASTOS PERMANENTES DE 5 O MAS AÑOS-SIN VARIEDAD	S	0,17
170000006466463	14-008-041-00115-0002	62000	PASTOS PERMANENTES DE 5 O MAS AÑOS-SIN VARIEDAD	S	1,29
170000006466464	14-008-041-00117-0003	62000	PASTOS PERMANENTES DE 5 O MAS AÑOS-SIN VARIEDAD	S	0,47
170000006466465	14-008-041-00121-0001	62000	PASTOS PERMANENTES DE 5 O MAS AÑOS-SIN VARIEDAD	S	0,26
170000006466466	14-008-040-00010-0001	62000	PASTOS PERMANENTES DE 5 O MAS AÑOS-SIN VARIEDAD	S	0,68
170000006466467	14-008-040-00013-0002	62000	PASTOS PERMANENTES DE 5 O MAS AÑOS-SIN VARIEDAD	S	0,06
170000006466468	14-008-040-00017-0001	62000	PASTOS PERMANENTES DE 5 O MAS AÑOS-SIN VARIEDAD	S	0,86
170000006466470	14-008-040-00004-0001	62000	PASTOS PERMANENTES DE 5 O MAS AÑOS-SIN VARIEDAD	S	0,25
170000006466471	14-008-040-00004-0002	62000	PASTOS PERMANENTES DE 5 O MAS AÑOS-SIN VARIEDAD	S	0,07
170000006466472	14-008-040-00008-0001	62000	PASTOS PERMANENTES DE 5 O MAS AÑOS-SIN VARIEDAD	S	0,01
170000006466473	14-008-040-00008-0002	62000	PASTOS PERMANENTES DE 5 O MAS AÑOS-SIN VARIEDAD	S	0,01
170000006466474	14-008-040-00026-0004	62000	PASTOS PERMANENTES DE 5 O MAS AÑOS-SIN VARIEDAD	S	0,01
170000006466475	14-008-040-00026-0003	62000	PASTOS PERMANENTES DE 5 O MAS AÑOS-SIN VARIEDAD	S	0,03
170000006466476	14-008-040-00028-0001	62000	PASTOS PERMANENTES DE 5 O MAS AÑOS-SIN VARIEDAD	S	1,84

Datos considerados para el Cálculo de la Carga Ganadera mínima y máxima del expediente**Recintos Determinados para el Cálculo de Garga Ganadera**

<u>REF.</u>	<u>REFERENCIA SIGPAC</u>	<u>CULTIVO</u>	<u>DESCRIPCIÓN CULTIVO</u>	<u>S/R</u>	<u>SUP. RESUELTA (ha)</u>
170000006466477	14-008-040-00027-0001	62000	PASTOS PERMANENTES DE 5 O MAS AÑOS-SIN VARIEDAD	S	0,01
170000006466478	14-008-040-00020-0001	62000	PASTOS PERMANENTES DE 5 O MAS AÑOS-SIN VARIEDAD	S	3,56
170000006466479	14-008-040-00019-0001	62000	PASTOS PERMANENTES DE 5 O MAS AÑOS-SIN VARIEDAD	S	18,96
170000006466480	14-008-040-00026-0001	62000	PASTOS PERMANENTES DE 5 O MAS AÑOS-SIN VARIEDAD	S	0,38
170000006466481	14-008-040-00020-0005	62000	PASTOS PERMANENTES DE 5 O MAS AÑOS-SIN VARIEDAD	S	4,77
170000006466482	14-008-041-00001-0001	62000	PASTOS PERMANENTES DE 5 O MAS AÑOS-SIN VARIEDAD	S	0,98
170000006466483	14-008-040-00032-0001	62000	PASTOS PERMANENTES DE 5 O MAS AÑOS-SIN VARIEDAD	S	22,35
170000006466484	14-008-041-00002-0002	62000	PASTOS PERMANENTES DE 5 O MAS AÑOS-SIN VARIEDAD	S	26,44
170000006466485	14-008-041-00002-0004	62000	PASTOS PERMANENTES DE 5 O MAS AÑOS-SIN VARIEDAD	S	7,45
170000006466486	14-008-041-00034-0001	62000	PASTOS PERMANENTES DE 5 O MAS AÑOS-SIN VARIEDAD	S	0,95
170000006466488	14-008-041-00024-0001	62000	PASTOS PERMANENTES DE 5 O MAS AÑOS-SIN VARIEDAD	S	0,13
170000006466489	14-008-041-00030-0001	62000	PASTOS PERMANENTES DE 5 O MAS AÑOS-SIN VARIEDAD	S	0,38
170000006466490	14-008-041-00020-0003	62000	PASTOS PERMANENTES DE 5 O MAS AÑOS-SIN VARIEDAD	S	5,73
170000006466491	14-008-041-00023-0001	62000	PASTOS PERMANENTES DE 5 O MAS AÑOS-SIN VARIEDAD	S	0,09
170000006466492	14-008-041-00020-0001	62000	PASTOS PERMANENTES DE 5 O MAS AÑOS-SIN VARIEDAD	S	0,61
170000006466502	14-008-040-00030-0004	62000	PASTOS PERMANENTES DE 5 O MAS AÑOS-SIN VARIEDAD	S	0,03
170000006466503	14-008-040-00030-0001	62000	PASTOS PERMANENTES DE 5 O MAS AÑOS-SIN VARIEDAD	S	15,41
170000006466504	14-008-040-00031-0001	62000	PASTOS PERMANENTES DE 5 O MAS AÑOS-SIN VARIEDAD	S	4,44
170000006466506	14-008-040-00030-0005	62000	PASTOS PERMANENTES DE 5 O MAS AÑOS-SIN VARIEDAD	S	0,07

INCIDENCIAS**INCIDENCIA DESCRIPCIÓN**

85031	Solicita recinto que no está comprometido para la operación. Ref:170000006466472 Recinto:14-008-040-00008-001 Cultivo:62000 PASTOS PERMANENTES DE 5 O MAS AÑOS-SIN VARIEDAD Secano Ref:170000006466473 Recinto:14-008-040-00008-002 Cultivo:62000 PASTOS PERMANENTES DE 5 O MAS AÑOS-SIN VARIEDAD Secano Ref:170000006466474 Recinto:14-008-040-00026-004 Cultivo:62000 PASTOS PERMANENTES DE 5 O MAS AÑOS-SIN VARIEDAD Secano Ref:170000006466477 Recinto:14-008-040-00027-001 Cultivo:62000 PASTOS PERMANENTES DE 5 O MAS AÑOS-SIN VARIEDAD Secano Ref:170000006466476 Recinto:14-008-040-00028-001 Cultivo:62000 PASTOS PERMANENTES DE 5 O MAS AÑOS-SIN VARIEDAD Secano Ref:170000006466503 Recinto:14-008-040-00030-001 Cultivo:62000 PASTOS PERMANENTES DE 5 O MAS AÑOS-SIN VARIEDAD Secano Ref:170000006466502 Recinto:14-008-040-00030-004 Cultivo:62000 PASTOS PERMANENTES DE 5 O MAS AÑOS-SIN VARIEDAD Secano Ref:170000006466506 Recinto:14-008-040-00030-005 Cultivo:62000 PASTOS PERMANENTES DE 5 O MAS AÑOS-SIN VARIEDAD Secano Ref:170000006466483 Recinto:14-008-040-00032-001 Cultivo:62000 PASTOS PERMANENTES DE 5 O MAS AÑOS-SIN VARIEDAD Secano Ref:170000006466490 Recinto:14-008-041-00020-003 Cultivo:62000 PASTOS PERMANENTES DE 5 O MAS AÑOS-SIN VARIEDAD Secano Ref:170000006466452 Recinto:14-008-041-00047-001 Cultivo:62000 PASTOS PERMANENTES DE 5 O MAS AÑOS-SIN VARIEDAD Secano Ref:170000006466451 Recinto:14-008-041-00047-003 Cultivo:62000 PASTOS PERMANENTES DE 5 O MAS AÑOS-SIN VARIEDAD Secano Ref:170000006466458 Recinto:14-008-041-00047-004 Cultivo:62000 PASTOS PERMANENTES DE 5 O MAS AÑOS-SIN VARIEDAD Secano
-------	---

<u>APELLIDOS Y NOMBRE / RAZÓN SOCIAL</u>	<u>NIF</u>	<u>EXPEDIENTE</u>	<u>SOLICITA AGRICULT. (3)</u>	<u>SOLICITA GANADER. (4)</u>	<u>ANUALIDAD DE PAGO</u>
MOLINA MEDINA JUAN MANUEL	****0924*	3039908	SI	SI	3ª

DATOS CONVERSIÓN**IMPORTE POR ANUALIDAD**

	<u>2015</u>	<u>2016</u>	<u>2017</u>	<u>2018</u>	<u>2019</u>
IMPORTE MÁXIMO SUBVENCIONABLE	13.917,14 €	13.917,14 €	11.381,70 €	11.051,65 €	11.051,65 €
IMPORTE MEDIO DE TRANSFERENCIA (€/ha)	103,14 €	103,14 €	85,95 €	85,95 €	85,95 €

RESUMEN DE UNIDADES

<u>Cód</u>	<u>GRUPO DE PAGO</u>	<u>Sup. Dec. Admisible (ha)</u>	<u>Sup. Comprometida (ha)</u>	<u>Sup. ajustada compromiso (1) (ha)</u>	<u>% sobredec.</u>	<u>SUP. RESUELTA (ha)</u>	<u>Importe Declarado</u>	<u>Importe Topado</u>	<u>Importe Resuelto</u>	<u>Importe tras sobredec.</u>
39	HERBÁCEOS	24,90		24,90	0,00	24,90	3.764,13	4.313,72	3.764,13	3.764,13
43	PASTOS ASOCIADOS A GANADERÍA ECOLÓGICA	71,57		71,57	0,00	71,57	5.879,48	6.737,93	5.879,48	5.879,48
45	PASTOS ASOCIADOS A GANADERÍA ECOLÓGICA NO ELEGIBLES	32,11		32,11	0,00	32,11	0,00	0,00	0,00	0,00
TOTAL		128,58	132,42	128,58		128,58	9.643,61	11.051,65	9.643,61	9.643,61

APLICACIÓN DE REDUCCIONES Y SANCIONES

	<u>Importe Calculado</u>	<u>Importe prerreduc.</u>	<u>Admisibilidad y compromisos</u>	<u>Presentación tardía</u>	<u>Omisión declaración</u>	<u>Condicionabilidad</u>	<u>IMPORTE (Euros)</u>			
							<u>RESUELTO</u>	<u>FEADER (Eje 2)</u>	<u>MAGRAMA</u>	<u>CAPDER</u>
AGRICULTURA	3.764,13	3.764,13	0,00	0,00	0,00	0,00	3.764,13	2.823,10	404,64	536,39
GANADERÍA	5.879,48	5.879,48	0,00	0,00	0,00	0,00	5.879,48	4.409,61	632,04	837,83
TOTAL							9.643,61	4.409,61	632,04	837,83



RECINTOS RESUELTOS

REF.	REFERENCIA SIGPAC	CULTIVO	DESCRIPCIÓN CULTIVO	S/R	G.PAGO	PEND. MEDIA (%)	SUP. DEC. ADMISIBLE (ha)	SUP. COMPROM. (ha)	SUP. AJUSTADA COMPR.(1) (ha)	SUP. CONY. SIGPAC (ha)	SUP. CERTIE. (ha)	SUP. CAMPO (ha)	SUP. CAMPO DETER. CULT. DECLARADO (ha)	SUP. DEC. REDUCIDA (ha)	SUP. RESUELTA (ha)
170000006849140	14-061-021-00425-0010	20902	BARBECHO TRADICIONAL-CON CUBIERTA VEGETAL	S	43	7,61	3,03	14,06	3,03		4,46			3,03	3,03
170000006849141	14-061-022-00071-0001	20902	BARBECHO TRADICIONAL-CON CUBIERTA VEGETAL	S	43	4,47	0,53	0,53	0,53		0,53			0,53	0,53
170000006849142	14-061-022-00029-0001	12000	TRANQUILLÓN-SIN VARIEDAD	S	39	5,39	4,95	4,95	4,95		4,95			4,95	4,95
170000006849143	14-061-022-00030-0001	12000	TRANQUILLÓN-SIN VARIEDAD	S	39	5,10	0,77	0,77	0,77		0,77			0,77	0,77
170000006849145	14-061-021-00423-0001	62000	PASTOS PERMANENTES DE 5 O MAS AÑOS-SIN VARIEDAD	S	43	18,97	1,95	1,95	1,95		4,34			1,95	1,95
170000006849146	14-061-021-00420-0009	20902	BARBECHO TRADICIONAL-CON CUBIERTA VEGETAL	S	43	9,18	7,89	10,04	7,89		7,89			7,89	7,89
170000006849147	14-061-022-00114-0001	12000	TRANQUILLÓN-SIN VARIEDAD	S	39	8,34	1,06	1,06	1,06		1,06			1,06	1,06
170000006849148	14-061-022-00106-0001	1000	TRIGO BLANDO-SIN VARIEDAD	S	39	4,96	0,82	0,82	0,82		0,82			0,82	0,82
170000006849149	14-061-022-00069-0001	20902	BARBECHO TRADICIONAL-CON CUBIERTA VEGETAL	S	43	4,69	1,47	1,47	1,47		1,47			1,47	1,47
170000006849150	14-061-022-00125-0001	41000	HABAS-SIN VARIEDAD	S	39	3,87	1,02	1,02	1,02		1,02			1,02	1,02
170000006849151	14-061-021-00425-0013	62000	PASTOS PERMANENTES DE 5 O MAS AÑOS-SIN VARIEDAD	S	43	17,56	0,73	2,08	0,73		2,08			0,73	0,73
170000006849152	14-061-022-00123-0001	20902	BARBECHO TRADICIONAL-CON CUBIERTA VEGETAL	S	43	3,42	1,89	1,89	1,89		1,89			1,89	1,89
170000006849153	14-061-021-00425-0010	20901	BARBECHO TRADICIONAL-SIN CUBIERTA VEGETAL	S	45	7,61	3,29	14,06	3,29		4,84			3,29	3,29
170000006849154	14-061-021-00425-0010	5000	CEBADA-SIN VARIEDAD	S	39	7,61	2,18	14,06	2,18		6,81			2,18	2,18
170000006849155	14-061-021-00425-0012	63000	PASTOS DE MENOS DE 5 AÑOS-SIN VARIEDAD	S	43	9,94	1,33	6,91	1,33		1,33			1,33	1,33
170000006849156	14-061-022-00126-0001	41000	HABAS-SIN VARIEDAD	S	39	4,15	3,19	3,19	3,19		3,19			3,19	3,19
170000006849157	14-061-021-00425-0010	20902	BARBECHO TRADICIONAL-CON CUBIERTA VEGETAL	S	43	7,61	3,23	14,06	3,23		4,75			3,23	3,23
170000006849158	14-061-021-00426-0001	20901	BARBECHO TRADICIONAL-SIN CUBIERTA VEGETAL	S	45	9,12	1,58	2,61	1,58		1,58			1,58	1,58
170000006849159	14-061-022-00107-0001	1000	TRIGO BLANDO-SIN VARIEDAD	S	39	4,78	0,90	0,90	0,90		0,90			0,90	0,90
170000006849161	14-061-021-00425-0012	20901	BARBECHO TRADICIONAL-SIN CUBIERTA VEGETAL	S	45	9,94	5,58	6,91	5,58		5,58			5,58	5,58
170000006849163	14-061-021-00425-0010	12000	TRANQUILLÓN-SIN VARIEDAD	S	39	7,61	2,32	14,06	2,32		7,24			2,32	2,32
170000006849164	14-061-021-00420-0009	63000	PASTOS DE MENOS DE 5 AÑOS-SIN VARIEDAD	S	43	9,18	2,15	10,04	2,15		2,15			2,15	2,15
170000006849165	14-061-022-00302-0001	20902	BARBECHO TRADICIONAL-CON CUBIERTA VEGETAL	S	43	5,02	3,28	3,28	3,28		3,28			3,28	3,28
170000006849166	14-061-021-00425-0014	12000	TRANQUILLÓN-SIN VARIEDAD	S	39	8,36	0,80	0,80	0,80		0,80			0,80	0,80
170000006849167	14-061-022-00110-0001	12000	TRANQUILLÓN-SIN VARIEDAD	S	39	4,63	0,63	0,63	0,63		0,63			0,63	0,63
170000006849168	14-061-021-00394-0003	20902	BARBECHO TRADICIONAL-CON CUBIERTA VEGETAL	S	43	10,85	1,12	1,12	1,12		1,12			1,12	1,12
170000006849169	14-061-022-00001-0001	20901	BARBECHO TRADICIONAL-SIN CUBIERTA VEGETAL	S	45	5,27	21,66	47,00	21,66		21,66			21,66	21,66
170000006849170	14-061-022-00001-0001	20902	BARBECHO TRADICIONAL-CON CUBIERTA VEGETAL	S	43	5,27	25,34	47,00	25,34		25,34			25,34	25,34
170000006849171	14-061-022-00073-0001	20902	BARBECHO TRADICIONAL-CON CUBIERTA VEGETAL	S	43	5,52	0,33	0,33	0,33		0,33			0,33	0,33
170000006849174	14-061-022-00072-0001	20902	BARBECHO TRADICIONAL-CON CUBIERTA VEGETAL	S	43	4,92	0,33	0,33	0,33		0,33			0,33	0,33
170000006849175	14-061-022-00070-0001	20902	BARBECHO TRADICIONAL-CON CUBIERTA VEGETAL	S	43	4,34	0,36	0,36	0,36		0,36			0,36	0,36
170000006849176	14-061-021-00423-0003	20902	BARBECHO TRADICIONAL-CON CUBIERTA VEGETAL	S	43	7,46	10,88	10,88	10,88		10,88			10,88	10,88
170000006849177	14-061-022-00128-0001	1000	TRIGO BLANDO-SIN VARIEDAD	S	39	5,03	2,74	2,74	2,74		2,74			2,74	2,74
170000006849178	14-061-022-00301-0001	20902	BARBECHO TRADICIONAL-CON CUBIERTA VEGETAL	S	43	5,85	4,70	4,70	4,70		4,70			4,70	4,70
170000006849179	14-061-021-00426-0001	63000	PASTOS DE MENOS DE 5 AÑOS-SIN VARIEDAD	S	43	9,12	1,03	2,61	1,03		1,03			1,03	1,03
170000006849180	14-061-022-00127-0001	1000	TRIGO BLANDO-SIN VARIEDAD	S	39	4,44	3,52	3,52	3,52		3,52			3,52	3,52

DATOS AGRICULTURA**RESUMEN DE UNIDADES**

Cód	GRUPO DE PAGO	Sup. Dec. Admisible (ha)	Sup. Comprometida (ha)	Sup. ajustada compromiso (1) (ha)	% sobredec.	SUP. RESUELTA (ha)	Importe Declarado	Importe Topado	Importe Resuelto	Importe tras sobredec.
39	HERBÁCEOS	24,90		24,90	0,00	24,90	3.764,13	4.313,72	3.764,13	3.764,13
	TOTAL	24,90	132,42	24,90		24,90	3.764,13	4.313,72	3.764,13	3.764,13

RESUMEN DE PAGOS

IMPORTE (Euros)				
	RESUELTO	FEADER (Eje 2)	MAGRAMA	CAPDER
A pagar	3.764,13	2.823,10	404,64	536,39

APLICACIÓN DE REDUCCIONES Y SANCIONES

IMPORTE (Euros)										
Importe Calculado	Importe prereduc.	Admisibilidad y compromisos	Presentación tardía	Omisión declaración	Condicionidad	RESUELTO	FEADER (Eje 2)	MAGRAMA	CAPDER	
3.764,13	3.764,13	0,00	0,00	0,00	0,00	3.764,13	2.823,10	404,64	536,39	
TOTAL							3.764,13	2.823,10	404,64	536,39

DATOS GANADERÍA

(1) Superficie declarada admisible ajustada con la superficie comprometida.
(2) Factor de penalización valorando el alcance para el tipo de compromiso.
(3) Solicita agricultura y tiene compromisos vigentes.
(4) Solicita ganadería y tiene compromisos vigentes.

RESUMEN DE UNIDADES

Cód	GRUPO DE PAGO	Sup. Dec. Admisible (ha)	Sup. Comprometida (ha)	Sup. ajustada compromiso (1) (ha)	% sobredec.	SUP. RESUELTA (ha)	Importe Declarado	Importe Topado	Importe Resuelto	Importe tras sobredec.
43	PASTOS ASOCIADOS A GANADERÍA ECOLÓGICA	71,57		71,57	0,00	71,57	5.879,48	6.737,93	5.879,48	5.879,48
45	PASTOS ASOCIADOS A GANADERÍA ECOLÓGICA NO ELEGIBLES	32,11		32,11	0,00	32,11	0,00	0,00	0,00	0,00
TOTAL		103,68	132,42	103,68		103,68	5.879,48	6.737,93	5.879,48	5.879,48

RESUMEN DE PAGOS

		IMPORTE (Euros)			
		RESUELTO	FEADER (Eje 2)	MAGRAMA	CAPDER
A pagar		5.879,48	4.409,61	632,04	837,83

APLICACIÓN DE REDUCCIONES Y SANCIONES

Importe Calculado	Importe prereduc.	Admisibilidad y compromisos	Presentación tardía	Omisión declaración	Condicionidad	RESUELTO	FEADER (Eje 2)	MAGRAMA	CAPDER
5.879,48	5.879,48	0,00	0,00	0,00	0,00	5.879,48	4.409,61	632,04	837,83
TOTAL						5.879,48	4.409,61	632,04	837,83

Superficie determinada para Cálculo Carga Ganadera: 106,12 ha

Carga Ganadera Mínima Expediente: 0,66 ugm/ha

Carga Ganadera Máxima Expediente: 0,67 ugm/ha

Recintos Determinados para el Cálculo de Garga Ganadera

REF.	REFERENCIA SIGPAC	CULTIVO	DESCRIPCIÓN CULTIVO	S/R	SUP. RESUELTA (ha)
170000006849140	14-061-021-00425-0010	20902	BARBECHO TRADICIONAL-CON CUBIERTA VEGETAL	S	3,03
170000006849141	14-061-022-00071-0001	20902	BARBECHO TRADICIONAL-CON CUBIERTA VEGETAL	S	0,53
170000006849145	14-061-021-00423-0001	62000	PASTOS PERMANENTES DE 5 O MAS AÑOS-SIN VARIEDAD	S	1,95
170000006849146	14-061-021-00420-0009	20902	BARBECHO TRADICIONAL-CON CUBIERTA VEGETAL	S	7,89
170000006849149	14-061-022-00069-0001	20902	BARBECHO TRADICIONAL-CON CUBIERTA VEGETAL	S	1,47
170000006849151	14-061-021-00425-0013	62000	PASTOS PERMANENTES DE 5 O MAS AÑOS-SIN VARIEDAD	S	0,73
170000006849152	14-061-022-00123-0001	20902	BARBECHO TRADICIONAL-CON CUBIERTA VEGETAL	S	1,89
170000006849153	14-061-021-00425-0010	20901	BARBECHO TRADICIONAL-SIN CUBIERTA VEGETAL	S	3,29
170000006849155	14-061-021-00425-0012	63000	PASTOS DE MENOS DE 5 AÑOS-SIN VARIEDAD	S	1,33
170000006849157	14-061-021-00425-0010	20902	BARBECHO TRADICIONAL-CON CUBIERTA VEGETAL	S	3,23
170000006849158	14-061-021-00426-0001	20901	BARBECHO TRADICIONAL-SIN CUBIERTA VEGETAL	S	1,58
170000006849161	14-061-021-00425-0012	20901	BARBECHO TRADICIONAL-SIN CUBIERTA VEGETAL	S	5,58
170000006849162	14-061-021-00421-0002	20902	BARBECHO TRADICIONAL-CON CUBIERTA VEGETAL	S	1,06
170000006849164	14-061-021-00420-0009	63000	PASTOS DE MENOS DE 5 AÑOS-SIN VARIEDAD	S	2,15
170000006849165	14-061-022-00302-0001	20902	BARBECHO TRADICIONAL-CON CUBIERTA VEGETAL	S	3,28
170000006849168	14-061-021-00394-0003	20902	BARBECHO TRADICIONAL-CON CUBIERTA VEGETAL	S	1,12
170000006849169	14-061-022-00001-0001	20901	BARBECHO TRADICIONAL-SIN CUBIERTA VEGETAL	S	21,66
170000006849170	14-061-022-00001-0001	20902	BARBECHO TRADICIONAL-CON CUBIERTA VEGETAL	S	25,34
170000006849171	14-061-022-00073-0001	20902	BARBECHO TRADICIONAL-CON CUBIERTA VEGETAL	S	0,33
170000006849172	14-061-021-00422-0001	20902	BARBECHO TRADICIONAL-CON CUBIERTA VEGETAL	S	1,38
170000006849174	14-061-022-00072-0001	20902	BARBECHO TRADICIONAL-CON CUBIERTA VEGETAL	S	0,33
170000006849175	14-061-022-00070-0001	20902	BARBECHO TRADICIONAL-CON CUBIERTA VEGETAL	S	0,36
170000006849176	14-061-021-00423-0003	20902	BARBECHO TRADICIONAL-CON CUBIERTA VEGETAL	S	10,88
170000006849178	14-061-022-00301-0001	20902	BARBECHO TRADICIONAL-CON CUBIERTA VEGETAL	S	4,70
170000006849179	14-061-021-00426-0001	63000	PASTOS DE MENOS DE 5 AÑOS-SIN VARIEDAD	S	1,03

INCIDENCIAS**INCIDENCIA DESCRIPCIÓN**

85031 Solicita recinto que no está comprometido para la operación.

Ref:170000006849162 Recinto:14-061-021-00421-002 Cultivo:20902 BARBECHO TRADICIONAL-CON CUBIERTA VEGETAL
SecanoRef:170000006849172 Recinto:14-061-021-00422-001 Cultivo:20902 BARBECHO TRADICIONAL-CON CUBIERTA VEGETAL
Secano

<u>APELLIDOS Y NOMBRE / RAZÓN SOCIAL</u>	<u>NIF</u>	<u>EXPEDIENTE</u>	<u>SOLICITA AGRICULT. (3)</u>	<u>SOLICITA GANADER. (4)</u>	<u>ANUALIDAD DE PAGO</u>
MONTE TORO, SC	****5869*	3039350	NO	SI	3ª

DATOS CONVERSIÓN**IMPORTE POR ANUALIDAD**

	<u>2015</u>	<u>2016</u>	<u>2017</u>	<u>2018</u>	<u>2019</u>
IMPORTE MÁXIMO SUBVENCIONABLE	7.160,85 €	7.160,85 €	5.967,38 €	5.966,56 €	5.966,56 €
IMPORTE MEDIO DE TRANSFERENCIA (€/ha)	98,58 €	98,58 €	82,15 €	82,15 €	82,15 €

RESUMEN DE UNIDADES

<u>Cód</u>	<u>GRUPO DE PAGO</u>	<u>Sup. Dec. Admisible (ha)</u>	<u>Sup. Comprometida (ha)</u>	<u>Sup. ajustada compromiso (1) (ha)</u>	<u>% sobredec.</u>	<u>SUP. RESUELTA (ha)</u>	<u>Importe Declarado</u>	<u>Importe Topado</u>	<u>Importe Resuelto</u>	<u>Importe tras sobredec.</u>
43	PASTOS ASOCIADOS A GANADERÍA ECOLÓGICA	74,00		72,63	0,00	72,63	5.966,55	5.966,56	5.966,55	5.966,55
	TOTAL	74,00	72,64	72,63		72,63	5.966,55	5.966,56	5.966,55	5.966,55

APLICACIÓN DE REDUCCIONES Y SANCIONES

	<u>Importe Calculado</u>	<u>Importe prerreduc.</u>	<u>Admisibilidad y compromisos</u>	<u>Presentación tardía</u>	<u>Omisión declaración</u>	<u>Condicionabilidad</u>	<u>IMPORTE (Euros)</u>				
							<u>RESUELTO</u>	<u>FEADER (Eje 2)</u>	<u>MAGRAMA</u>	<u>CAPDER</u>	
GANADERÍA	5.966,55	5.966,55	0,00	0,00	0,00	0,00	5.966,55	4.474,91	641,40	850,24	
							TOTAL	5.966,55	4.474,91	641,40	850,24

RECINTOS RESUELTOS

<u>REF.</u>	<u>REFERENCIA SIGPAC</u>	<u>CULTIVO</u>	<u>DESCRIPCIÓN CULTIVO</u>	<u>S/R</u>	<u>G.PAGO</u>	<u>PEND. MEDIA (%)</u>	<u>SUP. DEC. ADMISIBLE (ha)</u>	<u>SUP. COMPROM. (ha)</u>	<u>SUP. AJUSTADA COMPROM. (1) (ha)</u>	<u>SUP. CONV. SIGPAC (ha)</u>	<u>SUP. CERTIF. (ha)</u>	<u>SUP. CAMPO (ha)</u>	<u>SUP. CAMPO DETER. CULT. DECLARADO (ha)</u>	<u>SUP. DEC. REDUCIDA (ha)</u>	<u>SUP. RESUELTA (ha)</u>
1700000006790901	14-005-017-00002-0007	62000	PASTOS PERMANENTES DE 5 O MAS AÑOS-SIN VARIEDAD	S	43	21,80	2,71	64,08	2,71		3,19			2,71	2,71
1700000006790902	14-005-017-00002-0007	62000	PASTOS PERMANENTES DE 5 O MAS AÑOS-SIN VARIEDAD	S	43	21,80	23,86	64,08	23,86		28,08			23,86	23,86
1700000006790903	14-005-017-00002-0012	62000	PASTOS PERMANENTES DE 5 O MAS AÑOS-SIN VARIEDAD	S	43	37,40	9,93	8,56	8,56		15,28			8,56	8,56
1700000006790904	14-005-017-00002-0007	62000	PASTOS PERMANENTES DE 5 O MAS AÑOS-SIN VARIEDAD	S	43	21,80	37,50	64,08	37,50		44,13			37,50	37,50

DATOS GANADERÍA**RESUMEN DE UNIDADES**

<u>Cód</u>	<u>GRUPO DE PAGO</u>	<u>Sup. Dec. Admisible (ha)</u>	<u>Sup. Comprometida (ha)</u>	<u>Sup. ajustada compromiso (1) (ha)</u>	<u>% sobredec.</u>	<u>SUP. RESUELTA (ha)</u>	<u>Importe Declarado</u>	<u>Importe Topado</u>	<u>Importe Resuelto</u>	<u>Importe tras sobredec.</u>
43	PASTOS ASOCIADOS A GANADERÍA ECOLÓGICA	74,00		72,63	0,00	72,63	5.966,55	5.966,56	5.966,55	5.966,55
	TOTAL	74,00	72,64	72,63		72,63	5.966,55	5.966,56	5.966,55	5.966,55

RESUMEN DE PAGOS

	<u>IMPORTE (Euros)</u>			
	<u>RESUELTO</u>	<u>FEADER (Eje 2)</u>	<u>MAGRAMA</u>	<u>CAPDER</u>
Pago realizado	5.966,55	4.474,91	641,40	850,24

APLICACIÓN DE REDUCCIONES Y SANCIONES

	<u>Importe Calculado</u>	<u>Importe prerreduc.</u>	<u>Admisibilidad y compromisos</u>	<u>Presentación tardía</u>	<u>Omisión declaración</u>	<u>Condicionabilidad</u>	<u>IMPORTE (Euros)</u>				
							<u>RESUELTO</u>	<u>FEADER (Eje 2)</u>	<u>MAGRAMA</u>	<u>CAPDER</u>	
	5.966,55	5.966,55	0,00	0,00	0,00	0,00	5.966,55	4.474,91	641,40	850,24	
							TOTAL	5.966,55	4.474,91	641,40	850,24



Superficie determinada para Cálculo Carga Ganadera: 74,00 ha
Carga Ganadera Mínima Expediente: 0,79 ugm/ha
Carga Ganadera Máxima Expediente: 0,81 ugm/ha

Recintos Determinados para el Cálculo de Garga Ganadera

<u>REF.</u>	<u>REFERENCIA SIGPAC</u>	<u>CULTIVO</u>	<u>DESCRIPCIÓN CULTIVO</u>	<u>S/R</u>	<u>SUP. RESUELTA (ha)</u>
1700000006790901	14-005-017-00002-0007	62000	PASTOS PERMANENTES DE 5 O MAS AÑOS-SIN VARIEDAD	S	2,71
1700000006790902	14-005-017-00002-0007	62000	PASTOS PERMANENTES DE 5 O MAS AÑOS-SIN VARIEDAD	S	23,86
1700000006790903	14-005-017-00002-0012	62000	PASTOS PERMANENTES DE 5 O MAS AÑOS-SIN VARIEDAD	S	9,93
1700000006790904	14-005-017-00002-0007	62000	PASTOS PERMANENTES DE 5 O MAS AÑOS-SIN VARIEDAD	S	37,50



<u>APELLIDOS Y NOMBRE / RAZÓN SOCIAL</u>	<u>NIF</u>	<u>EXPEDIENTE</u>	<u>SOLICITA AGRICULT. (3)</u>	<u>SOLICITA GANADER. (4)</u>	<u>ANUALIDAD DE PAGO</u>
MORAL GARCIA MANUEL	****0246*	3033934	NO	SI	3ª

DATOS CONVERSIÓN**IMPORTE POR ANUALIDAD**

	<u>2015</u>	<u>2016</u>	<u>2017</u>	<u>2018</u>	<u>2019</u>
IMPORTE MÁXIMO SUBVENCIONABLE	12.157,87 €	10.131,56 €	10.102,00 €	10.042,88 €	10.042,88 €
IMPORTE MEDIO DE TRANSFERENCIA (€/ha)	75,47 €	62,89 €	62,89 €	62,89 €	62,89 €

RESUMEN DE UNIDADES

<u>Cód</u>	<u>GRUPO DE PAGO</u>	<u>Sup. Dec. Admisible (ha)</u>	<u>Sup. Comprometida (ha)</u>	<u>Sup. ajustada compromiso (1) (ha)</u>	<u>% sobredec.</u>	<u>SUP. RESUELTA (ha)</u>	<u>Importe Declarado</u>	<u>Importe Topado</u>	<u>Importe Resuelto</u>	<u>Importe tras sobredec.</u>
43	PASTOS ASOCIADOS A GANADERÍA ECOLÓGICA	159,71		159,69	0,00	159,69	10.097,06	10.042,88	10.042,88	10.042,88
	TOTAL	159,71	160,63	159,69		159,69	10.097,06	10.042,88	10.042,88	10.042,88

APLICACIÓN DE REDUCCIONES Y SANCIONES

	<u>Importe Calculado</u>	<u>Importe prerreduc.</u>	<u>Admisibilidad y compromisos</u>	<u>Presentación tardía</u>	<u>Omisión declaración</u>	<u>Condicionabilidad</u>	<u>IMPORTE (Euros)</u>			
							<u>RESUELTO</u>	<u>FEADER (Eje 2)</u>	<u>MAGRAMA</u>	<u>CAPDER</u>
GANADERÍA	10.042,88	10.042,88	0,00	0,00	0,00	0,00	10.042,88	7.532,16	1.079,61	1.431,11
TOTAL							10.042,88	7.532,16	1.079,61	1.431,11

RECINTOS RESUELTOS

<u>REF.</u>	<u>REFERENCIA SIGPAC</u>	<u>CULTIVO</u>	<u>DESCRIPCIÓN CULTIVO</u>	<u>S/R</u>	<u>G.PAGO</u>	<u>PEND. MEDIA (%)</u>	<u>SUP. DEC. ADMISIBLE (ha)</u>	<u>SUP. COMPROM. (ha)</u>	<u>SUP. AJUSTADA COMPROM. (1) (ha)</u>	<u>SUP. CONV. SIGPAC (ha)</u>	<u>SUP. CERTIF. (ha)</u>	<u>SUP. CAMPO (ha)</u>	<u>SUP. CAMPO DETER. CULT. DECLARADO (ha)</u>	<u>SUP. DEC. REDUCIDA (ha)</u>	<u>SUP. RESUELTA (ha)</u>
1700000006220728	14-039-010-00007-0001	63000	PASTOS DE MENOS DE 5 AÑOS-SIN VARIEDAD	S	43	16,91	0,47	0,59	0,47	0,47	0,47	0,47	0,47	0,47	0,47
1700000006220729	14-039-010-00090-0002	63000	PASTOS DE MENOS DE 5 AÑOS-SIN VARIEDAD	S	43	21,59	4,21	4,21	4,21		4,21	4,21	4,21	4,21	4,21
1700000006220732	14-039-010-00043-0002	63000	PASTOS DE MENOS DE 5 AÑOS-SIN VARIEDAD	S	43	15,54	4,52	4,52	4,52		4,52	4,52	4,52	4,52	4,52
1700000006220740	14-039-010-00014-0002	63000	PASTOS DE MENOS DE 5 AÑOS-SIN VARIEDAD	S	43	10,12	0,08	0,08	0,08		0,08	0,08	0,08	0,08	0,08
1700000006220743	14-039-010-00090-0003	62000	PASTOS PERMANENTES DE 5 O MAS AÑOS-SIN VARIEDAD	S	43	24,42	0,13	0,13	0,13		0,13	0,13	0,13	0,13	0,13
1700000006220747	14-039-010-00090-0005	62000	PASTOS PERMANENTES DE 5 O MAS AÑOS-SIN VARIEDAD	S	43	24,32	0,49	0,49	0,49		0,49	0,49	0,49	0,49	0,49
1700000006220751	14-039-011-00169-0001	63000	PASTOS DE MENOS DE 5 AÑOS-SIN VARIEDAD	S	43	13,70	0,12	0,12	0,12		0,12	0,12	0,12	0,12	0,12
1700000006220763	14-075-005-00086-0001	62000	PASTOS PERMANENTES DE 5 O MAS AÑOS-SIN VARIEDAD	S	43	30,11	0,09	0,07	0,07		0,12	0,09	0,09	0,07	0,07
1700000006220764	14-075-005-00085-0001	62000	PASTOS PERMANENTES DE 5 O MAS AÑOS-SIN VARIEDAD	S	43	45,95	0,13	0,13	0,13		0,53	0,13	0,13	0,13	0,13
1700000006220784	14-075-005-00082-0001	62000	PASTOS PERMANENTES DE 5 O MAS AÑOS-SIN VARIEDAD	S	43	51,92	0,56	0,56	0,56		0,66	0,56	0,56	0,56	0,56
1700000006220800	14-039-010-00043-0001	62000	PASTOS PERMANENTES DE 5 O MAS AÑOS-SIN VARIEDAD	S	43	33,75	114,44	114,44	114,44		134,63	114,44	114,44	114,44	114,44
1700000006220809	14-039-010-00015-0001	62000	PASTOS PERMANENTES DE 5 O MAS AÑOS-SIN VARIEDAD	S	43	14,91	0,20	0,23	0,20		0,23	0,20	0,20	0,20	0,20
1700000006220815	14-039-010-00090-0006	62000	PASTOS PERMANENTES DE 5 O MAS AÑOS-SIN VARIEDAD	S	43	38,88	2,58	3,14	2,58	3,14	5,73	2,58	2,58	2,58	2,58
1700000006220824	14-039-010-00066-0002	63000	PASTOS DE MENOS DE 5 AÑOS-SIN VARIEDAD	S	43	39,05	0,44	0,44	0,44		0,44	0,44	0,44	0,44	0,44
1700000006220825	14-039-010-00090-0004	62000	PASTOS PERMANENTES DE 5 O MAS AÑOS-SIN VARIEDAD	S	43	34,78	1,12	1,15	1,12		3,20	1,12	1,12	1,12	1,12
1700000006220848	14-039-010-00090-0001	62000	PASTOS PERMANENTES DE 5 O MAS AÑOS-SIN VARIEDAD	S	43	22,08	29,89	30,29	29,89		35,16	29,89	29,89	29,89	29,89
1700000006220865	14-039-010-00058-0001	63000	PASTOS DE MENOS DE 5 AÑOS-SIN VARIEDAD	S	43	21,85	0,24	0,24	0,24		0,24	0,24	0,24	0,24	0,24

DATOS GANADERÍA**RESUMEN DE UNIDADES**

<u>Cód</u>	<u>GRUPO DE PAGO</u>	<u>Sup. Dec. Admisible (ha)</u>	<u>Sup. Comprometida (ha)</u>	<u>Sup. ajustada compromiso (1) (ha)</u>	<u>% sobredec.</u>	<u>SUP. RESUELTA (ha)</u>	<u>Importe Declarado</u>	<u>Importe Topado</u>	<u>Importe Resuelto</u>	<u>Importe tras sobredec.</u>
43	PASTOS ASOCIADOS A GANADERÍA ECOLÓGICA	159,71		159,69	0,00	159,69	10.097,06	10.042,88	10.042,88	10.042,88
	TOTAL	159,71	160,63	159,69		159,69	10.097,06	10.042,88	10.042,88	10.042,88

RESUMEN DE PAGOS

Pago realizado	<u>IMPORTE (Euros)</u>			
	<u>RESUELTO</u>	<u>FEADER (Eje 2)</u>	<u>MAGRAMA</u>	<u>CAPDER</u>
	10.042,88	7.532,16	1.079,61	1.431,11



(1) Superficie declarada admisible ajustada con la superficie comprometida.
(2) Factor de penalización valorando el alcance para el tipo de compromiso.
(3) Solicita agricultura y tiene compromisos vigentes.
(4) Solicita ganadería y tiene compromisos vigentes.

APLICACIÓN DE REDUCCIONES Y SANCIONES

Importe Calculado	Importe prereduc.	Admisibilidad y compromisos	Presentación tardía	Omisión declaración	Condicionalidad	IMPORTE (Euros)			
						RESUELTO	FEADER (Eje 2)	MAGRAMA	CAPDER
10.042,88	10.042,88	0,00	0,00	0,00	0,00	10.042,88	7.532,16	1.079,61	1.431,11
TOTAL						10.042,88	7.532,16	1.079,61	1.431,11

Superficie determinada para Cálculo Ganadera: 278,28 ha
Carga Ganadera Mínima Expediente: 0,47 ugm/ha
Carga Ganadera Máxima Expediente: 0,48 ugm/ha

Recintos Determinados para el Cálculo de Garga Ganadera

REF.	REFERENCIA SIGPAC	CULTIVO	DESCRIPCIÓN CULTIVO	S/R	SUP. RESUELTA (ha)
170000006220728	14-039-010-00007-0001	63000	PASTOS DE MENOS DE 5 AÑOS-SIN VARIEDAD	S	0,47
170000006220729	14-039-010-00090-0002	63000	PASTOS DE MENOS DE 5 AÑOS-SIN VARIEDAD	S	4,21
170000006220730	14-039-010-00068-0001	63000	PASTOS DE MENOS DE 5 AÑOS-SIN VARIEDAD	S	0,08
170000006220731	14-039-010-00075-0001	62000	PASTOS PERMANENTES DE 5 O MAS AÑOS-SIN VARIEDAD	S	1,75
170000006220732	14-039-010-00043-0002	63000	PASTOS DE MENOS DE 5 AÑOS-SIN VARIEDAD	S	4,52
170000006220733	14-039-010-00007-0003	63000	PASTOS DE MENOS DE 5 AÑOS-SIN VARIEDAD	S	0,09
170000006220734	14-075-006-00084-0001	63000	PASTOS DE MENOS DE 5 AÑOS-SIN VARIEDAD	S	0,51
170000006220735	14-075-006-00086-0003	63000	PASTOS DE MENOS DE 5 AÑOS-SIN VARIEDAD	S	4,97
170000006220736	14-039-010-00085-0001	62000	PASTOS PERMANENTES DE 5 O MAS AÑOS-SIN VARIEDAD	S	0,83
170000006220737	14-039-010-00087-0001	62000	PASTOS PERMANENTES DE 5 O MAS AÑOS-SIN VARIEDAD	S	0,78
170000006220738	14-039-010-00088-0001	62000	PASTOS PERMANENTES DE 5 O MAS AÑOS-SIN VARIEDAD	S	1,77
170000006220739	14-039-010-00089-0001	62000	PASTOS PERMANENTES DE 5 O MAS AÑOS-SIN VARIEDAD	S	0,96
170000006220740	14-039-010-00014-0002	63000	PASTOS DE MENOS DE 5 AÑOS-SIN VARIEDAD	S	0,08
170000006220741	14-075-006-00077-0008	63000	PASTOS DE MENOS DE 5 AÑOS-SIN VARIEDAD	S	0,23
170000006220742	14-039-010-00086-0003	62000	PASTOS PERMANENTES DE 5 O MAS AÑOS-SIN VARIEDAD	S	0,38
170000006220743	14-039-010-00090-0003	62000	PASTOS PERMANENTES DE 5 O MAS AÑOS-SIN VARIEDAD	S	0,13
170000006220747	14-039-010-00090-0005	62000	PASTOS PERMANENTES DE 5 O MAS AÑOS-SIN VARIEDAD	S	0,49
170000006220748	14-039-010-00027-0001	62000	PASTOS PERMANENTES DE 5 O MAS AÑOS-SIN VARIEDAD	S	1,57
170000006220749	14-039-010-00039-0002	62000	PASTOS PERMANENTES DE 5 O MAS AÑOS-SIN VARIEDAD	S	4,07
170000006220750	14-039-010-00064-0001	63000	PASTOS DE MENOS DE 5 AÑOS-SIN VARIEDAD	S	0,83
170000006220751	14-039-011-00169-0001	63000	PASTOS DE MENOS DE 5 AÑOS-SIN VARIEDAD	S	0,12
170000006220752	14-039-010-00082-0001	62000	PASTOS PERMANENTES DE 5 O MAS AÑOS-SIN VARIEDAD	S	0,64
170000006220753	14-039-010-00083-0001	62000	PASTOS PERMANENTES DE 5 O MAS AÑOS-SIN VARIEDAD	S	1,21
170000006220754	14-039-010-00084-0001	62000	PASTOS PERMANENTES DE 5 O MAS AÑOS-SIN VARIEDAD	S	1,77
170000006220755	14-075-006-00076-0001	63000	PASTOS DE MENOS DE 5 AÑOS-SIN VARIEDAD	S	0,53
170000006220756	14-075-006-00081-0001	63000	PASTOS DE MENOS DE 5 AÑOS-SIN VARIEDAD	S	0,58
170000006220757	14-075-006-00077-0011	63000	PASTOS DE MENOS DE 5 AÑOS-SIN VARIEDAD	S	0,03
170000006220758	14-075-006-00077-0009	63000	PASTOS DE MENOS DE 5 AÑOS-SIN VARIEDAD	S	2,85
170000006220759	14-075-006-00077-0008	63000	PASTOS DE MENOS DE 5 AÑOS-SIN VARIEDAD	S	3,55
170000006220762	14-075-005-00106-0003	62000	PASTOS PERMANENTES DE 5 O MAS AÑOS-SIN VARIEDAD	S	2,30
170000006220763	14-075-005-00086-0001	62000	PASTOS PERMANENTES DE 5 O MAS AÑOS-SIN VARIEDAD	S	0,09
170000006220764	14-075-005-00085-0001	62000	PASTOS PERMANENTES DE 5 O MAS AÑOS-SIN VARIEDAD	S	0,13
170000006220765	14-075-005-00084-0001	62000	PASTOS PERMANENTES DE 5 O MAS AÑOS-SIN VARIEDAD	S	1,24
170000006220766	14-075-006-00060-0005	62000	PASTOS PERMANENTES DE 5 O MAS AÑOS-SIN VARIEDAD	S	4,39
170000006220767	14-075-006-00060-0006	62000	PASTOS PERMANENTES DE 5 O MAS AÑOS-SIN VARIEDAD	S	3,89
170000006220768	14-075-006-00060-0001	62000	PASTOS PERMANENTES DE 5 O MAS AÑOS-SIN VARIEDAD	S	1,01
170000006220769	14-039-010-00069-0001	62000	PASTOS PERMANENTES DE 5 O MAS AÑOS-SIN VARIEDAD	S	18,26
170000006220778	14-039-010-00086-0002	62000	PASTOS PERMANENTES DE 5 O MAS AÑOS-SIN VARIEDAD	S	0,06
170000006220782	14-075-005-00005-0003	62000	PASTOS PERMANENTES DE 5 O MAS AÑOS-SIN VARIEDAD	S	2,22

(1) Superficie declarada admisible ajustada con la superficie comprometida.
(2) Factor de penalización valorando el alcance para el tipo de compromiso.
(3) Solicita agricultura y tiene compromisos vigentes.
(4) Solicita ganadería y tiene compromisos vigentes.

Recintos Determinados para el Cálculo de Garga Ganadera

REF.	REFERENCIA SIGPAC	CULTIVO	DESCRIPCIÓN CULTIVO	SUP.	
				S/R	RESUELTA (ha)
170000006220784	14-075-005-00082-0001	62000	PASTOS PERMANENTES DE 5 O MAS AÑOS-SIN VARIEDAD	S	0,56
170000006220785	14-075-005-00097-0001	62000	PASTOS PERMANENTES DE 5 O MAS AÑOS-SIN VARIEDAD	S	0,43
170000006220788	14-075-005-00100-0001	62000	PASTOS PERMANENTES DE 5 O MAS AÑOS-SIN VARIEDAD	S	0,71
170000006220789	14-075-005-00086-0002	62000	PASTOS PERMANENTES DE 5 O MAS AÑOS-SIN VARIEDAD	S	0,02
170000006220790	14-075-005-00108-0001	62000	PASTOS PERMANENTES DE 5 O MAS AÑOS-SIN VARIEDAD	S	0,17
170000006220791	14-075-005-00099-0001	62000	PASTOS PERMANENTES DE 5 O MAS AÑOS-SIN VARIEDAD	S	0,23
170000006220792	14-075-005-00098-0001	62000	PASTOS PERMANENTES DE 5 O MAS AÑOS-SIN VARIEDAD	S	0,59
170000006220793	14-075-005-00105-0002	62000	PASTOS PERMANENTES DE 5 O MAS AÑOS-SIN VARIEDAD	S	0,10
170000006220794	14-039-010-00013-0001	62000	PASTOS PERMANENTES DE 5 O MAS AÑOS-SIN VARIEDAD	S	0,01
170000006220795	14-039-010-00057-0002	62000	PASTOS PERMANENTES DE 5 O MAS AÑOS-SIN VARIEDAD	S	0,06
170000006220796	14-039-010-00074-0001	62000	PASTOS PERMANENTES DE 5 O MAS AÑOS-SIN VARIEDAD	S	1,97
170000006220797	14-075-006-00038-0001	62000	PASTOS PERMANENTES DE 5 O MAS AÑOS-SIN VARIEDAD	S	1,05
170000006220799	14-075-005-00118-0001	62000	PASTOS PERMANENTES DE 5 O MAS AÑOS-SIN VARIEDAD	S	0,22
170000006220800	14-039-010-00043-0001	62000	PASTOS PERMANENTES DE 5 O MAS AÑOS-SIN VARIEDAD	S	114,44
170000006220801	14-039-009-00044-0001	62000	PASTOS PERMANENTES DE 5 O MAS AÑOS-SIN VARIEDAD	S	4,10
170000006220802	14-039-009-00045-0001	62000	PASTOS PERMANENTES DE 5 O MAS AÑOS-SIN VARIEDAD	S	3,05
170000006220803	14-039-009-00046-0001	62000	PASTOS PERMANENTES DE 5 O MAS AÑOS-SIN VARIEDAD	S	3,72
170000006220809	14-039-010-00015-0001	62000	PASTOS PERMANENTES DE 5 O MAS AÑOS-SIN VARIEDAD	S	0,20
170000006220815	14-039-010-00090-0006	62000	PASTOS PERMANENTES DE 5 O MAS AÑOS-SIN VARIEDAD	S	2,58
170000006220817	14-039-010-00090-0009	62000	PASTOS PERMANENTES DE 5 O MAS AÑOS-SIN VARIEDAD	S	0,17
170000006220824	14-039-010-00066-0002	63000	PASTOS DE MENOS DE 5 AÑOS-SIN VARIEDAD	S	0,44
170000006220825	14-039-010-00090-0004	62000	PASTOS PERMANENTES DE 5 O MAS AÑOS-SIN VARIEDAD	S	1,12
170000006220827	14-039-010-00030-0001	62000	PASTOS PERMANENTES DE 5 O MAS AÑOS-SIN VARIEDAD	S	0,63
170000006220828	14-075-005-00106-0002	62000	PASTOS PERMANENTES DE 5 O MAS AÑOS-SIN VARIEDAD	S	0,63
170000006220830	14-075-005-00001-0002	63000	PASTOS DE MENOS DE 5 AÑOS-SIN VARIEDAD	S	1,42
170000006220839	14-075-006-00086-0004	62000	PASTOS PERMANENTES DE 5 O MAS AÑOS-SIN VARIEDAD	S	0,58
170000006220840	14-075-005-00112-0002	62000	PASTOS PERMANENTES DE 5 O MAS AÑOS-SIN VARIEDAD	S	0,32
170000006220841	14-039-010-00062-0001	62000	PASTOS PERMANENTES DE 5 O MAS AÑOS-SIN VARIEDAD	S	1,10
170000006220843	14-075-006-00077-0005	62000	PASTOS PERMANENTES DE 5 O MAS AÑOS-SIN VARIEDAD	S	0,83
170000006220846	14-039-010-00065-0001	62000	PASTOS PERMANENTES DE 5 O MAS AÑOS-SIN VARIEDAD	S	1,65
170000006220848	14-039-010-00090-0001	62000	PASTOS PERMANENTES DE 5 O MAS AÑOS-SIN VARIEDAD	S	29,89
170000006220850	14-075-006-00035-0001	62000	PASTOS PERMANENTES DE 5 O MAS AÑOS-SIN VARIEDAD	S	3,24
170000006220854	14-039-010-00081-0001	62000	PASTOS PERMANENTES DE 5 O MAS AÑOS-SIN VARIEDAD	S	3,06
170000006220855	14-039-010-00076-0001	62000	PASTOS PERMANENTES DE 5 O MAS AÑOS-SIN VARIEDAD	S	0,03
170000006220856	14-039-010-00060-0001	62000	PASTOS PERMANENTES DE 5 O MAS AÑOS-SIN VARIEDAD	S	0,01
170000006220857	14-039-010-00061-0001	62000	PASTOS PERMANENTES DE 5 O MAS AÑOS-SIN VARIEDAD	S	0,04
170000006220858	14-039-010-00099-0001	62000	PASTOS PERMANENTES DE 5 O MAS AÑOS-SIN VARIEDAD	S	0,01
170000006220859	14-075-005-00005-0001	62000	PASTOS PERMANENTES DE 5 O MAS AÑOS-SIN VARIEDAD	S	0,22
170000006220860	14-039-011-00170-0003	62000	PASTOS PERMANENTES DE 5 O MAS AÑOS-SIN VARIEDAD	S	0,14
170000006220861	14-039-010-00060-0002	63000	PASTOS DE MENOS DE 5 AÑOS-SIN VARIEDAD	S	0,61
170000006220862	14-075-005-00005-0002	62000	PASTOS PERMANENTES DE 5 O MAS AÑOS-SIN VARIEDAD	S	1,64
170000006220863	14-075-005-00107-0001	63000	PASTOS DE MENOS DE 5 AÑOS-SIN VARIEDAD	S	0,16
170000006220864	14-075-005-00108-0002	63000	PASTOS DE MENOS DE 5 AÑOS-SIN VARIEDAD	S	1,87
170000006220865	14-039-010-00058-0001	63000	PASTOS DE MENOS DE 5 AÑOS-SIN VARIEDAD	S	0,24

Recintos Determinados para el Cálculo de Garga Ganadera

<u>REF.</u>	<u>REFERENCIA SIGPAC</u>	<u>CULTIVO</u>	<u>DESCRIPCIÓN CULTIVO</u>	<u>SUP.</u>	
				<u>S/R</u>	<u>RESUELTA (ha)</u>
170000006220866	14-075-006-00060-0002	63000	PASTOS DE MENOS DE 5 AÑOS-SIN VARIEDAD	S	7,12
170000006220867	14-075-006-00060-0004	63000	PASTOS DE MENOS DE 5 AÑOS-SIN VARIEDAD	S	8,18
170000006220868	14-075-006-00060-0007	63000	PASTOS DE MENOS DE 5 AÑOS-SIN VARIEDAD	S	1,46
170000006220869	14-075-006-00061-0001	63000	PASTOS DE MENOS DE 5 AÑOS-SIN VARIEDAD	S	1,10
170000006220870	14-075-005-00117-0001	62000	PASTOS PERMANENTES DE 5 O MAS AÑOS-SIN VARIEDAD	S	0,09
170000006220871	14-039-010-00067-0001	62000	PASTOS PERMANENTES DE 5 O MAS AÑOS-SIN VARIEDAD	S	0,02
170000006220872	14-075-005-00106-0001	62000	PASTOS PERMANENTES DE 5 O MAS AÑOS-SIN VARIEDAD	S	0,57
170000006220873	14-075-005-00106-0005	62000	PASTOS PERMANENTES DE 5 O MAS AÑOS-SIN VARIEDAD	S	1,56
170000006220874	14-039-010-00059-0002	62000	PASTOS PERMANENTES DE 5 O MAS AÑOS-SIN VARIEDAD	S	0,33

INCIDENCIAS**INCIDENCIA DESCRIPCIÓN**

- 85031 Solicita recinto que no está comprometido para la operación.
Ref:170000006220846 Recinto:14-039-010-00065-001 Cultivo:62000 PASTOS PERMANENTES DE 5 O MAS AÑOS-SIN VARIEDAD Secano



<u>APELLIDOS Y NOMBRE / RAZÓN SOCIAL</u>	<u>NIF</u>	<u>EXPEDIENTE</u>	<u>SOLICITA AGRICULT. (3)</u>	<u>SOLICITA GANADER. (4)</u>	<u>ANUALIDAD DE PAGO</u>
MORENO CABRERA MARIA ISABEL	****0557*	3027318	NO	SI	3ª

DATOS CONVERSIÓN**IMPORTE POR ANUALIDAD**

	<u>2015</u>	<u>2016</u>	<u>2017</u>	<u>2018</u>	<u>2019</u>
IMPORTE MÁXIMO SUBVENCIONABLE	3.811,10 €	3.811,10 €	3.175,92 €	3.175,92 €	3.175,92 €
IMPORTE MEDIO DE TRANSFERENCIA (€/ha)	98,58 €	98,58 €	82,15 €	82,15 €	82,15 €

RESUMEN DE UNIDADES

<u>Cód</u>	<u>GRUPO DE PAGO</u>	<u>Sup. Dec. Admisible (ha)</u>	<u>Sup. Comprometida (ha)</u>	<u>Sup. ajustada compromiso (1) (ha)</u>	<u>% sobredec.</u>	<u>SUP. RESUELTA (ha)</u>	<u>Importe Declarado</u>	<u>Importe Topado</u>	<u>Importe Resuelto</u>	<u>Importe tras sobredec.</u>
43	PASTOS ASOCIADOS A GANADERÍA ECOLÓGICA	38,66		38,66	0,00	38,66	3.175,92	3.175,92	3.175,92	3.175,92
	TOTAL	38,66	38,66	38,66		38,66	3.175,92	3.175,92	3.175,92	3.175,92

APLICACIÓN DE REDUCCIONES Y SANCIONES

	<u>Importe Calculado</u>	<u>Importe prerreduc.</u>	<u>Admisibilidad y compromisos</u>	<u>Presentación tardía</u>	<u>Omisión declaración</u>	<u>Condicionabilidad</u>	<u>IMPORTE (Euros)</u>				
							<u>RESUELTO</u>	<u>FEADER (Eje 2)</u>	<u>MAGRAMA</u>	<u>CAPDER</u>	
GANADERÍA	3.175,92	3.175,92	0,00	0,00	0,00	0,00	3.175,92	2.381,94	341,41	452,57	
							TOTAL	3.175,92	2.381,94	341,41	452,57

RECINTOS RESUELTOS

<u>REF.</u>	<u>REFERENCIA SIGPAC</u>	<u>CULTIVO</u>	<u>DESCRIPCIÓN CULTIVO</u>	<u>S/R</u>	<u>G.PAGO</u>	<u>PEND. MEDIA (%)</u>	<u>SUP. DEC. ADMISIBLE (ha)</u>	<u>SUP. COMPROM. (ha)</u>	<u>SUP. AJUSTADA COMPROM. (1) (ha)</u>	<u>SUP. CONV. SIGPAC (ha)</u>	<u>SUP. CERTIF. (ha)</u>	<u>SUP. CAMPO (ha)</u>	<u>SUP. CAMPO DETER. CULT. DECLARADO (ha)</u>	<u>SUP. DEC. REDUCIDA (ha)</u>	<u>SUP. RESUELTA (ha)</u>
1700000005579879	14-069-067-00028-0001	62000	PASTOS PERMANENTES DE 5 O MAS AÑOS-SIN VARIEDAD	S	43	4,90	38,66	38,66	38,66		38,66			38,66	38,66

DATOS GANADERÍA**RESUMEN DE UNIDADES**

<u>Cód</u>	<u>GRUPO DE PAGO</u>	<u>Sup. Dec. Admisible (ha)</u>	<u>Sup. Comprometida (ha)</u>	<u>Sup. ajustada compromiso (1) (ha)</u>	<u>% sobredec.</u>	<u>SUP. RESUELTA (ha)</u>	<u>Importe Declarado</u>	<u>Importe Topado</u>	<u>Importe Resuelto</u>	<u>Importe tras sobredec.</u>
43	PASTOS ASOCIADOS A GANADERÍA ECOLÓGICA	38,66		38,66	0,00	38,66	3.175,92	3.175,92	3.175,92	3.175,92
	TOTAL	38,66	38,66	38,66		38,66	3.175,92	3.175,92	3.175,92	3.175,92

RESUMEN DE PAGOS

	<u>Importe Calculado</u>	<u>Importe prerreduc.</u>	<u>Admisibilidad y compromisos</u>	<u>Presentación tardía</u>	<u>Omisión declaración</u>	<u>Condicionabilidad</u>	<u>IMPORTE (Euros)</u>				
							<u>RESUELTO</u>	<u>FEADER (Eje 2)</u>	<u>MAGRAMA</u>	<u>CAPDER</u>	
Pago realizado							3.175,92	2.381,94	341,41	452,57	
							TOTAL	3.175,92	2.381,94	341,41	452,57

APLICACIÓN DE REDUCCIONES Y SANCIONES

	<u>Importe Calculado</u>	<u>Importe prerreduc.</u>	<u>Admisibilidad y compromisos</u>	<u>Presentación tardía</u>	<u>Omisión declaración</u>	<u>Condicionabilidad</u>	<u>IMPORTE (Euros)</u>				
							<u>RESUELTO</u>	<u>FEADER (Eje 2)</u>	<u>MAGRAMA</u>	<u>CAPDER</u>	
	3.175,92	3.175,92	0,00	0,00	0,00	0,00	3.175,92	2.381,94	341,41	452,57	
							TOTAL	3.175,92	2.381,94	341,41	452,57

Superficie determinada para Cálculo Carga Ganadera: 151,52 ha

Carga Ganadera Mínima Expediente: 0,81 ugm/ha

Carga Ganadera Máxima Expediente: 0,87 ugm/ha

Recintos Determinados para el Cálculo de Garga Ganadera

<u>REF.</u>	<u>REFERENCIA SIGPAC</u>	<u>CULTIVO</u>	<u>DESCRIPCIÓN CULTIVO</u>	<u>S/R</u>	<u>SUP. RESUELTA (ha)</u>
1700000005579877	14-069-015-00054-0006	62000	PASTOS PERMANENTES DE 5 O MAS AÑOS-SIN VARIEDAD	S	4,48
1700000005579878	14-069-015-00054-0008	62000	PASTOS PERMANENTES DE 5 O MAS AÑOS-SIN VARIEDAD	S	108,38
1700000005579879	14-069-067-00028-0001	62000	PASTOS PERMANENTES DE 5 O MAS AÑOS-SIN VARIEDAD	S	38,66

<u>APELLIDOS Y NOMBRE / RAZÓN SOCIAL</u>	<u>NIF</u>	<u>EXPEDIENTE</u>	<u>SOLICITA AGRICULT. (3)</u>	<u>SOLICITA GANADER. (4)</u>	<u>ANUALIDAD DE PAGO</u>
MORENO CABRERA MATIAS	****6803*	3025130	SI	SI	3ª

DATOS CONVERSIÓN**IMPORTE POR ANUALIDAD**

	<u>2015</u>	<u>2016</u>	<u>2017</u>	<u>2018</u>	<u>2019</u>
IMPORTE MÁXIMO SUBVENCIONABLE	3.455,26 €	3.455,26 €	2.879,36 €	2.778,89 €	2.778,89 €
IMPORTE MEDIO DE TRANSFERENCIA (€/ha)	111,64 €	111,64 €	93,03 €	93,03 €	93,03 €

RESUMEN DE UNIDADES

<u>Cód</u>	<u>GRUPO DE PAGO</u>	<u>Sup. Dec. Admisible (ha)</u>	<u>Sup. Comprometida (ha)</u>	<u>Sup. ajustada compromiso (1) (ha)</u>	<u>% sobredec.</u>	<u>SUP. RESUELTA (ha)</u>	<u>Importe Declarado</u>	<u>Importe Topado</u>	<u>Importe Resuelto</u>	<u>Importe tras sobredec.</u>
39	HERBÁCEOS	4,88		4,88	0,00	4,88	737,71	734,60	734,60	734,60
43	PASTOS ASOCIADOS A GANADERÍA ECOLÓGICA	24,99		24,99	0,00	24,99	2.052,93	2.044,28	2.044,28	2.044,28
TOTAL		29,87	30,95	29,87		29,87	2.790,64	2.778,88	2.778,88	2.778,88

APLICACIÓN DE REDUCCIONES Y SANCIONES

	<u>Importe Calculado</u>	<u>Importe prereduc.</u>	<u>Admisibilidad y compromisos</u>	<u>Presentación tardía</u>	<u>Omisión declaración</u>	<u>Condicionalidad</u>	<u>RESUELTO</u>	<u>IMPORTE (Euros)</u>		
								<u>FEADER (Eje 2)</u>	<u>MAGRAMA</u>	<u>CAPDER</u>
AGRICULTURA	734,60	734,60	0,00	0,00	0,00	0,00	734,60	550,95	78,97	104,68
GANADERÍA	2.044,28	2.044,28	0,00	0,00	0,00	0,00	2.044,28	1.533,21	219,76	291,31
TOTAL							2.778,88	1.533,21	219,76	291,31

RECINTOS RESUELTOS

<u>REF.</u>	<u>REFERENCIA SIGPAC</u>	<u>CULTIVO DESCRIPCIÓN CULTIVO</u>	<u>S/R G.PAGO</u>	<u>PEND. MEDIA (%)</u>	<u>SUP. DEC. ADMISIBLE (ha)</u>	<u>SUP. COMPROM. (ha)</u>	<u>SUP. AJUSTADA COMPROM. (1) (ha)</u>	<u>SUP. CONY. SIGPAC (ha)</u>	<u>SUP. CERTIE. (ha)</u>	<u>SUP. CAMPO (ha)</u>	<u>SUP. CAMPO DETER. CULT. DECLARADO (ha)</u>	<u>SUP. DEC. REDUCIDA (ha)</u>	<u>SUP. RESUELTA (ha)</u>
1700000005386117	14-054-001-00016-0001	8000 AVENA-SIN VARIEDAD	S 39	5,89	4,50	4,50	4,50		4,50			4,50	4,50
1700000005386122	14-054-001-00016-0002	8000 AVENA-SIN VARIEDAD	S 39	5,07	0,38	0,38	0,38		0,38			0,38	0,38
1700000005386124	14-069-075-00022-0001	62000 PASTOS PERMANENTES DE 5 O MAS AÑOS-SIN VARIEDAD	S 43	8,22	24,99	24,99	24,99		24,99			24,99	24,99

DATOS AGRICULTURA**RESUMEN DE UNIDADES**

<u>Cód</u>	<u>GRUPO DE PAGO</u>	<u>Sup. Dec. Admisible (ha)</u>	<u>Sup. Comprometida (ha)</u>	<u>Sup. ajustada compromiso (1) (ha)</u>	<u>% sobredec.</u>	<u>SUP. RESUELTA (ha)</u>	<u>Importe Declarado</u>	<u>Importe Topado</u>	<u>Importe Resuelto</u>	<u>Importe tras sobredec.</u>
39	HERBÁCEOS	4,88		4,88	0,00	4,88	737,71	734,60	734,60	734,60
TOTAL		4,88	30,95	4,88		4,88	737,71	734,60	734,60	734,60

RESUMEN DE PAGOS

	<u>IMPORTE (Euros)</u>			
	<u>RESUELTO</u>	<u>FEADER (Eje 2)</u>	<u>MAGRAMA</u>	<u>CAPDER</u>
Pago realizado	734,60	550,95	78,97	104,68

APLICACIÓN DE REDUCCIONES Y SANCIONES

	<u>Importe Calculado</u>	<u>Importe prereduc.</u>	<u>Admisibilidad y compromisos</u>	<u>Presentación tardía</u>	<u>Omisión declaración</u>	<u>Condicionalidad</u>	<u>RESUELTO</u>	<u>IMPORTE (Euros)</u>		
								<u>FEADER (Eje 2)</u>	<u>MAGRAMA</u>	<u>CAPDER</u>
	734,60	734,60	0,00	0,00	0,00	0,00	734,60	550,95	78,97	104,68
TOTAL							734,60	550,95	78,97	104,68

DATOS GANADERÍA**RESUMEN DE UNIDADES**

<u>Cód</u>	<u>GRUPO DE PAGO</u>	<u>Sup. Dec. Admisible (ha)</u>	<u>Sup. Comprometida (ha)</u>	<u>Sup. ajustada compromiso (1) (ha)</u>	<u>% sobredec.</u>	<u>SUP. RESUELTA (ha)</u>	<u>Importe Declarado</u>	<u>Importe Topado</u>	<u>Importe Resuelto</u>	<u>Importe tras sobredec.</u>
43	PASTOS ASOCIADOS A GANADERÍA ECOLÓGICA	24,99		24,99	0,00	24,99	2.052,93	2.044,28	2.044,28	2.044,28
TOTAL		24,99	30,95	24,99		24,99	2.052,93	2.044,28	2.044,28	2.044,28

(1) Superficie declarada admisible ajustada con la superficie comprometida.
(2) Factor de penalización valorando el alcance para el tipo de compromiso.
(3) Solicita agricultura y tiene compromisos vigentes.
(4) Solicita ganadería y tiene compromisos vigentes.

RESUMEN DE PAGOS

	IMPORTE (Euros)			
	RESUELTO	FEADER (Eje 2)	MAGRAMA	CAPDER
Pago realizado	2.044,28	1.533,21	219,76	291,31

APLICACIÓN DE REDUCCIONES Y SANCIONES

Importe Calculado	Importe prereduc.	Admisibilidad y compromisos	Presentación tardía	Omisión declaración	Condicionalidad	IMPORTE (Euros)			
						RESUELTO	FEADER (Eje 2)	MAGRAMA	CAPDER
2.044,28	2.044,28	0,00	0,00	0,00	0,00	2.044,28	1.533,21	219,76	291,31
TOTAL						2.044,28	1.533,21	219,76	291,31

Superficie determinada para Cálculo Carga Ganadera: 168,60 ha

Carga Ganadera Mínima Expediente: 0,63 ugm/ha

Carga Ganadera Máxima Expediente: 1,26 ugm/ha

Recintos Determinados para el Cálculo de Garga Ganadera

REF.	REFERENCIA SIGPAC	CULTIVO	DESCRIPCIÓN CULTIVO	S/R	SUP. RESUELTA (ha)
170000005386118	14-069-015-00017-0005	62000	PASTOS PERMANENTES DE 5 O MAS AÑOS-SIN VARIEDAD	S	93,71
1700000005386119	14-069-015-00017-0006	62000	PASTOS PERMANENTES DE 5 O MAS AÑOS-SIN VARIEDAD	S	0,37
1700000005386120	14-069-015-00017-0009	62000	PASTOS PERMANENTES DE 5 O MAS AÑOS-SIN VARIEDAD	S	0,71
1700000005386121	14-069-075-00034-0001	63000	PASTOS DE MENOS DE 5 AÑOS-SIN VARIEDAD	S	3,93
1700000005386123	14-069-075-00033-0006	63000	PASTOS DE MENOS DE 5 AÑOS-SIN VARIEDAD	S	0,05
1700000005386124	14-069-075-00022-0001	62000	PASTOS PERMANENTES DE 5 O MAS AÑOS-SIN VARIEDAD	S	24,99
1700000005386125	14-069-075-00033-0001	63000	PASTOS DE MENOS DE 5 AÑOS-SIN VARIEDAD	S	20,90
1700000005386126	14-069-075-00023-0001	62000	PASTOS PERMANENTES DE 5 O MAS AÑOS-SIN VARIEDAD	S	22,33
1700000005386127	14-069-075-00023-0004	62000	PASTOS PERMANENTES DE 5 O MAS AÑOS-SIN VARIEDAD	S	1,61



<u>APELLIDOS Y NOMBRE / RAZÓN SOCIAL</u>	<u>NIF</u>	<u>EXPEDIENTE</u>	<u>SOLICITA AGRICULT. (3)</u>	<u>SOLICITA GANADER. (4)</u>	<u>ANUALIDAD DE PAGO</u>
MORENO DIAZ ISIDRO	****9259*	3041826	NO	SI	3ª

DATOS CONVERSIÓN**IMPORTE POR ANUALIDAD**

	<u>2015</u>	<u>2016</u>	<u>2017</u>	<u>2018</u>	<u>2019</u>
IMPORTE MÁXIMO SUBVENCIONABLE	15.560,85 €	15.560,85 €	12.967,38 €	12.967,38 €	12.967,38 €
IMPORTE MEDIO DE TRANSFERENCIA (€/ha)	56,35 €	56,35 €	46,96 €	46,96 €	46,96 €

RESUMEN DE UNIDADES

<u>Cód</u>	<u>GRUPO DE PAGO</u>	<u>Sup. Dec. Admisible (ha)</u>	<u>Sup. Comprometida (ha)</u>	<u>Sup. ajustada compromiso (1) (ha)</u>	<u>% sobredec.</u>	<u>SUP. RESUELTA (ha)</u>	<u>Importe Declarado</u>	<u>Importe Topado</u>	<u>Importe Resuelto</u>	<u>Importe tras sobredec.</u>
43	PASTOS ASOCIADOS A GANADERÍA ECOLÓGICA	308,77		276,15	0,00	276,15	12.967,38	12.967,38	12.967,38	12.967,38
	TOTAL	308,77	276,15	276,15		276,15	12.967,38	12.967,38	12.967,38	12.967,38

APLICACIÓN DE REDUCCIONES Y SANCIONES

	<u>Importe Calculado</u>	<u>Importe prerreduc.</u>	<u>Admisibilidad y compromisos</u>	<u>Presentación tardía</u>	<u>Omisión declaración</u>	<u>Condicionabilidad</u>	<u>IMPORTE (Euros)</u>				
							<u>RESUELTO</u>	<u>FEADER (Eje 2)</u>	<u>MAGRAMA</u>	<u>CAPDER</u>	
GANADERÍA	12.967,38	12.967,38	0,00	0,00	0,00	0,00	12.967,38	9.725,54	1.393,99	1.847,85	
							TOTAL	12.967,38	9.725,54	1.393,99	1.847,85



RECINTOS RESUELTOS

REF.	REFERENCIA SIGPAC	CULTIVO DESCRIPCIÓN CULTIVO	S/R	G.PAGO	PEND. MEDIA (%)	SUP. DEC. ADMISIBLE (ha)	SUP. COMPROM. (ha)	SUP. AJUSTADA COMPR.(1) (ha)	SUP. CONY. SIGPAC (ha)	SUP. CERTIE. (ha)	SUP. CAMPO (ha)	SUP. CAMPO DETER. CULT. DECLARADO (ha)	SUP. DEC. REDUCIDA (ha)	SUP. RESUELTA (ha)
170000006722316	14-001-001-00014-0001	62000 PASTOS PERMANENTES DE 5 O MAS AÑOS-SIN VARIEDAD	S	43	4,11	0,64	0,54	0,54		0,63			0,54	0,54
170000006722317	14-001-001-00014-0002	62000 PASTOS PERMANENTES DE 5 O MAS AÑOS-SIN VARIEDAD	S	43	5,21	0,35	0,26	0,26		0,35			0,26	0,26
170000006722318	14-001-001-00014-0003	62000 PASTOS PERMANENTES DE 5 O MAS AÑOS-SIN VARIEDAD	S	43	4,50	1,75	1,49	1,49		1,75			1,49	1,49
170000006722319	14-001-001-00014-0004	62000 PASTOS PERMANENTES DE 5 O MAS AÑOS-SIN VARIEDAD	S	43	11,99	1,76	18,00	1,76		1,76			1,76	1,35
170000006722320	14-001-001-00014-0006	62000 PASTOS PERMANENTES DE 5 O MAS AÑOS-SIN VARIEDAD	S	43	4,69	9,94	10,41	9,94		9,94			9,94	8,63
170000006722321	14-043-052-00010-0001	62000 PASTOS PERMANENTES DE 5 O MAS AÑOS-SIN VARIEDAD	S	43	5,82	4,55	4,54	4,54		4,54			4,54	3,51
170000006722322	14-043-052-00010-0002	62000 PASTOS PERMANENTES DE 5 O MAS AÑOS-SIN VARIEDAD	S	43	9,21	14,55	14,54	14,54		14,55			14,54	10,95
170000006722323	14-043-052-00010-0006	62000 PASTOS PERMANENTES DE 5 O MAS AÑOS-SIN VARIEDAD	S	43	6,00	0,21	0,14	0,14		0,20			0,14	0,14
170000006722324	14-001-001-00016-0001	62000 PASTOS PERMANENTES DE 5 O MAS AÑOS-SIN VARIEDAD	S	43	10,30	1,55	1,55	1,55		1,55			1,55	1,55
170000006722325	14-001-001-00016-0002	62000 PASTOS PERMANENTES DE 5 O MAS AÑOS-SIN VARIEDAD	S	43	10,46	6,99	6,98	6,98		6,99			6,98	6,98
170000006722326	14-001-001-00016-0003	62000 PASTOS PERMANENTES DE 5 O MAS AÑOS-SIN VARIEDAD	S	43	9,19	0,98	0,98	0,98		0,98			0,98	0,98
170000006722327	14-001-001-00016-0005	62000 PASTOS PERMANENTES DE 5 O MAS AÑOS-SIN VARIEDAD	S	43	8,39	0,10	0,10	0,10		0,10			0,10	0,10
170000006722329	14-016-031-00008-0001	62000 PASTOS PERMANENTES DE 5 O MAS AÑOS-SIN VARIEDAD	S	43	9,60	14,49	14,49	14,49		14,49			14,49	14,49
170000006722330	14-016-031-00008-0002	62000 PASTOS PERMANENTES DE 5 O MAS AÑOS-SIN VARIEDAD	S	43	5,25	0,28	0,28	0,28		0,28			0,28	0,28
170000006722331	14-016-031-00008-0003	62000 PASTOS PERMANENTES DE 5 O MAS AÑOS-SIN VARIEDAD	S	43	10,52	0,56	0,55	0,55		0,55			0,55	0,55
170000006722332	14-016-031-00010-0001	62000 PASTOS PERMANENTES DE 5 O MAS AÑOS-SIN VARIEDAD	S	43	11,08	0,44	0,44	0,44		0,44			0,44	0,44
170000006722333	14-016-031-00010-0002	62000 PASTOS PERMANENTES DE 5 O MAS AÑOS-SIN VARIEDAD	S	43	16,38	1,98	1,98	1,98		1,98			1,98	1,98
170000006722334	14-016-031-00010-0005	62000 PASTOS PERMANENTES DE 5 O MAS AÑOS-SIN VARIEDAD	S	43	9,51	2,74	6,80	2,74		2,74			2,74	2,74
170000006722335	14-016-031-00010-0006	62000 PASTOS PERMANENTES DE 5 O MAS AÑOS-SIN VARIEDAD	S	43	12,31	60,14	76,03	60,14		60,13			60,14	60,14
170000006722336	14-016-031-00009-0001	62000 PASTOS PERMANENTES DE 5 O MAS AÑOS-SIN VARIEDAD	S	43	6,71	0,26	0,26	0,26		0,26			0,26	0,26
170000006722337	14-016-031-00010-0005	62000 PASTOS PERMANENTES DE 5 O MAS AÑOS-SIN VARIEDAD	S	43	9,51	4,05	6,80	4,05		4,06			4,05	4,05
170000006722338	14-016-031-00010-0006	62000 PASTOS PERMANENTES DE 5 O MAS AÑOS-SIN VARIEDAD	S	43	12,31	15,89	76,03	15,89		15,89			15,89	15,89
170000006722339	14-001-001-00014-0004	62000 PASTOS PERMANENTES DE 5 O MAS AÑOS-SIN VARIEDAD	S	43	11,99	16,24	18,00	16,24		16,24			16,24	12,47
170000006722340	14-001-001-00014-0006	62000 PASTOS PERMANENTES DE 5 O MAS AÑOS-SIN VARIEDAD	S	43	4,69	0,47	10,41	0,47		0,47			0,47	0,41
170000006722341	14-043-052-00010-0005	62000 PASTOS PERMANENTES DE 5 O MAS AÑOS-SIN VARIEDAD	S	43	30,54	10,04	4,57	4,57		18,26			4,57	4,57
170000006722342	14-001-001-00016-0006	62000 PASTOS PERMANENTES DE 5 O MAS AÑOS-SIN VARIEDAD	S	43	6,36	0,14	0,14	0,14		0,14			0,14	0,14
170000006722343	14-016-030-00012-0001	62000 PASTOS PERMANENTES DE 5 O MAS AÑOS-SIN VARIEDAD	S	43	13,31	0,84	0,84	0,84		0,84			0,84	0,84
170000006722344	14-016-030-00012-0002	62000 PASTOS PERMANENTES DE 5 O MAS AÑOS-SIN VARIEDAD	S	43	4,98	0,45	0,45	0,45		0,45			0,45	0,45
170000006722345	14-016-030-00012-0003	62000 PASTOS PERMANENTES DE 5 O MAS AÑOS-SIN VARIEDAD	S	43	17,61	0,20	0,20	0,20		0,20			0,20	0,20
170000006722346	14-016-030-00017-0001	62000 PASTOS PERMANENTES DE 5 O MAS AÑOS-SIN VARIEDAD	S	43	12,32	0,20	0,20	0,20		0,23			0,20	0,20
170000006722347	14-043-043-00001-0002	62000 PASTOS PERMANENTES DE 5 O MAS AÑOS-SIN VARIEDAD	S	43	23,91	20,16	20,14	20,14		20,16			20,14	20,14
170000006722348	14-043-043-00001-0003	62000 PASTOS PERMANENTES DE 5 O MAS AÑOS-SIN VARIEDAD	S	43	10,35	25,30	25,28	25,28		25,30			25,28	25,28
170000006722350	14-016-031-00011-0001	62000 PASTOS PERMANENTES DE 5 O MAS AÑOS-SIN VARIEDAD	S	43	13,79	9,85	9,84	9,84		9,84			9,84	9,84
170000006722351	14-016-031-00011-0002	62000 PASTOS PERMANENTES DE 5 O MAS AÑOS-SIN VARIEDAD	S	43	8,23	0,70	0,70	0,70		0,70			0,70	0,70
170000006722352	14-043-043-00001-0001	62000 PASTOS PERMANENTES DE 5 O MAS AÑOS-SIN VARIEDAD	S	43	6,30	4,05	4,05	4,05		4,05			4,05	4,05
170000006722353	14-043-043-00001-0007	62000 PASTOS PERMANENTES DE 5 O MAS AÑOS-SIN VARIEDAD	S	43	19,42	0,67	0,03	0,03		0,67			0,03	0,03
170000006722354	14-043-043-00001-0009	62000 PASTOS PERMANENTES DE 5 O MAS AÑOS-SIN VARIEDAD	S	43	14,14	15,81	15,81	15,81		15,81			15,81	15,81
170000006722355	14-043-043-00070-0001	62000 PASTOS PERMANENTES DE 5 O MAS AÑOS-SIN VARIEDAD	S	43	10,86	0,67	0,67	0,67		0,67			0,67	0,67
170000006722356	14-043-052-00010-0003	62000 PASTOS PERMANENTES DE 5 O MAS AÑOS-SIN VARIEDAD	S	43	17,60	58,78	49,96	49,96		58,77			49,96	49,96

DATOS GANADERÍA**RESUMEN DE UNIDADES**

Cód	GRUPO DE PAGO	Sup. Dec. Admisible (ha)	Sup. Comprometida (ha)	Sup. ajustada compromiso (1) (ha)	% sobredec.	SUP. RESUELTA (ha)	Importe Declarado	Importe Topado	Importe Resuelto	Importe tras sobredec.
43	PASTOS ASOCIADOS A GANADERÍA ECOLÓGICA	308,77		276,15	0,00	276,15	12.967,38	12.967,38	12.967,38	12.967,38
	TOTAL	308,77	276,15	276,15		276,15	12.967,38	12.967,38	12.967,38	12.967,38

RESUMEN DE PAGOS

IMPORTE (Euros)				
FEADER				
	RESUELTO	(Eje 2)	MAGRAMA	CAPDER
Pago realizado	12.967,38	9.725,54	1.393,99	1.847,85

APLICACIÓN DE REDUCCIONES Y SANCIONES

IMPORTE (Euros)									
Importe Calculado	Importe prerreduc.	Admisibilidad y compromisos	Presentación tardía	Omisión declaración	Condicionidad	RESUELTO	FEADER (Eje 2)	MAGRAMA	CAPDER
12.967,38	12.967,38	0,00	0,00	0,00	0,00	12.967,38	9.725,54	1.393,99	1.847,85
TOTAL						12.967,38	9.725,54	1.393,99	1.847,85

(1) Superficie declarada admisible ajustada con la superficie comprometida.
(2) Factor de penalización valorando el alcance para el tipo de compromiso.
(3) Solicita agricultura y tiene compromisos vigentes.
(4) Solicita ganadería y tiene compromisos vigentes.

Superficie determinada para Cálculo Carga Ganadera: 302,44 ha
Carga Ganadera Mínima Expediente: 0,59 ugm/ha
Carga Ganadera Máxima Expediente: 0,63 ugm/ha

Recintos Determinados para el Cálculo de Garga Ganadera

<u>REF.</u>	<u>REFERENCIA SIGPAC</u>	<u>CULTIVO</u>	<u>DESCRIPCIÓN CULTIVO</u>	<u>S/R</u>	<u>SUP. RESUELTA (ha)</u>
170000006722316	14-001-001-00014-0001	62000	PASTOS PERMANENTES DE 5 O MAS AÑOS-SIN VARIEDAD	S	0,59
170000006722317	14-001-001-00014-0002	62000	PASTOS PERMANENTES DE 5 O MAS AÑOS-SIN VARIEDAD	S	0,35
170000006722318	14-001-001-00014-0003	62000	PASTOS PERMANENTES DE 5 O MAS AÑOS-SIN VARIEDAD	S	1,73
170000006722319	14-001-001-00014-0004	62000	PASTOS PERMANENTES DE 5 O MAS AÑOS-SIN VARIEDAD	S	1,35
170000006722320	14-001-001-00014-0006	62000	PASTOS PERMANENTES DE 5 O MAS AÑOS-SIN VARIEDAD	S	8,63
170000006722321	14-043-052-00010-0001	62000	PASTOS PERMANENTES DE 5 O MAS AÑOS-SIN VARIEDAD	S	3,51
170000006722322	14-043-052-00010-0002	62000	PASTOS PERMANENTES DE 5 O MAS AÑOS-SIN VARIEDAD	S	10,95
170000006722323	14-043-052-00010-0006	62000	PASTOS PERMANENTES DE 5 O MAS AÑOS-SIN VARIEDAD	S	0,20
170000006722324	14-001-001-00016-0001	62000	PASTOS PERMANENTES DE 5 O MAS AÑOS-SIN VARIEDAD	S	1,55
170000006722325	14-001-001-00016-0002	62000	PASTOS PERMANENTES DE 5 O MAS AÑOS-SIN VARIEDAD	S	6,99
170000006722326	14-001-001-00016-0003	62000	PASTOS PERMANENTES DE 5 O MAS AÑOS-SIN VARIEDAD	S	0,98
170000006722327	14-001-001-00016-0005	62000	PASTOS PERMANENTES DE 5 O MAS AÑOS-SIN VARIEDAD	S	0,10
170000006722329	14-016-031-00008-0001	62000	PASTOS PERMANENTES DE 5 O MAS AÑOS-SIN VARIEDAD	S	14,49
170000006722330	14-016-031-00008-0002	62000	PASTOS PERMANENTES DE 5 O MAS AÑOS-SIN VARIEDAD	S	0,28
170000006722331	14-016-031-00008-0003	62000	PASTOS PERMANENTES DE 5 O MAS AÑOS-SIN VARIEDAD	S	0,55
170000006722332	14-016-031-00010-0001	62000	PASTOS PERMANENTES DE 5 O MAS AÑOS-SIN VARIEDAD	S	0,44
170000006722333	14-016-031-00010-0002	62000	PASTOS PERMANENTES DE 5 O MAS AÑOS-SIN VARIEDAD	S	1,98
170000006722334	14-016-031-00010-0005	62000	PASTOS PERMANENTES DE 5 O MAS AÑOS-SIN VARIEDAD	S	2,74
170000006722335	14-016-031-00010-0006	62000	PASTOS PERMANENTES DE 5 O MAS AÑOS-SIN VARIEDAD	S	60,13
170000006722336	14-016-031-00009-0001	62000	PASTOS PERMANENTES DE 5 O MAS AÑOS-SIN VARIEDAD	S	0,26
170000006722337	14-016-031-00010-0005	62000	PASTOS PERMANENTES DE 5 O MAS AÑOS-SIN VARIEDAD	S	4,05
170000006722338	14-016-031-00010-0006	62000	PASTOS PERMANENTES DE 5 O MAS AÑOS-SIN VARIEDAD	S	15,89
170000006722339	14-001-001-00014-0004	62000	PASTOS PERMANENTES DE 5 O MAS AÑOS-SIN VARIEDAD	S	12,47
170000006722340	14-001-001-00014-0006	62000	PASTOS PERMANENTES DE 5 O MAS AÑOS-SIN VARIEDAD	S	0,41
170000006722341	14-043-052-00010-0005	62000	PASTOS PERMANENTES DE 5 O MAS AÑOS-SIN VARIEDAD	S	8,71
170000006722342	14-001-001-00016-0006	62000	PASTOS PERMANENTES DE 5 O MAS AÑOS-SIN VARIEDAD	S	0,14
170000006722343	14-016-030-00012-0001	62000	PASTOS PERMANENTES DE 5 O MAS AÑOS-SIN VARIEDAD	S	0,84
170000006722344	14-016-030-00012-0002	62000	PASTOS PERMANENTES DE 5 O MAS AÑOS-SIN VARIEDAD	S	0,45
170000006722345	14-016-030-00012-0003	62000	PASTOS PERMANENTES DE 5 O MAS AÑOS-SIN VARIEDAD	S	0,20
170000006722346	14-016-030-00017-0001	62000	PASTOS PERMANENTES DE 5 O MAS AÑOS-SIN VARIEDAD	S	0,20
170000006722347	14-043-043-00001-0002	62000	PASTOS PERMANENTES DE 5 O MAS AÑOS-SIN VARIEDAD	S	20,16
170000006722348	14-043-043-00001-0003	62000	PASTOS PERMANENTES DE 5 O MAS AÑOS-SIN VARIEDAD	S	25,30
170000006722349	14-043-043-00001-0006	62000	PASTOS PERMANENTES DE 5 O MAS AÑOS-SIN VARIEDAD	S	5,31
170000006722350	14-016-031-00011-0001	62000	PASTOS PERMANENTES DE 5 O MAS AÑOS-SIN VARIEDAD	S	9,84
170000006722351	14-016-031-00011-0002	62000	PASTOS PERMANENTES DE 5 O MAS AÑOS-SIN VARIEDAD	S	0,70
170000006722352	14-043-043-00001-0001	62000	PASTOS PERMANENTES DE 5 O MAS AÑOS-SIN VARIEDAD	S	4,05
170000006722353	14-043-043-00001-0007	62000	PASTOS PERMANENTES DE 5 O MAS AÑOS-SIN VARIEDAD	S	0,67
170000006722354	14-043-043-00001-0009	62000	PASTOS PERMANENTES DE 5 O MAS AÑOS-SIN VARIEDAD	S	15,81
170000006722355	14-043-043-00070-0001	62000	PASTOS PERMANENTES DE 5 O MAS AÑOS-SIN VARIEDAD	S	0,67

Recintos Determinados para el Cálculo de Garga Ganadera

REF.	REFERENCIA SIGPAC	CULTIVO	DESCRIPCIÓN CULTIVO	SUP.	
				S/R	RESUELTA (ha)
170000006722356	14-043-052-00010-0003	62000	PASTOS PERMANENTES DE 5 O MAS AÑOS-SIN VARIEDAD	S	58,77

Incidencias de carga ganadera**INCIDENCIA DESCRIPCIÓN**

- 224 La superficie de cruce total de productos de la agrupación Pastos permanentes sobre un mismo recinto en una misma solicitud, no puede superar la superficie total admisible de pastos.
Ref:170000006722316 Recinto:14-001-001-00014-001 Cultivo:62000 PASTOS PERMANENTES DE 5 O MAS AÑOS-SIN VARIEDAD Secano Superficie admisible de pastos del recinto según SIGPAC.:59 Suma de superficies de cruce netas declaradas para este recinto por el solicitante.:64 Exceso de superficie (Hectáreas):0,05
Ref:170000006722318 Recinto:14-001-001-00014-003 Cultivo:62000 PASTOS PERMANENTES DE 5 O MAS AÑOS-SIN VARIEDAD Secano Superficie admisible de pastos del recinto según SIGPAC.:173 Suma de superficies de cruce netas declaradas para este recinto por el solicitante.:175 Exceso de superficie (Hectáreas):0,02
Ref:170000006722319 Recinto:14-001-001-00014-004 Cultivo:62000 PASTOS PERMANENTES DE 5 O MAS AÑOS-SIN VARIEDAD Secano Superficie admisible de pastos del recinto según SIGPAC.:1382 Suma de superficies de cruce netas declaradas para este recinto por el solicitante.:1800 Exceso de superficie (Hectáreas):0,41
Ref:170000006722320 Recinto:14-001-001-00014-006 Cultivo:62000 PASTOS PERMANENTES DE 5 O MAS AÑOS-SIN VARIEDAD Secano Superficie admisible de pastos del recinto según SIGPAC.:904 Suma de superficies de cruce netas declaradas para este recinto por el solicitante.:1041 Exceso de superficie (Hectáreas):1,31
Ref:170000006722321 Recinto:14-043-052-00010-001 Cultivo:62000 PASTOS PERMANENTES DE 5 O MAS AÑOS-SIN VARIEDAD Secano Superficie admisible de pastos del recinto según SIGPAC.:351 Suma de superficies de cruce netas declaradas para este recinto por el solicitante.:455 Exceso de superficie (Hectáreas):1,04
Ref:170000006722322 Recinto:14-043-052-00010-002 Cultivo:62000 PASTOS PERMANENTES DE 5 O MAS AÑOS-SIN VARIEDAD Secano Superficie admisible de pastos del recinto según SIGPAC.:1095 Suma de superficies de cruce netas declaradas para este recinto por el solicitante.:1455 Exceso de superficie (Hectáreas):3,6
Ref:170000006722339 Recinto:14-001-001-00014-004 Cultivo:62000 PASTOS PERMANENTES DE 5 O MAS AÑOS-SIN VARIEDAD Secano Superficie admisible de pastos del recinto según SIGPAC.:1382 Suma de superficies de cruce netas declaradas para este recinto por el solicitante.:1800 Exceso de superficie (Hectáreas):3,77
Ref:170000006722340 Recinto:14-001-001-00014-006 Cultivo:62000 PASTOS PERMANENTES DE 5 O MAS AÑOS-SIN VARIEDAD Secano Superficie admisible de pastos del recinto según SIGPAC.:904 Suma de superficies de cruce netas declaradas para este recinto por el solicitante.:1041 Exceso de superficie (Hectáreas):0,06
Ref:170000006722341 Recinto:14-043-052-00010-005 Cultivo:62000 PASTOS PERMANENTES DE 5 O MAS AÑOS-SIN VARIEDAD Secano Superficie admisible de pastos del recinto según SIGPAC.:871 Suma de superficies de cruce netas declaradas para este recinto por el solicitante.:1004 Exceso de superficie (Hectáreas):1,33

INCIDENCIAS**INCIDENCIA DESCRIPCIÓN**

- 224 La superficie de cruce total de productos de la agrupación Pastos permanentes sobre un mismo recinto en una misma solicitud, no puede superar la superficie total admisible de pastos.
Ref:170000006722316 Recinto:14-001-001-00014-001 Cultivo:62000 PASTOS PERMANENTES DE 5 O MAS AÑOS-SIN VARIEDAD Secano Superficie admisible de pastos del recinto según SIGPAC.:59 Suma de superficies de cruce netas declaradas para este recinto por el solicitante.:64 Exceso de superficie (Hectáreas):0,05
Ref:170000006722318 Recinto:14-001-001-00014-003 Cultivo:62000 PASTOS PERMANENTES DE 5 O MAS AÑOS-SIN VARIEDAD Secano Superficie admisible de pastos del recinto según SIGPAC.:173 Suma de superficies de cruce netas declaradas para este recinto por el solicitante.:175 Exceso de superficie (Hectáreas):0,02
Ref:170000006722339 Recinto:14-001-001-00014-004 Cultivo:62000 PASTOS PERMANENTES DE 5 O MAS AÑOS-SIN VARIEDAD Secano Superficie admisible de pastos del recinto según SIGPAC.:1382 Suma de superficies de cruce netas declaradas para este recinto por el solicitante.:1800 Exceso de superficie (Hectáreas):3,77
Ref:170000006722319 Recinto:14-001-001-00014-004 Cultivo:62000 PASTOS PERMANENTES DE 5 O MAS AÑOS-SIN VARIEDAD Secano Superficie admisible de pastos del recinto según SIGPAC.:1382 Suma de superficies de cruce netas declaradas para este recinto por el solicitante.:1800 Exceso de superficie (Hectáreas):0,41
Ref:170000006722340 Recinto:14-001-001-00014-006 Cultivo:62000 PASTOS PERMANENTES DE 5 O MAS AÑOS-SIN VARIEDAD Secano Superficie admisible de pastos del recinto según SIGPAC.:904 Suma de superficies de cruce netas declaradas para este recinto por el solicitante.:1041 Exceso de superficie (Hectáreas):0,06
Ref:170000006722320 Recinto:14-001-001-00014-006 Cultivo:62000 PASTOS PERMANENTES DE 5 O MAS AÑOS-SIN VARIEDAD Secano Superficie admisible de pastos del recinto según SIGPAC.:904 Suma de superficies de cruce netas declaradas para este recinto por el solicitante.:1041 Exceso de superficie (Hectáreas):1,31
Ref:170000006722321 Recinto:14-043-052-00010-001 Cultivo:62000 PASTOS PERMANENTES DE 5 O MAS AÑOS-SIN VARIEDAD Secano Superficie admisible de pastos del recinto según SIGPAC.:351 Suma de superficies de cruce netas declaradas para este recinto por el solicitante.:455 Exceso de superficie (Hectáreas):1,04
Ref:170000006722322 Recinto:14-043-052-00010-002 Cultivo:62000 PASTOS PERMANENTES DE 5 O MAS AÑOS-SIN VARIEDAD Secano Superficie admisible de pastos del recinto según SIGPAC.:1095 Suma de superficies de cruce netas declaradas para este recinto por el solicitante.:1455 Exceso de superficie (Hectáreas):3,6
Ref:170000006722341 Recinto:14-043-052-00010-005 Cultivo:62000 PASTOS PERMANENTES DE 5 O MAS AÑOS-SIN VARIEDAD Secano Superficie admisible de pastos del recinto según SIGPAC.:871 Suma de superficies de cruce netas declaradas para este recinto por el solicitante.:1004 Exceso de superficie (Hectáreas):1,33
- 85002 Recinto declarado que no cumple en su totalidad con las normas de producción ecológica (artículo 5-1 e), Orden 26 mayo 2015)
Ref:170000006722335 Recinto:14-016-031-00010-006 Cultivo:62000 PASTOS PERMANENTES DE 5 O MAS AÑOS-SIN VARIEDAD Secano Sup. Declarada:60,14 Superficie Certificada (Ha):60,13
- 85031 Solicita recinto que no está comprometido para la operación.
Ref:170000006722349 Recinto:14-043-043-00001-006 Cultivo:62000 PASTOS PERMANENTES DE 5 O MAS AÑOS-SIN VARIEDAD Secano

<u>APELLIDOS Y NOMBRE / RAZÓN SOCIAL</u>	<u>NIF</u>	<u>EXPEDIENTE</u>	<u>SOLICITA AGRICULT. (3)</u>	<u>SOLICITA GANADER. (4)</u>	<u>ANUALIDAD DE PAGO</u>
MORENO FERNANDEZ ANTONIO JOSE	****7202*	3038038	NO	SI	3ª

DATOS CONVERSIÓN**IMPORTE POR ANUALIDAD**

	<u>2015</u>	<u>2016</u>	<u>2017</u>	<u>2018</u>	<u>2019</u>
IMPORTE MÁXIMO SUBVENCIONABLE	12.274,20 €	12.274,20 €	9.971,30 €	9.849,98 €	9.849,98 €
IMPORTE MEDIO DE TRANSFERENCIA (€/ha)	64,71 €	64,71 €	53,92 €	53,92 €	53,92 €

RESUMEN DE UNIDADES

<u>Cód</u>	<u>GRUPO DE PAGO</u>	<u>Sup. Dec. Admisible (ha)</u>	<u>Sup. Comprometida (ha)</u>	<u>Sup. ajustada compromiso (1) (ha)</u>	<u>% sobredec.</u>	<u>SUP. RESUELTA (ha)</u>	<u>Importe Declarado</u>	<u>Importe Topado</u>	<u>Importe Resuelto</u>	<u>Importe tras sobredec.</u>
43	PASTOS ASOCIADOS A GANADERÍA ECOLÓGICA	182,67		182,67	0,00	182,67	10.663,07	9.849,97	9.849,97	9.849,97
	TOTAL	182,67	184,92	182,67		182,67	10.663,07	9.849,97	9.849,97	9.849,97

APLICACIÓN DE REDUCCIONES Y SANCIONES

	<u>Importe Calculado</u>	<u>Importe prerreduc.</u>	<u>Admisibilidad y compromisos</u>	<u>Presentación tardía</u>	<u>Omisión declaración</u>	<u>Condicionabilidad</u>	<u>IMPORTE (Euros)</u>				
							<u>RESUELTO</u>	<u>FEADER (Eje 2)</u>	<u>MAGRAMA</u>	<u>CAPDER</u>	
GANADERÍA	9.849,97	9.849,97	0,00	0,00	0,00	0,00	9.849,97	7.387,48	1.058,87	1.403,62	
							TOTAL	9.849,97	7.387,48	1.058,87	1.403,62

RECINTOS RESUELTOS

<u>REF.</u>	<u>REFERENCIA SIGPAC</u>	<u>CULTIVO</u>	<u>DESCRIPCIÓN CULTIVO</u>	<u>S/R</u>	<u>G.PAGO</u>	<u>PEND. MEDIA (%)</u>	<u>SUP. DEC. ADMISIBLE (ha)</u>	<u>SUP. COMPROM. (ha)</u>	<u>SUP. AJUSTADA COMPROM. (1) (ha)</u>	<u>SUP. CONV. SIGPAC (ha)</u>	<u>SUP. CERTIF. (ha)</u>	<u>SUP. CAMPO (ha)</u>	<u>SUP. CAMPO DETER. CULT. DECLARADO (ha)</u>	<u>SUP. DEC. REDUCIDA (ha)</u>	<u>SUP. RESUELTA (ha)</u>
1700000007025958	14-073-012-00018-0001	62000	PASTOS PERMANENTES DE 5 O MAS AÑOS-SIN VARIEDAD	S	43	34,53	6,08	16,02	6,08		12,46			6,08	6,08
1700000007025960	14-073-012-00018-0001	62000	PASTOS PERMANENTES DE 5 O MAS AÑOS-SIN VARIEDAD	S	43	34,53	8,13	16,02	8,13		16,67			8,13	8,13
1700000007025964	14-073-012-00021-0001	62000	PASTOS PERMANENTES DE 5 O MAS AÑOS-SIN VARIEDAD	S	43	32,48	17,05	17,05	17,05		26,23			17,05	17,05
1700000007025965	14-073-012-00021-0002	62000	PASTOS PERMANENTES DE 5 O MAS AÑOS-SIN VARIEDAD	S	43	38,66	6,17	6,17	6,17		13,70			6,17	6,17
1700000007025966	14-073-012-00022-0003	62000	PASTOS PERMANENTES DE 5 O MAS AÑOS-SIN VARIEDAD	S	43	21,82	10,91	10,91	10,91		12,84			10,91	10,91
1700000007025967	14-073-012-00022-0007	62000	PASTOS PERMANENTES DE 5 O MAS AÑOS-SIN VARIEDAD	S	43	33,38	24,65	24,65	24,65		29,00			24,65	24,65
1700000007025969	14-073-012-00018-0003	62000	PASTOS PERMANENTES DE 5 O MAS AÑOS-SIN VARIEDAD	S	43	34,79	6,77	6,77	6,77		15,04			6,77	6,77
1700000007025971	14-074-075-00001-0005	20902	BARBECHO TRADICIONAL-CON CUBIERTA VEGETAL	S	43	21,15	5,81	5,81	5,81		5,81			5,81	5,81
1700000007025972	14-008-030-00308-0008	63000	PASTOS DE MENOS DE 5 AÑOS-SIN VARIEDAD	S	43	3,57	1,85	1,85	1,85	1,85	5,06			1,85	1,85
1700000007025976	14-073-012-00010-0001	62000	PASTOS PERMANENTES DE 5 O MAS AÑOS-SIN VARIEDAD	S	43	39,29	1,14	2,07	1,14		2,07			1,14	1,14
1700000007025977	14-073-012-00022-0004	62000	PASTOS PERMANENTES DE 5 O MAS AÑOS-SIN VARIEDAD	S	43	40,82	43,91	46,83	43,91		79,83			43,91	43,91
1700000007025980	14-073-012-00022-0005	62000	PASTOS PERMANENTES DE 5 O MAS AÑOS-SIN VARIEDAD	S	43	19,04	1,00	1,00	1,00		1,82			1,00	1,00
1700000007025981	14-073-012-00022-0006	62000	PASTOS PERMANENTES DE 5 O MAS AÑOS-SIN VARIEDAD	S	43	22,95	21,64	21,64	21,64		33,29			21,64	21,64
1700000007025982	14-074-074-00001-0005	20902	BARBECHO TRADICIONAL-CON CUBIERTA VEGETAL	S	43	22,59	21,54	21,54	21,54		21,54			21,54	21,54
1700000007025983	14-073-012-00023-0001	62000	PASTOS PERMANENTES DE 5 O MAS AÑOS-SIN VARIEDAD	S	43	32,85	6,02	9,45	6,02		17,19			6,02	6,02

DATOS GANADERÍA**RESUMEN DE UNIDADES**

<u>Cód</u>	<u>GRUPO DE PAGO</u>	<u>Sup. Dec. Admisible (ha)</u>	<u>Sup. Comprometida (ha)</u>	<u>Sup. ajustada compromiso (1) (ha)</u>	<u>% sobredec.</u>	<u>SUP. RESUELTA (ha)</u>	<u>Importe Declarado</u>	<u>Importe Topado</u>	<u>Importe Resuelto</u>	<u>Importe tras sobredec.</u>
43	PASTOS ASOCIADOS A GANADERÍA ECOLÓGICA	182,67		182,67	0,00	182,67	10.663,07	9.849,97	9.849,97	9.849,97
	TOTAL	182,67	184,92	182,67		182,67	10.663,07	9.849,97	9.849,97	9.849,97

RESUMEN DE PAGOS

	<u>Pago realizado</u>	<u>IMPORTE (Euros)</u>			
		<u>RESUELTO</u>	<u>FEADER (Eje 2)</u>	<u>MAGRAMA</u>	<u>CAPDER</u>
		9.849,97	7.387,48	1.058,87	1.403,62

APLICACIÓN DE REDUCCIONES Y SANCIONES

	<u>Importe Calculado</u>	<u>Importe prerreduc.</u>	<u>Admisibilidad y compromisos</u>	<u>Presentación tardía</u>	<u>Omisión declaración</u>	<u>Condicionabilidad</u>	<u>IMPORTE (Euros)</u>				
							<u>RESUELTO</u>	<u>FEADER (Eje 2)</u>	<u>MAGRAMA</u>	<u>CAPDER</u>	
	9.849,97	9.849,97	0,00	0,00	0,00	0,00	9.849,97	7.387,48	1.058,87	1.403,62	
							TOTAL	9.849,97	7.387,48	1.058,87	1.403,62

(1) Superficie declarada admisible ajustada con la superficie comprometida.
(2) Factor de penalización valorando el alcance para el tipo de compromiso.
(3) Solicita agricultura y tiene compromisos vigentes.
(4) Solicita ganadería y tiene compromisos vigentes.

Superficie determinada para Cálculo Carga Ganadera: 182,67 ha
Carga Ganadera Mínima Expediente: 0,33 ugm/ha
Carga Ganadera Máxima Expediente: 0,33 ugm/ha

Recintos Determinados para el Cálculo de Garga Ganadera

<u>REF.</u>	<u>REFERENCIA SIGPAC</u>	<u>CULTIVO</u>	<u>DESCRIPCIÓN CULTIVO</u>	<u>S/R</u>	<u>SUP. RESUELTA (ha)</u>
170000007025958	14-073-012-00018-0001	62000	PASTOS PERMANENTES DE 5 O MAS AÑOS-SIN VARIEDAD	S	6,08
170000007025960	14-073-012-00018-0001	62000	PASTOS PERMANENTES DE 5 O MAS AÑOS-SIN VARIEDAD	S	8,13
170000007025964	14-073-012-00021-0001	62000	PASTOS PERMANENTES DE 5 O MAS AÑOS-SIN VARIEDAD	S	17,05
170000007025965	14-073-012-00021-0002	62000	PASTOS PERMANENTES DE 5 O MAS AÑOS-SIN VARIEDAD	S	6,17
170000007025966	14-073-012-00022-0003	62000	PASTOS PERMANENTES DE 5 O MAS AÑOS-SIN VARIEDAD	S	10,91
170000007025967	14-073-012-00022-0007	62000	PASTOS PERMANENTES DE 5 O MAS AÑOS-SIN VARIEDAD	S	24,65
170000007025969	14-073-012-00018-0003	62000	PASTOS PERMANENTES DE 5 O MAS AÑOS-SIN VARIEDAD	S	6,77
170000007025971	14-074-075-00001-0005	20902	BARBECHO TRADICIONAL-CON CUBIERTA VEGETAL	S	5,81
170000007025972	14-008-030-00308-0008	63000	PASTOS DE MENOS DE 5 AÑOS-SIN VARIEDAD	S	1,85
170000007025976	14-073-012-00010-0001	62000	PASTOS PERMANENTES DE 5 O MAS AÑOS-SIN VARIEDAD	S	1,14
170000007025977	14-073-012-00022-0004	62000	PASTOS PERMANENTES DE 5 O MAS AÑOS-SIN VARIEDAD	S	43,91
170000007025980	14-073-012-00022-0005	62000	PASTOS PERMANENTES DE 5 O MAS AÑOS-SIN VARIEDAD	S	1,00
170000007025981	14-073-012-00022-0006	62000	PASTOS PERMANENTES DE 5 O MAS AÑOS-SIN VARIEDAD	S	21,64
170000007025982	14-074-074-00001-0005	20902	BARBECHO TRADICIONAL-CON CUBIERTA VEGETAL	S	21,54
170000007025983	14-073-012-00023-0001	62000	PASTOS PERMANENTES DE 5 O MAS AÑOS-SIN VARIEDAD	S	6,02

INCIDENCIAS

INCIDENCIA DESCRIPCIÓN

- 247 Recinto cuyo CAP declarado es menor al CAP prevalente y no presenta alegación al SIGPAC.
 Ref:1700000007025976 Recinto:14-073-012-00010-0001 Cultivo:62000 PASTOS PERMANENTES DE 5 O MAS AÑOS-SIN VARIEDAD Secano CAP prevalente: CAP declarado:
 Ref:1700000007025960 Recinto:14-073-012-00018-0001 Cultivo:62000 PASTOS PERMANENTES DE 5 O MAS AÑOS-SIN VARIEDAD Secano CAP prevalente: CAP declarado:
 Ref:1700000007025983 Recinto:14-073-012-00023-0001 Cultivo:62000 PASTOS PERMANENTES DE 5 O MAS AÑOS-SIN VARIEDAD Secano CAP prevalente: CAP declarado:
- 85004 Explotación declarada no inscrita en SIGGAN a nombre del titular del expediente
 Explotación:ES140740000370
- 85005 Especie declarada en la explotación no inscrita en SIGGAN a nombre del titular del expediente
 Explotación:ES140740000370 Especie:BOVINA



<u>APELLIDOS Y NOMBRE / RAZÓN SOCIAL</u>	<u>NIF</u>	<u>EXPEDIENTE</u>	<u>SOLICITA AGRICULT. (3)</u>	<u>SOLICITA GANADER. (4)</u>	<u>ANUALIDAD DE PAGO</u>
MORENO GARCIA ANTONIO FELIX	****0305*	3041218	NO	SI	3ª

DATOS CONVERSIÓN**IMPORTE POR ANUALIDAD**

	<u>2015</u>	<u>2016</u>	<u>2017</u>	<u>2018</u>	<u>2019</u>
IMPORTE MÁXIMO SUBVENCIONABLE	4.294,14 €	4.294,14 €	3.575,99 €	3.575,99 €	3.575,99 €
IMPORTE MEDIO DE TRANSFERENCIA (€/ha)	98,58 €	98,58 €	82,15 €	82,15 €	82,15 €

RESUMEN DE UNIDADES

<u>Cód</u>	<u>GRUPO DE PAGO</u>	<u>Sup. Dec. Admisible (ha)</u>	<u>Sup. Comprometida (ha)</u>	<u>Sup. ajustada compromiso (1) (ha)</u>	<u>% sobredec.</u>	<u>SUP. RESUELTA (ha)</u>	<u>Importe Declarado</u>	<u>Importe Topado</u>	<u>Importe Resuelto</u>	<u>Importe tras sobredec.</u>
43	PASTOS ASOCIADOS A GANADERÍA ECOLÓGICA	43,60		43,53	0,00	43,53	3.575,99	3.575,99	3.575,99	3.575,99
	TOTAL	43,60	43,53	43,53		43,53	3.575,99	3.575,99	3.575,99	3.575,99

APLICACIÓN DE REDUCCIONES Y SANCIONES

	<u>Importe Calculado</u>	<u>Importe prereduc.</u>	<u>Admisibilidad y compromisos</u>	<u>Presentación tardía</u>	<u>Omisión declaración</u>	<u>Condicionabilidad</u>	<u>IMPORTE (Euros)</u>			
							<u>RESUELTO</u>	<u>FEADER (Eje 2)</u>	<u>MAGRAMA</u>	<u>CAPDER</u>
GANADERÍA	3.575,99	3.575,99	0,00	0,00	0,00	0,00	3.575,99	2.681,99	384,42	509,58
TOTAL							3.575,99	2.681,99	384,42	509,58

RECINTOS RESUELTOS

<u>REF.</u>	<u>REFERENCIA SIGPAC</u>	<u>CULTIVO</u>	<u>DESCRIPCIÓN CULTIVO</u>	<u>S/R</u>	<u>G.PAGO</u>	<u>PEND. MEDIA (%)</u>	<u>SUP. DEC. ADMISIBLE (ha)</u>	<u>SUP. COMPROM. (ha)</u>	<u>SUP. AJUSTADA COMPROM. (1) (ha)</u>	<u>SUP. CONV. SIGPAC (ha)</u>	<u>SUP. CERTIF. (ha)</u>	<u>SUP. CAMPO (ha)</u>	<u>SUP. CAMPO DETER. CULT. DECLARADO (ha)</u>	<u>SUP. DEC. REDUCIDA (ha)</u>	<u>SUP. RESUELTA (ha)</u>
1700000007037637	14-054-008-00003-0001	62000	PASTOS PERMANENTES DE 5 O MAS AÑOS-SIN VARIEDAD	S	43	4,94	7,16	7,16	7,16		7,16			7,16	7,16
1700000007037638	14-054-008-00002-0002	62000	PASTOS PERMANENTES DE 5 O MAS AÑOS-SIN VARIEDAD	S	43	6,31	35,99	36,02	35,99		48,13			35,99	35,99
1700000007037639	14-054-008-00004-0001	62000	PASTOS PERMANENTES DE 5 O MAS AÑOS-SIN VARIEDAD	S	43	6,63	0,45	0,38	0,38		0,45			0,38	0,38

DATOS GANADERÍA**RESUMEN DE UNIDADES**

<u>Cód</u>	<u>GRUPO DE PAGO</u>	<u>Sup. Dec. Admisible (ha)</u>	<u>Sup. Comprometida (ha)</u>	<u>Sup. ajustada compromiso (1) (ha)</u>	<u>% sobredec.</u>	<u>SUP. RESUELTA (ha)</u>	<u>Importe Declarado</u>	<u>Importe Topado</u>	<u>Importe Resuelto</u>	<u>Importe tras sobredec.</u>
43	PASTOS ASOCIADOS A GANADERÍA ECOLÓGICA	43,60		43,53	0,00	43,53	3.575,99	3.575,99	3.575,99	3.575,99
	TOTAL	43,60	43,53	43,53		43,53	3.575,99	3.575,99	3.575,99	3.575,99

RESUMEN DE PAGOS

	<u>Pago realizado</u>	<u>IMPORTE (Euros)</u>			
		<u>RESUELTO</u>	<u>FEADER (Eje 2)</u>	<u>MAGRAMA</u>	<u>CAPDER</u>
		3.575,99	2.681,99	384,42	509,58

APLICACIÓN DE REDUCCIONES Y SANCIONES

	<u>Importe Calculado</u>	<u>Importe prereduc.</u>	<u>Admisibilidad y compromisos</u>	<u>Presentación tardía</u>	<u>Omisión declaración</u>	<u>Condicionabilidad</u>	<u>IMPORTE (Euros)</u>			
							<u>RESUELTO</u>	<u>FEADER (Eje 2)</u>	<u>MAGRAMA</u>	<u>CAPDER</u>
TOTAL	3.575,99	3.575,99	0,00	0,00	0,00	0,00	3.575,99	2.681,99	384,42	509,58

Superficie determinada para Cálculo Carga Ganadera: 43,60 ha
Carga Ganadera Mínima Expediente: 0,71 ugm/ha
Carga Ganadera Máxima Expediente: 0,73 ugm/ha

Recintos Determinados para el Cálculo de Garga Ganadera

<u>REF.</u>	<u>REFERENCIA SIGPAC</u>	<u>CULTIVO</u>	<u>DESCRIPCIÓN CULTIVO</u>	<u>S/R</u>	<u>SUP. RESUELTA (ha)</u>
1700000007037637	14-054-008-00003-0001	62000	PASTOS PERMANENTES DE 5 O MAS AÑOS-SIN VARIEDAD	S	7,16
1700000007037638	14-054-008-00002-0002	62000	PASTOS PERMANENTES DE 5 O MAS AÑOS-SIN VARIEDAD	S	35,99
1700000007037639	14-054-008-00004-0001	62000	PASTOS PERMANENTES DE 5 O MAS AÑOS-SIN VARIEDAD	S	0,45



(1) Superficie declarada admisible ajustada con la superficie comprometida.
(2) Factor de penalización valorando el alcance para el tipo de compromiso.
(3) Solicita agricultura y tiene compromisos vigentes.
(4) Solicita ganadería y tiene compromisos vigentes.

<u>APELLIDOS Y NOMBRE / RAZÓN SOCIAL</u>	<u>NIF</u>	<u>EXPEDIENTE</u>	<u>SOLICITA AGRICULT. (3)</u>	<u>SOLICITA GANADER. (4)</u>	<u>ANUALIDAD DE PAGO</u>
MORENO MORENO EMILIO	****9544*	3041811	SI	NO	3ª

DATOS CONVERSIÓN**IMPORTE POR ANUALIDAD**

	<u>2015</u>	<u>2016</u>	<u>2017</u>	<u>2018</u>	<u>2019</u>
IMPORTE MÁXIMO SUBVENCIONABLE	4.853,60 €	4.853,60 €	4.044,59 €	3.547,35 €	3.547,35 €
IMPORTE MEDIO DE TRANSFERENCIA (€/ha)	133,19 €	133,19 €	110,99 €	110,99 €	110,99 €

RESUMEN DE UNIDADES

<u>Cód</u>	<u>GRUPO DE PAGO</u>	<u>Sup. Dec. Admisible (ha)</u>	<u>Sup. Comprometida (ha)</u>	<u>Sup. ajustada compromiso (1) (ha)</u>	<u>% sobredec.</u>	<u>SUP. RESUELTA (ha)</u>	<u>Importe Declarado</u>	<u>Importe Topado</u>	<u>Importe Resuelto</u>	<u>Importe tras sobredec.</u>
39	HERBÁCEOS	18,43		18,43	0,00	18,43	2.786,06	3.547,34	2.786,06	2.786,06
44	HERBÁCEOS NO ELEGIBLES	13,59		13,53	0,00	13,53	0,00	0,00	0,00	0,00
TOTAL		32,02	36,44	31,96		31,96	2.786,06	3.547,34	2.786,06	2.786,06

APLICACIÓN DE REDUCCIONES Y SANCIONES

	<u>Importe Calculado</u>	<u>Importe prereduc.</u>	<u>Admisibilidad y compromisos</u>	<u>Presentación tardía</u>	<u>Omisión declaración</u>	<u>Condicionabilidad</u>	<u>RESUELTO</u>	<u>IMPORTE (Euros)</u>		
								<u>FEADER (Eje 2)</u>	<u>MAGRAMA</u>	<u>CAPDER</u>
AGRICULTURA	2.786,06	2.786,06	0,10	0,00	0,00	0,00	2.507,45	1.880,59	269,55	357,31
TOTAL							2.507,45	1.880,59	269,55	357,31

RECINTOS RESUELTOS

<u>REF.</u>	<u>REFERENCIA SIGPAC</u>	<u>CULTIVO</u>	<u>DESCRIPCIÓN CULTIVO</u>	<u>S/R</u>	<u>G.PAGO</u>	<u>PEND. MEDIA (%)</u>	<u>SUP. DEC. ADMISIBLE (ha)</u>	<u>SUP. COMPROM. (ha)</u>	<u>SUP. AJUSTADA COMPR.(1) (ha)</u>	<u>SUP. CONV. SIGPAC (ha)</u>	<u>SUP. CERTIF. (ha)</u>	<u>SUP. CAMPO (ha)</u>	<u>SUP. CAMPO DETER.CULT. DECLARADO (ha)</u>	<u>SUP. DEC. REDUCIDA (ha)</u>	<u>SUP. RESUELTA (ha)</u>
1700000006251684	14-023-018-00261-0002	8000	AVENA-SIN VARIEDAD	R	39	4,06	18,43	18,43	18,43		15,34			18,43	18,43
1700000006251686	14-023-018-00329-0002	20902	BARBECHO TRADICIONAL-CON CUBIERTA VEGETAL	S	44	4,14	0,16	18,01	0,16		0,21			0,16	0,16
1700000006251687	14-023-018-00329-0002	20901	BARBECHO TRADICIONAL-SIN CUBIERTA VEGETAL	S	44	4,14	13,09	18,01	13,03		17,42			13,03	13,03
1700000006251688	14-023-018-00329-0002	20902	BARBECHO TRADICIONAL-CON CUBIERTA VEGETAL	S	44	4,14	0,34	18,01	0,34		0,45			0,34	0,34

DATOS AGRICULTURA**RESUMEN DE UNIDADES**

<u>Cód</u>	<u>GRUPO DE PAGO</u>	<u>Sup. Dec. Admisible (ha)</u>	<u>Sup. Comprometida (ha)</u>	<u>Sup. ajustada compromiso (1) (ha)</u>	<u>% sobredec.</u>	<u>SUP. RESUELTA (ha)</u>	<u>Importe Declarado</u>	<u>Importe Topado</u>	<u>Importe Resuelto</u>	<u>Importe tras sobredec.</u>
39	HERBÁCEOS	18,43		18,43	0,00	18,43	2.786,06	3.547,34	2.786,06	2.786,06
44	HERBÁCEOS NO ELEGIBLES	13,59		13,53	0,00	13,53	0,00	0,00	0,00	0,00
TOTAL		32,02	36,44	31,96		31,96	2.786,06	3.547,34	2.786,06	2.786,06

RESUMEN DE PAGOS

	<u>RESUELTO</u>	<u>IMPORTE (Euros)</u>		
		<u>FEADER (Eje 2)</u>	<u>MAGRAMA</u>	<u>CAPDER</u>
Pago realizado	2.507,45	1.880,59	269,55	357,31

APLICACIÓN DE REDUCCIONES Y SANCIONES

	<u>Importe Calculado</u>	<u>Importe prereduc.</u>	<u>Admisibilidad y compromisos</u>	<u>Presentación tardía</u>	<u>Omisión declaración</u>	<u>Condicionabilidad</u>	<u>RESUELTO</u>	<u>IMPORTE (Euros)</u>		
								<u>FEADER (Eje 2)</u>	<u>MAGRAMA</u>	<u>CAPDER</u>
	2.786,06	2.786,06	10,00	0,00	0,00	0,00	2.507,45	1.880,59	269,55	357,31
TOTAL							2.507,45	1.880,59	269,55	357,31

DETALLE DE REDUCCIONES Y SANCIONES POR INCUMPLIMIENTOS DE ADMISIBILIDAD Y COMPROMISOS

<u>Tipo</u>	<u>Compromiso</u>	<u>Sup. Calculada</u>	<u>Sup. Incumpl.</u>	<u>Factor Alcance (2)</u>	<u>Coef. Línea Base</u>	<u>Coef. Acumulación</u>	<u>Coef. Reiteración</u>	<u>Importe Ayuda</u>	<u>Factor Sanción</u>	<u>Importe Sanción</u>	<u>Aplicado</u>
B1	Las unidades comprometidas deben estar certificadas en producción ecológica según lo establecido en el Reglamento (CE) n° 834/2007 y el Reglamento (CE) n° 889/2008, por el que se establece disposiciones de aplicación del Reglamento (CE) n° 834/2007 del Consejo, durante el periodo de compromiso.	31,96	3,09	0,10	1,00	1,00	1,00	2.786,06 €	0,10	278,61 €	SI

(1) Superficie declarada admisible ajustada con la superficie comprometida.
(2) Factor de penalización valorando el alcance para el tipo de compromiso.
(3) Solicita agricultura y tiene compromisos vigentes.
(4) Solicita ganadería y tiene compromisos vigentes.

INCIDENCIAS**INCIDENCIA DESCRIPCIÓN**

- 85002 Recinto declarado que no cumple en su totalidad con las normas de producción ecológica (artículo 5-1 e), Orden 26 mayo 2015)
Ref:1700000006251684 Recinto:14-023-018-00261-002 Cultivo:8000 AVENA-SIN VARIEDAD Regadío Sup. Declarada:18,43
Superficie Certificada (Ha):15,34
- 85013 Superficie resuelta para el grupo de pago menor que la mínima requerida (requisito anexo 1, Orden 26 mayo 2015)
Sup. Resuelta:0 Grupo de Pago:HORTÍCOLAS
- 85023 El grupo de cultivo declarado en el recinto no coincide con el grupo de cultivo existente en el Organismo de Certificación
Ref:1700000006251685 Recinto:14-023-018-00329-002 Cultivo:156100 SANDÍA-HORTALIZAS AIRE LIBRE Secano Grupo de
SIPEA:HERBACEOS



<u>APELLIDOS Y NOMBRE / RAZÓN SOCIAL</u>	<u>NIF</u>	<u>EXPEDIENTE</u>	<u>SOLICITA AGRICULT. (3)</u>	<u>SOLICITA GANADER. (4)</u>	<u>ANUALIDAD DE PAGO</u>
MORENO PLAZUELO MIGUEL CAYETANO	****9170*	3033598	NO	SI	3ª

DATOS CONVERSIÓN**IMPORTE POR ANUALIDAD**

	<u>2015</u>	<u>2016</u>	<u>2017</u>	<u>2018</u>	<u>2019</u>
IMPORTE MÁXIMO SUBVENCIONABLE	6.878,91 €	6.878,91 €	5.731,63 €	5.731,63 €	5.731,63 €
IMPORTE MEDIO DE TRANSFERENCIA (€/ha)	95,62 €	95,62 €	79,68 €	79,68 €	79,68 €

RESUMEN DE UNIDADES

<u>Cód</u>	<u>GRUPO DE PAGO</u>	<u>Sup. Dec. Admisible (ha)</u>	<u>Sup. Comprometida (ha)</u>	<u>Sup. ajustada compromiso (1) (ha)</u>	<u>% sobredec.</u>	<u>SUP. RESUELTA (ha)</u>	<u>Importe Declarado</u>	<u>Importe Topado</u>	<u>Importe Resuelto</u>	<u>Importe tras sobredec.</u>
43	PASTOS ASOCIADOS A GANADERÍA ECOLÓGICA	71,94		71,93	0,00	71,93	5.909,05	5.731,63	5.731,63	5.731,63
	TOTAL	71,94	71,93	71,93		71,93	5.909,05	5.731,63	5.731,63	5.731,63

APLICACIÓN DE REDUCCIONES Y SANCIONES

	<u>Importe Calculado</u>	<u>Importe prereduc.</u>	<u>Admisibilidad y compromisos</u>	<u>Presentación tardía</u>	<u>Omisión declaración</u>	<u>Condicionabilidad</u>	<u>IMPORTE (Euros)</u>			
							<u>RESUELTO</u>	<u>FEADER (Eje 2)</u>	<u>MAGRAMA</u>	<u>CAPDER</u>
GANADERÍA	5.731,63	5.731,63	0,00	0,00	0,00	0,00	5.731,63	4.298,72	616,15	816,76
TOTAL							5.731,63	4.298,72	616,15	816,76

RECINTOS RESUELTOS

<u>REF.</u>	<u>REFERENCIA SIGPAC</u>	<u>CULTIVO</u>	<u>DESCRIPCIÓN CULTIVO</u>	<u>S/R</u>	<u>G.PAGO</u>	<u>PEND. MEDIA (%)</u>	<u>SUP. DEC. ADMISIBLE (ha)</u>	<u>SUP. COMPROM. (ha)</u>	<u>SUP. AJUSTADA COMPROM. (1) (ha)</u>	<u>SUP. CONV. SIGPAC (ha)</u>	<u>SUP. CERTIF. (ha)</u>	<u>SUP. CAMPO (ha)</u>	<u>SUP. CAMPO DETER. CULT. DECLARADO (ha)</u>	<u>SUP. DEC. REDUCIDA (ha)</u>	<u>SUP. RESUELTA (ha)</u>
1700000006195718	14-054-035-00087-0001	62000	PASTOS PERMANENTES DE 5 O MAS AÑOS-SIN VARIEDAD	S	43	6,21	5,17	5,17	5,17		7,96			5,17	5,17
1700000006195719	14-054-035-00088-0002	62000	PASTOS PERMANENTES DE 5 O MAS AÑOS-SIN VARIEDAD	S	43	5,61	35,95	35,94	35,94		35,95			35,94	35,94
1700000006195720	14-054-035-00089-0002	62000	PASTOS PERMANENTES DE 5 O MAS AÑOS-SIN VARIEDAD	S	43	5,52	30,49	30,49	30,49		30,49			30,49	30,49
1700000006195721	14-054-035-00087-0004	62000	PASTOS PERMANENTES DE 5 O MAS AÑOS-SIN VARIEDAD	S	43	5,28	0,33	0,33	0,33		0,33			0,33	0,33

DATOS GANADERÍA**RESUMEN DE UNIDADES**

<u>Cód</u>	<u>GRUPO DE PAGO</u>	<u>Sup. Dec. Admisible (ha)</u>	<u>Sup. Comprometida (ha)</u>	<u>Sup. ajustada compromiso (1) (ha)</u>	<u>% sobredec.</u>	<u>SUP. RESUELTA (ha)</u>	<u>Importe Declarado</u>	<u>Importe Topado</u>	<u>Importe Resuelto</u>	<u>Importe tras sobredec.</u>
43	PASTOS ASOCIADOS A GANADERÍA ECOLÓGICA	71,94		71,93	0,00	71,93	5.909,05	5.731,63	5.731,63	5.731,63
	TOTAL	71,94	71,93	71,93		71,93	5.909,05	5.731,63	5.731,63	5.731,63

RESUMEN DE PAGOS

	<u>IMPORTE (Euros)</u>			
	<u>RESUELTO</u>	<u>FEADER (Eje 2)</u>	<u>MAGRAMA</u>	<u>CAPDER</u>
Pago realizado	5.731,63	4.298,72	616,15	816,76

APLICACIÓN DE REDUCCIONES Y SANCIONES

	<u>Importe Calculado</u>	<u>Importe prereduc.</u>	<u>Admisibilidad y compromisos</u>	<u>Presentación tardía</u>	<u>Omisión declaración</u>	<u>Condicionabilidad</u>	<u>IMPORTE (Euros)</u>			
							<u>RESUELTO</u>	<u>FEADER (Eje 2)</u>	<u>MAGRAMA</u>	<u>CAPDER</u>
	5.731,63	5.731,63	0,00	0,00	0,00	0,00	5.731,63	4.298,72	616,15	816,76
TOTAL							5.731,63	4.298,72	616,15	816,76



Superficie determinada para Cálculo Carga Ganadera: 71,94 ha
Carga Ganadera Mínima Expediente: 0,36 ugm/ha
Carga Ganadera Máxima Expediente: 1,87 ugm/ha

Recintos Determinados para el Cálculo de Garga Ganadera

<u>REF.</u>	<u>REFERENCIA SIGPAC</u>	<u>CULTIVO</u>	<u>DESCRIPCIÓN CULTIVO</u>	<u>S/R</u>	<u>SUP. RESUELTA (ha)</u>
1700000006195718	14-054-035-00087-0001	62000	PASTOS PERMANENTES DE 5 O MAS AÑOS-SIN VARIEDAD	S	5,17
1700000006195719	14-054-035-00088-0002	62000	PASTOS PERMANENTES DE 5 O MAS AÑOS-SIN VARIEDAD	S	35,95
1700000006195720	14-054-035-00089-0002	62000	PASTOS PERMANENTES DE 5 O MAS AÑOS-SIN VARIEDAD	S	30,49
1700000006195721	14-054-035-00087-0004	62000	PASTOS PERMANENTES DE 5 O MAS AÑOS-SIN VARIEDAD	S	0,33



<u>APELLIDOS Y NOMBRE / RAZÓN SOCIAL</u>	<u>NIF</u>	<u>EXPEDIENTE</u>	<u>SOLICITA AGRICULT. (3)</u>	<u>SOLICITA GANADER. (4)</u>	<u>ANUALIDAD DE PAGO</u>
MORENO SILVA ISABEL PAULINA	****7260*	3040738	NO	SI	3ª

DATOS CONVERSIÓN**IMPORTE POR ANUALIDAD**

	<u>2015</u>	<u>2016</u>	<u>2017</u>	<u>2018</u>	<u>2019</u>
IMPORTE MÁXIMO SUBVENCIONABLE	2.538,44 €	2.538,44 €	2.115,36 €	2.115,36 €	2.115,36 €
IMPORTE MEDIO DE TRANSFERENCIA (€/ha)	98,58 €	98,58 €	82,15 €	82,15 €	82,15 €

RESUMEN DE UNIDADES

<u>Cód</u>	<u>GRUPO DE PAGO</u>	<u>Sup. Dec. Admisible (ha)</u>	<u>Sup. Comprometida (ha)</u>	<u>Sup. ajustada compromiso (1) (ha)</u>	<u>% sobredec.</u>	<u>SUP. RESUELTA (ha)</u>	<u>Importe Declarado</u>	<u>Importe Topado</u>	<u>Importe Resuelto</u>	<u>Importe tras sobredec.</u>
43	PASTOS ASOCIADOS A GANADERÍA ECOLÓGICA	25,75		25,75	0,00	25,75	2.115,36	2.115,36	2.115,36	2.115,36
	TOTAL	25,75	25,75	25,75		25,75	2.115,36	2.115,36	2.115,36	2.115,36

APLICACIÓN DE REDUCCIONES Y SANCIONES

	<u>Importe Calculado</u>	<u>Importe prerreduc.</u>	<u>Admisibilidad y compromisos</u>	<u>Presentación tardía</u>	<u>Omisión declaración</u>	<u>Condicionabilidad</u>	<u>IMPORTE (Euros)</u>				
							<u>RESUELTO</u>	<u>FEADER (Eje 2)</u>	<u>MAGRAMA</u>	<u>CAPDER</u>	
GANADERÍA	2.115,36	2.115,36	0,00	0,00	0,00	0,00	2.115,36	1.586,52	227,40	301,44	
							TOTAL	2.115,36	1.586,52	227,40	301,44

RECINTOS RESUELTOS

<u>REF.</u>	<u>REFERENCIA SIGPAC</u>	<u>CULTIVO</u>	<u>DESCRIPCIÓN CULTIVO</u>	<u>S/R</u>	<u>G.PAGO</u>	<u>PEND. MEDIA (%)</u>	<u>SUP. DEC. ADMISIBLE (ha)</u>	<u>SUP. COMPROM. (ha)</u>	<u>SUP. AJUSTADA COMPROM. (1) (ha)</u>	<u>SUP. CONV. SIGPAC (ha)</u>	<u>SUP. CERTIF. (ha)</u>	<u>SUP. CAMPO (ha)</u>	<u>SUP. CAMPO DETER. CULT. DECLARADO (ha)</u>	<u>SUP. DEC. REDUCIDA (ha)</u>	<u>SUP. RESUELTA (ha)</u>
1700000006176217	14-054-010-00016-0001	62000	PASTOS PERMANENTES DE 5 O MAS AÑOS-SIN VARIEDAD	S	43	6,79	25,75	25,75	25,75		34,33			25,75	25,75

DATOS GANADERÍA**RESUMEN DE UNIDADES**

<u>Cód</u>	<u>GRUPO DE PAGO</u>	<u>Sup. Dec. Admisible (ha)</u>	<u>Sup. Comprometida (ha)</u>	<u>Sup. ajustada compromiso (1) (ha)</u>	<u>% sobredec.</u>	<u>SUP. RESUELTA (ha)</u>	<u>Importe Declarado</u>	<u>Importe Topado</u>	<u>Importe Resuelto</u>	<u>Importe tras sobredec.</u>
43	PASTOS ASOCIADOS A GANADERÍA ECOLÓGICA	25,75		25,75	0,00	25,75	2.115,36	2.115,36	2.115,36	2.115,36
	TOTAL	25,75	25,75	25,75		25,75	2.115,36	2.115,36	2.115,36	2.115,36

RESUMEN DE PAGOS

	<u>Pago realizado</u>	<u>IMPORTE (Euros)</u>			
		<u>RESUELTO</u>	<u>FEADER (Eje 2)</u>	<u>MAGRAMA</u>	<u>CAPDER</u>
		2.115,36	1.586,52	227,40	301,44

APLICACIÓN DE REDUCCIONES Y SANCIONES

	<u>Importe Calculado</u>	<u>Importe prerreduc.</u>	<u>Admisibilidad y compromisos</u>	<u>Presentación tardía</u>	<u>Omisión declaración</u>	<u>Condicionabilidad</u>	<u>IMPORTE (Euros)</u>				
							<u>RESUELTO</u>	<u>FEADER (Eje 2)</u>	<u>MAGRAMA</u>	<u>CAPDER</u>	
	2.115,36	2.115,36	0,00	0,00	0,00	0,00	2.115,36	1.586,52	227,40	301,44	
							TOTAL	2.115,36	1.586,52	227,40	301,44

Superficie determinada para Cálculo Carga Ganadera: 25,75 ha

Carga Ganadera Mínima Expediente: 0,71 ugm/ha

Carga Ganadera Máxima Expediente: 1,88 ugm/ha

Recintos Determinados para el Cálculo de Garga Ganadera

<u>REF.</u>	<u>REFERENCIA SIGPAC</u>	<u>CULTIVO</u>	<u>DESCRIPCIÓN CULTIVO</u>	<u>S/R</u>	<u>SUP. RESUELTA (ha)</u>
1700000006176217	14-054-010-00016-0001	62000	PASTOS PERMANENTES DE 5 O MAS AÑOS-SIN VARIEDAD	S	25,75

<u>APELLIDOS Y NOMBRE / RAZÓN SOCIAL</u>	<u>NIF</u>	<u>EXPEDIENTE</u>	<u>SOLICITA AGRICULT. (3)</u>	<u>SOLICITA GANADER. (4)</u>	<u>ANUALIDAD DE PAGO</u>
MOYA MEDINA ANGEL	****0681*	3033994	SI	SI	3ª

DATOS CONVERSIÓN**IMPORTE POR ANUALIDAD**

	<u>2015</u>	<u>2016</u>	<u>2017</u>	<u>2018</u>	<u>2019</u>
IMPORTE MÁXIMO SUBVENCIONABLE	13.594,62 €	13.594,62 €	10.518,80 €	10.518,80 €	10.518,80 €
IMPORTE MEDIO DE TRANSFERENCIA (€/ha)	93,63 €	93,63 €	78,03 €	78,03 €	78,03 €

RESUMEN DE UNIDADES

<u>Cód</u>	<u>GRUPO DE PAGO</u>	<u>Sup. Dec. Admisible (ha)</u>	<u>Sup. Comprometida (ha)</u>	<u>Sup. ajustada compromiso (1) (ha)</u>	<u>% sobredec.</u>	<u>SUP. RESUELTA (ha)</u>	<u>Importe Declarado</u>	<u>Importe Topado</u>	<u>Importe Resuelto</u>	<u>Importe tras sobredec.</u>
39	HERBÁCEOS	23,86		22,93	0,00	22,93	3.466,33	3.185,66	3.185,66	3.185,66
43	PASTOS ASOCIADOS A GANADERÍA ECOLÓGICA	117,61		111,88	0,00	111,88	7.979,23	7.333,14	7.333,14	7.333,14
TOTAL		141,47	134,81	134,81		134,81	11.445,56	10.518,80	10.518,80	10.518,80

APLICACIÓN DE REDUCCIONES Y SANCIONES

	<u>Importe Calculado</u>	<u>Importe prerreduc.</u>	<u>Admisibilidad y compromisos</u>	<u>Presentación tardía</u>	<u>Omisión declaración</u>	<u>Condicionabilidad</u>	<u>IMPORTE (Euros)</u>			
							<u>RESUELTO</u>	<u>FEADER (Eje 2)</u>	<u>MAGRAMA</u>	<u>CAPDER</u>
AGRICULTURA	3.185,66	3.185,66	0,00	0,00	0,00	0,00	3.185,66	2.389,25	342,46	453,95
GANADERÍA	7.333,14	7.333,14	0,00	0,00	0,00	0,00	7.333,14	5.499,86	788,31	1.044,97
TOTAL							10.518,80	5.499,86	788,31	1.044,97



RECINTOS RESUELTOS

REF.	REFERENCIA SIGPAC	CULTIVO	DESCRIPCIÓN CULTIVO	S/R	G.PAGO	PEND. MEDIA (%)	SUP. DEC. ADMISIBLE (ha)	SUP. COMPROM. (ha)	SUP. AJUSTADA COMPR.(1) (ha)	SUP. CONY. SIGPAC (ha)	SUP. CERTIE. (ha)	SUP. CAMPO (ha)	SUP. CAMPO DETER. CULT. DECLARADO (ha)	SUP. DEC. REDUCIDA (ha)	SUP. RESUELTA (ha)
170000006849757	14-070-003-00183-0003	62000	PASTOS PERMANENTES DE 5 O MAS AÑOS-SIN VARIEDAD	S	43	4,96	3,39	4,35	3,39	3,39	3,39			3,39	3,39
170000006849761	14-070-004-00004-0001	62000	PASTOS PERMANENTES DE 5 O MAS AÑOS-SIN VARIEDAD	S	43	4,91	0,52	0,52	0,52		0,52			0,52	0,52
170000006849762	14-070-004-00004-0005	62000	PASTOS PERMANENTES DE 5 O MAS AÑOS-SIN VARIEDAD	S	43	6,42	0,08	0,08	0,08		0,08			0,08	0,08
170000006849766	14-070-003-00001-0003	8000	AVENA-SIN VARIEDAD	S	39	4,09	0,33	8,38	0,33	0,36	0,36			0,33	0,33
170000006849768	14-035-036-00061-0002	62000	PASTOS PERMANENTES DE 5 O MAS AÑOS-SIN VARIEDAD	S	43	4,79	0,82	0,82	0,82		0,82			0,82	0,82
170000006849769	14-070-003-00183-0007	20902	BARBECHO TRADICIONAL-CON CUBIERTA VEGETAL	S	43	4,55	0,52	4,35	0,52	0,56	0,52			0,52	0,52
170000006849771	14-070-003-00001-0001	62000	PASTOS PERMANENTES DE 5 O MAS AÑOS-SIN VARIEDAD	S	43	7,12	5,72	8,38	5,72	7,80	5,72			5,72	5,72
170000006849772	14-070-003-00001-0001	62000	PASTOS PERMANENTES DE 5 O MAS AÑOS-SIN VARIEDAD	S	43	7,12	2,05	8,38	2,05	7,80	2,05			2,05	2,05
170000006849774	14-070-003-00001-0003	20902	BARBECHO TRADICIONAL-CON CUBIERTA VEGETAL	S	43	4,09	0,03	8,38	0,03	0,36	0,36			0,03	0,03
170000006849775	14-070-003-00003-0002	20902	BARBECHO TRADICIONAL-CON CUBIERTA VEGETAL	S	43	5,87	0,21	0,21	0,21		0,21			0,21	0,21
170000006849776	14-070-003-00182-0001	20902	BARBECHO TRADICIONAL-CON CUBIERTA VEGETAL	S	43	8,72	4,42	5,37	4,42	4,42	4,42			4,42	4,42
170000006849777	14-070-003-00182-0004	20902	BARBECHO TRADICIONAL-CON CUBIERTA VEGETAL	S	43	5,30	0,45	5,37	0,45	0,45	0,45			0,45	0,00
170000006849778	14-070-003-00182-0005	20902	BARBECHO TRADICIONAL-CON CUBIERTA VEGETAL	S	43	7,10	0,50	5,37	0,50	0,50	0,50			0,50	0,00
170000006849779	14-070-003-00001-0004	20902	BARBECHO TRADICIONAL-CON CUBIERTA VEGETAL	S	43	7,57	0,09	8,38	0,09	0,09	0,09			0,09	0,09
170000006849781	14-070-003-00189-0001	20902	BARBECHO TRADICIONAL-CON CUBIERTA VEGETAL	S	43	5,34	2,36	3,74	2,36	2,36	2,36			2,36	2,36
170000006849782	14-070-003-00190-0001	20902	BARBECHO TRADICIONAL-CON CUBIERTA VEGETAL	S	43	5,85	1,14	1,14	1,14		1,14			1,14	1,14
170000006849783	14-070-003-00191-0001	20902	BARBECHO TRADICIONAL-CON CUBIERTA VEGETAL	S	43	6,34	0,68	0,68	0,68		0,68			0,68	0,68
170000006849784	14-070-003-00192-0001	20902	BARBECHO TRADICIONAL-CON CUBIERTA VEGETAL	S	43	4,78	0,52	0,85	0,52	0,52	0,52			0,52	0,52
170000006849785	14-070-003-00192-0002	20902	BARBECHO TRADICIONAL-CON CUBIERTA VEGETAL	S	43	9,60	0,29	0,85	0,29	0,29	0,29			0,29	0,29
170000006849786	14-070-003-00193-0001	20902	BARBECHO TRADICIONAL-CON CUBIERTA VEGETAL	S	43	9,99	0,14	0,27	0,14	0,14	0,14			0,14	0,14
170000006849787	14-070-003-00193-0005	20902	BARBECHO TRADICIONAL-CON CUBIERTA VEGETAL	S	43	6,04	0,03	0,27	0,03	0,03	0,03			0,03	0,03
170000006849788	14-070-003-00175-0001	20902	BARBECHO TRADICIONAL-CON CUBIERTA VEGETAL	S	43	5,70	0,29	0,29	0,29		0,29			0,29	0,29
170000006849789	14-070-003-00180-0002	20902	BARBECHO TRADICIONAL-CON CUBIERTA VEGETAL	S	43	3,75	0,01	0,01	0,01		0,01			0,01	0,01
170000006849790	14-070-003-00181-0004	20902	BARBECHO TRADICIONAL-CON CUBIERTA VEGETAL	S	43	3,02	0,01	0,01	0,01		0,01			0,01	0,01
170000006849793	14-070-003-00181-0001	20902	BARBECHO TRADICIONAL-CON CUBIERTA VEGETAL	S	43	7,04	1,16	1,54	0,87	1,16	0,87			0,87	0,87
170000006849794	14-070-003-00186-0001	20902	BARBECHO TRADICIONAL-CON CUBIERTA VEGETAL	S	43	5,09	0,47	0,47	0,47		0,47			0,47	0,47
170000006849795	14-070-003-00187-0001	20902	BARBECHO TRADICIONAL-CON CUBIERTA VEGETAL	S	43	5,03	0,57	0,57	0,57		0,57			0,57	0,57
170000006849797	14-070-004-00562-0001	20902	BARBECHO TRADICIONAL-CON CUBIERTA VEGETAL	S	43	3,55	0,81	0,81	0,81		0,81			0,81	0,81
170000006849799	14-070-003-00184-0004	20902	BARBECHO TRADICIONAL-CON CUBIERTA VEGETAL	S	43	3,37	1,29	2,56	1,29	1,29	1,29			1,29	1,29
170000006849800	14-070-003-00183-0005	20902	BARBECHO TRADICIONAL-CON CUBIERTA VEGETAL	S	43	3,94	0,09	4,35	0,09	0,09	0,09			0,09	0,09
170000006849801	14-070-003-00183-0006	20902	BARBECHO TRADICIONAL-CON CUBIERTA VEGETAL	S	43	4,94	0,10	4,35	0,10	0,10	0,10			0,10	0,10
170000006849802	14-070-003-00183-0007	20902	BARBECHO TRADICIONAL-CON CUBIERTA VEGETAL	S	43	4,55	0,04	4,35	0,04	0,56	0,04			0,04	0,04
170000006849803	14-035-035-00020-0003	62000	PASTOS PERMANENTES DE 5 O MAS AÑOS-SIN VARIEDAD	S	43	18,68	0,05	4,58	0,05	0,15	0,15			0,05	0,05
170000006849804	14-070-003-00184-0013	62000	PASTOS PERMANENTES DE 5 O MAS AÑOS-SIN VARIEDAD	S	43	4,34	0,69	2,56	0,69	0,69	0,69			0,69	0,69
170000006849805	14-070-003-00184-0008	20902	BARBECHO TRADICIONAL-CON CUBIERTA VEGETAL	S	43	4,22	0,14	0,14	0,14		0,14			0,14	0,14
170000006849806	14-070-003-00177-0001	62000	PASTOS PERMANENTES DE 5 O MAS AÑOS-SIN VARIEDAD	S	43	6,64	1,30	1,30	1,30	1,30	1,30			1,30	1,30
170000006849808	14-070-003-00189-0003	20902	BARBECHO TRADICIONAL-CON CUBIERTA VEGETAL	S	43	5,13	0,90	3,74	0,90	0,90	0,90			0,90	0,90
170000006849809	14-070-003-00180-0001	20902	BARBECHO TRADICIONAL-CON CUBIERTA VEGETAL	S	43	6,66	0,33	0,33	0,33		0,33			0,33	0,33
170000006849810	14-070-003-00181-0001	20902	BARBECHO TRADICIONAL-CON CUBIERTA VEGETAL	S	43	7,04	0,38	1,54	0,29	1,16	0,29			0,29	0,29
170000006849814	14-070-004-00562-0002	62000	PASTOS PERMANENTES DE 5 O MAS AÑOS-SIN VARIEDAD	S	43	2,11	0,02	0,02	0,02		0,02			0,02	0,02
170000006849816	14-070-003-00155-0001	20902	BARBECHO TRADICIONAL-CON CUBIERTA VEGETAL	S	43	5,56	0,05	0,05	0,05		0,05			0,05	0,05
170000006849817	14-070-004-00008-0001	62000	PASTOS PERMANENTES DE 5 O MAS AÑOS-SIN VARIEDAD	S	43	10,74	0,49	0,49	0,49	0,49	0,49			0,49	0,49
170000006849818	14-070-004-00562-0003	62000	PASTOS PERMANENTES DE 5 O MAS AÑOS-SIN VARIEDAD	S	43	6,05	0,19	0,19	0,19		0,25			0,19	0,19
170000006849819	14-035-036-00061-0004	20902	BARBECHO TRADICIONAL-CON CUBIERTA VEGETAL	S	43	4,00	8,22	8,22	8,22		8,22			8,22	8,22
170000006849820	14-070-004-00003-0001	20902	BARBECHO TRADICIONAL-CON CUBIERTA VEGETAL	S	43	5,08	3,48	10,26	3,48		3,48			3,48	3,48
170000006849821	14-070-004-00003-0001	20902	BARBECHO TRADICIONAL-CON CUBIERTA VEGETAL	S	43	5,08	6,78	10,26	6,78		6,78			6,78	6,78
170000006849822	14-070-004-00561-0002	20902	BARBECHO TRADICIONAL-CON CUBIERTA VEGETAL	S	43	4,10	7,16	11,19	7,15		7,16			7,15	7,15
170000006849823	14-070-004-00561-0002	20902	BARBECHO TRADICIONAL-CON CUBIERTA VEGETAL	S	43	4,10	4,04	11,19	4,04		4,04			4,04	4,04
170000006849827	14-070-004-00004-0003	62000	PASTOS PERMANENTES DE 5 O MAS AÑOS-SIN VARIEDAD	S	43	5,12	0,02	0,02	0,02		0,03			0,02	0,02
170000006849828	14-070-003-00162-0001	20902	BARBECHO TRADICIONAL-CON CUBIERTA VEGETAL	S	43	6,18	0,10	0,10	0,10		0,10			0,10	0,10
170000006849829	14-070-003-00163-0001	62000	PASTOS PERMANENTES DE 5 O MAS AÑOS-SIN VARIEDAD	S	43	3,87	1,01	1,02	1,01	1,01	1,01			1,01	1,01
170000006849830	14-070-004-00004-0006	62000	PASTOS PERMANENTES DE 5 O MAS AÑOS-SIN VARIEDAD	S	43	2,30	0,02	0,02	0,02		0,02			0,02	0,02
170000006849831	14-070-004-00006-0002	62000	PASTOS PERMANENTES DE 5 O MAS AÑOS-SIN VARIEDAD	S	43	5,99	0,74	0,74	0,74		0,87			0,74	0,74
170000006849833	14-035-035-00019-0003	20902	BARBECHO TRADICIONAL-CON CUBIERTA VEGETAL	S	43	9,44	0,03	12,25	0,03	9,95	0,03			0,03	0,03
170000006849835	14-070-004-00173-0002	20902	BARBECHO TRADICIONAL-CON CUBIERTA VEGETAL	S	43	5,43	1,63	2,15	1,63	1,74	1,63			1,63	1,63
170000006849837	14-070-003-00184-0011	20902	BARBECHO TRADICIONAL-CON CUBIERTA VEGETAL	S	43	4,39	0,04	2,56	0,04	0,04	0,04			0,04	0,04

- (1) Superficie declarada admisible ajustada con la superficie comprometida.
(2) Factor de penalización valorando el alcance para el tipo de compromiso.
(3) Solicita agricultura y tiene compromisos vigentes.
(4) Solicita ganadería y tiene compromisos vigentes.

RECINTOS RESUELTOS

REF.	REFERENCIA SIGPAC	CULTIVO	DESCRIPCIÓN CULTIVO	S/R	G.PAGO	PEND. MEDIA (%)	SUP. DEC. ADMISIBLE (ha)	SUP. COMPROM. (ha)	SUP. AJUSTADA COMPR.(1) (ha)	SUP. CONY. SIGPAC (ha)	SUP. CERTIE. (ha)	SUP. CAMPO (ha)	SUP. CAMPO DETER. CULT. DECLARADO (ha)	SUP. DEC. REDUCIDA (ha)	SUP. RESUELTA (ha)
170000006849842	14-070-004-00004-0002	62000	PASTOS PERMANENTES DE 5 O MAS AÑOS-SIN VARIEDAD	S	43	3,42	0,32	0,32	0,32		0,32			0,32	0,32
170000006849843	14-070-004-00012-0001	62000	PASTOS PERMANENTES DE 5 O MAS AÑOS-SIN VARIEDAD	S	43	5,81	0,48	0,48	0,48	0,48	0,48			0,48	0,48
170000006849844	14-070-004-00013-0001	62000	PASTOS PERMANENTES DE 5 O MAS AÑOS-SIN VARIEDAD	S	43	9,12	0,23	0,23	0,23		0,23			0,23	0,23
170000006849845	14-070-004-00014-0001	62000	PASTOS PERMANENTES DE 5 O MAS AÑOS-SIN VARIEDAD	S	43	9,16	0,18	0,18	0,18		0,18			0,18	0,18
170000006849846	14-070-004-00015-0001	62000	PASTOS PERMANENTES DE 5 O MAS AÑOS-SIN VARIEDAD	S	43	6,20	2,33	3,21	2,33	2,33	2,33			2,33	2,33
170000006849847	14-070-004-00015-0004	62000	PASTOS PERMANENTES DE 5 O MAS AÑOS-SIN VARIEDAD	S	43	7,07	0,12	3,21	0,12	0,12	0,12			0,12	0,12
170000006849853	14-070-004-00293-0001	20902	BARBECHO TRADICIONAL-CON CUBIERTA VEGETAL	S	43	5,10	0,13	0,13	0,13		0,13			0,13	0,13
170000006849854	14-070-004-00299-0001	20902	BARBECHO TRADICIONAL-CON CUBIERTA VEGETAL	S	43	4,55	0,19	0,19	0,19		0,19			0,19	0,19
170000006849855	14-070-004-00302-0001	20902	BARBECHO TRADICIONAL-CON CUBIERTA VEGETAL	S	43	4,37	0,08	0,08	0,08		0,08			0,08	0,08
170000006849856	14-070-004-00306-0001	20902	BARBECHO TRADICIONAL-CON CUBIERTA VEGETAL	S	43	4,29	0,32	0,32	0,32		0,32			0,32	0,32
170000006849857	14-070-004-00307-0001	20902	BARBECHO TRADICIONAL-CON CUBIERTA VEGETAL	S	43	4,14	0,09	0,09	0,09		0,09			0,09	0,09
170000006849859	14-070-004-00015-0005	62000	PASTOS PERMANENTES DE 5 O MAS AÑOS-SIN VARIEDAD	S	43	8,17	0,77	3,21	0,77	0,77	0,77			0,77	0,77
170000006849874	14-070-004-00011-0002	62000	PASTOS PERMANENTES DE 5 O MAS AÑOS-SIN VARIEDAD	S	43	12,29	0,34	0,34	0,34		0,61			0,34	0,34
170000006849875	14-070-004-00008-0002	20902	BARBECHO TRADICIONAL-CON CUBIERTA VEGETAL	S	43	3,98	1,81	1,81	1,81		1,81			1,81	1,81
170000006849876	14-070-004-00009-0002	20902	BARBECHO TRADICIONAL-CON CUBIERTA VEGETAL	S	43	3,57	0,23	0,23	0,23		0,23			0,23	0,23
170000006849877	14-070-004-00010-0002	20902	BARBECHO TRADICIONAL-CON CUBIERTA VEGETAL	S	43	2,85	0,45	0,45	0,45		0,45			0,45	0,45
170000006849878	14-070-004-00011-0001	20902	BARBECHO TRADICIONAL-CON CUBIERTA VEGETAL	S	43	3,46	1,62	1,62	1,62		1,62			1,62	1,62
170000006849879	14-070-005-00004-0001	5000	CEBADA-SIN VARIEDAD	S	39	4,23	2,14	2,14	2,14		2,14			2,14	2,14
170000006849880	14-070-004-00313-0001	20902	BARBECHO TRADICIONAL-CON CUBIERTA VEGETAL	S	43	7,32	0,28	0,28	0,28		0,28			0,28	0,28
170000006849881	14-070-004-00313-0003	62000	PASTOS PERMANENTES DE 5 O MAS AÑOS-SIN VARIEDAD	S	43	10,16	0,05	0,05	0,05		0,07			0,05	0,05
170000006849882	14-070-004-00288-0001	20902	BARBECHO TRADICIONAL-CON CUBIERTA VEGETAL	S	43	4,45	0,38	0,38	0,38		0,38			0,38	0,38
170000006849883	14-070-004-00290-0001	20902	BARBECHO TRADICIONAL-CON CUBIERTA VEGETAL	S	43	3,94	0,31	0,31	0,31		0,31			0,31	0,31
170000006849884	14-070-004-00294-0001	20902	BARBECHO TRADICIONAL-CON CUBIERTA VEGETAL	S	43	3,95	0,26	0,26	0,26		0,26			0,26	0,26
170000006849885	14-070-004-00295-0001	20902	BARBECHO TRADICIONAL-CON CUBIERTA VEGETAL	S	43	4,02	0,13	0,13	0,13		0,13			0,13	0,13
170000006849886	14-070-004-00296-0001	20902	BARBECHO TRADICIONAL-CON CUBIERTA VEGETAL	S	43	4,33	0,08	0,08	0,08		0,08			0,08	0,08
170000006849887	14-070-004-00297-0001	20902	BARBECHO TRADICIONAL-CON CUBIERTA VEGETAL	S	43	4,46	0,17	0,17	0,17		0,17			0,17	0,17
170000006849888	14-070-004-00298-0001	20902	BARBECHO TRADICIONAL-CON CUBIERTA VEGETAL	S	43	4,91	0,21	0,21	0,21		0,21			0,21	0,21
170000006849889	14-070-004-00303-0001	20902	BARBECHO TRADICIONAL-CON CUBIERTA VEGETAL	S	43	5,44	0,21	0,21	0,21		0,21			0,21	0,21
170000006849890	14-070-004-00304-0001	20902	BARBECHO TRADICIONAL-CON CUBIERTA VEGETAL	S	43	6,39	0,26	0,26	0,26		0,26			0,26	0,26
170000006849891	14-070-004-00305-0001	20902	BARBECHO TRADICIONAL-CON CUBIERTA VEGETAL	S	43	6,99	0,38	0,38	0,38		0,38			0,38	0,38
170000006849892	14-070-004-00308-0001	20902	BARBECHO TRADICIONAL-CON CUBIERTA VEGETAL	S	43	6,15	0,07	0,07	0,07		0,07			0,07	0,07
170000006849893	14-070-004-00311-0001	20902	BARBECHO TRADICIONAL-CON CUBIERTA VEGETAL	S	43	4,34	0,10	0,10	0,10	0,10	0,10			0,10	0,10
170000006849894	14-070-004-00314-0001	20902	BARBECHO TRADICIONAL-CON CUBIERTA VEGETAL	S	43	4,39	0,29	0,29	0,29	0,29	0,29			0,29	0,29
170000006849899	14-070-005-00005-0001	5000	CEBADA-SIN VARIEDAD	S	39	4,41	3,57	3,57	3,57		3,57			3,57	3,57
170000006849900	14-070-004-00173-0006	62000	PASTOS PERMANENTES DE 5 O MAS AÑOS-SIN VARIEDAD	S	43	7,16	0,04	2,15	0,04	0,41	0,04			0,04	0,04
170000006849901	14-070-005-00063-0001	5000	CEBADA-SIN VARIEDAD	S	39	4,16	8,80	8,80	8,80		8,80			8,80	8,80
170000006849902	14-070-004-00312-0001	62000	PASTOS PERMANENTES DE 5 O MAS AÑOS-SIN VARIEDAD	S	43	8,75	0,27	0,27	0,27		0,27			0,27	0,27
170000006849904	14-070-004-00031-0001	62000	PASTOS PERMANENTES DE 5 O MAS AÑOS-SIN VARIEDAD	S	43	7,28	0,08	0,08	0,08		0,11			0,08	0,08
170000006849907	14-070-004-00313-0002	62000	PASTOS PERMANENTES DE 5 O MAS AÑOS-SIN VARIEDAD	S	43	8,40	0,08	0,08	0,08		0,08			0,08	0,08
170000006849908	14-035-036-00061-0003	62000	PASTOS PERMANENTES DE 5 O MAS AÑOS-SIN VARIEDAD	S	43	6,06	0,13	0,13	0,13		0,17			0,13	0,13
170000006849914	14-070-004-00021-0001	20902	BARBECHO TRADICIONAL-CON CUBIERTA VEGETAL	S	43	3,53	0,74	0,74	0,74		0,74			0,74	0,74
170000006849915	14-070-004-00022-0001	20902	BARBECHO TRADICIONAL-CON CUBIERTA VEGETAL	S	43	3,15	0,38	0,38	0,38		0,38			0,38	0,38
170000006849916	14-070-004-00023-0001	20902	BARBECHO TRADICIONAL-CON CUBIERTA VEGETAL	S	43	3,22	0,40	0,40	0,40		0,40			0,40	0,40
170000006849918	14-070-004-00031-0002	20902	BARBECHO TRADICIONAL-CON CUBIERTA VEGETAL	S	43	3,10	0,75	0,75	0,75		0,75			0,75	0,75
170000006849926	14-070-004-00172-0001	20902	BARBECHO TRADICIONAL-CON CUBIERTA VEGETAL	S	43	4,70	0,71	0,72	0,71	0,71	0,71			0,71	0,71
170000006849927	14-070-004-00173-0005	20902	BARBECHO TRADICIONAL-CON CUBIERTA VEGETAL	S	43	5,43	0,05	0,05	0,05		0,05			0,05	0,05
170000006849929	14-070-004-00314-0002	62000	PASTOS PERMANENTES DE 5 O MAS AÑOS-SIN VARIEDAD	S	43	6,35	0,03	0,03	0,03		0,03			0,03	0,03
170000006849930	14-035-035-00019-0003	20902	BARBECHO TRADICIONAL-CON CUBIERTA VEGETAL	S	43	9,44	9,92	12,25	9,16	9,95	9,16			9,16	9,16
170000006849931	14-035-035-00019-0003	20902	BARBECHO TRADICIONAL-CON CUBIERTA VEGETAL	S	43	9,44	0,43	12,25	0,40	9,95	0,40			0,40	0,40
170000006849932	14-035-035-00019-0003	20902	BARBECHO TRADICIONAL-CON CUBIERTA VEGETAL	S	43	9,44	0,39	12,25	0,36	9,95	0,36			0,36	0,36
170000006849935	14-070-003-00197-0001	20902	BARBECHO TRADICIONAL-CON CUBIERTA VEGETAL	S	43	3,85	0,53	0,83	0,53	0,53	0,53			0,53	0,53
170000006849937	14-035-035-00020-0001	20902	BARBECHO TRADICIONAL-CON CUBIERTA VEGETAL	S	43	11,01	4,43	4,58	4,43	4,43	4,43			4,43	4,43
170000006849941	14-070-003-00197-0002	20902	BARBECHO TRADICIONAL-CON CUBIERTA VEGETAL	S	43	9,21	0,22	0,83	0,22	0,22	0,22			0,22	0,22
170000006849945	14-070-004-00173-0006	62000	PASTOS PERMANENTES DE 5 O MAS AÑOS-SIN VARIEDAD	S	43	7,16	0,37	2,15	0,37	0,41	0,37			0,37	0,37
170000006849950	14-070-003-00002-0001	20902	BARBECHO TRADICIONAL-CON CUBIERTA VEGETAL	S	43	4,95	0,49	0,49	0,49		0,49			0,49	0,49
170000006849951	14-070-003-00003-0001	20902	BARBECHO TRADICIONAL-CON CUBIERTA VEGETAL	S	43	5,57	4,20	4,21	4,20	4,20	4,20			4,20	4,20

(1) Superficie declarada admisible ajustada con la superficie comprometida.
(2) Factor de penalización valorando el alcance para el tipo de compromiso.
(3) Solicita agricultura y tiene compromisos vigentes.
(4) Solicita ganadería y tiene compromisos vigentes.

RECINTOS RESUELTOS

REF.	REFERENCIA SIGPAC	CULTIVO	DESCRIPCIÓN CULTIVO	S/R	G.PAGO	PEND. MEDIA (%)	SUP. DEC. ADMISIBLE (ha)	SUP. COMPROM. (ha)	SUP. AJUSTADA COMPROM. (1) (ha)	SUP. CONY. SIGPAC (ha)	SUP. CERTIE. (ha)	SUP. CAMPO (ha)	SUP. CAMPO DETER. CULT. DECLARADO (ha)	SUP. DEC. REDUCIDA (ha)	SUP. RESUELTA (ha)
170000006849956	14-070-004-00276-0001	20902	BARBECHO TRADICIONAL-CON CUBIERTA VEGETAL	S	43	3,88	0,38	0,38	0,38		0,38			0,38	0,38
170000006849957	14-070-004-00279-0001	20902	BARBECHO TRADICIONAL-CON CUBIERTA VEGETAL	S	43	4,07	0,16	0,16	0,16		0,16			0,16	0,16
170000006849958	14-070-004-00280-0001	20902	BARBECHO TRADICIONAL-CON CUBIERTA VEGETAL	S	43	4,36	0,05	0,05	0,05		0,05			0,05	0,05
170000006849959	14-070-004-00281-0001	20902	BARBECHO TRADICIONAL-CON CUBIERTA VEGETAL	S	43	4,37	0,05	0,05	0,05		0,05			0,05	0,05
170000006849960	14-070-004-00282-0001	20902	BARBECHO TRADICIONAL-CON CUBIERTA VEGETAL	S	43	4,24	0,25	0,25	0,25		0,25			0,25	0,25
170000006849963	14-070-004-00173-0002	20902	BARBECHO TRADICIONAL-CON CUBIERTA VEGETAL	S	43	5,43	0,11	2,15	0,11	1,74	0,11			0,11	0,11
170000006849965	14-070-004-00173-0001	62000	PASTOS PERMANENTES DE 5 O MAS AÑOS-SIN VARIEDAD	S	43	7,85	1,03	1,03	1,03		1,37			1,03	1,03
170000006849967	14-035-035-00018-0004	5000	CEBADA-SIN VARIEDAD	S	39	10,43	7,31	18,64	7,31		18,63			7,31	7,31
170000006849968	14-035-035-00018-0004	20902	BARBECHO TRADICIONAL-CON CUBIERTA VEGETAL	S	43	10,43	11,32	18,64	11,32		18,83			11,32	11,32
170000006849970	14-070-004-00009-0001	62000	PASTOS PERMANENTES DE 5 O MAS AÑOS-SIN VARIEDAD	S	43	9,04	0,03	0,03	0,03		0,04			0,03	0,03
170000006849972	14-070-003-00018-0001	5000	CEBADA-SIN VARIEDAD	S	39	3,37	1,71	1,71	1,71		1,71			1,71	1,71
170000006849975	14-070-004-00010-0001	62000	PASTOS PERMANENTES DE 5 O MAS AÑOS-SIN VARIEDAD	S	43	8,10	0,11	0,11	0,11		0,15			0,11	0,11

DATOS AGRICULTURA**RESUMEN DE UNIDADES**

Cód	GRUPO DE PAGO	Sup. Dec. Admisible (ha)	Sup. Comprometida (ha)	Sup. ajustada compromiso (1) (ha)	% sobredec.	SUP. RESUELTA (ha)	Importe Declarado	Importe Topado	Importe Resuelto	Importe tras sobredec.
39	HERBÁCEOS	23,86		22,93	0,00	22,93	3.466,33	3.185,66	3.185,66	3.185,66
	TOTAL	23,86	134,81	22,93		22,93	3.466,33	3.185,66	3.185,66	3.185,66

RESUMEN DE PAGOS

IMPORTE (Euros)				
FEADER				
	RESUELTO	(Eje 2)	MAGRAMA	CAPDER
A pagar	3.185,66	2.389,25	342,46	453,95

APLICACIÓN DE REDUCCIONES Y SANCIONES

Importe Calculado	Importe prereduc.	Admisibilidad y compromisos	Presentación tardía	Omisión declaración	Condicionabilidad	RESUELTO	FEADER (Eje 2)	MAGRAMA	CAPDER	
3.185,66	3.185,66	0,00	0,00	0,00	0,00	3.185,66	2.389,25	342,46	453,95	
TOTAL							3.185,66	2.389,25	342,46	453,95

DATOS GANADERÍA**RESUMEN DE UNIDADES**

Cód	GRUPO DE PAGO	Sup. Dec. Admisible (ha)	Sup. Comprometida (ha)	Sup. ajustada compromiso (1) (ha)	% sobredec.	SUP. RESUELTA (ha)	Importe Declarado	Importe Topado	Importe Resuelto	Importe tras sobredec.
43	PASTOS ASOCIADOS A GANADERÍA ECOLÓGICA	117,61		111,88	0,00	111,88	7.979,23	7.333,14	7.333,14	7.333,14
	TOTAL	117,61	134,81	111,88		111,88	7.979,23	7.333,14	7.333,14	7.333,14

RESUMEN DE PAGOS

IMPORTE (Euros)				
FEADER				
	RESUELTO	(Eje 2)	MAGRAMA	CAPDER
A pagar	7.333,14	5.499,86	788,31	1.044,97

APLICACIÓN DE REDUCCIONES Y SANCIONES

Importe Calculado	Importe prereduc.	Admisibilidad y compromisos	Presentación tardía	Omisión declaración	Condicionabilidad	RESUELTO	FEADER (Eje 2)	MAGRAMA	CAPDER	
7.333,14	7.333,14	0,00	0,00	0,00	0,00	7.333,14	5.499,86	788,31	1.044,97	
TOTAL							7.333,14	5.499,86	788,31	1.044,97

Superficie determinada para Cálculo Carga Ganadera: 121,27 ha
 Carga Ganadera Mínima Expediente: 0,92 ugm/ha
 Carga Ganadera Máxima Expediente: 1,06 ugm/ha

Recintos Determinados para el Cálculo de Garga Ganadera

REF.	REFERENCIA SIGPAC	CULTIVO	DESCRIPCIÓN CULTIVO	S/R	SUP. RESUELTA (ha)
170000006849756	14-035-035-00018-0001	62000	PASTOS PERMANENTES DE 5 O MAS AÑOS-SIN VARIEDAD	S	2,66

(1) Superficie declarada admisible ajustada con la superficie comprometida.
 (2) Factor de penalización valorando el alcance para el tipo de compromiso.
 (3) Solicita agricultura y tiene compromisos vigentes.
 (4) Solicita ganadería y tiene compromisos vigentes.

Recintos Determinados para el Cálculo de Garga Ganadera

REF.	REFERENCIA SIGPAC	CULTIVO	DESCRIPCIÓN CULTIVO	SUP.	
				S/R	RESUELTA (ha)
170000006849757	14-070-003-00183-0003	62000	PASTOS PERMANENTES DE 5 O MAS AÑOS-SIN VARIEDAD	S	3,39
170000006849761	14-070-004-00004-0001	62000	PASTOS PERMANENTES DE 5 O MAS AÑOS-SIN VARIEDAD	S	0,52
170000006849762	14-070-004-00004-0005	62000	PASTOS PERMANENTES DE 5 O MAS AÑOS-SIN VARIEDAD	S	0,08
170000006849768	14-035-036-00061-0002	62000	PASTOS PERMANENTES DE 5 O MAS AÑOS-SIN VARIEDAD	S	0,82
170000006849769	14-070-003-00183-0007	20902	BARBECHO TRADICIONAL-CON CUBIERTA VEGETAL	S	0,52
170000006849771	14-070-003-00001-0001	62000	PASTOS PERMANENTES DE 5 O MAS AÑOS-SIN VARIEDAD	S	5,72
170000006849772	14-070-003-00001-0001	62000	PASTOS PERMANENTES DE 5 O MAS AÑOS-SIN VARIEDAD	S	2,05
170000006849774	14-070-003-00001-0003	20902	BARBECHO TRADICIONAL-CON CUBIERTA VEGETAL	S	0,03
170000006849775	14-070-003-00003-0002	20902	BARBECHO TRADICIONAL-CON CUBIERTA VEGETAL	S	0,21
170000006849776	14-070-003-00182-0001	20902	BARBECHO TRADICIONAL-CON CUBIERTA VEGETAL	S	4,42
170000006849777	14-070-003-00182-0004	20902	BARBECHO TRADICIONAL-CON CUBIERTA VEGETAL	S	0,00
170000006849778	14-070-003-00182-0005	20902	BARBECHO TRADICIONAL-CON CUBIERTA VEGETAL	S	0,00
170000006849779	14-070-003-00001-0004	20902	BARBECHO TRADICIONAL-CON CUBIERTA VEGETAL	S	0,09
170000006849780	14-070-003-00003-0003	20902	BARBECHO TRADICIONAL-CON CUBIERTA VEGETAL	S	0,15
170000006849781	14-070-003-00189-0001	20902	BARBECHO TRADICIONAL-CON CUBIERTA VEGETAL	S	2,36
170000006849782	14-070-003-00190-0001	20902	BARBECHO TRADICIONAL-CON CUBIERTA VEGETAL	S	1,14
170000006849783	14-070-003-00191-0001	20902	BARBECHO TRADICIONAL-CON CUBIERTA VEGETAL	S	0,68
170000006849784	14-070-003-00192-0001	20902	BARBECHO TRADICIONAL-CON CUBIERTA VEGETAL	S	0,52
170000006849785	14-070-003-00192-0002	20902	BARBECHO TRADICIONAL-CON CUBIERTA VEGETAL	S	0,29
170000006849786	14-070-003-00193-0001	20902	BARBECHO TRADICIONAL-CON CUBIERTA VEGETAL	S	0,14
170000006849787	14-070-003-00193-0005	20902	BARBECHO TRADICIONAL-CON CUBIERTA VEGETAL	S	0,03
170000006849788	14-070-003-00175-0001	20902	BARBECHO TRADICIONAL-CON CUBIERTA VEGETAL	S	0,29
170000006849789	14-070-003-00180-0002	20902	BARBECHO TRADICIONAL-CON CUBIERTA VEGETAL	S	0,01
170000006849790	14-070-003-00181-0004	20902	BARBECHO TRADICIONAL-CON CUBIERTA VEGETAL	S	0,01
170000006849791	14-070-003-00178-0001	20902	BARBECHO TRADICIONAL-CON CUBIERTA VEGETAL	S	0,50
170000006849792	14-070-003-00179-0001	20902	BARBECHO TRADICIONAL-CON CUBIERTA VEGETAL	S	0,48
170000006849793	14-070-003-00181-0001	20902	BARBECHO TRADICIONAL-CON CUBIERTA VEGETAL	S	0,87
170000006849794	14-070-003-00186-0001	20902	BARBECHO TRADICIONAL-CON CUBIERTA VEGETAL	S	0,47
170000006849795	14-070-003-00187-0001	20902	BARBECHO TRADICIONAL-CON CUBIERTA VEGETAL	S	0,57
170000006849797	14-070-004-00562-0001	20902	BARBECHO TRADICIONAL-CON CUBIERTA VEGETAL	S	0,81
170000006849799	14-070-003-00184-0004	20902	BARBECHO TRADICIONAL-CON CUBIERTA VEGETAL	S	1,29
170000006849800	14-070-003-00183-0005	20902	BARBECHO TRADICIONAL-CON CUBIERTA VEGETAL	S	0,09
170000006849801	14-070-003-00183-0006	20902	BARBECHO TRADICIONAL-CON CUBIERTA VEGETAL	S	0,10
170000006849802	14-070-003-00183-0007	20902	BARBECHO TRADICIONAL-CON CUBIERTA VEGETAL	S	0,04
170000006849803	14-035-035-00020-0003	62000	PASTOS PERMANENTES DE 5 O MAS AÑOS-SIN VARIEDAD	S	0,05
170000006849804	14-070-003-00184-0013	62000	PASTOS PERMANENTES DE 5 O MAS AÑOS-SIN VARIEDAD	S	0,69
170000006849805	14-070-003-00184-0008	20902	BARBECHO TRADICIONAL-CON CUBIERTA VEGETAL	S	0,14
170000006849806	14-070-003-00177-0001	62000	PASTOS PERMANENTES DE 5 O MAS AÑOS-SIN VARIEDAD	S	1,30
170000006849807	14-070-003-00144-0001	62000	PASTOS PERMANENTES DE 5 O MAS AÑOS-SIN VARIEDAD	S	0,02
170000006849808	14-070-003-00189-0003	20902	BARBECHO TRADICIONAL-CON CUBIERTA VEGETAL	S	0,90
170000006849809	14-070-003-00180-0001	20902	BARBECHO TRADICIONAL-CON CUBIERTA VEGETAL	S	0,33
170000006849810	14-070-003-00181-0001	20902	BARBECHO TRADICIONAL-CON CUBIERTA VEGETAL	S	0,29
170000006849814	14-070-004-00562-0002	62000	PASTOS PERMANENTES DE 5 O MAS AÑOS-SIN VARIEDAD	S	0,02
170000006849815	14-070-003-00142-0001	62000	PASTOS PERMANENTES DE 5 O MAS AÑOS-SIN VARIEDAD	S	0,01
170000006849816	14-070-003-00155-0001	20902	BARBECHO TRADICIONAL-CON CUBIERTA VEGETAL	S	0,05
170000006849817	14-070-004-00008-0001	62000	PASTOS PERMANENTES DE 5 O MAS AÑOS-SIN VARIEDAD	S	0,49
170000006849818	14-070-004-00562-0003	62000	PASTOS PERMANENTES DE 5 O MAS AÑOS-SIN VARIEDAD	S	0,19
170000006849819	14-035-036-00061-0004	20902	BARBECHO TRADICIONAL-CON CUBIERTA VEGETAL	S	8,22
170000006849820	14-070-004-00003-0001	20902	BARBECHO TRADICIONAL-CON CUBIERTA VEGETAL	S	3,48
170000006849821	14-070-004-00003-0001	20902	BARBECHO TRADICIONAL-CON CUBIERTA VEGETAL	S	6,78
170000006849822	14-070-004-00561-0002	20902	BARBECHO TRADICIONAL-CON CUBIERTA VEGETAL	S	7,16
170000006849823	14-070-004-00561-0002	20902	BARBECHO TRADICIONAL-CON CUBIERTA VEGETAL	S	4,04
170000006849827	14-070-004-00004-0003	62000	PASTOS PERMANENTES DE 5 O MAS AÑOS-SIN VARIEDAD	S	0,02

Recintos Determinados para el Cálculo de Garga Ganadera

REF.	REFERENCIA SIGPAC	CULTIVO	DESCRIPCIÓN CULTIVO	SUP.	
				S/R	RESUELTA (ha)
170000006849828	14-070-003-00162-0001	20902	BARBECHO TRADICIONAL-CON CUBIERTA VEGETAL	S	0,10
170000006849829	14-070-003-00163-0001	62000	PASTOS PERMANENTES DE 5 O MAS AÑOS-SIN VARIEDAD	S	1,01
170000006849830	14-070-004-00004-0006	62000	PASTOS PERMANENTES DE 5 O MAS AÑOS-SIN VARIEDAD	S	0,02
170000006849831	14-070-004-00006-0002	62000	PASTOS PERMANENTES DE 5 O MAS AÑOS-SIN VARIEDAD	S	0,74
170000006849833	14-035-035-00019-0003	20902	BARBECHO TRADICIONAL-CON CUBIERTA VEGETAL	S	0,03
170000006849835	14-070-004-00173-0002	20902	BARBECHO TRADICIONAL-CON CUBIERTA VEGETAL	S	1,63
170000006849837	14-070-003-00184-0011	20902	BARBECHO TRADICIONAL-CON CUBIERTA VEGETAL	S	0,04
170000006849842	14-070-004-00004-0002	62000	PASTOS PERMANENTES DE 5 O MAS AÑOS-SIN VARIEDAD	S	0,32
170000006849843	14-070-004-00012-0001	62000	PASTOS PERMANENTES DE 5 O MAS AÑOS-SIN VARIEDAD	S	0,48
170000006849844	14-070-004-00013-0001	62000	PASTOS PERMANENTES DE 5 O MAS AÑOS-SIN VARIEDAD	S	0,23
170000006849845	14-070-004-00014-0001	62000	PASTOS PERMANENTES DE 5 O MAS AÑOS-SIN VARIEDAD	S	0,18
170000006849846	14-070-004-00015-0001	62000	PASTOS PERMANENTES DE 5 O MAS AÑOS-SIN VARIEDAD	S	2,33
170000006849847	14-070-004-00015-0004	62000	PASTOS PERMANENTES DE 5 O MAS AÑOS-SIN VARIEDAD	S	0,12
170000006849853	14-070-004-00293-0001	20902	BARBECHO TRADICIONAL-CON CUBIERTA VEGETAL	S	0,13
170000006849854	14-070-004-00299-0001	20902	BARBECHO TRADICIONAL-CON CUBIERTA VEGETAL	S	0,19
170000006849855	14-070-004-00302-0001	20902	BARBECHO TRADICIONAL-CON CUBIERTA VEGETAL	S	0,08
170000006849856	14-070-004-00306-0001	20902	BARBECHO TRADICIONAL-CON CUBIERTA VEGETAL	S	0,32
170000006849857	14-070-004-00307-0001	20902	BARBECHO TRADICIONAL-CON CUBIERTA VEGETAL	S	0,09
170000006849859	14-070-004-00015-0005	62000	PASTOS PERMANENTES DE 5 O MAS AÑOS-SIN VARIEDAD	S	0,77
170000006849872	14-070-003-00136-0001	20902	BARBECHO TRADICIONAL-CON CUBIERTA VEGETAL	S	0,02
170000006849873	14-070-003-00137-0001	20902	BARBECHO TRADICIONAL-CON CUBIERTA VEGETAL	S	0,02
170000006849874	14-070-004-00011-0002	62000	PASTOS PERMANENTES DE 5 O MAS AÑOS-SIN VARIEDAD	S	0,34
170000006849875	14-070-004-00008-0002	20902	BARBECHO TRADICIONAL-CON CUBIERTA VEGETAL	S	1,81
170000006849876	14-070-004-00009-0002	20902	BARBECHO TRADICIONAL-CON CUBIERTA VEGETAL	S	0,23
170000006849877	14-070-004-00010-0002	20902	BARBECHO TRADICIONAL-CON CUBIERTA VEGETAL	S	0,45
170000006849878	14-070-004-00011-0001	20902	BARBECHO TRADICIONAL-CON CUBIERTA VEGETAL	S	1,62
170000006849880	14-070-004-00313-0001	20902	BARBECHO TRADICIONAL-CON CUBIERTA VEGETAL	S	0,28
170000006849881	14-070-004-00313-0003	62000	PASTOS PERMANENTES DE 5 O MAS AÑOS-SIN VARIEDAD	S	0,05
170000006849882	14-070-004-00288-0001	20902	BARBECHO TRADICIONAL-CON CUBIERTA VEGETAL	S	0,38
170000006849883	14-070-004-00290-0001	20902	BARBECHO TRADICIONAL-CON CUBIERTA VEGETAL	S	0,31
170000006849884	14-070-004-00294-0001	20902	BARBECHO TRADICIONAL-CON CUBIERTA VEGETAL	S	0,26
170000006849885	14-070-004-00295-0001	20902	BARBECHO TRADICIONAL-CON CUBIERTA VEGETAL	S	0,13
170000006849886	14-070-004-00296-0001	20902	BARBECHO TRADICIONAL-CON CUBIERTA VEGETAL	S	0,08
170000006849887	14-070-004-00297-0001	20902	BARBECHO TRADICIONAL-CON CUBIERTA VEGETAL	S	0,17
170000006849888	14-070-004-00298-0001	20902	BARBECHO TRADICIONAL-CON CUBIERTA VEGETAL	S	0,21
170000006849889	14-070-004-00303-0001	20902	BARBECHO TRADICIONAL-CON CUBIERTA VEGETAL	S	0,21
170000006849890	14-070-004-00304-0001	20902	BARBECHO TRADICIONAL-CON CUBIERTA VEGETAL	S	0,26
170000006849891	14-070-004-00305-0001	20902	BARBECHO TRADICIONAL-CON CUBIERTA VEGETAL	S	0,38
170000006849892	14-070-004-00308-0001	20902	BARBECHO TRADICIONAL-CON CUBIERTA VEGETAL	S	0,07
170000006849893	14-070-004-00311-0001	20902	BARBECHO TRADICIONAL-CON CUBIERTA VEGETAL	S	0,10
170000006849894	14-070-004-00314-0001	20902	BARBECHO TRADICIONAL-CON CUBIERTA VEGETAL	S	0,29
170000006849900	14-070-004-00173-0006	62000	PASTOS PERMANENTES DE 5 O MAS AÑOS-SIN VARIEDAD	S	0,04
170000006849902	14-070-004-00312-0001	62000	PASTOS PERMANENTES DE 5 O MAS AÑOS-SIN VARIEDAD	S	0,27
170000006849904	14-070-004-00031-0001	62000	PASTOS PERMANENTES DE 5 O MAS AÑOS-SIN VARIEDAD	S	0,08
170000006849907	14-070-004-00313-0002	62000	PASTOS PERMANENTES DE 5 O MAS AÑOS-SIN VARIEDAD	S	0,08
170000006849908	14-035-036-00061-0003	62000	PASTOS PERMANENTES DE 5 O MAS AÑOS-SIN VARIEDAD	S	0,13
170000006849914	14-070-004-00021-0001	20902	BARBECHO TRADICIONAL-CON CUBIERTA VEGETAL	S	0,74
170000006849915	14-070-004-00022-0001	20902	BARBECHO TRADICIONAL-CON CUBIERTA VEGETAL	S	0,38
170000006849916	14-070-004-00023-0001	20902	BARBECHO TRADICIONAL-CON CUBIERTA VEGETAL	S	0,40
170000006849918	14-070-004-00031-0002	20902	BARBECHO TRADICIONAL-CON CUBIERTA VEGETAL	S	0,75
170000006849924	14-070-003-00202-0001	20902	BARBECHO TRADICIONAL-CON CUBIERTA VEGETAL	S	0,10
170000006849926	14-070-004-00172-0001	20902	BARBECHO TRADICIONAL-CON CUBIERTA VEGETAL	S	0,71

Recintos Determinados para el Cálculo de Garga Ganadera

REF.	REFERENCIA SIGPAC	CULTIVO	DESCRIPCIÓN CULTIVO	SUP.	
				S/R	RESUELTA (ha)
170000006849927	14-070-004-00173-0005	20902	BARBECHO TRADICIONAL-CON CUBIERTA VEGETAL	S	0,05
170000006849929	14-070-004-00314-0002	62000	PASTOS PERMANENTES DE 5 O MAS AÑOS-SIN VARIEDAD	S	0,03
170000006849930	14-035-035-00019-0003	20902	BARBECHO TRADICIONAL-CON CUBIERTA VEGETAL	S	9,16
170000006849931	14-035-035-00019-0003	20902	BARBECHO TRADICIONAL-CON CUBIERTA VEGETAL	S	0,40
170000006849932	14-035-035-00019-0003	20902	BARBECHO TRADICIONAL-CON CUBIERTA VEGETAL	S	0,36
170000006849934	14-070-003-00196-0001	20902	BARBECHO TRADICIONAL-CON CUBIERTA VEGETAL	S	0,43
170000006849935	14-070-003-00197-0001	20902	BARBECHO TRADICIONAL-CON CUBIERTA VEGETAL	S	0,53
170000006849936	14-070-003-00199-0001	20902	BARBECHO TRADICIONAL-CON CUBIERTA VEGETAL	S	0,34
170000006849937	14-035-035-00020-0001	20902	BARBECHO TRADICIONAL-CON CUBIERTA VEGETAL	S	4,43
170000006849940	14-070-003-00196-0003	20902	BARBECHO TRADICIONAL-CON CUBIERTA VEGETAL	S	0,14
170000006849941	14-070-003-00197-0002	20902	BARBECHO TRADICIONAL-CON CUBIERTA VEGETAL	S	0,22
170000006849945	14-070-004-00173-0006	62000	PASTOS PERMANENTES DE 5 O MAS AÑOS-SIN VARIEDAD	S	0,37
170000006849950	14-070-003-00002-0001	20902	BARBECHO TRADICIONAL-CON CUBIERTA VEGETAL	S	0,49
170000006849951	14-070-003-00003-0001	20902	BARBECHO TRADICIONAL-CON CUBIERTA VEGETAL	S	4,20
170000006849956	14-070-004-00276-0001	20902	BARBECHO TRADICIONAL-CON CUBIERTA VEGETAL	S	0,38
170000006849957	14-070-004-00279-0001	20902	BARBECHO TRADICIONAL-CON CUBIERTA VEGETAL	S	0,16
170000006849958	14-070-004-00280-0001	20902	BARBECHO TRADICIONAL-CON CUBIERTA VEGETAL	S	0,05
170000006849959	14-070-004-00281-0001	20902	BARBECHO TRADICIONAL-CON CUBIERTA VEGETAL	S	0,05
170000006849960	14-070-004-00282-0001	20902	BARBECHO TRADICIONAL-CON CUBIERTA VEGETAL	S	0,25
170000006849963	14-070-004-00173-0002	20902	BARBECHO TRADICIONAL-CON CUBIERTA VEGETAL	S	0,11
170000006849965	14-070-004-00173-0001	62000	PASTOS PERMANENTES DE 5 O MAS AÑOS-SIN VARIEDAD	S	1,03
170000006849968	14-035-035-00018-0004	20902	BARBECHO TRADICIONAL-CON CUBIERTA VEGETAL	S	11,32
170000006849970	14-070-004-00009-0001	62000	PASTOS PERMANENTES DE 5 O MAS AÑOS-SIN VARIEDAD	S	0,03
170000006849975	14-070-004-00010-0001	62000	PASTOS PERMANENTES DE 5 O MAS AÑOS-SIN VARIEDAD	S	0,11
170000006849976	14-035-035-00018-0002	62000	PASTOS PERMANENTES DE 5 O MAS AÑOS-SIN VARIEDAD	S	0,94

Incidencias de carga ganadera**INCIDENCIA DESCRIPCIÓN**

- 219 Superficie declarada sobre un mismo recinto, en un mismo expediente, mayor que la superficie total del recinto SIGPAC.
Ref:170000006849777 Recinto:14-070-003-00182-004 Cultivo:20902 BARBECHO TRADICIONAL-CON CUBIERTA VEGETAL Secano Suma de superficies declaradas para este recinto por el solicitante (Áreas):45 Superficie SIGPAC total para el recinto (Áreas):0 Exceso de superficie declarada (Hectáreas):0,45
Ref:170000006849778 Recinto:14-070-003-00182-005 Cultivo:20902 BARBECHO TRADICIONAL-CON CUBIERTA VEGETAL Secano Suma de superficies declaradas para este recinto por el solicitante (Áreas):50 Superficie SIGPAC total para el recinto (Áreas):0 Exceso de superficie declarada (Hectáreas):0,5

INCIDENCIAS**INCIDENCIA DESCRIPCIÓN**

- 219 Superficie declarada sobre un mismo recinto, en un mismo expediente, mayor que la superficie total del recinto SIGPAC.
Ref:170000006849777 Recinto:14-070-003-00182-004 Cultivo:20902 BARBECHO TRADICIONAL-CON CUBIERTA VEGETAL Secano Suma de superficies declaradas para este recinto por el solicitante (Áreas):45 Superficie SIGPAC total para el recinto (Áreas):0 Exceso de superficie declarada (Hectáreas):0,45
Ref:170000006849778 Recinto:14-070-003-00182-005 Cultivo:20902 BARBECHO TRADICIONAL-CON CUBIERTA VEGETAL Secano Suma de superficies declaradas para este recinto por el solicitante (Áreas):50 Superficie SIGPAC total para el recinto (Áreas):0 Exceso de superficie declarada (Hectáreas):0,5
- 226 Recinto abandonado según SIGPAC por el que solicita alguna ayuda.
Ref:170000006849791 Recinto:14-070-003-00178-001 Cultivo:20902 BARBECHO TRADICIONAL-CON CUBIERTA VEGETAL Secano
Ref:170000006849792 Recinto:14-070-003-00179-001 Cultivo:20902 BARBECHO TRADICIONAL-CON CUBIERTA VEGETAL Secano
- 85001 El recinto declarado no cumple con las normas de producción ecológica (artículo 5-1 e), Orden 26 mayo 2015)
Ref:4426538 Recinto:14-035-035-00019-008 Cultivo:20902 BARBECHO TRADICIONAL-CON CUBIERTA VEGETAL Secano
- 85031 Solicita recinto que no está comprometido para la operación.
Ref:170000006849756 Recinto:14-035-035-00018-001 Cultivo:62000 PASTOS PERMANENTES DE 5 O MAS AÑOS-SIN VARIEDAD Secano
Ref:170000006849976 Recinto:14-035-035-00018-002 Cultivo:62000 PASTOS PERMANENTES DE 5 O MAS AÑOS-SIN VARIEDAD Secano
Ref:4426538 Recinto:14-035-035-00019-008 Cultivo:20902 BARBECHO TRADICIONAL-CON CUBIERTA VEGETAL Secano
Ref:170000006849780 Recinto:14-070-003-00003-003 Cultivo:20902 BARBECHO TRADICIONAL-CON CUBIERTA VEGETAL Secano

Ref:1700000006849872 Recinto:14-070-003-00136-001 Cultivo:20902 BARBECHO TRADICIONAL-CON CUBIERTA VEGETAL
Secano

Ref:1700000006849873 Recinto:14-070-003-00137-001 Cultivo:20902 BARBECHO TRADICIONAL-CON CUBIERTA VEGETAL
Secano

Ref:1700000006849815 Recinto:14-070-003-00142-001 Cultivo:62000 PASTOS PERMANENTES DE 5 O MAS AÑOS-SIN
VARIEDAD Secano

Ref:1700000006849807 Recinto:14-070-003-00144-001 Cultivo:62000 PASTOS PERMANENTES DE 5 O MAS AÑOS-SIN
VARIEDAD Secano

Ref:1700000006849792 Recinto:14-070-003-00179-001 Cultivo:20902 BARBECHO TRADICIONAL-CON CUBIERTA VEGETAL
Secano

Ref:1700000006849934 Recinto:14-070-003-00196-001 Cultivo:20902 BARBECHO TRADICIONAL-CON CUBIERTA VEGETAL
Secano

Ref:1700000006849940 Recinto:14-070-003-00196-003 Cultivo:20902 BARBECHO TRADICIONAL-CON CUBIERTA VEGETAL
Secano

Ref:1700000006849936 Recinto:14-070-003-00199-001 Cultivo:20902 BARBECHO TRADICIONAL-CON CUBIERTA VEGETAL
Secano

Ref:1700000006849924 Recinto:14-070-003-00202-001 Cultivo:20902 BARBECHO TRADICIONAL-CON CUBIERTA VEGETAL
Secano



<u>APELLIDOS Y NOMBRE / RAZÓN SOCIAL</u>	<u>NIF</u>	<u>EXPEDIENTE</u>	<u>SOLICITA AGRICULT. (3)</u>	<u>SOLICITA GANADER. (4)</u>	<u>ANUALIDAD DE PAGO</u>
MOYA MEDINA RAFAEL	****3090*	3040995	SI	NO	3ª

DATOS CONVERSIÓN**IMPORTE POR ANUALIDAD**

	<u>2015</u>	<u>2016</u>	<u>2017</u>	<u>2018</u>	<u>2019</u>
IMPORTE MÁXIMO SUBVENCIONABLE	1.139,16 €	1.139,16 €	1.139,16 €	927,67 €	927,67 €
IMPORTE MEDIO DE TRANSFERENCIA (€/ha)	259,49 €	259,49 €	259,49 €	216,24 €	216,24 €

RESUMEN DE UNIDADES

<u>Cód</u>	<u>GRUPO DE PAGO</u>	<u>Sup. Dec. Admisible (ha)</u>	<u>Sup. Comprometida (ha)</u>	<u>Sup. ajustada compromiso (1) (ha)</u>	<u>% sobredec.</u>	<u>SUP. RESUELTA (ha)</u>	<u>Importe Declarado</u>	<u>Importe Topado</u>	<u>Importe Resuelto</u>	<u>Importe tras sobredec.</u>
38	FRUTALES SECANO	4,29		4,29	0,00	4,29	1.113,21	1.113,21	1.113,21	1.113,21
	TOTAL	4,29	4,39	4,29		4,29	1.113,21	1.113,21	1.113,21	1.113,21

APLICACIÓN DE REDUCCIONES Y SANCIONES

<u>AGRICULTURA</u>	<u>Importe Calculado</u>	<u>Importe prereduc.</u>	<u>Admisibilidad y compromisos</u>	<u>Presentación tardía</u>	<u>Omisión declaración</u>	<u>Condicionabilidad</u>	<u>IMPORTE (Euros)</u>				
							<u>RESUELTO</u>	<u>FEADER (Eje 2)</u>	<u>MAGRAMA</u>	<u>CAPDER</u>	
	1.113,21	1.113,21	0,00	0,00	0,00	0,00	1.113,21	834,91	119,67	158,63	
							TOTAL	1.113,21	834,91	119,67	158,63

RECINTOS RESUELTOS

<u>REF.</u>	<u>REFERENCIA SIGPAC</u>	<u>CULTIVO DESCRIPCIÓN CULTIVO</u>	<u>S/R</u>	<u>G.PAGO</u>	<u>PEND. MEDIA (%)</u>	<u>SUP. DEC. ADMISIBLE (ha)</u>	<u>SUP. COMPROM. (ha)</u>	<u>SUP. AJUSTADA COMPROM. (1) (ha)</u>	<u>SUP. CONY. SIGPAC (ha)</u>	<u>SUP. CERTIE. (ha)</u>	<u>SUP. CAMPO (ha)</u>	<u>SUP. CAMPO DETER. CULT. DECLARADO (ha)</u>	<u>SUP. DEC. REDUCIDA (ha)</u>	<u>SUP. RESUELTA (ha)</u>
170000006997433	14-047-006-00095-0005	104000 ALMENDROS-SIN VARIEDAD	S	38	42,30	0,21	0,21	0,21		0,21			0,21	0,21
170000006997434	14-047-006-00118-0005	104000 ALMENDROS-SIN VARIEDAD	S	38	38,09	2,52	2,52	2,52		2,52			2,52	2,52
170000006997435	14-047-006-00118-0006	104000 ALMENDROS-SIN VARIEDAD	S	38	36,63	1,56	1,66	1,56	1,56	1,56			1,56	1,56

DATOS AGRICULTURA**RESUMEN DE UNIDADES**

<u>Cód</u>	<u>GRUPO DE PAGO</u>	<u>Sup. Dec. Admisible (ha)</u>	<u>Sup. Comprometida (ha)</u>	<u>Sup. ajustada compromiso (1) (ha)</u>	<u>% sobredec.</u>	<u>SUP. RESUELTA (ha)</u>	<u>Importe Declarado</u>	<u>Importe Topado</u>	<u>Importe Resuelto</u>	<u>Importe tras sobredec.</u>
38	FRUTALES SECANO	4,29		4,29	0,00	4,29	1.113,21	1.113,21	1.113,21	1.113,21
	TOTAL	4,29	4,39	4,29		4,29	1.113,21	1.113,21	1.113,21	1.113,21

RESUMEN DE PAGOS

	<u>IMPORTE (Euros)</u>			
	<u>RESUELTO</u>	<u>FEADER (Eje 2)</u>	<u>MAGRAMA</u>	<u>CAPDER</u>
Pago realizado	1.113,21	834,91	119,67	158,63

APLICACIÓN DE REDUCCIONES Y SANCIONES

<u>AGRICULTURA</u>	<u>Importe Calculado</u>	<u>Importe prereduc.</u>	<u>Admisibilidad y compromisos</u>	<u>Presentación tardía</u>	<u>Omisión declaración</u>	<u>Condicionabilidad</u>	<u>IMPORTE (Euros)</u>				
							<u>RESUELTO</u>	<u>FEADER (Eje 2)</u>	<u>MAGRAMA</u>	<u>CAPDER</u>	
	1.113,21	1.113,21	0,00	0,00	0,00	0,00	1.113,21	834,91	119,67	158,63	
							TOTAL	1.113,21	834,91	119,67	158,63



<u>APELLIDOS Y NOMBRE / RAZÓN SOCIAL</u>	<u>NIF</u>	<u>EXPEDIENTE</u>	<u>SOLICITA AGRICULT. (3)</u>	<u>SOLICITA GANADER. (4)</u>	<u>ANUALIDAD DE PAGO</u>
MUÑOZ ENRIQUEZ JUAN ANTONIO	****5780*	3035834	SI	SI	3ª

DATOS CONVERSIÓN**IMPORTE POR ANUALIDAD**

	<u>2015</u>	<u>2016</u>	<u>2017</u>	<u>2018</u>	<u>2019</u>
IMPORTE MÁXIMO SUBVENCIONABLE	1.666,99 €	1.666,99 €	1.388,34 €	1.388,34 €	1.388,34 €
IMPORTE MEDIO DE TRANSFERENCIA (€/ha)	98,58 €	98,58 €	82,15 €	82,15 €	82,15 €

RESUMEN DE UNIDADES

<u>Cód</u>	<u>GRUPO DE PAGO</u>	<u>Sup. Dec. Admisible (ha)</u>	<u>Sup. Comprometida (ha)</u>	<u>Sup. ajustada compromiso (1) (ha)</u>	<u>% sobredec.</u>	<u>SUP. RESUELTA (ha)</u>	<u>Importe Declarado</u>	<u>Importe Topado</u>	<u>Importe Resuelto</u>	<u>Importe tras sobredec.</u>
	AGRICULTURA - SIN SUPERFICIE DETERMINADA	0,00		0,00	0,00	0,00	0,00	0,00	0,00	0,00
43	PASTOS ASOCIADOS A GANADERÍA ECOLÓGICA	16,90		16,90	0,00	16,90	1.388,34	1.388,34	1.388,34	1.388,34
	TOTAL	16,90	16,90	16,90		16,90	1.388,34	1.388,34	1.388,34	1.388,34

APLICACIÓN DE REDUCCIONES Y SANCIONES

	<u>Importe Calculado</u>	<u>Importe prerreduc.</u>	<u>Admisibilidad y compromisos</u>	<u>Presentación tardía</u>	<u>Omisión declaración</u>	<u>Condicionabilidad</u>	<u>RESUELTO</u>	<u>IMPORTE (Euros)</u>			
								<u>FEADER (Eje 2)</u>	<u>MAGRAMA</u>	<u>CAPDER</u>	
AGRICULTURA	0,00	0,00	0,00	0,00	0,00	0,00	0,00	0,00	0,00	0,00	
GANADERÍA	1.388,34	1.388,34	0,00	0,00	0,00	0,00	1.388,34	1.041,26	149,25	197,83	
							TOTAL	1.388,34	1.041,26	149,25	197,83

RECINTOS RESUELTOS

<u>REF.</u>	<u>REFERENCIA SIGPAC</u>	<u>CULTIVO</u>	<u>DESCRIPCIÓN CULTIVO</u>	<u>S/R</u>	<u>G.PAGO</u>	<u>PEND. MEDIA (%)</u>	<u>SUP. DEC. ADMISIBLE (ha)</u>	<u>SUP. COMPROM. (ha)</u>	<u>SUP. AJUSTADA COMPROM. (1) (ha)</u>	<u>SUP. CONV. SIGPAC (ha)</u>	<u>SUP. CERTIE. (ha)</u>	<u>SUP. CAMPO (ha)</u>	<u>SUP. CAMPO DETER. CULT. (ha)</u>	<u>SUP. DEC. REDUCIDA (ha)</u>	<u>SUP. RESUELTA (ha)</u>
1700000006417919	14-026-001-00041-0003	62000	PASTOS PERMANENTES DE 5 O MAS AÑOS-SIN VARIEDAD	S	43	17,24	2,10	2,10	2,10		3,81			2,10	2,10
1700000006417923	14-026-001-00037-0006	62000	PASTOS PERMANENTES DE 5 O MAS AÑOS-SIN VARIEDAD	S	43	33,57	1,62	1,62	1,62		3,61			1,62	1,62
1700000006417927	14-026-001-00020-0004	62000	PASTOS PERMANENTES DE 5 O MAS AÑOS-SIN VARIEDAD	S	43	19,08	1,81	1,81	1,81		1,81			1,81	1,81
1700000006417928	14-026-001-00037-0007	62000	PASTOS PERMANENTES DE 5 O MAS AÑOS-SIN VARIEDAD	S	43	16,25	1,33	1,33	1,33		2,05			1,33	1,33
1700000006417931	14-026-001-00020-0002	62000	PASTOS PERMANENTES DE 5 O MAS AÑOS-SIN VARIEDAD	S	43	15,07	6,05	6,05	6,05		6,05			6,05	6,05
1700000006417932	14-026-001-00020-0006	62000	PASTOS PERMANENTES DE 5 O MAS AÑOS-SIN VARIEDAD	S	43	18,52	3,99	3,99	3,99		3,99			3,99	3,99

DATOS AGRICULTURA**RESUMEN DE UNIDADES**

<u>Cód</u>	<u>GRUPO DE PAGO</u>	<u>Sup. Dec. Admisible (ha)</u>	<u>Sup. Comprometida (ha)</u>	<u>Sup. ajustada compromiso (1) (ha)</u>	<u>% sobredec.</u>	<u>SUP. RESUELTA (ha)</u>	<u>Importe Declarado</u>	<u>Importe Topado</u>	<u>Importe Resuelto</u>	<u>Importe tras sobredec.</u>
	AGRICULTURA - SIN SUPERFICIE DETERMINADA	0,00		0,00	0,00	0,00	0,00	0,00	0,00	0,00
	TOTAL	0,00	16,90	0,00		0,00	0,00	0,00	0,00	0,00

RESUMEN DE PAGOS

	<u>IMPORTE (Euros)</u>			
	<u>RESUELTO</u>	<u>FEADER (Eje 2)</u>	<u>MAGRAMA</u>	<u>CAPDER</u>
A pagar	0,00	0,00	0,00	0,00

APLICACIÓN DE REDUCCIONES Y SANCIONES

<u>Importe Calculado</u>	<u>Importe prerreduc.</u>	<u>Admisibilidad y compromisos</u>	<u>Presentación tardía</u>	<u>Omisión declaración</u>	<u>Condicionabilidad</u>	<u>RESUELTO</u>	<u>IMPORTE (Euros)</u>			
							<u>FEADER (Eje 2)</u>	<u>MAGRAMA</u>	<u>CAPDER</u>	
0,00	0,00	0,00	0,00	0,00	0,00	0,00	0,00	0,00	0,00	
						TOTAL	0,00	0,00	0,00	0,00



(1) Superficie declarada admisible ajustada con la superficie comprometida.
(2) Factor de penalización valorando el alcance para el tipo de compromiso.
(3) Solicita agricultura y tiene compromisos vigentes.
(4) Solicita ganadería y tiene compromisos vigentes.

INCIDENCIAS**INCIDENCIA DESCRIPCIÓN**

85018	Expediente sin grupos de pago válidos
85031	Solicita recinto que no está comprometido para la operación. Ref:170000006417917 Recinto:14-026-001-00012-002 Cultivo:20901 BARBECHO TRADICIONAL-SIN CUBIERTA VEGETAL Secano Ref:170000006417920 Recinto:14-026-001-00012-006 Cultivo:20901 BARBECHO TRADICIONAL-SIN CUBIERTA VEGETAL Secano Ref:170000006417915 Recinto:14-026-001-00031-001 Cultivo:20902 BARBECHO TRADICIONAL-CON CUBIERTA VEGETAL Secano Ref:170000006417916 Recinto:14-026-001-00037-004 Cultivo:20902 BARBECHO TRADICIONAL-CON CUBIERTA VEGETAL Secano Ref:170000006417913 Recinto:14-026-001-00041-004 Cultivo:20902 BARBECHO TRADICIONAL-CON CUBIERTA VEGETAL Secano Ref:170000006417924 Recinto:14-026-001-00041-012 Cultivo:12000 TRANQUILLÓN-SIN VARIEDAD Secano Ref:170000006417918 Recinto:14-026-001-00041-014 Cultivo:12000 TRANQUILLÓN-SIN VARIEDAD Secano Ref:170000006417922 Recinto:14-026-001-00048-001 Cultivo:1000 TRIGO BLANDO-SIN VARIEDAD Secano Ref:170000006417926 Recinto:14-026-001-00048-001 Cultivo:8000 AVENA-SIN VARIEDAD Secano

DATOS GANADERÍA**RESUMEN DE UNIDADES**

Cód	GRUPO DE PAGO	Sup. Dec. Admisible (ha)	Sup. Comprometida (ha)	Sup. ajustada compromiso (1) (ha)	% sobredec.	SUP. RESUELTA (ha)	Importe Declarado	Importe Topado	Importe Resuelto	Importe tras sobredec.
43	PASTOS ASOCIADOS A GANADERÍA ECOLÓGICA	16,90		16,90	0,00	16,90	1.388,34	1.388,34	1.388,34	1.388,34
	TOTAL	16,90	16,90	16,90		16,90	1.388,34	1.388,34	1.388,34	1.388,34

RESUMEN DE PAGOS

IMPORTE (Euros)				
FEADER				
	RESUELTO	(Eje 2)	MAGRAMA	CAPDER
Pago realizado	1.388,34	1.041,26	149,25	197,83

APLICACIÓN DE REDUCCIONES Y SANCIONES

Importe Calculado	Importe prereduc.	Admisibilidad y compromisos	Presentación tardía	Omisión declaración	Condicionalidad	IMPORTE (Euros)				
						RESUELTO	FEADER (Eje 2)	MAGRAMA	CAPDER	
1.388,34	1.388,34	0,00	0,00	0,00	0,00	1.388,34	1.041,26	149,25	197,83	
						TOTAL	1.388,34	1.041,26	149,25	197,83

Superficie determinada para Cálculo Carga Ganadera: 17,15 ha
Carga Ganadera Mínima Expediente: 0,92 ugm/ha
Carga Ganadera Máxima Expediente: 0,98 ugm/ha

Recintos Determinados para el Cálculo de Garga Ganadera

REF.	REFERENCIA SIGPAC	CULTIVO	DESCRIPCIÓN CULTIVO	S/R	SUP. RESUELTA (ha)
170000006417919	14-026-001-00041-0003	62000	PASTOS PERMANENTES DE 5 O MAS AÑOS-SIN VARIEDAD	S	2,10
170000006417923	14-026-001-00037-0006	62000	PASTOS PERMANENTES DE 5 O MAS AÑOS-SIN VARIEDAD	S	1,62
170000006417927	14-026-001-00020-0004	62000	PASTOS PERMANENTES DE 5 O MAS AÑOS-SIN VARIEDAD	S	1,81
170000006417928	14-026-001-00037-0007	62000	PASTOS PERMANENTES DE 5 O MAS AÑOS-SIN VARIEDAD	S	1,33
170000006417929	14-026-001-00012-0007	62000	PASTOS PERMANENTES DE 5 O MAS AÑOS-SIN VARIEDAD	S	0,25
170000006417931	14-026-001-00020-0002	62000	PASTOS PERMANENTES DE 5 O MAS AÑOS-SIN VARIEDAD	S	6,05
170000006417932	14-026-001-00020-0006	62000	PASTOS PERMANENTES DE 5 O MAS AÑOS-SIN VARIEDAD	S	3,99

INCIDENCIAS**INCIDENCIA DESCRIPCIÓN**

85031	Solicita recinto que no está comprometido para la operación. Ref:170000006417929 Recinto:14-026-001-00012-007 Cultivo:62000 PASTOS PERMANENTES DE 5 O MAS AÑOS-SIN VARIEDAD Secano
-------	---

<u>APELLIDOS Y NOMBRE / RAZÓN SOCIAL</u>	<u>NIF</u>	<u>EXPEDIENTE</u>	<u>SOLICITA AGRICULT. (3)</u>	<u>SOLICITA GANADER. (4)</u>	<u>ANUALIDAD DE PAGO</u>
MUÑOZ MANZANO EULALIA	****7185*	3035272	SI	NO	3ª

DATOS CONVERSIÓN**IMPORTE POR ANUALIDAD**

	<u>2015</u>	<u>2016</u>	<u>2017</u>	<u>2018</u>	<u>2019</u>
IMPORTE MÁXIMO SUBVENCIONABLE	318,89 €	318,89 €	318,89 €	265,74 €	265,74 €
IMPORTE MEDIO DE TRANSFERENCIA (€/ha)	419,59 €	419,59 €	419,59 €	349,66 €	349,66 €

RESUMEN DE UNIDADES

<u>Cód</u>	<u>GRUPO DE PAGO</u>	<u>Sup. Dec. Admisible (ha)</u>	<u>Sup. Comprometida (ha)</u>	<u>Sup. ajustada compromiso (1) (ha)</u>	<u>% sobredec.</u>	<u>SUP. RESUELTA (ha)</u>	<u>Importe Declarado</u>	<u>Importe Topado</u>	<u>Importe Resuelto</u>	<u>Importe tras sobredec.</u>
37	FRUTALES REGADÍO	0,77		0,76	0,00	0,76	318,89	318,89	318,89	318,89
	TOTAL	0,77	0,76	0,76		0,76	318,89	318,89	318,89	318,89

APLICACIÓN DE REDUCCIONES Y SANCIONES

	<u>Importe Calculado</u>	<u>Importe prereduc.</u>	<u>Admisibilidad y compromisos</u>	<u>Presentación tardía</u>	<u>Omisión declaración</u>	<u>Condicionabilidad</u>	<u>IMPORTE (Euros)</u>			
							<u>RESUELTO</u>	<u>FEADER (Eje 2)</u>	<u>MAGRAMA</u>	<u>CAPDER</u>
AGRICULTURA	318,89	318,89	0,00	0,00	0,00	0,00	318,89	239,17	34,28	45,44
TOTAL							318,89	239,17	34,28	45,44

RECINTOS RESUELTOS

<u>REF.</u>	<u>REFERENCIA SIGPAC</u>	<u>CULTIVO DESCRIPCIÓN CULTIVO</u>	<u>S/R G.PAGO</u>	<u>PEND. MEDIA (%)</u>	<u>SUP. DEC. ADMISIBLE (ha)</u>	<u>SUP. COMPROM. (ha)</u>	<u>SUP. AJUSTADA COMPROM. (1) (ha)</u>	<u>SUP. CONY. SIGPAC (ha)</u>	<u>SUP. CERTIE. (ha)</u>	<u>SUP. CAMPO (ha)</u>	<u>SUP. CAMPO DETER. CULT. DECLARADO (ha)</u>	<u>SUP. DEC. REDUCIDA (ha)</u>	<u>SUP. RESUELTA (ha)</u>
1700000006365054	14-049-029-00054-0001	206000 NARANJO-SIN VARIEDAD	R 37	1,30	0,77	0,76	0,76		0,77			0,76	0,76

DATOS AGRICULTURA**RESUMEN DE UNIDADES**

<u>Cód</u>	<u>GRUPO DE PAGO</u>	<u>Sup. Dec. Admisible (ha)</u>	<u>Sup. Comprometida (ha)</u>	<u>Sup. ajustada compromiso (1) (ha)</u>	<u>% sobredec.</u>	<u>SUP. RESUELTA (ha)</u>	<u>Importe Declarado</u>	<u>Importe Topado</u>	<u>Importe Resuelto</u>	<u>Importe tras sobredec.</u>
37	FRUTALES REGADÍO	0,77		0,76	0,00	0,76	318,89	318,89	318,89	318,89
	TOTAL	0,77	0,76	0,76		0,76	318,89	318,89	318,89	318,89

RESUMEN DE PAGOS

	<u>IMPORTE (Euros)</u>			
	<u>RESUELTO</u>	<u>FEADER (Eje 2)</u>	<u>MAGRAMA</u>	<u>CAPDER</u>
Pago realizado	318,89	239,17	34,28	45,44

APLICACIÓN DE REDUCCIONES Y SANCIONES

	<u>Importe Calculado</u>	<u>Importe prereduc.</u>	<u>Admisibilidad y compromisos</u>	<u>Presentación tardía</u>	<u>Omisión declaración</u>	<u>Condicionabilidad</u>	<u>IMPORTE (Euros)</u>			
							<u>RESUELTO</u>	<u>FEADER (Eje 2)</u>	<u>MAGRAMA</u>	<u>CAPDER</u>
	318,89	318,89	0,00	0,00	0,00	0,00	318,89	239,17	34,28	45,44
TOTAL							318,89	239,17	34,28	45,44



<u>APELLIDOS Y NOMBRE / RAZÓN SOCIAL</u>	<u>NIF</u>	<u>EXPEDIENTE</u>	<u>SOLICITA AGRICULT. (3)</u>	<u>SOLICITA GANADER. (4)</u>	<u>ANUALIDAD DE PAGO</u>
MUÑOZ MATARREDONA FERNANDO	****2980*	3035340	SI	NO	3ª

DATOS CONVERSIÓN**IMPORTE POR ANUALIDAD**

	<u>2015</u>	<u>2016</u>	<u>2017</u>	<u>2018</u>	<u>2019</u>
IMPORTE MÁXIMO SUBVENCIONABLE	422,69 €	422,69 €	333,57 €	333,57 €	333,57 €
IMPORTE MEDIO DE TRANSFERENCIA (€/ha)	29,09 €	29,09 €	24,24 €	24,24 €	24,24 €

RESUMEN DE UNIDADES

<u>Cód</u>	<u>GRUPO DE PAGO</u>	<u>Sup. Dec. Admisible (ha)</u>	<u>Sup. Comprometida (ha)</u>	<u>Sup. ajustada compromiso (1) (ha)</u>	<u>% sobredec.</u>	<u>SUP. RESUELTA (ha)</u>	<u>Importe Declarado</u>	<u>Importe Topado</u>	<u>Importe Resuelto</u>	<u>Importe tras sobredec.</u>
39	HERBÁCEOS	7,46		6,88	0,00	6,88	1.040,05	333,57	333,57	333,57
44	HERBÁCEOS NO ELEGIBLES	7,46		6,88	0,00	6,88	0,00	0,00	0,00	0,00
TOTAL		14,92	13,76	13,76		13,76	1.040,05	333,57	333,57	333,57

APLICACIÓN DE REDUCCIONES Y SANCIONES

	<u>Importe Calculado</u>	<u>Importe prerreduc.</u>	<u>Admisibilidad y compromisos</u>	<u>Presentación tardía</u>	<u>Omisión declaración</u>	<u>Condicionabilidad</u>	<u>IMPORTE (Euros)</u>			
							<u>RESUELTO</u>	<u>FEADER (Eje 2)</u>	<u>MAGRAMA</u>	<u>CAPDER</u>
AGRICULTURA	333,57	333,57	0,00	0,00	0,00	0,00	333,57	250,18	35,86	47,53
TOTAL							333,57	250,18	35,86	47,53

RECINTOS RESUELTOS

<u>REF.</u>	<u>REFERENCIA SIGPAC</u>	<u>CULTIVO DESCRIPCIÓN CULTIVO</u>	<u>S/R</u>	<u>G.PAGO</u>	<u>PEND. MEDIA (%)</u>	<u>SUP. DEC. ADMISIBLE (ha)</u>	<u>SUP. COMPROM. (ha)</u>	<u>SUP. AJUSTADA COMPROM. (1) (ha)</u>	<u>SUP. CONV. SIGPAC (ha)</u>	<u>SUP. CERTIF. (ha)</u>	<u>SUP. CAMPO (ha)</u>	<u>SUP. CAMPO DETER. CULT. DECLARADO (ha)</u>	<u>SUP. DEC. REDUCIDA (ha)</u>	<u>SUP. RESUELTA (ha)</u>
1700000006371981	14-073-060-00012-0002	20902 BARBECHO TRADICIONAL-CON CUBIERTA VEGETAL	S	44	4,51	3,01	4,17	3,01	3,01	3,01			3,01	3,01
1700000006371982	14-073-060-00012-0008	20902 BARBECHO TRADICIONAL-CON CUBIERTA VEGETAL	S	44	3,83	1,16	4,17	1,16	1,16	1,16			1,16	1,16
1700000006371983	14-073-060-00012-0003	12000 TRANQUILLÓN-SIN VARIEDAD	S	39	7,14	5,70	5,70	5,70		5,70			5,70	5,70
1700000006371984	14-073-060-00012-0006	12000 TRANQUILLÓN-SIN VARIEDAD	S	39	5,98	0,39	0,39	0,39		0,39			0,39	0,39
1700000006371985	14-073-060-00009-0003	20902 BARBECHO TRADICIONAL-CON CUBIERTA VEGETAL	S	44	5,88	3,29	4,66	3,29		3,29			3,29	3,29
1700000006371990	14-073-060-00009-0003	12000 TRANQUILLÓN-SIN VARIEDAD	S	39	5,88	1,37	4,66	1,37		1,37			1,37	1,37

DATOS AGRICULTURA**RESUMEN DE UNIDADES**

<u>Cód</u>	<u>GRUPO DE PAGO</u>	<u>Sup. Dec. Admisible (ha)</u>	<u>Sup. Comprometida (ha)</u>	<u>Sup. ajustada compromiso (1) (ha)</u>	<u>% sobredec.</u>	<u>SUP. RESUELTA (ha)</u>	<u>Importe Declarado</u>	<u>Importe Topado</u>	<u>Importe Resuelto</u>	<u>Importe tras sobredec.</u>
39	HERBÁCEOS	7,46		6,88	0,00	6,88	1.040,05	333,57	333,57	333,57
44	HERBÁCEOS NO ELEGIBLES	7,46		6,88	0,00	6,88	0,00	0,00	0,00	0,00
TOTAL		14,92	13,76	13,76		13,76	1.040,05	333,57	333,57	333,57

RESUMEN DE PAGOS

	<u>Importe Calculado</u>	<u>Importe prerreduc.</u>	<u>Admisibilidad y compromisos</u>	<u>Presentación tardía</u>	<u>Omisión declaración</u>	<u>Condicionabilidad</u>	<u>IMPORTE (Euros)</u>			
							<u>RESUELTO</u>	<u>FEADER (Eje 2)</u>	<u>MAGRAMA</u>	<u>CAPDER</u>
Pago realizado	333,57	333,57	0,00	0,00	0,00	0,00	333,57	250,18	35,86	47,53
TOTAL							333,57	250,18	35,86	47,53

APLICACIÓN DE REDUCCIONES Y SANCIONES

	<u>Importe Calculado</u>	<u>Importe prerreduc.</u>	<u>Admisibilidad y compromisos</u>	<u>Presentación tardía</u>	<u>Omisión declaración</u>	<u>Condicionabilidad</u>	<u>IMPORTE (Euros)</u>			
							<u>RESUELTO</u>	<u>FEADER (Eje 2)</u>	<u>MAGRAMA</u>	<u>CAPDER</u>
	333,57	333,57	0,00	0,00	0,00	0,00	333,57	250,18	35,86	47,53
TOTAL							333,57	250,18	35,86	47,53



<u>APELLIDOS Y NOMBRE / RAZÓN SOCIAL</u>	<u>NIF</u>	<u>EXPEDIENTE</u>	<u>SOLICITA AGRICULT. (3)</u>	<u>SOLICITA GANADER. (4)</u>	<u>ANUALIDAD DE PAGO</u>
MUÑOZ MOLINERO CATALINA	****1391*	3040273	NO	SI	3ª

DATOS CONVERSIÓN**IMPORTE POR ANUALIDAD**

	<u>2015</u>	<u>2016</u>	<u>2017</u>	<u>2018</u>	<u>2019</u>
IMPORTE MÁXIMO SUBVENCIONABLE	4.161,06 €	4.161,06 €	3.460,16 €	3.460,16 €	3.460,16 €
IMPORTE MEDIO DE TRANSFERENCIA (€/ha)	98,58 €	98,58 €	82,15 €	82,15 €	82,15 €

RESUMEN DE UNIDADES

<u>Cód</u>	<u>GRUPO DE PAGO</u>	<u>Sup. Dec. Admisible (ha)</u>	<u>Sup. Comprometida (ha)</u>	<u>Sup. ajustada compromiso (1) (ha)</u>	<u>% sobredec.</u>	<u>SUP. RESUELTA (ha)</u>	<u>Importe Declarado</u>	<u>Importe Topado</u>	<u>Importe Resuelto</u>	<u>Importe tras sobredec.</u>
43	PASTOS ASOCIADOS A GANADERÍA ECOLÓGICA	42,12		42,12	0,00	42,12	3.460,16	3.460,16	3.460,16	3.460,16
	TOTAL	42,12	42,12	42,12		42,12	3.460,16	3.460,16	3.460,16	3.460,16

APLICACIÓN DE REDUCCIONES Y SANCIONES

	<u>Importe Calculado</u>	<u>Importe prereduc.</u>	<u>Admisibilidad y compromisos</u>	<u>Presentación tardía</u>	<u>Omisión declaración</u>	<u>Condicionabilidad</u>	<u>IMPORTE (Euros)</u>				
							<u>RESUELTO</u>	<u>FEADER (Eje 2)</u>	<u>MAGRAMA</u>	<u>CAPDER</u>	
GANADERÍA	3.460,16	3.460,16	0,00	0,00	0,00	0,00	3.460,16	2.595,12	371,97	493,07	
							TOTAL	3.460,16	2.595,12	371,97	493,07

RECINTOS RESUELTOS

<u>REF.</u>	<u>REFERENCIA SIGPAC</u>	<u>CULTIVO</u>	<u>DESCRIPCIÓN CULTIVO</u>	<u>S/R</u>	<u>G.PAGO</u>	<u>PEND. MEDIA (%)</u>	<u>SUP. DEC. ADMISIBLE (ha)</u>	<u>SUP. COMPROM. (ha)</u>	<u>SUP. AJUSTADA COMPROM. (1) (ha)</u>	<u>SUP. CONV. SIGPAC (ha)</u>	<u>SUP. CERTIF. (ha)</u>	<u>SUP. CAMPO (ha)</u>	<u>SUP. CAMPO DETER. CULT. DECLARADO (ha)</u>	<u>SUP. DEC. REDUCIDA (ha)</u>	<u>SUP. RESUELTA (ha)</u>
1700000006901274	14-069-014-00020-0005	63000	PASTOS DE MENOS DE 5 AÑOS-SIN VARIEDAD	S	43	5,89	8,28	8,28	8,28		8,28			8,28	8,28
1700000006901282	14-069-014-00021-0001	62000	PASTOS PERMANENTES DE 5 O MAS AÑOS-SIN VARIEDAD	S	43	6,99	5,68	5,68	5,68		5,68			5,68	5,68
1700000006901283	14-069-014-00022-0001	63000	PASTOS DE MENOS DE 5 AÑOS-SIN VARIEDAD	S	43	3,27	0,14	0,14	0,14		0,14			0,14	0,14
1700000006901284	14-069-014-00020-0003	62000	PASTOS PERMANENTES DE 5 O MAS AÑOS-SIN VARIEDAD	S	43	7,88	28,02	28,02	28,02		28,02			28,02	28,02

DATOS GANADERÍA**RESUMEN DE UNIDADES**

<u>Cód</u>	<u>GRUPO DE PAGO</u>	<u>Sup. Dec. Admisible (ha)</u>	<u>Sup. Comprometida (ha)</u>	<u>Sup. ajustada compromiso (1) (ha)</u>	<u>% sobredec.</u>	<u>SUP. RESUELTA (ha)</u>	<u>Importe Declarado</u>	<u>Importe Topado</u>	<u>Importe Resuelto</u>	<u>Importe tras sobredec.</u>
43	PASTOS ASOCIADOS A GANADERÍA ECOLÓGICA	42,12		42,12	0,00	42,12	3.460,16	3.460,16	3.460,16	3.460,16
	TOTAL	42,12	42,12	42,12		42,12	3.460,16	3.460,16	3.460,16	3.460,16

RESUMEN DE PAGOS

	<u>Pago realizado</u>	<u>IMPORTE (Euros)</u>			
		<u>RESUELTO</u>	<u>FEADER (Eje 2)</u>	<u>MAGRAMA</u>	<u>CAPDER</u>
		3.460,16	2.595,12	371,97	493,07

APLICACIÓN DE REDUCCIONES Y SANCIONES

	<u>Importe Calculado</u>	<u>Importe prereduc.</u>	<u>Admisibilidad y compromisos</u>	<u>Presentación tardía</u>	<u>Omisión declaración</u>	<u>Condicionabilidad</u>	<u>IMPORTE (Euros)</u>				
							<u>RESUELTO</u>	<u>FEADER (Eje 2)</u>	<u>MAGRAMA</u>	<u>CAPDER</u>	
	3.460,16	3.460,16	0,00	0,00	0,00	0,00	3.460,16	2.595,12	371,97	493,07	
							TOTAL	3.460,16	2.595,12	371,97	493,07

Superficie determinada para Cálculo Carga Ganadera: 42,12 ha
Carga Ganadera Mínima Expediente: 0,73 ugm/ha
Carga Ganadera Máxima Expediente: 0,85 ugm/ha

Recintos Determinados para el Cálculo de Garga Ganadera

<u>REF.</u>	<u>REFERENCIA SIGPAC</u>	<u>CULTIVO</u>	<u>DESCRIPCIÓN CULTIVO</u>	<u>S/R</u>	<u>SUP. RESUELTA (ha)</u>
1700000006901274	14-069-014-00020-0005	63000	PASTOS DE MENOS DE 5 AÑOS-SIN VARIEDAD	S	8,28
1700000006901282	14-069-014-00021-0001	62000	PASTOS PERMANENTES DE 5 O MAS AÑOS-SIN VARIEDAD	S	5,68
1700000006901283	14-069-014-00022-0001	63000	PASTOS DE MENOS DE 5 AÑOS-SIN VARIEDAD	S	0,14
1700000006901284	14-069-014-00020-0003	62000	PASTOS PERMANENTES DE 5 O MAS AÑOS-SIN VARIEDAD	S	28,02

(1) Superficie declarada admisible ajustada con la superficie comprometida.
(2) Factor de penalización valorando el alcance para el tipo de compromiso.
(3) Solicita agricultura y tiene compromisos vigentes.
(4) Solicita ganadería y tiene compromisos vigentes.



(1) Superficie declarada admisible ajustada con la superficie comprometida.
(2) Factor de penalización valorando el alcance para el tipo de compromiso.
(3) Solicita agricultura y tiene compromisos vigentes.
(4) Solicita ganadería y tiene compromisos vigentes.

<u>APELLIDOS Y NOMBRE / RAZÓN SOCIAL</u>	<u>NIF</u>	<u>EXPEDIENTE</u>	<u>SOLICITA AGRICULT. (3)</u>	<u>SOLICITA GANADER. (4)</u>	<u>ANUALIDAD DE PAGO</u>
MUÑOZ NUÑEZ ISIDORO	****1172*	3029006	SI	SI	3ª

DATOS CONVERSIÓN**IMPORTE POR ANUALIDAD**

	<u>2015</u>	<u>2016</u>	<u>2017</u>	<u>2018</u>	<u>2019</u>
IMPORTE MÁXIMO SUBVENCIONABLE	7.878,51 €	7.878,51 €	6.565,43 €	6.366,58 €	6.366,58 €
IMPORTE MEDIO DE TRANSFERENCIA (€/ha)	94,69 €	94,69 €	78,91 €	78,91 €	78,91 €

RESUMEN DE UNIDADES

<u>Cód</u>	<u>GRUPO DE PAGO</u>	<u>Sup. Dec. Admisible (ha)</u>	<u>Sup. Comprometida (ha)</u>	<u>Sup. ajustada compromiso (1) (ha)</u>	<u>% sobredec.</u>	<u>SUP. RESUELTA (ha)</u>	<u>Importe Declarado</u>	<u>Importe Topado</u>	<u>Importe Resuelto</u>	<u>Importe tras sobredec.</u>
39	HERBÁCEOS	59,68		41,68	0,00	41,68	6.300,77	4.259,55	4.259,55	4.259,55
43	PASTOS ASOCIADOS A GANADERÍA ECOLÓGICA	58,37		41,52	6,46	39,00	3.410,87	2.305,88	2.166,06	1.886,14
TOTAL		118,05	83,20	83,20		80,68	9.711,64	6.565,43	6.425,61	6.145,69

APLICACIÓN DE REDUCCIONES Y SANCIONES

	<u>Importe Calculado</u>	<u>Importe prerreduc.</u>	<u>Admisibilidad y compromisos</u>	<u>Presentación tardía</u>	<u>Omisión declaración</u>	<u>Condicionidad</u>	<u>RESUELTO</u>	<u>IMPORTE (Euros)</u>		
								<u>FEADER (Eje 2)</u>	<u>MAGRAMA</u>	<u>CAPDER</u>
AGRICULTURA	4.259,55	4.259,55	0,00	0,00	0,00	0,00	4.259,55	3.194,66	457,90	606,99
GANADERÍA	2.166,06	1.886,14	0,00	0,00	0,00	0,00	1.886,14	1.414,61	202,76	268,77
TOTAL							6.145,69	1.414,61	202,76	268,77

RECINTOS RESUELTOS

<u>REF.</u>	<u>REFERENCIA SIGPAC</u>	<u>CULTIVO DESCRIPCIÓN CULTIVO</u>	<u>S/R G.PAGO</u>	<u>PEND. MEDIA (%)</u>	<u>SUP. DEC. ADMISIBLE (ha)</u>	<u>SUP. COMPROM. (ha)</u>	<u>SUP. AJUSTADA COMPROM. (1) (ha)</u>	<u>SUP. CONY. SIGPAC (ha)</u>	<u>SUP. CERTIE. (ha)</u>	<u>SUP. CAMPO (ha)</u>	<u>SUP. CAMPO DETER. CULT. DECLARADO (ha)</u>	<u>SUP. DEC. REDUCIDA (ha)</u>	<u>SUP. RESUELTA (ha)</u>
1700000005826320	14-035-011-00037-0004	62000 PASTOS PERMANENTES DE 5 O MAS AÑOS-SIN VARIEDAD	S 43	7,50	3,77	3,77	3,77		10,76	3,77	3,77	3,77	3,77
1700000005826321	14-035-012-00004-0002	5000 CEBADA-SIN VARIEDAD	S 39	4,56	15,75	44,21	12,50		19,85	15,75	15,75	12,50	12,50
1700000005826322	14-035-011-00037-0018	62000 PASTOS PERMANENTES DE 5 O MAS AÑOS-SIN VARIEDAD	S 43	3,98	0,01	0,02	0,01		0,01	0,01	0,01	0,01	0,01
1700000005826323	14-035-011-00041-0001	62000 PASTOS PERMANENTES DE 5 O MAS AÑOS-SIN VARIEDAD	S 43	1,98	1,02	1,02	1,02		1,86	1,25	1,25	1,02	1,02
1700000005826324	14-035-011-00041-0002	62000 PASTOS PERMANENTES DE 5 O MAS AÑOS-SIN VARIEDAD	S 43	1,97	0,72	0,72	0,72		0,72	0,72	0,72	0,72	0,72
1700000005826325	14-035-012-00003-0003	62000 PASTOS PERMANENTES DE 5 O MAS AÑOS-SIN VARIEDAD	S 43	15,15	0,72	0,72	0,72		0,72	0,72	0,72	0,72	0,72
1700000005826326	14-035-012-00003-0007	62000 PASTOS PERMANENTES DE 5 O MAS AÑOS-SIN VARIEDAD	S 43	5,29	3,37	0,83	0,83		3,37	3,37	3,37	0,83	0,83
1700000005826327	14-035-012-00003-0009	62000 PASTOS PERMANENTES DE 5 O MAS AÑOS-SIN VARIEDAD	S 43	3,91	8,23	8,23	8,23		8,23	8,23	8,23	8,23	8,23
1700000005826328	14-035-012-00004-0004	62000 PASTOS PERMANENTES DE 5 O MAS AÑOS-SIN VARIEDAD	S 43	4,52	1,73	1,73	1,73		4,95	1,73	1,73	1,73	1,73
1700000005826330	14-035-012-00005-0005	62000 PASTOS PERMANENTES DE 5 O MAS AÑOS-SIN VARIEDAD	S 43	5,80	0,03	0,03	0,03		0,13	0,03	0,03	0,03	0,03
1700000005826331	14-035-012-00005-0004	62000 PASTOS PERMANENTES DE 5 O MAS AÑOS-SIN VARIEDAD	S 43	3,91	0,11	0,11	0,11		0,25	0,11	0,11	0,11	0,11
1700000005826332	14-035-012-00005-0003	62000 PASTOS PERMANENTES DE 5 O MAS AÑOS-SIN VARIEDAD	S 43	16,31	0,10	0,10	0,10		0,23	0,10	0,10	0,10	0,10
1700000005826333	14-035-012-00004-0002	8000 AVENA-SIN VARIEDAD	S 39	4,56	17,68	44,21	14,03		22,28	17,68	17,29	14,03	14,03
1700000005826334	14-035-012-00003-0001	20902 BARBECHO TRADICIONAL-CON CUBIERTA VEGETAL	S 43	5,06	20,81	15,48	8,88		36,30	20,81	20,81	8,88	8,88
1700000005826335	14-035-012-00004-0002	20902 BARBECHO TRADICIONAL-CON CUBIERTA VEGETAL	S 43	4,56	11,51	44,21	9,13		55,72	11,51	11,51	9,13	9,13
1700000005826337	14-035-012-00003-0001	5000 CEBADA-SIN VARIEDAD	S 39	5,06	0,28	15,48	0,12		0,38	0,28	0,28	0,12	0,12
1700000005826338	14-035-012-00004-0002	40211 GUI SANTES-LIVIA	S 39	4,56	10,77	44,21	8,55		13,57	10,77	10,77	8,55	8,55
1700000005826341	14-035-012-00003-0001	40211 GUI SANTES-LIVIA	S 39	5,06	15,20	15,48	6,48		20,43	15,20	15,20	6,48	6,48
1700000005826342	14-035-011-00037-0010	62000 PASTOS PERMANENTES DE 5 O MAS AÑOS-SIN VARIEDAD	S 43	2,90	2,61	2,61	2,61		3,48	0,87	0,87	2,61	0,87
1700000005826343	14-035-011-00037-0019	62000 PASTOS PERMANENTES DE 5 O MAS AÑOS-SIN VARIEDAD	S 43	13,71	0,78	1,82	0,78		1,04	0,00	0,00	0,78	0,00
1700000005826344	14-035-011-00037-0009	62000 PASTOS PERMANENTES DE 5 O MAS AÑOS-SIN VARIEDAD	S 43	6,40	2,85	2,85	2,85		4,38	2,85	2,85	2,85	2,85

DATOS AGRICULTURA**RESUMEN DE UNIDADES**

<u>Cód</u>	<u>GRUPO DE PAGO</u>	<u>Sup. Dec. Admisible (ha)</u>	<u>Sup. Comprometida (ha)</u>	<u>Sup. ajustada compromiso (1) (ha)</u>	<u>% sobredec.</u>	<u>SUP. RESUELTA (ha)</u>	<u>Importe Declarado</u>	<u>Importe Topado</u>	<u>Importe Resuelto</u>	<u>Importe tras sobredec.</u>
39	HERBÁCEOS	59,68		41,68	0,00	41,68	6.300,77	4.259,55	4.259,55	4.259,55
TOTAL		59,68	83,20	41,68		41,68	6.300,77	4.259,55	4.259,55	4.259,55

RESUMEN DE PAGOS

	<u>IMPORTE (Euros)</u>			
	<u>RESUELTO</u>	<u>FEADER (Eje 2)</u>	<u>MAGRAMA</u>	<u>CAPDER</u>
Pago realizado	4.259,55	3.194,66	457,90	606,99

(1) Superficie declarada admisible ajustada con la superficie comprometida.
(2) Factor de penalización valorando el alcance para el tipo de compromiso.
(3) Solicita agricultura y tiene compromisos vigentes.
(4) Solicita ganadería y tiene compromisos vigentes.

APLICACIÓN DE REDUCCIONES Y SANCIONES

Importe Calculado	Importe prereduc.	Admisibilidad y compromisos	Presentación tardía	Omisión declaración	Condicionalidad	IMPORTE (Euros)			
						RESUELTO	FEADER (Eje 2)	MAGRAMA	CAPDER
4.259,55	4.259,55	0,00	0,00	0,00	0,00	4.259,55	3.194,66	457,90	606,99
TOTAL						4.259,55	3.194,66	457,90	606,99

DATOS GANADERÍA**RESUMEN DE UNIDADES**

Cód	GRUPO DE PAGO	Sup. Dec. Admisible (ha)	Sup. Comprometida (ha)	Sup. ajustada compromiso (1) (ha)	% sobredéc.	SUP. RESUELTA (ha)	Importe Declarado	Importe Topado	Importe Resuelto	Importe tras sobredéc.
43	PASTOS ASOCIADOS A GANADERÍA ECOLÓGICA	58,37		41,52	6,46	39,00	3.410,87	2.305,88	2.166,06	1.886,14
TOTAL		58,37	83,20	41,52		39,00	3.410,87	2.305,88	2.166,06	1.886,14

RESUMEN DE PAGOS

Pago realizado	IMPORTE (Euros)			
	RESUELTO	FEADER (Eje 2)	MAGRAMA	CAPDER
	1.886,14	1.414,61	202,76	268,77

APLICACIÓN DE REDUCCIONES Y SANCIONES

Importe Calculado	Importe prereduc.	Admisibilidad y compromisos	Presentación tardía	Omisión declaración	Condicionalidad	IMPORTE (Euros)			
						RESUELTO	FEADER (Eje 2)	MAGRAMA	CAPDER
2.166,06	1.886,14	0,00	0,00	0,00	0,00	1.886,14	1.414,61	202,76	268,77
TOTAL						1.886,14	1.414,61	202,76	268,77

Superficie determinada para Cálculo Carga Ganadera: 104,44 ha
 Carga Ganadera Mínima Expediente: 0,59 ugm/ha
 Carga Ganadera Máxima Expediente: 0,59 ugm/ha

Recintos Determinados para el Cálculo de Garga Ganadera

REF.	REFERENCIA SIGPAC	CULTIVO	DESCRIPCIÓN CULTIVO	S/R	SUP. RESUELTA (ha)
170000005826320	14-035-011-00037-0004	62000	PASTOS PERMANENTES DE 5 O MAS AÑOS-SIN VARIEDAD	S	3,77
170000005826322	14-035-011-00037-0018	62000	PASTOS PERMANENTES DE 5 O MAS AÑOS-SIN VARIEDAD	S	0,01
170000005826323	14-035-011-00041-0001	62000	PASTOS PERMANENTES DE 5 O MAS AÑOS-SIN VARIEDAD	S	1,02
170000005826324	14-035-011-00041-0002	62000	PASTOS PERMANENTES DE 5 O MAS AÑOS-SIN VARIEDAD	S	0,72
170000005826325	14-035-012-00003-0003	62000	PASTOS PERMANENTES DE 5 O MAS AÑOS-SIN VARIEDAD	S	0,72
170000005826326	14-035-012-00003-0007	62000	PASTOS PERMANENTES DE 5 O MAS AÑOS-SIN VARIEDAD	S	3,37
170000005826327	14-035-012-00003-0009	62000	PASTOS PERMANENTES DE 5 O MAS AÑOS-SIN VARIEDAD	S	8,23
170000005826328	14-035-012-00004-0004	62000	PASTOS PERMANENTES DE 5 O MAS AÑOS-SIN VARIEDAD	S	1,73
170000005826330	14-035-012-00005-0005	62000	PASTOS PERMANENTES DE 5 O MAS AÑOS-SIN VARIEDAD	S	0,03
170000005826331	14-035-012-00005-0004	62000	PASTOS PERMANENTES DE 5 O MAS AÑOS-SIN VARIEDAD	S	0,11
170000005826332	14-035-012-00005-0003	62000	PASTOS PERMANENTES DE 5 O MAS AÑOS-SIN VARIEDAD	S	0,10
170000005826334	14-035-012-00003-0001	20902	BARBECHO TRADICIONAL-CON CUBIERTA VEGETAL	S	20,81
170000005826335	14-035-012-00004-0002	20902	BARBECHO TRADICIONAL-CON CUBIERTA VEGETAL	S	11,51
170000005826336	14-035-012-00005-0002	20902	BARBECHO TRADICIONAL-CON CUBIERTA VEGETAL	S	46,07
170000005826342	14-035-011-00037-0010	62000	PASTOS PERMANENTES DE 5 O MAS AÑOS-SIN VARIEDAD	S	2,61
170000005826343	14-035-011-00037-0019	62000	PASTOS PERMANENTES DE 5 O MAS AÑOS-SIN VARIEDAD	S	0,78
170000005826344	14-035-011-00037-0009	62000	PASTOS PERMANENTES DE 5 O MAS AÑOS-SIN VARIEDAD	S	2,85

(1) Superficie declarada admisible ajustada con la superficie comprometida.
 (2) Factor de penalización valorando el alcance para el tipo de compromiso.
 (3) Solicita agricultura y tiene compromisos vigentes.
 (4) Solicita ganadería y tiene compromisos vigentes.

INCIDENCIAS**INCIDENCIA DESCRIPCIÓN**

85031 Solicita recinto que no está comprometido para la operación.
Ref:1700000005826336 Recinto:14-035-012-00005-002 Cultivo:20902 BARBECHO TRADICIONAL-CON CUBIERTA VEGETAL
Secano



<u>APELLIDOS Y NOMBRE / RAZÓN SOCIAL</u>	<u>NIF</u>	<u>EXPEDIENTE</u>	<u>SOLICITA AGRICULT. (3)</u>	<u>SOLICITA GANADER. (4)</u>	<u>ANUALIDAD DE PAGO</u>
MURILLO BARBANCHO PEDRO PABLO	****5225*	3038957	SI	SI	3ª

DATOS CONVERSIÓN**IMPORTE POR ANUALIDAD**

	<u>2015</u>	<u>2016</u>	<u>2017</u>	<u>2018</u>	<u>2019</u>
IMPORTE MÁXIMO SUBVENCIONABLE	3.338,90 €	3.338,90 €	2.714,24 €	2.714,24 €	2.714,24 €
IMPORTE MEDIO DE TRANSFERENCIA (€/ha)	98,58 €	98,58 €	82,15 €	82,15 €	82,15 €

RESUMEN DE UNIDADES

<u>Cód</u>	<u>GRUPO DE PAGO</u>	<u>Sup. Dec. Admisible (ha)</u>	<u>Sup. Comprometida (ha)</u>	<u>Sup. ajustada compromiso (1) (ha)</u>	<u>% sobredec.</u>	<u>SUP. RESUELTA (ha)</u>	<u>Importe Declarado</u>	<u>Importe Topado</u>	<u>Importe Resuelto</u>	<u>Importe tras sobredec.</u>
39	HERBÁCEOS	27,20		3,25	0,00	3,25	491,30	852,53	491,30	491,30
43	PASTOS ASOCIADOS A GANADERÍA ECOLÓGICA	31,30		13,06	0,00	13,06	1.072,88	1.861,71	1.072,88	1.072,88
45	PASTOS ASOCIADOS A GANADERÍA ECOLÓGICA NO ELEGIBLES	17,01		16,73	0,00	16,73	0,00	0,00	0,00	0,00
TOTAL		75,51	33,04	33,04		33,04	1.564,18	2.714,24	1.564,18	1.564,18

APLICACIÓN DE REDUCCIONES Y SANCIONES

	<u>Importe Calculado</u>	<u>Importe prerreduc.</u>	<u>Admisibilidad y compromisos</u>	<u>Presentación tardía</u>	<u>Omisión declaración</u>	<u>Condicionabilidad</u>	<u>RESUELTO</u>	<u>IMPORTE (Euros)</u>		
								<u>FEADER (Eje 2)</u>	<u>MAGRAMA</u>	<u>CAPDER</u>
AGRICULTURA	491,30	491,30	0,00	0,00	0,00	0,00	491,30	368,48	52,81	70,01
GANADERÍA	1.072,88	1.072,88	0,00	0,00	0,00	0,00	1.072,88	804,66	115,33	152,89
TOTAL							1.564,18	804,66	115,33	152,89

RECINTOS RESUELTOS

<u>REF.</u>	<u>REFERENCIA SIGPAC</u>	<u>CULTIVO DESCRIPCIÓN CULTIVO</u>	<u>S/R G.PAGO</u>	<u>PEND. MEDIA (%)</u>	<u>SUP. DEC. ADMISIBLE (ha)</u>	<u>SUP. COMPROM. (ha)</u>	<u>SUP. AJUSTADA COMPR.(1) (ha)</u>	<u>SUP. CONY. SIGPAC (ha)</u>	<u>SUP. CERTIE. (ha)</u>	<u>SUP. CAMPO (ha)</u>	<u>SUP. CAMPO DETER. CULT. DECLARADO (ha)</u>	<u>SUP. DEC. REDUCIDA (ha)</u>	<u>SUP. RESUELTA (ha)</u>
1700000006746455	14-008-038-00014-0001	20902 BARBECHO TRADICIONAL-CON CUBIERTA VEGETAL	S 43	12,03	5,29	0,32	0,30		0,30			0,30	0,30
1700000006746456	14-008-038-00072-0001	20902 BARBECHO TRADICIONAL-CON CUBIERTA VEGETAL	S 43	7,99	1,73	0,06	0,05		0,05			0,05	0,05
1700000006746461	14-008-038-00022-0001	20901 BARBECHO TRADICIONAL-SIN CUBIERTA VEGETAL	S 45	4,25	10,48	10,48	10,48		10,48			10,48	10,48
1700000006746463	14-008-038-00071-0001	20902 BARBECHO TRADICIONAL-CON CUBIERTA VEGETAL	S 43	10,03	6,42	0,32	0,30		0,30			0,30	0,30
1700000006746464	14-008-038-00021-0002	5000 CEBADA-SIN VARIEDAD	S 39	3,05	4,23	1,16	1,06		4,61			1,06	1,06
1700000006746465	14-008-038-00016-0001	20902 BARBECHO TRADICIONAL-CON CUBIERTA VEGETAL	S 43	8,33	1,54	1,57	1,54		1,54			1,54	1,54
1700000006746466	14-008-038-00070-0001	20902 BARBECHO TRADICIONAL-CON CUBIERTA VEGETAL	S 43	6,59	0,44	0,44	0,44		0,44			0,44	0,44
1700000006746467	14-008-038-00020-0001	5000 CEBADA-SIN VARIEDAD	S 39	2,95	6,74	0,62	0,57		7,36			0,57	0,57
1700000006746468	14-008-038-00068-0001	5000 CEBADA-SIN VARIEDAD	S 39	7,16	16,23	1,81	1,62		18,13			1,62	1,62
1700000006746471	14-008-038-00072-0001	63000 PASTOS DE MENOS DE 5 AÑOS-SIN VARIEDAD	S 43	7,99	0,21	0,06	0,01		0,01			0,01	0,01
1700000006746474	14-008-038-00014-0001	63000 PASTOS DE MENOS DE 5 AÑOS-SIN VARIEDAD	S 43	12,03	0,32	0,32	0,02		0,02			0,02	0,02
1700000006746476	14-008-063-00301-0002	63000 PASTOS DE MENOS DE 5 AÑOS-SIN VARIEDAD	S 43	22,06	0,41	0,41	0,19		0,19			0,19	0,19
1700000006746484	14-008-063-00001-0002	63000 PASTOS DE MENOS DE 5 AÑOS-SIN VARIEDAD	S 43	15,76	0,12	0,12	0,01		0,01			0,01	0,01
1700000006746487	14-008-038-00071-0001	63000 PASTOS DE MENOS DE 5 AÑOS-SIN VARIEDAD	S 43	10,03	0,32	0,32	0,02		0,02			0,02	0,02
1700000006746488	14-008-038-00020-0001	20902 BARBECHO TRADICIONAL-CON CUBIERTA VEGETAL	S 43	2,95	0,62	0,62	0,05		7,36			0,05	0,05
1700000006746489	14-008-038-00068-0001	20902 BARBECHO TRADICIONAL-CON CUBIERTA VEGETAL	S 43	7,16	1,53	1,81	0,15		14,68			0,15	0,15
1700000006746494	14-008-038-00068-0001	20902 BARBECHO TRADICIONAL-CON CUBIERTA VEGETAL	S 43	7,16	0,36	1,81	0,04		3,45			0,04	0,04
1700000006746498	14-008-038-00017-0001	20902 BARBECHO TRADICIONAL-CON CUBIERTA VEGETAL	S 43	6,57	1,84	1,84	1,84		1,84			1,84	1,84
1700000006746499	14-008-038-00069-0001	20902 BARBECHO TRADICIONAL-CON CUBIERTA VEGETAL	S 43	8,14	2,79	3,42	2,79		2,79			2,79	2,79
1700000006746500	14-008-038-00069-0001	20902 BARBECHO TRADICIONAL-CON CUBIERTA VEGETAL	S 43	8,14	0,63	3,42	0,63		0,63			0,63	0,63
1700000006746548	14-008-038-00024-0001	20901 BARBECHO TRADICIONAL-SIN CUBIERTA VEGETAL	S 45	1,85	0,81	0,81	0,81		0,81			0,81	0,81
1700000006746549	14-008-038-00023-0001	20901 BARBECHO TRADICIONAL-SIN CUBIERTA VEGETAL	S 45	1,56	5,34	5,34	5,34		5,34			5,34	5,34
1700000006746559	14-008-038-00019-0001	20902 BARBECHO TRADICIONAL-CON CUBIERTA VEGETAL	S 43	5,38	1,65	1,87	1,65		1,87			1,65	1,65
1700000006746560	14-008-038-00018-0003	20902 BARBECHO TRADICIONAL-CON CUBIERTA VEGETAL	S 43	6,11	2,70	3,28	2,70		3,28			2,70	2,70
1700000006746565	14-008-063-00001-0002	20902 BARBECHO TRADICIONAL-CON CUBIERTA VEGETAL	S 43	15,76	1,90	0,12	0,11		0,11			0,11	0,11
1700000006746566	14-008-063-00301-0002	20902 BARBECHO TRADICIONAL-CON CUBIERTA VEGETAL	S 43	22,06	0,48	0,41	0,22		0,22			0,22	0,22
1700000006746602	14-008-038-00021-0002	20901 BARBECHO TRADICIONAL-SIN CUBIERTA VEGETAL	S 45	3,05	0,38	1,16	0,10		4,61			0,10	0,10

DATOS AGRICULTURA

(1) Superficie declarada admisible ajustada con la superficie comprometida.
(2) Factor de penalización valorando el alcance para el tipo de compromiso.
(3) Solicita agricultura y tiene compromisos vigentes.
(4) Solicita ganadería y tiene compromisos vigentes.

RESUMEN DE UNIDADES

Cód	GRUPO DE PAGO	Sup. Dec. Admisible (ha)	Sup. Comprometida (ha)	Sup. ajustada compromiso (1) (ha)	% sobredec.	SUP. RESUELTA (ha)	Importe Declarado	Importe Topado	Importe Resuelto	Importe tras sobredec.
39	HERBÁCEOS	27,20		3,25	0,00	3,25	491,30	852,53	491,30	491,30
	TOTAL	27,20	33,04	3,25		3,25	491,30	852,53	491,30	491,30

RESUMEN DE PAGOS

IMPORTE (Euros)				
FEADER				
RESUELTO	(Eje 2)	MAGRAMA	CAPDER	
A pagar	491,30	368,48	52,81	70,01

APLICACIÓN DE REDUCCIONES Y SANCIONES

IMPORTE (Euros)									
FEADER									
Importe Calculado	Importe prerreduc.	Admisibilidad y compromisos	Presentación tardía	Omisión declaración	Condicionalidad	RESUELTO	(Eje 2)	MAGRAMA	CAPDER
491,30	491,30	0,00	0,00	0,00	0,00	491,30	368,48	52,81	70,01
TOTAL						491,30	368,48	52,81	70,01

INCIDENCIAS**INCIDENCIA DESCRIPCIÓN**

85031 Solicita recinto que no está comprometido para la operación.

Ref:170000006746452 Recinto:14-008-027-00354-001 Cultivo:8000 AVENA-SIN VARIEDAD Secano

DATOS GANADERÍA**RESUMEN DE UNIDADES**

Cód	GRUPO DE PAGO	Sup. Dec. Admisible (ha)	Sup. Comprometida (ha)	Sup. ajustada compromiso (1) (ha)	% sobredec.	SUP. RESUELTA (ha)	Importe Declarado	Importe Topado	Importe Resuelto	Importe tras sobredec.
43	PASTOS ASOCIADOS A GANADERÍA ECOLÓGICA	31,30		13,06	0,00	13,06	1.072,88	1.861,71	1.072,88	1.072,88
45	PASTOS ASOCIADOS A GANADERÍA ECOLÓGICA NO ELEGIBLES	17,01		16,73	0,00	16,73	0,00	0,00	0,00	0,00
	TOTAL	48,31	33,04	29,79		29,79	1.072,88	1.861,71	1.072,88	1.072,88

RESUMEN DE PAGOS

IMPORTE (Euros)				
FEADER				
RESUELTO	(Eje 2)	MAGRAMA	CAPDER	
A pagar	1.072,88	804,66	115,33	152,89

APLICACIÓN DE REDUCCIONES Y SANCIONES

IMPORTE (Euros)									
FEADER									
Importe Calculado	Importe prerreduc.	Admisibilidad y compromisos	Presentación tardía	Omisión declaración	Condicionalidad	RESUELTO	(Eje 2)	MAGRAMA	CAPDER
1.072,88	1.072,88	0,00	0,00	0,00	0,00	1.072,88	804,66	115,33	152,89
TOTAL						1.072,88	804,66	115,33	152,89

Superficie determinada para Cálculo Carga Ganadera: 37,25 ha

Carga Ganadera Mínima Expediente: 0,87 ugm/ha

Carga Ganadera Máxima Expediente: 0,87 ugm/ha

Recintos Determinados para el Cálculo de Garga Ganadera

REF.	REFERENCIA SIGPAC	CULTIVO	DESCRIPCIÓN CULTIVO	S/R	SUP. RESUELTA (ha)
1700000006746455	14-008-038-00014-0001	20902	BARBECHO TRADICIONAL-CON CUBIERTA VEGETAL	S	0,30
1700000006746456	14-008-038-00072-0001	20902	BARBECHO TRADICIONAL-CON CUBIERTA VEGETAL	S	0,05
1700000006746461	14-008-038-00022-0001	20901	BARBECHO TRADICIONAL-SIN CUBIERTA VEGETAL	S	10,48
1700000006746462	14-008-038-00015-0001	20902	BARBECHO TRADICIONAL-CON CUBIERTA VEGETAL	S	4,91
1700000006746463	14-008-038-00071-0001	20902	BARBECHO TRADICIONAL-CON CUBIERTA VEGETAL	S	0,30
1700000006746465	14-008-038-00016-0001	20902	BARBECHO TRADICIONAL-CON CUBIERTA VEGETAL	S	1,54
1700000006746466	14-008-038-00070-0001	20902	BARBECHO TRADICIONAL-CON CUBIERTA VEGETAL	S	0,44
1700000006746471	14-008-038-00072-0001	63000	PASTOS DE MENOS DE 5 AÑOS-SIN VARIEDAD	S	0,01
1700000006746474	14-008-038-00014-0001	63000	PASTOS DE MENOS DE 5 AÑOS-SIN VARIEDAD	S	0,02
1700000006746476	14-008-063-00301-0002	63000	PASTOS DE MENOS DE 5 AÑOS-SIN VARIEDAD	S	0,19
1700000006746484	14-008-063-00001-0002	63000	PASTOS DE MENOS DE 5 AÑOS-SIN VARIEDAD	S	0,01
1700000006746487	14-008-038-00071-0001	63000	PASTOS DE MENOS DE 5 AÑOS-SIN VARIEDAD	S	0,02
1700000006746488	14-008-038-00020-0001	20902	BARBECHO TRADICIONAL-CON CUBIERTA VEGETAL	S	0,62

(1) Superficie declarada admisible ajustada con la superficie comprometida.
(2) Factor de penalización valorando el alcance para el tipo de compromiso.
(3) Solicita agricultura y tiene compromisos vigentes.
(4) Solicita ganadería y tiene compromisos vigentes.

Recintos Determinados para el Cálculo de Garga Ganadera

<u>REF.</u>	<u>REFERENCIA SIGPAC</u>	<u>CULTIVO</u>	<u>DESCRIPCIÓN CULTIVO</u>	<u>SUP.</u>	
				<u>S/R</u>	<u>RESUELTA (ha)</u>
1700000006746489	14-008-038-00068-0001	20902	BARBECHO TRADICIONAL-CON CUBIERTA VEGETAL	S	1,53
1700000006746494	14-008-038-00068-0001	20902	BARBECHO TRADICIONAL-CON CUBIERTA VEGETAL	S	0,36
1700000006746498	14-008-038-00017-0001	20902	BARBECHO TRADICIONAL-CON CUBIERTA VEGETAL	S	1,84
1700000006746499	14-008-038-00069-0001	20902	BARBECHO TRADICIONAL-CON CUBIERTA VEGETAL	S	2,79
1700000006746500	14-008-038-00069-0001	20902	BARBECHO TRADICIONAL-CON CUBIERTA VEGETAL	S	0,63
1700000006746548	14-008-038-00024-0001	20901	BARBECHO TRADICIONAL-SIN CUBIERTA VEGETAL	S	0,81
1700000006746549	14-008-038-00023-0001	20901	BARBECHO TRADICIONAL-SIN CUBIERTA VEGETAL	S	5,34
1700000006746559	14-008-038-00019-0001	20902	BARBECHO TRADICIONAL-CON CUBIERTA VEGETAL	S	1,65
1700000006746560	14-008-038-00018-0003	20902	BARBECHO TRADICIONAL-CON CUBIERTA VEGETAL	S	2,70
1700000006746565	14-008-063-00001-0002	20902	BARBECHO TRADICIONAL-CON CUBIERTA VEGETAL	S	0,11
1700000006746566	14-008-063-00301-0002	20902	BARBECHO TRADICIONAL-CON CUBIERTA VEGETAL	S	0,22
1700000006746602	14-008-038-00021-0002	20901	BARBECHO TRADICIONAL-SIN CUBIERTA VEGETAL	S	0,38

INCIDENCIAS**INCIDENCIA DESCRIPCIÓN**

85031 Solicita recinto que no está comprometido para la operación.
Ref:1700000006746462 Recinto:14-008-038-00015-001 Cultivo:20902 BARBECHO TRADICIONAL-CON CUBIERTA VEGETAL Secano



<u>APELLIDOS Y NOMBRE / RAZÓN SOCIAL</u>	<u>NIF</u>	<u>EXPEDIENTE</u>	<u>SOLICITA AGRICULT. (3)</u>	<u>SOLICITA GANADER. (4)</u>	<u>ANUALIDAD DE PAGO</u>
MURILLO JURADO JOSE	****4485*	3041160	SI	SI	3ª

DATOS CONVERSIÓN**IMPORTE POR ANUALIDAD**

	<u>2015</u>	<u>2016</u>	<u>2017</u>	<u>2018</u>	<u>2019</u>
IMPORTE MÁXIMO SUBVENCIONABLE	1.840,99 €	1.840,99 €	1.526,02 €	1.415,49 €	1.415,49 €
IMPORTE MEDIO DE TRANSFERENCIA (€/ha)	88,42 €	88,42 €	73,69 €	73,69 €	73,69 €

RESUMEN DE UNIDADES

<u>Cód</u>	<u>GRUPO DE PAGO</u>	<u>Sup. Dec. Admisible (ha)</u>	<u>Sup. Comprometida (ha)</u>	<u>Sup. ajustada compromiso (1) (ha)</u>	<u>% sobredec.</u>	<u>SUP. RESUELTA (ha)</u>	<u>Importe Declarado</u>	<u>Importe Topado</u>	<u>Importe Resuelto</u>	<u>Importe tras sobredec.</u>
39	HERBÁCEOS	5,23		4,27	0,00	4,27	645,50	602,91	602,91	602,91
43	PASTOS ASOCIADOS A GANADERÍA ECOLÓGICA	12,34		10,59	0,00	10,59	869,97	812,58	812,58	812,58
45	PASTOS ASOCIADOS A GANADERÍA ECOLÓGICA NO ELEGIBLES	4,35		4,35	0,00	4,35	0,00	0,00	0,00	0,00
TOTAL		21,92	20,71	19,21		19,21	1.515,47	1.415,49	1.415,49	1.415,49

APLICACIÓN DE REDUCCIONES Y SANCIONES

	<u>Importe Calculado</u>	<u>Importe prerreduc.</u>	<u>Admisibilidad y compromisos</u>	<u>Presentación tardía</u>	<u>Omisión declaración</u>	<u>Condicionidad</u>	<u>RESUELTO</u>	<u>IMPORTE (Euros)</u>		
								<u>FEADER (Eje 2)</u>	<u>MAGRAMA</u>	<u>CAPDER</u>
AGRICULTURA	602,91	602,91	0,00	0,00	0,00	0,00	602,91	452,18	64,81	85,92
GANADERÍA	812,58	812,58	0,00	0,00	0,00	0,00	812,58	609,44	87,35	115,79
TOTAL							1.415,49	609,44	87,35	115,79

RECINTOS RESUELTOS

<u>REF.</u>	<u>REFERENCIA SIGPAC</u>	<u>CULTIVO DESCRIPCIÓN CULTIVO</u>	<u>S/R G.PAGO</u>	<u>PEND. MEDIA (%)</u>	<u>SUP. DEC. ADMISIBLE (ha)</u>	<u>SUP. COMPROM. (ha)</u>	<u>SUP. AJUSTADA COMPR.(1) (ha)</u>	<u>SUP. CONY. SIGPAC (ha)</u>	<u>SUP. CERTIE. (ha)</u>	<u>SUP. CAMPO (ha)</u>	<u>SUP. CAMPO DETER. CULT. DECLARADO (ha)</u>	<u>SUP. DEC. REDUCIDA (ha)</u>	<u>SUP. RESUELTA (ha)</u>
170000007031379	14-061-021-00390-0055	63000 PASTOS DE MENOS DE 5 AÑOS-SIN VARIEDAD	S 43	10,71	2,70	4,92	1,74		2,70			1,74	1,74
170000007031381	14-061-006-00728-0001	63000 PASTOS DE MENOS DE 5 AÑOS-SIN VARIEDAD	S 43	15,03	0,07	0,07	0,07		0,07			0,07	0,07
170000007031383	14-061-004-00303-0002	20902 BARBECHO TRADICIONAL-CON CUBIERTA VEGETAL	S 43	6,02	1,26	1,26	1,26		1,26			1,26	1,26
170000007031386	14-061-021-00390-0055	20902 BARBECHO TRADICIONAL-CON CUBIERTA VEGETAL	S 43	10,71	2,22	4,92	1,43		2,22			1,43	1,43
170000007031393	14-061-006-00732-0001	63000 PASTOS DE MENOS DE 5 AÑOS-SIN VARIEDAD	S 43	19,96	0,44	0,44	0,44		0,44			0,44	0,44
170000007031395	14-061-014-00053-0001	12000 TRANQUILLÓN-SIN VARIEDAD	S 39	7,20	0,21	0,21	0,21		0,21			0,21	0,21
170000007031397	14-061-006-01120-0001	63000 PASTOS DE MENOS DE 5 AÑOS-SIN VARIEDAD	S 43	30,72	0,09	0,09	0,09		0,09			0,09	0,09
170000007031398	14-061-006-01118-0001	63000 PASTOS DE MENOS DE 5 AÑOS-SIN VARIEDAD	S 43	29,35	0,16	0,16	0,16		0,16			0,16	0,16
170000007031399	14-061-006-01113-0001	63000 PASTOS DE MENOS DE 5 AÑOS-SIN VARIEDAD	S 43	13,74	0,56	0,56	0,56		0,56			0,56	0,56
170000007031403	14-061-013-00163-0001	12000 TRANQUILLÓN-SIN VARIEDAD	S 39	10,51	1,94	1,94	1,94		1,94			1,94	1,94
170000007031406	14-061-006-01124-0001	63000 PASTOS DE MENOS DE 5 AÑOS-SIN VARIEDAD	S 43	28,63	0,12	0,12	0,12		0,12			0,12	0,12
170000007031413	14-061-006-00729-0001	63000 PASTOS DE MENOS DE 5 AÑOS-SIN VARIEDAD	S 43	21,78	0,06	0,06	0,06		0,06			0,06	0,06
170000007031417	14-061-006-00730-0001	63000 PASTOS DE MENOS DE 5 AÑOS-SIN VARIEDAD	S 43	17,50	0,15	0,15	0,15		0,15			0,15	0,15
170000007031426	14-061-006-00740-0001	63000 PASTOS DE MENOS DE 5 AÑOS-SIN VARIEDAD	S 43	26,25	0,43	0,43	0,43		0,43			0,43	0,43
170000007031428	14-061-006-00731-0001	63000 PASTOS DE MENOS DE 5 AÑOS-SIN VARIEDAD	S 43	18,25	0,28	0,28	0,28		0,28			0,28	0,28
170000007031429	14-061-006-00733-0001	63000 PASTOS DE MENOS DE 5 AÑOS-SIN VARIEDAD	S 43	21,20	0,46	0,46	0,46		0,46			0,46	0,46
170000007031430	14-061-006-00727-0001	63000 PASTOS DE MENOS DE 5 AÑOS-SIN VARIEDAD	S 43	20,26	0,09	0,09	0,09		0,09			0,09	0,09
170000007031431	14-061-006-01123-0001	63000 PASTOS DE MENOS DE 5 AÑOS-SIN VARIEDAD	S 43	29,56	0,22	0,22	0,22		0,22			0,22	0,22
170000007031432	14-061-006-01125-0001	63000 PASTOS DE MENOS DE 5 AÑOS-SIN VARIEDAD	S 43	25,60	0,55	0,55	0,55		0,55			0,55	0,55
170000007031433	14-061-006-01112-0001	63000 PASTOS DE MENOS DE 5 AÑOS-SIN VARIEDAD	S 43	6,37	0,44	0,44	0,44		0,44			0,44	0,44
170000007031434	14-061-006-01119-0001	63000 PASTOS DE MENOS DE 5 AÑOS-SIN VARIEDAD	S 43	30,72	0,13	0,13	0,13		0,13			0,13	0,13
170000007031439	14-061-006-01114-0001	63000 PASTOS DE MENOS DE 5 AÑOS-SIN VARIEDAD	S 43	26,15	0,19	0,19	0,19		0,19			0,19	0,19
170000007031440	14-061-006-01115-0001	63000 PASTOS DE MENOS DE 5 AÑOS-SIN VARIEDAD	S 43	22,62	0,23	0,23	0,23		0,23			0,23	0,23
170000007031441	14-061-006-01116-0001	63000 PASTOS DE MENOS DE 5 AÑOS-SIN VARIEDAD	S 43	15,18	0,20	0,20	0,20		0,20			0,20	0,20
170000007031442	14-061-006-01128-0001	63000 PASTOS DE MENOS DE 5 AÑOS-SIN VARIEDAD	S 43	14,46	0,36	0,36	0,36		0,36			0,36	0,36
170000007031448	14-061-006-01135-0008	63000 PASTOS DE MENOS DE 5 AÑOS-SIN VARIEDAD	S 43	10,35	0,72	0,72	0,72		0,72			0,72	0,72
170000007031456	14-061-014-00055-0001	12000 TRANQUILLÓN-SIN VARIEDAD	S 39	6,53	0,38	0,38	0,38		0,38			0,38	0,38
170000007031458	14-061-006-01117-0001	63000 PASTOS DE MENOS DE 5 AÑOS-SIN VARIEDAD	S 43	27,73	0,21	0,21	0,21		0,21			0,21	0,21
170000007031459	14-061-021-00390-0055	12000 TRANQUILLÓN-SIN VARIEDAD	S 39	10,71	2,70	4,92	1,74		4,92			1,74	1,74
170000007031463	14-061-020-00119-0002	20901 BARBECHO TRADICIONAL-SIN CUBIERTA VEGETAL	S 45	12,52	4,35	4,35	4,35		4,35			4,35	4,35

(1) Superficie declarada admisible ajustada con la superficie comprometida.

(2) Factor de penalización valorando el alcance para el tipo de compromiso.

(3) Solicita agricultura y tiene compromisos vigentes.

(4) Solicita ganadería y tiene compromisos vigentes.

DATOS AGRICULTURA**RESUMEN DE UNIDADES**

Cód	GRUPO DE PAGO	Sup. Dec. Admisible (ha)	Sup. Comprometida (ha)	Sup. ajustada compromiso (1) (ha)	% sobredec.	SUP. RESUELTA (ha)	Importe Declarado	Importe Topado	Importe Resuelto	Importe tras sobredec.
39	HERBÁCEOS	5,23		4,27	0,00	4,27	645,50	602,91	602,91	602,91
	TOTAL	5,23	20,71	4,27		4,27	645,50	602,91	602,91	602,91

RESUMEN DE PAGOS

IMPORTE (Euros)				
	RESUELTO	FEADER (Eje 2)	MAGRAMA	CAPDER
Pago realizado	682,60	511,95	73,38	97,27
Pago indebido	-79,69			
TOTAL	602,91			

APLICACIÓN DE REDUCCIONES Y SANCIONES

Importe Calculado	Importe prereduc.	Admisibilidad y compromisos	Presentación tardía	Omisión declaración	Condicionality	RESUELTO	FEADER (Eje 2)	MAGRAMA	CAPDER	
602,91	602,91	0,00	0,00	0,00	0,00	602,91	452,18	64,81	85,92	
						TOTAL	602,91	452,18	64,81	85,92

INCIDENCIAS**INCIDENCIA DESCRIPCIÓN**

85031 Solicita recinto que no está comprometido para la operación.

Ref:170000007031465 Recinto:14-061-015-00152-001 Cultivo:12000 TRANQUILLÓN-SIN VARIEDAD Secano

DATOS GANADERÍA**RESUMEN DE UNIDADES**

Cód	GRUPO DE PAGO	Sup. Dec. Admisible (ha)	Sup. Comprometida (ha)	Sup. ajustada compromiso (1) (ha)	% sobredec.	SUP. RESUELTA (ha)	Importe Declarado	Importe Topado	Importe Resuelto	Importe tras sobredec.
43	PASTOS ASOCIADOS A GANADERÍA ECOLÓGICA	12,34		10,59	0,00	10,59	869,97	812,58	812,58	812,58
45	PASTOS ASOCIADOS A GANADERÍA ECOLÓGICA NO ELEGIBLES	4,35		4,35	0,00	4,35	0,00	0,00	0,00	0,00
	TOTAL	16,69	20,71	14,94		14,94	869,97	812,58	812,58	812,58

RESUMEN DE PAGOS

IMPORTE (Euros)				
	RESUELTO	FEADER (Eje 2)	MAGRAMA	CAPDER
Pago realizado	640,79	480,59	68,88	91,32
A pagar	171,79	128,84	18,47	24,48
TOTAL	812,58	609,43	87,35	115,80

APLICACIÓN DE REDUCCIONES Y SANCIONES

Importe Calculado	Importe prereduc.	Admisibilidad y compromisos	Presentación tardía	Omisión declaración	Condicionality	RESUELTO	FEADER (Eje 2)	MAGRAMA	CAPDER	
812,58	812,58	0,00	0,00	0,00	0,00	812,58	609,44	87,35	115,79	
						TOTAL	812,58	609,44	87,35	115,79

Superficie determinada para Cálculo Carga Ganadera: 36,36 ha

Carga Ganadera Mínima Expediente: 1,46 ugm/ha

Carga Ganadera Máxima Expediente: 1,46 ugm/ha

Recintos Determinados para el Cálculo de Garga Ganadera

REF.	REFERENCIA SIGPAC	CULTIVO	DESCRIPCIÓN CULTIVO	S/R	SUP. RESUELTA (ha)
1700000007031378	14-061-002-00044-0001	20901	BARBECHO TRADICIONAL-SIN CUBIERTA VEGETAL	S	0,37
1700000007031379	14-061-021-00390-0055	63000	PASTOS DE MENOS DE 5 AÑOS-SIN VARIEDAD	S	2,70
1700000007031380	14-061-006-01111-0001	63000	PASTOS DE MENOS DE 5 AÑOS-SIN VARIEDAD	S	1,87
1700000007031381	14-061-006-00728-0001	63000	PASTOS DE MENOS DE 5 AÑOS-SIN VARIEDAD	S	0,07
1700000007031383	14-061-004-00303-0002	20902	BARBECHO TRADICIONAL-CON CUBIERTA VEGETAL	S	1,26
1700000007031386	14-061-021-00390-0055	20902	BARBECHO TRADICIONAL-CON CUBIERTA VEGETAL	S	2,22

(1) Superficie declarada admisible ajustada con la superficie comprometida.

(2) Factor de penalización valorando el alcance para el tipo de compromiso.

(3) Solicita agricultura y tiene compromisos vigentes.

(4) Solicita ganadería y tiene compromisos vigentes.

Recintos Determinados para el Cálculo de Garga Ganadera

REF.	REFERENCIA SIGPAC	CULTIVO	DESCRIPCIÓN CULTIVO	SUP.	
				S/R	RESUELTA (ha)
170000007031387	14-061-005-00210-0003	20901	BARBECHO TRADICIONAL-SIN CUBIERTA VEGETAL	S	0,62
170000007031388	14-061-006-00461-0001	20901	BARBECHO TRADICIONAL-SIN CUBIERTA VEGETAL	S	0,69
170000007031393	14-061-006-00732-0001	63000	PASTOS DE MENOS DE 5 AÑOS-SIN VARIEDAD	S	0,44
170000007031396	14-061-006-00459-0001	20901	BARBECHO TRADICIONAL-SIN CUBIERTA VEGETAL	S	1,27
170000007031397	14-061-006-01120-0001	63000	PASTOS DE MENOS DE 5 AÑOS-SIN VARIEDAD	S	0,09
170000007031398	14-061-006-01118-0001	63000	PASTOS DE MENOS DE 5 AÑOS-SIN VARIEDAD	S	0,16
170000007031399	14-061-006-01113-0001	63000	PASTOS DE MENOS DE 5 AÑOS-SIN VARIEDAD	S	0,56
170000007031401	14-061-014-00060-0001	20902	BARBECHO TRADICIONAL-CON CUBIERTA VEGETAL	S	0,60
170000007031404	14-061-006-00460-0001	62000	PASTOS PERMANENTES DE 5 O MAS AÑOS-SIN VARIEDAD	S	0,21
170000007031406	14-061-006-01124-0001	63000	PASTOS DE MENOS DE 5 AÑOS-SIN VARIEDAD	S	0,12
170000007031413	14-061-006-00729-0001	63000	PASTOS DE MENOS DE 5 AÑOS-SIN VARIEDAD	S	0,06
170000007031414	14-061-006-01129-0001	63000	PASTOS DE MENOS DE 5 AÑOS-SIN VARIEDAD	S	2,37
170000007031415	14-061-006-00746-0002	63000	PASTOS DE MENOS DE 5 AÑOS-SIN VARIEDAD	S	0,41
170000007031417	14-061-006-00730-0001	63000	PASTOS DE MENOS DE 5 AÑOS-SIN VARIEDAD	S	0,15
170000007031418	14-061-006-00457-0001	20901	BARBECHO TRADICIONAL-SIN CUBIERTA VEGETAL	S	0,72
170000007031426	14-061-006-00740-0001	63000	PASTOS DE MENOS DE 5 AÑOS-SIN VARIEDAD	S	0,43
170000007031428	14-061-006-00731-0001	63000	PASTOS DE MENOS DE 5 AÑOS-SIN VARIEDAD	S	0,28
170000007031429	14-061-006-00733-0001	63000	PASTOS DE MENOS DE 5 AÑOS-SIN VARIEDAD	S	0,46
170000007031430	14-061-006-00727-0001	63000	PASTOS DE MENOS DE 5 AÑOS-SIN VARIEDAD	S	0,09
170000007031431	14-061-006-01123-0001	63000	PASTOS DE MENOS DE 5 AÑOS-SIN VARIEDAD	S	0,22
170000007031432	14-061-006-01125-0001	63000	PASTOS DE MENOS DE 5 AÑOS-SIN VARIEDAD	S	0,55
170000007031433	14-061-006-01112-0001	63000	PASTOS DE MENOS DE 5 AÑOS-SIN VARIEDAD	S	0,44
170000007031434	14-061-006-01119-0001	63000	PASTOS DE MENOS DE 5 AÑOS-SIN VARIEDAD	S	0,13
170000007031435	14-061-006-01134-0002	62000	PASTOS PERMANENTES DE 5 O MAS AÑOS-SIN VARIEDAD	S	2,52
170000007031436	14-061-006-00734-0001	63000	PASTOS DE MENOS DE 5 AÑOS-SIN VARIEDAD	S	0,36
170000007031438	14-061-006-01135-0002	63000	PASTOS DE MENOS DE 5 AÑOS-SIN VARIEDAD	S	0,86
170000007031439	14-061-006-01114-0001	63000	PASTOS DE MENOS DE 5 AÑOS-SIN VARIEDAD	S	0,19
170000007031440	14-061-006-01115-0001	63000	PASTOS DE MENOS DE 5 AÑOS-SIN VARIEDAD	S	0,23
170000007031441	14-061-006-01116-0001	63000	PASTOS DE MENOS DE 5 AÑOS-SIN VARIEDAD	S	0,20
170000007031442	14-061-006-01128-0001	63000	PASTOS DE MENOS DE 5 AÑOS-SIN VARIEDAD	S	0,36
170000007031443	14-061-006-00741-0001	63000	PASTOS DE MENOS DE 5 AÑOS-SIN VARIEDAD	S	0,78
170000007031444	14-061-006-00742-0001	63000	PASTOS DE MENOS DE 5 AÑOS-SIN VARIEDAD	S	1,64
170000007031448	14-061-006-01135-0008	63000	PASTOS DE MENOS DE 5 AÑOS-SIN VARIEDAD	S	0,72
170000007031449	14-061-022-00014-0001	20902	BARBECHO TRADICIONAL-CON CUBIERTA VEGETAL	S	1,00
170000007031452	14-061-004-00235-0002	62000	PASTOS PERMANENTES DE 5 O MAS AÑOS-SIN VARIEDAD	S	0,05
170000007031453	14-061-004-00231-0004	20901	BARBECHO TRADICIONAL-SIN CUBIERTA VEGETAL	S	1,64
170000007031458	14-061-006-01117-0001	63000	PASTOS DE MENOS DE 5 AÑOS-SIN VARIEDAD	S	0,21
170000007031463	14-061-020-00119-0002	20901	BARBECHO TRADICIONAL-SIN CUBIERTA VEGETAL	S	4,35
170000007031467	14-061-006-01121-0002	63000	PASTOS DE MENOS DE 5 AÑOS-SIN VARIEDAD	S	0,23
170000007031469	14-061-004-00235-0001	20901	BARBECHO TRADICIONAL-SIN CUBIERTA VEGETAL	S	1,27
170000007031471	14-061-004-00231-0005	62000	PASTOS PERMANENTES DE 5 O MAS AÑOS-SIN VARIEDAD	S	0,12
170000007031474	14-061-006-01111-0003	62000	PASTOS PERMANENTES DE 5 O MAS AÑOS-SIN VARIEDAD	S	0,07

INCIDENCIAS**INCIDENCIA DESCRIPCIÓN**

- 239 Recinto cuyo CAP declarado es nulo o un valor no admitido.
Ref:1700000007031391 Recinto:---- Cultivo: -
- 85007 Cultivo, variedad, regimen y/o uso del recinto SIGPAC no compatible con la operación (anexo IV.I, Orden 26 mayo 2015)
Ref:1700000007031391 Recinto:14-061-005-00209-002 Cultivo:20901 BARBECHO TRADICIONAL-SIN CUBIERTA VEGETAL
Secano Uso SIGPAC:PR
- 85031 Solicita recinto que no está comprometido para la operación.
Ref:1700000007031378 Recinto:14-061-002-00044-001 Cultivo:20901 BARBECHO TRADICIONAL-SIN CUBIERTA VEGETAL
Secano
Ref:1700000007031391 Recinto:14-061-005-00209-002 Cultivo:20901 BARBECHO TRADICIONAL-SIN CUBIERTA VEGETAL
Secano
Ref:1700000007031449 Recinto:14-061-022-00014-001 Cultivo:20902 BARBECHO TRADICIONAL-CON CUBIERTA VEGETAL

Secano



(1) Superficie declarada admisible ajustada con la superficie comprometida.
(2) Factor de penalización valorando el alcance para el tipo de compromiso.
(3) Solicita agricultura y tiene compromisos vigentes.
(4) Solicita ganadería y tiene compromisos vigentes.

<u>APELLIDOS Y NOMBRE / RAZÓN SOCIAL</u>	<u>NIF</u>	<u>EXPEDIENTE</u>	<u>SOLICITA AGRICULT. (3)</u>	<u>SOLICITA GANADER. (4)</u>	<u>ANUALIDAD DE PAGO</u>
MURILLO VILANOVA DANIEL	****8560*	3033043	SI	SI	3ª

DATOS CONVERSIÓN**IMPORTE POR ANUALIDAD**

	<u>2015</u>	<u>2016</u>	<u>2017</u>	<u>2018</u>	<u>2019</u>
IMPORTE MÁXIMO SUBVENCIONABLE	10.490,94 €	10.490,94 €	8.693,97 €	8.584,97 €	8.584,97 €
IMPORTE MEDIO DE TRANSFERENCIA (€/ha)	137,69 €	137,69 €	114,74 €	114,74 €	114,74 €

RESUMEN DE UNIDADES

<u>Cód</u>	<u>GRUPO DE PAGO</u>	<u>Sup. Dec. Admisible (ha)</u>	<u>Sup. Comprometida (ha)</u>	<u>Sup. ajustada compromiso (1) (ha)</u>	<u>% sobredec.</u>	<u>SUP. RESUELTA (ha)</u>	<u>Importe Declarado</u>	<u>Importe Topado</u>	<u>Importe Resuelto</u>	<u>Importe tras sobredec.</u>
39	HERBÁCEOS	56,35		56,35	0,00	56,35	8.518,43	8.574,22	8.518,43	8.518,43
44	HERBÁCEOS NO ELEGIBLES	18,34		18,34	0,00	18,34	0,00	0,00	0,00	0,00
43	PASTOS ASOCIADOS A GANADERÍA ECOLÓGICA	0,13		0,13	0,00	0,13	10,68	10,75	10,68	10,68
TOTAL		74,82	75,77	74,82		74,82	8.529,11	8.584,97	8.529,11	8.529,11

APLICACIÓN DE REDUCCIONES Y SANCIONES

	<u>Importe Calculado</u>	<u>Importe prereduc.</u>	<u>Admisibilidad y compromisos</u>	<u>Presentación tardía</u>	<u>Omisión declaración</u>	<u>Condicionalidad</u>	<u>IMPORTE (Euros)</u>			
							<u>RESUELTO</u>	<u>FEADER (Eje 2)</u>	<u>MAGRAMA</u>	<u>CAPDER</u>
AGRICULTURA	8.518,43	8.518,43	0,02	0,00	0,00	0,00	8.348,06	6.261,05	897,42	1.189,59
GANADERÍA	10,68	10,68	1,25	0,00	0,00	0,00	0,00	0,00	0,00	0,00
TOTAL							8.348,06	0,00	0,00	0,00

RECINTOS RESUELTOS

<u>REF.</u>	<u>REFERENCIA SIGPAC</u>	<u>CULTIVO</u>	<u>DESCRIPCIÓN CULTIVO</u>	<u>S/R</u>	<u>G.PAGO</u>	<u>PEND. MEDIA (%)</u>	<u>SUP. DEC. ADMISIBLE (ha)</u>	<u>SUP. COMPROM. (ha)</u>	<u>SUP. AJUSTADA COMPROM. (1) (ha)</u>	<u>SUP. CONV. SIGPAC (ha)</u>	<u>SUP. CERTIF. (ha)</u>	<u>SUP. CAMPO (ha)</u>	<u>SUP. CAMPO DETER. CULT. DECLARADO (ha)</u>	<u>SUP. DEC. REDUCIDA (ha)</u>	<u>SUP. RESUELTA (ha)</u>
1700000007138613	14-029-076-00011-0001	1000	TRIGO BLANDO-SIN VARIEDAD	S	39	8,86	10,02	54,67	10,02		9,72			10,02	10,02
1700000007138616	14-029-076-00011-0014	1000	TRIGO BLANDO-SIN VARIEDAD	S	39	7,40	0,03	0,03	0,03		0,00			0,03	0,03
1700000007138617	14-029-076-00011-0005	12000	TRANQUILLÓN-SIN VARIEDAD	S	39	16,04	1,54	1,54	1,54		1,54			1,54	1,54
1700000007138618	14-029-077-00014-0001	40079	GUISANTES-CARTOUCHE	S	39	2,40	12,85	12,85	12,85		12,85			12,85	12,85
1700000007138619	14-029-077-00013-0001	40079	GUISANTES-CARTOUCHE	S	39	2,48	6,56	6,56	6,56		6,56			6,56	6,56
1700000007138621	14-029-076-00011-0001	12000	TRANQUILLÓN-SIN VARIEDAD	S	39	8,86	15,40	54,67	15,40		14,94			15,40	15,40
1700000007138622	14-029-076-00011-0001	12000	TRANQUILLÓN-SIN VARIEDAD	S	39	8,86	9,95	54,67	9,95		9,66			9,95	9,95
1700000007138623	14-029-076-00011-0001	20901	BARBECHO TRADICIONAL-SIN CUBIERTA VEGETAL	S	44	8,86	18,34	54,67	18,34		17,80			18,34	18,34
1700000007138627	14-029-076-00011-0016	20902	BARBECHO TRADICIONAL-CON CUBIERTA VEGETAL	S	43	7,00	0,13	0,13	0,13		0,00			0,13	0,13

DATOS AGRICULTURA**RESUMEN DE UNIDADES**


<u>Cód</u>	<u>GRUPO DE PAGO</u>	<u>Sup. Dec. Admisible (ha)</u>	<u>Sup. Comprometida (ha)</u>	<u>Sup. ajustada compromiso (1) (ha)</u>	<u>% sobredec.</u>	<u>SUP. RESUELTA (ha)</u>	<u>Importe Declarado</u>	<u>Importe Topado</u>	<u>Importe Resuelto</u>	<u>Importe tras sobredec.</u>
39	HERBÁCEOS	56,35		56,35	0,00	56,35	8.518,43	8.574,22	8.518,43	8.518,43
44	HERBÁCEOS NO ELEGIBLES	18,34		18,34	0,00	18,34	0,00	0,00	0,00	0,00
TOTAL		74,69	75,77	74,69		74,69	8.518,43	8.574,22	8.518,43	8.518,43

RESUMEN DE PAGOS

	<u>IMPORTE (Euros)</u>			
	<u>RESUELTO</u>	<u>FEADER (Eje 2)</u>	<u>MAGRAMA</u>	<u>CAPDER</u>
Pago realizado	8.348,06	6.261,05	897,42	1.189,59

APLICACIÓN DE REDUCCIONES Y SANCIONES

<u>Importe Calculado</u>	<u>Importe prereduc.</u>	<u>Admisibilidad y compromisos</u>	<u>Presentación tardía</u>	<u>Omisión declaración</u>	<u>Condicionalidad</u>	<u>IMPORTE (Euros)</u>				
						<u>RESUELTO</u>	<u>FEADER (Eje 2)</u>	<u>MAGRAMA</u>	<u>CAPDER</u>	
8.518,43	8.518,43	2,00	0,00	0,00	0,00	8.348,06	6.261,05	897,42	1.189,59	
TOTAL							8.348,06	6.261,05	897,42	1.189,59



(1) Superficie declarada admisible ajustada con la superficie comprometida.
(2) Factor de penalización valorando el alcance para el tipo de compromiso.
(3) Solicita agricultura y tiene compromisos vigentes.
(4) Solicita ganadería y tiene compromisos vigentes.

DETALLE DE REDUCCIONES Y SANCIONES POR INCUMPLIMIENTOS DE ADMISIBILIDAD Y COMPROMISOS

Tipo	Compromiso	Sup. Calculada	Sup. Incumpl.	Factor Alcance (2)	Coef. Línea Base	Coef. Acumulación	Coef. Reiteración	Importe Ayuda	Factor Sanción	Importe Sanción	Aplicado
B1	Las unidades comprometidas deben estar certificadas en producción ecológica según lo establecido en el Reglamento (CE) n° 834/2007 y el Reglamento (CE) n° 889/2008, por el que se establece disposiciones de aplicación del Reglamento (CE) n° 834/2007 del Consejo, durante el período de compromiso.	74,69	1,62	0,02	1,00	1,00	1,00	8.518,43 €	0,02	170,37 €	SI

INCIDENCIAS**INCIDENCIA DESCRIPCIÓN**

85001	El recinto declarado no cumple con las normas de producción ecológica (artículo 5-1 e), Orden 26 mayo 2015) Ref:1700000007138616 Recinto:14-029-076-00011-014 Cultivo:1000 TRIGO BLANDO-SIN VARIEDAD Secano
85002	Recinto declarado que no cumple en su totalidad con las normas de producción ecológica (artículo 5-1 e), Orden 26 mayo 2015) Ref:1700000007138613 Recinto:14-029-076-00011-001 Cultivo:1000 TRIGO BLANDO-SIN VARIEDAD Secano Sup. Declarada:10,02 Superficie Certificada (Ha):9,72 Ref:1700000007138622 Recinto:14-029-076-00011-001 Cultivo:12000 TRANQUILLÓN-SIN VARIEDAD Secano Sup. Declarada:9,95 Superficie Certificada (Ha):9,66 Ref:1700000007138621 Recinto:14-029-076-00011-001 Cultivo:12000 TRANQUILLÓN-SIN VARIEDAD Secano Sup. Declarada:15,4 Superficie Certificada (Ha):14,94 Ref:1700000007138623 Recinto:14-029-076-00011-001 Cultivo:20901 BARBECHO TRADICIONAL-SIN CUBIERTA VEGETAL Secano Sup. Declarada:18,34 Superficie Certificada (Ha):17,8
85023	El grupo de cultivo declarado en el recinto no coincide con el grupo de cultivo existente en el Organismo de Certificación Ref:1700000007138609 Recinto:14-029-076-00010-003 Cultivo:12000 TRANQUILLÓN-SIN VARIEDAD Secano Grupo de SIPEA: PASTOS ASOCIADOS Ref:1700000007138614 Recinto:14-029-078-00002-001 Cultivo:12000 TRANQUILLÓN-SIN VARIEDAD Secano Grupo de SIPEA: PASTOS ASOCIADOS
85031	Solicita recinto que no está comprometido para la operación. Ref:1700000007138609 Recinto:14-029-076-00010-003 Cultivo:12000 TRANQUILLÓN-SIN VARIEDAD Secano Ref:1700000007138614 Recinto:14-029-078-00002-001 Cultivo:12000 TRANQUILLÓN-SIN VARIEDAD Secano

DATOS GANADERÍA**RESUMEN DE UNIDADES**

Cód	GRUPO DE PAGO	Sup. Dec. Admisible (ha)	Sup. Comprometida (ha)	Sup. ajustada compromiso (1) (ha)	% sobredec.	SUP. RESUELTA (ha)	Importe Declarado	Importe Topado	Importe Resuelto	Importe tras sobredec.
43	PASTOS ASOCIADOS A GANADERÍA ECOLÓGICA	0,13		0,13	0,00	0,13	10,68	10,75	10,68	10,68
	TOTAL	0,13	75,77	0,13		0,13	10,68	10,75	10,68	10,68

RESUMEN DE PAGOS

A pagar	IMPORTE (Euros)			
	RESUELTO	FEADER (Eje 2)	MAGRAMA	CAPDER
	0,00	0,00	0,00	0,00

APLICACIÓN DE REDUCCIONES Y SANCIONES

Importe Calculado	Importe prereduc.	Admisibilidad y compromisos	Presentación tardía	Omisión declaración	Condicionalidad	IMPORTE (Euros)			
						RESUELTO	FEADER (Eje 2)	MAGRAMA	CAPDER
10,68	10,68	125,00	0,00	0,00	0,00	0,00	0,00	0,00	0,00
TOTAL						0,00	0,00	0,00	0,00

Datos considerados para el Cálculo de la Carga Ganadera mínima y máxima del expediente

Explotación	Especie	Inscrito en Sipea y Admisible	Censo Medio Animales	Ugm Calculada para CG Mínima	Ugm Calculada para CG Máxima
ES140290000506	OVINA	SI	402,32	60,35	60,35
ES140290000506	PORCINO	NO	188,25	0,00	67,88
				60,35	128,23

Recintos Determinados para el Cálculo de Garga Ganadera

REF.	REFERENCIA SIGPAC	CULTIVO	DESCRIPCIÓN CULTIVO	S/R	SUP. RESUELTA (ha)
1700000007138610	14-029-077-00013-0002	62000	PASTOS PERMANENTES DE 5 O MAS AÑOS-SIN VARIEDAD	S	0,17
1700000007138611	14-029-078-00002-0002	62000	PASTOS PERMANENTES DE 5 O MAS AÑOS-SIN VARIEDAD	S	0,13
1700000007138612	14-029-078-00002-0003	62000	PASTOS PERMANENTES DE 5 O MAS AÑOS-SIN VARIEDAD	S	0,57
1700000007138615	14-029-076-00011-0004	62000	PASTOS PERMANENTES DE 5 O MAS AÑOS-SIN VARIEDAD	S	0,48

(1) Superficie declarada admisible ajustada con la superficie comprometida.
(2) Factor de penalización valorando el alcance para el tipo de compromiso.
(3) Solicita agricultura y tiene compromisos vigentes.
(4) Solicita ganadería y tiene compromisos vigentes.

Datos considerados para el Cálculo de la Carga Ganadera mínima y máxima del expediente**Recintos Determinados para el Cálculo de Garga Ganadera**

<u>REF.</u>	<u>REFERENCIA SIGPAC</u>	<u>CULTIVO</u>	<u>DESCRIPCIÓN CULTIVO</u>	<u>S/R</u>	<u>SUP. RESUELTA (ha)</u>
1700000007138620	14-029-078-00002-0001	20901	BARBECHO TRADICIONAL-SIN CUBIERTA VEGETAL	S	25,21
1700000007138623	14-029-076-00011-0001	20901	BARBECHO TRADICIONAL-SIN CUBIERTA VEGETAL	S	18,34
1700000007138625	14-029-076-00011-0001	20902	BARBECHO TRADICIONAL-CON CUBIERTA VEGETAL	S	0,95
1700000007138626	14-029-078-00001-0001	20902	BARBECHO TRADICIONAL-CON CUBIERTA VEGETAL	S	17,38

DETALLE DE REDUCCIONES Y SANCIONES POR INCUMPLIMIENTOS DE ADMISIBILIDAD Y COMPROMISOS

<u>Tipo</u>	<u>Compromiso</u>	<u>Sup. Calculada</u>	<u>Sup. Incumpli.</u>	<u>Factor Alcance (2)</u>	<u>Coef. Línea Base</u>	<u>Coef. Acumulación</u>	<u>Coef. Reiteración</u>	<u>Importe Ayuda</u>	<u>Factor Sanción</u>	<u>Importe Sanción</u>	<u>Aplicado</u>
B1	Las unidades comprometidas deben estar certificadas en producción ecológica según lo establecido en el Reglamento (CE) n° 834/2007 y el Reglamento (CE) n° 889/2008, por el que se establece disposiciones de aplicación del Reglamento (CE) n° 834/2007 del Consejo, durante el periodo de compromiso.	0,13	0,13	1,00	1,00	1,25	1,00	10,68 €	1,25	10,68 €	SI

<u>Tipo</u>	<u>Compromiso</u>	<u>Sup. Calculada</u>	<u>Sup. Incumpli.</u>	<u>Factor Alcance (2)</u>	<u>Coef. Línea Base</u>	<u>Coef. Acumulación</u>	<u>Coef. Reiteración</u>	<u>Importe Ayuda</u>	<u>Factor Sanción</u>	<u>Importe Sanción</u>	<u>Aplicado</u>
B1	La carga ganadera del expediente supera los límites establecidos (artículo 8-3, Orden 26 mayo 2015)	2,00	0,03-	1,00	1,00	1,25	1,00	10,68 €	1,25	10,68 €	NO

INCIDENCIAS**INCIDENCIA DESCRIPCIÓN**

- 85001 El recinto declarado no cumple con las normas de producción ecológica (artículo 5-1 e), Orden 26 mayo 2015)
Ref:1700000007138627 Recinto:14-029-076-00011-016 Cultivo:20902 BARBECHO TRADICIONAL-CON CUBIERTA VEGETAL Secano
- 85015 La carga ganadera del expediente supera los límites establecidos (artículo 8-3, Orden 26 mayo 2015)
Carga Ganadera Máx.:2,03 Superficie:63,23 UGMs:128,23
- 85031 Solicita recinto que no está comprometido para la operación.
Ref:1700000007138615 Recinto:14-029-076-00011-004 Cultivo:62000 PASTOS PERMANENTES DE 5 O MAS AÑOS-SIN VARIEDAD Secano
Ref:1700000007138610 Recinto:14-029-077-00013-002 Cultivo:62000 PASTOS PERMANENTES DE 5 O MAS AÑOS-SIN VARIEDAD Secano
Ref:1700000007138626 Recinto:14-029-078-00001-001 Cultivo:20902 BARBECHO TRADICIONAL-CON CUBIERTA VEGETAL Secano
Ref:1700000007138620 Recinto:14-029-078-00002-001 Cultivo:20901 BARBECHO TRADICIONAL-SIN CUBIERTA VEGETAL Secano
Ref:1700000007138611 Recinto:14-029-078-00002-002 Cultivo:62000 PASTOS PERMANENTES DE 5 O MAS AÑOS-SIN VARIEDAD Secano
Ref:1700000007138612 Recinto:14-029-078-00002-003 Cultivo:62000 PASTOS PERMANENTES DE 5 O MAS AÑOS-SIN VARIEDAD Secano



<u>APELLIDOS Y NOMBRE / RAZÓN SOCIAL</u>	<u>NIF</u>	<u>EXPEDIENTE</u>	<u>SOLICITA AGRICULT. (3)</u>	<u>SOLICITA GANADER. (4)</u>	<u>ANUALIDAD DE PAGO</u>
NAVAS DEL PUERTO C.B.	****1280*	3031610	NO	SI	3ª

DATOS CONVERSIÓN**IMPORTE POR ANUALIDAD**

	<u>2015</u>	<u>2016</u>	<u>2017</u>	<u>2018</u>	<u>2019</u>
IMPORTE MÁXIMO SUBVENCIONABLE	11.215,45 €	11.215,45 €	8.977,99 €	8.977,99 €	8.977,99 €
IMPORTE MEDIO DE TRANSFERENCIA (€/ha)	80,33 €	80,33 €	66,95 €	66,95 €	66,95 €

RESUMEN DE UNIDADES

<u>Cód</u>	<u>GRUPO DE PAGO</u>	<u>Sup. Dec. Admisible (ha)</u>	<u>Sup. Comprometida (ha)</u>	<u>Sup. ajustada compromiso (1) (ha)</u>	<u>% sobredec.</u>	<u>SUP. RESUELTA (ha)</u>	<u>Importe Declarado</u>	<u>Importe Topado</u>	<u>Importe Resuelto</u>	<u>Importe tras sobredec.</u>
43	PASTOS ASOCIADOS A GANADERÍA ECOLÓGICA	134,74		134,11	0,00	134,11	9.075,11	8.977,99	8.977,99	8.977,99
	TOTAL	134,74	134,11	134,11		134,11	9.075,11	8.977,99	8.977,99	8.977,99

APLICACIÓN DE REDUCCIONES Y SANCIONES

	<u>Importe Calculado</u>	<u>Importe prereduc.</u>	<u>Admisibilidad y compromisos</u>	<u>Presentación tardía</u>	<u>Omisión declaración</u>	<u>Condicionabilidad</u>	<u>IMPORTE (Euros)</u>			
							<u>RESUELTO</u>	<u>FEADER (Eje 2)</u>	<u>MAGRAMA</u>	<u>CAPDER</u>
GANADERÍA	8.977,99	8.977,99	0,00	0,00	0,00	0,00	8.977,99	6.733,49	965,13	1.279,37
TOTAL							8.977,99	6.733,49	965,13	1.279,37

RECINTOS RESUELTOS

<u>REF.</u>	<u>REFERENCIA SIGPAC</u>	<u>CULTIVO</u>	<u>DESCRIPCIÓN CULTIVO</u>	<u>S/R</u>	<u>G.PAGO</u>	<u>PEND. MEDIA (%)</u>	<u>SUP. DEC. ADMISIBLE (ha)</u>	<u>SUP. COMPROM. (ha)</u>	<u>SUP. AJUSTADA COMPROM. (1) (ha)</u>	<u>SUP. CONV. SIGPAC (ha)</u>	<u>SUP. CERTIF. (ha)</u>	<u>SUP. CAMPO (ha)</u>	<u>SUP. CAMPO DETER. CULT. DECLARADO (ha)</u>	<u>SUP. DEC. REDUCIDA (ha)</u>	<u>SUP. RESUELTA (ha)</u>
1700000006948887	14-001-026-00018-0004	62000	PASTOS PERMANENTES DE 5 O MAS AÑOS-SIN VARIEDAD	S	43	13,81	103,68	103,05	103,05		103,68			103,05	103,05
1700000006948888	14-001-026-00029-0002	62000	PASTOS PERMANENTES DE 5 O MAS AÑOS-SIN VARIEDAD	S	43	24,17	12,07	16,09	12,07		16,09			12,07	12,07
1700000006948889	14-001-026-00029-0004	62000	PASTOS PERMANENTES DE 5 O MAS AÑOS-SIN VARIEDAD	S	43	16,51	10,60	10,60	10,60		10,60			10,60	10,60
1700000006948890	14-001-026-00029-0005	62000	PASTOS PERMANENTES DE 5 O MAS AÑOS-SIN VARIEDAD	S	43	14,67	8,39	9,87	8,39		9,87			8,39	8,39

DATOS GANADERÍA**RESUMEN DE UNIDADES**

<u>Cód</u>	<u>GRUPO DE PAGO</u>	<u>Sup. Dec. Admisible (ha)</u>	<u>Sup. Comprometida (ha)</u>	<u>Sup. ajustada compromiso (1) (ha)</u>	<u>% sobredec.</u>	<u>SUP. RESUELTA (ha)</u>	<u>Importe Declarado</u>	<u>Importe Topado</u>	<u>Importe Resuelto</u>	<u>Importe tras sobredec.</u>
43	PASTOS ASOCIADOS A GANADERÍA ECOLÓGICA	134,74		134,11	0,00	134,11	9.075,11	8.977,99	8.977,99	8.977,99
	TOTAL	134,74	134,11	134,11		134,11	9.075,11	8.977,99	8.977,99	8.977,99

RESUMEN DE PAGOS

	<u>IMPORTE (Euros)</u>			
	<u>RESUELTO</u>	<u>FEADER (Eje 2)</u>	<u>MAGRAMA</u>	<u>CAPDER</u>
Pago realizado	8.977,99	6.733,49	965,13	1.279,37

APLICACIÓN DE REDUCCIONES Y SANCIONES

	<u>Importe Calculado</u>	<u>Importe prereduc.</u>	<u>Admisibilidad y compromisos</u>	<u>Presentación tardía</u>	<u>Omisión declaración</u>	<u>Condicionabilidad</u>	<u>IMPORTE (Euros)</u>			
							<u>RESUELTO</u>	<u>FEADER (Eje 2)</u>	<u>MAGRAMA</u>	<u>CAPDER</u>
	8.977,99	8.977,99	0,00	0,00	0,00	0,00	8.977,99	6.733,49	965,13	1.279,37
TOTAL							8.977,99	6.733,49	965,13	1.279,37



Superficie determinada para Cálculo Carga Ganadera: 134,74 ha
Carga Ganadera Mínima Expediente: 0,42 ugm/ha
Carga Ganadera Máxima Expediente: 0,60 ugm/ha

Recintos Determinados para el Cálculo de Garga Ganadera

<u>REF.</u>	<u>REFERENCIA SIGPAC</u>	<u>CULTIVO</u>	<u>DESCRIPCIÓN CULTIVO</u>	<u>S/R</u>	<u>SUP. RESUELTA (ha)</u>
170000006948887	14-001-026-00018-0004	62000	PASTOS PERMANENTES DE 5 O MAS AÑOS-SIN VARIEDAD	S	103,68
170000006948888	14-001-026-00029-0002	62000	PASTOS PERMANENTES DE 5 O MAS AÑOS-SIN VARIEDAD	S	12,07
170000006948889	14-001-026-00029-0004	62000	PASTOS PERMANENTES DE 5 O MAS AÑOS-SIN VARIEDAD	S	10,60
170000006948890	14-001-026-00029-0005	62000	PASTOS PERMANENTES DE 5 O MAS AÑOS-SIN VARIEDAD	S	8,39

INCIDENCIAS

INCIDENCIA DESCRIPCIÓN

- 85003 No inscrito en un organismo de control y certificación ecológico (artículo 5-1 e), Orden 26 mayo 2015)
Explotación:ES140010000236 Especie:BOVINA
- 85004 Explotacion declarada no inscrita en SIGGAN a nombre del titular del expediente
Explotación:ES140010000236
- 85005 Especie declarada en la explotación no inscrita en SIGGAN a nombre del titular del expediente
Explotación:ES140010000236 Especie:BOVINA



<u>APELLIDOS Y NOMBRE / RAZÓN SOCIAL</u>	<u>NIF</u>	<u>EXPEDIENTE</u>	<u>SOLICITA AGRICULT. (3)</u>	<u>SOLICITA GANADER. (4)</u>	<u>ANUALIDAD DE PAGO</u>
NIETO NIETO RAIMUNDO	****2489*	3041250	SI	SI	3ª

DATOS CONVERSIÓN**IMPORTE POR ANUALIDAD**

	<u>2015</u>	<u>2016</u>	<u>2017</u>	<u>2018</u>	<u>2019</u>
IMPORTE MÁXIMO SUBVENCIONABLE	5.637,28 €	4.824,95 €	3.912,30 €	3.912,30 €	3.912,30 €
IMPORTE MEDIO DE TRANSFERENCIA (€/ha)	132,36 €	113,29 €	110,30 €	110,30 €	110,30 €

RESUMEN DE UNIDADES

<u>Cód</u>	<u>GRUPO DE PAGO</u>	<u>Sup. Dec. Admisible (ha)</u>	<u>Sup. Comprometida (ha)</u>	<u>Sup. ajustada compromiso (1) (ha)</u>	<u>% sobredec.</u>	<u>SUP. RESUELTA (ha)</u>	<u>Importe Declarado</u>	<u>Importe Topado</u>	<u>Importe Resuelto</u>	<u>Importe tras sobredec.</u>
39	HERBÁCEOS	13,90		13,79	0,00	13,79	2.084,63	3.115,50	2.084,63	2.084,63
43	PASTOS ASOCIADOS A GANADERÍA ECOLÓGICA	6,54		6,49	0,00	6,49	533,15	796,80	533,15	533,15
45	PASTOS ASOCIADOS A GANADERÍA ECOLÓGICA NO ELEGIBLES	15,30		15,19	0,00	15,19	0,00	0,00	0,00	0,00
TOTAL		35,74	35,47	35,47		35,47	2.617,78	3.912,30	2.617,78	2.617,78

APLICACIÓN DE REDUCCIONES Y SANCIONES

	<u>Importe Calculado</u>	<u>Importe prerreduc.</u>	<u>Admisibilidad y compromisos</u>	<u>Presentación tardía</u>	<u>Omisión declaración</u>	<u>Condicionabilidad</u>	<u>RESUELTO</u>	<u>IMPORTE (Euros)</u>		
								<u>FEADER (Eje 2)</u>	<u>MAGRAMA</u>	<u>CAPDER</u>
AGRICULTURA	2.084,63	2.084,63	0,00	0,00	0,00	0,00	2.084,63	1.563,47	224,10	297,06
GANADERÍA	533,15	533,15	0,01	0,00	0,00	0,00	527,82	395,87	56,74	75,21
TOTAL							2.612,45	395,87	56,74	75,21

RECINTOS RESUELTOS

<u>REF.</u>	<u>REFERENCIA SIGPAC</u>	<u>CULTIVO DESCRIPCIÓN CULTIVO</u>	<u>S/R G.PAGO</u>	<u>PEND. MEDIA (%)</u>	<u>SUP. DEC. ADMISIBLE (ha)</u>	<u>SUP. COMPROM. (ha)</u>	<u>SUP. AJUSTADA COMPR.(1) (ha)</u>	<u>SUP. CONY. SIGPAC (ha)</u>	<u>SUP. CERTIE. (ha)</u>	<u>SUP. CAMPO (ha)</u>	<u>SUP. CAMPO DETER. CULT. (ha)</u>	<u>SUP. DEC. REDUCIDA (ha)</u>	<u>SUP. RESUELTA (ha)</u>
1700000007043300	14-061-021-00290-0001	20901 BARBECHO TRADICIONAL-SIN CUBIERTA VEGETAL	S	45	7,56	0,15	0,15	0,15	0,15	0,15		0,15	0,15
1700000007043301	14-061-021-00292-0001	20901 BARBECHO TRADICIONAL-SIN CUBIERTA VEGETAL	S	45	7,70	0,12	0,12	0,12	0,12			0,12	0,12
1700000007043303	14-061-021-00275-0001	20901 BARBECHO TRADICIONAL-SIN CUBIERTA VEGETAL	S	45	7,19	0,31	0,31	0,31	0,31			0,31	0,31
1700000007043304	14-061-021-00101-0010	20901 BARBECHO TRADICIONAL-SIN CUBIERTA VEGETAL	S	45	4,98	1,34	1,34	1,34	1,34			1,34	1,34
1700000007043310	14-061-021-00291-0001	20901 BARBECHO TRADICIONAL-SIN CUBIERTA VEGETAL	S	45	7,60	0,29	0,29	0,29	0,29			0,29	0,29
1700000007043311	14-061-021-00295-0002	20901 BARBECHO TRADICIONAL-SIN CUBIERTA VEGETAL	S	45	7,60	0,22	0,22	0,22	0,22			0,22	0,22
1700000007043314	14-061-021-00331-0002	20901 BARBECHO TRADICIONAL-SIN CUBIERTA VEGETAL	S	45	7,13	3,58	3,58	3,58	3,58			3,58	3,58
1700000007043320	14-061-021-00296-0007	20902 BARBECHO TRADICIONAL-CON CUBIERTA VEGETAL	S	43	7,79	0,27	0,27	0,27	0,00			0,27	0,27
1700000007043321	14-061-021-00324-0001	20901 BARBECHO TRADICIONAL-SIN CUBIERTA VEGETAL	S	45	5,88	2,75	2,75	2,75	2,75			2,75	2,75
1700000007043322	14-061-021-00296-0004	20901 BARBECHO TRADICIONAL-SIN CUBIERTA VEGETAL	S	45	7,57	2,92	2,92	2,92	2,92			2,92	2,92
1700000007043323	14-061-021-00310-0001	20901 BARBECHO TRADICIONAL-SIN CUBIERTA VEGETAL	S	45	5,99	0,65	0,65	0,65	0,65			0,65	0,65
1700000007043324	14-061-021-00311-0001	20901 BARBECHO TRADICIONAL-SIN CUBIERTA VEGETAL	S	45	5,50	0,61	0,61	0,61	0,61			0,61	0,61
1700000007043338	14-061-021-00065-0001	20901 BARBECHO TRADICIONAL-SIN CUBIERTA VEGETAL	S	45	5,94	0,90	0,90	0,90	0,90			0,90	0,90
1700000007043339	14-061-021-00270-0001	20901 BARBECHO TRADICIONAL-SIN CUBIERTA VEGETAL	S	45	6,68	0,61	0,61	0,61	0,61			0,61	0,61
1700000007043340	14-061-021-00266-0001	20901 BARBECHO TRADICIONAL-SIN CUBIERTA VEGETAL	S	45	6,50	0,33	0,33	0,33	0,33			0,33	0,33
1700000007043341	14-061-021-00066-0001	20901 BARBECHO TRADICIONAL-SIN CUBIERTA VEGETAL	S	45	5,41	0,52	0,52	0,52	0,52			0,52	0,52
1700000007043354	14-061-020-00757-0001	12000 TRANQUILLÓN-SIN VARIEDAD	S	39	11,60	0,61	0,61	0,61	0,61			0,61	0,61
1700000007043356	14-061-020-00749-0001	12000 TRANQUILLÓN-SIN VARIEDAD	S	39	10,29	1,28	1,28	1,28	1,28			1,28	1,28
1700000007043357	14-061-020-00751-0001	12000 TRANQUILLÓN-SIN VARIEDAD	S	39	11,36	0,61	0,61	0,61	0,61			0,61	0,61
1700000007043358	14-061-020-00762-0001	12000 TRANQUILLÓN-SIN VARIEDAD	S	39	14,26	4,63	4,63	4,63	4,63			4,63	4,63
1700000007043360	14-061-020-00756-0001	12000 TRANQUILLÓN-SIN VARIEDAD	S	39	10,42	1,35	1,35	1,35	1,35			1,35	1,35
1700000007043381	14-061-021-00006-0001	20902 BARBECHO TRADICIONAL-CON CUBIERTA VEGETAL	S	43	5,73	0,60	0,60	0,60	0,60			0,60	0,60
1700000007043382	14-061-020-00758-0001	12000 TRANQUILLÓN-SIN VARIEDAD	S	39	10,63	0,64	0,64	0,64	0,64			0,64	0,64
1700000007043383	14-061-020-00768-0001	12000 TRANQUILLÓN-SIN VARIEDAD	S	39	14,43	1,02	1,02	1,02	1,02			1,02	1,02
1700000007043385	14-061-021-00007-0001	20902 BARBECHO TRADICIONAL-CON CUBIERTA VEGETAL	S	43	5,97	1,02	1,02	1,02	1,02			1,02	1,02
1700000007043388	14-061-020-00753-0001	62000 PASTOS PERMANENTES DE 5 O MAS AÑOS-SIN VARIEDAD	S	43	21,64	0,88	0,88	0,88	0,88			0,88	0,88
1700000007043389	14-061-020-00754-0001	62000 PASTOS PERMANENTES DE 5 O MAS AÑOS-SIN VARIEDAD	S	43	16,09	0,61	0,61	0,61	0,61			0,61	0,61
1700000007043395	14-061-020-00765-0002	12000 TRANQUILLÓN-SIN VARIEDAD	S	39	15,69	3,76	3,76	3,76	3,76			3,76	3,76
1700000007043400	14-061-020-00777-0001	62000 PASTOS PERMANENTES DE 5 O MAS AÑOS-SIN VARIEDAD	S	43	15,82	0,23	0,23	0,23	0,93			0,23	0,23
1700000007043413	14-061-020-00746-0001	62000 PASTOS PERMANENTES DE 5 O MAS AÑOS-SIN VARIEDAD	S	43	23,08	1,48	1,97	1,48	1,97			1,48	1,48
1700000007043415	14-061-020-00745-0002	62000 PASTOS PERMANENTES DE 5 O MAS AÑOS-SIN VARIEDAD	S	43	24,49	1,45	1,45	1,45	1,70			1,45	1,45

(1) Superficie declarada admisible ajustada con la superficie comprometida.
(2) Factor de penalización valorando el alcance para el tipo de compromiso.
(3) Solicita agricultura y tiene compromisos vigentes.
(4) Solicita ganadería y tiene compromisos vigentes.

DATOS AGRICULTURA**RESUMEN DE UNIDADES**

Cód	GRUPO DE PAGO	Sup. Dec. Admisible (ha)	Sup. Comprometida (ha)	Sup. ajustada compromiso (1) (ha)	% sobredec.	SUP. RESUELTA (ha)	Importe Declarado	Importe Topado	Importe Resuelto	Importe tras sobredec.
39	HERBÁCEOS	13,90		13,79	0,00	13,79	2.084,63	3.115,50	2.084,63	2.084,63
	TOTAL	13,90	35,47	13,79		13,79	2.084,63	3.115,50	2.084,63	2.084,63

RESUMEN DE PAGOS

Pago realizado	IMPORTE (Euros)			
	RESUELTO	FEADER (Eje 2)	MAGRAMA	CAPDER
	2.084,63	1.563,47	224,10	297,06

APLICACIÓN DE REDUCCIONES Y SANCIONES

Importe Calculado	Importe prereduc.	Admisibilidad y compromisos	Presentación tardía	Omisión declaración	Condicionalidad	IMPORTE (Euros)				
						RESUELTO	FEADER (Eje 2)	MAGRAMA	CAPDER	
2.084,63	2.084,63	0,00	0,00	0,00	0,00	2.084,63	1.563,47	224,10	297,06	
						TOTAL	2.084,63	1.563,47	224,10	297,06

DATOS GANADERÍA**RESUMEN DE UNIDADES**

Cód	GRUPO DE PAGO	Sup. Dec. Admisible (ha)	Sup. Comprometida (ha)	Sup. ajustada compromiso (1) (ha)	% sobredec.	SUP. RESUELTA (ha)	Importe Declarado	Importe Topado	Importe Resuelto	Importe tras sobredec.
43	PASTOS ASOCIADOS A GANADERÍA ECOLÓGICA	6,54		6,49	0,00	6,49	533,15	796,80	533,15	533,15
45	PASTOS ASOCIADOS A GANADERÍA ECOLÓGICA NO ELEGIBLES	15,30		15,19	0,00	15,19	0,00	0,00	0,00	0,00
	TOTAL	21,84	35,47	21,68		21,68	533,15	796,80	533,15	533,15

RESUMEN DE PAGOS

Pago realizado	IMPORTE (Euros)			
	RESUELTO	FEADER (Eje 2)	MAGRAMA	CAPDER
	527,82	395,87	56,74	75,21

APLICACIÓN DE REDUCCIONES Y SANCIONES

Importe Calculado	Importe prereduc.	Admisibilidad y compromisos	Presentación tardía	Omisión declaración	Condicionalidad	IMPORTE (Euros)				
						RESUELTO	FEADER (Eje 2)	MAGRAMA	CAPDER	
533,15	533,15	1,00	0,00	0,00	0,00	527,82	395,87	56,74	75,21	
						TOTAL	527,82	395,87	56,74	75,21

Superficie determinada para Cálculo Carga Ganadera: 112,53 ha
 Carga Ganadera Mínima Expediente: 0,67 ugm/ha
 Carga Ganadera Máxima Expediente: 0,67 ugm/ha

Recintos Determinados para el Cálculo de Garga Ganadera

REF.	REFERENCIA SIGPAC	CULTIVO	DESCRIPCIÓN CULTIVO	S/R	SUP. RESUELTA (ha)
170000007043299	14-061-006-00675-0001	20902	BARBECHO TRADICIONAL-CON CUBIERTA VEGETAL	S	0,30
170000007043300	14-061-021-00290-0001	20901	BARBECHO TRADICIONAL-SIN CUBIERTA VEGETAL	S	0,15
170000007043301	14-061-021-00292-0001	20901	BARBECHO TRADICIONAL-SIN CUBIERTA VEGETAL	S	0,12
170000007043303	14-061-021-00275-0001	20901	BARBECHO TRADICIONAL-SIN CUBIERTA VEGETAL	S	0,31
170000007043304	14-061-021-00101-0010	20901	BARBECHO TRADICIONAL-SIN CUBIERTA VEGETAL	S	1,34
170000007043310	14-061-021-00291-0001	20901	BARBECHO TRADICIONAL-SIN CUBIERTA VEGETAL	S	0,29
170000007043311	14-061-021-00295-0002	20901	BARBECHO TRADICIONAL-SIN CUBIERTA VEGETAL	S	0,22
170000007043314	14-061-021-00331-0002	20901	BARBECHO TRADICIONAL-SIN CUBIERTA VEGETAL	S	3,58
170000007043321	14-061-021-00324-0001	20901	BARBECHO TRADICIONAL-SIN CUBIERTA VEGETAL	S	2,75
170000007043322	14-061-021-00296-0004	20901	BARBECHO TRADICIONAL-SIN CUBIERTA VEGETAL	S	2,92
170000007043323	14-061-021-00310-0001	20901	BARBECHO TRADICIONAL-SIN CUBIERTA VEGETAL	S	0,65
170000007043324	14-061-021-00311-0001	20901	BARBECHO TRADICIONAL-SIN CUBIERTA VEGETAL	S	0,61
170000007043327	14-061-019-00018-0001	20902	BARBECHO TRADICIONAL-CON CUBIERTA VEGETAL	S	1,59
170000007043330	14-061-019-00038-0001	20902	BARBECHO TRADICIONAL-CON CUBIERTA VEGETAL	S	3,75

(1) Superficie declarada admisible ajustada con la superficie comprometida.
 (2) Factor de penalización valorando el alcance para el tipo de compromiso.
 (3) Solicita agricultura y tiene compromisos vigentes.
 (4) Solicita ganadería y tiene compromisos vigentes.

Recintos Determinados para el Cálculo de Garga Ganadera

REF.	REFERENCIA SIGPAC	CULTIVO	DESCRIPCIÓN CULTIVO	SUP.	
				S/R	RESUELTA (ha)
170000007043331	14-061-021-00034-0001	20901	BARBECHO TRADICIONAL-SIN CUBIERTA VEGETAL	S	5,75
170000007043332	14-061-021-00057-0001	20902	BARBECHO TRADICIONAL-CON CUBIERTA VEGETAL	S	2,26
170000007043333	14-061-019-00034-0001	20902	BARBECHO TRADICIONAL-CON CUBIERTA VEGETAL	S	0,70
170000007043334	14-061-021-00056-0001	20902	BARBECHO TRADICIONAL-CON CUBIERTA VEGETAL	S	3,39
170000007043335	14-061-021-00057-0007	20902	BARBECHO TRADICIONAL-CON CUBIERTA VEGETAL	S	2,23
170000007043336	14-061-021-00060-0002	20902	BARBECHO TRADICIONAL-CON CUBIERTA VEGETAL	S	1,12
170000007043338	14-061-021-00065-0001	20901	BARBECHO TRADICIONAL-SIN CUBIERTA VEGETAL	S	0,90
170000007043339	14-061-021-00270-0001	20901	BARBECHO TRADICIONAL-SIN CUBIERTA VEGETAL	S	0,61
170000007043340	14-061-021-00266-0001	20901	BARBECHO TRADICIONAL-SIN CUBIERTA VEGETAL	S	0,33
170000007043341	14-061-021-00066-0001	20901	BARBECHO TRADICIONAL-SIN CUBIERTA VEGETAL	S	0,52
170000007043343	14-061-019-00019-0001	20902	BARBECHO TRADICIONAL-CON CUBIERTA VEGETAL	S	1,72
170000007043344	14-061-019-00014-0001	20902	BARBECHO TRADICIONAL-CON CUBIERTA VEGETAL	S	2,72
170000007043345	14-061-019-00017-0002	20902	BARBECHO TRADICIONAL-CON CUBIERTA VEGETAL	S	1,44
170000007043346	14-061-019-00048-0002	20902	BARBECHO TRADICIONAL-CON CUBIERTA VEGETAL	S	1,30
170000007043347	14-061-019-00050-0001	20902	BARBECHO TRADICIONAL-CON CUBIERTA VEGETAL	S	1,41
170000007043348	14-061-019-00051-0001	20902	BARBECHO TRADICIONAL-CON CUBIERTA VEGETAL	S	1,89
170000007043349	14-061-019-00052-0001	20902	BARBECHO TRADICIONAL-CON CUBIERTA VEGETAL	S	2,08
170000007043350	14-061-019-00035-0001	20902	BARBECHO TRADICIONAL-CON CUBIERTA VEGETAL	S	3,16
170000007043351	14-061-019-00040-0001	20902	BARBECHO TRADICIONAL-CON CUBIERTA VEGETAL	S	5,63
170000007043352	14-061-019-00036-0001	20902	BARBECHO TRADICIONAL-CON CUBIERTA VEGETAL	S	1,20
170000007043353	14-061-019-00039-0001	20902	BARBECHO TRADICIONAL-CON CUBIERTA VEGETAL	S	4,05
170000007043355	14-061-019-00053-0001	20902	BARBECHO TRADICIONAL-CON CUBIERTA VEGETAL	S	3,22
170000007043359	14-061-019-00041-0001	20902	BARBECHO TRADICIONAL-CON CUBIERTA VEGETAL	S	0,64
170000007043362	14-061-019-00030-0001	20902	BARBECHO TRADICIONAL-CON CUBIERTA VEGETAL	S	1,50
170000007043363	14-061-019-00055-0001	20902	BARBECHO TRADICIONAL-CON CUBIERTA VEGETAL	S	3,39
170000007043364	14-061-019-00047-0001	20902	BARBECHO TRADICIONAL-CON CUBIERTA VEGETAL	S	0,37
170000007043365	14-061-019-00042-0001	20902	BARBECHO TRADICIONAL-CON CUBIERTA VEGETAL	S	0,41
170000007043366	14-061-019-00024-0001	20902	BARBECHO TRADICIONAL-CON CUBIERTA VEGETAL	S	0,65
170000007043367	14-061-019-00046-0001	20902	BARBECHO TRADICIONAL-CON CUBIERTA VEGETAL	S	0,77
170000007043368	14-061-019-00023-0001	20902	BARBECHO TRADICIONAL-CON CUBIERTA VEGETAL	S	0,63
170000007043369	14-061-019-00006-0001	20902	BARBECHO TRADICIONAL-CON CUBIERTA VEGETAL	S	2,46
170000007043376	14-061-021-00053-0001	20902	BARBECHO TRADICIONAL-CON CUBIERTA VEGETAL	S	0,62
170000007043377	14-061-021-00054-0001	20902	BARBECHO TRADICIONAL-CON CUBIERTA VEGETAL	S	0,73
170000007043378	14-061-021-00055-0001	20902	BARBECHO TRADICIONAL-CON CUBIERTA VEGETAL	S	1,09
170000007043379	14-061-020-00791-0001	20902	BARBECHO TRADICIONAL-CON CUBIERTA VEGETAL	S	14,53
170000007043380	14-061-021-00005-0002	20902	BARBECHO TRADICIONAL-CON CUBIERTA VEGETAL	S	1,25
170000007043381	14-061-021-00006-0001	20902	BARBECHO TRADICIONAL-CON CUBIERTA VEGETAL	S	0,60
170000007043384	14-061-021-00004-0001	20902	BARBECHO TRADICIONAL-CON CUBIERTA VEGETAL	S	2,57
170000007043385	14-061-021-00007-0001	20902	BARBECHO TRADICIONAL-CON CUBIERTA VEGETAL	S	1,02
170000007043388	14-061-020-00753-0001	62000	PASTOS PERMANENTES DE 5 O MAS AÑOS-SIN VARIEDAD	S	0,88
170000007043389	14-061-020-00754-0001	62000	PASTOS PERMANENTES DE 5 O MAS AÑOS-SIN VARIEDAD	S	0,61
170000007043390	14-061-020-00787-0001	62000	PASTOS PERMANENTES DE 5 O MAS AÑOS-SIN VARIEDAD	S	1,12
170000007043394	14-061-020-00789-0001	62000	PASTOS PERMANENTES DE 5 O MAS AÑOS-SIN VARIEDAD	S	2,25
170000007043396	14-061-019-00054-0001	63000	PASTOS DE MENOS DE 5 AÑOS-SIN VARIEDAD	S	0,88
170000007043398	14-061-019-00022-0001	63000	PASTOS DE MENOS DE 5 AÑOS-SIN VARIEDAD	S	0,40
170000007043400	14-061-020-00777-0001	62000	PASTOS PERMANENTES DE 5 O MAS AÑOS-SIN VARIEDAD	S	0,23
170000007043401	14-061-019-00016-0001	20902	BARBECHO TRADICIONAL-CON CUBIERTA VEGETAL	S	1,84
170000007043411	14-061-020-00792-0001	62000	PASTOS PERMANENTES DE 5 O MAS AÑOS-SIN VARIEDAD	S	1,95
170000007043413	14-061-020-00746-0001	62000	PASTOS PERMANENTES DE 5 O MAS AÑOS-SIN VARIEDAD	S	1,48
170000007043415	14-061-020-00745-0002	62000	PASTOS PERMANENTES DE 5 O MAS AÑOS-SIN VARIEDAD	S	1,45

DETALLE DE REDUCCIONES Y SANCIONES POR INCUMPLIMIENTOS DE ADMISIBILIDAD Y COMPROMISOS

DETALLE DE REDUCCIONES Y SANCIONES POR INCUMPLIMIENTOS DE ADMISIBILIDAD Y COMPROMISOS

Tipo	Compromiso	Sup. Calculada	Sup. Incumpli.	Factor Alcance (2)	Coef. Línea Base	Coef. Acumulación	Coef. Reiteración	Importe Ayuda	Factor Sanción	Importe Sanción	Aplicado
B1	Las unidades comprometidas deben estar certificadas en producción ecológica según lo establecido en el Reglamento (CE) n° 834/2007 y el Reglamento (CE) n° 889/2008, por el que se establece disposiciones de aplicación del Reglamento (CE) n° 834/2007 del Consejo, durante el periodo de compromiso.	21,68	0,11	0,01	1,00	1,00	1,00	533,15 €	0,01	5,33 €	SI

INCIDENCIAS**INCIDENCIA DESCRIPCIÓN**

- 85001 El recinto declarado no cumple con las normas de producción ecológica (artículo 5-1 e), Orden 26 mayo 2015)
Ref:1700000007043320 Recinto:14-061-021-00296-007 Cultivo:20902 BARBECHO TRADICIONAL-CON CUBIERTA VEGETAL Secano
- 85031 Solicita recinto que no está comprometido para la operación.
Ref:1700000007043369 Recinto:14-061-019-00006-001 Cultivo:20902 BARBECHO TRADICIONAL-CON CUBIERTA VEGETAL Secano



<u>APELLIDOS Y NOMBRE / RAZÓN SOCIAL</u>	<u>NIF</u>	<u>EXPEDIENTE</u>	<u>SOLICITA AGRICULT. (3)</u>	<u>SOLICITA GANADER. (4)</u>	<u>ANUALIDAD DE PAGO</u>
OLIVARES PEQUEÑO FRANCISCO JOSE	****8308*	3024162	SI	NO	3ª

DATOS CONVERSIÓN**IMPORTE POR ANUALIDAD**

	<u>2015</u>	<u>2016</u>	<u>2017</u>	<u>2018</u>	<u>2019</u>
IMPORTE MÁXIMO SUBVENCIONABLE	30.143,09 €	30.143,09 €	25.117,27 €	25.109,30 €	25.109,30 €
IMPORTE MEDIO DE TRANSFERENCIA (€/ha)	136,68 €	136,68 €	113,90 €	113,90 €	113,90 €

RESUMEN DE UNIDADES

<u>Cód</u>	<u>GRUPO DE PAGO</u>	<u>Sup. Dec. Admisible (ha)</u>	<u>Sup. Comprometida (ha)</u>	<u>Sup. ajustada compromiso (1) (ha)</u>	<u>% sobredec.</u>	<u>SUP. RESUELTA (ha)</u>	<u>Importe Declarado</u>	<u>Importe Topado</u>	<u>Importe Resuelto</u>	<u>Importe tras sobredec.</u>
39	HERBÁCEOS	220,47		220,45	0,00	220,45	25.115,38	25.109,30	25.109,30	25.109,30
	TOTAL	220,47	220,52	220,45		220,45	25.115,38	25.109,30	25.109,30	25.109,30

APLICACIÓN DE REDUCCIONES Y SANCIONES

<u>AGRICULTURA</u>	<u>Importe Calculado</u>	<u>Importe prereduc.</u>	<u>Admisibilidad y compromisos</u>	<u>Presentación tardía</u>	<u>Omisión declaración</u>	<u>Condicionabilidad</u>	<u>IMPORTE (Euros)</u>				
							<u>RESUELTO</u>	<u>FEADER (Eje 2)</u>	<u>MAGRAMA</u>	<u>CAPDER</u>	
	25.109,30	25.109,30	0,00	0,00	0,00	0,00	25.109,30	18.831,98	2.699,25	3.578,07	
							TOTAL	25.109,30	18.831,98	2.699,25	3.578,07

RECINTOS RESUELTOS

<u>REF.</u>	<u>REFERENCIA SIGPAC</u>	<u>CULTIVO DESCRIPCIÓN CULTIVO</u>	<u>S/R</u>	<u>G.PAGO</u>	<u>PEND. MEDIA (%)</u>	<u>SUP. DEC. ADMISIBLE (ha)</u>	<u>SUP. COMPROM. (ha)</u>	<u>SUP. AJUSTADA COMPROM. (1) (ha)</u>	<u>SUP. CONY. SIGPAC (ha)</u>	<u>SUP. CERTIF. (ha)</u>	<u>SUP. CAMPO (ha)</u>	<u>SUP. CAMPO DETER. CULT. DECLARADO (ha)</u>	<u>SUP. DEC. REDUCIDA (ha)</u>	<u>SUP. RESUELTA (ha)</u>
170000005297393	14-011-007-00147-0003	12000 TRANQUILLÓN-SIN VARIEDAD	S	39	2,91	0,07	67,87	0,07	0,07	0,07			0,07	0,07
170000005297394	14-029-014-00010-0001	8000 AVENA-SIN VARIEDAD	S	39	2,98	5,10	5,10	5,10	5,10	5,10			5,10	5,10
170000005297395	14-011-007-00150-0001	8000 AVENA-SIN VARIEDAD	S	39	1,84	17,78	17,78	17,78	17,78	17,78			17,78	17,78
170000005297396	14-011-007-00148-0001	13000 TRITICALE-SIN VARIEDAD	S	39	2,99	0,60	31,08	0,60	0,60	0,60			0,60	0,60
170000005297397	14-011-007-00148-0002	40034 GUI SANTES-AUDIT	S	39	3,12	0,23	16,73	0,23	0,23	0,23			0,23	0,23
170000005297398	14-011-007-00148-0002	5000 CEBADA-SIN VARIEDAD	S	39	3,12	15,85	16,73	15,85	15,63	15,63			15,85	15,85
170000005297399	14-029-014-00012-0001	5000 CEBADA-SIN VARIEDAD	S	39	3,28	14,22	14,22	14,22	14,22	14,22			14,22	14,22
170000005297400	14-011-007-00147-0003	13000 TRITICALE-SIN VARIEDAD	S	39	2,91	67,57	67,87	67,57	67,27	67,27			67,57	67,57
170000005297401	14-011-007-00153-0001	40034 GUI SANTES-AUDIT	S	39	1,47	31,20	31,20	31,20	31,20	31,20			31,20	31,20
170000005297402	14-011-007-00147-0004	40034 GUI SANTES-AUDIT	S	39	2,33	14,57	14,67	14,57	14,49	14,49			14,57	14,57
170000005297403	14-011-007-00147-0003	12000 TRANQUILLÓN-SIN VARIEDAD	S	39	2,91	0,15	67,87	0,15	0,15	0,15			0,15	0,15
170000005297404	14-011-007-00148-0002	40034 GUI SANTES-AUDIT	S	39	3,12	0,64	16,73	0,64	0,63	0,63			0,64	0,64
170000005297405	14-011-007-00148-0001	13000 TRITICALE-SIN VARIEDAD	S	39	2,99	0,06	31,08	0,06	0,06	0,06			0,06	0,06
170000005297406	14-011-007-00147-0003	12000 TRANQUILLÓN-SIN VARIEDAD	S	39	2,91	0,08	67,87	0,08	0,08	0,08			0,08	0,08
170000005297407	14-011-007-00147-0007	8000 AVENA-SIN VARIEDAD	S	39	1,17	0,05	0,05	0,05	0,05	0,05			0,05	0,05
170000005297408	14-011-007-00149-0002	5000 CEBADA-SIN VARIEDAD	S	39	3,29	2,96	2,94	2,94	2,94	2,94			2,94	2,94
170000005297409	14-029-014-00011-0001	5000 CEBADA-SIN VARIEDAD	S	39	2,55	7,41	7,41	7,41	7,41	7,41			7,41	7,41
170000005297410	14-011-007-00148-0001	12000 TRANQUILLÓN-SIN VARIEDAD	S	39	2,99	30,24	31,08	30,24	30,17	30,17			30,24	30,24
170000005297411	14-029-016-00082-0003	12000 TRANQUILLÓN-SIN VARIEDAD	S	39	3,02	11,48	11,48	11,48	11,48	11,48			11,48	11,48
170000005297412	14-011-007-00147-0004	5000 CEBADA-SIN VARIEDAD	S	39	2,33	0,08	14,67	0,08	0,08	0,08			0,08	0,08
170000005297413	14-011-007-00148-0001	13000 TRITICALE-SIN VARIEDAD	S	39	2,99	0,13	31,08	0,13	0,13	0,13			0,13	0,13

DATOS AGRICULTURA**RESUMEN DE UNIDADES**

<u>Cód</u>	<u>GRUPO DE PAGO</u>	<u>Sup. Dec. Admisible (ha)</u>	<u>Sup. Comprometida (ha)</u>	<u>Sup. ajustada compromiso (1) (ha)</u>	<u>% sobredec.</u>	<u>SUP. RESUELTA (ha)</u>	<u>Importe Declarado</u>	<u>Importe Topado</u>	<u>Importe Resuelto</u>	<u>Importe tras sobredec.</u>
39	HERBÁCEOS	220,47		220,45	0,00	220,45	25.115,38	25.109,30	25.109,30	25.109,30
	TOTAL	220,47	220,52	220,45		220,45	25.115,38	25.109,30	25.109,30	25.109,30

RESUMEN DE PAGOS

<u>Pago realizado</u>	<u>IMPORTE (Euros)</u>			
	<u>RESUELTO</u>	<u>FEADER (Eje 2)</u>	<u>MAGRAMA</u>	<u>CAPDER</u>
	25.109,30	18.831,98	2.699,25	3.578,07

APLICACIÓN DE REDUCCIONES Y SANCIONES

<u>Importe Calculado</u>	<u>Importe prereduc.</u>	<u>Admisibilidad y compromisos</u>	<u>Presentación tardía</u>	<u>Omisión declaración</u>	<u>Condicionabilidad</u>	<u>IMPORTE (Euros)</u>				
						<u>RESUELTO</u>	<u>FEADER (Eje 2)</u>	<u>MAGRAMA</u>	<u>CAPDER</u>	
25.109,30	25.109,30	0,00	0,00	0,00	0,00	25.109,30	18.831,98	2.699,25	3.578,07	
						TOTAL	25.109,30	18.831,98	2.699,25	3.578,07

(1) Superficie declarada admisible ajustada con la superficie comprometida.
(2) Factor de penalización valorando el alcance para el tipo de compromiso.
(3) Solicita agricultura y tiene compromisos vigentes.
(4) Solicita ganadería y tiene compromisos vigentes.

INCIDENCIAS**INCIDENCIA DESCRIPCIÓN**

85002 Recinto declarado que no cumple en su totalidad con las normas de producción ecológica (artículo 5-1 e), Orden 26 mayo 2015)

Ref:1700000005297400 Recinto:14-011-007-00147-003 Cultivo:13000 TRITICALE-SIN VARIEDAD Secano Sup. Declarada:67,57 Superficie Certificada (Ha):67,27

Ref:1700000005297402 Recinto:14-011-007-00147-004 Cultivo:40034 GUI SANTES-AUDIT Secano Sup. Declarada:14,57 Superficie Certificada (Ha):14,49

Ref:1700000005297410 Recinto:14-011-007-00148-001 Cultivo:12000 TRANQUILLÓN-SIN VARIEDAD Secano Sup. Declarada:30,24 Superficie Certificada (Ha):30,17

Ref:1700000005297398 Recinto:14-011-007-00148-002 Cultivo:5000 CEBADA-SIN VARIEDAD Secano Sup. Declarada:15,85 Superficie Certificada (Ha):15,63

Ref:1700000005297404 Recinto:14-011-007-00148-002 Cultivo:40034 GUI SANTES-AUDIT Secano Sup. Declarada:0,64 Superficie Certificada (Ha):0,63



<u>APELLIDOS Y NOMBRE / RAZÓN SOCIAL</u>	<u>NIF</u>	<u>EXPEDIENTE</u>	<u>SOLICITA AGRICULT. (3)</u>	<u>SOLICITA GANADER. (4)</u>	<u>ANUALIDAD DE PAGO</u>
ORTEGA TOLEDO JUAN	****2153*	3037106	NO	SI	3ª

DATOS CONVERSIÓN**IMPORTE POR ANUALIDAD**

	<u>2015</u>	<u>2016</u>	<u>2017</u>	<u>2018</u>	<u>2019</u>
IMPORTE MÁXIMO SUBVENCIONABLE	730,48 €	730,48 €	608,73 €	608,73 €	608,73 €
IMPORTE MEDIO DE TRANSFERENCIA (€/ha)	98,58 €	98,58 €	82,15 €	82,15 €	82,15 €

RESUMEN DE UNIDADES

<u>Cód</u>	<u>GRUPO DE PAGO</u>	<u>Sup. Dec. Admisible (ha)</u>	<u>Sup. Comprometida (ha)</u>	<u>Sup. ajustada compromiso (1) (ha)</u>	<u>% sobredec.</u>	<u>SUP. RESUELTA (ha)</u>	<u>Importe Declarado</u>	<u>Importe Topado</u>	<u>Importe Resuelto</u>	<u>Importe tras sobredec.</u>
43	PASTOS ASOCIADOS A GANADERÍA ECOLÓGICA	7,41		7,41	0,00	7,41	608,73	608,73	608,73	608,73
	TOTAL	7,41	7,41	7,41		7,41	608,73	608,73	608,73	608,73

APLICACIÓN DE REDUCCIONES Y SANCIONES

	<u>Importe Calculado</u>	<u>Importe prereduc.</u>	<u>Admisibilidad y compromisos</u>	<u>Presentación tardía</u>	<u>Omisión declaración</u>	<u>Condicionalidad</u>	<u>IMPORTE (Euros)</u>				
							<u>RESUELTO</u>	<u>FEADER (Eje 2)</u>	<u>MAGRAMA</u>	<u>CAPDER</u>	
GANADERÍA	608,73	608,73	0,00	0,00	0,00	0,00	608,73	456,55	65,44	86,74	
							TOTAL	608,73	456,55	65,44	86,74

RECINTOS RESUELTOS

<u>REF.</u>	<u>REFERENCIA SIGPAC</u>	<u>CULTIVO</u>	<u>DESCRIPCIÓN CULTIVO</u>	<u>S/R</u>	<u>G.PAGO</u>	<u>PEND. MEDIA (%)</u>	<u>SUP. DEC. ADMISIBLE (ha)</u>	<u>SUP. COMPROM. (ha)</u>	<u>SUP. AJUSTADA COMPROM. (1) (ha)</u>	<u>SUP. CONV. SIGPAC (ha)</u>	<u>SUP. CERTIF. (ha)</u>	<u>SUP. CAMPO (ha)</u>	<u>SUP. CAMPO DETER. CULT. DECLARADO (ha)</u>	<u>SUP. DEC. REDUCIDA (ha)</u>	<u>SUP. RESUELTA (ha)</u>
1700000006549373	14-062-030-00096-0001	63000	PASTOS DE MENOS DE 5 AÑOS-SIN VARIEDAD	S	43	5,23	1,97	1,97	1,97		1,97			1,97	1,97
1700000006549380	14-062-033-00010-0002	63000	PASTOS DE MENOS DE 5 AÑOS-SIN VARIEDAD	S	43	5,26	5,44	5,44	5,44		5,44			5,44	5,44

DATOS GANADERÍA**RESUMEN DE UNIDADES**

<u>Cód</u>	<u>GRUPO DE PAGO</u>	<u>Sup. Dec. Admisible (ha)</u>	<u>Sup. Comprometida (ha)</u>	<u>Sup. ajustada compromiso (1) (ha)</u>	<u>% sobredec.</u>	<u>SUP. RESUELTA (ha)</u>	<u>Importe Declarado</u>	<u>Importe Topado</u>	<u>Importe Resuelto</u>	<u>Importe tras sobredec.</u>
43	PASTOS ASOCIADOS A GANADERÍA ECOLÓGICA	7,41		7,41	0,00	7,41	608,73	608,73	608,73	608,73
	TOTAL	7,41	7,41	7,41		7,41	608,73	608,73	608,73	608,73

RESUMEN DE PAGOS

	<u>Pago realizado</u>	<u>IMPORTE (Euros)</u>			
		<u>RESUELTO</u>	<u>FEADER (Eje 2)</u>	<u>MAGRAMA</u>	<u>CAPDER</u>
		608,73	456,55	65,44	86,74

APLICACIÓN DE REDUCCIONES Y SANCIONES

	<u>Importe Calculado</u>	<u>Importe prereduc.</u>	<u>Admisibilidad y compromisos</u>	<u>Presentación tardía</u>	<u>Omisión declaración</u>	<u>Condicionalidad</u>	<u>IMPORTE (Euros)</u>				
							<u>RESUELTO</u>	<u>FEADER (Eje 2)</u>	<u>MAGRAMA</u>	<u>CAPDER</u>	
	608,73	608,73	0,00	0,00	0,00	0,00	608,73	456,55	65,44	86,74	
							TOTAL	608,73	456,55	65,44	86,74



Superficie determinada para Cálculo Carga Ganadera: 109,65 ha
Carga Ganadera Mínima Expediente: 0,79 ugm/ha
Carga Ganadera Máxima Expediente: 0,81 ugm/ha

Recintos Determinados para el Cálculo de Garga Ganadera

<u>REF.</u>	<u>REFERENCIA SIGPAC</u>	<u>CULTIVO</u>	<u>DESCRIPCIÓN CULTIVO</u>	<u>S/R</u>	<u>SUP. RESUELTA (ha)</u>
170000006549370	14-062-003-00033-0001	62000	PASTOS PERMANENTES DE 5 O MAS AÑOS-SIN VARIEDAD	S	5,54
170000006549371	14-062-035-00305-0001	62000	PASTOS PERMANENTES DE 5 O MAS AÑOS-SIN VARIEDAD	S	2,51
170000006549372	14-062-030-00195-0001	62000	PASTOS PERMANENTES DE 5 O MAS AÑOS-SIN VARIEDAD	S	1,45
170000006549373	14-062-030-00096-0001	63000	PASTOS DE MENOS DE 5 AÑOS-SIN VARIEDAD	S	1,97
170000006549374	14-062-031-00009-0001	62000	PASTOS PERMANENTES DE 5 O MAS AÑOS-SIN VARIEDAD	S	2,02
170000006549375	14-062-033-00071-0001	62000	PASTOS PERMANENTES DE 5 O MAS AÑOS-SIN VARIEDAD	S	0,68
170000006549376	14-062-030-00109-0001	63000	PASTOS DE MENOS DE 5 AÑOS-SIN VARIEDAD	S	1,87
170000006549377	14-062-034-00122-0001	62000	PASTOS PERMANENTES DE 5 O MAS AÑOS-SIN VARIEDAD	S	4,49
170000006549378	14-062-030-00124-0001	63000	PASTOS DE MENOS DE 5 AÑOS-SIN VARIEDAD	S	3,62
170000006549379	14-062-035-00152-0001	62000	PASTOS PERMANENTES DE 5 O MAS AÑOS-SIN VARIEDAD	S	0,02
170000006549380	14-062-033-00010-0002	63000	PASTOS DE MENOS DE 5 AÑOS-SIN VARIEDAD	S	5,44
170000006549382	14-062-033-00021-0001	63000	PASTOS DE MENOS DE 5 AÑOS-SIN VARIEDAD	S	0,87
170000006549383	14-062-033-00024-0001	63000	PASTOS DE MENOS DE 5 AÑOS-SIN VARIEDAD	S	0,58
170000006549384	14-062-035-00155-0005	62000	PASTOS PERMANENTES DE 5 O MAS AÑOS-SIN VARIEDAD	S	3,88
170000006549385	14-062-035-00156-0001	62000	PASTOS PERMANENTES DE 5 O MAS AÑOS-SIN VARIEDAD	S	0,90
170000006549386	14-062-035-00157-0001	62000	PASTOS PERMANENTES DE 5 O MAS AÑOS-SIN VARIEDAD	S	1,95
170000006549389	14-062-025-00056-0001	62000	PASTOS PERMANENTES DE 5 O MAS AÑOS-SIN VARIEDAD	S	2,16
170000006549390	14-062-025-00057-0001	62000	PASTOS PERMANENTES DE 5 O MAS AÑOS-SIN VARIEDAD	S	2,04
170000006549391	14-062-025-00062-0001	62000	PASTOS PERMANENTES DE 5 O MAS AÑOS-SIN VARIEDAD	S	23,34
170000006549396	14-062-030-00008-0002	62000	PASTOS PERMANENTES DE 5 O MAS AÑOS-SIN VARIEDAD	S	4,57
170000006549397	14-062-030-00009-0001	62000	PASTOS PERMANENTES DE 5 O MAS AÑOS-SIN VARIEDAD	S	0,91
170000006549398	14-062-035-00301-0001	62000	PASTOS PERMANENTES DE 5 O MAS AÑOS-SIN VARIEDAD	S	4,11
170000006549399	14-062-035-00302-0001	62000	PASTOS PERMANENTES DE 5 O MAS AÑOS-SIN VARIEDAD	S	0,43
170000006549400	14-062-030-00084-0001	62000	PASTOS PERMANENTES DE 5 O MAS AÑOS-SIN VARIEDAD	S	12,78
170000006549401	14-062-035-00304-0001	62000	PASTOS PERMANENTES DE 5 O MAS AÑOS-SIN VARIEDAD	S	0,55
170000006549402	14-062-013-00014-0001	62000	PASTOS PERMANENTES DE 5 O MAS AÑOS-SIN VARIEDAD	S	0,80
170000006549403	14-062-003-00034-0001	62000	PASTOS PERMANENTES DE 5 O MAS AÑOS-SIN VARIEDAD	S	2,68
170000006549404	14-062-013-00016-0001	62000	PASTOS PERMANENTES DE 5 O MAS AÑOS-SIN VARIEDAD	S	0,09
170000006549405	14-062-013-00013-0001	62000	PASTOS PERMANENTES DE 5 O MAS AÑOS-SIN VARIEDAD	S	1,15
170000006549406	14-062-024-00002-0001	62000	PASTOS PERMANENTES DE 5 O MAS AÑOS-SIN VARIEDAD	S	5,13
170000006549407	14-062-017-00038-0001	62000	PASTOS PERMANENTES DE 5 O MAS AÑOS-SIN VARIEDAD	S	0,81
170000006549408	14-062-025-00008-0001	62000	PASTOS PERMANENTES DE 5 O MAS AÑOS-SIN VARIEDAD	S	0,76
170000006549409	14-062-024-00002-0001	62000	PASTOS PERMANENTES DE 5 O MAS AÑOS-SIN VARIEDAD	S	5,98
170000006549410	14-062-035-00116-0001	63000	PASTOS DE MENOS DE 5 AÑOS-SIN VARIEDAD	S	0,24
170000006549412	14-062-030-00087-0001	62000	PASTOS PERMANENTES DE 5 O MAS AÑOS-SIN VARIEDAD	S	3,33



<u>APELLIDOS Y NOMBRE / RAZÓN SOCIAL</u>	<u>NIF</u>	<u>EXPEDIENTE</u>	<u>SOLICITA AGRICULT. (3)</u>	<u>SOLICITA GANADER. (4)</u>	<u>ANUALIDAD DE PAGO</u>
PADILLA COLETO RAFAEL	****9215*	3038633	SI	NO	3ª

DATOS CONVERSIÓN**IMPORTE POR ANUALIDAD**

	<u>2015</u>	<u>2016</u>	<u>2017</u>	<u>2018</u>	<u>2019</u>
IMPORTE MÁXIMO SUBVENCIONABLE	2.472,94 €	2.472,94 €	2.472,94 €	2.060,77 €	2.060,77 €
IMPORTE MEDIO DE TRANSFERENCIA (€/ha)	259,49 €	259,49 €	259,49 €	216,24 €	216,24 €

RESUMEN DE UNIDADES

<u>Cód</u>	<u>GRUPO DE PAGO</u>	<u>Sup. Dec. Admisible (ha)</u>	<u>Sup. Comprometida (ha)</u>	<u>Sup. ajustada compromiso (1) (ha)</u>	<u>% sobredec.</u>	<u>SUP. RESUELTA (ha)</u>	<u>Importe Declarado</u>	<u>Importe Topado</u>	<u>Importe Resuelto</u>	<u>Importe tras sobredec.</u>
38	FRUTALES SECANO	9,53		9,53	0,00	9,53	2.472,94	2.472,94	2.472,94	2.472,94
	TOTAL	9,53	9,53	9,53		9,53	2.472,94	2.472,94	2.472,94	2.472,94

APLICACIÓN DE REDUCCIONES Y SANCIONES

<u>AGRICULTURA</u>	<u>Importe Calculado</u>	<u>Importe prereduc.</u>	<u>Admisibilidad y compromisos</u>	<u>Presentación tardía</u>	<u>Omisión declaración</u>	<u>Condicionality</u>	<u>IMPORTE (Euros)</u>				
							<u>RESUELTO</u>	<u>FEADER (Eje 2)</u>	<u>MAGRAMA</u>	<u>CAPDER</u>	
	2.472,94	2.472,94	0,00	0,00	0,00	0,00	2.472,94	1.854,71	265,84	352,39	
							TOTAL	2.472,94	1.854,71	265,84	352,39

RECINTOS RESUELTOS

<u>REF.</u>	<u>REFERENCIA SIGPAC</u>	<u>CULTIVO DESCRIPCIÓN CULTIVO</u>	<u>S/R</u>	<u>G.PAGO</u>	<u>PEND. MEDIA (%)</u>	<u>SUP. DEC. ADMISIBLE (ha)</u>	<u>SUP. COMPROM. (ha)</u>	<u>SUP. AJUSTADA COMPROM. (1) (ha)</u>	<u>SUP. CONY. SIGPAC (ha)</u>	<u>SUP. CERTIE. (ha)</u>	<u>SUP. CAMPO (ha)</u>	<u>SUP. CAMPO DETER. CULT. DECLARADO (ha)</u>	<u>SUP. DEC. REDUCIDA (ha)</u>	<u>SUP. RESUELTA (ha)</u>
1700000006956071	14-047-012-00012-0017	104000 ALMENDROS-SIN VARIEDAD	S	38	61,24	0,17	0,17	0,17	0,17	0,17			0,17	0,17
1700000006956072	14-047-012-00010-0007	104000 ALMENDROS-SIN VARIEDAD	S	38	38,41	0,10	0,10	0,10	0,10	0,10			0,10	0,10
1700000006956073	14-047-012-00010-0008	104000 ALMENDROS-SIN VARIEDAD	S	38	52,89	2,64	2,64	2,64	2,64	2,64			2,64	2,64
1700000006956074	14-047-012-00012-0005	104000 ALMENDROS-SIN VARIEDAD	S	38	48,98	2,93	2,93	2,93	2,93	2,93			2,93	2,93
1700000006956075	14-047-012-00012-0007	104000 ALMENDROS-SIN VARIEDAD	S	38	49,66	2,05	2,05	2,05	2,05	2,05			2,05	2,05
1700000006956076	14-047-012-00015-0006	104000 ALMENDROS-SIN VARIEDAD	S	38	52,61	1,23	1,23	1,23	1,23	1,23			1,23	1,23
1700000006956077	14-047-012-00010-0015	104000 ALMENDROS-SIN VARIEDAD	S	38	53,21	0,19	0,19	0,19	0,19	0,19			0,19	0,19
1700000006956078	14-047-012-00010-0020	104000 ALMENDROS-SIN VARIEDAD	S	38	17,42	0,04	0,04	0,04	0,04	0,04			0,04	0,04
1700000006956079	14-047-012-00012-0006	104000 ALMENDROS-SIN VARIEDAD	S	38	69,66	0,15	0,15	0,15	0,15	0,15			0,15	0,15
1700000006956080	14-047-012-00012-0026	104000 ALMENDROS-SIN VARIEDAD	S	38	68,55	0,01	0,01	0,01	0,01	0,01			0,01	0,01
1700000006956081	14-047-012-00012-0025	104000 ALMENDROS-SIN VARIEDAD	S	38	53,39	0,02	0,02	0,02	0,02	0,02			0,02	0,02

DATOS AGRICULTURA**RESUMEN DE UNIDADES**

<u>Cód</u>	<u>GRUPO DE PAGO</u>	<u>Sup. Dec. Admisible (ha)</u>	<u>Sup. Comprometida (ha)</u>	<u>Sup. ajustada compromiso (1) (ha)</u>	<u>% sobredec.</u>	<u>SUP. RESUELTA (ha)</u>	<u>Importe Declarado</u>	<u>Importe Topado</u>	<u>Importe Resuelto</u>	<u>Importe tras sobredec.</u>
38	FRUTALES SECANO	9,53		9,53	0,00	9,53	2.472,94	2.472,94	2.472,94	2.472,94
	TOTAL	9,53	9,53	9,53		9,53	2.472,94	2.472,94	2.472,94	2.472,94

RESUMEN DE PAGOS

<u>Pago realizado</u>	<u>IMPORTE (Euros)</u>			
	<u>RESUELTO</u>	<u>FEADER (Eje 2)</u>	<u>MAGRAMA</u>	<u>CAPDER</u>
	2.472,94	1.854,71	265,84	352,39

APLICACIÓN DE REDUCCIONES Y SANCIONES

<u>Importe Calculado</u>	<u>Importe prereduc.</u>	<u>Admisibilidad y compromisos</u>	<u>Presentación tardía</u>	<u>Omisión declaración</u>	<u>Condicionality</u>	<u>IMPORTE (Euros)</u>				
						<u>RESUELTO</u>	<u>FEADER (Eje 2)</u>	<u>MAGRAMA</u>	<u>CAPDER</u>	
2.472,94	2.472,94	0,00	0,00	0,00	0,00	2.472,94	1.854,71	265,84	352,39	
						TOTAL	2.472,94	1.854,71	265,84	352,39



<u>APELLIDOS Y NOMBRE / RAZÓN SOCIAL</u>	<u>NIF</u>	<u>EXPEDIENTE</u>	<u>SOLICITA AGRICULT. (3)</u>	<u>SOLICITA GANADER. (4)</u>	<u>ANUALIDAD DE PAGO</u>
PALOMO FERNANDEZ MARIA CONCEPCION	****8485*	3040989	SI	SI	3ª

DATOS CONVERSIÓN**IMPORTE POR ANUALIDAD**

	<u>2015</u>	<u>2016</u>	<u>2017</u>	<u>2018</u>	<u>2019</u>
IMPORTE MÁXIMO SUBVENCIONABLE	7.567,00 €	7.567,00 €	6.296,12 €	6.296,12 €	6.296,12 €
IMPORTE MEDIO DE TRANSFERENCIA (€/ha)	97,10 €	97,10 €	80,92 €	80,92 €	80,92 €

RESUMEN DE UNIDADES

<u>Cód</u>	<u>GRUPO DE PAGO</u>	<u>Sup. Dec. Admisible (ha)</u>	<u>Sup. Comprometida (ha)</u>	<u>Sup. ajustada compromiso (1) (ha)</u>	<u>% sobredec.</u>	<u>SUP. RESUELTA (ha)</u>	<u>Importe Declarado</u>	<u>Importe Topado</u>	<u>Importe Resuelto</u>	<u>Importe tras sobredec.</u>
39	HERBÁCEOS	30,56		30,56	0,00	30,56	4.619,76	3.567,58	3.567,58	3.567,58
44	HERBÁCEOS NO ELEGIBLES	4,24		4,24	0,00	4,24	0,00	0,00	0,00	0,00
43	PASTOS ASOCIADOS A GANADERÍA ECOLÓGICA	44,75		43,01	0,00	43,01	3.533,27	2.728,54	2.728,54	2.728,54
TOTAL		79,55	77,81	77,81		77,81	8.153,03	6.296,12	6.296,12	6.296,12

APLICACIÓN DE REDUCCIONES Y SANCIONES

	<u>Importe Calculado</u>	<u>Importe prerreduc.</u>	<u>Admisibilidad y compromisos</u>	<u>Presentación tardía</u>	<u>Omisión declaración</u>	<u>Condicionality</u>	<u>IMPORTE (Euros)</u>			
							<u>RESUELTO</u>	<u>FEADER (Eje 2)</u>	<u>MAGRAMA</u>	<u>CAPDER</u>
AGRICULTURA	3.567,58	3.567,58	0,12	0,00	0,00	0,00	3.139,47	2.354,60	337,49	447,38
GANADERÍA	2.728,54	2.728,54	0,00	0,00	0,00	0,00	2.728,54	2.046,41	293,32	388,81
TOTAL							5.868,01	2.046,41	293,32	388,81

RECINTOS RESUELTOS

<u>REF.</u>	<u>REFERENCIA SIGPAC</u>	<u>CULTIVO</u>	<u>DESCRIPCIÓN CULTIVO</u>	<u>S/R</u>	<u>G.PAGO</u>	<u>PEND. MEDIA (%)</u>	<u>SUP. DEC. ADMISIBLE (ha)</u>	<u>SUP. COMPROM. (ha)</u>	<u>SUP. AJUSTADA COMPROM. (1) (ha)</u>	<u>SUP. CONV. SIGPAC (ha)</u>	<u>SUP. CERTIF. (ha)</u>	<u>SUP. CAMPO (ha)</u>	<u>SUP. CAMPO DETER. CULT. DECLARADO (ha)</u>	<u>SUP. DEC. REDUCIDA (ha)</u>	<u>SUP. RESUELTA (ha)</u>
1700000007054549	14-035-033-00052-0001	63000	PASTOS DE MENOS DE 5 AÑOS-SIN VARIEDAD	S	43	5,03	2,64	2,64	2,64		2,64			2,64	2,64
1700000007054553	14-035-033-00050-0002	12000	TRANQUILLÓN-SIN VARIEDAD	S	39	4,11	30,56	34,80	30,56		26,84			30,56	30,56
1700000007054559	14-035-033-00051-0002	63000	PASTOS DE MENOS DE 5 AÑOS-SIN VARIEDAD	S	43	5,58	4,70	4,70	4,70		4,70			4,70	4,70
1700000007054560	14-035-033-00053-0001	63000	PASTOS DE MENOS DE 5 AÑOS-SIN VARIEDAD	S	43	4,21	4,38	4,38	4,38		4,38			4,38	4,38
1700000007054562	14-035-033-00048-0004	62000	PASTOS PERMANENTES DE 5 O MAS AÑOS-SIN VARIEDAD	S	43	8,68	0,05	0,05	0,05		0,11			0,05	0,05
1700000007054563	14-035-033-00048-0006	62000	PASTOS PERMANENTES DE 5 O MAS AÑOS-SIN VARIEDAD	S	43	6,00	12,96	11,22	11,22		19,94			11,22	11,22
1700000007054566	14-035-033-00051-0001	62000	PASTOS PERMANENTES DE 5 O MAS AÑOS-SIN VARIEDAD	S	43	5,33	0,50	0,50	0,50		0,67			0,50	0,50
1700000007054568	14-035-033-00047-0001	62000	PASTOS PERMANENTES DE 5 O MAS AÑOS-SIN VARIEDAD	S	43	6,89	19,52	19,64	19,52		22,97			19,52	19,52
1700000007054589	14-035-033-00050-0002	20902	BARBECHO TRADICIONAL-CON CUBIERTA VEGETAL	S	44	4,11	4,24	34,80	4,24		3,72			4,24	4,24

DATOS AGRICULTURA**RESUMEN DE UNIDADES**

<u>Cód</u>	<u>GRUPO DE PAGO</u>	<u>Sup. Dec. Admisible (ha)</u>	<u>Sup. Comprometida (ha)</u>	<u>Sup. ajustada compromiso (1) (ha)</u>	<u>% sobredec.</u>	<u>SUP. RESUELTA (ha)</u>	<u>Importe Declarado</u>	<u>Importe Topado</u>	<u>Importe Resuelto</u>	<u>Importe tras sobredec.</u>
39	HERBÁCEOS	30,56		30,56	0,00	30,56	4.619,76	3.567,58	3.567,58	3.567,58
44	HERBÁCEOS NO ELEGIBLES	4,24		4,24	0,00	4,24	0,00	0,00	0,00	0,00
TOTAL		34,80	77,81	34,80		34,80	4.619,76	3.567,58	3.567,58	3.567,58

RESUMEN DE PAGOS

	<u>IMPORTE (Euros)</u>			
	<u>RESUELTO</u>	<u>FEADER (Eje 2)</u>	<u>MAGRAMA</u>	<u>CAPDER</u>
Pago realizado	3.139,47	2.354,60	337,49	447,38

APLICACIÓN DE REDUCCIONES Y SANCIONES

<u>Importe Calculado</u>	<u>Importe prerreduc.</u>	<u>Admisibilidad y compromisos</u>	<u>Presentación tardía</u>	<u>Omisión declaración</u>	<u>Condicionality</u>	<u>IMPORTE (Euros)</u>			
						<u>RESUELTO</u>	<u>FEADER (Eje 2)</u>	<u>MAGRAMA</u>	<u>CAPDER</u>
3.567,58	3.567,58	12,00	0,00	0,00	0,00	3.139,47	2.354,60	337,49	447,38
TOTAL						3.139,47	2.354,60	337,49	447,38



(1) Superficie declarada admisible ajustada con la superficie comprometida.
(2) Factor de penalización valorando el alcance para el tipo de compromiso.
(3) Solicita agricultura y tiene compromisos vigentes.
(4) Solicita ganadería y tiene compromisos vigentes.

DETALLE DE REDUCCIONES Y SANCIONES POR INCUMPLIMIENTOS DE ADMISIBILIDAD Y COMPROMISOS

Tipo	Compromiso	Sup. Calculada	Sup. Incumplida	Factor Alcance (2)	Coef. Línea Base	Coef. Acumulación	Coef. Reiteración	Importe Ayuda	Factor Sanción	Importe Sanción	Aplicado
B1	Las unidades comprometidas deben estar certificadas en producción ecológica según lo establecido en el Reglamento (CE) n° 834/2007 y el Reglamento (CE) n° 889/2008, por el que se establece disposiciones de aplicación del Reglamento (CE) n° 834/2007 del Consejo, durante el período de compromiso.	34,80	4,24	0,12	1,00	1,00	1,00	3.567,58 €	0,12	428,11 €	SI

INCIDENCIAS**INCIDENCIA DESCRIPCIÓN**

85002	Recinto declarado que no cumple en su totalidad con las normas de producción ecológica (artículo 5-1 e), Orden 26 mayo 2015) Ref:1700000007054553 Recinto:14-035-033-00050-002 Cultivo:12000 TRANQUILLÓN-SIN VARIEDAD Secano Sup. Declarada:30,56 Superficie Certificada (Ha):26,84 Ref:1700000007054589 Recinto:14-035-033-00050-002 Cultivo:20902 BARBECHO TRADICIONAL-CON CUBIERTA VEGETAL Secano Sup. Declarada:4,24 Superficie Certificada (Ha):3,72
85031	Solicita recinto que no está comprometido para la operación. Ref:1700000007054544 Recinto:14-035-019-00716-002 Cultivo:12000 TRANQUILLÓN-SIN VARIEDAD Secano Ref:1700000007054582 Recinto:14-035-019-00720-001 Cultivo:12000 TRANQUILLÓN-SIN VARIEDAD Secano Ref:1700000007054584 Recinto:14-035-019-00763-001 Cultivo:12000 TRANQUILLÓN-SIN VARIEDAD Regadío Ref:1700000007054586 Recinto:14-035-019-00791-003 Cultivo:12000 TRANQUILLÓN-SIN VARIEDAD Secano Ref:1700000007054587 Recinto:14-035-019-00800-001 Cultivo:12000 TRANQUILLÓN-SIN VARIEDAD Secano Ref:1700000007054588 Recinto:14-035-019-00801-001 Cultivo:20902 BARBECHO TRADICIONAL-CON CUBIERTA VEGETAL Secano Ref:1700000007054557 Recinto:14-035-020-00441-001 Cultivo:20901 BARBECHO TRADICIONAL-SIN CUBIERTA VEGETAL Secano Ref:1700000007054558 Recinto:14-035-020-00442-002 Cultivo:20901 BARBECHO TRADICIONAL-SIN CUBIERTA VEGETAL Secano Ref:1700000007054551 Recinto:14-035-021-00003-001 Cultivo:20901 BARBECHO TRADICIONAL-SIN CUBIERTA VEGETAL Secano Ref:1700000007054552 Recinto:14-035-021-00004-002 Cultivo:20901 BARBECHO TRADICIONAL-SIN CUBIERTA VEGETAL Secano

DATOS GANADERÍA**RESUMEN DE UNIDADES**

Cód	GRUPO DE PAGO	Sup. Dec. Admisible (ha)	Sup. Comprometida (ha)	Sup. ajustada compromiso (1) (ha)	% sobredec.	SUP. RESUELTA (ha)	Importe Declarado	Importe Topado	Importe Resuelto	Importe tras sobredec.
43	PASTOS ASOCIADOS A GANADERÍA ECOLÓGICA	44,75		43,01	0,00	43,01	3.533,27	2.728,54	2.728,54	2.728,54
	TOTAL	44,75	77,81	43,01		43,01	3.533,27	2.728,54	2.728,54	2.728,54

RESUMEN DE PAGOS

Pago realizado	IMPORTE (Euros)			
	RESUELTO	FEADER (Eje 2)	MAGRAMA	CAPDER
	2.728,54	2.046,41	293,32	388,81

APLICACIÓN DE REDUCCIONES Y SANCIONES

Importe Calculado	Importe prerreduc.	Admisibilidad y compromisos	Presentación tardía	Omisión declaración	Condicionalidad	IMPORTE (Euros)				
						RESUELTO	FEADER (Eje 2)	MAGRAMA	CAPDER	
2.728,54	2.728,54	0,00	0,00	0,00	0,00	2.728,54	2.046,41	293,32	388,81	
						TOTAL	2.728,54	2.046,41	293,32	388,81

Superficie determinada para Cálculo Carga Ganadera: 172,36 ha
Carga Ganadera Mínima Expediente: 0,61 ugm/ha
Carga Ganadera Máxima Expediente: 0,61 ugm/ha

Recintos Determinados para el Cálculo de Carga Ganadera

REF.	REFERENCIA SIGPAC	CULTIVO	DESCRIPCIÓN CULTIVO	S/R	SUP. RESUELTA (ha)
1700000007054545	14-035-039-00010-0001	20902	BARBECHO TRADICIONAL-CON CUBIERTA VEGETAL	S	8,58
1700000007054548	14-035-039-00009-0012	20902	BARBECHO TRADICIONAL-CON CUBIERTA VEGETAL	R	1,38
1700000007054549	14-035-033-00052-0001	63000	PASTOS DE MENOS DE 5 AÑOS-SIN VARIEDAD	S	2,64
1700000007054550	14-035-039-00009-0009	20902	BARBECHO TRADICIONAL-CON CUBIERTA VEGETAL	R	2,56
1700000007054551	14-035-021-00003-0001	20901	BARBECHO TRADICIONAL-SIN CUBIERTA VEGETAL	S	4,27
1700000007054552	14-035-021-00004-0002	20901	BARBECHO TRADICIONAL-SIN CUBIERTA VEGETAL	S	0,33
1700000007054554	14-035-041-00041-0003	20901	BARBECHO TRADICIONAL-SIN CUBIERTA VEGETAL	S	35,00

(1) Superficie declarada admisible ajustada con la superficie comprometida.
(2) Factor de penalización valorando el alcance para el tipo de compromiso.
(3) Solicita agricultura y tiene compromisos vigentes.
(4) Solicita ganadería y tiene compromisos vigentes.

Recintos Determinados para el Cálculo de Garga Ganadera

REF.	REFERENCIA SIGPAC	CULTIVO	DESCRIPCIÓN CULTIVO	SUP.	
				S/R	RESUELTA (ha)
1700000007054557	14-035-020-00441-0001	20901	BARBECHO TRADICIONAL-SIN CUBIERTA VEGETAL	S	0,26
1700000007054558	14-035-020-00442-0002	20901	BARBECHO TRADICIONAL-SIN CUBIERTA VEGETAL	S	5,85
1700000007054559	14-035-033-00051-0002	63000	PASTOS DE MENOS DE 5 AÑOS-SIN VARIEDAD	S	4,70
1700000007054560	14-035-033-00053-0001	63000	PASTOS DE MENOS DE 5 AÑOS-SIN VARIEDAD	S	4,38
1700000007054562	14-035-033-00048-0004	62000	PASTOS PERMANENTES DE 5 O MAS AÑOS-SIN VARIEDAD	S	0,05
1700000007054563	14-035-033-00048-0006	62000	PASTOS PERMANENTES DE 5 O MAS AÑOS-SIN VARIEDAD	S	12,96
1700000007054566	14-035-033-00051-0001	62000	PASTOS PERMANENTES DE 5 O MAS AÑOS-SIN VARIEDAD	S	0,50
1700000007054568	14-035-033-00047-0001	62000	PASTOS PERMANENTES DE 5 O MAS AÑOS-SIN VARIEDAD	S	19,52
1700000007054569	14-035-039-00007-0001	20901	BARBECHO TRADICIONAL-SIN CUBIERTA VEGETAL	S	2,95
1700000007054570	14-035-039-00007-0001	20901	BARBECHO TRADICIONAL-SIN CUBIERTA VEGETAL	S	1,24
1700000007054571	14-035-033-00054-0001	20902	BARBECHO TRADICIONAL-CON CUBIERTA VEGETAL	S	29,50
1700000007054572	14-035-039-00008-0004	20901	BARBECHO TRADICIONAL-SIN CUBIERTA VEGETAL	S	10,26
1700000007054573	14-035-039-00009-0008	20901	BARBECHO TRADICIONAL-SIN CUBIERTA VEGETAL	S	10,16
1700000007054574	14-035-039-00009-0008	20901	BARBECHO TRADICIONAL-SIN CUBIERTA VEGETAL	S	4,54
1700000007054576	14-035-039-00008-0004	20901	BARBECHO TRADICIONAL-SIN CUBIERTA VEGETAL	S	1,28
1700000007054578	14-035-039-00008-0005	20901	BARBECHO TRADICIONAL-SIN CUBIERTA VEGETAL	S	3,69
1700000007054585	14-035-039-00009-0008	20902	BARBECHO TRADICIONAL-CON CUBIERTA VEGETAL	S	1,45
1700000007054588	14-035-019-00801-0001	20902	BARBECHO TRADICIONAL-CON CUBIERTA VEGETAL	S	0,07
1700000007054589	14-035-033-00050-0002	20902	BARBECHO TRADICIONAL-CON CUBIERTA VEGETAL	S	4,24

INCIDENCIAS**INCIDENCIA DESCRIPCIÓN**

- 85004 Explotacion declarada no inscrita en SIGGAN a nombre del titular del expediente
Explotación:ES140350009030
- 85005 Especie declarada en la explotación no inscrita en SIGGAN a nombre del titular del expediente
Explotación:ES140350009030 Especie:OVINA
- 85031 Solicita recinto que no está comprometido para la operación.
Ref:1700000007054571 Recinto:14-035-033-00054-001 Cultivo:20902 BARBECHO TRADICIONAL-CON CUBIERTA VEGETAL Secano



<u>APELLIDOS Y NOMBRE / RAZÓN SOCIAL</u>	<u>NIF</u>	<u>EXPEDIENTE</u>	<u>SOLICITA AGRICULT. (3)</u>	<u>SOLICITA GANADER. (4)</u>	<u>ANUALIDAD DE PAGO</u>
PASTOR PACHECO ANDRES	****1166*	3037111	NO	SI	3ª

DATOS CONVERSIÓN**IMPORTE POR ANUALIDAD**

	<u>2015</u>	<u>2016</u>	<u>2017</u>	<u>2018</u>	<u>2019</u>
IMPORTE MÁXIMO SUBVENCIONABLE	11.000,54 €	11.000,54 €	8.935,20 €	8.847,55 €	8.847,55 €
IMPORTE MEDIO DE TRANSFERENCIA (€/ha)	80,90 €	80,90 €	67,42 €	67,42 €	67,42 €

RESUMEN DE UNIDADES

<u>Cód</u>	<u>GRUPO DE PAGO</u>	<u>Sup. Dec. Admisible (ha)</u>	<u>Sup. Comprometida (ha)</u>	<u>Sup. ajustada compromiso (1) (ha)</u>	<u>% sobredec.</u>	<u>SUP. RESUELTA (ha)</u>	<u>Importe Declarado</u>	<u>Importe Topado</u>	<u>Importe Resuelto</u>	<u>Importe tras sobredec.</u>
43	PASTOS ASOCIADOS A GANADERÍA ECOLÓGICA	132,74		131,24	0,00	131,24	8.932,99	8.847,56	8.847,56	8.847,56
	TOTAL	132,74	132,54	131,24		131,24	8.932,99	8.847,56	8.847,56	8.847,56

APLICACIÓN DE REDUCCIONES Y SANCIONES

	<u>Importe Calculado</u>	<u>Importe prerreduc.</u>	<u>Admisibilidad y compromisos</u>	<u>Presentación tardía</u>	<u>Omisión declaración</u>	<u>Condicionality</u>	<u>RESUELTO</u>	<u>IMPORTE (Euros)</u>		
								<u>FEADER (Eje 2)</u>	<u>MAGRAMA</u>	<u>CAPDER</u>
GANADERÍA	8.847,56	8.847,56	0,00	0,00	0,00	0,00	8.847,56	6.635,67	951,11	1.260,78
TOTAL							8.847,56	6.635,67	951,11	1.260,78

RECINTOS RESUELTOS

<u>REF.</u>	<u>REFERENCIA SIGPAC</u>	<u>CULTIVO</u>	<u>DESCRIPCIÓN CULTIVO</u>	<u>S/R</u>	<u>G.PAGO</u>	<u>PEND. MEDIA (%)</u>	<u>SUP. DEC. ADMISIBLE (ha)</u>	<u>SUP. COMPROM. (ha)</u>	<u>SUP. AJUSTADA COMPROM. (1) (ha)</u>	<u>SUP. CONV. SIGPAC (ha)</u>	<u>SUP. CERTIF. (ha)</u>	<u>SUP. CAMPO (ha)</u>	<u>SUP. CAMPO DETER. CULT. DECLARADO (ha)</u>	<u>SUP. DEC. REDUCIDA (ha)</u>	<u>SUP. RESUELTA (ha)</u>
170000006549413	14-026-011-00047-0002	62000	PASTOS PERMANENTES DE 5 O MAS AÑOS-SIN VARIEDAD	S	43	19,80	0,82	0,82	0,82		0,82			0,82	0,82
170000006549414	14-026-011-00076-0010	62000	PASTOS PERMANENTES DE 5 O MAS AÑOS-SIN VARIEDAD	S	43	20,07	0,05	0,05	0,05		0,07			0,05	0,05
170000006549415	14-026-011-00076-0011	62000	PASTOS PERMANENTES DE 5 O MAS AÑOS-SIN VARIEDAD	S	43	19,30	0,05	0,05	0,05		0,07			0,05	0,05
170000006549416	14-026-012-00093-0051	62000	PASTOS PERMANENTES DE 5 O MAS AÑOS-SIN VARIEDAD	S	43	17,40	38,57	38,57	38,57		51,42			38,57	38,57
170000006549417	14-026-012-00089-0005	62000	PASTOS PERMANENTES DE 5 O MAS AÑOS-SIN VARIEDAD	S	43	27,03	8,70	16,01	8,70		14,12			8,70	8,70
170000006549418	14-026-012-00078-0001	62000	PASTOS PERMANENTES DE 5 O MAS AÑOS-SIN VARIEDAD	S	43	30,37	7,18	7,18	7,18		28,73			7,18	7,18
170000006549419	14-026-012-00089-0004	62000	PASTOS PERMANENTES DE 5 O MAS AÑOS-SIN VARIEDAD	S	43	22,96	0,06	0,06	0,06		0,13			0,06	0,06
170000006549421	14-026-012-00089-0005	62000	PASTOS PERMANENTES DE 5 O MAS AÑOS-SIN VARIEDAD	S	43	27,03	6,48	16,01	6,48		10,51			6,48	6,48
170000006549422	14-026-012-00092-0003	62000	PASTOS PERMANENTES DE 5 O MAS AÑOS-SIN VARIEDAD	S	43	14,37	16,41	16,41	16,41		16,41			16,41	16,41
170000006549424	14-062-010-00024-0003	62000	PASTOS PERMANENTES DE 5 O MAS AÑOS-SIN VARIEDAD	S	43	14,09	10,00	8,50	8,50		10,00			8,50	8,50
170000006549425	14-026-011-00076-0005	62000	PASTOS PERMANENTES DE 5 O MAS AÑOS-SIN VARIEDAD	S	43	29,76	0,70	0,71	0,70		2,01			0,70	0,70
170000006549426	14-026-011-00076-0007	62000	PASTOS PERMANENTES DE 5 O MAS AÑOS-SIN VARIEDAD	S	43	24,72	13,83	13,83	13,83		16,27			13,83	13,83
170000006549427	14-026-011-00081-0001	62000	PASTOS PERMANENTES DE 5 O MAS AÑOS-SIN VARIEDAD	S	43	27,29	2,58	2,58	2,58		3,04			2,58	2,58
170000006549428	14-026-011-00066-0004	62000	PASTOS PERMANENTES DE 5 O MAS AÑOS-SIN VARIEDAD	S	43	21,85	4,36	5,81	4,36		5,81			4,36	4,36
170000006549429	14-026-011-00067-0005	62000	PASTOS PERMANENTES DE 5 O MAS AÑOS-SIN VARIEDAD	S	43	19,86	0,06	0,06	0,06		0,09			0,06	0,06
170000006549430	14-026-011-00076-0003	62000	PASTOS PERMANENTES DE 5 O MAS AÑOS-SIN VARIEDAD	S	43	21,30	0,42	0,42	0,42		0,42			0,42	0,42
170000006549431	14-026-011-00067-0003	62000	PASTOS PERMANENTES DE 5 O MAS AÑOS-SIN VARIEDAD	S	43	19,23	0,57	0,57	0,57		2,26			0,57	0,57
170000006549432	14-026-011-00068-0001	62000	PASTOS PERMANENTES DE 5 O MAS AÑOS-SIN VARIEDAD	S	43	22,52	2,08	2,08	2,08		8,31			2,08	2,08
170000006549433	14-026-011-00076-0006	62000	PASTOS PERMANENTES DE 5 O MAS AÑOS-SIN VARIEDAD	S	43	19,43	2,67	2,67	2,67		2,67			2,67	2,67
170000006549434	14-026-016-00041-0002	62000	PASTOS PERMANENTES DE 5 O MAS AÑOS-SIN VARIEDAD	S	43	19,88	3,94	3,94	3,94		4,64			3,94	3,94
170000006549435	14-026-011-00071-0001	62000	PASTOS PERMANENTES DE 5 O MAS AÑOS-SIN VARIEDAD	S	43	26,16	1,65	2,12	1,65		4,70			1,65	1,65
170000006549436	14-026-011-00076-0002	62000	PASTOS PERMANENTES DE 5 O MAS AÑOS-SIN VARIEDAD	S	43	15,48	0,34	0,34	0,34		0,34			0,34	0,34
170000006549438	14-026-016-00042-0002	62000	PASTOS PERMANENTES DE 5 O MAS AÑOS-SIN VARIEDAD	S	43	14,99	1,29	1,29	1,29		1,29			1,29	1,29
170000006549439	14-026-011-00065-0005	62000	PASTOS PERMANENTES DE 5 O MAS AÑOS-SIN VARIEDAD	S	43	29,09	3,16	3,32	3,16		7,03			3,16	3,16
170000006549440	14-026-016-00053-0003	62000	PASTOS PERMANENTES DE 5 O MAS AÑOS-SIN VARIEDAD	S	43	43,58	0,09	0,09	0,09		0,16			0,09	0,09
170000006549441	14-026-011-00066-0006	62000	PASTOS PERMANENTES DE 5 O MAS AÑOS-SIN VARIEDAD	S	43	29,31	2,02	3,11	2,02		3,11			2,02	2,02
170000006549443	14-026-011-00059-0003	62000	PASTOS PERMANENTES DE 5 O MAS AÑOS-SIN VARIEDAD	S	43	24,68	0,04	0,04	0,04		0,15			0,04	0,04
170000006549444	14-026-016-00053-0004	62000	PASTOS PERMANENTES DE 5 O MAS AÑOS-SIN VARIEDAD	S	43	34,07	1,23	1,23	1,23		1,45			1,23	1,23
170000006549445	14-026-011-00049-0002	62000	PASTOS PERMANENTES DE 5 O MAS AÑOS-SIN VARIEDAD	S	43	23,46	1,50	1,50	1,50		1,77			1,50	1,50
170000006549446	14-026-016-00043-0019	62000	PASTOS PERMANENTES DE 5 O MAS AÑOS-SIN VARIEDAD	S	43	20,39	1,89	1,89	1,89		5,41			1,89	1,89

DATOS GANADERÍA

(1) Superficie declarada admisible ajustada con la superficie comprometida.
(2) Factor de penalización valorando el alcance para el tipo de compromiso.
(3) Solicita agricultura y tiene compromisos vigentes.
(4) Solicita ganadería y tiene compromisos vigentes.

RESUMEN DE UNIDADES

Cód	GRUPO DE PAGO	Sup. Dec. Admisible (ha)	Sup. Comprometida (ha)	Sup. ajustada compromiso (1) (ha)	% sobredec.	SUP. RESUELTA (ha)	Importe Declarado	Importe Topado	Importe Resuelto	Importe tras sobredec.
43	PASTOS ASOCIADOS A GANADERÍA ECOLÓGICA	132,74		131,24	0,00	131,24	8.932,99	8.847,56	8.847,56	8.847,56
	TOTAL	132,74	132,54	131,24		131,24	8.932,99	8.847,56	8.847,56	8.847,56

RESUMEN DE PAGOS

Pago realizado	IMPORTE (Euros)			
	RESUELTO	FEADER (Eje 2)	MAGRAMA	CAPDER
	8.847,56	6.635,67	951,11	1.260,78

APLICACIÓN DE REDUCCIONES Y SANCIONES

Importe Calculado	Importe prereduc.	Admisibilidad y compromisos	Presentación tardía	Omisión declaración	Condicionabilidad	RESUELTO	FEADER (Eje 2)	MAGRAMA	CAPDER	
8.847,56	8.847,56	0,00	0,00	0,00	0,00	8.847,56	6.635,67	951,11	1.260,78	
						TOTAL	8.847,56	6.635,67	951,11	1.260,78

Superficie determinada para Cálculo Carga Ganadera: 133,48 ha

Carga Ganadera Mínima Expediente: 0,75 ugm/ha

Carga Ganadera Máxima Expediente: 0,75 ugm/ha

Recintos Determinados para el Cálculo de Carga Ganadera

REF.	REFERENCIA SIGPAC	CULTIVO	DESCRIPCIÓN CULTIVO	S/R	SUP. RESUELTA (ha)
170000006549413	14-026-011-00047-0002	62000	PASTOS PERMANENTES DE 5 O MAS AÑOS-SIN VARIEDAD	S	0,82
170000006549414	14-026-011-00076-0010	62000	PASTOS PERMANENTES DE 5 O MAS AÑOS-SIN VARIEDAD	S	0,05
170000006549415	14-026-011-00076-0011	62000	PASTOS PERMANENTES DE 5 O MAS AÑOS-SIN VARIEDAD	S	0,05
170000006549416	14-026-012-00093-0051	62000	PASTOS PERMANENTES DE 5 O MAS AÑOS-SIN VARIEDAD	S	38,57
170000006549417	14-026-012-00089-0005	62000	PASTOS PERMANENTES DE 5 O MAS AÑOS-SIN VARIEDAD	S	8,70
170000006549418	14-026-012-00078-0001	62000	PASTOS PERMANENTES DE 5 O MAS AÑOS-SIN VARIEDAD	S	7,18
170000006549419	14-026-012-00089-0004	62000	PASTOS PERMANENTES DE 5 O MAS AÑOS-SIN VARIEDAD	S	0,06
170000006549420	14-026-012-00092-0004	63000	PASTOS DE MENOS DE 5 AÑOS-SIN VARIEDAD	R	0,74
170000006549421	14-026-012-00089-0005	62000	PASTOS PERMANENTES DE 5 O MAS AÑOS-SIN VARIEDAD	S	6,48
170000006549422	14-026-012-00092-0003	62000	PASTOS PERMANENTES DE 5 O MAS AÑOS-SIN VARIEDAD	S	16,41
170000006549424	14-062-010-00024-0003	62000	PASTOS PERMANENTES DE 5 O MAS AÑOS-SIN VARIEDAD	S	10,00
170000006549425	14-026-011-00076-0005	62000	PASTOS PERMANENTES DE 5 O MAS AÑOS-SIN VARIEDAD	S	0,70
170000006549426	14-026-011-00076-0007	62000	PASTOS PERMANENTES DE 5 O MAS AÑOS-SIN VARIEDAD	S	13,83
170000006549427	14-026-011-00081-0001	62000	PASTOS PERMANENTES DE 5 O MAS AÑOS-SIN VARIEDAD	S	2,58
170000006549428	14-026-011-00066-0004	62000	PASTOS PERMANENTES DE 5 O MAS AÑOS-SIN VARIEDAD	S	4,36
170000006549429	14-026-011-00067-0005	62000	PASTOS PERMANENTES DE 5 O MAS AÑOS-SIN VARIEDAD	S	0,06
170000006549430	14-026-011-00076-0003	62000	PASTOS PERMANENTES DE 5 O MAS AÑOS-SIN VARIEDAD	S	0,42
170000006549431	14-026-011-00067-0003	62000	PASTOS PERMANENTES DE 5 O MAS AÑOS-SIN VARIEDAD	S	0,57
170000006549432	14-026-011-00068-0001	62000	PASTOS PERMANENTES DE 5 O MAS AÑOS-SIN VARIEDAD	S	2,08
170000006549433	14-026-011-00076-0006	62000	PASTOS PERMANENTES DE 5 O MAS AÑOS-SIN VARIEDAD	S	2,67
170000006549434	14-026-016-00041-0002	62000	PASTOS PERMANENTES DE 5 O MAS AÑOS-SIN VARIEDAD	S	3,94
170000006549435	14-026-011-00071-0001	62000	PASTOS PERMANENTES DE 5 O MAS AÑOS-SIN VARIEDAD	S	1,65
170000006549436	14-026-011-00076-0002	62000	PASTOS PERMANENTES DE 5 O MAS AÑOS-SIN VARIEDAD	S	0,34
170000006549438	14-026-016-00042-0002	62000	PASTOS PERMANENTES DE 5 O MAS AÑOS-SIN VARIEDAD	S	1,29
170000006549439	14-026-011-00065-0005	62000	PASTOS PERMANENTES DE 5 O MAS AÑOS-SIN VARIEDAD	S	3,16
170000006549440	14-026-016-00053-0003	62000	PASTOS PERMANENTES DE 5 O MAS AÑOS-SIN VARIEDAD	S	0,09
170000006549441	14-026-011-00066-0006	62000	PASTOS PERMANENTES DE 5 O MAS AÑOS-SIN VARIEDAD	S	2,02
170000006549443	14-026-011-00059-0003	62000	PASTOS PERMANENTES DE 5 O MAS AÑOS-SIN	S	0,04

(1) Superficie declarada admisible ajustada con la superficie comprometida.
(2) Factor de penalización valorando el alcance para el tipo de compromiso.
(3) Solicita agricultura y tiene compromisos vigentes.
(4) Solicita ganadería y tiene compromisos vigentes.

Recintos Determinados para el Cálculo de Garga Ganadera

<u>REF.</u>	<u>REFERENCIA SIGPAC</u>	<u>CULTIVO</u>	<u>DESCRIPCIÓN CULTIVO</u>	<u>SUP.</u>	
				<u>S/R</u>	<u>RESUELTA (ha)</u>
1700000006549444	14-026-016-00053-0004	62000	VARIEDAD PASTOS PERMANENTES DE 5 O MAS AÑOS-SIN VARIEDAD	S	1,23
1700000006549445	14-026-011-00049-0002	62000	PASTOS PERMANENTES DE 5 O MAS AÑOS-SIN VARIEDAD	S	1,50
1700000006549446	14-026-016-00043-0019	62000	PASTOS PERMANENTES DE 5 O MAS AÑOS-SIN VARIEDAD	S	1,89

INCIDENCIAS**INCIDENCIA DESCRIPCIÓN**

- 247 Recinto cuyo CAP declarado es menor al CAP prevalente y no presenta alegación al SIGPAC.
 Ref:1700000006549435 Recinto:14-026-011-00071-001 Cultivo:62000 PASTOS PERMANENTES DE 5 O MAS AÑOS-SIN
 VARIEDAD Secano CAP prevalente: CAP declarado:
 Ref:1700000006549421 Recinto:14-026-012-00089-005 Cultivo:62000 PASTOS PERMANENTES DE 5 O MAS AÑOS-SIN
 VARIEDAD Secano CAP prevalente: CAP declarado:



<u>APELLIDOS Y NOMBRE / RAZÓN SOCIAL</u>	<u>NIF</u>	<u>EXPEDIENTE</u>	<u>SOLICITA AGRICULT. (3)</u>	<u>SOLICITA GANADER. (4)</u>	<u>ANUALIDAD DE PAGO</u>
PEREZ MUÑOZ MARIANO	****7768*	3034076	NO	SI	3ª

DATOS CONVERSIÓN**IMPORTE POR ANUALIDAD**

	<u>2015</u>	<u>2016</u>	<u>2017</u>	<u>2018</u>	<u>2019</u>
IMPORTE MÁXIMO SUBVENCIONABLE	5.639,76 €	5.639,76 €	4.699,80 €	4.699,80 €	4.699,80 €
IMPORTE MEDIO DE TRANSFERENCIA (€/ha)	98,58 €	98,58 €	82,15 €	82,15 €	82,15 €

RESUMEN DE UNIDADES

<u>Cód</u>	<u>GRUPO DE PAGO</u>	<u>Sup. Dec. Admisible (ha)</u>	<u>Sup. Comprometida (ha)</u>	<u>Sup. ajustada compromiso (1) (ha)</u>	<u>% sobredec.</u>	<u>SUP. RESUELTA (ha)</u>	<u>Importe Declarado</u>	<u>Importe Topado</u>	<u>Importe Resuelto</u>	<u>Importe tras sobredec.</u>
43	PASTOS ASOCIADOS A GANADERÍA ECOLÓGICA	59,49		57,21	0,00	57,21	4.699,80	4.699,80	4.699,80	4.699,80
	TOTAL	59,49	57,21	57,21		57,21	4.699,80	4.699,80	4.699,80	4.699,80

APLICACIÓN DE REDUCCIONES Y SANCIONES

	<u>Importe Calculado</u>	<u>Importe prereduc.</u>	<u>Admisibilidad y compromisos</u>	<u>Presentación tardía</u>	<u>Omisión declaración</u>	<u>Condicionabilidad</u>	<u>IMPORTE (Euros)</u>			
							<u>RESUELTO</u>	<u>FEADER (Eje 2)</u>	<u>MAGRAMA</u>	<u>CAPDER</u>
GANADERÍA	4.699,80	4.699,80	0,00	0,00	0,00	0,00	4.699,80	3.524,85	505,23	669,72
TOTAL							4.699,80	3.524,85	505,23	669,72

RECINTOS RESUELTOS

<u>REF.</u>	<u>REFERENCIA SIGPAC</u>	<u>CULTIVO</u>	<u>DESCRIPCIÓN CULTIVO</u>	<u>S/R</u>	<u>G.PAGO</u>	<u>PEND. MEDIA (%)</u>	<u>SUP. DEC. ADMISIBLE (ha)</u>	<u>SUP. COMPROM. (ha)</u>	<u>SUP. AJUSTADA COMPROM. (1) (ha)</u>	<u>SUP. CONV. SIGPAC (ha)</u>	<u>SUP. CERTIF. (ha)</u>	<u>SUP. CAMPO (ha)</u>	<u>SUP. CAMPO DETER. CULT. DECLARADO (ha)</u>	<u>SUP. DEC. REDUCIDA (ha)</u>	<u>SUP. RESUELTA (ha)</u>
1700000006251983	14-016-007-00032-0002	62000	PASTOS PERMANENTES DE 5 O MAS AÑOS-SIN VARIEDAD	S	43	14,03	22,93	22,81	22,81		22,93			22,81	22,81
1700000006251985	14-016-011-00029-0002	62000	PASTOS PERMANENTES DE 5 O MAS AÑOS-SIN VARIEDAD	S	43	8,28	29,23	29,23	29,23		29,23			29,23	29,23
1700000006251987	14-016-044-00020-0003	62000	PASTOS PERMANENTES DE 5 O MAS AÑOS-SIN VARIEDAD	S	43	10,97	7,33	5,17	5,17		7,33			5,17	5,17

DATOS GANADERÍA**RESUMEN DE UNIDADES**

<u>Cód</u>	<u>GRUPO DE PAGO</u>	<u>Sup. Dec. Admisible (ha)</u>	<u>Sup. Comprometida (ha)</u>	<u>Sup. ajustada compromiso (1) (ha)</u>	<u>% sobredec.</u>	<u>SUP. RESUELTA (ha)</u>	<u>Importe Declarado</u>	<u>Importe Topado</u>	<u>Importe Resuelto</u>	<u>Importe tras sobredec.</u>
43	PASTOS ASOCIADOS A GANADERÍA ECOLÓGICA	59,49		57,21	0,00	57,21	4.699,80	4.699,80	4.699,80	4.699,80
	TOTAL	59,49	57,21	57,21		57,21	4.699,80	4.699,80	4.699,80	4.699,80

RESUMEN DE PAGOS

	<u>Pago realizado</u>	<u>IMPORTE (Euros)</u>			
		<u>RESUELTO</u>	<u>FEADER (Eje 2)</u>	<u>MAGRAMA</u>	<u>CAPDER</u>
	4.699,80	4.699,80	3.524,85	505,23	669,72

APLICACIÓN DE REDUCCIONES Y SANCIONES

	<u>Importe Calculado</u>	<u>Importe prereduc.</u>	<u>Admisibilidad y compromisos</u>	<u>Presentación tardía</u>	<u>Omisión declaración</u>	<u>Condicionabilidad</u>	<u>IMPORTE (Euros)</u>			
							<u>RESUELTO</u>	<u>FEADER (Eje 2)</u>	<u>MAGRAMA</u>	<u>CAPDER</u>
TOTAL	4.699,80	4.699,80	0,00	0,00	0,00	0,00	4.699,80	3.524,85	505,23	669,72

Superficie determinada para Cálculo Carga Ganadera: 59,49 ha

Carga Ganadera Mínima Expediente: 0,33 ugm/ha

Carga Ganadera Máxima Expediente: 0,42 ugm/ha

Recintos Determinados para el Cálculo de Carga Ganadera

<u>REF.</u>	<u>REFERENCIA SIGPAC</u>	<u>CULTIVO</u>	<u>DESCRIPCIÓN CULTIVO</u>	<u>S/R</u>	<u>SUP. RESUELTA (ha)</u>
1700000006251983	14-016-007-00032-0002	62000	PASTOS PERMANENTES DE 5 O MAS AÑOS-SIN VARIEDAD	S	22,93
1700000006251985	14-016-011-00029-0002	62000	PASTOS PERMANENTES DE 5 O MAS AÑOS-SIN VARIEDAD	S	29,23
1700000006251987	14-016-044-00020-0003	62000	PASTOS PERMANENTES DE 5 O MAS AÑOS-SIN VARIEDAD	S	7,33



(1) Superficie declarada admisible ajustada con la superficie comprometida.
(2) Factor de penalización valorando el alcance para el tipo de compromiso.
(3) Solicita agricultura y tiene compromisos vigentes.
(4) Solicita ganadería y tiene compromisos vigentes.

<u>APELLIDOS Y NOMBRE / RAZÓN SOCIAL</u>	<u>NIF</u>	<u>EXPEDIENTE</u>	<u>SOLICITA AGRICULT. (3)</u>	<u>SOLICITA GANADER. (4)</u>	<u>ANUALIDAD DE PAGO</u>
PIZARRO RUIZ MANUEL MIGUEL	****7799*	3041694	SI	NO	3ª

DATOS CONVERSIÓN**IMPORTE POR ANUALIDAD**

	<u>2015</u>	<u>2016</u>	<u>2017</u>	<u>2018</u>	<u>2019</u>
IMPORTE MÁXIMO SUBVENCIONABLE	6.140,73 €	6.140,73 €	5.022,11 €	5.022,11 €	5.022,11 €
IMPORTE MEDIO DE TRANSFERENCIA (€/ha)	152,00 €	152,00 €	126,66 €	126,66 €	126,66 €

RESUMEN DE UNIDADES

<u>Cód</u>	<u>GRUPO DE PAGO</u>	<u>Sup. Dec. Admisible (ha)</u>	<u>Sup. Comprometida (ha)</u>	<u>Sup. ajustada compromiso (1) (ha)</u>	<u>% sobredec.</u>	<u>SUP. RESUELTA (ha)</u>	<u>Importe Declarado</u>	<u>Importe Topado</u>	<u>Importe Resuelto</u>	<u>Importe tras sobredec.</u>
39	HERBÁCEOS	39,72		39,15	0,00	39,15	5.918,31	5.022,11	5.022,11	5.022,11
44	HERBÁCEOS NO ELEGIBLES	0,55		0,50	0,00	0,50	0,00	0,00	0,00	0,00
TOTAL		40,27	39,65	39,65		39,65	5.918,31	5.022,11	5.022,11	5.022,11

APLICACIÓN DE REDUCCIONES Y SANCIONES

	<u>Importe Calculado</u>	<u>Importe prerreduc.</u>	<u>Admisibilidad y compromisos</u>	<u>Presentación tardía</u>	<u>Omisión declaración</u>	<u>Condicionalidad</u>	<u>IMPORTE (Euros)</u>			
							<u>RESUELTO</u>	<u>FEADER (Eje 2)</u>	<u>MAGRAMA</u>	<u>CAPDER</u>
AGRICULTURA	5.022,11	5.022,11	0,00	0,00	0,00	0,00	5.022,11	3.766,58	539,88	715,65
TOTAL							5.022,11	3.766,58	539,88	715,65



RESUMEN DE PAGOS

	IMPORTE (Euros)			
	<u>RESUELTO</u>	<u>FEADER</u> (Eje 2)	<u>MAGRAMA</u>	<u>CAPDER</u>
Pago realizado	5.022,11	3.766,58	539,88	715,65

APLICACIÓN DE REDUCCIONES Y SANCIONES

<u>Importe</u> <u>Calculado</u>	<u>Importe</u> <u>prereduc.</u>	<u>Admisibilidad y</u> <u>compromisos</u>	<u>Presentación</u> <u>tardía</u>	<u>Omisión</u> <u>declaración</u>	<u>Condicionalidad</u>	IMPORTE (Euros)			
						<u>RESUELTO</u>	<u>FEADER</u> (Eje 2)	<u>MAGRAMA</u>	<u>CAPDER</u>
5.022,11	5.022,11	0,00	0,00	0,00	0,00	5.022,11	3.766,58	539,88	715,65
TOTAL						5.022,11	3.766,58	539,88	715,65

INCIDENCIAS**INCIDENCIA DESCRIPCIÓN**

- 85002 Recinto declarado que no cumple en su totalidad con las normas de producción ecológica (artículo 5-1 e), Orden 26 mayo 2015)
Ref:1700000007233919 Recinto:14-074-055-00031-001 Cultivo:20902 BARBECHO TRADICIONAL-CON CUBIERTA VEGETAL
Secano Sup. Declarada:0,51 Superficie Certificada (Ha):0,49
- 85031 Solicita recinto que no está comprometido para la operación.
Ref:1700000007233913 Recinto:14-074-064-00021-001 Cultivo:12000 TRANQUILLÓN-SIN VARIEDAD Secano
Ref:1700000007233914 Recinto:14-074-064-00021-002 Cultivo:12000 TRANQUILLÓN-SIN VARIEDAD Secano



<u>APELLIDOS Y NOMBRE / RAZÓN SOCIAL</u>	<u>NIF</u>	<u>EXPEDIENTE</u>	<u>SOLICITA AGRICULT. (3)</u>	<u>SOLICITA GANADER. (4)</u>	<u>ANUALIDAD DE PAGO</u>
PORCITOR C.B.	****0808*	3036920	NO	SI	3ª

DATOS CONVERSIÓN**IMPORTE POR ANUALIDAD**

	<u>2015</u>	<u>2016</u>	<u>2017</u>	<u>2018</u>	<u>2019</u>
IMPORTE MÁXIMO SUBVENCIONABLE	22.563,98 €	22.563,98 €	18.791,58 €	18.791,58 €	18.791,58 €
IMPORTE MEDIO DE TRANSFERENCIA (€/ha)	43,99 €	43,99 €	36,66 €	36,66 €	36,66 €

RESUMEN DE UNIDADES

<u>Cód</u>	<u>GRUPO DE PAGO</u>	<u>Sup. Dec. Admisible (ha)</u>	<u>Sup. Comprometida (ha)</u>	<u>Sup. ajustada compromiso (1) (ha)</u>	<u>% sobredec.</u>	<u>SUP. RESUELTA (ha)</u>	<u>Importe Declarado</u>	<u>Importe Topado</u>	<u>Importe Resuelto</u>	<u>Importe tras sobredec.</u>
43	PASTOS ASOCIADOS A GANADERÍA ECOLÓGICA	512,64		512,64	0,00	512,64	18.795,10	18.791,58	18.791,58	18.791,58
	TOTAL	512,64	512,64	512,64		512,64	18.795,10	18.791,58	18.791,58	18.791,58

APLICACIÓN DE REDUCCIONES Y SANCIONES

	<u>Importe Calculado</u>	<u>Importe prerreduc.</u>	<u>Admisibilidad y compromisos</u>	<u>Presentación tardía</u>	<u>Omisión declaración</u>	<u>Condicionabilidad</u>	<u>IMPORTE (Euros)</u>			
							<u>RESUELTO</u>	<u>FEADER (Eje 2)</u>	<u>MAGRAMA</u>	<u>CAPDER</u>
GANADERÍA	18.791,58	18.791,58	0,00	0,00	0,00	0,00	18.791,58	14.093,69	2.020,09	2.677,80
TOTAL							18.791,58	14.093,69	2.020,09	2.677,80

RECINTOS RESUELTOS

<u>REF.</u>	<u>REFERENCIA SIGPAC</u>	<u>CULTIVO DESCRIPCIÓN CULTIVO</u>	<u>S/R</u>	<u>G.PAGO</u>	<u>PEND. MEDIA (%)</u>	<u>SUP. DEC. ADMISIBLE (ha)</u>	<u>SUP. COMPROM. (ha)</u>	<u>SUP. AJUSTADA COMPROM. (1) (ha)</u>	<u>SUP. CONV. SIGPAC (ha)</u>	<u>SUP. CERTIF. (ha)</u>	<u>SUP. CAMPO (ha)</u>	<u>SUP. CAMPO DETER. CULT. DECLARADO (ha)</u>	<u>SUP. DEC. REDUCIDA (ha)</u>	<u>SUP. RESUELTA (ha)</u>
1700000006529571	14-016-018-00011-0002	62000 PASTOS PERMANENTES DE 5 O MAS AÑOS-SIN VARIEDAD	S	43	12,32	166,50	166,50	166,50		166,50			166,50	166,50
1700000006529572	14-016-019-00002-0006	63000 PASTOS DE MENOS DE 5 AÑOS-SIN VARIEDAD	S	43	12,61	200,02	211,79	200,02		365,32			200,02	200,02
1700000006529573	14-016-019-00002-0006	63000 PASTOS DE MENOS DE 5 AÑOS-SIN VARIEDAD	S	43	12,61	11,77	211,79	11,77		21,50			11,77	11,77
1700000006529574	14-016-019-00001-0001	62000 PASTOS PERMANENTES DE 5 O MAS AÑOS-SIN VARIEDAD	S	43	10,60	5,22	5,22	5,22		5,22			5,22	5,22
1700000006529575	14-016-019-00006-0002	62000 PASTOS PERMANENTES DE 5 O MAS AÑOS-SIN VARIEDAD	S	43	10,22	38,07	124,60	38,07		38,07			38,07	38,07
1700000006529576	14-016-018-00012-0001	62000 PASTOS PERMANENTES DE 5 O MAS AÑOS-SIN VARIEDAD	S	43	6,26	0,09	0,09	0,09		0,09			0,09	0,09
1700000006529577	14-016-018-00012-0002	62000 PASTOS PERMANENTES DE 5 O MAS AÑOS-SIN VARIEDAD	S	43	4,02	1,43	1,43	1,43		1,68			1,43	1,43
1700000006529578	14-016-020-00013-0001	62000 PASTOS PERMANENTES DE 5 O MAS AÑOS-SIN VARIEDAD	S	43	6,80	0,50	0,50	0,50		0,50			0,50	0,50
1700000006529579	14-016-020-00014-0001	62000 PASTOS PERMANENTES DE 5 O MAS AÑOS-SIN VARIEDAD	S	43	4,65	0,12	0,12	0,12		0,12			0,12	0,12
1700000006529580	14-016-019-00006-0002	62000 PASTOS PERMANENTES DE 5 O MAS AÑOS-SIN VARIEDAD	S	43	10,22	86,53	124,60	86,53		86,53			86,53	86,53
1700000006529581	14-016-019-00006-0003	62000 PASTOS PERMANENTES DE 5 O MAS AÑOS-SIN VARIEDAD	S	43	2,52	2,39	2,39	2,39		2,39			2,39	2,39

DATOS GANADERÍA**RESUMEN DE UNIDADES**


<u>Cód</u>	<u>GRUPO DE PAGO</u>	<u>Sup. Dec. Admisible (ha)</u>	<u>Sup. Comprometida (ha)</u>	<u>Sup. ajustada compromiso (1) (ha)</u>	<u>% sobredec.</u>	<u>SUP. RESUELTA (ha)</u>	<u>Importe Declarado</u>	<u>Importe Topado</u>	<u>Importe Resuelto</u>	<u>Importe tras sobredec.</u>
43	PASTOS ASOCIADOS A GANADERÍA ECOLÓGICA	512,64		512,64	0,00	512,64	18.795,10	18.791,58	18.791,58	18.791,58
	TOTAL	512,64	512,64	512,64		512,64	18.795,10	18.791,58	18.791,58	18.791,58

RESUMEN DE PAGOS

	<u>IMPORTE (Euros)</u>			
	<u>RESUELTO</u>	<u>FEADER (Eje 2)</u>	<u>MAGRAMA</u>	<u>CAPDER</u>
Pago realizado	18.791,58	14.093,69	2.020,09	2.677,80

APLICACIÓN DE REDUCCIONES Y SANCIONES

	<u>Importe Calculado</u>	<u>Importe prerreduc.</u>	<u>Admisibilidad y compromisos</u>	<u>Presentación tardía</u>	<u>Omisión declaración</u>	<u>Condicionabilidad</u>	<u>IMPORTE (Euros)</u>			
							<u>RESUELTO</u>	<u>FEADER (Eje 2)</u>	<u>MAGRAMA</u>	<u>CAPDER</u>
	18.791,58	18.791,58	0,00	0,00	0,00	0,00	18.791,58	14.093,69	2.020,09	2.677,80
TOTAL							18.791,58	14.093,69	2.020,09	2.677,80



Superficie determinada para Cálculo Carga Ganadera: 512,64 ha
Carga Ganadera Mínima Expediente: 0,34 ugm/ha
Carga Ganadera Máxima Expediente: 0,61 ugm/ha

Recintos Determinados para el Cálculo de Garga Ganadera

<u>REF.</u>	<u>REFERENCIA SIGPAC</u>	<u>CULTIVO</u>	<u>DESCRIPCIÓN CULTIVO</u>	<u>S/R</u>	<u>SUP. RESUELTA (ha)</u>
1700000006529571	14-016-018-00011-0002	62000	PASTOS PERMANENTES DE 5 O MAS AÑOS-SIN VARIEDAD	S	166,50
1700000006529572	14-016-019-00002-0006	63000	PASTOS DE MENOS DE 5 AÑOS-SIN VARIEDAD	S	200,02
1700000006529573	14-016-019-00002-0006	63000	PASTOS DE MENOS DE 5 AÑOS-SIN VARIEDAD	S	11,77
1700000006529574	14-016-019-00001-0001	62000	PASTOS PERMANENTES DE 5 O MAS AÑOS-SIN VARIEDAD	S	5,22
1700000006529575	14-016-019-00006-0002	62000	PASTOS PERMANENTES DE 5 O MAS AÑOS-SIN VARIEDAD	S	38,07
1700000006529576	14-016-018-00012-0001	62000	PASTOS PERMANENTES DE 5 O MAS AÑOS-SIN VARIEDAD	S	0,09
1700000006529577	14-016-018-00012-0002	62000	PASTOS PERMANENTES DE 5 O MAS AÑOS-SIN VARIEDAD	S	1,43
1700000006529578	14-016-020-00013-0001	62000	PASTOS PERMANENTES DE 5 O MAS AÑOS-SIN VARIEDAD	S	0,50
1700000006529579	14-016-020-00014-0001	62000	PASTOS PERMANENTES DE 5 O MAS AÑOS-SIN VARIEDAD	S	0,12
1700000006529580	14-016-019-00006-0002	62000	PASTOS PERMANENTES DE 5 O MAS AÑOS-SIN VARIEDAD	S	86,53
1700000006529581	14-016-019-00006-0003	62000	PASTOS PERMANENTES DE 5 O MAS AÑOS-SIN VARIEDAD	S	2,39



<u>APELLIDOS Y NOMBRE / RAZÓN SOCIAL</u>	<u>NIF</u>	<u>EXPEDIENTE</u>	<u>SOLICITA AGRICULT. (3)</u>	<u>SOLICITA GANADER. (4)</u>	<u>ANUALIDAD DE PAGO</u>
PRATS MORENO ANTONIO	****2507*	3025914	NO	SI	3ª

DATOS CONVERSIÓN**IMPORTE POR ANUALIDAD**

	<u>2015</u>	<u>2016</u>	<u>2017</u>	<u>2018</u>	<u>2019</u>
IMPORTE MÁXIMO SUBVENCIONABLE	1.946,96 €	1.946,96 €	1.622,46 €	1.622,46 €	1.622,46 €
IMPORTE MEDIO DE TRANSFERENCIA (€/ha)	98,58 €	98,58 €	82,15 €	82,15 €	82,15 €

RESUMEN DE UNIDADES

<u>Cód</u>	<u>GRUPO DE PAGO</u>	<u>Sup. Dec. Admisible (ha)</u>	<u>Sup. Comprometida (ha)</u>	<u>Sup. ajustada compromiso (1) (ha)</u>	<u>% sobredec.</u>	<u>SUP. RESUELTA (ha)</u>	<u>Importe Declarado</u>	<u>Importe Topado</u>	<u>Importe Resuelto</u>	<u>Importe tras sobredec.</u>
43	PASTOS ASOCIADOS A GANADERÍA ECOLÓGICA	19,77		19,75	0,00	19,75	1.622,46	1.622,46	1.622,46	1.622,46
	TOTAL	19,77	19,75	19,75		19,75	1.622,46	1.622,46	1.622,46	1.622,46

APLICACIÓN DE REDUCCIONES Y SANCIONES

	<u>Importe Calculado</u>	<u>Importe prereduc.</u>	<u>Admisibilidad y compromisos</u>	<u>Presentación tardía</u>	<u>Omisión declaración</u>	<u>Condicionality</u>	<u>IMPORTE (Euros)</u>				
							<u>RESUELTO</u>	<u>FEADER (Eje 2)</u>	<u>MAGRAMA</u>	<u>CAPDER</u>	
GANADERÍA	1.622,46	1.622,46	0,00	0,00	0,00	0,00	1.622,46	1.216,85	174,41	231,20	
							TOTAL	1.622,46	1.216,85	174,41	231,20

RECINTOS RESUELTOS

<u>REF.</u>	<u>REFERENCIA SIGPAC</u>	<u>CULTIVO</u>	<u>DESCRIPCIÓN CULTIVO</u>	<u>S/R</u>	<u>G.PAGO</u>	<u>PEND. MEDIA (%)</u>	<u>SUP. DEC. ADMISIBLE (ha)</u>	<u>SUP. COMPROM. (ha)</u>	<u>SUP. AJUSTADA COMPROM. (1) (ha)</u>	<u>SUP. CONV. SIGPAC (ha)</u>	<u>SUP. CERTIF. (ha)</u>	<u>SUP. CAMPO (ha)</u>	<u>SUP. CAMPO DETER. CULT. DECLARADO (ha)</u>	<u>SUP. DEC. REDUCIDA (ha)</u>	<u>SUP. RESUELTA (ha)</u>
1700000005458264	14-054-003-00026-0001	20902	BARBECHO TRADICIONAL-CON CUBIERTA VEGETAL	S	43	5,05	1,94	1,94	1,94		1,94			1,94	1,94
1700000005458266	14-054-003-00027-0002	20902	BARBECHO TRADICIONAL-CON CUBIERTA VEGETAL	R	43	4,86	0,46	2,57	0,46		0,46			0,46	0,46
1700000005458281	14-054-003-00027-0002	20902	BARBECHO TRADICIONAL-CON CUBIERTA VEGETAL	S	43	4,86	2,11	2,57	2,11		2,11			2,11	2,11
1700000005458282	14-054-003-00028-0002	20902	BARBECHO TRADICIONAL-CON CUBIERTA VEGETAL	S	43	4,66	9,89	9,89	9,89		9,89			9,89	9,89
1700000005458285	14-054-003-00035-0001	20902	BARBECHO TRADICIONAL-CON CUBIERTA VEGETAL	S	43	5,78	3,33	3,33	3,33		3,33			3,33	3,33
1700000005458286	14-054-003-00074-0001	20902	BARBECHO TRADICIONAL-CON CUBIERTA VEGETAL	S	43	6,63	1,69	1,68	1,68		1,68			1,68	1,68
1700000005458287	14-054-003-00075-0002	20902	BARBECHO TRADICIONAL-CON CUBIERTA VEGETAL	S	43	3,60	0,35	0,34	0,34		0,34			0,34	0,34

DATOS GANADERÍA**RESUMEN DE UNIDADES**

<u>Cód</u>	<u>GRUPO DE PAGO</u>	<u>Sup. Dec. Admisible (ha)</u>	<u>Sup. Comprometida (ha)</u>	<u>Sup. ajustada compromiso (1) (ha)</u>	<u>% sobredec.</u>	<u>SUP. RESUELTA (ha)</u>	<u>Importe Declarado</u>	<u>Importe Topado</u>	<u>Importe Resuelto</u>	<u>Importe tras sobredec.</u>
43	PASTOS ASOCIADOS A GANADERÍA ECOLÓGICA	19,77		19,75	0,00	19,75	1.622,46	1.622,46	1.622,46	1.622,46
	TOTAL	19,77	19,75	19,75		19,75	1.622,46	1.622,46	1.622,46	1.622,46

RESUMEN DE PAGOS

	<u>Importe Calculado</u>	<u>Importe prereduc.</u>	<u>Admisibilidad y compromisos</u>	<u>Presentación tardía</u>	<u>Omisión declaración</u>	<u>Condicionality</u>	<u>IMPORTE (Euros)</u>				
							<u>RESUELTO</u>	<u>FEADER (Eje 2)</u>	<u>MAGRAMA</u>	<u>CAPDER</u>	
							A pagar	1.622,46	1.216,85	174,41	231,20

APLICACIÓN DE REDUCCIONES Y SANCIONES

	<u>Importe Calculado</u>	<u>Importe prereduc.</u>	<u>Admisibilidad y compromisos</u>	<u>Presentación tardía</u>	<u>Omisión declaración</u>	<u>Condicionality</u>	<u>IMPORTE (Euros)</u>				
							<u>RESUELTO</u>	<u>FEADER (Eje 2)</u>	<u>MAGRAMA</u>	<u>CAPDER</u>	
	1.622,46	1.622,46	0,00	0,00	0,00	0,00	TOTAL	1.622,46	1.216,85	174,41	231,20



Superficie determinada para Cálculo Carga Ganadera: 23,68 ha
Carga Ganadera Mínima Expediente: 1,02 ugm/ha
Carga Ganadera Máxima Expediente: 1,02 ugm/ha

Recintos Determinados para el Cálculo de Garga Ganadera

<u>REF.</u>	<u>REFERENCIA SIGPAC</u>	<u>CULTIVO</u>	<u>DESCRIPCIÓN CULTIVO</u>	<u>S/R</u>	<u>SUP. RESUELTA (ha)</u>
170000005458264	14-054-003-00026-0001	20902	BARBECHO TRADICIONAL-CON CUBIERTA VEGETAL	S	1,94
170000005458265	14-054-046-00081-0016	62000	PASTOS PERMANENTES DE 5 O MAS AÑOS-SIN VARIEDAD	S	0,02
170000005458266	14-054-003-00027-0002	20902	BARBECHO TRADICIONAL-CON CUBIERTA VEGETAL	R	0,46
170000005458267	14-054-046-00081-0008	62000	PASTOS PERMANENTES DE 5 O MAS AÑOS-SIN VARIEDAD	S	0,47
170000005458268	14-054-046-00081-0009	62000	PASTOS PERMANENTES DE 5 O MAS AÑOS-SIN VARIEDAD	S	0,08
170000005458269	14-054-046-00081-0007	62000	PASTOS PERMANENTES DE 5 O MAS AÑOS-SIN VARIEDAD	S	0,14
170000005458270	14-054-046-00081-0025	62000	PASTOS PERMANENTES DE 5 O MAS AÑOS-SIN VARIEDAD	S	0,03
170000005458271	14-054-046-00081-0013	62000	PASTOS PERMANENTES DE 5 O MAS AÑOS-SIN VARIEDAD	S	0,13
170000005458272	14-054-046-00081-0006	62000	PASTOS PERMANENTES DE 5 O MAS AÑOS-SIN VARIEDAD	S	0,08
170000005458281	14-054-003-00027-0002	20902	BARBECHO TRADICIONAL-CON CUBIERTA VEGETAL	S	2,11
170000005458282	14-054-003-00028-0002	20902	BARBECHO TRADICIONAL-CON CUBIERTA VEGETAL	S	9,89
170000005458285	14-054-003-00035-0001	20902	BARBECHO TRADICIONAL-CON CUBIERTA VEGETAL	S	3,33
170000005458286	14-054-003-00074-0001	20902	BARBECHO TRADICIONAL-CON CUBIERTA VEGETAL	S	1,68
170000005458287	14-054-003-00075-0002	20902	BARBECHO TRADICIONAL-CON CUBIERTA VEGETAL	S	0,34
170000005458288	14-054-016-00013-0001	20902	BARBECHO TRADICIONAL-CON CUBIERTA VEGETAL	S	0,02
170000005458289	14-054-016-00014-0001	20902	BARBECHO TRADICIONAL-CON CUBIERTA VEGETAL	S	1,07
170000005458290	14-054-016-00014-0003	20902	BARBECHO TRADICIONAL-CON CUBIERTA VEGETAL	S	0,80
170000005458291	14-054-016-00015-0002	20902	BARBECHO TRADICIONAL-CON CUBIERTA VEGETAL	S	0,01
170000005458292	14-054-016-00192-0001	20902	BARBECHO TRADICIONAL-CON CUBIERTA VEGETAL	S	1,08



<u>APELLIDOS Y NOMBRE / RAZÓN SOCIAL</u>	<u>NIF</u>	<u>EXPEDIENTE</u>	<u>SOLICITA AGRICULT. (3)</u>	<u>SOLICITA GANADER. (4)</u>	<u>ANUALIDAD DE PAGO</u>
PRIETO DE CASTRO, S.C.	****8457*	3026282	SI	NO	3ª

DATOS CONVERSIÓN**IMPORTE POR ANUALIDAD**

	<u>2015</u>	<u>2016</u>	<u>2017</u>	<u>2018</u>	<u>2019</u>
IMPORTE MÁXIMO SUBVENCIONABLE	1.331,55 €	1.331,55 €	1.092,96 €	1.092,96 €	1.092,96 €
IMPORTE MEDIO DE TRANSFERENCIA (€/ha)	181,41 €	181,41 €	151,17 €	151,17 €	151,17 €

RESUMEN DE UNIDADES

<u>Cód</u>	<u>GRUPO DE PAGO</u>	<u>Sup. Dec. Admisible (ha)</u>	<u>Sup. Comprometida (ha)</u>	<u>Sup. ajustada compromiso (1) (ha)</u>	<u>% sobredec.</u>	<u>SUP. RESUELTA (ha)</u>	<u>Importe Declarado</u>	<u>Importe Topado</u>	<u>Importe Resuelto</u>	<u>Importe tras sobredec.</u>
39	HERBÁCEOS	7,23		7,23	0,00	7,23	1.092,96	1.092,96	1.092,96	1.092,96
	TOTAL	7,23	7,23	7,23		7,23	1.092,96	1.092,96	1.092,96	1.092,96

APLICACIÓN DE REDUCCIONES Y SANCIONES

<u>AGRICULTURA</u>	<u>Importe Calculado</u>	<u>Importe prereduc.</u>	<u>Admisibilidad y compromisos</u>	<u>Presentación tardía</u>	<u>Omisión declaración</u>	<u>Condicionabilidad</u>	<u>IMPORTE (Euros)</u>				
							<u>RESUELTO</u>	<u>FEADER (Eje 2)</u>	<u>MAGRAMA</u>	<u>CAPDER</u>	
	1.092,96	1.092,96	0,00	0,00	0,00	0,00	1.092,96	819,72	117,49	155,75	
							TOTAL	1.092,96	819,72	117,49	155,75

RECINTOS RESUELTOS

<u>REF.</u>	<u>REFERENCIA SIGPAC</u>	<u>CULTIVO DESCRIPCIÓN CULTIVO</u>	<u>S/R</u>	<u>G.PAGO</u>	<u>PEND. MEDIA (%)</u>	<u>SUP. DEC. ADMISIBLE (ha)</u>	<u>SUP. COMPROM. (ha)</u>	<u>SUP. AJUSTADA COMPROM. (1) (ha)</u>	<u>SUP. CONY. SIGPAC (ha)</u>	<u>SUP. CERTIE. (ha)</u>	<u>SUP. CAMPO (ha)</u>	<u>SUP. CAMPO DETER. CULT. DECLARADO (ha)</u>	<u>SUP. DEC. REDUCIDA (ha)</u>	<u>SUP. RESUELTA (ha)</u>
1700000005488194	14-053-001-00040-0005	8000 AVENA-SIN VARIEDAD	S	39	18,84	2,25	2,25	2,25		2,25			2,25	2,25
1700000005488201	14-053-001-00041-0009	8000 AVENA-SIN VARIEDAD	S	39	10,29	3,54	4,98	3,54		3,54			3,54	3,54
1700000005488202	14-053-001-00041-0009	8000 AVENA-SIN VARIEDAD	S	39	10,29	1,44	4,98	1,44		1,44			1,44	1,44

DATOS AGRICULTURA**RESUMEN DE UNIDADES**

<u>Cód</u>	<u>GRUPO DE PAGO</u>	<u>Sup. Dec. Admisible (ha)</u>	<u>Sup. Comprometida (ha)</u>	<u>Sup. ajustada compromiso (1) (ha)</u>	<u>% sobredec.</u>	<u>SUP. RESUELTA (ha)</u>	<u>Importe Declarado</u>	<u>Importe Topado</u>	<u>Importe Resuelto</u>	<u>Importe tras sobredec.</u>
39	HERBÁCEOS	7,23		7,23	0,00	7,23	1.092,96	1.092,96	1.092,96	1.092,96
	TOTAL	7,23	7,23	7,23		7,23	1.092,96	1.092,96	1.092,96	1.092,96

RESUMEN DE PAGOS

<u>Pago realizado</u>	<u>IMPORTE (Euros)</u>			
	<u>RESUELTO</u>	<u>FEADER (Eje 2)</u>	<u>MAGRAMA</u>	<u>CAPDER</u>
	1.092,96	819,72	117,49	155,75

APLICACIÓN DE REDUCCIONES Y SANCIONES

<u>AGRICULTURA</u>	<u>Importe Calculado</u>	<u>Importe prereduc.</u>	<u>Admisibilidad y compromisos</u>	<u>Presentación tardía</u>	<u>Omisión declaración</u>	<u>Condicionabilidad</u>	<u>IMPORTE (Euros)</u>				
							<u>RESUELTO</u>	<u>FEADER (Eje 2)</u>	<u>MAGRAMA</u>	<u>CAPDER</u>	
	1.092,96	1.092,96	0,00	0,00	0,00	0,00	1.092,96	819,72	117,49	155,75	
							TOTAL	1.092,96	819,72	117,49	155,75



<u>APELLIDOS Y NOMBRE / RAZÓN SOCIAL</u>	<u>NIF</u>	<u>EXPEDIENTE</u>	<u>SOLICITA AGRICULT. (3)</u>	<u>SOLICITA GANADER. (4)</u>	<u>ANUALIDAD DE PAGO</u>
PROMOTORA COSTA MARITIMA LEVANTE S.L.	****1042*	3038070	NO	SI	3ª

DATOS CONVERSIÓN**IMPORTE POR ANUALIDAD**

	<u>2015</u>	<u>2016</u>	<u>2017</u>	<u>2018</u>	<u>2019</u>
IMPORTE MÁXIMO SUBVENCIONABLE	68,02 €	68,02 €	56,68 €	56,68 €	56,68 €
IMPORTE MEDIO DE TRANSFERENCIA (€/ha)	98,58 €	98,58 €	82,14 €	82,14 €	82,14 €

RESUMEN DE UNIDADES

<u>Cód</u>	<u>GRUPO DE PAGO</u>	<u>Sup. Dec. Admisible (ha)</u>	<u>Sup. Comprometida (ha)</u>	<u>Sup. ajustada compromiso (1) (ha)</u>	<u>% sobredec.</u>	<u>SUP. RESUELTA (ha)</u>	<u>Importe Declarado</u>	<u>Importe Topado</u>	<u>Importe Resuelto</u>	<u>Importe tras sobredec.</u>
43	PASTOS ASOCIADOS A GANADERÍA ECOLÓGICA	2,04		0,69	0,00	0,69	30,40	56,68	30,40	30,40
	TOTAL	2,04	0,69	0,69		0,69	30,40	56,68	30,40	30,40

APLICACIÓN DE REDUCCIONES Y SANCIONES

	<u>Importe Calculado</u>	<u>Importe prereduc.</u>	<u>Admisibilidad y compromisos</u>	<u>Presentación tardía</u>	<u>Omisión declaración</u>	<u>Condicionality</u>	<u>IMPORTE (Euros)</u>				
							<u>RESUELTO</u>	<u>FEADER (Eje 2)</u>	<u>MAGRAMA</u>	<u>CAPDER</u>	
GANADERÍA	30,40	30,40	0,00	0,00	0,00	0,00	30,40	22,80	3,27	4,33	
							TOTAL	30,40	22,80	3,27	4,33

RECINTOS RESUELTOS

<u>REF.</u>	<u>REFERENCIA SIGPAC</u>	<u>CULTIVO</u>	<u>DESCRIPCIÓN CULTIVO</u>	<u>S/R</u>	<u>G.PAGO</u>	<u>PEND. MEDIA (%)</u>	<u>SUP. DEC. ADMISIBLE (ha)</u>	<u>SUP. COMPROM. (ha)</u>	<u>SUP. AJUSTADA COMPROM. (1) (ha)</u>	<u>SUP. CONV. SIGPAC (ha)</u>	<u>SUP. CERTIF. (ha)</u>	<u>SUP. CAMPO (ha)</u>	<u>SUP. CAMPO DETER. CULT. DECLARADO (ha)</u>	<u>SUP. DEC. REDUCIDA (ha)</u>	<u>SUP. RESUELTA (ha)</u>
1700000007050772	14-029-075-00002-0068	62000	PASTOS PERMANENTES DE 5 O MAS AÑOS-SIN VARIEDAD	S	43	11,12	0,13	0,30	0,13		0,37			0,13	0,13
1700000007050775	14-029-075-00002-0039	62000	PASTOS PERMANENTES DE 5 O MAS AÑOS-SIN VARIEDAD	S	43	16,79	1,52	0,30	0,30		2,77			0,30	0,30
1700000007050778	14-029-075-00002-0007	62000	PASTOS PERMANENTES DE 5 O MAS AÑOS-SIN VARIEDAD	S	43	9,23	0,14	0,14	0,14		0,56			0,14	0,14
1700000007050781	14-029-075-00002-0010	62000	PASTOS PERMANENTES DE 5 O MAS AÑOS-SIN VARIEDAD	S	43	12,51	0,25	0,25	0,25		1,00			0,25	0,25

DATOS GANADERÍA**RESUMEN DE UNIDADES**

<u>Cód</u>	<u>GRUPO DE PAGO</u>	<u>Sup. Dec. Admisible (ha)</u>	<u>Sup. Comprometida (ha)</u>	<u>Sup. ajustada compromiso (1) (ha)</u>	<u>% sobredec.</u>	<u>SUP. RESUELTA (ha)</u>	<u>Importe Declarado</u>	<u>Importe Topado</u>	<u>Importe Resuelto</u>	<u>Importe tras sobredec.</u>
43	PASTOS ASOCIADOS A GANADERÍA ECOLÓGICA	2,04		0,69	0,00	0,69	30,40	56,68	30,40	30,40
	TOTAL	2,04	0,69	0,69		0,69	30,40	56,68	30,40	30,40

RESUMEN DE PAGOS

	<u>IMPORTE (Euros)</u>			
	<u>RESUELTO</u>	<u>FEADER (Eje 2)</u>	<u>MAGRAMA</u>	<u>CAPDER</u>
Pago realizado	32,04	24,03	3,44	4,57
Pago indebido	-1,64			
TOTAL	30,40			

APLICACIÓN DE REDUCCIONES Y SANCIONES

<u>Importe Calculado</u>	<u>Importe prereduc.</u>	<u>Admisibilidad y compromisos</u>	<u>Presentación tardía</u>	<u>Omisión declaración</u>	<u>Condicionality</u>	<u>IMPORTE (Euros)</u>				
						<u>RESUELTO</u>	<u>FEADER (Eje 2)</u>	<u>MAGRAMA</u>	<u>CAPDER</u>	
30,40	30,40	0,00	0,00	0,00	0,00	30,40	22,80	3,27	4,33	
						TOTAL	30,40	22,80	3,27	4,33



Datos considerados para el Cálculo de la Carga Ganadera mínima y máxima del expediente

Explotación	Especie	Inscrito en Sipea y Admisible	Censo Medio Animales	Ugm Calculada para CG Mínima	Ugm Calculada para CG Máxima
ES140290000776	OVINA	SI	242,61	36,39	36,39
				36,39	36,39

Superficie determinada para Cálculo Carga Ganadera: 225,60 ha**Carga Ganadera Mínima Expediente:** 0,16 ugm/ha**Carga Ganadera Máxima Expediente:** 0,16 ugm/ha

Los importes del Grupo de Pago de pastos de este expediente han sido ajustados por no llegar a la carga ganadera mínima de 0,3

Recintos Determinados para el Cálculo de Garga Ganadera

REF.	REFERENCIA SIGPAC	CULTIVO	DESCRIPCIÓN CULTIVO	S/R	SUP. RESUELTA (ha)
-193182	14-029-073-09001-0013	20902	BARBECHO TRADICIONAL-CON CUBIERTA VEGETAL	S	1,64
1700000007050765	14-029-069-00013-0001	20902	BARBECHO TRADICIONAL-CON CUBIERTA VEGETAL	S	2,46
1700000007050767	14-029-076-00001-0004	62000	PASTOS PERMANENTES DE 5 O MAS AÑOS-SIN VARIEDAD	S	0,89
1700000007050769	14-029-076-00002-0006	62000	PASTOS PERMANENTES DE 5 O MAS AÑOS-SIN VARIEDAD	S	2,47
1700000007050772	14-029-075-00002-0068	62000	PASTOS PERMANENTES DE 5 O MAS AÑOS-SIN VARIEDAD	S	0,13
1700000007050775	14-029-075-00002-0039	62000	PASTOS PERMANENTES DE 5 O MAS AÑOS-SIN VARIEDAD	S	1,52
1700000007050777	14-029-075-00002-0044	62000	PASTOS PERMANENTES DE 5 O MAS AÑOS-SIN VARIEDAD	S	2,67
1700000007050778	14-029-075-00002-0007	62000	PASTOS PERMANENTES DE 5 O MAS AÑOS-SIN VARIEDAD	S	0,14
1700000007050779	14-029-075-00002-0008	62000	PASTOS PERMANENTES DE 5 O MAS AÑOS-SIN VARIEDAD	S	0,50
1700000007050781	14-029-075-00002-0010	62000	PASTOS PERMANENTES DE 5 O MAS AÑOS-SIN VARIEDAD	S	0,25
1700000007050783	14-029-076-00001-0002	62000	PASTOS PERMANENTES DE 5 O MAS AÑOS-SIN VARIEDAD	S	0,76
1700000007050784	14-029-075-00002-0033	62000	PASTOS PERMANENTES DE 5 O MAS AÑOS-SIN VARIEDAD	S	14,02
1700000007050786	14-029-075-00002-0045	62000	PASTOS PERMANENTES DE 5 O MAS AÑOS-SIN VARIEDAD	S	4,55
1700000007050787	14-029-075-00002-0041	62000	PASTOS PERMANENTES DE 5 O MAS AÑOS-SIN VARIEDAD	S	1,03
1700000007050789	14-029-075-00002-0037	62000	PASTOS PERMANENTES DE 5 O MAS AÑOS-SIN VARIEDAD	S	5,84
1700000007050792	14-029-069-00013-0002	62000	PASTOS PERMANENTES DE 5 O MAS AÑOS-SIN VARIEDAD	S	0,48
1700000007050794	14-029-074-00006-0001	20902	BARBECHO TRADICIONAL-CON CUBIERTA VEGETAL	S	4,56
1700000007050795	14-029-076-00001-0004	62000	PASTOS PERMANENTES DE 5 O MAS AÑOS-SIN VARIEDAD	S	0,40
1700000007050798	14-029-076-00001-0001	20902	BARBECHO TRADICIONAL-CON CUBIERTA VEGETAL	S	13,09
1700000007050799	14-029-076-00002-0001	20902	BARBECHO TRADICIONAL-CON CUBIERTA VEGETAL	S	11,36
1700000007050800	14-029-075-00003-0003	20902	BARBECHO TRADICIONAL-CON CUBIERTA VEGETAL	S	2,61
1700000007050804	14-029-069-09002-0003	20902	BARBECHO TRADICIONAL-CON CUBIERTA VEGETAL	S	0,11
1700000007050805	14-029-075-00002-0046	20902	BARBECHO TRADICIONAL-CON CUBIERTA VEGETAL	S	8,31
1700000007050806	14-029-076-00002-0011	20902	BARBECHO TRADICIONAL-CON CUBIERTA VEGETAL	S	0,02
1700000007050807	14-029-075-00002-0014	20902	BARBECHO TRADICIONAL-CON CUBIERTA VEGETAL	S	22,33
1700000007050809	14-029-075-00002-0012	20902	BARBECHO TRADICIONAL-CON CUBIERTA VEGETAL	S	2,06
1700000007050810	14-029-075-00002-0053	20902	BARBECHO TRADICIONAL-CON CUBIERTA VEGETAL	S	1,81
1700000007050811	14-029-075-00002-0052	20902	BARBECHO TRADICIONAL-CON CUBIERTA VEGETAL	S	0,49
1700000007050812	14-029-075-00002-0063	20902	BARBECHO TRADICIONAL-CON CUBIERTA VEGETAL	S	0,09
1700000007050813	14-029-075-00002-0061	20902	BARBECHO TRADICIONAL-CON CUBIERTA VEGETAL	S	0,08
1700000007050814	14-029-075-00002-0047	20902	BARBECHO TRADICIONAL-CON CUBIERTA VEGETAL	S	2,50
1700000007050816	14-029-075-00002-0035	62000	PASTOS PERMANENTES DE 5 O MAS AÑOS-SIN VARIEDAD	S	9,18
1700000007050817	14-029-075-00002-0013	20902	BARBECHO TRADICIONAL-CON CUBIERTA VEGETAL	S	14,45
1700000007050818	14-029-075-00002-0030	20902	BARBECHO TRADICIONAL-CON CUBIERTA VEGETAL	S	9,51
1700000007050819	14-029-075-00002-0051	20902	BARBECHO TRADICIONAL-CON CUBIERTA VEGETAL	S	0,20
1700000007050820	14-029-076-00001-0006	62000	PASTOS PERMANENTES DE 5 O MAS AÑOS-SIN VARIEDAD	S	8,20
1700000007050821	14-029-075-00002-0036	62000	PASTOS PERMANENTES DE 5 O MAS AÑOS-SIN VARIEDAD	S	17,67
1700000007050822	14-029-075-00002-0060	20902	BARBECHO TRADICIONAL-CON CUBIERTA VEGETAL	S	2,68
1700000007050824	14-029-075-00002-0062	20902	BARBECHO TRADICIONAL-CON CUBIERTA VEGETAL	S	27,11
1700000007050826	14-029-075-00002-0028	20902	BARBECHO TRADICIONAL-CON CUBIERTA VEGETAL	S	8,55
1700000007050828	14-029-075-00002-0064	20902	BARBECHO TRADICIONAL-CON CUBIERTA VEGETAL	S	1,63
1700000007050829	14-029-075-00003-0002	62000	PASTOS PERMANENTES DE 5 O MAS AÑOS-SIN	S	1,38

Datos considerados para el Cálculo de la Carga Ganadera mínima y máxima del expediente**Recintos Determinados para el Cálculo de Garga Ganadera**

REF.	REFERENCIA SIGPAC	CULTIVO	DESCRIPCIÓN CULTIVO	S/R	SUP.
					RESUELTA (ha)
1700000007050831	14-029-075-00002-0064	20902	BARBECHO TRADICIONAL-CON CUBIERTA VEGETAL VARIEDAD	S	8,55
1700000007050832	14-029-075-00002-0002	62000	PASTOS PERMANENTES DE 5 O MAS AÑOS-SIN VARIEDAD	S	1,27
1700000007050834	14-029-075-00002-0066	20902	BARBECHO TRADICIONAL-CON CUBIERTA VEGETAL	S	2,87
1700000007050836	14-029-075-00002-0067	20902	BARBECHO TRADICIONAL-CON CUBIERTA VEGETAL	S	0,14
1700000007050837	14-029-075-00002-0067	20902	BARBECHO TRADICIONAL-CON CUBIERTA VEGETAL	S	2,93
1700000007050838	14-029-075-00002-0067	20902	BARBECHO TRADICIONAL-CON CUBIERTA VEGETAL	S	0,11

Incidencias de carga ganadera**INCIDENCIA DESCRIPCIÓN**

- 224 La superficie de cruce total de productos de la agrupación Pastos permanentes sobre un mismo recinto en una misma solicitud, no puede superar la superficie total admisible de pastos.
Ref:1700000007050767 Recinto:14-029-076-00001-004 Cultivo:62000 PASTOS PERMANENTES DE 5 O MAS AÑOS-SIN VARIEDAD Secano Superficie admisible de pastos del recinto según SIGPAC.:130 Suma de superficies de cruce netas declaradas para este recinto por el solicitante.:131 Exceso de superficie (Hectáreas):0,01
Ref:1700000007050795 Recinto:14-029-076-00001-004 Cultivo:62000 PASTOS PERMANENTES DE 5 O MAS AÑOS-SIN VARIEDAD Secano Superficie admisible de pastos del recinto según SIGPAC.:130 Suma de superficies de cruce netas declaradas para este recinto por el solicitante.:131 Exceso de superficie (Hectáreas):0,01

INCIDENCIAS**INCIDENCIA DESCRIPCIÓN**

- 224 La superficie de cruce total de productos de la agrupación Pastos permanentes sobre un mismo recinto en una misma solicitud, no puede superar la superficie total admisible de pastos.
Ref:1700000007050767 Recinto:14-029-076-00001-004 Cultivo:62000 PASTOS PERMANENTES DE 5 O MAS AÑOS-SIN VARIEDAD Secano Superficie admisible de pastos del recinto según SIGPAC.:130 Suma de superficies de cruce netas declaradas para este recinto por el solicitante.:131 Exceso de superficie (Hectáreas):0,01
Ref:1700000007050795 Recinto:14-029-076-00001-004 Cultivo:62000 PASTOS PERMANENTES DE 5 O MAS AÑOS-SIN VARIEDAD Secano Superficie admisible de pastos del recinto según SIGPAC.:130 Suma de superficies de cruce netas declaradas para este recinto por el solicitante.:131 Exceso de superficie (Hectáreas):0,01
- 85031 Solicita recinto que no está comprometido para la operación.
Ref:1700000007050777 Recinto:14-029-075-00002-044 Cultivo:62000 PASTOS PERMANENTES DE 5 O MAS AÑOS-SIN VARIEDAD Secano
Ref:1700000007050786 Recinto:14-029-075-00002-045 Cultivo:62000 PASTOS PERMANENTES DE 5 O MAS AÑOS-SIN VARIEDAD Secano
Ref:1700000007050795 Recinto:14-029-076-00001-004 Cultivo:62000 PASTOS PERMANENTES DE 5 O MAS AÑOS-SIN VARIEDAD Secano
Ref:1700000007050767 Recinto:14-029-076-00001-004 Cultivo:62000 PASTOS PERMANENTES DE 5 O MAS AÑOS-SIN VARIEDAD Secano
Ref:1700000007050769 Recinto:14-029-076-00002-006 Cultivo:62000 PASTOS PERMANENTES DE 5 O MAS AÑOS-SIN VARIEDAD Secano



<u>APELLIDOS Y NOMBRE / RAZÓN SOCIAL</u>	<u>NIF</u>	<u>EXPEDIENTE</u>	<u>SOLICITA AGRICULT. (3)</u>	<u>SOLICITA GANADER. (4)</u>	<u>ANUALIDAD DE PAGO</u>
PULIDO ROMERO JOSE LUIS	****3924*	3015857	NO	SI	3ª

DATOS CONVERSIÓN**IMPORTE POR ANUALIDAD**

	<u>2015</u>	<u>2016</u>	<u>2017</u>	<u>2018</u>	<u>2019</u>
IMPORTE MÁXIMO SUBVENCIONABLE	1.700,50 €	1.700,50 €	1.417,09 €	1.417,09 €	1.417,09 €
IMPORTE MEDIO DE TRANSFERENCIA (€/ha)	98,58 €	98,58 €	82,15 €	82,15 €	82,15 €

RESUMEN DE UNIDADES

<u>Cód</u>	<u>GRUPO DE PAGO</u>	<u>Sup. Dec. Admisible (ha)</u>	<u>Sup. Comprometida (ha)</u>	<u>Sup. ajustada compromiso (1) (ha)</u>	<u>% sobredec.</u>	<u>SUP. RESUELTA (ha)</u>	<u>Importe Declarado</u>	<u>Importe Topado</u>	<u>Importe Resuelto</u>	<u>Importe tras sobredec.</u>
43	PASTOS ASOCIADOS A GANADERÍA ECOLÓGICA	17,36		17,25	0,00	17,25	1.417,09	1.417,09	1.417,09	1.417,09
	TOTAL	17,36	17,25	17,25		17,25	1.417,09	1.417,09	1.417,09	1.417,09

APLICACIÓN DE REDUCCIONES Y SANCIONES

	<u>Importe Calculado</u>	<u>Importe prerreduc.</u>	<u>Admisibilidad y compromisos</u>	<u>Presentación tardía</u>	<u>Omisión declaración</u>	<u>Condicionality</u>	<u>IMPORTE (Euros)</u>				
							<u>RESUELTO</u>	<u>FEADER (Eje 2)</u>	<u>MAGRAMA</u>	<u>CAPDER</u>	
GANADERÍA	1.417,09	1.417,09	0,00	0,00	0,00	0,00	1.417,09	1.062,82	152,34	201,93	
							TOTAL	1.417,09	1.062,82	152,34	201,93

RECINTOS RESUELTOS

<u>REF.</u>	<u>REFERENCIA SIGPAC</u>	<u>CULTIVO</u>	<u>DESCRIPCIÓN CULTIVO</u>	<u>S/R</u>	<u>G.PAGO</u>	<u>PEND. MEDIA (%)</u>	<u>SUP. DEC. ADMISIBLE (ha)</u>	<u>SUP. COMPROM. (ha)</u>	<u>SUP. AJUSTADA COMPROM. (1) (ha)</u>	<u>SUP. CONV. SIGPAC (ha)</u>	<u>SUP. CERTIF. (ha)</u>	<u>SUP. CAMPO (ha)</u>	<u>SUP. CAMPO DETER. CULT. DECLARADO (ha)</u>	<u>SUP. DEC. REDUCIDA (ha)</u>	<u>SUP. RESUELTA (ha)</u>
1700000004641760	14-071-001-00067-0002	62000	PASTOS PERMANENTES DE 5 O MAS AÑOS-SIN VARIEDAD	S	43	16,64	9,37	10,52	9,37		14,42			9,37	9,37
1700000004641761	14-071-001-00068-0007	62000	PASTOS PERMANENTES DE 5 O MAS AÑOS-SIN VARIEDAD	S	43	19,79	0,01	0,01	0,01		0,01			0,01	0,01
1700000004641762	14-071-001-00070-0001	62000	PASTOS PERMANENTES DE 5 O MAS AÑOS-SIN VARIEDAD	S	43	16,60	1,51	1,51	1,51		1,78			1,51	1,51
1700000004641763	14-071-001-00069-0001	62000	PASTOS PERMANENTES DE 5 O MAS AÑOS-SIN VARIEDAD	S	43	17,44	4,20	4,20	4,20		4,20			4,20	4,20
1700000004641777	14-071-001-00068-0001	62000	PASTOS PERMANENTES DE 5 O MAS AÑOS-SIN VARIEDAD	S	43	10,75	0,25	0,23	0,23	0,23	0,71			0,23	0,23
1700000004641778	14-071-001-00071-0001	62000	PASTOS PERMANENTES DE 5 O MAS AÑOS-SIN VARIEDAD	S	43	14,90	0,68	0,68	0,68		0,68			0,68	0,68
1700000004641779	14-071-001-00067-0007	62000	PASTOS PERMANENTES DE 5 O MAS AÑOS-SIN VARIEDAD	S	43	19,75	1,34	1,79	1,34		1,79			1,34	1,34

DATOS GANADERÍA**RESUMEN DE UNIDADES**

<u>Cód</u>	<u>GRUPO DE PAGO</u>	<u>Sup. Dec. Admisible (ha)</u>	<u>Sup. Comprometida (ha)</u>	<u>Sup. ajustada compromiso (1) (ha)</u>	<u>% sobredec.</u>	<u>SUP. RESUELTA (ha)</u>	<u>Importe Declarado</u>	<u>Importe Topado</u>	<u>Importe Resuelto</u>	<u>Importe tras sobredec.</u>
43	PASTOS ASOCIADOS A GANADERÍA ECOLÓGICA	17,36		17,25	0,00	17,25	1.417,09	1.417,09	1.417,09	1.417,09
	TOTAL	17,36	17,25	17,25		17,25	1.417,09	1.417,09	1.417,09	1.417,09

RESUMEN DE PAGOS

	<u>IMPORTE (Euros)</u>			
	<u>RESUELTO</u>	<u>FEADER (Eje 2)</u>	<u>MAGRAMA</u>	<u>CAPDER</u>
Pago realizado	1.417,09	1.062,82	152,34	201,93

APLICACIÓN DE REDUCCIONES Y SANCIONES

	<u>Importe Calculado</u>	<u>Importe prerreduc.</u>	<u>Admisibilidad y compromisos</u>	<u>Presentación tardía</u>	<u>Omisión declaración</u>	<u>Condicionality</u>	<u>IMPORTE (Euros)</u>				
							<u>RESUELTO</u>	<u>FEADER (Eje 2)</u>	<u>MAGRAMA</u>	<u>CAPDER</u>	
	1.417,09	1.417,09	0,00	0,00	0,00	0,00	1.417,09	1.062,82	152,34	201,93	
							TOTAL	1.417,09	1.062,82	152,34	201,93



Superficie determinada para Cálculo Ganadera: 17,36 ha
Carga Ganadera Mínima Expediente: 0,70 ugm/ha
Carga Ganadera Máxima Expediente: 0,70 ugm/ha

Recintos Determinados para el Cálculo de Garga Ganadera

<u>REF.</u>	<u>REFERENCIA SIGPAC</u>	<u>CULTIVO</u>	<u>DESCRIPCIÓN CULTIVO</u>	<u>S/R</u>	<u>SUP. RESUELTA (ha)</u>
1700000004641760	14-071-001-00067-0002	62000	PASTOS PERMANENTES DE 5 O MAS AÑOS-SIN VARIEDAD	S	9,37
1700000004641761	14-071-001-00068-0007	62000	PASTOS PERMANENTES DE 5 O MAS AÑOS-SIN VARIEDAD	S	0,01
1700000004641762	14-071-001-00070-0001	62000	PASTOS PERMANENTES DE 5 O MAS AÑOS-SIN VARIEDAD	S	1,51
1700000004641763	14-071-001-00069-0001	62000	PASTOS PERMANENTES DE 5 O MAS AÑOS-SIN VARIEDAD	S	4,20
1700000004641777	14-071-001-00068-0001	62000	PASTOS PERMANENTES DE 5 O MAS AÑOS-SIN VARIEDAD	S	0,25
1700000004641778	14-071-001-00071-0001	62000	PASTOS PERMANENTES DE 5 O MAS AÑOS-SIN VARIEDAD	S	0,68
1700000004641779	14-071-001-00067-0007	62000	PASTOS PERMANENTES DE 5 O MAS AÑOS-SIN VARIEDAD	S	1,34



<u>APELLIDOS Y NOMBRE / RAZÓN SOCIAL</u>	<u>NIF</u>	<u>EXPEDIENTE</u>	<u>SOLICITA AGRICULT. (3)</u>	<u>SOLICITA GANADER. (4)</u>	<u>ANUALIDAD DE PAGO</u>
QUINTANA ALVAREZ MARIA VICTORIA	****9128*	3025241	SI	NO	3ª

DATOS CONVERSIÓN**IMPORTE POR ANUALIDAD**

	<u>2015</u>	<u>2016</u>	<u>2017</u>	<u>2018</u>	<u>2019</u>
IMPORTE MÁXIMO SUBVENCIONABLE	1.019,60 €	849,67 €	849,67 €	849,67 €	849,67 €
IMPORTE MEDIO DE TRANSFERENCIA (€/ha)	419,59 €	349,66 €	349,66 €	349,66 €	349,66 €

RESUMEN DE UNIDADES

<u>Cód</u>	<u>GRUPO DE PAGO</u>	<u>Sup. Dec. Admisible (ha)</u>	<u>Sup. Comprometida (ha)</u>	<u>Sup. ajustada compromiso (1) (ha)</u>	<u>% sobredec.</u>	<u>SUP. RESUELTA (ha)</u>	<u>Importe Declarado</u>	<u>Importe Topado</u>	<u>Importe Resuelto</u>	<u>Importe tras sobredec.</u>
37	FRUTALES REGADÍO	2,93		2,43	0,00	2,43	849,67	849,67	849,67	849,67
	TOTAL	2,93	2,43	2,43		2,43	849,67	849,67	849,67	849,67

APLICACIÓN DE REDUCCIONES Y SANCIONES

	<u>Importe Calculado</u>	<u>Importe prereduc.</u>	<u>Admisibilidad y compromisos</u>	<u>Presentación tardía</u>	<u>Omisión declaración</u>	<u>Condicionabilidad</u>	<u>IMPORTE (Euros)</u>			
							<u>RESUELTO</u>	<u>FEADER (Eje 2)</u>	<u>MAGRAMA</u>	<u>CAPDER</u>
AGRICULTURA	849,67	849,67	0,00	0,00	0,00	0,00	849,67	637,25	91,34	121,08
TOTAL							849,67	637,25	91,34	121,08

RECINTOS RESUELTOS

<u>REF.</u>	<u>REFERENCIA SIGPAC</u>	<u>CULTIVO DESCRIPCIÓN CULTIVO</u>	<u>S/R G.PAGO</u>	<u>PEND. MEDIA (%)</u>	<u>SUP. DEC. ADMISIBLE (ha)</u>	<u>SUP. COMPROM. (ha)</u>	<u>SUP. AJUSTADA COMPROM. (1) (ha)</u>	<u>SUP. CONY. SIGPAC (ha)</u>	<u>SUP. CERTIF. (ha)</u>	<u>SUP. CAMPO (ha)</u>	<u>SUP. CAMPO DETER. CULT. DECLARADO (ha)</u>	<u>SUP. DEC. REDUCIDA (ha)</u>	<u>SUP. RESUELTA (ha)</u>
1700000004950718	14-036-015-00027-0001	206000 NARANJO-SIN VARIEDAD	R 37	4,51	2,93	2,43	2,43	2,43	2,93			2,43	2,43

DATOS AGRICULTURA**RESUMEN DE UNIDADES**

<u>Cód</u>	<u>GRUPO DE PAGO</u>	<u>Sup. Dec. Admisible (ha)</u>	<u>Sup. Comprometida (ha)</u>	<u>Sup. ajustada compromiso (1) (ha)</u>	<u>% sobredec.</u>	<u>SUP. RESUELTA (ha)</u>	<u>Importe Declarado</u>	<u>Importe Topado</u>	<u>Importe Resuelto</u>	<u>Importe tras sobredec.</u>
37	FRUTALES REGADÍO	2,93		2,43	0,00	2,43	849,67	849,67	849,67	849,67
	TOTAL	2,93	2,43	2,43		2,43	849,67	849,67	849,67	849,67

RESUMEN DE PAGOS

	<u>IMPORTE (Euros)</u>			
	<u>RESUELTO</u>	<u>FEADER (Eje 2)</u>	<u>MAGRAMA</u>	<u>CAPDER</u>
Pago realizado	849,67	637,25	91,34	121,08

APLICACIÓN DE REDUCCIONES Y SANCIONES

	<u>Importe Calculado</u>	<u>Importe prereduc.</u>	<u>Admisibilidad y compromisos</u>	<u>Presentación tardía</u>	<u>Omisión declaración</u>	<u>Condicionabilidad</u>	<u>IMPORTE (Euros)</u>			
							<u>RESUELTO</u>	<u>FEADER (Eje 2)</u>	<u>MAGRAMA</u>	<u>CAPDER</u>
TOTAL	849,67	849,67	0,00	0,00	0,00	0,00	849,67	637,25	91,34	121,08

INCIDENCIAS**INCIDENCIA DESCRIPCIÓN**

- 85031 Solicita recinto que no está comprometido para la operación.
Ref:1700000004950722 Recinto:14-036-015-00027-008 Cultivo:24902 BARBECHO SIN PRODUCCIÓN-CON CUBIERTA VEGETAL Secano
Ref:1700000004950720 Recinto:14-036-015-00027-011 Cultivo:20902 BARBECHO TRADICIONAL-CON CUBIERTA VEGETAL Secano
Ref:1700000004950719 Recinto:14-036-015-00027-012 Cultivo:20902 BARBECHO TRADICIONAL-CON CUBIERTA VEGETAL Secano

<u>APELLIDOS Y NOMBRE / RAZÓN SOCIAL</u>	<u>NIF</u>	<u>EXPEDIENTE</u>	<u>SOLICITA AGRICULT. (3)</u>	<u>SOLICITA GANADER. (4)</u>	<u>ANUALIDAD DE PAGO</u>
RAFAEL ROLDAN MAESTRE Y HNOS, C.B.	****9115*	3041274	SI	SI	3ª

DATOS CONVERSIÓN**IMPORTE POR ANUALIDAD**

	<u>2015</u>	<u>2016</u>	<u>2017</u>	<u>2018</u>	<u>2019</u>
IMPORTE MÁXIMO SUBVENCIONABLE	14.736,47 €	14.736,47 €	8.656,80 €	8.656,80 €	8.656,80 €
IMPORTE MEDIO DE TRANSFERENCIA (€/ha)	63,54 €	63,54 €	52,95 €	52,95 €	52,95 €

RESUMEN DE UNIDADES

<u>Cód</u>	<u>GRUPO DE PAGO</u>	<u>Sup. Dec. Admisible (ha)</u>	<u>Sup. Comprometida (ha)</u>	<u>Sup. ajustada compromiso (1) (ha)</u>	<u>% sobredec.</u>	<u>SUP. RESUELTA (ha)</u>	<u>Importe Declarado</u>	<u>Importe Topado</u>	<u>Importe Resuelto</u>	<u>Importe tras sobredec.</u>
	AGRICULTURA - SIN SUPERFICIE DETERMINADA	0,00		0,00	0,00	0,00	0,00	0,00	0,00	0,00
43	PASTOS ASOCIADOS A GANADERÍA ECOLÓGICA	169,18		163,49	0,00	163,49	10.190,71	8.656,80	8.656,80	8.656,80
	TOTAL	169,18	163,49	163,49		163,49	10.190,71	8.656,80	8.656,80	8.656,80

APLICACIÓN DE REDUCCIONES Y SANCIONES

	<u>Importe Calculado</u>	<u>Importe prerreduc.</u>	<u>Admisibilidad y compromisos</u>	<u>Presentación tardía</u>	<u>Omisión declaración</u>	<u>Condicionabilidad</u>	<u>RESUELTO</u>	<u>IMPORTE (Euros)</u>			
								<u>FEADER (Eje 2)</u>	<u>MAGRAMA</u>	<u>CAPDER</u>	
AGRICULTURA	0,00	0,00	0,00	0,00	0,00	0,00	0,00	0,00	0,00	0,00	
GANADERÍA	8.656,80	8.656,80	0,00	0,00	0,00	0,00	8.656,80	6.492,60	930,61	1.233,59	
							TOTAL	8.656,80	6.492,60	930,61	1.233,59

RECINTOS RESUELTOS

<u>REF.</u>	<u>REFERENCIA SIGPAC</u>	<u>CULTIVO DESCRIPCIÓN CULTIVO</u>	<u>S/R</u>	<u>G.PAGO</u>	<u>PEND. MEDIA (%)</u>	<u>SUP. DEC. ADMISIBLE (ha)</u>	<u>SUP. COMPROM. (ha)</u>	<u>SUP. AJUSTADA COMPROM. (1) (ha)</u>	<u>SUP. CONV. SIGPAC (ha)</u>	<u>SUP. CERTIF. (ha)</u>	<u>SUP. CAMPO (ha)</u>	<u>SUP. CAMPO DETER. CULT. (ha)</u>	<u>SUP. DEC. REDUCIDA (ha)</u>	<u>SUP. RESUELTA (ha)</u>
1700000007211080	14-900-096-00013-0001	62000 PASTOS PERMANENTES DE 5 O MAS AÑOS-SIN VARIEDAD	S	43	35,15	15,40	15,40	15,40		28,00			15,40	15,40
1700000007211081	14-900-097-00008-0005	62000 PASTOS PERMANENTES DE 5 O MAS AÑOS-SIN VARIEDAD	S	43	16,88	13,94	13,94	13,94		13,94			13,94	13,94
1700000007211087	14-900-097-00004-0008	62000 PASTOS PERMANENTES DE 5 O MAS AÑOS-SIN VARIEDAD	S	43	28,98	62,08	62,08	62,08		73,03			62,08	62,08
1700000007211088	14-900-097-00008-0002	62000 PASTOS PERMANENTES DE 5 O MAS AÑOS-SIN VARIEDAD	S	43	18,14	43,40	43,40	43,40		43,40			43,40	43,40
1700000007211089	14-900-097-00004-0010	62000 PASTOS PERMANENTES DE 5 O MAS AÑOS-SIN VARIEDAD	S	43	4,71	0,06	0,06	0,06		0,07			0,06	0,06
1700000007211090	14-900-096-00004-0001	62000 PASTOS PERMANENTES DE 5 O MAS AÑOS-SIN VARIEDAD	S	43	16,96	8,35	8,35	8,35		8,35			8,35	8,35
1700000007211093	14-900-097-00008-0004	62000 PASTOS PERMANENTES DE 5 O MAS AÑOS-SIN VARIEDAD	S	43	17,77	7,59	7,59	7,59		7,59			7,59	7,59
1700000007211097	14-900-097-00008-0007	62000 PASTOS PERMANENTES DE 5 O MAS AÑOS-SIN VARIEDAD	S	43	45,98	3,65	10,42	3,65		10,42			3,65	3,65
1700000007211098	14-900-097-00008-0001	62000 PASTOS PERMANENTES DE 5 O MAS AÑOS-SIN VARIEDAD	S	43	34,58	14,71	18,49	14,71		42,02			14,71	14,71

DATOS AGRICULTURA**RESUMEN DE UNIDADES**

<u>Cód</u>	<u>GRUPO DE PAGO</u>	<u>Sup. Dec. Admisible (ha)</u>	<u>Sup. Comprometida (ha)</u>	<u>Sup. ajustada compromiso (1) (ha)</u>	<u>% sobredec.</u>	<u>SUP. RESUELTA (ha)</u>	<u>Importe Declarado</u>	<u>Importe Topado</u>	<u>Importe Resuelto</u>	<u>Importe tras sobredec.</u>
	AGRICULTURA - SIN SUPERFICIE DETERMINADA	0,00		0,00	0,00	0,00	0,00	0,00	0,00	0,00
	TOTAL	0,00	163,49	0,00		0,00	0,00	0,00	0,00	0,00

RESUMEN DE PAGOS

	<u>IMPORTE (Euros)</u>			
	<u>RESUELTO</u>	<u>FEADER (Eje 2)</u>	<u>MAGRAMA</u>	<u>CAPDER</u>
A pagar	0,00	0,00	0,00	0,00

APLICACIÓN DE REDUCCIONES Y SANCIONES

	<u>Importe Calculado</u>	<u>Importe prerreduc.</u>	<u>Admisibilidad y compromisos</u>	<u>Presentación tardía</u>	<u>Omisión declaración</u>	<u>Condicionabilidad</u>	<u>RESUELTO</u>	<u>IMPORTE (Euros)</u>			
								<u>FEADER (Eje 2)</u>	<u>MAGRAMA</u>	<u>CAPDER</u>	
	0,00	0,00	0,00	0,00	0,00	0,00	0,00	0,00	0,00	0,00	
							TOTAL	0,00	0,00	0,00	0,00



(1) Superficie declarada admisible ajustada con la superficie comprometida.
(2) Factor de penalización valorando el alcance para el tipo de compromiso.
(3) Solicita agricultura y tiene compromisos vigentes.
(4) Solicita ganadería y tiene compromisos vigentes.

INCIDENCIAS**INCIDENCIA DESCRIPCIÓN**

85001	El recinto declarado no cumple con las normas de producción ecológica (artículo 5-1 e), Orden 26 mayo 2015) Ref:1700000007211077 Recinto:14-900-103-00053-004 Cultivo:12000 TRANQUILLÓN-SIN VARIEDAD Regadío
85018	Expediente sin grupos de pago válidos
85023	El grupo de cultivo declarado en el recinto no coincide con el grupo de cultivo existente en el Organismo de Certificación Ref:1700000007211078 Recinto:14-900-096-00004-002 Cultivo:12000 TRANQUILLÓN-SIN VARIEDAD Secano Grupo de SIPEA: PASTOS ASOCIADOS Ref:1700000007211085 Recinto:14-900-103-00007-001 Cultivo:12000 TRANQUILLÓN-SIN VARIEDAD Regadío Grupo de SIPEA: PASTOS ASOCIADOS
85031	Solicita recinto que no está comprometido para la operación. Ref:1700000007211078 Recinto:14-900-096-00004-002 Cultivo:12000 TRANQUILLÓN-SIN VARIEDAD Secano Ref:1700000007211085 Recinto:14-900-103-00007-001 Cultivo:12000 TRANQUILLÓN-SIN VARIEDAD Regadío Ref:1700000007211077 Recinto:14-900-103-00053-004 Cultivo:12000 TRANQUILLÓN-SIN VARIEDAD Regadío

DATOS GANADERÍA**RESUMEN DE UNIDADES**

Cód	GRUPO DE PAGO	Sup. Dec. Admisible (ha)	Sup. Comprometida (ha)	Sup. ajustada compromiso (1) (ha)	% sobredec.	SUP. RESUELTA (ha)	Importe Declarado	Importe Topado	Importe Resuelto	Importe tras sobredec.
43	PASTOS ASOCIADOS A GANADERÍA ECOLÓGICA	169,18		163,49	0,00	163,49	10.190,71	8.656,80	8.656,80	8.656,80
	TOTAL	169,18	163,49	163,49		163,49	10.190,71	8.656,80	8.656,80	8.656,80

RESUMEN DE PAGOS

	IMPORTE (Euros)			
	RESUELTO	FEADER (Eje 2)	MAGRAMA	CAPDER
Pago realizado	8.656,80	6.492,60	930,61	1.233,59

APLICACIÓN DE REDUCCIONES Y SANCIONES

Importe Calculado	Importe prereduc.	Admisibilidad y compromisos	Presentación tardía	Omisión declaración	Condicionality	RESUELTO	FEADER (Eje 2)	MAGRAMA	CAPDER	
8.656,80	8.656,80	0,00	0,00	0,00	0,00	8.656,80	6.492,60	930,61	1.233,59	
						TOTAL	8.656,80	6.492,60	930,61	1.233,59

Superficie determinada para Cálculo Carga Ganadera: 169,18 ha
Carga Ganadera Mínima Expediente: 0,51 ugm/ha
Carga Ganadera Máxima Expediente: 0,86 ugm/ha

Recintos Determinados para el Cálculo de Garga Ganadera

REF.	REFERENCIA SIGPAC	CULTIVO	DESCRIPCIÓN CULTIVO	S/R	SUP. RESUELTA (ha)
1700000007211080	14-900-096-00013-0001	62000	PASTOS PERMANENTES DE 5 O MAS AÑOS-SIN VARIEDAD	S	15,40
1700000007211081	14-900-097-00008-0005	62000	PASTOS PERMANENTES DE 5 O MAS AÑOS-SIN VARIEDAD	S	13,94
1700000007211087	14-900-097-00004-0008	62000	PASTOS PERMANENTES DE 5 O MAS AÑOS-SIN VARIEDAD	S	62,08
1700000007211088	14-900-097-00008-0002	62000	PASTOS PERMANENTES DE 5 O MAS AÑOS-SIN VARIEDAD	S	43,40
1700000007211089	14-900-097-00004-0010	62000	PASTOS PERMANENTES DE 5 O MAS AÑOS-SIN VARIEDAD	S	0,06
1700000007211090	14-900-096-00004-0001	62000	PASTOS PERMANENTES DE 5 O MAS AÑOS-SIN VARIEDAD	S	8,35
1700000007211093	14-900-097-00008-0004	62000	PASTOS PERMANENTES DE 5 O MAS AÑOS-SIN VARIEDAD	S	7,59
1700000007211097	14-900-097-00008-0007	62000	PASTOS PERMANENTES DE 5 O MAS AÑOS-SIN VARIEDAD	S	3,65
1700000007211098	14-900-097-00008-0001	62000	PASTOS PERMANENTES DE 5 O MAS AÑOS-SIN VARIEDAD	S	14,71



<u>APELLIDOS Y NOMBRE / RAZÓN SOCIAL</u>	<u>NIF</u>	<u>EXPEDIENTE</u>	<u>SOLICITA AGRICULT. (3)</u>	<u>SOLICITA GANADER. (4)</u>	<u>ANUALIDAD DE PAGO</u>
RAMIREZ CACHINERO DOMINGO	****1981*	3041673	NO	SI	3ª

DATOS CONVERSIÓN**IMPORTE POR ANUALIDAD**

	<u>2015</u>	<u>2016</u>	<u>2017</u>	<u>2018</u>	<u>2019</u>
IMPORTE MÁXIMO SUBVENCIONABLE	4.984,20 €	4.984,20 €	4.152,74 €	4.152,74 €	4.152,74 €
IMPORTE MEDIO DE TRANSFERENCIA (€/ha)	91,67 €	91,67 €	76,39 €	76,39 €	76,39 €

RESUMEN DE UNIDADES

<u>Cód</u>	<u>GRUPO DE PAGO</u>	<u>Sup. Dec. Admisible (ha)</u>	<u>Sup. Comprometida (ha)</u>	<u>Sup. ajustada compromiso (1) (ha)</u>	<u>% sobredec.</u>	<u>SUP. RESUELTA (ha)</u>	<u>Importe Declarado</u>	<u>Importe Topado</u>	<u>Importe Resuelto</u>	<u>Importe tras sobredec.</u>
43	PASTOS ASOCIADOS A GANADERÍA ECOLÓGICA	57,66		54,36	0,00	54,36	3.884,87	4.152,74	3.884,87	3.884,87
	TOTAL	57,66	54,36	54,36		54,36	3.884,87	4.152,74	3.884,87	3.884,87

APLICACIÓN DE REDUCCIONES Y SANCIONES

	<u>Importe Calculado</u>	<u>Importe prerreduc.</u>	<u>Admisibilidad y compromisos</u>	<u>Presentación tardía</u>	<u>Omisión declaración</u>	<u>Condicionabilidad</u>	<u>IMPORTE (Euros)</u>			
							<u>RESUELTO</u>	<u>FEADER (Eje 2)</u>	<u>MAGRAMA</u>	<u>CAPDER</u>
GANADERÍA	3.884,87	3.884,87	0,00	0,00	0,00	0,00	3.884,87	2.913,65	417,62	553,60
TOTAL							3.884,87	2.913,65	417,62	553,60

RECINTOS RESUELTOS

<u>REF.</u>	<u>REFERENCIA SIGPAC</u>	<u>CULTIVO</u>	<u>DESCRIPCIÓN CULTIVO</u>	<u>S/R</u>	<u>G.PAGO</u>	<u>PEND. MEDIA (%)</u>	<u>SUP. DEC. ADMISIBLE (ha)</u>	<u>SUP. COMPROM. (ha)</u>	<u>SUP. AJUSTADA COMPROM. (1) (ha)</u>	<u>SUP. CONV. SIGPAC (ha)</u>	<u>SUP. CERTIF. (ha)</u>	<u>SUP. CAMPO (ha)</u>	<u>SUP. CAMPO DETER. CULT. DECLARADO (ha)</u>	<u>SUP. DEC. REDUCIDA (ha)</u>	<u>SUP. RESUELTA (ha)</u>
1700000006554079	14-054-032-00034-0002	62000	PASTOS PERMANENTES DE 5 O MAS AÑOS-SIN VARIEDAD	S	43	5,30	4,11	3,50	3,50		4,11			3,50	3,50
1700000006554080	14-054-032-00034-0004	62000	PASTOS PERMANENTES DE 5 O MAS AÑOS-SIN VARIEDAD	S	43	3,84	0,41	0,41	0,41		0,41			0,41	0,41
1700000006554089	14-054-032-00011-0001	62000	PASTOS PERMANENTES DE 5 O MAS AÑOS-SIN VARIEDAD	S	43	2,86	0,29	0,25	0,25		0,29			0,25	0,25
1700000006554091	14-054-032-00007-0001	62000	PASTOS PERMANENTES DE 5 O MAS AÑOS-SIN VARIEDAD	S	43	7,01	5,49	4,67	4,67		5,49			4,67	4,67
1700000006554093	14-054-032-00012-0001	62000	PASTOS PERMANENTES DE 5 O MAS AÑOS-SIN VARIEDAD	S	43	5,65	3,60	3,60	3,60		3,60			3,60	3,60
1700000006554094	14-054-032-00019-0001	62000	PASTOS PERMANENTES DE 5 O MAS AÑOS-SIN VARIEDAD	S	43	5,21	2,31	2,31	2,31		2,31			2,31	2,31
1700000006554099	14-054-032-00006-0001	62000	PASTOS PERMANENTES DE 5 O MAS AÑOS-SIN VARIEDAD	S	43	1,93	0,23	0,20	0,20		0,23			0,20	0,20
1700000006554103	14-054-033-00013-0002	62000	PASTOS PERMANENTES DE 5 O MAS AÑOS-SIN VARIEDAD	S	43	8,18	29,29	29,29	29,29		29,29			29,29	29,29
1700000006554108	14-054-032-00035-0001	62000	PASTOS PERMANENTES DE 5 O MAS AÑOS-SIN VARIEDAD	S	43	4,79	11,93	10,14	10,14		11,93			10,14	10,14

DATOS GANADERÍA**RESUMEN DE UNIDADES**

<u>Cód</u>	<u>GRUPO DE PAGO</u>	<u>Sup. Dec. Admisible (ha)</u>	<u>Sup. Comprometida (ha)</u>	<u>Sup. ajustada compromiso (1) (ha)</u>	<u>% sobredec.</u>	<u>SUP. RESUELTA (ha)</u>	<u>Importe Declarado</u>	<u>Importe Topado</u>	<u>Importe Resuelto</u>	<u>Importe tras sobredec.</u>
43	PASTOS ASOCIADOS A GANADERÍA ECOLÓGICA	57,66		54,36	0,00	54,36	3.884,87	4.152,74	3.884,87	3.884,87
	TOTAL	57,66	54,36	54,36		54,36	3.884,87	4.152,74	3.884,87	3.884,87

RESUMEN DE PAGOS

	<u>IMPORTE (Euros)</u>			
	<u>RESUELTO</u>	<u>FEADER (Eje 2)</u>	<u>MAGRAMA</u>	<u>CAPDER</u>
Pago realizado	3.396,30	2.547,23	365,10	483,97
A pagar	488,57	366,43	52,52	69,62
TOTAL	3.884,87	2.913,66	417,62	553,59

APLICACIÓN DE REDUCCIONES Y SANCIONES

<u>Importe Calculado</u>	<u>Importe prerreduc.</u>	<u>Admisibilidad y compromisos</u>	<u>Presentación tardía</u>	<u>Omisión declaración</u>	<u>Condicionabilidad</u>	<u>IMPORTE (Euros)</u>			
						<u>RESUELTO</u>	<u>FEADER (Eje 2)</u>	<u>MAGRAMA</u>	<u>CAPDER</u>
3.884,87	3.884,87	0,00	0,00	0,00	0,00	3.884,87	2.913,65	417,62	553,60
TOTAL						3.884,87	2.913,65	417,62	553,60



Datos considerados para el Cálculo de la Carga Ganadera mínima y máxima del expediente

Explotación	Especie	Inscrito en Sipea y Admisible	Censo Medio Animales	Ugm Calculada para CG Mínima	Ugm Calculada para CG Máxima
ES140540000596	BOVINA	NO	47,32	0,00	28,82
ES140540000596	OVINA	SI	129,41	19,41	19,41
ES140540001285	OVINA	SI	0,00	0,00	0,00
ES140540001285	PORCINO	NO	5,67	0,00	1,70
				19,41	49,93

Superficie determinada para Cálculo Carga Ganadera: 74,44 ha

Carga Ganadera Mínima Expediente: 0,26 ugm/ha

Carga Ganadera Máxima Expediente: 0,67 ugm/ha

Los importes del Grupo de Pago de pastos de este expediente han sido ajustados por no llegar a la carga ganadera mínima de 0,3

Recintos Determinados para el Cálculo de Garga Ganadera

REF.	REFERENCIA SIGPAC	CULTIVO	DESCRIPCIÓN CULTIVO	S/R	SUP. RESUELTA (ha)
1700000006554079	14-054-032-00034-0002	62000	PASTOS PERMANENTES DE 5 O MAS AÑOS-SIN VARIEDAD	S	4,11
1700000006554080	14-054-032-00034-0004	62000	PASTOS PERMANENTES DE 5 O MAS AÑOS-SIN VARIEDAD	S	0,41
1700000006554089	14-054-032-00011-0001	62000	PASTOS PERMANENTES DE 5 O MAS AÑOS-SIN VARIEDAD	S	0,29
1700000006554091	14-054-032-00007-0001	62000	PASTOS PERMANENTES DE 5 O MAS AÑOS-SIN VARIEDAD	S	5,49
1700000006554092	14-054-032-00009-0001	62000	PASTOS PERMANENTES DE 5 O MAS AÑOS-SIN VARIEDAD	S	2,82
1700000006554093	14-054-032-00012-0001	62000	PASTOS PERMANENTES DE 5 O MAS AÑOS-SIN VARIEDAD	S	3,60
1700000006554094	14-054-032-00019-0001	62000	PASTOS PERMANENTES DE 5 O MAS AÑOS-SIN VARIEDAD	S	2,31
1700000006554095	14-054-033-00012-0001	62000	PASTOS PERMANENTES DE 5 O MAS AÑOS-SIN VARIEDAD	S	13,96
1700000006554099	14-054-032-00006-0001	62000	PASTOS PERMANENTES DE 5 O MAS AÑOS-SIN VARIEDAD	S	0,23
1700000006554103	14-054-033-00013-0002	62000	PASTOS PERMANENTES DE 5 O MAS AÑOS-SIN VARIEDAD	S	29,29
1700000006554108	14-054-032-00035-0001	62000	PASTOS PERMANENTES DE 5 O MAS AÑOS-SIN VARIEDAD	S	11,93



<u>APELLIDOS Y NOMBRE / RAZÓN SOCIAL</u>	<u>NIF</u>	<u>EXPEDIENTE</u>	<u>SOLICITA AGRICULT. (3)</u>	<u>SOLICITA GANADER. (4)</u>	<u>ANUALIDAD DE PAGO</u>
RANCHAL PEÑAS ANTONIO	****4602*	3024940	NO	SI	3ª

DATOS CONVERSIÓN**IMPORTE POR ANUALIDAD**

	<u>2015</u>	<u>2016</u>	<u>2017</u>	<u>2018</u>	<u>2019</u>
IMPORTE MÁXIMO SUBVENCIONABLE	5.896,07 €	5.896,07 €	4.858,35 €	4.858,35 €	4.858,35 €
IMPORTE MEDIO DE TRANSFERENCIA (€/ha)	98,58 €	98,58 €	82,15 €	82,15 €	82,15 €

RESUMEN DE UNIDADES

<u>Cód</u>	<u>GRUPO DE PAGO</u>	<u>Sup. Dec. Admisible (ha)</u>	<u>Sup. Comprometida (ha)</u>	<u>Sup. ajustada compromiso (1) (ha)</u>	<u>% sobredec.</u>	<u>SUP. RESUELTA (ha)</u>	<u>Importe Declarado</u>	<u>Importe Topado</u>	<u>Importe Resuelto</u>	<u>Importe tras sobredec.</u>
43	PASTOS ASOCIADOS A GANADERÍA ECOLÓGICA	59,14		59,14	0,00	59,14	4.858,35	4.858,35	4.858,35	4.858,35
	TOTAL	59,14	59,14	59,14		59,14	4.858,35	4.858,35	4.858,35	4.858,35

APLICACIÓN DE REDUCCIONES Y SANCIONES

	<u>Importe Calculado</u>	<u>Importe prerreduc.</u>	<u>Admisibilidad y compromisos</u>	<u>Presentación tardía</u>	<u>Omisión declaración</u>	<u>Condicionabilidad</u>	<u>IMPORTE (Euros)</u>			
							<u>RESUELTO</u>	<u>FEADER (Eje 2)</u>	<u>MAGRAMA</u>	<u>CAPDER</u>
GANADERÍA	4.858,35	4.858,35	0,00	0,00	0,00	0,00	4.858,35	3.643,76	522,27	692,32
TOTAL							4.858,35	3.643,76	522,27	692,32

RECINTOS RESUELTOS

<u>REF.</u>	<u>REFERENCIA SIGPAC</u>	<u>CULTIVO</u>	<u>DESCRIPCIÓN CULTIVO</u>	<u>S/R</u>	<u>G.PAGO</u>	<u>PEND. MEDIA (%)</u>	<u>SUP. DEC. ADMISIBLE (ha)</u>	<u>SUP. COMPROM. (ha)</u>	<u>SUP. AJUSTADA COMPROM. (1) (ha)</u>	<u>SUP. CONV. SIGPAC (ha)</u>	<u>SUP. CERTIF. (ha)</u>	<u>SUP. CAMPO (ha)</u>	<u>SUP. CAMPO DETER. CULT. DECLARADO (ha)</u>	<u>SUP. DEC. REDUCIDA (ha)</u>	<u>SUP. RESUELTA (ha)</u>
1700000005365714	14-001-011-00001-0004	62000	PASTOS PERMANENTES DE 5 O MAS AÑOS-SIN VARIEDAD	S	43	30,81	4,85	10,78	4,85		10,78			4,85	4,85
1700000005365715	14-001-011-00095-0002	62000	PASTOS PERMANENTES DE 5 O MAS AÑOS-SIN VARIEDAD	S	43	16,49	0,32	0,32	0,32		0,32			0,32	0,32
1700000005365716	14-001-011-00094-0002	62000	PASTOS PERMANENTES DE 5 O MAS AÑOS-SIN VARIEDAD	S	43	27,21	19,58	19,59	19,58		35,60			19,58	19,58
1700000005365717	14-001-011-00106-0001	62000	PASTOS PERMANENTES DE 5 O MAS AÑOS-SIN VARIEDAD	S	43	9,68	3,19	3,19	3,19		3,19			3,19	3,19
1700000005365718	14-001-011-09025-0001	62000	PASTOS PERMANENTES DE 5 O MAS AÑOS-SIN VARIEDAD	S	43	9,84	0,65	0,65	0,65		0,65			0,65	0,65
1700000005365719	14-001-011-00095-0003	62000	PASTOS PERMANENTES DE 5 O MAS AÑOS-SIN VARIEDAD	S	43	23,41	1,69	1,69	1,69		2,60			1,69	1,69
1700000005365720	14-001-011-09025-0003	62000	PASTOS PERMANENTES DE 5 O MAS AÑOS-SIN VARIEDAD	S	43	2,59	0,02	0,02	0,02		0,02			0,02	0,02
1700000005365721	14-001-011-00106-0004	62000	PASTOS PERMANENTES DE 5 O MAS AÑOS-SIN VARIEDAD	S	43	4,81	0,02	0,03	0,02		0,03			0,02	0,02
1700000005365722	14-001-011-00106-0003	62000	PASTOS PERMANENTES DE 5 O MAS AÑOS-SIN VARIEDAD	S	43	3,90	0,02	0,03	0,02		0,03			0,02	0,02
1700000005365723	14-001-011-00001-0007	62000	PASTOS PERMANENTES DE 5 O MAS AÑOS-SIN VARIEDAD	S	43	18,78	5,92	5,92	5,92		6,96			5,92	5,92
1700000005365724	14-001-011-00001-0009	62000	PASTOS PERMANENTES DE 5 O MAS AÑOS-SIN VARIEDAD	S	43	19,42	5,22	5,22	5,22		5,22			5,22	5,22
1700000005365725	14-001-011-00001-0010	62000	PASTOS PERMANENTES DE 5 O MAS AÑOS-SIN VARIEDAD	S	43	22,52	3,23	4,31	3,23		4,31			3,23	3,23
1700000005365726	14-001-011-00090-0002	62000	PASTOS PERMANENTES DE 5 O MAS AÑOS-SIN VARIEDAD	S	43	25,28	13,16	13,16	13,16		20,25			13,16	13,16
1700000005365728	14-001-011-00091-0001	62000	PASTOS PERMANENTES DE 5 O MAS AÑOS-SIN VARIEDAD	S	43	5,07	1,27	1,27	1,27		1,27			1,27	1,27

DATOS GANADERÍA**RESUMEN DE UNIDADES**

<u>Cód</u>	<u>GRUPO DE PAGO</u>	<u>Sup. Dec. Admisible (ha)</u>	<u>Sup. Comprometida (ha)</u>	<u>Sup. ajustada compromiso (1) (ha)</u>	<u>% sobredec.</u>	<u>SUP. RESUELTA (ha)</u>	<u>Importe Declarado</u>	<u>Importe Topado</u>	<u>Importe Resuelto</u>	<u>Importe tras sobredec.</u>
43	PASTOS ASOCIADOS A GANADERÍA ECOLÓGICA	59,14		59,14	0,00	59,14	4.858,35	4.858,35	4.858,35	4.858,35
	TOTAL	59,14	59,14	59,14		59,14	4.858,35	4.858,35	4.858,35	4.858,35

RESUMEN DE PAGOS

	<u>IMPORTE (Euros)</u>			
	<u>RESUELTO</u>	<u>FEADER (Eje 2)</u>	<u>MAGRAMA</u>	<u>CAPDER</u>
Pago realizado	4.858,35	3.643,76	522,27	692,32

APLICACIÓN DE REDUCCIONES Y SANCIONES

	<u>Importe Calculado</u>	<u>Importe prerreduc.</u>	<u>Admisibilidad y compromisos</u>	<u>Presentación tardía</u>	<u>Omisión declaración</u>	<u>Condicionabilidad</u>	<u>IMPORTE (Euros)</u>			
							<u>RESUELTO</u>	<u>FEADER (Eje 2)</u>	<u>MAGRAMA</u>	<u>CAPDER</u>
	4.858,35	4.858,35	0,00	0,00	0,00	0,00	4.858,35	3.643,76	522,27	692,32
TOTAL							4.858,35	3.643,76	522,27	692,32

(1) Superficie declarada admisible ajustada con la superficie comprometida.
(2) Factor de penalización valorando el alcance para el tipo de compromiso.
(3) Solicita agricultura y tiene compromisos vigentes.
(4) Solicita ganadería y tiene compromisos vigentes.

Superficie determinada para Cálculo Carga Ganadera: 59,14 ha
Carga Ganadera Mínima Expediente: 0,42 ugm/ha
Carga Ganadera Máxima Expediente: 0,55 ugm/ha

Recintos Determinados para el Cálculo de Garga Ganadera

<u>REF.</u>	<u>REFERENCIA SIGPAC</u>	<u>CULTIVO</u>	<u>DESCRIPCIÓN CULTIVO</u>	<u>S/R</u>	<u>SUP. RESUELTA (ha)</u>
1700000005365714	14-001-011-00001-0004	62000	PASTOS PERMANENTES DE 5 O MAS AÑOS-SIN VARIEDAD	S	4,85
1700000005365715	14-001-011-00095-0002	62000	PASTOS PERMANENTES DE 5 O MAS AÑOS-SIN VARIEDAD	S	0,32
1700000005365716	14-001-011-00094-0002	62000	PASTOS PERMANENTES DE 5 O MAS AÑOS-SIN VARIEDAD	S	19,58
1700000005365717	14-001-011-00106-0001	62000	PASTOS PERMANENTES DE 5 O MAS AÑOS-SIN VARIEDAD	S	3,19
1700000005365718	14-001-011-09025-0001	62000	PASTOS PERMANENTES DE 5 O MAS AÑOS-SIN VARIEDAD	S	0,65
1700000005365719	14-001-011-00095-0003	62000	PASTOS PERMANENTES DE 5 O MAS AÑOS-SIN VARIEDAD	S	1,69
1700000005365720	14-001-011-09025-0003	62000	PASTOS PERMANENTES DE 5 O MAS AÑOS-SIN VARIEDAD	S	0,02
1700000005365721	14-001-011-00106-0004	62000	PASTOS PERMANENTES DE 5 O MAS AÑOS-SIN VARIEDAD	S	0,02
1700000005365722	14-001-011-00106-0003	62000	PASTOS PERMANENTES DE 5 O MAS AÑOS-SIN VARIEDAD	S	0,02
1700000005365723	14-001-011-00001-0007	62000	PASTOS PERMANENTES DE 5 O MAS AÑOS-SIN VARIEDAD	S	5,92
1700000005365724	14-001-011-00001-0009	62000	PASTOS PERMANENTES DE 5 O MAS AÑOS-SIN VARIEDAD	S	5,22
1700000005365725	14-001-011-00001-0010	62000	PASTOS PERMANENTES DE 5 O MAS AÑOS-SIN VARIEDAD	S	3,23
1700000005365726	14-001-011-00090-0002	62000	PASTOS PERMANENTES DE 5 O MAS AÑOS-SIN VARIEDAD	S	13,16
1700000005365728	14-001-011-00091-0001	62000	PASTOS PERMANENTES DE 5 O MAS AÑOS-SIN VARIEDAD	S	1,27



<u>APELLIDOS Y NOMBRE / RAZÓN SOCIAL</u>	<u>NIF</u>	<u>EXPEDIENTE</u>	<u>SOLICITA AGRICULT. (3)</u>	<u>SOLICITA GANADER. (4)</u>	<u>ANUALIDAD DE PAGO</u>
REYES MUÑOZ JUAN ANDRES	****1566*	3034086	NO	SI	3ª

DATOS CONVERSIÓN**IMPORTE POR ANUALIDAD**

	<u>2015</u>	<u>2016</u>	<u>2017</u>	<u>2018</u>	<u>2019</u>
IMPORTE MÁXIMO SUBVENCIONABLE	177,44 €	177,44 €	147,05 €	147,05 €	147,05 €
IMPORTE MEDIO DE TRANSFERENCIA (€/ha)	98,58 €	98,58 €	82,15 €	82,15 €	82,15 €

RESUMEN DE UNIDADES

<u>Cód</u>	<u>GRUPO DE PAGO</u>	<u>Sup. Dec. Admisible (ha)</u>	<u>Sup. Comprometida (ha)</u>	<u>Sup. ajustada compromiso (1) (ha)</u>	<u>% sobredec.</u>	<u>SUP. RESUELTA (ha)</u>	<u>Importe Declarado</u>	<u>Importe Topado</u>	<u>Importe Resuelto</u>	<u>Importe tras sobredec.</u>
43	PASTOS ASOCIADOS A GANADERÍA ECOLÓGICA	1,79		1,79	0,00	1,79	147,05	147,05	147,05	147,05
	TOTAL	1,79	1,79	1,79		1,79	147,05	147,05	147,05	147,05

APLICACIÓN DE REDUCCIONES Y SANCIONES

	<u>Importe Calculado</u>	<u>Importe prereduc.</u>	<u>Admisibilidad y compromisos</u>	<u>Presentación tardía</u>	<u>Omisión declaración</u>	<u>Condicionabilidad</u>	<u>IMPORTE (Euros)</u>				
							<u>RESUELTO</u>	<u>FEADER (Eje 2)</u>	<u>MAGRAMA</u>	<u>CAPDER</u>	
GANADERÍA	147,05	147,05	0,00	0,00	0,00	0,00	147,05	110,29	15,81	20,95	
							TOTAL	147,05	110,29	15,81	20,95

RECINTOS RESUELTOS

<u>REF.</u>	<u>REFERENCIA SIGPAC</u>	<u>CULTIVO</u>	<u>DESCRIPCIÓN CULTIVO</u>	<u>S/R</u>	<u>G.PAGO</u>	<u>PEND. MEDIA (%)</u>	<u>SUP. DEC. ADMISIBLE (ha)</u>	<u>SUP. COMPROM. (ha)</u>	<u>SUP. AJUSTADA COMPROM. (1) (ha)</u>	<u>SUP. CONV. SIGPAC (ha)</u>	<u>SUP. CERTIF. (ha)</u>	<u>SUP. CAMPO (ha)</u>	<u>SUP. CAMPO DETER. CULT. DECLARADO (ha)</u>	<u>SUP. DEC. REDUCIDA (ha)</u>	<u>SUP. RESUELTA (ha)</u>
1700000006252230	14-016-016-00007-0003	62000	PASTOS PERMANENTES DE 5 O MAS AÑOS-SIN VARIEDAD	S	43	9,00	1,38	1,38	1,38		1,38			1,38	1,38
1700000006252235	14-016-016-00013-0004	62000	PASTOS PERMANENTES DE 5 O MAS AÑOS-SIN VARIEDAD	S	43	5,75	0,41	0,41	0,41		0,41			0,41	0,41

DATOS GANADERÍA**RESUMEN DE UNIDADES**

<u>Cód</u>	<u>GRUPO DE PAGO</u>	<u>Sup. Dec. Admisible (ha)</u>	<u>Sup. Comprometida (ha)</u>	<u>Sup. ajustada compromiso (1) (ha)</u>	<u>% sobredec.</u>	<u>SUP. RESUELTA (ha)</u>	<u>Importe Declarado</u>	<u>Importe Topado</u>	<u>Importe Resuelto</u>	<u>Importe tras sobredec.</u>
43	PASTOS ASOCIADOS A GANADERÍA ECOLÓGICA	1,79		1,79	0,00	1,79	147,05	147,05	147,05	147,05
	TOTAL	1,79	1,79	1,79		1,79	147,05	147,05	147,05	147,05

RESUMEN DE PAGOS

	<u>Pago realizado</u>	<u>IMPORTE (Euros)</u>			
		<u>RESUELTO</u>	<u>FEADER (Eje 2)</u>	<u>MAGRAMA</u>	<u>CAPDER</u>
		147,05	110,29	15,81	20,95

APLICACIÓN DE REDUCCIONES Y SANCIONES

	<u>Importe Calculado</u>	<u>Importe prereduc.</u>	<u>Admisibilidad y compromisos</u>	<u>Presentación tardía</u>	<u>Omisión declaración</u>	<u>Condicionabilidad</u>	<u>IMPORTE (Euros)</u>				
							<u>RESUELTO</u>	<u>FEADER (Eje 2)</u>	<u>MAGRAMA</u>	<u>CAPDER</u>	
	147,05	147,05	0,00	0,00	0,00	0,00	147,05	110,29	15,81	20,95	
							TOTAL	147,05	110,29	15,81	20,95



Superficie determinada para Cálculo Carga Ganadera: 99,11 ha
Carga Ganadera Mínima Expediente: 0,46 ugm/ha
Carga Ganadera Máxima Expediente: 0,81 ugm/ha

Recintos Determinados para el Cálculo de Garga Ganadera

<u>REF.</u>	<u>REFERENCIA SIGPAC</u>	<u>CULTIVO</u>	<u>DESCRIPCIÓN CULTIVO</u>	<u>S/R</u>	<u>SUP. RESUELTA (ha)</u>
170000006252222	14-016-003-00034-0001	62000	PASTOS PERMANENTES DE 5 O MAS AÑOS-SIN VARIEDAD	S	2,70
170000006252223	14-016-003-00034-0002	62000	PASTOS PERMANENTES DE 5 O MAS AÑOS-SIN VARIEDAD	S	11,94
170000006252224	14-016-016-00016-0001	62000	PASTOS PERMANENTES DE 5 O MAS AÑOS-SIN VARIEDAD	S	4,23
170000006252226	14-020-002-00003-0001	62000	PASTOS PERMANENTES DE 5 O MAS AÑOS-SIN VARIEDAD	S	24,80
170000006252227	14-020-002-00022-0001	62000	PASTOS PERMANENTES DE 5 O MAS AÑOS-SIN VARIEDAD	S	0,80
170000006252228	14-016-039-00005-0003	62000	PASTOS PERMANENTES DE 5 O MAS AÑOS-SIN VARIEDAD	S	27,75
170000006252229	14-016-039-00005-0004	62000	PASTOS PERMANENTES DE 5 O MAS AÑOS-SIN VARIEDAD	S	0,09
170000006252230	14-016-016-00007-0003	62000	PASTOS PERMANENTES DE 5 O MAS AÑOS-SIN VARIEDAD	S	1,38
170000006252231	14-016-016-00013-0001	62000	PASTOS PERMANENTES DE 5 O MAS AÑOS-SIN VARIEDAD	S	8,69
170000006252232	14-016-016-00013-0003	62000	PASTOS PERMANENTES DE 5 O MAS AÑOS-SIN VARIEDAD	S	2,25
170000006252233	14-016-016-00014-0001	62000	PASTOS PERMANENTES DE 5 O MAS AÑOS-SIN VARIEDAD	S	2,25
170000006252234	14-016-016-00015-0001	62000	PASTOS PERMANENTES DE 5 O MAS AÑOS-SIN VARIEDAD	S	3,42
170000006252235	14-016-016-00013-0004	62000	PASTOS PERMANENTES DE 5 O MAS AÑOS-SIN VARIEDAD	S	0,41
170000006252236	14-016-016-00007-0001	62000	PASTOS PERMANENTES DE 5 O MAS AÑOS-SIN VARIEDAD	S	8,40

INCIDENCIAS

INCIDENCIA DESCRIPCIÓN

85005 Especie declarada en la explotación no inscrita en SIGGAN a nombre del titular del expediente
 Explotación:ES140160000249 Especie:BOVINA
 Explotación:ES140160000355 Especie:BOVINA
 Explotación:ES140200000022 Especie:BOVINA



<u>APELLIDOS Y NOMBRE / RAZÓN SOCIAL</u>	<u>NIF</u>	<u>EXPEDIENTE</u>	<u>SOLICITA AGRICULT. (3)</u>	<u>SOLICITA GANADER. (4)</u>	<u>ANUALIDAD DE PAGO</u>
RICO BONO SL	****4832*	3036919	SI	NO	3ª

DATOS CONVERSIÓN**IMPORTE POR ANUALIDAD**

	<u>2015</u>	<u>2016</u>	<u>2017</u>	<u>2018</u>	<u>2019</u>
IMPORTE MÁXIMO SUBVENCIONABLE	20.053,06 €	20.053,06 €	16.560,52 €	16.560,52 €	16.560,52 €
IMPORTE MEDIO DE TRANSFERENCIA (€/ha)	60,73 €	60,73 €	50,61 €	50,61 €	50,61 €

RESUMEN DE UNIDADES

<u>Cód</u>	<u>GRUPO DE PAGO</u>	<u>Sup. Dec. Admisible (ha)</u>	<u>Sup. Comprometida (ha)</u>	<u>Sup. ajustada compromiso (1) (ha)</u>	<u>% sobredec.</u>	<u>SUP. RESUELTA (ha)</u>	<u>Importe Declarado</u>	<u>Importe Topado</u>	<u>Importe Resuelto</u>	<u>Importe tras sobredec.</u>
39	HERBÁCEOS	72,64		72,64	0,00	72,64	10.980,99	16.560,52	10.980,99	10.980,99
44	HERBÁCEOS NO ELEGIBLES	254,60		254,60	0,00	254,60	0,00	0,00	0,00	0,00
TOTAL		327,24	327,24	327,24		327,24	10.980,99	16.560,52	10.980,99	10.980,99

APLICACIÓN DE REDUCCIONES Y SANCIONES

	<u>Importe Calculado</u>	<u>Importe prerreduc.</u>	<u>Admisibilidad y compromisos</u>	<u>Presentación tardía</u>	<u>Omisión declaración</u>	<u>Condicionabilidad</u>	<u>IMPORTE (Euros)</u>			
							<u>RESUELTO</u>	<u>FEADER (Eje 2)</u>	<u>MAGRAMA</u>	<u>CAPDER</u>
AGRICULTURA	10.980,99	10.980,99	0,04	0,00	0,00	0,00	10.541,75	7.906,31	1.133,24	1.502,20
TOTAL							10.541,75	7.906,31	1.133,24	1.502,20



RECINTOS RESUELTOS

REF.	REFERENCIA SIGPAC	CULTIVO	DESCRIPCIÓN CULTIVO	S/R	G.PAGO	PEND. MEDIA (%)	SUP. DEC. ADMISIBLE (ha)	SUP. COMPROM. (ha)	SUP. AJUSTADA COMPR.(1) (ha)	SUP. CONY. SIGPAC (ha)	SUP. CERTIE. (ha)	SUP. CAMPO DECLARADO (ha)	SUP. DEC. REDUCIDA (ha)	SUP. RESUELTA (ha)
170000006529716	14-008-011-00050-0001	20902	BARBECHO TRADICIONAL-CON CUBIERTA VEGETAL	S	44	2,94	11,49	23,81	11,49		5,95		11,49	11,49
170000006529717	14-074-022-00016-0001	20902	BARBECHO TRADICIONAL-CON CUBIERTA VEGETAL	S	44	16,47	14,48	14,48	14,48		14,48		14,48	14,48
170000006529718	14-074-022-00016-0004	20902	BARBECHO TRADICIONAL-CON CUBIERTA VEGETAL	S	44	11,45	3,54	3,54	3,54		3,54		3,54	3,54
170000006529719	14-074-022-00018-0004	20902	BARBECHO TRADICIONAL-CON CUBIERTA VEGETAL	S	44	9,85	0,64	0,64	0,64		0,64		0,64	0,64
170000006529720	14-074-022-00018-0002	20902	BARBECHO TRADICIONAL-CON CUBIERTA VEGETAL	S	44	14,60	5,15	5,15	5,15		5,15		5,15	5,15
170000006529721	14-074-022-00018-0025	20902	BARBECHO TRADICIONAL-CON CUBIERTA VEGETAL	S	44	14,77	0,85	0,85	0,85		0,85		0,85	0,85
170000006529722	14-074-022-00018-0020	20902	BARBECHO TRADICIONAL-CON CUBIERTA VEGETAL	S	44	17,00	3,33	3,33	3,33		3,33		3,33	3,33
170000006529723	14-074-022-00023-0008	20902	BARBECHO TRADICIONAL-CON CUBIERTA VEGETAL	S	44	13,65	12,24	12,24	12,24		24,48		12,24	12,24
170000006529724	14-074-022-00018-0028	20902	BARBECHO TRADICIONAL-CON CUBIERTA VEGETAL	S	44	17,02	1,71	1,71	1,71		1,71		1,71	1,71
170000006529725	14-074-022-00018-0012	20902	BARBECHO TRADICIONAL-CON CUBIERTA VEGETAL	S	44	12,55	1,42	1,42	1,42		1,42		1,42	1,42
170000006529726	14-074-022-00018-0006	20902	BARBECHO TRADICIONAL-CON CUBIERTA VEGETAL	S	44	14,57	41,05	41,05	41,05		41,05		41,05	41,05
170000006529727	14-074-021-00013-0004	41001	HABAS-ALBI	S	39	9,55	19,50	76,44	19,50		24,47		19,50	19,50
170000006529728	14-074-022-00018-0016	20902	BARBECHO TRADICIONAL-CON CUBIERTA VEGETAL	S	44	11,06	0,51	0,51	0,51		0,51		0,51	0,51
170000006529729	14-074-022-00018-0013	20902	BARBECHO TRADICIONAL-CON CUBIERTA VEGETAL	S	44	12,51	7,01	7,01	7,01		7,01		7,01	7,01
170000006529730	14-074-022-00029-0006	20902	BARBECHO TRADICIONAL-CON CUBIERTA VEGETAL	S	44	7,88	2,09	2,09	2,09		2,09		2,09	2,09
170000006529731	14-074-022-00029-0007	20902	BARBECHO TRADICIONAL-CON CUBIERTA VEGETAL	S	44	5,13	2,47	2,47	2,47		2,47		2,47	2,47
170000006529732	14-074-021-00013-0004	8000	AVENA-SIN VARIEDAD	S	39	9,55	2,28	76,44	2,28		2,86		2,28	2,28
170000006529733	14-074-022-00027-0001	20902	BARBECHO TRADICIONAL-CON CUBIERTA VEGETAL	S	44	11,15	0,84	0,84	0,84		0,84		0,84	0,84
170000006529736	14-074-022-00027-0004	20902	BARBECHO TRADICIONAL-CON CUBIERTA VEGETAL	S	44	8,34	0,28	0,28	0,28		0,28		0,28	0,28
170000006529737	14-074-022-00031-0005	20902	BARBECHO TRADICIONAL-CON CUBIERTA VEGETAL	S	44	10,12	1,94	1,94	1,94		1,94		1,94	1,94
170000006529738	14-074-022-00029-0002	20902	BARBECHO TRADICIONAL-CON CUBIERTA VEGETAL	S	44	8,80	1,33	1,33	1,33		1,33		1,33	1,33
170000006529739	14-074-022-00030-0002	20902	BARBECHO TRADICIONAL-CON CUBIERTA VEGETAL	S	44	8,79	43,89	43,89	43,89		43,89		43,89	43,89
170000006529740	14-074-022-00026-0002	20902	BARBECHO TRADICIONAL-CON CUBIERTA VEGETAL	S	44	7,36	4,17	4,17	4,17		4,17		4,17	4,17
170000006529741	14-074-021-00019-0002	20902	BARBECHO TRADICIONAL-CON CUBIERTA VEGETAL	S	44	10,62	36,96	38,11	36,96		36,96		36,96	36,96
170000006529742	14-074-021-00017-0006	20902	BARBECHO TRADICIONAL-CON CUBIERTA VEGETAL	S	44	5,59	2,78	2,78	2,78		2,78		2,78	2,78
170000006529743	14-074-021-00017-0005	20902	BARBECHO TRADICIONAL-CON CUBIERTA VEGETAL	S	44	9,43	7,84	13,77	7,84		7,84		7,84	7,84
170000006529744	14-074-021-00017-0005	20902	BARBECHO TRADICIONAL-CON CUBIERTA VEGETAL	S	44	9,43	5,93	13,77	5,93		5,93		5,93	5,93
170000006529745	14-074-021-00016-0002	20902	BARBECHO TRADICIONAL-CON CUBIERTA VEGETAL	S	44	6,99	6,41	6,41	6,41		6,41		6,41	6,41
170000006529746	14-074-021-00016-0001	20902	BARBECHO TRADICIONAL-CON CUBIERTA VEGETAL	S	44	5,70	1,79	1,79	1,79		1,79		1,79	1,79
170000006529747	14-074-021-00015-0001	20902	BARBECHO TRADICIONAL-CON CUBIERTA VEGETAL	S	44	5,63	2,41	2,41	2,41		2,41		2,41	2,41
170000006529748	14-074-021-00013-0009	20902	BARBECHO TRADICIONAL-CON CUBIERTA VEGETAL	S	44	11,35	4,48	4,48	4,48		4,48		4,48	4,48
170000006529749	14-074-021-00013-0007	8000	AVENA-SIN VARIEDAD	S	39	9,00	8,26	8,26	8,26		16,52		8,26	8,26
170000006529750	14-074-021-00013-0004	20902	BARBECHO TRADICIONAL-CON CUBIERTA VEGETAL	S	44	9,55	24,38	76,44	24,38		30,60		24,38	24,38
170000006529751	14-074-021-00013-0004	8000	AVENA-SIN VARIEDAD	S	39	9,55	30,28	76,44	30,28		38,00		30,28	30,28
170000006529754	14-008-011-00050-0001	8000	AVENA-SIN VARIEDAD	S	39	2,94	12,32	23,81	12,32		6,37		12,32	12,32
170000006529755	14-074-022-00017-0002	20902	BARBECHO TRADICIONAL-CON CUBIERTA VEGETAL	S	44	10,16	1,19	1,19	1,19		1,19		1,19	1,19

DATOS AGRICULTURA**RESUMEN DE UNIDADES**

Cód	GRUPO DE PAGO	Sup. Dec. Admisible (ha)	Sup. Comprometida (ha)	Sup. ajustada compromiso (1) (ha)	% sobredec.	SUP. RESUELTA (ha)	Importe Declarado	Importe Topado	Importe Resuelto	Importe tras sobredec.
39	HERBÁCEOS	72,64		72,64	0,00	72,64	10.980,99	16.560,52	10.980,99	10.980,99
44	HERBÁCEOS NO ELEGIBLES	254,60		254,60	0,00	254,60	0,00	0,00	0,00	0,00
TOTAL		327,24	327,24	327,24		327,24	10.980,99	16.560,52	10.980,99	10.980,99

RESUMEN DE PAGOS

Pago realizado	IMPORTE (Euros)			
	RESUELTO	FEADER (Eje 2)	MAGRAMA	CAPDER
	10.541,75	7.906,31	1.133,24	1.502,20

APLICACIÓN DE REDUCCIONES Y SANCIONES

Importe Calculado	Importe prerreduc.	Admisibilidad y compromisos	Presentación tardía	Omisión declaración	Condicionalidad	IMPORTE (Euros)			
						RESUELTO	FEADER (Eje 2)	MAGRAMA	CAPDER
10.980,99	10.980,99	4,00	0,00	0,00	0,00	10.541,75	7.906,31	1.133,24	1.502,20
TOTAL						10.541,75	7.906,31	1.133,24	1.502,20

DETALLE DE REDUCCIONES Y SANCIONES POR INCUMPLIMIENTOS DE ADMISIBILIDAD Y COMPROMISOS

- (1) Superficie declarada admisible ajustada con la superficie comprometida.
(2) Factor de penalización valorando el alcance para el tipo de compromiso.
(3) Solicita agricultura y tiene compromisos vigentes.
(4) Solicita ganadería y tiene compromisos vigentes.

DETALLE DE REDUCCIONES Y SANCIONES POR INCUMPLIMIENTOS DE ADMISIBILIDAD Y COMPROMISOS

Tipo	Compromiso	Sup. Calculada	Sup. Incumpli.	Factor Alcance (2)	Coef. Línea Base	Coef. Acumulación	Coef. Reiteración	Importe Ayuda	Factor Sanción	Importe Sanción	Aplicado
B1	Las unidades comprometidas deben estar certificadas en producción ecológica según lo establecido en el Reglamento (CE) n° 834/2007 y el Reglamento (CE) n° 889/2008, por el que se establece disposiciones de aplicación del Reglamento (CE) n° 834/2007 del Consejo, durante el período de compromiso.	327,24	11,49	0,04	1,00	1,00	1,00	10.980,99 €	0,04	439,24 €	SI

INCIDENCIAS**INCIDENCIA DESCRIPCIÓN**

85002 Recinto declarado que no cumple en su totalidad con las normas de producción ecológica (artículo 5-1 e), Orden 26 mayo 2015)
 Ref:1700000006529754 Recinto:14-008-011-00050-001 Cultivo:8000 AVENA-SIN VARIEDAD Secano Sup. Declarada:12,32 Superficie Certificada (Ha):6,37
 Ref:1700000006529716 Recinto:14-008-011-00050-001 Cultivo:20902 BARBECHO TRADICIONAL-CON CUBIERTA VEGETAL Secano Sup. Declarada:11,49 Superficie Certificada (Ha):5,95



<u>APELLIDOS Y NOMBRE / RAZÓN SOCIAL</u>	<u>NIF</u>	<u>EXPEDIENTE</u>	<u>SOLICITA AGRICULT. (3)</u>	<u>SOLICITA GANADER. (4)</u>	<u>ANUALIDAD DE PAGO</u>
RISQUEZ CALVACHE VICTORIA	****3803*	3026834	NO	SI	3ª

DATOS CONVERSIÓN**IMPORTE POR ANUALIDAD**

	<u>2015</u>	<u>2016</u>	<u>2017</u>	<u>2018</u>	<u>2019</u>
IMPORTE MÁXIMO SUBVENCIONABLE	2.792,77 €	2.792,77 €	2.050,63 €	2.050,63 €	2.050,63 €
IMPORTE MEDIO DE TRANSFERENCIA (€/ha)	78,87 €	78,87 €	65,72 €	65,72 €	65,72 €

RESUMEN DE UNIDADES

<u>Cód</u>	<u>GRUPO DE PAGO</u>	<u>Sup. Dec. Admisible (ha)</u>	<u>Sup. Comprometida (ha)</u>	<u>Sup. ajustada compromiso (1) (ha)</u>	<u>% sobredec.</u>	<u>SUP. RESUELTA (ha)</u>	<u>Importe Declarado</u>	<u>Importe Topado</u>	<u>Importe Resuelto</u>	<u>Importe tras sobredec.</u>
43	PASTOS ASOCIADOS A GANADERÍA ECOLÓGICA	31,21		31,20	0,00	31,20	2.563,08	2.050,63	2.050,63	2.050,63
	TOTAL	31,21	31,20	31,20		31,20	2.563,08	2.050,63	2.050,63	2.050,63

APLICACIÓN DE REDUCCIONES Y SANCIONES

	<u>Importe Calculado</u>	<u>Importe prerreduc.</u>	<u>Admisibilidad y compromisos</u>	<u>Presentación tardía</u>	<u>Omisión declaración</u>	<u>Condicionabilidad</u>	<u>IMPORTE (Euros)</u>				
							<u>RESUELTO</u>	<u>FEADER (Eje 2)</u>	<u>MAGRAMA</u>	<u>CAPDER</u>	
GANADERÍA	2.050,63	2.050,63	0,00	0,00	0,00	0,00	2.050,63	1.537,97	220,44	292,22	
							TOTAL	2.050,63	1.537,97	220,44	292,22

RECINTOS RESUELTOS

<u>REF.</u>	<u>REFERENCIA SIGPAC</u>	<u>CULTIVO</u>	<u>DESCRIPCIÓN CULTIVO</u>	<u>S/R</u>	<u>G.PAGO</u>	<u>PEND. MEDIA (%)</u>	<u>SUP. DEC. ADMISIBLE (ha)</u>	<u>SUP. COMPROM. (ha)</u>	<u>SUP. AJUSTADA COMPROM. (1) (ha)</u>	<u>SUP. CONV. SIGPAC (ha)</u>	<u>SUP. CERTIF. (ha)</u>	<u>SUP. CAMPO (ha)</u>	<u>SUP. CAMPO DETER. CULT. DECLARADO (ha)</u>	<u>SUP. DEC. REDUCIDA (ha)</u>	<u>SUP. RESUELTA (ha)</u>
1700000005539955	14-016-003-00008-0005	62000	PASTOS PERMANENTES DE 5 O MAS AÑOS-SIN VARIEDAD	S	43	6,39	0,20	0,20	0,20		0,20			0,20	0,20
1700000005539956	14-016-003-00008-0002	62000	PASTOS PERMANENTES DE 5 O MAS AÑOS-SIN VARIEDAD	S	43	22,31	16,08	33,46	16,08		21,55			16,08	16,08
1700000005539957	14-016-003-00010-0002	62000	PASTOS PERMANENTES DE 5 O MAS AÑOS-SIN VARIEDAD	S	43	8,29	0,61	0,60	0,60		0,72			0,60	0,60
1700000005539958	14-016-003-00008-0001	62000	PASTOS PERMANENTES DE 5 O MAS AÑOS-SIN VARIEDAD	S	43	9,97	0,83	0,83	0,83		0,83			0,83	0,83
1700000005539959	14-016-003-00008-0002	62000	PASTOS PERMANENTES DE 5 O MAS AÑOS-SIN VARIEDAD	S	43	22,31	13,24	33,46	13,24		17,74			13,24	13,24
1700000005539962	14-016-003-00008-0008	62000	PASTOS PERMANENTES DE 5 O MAS AÑOS-SIN VARIEDAD	S	43	11,04	0,25	0,25	0,25		0,25			0,25	0,25

DATOS GANADERÍA**RESUMEN DE UNIDADES**

<u>Cód</u>	<u>GRUPO DE PAGO</u>	<u>Sup. Dec. Admisible (ha)</u>	<u>Sup. Comprometida (ha)</u>	<u>Sup. ajustada compromiso (1) (ha)</u>	<u>% sobredec.</u>	<u>SUP. RESUELTA (ha)</u>	<u>Importe Declarado</u>	<u>Importe Topado</u>	<u>Importe Resuelto</u>	<u>Importe tras sobredec.</u>
43	PASTOS ASOCIADOS A GANADERÍA ECOLÓGICA	31,21		31,20	0,00	31,20	2.563,08	2.050,63	2.050,63	2.050,63
	TOTAL	31,21	31,20	31,20		31,20	2.563,08	2.050,63	2.050,63	2.050,63

RESUMEN DE PAGOS

	<u>IMPORTE (Euros)</u>			
	<u>RESUELTO</u>	<u>FEADER (Eje 2)</u>	<u>MAGRAMA</u>	<u>CAPDER</u>
Pago realizado	2.050,63	1.537,97	220,44	292,22

APLICACIÓN DE REDUCCIONES Y SANCIONES

	<u>Importe Calculado</u>	<u>Importe prerreduc.</u>	<u>Admisibilidad y compromisos</u>	<u>Presentación tardía</u>	<u>Omisión declaración</u>	<u>Condicionabilidad</u>	<u>IMPORTE (Euros)</u>				
							<u>RESUELTO</u>	<u>FEADER (Eje 2)</u>	<u>MAGRAMA</u>	<u>CAPDER</u>	
	2.050,63	2.050,63	0,00	0,00	0,00	0,00	2.050,63	1.537,97	220,44	292,22	
							TOTAL	2.050,63	1.537,97	220,44	292,22



Superficie determinada para Cálculo Carga Ganadera: 31,21 ha
Carga Ganadera Mínima Expediente: 0,35 ugm/ha
Carga Ganadera Máxima Expediente: 1,04 ugm/ha

Recintos Determinados para el Cálculo de Garga Ganadera

<u>REF.</u>	<u>REFERENCIA SIGPAC</u>	<u>CULTIVO</u>	<u>DESCRIPCIÓN CULTIVO</u>	<u>S/R</u>	<u>SUP. RESUELTA (ha)</u>
170000005539955	14-016-003-00008-0005	62000	PASTOS PERMANENTES DE 5 O MAS AÑOS-SIN VARIEDAD	S	0,20
170000005539956	14-016-003-00008-0002	62000	PASTOS PERMANENTES DE 5 O MAS AÑOS-SIN VARIEDAD	S	16,08
170000005539957	14-016-003-00010-0002	62000	PASTOS PERMANENTES DE 5 O MAS AÑOS-SIN VARIEDAD	S	0,61
170000005539958	14-016-003-00008-0001	62000	PASTOS PERMANENTES DE 5 O MAS AÑOS-SIN VARIEDAD	S	0,83
170000005539959	14-016-003-00008-0002	62000	PASTOS PERMANENTES DE 5 O MAS AÑOS-SIN VARIEDAD	S	13,24
170000005539962	14-016-003-00008-0008	62000	PASTOS PERMANENTES DE 5 O MAS AÑOS-SIN VARIEDAD	S	0,25

INCIDENCIAS

INCIDENCIA DESCRIPCIÓN

247 Recinto cuyo CAP declarado es menor al CAP prevalente y no presenta alegación al SIGPAC.
 Ref:170000005539959 Recinto:14-016-003-00008-002 Cultivo:62000 PASTOS PERMANENTES DE 5 O MAS AÑOS-SIN VARIEDAD Secano CAP prevalente: CAP declarado:



<u>APELLIDOS Y NOMBRE / RAZÓN SOCIAL</u>	<u>NIF</u>	<u>EXPEDIENTE</u>	<u>SOLICITA AGRICULT. (3)</u>	<u>SOLICITA GANADER. (4)</u>	<u>ANUALIDAD DE PAGO</u>
RODRIGUEZ BARBARROJA RAFAEL	****4816*	3039402	NO	SI	3ª

DATOS CONVERSIÓN**IMPORTE POR ANUALIDAD**

	<u>2015</u>	<u>2016</u>	<u>2017</u>	<u>2018</u>	<u>2019</u>
IMPORTE MÁXIMO SUBVENCIONABLE	1.317,03 €	1.317,03 €	1.097,52 €	1.097,52 €	1.097,52 €
IMPORTE MEDIO DE TRANSFERENCIA (€/ha)	98,58 €	98,58 €	82,15 €	82,15 €	82,15 €

RESUMEN DE UNIDADES

<u>Cód</u>	<u>GRUPO DE PAGO</u>	<u>Sup. Dec. Admisible (ha)</u>	<u>Sup. Comprometida (ha)</u>	<u>Sup. ajustada compromiso (1) (ha)</u>	<u>% sobredec.</u>	<u>SUP. RESUELTA (ha)</u>	<u>Importe Declarado</u>	<u>Importe Topado</u>	<u>Importe Resuelto</u>	<u>Importe tras sobredec.</u>
43	PASTOS ASOCIADOS A GANADERÍA ECOLÓGICA	13,36		13,36	0,00	13,36	1.097,52	1.097,52	1.097,52	1.097,52
	TOTAL	13,36	13,36	13,36		13,36	1.097,52	1.097,52	1.097,52	1.097,52

APLICACIÓN DE REDUCCIONES Y SANCIONES

	<u>Importe Calculado</u>	<u>Importe prereduc.</u>	<u>Admisibilidad y compromisos</u>	<u>Presentación tardía</u>	<u>Omisión declaración</u>	<u>Condicionabilidad</u>	<u>IMPORTE (Euros)</u>			
							<u>RESUELTO</u>	<u>FEADER (Eje 2)</u>	<u>MAGRAMA</u>	<u>CAPDER</u>
GANADERÍA	1.097,52	1.097,52	0,00	0,00	0,00	0,00	1.097,52	823,14	117,98	156,40
TOTAL							1.097,52	823,14	117,98	156,40

RECINTOS RESUELTOS

<u>REF.</u>	<u>REFERENCIA SIGPAC</u>	<u>CULTIVO</u>	<u>DESCRIPCIÓN CULTIVO</u>	<u>S/R</u>	<u>G.PAGO</u>	<u>PEND. MEDIA (%)</u>	<u>SUP. DEC. ADMISIBLE (ha)</u>	<u>SUP. COMPROM. (ha)</u>	<u>SUP. AJUSTADA COMPROM. (1) (ha)</u>	<u>SUP. CONV. SIGPAC (ha)</u>	<u>SUP. CERTIF. (ha)</u>	<u>SUP. CAMPO (ha)</u>	<u>SUP. CAMPO DETER. CULT. DECLARADO (ha)</u>	<u>SUP. DEC. REDUCIDA (ha)</u>	<u>SUP. RESUELTA (ha)</u>
1700000006797920	14-073-062-00004-0003	62000	PASTOS PERMANENTES DE 5 O MAS AÑOS-SIN VARIEDAD	S	43	11,84	6,50	6,50	6,50		11,81			6,50	6,50
1700000006797921	14-073-062-00003-0002	62000	PASTOS PERMANENTES DE 5 O MAS AÑOS-SIN VARIEDAD	S	43	12,30	6,86	6,86	6,86		27,42			6,86	6,86

DATOS GANADERÍA**RESUMEN DE UNIDADES**

<u>Cód</u>	<u>GRUPO DE PAGO</u>	<u>Sup. Dec. Admisible (ha)</u>	<u>Sup. Comprometida (ha)</u>	<u>Sup. ajustada compromiso (1) (ha)</u>	<u>% sobredec.</u>	<u>SUP. RESUELTA (ha)</u>	<u>Importe Declarado</u>	<u>Importe Topado</u>	<u>Importe Resuelto</u>	<u>Importe tras sobredec.</u>
43	PASTOS ASOCIADOS A GANADERÍA ECOLÓGICA	13,36		13,36	0,00	13,36	1.097,52	1.097,52	1.097,52	1.097,52
	TOTAL	13,36	13,36	13,36		13,36	1.097,52	1.097,52	1.097,52	1.097,52

RESUMEN DE PAGOS

	<u>Pago realizado</u>	<u>IMPORTE (Euros)</u>			
		<u>RESUELTO</u>	<u>FEADER (Eje 2)</u>	<u>MAGRAMA</u>	<u>CAPDER</u>
		1.097,52	823,14	117,98	156,40

APLICACIÓN DE REDUCCIONES Y SANCIONES

	<u>Importe Calculado</u>	<u>Importe prereduc.</u>	<u>Admisibilidad y compromisos</u>	<u>Presentación tardía</u>	<u>Omisión declaración</u>	<u>Condicionabilidad</u>	<u>IMPORTE (Euros)</u>			
							<u>RESUELTO</u>	<u>FEADER (Eje 2)</u>	<u>MAGRAMA</u>	<u>CAPDER</u>
	1.097,52	1.097,52	0,00	0,00	0,00	0,00	1.097,52	823,14	117,98	156,40
TOTAL							1.097,52	823,14	117,98	156,40

Superficie determinada para Cálculo Carga Ganadera: 13,36 ha
 Carga Ganadera Mínima Expediente: 0,30 ugm/ha
 Carga Ganadera Máxima Expediente: 0,30 ugm/ha

Recintos Determinados para el Cálculo de Garga Ganadera

<u>REF.</u>	<u>REFERENCIA SIGPAC</u>	<u>CULTIVO</u>	<u>DESCRIPCIÓN CULTIVO</u>	<u>S/R</u>	<u>SUP. RESUELTA (ha)</u>
1700000006797920	14-073-062-00004-0003	62000	PASTOS PERMANENTES DE 5 O MAS AÑOS-SIN VARIEDAD	S	6,50
1700000006797921	14-073-062-00003-0002	62000	PASTOS PERMANENTES DE 5 O MAS AÑOS-SIN VARIEDAD	S	6,86

INCIDENCIAS**INCIDENCIA DESCRIPCIÓN**

247 Recinto cuyo CAP declarado es menor al CAP prevalente y no presenta alegación al SIGPAC.
Ref:1700000006797920 Recinto:14-073-062-00004-003 Cultivo:62000 PASTOS PERMANENTES DE 5 O MAS AÑOS-SIN
VARIEDAD Secano CAP prevalente: CAP declarado:



<u>APELLIDOS Y NOMBRE / RAZÓN SOCIAL</u>	<u>NIF</u>	<u>EXPEDIENTE</u>	<u>SOLICITA AGRICULT. (3)</u>	<u>SOLICITA GANADER. (4)</u>	<u>ANUALIDAD DE PAGO</u>
RODRIGUEZ DIAZ CONCEPCION	****4153*	3036021	SI	NO	3ª

DATOS CONVERSIÓN**IMPORTE POR ANUALIDAD**

	<u>2015</u>	<u>2016</u>	<u>2017</u>	<u>2018</u>	<u>2019</u>
IMPORTE MÁXIMO SUBVENCIONABLE	13.983,08 €	13.983,08 €	11.630,17 €	11.630,17 €	11.630,17 €
IMPORTE MEDIO DE TRANSFERENCIA (€/ha)	94,31 €	94,31 €	78,59 €	78,59 €	78,59 €

RESUMEN DE UNIDADES

<u>Cód</u>	<u>GRUPO DE PAGO</u>	<u>Sup. Dec. Admisible (ha)</u>	<u>Sup. Comprometida (ha)</u>	<u>Sup. ajustada compromiso (1) (ha)</u>	<u>% sobredec.</u>	<u>SUP. RESUELTA (ha)</u>	<u>Importe Declarado</u>	<u>Importe Topado</u>	<u>Importe Resuelto</u>	<u>Importe tras sobredec.</u>
39	HERBÁCEOS	104,97		104,97	0,00	104,97	15.567,49	11.630,17	11.630,17	11.630,17
44	HERBÁCEOS NO ELEGIBLES	43,01		43,01	0,00	43,01	0,00	0,00	0,00	0,00
TOTAL		147,98	147,98	147,98		147,98	15.567,49	11.630,17	11.630,17	11.630,17

APLICACIÓN DE REDUCCIONES Y SANCIONES

	<u>Importe Calculado</u>	<u>Importe prerreduc.</u>	<u>Admisibilidad y compromisos</u>	<u>Presentación tardía</u>	<u>Omisión declaración</u>	<u>Condicionabilidad</u>	<u>IMPORTE (Euros)</u>			
							<u>RESUELTO</u>	<u>FEADER (Eje 2)</u>	<u>MAGRAMA</u>	<u>CAPDER</u>
AGRICULTURA	11.630,17	11.630,17	0,15	0,00	0,00	0,00	9.885,64	7.414,23	1.062,71	1.408,70
TOTAL							9.885,64	7.414,23	1.062,71	1.408,70

RECINTOS RESUELTOS

<u>REF.</u>	<u>REFERENCIA SIGPAC</u>	<u>CULTIVO DESCRIPCIÓN CULTIVO</u>	<u>S/R G.PAGO</u>	<u>PEND. MEDIA (%)</u>	<u>SUP. DEC. ADMISIBLE (ha)</u>	<u>SUP. COMPROM. (ha)</u>	<u>SUP. AJUSTADA COMPROM. (1) (ha)</u>	<u>SUP. CONV. SIGPAC (ha)</u>	<u>SUP. CERTIF. (ha)</u>	<u>SUP. CAMPO (ha)</u>	<u>SUP. CAMPO DETER. CULT. DECLARADO (ha)</u>	<u>SUP. DEC. REDUCIDA (ha)</u>	<u>SUP. RESUELTA (ha)</u>
1700000006441645	14-035-054-00108-0001	12000 TRANQUILLÓN-SIN VARIEDAD	S 39	8,09	3,23	3,23	3,23		3,23			3,23	3,23
1700000006441647	14-035-053-00462-0022	8000 AVENA-SIN VARIEDAD	S 39	4,60	0,13	0,45	0,13		0,13			0,13	0,13
1700000006441648	14-035-054-00001-0001	20902 BARBECHO TRADICIONAL-CON CUBIERTA VEGETAL	S 44	6,19	34,97	41,32	34,97		29,60			34,97	34,97
1700000006441649	14-035-054-00001-0001	12000 TRANQUILLÓN-SIN VARIEDAD	S 39	6,19	6,35	41,32	6,35		5,37			6,35	6,35
1700000006441650	14-035-054-00107-0001	12000 TRANQUILLÓN-SIN VARIEDAD	S 39	5,85	10,32	20,66	10,32		5,16			10,32	10,32
1700000006441658	14-035-051-00308-0001	12000 TRANQUILLÓN-SIN VARIEDAD	S 39	8,16	0,94	0,94	0,94		0,94			0,94	0,94
1700000006441659	14-035-051-00309-0001	12000 TRANQUILLÓN-SIN VARIEDAD	S 39	8,05	1,30	1,30	1,30		1,30			1,30	1,30
1700000006441660	14-035-051-00333-0001	12000 TRANQUILLÓN-SIN VARIEDAD	S 39	6,87	30,50	30,50	30,50		30,50			30,50	30,50
1700000006441661	14-035-053-00467-0004	20901 BARBECHO TRADICIONAL-SIN CUBIERTA VEGETAL	S 44	5,14	0,16	4,08	0,16		0,15			0,16	0,16
1700000006441662	14-035-053-00462-0022	8000 AVENA-SIN VARIEDAD	S 39	4,60	0,26	0,45	0,26		0,26			0,26	0,26
1700000006441663	14-035-054-00107-0001	8000 AVENA-SIN VARIEDAD	S 39	5,85	10,34	20,66	10,34		5,18			10,34	10,34
1700000006441664	14-035-054-00003-0001	8000 AVENA-SIN VARIEDAD	S 39	6,13	5,00	25,20	5,00	25,20	4,01			5,00	5,00
1700000006441665	14-035-053-00224-0001	8000 AVENA-SIN VARIEDAD	S 39	5,29	0,81	0,81	0,81		0,81			0,81	0,81
1700000006441669	14-035-053-00475-0002	8000 AVENA-SIN VARIEDAD	S 39	3,47	3,17	3,17	3,17		3,17			3,17	3,17
1700000006441671	14-035-053-00475-0003	8000 AVENA-SIN VARIEDAD	S 39	4,13	1,71	1,71	1,71		1,71			1,71	1,71
1700000006441672	14-035-054-00003-0001	12000 TRANQUILLÓN-SIN VARIEDAD	S 39	6,13	20,19	25,20	20,19	25,20	16,18			20,19	20,19
1700000006441673	14-035-053-00410-0005	20901 BARBECHO TRADICIONAL-SIN CUBIERTA VEGETAL	S 44	7,62	2,57	2,57	2,57		2,57			2,57	2,57
1700000006441674	14-035-053-00406-0001	20901 BARBECHO TRADICIONAL-SIN CUBIERTA VEGETAL	S 44	4,99	2,34	2,34	2,34		2,34			2,34	2,34
1700000006441675	14-035-053-00404-0001	20901 BARBECHO TRADICIONAL-SIN CUBIERTA VEGETAL	S 44	5,01	1,46	1,46	1,46		1,46			1,46	1,46
1700000006441681	14-035-053-00474-0007	8000 AVENA-SIN VARIEDAD	S 39	6,43	2,06	2,07	2,06		4,12			2,06	2,06
1700000006441683	14-035-053-00462-0012	20901 BARBECHO TRADICIONAL-SIN CUBIERTA VEGETAL	S 44	3,15	0,57	0,64	0,57		0,57			0,57	0,57
1700000006441684	14-035-053-00462-0022	8000 AVENA-SIN VARIEDAD	S 39	4,60	0,05	0,45	0,05		0,05			0,05	0,05
1700000006441685	14-035-053-00224-0004	8000 AVENA-SIN VARIEDAD	S 39	4,59	0,39	0,39	0,39		0,78			0,39	0,39
1700000006441686	14-035-053-00467-0004	40000 GUISANTES-SIN VARIEDAD	S 39	5,14	3,66	4,08	3,66		3,50			3,66	3,66
1700000006441687	14-035-054-00002-0001	20902 BARBECHO TRADICIONAL-CON CUBIERTA VEGETAL	S 44	6,73	0,93	0,93	0,93		0,93			0,93	0,93
1700000006441688	14-035-053-00469-0001	40000 GUISANTES-SIN VARIEDAD	S 39	4,48	4,56	4,56	4,56		4,56			4,56	4,56
1700000006441689	14-035-053-00467-0004	20901 BARBECHO TRADICIONAL-SIN CUBIERTA VEGETAL	S 44	5,14	0,01	4,08	0,01		0,01			0,01	0,01

DATOS AGRICULTURA**RESUMEN DE UNIDADES**

<u>Cód</u>	<u>GRUPO DE PAGO</u>	<u>Sup. Dec. Admisible (ha)</u>	<u>Sup. Comprometida (ha)</u>	<u>Sup. ajustada compromiso (1) (ha)</u>	<u>% sobredec.</u>	<u>SUP. RESUELTA (ha)</u>	<u>Importe Declarado</u>	<u>Importe Topado</u>	<u>Importe Resuelto</u>	<u>Importe tras sobredec.</u>
39	HERBÁCEOS	104,97		104,97	0,00	104,97	15.567,49	11.630,17	11.630,17	11.630,17
44	HERBÁCEOS NO ELEGIBLES	43,01		43,01	0,00	43,01	0,00	0,00	0,00	0,00
TOTAL		147,98	147,98	147,98		147,98	15.567,49	11.630,17	11.630,17	11.630,17

(1) Superficie declarada admisible ajustada con la superficie comprometida.

(2) Factor de penalización valorando el alcance para el tipo de compromiso.

(3) Solicita agricultura y tiene compromisos vigentes.

(4) Solicita ganadería y tiene compromisos vigentes.

RESUMEN DE PAGOS

	IMPORTE (Euros)			
	<u>RESUELTO</u>	<u>FEADER (Eje 2)</u>	<u>MAGRAMA</u>	<u>CAPDER</u>
Pago realizado	9.885,64	7.414,23	1.062,71	1.408,70

APLICACIÓN DE REDUCCIONES Y SANCIONES

<u>Importe Calculado</u>	<u>Importe prereduc.</u>	<u>Admisibilidad y compromisos</u>	<u>Presentación tardía</u>	<u>Omisión declaración</u>	<u>Condicionabilidad</u>	IMPORTE (Euros)			
						<u>RESUELTO</u>	<u>FEADER (Eje 2)</u>	<u>MAGRAMA</u>	<u>CAPDER</u>
11.630,17	11.630,17	15,00	0,00	0,00	0,00	9.885,64	7.414,23	1.062,71	1.408,70
TOTAL						9.885,64	7.414,23	1.062,71	1.408,70

DETALLE DE REDUCCIONES Y SANCIONES POR INCUMPLIMIENTOS DE ADMISIBILIDAD Y COMPROMISOS

<u>Tipo</u>	<u>Compromiso</u>	<u>Sup. Calculada</u>	<u>Sup. Incumpl.</u>	<u>Factor Alcance (2)</u>	<u>Coef. Línea Base</u>	<u>Coef. Acumulación</u>	<u>Coef. Reiteración</u>	<u>Importe Ayuda</u>	<u>Factor Sanción</u>	<u>Importe Sanción</u>	<u>Aplicado</u>
B1	Las unidades comprometidas deben estar certificadas en producción ecológica según lo establecido en el Reglamento (CE) n° 834/2007 y el Reglamento (CE) n° 889/2008, por el que se establece disposiciones de aplicación del Reglamento (CE) n° 834/2007 del Consejo, durante el período de compromiso.	147,98	21,84	0,15	1,00	1,00	1,00	11.630,17 €	0,15	1.744,53 €	SI

INCIDENCIAS**INCIDENCIA DESCRIPCIÓN**

85002	<p>Recinto declarado que no cumple en su totalidad con las normas de producción ecológica (artículo 5-1 e), Orden 26 mayo 2015)</p> <p>Ref:1700000006441661 Recinto:14-035-053-00467-004 Cultivo:20901 BARBECHO TRADICIONAL-SIN CUBIERTA VEGETAL Secano Sup. Declarada:0,16 Superficie Certificada (Ha):0,15</p> <p>Ref:1700000006441686 Recinto:14-035-053-00467-004 Cultivo:40000 GUI SANTES-SIN VARIEDAD Secano Sup. Declarada:3,66 Superficie Certificada (Ha):3,5</p> <p>Ref:1700000006441649 Recinto:14-035-054-00001-001 Cultivo:12000 TRANQUILLÓN-SIN VARIEDAD Secano Sup. Declarada:6,35 Superficie Certificada (Ha):5,37</p> <p>Ref:1700000006441648 Recinto:14-035-054-00001-001 Cultivo:20902 BARBECHO TRADICIONAL-CON CUBIERTA VEGETAL Secano Sup. Declarada:34,97 Superficie Certificada (Ha):29,6</p> <p>Ref:1700000006441664 Recinto:14-035-054-00003-001 Cultivo:8000 AVENA-SIN VARIEDAD Secano Sup. Declarada:5 Superficie Certificada (Ha):4,01</p> <p>Ref:1700000006441672 Recinto:14-035-054-00003-001 Cultivo:12000 TRANQUILLÓN-SIN VARIEDAD Secano Sup. Declarada:20,19 Superficie Certificada (Ha):16,18</p> <p>Ref:1700000006441663 Recinto:14-035-054-00107-001 Cultivo:8000 AVENA-SIN VARIEDAD Secano Sup. Declarada:10,34 Superficie Certificada (Ha):5,18</p> <p>Ref:1700000006441650 Recinto:14-035-054-00107-001 Cultivo:12000 TRANQUILLÓN-SIN VARIEDAD Secano Sup. Declarada:10,32 Superficie Certificada (Ha):5,16</p>
-------	---



<u>APELLIDOS Y NOMBRE / RAZÓN SOCIAL</u>	<u>NIF</u>	<u>EXPEDIENTE</u>	<u>SOLICITA AGRICULT. (3)</u>	<u>SOLICITA GANADER. (4)</u>	<u>ANUALIDAD DE PAGO</u>
RODRIGUEZ GIRON ISIDRO JAVIER	****8360*	3025452	SI	NO	3ª

DATOS CONVERSIÓN**IMPORTE POR ANUALIDAD**

	<u>2015</u>	<u>2016</u>	<u>2017</u>	<u>2018</u>	<u>2019</u>
IMPORTE MÁXIMO SUBVENCIONABLE	827,77 €	827,77 €	681,16 €	681,16 €	681,16 €
IMPORTE MEDIO DE TRANSFERENCIA (€/ha)	259,49 €	259,49 €	216,24 €	216,24 €	216,24 €

RESUMEN DE UNIDADES

<u>Cód</u>	<u>GRUPO DE PAGO</u>	<u>Sup. Dec. Admisible (ha)</u>	<u>Sup. Comprometida (ha)</u>	<u>Sup. ajustada compromiso (1) (ha)</u>	<u>% sobredec.</u>	<u>SUP. RESUELTA (ha)</u>	<u>Importe Declarado</u>	<u>Importe Topado</u>	<u>Importe Resuelto</u>	<u>Importe tras sobredec.</u>
38	FRUTALES SECANO	3,15		3,15	0,00	3,15	681,16	681,16	681,16	681,16
	TOTAL	3,15	3,15	3,15		3,15	681,16	681,16	681,16	681,16

APLICACIÓN DE REDUCCIONES Y SANCIONES

	<u>Importe Calculado</u>	<u>Importe prereduc.</u>	<u>Admisibilidad y compromisos</u>	<u>Presentación tardía</u>	<u>Omisión declaración</u>	<u>Condicionabilidad</u>	<u>IMPORTE (Euros)</u>			
							<u>RESUELTO</u>	<u>FEADER (Eje 2)</u>	<u>MAGRAMA</u>	<u>CAPDER</u>
AGRICULTURA	681,16	681,16	0,00	0,00	0,00	0,00	681,16	510,87	73,22	97,07
TOTAL							681,16	510,87	73,22	97,07

RECINTOS RESUELTOS

<u>REF.</u>	<u>REFERENCIA SIGPAC</u>	<u>CULTIVO DESCRIPCIÓN CULTIVO</u>	<u>S/R</u>	<u>G.PAGO</u>	<u>PEND. MEDIA (%)</u>	<u>SUP. DEC. ADMISIBLE (ha)</u>	<u>SUP. COMPROM. (ha)</u>	<u>SUP. AJUSTADA COMPROM. (1) (ha)</u>	<u>SUP. CONY. SIGPAC (ha)</u>	<u>SUP. CERTIE. (ha)</u>	<u>SUP. CAMPO (ha)</u>	<u>SUP. CAMPO DETER. CULT. DECLARADO (ha)</u>	<u>SUP. DEC. REDUCIDA (ha)</u>	<u>SUP. RESUELTA (ha)</u>
1700000007237339	14-039-022-00137-0001	104000 ALMENDROS-SIN VARIEDAD	S	38	19,74	0,49	0,49	0,49	0,49	0,49	0,49	0,49	0,49	0,49
1700000007237340	14-039-022-00177-0001	104000 ALMENDROS-SIN VARIEDAD	S	38	16,87	0,31	0,31	0,31	0,31	0,31	0,31	0,31	0,31	0,31
1700000007237341	14-039-022-00145-0001	104000 ALMENDROS-SIN VARIEDAD	S	38	16,18	0,15	0,15	0,15	0,15	0,15	0,15	0,15	0,15	0,15
1700000007237342	14-039-022-00169-0001	104000 ALMENDROS-SIN VARIEDAD	S	38	28,73	0,71	0,71	0,71	0,71	0,71	0,71	0,71	0,71	0,71
1700000007237344	14-039-023-00192-0002	104000 ALMENDROS-SIN VARIEDAD	S	38	22,29	0,53	0,53	0,53	0,53	0,53	0,53	0,53	0,53	0,53
1700000007237345	14-039-022-00173-0002	104000 ALMENDROS-SIN VARIEDAD	S	38	17,43	0,33	0,33	0,33	0,33	0,33	0,33	0,33	0,33	0,33
1700000007237346	14-039-022-00173-0003	104000 ALMENDROS-SIN VARIEDAD	S	38	27,67	0,12	0,12	0,12	0,12	0,12	0,12	0,12	0,12	0,12
1700000007237347	14-039-022-00152-0003	104000 ALMENDROS-SIN VARIEDAD	S	38	17,32	0,51	0,51	0,51	0,51	0,51	0,51	0,51	0,51	0,51

DATOS AGRICULTURA**RESUMEN DE UNIDADES**

<u>Cód</u>	<u>GRUPO DE PAGO</u>	<u>Sup. Dec. Admisible (ha)</u>	<u>Sup. Comprometida (ha)</u>	<u>Sup. ajustada compromiso (1) (ha)</u>	<u>% sobredec.</u>	<u>SUP. RESUELTA (ha)</u>	<u>Importe Declarado</u>	<u>Importe Topado</u>	<u>Importe Resuelto</u>	<u>Importe tras sobredec.</u>
38	FRUTALES SECANO	3,15		3,15	0,00	3,15	681,16	681,16	681,16	681,16
	TOTAL	3,15	3,15	3,15		3,15	681,16	681,16	681,16	681,16

RESUMEN DE PAGOS

	<u>IMPORTE (Euros)</u>			
	<u>RESUELTO</u>	<u>FEADER (Eje 2)</u>	<u>MAGRAMA</u>	<u>CAPDER</u>
Pago realizado	681,16	510,87	73,22	97,07

APLICACIÓN DE REDUCCIONES Y SANCIONES

	<u>Importe Calculado</u>	<u>Importe prereduc.</u>	<u>Admisibilidad y compromisos</u>	<u>Presentación tardía</u>	<u>Omisión declaración</u>	<u>Condicionabilidad</u>	<u>IMPORTE (Euros)</u>			
							<u>RESUELTO</u>	<u>FEADER (Eje 2)</u>	<u>MAGRAMA</u>	<u>CAPDER</u>
	681,16	681,16	0,00	0,00	0,00	0,00	681,16	510,87	73,22	97,07
TOTAL							681,16	510,87	73,22	97,07



(1) Superficie declarada admisible ajustada con la superficie comprometida.
(2) Factor de penalización valorando el alcance para el tipo de compromiso.
(3) Solicita agricultura y tiene compromisos vigentes.
(4) Solicita ganadería y tiene compromisos vigentes.

<u>APELLIDOS Y NOMBRE / RAZÓN SOCIAL</u>	<u>NIF</u>	<u>EXPEDIENTE</u>	<u>SOLICITA AGRICULT. (3)</u>	<u>SOLICITA GANADER. (4)</u>	<u>ANUALIDAD DE PAGO</u>
RODRIGUEZ GRANADOS FRANCISCO	****0331*	3018101	SI	NO	3ª

DATOS CONVERSIÓN**IMPORTE POR ANUALIDAD**

	<u>2015</u>	<u>2016</u>	<u>2017</u>	<u>2018</u>	<u>2019</u>
IMPORTE MÁXIMO SUBVENCIONABLE	1.522,03 €	1.522,03 €	1.217,59 €	1.204,91 €	1.204,91 €
IMPORTE MEDIO DE TRANSFERENCIA (€/ha)	169,11 €	169,11 €	140,92 €	140,92 €	140,92 €

RESUMEN DE UNIDADES

<u>Cód</u>	<u>GRUPO DE PAGO</u>	<u>Sup. Dec. Admisible (ha)</u>	<u>Sup. Comprometida (ha)</u>	<u>Sup. ajustada compromiso (1) (ha)</u>	<u>% sobredec.</u>	<u>SUP. RESUELTA (ha)</u>	<u>Importe Declarado</u>	<u>Importe Topado</u>	<u>Importe Resuelto</u>	<u>Importe tras sobredec.</u>
39	HERBÁCEOS	7,30		7,30	0,00	7,30	1.103,54	1.204,91	1.103,54	1.103,54
44	HERBÁCEOS NO ELEGIBLES	1,25		1,25	0,00	1,25	0,00	0,00	0,00	0,00
TOTAL		8,55	8,64	8,55		8,55	1.103,54	1.204,91	1.103,54	1.103,54

APLICACIÓN DE REDUCCIONES Y SANCIONES

	<u>Importe Calculado</u>	<u>Importe prerreduc.</u>	<u>Admisibilidad y compromisos</u>	<u>Presentación tardía</u>	<u>Omisión declaración</u>	<u>Condicionabilidad</u>	<u>IMPORTE (Euros)</u>			
							<u>RESUELTO</u>	<u>FEADER (Eje 2)</u>	<u>MAGRAMA</u>	<u>CAPDER</u>
AGRICULTURA	1.103,54	1.103,54	0,00	0,00	0,00	0,00	1.103,54	827,66	118,63	157,25
TOTAL							1.103,54	827,66	118,63	157,25

RECINTOS RESUELTOS

<u>REF.</u>	<u>REFERENCIA SIGPAC</u>	<u>CULTIVO DESCRIPCIÓN CULTIVO</u>	<u>S/R G.PAGO</u>	<u>PEND. MEDIA (%)</u>	<u>SUP. DEC. ADMISIBLE (ha)</u>	<u>SUP. COMPROM. (ha)</u>	<u>SUP. AJUSTADA COMPROM. (1) (ha)</u>	<u>SUP. CONV. SIGPAC (ha)</u>	<u>SUP. CERTIF. (ha)</u>	<u>SUP. CAMPO (ha)</u>	<u>SUP. CAMPO DETER. CULT. DECLARADO (ha)</u>	<u>SUP. DEC. REDUCIDA (ha)</u>	<u>SUP. RESUELTA (ha)</u>
1700000004790249	14-070-001-00067-0002	13000 TRITICALE-SIN VARIEDAD	S 39	3,42	0,29	0,29	0,29		0,29			0,29	0,29
1700000004790250	14-070-001-00068-0002	13000 TRITICALE-SIN VARIEDAD	S 39	3,21	0,09	0,09	0,09		0,09			0,09	0,09
1700000004790251	14-070-001-00069-0002	13000 TRITICALE-SIN VARIEDAD	S 39	3,20	0,08	0,08	0,08		0,08			0,08	0,08
1700000004790252	14-070-001-00116-0013	13000 TRITICALE-SIN VARIEDAD	R 39	4,09	2,51	3,98	2,51	3,96	2,51			2,51	2,51
1700000004790253	14-070-001-00117-0001	13000 TRITICALE-SIN VARIEDAD	S 39	3,89	0,23	0,23	0,23		0,23			0,23	0,23
1700000004790254	14-070-010-00059-0001	13000 TRITICALE-SIN VARIEDAD	S 39	2,85	2,28	2,28	2,28		2,28			2,28	2,28
1700000004790255	14-070-001-00119-0001	13000 TRITICALE-SIN VARIEDAD	S 39	4,44	0,21	0,21	0,21		0,21			0,21	0,21
1700000004790256	14-070-001-00116-0013	20902 BARBECHO TRADICIONAL-CON CUBIERTA VEGETAL	R 44	4,09	0,90	3,98	0,90	3,96	0,90			0,90	0,90
1700000004790258	14-070-007-00243-0001	13000 TRITICALE-SIN VARIEDAD	S 39	3,47	0,15	0,15	0,15		0,15			0,15	0,15
1700000004790260	14-070-001-00104-0002	13000 TRITICALE-SIN VARIEDAD	S 39	3,66	0,08	0,08	0,08		0,08			0,08	0,08
1700000004790261	14-070-001-00132-0001	13000 TRITICALE-SIN VARIEDAD	S 39	2,94	0,34	0,34	0,34		0,34			0,34	0,34
1700000004790262	14-070-004-00507-0001	13000 TRITICALE-SIN VARIEDAD	S 39	2,10	0,49	0,49	0,49		0,49			0,49	0,49
1700000004790263	14-070-001-00115-0002	20902 BARBECHO TRADICIONAL-CON CUBIERTA VEGETAL	S 44	5,14	0,07	0,07	0,07		0,07			0,07	0,07
1700000004790272	14-070-001-00116-0013	13000 TRITICALE-SIN VARIEDAD	R 39	4,09	0,55	3,98	0,55	3,96	0,55			0,55	0,55
1700000004790273	14-070-001-00079-0001	20901 BARBECHO TRADICIONAL-SIN CUBIERTA VEGETAL	S 44	5,31	0,28	0,28	0,28		0,28			0,28	0,28

DATOS AGRICULTURA**RESUMEN DE UNIDADES**

<u>Cód</u>	<u>GRUPO DE PAGO</u>	<u>Sup. Dec. Admisible (ha)</u>	<u>Sup. Comprometida (ha)</u>	<u>Sup. ajustada compromiso (1) (ha)</u>	<u>% sobredec.</u>	<u>SUP. RESUELTA (ha)</u>	<u>Importe Declarado</u>	<u>Importe Topado</u>	<u>Importe Resuelto</u>	<u>Importe tras sobredec.</u>
39	HERBÁCEOS	7,30		7,30	0,00	7,30	1.103,54	1.204,91	1.103,54	1.103,54
44	HERBÁCEOS NO ELEGIBLES	1,25		1,25	0,00	1,25	0,00	0,00	0,00	0,00
TOTAL		8,55	8,64	8,55		8,55	1.103,54	1.204,91	1.103,54	1.103,54

RESUMEN DE PAGOS

	<u>IMPORTE (Euros)</u>			
	<u>RESUELTO</u>	<u>FEADER (Eje 2)</u>	<u>MAGRAMA</u>	<u>CAPDER</u>
Pago realizado	1.103,54	827,66	118,63	157,25

APLICACIÓN DE REDUCCIONES Y SANCIONES

<u>Importe Calculado</u>	<u>Importe prerreduc.</u>	<u>Admisibilidad y compromisos</u>	<u>Presentación tardía</u>	<u>Omisión declaración</u>	<u>Condicionabilidad</u>	<u>IMPORTE (Euros)</u>				
						<u>RESUELTO</u>	<u>FEADER (Eje 2)</u>	<u>MAGRAMA</u>	<u>CAPDER</u>	
1.103,54	1.103,54	0,00	0,00	0,00	0,00	1.103,54	827,66	118,63	157,25	
TOTAL							1.103,54	827,66	118,63	157,25

INCIDENCIAS**INCIDENCIA DESCRIPCIÓN**

85031 Solicita recinto que no está comprometido para la operación.
Ref:1700000004790264 Recinto:14-070-001-00118-001 Cultivo:13000 TRITICALE-SIN VARIEDAD Secano



<u>APELLIDOS Y NOMBRE / RAZÓN SOCIAL</u>	<u>NIF</u>	<u>EXPEDIENTE</u>	<u>SOLICITA AGRICULT. (3)</u>	<u>SOLICITA GANADER. (4)</u>	<u>ANUALIDAD DE PAGO</u>
RODRIGUEZ TAPIA FRANCISCO	****2436*	3031564	SI	SI	3ª

DATOS CONVERSIÓN**IMPORTE POR ANUALIDAD**

	<u>2015</u>	<u>2016</u>	<u>2017</u>	<u>2018</u>	<u>2019</u>
IMPORTE MÁXIMO SUBVENCIONABLE	12.840,05 €	12.840,05 €	10.700,04 €	10.700,04 €	10.700,04 €
IMPORTE MEDIO DE TRANSFERENCIA (€/ha)	69,72 €	69,72 €	58,10 €	58,10 €	58,10 €

RESUMEN DE UNIDADES

<u>Cód</u>	<u>GRUPO DE PAGO</u>	<u>Sup. Dec. Admisible (ha)</u>	<u>Sup. Comprometida (ha)</u>	<u>Sup. ajustada compromiso (1) (ha)</u>	<u>% sobredec.</u>	<u>SUP. RESUELTA (ha)</u>	<u>Importe Declarado</u>	<u>Importe Topado</u>	<u>Importe Resuelto</u>	<u>Importe tras sobredec.</u>
39	HERBÁCEOS	61,65		60,23	0,00	60,23	9.104,97	5.865,29	5.865,29	5.865,29
44	HERBÁCEOS NO ELEGIBLES	10,75		7,56	0,00	7,56	0,00	0,00	0,00	0,00
43	PASTOS ASOCIADOS A GANADERÍA ECOLÓGICA	111,38		102,26	0,00	102,26	7.505,22	4.834,75	4.834,75	4.834,75
45	PASTOS ASOCIADOS A GANADERÍA ECOLÓGICA NO ELEGIBLES	14,44		14,12	0,00	14,12	0,00	0,00	0,00	0,00
TOTAL		198,22	184,17	184,17		184,17	16.610,19	10.700,04	10.700,04	10.700,04

APLICACIÓN DE REDUCCIONES Y SANCIONES

	<u>Importe Calculado</u>	<u>Importe prereduc.</u>	<u>Admisibilidad y compromisos</u>	<u>Presentación tardía</u>	<u>Omisión declaración</u>	<u>Condicionality</u>	<u>IMPORTE (Euros)</u>			
							<u>RESUELTO</u>	<u>FEADER (Eje 2)</u>	<u>MAGRAMA</u>	<u>CAPDER</u>
AGRICULTURA	5.865,29	5.865,29	0,00	0,00	0,00	0,00	5.865,29	4.398,97	630,52	835,80
GANADERÍA	4.834,75	4.834,75	0,00	0,00	0,00	0,00	4.834,75	3.626,06	519,74	688,95
TOTAL							10.700,04	3.626,06	519,74	688,95



RECINTOS RESUELTOS

REF.	REFERENCIA SIGPAC	CULTIVO DESCRIPCIÓN CULTIVO	S/R	G.PAGO	PEND. MEDIA (%)	SUP. ADMISIBLE (ha)	SUP. COMPROM. (ha)	SUP. AJUSTADA COMPR.(1) (ha)	SUP. CONY. SIGPAC (ha)	SUP. CERTIE. (ha)	SUP. CAMPO (ha)	SUP. CAMPO DETER.CULT. DECLARADO (ha)	SUP. DEC. REDUCIDA (ha)	SUP. RESUELTA (ha)
1700000007252339	14-008-039-00014-0003	63000 PASTOS DE MENOS DE 5 AÑOS-SIN VARIEDAD	S	43	11,87	0,01	8,73	0,01		2,91			0,01	0,01
1700000007252340	14-008-038-00013-0001	63000 PASTOS DE MENOS DE 5 AÑOS-SIN VARIEDAD	S	43	9,27	0,99	0,99	0,99		0,99			0,99	0,99
1700000007252341	14-008-039-00012-0001	63000 PASTOS DE MENOS DE 5 AÑOS-SIN VARIEDAD	S	43	21,72	1,88	1,87	1,87		12,98			1,87	1,87
1700000007252342	14-008-063-00086-0002	5000 CEBADA-SIN VARIEDAD	S	39	11,99	2,28	8,94	2,28		2,28			2,28	2,28
1700000007252343	14-008-063-00086-0002	5000 CEBADA-SIN VARIEDAD	S	39	11,99	6,66	8,94	6,66		6,66			6,66	6,66
1700000007252344	14-008-063-00119-0001	5000 CEBADA-SIN VARIEDAD	S	39	14,46	8,28	8,28	8,28		16,56			8,28	8,28
1700000007252345	14-008-063-00120-0002	5000 CEBADA-SIN VARIEDAD	S	39	15,47	2,00	2,00	2,00		4,00			2,00	2,00
1700000007252346	14-008-063-00250-0001	5000 CEBADA-SIN VARIEDAD	S	39	10,00	2,65	2,64	2,64		2,65			2,64	2,64
1700000007252349	14-008-064-00025-0001	8000 AVENA-SIN VARIEDAD	S	39	4,96	0,02	0,02	0,02		0,02			0,02	0,02
1700000007252351	14-008-039-00040-0001	8000 AVENA-SIN VARIEDAD	S	39	15,09	8,14	40,84	8,14		27,59			8,14	8,14
1700000007252356	14-008-039-00014-0003	12000 TRANQUILLÓN-SIN VARIEDAD	S	39	11,87	6,50	8,73	6,50		13,00			6,50	6,50
1700000007252359	14-008-039-00040-0001	12000 TRANQUILLÓN-SIN VARIEDAD	S	39	15,09	12,98	40,84	12,98		43,99			12,98	12,98
1700000007252363	14-008-064-00001-0001	12000 TRANQUILLÓN-SIN VARIEDAD	S	39	8,64	2,78	2,78	2,78		5,56			2,78	2,78
1700000007252370	14-008-039-00019-0003	20902 BARBECHO TRADICIONAL-CON CUBIERTA VEGETAL	S	43	7,56	1,28	1,28	1,28		1,28			1,28	1,28
1700000007252371	14-008-064-00089-0001	20902 BARBECHO TRADICIONAL-CON CUBIERTA VEGETAL	S	43	12,86	2,72	0,80	0,80		3,52			0,80	0,80
1700000007252372	14-008-064-00074-0001	20902 BARBECHO TRADICIONAL-CON CUBIERTA VEGETAL	S	43	10,46	0,96	0,96	0,96		0,96			0,96	0,96
1700000007252374	14-008-038-00011-0001	20901 BARBECHO TRADICIONAL-SIN CUBIERTA VEGETAL	S	45	7,90	0,50	0,50	0,50		1,00			0,50	0,50
1700000007252375	14-008-038-00012-0001	20901 BARBECHO TRADICIONAL-SIN CUBIERTA VEGETAL	S	45	12,31	6,69	6,69	6,69		13,38			6,69	6,69
1700000007252376	14-008-039-00016-0002	20902 BARBECHO TRADICIONAL-CON CUBIERTA VEGETAL	S	43	18,05	2,15	2,57	0,62		1,17			0,62	0,62
1700000007252377	14-008-039-00019-0001	20902 BARBECHO TRADICIONAL-CON CUBIERTA VEGETAL	S	43	11,06	3,49	3,49	3,49		3,49			3,49	3,49
1700000007252379	14-008-039-00040-0001	20902 BARBECHO TRADICIONAL-CON CUBIERTA VEGETAL	S	43	15,09	10,26	40,84	10,26		38,49			10,26	10,26
1700000007252380	14-008-039-00040-0001	20902 BARBECHO TRADICIONAL-CON CUBIERTA VEGETAL	S	43	15,09	8,82	40,84	8,82		33,09			8,82	8,82
1700000007252381	14-008-039-00037-0001	20902 BARBECHO TRADICIONAL-CON CUBIERTA VEGETAL	S	43	8,56	0,28	6,43	0,28		0,55			0,28	0,28
1700000007252382	14-008-039-00037-0001	20902 BARBECHO TRADICIONAL-CON CUBIERTA VEGETAL	S	43	8,56	6,11	6,43	6,11		11,95			6,11	6,11
1700000007252383	14-008-064-00072-0001	20902 BARBECHO TRADICIONAL-CON CUBIERTA VEGETAL	S	43	16,83	0,76	1,46	0,76		1,49			0,76	0,76
1700000007252384	14-008-064-00072-0001	20902 BARBECHO TRADICIONAL-CON CUBIERTA VEGETAL	S	43	16,83	0,70	1,46	0,70		1,37			0,70	0,70
1700000007252385	14-008-064-00090-0001	20902 BARBECHO TRADICIONAL-CON CUBIERTA VEGETAL	S	43	4,29	1,68	1,68	1,68		1,68			1,68	1,68
1700000007252386	14-008-064-00029-0001	20902 BARBECHO TRADICIONAL-CON CUBIERTA VEGETAL	S	43	9,55	2,34	2,34	2,34		4,68			2,34	2,34
1700000007252387	14-008-064-00071-0001	20902 BARBECHO TRADICIONAL-CON CUBIERTA VEGETAL	S	43	11,58	7,81	7,81	7,81		7,81			7,81	7,81
1700000007252388	14-008-039-00016-0002	20901 BARBECHO TRADICIONAL-SIN CUBIERTA VEGETAL	S	44	18,05	4,23	2,57	1,21		12,76			1,21	1,21
1700000007252389	14-008-064-00073-0001	20902 BARBECHO TRADICIONAL-CON CUBIERTA VEGETAL	S	43	5,91	0,54	0,54	0,54		0,54			0,54	0,54
1700000007252390	14-008-038-00009-0001	20901 BARBECHO TRADICIONAL-SIN CUBIERTA VEGETAL	S	45	11,11	3,10	3,10	3,10		6,20			3,10	3,10
1700000007252392	14-008-039-00015-0001	20901 BARBECHO TRADICIONAL-SIN CUBIERTA VEGETAL	S	44	8,35	6,52	6,52	6,52		6,52			6,52	6,52
1700000007252393	14-008-038-00007-0001	20901 BARBECHO TRADICIONAL-SIN CUBIERTA VEGETAL	S	45	13,65	4,15	4,15	4,15		4,15			4,15	4,15
1700000007252394	14-008-064-00009-0001	40001 GUI SANTES-ABARTH	S	39	11,00	0,22	0,22	0,22		0,22			0,22	0,22
1700000007252395	14-008-064-00010-0001	40001 GUI SANTES-ABARTH	S	39	10,32	1,14	1,13	1,13		1,14			1,13	1,13
1700000007252396	14-008-064-00018-0001	40001 GUI SANTES-ABARTH	S	39	9,99	0,18	0,18	0,18		0,18			0,18	0,18
1700000007252397	14-008-064-00400-0001	40001 GUI SANTES-ABARTH	S	39	9,47	1,56	1,56	1,56		1,56			1,56	1,56
1700000007252398	14-008-064-00005-0001	40001 GUI SANTES-ABARTH	S	39	11,30	3,28	3,27	3,27		6,56			3,27	3,27
1700000007252399	14-008-064-00008-0001	40001 GUI SANTES-ABARTH	S	39	9,22	0,65	0,65	0,65		0,65			0,65	0,65
1700000007252400	14-008-064-00011-0001	40001 GUI SANTES-ABARTH	S	39	5,69	0,78	0,77	0,77		0,78			0,77	0,77
1700000007252401	14-008-064-00017-0001	40001 GUI SANTES-ABARTH	S	39	9,02	0,40	0,40	0,40		0,40			0,40	0,40
1700000007252402	14-008-064-00023-0001	40001 GUI SANTES-ABARTH	S	39	6,69	0,76	0,76	0,76		0,76			0,76	0,76
1700000007252403	14-008-064-00024-0002	40001 GUI SANTES-ABARTH	S	39	6,70	0,39	0,39	0,39		0,39			0,39	0,39
1700000007252405	14-008-063-00238-0001	62000 PASTOS PERMANENTES DE 5 O MAS AÑOS-SIN VARIEDAD	S	43	23,47	3,60	2,12	2,12		2,12			2,12	2,12
1700000007252410	14-008-039-00022-0001	63000 PASTOS DE MENOS DE 5 AÑOS-SIN VARIEDAD	S	43	15,58	0,62	0,64	0,62		0,64			0,62	0,62
1700000007252411	14-008-039-00023-0001	63000 PASTOS DE MENOS DE 5 AÑOS-SIN VARIEDAD	S	43	18,34	0,36	0,36	0,36		1,67			0,36	0,36
1700000007252412	14-008-039-00083-0001	63000 PASTOS DE MENOS DE 5 AÑOS-SIN VARIEDAD	S	43	14,56	6,32	6,32	6,32		6,32			6,32	6,32
1700000007252413	14-008-039-00082-0006	63000 PASTOS DE MENOS DE 5 AÑOS-SIN VARIEDAD	S	43	11,89	7,13	7,13	7,13		7,13			7,13	7,13
1700000007252415	14-008-038-00012-0003	62000 PASTOS PERMANENTES DE 5 O MAS AÑOS-SIN VARIEDAD	S	43	19,96	1,41	1,41	1,41		1,41			1,41	1,41
1700000007252416	14-008-039-00014-0009	62000 PASTOS PERMANENTES DE 5 O MAS AÑOS-SIN VARIEDAD	S	43	24,24	6,47	8,73	6,47		8,62			6,47	6,47
1700000007252417	14-008-039-00019-0004	62000 PASTOS PERMANENTES DE 5 O MAS AÑOS-SIN VARIEDAD	S	43	18,96	1,52	1,52	1,52		1,79			1,52	1,52
1700000007252418	14-008-039-00040-0008	62000 PASTOS PERMANENTES DE 5 O MAS AÑOS-SIN VARIEDAD	S	43	35,48	0,64	0,64	0,64		0,64			0,64	0,64
1700000007252419	14-008-039-00013-0001	63000 PASTOS DE MENOS DE 5 AÑOS-SIN VARIEDAD	S	43	20,02	2,32	2,32	2,32		3,75			2,32	2,32
1700000007252420	14-008-039-00017-0001	63000 PASTOS DE MENOS DE 5 AÑOS-SIN VARIEDAD	S	43	20,00	7,23	7,23	7,23		7,23			7,23	7,23
1700000007252421	14-008-039-00018-0001	63000 PASTOS DE MENOS DE 5 AÑOS-SIN VARIEDAD	S	43	26,00	5,77	5,77	5,77		5,77			5,77	5,77
1700000007252422	14-008-039-00020-0001	63000 PASTOS DE MENOS DE 5 AÑOS-SIN VARIEDAD	S	43	21,61	8,62	8,61	8,61		8,61			8,61	8,61
1700000007252423	14-008-039-00021-0001	63000 PASTOS DE MENOS DE 5 AÑOS-SIN VARIEDAD	S	43	21,71	4,00	4,00	4,00		4,00			4,00	4,00
1700000007252424	14-008-039-00016-0002	63000 PASTOS DE MENOS DE 5 AÑOS-SIN VARIEDAD	S	43	18,05	2,57	2,57	0,74		1,40			0,74	0,74
1700000007252425	14-008-039-00014-0003	63000 PASTOS DE MENOS DE 5 AÑOS-SIN VARIEDAD	S	43	11,87	0,02	8,73	0,02		5,83			0,02	0,02

(1) Superficie declarada admisible ajustada con la superficie comprometida.
(2) Factor de penalización valorando el alcance para el tipo de compromiso.
(3) Solicita agricultura y tiene compromisos vigentes.
(4) Solicita ganadería y tiene compromisos vigentes.

DATOS AGRICULTURA**RESUMEN DE UNIDADES**

Cód	GRUPO DE PAGO	Sup. Dec. Admisible (ha)	Sup. Comprometida (ha)	Sup. ajustada compromiso (1) (ha)	% sobredec.	SUP. RESUELTA (ha)	Importe Declarado	Importe Topado	Importe Resuelto	Importe tras sobredec.
39	HERBÁCEOS	61,65		60,23	0,00	60,23	9.104,97	5.865,29	5.865,29	5.865,29
44	HERBÁCEOS NO ELEGIBLES	10,75		7,56	0,00	7,56	0,00	0,00	0,00	0,00
TOTAL		72,40	184,17	67,79		67,79	9.104,97	5.865,29	5.865,29	5.865,29

RESUMEN DE PAGOS

IMPORTE (Euros)				
	RESUELTO	FEADER (Eje 2)	MAGRAMA	CAPDER
A pagar	5.865,29	4.398,97	630,52	835,80

APLICACIÓN DE REDUCCIONES Y SANCIONES

Importe Calculado	Importe prerreduc.	Admisibilidad y compromisos	Presentación tardía	Omisión declaración	Condicionalidad	RESUELTO	FEADER (Eje 2)	MAGRAMA	CAPDER
5.865,29	5.865,29	0,00	0,00	0,00	0,00	5.865,29	4.398,97	630,52	835,80
TOTAL						5.865,29	4.398,97	630,52	835,80

INCIDENCIAS**INCIDENCIA DESCRIPCIÓN**

85031	Solicita recinto que no está comprometido para la operación. Ref:1700000007252337 Recinto:14-008-001-00010-001 Cultivo:20902 BARBECHO TRADICIONAL-CON CUBIERTA VEGETAL Secano Ref:1700000007252373 Recinto:14-008-001-00013-007 Cultivo:20901 BARBECHO TRADICIONAL-SIN CUBIERTA VEGETAL Secano Ref:1700000007252365 Recinto:14-008-001-00013-010 Cultivo:20901 BARBECHO TRADICIONAL-SIN CUBIERTA VEGETAL Secano Ref:1700000007252364 Recinto:14-008-001-00014-001 Cultivo:20901 BARBECHO TRADICIONAL-SIN CUBIERTA VEGETAL Secano Ref:1700000007252350 Recinto:14-008-001-00016-001 Cultivo:8001 AVENA-CIVADA NEGRA Secano Ref:1700000007252347 Recinto:14-008-001-00017-001 Cultivo:8001 AVENA-CIVADA NEGRA Secano Ref:1700000007252348 Recinto:14-008-001-00018-005 Cultivo:8001 AVENA-CIVADA NEGRA Secano Ref:1700000007252360 Recinto:14-008-001-00018-005 Cultivo:12000 TRANQUILLÓN-SIN VARIEDAD Secano Ref:1700000007252355 Recinto:14-008-060-00030-001 Cultivo:12000 TRANQUILLÓN-SIN VARIEDAD Secano Ref:1700000007252357 Recinto:14-008-060-00076-001 Cultivo:12000 TRANQUILLÓN-SIN VARIEDAD Secano Ref:1700000007252358 Recinto:14-008-060-00078-004 Cultivo:12000 TRANQUILLÓN-SIN VARIEDAD Secano Ref:1700000007252352 Recinto:14-008-062-00067-001 Cultivo:12000 TRANQUILLÓN-SIN VARIEDAD Secano Ref:1700000007252353 Recinto:14-008-062-00068-001 Cultivo:12000 TRANQUILLÓN-SIN VARIEDAD Secano Ref:1700000007252354 Recinto:14-008-062-00069-001 Cultivo:12000 TRANQUILLÓN-SIN VARIEDAD Secano Ref:1700000007252369 Recinto:14-008-063-00162-001 Cultivo:12000 TRANQUILLÓN-SIN VARIEDAD Secano Ref:1700000007252367 Recinto:14-008-064-00055-001 Cultivo:12000 TRANQUILLÓN-SIN VARIEDAD Secano Ref:1700000007252368 Recinto:14-008-064-00056-001 Cultivo:12000 TRANQUILLÓN-SIN VARIEDAD Secano Ref:1700000007252366 Recinto:14-008-064-00057-001 Cultivo:12000 TRANQUILLÓN-SIN VARIEDAD Secano
-------	---

DATOS GANADERÍA**RESUMEN DE UNIDADES**

Cód	GRUPO DE PAGO	Sup. Dec. Admisible (ha)	Sup. Comprometida (ha)	Sup. ajustada compromiso (1) (ha)	% sobredec.	SUP. RESUELTA (ha)	Importe Declarado	Importe Topado	Importe Resuelto	Importe tras sobredec.
43	PASTOS ASOCIADOS A GANADERÍA ECOLÓGICA	111,38		102,26	0,00	102,26	7.505,22	4.834,75	4.834,75	4.834,75
45	PASTOS ASOCIADOS A GANADERÍA ECOLÓGICA NO ELEGIBLES	14,44		14,12	0,00	14,12	0,00	0,00	0,00	0,00
TOTAL		125,82	184,17	116,38		116,38	7.505,22	4.834,75	4.834,75	4.834,75

RESUMEN DE PAGOS

IMPORTE (Euros)				
	RESUELTO	FEADER (Eje 2)	MAGRAMA	CAPDER
A pagar	4.834,75	3.626,06	519,74	688,95

APLICACIÓN DE REDUCCIONES Y SANCIONES

Importe Calculado	Importe prerreduc.	Admisibilidad y compromisos	Presentación tardía	Omisión declaración	Condicionalidad	RESUELTO	FEADER (Eje 2)	MAGRAMA	CAPDER
4.834,75	4.834,75	0,00	0,00	0,00	0,00	4.834,75	3.626,06	519,74	688,95
TOTAL						4.834,75	3.626,06	519,74	688,95

(1) Superficie declarada admisible ajustada con la superficie comprometida.
(2) Factor de penalización valorando el alcance para el tipo de compromiso.
(3) Solicita agricultura y tiene compromisos vigentes.
(4) Solicita ganadería y tiene compromisos vigentes.

Superficie determinada para Cálculo Carga Ganadera: 152,96 ha
Carga Ganadera Mínima Expediente: 0,60 ugm/ha
Carga Ganadera Máxima Expediente: 0,61 ugm/ha

Recintos Determinados para el Cálculo de Garga Ganadera

<u>REF.</u>	<u>REFERENCIA SIGPAC</u>	<u>CULTIVO</u>	<u>DESCRIPCIÓN CULTIVO</u>	<u>S/R</u>	<u>SUP. RESUELTA (ha)</u>
170000007252339	14-008-039-00014-0003	63000	PASTOS DE MENOS DE 5 AÑOS-SIN VARIEDAD	S	0,01
170000007252340	14-008-038-00013-0001	63000	PASTOS DE MENOS DE 5 AÑOS-SIN VARIEDAD	S	0,99
170000007252341	14-008-039-00012-0001	63000	PASTOS DE MENOS DE 5 AÑOS-SIN VARIEDAD	S	1,88
170000007252370	14-008-039-00019-0003	20902	BARBECHO TRADICIONAL-CON CUBIERTA VEGETAL	S	1,28
170000007252371	14-008-064-00089-0001	20902	BARBECHO TRADICIONAL-CON CUBIERTA VEGETAL	S	2,72
170000007252372	14-008-064-00074-0001	20902	BARBECHO TRADICIONAL-CON CUBIERTA VEGETAL	S	0,96
170000007252374	14-008-038-00011-0001	20901	BARBECHO TRADICIONAL-SIN CUBIERTA VEGETAL	S	0,50
170000007252375	14-008-038-00012-0001	20901	BARBECHO TRADICIONAL-SIN CUBIERTA VEGETAL	S	6,69
170000007252376	14-008-039-00016-0002	20902	BARBECHO TRADICIONAL-CON CUBIERTA VEGETAL	S	0,62
170000007252377	14-008-039-00019-0001	20902	BARBECHO TRADICIONAL-CON CUBIERTA VEGETAL	S	3,49
170000007252378	14-008-039-00035-0001	20902	BARBECHO TRADICIONAL-CON CUBIERTA VEGETAL	S	10,46
170000007252379	14-008-039-00040-0001	20902	BARBECHO TRADICIONAL-CON CUBIERTA VEGETAL	S	10,26
170000007252380	14-008-039-00040-0001	20902	BARBECHO TRADICIONAL-CON CUBIERTA VEGETAL	S	8,82
170000007252381	14-008-039-00037-0001	20902	BARBECHO TRADICIONAL-CON CUBIERTA VEGETAL	S	0,28
170000007252382	14-008-039-00037-0001	20902	BARBECHO TRADICIONAL-CON CUBIERTA VEGETAL	S	6,11
170000007252383	14-008-064-00072-0001	20902	BARBECHO TRADICIONAL-CON CUBIERTA VEGETAL	S	0,76
170000007252384	14-008-064-00072-0001	20902	BARBECHO TRADICIONAL-CON CUBIERTA VEGETAL	S	0,70
170000007252385	14-008-064-00090-0001	20902	BARBECHO TRADICIONAL-CON CUBIERTA VEGETAL	S	1,68
170000007252386	14-008-064-00029-0001	20902	BARBECHO TRADICIONAL-CON CUBIERTA VEGETAL	S	2,34
170000007252387	14-008-064-00071-0001	20902	BARBECHO TRADICIONAL-CON CUBIERTA VEGETAL	S	7,81
170000007252388	14-008-039-00016-0002	20901	BARBECHO TRADICIONAL-SIN CUBIERTA VEGETAL	S	1,21
170000007252389	14-008-064-00073-0001	20902	BARBECHO TRADICIONAL-CON CUBIERTA VEGETAL	S	0,54
170000007252390	14-008-038-00009-0001	20901	BARBECHO TRADICIONAL-SIN CUBIERTA VEGETAL	S	3,10
170000007252391	14-008-064-00002-0002	20901	BARBECHO TRADICIONAL-SIN CUBIERTA VEGETAL	S	15,84
170000007252393	14-008-038-00007-0001	20901	BARBECHO TRADICIONAL-SIN CUBIERTA VEGETAL	S	4,15
170000007252404	14-008-064-00024-0001	62000	PASTOS PERMANENTES DE 5 O MAS AÑOS-SIN VARIEDAD	S	0,17
170000007252405	14-008-063-00238-0001	62000	PASTOS PERMANENTES DE 5 O MAS AÑOS-SIN VARIEDAD	S	2,12
170000007252407	14-008-001-00010-0012	62000	PASTOS PERMANENTES DE 5 O MAS AÑOS-SIN VARIEDAD	S	4,10
170000007252410	14-008-039-00022-0001	63000	PASTOS DE MENOS DE 5 AÑOS-SIN VARIEDAD	S	0,62
170000007252411	14-008-039-00023-0001	63000	PASTOS DE MENOS DE 5 AÑOS-SIN VARIEDAD	S	0,36
170000007252412	14-008-039-00083-0001	63000	PASTOS DE MENOS DE 5 AÑOS-SIN VARIEDAD	S	6,32
170000007252413	14-008-039-00082-0006	63000	PASTOS DE MENOS DE 5 AÑOS-SIN VARIEDAD	S	7,13
170000007252414	14-008-038-00012-0002	62000	PASTOS PERMANENTES DE 5 O MAS AÑOS-SIN VARIEDAD	S	0,21
170000007252415	14-008-038-00012-0003	62000	PASTOS PERMANENTES DE 5 O MAS AÑOS-SIN VARIEDAD	S	1,41
170000007252416	14-008-039-00014-0009	62000	PASTOS PERMANENTES DE 5 O MAS AÑOS-SIN VARIEDAD	S	6,47
170000007252417	14-008-039-00019-0004	62000	PASTOS PERMANENTES DE 5 O MAS AÑOS-SIN VARIEDAD	S	1,52
170000007252418	14-008-039-00040-0008	62000	PASTOS PERMANENTES DE 5 O MAS AÑOS-SIN VARIEDAD	S	0,64
170000007252419	14-008-039-00013-0001	63000	PASTOS DE MENOS DE 5 AÑOS-SIN VARIEDAD	S	2,32
170000007252420	14-008-039-00017-0001	63000	PASTOS DE MENOS DE 5 AÑOS-SIN VARIEDAD	S	7,23
170000007252421	14-008-039-00018-0001	63000	PASTOS DE MENOS DE 5 AÑOS-SIN VARIEDAD	S	5,77
170000007252422	14-008-039-00020-0001	63000	PASTOS DE MENOS DE 5 AÑOS-SIN VARIEDAD	S	8,61
170000007252423	14-008-039-00021-0001	63000	PASTOS DE MENOS DE 5 AÑOS-SIN VARIEDAD	S	4,00
170000007252424	14-008-039-00016-0002	63000	PASTOS DE MENOS DE 5 AÑOS-SIN VARIEDAD	S	0,74
170000007252425	14-008-039-00014-0003	63000	PASTOS DE MENOS DE 5 AÑOS-SIN VARIEDAD	S	0,02

INCIDENCIAS**INCIDENCIA DESCRIPCIÓN**

247

Recinto cuyo CAP declarado es menor al CAP prevalente y no presenta alegación al SIGPAC.

Ref:1700000007252416 Recinto:14-008-039-00014-009 Cultivo:62000 PASTOS PERMANENTES DE 5 O MAS AÑOS-SIN VARIEDAD Secano CAP prevalente: CAP declarado:

(1) Superficie declarada admisible ajustada con la superficie comprometida.
(2) Factor de penalización valorando el alcance para el tipo de compromiso.
(3) Solicita agricultura y tiene compromisos vigentes.
(4) Solicita ganadería y tiene compromisos vigentes.

- 85003 No inscrito en un organismo de control y certificación ecológico (artículo 5-1 e), Orden 26 mayo 2015)
Explotación:ES140080000413 Especie:OVINA
- 85031 Solicita recinto que no está comprometido para la operación.
Ref:1700000007252414 Recinto:14-008-038-00012-002 Cultivo:62000 PASTOS PERMANENTES DE 5 O MAS AÑOS-SIN
VARIEDAD Secano
Ref:1700000007252378 Recinto:14-008-039-00035-001 Cultivo:20902 BARBECHO TRADICIONAL-CON CUBIERTA VEGETAL
Secano
Ref:1700000007252391 Recinto:14-008-064-00002-002 Cultivo:20901 BARBECHO TRADICIONAL-SIN CUBIERTA VEGETAL
Secano
Ref:1700000007252404 Recinto:14-008-064-00024-001 Cultivo:62000 PASTOS PERMANENTES DE 5 O MAS AÑOS-SIN
VARIEDAD Secano



<u>APELLIDOS Y NOMBRE / RAZÓN SOCIAL</u>	<u>NIF</u>	<u>EXPEDIENTE</u>	<u>SOLICITA AGRICULT. (3)</u>	<u>SOLICITA GANADER. (4)</u>	<u>ANUALIDAD DE PAGO</u>
ROJAS HIGUERA JUANA	****6882*	3036712	NO	SI	3ª

DATOS CONVERSIÓN**IMPORTE POR ANUALIDAD**

	<u>2015</u>	<u>2016</u>	<u>2017</u>	<u>2018</u>	<u>2019</u>
IMPORTE MÁXIMO SUBVENCIONABLE	17.777,92 €	17.777,92 €	14.784,55 €	14.780,33 €	14.780,33 €
IMPORTE MEDIO DE TRANSFERENCIA (€/ha)	50,63 €	50,63 €	42,19 €	42,19 €	42,19 €

RESUMEN DE UNIDADES

<u>Cód</u>	<u>GRUPO DE PAGO</u>	<u>Sup. Dec. Admisible (ha)</u>	<u>Sup. Comprometida (ha)</u>	<u>Sup. ajustada compromiso (1) (ha)</u>	<u>% sobredec.</u>	<u>SUP. RESUELTA (ha)</u>	<u>Importe Declarado</u>	<u>Importe Topado</u>	<u>Importe Resuelto</u>	<u>Importe tras sobredec.</u>
43	PASTOS ASOCIADOS A GANADERÍA ECOLÓGICA	358,19		350,32	0,00	350,32	14.795,22	14.780,33	14.780,33	14.780,33
	TOTAL	358,19	350,42	350,32		350,32	14.795,22	14.780,33	14.780,33	14.780,33

APLICACIÓN DE REDUCCIONES Y SANCIONES

	<u>Importe Calculado</u>	<u>Importe prerreduc.</u>	<u>Admisibilidad y compromisos</u>	<u>Presentación tardía</u>	<u>Omisión declaración</u>	<u>Condicionabilidad</u>	<u>IMPORTE (Euros)</u>			
							<u>RESUELTO</u>	<u>FEADER (Eje 2)</u>	<u>MAGRAMA</u>	<u>CAPDER</u>
GANADERÍA	14.780,33	14.780,33	0,00	0,00	0,00	0,00	14.780,33	11.085,25	1.588,89	2.106,19
TOTAL							14.780,33	11.085,25	1.588,89	2.106,19

RECINTOS RESUELTOS

<u>REF.</u>	<u>REFERENCIA SIGPAC</u>	<u>CULTIVO</u>	<u>DESCRIPCIÓN CULTIVO</u>	<u>S/R</u>	<u>G.PAGO</u>	<u>PEND. MEDIA (%)</u>	<u>SUP. DEC. ADMISIBLE (ha)</u>	<u>SUP. COMPROM. (ha)</u>	<u>SUP. AJUSTADA COMPROM. (1) (ha)</u>	<u>SUP. CONV. SIGPAC (ha)</u>	<u>SUP. CERTIF. (ha)</u>	<u>SUP. CAMPO (ha)</u>	<u>SUP. CAMPO DETER. CULT. DECLARADO (ha)</u>	<u>SUP. DEC. REDUCIDA (ha)</u>	<u>SUP. RESUELTA (ha)</u>
1700000006505360	14-016-017-00006-0006	62000	PASTOS PERMANENTES DE 5 O MAS AÑOS-SIN VARIEDAD	S	43	15,03	42,93	113,56	42,93		50,51			42,93	42,93
1700000006505361	14-016-017-00006-0014	62000	PASTOS PERMANENTES DE 5 O MAS AÑOS-SIN VARIEDAD	S	43	15,58	85,40	100,46	85,40		100,47			85,40	85,40
1700000006505362	14-016-017-00043-0014	62000	PASTOS PERMANENTES DE 5 O MAS AÑOS-SIN VARIEDAD	S	43	14,52	0,06	0,18	0,06		0,04			0,06	0,06
1700000006505363	14-016-017-00043-0014	62000	PASTOS PERMANENTES DE 5 O MAS AÑOS-SIN VARIEDAD	S	43	14,52	0,02	0,18	0,02		0,02			0,02	0,02
1700000006505365	14-016-017-00043-0006	62000	PASTOS PERMANENTES DE 5 O MAS AÑOS-SIN VARIEDAD	S	43	18,90	0,84	12,18	0,84	12,17	1,12			0,84	0,84
1700000006505366	14-069-005-00003-0001	62000	PASTOS PERMANENTES DE 5 O MAS AÑOS-SIN VARIEDAD	S	43	12,66	118,00	118,00	118,00		118,00			118,00	118,00
1700000006505367	14-069-024-00013-0003	62000	PASTOS PERMANENTES DE 5 O MAS AÑOS-SIN VARIEDAD	S	43	7,34	56,63	48,76	48,76		55,88			48,76	48,76
1700000006505368	14-069-024-00013-0005	62000	PASTOS PERMANENTES DE 5 O MAS AÑOS-SIN VARIEDAD	S	43	5,41	1,75	1,75	1,75		1,75			1,75	1,75
1700000006505369	14-016-017-00006-0006	62000	PASTOS PERMANENTES DE 5 O MAS AÑOS-SIN VARIEDAD	S	43	15,03	52,56	113,56	52,56		61,83			52,56	52,56

DATOS GANADERÍA**RESUMEN DE UNIDADES**

<u>Cód</u>	<u>GRUPO DE PAGO</u>	<u>Sup. Dec. Admisible (ha)</u>	<u>Sup. Comprometida (ha)</u>	<u>Sup. ajustada compromiso (1) (ha)</u>	<u>% sobredec.</u>	<u>SUP. RESUELTA (ha)</u>	<u>Importe Declarado</u>	<u>Importe Topado</u>	<u>Importe Resuelto</u>	<u>Importe tras sobredec.</u>
43	PASTOS ASOCIADOS A GANADERÍA ECOLÓGICA	358,19		350,32	0,00	350,32	14.795,22	14.780,33	14.780,33	14.780,33
	TOTAL	358,19	350,42	350,32		350,32	14.795,22	14.780,33	14.780,33	14.780,33

RESUMEN DE PAGOS

	<u>IMPORTE (Euros)</u>			
	<u>RESUELTO</u>	<u>FEADER (Eje 2)</u>	<u>MAGRAMA</u>	<u>CAPDER</u>
Pago realizado	14.780,33	11.085,25	1.588,89	2.106,19

APLICACIÓN DE REDUCCIONES Y SANCIONES

	<u>Importe Calculado</u>	<u>Importe prerreduc.</u>	<u>Admisibilidad y compromisos</u>	<u>Presentación tardía</u>	<u>Omisión declaración</u>	<u>Condicionabilidad</u>	<u>IMPORTE (Euros)</u>			
							<u>RESUELTO</u>	<u>FEADER (Eje 2)</u>	<u>MAGRAMA</u>	<u>CAPDER</u>
	14.780,33	14.780,33	0,00	0,00	0,00	0,00	14.780,33	11.085,25	1.588,89	2.106,19
TOTAL							14.780,33	11.085,25	1.588,89	2.106,19



(1) Superficie declarada admisible ajustada con la superficie comprometida.
(2) Factor de penalización valorando el alcance para el tipo de compromiso.
(3) Solicita agricultura y tiene compromisos vigentes.
(4) Solicita ganadería y tiene compromisos vigentes.

Superficie determinada para Cálculo Ganadera: 357,42 ha
Carga Ganadera Mínima Expediente: 0,44 ugm/ha
Carga Ganadera Máxima Expediente: 0,69 ugm/ha

Recintos Determinados para el Cálculo de Garga Ganadera

<u>REF.</u>	<u>REFERENCIA SIGPAC</u>	<u>CULTIVO</u>	<u>DESCRIPCIÓN CULTIVO</u>	<u>S/R</u>	<u>SUP. RESUELTA (ha)</u>
1700000006505360	14-016-017-00006-0006	62000	PASTOS PERMANENTES DE 5 O MAS AÑOS-SIN VARIEDAD	S	42,93
1700000006505361	14-016-017-00006-0014	62000	PASTOS PERMANENTES DE 5 O MAS AÑOS-SIN VARIEDAD	S	85,40
1700000006505362	14-016-017-00043-0014	62000	PASTOS PERMANENTES DE 5 O MAS AÑOS-SIN VARIEDAD	S	0,04
1700000006505363	14-016-017-00043-0014	62000	PASTOS PERMANENTES DE 5 O MAS AÑOS-SIN VARIEDAD	S	0,02
1700000006505365	14-016-017-00043-0006	62000	PASTOS PERMANENTES DE 5 O MAS AÑOS-SIN VARIEDAD	S	0,84
1700000006505366	14-069-005-00003-0001	62000	PASTOS PERMANENTES DE 5 O MAS AÑOS-SIN VARIEDAD	S	118,00
1700000006505367	14-069-024-00013-0003	62000	PASTOS PERMANENTES DE 5 O MAS AÑOS-SIN VARIEDAD	S	55,88
1700000006505368	14-069-024-00013-0005	62000	PASTOS PERMANENTES DE 5 O MAS AÑOS-SIN VARIEDAD	S	1,75
1700000006505369	14-016-017-00006-0006	62000	PASTOS PERMANENTES DE 5 O MAS AÑOS-SIN VARIEDAD	S	52,56

INCIDENCIAS

INCIDENCIA DESCRIPCIÓN

- 247 Recinto cuyo CAP declarado es menor al CAP prevalente y no presenta alegación al SIGPAC.
 Ref:1700000006505365 Recinto:14-016-017-00043-006 Cultivo:62000 PASTOS PERMANENTES DE 5 O MAS AÑOS-SIN VARIEDAD Secano CAP prevalente: CAP declarado:
- 85002 Recinto declarado que no cumple en su totalidad con las normas de producción ecológica (artículo 5-1 e), Orden 26 mayo 2015)
 Ref:1700000006505362 Recinto:14-016-017-00043-014 Cultivo:62000 PASTOS PERMANENTES DE 5 O MAS AÑOS-SIN VARIEDAD Secano Sup. Declarada:0,06 Superficie Certificada (Ha):0,04



<u>APELLIDOS Y NOMBRE / RAZÓN SOCIAL</u>	<u>NIF</u>	<u>EXPEDIENTE</u>	<u>SOLICITA AGRICULT. (3)</u>	<u>SOLICITA GANADER. (4)</u>	<u>ANUALIDAD DE PAGO</u>
ROJAS POZUELO CB	****3791*	3039903	NO	SI	3ª

DATOS CONVERSIÓN**IMPORTE POR ANUALIDAD**

	<u>2015</u>	<u>2016</u>	<u>2017</u>	<u>2018</u>	<u>2019</u>
IMPORTE MÁXIMO SUBVENCIONABLE	8.125,95 €	8.125,95 €	6.660,02 €	6.660,02 €	6.660,02 €
IMPORTE MEDIO DE TRANSFERENCIA (€/ha)	93,00 €	93,00 €	77,50 €	77,50 €	77,50 €

RESUMEN DE UNIDADES

<u>Cód</u>	<u>GRUPO DE PAGO</u>	<u>Sup. Dec. Admisible (ha)</u>	<u>Sup. Comprometida (ha)</u>	<u>Sup. ajustada compromiso (1) (ha)</u>	<u>% sobredec.</u>	<u>SUP. RESUELTA (ha)</u>	<u>Importe Declarado</u>	<u>Importe Topado</u>	<u>Importe Resuelto</u>	<u>Importe tras sobredec.</u>
43	PASTOS ASOCIADOS A GANADERÍA ECOLÓGICA	105,52		85,94	0,00	85,94	6.700,15	6.660,02	6.660,02	6.660,02
	TOTAL	105,52	85,94	85,94		85,94	6.700,15	6.660,02	6.660,02	6.660,02

APLICACIÓN DE REDUCCIONES Y SANCIONES

	<u>Importe Calculado</u>	<u>Importe prereduc.</u>	<u>Admisibilidad y compromisos</u>	<u>Presentación tardía</u>	<u>Omisión declaración</u>	<u>Condicionality</u>	<u>IMPORTE (Euros)</u>			
							<u>RESUELTO</u>	<u>FEADER (Eje 2)</u>	<u>MAGRAMA</u>	<u>CAPDER</u>
GANADERÍA	6.660,02	6.660,02	1,00	0,00	0,00	0,00	0,00	0,00	0,00	0,00
TOTAL							0,00	0,00	0,00	0,00

RECINTOS RESUELTOS

<u>REF.</u>	<u>REFERENCIA SIGPAC</u>	<u>CULTIVO</u>	<u>DESCRIPCIÓN CULTIVO</u>	<u>S/R</u>	<u>G.PAGO</u>	<u>PEND. MEDIA (%)</u>	<u>SUP. DEC. ADMISIBLE (ha)</u>	<u>SUP. COMPROM. (ha)</u>	<u>SUP. AJUSTADA COMPROM. (1) (ha)</u>	<u>SUP. CONV. SIGPAC (ha)</u>	<u>SUP. CERTIF. (ha)</u>	<u>SUP. CAMPO (ha)</u>	<u>SUP. CAMPO DETER. CULT. DECLARADO (ha)</u>	<u>SUP. DEC. REDUCIDA (ha)</u>	<u>SUP. RESUELTA (ha)</u>
1700000006926061	14-062-029-00004-0001	62000	PASTOS PERMANENTES DE 5 O MAS AÑOS-SIN VARIEDAD	S	43	14,76	45,85	47,28	45,85		45,85			45,85	45,85
1700000006926066	14-062-029-00001-0001	62000	PASTOS PERMANENTES DE 5 O MAS AÑOS-SIN VARIEDAD	S	43	10,40	5,92	5,92	5,92		5,92			5,92	5,92
1700000006926067	14-062-029-00002-0001	62000	PASTOS PERMANENTES DE 5 O MAS AÑOS-SIN VARIEDAD	S	43	10,18	0,32	0,32	0,32		0,32			0,32	0,32
1700000006926068	14-062-029-00003-0001	62000	PASTOS PERMANENTES DE 5 O MAS AÑOS-SIN VARIEDAD	S	43	12,08	5,70	5,70	5,70		5,70			5,70	5,70
1700000006926069	14-062-027-00014-0001	62000	PASTOS PERMANENTES DE 5 O MAS AÑOS-SIN VARIEDAD	S	43	18,26	47,73	28,15	28,15		0,00			28,15	28,15

DATOS GANADERÍA**RESUMEN DE UNIDADES**

<u>Cód</u>	<u>GRUPO DE PAGO</u>	<u>Sup. Dec. Admisible (ha)</u>	<u>Sup. Comprometida (ha)</u>	<u>Sup. ajustada compromiso (1) (ha)</u>	<u>% sobredec.</u>	<u>SUP. RESUELTA (ha)</u>	<u>Importe Declarado</u>	<u>Importe Topado</u>	<u>Importe Resuelto</u>	<u>Importe tras sobredec.</u>
43	PASTOS ASOCIADOS A GANADERÍA ECOLÓGICA	105,52		85,94	0,00	85,94	6.700,15	6.660,02	6.660,02	6.660,02
	TOTAL	105,52	85,94	85,94		85,94	6.700,15	6.660,02	6.660,02	6.660,02

APLICACIÓN DE REDUCCIONES Y SANCIONES

	<u>Importe Calculado</u>	<u>Importe prereduc.</u>	<u>Admisibilidad y compromisos</u>	<u>Presentación tardía</u>	<u>Omisión declaración</u>	<u>Condicionality</u>	<u>IMPORTE (Euros)</u>			
							<u>RESUELTO</u>	<u>FEADER (Eje 2)</u>	<u>MAGRAMA</u>	<u>CAPDER</u>
	6.660,02	6.660,02	100,00	0,00	0,00	0,00	0,00	0,00	0,00	0,00
TOTAL							0,00	0,00	0,00	0,00



Superficie determinada para Cálculo Carga Ganadera: 228,08 ha
Carga Ganadera Mínima Expediente: 0,80 ugm/ha
Carga Ganadera Máxima Expediente: 0,87 ugm/ha

Recintos Determinados para el Cálculo de Garga Ganadera

REF.	REFERENCIA SIGPAC	CULTIVO	DESCRIPCIÓN CULTIVO	S/R	SUP. RESUELTA (ha)
170000006926055	14-016-030-00015-0001	62000	PASTOS PERMANENTES DE 5 O MAS AÑOS-SIN VARIEDAD	S	30,65
170000006926056	14-016-030-00015-0002	62000	PASTOS PERMANENTES DE 5 O MAS AÑOS-SIN VARIEDAD	S	1,62
170000006926057	14-016-030-00015-0003	62000	PASTOS PERMANENTES DE 5 O MAS AÑOS-SIN VARIEDAD	S	1,73
170000006926058	14-016-031-00012-0001	62000	PASTOS PERMANENTES DE 5 O MAS AÑOS-SIN VARIEDAD	S	0,25
170000006926061	14-062-029-00004-0001	62000	PASTOS PERMANENTES DE 5 O MAS AÑOS-SIN VARIEDAD	S	45,85
170000006926063	14-016-030-00016-0001	62000	PASTOS PERMANENTES DE 5 O MAS AÑOS-SIN VARIEDAD	S	135,38
170000006926064	14-016-031-00021-0001	62000	PASTOS PERMANENTES DE 5 O MAS AÑOS-SIN VARIEDAD	S	0,66
170000006926066	14-062-029-00001-0001	62000	PASTOS PERMANENTES DE 5 O MAS AÑOS-SIN VARIEDAD	S	5,92
170000006926067	14-062-029-00002-0001	62000	PASTOS PERMANENTES DE 5 O MAS AÑOS-SIN VARIEDAD	S	0,32
170000006926068	14-062-029-00003-0001	62000	PASTOS PERMANENTES DE 5 O MAS AÑOS-SIN VARIEDAD	S	5,70

DETALLE DE REDUCCIONES Y SANCIONES POR INCUMPLIMIENTOS DE ADMISIBILIDAD Y COMPROMISOS

Tipo	Compromiso	Sup. Calculada	Sup. Incumpli.	Factor Alcance (2)	Coef. Línea Base	Coef. Acumulación	Coef. Reiteración	Importe Ayuda	Factor Sanción	Importe Sanción	Aplicado
B1	Las unidades comprometidas deben estar certificadas en producción ecológica según lo establecido en el Reglamento (CE) n° 834/2007 y el Reglamento (CE) n° 889/2008, por el que se establece disposiciones de aplicación del Reglamento (CE) n° 834/2007 del Consejo, durante el período de compromiso.	85,94	28,15	1,00	1,00	1,00	1,00	6.660,02 €	1,00	6.660,02 €	SI

INCIDENCIAS**INCIDENCIA DESCRIPCIÓN**

85001 El recinto declarado no cumple con las normas de producción ecológica (artículo 5-1 e), Orden 26 mayo 2015)
 Ref:170000006926069 Recinto:14-062-027-00014-001 Cultivo:62000 PASTOS PERMANENTES DE 5 O MAS AÑOS-SIN VARIEDAD Secano



<u>APELLIDOS Y NOMBRE / RAZÓN SOCIAL</u>	<u>NIF</u>	<u>EXPEDIENTE</u>	<u>SOLICITA AGRICULT. (3)</u>	<u>SOLICITA GANADER. (4)</u>	<u>ANUALIDAD DE PAGO</u>
ROJAS ROJAS GASPAS LUIS	****8526*	3036711	NO	SI	3ª

DATOS CONVERSIÓN**IMPORTE POR ANUALIDAD**

	<u>2015</u>	<u>2016</u>	<u>2017</u>	<u>2018</u>	<u>2019</u>
IMPORTE MÁXIMO SUBVENCIONABLE	12.238,71 €	12.238,71 €	10.148,50 €	10.148,50 €	10.148,50 €
IMPORTE MEDIO DE TRANSFERENCIA (€/ha)	74,70 €	74,70 €	62,25 €	62,25 €	62,25 €

RESUMEN DE UNIDADES

<u>Cód</u>	<u>GRUPO DE PAGO</u>	<u>Sup. Dec. Admisible (ha)</u>	<u>Sup. Comprometida (ha)</u>	<u>Sup. ajustada compromiso (1) (ha)</u>	<u>% sobredec.</u>	<u>SUP. RESUELTA (ha)</u>	<u>Importe Declarado</u>	<u>Importe Topado</u>	<u>Importe Resuelto</u>	<u>Importe tras sobredec.</u>
43	PASTOS ASOCIADOS A GANADERÍA ECOLÓGICA	163,07		163,03	0,00	163,03	10.179,21	10.148,50	10.148,50	10.148,50
	TOTAL	163,07	163,03	163,03		163,03	10.179,21	10.148,50	10.148,50	10.148,50

APLICACIÓN DE REDUCCIONES Y SANCIONES

	<u>Importe Calculado</u>	<u>Importe prerreduc.</u>	<u>Admisibilidad y compromisos</u>	<u>Presentación tardía</u>	<u>Omisión declaración</u>	<u>Condicionality</u>	<u>IMPORTE (Euros)</u>			
							<u>RESUELTO</u>	<u>FEADER (Eje 2)</u>	<u>MAGRAMA</u>	<u>CAPDER</u>
GANADERÍA	10.148,50	10.148,50	0,00	0,00	0,00	0,00	10.148,50	7.611,38	1.090,96	1.446,16
TOTAL							10.148,50	7.611,38	1.090,96	1.446,16

RECINTOS RESUELTOS

<u>REF.</u>	<u>REFERENCIA SIGPAC</u>	<u>CULTIVO</u>	<u>DESCRIPCIÓN CULTIVO</u>	<u>S/R</u>	<u>G.PAGO</u>	<u>PEND. MEDIA (%)</u>	<u>SUP. DEC. ADMISIBLE (ha)</u>	<u>SUP. COMPROM. (ha)</u>	<u>SUP. AJUSTADA COMPROM. (1) (ha)</u>	<u>SUP. CONV. SIGPAC (ha)</u>	<u>SUP. CERTIF. (ha)</u>	<u>SUP. CAMPO (ha)</u>	<u>SUP. CAMPO DETER. CULT. DECLARADO (ha)</u>	<u>SUP. DEC. REDUCIDA (ha)</u>	<u>SUP. RESUELTA (ha)</u>
1700000006505209	14-069-024-00012-0006	63000	PASTOS DE MENOS DE 5 AÑOS-SIN VARIEDAD	S	43	10,46	18,00	18,00	18,00		18,00			18,00	18,00
1700000006505210	14-069-007-00006-0001	62000	PASTOS PERMANENTES DE 5 O MAS AÑOS-SIN VARIEDAD	S	43	8,06	20,20	20,20	20,20		20,20			20,20	20,20
1700000006505211	14-069-024-00012-0002	63000	PASTOS DE MENOS DE 5 AÑOS-SIN VARIEDAD	S	43	11,01	29,97	38,79	29,96		29,97			29,96	29,96
1700000006505212	14-069-005-00007-0003	62000	PASTOS PERMANENTES DE 5 O MAS AÑOS-SIN VARIEDAD	S	43	5,76	1,44	1,44	1,44		1,44			1,44	1,44
1700000006505213	14-069-005-00007-0004	62000	PASTOS PERMANENTES DE 5 O MAS AÑOS-SIN VARIEDAD	S	43	9,29	40,49	40,49	40,49		40,49			40,49	40,49
1700000006505214	14-069-005-00007-0009	62000	PASTOS PERMANENTES DE 5 O MAS AÑOS-SIN VARIEDAD	S	43	8,41	0,12	0,12	0,12		0,12			0,12	0,12
1700000006505215	14-069-005-00007-0011	62000	PASTOS PERMANENTES DE 5 O MAS AÑOS-SIN VARIEDAD	S	43	5,54	0,61	0,61	0,61		0,61			0,61	0,61
1700000006505216	14-069-007-00005-0001	62000	PASTOS PERMANENTES DE 5 O MAS AÑOS-SIN VARIEDAD	S	43	8,70	40,79	40,79	40,79		40,79			40,79	40,79
1700000006505217	14-069-005-00007-0010	62000	PASTOS PERMANENTES DE 5 O MAS AÑOS-SIN VARIEDAD	S	43	6,66	0,11	0,09	0,09		0,11			0,09	0,09
1700000006505218	14-069-024-00012-0001	62000	PASTOS PERMANENTES DE 5 O MAS AÑOS-SIN VARIEDAD	S	43	9,17	2,51	2,50	2,50		2,51			2,50	2,50
1700000006505220	14-069-024-00012-0002	63000	PASTOS DE MENOS DE 5 AÑOS-SIN VARIEDAD	S	43	11,01	8,83	38,79	8,83		8,83			8,83	8,83

DATOS GANADERÍA**RESUMEN DE UNIDADES**


<u>Cód</u>	<u>GRUPO DE PAGO</u>	<u>Sup. Dec. Admisible (ha)</u>	<u>Sup. Comprometida (ha)</u>	<u>Sup. ajustada compromiso (1) (ha)</u>	<u>% sobredec.</u>	<u>SUP. RESUELTA (ha)</u>	<u>Importe Declarado</u>	<u>Importe Topado</u>	<u>Importe Resuelto</u>	<u>Importe tras sobredec.</u>
43	PASTOS ASOCIADOS A GANADERÍA ECOLÓGICA	163,07		163,03	0,00	163,03	10.179,21	10.148,50	10.148,50	10.148,50
	TOTAL	163,07	163,03	163,03		163,03	10.179,21	10.148,50	10.148,50	10.148,50

RESUMEN DE PAGOS

	<u>IMPORTE (Euros)</u>			
	<u>RESUELTO</u>	<u>FEADER (Eje 2)</u>	<u>MAGRAMA</u>	<u>CAPDER</u>
Pago realizado	10.148,50	7.611,38	1.090,96	1.446,16

APLICACIÓN DE REDUCCIONES Y SANCIONES

<u>Importe Calculado</u>	<u>Importe prerreduc.</u>	<u>Admisibilidad y compromisos</u>	<u>Presentación tardía</u>	<u>Omisión declaración</u>	<u>Condicionality</u>	<u>IMPORTE (Euros)</u>			
						<u>RESUELTO</u>	<u>FEADER (Eje 2)</u>	<u>MAGRAMA</u>	<u>CAPDER</u>
10.148,50	10.148,50	0,00	0,00	0,00	0,00	10.148,50	7.611,38	1.090,96	1.446,16
TOTAL						10.148,50	7.611,38	1.090,96	1.446,16



(1) Superficie declarada admisible ajustada con la superficie comprometida.
(2) Factor de penalización valorando el alcance para el tipo de compromiso.
(3) Solicita agricultura y tiene compromisos vigentes.
(4) Solicita ganadería y tiene compromisos vigentes.

Superficie determinada para Cálculo Carga Ganadera: 163,07 ha**Carga Ganadera Mínima Expediente:** 0,82 ugm/ha**Carga Ganadera Máxima Expediente:** 0,82 ugm/ha**Recintos Determinados para el Cálculo de Garga Ganadera**

REF.	REFERENCIA SIGPAC	CULTIVO	DESCRIPCIÓN CULTIVO	S/R	SUP. RESUELTA (ha)
170000006505209	14-069-024-00012-0006	63000	PASTOS DE MENOS DE 5 AÑOS-SIN VARIEDAD	S	18,00
170000006505210	14-069-007-00006-0001	62000	PASTOS PERMANENTES DE 5 O MAS AÑOS-SIN VARIEDAD	S	20,20
170000006505211	14-069-024-00012-0002	63000	PASTOS DE MENOS DE 5 AÑOS-SIN VARIEDAD	S	29,97
170000006505212	14-069-005-00007-0003	62000	PASTOS PERMANENTES DE 5 O MAS AÑOS-SIN VARIEDAD	S	1,44
170000006505213	14-069-005-00007-0004	62000	PASTOS PERMANENTES DE 5 O MAS AÑOS-SIN VARIEDAD	S	40,49
170000006505214	14-069-005-00007-0009	62000	PASTOS PERMANENTES DE 5 O MAS AÑOS-SIN VARIEDAD	S	0,12
170000006505215	14-069-005-00007-0011	62000	PASTOS PERMANENTES DE 5 O MAS AÑOS-SIN VARIEDAD	S	0,61
170000006505216	14-069-007-00005-0001	62000	PASTOS PERMANENTES DE 5 O MAS AÑOS-SIN VARIEDAD	S	40,79
170000006505217	14-069-005-00007-0010	62000	PASTOS PERMANENTES DE 5 O MAS AÑOS-SIN VARIEDAD	S	0,11
170000006505218	14-069-024-00012-0001	62000	PASTOS PERMANENTES DE 5 O MAS AÑOS-SIN VARIEDAD	S	2,51
170000006505220	14-069-024-00012-0002	63000	PASTOS DE MENOS DE 5 AÑOS-SIN VARIEDAD	S	8,83



<u>APELLIDOS Y NOMBRE / RAZÓN SOCIAL</u>	<u>NIF</u>	<u>EXPEDIENTE</u>	<u>SOLICITA AGRICULT. (3)</u>	<u>SOLICITA GANADER. (4)</u>	<u>ANUALIDAD DE PAGO</u>
ROMERO GARCIA CATALINA	****2310*	3020275	NO	SI	3ª

DATOS CONVERSIÓN**IMPORTE POR ANUALIDAD**

	<u>2015</u>	<u>2016</u>	<u>2017</u>	<u>2018</u>	<u>2019</u>
IMPORTE MÁXIMO SUBVENCIONABLE	2.650,82 €	2.650,82 €	2.208,19 €	2.091,54 €	2.091,54 €
IMPORTE MEDIO DE TRANSFERENCIA (€/ha)	98,58 €	98,58 €	82,15 €	82,15 €	82,15 €

RESUMEN DE UNIDADES

<u>Cód</u>	<u>GRUPO DE PAGO</u>	<u>Sup. Dec. Admisible (ha)</u>	<u>Sup. Comprometida (ha)</u>	<u>Sup. ajustada compromiso (1) (ha)</u>	<u>% sobredec.</u>	<u>SUP. RESUELTA (ha)</u>	<u>Importe Declarado</u>	<u>Importe Topado</u>	<u>Importe Resuelto</u>	<u>Importe tras sobredec.</u>
43	PASTOS ASOCIADOS A GANADERÍA ECOLÓGICA	25,46		25,46	0,00	25,46	2.091,54	2.091,54	2.091,54	2.091,54
	TOTAL	25,46	26,88	25,46		25,46	2.091,54	2.091,54	2.091,54	2.091,54

APLICACIÓN DE REDUCCIONES Y SANCIONES

	<u>Importe Calculado</u>	<u>Importe prereduc.</u>	<u>Admisibilidad y compromisos</u>	<u>Presentación tardía</u>	<u>Omisión declaración</u>	<u>Condicionabilidad</u>	<u>IMPORTE (Euros)</u>			
							<u>RESUELTO</u>	<u>FEADER (Eje 2)</u>	<u>MAGRAMA</u>	<u>CAPDER</u>
GANADERÍA	2.091,54	2.091,54	0,00	0,00	0,00	0,00	2.091,54	1.568,66	224,84	298,04
TOTAL							2.091,54	1.568,66	224,84	298,04

RECINTOS RESUELTOS

<u>REF.</u>	<u>REFERENCIA SIGPAC</u>	<u>CULTIVO</u>	<u>DESCRIPCIÓN CULTIVO</u>	<u>S/R</u>	<u>G.PAGO</u>	<u>PEND. MEDIA (%)</u>	<u>SUP. DEC. ADMISIBLE (ha)</u>	<u>SUP. COMPROM. (ha)</u>	<u>SUP. AJUSTADA COMPROM. (1) (ha)</u>	<u>SUP. CONV. SIGPAC (ha)</u>	<u>SUP. CERTIF. (ha)</u>	<u>SUP. CAMPO (ha)</u>	<u>SUP. CAMPO DETER. CULT. DECLARADO (ha)</u>	<u>SUP. DEC. REDUCIDA (ha)</u>	<u>SUP. RESUELTA (ha)</u>
1700000004951059	14-016-061-00011-0006	62000	PASTOS PERMANENTES DE 5 O MAS AÑOS-SIN VARIEDAD	S	43	20,94	11,18	24,04	11,18		14,04			11,18	11,18
1700000004951060	14-016-061-00011-0006	62000	PASTOS PERMANENTES DE 5 O MAS AÑOS-SIN VARIEDAD	S	43	20,94	11,43	24,04	11,43		14,36			11,43	11,43
1700000004951061	14-016-061-60001-0006	62000	PASTOS PERMANENTES DE 5 O MAS AÑOS-SIN VARIEDAD	S	43	31,89	2,85	2,85	2,85		3,80			2,85	2,85

DATOS GANADERÍA**RESUMEN DE UNIDADES**

<u>Cód</u>	<u>GRUPO DE PAGO</u>	<u>Sup. Dec. Admisible (ha)</u>	<u>Sup. Comprometida (ha)</u>	<u>Sup. ajustada compromiso (1) (ha)</u>	<u>% sobredec.</u>	<u>SUP. RESUELTA (ha)</u>	<u>Importe Declarado</u>	<u>Importe Topado</u>	<u>Importe Resuelto</u>	<u>Importe tras sobredec.</u>
43	PASTOS ASOCIADOS A GANADERÍA ECOLÓGICA	25,46		25,46	0,00	25,46	2.091,54	2.091,54	2.091,54	2.091,54
	TOTAL	25,46	26,88	25,46		25,46	2.091,54	2.091,54	2.091,54	2.091,54

RESUMEN DE PAGOS

	<u>Pago realizado</u>	<u>IMPORTE (Euros)</u>			
		<u>RESUELTO</u>	<u>FEADER (Eje 2)</u>	<u>MAGRAMA</u>	<u>CAPDER</u>
		2.091,54	1.568,66	224,84	298,04

APLICACIÓN DE REDUCCIONES Y SANCIONES

	<u>Importe Calculado</u>	<u>Importe prereduc.</u>	<u>Admisibilidad y compromisos</u>	<u>Presentación tardía</u>	<u>Omisión declaración</u>	<u>Condicionabilidad</u>	<u>IMPORTE (Euros)</u>			
							<u>RESUELTO</u>	<u>FEADER (Eje 2)</u>	<u>MAGRAMA</u>	<u>CAPDER</u>
TOTAL	2.091,54	2.091,54	0,00	0,00	0,00	0,00	2.091,54	1.568,66	224,84	298,04

Superficie determinada para Cálculo Carga Ganadera: 25,46 ha

Carga Ganadera Mínima Expediente: 0,42 ugm/ha

Carga Ganadera Máxima Expediente: 1,08 ugm/ha

Recintos Determinados para el Cálculo de Garga Ganadera

<u>REF.</u>	<u>REFERENCIA SIGPAC</u>	<u>CULTIVO</u>	<u>DESCRIPCIÓN CULTIVO</u>	<u>S/R</u>	<u>SUP. RESUELTA (ha)</u>
1700000004951059	14-016-061-00011-0006	62000	PASTOS PERMANENTES DE 5 O MAS AÑOS-SIN VARIEDAD	S	11,18
1700000004951060	14-016-061-00011-0006	62000	PASTOS PERMANENTES DE 5 O MAS AÑOS-SIN VARIEDAD	S	11,43
1700000004951061	14-016-061-60001-0006	62000	PASTOS PERMANENTES DE 5 O MAS AÑOS-SIN VARIEDAD	S	2,85

(1) Superficie declarada admisible ajustada con la superficie comprometida.
(2) Factor de penalización valorando el alcance para el tipo de compromiso.
(3) Solicita agricultura y tiene compromisos vigentes.
(4) Solicita ganadería y tiene compromisos vigentes.

INCIDENCIAS**INCIDENCIA DESCRIPCIÓN**

247 Recinto cuyo CAP declarado es menor al CAP prevalente y no presenta alegación al SIGPAC.
Ref:1700000004951060 Recinto:14-016-061-00011-006 Cultivo:62000 PASTOS PERMANENTES DE 5 O MAS AÑOS-SIN
VARIEDAD Secano CAP prevalente: CAP declarado:



<u>APELLIDOS Y NOMBRE / RAZÓN SOCIAL</u>	<u>NIF</u>	<u>EXPEDIENTE</u>	<u>SOLICITA AGRICULT. (3)</u>	<u>SOLICITA GANADER. (4)</u>	<u>ANUALIDAD DE PAGO</u>
ROMERO LOPEZ MARIA JESUS	****3064*	3022344	SI	NO	3ª

DATOS CONVERSIÓN**IMPORTE POR ANUALIDAD**

	<u>2015</u>	<u>2016</u>	<u>2017</u>	<u>2018</u>	<u>2019</u>
IMPORTE MÁXIMO SUBVENCIONABLE	2.619,56 €	2.619,56 €	2.179,96 €	2.179,96 €	2.179,96 €
IMPORTE MEDIO DE TRANSFERENCIA (€/ha)	50,29 €	50,29 €	41,91 €	41,91 €	41,91 €

RESUMEN DE UNIDADES

<u>Cód</u>	<u>GRUPO DE PAGO</u>	<u>Sup. Dec. Admisible (ha)</u>	<u>Sup. Comprometida (ha)</u>	<u>Sup. ajustada compromiso (1) (ha)</u>	<u>% sobredec.</u>	<u>SUP. RESUELTA (ha)</u>	<u>Importe Declarado</u>	<u>Importe Topado</u>	<u>Importe Resuelto</u>	<u>Importe tras sobredec.</u>
39	HERBÁCEOS	13,93		13,92	0,00	13,92	2.104,29	2.179,96	2.104,29	2.104,29
44	HERBÁCEOS NO ELEGIBLES	38,11		38,10	0,00	38,10	0,00	0,00	0,00	0,00
TOTAL		52,04	52,02	52,02		52,02	2.104,29	2.179,96	2.104,29	2.104,29

APLICACIÓN DE REDUCCIONES Y SANCIONES

	<u>Importe Calculado</u>	<u>Importe prerreduc.</u>	<u>Admisibilidad y compromisos</u>	<u>Presentación tardía</u>	<u>Omisión declaración</u>	<u>Condicionabilidad</u>	<u>RESUELTO</u>	<u>IMPORTE (Euros)</u>		
								<u>FEADER (Eje 2)</u>	<u>MAGRAMA</u>	<u>CAPDER</u>
AGRICULTURA	2.104,29	2.104,29	0,00	0,00	0,00	0,00	2.104,29	1.578,22	226,21	299,86
TOTAL							2.104,29	1.578,22	226,21	299,86

RECINTOS RESUELTOS

<u>REF.</u>	<u>REFERENCIA SIGPAC</u>	<u>CULTIVO DESCRIPCIÓN CULTIVO</u>	<u>S/R</u>	<u>G.PAGO</u>	<u>PEND. MEDIA (%)</u>	<u>SUP. DEC. ADMISIBLE (ha)</u>	<u>SUP. COMPROM. (ha)</u>	<u>SUP. AJUSTADA COMPROM. (1) (ha)</u>	<u>SUP. CONV. SIGPAC (ha)</u>	<u>SUP. CERTIF. (ha)</u>	<u>SUP. CAMPO (ha)</u>	<u>SUP. CAMPO DETER. CULL. DECLARADO (ha)</u>	<u>SUP. DEC. REDUCIDA (ha)</u>	<u>SUP. RESUELTA (ha)</u>
1700000005110605	14-061-017-00044-0003	20901 BARBECHO TRADICIONAL-SIN CUBIERTA VEGETAL	S	44	4,24	7,81	47,40	7,81		8,76			7,81	7,81
1700000005110606	14-061-017-00044-0003	20902 BARBECHO TRADICIONAL-CON CUBIERTA VEGETAL	S	44	4,24	3,50	47,40	3,50		3,93			3,50	3,50
1700000005110607	14-061-017-00044-0003	20902 BARBECHO TRADICIONAL-CON CUBIERTA VEGETAL	S	44	4,24	14,44	47,40	14,44		16,20			14,44	14,44
1700000005110608	14-061-017-00044-0003	1000 TRIGO BLANDO-SIN VARIEDAD	S	39	4,24	6,65	47,40	6,65		7,46			6,65	6,65
1700000005110609	14-061-017-00044-0003	20902 BARBECHO TRADICIONAL-CON CUBIERTA VEGETAL	S	44	4,24	7,67	47,40	7,67		8,61			7,67	7,67
1700000005110612	14-061-017-00044-0003	12000 TRANQUILLÓN-SIN VARIEDAD	S	39	4,24	7,28	47,40	7,28		8,17			7,28	7,28
1700000005110613	14-061-017-00043-0001	20901 BARBECHO TRADICIONAL-SIN CUBIERTA VEGETAL	S	44	4,04	4,69	4,69	4,69		4,69			4,69	4,69

DATOS AGRICULTURA**RESUMEN DE UNIDADES**

<u>Cód</u>	<u>GRUPO DE PAGO</u>	<u>Sup. Dec. Admisible (ha)</u>	<u>Sup. Comprometida (ha)</u>	<u>Sup. ajustada compromiso (1) (ha)</u>	<u>% sobredec.</u>	<u>SUP. RESUELTA (ha)</u>	<u>Importe Declarado</u>	<u>Importe Topado</u>	<u>Importe Resuelto</u>	<u>Importe tras sobredec.</u>
39	HERBÁCEOS	13,93		13,92	0,00	13,92	2.104,29	2.179,96	2.104,29	2.104,29
44	HERBÁCEOS NO ELEGIBLES	38,11		38,10	0,00	38,10	0,00	0,00	0,00	0,00
TOTAL		52,04	52,02	52,02		52,02	2.104,29	2.179,96	2.104,29	2.104,29

RESUMEN DE PAGOS

	<u>RESUELTO</u>	<u>IMPORTE (Euros)</u>		
		<u>FEADER (Eje 2)</u>	<u>MAGRAMA</u>	<u>CAPDER</u>
Pago realizado	2.104,29	1.578,22	226,21	299,86

APLICACIÓN DE REDUCCIONES Y SANCIONES

	<u>Importe Calculado</u>	<u>Importe prerreduc.</u>	<u>Admisibilidad y compromisos</u>	<u>Presentación tardía</u>	<u>Omisión declaración</u>	<u>Condicionabilidad</u>	<u>RESUELTO</u>	<u>IMPORTE (Euros)</u>		
								<u>FEADER (Eje 2)</u>	<u>MAGRAMA</u>	<u>CAPDER</u>
	2.104,29	2.104,29	0,00	0,00	0,00	0,00	2.104,29	1.578,22	226,21	299,86
TOTAL							2.104,29	1.578,22	226,21	299,86



<u>APELLIDOS Y NOMBRE / RAZÓN SOCIAL</u>	<u>NIF</u>	<u>EXPEDIENTE</u>	<u>SOLICITA AGRICULT. (3)</u>	<u>SOLICITA GANADER. (4)</u>	<u>ANUALIDAD DE PAGO</u>
RUBIOS Y CORUJA, S.L.	****5216*	3029742	SI	SI	3ª

DATOS CONVERSIÓN**IMPORTE POR ANUALIDAD**

	<u>2015</u>	<u>2016</u>	<u>2017</u>	<u>2018</u>	<u>2019</u>
IMPORTE MÁXIMO SUBVENCIONABLE	21.716,15 €	21.716,15 €	17.245,58 €	17.245,58 €	17.245,58 €
IMPORTE MEDIO DE TRANSFERENCIA (€/ha)	29,51 €	29,51 €	24,59 €	24,59 €	24,59 €

RESUMEN DE UNIDADES

<u>Cód</u>	<u>GRUPO DE PAGO</u>	<u>Sup. Dec. Admisible (ha)</u>	<u>Sup. Comprometida (ha)</u>	<u>Sup. ajustada compromiso (1) (ha)</u>	<u>% sobredec.</u>	<u>SUP. RESUELTA (ha)</u>	<u>Importe Declarado</u>	<u>Importe Topado</u>	<u>Importe Resuelto</u>	<u>Importe tras sobredec.</u>
39	HERBÁCEOS	29,76		29,75	0,00	29,75	4.497,31	2.850,28	2.850,28	2.850,28
43	PASTOS ASOCIADOS A GANADERÍA ECOLÓGICA	679,22		671,62	0,00	671,62	13.940,86	14.395,30	13.940,86	13.940,86
TOTAL		708,98	701,37	701,37		701,37	18.438,17	17.245,58	16.791,14	16.791,14

APLICACIÓN DE REDUCCIONES Y SANCIONES

	<u>Importe Calculado</u>	<u>Importe prerreduc.</u>	<u>Admisibilidad y compromisos</u>	<u>Presentación tardía</u>	<u>Omisión declaración</u>	<u>Condicionabilidad</u>	<u>IMPORTE (Euros)</u>			
							<u>RESUELTO</u>	<u>FEADER (Eje 2)</u>	<u>MAGRAMA</u>	<u>CAPDER</u>
AGRICULTURA	2.850,28	2.850,28	0,00	0,00	0,00	0,00	2.850,28	2.137,71	306,41	406,16
GANADERÍA	13.940,86	13.940,86	0,00	0,00	0,00	0,00	13.940,86	10.455,65	1.498,64	1.986,57
TOTAL							16.791,14	10.455,65	1.498,64	1.986,57



RECINTOS RESUELTOS

REF.	REFERENCIA SIGPAC	CULTIVO	DESCRIPCIÓN CULTIVO	S/R	G.PAGO	PEND. MEDIA (%)	SUP. DEC. ADMISIBLE (ha)	SUP. COMPROM. (ha)	SUP. AJUSTADA COMPROM. (1) (ha)	SUP. CONY. SIGPAC (ha)	SUP. CERTIE. (ha)	SUP. CAMPO (ha)	SUP. CAMPO DETER. CULT. DECLARADO (ha)	SUP. DEC. REDUCIDA (ha)	SUP. RESUELTA (ha)
170000005933970	14-029-041-00077-0001	62000	PASTOS PERMANENTES DE 5 O MAS AÑOS-SIN VARIEDAD	S	43	28,81	0,88	0,88	0,88		1,17			0,88	0,88
170000005933971	14-029-044-00156-0007	62000	PASTOS PERMANENTES DE 5 O MAS AÑOS-SIN VARIEDAD	S	43	27,71	2,61	2,61	2,61		10,42			2,61	2,61
170000005933972	14-029-046-00008-0007	62000	PASTOS PERMANENTES DE 5 O MAS AÑOS-SIN VARIEDAD	S	43	17,89	1,24	1,91	1,24		1,91			1,24	1,24
170000005933973	14-029-044-00156-0006	62000	PASTOS PERMANENTES DE 5 O MAS AÑOS-SIN VARIEDAD	S	43	27,59	1,99	1,99	1,99		3,06			1,99	1,99
170000005933974	14-029-046-00005-0002	62000	PASTOS PERMANENTES DE 5 O MAS AÑOS-SIN VARIEDAD	S	43	19,17	0,71	0,83	0,71		0,83			0,71	0,71
170000005933975	14-029-044-00156-0009	20902	BARBECHO TRADICIONAL-CON CUBIERTA VEGETAL	S	43	20,75	8,77	8,77	8,77		8,77			8,77	8,77
170000005933976	14-029-046-00005-0001	62000	PASTOS PERMANENTES DE 5 O MAS AÑOS-SIN VARIEDAD	S	43	10,25	0,11	0,14	0,11		0,30			0,11	0,11

DATOS AGRICULTURA**RESUMEN DE UNIDADES**

Cód	GRUPO DE PAGO	Sup. Dec. Admisible (ha)	Sup. Comprometida (ha)	Sup. ajustada compromiso (1) (ha)	% sobredec.	SUP. RESUELTA (ha)	Importe Declarado	Importe Topado	Importe Resuelto	Importe tras sobredec.
39	HERBÁCEOS	29,76		29,75	0,00	29,75	4.497,31	2.850,28	2.850,28	2.850,28
	TOTAL	29,76	701,37	29,75		29,75	4.497,31	2.850,28	2.850,28	2.850,28

RESUMEN DE PAGOS

IMPORTE (Euros)				
FEADER				
	RESUELTO	(Eje 2)	MAGRAMA	CAPDER
A pagar	2.850,28	2.137,71	306,41	406,16

APLICACIÓN DE REDUCCIONES Y SANCIONES

IMPORTE (Euros)										
FEADER										
	RESUELTO	(Eje 2)	MAGRAMA	CAPDER						
Importe Calculado	2.850,28									
Importe prerreduc.	2.850,28									
Admisibilidad y compromisos	0,00									
Presentación tardía	0,00									
Omisión declaración	0,00									
Condicionalidad	0,00									
TOTAL	2.850,28	2.137,71	306,41	406,16						

DATOS GANADERÍA**RESUMEN DE UNIDADES**

Cód	GRUPO DE PAGO	Sup. Dec. Admisible (ha)	Sup. Comprometida (ha)	Sup. ajustada compromiso (1) (ha)	% sobredec.	SUP. RESUELTA (ha)	Importe Declarado	Importe Topado	Importe Resuelto	Importe tras sobredec.
43	PASTOS ASOCIADOS A GANADERÍA ECOLÓGICA	679,22		671,62	0,00	671,62	13.940,86	14.395,30	13.940,86	13.940,86
	TOTAL	679,22	701,37	671,62		671,62	13.940,86	14.395,30	13.940,86	13.940,86

RESUMEN DE PAGOS

IMPORTE (Euros)				
FEADER				
	RESUELTO	(Eje 2)	MAGRAMA	CAPDER
A pagar	13.940,86	10.455,65	1.498,64	1.986,57

APLICACIÓN DE REDUCCIONES Y SANCIONES

IMPORTE (Euros)										
FEADER										
	RESUELTO	(Eje 2)	MAGRAMA	CAPDER						
Importe Calculado	13.940,86									
Importe prerreduc.	13.940,86									
Admisibilidad y compromisos	0,00									
Presentación tardía	0,00									
Omisión declaración	0,00									
Condicionalidad	0,00									
TOTAL	13.940,86	10.455,65	1.498,64	1.986,57						

Datos considerados para el Cálculo de la Carga Ganadera mínima y máxima del expediente

Explotación	Especie	Inscrito en Sipea y Admisible	Censo Medio Animales	Ugm Calculada para CG Mínima	Ugm Calculada para CG Máxima
ES140290000331	OVINA	SI	616,72	92,51	92,51
ES140290000331	PORCINO	NO	721,21	0,00	216,36
ES140290001080	OVINA	SI	0,00	0,00	0,00
				92,51	308,87

Superficie determinada para Cálculo Carga Ganadera: 680,08 ha

Carga Ganadera Mínima Expediente: 0,14 ugm/ha

Carga Ganadera Máxima Expediente: 0,45 ugm/ha

Los importes del Grupo de Pago de pastos de este expediente han sido ajustados por no llegar a la carga ganadera mínima de 0,3

Datos considerados para el Cálculo de la Carga Ganadera mínima y máxima del expediente**Recintos Determinados para el Cálculo de Garga Ganadera**

<u>REF.</u>	<u>REFERENCIA SIGPAC</u>	<u>CULTIVO</u>	<u>DESCRIPCIÓN CULTIVO</u>	<u>S/R</u>	<u>SUP. RESUELTA (ha)</u>
170000005933902	14-029-046-00006-0001	20902	BARBECHO TRADICIONAL-CON CUBIERTA VEGETAL	S	0,16
170000005933903	14-029-046-00006-0010	20902	BARBECHO TRADICIONAL-CON CUBIERTA VEGETAL	S	9,67
170000005933905	14-029-044-00157-0002	20902	BARBECHO TRADICIONAL-CON CUBIERTA VEGETAL	S	0,40
170000005933906	14-029-044-00156-0016	20902	BARBECHO TRADICIONAL-CON CUBIERTA VEGETAL	S	1,68
170000005933907	14-029-044-00156-0016	20902	BARBECHO TRADICIONAL-CON CUBIERTA VEGETAL	S	72,76
170000005933908	14-029-044-00157-0006	20902	BARBECHO TRADICIONAL-CON CUBIERTA VEGETAL	S	2,46
170000005933909	14-029-044-00157-0006	20902	BARBECHO TRADICIONAL-CON CUBIERTA VEGETAL	S	18,83
170000005933910	14-029-041-00079-0001	20902	BARBECHO TRADICIONAL-CON CUBIERTA VEGETAL	S	2,54
170000005933911	14-029-046-00004-0004	20902	BARBECHO TRADICIONAL-CON CUBIERTA VEGETAL	S	6,37
170000005933912	14-029-044-00093-0009	20902	BARBECHO TRADICIONAL-CON CUBIERTA VEGETAL	S	15,56
170000005933913	14-029-044-00093-0009	20902	BARBECHO TRADICIONAL-CON CUBIERTA VEGETAL	S	26,33
170000005933914	14-029-043-00005-0004	20902	BARBECHO TRADICIONAL-CON CUBIERTA VEGETAL	S	107,46
170000005933915	14-029-043-00007-0001	20902	BARBECHO TRADICIONAL-CON CUBIERTA VEGETAL	S	142,22
170000005933916	14-029-043-00005-0008	20902	BARBECHO TRADICIONAL-CON CUBIERTA VEGETAL	S	0,01
170000005933917	14-029-043-00005-0009	20902	BARBECHO TRADICIONAL-CON CUBIERTA VEGETAL	S	0,01
170000005933918	14-029-044-00093-0008	20902	BARBECHO TRADICIONAL-CON CUBIERTA VEGETAL	S	35,83
170000005933919	14-029-044-00093-0005	20902	BARBECHO TRADICIONAL-CON CUBIERTA VEGETAL	S	0,34
170000005933921	14-029-046-00004-0005	20902	BARBECHO TRADICIONAL-CON CUBIERTA VEGETAL	S	0,15
170000005933922	14-029-041-00086-0004	20902	BARBECHO TRADICIONAL-CON CUBIERTA VEGETAL	S	12,95
170000005933923	14-029-046-00005-0006	20902	BARBECHO TRADICIONAL-CON CUBIERTA VEGETAL	S	11,20
170000005933924	14-029-041-00085-0009	20902	BARBECHO TRADICIONAL-CON CUBIERTA VEGETAL	S	0,57
170000005933925	14-029-041-00085-0009	20902	BARBECHO TRADICIONAL-CON CUBIERTA VEGETAL	S	19,12
170000005933926	14-029-044-00158-0003	62000	PASTOS PERMANENTES DE 5 O MAS AÑOS-SIN VARIEDAD	S	9,80
170000005933927	14-029-044-00093-0017	62000	PASTOS PERMANENTES DE 5 O MAS AÑOS-SIN VARIEDAD	S	0,37
170000005933928	14-029-044-00093-0016	62000	PASTOS PERMANENTES DE 5 O MAS AÑOS-SIN VARIEDAD	S	0,08
170000005933929	14-029-044-00156-0005	62000	PASTOS PERMANENTES DE 5 O MAS AÑOS-SIN VARIEDAD	S	2,60
170000005933931	14-029-046-00004-0008	62000	PASTOS PERMANENTES DE 5 O MAS AÑOS-SIN VARIEDAD	S	0,05
170000005933932	14-029-044-00076-0001	62000	PASTOS PERMANENTES DE 5 O MAS AÑOS-SIN VARIEDAD	S	0,86
170000005933933	14-029-044-00093-0018	62000	PASTOS PERMANENTES DE 5 O MAS AÑOS-SIN VARIEDAD	S	1,69
170000005933934	14-029-044-00078-0002	62000	PASTOS PERMANENTES DE 5 O MAS AÑOS-SIN VARIEDAD	S	0,37
170000005933935	14-029-044-00090-0002	62000	PASTOS PERMANENTES DE 5 O MAS AÑOS-SIN VARIEDAD	S	1,15
170000005933936	14-029-044-00158-0001	62000	PASTOS PERMANENTES DE 5 O MAS AÑOS-SIN VARIEDAD	S	0,16
170000005933937	14-029-044-00093-0010	62000	PASTOS PERMANENTES DE 5 O MAS AÑOS-SIN VARIEDAD	S	1,10
170000005933938	14-029-046-00004-0001	62000	PASTOS PERMANENTES DE 5 O MAS AÑOS-SIN VARIEDAD	S	0,37
170000005933939	14-029-043-00011-0001	62000	PASTOS PERMANENTES DE 5 O MAS AÑOS-SIN VARIEDAD	S	1,28
170000005933940	14-029-044-00156-0004	62000	PASTOS PERMANENTES DE 5 O MAS AÑOS-SIN VARIEDAD	S	0,14
170000005933941	14-029-044-00156-0003	62000	PASTOS PERMANENTES DE 5 O MAS AÑOS-SIN VARIEDAD	S	0,08
170000005933942	14-029-044-00094-0003	62000	PASTOS PERMANENTES DE 5 O MAS AÑOS-SIN VARIEDAD	S	3,74
170000005933943	14-029-044-00078-0001	62000	PASTOS PERMANENTES DE 5 O MAS AÑOS-SIN VARIEDAD	S	0,10
170000005933944	14-029-041-00085-0005	62000	PASTOS PERMANENTES DE 5 O MAS AÑOS-SIN VARIEDAD	S	0,05
170000005933948	14-029-042-00002-0002	62000	PASTOS PERMANENTES DE 5 O MAS AÑOS-SIN VARIEDAD	S	6,33
170000005933949	14-029-044-00090-0003	62000	PASTOS PERMANENTES DE 5 O MAS AÑOS-SIN VARIEDAD	S	9,88
170000005933950	14-029-043-00003-0001	62000	PASTOS PERMANENTES DE 5 O MAS AÑOS-SIN VARIEDAD	S	0,63
170000005933952	14-029-043-00004-0001	62000	PASTOS PERMANENTES DE 5 O MAS AÑOS-SIN VARIEDAD	S	1,11
170000005933958	14-029-043-00002-0001	62000	PASTOS PERMANENTES DE 5 O MAS AÑOS-SIN VARIEDAD	S	0,40
170000005933959	14-029-043-00001-0003	62000	PASTOS PERMANENTES DE 5 O MAS AÑOS-SIN VARIEDAD	S	77,19
170000005933960	14-029-041-00085-0006	62000	PASTOS PERMANENTES DE 5 O MAS AÑOS-SIN VARIEDAD	S	0,11

Datos considerados para el Cálculo de la Carga Ganadera mínima y máxima del expediente**Recintos Determinados para el Cálculo de Garga Ganadera**

REF.	REFERENCIA SIGPAC	CULTIVO	DESCRIPCIÓN CULTIVO	S/R	SUP. RESUELTA (ha)
1700000005933961	14-029-046-00004-0007	62000	PASTOS PERMANENTES DE 5 O MAS AÑOS-SIN VARIEDAD	S	0,02
1700000005933962	14-029-046-00008-0001	62000	PASTOS PERMANENTES DE 5 O MAS AÑOS-SIN VARIEDAD	S	54,49
1700000005933963	14-029-046-00007-0001	62000	PASTOS PERMANENTES DE 5 O MAS AÑOS-SIN VARIEDAD	S	0,67
1700000005933964	14-029-046-00013-0001	62000	PASTOS PERMANENTES DE 5 O MAS AÑOS-SIN VARIEDAD	S	1,06
1700000005933965	14-029-046-00013-0003	62000	PASTOS PERMANENTES DE 5 O MAS AÑOS-SIN VARIEDAD	S	0,08
1700000005933966	14-029-046-00004-0002	62000	PASTOS PERMANENTES DE 5 O MAS AÑOS-SIN VARIEDAD	S	0,48
1700000005933968	14-029-041-00075-0001	62000	PASTOS PERMANENTES DE 5 O MAS AÑOS-SIN VARIEDAD	S	0,71
1700000005933970	14-029-041-00077-0001	62000	PASTOS PERMANENTES DE 5 O MAS AÑOS-SIN VARIEDAD	S	0,88
1700000005933971	14-029-044-00156-0007	62000	PASTOS PERMANENTES DE 5 O MAS AÑOS-SIN VARIEDAD	S	2,61
1700000005933972	14-029-046-00008-0007	62000	PASTOS PERMANENTES DE 5 O MAS AÑOS-SIN VARIEDAD	S	1,24
1700000005933973	14-029-044-00156-0006	62000	PASTOS PERMANENTES DE 5 O MAS AÑOS-SIN VARIEDAD	S	1,99
1700000005933974	14-029-046-00005-0002	62000	PASTOS PERMANENTES DE 5 O MAS AÑOS-SIN VARIEDAD	S	0,71
1700000005933975	14-029-044-00156-0009	20902	BARBECHO TRADICIONAL-CON CUBIERTA VEGETAL	S	8,77
1700000005933976	14-029-046-00005-0001	62000	PASTOS PERMANENTES DE 5 O MAS AÑOS-SIN VARIEDAD	S	0,11

INCIDENCIAS**INCIDENCIA DESCRIPCIÓN**

85031 Solicita recinto que no está comprometido para la operación.
Ref:1700000005933932 Recinto:14-029-044-00076-001 Cultivo:62000 PASTOS PERMANENTES DE 5 O MAS AÑOS-SIN VARIEDAD Secano



<u>APELLIDOS Y NOMBRE / RAZÓN SOCIAL</u>	<u>NIF</u>	<u>EXPEDIENTE</u>	<u>SOLICITA AGRICULT. (3)</u>	<u>SOLICITA GANADER. (4)</u>	<u>ANUALIDAD DE PAGO</u>
SAN FELIPE, C.B.	****3752*	3036628	NO	SI	3ª

DATOS CONVERSIÓN**IMPORTE POR ANUALIDAD**

	<u>2015</u>	<u>2016</u>	<u>2017</u>	<u>2018</u>	<u>2019</u>
IMPORTE MÁXIMO SUBVENCIONABLE	6.482,62 €	6.482,62 €	5.357,82 €	5.357,82 €	5.357,82 €
IMPORTE MEDIO DE TRANSFERENCIA (€/ha)	98,58 €	98,58 €	82,15 €	82,15 €	82,15 €

RESUMEN DE UNIDADES

<u>Cód</u>	<u>GRUPO DE PAGO</u>	<u>Sup. Dec. Admisible (ha)</u>	<u>Sup. Comprometida (ha)</u>	<u>Sup. ajustada compromiso (1) (ha)</u>	<u>% sobredec.</u>	<u>SUP. RESUELTA (ha)</u>	<u>Importe Declarado</u>	<u>Importe Topado</u>	<u>Importe Resuelto</u>	<u>Importe tras sobredec.</u>
43	PASTOS ASOCIADOS A GANADERÍA ECOLÓGICA	65,22		65,22	0,00	65,22	5.357,82	5.357,82	5.357,82	5.357,82
	TOTAL	65,22	65,22	65,22		65,22	5.357,82	5.357,82	5.357,82	5.357,82

APLICACIÓN DE REDUCCIONES Y SANCIONES

	<u>Importe Calculado</u>	<u>Importe prereduc.</u>	<u>Admisibilidad y compromisos</u>	<u>Presentación tardía</u>	<u>Omisión declaración</u>	<u>Condicionabilidad</u>	<u>IMPORTE (Euros)</u>				
							<u>RESUELTO</u>	<u>FEADER (Eje 2)</u>	<u>MAGRAMA</u>	<u>CAPDER</u>	
GANADERÍA	5.357,82	5.357,82	0,00	0,00	0,00	0,00	5.357,82	4.018,37	575,97	763,48	
							TOTAL	5.357,82	4.018,37	575,97	763,48

RECINTOS RESUELTOS

<u>REF.</u>	<u>REFERENCIA SIGPAC</u>	<u>CULTIVO</u>	<u>DESCRIPCIÓN CULTIVO</u>	<u>S/R</u>	<u>G.PAGO</u>	<u>PEND. MEDIA (%)</u>	<u>SUP. DEC. ADMISIBLE (ha)</u>	<u>SUP. COMPROM. (ha)</u>	<u>SUP. AJUSTADA COMPROM. (1) (ha)</u>	<u>SUP. CONV. SIGPAC (ha)</u>	<u>SUP. CERTIF. (ha)</u>	<u>SUP. CAMPO (ha)</u>	<u>SUP. CAMPO DETER. CULT. DECLARADO (ha)</u>	<u>SUP. DEC. REDUCIDA (ha)</u>	<u>SUP. RESUELTA (ha)</u>
1700000006488226	14-900-069-00012-0029	62000	PASTOS PERMANENTES DE 5 O MAS AÑOS-SIN VARIEDAD	S	43	18,48	2,37	2,37	2,37		2,37			2,37	2,37
1700000006488228	14-900-069-00012-0011	63000	PASTOS DE MENOS DE 5 AÑOS-SIN VARIEDAD	S	43	25,09	3,13	3,13	3,13		3,13			3,13	3,13
1700000006488232	14-900-069-00012-0013	63000	PASTOS DE MENOS DE 5 AÑOS-SIN VARIEDAD	S	43	14,16	59,72	59,72	59,72		59,72			59,72	59,72

DATOS GANADERÍA**RESUMEN DE UNIDADES**

<u>Cód</u>	<u>GRUPO DE PAGO</u>	<u>Sup. Dec. Admisible (ha)</u>	<u>Sup. Comprometida (ha)</u>	<u>Sup. ajustada compromiso (1) (ha)</u>	<u>% sobredec.</u>	<u>SUP. RESUELTA (ha)</u>	<u>Importe Declarado</u>	<u>Importe Topado</u>	<u>Importe Resuelto</u>	<u>Importe tras sobredec.</u>
43	PASTOS ASOCIADOS A GANADERÍA ECOLÓGICA	65,22		65,22	0,00	65,22	5.357,82	5.357,82	5.357,82	5.357,82
	TOTAL	65,22	65,22	65,22		65,22	5.357,82	5.357,82	5.357,82	5.357,82

RESUMEN DE PAGOS

	<u>Pago realizado</u>	<u>IMPORTE (Euros)</u>			
		<u>RESUELTO</u>	<u>FEADER (Eje 2)</u>	<u>MAGRAMA</u>	<u>CAPDER</u>
		5.357,82	4.018,37	575,97	763,48

APLICACIÓN DE REDUCCIONES Y SANCIONES

	<u>Importe Calculado</u>	<u>Importe prereduc.</u>	<u>Admisibilidad y compromisos</u>	<u>Presentación tardía</u>	<u>Omisión declaración</u>	<u>Condicionabilidad</u>	<u>IMPORTE (Euros)</u>				
							<u>RESUELTO</u>	<u>FEADER (Eje 2)</u>	<u>MAGRAMA</u>	<u>CAPDER</u>	
	5.357,82	5.357,82	0,00	0,00	0,00	0,00	5.357,82	4.018,37	575,97	763,48	
							TOTAL	5.357,82	4.018,37	575,97	763,48

Superficie determinada para Cálculo Carga Ganadera: 65,22 ha

Carga Ganadera Mínima Expediente: 0,32 ugm/ha

Carga Ganadera Máxima Expediente: 0,32 ugm/ha

Recintos Determinados para el Cálculo de Garga Ganadera

<u>REF.</u>	<u>REFERENCIA SIGPAC</u>	<u>CULTIVO</u>	<u>DESCRIPCIÓN CULTIVO</u>	<u>S/R</u>	<u>SUP. RESUELTA (ha)</u>
1700000006488226	14-900-069-00012-0029	62000	PASTOS PERMANENTES DE 5 O MAS AÑOS-SIN VARIEDAD	S	2,37
1700000006488228	14-900-069-00012-0011	63000	PASTOS DE MENOS DE 5 AÑOS-SIN VARIEDAD	S	3,13
1700000006488232	14-900-069-00012-0013	63000	PASTOS DE MENOS DE 5 AÑOS-SIN VARIEDAD	S	59,72

<u>APELLIDOS Y NOMBRE / RAZÓN SOCIAL</u>	<u>NIF</u>	<u>EXPEDIENTE</u>	<u>SOLICITA AGRICULT. (3)</u>	<u>SOLICITA GANADER. (4)</u>	<u>ANUALIDAD DE PAGO</u>
SANCHEZ ARRAZOLA ANTONIO	****4161*	3041242	NO	SI	3ª

DATOS CONVERSIÓN**IMPORTE POR ANUALIDAD**

	<u>2015</u>	<u>2016</u>	<u>2017</u>	<u>2018</u>	<u>2019</u>
IMPORTE MÁXIMO SUBVENCIONABLE	23.258,97 €	23.258,97 €	19.052,24 €	19.052,24 €	19.052,24 €
IMPORTE MEDIO DE TRANSFERENCIA (€/ha)	43,36 €	43,36 €	36,13 €	36,13 €	36,13 €

RESUMEN DE UNIDADES

<u>Cód</u>	<u>GRUPO DE PAGO</u>	<u>Sup. Dec. Admisible (ha)</u>	<u>Sup. Comprometida (ha)</u>	<u>Sup. ajustada compromiso (1) (ha)</u>	<u>% sobredec.</u>	<u>SUP. RESUELTA (ha)</u>	<u>Importe Declarado</u>	<u>Importe Topado</u>	<u>Importe Resuelto</u>	<u>Importe tras sobredec.</u>
43	PASTOS ASOCIADOS A GANADERÍA ECOLÓGICA	530,52		527,33	0,00	527,33	19.157,38	19.052,24	19.052,24	19.052,24
	TOTAL	530,52	527,33	527,33		527,33	19.157,38	19.052,24	19.052,24	19.052,24

APLICACIÓN DE REDUCCIONES Y SANCIONES

	<u>Importe Calculado</u>	<u>Importe prerreduc.</u>	<u>Admisibilidad y compromisos</u>	<u>Presentación tardía</u>	<u>Omisión declaración</u>	<u>Condicionabilidad</u>	<u>IMPORTE (Euros)</u>			
							<u>RESUELTO</u>	<u>FEADER (Eje 2)</u>	<u>MAGRAMA</u>	<u>CAPDER</u>
GANADERÍA	19.052,24	19.052,24	0,00	0,00	0,00	0,00	19.052,24	14.289,18	2.048,12	2.714,94
						TOTAL	19.052,24	14.289,18	2.048,12	2.714,94

RECINTOS RESUELTOS

<u>REF.</u>	<u>REFERENCIA SIGPAC</u>	<u>CULTIVO</u>	<u>DESCRIPCIÓN CULTIVO</u>	<u>S/R</u>	<u>G.PAGO</u>	<u>PEND. MEDIA (%)</u>	<u>SUP. DEC. ADMISIBLE (ha)</u>	<u>SUP. COMPROM. (ha)</u>	<u>SUP. AJUSTADA COMPROM. (1) (ha)</u>	<u>SUP. CONV. SIGPAC (ha)</u>	<u>SUP. CERTIF. (ha)</u>	<u>SUP. CAMPO (ha)</u>	<u>SUP. CAMPO DETER. CULL. DECLARADO (ha)</u>	<u>SUP. DEC. REDUCIDA (ha)</u>	<u>SUP. RESUELTA (ha)</u>
1700000007180859	14-074-016-00006-0006	62000	PASTOS PERMANENTES DE 5 O MAS AÑOS-SIN VARIEDAD	S	43	18,05	9,45	9,45	9,45		37,80			9,45	9,45
1700000007180860	14-074-017-00001-0050	62000	PASTOS PERMANENTES DE 5 O MAS AÑOS-SIN VARIEDAD	S	43	17,13	2,03	2,03	2,03		8,13			2,03	2,03
1700000007180862	14-074-016-00003-0005	62000	PASTOS PERMANENTES DE 5 O MAS AÑOS-SIN VARIEDAD	S	43	15,82	15,60	15,60	15,60		44,57			15,60	15,60
1700000007180863	14-074-017-00001-0003	62000	PASTOS PERMANENTES DE 5 O MAS AÑOS-SIN VARIEDAD	S	43	16,42	3,79	5,69	3,79		8,43			3,79	3,79
1700000007180865	14-074-017-00001-0059	62000	PASTOS PERMANENTES DE 5 O MAS AÑOS-SIN VARIEDAD	S	43	10,44	0,66	1,01	0,66	1,01	1,01			0,66	0,66
1700000007180867	14-074-014-00002-0001	20902	BARBECHO TRADICIONAL-CON CUBIERTA VEGETAL	S	43	2,38	8,54	8,54	8,54		11,26			8,54	8,54
1700000007180868	14-074-014-00006-0008	20902	BARBECHO TRADICIONAL-CON CUBIERTA VEGETAL	S	43	6,12	38,54	38,54	38,54		38,54			38,54	38,54
1700000007180869	14-074-013-00001-0006	20902	BARBECHO TRADICIONAL-CON CUBIERTA VEGETAL	S	43	15,02	7,72	7,72	7,72		7,72			7,72	7,72
1700000007180870	14-074-013-00001-0008	20902	BARBECHO TRADICIONAL-CON CUBIERTA VEGETAL	S	43	13,90	12,43	12,43	12,43		12,43			12,43	12,43
1700000007180871	14-074-013-00001-0009	20902	BARBECHO TRADICIONAL-CON CUBIERTA VEGETAL	S	43	6,74	16,38	16,38	16,38		19,62			16,38	16,38
1700000007180872	14-074-013-00001-0012	20902	BARBECHO TRADICIONAL-CON CUBIERTA VEGETAL	S	43	7,21	31,42	31,42	31,42		31,42			31,42	31,42
1700000007180873	14-074-017-00001-0058	62000	PASTOS PERMANENTES DE 5 O MAS AÑOS-SIN VARIEDAD	S	43	13,18	0,28	0,43	0,28	0,43	0,43			0,28	0,28
1700000007180875	14-074-015-00001-0009	62000	PASTOS PERMANENTES DE 5 O MAS AÑOS-SIN VARIEDAD	S	43	18,34	0,39	0,39	0,39		0,46			0,39	0,39
1700000007180877	14-074-017-00001-0049	20902	BARBECHO TRADICIONAL-CON CUBIERTA VEGETAL	S	43	8,82	50,22	50,96	50,22		90,23			50,22	50,22
1700000007180878	14-074-017-00001-0006	20902	BARBECHO TRADICIONAL-CON CUBIERTA VEGETAL	S	43	9,29	2,69	2,69	2,69		2,69			2,69	2,69
1700000007180881	14-074-014-00001-0007	20902	BARBECHO TRADICIONAL-CON CUBIERTA VEGETAL	S	43	2,10	14,17	11,95	11,95		26,12			11,95	11,95
1700000007180882	14-074-015-00001-0001	20902	BARBECHO TRADICIONAL-CON CUBIERTA VEGETAL	S	43	9,75	24,90	24,90	24,90		24,90			24,90	24,90
1700000007180883	14-074-014-00007-0004	20902	BARBECHO TRADICIONAL-CON CUBIERTA VEGETAL	S	43	3,57	1,36	1,38	1,36		12,02			1,36	1,36
1700000007180884	14-074-016-00003-0002	20902	BARBECHO TRADICIONAL-CON CUBIERTA VEGETAL	S	43	4,61	12,03	12,03	12,03		12,03			12,03	12,03
1700000007180886	14-074-016-00004-0001	20902	BARBECHO TRADICIONAL-CON CUBIERTA VEGETAL	S	43	4,10	6,93	6,93	6,93		6,93			6,93	6,93
1700000007180887	14-074-013-00001-0013	20902	BARBECHO TRADICIONAL-CON CUBIERTA VEGETAL	S	43	13,78	43,46	43,46	43,46		43,46			43,46	43,46
1700000007180888	14-074-015-00001-0004	20902	BARBECHO TRADICIONAL-CON CUBIERTA VEGETAL	S	43	6,21	78,34	78,34	78,34		78,34			78,34	78,34
1700000007180889	14-074-015-00001-0003	20902	BARBECHO TRADICIONAL-CON CUBIERTA VEGETAL	S	43	6,36	54,13	54,13	54,13		54,13			54,13	54,13
1700000007180890	14-074-016-00005-0002	20902	BARBECHO TRADICIONAL-CON CUBIERTA VEGETAL	S	43	3,46	12,54	12,54	12,54		12,54			12,54	12,54
1700000007180891	14-074-016-00006-0001	20902	BARBECHO TRADICIONAL-CON CUBIERTA VEGETAL	S	43	4,44	28,56	28,56	28,56		28,56			28,56	28,56
1700000007180892	14-074-017-00001-0055	20902	BARBECHO TRADICIONAL-CON CUBIERTA VEGETAL	S	43	6,50	0,12	0,12	0,12		0,12			0,12	0,12
1700000007180893	14-074-017-00001-0056	20902	BARBECHO TRADICIONAL-CON CUBIERTA VEGETAL	S	43	10,97	0,72	0,72	0,72		0,72			0,72	0,72
1700000007180894	14-074-015-00001-0005	20902	BARBECHO TRADICIONAL-CON CUBIERTA VEGETAL	S	43	15,62	12,75	12,75	12,75		12,75			12,75	12,75
1700000007180895	14-074-015-00001-0006	20902	BARBECHO TRADICIONAL-CON CUBIERTA VEGETAL	S	43	12,91	4,20	4,20	4,20		4,20			4,20	4,20
1700000007180896	14-074-016-00006-0003	20902	BARBECHO TRADICIONAL-CON CUBIERTA VEGETAL	S	43	12,08	2,90	2,90	2,90		2,90			2,90	2,90
1700000007180897	14-074-017-00001-0005	20902	BARBECHO TRADICIONAL-CON CUBIERTA VEGETAL	S	43	12,18	33,27	33,27	33,27		33,27			33,27	33,27

DATOS GANADERÍA

(1) Superficie declarada admisible ajustada con la superficie comprometida.
(2) Factor de penalización valorando el alcance para el tipo de compromiso.
(3) Solicita agricultura y tiene compromisos vigentes.
(4) Solicita ganadería y tiene compromisos vigentes.

RESUMEN DE UNIDADES

Cód	GRUPO DE PAGO	Sup. Dec. Admisible (ha)	Sup. Comprometida (ha)	Sup. ajustada compromiso (1) (ha)	% sobredec.	SUP. RESUELTA (ha)	Importe Declarado	Importe Topado	Importe Resuelto	Importe tras sobredec.
43	PASTOS ASOCIADOS A GANADERÍA ECOLÓGICA	530,52		527,33	0,00	527,33	19.157,38	19.052,24	19.052,24	19.052,24
	TOTAL	530,52	527,33	527,33		527,33	19.157,38	19.052,24	19.052,24	19.052,24

RESUMEN DE PAGOS

IMPORTE (Euros)				
	RESUELTO	FEADER (Eje 2)	MAGRAMA	CAPDER
A pagar	19.052,24	14.289,18	2.048,12	2.714,94

APLICACIÓN DE REDUCCIONES Y SANCIONES

Importe Calculado	Importe prereduc.	Admisibilidad y compromisos	Presentación tardía	Omisión declaración	Condicionidad	RESUELTO	FEADER (Eje 2)	MAGRAMA	CAPDER
19.052,24	19.052,24	0,00	0,00	0,00	0,00	19.052,24	14.289,18	2.048,12	2.714,94
TOTAL						19.052,24	14.289,18	2.048,12	2.714,94

Superficie determinada para Cálculo Carga Ganadera: 530,56 ha
 Carga Ganadera Mínima Expediente: 0,38 ugm/ha
 Carga Ganadera Máxima Expediente: 0,43 ugm/ha

Recintos Determinados para el Cálculo de Garga Ganadera

REF.	REFERENCIA SIGPAC	CULTIVO	DESCRIPCIÓN CULTIVO	S/R	SUP. RESUELTA (ha)
170000007180859	14-074-016-00006-0006	62000	PASTOS PERMANENTES DE 5 O MAS AÑOS-SIN VARIEDAD	S	9,45
170000007180860	14-074-017-00001-0050	62000	PASTOS PERMANENTES DE 5 O MAS AÑOS-SIN VARIEDAD	S	2,03
170000007180861	14-074-015-00001-0025	62000	PASTOS PERMANENTES DE 5 O MAS AÑOS-SIN VARIEDAD	S	0,04
170000007180862	14-074-016-00003-0005	62000	PASTOS PERMANENTES DE 5 O MAS AÑOS-SIN VARIEDAD	S	15,60
170000007180863	14-074-017-00001-0003	62000	PASTOS PERMANENTES DE 5 O MAS AÑOS-SIN VARIEDAD	S	3,79
170000007180865	14-074-017-00001-0059	62000	PASTOS PERMANENTES DE 5 O MAS AÑOS-SIN VARIEDAD	S	0,66
170000007180867	14-074-014-00002-0001	20902	BARBECHO TRADICIONAL-CON CUBIERTA VEGETAL	S	8,54
170000007180868	14-074-014-00006-0008	20902	BARBECHO TRADICIONAL-CON CUBIERTA VEGETAL	S	38,54
170000007180869	14-074-013-00001-0006	20902	BARBECHO TRADICIONAL-CON CUBIERTA VEGETAL	S	7,72
170000007180870	14-074-013-00001-0008	20902	BARBECHO TRADICIONAL-CON CUBIERTA VEGETAL	S	12,43
170000007180871	14-074-013-00001-0009	20902	BARBECHO TRADICIONAL-CON CUBIERTA VEGETAL	S	16,38
170000007180872	14-074-013-00001-0012	20902	BARBECHO TRADICIONAL-CON CUBIERTA VEGETAL	S	31,42
170000007180873	14-074-017-00001-0058	62000	PASTOS PERMANENTES DE 5 O MAS AÑOS-SIN VARIEDAD	S	0,28
170000007180875	14-074-015-00001-0009	62000	PASTOS PERMANENTES DE 5 O MAS AÑOS-SIN VARIEDAD	S	0,39
170000007180877	14-074-017-00001-0049	20902	BARBECHO TRADICIONAL-CON CUBIERTA VEGETAL	S	50,22
170000007180878	14-074-017-00001-0006	20902	BARBECHO TRADICIONAL-CON CUBIERTA VEGETAL	S	2,69
170000007180881	14-074-014-00001-0007	20902	BARBECHO TRADICIONAL-CON CUBIERTA VEGETAL	S	14,17
170000007180882	14-074-015-00001-0001	20902	BARBECHO TRADICIONAL-CON CUBIERTA VEGETAL	S	24,90
170000007180883	14-074-014-00007-0004	20902	BARBECHO TRADICIONAL-CON CUBIERTA VEGETAL	S	1,36
170000007180884	14-074-016-00003-0002	20902	BARBECHO TRADICIONAL-CON CUBIERTA VEGETAL	S	12,03
170000007180886	14-074-016-00004-0001	20902	BARBECHO TRADICIONAL-CON CUBIERTA VEGETAL	S	6,93
170000007180887	14-074-013-00001-0013	20902	BARBECHO TRADICIONAL-CON CUBIERTA VEGETAL	S	43,46
170000007180888	14-074-015-00001-0004	20902	BARBECHO TRADICIONAL-CON CUBIERTA VEGETAL	S	78,34
170000007180889	14-074-015-00001-0003	20902	BARBECHO TRADICIONAL-CON CUBIERTA VEGETAL	S	54,13
170000007180890	14-074-016-00005-0002	20902	BARBECHO TRADICIONAL-CON CUBIERTA VEGETAL	S	12,54
170000007180891	14-074-016-00006-0001	20902	BARBECHO TRADICIONAL-CON CUBIERTA VEGETAL	S	28,56
170000007180892	14-074-017-00001-0055	20902	BARBECHO TRADICIONAL-CON CUBIERTA VEGETAL	S	0,12
170000007180893	14-074-017-00001-0056	20902	BARBECHO TRADICIONAL-CON CUBIERTA VEGETAL	S	0,72
170000007180894	14-074-015-00001-0005	20902	BARBECHO TRADICIONAL-CON CUBIERTA VEGETAL	S	12,75
170000007180895	14-074-015-00001-0006	20902	BARBECHO TRADICIONAL-CON CUBIERTA VEGETAL	S	4,20
170000007180896	14-074-016-00006-0003	20902	BARBECHO TRADICIONAL-CON CUBIERTA VEGETAL	S	2,90
170000007180897	14-074-017-00001-0005	20902	BARBECHO TRADICIONAL-CON CUBIERTA VEGETAL	S	33,27

(1) Superficie declarada admisible ajustada con la superficie comprometida.
 (2) Factor de penalización valorando el alcance para el tipo de compromiso.
 (3) Solicita agricultura y tiene compromisos vigentes.
 (4) Solicita ganadería y tiene compromisos vigentes.

INCIDENCIAS**INCIDENCIA DESCRIPCIÓN**

- 247 Recinto cuyo CAP declarado es menor al CAP prevalente y no presenta alegación al SIGPAC.
Ref:1700000007180858 Recinto:14-074-013-00001-001 Cultivo:62000 PASTOS PERMANENTES DE 5 O MAS AÑOS-SIN
VARIEDAD Secano CAP prevalente: CAP declarado:
Ref:1700000007180876 Recinto:14-074-013-00001-001 Cultivo:62000 PASTOS PERMANENTES DE 5 O MAS AÑOS-SIN
VARIEDAD Secano CAP prevalente: CAP declarado:
Ref:1700000007180885 Recinto:14-074-013-00001-001 Cultivo:62000 PASTOS PERMANENTES DE 5 O MAS AÑOS-SIN
VARIEDAD Secano CAP prevalente: CAP declarado:
- 85031 Solicita recinto que no está comprometido para la operación.
Ref:1700000007180861 Recinto:14-074-015-00001-025 Cultivo:62000 PASTOS PERMANENTES DE 5 O MAS AÑOS-SIN
VARIEDAD Secano



<u>APELLIDOS Y NOMBRE / RAZÓN SOCIAL</u>	<u>NIF</u>	<u>EXPEDIENTE</u>	<u>SOLICITA AGRICULT. (3)</u>	<u>SOLICITA GANADER. (4)</u>	<u>ANUALIDAD DE PAGO</u>
SANCHEZ CANO BARTOLOME	****2522*	3017278	NO	SI	3ª

DATOS CONVERSIÓN**IMPORTE POR ANUALIDAD**

	<u>2015</u>	<u>2016</u>	<u>2017</u>	<u>2018</u>	<u>2019</u>
IMPORTE MÁXIMO SUBVENCIONABLE	15.382,42 €	15.382,42 €	12.818,69 €	12.818,69 €	12.818,69 €
IMPORTE MEDIO DE TRANSFERENCIA (€/ha)	56,94 €	56,94 €	47,45 €	47,45 €	47,45 €

RESUMEN DE UNIDADES

<u>Cód</u>	<u>GRUPO DE PAGO</u>	<u>Sup. Dec. Admisible (ha)</u>	<u>Sup. Comprometida (ha)</u>	<u>Sup. ajustada compromiso (1) (ha)</u>	<u>% sobredec.</u>	<u>SUP. RESUELTA (ha)</u>	<u>Importe Declarado</u>	<u>Importe Topado</u>	<u>Importe Resuelto</u>	<u>Importe tras sobredec.</u>
43	PASTOS ASOCIADOS A GANADERÍA ECOLÓGICA	281,32		270,14	0,00	270,14	12.818,69	12.818,69	12.818,69	12.818,69
	TOTAL	281,32	270,14	270,14		270,14	12.818,69	12.818,69	12.818,69	12.818,69

APLICACIÓN DE REDUCCIONES Y SANCIONES

	<u>Importe Calculado</u>	<u>Importe prerreduc.</u>	<u>Admisibilidad y compromisos</u>	<u>Presentación tardía</u>	<u>Omisión declaración</u>	<u>Condicionabilidad</u>	<u>IMPORTE (Euros)</u>			
							<u>RESUELTO</u>	<u>FEADER (Eje 2)</u>	<u>MAGRAMA</u>	<u>CAPDER</u>
GANADERÍA	12.818,69	12.818,69	0,00	0,00	0,00	0,00	12.818,69	9.614,02	1.378,01	1.826,66
TOTAL							12.818,69	9.614,02	1.378,01	1.826,66

RECINTOS RESUELTOS

<u>REF.</u>	<u>REFERENCIA SIGPAC</u>	<u>CULTIVO</u>	<u>DESCRIPCIÓN CULTIVO</u>	<u>S/R</u>	<u>G.PAGO</u>	<u>PEND. MEDIA (%)</u>	<u>SUP. DEC. ADMISIBLE (ha)</u>	<u>SUP. COMPROM. (ha)</u>	<u>SUP. AJUSTADA COMPROM. (1) (ha)</u>	<u>SUP. CONV. SIGPAC (ha)</u>	<u>SUP. CERTIF. (ha)</u>	<u>SUP. CAMPO (ha)</u>	<u>SUP. CAMPO DETER. CULT. DECLARADO (ha)</u>	<u>SUP. DEC. REDUCIDA (ha)</u>	<u>SUP. RESUELTA (ha)</u>
1700000004799131	14-054-009-00011-0002	62000	PASTOS PERMANENTES DE 5 O MAS AÑOS-SIN VARIEDAD	S	43	5,60	49,63	49,63	49,63		49,63			49,63	49,63
1700000004799133	14-069-055-00003-0001	62000	PASTOS PERMANENTES DE 5 O MAS AÑOS-SIN VARIEDAD	S	43	4,96	6,00	6,00	6,00		8,00			6,00	6,00
1700000004799137	14-069-063-00003-0001	62000	PASTOS PERMANENTES DE 5 O MAS AÑOS-SIN VARIEDAD	S	43	5,96	16,87	14,47	14,47		16,87			14,47	14,47
1700000004799138	14-069-062-00025-0002	62000	PASTOS PERMANENTES DE 5 O MAS AÑOS-SIN VARIEDAD	S	43	4,73	17,36	17,36	17,36		17,36			17,36	17,36
1700000004799139	14-069-066-00001-0004	62000	PASTOS PERMANENTES DE 5 O MAS AÑOS-SIN VARIEDAD	S	43	5,03	14,54	16,93	14,54		17,11			14,54	14,54
1700000004799140	14-069-066-00001-0005	62000	PASTOS PERMANENTES DE 5 O MAS AÑOS-SIN VARIEDAD	S	43	1,93	2,10	2,10	2,10		2,10			2,10	2,10
1700000004799161	14-069-031-00054-0001	62000	PASTOS PERMANENTES DE 5 O MAS AÑOS-SIN VARIEDAD	S	43	9,02	3,37	3,37	3,37		5,19			3,37	3,37
1700000004799163	14-069-031-00037-0001	62000	PASTOS PERMANENTES DE 5 O MAS AÑOS-SIN VARIEDAD	S	43	7,97	18,66	21,95	18,66		21,95			18,66	18,66
1700000004799164	14-069-031-00037-0014	62000	PASTOS PERMANENTES DE 5 O MAS AÑOS-SIN VARIEDAD	S	43	8,30	6,64	7,81	6,64		7,81			6,64	6,64
1700000004799165	14-054-009-00013-0001	62000	PASTOS PERMANENTES DE 5 O MAS AÑOS-SIN VARIEDAD	S	43	4,05	18,93	18,93	18,93		18,93			18,93	18,93
1700000004799166	14-069-030-00036-0001	62000	PASTOS PERMANENTES DE 5 O MAS AÑOS-SIN VARIEDAD	S	43	7,20	0,60	0,60	0,60		0,60			0,60	0,60
1700000004799167	14-054-009-00012-0006	62000	PASTOS PERMANENTES DE 5 O MAS AÑOS-SIN VARIEDAD	S	43	6,49	0,83	0,83	0,83		0,83			0,83	0,83
1700000004799168	14-054-009-00012-0007	62000	PASTOS PERMANENTES DE 5 O MAS AÑOS-SIN VARIEDAD	S	43	4,64	1,83	1,83	1,83		1,83			1,83	1,83
1700000004799177	14-069-066-00003-0001	62000	PASTOS PERMANENTES DE 5 O MAS AÑOS-SIN VARIEDAD	S	43	4,70	14,37	12,21	12,21		14,37			12,21	12,21
1700000004799179	14-069-066-00004-0002	62000	PASTOS PERMANENTES DE 5 O MAS AÑOS-SIN VARIEDAD	S	43	6,97	43,77	37,25	37,25		43,77			37,25	37,25
1700000004799190	14-069-070-00003-0001	62000	PASTOS PERMANENTES DE 5 O MAS AÑOS-SIN VARIEDAD	S	43	4,72	15,87	15,87	15,87		15,87			15,87	15,87
1700000004799192	14-069-057-00038-0006	62000	PASTOS PERMANENTES DE 5 O MAS AÑOS-SIN VARIEDAD	S	43	8,38	16,94	16,94	16,94		16,94			16,94	16,94
1700000004799193	14-069-057-00038-0008	62000	PASTOS PERMANENTES DE 5 O MAS AÑOS-SIN VARIEDAD	S	43	6,72	4,25	4,25	4,25		4,25			4,25	4,25
1700000004799196	14-069-056-00021-0001	62000	PASTOS PERMANENTES DE 5 O MAS AÑOS-SIN VARIEDAD	S	43	5,87	3,36	3,36	3,36		3,95			3,36	3,36
1700000004799198	14-054-009-00012-0001	62000	PASTOS PERMANENTES DE 5 O MAS AÑOS-SIN VARIEDAD	S	43	4,67	12,15	12,15	12,15		12,15			12,15	12,15
1700000004799199	14-069-056-00022-0001	62000	PASTOS PERMANENTES DE 5 O MAS AÑOS-SIN VARIEDAD	S	43	6,98	4,49	4,49	4,49		4,49			4,49	4,49
1700000004799200	14-069-066-00001-0007	62000	PASTOS PERMANENTES DE 5 O MAS AÑOS-SIN VARIEDAD	S	43	2,99	0,69	0,69	0,69		0,69			0,69	0,69
1700000004799201	14-054-009-00012-0008	63000	PASTOS DE MENOS DE 5 AÑOS-SIN VARIEDAD	S	43	4,27	8,07	8,07	8,07		8,07			8,07	8,07

DATOS GANADERÍA**RESUMEN DE UNIDADES**

<u>Cód</u>	<u>GRUPO DE PAGO</u>	<u>Sup. Dec. Admisible (ha)</u>	<u>Sup. Comprometida (ha)</u>	<u>Sup. ajustada compromiso (1) (ha)</u>	<u>% sobredec.</u>	<u>SUP. RESUELTA (ha)</u>	<u>Importe Declarado</u>	<u>Importe Topado</u>	<u>Importe Resuelto</u>	<u>Importe tras sobredec.</u>
43	PASTOS ASOCIADOS A GANADERÍA ECOLÓGICA	281,32		270,14	0,00	270,14	12.818,69	12.818,69	12.818,69	12.818,69
	TOTAL	281,32	270,14	270,14		270,14	12.818,69	12.818,69	12.818,69	12.818,69

(1) Superficie declarada admisible ajustada con la superficie comprometida.
(2) Factor de penalización valorando el alcance para el tipo de compromiso.
(3) Solicita agricultura y tiene compromisos vigentes.
(4) Solicita ganadería y tiene compromisos vigentes.

RESUMEN DE PAGOS

	IMPORTE (Euros)			
	RESUELTO	FEADER (Eje 2)	MAGRAMA	CAPDER
Pago realizado	12.818,69	9.614,02	1.378,01	1.826,66

APLICACIÓN DE REDUCCIONES Y SANCIONES

Importe Calculado	Importe prereduc.	Admisibilidad y compromisos	Presentación tardía	Omisión declaración	Condicionalidad	IMPORTE (Euros)			
						RESUELTO	FEADER (Eje 2)	MAGRAMA	CAPDER
12.818,69	12.818,69	0,00	0,00	0,00	0,00	12.818,69	9.614,02	1.378,01	1.826,66
TOTAL						12.818,69	9.614,02	1.378,01	1.826,66

Superficie determinada para Cálculo Carga Ganadera: 286,34 ha

Carga Ganadera Mínima Expediente: 0,58 ugm/ha

Carga Ganadera Máxima Expediente: 0,62 ugm/ha

Recintos Determinados para el Cálculo de Garga Ganadera

REF.	REFERENCIA SIGPAC	CULTIVO	DESCRIPCIÓN CULTIVO	S/R	SUP. RESUELTA (ha)
170000004799131	14-054-009-00011-0002	62000	PASTOS PERMANENTES DE 5 O MAS AÑOS-SIN VARIEDAD	S	49,63
170000004799133	14-069-055-00003-0001	62000	PASTOS PERMANENTES DE 5 O MAS AÑOS-SIN VARIEDAD	S	6,00
170000004799137	14-069-063-00003-0001	62000	PASTOS PERMANENTES DE 5 O MAS AÑOS-SIN VARIEDAD	S	16,87
170000004799138	14-069-062-00025-0002	62000	PASTOS PERMANENTES DE 5 O MAS AÑOS-SIN VARIEDAD	S	17,36
170000004799139	14-069-066-00001-0004	62000	PASTOS PERMANENTES DE 5 O MAS AÑOS-SIN VARIEDAD	S	14,54
170000004799140	14-069-066-00001-0005	62000	PASTOS PERMANENTES DE 5 O MAS AÑOS-SIN VARIEDAD	S	2,10
170000004799161	14-069-031-00054-0001	62000	PASTOS PERMANENTES DE 5 O MAS AÑOS-SIN VARIEDAD	S	3,37
170000004799163	14-069-031-00037-0001	62000	PASTOS PERMANENTES DE 5 O MAS AÑOS-SIN VARIEDAD	S	18,66
170000004799164	14-069-031-00037-0014	62000	PASTOS PERMANENTES DE 5 O MAS AÑOS-SIN VARIEDAD	S	6,64
170000004799165	14-054-009-00013-0001	62000	PASTOS PERMANENTES DE 5 O MAS AÑOS-SIN VARIEDAD	S	18,93
170000004799166	14-069-030-00036-0001	62000	PASTOS PERMANENTES DE 5 O MAS AÑOS-SIN VARIEDAD	S	0,60
170000004799167	14-054-009-00012-0006	62000	PASTOS PERMANENTES DE 5 O MAS AÑOS-SIN VARIEDAD	S	0,83
170000004799168	14-054-009-00012-0007	62000	PASTOS PERMANENTES DE 5 O MAS AÑOS-SIN VARIEDAD	S	1,83
170000004799169	14-069-044-00016-0001	62000	PASTOS PERMANENTES DE 5 O MAS AÑOS-SIN VARIEDAD	S	0,40
170000004799171	14-069-044-00015-0004	62000	PASTOS PERMANENTES DE 5 O MAS AÑOS-SIN VARIEDAD	S	0,03
170000004799172	14-069-044-00015-0002	62000	PASTOS PERMANENTES DE 5 O MAS AÑOS-SIN VARIEDAD	S	0,43
170000004799174	14-069-043-00089-0004	62000	PASTOS PERMANENTES DE 5 O MAS AÑOS-SIN VARIEDAD	S	0,08
170000004799176	14-069-043-00089-0003	62000	PASTOS PERMANENTES DE 5 O MAS AÑOS-SIN VARIEDAD	S	0,05
170000004799177	14-069-066-00003-0001	62000	PASTOS PERMANENTES DE 5 O MAS AÑOS-SIN VARIEDAD	S	14,37
170000004799178	14-069-044-00021-0003	62000	PASTOS PERMANENTES DE 5 O MAS AÑOS-SIN VARIEDAD	S	0,19
170000004799179	14-069-066-00004-0002	62000	PASTOS PERMANENTES DE 5 O MAS AÑOS-SIN VARIEDAD	S	43,77
170000004799180	14-069-044-00018-0012	62000	PASTOS PERMANENTES DE 5 O MAS AÑOS-SIN VARIEDAD	S	0,69
170000004799182	14-069-044-00020-0003	62000	PASTOS PERMANENTES DE 5 O MAS AÑOS-SIN VARIEDAD	S	0,02
170000004799184	14-069-044-00017-0001	62000	PASTOS PERMANENTES DE 5 O MAS AÑOS-SIN VARIEDAD	S	0,05
170000004799188	14-069-044-00018-0002	62000	PASTOS PERMANENTES DE 5 O MAS AÑOS-SIN VARIEDAD	S	3,08
170000004799190	14-069-070-00003-0001	62000	PASTOS PERMANENTES DE 5 O MAS AÑOS-SIN VARIEDAD	S	15,87
170000004799192	14-069-057-00038-0006	62000	PASTOS PERMANENTES DE 5 O MAS AÑOS-SIN VARIEDAD	S	16,94
170000004799193	14-069-057-00038-0008	62000	PASTOS PERMANENTES DE 5 O MAS AÑOS-SIN VARIEDAD	S	4,25
170000004799196	14-069-056-00021-0001	62000	PASTOS PERMANENTES DE 5 O MAS AÑOS-SIN VARIEDAD	S	3,36
170000004799198	14-054-009-00012-0001	62000	PASTOS PERMANENTES DE 5 O MAS AÑOS-SIN VARIEDAD	S	12,15
170000004799199	14-069-056-00022-0001	62000	PASTOS PERMANENTES DE 5 O MAS AÑOS-SIN VARIEDAD	S	4,49
170000004799200	14-069-066-00001-0007	62000	PASTOS PERMANENTES DE 5 O MAS AÑOS-SIN VARIEDAD	S	0,69

(1) Superficie declarada admisible ajustada con la superficie comprometida.

(2) Factor de penalización valorando el alcance para el tipo de compromiso.

(3) Solicita agricultura y tiene compromisos vigentes.

(4) Solicita ganadería y tiene compromisos vigentes.

Recintos Determinados para el Cálculo de Garga Ganadera

<u>REF.</u>	<u>REFERENCIA SIGPAC</u>	<u>CULTIVO</u>	<u>DESCRIPCIÓN CULTIVO</u>	<u>SUP.</u>	
				<u>S/R</u>	<u>RESUELTA (ha)</u>
1700000004799201	14-054-009-00012-0008	63000	PASTOS DE MENOS DE 5 AÑOS-SIN VARIEDAD	S	8,07



<u>APELLIDOS Y NOMBRE / RAZÓN SOCIAL</u>	<u>NIF</u>	<u>EXPEDIENTE</u>	<u>SOLICITA AGRICULT. (3)</u>	<u>SOLICITA GANADER. (4)</u>	<u>ANUALIDAD DE PAGO</u>
SANCHEZ GALLEGO MARIA JOSE	****5993*	3029744	SI	NO	3ª

DATOS CONVERSIÓN**IMPORTE POR ANUALIDAD**

	<u>2015</u>	<u>2016</u>	<u>2017</u>	<u>2018</u>	<u>2019</u>
IMPORTE MÁXIMO SUBVENCIONABLE	1.986,44 €	1.986,44 €	1.655,31 €	1.655,31 €	1.655,31 €
IMPORTE MEDIO DE TRANSFERENCIA (€/ha)	181,41 €	181,41 €	151,17 €	151,17 €	151,17 €

RESUMEN DE UNIDADES

<u>Cód</u>	<u>GRUPO DE PAGO</u>	<u>Sup. Dec. Admisible (ha)</u>	<u>Sup. Comprometida (ha)</u>	<u>Sup. ajustada compromiso (1) (ha)</u>	<u>% sobredec.</u>	<u>SUP. RESUELTA (ha)</u>	<u>Importe Declarado</u>	<u>Importe Topado</u>	<u>Importe Resuelto</u>	<u>Importe tras sobredec.</u>
39	HERBÁCEOS	10,96		10,95	0,00	10,95	1.655,31	1.655,31	1.655,31	1.655,31
	TOTAL	10,96	10,95	10,95		10,95	1.655,31	1.655,31	1.655,31	1.655,31

APLICACIÓN DE REDUCCIONES Y SANCIONES

<u>AGRICULTURA</u>	<u>Importe Calculado</u>	<u>Importe prereduc.</u>	<u>Admisibilidad y compromisos</u>	<u>Presentación tardía</u>	<u>Omisión declaración</u>	<u>Condicionabilidad</u>	<u>IMPORTE (Euros)</u>				
							<u>RESUELTO</u>	<u>FEADER (Eje 2)</u>	<u>MAGRAMA</u>	<u>CAPDER</u>	
	1.655,31	1.655,31	0,00	0,00	0,00	0,00	1.655,31	1.241,48	177,95	235,88	
							TOTAL	1.655,31	1.241,48	177,95	235,88

RECINTOS RESUELTOS

<u>REF.</u>	<u>REFERENCIA SIGPAC</u>	<u>CULTIVO DESCRIPCIÓN CULTIVO</u>	<u>S/R</u>	<u>G.PAGO</u>	<u>PEND. MEDIA (%)</u>	<u>SUP. ADMISIBLE (ha)</u>	<u>SUP. COMPROM. (ha)</u>	<u>SUP. AJUSTADA COMPROM. (1) (ha)</u>	<u>SUP. CONY. SIGPAC (ha)</u>	<u>SUP. CERTIF. (ha)</u>	<u>SUP. CAMPO (ha)</u>	<u>SUP. CAMPO DECLARADO (ha)</u>	<u>SUP. DEC. REDUCIDA (ha)</u>	<u>SUP. RESUELTA (ha)</u>
1700000005888609	14-005-012-00011-0002	4100 MAÍZ-MAÍZ CONVENCIONAL	R	39	2,89	3,14	3,13	3,13		3,13			3,13	3,13
1700000005888612	14-005-012-00012-0001	4100 MAÍZ-MAÍZ CONVENCIONAL	R	39	0,90	7,82	7,82	7,82		7,82			7,82	7,82

DATOS AGRICULTURA**RESUMEN DE UNIDADES**

<u>Cód</u>	<u>GRUPO DE PAGO</u>	<u>Sup. Dec. Admisible (ha)</u>	<u>Sup. Comprometida (ha)</u>	<u>Sup. ajustada compromiso (1) (ha)</u>	<u>% sobredec.</u>	<u>SUP. RESUELTA (ha)</u>	<u>Importe Declarado</u>	<u>Importe Topado</u>	<u>Importe Resuelto</u>	<u>Importe tras sobredec.</u>
39	HERBÁCEOS	10,96		10,95	0,00	10,95	1.655,31	1.655,31	1.655,31	1.655,31
	TOTAL	10,96	10,95	10,95		10,95	1.655,31	1.655,31	1.655,31	1.655,31

RESUMEN DE PAGOS

	<u>IMPORTE (Euros)</u>			
	<u>RESUELTO</u>	<u>FEADER (Eje 2)</u>	<u>MAGRAMA</u>	<u>CAPDER</u>
Pago realizado	1.655,31	1.241,48	177,95	235,88

APLICACIÓN DE REDUCCIONES Y SANCIONES

	<u>Importe Calculado</u>	<u>Importe prereduc.</u>	<u>Admisibilidad y compromisos</u>	<u>Presentación tardía</u>	<u>Omisión declaración</u>	<u>Condicionabilidad</u>	<u>IMPORTE (Euros)</u>				
							<u>RESUELTO</u>	<u>FEADER (Eje 2)</u>	<u>MAGRAMA</u>	<u>CAPDER</u>	
	1.655,31	1.655,31	0,00	0,00	0,00	0,00	1.655,31	1.241,48	177,95	235,88	
							TOTAL	1.655,31	1.241,48	177,95	235,88

INCIDENCIAS**INCIDENCIA DESCRIPCIÓN**

- 219 Superficie declarada sobre un mismo recinto, en un mismo expediente, mayor que la superficie total del recinto SIGPAC.
Ref:1700000005888610 Recinto:14-005-012-00011-003 Cultivo:4100 MAÍZ-MAÍZ CONVENCIONAL Regadío Suma de superficies declaradas para este recinto por el solicitante (Áreas):46 Superficie SIGPAC total para el recinto (Áreas):0 Exceso de superficie declarada (Hectáreas):0,46
- 85007 Cultivo, variedad, regimen y/o uso del recinto SIGPAC no compatible con la operación (anexo IV.I, Orden 26 mayo 2015)
Ref:1700000005888610 Recinto:14-005-012-00011-003 Cultivo:4100 MAÍZ-MAÍZ CONVENCIONAL Regadío Uso SIGPAC:IV
- 85031 Solicita recinto que no está comprometido para la operación.
Ref:1700000005888610 Recinto:14-005-012-00011-003 Cultivo:4100 MAÍZ-MAÍZ CONVENCIONAL Regadío
Ref:1700000005888611 Recinto:14-005-012-00011-004 Cultivo:4100 MAÍZ-MAÍZ CONVENCIONAL Regadío

<u>APELLIDOS Y NOMBRE / RAZÓN SOCIAL</u>	<u>NIF</u>	<u>EXPEDIENTE</u>	<u>SOLICITA AGRICULT. (3)</u>	<u>SOLICITA GANADER. (4)</u>	<u>ANUALIDAD DE PAGO</u>
SANCHEZ GARDEL PEDRO	****0616*	3002731	NO	SI	3ª

DATOS CONVERSIÓN**IMPORTE POR ANUALIDAD**

	<u>2015</u>	<u>2016</u>	<u>2017</u>	<u>2018</u>	<u>2019</u>
IMPORTE MÁXIMO SUBVENCIONABLE	6.776,39 €	6.776,39 €	4.660,37 €	4.660,37 €	4.660,37 €
IMPORTE MEDIO DE TRANSFERENCIA (€/ha)	98,58 €	98,58 €	82,15 €	82,15 €	82,15 €

RESUMEN DE UNIDADES

<u>Cód</u>	<u>GRUPO DE PAGO</u>	<u>Sup. Dec. Admisible (ha)</u>	<u>Sup. Comprometida (ha)</u>	<u>Sup. ajustada compromiso (1) (ha)</u>	<u>% sobredec.</u>	<u>SUP. RESUELTA (ha)</u>	<u>Importe Declarado</u>	<u>Importe Topado</u>	<u>Importe Resuelto</u>	<u>Importe tras sobredec.</u>
43	PASTOS ASOCIADOS A GANADERÍA ECOLÓGICA	62,54		56,73	0,00	56,73	4.660,37	4.660,37	4.660,37	4.660,37
	TOTAL	62,54	56,73	56,73		56,73	4.660,37	4.660,37	4.660,37	4.660,37

APLICACIÓN DE REDUCCIONES Y SANCIONES

	<u>Importe Calculado</u>	<u>Importe prerreduc.</u>	<u>Admisibilidad y compromisos</u>	<u>Presentación tardía</u>	<u>Omisión declaración</u>	<u>Condicionabilidad</u>	<u>IMPORTE (Euros)</u>				
							<u>RESUELTO</u>	<u>FEADER (Eje 2)</u>	<u>MAGRAMA</u>	<u>CAPDER</u>	
GANADERÍA	4.660,37	4.660,37	0,00	0,00	0,00	0,00	4.660,37	3.495,28	500,99	664,10	
							TOTAL	4.660,37	3.495,28	500,99	664,10

RECINTOS RESUELTOS

<u>REF.</u>	<u>REFERENCIA SIGPAC</u>	<u>CULTIVO</u>	<u>DESCRIPCIÓN CULTIVO</u>	<u>S/R</u>	<u>G.PAGO</u>	<u>PEND. MEDIA (%)</u>	<u>SUP. DEC. ADMISIBLE (ha)</u>	<u>SUP. COMPROM. (ha)</u>	<u>SUP. AJUSTADA COMPROM. (1) (ha)</u>	<u>SUP. CONV. SIGPAC (ha)</u>	<u>SUP. CERTIF. (ha)</u>	<u>SUP. CAMPO (ha)</u>	<u>SUP. CAMPO DETER. CULT. DECLARADO (ha)</u>	<u>SUP. DEC. REDUCIDA (ha)</u>	<u>SUP. RESUELTA (ha)</u>
1700000007012960	14-026-004-00005-0001	62000	PASTOS PERMANENTES DE 5 O MAS AÑOS-SIN VARIEDAD	S	43	31,32	5,90	5,90	5,90		13,10			5,90	5,90
1700000007012984	14-026-005-00019-0002	62000	PASTOS PERMANENTES DE 5 O MAS AÑOS-SIN VARIEDAD	S	43	26,23	37,61	43,81	37,61		57,81			37,61	37,61
1700000007012988	14-026-004-00057-0003	63000	PASTOS DE MENOS DE 5 AÑOS-SIN VARIEDAD	S	43	8,45	9,45	9,45	9,45		9,45			9,45	9,45
1700000007013037	14-026-005-00008-0001	63000	PASTOS DE MENOS DE 5 AÑOS-SIN VARIEDAD	S	43	5,69	2,30	2,30	2,30		2,30			2,30	2,30
1700000007013043	14-026-005-00017-0059	63000	PASTOS DE MENOS DE 5 AÑOS-SIN VARIEDAD	S	43	25,14	0,09	0,09	0,09		0,09			0,09	0,09
1700000007013045	14-026-005-00017-0054	63000	PASTOS DE MENOS DE 5 AÑOS-SIN VARIEDAD	S	43	25,71	1,08	1,08	1,08		1,08			1,08	1,08
1700000007013047	14-026-005-00017-0051	63000	PASTOS DE MENOS DE 5 AÑOS-SIN VARIEDAD	S	43	20,66	0,50	0,50	0,50		0,50			0,50	0,50
1700000007013066	14-026-004-00005-0006	62000	PASTOS PERMANENTES DE 5 O MAS AÑOS-SIN VARIEDAD	S	43	32,08	5,61	5,61	5,61		12,47			5,61	5,61

DATOS GANADERÍA**RESUMEN DE UNIDADES**

<u>Cód</u>	<u>GRUPO DE PAGO</u>	<u>Sup. Dec. Admisible (ha)</u>	<u>Sup. Comprometida (ha)</u>	<u>Sup. ajustada compromiso (1) (ha)</u>	<u>% sobredec.</u>	<u>SUP. RESUELTA (ha)</u>	<u>Importe Declarado</u>	<u>Importe Topado</u>	<u>Importe Resuelto</u>	<u>Importe tras sobredec.</u>
43	PASTOS ASOCIADOS A GANADERÍA ECOLÓGICA	62,54		56,73	0,00	56,73	4.660,37	4.660,37	4.660,37	4.660,37
	TOTAL	62,54	56,73	56,73		56,73	4.660,37	4.660,37	4.660,37	4.660,37

RESUMEN DE PAGOS

	<u>IMPORTE (Euros)</u>			
	<u>RESUELTO</u>	<u>FEADER (Eje 2)</u>	<u>MAGRAMA</u>	<u>CAPDER</u>
Pago realizado	4.660,37	3.495,28	500,99	664,10

APLICACIÓN DE REDUCCIONES Y SANCIONES

	<u>Importe Calculado</u>	<u>Importe prerreduc.</u>	<u>Admisibilidad y compromisos</u>	<u>Presentación tardía</u>	<u>Omisión declaración</u>	<u>Condicionabilidad</u>	<u>IMPORTE (Euros)</u>				
							<u>RESUELTO</u>	<u>FEADER (Eje 2)</u>	<u>MAGRAMA</u>	<u>CAPDER</u>	
	4.660,37	4.660,37	0,00	0,00	0,00	0,00	4.660,37	3.495,28	500,99	664,10	
							TOTAL	4.660,37	3.495,28	500,99	664,10



(1) Superficie declarada admisible ajustada con la superficie comprometida.
(2) Factor de penalización valorando el alcance para el tipo de compromiso.
(3) Solicita agricultura y tiene compromisos vigentes.
(4) Solicita ganadería y tiene compromisos vigentes.

Superficie determinada para Cálculo Carga Ganadera: 374,87 ha
Carga Ganadera Mínima Expediente: 0,67 ugm/ha
Carga Ganadera Máxima Expediente: 0,73 ugm/ha

Recintos Determinados para el Cálculo de Garga Ganadera

<u>REF.</u>	<u>REFERENCIA SIGPAC</u>	<u>CULTIVO</u>	<u>DESCRIPCIÓN CULTIVO</u>	<u>S/R</u>	<u>SUP. RESUELTA (ha)</u>
170000007012960	14-026-004-00005-0001	62000	PASTOS PERMANENTES DE 5 O MAS AÑOS-SIN VARIEDAD	S	5,90
170000007012961	14-026-004-00056-0003	62000	PASTOS PERMANENTES DE 5 O MAS AÑOS-SIN VARIEDAD	S	8,66
170000007012962	14-026-004-00076-0011	62000	PASTOS PERMANENTES DE 5 O MAS AÑOS-SIN VARIEDAD	S	0,05
170000007012963	14-026-004-00076-0022	62000	PASTOS PERMANENTES DE 5 O MAS AÑOS-SIN VARIEDAD	S	0,16
170000007012964	14-026-004-00076-0005	62000	PASTOS PERMANENTES DE 5 O MAS AÑOS-SIN VARIEDAD	S	1,61
170000007012965	14-026-004-00076-0009	62000	PASTOS PERMANENTES DE 5 O MAS AÑOS-SIN VARIEDAD	S	0,13
170000007012966	14-026-005-00010-0008	62000	PASTOS PERMANENTES DE 5 O MAS AÑOS-SIN VARIEDAD	S	6,00
170000007012967	14-026-005-00017-0008	62000	PASTOS PERMANENTES DE 5 O MAS AÑOS-SIN VARIEDAD	S	3,76
170000007012968	14-026-004-00076-0023	62000	PASTOS PERMANENTES DE 5 O MAS AÑOS-SIN VARIEDAD	S	0,03
170000007012969	14-026-004-00076-0025	62000	PASTOS PERMANENTES DE 5 O MAS AÑOS-SIN VARIEDAD	S	1,10
170000007012970	14-026-005-00017-0058	62000	PASTOS PERMANENTES DE 5 O MAS AÑOS-SIN VARIEDAD	S	2,93
170000007012971	14-026-005-00017-0060	62000	PASTOS PERMANENTES DE 5 O MAS AÑOS-SIN VARIEDAD	S	0,16
170000007012972	14-026-005-00060-0007	62000	PASTOS PERMANENTES DE 5 O MAS AÑOS-SIN VARIEDAD	S	0,49
170000007012973	14-026-005-00017-0042	62000	PASTOS PERMANENTES DE 5 O MAS AÑOS-SIN VARIEDAD	S	0,12
170000007012974	14-026-005-00009-0007	62000	PASTOS PERMANENTES DE 5 O MAS AÑOS-SIN VARIEDAD	S	20,33
170000007012975	14-026-005-00017-0067	62000	PASTOS PERMANENTES DE 5 O MAS AÑOS-SIN VARIEDAD	S	0,02
170000007012976	14-026-005-00017-0062	62000	PASTOS PERMANENTES DE 5 O MAS AÑOS-SIN VARIEDAD	S	0,08
170000007012977	14-026-005-00017-0064	62000	PASTOS PERMANENTES DE 5 O MAS AÑOS-SIN VARIEDAD	S	0,15
170000007012978	14-026-005-00009-0013	62000	PASTOS PERMANENTES DE 5 O MAS AÑOS-SIN VARIEDAD	S	0,12
170000007012979	14-026-005-00017-0069	62000	PASTOS PERMANENTES DE 5 O MAS AÑOS-SIN VARIEDAD	S	0,02
170000007012980	14-026-005-00018-0010	62000	PASTOS PERMANENTES DE 5 O MAS AÑOS-SIN VARIEDAD	S	0,36
170000007012981	14-026-005-00017-0066	62000	PASTOS PERMANENTES DE 5 O MAS AÑOS-SIN VARIEDAD	S	0,03
170000007012982	14-026-005-00019-0008	62000	PASTOS PERMANENTES DE 5 O MAS AÑOS-SIN VARIEDAD	S	0,17
170000007012983	14-026-005-00018-0002	62000	PASTOS PERMANENTES DE 5 O MAS AÑOS-SIN VARIEDAD	S	7,53
170000007012984	14-026-005-00019-0002	62000	PASTOS PERMANENTES DE 5 O MAS AÑOS-SIN VARIEDAD	S	37,61
170000007012985	14-026-005-09015-0004	62000	PASTOS PERMANENTES DE 5 O MAS AÑOS-SIN VARIEDAD	S	5,43
170000007012986	14-026-005-00012-0004	62000	PASTOS PERMANENTES DE 5 O MAS AÑOS-SIN VARIEDAD	S	24,59
170000007012987	14-026-004-00056-0006	63000	PASTOS DE MENOS DE 5 AÑOS-SIN VARIEDAD	S	10,24
170000007012988	14-026-004-00057-0003	63000	PASTOS DE MENOS DE 5 AÑOS-SIN VARIEDAD	S	9,45
170000007012989	14-026-004-00076-0003	63000	PASTOS DE MENOS DE 5 AÑOS-SIN VARIEDAD	S	17,30
170000007012990	14-026-004-00076-0017	63000	PASTOS DE MENOS DE 5 AÑOS-SIN VARIEDAD	S	3,03
170000007012991	14-026-004-00056-0011	63000	PASTOS DE MENOS DE 5 AÑOS-SIN VARIEDAD	S	4,99
170000007012992	14-026-004-00076-0016	63000	PASTOS DE MENOS DE 5 AÑOS-SIN VARIEDAD	S	4,89
170000007012993	14-026-004-00056-0010	63000	PASTOS DE MENOS DE 5 AÑOS-SIN VARIEDAD	S	1,23
170000007012994	14-026-004-00076-0004	62000	PASTOS PERMANENTES DE 5 O MAS AÑOS-SIN VARIEDAD	S	20,83
170000007013001	14-026-005-00009-0001	62000	PASTOS PERMANENTES DE 5 O MAS AÑOS-SIN VARIEDAD	S	4,23
170000007013004	14-026-004-00056-0005	62000	PASTOS PERMANENTES DE 5 O MAS AÑOS-SIN VARIEDAD	S	1,37
170000007013005	14-026-004-00076-0012	62000	PASTOS PERMANENTES DE 5 O MAS AÑOS-SIN VARIEDAD	S	0,11
170000007013006	14-026-004-00076-0019	62000	PASTOS PERMANENTES DE 5 O MAS AÑOS-SIN VARIEDAD	S	8,23
170000007013008	14-026-005-00080-0008	63000	PASTOS DE MENOS DE 5 AÑOS-SIN VARIEDAD	S	2,20
170000007013010	14-026-005-00080-0009	63000	PASTOS DE MENOS DE 5 AÑOS-SIN VARIEDAD	S	0,29
170000007013011	14-026-004-00076-0007	62000	PASTOS PERMANENTES DE 5 O MAS AÑOS-SIN	S	0,57

Recintos Determinados para el Cálculo de Garga Ganadera

REF.	REFERENCIA SIGPAC	CULTIVO	DESCRIPCIÓN CULTIVO	SUP.	
				S/R	RESUELTA (ha)
			VARIEDAD		
170000007013012	14-026-005-00017-0061	63000	PASTOS DE MENOS DE 5 AÑOS-SIN VARIEDAD	S	0,16
170000007013013	14-026-005-00080-0003	63000	PASTOS DE MENOS DE 5 AÑOS-SIN VARIEDAD	R	0,68
170000007013016	14-026-005-00017-0040	62000	PASTOS PERMANENTES DE 5 O MAS AÑOS-SIN VARIEDAD	S	0,74
170000007013020	14-026-005-00017-0057	62000	PASTOS PERMANENTES DE 5 O MAS AÑOS-SIN VARIEDAD	S	0,77
170000007013024	14-026-005-00017-0056	62000	PASTOS PERMANENTES DE 5 O MAS AÑOS-SIN VARIEDAD	S	0,12
170000007013027	14-026-005-09015-0003	62000	PASTOS PERMANENTES DE 5 O MAS AÑOS-SIN VARIEDAD	S	6,97
170000007013037	14-026-005-00008-0001	63000	PASTOS DE MENOS DE 5 AÑOS-SIN VARIEDAD	S	2,30
170000007013038	14-026-004-00077-0001	63000	PASTOS DE MENOS DE 5 AÑOS-SIN VARIEDAD	S	0,46
170000007013039	14-026-004-00080-0002	63000	PASTOS DE MENOS DE 5 AÑOS-SIN VARIEDAD	S	0,78
170000007013042	14-026-004-00081-0002	63000	PASTOS DE MENOS DE 5 AÑOS-SIN VARIEDAD	S	3,90
170000007013043	14-026-005-00017-0059	63000	PASTOS DE MENOS DE 5 AÑOS-SIN VARIEDAD	S	0,09
170000007013044	14-026-005-00017-0053	63000	PASTOS DE MENOS DE 5 AÑOS-SIN VARIEDAD	S	0,04
170000007013045	14-026-005-00017-0054	63000	PASTOS DE MENOS DE 5 AÑOS-SIN VARIEDAD	S	1,08
170000007013046	14-026-005-00080-0004	63000	PASTOS DE MENOS DE 5 AÑOS-SIN VARIEDAD	S	0,49
170000007013047	14-026-005-00017-0051	63000	PASTOS DE MENOS DE 5 AÑOS-SIN VARIEDAD	S	0,50
170000007013049	14-026-005-00017-0072	62000	PASTOS PERMANENTES DE 5 O MAS AÑOS-SIN VARIEDAD	S	1,01
170000007013051	14-026-005-00018-0007	62000	PASTOS PERMANENTES DE 5 O MAS AÑOS-SIN VARIEDAD	S	0,91
170000007013056	14-026-005-00013-0002	62000	PASTOS PERMANENTES DE 5 O MAS AÑOS-SIN VARIEDAD	S	1,34
170000007013057	14-026-005-00017-0022	62000	PASTOS PERMANENTES DE 5 O MAS AÑOS-SIN VARIEDAD	S	21,47
170000007013058	14-026-005-00009-0010	62000	PASTOS PERMANENTES DE 5 O MAS AÑOS-SIN VARIEDAD	S	1,88
170000007013059	14-026-005-00091-0010	62000	PASTOS PERMANENTES DE 5 O MAS AÑOS-SIN VARIEDAD	S	0,18
170000007013060	14-026-005-00018-0008	62000	PASTOS PERMANENTES DE 5 O MAS AÑOS-SIN VARIEDAD	S	0,10
170000007013062	14-026-005-00080-0013	62000	PASTOS PERMANENTES DE 5 O MAS AÑOS-SIN VARIEDAD	S	0,03
170000007013066	14-026-004-00005-0006	62000	PASTOS PERMANENTES DE 5 O MAS AÑOS-SIN VARIEDAD	S	5,61
170000007013067	14-026-004-00081-0009	62000	PASTOS PERMANENTES DE 5 O MAS AÑOS-SIN VARIEDAD	S	2,34
170000007013068	14-026-005-00009-0012	62000	PASTOS PERMANENTES DE 5 O MAS AÑOS-SIN VARIEDAD	S	2,72
170000007013069	14-026-005-00017-0039	62000	PASTOS PERMANENTES DE 5 O MAS AÑOS-SIN VARIEDAD	S	1,05
170000007013070	14-026-005-00019-0011	62000	PASTOS PERMANENTES DE 5 O MAS AÑOS-SIN VARIEDAD	S	0,47
170000007013071	14-026-005-00017-0026	62000	PASTOS PERMANENTES DE 5 O MAS AÑOS-SIN VARIEDAD	S	28,68
170000007013072	14-026-005-00019-0013	62000	PASTOS PERMANENTES DE 5 O MAS AÑOS-SIN VARIEDAD	S	12,39
170000007013074	14-026-005-00017-0052	63000	PASTOS DE MENOS DE 5 AÑOS-SIN VARIEDAD	S	0,32
170000007013075	14-026-005-00018-0011	62000	PASTOS PERMANENTES DE 5 O MAS AÑOS-SIN VARIEDAD	S	0,01
170000007013076	14-026-005-00017-0050	63000	PASTOS DE MENOS DE 5 AÑOS-SIN VARIEDAD	S	0,02
170000007013078	14-026-005-00017-0055	63000	PASTOS DE MENOS DE 5 AÑOS-SIN VARIEDAD	S	0,63
170000007013079	14-026-005-00010-0006	63000	PASTOS DE MENOS DE 5 AÑOS-SIN VARIEDAD	S	21,83
170000007013080	14-026-005-00016-0002	63000	PASTOS DE MENOS DE 5 AÑOS-SIN VARIEDAD	S	0,23
170000007013081	14-026-004-00081-0001	62000	PASTOS PERMANENTES DE 5 O MAS AÑOS-SIN VARIEDAD	S	9,14
170000007013083	14-026-004-00056-0013	62000	PASTOS PERMANENTES DE 5 O MAS AÑOS-SIN VARIEDAD	S	0,18
170000007013084	14-026-004-00077-0007	63000	PASTOS DE MENOS DE 5 AÑOS-SIN VARIEDAD	S	0,02
170000007013085	14-026-005-00017-0011	62000	PASTOS PERMANENTES DE 5 O MAS AÑOS-SIN VARIEDAD	S	3,91
170000007013086	14-026-005-00007-0002	63000	PASTOS DE MENOS DE 5 AÑOS-SIN VARIEDAD	S	0,01
170000007013087	14-026-005-00017-0021	62000	PASTOS PERMANENTES DE 5 O MAS AÑOS-SIN VARIEDAD	S	10,39
170000007013092	14-026-005-00017-0007	62000	PASTOS PERMANENTES DE 5 O MAS AÑOS-SIN VARIEDAD	S	0,33
170000007013093	14-026-005-00010-0003	62000	PASTOS PERMANENTES DE 5 O MAS AÑOS-SIN VARIEDAD	S	12,09



(1) Superficie declarada admisible ajustada con la superficie comprometida.
(2) Factor de penalización valorando el alcance para el tipo de compromiso.
(3) Solicita agricultura y tiene compromisos vigentes.
(4) Solicita ganadería y tiene compromisos vigentes.

<u>APELLIDOS Y NOMBRE / RAZÓN SOCIAL</u>	<u>NIF</u>	<u>EXPEDIENTE</u>	<u>SOLICITA AGRICULT. (3)</u>	<u>SOLICITA GANADER. (4)</u>	<u>ANUALIDAD DE PAGO</u>
SANCHEZ GOMEZ BERNARDO	****0680*	3041568	NO	SI	3ª

DATOS CONVERSIÓN**IMPORTE POR ANUALIDAD**

	<u>2015</u>	<u>2016</u>	<u>2017</u>	<u>2018</u>	<u>2019</u>
IMPORTE MÁXIMO SUBVENCIONABLE	15.137,94 €	15.137,94 €	12.609,55 €	12.609,55 €	12.609,55 €
IMPORTE MEDIO DE TRANSFERENCIA (€/ha)	46,25 €	46,25 €	38,54 €	38,54 €	38,54 €

RESUMEN DE UNIDADES

<u>Cód</u>	<u>GRUPO DE PAGO</u>	<u>Sup. Dec. Admisible (ha)</u>	<u>Sup. Comprometida (ha)</u>	<u>Sup. ajustada compromiso (1) (ha)</u>	<u>% sobredec.</u>	<u>SUP. RESUELTA (ha)</u>	<u>Importe Declarado</u>	<u>Importe Topado</u>	<u>Importe Resuelto</u>	<u>Importe tras sobredec.</u>
43	PASTOS ASOCIADOS A GANADERÍA ECOLÓGICA	331,45		327,20	0,00	327,20	14.225,09	12.609,55	12.609,55	12.609,55
	TOTAL	331,45	327,20	327,20		327,20	14.225,09	12.609,55	12.609,55	12.609,55

APLICACIÓN DE REDUCCIONES Y SANCIONES

	<u>Importe Calculado</u>	<u>Importe prerreduc.</u>	<u>Admisibilidad y compromisos</u>	<u>Presentación tardía</u>	<u>Omisión declaración</u>	<u>Condicionalidad</u>	<u>IMPORTE (Euros)</u>			
							<u>RESUELTO</u>	<u>FEADER (Eje 2)</u>	<u>MAGRAMA</u>	<u>CAPDER</u>
GANADERÍA	12.609,55	12.609,55	0,00	0,00	0,00	0,00	12.609,55	9.457,16	1.355,53	1.796,86
TOTAL							12.609,55	9.457,16	1.355,53	1.796,86

RECINTOS RESUELTOS

<u>REF.</u>	<u>REFERENCIA SIGPAC</u>	<u>CULTIVO</u>	<u>DESCRIPCIÓN CULTIVO</u>	<u>S/R</u>	<u>G.PAGO</u>	<u>PEND. MEDIA (%)</u>	<u>SUP. DEC. ADMISIBLE (ha)</u>	<u>SUP. COMPROM. (ha)</u>	<u>SUP. AJUSTADA COMPROM. (1) (ha)</u>	<u>SUP. CONV. SIGPAC (ha)</u>	<u>SUP. CERTIF. (ha)</u>	<u>SUP. CAMPO (ha)</u>	<u>SUP. CAMPO DETER. CULT. DECLARADO (ha)</u>	<u>SUP. DEC. REDUCIDA (ha)</u>	<u>SUP. RESUELTA (ha)</u>
1700000006295667	14-062-006-00018-0001	63000	PASTOS DE MENOS DE 5 AÑOS-SIN VARIEDAD	S	43	5,84	127,68	127,68	127,68		127,68			127,68	127,68
1700000006295676	14-062-009-00001-0001	62000	PASTOS PERMANENTES DE 5 O MAS AÑOS-SIN VARIEDAD	S	43	10,18	52,81	52,81	52,81		52,81			52,81	52,81
1700000006295677	14-062-009-00005-0001	62000	PASTOS PERMANENTES DE 5 O MAS AÑOS-SIN VARIEDAD	S	43	10,00	33,56	33,56	33,56		39,48			33,56	33,56
1700000006295692	14-069-024-00009-0002	62000	PASTOS PERMANENTES DE 5 O MAS AÑOS-SIN VARIEDAD	S	43	11,89	17,01	12,76	12,76		17,01			12,76	12,76
1700000006295693	14-062-006-00019-0001	63000	PASTOS DE MENOS DE 5 AÑOS-SIN VARIEDAD	S	43	8,13	48,27	48,27	48,27		48,27			48,27	48,27
1700000006295695	14-069-014-00031-0001	62000	PASTOS PERMANENTES DE 5 O MAS AÑOS-SIN VARIEDAD	S	43	2,40	0,63	0,63	0,63		0,63			0,63	0,63
1700000006295696	14-069-014-00031-0002	62000	PASTOS PERMANENTES DE 5 O MAS AÑOS-SIN VARIEDAD	S	43	5,66	11,89	11,89	11,89		11,89			11,89	11,89
1700000006295697	14-069-013-00002-0004	62000	PASTOS PERMANENTES DE 5 O MAS AÑOS-SIN VARIEDAD	S	43	5,98	21,46	21,46	21,46		21,46			21,46	21,46
1700000006295698	14-069-013-00002-0006	62000	PASTOS PERMANENTES DE 5 O MAS AÑOS-SIN VARIEDAD	S	43	5,10	2,23	2,23	2,23		2,23			2,23	2,23
1700000006295699	14-069-018-00033-0001	62000	PASTOS PERMANENTES DE 5 O MAS AÑOS-SIN VARIEDAD	S	43	6,59	8,68	8,68	8,68		8,68			8,68	8,68
1700000006295702	14-069-013-00001-0001	62000	PASTOS PERMANENTES DE 5 O MAS AÑOS-SIN VARIEDAD	S	43	6,87	7,23	7,23	7,23		7,23			7,23	7,23

DATOS GANADERÍA**RESUMEN DE UNIDADES**

<u>Cód</u>	<u>GRUPO DE PAGO</u>	<u>Sup. Dec. Admisible (ha)</u>	<u>Sup. Comprometida (ha)</u>	<u>Sup. ajustada compromiso (1) (ha)</u>	<u>% sobredec.</u>	<u>SUP. RESUELTA (ha)</u>	<u>Importe Declarado</u>	<u>Importe Topado</u>	<u>Importe Resuelto</u>	<u>Importe tras sobredec.</u>
43	PASTOS ASOCIADOS A GANADERÍA ECOLÓGICA	331,45		327,20	0,00	327,20	14.225,09	12.609,55	12.609,55	12.609,55
	TOTAL	331,45	327,20	327,20		327,20	14.225,09	12.609,55	12.609,55	12.609,55

RESUMEN DE PAGOS

	<u>IMPORTE (Euros)</u>			
	<u>RESUELTO</u>	<u>FEADER (Eje 2)</u>	<u>MAGRAMA</u>	<u>CAPDER</u>
Pago realizado	12.445,76	9.334,32	1.337,92	1.773,52
A pagar	163,79	122,84	17,61	23,34
TOTAL	12.609,55	9.457,16	1.355,53	1.796,86

APLICACIÓN DE REDUCCIONES Y SANCIONES

<u>Importe Calculado</u>	<u>Importe prerreduc.</u>	<u>Admisibilidad y compromisos</u>	<u>Presentación tardía</u>	<u>Omisión declaración</u>	<u>Condicionalidad</u>	<u>IMPORTE (Euros)</u>			
						<u>RESUELTO</u>	<u>FEADER (Eje 2)</u>	<u>MAGRAMA</u>	<u>CAPDER</u>
12.609,55	12.609,55	0,00	0,00	0,00	0,00	12.609,55	9.457,16	1.355,53	1.796,86
TOTAL						12.609,55	9.457,16	1.355,53	1.796,86



(1) Superficie declarada admisible ajustada con la superficie comprometida.
(2) Factor de penalización valorando el alcance para el tipo de compromiso.
(3) Solicita agricultura y tiene compromisos vigentes.
(4) Solicita ganadería y tiene compromisos vigentes.

Superficie determinada para Cálculo Carga Ganadera: 331,45 ha
Carga Ganadera Mínima Expediente: 0,30 ugm/ha
Carga Ganadera Máxima Expediente: 0,66 ugm/ha

Recintos Determinados para el Cálculo de Garga Ganadera

<u>REF.</u>	<u>REFERENCIA SIGPAC</u>	<u>CULTIVO</u>	<u>DESCRIPCIÓN CULTIVO</u>	<u>S/R</u>	<u>SUP. RESUELTA (ha)</u>
170000006295667	14-062-006-00018-0001	63000	PASTOS DE MENOS DE 5 AÑOS-SIN VARIEDAD	S	127,68
1700000006295676	14-062-009-00001-0001	62000	PASTOS PERMANENTES DE 5 O MAS AÑOS-SIN VARIEDAD	S	52,81
1700000006295677	14-062-009-00005-0001	62000	PASTOS PERMANENTES DE 5 O MAS AÑOS-SIN VARIEDAD	S	33,56
1700000006295692	14-069-024-00009-0002	62000	PASTOS PERMANENTES DE 5 O MAS AÑOS-SIN VARIEDAD	S	17,01
1700000006295693	14-062-006-00019-0001	63000	PASTOS DE MENOS DE 5 AÑOS-SIN VARIEDAD	S	48,27
1700000006295695	14-069-014-00031-0001	62000	PASTOS PERMANENTES DE 5 O MAS AÑOS-SIN VARIEDAD	S	0,63
1700000006295696	14-069-014-00031-0002	62000	PASTOS PERMANENTES DE 5 O MAS AÑOS-SIN VARIEDAD	S	11,89
1700000006295697	14-069-013-00002-0004	62000	PASTOS PERMANENTES DE 5 O MAS AÑOS-SIN VARIEDAD	S	21,46
1700000006295698	14-069-013-00002-0006	62000	PASTOS PERMANENTES DE 5 O MAS AÑOS-SIN VARIEDAD	S	2,23
1700000006295699	14-069-018-00033-0001	62000	PASTOS PERMANENTES DE 5 O MAS AÑOS-SIN VARIEDAD	S	8,68
1700000006295702	14-069-013-00001-0001	62000	PASTOS PERMANENTES DE 5 O MAS AÑOS-SIN VARIEDAD	S	7,23



<u>APELLIDOS Y NOMBRE / RAZÓN SOCIAL</u>	<u>NIF</u>	<u>EXPEDIENTE</u>	<u>SOLICITA AGRICULT. (3)</u>	<u>SOLICITA GANADER. (4)</u>	<u>ANUALIDAD DE PAGO</u>
SANCHEZ PAZ SALUSTIANO BENJAMIN	****6174*	3035393	NO	SI	3ª

DATOS CONVERSIÓN**IMPORTE POR ANUALIDAD**

	<u>2015</u>	<u>2016</u>	<u>2017</u>	<u>2018</u>	<u>2019</u>
IMPORTE MÁXIMO SUBVENCIONABLE	3.687,88 €	3.687,88 €	2.774,20 €	2.774,20 €	2.774,20 €
IMPORTE MEDIO DE TRANSFERENCIA (€/ha)	98,58 €	98,58 €	82,15 €	82,15 €	82,15 €

RESUMEN DE UNIDADES

<u>Cód</u>	<u>GRUPO DE PAGO</u>	<u>Sup. Dec. Admisible (ha)</u>	<u>Sup. Comprometida (ha)</u>	<u>Sup. ajustada compromiso (1) (ha)</u>	<u>% sobredec.</u>	<u>SUP. RESUELTA (ha)</u>	<u>Importe Declarado</u>	<u>Importe Topado</u>	<u>Importe Resuelto</u>	<u>Importe tras sobredec.</u>
43	PASTOS ASOCIADOS A GANADERÍA ECOLÓGICA	33,77		33,77	0,00	33,77	2.774,21	2.774,20	2.774,20	2.774,20
	TOTAL	33,77	33,77	33,77		33,77	2.774,21	2.774,20	2.774,20	2.774,20

APLICACIÓN DE REDUCCIONES Y SANCIONES

	<u>Importe Calculado</u>	<u>Importe prereduc.</u>	<u>Admisibilidad y compromisos</u>	<u>Presentación tardía</u>	<u>Omisión declaración</u>	<u>Condicionabilidad</u>	<u>IMPORTE (Euros)</u>			
							<u>RESUELTO</u>	<u>FEADER (Eje 2)</u>	<u>MAGRAMA</u>	<u>CAPDER</u>
GANADERÍA	2.774,20	2.774,20	0,00	0,00	0,00	1,00	2.746,46	2.059,85	295,24	391,37
						TOTAL	2.746,46	2.059,85	295,24	391,37

RECINTOS RESUELTOS

<u>REF.</u>	<u>REFERENCIA SIGPAC</u>	<u>CULTIVO</u>	<u>DESCRIPCIÓN CULTIVO</u>	<u>S/R</u>	<u>G.PAGO</u>	<u>PEND. MEDIA (%)</u>	<u>SUP. DEC. ADMISIBLE (ha)</u>	<u>SUP. COMPROM. (ha)</u>	<u>SUP. AJUSTADA COMPROM. (1) (ha)</u>	<u>SUP. CONV. SIGPAC (ha)</u>	<u>SUP. CERTIF. (ha)</u>	<u>SUP. CAMPO (ha)</u>	<u>SUP. CAMPO DETER. CULT. DECLARADO (ha)</u>	<u>SUP. DEC. REDUCIDA (ha)</u>	<u>SUP. RESUELTA (ha)</u>
1700000006374784	14-001-003-00016-0031	62000	PASTOS PERMANENTES DE 5 O MAS AÑOS-SIN VARIEDAD	S	43	15,11	0,11	0,11	0,11		0,15			0,11	0,11
1700000006374788	14-001-003-00016-0030	62000	PASTOS PERMANENTES DE 5 O MAS AÑOS-SIN VARIEDAD	S	43	12,11	0,28	0,28	0,28		0,37			0,28	0,28
1700000006374792	14-001-003-00016-0001	62000	PASTOS PERMANENTES DE 5 O MAS AÑOS-SIN VARIEDAD	S	43	16,29	32,79	36,43	32,79		38,64			32,79	32,79
1700000006374795	14-001-003-00051-0001	62000	PASTOS PERMANENTES DE 5 O MAS AÑOS-SIN VARIEDAD	S	43	8,27	0,59	0,59	0,59		0,78			0,59	0,59

DATOS GANADERÍA**RESUMEN DE UNIDADES**

<u>Cód</u>	<u>GRUPO DE PAGO</u>	<u>Sup. Dec. Admisible (ha)</u>	<u>Sup. Comprometida (ha)</u>	<u>Sup. ajustada compromiso (1) (ha)</u>	<u>% sobredec.</u>	<u>SUP. RESUELTA (ha)</u>	<u>Importe Declarado</u>	<u>Importe Topado</u>	<u>Importe Resuelto</u>	<u>Importe tras sobredec.</u>
43	PASTOS ASOCIADOS A GANADERÍA ECOLÓGICA	33,77		33,77	0,00	33,77	2.774,21	2.774,20	2.774,20	2.774,20
	TOTAL	33,77	33,77	33,77		33,77	2.774,21	2.774,20	2.774,20	2.774,20

RESUMEN DE PAGOS

	<u>RESUELTO</u>	<u>IMPORTE (Euros)</u>		
		<u>FEADER (Eje 2)</u>	<u>MAGRAMA</u>	<u>CAPDER</u>
Pago realizado	2.774,20	2.080,65	298,23	395,32
Pago indebido	-27,74			
TOTAL	2.746,46			

APLICACIÓN DE REDUCCIONES Y SANCIONES

<u>Importe Calculado</u>	<u>Importe prereduc.</u>	<u>Admisibilidad y compromisos</u>	<u>Presentación tardía</u>	<u>Omisión declaración</u>	<u>Condicionabilidad</u>	<u>IMPORTE (Euros)</u>			
						<u>RESUELTO</u>	<u>FEADER (Eje 2)</u>	<u>MAGRAMA</u>	<u>CAPDER</u>
2.774,20	2.774,20	0,00	0,00	0,00	1,00	2.746,46	2.059,85	295,24	391,37
					TOTAL	2.746,46	2.059,85	295,24	391,37



Superficie determinada para Cálculo Carga Ganadera: 33,77 ha
Carga Ganadera Mínima Expediente: 0,51 ugm/ha
Carga Ganadera Máxima Expediente: 1,03 ugm/ha

Recintos Determinados para el Cálculo de Garga Ganadera

<u>REF.</u>	<u>REFERENCIA SIGPAC</u>	<u>CULTIVO</u>	<u>DESCRIPCIÓN CULTIVO</u>	<u>S/R</u>	<u>SUP. RESUELTA (ha)</u>
170000006374784	14-001-003-00016-0031	62000	PASTOS PERMANENTES DE 5 O MAS AÑOS-SIN VARIEDAD	S	0,11
170000006374788	14-001-003-00016-0030	62000	PASTOS PERMANENTES DE 5 O MAS AÑOS-SIN VARIEDAD	S	0,28
170000006374792	14-001-003-00016-0001	62000	PASTOS PERMANENTES DE 5 O MAS AÑOS-SIN VARIEDAD	S	32,79
170000006374795	14-001-003-00051-0001	62000	PASTOS PERMANENTES DE 5 O MAS AÑOS-SIN VARIEDAD	S	0,59

INCIDENCIAS**INCIDENCIA DESCRIPCIÓN**

- 85001 El recinto declarado no cumple con las normas de producción ecológica (artículo 5-1 e), Orden 26 mayo 2015)
 Ref:170000006374785 Recinto:14-001-003-00051-003 Cultivo:62000 PASTOS PERMANENTES DE 5 O MAS AÑOS-SIN VARIEDAD Secano
 Ref:170000006374794 Recinto:14-001-003-00051-006 Cultivo:62000 PASTOS PERMANENTES DE 5 O MAS AÑOS-SIN VARIEDAD Secano
 Ref:170000006374777 Recinto:14-001-003-00051-010 Cultivo:62000 PASTOS PERMANENTES DE 5 O MAS AÑOS-SIN VARIEDAD Secano
- 85031 Solicita recinto que no está comprometido para la operación.
 Ref:170000006374785 Recinto:14-001-003-00051-003 Cultivo:62000 PASTOS PERMANENTES DE 5 O MAS AÑOS-SIN VARIEDAD Secano
 Ref:170000006374794 Recinto:14-001-003-00051-006 Cultivo:62000 PASTOS PERMANENTES DE 5 O MAS AÑOS-SIN VARIEDAD Secano
 Ref:170000006374777 Recinto:14-001-003-00051-010 Cultivo:62000 PASTOS PERMANENTES DE 5 O MAS AÑOS-SIN VARIEDAD Secano
- 86001 Expediente afectado por condicionalidad (art. 28 de orden de 26 de mayo de 2015)
 Porcentaje Reducción:1



<u>APELLIDOS Y NOMBRE / RAZÓN SOCIAL</u>	<u>NIF</u>	<u>EXPEDIENTE</u>	<u>SOLICITA AGRICULT. (3)</u>	<u>SOLICITA GANADER. (4)</u>	<u>ANUALIDAD DE PAGO</u>
SANCHEZ ROMERO ANA VICTORIA	****8267*	3041543	SI	SI	3ª

DATOS CONVERSIÓN**IMPORTE POR ANUALIDAD**

	<u>2015</u>	<u>2016</u>	<u>2017</u>	<u>2018</u>	<u>2019</u>
IMPORTE MÁXIMO SUBVENCIONABLE	814,27 €	814,27 €	678,56 €	678,56 €	678,56 €
IMPORTE MEDIO DE TRANSFERENCIA (€/ha)	98,58 €	98,58 €	82,15 €	82,15 €	82,15 €

RESUMEN DE UNIDADES

<u>Cód</u>	<u>GRUPO DE PAGO</u>	<u>Sup. Dec. Admisible (ha)</u>	<u>Sup. Comprometida (ha)</u>	<u>Sup. ajustada compromiso (1) (ha)</u>	<u>% sobredec.</u>	<u>SUP. RESUELTA (ha)</u>	<u>Importe Declarado</u>	<u>Importe Topado</u>	<u>Importe Resuelto</u>	<u>Importe tras sobredec.</u>
	AGRICULTURA - SIN SUPERFICIE DETERMINADA	0,00		0,00	0,00	0,00	0,00	0,00	0,00	0,00
43	PASTOS ASOCIADOS A GANADERÍA ECOLÓGICA	8,48		8,26	0,00	8,26	678,56	678,56	678,56	678,56
	TOTAL	8,48	8,26	8,26		8,26	678,56	678,56	678,56	678,56

APLICACIÓN DE REDUCCIONES Y SANCIONES

	<u>Importe Calculado</u>	<u>Importe prerreduc.</u>	<u>Admisibilidad y compromisos</u>	<u>Presentación tardía</u>	<u>Omisión declaración</u>	<u>Condicionabilidad</u>	<u>RESUELTO</u>	<u>IMPORTE (Euros)</u>			
								<u>FEADER (Eje 2)</u>	<u>MAGRAMA</u>	<u>CAPDER</u>	
AGRICULTURA	0,00	0,00	0,00	0,00	0,00	0,00	0,00	0,00	0,00	0,00	
GANADERÍA	678,56	678,56	0,00	0,00	0,00	0,00	678,56	508,92	72,95	96,69	
							TOTAL	678,56	508,92	72,95	96,69

RECINTOS RESUELTOS

<u>REF.</u>	<u>REFERENCIA SIGPAC</u>	<u>CULTIVO</u>	<u>DESCRIPCIÓN CULTIVO</u>	<u>S/R G.PAGO</u>	<u>PEND. MEDIA (%)</u>	<u>SUP. DEC. ADMISIBLE (ha)</u>	<u>SUP. COMPROM. (ha)</u>	<u>SUP. AJUSTADA COMPR.(1) (ha)</u>	<u>SUP. CONV. SIGPAC (ha)</u>	<u>SUP. CERTIE. (ha)</u>	<u>SUP. CAMPO (ha)</u>	<u>SUP. CAMPO DETER. CULT. (ha)</u>	<u>SUP. DEC. REDUCIDA (ha)</u>	<u>SUP. RESUELTA (ha)</u>
1700000007045599	14-051-005-00006-0001	62000	PASTOS PERMANENTES DE 5 O MAS AÑOS-SIN VARIEDAD	S	43	11,32	1,49	1,27	1,27	1,49				1,27
1700000007045609	14-051-005-00009-0001	62000	PASTOS PERMANENTES DE 5 O MAS AÑOS-SIN VARIEDAD	S	43	9,94	6,99	6,99	6,99	6,99			6,99	6,99

DATOS AGRICULTURA**RESUMEN DE UNIDADES**

<u>Cód</u>	<u>GRUPO DE PAGO</u>	<u>Sup. Dec. Admisible (ha)</u>	<u>Sup. Comprometida (ha)</u>	<u>Sup. ajustada compromiso (1) (ha)</u>	<u>% sobredec.</u>	<u>SUP. RESUELTA (ha)</u>	<u>Importe Declarado</u>	<u>Importe Topado</u>	<u>Importe Resuelto</u>	<u>Importe tras sobredec.</u>
	AGRICULTURA - SIN SUPERFICIE DETERMINADA	0,00		0,00	0,00	0,00	0,00	0,00	0,00	0,00
	TOTAL	0,00	8,26	0,00		0,00	0,00	0,00	0,00	0,00

RESUMEN DE PAGOS

	<u>RESUELTO</u>	<u>IMPORTE (Euros)</u>		
		<u>FEADER (Eje 2)</u>	<u>MAGRAMA</u>	<u>CAPDER</u>
A pagar	0,00	0,00	0,00	0,00

APLICACIÓN DE REDUCCIONES Y SANCIONES

	<u>Importe Calculado</u>	<u>Importe prerreduc.</u>	<u>Admisibilidad y compromisos</u>	<u>Presentación tardía</u>	<u>Omisión declaración</u>	<u>Condicionabilidad</u>	<u>RESUELTO</u>	<u>IMPORTE (Euros)</u>			
								<u>FEADER (Eje 2)</u>	<u>MAGRAMA</u>	<u>CAPDER</u>	
	0,00	0,00	0,00	0,00	0,00	0,00	0,00	0,00	0,00	0,00	
							TOTAL	0,00	0,00	0,00	0,00



INCIDENCIAS**INCIDENCIA DESCRIPCIÓN**

85018	Expediente sin grupos de pago válidos
85031	Solicita recinto que no está comprometido para la operación. Ref:1700000007045604 Recinto:14-051-009-00165-001 Cultivo:12000 TRANQUILLÓN-SIN VARIEDAD Secano Ref:1700000007045596 Recinto:14-051-018-00101-001 Cultivo:20902 BARBECHO TRADICIONAL-CON CUBIERTA VEGETAL Secano Ref:1700000007045594 Recinto:14-051-018-00102-001 Cultivo:20902 BARBECHO TRADICIONAL-CON CUBIERTA VEGETAL Secano Ref:1700000007045600 Recinto:14-051-018-00102-006 Cultivo:20902 BARBECHO TRADICIONAL-CON CUBIERTA VEGETAL Secano Ref:1700000007045597 Recinto:14-051-018-00102-008 Cultivo:20902 BARBECHO TRADICIONAL-CON CUBIERTA VEGETAL Secano

DATOS GANADERÍA**RESUMEN DE UNIDADES**

Cód	GRUPO DE PAGO	Sup. Dec. Admisible (ha)	Sup. Comprometida (ha)	Sup. ajustada compromiso (1) (ha)	% sobredec.	SUP. RESUELTA (ha)	Importe Declarado	Importe Topado	Importe Resuelto	Importe tras sobredec.
43	PASTOS ASOCIADOS A GANADERÍA ECOLÓGICA	8,48		8,26	0,00	8,26	678,56	678,56	678,56	678,56
	TOTAL	8,48	8,26	8,26		8,26	678,56	678,56	678,56	678,56

RESUMEN DE PAGOS

Pago realizado	IMPORTE (Euros)			
	RESUELTO	FEADER (Eje 2)	MAGRAMA	CAPDER
	678,56	508,92	72,95	96,69


APLICACIÓN DE REDUCCIONES Y SANCIONES

Importe Calculado	Importe prereduc.	Admisibilidad y compromisos	Presentación tardía	Omisión declaración	Condicionalidad	IMPORTE (Euros)				
						RESUELTO	FEADER (Eje 2)	MAGRAMA	CAPDER	
678,56	678,56	0,00	0,00	0,00	0,00	678,56	508,92	72,95	96,69	
						TOTAL	678,56	508,92	72,95	96,69

Superficie determinada para Cálculo Carga Ganadera: 107,29 ha
Carga Ganadera Mínima Expediente: 0,95 ugm/ha
Carga Ganadera Máxima Expediente: 1,11 ugm/ha

Recintos Determinados para el Cálculo de Garga Ganadera

REF.	REFERENCIA SIGPAC	CULTIVO	DESCRIPCIÓN CULTIVO	S/R	SUP. RESUELTA (ha)
1700000007045592	14-051-018-00102-0004	20902	BARBECHO TRADICIONAL-CON CUBIERTA VEGETAL	S	0,65
1700000007045594	14-051-018-00102-0001	20902	BARBECHO TRADICIONAL-CON CUBIERTA VEGETAL	S	1,47
1700000007045596	14-051-018-00101-0001	20902	BARBECHO TRADICIONAL-CON CUBIERTA VEGETAL	S	1,36
1700000007045597	14-051-018-00102-0008	20902	BARBECHO TRADICIONAL-CON CUBIERTA VEGETAL	S	0,58
1700000007045598	14-051-005-00005-0001	62000	PASTOS PERMANENTES DE 5 O MAS AÑOS-SIN VARIEDAD	S	15,87
1700000007045599	14-051-005-00006-0001	62000	PASTOS PERMANENTES DE 5 O MAS AÑOS-SIN VARIEDAD	S	1,49
1700000007045600	14-051-018-00102-0006	20902	BARBECHO TRADICIONAL-CON CUBIERTA VEGETAL	S	1,35
1700000007045601	14-051-005-00345-0001	62000	PASTOS PERMANENTES DE 5 O MAS AÑOS-SIN VARIEDAD	S	5,20
1700000007045602	14-062-002-00038-0001	62000	PASTOS PERMANENTES DE 5 O MAS AÑOS-SIN VARIEDAD	S	25,36
1700000007045603	14-062-002-00039-0001	62000	PASTOS PERMANENTES DE 5 O MAS AÑOS-SIN VARIEDAD	S	3,08
1700000007045605	14-062-002-00036-0001	62000	PASTOS PERMANENTES DE 5 O MAS AÑOS-SIN VARIEDAD	S	1,96
1700000007045606	14-051-005-00008-0002	62000	PASTOS PERMANENTES DE 5 O MAS AÑOS-SIN VARIEDAD	S	17,79
1700000007045607	14-051-018-00102-0006	20902	BARBECHO TRADICIONAL-CON CUBIERTA VEGETAL	S	0,10
1700000007045608	14-062-002-00035-0002	62000	PASTOS PERMANENTES DE 5 O MAS AÑOS-SIN VARIEDAD	S	24,04
1700000007045609	14-051-005-00009-0001	62000	PASTOS PERMANENTES DE 5 O MAS AÑOS-SIN VARIEDAD	S	6,99



<u>APELLIDOS Y NOMBRE / RAZÓN SOCIAL</u>	<u>NIF</u>	<u>EXPEDIENTE</u>	<u>SOLICITA AGRICULT. (3)</u>	<u>SOLICITA GANADER. (4)</u>	<u>ANUALIDAD DE PAGO</u>
SÁNCHEZ ROMERO, S.C.P.	****3604*	3041545	NO	SI	3ª

DATOS CONVERSIÓN**IMPORTE POR ANUALIDAD**

	<u>2015</u>	<u>2016</u>	<u>2017</u>	<u>2018</u>	<u>2019</u>
IMPORTE MÁXIMO SUBVENCIONABLE	3.944,19 €	3.944,19 €	3.286,82 €	3.286,82 €	3.286,82 €
IMPORTE MEDIO DE TRANSFERENCIA (€/ha)	81,83 €	81,83 €	68,19 €	68,19 €	68,19 €

RESUMEN DE UNIDADES

<u>Cód</u>	<u>GRUPO DE PAGO</u>	<u>Sup. Dec. Admisible (ha)</u>	<u>Sup. Comprometida (ha)</u>	<u>Sup. ajustada compromiso (1) (ha)</u>	<u>% sobredec.</u>	<u>SUP. RESUELTA (ha)</u>	<u>Importe Declarado</u>	<u>Importe Topado</u>	<u>Importe Resuelto</u>	<u>Importe tras sobredec.</u>
43	PASTOS ASOCIADOS A GANADERÍA ECOLÓGICA	48,20		48,20	0,00	48,20	3.048,59	3.286,82	3.048,59	3.048,59
	TOTAL	48,20	48,20	48,20		48,20	3.048,59	3.286,82	3.048,59	3.048,59

APLICACIÓN DE REDUCCIONES Y SANCIONES

	<u>Importe Calculado</u>	<u>Importe prerreduc.</u>	<u>Admisibilidad y compromisos</u>	<u>Presentación tardía</u>	<u>Omisión declaración</u>	<u>Condicionabilidad</u>	<u>IMPORTE (Euros)</u>			
							<u>RESUELTO</u>	<u>FEADER (Eje 2)</u>	<u>MAGRAMA</u>	<u>CAPDER</u>
GANADERÍA	3.048,59	3.048,59	0,00	0,00	0,00	0,00	3.048,59	2.286,44	327,72	434,43
TOTAL							3.048,59	2.286,44	327,72	434,43

RECINTOS RESUELTOS

<u>REF.</u>	<u>REFERENCIA SIGPAC</u>	<u>CULTIVO</u>	<u>DESCRIPCIÓN CULTIVO</u>	<u>S/R</u>	<u>G.PAGO</u>	<u>PEND. MEDIA (%)</u>	<u>SUP. DEC. ADMISIBLE (ha)</u>	<u>SUP. COMPROM. (ha)</u>	<u>SUP. AJUSTADA COMPROM. (1) (ha)</u>	<u>SUP. CONV. SIGPAC (ha)</u>	<u>SUP. CERTIF. (ha)</u>	<u>SUP. CAMPO (ha)</u>	<u>SUP. CAMPO DETER. CULT. DECLARADO (ha)</u>	<u>SUP. DEC. REDUCIDA (ha)</u>	<u>SUP. RESUELTA (ha)</u>
1700000007044391	14-051-005-00003-0001	62000	PASTOS PERMANENTES DE 5 O MAS AÑOS-SIN VARIEDAD	S	43	8,89	8,45	8,45	8,45		8,45			8,45	8,45
1700000007044392	14-051-016-00054-0003	63000	PASTOS DE MENOS DE 5 AÑOS-SIN VARIEDAD	S	43	4,09	1,10	1,10	1,10		1,10			1,10	1,10
1700000007044393	14-051-006-00014-0002	63000	PASTOS DE MENOS DE 5 AÑOS-SIN VARIEDAD	S	43	9,99	23,00	24,61	23,00		23,00			23,00	23,00
1700000007044394	14-051-016-00054-0002	63000	PASTOS PERMANENTES DE 5 O MAS AÑOS-SIN VARIEDAD	S	43	6,26	1,15	1,15	1,15		1,15			1,15	1,15
1700000007044395	14-051-016-00054-0001	62000	PASTOS PERMANENTES DE 5 O MAS AÑOS-SIN VARIEDAD	S	43	5,63	10,63	10,63	10,63		10,63			10,63	10,63
1700000007044396	14-051-016-00054-0004	62000	PASTOS PERMANENTES DE 5 O MAS AÑOS-SIN VARIEDAD	S	43	6,71	2,26	2,26	2,26		2,26			2,26	2,26
1700000007044397	14-051-006-00014-0002	63000	PASTOS DE MENOS DE 5 AÑOS-SIN VARIEDAD	S	43	9,99	1,61	24,61	1,61		1,61			1,61	1,61

DATOS GANADERÍA**RESUMEN DE UNIDADES**

<u>Cód</u>	<u>GRUPO DE PAGO</u>	<u>Sup. Dec. Admisible (ha)</u>	<u>Sup. Comprometida (ha)</u>	<u>Sup. ajustada compromiso (1) (ha)</u>	<u>% sobredec.</u>	<u>SUP. RESUELTA (ha)</u>	<u>Importe Declarado</u>	<u>Importe Topado</u>	<u>Importe Resuelto</u>	<u>Importe tras sobredec.</u>
43	PASTOS ASOCIADOS A GANADERÍA ECOLÓGICA	48,20		48,20	0,00	48,20	3.048,59	3.286,82	3.048,59	3.048,59
	TOTAL	48,20	48,20	48,20		48,20	3.048,59	3.286,82	3.048,59	3.048,59

RESUMEN DE PAGOS

	<u>IMPORTE (Euros)</u>			
	<u>RESUELTO</u>	<u>FEADER (Eje 2)</u>	<u>MAGRAMA</u>	<u>CAPDER</u>
Pago realizado	3.048,59	2.286,44	327,72	434,43

APLICACIÓN DE REDUCCIONES Y SANCIONES

	<u>Importe Calculado</u>	<u>Importe prerreduc.</u>	<u>Admisibilidad y compromisos</u>	<u>Presentación tardía</u>	<u>Omisión declaración</u>	<u>Condicionabilidad</u>	<u>IMPORTE (Euros)</u>			
							<u>RESUELTO</u>	<u>FEADER (Eje 2)</u>	<u>MAGRAMA</u>	<u>CAPDER</u>
	3.048,59	3.048,59	0,00	0,00	0,00	0,00	3.048,59	2.286,44	327,72	434,43
TOTAL							3.048,59	2.286,44	327,72	434,43



Datos considerados para el Cálculo de la Carga Ganadera mínima y máxima del expediente

Explotación	Especie	Inscrito en Sipea y Admisible	Censo Medio Animales	Ugm Calculada para CG Mínima	Ugm Calculada para CG Máxima
ES140510000770	CAPRINA	NO	3,13	0,00	0,47
ES140510000770	OVINA	SI	11,16	1,67	1,67
ES140510006004	CABALLAR	NO	3,00	0,00	3,00
ES140510006004	CAPRINA	SI	5,43	0,81	0,81
ES140510006004	OVINA	SI	58,70	8,81	8,81
				11,29	14,76

Superficie determinada para Cálculo Carga Ganadera: 48,20 ha

Carga Ganadera Mínima Expediente: 0,23 ugm/ha

Carga Ganadera Máxima Expediente: 0,31 ugm/ha

Los importes del Grupo de Pago de pastos de este expediente han sido ajustados por no llegar a la carga ganadera mínima de 0,3

Recintos Determinados para el Cálculo de Garga Ganadera

REF.	REFERENCIA SIGPAC	CULTIVO	DESCRIPCIÓN CULTIVO	S/R	SUP. RESUELTA (ha)
1700000007044391	14-051-005-00003-0001	62000	PASTOS PERMANENTES DE 5 O MAS AÑOS-SIN VARIEDAD	S	8,45
1700000007044392	14-051-016-00054-0003	63000	PASTOS DE MENOS DE 5 AÑOS-SIN VARIEDAD	S	1,10
1700000007044393	14-051-006-00014-0002	63000	PASTOS DE MENOS DE 5 AÑOS-SIN VARIEDAD	S	23,00
1700000007044394	14-051-016-00054-0002	63000	PASTOS DE MENOS DE 5 AÑOS-SIN VARIEDAD	S	1,15
1700000007044395	14-051-016-00054-0001	62000	PASTOS PERMANENTES DE 5 O MAS AÑOS-SIN VARIEDAD	S	10,63
1700000007044396	14-051-016-00054-0004	62000	PASTOS PERMANENTES DE 5 O MAS AÑOS-SIN VARIEDAD	S	2,26
1700000007044397	14-051-006-00014-0002	63000	PASTOS DE MENOS DE 5 AÑOS-SIN VARIEDAD	S	1,61



<u>APELLIDOS Y NOMBRE / RAZÓN SOCIAL</u>	<u>NIF</u>	<u>EXPEDIENTE</u>	<u>SOLICITA AGRICULT. (3)</u>	<u>SOLICITA GANADER. (4)</u>	<u>ANUALIDAD DE PAGO</u>
SANCHEZ SANCHEZ JOSE ANTONIO	****4779*	3031675	SI	SI	3ª

DATOS CONVERSIÓN**IMPORTE POR ANUALIDAD**

	<u>2015</u>	<u>2016</u>	<u>2017</u>	<u>2018</u>	<u>2019</u>
IMPORTE MÁXIMO SUBVENCIONABLE	8.394,09 €	8.394,09 €	6.995,07 €	6.995,07 €	6.995,07 €
IMPORTE MEDIO DE TRANSFERENCIA (€/ha)	91,32 €	91,32 €	76,10 €	76,10 €	76,10 €

RESUMEN DE UNIDADES

<u>Cód</u>	<u>GRUPO DE PAGO</u>	<u>Sup. Dec. Admisible (ha)</u>	<u>Sup. Comprometida (ha)</u>	<u>Sup. ajustada compromiso (1) (ha)</u>	<u>% sobredec.</u>	<u>SUP. RESUELTA (ha)</u>	<u>Importe Declarado</u>	<u>Importe Topado</u>	<u>Importe Resuelto</u>	<u>Importe tras sobredec.</u>
39	HERBÁCEOS	18,43		12,26	0,00	12,26	1.853,34	1.722,08	1.722,08	1.722,08
43	PASTOS ASOCIADOS A GANADERÍA ECOLÓGICA	83,43		69,08	0,00	69,08	5.674,92	5.272,99	5.272,99	5.272,99
45	PASTOS ASOCIADOS A GANADERÍA ECOLÓGICA NO ELEGIBLES	13,21		10,58	0,00	10,58	0,00	0,00	0,00	0,00
TOTAL		115,07	91,92	91,92		91,92	7.528,26	6.995,07	6.995,07	6.995,07

APLICACIÓN DE REDUCCIONES Y SANCIONES

	<u>Importe Calculado</u>	<u>Importe prerreduc.</u>	<u>Admisibilidad y compromisos</u>	<u>Presentación tardía</u>	<u>Omisión declaración</u>	<u>Condicionabilidad</u>	<u>RESUELTO</u>	<u>IMPORTE (Euros)</u>		
								<u>FEADER (Eje 2)</u>	<u>MAGRAMA</u>	<u>CAPDER</u>
AGRICULTURA	1.722,08	1.722,08	0,00	0,00	0,00	0,00	1.722,08	1.291,56	185,12	245,40
GANADERÍA	5.272,99	5.272,99	0,00	0,00	0,00	0,00	5.272,99	3.954,74	566,85	751,40
TOTAL							6.995,07	3.954,74	566,85	751,40

RECINTOS RESUELTOS

<u>REF.</u>	<u>REFERENCIA SIGPAC</u>	<u>CULTIVO DESCRIPCIÓN CULTIVO</u>	<u>S/R G.PAGO</u>	<u>PEND. MEDIA (%)</u>	<u>SUP. DEC. ADMISIBLE (ha)</u>	<u>SUP. COMPROM. (ha)</u>	<u>SUP. AJUSTADA COMPROM. (1) (ha)</u>	<u>SUP. CONV. SIGPAC (ha)</u>	<u>SUP. CERTIE. (ha)</u>	<u>SUP. CAMPO (ha)</u>	<u>SUP. CAMPO DETER. CULT. DECLARADO (ha)</u>	<u>SUP. DEC. REDUCIDA (ha)</u>	<u>SUP. RESUELTA (ha)</u>
1700000006948425	14-023-008-00107-0001	20902 BARBECHO TRADICIONAL-CON CUBIERTA VEGETAL	S 43	4,57	34,52	38,23	27,65		34,52			27,65	27,65
1700000006948429	14-023-008-00044-0001	20902 BARBECHO TRADICIONAL-CON CUBIERTA VEGETAL	S 43	5,16	4,86	4,86	4,86		4,86			4,86	4,86
1700000006948431	14-023-008-00142-0004	12000 TRANQUILLÓN-SIN VARIEDAD	S 39	6,79	15,00	18,06	9,98		15,00			9,98	9,98
1700000006948432	14-023-008-00142-0004	12000 TRANQUILLÓN-SIN VARIEDAD	S 39	6,79	3,43	18,06	2,28		3,43			2,28	2,28
1700000006948434	14-026-002-00311-0002	62000 PASTOS PERMANENTES DE 5 O MAS AÑOS-SIN VARIEDAD	S 43	12,91	0,96	0,96	0,96		0,96			0,96	0,96
1700000006948436	14-026-004-00032-0002	62000 PASTOS PERMANENTES DE 5 O MAS AÑOS-SIN VARIEDAD	S 43	14,58	5,71	5,71	5,71		10,39			5,71	5,71
1700000006948437	14-023-008-00142-0004	20902 BARBECHO TRADICIONAL-CON CUBIERTA VEGETAL	S 43	6,79	5,56	18,06	3,70		17,32			3,70	3,70
1700000006948438	14-023-008-00142-0004	20902 BARBECHO TRADICIONAL-CON CUBIERTA VEGETAL	S 43	6,79	3,15	18,06	2,10		9,82			2,10	2,10
1700000006948440	14-026-002-00309-0003	62000 PASTOS PERMANENTES DE 5 O MAS AÑOS-SIN VARIEDAD	S 43	10,31	4,98	4,98	4,98		4,98			4,98	4,98
1700000006948445	14-026-004-00031-0001	20902 BARBECHO TRADICIONAL-CON CUBIERTA VEGETAL	S 43	7,71	6,43	6,43	6,43		6,43			6,43	6,43
1700000006948447	14-026-004-00013-0001	20902 BARBECHO TRADICIONAL-CON CUBIERTA VEGETAL	S 43	9,79	11,31	10,57	7,90	10,57	11,31			7,90	7,90
1700000006948448	14-026-004-00013-0001	20902 BARBECHO TRADICIONAL-CON CUBIERTA VEGETAL	S 43	9,79	3,83	10,57	2,67	10,57	3,83			2,67	2,67
1700000006948450	14-023-008-00107-0001	20901 BARBECHO TRADICIONAL-SIN CUBIERTA VEGETAL	S 45	4,57	13,21	38,23	10,58		13,21			10,58	10,58
1700000006948451	14-026-004-00003-0001	62000 PASTOS PERMANENTES DE 5 O MAS AÑOS-SIN VARIEDAD	S 43	19,91	2,12	2,12	2,12		8,46			2,12	2,12

DATOS AGRICULTURA**RESUMEN DE UNIDADES**

<u>Cód</u>	<u>GRUPO DE PAGO</u>	<u>Sup. Dec. Admisible (ha)</u>	<u>Sup. Comprometida (ha)</u>	<u>Sup. ajustada compromiso (1) (ha)</u>	<u>% sobredec.</u>	<u>SUP. RESUELTA (ha)</u>	<u>Importe Declarado</u>	<u>Importe Topado</u>	<u>Importe Resuelto</u>	<u>Importe tras sobredec.</u>
39	HERBÁCEOS	18,43		12,26	0,00	12,26	1.853,34	1.722,08	1.722,08	1.722,08
TOTAL		18,43	91,92	12,26		12,26	1.853,34	1.722,08	1.722,08	1.722,08

RESUMEN DE PAGOS

A pagar	<u>IMPORTE (Euros)</u>			
	<u>RESUELTO</u>	<u>FEADER (Eje 2)</u>	<u>MAGRAMA</u>	<u>CAPDER</u>
	1.722,08	1.291,56	185,12	245,40



(1) Superficie declarada admisible ajustada con la superficie comprometida.
(2) Factor de penalización valorando el alcance para el tipo de compromiso.
(3) Solicita agricultura y tiene compromisos vigentes.
(4) Solicita ganadería y tiene compromisos vigentes.

APLICACIÓN DE REDUCCIONES Y SANCIONES

Importe Calculado	Importe prereduc.	Admisibilidad y compromisos	Presentación tardía	Omisión declaración	Condicionalidad	IMPORTE (Euros)			
						RESUELTO	FEADER (Eje 2)	MAGRAMA	CAPDER
1.722,08	1.722,08	0,00	0,00	0,00	0,00	1.722,08	1.291,56	185,12	245,40
TOTAL						1.722,08	1.291,56	185,12	245,40

INCIDENCIAS**INCIDENCIA DESCRIPCIÓN**

85031	Solicita recinto que no está comprometido para la operación.
Ref:170000006948419	Recinto:14-003-004-00085-001 Cultivo:12000 TRANQUILLÓN-SIN VARIEDAD Secano
Ref:170000006948441	Recinto:14-003-004-00086-001 Cultivo:12000 TRANQUILLÓN-SIN VARIEDAD Secano
Ref:170000006948420	Recinto:14-003-004-00087-001 Cultivo:12000 TRANQUILLÓN-SIN VARIEDAD Secano
Ref:170000006948442	Recinto:14-003-004-00088-001 Cultivo:12000 TRANQUILLÓN-SIN VARIEDAD Secano
Ref:170000006948443	Recinto:14-003-004-00089-001 Cultivo:12000 TRANQUILLÓN-SIN VARIEDAD Secano
Ref:170000006948444	Recinto:14-003-004-00090-001 Cultivo:12000 TRANQUILLÓN-SIN VARIEDAD Secano
Ref:170000006948424	Recinto:14-035-036-00028-002 Cultivo:20902 BARBECHO TRADICIONAL-CON CUBIERTA VEGETAL Secano
Ref:170000006948423	Recinto:14-072-001-00297-001 Cultivo:12000 TRANQUILLÓN-SIN VARIEDAD Secano
Ref:170000006948422	Recinto:14-072-002-00032-001 Cultivo:12000 TRANQUILLÓN-SIN VARIEDAD Secano
Ref:170000006948421	Recinto:14-072-002-00293-001 Cultivo:5000 CEBADA-SIN VARIEDAD Secano
Ref:170000006948428	Recinto:14-072-004-00092-001 Cultivo:12000 TRANQUILLÓN-SIN VARIEDAD Secano
Ref:170000006948427	Recinto:14-072-007-00138-001 Cultivo:20901 BARBECHO TRADICIONAL-SIN CUBIERTA VEGETAL Secano
Ref:170000006948439	Recinto:14-072-011-00599-001 Cultivo:12000 TRANQUILLÓN-SIN VARIEDAD Secano
Ref:170000006948433	Recinto:14-072-014-00166-001 Cultivo:12000 TRANQUILLÓN-SIN VARIEDAD Secano

DATOS GANADERÍA**RESUMEN DE UNIDADES**

Cód	GRUPO DE PAGO	Sup. Dec. Admisible (ha)	Sup. Comprometida (ha)	Sup. ajustada compromiso (1) (ha)	% sobredec.	SUP. RESUELTA (ha)	Importe Declarado	Importe Topado	Importe Resuelto	Importe tras sobredec.
43	PASTOS ASOCIADOS A GANADERÍA ECOLÓGICA	83,43		69,08	0,00	69,08	5.674,92	5.272,99	5.272,99	5.272,99
45	PASTOS ASOCIADOS A GANADERÍA ECOLÓGICA NO ELEGIBLES	13,21		10,58	0,00	10,58	0,00	0,00	0,00	0,00
TOTAL		96,64	91,92	79,66		79,66	5.674,92	5.272,99	5.272,99	5.272,99

RESUMEN DE PAGOS

A pagar	IMPORTE (Euros)			
	RESUELTO	FEADER (Eje 2)	MAGRAMA	CAPDER
	5.272,99	3.954,74	566,85	751,40

APLICACIÓN DE REDUCCIONES Y SANCIONES

Importe Calculado	Importe prereduc.	Admisibilidad y compromisos	Presentación tardía	Omisión declaración	Condicionalidad	IMPORTE (Euros)			
						RESUELTO	FEADER (Eje 2)	MAGRAMA	CAPDER
5.272,99	5.272,99	0,00	0,00	0,00	0,00	5.272,99	3.954,74	566,85	751,40
TOTAL						5.272,99	3.954,74	566,85	751,40

Superficie determinada para Cálculo Carga Ganadera: 108,08 ha
Carga Ganadera Mínima Expediente: 0,55 ugm/ha
Carga Ganadera Máxima Expediente: 0,55 ugm/ha

Recintos Determinados para el Cálculo de Garga Ganadera

REF.	REFERENCIA SIGPAC	CULTIVO	DESCRIPCIÓN CULTIVO	S/R	SUP. RESUELTA (ha)
170000006948424	14-035-036-00028-0002	20902	BARBECHO TRADICIONAL-CON CUBIERTA VEGETAL	S	6,07
170000006948425	14-023-008-00107-0001	20902	BARBECHO TRADICIONAL-CON CUBIERTA VEGETAL	S	34,52
170000006948426	14-023-008-00107-0002	20902	BARBECHO TRADICIONAL-CON CUBIERTA VEGETAL	S	0,53
170000006948427	14-072-007-00138-0001	20901	BARBECHO TRADICIONAL-SIN CUBIERTA VEGETAL	S	0,74
170000006948429	14-023-008-00044-0001	20902	BARBECHO TRADICIONAL-CON CUBIERTA VEGETAL	S	4,86
170000006948434	14-026-002-00311-0002	62000	PASTOS PERMANENTES DE 5 O MAS AÑOS-SIN VARIEDAD	S	0,96
170000006948436	14-026-004-00032-0002	62000	PASTOS PERMANENTES DE 5 O MAS AÑOS-SIN VARIEDAD	S	5,71
170000006948437	14-023-008-00142-0004	20902	BARBECHO TRADICIONAL-CON CUBIERTA VEGETAL	S	5,56

Recintos Determinados para el Cálculo de Garga Ganadera

REF.	REFERENCIA SIGPAC	CULTIVO	DESCRIPCIÓN CULTIVO	SUP.	
				S/R	RESUELTA (ha)
170000006948438	14-023-008-00142-0004	20902	BARBECHO TRADICIONAL-CON CUBIERTA VEGETAL	S	3,15
170000006948440	14-026-002-00309-0003	62000	PASTOS PERMANENTES DE 5 O MAS AÑOS-SIN VARIEDAD	S	4,98
170000006948445	14-026-004-00031-0001	20902	BARBECHO TRADICIONAL-CON CUBIERTA VEGETAL	S	6,43
170000006948447	14-026-004-00013-0001	20902	BARBECHO TRADICIONAL-CON CUBIERTA VEGETAL	S	11,31
170000006948448	14-026-004-00013-0001	20902	BARBECHO TRADICIONAL-CON CUBIERTA VEGETAL	S	3,83
170000006948450	14-023-008-00107-0001	20901	BARBECHO TRADICIONAL-SIN CUBIERTA VEGETAL	S	13,21
170000006948451	14-026-004-00003-0001	62000	PASTOS PERMANENTES DE 5 O MAS AÑOS-SIN VARIEDAD	S	2,12
170000006948453	14-023-008-00141-0001	20901	BARBECHO TRADICIONAL-SIN CUBIERTA VEGETAL	S	3,89
170000006948454	14-035-036-00028-0001	62000	PASTOS PERMANENTES DE 5 O MAS AÑOS-SIN VARIEDAD	S	0,21

INCIDENCIAS**INCIDENCIA DESCRIPCIÓN**

- 247 Recinto cuyo CAP declarado es menor al CAP prevalente y no presenta alegación al SIGPAC.
Ref:170000006948436 Recinto:14-026-004-00032-002 Cultivo:62000 PASTOS PERMANENTES DE 5 O MAS AÑOS-SIN VARIEDAD Secano CAP prevalente: CAP declarado:
- 85001 El recinto declarado no cumple con las normas de producción ecológica (artículo 5-1 e), Orden 26 mayo 2015)
Ref:170000006948430 Recinto:14-026-004-00091-002 Cultivo:20902 BARBECHO TRADICIONAL-CON CUBIERTA VEGETAL Secano
- 85031 Solicita recinto que no está comprometido para la operación.
Ref:170000006948426 Recinto:14-023-008-00107-002 Cultivo:20902 BARBECHO TRADICIONAL-CON CUBIERTA VEGETAL Secano
Ref:170000006948453 Recinto:14-023-008-00141-001 Cultivo:20901 BARBECHO TRADICIONAL-SIN CUBIERTA VEGETAL Secano
Ref:170000006948430 Recinto:14-026-004-00091-002 Cultivo:20902 BARBECHO TRADICIONAL-CON CUBIERTA VEGETAL Secano



<u>APELLIDOS Y NOMBRE / RAZÓN SOCIAL</u>	<u>NIF</u>	<u>EXPEDIENTE</u>	<u>SOLICITA AGRICULT. (3)</u>	<u>SOLICITA GANADER. (4)</u>	<u>ANUALIDAD DE PAGO</u>
SANTOS FERNANDEZ MARIA ISABEL	****6616*	3034225	NO	SI	3ª

DATOS CONVERSIÓN**IMPORTE POR ANUALIDAD**

	<u>2015</u>	<u>2016</u>	<u>2017</u>	<u>2018</u>	<u>2019</u>
IMPORTE MÁXIMO SUBVENCIONABLE	4.735,78 €	4.735,78 €	3.946,49 €	3.946,49 €	3.946,49 €
IMPORTE MEDIO DE TRANSFERENCIA (€/ha)	98,58 €	98,58 €	82,15 €	82,15 €	82,15 €

RESUMEN DE UNIDADES

<u>Cód</u>	<u>GRUPO DE PAGO</u>	<u>Sup. Dec. Admisible (ha)</u>	<u>Sup. Comprometida (ha)</u>	<u>Sup. ajustada compromiso (1) (ha)</u>	<u>% sobredec.</u>	<u>SUP. RESUELTA (ha)</u>	<u>Importe Declarado</u>	<u>Importe Topado</u>	<u>Importe Resuelto</u>	<u>Importe tras sobredec.</u>
43	PASTOS ASOCIADOS A GANADERÍA ECOLÓGICA	48,04		48,04	0,00	48,04	3.946,49	3.946,49	3.946,49	3.946,49
	TOTAL	48,04	48,04	48,04		48,04	3.946,49	3.946,49	3.946,49	3.946,49

APLICACIÓN DE REDUCCIONES Y SANCIONES

	<u>Importe Calculado</u>	<u>Importe prerreduc.</u>	<u>Admisibilidad y compromisos</u>	<u>Presentación tardía</u>	<u>Omisión declaración</u>	<u>Condicionabilidad</u>	<u>IMPORTE (Euros)</u>			
							<u>RESUELTO</u>	<u>FEADER (Eje 2)</u>	<u>MAGRAMA</u>	<u>CAPDER</u>
GANADERÍA	3.946,49	3.946,49	0,00	0,00	0,00	0,00	3.946,49	2.959,87	424,25	562,37
TOTAL							3.946,49	2.959,87	424,25	562,37

RECINTOS RESUELTOS

<u>REF.</u>	<u>REFERENCIA SIGPAC</u>	<u>CULTIVO</u>	<u>DESCRIPCIÓN CULTIVO</u>	<u>S/R</u>	<u>G.PAGO</u>	<u>PEND. MEDIA (%)</u>	<u>SUP. DEC. ADMISIBLE (ha)</u>	<u>SUP. COMPROM. (ha)</u>	<u>SUP. AJUSTADA COMPROM. (1) (ha)</u>	<u>SUP. CONV. SIGPAC (ha)</u>	<u>SUP. CERTIF. (ha)</u>	<u>SUP. CAMPO (ha)</u>	<u>SUP. CAMPO DETER. CULT. DECLARADO (ha)</u>	<u>SUP. DEC. REDUCIDA (ha)</u>	<u>SUP. RESUELTA (ha)</u>
1700000006267590	14-069-054-00028-0001	62000	PASTOS PERMANENTES DE 5 O MAS AÑOS-SIN VARIEDAD	S	43	9,80	25,42	25,42	25,42		29,91			25,42	25,42
1700000006267591	14-069-054-00030-0001	62000	PASTOS PERMANENTES DE 5 O MAS AÑOS-SIN VARIEDAD	S	43	8,71	5,49	5,49	5,49		6,46			5,49	5,49
1700000006267592	14-069-055-00023-0001	62000	PASTOS PERMANENTES DE 5 O MAS AÑOS-SIN VARIEDAD	S	43	7,64	11,44	11,44	11,44		11,44			11,44	11,44
1700000006267593	14-069-054-00029-0001	62000	PASTOS PERMANENTES DE 5 O MAS AÑOS-SIN VARIEDAD	S	43	9,35	1,31	1,31	1,31		1,31			1,31	1,31
1700000006267594	14-069-056-00027-0001	62000	PASTOS PERMANENTES DE 5 O MAS AÑOS-SIN VARIEDAD	S	43	6,15	4,27	4,27	4,27		5,02			4,27	4,27
1700000006267595	14-069-055-00024-0001	62000	PASTOS PERMANENTES DE 5 O MAS AÑOS-SIN VARIEDAD	S	43	3,45	0,07	0,07	0,07		0,08			0,07	0,07
1700000006267596	14-069-055-00025-0001	62000	PASTOS PERMANENTES DE 5 O MAS AÑOS-SIN VARIEDAD	S	43	5,29	0,04	0,04	0,04		0,05			0,04	0,04

DATOS GANADERÍA**RESUMEN DE UNIDADES**

<u>Cód</u>	<u>GRUPO DE PAGO</u>	<u>Sup. Dec. Admisible (ha)</u>	<u>Sup. Comprometida (ha)</u>	<u>Sup. ajustada compromiso (1) (ha)</u>	<u>% sobredec.</u>	<u>SUP. RESUELTA (ha)</u>	<u>Importe Declarado</u>	<u>Importe Topado</u>	<u>Importe Resuelto</u>	<u>Importe tras sobredec.</u>
43	PASTOS ASOCIADOS A GANADERÍA ECOLÓGICA	48,04		48,04	0,00	48,04	3.946,49	3.946,49	3.946,49	3.946,49
	TOTAL	48,04	48,04	48,04		48,04	3.946,49	3.946,49	3.946,49	3.946,49

RESUMEN DE PAGOS

	<u>IMPORTE (Euros)</u>			
	<u>RESUELTO</u>	<u>FEADER (Eje 2)</u>	<u>MAGRAMA</u>	<u>CAPDER</u>
Pago realizado	3.946,49	2.959,87	424,25	562,37

APLICACIÓN DE REDUCCIONES Y SANCIONES

	<u>Importe Calculado</u>	<u>Importe prerreduc.</u>	<u>Admisibilidad y compromisos</u>	<u>Presentación tardía</u>	<u>Omisión declaración</u>	<u>Condicionabilidad</u>	<u>IMPORTE (Euros)</u>			
							<u>RESUELTO</u>	<u>FEADER (Eje 2)</u>	<u>MAGRAMA</u>	<u>CAPDER</u>
	3.946,49	3.946,49	0,00	0,00	0,00	0,00	3.946,49	2.959,87	424,25	562,37
TOTAL							3.946,49	2.959,87	424,25	562,37



Superficie determinada para Cálculo Carga Ganadera: 48,04 ha
Carga Ganadera Mínima Expediente: 0,70 ugm/ha
Carga Ganadera Máxima Expediente: 1,41 ugm/ha

Recintos Determinados para el Cálculo de Garga Ganadera

<u>REF.</u>	<u>REFERENCIA SIGPAC</u>	<u>CULTIVO</u>	<u>DESCRIPCIÓN CULTIVO</u>	<u>S/R</u>	<u>SUP. RESUELTA (ha)</u>
1700000006267590	14-069-054-00028-0001	62000	PASTOS PERMANENTES DE 5 O MAS AÑOS-SIN VARIEDAD	S	25,42
1700000006267591	14-069-054-00030-0001	62000	PASTOS PERMANENTES DE 5 O MAS AÑOS-SIN VARIEDAD	S	5,49
1700000006267592	14-069-055-00023-0001	62000	PASTOS PERMANENTES DE 5 O MAS AÑOS-SIN VARIEDAD	S	11,44
1700000006267593	14-069-054-00029-0001	62000	PASTOS PERMANENTES DE 5 O MAS AÑOS-SIN VARIEDAD	S	1,31
1700000006267594	14-069-056-00027-0001	62000	PASTOS PERMANENTES DE 5 O MAS AÑOS-SIN VARIEDAD	S	4,27
1700000006267595	14-069-055-00024-0001	62000	PASTOS PERMANENTES DE 5 O MAS AÑOS-SIN VARIEDAD	S	0,07
1700000006267596	14-069-055-00025-0001	62000	PASTOS PERMANENTES DE 5 O MAS AÑOS-SIN VARIEDAD	S	0,04



<u>APELLIDOS Y NOMBRE / RAZÓN SOCIAL</u>	<u>NIF</u>	<u>EXPEDIENTE</u>	<u>SOLICITA AGRICULT. (3)</u>	<u>SOLICITA GANADER. (4)</u>	<u>ANUALIDAD DE PAGO</u>
S.C. HNOS. LOPEZ MARTINEZ	****7901*	3028169	SI	NO	3ª

DATOS CONVERSIÓN**IMPORTE POR ANUALIDAD**

	<u>2015</u>	<u>2016</u>	<u>2017</u>	<u>2018</u>	<u>2019</u>
IMPORTE MÁXIMO SUBVENCIONABLE	3.365,11 €	2.804,27 €	2.804,27 €	2.804,27 €	2.804,27 €
IMPORTE MEDIO DE TRANSFERENCIA (€/ha)	419,59 €	349,66 €	349,66 €	349,66 €	349,66 €

RESUMEN DE UNIDADES

<u>Cód</u>	<u>GRUPO DE PAGO</u>	<u>Sup. Dec. Admisible (ha)</u>	<u>Sup. Comprometida (ha)</u>	<u>Sup. ajustada compromiso (1) (ha)</u>	<u>% sobredec.</u>	<u>SUP. RESUELTA (ha)</u>	<u>Importe Declarado</u>	<u>Importe Topado</u>	<u>Importe Resuelto</u>	<u>Importe tras sobredec.</u>
37	FRUTALES REGADÍO	8,02		8,02	0,00	8,02	2.804,27	2.804,27	2.804,27	2.804,27
	TOTAL	8,02	8,02	8,02		8,02	2.804,27	2.804,27	2.804,27	2.804,27

APLICACIÓN DE REDUCCIONES Y SANCIONES

<u>AGRICULTURA</u>	<u>Importe Calculado</u>	<u>Importe prereduc.</u>	<u>Admisibilidad y compromisos</u>	<u>Presentación tardía</u>	<u>Omisión declaración</u>	<u>Condicionidad</u>	<u>IMPORTE (Euros)</u>				
							<u>RESUELTO</u>	<u>FEADER (Eje 2)</u>	<u>MAGRAMA</u>	<u>CAPDER</u>	
	2.804,27	2.804,27	0,00	0,00	0,00	0,00	2.804,27	2.103,20	301,46	399,61	
							TOTAL	2.804,27	2.103,20	301,46	399,61

RECINTOS RESUELTOS

<u>REF.</u>	<u>REFERENCIA SIGPAC</u>	<u>CULTIVO DESCRIPCIÓN CULTIVO</u>	<u>S/R</u>	<u>G.PAGO</u>	<u>PEND. MEDIA (%)</u>	<u>SUP. DEC. ADMISIBLE (ha)</u>	<u>SUP. COMPROM. (ha)</u>	<u>SUP. AJUSTADA COMPROM. (1) (ha)</u>	<u>SUP. CONY. SIGPAC (ha)</u>	<u>SUP. CERTIF. (ha)</u>	<u>SUP. CAMPO (ha)</u>	<u>SUP. CAMPO DETER. CULT. DECLARADO (ha)</u>	<u>SUP. DEC. REDUCIDA (ha)</u>	<u>SUP. RESUELTA (ha)</u>
1700000005651711	14-030-003-00014-0004	206000 NARANJO-SIN VARIEDAD	R	37	1,79	0,16	0,16	0,16		0,16			0,16	0,16
1700000005651712	14-030-003-00016-0001	206000 NARANJO-SIN VARIEDAD	R	37	2,85	0,26	0,26	0,26		0,26			0,26	0,26
1700000005651713	14-030-016-00102-0001	206000 NARANJO-SIN VARIEDAD	R	37	1,63	7,60	7,60	7,60		7,60			7,60	7,60

DATOS AGRICULTURA**RESUMEN DE UNIDADES**

<u>Cód</u>	<u>GRUPO DE PAGO</u>	<u>Sup. Dec. Admisible (ha)</u>	<u>Sup. Comprometida (ha)</u>	<u>Sup. ajustada compromiso (1) (ha)</u>	<u>% sobredec.</u>	<u>SUP. RESUELTA (ha)</u>	<u>Importe Declarado</u>	<u>Importe Topado</u>	<u>Importe Resuelto</u>	<u>Importe tras sobredec.</u>
37	FRUTALES REGADÍO	8,02		8,02	0,00	8,02	2.804,27	2.804,27	2.804,27	2.804,27
	TOTAL	8,02	8,02	8,02		8,02	2.804,27	2.804,27	2.804,27	2.804,27

RESUMEN DE PAGOS

<u>Pago realizado</u>	<u>IMPORTE (Euros)</u>			
	<u>RESUELTO</u>	<u>FEADER (Eje 2)</u>	<u>MAGRAMA</u>	<u>CAPDER</u>
	2.804,27	2.103,20	301,46	399,61

APLICACIÓN DE REDUCCIONES Y SANCIONES

<u>AGRICULTURA</u>	<u>Importe Calculado</u>	<u>Importe prereduc.</u>	<u>Admisibilidad y compromisos</u>	<u>Presentación tardía</u>	<u>Omisión declaración</u>	<u>Condicionidad</u>	<u>IMPORTE (Euros)</u>				
							<u>RESUELTO</u>	<u>FEADER (Eje 2)</u>	<u>MAGRAMA</u>	<u>CAPDER</u>	
	2.804,27	2.804,27	0,00	0,00	0,00	0,00	2.804,27	2.103,20	301,46	399,61	
							TOTAL	2.804,27	2.103,20	301,46	399,61



<u>APELLIDOS Y NOMBRE / RAZÓN SOCIAL</u>	<u>NIF</u>	<u>EXPEDIENTE</u>	<u>SOLICITA AGRICULT. (3)</u>	<u>SOLICITA GANADER. (4)</u>	<u>ANUALIDAD DE PAGO</u>
SILVA CARBONERO MARIA JOSE	****1449*	3040162	NO	SI	3ª

DATOS CONVERSIÓN**IMPORTE POR ANUALIDAD**

	<u>2015</u>	<u>2016</u>	<u>2017</u>	<u>2018</u>	<u>2019</u>
IMPORTE MÁXIMO SUBVENCIONABLE	3.061,89 €	3.061,89 €	2.551,58 €	2.551,58 €	2.551,58 €
IMPORTE MEDIO DE TRANSFERENCIA (€/ha)	52,25 €	52,25 €	43,54 €	43,54 €	43,54 €

RESUMEN DE UNIDADES

<u>Cód</u>	<u>GRUPO DE PAGO</u>	<u>Sup. Dec. Admisible (ha)</u>	<u>Sup. Comprometida (ha)</u>	<u>Sup. ajustada compromiso (1) (ha)</u>	<u>% sobredec.</u>	<u>SUP. RESUELTA (ha)</u>	<u>Importe Declarado</u>	<u>Importe Topado</u>	<u>Importe Resuelto</u>	<u>Importe tras sobredec.</u>
43	PASTOS ASOCIADOS A GANADERÍA ECOLÓGICA	58,61		58,60	0,00	58,60	4.332,59	2.551,58	2.551,58	2.551,58
	TOTAL	58,61	58,60	58,60		58,60	4.332,59	2.551,58	2.551,58	2.551,58

APLICACIÓN DE REDUCCIONES Y SANCIONES

	<u>Importe Calculado</u>	<u>Importe prerreduc.</u>	<u>Admisibilidad y compromisos</u>	<u>Presentación tardía</u>	<u>Omisión declaración</u>	<u>Condicionabilidad</u>	<u>IMPORTE (Euros)</u>			
							<u>RESUELTO</u>	<u>FEADER (Eje 2)</u>	<u>MAGRAMA</u>	<u>CAPDER</u>
GANADERÍA	2.551,58	2.551,58	1,00	0,00	0,00	0,00	0,00	0,00	0,00	0,00
TOTAL							0,00	0,00	0,00	0,00

RECINTOS RESUELTOS

<u>REF.</u>	<u>REFERENCIA SIGPAC</u>	<u>CULTIVO</u>	<u>DESCRIPCIÓN CULTIVO</u>	<u>S/R</u>	<u>G.PAGO</u>	<u>PEND. MEDIA (%)</u>	<u>SUP. DEC. ADMISIBLE (ha)</u>	<u>SUP. COMPROM. (ha)</u>	<u>SUP. AJUSTADA COMPROM. (1) (ha)</u>	<u>SUP. CONV. SIGPAC (ha)</u>	<u>SUP. CERTIF. (ha)</u>	<u>SUP. CAMPO (ha)</u>	<u>SUP. CAMPO DETER. CULT. DECLARADO (ha)</u>	<u>SUP. DEC. REDUCIDA (ha)</u>	<u>SUP. RESUELTA (ha)</u>
1700000006888604	14-016-013-00006-0001	62000	PASTOS PERMANENTES DE 5 O MAS AÑOS-SIN VARIEDAD	S	43	8,93	5,11	20,66	5,11	20,66	1,26			5,11	5,11
1700000006888605	14-016-013-00006-0001	62000	PASTOS PERMANENTES DE 5 O MAS AÑOS-SIN VARIEDAD	S	43	8,93	10,22	20,66	10,22	20,66	2,53			10,22	10,22
1700000006888606	14-016-013-00007-0002	62000	PASTOS PERMANENTES DE 5 O MAS AÑOS-SIN VARIEDAD	S	43	9,20	18,06	37,94	18,06	37,94	8,60			18,06	18,06
1700000006888607	14-016-013-00007-0002	62000	PASTOS PERMANENTES DE 5 O MAS AÑOS-SIN VARIEDAD	S	43	9,20	19,88	37,94	19,88	37,94	9,46			19,88	19,88
1700000006888608	14-016-013-00006-0001	62000	PASTOS PERMANENTES DE 5 O MAS AÑOS-SIN VARIEDAD	S	43	8,93	5,34	20,66	5,34	20,66	1,32			5,34	5,34

DATOS GANADERÍA**RESUMEN DE UNIDADES**

<u>Cód</u>	<u>GRUPO DE PAGO</u>	<u>Sup. Dec. Admisible (ha)</u>	<u>Sup. Comprometida (ha)</u>	<u>Sup. ajustada compromiso (1) (ha)</u>	<u>% sobredec.</u>	<u>SUP. RESUELTA (ha)</u>	<u>Importe Declarado</u>	<u>Importe Topado</u>	<u>Importe Resuelto</u>	<u>Importe tras sobredec.</u>
43	PASTOS ASOCIADOS A GANADERÍA ECOLÓGICA	58,61		58,60	0,00	58,60	4.332,59	2.551,58	2.551,58	2.551,58
	TOTAL	58,61	58,60	58,60		58,60	4.332,59	2.551,58	2.551,58	2.551,58

RESUMEN DE PAGOS

	<u>IMPORTE (Euros)</u>			
	<u>RESUELTO</u>	<u>FEADER (Eje 2)</u>	<u>MAGRAMA</u>	<u>CAPDER</u>
A pagar	0,00	0,00	0,00	0,00

APLICACIÓN DE REDUCCIONES Y SANCIONES

	<u>Importe Calculado</u>	<u>Importe prerreduc.</u>	<u>Admisibilidad y compromisos</u>	<u>Presentación tardía</u>	<u>Omisión declaración</u>	<u>Condicionabilidad</u>	<u>IMPORTE (Euros)</u>			
							<u>RESUELTO</u>	<u>FEADER (Eje 2)</u>	<u>MAGRAMA</u>	<u>CAPDER</u>
	2.551,58	2.551,58	100,00	0,00	0,00	0,00	0,00	0,00	0,00	0,00
TOTAL							0,00	0,00	0,00	0,00



Datos considerados para el Cálculo de la Carga Ganadera mínima y máxima del expediente

Explotación	Especie	Inscrito en Sipea y Admisible	Censo Medio Animales	Ugm Calculada para CG Mínima	Ugm Calculada para CG Máxima
ES140160000745	BOVINA	SI	9,02	6,23	6,23
ES140160000745	CABALLAR	NO	1,00	0,00	1,00
ES140160000745	PORCINO	NO	16,26	0,00	4,88
				6,23	12,11

Superficie determinada para Cálculo Carga Ganadera: 23,17 ha

Carga Ganadera Mínima Expediente: 0,27 ugm/ha

Carga Ganadera Máxima Expediente: 0,52 ugm/ha

Los importes del Grupo de Pago de pastos de este expediente han sido ajustados por no llegar a la carga ganadera mínima de 0,3

Recintos Determinados para el Cálculo de Garga Ganadera

REF.	REFERENCIA SIGPAC	CULTIVO	DESCRIPCIÓN CULTIVO	S/R	SUP. RESUELTA (ha)
1700000006888604	14-016-013-00006-0001	62000	PASTOS PERMANENTES DE 5 O MAS AÑOS-SIN VARIEDAD	S	1,26
1700000006888605	14-016-013-00006-0001	62000	PASTOS PERMANENTES DE 5 O MAS AÑOS-SIN VARIEDAD	S	2,53
1700000006888606	14-016-013-00007-0002	62000	PASTOS PERMANENTES DE 5 O MAS AÑOS-SIN VARIEDAD	S	8,60
1700000006888607	14-016-013-00007-0002	62000	PASTOS PERMANENTES DE 5 O MAS AÑOS-SIN VARIEDAD	S	9,46
1700000006888608	14-016-013-00006-0001	62000	PASTOS PERMANENTES DE 5 O MAS AÑOS-SIN VARIEDAD	S	1,32

DETALLE DE REDUCCIONES Y SANCIONES POR INCUMPLIMIENTOS DE ADMISIBILIDAD Y COMPROMISOS

Tipo	Compromiso	Sup. Calculada	Sup. Incumpl.	Factor Alcance (2)	Coef. Línea Base	Coef. Acumulación	Coef. Reiteración	Importe Ayuda	Factor Sanción	Importe Sanción	Aplicado
B1	Las unidades comprometidas deben estar certificadas en producción ecológica según lo establecido en el Reglamento (CE) n° 834/2007 y el Reglamento (CE) n° 889/2008, por el que se establece disposiciones de aplicación del Reglamento (CE) n° 834/2007 del Consejo, durante el período de compromiso.	58,60	35,43	1,00	1,00	1,00	1,00	2.551,58 €	1,00	2.551,58 €	SI

INCIDENCIAS**INCIDENCIA DESCRIPCIÓN**

- 85002 Recinto declarado que no cumple en su totalidad con las normas de producción ecológica (artículo 5-1 e), Orden 26 mayo 2015)
 Ref:1700000006888605 Recinto:14-016-013-00006-0001 Cultivo:62000 PASTOS PERMANENTES DE 5 O MAS AÑOS-SIN VARIEDAD Secano Sup. Declarada:10,22 Superficie Certificada (Ha):2,53
 Ref:1700000006888604 Recinto:14-016-013-00006-0001 Cultivo:62000 PASTOS PERMANENTES DE 5 O MAS AÑOS-SIN VARIEDAD Secano Sup. Declarada:5,11 Superficie Certificada (Ha):1,26
 Ref:1700000006888608 Recinto:14-016-013-00006-0001 Cultivo:62000 PASTOS PERMANENTES DE 5 O MAS AÑOS-SIN VARIEDAD Secano Sup. Declarada:5,34 Superficie Certificada (Ha):1,32
 Ref:1700000006888606 Recinto:14-016-013-00007-0002 Cultivo:62000 PASTOS PERMANENTES DE 5 O MAS AÑOS-SIN VARIEDAD Secano Sup. Declarada:18,06 Superficie Certificada (Ha):8,6
 Ref:1700000006888607 Recinto:14-016-013-00007-0002 Cultivo:62000 PASTOS PERMANENTES DE 5 O MAS AÑOS-SIN VARIEDAD Secano Sup. Declarada:19,88 Superficie Certificada (Ha):9,46



<u>APELLIDOS Y NOMBRE / RAZÓN SOCIAL</u>	<u>NIF</u>	<u>EXPEDIENTE</u>	<u>SOLICITA AGRICULT. (3)</u>	<u>SOLICITA GANADER. (4)</u>	<u>ANUALIDAD DE PAGO</u>
TAVEPAJA S.L.	****3530*	3039757	SI	NO	3ª

DATOS CONVERSIÓN**IMPORTE POR ANUALIDAD**

	<u>2015</u>	<u>2016</u>	<u>2017</u>	<u>2018</u>	<u>2019</u>
IMPORTE MÁXIMO SUBVENCIONABLE	901,61 €	901,61 €	751,31 €	751,31 €	751,31 €
IMPORTE MEDIO DE TRANSFERENCIA (€/ha)	112,00 €	112,00 €	93,33 €	93,33 €	93,33 €

RESUMEN DE UNIDADES

<u>Cód</u>	<u>GRUPO DE PAGO</u>	<u>Sup. Dec. Admisible (ha)</u>	<u>Sup. Comprometida (ha)</u>	<u>Sup. ajustada compromiso (1) (ha)</u>	<u>% sobredec.</u>	<u>SUP. RESUELTA (ha)</u>	<u>Importe Declarado</u>	<u>Importe Topado</u>	<u>Importe Resuelto</u>	<u>Importe tras sobredec.</u>
39	HERBÁCEOS	4,97		4,97	0,00	4,97	751,31	751,31	751,31	751,31
44	HERBÁCEOS NO ELEGIBLES	3,08		3,08	0,00	3,08	0,00	0,00	0,00	0,00
TOTAL		8,05	8,05	8,05		8,05	751,31	751,31	751,31	751,31

APLICACIÓN DE REDUCCIONES Y SANCIONES

	<u>Importe Calculado</u>	<u>Importe prerreduc.</u>	<u>Admisibilidad y compromisos</u>	<u>Presentación tardía</u>	<u>Omisión declaración</u>	<u>Condicionabilidad</u>	<u>RESUELTO</u>	<u>IMPORTE (Euros)</u>		
								<u>FEADER (Eje 2)</u>	<u>MAGRAMA</u>	<u>CAPDER</u>
AGRICULTURA	751,31	751,31	0,00	0,00	0,00	0,00	751,31	563,48	80,77	107,06
TOTAL							751,31	563,48	80,77	107,06

RECINTOS RESUELTOS

<u>REF.</u>	<u>REFERENCIA SIGPAC</u>	<u>CULTIVO DESCRIPCIÓN CULTIVO</u>	<u>S/R</u>	<u>G.PAGO</u>	<u>PEND. MEDIA (%)</u>	<u>SUP. DEC. ADMISIBLE (ha)</u>	<u>SUP. COMPROM. (ha)</u>	<u>SUP. AJUSTADA COMPROM. (1) (ha)</u>	<u>SUP. CONV. SIGPAC (ha)</u>	<u>SUP. CERTIF. (ha)</u>	<u>SUP. CAMPO (ha)</u>	<u>SUP. CAMPO DETER. CULL. DECLARADO (ha)</u>	<u>SUP. DEC. REDUCIDA (ha)</u>	<u>SUP. RESUELTA (ha)</u>
1700000006834434	14-006-004-00047-0001	20902 BARBECHO TRADICIONAL-CON CUBIERTA VEGETAL	S	44	3,97	3,08	3,08	3,08		3,08			3,08	3,08
1700000006834435	14-006-004-00058-0003	12000 TRANQUILLÓN-SIN VARIEDAD	S	39	5,18	0,05	0,05	0,05		0,05			0,05	0,05
1700000006834436	14-006-004-00059-0002	12000 TRANQUILLÓN-SIN VARIEDAD	S	39	2,14	0,18	0,18	0,18		0,18			0,18	0,18
1700000006834437	14-006-004-00060-0002	12000 TRANQUILLÓN-SIN VARIEDAD	S	39	3,77	0,96	0,96	0,96		0,96			0,96	0,96
1700000006834439	14-006-004-00102-0003	12000 TRANQUILLÓN-SIN VARIEDAD	S	39	3,44	0,59	0,71	0,59		0,59			0,59	0,59
1700000006834440	14-006-004-00074-0002	12000 TRANQUILLÓN-SIN VARIEDAD	S	39	2,20	0,04	0,04	0,04		0,04			0,04	0,04
1700000006834441	14-006-004-00102-0003	12000 TRANQUILLÓN-SIN VARIEDAD	R	39	3,44	0,12	0,71	0,12		0,12			0,12	0,12
1700000006834442	14-023-008-00098-0001	12000 TRANQUILLÓN-SIN VARIEDAD	S	39	6,34	1,26	1,26	1,26		1,26			1,26	1,26
1700000006834443	14-006-004-00057-0002	12000 TRANQUILLÓN-SIN VARIEDAD	S	39	3,11	0,44	0,44	0,44		0,44			0,44	0,44
1700000006834444	14-006-004-00058-0001	12000 TRANQUILLÓN-SIN VARIEDAD	S	39	3,52	1,33	1,33	1,33		1,33			1,33	1,33

DATOS AGRICULTURA**RESUMEN DE UNIDADES**

<u>Cód</u>	<u>GRUPO DE PAGO</u>	<u>Sup. Dec. Admisible (ha)</u>	<u>Sup. Comprometida (ha)</u>	<u>Sup. ajustada compromiso (1) (ha)</u>	<u>% sobredec.</u>	<u>SUP. RESUELTA (ha)</u>	<u>Importe Declarado</u>	<u>Importe Topado</u>	<u>Importe Resuelto</u>	<u>Importe tras sobredec.</u>
39	HERBÁCEOS	4,97		4,97	0,00	4,97	751,31	751,31	751,31	751,31
44	HERBÁCEOS NO ELEGIBLES	3,08		3,08	0,00	3,08	0,00	0,00	0,00	0,00
TOTAL		8,05	8,05	8,05		8,05	751,31	751,31	751,31	751,31

RESUMEN DE PAGOS

	<u>RESUELTO</u>	<u>IMPORTE (Euros)</u>		
		<u>FEADER (Eje 2)</u>	<u>MAGRAMA</u>	<u>CAPDER</u>
Pago realizado	751,31	563,48	80,77	107,06

APLICACIÓN DE REDUCCIONES Y SANCIONES

	<u>Importe Calculado</u>	<u>Importe prerreduc.</u>	<u>Admisibilidad y compromisos</u>	<u>Presentación tardía</u>	<u>Omisión declaración</u>	<u>Condicionabilidad</u>	<u>RESUELTO</u>	<u>IMPORTE (Euros)</u>		
								<u>FEADER (Eje 2)</u>	<u>MAGRAMA</u>	<u>CAPDER</u>
	751,31	751,31	0,00	0,00	0,00	0,00	751,31	563,48	80,77	107,06
TOTAL							751,31	563,48	80,77	107,06



(1) Superficie declarada admisible ajustada con la superficie comprometida.
(2) Factor de penalización valorando el alcance para el tipo de compromiso.
(3) Solicita agricultura y tiene compromisos vigentes.
(4) Solicita ganadería y tiene compromisos vigentes.

<u>APELLIDOS Y NOMBRE / RAZÓN SOCIAL</u>	<u>NIF</u>	<u>EXPEDIENTE</u>	<u>SOLICITA AGRICULT. (3)</u>	<u>SOLICITA GANADER. (4)</u>	<u>ANUALIDAD DE PAGO</u>
TERAN BLANCO FRANCISCO	****5084*	3036355	NO	SI	3ª

DATOS CONVERSIÓN**IMPORTE POR ANUALIDAD**

	<u>2015</u>	<u>2016</u>	<u>2017</u>	<u>2018</u>	<u>2019</u>
IMPORTE MÁXIMO SUBVENCIONABLE	9.003,31 €	9.003,31 €	7.502,76 €	7.502,76 €	7.502,76 €
IMPORTE MEDIO DE TRANSFERENCIA (€/ha)	88,09 €	88,09 €	73,41 €	73,41 €	73,41 €

RESUMEN DE UNIDADES

<u>Cód</u>	<u>GRUPO DE PAGO</u>	<u>Sup. Dec. Admisible (ha)</u>	<u>Sup. Comprometida (ha)</u>	<u>Sup. ajustada compromiso (1) (ha)</u>	<u>% sobredec.</u>	<u>SUP. RESUELTA (ha)</u>	<u>Importe Declarado</u>	<u>Importe Topado</u>	<u>Importe Resuelto</u>	<u>Importe tras sobredec.</u>
43	PASTOS ASOCIADOS A GANADERÍA ECOLÓGICA	106,63		102,21	0,00	102,21	7.502,76	7.502,76	7.502,76	7.502,76
	TOTAL	106,63	102,21	102,21		102,21	7.502,76	7.502,76	7.502,76	7.502,76

APLICACIÓN DE REDUCCIONES Y SANCIONES

	<u>Importe Calculado</u>	<u>Importe prereduc.</u>	<u>Admisibilidad y compromisos</u>	<u>Presentación tardía</u>	<u>Omisión declaración</u>	<u>Condicionabilidad</u>	<u>IMPORTE (Euros)</u>				
							<u>RESUELTO</u>	<u>FEADER (Eje 2)</u>	<u>MAGRAMA</u>	<u>CAPDER</u>	
GANADERÍA	7.502,76	7.502,76	0,00	0,00	0,00	0,00	7.502,76	5.627,07	806,55	1.069,14	
							TOTAL	7.502,76	5.627,07	806,55	1.069,14

RECINTOS RESUELTOS

<u>REF.</u>	<u>REFERENCIA SIGPAC</u>	<u>CULTIVO</u>	<u>DESCRIPCIÓN CULTIVO</u>	<u>S/R</u>	<u>G.PAGO</u>	<u>PEND. MEDIA (%)</u>	<u>SUP. DEC. ADMISIBLE (ha)</u>	<u>SUP. COMPROM. (ha)</u>	<u>SUP. AJUSTADA COMPROM. (1) (ha)</u>	<u>SUP. CONV. SIGPAC (ha)</u>	<u>SUP. CERTIF. (ha)</u>	<u>SUP. CAMPO (ha)</u>	<u>SUP. CAMPO DETER. CULT. DECLARADO (ha)</u>	<u>SUP. DEC. REDUCIDA (ha)</u>	<u>SUP. RESUELTA (ha)</u>
1700000006477615	14-001-005-00002-0011	62000	PASTOS PERMANENTES DE 5 O MAS AÑOS-SIN VARIEDAD	S	43	10,77	0,04	0,04	0,04		0,06			0,04	0,04
1700000006477616	14-001-005-00002-0002	62000	PASTOS PERMANENTES DE 5 O MAS AÑOS-SIN VARIEDAD	S	43	19,55	22,39	22,30	22,30		22,35			22,30	22,30
1700000006477617	14-001-005-00002-0006	62000	PASTOS PERMANENTES DE 5 O MAS AÑOS-SIN VARIEDAD	S	43	9,22	0,71	0,71	0,71		0,71			0,71	0,71
1700000006477631	14-001-004-00061-0002	62000	PASTOS PERMANENTES DE 5 O MAS AÑOS-SIN VARIEDAD	S	43	26,07	83,49	79,16	79,16		83,49			79,16	79,16

DATOS GANADERÍA**RESUMEN DE UNIDADES**

<u>Cód</u>	<u>GRUPO DE PAGO</u>	<u>Sup. Dec. Admisible (ha)</u>	<u>Sup. Comprometida (ha)</u>	<u>Sup. ajustada compromiso (1) (ha)</u>	<u>% sobredec.</u>	<u>SUP. RESUELTA (ha)</u>	<u>Importe Declarado</u>	<u>Importe Topado</u>	<u>Importe Resuelto</u>	<u>Importe tras sobredec.</u>
43	PASTOS ASOCIADOS A GANADERÍA ECOLÓGICA	106,63		102,21	0,00	102,21	7.502,76	7.502,76	7.502,76	7.502,76
	TOTAL	106,63	102,21	102,21		102,21	7.502,76	7.502,76	7.502,76	7.502,76

RESUMEN DE PAGOS

	<u>IMPORTE (Euros)</u>			
	<u>RESUELTO</u>	<u>FEADER (Eje 2)</u>	<u>MAGRAMA</u>	<u>CAPDER</u>
Pago realizado	7.502,76	5.627,07	806,55	1.069,14

APLICACIÓN DE REDUCCIONES Y SANCIONES

	<u>Importe Calculado</u>	<u>Importe prereduc.</u>	<u>Admisibilidad y compromisos</u>	<u>Presentación tardía</u>	<u>Omisión declaración</u>	<u>Condicionabilidad</u>	<u>IMPORTE (Euros)</u>				
							<u>RESUELTO</u>	<u>FEADER (Eje 2)</u>	<u>MAGRAMA</u>	<u>CAPDER</u>	
	7.502,76	7.502,76	0,00	0,00	0,00	0,00	7.502,76	5.627,07	806,55	1.069,14	
							TOTAL	7.502,76	5.627,07	806,55	1.069,14



Superficie determinada para Cálculo Ganadera: 106,59 ha
Carga Ganadera Mínima Expediente: 0,32 ugm/ha
Carga Ganadera Máxima Expediente: 0,53 ugm/ha

Recintos Determinados para el Cálculo de Garga Ganadera

<u>REF.</u>	<u>REFERENCIA SIGPAC</u>	<u>CULTIVO</u>	<u>DESCRIPCIÓN CULTIVO</u>	<u>S/R</u>	<u>SUP. RESUELTA (ha)</u>
170000006477615	14-001-005-00002-0011	62000	PASTOS PERMANENTES DE 5 O MAS AÑOS-SIN VARIEDAD	S	0,04
170000006477616	14-001-005-00002-0002	62000	PASTOS PERMANENTES DE 5 O MAS AÑOS-SIN VARIEDAD	S	22,35
170000006477617	14-001-005-00002-0006	62000	PASTOS PERMANENTES DE 5 O MAS AÑOS-SIN VARIEDAD	S	0,71
170000006477631	14-001-004-00061-0002	62000	PASTOS PERMANENTES DE 5 O MAS AÑOS-SIN VARIEDAD	S	83,49

INCIDENCIAS

INCIDENCIA DESCRIPCIÓN

85003 No inscrito en un organismo de control y certificación ecológico (artículo 5-1 e), Orden 26 mayo 2015)
 Explotación:ES140010000008 Especie:PORCINO



<u>APELLIDOS Y NOMBRE / RAZÓN SOCIAL</u>	<u>NIF</u>	<u>EXPEDIENTE</u>	<u>SOLICITA AGRICULT. (3)</u>	<u>SOLICITA GANADER. (4)</u>	<u>ANUALIDAD DE PAGO</u>
TIRADO HERREROS RAFAEL	****7851*	3040125	NO	SI	3ª

DATOS CONVERSIÓN**IMPORTE POR ANUALIDAD**

	<u>2015</u>	<u>2016</u>	<u>2017</u>	<u>2018</u>	<u>2019</u>
IMPORTE MÁXIMO SUBVENCIONABLE	5.589,49 €	5.589,49 €	4.657,91 €	4.657,91 €	4.657,91 €
IMPORTE MEDIO DE TRANSFERENCIA (€/ha)	98,58 €	98,58 €	82,15 €	82,15 €	82,15 €

RESUMEN DE UNIDADES

<u>Cód</u>	<u>GRUPO DE PAGO</u>	<u>Sup. Dec. Admisible (ha)</u>	<u>Sup. Comprometida (ha)</u>	<u>Sup. ajustada compromiso (1) (ha)</u>	<u>% sobredec.</u>	<u>SUP. RESUELTA (ha)</u>	<u>Importe Declarado</u>	<u>Importe Topado</u>	<u>Importe Resuelto</u>	<u>Importe tras sobredec.</u>
43	PASTOS ASOCIADOS A GANADERÍA ECOLÓGICA	56,70		56,70	0,00	56,70	4.657,91	4.657,91	4.657,91	4.657,91
	TOTAL	56,70	56,70	56,70		56,70	4.657,91	4.657,91	4.657,91	4.657,91

APLICACIÓN DE REDUCCIONES Y SANCIONES

	<u>Importe Calculado</u>	<u>Importe prereduc.</u>	<u>Admisibilidad y compromisos</u>	<u>Presentación tardía</u>	<u>Omisión declaración</u>	<u>Condicionabilidad</u>	<u>IMPORTE (Euros)</u>				
							<u>RESUELTO</u>	<u>FEADER (Eje 2)</u>	<u>MAGRAMA</u>	<u>CAPDER</u>	
GANADERÍA	4.657,91	4.657,91	0,00	0,00	1,00	0,00	4.611,33	3.458,50	495,72	657,11	
							TOTAL	4.611,33	3.458,50	495,72	657,11

RECINTOS RESUELTOS

<u>REF.</u>	<u>REFERENCIA SIGPAC</u>	<u>CULTIVO</u>	<u>DESCRIPCIÓN CULTIVO</u>	<u>S/R</u>	<u>G.PAGO</u>	<u>PEND. MEDIA (%)</u>	<u>SUP. DEC. ADMISIBLE (ha)</u>	<u>SUP. COMPROM. (ha)</u>	<u>SUP. AJUSTADA COMPROM. (1) (ha)</u>	<u>SUP. CONV. SIGPAC (ha)</u>	<u>SUP. CERTIF. (ha)</u>	<u>SUP. CAMPO (ha)</u>	<u>SUP. CAMPO DETER. CULT. DECLARADO (ha)</u>	<u>SUP. DEC. REDUCIDA (ha)</u>	<u>SUP. RESUELTA (ha)</u>
1700000006864885	14-062-029-00034-0004	62000	PASTOS PERMANENTES DE 5 O MAS AÑOS-SIN VARIEDAD	S	43	16,02	33,21	33,21	33,21		39,07			33,21	33,21
1700000006864888	14-062-031-00027-0001	62000	PASTOS PERMANENTES DE 5 O MAS AÑOS-SIN VARIEDAD	S	43	13,36	18,44	18,44	18,44		18,44			18,44	18,44
1700000006864889	14-062-029-00019-0001	62000	PASTOS PERMANENTES DE 5 O MAS AÑOS-SIN VARIEDAD	S	43	13,76	5,05	5,05	5,05		5,05			5,05	5,05

DATOS GANADERÍA**RESUMEN DE UNIDADES**

<u>Cód</u>	<u>GRUPO DE PAGO</u>	<u>Sup. Dec. Admisible (ha)</u>	<u>Sup. Comprometida (ha)</u>	<u>Sup. ajustada compromiso (1) (ha)</u>	<u>% sobredec.</u>	<u>SUP. RESUELTA (ha)</u>	<u>Importe Declarado</u>	<u>Importe Topado</u>	<u>Importe Resuelto</u>	<u>Importe tras sobredec.</u>
43	PASTOS ASOCIADOS A GANADERÍA ECOLÓGICA	56,70		56,70	0,00	56,70	4.657,91	4.657,91	4.657,91	4.657,91
	TOTAL	56,70	56,70	56,70		56,70	4.657,91	4.657,91	4.657,91	4.657,91

RESUMEN DE PAGOS

	<u>Pago realizado</u>	<u>IMPORTE (Euros)</u>			
		<u>RESUELTO</u>	<u>FEADER (Eje 2)</u>	<u>MAGRAMA</u>	<u>CAPDER</u>
		4.611,33	3.458,50	495,72	657,11

APLICACIÓN DE REDUCCIONES Y SANCIONES

	<u>Importe Calculado</u>	<u>Importe prereduc.</u>	<u>Admisibilidad y compromisos</u>	<u>Presentación tardía</u>	<u>Omisión declaración</u>	<u>Condicionabilidad</u>	<u>IMPORTE (Euros)</u>				
							<u>RESUELTO</u>	<u>FEADER (Eje 2)</u>	<u>MAGRAMA</u>	<u>CAPDER</u>	
	4.657,91	4.657,91	0,00	0,00	1,00	0,00	4.611,33	3.458,50	495,72	657,11	
							TOTAL	4.611,33	3.458,50	495,72	657,11



Superficie determinada para Cálculo Ganadera: 224,86 ha
Carga Ganadera Mínima Expediente: 0,45 ugm/ha
Carga Ganadera Máxima Expediente: 0,62 ugm/ha

Recintos Determinados para el Cálculo de Garga Ganadera

<u>REF.</u>	<u>REFERENCIA SIGPAC</u>	<u>CULTIVO</u>	<u>DESCRIPCIÓN CULTIVO</u>	<u>S/R</u>	<u>SUP. RESUELTA (ha)</u>
170000006864879	14-062-029-00025-0003	63000	PASTOS DE MENOS DE 5 AÑOS-SIN VARIEDAD	S	5,37
170000006864882	14-051-013-00001-0010	63000	PASTOS DE MENOS DE 5 AÑOS-SIN VARIEDAD	S	0,58
170000006864883	14-062-029-00019-0004	62000	PASTOS PERMANENTES DE 5 O MAS AÑOS-SIN VARIEDAD	S	0,96
170000006864884	14-051-013-00001-0005	63000	PASTOS DE MENOS DE 5 AÑOS-SIN VARIEDAD	S	32,06
170000006864885	14-062-029-00034-0004	62000	PASTOS PERMANENTES DE 5 O MAS AÑOS-SIN VARIEDAD	S	33,21
170000006864886	14-062-029-00019-0002	62000	PASTOS PERMANENTES DE 5 O MAS AÑOS-SIN VARIEDAD	S	30,63
170000006864887	14-062-029-00025-0003	63000	PASTOS DE MENOS DE 5 AÑOS-SIN VARIEDAD	S	44,61
170000006864888	14-062-031-00027-0001	62000	PASTOS PERMANENTES DE 5 O MAS AÑOS-SIN VARIEDAD	S	18,44
170000006864889	14-062-029-00019-0001	62000	PASTOS PERMANENTES DE 5 O MAS AÑOS-SIN VARIEDAD	S	5,05
170000006864891	14-062-029-00025-0003	63000	PASTOS DE MENOS DE 5 AÑOS-SIN VARIEDAD	S	49,43
170000006864892	14-062-034-00123-0004	62000	PASTOS PERMANENTES DE 5 O MAS AÑOS-SIN VARIEDAD	S	1,52
170000006864893	14-051-013-00001-0004	62000	PASTOS PERMANENTES DE 5 O MAS AÑOS-SIN VARIEDAD	S	3,00

INCIDENCIAS

INCIDENCIA DESCRIPCIÓN

256 Solicitud con recintos declarados en campaña anterior y no declarados en campaña actual con una reducción por omisión de superficie superior al 3%.
 CÓDIGO PARA EL PORCENTAJE DE REDUCCIÓN POR OMISIÓN QUE CORRESPONDE A LA SOLICITUD:1



<u>APELLIDOS Y NOMBRE / RAZÓN SOCIAL</u>	<u>NIF</u>	<u>EXPEDIENTE</u>	<u>SOLICITA AGRICULT. (3)</u>	<u>SOLICITA GANADER. (4)</u>	<u>ANUALIDAD DE PAGO</u>
TIRADO VALVERDE MARIA	****6454*	3036645	NO	SI	3ª

DATOS CONVERSIÓN**IMPORTE POR ANUALIDAD**

	<u>2015</u>	<u>2016</u>	<u>2017</u>	<u>2018</u>	<u>2019</u>
IMPORTE MÁXIMO SUBVENCIONABLE	0,00 €	0,00 €	2.527,76 €	2.527,76 €	2.527,76 €
IMPORTE MEDIO DE TRANSFERENCIA (€/ha)	0,00 €	0,00 €	82,15 €	82,15 €	82,15 €

RESUMEN DE UNIDADES

<u>Cód</u>	<u>GRUPO DE PAGO</u>	<u>Sup. Dec. Admisible (ha)</u>	<u>Sup. Comprometida (ha)</u>	<u>Sup. ajustada compromiso (1) (ha)</u>	<u>% sobredec.</u>	<u>SUP. RESUELTA (ha)</u>	<u>Importe Declarado</u>	<u>Importe Topado</u>	<u>Importe Resuelto</u>	<u>Importe tras sobredec.</u>
43	PASTOS ASOCIADOS A GANADERÍA ECOLÓGICA	30,77		30,77	0,00	30,77	0,00	2.527,76	0,00	0,00
	TOTAL	30,77	30,77	30,77		30,77	0,00	2.527,76	0,00	0,00

APLICACIÓN DE REDUCCIONES Y SANCIONES

	<u>Importe Calculado</u>	<u>Importe prereduc.</u>	<u>Admisibilidad y compromisos</u>	<u>Presentación tardía</u>	<u>Omisión declaración</u>	<u>Condicionabilidad</u>	<u>RESUELTO</u>	<u>IMPORTE (Euros)</u>		
								<u>FEADER (Eje 2)</u>	<u>MAGRAMA</u>	<u>CAPDER</u>
GANADERÍA	0,00	0,00	1,00	0,00	0,00	0,00	0,00	0,00	0,00	0,00
							TOTAL	0,00	0,00	0,00

RECINTOS RESUELTOS

<u>REF.</u>	<u>REFERENCIA SIGPAC</u>	<u>CULTIVO</u>	<u>DESCRIPCIÓN CULTIVO</u>	<u>S/R</u>	<u>G.PAGO</u>	<u>PEND. MEDIA (%)</u>	<u>SUP. DEC. ADMISIBLE (ha)</u>	<u>SUP. COMPROM. (ha)</u>	<u>SUP. AJUSTADA COMPROM. (1) (ha)</u>	<u>SUP. CONV. SIGPAC (ha)</u>	<u>SUP. CERTIF. (ha)</u>	<u>SUP. CAMPO (ha)</u>	<u>SUP. CAMPO DETER. CULT. (ha)</u>	<u>SUP. DEC. REDUCIDA (ha)</u>	<u>SUP. RESUELTA (ha)</u>
1700000006498607	14-062-030-00187-0001	63000	PASTOS DE MENOS DE 5 AÑOS-SIN VARIEDAD	S	43	6,00	18,58	18,58	18,58		18,58			18,58	18,58
1700000006498609	14-062-030-00025-0001	63000	PASTOS DE MENOS DE 5 AÑOS-SIN VARIEDAD	S	43	6,32	12,19	12,19	12,19		12,19			12,19	12,19

DATOS GANADERÍA**RESUMEN DE UNIDADES**

<u>Cód</u>	<u>GRUPO DE PAGO</u>	<u>Sup. Dec. Admisible (ha)</u>	<u>Sup. Comprometida (ha)</u>	<u>Sup. ajustada compromiso (1) (ha)</u>	<u>% sobredec.</u>	<u>SUP. RESUELTA (ha)</u>	<u>Importe Declarado</u>	<u>Importe Topado</u>	<u>Importe Resuelto</u>	<u>Importe tras sobredec.</u>
43	PASTOS ASOCIADOS A GANADERÍA ECOLÓGICA	30,77		30,77	0,00	30,77	0,00	2.527,76	0,00	0,00
	TOTAL	30,77	30,77	30,77		30,77	0,00	2.527,76	0,00	0,00

APLICACIÓN DE REDUCCIONES Y SANCIONES

	<u>Importe Calculado</u>	<u>Importe prereduc.</u>	<u>Admisibilidad y compromisos</u>	<u>Presentación tardía</u>	<u>Omisión declaración</u>	<u>Condicionabilidad</u>	<u>RESUELTO</u>	<u>IMPORTE (Euros)</u>		
								<u>FEADER (Eje 2)</u>	<u>MAGRAMA</u>	<u>CAPDER</u>
	0,00	0,00	100,00	0,00	0,00	0,00	0,00	0,00	0,00	0,00
							TOTAL	0,00	0,00	0,00

Datos considerados para el Cálculo de la Carga Ganadera mínima y máxima del expediente

<u>Explotación</u>	<u>Especie</u>	<u>Inscrito en Sipea y Admisible</u>	<u>Censo Medio Animales</u>	<u>Ugm Calculada para CG Mínima</u>	<u>Ugm Calculada para CG Máxima</u>
ES140510000380	OVINA	NO	223,61	0,00	33,54
				0,00	33,54

Superficie determinada para Cálculo Carga Ganadera: 34,42 ha

Carga Ganadera Mínima Expediente: 0,00 ugm/ha

Carga Ganadera Máxima Expediente: 0,97 ugm/ha

Los importes del Grupo de Pago de pastos de este expediente han sido ajustados por no llegar a la carga ganadera mínima de 0,3

Recintos Determinados para el Cálculo de Garga Ganadera

<u>REF.</u>	<u>REFERENCIA SIGPAC</u>	<u>CULTIVO</u>	<u>DESCRIPCIÓN CULTIVO</u>	<u>S/R</u>	<u>SUP. RESUELTA (ha)</u>
1700000006498594	14-051-010-00045-0002	63000	PASTOS DE MENOS DE 5 AÑOS-SIN VARIEDAD	S	2,49
1700000006498605	14-051-010-00046-0001	63000	PASTOS DE MENOS DE 5 AÑOS-SIN VARIEDAD	S	1,16
1700000006498607	14-062-030-00187-0001	63000	PASTOS DE MENOS DE 5 AÑOS-SIN VARIEDAD	S	18,58
1700000006498609	14-062-030-00025-0001	63000	PASTOS DE MENOS DE 5 AÑOS-SIN VARIEDAD	S	12,19

DETALLE DE REDUCCIONES Y SANCIONES POR INCUMPLIMIENTOS DE ADMISIBILIDAD Y COMPROMISOS

Tipo	Compromiso	Sup. Calculada	Sup. Incumpli.	Factor Alcance (2)	Coef. Línea Base	Coef. Acumulación	Coef. Reiteración	Importe Ayuda	Factor Sanción	Importe Sanción	Aplicado
B1	La carga ganadera del expediente no alcanza el umbral comprometido (requisito anexo 1, Orden 26 mayo 2015)	0,50	0,50	1,00	1,00	1,00	1,00	0,00 €	1,00	0,00 €	SI

INCIDENCIAS**INCIDENCIA DESCRIPCIÓN**

85003	No inscrito en un organismo de control y certificación ecológico (artículo 5-1 e), Orden 26 mayo 2015) Explotación:ES140510000380 Especie:OVINA
85017	La carga ganadera del expediente no alcanza el umbral comprometido (requisito anexo 1, Orden 26 mayo 2015) Carga Ganadera Min.:0 Superficie:34,42 UGMs:0



<u>APELLIDOS Y NOMBRE / RAZÓN SOCIAL</u>	<u>NIF</u>	<u>EXPEDIENTE</u>	<u>SOLICITA AGRICULT. (3)</u>	<u>SOLICITA GANADER. (4)</u>	<u>ANUALIDAD DE PAGO</u>
TOCADOS ARRIERO ENRIQUE	****2330*	3007771	SI	SI	3ª

DATOS CONVERSIÓN**IMPORTE POR ANUALIDAD**

	<u>2015</u>	<u>2016</u>	<u>2017</u>	<u>2018</u>	<u>2019</u>
IMPORTE MÁXIMO SUBVENCIONABLE	2.661,66 €	2.661,66 €	2.187,65 €	2.134,25 €	2.134,25 €
IMPORTE MEDIO DE TRANSFERENCIA (€/ha)	98,58 €	98,58 €	82,15 €	82,15 €	82,15 €

RESUMEN DE UNIDADES

<u>Cód</u>	<u>GRUPO DE PAGO</u>	<u>Sup. Dec. Admisible (ha)</u>	<u>Sup. Comprometida (ha)</u>	<u>Sup. ajustada compromiso (1) (ha)</u>	<u>% sobredec.</u>	<u>SUP. RESUELTA (ha)</u>	<u>Importe Declarado</u>	<u>Importe Topado</u>	<u>Importe Resuelto</u>	<u>Importe tras sobredec.</u>
	AGRICULTURA - SIN SUPERFICIE DETERMINADA	0,00		0,00	0,00	0,00	0,00	0,00	0,00	0,00
43	PASTOS ASOCIADOS A GANADERÍA ECOLÓGICA	26,00		25,98	0,00	25,98	2.134,26	2.134,25	2.134,25	2.134,25
	TOTAL	26,00	26,63	25,98		25,98	2.134,26	2.134,25	2.134,25	2.134,25

APLICACIÓN DE REDUCCIONES Y SANCIONES

	<u>Importe Calculado</u>	<u>Importe prerreduc.</u>	<u>Admisibilidad y compromisos</u>	<u>Presentación tardía</u>	<u>Omisión declaración</u>	<u>Condicionabilidad</u>	<u>RESUELTO</u>	<u>IMPORTE (Euros)</u>			
								<u>FEADER (Eje 2)</u>	<u>MAGRAMA</u>	<u>CAPDER</u>	
AGRICULTURA	0,00	0,00	0,00	0,00	0,00	0,00	0,00	0,00	0,00	0,00	
GANADERÍA	2.134,25	2.134,25	0,00	0,00	0,00	0,00	2.134,25	1.600,69	229,43	304,13	
							TOTAL	2.134,25	1.600,69	229,43	304,13

RECINTOS RESUELTOS

<u>REF.</u>	<u>REFERENCIA SIGPAC</u>	<u>CULTIVO DESCRIPCIÓN CULTIVO</u>	<u>S/R G.PAGO</u>	<u>PEND. MEDIA (%)</u>	<u>SUP. DEC. ADMISIBLE (ha)</u>	<u>SUP. COMPROM. (ha)</u>	<u>SUP. AJUSTADA COMPROM. (1) (ha)</u>	<u>SUP. CONV. SIGPAC (ha)</u>	<u>SUP. CERTIE. (ha)</u>	<u>SUP. CAMPO (ha)</u>	<u>SUP. CAMPO DETER. CULT. DECLARADO (ha)</u>	<u>SUP. DEC. REDUCIDA (ha)</u>	<u>SUP. RESUELTA (ha)</u>
1700000006446403	14-035-012-00125-0001	62000 PASTOS PERMANENTES DE 5 O MAS AÑOS-SIN VARIEDAD	S 43	15,17	0,59	0,59	0,59		0,59			0,59	0,59
1700000006446405	14-035-012-00122-0001	62000 PASTOS PERMANENTES DE 5 O MAS AÑOS-SIN VARIEDAD	S 43	16,46	1,52	1,52	1,52		1,52			1,52	1,52
1700000006446406	14-035-012-00097-0002	62000 PASTOS PERMANENTES DE 5 O MAS AÑOS-SIN VARIEDAD	S 43	21,65	2,36	2,67	2,36		3,30			2,36	2,36
1700000006446408	14-035-012-00102-0001	62000 PASTOS PERMANENTES DE 5 O MAS AÑOS-SIN VARIEDAD	S 43	11,78	1,04	1,59	1,04		2,31			1,04	1,04
1700000006446423	14-035-012-00136-0002	62000 PASTOS PERMANENTES DE 5 O MAS AÑOS-SIN VARIEDAD	S 43	4,31	0,40	0,38	0,38		0,38			0,38	0,38
1700000006446424	14-035-012-00097-0005	20902 BARBECHO TRADICIONAL-CON CUBIERTA VEGETAL	S 43	10,51	6,74	6,77	6,74		6,77			6,74	6,74
1700000006446425	14-035-012-00115-0001	20902 BARBECHO TRADICIONAL-CON CUBIERTA VEGETAL	S 43	8,24	0,71	0,71	0,71		0,71			0,71	0,71
1700000006446428	14-035-012-00477-0001	20902 BARBECHO TRADICIONAL-CON CUBIERTA VEGETAL	S 43	6,65	5,63	5,63	5,63		5,63			5,63	5,63
1700000006446433	14-035-012-00129-0001	20902 BARBECHO TRADICIONAL-CON CUBIERTA VEGETAL	S 43	2,90	0,82	0,82	0,82		0,82			0,82	0,82
1700000006446437	14-035-012-00136-0001	62000 PASTOS PERMANENTES DE 5 O MAS AÑOS-SIN VARIEDAD	S 43	9,68	0,52	0,52	0,52		0,52			0,52	0,52
1700000006446440	14-035-012-00097-0001	20902 BARBECHO TRADICIONAL-CON CUBIERTA VEGETAL	S 43	12,85	3,17	3,34	3,17	3,34	5,97			3,17	3,17
1700000006446443	14-035-012-00100-0001	20902 BARBECHO TRADICIONAL-CON CUBIERTA VEGETAL	S 43	9,56	0,39	0,39	0,39		0,39			0,39	0,39
1700000006446444	14-035-012-00360-0001	20902 BARBECHO TRADICIONAL-CON CUBIERTA VEGETAL	S 43	9,85	0,70	0,70	0,70		0,70			0,70	0,70
1700000006446445	14-035-012-00361-0001	20902 BARBECHO TRADICIONAL-CON CUBIERTA VEGETAL	S 43	9,46	0,69	0,69	0,69		0,69			0,69	0,69
1700000006446465	14-035-012-00359-0001	20902 BARBECHO TRADICIONAL-CON CUBIERTA VEGETAL	S 43	9,04	0,34	0,34	0,34		0,34			0,34	0,34
1700000006446466	14-035-012-00362-0001	20902 BARBECHO TRADICIONAL-CON CUBIERTA VEGETAL	S 43	8,09	0,38	0,38	0,38		0,38			0,38	0,38

DATOS AGRICULTURA**RESUMEN DE UNIDADES**

<u>Cód</u>	<u>GRUPO DE PAGO</u>	<u>Sup. Dec. Admisible (ha)</u>	<u>Sup. Comprometida (ha)</u>	<u>Sup. ajustada compromiso (1) (ha)</u>	<u>% sobredec.</u>	<u>SUP. RESUELTA (ha)</u>	<u>Importe Declarado</u>	<u>Importe Topado</u>	<u>Importe Resuelto</u>	<u>Importe tras sobredec.</u>
	AGRICULTURA - SIN SUPERFICIE DETERMINADA	0,00		0,00	0,00	0,00	0,00	0,00	0,00	0,00
	TOTAL	0,00	26,63	0,00		0,00	0,00	0,00	0,00	0,00

RESUMEN DE PAGOS

	<u>IMPORTE (Euros)</u>			
	<u>RESUELTO</u>	<u>FEADER (Eje 2)</u>	<u>MAGRAMA</u>	<u>CAPDER</u>
A pagar	0,00	0,00	0,00	0,00

(1) Superficie declarada admisible ajustada con la superficie comprometida.
(2) Factor de penalización valorando el alcance para el tipo de compromiso.
(3) Solicita agricultura y tiene compromisos vigentes.
(4) Solicita ganadería y tiene compromisos vigentes.

APLICACIÓN DE REDUCCIONES Y SANCIONES

Importe Calculado	Importe prereduc.	Admisibilidad y compromisos	Presentación tardía	Omisión declaración	Condicionalidad	IMPORTE (Euros)			
						RESUELTO	FEADER (Eje 2)	MAGRAMA	CAPDER
0,00	0,00	0,00	0,00	0,00	0,00	0,00	0,00	0,00	0,00
TOTAL						0,00	0,00	0,00	0,00

INCIDENCIAS**INCIDENCIA DESCRIPCIÓN**

85018	Expendiente sin grupos de pago válidos
85031	Solicita recinto que no está comprometido para la operación. Ref:170000006446463 Recinto:14-035-012-00108-002 Cultivo:12000 TRANQUILLÓN-SIN VARIEDAD Secano Ref:170000006446449 Recinto:14-035-012-00108-004 Cultivo:12000 TRANQUILLÓN-SIN VARIEDAD Secano Ref:170000006446451 Recinto:14-035-012-00109-005 Cultivo:8000 AVENA-SIN VARIEDAD Secano Ref:170000006446464 Recinto:14-035-012-00109-006 Cultivo:8000 AVENA-SIN VARIEDAD Secano Ref:170000006446430 Recinto:14-035-012-00720-003 Cultivo:5000 CEBADA-SIN VARIEDAD Secano

DATOS GANADERÍA**RESUMEN DE UNIDADES**

Cód	GRUPO DE PAGO	Sup. Dec. Admisible (ha)	Sup. Comprometida (ha)	Sup. ajustada compromiso (1) (ha)	% sobredec.	SUP. RESUELTA (ha)	Importe Declarado	Importe Topado	Importe Resuelto	Importe tras sobredec.
TOTAL		26,00	26,63	25,98		25,98	2.134,26	2.134,25	2.134,25	2.134,25

RESUMEN DE PAGOS

Pago realizado	IMPORTE (Euros)			
	RESUELTO	FEADER (Eje 2)	MAGRAMA	CAPDER
	2.134,25	1.600,69	229,43	304,13

APLICACIÓN DE REDUCCIONES Y SANCIONES

Importe Calculado	Importe prereduc.	Admisibilidad y compromisos	Presentación tardía	Omisión declaración	Condicionalidad	IMPORTE (Euros)			
						RESUELTO	FEADER (Eje 2)	MAGRAMA	CAPDER
2.134,25	2.134,25	0,00	0,00	0,00	0,00	2.134,25	1.600,69	229,43	304,13
TOTAL						2.134,25	1.600,69	229,43	304,13

Superficie determinada para Cálculo Carga Ganadera: 120,39 ha
Carga Ganadera Mínima Expediente: 0,57 ugm/ha
Carga Ganadera Máxima Expediente: 0,59 ugm/ha

Recintos Determinados para el Cálculo de Carga Ganadera

REF.	REFERENCIA SIGPAC	CULTIVO	DESCRIPCIÓN CULTIVO	S/R	SUP. RESUELTA (ha)
170000006446382	14-035-012-00078-0001	20902	BARBECHO TRADICIONAL-CON CUBIERTA VEGETAL	S	2,94
170000006446383	14-035-012-00390-0001	63000	PASTOS DE MENOS DE 5 AÑOS-SIN VARIEDAD	S	0,68
170000006446384	14-035-012-00404-0001	62000	PASTOS PERMANENTES DE 5 O MAS AÑOS-SIN VARIEDAD	S	1,20
170000006446385	14-035-012-00392-0001	63000	PASTOS DE MENOS DE 5 AÑOS-SIN VARIEDAD	S	1,37
170000006446387	14-035-012-00393-0001	63000	PASTOS DE MENOS DE 5 AÑOS-SIN VARIEDAD	S	0,26
170000006446389	14-035-012-00394-0001	63000	PASTOS DE MENOS DE 5 AÑOS-SIN VARIEDAD	S	0,35
170000006446390	14-035-012-00395-0001	63000	PASTOS DE MENOS DE 5 AÑOS-SIN VARIEDAD	S	0,56
170000006446391	14-035-012-00396-0002	63000	PASTOS DE MENOS DE 5 AÑOS-SIN VARIEDAD	S	0,37
170000006446392	14-035-012-00399-0005	63000	PASTOS DE MENOS DE 5 AÑOS-SIN VARIEDAD	S	2,00
170000006446393	14-035-012-00400-0002	63000	PASTOS DE MENOS DE 5 AÑOS-SIN VARIEDAD	S	0,42
170000006446394	14-035-012-00406-0002	63000	PASTOS DE MENOS DE 5 AÑOS-SIN VARIEDAD	S	5,43
170000006446395	14-035-012-00408-0001	63000	PASTOS DE MENOS DE 5 AÑOS-SIN VARIEDAD	S	1,55
170000006446397	14-035-012-00435-0001	20901	BARBECHO TRADICIONAL-SIN CUBIERTA VEGETAL	S	2,14
170000006446398	14-035-012-00402-0001	62000	PASTOS PERMANENTES DE 5 O MAS AÑOS-SIN VARIEDAD	S	0,33
170000006446401	14-035-012-00108-0002	20902	BARBECHO TRADICIONAL-CON CUBIERTA VEGETAL	S	4,84
170000006446402	14-035-012-00108-0002	63000	PASTOS DE MENOS DE 5 AÑOS-SIN VARIEDAD	S	3,79
170000006446403	14-035-012-00125-0001	62000	PASTOS PERMANENTES DE 5 O MAS AÑOS-SIN VARIEDAD	S	0,59
170000006446405	14-035-012-00122-0001	62000	PASTOS PERMANENTES DE 5 O MAS AÑOS-SIN VARIEDAD	S	1,52

(1) Superficie declarada admisible ajustada con la superficie comprometida.
(2) Factor de penalización valorando el alcance para el tipo de compromiso.
(3) Solicita agricultura y tiene compromisos vigentes.
(4) Solicita ganadería y tiene compromisos vigentes.

Recintos Determinados para el Cálculo de Garga Ganadera

REF.	REFERENCIA SIGPAC	CULTIVO	DESCRIPCIÓN CULTIVO	SUP.	
				S/R	RESUELTA (ha)
170000006446406	14-035-012-00097-0002	62000	PASTOS PERMANENTES DE 5 O MAS AÑOS-SIN VARIEDAD	S	2,36
170000006446408	14-035-012-00102-0001	62000	PASTOS PERMANENTES DE 5 O MAS AÑOS-SIN VARIEDAD	S	1,04
170000006446409	14-035-012-00476-0001	62000	PASTOS PERMANENTES DE 5 O MAS AÑOS-SIN VARIEDAD	S	0,10
170000006446410	14-035-012-00403-0001	62000	PASTOS PERMANENTES DE 5 O MAS AÑOS-SIN VARIEDAD	S	0,11
170000006446413	14-035-012-00397-0001	62000	PASTOS PERMANENTES DE 5 O MAS AÑOS-SIN VARIEDAD	S	0,10
170000006446414	14-035-012-00398-0001	62000	PASTOS PERMANENTES DE 5 O MAS AÑOS-SIN VARIEDAD	S	1,27
170000006446415	14-035-012-00399-0003	62000	PASTOS PERMANENTES DE 5 O MAS AÑOS-SIN VARIEDAD	S	1,78
170000006446416	14-035-012-00405-0001	62000	PASTOS PERMANENTES DE 5 O MAS AÑOS-SIN VARIEDAD	S	0,11
170000006446417	14-035-012-00109-0006	20902	BARBECHO TRADICIONAL-CON CUBIERTA VEGETAL	S	5,67
170000006446418	14-035-012-00109-0006	20902	BARBECHO TRADICIONAL-CON CUBIERTA VEGETAL	S	1,20
170000006446419	14-035-012-00407-0002	62000	PASTOS PERMANENTES DE 5 O MAS AÑOS-SIN VARIEDAD	S	3,36
170000006446420	14-035-012-00391-0001	62000	PASTOS PERMANENTES DE 5 O MAS AÑOS-SIN VARIEDAD	S	1,00
170000006446421	14-035-012-00406-0003	62000	PASTOS PERMANENTES DE 5 O MAS AÑOS-SIN VARIEDAD	S	3,23
170000006446423	14-035-012-00136-0002	62000	PASTOS PERMANENTES DE 5 O MAS AÑOS-SIN VARIEDAD	S	0,38
170000006446424	14-035-012-00097-0005	20902	BARBECHO TRADICIONAL-CON CUBIERTA VEGETAL	S	6,74
170000006446425	14-035-012-00115-0001	20902	BARBECHO TRADICIONAL-CON CUBIERTA VEGETAL	S	0,71
170000006446426	14-035-012-00118-0002	20902	BARBECHO TRADICIONAL-CON CUBIERTA VEGETAL	S	0,54
170000006446427	14-035-012-00121-0001	20902	BARBECHO TRADICIONAL-CON CUBIERTA VEGETAL	S	1,62
170000006446428	14-035-012-00477-0001	20902	BARBECHO TRADICIONAL-CON CUBIERTA VEGETAL	S	5,63
170000006446431	14-035-012-00114-0002	62000	PASTOS PERMANENTES DE 5 O MAS AÑOS-SIN VARIEDAD	S	0,74
170000006446432	14-035-012-00368-0003	20902	BARBECHO TRADICIONAL-CON CUBIERTA VEGETAL	S	2,93
170000006446433	14-035-012-00129-0001	20902	BARBECHO TRADICIONAL-CON CUBIERTA VEGETAL	S	0,82
170000006446434	14-035-012-00097-0012	20902	BARBECHO TRADICIONAL-CON CUBIERTA VEGETAL	S	2,06
170000006446436	14-035-012-00133-0001	62000	PASTOS PERMANENTES DE 5 O MAS AÑOS-SIN VARIEDAD	S	0,80
170000006446437	14-035-012-00136-0001	62000	PASTOS PERMANENTES DE 5 O MAS AÑOS-SIN VARIEDAD	S	0,52
170000006446438	14-035-012-00096-0001	20902	BARBECHO TRADICIONAL-CON CUBIERTA VEGETAL	S	1,68
170000006446439	14-035-012-00097-0001	20902	BARBECHO TRADICIONAL-CON CUBIERTA VEGETAL	S	2,78
170000006446440	14-035-012-00097-0001	20902	BARBECHO TRADICIONAL-CON CUBIERTA VEGETAL	S	3,17
170000006446443	14-035-012-00100-0001	20902	BARBECHO TRADICIONAL-CON CUBIERTA VEGETAL	S	0,39
170000006446444	14-035-012-00360-0001	20902	BARBECHO TRADICIONAL-CON CUBIERTA VEGETAL	S	0,70
170000006446445	14-035-012-00361-0001	20902	BARBECHO TRADICIONAL-CON CUBIERTA VEGETAL	S	0,69
170000006446446	14-035-012-00369-0001	20902	BARBECHO TRADICIONAL-CON CUBIERTA VEGETAL	S	0,43
170000006446447	14-035-012-00343-0006	20901	BARBECHO TRADICIONAL-SIN CUBIERTA VEGETAL	S	2,51
170000006446448	14-035-012-00428-0001	20901	BARBECHO TRADICIONAL-SIN CUBIERTA VEGETAL	S	2,17
170000006446450	14-035-012-00382-0001	20902	BARBECHO TRADICIONAL-CON CUBIERTA VEGETAL	S	0,71
170000006446460	14-035-012-00468-0001	62000	PASTOS PERMANENTES DE 5 O MAS AÑOS-SIN VARIEDAD	S	0,60
170000006446461	14-035-012-00469-0002	62000	PASTOS PERMANENTES DE 5 O MAS AÑOS-SIN VARIEDAD	S	23,15
170000006446462	14-035-012-00469-0006	62000	PASTOS PERMANENTES DE 5 O MAS AÑOS-SIN VARIEDAD	S	5,53
170000006446465	14-035-012-00359-0001	20902	BARBECHO TRADICIONAL-CON CUBIERTA VEGETAL	S	0,34
170000006446466	14-035-012-00362-0001	20902	BARBECHO TRADICIONAL-CON CUBIERTA VEGETAL	S	0,38



<u>APELLIDOS Y NOMBRE / RAZÓN SOCIAL</u>	<u>NIF</u>	<u>EXPEDIENTE</u>	<u>SOLICITA AGRICULT. (3)</u>	<u>SOLICITA GANADER. (4)</u>	<u>ANUALIDAD DE PAGO</u>
TORIL CABEZAS NICOLAS	****1023*	3034251	NO	SI	3ª

DATOS CONVERSIÓN**IMPORTE POR ANUALIDAD**

	<u>2015</u>	<u>2016</u>	<u>2017</u>	<u>2018</u>	<u>2019</u>
IMPORTE MÁXIMO SUBVENCIONABLE	1.053,82 €	1.053,82 €	878,18 €	878,18 €	878,18 €
IMPORTE MEDIO DE TRANSFERENCIA (€/ha)	98,58 €	98,58 €	82,15 €	82,15 €	82,15 €

RESUMEN DE UNIDADES

<u>Cód</u>	<u>GRUPO DE PAGO</u>	<u>Sup. Dec. Admisible (ha)</u>	<u>Sup. Comprometida (ha)</u>	<u>Sup. ajustada compromiso (1) (ha)</u>	<u>% sobredec.</u>	<u>SUP. RESUELTA (ha)</u>	<u>Importe Declarado</u>	<u>Importe Topado</u>	<u>Importe Resuelto</u>	<u>Importe tras sobredec.</u>
43	PASTOS ASOCIADOS A GANADERÍA ECOLÓGICA	10,69		10,69	0,00	10,69	878,18	878,18	878,18	878,18
	TOTAL	10,69	10,69	10,69		10,69	878,18	878,18	878,18	878,18

APLICACIÓN DE REDUCCIONES Y SANCIONES

	<u>Importe Calculado</u>	<u>Importe prereduc.</u>	<u>Admisibilidad y compromisos</u>	<u>Presentación tardía</u>	<u>Omisión declaración</u>	<u>Condicionabilidad</u>	<u>IMPORTE (Euros)</u>				
							<u>RESUELTO</u>	<u>FEADER (Eje 2)</u>	<u>MAGRAMA</u>	<u>CAPDER</u>	
GANADERÍA	878,18	878,18	0,00	0,00	0,00	0,00	878,18	658,64	94,40	125,14	
							TOTAL	878,18	658,64	94,40	125,14

RECINTOS RESUELTOS

<u>REF.</u>	<u>REFERENCIA SIGPAC</u>	<u>CULTIVO</u>	<u>DESCRIPCIÓN CULTIVO</u>	<u>S/R</u>	<u>G.PAGO</u>	<u>PEND. MEDIA (%)</u>	<u>SUP. DEC. ADMISIBLE (ha)</u>	<u>SUP. COMPROM. (ha)</u>	<u>SUP. AJUSTADA COMPROM. (1) (ha)</u>	<u>SUP. CONV. SIGPAC (ha)</u>	<u>SUP. CERTIF. (ha)</u>	<u>SUP. CAMPO (ha)</u>	<u>SUP. CAMPO DETER. CULT. DECLARADO (ha)</u>	<u>SUP. DEC. REDUCIDA (ha)</u>	<u>SUP. RESUELTA (ha)</u>
1700000006275628	14-069-059-00052-0001	62000	PASTOS PERMANENTES DE 5 O MAS AÑOS-SIN VARIEDAD	S	43	5,96	10,69	10,69	10,69		10,69			10,69	10,69

DATOS GANADERÍA**RESUMEN DE UNIDADES**

<u>Cód</u>	<u>GRUPO DE PAGO</u>	<u>Sup. Dec. Admisible (ha)</u>	<u>Sup. Comprometida (ha)</u>	<u>Sup. ajustada compromiso (1) (ha)</u>	<u>% sobredec.</u>	<u>SUP. RESUELTA (ha)</u>	<u>Importe Declarado</u>	<u>Importe Topado</u>	<u>Importe Resuelto</u>	<u>Importe tras sobredec.</u>
43	PASTOS ASOCIADOS A GANADERÍA ECOLÓGICA	10,69		10,69	0,00	10,69	878,18	878,18	878,18	878,18
	TOTAL	10,69	10,69	10,69		10,69	878,18	878,18	878,18	878,18

RESUMEN DE PAGOS

	<u>Pago realizado</u>	<u>IMPORTE (Euros)</u>			
		<u>RESUELTO</u>	<u>FEADER (Eje 2)</u>	<u>MAGRAMA</u>	<u>CAPDER</u>
		878,18	658,64	94,40	125,14

APLICACIÓN DE REDUCCIONES Y SANCIONES

	<u>Importe Calculado</u>	<u>Importe prereduc.</u>	<u>Admisibilidad y compromisos</u>	<u>Presentación tardía</u>	<u>Omisión declaración</u>	<u>Condicionabilidad</u>	<u>IMPORTE (Euros)</u>				
							<u>RESUELTO</u>	<u>FEADER (Eje 2)</u>	<u>MAGRAMA</u>	<u>CAPDER</u>	
	878,18	878,18	0,00	0,00	0,00	0,00	878,18	658,64	94,40	125,14	
							TOTAL	878,18	658,64	94,40	125,14

Superficie determinada para Cálculo Carga Ganadera: 43,07 ha
Carga Ganadera Mínima Expediente: 0,77 ugm/ha
Carga Ganadera Máxima Expediente: 1,36 ugm/ha

Recintos Determinados para el Cálculo de Garga Ganadera

<u>REF.</u>	<u>REFERENCIA SIGPAC</u>	<u>CULTIVO</u>	<u>DESCRIPCIÓN CULTIVO</u>	<u>S/R</u>	<u>SUP. RESUELTA (ha)</u>
1700000006275624	14-069-057-00034-0001	62000	PASTOS PERMANENTES DE 5 O MAS AÑOS-SIN VARIEDAD	S	3,13
1700000006275626	14-069-059-00051-0002	62000	PASTOS PERMANENTES DE 5 O MAS AÑOS-SIN VARIEDAD	S	24,15
1700000006275627	14-069-056-00024-0001	62000	PASTOS PERMANENTES DE 5 O MAS AÑOS-SIN VARIEDAD	S	5,10
1700000006275628	14-069-059-00052-0001	62000	PASTOS PERMANENTES DE 5 O MAS AÑOS-SIN VARIEDAD	S	10,69



(1) Superficie declarada admisible ajustada con la superficie comprometida.
(2) Factor de penalización valorando el alcance para el tipo de compromiso.
(3) Solicita agricultura y tiene compromisos vigentes.
(4) Solicita ganadería y tiene compromisos vigentes.

<u>APELLIDOS Y NOMBRE / RAZÓN SOCIAL</u>	<u>NIF</u>	<u>EXPEDIENTE</u>	<u>SOLICITA AGRICULT. (3)</u>	<u>SOLICITA GANADER. (4)</u>	<u>ANUALIDAD DE PAGO</u>
TORIL CANO ANTONIO CASTO	****7403*	3034252	NO	SI	3ª

DATOS CONVERSIÓN**IMPORTE POR ANUALIDAD**

	<u>2015</u>	<u>2016</u>	<u>2017</u>	<u>2018</u>	<u>2019</u>
IMPORTE MÁXIMO SUBVENCIONABLE	616,13 €	616,13 €	506,05 €	506,05 €	506,05 €
IMPORTE MEDIO DE TRANSFERENCIA (€/ha)	98,58 €	98,58 €	82,15 €	82,15 €	82,15 €

RESUMEN DE UNIDADES

<u>Cód</u>	<u>GRUPO DE PAGO</u>	<u>Sup. Dec. Admisible (ha)</u>	<u>Sup. Comprometida (ha)</u>	<u>Sup. ajustada compromiso (1) (ha)</u>	<u>% sobredec.</u>	<u>SUP. RESUELTA (ha)</u>	<u>Importe Declarado</u>	<u>Importe Topado</u>	<u>Importe Resuelto</u>	<u>Importe tras sobredec.</u>
43	PASTOS ASOCIADOS A GANADERÍA ECOLÓGICA	6,16		6,16	0,00	6,16	506,04	506,05	506,04	506,04
	TOTAL	6,16	6,16	6,16		6,16	506,04	506,05	506,04	506,04

APLICACIÓN DE REDUCCIONES Y SANCIONES

	<u>Importe Calculado</u>	<u>Importe prereduc.</u>	<u>Admisibilidad y compromisos</u>	<u>Presentación tardía</u>	<u>Omisión declaración</u>	<u>Condicionabilidad</u>	<u>IMPORTE (Euros)</u>				
							<u>RESUELTO</u>	<u>FEADER (Eje 2)</u>	<u>MAGRAMA</u>	<u>CAPDER</u>	
GANADERÍA	506,04	506,04	0,00	0,00	0,00	0,00	506,04	379,53	54,40	72,11	
							TOTAL	506,04	379,53	54,40	72,11

RECINTOS RESUELTOS

<u>REF.</u>	<u>REFERENCIA SIGPAC</u>	<u>CULTIVO</u>	<u>DESCRIPCIÓN CULTIVO</u>	<u>S/R</u>	<u>G.PAGO</u>	<u>PEND. MEDIA (%)</u>	<u>SUP. DEC. ADMISIBLE (ha)</u>	<u>SUP. COMPROM. (ha)</u>	<u>SUP. AJUSTADA COMPROM. (1) (ha)</u>	<u>SUP. CONV. SIGPAC (ha)</u>	<u>SUP. CERTIF. (ha)</u>	<u>SUP. CAMPO (ha)</u>	<u>SUP. CAMPO DETER. CULL. DECLARADO (ha)</u>	<u>SUP. DEC. REDUCIDA (ha)</u>	<u>SUP. RESUELTA (ha)</u>
1700000006275692	14-069-031-00009-0001	62000	PASTOS PERMANENTES DE 5 O MAS AÑOS-SIN VARIEDAD	S	43	9,06	5,92	6,25	5,92		6,97			5,92	5,92
1700000006275698	14-069-031-00009-0013	63000	PASTOS DE MENOS DE 5 AÑOS-SIN VARIEDAD	S	43	7,03	0,10	0,10	0,10		0,10			0,10	0,10
1700000006275699	14-069-031-00009-0012	63000	PASTOS DE MENOS DE 5 AÑOS-SIN VARIEDAD	S	43	7,20	0,14	0,14	0,14		0,14			0,14	0,14

DATOS GANADERÍA**RESUMEN DE UNIDADES**

<u>Cód</u>	<u>GRUPO DE PAGO</u>	<u>Sup. Dec. Admisible (ha)</u>	<u>Sup. Comprometida (ha)</u>	<u>Sup. ajustada compromiso (1) (ha)</u>	<u>% sobredec.</u>	<u>SUP. RESUELTA (ha)</u>	<u>Importe Declarado</u>	<u>Importe Topado</u>	<u>Importe Resuelto</u>	<u>Importe tras sobredec.</u>
43	PASTOS ASOCIADOS A GANADERÍA ECOLÓGICA	6,16		6,16	0,00	6,16	506,04	506,05	506,04	506,04
	TOTAL	6,16	6,16	6,16		6,16	506,04	506,05	506,04	506,04

RESUMEN DE PAGOS

	<u>Pago realizado</u>	<u>IMPORTE (Euros)</u>			
		<u>RESUELTO</u>	<u>FEADER (Eje 2)</u>	<u>MAGRAMA</u>	<u>CAPDER</u>
		506,04	379,53	54,40	72,11

APLICACIÓN DE REDUCCIONES Y SANCIONES

	<u>Importe Calculado</u>	<u>Importe prereduc.</u>	<u>Admisibilidad y compromisos</u>	<u>Presentación tardía</u>	<u>Omisión declaración</u>	<u>Condicionabilidad</u>	<u>IMPORTE (Euros)</u>				
							<u>RESUELTO</u>	<u>FEADER (Eje 2)</u>	<u>MAGRAMA</u>	<u>CAPDER</u>	
	506,04	506,04	0,00	0,00	0,00	0,00	506,04	379,53	54,40	72,11	
							TOTAL	506,04	379,53	54,40	72,11



Superficie determinada para Cálculo Ganadera: 44,29 ha
Carga Ganadera Mínima Expediente: 0,85 ugm/ha
Carga Ganadera Máxima Expediente: 0,93 ugm/ha

Recintos Determinados para el Cálculo de Garga Ganadera

<u>REF.</u>	<u>REFERENCIA SIGPAC</u>	<u>CULTIVO</u>	<u>DESCRIPCIÓN CULTIVO</u>	<u>S/R</u>	<u>SUP. RESUELTA (ha)</u>
1700000006275685	14-001-001-00006-0001	62000	PASTOS PERMANENTES DE 5 O MAS AÑOS-SIN VARIEDAD	S	7,53
1700000006275686	14-047-002-00046-0003	62000	PASTOS PERMANENTES DE 5 O MAS AÑOS-SIN VARIEDAD	S	1,02
1700000006275688	14-001-001-00015-0003	62000	PASTOS PERMANENTES DE 5 O MAS AÑOS-SIN VARIEDAD	S	16,18
1700000006275689	14-001-001-00007-0001	62000	PASTOS PERMANENTES DE 5 O MAS AÑOS-SIN VARIEDAD	S	4,63
1700000006275691	14-001-001-00015-0002	62000	PASTOS PERMANENTES DE 5 O MAS AÑOS-SIN VARIEDAD	S	3,03
1700000006275692	14-069-031-00009-0001	62000	PASTOS PERMANENTES DE 5 O MAS AÑOS-SIN VARIEDAD	S	5,92
1700000006275693	14-001-001-00032-0001	62000	PASTOS PERMANENTES DE 5 O MAS AÑOS-SIN VARIEDAD	S	0,17
1700000006275694	14-016-030-00051-0005	62000	PASTOS PERMANENTES DE 5 O MAS AÑOS-SIN VARIEDAD	S	0,61
1700000006275695	14-016-030-00051-0001	62000	PASTOS PERMANENTES DE 5 O MAS AÑOS-SIN VARIEDAD	S	4,96
1700000006275698	14-069-031-00009-0013	63000	PASTOS DE MENOS DE 5 AÑOS-SIN VARIEDAD	S	0,10
1700000006275699	14-069-031-00009-0012	63000	PASTOS DE MENOS DE 5 AÑOS-SIN VARIEDAD	S	0,14



<u>APELLIDOS Y NOMBRE / RAZÓN SOCIAL</u>	<u>NIF</u>	<u>EXPEDIENTE</u>	<u>SOLICITA AGRICULT. (3)</u>	<u>SOLICITA GANADER. (4)</u>	<u>ANUALIDAD DE PAGO</u>
TORIL ROJAS PEDRO JESÚS	****7598*	3036945	NO	SI	3ª

DATOS CONVERSIÓN**IMPORTE POR ANUALIDAD**

	<u>2015</u>	<u>2016</u>	<u>2017</u>	<u>2018</u>	<u>2019</u>
IMPORTE MÁXIMO SUBVENCIONABLE	0,00 €	0,00 €	6.444,91 €	6.444,91 €	6.444,91 €
IMPORTE MEDIO DE TRANSFERENCIA (€/ha)	0,00 €	0,00 €	79,75 €	79,75 €	79,75 €

RESUMEN DE UNIDADES

<u>Cód</u>	<u>GRUPO DE PAGO</u>	<u>Sup. Dec. Admisible (ha)</u>	<u>Sup. Comprometida (ha)</u>	<u>Sup. ajustada compromiso (1) (ha)</u>	<u>% sobredec.</u>	<u>SUP. RESUELTA (ha)</u>	<u>Importe Declarado</u>	<u>Importe Topado</u>	<u>Importe Resuelto</u>	<u>Importe tras sobredec.</u>
43	PASTOS ASOCIADOS A GANADERÍA ECOLÓGICA	80,81		80,81	0,00	80,81	6.447,95	6.444,91	6.444,91	6.444,91
	TOTAL	80,81	80,81	80,81		80,81	6.447,95	6.444,91	6.444,91	6.444,91

APLICACIÓN DE REDUCCIONES Y SANCIONES

	<u>Importe Calculado</u>	<u>Importe prerreduc.</u>	<u>Admisibilidad y compromisos</u>	<u>Presentación tardía</u>	<u>Omisión declaración</u>	<u>Condicionabilidad</u>	<u>IMPORTE (Euros)</u>			
							<u>RESUELTO</u>	<u>FEADER (Eje 2)</u>	<u>MAGRAMA</u>	<u>CAPDER</u>
GANADERÍA	6.444,91	6.444,91	0,00	0,00	0,00	0,00	6.444,91	4.833,68	692,83	918,40
TOTAL							6.444,91	4.833,68	692,83	918,40

RECINTOS RESUELTOS

<u>REF.</u>	<u>REFERENCIA SIGPAC</u>	<u>CULTIVO</u>	<u>DESCRIPCIÓN CULTIVO</u>	<u>S/R</u>	<u>G.PAGO</u>	<u>PEND. MEDIA (%)</u>	<u>SUP. DEC. ADMISIBLE (ha)</u>	<u>SUP. COMPROM. (ha)</u>	<u>SUP. AJUSTADA COMPROM. (1) (ha)</u>	<u>SUP. CONV. SIGPAC (ha)</u>	<u>SUP. CERTIF. (ha)</u>	<u>SUP. CAMPO (ha)</u>	<u>SUP. CAMPO DETER. CULT. DECLARADO (ha)</u>	<u>SUP. DEC. REDUCIDA (ha)</u>	<u>SUP. RESUELTA (ha)</u>
1700000006601032	14-069-037-00047-0003	62000	PASTOS PERMANENTES DE 5 O MAS AÑOS-SIN VARIEDAD	S	43	30,20	0,21	0,21	0,21		0,21			0,21	0,21
1700000006601033	14-069-068-00029-0003	62000	PASTOS PERMANENTES DE 5 O MAS AÑOS-SIN VARIEDAD	S	43	6,61	1,58	1,58	1,58		1,58			1,58	1,58
1700000006601036	14-069-059-00053-0003	62000	PASTOS PERMANENTES DE 5 O MAS AÑOS-SIN VARIEDAD	S	43	6,99	19,34	19,34	19,34		19,34			19,34	19,34
1700000006601038	14-069-060-00015-0003	62000	PASTOS PERMANENTES DE 5 O MAS AÑOS-SIN VARIEDAD	S	43	9,72	17,51	17,51	17,51		17,51			17,51	17,51
1700000006601041	14-069-067-00010-0001	62000	PASTOS PERMANENTES DE 5 O MAS AÑOS-SIN VARIEDAD	S	43	2,35	0,72	0,72	0,72		0,85			0,72	0,72
1700000006601044	14-069-060-00012-0001	62000	PASTOS PERMANENTES DE 5 O MAS AÑOS-SIN VARIEDAD	S	43	9,38	15,44	15,44	15,44		15,44			15,44	15,44
1700000006601045	14-069-068-00013-0003	62000	PASTOS PERMANENTES DE 5 O MAS AÑOS-SIN VARIEDAD	S	43	7,40	2,37	2,37	2,37		2,37			2,37	2,37
1700000006601046	14-069-068-00013-0002	62000	PASTOS PERMANENTES DE 5 O MAS AÑOS-SIN VARIEDAD	S	43	4,93	2,99	2,99	2,99		2,99			2,99	2,99
1700000006601047	14-069-067-00011-0001	62000	PASTOS PERMANENTES DE 5 O MAS AÑOS-SIN VARIEDAD	S	43	3,33	4,69	4,69	4,69		5,52			4,69	4,69
1700000006601048	14-069-068-00013-0005	62000	PASTOS PERMANENTES DE 5 O MAS AÑOS-SIN VARIEDAD	S	43	5,98	1,29	1,29	1,29		1,29			1,29	1,29
1700000006601049	14-069-037-00018-0001	62000	PASTOS PERMANENTES DE 5 O MAS AÑOS-SIN VARIEDAD	S	43	23,50	3,09	3,09	3,09		3,63			3,09	3,09
1700000006601051	14-069-033-00002-0002	62000	PASTOS PERMANENTES DE 5 O MAS AÑOS-SIN VARIEDAD	S	43	4,78	3,03	3,03	3,03		3,03			3,03	3,03
1700000006601052	14-069-037-00018-0004	62000	PASTOS PERMANENTES DE 5 O MAS AÑOS-SIN VARIEDAD	S	43	12,44	0,20	0,20	0,20		0,23			0,20	0,20
1700000006601053	14-069-060-00012-0003	62000	PASTOS PERMANENTES DE 5 O MAS AÑOS-SIN VARIEDAD	S	43	8,19	8,35	8,35	8,35		8,35			8,35	8,35

DATOS GANADERÍA**RESUMEN DE UNIDADES**

<u>Cód</u>	<u>GRUPO DE PAGO</u>	<u>Sup. Dec. Admisible (ha)</u>	<u>Sup. Comprometida (ha)</u>	<u>Sup. ajustada compromiso (1) (ha)</u>	<u>% sobredec.</u>	<u>SUP. RESUELTA (ha)</u>	<u>Importe Declarado</u>	<u>Importe Topado</u>	<u>Importe Resuelto</u>	<u>Importe tras sobredec.</u>
43	PASTOS ASOCIADOS A GANADERÍA ECOLÓGICA	80,81		80,81	0,00	80,81	6.447,95	6.444,91	6.444,91	6.444,91
	TOTAL	80,81	80,81	80,81		80,81	6.447,95	6.444,91	6.444,91	6.444,91

RESUMEN DE PAGOS

	<u>IMPORTE (Euros)</u>			
	<u>RESUELTO</u>	<u>FEADER (Eje 2)</u>	<u>MAGRAMA</u>	<u>CAPDER</u>
Pago realizado	6.444,91	4.833,68	692,83	918,40

APLICACIÓN DE REDUCCIONES Y SANCIONES

	<u>Importe Calculado</u>	<u>Importe prerreduc.</u>	<u>Admisibilidad y compromisos</u>	<u>Presentación tardía</u>	<u>Omisión declaración</u>	<u>Condicionabilidad</u>	<u>IMPORTE (Euros)</u>			
							<u>RESUELTO</u>	<u>FEADER (Eje 2)</u>	<u>MAGRAMA</u>	<u>CAPDER</u>
	6.444,91	6.444,91	0,00	0,00	0,00	0,00	6.444,91	4.833,68	692,83	918,40
TOTAL							6.444,91	4.833,68	692,83	918,40

(1) Superficie declarada admisible ajustada con la superficie comprometida.
(2) Factor de penalización valorando el alcance para el tipo de compromiso.
(3) Solicita agricultura y tiene compromisos vigentes.
(4) Solicita ganadería y tiene compromisos vigentes.

Superficie determinada para Cálculo Carga Ganadera: 81,80 ha
Carga Ganadera Mínima Expediente: 0,75 ugm/ha
Carga Ganadera Máxima Expediente: 0,83 ugm/ha

Recintos Determinados para el Cálculo de Garga Ganadera

<u>REF.</u>	<u>REFERENCIA SIGPAC</u>	<u>CULTIVO</u>	<u>DESCRIPCIÓN CULTIVO</u>	<u>S/R</u>	<u>SUP. RESUELTA (ha)</u>
170000006601032	14-069-037-00047-0003	62000	PASTOS PERMANENTES DE 5 O MAS AÑOS-SIN VARIEDAD	S	0,21
170000006601033	14-069-068-00029-0003	62000	PASTOS PERMANENTES DE 5 O MAS AÑOS-SIN VARIEDAD	S	1,58
170000006601036	14-069-059-00053-0003	62000	PASTOS PERMANENTES DE 5 O MAS AÑOS-SIN VARIEDAD	S	19,34
170000006601038	14-069-060-00015-0003	62000	PASTOS PERMANENTES DE 5 O MAS AÑOS-SIN VARIEDAD	S	17,51
170000006601041	14-069-067-00010-0001	62000	PASTOS PERMANENTES DE 5 O MAS AÑOS-SIN VARIEDAD	S	0,72
170000006601044	14-069-060-00012-0001	62000	PASTOS PERMANENTES DE 5 O MAS AÑOS-SIN VARIEDAD	S	15,44
170000006601045	14-069-068-00013-0003	62000	PASTOS PERMANENTES DE 5 O MAS AÑOS-SIN VARIEDAD	S	2,37
170000006601046	14-069-068-00013-0002	62000	PASTOS PERMANENTES DE 5 O MAS AÑOS-SIN VARIEDAD	S	2,99
170000006601047	14-069-067-00011-0001	62000	PASTOS PERMANENTES DE 5 O MAS AÑOS-SIN VARIEDAD	S	4,69
170000006601048	14-069-068-00013-0005	62000	PASTOS PERMANENTES DE 5 O MAS AÑOS-SIN VARIEDAD	S	1,29
170000006601049	14-069-037-00018-0001	62000	PASTOS PERMANENTES DE 5 O MAS AÑOS-SIN VARIEDAD	S	3,09
170000006601051	14-069-033-00002-0002	62000	PASTOS PERMANENTES DE 5 O MAS AÑOS-SIN VARIEDAD	S	3,03
170000006601052	14-069-037-00018-0004	62000	PASTOS PERMANENTES DE 5 O MAS AÑOS-SIN VARIEDAD	S	0,20
170000006601053	14-069-060-00012-0003	62000	PASTOS PERMANENTES DE 5 O MAS AÑOS-SIN VARIEDAD	S	8,35
170000006601055	14-069-037-00047-0002	62000	PASTOS PERMANENTES DE 5 O MAS AÑOS-SIN VARIEDAD	S	0,99

INCIDENCIAS

INCIDENCIA DESCRIPCIÓN

- 85004 Explotacion declarada no inscrita en SIGGAN a nombre del titular del expediente
Explotación:ES140690001248
- 85005 Especie declarada en la explotación no inscrita en SIGGAN a nombre del titular del expediente
Explotación:ES140690001248 Especie:BOVINA



<u>APELLIDOS Y NOMBRE / RAZÓN SOCIAL</u>	<u>NIF</u>	<u>EXPEDIENTE</u>	<u>SOLICITA AGRICULT. (3)</u>	<u>SOLICITA GANADER. (4)</u>	<u>ANUALIDAD DE PAGO</u>
TORRICO DE LA RIVA MARIA SOLEDAD	****3755*	3037947	SI	SI	3ª

DATOS CONVERSIÓN**IMPORTE POR ANUALIDAD**

	<u>2015</u>	<u>2016</u>	<u>2017</u>	<u>2018</u>	<u>2019</u>
IMPORTE MÁXIMO SUBVENCIONABLE	25.131,00 €	25.131,00 €	20.942,50 €	20.942,50 €	20.942,50 €
IMPORTE MEDIO DE TRANSFERENCIA (€/ha)	41,90 €	41,90 €	34,92 €	34,92 €	34,92 €

RESUMEN DE UNIDADES

<u>Cód</u>	<u>GRUPO DE PAGO</u>	<u>Sup. Dec. Admisible (ha)</u>	<u>Sup. Comprometida (ha)</u>	<u>Sup. ajustada compromiso (1) (ha)</u>	<u>% sobredec.</u>	<u>SUP. RESUELTA (ha)</u>	<u>Importe Declarado</u>	<u>Importe Topado</u>	<u>Importe Resuelto</u>	<u>Importe tras sobredec.</u>
	AGRICULTURA - SIN SUPERFICIE DETERMINADA	0,00		0,00	0,00	0,00	0,00	0,00	0,00	0,00
43	PASTOS ASOCIADOS A GANADERÍA ECOLÓGICA	623,81		599,76	0,00	599,76	20.942,50	20.942,50	20.942,50	20.942,50
	TOTAL	623,81	599,76	599,76		599,76	20.942,50	20.942,50	20.942,50	20.942,50

APLICACIÓN DE REDUCCIONES Y SANCIONES

	<u>Importe Calculado</u>	<u>Importe prerreduc.</u>	<u>Admisibilidad y compromisos</u>	<u>Presentación tardía</u>	<u>Omisión declaración</u>	<u>Condicionidad</u>	<u>RESUELTO</u>	<u>IMPORTE (Euros)</u>		
								<u>FEADER (Eje 2)</u>	<u>MAGRAMA</u>	<u>CAPDER</u>
AGRICULTURA	0,00	0,00	0,00	0,00	0,00	0,00	0,00	0,00	0,00	0,00
GANADERÍA	20.942,50	20.942,50	0,00	0,00	0,00	0,00	20.942,50	15.706,88	2.251,32	2.984,30
						TOTAL	20.942,50	15.706,88	2.251,32	2.984,30

RECINTOS RESUELTOS

<u>REF.</u>	<u>REFERENCIA SIGPAC</u>	<u>CULTIVO DESCRIPCIÓN CULTIVO</u>	<u>S/R G.PAGO</u>	<u>PEND. MEDIA (%)</u>	<u>SUP. DEC. ADMISIBLE (ha)</u>	<u>SUP. COMPROM. (ha)</u>	<u>SUP. AJUSTADA COMPR.(1) (ha)</u>	<u>SUP. CONV. SIGPAC (ha)</u>	<u>SUP. CERTIE. (ha)</u>	<u>SUP. CAMPO (ha)</u>	<u>SUP. CAMPO DETER. CULT. DECLARADO (ha)</u>	<u>SUP. DEC. REDUCIDA (ha)</u>	<u>SUP. RESUELTA (ha)</u>
1700000007226313	14-062-017-00017-0006	62000 PASTOS PERMANENTES DE 5 O MAS AÑOS-SIN VARIEDAD	S 43	9,65	0,89	0,89	0,89		0,89			0,89	0,89
1700000007226314	14-062-017-00017-0007	62000 PASTOS PERMANENTES DE 5 O MAS AÑOS-SIN VARIEDAD	S 43	9,24	0,09	0,09	0,09		0,09			0,09	0,09
1700000007226315	14-062-017-00017-0001	62000 PASTOS PERMANENTES DE 5 O MAS AÑOS-SIN VARIEDAD	S 43	12,19	91,62	91,62	91,62		140,95			91,62	91,62
1700000007226320	14-062-018-00003-0014	20902 BARBECHO TRADICIONAL-CON CUBIERTA VEGETAL	S 43	12,47	51,00	51,00	51,00		51,00			51,00	51,00
1700000007226326	14-062-019-00001-0001	62000 PASTOS PERMANENTES DE 5 O MAS AÑOS-SIN VARIEDAD	S 43	12,64	6,16	6,16	6,16		6,16			6,16	6,16
1700000007226342	14-062-018-00003-0015	63000 PASTOS DE MENOS DE 5 AÑOS-SIN VARIEDAD	S 43	10,13	5,37	5,37	5,37		5,37			5,37	5,37
1700000007226343	14-062-018-00003-0018	63000 PASTOS DE MENOS DE 5 AÑOS-SIN VARIEDAD	S 43	6,95	0,58	0,58	0,58		0,58			0,58	0,58
1700000007226344	14-062-018-00003-0008	63000 PASTOS DE MENOS DE 5 AÑOS-SIN VARIEDAD	S 43	12,17	40,14	40,14	40,14		40,14			40,14	40,14
1700000007226345	14-062-018-00003-0016	63000 PASTOS DE MENOS DE 5 AÑOS-SIN VARIEDAD	S 43	11,74	33,08	16,37	16,37		33,08			16,37	16,37
1700000007226346	14-062-017-00017-0009	62000 PASTOS PERMANENTES DE 5 O MAS AÑOS-SIN VARIEDAD	S 43	6,51	0,03	0,04	0,03		0,04			0,03	0,03
1700000007226371	14-062-017-00017-0005	63000 PASTOS DE MENOS DE 5 AÑOS-SIN VARIEDAD	S 43	10,05	5,29	5,29	5,29		5,29			5,29	5,29
1700000007226372	14-062-017-00006-0002	62000 PASTOS PERMANENTES DE 5 O MAS AÑOS-SIN VARIEDAD	S 43	9,84	115,29	115,29	115,29		115,29			115,29	115,29
1700000007226373	14-062-017-00006-0004	62000 PASTOS PERMANENTES DE 5 O MAS AÑOS-SIN VARIEDAD	S 43	7,72	32,65	32,65	32,65		32,65			32,65	32,65
1700000007226375	14-062-017-00006-0005	62000 PASTOS PERMANENTES DE 5 O MAS AÑOS-SIN VARIEDAD	S 43	14,33	0,29	0,29	0,29		0,29			0,29	0,29
1700000007226376	14-062-017-00017-0010	62000 PASTOS PERMANENTES DE 5 O MAS AÑOS-SIN VARIEDAD	S 43	6,67	1,45	1,45	1,45		1,45			1,45	1,45
1700000007226378	14-062-017-00021-0001	62000 PASTOS PERMANENTES DE 5 O MAS AÑOS-SIN VARIEDAD	S 43	7,90	0,20	0,20	0,20		0,20			0,20	0,20
1700000007226379	14-062-018-00002-0007	62000 PASTOS PERMANENTES DE 5 O MAS AÑOS-SIN VARIEDAD	S 43	11,81	178,89	178,89	178,89		178,89			178,89	178,89
1700000007226383	14-062-018-00009-0001	63000 PASTOS DE MENOS DE 5 AÑOS-SIN VARIEDAD	S 43	11,06	56,48	56,48	56,48		56,48			56,48	56,48
1700000007226386	14-062-018-00003-0021	63000 PASTOS DE MENOS DE 5 AÑOS-SIN VARIEDAD	S 43	11,22	3,73	3,68	3,68		3,73			3,68	3,68
1700000007226388	14-062-018-00003-0020	63000 PASTOS DE MENOS DE 5 AÑOS-SIN VARIEDAD	S 43	8,91	0,08	0,08	0,08		0,08			0,08	0,08
1700000007226390	14-062-018-00003-0019	63000 PASTOS DE MENOS DE 5 AÑOS-SIN VARIEDAD	S 43	6,22	0,50	0,50	0,50		0,50			0,50	0,50

DATOS AGRICULTURA**RESUMEN DE UNIDADES**

<u>Cód</u>	<u>GRUPO DE PAGO</u>	<u>Sup. Dec. Admisible (ha)</u>	<u>Sup. Comprometida (ha)</u>	<u>Sup. ajustada compromiso (1) (ha)</u>	<u>% sobredec.</u>	<u>SUP. RESUELTA (ha)</u>	<u>Importe Declarado</u>	<u>Importe Topado</u>	<u>Importe Resuelto</u>	<u>Importe tras sobredec.</u>
	AGRICULTURA - SIN SUPERFICIE DETERMINADA	0,00		0,00	0,00	0,00	0,00	0,00	0,00	0,00
	TOTAL	0,00	599,76	0,00		0,00	0,00	0,00	0,00	0,00

(1) Superficie declarada admisible ajustada con la superficie comprometida.

(2) Factor de penalización valorando el alcance para el tipo de compromiso.

(3) Solicita agricultura y tiene compromisos vigentes.

(4) Solicita ganadería y tiene compromisos vigentes.

RESUMEN DE PAGOS

	IMPORTE (Euros)			
	<u>RESUELTO</u>	<u>FEADER</u> (Eje 2)	<u>MAGRAMA</u>	<u>CAPDER</u>
A pagar	0,00	0,00	0,00	0,00

APLICACIÓN DE REDUCCIONES Y SANCIONES

<u>Importe Calculado</u>	<u>Importe prereduc.</u>	<u>Admisibilidad y compromisos</u>	<u>Presentación tardía</u>	<u>Omisión declaración</u>	<u>Condicionalidad</u>	IMPORTE (Euros)			
						<u>RESUELTO</u>	<u>FEADER</u> (Eje 2)	<u>MAGRAMA</u>	<u>CAPDER</u>
0,00	0,00	0,00	0,00	0,00	0,00	0,00	0,00	0,00	0,00
TOTAL						0,00	0,00	0,00	0,00

INCIDENCIAS**INCIDENCIA DESCRIPCIÓN**

85018 Expendiente sin grupos de pago válidos

85031 Solicita recinto que no está comprometido para la operación.

Ref:170000007226317 Recinto:14-062-018-00003-012 Cultivo:8000 AVENA-SIN VARIEDAD Secano

DATOS GANADERÍA**RESUMEN DE UNIDADES**

<u>Cód</u>	<u>GRUPO DE PAGO</u>	<u>Sup. Dec. Admisible (ha)</u>	<u>Sup. Comprometida (ha)</u>	<u>Sup. ajustada compromiso (1) (ha)</u>	<u>% sobredec.</u>	<u>SUP. RESUELTA (ha)</u>	<u>Importe Declarado</u>	<u>Importe Topado</u>	<u>Importe Resuelto</u>	<u>Importe tras sobredec.</u>
43	PASTOS ASOCIADOS A GANADERÍA ECOLÓGICA	623,81		599,76	0,00	599,76	20.942,50	20.942,50	20.942,50	20.942,50
TOTAL		623,81	599,76	599,76		599,76	20.942,50	20.942,50	20.942,50	20.942,50

RESUMEN DE PAGOS

	IMPORTE (Euros)			
	<u>RESUELTO</u>	<u>FEADER</u> (Eje 2)	<u>MAGRAMA</u>	<u>CAPDER</u>
Pago realizado	19.416,23	14.562,17	2.087,24	2.766,82
A pagar	1.526,27	1.144,70	164,07	217,50
TOTAL	20.942,50	15.706,87	2.251,31	2.984,32

APLICACIÓN DE REDUCCIONES Y SANCIONES

<u>Importe Calculado</u>	<u>Importe prereduc.</u>	<u>Admisibilidad y compromisos</u>	<u>Presentación tardía</u>	<u>Omisión declaración</u>	<u>Condicionalidad</u>	IMPORTE (Euros)			
						<u>RESUELTO</u>	<u>FEADER</u> (Eje 2)	<u>MAGRAMA</u>	<u>CAPDER</u>
20.942,50	20.942,50	0,00	0,00	0,00	0,00	20.942,50	15.706,88	2.251,32	2.984,30
TOTAL						20.942,50	15.706,88	2.251,32	2.984,30

Superficie determinada para Cálculo Carga Ganadera: 629,16 ha

Carga Ganadera Mínima Expediente: 0,30 ugm/ha

Carga Ganadera Máxima Expediente: 0,35 ugm/ha

Recintos Determinados para el Cálculo de Garga Ganadera

<u>REF.</u>	<u>REFERENCIA SIGPAC</u>	<u>CULTIVO</u>	<u>DESCRIPCIÓN CULTIVO</u>	<u>S/R</u>	<u>SUP. RESUELTA (ha)</u>
170000007226313	14-062-017-00017-0006	62000	PASTOS PERMANENTES DE 5 O MAS AÑOS-SIN VARIEDAD	S	0,89
170000007226314	14-062-017-00017-0007	62000	PASTOS PERMANENTES DE 5 O MAS AÑOS-SIN VARIEDAD	S	0,09
170000007226315	14-062-017-00017-0001	62000	PASTOS PERMANENTES DE 5 O MAS AÑOS-SIN VARIEDAD	S	91,62
170000007226320	14-062-018-00003-0014	20902	BARBECHO TRADICIONAL-CON CUBIERTA VEGETAL	S	51,00
170000007226326	14-062-019-00001-0001	62000	PASTOS PERMANENTES DE 5 O MAS AÑOS-SIN VARIEDAD	S	6,16
170000007226342	14-062-018-00003-0015	63000	PASTOS DE MENOS DE 5 AÑOS-SIN VARIEDAD	S	5,37
170000007226343	14-062-018-00003-0018	63000	PASTOS DE MENOS DE 5 AÑOS-SIN VARIEDAD	S	0,58
170000007226344	14-062-018-00003-0008	63000	PASTOS DE MENOS DE 5 AÑOS-SIN VARIEDAD	S	40,14
170000007226345	14-062-018-00003-0016	63000	PASTOS DE MENOS DE 5 AÑOS-SIN VARIEDAD	S	33,08
170000007226346	14-062-017-00017-0009	62000	PASTOS PERMANENTES DE 5 O MAS AÑOS-SIN VARIEDAD	S	0,03
170000007226368	14-062-018-00003-0012	63000	PASTOS DE MENOS DE 5 AÑOS-SIN VARIEDAD	S	5,35
170000007226371	14-062-017-00017-0005	63000	PASTOS DE MENOS DE 5 AÑOS-SIN VARIEDAD	S	5,29
170000007226372	14-062-017-00006-0002	62000	PASTOS PERMANENTES DE 5 O MAS AÑOS-SIN VARIEDAD	S	115,29
170000007226373	14-062-017-00006-0004	62000	PASTOS PERMANENTES DE 5 O MAS AÑOS-SIN	S	32,65

(1) Superficie declarada admisible ajustada con la superficie comprometida.
(2) Factor de penalización valorando el alcance para el tipo de compromiso.
(3) Solicita agricultura y tiene compromisos vigentes.
(4) Solicita ganadería y tiene compromisos vigentes.

Recintos Determinados para el Cálculo de Garga Ganadera

REF.	REFERENCIA SIGPAC	CULTIVO	DESCRIPCIÓN CULTIVO	SUP.	
				S/R	RESUELTA (ha)
170000007226375	14-062-017-00006-0005	62000	PASTOS PERMANENTES DE 5 O MAS AÑOS-SIN VARIEDAD	S	0,29
170000007226376	14-062-017-00017-0010	62000	PASTOS PERMANENTES DE 5 O MAS AÑOS-SIN VARIEDAD	S	1,45
170000007226378	14-062-017-00021-0001	62000	PASTOS PERMANENTES DE 5 O MAS AÑOS-SIN VARIEDAD	S	0,20
170000007226379	14-062-018-00002-0007	62000	PASTOS PERMANENTES DE 5 O MAS AÑOS-SIN VARIEDAD	S	178,89
170000007226383	14-062-018-00009-0001	63000	PASTOS DE MENOS DE 5 AÑOS-SIN VARIEDAD	S	56,48
170000007226386	14-062-018-00003-0021	63000	PASTOS DE MENOS DE 5 AÑOS-SIN VARIEDAD	S	3,73
170000007226388	14-062-018-00003-0020	63000	PASTOS DE MENOS DE 5 AÑOS-SIN VARIEDAD	S	0,08
170000007226390	14-062-018-00003-0019	63000	PASTOS DE MENOS DE 5 AÑOS-SIN VARIEDAD	S	0,50

INCIDENCIAS**INCIDENCIA DESCRIPCIÓN**

- 85005 Especie declarada en la explotación no inscrita en SIGGAN a nombre del titular del expediente
Explotación:ES140620000005 Especie:BOVINA
- 85031 Solicita recinto que no está comprometido para la operación.
Ref:1700000007226368 Recinto:14-062-018-00003-012 Cultivo:63000 PASTOS DE MENOS DE 5 AÑOS-SIN VARIEDAD Secano



<u>APELLIDOS Y NOMBRE / RAZÓN SOCIAL</u>	<u>NIF</u>	<u>EXPEDIENTE</u>	<u>SOLICITA AGRICULT. (3)</u>	<u>SOLICITA GANADER. (4)</u>	<u>ANUALIDAD DE PAGO</u>
TOSCANO BENAVIDES RAFAEL FRANCISCO	****2057*	3001074	SI	NO	3ª

DATOS CONVERSIÓN**IMPORTE POR ANUALIDAD**

	<u>2015</u>	<u>2016</u>	<u>2017</u>	<u>2018</u>	<u>2019</u>
IMPORTE MÁXIMO SUBVENCIONABLE	3.419,66 €	3.419,66 €	3.419,66 €	2.849,73 €	2.849,73 €
IMPORTE MEDIO DE TRANSFERENCIA (€/ha)	419,59 €	419,59 €	419,59 €	349,66 €	349,66 €

RESUMEN DE UNIDADES

<u>Cód</u>	<u>GRUPO DE PAGO</u>	<u>Sup. Dec. Admisible (ha)</u>	<u>Sup. Comprometida (ha)</u>	<u>Sup. ajustada compromiso (1) (ha)</u>	<u>% sobredec.</u>	<u>SUP. RESUELTA (ha)</u>	<u>Importe Declarado</u>	<u>Importe Topado</u>	<u>Importe Resuelto</u>	<u>Importe tras sobredec.</u>
37	FRUTALES REGADÍO	8,15		8,15	0,00	8,15	3.419,66	3.419,66	3.419,66	3.419,66
	TOTAL	8,15	8,15	8,15		8,15	3.419,66	3.419,66	3.419,66	3.419,66

APLICACIÓN DE REDUCCIONES Y SANCIONES

<u>AGRICULTURA</u>	<u>Importe Calculado</u>	<u>Importe prereduc.</u>	<u>Admisibilidad y compromisos</u>	<u>Presentación tardía</u>	<u>Omisión declaración</u>	<u>Condicionabilidad</u>	<u>IMPORTE (Euros)</u>				
							<u>RESUELTO</u>	<u>FEADER (Eje 2)</u>	<u>MAGRAMA</u>	<u>CAPDER</u>	
	3.419,66	3.419,66	0,00	0,00	0,00	0,00	3.419,66	2.564,75	367,61	487,30	
							TOTAL	3.419,66	2.564,75	367,61	487,30

RECINTOS RESUELTOS

<u>REF.</u>	<u>REFERENCIA SIGPAC</u>	<u>CULTIVO DESCRIPCIÓN CULTIVO</u>	<u>S/R</u>	<u>G.PAGO</u>	<u>PEND. MEDIA (%)</u>	<u>SUP. DEC. ADMISIBLE (ha)</u>	<u>SUP. COMPROM. (ha)</u>	<u>SUP. AJUSTADA COMPROM. (1) (ha)</u>	<u>SUP. CONY. SIGPAC (ha)</u>	<u>SUP. CERTIF. (ha)</u>	<u>SUP. CAMPO (ha)</u>	<u>SUP. CAMPO DETER. CULT. DECLARADO (ha)</u>	<u>SUP. DEC. REDUCIDA (ha)</u>	<u>SUP. RESUELTA (ha)</u>
1700000002969028	14-030-012-00099-0002	206000 NARANJO-SIN VARIEDAD	R	37	0,81	6,79	6,79	6,79		6,78			6,79	6,79
1700000002969029	14-030-012-09026-0006	206000 NARANJO-SIN VARIEDAD	R	37	0,83	0,13	0,13	0,13	0,13	0,13			0,13	0,13
1700000002969030	14-036-038-00039-0001	206000 NARANJO-SIN VARIEDAD	R	37	1,50	1,23	1,23	1,23		1,23			1,23	1,23

DATOS AGRICULTURA**RESUMEN DE UNIDADES**

<u>Cód</u>	<u>GRUPO DE PAGO</u>	<u>Sup. Dec. Admisible (ha)</u>	<u>Sup. Comprometida (ha)</u>	<u>Sup. ajustada compromiso (1) (ha)</u>	<u>% sobredec.</u>	<u>SUP. RESUELTA (ha)</u>	<u>Importe Declarado</u>	<u>Importe Topado</u>	<u>Importe Resuelto</u>	<u>Importe tras sobredec.</u>
37	FRUTALES REGADÍO	8,15		8,15	0,00	8,15	3.419,66	3.419,66	3.419,66	3.419,66
	TOTAL	8,15	8,15	8,15		8,15	3.419,66	3.419,66	3.419,66	3.419,66

RESUMEN DE PAGOS

<u>Pago realizado</u>	<u>IMPORTE (Euros)</u>			
	<u>RESUELTO</u>	<u>FEADER (Eje 2)</u>	<u>MAGRAMA</u>	<u>CAPDER</u>
	3.419,66	2.564,75	367,61	487,30

APLICACIÓN DE REDUCCIONES Y SANCIONES

<u>Importe Calculado</u>	<u>Importe prereduc.</u>	<u>Admisibilidad y compromisos</u>	<u>Presentación tardía</u>	<u>Omisión declaración</u>	<u>Condicionabilidad</u>	<u>IMPORTE (Euros)</u>				
						<u>RESUELTO</u>	<u>FEADER (Eje 2)</u>	<u>MAGRAMA</u>	<u>CAPDER</u>	
3.419,66	3.419,66	0,00	0,00	0,00	0,00	3.419,66	2.564,75	367,61	487,30	
						TOTAL	3.419,66	2.564,75	367,61	487,30

INCIDENCIAS**INCIDENCIA DESCRIPCIÓN**

85002 Recinto declarado que no cumple en su totalidad con las normas de producción ecológica (artículo 5-1 e), Orden 26 mayo 2015)
Ref:1700000002969028 Recinto:14-030-012-00099-002 Cultivo:206000 NARANJO-SIN VARIEDAD Regadío Sup. Declarada:6,79
Superficie Certificada (Ha):6,78



(1) Superficie declarada admisible ajustada con la superficie comprometida.
(2) Factor de penalización valorando el alcance para el tipo de compromiso.
(3) Solicita agricultura y tiene compromisos vigentes.
(4) Solicita ganadería y tiene compromisos vigentes.

<u>APELLIDOS Y NOMBRE / RAZÓN SOCIAL</u>	<u>NIF</u>	<u>EXPEDIENTE</u>	<u>SOLICITA AGRICULT. (3)</u>	<u>SOLICITA GANADER. (4)</u>	<u>ANUALIDAD DE PAGO</u>
TRUCIOS GARCIA ANTONIO MIGUEL	****5516*	3033835	NO	SI	3ª

DATOS CONVERSIÓN**IMPORTE POR ANUALIDAD**

	<u>2015</u>	<u>2016</u>	<u>2017</u>	<u>2018</u>	<u>2019</u>
IMPORTE MÁXIMO SUBVENCIONABLE	7.684,31 €	6.403,59 €	6.077,42 €	6.077,42 €	6.077,42 €
IMPORTE MEDIO DE TRANSFERENCIA (€/ha)	96,16 €	80,14 €	80,14 €	80,14 €	80,14 €

RESUMEN DE UNIDADES

<u>Cód</u>	<u>GRUPO DE PAGO</u>	<u>Sup. Dec. Admisible (ha)</u>	<u>Sup. Comprometida (ha)</u>	<u>Sup. ajustada compromiso (1) (ha)</u>	<u>% sobredec.</u>	<u>SUP. RESUELTA (ha)</u>	<u>Importe Declarado</u>	<u>Importe Topado</u>	<u>Importe Resuelto</u>	<u>Importe tras sobredec.</u>
43	PASTOS ASOCIADOS A GANADERÍA ECOLÓGICA	78,75		75,84	0,00	75,84	6.202,33	6.077,42	6.077,42	6.077,42
	TOTAL	78,75	75,84	75,84		75,84	6.202,33	6.077,42	6.077,42	6.077,42

APLICACIÓN DE REDUCCIONES Y SANCIONES

	<u>Importe Calculado</u>	<u>Importe prerreduc.</u>	<u>Admisibilidad y compromisos</u>	<u>Presentación tardía</u>	<u>Omisión declaración</u>	<u>Condicionabilidad</u>	<u>IMPORTE (Euros)</u>				
							<u>RESUELTO</u>	<u>FEADER (Eje 2)</u>	<u>MAGRAMA</u>	<u>CAPDER</u>	
GANADERÍA	6.077,42	6.077,42	0,00	0,00	0,00	0,00	6.077,42	4.558,07	653,32	866,03	
							TOTAL	6.077,42	4.558,07	653,32	866,03

RECINTOS RESUELTOS

<u>REF.</u>	<u>REFERENCIA SIGPAC</u>	<u>CULTIVO</u>	<u>DESCRIPCIÓN CULTIVO</u>	<u>S/R</u>	<u>G.PAGO</u>	<u>PEND. MEDIA (%)</u>	<u>SUP. DEC. ADMISIBLE (ha)</u>	<u>SUP. COMPROM. (ha)</u>	<u>SUP. AJUSTADA COMPROM. (1) (ha)</u>	<u>SUP. CONV. SIGPAC (ha)</u>	<u>SUP. CERTIF. (ha)</u>	<u>SUP. CAMPO (ha)</u>	<u>SUP. CAMPO DETER. CULT. DECLARADO (ha)</u>	<u>SUP. DEC. REDUCIDA (ha)</u>	<u>SUP. RESUELTA (ha)</u>
1700000007222073	14-008-042-00019-0002	62000	PASTOS PERMANENTES DE 5 O MAS AÑOS-SIN VARIEDAD	S	43	13,85	8,45	8,45	8,45		8,45			8,45	8,45
1700000007222074	14-008-042-00019-0006	62000	PASTOS PERMANENTES DE 5 O MAS AÑOS-SIN VARIEDAD	S	43	16,52	22,06	22,06	22,06		22,06			22,06	22,06
1700000007222075	14-008-042-00019-0003	62000	PASTOS PERMANENTES DE 5 O MAS AÑOS-SIN VARIEDAD	S	43	12,21	7,78	9,15	7,78		9,15			7,78	7,78
1700000007222076	14-008-042-00019-0004	62000	PASTOS PERMANENTES DE 5 O MAS AÑOS-SIN VARIEDAD	S	43	17,21	28,51	27,91	27,91	27,91	27,91			27,91	27,91
1700000007222077	14-008-042-00019-0009	62000	PASTOS PERMANENTES DE 5 O MAS AÑOS-SIN VARIEDAD	S	43	14,52	0,92	1,68	0,92		1,68			0,92	0,92
1700000007222086	14-008-042-00020-0001	62000	PASTOS PERMANENTES DE 5 O MAS AÑOS-SIN VARIEDAD	S	43	21,36	1,04	8,72	1,04		1,22			1,04	1,04
1700000007222089	14-008-042-00019-0010	62000	PASTOS PERMANENTES DE 5 O MAS AÑOS-SIN VARIEDAD	S	43	24,10	2,29	27,91	2,29	2,29	0,00			2,29	2,29
1700000007222090	14-008-042-00020-0001	62000	PASTOS PERMANENTES DE 5 O MAS AÑOS-SIN VARIEDAD	S	43	21,36	7,70	8,72	7,68		9,04			7,68	7,68

DATOS GANADERÍA**RESUMEN DE UNIDADES**

<u>Cód</u>	<u>GRUPO DE PAGO</u>	<u>Sup. Dec. Admisible (ha)</u>	<u>Sup. Comprometida (ha)</u>	<u>Sup. ajustada compromiso (1) (ha)</u>	<u>% sobredec.</u>	<u>SUP. RESUELTA (ha)</u>	<u>Importe Declarado</u>	<u>Importe Topado</u>	<u>Importe Resuelto</u>	<u>Importe tras sobredec.</u>
43	PASTOS ASOCIADOS A GANADERÍA ECOLÓGICA	78,75		75,84	0,00	75,84	6.202,33	6.077,42	6.077,42	6.077,42
	TOTAL	78,75	75,84	75,84		75,84	6.202,33	6.077,42	6.077,42	6.077,42

RESUMEN DE PAGOS

	<u>IMPORTE (Euros)</u>			
	<u>RESUELTO</u>	<u>FEADER (Eje 2)</u>	<u>MAGRAMA</u>	<u>CAPDER</u>
A pagar	6.077,42	4.558,07	653,32	866,03

APLICACIÓN DE REDUCCIONES Y SANCIONES

	<u>Importe Calculado</u>	<u>Importe prerreduc.</u>	<u>Admisibilidad y compromisos</u>	<u>Presentación tardía</u>	<u>Omisión declaración</u>	<u>Condicionabilidad</u>	<u>IMPORTE (Euros)</u>				
							<u>RESUELTO</u>	<u>FEADER (Eje 2)</u>	<u>MAGRAMA</u>	<u>CAPDER</u>	
	6.077,42	6.077,42	0,00	0,00	0,00	0,00	6.077,42	4.558,07	653,32	866,03	
							TOTAL	6.077,42	4.558,07	653,32	866,03



Superficie determinada para Cálculo Carga Ganadera: 207,39 ha
Carga Ganadera Mínima Expediente: 0,30 ugm/ha
Carga Ganadera Máxima Expediente: 0,30 ugm/ha

Recintos Determinados para el Cálculo de Garga Ganadera

<u>REF.</u>	<u>REFERENCIA SIGPAC</u>	<u>CULTIVO</u>	<u>DESCRIPCIÓN CULTIVO</u>	<u>S/R</u>	<u>SUP. RESUELTA (ha)</u>
170000007222073	14-008-042-00019-0002	62000	PASTOS PERMANENTES DE 5 O MAS AÑOS-SIN VARIEDAD	S	8,45
170000007222074	14-008-042-00019-0006	62000	PASTOS PERMANENTES DE 5 O MAS AÑOS-SIN VARIEDAD	S	22,06
170000007222075	14-008-042-00019-0003	62000	PASTOS PERMANENTES DE 5 O MAS AÑOS-SIN VARIEDAD	S	7,78
170000007222076	14-008-042-00019-0004	62000	PASTOS PERMANENTES DE 5 O MAS AÑOS-SIN VARIEDAD	S	27,91
170000007222077	14-008-042-00019-0009	62000	PASTOS PERMANENTES DE 5 O MAS AÑOS-SIN VARIEDAD	S	0,92
170000007222078	14-008-042-00021-0001	63000	PASTOS DE MENOS DE 5 AÑOS-SIN VARIEDAD	S	2,72
170000007222080	14-008-042-00001-0011	20901	BARBECHO TRADICIONAL-SIN CUBIERTA VEGETAL	S	0,94
170000007222082	14-008-053-00045-0001	20901	BARBECHO TRADICIONAL-SIN CUBIERTA VEGETAL	S	1,30
170000007222083	14-008-053-00043-0001	20901	BARBECHO TRADICIONAL-SIN CUBIERTA VEGETAL	S	0,79
170000007222084	14-008-042-00001-0012	20901	BARBECHO TRADICIONAL-SIN CUBIERTA VEGETAL	S	15,85
170000007222085	14-008-042-00001-0010	20901	BARBECHO TRADICIONAL-SIN CUBIERTA VEGETAL	S	11,95
170000007222086	14-008-042-00020-0001	62000	PASTOS PERMANENTES DE 5 O MAS AÑOS-SIN VARIEDAD	S	1,04
170000007222088	14-008-042-00001-0009	62000	PASTOS PERMANENTES DE 5 O MAS AÑOS-SIN VARIEDAD	S	55,52
170000007222090	14-008-042-00020-0001	62000	PASTOS PERMANENTES DE 5 O MAS AÑOS-SIN VARIEDAD	S	7,70
170000007222091	14-008-042-00024-0001	62000	PASTOS PERMANENTES DE 5 O MAS AÑOS-SIN VARIEDAD	S	42,46

INCIDENCIAS

INCIDENCIA DESCRIPCIÓN

- 247 Recinto cuyo CAP declarado es menor al CAP prevalente y no presenta alegación al SIGPAC.
 Ref:170000007222086 Recinto:14-008-042-00020-001 Cultivo:62000 PASTOS PERMANENTES DE 5 O MAS AÑOS-SIN VARIEDAD Secano CAP prevalente: CAP declarado:
 Ref:170000007222090 Recinto:14-008-042-00020-001 Cultivo:62000 PASTOS PERMANENTES DE 5 O MAS AÑOS-SIN VARIEDAD Secano CAP prevalente: CAP declarado:
- 85001 El recinto declarado no cumple con las normas de producción ecológica (artículo 5-1 e), Orden 26 mayo 2015)
 Ref:170000007222089 Recinto:14-008-042-00019-010 Cultivo:62000 PASTOS PERMANENTES DE 5 O MAS AÑOS-SIN VARIEDAD Secano



<u>APELLIDOS Y NOMBRE / RAZÓN SOCIAL</u>	<u>NIF</u>	<u>EXPEDIENTE</u>	<u>SOLICITA AGRICULT. (3)</u>	<u>SOLICITA GANADER. (4)</u>	<u>ANUALIDAD DE PAGO</u>
URBAN.INDUSTRIALES MALAGUEÑAS,S.L.	****1113*	3036705	SI	SI	3ª

DATOS CONVERSIÓN**IMPORTE POR ANUALIDAD**

	<u>2015</u>	<u>2016</u>	<u>2017</u>	<u>2018</u>	<u>2019</u>
IMPORTE MÁXIMO SUBVENCIONABLE	47.001,96 €	47.001,96 €	39.168,30 €	39.168,30 €	39.168,30 €
IMPORTE MEDIO DE TRANSFERENCIA (€/ha)	35,09 €	35,09 €	29,25 €	29,25 €	29,25 €

RESUMEN DE UNIDADES

<u>Cód</u>	<u>GRUPO DE PAGO</u>	<u>Sup. Dec. Admisible (ha)</u>	<u>Sup. Comprometida (ha)</u>	<u>Sup. ajustada compromiso (1) (ha)</u>	<u>% sobredec.</u>	<u>SUP. RESUELTA (ha)</u>	<u>Importe Declarado</u>	<u>Importe Topado</u>	<u>Importe Resuelto</u>	<u>Importe tras sobredec.</u>
39	HERBÁCEOS	221,45		162,85	0,00	162,85	20.817,62	14.567,82	14.567,82	14.567,82
43	PASTOS ASOCIADOS A GANADERÍA ECOLÓGICA	1.243,17		1.176,44	0,00	1.176,44	35.154,45	24.600,48	24.600,48	24.600,48
TOTAL		1.464,62	1.339,29	1.339,29		1.339,29	55.972,07	39.168,30	39.168,30	39.168,30

APLICACIÓN DE REDUCCIONES Y SANCIONES

	<u>Importe Calculado</u>	<u>Importe prerreduc.</u>	<u>Admisibilidad y compromisos</u>	<u>Presentación tardía</u>	<u>Omisión declaración</u>	<u>Condicionalidad</u>	<u>IMPORTE (Euros)</u>			
							<u>RESUELTO</u>	<u>FEADER (Eje 2)</u>	<u>MAGRAMA</u>	<u>CAPDER</u>
AGRICULTURA	14.567,82	14.567,82	0,00	0,00	0,00	0,00	14.567,82	10.925,87	1.566,04	2.075,91
GANADERÍA	24.600,48	24.600,48	0,00	0,00	0,00	0,00	24.600,48	18.450,36	2.644,55	3.505,57
TOTAL							39.168,30	18.450,36	2.644,55	3.505,57



RECINTOS RESUELTOS

REF.	REFERENCIA SIGPAC	CULTIVO	DESCRIPCIÓN CULTIVO	S/R	G. PAGO	PEND. MEDIA (%)	SUP. ADMISIBLE (ha)	SUP. COMPROM. (ha)	SUP. AJUSTADA COMPR.(1) (ha)	SUP. CONY. SIGPAC (ha)	SUP. CERTIE. (ha)	SUP. CAMPO (ha)	SUP. CAMPO DETER. CULT. DECLARADO (ha)	SUP. DEC. REDUCIDA (ha)	SUP. RESUELTA (ha)
170000006500422	14-029-028-00010-0015	8000	AVENA-SIN VARIEDAD	S	39	6,37	36,12	41,25	33,18		36,12			33,18	33,18
170000006500427	14-029-090-00035-0001	63000	PASTOS DE MENOS DE 5 AÑOS-SIN VARIEDAD	S	43	11,68	0,31	0,31	0,31		0,31			0,31	0,31
170000006500428	14-029-086-00002-0003	63000	PASTOS DE MENOS DE 5 AÑOS-SIN VARIEDAD	S	43	5,10	1,14	1,13	1,13		1,14			1,13	1,13
170000006500429	14-029-086-00001-0026	63000	PASTOS DE MENOS DE 5 AÑOS-SIN VARIEDAD	S	43	8,29	0,10	0,10	0,10		0,10			0,10	0,10
170000006500430	14-029-094-00005-0002	63000	PASTOS DE MENOS DE 5 AÑOS-SIN VARIEDAD	S	43	5,84	46,81	46,81	46,81		46,81			46,81	46,81
170000006500431	11-023-053-00003-0002	63000	PASTOS DE MENOS DE 5 AÑOS-SIN VARIEDAD	R	43	6,37	40,02	40,02	40,02		40,02			40,02	40,02
170000006500432	14-029-086-00001-0031	63000	PASTOS DE MENOS DE 5 AÑOS-SIN VARIEDAD	S	43	13,38	0,83	0,83	0,83		0,83			0,83	0,83
170000006500433	14-029-028-00010-0015	8000	AVENA-SIN VARIEDAD	S	39	6,37	3,77	41,25	3,46		3,77			3,46	3,46
170000006500434	14-029-086-00001-0002	63000	PASTOS DE MENOS DE 5 AÑOS-SIN VARIEDAD	S	43	5,91	0,11	0,11	0,11		0,11			0,11	0,11
170000006500439	14-029-028-00010-0007	63000	PASTOS DE MENOS DE 5 AÑOS-SIN VARIEDAD	S	43	7,12	41,28	108,15	41,28	108,15	41,28			41,28	41,28
170000006500440	14-029-028-00010-0007	63000	PASTOS DE MENOS DE 5 AÑOS-SIN VARIEDAD	S	43	7,12	2,30	108,15	2,30	108,15	2,30			2,30	2,30
170000006500442	14-029-028-00010-0007	1000	TRIGO BLANDO-SIN VARIEDAD	S	39	7,12	64,07	108,15	64,07	108,15	100,13			64,07	64,07
170000006500443	14-029-028-00010-0016	63000	PASTOS DE MENOS DE 5 AÑOS-SIN VARIEDAD	S	43	13,27	0,25	108,15	0,25	0,25	0,25			0,25	0,25
170000006500444	14-029-090-00006-0012	63000	PASTOS DE MENOS DE 5 AÑOS-SIN VARIEDAD	S	43	16,19	23,10	65,66	23,10		23,10			23,10	23,10
170000006500445	14-029-083-09010-0004	63000	PASTOS DE MENOS DE 5 AÑOS-SIN VARIEDAD	S	43	3,29	0,34	0,34	0,34		0,34			0,34	0,34
170000006500446	14-029-083-00076-0001	63000	PASTOS DE MENOS DE 5 AÑOS-SIN VARIEDAD	S	43	2,17	24,08	24,08	24,08		24,08			24,08	24,08
170000006500447	14-029-083-09011-0005	63000	PASTOS DE MENOS DE 5 AÑOS-SIN VARIEDAD	S	43	4,71	0,53	0,53	0,53		0,53			0,53	0,53
170000006500448	14-029-083-09011-0001	63000	PASTOS DE MENOS DE 5 AÑOS-SIN VARIEDAD	S	43	3,20	2,15	2,15	2,15		2,15			2,15	2,15
170000006500449	14-029-085-00022-0001	63000	PASTOS DE MENOS DE 5 AÑOS-SIN VARIEDAD	S	43	12,63	11,61	11,61	11,61		11,61			11,61	11,61
170000006500450	14-029-086-00001-0003	63000	PASTOS DE MENOS DE 5 AÑOS-SIN VARIEDAD	S	43	2,04	0,08	0,08	0,08		0,08			0,08	0,08
170000006500451	14-029-028-00010-0015	1000	TRIGO BLANDO-SIN VARIEDAD	S	39	6,37	4,92	41,25	4,52		4,92			4,52	4,52
170000006500455	14-029-083-09011-0003	8000	AVENA-SIN VARIEDAD	S	39	4,73	0,02	0,05	0,02		0,02			0,02	0,02
170000006500457	14-029-086-00001-0001	63000	PASTOS DE MENOS DE 5 AÑOS-SIN VARIEDAD	S	43	10,85	184,72	184,72	184,72		184,72			184,72	184,72
170000006500458	14-029-028-00010-0015	63000	PASTOS DE MENOS DE 5 AÑOS-SIN VARIEDAD	S	43	6,37	0,09	41,25	0,08		0,09			0,08	0,08
170000006500460	14-029-083-00078-0001	63000	PASTOS DE MENOS DE 5 AÑOS-SIN VARIEDAD	S	43	3,60	54,50	2,19	1,10		54,50			1,10	1,10
170000006500461	14-029-083-00078-0001	8001	AVENA-CIVADA NEGRA	S	39	3,60	2,98	2,19	0,06		2,98			0,06	0,06
170000006500462	14-029-083-09011-0003	8000	AVENA-SIN VARIEDAD	S	39	4,73	0,03	0,05	0,03		0,03			0,03	0,03
170000006500463	14-029-057-00028-0007	63000	PASTOS DE MENOS DE 5 AÑOS-SIN VARIEDAD	S	43	8,76	29,10	164,10	29,10		29,10			29,10	29,10
170000006500464	14-029-057-00028-0007	63000	PASTOS DE MENOS DE 5 AÑOS-SIN VARIEDAD	S	43	8,76	135,00	164,10	135,00		135,00			135,00	135,00
170000006500467	14-029-083-00078-0001	1000	TRIGO BLANDO-SIN VARIEDAD	S	39	3,60	51,23	2,19	1,03		51,23			1,03	1,03
170000006500470	11-023-057-00015-0002	63000	PASTOS DE MENOS DE 5 AÑOS-SIN VARIEDAD	S	43	5,08	0,53	0,53	0,53		0,53			0,53	0,53
170000006500471	11-023-057-00005-0002	63000	PASTOS DE MENOS DE 5 AÑOS-SIN VARIEDAD	S	43	12,90	7,60	7,75	7,60	7,60	7,60			7,60	7,60
170000006500475	14-029-090-00034-0002	12000	TRANQUILLÓN-SIN VARIEDAD	S	39	18,64	11,01	11,01	11,01		11,01			11,01	11,01
170000006500476	14-029-028-00008-0001	12000	TRANQUILLÓN-SIN VARIEDAD	S	39	6,03	4,74	4,74	4,74		4,74			4,74	4,74
170000006500479	11-023-057-00001-0001	63000	PASTOS DE MENOS DE 5 AÑOS-SIN VARIEDAD	R	43	1,91	10,35	10,36	10,35	10,35	10,35			10,35	10,35
170000006500480	11-023-055-00002-0004	63000	PASTOS DE MENOS DE 5 AÑOS-SIN VARIEDAD	R	43	6,19	0,18	6,34	0,18	0,18	0,18			0,18	0,18
170000006500481	14-029-028-00006-0004	63000	PASTOS DE MENOS DE 5 AÑOS-SIN VARIEDAD	S	43	5,29	0,71	0,71	0,71		0,71			0,71	0,71
170000006500482	14-029-028-00009-0001	63000	PASTOS DE MENOS DE 5 AÑOS-SIN VARIEDAD	S	43	4,44	0,85	0,85	0,85		0,85			0,85	0,85
170000006500483	14-029-090-00032-0001	62000	PASTOS PERMANENTES DE 5 O MAS AÑOS-SIN VARIEDAD	S	43	22,56	0,78	0,78	0,78		0,92			0,78	0,78
170000006500484	14-029-086-00001-0022	62000	PASTOS PERMANENTES DE 5 O MAS AÑOS-SIN VARIEDAD	S	43	22,35	11,88	11,88	11,88		26,41			11,88	11,88
170000006500485	14-029-086-00001-0017	62000	PASTOS PERMANENTES DE 5 O MAS AÑOS-SIN VARIEDAD	S	43	12,71	0,71	0,71	0,71		0,71			0,71	0,71
170000006500486	14-029-086-00001-0016	62000	PASTOS PERMANENTES DE 5 O MAS AÑOS-SIN VARIEDAD	S	43	14,55	0,53	0,53	0,53		0,53			0,53	0,53
170000006500487	14-029-086-00001-0019	62000	PASTOS PERMANENTES DE 5 O MAS AÑOS-SIN VARIEDAD	S	43	15,94	0,93	0,93	0,93		0,93			0,93	0,93
170000006500488	14-029-086-00001-0018	62000	PASTOS PERMANENTES DE 5 O MAS AÑOS-SIN VARIEDAD	S	43	9,67	0,77	0,77	0,77		0,77			0,77	0,77
170000006500489	14-029-028-00045-0001	62000	PASTOS PERMANENTES DE 5 O MAS AÑOS-SIN VARIEDAD	S	43	9,72	9,31	9,31	9,31		9,31			9,31	9,31
170000006500490	14-029-056-00071-0027	62000	PASTOS PERMANENTES DE 5 O MAS AÑOS-SIN VARIEDAD	S	43	2,53	0,47	0,40	0,40		0,47			0,40	0,40
170000006500491	14-029-056-00071-0010	62000	PASTOS PERMANENTES DE 5 O MAS AÑOS-SIN VARIEDAD	S	43	10,28	99,76	105,42	99,76		133,01			99,76	99,76
170000006500492	14-029-056-00071-0008	62000	PASTOS PERMANENTES DE 5 O MAS AÑOS-SIN VARIEDAD	S	43	6,54	0,31	0,31	0,31		0,31			0,31	0,31
170000006500493	14-029-056-00071-0044	62000	PASTOS PERMANENTES DE 5 O MAS AÑOS-SIN VARIEDAD	S	43	9,19	0,17	0,23	0,17		0,23			0,17	0,17
170000006500494	14-029-056-00071-0042	62000	PASTOS PERMANENTES DE 5 O MAS AÑOS-SIN VARIEDAD	S	43	3,11	6,51	6,51	6,51		6,51			6,51	6,51
170000006500495	14-029-056-00071-0041	62000	PASTOS PERMANENTES DE 5 O MAS AÑOS-SIN VARIEDAD	S	43	7,27	0,02	0,03	0,02		0,03			0,02	0,02
170000006500496	14-029-056-00071-0040	62000	PASTOS PERMANENTES DE 5 O MAS AÑOS-SIN VARIEDAD	S	43	9,47	0,05	0,11	0,05		0,11			0,05	0,05
170000006500499	14-029-028-00004-0002	62000	PASTOS PERMANENTES DE 5 O MAS AÑOS-SIN VARIEDAD	S	43	6,23	1,33	1,33	1,33		1,56			1,33	1,33
170000006500500	14-029-028-00003-0002	62000	PASTOS PERMANENTES DE 5 O MAS AÑOS-SIN VARIEDAD	S	43	4,71	1,06	1,06	1,06		1,25			1,06	1,06
170000006500501	11-035-030-00008-0001	62000	PASTOS PERMANENTES DE 5 O MAS AÑOS-SIN VARIEDAD	S	43	8,58	239,32	239,32	239,32		239,32			239,32	239,32
170000006500502	11-035-031-00003-0008	62000	PASTOS PERMANENTES DE 5 O MAS AÑOS-SIN VARIEDAD	S	43	16,25	29,41	65,36	29,41		65,36			29,41	29,41
170000006500503	14-029-028-00006-0005	62000	PASTOS PERMANENTES DE 5 O MAS AÑOS-SIN VARIEDAD	S	43	3,07	0,56	0,56	0,56		0,56			0,56	0,56
170000006500504	14-029-028-00005-0009	62000	PASTOS PERMANENTES DE 5 O MAS AÑOS-SIN VARIEDAD	S	43	5,25	1,65	1,65	1,65		1,65			1,65	1,65

(1) Superficie declarada admisible ajustada con la superficie comprometida.
(2) Factor de penalización valorando el alcance para el tipo de compromiso.
(3) Solicita agricultura y tiene compromisos vigentes.
(4) Solicita ganadería y tiene compromisos vigentes.

RECINTOS RESUELTOS

REF.	REFERENCIA SIGPAC	CULTIVO	DESCRIPCIÓN CULTIVO	S/R	G.PAGO	PEND. MEDIA (%)	SUP. DEC. ADMISIBLE (ha)	SUP. COMPROM. (ha)	SUP. AJUSTADA COMPR.(1) (ha)	SUP. CONY. SIGPAC (ha)	SUP. CERTIE. (ha)	SUP. CAMPO (ha)	SUP. CAMPO DETER. CULT. DECLARADO (ha)	SUP. DEC. REDUCIDA (ha)	SUP. RESUELTA (ha)
170000006500505	14-029-026-00017-0002	62000	PASTOS PERMANENTES DE 5 O MAS AÑOS-SIN VARIEDAD	S	43	15,71	2,10	2,10	2,10		4,66			2,10	2,10
170000006500506	11-035-031-00003-0010	62000	PASTOS PERMANENTES DE 5 O MAS AÑOS-SIN VARIEDAD	S	43	5,08	54,89	116,33	54,89	54,89	54,89			54,89	54,89
170000006500507	14-029-028-00011-0008	62000	PASTOS PERMANENTES DE 5 O MAS AÑOS-SIN VARIEDAD	S	43	14,92	0,48	0,48	0,48		0,48			0,48	0,48
170000006500508	14-029-028-00010-0009	62000	PASTOS PERMANENTES DE 5 O MAS AÑOS-SIN VARIEDAD	S	43	9,75	0,22	0,22	0,22		0,48			0,22	0,22
170000006500509	14-029-028-00010-0011	62000	PASTOS PERMANENTES DE 5 O MAS AÑOS-SIN VARIEDAD	S	43	7,69	1,00	1,00	1,00		1,00			1,00	1,00
170000006500510	14-029-028-00006-0001	62000	PASTOS PERMANENTES DE 5 O MAS AÑOS-SIN VARIEDAD	S	43	6,91	0,68	0,68	0,68		0,68			0,68	0,68
170000006500511	14-029-086-00001-0020	62000	PASTOS PERMANENTES DE 5 O MAS AÑOS-SIN VARIEDAD	S	43	16,91	5,94	5,94	5,94		5,94			5,94	5,94
170000006500512	14-029-086-00001-0021	62000	PASTOS PERMANENTES DE 5 O MAS AÑOS-SIN VARIEDAD	S	43	17,96	14,03	14,03	14,03		16,50			14,03	14,03
170000006500515	14-029-090-00006-0012	8000	AVENA-SIN VARIEDAD	S	39	16,19	36,81	65,66	36,81		56,79			36,81	36,81
170000006500520	14-029-090-00033-0001	62000	PASTOS PERMANENTES DE 5 O MAS AÑOS-SIN VARIEDAD	S	43	13,94	1,86	1,86	1,86		4,14			1,86	1,86
170000006500524	14-029-094-00004-0001	62000	PASTOS PERMANENTES DE 5 O MAS AÑOS-SIN VARIEDAD	S	43	6,97	0,26	0,22	0,22		0,26			0,22	0,22
170000006500526	14-029-094-00003-0001	62000	PASTOS PERMANENTES DE 5 O MAS AÑOS-SIN VARIEDAD	S	43	4,52	0,50	0,50	0,50		0,50			0,50	0,50
170000006500527	11-035-031-00003-0002	62000	PASTOS PERMANENTES DE 5 O MAS AÑOS-SIN VARIEDAD	S	43	29,60	65,06	95,11	65,06		144,57			65,06	65,06
170000006500528	11-035-031-00003-0003	62000	PASTOS PERMANENTES DE 5 O MAS AÑOS-SIN VARIEDAD	S	43	5,11	52,12	116,33	52,12	61,32	61,32			52,12	52,12
170000006500530	11-035-004-00004-0001	62000	PASTOS PERMANENTES DE 5 O MAS AÑOS-SIN VARIEDAD	S	43	5,88	0,76	0,76	0,76		0,76			0,76	0,76
170000006500541	11-023-055-00009-0002	63000	PASTOS DE MENOS DE 5 AÑOS-SIN VARIEDAD	R	43	6,91	0,37	0,37	0,37		0,37			0,37	0,37
170000006500542	11-023-055-00002-0002	63000	PASTOS DE MENOS DE 5 AÑOS-SIN VARIEDAD	R	43	11,58	5,07	6,34	5,07	5,07	5,07			5,07	5,07
170000006500543	11-035-030-00009-0001	62000	PASTOS PERMANENTES DE 5 O MAS AÑOS-SIN VARIEDAD	S	43	3,15	0,38	0,38	0,38		0,38			0,38	0,38
170000006500551	14-029-086-00001-0011	62000	PASTOS PERMANENTES DE 5 O MAS AÑOS-SIN VARIEDAD	S	43	7,35	0,12	0,12	0,12		0,21			0,12	0,12
170000006500552	14-029-085-00022-0005	62000	PASTOS PERMANENTES DE 5 O MAS AÑOS-SIN VARIEDAD	S	43	21,29	2,87	11,47	2,87		11,47			2,87	2,87
170000006500553	14-029-083-09010-0003	62000	PASTOS PERMANENTES DE 5 O MAS AÑOS-SIN VARIEDAD	S	43	6,25	0,54	0,57	0,54		0,54			0,54	0,54
170000006500554	14-029-083-09011-0004	62000	PASTOS PERMANENTES DE 5 O MAS AÑOS-SIN VARIEDAD	S	43	4,15	0,23	0,23	0,23		0,23			0,23	0,23
170000006500558	14-029-086-00001-0012	62000	PASTOS PERMANENTES DE 5 O MAS AÑOS-SIN VARIEDAD	S	43	13,79	0,13	0,13	0,13		0,23			0,13	0,13
170000006500559	11-023-057-00003-0001	62000	PASTOS PERMANENTES DE 5 O MAS AÑOS-SIN VARIEDAD	S	43	2,14	0,19	0,19	0,19		0,29			0,19	0,19
170000006500560	11-023-057-00005-0001	62000	PASTOS PERMANENTES DE 5 O MAS AÑOS-SIN VARIEDAD	S	43	12,49	3,50	3,50	3,50		3,50			3,50	3,50
170000006500562	14-029-056-00071-0048	62000	PASTOS PERMANENTES DE 5 O MAS AÑOS-SIN VARIEDAD	S	43	3,69	0,15	0,20	0,15		0,20			0,15	0,15
170000006500563	14-029-090-00006-0012	12000	TRANQUILLÓN-SIN VARIEDAD	S	39	16,19	5,75	65,66	5,75		8,87			5,75	5,75
170000006500564	14-029-090-00033-0002	62000	PASTOS PERMANENTES DE 5 O MAS AÑOS-SIN VARIEDAD	S	43	25,66	4,43	4,43	4,43		5,90			4,43	4,43
170000006500565	11-023-055-00002-0006	62000	PASTOS PERMANENTES DE 5 O MAS AÑOS-SIN VARIEDAD	R	43	12,71	1,03	6,34	1,03	1,03	1,03			1,03	1,03
170000006500566	11-023-057-00002-0001	62000	PASTOS PERMANENTES DE 5 O MAS AÑOS-SIN VARIEDAD	S	43	2,06	0,06	0,06	0,06		0,18			0,06	0,06

DATOS AGRICULTURA**RESUMEN DE UNIDADES**

Cód	GRUPO DE PAGO	Sup. Dec. Admisible (ha)	Sup. Comprometida (ha)	Sup. ajustada compromiso (1) (ha)	% sobredec.	SUP. RESUELTA (ha)	Importe Declarado	Importe Topado	Importe Resuelto	Importe tras sobredec.
39	HERBÁCEOS	221,45		162,85	0,00	162,85	20.817,62	14.567,82	14.567,82	14.567,82
	TOTAL	221,45	1.339,29	162,85		162,85	20.817,62	14.567,82	14.567,82	14.567,82

RESUMEN DE PAGOS

IMPORTE (Euros)				
	RESUELTO	FEADER (Eje 2)	MAGRAMA	CAPDER
Pago realizado	14.567,82	10.925,87	1.566,04	2.075,91

APLICACIÓN DE REDUCCIONES Y SANCIONES

Importe Calculado	Importe prereduc.	Admisibilidad y compromisos	Presentación tardía	Omisión declaración	Condicionality	RESUELTO	FEADER (Eje 2)	MAGRAMA	CAPDER	
14.567,82	14.567,82	0,00	0,00	0,00	0,00	14.567,82	10.925,87	1.566,04	2.075,91	
						TOTAL	14.567,82	10.925,87	1.566,04	2.075,91

INCIDENCIAS**INCIDENCIA DESCRIPCIÓN**

85031 Solicita recinto que no está comprometido para la operación.

Ref:170000006500469 Recinto:14-029-026-00017-001 Cultivo:8000 AVENA-SIN VARIEDAD Secano

Ref:170000006500441 Recinto:14-029-028-00002-001 Cultivo:8000 AVENA-SIN VARIEDAD Secano

Ref:170000006500497 Recinto:14-029-028-00004-001 Cultivo:8000 AVENA-SIN VARIEDAD Secano

Ref:170000006500498 Recinto:14-029-028-00005-012 Cultivo:8000 AVENA-SIN VARIEDAD Secano

Ref:170000006500426 Recinto:14-029-083-00077-002 Cultivo:8000 AVENA-SIN VARIEDAD Secano

(1) Superficie declarada admisible ajustada con la superficie comprometida.
(2) Factor de penalización valorando el alcance para el tipo de compromiso.
(3) Solicita agricultura y tiene compromisos vigentes.
(4) Solicita ganadería y tiene compromisos vigentes.

Ref:170000006500465 Recinto:14-029-083-00079-003 Cultivo:24902 BARBECHO SIN PRODUCCIÓN-CON CUBIERTA VEGETAL Secano
 Ref:170000006500454 Recinto:14-029-083-00080-010 Cultivo:12000 TRANQUILLÓN-SIN VARIEDAD Secano
 Ref:170000006500435 Recinto:14-029-083-00080-010 Cultivo:24902 BARBECHO SIN PRODUCCIÓN-CON CUBIERTA VEGETAL Secano
 Ref:170000006500466 Recinto:14-029-083-00080-010 Cultivo:24902 BARBECHO SIN PRODUCCIÓN-CON CUBIERTA VEGETAL Secano
 Ref:170000006500424 Recinto:14-029-083-09010-002 Cultivo:8000 AVENA-SIN VARIEDAD Secano
 Ref:170000006500425 Recinto:14-029-083-09011-006 Cultivo:8000 AVENA-SIN VARIEDAD Secano
 Ref:170000006500453 Recinto:14-029-083-09013-002 Cultivo:1000 TRIGO BLANDO-SIN VARIEDAD Secano
 Ref:170000006500452 Recinto:14-029-083-09013-003 Cultivo:1000 TRIGO BLANDO-SIN VARIEDAD Secano
 Ref:170000006500514 Recinto:14-029-094-00001-001 Cultivo:8000 AVENA-SIN VARIEDAD Secano
 Ref:170000006500513 Recinto:14-029-094-00002-001 Cultivo:8000 AVENA-SIN VARIEDAD Secano
 Ref:170000006500436 Recinto:14-029-095-00063-004 Cultivo:8000 AVENA-SIN VARIEDAD Secano

DATOS GANADERÍA**RESUMEN DE UNIDADES**

Cód	GRUPO DE PAGO	Sup. Dec. Admisible (ha)	Sup. Comprometida (ha)	Sup. ajustada compromiso (1) (ha)	% sobreded.	SUP. RESUELTA (ha)	Importe Declarado	Importe Topado	Importe Resuelto	Importe tras sobreded.
43	PASTOS ASOCIADOS A GANADERÍA ECOLÓGICA	1.243,17		1.176,44	0,00	1.176,44	35.154,45	24.600,48	24.600,48	24.600,48
	TOTAL	1.243,17	1.339,29	1.176,44		1.176,44	35.154,45	24.600,48	24.600,48	24.600,48

RESUMEN DE PAGOS

Pago realizado	IMPORTE (Euros)			
	RESUELTO	FEADER (Eje 2)	MAGRAMA	CAPDER
	24.600,48	18.450,36	2.644,55	3.505,57

APLICACIÓN DE REDUCCIONES Y SANCIONES

Importe Calculado	Importe prereduc.	Admisibilidad y compromisos	Presentación tardía	Omisión declaración	Condicionalidad	RESUELTO	FEADER (Eje 2)	MAGRAMA	CAPDER	
24.600,48	24.600,48	0,00	0,00	0,00	0,00	24.600,48	18.450,36	2.644,55	3.505,57	
						TOTAL	24.600,48	18.450,36	2.644,55	3.505,57

Superficie determinada para Cálculo Carga Ganadera: 1.275,18 ha

Carga Ganadera Mínima Expediente: 0,61 ugm/ha

Carga Ganadera Máxima Expediente: 0,61 ugm/ha

Recintos Determinados para el Cálculo de Carga Ganadera

REF.	REFERENCIA SIGPAC	CULTIVO	DESCRIPCIÓN CULTIVO	S/R	SUP. RESUELTA (ha)
170000006500423	14-029-028-00011-0005	63000	PASTOS DE MENOS DE 5 AÑOS-SIN VARIEDAD	S	10,50
170000006500427	14-029-090-00035-0001	63000	PASTOS DE MENOS DE 5 AÑOS-SIN VARIEDAD	S	0,31
170000006500428	14-029-086-00002-0003	63000	PASTOS DE MENOS DE 5 AÑOS-SIN VARIEDAD	S	1,14
170000006500429	14-029-086-00001-0026	63000	PASTOS DE MENOS DE 5 AÑOS-SIN VARIEDAD	S	0,10
170000006500430	14-029-094-00005-0002	63000	PASTOS DE MENOS DE 5 AÑOS-SIN VARIEDAD	S	46,81
170000006500431	11-023-053-00003-0002	63000	PASTOS DE MENOS DE 5 AÑOS-SIN VARIEDAD	R	40,02
170000006500432	14-029-086-00001-0031	63000	PASTOS DE MENOS DE 5 AÑOS-SIN VARIEDAD	S	0,83
170000006500434	14-029-086-00001-0002	63000	PASTOS DE MENOS DE 5 AÑOS-SIN VARIEDAD	S	0,11
170000006500437	14-029-028-00003-0001	63000	PASTOS DE MENOS DE 5 AÑOS-SIN VARIEDAD	S	2,12
170000006500438	14-029-094-00002-0001	63000	PASTOS DE MENOS DE 5 AÑOS-SIN VARIEDAD	S	1,37
170000006500439	14-029-028-00010-0007	63000	PASTOS DE MENOS DE 5 AÑOS-SIN VARIEDAD	S	41,28
170000006500440	14-029-028-00010-0007	63000	PASTOS DE MENOS DE 5 AÑOS-SIN VARIEDAD	S	2,30
170000006500443	14-029-028-00010-0016	63000	PASTOS DE MENOS DE 5 AÑOS-SIN VARIEDAD	S	0,25
170000006500444	14-029-090-00006-0012	63000	PASTOS DE MENOS DE 5 AÑOS-SIN VARIEDAD	S	23,10
170000006500445	14-029-083-09010-0004	63000	PASTOS DE MENOS DE 5 AÑOS-SIN VARIEDAD	S	0,34
170000006500446	14-029-083-00076-0001	63000	PASTOS DE MENOS DE 5 AÑOS-SIN VARIEDAD	S	24,08
170000006500447	14-029-083-09011-0005	63000	PASTOS DE MENOS DE 5 AÑOS-SIN VARIEDAD	S	0,53
170000006500448	14-029-083-09011-0001	63000	PASTOS DE MENOS DE 5 AÑOS-SIN VARIEDAD	S	2,15
170000006500449	14-029-085-00022-0001	63000	PASTOS DE MENOS DE 5 AÑOS-SIN VARIEDAD	S	11,61
170000006500450	14-029-086-00001-0003	63000	PASTOS DE MENOS DE 5 AÑOS-SIN VARIEDAD	S	0,08
170000006500456	14-029-083-00075-0001	63000	PASTOS DE MENOS DE 5 AÑOS-SIN VARIEDAD	S	6,55
170000006500457	14-029-086-00001-0001	63000	PASTOS DE MENOS DE 5 AÑOS-SIN VARIEDAD	S	184,72
170000006500458	14-029-028-00010-0015	63000	PASTOS DE MENOS DE 5 AÑOS-SIN VARIEDAD	S	0,09
170000006500460	14-029-083-00078-0001	63000	PASTOS DE MENOS DE 5 AÑOS-SIN VARIEDAD	S	54,50
170000006500463	14-029-057-00028-0007	63000	PASTOS DE MENOS DE 5 AÑOS-SIN VARIEDAD	S	29,10

(1) Superficie declarada admisible ajustada con la superficie comprometida.

(2) Factor de penalización valorando el alcance para el tipo de compromiso.

(3) Solicita agricultura y tiene compromisos vigentes.

(4) Solicita ganadería y tiene compromisos vigentes.

Recintos Determinados para el Cálculo de Garga Ganadera

REF.	REFERENCIA SIGPAC	CULTIVO	DESCRIPCIÓN CULTIVO	S/R	SUP.
					RESUELTA (ha)
170000006500464	14-029-057-00028-0007	63000	PASTOS DE MENOS DE 5 AÑOS-SIN VARIEDAD	S	135,00
170000006500468	14-029-028-00002-0001	63000	PASTOS DE MENOS DE 5 AÑOS-SIN VARIEDAD	S	0,47
170000006500470	11-023-057-00015-0002	63000	PASTOS DE MENOS DE 5 AÑOS-SIN VARIEDAD	S	0,53
170000006500471	11-023-057-00005-0002	63000	PASTOS DE MENOS DE 5 AÑOS-SIN VARIEDAD	S	7,60
170000006500477	14-029-083-00075-0001	24902	BARBECHO SIN PRODUCCIÓN-CON CUBIERTA VEGETAL	S	11,00
170000006500479	11-023-057-00001-0001	63000	PASTOS DE MENOS DE 5 AÑOS-SIN VARIEDAD	R	10,35
170000006500480	11-023-055-00002-0004	63000	PASTOS DE MENOS DE 5 AÑOS-SIN VARIEDAD	R	0,18
170000006500481	14-029-028-00006-0004	63000	PASTOS DE MENOS DE 5 AÑOS-SIN VARIEDAD	S	0,71
170000006500482	14-029-028-00009-0001	63000	PASTOS DE MENOS DE 5 AÑOS-SIN VARIEDAD	S	0,85
170000006500483	14-029-090-00032-0001	62000	PASTOS PERMANENTES DE 5 O MAS AÑOS-SIN VARIEDAD	S	0,78
170000006500484	14-029-086-00001-0022	62000	PASTOS PERMANENTES DE 5 O MAS AÑOS-SIN VARIEDAD	S	11,88
170000006500485	14-029-086-00001-0017	62000	PASTOS PERMANENTES DE 5 O MAS AÑOS-SIN VARIEDAD	S	0,71
170000006500486	14-029-086-00001-0016	62000	PASTOS PERMANENTES DE 5 O MAS AÑOS-SIN VARIEDAD	S	0,53
170000006500487	14-029-086-00001-0019	62000	PASTOS PERMANENTES DE 5 O MAS AÑOS-SIN VARIEDAD	S	0,93
170000006500488	14-029-086-00001-0018	62000	PASTOS PERMANENTES DE 5 O MAS AÑOS-SIN VARIEDAD	S	0,77
170000006500489	14-029-028-00045-0001	62000	PASTOS PERMANENTES DE 5 O MAS AÑOS-SIN VARIEDAD	S	9,31
170000006500490	14-029-056-00071-0027	62000	PASTOS PERMANENTES DE 5 O MAS AÑOS-SIN VARIEDAD	S	0,47
170000006500491	14-029-056-00071-0010	62000	PASTOS PERMANENTES DE 5 O MAS AÑOS-SIN VARIEDAD	S	99,76
170000006500492	14-029-056-00071-0008	62000	PASTOS PERMANENTES DE 5 O MAS AÑOS-SIN VARIEDAD	S	0,31
170000006500493	14-029-056-00071-0044	62000	PASTOS PERMANENTES DE 5 O MAS AÑOS-SIN VARIEDAD	S	0,17
170000006500494	14-029-056-00071-0042	62000	PASTOS PERMANENTES DE 5 O MAS AÑOS-SIN VARIEDAD	S	6,51
170000006500495	14-029-056-00071-0041	62000	PASTOS PERMANENTES DE 5 O MAS AÑOS-SIN VARIEDAD	S	0,02
170000006500496	14-029-056-00071-0040	62000	PASTOS PERMANENTES DE 5 O MAS AÑOS-SIN VARIEDAD	S	0,05
170000006500499	14-029-028-00004-0002	62000	PASTOS PERMANENTES DE 5 O MAS AÑOS-SIN VARIEDAD	S	1,33
170000006500500	14-029-028-00003-0002	62000	PASTOS PERMANENTES DE 5 O MAS AÑOS-SIN VARIEDAD	S	1,06
170000006500501	11-035-030-00008-0001	62000	PASTOS PERMANENTES DE 5 O MAS AÑOS-SIN VARIEDAD	S	239,32
170000006500502	11-035-031-00003-0008	62000	PASTOS PERMANENTES DE 5 O MAS AÑOS-SIN VARIEDAD	S	29,41
170000006500503	14-029-028-00006-0005	62000	PASTOS PERMANENTES DE 5 O MAS AÑOS-SIN VARIEDAD	S	0,56
170000006500504	14-029-028-00005-0009	62000	PASTOS PERMANENTES DE 5 O MAS AÑOS-SIN VARIEDAD	S	1,65
170000006500505	14-029-026-00017-0002	62000	PASTOS PERMANENTES DE 5 O MAS AÑOS-SIN VARIEDAD	S	2,10
170000006500506	11-035-031-00003-0010	62000	PASTOS PERMANENTES DE 5 O MAS AÑOS-SIN VARIEDAD	S	54,89
170000006500507	14-029-028-00011-0008	62000	PASTOS PERMANENTES DE 5 O MAS AÑOS-SIN VARIEDAD	S	0,48
170000006500508	14-029-028-00010-0009	62000	PASTOS PERMANENTES DE 5 O MAS AÑOS-SIN VARIEDAD	S	0,22
170000006500509	14-029-028-00010-0011	62000	PASTOS PERMANENTES DE 5 O MAS AÑOS-SIN VARIEDAD	S	1,00
170000006500510	14-029-028-00006-0001	62000	PASTOS PERMANENTES DE 5 O MAS AÑOS-SIN VARIEDAD	S	0,68
170000006500511	14-029-086-00001-0020	62000	PASTOS PERMANENTES DE 5 O MAS AÑOS-SIN VARIEDAD	S	5,94
170000006500512	14-029-086-00001-0021	62000	PASTOS PERMANENTES DE 5 O MAS AÑOS-SIN VARIEDAD	S	14,03
170000006500520	14-029-090-00033-0001	62000	PASTOS PERMANENTES DE 5 O MAS AÑOS-SIN VARIEDAD	S	1,86
170000006500524	14-029-094-00004-0001	62000	PASTOS PERMANENTES DE 5 O MAS AÑOS-SIN VARIEDAD	S	0,26
170000006500526	14-029-094-00003-0001	62000	PASTOS PERMANENTES DE 5 O MAS AÑOS-SIN VARIEDAD	S	0,50
170000006500527	11-035-031-00003-0002	62000	PASTOS PERMANENTES DE 5 O MAS AÑOS-SIN VARIEDAD	S	65,06
170000006500528	11-035-031-00003-0003	62000	PASTOS PERMANENTES DE 5 O MAS AÑOS-SIN VARIEDAD	S	52,12
170000006500530	11-035-004-00004-0001	62000	PASTOS PERMANENTES DE 5 O MAS AÑOS-SIN VARIEDAD	S	0,76
170000006500541	11-023-055-00009-0002	63000	PASTOS DE MENOS DE 5 AÑOS-SIN VARIEDAD	R	0,37
170000006500542	11-023-055-00002-0002	63000	PASTOS DE MENOS DE 5 AÑOS-SIN VARIEDAD	R	5,07

Recintos Determinados para el Cálculo de Garga Ganadera

REF.	REFERENCIA SIGPAC	CULTIVO	DESCRIPCIÓN CULTIVO	SUP.	
				S/R	RESUELTA (ha)
1700000006500543	11-035-030-00009-0001	62000	PASTOS PERMANENTES DE 5 O MAS AÑOS-SIN VARIEDAD	S	0,38
1700000006500551	14-029-086-00001-0011	62000	PASTOS PERMANENTES DE 5 O MAS AÑOS-SIN VARIEDAD	S	0,12
1700000006500552	14-029-085-00022-0005	62000	PASTOS PERMANENTES DE 5 O MAS AÑOS-SIN VARIEDAD	S	2,87
1700000006500553	14-029-083-09010-0003	62000	PASTOS PERMANENTES DE 5 O MAS AÑOS-SIN VARIEDAD	S	0,54
1700000006500554	14-029-083-09011-0004	62000	PASTOS PERMANENTES DE 5 O MAS AÑOS-SIN VARIEDAD	S	0,23
1700000006500558	14-029-086-00001-0012	62000	PASTOS PERMANENTES DE 5 O MAS AÑOS-SIN VARIEDAD	S	0,13
1700000006500559	11-023-057-00003-0001	62000	PASTOS PERMANENTES DE 5 O MAS AÑOS-SIN VARIEDAD	S	0,19
1700000006500560	11-023-057-00005-0001	62000	PASTOS PERMANENTES DE 5 O MAS AÑOS-SIN VARIEDAD	S	3,50
1700000006500562	14-029-056-00071-0048	62000	PASTOS PERMANENTES DE 5 O MAS AÑOS-SIN VARIEDAD	S	0,15
1700000006500564	14-029-090-00033-0002	62000	PASTOS PERMANENTES DE 5 O MAS AÑOS-SIN VARIEDAD	S	4,43
1700000006500565	11-023-055-00002-0006	62000	PASTOS PERMANENTES DE 5 O MAS AÑOS-SIN VARIEDAD	R	1,03
1700000006500566	11-023-057-00002-0001	62000	PASTOS PERMANENTES DE 5 O MAS AÑOS-SIN VARIEDAD	S	0,06

INCIDENCIAS**INCIDENCIA DESCRIPCIÓN**

85031	Solicita recinto que no está comprometido para la operación. Ref:1700000006500468 Recinto:14-029-028-00002-001 Cultivo:63000 PASTOS DE MENOS DE 5 AÑOS-SIN VARIEDAD Secano Ref:1700000006500437 Recinto:14-029-028-00003-001 Cultivo:63000 PASTOS DE MENOS DE 5 AÑOS-SIN VARIEDAD Secano Ref:1700000006500423 Recinto:14-029-028-00011-005 Cultivo:63000 PASTOS DE MENOS DE 5 AÑOS-SIN VARIEDAD Secano Ref:1700000006500477 Recinto:14-029-083-00075-001 Cultivo:24902 BARBECHO SIN PRODUCCIÓN-CON CUBIERTA VEGETAL Secano Ref:1700000006500456 Recinto:14-029-083-00075-001 Cultivo:63000 PASTOS DE MENOS DE 5 AÑOS-SIN VARIEDAD Secano Ref:1700000006500438 Recinto:14-029-094-00002-001 Cultivo:63000 PASTOS DE MENOS DE 5 AÑOS-SIN VARIEDAD Secano
-------	--



<u>APELLIDOS Y NOMBRE / RAZÓN SOCIAL</u>	<u>NIF</u>	<u>EXPEDIENTE</u>	<u>SOLICITA AGRICULT. (3)</u>	<u>SOLICITA GANADER. (4)</u>	<u>ANUALIDAD DE PAGO</u>
VALENZUELA RUIZ GONZALO	****2204*	3035297	NO	SI	3ª

DATOS CONVERSIÓN**IMPORTE POR ANUALIDAD**

	<u>2015</u>	<u>2016</u>	<u>2017</u>	<u>2018</u>	<u>2019</u>
IMPORTE MÁXIMO SUBVENCIONABLE	11.282,48 €	9.402,07 €	9.381,36 €	9.381,36 €	9.381,36 €
IMPORTE MEDIO DE TRANSFERENCIA (€/ha)	80,16 €	66,80 €	66,80 €	66,80 €	66,80 €

RESUMEN DE UNIDADES

<u>Cód</u>	<u>GRUPO DE PAGO</u>	<u>Sup. Dec. Admisible (ha)</u>	<u>Sup. Comprometida (ha)</u>	<u>Sup. ajustada compromiso (1) (ha)</u>	<u>% sobredec.</u>	<u>SUP. RESUELTA (ha)</u>	<u>Importe Declarado</u>	<u>Importe Topado</u>	<u>Importe Resuelto</u>	<u>Importe tras sobredec.</u>
43	PASTOS ASOCIADOS A GANADERÍA ECOLÓGICA	164,70		140,44	0,00	140,44	9.386,46	9.381,36	9.381,36	9.381,36
	TOTAL	164,70	140,44	140,44		140,44	9.386,46	9.381,36	9.381,36	9.381,36

APLICACIÓN DE REDUCCIONES Y SANCIONES

	<u>Importe Calculado</u>	<u>Importe prerreduc.</u>	<u>Admisibilidad y compromisos</u>	<u>Presentación tardía</u>	<u>Omisión declaración</u>	<u>Condicionabilidad</u>	<u>IMPORTE (Euros)</u>			
							<u>RESUELTO</u>	<u>FEADER (Eje 2)</u>	<u>MAGRAMA</u>	<u>CAPDER</u>
GANADERÍA	9.381,36	9.381,36	0,00	0,00	0,00	0,00	9.381,36	7.036,02	1.008,50	1.336,84
TOTAL							9.381,36	7.036,02	1.008,50	1.336,84

RECINTOS RESUELTOS

<u>REF.</u>	<u>REFERENCIA SIGPAC</u>	<u>CULTIVO</u>	<u>DESCRIPCIÓN CULTIVO</u>	<u>S/R</u>	<u>G.PAGO</u>	<u>PEND. MEDIA (%)</u>	<u>SUP. DEC. ADMISIBLE (ha)</u>	<u>SUP. COMPROM. (ha)</u>	<u>SUP. AJUSTADA COMPROM. (1) (ha)</u>	<u>SUP. CONV. SIGPAC (ha)</u>	<u>SUP. CERTIF. (ha)</u>	<u>SUP. CAMPO (ha)</u>	<u>SUP. CAMPO DETER. CULT. DECLARADO (ha)</u>	<u>SUP. DEC. REDUCIDA (ha)</u>	<u>SUP. RESUELTA (ha)</u>
1700000007176987	14-013-028-00229-0001	62000	PASTOS PERMANENTES DE 5 O MAS AÑOS-SIN VARIEDAD	S	43	20,27	2,74	2,24	2,24		4,98			2,24	2,24
1700000007177010	14-013-029-00030-0001	62000	PASTOS PERMANENTES DE 5 O MAS AÑOS-SIN VARIEDAD	S	43	40,56	1,10	1,09	1,09		3,13			1,09	1,09
1700000007177028	14-068-003-00186-0002	62000	PASTOS PERMANENTES DE 5 O MAS AÑOS-SIN VARIEDAD	S	43	22,86	0,49	0,49	0,49		0,58			0,49	0,49
1700000007177029	14-068-003-00186-0003	63000	PASTOS DE MENOS DE 5 AÑOS-SIN VARIEDAD	R	43	14,90	0,61	0,61	0,61		0,61			0,61	0,61
1700000007177036	14-013-028-00236-0001	62000	PASTOS PERMANENTES DE 5 O MAS AÑOS-SIN VARIEDAD	S	43	46,59	0,69	0,69	0,69		0,69			0,69	0,69
1700000007177037	14-013-028-00237-0001	62000	PASTOS PERMANENTES DE 5 O MAS AÑOS-SIN VARIEDAD	S	43	48,90	1,61	1,61	1,61		1,61			1,61	1,61
1700000007177041	14-013-028-00243-0003	62000	PASTOS PERMANENTES DE 5 O MAS AÑOS-SIN VARIEDAD	S	43	27,35	153,82	130,38	130,38		236,65			130,38	130,38
1700000007177044	14-013-028-00242-0001	62000	PASTOS PERMANENTES DE 5 O MAS AÑOS-SIN VARIEDAD	S	43	22,56	3,06	3,06	3,06		5,57			3,06	3,06
1700000007177049	14-013-028-00229-0002	62000	PASTOS PERMANENTES DE 5 O MAS AÑOS-SIN VARIEDAD	S	43	18,69	0,58	0,58	0,58		1,29			0,58	0,58

DATOS GANADERÍA**RESUMEN DE UNIDADES**

<u>Cód</u>	<u>GRUPO DE PAGO</u>	<u>Sup. Dec. Admisible (ha)</u>	<u>Sup. Comprometida (ha)</u>	<u>Sup. ajustada compromiso (1) (ha)</u>	<u>% sobredec.</u>	<u>SUP. RESUELTA (ha)</u>	<u>Importe Declarado</u>	<u>Importe Topado</u>	<u>Importe Resuelto</u>	<u>Importe tras sobredec.</u>
43	PASTOS ASOCIADOS A GANADERÍA ECOLÓGICA	164,70		140,44	0,00	140,44	9.386,46	9.381,36	9.381,36	9.381,36
	TOTAL	164,70	140,44	140,44		140,44	9.386,46	9.381,36	9.381,36	9.381,36

RESUMEN DE PAGOS

	<u>IMPORTE (Euros)</u>			
	<u>RESUELTO</u>	<u>FEADER (Eje 2)</u>	<u>MAGRAMA</u>	<u>CAPDER</u>
Pago realizado	9.381,36	7.036,02	1.008,50	1.336,84

APLICACIÓN DE REDUCCIONES Y SANCIONES

	<u>Importe Calculado</u>	<u>Importe prerreduc.</u>	<u>Admisibilidad y compromisos</u>	<u>Presentación tardía</u>	<u>Omisión declaración</u>	<u>Condicionabilidad</u>	<u>IMPORTE (Euros)</u>			
							<u>RESUELTO</u>	<u>FEADER (Eje 2)</u>	<u>MAGRAMA</u>	<u>CAPDER</u>
	9.381,36	9.381,36	0,00	0,00	0,00	0,00	9.381,36	7.036,02	1.008,50	1.336,84
TOTAL							9.381,36	7.036,02	1.008,50	1.336,84



Superficie determinada para Cálculo Carga Ganadera: 433,18 ha
Carga Ganadera Mínima Expediente: 0,45 ugm/ha
Carga Ganadera Máxima Expediente: 0,55 ugm/ha

Recintos Determinados para el Cálculo de Garga Ganadera

<u>REF.</u>	<u>REFERENCIA SIGPAC</u>	<u>CULTIVO</u>	<u>DESCRIPCIÓN CULTIVO</u>	<u>S/R</u>	<u>SUP. RESUELTA (ha)</u>
170000007176987	14-013-028-00229-0001	62000	PASTOS PERMANENTES DE 5 O MAS AÑOS-SIN VARIEDAD	S	2,74
170000007176988	14-068-003-00183-0001	62000	PASTOS PERMANENTES DE 5 O MAS AÑOS-SIN VARIEDAD	S	1,16
170000007176989	14-068-003-00166-0001	62000	PASTOS PERMANENTES DE 5 O MAS AÑOS-SIN VARIEDAD	S	1,40
170000007176990	14-026-007-80032-0007	62000	PASTOS PERMANENTES DE 5 O MAS AÑOS-SIN VARIEDAD	S	3,29
170000007176991	14-026-007-00019-0002	62000	PASTOS PERMANENTES DE 5 O MAS AÑOS-SIN VARIEDAD	S	7,13
170000007176992	14-068-003-00181-0001	62000	PASTOS PERMANENTES DE 5 O MAS AÑOS-SIN VARIEDAD	S	1,28
170000007176993	14-068-003-00182-0001	62000	PASTOS PERMANENTES DE 5 O MAS AÑOS-SIN VARIEDAD	S	0,74
170000007176994	14-068-003-00165-0002	62000	PASTOS PERMANENTES DE 5 O MAS AÑOS-SIN VARIEDAD	S	0,65
170000007176995	14-068-003-00180-0001	62000	PASTOS PERMANENTES DE 5 O MAS AÑOS-SIN VARIEDAD	S	0,72
170000007176996	14-068-003-00169-0001	62000	PASTOS PERMANENTES DE 5 O MAS AÑOS-SIN VARIEDAD	S	3,89
170000007176997	14-068-003-00170-0001	62000	PASTOS PERMANENTES DE 5 O MAS AÑOS-SIN VARIEDAD	S	1,77
170000007176998	14-068-003-00165-0001	62000	PASTOS PERMANENTES DE 5 O MAS AÑOS-SIN VARIEDAD	S	1,46
170000007176999	14-026-007-80032-0015	62000	PASTOS PERMANENTES DE 5 O MAS AÑOS-SIN VARIEDAD	S	0,41
170000007177000	14-026-007-80030-0006	62000	PASTOS PERMANENTES DE 5 O MAS AÑOS-SIN VARIEDAD	S	0,22
170000007177001	14-026-007-80030-0017	62000	PASTOS PERMANENTES DE 5 O MAS AÑOS-SIN VARIEDAD	S	6,66
170000007177003	14-026-005-00055-0005	62000	PASTOS PERMANENTES DE 5 O MAS AÑOS-SIN VARIEDAD	S	31,37
170000007177004	14-026-005-00054-0003	62000	PASTOS PERMANENTES DE 5 O MAS AÑOS-SIN VARIEDAD	S	58,96
170000007177005	14-013-028-00236-0004	62000	PASTOS PERMANENTES DE 5 O MAS AÑOS-SIN VARIEDAD	S	0,16
170000007177006	14-026-005-00054-0005	62000	PASTOS PERMANENTES DE 5 O MAS AÑOS-SIN VARIEDAD	S	6,02
170000007177007	14-026-007-80031-0012	62000	PASTOS PERMANENTES DE 5 O MAS AÑOS-SIN VARIEDAD	S	4,79
170000007177008	14-068-003-00174-0005	62000	PASTOS PERMANENTES DE 5 O MAS AÑOS-SIN VARIEDAD	S	0,02
170000007177009	14-068-003-00191-0001	62000	PASTOS PERMANENTES DE 5 O MAS AÑOS-SIN VARIEDAD	S	1,06
170000007177010	14-013-029-00030-0001	62000	PASTOS PERMANENTES DE 5 O MAS AÑOS-SIN VARIEDAD	S	1,10
170000007177011	14-068-003-00174-0001	62000	PASTOS PERMANENTES DE 5 O MAS AÑOS-SIN VARIEDAD	S	10,60
170000007177012	14-068-003-00179-0001	62000	PASTOS PERMANENTES DE 5 O MAS AÑOS-SIN VARIEDAD	S	1,46
170000007177013	14-068-003-00187-0001	62000	PASTOS PERMANENTES DE 5 O MAS AÑOS-SIN VARIEDAD	S	0,86
170000007177014	14-026-005-00055-0004	62000	PASTOS PERMANENTES DE 5 O MAS AÑOS-SIN VARIEDAD	S	2,42
170000007177015	14-026-005-00055-0001	62000	PASTOS PERMANENTES DE 5 O MAS AÑOS-SIN VARIEDAD	S	5,15
170000007177016	14-026-007-80030-0007	62000	PASTOS PERMANENTES DE 5 O MAS AÑOS-SIN VARIEDAD	S	0,54
170000007177018	14-026-007-80021-0010	62000	PASTOS PERMANENTES DE 5 O MAS AÑOS-SIN VARIEDAD	S	5,14
170000007177019	14-068-003-00189-0001	62000	PASTOS PERMANENTES DE 5 O MAS AÑOS-SIN VARIEDAD	S	1,43
170000007177020	14-068-003-00177-0001	62000	PASTOS PERMANENTES DE 5 O MAS AÑOS-SIN VARIEDAD	S	0,37
170000007177021	14-068-003-00178-0001	62000	PASTOS PERMANENTES DE 5 O MAS AÑOS-SIN VARIEDAD	S	1,11
170000007177022	14-026-007-00019-0014	62000	PASTOS PERMANENTES DE 5 O MAS AÑOS-SIN VARIEDAD	S	5,53
170000007177023	14-068-003-00173-0004	62000	PASTOS PERMANENTES DE 5 O MAS AÑOS-SIN VARIEDAD	S	0,18
170000007177024	14-068-003-00188-0001	62000	PASTOS PERMANENTES DE 5 O MAS AÑOS-SIN VARIEDAD	S	1,03
170000007177025	14-068-003-00184-0001	62000	PASTOS PERMANENTES DE 5 O MAS AÑOS-SIN VARIEDAD	S	0,81
170000007177026	14-068-003-00185-0003	62000	PASTOS PERMANENTES DE 5 O MAS AÑOS-SIN VARIEDAD	S	2,93
170000007177027	14-068-003-00171-0001	62000	PASTOS PERMANENTES DE 5 O MAS AÑOS-SIN VARIEDAD	S	8,11

Recintos Determinados para el Cálculo de Garga Ganadera

REF.	REFERENCIA SIGPAC	CULTIVO	DESCRIPCIÓN CULTIVO	SUP.	
				S/R	RESUELTA (ha)
1700000007177028	14-068-003-00186-0002	62000	PASTOS PERMANENTES DE 5 O MAS AÑOS-SIN VARIEDAD	S	0,49
1700000007177029	14-068-003-00186-0003	63000	PASTOS DE MENOS DE 5 AÑOS-SIN VARIEDAD	R	0,61
1700000007177036	14-013-028-00236-0001	62000	PASTOS PERMANENTES DE 5 O MAS AÑOS-SIN VARIEDAD	S	0,69
1700000007177037	14-013-028-00237-0001	62000	PASTOS PERMANENTES DE 5 O MAS AÑOS-SIN VARIEDAD	S	1,61
1700000007177038	14-026-007-00044-0009	62000	PASTOS PERMANENTES DE 5 O MAS AÑOS-SIN VARIEDAD	S	31,46
1700000007177039	14-026-007-00019-0016	62000	PASTOS PERMANENTES DE 5 O MAS AÑOS-SIN VARIEDAD	S	0,84
1700000007177040	14-026-007-00044-0005	62000	PASTOS PERMANENTES DE 5 O MAS AÑOS-SIN VARIEDAD	S	41,06
1700000007177041	14-013-028-00243-0003	62000	PASTOS PERMANENTES DE 5 O MAS AÑOS-SIN VARIEDAD	S	153,82
1700000007177042	14-026-007-00044-0008	62000	PASTOS PERMANENTES DE 5 O MAS AÑOS-SIN VARIEDAD	S	0,91
1700000007177044	14-013-028-00242-0001	62000	PASTOS PERMANENTES DE 5 O MAS AÑOS-SIN VARIEDAD	S	3,06
1700000007177045	14-068-003-00173-0003	62000	PASTOS PERMANENTES DE 5 O MAS AÑOS-SIN VARIEDAD	S	7,11
1700000007177046	14-068-003-00174-0003	62000	PASTOS PERMANENTES DE 5 O MAS AÑOS-SIN VARIEDAD	S	2,05
1700000007177047	14-026-007-00019-0017	62000	PASTOS PERMANENTES DE 5 O MAS AÑOS-SIN VARIEDAD	S	2,40
1700000007177048	14-026-007-00019-0019	62000	PASTOS PERMANENTES DE 5 O MAS AÑOS-SIN VARIEDAD	S	0,70
1700000007177049	14-013-028-00229-0002	62000	PASTOS PERMANENTES DE 5 O MAS AÑOS-SIN VARIEDAD	S	0,58
1700000007177050	14-026-007-00019-0018	62000	PASTOS PERMANENTES DE 5 O MAS AÑOS-SIN VARIEDAD	S	1,12



<u>APELLIDOS Y NOMBRE / RAZÓN SOCIAL</u>	<u>NIF</u>	<u>EXPEDIENTE</u>	<u>SOLICITA AGRICULT. (3)</u>	<u>SOLICITA GANADER. (4)</u>	<u>ANUALIDAD DE PAGO</u>
VARGAS JIMENEZ ANTONIO	****8845*	3035734	NO	SI	3ª

DATOS CONVERSIÓN**IMPORTE POR ANUALIDAD**

	<u>2015</u>	<u>2016</u>	<u>2017</u>	<u>2018</u>	<u>2019</u>
IMPORTE MÁXIMO SUBVENCIONABLE	3.014,58 €	3.014,58 €	2.493,26 €	2.493,26 €	2.493,26 €
IMPORTE MEDIO DE TRANSFERENCIA (€/ha)	98,58 €	98,58 €	82,15 €	82,15 €	82,15 €

RESUMEN DE UNIDADES

<u>Cód</u>	<u>GRUPO DE PAGO</u>	<u>Sup. Dec. Admisible (ha)</u>	<u>Sup. Comprometida (ha)</u>	<u>Sup. ajustada compromiso (1) (ha)</u>	<u>% sobredec.</u>	<u>SUP. RESUELTA (ha)</u>	<u>Importe Declarado</u>	<u>Importe Topado</u>	<u>Importe Resuelto</u>	<u>Importe tras sobredec.</u>
43	PASTOS ASOCIADOS A GANADERÍA ECOLÓGICA	30,36		30,35	0,00	30,35	2.493,25	2.493,26	2.493,25	2.493,25
	TOTAL	30,36	30,35	30,35		30,35	2.493,25	2.493,26	2.493,25	2.493,25

APLICACIÓN DE REDUCCIONES Y SANCIONES

	<u>Importe Calculado</u>	<u>Importe prerreduc.</u>	<u>Admisibilidad y compromisos</u>	<u>Presentación tardía</u>	<u>Omisión declaración</u>	<u>Condicionabilidad</u>	<u>IMPORTE (Euros)</u>			
							<u>RESUELTO</u>	<u>FEADER (Eje 2)</u>	<u>MAGRAMA</u>	<u>CAPDER</u>
GANADERÍA	2.493,25	2.493,25	0,00	0,00	0,00	0,00	2.493,25	1.869,94	268,02	355,29
TOTAL							2.493,25	1.869,94	268,02	355,29

RECINTOS RESUELTOS

<u>REF.</u>	<u>REFERENCIA SIGPAC</u>	<u>CULTIVO</u>	<u>DESCRIPCIÓN CULTIVO</u>	<u>S/R</u>	<u>G.PAGO</u>	<u>PEND. MEDIA (%)</u>	<u>SUP. DEC. ADMISIBLE (ha)</u>	<u>SUP. COMPROM. (ha)</u>	<u>SUP. AJUSTADA COMPROM. (1) (ha)</u>	<u>SUP. CONV. SIGPAC (ha)</u>	<u>SUP. CERTIF. (ha)</u>	<u>SUP. CAMPO (ha)</u>	<u>SUP. CAMPO DETER. CULT. DECLARADO (ha)</u>	<u>SUP. DEC. REDUCIDA (ha)</u>	<u>SUP. RESUELTA (ha)</u>
1700000006407292	14-900-090-00015-0004	62000	PASTOS PERMANENTES DE 5 O MAS AÑOS-SIN VARIEDAD	S	43	12,70	1,33	1,33	1,33		2,95			1,33	1,33
1700000006407293	14-900-090-00015-0002	62000	PASTOS PERMANENTES DE 5 O MAS AÑOS-SIN VARIEDAD	S	43	12,18	5,94	5,94	5,94		6,99			5,94	5,94
1700000006407294	14-900-087-00001-0005	62000	PASTOS PERMANENTES DE 5 O MAS AÑOS-SIN VARIEDAD	S	43	13,03	1,78	1,78	1,78	1,78	5,08			1,78	1,78
1700000006407295	14-900-099-00001-0001	62000	PASTOS PERMANENTES DE 5 O MAS AÑOS-SIN VARIEDAD	S	43	25,74	5,50	5,50	5,50		7,33			5,50	5,50
1700000006407298	14-900-090-00069-0001	62000	PASTOS PERMANENTES DE 5 O MAS AÑOS-SIN VARIEDAD	S	43	4,78	10,73	10,95	10,73	10,95	12,62			10,73	10,73
1700000006407301	14-900-087-00001-0006	62000	PASTOS PERMANENTES DE 5 O MAS AÑOS-SIN VARIEDAD	S	43	16,53	5,08	5,08	5,08	5,08	6,77			5,08	5,08

DATOS GANADERÍA**RESUMEN DE UNIDADES**

<u>Cód</u>	<u>GRUPO DE PAGO</u>	<u>Sup. Dec. Admisible (ha)</u>	<u>Sup. Comprometida (ha)</u>	<u>Sup. ajustada compromiso (1) (ha)</u>	<u>% sobredec.</u>	<u>SUP. RESUELTA (ha)</u>	<u>Importe Declarado</u>	<u>Importe Topado</u>	<u>Importe Resuelto</u>	<u>Importe tras sobredec.</u>
43	PASTOS ASOCIADOS A GANADERÍA ECOLÓGICA	30,36		30,35	0,00	30,35	2.493,25	2.493,26	2.493,25	2.493,25
	TOTAL	30,36	30,35	30,35		30,35	2.493,25	2.493,26	2.493,25	2.493,25

RESUMEN DE PAGOS

	<u>IMPORTE (Euros)</u>			
	<u>RESUELTO</u>	<u>FEADER (Eje 2)</u>	<u>MAGRAMA</u>	<u>CAPDER</u>
Pago realizado	2.493,25	1.869,94	268,02	355,29

APLICACIÓN DE REDUCCIONES Y SANCIONES

	<u>Importe Calculado</u>	<u>Importe prerreduc.</u>	<u>Admisibilidad y compromisos</u>	<u>Presentación tardía</u>	<u>Omisión declaración</u>	<u>Condicionabilidad</u>	<u>IMPORTE (Euros)</u>			
							<u>RESUELTO</u>	<u>FEADER (Eje 2)</u>	<u>MAGRAMA</u>	<u>CAPDER</u>
	2.493,25	2.493,25	0,00	0,00	0,00	0,00	2.493,25	1.869,94	268,02	355,29
TOTAL							2.493,25	1.869,94	268,02	355,29



Superficie determinada para Cálculo Carga Ganadera: 37,69 ha
Carga Ganadera Mínima Expediente: 0,64 ugm/ha
Carga Ganadera Máxima Expediente: 0,64 ugm/ha

Recintos Determinados para el Cálculo de Garga Ganadera

<u>REF.</u>	<u>REFERENCIA SIGPAC</u>	<u>CULTIVO</u>	<u>DESCRIPCIÓN CULTIVO</u>	<u>S/R</u>	<u>SUP. RESUELTA (ha)</u>
1700000006407292	14-900-090-00015-0004	62000	PASTOS PERMANENTES DE 5 O MAS AÑOS-SIN VARIEDAD	S	1,33
1700000006407293	14-900-090-00015-0002	62000	PASTOS PERMANENTES DE 5 O MAS AÑOS-SIN VARIEDAD	S	5,94
1700000006407294	14-900-087-00001-0005	62000	PASTOS PERMANENTES DE 5 O MAS AÑOS-SIN VARIEDAD	S	1,78
1700000006407295	14-900-099-00001-0001	62000	PASTOS PERMANENTES DE 5 O MAS AÑOS-SIN VARIEDAD	S	5,50
1700000006407297	14-900-087-00001-0002	62000	PASTOS PERMANENTES DE 5 O MAS AÑOS-SIN VARIEDAD	S	7,33
1700000006407298	14-900-090-00069-0001	62000	PASTOS PERMANENTES DE 5 O MAS AÑOS-SIN VARIEDAD	S	10,73
1700000006407301	14-900-087-00001-0006	62000	PASTOS PERMANENTES DE 5 O MAS AÑOS-SIN VARIEDAD	S	5,08

INCIDENCIAS

INCIDENCIA DESCRIPCIÓN

85031 Solicita recinto que no está comprometido para la operación.
 Ref:1700000006407297 Recinto:14-900-087-00001-002 Cultivo:62000 PASTOS PERMANENTES DE 5 O MAS AÑOS-SIN VARIEDAD Secano



<u>APELLIDOS Y NOMBRE / RAZÓN SOCIAL</u>	<u>NIF</u>	<u>EXPEDIENTE</u>	<u>SOLICITA AGRICULT. (3)</u>	<u>SOLICITA GANADER. (4)</u>	<u>ANUALIDAD DE PAGO</u>
VILLANUEVA PLAZUELO POLICARPO	****8058*	3041453	NO	SI	3ª

DATOS CONVERSIÓN**IMPORTE POR ANUALIDAD**

	<u>2015</u>	<u>2016</u>	<u>2017</u>	<u>2018</u>	<u>2019</u>
IMPORTE MÁXIMO SUBVENCIONABLE	11.376,13 €	11.376,13 €	9.480,11 €	9.480,11 €	9.480,11 €
IMPORTE MEDIO DE TRANSFERENCIA (€/ha)	79,93 €	79,93 €	66,61 €	66,61 €	66,61 €

RESUMEN DE UNIDADES

<u>Cód</u>	<u>GRUPO DE PAGO</u>	<u>Sup. Dec. Admisible (ha)</u>	<u>Sup. Comprometida (ha)</u>	<u>Sup. ajustada compromiso (1) (ha)</u>	<u>% sobredec.</u>	<u>SUP. RESUELTA (ha)</u>	<u>Importe Declarado</u>	<u>Importe Topado</u>	<u>Importe Resuelto</u>	<u>Importe tras sobredec.</u>
43	PASTOS ASOCIADOS A GANADERÍA ECOLÓGICA	142,33		142,33	0,00	142,33	9.480,11	9.480,11	9.480,11	9.480,11
	TOTAL	142,33	142,33	142,33		142,33	9.480,11	9.480,11	9.480,11	9.480,11

APLICACIÓN DE REDUCCIONES Y SANCIONES

	<u>Importe Calculado</u>	<u>Importe prereduc.</u>	<u>Admisibilidad y compromisos</u>	<u>Presentación tardía</u>	<u>Omisión declaración</u>	<u>Condicionabilidad</u>	<u>IMPORTE (Euros)</u>				
							<u>RESUELTO</u>	<u>FEADER (Eje 2)</u>	<u>MAGRAMA</u>	<u>CAPDER</u>	
GANADERÍA	9.480,11	9.480,11	0,00	0,00	0,00	0,00	9.480,11	7.110,08	1.019,11	1.350,92	
							TOTAL	9.480,11	7.110,08	1.019,11	1.350,92

RECINTOS RESUELTOS

<u>REF.</u>	<u>REFERENCIA SIGPAC</u>	<u>CULTIVO</u>	<u>DESCRIPCIÓN CULTIVO</u>	<u>S/R</u>	<u>G.PAGO</u>	<u>PEND. MEDIA (%)</u>	<u>SUP. DEC. ADMISIBLE (ha)</u>	<u>SUP. COMPROM. (ha)</u>	<u>SUP. AJUSTADA COMPROM. (1) (ha)</u>	<u>SUP. CONV. SIGPAC (ha)</u>	<u>SUP. CERTIF. (ha)</u>	<u>SUP. CAMPO (ha)</u>	<u>SUP. CAMPO DETER. CULT. DECLARADO (ha)</u>	<u>SUP. DEC. REDUCIDA (ha)</u>	<u>SUP. RESUELTA (ha)</u>
1700000006270421	14-069-002-00008-0001	62000	PASTOS PERMANENTES DE 5 O MAS AÑOS-SIN VARIEDAD	S	43	11,13	41,01	41,01	41,01		41,01			41,01	41,01
1700000006270435	14-069-004-00010-0002	20902	BARBECHO TRADICIONAL-CON CUBIERTA VEGETAL	S	43	8,07	70,33	101,32	70,33		70,33			70,33	70,33
1700000006270436	14-069-004-00010-0002	63000	PASTOS DE MENOS DE 5 AÑOS-SIN VARIEDAD	S	43	8,07	30,99	101,32	30,99		30,99			30,99	30,99

DATOS GANADERÍA**RESUMEN DE UNIDADES**

<u>Cód</u>	<u>GRUPO DE PAGO</u>	<u>Sup. Dec. Admisible (ha)</u>	<u>Sup. Comprometida (ha)</u>	<u>Sup. ajustada compromiso (1) (ha)</u>	<u>% sobredec.</u>	<u>SUP. RESUELTA (ha)</u>	<u>Importe Declarado</u>	<u>Importe Topado</u>	<u>Importe Resuelto</u>	<u>Importe tras sobredec.</u>
43	PASTOS ASOCIADOS A GANADERÍA ECOLÓGICA	142,33		142,33	0,00	142,33	9.480,11	9.480,11	9.480,11	9.480,11
	TOTAL	142,33	142,33	142,33		142,33	9.480,11	9.480,11	9.480,11	9.480,11

RESUMEN DE PAGOS

	<u>A pagar</u>	<u>IMPORTE (Euros)</u>			
		<u>RESUELTO</u>	<u>FEADER (Eje 2)</u>	<u>MAGRAMA</u>	<u>CAPDER</u>
		9.480,11	7.110,08	1.019,11	1.350,92

APLICACIÓN DE REDUCCIONES Y SANCIONES

	<u>Importe Calculado</u>	<u>Importe prereduc.</u>	<u>Admisibilidad y compromisos</u>	<u>Presentación tardía</u>	<u>Omisión declaración</u>	<u>Condicionabilidad</u>	<u>IMPORTE (Euros)</u>				
							<u>RESUELTO</u>	<u>FEADER (Eje 2)</u>	<u>MAGRAMA</u>	<u>CAPDER</u>	
	9.480,11	9.480,11	0,00	0,00	0,00	0,00	9.480,11	7.110,08	1.019,11	1.350,92	
							TOTAL	9.480,11	7.110,08	1.019,11	1.350,92



(1) Superficie declarada admisible ajustada con la superficie comprometida.
(2) Factor de penalización valorando el alcance para el tipo de compromiso.
(3) Solicita agricultura y tiene compromisos vigentes.
(4) Solicita ganadería y tiene compromisos vigentes.

Superficie determinada para Cálculo Carga Ganadera: 433,54 ha
Carga Ganadera Mínima Expediente: 0,56 ugm/ha
Carga Ganadera Máxima Expediente: 0,75 ugm/ha

Recintos Determinados para el Cálculo de Garga Ganadera

<u>REF.</u>	<u>REFERENCIA SIGPAC</u>	<u>CULTIVO</u>	<u>DESCRIPCIÓN CULTIVO</u>	<u>S/R</u>	<u>SUP. RESUELTA (ha)</u>
170000006270415	14-054-011-00009-0003	62000	PASTOS PERMANENTES DE 5 O MAS AÑOS-SIN VARIEDAD	S	46,93
170000006270416	14-054-011-00010-0001	62000	PASTOS PERMANENTES DE 5 O MAS AÑOS-SIN VARIEDAD	S	0,36
170000006270417	14-054-035-00093-0001	62000	PASTOS PERMANENTES DE 5 O MAS AÑOS-SIN VARIEDAD	S	29,44
170000006270418	14-054-035-00094-0001	62000	PASTOS PERMANENTES DE 5 O MAS AÑOS-SIN VARIEDAD	S	10,11
170000006270419	14-054-035-00095-0002	62000	PASTOS PERMANENTES DE 5 O MAS AÑOS-SIN VARIEDAD	S	4,51
170000006270420	14-054-035-00095-0003	62000	PASTOS PERMANENTES DE 5 O MAS AÑOS-SIN VARIEDAD	S	0,77
170000006270421	14-069-002-00008-0001	62000	PASTOS PERMANENTES DE 5 O MAS AÑOS-SIN VARIEDAD	S	41,01
170000006270422	14-054-011-00011-0001	62000	PASTOS PERMANENTES DE 5 O MAS AÑOS-SIN VARIEDAD	S	0,20
170000006270423	14-054-011-00012-0001	62000	PASTOS PERMANENTES DE 5 O MAS AÑOS-SIN VARIEDAD	S	0,31
170000006270424	14-054-006-00069-0001	20902	BARBECHO TRADICIONAL-CON CUBIERTA VEGETAL	S	8,83
170000006270425	14-054-024-00018-0002	62000	PASTOS PERMANENTES DE 5 O MAS AÑOS-SIN VARIEDAD	S	37,03
170000006270426	14-054-006-00049-0001	62000	PASTOS PERMANENTES DE 5 O MAS AÑOS-SIN VARIEDAD	S	21,63
170000006270427	14-054-035-00086-0005	62000	PASTOS PERMANENTES DE 5 O MAS AÑOS-SIN VARIEDAD	S	0,26
170000006270428	14-054-006-00054-0001	62000	PASTOS PERMANENTES DE 5 O MAS AÑOS-SIN VARIEDAD	S	0,37
170000006270429	14-054-006-00055-0001	62000	PASTOS PERMANENTES DE 5 O MAS AÑOS-SIN VARIEDAD	S	26,47
170000006270430	14-054-006-00072-0001	62000	PASTOS PERMANENTES DE 5 O MAS AÑOS-SIN VARIEDAD	S	41,32
170000006270431	14-054-006-00023-0001	62000	PASTOS PERMANENTES DE 5 O MAS AÑOS-SIN VARIEDAD	S	2,49
170000006270432	14-054-006-00026-0002	62000	PASTOS PERMANENTES DE 5 O MAS AÑOS-SIN VARIEDAD	S	7,41
170000006270433	14-054-006-00046-0002	62000	PASTOS PERMANENTES DE 5 O MAS AÑOS-SIN VARIEDAD	S	5,41
170000006270434	14-054-006-00047-0002	62000	PASTOS PERMANENTES DE 5 O MAS AÑOS-SIN VARIEDAD	S	25,33
170000006270435	14-069-004-00010-0002	20902	BARBECHO TRADICIONAL-CON CUBIERTA VEGETAL	S	70,33
170000006270436	14-069-004-00010-0002	63000	PASTOS DE MENOS DE 5 AÑOS-SIN VARIEDAD	S	30,99
170000006270437	14-054-035-00086-0002	20902	BARBECHO TRADICIONAL-CON CUBIERTA VEGETAL	S	21,41
170000006270439	14-054-006-00022-0001	62000	PASTOS PERMANENTES DE 5 O MAS AÑOS-SIN VARIEDAD	S	0,62

INCIDENCIAS

INCIDENCIA DESCRIPCIÓN

- 85003 No inscrito en un organismo de control y certificación ecológico (artículo 5-1 e), Orden 26 mayo 2015)
Explotación:ES140540001048 Especie:BOVINA
- 85005 Especie declarada en la explotación no inscrita en SIGGAN a nombre del titular del expediente
Explotación:ES140540001048 Especie:BOVINA



<u>APELLIDOS Y NOMBRE / RAZÓN SOCIAL</u>	<u>NIF</u>	<u>EXPEDIENTE</u>	<u>SOLICITA AGRICULT. (3)</u>	<u>SOLICITA GANADER. (4)</u>	<u>ANUALIDAD DE PAGO</u>
YEGUADA RAMÍREZ C.B.	****0680*	3028543	SI	NO	3ª

DATOS CONVERSIÓN**IMPORTE POR ANUALIDAD**

	<u>2015</u>	<u>2016</u>	<u>2017</u>	<u>2018</u>	<u>2019</u>
IMPORTE MÁXIMO SUBVENCIONABLE	1.030,41 €	1.030,41 €	857,14 €	857,14 €	857,14 €
IMPORTE MEDIO DE TRANSFERENCIA (€/ha)	181,41 €	181,41 €	151,17 €	151,17 €	151,17 €

RESUMEN DE UNIDADES

<u>Cód</u>	<u>GRUPO DE PAGO</u>	<u>Sup. Dec. Admisible (ha)</u>	<u>Sup. Comprometida (ha)</u>	<u>Sup. ajustada compromiso (1) (ha)</u>	<u>% sobredec.</u>	<u>SUP. RESUELTA (ha)</u>	<u>Importe Declarado</u>	<u>Importe Topado</u>	<u>Importe Resuelto</u>	<u>Importe tras sobredec.</u>
39	HERBÁCEOS	5,67		5,67	0,00	5,67	857,13	857,14	857,13	857,13
	TOTAL	5,67	5,67	5,67		5,67	857,13	857,14	857,13	857,13

APLICACIÓN DE REDUCCIONES Y SANCIONES

	<u>Importe Calculado</u>	<u>Importe prereduc.</u>	<u>Admisibilidad y compromisos</u>	<u>Presentación tardía</u>	<u>Omisión declaración</u>	<u>Condicionabilidad</u>	<u>IMPORTE (Euros)</u>			
							<u>RESUELTO</u>	<u>FEADER (Eje 2)</u>	<u>MAGRAMA</u>	<u>CAPDER</u>
AGRICULTURA	857,13	857,13	0,00	0,00	0,00	0,00	857,13	642,85	92,14	122,14
TOTAL							857,13	642,85	92,14	122,14

RECINTOS RESUELTOS

<u>REE.</u>	<u>REFERENCIA SIGPAC</u>	<u>CULTIVO DESCRIPCIÓN CULTIVO</u>	<u>S/R</u>	<u>G.PAGO</u>	<u>PEND. MEDIA (%)</u>	<u>SUP. DEC. ADMISIBLE (ha)</u>	<u>SUP. COMPROM. (ha)</u>	<u>SUP. AJUSTADA COMPROM. (1) (ha)</u>	<u>SUP. CONY. SIGPAC (ha)</u>	<u>SUP. CERTIF. (ha)</u>	<u>SUP. CAMPO (ha)</u>	<u>SUP. CAMPO DETER. CULT. DECLARADO (ha)</u>	<u>SUP. DEC. REDUCIDA (ha)</u>	<u>SUP. RESUELTA (ha)</u>
1700000005682531	14-900-108-00018-0001	8000 AVENA-SIN VARIEDAD	R	39	2,10	5,41	5,42	5,41		5,41			5,41	5,41
1700000005682532	14-900-108-00269-0001	8000 AVENA-SIN VARIEDAD	R	39	1,80	0,26	0,26	0,26		0,26			0,26	0,26

DATOS AGRICULTURA**RESUMEN DE UNIDADES**

<u>Cód</u>	<u>GRUPO DE PAGO</u>	<u>Sup. Dec. Admisible (ha)</u>	<u>Sup. Comprometida (ha)</u>	<u>Sup. ajustada compromiso (1) (ha)</u>	<u>% sobredec.</u>	<u>SUP. RESUELTA (ha)</u>	<u>Importe Declarado</u>	<u>Importe Topado</u>	<u>Importe Resuelto</u>	<u>Importe tras sobredec.</u>
39	HERBÁCEOS	5,67		5,67	0,00	5,67	857,13	857,14	857,13	857,13
	TOTAL	5,67	5,67	5,67		5,67	857,13	857,14	857,13	857,13

RESUMEN DE PAGOS

	<u>Pago realizado</u>	<u>IMPORTE (Euros)</u>			
		<u>RESUELTO</u>	<u>FEADER (Eje 2)</u>	<u>MAGRAMA</u>	<u>CAPDER</u>
		857,13	642,85	92,14	122,14

APLICACIÓN DE REDUCCIONES Y SANCIONES

	<u>Importe Calculado</u>	<u>Importe prereduc.</u>	<u>Admisibilidad y compromisos</u>	<u>Presentación tardía</u>	<u>Omisión declaración</u>	<u>Condicionabilidad</u>	<u>IMPORTE (Euros)</u>			
							<u>RESUELTO</u>	<u>FEADER (Eje 2)</u>	<u>MAGRAMA</u>	<u>CAPDER</u>
	857,13	857,13	0,00	0,00	0,00	0,00	857,13	642,85	92,14	122,14
TOTAL							857,13	642,85	92,14	122,14



GRANADA

<u>APELLIDOS Y NOMBRE / RAZÓN SOCIAL</u>	<u>NIF</u>	<u>EXPEDIENTE</u>	<u>SOLICITA AGRICULT. (3)</u>	<u>SOLICITA GANADER. (4)</u>	<u>ANUALIDAD DE PAGO</u>
AGRO VALENTIN CB	****9571*	4037129	SI	NO	3ª

DATOS CONVERSIÓN

IMPORTE POR ANUALIDAD

	<u>2015</u>	<u>2016</u>	<u>2017</u>	<u>2018</u>	<u>2019</u>
IMPORTE MÁXIMO SUBVENCIONABLE	16.908,37 €	16.908,37 €	15.223,16 €	12.685,89 €	12.685,89 €
IMPORTE MEDIO DE TRANSFERENCIA (€/ha)	201,58 €	201,58 €	201,58 €	167,98 €	167,98 €

RESUMEN DE UNIDADES

<u>Cód</u>	<u>GRUPO DE PAGO</u>	<u>Sup. Dec. Admisible (ha)</u>	<u>Sup. Comprometida (ha)</u>	<u>Sup. ajustada compromiso (1) (ha)</u>	<u>% sobredec.</u>	<u>SUP. RESUELTA (ha)</u>	<u>Importe Declarado</u>	<u>Importe Topado</u>	<u>Importe Resuelto</u>	<u>Importe tras sobredec.</u>
38	FRUTALES SECANO	84,54		75,52	0,00	75,52	15.909,33	15.223,16	15.223,16	15.223,16
	TOTAL	84,54	75,52	75,52		75,52	15.909,33	15.223,16	15.223,16	15.223,16

APLICACIÓN DE REDUCCIONES Y SANCIONES

	<u>Importe Calculado</u>	<u>Importe prereduc.</u>	<u>Admisibilidad y compromisos</u>	<u>Presentación tardía</u>	<u>Omisión declaración</u>	<u>Condicionabilidad</u>	<u>RESUELTO</u>	<u>FEADER (Eje 2)</u>	<u>MAGRAMA</u>	<u>CAPDER</u>
AGRICULTURA	15.223,16	15.223,16	0,00	0,00	0,00	0,00	15.223,16	11.417,37	1.636,49	2.169,30
TOTAL							15.223,16	11.417,37	1.636,49	2.169,30

RECINTOS RESUELTOS

<u>REF.</u>	<u>REFERENCIA SIGPAC</u>	<u>CULTIVO DESCRIPCIÓN CULTIVO</u>	<u>S/R</u>	<u>G. PAGO</u>	<u>PEND. MEDIA (%)</u>	<u>SUP. DEC. ADMISIBLE (ha)</u>	<u>SUP. COMPROM. (ha)</u>	<u>SUP. AJUSTADA COMPROM. (1) (ha)</u>	<u>SUP. CONY. SIGPAC (ha)</u>	<u>SUP. CERTIE. (ha)</u>	<u>SUP. CAMPO (ha)</u>	<u>SUP. CAMPO DETER. CULT. DECLARADO (ha)</u>	<u>SUP. DEC. REDUCIDA (ha)</u>	<u>SUP. RESUELTA (ha)</u>
1700000007053624	18-100-017-00033-0002	104000 ALMENDROS-SIN VARIEDAD	S	38	10,95	1,34	1,34	1,34	1,34	1,34	1,34	1,34	1,34	1,34
1700000007053625	18-100-017-00033-0014	104000 ALMENDROS-SIN VARIEDAD	S	38	10,76	0,12	1,34	0,12	0,12	0,12			0,12	0,12
1700000007053626	18-100-017-00033-0015	104000 ALMENDROS-SIN VARIEDAD	S	38	11,33	0,08	1,34	0,08	0,08	0,08			0,08	0,08
1700000007053627	18-100-017-00033-0004	104000 ALMENDROS-SIN VARIEDAD	S	38	12,50	10,05	18,30	10,05	10,05	10,05			10,05	10,05
1700000007053628	18-100-017-00033-0009	104000 ALMENDROS-SIN VARIEDAD	S	38	14,08	8,41	18,30	8,41	8,41	8,41			8,41	8,41
1700000007053630	18-100-017-00033-0011	104000 ALMENDROS-SIN VARIEDAD	S	38	13,96	0,07	18,30	0,07	0,07	0,07			0,07	0,07
1700000007053631	18-100-017-00033-0012	104000 ALMENDROS-SIN VARIEDAD	S	38	13,53	0,09	18,30	0,09	0,09	0,09			0,09	0,09
1700000007053632	18-100-017-00033-0013	104000 ALMENDROS-SIN VARIEDAD	S	38	18,45	0,11	18,30	0,11	0,11	0,11			0,11	0,11
1700000007053633	18-100-017-00033-0017	104000 ALMENDROS-SIN VARIEDAD	S	38	14,53	0,02	18,30	0,02	0,02	0,02			0,02	0,02
1700000007053636	18-100-017-00049-0003	104000 ALMENDROS-SIN VARIEDAD	S	38	7,28	42,44	42,45	42,44	42,45	42,44			42,44	42,44
1700000007053637	18-100-017-00049-0010	104000 ALMENDROS-SIN VARIEDAD	S	38	7,87	14,06	14,06	14,06		14,06			14,06	14,06
1700000007053638	18-100-017-00033-0003	104000 ALMENDROS-SIN VARIEDAD	S	38	11,53	6,21	6,21	6,21	6,21	6,21			6,21	6,21
1700000007053639	18-100-017-00033-0016	104000 ALMENDROS-SIN VARIEDAD	S	38	12,04	0,13	6,21	0,13	0,13	0,13			0,13	0,13
1700000007053641	18-167-021-00349-0001	104000 ALMENDROS-SIN VARIEDAD	S	38	13,19	1,41	1,41	1,41		1,41			1,41	1,41

DATOS AGRICULTURA

RESUMEN DE UNIDADES


<u>Cód</u>	<u>GRUPO DE PAGO</u>	<u>Sup. Dec. Admisible (ha)</u>	<u>Sup. Comprometida (ha)</u>	<u>Sup. ajustada compromiso (1) (ha)</u>	<u>% sobredec.</u>	<u>SUP. RESUELTA (ha)</u>	<u>Importe Declarado</u>	<u>Importe Topado</u>	<u>Importe Resuelto</u>	<u>Importe tras sobredec.</u>
38	FRUTALES SECANO	84,54		75,52	0,00	75,52	15.909,33	15.223,16	15.223,16	15.223,16
	TOTAL	84,54	75,52	75,52		75,52	15.909,33	15.223,16	15.223,16	15.223,16

RESUMEN DE PAGOS

	<u>IMPORTE (Euros)</u>			
	<u>RESUELTO</u>	<u>FEADER (Eje 2)</u>	<u>MAGRAMA</u>	<u>CAPDER</u>
Pago realizado	15.221,15	11.415,86	1.636,27	2.169,02
A pagar	2,01	1,51	0,22	0,28
TOTAL	15.223,16	11.417,37	1.636,49	2.169,30

APLICACIÓN DE REDUCCIONES Y SANCIONES

	<u>Importe Calculado</u>	<u>Importe prereduc.</u>	<u>Admisibilidad y compromisos</u>	<u>Presentación tardía</u>	<u>Omisión declaración</u>	<u>Condicionabilidad</u>	<u>RESUELTO</u>	<u>FEADER (Eje 2)</u>	<u>MAGRAMA</u>	<u>CAPDER</u>
	15.223,16	15.223,16	0,00	0,00	0,00	0,00	15.223,16	11.417,37	1.636,49	2.169,30
TOTAL							15.223,16	11.417,37	1.636,49	2.169,30



(1) Superficie declarada admisible ajustada con la superficie comprometida.
 (2) Factor de penalización valorando el alcance para el tipo de compromiso.
 (3) Solicita agricultura y tiene compromisos vigentes.
 (4) Solicita ganadería y tiene compromisos vigentes.

INCIDENCIAS**INCIDENCIA DESCRIPCIÓN**

85007	Cultivo, variedad, regimen y/o uso del recinto SIGPAC no compatible con la operación (anexo IV.I, Orden 26 mayo 2015) Ref:1700000007053629 Recinto:18-100-017-00033-010 Cultivo:104000 ALMENDROS-SIN VARIEDAD Secano Uso SIGPAC:PA
85031	Solicita recinto que no está comprometido para la operación. Ref:1700000007053623 Recinto:18-167-021-00341-001 Cultivo:104000 ALMENDROS-SIN VARIEDAD Secano



<u>APELLIDOS Y NOMBRE / RAZÓN SOCIAL</u>	<u>NIF</u>	<u>EXPEDIENTE</u>	<u>SOLICITA AGRICULT. (3)</u>	<u>SOLICITA GANADER. (4)</u>	<u>ANUALIDAD DE PAGO</u>
ALCAZAR MARIN SILVIA	****8506*	4031448	NO	SI	3ª

DATOS CONVERSIÓN

IMPORTE POR ANUALIDAD

	<u>2015</u>	<u>2016</u>	<u>2017</u>	<u>2018</u>	<u>2019</u>
IMPORTE MÁXIMO SUBVENCIONABLE	7.723,74 €	7.723,74 €	6.436,45 €	6.436,45 €	6.436,45 €
IMPORTE MEDIO DE TRANSFERENCIA (€/ha)	95,84 €	95,84 €	79,87 €	79,87 €	79,87 €

RESUMEN DE UNIDADES

<u>Cód</u>	<u>GRUPO DE PAGO</u>	<u>Sup. Dec. Admisible (ha)</u>	<u>Sup. Comprometida (ha)</u>	<u>Sup. ajustada compromiso (1) (ha)</u>	<u>% sobredec.</u>	<u>SUP. RESUELTA (ha)</u>	<u>Importe Declarado</u>	<u>Importe Topado</u>	<u>Importe Resuelto</u>	<u>Importe tras sobredec.</u>
43	PASTOS ASOCIADOS A GANADERÍA ECOLÓGICA	80,65		80,59	0,00	80,59	6.436,45	6.436,45	6.436,45	6.436,45
	TOTAL	80,65	80,59	80,59		80,59	6.436,45	6.436,45	6.436,45	6.436,45

APLICACIÓN DE REDUCCIONES Y SANCIONES

	<u>Importe Calculado</u>	<u>Importe prerreduc.</u>	<u>Admisibilidad y compromisos</u>	<u>Presentación tardía</u>	<u>Omisión declaración</u>	<u>Condicionabilidad</u>	<u>IMPORTE (Euros)</u>				
							<u>RESUELTO</u>	<u>FEADER (Eje 2)</u>	<u>MAGRAMA</u>	<u>CAPDER</u>	
GANADERÍA	6.436,45	6.436,45	0,00	0,00	0,00	0,00	6.436,45	4.827,34	691,92	917,19	
							TOTAL	6.436,45	4.827,34	691,92	917,19

RECINTOS RESUELTOS

<u>REF.</u>	<u>REFERENCIA SIGPAC</u>	<u>CULTIVO</u>	<u>DESCRIPCIÓN CULTIVO</u>	<u>S/R</u>	<u>G.PAGO</u>	<u>PEND. MEDIA (%)</u>	<u>SUP. DEC. ADMISIBLE (ha)</u>	<u>SUP. COMPROM. (ha)</u>	<u>SUP. AJUSTADA COMPROM. (1) (ha)</u>	<u>SUP. CONV. SIGPAC (ha)</u>	<u>SUP. CERTIF. (ha)</u>	<u>SUP. CAMPO (ha)</u>	<u>SUP. CAMPO DETER. CULT. DECLARADO (ha)</u>	<u>SUP. DEC. REDUCIDA (ha)</u>	<u>SUP. RESUELTA (ha)</u>
1700000006381049	18-047-004-00966-0002	62000	PASTOS PERMANENTES DE 5 O MAS AÑOS-SIN VARIEDAD	S	43	37,50	80,65	80,59	80,59		3.798,77			80,59	80,59

DATOS GANADERÍA

RESUMEN DE UNIDADES

<u>Cód</u>	<u>GRUPO DE PAGO</u>	<u>Sup. Dec. Admisible (ha)</u>	<u>Sup. Comprometida (ha)</u>	<u>Sup. ajustada compromiso (1) (ha)</u>	<u>% sobredec.</u>	<u>SUP. RESUELTA (ha)</u>	<u>Importe Declarado</u>	<u>Importe Topado</u>	<u>Importe Resuelto</u>	<u>Importe tras sobredec.</u>
43	PASTOS ASOCIADOS A GANADERÍA ECOLÓGICA	80,65		80,59	0,00	80,59	6.436,45	6.436,45	6.436,45	6.436,45
	TOTAL	80,65	80,59	80,59		80,59	6.436,45	6.436,45	6.436,45	6.436,45

RESUMEN DE PAGOS

	<u>Pago realizado</u>	<u>IMPORTE (Euros)</u>			
		<u>RESUELTO</u>	<u>FEADER (Eje 2)</u>	<u>MAGRAMA</u>	<u>CAPDER</u>
		6.436,45	4.827,34	691,92	917,19

APLICACIÓN DE REDUCCIONES Y SANCIONES

<u>Importe Calculado</u>	<u>Importe prerreduc.</u>	<u>Admisibilidad y compromisos</u>	<u>Presentación tardía</u>	<u>Omisión declaración</u>	<u>Condicionabilidad</u>	<u>IMPORTE (Euros)</u>				
						<u>RESUELTO</u>	<u>FEADER (Eje 2)</u>	<u>MAGRAMA</u>	<u>CAPDER</u>	
6.436,45	6.436,45	0,00	0,00	0,00	0,00	6.436,45	4.827,34	691,92	917,19	
						TOTAL	6.436,45	4.827,34	691,92	917,19

Superficie determinada para Cálculo Carga Ganadera: 80,65 ha
Carga Ganadera Mínima Expediente: 0,44 ugm/ha
Carga Ganadera Máxima Expediente: 0,45 ugm/ha

Recintos Determinados para el Cálculo de Garga Ganadera

<u>REF.</u>	<u>REFERENCIA SIGPAC</u>	<u>CULTIVO</u>	<u>DESCRIPCIÓN CULTIVO</u>	<u>S/R</u>	<u>SUP. RESUELTA (ha)</u>
1700000006381049	18-047-004-00966-0002	62000	PASTOS PERMANENTES DE 5 O MAS AÑOS-SIN VARIEDAD	S	80,65

INCIDENCIAS

INCIDENCIA DESCRIPCIÓN

64 La cuenta bancaria declarada no existe para el CIF/NIF del solicitante en la relación de cuentas bancarias válidas según el O.P.

(1) Superficie declarada admisible ajustada con la superficie comprometida.
 (2) Factor de penalización valorando el alcance para el tipo de compromiso.
 (3) Solicita agricultura y tiene compromisos vigentes.
 (4) Solicita ganadería y tiene compromisos vigentes.

<u>APELLIDOS Y NOMBRE / RAZÓN SOCIAL</u>	<u>NIF</u>	<u>EXPEDIENTE</u>	<u>SOLICITA AGRICULT. (3)</u>	<u>SOLICITA GANADER. (4)</u>	<u>ANUALIDAD DE PAGO</u>
ALCAZAR PUNZANO BLAS	****9277*	4025464	NO	SI	3ª

DATOS CONVERSIÓN

IMPORTE POR ANUALIDAD

	<u>2015</u>	<u>2016</u>	<u>2017</u>	<u>2018</u>	<u>2019</u>
IMPORTE MÁXIMO SUBVENCIONABLE	12.007,04 €	12.007,04 €	10.005,87 €	10.005,87 €	10.005,87 €
IMPORTE MEDIO DE TRANSFERENCIA (€/ha)	76,97 €	76,97 €	64,14 €	64,14 €	64,14 €

RESUMEN DE UNIDADES

<u>Cód</u>	<u>GRUPO DE PAGO</u>	<u>Sup. Dec. Admisible (ha)</u>	<u>Sup. Comprometida (ha)</u>	<u>Sup. ajustada compromiso (1) (ha)</u>	<u>% sobredec.</u>	<u>SUP. RESUELTA (ha)</u>	<u>Importe Declarado</u>	<u>Importe Topado</u>	<u>Importe Resuelto</u>	<u>Importe tras sobredec.</u>
43	PASTOS ASOCIADOS A GANADERÍA ECOLÓGICA	156,19		156,00	0,00	156,00	10.005,87	10.005,87	10.005,87	10.005,87
TOTAL		156,19	156,00	156,00		156,00	10.005,87	10.005,87	10.005,87	10.005,87

APLICACIÓN DE REDUCCIONES Y SANCIONES

	<u>Importe Calculado</u>	<u>Importe prereduc.</u>	<u>Admisibilidad y compromisos</u>	<u>Presentación tardía</u>	<u>Omisión declaración</u>	<u>Condicionabilidad</u>	<u>IMPORTE (Euros)</u>			
							<u>RESUELTO</u>	<u>FEADER (Eje 2)</u>	<u>MAGRAMA</u>	<u>CAPDER</u>
GANADERÍA	10.005,87	10.005,87	0,00	0,00	0,00	0,00	10.005,87	7.504,40	1.075,63	1.425,84
TOTAL							10.005,87	7.504,40	1.075,63	1.425,84

RECINTOS RESUELTOS

<u>REF.</u>	<u>REFERENCIA SIGPAC</u>	<u>CULTIVO</u>	<u>DESCRIPCIÓN CULTIVO</u>	<u>S/R</u>	<u>G.PAGO</u>	<u>PEND. MEDIA (%)</u>	<u>SUP. DEC. ADMISIBLE (ha)</u>	<u>SUP. COMPROM. (ha)</u>	<u>SUP. AJUSTADA COMPROM. (1) (ha)</u>	<u>SUP. CONV. SIGPAC (ha)</u>	<u>SUP. CERTIF. (ha)</u>	<u>SUP. CAMPO (ha)</u>	<u>SUP. CAMPO DETER. CULT. DECLARADO (ha)</u>	<u>SUP. DEC. REDUCIDA (ha)</u>	<u>SUP. RESUELTA (ha)</u>
1700000005655050	18-047-002-00253-0001	62000	PASTOS PERMANENTES DE 5 O MAS AÑOS-SIN VARIEDAD	S	43	49,09	30,05	30,00	30,00		30,05			30,00	30,00
1700000005655054	18-047-004-00966-0002	62000	PASTOS PERMANENTES DE 5 O MAS AÑOS-SIN VARIEDAD	S	43	37,50	78,14	78,00	78,00		78,14			78,00	78,00
1700000005655056	18-047-004-00241-0001	62000	PASTOS PERMANENTES DE 5 O MAS AÑOS-SIN VARIEDAD	S	43	36,93	48,00	48,00	48,00		48,00			48,00	48,00

DATOS GANADERÍA

RESUMEN DE UNIDADES

<u>Cód</u>	<u>GRUPO DE PAGO</u>	<u>Sup. Dec. Admisible (ha)</u>	<u>Sup. Comprometida (ha)</u>	<u>Sup. ajustada compromiso (1) (ha)</u>	<u>% sobredec.</u>	<u>SUP. RESUELTA (ha)</u>	<u>Importe Declarado</u>	<u>Importe Topado</u>	<u>Importe Resuelto</u>	<u>Importe tras sobredec.</u>
43	PASTOS ASOCIADOS A GANADERÍA ECOLÓGICA	156,19		156,00	0,00	156,00	10.005,87	10.005,87	10.005,87	10.005,87
TOTAL		156,19	156,00	156,00		156,00	10.005,87	10.005,87	10.005,87	10.005,87

RESUMEN DE PAGOS

	<u>Pago realizado</u>	<u>IMPORTE (Euros)</u>			
		<u>RESUELTO</u>	<u>FEADER (Eje 2)</u>	<u>MAGRAMA</u>	<u>CAPDER</u>
		10.005,87	7.504,40	1.075,63	1.425,84

APLICACIÓN DE REDUCCIONES Y SANCIONES

	<u>Importe Calculado</u>	<u>Importe prereduc.</u>	<u>Admisibilidad y compromisos</u>	<u>Presentación tardía</u>	<u>Omisión declaración</u>	<u>Condicionabilidad</u>	<u>IMPORTE (Euros)</u>			
							<u>RESUELTO</u>	<u>FEADER (Eje 2)</u>	<u>MAGRAMA</u>	<u>CAPDER</u>
	10.005,87	10.005,87	0,00	0,00	0,00	0,00	10.005,87	7.504,40	1.075,63	1.425,84
TOTAL							10.005,87	7.504,40	1.075,63	1.425,84

Superficie determinada para Cálculo Carga Ganadera: 156,19 ha
Carga Ganadera Mínima Expediente: 0,35 ug/ha
Carga Ganadera Máxima Expediente: 0,44 ug/ha

Recintos Determinados para el Cálculo de Garga Ganadera

<u>REF.</u>	<u>REFERENCIA SIGPAC</u>	<u>CULTIVO</u>	<u>DESCRIPCIÓN CULTIVO</u>	<u>S/R</u>	<u>SUP. RESUELTA (ha)</u>
1700000005655050	18-047-002-00253-0001	62000	PASTOS PERMANENTES DE 5 O MAS AÑOS-SIN VARIEDAD	S	30,05
1700000005655054	18-047-004-00966-0002	62000	PASTOS PERMANENTES DE 5 O MAS AÑOS-SIN VARIEDAD	S	78,14
1700000005655056	18-047-004-00241-0001	62000	PASTOS PERMANENTES DE 5 O MAS AÑOS-SIN VARIEDAD	S	48,00

(1) Superficie declarada admisible ajustada con la superficie comprometida.
 (2) Factor de penalización valorando el alcance para el tipo de compromiso.
 (3) Solicita agricultura y tiene compromisos vigentes.
 (4) Solicita ganadería y tiene compromisos vigentes.



(1) Superficie declarada admisible ajustada con la superficie comprometida.
(2) Factor de penalización valorando el alcance para el tipo de compromiso.
(3) Solicita agricultura y tiene compromisos vigentes.
(4) Solicita ganadería y tiene compromisos vigentes.

<u>APELLIDOS Y NOMBRE / RAZÓN SOCIAL</u>	<u>NIF</u>	<u>EXPEDIENTE</u>	<u>SOLICITA AGRICULT. (3)</u>	<u>SOLICITA GANADER. (4)</u>	<u>ANUALIDAD DE PAGO</u>
ALONSO ALONSO JOSE	****9473*	4017295	SI	NO	3ª

DATOS CONVERSIÓN

IMPORTE POR ANUALIDAD

	<u>2015</u>	<u>2016</u>	<u>2017</u>	<u>2018</u>	<u>2019</u>
IMPORTE MÁXIMO SUBVENCIONABLE	1.585,48 €	1.585,48 €	1.582,89 €	1.319,07 €	1.319,07 €
IMPORTE MEDIO DE TRANSFERENCIA (€/ha)	259,49 €	259,49 €	259,49 €	216,24 €	216,24 €

RESUMEN DE UNIDADES

<u>Cód</u>	<u>GRUPO DE PAGO</u>	<u>Sup. Dec. Admisible (ha)</u>	<u>Sup. Comprometida (ha)</u>	<u>Sup. ajustada compromiso (1) (ha)</u>	<u>% sobredec.</u>	<u>SUP. RESUELTA (ha)</u>	<u>Importe Declarado</u>	<u>Importe Topado</u>	<u>Importe Resuelto</u>	<u>Importe tras sobredec.</u>
38	FRUTALES SECANO	6,10		6,10	0,00	6,10	1.582,89	1.582,89	1.582,89	1.582,89
	TOTAL	6,10	6,10	6,10		6,10	1.582,89	1.582,89	1.582,89	1.582,89

APLICACIÓN DE REDUCCIONES Y SANCIONES

	<u>Importe Calculado</u>	<u>Importe prereduc.</u>	<u>Admisibilidad y compromisos</u>	<u>Presentación tardía</u>	<u>Omisión declaración</u>	<u>Condicionality</u>	<u>IMPORTE (Euros)</u>			
							<u>RESUELTO</u>	<u>FEADER (Eje 2)</u>	<u>MAGRAMA</u>	<u>CAPDER</u>
AGRICULTURA	1.582,89	1.582,89	0,00	0,00	0,00	0,00	1.582,89	1.187,17	170,16	225,56
TOTAL							1.582,89	1.187,17	170,16	225,56

RECINTOS RESUELTOS

<u>REF.</u>	<u>REFERENCIA SIGPAC</u>	<u>CULTIVO DESCRIPCIÓN CULTIVO</u>	<u>S/R</u>	<u>G.PAGO</u>	<u>PEND. MEDIA (%)</u>	<u>SUP. DEC. ADMISIBLE (ha)</u>	<u>SUP. COMPROM. (ha)</u>	<u>SUP. AJUSTADA COMPROM. (1) (ha)</u>	<u>SUP. CONY. SIGPAC (ha)</u>	<u>SUP. CERTIE. (ha)</u>	<u>SUP. CAMPO (ha)</u>	<u>SUP. CAMPO DETER CULT. DECLARADO (ha)</u>	<u>SUP. DEC. REDUCIDA (ha)</u>	<u>SUP. RESUELTA (ha)</u>
1700000004979381	18-144-017-00298-0002	104000 ALMENDROS-SIN VARIEDAD	S	38	46,26	4,81	4,81	4,81	4,81	4,81			4,81	4,81
1700000004979394	18-144-018-00367-0001	104000 ALMENDROS-SIN VARIEDAD	S	38	54,65	0,15	0,15	0,15	0,15	0,15			0,15	0,15
1700000004979405	18-144-017-00440-0001	104000 ALMENDROS-SIN VARIEDAD	S	38	49,03	0,79	0,79	0,79	0,79	0,79			0,79	0,79
1700000004979406	18-144-017-00444-0001	104000 ALMENDROS-SIN VARIEDAD	S	38	53,82	0,15	0,15	0,15	0,15	0,15			0,15	0,15
1700000004979414	18-144-017-00630-0001	104000 ALMENDROS-SIN VARIEDAD	S	38	26,26	0,20	0,20	0,20	0,20	0,20			0,20	0,20

DATOS AGRICULTURA

RESUMEN DE UNIDADES

<u>Cód</u>	<u>GRUPO DE PAGO</u>	<u>Sup. Dec. Admisible (ha)</u>	<u>Sup. Comprometida (ha)</u>	<u>Sup. ajustada compromiso (1) (ha)</u>	<u>% sobredec.</u>	<u>SUP. RESUELTA (ha)</u>	<u>Importe Declarado</u>	<u>Importe Topado</u>	<u>Importe Resuelto</u>	<u>Importe tras sobredec.</u>
38	FRUTALES SECANO	6,10		6,10	0,00	6,10	1.582,89	1.582,89	1.582,89	1.582,89
	TOTAL	6,10	6,10	6,10		6,10	1.582,89	1.582,89	1.582,89	1.582,89

RESUMEN DE PAGOS

	<u>IMPORTE (Euros)</u>			
	<u>RESUELTO</u>	<u>FEADER (Eje 2)</u>	<u>MAGRAMA</u>	<u>CAPDER</u>
Pago realizado	1.582,89	1.187,17	170,16	225,56

APLICACIÓN DE REDUCCIONES Y SANCIONES

	<u>Importe Calculado</u>	<u>Importe prereduc.</u>	<u>Admisibilidad y compromisos</u>	<u>Presentación tardía</u>	<u>Omisión declaración</u>	<u>Condicionality</u>	<u>IMPORTE (Euros)</u>			
							<u>RESUELTO</u>	<u>FEADER (Eje 2)</u>	<u>MAGRAMA</u>	<u>CAPDER</u>
	1.582,89	1.582,89	0,00	0,00	0,00	0,00	1.582,89	1.187,17	170,16	225,56
TOTAL							1.582,89	1.187,17	170,16	225,56



(1) Superficie declarada admisible ajustada con la superficie comprometida.
 (2) Factor de penalización valorando el alcance para el tipo de compromiso.
 (3) Solicita agricultura y tiene compromisos vigentes.
 (4) Solicita ganadería y tiene compromisos vigentes.

<u>APELLIDOS Y NOMBRE / RAZÓN SOCIAL</u>	<u>NIF</u>	<u>EXPEDIENTE</u>	<u>SOLICITA AGRICULT. (3)</u>	<u>SOLICITA GANADER. (4)</u>	<u>ANUALIDAD DE PAGO</u>
ALONSO HARO MARIA TERESA	****9704*	4029667	SI	NO	3ª

DATOS CONVERSIÓN

IMPORTE POR ANUALIDAD

	<u>2015</u>	<u>2016</u>	<u>2017</u>	<u>2018</u>	<u>2019</u>
IMPORTE MÁXIMO SUBVENCIONABLE	268,54 €	268,54 €	223,78 €	223,78 €	223,78 €
IMPORTE MEDIO DE TRANSFERENCIA (€/ha)	419,59 €	419,59 €	349,66 €	349,66 €	349,66 €

RESUMEN DE UNIDADES

<u>Cód</u>	<u>GRUPO DE PAGO</u>	<u>Sup. Dec. Admisible (ha)</u>	<u>Sup. Comprometida (ha)</u>	<u>Sup. ajustada compromiso (1) (ha)</u>	<u>% sobredec.</u>	<u>SUP. RESUELTA (ha)</u>	<u>Importe Declarado</u>	<u>Importe Topado</u>	<u>Importe Resuelto</u>	<u>Importe tras sobredec.</u>
37	FRUTALES REGADÍO	0,64		0,64	0,00	0,64	223,78	223,78	223,78	223,78
	TOTAL	0,64	0,64	0,64		0,64	223,78	223,78	223,78	223,78

APLICACIÓN DE REDUCCIONES Y SANCIONES

	<u>Importe Calculado</u>	<u>Importe prereduc.</u>	<u>Admisibilidad y compromisos</u>	<u>Presentación tardía</u>	<u>Omisión declaración</u>	<u>Condicionabilidad</u>	<u>IMPORTE (Euros)</u>			
							<u>RESUELTO</u>	<u>FEADER (Eje 2)</u>	<u>MAGRAMA</u>	<u>CAPDER</u>
AGRICULTURA	223,78	223,78	0,00	0,00	0,00	0,00	223,78	167,84	24,06	31,88
TOTAL							223,78	167,84	24,06	31,88

RECINTOS RESUELTOS

<u>REF.</u>	<u>REFERENCIA SIGPAC</u>	<u>CULTIVO DESCRIPCIÓN CULTIVO</u>	<u>S/R G.PAGO</u>	<u>PEND. MEDIA (%)</u>	<u>SUP. DEC. ADMISIBLE (ha)</u>	<u>SUP. COMPROM. (ha)</u>	<u>SUP. AJUSTADA COMPROM. (1) (ha)</u>	<u>SUP. CONY. SIGPAC (ha)</u>	<u>SUP. CERTIE. (ha)</u>	<u>SUP. CAMPO (ha)</u>	<u>SUP. CAMPO DETER. CULT. DECLARADO (ha)</u>	<u>SUP. DEC. REDUCIDA (ha)</u>	<u>SUP. RESUELTA (ha)</u>
1700000006173099	18-176-011-00110-0001	113000 OTROS FRUTALES-SIN VARIEDAD	R 37	19,17	0,64	0,64	0,64		0,64			0,64	0,64

DATOS AGRICULTURA

RESUMEN DE UNIDADES

<u>Cód</u>	<u>GRUPO DE PAGO</u>	<u>Sup. Dec. Admisible (ha)</u>	<u>Sup. Comprometida (ha)</u>	<u>Sup. ajustada compromiso (1) (ha)</u>	<u>% sobredec.</u>	<u>SUP. RESUELTA (ha)</u>	<u>Importe Declarado</u>	<u>Importe Topado</u>	<u>Importe Resuelto</u>	<u>Importe tras sobredec.</u>
37	FRUTALES REGADÍO	0,64		0,64	0,00	0,64	223,78	223,78	223,78	223,78
	TOTAL	0,64	0,64	0,64		0,64	223,78	223,78	223,78	223,78

RESUMEN DE PAGOS

	<u>IMPORTE (Euros)</u>			
	<u>RESUELTO</u>	<u>FEADER (Eje 2)</u>	<u>MAGRAMA</u>	<u>CAPDER</u>
Pago realizado	223,78	167,84	24,06	31,88

APLICACIÓN DE REDUCCIONES Y SANCIONES

	<u>Importe Calculado</u>	<u>Importe prereduc.</u>	<u>Admisibilidad y compromisos</u>	<u>Presentación tardía</u>	<u>Omisión declaración</u>	<u>Condicionabilidad</u>	<u>IMPORTE (Euros)</u>			
							<u>RESUELTO</u>	<u>FEADER (Eje 2)</u>	<u>MAGRAMA</u>	<u>CAPDER</u>
	223,78	223,78	0,00	0,00	0,00	0,00	223,78	167,84	24,06	31,88
TOTAL							223,78	167,84	24,06	31,88



(1) Superficie declarada admisible ajustada con la superficie comprometida.
 (2) Factor de penalización valorando el alcance para el tipo de compromiso.
 (3) Solicita agricultura y tiene compromisos vigentes.
 (4) Solicita ganadería y tiene compromisos vigentes.

<u>APELLIDOS Y NOMBRE / RAZÓN SOCIAL</u>	<u>NIF</u>	<u>EXPEDIENTE</u>	<u>SOLICITA AGRICULT. (3)</u>	<u>SOLICITA GANADER. (4)</u>	<u>ANUALIDAD DE PAGO</u>
ALONSO SANCHEZ JOSE MANUEL	****3955*	4020584	SI	NO	3ª

DATOS CONVERSIÓN**IMPORTE POR ANUALIDAD**

	<u>2015</u>	<u>2016</u>	<u>2017</u>	<u>2018</u>	<u>2019</u>
IMPORTE MÁXIMO SUBVENCIONABLE	1.118,40 €	1.118,40 €	1.118,40 €	931,99 €	931,99 €
IMPORTE MEDIO DE TRANSFERENCIA (€/ha)	259,49 €	259,49 €	259,49 €	216,24 €	216,24 €

RESUMEN DE UNIDADES

<u>Cód</u>	<u>GRUPO DE PAGO</u>	<u>Sup. Dec. Admisible (ha)</u>	<u>Sup. Comprometida (ha)</u>	<u>Sup. ajustada compromiso (1) (ha)</u>	<u>% sobredec.</u>	<u>SUP. RESUELTA (ha)</u>	<u>Importe Declarado</u>	<u>Importe Topado</u>	<u>Importe Resuelto</u>	<u>Importe tras sobredec.</u>
38	FRUTALES SECANO	4,31		4,31	0,00	4,31	1.118,40	1.118,40	1.118,40	1.118,40
	TOTAL	4,31	4,31	4,31		4,31	1.118,40	1.118,40	1.118,40	1.118,40

APLICACIÓN DE REDUCCIONES Y SANCIONES

	<u>Importe Calculado</u>	<u>Importe prereduc.</u>	<u>Admisibilidad y compromisos</u>	<u>Presentación tardía</u>	<u>Omisión declaración</u>	<u>Condicionabilidad</u>	<u>IMPORTE (Euros)</u>			
							<u>RESUELTO</u>	<u>FEADER (Eje 2)</u>	<u>MAGRAMA</u>	<u>CAPDER</u>
AGRICULTURA	1.118,40	1.118,40	0,00	0,00	0,00	0,00	1.118,40	838,80	120,23	159,37
TOTAL							1.118,40	838,80	120,23	159,37

RECINTOS RESUELTOS

<u>REF.</u>	<u>REFERENCIA SIGPAC</u>	<u>CULTIVO DESCRIPCIÓN CULTIVO</u>	<u>S/R</u>	<u>G.PAGO</u>	<u>PEND. MEDIA (%)</u>	<u>SUP. DEC. ADMISIBLE (ha)</u>	<u>SUP. COMPROM. (ha)</u>	<u>SUP. AJUSTADA COMPROM. (1) (ha)</u>	<u>SUP. CONY. SIGPAC (ha)</u>	<u>SUP. CERTIF. (ha)</u>	<u>SUP. CAMPO (ha)</u>	<u>SUP. CAMPO DETER. CULT. DECLARADO (ha)</u>	<u>SUP. DEC. REDUCIDA (ha)</u>	<u>SUP. RESUELTA (ha)</u>
1700000005246923	18-017-010-00226-0001	104000 ALMENDROS-SIN VARIEDAD	S	38	26,30	0,79	0,79	0,79	0,79	0,79			0,79	0,79
1700000005246924	18-017-010-00227-0001	104000 ALMENDROS-SIN VARIEDAD	S	38	24,17	0,16	0,16	0,16	0,16	0,16			0,16	0,16
1700000005246925	18-017-010-00230-0001	104000 ALMENDROS-SIN VARIEDAD	S	38	36,69	1,10	1,10	1,10	1,10	1,10			1,10	1,10
1700000005246926	18-017-010-00232-0002	104000 ALMENDROS-SIN VARIEDAD	S	38	58,21	0,94	0,94	0,94	0,94	0,94			0,94	0,94
1700000005246929	18-182-013-00136-0001	104000 ALMENDROS-SIN VARIEDAD	S	38	20,02	0,10	0,10	0,10	0,10	0,10			0,10	0,10
1700000005246930	18-182-013-00137-0001	104000 ALMENDROS-SIN VARIEDAD	S	38	18,40	0,04	0,04	0,04	0,04	0,04			0,04	0,04
1700000005246931	18-182-013-00138-0001	104000 ALMENDROS-SIN VARIEDAD	S	38	35,73	1,18	1,18	1,18	1,18	1,18			1,18	1,18

DATOS AGRICULTURA**RESUMEN DE UNIDADES**

<u>Cód</u>	<u>GRUPO DE PAGO</u>	<u>Sup. Dec. Admisible (ha)</u>	<u>Sup. Comprometida (ha)</u>	<u>Sup. ajustada compromiso (1) (ha)</u>	<u>% sobredec.</u>	<u>SUP. RESUELTA (ha)</u>	<u>Importe Declarado</u>	<u>Importe Topado</u>	<u>Importe Resuelto</u>	<u>Importe tras sobredec.</u>
38	FRUTALES SECANO	4,31		4,31	0,00	4,31	1.118,40	1.118,40	1.118,40	1.118,40
	TOTAL	4,31	4,31	4,31		4,31	1.118,40	1.118,40	1.118,40	1.118,40

RESUMEN DE PAGOS

	<u>IMPORTE (Euros)</u>			
	<u>RESUELTO</u>	<u>FEADER (Eje 2)</u>	<u>MAGRAMA</u>	<u>CAPDER</u>
Pago realizado	1.118,40	838,80	120,23	159,37

APLICACIÓN DE REDUCCIONES Y SANCIONES

	<u>Importe Calculado</u>	<u>Importe prereduc.</u>	<u>Admisibilidad y compromisos</u>	<u>Presentación tardía</u>	<u>Omisión declaración</u>	<u>Condicionabilidad</u>	<u>IMPORTE (Euros)</u>			
							<u>RESUELTO</u>	<u>FEADER (Eje 2)</u>	<u>MAGRAMA</u>	<u>CAPDER</u>
	1.118,40	1.118,40	0,00	0,00	0,00	0,00	1.118,40	838,80	120,23	159,37
TOTAL							1.118,40	838,80	120,23	159,37



<u>APELLIDOS Y NOMBRE / RAZÓN SOCIAL</u>	<u>NIF</u>	<u>EXPEDIENTE</u>	<u>SOLICITA AGRICULT. (3)</u>	<u>SOLICITA GANADER. (4)</u>	<u>ANUALIDAD DE PAGO</u>
ALVAREZ SORIA RUFINO	****1336*	4024308	NO	SI	3ª

DATOS CONVERSIÓN

IMPORTE POR ANUALIDAD

	<u>2015</u>	<u>2016</u>	<u>2017</u>	<u>2018</u>	<u>2019</u>
IMPORTE MÁXIMO SUBVENCIONABLE	388,41 €	323,67 €	323,67 €	323,67 €	323,67 €
IMPORTE MEDIO DE TRANSFERENCIA (€/ha)	98,58 €	82,15 €	82,15 €	82,15 €	82,15 €

RESUMEN DE UNIDADES

<u>Cód</u>	<u>GRUPO DE PAGO</u>	<u>Sup. Dec. Admisible (ha)</u>	<u>Sup. Comprometida (ha)</u>	<u>Sup. ajustada compromiso (1) (ha)</u>	<u>% sobredec.</u>	<u>SUP. RESUELTA (ha)</u>	<u>Importe Declarado</u>	<u>Importe Topado</u>	<u>Importe Resuelto</u>	<u>Importe tras sobredec.</u>
43	PASTOS ASOCIADOS A GANADERÍA ECOLÓGICA	3,94		3,94	0,00	3,94	291,63	323,67	291,63	291,63
	TOTAL	3,94	3,94	3,94		3,94	291,63	323,67	291,63	291,63

APLICACIÓN DE REDUCCIONES Y SANCIONES

	<u>Importe Calculado</u>	<u>Importe prerreduc.</u>	<u>Admisibilidad y compromisos</u>	<u>Presentación tardía</u>	<u>Omisión declaración</u>	<u>Condicionality</u>	<u>IMPORTE (Euros)</u>				
							<u>RESUELTO</u>	<u>FEADER (Eje 2)</u>	<u>MAGRAMA</u>	<u>CAPDER</u>	
GANADERÍA	291,63	291,63	0,00	0,00	0,00	0,00	291,63	218,72	31,35	41,56	
							TOTAL	291,63	218,72	31,35	41,56

RECINTOS RESUELTOS

<u>REF.</u>	<u>REFERENCIA SIGPAC</u>	<u>CULTIVO</u>	<u>DESCRIPCIÓN CULTIVO</u>	<u>S/R G.PAGO</u>	<u>PEND. MEDIA (%)</u>	<u>SUP. DEC. ADMISIBLE (ha)</u>	<u>SUP. COMPROM. (ha)</u>	<u>SUP. AJUSTADA COMPROM. (1) (ha)</u>	<u>SUP. CONV. SIGPAC (ha)</u>	<u>SUP. CERTIF. (ha)</u>	<u>SUP. CAMPO (ha)</u>	<u>SUP. CAMPO DETER. CULT. DECLARADO (ha)</u>	<u>SUP. DEC. REDUCIDA (ha)</u>	<u>SUP. RESUELTA (ha)</u>
1700000005556523	18-080-006-00172-0001	62000	PASTOS PERMANENTES DE 5 O MAS AÑOS-SIN VARIEDAD	S	43	20,84	3,94	3,94	3,94	4,64			3,94	3,94

DATOS GANADERÍA

RESUMEN DE UNIDADES

<u>Cód</u>	<u>GRUPO DE PAGO</u>	<u>Sup. Dec. Admisible (ha)</u>	<u>Sup. Comprometida (ha)</u>	<u>Sup. ajustada compromiso (1) (ha)</u>	<u>% sobredec.</u>	<u>SUP. RESUELTA (ha)</u>	<u>Importe Declarado</u>	<u>Importe Topado</u>	<u>Importe Resuelto</u>	<u>Importe tras sobredec.</u>
43	PASTOS ASOCIADOS A GANADERÍA ECOLÓGICA	3,94		3,94	0,00	3,94	291,63	323,67	291,63	291,63
	TOTAL	3,94	3,94	3,94		3,94	291,63	323,67	291,63	291,63

RESUMEN DE PAGOS

	<u>RESUELTO</u>	<u>IMPORTE (Euros)</u>		
		<u>FEADER (Eje 2)</u>	<u>MAGRAMA</u>	<u>CAPDER</u>
Pago realizado	291,63	218,72	31,35	41,56

APLICACIÓN DE REDUCCIONES Y SANCIONES

<u>Importe Calculado</u>	<u>Importe prerreduc.</u>	<u>Admisibilidad y compromisos</u>	<u>Presentación tardía</u>	<u>Omisión declaración</u>	<u>Condicionality</u>	<u>IMPORTE (Euros)</u>				
						<u>RESUELTO</u>	<u>FEADER (Eje 2)</u>	<u>MAGRAMA</u>	<u>CAPDER</u>	
291,63	291,63	0,00	0,00	0,00	0,00	291,63	218,72	31,35	41,56	
						TOTAL	291,63	218,72	31,35	41,56



(1) Superficie declarada admisible ajustada con la superficie comprometida.
 (2) Factor de penalización valorando el alcance para el tipo de compromiso.
 (3) Solicita agricultura y tiene compromisos vigentes.
 (4) Solicita ganadería y tiene compromisos vigentes.

Datos considerados para el Cálculo de la Carga Ganadera mínima y máxima del expediente

<u>Explotación</u>	<u>Especie</u>	<u>Inscrito en Sipea y Admisible</u>	<u>Censo Medio Animales</u>	<u>Ugm Calculada para CG Mínima</u>	<u>Ugm Calculada para CG Máxima</u>
ES18078000022	CAPRINA	SI	10,96	1,64	1,64
ES18078000022	OVINA	SI	66,91	10,04	10,04
				11,68	11,68

Superficie determinada para Cálculo Carga Ganadera: 43,88 ha

Carga Ganadera Mínima Expediente: 0,27 ugm/ha

Carga Ganadera Máxima Expediente: 0,27 ugm/ha

Los importes del Grupo de Pago de pastos de este expediente han sido ajustados por no llegar a la carga ganadera mínima de 0,3

Recintos Determinados para el Cálculo de Garga Ganadera

<u>REF.</u>	<u>REFERENCIA SIGPAC</u>	<u>CULTIVO</u>	<u>DESCRIPCIÓN CULTIVO</u>	<u>S/R</u>	<u>SUP. RESUELTA (ha)</u>
170000005556465	18-080-002-00144-0001	20902	BARBECHO TRADICIONAL-CON CUBIERTA VEGETAL	S	3,27
170000005556471	18-080-006-00173-0003	62000	PASTOS PERMANENTES DE 5 O MAS AÑOS-SIN VARIEDAD	S	0,04
170000005556474	18-080-006-00172-0002	63000	PASTOS DE MENOS DE 5 AÑOS-SIN VARIEDAD	S	0,35
170000005556475	18-080-006-00173-0002	63000	PASTOS DE MENOS DE 5 AÑOS-SIN VARIEDAD	S	0,77
170000005556478	18-080-006-00165-0002	62000	PASTOS PERMANENTES DE 5 O MAS AÑOS-SIN VARIEDAD	S	10,50
170000005556479	18-080-006-00166-0001	62000	PASTOS PERMANENTES DE 5 O MAS AÑOS-SIN VARIEDAD	S	0,07
170000005556481	18-080-006-00167-0027	62000	PASTOS PERMANENTES DE 5 O MAS AÑOS-SIN VARIEDAD	S	0,12
170000005556482	18-080-006-00173-0001	62000	PASTOS PERMANENTES DE 5 O MAS AÑOS-SIN VARIEDAD	S	1,08
170000005556483	18-091-072-00086-0003	62000	PASTOS PERMANENTES DE 5 O MAS AÑOS-SIN VARIEDAD	S	0,38
170000005556484	18-091-072-00093-0001	62000	PASTOS PERMANENTES DE 5 O MAS AÑOS-SIN VARIEDAD	S	1,92
170000005556485	18-091-072-00095-0001	62000	PASTOS PERMANENTES DE 5 O MAS AÑOS-SIN VARIEDAD	S	4,44
170000005556496	18-091-070-00219-0001	20902	BARBECHO TRADICIONAL-CON CUBIERTA VEGETAL	R	0,13
170000005556497	18-091-070-00220-0001	20902	BARBECHO TRADICIONAL-CON CUBIERTA VEGETAL	R	0,09
170000005556498	18-091-070-00221-0001	20902	BARBECHO TRADICIONAL-CON CUBIERTA VEGETAL	R	0,16
170000005556503	18-080-006-00166-0023	62000	PASTOS PERMANENTES DE 5 O MAS AÑOS-SIN VARIEDAD	S	0,13
170000005556504	18-080-006-00167-0006	62000	PASTOS PERMANENTES DE 5 O MAS AÑOS-SIN VARIEDAD	S	0,78
170000005556506	18-080-006-00169-0001	62000	PASTOS PERMANENTES DE 5 O MAS AÑOS-SIN VARIEDAD	S	1,44
170000005556507	18-080-006-00170-0002	62000	PASTOS PERMANENTES DE 5 O MAS AÑOS-SIN VARIEDAD	S	1,35
170000005556512	18-080-006-00166-0003	62000	PASTOS PERMANENTES DE 5 O MAS AÑOS-SIN VARIEDAD	S	0,12
170000005556513	18-080-006-00167-0023	62000	PASTOS PERMANENTES DE 5 O MAS AÑOS-SIN VARIEDAD	S	0,59
170000005556514	18-080-006-00166-0006	62000	PASTOS PERMANENTES DE 5 O MAS AÑOS-SIN VARIEDAD	S	0,41
170000005556515	18-080-006-00166-0003	62000	PASTOS PERMANENTES DE 5 O MAS AÑOS-SIN VARIEDAD	S	0,37
170000005556516	18-080-006-00166-0016	62000	PASTOS PERMANENTES DE 5 O MAS AÑOS-SIN VARIEDAD	S	0,03
170000005556517	18-080-006-00167-0015	62000	PASTOS PERMANENTES DE 5 O MAS AÑOS-SIN VARIEDAD	S	0,24
170000005556519	18-080-006-00167-0003	62000	PASTOS PERMANENTES DE 5 O MAS AÑOS-SIN VARIEDAD	S	0,34
170000005556520	18-080-006-00167-0003	62000	PASTOS PERMANENTES DE 5 O MAS AÑOS-SIN VARIEDAD	S	0,01
170000005556521	18-080-006-00170-0001	62000	PASTOS PERMANENTES DE 5 O MAS AÑOS-SIN VARIEDAD	S	0,29
170000005556522	18-080-006-00171-0001	62000	PASTOS PERMANENTES DE 5 O MAS AÑOS-SIN VARIEDAD	S	6,58
170000005556523	18-080-006-00172-0001	62000	PASTOS PERMANENTES DE 5 O MAS AÑOS-SIN VARIEDAD	S	3,94
170000005556525	18-080-006-00167-0026	62000	PASTOS PERMANENTES DE 5 O MAS AÑOS-SIN VARIEDAD	S	0,25
170000005556526	18-080-006-00168-0001	62000	PASTOS PERMANENTES DE 5 O MAS AÑOS-SIN VARIEDAD	S	3,47
170000005556531	18-080-006-00166-0025	62000	PASTOS PERMANENTES DE 5 O MAS AÑOS-SIN VARIEDAD	S	0,04
170000005556533	18-080-006-00166-0024	62000	PASTOS PERMANENTES DE 5 O MAS AÑOS-SIN VARIEDAD	S	0,16
170000005556534	18-080-006-00167-0017	62000	PASTOS PERMANENTES DE 5 O MAS AÑOS-SIN VARIEDAD	S	0,02

Incidencias de carga ganadera

INCIDENCIA DESCRIPCIÓN

(1) Superficie declarada admisible ajustada con la superficie comprometida.
 (2) Factor de penalización valorando el alcance para el tipo de compromiso.
 (3) Solicita agricultura y tiene compromisos vigentes.
 (4) Solicita ganadería y tiene compromisos vigentes.

Datos considerados para el Cálculo de la Carga Ganadera mínima y máxima del expediente

- 225 La superficie de cruce total de productos de la agrupación Pastos permanentes sobre un mismo recinto en el conjunto de las solicitudes, no puede superar la superficie total admisible de pastos
Ref:1700000005556484 Recinto:18-091-072-00093-001 Cultivo:62000 PASTOS PERMANENTES DE 5 O MAS AÑOS-SIN VARIEDAD Secano Superficie admisible de pastos del recinto según SIGPAC.:205 Suma de superficies de cruce netas declaradas para este recinto por todos los solicitantes.:207 Exceso de superficie (Hectáreas):0,02



<u>APELLIDOS Y NOMBRE / RAZÓN SOCIAL</u>	<u>NIF</u>	<u>EXPEDIENTE</u>	<u>SOLICITA AGRICULT. (3)</u>	<u>SOLICITA GANADER. (4)</u>	<u>ANUALIDAD DE PAGO</u>
ARCHILLA JIMENEZ HIPOLITA MARIA	****4980*	4003337	SI	NO	3ª

DATOS CONVERSIÓN

IMPORTE POR ANUALIDAD

	<u>2015</u>	<u>2016</u>	<u>2017</u>	<u>2018</u>	<u>2019</u>
IMPORTE MÁXIMO SUBVENCIONABLE	1.621,81 €	1.621,81 €	1.621,81 €	1.345,01 €	1.345,01 €
IMPORTE MEDIO DE TRANSFERENCIA (€/ha)	259,49 €	259,49 €	259,49 €	216,24 €	216,24 €

RESUMEN DE UNIDADES

<u>Cód</u>	<u>GRUPO DE PAGO</u>	<u>Sup. Dec. Admisible (ha)</u>	<u>Sup. Comprometida (ha)</u>	<u>Sup. ajustada compromiso (1) (ha)</u>	<u>% sobredec.</u>	<u>SUP. RESUELTA (ha)</u>	<u>Importe Declarado</u>	<u>Importe Topado</u>	<u>Importe Resuelto</u>	<u>Importe tras sobredec.</u>
38	FRUTALES SECANO	6,22		6,22	0,00	6,22	1.614,03	1.614,03	1.614,03	1.614,03
	TOTAL	6,22	6,25	6,22		6,22	1.614,03	1.614,03	1.614,03	1.614,03

APLICACIÓN DE REDUCCIONES Y SANCIONES

<u>AGRICULTURA</u>	<u>Importe Calculado</u>	<u>Importe prereduc.</u>	<u>Admisibilidad y compromisos</u>	<u>Presentación tardía</u>	<u>Omisión declaración</u>	<u>Condicionabilidad</u>	<u>IMPORTE (Euros)</u>				
							<u>RESUELTO</u>	<u>FEADER (Eje 2)</u>	<u>MAGRAMA</u>	<u>CAPDER</u>	
	1.614,03	1.614,03	0,00	0,00	0,00	0,00	1.614,03	1.210,52	173,51	230,00	
							TOTAL	1.614,03	1.210,52	173,51	230,00

RECINTOS RESUELTOS

<u>REF.</u>	<u>REFERENCIA SIGPAC</u>	<u>CULTIVO DESCRIPCIÓN CULTIVO</u>	<u>S/R</u>	<u>G.PAGO</u>	<u>PEND. MEDIA (%)</u>	<u>SUP. DEC. ADMISIBLE (ha)</u>	<u>SUP. COMPROM. (ha)</u>	<u>SUP. AJUSTADA COMPROM. (1) (ha)</u>	<u>SUP. CONY. SIGPAC (ha)</u>	<u>SUP. CERTIF. (ha)</u>	<u>SUP. CAMPO (ha)</u>	<u>SUP. CAMPO DETER. CULT. DECLARADO (ha)</u>	<u>SUP. DEC. REDUCIDA (ha)</u>	<u>SUP. RESUELTA (ha)</u>
1700000002745650	18-144-002-00143-0005	104000 ALMENDROS-SIN VARIEDAD	S	38	42,99	0,08	0,09	0,08		0,09			0,08	0,08
1700000002745651	18-144-002-00215-0001	104000 ALMENDROS-SIN VARIEDAD	S	38	33,56	1,32	1,33	1,32		1,33			1,32	1,32
1700000002745652	18-144-002-00215-0004	104000 ALMENDROS-SIN VARIEDAD	S	38	26,29	0,69	0,69	0,69		0,69			0,69	0,69
1700000002745653	18-144-002-00212-0002	104000 ALMENDROS-SIN VARIEDAD	S	38	38,39	4,13	4,14	4,13		4,14			4,13	4,13

DATOS AGRICULTURA

RESUMEN DE UNIDADES

<u>Cód</u>	<u>GRUPO DE PAGO</u>	<u>Sup. Dec. Admisible (ha)</u>	<u>Sup. Comprometida (ha)</u>	<u>Sup. ajustada compromiso (1) (ha)</u>	<u>% sobredec.</u>	<u>SUP. RESUELTA (ha)</u>	<u>Importe Declarado</u>	<u>Importe Topado</u>	<u>Importe Resuelto</u>	<u>Importe tras sobredec.</u>
38	FRUTALES SECANO	6,22		6,22	0,00	6,22	1.614,03	1.614,03	1.614,03	1.614,03
	TOTAL	6,22	6,25	6,22		6,22	1.614,03	1.614,03	1.614,03	1.614,03

RESUMEN DE PAGOS

<u>Pago realizado</u>	<u>IMPORTE (Euros)</u>			
	<u>RESUELTO</u>	<u>FEADER (Eje 2)</u>	<u>MAGRAMA</u>	<u>CAPDER</u>
	1.614,03	1.210,52	173,51	230,00

APLICACIÓN DE REDUCCIONES Y SANCIONES

<u>Importe Calculado</u>	<u>Importe prereduc.</u>	<u>Admisibilidad y compromisos</u>	<u>Presentación tardía</u>	<u>Omisión declaración</u>	<u>Condicionabilidad</u>	<u>IMPORTE (Euros)</u>				
						<u>RESUELTO</u>	<u>FEADER (Eje 2)</u>	<u>MAGRAMA</u>	<u>CAPDER</u>	
1.614,03	1.614,03	0,00	0,00	0,00	0,00	1.614,03	1.210,52	173,51	230,00	
						TOTAL	1.614,03	1.210,52	173,51	230,00

INCIDENCIAS

INCIDENCIA DESCRIPCIÓN

- 64 La cuenta bancaria declarada no existe para el CIF/NIF del solicitante en la relación de cuentas bancarias válidas según el O.P.
- 85031 Solicita recinto que no está comprometido para la operación.
Ref:1700000002745649 Recinto:18-144-019-00035-001 Cultivo:218000 HIGUERA-SIN VARIEDAD Secano



(1) Superficie declarada admisible ajustada con la superficie comprometida.
(2) Factor de penalización valorando el alcance para el tipo de compromiso.
(3) Solicita agricultura y tiene compromisos vigentes.
(4) Solicita ganadería y tiene compromisos vigentes.

<u>APELLIDOS Y NOMBRE / RAZÓN SOCIAL</u>	<u>NIF</u>	<u>EXPEDIENTE</u>	<u>SOLICITA AGRICULT. (3)</u>	<u>SOLICITA GANADER. (4)</u>	<u>ANUALIDAD DE PAGO</u>
ARCO PAREJA JULIAN	****2532*	4014429	SI	NO	3ª

DATOS CONVERSIÓN

IMPORTE POR ANUALIDAD

	<u>2015</u>	<u>2016</u>	<u>2017</u>	<u>2018</u>	<u>2019</u>
IMPORTE MÁXIMO SUBVENCIONABLE	887,76 €	887,76 €	739,80 €	739,80 €	739,80 €
IMPORTE MEDIO DE TRANSFERENCIA (€/ha)	648,00 €	648,00 €	540,00 €	540,00 €	540,00 €

RESUMEN DE UNIDADES

<u>Cód</u>	<u>GRUPO DE PAGO</u>	<u>Sup. Dec. Admisible (ha)</u>	<u>Sup. Comprometida (ha)</u>	<u>Sup. ajustada compromiso (1) (ha)</u>	<u>% sobredec.</u>	<u>SUP. RESUELTA (ha)</u>	<u>Importe Declarado</u>	<u>Importe Topado</u>	<u>Importe Resuelto</u>	<u>Importe tras sobredec.</u>
41	HORTÍCOLAS	1,37		1,37	0,00	1,37	739,80	739,80	739,80	739,80
	TOTAL	1,37	1,37	1,37		1,37	739,80	739,80	739,80	739,80

APLICACIÓN DE REDUCCIONES Y SANCIONES

	<u>Importe Calculado</u>	<u>Importe prereduc.</u>	<u>Admisibilidad y compromisos</u>	<u>Presentación tardía</u>	<u>Omisión declaración</u>	<u>Condicionabilidad</u>	<u>RESUELTO</u>	<u>IMPORTE (Euros)</u>		
								<u>FEADER (Eje 2)</u>	<u>MAGRAMA</u>	<u>CAPDER</u>
AGRICULTURA	739,80	739,80	0,12	0,00	0,00	0,00	651,02	488,27	69,98	92,77
TOTAL							651,02	488,27	69,98	92,77

RECINTOS RESUELTOS

<u>REF.</u>	<u>REFERENCIA SIGPAC</u>	<u>CULTIVO DESCRIPCIÓN CULTIVO</u>	<u>S/R</u>	<u>G.PAGO</u>	<u>PEND. MEDIA (%)</u>	<u>SUP. DEC. ADMISIBLE (ha)</u>	<u>SUP. COMPROM. (ha)</u>	<u>SUP. AJUSTADA COMPROM. (1) (ha)</u>	<u>SUP. CONY. SIGPAC (ha)</u>	<u>SUP. CERTIF. (ha)</u>	<u>SUP. CAMPO (ha)</u>	<u>SUP. CAMPO DETER. CULT. DECLARADO (ha)</u>	<u>SUP. DEC. REDUCIDA (ha)</u>	<u>SUP. RESUELTA (ha)</u>
1700000004731069	18-137-006-00110-0001	279000 ESPÁRRAGOS-SIN VARIEDAD	S	41	3,15	1,21	1,21	1,21		1,21			1,21	1,21
1700000004731070	18-137-006-00111-0002	279000 ESPÁRRAGOS-SIN VARIEDAD	S	41	4,61	0,16	0,16	0,16	0,16	0,00			0,16	0,16

DATOS AGRICULTURA

RESUMEN DE UNIDADES

<u>Cód</u>	<u>GRUPO DE PAGO</u>	<u>Sup. Dec. Admisible (ha)</u>	<u>Sup. Comprometida (ha)</u>	<u>Sup. ajustada compromiso (1) (ha)</u>	<u>% sobredec.</u>	<u>SUP. RESUELTA (ha)</u>	<u>Importe Declarado</u>	<u>Importe Topado</u>	<u>Importe Resuelto</u>	<u>Importe tras sobredec.</u>
41	HORTÍCOLAS	1,37		1,37	0,00	1,37	739,80	739,80	739,80	739,80
	TOTAL	1,37	1,37	1,37		1,37	739,80	739,80	739,80	739,80

RESUMEN DE PAGOS

	<u>RESUELTO</u>	<u>IMPORTE (Euros)</u>		
		<u>FEADER (Eje 2)</u>	<u>MAGRAMA</u>	<u>CAPDER</u>
Pago realizado	651,02	488,27	69,98	92,77

APLICACIÓN DE REDUCCIONES Y SANCIONES

	<u>Importe Calculado</u>	<u>Importe prereduc.</u>	<u>Admisibilidad y compromisos</u>	<u>Presentación tardía</u>	<u>Omisión declaración</u>	<u>Condicionabilidad</u>	<u>RESUELTO</u>	<u>IMPORTE (Euros)</u>		
								<u>FEADER (Eje 2)</u>	<u>MAGRAMA</u>	<u>CAPDER</u>
	739,80	739,80	12,00	0,00	0,00	0,00	651,02	488,27	69,98	92,77
TOTAL							651,02	488,27	69,98	92,77

DETALLE DE REDUCCIONES Y SANCIONES POR INCUMPLIMIENTOS DE ADMISIBILIDAD Y COMPROMISOS

<u>Tipo</u>	<u>Compromiso</u>	<u>Sup. Calculada</u>	<u>Sup. Incumpli.</u>	<u>Factor Alcance (2)</u>	<u>Coef. Línea Base</u>	<u>Coef. Acumulación</u>	<u>Coef. Reiteración</u>	<u>Importe Ayuda</u>	<u>Factor Sanción</u>	<u>Importe Sanción</u>	<u>Aplicado</u>
B1	Las unidades comprometidas deben estar certificadas en producción ecológica según lo establecido en el Reglamento (CE) n° 834/2007 y el Reglamento (CE) n° 889/2008, por el que se establece disposiciones de aplicación del Reglamento (CE) n° 834/2007 del Consejo, durante el periodo de compromiso.	1,37	0,16	0,12	1,00	1,00	1,00	739,80 €	0,12	88,78 €	SI

INCIDENCIAS

INCIDENCIA DESCRIPCIÓN

64	La cuenta bancaria declarada no existe para el CIF/NIF del solicitante en la relación de cuentas bancarias válidas según el O.P.
85001	El recinto declarado no cumple con las normas de producción ecológica (artículo 5-1 e), Orden 26 mayo 2015) Ref:1700000004731070 Recinto:18-137-006-00111-002 Cultivo:279000 ESPÁRRAGOS-SIN VARIEDAD Secano

<u>APELLIDOS Y NOMBRE / RAZÓN SOCIAL</u>	<u>NIF</u>	<u>EXPEDIENTE</u>	<u>SOLICITA AGRICULT. (3)</u>	<u>SOLICITA GANADER. (4)</u>	<u>ANUALIDAD DE PAGO</u>
BENITO MAGRO DIEGO	****4343*	4012292	SI	NO	3ª

DATOS CONVERSIÓN

IMPORTE POR ANUALIDAD

	<u>2015</u>	<u>2016</u>	<u>2017</u>	<u>2018</u>	<u>2019</u>
IMPORTE MÁXIMO SUBVENCIONABLE	3.326,66 €	3.326,66 €	3.326,66 €	2.772,20 €	2.772,20 €
IMPORTE MEDIO DE TRANSFERENCIA (€/ha)	259,49 €	259,49 €	259,49 €	216,24 €	216,24 €

RESUMEN DE UNIDADES

<u>Cód</u>	<u>GRUPO DE PAGO</u>	<u>Sup. Dec. Admisible (ha)</u>	<u>Sup. Comprometida (ha)</u>	<u>Sup. ajustada compromiso (1) (ha)</u>	<u>% sobredec.</u>	<u>SUP. RESUELTA (ha)</u>	<u>Importe Declarado</u>	<u>Importe Topado</u>	<u>Importe Resuelto</u>	<u>Importe tras sobredec.</u>
38	FRUTALES SECANO	12,86		12,82	0,00	12,82	3.326,66	3.326,66	3.326,66	3.326,66
	TOTAL	12,86	12,82	12,82		12,82	3.326,66	3.326,66	3.326,66	3.326,66

APLICACIÓN DE REDUCCIONES Y SANCIONES

<u>AGRICULTURA</u>	<u>Importe Calculado</u>	<u>Importe prereduc.</u>	<u>Admisibilidad y compromisos</u>	<u>Presentación tardía</u>	<u>Omisión declaración</u>	<u>Condicionidad</u>	<u>IMPORTE (Euros)</u>				
							<u>RESUELTO</u>	<u>FEADER (Eje 2)</u>	<u>MAGRAMA</u>	<u>CAPDER</u>	
	3.326,66	3.326,66	0,00	0,00	0,00	0,00	3.326,66	2.495,00	357,62	474,04	
							TOTAL	3.326,66	2.495,00	357,62	474,04

RECINTOS RESUELTOS

<u>REF.</u>	<u>REFERENCIA SIGPAC</u>	<u>CULTIVO DESCRIPCIÓN CULTIVO</u>	<u>S/R</u>	<u>G.PAGO</u>	<u>PEND. MEDIA (%)</u>	<u>SUP. DEC. ADMISIBLE (ha)</u>	<u>SUP. COMPROM. (ha)</u>	<u>SUP. AJUSTADA COMPROM. (1) (ha)</u>	<u>SUP. CONY. SIGPAC (ha)</u>	<u>SUP. CERTIE. (ha)</u>	<u>SUP. CAMPO (ha)</u>	<u>SUP. CAMPO DETER. CULT. DECLARADO (ha)</u>	<u>SUP. DEC. REDUCIDA (ha)</u>	<u>SUP. RESUELTA (ha)</u>
1700000004563350	18-120-012-00205-0001	117000 CASTAÑOS-SIN VARIEDAD	S	38	39,74	0,46	0,46	0,46	0,46	0,46			0,46	0,46
1700000004563354	18-120-012-00171-0003	117000 CASTAÑOS-SIN VARIEDAD	S	38	51,03	2,92	2,92	2,92	2,92	2,92			2,92	2,92
1700000004563355	18-120-012-00171-0015	117000 CASTAÑOS-SIN VARIEDAD	S	38	49,46	0,09	0,09	0,09	0,09	0,09			0,09	0,09
1700000004563356	18-120-012-00171-0017	117000 CASTAÑOS-SIN VARIEDAD	S	38	55,95	0,05	0,05	0,05	0,05	0,05			0,05	0,05
1700000004563363	18-120-012-00171-0002	125000 FRUTOS DE CÁSCARA-SIN VARIEDAD	S	38	43,42	2,74	2,74	2,74	2,74	2,74			2,74	2,74
1700000004563364	18-120-012-00171-0008	112000 NOGALES-SIN VARIEDAD	S	38	36,62	0,11	0,11	0,11	0,11	0,11			0,11	0,11
1700000004563365	18-120-013-00031-0001	104000 ALMENDROS-SIN VARIEDAD	S	38	27,85	5,37	5,33	5,33	5,33	5,37			5,33	5,33
1700000004563366	18-120-013-00032-0001	104000 ALMENDROS-SIN VARIEDAD	S	38	29,58	0,44	0,44	0,44	0,44	0,44			0,44	0,44
1700000004563367	18-120-013-00039-0001	104000 ALMENDROS-SIN VARIEDAD	S	38	28,22	0,10	0,10	0,10	0,10	0,10			0,10	0,10
1700000004563369	18-120-012-00207-0001	104000 ALMENDROS-SIN VARIEDAD	S	38	33,52	0,07	0,07	0,07	0,07	0,07			0,07	0,07
1700000004563370	18-120-013-00025-0002	104000 ALMENDROS-SIN VARIEDAD	S	38	45,34	0,51	0,51	0,51	0,51	0,51			0,51	0,51

DATOS AGRICULTURA

RESUMEN DE UNIDADES

<u>Cód</u>	<u>GRUPO DE PAGO</u>	<u>Sup. Dec. Admisible (ha)</u>	<u>Sup. Comprometida (ha)</u>	<u>Sup. ajustada compromiso (1) (ha)</u>	<u>% sobredec.</u>	<u>SUP. RESUELTA (ha)</u>	<u>Importe Declarado</u>	<u>Importe Topado</u>	<u>Importe Resuelto</u>	<u>Importe tras sobredec.</u>
38	FRUTALES SECANO	12,86		12,82	0,00	12,82	3.326,66	3.326,66	3.326,66	3.326,66
	TOTAL	12,86	12,82	12,82		12,82	3.326,66	3.326,66	3.326,66	3.326,66

RESUMEN DE PAGOS

<u>Pago realizado</u>	<u>IMPORTE (Euros)</u>			
	<u>RESUELTO</u>	<u>FEADER (Eje 2)</u>	<u>MAGRAMA</u>	<u>CAPDER</u>
	3.326,66	2.495,00	357,62	474,04

APLICACIÓN DE REDUCCIONES Y SANCIONES

<u>Importe Calculado</u>	<u>Importe prereduc.</u>	<u>Admisibilidad y compromisos</u>	<u>Presentación tardía</u>	<u>Omisión declaración</u>	<u>Condicionidad</u>	<u>IMPORTE (Euros)</u>				
						<u>RESUELTO</u>	<u>FEADER (Eje 2)</u>	<u>MAGRAMA</u>	<u>CAPDER</u>	
3.326,66	3.326,66	0,00	0,00	0,00	0,00	3.326,66	2.495,00	357,62	474,04	
						TOTAL	3.326,66	2.495,00	357,62	474,04

INCIDENCIAS

INCIDENCIA DESCRIPCIÓN

- 64 La cuenta bancaria declarada no existe para el CIF/NIF del solicitante en la relación de cuentas bancarias válidas según el O.P.
- 85031 Solicita recinto que no está comprometido para la operación.
Ref:1700000004563351 Recinto:18-120-012-00206-001 Cultivo:117000 CASTAÑOS-SIN VARIEDAD Secano

(1) Superficie declarada admisible ajustada con la superficie comprometida.
(2) Factor de penalización valorando el alcance para el tipo de compromiso.
(3) Solicita agricultura y tiene compromisos vigentes.
(4) Solicita ganadería y tiene compromisos vigentes.

<u>APELLIDOS Y NOMBRE / RAZÓN SOCIAL</u>	<u>NIF</u>	<u>EXPEDIENTE</u>	<u>SOLICITA AGRICULT. (3)</u>	<u>SOLICITA GANADER. (4)</u>	<u>ANUALIDAD DE PAGO</u>
BETETA BETETA JOSE	****5631*	4031722	SI	NO	3ª

DATOS CONVERSIÓN**IMPORTE POR ANUALIDAD**

	<u>2015</u>	<u>2016</u>	<u>2017</u>	<u>2018</u>	<u>2019</u>
IMPORTE MÁXIMO SUBVENCIONABLE	3.386,34 €	3.386,34 €	3.357,80 €	2.798,14 €	2.798,14 €
IMPORTE MEDIO DE TRANSFERENCIA (€/ha)	259,49 €	259,49 €	259,49 €	216,24 €	216,24 €

RESUMEN DE UNIDADES

<u>Cód</u>	<u>GRUPO DE PAGO</u>	<u>Sup. Dec. Admisible (ha)</u>	<u>Sup. Comprometida (ha)</u>	<u>Sup. ajustada compromiso (1) (ha)</u>	<u>% sobredec.</u>	<u>SUP. RESUELTA (ha)</u>	<u>Importe Declarado</u>	<u>Importe Topado</u>	<u>Importe Resuelto</u>	<u>Importe tras sobredec.</u>
38	FRUTALES SECANO	12,95		12,94	0,00	12,94	3.357,80	3.357,80	3.357,80	3.357,80
	TOTAL	12,95	12,94	12,94		12,94	3.357,80	3.357,80	3.357,80	3.357,80

APLICACIÓN DE REDUCCIONES Y SANCIONES

	<u>Importe Calculado</u>	<u>Importe prereduc.</u>	<u>Admisibilidad y compromisos</u>	<u>Presentación tardía</u>	<u>Omisión declaración</u>	<u>Condicionabilidad</u>	<u>IMPORTE (Euros)</u>			
							<u>RESUELTO</u>	<u>FEADER (Eje 2)</u>	<u>MAGRAMA</u>	<u>CAPDER</u>
AGRICULTURA	3.357,80	3.357,80	0,00	0,00	0,00	0,00	3.357,80	2.518,35	360,96	478,49
TOTAL							3.357,80	2.518,35	360,96	478,49

RECINTOS RESUELTOS

<u>REF.</u>	<u>REFERENCIA SIGPAC</u>	<u>CULTIVO DESCRIPCIÓN CULTIVO</u>	<u>S/R</u>	<u>G.PAGO</u>	<u>PEND. MEDIA (%)</u>	<u>SUP. DEC. ADMISIBLE (ha)</u>	<u>SUP. COMPROM. (ha)</u>	<u>SUP. AJUSTADA COMPROM. (1) (ha)</u>	<u>SUP. CONY. SIGPAC (ha)</u>	<u>SUP. CERTIF. (ha)</u>	<u>SUP. CAMPO (ha)</u>	<u>SUP. CAMPO DECLARADO (ha)</u>	<u>SUP. DEC. REDUCIDA (ha)</u>	<u>SUP. RESUELTA (ha)</u>
1700000006410336	18-167-023-00081-0004	104000 ALMENDROS-SIN VARIEDAD	S	38	6,58	0,30	0,30	0,30	0,30	0,30			0,30	0,30
1700000006410337	18-167-023-00080-0001	104000 ALMENDROS-SIN VARIEDAD	S	38	3,95	0,39	0,39	0,39	0,39	0,39			0,39	0,39
1700000006410338	18-167-023-00081-0001	104000 ALMENDROS-SIN VARIEDAD	S	38	8,04	0,65	0,65	0,65	0,65	0,65			0,65	0,65
1700000006410339	18-167-023-00040-0001	104000 ALMENDROS-SIN VARIEDAD	S	38	13,69	3,08	3,08	3,08	3,08	3,08			3,08	3,08
1700000006410340	18-167-023-00063-0001	104000 ALMENDROS-SIN VARIEDAD	S	38	10,28	0,38	0,38	0,38	0,38	0,38			0,38	0,38
1700000006410341	18-167-021-00443-0001	104000 ALMENDROS-SIN VARIEDAD	S	38	16,99	2,23	2,23	2,23	2,23	2,27			2,23	2,23
1700000006410342	18-167-021-00448-0005	104000 ALMENDROS-SIN VARIEDAD	S	38	9,34	1,94	1,93	1,93	1,93	1,94			1,93	1,93
1700000006410343	18-167-021-00449-0002	104000 ALMENDROS-SIN VARIEDAD	S	38	11,04	1,03	1,03	1,03	1,03	1,03			1,03	1,03
1700000006410344	18-167-021-00450-0002	104000 ALMENDROS-SIN VARIEDAD	S	38	9,67	1,00	1,00	1,00	1,00	1,00			1,00	1,00
1700000006410345	18-167-021-00448-0006	104000 ALMENDROS-SIN VARIEDAD	S	38	8,54	1,95	1,95	1,95	1,95	1,95			1,95	1,95

DATOS AGRICULTURA**RESUMEN DE UNIDADES**

<u>Cód</u>	<u>GRUPO DE PAGO</u>	<u>Sup. Dec. Admisible (ha)</u>	<u>Sup. Comprometida (ha)</u>	<u>Sup. ajustada compromiso (1) (ha)</u>	<u>% sobredec.</u>	<u>SUP. RESUELTA (ha)</u>	<u>Importe Declarado</u>	<u>Importe Topado</u>	<u>Importe Resuelto</u>	<u>Importe tras sobredec.</u>
38	FRUTALES SECANO	12,95		12,94	0,00	12,94	3.357,80	3.357,80	3.357,80	3.357,80
	TOTAL	12,95	12,94	12,94		12,94	3.357,80	3.357,80	3.357,80	3.357,80

RESUMEN DE PAGOS

	<u>IMPORTE (Euros)</u>			
	<u>RESUELTO</u>	<u>FEADER (Eje 2)</u>	<u>MAGRAMA</u>	<u>CAPDER</u>
Pago realizado	3.357,80	2.518,35	360,96	478,49

APLICACIÓN DE REDUCCIONES Y SANCIONES

	<u>Importe Calculado</u>	<u>Importe prereduc.</u>	<u>Admisibilidad y compromisos</u>	<u>Presentación tardía</u>	<u>Omisión declaración</u>	<u>Condicionabilidad</u>	<u>IMPORTE (Euros)</u>			
							<u>RESUELTO</u>	<u>FEADER (Eje 2)</u>	<u>MAGRAMA</u>	<u>CAPDER</u>
	3.357,80	3.357,80	0,00	0,00	0,00	0,00	3.357,80	2.518,35	360,96	478,49
TOTAL							3.357,80	2.518,35	360,96	478,49

INCIDENCIAS**INCIDENCIA DESCRIPCIÓN**

64 La cuenta bancaria declarada no existe para el CIF/NIF del solicitante en la relación de cuentas bancarias válidas según el O.P.

<u>APELLIDOS Y NOMBRE / RAZÓN SOCIAL</u>	<u>NIF</u>	<u>EXPEDIENTE</u>	<u>SOLICITA AGRICULT. (3)</u>	<u>SOLICITA GANADER. (4)</u>	<u>ANUALIDAD DE PAGO</u>
BRACERO AUÑON FELIX	****9747*	4014375	SI	NO	3ª

DATOS CONVERSIÓN

IMPORTE POR ANUALIDAD

	<u>2015</u>	<u>2016</u>	<u>2017</u>	<u>2018</u>	<u>2019</u>
IMPORTE MÁXIMO SUBVENCIONABLE	321,77 €	321,77 €	321,77 €	268,14 €	268,14 €
IMPORTE MEDIO DE TRANSFERENCIA (€/ha)	259,49 €	259,49 €	259,49 €	216,24 €	216,24 €

RESUMEN DE UNIDADES

<u>Cód</u>	<u>GRUPO DE PAGO</u>	<u>Sup. Dec. Admisible (ha)</u>	<u>Sup. Comprometida (ha)</u>	<u>Sup. ajustada compromiso (1) (ha)</u>	<u>% sobredec.</u>	<u>SUP. RESUELTA (ha)</u>	<u>Importe Declarado</u>	<u>Importe Topado</u>	<u>Importe Resuelto</u>	<u>Importe tras sobredec.</u>
38	FRUTALES SECANO	1,24		1,24	0,00	1,24	321,77	321,77	321,77	321,77
	TOTAL	1,24	1,24	1,24		1,24	321,77	321,77	321,77	321,77

APLICACIÓN DE REDUCCIONES Y SANCIONES

	<u>Importe Calculado</u>	<u>Importe prereduc.</u>	<u>Admisibilidad y compromisos</u>	<u>Presentación tardía</u>	<u>Omisión declaración</u>	<u>Condicionabilidad</u>	<u>IMPORTE (Euros)</u>			
							<u>RESUELTO</u>	<u>FEADER (Eje 2)</u>	<u>MAGRAMA</u>	<u>CAPDER</u>
AGRICULTURA	321,77	321,77	0,00	0,00	0,00	0,00	321,77	241,33	34,59	45,85
TOTAL							321,77	241,33	34,59	45,85

RECINTOS RESUELTOS

<u>REF.</u>	<u>REFERENCIA SIGPAC</u>	<u>CULTIVO DESCRIPCIÓN CULTIVO</u>	<u>S/R G.PAGO</u>	<u>PEND. MEDIA (%)</u>	<u>SUP. DEC. ADMISIBLE (ha)</u>	<u>SUP. COMPROM. (ha)</u>	<u>SUP. AJUSTADA COMPROM. (1) (ha)</u>	<u>SUP. CONY. SIGPAC (ha)</u>	<u>SUP. CERTIE. (ha)</u>	<u>SUP. CAMPO (ha)</u>	<u>SUP. CAMPO DETER. CULT. DECLARADO (ha)</u>	<u>SUP. DEC. REDUCIDA (ha)</u>	<u>SUP. RESUELTA (ha)</u>
1700000004980526	18-107-038-00181-0001	104000 ALMENDROS-SIN VARIEDAD	S 38	35,89	1,24	1,24	1,24		1,24			1,24	1,24

DATOS AGRICULTURA

RESUMEN DE UNIDADES

<u>Cód</u>	<u>GRUPO DE PAGO</u>	<u>Sup. Dec. Admisible (ha)</u>	<u>Sup. Comprometida (ha)</u>	<u>Sup. ajustada compromiso (1) (ha)</u>	<u>% sobredec.</u>	<u>SUP. RESUELTA (ha)</u>	<u>Importe Declarado</u>	<u>Importe Topado</u>	<u>Importe Resuelto</u>	<u>Importe tras sobredec.</u>
38	FRUTALES SECANO	1,24		1,24	0,00	1,24	321,77	321,77	321,77	321,77
	TOTAL	1,24	1,24	1,24		1,24	321,77	321,77	321,77	321,77

RESUMEN DE PAGOS

	<u>IMPORTE (Euros)</u>			
	<u>RESUELTO</u>	<u>FEADER (Eje 2)</u>	<u>MAGRAMA</u>	<u>CAPDER</u>
Pago realizado	321,77	241,33	34,59	45,85

APLICACIÓN DE REDUCCIONES Y SANCIONES

	<u>Importe Calculado</u>	<u>Importe prereduc.</u>	<u>Admisibilidad y compromisos</u>	<u>Presentación tardía</u>	<u>Omisión declaración</u>	<u>Condicionabilidad</u>	<u>IMPORTE (Euros)</u>			
							<u>RESUELTO</u>	<u>FEADER (Eje 2)</u>	<u>MAGRAMA</u>	<u>CAPDER</u>
TOTAL	321,77	321,77	0,00	0,00	0,00	0,00	321,77	241,33	34,59	45,85



(1) Superficie declarada admisible ajustada con la superficie comprometida.
 (2) Factor de penalización valorando el alcance para el tipo de compromiso.
 (3) Solicita agricultura y tiene compromisos vigentes.
 (4) Solicita ganadería y tiene compromisos vigentes.

<u>APELLIDOS Y NOMBRE / RAZÓN SOCIAL</u>	<u>NIF</u>	<u>EXPEDIENTE</u>	<u>SOLICITA AGRICULT. (3)</u>	<u>SOLICITA GANADER. (4)</u>	<u>ANUALIDAD DE PAGO</u>
BUDIA JIMENEZ ABELARDO	****4452*	4030710	SI	NO	3ª

DATOS CONVERSIÓN**IMPORTE POR ANUALIDAD**

	<u>2015</u>	<u>2016</u>	<u>2017</u>	<u>2018</u>	<u>2019</u>
IMPORTE MÁXIMO SUBVENCIONABLE	7.401,43 €	7.401,43 €	5.374,50 €	5.059,53 €	5.059,53 €
IMPORTE MEDIO DE TRANSFERENCIA (€/ha)	170,93 €	170,93 €	151,31 €	142,44 €	142,44 €

RESUMEN DE UNIDADES

<u>Cód</u>	<u>GRUPO DE PAGO</u>	<u>Sup. Dec. Admisible (ha)</u>	<u>Sup. Comprometida (ha)</u>	<u>Sup. ajustada compromiso (1) (ha)</u>	<u>% sobredec.</u>	<u>SUP. RESUELTA (ha)</u>	<u>Importe Declarado</u>	<u>Importe Topado</u>	<u>Importe Resuelto</u>	<u>Importe tras sobredec.</u>
39	HERBÁCEOS	35,52		35,52	0,00	35,52	5.369,56	5.374,50	5.369,56	5.369,56
	TOTAL	35,52	35,52	35,52		35,52	5.369,56	5.374,50	5.369,56	5.369,56

APLICACIÓN DE REDUCCIONES Y SANCIONES

<u>AGRICULTURA</u>	<u>Importe Calculado</u>	<u>Importe prereduc.</u>	<u>Admisibilidad y compromisos</u>	<u>Presentación tardía</u>	<u>Omisión declaración</u>	<u>Condicionabilidad</u>	<u>IMPORTE (Euros)</u>				
							<u>RESUELTO</u>	<u>FEADER (Eje 2)</u>	<u>MAGRAMA</u>	<u>CAPDER</u>	
	5.369,56	5.369,56	0,05	0,00	0,00	0,00	5.101,08	3.825,81	548,37	726,90	
							TOTAL	5.101,08	3.825,81	548,37	726,90

RECINTOS RESUELTOS

<u>REF.</u>	<u>REFERENCIA SIGPAC</u>	<u>CULTIVO DESCRIPCIÓN CULTIVO</u>	<u>S/R</u>	<u>G. PAGO</u>	<u>PEND. MEDIA (%)</u>	<u>SUP. DEC. ADMISIBLE (ha)</u>	<u>SUP. COMPROM. (ha)</u>	<u>SUP. AJUSTADA COMPROM. (1) (ha)</u>	<u>SUP. CONY. SIGPAC (ha)</u>	<u>SUP. CERTIE. (ha)</u>	<u>SUP. CAMPO (ha)</u>	<u>SUP. CAMPO DETER. CULT. DECLARADO (ha)</u>	<u>SUP. DEC. REDUCIDA (ha)</u>	<u>SUP. RESUELTA (ha)</u>
170000006303320	18-065-001-00018-0001	5000 CEBADA-SIN VARIEDAD	S	39	1,35	2,99	2,99	2,99	2,99	2,99			2,99	2,99
170000006303332	18-065-004-00001-0002	8000 AVENA-SIN VARIEDAD	S	39	14,45	7,34	7,34	7,34	7,34	7,34			7,34	7,34
170000006303333	18-157-502-00020-0001	5000 CEBADA-SIN VARIEDAD	S	39	6,36	4,33	4,33	4,33	4,33	3,99			4,33	4,33
170000006303334	18-157-005-00123-0001	5000 CEBADA-SIN VARIEDAD	S	39	2,68	4,21	4,21	4,21	4,21	4,21			4,21	4,21
170000006303335	18-157-005-00129-0002	5000 CEBADA-SIN VARIEDAD	S	39	1,38	0,22	0,22	0,22	0,22	0,22			0,22	0,22
170000006303336	18-157-502-00053-0001	5000 CEBADA-SIN VARIEDAD	R	39	2,45	0,15	0,15	0,15	0,15	0,15			0,15	0,15
170000006303337	18-157-502-00054-0001	5000 CEBADA-SIN VARIEDAD	R	39	4,06	2,27	2,27	2,27	2,27	2,27			2,27	2,27
170000006303338	18-157-502-00020-0001	5000 CEBADA-SIN VARIEDAD	R	39	6,36	0,37	4,70	0,37	0,34	0,34			0,37	0,37
170000006303339	18-157-502-00145-0001	5000 CEBADA-SIN VARIEDAD	S	39	9,74	1,00	1,00	1,00	1,00	1,00			1,00	1,00
170000006303340	18-065-501-00191-0001	40152 GUI SANTES-HARDY	S	39	1,19	7,20	7,20	7,20	7,20	7,20			7,20	7,20
170000006303341	18-157-502-00027-0001	8000 AVENA-SIN VARIEDAD	R	39	1,95	0,08	0,08	0,08	0,08	0,08			0,08	0,08
170000006303342	18-157-502-10020-0002	8000 AVENA-SIN VARIEDAD	R	39	7,37	0,54	2,39	0,54	0,54	0,54			0,54	0,54
170000006303343	18-157-502-10020-0001	8000 AVENA-SIN VARIEDAD	S	39	17,40	0,24	0,24	0,24	0,24	0,24			0,24	0,24
170000006303344	18-157-502-10020-0002	8000 AVENA-SIN VARIEDAD	S	39	7,37	1,85	2,39	1,85	1,85	1,85			1,85	1,85
170000006303345	18-157-502-00083-0001	8000 AVENA-SIN VARIEDAD	R	39	6,69	0,58	2,45	0,58	0,58	0,44			0,58	0,58
170000006303351	18-065-900-09601-0034	8000 AVENA-SIN VARIEDAD	S	39	11,03	0,20	0,20	0,20	0,20	0,20			0,20	0,20
170000006303353	18-157-502-09001-0016	8000 AVENA-SIN VARIEDAD	S	39	15,62	0,08	0,08	0,08	0,08	0,08			0,08	0,08
170000006303355	18-157-502-00083-0001	8000 AVENA-SIN VARIEDAD	S	39	6,69	1,87	2,45	1,87	1,87	1,43			1,87	1,87

DATOS AGRICULTURA**RESUMEN DE UNIDADES**

<u>Cód</u>	<u>GRUPO DE PAGO</u>	<u>Sup. Dec. Admisible (ha)</u>	<u>Sup. Comprometida (ha)</u>	<u>Sup. ajustada compromiso (1) (ha)</u>	<u>% sobredec.</u>	<u>SUP. RESUELTA (ha)</u>	<u>Importe Declarado</u>	<u>Importe Topado</u>	<u>Importe Resuelto</u>	<u>Importe tras sobredec.</u>
39	HERBÁCEOS	35,52		35,52	0,00	35,52	5.369,56	5.374,50	5.369,56	5.369,56
	TOTAL	35,52	35,52	35,52		35,52	5.369,56	5.374,50	5.369,56	5.369,56

RESUMEN DE PAGOS

<u>Pago realizado</u>	<u>IMPORTE (Euros)</u>			
	<u>RESUELTO</u>	<u>FEADER (Eje 2)</u>	<u>MAGRAMA</u>	<u>CAPDER</u>
	5.101,08	3.825,81	548,37	726,90

APLICACIÓN DE REDUCCIONES Y SANCIONES

<u>Importe Calculado</u>	<u>Importe prereduc.</u>	<u>Admisibilidad y compromisos</u>	<u>Presentación tardía</u>	<u>Omisión declaración</u>	<u>Condicionabilidad</u>	<u>IMPORTE (Euros)</u>				
						<u>RESUELTO</u>	<u>FEADER (Eje 2)</u>	<u>MAGRAMA</u>	<u>CAPDER</u>	
5.369,56	5.369,56	5,00	0,00	0,00	0,00	5.101,08	3.825,81	548,37	726,90	
						TOTAL	5.101,08	3.825,81	548,37	726,90

DETALLE DE REDUCCIONES Y SANCIONES POR INCUMPLIMIENTOS DE ADMISIBILIDAD Y COMPROMISOS

Tipo	Compromiso	Sup. Calculada	Sup. Incumpli.	Factor Alcance (2)	Coef. Línea Base	Coef. Acumulación	Coef. Reiteración	Importe Ayuda	Factor Sanción	Importe Sanción	Aplicado
B1	Las unidades comprometidas deben estar certificadas en producción ecológica según lo establecido en el Reglamento (CE) nº 834/2007 y el Reglamento (CE) nº 889/2008, por el que se establece disposiciones de aplicación del Reglamento (CE) nº 834/2007 del Consejo, durante el período de compromiso.	35,52	0,95	0,03	1,00	1,00	1,50	5.369,56 €	0,05	268,48 €	SI

INCIDENCIAS

INCIDENCIA DESCRIPCIÓN

- 85002 Recinto declarado que no cumple en su totalidad con las normas de producción ecológica (artículo 5-1 e), Orden 26 mayo 2015)
Ref:1700000006303338 Recinto:18-157-502-00020-001 Cultivo:5000 CEBADA-SIN VARIEDAD Regadío Sup. Declarada:0,37 Superficie Certificada (Ha):0,34
- Ref:1700000006303333 Recinto:18-157-502-00020-001 Cultivo:5000 CEBADA-SIN VARIEDAD Secano Sup. Declarada:4,33 Superficie Certificada (Ha):3,99
- Ref:1700000006303355 Recinto:18-157-502-00083-001 Cultivo:8000 AVENA-SIN VARIEDAD Secano Sup. Declarada:1,87 Superficie Certificada (Ha):1,43
- Ref:1700000006303345 Recinto:18-157-502-00083-001 Cultivo:8000 AVENA-SIN VARIEDAD Regadío Sup. Declarada:0,58 Superficie Certificada (Ha):0,44



(1) Superficie declarada admisible ajustada con la superficie comprometida.
(2) Factor de penalización valorando el alcance para el tipo de compromiso.
(3) Solicita agricultura y tiene compromisos vigentes.
(4) Solicita ganadería y tiene compromisos vigentes.

<u>APELLIDOS Y NOMBRE / RAZÓN SOCIAL</u>	<u>NIF</u>	<u>EXPEDIENTE</u>	<u>SOLICITA AGRICULT. (3)</u>	<u>SOLICITA GANADER. (4)</u>	<u>ANUALIDAD DE PAGO</u>
BUJALDON VARGAS JOSE ANTONIO	****4308*	4033027	SI	NO	3ª

DATOS CONVERSIÓN**IMPORTE POR ANUALIDAD**

	<u>2015</u>	<u>2016</u>	<u>2017</u>	<u>2018</u>	<u>2019</u>
IMPORTE MÁXIMO SUBVENCIONABLE	933,12 €	933,12 €	718,20 €	718,20 €	718,20 €
IMPORTE MEDIO DE TRANSFERENCIA (€/ha)	648,00 €	648,00 €	540,00 €	540,00 €	540,00 €

RESUMEN DE UNIDADES

<u>Cód</u>	<u>GRUPO DE PAGO</u>	<u>Sup. Dec. Admisible (ha)</u>	<u>Sup. Comprometida (ha)</u>	<u>Sup. ajustada compromiso (1) (ha)</u>	<u>% sobredec.</u>	<u>SUP. RESUELTA (ha)</u>	<u>Importe Declarado</u>	<u>Importe Topado</u>	<u>Importe Resuelto</u>	<u>Importe tras sobredec.</u>
41	HORTÍCOLAS	1,44		1,33	0,00	1,33	718,20	718,20	718,20	718,20
	TOTAL	1,44	1,33	1,33		1,33	718,20	718,20	718,20	718,20

APLICACIÓN DE REDUCCIONES Y SANCIONES

	<u>Importe Calculado</u>	<u>Importe prereduc.</u>	<u>Admisibilidad y compromisos</u>	<u>Presentación tardía</u>	<u>Omisión declaración</u>	<u>Condicionabilidad</u>	<u>IMPORTE (Euros)</u>			
							<u>RESUELTO</u>	<u>FEADER (Eje 2)</u>	<u>MAGRAMA</u>	<u>CAPDER</u>
AGRICULTURA	718,20	718,20	0,00	0,00	0,00	0,00	718,20	538,65	77,21	102,34
TOTAL							718,20	538,65	77,21	102,34

RECINTOS RESUELTOS

<u>REF.</u>	<u>REFERENCIA SIGPAC</u>	<u>CULTIVO DESCRIPCIÓN CULTIVO</u>	<u>S/R</u>	<u>G.PAGO</u>	<u>PEND. MEDIA (%)</u>	<u>SUP. DEC. ADMISIBLE (ha)</u>	<u>SUP. COMPROM. (ha)</u>	<u>SUP. AJUSTADA COMPROM. (1) (ha)</u>	<u>SUP. CONY. SIGPAC (ha)</u>	<u>SUP. CERTIF. (ha)</u>	<u>SUP. CAMPO (ha)</u>	<u>SUP. CAMPO DETER. CULT. DECLARADO (ha)</u>	<u>SUP. DEC. REDUCIDA (ha)</u>	<u>SUP. RESUELTA (ha)</u>
1700000006248272	18-054-007-00020-0001	157100 CEBOLLA-HORTALIZAS AIRE LIBRE	R	41	1,96	0,36	0,36	0,36	0,36	0,36			0,36	0,36
1700000006248273	18-054-007-00021-0001	157100 CEBOLLA-HORTALIZAS AIRE LIBRE	R	41	1,36	0,19	0,19	0,19	0,19	0,15			0,19	0,19
1700000006248274	18-054-007-00022-0001	157100 CEBOLLA-HORTALIZAS AIRE LIBRE	R	41	5,00	0,15	0,15	0,15	0,15	0,15			0,15	0,15
1700000006248275	18-054-007-00019-0001	154100 BRÓCOLI-HORTALIZAS AIRE LIBRE	R	41	1,59	0,36	0,36	0,36	0,36	0,36			0,36	0,36
1700000006248276	18-054-007-00479-0001	180000 JUDÍA-SIN VARIEDAD	R	41	2,47	0,11	0,11	0,11	0,11	0,11			0,11	0,11
1700000006248280	18-054-007-00478-0001	160100 COLIFLOR-HORTALIZAS AIRE LIBRE	R	41	2,34	0,13	0,13	0,13	0,13	0,13			0,13	0,13
1700000006248281	18-054-007-00018-0001	157100 CEBOLLA-HORTALIZAS AIRE LIBRE	R	41	1,10	0,14	0,14	0,14	0,14	0,14			0,14	0,14

DATOS AGRICULTURA**RESUMEN DE UNIDADES**

<u>Cód</u>	<u>GRUPO DE PAGO</u>	<u>Sup. Dec. Admisible (ha)</u>	<u>Sup. Comprometida (ha)</u>	<u>Sup. ajustada compromiso (1) (ha)</u>	<u>% sobredec.</u>	<u>SUP. RESUELTA (ha)</u>	<u>Importe Declarado</u>	<u>Importe Topado</u>	<u>Importe Resuelto</u>	<u>Importe tras sobredec.</u>
41	HORTÍCOLAS	1,44		1,33	0,00	1,33	718,20	718,20	718,20	718,20
	TOTAL	1,44	1,33	1,33		1,33	718,20	718,20	718,20	718,20

RESUMEN DE PAGOS

	<u>IMPORTE (Euros)</u>			
	<u>RESUELTO</u>	<u>FEADER (Eje 2)</u>	<u>MAGRAMA</u>	<u>CAPDER</u>
Pago realizado	718,20	538,65	77,21	102,34

APLICACIÓN DE REDUCCIONES Y SANCIONES

	<u>Importe Calculado</u>	<u>Importe prereduc.</u>	<u>Admisibilidad y compromisos</u>	<u>Presentación tardía</u>	<u>Omisión declaración</u>	<u>Condicionabilidad</u>	<u>IMPORTE (Euros)</u>			
							<u>RESUELTO</u>	<u>FEADER (Eje 2)</u>	<u>MAGRAMA</u>	<u>CAPDER</u>
	718,20	718,20	0,00	0,00	0,00	0,00	718,20	538,65	77,21	102,34
TOTAL							718,20	538,65	77,21	102,34



INCIDENCIAS**INCIDENCIA DESCRIPCIÓN**

85002	Recinto declarado que no cumple en su totalidad con las normas de producción ecológica (artículo 5-1 e), Orden 26 mayo 2015) Ref:1700000006248273 Recinto:18-054-007-00021-001 Cultivo:157100 CEBOLLA-HORTALIZAS AIRE LIBRE Regadío Sup. Declarada:0,19 Superficie Certificada (Ha):0,15
85023	El grupo de cultivo declarado en el recinto no coincide con el grupo de cultivo existente en el Organismo de Certificación Ref:1700000006248282 Recinto:18-030-012-00386-001 Cultivo:99001 PATATA-CONSUMO Regadío Grupo de SIPEA:HORTICOLAS
85031	Solicita recinto que no está comprometido para la operación. Ref:1700000006248284 Recinto:18-030-012-00158-001 Cultivo:156100 SANDÍA-HORTALIZAS AIRE LIBRE Regadío Ref:1700000006248282 Recinto:18-030-012-00386-001 Cultivo:99001 PATATA-CONSUMO Regadío Ref:1700000006248279 Recinto:18-030-012-00386-001 Cultivo:151100 PUERROS-HORTALIZAS AIRE LIBRE Regadío Ref:1700000006248283 Recinto:18-030-012-00387-001 Cultivo:169100 AJO-HORTALIZAS AIRE LIBRE Regadío Ref:1700000006248291 Recinto:18-030-012-00390-001 Cultivo:154100 BRÓCOLI-HORTALIZAS AIRE LIBRE Regadío Ref:1700000006248321 Recinto:18-030-012-00426-001 Cultivo:104000 ALMENDROS-SIN VARIEDAD Regadío Ref:1700000006248295 Recinto:18-030-012-00454-001 Cultivo:158100 APIO-HORTALIZAS AIRE LIBRE Regadío Ref:1700000006248332 Recinto:18-054-005-00733-001 Cultivo:104000 ALMENDROS-SIN VARIEDAD Secano Ref:1700000006248298 Recinto:18-054-007-00023-001 Cultivo:60000 ALFALFA-SIN VARIEDAD Regadío Ref:1700000006248299 Recinto:18-054-007-00024-001 Cultivo:60000 ALFALFA-SIN VARIEDAD Regadío Ref:1700000006248300 Recinto:18-054-007-00025-001 Cultivo:60000 ALFALFA-SIN VARIEDAD Regadío Ref:1700000006248301 Recinto:18-054-007-00026-001 Cultivo:60000 ALFALFA-SIN VARIEDAD Regadío Ref:1700000006248302 Recinto:18-054-007-00027-001 Cultivo:60000 ALFALFA-SIN VARIEDAD Regadío Ref:1700000006248303 Recinto:18-054-007-00028-001 Cultivo:60000 ALFALFA-SIN VARIEDAD Regadío Ref:1700000006248313 Recinto:18-054-009-00055-001 Cultivo:60000 ALFALFA-SIN VARIEDAD Regadío Ref:1700000006248314 Recinto:18-054-009-00066-001 Cultivo:60000 ALFALFA-SIN VARIEDAD Regadío Ref:1700000006248315 Recinto:18-054-009-00067-001 Cultivo:60000 ALFALFA-SIN VARIEDAD Regadío



<u>APELLIDOS Y NOMBRE / RAZÓN SOCIAL</u>	<u>NIF</u>	<u>EXPEDIENTE</u>	<u>SOLICITA AGRICULT. (3)</u>	<u>SOLICITA GANADER. (4)</u>	<u>ANUALIDAD DE PAGO</u>
CAÑADA ESPARRAGONA SL	****0582*	4035412	SI	NO	3ª

DATOS CONVERSIÓN

IMPORTE POR ANUALIDAD

	<u>2015</u>	<u>2016</u>	<u>2017</u>	<u>2018</u>	<u>2019</u>
IMPORTE MÁXIMO SUBVENCIONABLE	1.506,33 €	1.506,33 €	1.506,33 €	1.255,28 €	1.255,28 €
IMPORTE MEDIO DE TRANSFERENCIA (€/ha)	419,59 €	419,59 €	419,59 €	349,66 €	349,66 €

RESUMEN DE UNIDADES

<u>Cód</u>	<u>GRUPO DE PAGO</u>	<u>Sup. Dec. Admisible (ha)</u>	<u>Sup. Comprometida (ha)</u>	<u>Sup. ajustada compromiso (1) (ha)</u>	<u>% sobredec.</u>	<u>SUP. RESUELTA (ha)</u>	<u>Importe Declarado</u>	<u>Importe Topado</u>	<u>Importe Resuelto</u>	<u>Importe tras sobredec.</u>
37	FRUTALES REGADÍO	3,59		3,59	0,00	3,59	1.506,33	1.506,33	1.506,33	1.506,33
	TOTAL	3,59	3,59	3,59		3,59	1.506,33	1.506,33	1.506,33	1.506,33

APLICACIÓN DE REDUCCIONES Y SANCIONES

	<u>Importe Calculado</u>	<u>Importe prereduc.</u>	<u>Admisibilidad y compromisos</u>	<u>Presentación tardía</u>	<u>Omisión declaración</u>	<u>Condicionabilidad</u>	<u>RESUELTO</u>	<u>IMPORTE (Euros)</u>		
								<u>FEADER (Eje 2)</u>	<u>MAGRAMA</u>	<u>CAPDER</u>
AGRICULTURA	1.506,33	1.506,33	0,00	0,00	0,00	0,00	1.506,33	1.129,75	161,93	214,65
TOTAL							1.506,33	1.129,75	161,93	214,65

RECINTOS RESUELTOS

<u>REF.</u>	<u>REFERENCIA SIGPAC</u>	<u>CULTIVO</u>	<u>DESCRIPCIÓN CULTIVO</u>	<u>S/R</u>	<u>G.PAGO</u>	<u>PEND. MEDIA (%)</u>	<u>SUP. DEC. ADMISIBLE (ha)</u>	<u>SUP. COMPROM. (ha)</u>	<u>SUP. AJUSTADA COMPROM. (1) (ha)</u>	<u>SUP. CONY. SIGPAC (ha)</u>	<u>SUP. CERTIE. (ha)</u>	<u>SUP. CAMPO (ha)</u>	<u>SUP. CAMPO DETER. CULT. DECLARADO (ha)</u>	<u>SUP. DEC. REDUCIDA (ha)</u>	<u>SUP. RESUELTA (ha)</u>
1700000006403839	18-142-035-00003-0002	113000	OTROS FRUTALES-SIN VARIEDAD	R	37	29,49	3,59	3,59	3,59		3,59			3,59	3,59

DATOS AGRICULTURA

RESUMEN DE UNIDADES

<u>Cód</u>	<u>GRUPO DE PAGO</u>	<u>Sup. Dec. Admisible (ha)</u>	<u>Sup. Comprometida (ha)</u>	<u>Sup. ajustada compromiso (1) (ha)</u>	<u>% sobredec.</u>	<u>SUP. RESUELTA (ha)</u>	<u>Importe Declarado</u>	<u>Importe Topado</u>	<u>Importe Resuelto</u>	<u>Importe tras sobredec.</u>
37	FRUTALES REGADÍO	3,59		3,59	0,00	3,59	1.506,33	1.506,33	1.506,33	1.506,33
	TOTAL	3,59	3,59	3,59		3,59	1.506,33	1.506,33	1.506,33	1.506,33

RESUMEN DE PAGOS

	<u>RESUELTO</u>	<u>IMPORTE (Euros)</u>		
		<u>FEADER (Eje 2)</u>	<u>MAGRAMA</u>	<u>CAPDER</u>
Pago realizado	1.506,33	1.129,75	161,93	214,65

APLICACIÓN DE REDUCCIONES Y SANCIONES

	<u>Importe Calculado</u>	<u>Importe prereduc.</u>	<u>Admisibilidad y compromisos</u>	<u>Presentación tardía</u>	<u>Omisión declaración</u>	<u>Condicionabilidad</u>	<u>RESUELTO</u>	<u>IMPORTE (Euros)</u>		
								<u>FEADER (Eje 2)</u>	<u>MAGRAMA</u>	<u>CAPDER</u>
	1.506,33	1.506,33	0,00	0,00	0,00	0,00	1.506,33	1.129,75	161,93	214,65
TOTAL							1.506,33	1.129,75	161,93	214,65

INCIDENCIAS

INCIDENCIA DESCRIPCIÓN

- 219 Superficie declarada sobre un mismo recinto, en un mismo expediente, mayor que la superficie total del recinto SIGPAC.
Ref:1700000006403840 Recinto:18-142-035-00004-001 Cultivo:113000 OTROS FRUTALES-SIN VARIEDAD Regadío Suma de superficies declaradas para este recinto por el solicitante (Áreas):423 Superficie SIGPAC total para el recinto (Áreas):0 Exceso de superficie declarada (Hectáreas):4,23
- 85007 Cultivo, variedad, regimen y/o uso del recinto SIGPAC no compatible con la operación (anexo IV.I, Orden 26 mayo 2015)
Ref:1700000006403840 Recinto:18-142-035-00004-001 Cultivo:113000 OTROS FRUTALES-SIN VARIEDAD Regadío Uso SIGPAC: TA
- 85031 Solicita recinto que no está comprometido para la operación.
Ref:1700000006403838 Recinto:18-142-035-00003-001 Cultivo:113000 OTROS FRUTALES-SIN VARIEDAD Regadío
Ref:1700000006403840 Recinto:18-142-035-00004-001 Cultivo:113000 OTROS FRUTALES-SIN VARIEDAD Regadío
Ref:1700000006403841 Recinto:18-142-035-00004-003 Cultivo:113000 OTROS FRUTALES-SIN VARIEDAD Regadío

(1) Superficie declarada admisible ajustada con la superficie comprometida.
(2) Factor de penalización valorando el alcance para el tipo de compromiso.
(3) Solicita agricultura y tiene compromisos vigentes.
(4) Solicita ganadería y tiene compromisos vigentes.

<u>APELLIDOS Y NOMBRE / RAZÓN SOCIAL</u>	<u>NIF</u>	<u>EXPEDIENTE</u>	<u>SOLICITA AGRICULT. (3)</u>	<u>SOLICITA GANADER. (4)</u>	<u>ANUALIDAD DE PAGO</u>
CAÑADAS ALONSO JOSE TOMAS	****9515*	4014352	SI	NO	3ª

DATOS CONVERSIÓN**IMPORTE POR ANUALIDAD**

	<u>2015</u>	<u>2016</u>	<u>2017</u>	<u>2018</u>	<u>2019</u>
IMPORTE MÁXIMO SUBVENCIONABLE	1.681,50 €	1.681,50 €	1.681,50 €	1.401,24 €	1.401,24 €
IMPORTE MEDIO DE TRANSFERENCIA (€/ha)	259,49 €	259,49 €	259,49 €	216,24 €	216,24 €

RESUMEN DE UNIDADES

<u>Cód</u>	<u>GRUPO DE PAGO</u>	<u>Sup. Dec. Admisible (ha)</u>	<u>Sup. Comprometida (ha)</u>	<u>Sup. ajustada compromiso (1) (ha)</u>	<u>% sobredec.</u>	<u>SUP. RESUELTA (ha)</u>	<u>Importe Declarado</u>	<u>Importe Topado</u>	<u>Importe Resuelto</u>	<u>Importe tras sobredec.</u>
38	FRUTALES SECANO	6,48		6,48	0,00	6,48	1.681,50	1.681,50	1.681,50	1.681,50
	TOTAL	6,48	6,48	6,48		6,48	1.681,50	1.681,50	1.681,50	1.681,50

APLICACIÓN DE REDUCCIONES Y SANCIONES

	<u>Importe Calculado</u>	<u>Importe prereduc.</u>	<u>Admisibilidad y compromisos</u>	<u>Presentación tardía</u>	<u>Omisión declaración</u>	<u>Condicionabilidad</u>	<u>IMPORTE (Euros)</u>			
							<u>RESUELTO</u>	<u>FEADER (Eje 2)</u>	<u>MAGRAMA</u>	<u>CAPDER</u>
AGRICULTURA	1.681,50	1.681,50	0,00	0,00	0,00	0,00	1.681,50	1.261,13	180,76	239,61
TOTAL							1.681,50	1.261,13	180,76	239,61

RECINTOS RESUELTOS

<u>REF.</u>	<u>REFERENCIA SIGPAC</u>	<u>CULTIVO DESCRIPCIÓN CULTIVO</u>	<u>S/R</u>	<u>G.PAGO</u>	<u>PEND. MEDIA (%)</u>	<u>SUP. DEC. ADMISIBLE (ha)</u>	<u>SUP. COMPROM. (ha)</u>	<u>SUP. AJUSTADA COMPROM. (1) (ha)</u>	<u>SUP. CONY. SIGPAC (ha)</u>	<u>SUP. CERTIF. (ha)</u>	<u>SUP. CAMPO (ha)</u>	<u>SUP. CAMPO DETER. CULT. DECLARADO (ha)</u>	<u>SUP. DEC. REDUCIDA (ha)</u>	<u>SUP. RESUELTA (ha)</u>
1700000004723913	18-017-011-00093-0001	104000 ALMENDROS-SIN VARIEDAD	S	38	19,82	0,50	0,50	0,50		0,50			0,50	0,50
1700000004723914	18-017-011-00095-0002	104000 ALMENDROS-SIN VARIEDAD	S	38	47,81	5,07	5,07	5,07		5,07			5,07	5,07
1700000004723915	18-017-011-00094-0002	104000 ALMENDROS-SIN VARIEDAD	S	38	45,56	0,91	0,91	0,91		0,91			0,91	0,91

DATOS AGRICULTURA**RESUMEN DE UNIDADES**

<u>Cód</u>	<u>GRUPO DE PAGO</u>	<u>Sup. Dec. Admisible (ha)</u>	<u>Sup. Comprometida (ha)</u>	<u>Sup. ajustada compromiso (1) (ha)</u>	<u>% sobredec.</u>	<u>SUP. RESUELTA (ha)</u>	<u>Importe Declarado</u>	<u>Importe Topado</u>	<u>Importe Resuelto</u>	<u>Importe tras sobredec.</u>
38	FRUTALES SECANO	6,48		6,48	0,00	6,48	1.681,50	1.681,50	1.681,50	1.681,50
	TOTAL	6,48	6,48	6,48		6,48	1.681,50	1.681,50	1.681,50	1.681,50

RESUMEN DE PAGOS

							<u>IMPORTE (Euros)</u>			
							<u>RESUELTO</u>	<u>FEADER (Eje 2)</u>	<u>MAGRAMA</u>	<u>CAPDER</u>
Pago realizado							1.681,50	1.261,13	180,76	239,61

APLICACIÓN DE REDUCCIONES Y SANCIONES

	<u>Importe Calculado</u>	<u>Importe prereduc.</u>	<u>Admisibilidad y compromisos</u>	<u>Presentación tardía</u>	<u>Omisión declaración</u>	<u>Condicionabilidad</u>	<u>IMPORTE (Euros)</u>			
							<u>RESUELTO</u>	<u>FEADER (Eje 2)</u>	<u>MAGRAMA</u>	<u>CAPDER</u>
	1.681,50	1.681,50	0,00	0,00	0,00	0,00	1.681,50	1.261,13	180,76	239,61
TOTAL							1.681,50	1.261,13	180,76	239,61

INCIDENCIAS**INCIDENCIA DESCRIPCIÓN**

64 La cuenta bancaria declarada no existe para el CIF/NIF del solicitante en la relación de cuentas bancarias válidas según el O.P.



<u>APELLIDOS Y NOMBRE / RAZÓN SOCIAL</u>	<u>NIF</u>	<u>EXPEDIENTE</u>	<u>SOLICITA AGRICULT. (3)</u>	<u>SOLICITA GANADER. (4)</u>	<u>ANUALIDAD DE PAGO</u>
CASTELLANA DE PROMOCIONES NEGOCIOS S.A.	****1459*	4030562	SI	NO	3ª

DATOS CONVERSIÓN

IMPORTE POR ANUALIDAD

	<u>2015</u>	<u>2016</u>	<u>2017</u>	<u>2018</u>	<u>2019</u>
IMPORTE MÁXIMO SUBVENCIONABLE	20.938,34 €	20.938,34 €	17.310,21 €	17.150,74 €	17.150,74 €
IMPORTE MEDIO DE TRANSFERENCIA (€/ha)	136,70 €	136,70 €	113,91 €	113,91 €	113,91 €

RESUMEN DE UNIDADES

<u>Cód</u>	<u>GRUPO DE PAGO</u>	<u>Sup. Dec. Admisible (ha)</u>	<u>Sup. Comprometida (ha)</u>	<u>Sup. ajustada compromiso (1) (ha)</u>	<u>% sobredec.</u>	<u>SUP. RESUELTA (ha)</u>	<u>Importe Declarado</u>	<u>Importe Topado</u>	<u>Importe Resuelto</u>	<u>Importe tras sobredec.</u>
39	HERBÁCEOS	118,89		118,46	0,00	118,46	16.791,96	17.150,73	16.791,96	16.791,96
44	HERBÁCEOS NO ELEGIBLES	32,20		32,10	0,00	32,10	0,00	0,00	0,00	0,00
TOTAL		151,09	151,96	150,56		150,56	16.791,96	17.150,73	16.791,96	16.791,96

APLICACIÓN DE REDUCCIONES Y SANCIONES

	<u>Importe Calculado</u>	<u>Importe prerreduc.</u>	<u>Admisibilidad y compromisos</u>	<u>Presentación tardía</u>	<u>Omisión declaración</u>	<u>Condicionabilidad</u>	<u>IMPORTE (Euros)</u>			
							<u>RESUELTO</u>	<u>FEADER (Eje 2)</u>	<u>MAGRAMA</u>	<u>CAPDER</u>
AGRICULTURA	16.791,96	16.791,96	0,00	0,00	0,00	0,00	16.791,96	12.593,97	1.805,14	2.392,85
TOTAL							16.791,96	12.593,97	1.805,14	2.392,85



(1) Superficie declarada admisible ajustada con la superficie comprometida.
(2) Factor de penalización valorando el alcance para el tipo de compromiso.
(3) Solicita agricultura y tiene compromisos vigentes.
(4) Solicita ganadería y tiene compromisos vigentes.

RECINTOS RESUELTOS

REF.	REFERENCIA SIGPAC	CULTIVO	DESCRIPCIÓN CULTIVO	S/R	G.PAGO	PEND. MEDIA (%)	SUP. DEC. ADMISIBLE (ha)	SUP. COMPROM. (ha)	SUP. AJUSTADA COMPR.(1) (ha)	SUP. CONY. SIGPAC (ha)	SUP. CERTIE. (ha)	SUP. CAMPO (ha)	SUP. CAMPO DETER. CULT. DECLARADO (ha)	SUP. DEC. REDUCIDA (ha)	SUP. RESUELTA (ha)
170000006286600	18-167-025-00310-0105	35120	COLZA-WILMA	S	39	7,13	0,79	0,79	0,79		0,79			0,79	0,79
170000006286605	18-167-025-00310-0102	35120	COLZA-WILMA	S	39	10,02	0,96	0,96	0,96		0,96			0,96	0,96
170000006286606	18-167-025-00310-0008	5000	CEBADA-SIN VARIEDAD	S	39	12,16	2,75	2,75	2,75		2,75			2,75	2,75
170000006286609	18-167-024-00559-0063	5000	CEBADA-SIN VARIEDAD	S	39	9,59	0,94	0,94	0,94		0,94			0,94	0,94
170000006286611	18-167-024-00559-0024	5000	CEBADA-SIN VARIEDAD	S	39	11,10	2,32	2,32	2,32		2,32			2,32	2,32
170000006286612	18-167-025-00310-0145	20902	BARBECHO TRADICIONAL-CON CUBIERTA VEGETAL	S	44	16,13	2,84	2,84	2,84		2,84			2,84	2,84
170000006286613	18-167-025-00310-0142	20902	BARBECHO TRADICIONAL-CON CUBIERTA VEGETAL	S	44	16,74	1,24	3,20	1,24		1,24			1,24	1,24
170000006286614	18-167-025-00310-0142	20902	BARBECHO TRADICIONAL-CON CUBIERTA VEGETAL	S	44	16,74	1,96	3,20	1,96		1,96			1,96	1,96
170000006286616	18-167-025-00310-0012	5000	CEBADA-SIN VARIEDAD	S	39	7,99	5,45	5,29	5,29		5,45			5,29	5,29
170000006286617	18-167-025-00310-0094	5000	CEBADA-SIN VARIEDAD	S	39	19,53	0,17	0,17	0,17		0,17			0,17	0,17
170000006286619	18-167-025-00310-0093	5000	CEBADA-SIN VARIEDAD	S	39	9,77	0,52	0,52	0,52		0,52			0,52	0,52
170000006286620	18-167-025-00310-0107	8000	AVENA-SIN VARIEDAD	S	39	10,85	0,66	0,66	0,66		0,66			0,66	0,66
170000006286621	18-167-025-00310-0011	5000	CEBADA-SIN VARIEDAD	S	39	18,59	0,98	0,98	0,98		0,98			0,98	0,98
170000006286622	18-167-025-00310-0115	35119	COLZA-VIZMA	S	39	10,60	0,29	0,29	0,29		0,29			0,29	0,29
170000006286625	18-167-025-00310-0118	8000	AVENA-SIN VARIEDAD	S	39	18,05	0,39	0,77	0,39		0,39			0,39	0,39
170000006286627	18-167-025-00310-0120	35120	COLZA-WILMA	S	39	18,03	0,35	0,35	0,35		0,35			0,35	0,35
170000006286628	18-167-025-00310-0010	5000	CEBADA-SIN VARIEDAD	S	39	21,10	0,16	0,16	0,16		0,16			0,16	0,16
170000006286629	18-167-025-00310-0128	8000	AVENA-SIN VARIEDAD	S	39	14,88	1,00	1,00	1,00		1,00			1,00	1,00
170000006286630	18-167-025-00310-0127	8000	AVENA-SIN VARIEDAD	S	39	10,46	0,69	0,69	0,69		0,69			0,69	0,69
170000006286631	18-167-025-00310-0123	8000	AVENA-SIN VARIEDAD	S	39	13,39	1,27	1,27	1,27		1,27			1,27	1,27
170000006286632	18-167-025-00310-0121	8000	AVENA-SIN VARIEDAD	S	39	20,06	0,78	0,78	0,78		0,78			0,78	0,78
170000006286636	18-167-024-00559-0016	5000	CEBADA-SIN VARIEDAD	S	39	15,59	2,68	2,68	2,68		2,68			2,68	2,68
170000006286637	18-167-025-00310-0046	8000	AVENA-SIN VARIEDAD	S	39	9,35	2,51	2,48	2,48		2,51			2,48	2,48
170000006286638	18-167-025-00310-0171	8000	AVENA-SIN VARIEDAD	S	39	9,38	2,47	2,47	2,47		2,47			2,47	2,47
170000006286639	18-167-025-00346-0014	8000	AVENA-SIN VARIEDAD	S	39	10,72	2,53	2,53	2,53		2,53			2,53	2,53
170000006286640	18-167-024-00559-0064	5000	CEBADA-SIN VARIEDAD	S	39	7,47	0,61	0,61	0,61		0,61			0,61	0,61
170000006286641	18-167-025-00310-0235	20902	BARBECHO TRADICIONAL-CON CUBIERTA VEGETAL	S	44	17,44	0,79	0,79	0,79		0,79			0,79	0,79
170000006286642	18-167-024-00559-0021	5000	CEBADA-SIN VARIEDAD	S	39	7,49	0,56	0,56	0,56		0,56			0,56	0,56
170000006286643	18-167-025-00310-0240	5000	CEBADA-SIN VARIEDAD	S	39	13,27	0,41	0,41	0,41		0,41			0,41	0,41
170000006286644	18-167-025-00310-0118	35120	COLZA-WILMA	S	39	18,05	0,38	0,77	0,38		0,38			0,38	0,38
170000006286699	18-167-025-00310-0211	5000	CEBADA-SIN VARIEDAD	S	39	15,86	0,84	2,41	0,81		0,84			0,81	0,81
170000006286700	18-167-025-00310-0211	5000	CEBADA-SIN VARIEDAD	S	39	15,86	1,65	2,41	1,60		1,65			1,60	1,60
170000006286701	18-167-025-00310-0239	8000	AVENA-SIN VARIEDAD	S	39	10,45	0,15	0,15	0,15		0,15			0,15	0,15
170000006286702	18-167-025-00310-0202	5000	CEBADA-SIN VARIEDAD	S	39	8,54	2,09	2,06	2,06		2,09			2,06	2,06
170000006286703	18-167-025-00310-0233	20902	BARBECHO TRADICIONAL-CON CUBIERTA VEGETAL	S	44	18,54	0,89	0,89	0,89		0,89			0,89	0,89
170000006286704	18-167-025-00310-0232	20902	BARBECHO TRADICIONAL-CON CUBIERTA VEGETAL	S	44	28,18	0,06	0,06	0,06		0,06			0,06	0,06
170000006286705	18-167-025-00316-0015	20902	BARBECHO TRADICIONAL-CON CUBIERTA VEGETAL	S	44	19,89	0,12	0,12	0,12		0,12			0,12	0,12
170000006286706	18-167-025-00310-0196	5000	CEBADA-SIN VARIEDAD	S	39	8,87	0,61	0,61	0,61		0,61			0,61	0,61
170000006286707	18-167-025-00310-0190	5000	CEBADA-SIN VARIEDAD	S	39	17,58	1,35	1,35	1,35		1,35			1,35	1,35
170000006286708	18-167-025-00310-0227	20902	BARBECHO TRADICIONAL-CON CUBIERTA VEGETAL	S	44	19,08	0,25	0,25	0,25		0,25			0,25	0,25
170000006286709	18-167-025-00310-0231	20902	BARBECHO TRADICIONAL-CON CUBIERTA VEGETAL	S	44	14,55	0,63	0,63	0,63		0,63			0,63	0,63
170000006286710	18-167-025-00316-0006	20902	BARBECHO TRADICIONAL-CON CUBIERTA VEGETAL	S	44	14,41	0,47	0,47	0,47		0,47			0,47	0,47
170000006286711	18-167-025-00316-0021	20902	BARBECHO TRADICIONAL-CON CUBIERTA VEGETAL	S	44	18,46	0,41	0,41	0,41		0,41			0,41	0,41
170000006286712	18-167-025-00310-0005	8001	AVENA-CIVADA NEGRA	S	39	9,31	0,54	0,54	0,54		0,54			0,54	0,54
170000006286713	18-167-024-00559-0020	20902	BARBECHO TRADICIONAL-CON CUBIERTA VEGETAL	S	44	10,20	0,43	0,43	0,43		0,43			0,43	0,43
170000006286714	18-167-024-00559-0010	5000	CEBADA-SIN VARIEDAD	R	39	8,95	7,20	7,20	7,20		7,20			7,20	7,20
170000006286715	18-167-024-00559-0018	5000	CEBADA-SIN VARIEDAD	S	39	8,32	4,26	4,25	4,25		4,26			4,25	4,25
170000006286716	18-167-025-00310-0226	20902	BARBECHO TRADICIONAL-CON CUBIERTA VEGETAL	S	44	15,49	0,16	0,16	0,16		0,16			0,16	0,16
170000006286717	18-167-025-00316-0018	20902	BARBECHO TRADICIONAL-CON CUBIERTA VEGETAL	S	44	21,00	0,10	0,10	0,10		0,10			0,10	0,10
170000006286718	18-167-025-00310-0004	20902	BARBECHO TRADICIONAL-CON CUBIERTA VEGETAL	S	44	8,96	0,72	0,72	0,72		0,72			0,72	0,72
170000006286719	18-167-024-00559-0049	5000	CEBADA-SIN VARIEDAD	S	39	9,48	3,53	3,53	3,53		3,53			3,53	3,53
170000006286720	18-167-024-00559-0042	5000	CEBADA-SIN VARIEDAD	S	39	16,21	0,14	0,14	0,14		0,14			0,14	0,14
170000006286721	18-167-024-00559-0041	5000	CEBADA-SIN VARIEDAD	R	39	16,81	0,28	0,28	0,28		0,28			0,28	0,28
170000006286723	18-167-025-00316-0012	20902	BARBECHO TRADICIONAL-CON CUBIERTA VEGETAL	S	44	16,75	0,11	0,11	0,11		0,11			0,11	0,11
170000006286724	18-167-024-00559-0036	5000	CEBADA-SIN VARIEDAD	R	39	10,04	0,37	0,37	0,37		0,37			0,37	0,37
170000006286730	18-167-025-00310-0133	20902	BARBECHO TRADICIONAL-CON CUBIERTA VEGETAL	S	44	15,95	4,19	4,19	4,19		4,19			4,19	4,19
170000006286731	18-167-025-00310-0089	8000	AVENA-SIN VARIEDAD	S	39	12,46	0,27	0,17	0,17		0,27			0,17	0,17
170000006286733	18-167-025-00310-0132	8000	AVENA-SIN VARIEDAD	S	39	26,82	0,12	0,12	0,12		0,12			0,12	0,12
170000006286734	18-167-025-00310-0131	8000	AVENA-SIN VARIEDAD	S	39	17,69	0,17	0,17	0,17		0,17			0,17	0,17
170000006286735	18-167-025-00310-0022	20902	BARBECHO TRADICIONAL-CON CUBIERTA VEGETAL	S	44	16,26	1,10	1,03	1,03		1,10			1,03	1,03
170000006286736	18-167-025-00310-0130	8000	AVENA-SIN VARIEDAD	S	39	20,71	0,13	0,13	0,13		0,13			0,13	0,13
170000006286737	18-167-025-00310-0006	20902	BARBECHO TRADICIONAL-CON CUBIERTA VEGETAL	S	44	9,67	3,96	3,93	3,93		3,96			3,93	3,93
170000006286738	18-167-025-00310-0189	8000	AVENA-SIN VARIEDAD	S	39	15,83	3,97	3,97	3,97		3,97			3,97	3,97
170000006286739	18-167-024-00559-0008	20902	BARBECHO TRADICIONAL-CON CUBIERTA VEGETAL	S	44	10,65	4,74	4,74	4,74		4,74			4,74	4,74
170000006286740	18-167-025-00310-0188	8000	AVENA-SIN VARIEDAD	S	39	9,53	0,93	0,93	0,93		0,93			0,93	0,93
170000006286741	18-167-025-00310-0221	5000	CEBADA-SIN VARIEDAD	S	39	18,47	1,21	1,21	1,21		1,21			1,21	1,21

(1) Superficie declarada admisible ajustada con la superficie comprometida.
(2) Factor de penalización valorando el alcance para el tipo de compromiso.
(3) Solicita agricultura y tiene compromisos vigentes.
(4) Solicita ganadería y tiene compromisos vigentes.

RECINTOS RESUELTOS

REF.	REFERENCIA SIGPAC	CULTIVO	DESCRIPCIÓN CULTIVO	S/R	G.PAGO	PEND. MEDIA (%)	SUP. DEC. ADMISIBLE (ha)	SUP. COMPROM. (ha)	SUP. AJUSTADA COMPR.(1) (ha)	SUP. CONY. SIGPAC (ha)	SUP. CERTIE. (ha)	SUP. CAMPO (ha)	SUP. CAMPO DETER. CULT. DECLARADO (ha)	SUP. DEC. REDUCIDA (ha)	SUP. RESUELTA (ha)
1700000006286742	18-167-025-00310-0161	20902	BARBECHO TRADICIONAL-CON CUBIERTA VEGETAL	S	44	14,05	1,26	1,26	1,26		1,26			1,26	1,26
1700000006286743	18-167-025-00310-0193	5000	CEBADA-SIN VARIEDAD	S	39	9,52	0,21	0,21	0,21		0,21			0,21	0,21
1700000006286744	18-167-024-00559-0002	5000	CEBADA-SIN VARIEDAD	S	39	13,05	2,30	2,30	2,30		2,30			2,30	2,30
1700000006286745	18-167-025-00310-0192	5000	CEBADA-SIN VARIEDAD	S	39	11,47	4,77	4,75	4,75		4,77			4,75	4,75
1700000006286746	18-167-025-00346-0013	5000	CEBADA-SIN VARIEDAD	S	39	11,74	1,90	4,43	1,90		1,90			1,90	1,90
1700000006286747	18-167-025-00346-0013	5000	CEBADA-SIN VARIEDAD	S	39	11,74	2,53	4,43	2,53		2,53			2,53	2,53
1700000006286748	18-167-025-00310-0177	8000	AVENA-SIN VARIEDAD	S	39	14,13	6,56	6,56	6,56		6,56			6,56	6,56
1700000006286749	18-167-025-00347-0002	8000	AVENA-SIN VARIEDAD	S	39	13,48	3,27	3,27	3,27		3,27			3,27	3,27
1700000006286750	18-167-025-00310-0225	5000	CEBADA-SIN VARIEDAD	S	39	24,60	0,03	0,03	0,03		0,03			0,03	0,03
1700000006286751	18-167-025-00310-0154	20902	BARBECHO TRADICIONAL-CON CUBIERTA VEGETAL	S	44	12,13	1,44	1,44	1,44		1,44			1,44	1,44
1700000006286752	18-167-025-00350-0001	20902	BARBECHO TRADICIONAL-CON CUBIERTA VEGETAL	S	44	15,38	2,74	2,74	2,74		2,74			2,74	2,74
1700000006286753	18-167-024-00559-0007	5000	CEBADA-SIN VARIEDAD	S	39	16,41	0,61	0,61	0,61		0,61			0,61	0,61
1700000006286754	18-167-024-00559-0006	8000	AVENA-SIN VARIEDAD	S	39	11,41	17,44	17,44	17,44		17,44			17,44	17,44
1700000006286755	18-167-025-00310-0159	20902	BARBECHO TRADICIONAL-CON CUBIERTA VEGETAL	S	44	10,81	0,97	0,97	0,97		0,97			0,97	0,97
1700000006286756	18-167-024-00559-0025	5000	CEBADA-SIN VARIEDAD	S	39	8,73	0,75	0,75	0,75		0,75			0,75	0,75
1700000006286757	18-167-024-00559-0022	20902	BARBECHO TRADICIONAL-CON CUBIERTA VEGETAL	S	44	10,81	0,62	0,62	0,62		0,62			0,62	0,62
1700000006286758	18-167-024-00559-0003	8000	AVENA-SIN VARIEDAD	S	39	13,92	8,33	8,33	8,33		8,33			8,33	8,33
1700000006286759	18-167-024-00559-0023	8000	AVENA-SIN VARIEDAD	S	39	11,10	1,39	1,39	1,39		1,39			1,39	1,39
1700000006286760	18-167-024-00559-0005	5000	CEBADA-SIN VARIEDAD	S	39	9,66	6,37	6,37	6,37		6,37			6,37	6,37

DATOS AGRICULTURA

RESUMEN DE UNIDADES

Cód	GRUPO DE PAGO	Sup. Dec. Admisible (ha)	Sup. Comprometida (ha)	Sup. ajustada compromiso (1) (ha)	% sobredec.	SUP. RESUELTA (ha)	Importe Declarado	Importe Topado	Importe Resuelto	Importe tras sobredec.
39	HERBÁCEOS	118,89		118,46	0,00	118,46	16.791,96	17.150,73	16.791,96	16.791,96
44	HERBÁCEOS NO ELEGIBLES	32,20		32,10	0,00	32,10	0,00	0,00	0,00	0,00
TOTAL		151,09	151,96	150,56		150,56	16.791,96	17.150,73	16.791,96	16.791,96

RESUMEN DE PAGOS

	IMPORTE (Euros)			
	<u>RESUELTO</u>	<u>FEADER (Eje 2)</u>	<u>MAGRAMA</u>	<u>CAPDER</u>
Pago realizado	16.742,08	12.556,56	1.799,77	2.385,75
A pagar	49,88	37,41	5,36	7,11
TOTAL	16.791,96	12.593,97	1.805,13	2.392,86

APLICACIÓN DE REDUCCIONES Y SANCIONES

Importe Calculado	Importe prerreduc.	Admisibilidad y compromisos	Presentación tardía	Omisión declaración	Condicionality	RESUELTO	IMPORTE (Euros)			
							<u>FEADER (Eje 2)</u>	<u>MAGRAMA</u>	<u>CAPDER</u>	
16.791,96	16.791,96	0,00	0,00	0,00	0,00	16.791,96	12.593,97	1.805,14	2.392,85	
TOTAL							16.791,96	12.593,97	1.805,14	2.392,85

INCIDENCIAS

INCIDENCIA DESCRIPCIÓN

- 85031 Solicita recinto que no está comprometido para la operación.
Ref:1700000006286618 Recinto:18-167-025-00310-149 Cultivo:20901 BARBECHO TRADICIONAL-SIN CUBIERTA VEGETAL Secano
- Ref:1700000006286615 Recinto:18-167-025-00310-152 Cultivo:20902 BARBECHO TRADICIONAL-CON CUBIERTA VEGETAL Secano



(1) Superficie declarada admisible ajustada con la superficie comprometida.
(2) Factor de penalización valorando el alcance para el tipo de compromiso.
(3) Solicita agricultura y tiene compromisos vigentes.
(4) Solicita ganadería y tiene compromisos vigentes.

<u>APELLIDOS Y NOMBRE / RAZÓN SOCIAL</u>	<u>NIF</u>	<u>EXPEDIENTE</u>	<u>SOLICITA AGRICULT. (3)</u>	<u>SOLICITA GANADER. (4)</u>	<u>ANUALIDAD DE PAGO</u>
CASTILLA DEL PINO S.L.	****4879*	4035415	SI	NO	3ª

DATOS CONVERSIÓN

IMPORTE POR ANUALIDAD

	<u>2015</u>	<u>2016</u>	<u>2017</u>	<u>2018</u>	<u>2019</u>
IMPORTE MÁXIMO SUBVENCIONABLE	469,94 €	469,94 €	469,94 €	391,62 €	391,62 €
IMPORTE MEDIO DE TRANSFERENCIA (€/ha)	419,59 €	419,59 €	419,59 €	349,66 €	349,66 €

RESUMEN DE UNIDADES

<u>Cód</u>	<u>GRUPO DE PAGO</u>	<u>Sup. Dec. Admisible (ha)</u>	<u>Sup. Comprometida (ha)</u>	<u>Sup. ajustada compromiso (1) (ha)</u>	<u>% sobredec.</u>	<u>SUP. RESUELTA (ha)</u>	<u>Importe Declarado</u>	<u>Importe Topado</u>	<u>Importe Resuelto</u>	<u>Importe tras sobredec.</u>
37	FRUTALES REGADÍO	1,12		1,12	0,00	1,12	469,94	469,94	469,94	469,94
	TOTAL	1,12	1,12	1,12		1,12	469,94	469,94	469,94	469,94

APLICACIÓN DE REDUCCIONES Y SANCIONES

<u>AGRICULTURA</u>	<u>Importe Calculado</u>	<u>Importe prereduc.</u>	<u>Admisibilidad y compromisos</u>	<u>Presentación tardía</u>	<u>Omisión declaración</u>	<u>Condicionabilidad</u>	<u>IMPORTE (Euros)</u>				
							<u>RESUELTO</u>	<u>FEADER (Eje 2)</u>	<u>MAGRAMA</u>	<u>CAPDER</u>	
	469,94	469,94	0,00	0,00	0,00	0,00	469,94	352,46	50,52	66,96	
							TOTAL	469,94	352,46	50,52	66,96

RECINTOS RESUELTOS

<u>REF.</u>	<u>REFERENCIA SIGPAC</u>	<u>CULTIVO DESCRIPCIÓN CULTIVO</u>	<u>S/R</u>	<u>G.PAGO</u>	<u>PEND. MEDIA (%)</u>	<u>SUP. DEC. ADMISIBLE (ha)</u>	<u>SUP. COMPROM. (ha)</u>	<u>SUP. AJUSTADA COMPROM. (1) (ha)</u>	<u>SUP. CONY. SIGPAC (ha)</u>	<u>SUP. CERTIF. (ha)</u>	<u>SUP. CAMPO (ha)</u>	<u>SUP. CAMPO DETER. CULT. DECLARADO (ha)</u>	<u>SUP. DEC. REDUCIDA (ha)</u>	<u>SUP. RESUELTA (ha)</u>
170000006405348	18-142-038-00106-0012	113000 OTROS FRUTALES-SIN VARIEDAD	R	37	29,61	0,24	0,24	0,24	0,24	0,24			0,24	0,24
170000006405368	18-142-038-00106-0013	113000 OTROS FRUTALES-SIN VARIEDAD	R	37	38,11	0,26	0,26	0,26	0,26	0,26			0,26	0,26
170000006405370	18-142-038-00106-0026	113000 OTROS FRUTALES-SIN VARIEDAD	R	37	29,15	0,33	0,33	0,33	0,33	0,33			0,33	0,33
170000006405371	18-142-038-00106-0029	113000 OTROS FRUTALES-SIN VARIEDAD	R	37	30,50	0,29	0,29	0,29	0,29	0,29			0,29	0,29

DATOS AGRICULTURA

RESUMEN DE UNIDADES

<u>Cód</u>	<u>GRUPO DE PAGO</u>	<u>Sup. Dec. Admisible (ha)</u>	<u>Sup. Comprometida (ha)</u>	<u>Sup. ajustada compromiso (1) (ha)</u>	<u>% sobredec.</u>	<u>SUP. RESUELTA (ha)</u>	<u>Importe Declarado</u>	<u>Importe Topado</u>	<u>Importe Resuelto</u>	<u>Importe tras sobredec.</u>
37	FRUTALES REGADÍO	1,12		1,12	0,00	1,12	469,94	469,94	469,94	469,94
	TOTAL	1,12	1,12	1,12		1,12	469,94	469,94	469,94	469,94

RESUMEN DE PAGOS

<u>Pago realizado</u>	<u>IMPORTE (Euros)</u>			
	<u>RESUELTO</u>	<u>FEADER (Eje 2)</u>	<u>MAGRAMA</u>	<u>CAPDER</u>
	469,94	352,46	50,52	66,96

APLICACIÓN DE REDUCCIONES Y SANCIONES

<u>Importe Calculado</u>	<u>Importe prereduc.</u>	<u>Admisibilidad y compromisos</u>	<u>Presentación tardía</u>	<u>Omisión declaración</u>	<u>Condicionabilidad</u>	<u>IMPORTE (Euros)</u>				
						<u>RESUELTO</u>	<u>FEADER (Eje 2)</u>	<u>MAGRAMA</u>	<u>CAPDER</u>	
469,94	469,94	0,00	0,00	0,00	0,00	469,94	352,46	50,52	66,96	
						TOTAL	469,94	352,46	50,52	66,96



(1) Superficie declarada admisible ajustada con la superficie comprometida.
 (2) Factor de penalización valorando el alcance para el tipo de compromiso.
 (3) Solicita agricultura y tiene compromisos vigentes.
 (4) Solicita ganadería y tiene compromisos vigentes.

<u>APELLIDOS Y NOMBRE / RAZÓN SOCIAL</u>	<u>NIF</u>	<u>EXPEDIENTE</u>	<u>SOLICITA AGRICULT. (3)</u>	<u>SOLICITA GANADER. (4)</u>	<u>ANUALIDAD DE PAGO</u>
CASTILLA PUGA JOSE ANTONIO	****1816*	4000595	SI	NO	3ª

DATOS CONVERSIÓN**IMPORTE POR ANUALIDAD**

	<u>2015</u>	<u>2016</u>	<u>2017</u>	<u>2018</u>	<u>2019</u>
IMPORTE MÁXIMO SUBVENCIONABLE	4.873,22 €	4.873,22 €	4.873,22 €	4.060,99 €	4.060,99 €
IMPORTE MEDIO DE TRANSFERENCIA (€/ha)	259,49 €	259,49 €	259,49 €	216,24 €	216,24 €

RESUMEN DE UNIDADES

<u>Cód</u>	<u>GRUPO DE PAGO</u>	<u>Sup. Dec. Admisible (ha)</u>	<u>Sup. Comprometida (ha)</u>	<u>Sup. ajustada compromiso (1) (ha)</u>	<u>% sobredec.</u>	<u>SUP. RESUELTA (ha)</u>	<u>Importe Declarado</u>	<u>Importe Topado</u>	<u>Importe Resuelto</u>	<u>Importe tras sobredec.</u>
38	FRUTALES SECANO	18,78		18,78	0,00	18,78	4.873,22	4.873,22	4.873,22	4.873,22
	TOTAL	18,78	18,78	18,78		18,78	4.873,22	4.873,22	4.873,22	4.873,22

APLICACIÓN DE REDUCCIONES Y SANCIONES

<u>AGRICULTURA</u>	<u>Importe Calculado</u>	<u>Importe prereduc.</u>	<u>Admisibilidad y compromisos</u>	<u>Presentación tardía</u>	<u>Omisión declaración</u>	<u>Condicionabilidad</u>	<u>IMPORTE (Euros)</u>				
							<u>RESUELTO</u>	<u>FEADER (Eje 2)</u>	<u>MAGRAMA</u>	<u>CAPDER</u>	
	4.873,22	4.873,22	0,00	0,00	0,00	0,00	4.873,22	3.654,92	523,87	694,43	
							TOTAL	4.873,22	3.654,92	523,87	694,43

RECINTOS RESUELTOS

<u>REF.</u>	<u>REFERENCIA SIGPAC</u>	<u>CULTIVO DESCRIPCIÓN CULTIVO</u>	<u>S/R</u>	<u>G.PAGO</u>	<u>PEND. MEDIA (%)</u>	<u>SUP. DEC. ADMISIBLE (ha)</u>	<u>SUP. COMPROM. (ha)</u>	<u>SUP. AJUSTADA COMPROM. (1) (ha)</u>	<u>SUP. CONY. SIGPAC (ha)</u>	<u>SUP. CERTIE. (ha)</u>	<u>SUP. CAMPO (ha)</u>	<u>SUP. CAMPO DETER. CULT. DECLARADO (ha)</u>	<u>SUP. DEC. REDUCIDA (ha)</u>	<u>SUP. RESUELTA (ha)</u>
1700000005262337	18-182-013-00059-0003	113000 OTROS FRUTALES-SIN VARIEDAD	S	38	55,69	0,06	0,06	0,06	0,06	0,06			0,06	0,06
1700000005262338	18-182-013-00059-0004	113000 OTROS FRUTALES-SIN VARIEDAD	S	38	45,48	0,21	0,21	0,21	0,21	0,21			0,21	0,21
1700000005262347	18-017-011-00201-0006	104000 ALMENDROS-SIN VARIEDAD	S	38	54,01	0,48	0,48	0,48	0,48	0,48			0,48	0,48
1700000005262348	18-182-003-00332-0001	104000 ALMENDROS-SIN VARIEDAD	S	38	39,32	0,92	0,92	0,92	0,92	0,92			0,92	0,92
1700000005262350	18-182-002-00018-0001	104000 ALMENDROS-SIN VARIEDAD	S	38	43,78	1,17	1,17	1,17	1,17	1,17			1,17	1,17
1700000005262351	18-017-011-00201-0007	104000 ALMENDROS-SIN VARIEDAD	S	38	43,66	15,94	15,94	15,94	15,94	15,94			15,94	15,94

DATOS AGRICULTURA**RESUMEN DE UNIDADES**

<u>Cód</u>	<u>GRUPO DE PAGO</u>	<u>Sup. Dec. Admisible (ha)</u>	<u>Sup. Comprometida (ha)</u>	<u>Sup. ajustada compromiso (1) (ha)</u>	<u>% sobredec.</u>	<u>SUP. RESUELTA (ha)</u>	<u>Importe Declarado</u>	<u>Importe Topado</u>	<u>Importe Resuelto</u>	<u>Importe tras sobredec.</u>
38	FRUTALES SECANO	18,78		18,78	0,00	18,78	4.873,22	4.873,22	4.873,22	4.873,22
	TOTAL	18,78	18,78	18,78		18,78	4.873,22	4.873,22	4.873,22	4.873,22

RESUMEN DE PAGOS

<u>Pago realizado</u>	<u>IMPORTE (Euros)</u>			
	<u>RESUELTO</u>	<u>FEADER (Eje 2)</u>	<u>MAGRAMA</u>	<u>CAPDER</u>
	4.873,22	3.654,92	523,87	694,43

APLICACIÓN DE REDUCCIONES Y SANCIONES

<u>Importe Calculado</u>	<u>Importe prereduc.</u>	<u>Admisibilidad y compromisos</u>	<u>Presentación tardía</u>	<u>Omisión declaración</u>	<u>Condicionabilidad</u>	<u>IMPORTE (Euros)</u>				
						<u>RESUELTO</u>	<u>FEADER (Eje 2)</u>	<u>MAGRAMA</u>	<u>CAPDER</u>	
4.873,22	4.873,22	0,00	0,00	0,00	0,00	4.873,22	3.654,92	523,87	694,43	
						TOTAL	4.873,22	3.654,92	523,87	694,43

INCIDENCIAS**INCIDENCIA DESCRIPCIÓN**

- 85001 El recinto declarado no cumple con las normas de producción ecológica (artículo 5-1 e), Orden 26 mayo 2015)
Ref:1700000005262349 Recinto:18-182-003-00066-001 Cultivo:104000 ALMENDROS-SIN VARIEDAD Secano
- 85031 Solicita recinto que no está comprometido para la operación.
Ref:1700000005262349 Recinto:18-182-003-00066-001 Cultivo:104000 ALMENDROS-SIN VARIEDAD Secano

<u>APELLIDOS Y NOMBRE / RAZÓN SOCIAL</u>	<u>NIF</u>	<u>EXPEDIENTE</u>	<u>SOLICITA AGRICULT. (3)</u>	<u>SOLICITA GANADER. (4)</u>	<u>ANUALIDAD DE PAGO</u>
CERCA FABRICA S.A.	****6489*	4035429	SI	NO	3ª

DATOS CONVERSIÓN

IMPORTE POR ANUALIDAD

	<u>2015</u>	<u>2016</u>	<u>2017</u>	<u>2018</u>	<u>2019</u>
IMPORTE MÁXIMO SUBVENCIONABLE	3.990,30 €	3.990,30 €	3.325,27 €	3.325,27 €	3.325,27 €
IMPORTE MEDIO DE TRANSFERENCIA (€/ha)	419,59 €	419,59 €	349,66 €	349,66 €	349,66 €

RESUMEN DE UNIDADES

<u>Cód</u>	<u>GRUPO DE PAGO</u>	<u>Sup. Dec. Admisible (ha)</u>	<u>Sup. Comprometida (ha)</u>	<u>Sup. ajustada compromiso (1) (ha)</u>	<u>% sobredec.</u>	<u>SUP. RESUELTA (ha)</u>	<u>Importe Declarado</u>	<u>Importe Topado</u>	<u>Importe Resuelto</u>	<u>Importe tras sobredec.</u>
37	FRUTALES REGADÍO	9,51		9,51	0,00	9,51	3.325,27	3.325,27	3.325,27	3.325,27
	TOTAL	9,51	9,51	9,51		9,51	3.325,27	3.325,27	3.325,27	3.325,27

APLICACIÓN DE REDUCCIONES Y SANCIONES

	<u>Importe Calculado</u>	<u>Importe prereduc.</u>	<u>Admisibilidad y compromisos</u>	<u>Presentación tardía</u>	<u>Omisión declaración</u>	<u>Condicionabilidad</u>	<u>RESUELTO</u>	<u>IMPORTE (Euros)</u>		
								<u>FEADER (Eje 2)</u>	<u>MAGRAMA</u>	<u>CAPDER</u>
AGRICULTURA	3.325,27	3.325,27	0,00	0,00	0,00	0,00	3.325,27	2.493,95	357,47	473,85
TOTAL							3.325,27	2.493,95	357,47	473,85

RECINTOS RESUELTOS

<u>REF.</u>	<u>REFERENCIA SIGPAC</u>	<u>CULTIVO</u>	<u>DESCRIPCIÓN CULTIVO</u>	<u>S/R</u>	<u>G.PAGO</u>	<u>PEND. MEDIA (%)</u>	<u>SUP. DEC. ADMISIBLE (ha)</u>	<u>SUP. COMPROM. (ha)</u>	<u>SUP. AJUSTADA COMPROM. (1) (ha)</u>	<u>SUP. CONY. SIGPAC (ha)</u>	<u>SUP. CERTIE. (ha)</u>	<u>SUP. CAMPO (ha)</u>	<u>SUP. CAMPO DECLARADO (ha)</u>	<u>SUP. DEC. REDUCIDA (ha)</u>	<u>SUP. RESUELTA (ha)</u>
1700000006399640	18-142-018-00037-0001	113000	OTROS FRUTALES-SIN VARIEDAD	R	37	33,16	9,51	9,51	9,51		9,51			9,51	9,51

DATOS AGRICULTURA

RESUMEN DE UNIDADES

<u>Cód</u>	<u>GRUPO DE PAGO</u>	<u>Sup. Dec. Admisible (ha)</u>	<u>Sup. Comprometida (ha)</u>	<u>Sup. ajustada compromiso (1) (ha)</u>	<u>% sobredec.</u>	<u>SUP. RESUELTA (ha)</u>	<u>Importe Declarado</u>	<u>Importe Topado</u>	<u>Importe Resuelto</u>	<u>Importe tras sobredec.</u>
37	FRUTALES REGADÍO	9,51		9,51	0,00	9,51	3.325,27	3.325,27	3.325,27	3.325,27
	TOTAL	9,51	9,51	9,51		9,51	3.325,27	3.325,27	3.325,27	3.325,27

RESUMEN DE PAGOS

	<u>RESUELTO</u>	<u>IMPORTE (Euros)</u>		
		<u>FEADER (Eje 2)</u>	<u>MAGRAMA</u>	<u>CAPDER</u>
Pago realizado	3.325,27	2.493,95	357,47	473,85

APLICACIÓN DE REDUCCIONES Y SANCIONES

	<u>Importe Calculado</u>	<u>Importe prereduc.</u>	<u>Admisibilidad y compromisos</u>	<u>Presentación tardía</u>	<u>Omisión declaración</u>	<u>Condicionabilidad</u>	<u>RESUELTO</u>	<u>IMPORTE (Euros)</u>		
								<u>FEADER (Eje 2)</u>	<u>MAGRAMA</u>	<u>CAPDER</u>
	3.325,27	3.325,27	0,00	0,00	0,00	0,00	3.325,27	2.493,95	357,47	473,85
TOTAL							3.325,27	2.493,95	357,47	473,85

INCIDENCIAS

INCIDENCIA DESCRIPCIÓN

- 85001 El recinto declarado no cumple con las normas de producción ecológica (artículo 5-1 e), Orden 26 mayo 2015)
Ref:1700000006399636 Recinto:18-142-018-00040-007 Cultivo:113000 OTROS FRUTALES-SIN VARIEDAD Regadío
- 85031 Solicita recinto que no está comprometido para la operación.
Ref:1700000006399634 Recinto:18-142-018-00040-004 Cultivo:113000 OTROS FRUTALES-SIN VARIEDAD Regadío
Ref:1700000006399636 Recinto:18-142-018-00040-007 Cultivo:113000 OTROS FRUTALES-SIN VARIEDAD Regadío



(1) Superficie declarada admisible ajustada con la superficie comprometida.
(2) Factor de penalización valorando el alcance para el tipo de compromiso.
(3) Solicita agricultura y tiene compromisos vigentes.
(4) Solicita ganadería y tiene compromisos vigentes.

<u>APELLIDOS Y NOMBRE / RAZÓN SOCIAL</u>	<u>NIF</u>	<u>EXPEDIENTE</u>	<u>SOLICITA AGRICULT. (3)</u>	<u>SOLICITA GANADER. (4)</u>	<u>ANUALIDAD DE PAGO</u>
CUERVA ROMERO SERAFIN	****8249*	4032318	NO	SI	3ª

DATOS CONVERSIÓN**IMPORTE POR ANUALIDAD**

	<u>2015</u>	<u>2016</u>	<u>2017</u>	<u>2018</u>	<u>2019</u>
IMPORTE MÁXIMO SUBVENCIONABLE	13.673,05 €	11.394,21 €	11.394,21 €	11.394,21 €	11.394,21 €
IMPORTE MEDIO DE TRANSFERENCIA (€/ha)	54,43 €	45,36 €	45,36 €	45,36 €	45,36 €

RESUMEN DE UNIDADES

<u>Cód</u>	<u>GRUPO DE PAGO</u>	<u>Sup. Dec. Admisibile (ha)</u>	<u>Sup. Comprometida (ha)</u>	<u>Sup. ajustada compromiso (1) (ha)</u>	<u>% sobredec.</u>	<u>SUP. RESUELTA (ha)</u>	<u>Importe Declarado</u>	<u>Importe Topado</u>	<u>Importe Resuelto</u>	<u>Importe tras sobredec.</u>
43	PASTOS ASOCIADOS A GANADERÍA ECOLÓGICA	290,19		251,22	0,00	251,22	12.352,90	11.394,21	11.394,21	11.394,21
	TOTAL	290,19	251,22	251,22		251,22	12.352,90	11.394,21	11.394,21	11.394,21

APLICACIÓN DE REDUCCIONES Y SANCIONES

	<u>Importe Calculado</u>	<u>Importe prerreduc.</u>	<u>Admisibilidad y compromisos</u>	<u>Presentación tardía</u>	<u>Omisión declaración</u>	<u>Condicionalidad</u>	<u>IMPORTE (Euros)</u>				
							<u>RESUELTO</u>	<u>FEADER (Eje 2)</u>	<u>MAGRAMA</u>	<u>CAPDER</u>	
GANADERÍA	11.394,21	11.394,21	0,00	0,00	0,00	0,00	11.394,21	8.545,66	1.224,88	1.623,67	
							TOTAL	11.394,21	8.545,66	1.224,88	1.623,67

RECINTOS RESUELTOS

<u>REF.</u>	<u>REFERENCIA SIGPAC</u>	<u>CULTIVO</u>	<u>DESCRIPCIÓN CULTIVO</u>	<u>S/R</u>	<u>G.PAGO</u>	<u>PEND. MEDIA (%)</u>	<u>SUP. DEC. ADMISIBLE (ha)</u>	<u>SUP. COMPROM. (ha)</u>	<u>SUP. AJUSTADA COMPROM. (1) (ha)</u>	<u>SUP. CONV. SIGPAC (ha)</u>	<u>SUP. CERTIF. (ha)</u>	<u>SUP. CAMPO (ha)</u>	<u>SUP. CAMPO DETER. CULT. DECLARADO (ha)</u>	<u>SUP. DEC. REDUCIDA (ha)</u>	<u>SUP. RESUELTA (ha)</u>
1700000006841383	18-101-011-00813-0003	62000	PASTOS PERMANENTES DE 5 O MAS AÑOS-SIN VARIEDAD	S	43	54,61	44,40	44,40	44,40		177,60			44,40	44,40
1700000006841385	18-101-011-00814-0001	20902	BARBECHO TRADICIONAL-CON CUBIERTA VEGETAL	S	43	15,61	34,10	34,10	34,10		34,10			34,10	34,10
1700000006841386	18-101-011-00813-0005	20902	BARBECHO TRADICIONAL-CON CUBIERTA VEGETAL	S	43	9,17	1,70	1,70	1,70		1,70			1,70	1,70
1700000006841387	18-101-011-00813-0004	20902	BARBECHO TRADICIONAL-CON CUBIERTA VEGETAL	S	43	16,84	3,08	3,08	3,08		3,08			3,08	3,08
1700000006841390	18-101-011-00816-0002	62000	PASTOS PERMANENTES DE 5 O MAS AÑOS-SIN VARIEDAD	S	43	39,72	205,93	166,96	166,96		341,84			166,96	166,96
1700000006841391	18-101-011-00814-0003	62000	PASTOS PERMANENTES DE 5 O MAS AÑOS-SIN VARIEDAD	S	43	18,62	0,98	0,98	0,98		3,90			0,98	0,98

DATOS GANADERÍA**RESUMEN DE UNIDADES**

<u>Cód</u>	<u>GRUPO DE PAGO</u>	<u>Sup. Dec. Admisibile (ha)</u>	<u>Sup. Comprometida (ha)</u>	<u>Sup. ajustada compromiso (1) (ha)</u>	<u>% sobredec.</u>	<u>SUP. RESUELTA (ha)</u>	<u>Importe Declarado</u>	<u>Importe Topado</u>	<u>Importe Resuelto</u>	<u>Importe tras sobredec.</u>
43	PASTOS ASOCIADOS A GANADERÍA ECOLÓGICA	290,19		251,22	0,00	251,22	12.352,90	11.394,21	11.394,21	11.394,21
	TOTAL	290,19	251,22	251,22		251,22	12.352,90	11.394,21	11.394,21	11.394,21

RESUMEN DE PAGOS

	<u>IMPORTE (Euros)</u>			
	<u>RESUELTO</u>	<u>FEADER (Eje 2)</u>	<u>MAGRAMA</u>	<u>CAPDER</u>
Pago realizado	11.394,21	8.545,66	1.224,88	1.623,67

APLICACIÓN DE REDUCCIONES Y SANCIONES

	<u>Importe Calculado</u>	<u>Importe prerreduc.</u>	<u>Admisibilidad y compromisos</u>	<u>Presentación tardía</u>	<u>Omisión declaración</u>	<u>Condicionalidad</u>	<u>IMPORTE (Euros)</u>				
							<u>RESUELTO</u>	<u>FEADER (Eje 2)</u>	<u>MAGRAMA</u>	<u>CAPDER</u>	
	11.394,21	11.394,21	0,00	0,00	0,00	0,00	11.394,21	8.545,66	1.224,88	1.623,67	
							TOTAL	11.394,21	8.545,66	1.224,88	1.623,67



Superficie determinada para Cálculo Carga Ganadera: 304,31 ha
Carga Ganadera Mínima Expediente: 0,41 ugm/ha
Carga Ganadera Máxima Expediente: 0,41 ugm/ha

Recintos Determinados para el Cálculo de Garga Ganadera

<u>REF.</u>	<u>REFERENCIA SIGPAC</u>	<u>CULTIVO</u>	<u>DESCRIPCIÓN CULTIVO</u>	<u>S/R</u>	<u>SUP. RESUELTA (ha)</u>
170000006841383	18-101-011-00813-0003	62000	PASTOS PERMANENTES DE 5 O MAS AÑOS-SIN VARIEDAD	S	44,40
170000006841384	18-101-011-00813-0006	20902	BARBECHO TRADICIONAL-CON CUBIERTA VEGETAL	S	14,12
170000006841385	18-101-011-00814-0001	20902	BARBECHO TRADICIONAL-CON CUBIERTA VEGETAL	S	34,10
170000006841386	18-101-011-00813-0005	20902	BARBECHO TRADICIONAL-CON CUBIERTA VEGETAL	S	1,70
170000006841387	18-101-011-00813-0004	20902	BARBECHO TRADICIONAL-CON CUBIERTA VEGETAL	S	3,08
170000006841390	18-101-011-00816-0002	62000	PASTOS PERMANENTES DE 5 O MAS AÑOS-SIN VARIEDAD	S	205,93
170000006841391	18-101-011-00814-0003	62000	PASTOS PERMANENTES DE 5 O MAS AÑOS-SIN VARIEDAD	S	0,98



(1) Superficie declarada admisible ajustada con la superficie comprometida.
 (2) Factor de penalización valorando el alcance para el tipo de compromiso.
 (3) Solicita agricultura y tiene compromisos vigentes.
 (4) Solicita ganadería y tiene compromisos vigentes.

<u>APELLIDOS Y NOMBRE / RAZÓN SOCIAL</u>	<u>NIF</u>	<u>EXPEDIENTE</u>	<u>SOLICITA AGRICULT. (3)</u>	<u>SOLICITA GANADER. (4)</u>	<u>ANUALIDAD DE PAGO</u>
DELGADO LUQUE LEANDRO	****6019*	4034447	NO	SI	3ª

DATOS CONVERSIÓN

IMPORTE POR ANUALIDAD

	<u>2015</u>	<u>2016</u>	<u>2017</u>	<u>2018</u>	<u>2019</u>
IMPORTE MÁXIMO SUBVENCIONABLE	868,49 €	868,49 €	592,20 €	592,20 €	592,20 €
IMPORTE MEDIO DE TRANSFERENCIA (€/ha)	56,18 €	56,18 €	46,81 €	46,81 €	46,81 €

RESUMEN DE UNIDADES

<u>Cód</u>	<u>GRUPO DE PAGO</u>	<u>Sup. Dec. Admisible (ha)</u>	<u>Sup. Comprometida (ha)</u>	<u>Sup. ajustada compromiso (1) (ha)</u>	<u>% sobredec.</u>	<u>SUP. RESUELTA (ha)</u>	<u>Importe Declarado</u>	<u>Importe Topado</u>	<u>Importe Resuelto</u>	<u>Importe tras sobredec.</u>
43	PASTOS ASOCIADOS A GANADERÍA ECOLÓGICA	12,65		12,65	0,00	12,65	758,24	592,20	592,20	592,20
	TOTAL	12,65	12,65	12,65		12,65	758,24	592,20	592,20	592,20

APLICACIÓN DE REDUCCIONES Y SANCIONES

	<u>Importe Calculado</u>	<u>Importe prerreduc.</u>	<u>Admisibilidad y compromisos</u>	<u>Presentación tardía</u>	<u>Omisión declaración</u>	<u>Condicionality</u>	<u>IMPORTE (Euros)</u>			
							<u>RESUELTO</u>	<u>FEADER (Eje 2)</u>	<u>MAGRAMA</u>	<u>CAPDER</u>
GANADERÍA	592,20	592,20	0,00	0,00	0,00	0,00	592,20	444,15	63,66	84,39
TOTAL							592,20	444,15	63,66	84,39

RECINTOS RESUELTOS

<u>REF.</u>	<u>REFERENCIA SIGPAC</u>	<u>CULTIVO</u>	<u>DESCRIPCIÓN CULTIVO</u>	<u>S/R G.PAGO</u>	<u>PEND. MEDIA (%)</u>	<u>SUP. DEC. ADMISIBLE (ha)</u>	<u>SUP. COMPROM. (ha)</u>	<u>SUP. AJUSTADA COMPROM. (1) (ha)</u>	<u>SUP. CONV. SIGPAC (ha)</u>	<u>SUP. CERTIF. (ha)</u>	<u>SUP. CAMPO (ha)</u>	<u>SUP. CAMPO DETER. CULT. DECLARADO (ha)</u>	<u>SUP. DEC. REDUCIDA (ha)</u>	<u>SUP. RESUELTA (ha)</u>
1700000006796284	18-123-011-00302-0011	62000	PASTOS PERMANENTES DE 5 O MAS AÑOS-SIN VARIEDAD	S	43	57,94	12,65	15,46	12,65	15,46	19,68		12,65	12,65

DATOS GANADERÍA

RESUMEN DE UNIDADES

<u>Cód</u>	<u>GRUPO DE PAGO</u>	<u>Sup. Dec. Admisible (ha)</u>	<u>Sup. Comprometida (ha)</u>	<u>Sup. ajustada compromiso (1) (ha)</u>	<u>% sobredec.</u>	<u>SUP. RESUELTA (ha)</u>	<u>Importe Declarado</u>	<u>Importe Topado</u>	<u>Importe Resuelto</u>	<u>Importe tras sobredec.</u>
43	PASTOS ASOCIADOS A GANADERÍA ECOLÓGICA	12,65		12,65	0,00	12,65	758,24	592,20	592,20	592,20
	TOTAL	12,65	12,65	12,65		12,65	758,24	592,20	592,20	592,20

RESUMEN DE PAGOS

	<u>IMPORTE (Euros)</u>			
	<u>RESUELTO</u>	<u>FEADER (Eje 2)</u>	<u>MAGRAMA</u>	<u>CAPDER</u>
Pago realizado	592,20	444,15	63,66	84,39

APLICACIÓN DE REDUCCIONES Y SANCIONES

	<u>Importe Calculado</u>	<u>Importe prerreduc.</u>	<u>Admisibilidad y compromisos</u>	<u>Presentación tardía</u>	<u>Omisión declaración</u>	<u>Condicionality</u>	<u>IMPORTE (Euros)</u>			
							<u>RESUELTO</u>	<u>FEADER (Eje 2)</u>	<u>MAGRAMA</u>	<u>CAPDER</u>
TOTAL	592,20	592,20	0,00	0,00	0,00	0,00	592,20	444,15	63,66	84,39



(1) Superficie declarada admisible ajustada con la superficie comprometida.
 (2) Factor de penalización valorando el alcance para el tipo de compromiso.
 (3) Solicita agricultura y tiene compromisos vigentes.
 (4) Solicita ganadería y tiene compromisos vigentes.

Datos considerados para el Cálculo de la Carga Ganadera mínima y máxima del expediente

<u>Explotación</u>	<u>Especie</u>	<u>Inscrito en Sipea y Admisible</u>	<u>Censo Medio Animales</u>	<u>Ugm Calculada para CG Mínima</u>	<u>Ugm Calculada para CG Máxima</u>
ES181220000157	CABALLAR	NO	1,00	0,00	1,00
ES181220000157	CAPRINA	NO	3,00	0,00	0,45
ES181220000157	OVINA	SI	159,75	23,96	23,96
				23,96	25,41

Superficie determinada para Cálculo Carga Ganadera: 110,80 ha

Carga Ganadera Mínima Expediente: 0,22 ugm/ha

Carga Ganadera Máxima Expediente: 0,23 ugm/ha

Los importes del Grupo de Pago de pastos de este expediente han sido ajustados por no llegar a la carga ganadera mínima de 0,3

Recintos Determinados para el Cálculo de Garga Ganadera

<u>REF.</u>	<u>REFERENCIA SIGPAC</u>	<u>CULTIVO</u>	<u>DESCRIPCIÓN CULTIVO</u>	<u>S/R</u>	<u>SUP. RESUELTA (ha)</u>
1700000006796284	18-123-011-00302-0011	62000	PASTOS PERMANENTES DE 5 O MAS AÑOS-SIN VARIEDAD	S	12,65
1700000006796285	18-123-011-00366-0003	62000	PASTOS PERMANENTES DE 5 O MAS AÑOS-SIN VARIEDAD	S	19,23
1700000006796286	18-123-011-00250-0004	62000	PASTOS PERMANENTES DE 5 O MAS AÑOS-SIN VARIEDAD	S	69,07
1700000006796289	18-123-011-00366-0013	62000	PASTOS PERMANENTES DE 5 O MAS AÑOS-SIN VARIEDAD	S	0,30
1700000006796290	18-123-025-00422-0010	62000	PASTOS PERMANENTES DE 5 O MAS AÑOS-SIN VARIEDAD	S	9,55

INCIDENCIAS

INCIDENCIA DESCRIPCIÓN

- 247 Recinto cuyo CAP declarado es menor al CAP prevalente y no presenta alegación al SIGPAC.
Ref:1700000006796284 Recinto:18-123-011-00302-011 Cultivo:62000 PASTOS PERMANENTES DE 5 O MAS AÑOS-SIN VARIEDAD Secano CAP prevalente: CAP declarado:
- 85031 Solicita recinto que no está comprometido para la operación.
Ref:1700000006796290 Recinto:18-123-025-00422-010 Cultivo:62000 PASTOS PERMANENTES DE 5 O MAS AÑOS-SIN VARIEDAD Secano



<u>APELLIDOS Y NOMBRE / RAZÓN SOCIAL</u>	<u>NIF</u>	<u>EXPEDIENTE</u>	<u>SOLICITA AGRICULT. (3)</u>	<u>SOLICITA GANADER. (4)</u>	<u>ANUALIDAD DE PAGO</u>
DOMINGUEZ DOMINGUEZ CAROLINA	****5252*	4032604	SI	NO	3ª

DATOS CONVERSIÓN**IMPORTE POR ANUALIDAD**

	<u>2015</u>	<u>2016</u>	<u>2017</u>	<u>2018</u>	<u>2019</u>
IMPORTE MÁXIMO SUBVENCIONABLE	409,99 €	409,99 €	378,85 €	315,71 €	315,71 €
IMPORTE MEDIO DE TRANSFERENCIA (€/ha)	259,49 €	259,49 €	259,49 €	216,24 €	216,24 €

RESUMEN DE UNIDADES

<u>Cód</u>	<u>GRUPO DE PAGO</u>	<u>Sup. Dec. Admisible (ha)</u>	<u>Sup. Comprometida (ha)</u>	<u>Sup. ajustada compromiso (1) (ha)</u>	<u>% sobredec.</u>	<u>SUP. RESUELTA (ha)</u>	<u>Importe Declarado</u>	<u>Importe Topado</u>	<u>Importe Resuelto</u>	<u>Importe tras sobredec.</u>
38	FRUTALES SECANO	3,04		1,46	0,00	1,46	378,86	378,85	378,85	378,85
	TOTAL	3,04	1,46	1,46		1,46	378,86	378,85	378,85	378,85

APLICACIÓN DE REDUCCIONES Y SANCIONES

<u>AGRICULTURA</u>	<u>Importe Calculado</u>	<u>Importe prereduc.</u>	<u>Admisibilidad y compromisos</u>	<u>Presentación tardía</u>	<u>Omisión declaración</u>	<u>Condicionality</u>	<u>IMPORTE (Euros)</u>				
							<u>RESUELTO</u>	<u>FEADER (Eje 2)</u>	<u>MAGRAMA</u>	<u>CAPDER</u>	
	378,85	378,85	0,00	0,00	0,00	0,00	378,85	284,14	40,73	53,98	
							TOTAL	378,85	284,14	40,73	53,98

RECINTOS RESUELTOS

<u>REF.</u>	<u>REFERENCIA SIGPAC</u>	<u>CULTIVO DESCRIPCIÓN CULTIVO</u>	<u>S/R</u>	<u>G.PAGO</u>	<u>PEND. MEDIA (%)</u>	<u>SUP. DEC. ADMISIBLE (ha)</u>	<u>SUP. COMPROM. (ha)</u>	<u>SUP. AJUSTADA COMPROM. (1) (ha)</u>	<u>SUP. CONY. SIGPAC (ha)</u>	<u>SUP. CERTIF. (ha)</u>	<u>SUP. CAMPO (ha)</u>	<u>SUP. CAMPO DETER. CULT. DECLARADO (ha)</u>	<u>SUP. DEC. REDUCIDA (ha)</u>	<u>SUP. RESUELTA (ha)</u>
1700000006854973	18-150-024-00499-0013	117000 CASTAÑOS-SIN VARIEDAD	S	38	34,39	0,21	0,93	0,21	0,21	0,21			0,21	0,21
1700000006854974	18-150-024-00499-0002	117000 CASTAÑOS-SIN VARIEDAD	S	38	32,26	0,25	0,47	0,25		0,13			0,25	0,25
1700000006854975	18-150-024-00499-0004	117000 CASTAÑOS-SIN VARIEDAD	S	38	54,17	0,67	0,93	0,55	0,93	0,67			0,55	0,55
1700000006854976	18-150-024-00499-0009	117000 CASTAÑOS-SIN VARIEDAD	S	38	30,32	0,01	0,15	0,01		0,01			0,01	0,01
1700000006854977	18-150-024-00499-0012	117000 CASTAÑOS-SIN VARIEDAD	S	38	45,48	0,47	0,93	0,47	0,47	0,47			0,47	0,47
1700000006854987	18-150-024-00499-0002	218000 HIGUERA-SIN VARIEDAD	S	38	32,26	0,22	0,47	0,22		0,12			0,22	0,22
1700000006854995	18-150-024-00498-0002	218000 HIGUERA-SIN VARIEDAD	S	38	27,10	0,25	0,25	0,25		0,25			0,25	0,25
1700000006854996	18-150-024-00498-0041	218000 HIGUERA-SIN VARIEDAD	S	38	33,94	0,05	0,05	0,05		0,05			0,05	0,05
1700000006855001	18-150-024-00498-0042	218000 HIGUERA-SIN VARIEDAD	S	38	38,96	0,09	0,09	0,09		0,09			0,09	0,09
1700000006855002	18-150-024-00498-0043	218000 HIGUERA-SIN VARIEDAD	S	38	31,46	0,14	0,14	0,14		0,14			0,14	0,14
1700000006855007	18-150-024-00499-0004	104000 ALMENDROS-SIN VARIEDAD	S	38	54,17	0,14	0,93	0,11	0,93	0,14			0,11	0,11
1700000006855008	18-150-024-00499-0009	104000 ALMENDROS-SIN VARIEDAD	S	38	30,32	0,12	0,15	0,12		0,12			0,12	0,12
1700000006855010	18-150-024-00498-0004	104000 ALMENDROS-SIN VARIEDAD	S	38	19,47	0,08	0,08	0,08		0,08			0,08	0,08
1700000006855018	18-150-024-00499-0004	104000 ALMENDROS-SIN VARIEDAD	S	38	54,17	0,33	0,93	0,27	0,93	0,33			0,27	0,27
1700000006855020	18-150-024-00499-0009	104000 ALMENDROS-SIN VARIEDAD	S	38	30,32	0,01	0,15	0,01		0,01			0,01	0,01

DATOS AGRICULTURA**RESUMEN DE UNIDADES**

<u>Cód</u>	<u>GRUPO DE PAGO</u>	<u>Sup. Dec. Admisible (ha)</u>	<u>Sup. Comprometida (ha)</u>	<u>Sup. ajustada compromiso (1) (ha)</u>	<u>% sobredec.</u>	<u>SUP. RESUELTA (ha)</u>	<u>Importe Declarado</u>	<u>Importe Topado</u>	<u>Importe Resuelto</u>	<u>Importe tras sobredec.</u>
38	FRUTALES SECANO	3,04		1,46	0,00	1,46	378,86	378,85	378,85	378,85
	TOTAL	3,04	1,46	1,46		1,46	378,86	378,85	378,85	378,85

RESUMEN DE PAGOS

<u>Pago realizado</u>	<u>IMPORTE (Euros)</u>			
	<u>RESUELTO</u>	<u>FEADER (Eje 2)</u>	<u>MAGRAMA</u>	<u>CAPDER</u>
	378,85	284,14	40,73	53,98

APLICACIÓN DE REDUCCIONES Y SANCIONES

<u>Importe Calculado</u>	<u>Importe prereduc.</u>	<u>Admisibilidad y compromisos</u>	<u>Presentación tardía</u>	<u>Omisión declaración</u>	<u>Condicionality</u>	<u>IMPORTE (Euros)</u>				
						<u>RESUELTO</u>	<u>FEADER (Eje 2)</u>	<u>MAGRAMA</u>	<u>CAPDER</u>	
378,85	378,85	0,00	0,00	0,00	0,00	378,85	284,14	40,73	53,98	
						TOTAL	378,85	284,14	40,73	53,98



(1) Superficie declarada admisible ajustada con la superficie comprometida.
(2) Factor de penalización valorando el alcance para el tipo de compromiso.
(3) Solicita agricultura y tiene compromisos vigentes.
(4) Solicita ganadería y tiene compromisos vigentes.

INCIDENCIAS**INCIDENCIA DESCRIPCIÓN**

85002	<p>Recinto declarado que no cumple en su totalidad con las normas de producción ecológica (artículo 5-1 e), Orden 26 mayo 2015)</p> <p>Ref:1700000006854974 Recinto:18-150-024-00499-002 Cultivo:117000 CASTAÑOS-SIN VARIEDAD Secano Sup. Declarada:0,25 Superficie Certificada (Ha):0,13</p> <p>Ref:1700000006854987 Recinto:18-150-024-00499-002 Cultivo:218000 HIGUERA-SIN VARIEDAD Secano Sup. Declarada:0,22 Superficie Certificada (Ha):0,12</p>
85031	<p>Solicita recinto que no está comprometido para la operación.</p> <p>Ref:1700000006854972 Recinto:18-150-024-00497-006 Cultivo:117000 CASTAÑOS-SIN VARIEDAD Secano</p> <p>Ref:1700000006855016 Recinto:18-150-024-00498-003 Cultivo:104000 ALMENDROS-SIN VARIEDAD Secano</p> <p>Ref:1700000006855003 Recinto:18-150-024-00498-003 Cultivo:104000 ALMENDROS-SIN VARIEDAD Secano</p> <p>Ref:1700000006855004 Recinto:18-150-024-00498-003 Cultivo:104000 ALMENDROS-SIN VARIEDAD Secano</p> <p>Ref:1700000006855009 Recinto:18-150-024-00498-003 Cultivo:104001 ALMENDROS-FITA MOLLAR Secano</p> <p>Ref:1700000006855015 Recinto:18-150-024-00498-038 Cultivo:104000 ALMENDROS-SIN VARIEDAD Secano</p> <p>Ref:1700000006855019 Recinto:18-150-024-00498-040 Cultivo:104000 ALMENDROS-SIN VARIEDAD Secano</p> <p>Ref:1700000006855014 Recinto:18-150-024-00498-045 Cultivo:104000 ALMENDROS-SIN VARIEDAD Secano</p> <p>Ref:1700000006855017 Recinto:18-150-024-00498-045 Cultivo:104001 ALMENDROS-FITA MOLLAR Secano</p> <p>Ref:1700000006855005 Recinto:18-150-024-00498-046 Cultivo:104000 ALMENDROS-SIN VARIEDAD Secano</p> <p>Ref:1700000006855006 Recinto:18-150-024-00498-046 Cultivo:104000 ALMENDROS-SIN VARIEDAD Secano</p> <p>Ref:1700000006854971 Recinto:18-150-024-00499-007 Cultivo:117000 CASTAÑOS-SIN VARIEDAD Secano</p>



<u>APELLIDOS Y NOMBRE / RAZÓN SOCIAL</u>	<u>NIF</u>	<u>EXPEDIENTE</u>	<u>SOLICITA AGRICULT. (3)</u>	<u>SOLICITA GANADER. (4)</u>	<u>ANUALIDAD DE PAGO</u>
ECHEVARRIA ACOSTA ANDRES	****1958*	4034515	SI	NO	3ª

DATOS CONVERSIÓN**IMPORTE POR ANUALIDAD**

	<u>2015</u>	<u>2016</u>	<u>2017</u>	<u>2018</u>	<u>2019</u>
IMPORTE MÁXIMO SUBVENCIONABLE	731,76 €	731,76 €	731,76 €	609,80 €	609,80 €
IMPORTE MEDIO DE TRANSFERENCIA (€/ha)	259,49 €	259,49 €	259,49 €	216,24 €	216,24 €

RESUMEN DE UNIDADES

<u>Cód</u>	<u>GRUPO DE PAGO</u>	<u>Sup. Dec. Admisible (ha)</u>	<u>Sup. Comprometida (ha)</u>	<u>Sup. ajustada compromiso (1) (ha)</u>	<u>% sobredec.</u>	<u>SUP. RESUELTA (ha)</u>	<u>Importe Declarado</u>	<u>Importe Topado</u>	<u>Importe Resuelto</u>	<u>Importe tras sobredec.</u>
38	FRUTALES SECANO	2,82		2,82	0,00	2,82	731,76	731,76	731,76	731,76
	TOTAL	2,82	2,82	2,82		2,82	731,76	731,76	731,76	731,76

APLICACIÓN DE REDUCCIONES Y SANCIONES

<u>AGRICULTURA</u>	<u>Importe Calculado</u>	<u>Importe prereduc.</u>	<u>Admisibilidad y compromisos</u>	<u>Presentación tardía</u>	<u>Omisión declaración</u>	<u>Condicionality</u>	<u>IMPORTE (Euros)</u>				
							<u>RESUELTO</u>	<u>FEADER (Eje 2)</u>	<u>MAGRAMA</u>	<u>CAPDER</u>	
	731,76	731,76	0,00	0,00	0,00	0,00	731,76	548,82	78,66	104,28	
							TOTAL	731,76	548,82	78,66	104,28

RECINTOS RESUELTOS

<u>REF.</u>	<u>REFERENCIA SIGPAC</u>	<u>CULTIVO DESCRIPCIÓN CULTIVO</u>	<u>S/R</u>	<u>G.PAGO</u>	<u>PEND. MEDIA (%)</u>	<u>SUP. DEC. ADMISIBLE (ha)</u>	<u>SUP. COMPROM. (ha)</u>	<u>SUP. AJUSTADA COMPROM. (1) (ha)</u>	<u>SUP. CONY. SIGPAC (ha)</u>	<u>SUP. CERTIE. (ha)</u>	<u>SUP. CAMPO (ha)</u>	<u>SUP. CAMPO DETER. CULT. DECLARADO (ha)</u>	<u>SUP. DEC. REDUCIDA (ha)</u>	<u>SUP. RESUELTA (ha)</u>
1700000006776691	18-122-005-00055-0001	104000 ALMENDROS-SIN VARIEDAD	S	38	43,90	0,18	0,18	0,18	0,18	0,18			0,18	0,18
1700000006776692	18-122-005-00057-0001	104000 ALMENDROS-SIN VARIEDAD	S	38	41,66	0,22	0,22	0,22	0,22	0,22			0,22	0,22
1700000006776693	18-122-005-00071-0002	104000 ALMENDROS-SIN VARIEDAD	S	38	22,75	0,10	0,10	0,10	0,10	0,10			0,10	0,10
1700000006776694	18-122-005-00065-0001	104000 ALMENDROS-SIN VARIEDAD	S	38	33,72	0,24	0,24	0,24	0,24	0,24			0,24	0,24
1700000006776695	18-122-005-00066-0001	104000 ALMENDROS-SIN VARIEDAD	S	38	39,04	0,22	0,22	0,22	0,22	0,22			0,22	0,22
1700000006776696	18-122-005-00064-0001	104000 ALMENDROS-SIN VARIEDAD	S	38	24,96	0,28	0,28	0,28	0,28	0,28			0,28	0,28
1700000006776697	18-122-005-00059-0001	104000 ALMENDROS-SIN VARIEDAD	S	38	37,78	0,27	0,27	0,27	0,27	0,27			0,27	0,27
1700000006776698	18-122-005-00064-0003	104000 ALMENDROS-SIN VARIEDAD	S	38	25,40	0,11	0,11	0,11	0,11	0,11			0,11	0,11
1700000006776699	18-122-005-00057-0002	104000 ALMENDROS-SIN VARIEDAD	S	38	24,29	0,09	0,09	0,09	0,09	0,09			0,09	0,09
1700000006776700	18-122-005-00055-0003	104000 ALMENDROS-SIN VARIEDAD	S	38	29,63	0,11	0,11	0,11	0,11	0,11			0,11	0,11
1700000006776701	18-122-005-00077-0001	104000 ALMENDROS-SIN VARIEDAD	S	38	34,02	0,05	0,05	0,05	0,05	0,05			0,05	0,05
1700000006776702	18-122-005-00069-0002	104000 ALMENDROS-SIN VARIEDAD	S	38	34,84	0,05	0,05	0,05	0,05	0,05			0,05	0,05
1700000006776703	18-122-005-00071-0001	104000 ALMENDROS-SIN VARIEDAD	S	38	35,81	0,43	0,43	0,43	0,43	0,43			0,43	0,43
1700000006776704	18-122-005-00069-0001	104000 ALMENDROS-SIN VARIEDAD	S	38	29,60	0,47	0,47	0,47	0,47	0,47			0,47	0,47

DATOS AGRICULTURA**RESUMEN DE UNIDADES**

<u>Cód</u>	<u>GRUPO DE PAGO</u>	<u>Sup. Dec. Admisible (ha)</u>	<u>Sup. Comprometida (ha)</u>	<u>Sup. ajustada compromiso (1) (ha)</u>	<u>% sobredec.</u>	<u>SUP. RESUELTA (ha)</u>	<u>Importe Declarado</u>	<u>Importe Topado</u>	<u>Importe Resuelto</u>	<u>Importe tras sobredec.</u>
38	FRUTALES SECANO	2,82		2,82	0,00	2,82	731,76	731,76	731,76	731,76
	TOTAL	2,82	2,82	2,82		2,82	731,76	731,76	731,76	731,76

RESUMEN DE PAGOS

<u>Pago realizado</u>	<u>IMPORTE (Euros)</u>			
	<u>RESUELTO</u>	<u>FEADER (Eje 2)</u>	<u>MAGRAMA</u>	<u>CAPDER</u>
	731,76	548,82	78,66	104,28

APLICACIÓN DE REDUCCIONES Y SANCIONES

<u>Importe Calculado</u>	<u>Importe prereduc.</u>	<u>Admisibilidad y compromisos</u>	<u>Presentación tardía</u>	<u>Omisión declaración</u>	<u>Condicionality</u>	<u>IMPORTE (Euros)</u>				
						<u>RESUELTO</u>	<u>FEADER (Eje 2)</u>	<u>MAGRAMA</u>	<u>CAPDER</u>	
731,76	731,76	0,00	0,00	0,00	0,00	731,76	548,82	78,66	104,28	
						TOTAL	731,76	548,82	78,66	104,28



(1) Superficie declarada admisible ajustada con la superficie comprometida.
(2) Factor de penalización valorando el alcance para el tipo de compromiso.
(3) Solicita agricultura y tiene compromisos vigentes.
(4) Solicita ganadería y tiene compromisos vigentes.

<u>APELLIDOS Y NOMBRE / RAZÓN SOCIAL</u>	<u>NIF</u>	<u>EXPEDIENTE</u>	<u>SOLICITA AGRICULT. (3)</u>	<u>SOLICITA GANADER. (4)</u>	<u>ANUALIDAD DE PAGO</u>
EL ALCATIN	****8300*	4022366	SI	NO	3ª

DATOS CONVERSIÓN**IMPORTE POR ANUALIDAD**

	<u>2015</u>	<u>2016</u>	<u>2017</u>	<u>2018</u>	<u>2019</u>
IMPORTE MÁXIMO SUBVENCIONABLE	2.280,92 €	2.280,92 €	2.280,92 €	1.876,96 €	1.876,96 €
IMPORTE MEDIO DE TRANSFERENCIA (€/ha)	259,49 €	259,49 €	259,49 €	216,24 €	216,24 €

RESUMEN DE UNIDADES

<u>Cód</u>	<u>GRUPO DE PAGO</u>	<u>Sup. Dec. Admisible (ha)</u>	<u>Sup. Comprometida (ha)</u>	<u>Sup. ajustada compromiso (1) (ha)</u>	<u>% sobredec.</u>	<u>SUP. RESUELTA (ha)</u>	<u>Importe Declarado</u>	<u>Importe Topado</u>	<u>Importe Resuelto</u>	<u>Importe tras sobredec.</u>
38	FRUTALES SECANO	8,73		8,73	0,58	8,68	2.265,35	2.265,35	2.252,37	2.252,37
	TOTAL	8,73	8,79	8,73		8,68	2.265,35	2.265,35	2.252,37	2.252,37

APLICACIÓN DE REDUCCIONES Y SANCIONES

	<u>Importe Calculado</u>	<u>Importe prereduc.</u>	<u>Admisibilidad y compromisos</u>	<u>Presentación tardía</u>	<u>Omisión declaración</u>	<u>Condicionabilidad</u>	<u>IMPORTE (Euros)</u>			
							<u>RESUELTO</u>	<u>FEADER (Eje 2)</u>	<u>MAGRAMA</u>	<u>CAPDER</u>
AGRICULTURA	2.252,37	2.252,37	0,00	0,00	0,00	0,00	2.252,37	1.689,28	242,13	320,96
TOTAL							2.252,37	1.689,28	242,13	320,96

RECINTOS RESUELTOS

<u>REF.</u>	<u>REFERENCIA SIGPAC</u>	<u>CULTIVO DESCRIPCIÓN CULTIVO</u>	<u>S/R</u>	<u>G.PAGO</u>	<u>PEND. MEDIA (%)</u>	<u>SUP. DEC. ADMISIBLE (ha)</u>	<u>SUP. COMPROM. (ha)</u>	<u>SUP. AJUSTADA COMPROM. (1) (ha)</u>	<u>SUP. CONY. SIGPAC (ha)</u>	<u>SUP. CERTIF. (ha)</u>	<u>SUP. CAMPO (ha)</u>	<u>SUP. CAMPO DETER. CULT. DECLARADO (ha)</u>	<u>SUP. DEC. REDUCIDA (ha)</u>	<u>SUP. RESUELTA (ha)</u>
170000005409082	18-167-018-00469-0001	104000 ALMENDROS-SIN VARIEDAD	S	38	4,01	5,48	5,48	5,48	5,48	5,48			5,48	5,48
170000005409086	18-167-504-00018-0006	104000 ALMENDROS-SIN VARIEDAD	S	38	9,34	2,16	2,27	2,16	2,16	2,16			2,16	2,16
170000005409087	18-167-504-00018-0008	104000 ALMENDROS-SIN VARIEDAD	S	38	8,43	0,05	2,27	0,05	0,14	0,05			0,05	0,00
170000005409088	18-167-504-00019-0003	104000 ALMENDROS-SIN VARIEDAD	S	38	10,69	0,90	0,90	0,90	0,90	0,90			0,90	0,90
170000005409093	18-167-018-00469-0002	104000 ALMENDROS-SIN VARIEDAD	S	38	2,81	0,14	0,14	0,14		0,14			0,14	0,14

DATOS AGRICULTURA**RESUMEN DE UNIDADES**

<u>Cód</u>	<u>GRUPO DE PAGO</u>	<u>Sup. Dec. Admisible (ha)</u>	<u>Sup. Comprometida (ha)</u>	<u>Sup. ajustada compromiso (1) (ha)</u>	<u>% sobredec.</u>	<u>SUP. RESUELTA (ha)</u>	<u>Importe Declarado</u>	<u>Importe Topado</u>	<u>Importe Resuelto</u>	<u>Importe tras sobredec.</u>
38	FRUTALES SECANO	8,73		8,73	0,58	8,68	2.265,35	2.265,35	2.252,37	2.252,37
	TOTAL	8,73	8,79	8,73		8,68	2.265,35	2.265,35	2.252,37	2.252,37

RESUMEN DE PAGOS

	<u>IMPORTE (Euros)</u>			
	<u>RESUELTO</u>	<u>FEADER (Eje 2)</u>	<u>MAGRAMA</u>	<u>CAPDER</u>
Pago realizado	2.018,83	1.514,12	217,02	287,69
A pagar	233,54	175,16	25,11	33,27
TOTAL	2.252,37	1.689,28	242,13	320,96

APLICACIÓN DE REDUCCIONES Y SANCIONES

	<u>Importe Calculado</u>	<u>Importe prereduc.</u>	<u>Admisibilidad y compromisos</u>	<u>Presentación tardía</u>	<u>Omisión declaración</u>	<u>Condicionabilidad</u>	<u>IMPORTE (Euros)</u>			
							<u>RESUELTO</u>	<u>FEADER (Eje 2)</u>	<u>MAGRAMA</u>	<u>CAPDER</u>
	2.252,37	2.252,37	0,00	0,00	0,00	0,00	2.252,37	1.689,28	242,13	320,96
TOTAL							2.252,37	1.689,28	242,13	320,96



INCIDENCIAS**INCIDENCIA DESCRIPCIÓN**

219	Superficie declarada sobre un mismo recinto, en un mismo expediente, mayor que la superficie total del recinto SIGPAC. Ref:1700000005409087 Recinto:18-167-504-00018-008 Cultivo:104000 ALMENDROS-SIN VARIEDAD Secano Suma de superficies declaradas para este recinto por el solicitante (Áreas):55 Superficie SIGPAC total para el recinto (Áreas):32 Exceso de superficie declarada (Hectáreas):0,23
85031	Solicita recinto que no está comprometido para la operación. Ref:1700000005409080 Recinto:18-167-018-00467-001 Cultivo:104000 ALMENDROS-SIN VARIEDAD Secano Ref:1700000005409081 Recinto:18-167-018-00468-001 Cultivo:104000 ALMENDROS-SIN VARIEDAD Secano Ref:1700000005409083 Recinto:18-167-018-00470-001 Cultivo:104000 ALMENDROS-SIN VARIEDAD Secano Ref:1700000005409092 Recinto:18-167-018-00470-003 Cultivo:104000 ALMENDROS-SIN VARIEDAD Regadío Ref:1700000005409089 Recinto:18-167-018-00471-001 Cultivo:104000 ALMENDROS-SIN VARIEDAD Secano Ref:1700000005409084 Recinto:18-167-018-00471-005 Cultivo:104000 ALMENDROS-SIN VARIEDAD Secano Ref:1700000005409074 Recinto:18-167-018-00473-001 Cultivo:197100 TOMATE-HORTALIZAS AIRE LIBRE Regadío



<u>APELLIDOS Y NOMBRE / RAZÓN SOCIAL</u>	<u>NIF</u>	<u>EXPEDIENTE</u>	<u>SOLICITA AGRICULT. (3)</u>	<u>SOLICITA GANADER. (4)</u>	<u>ANUALIDAD DE PAGO</u>
EL CORTIJICO CB	****7983*	4036484	SI	NO	3ª

DATOS CONVERSIÓN

IMPORTE POR ANUALIDAD

	<u>2015</u>	<u>2016</u>	<u>2017</u>	<u>2018</u>	<u>2019</u>
IMPORTE MÁXIMO SUBVENCIONABLE	5.657,04 €	5.657,04 €	4.487,40 €	4.320,00 €	4.320,00 €
IMPORTE MEDIO DE TRANSFERENCIA (€/ha)	648,00 €	648,00 €	540,00 €	540,00 €	540,00 €

RESUMEN DE UNIDADES

<u>Cód</u>	<u>GRUPO DE PAGO</u>	<u>Sup. Dec. Admisible (ha)</u>	<u>Sup. Comprometida (ha)</u>	<u>Sup. ajustada compromiso (1) (ha)</u>	<u>% sobredec.</u>	<u>SUP. RESUELTA (ha)</u>	<u>Importe Declarado</u>	<u>Importe Topado</u>	<u>Importe Resuelto</u>	<u>Importe tras sobredec.</u>
41	HORTÍCOLAS	8,00		8,00	0,00	8,00	4.320,00	4.320,00	4.320,00	4.320,00
	TOTAL	8,00	8,31	8,00		8,00	4.320,00	4.320,00	4.320,00	4.320,00

APLICACIÓN DE REDUCCIONES Y SANCIONES

	<u>Importe Calculado</u>	<u>Importe prereduc.</u>	<u>Admisibilidad y compromisos</u>	<u>Presentación tardía</u>	<u>Omisión declaración</u>	<u>Condicionabilidad</u>	<u>IMPORTE (Euros)</u>			
							<u>RESUELTO</u>	<u>FEADER (Eje 2)</u>	<u>MAGRAMA</u>	<u>CAPDER</u>
AGRICULTURA	4.320,00	4.320,00	0,00	0,00	0,00	0,00	4.320,00	3.240,00	464,40	615,60
TOTAL							4.320,00	3.240,00	464,40	615,60

RECINTOS RESUELTOS

<u>REF.</u>	<u>REFERENCIA SIGPAC</u>	<u>CULTIVO DESCRIPCIÓN CULTIVO</u>	<u>S/R</u>	<u>G.PAGO</u>	<u>PEND. MEDIA (%)</u>	<u>SUP. DEC. ADMISIBLE (ha)</u>	<u>SUP. COMPROM. (ha)</u>	<u>SUP. AJUSTADA COMPROM. (1) (ha)</u>	<u>SUP. CONY. SIGPAC (ha)</u>	<u>SUP. CERTIE. (ha)</u>	<u>SUP. CAMPO (ha)</u>	<u>SUP. CAMPO DETER. CULT. DECLARADO (ha)</u>	<u>SUP. DEC. REDUCIDA (ha)</u>	<u>SUP. RESUELTA (ha)</u>
1700000007018428	18-167-504-00043-0001	153100 MELÓN-HORTALIZAS AIRE LIBRE	S	41	1,22	1,92	8,84	1,92	8,75	1,92			1,92	1,92
1700000007018434	18-167-504-00043-0001	157100 CEBOLLA-HORTALIZAS AIRE LIBRE	S	41	1,22	2,07	8,84	2,07	8,75	2,07			2,07	2,07
1700000007018440	18-167-504-00043-0001	157100 CEBOLLA-HORTALIZAS AIRE LIBRE	S	41	1,22	1,36	8,84	1,36	8,75	1,36			1,36	1,36
1700000007018441	18-167-504-00043-0001	157100 CEBOLLA-HORTALIZAS AIRE LIBRE	S	41	1,22	2,65	8,84	2,65	8,75	2,65			2,65	2,65

DATOS AGRICULTURA

RESUMEN DE UNIDADES

<u>Cód</u>	<u>GRUPO DE PAGO</u>	<u>Sup. Dec. Admisible (ha)</u>	<u>Sup. Comprometida (ha)</u>	<u>Sup. ajustada compromiso (1) (ha)</u>	<u>% sobredec.</u>	<u>SUP. RESUELTA (ha)</u>	<u>Importe Declarado</u>	<u>Importe Topado</u>	<u>Importe Resuelto</u>	<u>Importe tras sobredec.</u>
41	HORTÍCOLAS	8,00		8,00	0,00	8,00	4.320,00	4.320,00	4.320,00	4.320,00
	TOTAL	8,00	8,31	8,00		8,00	4.320,00	4.320,00	4.320,00	4.320,00

RESUMEN DE PAGOS

	<u>IMPORTE (Euros)</u>			
	<u>RESUELTO</u>	<u>FEADER (Eje 2)</u>	<u>MAGRAMA</u>	<u>CAPDER</u>
Pago realizado	4.320,00	3.240,00	464,40	615,60

APLICACIÓN DE REDUCCIONES Y SANCIONES

	<u>Importe Calculado</u>	<u>Importe prereduc.</u>	<u>Admisibilidad y compromisos</u>	<u>Presentación tardía</u>	<u>Omisión declaración</u>	<u>Condicionabilidad</u>	<u>IMPORTE (Euros)</u>			
							<u>RESUELTO</u>	<u>FEADER (Eje 2)</u>	<u>MAGRAMA</u>	<u>CAPDER</u>
	4.320,00	4.320,00	0,00	0,00	0,00	0,00	4.320,00	3.240,00	464,40	615,60
TOTAL							4.320,00	3.240,00	464,40	615,60



(1) Superficie declarada admisible ajustada con la superficie comprometida.
 (2) Factor de penalización valorando el alcance para el tipo de compromiso.
 (3) Solicita agricultura y tiene compromisos vigentes.
 (4) Solicita ganadería y tiene compromisos vigentes.

<u>APELLIDOS Y NOMBRE / RAZÓN SOCIAL</u>	<u>NIF</u>	<u>EXPEDIENTE</u>	<u>SOLICITA AGRICULT. (3)</u>	<u>SOLICITA GANADER. (4)</u>	<u>ANUALIDAD DE PAGO</u>
ESPIGARES CUEVAS MARIA	****3375*	4004357	SI	NO	3ª

DATOS CONVERSIÓN**IMPORTE POR ANUALIDAD**

	<u>2015</u>	<u>2016</u>	<u>2017</u>	<u>2018</u>	<u>2019</u>
IMPORTE MÁXIMO SUBVENCIONABLE	2.104,46 €	2.104,46 €	2.104,46 €	1.753,71 €	1.753,71 €
IMPORTE MEDIO DE TRANSFERENCIA (€/ha)	259,49 €	259,49 €	259,49 €	216,24 €	216,24 €

RESUMEN DE UNIDADES

<u>Cód</u>	<u>GRUPO DE PAGO</u>	<u>Sup. Dec. Admisible (ha)</u>	<u>Sup. Comprometida (ha)</u>	<u>Sup. ajustada compromiso (1) (ha)</u>	<u>% sobredec.</u>	<u>SUP. RESUELTA (ha)</u>	<u>Importe Declarado</u>	<u>Importe Topado</u>	<u>Importe Resuelto</u>	<u>Importe tras sobredec.</u>
38	FRUTALES SECANO	8,11		8,11	0,00	8,11	2.104,46	2.104,46	2.104,46	2.104,46
	TOTAL	8,11	8,11	8,11		8,11	2.104,46	2.104,46	2.104,46	2.104,46

APLICACIÓN DE REDUCCIONES Y SANCIONES

<u>AGRICULTURA</u>	<u>Importe Calculado</u>	<u>Importe prereduc.</u>	<u>Admisibilidad y compromisos</u>	<u>Presentación tardía</u>	<u>Omisión declaración</u>	<u>Condicionabilidad</u>	<u>IMPORTE (Euros)</u>				
							<u>RESUELTO</u>	<u>FEADER (Eje 2)</u>	<u>MAGRAMA</u>	<u>CAPDER</u>	
	2.104,46	2.104,46	0,00	0,00	0,00	0,00	2.104,46	1.578,35	226,23	299,88	
							TOTAL	2.104,46	1.578,35	226,23	299,88

RECINTOS RESUELTOS

<u>REF.</u>	<u>REFERENCIA SIGPAC</u>	<u>CULTIVO DESCRIPCIÓN CULTIVO</u>	<u>S/R</u>	<u>G.PAGO</u>	<u>PEND. MEDIA (%)</u>	<u>SUP. DEC. ADMISIBLE (ha)</u>	<u>SUP. COMPROM. (ha)</u>	<u>SUP. AJUSTADA COMPROM. (1) (ha)</u>	<u>SUP. CONY. SIGPAC (ha)</u>	<u>SUP. CERTIE. (ha)</u>	<u>SUP. CAMPO (ha)</u>	<u>SUP. CAMPO DETER. CULT. DECLARADO (ha)</u>	<u>SUP. DEC. REDUCIDA (ha)</u>	<u>SUP. RESUELTA (ha)</u>
1700000002794738	18-059-009-00185-0001	104000 ALMENDROS-SIN VARIEDAD	S	38	5,98	0,98	0,98	0,98	0,98	0,98			0,98	0,98
1700000002794739	18-059-035-00670-0001	104000 ALMENDROS-SIN VARIEDAD	S	38	39,24	0,16	0,16	0,16	0,16	0,16			0,16	0,16
1700000002794740	18-059-031-00101-0002	104000 ALMENDROS-SIN VARIEDAD	S	38	9,01	1,35	1,35	1,35	1,35	1,35			1,35	1,35
1700000002794741	18-059-031-00056-0001	104000 ALMENDROS-SIN VARIEDAD	S	38	6,16	0,87	0,87	0,87	0,87	0,87			0,87	0,87
1700000002794742	18-059-036-00116-0002	104000 ALMENDROS-SIN VARIEDAD	S	38	42,74	0,27	0,27	0,27	0,27	0,27			0,27	0,27
1700000002794743	18-059-042-00049-0001	104000 ALMENDROS-SIN VARIEDAD	S	38	24,34	0,55	0,55	0,55	0,55	0,55			0,55	0,55
1700000002794744	18-059-035-00580-0001	104000 ALMENDROS-SIN VARIEDAD	S	38	25,99	0,27	0,27	0,27	0,27	0,27			0,27	0,27
1700000002794745	18-059-033-00071-0001	104000 ALMENDROS-SIN VARIEDAD	S	38	24,18	0,81	0,81	0,81	0,81	0,81			0,81	0,81
1700000002794746	18-059-040-00569-0001	104000 ALMENDROS-SIN VARIEDAD	S	38	16,64	1,26	1,26	1,26	1,26	1,26			1,26	1,26
1700000002794747	18-059-040-00314-0001	104000 ALMENDROS-SIN VARIEDAD	S	38	13,72	0,42	0,42	0,42	0,42	0,42			0,42	0,42
1700000002794748	18-059-039-00332-0001	104000 ALMENDROS-SIN VARIEDAD	S	38	13,79	0,50	0,50	0,50	0,50	0,50			0,50	0,50
1700000002794749	18-059-039-00090-0006	104000 ALMENDROS-SIN VARIEDAD	S	38	16,83	0,67	0,67	0,67	0,67	0,67			0,67	0,67

DATOS AGRICULTURA**RESUMEN DE UNIDADES**

<u>Cód</u>	<u>GRUPO DE PAGO</u>	<u>Sup. Dec. Admisible (ha)</u>	<u>Sup. Comprometida (ha)</u>	<u>Sup. ajustada compromiso (1) (ha)</u>	<u>% sobredec.</u>	<u>SUP. RESUELTA (ha)</u>	<u>Importe Declarado</u>	<u>Importe Topado</u>	<u>Importe Resuelto</u>	<u>Importe tras sobredec.</u>
38	FRUTALES SECANO	8,11		8,11	0,00	8,11	2.104,46	2.104,46	2.104,46	2.104,46
	TOTAL	8,11	8,11	8,11		8,11	2.104,46	2.104,46	2.104,46	2.104,46

RESUMEN DE PAGOS

<u>Pago realizado</u>	<u>IMPORTE (Euros)</u>			
	<u>RESUELTO</u>	<u>FEADER (Eje 2)</u>	<u>MAGRAMA</u>	<u>CAPDER</u>
	2.104,46	1.578,35	226,23	299,88

APLICACIÓN DE REDUCCIONES Y SANCIONES

<u>Importe Calculado</u>	<u>Importe prereduc.</u>	<u>Admisibilidad y compromisos</u>	<u>Presentación tardía</u>	<u>Omisión declaración</u>	<u>Condicionabilidad</u>	<u>IMPORTE (Euros)</u>				
						<u>RESUELTO</u>	<u>FEADER (Eje 2)</u>	<u>MAGRAMA</u>	<u>CAPDER</u>	
2.104,46	2.104,46	0,00	0,00	0,00	0,00	2.104,46	1.578,35	226,23	299,88	
						TOTAL	2.104,46	1.578,35	226,23	299,88

INCIDENCIAS**INCIDENCIA DESCRIPCIÓN**

64 La cuenta bancaria declarada no existe para el CIF/NIF del solicitante en la relación de cuentas bancarias válidas según el O.P.

<u>APELLIDOS Y NOMBRE / RAZÓN SOCIAL</u>	<u>NIF</u>	<u>EXPEDIENTE</u>	<u>SOLICITA AGRICULT. (3)</u>	<u>SOLICITA GANADER. (4)</u>	<u>ANUALIDAD DE PAGO</u>
ESPIGARES DEL ARCO JUAN JOSE	****3853*	4008128	SI	NO	3ª

DATOS CONVERSIÓN**IMPORTE POR ANUALIDAD**

	<u>2015</u>	<u>2016</u>	<u>2017</u>	<u>2018</u>	<u>2019</u>
IMPORTE MÁXIMO SUBVENCIONABLE	6.170,67 €	6.170,67 €	6.170,67 €	5.142,19 €	5.142,19 €
IMPORTE MEDIO DE TRANSFERENCIA (€/ha)	259,49 €	259,49 €	259,49 €	216,24 €	216,24 €

RESUMEN DE UNIDADES

<u>Cód</u>	<u>GRUPO DE PAGO</u>	<u>Sup. Dec. Admisible (ha)</u>	<u>Sup. Comprometida (ha)</u>	<u>Sup. ajustada compromiso (1) (ha)</u>	<u>% sobredec.</u>	<u>SUP. RESUELTA (ha)</u>	<u>Importe Declarado</u>	<u>Importe Topado</u>	<u>Importe Resuelto</u>	<u>Importe tras sobredec.</u>
38	FRUTALES SECANO	23,78		23,78	0,00	23,78	6.170,67	6.170,67	6.170,67	6.170,67
	TOTAL	23,78	23,78	23,78		23,78	6.170,67	6.170,67	6.170,67	6.170,67

APLICACIÓN DE REDUCCIONES Y SANCIONES

<u>AGRICULTURA</u>	<u>Importe Calculado</u>	<u>Importe prereduc.</u>	<u>Admisibilidad y compromisos</u>	<u>Presentación tardía</u>	<u>Omisión declaración</u>	<u>Condicionabilidad</u>	<u>IMPORTE (Euros)</u>				
							<u>RESUELTO</u>	<u>FEADER (Eje 2)</u>	<u>MAGRAMA</u>	<u>CAPDER</u>	
	6.170,67	6.170,67	0,00	0,00	0,00	0,00	6.170,67	4.628,00	663,35	879,32	
							TOTAL	6.170,67	4.628,00	663,35	879,32

RECINTOS RESUELTOS

<u>REF.</u>	<u>REFERENCIA SIGPAC</u>	<u>CULTIVO DESCRIPCIÓN CULTIVO</u>	<u>S/R</u>	<u>G. PAGO</u>	<u>PEND. MEDIA (%)</u>	<u>SUP. DEC. ADMISIBLE (ha)</u>	<u>SUP. COMPROM. (ha)</u>	<u>SUP. AJUSTADA COMPROM. (1) (ha)</u>	<u>SUP. CONY. SIGPAC (ha)</u>	<u>SUP. CERTIF. (ha)</u>	<u>SUP. CAMPO (ha)</u>	<u>SUP. CAMPO DETER. CULT. DECLARADO (ha)</u>	<u>SUP. DEC. REDUCIDA (ha)</u>	<u>SUP. RESUELTA (ha)</u>
1700000003489990	18-059-033-00010-0001	104000 ALMENDROS-SIN VARIEDAD	S	38	12,26	0,54	0,54	0,54	0,54	0,54			0,54	0,54
1700000003489991	18-059-033-00368-0001	104000 ALMENDROS-SIN VARIEDAD	S	38	24,01	1,52	1,52	1,52	1,52	1,52			1,52	1,52
1700000003489992	18-059-034-00166-0001	104000 ALMENDROS-SIN VARIEDAD	S	38	36,74	0,34	0,34	0,34	0,34	0,34			0,34	0,34
1700000003489993	18-059-033-00259-0001	104000 ALMENDROS-SIN VARIEDAD	S	38	17,97	1,22	1,22	1,22	1,22	1,22			1,22	1,22
1700000003489994	18-059-040-00043-0001	104000 ALMENDROS-SIN VARIEDAD	S	38	8,44	0,62	0,62	0,62	0,62	0,62			0,62	0,62
1700000003489995	18-059-040-00044-0001	104000 ALMENDROS-SIN VARIEDAD	S	38	5,53	0,86	0,86	0,86	0,86	0,86			0,86	0,86
1700000003489996	18-059-034-00265-0001	104000 ALMENDROS-SIN VARIEDAD	S	38	17,81	1,27	1,27	1,27	1,27	1,27			1,27	1,27
1700000003489997	18-059-034-00270-0001	104000 ALMENDROS-SIN VARIEDAD	S	38	14,63	0,61	0,61	0,61	0,61	0,61			0,61	0,61
1700000003489998	18-059-040-00399-0001	104000 ALMENDROS-SIN VARIEDAD	S	38	23,14	0,42	0,42	0,42	0,42	0,42			0,42	0,42
1700000003489999	18-059-040-00400-0001	104000 ALMENDROS-SIN VARIEDAD	S	38	20,60	0,12	0,12	0,12	0,12	0,12			0,12	0,12
1700000003490000	18-059-040-00315-0001	104000 ALMENDROS-SIN VARIEDAD	S	38	13,40	0,83	0,83	0,83	0,83	0,83			0,83	0,83
1700000003490001	18-059-040-00307-0001	104000 ALMENDROS-SIN VARIEDAD	S	38	19,28	0,98	0,98	0,98	0,98	0,98			0,98	0,98
1700000003490002	18-059-042-00328-0001	104000 ALMENDROS-SIN VARIEDAD	S	38	5,19	0,83	0,83	0,83	0,83	0,83			0,83	0,83
1700000003490003	18-116-502-00040-0001	104000 ALMENDROS-SIN VARIEDAD	S	38	2,39	2,21	2,21	2,21	2,21	2,21			2,21	2,21
1700000003490004	18-116-502-00041-0001	104000 ALMENDROS-SIN VARIEDAD	S	38	3,10	2,05	2,05	2,05	2,05	2,05			2,05	2,05
1700000003490005	18-059-041-00414-0001	104000 ALMENDROS-SIN VARIEDAD	S	38	8,12	1,30	1,30	1,30	1,30	1,30			1,30	1,30
1700000003490006	18-116-503-00069-0002	104000 ALMENDROS-SIN VARIEDAD	S	38	7,17	1,75	1,75	1,75	1,75	1,75			1,75	1,75
1700000003490007	18-116-503-00069-0003	104000 ALMENDROS-SIN VARIEDAD	S	38	4,25	0,03	0,03	0,03	0,03	0,03			0,03	0,03
1700000003490008	18-116-503-09006-0013	104000 ALMENDROS-SIN VARIEDAD	S	38	4,70	0,05	0,05	0,05	0,05	0,05			0,05	0,05
1700000003490009	18-116-503-00001-0001	104000 ALMENDROS-SIN VARIEDAD	S	38	5,97	4,73	4,73	4,73	4,73	4,73			4,73	4,73
1700000003490010	18-059-042-00264-0001	104000 ALMENDROS-SIN VARIEDAD	S	38	7,80	1,43	1,43	1,43	1,43	1,43			1,43	1,43
1700000003490011	18-116-503-09006-0011	104000 ALMENDROS-SIN VARIEDAD	S	38	3,98	0,03	0,03	0,03	0,03	0,03			0,03	0,03
1700000003490012	18-116-503-09006-0002	104000 ALMENDROS-SIN VARIEDAD	S	38	5,36	0,04	0,04	0,04	0,04	0,04			0,04	0,04

DATOS AGRICULTURA**RESUMEN DE UNIDADES**

<u>Cód</u>	<u>GRUPO DE PAGO</u>	<u>Sup. Dec. Admisible (ha)</u>	<u>Sup. Comprometida (ha)</u>	<u>Sup. ajustada compromiso (1) (ha)</u>	<u>% sobredec.</u>	<u>SUP. RESUELTA (ha)</u>	<u>Importe Declarado</u>	<u>Importe Topado</u>	<u>Importe Resuelto</u>	<u>Importe tras sobredec.</u>
38	FRUTALES SECANO	23,78		23,78	0,00	23,78	6.170,67	6.170,67	6.170,67	6.170,67
	TOTAL	23,78	23,78	23,78		23,78	6.170,67	6.170,67	6.170,67	6.170,67

RESUMEN DE PAGOS

<u>Pago realizado</u>	<u>IMPORTE (Euros)</u>			
	<u>RESUELTO</u>	<u>FEADER (Eje 2)</u>	<u>MAGRAMA</u>	<u>CAPDER</u>
	6.170,67	4.628,00	663,35	879,32



(1) Superficie declarada admisible ajustada con la superficie comprometida.
(2) Factor de penalización valorando el alcance para el tipo de compromiso.
(3) Solicita agricultura y tiene compromisos vigentes.
(4) Solicita ganadería y tiene compromisos vigentes.

APLICACIÓN DE REDUCCIONES Y SANCIONES

<u>Importe Calculado</u>	<u>Importe prereduc.</u>	<u>Admisibilidad y compromisos</u>	<u>Presentación tardía</u>	<u>Omisión declaración</u>	<u>Condicionabilidad</u>	<u>IMPORTE (Euros)</u>			
						<u>RESUELTO</u>	<u>FEADER (Eje 2)</u>	<u>MAGRAMA</u>	<u>CAPDER</u>
6.170,67	6.170,67	0,00	0,00	0,00	0,00	6.170,67	4.628,00	663,35	879,32
TOTAL						6.170,67	4.628,00	663,35	879,32



(1) Superficie declarada admisible ajustada con la superficie comprometida.
(2) Factor de penalización valorando el alcance para el tipo de compromiso.
(3) Solicita agricultura y tiene compromisos vigentes.
(4) Solicita ganadería y tiene compromisos vigentes.

<u>APELLIDOS Y NOMBRE / RAZÓN SOCIAL</u>	<u>NIF</u>	<u>EXPEDIENTE</u>	<u>SOLICITA AGRICULT. (3)</u>	<u>SOLICITA GANADER. (4)</u>	<u>ANUALIDAD DE PAGO</u>
ESTEBAN ORTEGA JOSE MIGUEL	****9063*	4033643	NO	SI	3ª

DATOS CONVERSIÓN

IMPORTE POR ANUALIDAD

	<u>2015</u>	<u>2016</u>	<u>2017</u>	<u>2018</u>	<u>2019</u>
IMPORTE MÁXIMO SUBVENCIONABLE	7.682,34 €	7.682,34 €	6.401,95 €	6.401,95 €	6.401,95 €
IMPORTE MEDIO DE TRANSFERENCIA (€/ha)	96,16 €	96,16 €	80,13 €	80,13 €	80,13 €

RESUMEN DE UNIDADES

<u>Cód</u>	<u>GRUPO DE PAGO</u>	<u>Sup. Dec. Admisible (ha)</u>	<u>Sup. Comprometida (ha)</u>	<u>Sup. ajustada compromiso (1) (ha)</u>	<u>% sobredec.</u>	<u>SUP. RESUELTA (ha)</u>	<u>Importe Declarado</u>	<u>Importe Topado</u>	<u>Importe Resuelto</u>	<u>Importe tras sobredec.</u>
43	PASTOS ASOCIADOS A GANADERÍA ECOLÓGICA	80,85		79,89	0,00	79,89	6.401,95	6.401,95	6.401,95	6.401,95
	TOTAL	80,85	79,89	79,89		79,89	6.401,95	6.401,95	6.401,95	6.401,95

APLICACIÓN DE REDUCCIONES Y SANCIONES

	<u>Importe Calculado</u>	<u>Importe prerreduc.</u>	<u>Admisibilidad y compromisos</u>	<u>Presentación tardía</u>	<u>Omisión declaración</u>	<u>Condicionabilidad</u>	<u>IMPORTE (Euros)</u>				
							<u>RESUELTO</u>	<u>FEADER (Eje 2)</u>	<u>MAGRAMA</u>	<u>CAPDER</u>	
GANADERÍA	6.401,95	6.401,95	0,00	0,00	0,00	0,00	6.401,95	4.801,46	688,21	912,28	
							TOTAL	6.401,95	4.801,46	688,21	912,28

RECINTOS RESUELTOS

<u>REF.</u>	<u>REFERENCIA SIGPAC</u>	<u>CULTIVO</u>	<u>DESCRIPCIÓN CULTIVO</u>	<u>S/R</u>	<u>G.PAGO</u>	<u>PEND. MEDIA (%)</u>	<u>SUP. DEC. ADMISIBLE (ha)</u>	<u>SUP. COMPROM. (ha)</u>	<u>SUP. AJUSTADA COMPROM. (1) (ha)</u>	<u>SUP. CONV. SIGPAC (ha)</u>	<u>SUP. CERTIF. (ha)</u>	<u>SUP. CAMPO (ha)</u>	<u>SUP. CAMPO DETER. CULT. DECLARADO (ha)</u>	<u>SUP. DEC. REDUCIDA (ha)</u>	<u>SUP. RESUELTA (ha)</u>
1700000006658894	23-028-018-00373-0007	62000	PASTOS PERMANENTES DE 5 O MAS AÑOS-SIN VARIEDAD	S	43	38,10	80,85	79,89	79,89		147,00			79,89	79,89

DATOS GANADERÍA

RESUMEN DE UNIDADES

<u>Cód</u>	<u>GRUPO DE PAGO</u>	<u>Sup. Dec. Admisible (ha)</u>	<u>Sup. Comprometida (ha)</u>	<u>Sup. ajustada compromiso (1) (ha)</u>	<u>% sobredec.</u>	<u>SUP. RESUELTA (ha)</u>	<u>Importe Declarado</u>	<u>Importe Topado</u>	<u>Importe Resuelto</u>	<u>Importe tras sobredec.</u>
43	PASTOS ASOCIADOS A GANADERÍA ECOLÓGICA	80,85		79,89	0,00	79,89	6.401,95	6.401,95	6.401,95	6.401,95
	TOTAL	80,85	79,89	79,89		79,89	6.401,95	6.401,95	6.401,95	6.401,95

RESUMEN DE PAGOS

	<u>RESUELTO</u>	<u>IMPORTE (Euros)</u>		
		<u>FEADER (Eje 2)</u>	<u>MAGRAMA</u>	<u>CAPDER</u>
Pago realizado	6.401,95	4.801,46	688,21	912,28

APLICACIÓN DE REDUCCIONES Y SANCIONES

	<u>Importe Calculado</u>	<u>Importe prerreduc.</u>	<u>Admisibilidad y compromisos</u>	<u>Presentación tardía</u>	<u>Omisión declaración</u>	<u>Condicionabilidad</u>	<u>IMPORTE (Euros)</u>				
							<u>RESUELTO</u>	<u>FEADER (Eje 2)</u>	<u>MAGRAMA</u>	<u>CAPDER</u>	
	6.401,95	6.401,95	0,00	0,00	0,00	0,00	6.401,95	4.801,46	688,21	912,28	
							TOTAL	6.401,95	4.801,46	688,21	912,28

Superficie determinada para Cálculo Carga Ganadera: 138,10 ha
 Carga Ganadera Mínima Expediente: 0,43 ugm/ha
 Carga Ganadera Máxima Expediente: 0,43 ugm/ha

Recintos Determinados para el Cálculo de Garga Ganadera

<u>REF.</u>	<u>REFERENCIA SIGPAC</u>	<u>CULTIVO</u>	<u>DESCRIPCIÓN CULTIVO</u>	<u>S/R</u>	<u>SUP. RESUELTA (ha)</u>
1700000006658893	18-047-002-00225-0001	62000	PASTOS PERMANENTES DE 5 O MAS AÑOS-SIN VARIEDAD	S	57,25
1700000006658894	23-028-018-00373-0007	62000	PASTOS PERMANENTES DE 5 O MAS AÑOS-SIN VARIEDAD	S	80,85

(1) Superficie declarada admisible ajustada con la superficie comprometida.
 (2) Factor de penalización valorando el alcance para el tipo de compromiso.
 (3) Solicita agricultura y tiene compromisos vigentes.
 (4) Solicita ganadería y tiene compromisos vigentes.

<u>APELLIDOS Y NOMBRE / RAZÓN SOCIAL</u>	<u>NIF</u>	<u>EXPEDIENTE</u>	<u>SOLICITA AGRICULT. (3)</u>	<u>SOLICITA GANADER. (4)</u>	<u>ANUALIDAD DE PAGO</u>
ESTRADA LORCA ENCARNACION MARGARITA	****4863*	4032764	SI	NO	3ª

DATOS CONVERSIÓN

IMPORTE POR ANUALIDAD

	<u>2015</u>	<u>2016</u>	<u>2017</u>	<u>2018</u>	<u>2019</u>
IMPORTE MÁXIMO SUBVENCIONABLE	1.852,76 €	1.543,95 €	1.543,95 €	1.543,95 €	1.543,95 €
IMPORTE MEDIO DE TRANSFERENCIA (€/ha)	259,49 €	216,24 €	216,24 €	216,24 €	216,24 €

RESUMEN DE UNIDADES

<u>Cód</u>	<u>GRUPO DE PAGO</u>	<u>Sup. Dec. Admisible (ha)</u>	<u>Sup. Comprometida (ha)</u>	<u>Sup. ajustada compromiso (1) (ha)</u>	<u>% sobredec.</u>	<u>SUP. RESUELTA (ha)</u>	<u>Importe Declarado</u>	<u>Importe Topado</u>	<u>Importe Resuelto</u>	<u>Importe tras sobredec.</u>
38	FRUTALES SECANO	7,14		7,14	0,00	7,14	1.543,95	1.543,95	1.543,95	1.543,95
	TOTAL	7,14	7,14	7,14		7,14	1.543,95	1.543,95	1.543,95	1.543,95

APLICACIÓN DE REDUCCIONES Y SANCIONES

<u>AGRICULTURA</u>	<u>Importe Calculado</u>	<u>Importe prereduc.</u>	<u>Admisibilidad y compromisos</u>	<u>Presentación tardía</u>	<u>Omisión declaración</u>	<u>Condicionabilidad</u>	<u>IMPORTE (Euros)</u>				
							<u>RESUELTO</u>	<u>FEADER (Eje 2)</u>	<u>MAGRAMA</u>	<u>CAPDER</u>	
	1.543,95	1.543,95	0,00	0,00	0,00	0,00	1.543,95	1.157,96	165,97	220,02	
							TOTAL	1.543,95	1.157,96	165,97	220,02

RECINTOS RESUELTOS

<u>REF.</u>	<u>REFERENCIA SIGPAC</u>	<u>CULTIVO DESCRIPCIÓN CULTIVO</u>	<u>S/R</u>	<u>G.PAGO</u>	<u>PEND. MEDIA (%)</u>	<u>SUP. DEC. ADMISIBLE (ha)</u>	<u>SUP. COMPROM. (ha)</u>	<u>SUP. AJUSTADA COMPROM. (1) (ha)</u>	<u>SUP. CONY. SIGPAC (ha)</u>	<u>SUP. CERTIE. (ha)</u>	<u>SUP. CAMPO (ha)</u>	<u>SUP. CAMPO DECLARADO (ha)</u>	<u>SUP. DEC. REDUCIDA (ha)</u>	<u>SUP. RESUELTA (ha)</u>
1700000006562322	18-185-009-00131-0001	104000 ALMENDROS-SIN VARIEDAD	S	38	47,14	2,27	2,27	2,27	2,27	2,27			2,27	2,27
1700000006562338	18-185-009-00132-0002	104000 ALMENDROS-SIN VARIEDAD	S	38	42,33	4,87	4,87	4,87	4,87	4,87			4,87	4,87

DATOS AGRICULTURA

RESUMEN DE UNIDADES

<u>Cód</u>	<u>GRUPO DE PAGO</u>	<u>Sup. Dec. Admisible (ha)</u>	<u>Sup. Comprometida (ha)</u>	<u>Sup. ajustada compromiso (1) (ha)</u>	<u>% sobredec.</u>	<u>SUP. RESUELTA (ha)</u>	<u>Importe Declarado</u>	<u>Importe Topado</u>	<u>Importe Resuelto</u>	<u>Importe tras sobredec.</u>
38	FRUTALES SECANO	7,14		7,14	0,00	7,14	1.543,95	1.543,95	1.543,95	1.543,95
	TOTAL	7,14	7,14	7,14		7,14	1.543,95	1.543,95	1.543,95	1.543,95

RESUMEN DE PAGOS

	<u>IMPORTE (Euros)</u>			
	<u>RESUELTO</u>	<u>FEADER (Eje 2)</u>	<u>MAGRAMA</u>	<u>CAPDER</u>
Pago realizado	1.543,95	1.157,96	165,97	220,02

APLICACIÓN DE REDUCCIONES Y SANCIONES

	<u>Importe Calculado</u>	<u>Importe prereduc.</u>	<u>Admisibilidad y compromisos</u>	<u>Presentación tardía</u>	<u>Omisión declaración</u>	<u>Condicionabilidad</u>	<u>IMPORTE (Euros)</u>				
							<u>RESUELTO</u>	<u>FEADER (Eje 2)</u>	<u>MAGRAMA</u>	<u>CAPDER</u>	
	1.543,95	1.543,95	0,00	0,00	0,00	0,00	1.543,95	1.157,96	165,97	220,02	
							TOTAL	1.543,95	1.157,96	165,97	220,02

INCIDENCIAS

INCIDENCIA DESCRIPCIÓN

- 64 La cuenta bancaria declarada no existe para el CIF/NIF del solicitante en la relación de cuentas bancarias válidas según el O.P.
- 85001 El recinto declarado no cumple con las normas de producción ecológica (artículo 5-1 e), Orden 26 mayo 2015)
Ref:1700000006562325 Recinto:18-185-009-00137-005 Cultivo:104000 ALMENDROS-SIN VARIEDAD Secano
- 85031 Solicita recinto que no está comprometido para la operación.
Ref:1700000006562325 Recinto:18-185-009-00137-005 Cultivo:104000 ALMENDROS-SIN VARIEDAD Secano



(1) Superficie declarada admisible ajustada con la superficie comprometida.
(2) Factor de penalización valorando el alcance para el tipo de compromiso.
(3) Solicita agricultura y tiene compromisos vigentes.
(4) Solicita ganadería y tiene compromisos vigentes.

<u>APELLIDOS Y NOMBRE / RAZÓN SOCIAL</u>	<u>NIF</u>	<u>EXPEDIENTE</u>	<u>SOLICITA AGRICULT. (3)</u>	<u>SOLICITA GANADER. (4)</u>	<u>ANUALIDAD DE PAGO</u>
EXPLOTACION AGRICOLA Y GANADERA JJ.CB	****0355*	4034351	NO	SI	3ª

DATOS CONVERSIÓN

IMPORTE POR ANUALIDAD

	<u>2015</u>	<u>2016</u>	<u>2017</u>	<u>2018</u>	<u>2019</u>
IMPORTE MÁXIMO SUBVENCIONABLE	42.234,63 €	42.234,63 €	34.030,59 €	34.030,59 €	34.030,59 €
IMPORTE MEDIO DE TRANSFERENCIA (€/ha)	35,85 €	35,85 €	29,87 €	29,87 €	29,87 €

RESUMEN DE UNIDADES

<u>Cód</u>	<u>GRUPO DE PAGO</u>	<u>Sup. Dec. Admisible (ha)</u>	<u>Sup. Comprometida (ha)</u>	<u>Sup. ajustada compromiso (1) (ha)</u>	<u>% sobredec.</u>	<u>SUP. RESUELTA (ha)</u>	<u>Importe Declarado</u>	<u>Importe Topado</u>	<u>Importe Resuelto</u>	<u>Importe tras sobredec.</u>
43	PASTOS ASOCIADOS A GANADERÍA ECOLÓGICA	1.233,94		1.139,10	0,00	1.139,10	32.269,34	34.030,59	32.269,34	32.269,34
	TOTAL	1.233,94	1.139,10	1.139,10		1.139,10	32.269,34	34.030,59	32.269,34	32.269,34

APLICACIÓN DE REDUCCIONES Y SANCIONES

	<u>Importe Calculado</u>	<u>Importe prereduc.</u>	<u>Admisibilidad y compromisos</u>	<u>Presentación tardía</u>	<u>Omisión declaración</u>	<u>Condicionabilidad</u>	<u>IMPORTE (Euros)</u>				
							<u>RESUELTO</u>	<u>FEADER (Eje 2)</u>	<u>MAGRAMA</u>	<u>CAPDER</u>	
GANADERÍA	32.269,34	32.269,34	0,01	0,00	0,00	0,00	31.946,65	23.959,99	3.434,26	4.552,40	
							TOTAL	31.946,65	23.959,99	3.434,26	4.552,40



(1) Superficie declarada admisible ajustada con la superficie comprometida.
(2) Factor de penalización valorando el alcance para el tipo de compromiso.
(3) Solicita agricultura y tiene compromisos vigentes.
(4) Solicita ganadería y tiene compromisos vigentes.

RECINTOS RESUELTOS

REF.	REFERENCIA SIGPAC	CULTIVO	DESCRIPCIÓN CULTIVO	S/R	G.PAGO	PEND. MEDIA (%)	SUP. DEC. ADMISIBLE (ha)	SUP. COMPROM. (ha)	SUP. AJUSTADA COMPR.(1) (ha)	SUP. CONY. SIGPAC (ha)	SUP. CERTIF. (ha)	SUP. CAMPO (ha)	SUP. CAMPO DETER. CULT. DECLARADO (ha)	SUP. DEC. REDUCIDA (ha)	SUP. RESUELTA (ha)
170000006752453	18-123-015-00052-0004	62000	AÑOS-SIN VARIEDAD	S	43	21,16	1,36	1,36	1,36	1,36	1,36			1,36	1,36
170000006752455	18-123-016-00238-0008	62000	PASTOS PERMANENTES DE 5 O MAS AÑOS-SIN VARIEDAD	S	43	36,39	0,95	0,95	0,95		0,95			0,95	0,95
170000006752456	18-123-016-00238-0016	62000	PASTOS PERMANENTES DE 5 O MAS AÑOS-SIN VARIEDAD	S	43	8,20	14,20	14,10	14,10		14,20			14,10	14,10
170000006752458	18-123-016-60002-0013	62000	PASTOS PERMANENTES DE 5 O MAS AÑOS-SIN VARIEDAD	S	43	18,59	6,38	6,38	6,38		7,50			6,38	6,38
170000006752459	18-123-016-00238-0013	62000	PASTOS PERMANENTES DE 5 O MAS AÑOS-SIN VARIEDAD	S	43	30,35	73,65	62,32	62,32		113,30			62,32	62,32
170000006752461	18-123-016-00238-0003	62000	PASTOS PERMANENTES DE 5 O MAS AÑOS-SIN VARIEDAD	S	43	15,32	3,26	3,26	3,26		4,35			3,26	3,26
170000006752462	18-123-015-00051-0009	62000	PASTOS PERMANENTES DE 5 O MAS AÑOS-SIN VARIEDAD	S	43	67,97	7,98	19,43	7,98	19,43	0,00			7,98	7,98
170000006752463	18-123-015-00053-0001	62000	PASTOS PERMANENTES DE 5 O MAS AÑOS-SIN VARIEDAD	S	43	64,25	19,63	19,63	19,63	19,63	56,09			19,63	19,63
170000006752466	18-123-015-00051-0006	62000	PASTOS PERMANENTES DE 5 O MAS AÑOS-SIN VARIEDAD	S	43	37,36	11,77	20,72	11,77	20,72	47,13			11,77	11,77
170000006752467	18-123-015-00052-0001	62000	PASTOS PERMANENTES DE 5 O MAS AÑOS-SIN VARIEDAD	S	43	55,82	11,85	11,85	11,85		47,38			11,85	11,85
170000006752468	18-123-016-00238-0021	62000	PASTOS PERMANENTES DE 5 O MAS AÑOS-SIN VARIEDAD	S	43	12,81	0,20	0,20	0,20		0,20			0,20	0,20
170000006752469	29-003-003-00167-0001	62000	PASTOS PERMANENTES DE 5 O MAS AÑOS-SIN VARIEDAD	S	43	14,38	2,22	1,70	1,70		2,61			1,70	1,70
170000006752470	29-003-003-00167-0002	62000	PASTOS PERMANENTES DE 5 O MAS AÑOS-SIN VARIEDAD	S	43	17,43	1,22	0,71	0,71	0,71	1,44			0,71	0,71
170000006752471	18-123-015-00054-0003	62000	PASTOS PERMANENTES DE 5 O MAS AÑOS-SIN VARIEDAD	S	43	42,92	5,78	5,78	5,78	5,78	12,85			5,78	5,78
170000006752473	29-003-001-00004-0003	62000	PASTOS PERMANENTES DE 5 O MAS AÑOS-SIN VARIEDAD	S	43	70,73	7,33	12,22	7,33	11,28	0,00			7,33	7,33
170000006752475	29-003-001-00004-0001	62000	PASTOS PERMANENTES DE 5 O MAS AÑOS-SIN VARIEDAD	S	43	43,33	4,89	12,22	4,89	12,22	19,56			4,89	4,89
170000006752478	18-123-015-00051-0001	62000	PASTOS PERMANENTES DE 5 O MAS AÑOS-SIN VARIEDAD	S	43	6,89	2,92	2,92	2,92		2,92			2,92	2,92
170000006752479	18-123-015-00051-0002	62000	PASTOS PERMANENTES DE 5 O MAS AÑOS-SIN VARIEDAD	S	43	7,67	1,51	1,51	1,51		1,51			1,51	1,51
170000006752480	18-123-015-00054-0001	62000	PASTOS PERMANENTES DE 5 O MAS AÑOS-SIN VARIEDAD	S	43	10,53	16,47	16,47	16,47		16,47			16,47	16,47
170000006752481	18-123-015-00055-0003	62000	PASTOS PERMANENTES DE 5 O MAS AÑOS-SIN VARIEDAD	S	43	8,74	19,85	19,85	19,85		19,85			19,85	19,85
170000006752492	18-123-016-00238-0015	62000	PASTOS PERMANENTES DE 5 O MAS AÑOS-SIN VARIEDAD	S	43	29,46	0,36	0,36	0,36	0,36	1,44			0,36	0,36
170000006752493	18-123-016-00238-0014	62000	PASTOS PERMANENTES DE 5 O MAS AÑOS-SIN VARIEDAD	S	43	25,00	0,15	0,15	0,15		0,43			0,15	0,15
170000006752494	29-003-001-00005-0013	62000	PASTOS PERMANENTES DE 5 O MAS AÑOS-SIN VARIEDAD	S	43	48,22	14,85	13,62	12,32	12,32	27,38			12,32	12,32
170000006752495	29-097-013-60001-0013	62000	PASTOS PERMANENTES DE 5 O MAS AÑOS-SIN VARIEDAD	S	43	19,17	1,30	1,30	1,30	1,30	2,88			1,30	1,30
170000006752499	18-123-016-00238-0002	62000	PASTOS PERMANENTES DE 5 O MAS AÑOS-SIN VARIEDAD	S	43	12,22	1,79	1,79	1,79		2,38			1,79	1,79

DATOS GANADERÍA

RESUMEN DE UNIDADES

Cód	GRUPO DE PAGO	Sup. Dec. Admisible (ha)	Sup. Comprometida (ha)	Sup. ajustada compromiso (1) (ha)	% sobredec.	SUP. RESUELTA (ha)	Importe Declarado	Importe Topado	Importe Resuelto	Importe tras sobredec.
43	PASTOS ASOCIADOS A GANADERÍA ECOLÓGICA	1.233,94		1.139,10	0,00	1.139,10	32.269,34	34.030,59	32.269,34	32.269,34
	TOTAL	1.233,94	1.139,10	1.139,10		1.139,10	32.269,34	34.030,59	32.269,34	32.269,34

RESUMEN DE PAGOS

	IMPORTE (Euros)			
	RESUELTO	FEADER (Eje 2)	MAGRAMA	CAPDER
Pago realizado	31.943,40	23.957,55	3.433,92	4.551,93
A pagar	3,25	2,44	0,35	0,46
TOTAL	31.946,65	23.959,99	3.434,27	4.552,39

APLICACIÓN DE REDUCCIONES Y SANCIONES

Importe Calculado	Importe prerreduc.	Admisibilidad y compromisos	Presentación tardía	Omisión declaración	Condicionalidad	IMPORTE (Euros)				
						RESUELTO	FEADER (Eje 2)	MAGRAMA	CAPDER	
32.269,34	32.269,34	1,00	0,00	0,00	0,00	31.946,65	23.959,99	3.434,26	4.552,40	
						TOTAL	31.946,65	23.959,99	3.434,26	4.552,40

Datos considerados para el Cálculo de la Carga Ganadera mínima y máxima del expediente

Explotación	Especie	Inscrito en Sipea y Admisible	Censo Medio Animales	Ugm Calculada para CG Mínima	Ugm Calculada para CG Máxima
ES181220000128	OVINA	SI	2.299,54	344,93	344,93
				344,93	344,93

Superficie determinada para Cálculo Carga Ganadera: 1.218,50 ha

Carga Ganadera Mínima Expediente: 0,28 ugm/ha

Carga Ganadera Máxima Expediente: 0,28 ugm/ha

Los importes del Grupo de Pago de pastos de este expediente han sido ajustados por no llegar a la carga ganadera mínima de 0,3

(1) Superficie declarada admisible ajustada con la superficie comprometida.
 (2) Factor de penalización valorando el alcance para el tipo de compromiso.
 (3) Solicita agricultura y tiene compromisos vigentes.
 (4) Solicita ganadería y tiene compromisos vigentes.

Datos considerados para el Cálculo de la Carga Ganadera mínima y máxima del expediente**Recintos Determinados para el Cálculo de Carga Ganadera**

REF.	REFERENCIA SIGPAC	CULTIVO	DESCRIPCIÓN CULTIVO	S/R	SUP. RESUELTA (ha)
170000006752315	18-014-009-60001-0020	62000	PASTOS PERMANENTES DE 5 O MAS AÑOS-SIN VARIEDAD	S	0,08
170000006752316	18-123-015-00009-0001	62000	PASTOS PERMANENTES DE 5 O MAS AÑOS-SIN VARIEDAD	S	53,57
170000006752317	18-123-015-00010-0010	62000	PASTOS PERMANENTES DE 5 O MAS AÑOS-SIN VARIEDAD	S	9,39
170000006752318	18-123-015-00019-0001	62000	PASTOS PERMANENTES DE 5 O MAS AÑOS-SIN VARIEDAD	S	9,13
170000006752319	18-123-015-00020-0001	62000	PASTOS PERMANENTES DE 5 O MAS AÑOS-SIN VARIEDAD	S	44,34
170000006752320	18-123-015-00008-0001	62000	PASTOS PERMANENTES DE 5 O MAS AÑOS-SIN VARIEDAD	S	12,14
170000006752321	18-123-015-00008-0009	62000	PASTOS PERMANENTES DE 5 O MAS AÑOS-SIN VARIEDAD	S	10,48
170000006752322	18-123-015-00008-0010	62000	PASTOS PERMANENTES DE 5 O MAS AÑOS-SIN VARIEDAD	S	108,87
170000006752323	18-123-015-00008-0011	62000	PASTOS PERMANENTES DE 5 O MAS AÑOS-SIN VARIEDAD	S	0,17
170000006752332	18-123-015-00032-0002	62000	PASTOS PERMANENTES DE 5 O MAS AÑOS-SIN VARIEDAD	S	11,87
170000006752333	18-123-015-00036-0008	62000	PASTOS PERMANENTES DE 5 O MAS AÑOS-SIN VARIEDAD	S	2,51
170000006752334	18-123-015-00025-0003	62000	PASTOS PERMANENTES DE 5 O MAS AÑOS-SIN VARIEDAD	S	32,99
170000006752335	18-123-015-00036-0004	62000	PASTOS PERMANENTES DE 5 O MAS AÑOS-SIN VARIEDAD	S	1,03
170000006752336	18-123-015-00033-0007	62000	PASTOS PERMANENTES DE 5 O MAS AÑOS-SIN VARIEDAD	S	0,45
170000006752337	18-196-003-00014-0002	62000	PASTOS PERMANENTES DE 5 O MAS AÑOS-SIN VARIEDAD	S	0,06
170000006752339	18-123-015-00032-0001	62000	PASTOS PERMANENTES DE 5 O MAS AÑOS-SIN VARIEDAD	S	1,43
170000006752340	18-123-015-00006-0003	62000	PASTOS PERMANENTES DE 5 O MAS AÑOS-SIN VARIEDAD	S	18,62
170000006752342	18-196-003-00015-0001	62000	PASTOS PERMANENTES DE 5 O MAS AÑOS-SIN VARIEDAD	S	91,43
170000006752343	18-123-015-00007-0008	62000	PASTOS PERMANENTES DE 5 O MAS AÑOS-SIN VARIEDAD	S	13,79
170000006752344	18-123-015-00024-0001	62000	PASTOS PERMANENTES DE 5 O MAS AÑOS-SIN VARIEDAD	S	47,24
170000006752345	18-123-015-60001-0020	62000	PASTOS PERMANENTES DE 5 O MAS AÑOS-SIN VARIEDAD	S	0,03
170000006752346	18-123-015-00005-0001	62000	PASTOS PERMANENTES DE 5 O MAS AÑOS-SIN VARIEDAD	S	4,77
170000006752347	18-123-015-60002-0001	62000	PASTOS PERMANENTES DE 5 O MAS AÑOS-SIN VARIEDAD	S	0,30
170000006752348	18-196-003-00009-0001	62000	PASTOS PERMANENTES DE 5 O MAS AÑOS-SIN VARIEDAD	S	0,33
170000006752349	18-196-003-00010-0001	62000	PASTOS PERMANENTES DE 5 O MAS AÑOS-SIN VARIEDAD	S	0,68
170000006752351	18-123-015-00036-0010	62000	PASTOS PERMANENTES DE 5 O MAS AÑOS-SIN VARIEDAD	S	3,21
170000006752352	18-123-015-00036-0011	62000	PASTOS PERMANENTES DE 5 O MAS AÑOS-SIN VARIEDAD	S	5,37
170000006752353	18-123-015-00036-0009	62000	PASTOS PERMANENTES DE 5 O MAS AÑOS-SIN VARIEDAD	S	1,60
170000006752354	18-196-900-09601-0003	62000	PASTOS PERMANENTES DE 5 O MAS AÑOS-SIN VARIEDAD	S	0,15
170000006752355	18-123-015-00036-0001	62000	PASTOS PERMANENTES DE 5 O MAS AÑOS-SIN VARIEDAD	S	0,95
170000006752356	18-123-015-00025-0001	62000	PASTOS PERMANENTES DE 5 O MAS AÑOS-SIN VARIEDAD	S	2,40
170000006752357	18-123-015-00036-0002	62000	PASTOS PERMANENTES DE 5 O MAS AÑOS-SIN VARIEDAD	S	1,79
170000006752358	18-123-015-00028-0001	62000	PASTOS PERMANENTES DE 5 O MAS AÑOS-SIN VARIEDAD	S	52,41
170000006752359	18-123-015-00026-0001	62000	PASTOS PERMANENTES DE 5 O MAS AÑOS-SIN VARIEDAD	S	9,25
170000006752360	18-123-015-00021-0001	62000	PASTOS PERMANENTES DE 5 O MAS AÑOS-SIN VARIEDAD	S	17,97
170000006752361	18-123-015-00031-0001	62000	PASTOS PERMANENTES DE 5 O MAS AÑOS-SIN VARIEDAD	S	4,40
170000006752362	18-123-015-00022-0001	62000	PASTOS PERMANENTES DE 5 O MAS AÑOS-SIN VARIEDAD	S	32,45
170000006752363	18-123-015-00023-0001	62000	PASTOS PERMANENTES DE 5 O MAS AÑOS-SIN VARIEDAD	S	57,38
170000006752364	18-123-015-00048-0026	62000	PASTOS PERMANENTES DE 5 O MAS AÑOS-SIN VARIEDAD	S	1,33
170000006752366	18-123-015-00049-0004	62000	PASTOS PERMANENTES DE 5 O MAS AÑOS-SIN VARIEDAD	S	0,11
170000006752367	18-123-015-00048-0010	62000	PASTOS PERMANENTES DE 5 O MAS AÑOS-SIN VARIEDAD	S	3,60

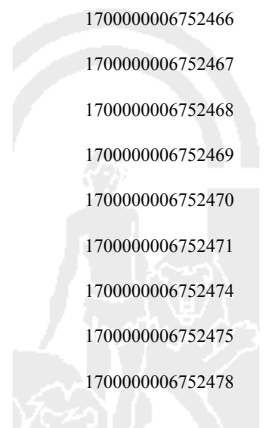
Datos considerados para el Cálculo de la Carga Ganadera mínima y máxima del expediente**Recintos Determinados para el Cálculo de Garga Ganadera**

REF.	REFERENCIA SIGPAC	CULTIVO	DESCRIPCIÓN CULTIVO	S/R	SUP. RESUELTA (ha)
170000006752370	18-123-015-00048-0011	62000	PASTOS PERMANENTES DE 5 O MAS AÑOS-SIN VARIEDAD	S	1,87
170000006752371	18-123-015-00036-0013	62000	PASTOS PERMANENTES DE 5 O MAS AÑOS-SIN VARIEDAD	S	2,92
170000006752372	18-123-015-00036-0012	62000	PASTOS PERMANENTES DE 5 O MAS AÑOS-SIN VARIEDAD	S	0,20
170000006752373	18-123-015-00048-0004	62000	PASTOS PERMANENTES DE 5 O MAS AÑOS-SIN VARIEDAD	S	1,27
170000006752374	18-196-003-00007-0001	62000	PASTOS PERMANENTES DE 5 O MAS AÑOS-SIN VARIEDAD	S	1,01
170000006752375	18-196-003-00012-0001	62000	PASTOS PERMANENTES DE 5 O MAS AÑOS-SIN VARIEDAD	S	1,77
170000006752376	18-123-015-00033-0004	62000	PASTOS PERMANENTES DE 5 O MAS AÑOS-SIN VARIEDAD	S	1,50
170000006752377	18-196-003-00014-0001	62000	PASTOS PERMANENTES DE 5 O MAS AÑOS-SIN VARIEDAD	S	31,74
170000006752378	18-196-003-00008-0001	62000	PASTOS PERMANENTES DE 5 O MAS AÑOS-SIN VARIEDAD	S	0,95
170000006752379	18-196-003-00011-0001	62000	PASTOS PERMANENTES DE 5 O MAS AÑOS-SIN VARIEDAD	S	3,32
170000006752380	18-123-015-00061-0037	62000	PASTOS PERMANENTES DE 5 O MAS AÑOS-SIN VARIEDAD	S	38,81
170000006752381	29-003-003-00137-0002	62000	PASTOS PERMANENTES DE 5 O MAS AÑOS-SIN VARIEDAD	S	26,99
170000006752382	29-003-003-00166-0002	62000	PASTOS PERMANENTES DE 5 O MAS AÑOS-SIN VARIEDAD	S	1,41
170000006752383	29-003-003-00166-0003	62000	PASTOS PERMANENTES DE 5 O MAS AÑOS-SIN VARIEDAD	S	28,81
170000006752386	18-123-015-00056-0001	62000	PASTOS PERMANENTES DE 5 O MAS AÑOS-SIN VARIEDAD	S	4,07
170000006752389	18-123-015-00061-0003	62000	PASTOS PERMANENTES DE 5 O MAS AÑOS-SIN VARIEDAD	S	28,13
170000006752390	18-123-015-00061-0032	62000	PASTOS PERMANENTES DE 5 O MAS AÑOS-SIN VARIEDAD	S	0,59
170000006752391	18-123-015-00061-0010	62000	PASTOS PERMANENTES DE 5 O MAS AÑOS-SIN VARIEDAD	S	0,10
170000006752392	18-123-015-00061-0018	62000	PASTOS PERMANENTES DE 5 O MAS AÑOS-SIN VARIEDAD	S	0,10
170000006752393	18-123-015-00061-0022	62000	PASTOS PERMANENTES DE 5 O MAS AÑOS-SIN VARIEDAD	S	0,17
170000006752394	18-123-015-00061-0017	62000	PASTOS PERMANENTES DE 5 O MAS AÑOS-SIN VARIEDAD	S	0,19
170000006752395	18-123-016-00238-0006	62000	PASTOS PERMANENTES DE 5 O MAS AÑOS-SIN VARIEDAD	S	21,98
170000006752396	29-003-001-00005-0002	62000	PASTOS PERMANENTES DE 5 O MAS AÑOS-SIN VARIEDAD	S	15,44
170000006752397	18-123-015-00061-0023	62000	PASTOS PERMANENTES DE 5 O MAS AÑOS-SIN VARIEDAD	S	5,54
170000006752399	18-123-016-00238-0022	62000	PASTOS PERMANENTES DE 5 O MAS AÑOS-SIN VARIEDAD	S	0,10
170000006752400	29-003-001-00001-0002	62000	PASTOS PERMANENTES DE 5 O MAS AÑOS-SIN VARIEDAD	S	7,14
170000006752401	29-003-001-00001-0003	62000	PASTOS PERMANENTES DE 5 O MAS AÑOS-SIN VARIEDAD	S	0,10
170000006752402	29-003-001-00001-0001	62000	PASTOS PERMANENTES DE 5 O MAS AÑOS-SIN VARIEDAD	S	0,48
170000006752404	29-003-001-00002-0001	62000	PASTOS PERMANENTES DE 5 O MAS AÑOS-SIN VARIEDAD	S	0,46
170000006752405	18-123-015-00061-0014	62000	PASTOS PERMANENTES DE 5 O MAS AÑOS-SIN VARIEDAD	S	0,13
170000006752406	18-123-015-00048-0012	62000	PASTOS PERMANENTES DE 5 O MAS AÑOS-SIN VARIEDAD	S	1,09
170000006752407	18-123-015-00061-0009	62000	PASTOS PERMANENTES DE 5 O MAS AÑOS-SIN VARIEDAD	S	35,20
170000006752409	18-123-015-00048-0003	62000	PASTOS PERMANENTES DE 5 O MAS AÑOS-SIN VARIEDAD	S	0,99
170000006752411	18-123-015-00048-0008	62000	PASTOS PERMANENTES DE 5 O MAS AÑOS-SIN VARIEDAD	S	1,34
170000006752412	18-123-015-00061-0013	62000	PASTOS PERMANENTES DE 5 O MAS AÑOS-SIN VARIEDAD	S	0,11
170000006752413	18-123-015-00061-0019	62000	PASTOS PERMANENTES DE 5 O MAS AÑOS-SIN VARIEDAD	S	0,30
170000006752415	18-123-015-00048-0009	62000	PASTOS PERMANENTES DE 5 O MAS AÑOS-SIN VARIEDAD	S	2,03
170000006752416	18-123-015-00048-0013	62000	PASTOS PERMANENTES DE 5 O MAS AÑOS-SIN VARIEDAD	S	1,52
170000006752417	18-123-015-00047-0006	62000	PASTOS PERMANENTES DE 5 O MAS AÑOS-SIN VARIEDAD	S	1,61
170000006752421	18-123-015-00047-0004	62000	PASTOS PERMANENTES DE 5 O MAS AÑOS-SIN VARIEDAD	S	0,37
170000006752422	18-123-015-00047-0013	62000	PASTOS PERMANENTES DE 5 O MAS AÑOS-SIN VARIEDAD	S	1,99

Datos considerados para el Cálculo de la Carga Ganadera mínima y máxima del expediente

Recintos Determinados para el Cálculo de Garga Ganadera

<u>REF.</u>	<u>REFERENCIA SIGPAC</u>	<u>CULTIVO</u>	<u>DESCRIPCIÓN CULTIVO</u>	<u>S/R</u>	<u>SUP. RESUELTA (ha)</u>
170000006752423	18-123-015-00049-0001	62000	PASTOS PERMANENTES DE 5 O MAS AÑOS-SIN VARIEDAD	S	3,10
170000006752424	18-123-015-00047-0002	62000	PASTOS PERMANENTES DE 5 O MAS AÑOS-SIN VARIEDAD	S	4,15
170000006752426	18-123-015-00047-0005	62000	PASTOS PERMANENTES DE 5 O MAS AÑOS-SIN VARIEDAD	S	4,53
170000006752427	18-123-015-00047-0011	62000	PASTOS PERMANENTES DE 5 O MAS AÑOS-SIN VARIEDAD	S	0,37
170000006752428	18-123-015-00047-0009	62000	PASTOS PERMANENTES DE 5 O MAS AÑOS-SIN VARIEDAD	S	0,73
170000006752429	18-123-015-00037-0003	62000	PASTOS PERMANENTES DE 5 O MAS AÑOS-SIN VARIEDAD	S	10,10
170000006752430	18-123-015-00037-0002	62000	PASTOS PERMANENTES DE 5 O MAS AÑOS-SIN VARIEDAD	S	2,21
170000006752431	18-123-015-00037-0001	62000	PASTOS PERMANENTES DE 5 O MAS AÑOS-SIN VARIEDAD	S	3,31
170000006752432	18-123-015-00047-0008	62000	PASTOS PERMANENTES DE 5 O MAS AÑOS-SIN VARIEDAD	S	2,14
170000006752433	18-123-015-00055-0005	62000	PASTOS PERMANENTES DE 5 O MAS AÑOS-SIN VARIEDAD	S	0,17
170000006752434	18-123-015-00051-0004	62000	PASTOS PERMANENTES DE 5 O MAS AÑOS-SIN VARIEDAD	S	0,16
170000006752436	18-123-015-00055-0006	62000	PASTOS PERMANENTES DE 5 O MAS AÑOS-SIN VARIEDAD	S	0,11
170000006752437	29-003-003-00166-0001	62000	PASTOS PERMANENTES DE 5 O MAS AÑOS-SIN VARIEDAD	S	1,70
170000006752438	18-123-015-00055-0007	62000	PASTOS PERMANENTES DE 5 O MAS AÑOS-SIN VARIEDAD	S	0,15
170000006752439	18-123-015-00055-0008	62000	PASTOS PERMANENTES DE 5 O MAS AÑOS-SIN VARIEDAD	S	0,12
170000006752442	18-123-015-00059-0001	62000	PASTOS PERMANENTES DE 5 O MAS AÑOS-SIN VARIEDAD	S	1,20
170000006752443	29-003-004-00001-0003	62000	PASTOS PERMANENTES DE 5 O MAS AÑOS-SIN VARIEDAD	S	3,97
170000006752444	18-123-015-00050-0003	62000	PASTOS PERMANENTES DE 5 O MAS AÑOS-SIN VARIEDAD	S	0,34
170000006752446	18-123-015-00061-0015	62000	PASTOS PERMANENTES DE 5 O MAS AÑOS-SIN VARIEDAD	S	0,14
170000006752447	18-123-015-00061-0016	62000	PASTOS PERMANENTES DE 5 O MAS AÑOS-SIN VARIEDAD	S	0,20
170000006752451	18-123-015-00061-0024	62000	PASTOS PERMANENTES DE 5 O MAS AÑOS-SIN VARIEDAD	S	5,77
170000006752452	18-123-015-00052-0002	62000	PASTOS PERMANENTES DE 5 O MAS AÑOS-SIN VARIEDAD	S	4,24
170000006752453	18-123-015-00052-0004	62000	PASTOS PERMANENTES DE 5 O MAS AÑOS-SIN VARIEDAD	S	1,36
170000006752454	18-123-016-00238-0001	62000	PASTOS PERMANENTES DE 5 O MAS AÑOS-SIN VARIEDAD	S	1,52
170000006752455	18-123-016-00238-0008	62000	PASTOS PERMANENTES DE 5 O MAS AÑOS-SIN VARIEDAD	S	0,95
170000006752456	18-123-016-00238-0016	62000	PASTOS PERMANENTES DE 5 O MAS AÑOS-SIN VARIEDAD	S	14,20
170000006752458	18-123-016-60002-0013	62000	PASTOS PERMANENTES DE 5 O MAS AÑOS-SIN VARIEDAD	S	6,38
170000006752459	18-123-016-00238-0013	62000	PASTOS PERMANENTES DE 5 O MAS AÑOS-SIN VARIEDAD	S	73,65
170000006752461	18-123-016-00238-0003	62000	PASTOS PERMANENTES DE 5 O MAS AÑOS-SIN VARIEDAD	S	3,26
170000006752463	18-123-015-00053-0001	62000	PASTOS PERMANENTES DE 5 O MAS AÑOS-SIN VARIEDAD	S	19,63
170000006752464	18-123-015-00053-0002	62000	PASTOS PERMANENTES DE 5 O MAS AÑOS-SIN VARIEDAD	S	7,00
170000006752465	18-123-016-00238-0019	62000	PASTOS PERMANENTES DE 5 O MAS AÑOS-SIN VARIEDAD	S	0,52
170000006752466	18-123-015-00051-0006	62000	PASTOS PERMANENTES DE 5 O MAS AÑOS-SIN VARIEDAD	S	11,77
170000006752467	18-123-015-00052-0001	62000	PASTOS PERMANENTES DE 5 O MAS AÑOS-SIN VARIEDAD	S	11,85
170000006752468	18-123-016-00238-0021	62000	PASTOS PERMANENTES DE 5 O MAS AÑOS-SIN VARIEDAD	S	0,20
170000006752469	29-003-003-00167-0001	62000	PASTOS PERMANENTES DE 5 O MAS AÑOS-SIN VARIEDAD	S	2,22
170000006752470	29-003-003-00167-0002	62000	PASTOS PERMANENTES DE 5 O MAS AÑOS-SIN VARIEDAD	S	1,22
170000006752471	18-123-015-00054-0003	62000	PASTOS PERMANENTES DE 5 O MAS AÑOS-SIN VARIEDAD	S	5,78
170000006752474	18-123-015-00052-0005	62000	PASTOS PERMANENTES DE 5 O MAS AÑOS-SIN VARIEDAD	S	0,07
170000006752475	29-003-001-00004-0001	62000	PASTOS PERMANENTES DE 5 O MAS AÑOS-SIN VARIEDAD	S	4,89
170000006752478	18-123-015-00051-0001	62000	PASTOS PERMANENTES DE 5 O MAS AÑOS-SIN VARIEDAD	S	2,92



(1) Superficie declarada admisible ajustada con la superficie comprometida.
 (2) Factor de penalización valorando el alcance para el tipo de compromiso.
 (3) Solicita agricultura y tiene compromisos vigentes.
 (4) Solicita ganadería y tiene compromisos vigentes.

Datos considerados para el Cálculo de la Carga Ganadera mínima y máxima del expediente

Recintos Determinados para el Cálculo de Garga Ganadera

REF.	REFERENCIA SIGPAC	CULTIVO	DESCRIPCIÓN CULTIVO	S/R	SUP. RESUELTA (ha)
170000006752479	18-123-015-00051-0002	62000	PASTOS PERMANENTES DE 5 O MAS AÑOS-SIN VARIEDAD	S	1,51
170000006752480	18-123-015-00054-0001	62000	PASTOS PERMANENTES DE 5 O MAS AÑOS-SIN VARIEDAD	S	16,47
170000006752481	18-123-015-00055-0003	62000	PASTOS PERMANENTES DE 5 O MAS AÑOS-SIN VARIEDAD	S	19,85
170000006752492	18-123-016-00238-0015	62000	PASTOS PERMANENTES DE 5 O MAS AÑOS-SIN VARIEDAD	S	0,36
170000006752493	18-123-016-00238-0014	62000	PASTOS PERMANENTES DE 5 O MAS AÑOS-SIN VARIEDAD	S	0,15
170000006752494	29-003-001-00005-0013	62000	PASTOS PERMANENTES DE 5 O MAS AÑOS-SIN VARIEDAD	S	14,85
170000006752495	29-097-013-60001-0013	62000	PASTOS PERMANENTES DE 5 O MAS AÑOS-SIN VARIEDAD	S	1,30
170000006752498	29-003-001-00001-0006	62000	PASTOS PERMANENTES DE 5 O MAS AÑOS-SIN VARIEDAD	S	0,01
170000006752499	18-123-016-00238-0002	62000	PASTOS PERMANENTES DE 5 O MAS AÑOS-SIN VARIEDAD	S	1,79

DETALLE DE REDUCCIONES Y SANCIONES POR INCUMPLIMIENTOS DE ADMISIBILIDAD Y COMPROMISOS

Tipo	Compromiso	Sup. Calculada	Sup. Incumpli.	Factor Alcance (2)	Coef. Línea Base	Coef. Acumulación	Coef. Reiteración	Importe Ayuda	Factor Sanción	Importe Sanción	Aplicado
B1	Las unidades comprometidas deben estar certificadas en producción ecológica según lo establecido en el Reglamento (CE) n° 834/2007 y el Reglamento (CE) n° 889/2008, por el que se establece disposiciones de aplicación del Reglamento (CE) n° 834/2007 del Consejo, durante el periodo de compromiso.	1.139,10	9,28	0,01	1,00	1,00	1,00	32.269,34 €	0,01	322,69 €	SI

INCIDENCIAS

INCIDENCIA DESCRIPCIÓN

- 247 Recinto cuyo CAP declarado es menor al CAP prevalente y no presenta alegación al SIGPAC.
 Ref:170000006752320 Recinto:18-123-015-00008-001 Cultivo:62000 PASTOS PERMANENTES DE 5 O MAS AÑOS-SIN VARIEDAD Secano CAP prevalente: CAP declarado:
 Ref:170000006752321 Recinto:18-123-015-00008-009 Cultivo:62000 PASTOS PERMANENTES DE 5 O MAS AÑOS-SIN VARIEDAD Secano CAP prevalente: CAP declarado:
 Ref:170000006752344 Recinto:18-123-015-00024-001 Cultivo:62000 PASTOS PERMANENTES DE 5 O MAS AÑOS-SIN VARIEDAD Secano CAP prevalente: CAP declarado:
 Ref:170000006752408 Recinto:18-123-015-00036-005 Cultivo:62000 PASTOS PERMANENTES DE 5 O MAS AÑOS-SIN VARIEDAD Secano CAP prevalente: CAP declarado:
 Ref:170000006752350 Recinto:18-123-015-00036-006 Cultivo:62000 PASTOS PERMANENTES DE 5 O MAS AÑOS-SIN VARIEDAD Secano CAP prevalente: CAP declarado:
 Ref:170000006752466 Recinto:18-123-015-00051-006 Cultivo:62000 PASTOS PERMANENTES DE 5 O MAS AÑOS-SIN VARIEDAD Secano CAP prevalente: CAP declarado:
 Ref:170000006752345 Recinto:18-123-015-60001-020 Cultivo:62000 PASTOS PERMANENTES DE 5 O MAS AÑOS-SIN VARIEDAD Secano CAP prevalente: CAP declarado:
 Ref:170000006752347 Recinto:18-123-015-60002-001 Cultivo:62000 PASTOS PERMANENTES DE 5 O MAS AÑOS-SIN VARIEDAD Secano CAP prevalente: CAP declarado:
 Ref:170000006752395 Recinto:18-123-016-00238-006 Cultivo:62000 PASTOS PERMANENTES DE 5 O MAS AÑOS-SIN VARIEDAD Secano CAP prevalente: CAP declarado:
 Ref:170000006752435 Recinto:29-003-001-00003-002 Cultivo:62000 PASTOS PERMANENTES DE 5 O MAS AÑOS-SIN VARIEDAD Secano CAP prevalente: CAP declarado:
 Ref:170000006752381 Recinto:29-003-003-00137-002 Cultivo:62000 PASTOS PERMANENTES DE 5 O MAS AÑOS-SIN VARIEDAD Secano CAP prevalente: CAP declarado:
- 85001 El recinto declarado no cumple con las normas de producción ecológica (artículo 5-1 e), Orden 26 mayo 2015)
 Ref:170000006752418 Recinto:18-123-015-00047-014 Cultivo:62000 PASTOS PERMANENTES DE 5 O MAS AÑOS-SIN VARIEDAD Secano
 Ref:170000006752419 Recinto:18-123-015-00047-015 Cultivo:62000 PASTOS PERMANENTES DE 5 O MAS AÑOS-SIN VARIEDAD Secano
 Ref:170000006752440 Recinto:18-123-015-00050-013 Cultivo:62000 PASTOS PERMANENTES DE 5 O MAS AÑOS-SIN VARIEDAD Secano
 Ref:170000006752450 Recinto:18-123-015-00050-014 Cultivo:62000 PASTOS PERMANENTES DE 5 O MAS AÑOS-SIN VARIEDAD Secano
 Ref:170000006752462 Recinto:18-123-015-00051-009 Cultivo:62000 PASTOS PERMANENTES DE 5 O MAS AÑOS-SIN VARIEDAD Secano
 Ref:170000006752472 Recinto:18-123-015-00053-004 Cultivo:62000 PASTOS PERMANENTES DE 5 O MAS AÑOS-SIN VARIEDAD Secano
 Ref:170000006752385 Recinto:18-123-015-00056-002 Cultivo:62000 PASTOS PERMANENTES DE 5 O MAS AÑOS-SIN VARIEDAD Secano
 Ref:170000006752387 Recinto:18-123-015-00056-003 Cultivo:62000 PASTOS PERMANENTES DE 5 O MAS AÑOS-SIN

(1) Superficie declarada admisible ajustada con la superficie comprometida.
 (2) Factor de penalización valorando el alcance para el tipo de compromiso.
 (3) Solicita agricultura y tiene compromisos vigentes.
 (4) Solicita ganadería y tiene compromisos vigentes.

VARIEDAD Secano
 Ref:1700000006752388 Recinto:18-123-015-00056-004 Cultivo:62000 PASTOS PERMANENTES DE 5 O MAS AÑOS-SIN
 VARIEDAD Secano
 Ref:1700000006752441 Recinto:18-123-015-00059-002 Cultivo:62000 PASTOS PERMANENTES DE 5 O MAS AÑOS-SIN
 VARIEDAD Secano
 Ref:1700000006752449 Recinto:18-123-015-00061-039 Cultivo:62000 PASTOS PERMANENTES DE 5 O MAS AÑOS-SIN
 VARIEDAD Secano
 Ref:1700000006752414 Recinto:18-123-015-00061-041 Cultivo:62000 PASTOS PERMANENTES DE 5 O MAS AÑOS-SIN
 VARIEDAD Secano
 Ref:1700000006752403 Recinto:18-123-016-00238-025 Cultivo:62000 PASTOS PERMANENTES DE 5 O MAS AÑOS-SIN
 VARIEDAD Secano
 Ref:1700000006752338 Recinto:18-196-003-00015-011 Cultivo:62000 PASTOS PERMANENTES DE 5 O MAS AÑOS-SIN
 VARIEDAD Secano
 Ref:1700000006752473 Recinto:29-003-001-00004-003 Cultivo:62000 PASTOS PERMANENTES DE 5 O MAS AÑOS-SIN
 VARIEDAD Secano
 Ref:1700000006752445 Recinto:29-003-004-00001-007 Cultivo:62000 PASTOS PERMANENTES DE 5 O MAS AÑOS-SIN
 VARIEDAD Secano
 85031 Solicita recinto que no está comprometido para la operación.
 Ref:1700000006752315 Recinto:18-014-009-60001-020 Cultivo:62000 PASTOS PERMANENTES DE 5 O MAS AÑOS-SIN
 VARIEDAD Secano
 Ref:1700000006752366 Recinto:18-123-015-00049-004 Cultivo:62000 PASTOS PERMANENTES DE 5 O MAS AÑOS-SIN
 VARIEDAD Secano
 Ref:1700000006752450 Recinto:18-123-015-00050-014 Cultivo:62000 PASTOS PERMANENTES DE 5 O MAS AÑOS-SIN
 VARIEDAD Secano
 Ref:1700000006752474 Recinto:18-123-015-00052-005 Cultivo:62000 PASTOS PERMANENTES DE 5 O MAS AÑOS-SIN
 VARIEDAD Secano
 Ref:1700000006752464 Recinto:18-123-015-00053-002 Cultivo:62000 PASTOS PERMANENTES DE 5 O MAS AÑOS-SIN
 VARIEDAD Secano
 Ref:1700000006752472 Recinto:18-123-015-00053-004 Cultivo:62000 PASTOS PERMANENTES DE 5 O MAS AÑOS-SIN
 VARIEDAD Secano
 Ref:1700000006752412 Recinto:18-123-015-00061-013 Cultivo:62000 PASTOS PERMANENTES DE 5 O MAS AÑOS-SIN
 VARIEDAD Secano
 Ref:1700000006752345 Recinto:18-123-015-60001-020 Cultivo:62000 PASTOS PERMANENTES DE 5 O MAS AÑOS-SIN
 VARIEDAD Secano
 Ref:1700000006752347 Recinto:18-123-015-60002-001 Cultivo:62000 PASTOS PERMANENTES DE 5 O MAS AÑOS-SIN
 VARIEDAD Secano
 Ref:1700000006752454 Recinto:18-123-016-00238-001 Cultivo:62000 PASTOS PERMANENTES DE 5 O MAS AÑOS-SIN
 VARIEDAD Secano
 Ref:1700000006752465 Recinto:18-123-016-00238-019 Cultivo:62000 PASTOS PERMANENTES DE 5 O MAS AÑOS-SIN
 VARIEDAD Secano
 Ref:1700000006752498 Recinto:29-003-001-00001-006 Cultivo:62000 PASTOS PERMANENTES DE 5 O MAS AÑOS-SIN
 VARIEDAD Secano



<u>APELLIDOS Y NOMBRE / RAZÓN SOCIAL</u>	<u>NIF</u>	<u>EXPEDIENTE</u>	<u>SOLICITA AGRICULT. (3)</u>	<u>SOLICITA GANADER. (4)</u>	<u>ANUALIDAD DE PAGO</u>
EXPLOTACIONES ALBAIDA SA	****1694*	4035436	SI	NO	3ª

DATOS CONVERSIÓN**IMPORTE POR ANUALIDAD**

	<u>2015</u>	<u>2016</u>	<u>2017</u>	<u>2018</u>	<u>2019</u>
IMPORTE MÁXIMO SUBVENCIONABLE	16.863,32 €	16.863,32 €	15.905,55 €	13.254,71 €	13.254,71 €
IMPORTE MEDIO DE TRANSFERENCIA (€/ha)	418,24 €	418,24 €	418,24 €	348,53 €	348,53 €

RESUMEN DE UNIDADES

<u>Cód</u>	<u>GRUPO DE PAGO</u>	<u>Sup. Dec. Admisible (ha)</u>	<u>Sup. Comprometida (ha)</u>	<u>Sup. ajustada compromiso (1) (ha)</u>	<u>% sobredec.</u>	<u>SUP. RESUELTA (ha)</u>	<u>Importe Declarado</u>	<u>Importe Topado</u>	<u>Importe Resuelto</u>	<u>Importe tras sobredec.</u>
37	FRUTALES REGADÍO	38,03		38,03	0,00	38,03	15.957,01	15.905,55	15.905,55	15.905,55
	TOTAL	38,03	38,03	38,03		38,03	15.957,01	15.905,55	15.905,55	15.905,55

APLICACIÓN DE REDUCCIONES Y SANCIONES

<u>AGRICULTURA</u>	<u>Importe Calculado</u>	<u>Importe prereduc.</u>	<u>Admisibilidad y compromisos</u>	<u>Presentación tardía</u>	<u>Omisión declaración</u>	<u>Condicionabilidad</u>	<u>IMPORTE (Euros)</u>				
							<u>RESUELTO</u>	<u>FEADER (Eje 2)</u>	<u>MAGRAMA</u>	<u>CAPDER</u>	
	15.905,55	15.905,55	0,00	0,00	0,00	0,00	15.905,55	11.929,16	1.709,85	2.266,54	
							TOTAL	15.905,55	11.929,16	1.709,85	2.266,54

RECINTOS RESUELTOS

<u>REF.</u>	<u>REFERENCIA SIGPAC</u>	<u>CULTIVO DESCRIPCIÓN CULTIVO</u>	<u>S/R</u>	<u>G.PAGO</u>	<u>PEND. MEDIA (%)</u>	<u>SUP. DEC. ADMISIBLE (ha)</u>	<u>SUP. COMPROM. (ha)</u>	<u>SUP. AJUSTADA COMPROM. (1) (ha)</u>	<u>SUP. CONY. SIGPAC (ha)</u>	<u>SUP. CERTIE. (ha)</u>	<u>SUP. CAMPO (ha)</u>	<u>SUP. CAMPO DETER. CULT. DECLARADO (ha)</u>	<u>SUP. DEC. REDUCIDA (ha)</u>	<u>SUP. RESUELTA (ha)</u>
1700000006398199	18-142-001-00025-0001	113000 OTROS FRUTALES-SIN VARIEDAD	R	37	48,37	5,54	5,54	5,54	5,54	5,54			5,54	5,54
1700000006398200	18-142-015-00085-0024	113000 OTROS FRUTALES-SIN VARIEDAD	R	37	50,06	0,39	0,39	0,39	0,39	0,39			0,39	0,39
1700000006398201	18-142-015-00085-0026	113000 OTROS FRUTALES-SIN VARIEDAD	R	37	49,25	0,91	0,91	0,91	0,91	0,91			0,91	0,91
1700000006398203	18-142-015-00085-0010	113000 OTROS FRUTALES-SIN VARIEDAD	R	37	45,45	6,08	6,08	6,08	6,08	6,08			6,08	6,08
1700000006398205	18-142-015-00085-0009	113000 OTROS FRUTALES-SIN VARIEDAD	R	37	45,51	4,27	4,27	4,27	4,27	4,27			4,27	4,27
1700000006398206	18-142-001-00025-0003	113000 OTROS FRUTALES-SIN VARIEDAD	R	37	44,89	4,55	4,55	4,55	4,55	4,55			4,55	4,55
1700000006398207	18-142-015-00085-0023	113000 OTROS FRUTALES-SIN VARIEDAD	R	37	37,88	0,53	0,53	0,53	0,53	0,53			0,53	0,53
1700000006398208	18-142-015-00085-0021	113000 OTROS FRUTALES-SIN VARIEDAD	R	37	39,63	4,47	4,47	4,47	4,47	4,47			4,47	4,47
1700000006398209	18-142-015-00085-0020	113000 OTROS FRUTALES-SIN VARIEDAD	R	37	38,76	1,68	1,68	1,68	1,68	1,68			1,68	1,68
1700000006398210	18-142-015-00085-0025	113000 OTROS FRUTALES-SIN VARIEDAD	R	37	26,31	1,83	1,83	1,83	1,83	1,83			1,83	1,83
1700000006398211	18-142-015-00085-0017	113000 OTROS FRUTALES-SIN VARIEDAD	R	37	38,92	3,90	3,90	3,90	3,90	3,90			3,90	3,90
1700000006398212	18-142-015-00085-0013	113000 OTROS FRUTALES-SIN VARIEDAD	R	37	45,69	1,12	1,12	1,12	1,12	1,12			1,12	1,12
1700000006398213	18-142-015-00085-0012	113000 OTROS FRUTALES-SIN VARIEDAD	R	37	34,21	2,76	2,76	2,76	2,76	2,76			2,76	2,76

DATOS AGRICULTURA**RESUMEN DE UNIDADES**

<u>Cód</u>	<u>GRUPO DE PAGO</u>	<u>Sup. Dec. Admisible (ha)</u>	<u>Sup. Comprometida (ha)</u>	<u>Sup. ajustada compromiso (1) (ha)</u>	<u>% sobredec.</u>	<u>SUP. RESUELTA (ha)</u>	<u>Importe Declarado</u>	<u>Importe Topado</u>	<u>Importe Resuelto</u>	<u>Importe tras sobredec.</u>
37	FRUTALES REGADÍO	38,03		38,03	0,00	38,03	15.957,01	15.905,55	15.905,55	15.905,55
	TOTAL	38,03	38,03	38,03		38,03	15.957,01	15.905,55	15.905,55	15.905,55

RESUMEN DE PAGOS

<u>Pago realizado</u>	<u>IMPORTE (Euros)</u>			
	<u>RESUELTO</u>	<u>FEADER (Eje 2)</u>	<u>MAGRAMA</u>	<u>CAPDER</u>
	15.905,55	11.929,16	1.709,85	2.266,54

APLICACIÓN DE REDUCCIONES Y SANCIONES

<u>Importe Calculado</u>	<u>Importe prereduc.</u>	<u>Admisibilidad y compromisos</u>	<u>Presentación tardía</u>	<u>Omisión declaración</u>	<u>Condicionabilidad</u>	<u>IMPORTE (Euros)</u>				
						<u>RESUELTO</u>	<u>FEADER (Eje 2)</u>	<u>MAGRAMA</u>	<u>CAPDER</u>	
15.905,55	15.905,55	0,00	0,00	0,00	0,00	15.905,55	11.929,16	1.709,85	2.266,54	
						TOTAL	15.905,55	11.929,16	1.709,85	2.266,54



<u>APELLIDOS Y NOMBRE / RAZÓN SOCIAL</u>	<u>NIF</u>	<u>EXPEDIENTE</u>	<u>SOLICITA AGRICULT. (3)</u>	<u>SOLICITA GANADER. (4)</u>	<u>ANUALIDAD DE PAGO</u>
FERNANDEZ GIL JULIO	****9449*	4035335	SI	SI	3ª

DATOS CONVERSIÓN

IMPORTE POR ANUALIDAD

	<u>2015</u>	<u>2016</u>	<u>2017</u>	<u>2018</u>	<u>2019</u>
IMPORTE MÁXIMO SUBVENCIONABLE	6.517,12 €	6.517,12 €	5.430,94 €	5.430,94 €	5.430,94 €
IMPORTE MEDIO DE TRANSFERENCIA (€/ha)	91,67 €	91,67 €	76,40 €	76,40 €	76,40 €

RESUMEN DE UNIDADES

<u>Cód</u>	<u>GRUPO DE PAGO</u>	<u>Sup. Dec. Admisible (ha)</u>	<u>Sup. Comprometida (ha)</u>	<u>Sup. ajustada compromiso (1) (ha)</u>	<u>% sobredec.</u>	<u>SUP. RESUELTA (ha)</u>	<u>Importe Declarado</u>	<u>Importe Topado</u>	<u>Importe Resuelto</u>	<u>Importe tras sobredec.</u>
	AGRICULTURA - SIN SUPERFICIE DETERMINADA	0,00		0,00	0,00	0,00	0,00	0,00	0,00	0,00
43	PASTOS ASOCIADOS A GANADERÍA ECOLÓGICA	76,14		71,09	0,00	71,09	5.840,04	5.430,94	5.430,94	5.430,94
	TOTAL	76,14	71,09	71,09		71,09	5.840,04	5.430,94	5.430,94	5.430,94

APLICACIÓN DE REDUCCIONES Y SANCIONES

	<u>Importe Calculado</u>	<u>Importe prerreduc.</u>	<u>Admisibilidad y compromisos</u>	<u>Presentación tardía</u>	<u>Omisión declaración</u>	<u>Condicionabilidad</u>	<u>RESUELTO</u>	<u>IMPORTE (Euros)</u>			
								<u>FEADER (Eje 2)</u>	<u>MAGRAMA</u>	<u>CAPDER</u>	
AGRICULTURA	0,00	0,00	0,00	0,00	0,00	0,00	0,00	0,00	0,00	0,00	
GANADERÍA	5.430,94	5.430,94	0,00	0,00	0,00	0,00	5.430,94	4.073,21	583,83	773,90	
							TOTAL	5.430,94	4.073,21	583,83	773,90

RECINTOS RESUELTOS

<u>REF.</u>	<u>REFERENCIA SIGPAC</u>	<u>CULTIVO DESCRIPCIÓN CULTIVO</u>	<u>S/R G.PAGO</u>	<u>PEND. MEDIA (%)</u>	<u>SUP. DEC. ADMISIBLE (ha)</u>	<u>SUP. COMPROM. (ha)</u>	<u>SUP. AJUSTADA COMPROM. (1) (ha)</u>	<u>SUP. CONV. SIGPAC (ha)</u>	<u>SUP. CERTIE. (ha)</u>	<u>SUP. CAMPO (ha)</u>	<u>SUP. CAMPO DETER. CULT. (ha)</u>	<u>SUP. DEC. REDUCIDA (ha)</u>	<u>SUP. RESUELTA (ha)</u>
1700000007242403	18-014-009-00050-0005	62000 PASTOS PERMANENTES DE 5 O MAS AÑOS-SIN VARIEDAD	S 43	18,79	50,04	44,99	44,99	44,99	58,87			44,99	44,99
1700000007242405	18-014-009-00071-0005	62000 PASTOS PERMANENTES DE 5 O MAS AÑOS-SIN VARIEDAD	S 43	42,26	19,30	19,30	19,30		25,73		19,30		19,30
1700000007242408	18-014-009-00347-0001	62000 PASTOS PERMANENTES DE 5 O MAS AÑOS-SIN VARIEDAD	S 43	18,84	3,63	3,63	3,63		3,63		3,63		3,63
1700000007242409	18-014-009-00073-0001	62000 PASTOS PERMANENTES DE 5 O MAS AÑOS-SIN VARIEDAD	S 43	28,25	0,15	0,15	0,15		0,27		0,15		0,15
1700000007242410	18-014-009-00076-0003	62000 PASTOS PERMANENTES DE 5 O MAS AÑOS-SIN VARIEDAD	S 43	31,27	1,49	1,49	1,49		1,75		1,49		1,49
1700000007242414	18-014-009-00396-0008	62000 PASTOS PERMANENTES DE 5 O MAS AÑOS-SIN VARIEDAD	S 43	21,61	0,39	0,39	0,39		0,46		0,39		0,39
1700000007242415	18-014-009-00074-0004	62000 PASTOS PERMANENTES DE 5 O MAS AÑOS-SIN VARIEDAD	S 43	13,54	0,10	0,10	0,10		0,16		0,10		0,10
1700000007242416	18-014-009-00347-0003	62000 PASTOS PERMANENTES DE 5 O MAS AÑOS-SIN VARIEDAD	S 43	37,94	0,92	0,92	0,92		1,42		0,92		0,92
1700000007242417	18-014-009-09006-0002	62000 PASTOS PERMANENTES DE 5 O MAS AÑOS-SIN VARIEDAD	S 43	17,31	0,12	0,12	0,12		0,18		0,12		0,12

DATOS AGRICULTURA

RESUMEN DE UNIDADES


<u>Cód</u>	<u>GRUPO DE PAGO</u>	<u>Sup. Dec. Admisible (ha)</u>	<u>Sup. Comprometida (ha)</u>	<u>Sup. ajustada compromiso (1) (ha)</u>	<u>% sobredec.</u>	<u>SUP. RESUELTA (ha)</u>	<u>Importe Declarado</u>	<u>Importe Topado</u>	<u>Importe Resuelto</u>	<u>Importe tras sobredec.</u>
	AGRICULTURA - SIN SUPERFICIE DETERMINADA	0,00		0,00	0,00	0,00	0,00	0,00	0,00	0,00
	TOTAL	0,00	71,09	0,00		0,00	0,00	0,00	0,00	0,00

RESUMEN DE PAGOS

	<u>IMPORTE (Euros)</u>			
	<u>RESUELTO</u>	<u>FEADER (Eje 2)</u>	<u>MAGRAMA</u>	<u>CAPDER</u>
A pagar	0,00	0,00	0,00	0,00

APLICACIÓN DE REDUCCIONES Y SANCIONES

	<u>Importe Calculado</u>	<u>Importe prerreduc.</u>	<u>Admisibilidad y compromisos</u>	<u>Presentación tardía</u>	<u>Omisión declaración</u>	<u>Condicionabilidad</u>	<u>RESUELTO</u>	<u>IMPORTE (Euros)</u>			
								<u>FEADER (Eje 2)</u>	<u>MAGRAMA</u>	<u>CAPDER</u>	
	0,00	0,00	0,00	0,00	0,00	0,00	0,00	0,00	0,00	0,00	
							TOTAL	0,00	0,00	0,00	0,00



(1) Superficie declarada admisible ajustada con la superficie comprometida.
 (2) Factor de penalización valorando el alcance para el tipo de compromiso.
 (3) Solicita agricultura y tiene compromisos vigentes.
 (4) Solicita ganadería y tiene compromisos vigentes.

INCIDENCIAS

INCIDENCIA DESCRIPCIÓN

85018 Expendiente sin grupos de pago válidos

85031 Solicita recinto que no está comprometido para la operación.

Ref:1700000007242412 Recinto:18-014-009-00117-001 Cultivo:40000 GUI SANTES-SIN VARIEDAD Secano

DATOS GANADERÍA

RESUMEN DE UNIDADES

Cód	GRUPO DE PAGO	Sup. Dec. Admisible (ha)	Sup. Comprometida (ha)	Sup. ajustada compromiso (1) (ha)	% sobredec.	SUP. RESUELTA (ha)	Importe Declarado	Importe Topado	Importe Resuelto	Importe tras sobredec.
43	PASTOS ASOCIADOS A GANADERÍA ECOLÓGICA	76,14		71,09	0,00	71,09	5.840,04	5.430,94	5.430,94	5.430,94
	TOTAL	76,14	71,09	71,09		71,09	5.840,04	5.430,94	5.430,94	5.430,94

RESUMEN DE PAGOS

Pago realizado	IMPORTE (Euros)			
	RESUELTO	FEADER (Eje 2)	MAGRAMA	CAPDER
	5.430,94	4.073,21	583,83	773,90

APLICACIÓN DE REDUCCIONES Y SANCIONES

Importe Calculado	Importe prereduc.	Admisibilidad y compromisos	Presentación tardía	Omisión declaración	Condicionidad	RESUELTO	IMPORTE (Euros)			
							FEADER (Eje 2)	MAGRAMA	CAPDER	
5.430,94	5.430,94	0,00	0,00	0,00	0,00	5.430,94	4.073,21	583,83	773,90	
						TOTAL	5.430,94	4.073,21	583,83	773,90

Superficie determinada para Cálculo Carga Ganadera: 76,20 ha
 Carga Ganadera Mínima Expediente: 0,31 ugm/ha
 Carga Ganadera Máxima Expediente: 0,32 ugm/ha

Recintos Determinados para el Cálculo de Garga Ganadera

REF.	REFERENCIA SIGPAC	CULTIVO	DESCRIPCIÓN CULTIVO	S/R	SUP. RESUELTA (ha)
1700000007242403	18-014-009-00050-0005	62000	PASTOS PERMANENTES DE 5 O MAS AÑOS-SIN VARIEDAD	S	50,04
1700000007242405	18-014-009-00071-0005	62000	PASTOS PERMANENTES DE 5 O MAS AÑOS-SIN VARIEDAD	S	19,30
1700000007242408	18-014-009-00347-0001	62000	PASTOS PERMANENTES DE 5 O MAS AÑOS-SIN VARIEDAD	S	3,63
1700000007242409	18-014-009-00073-0001	62000	PASTOS PERMANENTES DE 5 O MAS AÑOS-SIN VARIEDAD	S	0,15
1700000007242410	18-014-009-00076-0003	62000	PASTOS PERMANENTES DE 5 O MAS AÑOS-SIN VARIEDAD	S	1,49
1700000007242414	18-014-009-00396-0008	62000	PASTOS PERMANENTES DE 5 O MAS AÑOS-SIN VARIEDAD	S	0,39
1700000007242415	18-014-009-00074-0004	62000	PASTOS PERMANENTES DE 5 O MAS AÑOS-SIN VARIEDAD	S	0,10
1700000007242416	18-014-009-00347-0003	62000	PASTOS PERMANENTES DE 5 O MAS AÑOS-SIN VARIEDAD	S	0,92
1700000007242417	18-014-009-09006-0002	62000	PASTOS PERMANENTES DE 5 O MAS AÑOS-SIN VARIEDAD	S	0,12
1700000007242418	18-014-009-00073-0002	62000	PASTOS PERMANENTES DE 5 O MAS AÑOS-SIN VARIEDAD	S	0,06

INCIDENCIAS

INCIDENCIA DESCRIPCIÓN

85031 Solicita recinto que no está comprometido para la operación.

Ref:1700000007242418 Recinto:18-014-009-00073-002 Cultivo:62000 PASTOS PERMANENTES DE 5 O MAS AÑOS-SIN VARIEDAD Secano



(1) Superficie declarada admisible ajustada con la superficie comprometida.
 (2) Factor de penalización valorando el alcance para el tipo de compromiso.
 (3) Solicita agricultura y tiene compromisos vigentes.
 (4) Solicita ganadería y tiene compromisos vigentes.

<u>APELLIDOS Y NOMBRE / RAZÓN SOCIAL</u>	<u>NIF</u>	<u>EXPEDIENTE</u>	<u>SOLICITA AGRICULT. (3)</u>	<u>SOLICITA GANADER. (4)</u>	<u>ANUALIDAD DE PAGO</u>
FERNANDEZ GIL MARIA TRINIDAD	****8567*	4035333	SI	SI	3ª

DATOS CONVERSIÓN

IMPORTE POR ANUALIDAD

	<u>2015</u>	<u>2016</u>	<u>2017</u>	<u>2018</u>	<u>2019</u>
IMPORTE MÁXIMO SUBVENCIONABLE	12.327,43 €	12.327,43 €	10.264,82 €	10.263,75 €	10.263,75 €
IMPORTE MEDIO DE TRANSFERENCIA (€/ha)	64,28 €	64,28 €	53,57 €	53,57 €	53,57 €

RESUMEN DE UNIDADES

<u>Cód</u>	<u>GRUPO DE PAGO</u>	<u>Sup. Dec. Admisible (ha)</u>	<u>Sup. Comprometida (ha)</u>	<u>Sup. ajustada compromiso (1) (ha)</u>	<u>% sobredec.</u>	<u>SUP. RESUELTA (ha)</u>	<u>Importe Declarado</u>	<u>Importe Topado</u>	<u>Importe Resuelto</u>	<u>Importe tras sobredec.</u>
	AGRICULTURA - SIN SUPERFICIE DETERMINADA	0,00		0,00	0,00	0,00	0,00	0,00	0,00	0,00
43	PASTOS ASOCIADOS A GANADERÍA ECOLÓGICA	191,61		191,61	0,00	191,61	10.080,63	10.263,75	10.080,63	10.080,63
	TOTAL	191,61	191,63	191,61		191,61	10.080,63	10.263,75	10.080,63	10.080,63

APLICACIÓN DE REDUCCIONES Y SANCIONES

	<u>Importe Calculado</u>	<u>Importe prereduc.</u>	<u>Admisibilidad y compromisos</u>	<u>Presentación tardía</u>	<u>Omisión declaración</u>	<u>Condicionabilidad</u>	<u>RESUELTO</u>	<u>IMPORTE (Euros)</u>			
								<u>FEADER (Eje 2)</u>	<u>MAGRAMA</u>	<u>CAPDER</u>	
AGRICULTURA	0,00	0,00	0,00	0,00	0,00	0,00	0,00	0,00	0,00	0,00	
GANADERÍA	10.080,63	10.080,63	0,00	0,00	0,00	0,00	10.080,63	7.560,47	1.083,67	1.436,49	
							TOTAL	10.080,63	7.560,47	1.083,67	1.436,49

RECINTOS RESUELTOS

<u>REF.</u>	<u>REFERENCIA SIGPAC</u>	<u>CULTIVO DESCRIPCIÓN CULTIVO</u>	<u>S/R G.PAGO</u>	<u>PEND. MEDIA (%)</u>	<u>SUP. DEC. ADMISIBLE (ha)</u>	<u>SUP. COMPROM. (ha)</u>	<u>SUP. AJUSTADA COMPROM. (1) (ha)</u>	<u>SUP. CONV. SIGPAC (ha)</u>	<u>SUP. CERTIE. (ha)</u>	<u>SUP. CAMPO (ha)</u>	<u>SUP. CAMPO DETER. CULT. (ha)</u>	<u>SUP. DEC. REDUCIDA (ha)</u>	<u>SUP. RESUELTA (ha)</u>
1700000007098824	18-014-009-00050-0005	62000 PASTOS PERMANENTES DE 5 O MAS AÑOS-SIN VARIEDAD	S 43	18,79	189,98	190,00	189,98	190,00	2.790,25			189,98	189,98
1700000007098828	18-014-009-00074-0001	62000 PASTOS PERMANENTES DE 5 O MAS AÑOS-SIN VARIEDAD	S 43	15,26	0,50	0,50	0,50		0,50			0,50	0,50
1700000007098829	18-014-009-00076-0003	62000 PASTOS PERMANENTES DE 5 O MAS AÑOS-SIN VARIEDAD	S 43	31,27	1,13	1,28	1,13		1,51			1,13	1,13

DATOS AGRICULTURA

RESUMEN DE UNIDADES

<u>Cód</u>	<u>GRUPO DE PAGO</u>	<u>Sup. Dec. Admisible (ha)</u>	<u>Sup. Comprometida (ha)</u>	<u>Sup. ajustada compromiso (1) (ha)</u>	<u>% sobredec.</u>	<u>SUP. RESUELTA (ha)</u>	<u>Importe Declarado</u>	<u>Importe Topado</u>	<u>Importe Resuelto</u>	<u>Importe tras sobredec.</u>
	AGRICULTURA - SIN SUPERFICIE DETERMINADA	0,00		0,00	0,00	0,00	0,00	0,00	0,00	0,00
	TOTAL	0,00	191,63	0,00		0,00	0,00	0,00	0,00	0,00

RESUMEN DE PAGOS

	<u>RESUELTO</u>	<u>IMPORTE (Euros)</u>		
		<u>FEADER (Eje 2)</u>	<u>MAGRAMA</u>	<u>CAPDER</u>
A pagar	0,00	0,00	0,00	0,00

APLICACIÓN DE REDUCCIONES Y SANCIONES

<u>Importe Calculado</u>	<u>Importe prereduc.</u>	<u>Admisibilidad y compromisos</u>	<u>Presentación tardía</u>	<u>Omisión declaración</u>	<u>Condicionabilidad</u>	<u>RESUELTO</u>	<u>IMPORTE (Euros)</u>			
							<u>FEADER (Eje 2)</u>	<u>MAGRAMA</u>	<u>CAPDER</u>	
0,00	0,00	0,00	0,00	0,00	0,00	0,00	0,00	0,00	0,00	
						TOTAL	0,00	0,00	0,00	0,00

INCIDENCIAS

INCIDENCIA DESCRIPCIÓN

- 85018 Expediente sin grupos de pago válidos
- 85031 Solicita recinto que no está comprometido para la operación.
Ref:1700000007098826 Recinto:18-014-009-00414-001 Cultivo:8000 AVENA-SIN VARIEDAD Secano
Ref:1700000007098827 Recinto:18-014-009-00417-001 Cultivo:8000 AVENA-SIN VARIEDAD Secano

DATOS GANADERÍA

(1) Superficie declarada admisible ajustada con la superficie comprometida.
(2) Factor de penalización valorando el alcance para el tipo de compromiso.
(3) Solicita agricultura y tiene compromisos vigentes.
(4) Solicita ganadería y tiene compromisos vigentes.

RESUMEN DE UNIDADES

Cód	GRUPO DE PAGO	Sup. Dec. Admisible (ha)	Sup. Comprometida (ha)	Sup. ajustada compromiso (1) (ha)	% sobredec.	SUP. RESUELTA (ha)	Importe Declarado	Importe Topado	Importe Resuelto	Importe tras sobredec.
43	PASTOS ASOCIADOS A GANADERÍA ECOLÓGICA	191,61		191,61	0,00	191,61	10.080,63	10.263,75	10.080,63	10.080,63
	TOTAL	191,61	191,63	191,61		191,61	10.080,63	10.263,75	10.080,63	10.080,63

RESUMEN DE PAGOS

		IMPORTE (Euros)			
		RESUELTO	FEADER (Eje 2)	MAGRAMA	CAPDER
Pago realizado		10.080,63	7.560,47	1.083,67	1.436,49

APLICACIÓN DE REDUCCIONES Y SANCIONES

		IMPORTE (Euros)							
Importe Calculado	Importe prereduc.	Admisibilidad y compromisos	Presentación tardía	Omisión declaración	Condicionidad	RESUELTO	FEADER (Eje 2)	MAGRAMA	CAPDER
10.080,63	10.080,63	0,00	0,00	0,00	0,00	10.080,63	7.560,47	1.083,67	1.436,49
TOTAL						10.080,63	7.560,47	1.083,67	1.436,49

Datos considerados para el Cálculo de la Carga Ganadera mínima y máxima del expediente

Explotación	Especie	Inscrito en Sipea y Admisible	Censo Medio Animales	Ugm Calculada para CG Mínima	Ugm Calculada para CG Máxima
ES180130000026	OVINA	SI	316,01	47,40	47,40
				47,40	47,40

Superficie determinada para Cálculo Carga Ganadera: 192,74 ha

Carga Ganadera Mínima Expediente: 0,25 ugm/ha

Carga Ganadera Máxima Expediente: 0,25 ugm/ha

Los importes del Grupo de Pago de pastos de este expediente han sido ajustados por no llegar a la carga ganadera mínima de 0,3

Recintos Determinados para el Cálculo de Garga Ganadera

REF.	REFERENCIA SIGPAC	CULTIVO	DESCRIPCIÓN CULTIVO	S/R	SUP. RESUELTA (ha)
1700000007098824	18-014-009-00050-0005	62000	PASTOS PERMANENTES DE 5 O MAS AÑOS-SIN VARIEDAD	S	189,98
1700000007098825	18-014-009-00071-0001	62000	PASTOS PERMANENTES DE 5 O MAS AÑOS-SIN VARIEDAD	S	1,13
1700000007098828	18-014-009-00074-0001	62000	PASTOS PERMANENTES DE 5 O MAS AÑOS-SIN VARIEDAD	S	0,50
1700000007098829	18-014-009-00076-0003	62000	PASTOS PERMANENTES DE 5 O MAS AÑOS-SIN VARIEDAD	S	1,13

INCIDENCIAS

INCIDENCIA DESCRIPCIÓN

- 247 Recinto cuyo CAP declarado es menor al CAP prevalente y no presenta alegación al SIGPAC.
Ref:1700000007098829 Recinto:18-014-009-00076-003 Cultivo:62000 PASTOS PERMANENTES DE 5 O MAS AÑOS-SIN VARIEDAD Secano CAP prevalente: CAP declarado:



(1) Superficie declarada admisible ajustada con la superficie comprometida.
(2) Factor de penalización valorando el alcance para el tipo de compromiso.
(3) Solicita agricultura y tiene compromisos vigentes.
(4) Solicita ganadería y tiene compromisos vigentes.

<u>APELLIDOS Y NOMBRE / RAZÓN SOCIAL</u>	<u>NIF</u>	<u>EXPEDIENTE</u>	<u>SOLICITA AGRICULT. (3)</u>	<u>SOLICITA GANADER. (4)</u>	<u>ANUALIDAD DE PAGO</u>
GALDEANO MANZANO NICOLAS ALEJANDRO	****9737*	4036646	SI	NO	3ª

DATOS CONVERSIÓN

IMPORTE POR ANUALIDAD

	<u>2015</u>	<u>2016</u>	<u>2017</u>	<u>2018</u>	<u>2019</u>
IMPORTE MÁXIMO SUBVENCIONABLE	677,27 €	677,27 €	672,08 €	560,07 €	560,07 €
IMPORTE MEDIO DE TRANSFERENCIA (€/ha)	259,49 €	259,49 €	259,49 €	216,24 €	216,24 €

RESUMEN DE UNIDADES

<u>Cód</u>	<u>GRUPO DE PAGO</u>	<u>Sup. Dec. Admisible (ha)</u>	<u>Sup. Comprometida (ha)</u>	<u>Sup. ajustada compromiso (1) (ha)</u>	<u>% sobredec.</u>	<u>SUP. RESUELTA (ha)</u>	<u>Importe Declarado</u>	<u>Importe Topado</u>	<u>Importe Resuelto</u>	<u>Importe tras sobredec.</u>
38	FRUTALES SECANO	2,59		2,59	0,00	2,59	666,46	672,08	666,46	666,46
	TOTAL	2,59	2,59	2,59		2,59	666,46	672,08	666,46	666,46

APLICACIÓN DE REDUCCIONES Y SANCIONES

<u>AGRICULTURA</u>	<u>Importe Calculado</u>	<u>Importe prereduc.</u>	<u>Admisibilidad y compromisos</u>	<u>Presentación tardía</u>	<u>Omisión declaración</u>	<u>Condicionabilidad</u>	<u>IMPORTE (Euros)</u>				
							<u>RESUELTO</u>	<u>FEADER (Eje 2)</u>	<u>MAGRAMA</u>	<u>CAPDER</u>	
	666,46	666,46	0,08	0,00	0,00	0,00	613,14	459,86	65,91	87,37	
							TOTAL	613,14	459,86	65,91	87,37

RECINTOS RESUELTOS

<u>REF.</u>	<u>REFERENCIA SIGPAC</u>	<u>CULTIVO DESCRIPCIÓN CULTIVO</u>	<u>S/R</u>	<u>G.PAGO</u>	<u>PEND. MEDIA (%)</u>	<u>SUP. DEC. ADMISIBLE (ha)</u>	<u>SUP. COMPROM. (ha)</u>	<u>SUP. AJUSTADA COMPROM. (1) (ha)</u>	<u>SUP. CONY. SIGPAC (ha)</u>	<u>SUP. CERTIF. (ha)</u>	<u>SUP. CAMPO (ha)</u>	<u>SUP. CAMPO DETER. CULT. DECLARADO (ha)</u>	<u>SUP. DEC. REDUCIDA (ha)</u>	<u>SUP. RESUELTA (ha)</u>
1700000007025737	18-185-005-00058-0001	218000 HIGUERA-SIN VARIEDAD	S	38	38,79	2,47	2,47	2,47		2,47			2,47	2,47
1700000007025738	18-185-005-00058-0003	218000 HIGUERA-SIN VARIEDAD	S	38	23,51	0,12	0,12	0,12		0,00			0,12	0,12

DATOS AGRICULTURA

RESUMEN DE UNIDADES

<u>Cód</u>	<u>GRUPO DE PAGO</u>	<u>Sup. Dec. Admisible (ha)</u>	<u>Sup. Comprometida (ha)</u>	<u>Sup. ajustada compromiso (1) (ha)</u>	<u>% sobredec.</u>	<u>SUP. RESUELTA (ha)</u>	<u>Importe Declarado</u>	<u>Importe Topado</u>	<u>Importe Resuelto</u>	<u>Importe tras sobredec.</u>
38	FRUTALES SECANO	2,59		2,59	0,00	2,59	666,46	672,08	666,46	666,46
	TOTAL	2,59	2,59	2,59		2,59	666,46	672,08	666,46	666,46

RESUMEN DE PAGOS

<u>IMPORTE (Euros)</u>			
<u>RESUELTO</u>	<u>FEADER (Eje 2)</u>	<u>MAGRAMA</u>	<u>CAPDER</u>
Pago realizado	613,14	459,86	87,37

APLICACIÓN DE REDUCCIONES Y SANCIONES

<u>Importe Calculado</u>	<u>Importe prereduc.</u>	<u>Admisibilidad y compromisos</u>	<u>Presentación tardía</u>	<u>Omisión declaración</u>	<u>Condicionabilidad</u>	<u>IMPORTE (Euros)</u>				
						<u>RESUELTO</u>	<u>FEADER (Eje 2)</u>	<u>MAGRAMA</u>	<u>CAPDER</u>	
666,46	666,46	8,00	0,00	0,00	0,00	613,14	459,86	65,91	87,37	
						TOTAL	613,14	459,86	65,91	87,37

DETALLE DE REDUCCIONES Y SANCIONES POR INCUMPLIMIENTOS DE ADMISIBILIDAD Y COMPROMISOS

<u>Tipo</u>	<u>Compromiso</u>	<u>Sup. Calculada</u>	<u>Sup. Incumpli.</u>	<u>Factor Alcance (2)</u>	<u>Coef. Línea Base</u>	<u>Coef. Acumulación</u>	<u>Coef. Reiteración</u>	<u>Importe Ayuda</u>	<u>Factor Sanción</u>	<u>Importe Sanción</u>	<u>Aplicado</u>
B1	Las unidades comprometidas deben estar certificadas en producción ecológica según lo establecido en el Reglamento (CE) n° 834/2007 y el Reglamento (CE) n° 889/2008, por el que se establece disposiciones de aplicación del Reglamento (CE) n° 834/2007 del Consejo, durante el periodo de compromiso.	2,59	0,12	0,05	1,00	1,00	1,50	666,46 €	0,08	53,32 €	SI

INCIDENCIAS

INCIDENCIA DESCRIPCIÓN

85001 El recinto declarado no cumple con las normas de producción ecológica (artículo 5-1 e), Orden 26 mayo 2015)
Ref:1700000007025738 Recinto:18-185-005-00058-003 Cultivo:218000 HIGUERA-SIN VARIEDAD Secano

(1) Superficie declarada admisible ajustada con la superficie comprometida.
(2) Factor de penalización valorando el alcance para el tipo de compromiso.
(3) Solicita agricultura y tiene compromisos vigentes.
(4) Solicita ganadería y tiene compromisos vigentes.

<u>APELLIDOS Y NOMBRE / RAZÓN SOCIAL</u>	<u>NIF</u>	<u>EXPEDIENTE</u>	<u>SOLICITA AGRICULT. (3)</u>	<u>SOLICITA GANADER. (4)</u>	<u>ANUALIDAD DE PAGO</u>
GALERA MARTINEZ RAFAEL	****9876*	4020781	NO	SI	3ª

DATOS CONVERSIÓN

IMPORTE POR ANUALIDAD

	<u>2015</u>	<u>2016</u>	<u>2017</u>	<u>2018</u>	<u>2019</u>
IMPORTE MÁXIMO SUBVENCIONABLE	11.583,15 €	11.583,15 €	9.652,63 €	9.652,63 €	9.652,63 €
IMPORTE MEDIO DE TRANSFERENCIA (€/ha)	79,43 €	79,43 €	66,19 €	66,19 €	66,19 €

RESUMEN DE UNIDADES

<u>Cód</u>	<u>GRUPO DE PAGO</u>	<u>Sup. Dec. Admisible (ha)</u>	<u>Sup. Comprometida (ha)</u>	<u>Sup. ajustada compromiso (1) (ha)</u>	<u>% sobredec.</u>	<u>SUP. RESUELTA (ha)</u>	<u>Importe Declarado</u>	<u>Importe Topado</u>	<u>Importe Resuelto</u>	<u>Importe tras sobredec.</u>
43	PASTOS ASOCIADOS A GANADERÍA ECOLÓGICA	194,19		145,83	0,00	145,83	9.652,63	9.652,63	9.652,63	9.652,63
	TOTAL	194,19	145,83	145,83		145,83	9.652,63	9.652,63	9.652,63	9.652,63

APLICACIÓN DE REDUCCIONES Y SANCIONES

	<u>Importe Calculado</u>	<u>Importe prerreduc.</u>	<u>Admisibilidad y compromisos</u>	<u>Presentación tardía</u>	<u>Omisión declaración</u>	<u>Condicionabilidad</u>	<u>IMPORTE (Euros)</u>			
							<u>RESUELTO</u>	<u>FEADER (Eje 2)</u>	<u>MAGRAMA</u>	<u>CAPDER</u>
GANADERÍA	9.652,63	9.652,63	1,00	0,00	0,00	0,00	0,00	0,00	0,00	0,00
						TOTAL	0,00	0,00	0,00	0,00

RECINTOS RESUELTOS

<u>REF.</u>	<u>REFERENCIA SIGPAC</u>	<u>CULTIVO</u>	<u>DESCRIPCIÓN CULTIVO</u>	<u>S/R</u>	<u>G.PAGO</u>	<u>PEND. MEDIA (%)</u>	<u>SUP. DEC. ADMISIBLE (ha)</u>	<u>SUP. COMPROM. (ha)</u>	<u>SUP. AJUSTADA COMPR.(1) (ha)</u>	<u>SUP. CONV. SIGPAC (ha)</u>	<u>SUP. CERTIF. (ha)</u>	<u>SUP. CAMPO (ha)</u>	<u>SUP. CAMPO DETER. CULT. DECLARADO (ha)</u>	<u>SUP. DEC. REDUCIDA (ha)</u>	<u>SUP. RESUELTA (ha)</u>
1700000006947335	18-100-031-00009-0006	62000	PASTOS PERMANENTES DE 5 O MAS AÑOS-SIN VARIEDAD	S	43	20,71	2,79	2,79	2,79		0,00			2,79	2,79
1700000006947336	18-100-031-00009-0007	62000	PASTOS PERMANENTES DE 5 O MAS AÑOS-SIN VARIEDAD	S	43	46,39	14,22	14,22	14,22		0,00			14,22	14,22
1700000006947337	18-100-031-00016-0012	62000	PASTOS PERMANENTES DE 5 O MAS AÑOS-SIN VARIEDAD	S	43	13,33	3,84	3,84	3,84		3,84			3,84	3,84
1700000006947338	18-100-031-00016-0010	62000	PASTOS PERMANENTES DE 5 O MAS AÑOS-SIN VARIEDAD	S	43	13,09	17,41	13,06	13,06		17,41			13,06	13,06
1700000006947339	18-100-031-00016-0009	62000	PASTOS PERMANENTES DE 5 O MAS AÑOS-SIN VARIEDAD	S	43	16,51	7,72	6,69	6,69		0,00			6,69	6,69
1700000006947342	18-100-031-00016-0005	62000	PASTOS PERMANENTES DE 5 O MAS AÑOS-SIN VARIEDAD	S	43	29,98	30,05	13,66	13,66		0,00			13,66	13,66
1700000006947344	18-100-031-00017-0001	62000	PASTOS PERMANENTES DE 5 O MAS AÑOS-SIN VARIEDAD	S	43	26,36	37,01	37,04	37,01		0,00			37,01	37,01
1700000006947348	18-100-031-00016-0011	62000	PASTOS PERMANENTES DE 5 O MAS AÑOS-SIN VARIEDAD	S	43	44,42	45,53	45,53	45,53		45,53			45,53	45,53
1700000006947350	18-100-031-00017-0014	62000	PASTOS PERMANENTES DE 5 O MAS AÑOS-SIN VARIEDAD	S	43	38,66	26,63	37,04	26,63		0,00			26,63	26,63
1700000006947352	18-100-031-00009-0018	62000	PASTOS PERMANENTES DE 5 O MAS AÑOS-SIN VARIEDAD	S	43	15,74	1,59	1,59	1,59		0,00			1,59	1,59
1700000006947353	18-100-031-00016-0013	62000	PASTOS PERMANENTES DE 5 O MAS AÑOS-SIN VARIEDAD	S	43	17,33	7,40	7,40	7,40		7,40			7,40	7,40

DATOS GANADERÍA

RESUMEN DE UNIDADES


<u>Cód</u>	<u>GRUPO DE PAGO</u>	<u>Sup. Dec. Admisible (ha)</u>	<u>Sup. Comprometida (ha)</u>	<u>Sup. ajustada compromiso (1) (ha)</u>	<u>% sobredec.</u>	<u>SUP. RESUELTA (ha)</u>	<u>Importe Declarado</u>	<u>Importe Topado</u>	<u>Importe Resuelto</u>	<u>Importe tras sobredec.</u>
43	PASTOS ASOCIADOS A GANADERÍA ECOLÓGICA	194,19		145,83	0,00	145,83	9.652,63	9.652,63	9.652,63	9.652,63
	TOTAL	194,19	145,83	145,83		145,83	9.652,63	9.652,63	9.652,63	9.652,63

RESUMEN DE PAGOS

	<u>IMPORTE (Euros)</u>			
	<u>RESUELTO</u>	<u>FEADER (Eje 2)</u>	<u>MAGRAMA</u>	<u>CAPDER</u>
A pagar	0,00	0,00	0,00	0,00

APLICACIÓN DE REDUCCIONES Y SANCIONES

<u>Importe Calculado</u>	<u>Importe prerreduc.</u>	<u>Admisibilidad y compromisos</u>	<u>Presentación tardía</u>	<u>Omisión declaración</u>	<u>Condicionabilidad</u>	<u>IMPORTE (Euros)</u>			
						<u>RESUELTO</u>	<u>FEADER (Eje 2)</u>	<u>MAGRAMA</u>	<u>CAPDER</u>
9.652,63	9.652,63	100,00	0,00	0,00	0,00	0,00	0,00	0,00	0,00
					TOTAL	0,00	0,00	0,00	0,00



(1) Superficie declarada admisible ajustada con la superficie comprometida.
 (2) Factor de penalización valorando el alcance para el tipo de compromiso.
 (3) Solicita agricultura y tiene compromisos vigentes.
 (4) Solicita ganadería y tiene compromisos vigentes.

Superficie determinada para Cálculo Carga Ganadera: 113,02 ha
Carga Ganadera Mínima Expediente: 1,05 ugm/ha
Carga Ganadera Máxima Expediente: 1,05 ugm/ha

Recintos Determinados para el Cálculo de Garga Ganadera

REF.	REFERENCIA SIGPAC	CULTIVO	DESCRIPCIÓN CULTIVO	S/R	SUP. RESUELTA (ha)
170000006947337	18-100-031-00016-0012	62000	PASTOS PERMANENTES DE 5 O MAS AÑOS-SIN VARIEDAD	S	3,84
170000006947338	18-100-031-00016-0010	62000	PASTOS PERMANENTES DE 5 O MAS AÑOS-SIN VARIEDAD	S	17,41
170000006947340	18-100-031-00016-0006	62000	PASTOS PERMANENTES DE 5 O MAS AÑOS-SIN VARIEDAD	S	38,84
170000006947348	18-100-031-00016-0011	62000	PASTOS PERMANENTES DE 5 O MAS AÑOS-SIN VARIEDAD	S	45,53
170000006947353	18-100-031-00016-0013	62000	PASTOS PERMANENTES DE 5 O MAS AÑOS-SIN VARIEDAD	S	7,40

DETALLE DE REDUCCIONES Y SANCIONES POR INCUMPLIMIENTOS DE ADMISIBILIDAD Y COMPROMISOS

Tipo	Compromiso	Sup. Calculada	Sup. Incumpli.	Factor Alcance (2)	Coef. Línea Base	Coef. Acumulación	Coef. Reiteración	Importe Ayuda	Factor Sanción	Importe Sanción	Aplicado
BI	Las unidades comprometidas deben estar certificadas en producción ecológica según lo establecido en el Reglamento (CE) n° 834/2007 y el Reglamento (CE) n° 889/2008, por el que se establece disposiciones de aplicación del Reglamento (CE) n° 834/2007 del Consejo, durante el periodo de compromiso.	145,83	76,00	1,00	1,00	1,00	1,00	9.652,63 €	1,00	9.652,63 €	SI

INCIDENCIAS

INCIDENCIA DESCRIPCIÓN

- 64 La cuenta bancaria declarada no existe para el CIF/NIF del solicitante en la relación de cuentas bancarias válidas según el O.P.
- 85001 El recinto declarado no cumple con las normas de producción ecológica (artículo 5-1 e), Orden 26 mayo 2015)
 Ref:170000006947335 Recinto:18-100-031-00009-006 Cultivo:62000 PASTOS PERMANENTES DE 5 O MAS AÑOS-SIN VARIEDAD Secano
 Ref:170000006947336 Recinto:18-100-031-00009-007 Cultivo:62000 PASTOS PERMANENTES DE 5 O MAS AÑOS-SIN VARIEDAD Secano
 Ref:170000006947352 Recinto:18-100-031-00009-018 Cultivo:62000 PASTOS PERMANENTES DE 5 O MAS AÑOS-SIN VARIEDAD Secano
 Ref:170000006947351 Recinto:18-100-031-00016-002 Cultivo:62000 PASTOS PERMANENTES DE 5 O MAS AÑOS-SIN VARIEDAD Secano
 Ref:170000006947349 Recinto:18-100-031-00016-003 Cultivo:62000 PASTOS PERMANENTES DE 5 O MAS AÑOS-SIN VARIEDAD Secano
 Ref:170000006947342 Recinto:18-100-031-00016-005 Cultivo:62000 PASTOS PERMANENTES DE 5 O MAS AÑOS-SIN VARIEDAD Secano
 Ref:170000006947339 Recinto:18-100-031-00016-009 Cultivo:62000 PASTOS PERMANENTES DE 5 O MAS AÑOS-SIN VARIEDAD Secano
 Ref:170000006947341 Recinto:18-100-031-00016-019 Cultivo:62000 PASTOS PERMANENTES DE 5 O MAS AÑOS-SIN VARIEDAD Secano
 Ref:170000006947343 Recinto:18-100-031-00016-022 Cultivo:62000 PASTOS PERMANENTES DE 5 O MAS AÑOS-SIN VARIEDAD Secano
 Ref:170000006947344 Recinto:18-100-031-00017-001 Cultivo:62000 PASTOS PERMANENTES DE 5 O MAS AÑOS-SIN VARIEDAD Secano
 Ref:170000006947350 Recinto:18-100-031-00017-014 Cultivo:62000 PASTOS PERMANENTES DE 5 O MAS AÑOS-SIN VARIEDAD Secano
- 85007 Cultivo, variedad, regimen y/o uso del recinto SIGPAC no compatible con la operación (anexo IV.I, Orden 26 mayo 2015)
 Ref:170000006947351 Recinto:18-100-031-00016-002 Cultivo:62000 PASTOS PERMANENTES DE 5 O MAS AÑOS-SIN VARIEDAD Secano Uso SIGPAC:FO
 Ref:170000006947349 Recinto:18-100-031-00016-003 Cultivo:62000 PASTOS PERMANENTES DE 5 O MAS AÑOS-SIN VARIEDAD Secano Uso SIGPAC:FO
- 85031 Solicita recinto que no está comprometido para la operación.
 Ref:170000006947340 Recinto:18-100-031-00016-006 Cultivo:62000 PASTOS PERMANENTES DE 5 O MAS AÑOS-SIN VARIEDAD Secano
 Ref:170000006947341 Recinto:18-100-031-00016-019 Cultivo:62000 PASTOS PERMANENTES DE 5 O MAS AÑOS-SIN VARIEDAD Secano
 Ref:170000006947343 Recinto:18-100-031-00016-022 Cultivo:62000 PASTOS PERMANENTES DE 5 O MAS AÑOS-SIN VARIEDAD Secano

(1) Superficie declarada admisible ajustada con la superficie comprometida.
 (2) Factor de penalización valorando el alcance para el tipo de compromiso.
 (3) Solicita agricultura y tiene compromisos vigentes.
 (4) Solicita ganadería y tiene compromisos vigentes.

<u>APELLIDOS Y NOMBRE / RAZÓN SOCIAL</u>	<u>NIF</u>	<u>EXPEDIENTE</u>	<u>SOLICITA AGRICULT. (3)</u>	<u>SOLICITA GANADER. (4)</u>	<u>ANUALIDAD DE PAGO</u>
GALLEGO MORCILLO EMELINA	****7827*	4014883	SI	NO	3ª

DATOS CONVERSIÓN**IMPORTE POR ANUALIDAD**

	<u>2015</u>	<u>2016</u>	<u>2017</u>	<u>2018</u>	<u>2019</u>
IMPORTE MÁXIMO SUBVENCIONABLE	791,44 €	791,44 €	791,44 €	659,53 €	659,53 €
IMPORTE MEDIO DE TRANSFERENCIA (€/ha)	259,49 €	259,49 €	259,49 €	216,24 €	216,24 €

RESUMEN DE UNIDADES

<u>Cód</u>	<u>GRUPO DE PAGO</u>	<u>Sup. Dec. Admisible (ha)</u>	<u>Sup. Comprometida (ha)</u>	<u>Sup. ajustada compromiso (1) (ha)</u>	<u>% sobredec.</u>	<u>SUP. RESUELTA (ha)</u>	<u>Importe Declarado</u>	<u>Importe Topado</u>	<u>Importe Resuelto</u>	<u>Importe tras sobredec.</u>
38	FRUTALES SECANO	3,05		3,05	0,00	3,05	791,44	791,44	791,44	791,44
	TOTAL	3,05	3,05	3,05		3,05	791,44	791,44	791,44	791,44

APLICACIÓN DE REDUCCIONES Y SANCIONES

	<u>Importe Calculado</u>	<u>Importe prereduc.</u>	<u>Admisibilidad y compromisos</u>	<u>Presentación tardía</u>	<u>Omisión declaración</u>	<u>Condicionabilidad</u>	<u>IMPORTE (Euros)</u>			
							<u>RESUELTO</u>	<u>FEADER (Eje 2)</u>	<u>MAGRAMA</u>	<u>CAPDER</u>
AGRICULTURA	791,44	791,44	0,00	0,00	0,00	0,00	791,44	593,58	85,08	112,78
TOTAL							791,44	593,58	85,08	112,78

RECINTOS RESUELTOS

<u>REF.</u>	<u>REFERENCIA SIGPAC</u>	<u>CULTIVO DESCRIPCIÓN CULTIVO</u>	<u>S/R</u>	<u>G.PAGO</u>	<u>PEND. MEDIA (%)</u>	<u>SUP. DEC. ADMISIBLE (ha)</u>	<u>SUP. COMPROM. (ha)</u>	<u>SUP. AJUSTADA COMPROM. (1) (ha)</u>	<u>SUP. CONY. SIGPAC (ha)</u>	<u>SUP. CERTIE. (ha)</u>	<u>SUP. CAMPO (ha)</u>	<u>SUP. CAMPO DETER. CULT. DECLARADO (ha)</u>	<u>SUP. DEC. REDUCIDA (ha)</u>	<u>SUP. RESUELTA (ha)</u>
1700000004769602	18-047-009-00177-0001	104000 ALMENDROS-SIN VARIEDAD	S	38	1,19	0,19	0,19	0,19	0,19	0,19			0,19	0,19
1700000004769604	18-047-009-00191-0001	104000 ALMENDROS-SIN VARIEDAD	S	38	22,78	2,86	2,86	2,86	2,86	2,86			2,86	2,86

DATOS AGRICULTURA**RESUMEN DE UNIDADES**

<u>Cód</u>	<u>GRUPO DE PAGO</u>	<u>Sup. Dec. Admisible (ha)</u>	<u>Sup. Comprometida (ha)</u>	<u>Sup. ajustada compromiso (1) (ha)</u>	<u>% sobredec.</u>	<u>SUP. RESUELTA (ha)</u>	<u>Importe Declarado</u>	<u>Importe Topado</u>	<u>Importe Resuelto</u>	<u>Importe tras sobredec.</u>
38	FRUTALES SECANO	3,05		3,05	0,00	3,05	791,44	791,44	791,44	791,44
	TOTAL	3,05	3,05	3,05		3,05	791,44	791,44	791,44	791,44

RESUMEN DE PAGOS

	<u>Pago realizado</u>	<u>IMPORTE (Euros)</u>			
		<u>RESUELTO</u>	<u>FEADER (Eje 2)</u>	<u>MAGRAMA</u>	<u>CAPDER</u>
		791,44	593,58	85,08	112,78

APLICACIÓN DE REDUCCIONES Y SANCIONES

	<u>Importe Calculado</u>	<u>Importe prereduc.</u>	<u>Admisibilidad y compromisos</u>	<u>Presentación tardía</u>	<u>Omisión declaración</u>	<u>Condicionabilidad</u>	<u>IMPORTE (Euros)</u>			
							<u>RESUELTO</u>	<u>FEADER (Eje 2)</u>	<u>MAGRAMA</u>	<u>CAPDER</u>
	791,44	791,44	0,00	0,00	0,00	0,00	791,44	593,58	85,08	112,78
TOTAL							791,44	593,58	85,08	112,78

INCIDENCIAS**INCIDENCIA DESCRIPCIÓN**

85031 Solicita recinto que no está comprometido para la operación.

Ref:1700000004769603 Recinto:18-047-009-00177-003 Cultivo:104000 ALMENDROS-SIN VARIEDAD Secano



<u>APELLIDOS Y NOMBRE / RAZÓN SOCIAL</u>	<u>NIF</u>	<u>EXPEDIENTE</u>	<u>SOLICITA AGRICULT. (3)</u>	<u>SOLICITA GANADER. (4)</u>	<u>ANUALIDAD DE PAGO</u>
GARCIA FERNANDEZ GUILLERMO ANTONIO	****6489*	4019424	SI	NO	3ª

DATOS CONVERSIÓN

IMPORTE POR ANUALIDAD

	<u>2015</u>	<u>2016</u>	<u>2017</u>	<u>2018</u>	<u>2019</u>
IMPORTE MÁXIMO SUBVENCIONABLE	2.306,87 €	2.306,87 €	2.304,28 €	1.918,05 €	1.918,05 €
IMPORTE MEDIO DE TRANSFERENCIA (€/ha)	259,49 €	259,49 €	259,49 €	216,24 €	216,24 €

RESUMEN DE UNIDADES

<u>Cód</u>	<u>GRUPO DE PAGO</u>	<u>Sup. Dec. Admisible (ha)</u>	<u>Sup. Comprometida (ha)</u>	<u>Sup. ajustada compromiso (1) (ha)</u>	<u>% sobredec.</u>	<u>SUP. RESUELTA (ha)</u>	<u>Importe Declarado</u>	<u>Importe Topado</u>	<u>Importe Resuelto</u>	<u>Importe tras sobredec.</u>
38	FRUTALES SECANO	8,87		8,87	0,00	8,87	2.301,68	2.301,69	2.301,68	2.301,68
	TOTAL	8,87	8,88	8,87		8,87	2.301,68	2.301,69	2.301,68	2.301,68

APLICACIÓN DE REDUCCIONES Y SANCIONES

	<u>Importe Calculado</u>	<u>Importe prereduc.</u>	<u>Admisibilidad y compromisos</u>	<u>Presentación tardía</u>	<u>Omisión declaración</u>	<u>Condicionabilidad</u>	<u>RESUELTO</u>	<u>IMPORTE (Euros)</u>		
								<u>FEADER (Eje 2)</u>	<u>MAGRAMA</u>	<u>CAPDER</u>
AGRICULTURA	2.301,68	2.301,68	0,00	0,00	0,00	0,00	2.301,68	1.726,26	247,43	327,99
TOTAL							2.301,68	1.726,26	247,43	327,99

RECINTOS RESUELTOS

<u>REF.</u>	<u>REFERENCIA SIGPAC</u>	<u>CULTIVO DESCRIPCIÓN CULTIVO</u>	<u>S/R G.PAGO</u>	<u>PEND. MEDIA (%)</u>	<u>SUP. DEC. ADMISIBLE (ha)</u>	<u>SUP. COMPROM. (ha)</u>	<u>SUP. AJUSTADA COMPROM. (1) (ha)</u>	<u>SUP. CONY. SIGPAC (ha)</u>	<u>SUP. CERTIE. (ha)</u>	<u>SUP. CAMPO (ha)</u>	<u>SUP. CAMPO DETER. CULT. DECLARADO (ha)</u>	<u>SUP. DEC. REDUCIDA (ha)</u>	<u>SUP. RESUELTA (ha)</u>
1700000006964896	18-144-027-00039-0002	104000 ALMENDROS-SIN VARIEDAD	S 38	40,45	8,87	8,89	8,87	8,89	8,87	8,87		8,87	8,87

DATOS AGRICULTURA

RESUMEN DE UNIDADES

<u>Cód</u>	<u>GRUPO DE PAGO</u>	<u>Sup. Dec. Admisible (ha)</u>	<u>Sup. Comprometida (ha)</u>	<u>Sup. ajustada compromiso (1) (ha)</u>	<u>% sobredec.</u>	<u>SUP. RESUELTA (ha)</u>	<u>Importe Declarado</u>	<u>Importe Topado</u>	<u>Importe Resuelto</u>	<u>Importe tras sobredec.</u>
38	FRUTALES SECANO	8,87		8,87	0,00	8,87	2.301,68	2.301,69	2.301,68	2.301,68
	TOTAL	8,87	8,88	8,87		8,87	2.301,68	2.301,69	2.301,68	2.301,68

RESUMEN DE PAGOS

	<u>RESUELTO</u>	<u>IMPORTE (Euros)</u>		
		<u>FEADER (Eje 2)</u>	<u>MAGRAMA</u>	<u>CAPDER</u>
Pago realizado	2.301,68	1.726,26	247,43	327,99

APLICACIÓN DE REDUCCIONES Y SANCIONES

	<u>Importe Calculado</u>	<u>Importe prereduc.</u>	<u>Admisibilidad y compromisos</u>	<u>Presentación tardía</u>	<u>Omisión declaración</u>	<u>Condicionabilidad</u>	<u>RESUELTO</u>	<u>IMPORTE (Euros)</u>		
								<u>FEADER (Eje 2)</u>	<u>MAGRAMA</u>	<u>CAPDER</u>
	2.301,68	2.301,68	0,00	0,00	0,00	0,00	2.301,68	1.726,26	247,43	327,99
TOTAL							2.301,68	1.726,26	247,43	327,99

INCIDENCIAS

INCIDENCIA DESCRIPCIÓN

85031 Solicita recinto que no está comprometido para la operación.

Ref:1700000006964895 Recinto:18-144-027-00034-002 Cultivo:104000 ALMENDROS-SIN VARIEDAD Secano



(1) Superficie declarada admisible ajustada con la superficie comprometida.
 (2) Factor de penalización valorando el alcance para el tipo de compromiso.
 (3) Solicita agricultura y tiene compromisos vigentes.
 (4) Solicita ganadería y tiene compromisos vigentes.

<u>APELLIDOS Y NOMBRE / RAZÓN SOCIAL</u>	<u>NIF</u>	<u>EXPEDIENTE</u>	<u>SOLICITA AGRICULT. (3)</u>	<u>SOLICITA GANADER. (4)</u>	<u>ANUALIDAD DE PAGO</u>
GARCIA FERNANDEZ JOSE ANTONIO	****8059*	4029867	SI	NO	3ª

DATOS CONVERSIÓN

IMPORTE POR ANUALIDAD

	<u>2015</u>	<u>2016</u>	<u>2017</u>	<u>2018</u>	<u>2019</u>
IMPORTE MÁXIMO SUBVENCIONABLE	243,36 €	243,36 €	243,36 €	202,80 €	202,80 €
IMPORTE MEDIO DE TRANSFERENCIA (€/ha)	419,59 €	419,59 €	419,59 €	349,66 €	349,66 €

RESUMEN DE UNIDADES

<u>Cód</u>	<u>GRUPO DE PAGO</u>	<u>Sup. Dec. Admisible (ha)</u>	<u>Sup. Comprometida (ha)</u>	<u>Sup. ajustada compromiso (1) (ha)</u>	<u>% sobredec.</u>	<u>SUP. RESUELTA (ha)</u>	<u>Importe Declarado</u>	<u>Importe Topado</u>	<u>Importe Resuelto</u>	<u>Importe tras sobredec.</u>
37	FRUTALES REGADÍO	0,58		0,58	0,00	0,58	243,36	243,36	243,36	243,36
	TOTAL	0,58	0,58	0,58		0,58	243,36	243,36	243,36	243,36

APLICACIÓN DE REDUCCIONES Y SANCIONES

<u>AGRICULTURA</u>	<u>Importe Calculado</u>	<u>Importe prereduc.</u>	<u>Admisibilidad y compromisos</u>	<u>Presentación tardía</u>	<u>Omisión declaración</u>	<u>Condicionabilidad</u>	<u>IMPORTE (Euros)</u>			
							<u>RESUELTO</u>	<u>FEADER (Eje 2)</u>	<u>MAGRAMA</u>	<u>CAPDER</u>
	243,36	243,36	1,00	0,00	0,00	0,00	0,00	0,00	0,00	0,00
						TOTAL	0,00	0,00	0,00	0,00

RECINTOS RESUELTOS

<u>REF.</u>	<u>REFERENCIA SIGPAC</u>	<u>CULTIVO DESCRIPCIÓN CULTIVO</u>	<u>S/R G.PAGO</u>	<u>PEND. MEDIA (%)</u>	<u>SUP. DEC. ADMISIBLE (ha)</u>	<u>SUP. COMPROM. (ha)</u>	<u>SUP. AJUSTADA COMPROM. (1) (ha)</u>	<u>SUP. CONY. SIGPAC (ha)</u>	<u>SUP. CERTIE. (ha)</u>	<u>SUP. CAMPO (ha)</u>	<u>SUP. CAMPO DECLARADO (ha)</u>	<u>SUP. DEC. REDUCIDA (ha)</u>	<u>SUP. RESUELTA (ha)</u>
1700000006187746	18-132-005-00147-0002	207000 LIMONERO-SIN VARIEDAD	R 37	17,48	0,11	0,16	0,11		0,11	0,11	0,11	0,11	0,11
1700000006187747	18-132-005-00587-0001	206000 NARANJO-SIN VARIEDAD	R 37	35,25	0,38	0,38	0,38		0,00	0,38	0,38	0,38	0,38
1700000006187748	18-132-005-00147-0002	206000 NARANJO-SIN VARIEDAD	R 37	17,48	0,05	0,16	0,05		0,05	0,05	0,05	0,05	0,05
1700000006187749	18-132-005-00007-0001	104000 ALMENDROS-SIN VARIEDAD	R 37	15,31	0,04	0,04	0,04		0,04	0,04	0,04	0,04	0,04

DATOS AGRICULTURA

RESUMEN DE UNIDADES

<u>Cód</u>	<u>GRUPO DE PAGO</u>	<u>Sup. Dec. Admisible (ha)</u>	<u>Sup. Comprometida (ha)</u>	<u>Sup. ajustada compromiso (1) (ha)</u>	<u>% sobredec.</u>	<u>SUP. RESUELTA (ha)</u>	<u>Importe Declarado</u>	<u>Importe Topado</u>	<u>Importe Resuelto</u>	<u>Importe tras sobredec.</u>
37	FRUTALES REGADÍO	0,58		0,58	0,00	0,58	243,36	243,36	243,36	243,36
	TOTAL	0,58	0,58	0,58		0,58	243,36	243,36	243,36	243,36

RESUMEN DE PAGOS

	<u>RESUELTO</u>	<u>IMPORTE (Euros)</u>		
		<u>FEADER (Eje 2)</u>	<u>MAGRAMA</u>	<u>CAPDER</u>
A pagar	0,00	0,00	0,00	0,00

APLICACIÓN DE REDUCCIONES Y SANCIONES

<u>AGRICULTURA</u>	<u>Importe Calculado</u>	<u>Importe prereduc.</u>	<u>Admisibilidad y compromisos</u>	<u>Presentación tardía</u>	<u>Omisión declaración</u>	<u>Condicionabilidad</u>	<u>IMPORTE (Euros)</u>			
							<u>RESUELTO</u>	<u>FEADER (Eje 2)</u>	<u>MAGRAMA</u>	<u>CAPDER</u>
	243,36	243,36	100,00	0,00	0,00	0,00	0,00	0,00	0,00	0,00
						TOTAL	0,00	0,00	0,00	0,00

DETALLE DE REDUCCIONES Y SANCIONES POR INCUMPLIMIENTOS DE ADMISIBILIDAD Y COMPROMISOS

<u>Tipo</u>	<u>Compromiso</u>	<u>Sup. Calculada</u>	<u>Sup. Incumpli.</u>	<u>Factor Alcance (2)</u>	<u>Coef. Línea Base</u>	<u>Coef. Acumulación</u>	<u>Coef. Reiteración</u>	<u>Importe Ayuda</u>	<u>Factor Sanción</u>	<u>Importe Sanción</u>	<u>Aplicado</u>
B1	Las unidades comprometidas deben estar certificadas en producción ecológica según lo establecido en el Reglamento (CE) n° 834/2007 y el Reglamento (CE) n° 889/2008, por el que se establece disposiciones de aplicación del Reglamento (CE) n° 834/2007 del Consejo, durante el período de compromiso.	0,58	0,38	1,00	1,00	1,00	1,00	243,36 €	1,00	243,36 €	SI

(1) Superficie declarada admisible ajustada con la superficie comprometida.
 (2) Factor de penalización valorando el alcance para el tipo de compromiso.
 (3) Solicita agricultura y tiene compromisos vigentes.
 (4) Solicita ganadería y tiene compromisos vigentes.

<u>APELLIDOS Y NOMBRE / RAZÓN SOCIAL</u>	<u>NIF</u>	<u>EXPEDIENTE</u>	<u>SOLICITA AGRICULT. (3)</u>	<u>SOLICITA GANADER. (4)</u>	<u>ANUALIDAD DE PAGO</u>
GARCIA FERNANDEZ ROBERTO	****7833*	4019420	SI	NO	3ª

DATOS CONVERSIÓN**IMPORTE POR ANUALIDAD**

	<u>2015</u>	<u>2016</u>	<u>2017</u>	<u>2018</u>	<u>2019</u>
IMPORTE MÁXIMO SUBVENCIONABLE	2.498,89 €	2.498,89 €	2.498,89 €	2.082,39 €	2.082,39 €
IMPORTE MEDIO DE TRANSFERENCIA (€/ha)	259,49 €	259,49 €	259,49 €	216,24 €	216,24 €

RESUMEN DE UNIDADES

<u>Cód</u>	<u>GRUPO DE PAGO</u>	<u>Sup. Dec. Admisible (ha)</u>	<u>Sup. Comprometida (ha)</u>	<u>Sup. ajustada compromiso (1) (ha)</u>	<u>% sobredec.</u>	<u>SUP. RESUELTA (ha)</u>	<u>Importe Declarado</u>	<u>Importe Topado</u>	<u>Importe Resuelto</u>	<u>Importe tras sobredec.</u>
38	FRUTALES SECANO	12,10		9,63	0,00	9,63	2.498,89	2.498,89	2.498,89	2.498,89
	TOTAL	12,10	9,63	9,63		9,63	2.498,89	2.498,89	2.498,89	2.498,89

APLICACIÓN DE REDUCCIONES Y SANCIONES

<u>AGRICULTURA</u>	<u>Importe Calculado</u>	<u>Importe prereduc.</u>	<u>Admisibilidad y compromisos</u>	<u>Presentación tardía</u>	<u>Omisión declaración</u>	<u>Condicionabilidad</u>	<u>IMPORTE (Euros)</u>				
							<u>RESUELTO</u>	<u>FEADER (Eje 2)</u>	<u>MAGRAMA</u>	<u>CAPDER</u>	
	2.498,89	2.498,89	0,00	0,00	0,00	0,00	2.498,89	1.874,17	268,63	356,09	
							TOTAL	2.498,89	1.874,17	268,63	356,09

RECINTOS RESUELTOS

<u>REF.</u>	<u>REFERENCIA SIGPAC</u>	<u>CULTIVO DESCRIPCIÓN CULTIVO</u>	<u>S/R</u>	<u>G.PAGO</u>	<u>PEND. MEDIA (%)</u>	<u>SUP. DEC. ADMISIBLE (ha)</u>	<u>SUP. COMPROM. (ha)</u>	<u>SUP. AJUSTADA COMPROM. (1) (ha)</u>	<u>SUP. CONY. SIGPAC (ha)</u>	<u>SUP. CERTIF. (ha)</u>	<u>SUP. CAMPO (ha)</u>	<u>SUP. CAMPO DECLARADO (ha)</u>	<u>SUP. DEC. REDUCIDA (ha)</u>	<u>SUP. RESUELTA (ha)</u>
1700000006961013	18-144-027-00039-0010	218000 HIGUERA-SIN VARIEDAD	S	38	39,90	2,45	5,51	2,45	2,45	2,45			2,45	2,45
1700000006961014	18-144-027-00039-0002	104000 ALMENDROS-SIN VARIEDAD	S	38	40,45	5,53	5,51	5,51	5,51	5,53			5,51	5,51
1700000006961015	18-144-027-00045-0002	104000 ALMENDROS-SIN VARIEDAD	S	38	42,44	4,12	4,12	4,12	4,12	4,12			4,12	4,12

DATOS AGRICULTURA**RESUMEN DE UNIDADES**

<u>Cód</u>	<u>GRUPO DE PAGO</u>	<u>Sup. Dec. Admisible (ha)</u>	<u>Sup. Comprometida (ha)</u>	<u>Sup. ajustada compromiso (1) (ha)</u>	<u>% sobredec.</u>	<u>SUP. RESUELTA (ha)</u>	<u>Importe Declarado</u>	<u>Importe Topado</u>	<u>Importe Resuelto</u>	<u>Importe tras sobredec.</u>
38	FRUTALES SECANO	12,10		9,63	0,00	9,63	2.498,89	2.498,89	2.498,89	2.498,89
	TOTAL	12,10	9,63	9,63		9,63	2.498,89	2.498,89	2.498,89	2.498,89

RESUMEN DE PAGOS

<u>Pago realizado</u>	<u>IMPORTE (Euros)</u>			
	<u>RESUELTO</u>	<u>FEADER (Eje 2)</u>	<u>MAGRAMA</u>	<u>CAPDER</u>
	2.498,89	1.874,17	268,63	356,09

APLICACIÓN DE REDUCCIONES Y SANCIONES

<u>AGRICULTURA</u>	<u>Importe Calculado</u>	<u>Importe prereduc.</u>	<u>Admisibilidad y compromisos</u>	<u>Presentación tardía</u>	<u>Omisión declaración</u>	<u>Condicionabilidad</u>	<u>IMPORTE (Euros)</u>				
							<u>RESUELTO</u>	<u>FEADER (Eje 2)</u>	<u>MAGRAMA</u>	<u>CAPDER</u>	
	2.498,89	2.498,89	0,00	0,00	0,00	0,00	2.498,89	1.874,17	268,63	356,09	
							TOTAL	2.498,89	1.874,17	268,63	356,09

INCIDENCIAS**INCIDENCIA DESCRIPCIÓN**

64 La cuenta bancaria declarada no existe para el CIF/NIF del solicitante en la relación de cuentas bancarias válidas según el O.P.



<u>APELLIDOS Y NOMBRE / RAZÓN SOCIAL</u>	<u>NIF</u>	<u>EXPEDIENTE</u>	<u>SOLICITA AGRICULT. (3)</u>	<u>SOLICITA GANADER. (4)</u>	<u>ANUALIDAD DE PAGO</u>
GARCIA FUENTES FRANCISCO	****7230*	4009489	SI	NO	3ª

DATOS CONVERSIÓN**IMPORTE POR ANUALIDAD**

	<u>2015</u>	<u>2016</u>	<u>2017</u>	<u>2018</u>	<u>2019</u>
IMPORTE MÁXIMO SUBVENCIONABLE	2.423,64 €	2.423,64 €	2.397,69 €	1.998,06 €	1.998,06 €
IMPORTE MEDIO DE TRANSFERENCIA (€/ha)	259,49 €	259,49 €	259,49 €	216,24 €	216,24 €

RESUMEN DE UNIDADES

<u>Cód</u>	<u>GRUPO DE PAGO</u>	<u>Sup. Dec. Admisible (ha)</u>	<u>Sup. Comprometida (ha)</u>	<u>Sup. ajustada compromiso (1) (ha)</u>	<u>% sobredec.</u>	<u>SUP. RESUELTA (ha)</u>	<u>Importe Declarado</u>	<u>Importe Topado</u>	<u>Importe Resuelto</u>	<u>Importe tras sobredec.</u>
38	FRUTALES SECANO	9,24		9,24	0,00	9,24	2.397,69	2.397,69	2.397,69	2.397,69
	TOTAL	9,24	9,24	9,24		9,24	2.397,69	2.397,69	2.397,69	2.397,69

APLICACIÓN DE REDUCCIONES Y SANCIONES

<u>AGRICULTURA</u>	<u>Importe Calculado</u>	<u>Importe prereduc.</u>	<u>Admisibilidad y compromisos</u>	<u>Presentación tardía</u>	<u>Omisión declaración</u>	<u>Condicionabilidad</u>	<u>IMPORTE (Euros)</u>				
							<u>RESUELTO</u>	<u>FEADER (Eje 2)</u>	<u>MAGRAMA</u>	<u>CAPDER</u>	
	2.397,69	2.397,69	0,00	0,00	0,00	0,00	2.397,69	1.798,27	257,75	341,67	
							TOTAL	2.397,69	1.798,27	257,75	341,67

RECINTOS RESUELTOS

<u>REF.</u>	<u>REFERENCIA SIGPAC</u>	<u>CULTIVO DESCRIPCIÓN CULTIVO</u>	<u>S/R</u>	<u>G.PAGO</u>	<u>PEND. MEDIA (%)</u>	<u>SUP. DEC. ADMISIBLE (ha)</u>	<u>SUP. COMPROM. (ha)</u>	<u>SUP. AJUSTADA COMPROM. (1) (ha)</u>	<u>SUP. CONY. SIGPAC (ha)</u>	<u>SUP. CERTIF. (ha)</u>	<u>SUP. CAMPO (ha)</u>	<u>SUP. CAMPO DETER. CULT. DECLARADO (ha)</u>	<u>SUP. DEC. REDUCIDA (ha)</u>	<u>SUP. RESUELTA (ha)</u>
1700000003519290	18-100-019-00147-0001	104000 ALMENDROS-SIN VARIEDAD	S	38	8,22	5,53	5,53	5,53	5,53	5,53			5,53	5,53
1700000003519291	18-100-025-00100-0001	104000 ALMENDROS-SIN VARIEDAD	S	38	8,52	0,54	0,54	0,54	0,54	0,54			0,54	0,54
1700000003519293	18-100-025-00106-0003	104000 ALMENDROS-SIN VARIEDAD	S	38	28,03	1,67	1,67	1,67	1,67	1,67			1,67	1,67
1700000003519294	18-100-030-00021-0001	104000 ALMENDROS-SIN VARIEDAD	S	38	11,53	0,33	0,33	0,33	0,33	0,33			0,33	0,33
1700000003519295	18-100-026-00132-0002	104000 ALMENDROS-SIN VARIEDAD	S	38	16,47	0,30	0,30	0,30	0,30	0,30			0,30	0,30
1700000003519296	18-100-030-00024-0002	104000 ALMENDROS-SIN VARIEDAD	S	38	16,12	0,87	0,87	0,87	0,87	0,87			0,87	0,87

DATOS AGRICULTURA**RESUMEN DE UNIDADES**

<u>Cód</u>	<u>GRUPO DE PAGO</u>	<u>Sup. Dec. Admisible (ha)</u>	<u>Sup. Comprometida (ha)</u>	<u>Sup. ajustada compromiso (1) (ha)</u>	<u>% sobredec.</u>	<u>SUP. RESUELTA (ha)</u>	<u>Importe Declarado</u>	<u>Importe Topado</u>	<u>Importe Resuelto</u>	<u>Importe tras sobredec.</u>
38	FRUTALES SECANO	9,24		9,24	0,00	9,24	2.397,69	2.397,69	2.397,69	2.397,69
	TOTAL	9,24	9,24	9,24		9,24	2.397,69	2.397,69	2.397,69	2.397,69

RESUMEN DE PAGOS

<u>Pago realizado</u>	<u>IMPORTE (Euros)</u>			
	<u>RESUELTO</u>	<u>FEADER (Eje 2)</u>	<u>MAGRAMA</u>	<u>CAPDER</u>
	2.397,69	1.798,27	257,75	341,67

APLICACIÓN DE REDUCCIONES Y SANCIONES

<u>Importe Calculado</u>	<u>Importe prereduc.</u>	<u>Admisibilidad y compromisos</u>	<u>Presentación tardía</u>	<u>Omisión declaración</u>	<u>Condicionabilidad</u>	<u>IMPORTE (Euros)</u>				
						<u>RESUELTO</u>	<u>FEADER (Eje 2)</u>	<u>MAGRAMA</u>	<u>CAPDER</u>	
2.397,69	2.397,69	0,00	0,00	0,00	0,00	2.397,69	1.798,27	257,75	341,67	
						TOTAL	2.397,69	1.798,27	257,75	341,67



INCIDENCIAS**INCIDENCIA DESCRIPCIÓN**

85001	El recinto declarado no cumple con las normas de producción ecológica (artículo 5-1 e), Orden 26 mayo 2015) Ref:1700000003519279 Recinto:18-100-025-00042-001 Cultivo:20902 BARBECHO TRADICIONAL-CON CUBIERTA VEGETAL Regadío Ref:1700000003519283 Recinto:18-100-025-00042-001 Cultivo:20902 BARBECHO TRADICIONAL-CON CUBIERTA VEGETAL Secano Ref:1700000003519282 Recinto:18-100-025-00106-004 Cultivo:20902 BARBECHO TRADICIONAL-CON CUBIERTA VEGETAL Secano Ref:1700000003519292 Recinto:18-100-026-00123-002 Cultivo:104000 ALMENDROS-SIN VARIEDAD Secano Ref:1700000003519297 Recinto:18-100-030-00024-001 Cultivo:104000 ALMENDROS-SIN VARIEDAD Secano Ref:1700000003519278 Recinto:18-100-030-00057-002 Cultivo:5000 CEBADA-SIN VARIEDAD Secano
85031	Solicita recinto que no está comprometido para la operación. Ref:1700000003519283 Recinto:18-100-025-00042-001 Cultivo:20902 BARBECHO TRADICIONAL-CON CUBIERTA VEGETAL Secano Ref:1700000003519279 Recinto:18-100-025-00042-001 Cultivo:20902 BARBECHO TRADICIONAL-CON CUBIERTA VEGETAL Regadío Ref:1700000003519282 Recinto:18-100-025-00106-004 Cultivo:20902 BARBECHO TRADICIONAL-CON CUBIERTA VEGETAL Secano Ref:1700000003519292 Recinto:18-100-026-00123-002 Cultivo:104000 ALMENDROS-SIN VARIEDAD Secano Ref:1700000003519297 Recinto:18-100-030-00024-001 Cultivo:104000 ALMENDROS-SIN VARIEDAD Secano Ref:1700000003519278 Recinto:18-100-030-00057-002 Cultivo:5000 CEBADA-SIN VARIEDAD Secano



<u>APELLIDOS Y NOMBRE / RAZÓN SOCIAL</u>	<u>NIF</u>	<u>EXPEDIENTE</u>	<u>SOLICITA AGRICULT. (3)</u>	<u>SOLICITA GANADER. (4)</u>	<u>ANUALIDAD DE PAGO</u>
GARCIA HIDALGO ENCARNACION	****1296*	4004276	SI	NO	3ª

DATOS CONVERSIÓN**IMPORTE POR ANUALIDAD**

	<u>2015</u>	<u>2016</u>	<u>2017</u>	<u>2018</u>	<u>2019</u>
IMPORTE MÁXIMO SUBVENCIONABLE	2.639,01 €	2.639,01 €	2.639,01 €	2.199,16 €	2.199,16 €
IMPORTE MEDIO DE TRANSFERENCIA (€/ha)	259,49 €	259,49 €	259,49 €	216,24 €	216,24 €

RESUMEN DE UNIDADES

<u>Cód</u>	<u>GRUPO DE PAGO</u>	<u>Sup. Dec. Admisible (ha)</u>	<u>Sup. Comprometida (ha)</u>	<u>Sup. ajustada compromiso (1) (ha)</u>	<u>% sobredec.</u>	<u>SUP. RESUELTA (ha)</u>	<u>Importe Declarado</u>	<u>Importe Topado</u>	<u>Importe Resuelto</u>	<u>Importe tras sobredec.</u>
38	FRUTALES SECANO	10,23		10,17	0,00	10,17	2.639,01	2.639,01	2.639,01	2.639,01
	TOTAL	10,23	10,17	10,17		10,17	2.639,01	2.639,01	2.639,01	2.639,01

APLICACIÓN DE REDUCCIONES Y SANCIONES

	<u>Importe Calculado</u>	<u>Importe prereduc.</u>	<u>Admisibilidad y compromisos</u>	<u>Presentación tardía</u>	<u>Omisión declaración</u>	<u>Condicionabilidad</u>	<u>IMPORTE (Euros)</u>			
							<u>RESUELTO</u>	<u>FEADER (Eje 2)</u>	<u>MAGRAMA</u>	<u>CAPDER</u>
AGRICULTURA	2.639,01	2.639,01	0,00	0,00	0,00	0,00	2.639,01	1.979,26	283,69	376,06
TOTAL							2.639,01	1.979,26	283,69	376,06

RECINTOS RESUELTOS

<u>REF.</u>	<u>REFERENCIA SIGPAC</u>	<u>CULTIVO DESCRIPCIÓN CULTIVO</u>	<u>S/R G.PAGO</u>	<u>PEND. MEDIA (%)</u>	<u>SUP. DEC. ADMISIBLE (ha)</u>	<u>SUP. COMPROM. (ha)</u>	<u>SUP. AJUSTADA COMPROM. (1) (ha)</u>	<u>SUP. CONY. SIGPAC (ha)</u>	<u>SUP. CERTIE. (ha)</u>	<u>SUP. CAMPO (ha)</u>	<u>SUP. CAMPO DETER. CULT. DECLARADO (ha)</u>	<u>SUP. DEC. REDUCIDA (ha)</u>	<u>SUP. RESUELTA (ha)</u>
1700000002756897	18-182-001-00089-0002	104000 ALMENDROS-SIN VARIEDAD	S 38	18,03	0,33	0,33	0,33		0,33			0,33	0,33
1700000002756898	18-182-003-00028-0003	104000 ALMENDROS-SIN VARIEDAD	S 38	38,15	0,40	0,40	0,40		0,40			0,40	0,40
1700000002756899	18-182-002-00030-0002	104000 ALMENDROS-SIN VARIEDAD	S 38	40,30	5,59	5,59	5,59		5,59			5,59	5,59
1700000002756900	18-182-001-00090-0005	104000 ALMENDROS-SIN VARIEDAD	S 38	26,72	0,03	0,03	0,03		0,03			0,03	0,03
1700000002756901	18-182-001-00090-0002	104000 ALMENDROS-SIN VARIEDAD	S 38	25,95	0,17	0,17	0,17		0,17			0,17	0,17
1700000002756902	18-182-001-00090-0001	104000 ALMENDROS-SIN VARIEDAD	S 38	31,63	0,45	0,45	0,45		0,45			0,45	0,45
1700000002756903	18-182-003-00028-0004	104000 ALMENDROS-SIN VARIEDAD	S 38	45,80	1,88	1,82	1,82		1,88			1,82	1,82
1700000002756904	18-182-003-00029-0001	104000 ALMENDROS-SIN VARIEDAD	S 38	38,30	1,38	1,38	1,38		1,38			1,38	1,38

DATOS AGRICULTURA**RESUMEN DE UNIDADES**

<u>Cód</u>	<u>GRUPO DE PAGO</u>	<u>Sup. Dec. Admisible (ha)</u>	<u>Sup. Comprometida (ha)</u>	<u>Sup. ajustada compromiso (1) (ha)</u>	<u>% sobredec.</u>	<u>SUP. RESUELTA (ha)</u>	<u>Importe Declarado</u>	<u>Importe Topado</u>	<u>Importe Resuelto</u>	<u>Importe tras sobredec.</u>
38	FRUTALES SECANO	10,23		10,17	0,00	10,17	2.639,01	2.639,01	2.639,01	2.639,01
	TOTAL	10,23	10,17	10,17		10,17	2.639,01	2.639,01	2.639,01	2.639,01

RESUMEN DE PAGOS

	<u>Pago realizado</u>	<u>IMPORTE (Euros)</u>			
		<u>RESUELTO</u>	<u>FEADER (Eje 2)</u>	<u>MAGRAMA</u>	<u>CAPDER</u>
		2.639,01	1.979,26	283,69	376,06

APLICACIÓN DE REDUCCIONES Y SANCIONES

	<u>Importe Calculado</u>	<u>Importe prereduc.</u>	<u>Admisibilidad y compromisos</u>	<u>Presentación tardía</u>	<u>Omisión declaración</u>	<u>Condicionabilidad</u>	<u>IMPORTE (Euros)</u>			
							<u>RESUELTO</u>	<u>FEADER (Eje 2)</u>	<u>MAGRAMA</u>	<u>CAPDER</u>
	2.639,01	2.639,01	0,00	0,00	0,00	0,00	2.639,01	1.979,26	283,69	376,06
TOTAL							2.639,01	1.979,26	283,69	376,06

INCIDENCIAS**INCIDENCIA DESCRIPCIÓN**

64 La cuenta bancaria declarada no existe para el CIF/NIF del solicitante en la relación de cuentas bancarias válidas según el O.P.

<u>APELLIDOS Y NOMBRE / RAZÓN SOCIAL</u>	<u>NIF</u>	<u>EXPEDIENTE</u>	<u>SOLICITA AGRICULT. (3)</u>	<u>SOLICITA GANADER. (4)</u>	<u>ANUALIDAD DE PAGO</u>
GARCIA JIMENEZ TEODORO	****3217*	4028919	NO	SI	3ª

DATOS CONVERSIÓN

IMPORTE POR ANUALIDAD

	<u>2015</u>	<u>2016</u>	<u>2017</u>	<u>2018</u>	<u>2019</u>
IMPORTE MÁXIMO SUBVENCIONABLE	18.083,52 €	18.083,52 €	15.068,77 €	15.068,77 €	15.068,77 €
IMPORTE MEDIO DE TRANSFERENCIA (€/ha)	50,03 €	50,03 €	41,69 €	41,69 €	41,69 €

RESUMEN DE UNIDADES

<u>Cód</u>	<u>GRUPO DE PAGO</u>	<u>Sup. Dec. Admisible (ha)</u>	<u>Sup. Comprometida (ha)</u>	<u>Sup. ajustada compromiso (1) (ha)</u>	<u>% sobredec.</u>	<u>SUP. RESUELTA (ha)</u>	<u>Importe Declarado</u>	<u>Importe Topado</u>	<u>Importe Resuelto</u>	<u>Importe tras sobredec.</u>
43	PASTOS ASOCIADOS A GANADERÍA ECOLÓGICA	361,46		361,46	0,00	361,46	15.069,60	15.068,77	15.068,77	15.068,77
	TOTAL	361,46	361,46	361,46		361,46	15.069,60	15.068,77	15.068,77	15.068,77

APLICACIÓN DE REDUCCIONES Y SANCIONES

	<u>Importe Calculado</u>	<u>Importe prerreduc.</u>	<u>Admisibilidad y compromisos</u>	<u>Presentación tardía</u>	<u>Omisión declaración</u>	<u>Condicionabilidad</u>	<u>IMPORTE (Euros)</u>				
							<u>RESUELTO</u>	<u>FEADER (Eje 2)</u>	<u>MAGRAMA</u>	<u>CAPDER</u>	
GANADERÍA	15.068,77	15.068,77	0,00	0,00	0,00	0,00	15.068,77	11.301,58	1.619,89	2.147,30	
							TOTAL	15.068,77	11.301,58	1.619,89	2.147,30

RECINTOS RESUELTOS

<u>REF.</u>	<u>REFERENCIA SIGPAC</u>	<u>CULTIVO</u>	<u>DESCRIPCIÓN CULTIVO</u>	<u>S/R</u>	<u>G.PAGO</u>	<u>PEND. MEDIA (%)</u>	<u>SUP. DEC. ADMISIBLE (ha)</u>	<u>SUP. COMPROM. (ha)</u>	<u>SUP. AJUSTADA COMPROM. (1) (ha)</u>	<u>SUP. CONV. SIGPAC (ha)</u>	<u>SUP. CERTIF. (ha)</u>	<u>SUP. CAMPO (ha)</u>	<u>SUP. CAMPO DETER. CULT. DECLARADO (ha)</u>	<u>SUP. DEC. REDUCIDA (ha)</u>	<u>SUP. RESUELTA (ha)</u>
170000006093859	18-100-030-00065-0001	62000	PASTOS PERMANENTES DE 5 O MAS AÑOS-SIN VARIEDAD	S	43	36,27	361,46	361,48	361,46		481,95			361,46	361,46

DATOS GANADERÍA

RESUMEN DE UNIDADES

<u>Cód</u>	<u>GRUPO DE PAGO</u>	<u>Sup. Dec. Admisible (ha)</u>	<u>Sup. Comprometida (ha)</u>	<u>Sup. ajustada compromiso (1) (ha)</u>	<u>% sobredec.</u>	<u>SUP. RESUELTA (ha)</u>	<u>Importe Declarado</u>	<u>Importe Topado</u>	<u>Importe Resuelto</u>	<u>Importe tras sobredec.</u>
43	PASTOS ASOCIADOS A GANADERÍA ECOLÓGICA	361,46		361,46	0,00	361,46	15.069,60	15.068,77	15.068,77	15.068,77
	TOTAL	361,46	361,46	361,46		361,46	15.069,60	15.068,77	15.068,77	15.068,77

RESUMEN DE PAGOS

	<u>RESUELTO</u>	<u>IMPORTE (Euros)</u>		
		<u>FEADER (Eje 2)</u>	<u>MAGRAMA</u>	<u>CAPDER</u>
Pago realizado	15.068,77	11.301,58	1.619,89	2.147,30

APLICACIÓN DE REDUCCIONES Y SANCIONES

	<u>Importe Calculado</u>	<u>Importe prerreduc.</u>	<u>Admisibilidad y compromisos</u>	<u>Presentación tardía</u>	<u>Omisión declaración</u>	<u>Condicionabilidad</u>	<u>IMPORTE (Euros)</u>				
							<u>RESUELTO</u>	<u>FEADER (Eje 2)</u>	<u>MAGRAMA</u>	<u>CAPDER</u>	
	15.068,77	15.068,77	0,00	0,00	0,00	0,00	15.068,77	11.301,58	1.619,89	2.147,30	
							TOTAL	15.068,77	11.301,58	1.619,89	2.147,30

Superficie determinada para Cálculo Carga Ganadera: 361,46 ha
 Carga Ganadera Mínima Expediente: 0,40 ugm/ha
 Carga Ganadera Máxima Expediente: 0,40 ugm/ha

Recintos Determinados para el Cálculo de Garga Ganadera

<u>REF.</u>	<u>REFERENCIA SIGPAC</u>	<u>CULTIVO</u>	<u>DESCRIPCIÓN CULTIVO</u>	<u>S/R</u>	<u>SUP. RESUELTA (ha)</u>
170000006093859	18-100-030-00065-0001	62000	PASTOS PERMANENTES DE 5 O MAS AÑOS-SIN VARIEDAD	S	361,46



(1) Superficie declarada admisible ajustada con la superficie comprometida.
 (2) Factor de penalización valorando el alcance para el tipo de compromiso.
 (3) Solicita agricultura y tiene compromisos vigentes.
 (4) Solicita ganadería y tiene compromisos vigentes.

<u>APELLIDOS Y NOMBRE / RAZÓN SOCIAL</u>	<u>NIF</u>	<u>EXPEDIENTE</u>	<u>SOLICITA AGRICULT. (3)</u>	<u>SOLICITA GANADER. (4)</u>	<u>ANUALIDAD DE PAGO</u>
GARCIA LOPEZ SABAS HERMENEGILDO	****4777*	4023099	SI	NO	3ª

DATOS CONVERSIÓN**IMPORTE POR ANUALIDAD**

	<u>2015</u>	<u>2016</u>	<u>2017</u>	<u>2018</u>	<u>2019</u>
IMPORTE MÁXIMO SUBVENCIONABLE	2.487,13 €	2.487,13 €	2.072,54 €	2.072,54 €	2.072,54 €
IMPORTE MEDIO DE TRANSFERENCIA (€/ha)	144,43 €	144,43 €	120,36 €	120,36 €	120,36 €

RESUMEN DE UNIDADES

<u>Cód</u>	<u>GRUPO DE PAGO</u>	<u>Sup. Dec. Admisible (ha)</u>	<u>Sup. Comprometida (ha)</u>	<u>Sup. ajustada compromiso (1) (ha)</u>	<u>% sobredec.</u>	<u>SUP. RESUELTA (ha)</u>	<u>Importe Declarado</u>	<u>Importe Topado</u>	<u>Importe Resuelto</u>	<u>Importe tras sobredec.</u>
38	FRUTALES SECANO	6,56		6,56	0,00	6,56	1.702,25	1.064,66	1.064,66	1.064,66
39	HERBÁCEOS	10,70		10,66	0,00	10,66	1.611,47	1.007,88	1.007,88	1.007,88
TOTAL		17,26	17,22	17,22		17,22	3.313,72	2.072,54	2.072,54	2.072,54

APLICACIÓN DE REDUCCIONES Y SANCIONES

<u>AGRICULTURA</u>	<u>Importe Calculado</u>	<u>Importe prereduc.</u>	<u>Admisibilidad y compromisos</u>	<u>Presentación tardía</u>	<u>Omisión declaración</u>	<u>Condicionabilidad</u>	<u>RESUELTO</u>	<u>FEADER (Eje 2)</u>	<u>MAGRAMA</u>	<u>CAPDER</u>
		2.072,54	2.072,54	0,00	0,00	0,00	0,00	2.072,54	1.554,41	222,80
TOTAL							2.072,54	1.554,41	222,80	295,33

RECINTOS RESUELTOS

<u>REF.</u>	<u>REFERENCIA SIGPAC</u>	<u>CULTIVO DESCRIPCIÓN CULTIVO</u>	<u>S/R</u>	<u>G.PAGO</u>	<u>PEND. MEDIA (%)</u>	<u>SUP. DEC. ADMISIBLE (ha)</u>	<u>SUP. COMPROM. (ha)</u>	<u>SUP. AJUSTADA COMPROM. (1) (ha)</u>	<u>SUP. CONY. SIGPAC (ha)</u>	<u>SUP. CERTIF. (ha)</u>	<u>SUP. CAMPO (ha)</u>	<u>SUP. CAMPO DETER. CULT. DECLARADO (ha)</u>	<u>SUP. DEC. REDUCIDA (ha)</u>	<u>SUP. RESUELTA (ha)</u>
1700000005467556	18-100-025-00099-0001	8000 AVENA-SIN VARIEDAD	S	39	14,11	2,05	2,03	2,03		2,05			2,03	2,03
1700000005467557	18-100-025-00053-0001	5000 CEBADA-SIN VARIEDAD	S	39	7,39	0,29	0,29	0,29		0,29			0,29	0,29
1700000005467558	18-100-025-00046-0001	5000 CEBADA-SIN VARIEDAD	R	39	9,43	0,21	0,21	0,21		0,42			0,21	0,21
1700000005467563	18-100-025-00030-0002	5000 CEBADA-SIN VARIEDAD	S	39	14,31	2,94	2,94	2,94		2,94			2,94	2,94
1700000005467564	18-100-025-00067-0001	5000 CEBADA-SIN VARIEDAD	S	39	16,59	0,22	0,22	0,22		0,44			0,22	0,22
1700000005467565	18-100-025-00068-0001	5000 CEBADA-SIN VARIEDAD	S	39	18,53	0,14	0,14	0,14		0,14			0,14	0,14
1700000005467566	18-100-025-00069-0001	5000 CEBADA-SIN VARIEDAD	S	39	14,50	0,23	0,23	0,23		0,23			0,23	0,23
1700000005467567	18-100-025-00070-0001	5000 CEBADA-SIN VARIEDAD	S	39	8,22	0,21	0,21	0,21		0,21			0,21	0,21
1700000005467569	18-100-025-00030-0006	8000 AVENA-SIN VARIEDAD	S	39	20,85	3,60	3,60	3,60		3,60			3,60	3,60
1700000005467570	18-100-025-00055-0001	5000 CEBADA-SIN VARIEDAD	R	39	2,47	0,43	0,43	0,43		0,43			0,43	0,43
1700000005467571	18-100-025-00062-0002	5000 CEBADA-SIN VARIEDAD	R	39	2,55	0,38	0,38	0,38		0,38			0,38	0,38
1700000005467586	18-100-025-00094-0001	104000 ALMENDROS-SIN VARIEDAD	S	38	7,51	6,56	6,56	6,56		6,56			6,56	6,56

DATOS AGRICULTURA**RESUMEN DE UNIDADES**


<u>Cód</u>	<u>GRUPO DE PAGO</u>	<u>Sup. Dec. Admisible (ha)</u>	<u>Sup. Comprometida (ha)</u>	<u>Sup. ajustada compromiso (1) (ha)</u>	<u>% sobredec.</u>	<u>SUP. RESUELTA (ha)</u>	<u>Importe Declarado</u>	<u>Importe Topado</u>	<u>Importe Resuelto</u>	<u>Importe tras sobredec.</u>
38	FRUTALES SECANO	6,56		6,56	0,00	6,56	1.702,25	1.064,66	1.064,66	1.064,66
39	HERBÁCEOS	10,70		10,66	0,00	10,66	1.611,47	1.007,88	1.007,88	1.007,88
TOTAL		17,26	17,22	17,22		17,22	3.313,72	2.072,54	2.072,54	2.072,54

RESUMEN DE PAGOS

<u>Pago realizado</u>	<u>IMPORTE (Euros)</u>			
	<u>RESUELTO</u>	<u>FEADER (Eje 2)</u>	<u>MAGRAMA</u>	<u>CAPDER</u>
	2.072,54	1.554,41	222,80	295,33

APLICACIÓN DE REDUCCIONES Y SANCIONES

<u>Importe Calculado</u>	<u>Importe prereduc.</u>	<u>Admisibilidad y compromisos</u>	<u>Presentación tardía</u>	<u>Omisión declaración</u>	<u>Condicionabilidad</u>	<u>RESUELTO</u>	<u>FEADER (Eje 2)</u>	<u>MAGRAMA</u>	<u>CAPDER</u>
2.072,54	2.072,54	0,00	0,00	0,00	0,00	2.072,54	1.554,41	222,80	295,33
TOTAL						2.072,54	1.554,41	222,80	295,33



(1) Superficie declarada admisible ajustada con la superficie comprometida.
(2) Factor de penalización valorando el alcance para el tipo de compromiso.
(3) Solicita agricultura y tiene compromisos vigentes.
(4) Solicita ganadería y tiene compromisos vigentes.

INCIDENCIAS**INCIDENCIA DESCRIPCIÓN**

- 218 La superficie total declarada sobre un mismo recinto en el conjunto de los expedientes, no puede superar la superficie total que el SIGPAC establece para ese recinto.
Ref:1700000005467579 Recinto:18-100-025-00029-006 Cultivo:5000 CEBADA-SIN VARIEDAD Secano Suma de superficies declaradas para este recinto por todos los solicitantes (Áreas):844 Superficie SIGPAC medida para este recinto (Áreas):428 Exceso de superficie declarada (Hectáreas):4,16
- 85031 Solicita recinto que no está comprometido para la operación.
Ref:1700000005467584 Recinto:18-100-001-00121-001 Cultivo:104000 ALMENDROS-SIN VARIEDAD Secano
Ref:1700000005467585 Recinto:18-100-001-00155-003 Cultivo:104000 ALMENDROS-SIN VARIEDAD Secano
Ref:1700000005467579 Recinto:18-100-025-00029-006 Cultivo:5000 CEBADA-SIN VARIEDAD Secano



<u>APELLIDOS Y NOMBRE / RAZÓN SOCIAL</u>	<u>NIF</u>	<u>EXPEDIENTE</u>	<u>SOLICITA AGRICULT. (3)</u>	<u>SOLICITA GANADER. (4)</u>	<u>ANUALIDAD DE PAGO</u>
garcía martínez agustín	****8173*	4037714	SI	NO	3ª

DATOS CONVERSIÓN

IMPORTE POR ANUALIDAD

	<u>2015</u>	<u>2016</u>	<u>2017</u>	<u>2018</u>	<u>2019</u>
IMPORTE MÁXIMO SUBVENCIONABLE	348,38 €	348,38 €	348,38 €	285,53 €	285,53 €
IMPORTE MEDIO DE TRANSFERENCIA (€/ha)	287,92 €	287,92 €	287,92 €	239,94 €	239,94 €

RESUMEN DE UNIDADES

<u>Cód</u>	<u>GRUPO DE PAGO</u>	<u>Sup. Dec. Admisible (ha)</u>	<u>Sup. Comprometida (ha)</u>	<u>Sup. ajustada compromiso (1) (ha)</u>	<u>% sobredec.</u>	<u>SUP. RESUELTA (ha)</u>	<u>Importe Declarado</u>	<u>Importe Topado</u>	<u>Importe Resuelto</u>	<u>Importe tras sobredec.</u>
42	VIÑEDO	1,25		1,19	0,00	1,19	342,62	342,62	342,62	342,62
	TOTAL	1,25	1,21	1,19		1,19	342,62	342,62	342,62	342,62

APLICACIÓN DE REDUCCIONES Y SANCIONES

	<u>Importe Calculado</u>	<u>Importe prereduc.</u>	<u>Admisibilidad y compromisos</u>	<u>Presentación tardía</u>	<u>Omisión declaración</u>	<u>Condicionabilidad</u>	<u>IMPORTE (Euros)</u>			
							<u>RESUELTO</u>	<u>FEADER (Eje 2)</u>	<u>MAGRAMA</u>	<u>CAPDER</u>
AGRICULTURA	342,62	342,62	0,00	0,00	0,00	0,00	342,62	256,97	36,83	48,82
TOTAL							342,62	256,97	36,83	48,82

RECINTOS RESUELTOS

<u>REF.</u>	<u>REFERENCIA SIGPAC</u>	<u>CULTIVO DESCRIPCIÓN CULTIVO</u>	<u>S/R G.PAGO</u>	<u>PEND. MEDIA (%)</u>	<u>SUP. DEC. ADMISIBLE (ha)</u>	<u>SUP. COMPROM. (ha)</u>	<u>SUP. AJUSTADA COMPROM. (1) (ha)</u>	<u>SUP. CONY. SIGPAC (ha)</u>	<u>SUP. CERTIF. (ha)</u>	<u>SUP. CAMPO (ha)</u>	<u>SUP. CAMPO DETER. CULT. DECLARADO (ha)</u>	<u>SUP. DEC. REDUCIDA (ha)</u>	<u>SUP. RESUELTA (ha)</u>
1700000007105741	18-182-007-00451-0008	103001 UVA DE MESA-COSECHADA	S	42	38,08	1,25	1,19	1,19	1,25			1,19	1,19

DATOS AGRICULTURA

RESUMEN DE UNIDADES

<u>Cód</u>	<u>GRUPO DE PAGO</u>	<u>Sup. Dec. Admisible (ha)</u>	<u>Sup. Comprometida (ha)</u>	<u>Sup. ajustada compromiso (1) (ha)</u>	<u>% sobredec.</u>	<u>SUP. RESUELTA (ha)</u>	<u>Importe Declarado</u>	<u>Importe Topado</u>	<u>Importe Resuelto</u>	<u>Importe tras sobredec.</u>
42	VIÑEDO	1,25		1,19	0,00	1,19	342,62	342,62	342,62	342,62
	TOTAL	1,25	1,21	1,19		1,19	342,62	342,62	342,62	342,62

RESUMEN DE PAGOS

	<u>IMPORTE (Euros)</u>			
	<u>RESUELTO</u>	<u>FEADER (Eje 2)</u>	<u>MAGRAMA</u>	<u>CAPDER</u>
Pago realizado	342,62	256,97	36,83	48,82

APLICACIÓN DE REDUCCIONES Y SANCIONES

	<u>Importe Calculado</u>	<u>Importe prereduc.</u>	<u>Admisibilidad y compromisos</u>	<u>Presentación tardía</u>	<u>Omisión declaración</u>	<u>Condicionabilidad</u>	<u>IMPORTE (Euros)</u>			
							<u>RESUELTO</u>	<u>FEADER (Eje 2)</u>	<u>MAGRAMA</u>	<u>CAPDER</u>
TOTAL	342,62	342,62	0,00	0,00	0,00	0,00	342,62	256,97	36,83	48,82

INCIDENCIAS

INCIDENCIA DESCRIPCIÓN

- 85007 Cultivo, variedad, regimen y/o uso del recinto SIGPAC no compatible con la operación (anexo IV.I, Orden 26 mayo 2015)
Ref:1700000007105742 Recinto:18-182-006-00292-001 Cultivo:104001 ALMENDROS-FITA MOLLAR Secano Uso SIGPAC:FY
Ref:1700000007105743 Recinto:18-182-006-00293-001 Cultivo:104001 ALMENDROS-FITA MOLLAR Secano Uso SIGPAC:FY
- 85031 Solicita recinto que no está comprometido para la operación.
Ref:1700000007105742 Recinto:18-182-006-00292-001 Cultivo:104001 ALMENDROS-FITA MOLLAR Secano
Ref:1700000007105743 Recinto:18-182-006-00293-001 Cultivo:104001 ALMENDROS-FITA MOLLAR Secano



(1) Superficie declarada admisible ajustada con la superficie comprometida.
(2) Factor de penalización valorando el alcance para el tipo de compromiso.
(3) Solicita agricultura y tiene compromisos vigentes.
(4) Solicita ganadería y tiene compromisos vigentes.

<u>APELLIDOS Y NOMBRE / RAZÓN SOCIAL</u>	<u>NIF</u>	<u>EXPEDIENTE</u>	<u>SOLICITA AGRICULT. (3)</u>	<u>SOLICITA GANADER. (4)</u>	<u>ANUALIDAD DE PAGO</u>
GARCIA MARTINEZ AMADEO	****7063*	4019674	SI	NO	3ª

DATOS CONVERSIÓN

IMPORTE POR ANUALIDAD

	<u>2015</u>	<u>2016</u>	<u>2017</u>	<u>2018</u>	<u>2019</u>
IMPORTE MÁXIMO SUBVENCIONABLE	2.042,19 €	2.042,19 €	2.042,19 €	1.701,81 €	1.701,81 €
IMPORTE MEDIO DE TRANSFERENCIA (€/ha)	259,49 €	259,49 €	259,49 €	216,24 €	216,24 €

RESUMEN DE UNIDADES

<u>Cód</u>	<u>GRUPO DE PAGO</u>	<u>Sup. Dec. Admisible (ha)</u>	<u>Sup. Comprometida (ha)</u>	<u>Sup. ajustada compromiso (1) (ha)</u>	<u>% sobredec.</u>	<u>SUP. RESUELTA (ha)</u>	<u>Importe Declarado</u>	<u>Importe Topado</u>	<u>Importe Resuelto</u>	<u>Importe tras sobredec.</u>
37	FRUTALES REGADÍO	4,22		4,22	0,00	4,22	1.770,67	1.330,50	1.330,50	1.330,50
38	FRUTALES SECANO	3,65		3,65	0,00	3,65	947,14	711,69	711,69	711,69
TOTAL		7,87	7,87	7,87		7,87	2.717,81	2.042,19	2.042,19	2.042,19

APLICACIÓN DE REDUCCIONES Y SANCIONES

	<u>Importe Calculado</u>	<u>Importe prereduc.</u>	<u>Admisibilidad y compromisos</u>	<u>Presentación tardía</u>	<u>Omisión declaración</u>	<u>Condicionidad</u>	<u>IMPORTE (Euros)</u>			
							<u>RESUELTO</u>	<u>FEADER (Eje 2)</u>	<u>MAGRAMA</u>	<u>CAPDER</u>
AGRICULTURA	2.042,19	2.042,19	0,00	0,00	0,00	0,00	2.042,19	1.531,64	219,54	291,01
TOTAL							2.042,19	1.531,64	219,54	291,01

RECINTOS RESUELTOS

<u>REF.</u>	<u>REFERENCIA SIGPAC</u>	<u>CULTIVO DESCRIPCIÓN CULTIVO</u>	<u>S/R G.PAGO</u>	<u>PEND. MEDIA (%)</u>	<u>SUP. DEC. ADMISIBLE (ha)</u>	<u>SUP. COMPROM. (ha)</u>	<u>SUP. AJUSTADA COMPROM. (1) (ha)</u>	<u>SUP. CONY. SIGPAC (ha)</u>	<u>SUP. CERTIE. (ha)</u>	<u>SUP. CAMPO (ha)</u>	<u>SUP. CAMPO DETER. CULT. DECLARADO (ha)</u>	<u>SUP. DEC. REDUCIDA (ha)</u>	<u>SUP. RESUELTA (ha)</u>
1700000006719611	18-047-004-00251-0001	110000 CEREZOS-SIN VARIEDAD	R 37	16,33	4,22	4,22	4,22		4,22			4,22	4,22
1700000006719621	18-047-004-00215-0002	104000 ALMENDROS-SIN VARIEDAD	S 38	28,02	1,73	1,73	1,73		1,73			1,73	1,73
1700000006719622	18-047-004-00220-0006	104000 ALMENDROS-SIN VARIEDAD	S 38	17,42	1,92	1,92	1,92		1,92			1,92	1,92

DATOS AGRICULTURA

RESUMEN DE UNIDADES

<u>Cód</u>	<u>GRUPO DE PAGO</u>	<u>Sup. Dec. Admisible (ha)</u>	<u>Sup. Comprometida (ha)</u>	<u>Sup. ajustada compromiso (1) (ha)</u>	<u>% sobredec.</u>	<u>SUP. RESUELTA (ha)</u>	<u>Importe Declarado</u>	<u>Importe Topado</u>	<u>Importe Resuelto</u>	<u>Importe tras sobredec.</u>
37	FRUTALES REGADÍO	4,22		4,22	0,00	4,22	1.770,67	1.330,50	1.330,50	1.330,50
38	FRUTALES SECANO	3,65		3,65	0,00	3,65	947,14	711,69	711,69	711,69
TOTAL		7,87	7,87	7,87		7,87	2.717,81	2.042,19	2.042,19	2.042,19

RESUMEN DE PAGOS

	<u>IMPORTE (Euros)</u>			
	<u>RESUELTO</u>	<u>FEADER (Eje 2)</u>	<u>MAGRAMA</u>	<u>CAPDER</u>
Pago realizado	2.042,19	1.531,64	219,54	291,01

APLICACIÓN DE REDUCCIONES Y SANCIONES

	<u>Importe Calculado</u>	<u>Importe prereduc.</u>	<u>Admisibilidad y compromisos</u>	<u>Presentación tardía</u>	<u>Omisión declaración</u>	<u>Condicionidad</u>	<u>IMPORTE (Euros)</u>			
							<u>RESUELTO</u>	<u>FEADER (Eje 2)</u>	<u>MAGRAMA</u>	<u>CAPDER</u>
	2.042,19	2.042,19	0,00	0,00	0,00	0,00	2.042,19	1.531,64	219,54	291,01
TOTAL							2.042,19	1.531,64	219,54	291,01



(1) Superficie declarada admisible ajustada con la superficie comprometida.
 (2) Factor de penalización valorando el alcance para el tipo de compromiso.
 (3) Solicita agricultura y tiene compromisos vigentes.
 (4) Solicita ganadería y tiene compromisos vigentes.

<u>APELLIDOS Y NOMBRE / RAZÓN SOCIAL</u>	<u>NIF</u>	<u>EXPEDIENTE</u>	<u>SOLICITA AGRICULT. (3)</u>	<u>SOLICITA GANADER. (4)</u>	<u>ANUALIDAD DE PAGO</u>
GARCIA ROSILLO LUCIA ALODIA	****1326*	4033461	SI	NO	3ª

DATOS CONVERSIÓN

IMPORTE POR ANUALIDAD

	<u>2015</u>	<u>2016</u>	<u>2017</u>	<u>2018</u>	<u>2019</u>
IMPORTE MÁXIMO SUBVENCIONABLE	1.904,66 €	1.904,66 €	1.904,66 €	1.587,20 €	1.587,20 €
IMPORTE MEDIO DE TRANSFERENCIA (€/ha)	259,49 €	259,49 €	259,49 €	216,24 €	216,24 €

RESUMEN DE UNIDADES

<u>Cód</u>	<u>GRUPO DE PAGO</u>	<u>Sup. Dec. Admisible (ha)</u>	<u>Sup. Comprometida (ha)</u>	<u>Sup. ajustada compromiso (1) (ha)</u>	<u>% sobredec.</u>	<u>SUP. RESUELTA (ha)</u>	<u>Importe Declarado</u>	<u>Importe Topado</u>	<u>Importe Resuelto</u>	<u>Importe tras sobredec.</u>
38	FRUTALES SECANO	7,34		7,34	0,00	7,34	1.904,66	1.904,66	1.904,66	1.904,66
	TOTAL	7,34	7,34	7,34		7,34	1.904,66	1.904,66	1.904,66	1.904,66

APLICACIÓN DE REDUCCIONES Y SANCIONES

	<u>Importe Calculado</u>	<u>Importe prereduc.</u>	<u>Admisibilidad y compromisos</u>	<u>Presentación tardía</u>	<u>Omisión declaración</u>	<u>Condicionabilidad</u>	<u>IMPORTE (Euros)</u>			
							<u>RESUELTO</u>	<u>FEADER (Eje 2)</u>	<u>MAGRAMA</u>	<u>CAPDER</u>
AGRICULTURA	1.904,66	1.904,66	0,00	0,00	0,00	0,00	1.904,66	1.428,50	204,75	271,41
TOTAL							1.904,66	1.428,50	204,75	271,41

RECINTOS RESUELTOS

<u>REF.</u>	<u>REFERENCIA SIGPAC</u>	<u>CULTIVO DESCRIPCIÓN CULTIVO</u>	<u>S/R</u>	<u>G.PAGO</u>	<u>PEND. MEDIA (%)</u>	<u>SUP. DEC. ADMISIBLE (ha)</u>	<u>SUP. COMPROM. (ha)</u>	<u>SUP. AJUSTADA COMPROM. (1) (ha)</u>	<u>SUP. CONY. SIGPAC (ha)</u>	<u>SUP. CERTIE. (ha)</u>	<u>SUP. CAMPO (ha)</u>	<u>SUP. CAMPO DECLARADO (ha)</u>	<u>SUP. DEC. REDUCIDA (ha)</u>	<u>SUP. RESUELTA (ha)</u>
1700000006651864	18-167-001-00150-0001	104000 ALMENDROS-SIN VARIEDAD	S	38	8,79	0,95	0,95	0,95	0,95	0,95			0,95	0,95
1700000006651865	18-167-020-00182-0001	104000 ALMENDROS-SIN VARIEDAD	S	38	4,90	0,79	0,79	0,79	0,79	0,79			0,79	0,79
1700000006651866	18-167-021-00112-0001	104000 ALMENDROS-SIN VARIEDAD	S	38	18,33	4,23	4,23	4,23	4,23	4,23			4,23	4,23
1700000006651867	18-167-024-00275-0001	104000 ALMENDROS-SIN VARIEDAD	S	38	3,76	0,80	0,80	0,80	0,80	0,80			0,80	0,80
1700000006651868	18-167-024-00181-0001	104000 ALMENDROS-SIN VARIEDAD	S	38	2,93	0,57	0,57	0,57	0,57	0,57			0,57	0,57

DATOS AGRICULTURA

RESUMEN DE UNIDADES

<u>Cód</u>	<u>GRUPO DE PAGO</u>	<u>Sup. Dec. Admisible (ha)</u>	<u>Sup. Comprometida (ha)</u>	<u>Sup. ajustada compromiso (1) (ha)</u>	<u>% sobredec.</u>	<u>SUP. RESUELTA (ha)</u>	<u>Importe Declarado</u>	<u>Importe Topado</u>	<u>Importe Resuelto</u>	<u>Importe tras sobredec.</u>
38	FRUTALES SECANO	7,34		7,34	0,00	7,34	1.904,66	1.904,66	1.904,66	1.904,66
	TOTAL	7,34	7,34	7,34		7,34	1.904,66	1.904,66	1.904,66	1.904,66

RESUMEN DE PAGOS

	<u>IMPORTE (Euros)</u>			
	<u>RESUELTO</u>	<u>FEADER (Eje 2)</u>	<u>MAGRAMA</u>	<u>CAPDER</u>
Pago realizado	1.904,66	1.428,50	204,75	271,41

APLICACIÓN DE REDUCCIONES Y SANCIONES

	<u>Importe Calculado</u>	<u>Importe prereduc.</u>	<u>Admisibilidad y compromisos</u>	<u>Presentación tardía</u>	<u>Omisión declaración</u>	<u>Condicionabilidad</u>	<u>IMPORTE (Euros)</u>			
							<u>RESUELTO</u>	<u>FEADER (Eje 2)</u>	<u>MAGRAMA</u>	<u>CAPDER</u>
	1.904,66	1.904,66	0,00	0,00	0,00	0,00	1.904,66	1.428,50	204,75	271,41
TOTAL							1.904,66	1.428,50	204,75	271,41

INCIDENCIAS

INCIDENCIA DESCRIPCIÓN

64 La cuenta bancaria declarada no existe para el CIF/NIF del solicitante en la relación de cuentas bancarias válidas según el O.P.



(1) Superficie declarada admisible ajustada con la superficie comprometida.
 (2) Factor de penalización valorando el alcance para el tipo de compromiso.
 (3) Solicita agricultura y tiene compromisos vigentes.
 (4) Solicita ganadería y tiene compromisos vigentes.

<u>APELLIDOS Y NOMBRE / RAZÓN SOCIAL</u>	<u>NIF</u>	<u>EXPEDIENTE</u>	<u>SOLICITA AGRICULT. (3)</u>	<u>SOLICITA GANADER. (4)</u>	<u>ANUALIDAD DE PAGO</u>
GARCIA ZARAGOZA CARMEN	****9364*	4006364	SI	NO	3ª

DATOS CONVERSIÓN**IMPORTE POR ANUALIDAD**

	<u>2015</u>	<u>2016</u>	<u>2017</u>	<u>2018</u>	<u>2019</u>
IMPORTE MÁXIMO SUBVENCIONABLE	2.330,22 €	2.330,22 €	2.330,22 €	1.941,84 €	1.941,84 €
IMPORTE MEDIO DE TRANSFERENCIA (€/ha)	259,49 €	259,49 €	259,49 €	216,24 €	216,24 €

RESUMEN DE UNIDADES

<u>Cód</u>	<u>GRUPO DE PAGO</u>	<u>Sup. Dec. Admisible (ha)</u>	<u>Sup. Comprometida (ha)</u>	<u>Sup. ajustada compromiso (1) (ha)</u>	<u>% sobredec.</u>	<u>SUP. RESUELTA (ha)</u>	<u>Importe Declarado</u>	<u>Importe Topado</u>	<u>Importe Resuelto</u>	<u>Importe tras sobredec.</u>
38	FRUTALES SECANO	8,98		8,98	0,00	8,98	2.330,22	2.330,22	2.330,22	2.330,22
	TOTAL	8,98	8,98	8,98		8,98	2.330,22	2.330,22	2.330,22	2.330,22

APLICACIÓN DE REDUCCIONES Y SANCIONES

<u>AGRICULTURA</u>	<u>Importe Calculado</u>	<u>Importe prereduc.</u>	<u>Admisibilidad y compromisos</u>	<u>Presentación tardía</u>	<u>Omisión declaración</u>	<u>Condicionabilidad</u>	<u>IMPORTE (Euros)</u>				
							<u>RESUELTO</u>	<u>FEADER (Eje 2)</u>	<u>MAGRAMA</u>	<u>CAPDER</u>	
	2.330,22	2.330,22	0,00	0,00	0,00	0,00	2.330,22	1.747,67	250,50	332,05	
							TOTAL	2.330,22	1.747,67	250,50	332,05

RECINTOS RESUELTOS

<u>REF.</u>	<u>REFERENCIA SIGPAC</u>	<u>CULTIVO DESCRIPCIÓN CULTIVO</u>	<u>S/R</u>	<u>G.PAGO</u>	<u>PEND. MEDIA (%)</u>	<u>SUP. DEC. ADMISIBLE (ha)</u>	<u>SUP. COMPROM. (ha)</u>	<u>SUP. AJUSTADA COMPROM. (1) (ha)</u>	<u>SUP. CONY. SIGPAC (ha)</u>	<u>SUP. CERTIF. (ha)</u>	<u>SUP. CAMPO (ha)</u>	<u>SUP. CAMPO DECLARADO (ha)</u>	<u>SUP. DEC. REDUCIDA (ha)</u>	<u>SUP. RESUELTA (ha)</u>
1700000002980049	18-002-001-00027-0001	104000 ALMENDROS-SIN VARIEDAD	S	38	22,29	2,92	2,92	2,92	2,92	2,92	2,92	2,92	2,92	2,92
1700000002980050	18-002-002-00001-0003	104000 ALMENDROS-SIN VARIEDAD	S	38	35,42	0,92	0,92	0,92	0,92	0,92	0,92	0,92	0,92	0,92
1700000002980051	18-002-002-00002-0003	104000 ALMENDROS-SIN VARIEDAD	S	38	41,49	3,30	3,30	3,30	3,30	3,30	3,30	3,30	3,30	3,30
1700000002980052	18-002-002-00003-0005	104000 ALMENDROS-SIN VARIEDAD	S	38	19,42	1,53	1,53	1,53	1,53	1,53	1,53	1,53	1,53	1,53
1700000002980053	18-002-001-00028-0003	104000 ALMENDROS-SIN VARIEDAD	S	38	16,77	0,05	0,05	0,05	0,05	0,05	0,05	0,05	0,05	0,05
1700000002980054	18-002-001-00027-0003	104000 ALMENDROS-SIN VARIEDAD	S	38	10,05	0,26	0,26	0,26	0,26	0,26	0,26	0,26	0,26	0,26

DATOS AGRICULTURA**RESUMEN DE UNIDADES**

<u>Cód</u>	<u>GRUPO DE PAGO</u>	<u>Sup. Dec. Admisible (ha)</u>	<u>Sup. Comprometida (ha)</u>	<u>Sup. ajustada compromiso (1) (ha)</u>	<u>% sobredec.</u>	<u>SUP. RESUELTA (ha)</u>	<u>Importe Declarado</u>	<u>Importe Topado</u>	<u>Importe Resuelto</u>	<u>Importe tras sobredec.</u>
38	FRUTALES SECANO	8,98		8,98	0,00	8,98	2.330,22	2.330,22	2.330,22	2.330,22
	TOTAL	8,98	8,98	8,98		8,98	2.330,22	2.330,22	2.330,22	2.330,22

RESUMEN DE PAGOS

<u>Pago realizado</u>	<u>IMPORTE (Euros)</u>			
	<u>RESUELTO</u>	<u>FEADER (Eje 2)</u>	<u>MAGRAMA</u>	<u>CAPDER</u>
	2.330,22	1.747,67	250,50	332,05

APLICACIÓN DE REDUCCIONES Y SANCIONES

<u>AGRICULTURA</u>	<u>Importe Calculado</u>	<u>Importe prereduc.</u>	<u>Admisibilidad y compromisos</u>	<u>Presentación tardía</u>	<u>Omisión declaración</u>	<u>Condicionabilidad</u>	<u>IMPORTE (Euros)</u>				
							<u>RESUELTO</u>	<u>FEADER (Eje 2)</u>	<u>MAGRAMA</u>	<u>CAPDER</u>	
	2.330,22	2.330,22	0,00	0,00	0,00	0,00	2.330,22	1.747,67	250,50	332,05	
							TOTAL	2.330,22	1.747,67	250,50	332,05

INCIDENCIAS**INCIDENCIA DESCRIPCIÓN**

64 La cuenta bancaria declarada no existe para el CIF/NIF del solicitante en la relación de cuentas bancarias válidas según el O.P.



<u>APELLIDOS Y NOMBRE / RAZÓN SOCIAL</u>	<u>NIF</u>	<u>EXPEDIENTE</u>	<u>SOLICITA AGRICULT. (3)</u>	<u>SOLICITA GANADER. (4)</u>	<u>ANUALIDAD DE PAGO</u>
GARCIA-CREUS RUIZ-BERDEJO GUILLERMO	****6734*	4032172	SI	NO	3ª

DATOS CONVERSIÓN**IMPORTE POR ANUALIDAD**

	<u>2015</u>	<u>2016</u>	<u>2017</u>	<u>2018</u>	<u>2019</u>
IMPORTE MÁXIMO SUBVENCIONABLE	388,80 €	388,80 €	324,00 €	324,00 €	324,00 €
IMPORTE MEDIO DE TRANSFERENCIA (€/ha)	648,00 €	648,00 €	540,00 €	540,00 €	540,00 €

RESUMEN DE UNIDADES

<u>Cód</u>	<u>GRUPO DE PAGO</u>	<u>Sup. Dec. Admisible (ha)</u>	<u>Sup. Comprometida (ha)</u>	<u>Sup. ajustada compromiso (1) (ha)</u>	<u>% sobredec.</u>	<u>SUP. RESUELTA (ha)</u>	<u>Importe Declarado</u>	<u>Importe Topado</u>	<u>Importe Resuelto</u>	<u>Importe tras sobredec.</u>
41	HORTÍCOLAS	0,60		0,60	0,00	0,60	324,00	324,00	324,00	324,00
	TOTAL	0,60	0,60	0,60		0,60	324,00	324,00	324,00	324,00

APLICACIÓN DE REDUCCIONES Y SANCIONES

	<u>Importe Calculado</u>	<u>Importe prereduc.</u>	<u>Admisibilidad y compromisos</u>	<u>Presentación tardía</u>	<u>Omisión declaración</u>	<u>Condicionabilidad</u>	<u>IMPORTE (Euros)</u>			
							<u>RESUELTO</u>	<u>FEADER (Eje 2)</u>	<u>MAGRAMA</u>	<u>CAPDER</u>
AGRICULTURA	324,00	324,00	0,00	0,00	0,00	0,00	324,00	243,00	34,83	46,17
TOTAL							324,00	243,00	34,83	46,17

RECINTOS RESUELTOS

<u>REF.</u>	<u>REFERENCIA SIGPAC</u>	<u>CULTIVO DESCRIPCIÓN CULTIVO</u>	<u>S/R</u>	<u>G.PAGO</u>	<u>PEND. MEDIA (%)</u>	<u>SUP. DEC. ADMISIBLE (ha)</u>	<u>SUP. COMPROM. (ha)</u>	<u>SUP. AJUSTADA COMPROM. (1) (ha)</u>	<u>SUP. CONY. SIGPAC (ha)</u>	<u>SUP. CERTIF. (ha)</u>	<u>SUP. CAMPO (ha)</u>	<u>SUP. CAMPO DECLARADO (ha)</u>	<u>SUP. DEC. REDUCIDA (ha)</u>	<u>SUP. RESUELTA (ha)</u>
1700000006465582	18-123-008-00703-0001	279000 ESPÁRRAGOS-SIN VARIEDAD	R	41	4,31	0,60	0,60	0,60		0,60			0,60	0,60

DATOS AGRICULTURA**RESUMEN DE UNIDADES**

<u>Cód</u>	<u>GRUPO DE PAGO</u>	<u>Sup. Dec. Admisible (ha)</u>	<u>Sup. Comprometida (ha)</u>	<u>Sup. ajustada compromiso (1) (ha)</u>	<u>% sobredec.</u>	<u>SUP. RESUELTA (ha)</u>	<u>Importe Declarado</u>	<u>Importe Topado</u>	<u>Importe Resuelto</u>	<u>Importe tras sobredec.</u>
41	HORTÍCOLAS	0,60		0,60	0,00	0,60	324,00	324,00	324,00	324,00
	TOTAL	0,60	0,60	0,60		0,60	324,00	324,00	324,00	324,00

RESUMEN DE PAGOS

	<u>IMPORTE (Euros)</u>			
	<u>RESUELTO</u>	<u>FEADER (Eje 2)</u>	<u>MAGRAMA</u>	<u>CAPDER</u>
Pago realizado	324,00	243,00	34,83	46,17

APLICACIÓN DE REDUCCIONES Y SANCIONES

	<u>Importe Calculado</u>	<u>Importe prereduc.</u>	<u>Admisibilidad y compromisos</u>	<u>Presentación tardía</u>	<u>Omisión declaración</u>	<u>Condicionabilidad</u>	<u>IMPORTE (Euros)</u>			
							<u>RESUELTO</u>	<u>FEADER (Eje 2)</u>	<u>MAGRAMA</u>	<u>CAPDER</u>
TOTAL	324,00	324,00	0,00	0,00	0,00	0,00	324,00	243,00	34,83	46,17

INCIDENCIAS**INCIDENCIA DESCRIPCIÓN**

85031 Solicita recinto que no está comprometido para la operación.

Ref:1700000006465568 Recinto:18-123-008-00704-001 Cultivo:33001 GIRASOL-102JR Regadío

Ref:1700000006465575 Recinto:18-123-008-00750-001 Cultivo:2790000 ESPÁRRAGOS-SIN VARIEDAD Regadío

Ref:1700000006465579 Recinto:18-123-008-00751-001 Cultivo:2790000 ESPÁRRAGOS-SIN VARIEDAD Regadío



<u>APELLIDOS Y NOMBRE / RAZÓN SOCIAL</u>	<u>NIF</u>	<u>EXPEDIENTE</u>	<u>SOLICITA AGRICULT. (3)</u>	<u>SOLICITA GANADER. (4)</u>	<u>ANUALIDAD DE PAGO</u>
GARCIA-HIDALGO CASTILLA ENRIQUE RAFAEL	****9933*	4016649	SI	NO	3ª

DATOS CONVERSIÓN

IMPORTE POR ANUALIDAD

	<u>2015</u>	<u>2016</u>	<u>2017</u>	<u>2018</u>	<u>2019</u>
IMPORTE MÁXIMO SUBVENCIONABLE	2.480,72 €	2.480,72 €	2.480,72 €	2.067,25 €	2.067,25 €
IMPORTE MEDIO DE TRANSFERENCIA (€/ha)	259,49 €	259,49 €	259,49 €	216,24 €	216,24 €

RESUMEN DE UNIDADES

<u>Cód</u>	<u>GRUPO DE PAGO</u>	<u>Sup. Dec. Admisible (ha)</u>	<u>Sup. Comprometida (ha)</u>	<u>Sup. ajustada compromiso (1) (ha)</u>	<u>% sobredec.</u>	<u>SUP. RESUELTA (ha)</u>	<u>Importe Declarado</u>	<u>Importe Topado</u>	<u>Importe Resuelto</u>	<u>Importe tras sobredec.</u>
38	FRUTALES SECANO	9,56		9,56	0,00	9,56	2.480,72	2.480,72	2.480,72	2.480,72
	TOTAL	9,56	9,56	9,56		9,56	2.480,72	2.480,72	2.480,72	2.480,72

APLICACIÓN DE REDUCCIONES Y SANCIONES

	<u>Importe Calculado</u>	<u>Importe prereduc.</u>	<u>Admisibilidad y compromisos</u>	<u>Presentación tardía</u>	<u>Omisión declaración</u>	<u>Condicionabilidad</u>	<u>IMPORTE (Euros)</u>			
							<u>RESUELTO</u>	<u>FEADER (Eje 2)</u>	<u>MAGRAMA</u>	<u>CAPDER</u>
AGRICULTURA	2.480,72	2.480,72	0,00	0,00	0,00	0,00	2.480,72	1.860,54	266,68	353,50
TOTAL							2.480,72	1.860,54	266,68	353,50

RECINTOS RESUELTOS

<u>REF.</u>	<u>REFERENCIA SIGPAC</u>	<u>CULTIVO DESCRIPCIÓN CULTIVO</u>	<u>S/R</u>	<u>G.PAGO</u>	<u>PEND. MEDIA (%)</u>	<u>SUP. DEC. ADMISIBLE (ha)</u>	<u>SUP. COMPROM. (ha)</u>	<u>SUP. AJUSTADA COMPROM. (1) (ha)</u>	<u>SUP. CONY. SIGPAC (ha)</u>	<u>SUP. CERTIF. (ha)</u>	<u>SUP. CAMPO (ha)</u>	<u>SUP. CAMPO DETER. CULT. DECLARADO (ha)</u>	<u>SUP. DEC. REDUCIDA (ha)</u>	<u>SUP. RESUELTA (ha)</u>
1700000004919431	18-017-010-00013-0002	104000 ALMENDROS-SIN VARIEDAD	S	38	44,54	1,11	1,11	1,11	1,11	1,11			1,11	1,11
1700000004919432	18-182-004-00077-0001	104000 ALMENDROS-SIN VARIEDAD	S	38	39,84	6,41	6,41	6,41	6,41	6,41			6,41	6,41
1700000004919433	18-017-010-00069-0001	104000 ALMENDROS-SIN VARIEDAD	S	38	34,81	0,48	0,48	0,48	0,48	0,48			0,48	0,48
1700000004919434	18-017-010-00042-0001	104000 ALMENDROS-SIN VARIEDAD	S	38	31,12	1,56	1,56	1,56	1,56	1,56			1,56	1,56

DATOS AGRICULTURA

RESUMEN DE UNIDADES

<u>Cód</u>	<u>GRUPO DE PAGO</u>	<u>Sup. Dec. Admisible (ha)</u>	<u>Sup. Comprometida (ha)</u>	<u>Sup. ajustada compromiso (1) (ha)</u>	<u>% sobredec.</u>	<u>SUP. RESUELTA (ha)</u>	<u>Importe Declarado</u>	<u>Importe Topado</u>	<u>Importe Resuelto</u>	<u>Importe tras sobredec.</u>
38	FRUTALES SECANO	9,56		9,56	0,00	9,56	2.480,72	2.480,72	2.480,72	2.480,72
	TOTAL	9,56	9,56	9,56		9,56	2.480,72	2.480,72	2.480,72	2.480,72

RESUMEN DE PAGOS

	<u>IMPORTE (Euros)</u>			
	<u>RESUELTO</u>	<u>FEADER (Eje 2)</u>	<u>MAGRAMA</u>	<u>CAPDER</u>
Pago realizado	2.480,72	1.860,54	266,68	353,50

APLICACIÓN DE REDUCCIONES Y SANCIONES

	<u>Importe Calculado</u>	<u>Importe prereduc.</u>	<u>Admisibilidad y compromisos</u>	<u>Presentación tardía</u>	<u>Omisión declaración</u>	<u>Condicionabilidad</u>	<u>IMPORTE (Euros)</u>			
							<u>RESUELTO</u>	<u>FEADER (Eje 2)</u>	<u>MAGRAMA</u>	<u>CAPDER</u>
	2.480,72	2.480,72	0,00	0,00	0,00	0,00	2.480,72	1.860,54	266,68	353,50
TOTAL							2.480,72	1.860,54	266,68	353,50

INCIDENCIAS

INCIDENCIA DESCRIPCIÓN

64 La cuenta bancaria declarada no existe para el CIF/NIF del solicitante en la relación de cuentas bancarias válidas según el O.P.



(1) Superficie declarada admisible ajustada con la superficie comprometida.
 (2) Factor de penalización valorando el alcance para el tipo de compromiso.
 (3) Solicita agricultura y tiene compromisos vigentes.
 (4) Solicita ganadería y tiene compromisos vigentes.

<u>APELLIDOS Y NOMBRE / RAZÓN SOCIAL</u>	<u>NIF</u>	<u>EXPEDIENTE</u>	<u>SOLICITA AGRICULT. (3)</u>	<u>SOLICITA GANADER. (4)</u>	<u>ANUALIDAD DE PAGO</u>
GOMEZ BOTIA FRANCISCO JOSE	****4674*	4037018	NO	SI	3ª

DATOS CONVERSIÓN

IMPORTE POR ANUALIDAD

	<u>2015</u>	<u>2016</u>	<u>2017</u>	<u>2018</u>	<u>2019</u>
IMPORTE MÁXIMO SUBVENCIONABLE	8.924,45 €	8.893,49 €	7.411,24 €	7.411,24 €	7.411,24 €
IMPORTE MEDIO DE TRANSFERENCIA (€/ha)	88,47 €	88,47 €	73,72 €	73,72 €	73,72 €

RESUMEN DE UNIDADES

<u>Cód</u>	<u>GRUPO DE PAGO</u>	<u>Sup. Dec. Admisible (ha)</u>	<u>Sup. Comprometida (ha)</u>	<u>Sup. ajustada compromiso (1) (ha)</u>	<u>% sobredec.</u>	<u>SUP. RESUELTA (ha)</u>	<u>Importe Declarado</u>	<u>Importe Topado</u>	<u>Importe Resuelto</u>	<u>Importe tras sobredec.</u>
43	PASTOS ASOCIADOS A GANADERÍA ECOLÓGICA	116,99		100,53	0,00	100,53	6.924,42	7.411,24	6.924,42	6.924,42
	TOTAL	116,99	100,53	100,53		100,53	6.924,42	7.411,24	6.924,42	6.924,42

APLICACIÓN DE REDUCCIONES Y SANCIONES

	<u>Importe Calculado</u>	<u>Importe prerreduc.</u>	<u>Admisibilidad y compromisos</u>	<u>Presentación tardía</u>	<u>Omisión declaración</u>	<u>Condicionabilidad</u>	<u>IMPORTE (Euros)</u>				
							<u>RESUELTO</u>	<u>FEADER (Eje 2)</u>	<u>MAGRAMA</u>	<u>CAPDER</u>	
GANADERÍA	6.924,42	6.924,42	0,00	0,00	0,00	0,00	6.924,42	5.193,32	744,38	986,72	
							TOTAL	6.924,42	5.193,32	744,38	986,72

RECINTOS RESUELTOS

<u>REF.</u>	<u>REFERENCIA SIGPAC</u>	<u>CULTIVO</u>	<u>DESCRIPCIÓN CULTIVO</u>	<u>S/R</u>	<u>G.PAGO</u>	<u>PEND. MEDIA (%)</u>	<u>SUP. DEC. ADMISIBLE (ha)</u>	<u>SUP. COMPROM. (ha)</u>	<u>SUP. AJUSTADA COMPROM. (1) (ha)</u>	<u>SUP. CONV. SIGPAC (ha)</u>	<u>SUP. CERTIF. (ha)</u>	<u>SUP. CAMPO (ha)</u>	<u>SUP. CAMPO DETER. CULT. DECLARADO (ha)</u>	<u>SUP. DEC. REDUCIDA (ha)</u>	<u>SUP. RESUELTA (ha)</u>
1700000007086010	18-149-021-00319-0005	62000	PASTOS PERMANENTES DE 5 O MAS AÑOS-SIN VARIEDAD	S	43	33,69	116,99	100,88	100,88		179,99			100,88	100,88

DATOS GANADERÍA

RESUMEN DE UNIDADES

<u>Cód</u>	<u>GRUPO DE PAGO</u>	<u>Sup. Dec. Admisible (ha)</u>	<u>Sup. Comprometida (ha)</u>	<u>Sup. ajustada compromiso (1) (ha)</u>	<u>% sobredec.</u>	<u>SUP. RESUELTA (ha)</u>	<u>Importe Declarado</u>	<u>Importe Topado</u>	<u>Importe Resuelto</u>	<u>Importe tras sobredec.</u>
43	PASTOS ASOCIADOS A GANADERÍA ECOLÓGICA	116,99		100,53	0,00	100,53	6.924,42	7.411,24	6.924,42	6.924,42
	TOTAL	116,99	100,53	100,53		100,53	6.924,42	7.411,24	6.924,42	6.924,42

RESUMEN DE PAGOS

	<u>IMPORTE (Euros)</u>			
	<u>RESUELTO</u>	<u>FEADER (Eje 2)</u>	<u>MAGRAMA</u>	<u>CAPDER</u>
Pago realizado	6.924,42	5.193,32	744,38	986,72

APLICACIÓN DE REDUCCIONES Y SANCIONES

	<u>Importe Calculado</u>	<u>Importe prerreduc.</u>	<u>Admisibilidad y compromisos</u>	<u>Presentación tardía</u>	<u>Omisión declaración</u>	<u>Condicionabilidad</u>	<u>IMPORTE (Euros)</u>				
							<u>RESUELTO</u>	<u>FEADER (Eje 2)</u>	<u>MAGRAMA</u>	<u>CAPDER</u>	
	6.924,42	6.924,42	0,00	0,00	0,00	0,00	6.924,42	5.193,32	744,38	986,72	
							TOTAL	6.924,42	5.193,32	744,38	986,72



(1) Superficie declarada admisible ajustada con la superficie comprometida.
 (2) Factor de penalización valorando el alcance para el tipo de compromiso.
 (3) Solicita agricultura y tiene compromisos vigentes.
 (4) Solicita ganadería y tiene compromisos vigentes.

Datos considerados para el Cálculo de la Carga Ganadera mínima y máxima del expediente

<u>Explotación</u>	<u>Especie</u>	<u>Inscrito en Sipea y Admisible</u>	<u>Censo Medio Animales</u>	<u>Ugm Calculada para CG Mínima</u>	<u>Ugm Calculada para CG Máxima</u>
ES181460000156	OVINA	SI	228,99	34,35	34,35
				34,35	34,35

Superficie determinada para Cálculo Carga Ganadera: 126,93 ha

Carga Ganadera Mínima Expediente: 0,27 ugm/ha

Carga Ganadera Máxima Expediente: 0,27 ugm/ha

Los importes del Grupo de Pago de pastos de este expediente han sido ajustados por no llegar a la carga ganadera mínima de 0,3

Recintos Determinados para el Cálculo de Garga Ganadera

<u>REF.</u>	<u>REFERENCIA SIGPAC</u>	<u>CULTIVO</u>	<u>DESCRIPCIÓN CULTIVO</u>	<u>S/R</u>	<u>SUP. RESUELTA (ha)</u>
1700000007086005	18-149-012-00145-0007	62000	PASTOS PERMANENTES DE 5 O MAS AÑOS-SIN VARIEDAD	S	0,97
1700000007086006	18-149-012-00145-0005	63000	PASTOS DE MENOS DE 5 AÑOS-SIN VARIEDAD	S	8,97
1700000007086010	18-149-021-00319-0005	62000	PASTOS PERMANENTES DE 5 O MAS AÑOS-SIN VARIEDAD	S	116,99

INCIDENCIAS

INCIDENCIA DESCRIPCIÓN

- 85005 Especie declarada en la explotación no inscrita en SIGGAN a nombre del titular del expediente
Explotación:ES181460000156 Especie:CAPRINA
- 85031 Solicita recinto que no está comprometido para la operación.
Ref:1700000007086006 Recinto:18-149-012-00145-005 Cultivo:63000 PASTOS DE MENOS DE 5 AÑOS-SIN VARIEDAD Secano
Ref:1700000007086005 Recinto:18-149-012-00145-007 Cultivo:62000 PASTOS PERMANENTES DE 5 O MAS AÑOS-SIN VARIEDAD Secano



(1) Superficie declarada admisible ajustada con la superficie comprometida.
 (2) Factor de penalización valorando el alcance para el tipo de compromiso.
 (3) Solicita agricultura y tiene compromisos vigentes.
 (4) Solicita ganadería y tiene compromisos vigentes.

<u>APELLIDOS Y NOMBRE / RAZÓN SOCIAL</u>	<u>NIF</u>	<u>EXPEDIENTE</u>	<u>SOLICITA AGRICULT. (3)</u>	<u>SOLICITA GANADER. (4)</u>	<u>ANUALIDAD DE PAGO</u>
GOMEZ REOLID JOSE CRUZ	****0572*	4036884	SI	NO	3ª

DATOS CONVERSIÓN**IMPORTE POR ANUALIDAD**

	<u>2015</u>	<u>2016</u>	<u>2017</u>	<u>2018</u>	<u>2019</u>
IMPORTE MÁXIMO SUBVENCIONABLE	5.288,41 €	5.288,41 €	5.262,46 €	4.385,35 €	4.385,35 €
IMPORTE MEDIO DE TRANSFERENCIA (€/ha)	259,49 €	259,49 €	259,49 €	216,24 €	216,24 €

RESUMEN DE UNIDADES

<u>Cód</u>	<u>GRUPO DE PAGO</u>	<u>Sup. Dec. Admisible (ha)</u>	<u>Sup. Comprometida (ha)</u>	<u>Sup. ajustada compromiso (1) (ha)</u>	<u>% sobredec.</u>	<u>SUP. RESUELTA (ha)</u>	<u>Importe Declarado</u>	<u>Importe Topado</u>	<u>Importe Resuelto</u>	<u>Importe tras sobredec.</u>
38	FRUTALES SECANO	20,28		20,28	0,00	20,28	5.244,72	5.262,46	5.244,72	5.244,72
	TOTAL	20,28	20,28	20,28		20,28	5.244,72	5.262,46	5.244,72	5.244,72

APLICACIÓN DE REDUCCIONES Y SANCIONES

<u>AGRICULTURA</u>	<u>Importe Calculado</u>	<u>Importe prereduc.</u>	<u>Admisibilidad y compromisos</u>	<u>Presentación tardía</u>	<u>Omisión declaración</u>	<u>Condicionabilidad</u>	<u>IMPORTE (Euros)</u>			
							<u>RESUELTO</u>	<u>FEADER (Eje 2)</u>	<u>MAGRAMA</u>	<u>CAPDER</u>
	5.244,72	5.244,72	0,03	0,00	0,00	0,00	5.087,38	3.815,54	546,89	724,95
TOTAL							5.087,38	3.815,54	546,89	724,95

RECINTOS RESUELTOS

<u>REF.</u>	<u>REFERENCIA SIGPAC</u>	<u>CULTIVO DESCRIPCIÓN CULTIVO</u>	<u>S/R</u>	<u>G.PAGO</u>	<u>PEND. MEDIA (%)</u>	<u>SUP. DEC. ADMISIBLE (ha)</u>	<u>SUP. COMPROM. (ha)</u>	<u>SUP. AJUSTADA COMPROM. (1) (ha)</u>	<u>SUP. CONY. SIGPAC (ha)</u>	<u>SUP. CERTIE. (ha)</u>	<u>SUP. CAMPO (ha)</u>	<u>SUP. CAMPO DETER. CULT. DECLARADO (ha)</u>	<u>SUP. DEC. REDUCIDA (ha)</u>	<u>SUP. RESUELTA (ha)</u>
170000007040371	18-167-021-00381-0003	113000 OTROS FRUTALES-SIN VARIEDAD	S	38	10,77	0,33	0,33	0,33	0,33	0,33			0,33	0,33
170000007040382	18-167-021-00381-0002	113000 OTROS FRUTALES-SIN VARIEDAD	S	38	27,41	0,94	0,94	0,94	0,94	0,94			0,94	0,94
170000007040386	18-167-021-00298-0002	113000 OTROS FRUTALES-SIN VARIEDAD	S	38	22,87	0,81	0,81	0,81	0,81	0,81			0,81	0,81
170000007040452	18-167-021-00055-0001	104000 ALMENDROS-SIN VARIEDAD	S	38	9,04	1,27	1,27	1,27	1,27	1,27			1,27	1,27
170000007040461	18-167-024-00300-0001	104000 ALMENDROS-SIN VARIEDAD	S	38	32,39	2,38	2,38	2,38	2,38	2,38			2,38	2,38
170000007040462	18-167-021-00338-0002	104000 ALMENDROS-SIN VARIEDAD	S	38	19,89	2,32	2,32	2,32	2,32	2,32			2,32	2,32
170000007040469	18-167-024-00300-0005	104000 ALMENDROS-SIN VARIEDAD	S	38	28,52	0,89	0,89	0,89	0,89	0,89			0,89	0,89
170000007040484	18-167-025-00536-0001	104000 ALMENDROS-SIN VARIEDAD	S	38	8,77	1,76	1,76	1,76	1,76	1,76			1,76	1,76
170000007040489	18-167-025-00579-0001	104000 ALMENDROS-SIN VARIEDAD	S	38	6,86	0,62	0,62	0,62	0,62	0,62			0,62	0,62
170000007040492	18-167-021-00348-0001	104000 ALMENDROS-SIN VARIEDAD	S	38	21,35	0,51	0,51	0,51	0,51	0,51			0,51	0,51
170000007040494	18-167-024-00265-0003	104000 ALMENDROS-SIN VARIEDAD	S	38	2,52	0,90	0,90	0,90	0,90	0,90			0,90	0,90
170000007040495	18-167-024-00291-0001	104000 ALMENDROS-SIN VARIEDAD	S	38	6,91	1,34	1,34	1,34	1,34	1,34			1,34	1,34
170000007040496	18-167-024-00265-0002	104000 ALMENDROS-SIN VARIEDAD	S	38	5,23	0,48	0,48	0,48	0,48	0,48			0,48	0,48
170000007040499	18-167-025-00093-0001	104000 ALMENDROS-SIN VARIEDAD	S	38	2,79	0,13	0,13	0,13	0,13	0,13			0,13	0,13
170000007040501	18-167-021-00348-0008	104000 ALMENDROS-SIN VARIEDAD	S	38	14,12	0,42	0,42	0,42	0,42	0,00			0,42	0,42
170000007040503	18-167-021-00348-0010	104000 ALMENDROS-SIN VARIEDAD	S	38	13,73	0,03	0,03	0,03	0,03	0,03			0,03	0,03
170000007040507	18-167-021-00390-0001	104000 ALMENDROS-SIN VARIEDAD	S	38	29,83	3,94	3,94	3,94	3,94	3,94			3,94	3,94
170000007040519	18-167-024-00075-0001	104000 ALMENDROS-SIN VARIEDAD	S	38	5,55	1,21	1,21	1,21	1,21	1,21			1,21	1,21

DATOS AGRICULTURA**RESUMEN DE UNIDADES**

<u>Cód</u>	<u>GRUPO DE PAGO</u>	<u>Sup. Dec. Admisible (ha)</u>	<u>Sup. Comprometida (ha)</u>	<u>Sup. ajustada compromiso (1) (ha)</u>	<u>% sobredec.</u>	<u>SUP. RESUELTA (ha)</u>	<u>Importe Declarado</u>	<u>Importe Topado</u>	<u>Importe Resuelto</u>	<u>Importe tras sobredec.</u>
38	FRUTALES SECANO	20,28		20,28	0,00	20,28	5.244,72	5.262,46	5.244,72	5.244,72
	TOTAL	20,28	20,28	20,28		20,28	5.244,72	5.262,46	5.244,72	5.244,72

RESUMEN DE PAGOS

<u>A pagar</u>	<u>IMPORTE (Euros)</u>			
	<u>RESUELTO</u>	<u>FEADER (Eje 2)</u>	<u>MAGRAMA</u>	<u>CAPDER</u>
	5.087,38	3.815,54	546,89	724,95

APLICACIÓN DE REDUCCIONES Y SANCIONES

<u>Importe Calculado</u>	<u>Importe prereduc.</u>	<u>Admisibilidad y compromisos</u>	<u>Presentación tardía</u>	<u>Omisión declaración</u>	<u>Condicionabilidad</u>	<u>IMPORTE (Euros)</u>			
						<u>RESUELTO</u>	<u>FEADER (Eje 2)</u>	<u>MAGRAMA</u>	<u>CAPDER</u>
5.244,72	5.244,72	3,00	0,00	0,00	0,00	5.087,38	3.815,54	546,89	724,95
TOTAL						5.087,38	3.815,54	546,89	724,95



(1) Superficie declarada admisible ajustada con la superficie comprometida.
(2) Factor de penalización valorando el alcance para el tipo de compromiso.
(3) Solicita agricultura y tiene compromisos vigentes.
(4) Solicita ganadería y tiene compromisos vigentes.

DETALLE DE REDUCCIONES Y SANCIONES POR INCUMPLIMIENTOS DE ADMISIBILIDAD Y COMPROMISOS

Tipo	Compromiso	Sup. Calculada	Sup. Incumpli.	Factor Alcance (2)	Coef. Línea Base	Coef. Acumulación	Coef. Reiteración	Importe Ayuda	Factor Sanción	Importe Sanción	Aplicado
B1	Las unidades comprometidas deben estar certificadas en producción ecológica según lo establecido en el Reglamento (CE) nº 834/2007 y el Reglamento (CE) nº 889/2008, por el que se establece disposiciones de aplicación del Reglamento (CE) nº 834/2007 del Consejo, durante el período de compromiso.	20,28	0,42	0,02	1,00	1,00	1,50	5.244,72 €	0,03	157,34 €	SI

INCIDENCIAS

INCIDENCIA DESCRIPCIÓN

- 64 La cuenta bancaria declarada no existe para el CIF/NIF del solicitante en la relación de cuentas bancarias válidas según el O.P.
- 85001 El recinto declarado no cumple con las normas de producción ecológica (artículo 5-1 e), Orden 26 mayo 2015)
Ref:1700000007040501 Recinto:18-167-021-00348-008 Cultivo:104000 ALMENDROS-SIN VARIEDAD Secano
- 85031 Solicita recinto que no está comprometido para la operación.
Ref:1700000007040478 Recinto:18-167-021-00209-006 Cultivo:104000 ALMENDROS-SIN VARIEDAD Secano
Ref:1700000007040319 Recinto:18-167-024-00265-001 Cultivo:5000 CEBADA-SIN VARIEDAD Secano
Ref:1700000007040387 Recinto:18-167-024-00265-004 Cultivo:1000 TRIGO BLANDO-SIN VARIEDAD Secano
Ref:1700000007040468 Recinto:18-167-024-00295-003 Cultivo:104000 ALMENDROS-SIN VARIEDAD Secano



(1) Superficie declarada admisible ajustada con la superficie comprometida.
(2) Factor de penalización valorando el alcance para el tipo de compromiso.
(3) Solicita agricultura y tiene compromisos vigentes.
(4) Solicita ganadería y tiene compromisos vigentes.

<u>APELLIDOS Y NOMBRE / RAZÓN SOCIAL</u>	<u>NIF</u>	<u>EXPEDIENTE</u>	<u>SOLICITA AGRICULT. (3)</u>	<u>SOLICITA GANADER. (4)</u>	<u>ANUALIDAD DE PAGO</u>
GOMEZ RODRIGUEZ JESUS MANUEL	****8970*	4013953	SI	NO	3ª

DATOS CONVERSIÓN

IMPORTE POR ANUALIDAD

	<u>2015</u>	<u>2016</u>	<u>2017</u>	<u>2018</u>	<u>2019</u>
IMPORTE MÁXIMO SUBVENCIONABLE	1.198,84 €	1.198,84 €	1.175,49 €	979,57 €	979,57 €
IMPORTE MEDIO DE TRANSFERENCIA (€/ha)	259,49 €	259,49 €	259,49 €	216,24 €	216,24 €

RESUMEN DE UNIDADES

<u>Cód</u>	<u>GRUPO DE PAGO</u>	<u>Sup. Dec. Admisible (ha)</u>	<u>Sup. Comprometida (ha)</u>	<u>Sup. ajustada compromiso (1) (ha)</u>	<u>% sobredec.</u>	<u>SUP. RESUELTA (ha)</u>	<u>Importe Declarado</u>	<u>Importe Topado</u>	<u>Importe Resuelto</u>	<u>Importe tras sobredec.</u>
38	FRUTALES SECANO	4,87		4,53	0,00	4,53	1.175,49	1.175,49	1.175,49	1.175,49
	TOTAL	4,87	4,53	4,53		4,53	1.175,49	1.175,49	1.175,49	1.175,49

APLICACIÓN DE REDUCCIONES Y SANCIONES

<u>AGRICULTURA</u>	<u>Importe Calculado</u>	<u>Importe prereduc.</u>	<u>Admisibilidad y compromisos</u>	<u>Presentación tardía</u>	<u>Omisión declaración</u>	<u>Condicionabilidad</u>	<u>IMPORTE (Euros)</u>				
							<u>RESUELTO</u>	<u>FEADER (Eje 2)</u>	<u>MAGRAMA</u>	<u>CAPDER</u>	
	1.175,49	1.175,49	0,00	0,00	0,00	0,00	1.175,49	881,62	126,37	167,50	
							TOTAL	1.175,49	881,62	126,37	167,50

RECINTOS RESUELTOS

<u>REF.</u>	<u>REFERENCIA SIGPAC</u>	<u>CULTIVO DESCRIPCIÓN CULTIVO</u>	<u>S/R</u>	<u>G.PAGO</u>	<u>PEND. MEDIA (%)</u>	<u>SUP. DEC. ADMISIBLE (ha)</u>	<u>SUP. COMPROM. (ha)</u>	<u>SUP. AJUSTADA COMPROM. (1) (ha)</u>	<u>SUP. CONY. SIGPAC (ha)</u>	<u>SUP. CERTIE. (ha)</u>	<u>SUP. CAMPO (ha)</u>	<u>SUP. CAMPO DETER CULT. DECLARADO (ha)</u>	<u>SUP. DEC. REDUCIDA (ha)</u>	<u>SUP. RESUELTA (ha)</u>
1700000004695152	18-065-003-00126-0003	104000 ALMENDROS-SIN VARIEDAD	S	38	17,72	0,55	0,55	0,55		0,55			0,55	0,55
1700000004695153	18-065-003-00126-0004	104000 ALMENDROS-SIN VARIEDAD	S	38	28,54	0,35	0,35	0,35		0,35			0,35	0,35
1700000004695154	18-065-003-00127-0001	104000 ALMENDROS-SIN VARIEDAD	S	38	21,85	2,96	2,96	2,96		2,96			2,96	2,96
1700000004695155	18-065-003-00128-0001	104000 ALMENDROS-SIN VARIEDAD	S	38	19,95	1,01	0,67	0,67		3,60			0,67	0,67

DATOS AGRICULTURA

RESUMEN DE UNIDADES

<u>Cód</u>	<u>GRUPO DE PAGO</u>	<u>Sup. Dec. Admisible (ha)</u>	<u>Sup. Comprometida (ha)</u>	<u>Sup. ajustada compromiso (1) (ha)</u>	<u>% sobredec.</u>	<u>SUP. RESUELTA (ha)</u>	<u>Importe Declarado</u>	<u>Importe Topado</u>	<u>Importe Resuelto</u>	<u>Importe tras sobredec.</u>
38	FRUTALES SECANO	4,87		4,53	0,00	4,53	1.175,49	1.175,49	1.175,49	1.175,49
	TOTAL	4,87	4,53	4,53		4,53	1.175,49	1.175,49	1.175,49	1.175,49

RESUMEN DE PAGOS

<u>Pago realizado</u>	<u>IMPORTE (Euros)</u>			
	<u>RESUELTO</u>	<u>FEADER (Eje 2)</u>	<u>MAGRAMA</u>	<u>CAPDER</u>
	1.175,49	881,62	126,37	167,50

APLICACIÓN DE REDUCCIONES Y SANCIONES

<u>Importe Calculado</u>	<u>Importe prereduc.</u>	<u>Admisibilidad y compromisos</u>	<u>Presentación tardía</u>	<u>Omisión declaración</u>	<u>Condicionabilidad</u>	<u>IMPORTE (Euros)</u>				
						<u>RESUELTO</u>	<u>FEADER (Eje 2)</u>	<u>MAGRAMA</u>	<u>CAPDER</u>	
1.175,49	1.175,49	0,00	0,00	0,00	0,00	1.175,49	881,62	126,37	167,50	
						TOTAL	1.175,49	881,62	126,37	167,50



(1) Superficie declarada admisible ajustada con la superficie comprometida.
 (2) Factor de penalización valorando el alcance para el tipo de compromiso.
 (3) Solicita agricultura y tiene compromisos vigentes.
 (4) Solicita ganadería y tiene compromisos vigentes.

<u>APELLIDOS Y NOMBRE / RAZÓN SOCIAL</u>	<u>NIF</u>	<u>EXPEDIENTE</u>	<u>SOLICITA AGRICULT. (3)</u>	<u>SOLICITA GANADER. (4)</u>	<u>ANUALIDAD DE PAGO</u>
GONZALEZ GARCIA JESUS	****7441*	4027082	SI	NO	3ª

DATOS CONVERSIÓN

IMPORTE POR ANUALIDAD

	<u>2015</u>	<u>2016</u>	<u>2017</u>	<u>2018</u>	<u>2019</u>
IMPORTE MÁXIMO SUBVENCIONABLE	15.711,33 €	15.711,33 €	13.516,33 €	13.053,56 €	13.053,56 €
IMPORTE MEDIO DE TRANSFERENCIA (€/ha)	129,47 €	129,47 €	111,70 €	107,89 €	107,89 €

RESUMEN DE UNIDADES

<u>Cód</u>	<u>GRUPO DE PAGO</u>	<u>Sup. Dec. Admisible (ha)</u>	<u>Sup. Comprometida (ha)</u>	<u>Sup. ajustada compromiso (1) (ha)</u>	<u>% sobredec.</u>	<u>SUP. RESUELTA (ha)</u>	<u>Importe Declarado</u>	<u>Importe Topado</u>	<u>Importe Resuelto</u>	<u>Importe tras sobredec.</u>
38	FRUTALES SECANO	10,58		10,57	0,00	10,57	2.742,81	3.220,20	2.742,81	2.742,81
39	HERBÁCEOS	58,78		58,00	0,00	58,00	8.767,86	10.293,90	8.767,86	8.767,86
44	HERBÁCEOS NO ELEGIBLES	52,52		52,42	0,00	52,42	0,00	0,00	0,00	0,00
TOTAL		121,88	121,01	120,99		120,99	11.510,67	13.514,10	11.510,67	11.510,67

APLICACIÓN DE REDUCCIONES Y SANCIONES

	<u>Importe Calculado</u>	<u>Importe prereduc.</u>	<u>Admisibilidad y compromisos</u>	<u>Presentación tardía</u>	<u>Omisión declaración</u>	<u>Condicionabilidad</u>	<u>IMPORTE (Euros)</u>			
							<u>RESUELTO</u>	<u>FEADER (Eje 2)</u>	<u>MAGRAMA</u>	<u>CAPDER</u>
AGRICULTURA	11.510,67	11.510,67	0,01	0,00	0,00	0,00	11.395,56	8.546,67	1.225,02	1.623,87
TOTAL							11.395,56	8.546,67	1.225,02	1.623,87



(1) Superficie declarada admisible ajustada con la superficie comprometida.
(2) Factor de penalización valorando el alcance para el tipo de compromiso.
(3) Solicita agricultura y tiene compromisos vigentes.
(4) Solicita ganadería y tiene compromisos vigentes.

RECINTOS RESUELTOS

REF.	REFERENCIA SIGPAC	CULTIVO	DESCRIPCIÓN CULTIVO	S/R	G.PAGO	PEND. MEDIA (%)	SUP. DEC. ADMISIBLE (ha)	SUP. COMPROM. (ha)	SUP. AJUSTADA COMPR. (1) (ha)	SUP. CONY. SIGPAC (ha)	SUP. CERTIE. (ha)	SUP. CAMPO (ha)	SUP. CAMPO DECLARADO (ha)	SUP. DEC. REDUCIDA (ha)	SUP. RESUELTA (ha)
1700000006473785	18-167-024-00487-0004	5000	CEBADA-SIN VARIEDAD	S	39	7,66	0,55	0,55	0,55	0,55	0,55			0,55	0,55
1700000006473786	18-167-024-00471-0003	5000	CEBADA-SIN VARIEDAD	S	39	15,77	0,35	0,33	0,33	0,33	0,35			0,33	0,33
1700000006473787	18-167-024-00483-0001	5000	CEBADA-SIN VARIEDAD	S	39	6,29	0,58	0,58	0,58	0,58	0,58			0,58	0,58
1700000006473788	18-167-001-00116-0005	8000	AVENA-SIN VARIEDAD	S	39	4,94	0,02	0,02	0,02	0,02	0,02			0,02	0,02
1700000006473789	18-167-001-00116-0009	8000	AVENA-SIN VARIEDAD	S	39	8,28	0,04	0,04	0,04	0,04	0,04			0,04	0,04
1700000006473790	18-167-001-00146-0034	8000	AVENA-SIN VARIEDAD	S	39	7,63	2,01	2,00	2,00	2,00	2,01			2,00	2,00
1700000006473791	18-167-024-00485-0001	5000	CEBADA-SIN VARIEDAD	S	39	7,05	1,06	1,06	1,06	1,06	1,06			1,06	1,06
1700000006473808	18-167-024-00459-0001	1000	TRIGO BLANDO-SIN VARIEDAD	S	39	8,53	1,55	1,52	1,52	1,52	1,55			1,52	1,52
1700000006473809	18-167-024-00461-0002	1000	TRIGO BLANDO-SIN VARIEDAD	R	39	6,15	0,87	0,87	0,87	0,87	0,87			0,87	0,87
1700000006473810	18-167-001-00146-0001	5000	CEBADA-SIN VARIEDAD	R	39	9,02	5,19	5,19	4,58	4,58	4,58			4,58	4,58
1700000006473811	18-167-001-00146-0037	5000	CEBADA-SIN VARIEDAD	S	39	6,56	0,83	3,71	0,83	0,83	0,64			0,83	0,83
1700000006473812	18-167-024-00483-0002	5000	CEBADA-SIN VARIEDAD	S	39	8,82	0,36	0,36	0,36	0,36	0,36			0,36	0,36
1700000006473814	18-167-001-00146-0048	1000	TRIGO BLANDO-SIN VARIEDAD	S	39	10,94	1,48	1,46	1,46	1,46	1,48			1,46	1,46
1700000006473816	18-167-024-00474-0003	1000	TRIGO BLANDO-SIN VARIEDAD	S	39	7,90	1,55	1,55	1,55	1,55	1,55			1,55	1,55
1700000006473817	18-167-002-00002-0043	1000	TRIGO BLANDO-SIN VARIEDAD	S	39	12,26	7,49	7,49	7,49	7,49	7,49			7,49	7,49
1700000006473818	18-167-001-00146-0033	5000	CEBADA-SIN VARIEDAD	S	39	10,17	1,51	1,50	1,50	1,50	1,51			1,50	1,50
1700000006473819	18-167-001-00146-0045	5000	CEBADA-SIN VARIEDAD	S	39	11,51	1,00	0,99	0,99	0,99	1,00			0,99	0,99
1700000006473820	18-167-002-00002-0009	5000	CEBADA-SIN VARIEDAD	S	39	12,01	6,16	14,01	6,16	6,16	9,61			6,16	6,16
1700000006473821	18-167-002-00002-0013	5000	CEBADA-SIN VARIEDAD	S	39	17,34	9,81	10,65	9,77	9,77	9,81			9,77	9,77
1700000006473822	18-167-001-00146-0005	8000	AVENA-SIN VARIEDAD	S	39	6,23	7,01	19,18	7,01	7,01	7,01			7,01	7,01
1700000006473823	18-167-001-00146-0023	20902	BARBECHO TRADICIONAL-CON CUBIERTA VEGETAL	S	44	13,06	1,15	1,14	1,14	1,14	1,15			1,14	1,14
1700000006473824	18-167-001-00146-0009	8000	AVENA-SIN VARIEDAD	S	39	10,44	7,80	7,78	7,78	7,78	7,80			7,78	7,78
1700000006473825	18-167-001-00146-0005	8000	AVENA-SIN VARIEDAD	S	39	6,23	0,58	19,18	0,58	0,58	0,58			0,58	0,58
1700000006473826	18-167-001-00146-0010	20902	BARBECHO TRADICIONAL-CON CUBIERTA VEGETAL	S	44	7,68	0,55	12,07	0,55	0,55	0,55			0,55	0,55
1700000006473827	18-167-024-00475-0002	20902	BARBECHO TRADICIONAL-CON CUBIERTA VEGETAL	S	44	8,66	0,65	0,65	0,65	0,65	0,65			0,65	0,65
1700000006473828	18-167-001-00146-0037	20902	BARBECHO TRADICIONAL-CON CUBIERTA VEGETAL	S	44	6,56	2,88	3,71	2,88	2,88	2,24			2,88	2,88
1700000006473829	18-167-001-00146-0010	20902	BARBECHO TRADICIONAL-CON CUBIERTA VEGETAL	S	44	7,68	11,52	12,07	11,52	11,52	11,52			11,52	11,52
1700000006473830	18-167-001-00146-0022	8000	AVENA-SIN VARIEDAD	S	39	11,16	0,98	0,97	0,97	0,97	0,98			0,97	0,97
1700000006473831	18-167-002-00002-0006	20902	BARBECHO TRADICIONAL-CON CUBIERTA VEGETAL	S	44	14,26	2,63	2,63	2,63	2,63	2,63			2,63	2,63
1700000006473832	18-167-002-00002-0009	20902	BARBECHO TRADICIONAL-CON CUBIERTA VEGETAL	S	44	12,01	6,80	14,01	6,80	6,80	10,61			6,80	6,80
1700000006473833	18-167-002-00002-0009	20902	BARBECHO TRADICIONAL-CON CUBIERTA VEGETAL	S	44	12,01	1,05	14,01	1,05	1,05	1,64			1,05	1,05
1700000006473835	18-167-001-00146-0047	20902	BARBECHO TRADICIONAL-CON CUBIERTA VEGETAL	S	44	6,49	5,37	5,37	5,37	5,37	5,37			5,37	5,37
1700000006473836	18-167-001-00146-0005	20902	BARBECHO TRADICIONAL-CON CUBIERTA VEGETAL	S	44	6,23	11,60	19,18	11,59	11,59	11,60			11,59	11,59
1700000006473837	18-167-002-00054-0002	20902	BARBECHO TRADICIONAL-CON CUBIERTA VEGETAL	S	44	12,68	0,66	0,66	0,66	0,66	0,66			0,66	0,66
1700000006473843	18-167-024-00475-0001	20902	BARBECHO TRADICIONAL-CON CUBIERTA VEGETAL	S	44	6,70	0,55	0,55	0,55	0,55	0,55			0,55	0,55
1700000006473844	18-167-024-00465-0003	20902	BARBECHO TRADICIONAL-CON CUBIERTA VEGETAL	R	44	10,57	0,42	0,42	0,42	0,42	0,42			0,42	0,42
1700000006473845	18-167-024-00475-0006	20902	BARBECHO TRADICIONAL-CON CUBIERTA VEGETAL	S	44	7,06	5,12	5,12	5,12	5,12	5,12			5,12	5,12
1700000006473846	18-167-001-00146-0001	20902	BARBECHO TRADICIONAL-CON CUBIERTA VEGETAL	R	44	9,02	0,69	5,19	0,61	0,61	0,61			0,61	0,61
1700000006473847	18-167-002-00002-0013	20902	BARBECHO TRADICIONAL-CON CUBIERTA VEGETAL	S	44	17,34	0,88	10,65	0,88	0,88	0,88			0,88	0,88
1700000006473850	18-167-001-00115-0001	104000	ALMENDROS-SIN VARIEDAD	S	38	3,35	0,13	0,13	0,13	0,13	0,13			0,13	0,13
1700000006473851	18-167-024-00475-0008	104000	ALMENDROS-SIN VARIEDAD	S	38	9,35	4,34	4,34	4,34	4,34	4,34			4,34	4,34
1700000006473852	18-167-025-00206-0001	104000	ALMENDROS-SIN VARIEDAD	S	38	4,83	0,50	0,50	0,50	0,50	0,50			0,50	0,50
1700000006473853	18-167-001-00196-0001	104000	ALMENDROS-SIN VARIEDAD	S	38	4,58	0,44	0,44	0,44	0,44	0,44			0,44	0,44
1700000006473854	18-167-024-00258-0001	104000	ALMENDROS-SIN VARIEDAD	S	38	3,13	0,74	0,74	0,74	0,74	0,74			0,74	0,74
1700000006473855	18-167-024-00475-0007	104000	ALMENDROS-SIN VARIEDAD	S	38	8,59	1,14	1,14	1,14	1,14	1,14			1,14	1,14
1700000006473856	18-167-001-00146-0013	104000	ALMENDROS-SIN VARIEDAD	S	38	8,81	1,69	1,69	1,69	1,69	1,69			1,69	1,69
1700000006473857	18-167-024-00470-0001	104000	ALMENDROS-SIN VARIEDAD	S	38	10,84	0,53	0,53	0,53	0,53	0,53			0,53	0,53
1700000006473858	18-167-024-00459-0002	104000	ALMENDROS-SIN VARIEDAD	S	38	8,99	1,07	1,06	1,06	1,06	1,07			1,06	1,06

DATOS AGRICULTURA

RESUMEN DE UNIDADES

Cód	GRUPO DE PAGO	Sup. Dec. Admisible (ha)	Sup. Comprometida (ha)	Sup. ajustada compromiso (1) (ha)	% sobredec.	SUP. RESUELTA (ha)	Importe Declarado	Importe Topado	Importe Resuelto	Importe tras sobredec.
38	FRUTALES SECANO	10,58		10,57	0,00	10,57	2.742,81	3.220,20	2.742,81	2.742,81
39	HERBÁCEOS	58,78		58,00	0,00	58,00	8.767,86	10.293,90	8.767,86	8.767,86
44	HERBÁCEOS NO ELEGIBLES	52,52		52,42	0,00	52,42	0,00	0,00	0,00	0,00
TOTAL		121,88	121,01	120,99		120,99	11.510,67	13.514,10	11.510,67	11.510,67

RESUMEN DE PAGOS

IMPORTE (Euros)			
FEADER (Eje 2)			
	RESUELTO	MAGRAMA	CAPDER
Pago realizado	11.395,56	8.546,67	1.623,87

(1) Superficie declarada admisible ajustada con la superficie comprometida.
 (2) Factor de penalización valorando el alcance para el tipo de compromiso.
 (3) Solicita agricultura y tiene compromisos vigentes.
 (4) Solicita ganadería y tiene compromisos vigentes.

APLICACIÓN DE REDUCCIONES Y SANCIONES

<u>Importe Calculado</u>	<u>Importe prereduc.</u>	<u>Admisibilidad y compromisos</u>	<u>Presentación tardía</u>	<u>Omisión declaración</u>	<u>Condicionidad</u>	IMPORTE (Euros)			
						<u>RESUELTO</u>	<u>FEADER (Eje 2)</u>	<u>MAGRAMA</u>	<u>CAPDER</u>
11.510,67	11.510,67	1,00	0,00	0,00	0,00	11.395,56	8.546,67	1.225,02	1.623,87
TOTAL						11.395,56	8.546,67	1.225,02	1.623,87

DETALLE DE REDUCCIONES Y SANCIONES POR INCUMPLIMIENTOS DE ADMISIBILIDAD Y COMPROMISOS

<u>Tipo</u>	<u>Compromiso</u>	<u>Sup. Calculada</u>	<u>Sup. Incumpli.</u>	<u>Factor Alcance (2)</u>	<u>Coef. Línea Base</u>	<u>Coef. Acumulación</u>	<u>Coef. Reiteración</u>	<u>Importe Ayuda</u>	<u>Factor Sanción</u>	<u>Importe Sanción</u>	<u>Aplicado</u>
B1	Las unidades comprometidas deben estar certificadas en producción ecológica según lo establecido en el Reglamento (CE) n° 834/2007 y el Reglamento (CE) n° 889/2008, por el que se establece disposiciones de aplicación del Reglamento (CE) n° 834/2007 del Consejo, durante el periodo de compromiso.	120,99	0,83	0,01	1,00	1,00	1,00	11.510,67 €	0,01	115,11 €	SI

INCIDENCIAS

INCIDENCIA DESCRIPCIÓN

- 64 La cuenta bancaria declarada no existe para el CIF/NIF del solicitante en la relación de cuentas bancarias válidas según el O.P.
- 85002 Recinto declarado que no cumple en su totalidad con las normas de producción ecológica (artículo 5-1 e), Orden 26 mayo 2015)
Ref:1700000006473811 Recinto:18-167-001-00146-037 Cultivo:5000 CEBADA-SIN VARIEDAD Secano Sup. Declarada:0,83 Superficie Certificada (Ha):0,64
Ref:1700000006473828 Recinto:18-167-001-00146-037 Cultivo:20902 BARBECHO TRADICIONAL-CON CUBIERTA VEGETAL Secano Sup. Declarada:2,88 Superficie Certificada (Ha):2,24
- 85023 El grupo de cultivo declarado en el recinto no coincide con el grupo de cultivo existente en el Organismo de Certificación
Ref:1700000006473815 Recinto:18-167-024-00258-002 Cultivo:1000 TRIGO BLANDO-SIN VARIEDAD Secano Grupo de SIPEA: FRUTALES



(1) Superficie declarada admisible ajustada con la superficie comprometida.
 (2) Factor de penalización valorando el alcance para el tipo de compromiso.
 (3) Solicita agricultura y tiene compromisos vigentes.
 (4) Solicita ganadería y tiene compromisos vigentes.

<u>APELLIDOS Y NOMBRE / RAZÓN SOCIAL</u>	<u>NIF</u>	<u>EXPEDIENTE</u>	<u>SOLICITA AGRICULT. (3)</u>	<u>SOLICITA GANADER. (4)</u>	<u>ANUALIDAD DE PAGO</u>
GONZALEZ GARCIA JOSE ANTONIO	****7500*	4033679	NO	SI	3ª

DATOS CONVERSIÓN

IMPORTE POR ANUALIDAD

	<u>2015</u>	<u>2016</u>	<u>2017</u>	<u>2018</u>	<u>2019</u>
IMPORTE MÁXIMO SUBVENCIONABLE	38.319,03 €	38.319,03 €	31.932,53 €	31.932,53 €	31.932,53 €
IMPORTE MEDIO DE TRANSFERENCIA (€/ha)	36,64 €	36,64 €	30,54 €	30,54 €	30,54 €

RESUMEN DE UNIDADES

<u>Cód</u>	<u>GRUPO DE PAGO</u>	<u>Sup. Dec. Admisible (ha)</u>	<u>Sup. Comprometida (ha)</u>	<u>Sup. ajustada compromiso (1) (ha)</u>	<u>% sobredec.</u>	<u>SUP. RESUELTA (ha)</u>	<u>Importe Declarado</u>	<u>Importe Topado</u>	<u>Importe Resuelto</u>	<u>Importe tras sobredec.</u>
43	PASTOS ASOCIADOS A GANADERÍA ECOLÓGICA	1.045,70		1.045,70	0,00	1.045,70	31.932,53	31.932,53	31.932,53	31.932,53
	TOTAL	1.045,70	1.045,70	1.045,70		1.045,70	31.932,53	31.932,53	31.932,53	31.932,53

APLICACIÓN DE REDUCCIONES Y SANCIONES

	<u>Importe Calculado</u>	<u>Importe prerreduc.</u>	<u>Admisibilidad y compromisos</u>	<u>Presentación tardía</u>	<u>Omisión declaración</u>	<u>Condicionality</u>	<u>IMPORTE (Euros)</u>			
							<u>RESUELTO</u>	<u>FEADER (Eje 2)</u>	<u>MAGRAMA</u>	<u>CAPDER</u>
GANADERÍA	31.932,53	31.932,53	0,00	0,00	0,00	0,00	31.932,53	23.949,40	3.432,75	4.550,38
TOTAL							31.932,53	23.949,40	3.432,75	4.550,38

RECINTOS RESUELTOS

<u>REF.</u>	<u>REFERENCIA SIGPAC</u>	<u>CULTIVO</u>	<u>DESCRIPCIÓN CULTIVO</u>	<u>S/R</u>	<u>G.PAGO</u>	<u>PEND. MEDIA (%)</u>	<u>SUP. DEC. ADMISIBLE (ha)</u>	<u>SUP. COMPROM. (ha)</u>	<u>SUP. AJUSTADA COMPROM. (1) (ha)</u>	<u>SUP. CONV. SIGPAC (ha)</u>	<u>SUP. CERTIF. (ha)</u>	<u>SUP. CAMPO (ha)</u>	<u>SUP. CAMPO DETER. CULT. DECLARADO (ha)</u>	<u>SUP. DEC. REDUCIDA (ha)</u>	<u>SUP. RESUELTA (ha)</u>
1700000006668344	18-123-015-00010-0001	62000	PASTOS PERMANENTES DE 5 O MAS AÑOS-SIN VARIEDAD	S	43	46,19	77,97	77,97	77,97		103,96				77,97
1700000006668345	18-123-015-00010-0015	62000	PASTOS PERMANENTES DE 5 O MAS AÑOS-SIN VARIEDAD	S	43	27,96	1,51	8,43	1,51	1,51				1,51	1,51
1700000006668346	18-123-015-00010-0008	62000	PASTOS PERMANENTES DE 5 O MAS AÑOS-SIN VARIEDAD	S	43	36,46	6,92	8,43	6,92	6,92				6,92	6,92
1700000006668347	18-123-015-00018-0003	62000	PASTOS PERMANENTES DE 5 O MAS AÑOS-SIN VARIEDAD	S	43	31,39	666,85	666,85	666,85		889,13			666,85	666,85
1700000006668348	18-123-015-00018-0001	62000	PASTOS PERMANENTES DE 5 O MAS AÑOS-SIN VARIEDAD	S	43	17,72	38,37	38,37	38,37		38,37			38,37	38,37
1700000006668349	18-123-015-00010-0009	62000	PASTOS PERMANENTES DE 5 O MAS AÑOS-SIN VARIEDAD	S	43	17,06	0,67	0,67	0,67		0,67			0,67	0,67
1700000006668350	18-123-015-00010-0002	62000	PASTOS PERMANENTES DE 5 O MAS AÑOS-SIN VARIEDAD	S	43	25,77	253,41	253,41	253,41		298,13			253,41	253,41

DATOS GANADERÍA

RESUMEN DE UNIDADES

<u>Cód</u>	<u>GRUPO DE PAGO</u>	<u>Sup. Dec. Admisible (ha)</u>	<u>Sup. Comprometida (ha)</u>	<u>Sup. ajustada compromiso (1) (ha)</u>	<u>% sobredec.</u>	<u>SUP. RESUELTA (ha)</u>	<u>Importe Declarado</u>	<u>Importe Topado</u>	<u>Importe Resuelto</u>	<u>Importe tras sobredec.</u>
43	PASTOS ASOCIADOS A GANADERÍA ECOLÓGICA	1.045,70		1.045,70	0,00	1.045,70	31.932,53	31.932,53	31.932,53	31.932,53
	TOTAL	1.045,70	1.045,70	1.045,70		1.045,70	31.932,53	31.932,53	31.932,53	31.932,53

RESUMEN DE PAGOS

	<u>IMPORTE (Euros)</u>			
	<u>RESUELTO</u>	<u>FEADER (Eje 2)</u>	<u>MAGRAMA</u>	<u>CAPDER</u>
Pago realizado	31.932,53	23.949,40	3.432,75	4.550,38

APLICACIÓN DE REDUCCIONES Y SANCIONES

	<u>Importe Calculado</u>	<u>Importe prerreduc.</u>	<u>Admisibilidad y compromisos</u>	<u>Presentación tardía</u>	<u>Omisión declaración</u>	<u>Condicionality</u>	<u>IMPORTE (Euros)</u>			
							<u>RESUELTO</u>	<u>FEADER (Eje 2)</u>	<u>MAGRAMA</u>	<u>CAPDER</u>
	31.932,53	31.932,53	0,00	0,00	0,00	0,00	31.932,53	23.949,40	3.432,75	4.550,38
TOTAL							31.932,53	23.949,40	3.432,75	4.550,38



(1) Superficie declarada admisible ajustada con la superficie comprometida.
 (2) Factor de penalización valorando el alcance para el tipo de compromiso.
 (3) Solicita agricultura y tiene compromisos vigentes.
 (4) Solicita ganadería y tiene compromisos vigentes.

Superficie determinada para Cálculo Carga Ganadera: 1.045,70 ha
Carga Ganadera Mínima Expediente: 0,53 ugm/ha
Carga Ganadera Máxima Expediente: 0,53 ugm/ha

Recintos Determinados para el Cálculo de Garga Ganadera

<u>REF.</u>	<u>REFERENCIA SIGPAC</u>	<u>CULTIVO</u>	<u>DESCRIPCIÓN CULTIVO</u>	<u>S/R</u>	<u>SUP. RESUELTA (ha)</u>
170000006668344	18-123-015-00010-0001	62000	PASTOS PERMANENTES DE 5 O MAS AÑOS-SIN VARIEDAD	S	77,97
170000006668345	18-123-015-00010-0015	62000	PASTOS PERMANENTES DE 5 O MAS AÑOS-SIN VARIEDAD	S	1,51
170000006668346	18-123-015-00010-0008	62000	PASTOS PERMANENTES DE 5 O MAS AÑOS-SIN VARIEDAD	S	6,92
170000006668347	18-123-015-00018-0003	62000	PASTOS PERMANENTES DE 5 O MAS AÑOS-SIN VARIEDAD	S	666,85
170000006668348	18-123-015-00018-0001	62000	PASTOS PERMANENTES DE 5 O MAS AÑOS-SIN VARIEDAD	S	38,37
170000006668349	18-123-015-00010-0009	62000	PASTOS PERMANENTES DE 5 O MAS AÑOS-SIN VARIEDAD	S	0,67
170000006668350	18-123-015-00010-0002	62000	PASTOS PERMANENTES DE 5 O MAS AÑOS-SIN VARIEDAD	S	253,41



(1) Superficie declarada admisible ajustada con la superficie comprometida.
 (2) Factor de penalización valorando el alcance para el tipo de compromiso.
 (3) Solicita agricultura y tiene compromisos vigentes.
 (4) Solicita ganadería y tiene compromisos vigentes.

<u>APELLIDOS Y NOMBRE / RAZÓN SOCIAL</u>	<u>NIF</u>	<u>EXPEDIENTE</u>	<u>SOLICITA AGRICULT. (3)</u>	<u>SOLICITA GANADER. (4)</u>	<u>ANUALIDAD DE PAGO</u>
GONZÁLEZ RODRÍGUEZ ANDRÉS	****1457*	4000807	SI	NO	3ª

DATOS CONVERSIÓN

IMPORTE POR ANUALIDAD

	<u>2015</u>	<u>2016</u>	<u>2017</u>	<u>2018</u>	<u>2019</u>
IMPORTE MÁXIMO SUBVENCIONABLE	1.585,48 €	1.585,48 €	1.585,48 €	1.321,23 €	1.321,23 €
IMPORTE MEDIO DE TRANSFERENCIA (€/ha)	259,49 €	259,49 €	259,49 €	216,24 €	216,24 €

RESUMEN DE UNIDADES

<u>Cód</u>	<u>GRUPO DE PAGO</u>	<u>Sup. Dec. Admisible (ha)</u>	<u>Sup. Comprometida (ha)</u>	<u>Sup. ajustada compromiso (1) (ha)</u>	<u>% sobredec.</u>	<u>SUP. RESUELTA (ha)</u>	<u>Importe Declarado</u>	<u>Importe Topado</u>	<u>Importe Resuelto</u>	<u>Importe tras sobredec.</u>
38	FRUTALES SECANO	6,11		6,11	0,00	6,11	1.585,48	1.585,48	1.585,48	1.585,48
	TOTAL	6,11	6,11	6,11		6,11	1.585,48	1.585,48	1.585,48	1.585,48

APLICACIÓN DE REDUCCIONES Y SANCIONES

<u>AGRICULTURA</u>	<u>Importe Calculado</u>	<u>Importe prereduc.</u>	<u>Admisibilidad y compromisos</u>	<u>Presentación tardía</u>	<u>Omisión declaración</u>	<u>Condicionabilidad</u>	<u>IMPORTE (Euros)</u>				
							<u>RESUELTO</u>	<u>FEADER (Eje 2)</u>	<u>MAGRAMA</u>	<u>CAPDER</u>	
	1.585,48	1.585,48	0,00	0,00	0,00	0,00	1.585,48	1.189,11	170,44	225,93	
							TOTAL	1.585,48	1.189,11	170,44	225,93

RECINTOS RESUELTOS

<u>REF.</u>	<u>REFERENCIA SIGPAC</u>	<u>CULTIVO DESCRIPCIÓN CULTIVO</u>	<u>S/R</u>	<u>G.PAGO</u>	<u>PEND. MEDIA (%)</u>	<u>SUP. DEC. ADMISIBLE (ha)</u>	<u>SUP. COMPROM. (ha)</u>	<u>SUP. AJUSTADA COMPROM. (1) (ha)</u>	<u>SUP. CONY. SIGPAC (ha)</u>	<u>SUP. CERTIE. (ha)</u>	<u>SUP. CAMPO (ha)</u>	<u>SUP. CAMPO DETER. CULT. DECLARADO (ha)</u>	<u>SUP. DEC. REDUCIDA (ha)</u>	<u>SUP. RESUELTA (ha)</u>
1700000002573401	18-100-025-00093-0001	104000 ALMENDROS-SIN VARIEDAD	S	38	11,27	1,55	1,55	1,55		1,55			1,55	1,55
1700000002573402	18-100-025-00093-0002	104000 ALMENDROS-SIN VARIEDAD	S	38	21,73	0,73	0,73	0,73		0,73			0,73	0,73
1700000002573403	18-100-025-00093-0003	104000 ALMENDROS-SIN VARIEDAD	S	38	12,87	1,37	1,37	1,37		1,37			1,37	1,37
1700000002573404	18-100-025-00096-0001	104000 ALMENDROS-SIN VARIEDAD	S	38	10,80	2,46	2,46	2,46		2,46			2,46	2,46

DATOS AGRICULTURA

RESUMEN DE UNIDADES

<u>Cód</u>	<u>GRUPO DE PAGO</u>	<u>Sup. Dec. Admisible (ha)</u>	<u>Sup. Comprometida (ha)</u>	<u>Sup. ajustada compromiso (1) (ha)</u>	<u>% sobredec.</u>	<u>SUP. RESUELTA (ha)</u>	<u>Importe Declarado</u>	<u>Importe Topado</u>	<u>Importe Resuelto</u>	<u>Importe tras sobredec.</u>
38	FRUTALES SECANO	6,11		6,11	0,00	6,11	1.585,48	1.585,48	1.585,48	1.585,48
	TOTAL	6,11	6,11	6,11		6,11	1.585,48	1.585,48	1.585,48	1.585,48

RESUMEN DE PAGOS

<u>Pago realizado</u>	<u>IMPORTE (Euros)</u>			
	<u>RESUELTO</u>	<u>FEADER (Eje 2)</u>	<u>MAGRAMA</u>	<u>CAPDER</u>
	1.585,48	1.189,11	170,44	225,93

APLICACIÓN DE REDUCCIONES Y SANCIONES

<u>Importe Calculado</u>	<u>Importe prereduc.</u>	<u>Admisibilidad y compromisos</u>	<u>Presentación tardía</u>	<u>Omisión declaración</u>	<u>Condicionabilidad</u>	<u>IMPORTE (Euros)</u>				
						<u>RESUELTO</u>	<u>FEADER (Eje 2)</u>	<u>MAGRAMA</u>	<u>CAPDER</u>	
1.585,48	1.585,48	0,00	0,00	0,00	0,00	1.585,48	1.189,11	170,44	225,93	
						TOTAL	1.585,48	1.189,11	170,44	225,93



(1) Superficie declarada admisible ajustada con la superficie comprometida.
 (2) Factor de penalización valorando el alcance para el tipo de compromiso.
 (3) Solicita agricultura y tiene compromisos vigentes.
 (4) Solicita ganadería y tiene compromisos vigentes.

<u>APELLIDOS Y NOMBRE / RAZÓN SOCIAL</u>	<u>NIF</u>	<u>EXPEDIENTE</u>	<u>SOLICITA AGRICULT. (3)</u>	<u>SOLICITA GANADER. (4)</u>	<u>ANUALIDAD DE PAGO</u>
GONZALEZ RODRIGUEZ PEDRO ANTONIO	****2513*	4000808	SI	NO	3ª

DATOS CONVERSIÓN**IMPORTE POR ANUALIDAD**

	<u>2015</u>	<u>2016</u>	<u>2017</u>	<u>2018</u>	<u>2019</u>
IMPORTE MÁXIMO SUBVENCIONABLE	4.214,12 €	4.214,12 €	4.214,12 €	3.511,74 €	3.511,74 €
IMPORTE MEDIO DE TRANSFERENCIA (€/ha)	259,49 €	259,49 €	259,49 €	216,24 €	216,24 €

RESUMEN DE UNIDADES

<u>Cód</u>	<u>GRUPO DE PAGO</u>	<u>Sup. Dec. Admisible (ha)</u>	<u>Sup. Comprometida (ha)</u>	<u>Sup. ajustada compromiso (1) (ha)</u>	<u>% sobredec.</u>	<u>SUP. RESUELTA (ha)</u>	<u>Importe Declarado</u>	<u>Importe Topado</u>	<u>Importe Resuelto</u>	<u>Importe tras sobredec.</u>
38	FRUTALES SECANO	16,24		16,24	0,00	16,24	4.214,12	4.214,12	4.214,12	4.214,12
	TOTAL	16,24	16,24	16,24		16,24	4.214,12	4.214,12	4.214,12	4.214,12

APLICACIÓN DE REDUCCIONES Y SANCIONES

	<u>Importe Calculado</u>	<u>Importe prereduc.</u>	<u>Admisibilidad y compromisos</u>	<u>Presentación tardía</u>	<u>Omisión declaración</u>	<u>Condicionabilidad</u>	<u>IMPORTE (Euros)</u>			
							<u>RESUELTO</u>	<u>FEADER (Eje 2)</u>	<u>MAGRAMA</u>	<u>CAPDER</u>
AGRICULTURA	4.214,12	4.214,12	0,00	0,00	0,00	0,00	4.214,12	3.160,59	453,02	600,51
TOTAL							4.214,12	3.160,59	453,02	600,51

RECINTOS RESUELTOS

<u>REF.</u>	<u>REFERENCIA SIGPAC</u>	<u>CULTIVO DESCRIPCIÓN CULTIVO</u>	<u>S/R</u>	<u>G.PAGO</u>	<u>PEND. MEDIA (%)</u>	<u>SUP. DEC. ADMISIBLE (ha)</u>	<u>SUP. COMPROM. (ha)</u>	<u>SUP. AJUSTADA COMPROM. (1) (ha)</u>	<u>SUP. CONY. SIGPAC (ha)</u>	<u>SUP. CERTIE. (ha)</u>	<u>SUP. CAMPO (ha)</u>	<u>SUP. CAMPO DETER. CULT. DECLARADO (ha)</u>	<u>SUP. DEC. REDUCIDA (ha)</u>	<u>SUP. RESUELTA (ha)</u>
1700000002573405	18-100-019-00148-0001	104000 ALMENDROS-SIN VARIEDAD	S	38	5,42	2,70	2,70	2,70	2,70	2,70			2,70	2,70
1700000002573406	18-100-025-00092-0001	104000 ALMENDROS-SIN VARIEDAD	S	38	21,48	1,40	1,40	1,40	1,40	1,40			1,40	1,40
1700000002573407	18-100-025-00097-0001	104000 ALMENDROS-SIN VARIEDAD	S	38	8,18	1,97	1,97	1,97	1,97	1,97			1,97	1,97
1700000002573408	18-100-025-00092-0002	104000 ALMENDROS-SIN VARIEDAD	S	38	8,13	2,60	2,60	2,60	2,60	2,60			2,60	2,60
1700000002573409	18-100-025-00091-0006	104000 ALMENDROS-SIN VARIEDAD	S	38	15,26	0,91	0,91	0,91	0,91	0,91			0,91	0,91
1700000002573410	18-100-025-00078-0001	104000 ALMENDROS-SIN VARIEDAD	S	38	4,28	1,68	1,68	1,68	1,68	1,68			1,68	1,68
1700000002573411	18-100-025-00091-0002	104000 ALMENDROS-SIN VARIEDAD	S	38	7,89	2,19	2,19	2,19	2,19	2,19			2,19	2,19
1700000002573412	18-100-019-00149-0001	104000 ALMENDROS-SIN VARIEDAD	S	38	8,41	2,79	2,79	2,79	2,79	2,79			2,79	2,79

DATOS AGRICULTURA**RESUMEN DE UNIDADES**

<u>Cód</u>	<u>GRUPO DE PAGO</u>	<u>Sup. Dec. Admisible (ha)</u>	<u>Sup. Comprometida (ha)</u>	<u>Sup. ajustada compromiso (1) (ha)</u>	<u>% sobredec.</u>	<u>SUP. RESUELTA (ha)</u>	<u>Importe Declarado</u>	<u>Importe Topado</u>	<u>Importe Resuelto</u>	<u>Importe tras sobredec.</u>
38	FRUTALES SECANO	16,24		16,24	0,00	16,24	4.214,12	4.214,12	4.214,12	4.214,12
	TOTAL	16,24	16,24	16,24		16,24	4.214,12	4.214,12	4.214,12	4.214,12

RESUMEN DE PAGOS

	<u>RESUELTO</u>	<u>IMPORTE (Euros)</u>		
		<u>FEADER (Eje 2)</u>	<u>MAGRAMA</u>	<u>CAPDER</u>
Pago realizado	4.214,12	3.160,59	453,02	600,51

APLICACIÓN DE REDUCCIONES Y SANCIONES

	<u>Importe Calculado</u>	<u>Importe prereduc.</u>	<u>Admisibilidad y compromisos</u>	<u>Presentación tardía</u>	<u>Omisión declaración</u>	<u>Condicionabilidad</u>	<u>IMPORTE (Euros)</u>			
							<u>RESUELTO</u>	<u>FEADER (Eje 2)</u>	<u>MAGRAMA</u>	<u>CAPDER</u>
	4.214,12	4.214,12	0,00	0,00	0,00	0,00	4.214,12	3.160,59	453,02	600,51
TOTAL							4.214,12	3.160,59	453,02	600,51

INCIDENCIAS**INCIDENCIA DESCRIPCIÓN**

64 La cuenta bancaria declarada no existe para el CIF/NIF del solicitante en la relación de cuentas bancarias válidas según el O.P.

<u>APELLIDOS Y NOMBRE / RAZÓN SOCIAL</u>	<u>NIF</u>	<u>EXPEDIENTE</u>	<u>SOLICITA AGRICULT. (3)</u>	<u>SOLICITA GANADER. (4)</u>	<u>ANUALIDAD DE PAGO</u>
GONZÁLEZ SÁNCHEZ ELVIRA	****6992*	4018628	SI	NO	3ª

DATOS CONVERSIÓN

IMPORTE POR ANUALIDAD

	<u>2015</u>	<u>2016</u>	<u>2017</u>	<u>2018</u>	<u>2019</u>
IMPORTE MÁXIMO SUBVENCIONABLE	773,28 €	773,28 €	773,28 €	644,40 €	644,40 €
IMPORTE MEDIO DE TRANSFERENCIA (€/ha)	259,49 €	259,49 €	259,49 €	216,24 €	216,24 €

RESUMEN DE UNIDADES

<u>Cód</u>	<u>GRUPO DE PAGO</u>	<u>Sup. Dec. Admisible (ha)</u>	<u>Sup. Comprometida (ha)</u>	<u>Sup. ajustada compromiso (1) (ha)</u>	<u>% sobredec.</u>	<u>SUP. RESUELTA (ha)</u>	<u>Importe Declarado</u>	<u>Importe Topado</u>	<u>Importe Resuelto</u>	<u>Importe tras sobredec.</u>
38	FRUTALES SECANO	2,98		2,98	0,00	2,98	773,28	773,28	773,28	773,28
	TOTAL	2,98	2,98	2,98		2,98	773,28	773,28	773,28	773,28

APLICACIÓN DE REDUCCIONES Y SANCIONES

<u>AGRICULTURA</u>	<u>Importe Calculado</u>	<u>Importe prereduc.</u>	<u>Admisibilidad y compromisos</u>	<u>Presentación tardía</u>	<u>Omisión declaración</u>	<u>Condicionabilidad</u>	<u>IMPORTE (Euros)</u>				
							<u>RESUELTO</u>	<u>FEADER (Eje 2)</u>	<u>MAGRAMA</u>	<u>CAPDER</u>	
	773,28	773,28	0,00	0,00	0,00	0,00	773,28	579,96	83,13	110,19	
							TOTAL	773,28	579,96	83,13	110,19

RECINTOS RESUELTOS

<u>REF.</u>	<u>REFERENCIA SIGPAC</u>	<u>CULTIVO DESCRIPCIÓN CULTIVO</u>	<u>S/R</u>	<u>G.PAGO</u>	<u>PEND. MEDIA (%)</u>	<u>SUP. DEC. ADMISIBLE (ha)</u>	<u>SUP. COMPROM. (ha)</u>	<u>SUP. AJUSTADA COMPROM. (1) (ha)</u>	<u>SUP. CONY. SIGPAC (ha)</u>	<u>SUP. CERTIF. (ha)</u>	<u>SUP. CAMPO (ha)</u>	<u>SUP. CAMPO DETER. CULT. DECLARADO (ha)</u>	<u>SUP. DEC. REDUCIDA (ha)</u>	<u>SUP. RESUELTA (ha)</u>
1700000005086523	18-167-002-00104-0005	104000 ALMENDROS-SIN VARIEDAD	S	38	8,10	1,57	1,57	1,57		1,57			1,57	1,57
1700000005086524	18-167-002-00104-0004	104000 ALMENDROS-SIN VARIEDAD	S	38	13,82	1,41	1,41	1,41		1,41			1,41	1,41

DATOS AGRICULTURA

RESUMEN DE UNIDADES

<u>Cód</u>	<u>GRUPO DE PAGO</u>	<u>Sup. Dec. Admisible (ha)</u>	<u>Sup. Comprometida (ha)</u>	<u>Sup. ajustada compromiso (1) (ha)</u>	<u>% sobredec.</u>	<u>SUP. RESUELTA (ha)</u>	<u>Importe Declarado</u>	<u>Importe Topado</u>	<u>Importe Resuelto</u>	<u>Importe tras sobredec.</u>
38	FRUTALES SECANO	2,98		2,98	0,00	2,98	773,28	773,28	773,28	773,28
	TOTAL	2,98	2,98	2,98		2,98	773,28	773,28	773,28	773,28

RESUMEN DE PAGOS

	<u>RESUELTO</u>	<u>IMPORTE (Euros)</u>		
		<u>FEADER (Eje 2)</u>	<u>MAGRAMA</u>	<u>CAPDER</u>
Pago realizado	773,28	579,96	83,13	110,19

APLICACIÓN DE REDUCCIONES Y SANCIONES

<u>AGRICULTURA</u>	<u>Importe Calculado</u>	<u>Importe prereduc.</u>	<u>Admisibilidad y compromisos</u>	<u>Presentación tardía</u>	<u>Omisión declaración</u>	<u>Condicionabilidad</u>	<u>IMPORTE (Euros)</u>				
							<u>RESUELTO</u>	<u>FEADER (Eje 2)</u>	<u>MAGRAMA</u>	<u>CAPDER</u>	
	773,28	773,28	0,00	0,00	0,00	0,00	773,28	579,96	83,13	110,19	
							TOTAL	773,28	579,96	83,13	110,19



(1) Superficie declarada admisible ajustada con la superficie comprometida.
 (2) Factor de penalización valorando el alcance para el tipo de compromiso.
 (3) Solicita agricultura y tiene compromisos vigentes.
 (4) Solicita ganadería y tiene compromisos vigentes.

<u>APELLIDOS Y NOMBRE / RAZÓN SOCIAL</u>	<u>NIF</u>	<u>EXPEDIENTE</u>	<u>SOLICITA AGRICULT. (3)</u>	<u>SOLICITA GANADER. (4)</u>	<u>ANUALIDAD DE PAGO</u>
GONZALEZ SANCHEZ JESUS DAVID	****5183*	4027053	SI	NO	3ª

DATOS CONVERSIÓN**IMPORTE POR ANUALIDAD**

	<u>2015</u>	<u>2016</u>	<u>2017</u>	<u>2018</u>	<u>2019</u>
IMPORTE MÁXIMO SUBVENCIONABLE	4.807,37 €	4.807,37 €	4.005,16 €	4.005,16 €	4.005,16 €
IMPORTE MEDIO DE TRANSFERENCIA (€/ha)	101,14 €	101,14 €	84,28 €	84,28 €	84,28 €

RESUMEN DE UNIDADES

<u>Cód</u>	<u>GRUPO DE PAGO</u>	<u>Sup. Dec. Admisible (ha)</u>	<u>Sup. Comprometida (ha)</u>	<u>Sup. ajustada compromiso (1) (ha)</u>	<u>% sobredec.</u>	<u>SUP. RESUELTA (ha)</u>	<u>Importe Declarado</u>	<u>Importe Topado</u>	<u>Importe Resuelto</u>	<u>Importe tras sobredec.</u>
39	HERBÁCEOS	29,31		29,31	0,00	29,31	4.430,79	4.005,16	4.005,16	4.005,16
44	HERBÁCEOS NO ELEGIBLES	18,21		18,21	0,00	18,21	0,00	0,00	0,00	0,00
TOTAL		47,52	47,52	47,52		47,52	4.430,79	4.005,16	4.005,16	4.005,16

APLICACIÓN DE REDUCCIONES Y SANCIONES

	<u>Importe Calculado</u>	<u>Importe prerreduc.</u>	<u>Admisibilidad y compromisos</u>	<u>Presentación tardía</u>	<u>Omisión declaración</u>	<u>Condicionabilidad</u>	<u>RESUELTO</u>	<u>IMPORTE (Euros)</u>		
								<u>FEADER (Eje 2)</u>	<u>MAGRAMA</u>	<u>CAPDER</u>
AGRICULTURA	4.005,16	4.005,16	0,00	0,00	0,00	0,00	4.005,16	3.003,87	430,55	570,74
TOTAL							4.005,16	3.003,87	430,55	570,74

RECINTOS RESUELTOS

<u>REF.</u>	<u>REFERENCIA SIGPAC</u>	<u>CULTIVO</u>	<u>DESCRIPCIÓN CULTIVO</u>	<u>S/R</u>	<u>G.PAGO</u>	<u>PEND. MEDIA (%)</u>	<u>SUP. DEC. ADMISIBLE (ha)</u>	<u>SUP. COMPROM. (ha)</u>	<u>SUP. AJUSTADA COMPROM. (1) (ha)</u>	<u>SUP. CONV. SIGPAC (ha)</u>	<u>SUP. CERTIF. (ha)</u>	<u>SUP. CAMPO (ha)</u>	<u>SUP. CAMPO DETER. CULT. DECLARADO (ha)</u>	<u>SUP. DEC. REDUCIDA (ha)</u>	<u>SUP. RESUELTA (ha)</u>
1700000006081440	18-167-001-00146-0003	1000	TRIGO BLANDO-SIN VARIEDAD	S	39	12,88	2,31	2,31	2,31		2,31			2,31	2,31
1700000006081441	18-167-002-00002-0014	20902	BARBECHO TRADICIONAL-CON CUBIERTA VEGETAL	S	44	10,92	2,67	2,67	2,67		2,67			2,67	2,67
1700000006081442	18-167-002-00002-0009	20902	BARBECHO TRADICIONAL-CON CUBIERTA VEGETAL	S	44	12,01	15,54	30,77	15,54		20,86			15,54	15,54
1700000006081443	18-167-025-00101-0001	1000	TRIGO BLANDO-SIN VARIEDAD	S	39	2,33	1,41	1,41	1,41		1,41			1,41	1,41
1700000006081444	18-167-024-00258-0002	1000	TRIGO BLANDO-SIN VARIEDAD	S	39	2,21	0,93	0,93	0,93		0,93			0,93	0,93
1700000006081445	18-167-025-00106-0001	1000	TRIGO BLANDO-SIN VARIEDAD	S	39	3,01	0,52	0,52	0,52		0,52			0,52	0,52
1700000006081446	18-167-001-00196-0002	1000	TRIGO BLANDO-SIN VARIEDAD	S	39	3,45	2,82	2,82	2,82		2,82			2,82	2,82
1700000006081447	18-167-002-00002-0009	5000	CEBADA-SIN VARIEDAD	S	39	12,01	15,23	30,77	15,23		20,45			15,23	15,23
1700000006081448	18-167-001-00146-0053	1000	TRIGO BLANDO-SIN VARIEDAD	S	39	9,76	2,43	2,43	2,43		2,43			2,43	2,43
1700000006081449	18-167-001-00146-0008	1000	TRIGO BLANDO-SIN VARIEDAD	S	39	11,48	3,66	3,66	3,66		3,66			3,66	3,66

DATOS AGRICULTURA**RESUMEN DE UNIDADES**

<u>Cód</u>	<u>GRUPO DE PAGO</u>	<u>Sup. Dec. Admisible (ha)</u>	<u>Sup. Comprometida (ha)</u>	<u>Sup. ajustada compromiso (1) (ha)</u>	<u>% sobredec.</u>	<u>SUP. RESUELTA (ha)</u>	<u>Importe Declarado</u>	<u>Importe Topado</u>	<u>Importe Resuelto</u>	<u>Importe tras sobredec.</u>
39	HERBÁCEOS	29,31		29,31	0,00	29,31	4.430,79	4.005,16	4.005,16	4.005,16
44	HERBÁCEOS NO ELEGIBLES	18,21		18,21	0,00	18,21	0,00	0,00	0,00	0,00
TOTAL		47,52	47,52	47,52		47,52	4.430,79	4.005,16	4.005,16	4.005,16

RESUMEN DE PAGOS

	<u>IMPORTE (Euros)</u>			
	<u>RESUELTO</u>	<u>FEADER (Eje 2)</u>	<u>MAGRAMA</u>	<u>CAPDER</u>
Pago realizado	4.005,16	3.003,87	430,55	570,74

APLICACIÓN DE REDUCCIONES Y SANCIONES

	<u>Importe Calculado</u>	<u>Importe prerreduc.</u>	<u>Admisibilidad y compromisos</u>	<u>Presentación tardía</u>	<u>Omisión declaración</u>	<u>Condicionabilidad</u>	<u>RESUELTO</u>	<u>IMPORTE (Euros)</u>		
								<u>FEADER (Eje 2)</u>	<u>MAGRAMA</u>	<u>CAPDER</u>
	4.005,16	4.005,16	0,00	0,00	0,00	0,00	4.005,16	3.003,87	430,55	570,74
TOTAL							4.005,16	3.003,87	430,55	570,74

INCIDENCIAS**INCIDENCIA DESCRIPCIÓN**

64 La cuenta bancaria declarada no existe para el CIF/NIF del solicitante en la relación de cuentas bancarias válidas según el O.P.

<u>APELLIDOS Y NOMBRE / RAZÓN SOCIAL</u>	<u>NIF</u>	<u>EXPEDIENTE</u>	<u>SOLICITA AGRICULT. (3)</u>	<u>SOLICITA GANADER. (4)</u>	<u>ANUALIDAD DE PAGO</u>
GUERRERO VALENZUELA JOSE LUIS	****7647*	4031558	NO	SI	3ª

DATOS CONVERSIÓN**IMPORTE POR ANUALIDAD**

	<u>2015</u>	<u>2016</u>	<u>2017</u>	<u>2018</u>	<u>2019</u>
IMPORTE MÁXIMO SUBVENCIONABLE	12.856,80 €	12.856,80 €	9.924,62 €	9.924,62 €	9.924,62 €
IMPORTE MEDIO DE TRANSFERENCIA (€/ha)	69,60 €	69,60 €	58,00 €	58,00 €	58,00 €

RESUMEN DE UNIDADES

<u>Cód</u>	<u>GRUPO DE PAGO</u>	<u>Sup. Dec. Admisible (ha)</u>	<u>Sup. Comprometida (ha)</u>	<u>Sup. ajustada compromiso (1) (ha)</u>	<u>% sobredec.</u>	<u>SUP. RESUELTA (ha)</u>	<u>Importe Declarado</u>	<u>Importe Topado</u>	<u>Importe Resuelto</u>	<u>Importe tras sobredec.</u>
43	PASTOS ASOCIADOS A GANADERÍA ECOLÓGICA	204,00		171,11	0,00	171,11	10.378,01	9.924,62	9.924,62	9.924,62
	TOTAL	204,00	171,11	171,11		171,11	10.378,01	9.924,62	9.924,62	9.924,62

APLICACIÓN DE REDUCCIONES Y SANCIONES

	<u>Importe Calculado</u>	<u>Importe prerreduc.</u>	<u>Admisibilidad y compromisos</u>	<u>Presentación tardía</u>	<u>Omisión declaración</u>	<u>Condicionabilidad</u>	<u>IMPORTE (Euros)</u>			
							<u>RESUELTO</u>	<u>FEADER (Eje 2)</u>	<u>MAGRAMA</u>	<u>CAPDER</u>
GANADERÍA	9.924,62	9.924,62	0,00	0,00	0,00	0,00	9.924,62	7.443,47	1.066,90	1.414,25
						TOTAL	9.924,62	7.443,47	1.066,90	1.414,25

RECINTOS RESUELTOS

<u>REF.</u>	<u>REFERENCIA SIGPAC</u>	<u>CULTIVO DESCRIPCIÓN CULTIVO</u>	<u>S/R</u>	<u>G.PAGO</u>	<u>PEND. MEDIA (%)</u>	<u>SUP. DEC. ADMISIBLE (ha)</u>	<u>SUP. COMPROM. (ha)</u>	<u>SUP. AJUSTADA COMPROM. (1) (ha)</u>	<u>SUP. CONV. SIGPAC (ha)</u>	<u>SUP. CERTIF. (ha)</u>	<u>SUP. CAMPO (ha)</u>	<u>SUP. CAMPO DETER. CULT. DECLARADO (ha)</u>	<u>SUP. DEC. REDUCIDA (ha)</u>	<u>SUP. RESUELTA (ha)</u>
1700000006738706	18-123-014-00598-0001	62000 PASTOS PERMANENTES DE 5 O MAS AÑOS-SIN VARIEDAD	S	43	11,03	4,00	4,00	4,00	4,00	22,53			4,00	4,00
1700000006738709	18-123-014-00421-0005	62000 PASTOS PERMANENTES DE 5 O MAS AÑOS-SIN VARIEDAD	S	43	31,97	24,60	15,00	15,00		296,03			15,00	15,00
1700000006738710	18-123-014-00605-0001	62000 PASTOS PERMANENTES DE 5 O MAS AÑOS-SIN VARIEDAD	S	43	13,82	11,90	11,98	11,90		41,98			11,90	11,90
1700000006738711	18-123-014-00608-0001	62000 PASTOS PERMANENTES DE 5 O MAS AÑOS-SIN VARIEDAD	S	43	20,44	36,50	17,80	17,80		113,76			17,80	17,80
1700000006738712	18-123-014-00615-0001	62000 PASTOS PERMANENTES DE 5 O MAS AÑOS-SIN VARIEDAD	S	43	18,36	15,10	17,12	15,10		37,47			15,10	15,10
1700000006738714	18-123-014-00641-0001	62000 PASTOS PERMANENTES DE 5 O MAS AÑOS-SIN VARIEDAD	S	43	11,89	3,40	3,47	3,40		5,47			3,40	3,40
1700000006738716	18-123-014-00400-0001	62000 PASTOS PERMANENTES DE 5 O MAS AÑOS-SIN VARIEDAD	S	43	18,04	5,15	11,33	5,15		72,15			5,15	5,15
1700000006738720	18-123-014-00515-0001	62000 PASTOS PERMANENTES DE 5 O MAS AÑOS-SIN VARIEDAD	S	43	24,66	14,25	10,00	10,00		110,33			10,00	10,00
1700000006738722	18-123-014-00596-0001	62000 PASTOS PERMANENTES DE 5 O MAS AÑOS-SIN VARIEDAD	S	43	15,15	10,00	10,00	10,00	10,00	54,01			10,00	10,00
1700000006738723	18-123-014-00505-0001	62000 PASTOS PERMANENTES DE 5 O MAS AÑOS-SIN VARIEDAD	S	43	22,19	1,00	1,00	1,00		70,08			1,00	1,00
1700000006738724	18-123-014-00498-0001	62000 PASTOS PERMANENTES DE 5 O MAS AÑOS-SIN VARIEDAD	S	43	22,03	2,00	1,99	1,99		18,42			1,99	1,99
1700000006738728	18-123-014-00590-0002	62000 PASTOS PERMANENTES DE 5 O MAS AÑOS-SIN VARIEDAD	S	43	22,08	10,40	10,48	10,40		20,48			10,40	10,40
1700000006738730	18-123-014-00333-0001	62000 PASTOS PERMANENTES DE 5 O MAS AÑOS-SIN VARIEDAD	S	43	40,05	5,00	5,00	5,00		86,37			5,00	5,00
1700000006738731	18-123-014-00526-0001	62000 PASTOS PERMANENTES DE 5 O MAS AÑOS-SIN VARIEDAD	S	43	25,46	5,00	5,00	5,00		54,51			5,00	5,00
1700000006738745	18-123-014-00595-0001	62000 PASTOS PERMANENTES DE 5 O MAS AÑOS-SIN VARIEDAD	S	43	26,43	15,00	14,67	14,67		157,61			14,67	14,67
1700000006738747	18-123-014-00594-0002	62000 PASTOS PERMANENTES DE 5 O MAS AÑOS-SIN VARIEDAD	S	43	23,22	35,70	39,67	35,70		124,37			35,70	35,70
1700000006738750	18-123-014-00524-0001	62000 PASTOS PERMANENTES DE 5 O MAS AÑOS-SIN VARIEDAD	S	43	27,90	5,00	6,21	5,00		70,21			5,00	5,00

DATOS GANADERÍA**RESUMEN DE UNIDADES**

<u>Cód</u>	<u>GRUPO DE PAGO</u>	<u>Sup. Dec. Admisible (ha)</u>	<u>Sup. Comprometida (ha)</u>	<u>Sup. ajustada compromiso (1) (ha)</u>	<u>% sobredec.</u>	<u>SUP. RESUELTA (ha)</u>	<u>Importe Declarado</u>	<u>Importe Topado</u>	<u>Importe Resuelto</u>	<u>Importe tras sobredec.</u>
43	PASTOS ASOCIADOS A GANADERÍA ECOLÓGICA	204,00		171,11	0,00	171,11	10.378,01	9.924,62	9.924,62	9.924,62
	TOTAL	204,00	171,11	171,11		171,11	10.378,01	9.924,62	9.924,62	9.924,62

RESUMEN DE PAGOS

	<u>IMPORTE (Euros)</u>			
	<u>RESUELTO</u>	<u>FEADER (Eje 2)</u>	<u>MAGRAMA</u>	<u>CAPDER</u>
Pago realizado	9.924,62	7.443,47	1.066,90	1.414,25

APLICACIÓN DE REDUCCIONES Y SANCIONES

Importe Calculado	Importe prereduc.	Admisibilidad y compromisos	Presentación tardía	Omisión declaración	Condicionalidad	IMPORTE (Euros)			
						RESUELTO	FEADER (Eje 2)	MAGRAMA	CAPDER
9.924,62	9.924,62	0,00	0,00	0,00	0,00	9.924,62	7.443,47	1.066,90	1.414,25
TOTAL						9.924,62	7.443,47	1.066,90	1.414,25

Superficie determinada para Cálculo Ganadera: 287,48 ha
Carga Ganadera Mínima Expediente: 0,41 ugm/ha
Carga Ganadera Máxima Expediente: 0,41 ugm/ha

Recintos Determinados para el Cálculo de Garga Ganadera

REF.	REFERENCIA SIGPAC	CULTIVO	DESCRIPCIÓN CULTIVO	S/R	SUP. RESUELTA (ha)
170000006738701	18-123-014-00218-0001	62000	PASTOS PERMANENTES DE 5 O MAS AÑOS-SIN VARIEDAD	S	24,50
170000006738702	18-123-014-00456-0003	62000	PASTOS PERMANENTES DE 5 O MAS AÑOS-SIN VARIEDAD	S	0,45
170000006738705	18-123-014-00633-0001	62000	PASTOS PERMANENTES DE 5 O MAS AÑOS-SIN VARIEDAD	S	0,15
170000006738706	18-123-014-00598-0001	62000	PASTOS PERMANENTES DE 5 O MAS AÑOS-SIN VARIEDAD	S	4,00
170000006738707	18-123-014-00518-0002	62000	PASTOS PERMANENTES DE 5 O MAS AÑOS-SIN VARIEDAD	S	5,00
170000006738709	18-123-014-00421-0005	62000	PASTOS PERMANENTES DE 5 O MAS AÑOS-SIN VARIEDAD	S	24,60
170000006738710	18-123-014-00605-0001	62000	PASTOS PERMANENTES DE 5 O MAS AÑOS-SIN VARIEDAD	S	11,90
170000006738711	18-123-014-00608-0001	62000	PASTOS PERMANENTES DE 5 O MAS AÑOS-SIN VARIEDAD	S	36,50
170000006738712	18-123-014-00615-0001	62000	PASTOS PERMANENTES DE 5 O MAS AÑOS-SIN VARIEDAD	S	15,10
170000006738713	18-123-014-00511-0003	62000	PASTOS PERMANENTES DE 5 O MAS AÑOS-SIN VARIEDAD	S	0,05
170000006738714	18-123-014-00641-0001	62000	PASTOS PERMANENTES DE 5 O MAS AÑOS-SIN VARIEDAD	S	3,40
170000006738715	18-123-014-00454-0005	62000	PASTOS PERMANENTES DE 5 O MAS AÑOS-SIN VARIEDAD	S	0,94
170000006738716	18-123-014-00400-0001	62000	PASTOS PERMANENTES DE 5 O MAS AÑOS-SIN VARIEDAD	S	5,15
170000006738717	18-123-014-00513-0001	62000	PASTOS PERMANENTES DE 5 O MAS AÑOS-SIN VARIEDAD	S	1,45
170000006738718	18-123-014-00500-0001	62000	PASTOS PERMANENTES DE 5 O MAS AÑOS-SIN VARIEDAD	S	0,67
170000006738719	18-123-014-00512-0003	62000	PASTOS PERMANENTES DE 5 O MAS AÑOS-SIN VARIEDAD	S	1,05
170000006738720	18-123-014-00515-0001	62000	PASTOS PERMANENTES DE 5 O MAS AÑOS-SIN VARIEDAD	S	14,25
170000006738722	18-123-014-00596-0001	62000	PASTOS PERMANENTES DE 5 O MAS AÑOS-SIN VARIEDAD	S	10,00
170000006738723	18-123-014-00505-0001	62000	PASTOS PERMANENTES DE 5 O MAS AÑOS-SIN VARIEDAD	S	1,00
170000006738724	18-123-014-00498-0001	62000	PASTOS PERMANENTES DE 5 O MAS AÑOS-SIN VARIEDAD	S	2,00
170000006738725	18-123-014-00219-0001	62000	PASTOS PERMANENTES DE 5 O MAS AÑOS-SIN VARIEDAD	S	6,00
170000006738726	18-123-014-00516-0001	62000	PASTOS PERMANENTES DE 5 O MAS AÑOS-SIN VARIEDAD	S	2,44
170000006738727	18-123-014-00454-0001	62000	PASTOS PERMANENTES DE 5 O MAS AÑOS-SIN VARIEDAD	S	4,63
170000006738728	18-123-014-00590-0002	62000	PASTOS PERMANENTES DE 5 O MAS AÑOS-SIN VARIEDAD	S	10,40
170000006738730	18-123-014-00333-0001	62000	PASTOS PERMANENTES DE 5 O MAS AÑOS-SIN VARIEDAD	S	5,00
170000006738731	18-123-014-00526-0001	62000	PASTOS PERMANENTES DE 5 O MAS AÑOS-SIN VARIEDAD	S	5,00
170000006738732	18-123-014-00632-0001	62000	PASTOS PERMANENTES DE 5 O MAS AÑOS-SIN VARIEDAD	S	0,49
170000006738733	18-123-014-00661-0001	62000	PASTOS PERMANENTES DE 5 O MAS AÑOS-SIN VARIEDAD	S	5,92
170000006738734	18-123-014-00517-0001	62000	PASTOS PERMANENTES DE 5 O MAS AÑOS-SIN VARIEDAD	S	1,16
170000006738736	18-123-014-00456-0005	62000	PASTOS PERMANENTES DE 5 O MAS AÑOS-SIN VARIEDAD	S	1,34
170000006738737	18-123-014-00219-0002	62000	PASTOS PERMANENTES DE 5 O MAS AÑOS-SIN VARIEDAD	S	7,13
170000006738740	18-123-014-00497-0001	62000	PASTOS PERMANENTES DE 5 O MAS AÑOS-SIN VARIEDAD	S	3,68
170000006738741	18-123-014-00456-0004	62000	PASTOS PERMANENTES DE 5 O MAS AÑOS-SIN VARIEDAD	S	0,48
170000006738742	18-123-014-00233-0001	62000	PASTOS PERMANENTES DE 5 O MAS AÑOS-SIN VARIEDAD	S	15,80
170000006738745	18-123-014-00595-0001	62000	PASTOS PERMANENTES DE 5 O MAS AÑOS-SIN	S	15,00

(1) Superficie declarada admisible ajustada con la superficie comprometida.
 (2) Factor de penalización valorando el alcance para el tipo de compromiso.
 (3) Solicita agricultura y tiene compromisos vigentes.
 (4) Solicita ganadería y tiene compromisos vigentes.

Recintos Determinados para el Cálculo de Garga Ganadera

<u>REF.</u>	<u>REFERENCIA SIGPAC</u>	<u>CULTIVO</u>	<u>DESCRIPCIÓN CULTIVO</u>	<u>SUP.</u>	
				<u>S/R</u>	<u>RESUELTA (ha)</u>
1700000006738747	18-123-014-00594-0002	62000	PASTOS PERMANENTES DE 5 O MAS AÑOS-SIN VARIEDAD	S	35,70
1700000006738749	18-123-014-00507-0001	62000	PASTOS PERMANENTES DE 5 O MAS AÑOS-SIN VARIEDAD	S	0,15
1700000006738750	18-123-014-00524-0001	62000	PASTOS PERMANENTES DE 5 O MAS AÑOS-SIN VARIEDAD	S	5,00



(1) Superficie declarada admisible ajustada con la superficie comprometida.
(2) Factor de penalización valorando el alcance para el tipo de compromiso.
(3) Solicita agricultura y tiene compromisos vigentes.
(4) Solicita ganadería y tiene compromisos vigentes.

<u>APELLIDOS Y NOMBRE / RAZÓN SOCIAL</u>	<u>NIF</u>	<u>EXPEDIENTE</u>	<u>SOLICITA AGRICULT. (3)</u>	<u>SOLICITA GANADER. (4)</u>	<u>ANUALIDAD DE PAGO</u>
HEREDEROS DE FRANCISCO JAIMEZ AGUILERA CB	****2193*	4031712	NO	SI	3ª

DATOS CONVERSIÓN

IMPORTE POR ANUALIDAD

	<u>2015</u>	<u>2016</u>	<u>2017</u>	<u>2018</u>	<u>2019</u>
IMPORTE MÁXIMO SUBVENCIONABLE	8.650,40 €	8.650,40 €	6.974,97 €	6.974,97 €	6.974,97 €
IMPORTE MEDIO DE TRANSFERENCIA (€/ha)	89,87 €	89,87 €	74,90 €	74,90 €	74,90 €

RESUMEN DE UNIDADES

<u>Cód</u>	<u>GRUPO DE PAGO</u>	<u>Sup. Dec. Admisible (ha)</u>	<u>Sup. Comprometida (ha)</u>	<u>Sup. ajustada compromiso (1) (ha)</u>	<u>% sobredec.</u>	<u>SUP. RESUELTA (ha)</u>	<u>Importe Declarado</u>	<u>Importe Topado</u>	<u>Importe Resuelto</u>	<u>Importe tras sobredec.</u>
43	PASTOS ASOCIADOS A GANADERÍA ECOLÓGICA	122,52		93,13	0,00	93,13	7.055,04	6.974,97	6.974,97	6.974,97
	TOTAL	122,52	93,13	93,13		93,13	7.055,04	6.974,97	6.974,97	6.974,97

APLICACIÓN DE REDUCCIONES Y SANCIONES

	<u>Importe Calculado</u>	<u>Importe prerreduc.</u>	<u>Admisibilidad y compromisos</u>	<u>Presentación tardía</u>	<u>Omisión declaración</u>	<u>Condicionabilidad</u>	<u>IMPORTE (Euros)</u>				
							<u>RESUELTO</u>	<u>FEADER (Eje 2)</u>	<u>MAGRAMA</u>	<u>CAPDER</u>	
GANADERÍA	6.974,97	6.974,97	0,00	0,00	0,00	0,00	6.974,97	5.231,23	749,81	993,93	
							TOTAL	6.974,97	5.231,23	749,81	993,93



(1) Superficie declarada admisible ajustada con la superficie comprometida.
(2) Factor de penalización valorando el alcance para el tipo de compromiso.
(3) Solicita agricultura y tiene compromisos vigentes.
(4) Solicita ganadería y tiene compromisos vigentes.

RECINTOS RESUELTOS

REF.	REFERENCIA SIGPAC	CULTIVO DESCRIPCIÓN CULTIVO	S/R	G.PAGO	PEND. MEDIA (%)	SUP. DEC. ADMISIBLE (ha)	SUP. COMPROM. (ha)	SUP. AJUSTADA COMPR.(1) (ha)	SUP. CONY. SIGPAC (ha)	SUP. CERTIE. (ha)	SUP. CAMPO (ha)	SUP. CAMPO DETER. CULT. DECLARADO (ha)	SUP. DEC. REDUCIDA (ha)	SUP. RESUELTA (ha)
170000006692801	18-123-014-00590-0002	62000 PASTOS PERMANENTES DE 5 O MAS AÑOS-SIN VARIEDAD	S	43	22,08	10,00	10,00	10,00		20,48			10,00	10,00
170000006692804	18-123-014-00596-0002	62000 PASTOS PERMANENTES DE 5 O MAS AÑOS-SIN VARIEDAD	S	43	13,45	7,13	7,14	7,13		7,14			7,13	7,13
170000006692805	18-123-014-00601-0001	62000 PASTOS PERMANENTES DE 5 O MAS AÑOS-SIN VARIEDAD	S	43	7,70	0,45	0,45	0,45		0,53			0,45	0,45
170000006692809	18-123-014-00628-0001	62000 PASTOS PERMANENTES DE 5 O MAS AÑOS-SIN VARIEDAD	S	43	34,20	0,53	0,53	0,53		0,53			0,53	0,53
170000006692810	18-123-014-00629-0002	62000 PASTOS PERMANENTES DE 5 O MAS AÑOS-SIN VARIEDAD	S	43	8,85	7,60	7,68	7,60		7,68			7,60	7,60
170000006692811	18-123-014-00610-0001	62000 PASTOS PERMANENTES DE 5 O MAS AÑOS-SIN VARIEDAD	S	43	12,15	2,04	2,04	2,04		2,04			2,04	2,04
170000006692812	18-123-014-00610-0002	62000 PASTOS PERMANENTES DE 5 O MAS AÑOS-SIN VARIEDAD	S	43	2,61	0,40	0,40	0,40		0,40			0,40	0,40
170000006692813	18-123-014-00626-0001	62000 PASTOS PERMANENTES DE 5 O MAS AÑOS-SIN VARIEDAD	S	43	11,45	0,06	0,06	0,06		0,10			0,06	0,06
170000006692814	18-123-014-00604-0001	62000 PASTOS PERMANENTES DE 5 O MAS AÑOS-SIN VARIEDAD	S	43	9,31	0,10	0,10	0,10		0,18			0,10	0,10
170000006692815	18-123-014-00603-0001	62000 PASTOS PERMANENTES DE 5 O MAS AÑOS-SIN VARIEDAD	S	43	12,99	0,13	0,13	0,13		0,23			0,13	0,13
170000006692817	18-123-014-00602-0001	62000 PASTOS PERMANENTES DE 5 O MAS AÑOS-SIN VARIEDAD	S	43	8,29	0,09	0,09	0,09		0,17			0,09	0,09
170000006692818	18-123-014-00598-0001	62000 PASTOS PERMANENTES DE 5 O MAS AÑOS-SIN VARIEDAD	S	43	11,03	10,00	8,41	8,41	8,41	22,53			8,41	8,41
170000006692819	18-123-014-00611-0001	62000 PASTOS PERMANENTES DE 5 O MAS AÑOS-SIN VARIEDAD	S	43	14,83	1,30	1,35	1,30	1,30	1,30			1,30	1,30
170000006692820	18-123-014-00597-0001	62000 PASTOS PERMANENTES DE 5 O MAS AÑOS-SIN VARIEDAD	S	43	11,82	1,07	1,07	1,07		1,07			1,07	1,07
170000006692821	18-123-014-00627-0001	62000 PASTOS PERMANENTES DE 5 O MAS AÑOS-SIN VARIEDAD	S	43	8,14	0,37	0,37	0,37		0,37			0,37	0,37
170000006692822	18-123-014-00623-0001	62000 PASTOS PERMANENTES DE 5 O MAS AÑOS-SIN VARIEDAD	S	43	17,77	3,41	4,28	3,41	3,67	4,54			3,41	3,41
170000006692823	18-123-014-00636-0001	62000 PASTOS PERMANENTES DE 5 O MAS AÑOS-SIN VARIEDAD	S	43	14,91	0,35	0,35	0,35		0,41			0,35	0,35
170000006692827	18-123-014-00622-0002	62000 PASTOS PERMANENTES DE 5 O MAS AÑOS-SIN VARIEDAD	S	43	4,18	0,40	0,75	0,39	0,39	0,40			0,39	0,39
170000006692833	18-123-014-00623-0003	62000 PASTOS PERMANENTES DE 5 O MAS AÑOS-SIN VARIEDAD	S	43	6,62	0,11	0,11	0,11		0,17			0,11	0,11
170000006692834	18-123-014-00635-0001	62000 PASTOS PERMANENTES DE 5 O MAS AÑOS-SIN VARIEDAD	S	43	28,65	3,00	3,00	3,00		50,80			3,00	3,00
170000006692835	18-123-014-00594-0002	62000 PASTOS PERMANENTES DE 5 O MAS AÑOS-SIN VARIEDAD	S	43	23,22	21,90	2,25	2,25		124,37			2,25	2,25
170000006692839	18-123-014-00623-0002	62000 PASTOS PERMANENTES DE 5 O MAS AÑOS-SIN VARIEDAD	S	43	5,40	0,63	4,28	0,63	0,63	0,63			0,63	0,63
170000006692841	18-123-014-00591-0001	62000 PASTOS PERMANENTES DE 5 O MAS AÑOS-SIN VARIEDAD	S	43	15,36	1,12	1,41	1,12	1,12	1,12			1,12	1,12
170000006692842	18-123-014-00595-0001	62000 PASTOS PERMANENTES DE 5 O MAS AÑOS-SIN VARIEDAD	S	43	26,43	13,49	7,33	7,33		157,61			7,33	7,33
170000006692843	18-123-014-00606-0001	62000 PASTOS PERMANENTES DE 5 O MAS AÑOS-SIN VARIEDAD	S	43	13,15	0,47	0,47	0,47		0,47			0,47	0,47
170000006692846	18-123-014-00605-0001	62000 PASTOS PERMANENTES DE 5 O MAS AÑOS-SIN VARIEDAD	S	43	13,82	10,00	9,99	9,99		10,00			9,99	9,99
170000006692848	18-123-014-00608-0001	62000 PASTOS PERMANENTES DE 5 O MAS AÑOS-SIN VARIEDAD	S	43	20,44	10,00	10,00	10,00		113,77			10,00	10,00
170000006692850	18-123-014-00607-0001	62000 PASTOS PERMANENTES DE 5 O MAS AÑOS-SIN VARIEDAD	S	43	14,03	3,20	3,20	3,20		3,76			3,20	3,20
170000006692851	18-123-014-00599-0001	62000 PASTOS PERMANENTES DE 5 O MAS AÑOS-SIN VARIEDAD	S	43	12,92	0,66	0,66	0,66		0,78			0,66	0,66
170000006692853	18-123-014-00600-0001	62000 PASTOS PERMANENTES DE 5 O MAS AÑOS-SIN VARIEDAD	S	43	13,10	0,09	0,17	0,09	0,17	0,17			0,09	0,09
170000006692854	18-123-014-00622-0001	62000 PASTOS PERMANENTES DE 5 O MAS AÑOS-SIN VARIEDAD	S	43	5,48	0,11	0,11	0,11		0,17			0,11	0,11
170000006692855	18-123-014-00609-0008	63000 PASTOS DE MENOS DE 5 AÑOS-SIN VARIEDAD	S	43	3,74	0,10	0,10	0,10		0,10			0,10	0,10
170000006692858	18-123-014-00609-0007	63000 PASTOS DE MENOS DE 5 AÑOS-SIN VARIEDAD	S	43	4,71	0,65	0,65	0,65		0,65			0,65	0,65
170000006692859	18-123-014-00609-0006	63000 PASTOS DE MENOS DE 5 AÑOS-SIN VARIEDAD	S	43	2,12	0,33	0,33	0,33		0,33			0,33	0,33
170000006692860	18-123-014-00609-0003	63000 PASTOS DE MENOS DE 5 AÑOS-SIN VARIEDAD	S	43	1,63	0,67	0,71	0,67	0,67	0,67			0,67	0,67
170000006692862	18-123-014-00609-0004	63000 PASTOS DE MENOS DE 5 AÑOS-SIN VARIEDAD	S	43	1,95	0,15	0,15	0,15		0,15			0,15	0,15
170000006692869	18-123-014-00616-0001	62000 PASTOS PERMANENTES DE 5 O MAS AÑOS-SIN VARIEDAD	S	43	12,08	0,41	0,41	0,41		0,48			0,41	0,41
170000006692870	18-123-014-00596-0001	62000 PASTOS PERMANENTES DE 5 O MAS AÑOS-SIN VARIEDAD	S	43	15,15	10,00	10,00	10,00	10,00	54,01			10,00	10,00

DATOS GANADERÍA

RESUMEN DE UNIDADES

Cód	GRUPO DE PAGO	Sup. Dec. Admisible (ha)	Sup. Comprometida (ha)	Sup. ajustada compromiso (1) (ha)	% sobredec.	SUP. RESUELTA (ha)	Importe Declarado	Importe Topado	Importe Resuelto	Importe tras sobredec.
43	PASTOS ASOCIADOS A GANADERÍA ECOLÓGICA	122,52		93,13	0,00	93,13	7.055,04	6.974,97	6.974,97	6.974,97
	TOTAL	122,52	93,13	93,13		93,13	7.055,04	6.974,97	6.974,97	6.974,97

RESUMEN DE PAGOS

IMPORTE (Euros)			
	RESUELTO	FEADER (Eje 2)	MAGRAMA
Pago realizado	6.974,97	5.231,23	749,81
			CAPDER 993,93

APLICACIÓN DE REDUCCIONES Y SANCIONES

Importe Calculado	Importe prereduc.	Admisibilidad y compromisos	Presentación tardía	Omisión declaración	Condicionalidad	IMPORTE (Euros)			
						RESUELTO	FEADER (Eje 2)	MAGRAMA	CAPDER
6.974,97	6.974,97	0,00	0,00	0,00	0,00	6.974,97	5.231,23	749,81	993,93
						TOTAL	6.974,97	5.231,23	749,81

(1) Superficie declarada admisible ajustada con la superficie comprometida.
 (2) Factor de penalización valorando el alcance para el tipo de compromiso.
 (3) Solicita agricultura y tiene compromisos vigentes.
 (4) Solicita ganadería y tiene compromisos vigentes.

Superficie determinada para Cálculo Carga Ganadera: 187,33 ha
Carga Ganadera Mínima Expediente: 0,35 ugm/ha
Carga Ganadera Máxima Expediente: 0,35 ugm/ha

Recintos Determinados para el Cálculo de Garga Ganadera

<u>REF.</u>	<u>REFERENCIA SIGPAC</u>	<u>CULTIVO</u>	<u>DESCRIPCIÓN CULTIVO</u>	<u>S/R</u>	<u>SUP. RESUELTA (ha)</u>
170000006692801	18-123-014-00590-0002	62000	PASTOS PERMANENTES DE 5 O MAS AÑOS-SIN VARIEDAD	S	10,00
170000006692802	18-123-014-00613-0002	63000	PASTOS DE MENOS DE 5 AÑOS-SIN VARIEDAD	S	0,90
170000006692804	18-123-014-00596-0002	62000	PASTOS PERMANENTES DE 5 O MAS AÑOS-SIN VARIEDAD	S	7,13
170000006692805	18-123-014-00601-0001	62000	PASTOS PERMANENTES DE 5 O MAS AÑOS-SIN VARIEDAD	S	0,45
170000006692806	18-123-014-00612-0001	62000	PASTOS PERMANENTES DE 5 O MAS AÑOS-SIN VARIEDAD	S	2,16
170000006692807	18-123-014-00629-0001	62000	PASTOS PERMANENTES DE 5 O MAS AÑOS-SIN VARIEDAD	S	10,00
170000006692809	18-123-014-00628-0001	62000	PASTOS PERMANENTES DE 5 O MAS AÑOS-SIN VARIEDAD	S	0,53
170000006692810	18-123-014-00629-0002	62000	PASTOS PERMANENTES DE 5 O MAS AÑOS-SIN VARIEDAD	S	7,60
170000006692811	18-123-014-00610-0001	62000	PASTOS PERMANENTES DE 5 O MAS AÑOS-SIN VARIEDAD	S	2,04
170000006692812	18-123-014-00610-0002	62000	PASTOS PERMANENTES DE 5 O MAS AÑOS-SIN VARIEDAD	S	0,40
170000006692813	18-123-014-00626-0001	62000	PASTOS PERMANENTES DE 5 O MAS AÑOS-SIN VARIEDAD	S	0,06
170000006692814	18-123-014-00604-0001	62000	PASTOS PERMANENTES DE 5 O MAS AÑOS-SIN VARIEDAD	S	0,10
170000006692815	18-123-014-00603-0001	62000	PASTOS PERMANENTES DE 5 O MAS AÑOS-SIN VARIEDAD	S	0,13
170000006692816	18-123-014-00617-0001	62000	PASTOS PERMANENTES DE 5 O MAS AÑOS-SIN VARIEDAD	S	10,00
170000006692817	18-123-014-00602-0001	62000	PASTOS PERMANENTES DE 5 O MAS AÑOS-SIN VARIEDAD	S	0,09
170000006692818	18-123-014-00598-0001	62000	PASTOS PERMANENTES DE 5 O MAS AÑOS-SIN VARIEDAD	S	10,00
170000006692819	18-123-014-00611-0001	62000	PASTOS PERMANENTES DE 5 O MAS AÑOS-SIN VARIEDAD	S	1,30
170000006692820	18-123-014-00597-0001	62000	PASTOS PERMANENTES DE 5 O MAS AÑOS-SIN VARIEDAD	S	1,07
170000006692821	18-123-014-00627-0001	62000	PASTOS PERMANENTES DE 5 O MAS AÑOS-SIN VARIEDAD	S	0,37
170000006692822	18-123-014-00623-0001	62000	PASTOS PERMANENTES DE 5 O MAS AÑOS-SIN VARIEDAD	S	3,41
170000006692823	18-123-014-00636-0001	62000	PASTOS PERMANENTES DE 5 O MAS AÑOS-SIN VARIEDAD	S	0,35
170000006692824	18-123-014-00622-0003	62000	PASTOS PERMANENTES DE 5 O MAS AÑOS-SIN VARIEDAD	S	10,35
170000006692827	18-123-014-00622-0002	62000	PASTOS PERMANENTES DE 5 O MAS AÑOS-SIN VARIEDAD	S	0,40
170000006692832	18-123-014-00614-0004	62000	PASTOS PERMANENTES DE 5 O MAS AÑOS-SIN VARIEDAD	S	0,03
170000006692833	18-123-014-00623-0003	62000	PASTOS PERMANENTES DE 5 O MAS AÑOS-SIN VARIEDAD	S	0,11
170000006692834	18-123-014-00635-0001	62000	PASTOS PERMANENTES DE 5 O MAS AÑOS-SIN VARIEDAD	S	3,00
170000006692835	18-123-014-00594-0002	62000	PASTOS PERMANENTES DE 5 O MAS AÑOS-SIN VARIEDAD	S	21,90
170000006692836	18-123-014-00613-0001	62000	PASTOS PERMANENTES DE 5 O MAS AÑOS-SIN VARIEDAD	S	1,59
170000006692839	18-123-014-00623-0002	62000	PASTOS PERMANENTES DE 5 O MAS AÑOS-SIN VARIEDAD	S	0,63
170000006692840	18-123-014-00641-0001	62000	PASTOS PERMANENTES DE 5 O MAS AÑOS-SIN VARIEDAD	S	2,00
170000006692841	18-123-014-00591-0001	62000	PASTOS PERMANENTES DE 5 O MAS AÑOS-SIN VARIEDAD	S	1,12
170000006692842	18-123-014-00595-0001	62000	PASTOS PERMANENTES DE 5 O MAS AÑOS-SIN VARIEDAD	S	13,49
170000006692843	18-123-014-00606-0001	62000	PASTOS PERMANENTES DE 5 O MAS AÑOS-SIN VARIEDAD	S	0,47
170000006692845	18-123-014-00609-0002	62000	PASTOS PERMANENTES DE 5 O MAS AÑOS-SIN VARIEDAD	S	1,47
170000006692846	18-123-014-00605-0001	62000	PASTOS PERMANENTES DE 5 O MAS AÑOS-SIN VARIEDAD	S	10,00
170000006692847	18-123-014-00609-0001	62000	PASTOS PERMANENTES DE 5 O MAS AÑOS-SIN VARIEDAD	S	8,08
170000006692848	18-123-014-00608-0001	62000	PASTOS PERMANENTES DE 5 O MAS AÑOS-SIN VARIEDAD	S	10,00
170000006692849	18-123-014-00615-0001	62000	PASTOS PERMANENTES DE 5 O MAS AÑOS-SIN VARIEDAD	S	13,70
170000006692850	18-123-014-00607-0001	62000	PASTOS PERMANENTES DE 5 O MAS AÑOS-SIN VARIEDAD	S	3,20

(1) Superficie declarada admisible ajustada con la superficie comprometida.
 (2) Factor de penalización valorando el alcance para el tipo de compromiso.
 (3) Solicita agricultura y tiene compromisos vigentes.
 (4) Solicita ganadería y tiene compromisos vigentes.

Recintos Determinados para el Cálculo de Garga Ganadera

REF.	REFERENCIA SIGPAC	CULTIVO	DESCRIPCIÓN CULTIVO	SUP.	
				S/R	RESUELTA (ha)
170000006692851	18-123-014-00599-0001	62000	PASTOS PERMANENTES DE 5 O MAS AÑOS-SIN VARIEDAD	S	0,66
170000006692853	18-123-014-00600-0001	62000	PASTOS PERMANENTES DE 5 O MAS AÑOS-SIN VARIEDAD	S	0,09
170000006692854	18-123-014-00622-0001	62000	PASTOS PERMANENTES DE 5 O MAS AÑOS-SIN VARIEDAD	S	0,11
170000006692855	18-123-014-00609-0008	63000	PASTOS DE MENOS DE 5 AÑOS-SIN VARIEDAD	S	0,10
170000006692856	18-123-014-00614-0001	63000	PASTOS DE MENOS DE 5 AÑOS-SIN VARIEDAD	S	1,47
170000006692857	18-123-014-00612-0002	63000	PASTOS DE MENOS DE 5 AÑOS-SIN VARIEDAD	S	0,26
170000006692858	18-123-014-00609-0007	63000	PASTOS DE MENOS DE 5 AÑOS-SIN VARIEDAD	S	0,65
170000006692859	18-123-014-00609-0006	63000	PASTOS DE MENOS DE 5 AÑOS-SIN VARIEDAD	S	0,33
170000006692860	18-123-014-00609-0003	63000	PASTOS DE MENOS DE 5 AÑOS-SIN VARIEDAD	S	0,67
170000006692861	18-123-014-00622-0006	63000	PASTOS DE MENOS DE 5 AÑOS-SIN VARIEDAD	S	0,16
170000006692862	18-123-014-00609-0004	63000	PASTOS DE MENOS DE 5 AÑOS-SIN VARIEDAD	S	0,15
170000006692864	18-123-014-00622-0004	63000	PASTOS DE MENOS DE 5 AÑOS-SIN VARIEDAD	S	0,59
170000006692867	18-123-014-00614-0002	62000	PASTOS PERMANENTES DE 5 O MAS AÑOS-SIN VARIEDAD	S	0,05
170000006692868	18-123-014-00614-0003	62000	PASTOS PERMANENTES DE 5 O MAS AÑOS-SIN VARIEDAD	S	2,00
170000006692869	18-123-014-00616-0001	62000	PASTOS PERMANENTES DE 5 O MAS AÑOS-SIN VARIEDAD	S	0,41
170000006692870	18-123-014-00596-0001	62000	PASTOS PERMANENTES DE 5 O MAS AÑOS-SIN VARIEDAD	S	10,00



(1) Superficie declarada admisible ajustada con la superficie comprometida.
 (2) Factor de penalización valorando el alcance para el tipo de compromiso.
 (3) Solicita agricultura y tiene compromisos vigentes.
 (4) Solicita ganadería y tiene compromisos vigentes.

<u>APELLIDOS Y NOMBRE / RAZÓN SOCIAL</u>	<u>NIF</u>	<u>EXPEDIENTE</u>	<u>SOLICITA AGRICULT. (3)</u>	<u>SOLICITA GANADER. (4)</u>	<u>ANUALIDAD DE PAGO</u>
IRUELA ORTIZ MARIA ISABEL	****2914*	4025238	SI	NO	3ª

DATOS CONVERSIÓN**IMPORTE POR ANUALIDAD**

	<u>2015</u>	<u>2016</u>	<u>2017</u>	<u>2018</u>	<u>2019</u>
IMPORTE MÁXIMO SUBVENCIONABLE	2.960,78 €	2.960,78 €	2.960,78 €	2.467,30 €	2.467,30 €
IMPORTE MEDIO DE TRANSFERENCIA (€/ha)	259,49 €	259,49 €	259,49 €	216,24 €	216,24 €

RESUMEN DE UNIDADES

<u>Cód</u>	<u>GRUPO DE PAGO</u>	<u>Sup. Dec. Admisible (ha)</u>	<u>Sup. Comprometida (ha)</u>	<u>Sup. ajustada compromiso (1) (ha)</u>	<u>% sobredec.</u>	<u>SUP. RESUELTA (ha)</u>	<u>Importe Declarado</u>	<u>Importe Topado</u>	<u>Importe Resuelto</u>	<u>Importe tras sobredec.</u>
38	FRUTALES SECANO	11,58		11,41	0,00	11,41	2.960,78	2.960,78	2.960,78	2.960,78
	TOTAL	11,58	11,41	11,41		11,41	2.960,78	2.960,78	2.960,78	2.960,78

APLICACIÓN DE REDUCCIONES Y SANCIONES

<u>AGRICULTURA</u>	<u>Importe Calculado</u>	<u>Importe prereduc.</u>	<u>Admisibilidad y compromisos</u>	<u>Presentación tardía</u>	<u>Omisión declaración</u>	<u>Condicionabilidad</u>	<u>IMPORTE (Euros)</u>				
							<u>RESUELTO</u>	<u>FEADER (Eje 2)</u>	<u>MAGRAMA</u>	<u>CAPDER</u>	
	2.960,78	2.960,78	0,00	0,00	0,00	0,00	2.960,78	2.220,59	318,28	421,91	
							TOTAL	2.960,78	2.220,59	318,28	421,91

RECINTOS RESUELTOS

<u>REF.</u>	<u>REFERENCIA SIGPAC</u>	<u>CULTIVO DESCRIPCIÓN CULTIVO</u>	<u>S/R</u>	<u>G.PAGO</u>	<u>PEND. MEDIA (%)</u>	<u>SUP. DEC. ADMISIBLE (ha)</u>	<u>SUP. COMPROM. (ha)</u>	<u>SUP. AJUSTADA COMPROM. (1) (ha)</u>	<u>SUP. CONY. SIGPAC (ha)</u>	<u>SUP. CERTIE. (ha)</u>	<u>SUP. CAMPO (ha)</u>	<u>SUP. CAMPO DETER. CULT. DECLARADO (ha)</u>	<u>SUP. DEC. REDUCIDA (ha)</u>	<u>SUP. RESUELTA (ha)</u>
1700000005638725	18-047-010-00350-0001	104000 ALMENDROS-SIN VARIEDAD	S	38	4,61	0,91	0,91	0,91	0,91	0,91			0,91	0,91
1700000005638726	18-047-010-00409-0003	104000 ALMENDROS-SIN VARIEDAD	S	38	2,62	0,15	0,02	0,02	0,02	0,15			0,02	0,02
1700000005638727	18-047-010-00526-0001	104000 ALMENDROS-SIN VARIEDAD	S	38	2,63	0,14	0,12	0,12	0,12	0,14			0,12	0,12
1700000005638728	23-066-021-00149-0007	104000 ALMENDROS-SIN VARIEDAD	S	38	18,94	0,91	0,90	0,90	0,90	0,90			0,90	0,90
1700000005638729	18-047-010-00347-0003	104000 ALMENDROS-SIN VARIEDAD	S	38	4,62	1,76	1,76	1,76	1,76	1,76			1,76	1,76
1700000005638731	18-047-005-00095-0001	104000 ALMENDROS-SIN VARIEDAD	S	38	4,11	1,11	1,11	1,11	1,11	1,11			1,11	1,11
1700000005638732	18-047-006-00437-0001	104000 ALMENDROS-SIN VARIEDAD	S	38	5,06	0,58	0,58	0,58	0,58	0,58			0,58	0,58
1700000005638734	23-066-021-00148-0004	104000 ALMENDROS-SIN VARIEDAD	S	38	8,60	0,26	0,25	0,25	0,25	0,25			0,25	0,25
1700000005638735	18-047-006-00180-0001	104000 ALMENDROS-SIN VARIEDAD	S	38	14,83	2,10	2,10	2,10	2,10	2,10			2,10	2,10
1700000005638736	18-047-010-00527-0002	104000 ALMENDROS-SIN VARIEDAD	S	38	2,49	0,19	0,19	0,19	0,19	0,19			0,19	0,19
1700000005638737	18-047-006-00301-0001	104000 ALMENDROS-SIN VARIEDAD	S	38	14,91	1,96	1,96	1,96	1,96	1,96			1,96	1,96
1700000005638738	18-047-006-00303-0001	104000 ALMENDROS-SIN VARIEDAD	S	38	17,95	1,51	1,51	1,51	1,51	1,51			1,51	1,51

DATOS AGRICULTURA**RESUMEN DE UNIDADES**

<u>Cód</u>	<u>GRUPO DE PAGO</u>	<u>Sup. Dec. Admisible (ha)</u>	<u>Sup. Comprometida (ha)</u>	<u>Sup. ajustada compromiso (1) (ha)</u>	<u>% sobredec.</u>	<u>SUP. RESUELTA (ha)</u>	<u>Importe Declarado</u>	<u>Importe Topado</u>	<u>Importe Resuelto</u>	<u>Importe tras sobredec.</u>
38	FRUTALES SECANO	11,58		11,41	0,00	11,41	2.960,78	2.960,78	2.960,78	2.960,78
	TOTAL	11,58	11,41	11,41		11,41	2.960,78	2.960,78	2.960,78	2.960,78

RESUMEN DE PAGOS

<u>Pago realizado</u>	<u>IMPORTE (Euros)</u>			
	<u>RESUELTO</u>	<u>FEADER (Eje 2)</u>	<u>MAGRAMA</u>	<u>CAPDER</u>
	2.960,78	2.220,59	318,28	421,91

APLICACIÓN DE REDUCCIONES Y SANCIONES

<u>Importe Calculado</u>	<u>Importe prereduc.</u>	<u>Admisibilidad y compromisos</u>	<u>Presentación tardía</u>	<u>Omisión declaración</u>	<u>Condicionabilidad</u>	<u>IMPORTE (Euros)</u>				
						<u>RESUELTO</u>	<u>FEADER (Eje 2)</u>	<u>MAGRAMA</u>	<u>CAPDER</u>	
2.960,78	2.960,78	0,00	0,00	0,00	0,00	2.960,78	2.220,59	318,28	421,91	
						TOTAL	2.960,78	2.220,59	318,28	421,91



(1) Superficie declarada admisible ajustada con la superficie comprometida.
(2) Factor de penalización valorando el alcance para el tipo de compromiso.
(3) Solicita agricultura y tiene compromisos vigentes.
(4) Solicita ganadería y tiene compromisos vigentes.

INCIDENCIAS**INCIDENCIA DESCRIPCIÓN**

85001	El recinto declarado no cumple con las normas de producción ecológica (artículo 5-1 e), Orden 26 mayo 2015) Ref:1700000005638723 Recinto:18-047-005-00115-002 Cultivo:24901 BARBECHO SIN PRODUCCIÓN-SIN CUBIERTA VEGETAL Secano Ref:1700000005638724 Recinto:18-047-010-00349-002 Cultivo:104000 ALMENDROS-SIN VARIEDAD Secano
85031	Solicita recinto que no está comprometido para la operación. Ref:1700000005638723 Recinto:18-047-005-00115-002 Cultivo:24901 BARBECHO SIN PRODUCCIÓN-SIN CUBIERTA VEGETAL Secano Ref:1700000005638730 Recinto:18-047-010-00348-001 Cultivo:104000 ALMENDROS-SIN VARIEDAD Secano Ref:1700000005638724 Recinto:18-047-010-00349-002 Cultivo:104000 ALMENDROS-SIN VARIEDAD Secano Ref:1700000005638713 Recinto:18-047-010-00391-001 Cultivo:8000 AVENA-SIN VARIEDAD Secano Ref:1700000005638721 Recinto:18-047-011-00158-001 Cultivo:8000 AVENA-SIN VARIEDAD Secano Ref:1700000005638733 Recinto:18-047-015-01171-004 Cultivo:104000 ALMENDROS-SIN VARIEDAD Secano



<u>APELLIDOS Y NOMBRE / RAZÓN SOCIAL</u>	<u>NIF</u>	<u>EXPEDIENTE</u>	<u>SOLICITA AGRICULT. (3)</u>	<u>SOLICITA GANADER. (4)</u>	<u>ANUALIDAD DE PAGO</u>
JIMENEZ DELGADO FELIPE	****0465*	4035350	SI	SI	3ª

DATOS CONVERSIÓN

IMPORTE POR ANUALIDAD

	<u>2015</u>	<u>2016</u>	<u>2017</u>	<u>2018</u>	<u>2019</u>
IMPORTE MÁXIMO SUBVENCIONABLE	4.104,87 €	4.104,87 €	2.875,54 €	2.875,54 €	2.875,54 €
IMPORTE MEDIO DE TRANSFERENCIA (€/ha)	69,01 €	69,01 €	57,51 €	57,51 €	57,51 €

RESUMEN DE UNIDADES

<u>Cód</u>	<u>GRUPO DE PAGO</u>	<u>Sup. Dec. Admisible (ha)</u>	<u>Sup. Comprometida (ha)</u>	<u>Sup. ajustada compromiso (1) (ha)</u>	<u>% sobredec.</u>	<u>SUP. RESUELTA (ha)</u>	<u>Importe Declarado</u>	<u>Importe Topado</u>	<u>Importe Resuelto</u>	<u>Importe tras sobredec.</u>
	AGRICULTURA - SIN SUPERFICIE DETERMINADA	0,00		0,00	0,00	0,00	0,00	0,00	0,00	0,00
43	PASTOS ASOCIADOS A GANADERÍA ECOLÓGICA	50,04		50,00	0,00	50,00	4.107,50	2.875,54	2.875,54	2.875,54
	TOTAL	50,04	50,00	50,00		50,00	4.107,50	2.875,54	2.875,54	2.875,54

APLICACIÓN DE REDUCCIONES Y SANCIONES

	<u>Importe Calculado</u>	<u>Importe prereduc.</u>	<u>Admisibilidad y compromisos</u>	<u>Presentación tardía</u>	<u>Omisión declaración</u>	<u>Condicionabilidad</u>	<u>RESUELTO</u>	<u>IMPORTE (Euros)</u>			
								<u>FEADER (Eje 2)</u>	<u>MAGRAMA</u>	<u>CAPDER</u>	
AGRICULTURA	0,00	0,00	0,00	0,00	0,00	0,00	0,00	0,00	0,00	0,00	
GANADERÍA	2.875,54	2.875,54	0,00	0,00	0,00	0,00	2.875,54	2.156,66	309,12	409,76	
							TOTAL	2.875,54	2.156,66	309,12	409,76

RECINTOS RESUELTOS

<u>REF.</u>	<u>REFERENCIA SIGPAC</u>	<u>CULTIVO DESCRIPCIÓN CULTIVO</u>	<u>S/R G.PAGO</u>	<u>PEND. MEDIA (%)</u>	<u>SUP. DEC. ADMISIBLE (ha)</u>	<u>SUP. COMPROM. (ha)</u>	<u>SUP. AJUSTADA COMPROM. (1) (ha)</u>	<u>SUP. CONV. SIGPAC (ha)</u>	<u>SUP. CERTIF. (ha)</u>	<u>SUP. CAMPO (ha)</u>	<u>SUP. CAMPO DETER. CULT. (ha)</u>	<u>SUP. DEC. REDUCIDA (ha)</u>	<u>SUP. RESUELTA (ha)</u>
1700000006883417	18-014-009-00050-0005	62000 PASTOS PERMANENTES DE 5 O MAS AÑOS-SIN VARIEDAD	S 43	18,79	50,04	59,48	50,04	59,48	2.790,25			50,04	50,04

DATOS AGRICULTURA

RESUMEN DE UNIDADES

<u>Cód</u>	<u>GRUPO DE PAGO</u>	<u>Sup. Dec. Admisible (ha)</u>	<u>Sup. Comprometida (ha)</u>	<u>Sup. ajustada compromiso (1) (ha)</u>	<u>% sobredec.</u>	<u>SUP. RESUELTA (ha)</u>	<u>Importe Declarado</u>	<u>Importe Topado</u>	<u>Importe Resuelto</u>	<u>Importe tras sobredec.</u>
	AGRICULTURA - SIN SUPERFICIE DETERMINADA	0,00		0,00	0,00	0,00	0,00	0,00	0,00	0,00
	TOTAL	0,00	50,00	0,00		0,00	0,00	0,00	0,00	0,00

RESUMEN DE PAGOS

	<u>RESUELTO</u>	<u>IMPORTE (Euros)</u>		
		<u>FEADER (Eje 2)</u>	<u>MAGRAMA</u>	<u>CAPDER</u>
A pagar	0,00	0,00	0,00	0,00

APLICACIÓN DE REDUCCIONES Y SANCIONES

	<u>Importe Calculado</u>	<u>Importe prereduc.</u>	<u>Admisibilidad y compromisos</u>	<u>Presentación tardía</u>	<u>Omisión declaración</u>	<u>Condicionabilidad</u>	<u>RESUELTO</u>	<u>IMPORTE (Euros)</u>			
								<u>FEADER (Eje 2)</u>	<u>MAGRAMA</u>	<u>CAPDER</u>	
	0,00	0,00	0,00	0,00	0,00	0,00	0,00	0,00	0,00	0,00	
							TOTAL	0,00	0,00	0,00	0,00

INCIDENCIAS

INCIDENCIA DESCRIPCIÓN

- 85018 Expendiente sin grupos de pago válidos
- 85031 Solicita recinto que no está comprometido para la operación.
Ref:1700000006883411 Recinto:18-014-006-00503-001 Cultivo:20901 BARBECHO TRADICIONAL-SIN CUBIERTA VEGETAL Secano
Ref:1700000006883414 Recinto:18-014-006-00504-001 Cultivo:52000 VEZA-SIN VARIEDAD Secano
Ref:1700000006883415 Recinto:18-014-006-00507-001 Cultivo:52000 VEZA-SIN VARIEDAD Secano

DATOS GANADERÍA

(1) Superficie declarada admisible ajustada con la superficie comprometida.
(2) Factor de penalización valorando el alcance para el tipo de compromiso.
(3) Solicita agricultura y tiene compromisos vigentes.
(4) Solicita ganadería y tiene compromisos vigentes.

RESUMEN DE UNIDADES

Cód	GRUPO DE PAGO	Sup. Dec. Admisible (ha)	Sup. Comprometida (ha)	Sup. ajustada compromiso (1) (ha)	% sobredec.	SUP. RESUELTA (ha)	Importe Declarado	Importe Topado	Importe Resuelto	Importe tras sobredec.
43	PASTOS ASOCIADOS A GANADERÍA ECOLÓGICA	50,04		50,00	0,00	50,00	4.107,50	2.875,54	2.875,54	2.875,54
	TOTAL	50,04	50,00	50,00		50,00	4.107,50	2.875,54	2.875,54	2.875,54

RESUMEN DE PAGOS

Pago realizado	IMPORTE (Euros)			
	RESUELTO	FEADER (Eje 2)	MAGRAMA	CAPDER
	2.875,54	2.156,66	309,12	409,76

APLICACIÓN DE REDUCCIONES Y SANCIONES

Importe Calculado	Importe prereduc.	Admisibilidad y compromisos	Presentación tardía	Omisión declaración	Condicionidad	IMPORTE (Euros)				
						RESUELTO	FEADER (Eje 2)	MAGRAMA	CAPDER	TOTAL
2.875,54	2.875,54	0,00	0,00	0,00	0,00	2.875,54	2.156,66	309,12	409,76	2.875,54

Superficie determinada para Cálculo Carga Ganadera: 51,39 ha
 Carga Ganadera Mínima Expediente: 0,31 ugm/ha
 Carga Ganadera Máxima Expediente: 0,31 ugm/ha

Recintos Determinados para el Cálculo de Garga Ganadera

REF.	REFERENCIA SIGPAC	CULTIVO	DESCRIPCIÓN CULTIVO	S/R	SUP. RESUELTA (ha)
170000006883411	18-014-006-00503-0001	20901	BARBECHO TRADICIONAL-SIN CUBIERTA VEGETAL	S	0,83
170000006883412	18-014-006-00503-0002	62000	PASTOS PERMANENTES DE 5 O MAS AÑOS-SIN VARIEDAD	S	0,50
170000006883417	18-014-009-00050-0005	62000	PASTOS PERMANENTES DE 5 O MAS AÑOS-SIN VARIEDAD	S	50,04
170000006883418	18-014-006-00507-0002	62000	PASTOS PERMANENTES DE 5 O MAS AÑOS-SIN VARIEDAD	S	0,02



(1) Superficie declarada admisible ajustada con la superficie comprometida.
 (2) Factor de penalización valorando el alcance para el tipo de compromiso.
 (3) Solicita agricultura y tiene compromisos vigentes.
 (4) Solicita ganadería y tiene compromisos vigentes.

<u>APELLIDOS Y NOMBRE / RAZÓN SOCIAL</u>	<u>NIF</u>	<u>EXPEDIENTE</u>	<u>SOLICITA AGRICULT. (3)</u>	<u>SOLICITA GANADER. (4)</u>	<u>ANUALIDAD DE PAGO</u>
JIMENEZ SOLA MARIA DOLORES	****9173*	4025372	SI	NO	3ª

DATOS CONVERSIÓN**IMPORTE POR ANUALIDAD**

	<u>2015</u>	<u>2016</u>	<u>2017</u>	<u>2018</u>	<u>2019</u>
IMPORTE MÁXIMO SUBVENCIONABLE	316,58 €	316,58 €	313,99 €	261,65 €	261,65 €
IMPORTE MEDIO DE TRANSFERENCIA (€/ha)	259,49 €	259,49 €	259,49 €	216,24 €	216,24 €

RESUMEN DE UNIDADES

<u>Cód</u>	<u>GRUPO DE PAGO</u>	<u>Sup. Dec. Admisible (ha)</u>	<u>Sup. Comprometida (ha)</u>	<u>Sup. ajustada compromiso (1) (ha)</u>	<u>% sobredec.</u>	<u>SUP. RESUELTA (ha)</u>	<u>Importe Declarado</u>	<u>Importe Topado</u>	<u>Importe Resuelto</u>	<u>Importe tras sobredec.</u>
38	FRUTALES SECANO	1,21		1,21	0,00	1,21	313,98	313,99	313,98	313,98
	TOTAL	1,21	1,21	1,21		1,21	313,98	313,99	313,98	313,98

APLICACIÓN DE REDUCCIONES Y SANCIONES

	<u>Importe Calculado</u>	<u>Importe prerreduc.</u>	<u>Admisibilidad y compromisos</u>	<u>Presentación tardía</u>	<u>Omisión declaración</u>	<u>Condicionabilidad</u>	<u>IMPORTE (Euros)</u>			
							<u>RESUELTO</u>	<u>FEADER (Eje 2)</u>	<u>MAGRAMA</u>	<u>CAPDER</u>
AGRICULTURA	313,98	313,98	0,00	0,00	0,00	0,00	313,98	235,49	33,75	44,74
TOTAL							313,98	235,49	33,75	44,74

RECINTOS RESUELTOS

<u>REF.</u>	<u>REFERENCIA SIGPAC</u>	<u>CULTIVO DESCRIPCIÓN CULTIVO</u>	<u>S/R</u>	<u>G.PAGO</u>	<u>PEND. MEDIA (%)</u>	<u>SUP. DEC. ADMISIBLE (ha)</u>	<u>SUP. COMPROM. (ha)</u>	<u>SUP. AJUSTADA COMPROM. (1) (ha)</u>	<u>SUP. CONY. SIGPAC (ha)</u>	<u>SUP. CERTIF. (ha)</u>	<u>SUP. CAMPO (ha)</u>	<u>SUP. CAMPO DETER. CULT. DECLARADO (ha)</u>	<u>SUP. DEC. REDUCIDA (ha)</u>	<u>SUP. RESUELTA (ha)</u>
1700000005649283	18-047-010-00133-0001	104000 ALMENDROS-SIN VARIEDAD	S	38	38,63	0,61	0,62	0,61		0,62			0,61	0,61
1700000005649284	18-047-010-00134-0001	104000 ALMENDROS-SIN VARIEDAD	S	38	33,23	0,46	0,46	0,46		0,46			0,46	0,46
1700000005649285	18-047-010-00133-0008	104000 ALMENDROS-SIN VARIEDAD	S	38	45,55	0,14	0,14	0,14		0,14			0,14	0,14

DATOS AGRICULTURA**RESUMEN DE UNIDADES**

<u>Cód</u>	<u>GRUPO DE PAGO</u>	<u>Sup. Dec. Admisible (ha)</u>	<u>Sup. Comprometida (ha)</u>	<u>Sup. ajustada compromiso (1) (ha)</u>	<u>% sobredec.</u>	<u>SUP. RESUELTA (ha)</u>	<u>Importe Declarado</u>	<u>Importe Topado</u>	<u>Importe Resuelto</u>	<u>Importe tras sobredec.</u>
38	FRUTALES SECANO	1,21		1,21	0,00	1,21	313,98	313,99	313,98	313,98
	TOTAL	1,21	1,21	1,21		1,21	313,98	313,99	313,98	313,98

RESUMEN DE PAGOS

	<u>Pago realizado</u>	<u>IMPORTE (Euros)</u>			
		<u>RESUELTO</u>	<u>FEADER (Eje 2)</u>	<u>MAGRAMA</u>	<u>CAPDER</u>
		313,98	235,49	33,75	44,74

APLICACIÓN DE REDUCCIONES Y SANCIONES

	<u>Importe Calculado</u>	<u>Importe prerreduc.</u>	<u>Admisibilidad y compromisos</u>	<u>Presentación tardía</u>	<u>Omisión declaración</u>	<u>Condicionabilidad</u>	<u>IMPORTE (Euros)</u>			
							<u>RESUELTO</u>	<u>FEADER (Eje 2)</u>	<u>MAGRAMA</u>	<u>CAPDER</u>
	313,98	313,98	0,00	0,00	0,00	0,00	313,98	235,49	33,75	44,74
TOTAL							313,98	235,49	33,75	44,74



<u>APELLIDOS Y NOMBRE / RAZÓN SOCIAL</u>	<u>NIF</u>	<u>EXPEDIENTE</u>	<u>SOLICITA AGRICULT. (3)</u>	<u>SOLICITA GANADER. (4)</u>	<u>ANUALIDAD DE PAGO</u>
LINARES FERNANDEZ ANDRES MARIANO	****3681*	4017922	SI	NO	3ª

DATOS CONVERSIÓN

IMPORTE POR ANUALIDAD

	<u>2015</u>	<u>2016</u>	<u>2017</u>	<u>2018</u>	<u>2019</u>
IMPORTE MÁXIMO SUBVENCIONABLE	973,09 €	973,09 €	973,09 €	810,90 €	810,90 €
IMPORTE MEDIO DE TRANSFERENCIA (€/ha)	259,49 €	259,49 €	259,49 €	216,24 €	216,24 €

RESUMEN DE UNIDADES

<u>Cód</u>	<u>GRUPO DE PAGO</u>	<u>Sup. Dec. Admisible (ha)</u>	<u>Sup. Comprometida (ha)</u>	<u>Sup. ajustada compromiso (1) (ha)</u>	<u>% sobredec.</u>	<u>SUP. RESUELTA (ha)</u>	<u>Importe Declarado</u>	<u>Importe Topado</u>	<u>Importe Resuelto</u>	<u>Importe tras sobredec.</u>
38	FRUTALES SECANO	3,75		3,75	0,00	3,75	973,09	973,09	973,09	973,09
	TOTAL	3,75	3,75	3,75		3,75	973,09	973,09	973,09	973,09

APLICACIÓN DE REDUCCIONES Y SANCIONES

<u>AGRICULTURA</u>	<u>Importe Calculado</u>	<u>Importe prereduc.</u>	<u>Admisibilidad y compromisos</u>	<u>Presentación tardía</u>	<u>Omisión declaración</u>	<u>Condicionabilidad</u>	<u>IMPORTE (Euros)</u>				
							<u>RESUELTO</u>	<u>FEADER (Eje 2)</u>	<u>MAGRAMA</u>	<u>CAPDER</u>	
	973,09	973,09	0,00	0,00	0,00	0,00	973,09	729,82	104,61	138,66	
							TOTAL	973,09	729,82	104,61	138,66

RECINTOS RESUELTOS

<u>REF.</u>	<u>REFERENCIA SIGPAC</u>	<u>CULTIVO DESCRIPCIÓN CULTIVO</u>	<u>S/R</u>	<u>G.PAGO</u>	<u>PEND. MEDIA (%)</u>	<u>SUP. DEC. ADMISIBLE (ha)</u>	<u>SUP. COMPROM. (ha)</u>	<u>SUP. AJUSTADA COMPROM. (1) (ha)</u>	<u>SUP. CONY. SIGPAC (ha)</u>	<u>SUP. CERTIF. (ha)</u>	<u>SUP. CAMPO (ha)</u>	<u>SUP. CAMPO DETER. CULT. DECLARADO (ha)</u>	<u>SUP. DEC. REDUCIDA (ha)</u>	<u>SUP. RESUELTA (ha)</u>
1700000005025063	18-185-009-00060-0001	104000 ALMENDROS-SIN VARIEDAD	S	38	38,29	2,13	2,13	2,13		2,13			2,13	2,13
1700000005025064	18-185-009-00060-0002	104000 ALMENDROS-SIN VARIEDAD	S	38	49,02	0,80	0,80	0,80		0,80			0,80	0,80
1700000005025065	18-144-004-00342-0001	104000 ALMENDROS-SIN VARIEDAD	S	38	18,50	0,82	0,82	0,82		0,82			0,82	0,82

DATOS AGRICULTURA

RESUMEN DE UNIDADES

<u>Cód</u>	<u>GRUPO DE PAGO</u>	<u>Sup. Dec. Admisible (ha)</u>	<u>Sup. Comprometida (ha)</u>	<u>Sup. ajustada compromiso (1) (ha)</u>	<u>% sobredec.</u>	<u>SUP. RESUELTA (ha)</u>	<u>Importe Declarado</u>	<u>Importe Topado</u>	<u>Importe Resuelto</u>	<u>Importe tras sobredec.</u>
38	FRUTALES SECANO	3,75		3,75	0,00	3,75	973,09	973,09	973,09	973,09
	TOTAL	3,75	3,75	3,75		3,75	973,09	973,09	973,09	973,09

RESUMEN DE PAGOS

<u>Pago realizado</u>	<u>IMPORTE (Euros)</u>			
	<u>RESUELTO</u>	<u>FEADER (Eje 2)</u>	<u>MAGRAMA</u>	<u>CAPDER</u>
	973,09	729,82	104,61	138,66

APLICACIÓN DE REDUCCIONES Y SANCIONES

<u>AGRICULTURA</u>	<u>Importe Calculado</u>	<u>Importe prereduc.</u>	<u>Admisibilidad y compromisos</u>	<u>Presentación tardía</u>	<u>Omisión declaración</u>	<u>Condicionabilidad</u>	<u>IMPORTE (Euros)</u>				
							<u>RESUELTO</u>	<u>FEADER (Eje 2)</u>	<u>MAGRAMA</u>	<u>CAPDER</u>	
	973,09	973,09	0,00	0,00	0,00	0,00	973,09	729,82	104,61	138,66	
							TOTAL	973,09	729,82	104,61	138,66

INCIDENCIAS

INCIDENCIA DESCRIPCIÓN

85031 Solicita recinto que no está comprometido para la operación.
 Ref:1700000005025057 Recinto:18-144-004-00334-001 Cultivo:113000 OTROS FRUTALES-SIN VARIEDAD Secano



(1) Superficie declarada admisible ajustada con la superficie comprometida.
 (2) Factor de penalización valorando el alcance para el tipo de compromiso.
 (3) Solicita agricultura y tiene compromisos vigentes.
 (4) Solicita ganadería y tiene compromisos vigentes.

<u>APELLIDOS Y NOMBRE / RAZÓN SOCIAL</u>	<u>NIF</u>	<u>EXPEDIENTE</u>	<u>SOLICITA AGRICULT. (3)</u>	<u>SOLICITA GANADER. (4)</u>	<u>ANUALIDAD DE PAGO</u>
LOPEZ LOPEZ ENCARNACION	****7621*	4014404	SI	NO	3ª

DATOS CONVERSIÓN**IMPORTE POR ANUALIDAD**

	<u>2015</u>	<u>2016</u>	<u>2017</u>	<u>2018</u>	<u>2019</u>
IMPORTE MÁXIMO SUBVENCIONABLE	0,00 €	2.488,51 €	2.488,51 €	2.073,74 €	2.073,74 €
IMPORTE MEDIO DE TRANSFERENCIA (€/ha)	0,00 €	259,49 €	259,49 €	216,24 €	216,24 €

RESUMEN DE UNIDADES

<u>Cód</u>	<u>GRUPO DE PAGO</u>	<u>Sup. Dec. Admisible (ha)</u>	<u>Sup. Comprometida (ha)</u>	<u>Sup. ajustada compromiso (1) (ha)</u>	<u>% sobredec.</u>	<u>SUP. RESUELTA (ha)</u>	<u>Importe Declarado</u>	<u>Importe Topado</u>	<u>Importe Resuelto</u>	<u>Importe tras sobredec.</u>
38	FRUTALES SECANO	9,59		9,59	0,00	9,59	2.488,51	2.488,51	2.488,51	2.488,51
	TOTAL	9,59	9,59	9,59		9,59	2.488,51	2.488,51	2.488,51	2.488,51

APLICACIÓN DE REDUCCIONES Y SANCIONES

	<u>Importe Calculado</u>	<u>Importe prereduc.</u>	<u>Admisibilidad y compromisos</u>	<u>Presentación tardía</u>	<u>Omisión declaración</u>	<u>Condicionabilidad</u>	<u>IMPORTE (Euros)</u>			
							<u>RESUELTO</u>	<u>FEADER (Eje 2)</u>	<u>MAGRAMA</u>	<u>CAPDER</u>
AGRICULTURA	2.488,51	2.488,51	0,00	0,00	0,00	0,00	2.488,51	1.866,38	267,51	354,62
TOTAL							2.488,51	1.866,38	267,51	354,62

RECINTOS RESUELTOS

<u>REF.</u>	<u>REFERENCIA SIGPAC</u>	<u>CULTIVO DESCRIPCIÓN CULTIVO</u>	<u>S/R</u>	<u>G.PAGO</u>	<u>PEND. MEDIA (%)</u>	<u>SUP. DEC. ADMISIBLE (ha)</u>	<u>SUP. COMPROM. (ha)</u>	<u>SUP. AJUSTADA COMPROM. (1) (ha)</u>	<u>SUP. CONY. SIGPAC (ha)</u>	<u>SUP. CERTIF. (ha)</u>	<u>SUP. CAMPO (ha)</u>	<u>SUP. CAMPO DETER. CULT. DECLARADO (ha)</u>	<u>SUP. DEC. REDUCIDA (ha)</u>	<u>SUP. RESUELTA (ha)</u>
1700000004728959	18-144-016-00219-0001	104000 ALMENDROS-SIN VARIEDAD	S	38	34,77	0,41	0,41	0,41	0,41	0,41			0,41	0,41
1700000004728960	18-144-018-00497-0001	104000 ALMENDROS-SIN VARIEDAD	S	38	56,27	1,03	1,03	1,03	1,03	1,03			1,03	1,03
1700000004728961	18-144-018-00479-0001	104000 ALMENDROS-SIN VARIEDAD	S	38	56,89	0,21	0,21	0,21	0,21	0,21			0,21	0,21
1700000004728962	18-144-018-00481-0001	104000 ALMENDROS-SIN VARIEDAD	S	38	48,39	1,11	1,11	1,11	1,11	1,11			1,11	1,11
1700000004728963	18-144-019-00050-0001	104000 ALMENDROS-SIN VARIEDAD	S	38	39,36	0,36	0,36	0,36	0,36	0,36			0,36	0,36
1700000004728964	18-144-018-00511-0001	104000 ALMENDROS-SIN VARIEDAD	S	38	38,20	0,48	0,48	0,48	0,48	0,48			0,48	0,48
1700000004728965	18-144-018-00439-0003	104000 ALMENDROS-SIN VARIEDAD	S	38	54,27	4,72	4,72	4,72	4,72	4,72			4,72	4,72
1700000004728966	18-144-018-00443-0001	104000 ALMENDROS-SIN VARIEDAD	S	38	39,23	0,26	0,26	0,26	0,26	0,26			0,26	0,26
1700000004728967	18-144-018-00473-0001	104000 ALMENDROS-SIN VARIEDAD	S	38	59,30	0,27	0,27	0,27	0,27	0,27			0,27	0,27
1700000004728968	18-144-016-00270-0001	104000 ALMENDROS-SIN VARIEDAD	S	38	44,17	0,74	0,74	0,74	0,74	0,74			0,74	0,74

DATOS AGRICULTURA**RESUMEN DE UNIDADES**

<u>Cód</u>	<u>GRUPO DE PAGO</u>	<u>Sup. Dec. Admisible (ha)</u>	<u>Sup. Comprometida (ha)</u>	<u>Sup. ajustada compromiso (1) (ha)</u>	<u>% sobredec.</u>	<u>SUP. RESUELTA (ha)</u>	<u>Importe Declarado</u>	<u>Importe Topado</u>	<u>Importe Resuelto</u>	<u>Importe tras sobredec.</u>
38	FRUTALES SECANO	9,59		9,59	0,00	9,59	2.488,51	2.488,51	2.488,51	2.488,51
	TOTAL	9,59	9,59	9,59		9,59	2.488,51	2.488,51	2.488,51	2.488,51

RESUMEN DE PAGOS

	<u>IMPORTE (Euros)</u>			
	<u>RESUELTO</u>	<u>FEADER (Eje 2)</u>	<u>MAGRAMA</u>	<u>CAPDER</u>
Pago realizado	2.488,51	1.866,38	267,51	354,62

APLICACIÓN DE REDUCCIONES Y SANCIONES

	<u>Importe Calculado</u>	<u>Importe prereduc.</u>	<u>Admisibilidad y compromisos</u>	<u>Presentación tardía</u>	<u>Omisión declaración</u>	<u>Condicionabilidad</u>	<u>IMPORTE (Euros)</u>			
							<u>RESUELTO</u>	<u>FEADER (Eje 2)</u>	<u>MAGRAMA</u>	<u>CAPDER</u>
	2.488,51	2.488,51	0,00	0,00	0,00	0,00	2.488,51	1.866,38	267,51	354,62
TOTAL							2.488,51	1.866,38	267,51	354,62

INCIDENCIAS**INCIDENCIA DESCRIPCIÓN**

64 La cuenta bancaria declarada no existe para el CIF/NIF del solicitante en la relación de cuentas bancarias válidas según el O.P.

<u>APELLIDOS Y NOMBRE / RAZÓN SOCIAL</u>	<u>NIF</u>	<u>EXPEDIENTE</u>	<u>SOLICITA AGRICULT. (3)</u>	<u>SOLICITA GANADER. (4)</u>	<u>ANUALIDAD DE PAGO</u>
LOPEZ LOPEZ JOSE PEDRO	****6506*	4000483	SI	NO	3ª

DATOS CONVERSIÓN

IMPORTE POR ANUALIDAD

	<u>2015</u>	<u>2016</u>	<u>2017</u>	<u>2018</u>	<u>2019</u>
IMPORTE MÁXIMO SUBVENCIONABLE	2.535,22 €	2.535,22 €	2.535,22 €	2.112,66 €	2.112,66 €
IMPORTE MEDIO DE TRANSFERENCIA (€/ha)	259,49 €	259,49 €	259,49 €	216,24 €	216,24 €

RESUMEN DE UNIDADES

<u>Cód</u>	<u>GRUPO DE PAGO</u>	<u>Sup. Dec. Admisible (ha)</u>	<u>Sup. Comprometida (ha)</u>	<u>Sup. ajustada compromiso (1) (ha)</u>	<u>% sobredec.</u>	<u>SUP. RESUELTA (ha)</u>	<u>Importe Declarado</u>	<u>Importe Topado</u>	<u>Importe Resuelto</u>	<u>Importe tras sobredec.</u>
38	FRUTALES SECANO	9,77		9,77	0,00	9,77	2.535,22	2.535,22	2.535,22	2.535,22
	TOTAL	9,77	9,77	9,77		9,77	2.535,22	2.535,22	2.535,22	2.535,22

APLICACIÓN DE REDUCCIONES Y SANCIONES

	<u>Importe Calculado</u>	<u>Importe prereduc.</u>	<u>Admisibilidad y compromisos</u>	<u>Presentación tardía</u>	<u>Omisión declaración</u>	<u>Condicionabilidad</u>	<u>IMPORTE (Euros)</u>			
							<u>RESUELTO</u>	<u>FEADER (Eje 2)</u>	<u>MAGRAMA</u>	<u>CAPDER</u>
AGRICULTURA	2.535,22	2.535,22	0,00	0,00	0,00	0,00	2.535,22	1.901,42	272,54	361,26
TOTAL							2.535,22	1.901,42	272,54	361,26

RECINTOS RESUELTOS

<u>REF.</u>	<u>REFERENCIA SIGPAC</u>	<u>CULTIVO DESCRIPCIÓN CULTIVO</u>	<u>S/R G.PAGO</u>	<u>PEND. MEDIA (%)</u>	<u>SUP. DEC. ADMISIBLE (ha)</u>	<u>SUP. COMPROM. (ha)</u>	<u>SUP. AJUSTADA COMPROM. (1) (ha)</u>	<u>SUP. CONY. SIGPAC (ha)</u>	<u>SUP. CERTIF. (ha)</u>	<u>SUP. CAMPO (ha)</u>	<u>SUP. CAMPO DETER. CULT. DECLARADO (ha)</u>	<u>SUP. DEC. REDUCIDA (ha)</u>	<u>SUP. RESUELTA (ha)</u>
1700000002303927	18-167-019-00095-0005	104000 ALMENDROS-SIN VARIEDAD	S 38	7,65	9,77	9,77	9,77	9,77	9,77			9,77	9,77

DATOS AGRICULTURA

RESUMEN DE UNIDADES

<u>Cód</u>	<u>GRUPO DE PAGO</u>	<u>Sup. Dec. Admisible (ha)</u>	<u>Sup. Comprometida (ha)</u>	<u>Sup. ajustada compromiso (1) (ha)</u>	<u>% sobredec.</u>	<u>SUP. RESUELTA (ha)</u>	<u>Importe Declarado</u>	<u>Importe Topado</u>	<u>Importe Resuelto</u>	<u>Importe tras sobredec.</u>
38	FRUTALES SECANO	9,77		9,77	0,00	9,77	2.535,22	2.535,22	2.535,22	2.535,22
	TOTAL	9,77	9,77	9,77		9,77	2.535,22	2.535,22	2.535,22	2.535,22

RESUMEN DE PAGOS

	<u>IMPORTE (Euros)</u>			
	<u>RESUELTO</u>	<u>FEADER (Eje 2)</u>	<u>MAGRAMA</u>	<u>CAPDER</u>
Pago realizado	2.535,22	1.901,42	272,54	361,26

APLICACIÓN DE REDUCCIONES Y SANCIONES

	<u>Importe Calculado</u>	<u>Importe prereduc.</u>	<u>Admisibilidad y compromisos</u>	<u>Presentación tardía</u>	<u>Omisión declaración</u>	<u>Condicionabilidad</u>	<u>IMPORTE (Euros)</u>			
							<u>RESUELTO</u>	<u>FEADER (Eje 2)</u>	<u>MAGRAMA</u>	<u>CAPDER</u>
	2.535,22	2.535,22	0,00	0,00	0,00	0,00	2.535,22	1.901,42	272,54	361,26
TOTAL							2.535,22	1.901,42	272,54	361,26



(1) Superficie declarada admisible ajustada con la superficie comprometida.
 (2) Factor de penalización valorando el alcance para el tipo de compromiso.
 (3) Solicita agricultura y tiene compromisos vigentes.
 (4) Solicita ganadería y tiene compromisos vigentes.

<u>APELLIDOS Y NOMBRE / RAZÓN SOCIAL</u>	<u>NIF</u>	<u>EXPEDIENTE</u>	<u>SOLICITA AGRICULT. (3)</u>	<u>SOLICITA GANADER. (4)</u>	<u>ANUALIDAD DE PAGO</u>
LOPEZ MESA JOSE ANTONIO	****0072*	4004279	SI	NO	3ª

DATOS CONVERSIÓN

IMPORTE POR ANUALIDAD

	<u>2015</u>	<u>2016</u>	<u>2017</u>	<u>2018</u>	<u>2019</u>
IMPORTE MÁXIMO SUBVENCIONABLE	804,42 €	804,42 €	804,42 €	670,34 €	670,34 €
IMPORTE MEDIO DE TRANSFERENCIA (€/ha)	259,49 €	259,49 €	259,49 €	216,24 €	216,24 €

RESUMEN DE UNIDADES

<u>Cód</u>	<u>GRUPO DE PAGO</u>	<u>Sup. Dec. Admisible (ha)</u>	<u>Sup. Comprometida (ha)</u>	<u>Sup. ajustada compromiso (1) (ha)</u>	<u>% sobredec.</u>	<u>SUP. RESUELTA (ha)</u>	<u>Importe Declarado</u>	<u>Importe Topado</u>	<u>Importe Resuelto</u>	<u>Importe tras sobredec.</u>
38	FRUTALES SECANO	3,10		3,10	0,00	3,10	804,42	804,42	804,42	804,42
	TOTAL	3,10	3,10	3,10		3,10	804,42	804,42	804,42	804,42

APLICACIÓN DE REDUCCIONES Y SANCIONES

	<u>Importe Calculado</u>	<u>Importe prereduc.</u>	<u>Admisibilidad y compromisos</u>	<u>Presentación tardía</u>	<u>Omisión declaración</u>	<u>Condicionabilidad</u>	<u>IMPORTE (Euros)</u>			
							<u>RESUELTO</u>	<u>FEADER (Eje 2)</u>	<u>MAGRAMA</u>	<u>CAPDER</u>
AGRICULTURA	804,42	804,42	0,00	0,00	0,00	0,00	804,42	603,32	86,48	114,62
TOTAL							804,42	603,32	86,48	114,62

RECINTOS RESUELTOS

<u>REF.</u>	<u>REFERENCIA SIGPAC</u>	<u>CULTIVO DESCRIPCIÓN CULTIVO</u>	<u>S/R</u>	<u>G.PAGO</u>	<u>PEND. MEDIA (%)</u>	<u>SUP. DEC. ADMISIBLE (ha)</u>	<u>SUP. COMPROM. (ha)</u>	<u>SUP. AJUSTADA COMPROM. (1) (ha)</u>	<u>SUP. CONY. SIGPAC (ha)</u>	<u>SUP. CERTIF. (ha)</u>	<u>SUP. CAMPO (ha)</u>	<u>SUP. CAMPO DECLARADO (ha)</u>	<u>SUP. DEC. REDUCIDA (ha)</u>	<u>SUP. RESUELTA (ha)</u>
1700000003078919	18-155-012-00184-0001	104000 ALMENDROS-SIN VARIEDAD	S	38	20,85	2,27	2,27	2,27		2,27			2,27	2,27
1700000003078920	18-155-012-00185-0001	104000 ALMENDROS-SIN VARIEDAD	S	38	21,00	0,83	0,83	0,83		0,83			0,83	0,83

DATOS AGRICULTURA

RESUMEN DE UNIDADES

<u>Cód</u>	<u>GRUPO DE PAGO</u>	<u>Sup. Dec. Admisible (ha)</u>	<u>Sup. Comprometida (ha)</u>	<u>Sup. ajustada compromiso (1) (ha)</u>	<u>% sobredec.</u>	<u>SUP. RESUELTA (ha)</u>	<u>Importe Declarado</u>	<u>Importe Topado</u>	<u>Importe Resuelto</u>	<u>Importe tras sobredec.</u>
38	FRUTALES SECANO	3,10		3,10	0,00	3,10	804,42	804,42	804,42	804,42
	TOTAL	3,10	3,10	3,10		3,10	804,42	804,42	804,42	804,42

RESUMEN DE PAGOS

	<u>Pago realizado</u>	<u>IMPORTE (Euros)</u>			
		<u>RESUELTO</u>	<u>FEADER (Eje 2)</u>	<u>MAGRAMA</u>	<u>CAPDER</u>
		804,42	603,32	86,48	114,62

APLICACIÓN DE REDUCCIONES Y SANCIONES

	<u>Importe Calculado</u>	<u>Importe prereduc.</u>	<u>Admisibilidad y compromisos</u>	<u>Presentación tardía</u>	<u>Omisión declaración</u>	<u>Condicionabilidad</u>	<u>IMPORTE (Euros)</u>			
							<u>RESUELTO</u>	<u>FEADER (Eje 2)</u>	<u>MAGRAMA</u>	<u>CAPDER</u>
	804,42	804,42	0,00	0,00	0,00	0,00	804,42	603,32	86,48	114,62
TOTAL							804,42	603,32	86,48	114,62

INCIDENCIAS

INCIDENCIA DESCRIPCIÓN

- 64 La cuenta bancaria declarada no existe para el CIF/NIF del solicitante en la relación de cuentas bancarias válidas según el O.P.
- 85031 Solicita recinto que no está comprometido para la operación.
Ref:1700000003078918 Recinto:18-155-010-00034-001 Cultivo:104000 ALMENDROS-SIN VARIEDAD Secano



(1) Superficie declarada admisible ajustada con la superficie comprometida.
(2) Factor de penalización valorando el alcance para el tipo de compromiso.
(3) Solicita agricultura y tiene compromisos vigentes.
(4) Solicita ganadería y tiene compromisos vigentes.

<u>APELLIDOS Y NOMBRE / RAZÓN SOCIAL</u>	<u>NIF</u>	<u>EXPEDIENTE</u>	<u>SOLICITA AGRICULT. (3)</u>	<u>SOLICITA GANADER. (4)</u>	<u>ANUALIDAD DE PAGO</u>
LOPEZ ORTEGA HORACIO	****2582*	4007788	SI	NO	3ª

DATOS CONVERSIÓN**IMPORTE POR ANUALIDAD**

	<u>2015</u>	<u>2016</u>	<u>2017</u>	<u>2018</u>	<u>2019</u>
IMPORTE MÁXIMO SUBVENCIONABLE	1.505,04 €	1.505,04 €	1.505,04 €	1.156,88 €	1.156,88 €
IMPORTE MEDIO DE TRANSFERENCIA (€/ha)	259,49 €	259,49 €	259,49 €	216,24 €	216,24 €

RESUMEN DE UNIDADES

<u>Cód</u>	<u>GRUPO DE PAGO</u>	<u>Sup. Dec. Admisible (ha)</u>	<u>Sup. Comprometida (ha)</u>	<u>Sup. ajustada compromiso (1) (ha)</u>	<u>% sobredec.</u>	<u>SUP. RESUELTA (ha)</u>	<u>Importe Declarado</u>	<u>Importe Topado</u>	<u>Importe Resuelto</u>	<u>Importe tras sobredec.</u>
38	FRUTALES SECANO	5,39		5,35	0,00	5,35	1.388,27	1.388,27	1.388,27	1.388,27
	TOTAL	5,39	5,80	5,35		5,35	1.388,27	1.388,27	1.388,27	1.388,27

APLICACIÓN DE REDUCCIONES Y SANCIONES

<u>AGRICULTURA</u>	<u>Importe Calculado</u>	<u>Importe prereduc.</u>	<u>Admisibilidad y compromisos</u>	<u>Presentación tardía</u>	<u>Omisión declaración</u>	<u>Condicionality</u>	<u>IMPORTE (Euros)</u>				
							<u>RESUELTO</u>	<u>FEADER (Eje 2)</u>	<u>MAGRAMA</u>	<u>CAPDER</u>	
	1.388,27	1.388,27	0,00	0,00	0,00	0,00	1.388,27	1.041,20	149,24	197,83	
							TOTAL	1.388,27	1.041,20	149,24	197,83

RECINTOS RESUELTOS

<u>REF.</u>	<u>REFERENCIA SIGPAC</u>	<u>CULTIVO DESCRIPCIÓN CULTIVO</u>	<u>S/R</u>	<u>G.PAGO</u>	<u>PEND. MEDIA (%)</u>	<u>SUP. DEC. ADMISIBLE (ha)</u>	<u>SUP. COMPROM. (ha)</u>	<u>SUP. AJUSTADA COMPROM. (1) (ha)</u>	<u>SUP. CONY. SIGPAC (ha)</u>	<u>SUP. CERTIE. (ha)</u>	<u>SUP. CAMPO (ha)</u>	<u>SUP. CAMPO DETER. CULT. DECLARADO (ha)</u>	<u>SUP. DEC. REDUCIDA (ha)</u>	<u>SUP. RESUELTA (ha)</u>
1700000003474830	18-059-033-00294-0001	104000 ALMENDROS-SIN VARIEDAD	S	38	15,28	0,11	0,11	0,11	0,11	0,11			0,11	0,11
1700000003474832	18-059-039-00070-0011	104000 ALMENDROS-SIN VARIEDAD	S	38	38,36	0,07	0,07	0,07	0,07	0,07			0,07	0,07
1700000003474835	18-059-039-00058-0002	104000 ALMENDROS-SIN VARIEDAD	S	38	29,57	0,31	0,31	0,31	0,31	0,31			0,31	0,31
1700000003474836	18-059-035-00476-0002	104000 ALMENDROS-SIN VARIEDAD	S	38	12,10	0,08	0,08	0,08	0,08	0,08			0,08	0,08
1700000003474837	18-059-035-00477-0002	104000 ALMENDROS-SIN VARIEDAD	S	38	20,92	0,07	0,07	0,07	0,07	0,07			0,07	0,07
1700000003474840	18-059-033-00304-0001	104000 ALMENDROS-SIN VARIEDAD	S	38	18,99	0,66	0,64	0,64	0,64	0,66			0,64	0,64
1700000003474841	18-059-035-00469-0002	104000 ALMENDROS-SIN VARIEDAD	S	38	23,23	0,80	0,80	0,80	0,80	0,80			0,80	0,80
1700000003474842	18-099-004-00043-0001	104000 ALMENDROS-SIN VARIEDAD	S	38	6,26	0,06	0,06	0,06	0,06	0,06			0,06	0,06
1700000003474845	18-099-024-00391-0003	104000 ALMENDROS-SIN VARIEDAD	S	38	8,86	0,10	0,10	0,10	0,10	0,10			0,10	0,10
1700000003474846	18-099-024-00392-0001	104000 ALMENDROS-SIN VARIEDAD	S	38	10,20	0,56	0,56	0,56	0,56	0,56			0,56	0,56
1700000003474847	18-099-019-00002-0001	104000 ALMENDROS-SIN VARIEDAD	S	38	9,25	1,15	1,13	1,13	1,13	1,15			1,13	1,13
1700000003474848	18-099-017-00430-0001	104000 ALMENDROS-SIN VARIEDAD	S	38	15,51	1,42	1,42	1,42	1,42	1,42			1,42	1,42

DATOS AGRICULTURA**RESUMEN DE UNIDADES**

<u>Cód</u>	<u>GRUPO DE PAGO</u>	<u>Sup. Dec. Admisible (ha)</u>	<u>Sup. Comprometida (ha)</u>	<u>Sup. ajustada compromiso (1) (ha)</u>	<u>% sobredec.</u>	<u>SUP. RESUELTA (ha)</u>	<u>Importe Declarado</u>	<u>Importe Topado</u>	<u>Importe Resuelto</u>	<u>Importe tras sobredec.</u>
38	FRUTALES SECANO	5,39		5,35	0,00	5,35	1.388,27	1.388,27	1.388,27	1.388,27
	TOTAL	5,39	5,80	5,35		5,35	1.388,27	1.388,27	1.388,27	1.388,27

RESUMEN DE PAGOS

<u>Pago realizado</u>	<u>IMPORTE (Euros)</u>			
	<u>RESUELTO</u>	<u>FEADER (Eje 2)</u>	<u>MAGRAMA</u>	<u>CAPDER</u>
	1.388,27	1.041,20	149,24	197,83

APLICACIÓN DE REDUCCIONES Y SANCIONES

<u>Importe Calculado</u>	<u>Importe prereduc.</u>	<u>Admisibilidad y compromisos</u>	<u>Presentación tardía</u>	<u>Omisión declaración</u>	<u>Condicionality</u>	<u>IMPORTE (Euros)</u>				
						<u>RESUELTO</u>	<u>FEADER (Eje 2)</u>	<u>MAGRAMA</u>	<u>CAPDER</u>	
1.388,27	1.388,27	0,00	0,00	0,00	0,00	1.388,27	1.041,20	149,24	197,83	
						TOTAL	1.388,27	1.041,20	149,24	197,83



(1) Superficie declarada admisible ajustada con la superficie comprometida.
(2) Factor de penalización valorando el alcance para el tipo de compromiso.
(3) Solicita agricultura y tiene compromisos vigentes.
(4) Solicita ganadería y tiene compromisos vigentes.

<u>APELLIDOS Y NOMBRE / RAZÓN SOCIAL</u>	<u>NIF</u>	<u>EXPEDIENTE</u>	<u>SOLICITA AGRICULT. (3)</u>	<u>SOLICITA GANADER. (4)</u>	<u>ANUALIDAD DE PAGO</u>
LOPEZ PEREZ JOSE ANTONIO	****3677*	4003331	SI	NO	3ª

DATOS CONVERSIÓN**IMPORTE POR ANUALIDAD**

	<u>2015</u>	<u>2016</u>	<u>2017</u>	<u>2018</u>	<u>2019</u>
IMPORTE MÁXIMO SUBVENCIONABLE	1.032,77 €	1.032,77 €	1.032,77 €	854,15 €	854,15 €
IMPORTE MEDIO DE TRANSFERENCIA (€/ha)	259,49 €	259,49 €	259,49 €	216,24 €	216,24 €

RESUMEN DE UNIDADES

<u>Cód</u>	<u>GRUPO DE PAGO</u>	<u>Sup. Dec. Admisible (ha)</u>	<u>Sup. Comprometida (ha)</u>	<u>Sup. ajustada compromiso (1) (ha)</u>	<u>% sobredec.</u>	<u>SUP. RESUELTA (ha)</u>	<u>Importe Declarado</u>	<u>Importe Topado</u>	<u>Importe Resuelto</u>	<u>Importe tras sobredec.</u>
38	FRUTALES SECANO	3,99		3,95	0,00	3,95	1.024,99	1.024,99	1.024,99	1.024,99
	TOTAL	3,99	3,98	3,95		3,95	1.024,99	1.024,99	1.024,99	1.024,99

APLICACIÓN DE REDUCCIONES Y SANCIONES

	<u>Importe Calculado</u>	<u>Importe prereduc.</u>	<u>Admisibilidad y compromisos</u>	<u>Presentación tardía</u>	<u>Omisión declaración</u>	<u>Condicionabilidad</u>	<u>IMPORTE (Euros)</u>			
							<u>RESUELTO</u>	<u>FEADER (Eje 2)</u>	<u>MAGRAMA</u>	<u>CAPDER</u>
AGRICULTURA	1.024,99	1.024,99	0,00	0,00	0,00	0,00	1.024,99	768,74	110,19	146,06
TOTAL							1.024,99	768,74	110,19	146,06

RECINTOS RESUELTOS

<u>REF.</u>	<u>REFERENCIA SIGPAC</u>	<u>CULTIVO DESCRIPCIÓN CULTIVO</u>	<u>S/R</u>	<u>G. PAGO</u>	<u>PEND. MEDIA (%)</u>	<u>SUP. DEC. ADMISIBLE (ha)</u>	<u>SUP. COMPROM. (ha)</u>	<u>SUP. AJUSTADA COMPROM. (1) (ha)</u>	<u>SUP. CONY. SIGPAC (ha)</u>	<u>SUP. CERTIE. (ha)</u>	<u>SUP. CAMPO (ha)</u>	<u>SUP. CAMPO DECLARADO (ha)</u>	<u>SUP. DEC. REDUCIDA (ha)</u>	<u>SUP. RESUELTA (ha)</u>
1700000002745537	18-144-004-00079-0001	104000 ALMENDROS-SIN VARIEDAD	S	38	29,60	1,69	1,69	1,69	1,69	1,69			1,69	1,69
1700000002745538	18-144-019-00030-0002	104000 ALMENDROS-SIN VARIEDAD	S	38	18,22	0,02	0,01	0,01	0,01	0,01			0,01	0,01
1700000002745539	18-144-019-00030-0001	104000 ALMENDROS-SIN VARIEDAD	S	38	30,54	0,84	0,84	0,84	0,84	0,84			0,84	0,84
1700000002745540	18-144-019-00031-0001	104000 ALMENDROS-SIN VARIEDAD	S	38	35,42	0,15	0,46	0,15	0,15	0,15			0,15	0,15
1700000002745541	18-144-019-00031-0001	104000 ALMENDROS-SIN VARIEDAD	S	38	35,42	0,31	0,46	0,31	0,31	0,31			0,31	0,31
1700000002745542	18-144-019-00082-0001	104000 ALMENDROS-SIN VARIEDAD	S	38	41,71	0,31	0,32	0,31	0,31	0,32			0,31	0,31
1700000002745543	18-144-019-00031-0002	104000 ALMENDROS-SIN VARIEDAD	S	38	27,52	0,01	0,01	0,01	0,01	0,01			0,01	0,01
1700000002745544	18-144-016-00472-0001	104000 ALMENDROS-SIN VARIEDAD	S	38	38,50	0,04	0,04	0,04	0,04	0,04			0,04	0,04
1700000002745545	18-144-016-00473-0001	104000 ALMENDROS-SIN VARIEDAD	S	38	29,10	0,62	0,59	0,59	0,59	0,62			0,59	0,59

DATOS AGRICULTURA**RESUMEN DE UNIDADES**

<u>Cód</u>	<u>GRUPO DE PAGO</u>	<u>Sup. Dec. Admisible (ha)</u>	<u>Sup. Comprometida (ha)</u>	<u>Sup. ajustada compromiso (1) (ha)</u>	<u>% sobredec.</u>	<u>SUP. RESUELTA (ha)</u>	<u>Importe Declarado</u>	<u>Importe Topado</u>	<u>Importe Resuelto</u>	<u>Importe tras sobredec.</u>
38	FRUTALES SECANO	3,99		3,95	0,00	3,95	1.024,99	1.024,99	1.024,99	1.024,99
	TOTAL	3,99	3,98	3,95		3,95	1.024,99	1.024,99	1.024,99	1.024,99

RESUMEN DE PAGOS

	<u>IMPORTE (Euros)</u>			
	<u>RESUELTO</u>	<u>FEADER (Eje 2)</u>	<u>MAGRAMA</u>	<u>CAPDER</u>
Pago realizado	1.024,99	768,74	110,19	146,06

APLICACIÓN DE REDUCCIONES Y SANCIONES

	<u>Importe Calculado</u>	<u>Importe prereduc.</u>	<u>Admisibilidad y compromisos</u>	<u>Presentación tardía</u>	<u>Omisión declaración</u>	<u>Condicionabilidad</u>	<u>IMPORTE (Euros)</u>			
							<u>RESUELTO</u>	<u>FEADER (Eje 2)</u>	<u>MAGRAMA</u>	<u>CAPDER</u>
	1.024,99	1.024,99	0,00	0,00	0,00	0,00	1.024,99	768,74	110,19	146,06
TOTAL							1.024,99	768,74	110,19	146,06

INCIDENCIAS**INCIDENCIA DESCRIPCIÓN**

64 La cuenta bancaria declarada no existe para el CIF/NIF del solicitante en la relación de cuentas bancarias válidas según el O.P.

APELLIDOS Y NOMBRE / RAZÓN SOCIAL	NIF	EXPEDIENTE	SOLICITA AGRICULT. (3)	SOLICITA GANADER. (4)	ANUALIDAD DE PAGO
LOPEZ ROMERO MANUEL	****3577*	4017218	SI	NO	3ª

DATOS CONVERSIÓN**IMPORTE POR ANUALIDAD**

	2015	2016	2017	2018	2019
IMPORTE MÁXIMO SUBVENCIONABLE	8.438,00 €	8.438,00 €	8.438,00 €	7.031,64 €	7.031,64 €
IMPORTE MEDIO DE TRANSFERENCIA (€/ha)	294,21 €	294,21 €	294,21 €	245,18 €	245,18 €

RESUMEN DE UNIDADES

Cód	GRUPO DE PAGO	Sup. Dec. Admisible (ha)	Sup. Comprometida (ha)	Sup. ajustada compromiso (1) (ha)	% sobredec.	SUP. RESUELTA (ha)	Importe Declarado	Importe Topado	Importe Resuelto	Importe tras sobredec.
37	FRUTALES REGADÍO	6,22		6,22	0,00	6,22	2.609,85	2.609,85	2.609,85	2.609,85
38	FRUTALES SECANO	22,46		22,46	0,00	22,46	5.828,15	5.828,15	5.828,15	5.828,15
TOTAL		28,68	28,68	28,68		28,68	8.438,00	8.438,00	8.438,00	8.438,00

APLICACIÓN DE REDUCCIONES Y SANCIONES

	Importe Calculado	Importe prereduc.	Admisibilidad y compromisos	Presentación tardía	Omisión declaración	Condicionabilidad	IMPORTE (Euros)			
							RESUELTO	FEADER (Eje 2)	MAGRAMA	CAPDER
AGRICULTURA	8.438,00	8.438,00	0,00	0,00	0,00	0,00	8.438,00	6.328,50	907,09	1.202,41
TOTAL							8.438,00	6.328,50	907,09	1.202,41

RECINTOS RESUELTOS

REF.	REFERENCIA SIGPAC	CULTIVO DESCRIPCIÓN CULTIVO	S/R G.PAGO	PEND. MEDIA (%)	SUP. DEC. ADMISIBLE (ha)	SUP. COMPROM. (ha)	SUP. AJUSTADA COMPROM. (1) (ha)	SUP. CONY. SIGPAC (ha)	SUP. CERTIF. (ha)	SUP. CAMPO (ha)	SUP. CAMPO DETER. CULT. DECLARADO (ha)	SUP. DEC. REDUCIDA (ha)	SUP. RESUELTA (ha)
1700000004965793	18-076-001-00001-0001	104000 ALMENDROS-SIN VARIEDAD	R 37	4,35	1,45	1,45	1,45	1,45	1,45	1,45	1,45	1,45	1,45
1700000004965794	18-076-008-00667-0001	104000 ALMENDROS-SIN VARIEDAD	R 37	4,92	0,05	0,05	0,05	0,05	0,05	0,05	0,05	0,05	0,05
1700000004965795	18-076-008-00638-0001	104000 ALMENDROS-SIN VARIEDAD	R 37	5,31	0,11	0,11	0,11	0,11	0,11	0,11	0,11	0,11	0,11
1700000004965796	18-076-008-00570-0001	104000 ALMENDROS-SIN VARIEDAD	R 37	6,04	0,22	0,22	0,22	0,22	0,22	0,22	0,22	0,22	0,22
1700000004965797	18-076-008-00070-0001	104000 ALMENDROS-SIN VARIEDAD	R 37	6,31	0,29	0,29	0,29	0,29	0,29	0,29	0,29	0,29	0,29
1700000004965798	18-076-008-00363-0001	104000 ALMENDROS-SIN VARIEDAD	R 37	3,38	0,15	0,15	0,15	0,15	0,15	0,15	0,15	0,15	0,15
1700000004965799	18-076-008-00315-0001	104000 ALMENDROS-SIN VARIEDAD	R 37	3,44	0,23	0,23	0,23	0,23	0,23	0,23	0,23	0,23	0,23
1700000004965800	18-076-008-00265-0001	104000 ALMENDROS-SIN VARIEDAD	R 37	3,52	0,12	0,12	0,12	0,12	0,12	0,12	0,12	0,12	0,12
1700000004965801	18-076-008-00673-0001	104000 ALMENDROS-SIN VARIEDAD	R 37	3,82	0,39	0,39	0,39	0,39	0,39	0,39	0,39	0,39	0,39
1700000004965802	18-076-008-00195-0001	104000 ALMENDROS-SIN VARIEDAD	R 37	4,13	0,09	0,09	0,09	0,09	0,09	0,09	0,09	0,09	0,09
1700000004965803	18-076-008-00166-0001	104000 ALMENDROS-SIN VARIEDAD	R 37	6,26	0,09	0,09	0,09	0,09	0,09	0,09	0,09	0,09	0,09
1700000004965804	18-076-008-00167-0001	104000 ALMENDROS-SIN VARIEDAD	R 37	4,48	0,20	0,20	0,20	0,20	0,20	0,20	0,20	0,20	0,20
1700000004965805	18-076-002-00034-0001	104000 ALMENDROS-SIN VARIEDAD	R 37	1,78	1,16	1,16	1,16	1,16	1,16	1,16	1,16	1,16	1,16
1700000004965806	18-076-002-00026-0001	104000 ALMENDROS-SIN VARIEDAD	S 38	6,30	2,26	2,26	2,26	2,26	2,26	2,26	2,26	2,26	2,26
1700000004965807	18-076-008-00255-0001	104000 ALMENDROS-SIN VARIEDAD	R 37	5,32	0,18	0,18	0,18	0,18	0,18	0,18	0,18	0,18	0,18
1700000004965808	18-076-008-00249-0001	104000 ALMENDROS-SIN VARIEDAD	R 37	5,06	0,10	0,10	0,10	0,10	0,10	0,10	0,10	0,10	0,10
1700000004965809	18-076-010-00250-0001	104000 ALMENDROS-SIN VARIEDAD	R 37	25,95	0,09	0,09	0,09	0,09	0,09	0,09	0,09	0,09	0,09
1700000004965810	18-076-001-00039-0001	104000 ALMENDROS-SIN VARIEDAD	S 38	3,00	2,21	2,21	2,21	2,21	2,21	2,21	2,21	2,21	2,21
1700000004965811	18-076-009-00031-0001	104000 ALMENDROS-SIN VARIEDAD	S 38	13,88	6,36	6,36	6,36	6,36	6,36	6,36	6,36	6,36	6,36
1700000004965812	18-076-001-00110-0001	104000 ALMENDROS-SIN VARIEDAD	S 38	5,13	0,94	0,94	0,94	0,94	0,94	0,94	0,94	0,94	0,94
1700000004965813	18-116-502-00006-0001	104000 ALMENDROS-SIN VARIEDAD	S 38	2,98	3,75	3,75	3,75	3,75	3,75	3,75	3,75	3,75	3,75
1700000004965814	18-076-010-00520-0001	104000 ALMENDROS-SIN VARIEDAD	S 38	13,59	0,79	0,79	0,79	0,79	0,79	0,79	0,79	0,79	0,79
1700000004965815	18-076-010-00225-0001	104000 ALMENDROS-SIN VARIEDAD	R 37	28,44	0,04	0,04	0,04	0,04	0,04	0,04	0,04	0,04	0,04
1700000004965816	18-076-001-00033-0001	104000 ALMENDROS-SIN VARIEDAD	S 38	3,36	3,49	3,49	3,49	3,49	3,49	3,49	3,49	3,49	3,49
1700000004965817	18-076-010-00094-0001	104000 ALMENDROS-SIN VARIEDAD	R 37	12,34	0,31	0,31	0,31	0,31	0,31	0,31	0,31	0,31	0,31
1700000004965818	18-076-010-00213-0001	104000 ALMENDROS-SIN VARIEDAD	R 37	10,57	0,16	0,16	0,16	0,16	0,16	0,16	0,16	0,16	0,16
1700000004965819	18-076-008-00566-0001	104000 ALMENDROS-SIN VARIEDAD	R 37	8,81	0,19	0,19	0,19	0,19	0,19	0,19	0,19	0,19	0,19
1700000004965820	18-076-010-00097-0001	104000 ALMENDROS-SIN VARIEDAD	S 38	14,05	1,16	1,16	1,16	1,16	1,16	1,16	1,16	1,16	1,16
1700000004965821	18-076-008-00695-0001	104000 ALMENDROS-SIN VARIEDAD	R 37	3,69	0,17	0,17	0,17	0,17	0,17	0,17	0,17	0,17	0,17
1700000004965822	18-076-010-00014-0001	104000 ALMENDROS-SIN VARIEDAD	R 37	11,97	0,26	0,26	0,26	0,26	0,26	0,26	0,26	0,26	0,26
1700000004965823	18-076-010-00100-0001	104000 ALMENDROS-SIN VARIEDAD	S 38	30,03	1,50	1,50	1,50	1,50	1,50	1,50	1,50	1,50	1,50
1700000004965824	18-076-008-00702-0001	104000 ALMENDROS-SIN VARIEDAD	R 37	4,20	0,17	0,17	0,17	0,17	0,17	0,17	0,17	0,17	0,17

DATOS AGRICULTURA**RESUMEN DE UNIDADES**

Cód	GRUPO DE PAGO	Sup. Dec. Admisible (ha)	Sup. Comprometida (ha)	Sup. ajustada compromiso (1) (ha)	% sobredec.	SUP. RESUELTA (ha)	Importe Declarado	Importe Topado	Importe Resuelto	Importe tras sobredec.
37	FRUTALES REGADÍO	6,22		6,22	0,00	6,22	2.609,85	2.609,85	2.609,85	2.609,85
38	FRUTALES SECANO	22,46		22,46	0,00	22,46	5.828,15	5.828,15	5.828,15	5.828,15
TOTAL		28,68	28,68	28,68		28,68	8.438,00	8.438,00	8.438,00	8.438,00

(1) Superficie declarada admisible ajustada con la superficie comprometida.
(2) Factor de penalización valorando el alcance para el tipo de compromiso.
(3) Solicita agricultura y tiene compromisos vigentes.
(4) Solicita ganadería y tiene compromisos vigentes.

RESUMEN DE PAGOS

	IMPORTE (Euros)			
	<u>RESUELTO</u>	<u>FEADER (Eje 2)</u>	<u>MAGRAMA</u>	<u>CAPDER</u>
Pago realizado	8.438,00	6.328,50	907,09	1.202,41

APLICACIÓN DE REDUCCIONES Y SANCIONES

<u>Importe Calculado</u>	<u>Importe prereduc.</u>	<u>Admisibilidad y compromisos</u>	<u>Presentación tardía</u>	<u>Omisión declaración</u>	<u>Condicionabilidad</u>	IMPORTE (Euros)			
						<u>RESUELTO</u>	<u>FEADER (Eje 2)</u>	<u>MAGRAMA</u>	<u>CAPDER</u>
8.438,00	8.438,00	0,00	0,00	0,00	0,00	8.438,00	6.328,50	907,09	1.202,41
TOTAL						8.438,00	6.328,50	907,09	1.202,41

INCIDENCIAS

INCIDENCIA DESCRIPCIÓN

- 85031 Solicita recinto que no está comprometido para la operación.
 Ref:1700000004965790 Recinto:18-076-003-00019-001 Cultivo:1000 TRIGO BLANDO-SIN VARIEDAD Regadío
 Ref:1700000004965789 Recinto:18-076-003-00084-001 Cultivo:53000 YEROS-SIN VARIEDAD Regadío
 Ref:1700000004965784 Recinto:18-076-003-00094-001 Cultivo:53000 YEROS-SIN VARIEDAD Regadío
 Ref:1700000004965792 Recinto:18-076-004-00039-001 Cultivo:5000 CEBADA-SIN VARIEDAD Regadío
 Ref:1700000004965782 Recinto:18-076-004-00123-001 Cultivo:1000 TRIGO BLANDO-SIN VARIEDAD Regadío
 Ref:1700000004965783 Recinto:18-076-004-00126-001 Cultivo:5000 CEBADA-SIN VARIEDAD Regadío
 Ref:1700000004965781 Recinto:18-076-004-00127-001 Cultivo:5000 CEBADA-SIN VARIEDAD Regadío
 Ref:1700000004965788 Recinto:18-076-004-00128-001 Cultivo:5000 CEBADA-SIN VARIEDAD Regadío
 Ref:1700000004965787 Recinto:18-076-005-00038-002 Cultivo:5000 CEBADA-SIN VARIEDAD Regadío
 Ref:1700000004965786 Recinto:18-076-005-00090-001 Cultivo:1000 TRIGO BLANDO-SIN VARIEDAD Regadío
 Ref:1700000004965791 Recinto:18-076-006-00064-001 Cultivo:1000 TRIGO BLANDO-SIN VARIEDAD Secano
 Ref:1700000004965785 Recinto:18-116-502-00069-001 Cultivo:5000 CEBADA-SIN VARIEDAD Secano



(1) Superficie declarada admisible ajustada con la superficie comprometida.
 (2) Factor de penalización valorando el alcance para el tipo de compromiso.
 (3) Solicita agricultura y tiene compromisos vigentes.
 (4) Solicita ganadería y tiene compromisos vigentes.

<u>APELLIDOS Y NOMBRE / RAZÓN SOCIAL</u>	<u>NIF</u>	<u>EXPEDIENTE</u>	<u>SOLICITA AGRICULT. (3)</u>	<u>SOLICITA GANADER. (4)</u>	<u>ANUALIDAD DE PAGO</u>
LORENZO ESTEVEZ RAQUEL	****7748*	4016954	SI	NO	3ª

DATOS CONVERSIÓN

IMPORTE POR ANUALIDAD

	<u>2015</u>	<u>2016</u>	<u>2017</u>	<u>2018</u>	<u>2019</u>
IMPORTE MÁXIMO SUBVENCIONABLE	395,28 €	395,28 €	329,40 €	329,40 €	329,40 €
IMPORTE MEDIO DE TRANSFERENCIA (€/ha)	648,00 €	648,00 €	540,00 €	540,00 €	540,00 €

RESUMEN DE UNIDADES

<u>Cód</u>	<u>GRUPO DE PAGO</u>	<u>Sup. Dec. Admisible (ha)</u>	<u>Sup. Comprometida (ha)</u>	<u>Sup. ajustada compromiso (1) (ha)</u>	<u>% sobredec.</u>	<u>SUP. RESUELTA (ha)</u>	<u>Importe Declarado</u>	<u>Importe Topado</u>	<u>Importe Resuelto</u>	<u>Importe tras sobredec.</u>
41	HORTÍCOLAS	0,61		0,61	0,00	0,61	329,40	329,40	329,40	329,40
	TOTAL	0,61	0,61	0,61		0,61	329,40	329,40	329,40	329,40

APLICACIÓN DE REDUCCIONES Y SANCIONES

	<u>Importe Calculado</u>	<u>Importe prereduc.</u>	<u>Admisibilidad y compromisos</u>	<u>Presentación tardía</u>	<u>Omisión declaración</u>	<u>Condicionabilidad</u>	<u>IMPORTE (Euros)</u>			
							<u>RESUELTO</u>	<u>FEADER (Eje 2)</u>	<u>MAGRAMA</u>	<u>CAPDER</u>
AGRICULTURA	329,40	329,40	0,00	0,00	0,00	0,00	329,40	247,05	35,41	46,94
TOTAL							329,40	247,05	35,41	46,94

RECINTOS RESUELTOS

<u>REF.</u>	<u>REFERENCIA SIGPAC</u>	<u>CULTIVO DESCRIPCIÓN CULTIVO</u>	<u>S/R G.PAGO</u>	<u>PEND. MEDIA (%)</u>	<u>SUP. DEC. ADMISIBLE (ha)</u>	<u>SUP. COMPROM. (ha)</u>	<u>SUP. AJUSTADA COMPROM. (1) (ha)</u>	<u>SUP. CONY. SIGPAC (ha)</u>	<u>SUP. CERTIF. (ha)</u>	<u>SUP. CAMPO (ha)</u>	<u>SUP. CAMPO DETER. CULT. DECLARADO (ha)</u>	<u>SUP. DEC. REDUCIDA (ha)</u>	<u>SUP. RESUELTA (ha)</u>
1700000003029688	18-125-006-00553-0001	165101 PEPINO-HORTALIZAS BAJO PLÁSTICO	S 41	19,24	0,61	0,61	0,61	0,61	0,61	0,61		0,61	0,61

DATOS AGRICULTURA

RESUMEN DE UNIDADES

<u>Cód</u>	<u>GRUPO DE PAGO</u>	<u>Sup. Dec. Admisible (ha)</u>	<u>Sup. Comprometida (ha)</u>	<u>Sup. ajustada compromiso (1) (ha)</u>	<u>% sobredec.</u>	<u>SUP. RESUELTA (ha)</u>	<u>Importe Declarado</u>	<u>Importe Topado</u>	<u>Importe Resuelto</u>	<u>Importe tras sobredec.</u>
41	HORTÍCOLAS	0,61		0,61	0,00	0,61	329,40	329,40	329,40	329,40
	TOTAL	0,61	0,61	0,61		0,61	329,40	329,40	329,40	329,40

RESUMEN DE PAGOS

	<u>IMPORTE (Euros)</u>			
	<u>RESUELTO</u>	<u>FEADER (Eje 2)</u>	<u>MAGRAMA</u>	<u>CAPDER</u>
Pago realizado	329,40	247,05	35,41	46,94

APLICACIÓN DE REDUCCIONES Y SANCIONES

	<u>Importe Calculado</u>	<u>Importe prereduc.</u>	<u>Admisibilidad y compromisos</u>	<u>Presentación tardía</u>	<u>Omisión declaración</u>	<u>Condicionabilidad</u>	<u>IMPORTE (Euros)</u>			
							<u>RESUELTO</u>	<u>FEADER (Eje 2)</u>	<u>MAGRAMA</u>	<u>CAPDER</u>
	329,40	329,40	0,00	0,00	0,00	0,00	329,40	247,05	35,41	46,94
TOTAL							329,40	247,05	35,41	46,94

INCIDENCIAS

INCIDENCIA DESCRIPCIÓN

- 85031 Solicita recinto que no está comprometido para la operación.
Ref:1700000003029690 Recinto:18-125-006-00554-002 Cultivo:165101 PEPINO-HORTALIZAS BAJO PLÁSTICO Secano
- Ref:1700000003029689 Recinto:18-125-006-00554-003 Cultivo:165101 PEPINO-HORTALIZAS BAJO PLÁSTICO Secano



(1) Superficie declarada admisible ajustada con la superficie comprometida.
(2) Factor de penalización valorando el alcance para el tipo de compromiso.
(3) Solicita agricultura y tiene compromisos vigentes.
(4) Solicita ganadería y tiene compromisos vigentes.

<u>APELLIDOS Y NOMBRE / RAZÓN SOCIAL</u>	<u>NIF</u>	<u>EXPEDIENTE</u>	<u>SOLICITA AGRICULT. (3)</u>	<u>SOLICITA GANADER. (4)</u>	<u>ANUALIDAD DE PAGO</u>
LOZANO GARCIA MANUEL DE LA CRUZ	****5819*	4037254	NO	SI	3ª

DATOS CONVERSIÓN

IMPORTE POR ANUALIDAD

	<u>2015</u>	<u>2016</u>	<u>2017</u>	<u>2018</u>	<u>2019</u>
IMPORTE MÁXIMO SUBVENCIONABLE	4.506,09 €	4.506,09 €	3.755,08 €	3.755,08 €	3.755,08 €
IMPORTE MEDIO DE TRANSFERENCIA (€/ha)	98,58 €	98,58 €	82,15 €	82,15 €	82,15 €

RESUMEN DE UNIDADES

<u>Cód</u>	<u>GRUPO DE PAGO</u>	<u>Sup. Dec. Admisible (ha)</u>	<u>Sup. Comprometida (ha)</u>	<u>Sup. ajustada compromiso (1) (ha)</u>	<u>% sobredec.</u>	<u>SUP. RESUELTA (ha)</u>	<u>Importe Declarado</u>	<u>Importe Topado</u>	<u>Importe Resuelto</u>	<u>Importe tras sobredec.</u>
43	PASTOS ASOCIADOS A GANADERÍA ECOLÓGICA	95,71		45,71	0,00	45,71	3.755,08	3.755,08	3.755,08	3.755,08
	TOTAL	95,71	45,71	45,71		45,71	3.755,08	3.755,08	3.755,08	3.755,08

APLICACIÓN DE REDUCCIONES Y SANCIONES

	<u>Importe Calculado</u>	<u>Importe prereduc.</u>	<u>Admisibilidad y compromisos</u>	<u>Presentación tardía</u>	<u>Omisión declaración</u>	<u>Condicionalidad</u>	<u>IMPORTE (Euros)</u>			
							<u>RESUELTO</u>	<u>FEADER (Eje 2)</u>	<u>MAGRAMA</u>	<u>CAPDER</u>
GANADERÍA	3.755,08	3.755,08	0,00	0,00	0,00	0,00	3.755,08	2.816,31	403,67	535,10
TOTAL							3.755,08	2.816,31	403,67	535,10

RECINTOS RESUELTOS

<u>REF.</u>	<u>REFERENCIA SIGPAC</u>	<u>CULTIVO</u>	<u>DESCRIPCIÓN CULTIVO</u>	<u>S/R</u>	<u>G.PAGO</u>	<u>PEND. MEDIA (%)</u>	<u>SUP. DEC. ADMISIBLE (ha)</u>	<u>SUP. COMPROM. (ha)</u>	<u>SUP. AJUSTADA COMPROM. (1) (ha)</u>	<u>SUP. CONV. SIGPAC (ha)</u>	<u>SUP. CERTIF. (ha)</u>	<u>SUP. CAMPO (ha)</u>	<u>SUP. CAMPO DETER. CULT. DECLARADO (ha)</u>	<u>SUP. DEC. REDUCIDA (ha)</u>	<u>SUP. RESUELTA (ha)</u>
1700000007082893	18-024-042-00007-0009	62000	PASTOS PERMANENTES DE 5 O MAS AÑOS-SIN VARIEDAD	S	43	32,76	79,43	29,43	29,43		122,20			29,43	29,43
1700000007082898	18-024-042-00001-0003	62000	PASTOS PERMANENTES DE 5 O MAS AÑOS-SIN VARIEDAD	S	43	41,85	16,28	16,28	16,28		427,99			16,28	16,28

DATOS GANADERÍA

RESUMEN DE UNIDADES

<u>Cód</u>	<u>GRUPO DE PAGO</u>	<u>Sup. Dec. Admisible (ha)</u>	<u>Sup. Comprometida (ha)</u>	<u>Sup. ajustada compromiso (1) (ha)</u>	<u>% sobredec.</u>	<u>SUP. RESUELTA (ha)</u>	<u>Importe Declarado</u>	<u>Importe Topado</u>	<u>Importe Resuelto</u>	<u>Importe tras sobredec.</u>
43	PASTOS ASOCIADOS A GANADERÍA ECOLÓGICA	95,71		45,71	0,00	45,71	3.755,08	3.755,08	3.755,08	3.755,08
	TOTAL	95,71	45,71	45,71		45,71	3.755,08	3.755,08	3.755,08	3.755,08

RESUMEN DE PAGOS

	<u>Pago realizado</u>	<u>IMPORTE (Euros)</u>			
		<u>RESUELTO</u>	<u>FEADER (Eje 2)</u>	<u>MAGRAMA</u>	<u>CAPDER</u>
		3.755,08	2.816,31	403,67	535,10

APLICACIÓN DE REDUCCIONES Y SANCIONES

	<u>Importe Calculado</u>	<u>Importe prereduc.</u>	<u>Admisibilidad y compromisos</u>	<u>Presentación tardía</u>	<u>Omisión declaración</u>	<u>Condicionalidad</u>	<u>IMPORTE (Euros)</u>			
							<u>RESUELTO</u>	<u>FEADER (Eje 2)</u>	<u>MAGRAMA</u>	<u>CAPDER</u>
	3.755,08	3.755,08	0,00	0,00	0,00	0,00	3.755,08	2.816,31	403,67	535,10
TOTAL							3.755,08	2.816,31	403,67	535,10



(1) Superficie declarada admisible ajustada con la superficie comprometida.
 (2) Factor de penalización valorando el alcance para el tipo de compromiso.
 (3) Solicita agricultura y tiene compromisos vigentes.
 (4) Solicita ganadería y tiene compromisos vigentes.

Superficie determinada para Cálculo Carga Ganadera: 179,23 ha
Carga Ganadera Mínima Expediente: 0,49 ugm/ha
Carga Ganadera Máxima Expediente: 0,49 ugm/ha

Recintos Determinados para el Cálculo de Garga Ganadera

<u>REF.</u>	<u>REFERENCIA SIGPAC</u>	<u>CULTIVO</u>	<u>DESCRIPCIÓN CULTIVO</u>	<u>S/R</u>	<u>SUP. RESUELTA (ha)</u>
170000007082880	18-024-042-00001-0001	62000	PASTOS PERMANENTES DE 5 O MAS AÑOS-SIN VARIEDAD	S	21,45
170000007082881	18-024-051-00003-0001	62000	PASTOS PERMANENTES DE 5 O MAS AÑOS-SIN VARIEDAD	S	0,00
170000007082885	18-024-051-00001-0001	62000	PASTOS PERMANENTES DE 5 O MAS AÑOS-SIN VARIEDAD	S	5,07
170000007082887	18-024-051-00004-0003	62000	PASTOS PERMANENTES DE 5 O MAS AÑOS-SIN VARIEDAD	S	2,06
170000007082888	18-024-051-00004-0009	62000	PASTOS PERMANENTES DE 5 O MAS AÑOS-SIN VARIEDAD	S	1,94
170000007082889	18-040-021-00391-0005	62000	PASTOS PERMANENTES DE 5 O MAS AÑOS-SIN VARIEDAD	S	6,04
170000007082893	18-024-042-00007-0009	62000	PASTOS PERMANENTES DE 5 O MAS AÑOS-SIN VARIEDAD	S	79,43
170000007082894	18-024-042-00001-0002	62000	PASTOS PERMANENTES DE 5 O MAS AÑOS-SIN VARIEDAD	S	39,89
170000007082897	18-024-051-00001-0002	62000	PASTOS PERMANENTES DE 5 O MAS AÑOS-SIN VARIEDAD	S	7,07
170000007082898	18-024-042-00001-0003	62000	PASTOS PERMANENTES DE 5 O MAS AÑOS-SIN VARIEDAD	S	16,28

Incidencias de carga ganadera

INCIDENCIA DESCRIPCIÓN

238 Recinto cuyo CAP declarado es mayor al CAP prevalente y no presenta alegación al SIGPAC.
 Ref:170000007082881 Recinto:18-024-051-00003-001 Cultivo:62000 PASTOS PERMANENTES DE 5 O MAS AÑOS-SIN
 VARIEDAD Secano CAP prevalente:0 CAP declarado:55 Exceso de superficie (Hectáreas):28,92



<u>APELLIDOS Y NOMBRE / RAZÓN SOCIAL</u>	<u>NIF</u>	<u>EXPEDIENTE</u>	<u>SOLICITA AGRICULT. (3)</u>	<u>SOLICITA GANADER. (4)</u>	<u>ANUALIDAD DE PAGO</u>
LOZANO MARTIN LUIS	****8024*	4035449	SI	NO	3ª

DATOS CONVERSIÓN

IMPORTE POR ANUALIDAD

	<u>2015</u>	<u>2016</u>	<u>2017</u>	<u>2018</u>	<u>2019</u>
IMPORTE MÁXIMO SUBVENCIONABLE	260,15 €	260,15 €	216,79 €	216,79 €	216,79 €
IMPORTE MEDIO DE TRANSFERENCIA (€/ha)	419,60 €	419,60 €	349,66 €	349,66 €	349,66 €

RESUMEN DE UNIDADES

<u>Cód</u>	<u>GRUPO DE PAGO</u>	<u>Sup. Dec. Admisible (ha)</u>	<u>Sup. Comprometida (ha)</u>	<u>Sup. ajustada compromiso (1) (ha)</u>	<u>% sobredec.</u>	<u>SUP. RESUELTA (ha)</u>	<u>Importe Declarado</u>	<u>Importe Topado</u>	<u>Importe Resuelto</u>	<u>Importe tras sobredec.</u>
37	FRUTALES REGADÍO	0,62		0,62	0,00	0,62	216,79	216,79	216,79	216,79
	TOTAL	0,62	0,62	0,62		0,62	216,79	216,79	216,79	216,79

APLICACIÓN DE REDUCCIONES Y SANCIONES

	<u>Importe Calculado</u>	<u>Importe prereduc.</u>	<u>Admisibilidad y compromisos</u>	<u>Presentación tardía</u>	<u>Omisión declaración</u>	<u>Condicionabilidad</u>	<u>IMPORTE (Euros)</u>			
							<u>RESUELTO</u>	<u>FEADER (Eje 2)</u>	<u>MAGRAMA</u>	<u>CAPDER</u>
AGRICULTURA	216,79	216,79	0,00	0,00	0,00	0,00	216,79	162,59	23,30	30,90
TOTAL							216,79	162,59	23,30	30,90

RECINTOS RESUELTOS

<u>REF.</u>	<u>REFERENCIA SIGPAC</u>	<u>CULTIVO</u>	<u>DESCRIPCIÓN CULTIVO</u>	<u>S/R</u>	<u>G.PAGO</u>	<u>PEND. MEDIA (%)</u>	<u>SUP. DEC. ADMISIBLE (ha)</u>	<u>SUP. COMPROM. (ha)</u>	<u>SUP. AJUSTADA COMPROM. (1) (ha)</u>	<u>SUP. CONY. SIGPAC (ha)</u>	<u>SUP. CERTIF. (ha)</u>	<u>SUP. CAMPO (ha)</u>	<u>SUP. CAMPO DETER. CULT. DECLARADO (ha)</u>	<u>SUP. DEC. REDUCIDA (ha)</u>	<u>SUP. RESUELTA (ha)</u>
1700000006397450	18-142-010-00047-0003	113000	OTROS FRUTALES-SIN VARIEDAD	R	37	36,94	0,62	0,62	0,62	0,62	0,62			0,62	0,62

DATOS AGRICULTURA

RESUMEN DE UNIDADES

<u>Cód</u>	<u>GRUPO DE PAGO</u>	<u>Sup. Dec. Admisible (ha)</u>	<u>Sup. Comprometida (ha)</u>	<u>Sup. ajustada compromiso (1) (ha)</u>	<u>% sobredec.</u>	<u>SUP. RESUELTA (ha)</u>	<u>Importe Declarado</u>	<u>Importe Topado</u>	<u>Importe Resuelto</u>	<u>Importe tras sobredec.</u>
37	FRUTALES REGADÍO	0,62		0,62	0,00	0,62	216,79	216,79	216,79	216,79
	TOTAL	0,62	0,62	0,62		0,62	216,79	216,79	216,79	216,79

RESUMEN DE PAGOS

	<u>IMPORTE (Euros)</u>			
	<u>RESUELTO</u>	<u>FEADER (Eje 2)</u>	<u>MAGRAMA</u>	<u>CAPDER</u>
Pago realizado	216,79	162,59	23,30	30,90

APLICACIÓN DE REDUCCIONES Y SANCIONES

	<u>Importe Calculado</u>	<u>Importe prereduc.</u>	<u>Admisibilidad y compromisos</u>	<u>Presentación tardía</u>	<u>Omisión declaración</u>	<u>Condicionabilidad</u>	<u>IMPORTE (Euros)</u>			
							<u>RESUELTO</u>	<u>FEADER (Eje 2)</u>	<u>MAGRAMA</u>	<u>CAPDER</u>
TOTAL	216,79	216,79	0,00	0,00	0,00	0,00	216,79	162,59	23,30	30,90

INCIDENCIAS

INCIDENCIA DESCRIPCIÓN

- 64 La cuenta bancaria declarada no existe para el CIF/NIF del solicitante en la relación de cuentas bancarias válidas según el O.P.
- 85007 Cultivo, variedad, regimen y/o uso del recinto SIGPAC no compatible con la operación (anexo IV.I, Orden 26 mayo 2015)
Ref:1700000006397451 Recinto:18-142-010-00184-002 Cultivo:113000 OTROS FRUTALES-SIN VARIEDAD Regadío Uso SIGPAC: PR
- 85031 Solicita recinto que no está comprometido para la operación.
Ref:1700000006397451 Recinto:18-142-010-00184-002 Cultivo:113000 OTROS FRUTALES-SIN VARIEDAD Regadío

(1) Superficie declarada admisible ajustada con la superficie comprometida.
(2) Factor de penalización valorando el alcance para el tipo de compromiso.
(3) Solicita agricultura y tiene compromisos vigentes.
(4) Solicita ganadería y tiene compromisos vigentes.

<u>APELLIDOS Y NOMBRE / RAZÓN SOCIAL</u>	<u>NIF</u>	<u>EXPEDIENTE</u>	<u>SOLICITA AGRICULT. (3)</u>	<u>SOLICITA GANADER. (4)</u>	<u>ANUALIDAD DE PAGO</u>
MAESTRA SERRANO ANTONIO JESUS	****7839*	4035553	SI	NO	3ª

DATOS CONVERSIÓN

IMPORTE POR ANUALIDAD

	<u>2015</u>	<u>2016</u>	<u>2017</u>	<u>2018</u>	<u>2019</u>
IMPORTE MÁXIMO SUBVENCIONABLE	1.497,26 €	1.497,26 €	1.494,67 €	1.163,37 €	1.163,37 €
IMPORTE MEDIO DE TRANSFERENCIA (€/ha)	259,49 €	259,49 €	259,49 €	216,24 €	216,24 €

RESUMEN DE UNIDADES

<u>Cód</u>	<u>GRUPO DE PAGO</u>	<u>Sup. Dec. Admisible (ha)</u>	<u>Sup. Comprometida (ha)</u>	<u>Sup. ajustada compromiso (1) (ha)</u>	<u>% sobredec.</u>	<u>SUP. RESUELTA (ha)</u>	<u>Importe Declarado</u>	<u>Importe Topado</u>	<u>Importe Resuelto</u>	<u>Importe tras sobredec.</u>
38	FRUTALES SECANO	5,38		5,38	0,00	5,38	1.382,22	1.396,06	1.382,22	1.382,22
	TOTAL	5,38	5,76	5,38		5,38	1.382,22	1.396,06	1.382,22	1.382,22

APLICACIÓN DE REDUCCIONES Y SANCIONES

<u>AGRICULTURA</u>	<u>Importe Calculado</u>	<u>Importe prereduc.</u>	<u>Admisibilidad y compromisos</u>	<u>Presentación tardía</u>	<u>Omisión declaración</u>	<u>Condicionabilidad</u>	<u>IMPORTE (Euros)</u>				
							<u>RESUELTO</u>	<u>FEADER (Eje 2)</u>	<u>MAGRAMA</u>	<u>CAPDER</u>	
	1.382,22	1.382,22	0,06	0,00	0,00	0,00	1.299,29	974,47	139,67	185,15	
							TOTAL	1.299,29	974,47	139,67	185,15

RECINTOS RESUELTOS

<u>REF.</u>	<u>REFERENCIA SIGPAC</u>	<u>CULTIVO DESCRIPCIÓN CULTIVO</u>	<u>S/R</u>	<u>G. PAGO</u>	<u>PEND. MEDIA (%)</u>	<u>SUP. DEC. ADMISIBLE (ha)</u>	<u>SUP. COMPROM. (ha)</u>	<u>SUP. AJUSTADA COMPROM. (1) (ha)</u>	<u>SUP. CONY. SIGPAC (ha)</u>	<u>SUP. CERTIF. (ha)</u>	<u>SUP. CAMPO (ha)</u>	<u>SUP. CAMPO DETER. CULT. DECLARADO (ha)</u>	<u>SUP. DEC. REDUCIDA (ha)</u>	<u>SUP. RESUELTA (ha)</u>
1700000007142941	18-054-007-00083-0001	104000 ALMENDROS-SIN VARIEDAD	S	38	1,49	1,01	1,01	1,01		1,01			1,01	1,01
1700000007142942	18-054-008-00208-0017	104000 ALMENDROS-SIN VARIEDAD	S	38	41,56	0,02	0,04	0,02	0,02	0,00			0,02	0,02
1700000007142943	18-054-008-00208-0007	104000 ALMENDROS-SIN VARIEDAD	S	38	33,26	0,12	0,25	0,12	0,12	0,12			0,12	0,12
1700000007142944	18-054-008-00208-0015	104000 ALMENDROS-SIN VARIEDAD	S	38	50,84	0,05	0,25	0,05	0,05	0,00			0,05	0,05
1700000007142945	18-054-008-00204-0002	104000 ALMENDROS-SIN VARIEDAD	S	38	18,51	0,49	0,51	0,49	0,49	0,49			0,49	0,49
1700000007142946	18-054-008-00203-0002	104000 ALMENDROS-SIN VARIEDAD	S	38	15,84	0,11	0,11	0,11		0,11			0,11	0,11
1700000007142947	18-054-008-00202-0001	104000 ALMENDROS-SIN VARIEDAD	S	38	16,25	0,26	0,26	0,26		0,26			0,26	0,26
1700000007142948	18-054-008-00182-0004	104000 ALMENDROS-SIN VARIEDAD	S	38	9,28	0,16	0,16	0,16	0,16	0,16			0,16	0,16
1700000007142949	18-054-008-00182-0001	104000 ALMENDROS-SIN VARIEDAD	S	38	9,51	0,87	0,87	0,87	0,87	0,87			0,87	0,87
1700000007142950	18-054-008-00173-0012	104000 ALMENDROS-SIN VARIEDAD	S	38	34,63	0,09	0,09	0,09		0,09			0,09	0,09
1700000007142951	18-054-008-00173-0011	104000 ALMENDROS-SIN VARIEDAD	S	38	39,72	0,11	0,11	0,11		0,11			0,11	0,11
1700000007142952	18-054-008-00171-0001	104000 ALMENDROS-SIN VARIEDAD	S	38	16,65	0,32	0,32	0,32		0,32			0,32	0,32
1700000007142953	18-054-008-00170-0009	104000 ALMENDROS-SIN VARIEDAD	S	38	46,41	0,02	0,46	0,02	0,02	0,00			0,02	0,02
1700000007142954	18-054-008-00252-0015	104000 ALMENDROS-SIN VARIEDAD	S	38	60,58	0,02	0,05	0,02	0,02	0,00			0,02	0,02
1700000007142955	18-054-008-00170-0007	104000 ALMENDROS-SIN VARIEDAD	S	38	53,38	0,17	0,46	0,17	0,17	0,00			0,17	0,17
1700000007142956	18-054-008-00170-0006	104000 ALMENDROS-SIN VARIEDAD	S	38	66,73	0,01	0,46	0,01	0,01	0,00			0,01	0,01
1700000007142958	18-054-008-00170-0003	104000 ALMENDROS-SIN VARIEDAD	S	38	32,20	0,10	0,46	0,10	0,10	0,10			0,10	0,10
1700000007142959	18-054-008-00168-0001	104000 ALMENDROS-SIN VARIEDAD	S	38	30,30	0,15	0,15	0,15		0,15			0,15	0,15
1700000007142960	18-054-008-00169-0001	104000 ALMENDROS-SIN VARIEDAD	S	38	32,44	0,16	0,16	0,16		0,16			0,16	0,16
1700000007142961	18-054-008-00166-0001	104000 ALMENDROS-SIN VARIEDAD	S	38	63,36	0,03	0,03	0,03		0,03			0,03	0,03
1700000007142962	18-054-008-00167-0001	104000 ALMENDROS-SIN VARIEDAD	S	38	32,73	0,18	0,18	0,18		0,18			0,18	0,18
1700000007142963	18-054-008-00252-0016	104000 ALMENDROS-SIN VARIEDAD	S	38	92,18	0,03	0,09	0,03	0,03	0,00			0,03	0,03
1700000007142964	18-054-008-00286-0001	104000 ALMENDROS-SIN VARIEDAD	S	38	37,94	0,29	0,29	0,29		0,29			0,29	0,29
1700000007142965	18-054-008-00289-0025	104000 ALMENDROS-SIN VARIEDAD	S	38	19,56	0,16	0,16	0,16		0,16			0,16	0,16
1700000007142966	18-054-008-00216-0001	104000 ALMENDROS-SIN VARIEDAD	S	38	13,26	0,44	0,44	0,44		0,44			0,44	0,44
1700000007142967	18-054-008-00252-0001	104000 ALMENDROS-SIN VARIEDAD	S	38	31,16	0,01	0,02	0,01	0,01	0,01			0,01	0,01

DATOS AGRICULTURA

RESUMEN DE UNIDADES

<u>Cód</u>	<u>GRUPO DE PAGO</u>	<u>Sup. Dec. Admisible (ha)</u>	<u>Sup. Comprometida (ha)</u>	<u>Sup. ajustada compromiso (1) (ha)</u>	<u>% sobredec.</u>	<u>SUP. RESUELTA (ha)</u>	<u>Importe Declarado</u>	<u>Importe Topado</u>	<u>Importe Resuelto</u>	<u>Importe tras sobredec.</u>
38	FRUTALES SECANO	5,38		5,38	0,00	5,38	1.382,22	1.396,06	1.382,22	1.382,22
	TOTAL	5,38	5,76	5,38		5,38	1.382,22	1.396,06	1.382,22	1.382,22

RESUMEN DE PAGOS

<u>Pago realizado</u>	<u>IMPORTE (Euros)</u>			
	<u>RESUELTO</u>	<u>FEADER (Eje 2)</u>	<u>MAGRAMA</u>	<u>CAPDER</u>
	1.299,29	974,47	139,67	185,15

(1) Superficie declarada admisible ajustada con la superficie comprometida.
 (2) Factor de penalización valorando el alcance para el tipo de compromiso.
 (3) Solicita agricultura y tiene compromisos vigentes.
 (4) Solicita ganadería y tiene compromisos vigentes.

APLICACIÓN DE REDUCCIONES Y SANCIONES

<u>Importe Calculado</u>	<u>Importe prereduc.</u>	<u>Admisibilidad y compromisos</u>	<u>Presentación tardía</u>	<u>Omisión declaración</u>	<u>Condicionidad</u>	<u>IMPORTE (Euros)</u>			
						<u>RESUELTO</u>	<u>FEADER (Eje 2)</u>	<u>MAGRAMA</u>	<u>CAPDER</u>
1.382,22	1.382,22	6,00	0,00	0,00	0,00	1.299,29	974,47	139,67	185,15
TOTAL						1.299,29	974,47	139,67	185,15

DETALLE DE REDUCCIONES Y SANCIONES POR INCUMPLIMIENTOS DE ADMISIBILIDAD Y COMPROMISOS

<u>Tipo</u>	<u>Compromiso</u>	<u>Sup. Calculada</u>	<u>Sup. Incumpli.</u>	<u>Factor Alcance (2)</u>	<u>Coef. Línea Base</u>	<u>Coef. Acumulación</u>	<u>Coef. Reiteración</u>	<u>Importe Ayuda</u>	<u>Factor Sanción</u>	<u>Importe Sanción</u>	<u>Aplicado</u>
B1	Las unidades comprometidas deben estar certificadas en producción ecológica según lo establecido en el Reglamento (CE) n° 834/2007 y el Reglamento (CE) n° 889/2008, por el que se establece disposiciones de aplicación del Reglamento (CE) n° 834/2007 del Consejo, durante el periodo de compromiso.	5,38	0,32	0,06	1,00	1,00	1,00	1.382,22 €	0,06	82,93 €	SI

INCIDENCIAS

INCIDENCIA DESCRIPCIÓN

85001 El recinto declarado no cumple con las normas de producción ecológica (artículo 5-1 e), Orden 26 mayo 2015)
 Ref:1700000007142956 Recinto:18-054-008-00170-006 Cultivo:104000 ALMENDROS-SIN VARIEDAD Secano
 Ref:1700000007142955 Recinto:18-054-008-00170-007 Cultivo:104000 ALMENDROS-SIN VARIEDAD Secano
 Ref:1700000007142953 Recinto:18-054-008-00170-009 Cultivo:104000 ALMENDROS-SIN VARIEDAD Secano
 Ref:1700000007142944 Recinto:18-054-008-00208-015 Cultivo:104000 ALMENDROS-SIN VARIEDAD Secano
 Ref:1700000007142942 Recinto:18-054-008-00208-017 Cultivo:104000 ALMENDROS-SIN VARIEDAD Secano
 Ref:1700000007142954 Recinto:18-054-008-00252-015 Cultivo:104000 ALMENDROS-SIN VARIEDAD Secano
 Ref:1700000007142963 Recinto:18-054-008-00252-016 Cultivo:104000 ALMENDROS-SIN VARIEDAD Secano



(1) Superficie declarada admisible ajustada con la superficie comprometida.
 (2) Factor de penalización valorando el alcance para el tipo de compromiso.
 (3) Solicita agricultura y tiene compromisos vigentes.
 (4) Solicita ganadería y tiene compromisos vigentes.

<u>APELLIDOS Y NOMBRE / RAZÓN SOCIAL</u>	<u>NIF</u>	<u>EXPEDIENTE</u>	<u>SOLICITA AGRICULT. (3)</u>	<u>SOLICITA GANADER. (4)</u>	<u>ANUALIDAD DE PAGO</u>
MALDONADO DELGADO JOSE MANUEL	****6899*	4027291	SI	SI	3ª

DATOS CONVERSIÓN**IMPORTE POR ANUALIDAD**

	<u>2015</u>	<u>2016</u>	<u>2017</u>	<u>2018</u>	<u>2019</u>
IMPORTE MÁXIMO SUBVENCIONABLE	5.934,13 €	5.932,91 €	4.944,02 €	4.795,16 €	4.795,16 €
IMPORTE MEDIO DE TRANSFERENCIA (€/ha)	122,35 €	122,35 €	101,96 €	101,96 €	101,96 €

RESUMEN DE UNIDADES

<u>Cód</u>	<u>GRUPO DE PAGO</u>	<u>Sup. Dec. Admisible (ha)</u>	<u>Sup. Comprometida (ha)</u>	<u>Sup. ajustada compromiso (1) (ha)</u>	<u>% sobredec.</u>	<u>SUP. RESUELTA (ha)</u>	<u>Importe Declarado</u>	<u>Importe Topado</u>	<u>Importe Resuelto</u>	<u>Importe tras sobredec.</u>
39	HERBÁCEOS	12,37		11,60	0,00	11,60	1.753,57	1.830,23	1.753,57	1.753,57
43	PASTOS ASOCIADOS A GANADERÍA ECOLÓGICA	35,46		34,58	0,00	34,58	2.840,75	2.964,93	2.840,75	2.840,75
45	PASTOS ASOCIADOS A GANADERÍA ECOLÓGICA NO ELEGIBLES	0,85		0,85	0,00	0,85	0,00	0,00	0,00	0,00
TOTAL		48,68	48,49	47,03		47,03	4.594,32	4.795,16	4.594,32	4.594,32

APLICACIÓN DE REDUCCIONES Y SANCIONES

	<u>Importe Calculado</u>	<u>Importe prerreduc.</u>	<u>Admisibilidad y compromisos</u>	<u>Presentación tardía</u>	<u>Omisión declaración</u>	<u>Condicionality</u>	<u>RESUELTO</u>	<u>IMPORTE (Euros)</u>		
								<u>FEADER (Eje 2)</u>	<u>MAGRAMA</u>	<u>CAPDER</u>
AGRICULTURA	1.753,57	1.753,57	0,00	0,00	0,00	0,00	1.753,57	1.315,18	188,51	249,88
GANADERÍA	2.840,75	2.840,75	0,00	0,00	0,00	0,00	2.840,75	2.130,56	305,38	404,81
TOTAL							4.594,32	2.130,56	305,38	404,81

RECINTOS RESUELTOS

<u>REF.</u>	<u>REFERENCIA SIGPAC</u>	<u>CULTIVO DESCRIPCIÓN CULTIVO</u>	<u>S/R G.PAGO</u>	<u>PEND. MEDIA (%)</u>	<u>SUP. DEC. ADMISIBLE (ha)</u>	<u>SUP. COMPROM. (ha)</u>	<u>SUP. AJUSTADA COMPROM. (1) (ha)</u>	<u>SUP. CONY. SIGPAC (ha)</u>	<u>SUP. CERTIE. (ha)</u>	<u>SUP. CAMPO (ha)</u>	<u>SUP. CAMPO DETER. CULT. DECLARADO (ha)</u>	<u>SUP. DEC. REDUCIDA (ha)</u>	<u>SUP. RESUELTA (ha)</u>
1700000005941637	18-014-009-00069-0010	62000 PASTOS PERMANENTES DE 5 O MAS AÑOS-SIN VARIEDAD	S 43	41,54	23,52	23,52	23,52		67,20	67,20		23,52	23,52
1700000005941642	18-014-006-00392-0003	8000 AVENA-SIN VARIEDAD	S 39	7,70	2,27	2,27	2,27		2,27			2,27	2,27
1700000005941643	18-014-009-00069-0013	5000 CEBADA-SIN VARIEDAD	S 39	8,97	7,05	7,05	7,05	7,05	7,05			7,05	7,05
1700000005941644	18-014-010-00044-0001	3405 TRIGO DURO-MARIO	S 39	14,32	0,92	0,92	0,92	0,92	0,92			0,92	0,92
1700000005941646	18-014-008-00245-0001	20901 BARBECHO TRADICIONAL-SIN CUBIERTA VEGETAL	S 45	10,60	0,85	0,85	0,85		0,85			0,85	0,85
1700000005941651	18-014-009-00063-0001	62000 PASTOS PERMANENTES DE 5 O MAS AÑOS-SIN VARIEDAD	S 43	48,31	7,51	6,63	6,63		8,84			6,63	6,63
1700000005941652	18-014-006-00398-0002	8000 AVENA-SIN VARIEDAD	S 39	5,38	0,63	0,63	0,63	0,63	0,63			0,63	0,63
1700000005941653	18-014-009-00069-0028	5000 CEBADA-SIN VARIEDAD	R 39	5,24	1,50	1,10	0,75		2,21			0,75	0,75
1700000005941662	18-014-009-00067-0003	62000 PASTOS PERMANENTES DE 5 O MAS AÑOS-SIN VARIEDAD	S 43	23,15	4,43	4,43	4,43		5,91			4,43	4,43

DATOS AGRICULTURA**RESUMEN DE UNIDADES**


<u>Cód</u>	<u>GRUPO DE PAGO</u>	<u>Sup. Dec. Admisible (ha)</u>	<u>Sup. Comprometida (ha)</u>	<u>Sup. ajustada compromiso (1) (ha)</u>	<u>% sobredec.</u>	<u>SUP. RESUELTA (ha)</u>	<u>Importe Declarado</u>	<u>Importe Topado</u>	<u>Importe Resuelto</u>	<u>Importe tras sobredec.</u>
39	HERBÁCEOS	12,37		11,60	0,00	11,60	1.753,57	1.830,23	1.753,57	1.753,57
TOTAL		12,37	48,49	11,60		11,60	1.753,57	1.830,23	1.753,57	1.753,57

RESUMEN DE PAGOS

	<u>IMPORTE (Euros)</u>			
	<u>RESUELTO</u>	<u>FEADER (Eje 2)</u>	<u>MAGRAMA</u>	<u>CAPDER</u>
Pago realizado	1.753,57	1.315,18	188,51	249,88

APLICACIÓN DE REDUCCIONES Y SANCIONES

<u>Importe Calculado</u>	<u>Importe prerreduc.</u>	<u>Admisibilidad y compromisos</u>	<u>Presentación tardía</u>	<u>Omisión declaración</u>	<u>Condicionality</u>	<u>IMPORTE (Euros)</u>			
						<u>RESUELTO</u>	<u>FEADER (Eje 2)</u>	<u>MAGRAMA</u>	<u>CAPDER</u>
1.753,57	1.753,57	0,00	0,00	0,00	0,00	1.753,57	1.315,18	188,51	249,88
TOTAL						1.753,57	1.315,18	188,51	249,88



(1) Superficie declarada admisible ajustada con la superficie comprometida.
(2) Factor de penalización valorando el alcance para el tipo de compromiso.
(3) Solicita agricultura y tiene compromisos vigentes.
(4) Solicita ganadería y tiene compromisos vigentes.

INCIDENCIAS

INCIDENCIA DESCRIPCIÓN

- 85001 El recinto declarado no cumple con las normas de producción ecológica (artículo 5-1 e), Orden 26 mayo 2015)
Ref:1700000005941669 Recinto:18-014-009-00069-002 Cultivo:104000 ALMENDROS-SIN VARIEDAD Secano
- 85013 Superficie resuelta para el grupo de pago menor que la mínima requerida (requisito anexo 1, Orden 26 mayo 2015)
Sup. Resuelta:0 Grupo de Pago:FRUTALES SECANO
Sup. Resuelta:0 Grupo de Pago:HORTÍCOLAS
- 85023 El grupo de cultivo declarado en el recinto no coincide con el grupo de cultivo existente en el Organismo de Certificación
Ref:1700000005941667 Recinto:18-014-006-00408-001 Cultivo:104000 ALMENDROS-SIN VARIEDAD Secano Grupo de SIPEA: PASTOS ASOCIADOS
Ref:1700000005941667 Recinto:18-014-006-00408-001 Cultivo:104000 ALMENDROS-SIN VARIEDAD Secano Grupo de SIPEA: HERBACEOS
Ref:1700000005941657 Recinto:18-014-009-00069-028 Cultivo:197100 TOMATE-HORTALIZAS AIRE LIBRE Regadío Grupo de SIPEA:HERBACEOS
Ref:1700000005941657 Recinto:18-014-009-00069-028 Cultivo:197100 TOMATE-HORTALIZAS AIRE LIBRE Regadío Grupo de SIPEA:PASTOS ASOCIADOS
- 85031 Solicita recinto que no está comprometido para la operación.
Ref:1700000005941669 Recinto:18-014-009-00069-002 Cultivo:104000 ALMENDROS-SIN VARIEDAD Secano
Ref:1700000005941641 Recinto:18-014-010-00120-001 Cultivo:50000 GARBANZOS-SIN VARIEDAD Secano

DATOS GANADERÍA

RESUMEN DE UNIDADES

Cód	GRUPO DE PAGO	Sup. Dec. Admisible (ha)	Sup. Comprometida (ha)	Sup. ajustada compromiso (1) (ha)	% sobredec.	SUP. RESUELTA (ha)	Importe Declarado	Importe Topado	Importe Resuelto	Importe tras sobredec.
43	PASTOS ASOCIADOS A GANADERÍA ECOLÓGICA	35,46		34,58	0,00	34,58	2.840,75	2.964,93	2.840,75	2.840,75
45	PASTOS ASOCIADOS A GANADERÍA ECOLÓGICA NO ELEGIBLES	0,85		0,85	0,00	0,85	0,00	0,00	0,00	0,00
TOTAL		36,31	48,49	35,43		35,43	2.840,75	2.964,93	2.840,75	2.840,75

RESUMEN DE PAGOS

IMPORTE (Euros)				
Pago realizado	RESUELTO	FEADER (Eje 2)	MAGRAMA	CAPDER
	2.840,75	2.130,56	305,38	404,81

APLICACIÓN DE REDUCCIONES Y SANCIONES

Importe Calculado	Importe prereduc.	Admisibilidad y compromisos	Presentación tardía	Omisión declaración	Condicionabilidad	IMPORTE (Euros)			
						RESUELTO	FEADER (Eje 2)	MAGRAMA	CAPDER
2.840,75	2.840,75	0,00	0,00	0,00	0,00	2.840,75	2.130,56	305,38	404,81
TOTAL						2.840,75	2.130,56	305,38	404,81

Superficie determinada para Cálculo Carga Ganadera: 36,31 ha
 Carga Ganadera Mínima Expediente: 1,72 ugm/ha
 Carga Ganadera Máxima Expediente: 1,72 ugm/ha

Recintos Determinados para el Cálculo de Garga Ganadera

REF.	REFERENCIA SIGPAC	CULTIVO	DESCRIPCIÓN CULTIVO	S/R	SUP. RESUELTA (ha)
1700000005941637	18-014-009-00069-0010	62000	PASTOS PERMANENTES DE 5 O MAS AÑOS-SIN VARIEDAD	S	23,52
1700000005941646	18-014-008-00245-0001	20901	BARBECHO TRADICIONAL-SIN CUBIERTA VEGETAL	S	0,85
1700000005941651	18-014-009-00063-0001	62000	PASTOS PERMANENTES DE 5 O MAS AÑOS-SIN VARIEDAD	S	7,51
1700000005941662	18-014-009-00067-0003	62000	PASTOS PERMANENTES DE 5 O MAS AÑOS-SIN VARIEDAD	S	4,43

INCIDENCIAS

INCIDENCIA DESCRIPCIÓN

- 85001 El recinto declarado no cumple con las normas de producción ecológica (artículo 5-1 e), Orden 26 mayo 2015)
Ref:1700000005941659 Recinto:18-014-009-00068-006 Cultivo:62000 PASTOS PERMANENTES DE 5 O MAS AÑOS-SIN VARIEDAD Secano
- 85031 Solicita recinto que no está comprometido para la operación.
Ref:1700000005941659 Recinto:18-014-009-00068-006 Cultivo:62000 PASTOS PERMANENTES DE 5 O MAS AÑOS-SIN VARIEDAD Secano

(1) Superficie declarada admisible ajustada con la superficie comprometida.
 (2) Factor de penalización valorando el alcance para el tipo de compromiso.
 (3) Solicita agricultura y tiene compromisos vigentes.
 (4) Solicita ganadería y tiene compromisos vigentes.

<u>APELLIDOS Y NOMBRE / RAZÓN SOCIAL</u>	<u>NIF</u>	<u>EXPEDIENTE</u>	<u>SOLICITA AGRICULT. (3)</u>	<u>SOLICITA GANADER. (4)</u>	<u>ANUALIDAD DE PAGO</u>
MALDONADO FERNANDEZ AURORA	****4129*	4002119	SI	NO	3ª

DATOS CONVERSIÓN

IMPORTE POR ANUALIDAD

	<u>2015</u>	<u>2016</u>	<u>2017</u>	<u>2018</u>	<u>2019</u>
IMPORTE MÁXIMO SUBVENCIONABLE	1.123,59 €	1.123,59 €	1.123,59 €	936,32 €	936,32 €
IMPORTE MEDIO DE TRANSFERENCIA (€/ha)	259,49 €	259,49 €	259,49 €	216,24 €	216,24 €

RESUMEN DE UNIDADES

<u>Cód</u>	<u>GRUPO DE PAGO</u>	<u>Sup. Dec. Admisible (ha)</u>	<u>Sup. Comprometida (ha)</u>	<u>Sup. ajustada compromiso (1) (ha)</u>	<u>% sobredec.</u>	<u>SUP. RESUELTA (ha)</u>	<u>Importe Declarado</u>	<u>Importe Topado</u>	<u>Importe Resuelto</u>	<u>Importe tras sobredec.</u>
38	FRUTALES SECANO	4,33		4,33	0,00	4,33	1.123,59	1.123,59	1.123,59	1.123,59
	TOTAL	4,33	4,33	4,33		4,33	1.123,59	1.123,59	1.123,59	1.123,59

APLICACIÓN DE REDUCCIONES Y SANCIONES

<u>AGRICULTURA</u>	<u>Importe Calculado</u>	<u>Importe prereduc.</u>	<u>Admisibilidad y compromisos</u>	<u>Presentación tardía</u>	<u>Omisión declaración</u>	<u>Condicionabilidad</u>	<u>IMPORTE (Euros)</u>				
							<u>RESUELTO</u>	<u>FEADER (Eje 2)</u>	<u>MAGRAMA</u>	<u>CAPDER</u>	
	1.123,59	1.123,59	0,00	0,00	0,00	0,00	1.123,59	842,69	120,79	160,11	
							TOTAL	1.123,59	842,69	120,79	160,11

RECINTOS RESUELTOS

<u>REF.</u>	<u>REFERENCIA SIGPAC</u>	<u>CULTIVO DESCRIPCIÓN CULTIVO</u>	<u>S/R</u>	<u>G.PAGO</u>	<u>PEND. MEDIA (%)</u>	<u>SUP. DEC. ADMISIBLE (ha)</u>	<u>SUP. COMPROM. (ha)</u>	<u>SUP. AJUSTADA COMPROM. (1) (ha)</u>	<u>SUP. CONY. SIGPAC (ha)</u>	<u>SUP. CERTIF. (ha)</u>	<u>SUP. CAMPO (ha)</u>	<u>SUP. CAMPO DETER CULT. DECLARADO (ha)</u>	<u>SUP. DEC. REDUCIDA (ha)</u>	<u>SUP. RESUELTA (ha)</u>
1700000002683392	18-144-007-00053-0001	104000 ALMENDROS-SIN VARIEDAD	S	38	42,19	2,07	2,07	2,07		2,07			2,07	2,07
1700000002683393	18-144-007-00094-0001	104000 ALMENDROS-SIN VARIEDAD	S	38	35,06	1,42	1,42	1,42		1,42			1,42	1,42
1700000002683394	18-144-007-00059-0001	104000 ALMENDROS-SIN VARIEDAD	S	38	29,86	0,40	0,40	0,40		0,40			0,40	0,40
1700000002683395	18-144-007-00093-0001	104000 ALMENDROS-SIN VARIEDAD	S	38	36,08	0,44	0,44	0,44		0,44			0,44	0,44

DATOS AGRICULTURA

RESUMEN DE UNIDADES

<u>Cód</u>	<u>GRUPO DE PAGO</u>	<u>Sup. Dec. Admisible (ha)</u>	<u>Sup. Comprometida (ha)</u>	<u>Sup. ajustada compromiso (1) (ha)</u>	<u>% sobredec.</u>	<u>SUP. RESUELTA (ha)</u>	<u>Importe Declarado</u>	<u>Importe Topado</u>	<u>Importe Resuelto</u>	<u>Importe tras sobredec.</u>
38	FRUTALES SECANO	4,33		4,33	0,00	4,33	1.123,59	1.123,59	1.123,59	1.123,59
	TOTAL	4,33	4,33	4,33		4,33	1.123,59	1.123,59	1.123,59	1.123,59

RESUMEN DE PAGOS

<u>Pago realizado</u>	<u>IMPORTE (Euros)</u>			
	<u>RESUELTO</u>	<u>FEADER (Eje 2)</u>	<u>MAGRAMA</u>	<u>CAPDER</u>
	1.123,59	842,69	120,79	160,11

APLICACIÓN DE REDUCCIONES Y SANCIONES

<u>Importe Calculado</u>	<u>Importe prereduc.</u>	<u>Admisibilidad y compromisos</u>	<u>Presentación tardía</u>	<u>Omisión declaración</u>	<u>Condicionabilidad</u>	<u>IMPORTE (Euros)</u>				
						<u>RESUELTO</u>	<u>FEADER (Eje 2)</u>	<u>MAGRAMA</u>	<u>CAPDER</u>	
1.123,59	1.123,59	0,00	0,00	0,00	0,00	1.123,59	842,69	120,79	160,11	
						TOTAL	1.123,59	842,69	120,79	160,11



(1) Superficie declarada admisible ajustada con la superficie comprometida.
 (2) Factor de penalización valorando el alcance para el tipo de compromiso.
 (3) Solicita agricultura y tiene compromisos vigentes.
 (4) Solicita ganadería y tiene compromisos vigentes.

<u>APELLIDOS Y NOMBRE / RAZÓN SOCIAL</u>	<u>NIF</u>	<u>EXPEDIENTE</u>	<u>SOLICITA AGRICULT. (3)</u>	<u>SOLICITA GANADER. (4)</u>	<u>ANUALIDAD DE PAGO</u>
MANXA RURAL 2008, S.L.	****0179*	4008304	SI	NO	3ª

DATOS CONVERSIÓN**IMPORTE POR ANUALIDAD**

	<u>2015</u>	<u>2016</u>	<u>2017</u>	<u>2018</u>	<u>2019</u>
IMPORTE MÁXIMO SUBVENCIONABLE	1.289,83 €	1.289,83 €	1.074,38 €	973,99 €	973,99 €
IMPORTE MEDIO DE TRANSFERENCIA (€/ha)	52,84 €	52,84 €	44,03 €	44,03 €	44,03 €

RESUMEN DE UNIDADES

<u>Cód</u>	<u>GRUPO DE PAGO</u>	<u>Sup. Dec. Admisible (ha)</u>	<u>Sup. Comprometida (ha)</u>	<u>Sup. ajustada compromiso (1) (ha)</u>	<u>% sobredec.</u>	<u>SUP. RESUELTA (ha)</u>	<u>Importe Declarado</u>	<u>Importe Topado</u>	<u>Importe Resuelto</u>	<u>Importe tras sobredec.</u>
37	FRUTALES REGADÍO	1,84		1,84	43,75	1,28	772,05	342,75	238,44	0,00
38	FRUTALES SECANO	3,35		3,35	58,02	2,12	869,29	385,92	244,22	0,00
39	HERBÁCEOS	5,02		5,02	6,13	4,73	758,87	336,90	317,43	278,51
44	HERBÁCEOS NO ELEGIBLES	13,99		13,99	0,00	13,99	0,00	0,00	0,00	0,00
TOTAL		24,20	24,40	24,20		22,12	2.400,21	1.065,57	800,09	278,51

APLICACIÓN DE REDUCCIONES Y SANCIONES

	<u>Importe Calculado</u>	<u>Importe prerreduc.</u>	<u>Admisibilidad y compromisos</u>	<u>Presentación tardía</u>	<u>Omisión declaración</u>	<u>Condicionabilidad</u>	<u>RESUELTO</u>	<u>IMPORTE (Euros)</u>		
								<u>FEADER (Eje 2)</u>	<u>MAGRAMA</u>	<u>CAPDER</u>
AGRICULTURA	800,09	278,51	0,00	0,00	0,00	0,00	278,51	208,88	29,94	39,69
TOTAL							278,51	208,88	29,94	39,69

RECINTOS RESUELTOS

<u>REF.</u>	<u>REFERENCIA SIGPAC</u>	<u>CULTIVO DESCRIPCIÓN CULTIVO</u>	<u>S/R G.PAGO</u>	<u>PEND. MEDIA (%)</u>	<u>SUP. DEC. ADMISIBLE (ha)</u>	<u>SUP. COMPROM. (ha)</u>	<u>SUP. AJUSTADA COMPROM. (1) (ha)</u>	<u>SUP. CONV. SIGPAC (ha)</u>	<u>SUP. CERTIF. (ha)</u>	<u>SUP. CAMPO (ha)</u>	<u>SUP. CAMPO DETER. CULT. DECLARADO (ha)</u>	<u>SUP. DEC. REDUCIDA (ha)</u>	<u>SUP. RESUELTA (ha)</u>
1700000003502131	18-100-026-00178-0001	20902 BARBECHO TRADICIONAL-CON CUBIERTA VEGETAL	S 44	9,73	0,68	0,68	0,68		0,68			0,68	0,68
1700000003502132	18-167-022-00068-0002	20902 BARBECHO TRADICIONAL-CON CUBIERTA VEGETAL	S 44	12,32	4,48	4,48	4,48		4,48			4,48	4,48
1700000003502133	18-100-031-00001-0002	20902 BARBECHO TRADICIONAL-CON CUBIERTA VEGETAL	S 44	9,97	0,89	0,89	0,89		0,89			0,89	0,89
1700000003502134	18-100-026-00178-0011	5000 CEBADA-SIN VARIEDAD	S 39	13,02	1,21	1,21	1,21		1,21			1,21	0,97
1700000003502136	18-100-026-00178-0012	20902 BARBECHO TRADICIONAL-CON CUBIERTA VEGETAL	S 44	13,35	0,42	0,42	0,42		0,42			0,42	0,42
1700000003502137	18-100-026-00178-0010	5000 CEBADA-SIN VARIEDAD	R 39	7,70	0,37	0,37	0,37		0,37			0,37	0,37
1700000003502138	18-100-026-00178-0005	5000 CEBADA-SIN VARIEDAD	R 39	10,35	3,44	3,44	3,44		3,44			3,44	3,39
1700000003502139	18-100-030-00069-0001	20902 BARBECHO TRADICIONAL-CON CUBIERTA VEGETAL	R 44	6,08	2,07	2,07	2,07		2,07			2,07	2,07
1700000003502140	18-100-026-00178-0008	20902 BARBECHO TRADICIONAL-CON CUBIERTA VEGETAL	R 44	11,05	4,15	4,15	4,15		4,15			4,15	4,15
1700000003502141	18-100-030-00069-0005	20902 BARBECHO TRADICIONAL-CON CUBIERTA VEGETAL	R 44	14,20	0,49	0,49	0,49		0,49			0,49	0,49
1700000003502142	18-100-030-00069-0004	20902 BARBECHO TRADICIONAL-CON CUBIERTA VEGETAL	R 44	9,88	0,21	0,21	0,21		0,21			0,21	0,21
1700000003502143	18-100-031-00001-0001	20902 BARBECHO TRADICIONAL-CON CUBIERTA VEGETAL	S 44	11,45	0,60	0,60	0,60		0,60			0,60	0,60
1700000003502144	18-100-026-00178-0004	124000 PISTACHO-SIN VARIEDAD	R 37	9,55	0,89	0,89	0,89		0,89			0,89	0,50
1700000003502145	18-100-026-00178-0002	124000 PISTACHO-SIN VARIEDAD	S 38	9,97	2,33	2,33	2,33		2,33			2,33	1,15
1700000003502146	18-100-026-00178-0013	124000 PISTACHO-SIN VARIEDAD	S 38	9,26	1,02	1,02	1,02		1,02			1,02	0,97
1700000003502147	18-100-031-00001-0008	124000 PISTACHO-SIN VARIEDAD	R 37	16,77	0,15	1,16	0,15		0,15			0,15	0,12
1700000003502148	18-100-031-00001-0008	124000 PISTACHO-SIN VARIEDAD	R 37	16,77	0,80	1,16	0,80		0,80			0,80	0,66

DATOS AGRICULTURA**RESUMEN DE UNIDADES**

<u>Cód</u>	<u>GRUPO DE PAGO</u>	<u>Sup. Dec. Admisible (ha)</u>	<u>Sup. Comprometida (ha)</u>	<u>Sup. ajustada compromiso (1) (ha)</u>	<u>% sobredec.</u>	<u>SUP. RESUELTA (ha)</u>	<u>Importe Declarado</u>	<u>Importe Topado</u>	<u>Importe Resuelto</u>	<u>Importe tras sobredec.</u>
37	FRUTALES REGADÍO	1,84		1,84	43,75	1,28	772,05	342,75	238,44	0,00
38	FRUTALES SECANO	3,35		3,35	58,02	2,12	869,29	385,92	244,22	0,00
39	HERBÁCEOS	5,02		5,02	6,13	4,73	758,87	336,90	317,43	278,51
44	HERBÁCEOS NO ELEGIBLES	13,99		13,99	0,00	13,99	0,00	0,00	0,00	0,00
TOTAL		24,20	24,40	24,20		22,12	2.400,21	1.065,57	800,09	278,51

RESUMEN DE PAGOS

		<u>IMPORTE (Euros)</u>			
		<u>RESUELTO</u>	<u>FEADER (Eje 2)</u>	<u>MAGRAMA</u>	<u>CAPDER</u>
A pagar		278,51	208,88	29,94	39,69

(1) Superficie declarada admisible ajustada con la superficie comprometida.
(2) Factor de penalización valorando el alcance para el tipo de compromiso.
(3) Solicita agricultura y tiene compromisos vigentes.
(4) Solicita ganadería y tiene compromisos vigentes.

APLICACIÓN DE REDUCCIONES Y SANCIONES

<u>Importe Calculado</u>	<u>Importe prereduc.</u>	<u>Admisibilidad y compromisos</u>	<u>Presentación tardía</u>	<u>Omisión declaración</u>	<u>Condicionabilidad</u>	<u>IMPORTE (Euros)</u>			
						<u>RESUELTO</u>	<u>FEADER (Eje 2)</u>	<u>MAGRAMA</u>	<u>CAPDER</u>
800,09	278,51	0,00	0,00	0,00	0,00	278,51	208,88	29,94	39,69
TOTAL						278,51	208,88	29,94	39,69

INCIDENCIAS**INCIDENCIA DESCRIPCIÓN**

- 219 Superficie declarada sobre un mismo recinto, en un mismo expediente, mayor que la superficie total del recinto SIGPAC.
 Ref:1700000003502145 Recinto:18-100-026-00178-002 Cultivo:124000 PISTACHO-SIN VARIEDAD Secano Suma de superficies declaradas para este recinto por el solicitante (Áreas):233 Superficie SIGPAC total para el recinto (Áreas):115 Exceso de superficie declarada (Hectáreas):1,18
 Ref:1700000003502144 Recinto:18-100-026-00178-004 Cultivo:124000 PISTACHO-SIN VARIEDAD Regadío Suma de superficies declaradas para este recinto por el solicitante (Áreas):89 Superficie SIGPAC total para el recinto (Áreas):50 Exceso de superficie declarada (Hectáreas):0,39
 Ref:1700000003502138 Recinto:18-100-026-00178-005 Cultivo:5000 CEBADA-SIN VARIEDAD Regadío Suma de superficies declaradas para este recinto por el solicitante (Áreas):344 Superficie SIGPAC total para el recinto (Áreas):339 Exceso de superficie declarada (Hectáreas):0,05
 Ref:1700000003502134 Recinto:18-100-026-00178-011 Cultivo:5000 CEBADA-SIN VARIEDAD Secano Suma de superficies declaradas para este recinto por el solicitante (Áreas):121 Superficie SIGPAC total para el recinto (Áreas):97 Exceso de superficie declarada (Hectáreas):0,24
 Ref:1700000003502146 Recinto:18-100-026-00178-013 Cultivo:124000 PISTACHO-SIN VARIEDAD Secano Suma de superficies declaradas para este recinto por el solicitante (Áreas):102 Superficie SIGPAC total para el recinto (Áreas):97 Exceso de superficie declarada (Hectáreas):0,05
 Ref:1700000003502135 Recinto:18-100-031-00001-008 Cultivo:20902 BARBECHO TRADICIONAL-CON CUBIERTA VEGETAL Regadío Suma de superficies declaradas para este recinto por el solicitante (Áreas):115 Superficie SIGPAC total para el recinto (Áreas):95 Exceso de superficie declarada (Hectáreas):0,03
 Ref:1700000003502147 Recinto:18-100-031-00001-008 Cultivo:124000 PISTACHO-SIN VARIEDAD Regadío Suma de superficies declaradas para este recinto por el solicitante (Áreas):115 Superficie SIGPAC total para el recinto (Áreas):95 Exceso de superficie declarada (Hectáreas):0,03
 Ref:1700000003502148 Recinto:18-100-031-00001-008 Cultivo:124000 PISTACHO-SIN VARIEDAD Regadío Suma de superficies declaradas para este recinto por el solicitante (Áreas):115 Superficie SIGPAC total para el recinto (Áreas):95 Exceso de superficie declarada (Hectáreas):0,14
- 85007 Cultivo, variedad, regimen y/o uso del recinto SIGPAC no compatible con la operación (anexo IV.I, Orden 26 mayo 2015)
 Ref:1700000003502135 Recinto:18-100-031-00001-008 Cultivo:20902 BARBECHO TRADICIONAL-CON CUBIERTA VEGETAL Regadío Uso SIGPAC:FS



<u>APELLIDOS Y NOMBRE / RAZÓN SOCIAL</u>	<u>NIF</u>	<u>EXPEDIENTE</u>	<u>SOLICITA AGRICULT. (3)</u>	<u>SOLICITA GANADER. (4)</u>	<u>ANUALIDAD DE PAGO</u>
MANZANO GARCIA ARACELI EMILIA	****9133*	4012310	SI	NO	3ª

DATOS CONVERSIÓN

IMPORTE POR ANUALIDAD

	<u>2015</u>	<u>2016</u>	<u>2017</u>	<u>2018</u>	<u>2019</u>
IMPORTE MÁXIMO SUBVENCIONABLE	2.021,43 €	2.021,43 €	2.021,43 €	1.684,51 €	1.684,51 €
IMPORTE MEDIO DE TRANSFERENCIA (€/ha)	259,49 €	259,49 €	259,49 €	216,24 €	216,24 €

RESUMEN DE UNIDADES

<u>Cód</u>	<u>GRUPO DE PAGO</u>	<u>Sup. Dec. Admisible (ha)</u>	<u>Sup. Comprometida (ha)</u>	<u>Sup. ajustada compromiso (1) (ha)</u>	<u>% sobredec.</u>	<u>SUP. RESUELTA (ha)</u>	<u>Importe Declarado</u>	<u>Importe Topado</u>	<u>Importe Resuelto</u>	<u>Importe tras sobredec.</u>
38	FRUTALES SECANO	7,79		7,79	0,00	7,79	2.021,43	2.021,43	2.021,43	2.021,43
	TOTAL	7,79	7,79	7,79		7,79	2.021,43	2.021,43	2.021,43	2.021,43

APLICACIÓN DE REDUCCIONES Y SANCIONES

<u>AGRICULTURA</u>	<u>Importe Calculado</u>	<u>Importe prereduc.</u>	<u>Admisibilidad y compromisos</u>	<u>Presentación tardía</u>	<u>Omisión declaración</u>	<u>Condicionabilidad</u>	<u>IMPORTE (Euros)</u>				
							<u>RESUELTO</u>	<u>FEADER (Eje 2)</u>	<u>MAGRAMA</u>	<u>CAPDER</u>	
	2.021,43	2.021,43	0,00	0,00	0,00	0,00	2.021,43	1.516,07	217,30	288,06	
							TOTAL	2.021,43	1.516,07	217,30	288,06

RECINTOS RESUELTOS

<u>REF.</u>	<u>REFERENCIA SIGPAC</u>	<u>CULTIVO DESCRIPCIÓN CULTIVO</u>	<u>S/R</u>	<u>G.PAGO</u>	<u>PEND. MEDIA (%)</u>	<u>SUP. DEC. ADMISIBLE (ha)</u>	<u>SUP. COMPROM. (ha)</u>	<u>SUP. AJUSTADA COMPROM. (1) (ha)</u>	<u>SUP. RESUELTA (ha)</u>	<u>SUP. CONY. SIGPAC (ha)</u>	<u>SUP. CERTIF. (ha)</u>	<u>SUP. CAMPO (ha)</u>	<u>SUP. CAMPO DETER. CULT. DECLARADO (ha)</u>	<u>SUP. DEC. REDUCIDA (ha)</u>	<u>SUP. RESUELTA (ha)</u>
1700000004661699	18-144-032-00026-0001	104000 ALMENDROS-SIN VARIEDAD	S	38	35,26	1,33	1,33	1,33	1,33		1,33			1,33	1,33
1700000004661700	18-144-032-00199-0001	104000 ALMENDROS-SIN VARIEDAD	S	38	43,92	0,62	0,62	0,62	0,62		0,62			0,62	0,62
1700000004661701	18-144-032-00027-0001	104000 ALMENDROS-SIN VARIEDAD	S	38	18,94	0,61	0,61	0,61	0,61		0,61			0,61	0,61
1700000004661702	18-144-032-00028-0001	104000 ALMENDROS-SIN VARIEDAD	S	38	45,47	5,23	5,23	5,23	5,23		5,23			5,23	5,23

DATOS AGRICULTURA

RESUMEN DE UNIDADES

<u>Cód</u>	<u>GRUPO DE PAGO</u>	<u>Sup. Dec. Admisible (ha)</u>	<u>Sup. Comprometida (ha)</u>	<u>Sup. ajustada compromiso (1) (ha)</u>	<u>% sobredec.</u>	<u>SUP. RESUELTA (ha)</u>	<u>Importe Declarado</u>	<u>Importe Topado</u>	<u>Importe Resuelto</u>	<u>Importe tras sobredec.</u>
38	FRUTALES SECANO	7,79		7,79	0,00	7,79	2.021,43	2.021,43	2.021,43	2.021,43
	TOTAL	7,79	7,79	7,79		7,79	2.021,43	2.021,43	2.021,43	2.021,43

RESUMEN DE PAGOS

<u>Pago realizado</u>	<u>IMPORTE (Euros)</u>			
	<u>RESUELTO</u>	<u>FEADER (Eje 2)</u>	<u>MAGRAMA</u>	<u>CAPDER</u>
	2.021,43	1.516,07	217,30	288,06

APLICACIÓN DE REDUCCIONES Y SANCIONES

<u>AGRICULTURA</u>	<u>Importe Calculado</u>	<u>Importe prereduc.</u>	<u>Admisibilidad y compromisos</u>	<u>Presentación tardía</u>	<u>Omisión declaración</u>	<u>Condicionabilidad</u>	<u>IMPORTE (Euros)</u>				
							<u>RESUELTO</u>	<u>FEADER (Eje 2)</u>	<u>MAGRAMA</u>	<u>CAPDER</u>	
	2.021,43	2.021,43	0,00	0,00	0,00	0,00	2.021,43	1.516,07	217,30	288,06	
							TOTAL	2.021,43	1.516,07	217,30	288,06

INCIDENCIAS

INCIDENCIA DESCRIPCIÓN

64 La cuenta bancaria declarada no existe para el CIF/NIF del solicitante en la relación de cuentas bancarias válidas según el O.P.



(1) Superficie declarada admisible ajustada con la superficie comprometida.
 (2) Factor de penalización valorando el alcance para el tipo de compromiso.
 (3) Solicita agricultura y tiene compromisos vigentes.
 (4) Solicita ganadería y tiene compromisos vigentes.

<u>APELLIDOS Y NOMBRE / RAZÓN SOCIAL</u>	<u>NIF</u>	<u>EXPEDIENTE</u>	<u>SOLICITA AGRICULT. (3)</u>	<u>SOLICITA GANADER. (4)</u>	<u>ANUALIDAD DE PAGO</u>
MARTÍNEZ COLLADOS RAÚL	****9088*	4019464	NO	SI	3ª

DATOS CONVERSIÓN

IMPORTE POR ANUALIDAD

	<u>2015</u>	<u>2016</u>	<u>2017</u>	<u>2018</u>	<u>2019</u>
IMPORTE MÁXIMO SUBVENCIONABLE	5.800,45 €	5.800,45 €	4.833,71 €	4.833,71 €	4.833,71 €
IMPORTE MEDIO DE TRANSFERENCIA (€/ha)	98,58 €	98,58 €	82,15 €	82,15 €	82,15 €

RESUMEN DE UNIDADES

<u>Cód</u>	<u>GRUPO DE PAGO</u>	<u>Sup. Dec. Admisible (ha)</u>	<u>Sup. Comprometida (ha)</u>	<u>Sup. ajustada compromiso (1) (ha)</u>	<u>% sobredec.</u>	<u>SUP. RESUELTA (ha)</u>	<u>Importe Declarado</u>	<u>Importe Topado</u>	<u>Importe Resuelto</u>	<u>Importe tras sobredec.</u>
43	PASTOS ASOCIADOS A GANADERÍA ECOLÓGICA	58,84		58,84	0,00	58,84	4.833,71	4.833,71	4.833,71	4.833,71
	TOTAL	58,84	58,84	58,84		58,84	4.833,71	4.833,71	4.833,71	4.833,71

APLICACIÓN DE REDUCCIONES Y SANCIONES

	<u>Importe Calculado</u>	<u>Importe prerreduc.</u>	<u>Admisibilidad y compromisos</u>	<u>Presentación tardía</u>	<u>Omisión declaración</u>	<u>Condicionabilidad</u>	<u>IMPORTE (Euros)</u>				
							<u>RESUELTO</u>	<u>FEADER (Eje 2)</u>	<u>MAGRAMA</u>	<u>CAPDER</u>	
GANADERÍA	4.833,71	4.833,71	0,00	0,00	0,00	0,00	4.833,71	3.625,28	519,62	688,81	
							TOTAL	4.833,71	3.625,28	519,62	688,81

RECINTOS RESUELTOS

<u>REF.</u>	<u>REFERENCIA SIGPAC</u>	<u>CULTIVO</u>	<u>DESCRIPCIÓN CULTIVO</u>	<u>S/R</u>	<u>G.PAGO</u>	<u>PEND. MEDIA (%)</u>	<u>SUP. DEC. ADMISIBLE (ha)</u>	<u>SUP. COMPROM. (ha)</u>	<u>SUP. AJUSTADA COMPROM. (1) (ha)</u>	<u>SUP. CONV. SIGPAC (ha)</u>	<u>SUP. CERTIF. (ha)</u>	<u>SUP. CAMPO (ha)</u>	<u>SUP. CAMPO DETER. CULT. DECLARADO (ha)</u>	<u>SUP. DEC. REDUCIDA (ha)</u>	<u>SUP. RESUELTA (ha)</u>
1700000005126301	18-047-002-00225-0001	62000	PASTOS PERMANENTES DE 5 O MAS AÑOS-SIN VARIEDAD	S	43	61,77	58,84	58,84	58,84		1.757,38			58,84	58,84

DATOS GANADERÍA

RESUMEN DE UNIDADES

<u>Cód</u>	<u>GRUPO DE PAGO</u>	<u>Sup. Dec. Admisible (ha)</u>	<u>Sup. Comprometida (ha)</u>	<u>Sup. ajustada compromiso (1) (ha)</u>	<u>% sobredec.</u>	<u>SUP. RESUELTA (ha)</u>	<u>Importe Declarado</u>	<u>Importe Topado</u>	<u>Importe Resuelto</u>	<u>Importe tras sobredec.</u>
43	PASTOS ASOCIADOS A GANADERÍA ECOLÓGICA	58,84		58,84	0,00	58,84	4.833,71	4.833,71	4.833,71	4.833,71
	TOTAL	58,84	58,84	58,84		58,84	4.833,71	4.833,71	4.833,71	4.833,71

RESUMEN DE PAGOS

	<u>IMPORTE (Euros)</u>			
	<u>RESUELTO</u>	<u>FEADER (Eje 2)</u>	<u>MAGRAMA</u>	<u>CAPDER</u>
Pago realizado	4.833,71	3.625,28	519,62	688,81

APLICACIÓN DE REDUCCIONES Y SANCIONES

	<u>Importe Calculado</u>	<u>Importe prerreduc.</u>	<u>Admisibilidad y compromisos</u>	<u>Presentación tardía</u>	<u>Omisión declaración</u>	<u>Condicionabilidad</u>	<u>IMPORTE (Euros)</u>				
							<u>RESUELTO</u>	<u>FEADER (Eje 2)</u>	<u>MAGRAMA</u>	<u>CAPDER</u>	
	4.833,71	4.833,71	0,00	0,00	0,00	0,00	4.833,71	3.625,28	519,62	688,81	
							TOTAL	4.833,71	3.625,28	519,62	688,81

Superficie determinada para Cálculo Carga Ganadera: 58,84 ha
Carga Ganadera Mínima Expediente: 0,96 ugm/ha
Carga Ganadera Máxima Expediente: 0,96 ugm/ha

Recintos Determinados para el Cálculo de Garga Ganadera

<u>REF.</u>	<u>REFERENCIA SIGPAC</u>	<u>CULTIVO</u>	<u>DESCRIPCIÓN CULTIVO</u>	<u>S/R</u>	<u>SUP. RESUELTA (ha)</u>
1700000005126301	18-047-002-00225-0001	62000	PASTOS PERMANENTES DE 5 O MAS AÑOS-SIN VARIEDAD	S	58,84

INCIDENCIAS

INCIDENCIA DESCRIPCIÓN

64 La cuenta bancaria declarada no existe para el CIF/NIF del solicitante en la relación de cuentas bancarias válidas según el O.P.

(1) Superficie declarada admisible ajustada con la superficie comprometida.
 (2) Factor de penalización valorando el alcance para el tipo de compromiso.
 (3) Solicita agricultura y tiene compromisos vigentes.
 (4) Solicita ganadería y tiene compromisos vigentes.

<u>APELLIDOS Y NOMBRE / RAZÓN SOCIAL</u>	<u>NIF</u>	<u>EXPEDIENTE</u>	<u>SOLICITA AGRICULT. (3)</u>	<u>SOLICITA GANADER. (4)</u>	<u>ANUALIDAD DE PAGO</u>
MARTINEZ IZQUIERDO JOSE ANTONIO	****4111*	4022461	SI	NO	3ª

DATOS CONVERSIÓN**IMPORTE POR ANUALIDAD**

	<u>2015</u>	<u>2016</u>	<u>2017</u>	<u>2018</u>	<u>2019</u>
IMPORTE MÁXIMO SUBVENCIONABLE	7.167,11 €	7.167,11 €	7.167,11 €	5.972,55 €	5.972,55 €
IMPORTE MEDIO DE TRANSFERENCIA (€/ha)	259,49 €	259,49 €	259,49 €	216,24 €	216,24 €

RESUMEN DE UNIDADES

<u>Cód</u>	<u>GRUPO DE PAGO</u>	<u>Sup. Dec. Admisible (ha)</u>	<u>Sup. Comprometida (ha)</u>	<u>Sup. ajustada compromiso (1) (ha)</u>	<u>% sobredec.</u>	<u>SUP. RESUELTA (ha)</u>	<u>Importe Declarado</u>	<u>Importe Topado</u>	<u>Importe Resuelto</u>	<u>Importe tras sobredec.</u>
38	FRUTALES SECANO	27,62		27,62	0,00	27,62	7.167,11	7.167,11	7.167,11	7.167,11
	TOTAL	27,62	27,62	27,62		27,62	7.167,11	7.167,11	7.167,11	7.167,11

APLICACIÓN DE REDUCCIONES Y SANCIONES

<u>AGRICULTURA</u>	<u>Importe Calculado</u>	<u>Importe prereduc.</u>	<u>Admisibilidad y compromisos</u>	<u>Presentación tardía</u>	<u>Omisión declaración</u>	<u>Condicionabilidad</u>	<u>IMPORTE (Euros)</u>				
							<u>RESUELTO</u>	<u>FEADER (Eje 2)</u>	<u>MAGRAMA</u>	<u>CAPDER</u>	
	7.167,11	7.167,11	0,00	0,00	0,00	0,00	7.167,11	5.375,33	770,46	1.021,32	
							TOTAL	7.167,11	5.375,33	770,46	1.021,32

RECINTOS RESUELTOS

<u>REF.</u>	<u>REFERENCIA SIGPAC</u>	<u>CULTIVO DESCRIPCIÓN CULTIVO</u>	<u>S/R</u>	<u>G.PAGO</u>	<u>PEND. MEDIA (%)</u>	<u>SUP. DEC. ADMISIBLE (ha)</u>	<u>SUP. COMPROM. (ha)</u>	<u>SUP. AJUSTADA COMPROM. (1) (ha)</u>	<u>SUP. CONY. SIGPAC (ha)</u>	<u>SUP. CERTIF. (ha)</u>	<u>SUP. CAMPO (ha)</u>	<u>SUP. CAMPO DETER. CULT. DECLARADO (ha)</u>	<u>SUP. DEC. REDUCIDA (ha)</u>	<u>SUP. RESUELTA (ha)</u>
1700000005420460	18-167-025-00297-0003	104000 ALMENDROS-SIN VARIEDAD	S	38	12,07	0,80	0,80	0,80	0,80	0,80			0,80	0,80
1700000005420461	18-167-025-00564-0001	104000 ALMENDROS-SIN VARIEDAD	S	38	3,88	0,85	0,85	0,85	0,85	0,85			0,85	0,85
1700000005420462	18-167-025-00301-0002	104000 ALMENDROS-SIN VARIEDAD	S	38	18,88	0,10	0,10	0,10	0,10	0,10			0,10	0,10
1700000005420463	18-167-025-00301-0001	104000 ALMENDROS-SIN VARIEDAD	S	38	10,17	0,19	0,19	0,19	0,19	0,19			0,19	0,19
1700000005420465	18-057-006-00086-0001	104000 ALMENDROS-SIN VARIEDAD	S	38	2,94	3,51	3,51	3,51	3,51	3,51			3,51	3,51
1700000005420466	18-047-013-00212-0001	104000 ALMENDROS-SIN VARIEDAD	S	38	35,57	2,97	2,97	2,97	2,97	2,97			2,97	2,97
1700000005420467	18-047-001-00542-0001	104000 ALMENDROS-SIN VARIEDAD	S	38	10,50	0,22	0,22	0,22	0,22	0,22			0,22	0,22
1700000005420469	18-057-006-00097-0001	104000 ALMENDROS-SIN VARIEDAD	S	38	6,94	12,17	12,17	12,17	12,17	12,17			12,17	12,17
1700000005420470	18-057-006-00096-0001	104000 ALMENDROS-SIN VARIEDAD	S	38	4,43	1,82	1,82	1,82	1,82	1,82			1,82	1,82
1700000005420472	18-057-006-00089-0002	104000 ALMENDROS-SIN VARIEDAD	S	38	3,26	2,34	2,34	2,34	2,34	2,34			2,34	2,34
1700000005420475	18-167-025-00145-0001	104000 ALMENDROS-SIN VARIEDAD	S	38	6,25	0,28	0,28	0,28	0,28	0,28			0,28	0,28
1700000005420476	18-167-025-00297-0001	104000 ALMENDROS-SIN VARIEDAD	S	38	16,40	2,37	2,37	2,37	2,37	2,37			2,37	2,37

DATOS AGRICULTURA**RESUMEN DE UNIDADES**

<u>Cód</u>	<u>GRUPO DE PAGO</u>	<u>Sup. Dec. Admisible (ha)</u>	<u>Sup. Comprometida (ha)</u>	<u>Sup. ajustada compromiso (1) (ha)</u>	<u>% sobredec.</u>	<u>SUP. RESUELTA (ha)</u>	<u>Importe Declarado</u>	<u>Importe Topado</u>	<u>Importe Resuelto</u>	<u>Importe tras sobredec.</u>
38	FRUTALES SECANO	27,62		27,62	0,00	27,62	7.167,11	7.167,11	7.167,11	7.167,11
	TOTAL	27,62	27,62	27,62		27,62	7.167,11	7.167,11	7.167,11	7.167,11

RESUMEN DE PAGOS

<u>Pago realizado</u>	<u>IMPORTE (Euros)</u>			
	<u>RESUELTO</u>	<u>FEADER (Eje 2)</u>	<u>MAGRAMA</u>	<u>CAPDER</u>
	7.167,11	5.375,33	770,46	1.021,32

APLICACIÓN DE REDUCCIONES Y SANCIONES

<u>Importe Calculado</u>	<u>Importe prereduc.</u>	<u>Admisibilidad y compromisos</u>	<u>Presentación tardía</u>	<u>Omisión declaración</u>	<u>Condicionabilidad</u>	<u>IMPORTE (Euros)</u>				
						<u>RESUELTO</u>	<u>FEADER (Eje 2)</u>	<u>MAGRAMA</u>	<u>CAPDER</u>	
7.167,11	7.167,11	0,00	0,00	0,00	0,00	7.167,11	5.375,33	770,46	1.021,32	
						TOTAL	7.167,11	5.375,33	770,46	1.021,32

INCIDENCIAS**INCIDENCIA DESCRIPCIÓN**

85031 Solicita recinto que no está comprometido para la operación.
 Ref:1700000005420468 Recinto:18-047-001-00120-003 Cultivo:104000 ALMENDROS-SIN VARIEDAD Secano
 Ref:1700000005420471 Recinto:18-057-006-00088-001 Cultivo:104000 ALMENDROS-SIN VARIEDAD Secano
 Ref:1700000005420474 Recinto:18-167-025-00127-001 Cultivo:104000 ALMENDROS-SIN VARIEDAD Secano

<u>APELLIDOS Y NOMBRE / RAZÓN SOCIAL</u>	<u>NIF</u>	<u>EXPEDIENTE</u>	<u>SOLICITA AGRICULT. (3)</u>	<u>SOLICITA GANADER. (4)</u>	<u>ANUALIDAD DE PAGO</u>
MARTINEZ ORTEGA ANA ISABEL	****1239*	4006829	SI	NO	3ª

DATOS CONVERSIÓN**IMPORTE POR ANUALIDAD**

	<u>2015</u>	<u>2016</u>	<u>2017</u>	<u>2018</u>	<u>2019</u>
IMPORTE MÁXIMO SUBVENCIONABLE	280,25 €	280,25 €	280,25 €	233,54 €	233,54 €
IMPORTE MEDIO DE TRANSFERENCIA (€/ha)	259,49 €	259,49 €	259,49 €	216,24 €	216,24 €

RESUMEN DE UNIDADES

<u>Cód</u>	<u>GRUPO DE PAGO</u>	<u>Sup. Dec. Admisible (ha)</u>	<u>Sup. Comprometida (ha)</u>	<u>Sup. ajustada compromiso (1) (ha)</u>	<u>% sobredec.</u>	<u>SUP. RESUELTA (ha)</u>	<u>Importe Declarado</u>	<u>Importe Topado</u>	<u>Importe Resuelto</u>	<u>Importe tras sobredec.</u>
38	FRUTALES SECANO	1,08		1,08	0,00	1,08	280,25	280,25	280,25	280,25
	TOTAL	1,08	1,08	1,08		1,08	280,25	280,25	280,25	280,25

APLICACIÓN DE REDUCCIONES Y SANCIONES

<u>AGRICULTURA</u>	<u>Importe Calculado</u>	<u>Importe prereduc.</u>	<u>Admisibilidad y compromisos</u>	<u>Presentación tardía</u>	<u>Omisión declaración</u>	<u>Condicionabilidad</u>	<u>IMPORTE (Euros)</u>				
							<u>RESUELTO</u>	<u>FEADER (Eje 2)</u>	<u>MAGRAMA</u>	<u>CAPDER</u>	
	280,25	280,25	0,00	0,00	0,00	0,00	280,25	210,19	30,13	39,93	
							TOTAL	280,25	210,19	30,13	39,93

RECINTOS RESUELTOS

<u>REF.</u>	<u>REFERENCIA SIGPAC</u>	<u>CULTIVO DESCRIPCIÓN CULTIVO</u>	<u>S/R</u>	<u>G.PAGO</u>	<u>PEND. MEDIA (%)</u>	<u>SUP. DEC. ADMISIBLE (ha)</u>	<u>SUP. COMPROM. (ha)</u>	<u>SUP. AJUSTADA COMPROM. (1) (ha)</u>	<u>SUP. CONY. SIGPAC (ha)</u>	<u>SUP. CERTIF. (ha)</u>	<u>SUP. CAMPO (ha)</u>	<u>SUP. CAMPO DETER. CULT. DECLARADO (ha)</u>	<u>SUP. DEC. REDUCIDA (ha)</u>	<u>SUP. RESUELTA (ha)</u>
1700000005142072	18-186-013-00094-0004	104000 ALMENDROS-SIN VARIEDAD	S	38	31,64	0,35	0,35	0,35	0,35	0,35			0,35	0,35
1700000005142073	18-186-013-00094-0002	104000 ALMENDROS-SIN VARIEDAD	S	38	29,79	0,12	0,12	0,12		0,12			0,12	0,12
1700000005142074	18-186-013-00094-0001	104000 ALMENDROS-SIN VARIEDAD	S	38	21,39	0,61	0,61	0,61		0,61			0,61	0,61

DATOS AGRICULTURA**RESUMEN DE UNIDADES**

<u>Cód</u>	<u>GRUPO DE PAGO</u>	<u>Sup. Dec. Admisible (ha)</u>	<u>Sup. Comprometida (ha)</u>	<u>Sup. ajustada compromiso (1) (ha)</u>	<u>% sobredec.</u>	<u>SUP. RESUELTA (ha)</u>	<u>Importe Declarado</u>	<u>Importe Topado</u>	<u>Importe Resuelto</u>	<u>Importe tras sobredec.</u>
38	FRUTALES SECANO	1,08		1,08	0,00	1,08	280,25	280,25	280,25	280,25
	TOTAL	1,08	1,08	1,08		1,08	280,25	280,25	280,25	280,25

RESUMEN DE PAGOS

<u>Pago realizado</u>	<u>IMPORTE (Euros)</u>			
	<u>RESUELTO</u>	<u>FEADER (Eje 2)</u>	<u>MAGRAMA</u>	<u>CAPDER</u>
	280,25	210,19	30,13	39,93

APLICACIÓN DE REDUCCIONES Y SANCIONES

<u>AGRICULTURA</u>	<u>Importe Calculado</u>	<u>Importe prereduc.</u>	<u>Admisibilidad y compromisos</u>	<u>Presentación tardía</u>	<u>Omisión declaración</u>	<u>Condicionabilidad</u>	<u>IMPORTE (Euros)</u>				
							<u>RESUELTO</u>	<u>FEADER (Eje 2)</u>	<u>MAGRAMA</u>	<u>CAPDER</u>	
	280,25	280,25	0,00	0,00	0,00	0,00	280,25	210,19	30,13	39,93	
							TOTAL	280,25	210,19	30,13	39,93



<u>APELLIDOS Y NOMBRE / RAZÓN SOCIAL</u>	<u>NIF</u>	<u>EXPEDIENTE</u>	<u>SOLICITA AGRICULT. (3)</u>	<u>SOLICITA GANADER. (4)</u>	<u>ANUALIDAD DE PAGO</u>
MARTINEZ SANCHEZ JOSE	****2468*	4022719	SI	SI	3ª

DATOS CONVERSIÓN

IMPORTE POR ANUALIDAD

	<u>2015</u>	<u>2016</u>	<u>2017</u>	<u>2018</u>	<u>2019</u>
IMPORTE MÁXIMO SUBVENCIONABLE	10.013,76 €	10.013,76 €	8.344,80 €	8.344,80 €	8.344,80 €
IMPORTE MEDIO DE TRANSFERENCIA (€/ha)	83,94 €	83,94 €	69,95 €	69,95 €	69,95 €

RESUMEN DE UNIDADES

<u>Cód</u>	<u>GRUPO DE PAGO</u>	<u>Sup. Dec. Admisible (ha)</u>	<u>Sup. Comprometida (ha)</u>	<u>Sup. ajustada compromiso (1) (ha)</u>	<u>% sobredec.</u>	<u>SUP. RESUELTA (ha)</u>	<u>Importe Declarado</u>	<u>Importe Topado</u>	<u>Importe Resuelto</u>	<u>Importe tras sobredec.</u>
	AGRICULTURA - SIN SUPERFICIE DETERMINADA	0,00		0,00	0,00	0,00	0,00	0,00	0,00	0,00
43	PASTOS ASOCIADOS A GANADERÍA ECOLÓGICA	119,30		119,30	0,00	119,30	6.756,84	8.344,80	6.756,84	6.756,84
	TOTAL	119,30	119,30	119,30		119,30	6.756,84	8.344,80	6.756,84	6.756,84

APLICACIÓN DE REDUCCIONES Y SANCIONES

	<u>Importe Calculado</u>	<u>Importe prereduc.</u>	<u>Admisibilidad y compromisos</u>	<u>Presentación tardía</u>	<u>Omisión declaración</u>	<u>Condicionabilidad</u>	<u>RESUELTO</u>	<u>IMPORTE (Euros)</u>		
								<u>FEADER (Eje 2)</u>	<u>MAGRAMA</u>	<u>CAPDER</u>
AGRICULTURA	0,00	0,00	0,00	0,00	0,00	0,00	0,00	0,00	0,00	0,00
GANADERÍA	6.756,84	6.756,84	0,00	0,00	0,00	0,00	6.756,84	5.067,63	726,36	962,85
							TOTAL	6.756,84	5.067,63	962,85

RECINTOS RESUELTOS

<u>REF.</u>	<u>REFERENCIA SIGPAC</u>	<u>CULTIVO</u>	<u>DESCRIPCIÓN CULTIVO</u>	<u>S/R</u>	<u>G.PAGO</u>	<u>PEND. MEDIA (%)</u>	<u>SUP. DEC. ADMISIBLE (ha)</u>	<u>SUP. COMPROM. (ha)</u>	<u>SUP. AJUSTADA COMPROM. (1) (ha)</u>	<u>SUP. CONV. SIGPAC (ha)</u>	<u>SUP. CERTIF. (ha)</u>	<u>SUP. CAMPO (ha)</u>	<u>SUP. CAMPO DETER. CULT. (ha)</u>	<u>SUP. DEC. REDUCIDA (ha)</u>	<u>SUP. RESUELTA (ha)</u>
1700000005431894	18-057-010-00041-0002	62000	PASTOS PERMANENTES DE 5 O MAS AÑOS-SIN VARIEDAD	S	43	41,19	119,30	119,30	119,30		159,07	119,30	119,30	119,30	119,30

DATOS AGRICULTURA

RESUMEN DE UNIDADES

<u>Cód</u>	<u>GRUPO DE PAGO</u>	<u>Sup. Dec. Admisible (ha)</u>	<u>Sup. Comprometida (ha)</u>	<u>Sup. ajustada compromiso (1) (ha)</u>	<u>% sobredec.</u>	<u>SUP. RESUELTA (ha)</u>	<u>Importe Declarado</u>	<u>Importe Topado</u>	<u>Importe Resuelto</u>	<u>Importe tras sobredec.</u>
	AGRICULTURA - SIN SUPERFICIE DETERMINADA	0,00		0,00	0,00	0,00	0,00	0,00	0,00	0,00
	TOTAL	0,00	119,30	0,00		0,00	0,00	0,00	0,00	0,00

RESUMEN DE PAGOS

	<u>RESUELTO</u>	<u>FEADER (Eje 2)</u>	<u>MAGRAMA</u>	<u>CAPDER</u>
A pagar	0,00	0,00	0,00	0,00

APLICACIÓN DE REDUCCIONES Y SANCIONES

	<u>Importe Calculado</u>	<u>Importe prereduc.</u>	<u>Admisibilidad y compromisos</u>	<u>Presentación tardía</u>	<u>Omisión declaración</u>	<u>Condicionabilidad</u>	<u>RESUELTO</u>	<u>IMPORTE (Euros)</u>		
								<u>FEADER (Eje 2)</u>	<u>MAGRAMA</u>	<u>CAPDER</u>
	0,00	0,00	0,00	0,00	0,00	0,00	0,00	0,00	0,00	0,00
							TOTAL	0,00	0,00	0,00

INCIDENCIAS

INCIDENCIA DESCRIPCIÓN

- 64 La cuenta bancaria declarada no existe para el CIF/NIF del solicitante en la relación de cuentas bancarias válidas según el O.P.
- 85018 Expendiente sin grupos de pago válidos
- 85031 Solicita recinto que no está comprometido para la operación.
 Ref:1700000005431899 Recinto:18-057-013-00057-002 Cultivo:104000 ALMENDROS-SIN VARIEDAD Secano
 Ref:1700000005431904 Recinto:18-057-013-00076-001 Cultivo:104000 ALMENDROS-SIN VARIEDAD Secano
 Ref:1700000005431903 Recinto:18-057-014-00187-004 Cultivo:104000 ALMENDROS-SIN VARIEDAD Secano
 Ref:1700000005431901 Recinto:18-057-014-00196-001 Cultivo:104000 ALMENDROS-SIN VARIEDAD Secano

DATOS GANADERÍA

(1) Superficie declarada admisible ajustada con la superficie comprometida.
 (2) Factor de penalización valorando el alcance para el tipo de compromiso.
 (3) Solicita agricultura y tiene compromisos vigentes.
 (4) Solicita ganadería y tiene compromisos vigentes.

RESUMEN DE UNIDADES

Cód	GRUPO DE PAGO	Sup. Dec. Admisible (ha)	Sup. Comprometida (ha)	Sup. ajustada compromiso (1) (ha)	% sobredec.	SUP. RESUELTA (ha)	Importe Declarado	Importe Topado	Importe Resuelto	Importe tras sobredec.
43	PASTOS ASOCIADOS A GANADERÍA ECOLÓGICA	119,30		119,30	0,00	119,30	6.756,84	8.344,80	6.756,84	6.756,84
	TOTAL	119,30	119,30	119,30		119,30	6.756,84	8.344,80	6.756,84	6.756,84

RESUMEN DE PAGOS

IMPORTE (Euros)				
	RESUELTO	FEADER (Eje 2)	MAGRAMA	CAPDER
Pago realizado	7.933,23	5.949,92	852,82	1.130,49
Pago indebido	-1.176,39			
TOTAL	6.756,84			

APLICACIÓN DE REDUCCIONES Y SANCIONES

IMPORTE (Euros)									
Importe Calculado	Importe prereduc.	Admisibilidad y compromisos	Presentación tardía	Omisión declaración	Condicionalidad	RESUELTO	FEADER (Eje 2)	MAGRAMA	CAPDER
6.756,84	6.756,84	0,00	0,00	0,00	0,00	6.756,84	5.067,63	726,36	962,85
TOTAL						6.756,84	5.067,63	726,36	962,85

Datos considerados para el Cálculo de la Carga Ganadera mínima y máxima del expediente

Explotación	Especie	Inscrito en Sipea y Admisible	Censo Medio Animales	Ugm Calculada para CG Mínima	Ugm Calculada para CG Máxima
ES180560000178	OVINA	SI	386,87	58,03	58,03
				58,03	58,03

Superficie determinada para Cálculo Carga Ganadera: 269,56 ha
Carga Ganadera Mínima Expediente: 0,22 ugm/ha
Carga Ganadera Máxima Expediente: 0,22 ugm/ha

Los importes del Grupo de Pago de pastos de este expediente han sido ajustados por no llegar a la carga ganadera mínima de 0,3

Recintos Determinados para el Cálculo de Garga Ganadera

REF.	REFERENCIA SIGPAC	CULTIVO	DESCRIPCIÓN CULTIVO	S/R	SUP. RESUELTA (ha)
170000005431864	18-057-008-00001-0001	20902	BARBECHO TRADICIONAL-CON CUBIERTA VEGETAL	S	1,83
170000005431865	18-057-010-00092-0009	62000	PASTOS PERMANENTES DE 5 O MAS AÑOS-SIN VARIEDAD	S	0,01
170000005431866	18-057-011-00082-0001	20902	BARBECHO TRADICIONAL-CON CUBIERTA VEGETAL	S	6,91
170000005431867	18-057-014-00187-0002	62000	PASTOS PERMANENTES DE 5 O MAS AÑOS-SIN VARIEDAD	S	0,85
170000005431868	18-057-013-00057-0001	62000	PASTOS PERMANENTES DE 5 O MAS AÑOS-SIN VARIEDAD	S	0,85
170000005431869	18-057-013-00057-0003	62000	PASTOS PERMANENTES DE 5 O MAS AÑOS-SIN VARIEDAD	S	0,04
170000005431870	18-057-010-00092-0008	62000	PASTOS PERMANENTES DE 5 O MAS AÑOS-SIN VARIEDAD	S	0,07
170000005431871	18-057-011-00082-0003	62000	PASTOS PERMANENTES DE 5 O MAS AÑOS-SIN VARIEDAD	S	0,84
170000005431872	18-057-010-00099-0006	62000	PASTOS PERMANENTES DE 5 O MAS AÑOS-SIN VARIEDAD	S	0,07
170000005431873	18-057-011-00074-0005	62000	PASTOS PERMANENTES DE 5 O MAS AÑOS-SIN VARIEDAD	S	0,37
170000005431874	18-057-010-00099-0005	20902	BARBECHO TRADICIONAL-CON CUBIERTA VEGETAL	S	1,75
170000005431875	18-057-009-00017-0018	62000	PASTOS PERMANENTES DE 5 O MAS AÑOS-SIN VARIEDAD	S	4,30
170000005431876	18-057-010-00092-0003	20902	BARBECHO TRADICIONAL-CON CUBIERTA VEGETAL	S	9,38
170000005431878	18-057-008-00001-0005	62000	PASTOS PERMANENTES DE 5 O MAS AÑOS-SIN VARIEDAD	S	0,09
170000005431879	18-057-014-00187-0003	63000	PASTOS DE MENOS DE 5 AÑOS-SIN VARIEDAD	S	0,63
170000005431880	18-057-014-00187-0001	62000	PASTOS PERMANENTES DE 5 O MAS AÑOS-SIN VARIEDAD	S	0,66
170000005431881	18-057-010-00092-0007	62000	PASTOS PERMANENTES DE 5 O MAS AÑOS-SIN VARIEDAD	S	0,02
170000005431882	18-057-010-00092-0010	62000	PASTOS PERMANENTES DE 5 O MAS AÑOS-SIN VARIEDAD	S	0,02
170000005431883	18-057-010-00092-0005	62000	PASTOS PERMANENTES DE 5 O MAS AÑOS-SIN VARIEDAD	S	0,14
170000005431885	18-057-010-00092-0002	20902	BARBECHO TRADICIONAL-CON CUBIERTA VEGETAL	S	4,25
170000005431887	18-057-010-00098-0001	20902	BARBECHO TRADICIONAL-CON CUBIERTA VEGETAL	S	18,72
170000005431889	18-057-010-00092-0006	62000	PASTOS PERMANENTES DE 5 O MAS AÑOS-SIN VARIEDAD	S	76,08
170000005431890	18-057-011-00074-0006	20902	BARBECHO TRADICIONAL-CON CUBIERTA VEGETAL	S	8,09
170000005431891	18-057-010-00099-0001	62000	PASTOS PERMANENTES DE 5 O MAS AÑOS-SIN VARIEDAD	S	0,47

(1) Superficie declarada admisible ajustada con la superficie comprometida.
 (2) Factor de penalización valorando el alcance para el tipo de compromiso.
 (3) Solicita agricultura y tiene compromisos vigentes.
 (4) Solicita ganadería y tiene compromisos vigentes.

Datos considerados para el Cálculo de la Carga Ganadera mínima y máxima del expediente**Recintos Determinados para el Cálculo de Garga Ganadera**

<u>REF.</u>	<u>REFERENCIA SIGPAC</u>	<u>CULTIVO</u>	<u>DESCRIPCIÓN CULTIVO</u>	<u>S/R</u>	<u>SUP. RESUELTA (ha)</u>
1700000005431892	18-057-011-00074-0007	62000	PASTOS PERMANENTES DE 5 O MAS AÑOS-SIN VARIEDAD	S	0,07
1700000005431893	18-057-008-00001-0006	62000	PASTOS PERMANENTES DE 5 O MAS AÑOS-SIN VARIEDAD	S	0,03
1700000005431894	18-057-010-00041-0002	62000	PASTOS PERMANENTES DE 5 O MAS AÑOS-SIN VARIEDAD	S	119,30
1700000005431895	18-057-011-00058-0001	20902	BARBECHO TRADICIONAL-CON CUBIERTA VEGETAL	S	2,84
1700000005431898	18-057-011-00057-0001	20902	BARBECHO TRADICIONAL-CON CUBIERTA VEGETAL	S	10,88

INCIDENCIAS**INCIDENCIA DESCRIPCIÓN**

- 64 La cuenta bancaria declarada no existe para el CIF/NIF del solicitante en la relación de cuentas bancarias válidas según el O.P.
- 85031 Solicita recinto que no está comprometido para la operación.
 Ref:1700000005431871 Recinto:18-057-011-00082-003 Cultivo:62000 PASTOS PERMANENTES DE 5 O MAS AÑOS-SIN VARIEDAD Secano
 Ref:1700000005431868 Recinto:18-057-013-00057-001 Cultivo:62000 PASTOS PERMANENTES DE 5 O MAS AÑOS-SIN VARIEDAD Secano
 Ref:1700000005431869 Recinto:18-057-013-00057-003 Cultivo:62000 PASTOS PERMANENTES DE 5 O MAS AÑOS-SIN VARIEDAD Secano
 Ref:1700000005431880 Recinto:18-057-014-00187-001 Cultivo:62000 PASTOS PERMANENTES DE 5 O MAS AÑOS-SIN VARIEDAD Secano
 Ref:1700000005431867 Recinto:18-057-014-00187-002 Cultivo:62000 PASTOS PERMANENTES DE 5 O MAS AÑOS-SIN VARIEDAD Secano
 Ref:1700000005431879 Recinto:18-057-014-00187-003 Cultivo:63000 PASTOS DE MENOS DE 5 AÑOS-SIN VARIEDAD Secano



<u>APELLIDOS Y NOMBRE / RAZÓN SOCIAL</u>	<u>NIF</u>	<u>EXPEDIENTE</u>	<u>SOLICITA AGRICULT. (3)</u>	<u>SOLICITA GANADER. (4)</u>	<u>ANUALIDAD DE PAGO</u>
MARTINEZ SANCHEZ PEDRO ANTONIO	****2596*	4015659	NO	SI	3ª

DATOS CONVERSIÓN

IMPORTE POR ANUALIDAD

	<u>2015</u>	<u>2016</u>	<u>2017</u>	<u>2018</u>	<u>2019</u>
IMPORTE MÁXIMO SUBVENCIONABLE	7.938,65 €	7.938,65 €	6.615,54 €	6.615,54 €	6.615,54 €
IMPORTE MEDIO DE TRANSFERENCIA (€/ha)	94,27 €	94,27 €	78,56 €	78,56 €	78,56 €

RESUMEN DE UNIDADES

<u>Cód</u>	<u>GRUPO DE PAGO</u>	<u>Sup. Dec. Admisible (ha)</u>	<u>Sup. Comprometida (ha)</u>	<u>Sup. ajustada compromiso (1) (ha)</u>	<u>% sobredec.</u>	<u>SUP. RESUELTA (ha)</u>	<u>Importe Declarado</u>	<u>Importe Topado</u>	<u>Importe Resuelto</u>	<u>Importe tras sobredec.</u>
43	PASTOS ASOCIADOS A GANADERÍA ECOLÓGICA	84,21		84,21	0,00	84,21	6.199,86	6.615,54	6.199,86	6.199,86
	TOTAL	84,21	84,21	84,21		84,21	6.199,86	6.615,54	6.199,86	6.199,86

APLICACIÓN DE REDUCCIONES Y SANCIONES

	<u>Importe Calculado</u>	<u>Importe prerreduc.</u>	<u>Admisibilidad y compromisos</u>	<u>Presentación tardía</u>	<u>Omisión declaración</u>	<u>Condicionabilidad</u>	<u>IMPORTE (Euros)</u>			
							<u>RESUELTO</u>	<u>FEADER (Eje 2)</u>	<u>MAGRAMA</u>	<u>CAPDER</u>
GANADERÍA	6.199,86	6.199,86	0,00	0,00	0,00	0,00	6.199,86	4.649,90	666,48	883,48
TOTAL							6.199,86	4.649,90	666,48	883,48

RECINTOS RESUELTOS

<u>REF.</u>	<u>REFERENCIA SIGPAC</u>	<u>CULTIVO</u>	<u>DESCRIPCIÓN CULTIVO</u>	<u>S/R</u>	<u>G.PAGO</u>	<u>PEND. MEDIA (%)</u>	<u>SUP. DEC. ADMISIBLE (ha)</u>	<u>SUP. COMPROM. (ha)</u>	<u>SUP. AJUSTADA COMPROM. (1) (ha)</u>	<u>SUP. CONV. SIGPAC (ha)</u>	<u>SUP. CERTIF. (ha)</u>	<u>SUP. CAMPO (ha)</u>	<u>SUP. CAMPO DETER. CULT. DECLARADO (ha)</u>	<u>SUP. DEC. REDUCIDA (ha)</u>	<u>SUP. RESUELTA (ha)</u>
170000005038328	18-057-010-00090-0007	62000	PASTOS PERMANENTES DE 5 O MAS AÑOS-SIN VARIEDAD	S	43	25,68	2,20	2,20	2,20		2,20	2,20	2,20	2,20	2,20
170000005038329	18-057-010-00090-0011	62000	PASTOS PERMANENTES DE 5 O MAS AÑOS-SIN VARIEDAD	S	43	30,81	21,68	21,68	21,68		21,68	21,68	21,68	21,68	21,68
170000005038331	18-057-010-00089-0004	62000	PASTOS PERMANENTES DE 5 O MAS AÑOS-SIN VARIEDAD	S	43	10,50	0,36	0,36	0,36		0,36	0,36	0,36	0,36	0,36
170000005038333	18-057-010-00090-0008	62000	PASTOS PERMANENTES DE 5 O MAS AÑOS-SIN VARIEDAD	S	43	40,06	44,87	44,87	44,87		99,71	44,87	44,87	44,87	44,87
170000005038335	18-057-010-00088-0002	62000	PASTOS PERMANENTES DE 5 O MAS AÑOS-SIN VARIEDAD	S	43	8,60	2,63	2,63	2,63		2,63	2,63	2,63	2,63	2,63
170000005038338	18-057-010-00090-0013	62000	PASTOS PERMANENTES DE 5 O MAS AÑOS-SIN VARIEDAD	S	43	19,28	0,37	0,37	0,37		0,49	0,37	0,37	0,37	0,37
170000005038344	18-057-010-00085-0004	62000	PASTOS PERMANENTES DE 5 O MAS AÑOS-SIN VARIEDAD	S	43	21,17	1,28	1,28	1,28		1,28	1,28	1,28	1,28	1,28
170000005038347	18-057-010-00088-0001	62000	PASTOS PERMANENTES DE 5 O MAS AÑOS-SIN VARIEDAD	S	43	8,56	0,07	0,07	0,07		0,12	0,07	0,07	0,07	0,07
170000005038348	18-057-010-00085-0001	62000	PASTOS PERMANENTES DE 5 O MAS AÑOS-SIN VARIEDAD	S	43	9,38	0,60	0,60	0,60		0,80	0,60	0,60	0,60	0,60
170000005038350	18-057-010-00086-0007	62000	PASTOS PERMANENTES DE 5 O MAS AÑOS-SIN VARIEDAD	S	43	23,91	9,45	9,45	9,45		21,01	9,45	9,45	9,45	9,45
170000005038354	18-057-010-00086-0006	62000	PASTOS PERMANENTES DE 5 O MAS AÑOS-SIN VARIEDAD	S	43	6,41	0,60	0,60	0,60		0,80	0,60	0,60	0,60	0,60
170000005038359	18-057-010-00086-0013	62000	PASTOS PERMANENTES DE 5 O MAS AÑOS-SIN VARIEDAD	S	43	8,79	0,10	0,10	0,10		0,18	0,10	0,10	0,10	0,10

DATOS GANADERÍA

RESUMEN DE UNIDADES


<u>Cód</u>	<u>GRUPO DE PAGO</u>	<u>Sup. Dec. Admisible (ha)</u>	<u>Sup. Comprometida (ha)</u>	<u>Sup. ajustada compromiso (1) (ha)</u>	<u>% sobredec.</u>	<u>SUP. RESUELTA (ha)</u>	<u>Importe Declarado</u>	<u>Importe Topado</u>	<u>Importe Resuelto</u>	<u>Importe tras sobredec.</u>
43	PASTOS ASOCIADOS A GANADERÍA ECOLÓGICA	84,21		84,21	0,00	84,21	6.199,86	6.615,54	6.199,86	6.199,86
	TOTAL	84,21	84,21	84,21		84,21	6.199,86	6.615,54	6.199,86	6.199,86

RESUMEN DE PAGOS

	<u>IMPORTE (Euros)</u>			
	<u>RESUELTO</u>	<u>FEADER (Eje 2)</u>	<u>MAGRAMA</u>	<u>CAPDER</u>
Pago realizado	6.615,54	4.961,66	711,17	942,71
Pago indebido	-415,68			
TOTAL	6.199,86			

APLICACIÓN DE REDUCCIONES Y SANCIONES

<u>Importe Calculado</u>	<u>Importe prerreduc.</u>	<u>Admisibilidad y compromisos</u>	<u>Presentación tardía</u>	<u>Omisión declaración</u>	<u>Condicionabilidad</u>	<u>IMPORTE (Euros)</u>			
						<u>RESUELTO</u>	<u>FEADER (Eje 2)</u>	<u>MAGRAMA</u>	<u>CAPDER</u>
6.199,86	6.199,86	0,00	0,00	0,00	0,00	6.199,86	4.649,90	666,48	883,48
TOTAL						6.199,86	4.649,90	666,48	883,48



(1) Superficie declarada admisible ajustada con la superficie comprometida.
 (2) Factor de penalización valorando el alcance para el tipo de compromiso.
 (3) Solicita agricultura y tiene compromisos vigentes.
 (4) Solicita ganadería y tiene compromisos vigentes.

Datos considerados para el Cálculo de la Carga Ganadera mínima y máxima del expediente

Explotación	Especie	Inscrito en Sipea y Admisible	Censo Medio Animales	Ugm Calculada para CG Mínima	Ugm Calculada para CG Máxima
ES180560000180	OVINA	SI	388,01	58,20	58,20
				58,20	58,20

Superficie determinada para Cálculo Carga Ganadera: 212,46 ha
Carga Ganadera Mínima Expediente: 0,27 ugm/ha
Carga Ganadera Máxima Expediente: 0,27 ugm/ha

Los importes del Grupo de Pago de pastos de este expediente han sido ajustados por no llegar a la carga ganadera mínima de 0,3

Recintos Determinados para el Cálculo de Garga Ganadera

REF.	REFERENCIA SIGPAC	CULTIVO	DESCRIPCIÓN CULTIVO	S/R	SUP. RESUELTA (ha)
1700000005038328	18-057-010-00090-0007	62000	PASTOS PERMANENTES DE 5 O MAS AÑOS-SIN VARIEDAD	S	2,20
1700000005038329	18-057-010-00090-0011	62000	PASTOS PERMANENTES DE 5 O MAS AÑOS-SIN VARIEDAD	S	21,68
1700000005038331	18-057-010-00089-0004	62000	PASTOS PERMANENTES DE 5 O MAS AÑOS-SIN VARIEDAD	S	0,36
1700000005038333	18-057-010-00090-0008	62000	PASTOS PERMANENTES DE 5 O MAS AÑOS-SIN VARIEDAD	S	44,87
1700000005038335	18-057-010-00088-0002	62000	PASTOS PERMANENTES DE 5 O MAS AÑOS-SIN VARIEDAD	S	2,63
1700000005038337	18-057-010-00097-0001	20902	BARBECHO TRADICIONAL-CON CUBIERTA VEGETAL	S	24,69
1700000005038338	18-057-010-00090-0013	62000	PASTOS PERMANENTES DE 5 O MAS AÑOS-SIN VARIEDAD	S	0,37
1700000005038339	18-057-011-00069-0001	20902	BARBECHO TRADICIONAL-CON CUBIERTA VEGETAL	S	20,44
1700000005038341	18-057-009-00014-0014	62000	PASTOS PERMANENTES DE 5 O MAS AÑOS-SIN VARIEDAD	S	16,54
1700000005038342	18-057-010-00038-0001	62000	PASTOS PERMANENTES DE 5 O MAS AÑOS-SIN VARIEDAD	S	4,18
1700000005038343	18-057-009-00018-0022	62000	PASTOS PERMANENTES DE 5 O MAS AÑOS-SIN VARIEDAD	S	17,20
1700000005038344	18-057-010-00085-0004	62000	PASTOS PERMANENTES DE 5 O MAS AÑOS-SIN VARIEDAD	S	1,28
1700000005038345	18-057-010-00038-0002	62000	PASTOS PERMANENTES DE 5 O MAS AÑOS-SIN VARIEDAD	S	0,08
1700000005038346	18-057-009-00018-0023	20902	BARBECHO TRADICIONAL-CON CUBIERTA VEGETAL	S	8,97
1700000005038347	18-057-010-00088-0001	62000	PASTOS PERMANENTES DE 5 O MAS AÑOS-SIN VARIEDAD	S	0,07
1700000005038348	18-057-010-00085-0001	62000	PASTOS PERMANENTES DE 5 O MAS AÑOS-SIN VARIEDAD	S	0,60
1700000005038349	18-057-011-00070-0001	20902	BARBECHO TRADICIONAL-CON CUBIERTA VEGETAL	S	0,99
1700000005038350	18-057-010-00086-0007	62000	PASTOS PERMANENTES DE 5 O MAS AÑOS-SIN VARIEDAD	S	9,45
1700000005038351	18-057-010-00073-0002	62000	PASTOS PERMANENTES DE 5 O MAS AÑOS-SIN VARIEDAD	S	2,32
1700000005038353	18-057-010-00097-0003	62000	PASTOS PERMANENTES DE 5 O MAS AÑOS-SIN VARIEDAD	S	18,88
1700000005038354	18-057-010-00086-0006	62000	PASTOS PERMANENTES DE 5 O MAS AÑOS-SIN VARIEDAD	S	0,60
1700000005038355	18-057-010-00100-0001	62000	PASTOS PERMANENTES DE 5 O MAS AÑOS-SIN VARIEDAD	S	2,90
1700000005038356	18-057-010-00037-0001	62000	PASTOS PERMANENTES DE 5 O MAS AÑOS-SIN VARIEDAD	S	8,02
1700000005038359	18-057-010-00086-0013	62000	PASTOS PERMANENTES DE 5 O MAS AÑOS-SIN VARIEDAD	S	0,10
1700000005038360	18-057-013-00041-0001	20902	BARBECHO TRADICIONAL-CON CUBIERTA VEGETAL	S	3,04

INCIDENCIAS

INCIDENCIA DESCRIPCIÓN

- 64 La cuenta bancaria declarada no existe para el CIF/NIF del solicitante en la relación de cuentas bancarias válidas según el O.P.
- 85031 Solicita recinto que no está comprometido para la operación.
 Ref:1700000005038356 Recinto:18-057-010-00037-001 Cultivo:62000 PASTOS PERMANENTES DE 5 O MAS AÑOS-SIN VARIEDAD Secano
 Ref:1700000005038342 Recinto:18-057-010-00038-001 Cultivo:62000 PASTOS PERMANENTES DE 5 O MAS AÑOS-SIN VARIEDAD Secano
 Ref:1700000005038345 Recinto:18-057-010-00038-002 Cultivo:62000 PASTOS PERMANENTES DE 5 O MAS AÑOS-SIN VARIEDAD Secano
 Ref:1700000005038355 Recinto:18-057-010-00100-001 Cultivo:62000 PASTOS PERMANENTES DE 5 O MAS AÑOS-SIN VARIEDAD Secano

(1) Superficie declarada admisible ajustada con la superficie comprometida.
 (2) Factor de penalización valorando el alcance para el tipo de compromiso.
 (3) Solicita agricultura y tiene compromisos vigentes.
 (4) Solicita ganadería y tiene compromisos vigentes.

<u>APELLIDOS Y NOMBRE / RAZÓN SOCIAL</u>	<u>NIF</u>	<u>EXPEDIENTE</u>	<u>SOLICITA AGRICULT. (3)</u>	<u>SOLICITA GANADER. (4)</u>	<u>ANUALIDAD DE PAGO</u>
MONEDERO SORIA MODESTO	****7622*	4002463	SI	NO	3ª

DATOS CONVERSIÓN

IMPORTE POR ANUALIDAD

	<u>2015</u>	<u>2016</u>	<u>2017</u>	<u>2018</u>	<u>2019</u>
IMPORTE MÁXIMO SUBVENCIONABLE	1.725,61 €	1.725,61 €	1.725,61 €	1.438,00 €	1.438,00 €
IMPORTE MEDIO DE TRANSFERENCIA (€/ha)	259,49 €	259,49 €	259,49 €	216,24 €	216,24 €

RESUMEN DE UNIDADES

<u>Cód</u>	<u>GRUPO DE PAGO</u>	<u>Sup. Dec. Admisible (ha)</u>	<u>Sup. Comprometida (ha)</u>	<u>Sup. ajustada compromiso (1) (ha)</u>	<u>% sobredec.</u>	<u>SUP. RESUELTA (ha)</u>	<u>Importe Declarado</u>	<u>Importe Topado</u>	<u>Importe Resuelto</u>	<u>Importe tras sobredec.</u>
38	FRUTALES SECANO	6,65		6,65	0,00	6,65	1.725,61	1.725,61	1.725,61	1.725,61
	TOTAL	6,65	6,65	6,65		6,65	1.725,61	1.725,61	1.725,61	1.725,61

APLICACIÓN DE REDUCCIONES Y SANCIONES

	<u>Importe Calculado</u>	<u>Importe prereduc.</u>	<u>Admisibilidad y compromisos</u>	<u>Presentación tardía</u>	<u>Omisión declaración</u>	<u>Condicionabilidad</u>	<u>IMPORTE (Euros)</u>			
							<u>RESUELTO</u>	<u>FEADER (Eje 2)</u>	<u>MAGRAMA</u>	<u>CAPDER</u>
AGRICULTURA	1.725,61	1.725,61	0,00	0,00	0,00	0,00	1.725,61	1.294,21	185,50	245,90
TOTAL							1.725,61	1.294,21	185,50	245,90

RECINTOS RESUELTOS

<u>REF.</u>	<u>REFERENCIA SIGPAC</u>	<u>CULTIVO DESCRIPCIÓN CULTIVO</u>	<u>S/R G.PAGO</u>	<u>PEND. MEDIA (%)</u>	<u>SUP. DEC. ADMISIBLE (ha)</u>	<u>SUP. COMPROM. (ha)</u>	<u>SUP. AJUSTADA COMPROM. (1) (ha)</u>	<u>SUP. CONY. SIGPAC (ha)</u>	<u>SUP. CERTIF. (ha)</u>	<u>SUP. CAMPO (ha)</u>	<u>SUP. CAMPO DETER. CULT. DECLARADO (ha)</u>	<u>SUP. DEC. REDUCIDA (ha)</u>	<u>SUP. RESUELTA (ha)</u>
1700000002701371	18-087-009-00631-0001	104000 ALMENDROS-SIN VARIEDAD	S 38	24,12	6,65	6,65	6,65	6,65	6,65	6,65		6,65	6,65

DATOS AGRICULTURA

RESUMEN DE UNIDADES

<u>Cód</u>	<u>GRUPO DE PAGO</u>	<u>Sup. Dec. Admisible (ha)</u>	<u>Sup. Comprometida (ha)</u>	<u>Sup. ajustada compromiso (1) (ha)</u>	<u>% sobredec.</u>	<u>SUP. RESUELTA (ha)</u>	<u>Importe Declarado</u>	<u>Importe Topado</u>	<u>Importe Resuelto</u>	<u>Importe tras sobredec.</u>
38	FRUTALES SECANO	6,65		6,65	0,00	6,65	1.725,61	1.725,61	1.725,61	1.725,61
	TOTAL	6,65	6,65	6,65		6,65	1.725,61	1.725,61	1.725,61	1.725,61

RESUMEN DE PAGOS

	<u>IMPORTE (Euros)</u>			
	<u>RESUELTO</u>	<u>FEADER (Eje 2)</u>	<u>MAGRAMA</u>	<u>CAPDER</u>
Pago realizado	1.725,61	1.294,21	185,50	245,90

APLICACIÓN DE REDUCCIONES Y SANCIONES

	<u>Importe Calculado</u>	<u>Importe prereduc.</u>	<u>Admisibilidad y compromisos</u>	<u>Presentación tardía</u>	<u>Omisión declaración</u>	<u>Condicionabilidad</u>	<u>IMPORTE (Euros)</u>			
							<u>RESUELTO</u>	<u>FEADER (Eje 2)</u>	<u>MAGRAMA</u>	<u>CAPDER</u>
TOTAL	1.725,61	1.725,61	0,00	0,00	0,00	0,00	1.725,61	1.294,21	185,50	245,90

INCIDENCIAS

INCIDENCIA DESCRIPCIÓN

64 La cuenta bancaria declarada no existe para el CIF/NIF del solicitante en la relación de cuentas bancarias válidas según el O.P.



(1) Superficie declarada admisible ajustada con la superficie comprometida.
 (2) Factor de penalización valorando el alcance para el tipo de compromiso.
 (3) Solicita agricultura y tiene compromisos vigentes.
 (4) Solicita ganadería y tiene compromisos vigentes.

<u>APELLIDOS Y NOMBRE / RAZÓN SOCIAL</u>	<u>NIF</u>	<u>EXPEDIENTE</u>	<u>SOLICITA AGRICULT. (3)</u>	<u>SOLICITA GANADER. (4)</u>	<u>ANUALIDAD DE PAGO</u>
MONTORO JIMENEZ JOSE	****4070*	4012098	SI	NO	3ª

DATOS CONVERSIÓN**IMPORTE POR ANUALIDAD**

	<u>2015</u>	<u>2016</u>	<u>2017</u>	<u>2018</u>	<u>2019</u>
IMPORTE MÁXIMO SUBVENCIONABLE	3.796,34 €	3.796,34 €	3.788,56 €	3.157,10 €	3.157,10 €
IMPORTE MEDIO DE TRANSFERENCIA (€/ha)	259,49 €	259,49 €	259,49 €	216,24 €	216,24 €

RESUMEN DE UNIDADES

<u>Cód</u>	<u>GRUPO DE PAGO</u>	<u>Sup. Dec. Admisible (ha)</u>	<u>Sup. Comprometida (ha)</u>	<u>Sup. ajustada compromiso (1) (ha)</u>	<u>% sobredec.</u>	<u>SUP. RESUELTA (ha)</u>	<u>Importe Declarado</u>	<u>Importe Topado</u>	<u>Importe Resuelto</u>	<u>Importe tras sobredec.</u>
38	FRUTALES SECANO	14,66		14,60	0,00	14,60	3.776,01	3.788,56	3.776,01	3.776,01
	TOTAL	14,66	14,60	14,60		14,60	3.776,01	3.788,56	3.776,01	3.776,01

APLICACIÓN DE REDUCCIONES Y SANCIONES

<u>AGRICULTURA</u>	<u>Importe Calculado</u>	<u>Importe prereduc.</u>	<u>Admisibilidad y compromisos</u>	<u>Presentación tardía</u>	<u>Omisión declaración</u>	<u>Condicionabilidad</u>	<u>IMPORTE (Euros)</u>				
							<u>RESUELTO</u>	<u>FEADER (Eje 2)</u>	<u>MAGRAMA</u>	<u>CAPDER</u>	
	3.776,01	3.776,01	0,03	0,00	0,00	0,00	3.662,73	2.747,05	393,74	521,94	
							TOTAL	3.662,73	2.747,05	393,74	521,94

RECINTOS RESUELTOS

<u>REF.</u>	<u>REFERENCIA SIGPAC</u>	<u>CULTIVO DESCRIPCIÓN CULTIVO</u>	<u>S/R</u>	<u>G.PAGO</u>	<u>PEND. MEDIA (%)</u>	<u>SUP. DEC. ADMISIBLE (ha)</u>	<u>SUP. COMPROM. (ha)</u>	<u>SUP. AJUSTADA COMPROM. (1) (ha)</u>	<u>SUP. CONY. SIGPAC (ha)</u>	<u>SUP. CERTIF. (ha)</u>	<u>SUP. CAMPO (ha)</u>	<u>SUP. CAMPO DETER. CULT. DECLARADO (ha)</u>	<u>SUP. DEC. REDUCIDA (ha)</u>	<u>SUP. RESUELTA (ha)</u>
1700000003491349	18-186-015-00164-0007	218000 HIGUERA-SIN VARIEDAD	S	38	27,17	0,28	0,28	0,28	0,28	0,00			0,28	0,28
1700000003491351	18-186-015-00164-0001	218000 HIGUERA-SIN VARIEDAD	S	38	26,62	0,70	0,70	0,70	0,70	0,70			0,70	0,70
1700000003491353	18-186-015-00164-0003	104000 ALMENDROS-SIN VARIEDAD	S	38	14,91	0,05	0,05	0,05	0,05	0,05			0,05	0,05
1700000003491354	18-186-015-00164-0004	104000 ALMENDROS-SIN VARIEDAD	S	38	28,36	0,02	0,02	0,02	0,02	0,02			0,02	0,02
1700000003491355	18-186-016-00061-0002	104000 ALMENDROS-SIN VARIEDAD	S	38	32,49	1,09	1,09	1,09	1,09	1,09			1,09	1,09
1700000003491356	18-186-016-00061-0003	104000 ALMENDROS-SIN VARIEDAD	S	38	30,31	2,05	2,04	2,04	2,04	2,05			2,04	2,04
1700000003491357	18-186-016-00122-0001	104000 ALMENDROS-SIN VARIEDAD	S	38	28,56	0,78	0,78	0,78	0,78	0,78			0,78	0,78
1700000003491358	18-186-016-00124-0001	104000 ALMENDROS-SIN VARIEDAD	S	38	35,04	1,36	1,36	1,36	1,36	1,36			1,36	1,36
1700000003491359	18-186-016-00311-0001	104000 ALMENDROS-SIN VARIEDAD	S	38	34,51	2,88	2,87	2,87	2,87	2,88			2,87	2,87
1700000003491360	18-186-016-00126-0001	104000 ALMENDROS-SIN VARIEDAD	S	38	35,96	0,94	0,93	0,93	0,93	0,94			0,93	0,93
1700000003491361	18-186-016-00365-0001	104000 ALMENDROS-SIN VARIEDAD	S	38	30,73	0,54	0,54	0,54	0,54	0,54			0,54	0,54
1700000003491362	18-186-015-00149-0001	104000 ALMENDROS-SIN VARIEDAD	S	38	34,96	1,48	1,48	1,48	1,48	1,48			1,48	1,48
1700000003491363	18-186-016-00311-0003	104000 ALMENDROS-SIN VARIEDAD	S	38	12,56	0,42	0,41	0,41	0,41	0,42			0,41	0,41
1700000003491364	18-186-015-00149-0002	104000 ALMENDROS-SIN VARIEDAD	S	38	36,47	0,05	0,04	0,04	0,04	0,05			0,04	0,04
1700000003491365	18-186-016-00311-0002	104000 ALMENDROS-SIN VARIEDAD	S	38	9,55	0,43	0,42	0,42	0,42	0,43			0,42	0,42
1700000003491366	18-186-015-00164-0002	104000 ALMENDROS-SIN VARIEDAD	S	38	20,18	0,82	0,82	0,82	0,82	0,82			0,82	0,82
1700000003491367	18-186-016-00295-0001	104000 ALMENDROS-SIN VARIEDAD	S	38	14,85	0,77	0,77	0,77	0,77	0,77			0,77	0,77

DATOS AGRICULTURA**RESUMEN DE UNIDADES**


<u>Cód</u>	<u>GRUPO DE PAGO</u>	<u>Sup. Dec. Admisible (ha)</u>	<u>Sup. Comprometida (ha)</u>	<u>Sup. ajustada compromiso (1) (ha)</u>	<u>% sobredec.</u>	<u>SUP. RESUELTA (ha)</u>	<u>Importe Declarado</u>	<u>Importe Topado</u>	<u>Importe Resuelto</u>	<u>Importe tras sobredec.</u>
38	FRUTALES SECANO	14,66		14,60	0,00	14,60	3.776,01	3.788,56	3.776,01	3.776,01
	TOTAL	14,66	14,60	14,60		14,60	3.776,01	3.788,56	3.776,01	3.776,01

RESUMEN DE PAGOS

<u>Pago realizado</u>	<u>IMPORTE (Euros)</u>			
	<u>RESUELTO</u>	<u>FEADER (Eje 2)</u>	<u>MAGRAMA</u>	<u>CAPDER</u>
	3.662,73	2.747,05	393,74	521,94

APLICACIÓN DE REDUCCIONES Y SANCIONES

<u>Importe Calculado</u>	<u>Importe prereduc.</u>	<u>Admisibilidad y compromisos</u>	<u>Presentación tardía</u>	<u>Omisión declaración</u>	<u>Condicionabilidad</u>	<u>IMPORTE (Euros)</u>				
						<u>RESUELTO</u>	<u>FEADER (Eje 2)</u>	<u>MAGRAMA</u>	<u>CAPDER</u>	
3.776,01	3.776,01	3,00	0,00	0,00	0,00	3.662,73	2.747,05	393,74	521,94	
						TOTAL	3.662,73	2.747,05	393,74	521,94



(1) Superficie declarada admisible ajustada con la superficie comprometida.
(2) Factor de penalización valorando el alcance para el tipo de compromiso.
(3) Solicita agricultura y tiene compromisos vigentes.
(4) Solicita ganadería y tiene compromisos vigentes.

DETALLE DE REDUCCIONES Y SANCIONES POR INCUMPLIMIENTOS DE ADMISIBILIDAD Y COMPROMISOS

Tipo	Compromiso	Sup. Calculada	Sup. Incumpli.	Factor Alcance (2)	Coef. Línea Base	Coef. Acumulación	Coef. Reiteración	Importe Ayuda	Factor Sanción	Importe Sanción	Aplicado
B1	Las unidades comprometidas deben estar certificadas en producción ecológica según lo establecido en el Reglamento (CE) nº 834/2007 y el Reglamento (CE) nº 889/2008, por el que se establece disposiciones de aplicación del Reglamento (CE) nº 834/2007 del Consejo, durante el período de compromiso.	14,60	0,28	0,02	1,00	1,00	1,50	3.776,01 €	0,03	113,28 €	SI

INCIDENCIAS

INCIDENCIA DESCRIPCIÓN

85001 El recinto declarado no cumple con las normas de producción ecológica (artículo 5-1 e), Orden 26 mayo 2015)
Ref:1700000003491349 Recinto:18-186-015-00164-007 Cultivo:218000 HIGUERA-SIN VARIEDAD Secano



(1) Superficie declarada admisible ajustada con la superficie comprometida.
(2) Factor de penalización valorando el alcance para el tipo de compromiso.
(3) Solicita agricultura y tiene compromisos vigentes.
(4) Solicita ganadería y tiene compromisos vigentes.

<u>APELLIDOS Y NOMBRE / RAZÓN SOCIAL</u>	<u>NIF</u>	<u>EXPEDIENTE</u>	<u>SOLICITA AGRICULT. (3)</u>	<u>SOLICITA GANADER. (4)</u>	<u>ANUALIDAD DE PAGO</u>
MORENO PEÑA MARIA DEL ROSARIO	****9390*	4035354	SI	NO	3ª

DATOS CONVERSIÓN**IMPORTE POR ANUALIDAD**

	<u>2015</u>	<u>2016</u>	<u>2017</u>	<u>2018</u>	<u>2019</u>
IMPORTE MÁXIMO SUBVENCIONABLE	1.242,66 €	1.242,66 €	1.035,51 €	1.031,79 €	1.031,79 €
IMPORTE MEDIO DE TRANSFERENCIA (€/ha)	149,00 €	149,00 €	124,16 €	124,16 €	124,16 €

RESUMEN DE UNIDADES

<u>Cód</u>	<u>GRUPO DE PAGO</u>	<u>Sup. Dec. Admisible (ha)</u>	<u>Sup. Comprometida (ha)</u>	<u>Sup. ajustada compromiso (1) (ha)</u>	<u>% sobredec.</u>	<u>SUP. RESUELTA (ha)</u>	<u>Importe Declarado</u>	<u>Importe Topado</u>	<u>Importe Resuelto</u>	<u>Importe tras sobredec.</u>
39	HERBÁCEOS	5,12		5,12	0,00	5,12	773,99	1.031,79	773,99	773,99
44	HERBÁCEOS NO ELEGIBLES	3,19		3,19	0,00	3,19	0,00	0,00	0,00	0,00
TOTAL		8,31	8,34	8,31		8,31	773,99	1.031,79	773,99	773,99

APLICACIÓN DE REDUCCIONES Y SANCIONES

	<u>Importe Calculado</u>	<u>Importe prerreduc.</u>	<u>Admisibilidad y compromisos</u>	<u>Presentación tardía</u>	<u>Omisión declaración</u>	<u>Condicionabilidad</u>	<u>RESUELTO</u>	<u>IMPORTE (Euros)</u>		
								<u>FEADER (Eje 2)</u>	<u>MAGRAMA</u>	<u>CAPDER</u>
AGRICULTURA	773,99	773,99	0,02	0,00	0,00	0,00	758,51	568,88	81,54	108,09
TOTAL							758,51	568,88	81,54	108,09

RECINTOS RESUELTOS

<u>REF.</u>	<u>REFERENCIA SIGPAC</u>	<u>CULTIVO</u>	<u>DESCRIPCIÓN CULTIVO</u>	<u>S/R</u>	<u>G.PAGO</u>	<u>PEND. MEDIA (%)</u>	<u>SUP. DEC. ADMISIBLE (ha)</u>	<u>SUP. COMPROM. (ha)</u>	<u>SUP. AJUSTADA COMPROM. (1) (ha)</u>	<u>SUP. CONV. SIGPAC (ha)</u>	<u>SUP. CERTIF. (ha)</u>	<u>SUP. CAMPO (ha)</u>	<u>SUP. CAMPO DETER. CULT. DECLARADO (ha)</u>	<u>SUP. DEC. REDUCIDA (ha)</u>	<u>SUP. RESUELTA (ha)</u>
1700000007196687	18-014-009-00071-0003	8000	AVENA-SIN VARIEDAD	S	39	11,40	2,74	2,75	2,74	2,74	2,74			2,74	2,74
1700000007196688	18-014-009-00385-0001	8000	AVENA-SIN VARIEDAD	S	39	6,79	2,38	2,38	2,38		2,38			2,38	2,38
1700000007196689	18-014-009-00418-0011	20902	BARBECHO TRADICIONAL-CON CUBIERTA VEGETAL	S	44	13,09	0,13	1,49	0,13	0,13	0,00			0,13	0,13
1700000007196690	18-014-009-00418-0005	20902	BARBECHO TRADICIONAL-CON CUBIERTA VEGETAL	S	44	7,28	1,28	1,49	1,28	1,28	1,28			1,28	1,28
1700000007196691	18-014-009-00418-0013	20902	BARBECHO TRADICIONAL-CON CUBIERTA VEGETAL	S	44	28,98	0,06	1,49	0,06	0,06	0,00			0,06	0,06
1700000007196692	18-014-009-00072-0001	20902	BARBECHO TRADICIONAL-CON CUBIERTA VEGETAL	S	44	23,51	0,17	0,17	0,17		0,17			0,17	0,17
1700000007196693	18-014-009-00389-0003	20902	BARBECHO TRADICIONAL-CON CUBIERTA VEGETAL	S	44	25,36	0,35	0,35	0,35		0,35			0,35	0,35
1700000007196694	18-014-009-00396-0010	20901	BARBECHO TRADICIONAL-SIN CUBIERTA VEGETAL	S	44	15,48	1,20	1,20	1,20		1,20			1,20	1,20

DATOS AGRICULTURA**RESUMEN DE UNIDADES**

<u>Cód</u>	<u>GRUPO DE PAGO</u>	<u>Sup. Dec. Admisible (ha)</u>	<u>Sup. Comprometida (ha)</u>	<u>Sup. ajustada compromiso (1) (ha)</u>	<u>% sobredec.</u>	<u>SUP. RESUELTA (ha)</u>	<u>Importe Declarado</u>	<u>Importe Topado</u>	<u>Importe Resuelto</u>	<u>Importe tras sobredec.</u>
39	HERBÁCEOS	5,12		5,12	0,00	5,12	773,99	1.031,79	773,99	773,99
44	HERBÁCEOS NO ELEGIBLES	3,19		3,19	0,00	3,19	0,00	0,00	0,00	0,00
TOTAL		8,31	8,34	8,31		8,31	773,99	1.031,79	773,99	773,99

RESUMEN DE PAGOS

	<u>RESUELTO</u>	<u>IMPORTE (Euros)</u>		
		<u>FEADER (Eje 2)</u>	<u>MAGRAMA</u>	<u>CAPDER</u>
Pago realizado	758,51	568,88	81,54	108,09

APLICACIÓN DE REDUCCIONES Y SANCIONES

<u>Importe Calculado</u>	<u>Importe prerreduc.</u>	<u>Admisibilidad y compromisos</u>	<u>Presentación tardía</u>	<u>Omisión declaración</u>	<u>Condicionabilidad</u>	<u>RESUELTO</u>	<u>IMPORTE (Euros)</u>		
							<u>FEADER (Eje 2)</u>	<u>MAGRAMA</u>	<u>CAPDER</u>
773,99	773,99	2,00	0,00	0,00	0,00	758,51	568,88	81,54	108,09
TOTAL						758,51	568,88	81,54	108,09



DETALLE DE REDUCCIONES Y SANCIONES POR INCUMPLIMIENTOS DE ADMISIBILIDAD Y COMPROMISOS

Tipo	Compromiso	Sup. Calculada	Sup. Incumpli.	Factor Alcance (2)	Coef. Línea Base	Coef. Acumulación	Coef. Reiteración	Importe Ayuda	Factor Sanción	Importe Sanción	Aplicado
B1	Las unidades comprometidas deben estar certificadas en producción ecológica según lo establecido en el Reglamento (CE) nº 834/2007 y el Reglamento (CE) nº 889/2008, por el que se establece disposiciones de aplicación del Reglamento (CE) nº 834/2007 del Consejo, durante el período de compromiso.	8,31	0,19	0,02	1,00	1,00	1,00	773,99 €	0,02	15,48 €	SI

INCIDENCIAS

INCIDENCIA DESCRIPCIÓN

85001	El recinto declarado no cumple con las normas de producción ecológica (artículo 5-1 e), Orden 26 mayo 2015) Ref:1700000007196689 Recinto:18-014-009-00418-011 Cultivo:20902 BARBECHO TRADICIONAL-CON CUBIERTA VEGETAL Secano Ref:1700000007196691 Recinto:18-014-009-00418-013 Cultivo:20902 BARBECHO TRADICIONAL-CON CUBIERTA VEGETAL Secano
-------	---



(1) Superficie declarada admisible ajustada con la superficie comprometida.
(2) Factor de penalización valorando el alcance para el tipo de compromiso.
(3) Solicita agricultura y tiene compromisos vigentes.
(4) Solicita ganadería y tiene compromisos vigentes.

<u>APELLIDOS Y NOMBRE / RAZÓN SOCIAL</u>	<u>NIF</u>	<u>EXPEDIENTE</u>	<u>SOLICITA AGRICULT. (3)</u>	<u>SOLICITA GANADER. (4)</u>	<u>ANUALIDAD DE PAGO</u>
MORENO ZURITA JUAN MANUEL	****6454*	4010566	SI	NO	3ª

DATOS CONVERSIÓN

IMPORTE POR ANUALIDAD

	<u>2015</u>	<u>2016</u>	<u>2017</u>	<u>2018</u>	<u>2019</u>
IMPORTE MÁXIMO SUBVENCIONABLE	1.730,80 €	1.730,80 €	1.730,80 €	1.442,32 €	1.442,32 €
IMPORTE MEDIO DE TRANSFERENCIA (€/ha)	259,49 €	259,49 €	259,49 €	216,24 €	216,24 €

RESUMEN DE UNIDADES

<u>Cód</u>	<u>GRUPO DE PAGO</u>	<u>Sup. Dec. Admisible (ha)</u>	<u>Sup. Comprometida (ha)</u>	<u>Sup. ajustada compromiso (1) (ha)</u>	<u>% sobredec.</u>	<u>SUP. RESUELTA (ha)</u>	<u>Importe Declarado</u>	<u>Importe Topado</u>	<u>Importe Resuelto</u>	<u>Importe tras sobredec.</u>
38	FRUTALES SECANO	6,67		6,67	0,00	6,67	1.730,80	1.730,80	1.730,80	1.730,80
	TOTAL	6,67	6,67	6,67		6,67	1.730,80	1.730,80	1.730,80	1.730,80

APLICACIÓN DE REDUCCIONES Y SANCIONES

	<u>Importe Calculado</u>	<u>Importe prereduc.</u>	<u>Admisibilidad y compromisos</u>	<u>Presentación tardía</u>	<u>Omisión declaración</u>	<u>Condicionabilidad</u>	<u>IMPORTE (Euros)</u>			
							<u>RESUELTO</u>	<u>FEADER (Eje 2)</u>	<u>MAGRAMA</u>	<u>CAPDER</u>
AGRICULTURA	1.730,80	1.730,80	0,00	0,00	0,00	0,00	1.730,80	1.298,10	186,06	246,64
TOTAL							1.730,80	1.298,10	186,06	246,64

RECINTOS RESUELTOS

<u>REF.</u>	<u>REFERENCIA SIGPAC</u>	<u>CULTIVO DESCRIPCIÓN CULTIVO</u>	<u>S/R G.PAGO</u>	<u>PEND. MEDIA (%)</u>	<u>SUP. DEC. ADMISIBLE (ha)</u>	<u>SUP. COMPROM. (ha)</u>	<u>SUP. AJUSTADA COMPROM. (1) (ha)</u>	<u>SUP. CONY. SIGPAC (ha)</u>	<u>SUP. CERTIF. (ha)</u>	<u>SUP. CAMPO (ha)</u>	<u>SUP. CAMPO DETER. CULT. DECLARADO (ha)</u>	<u>SUP. DEC. REDUCIDA (ha)</u>	<u>SUP. RESUELTA (ha)</u>
1700000003615659	18-186-005-00098-0004	104000 ALMENDROS-SIN VARIEDAD	S 38	21,89	6,67	6,67	6,67	6,67	6,67			6,67	6,67

DATOS AGRICULTURA

RESUMEN DE UNIDADES

<u>Cód</u>	<u>GRUPO DE PAGO</u>	<u>Sup. Dec. Admisible (ha)</u>	<u>Sup. Comprometida (ha)</u>	<u>Sup. ajustada compromiso (1) (ha)</u>	<u>% sobredec.</u>	<u>SUP. RESUELTA (ha)</u>	<u>Importe Declarado</u>	<u>Importe Topado</u>	<u>Importe Resuelto</u>	<u>Importe tras sobredec.</u>
38	FRUTALES SECANO	6,67		6,67	0,00	6,67	1.730,80	1.730,80	1.730,80	1.730,80
	TOTAL	6,67	6,67	6,67		6,67	1.730,80	1.730,80	1.730,80	1.730,80

RESUMEN DE PAGOS

	<u>IMPORTE (Euros)</u>			
	<u>RESUELTO</u>	<u>FEADER (Eje 2)</u>	<u>MAGRAMA</u>	<u>CAPDER</u>
Pago realizado	1.730,80	1.298,10	186,06	246,64

APLICACIÓN DE REDUCCIONES Y SANCIONES

	<u>Importe Calculado</u>	<u>Importe prereduc.</u>	<u>Admisibilidad y compromisos</u>	<u>Presentación tardía</u>	<u>Omisión declaración</u>	<u>Condicionabilidad</u>	<u>IMPORTE (Euros)</u>			
							<u>RESUELTO</u>	<u>FEADER (Eje 2)</u>	<u>MAGRAMA</u>	<u>CAPDER</u>
TOTAL	1.730,80	1.730,80	0,00	0,00	0,00	0,00	1.730,80	1.298,10	186,06	246,64

INCIDENCIAS

INCIDENCIA DESCRIPCIÓN

64 La cuenta bancaria declarada no existe para el CIF/NIF del solicitante en la relación de cuentas bancarias válidas según el O.P.



(1) Superficie declarada admisible ajustada con la superficie comprometida.
 (2) Factor de penalización valorando el alcance para el tipo de compromiso.
 (3) Solicita agricultura y tiene compromisos vigentes.
 (4) Solicita ganadería y tiene compromisos vigentes.

<u>APELLIDOS Y NOMBRE / RAZÓN SOCIAL</u>	<u>NIF</u>	<u>EXPEDIENTE</u>	<u>SOLICITA AGRICULT. (3)</u>	<u>SOLICITA GANADER. (4)</u>	<u>ANUALIDAD DE PAGO</u>
MUNRO KERR ALASTAIR SIMON MARTINE	****1503*	4010146	SI	NO	3ª

DATOS CONVERSIÓN

IMPORTE POR ANUALIDAD

	<u>2015</u>	<u>2016</u>	<u>2017</u>	<u>2018</u>	<u>2019</u>
IMPORTE MÁXIMO SUBVENCIONABLE	4.120,70 €	4.120,70 €	4.120,70 €	3.433,89 €	3.433,89 €
IMPORTE MEDIO DE TRANSFERENCIA (€/ha)	259,49 €	259,49 €	259,49 €	216,24 €	216,24 €

RESUMEN DE UNIDADES

<u>Cód</u>	<u>GRUPO DE PAGO</u>	<u>Sup. Dec. Admisible (ha)</u>	<u>Sup. Comprometida (ha)</u>	<u>Sup. ajustada compromiso (1) (ha)</u>	<u>% sobredec.</u>	<u>SUP. RESUELTA (ha)</u>	<u>Importe Declarado</u>	<u>Importe Topado</u>	<u>Importe Resuelto</u>	<u>Importe tras sobredec.</u>
38	FRUTALES SECANO	15,88		15,88	0,00	15,88	4.120,70	4.120,70	4.120,70	4.120,70
	TOTAL	15,88	15,88	15,88		15,88	4.120,70	4.120,70	4.120,70	4.120,70

APLICACIÓN DE REDUCCIONES Y SANCIONES

<u>AGRICULTURA</u>	<u>Importe Calculado</u>	<u>Importe prereduc.</u>	<u>Admisibilidad y compromisos</u>	<u>Presentación tardía</u>	<u>Omisión declaración</u>	<u>Condicionabilidad</u>	<u>IMPORTE (Euros)</u>				
							<u>RESUELTO</u>	<u>FEADER (Eje 2)</u>	<u>MAGRAMA</u>	<u>CAPDER</u>	
	4.120,70	4.120,70	0,00	0,00	0,00	0,00	4.120,70	3.090,53	442,98	587,19	
							TOTAL	4.120,70	3.090,53	442,98	587,19

RECINTOS RESUELTOS

<u>REF.</u>	<u>REFERENCIA SIGPAC</u>	<u>CULTIVO DESCRIPCIÓN CULTIVO</u>	<u>S/R</u>	<u>G.PAGO</u>	<u>PEND. MEDIA (%)</u>	<u>SUP. DEC. ADMISIBLE (ha)</u>	<u>SUP. COMPROM. (ha)</u>	<u>SUP. AJUSTADA COMPROM. (1) (ha)</u>	<u>SUP. CONY. SIGPAC (ha)</u>	<u>SUP. CERTIF. (ha)</u>	<u>SUP. CAMPO (ha)</u>	<u>SUP. CAMPO DETER. CULT. DECLARADO (ha)</u>	<u>SUP. DEC. REDUCIDA (ha)</u>	<u>SUP. RESUELTA (ha)</u>
1700000003609805	18-180-001-00477-0001	104000 ALMENDROS-SIN VARIEDAD	S	38	43,51	1,00	1,00	1,00	1,00	1,00			1,00	1,00
1700000003609806	18-180-001-00478-0001	104000 ALMENDROS-SIN VARIEDAD	S	38	58,45	0,75	0,75	0,75	0,75	0,75			0,75	0,75
1700000003609807	18-180-001-00479-0001	104000 ALMENDROS-SIN VARIEDAD	S	38	46,27	2,31	2,31	2,31	2,31	2,31			2,31	2,31
1700000003609808	18-180-001-00480-0001	104000 ALMENDROS-SIN VARIEDAD	S	38	42,49	1,97	1,97	1,97	1,97	1,97			1,97	1,97
1700000003609809	18-180-011-00135-0004	104000 ALMENDROS-SIN VARIEDAD	S	38	39,49	0,10	0,10	0,10	0,10	0,10			0,10	0,10
1700000003609810	18-180-011-00133-0007	104000 ALMENDROS-SIN VARIEDAD	S	38	41,13	0,77	0,77	0,77	0,77	0,77			0,77	0,77
1700000003609811	18-180-011-00135-0001	104000 ALMENDROS-SIN VARIEDAD	S	38	41,08	0,82	0,82	0,82	0,82	0,82			0,82	0,82
1700000003609812	18-180-011-00131-0003	104000 ALMENDROS-SIN VARIEDAD	S	38	41,30	0,48	0,48	0,48	0,48	0,48			0,48	0,48
1700000003609813	18-180-011-00133-0001	104000 ALMENDROS-SIN VARIEDAD	S	38	41,20	4,84	4,84	4,84	4,84	4,84			4,84	4,84
1700000003609814	18-180-011-00134-0001	104000 ALMENDROS-SIN VARIEDAD	S	38	41,11	0,09	0,09	0,09	0,09	0,09			0,09	0,09
1700000003609815	18-180-001-00479-0007	104000 ALMENDROS-SIN VARIEDAD	S	38	37,91	0,63	0,63	0,63	0,63	0,63			0,63	0,63
1700000003609816	18-180-001-00480-0008	104000 ALMENDROS-SIN VARIEDAD	S	38	36,67	0,99	0,99	0,99	0,99	0,99			0,99	0,99
1700000003609817	18-180-001-00479-0006	104000 ALMENDROS-SIN VARIEDAD	S	38	14,10	0,11	0,11	0,11	0,11	0,11			0,11	0,11
1700000003609818	18-180-001-00478-0003	104000 ALMENDROS-SIN VARIEDAD	S	38	37,94	0,20	0,20	0,20	0,20	0,20			0,20	0,20
1700000003609819	18-180-001-00479-0004	104000 ALMENDROS-SIN VARIEDAD	S	38	34,61	0,46	0,46	0,46	0,46	0,46			0,46	0,46
1700000003609820	18-180-001-00477-0003	104000 ALMENDROS-SIN VARIEDAD	S	38	57,89	0,36	0,36	0,36	0,36	0,36			0,36	0,36

DATOS AGRICULTURA

RESUMEN DE UNIDADES


<u>Cód</u>	<u>GRUPO DE PAGO</u>	<u>Sup. Dec. Admisible (ha)</u>	<u>Sup. Comprometida (ha)</u>	<u>Sup. ajustada compromiso (1) (ha)</u>	<u>% sobredec.</u>	<u>SUP. RESUELTA (ha)</u>	<u>Importe Declarado</u>	<u>Importe Topado</u>	<u>Importe Resuelto</u>	<u>Importe tras sobredec.</u>
38	FRUTALES SECANO	15,88		15,88	0,00	15,88	4.120,70	4.120,70	4.120,70	4.120,70
	TOTAL	15,88	15,88	15,88		15,88	4.120,70	4.120,70	4.120,70	4.120,70

RESUMEN DE PAGOS

<u>Pago realizado</u>	<u>IMPORTE (Euros)</u>			
	<u>RESUELTO</u>	<u>FEADER (Eje 2)</u>	<u>MAGRAMA</u>	<u>CAPDER</u>
	4.120,70	3.090,53	442,98	587,19

APLICACIÓN DE REDUCCIONES Y SANCIONES

<u>Importe Calculado</u>	<u>Importe prereduc.</u>	<u>Admisibilidad y compromisos</u>	<u>Presentación tardía</u>	<u>Omisión declaración</u>	<u>Condicionabilidad</u>	<u>IMPORTE (Euros)</u>				
						<u>RESUELTO</u>	<u>FEADER (Eje 2)</u>	<u>MAGRAMA</u>	<u>CAPDER</u>	
4.120,70	4.120,70	0,00	0,00	0,00	0,00	4.120,70	3.090,53	442,98	587,19	
						TOTAL	4.120,70	3.090,53	442,98	587,19



(1) Superficie declarada admisible ajustada con la superficie comprometida.
 (2) Factor de penalización valorando el alcance para el tipo de compromiso.
 (3) Solicita agricultura y tiene compromisos vigentes.
 (4) Solicita ganadería y tiene compromisos vigentes.

<u>APELLIDOS Y NOMBRE / RAZÓN SOCIAL</u>	<u>NIF</u>	<u>EXPEDIENTE</u>	<u>SOLICITA AGRICULT. (3)</u>	<u>SOLICITA GANADER. (4)</u>	<u>ANUALIDAD DE PAGO</u>
MUÑOZ BARRERA MARIA ROSA	****3818*	4033826	NO	SI	3ª

DATOS CONVERSIÓN

IMPORTE POR ANUALIDAD

	<u>2015</u>	<u>2016</u>	<u>2017</u>	<u>2018</u>	<u>2019</u>
IMPORTE MÁXIMO SUBVENCIONABLE	3.608,03 €	3.608,03 €	3.006,69 €	3.006,69 €	3.006,69 €
IMPORTE MEDIO DE TRANSFERENCIA (€/ha)	98,58 €	98,58 €	82,15 €	82,15 €	82,15 €

RESUMEN DE UNIDADES

<u>Cód</u>	<u>GRUPO DE PAGO</u>	<u>Sup. Dec. Admisible (ha)</u>	<u>Sup. Comprometida (ha)</u>	<u>Sup. ajustada compromiso (1) (ha)</u>	<u>% sobredec.</u>	<u>SUP. RESUELTA (ha)</u>	<u>Importe Declarado</u>	<u>Importe Topado</u>	<u>Importe Resuelto</u>	<u>Importe tras sobredec.</u>
43	PASTOS ASOCIADOS A GANADERÍA ECOLÓGICA	43,02		36,60	0,00	36,60	3.006,69	3.006,69	3.006,69	3.006,69
	TOTAL	43,02	36,60	36,60		36,60	3.006,69	3.006,69	3.006,69	3.006,69

APLICACIÓN DE REDUCCIONES Y SANCIONES

	<u>Importe Calculado</u>	<u>Importe prerreduc.</u>	<u>Admisibilidad y compromisos</u>	<u>Presentación tardía</u>	<u>Omisión declaración</u>	<u>Condicionabilidad</u>	<u>IMPORTE (Euros)</u>				
							<u>RESUELTO</u>	<u>FEADER (Eje 2)</u>	<u>MAGRAMA</u>	<u>CAPDER</u>	
GANADERÍA	3.006,69	3.006,69	0,00	0,00	0,00	0,00	3.006,69	2.255,02	323,22	428,45	
							TOTAL	3.006,69	2.255,02	323,22	428,45

RECINTOS RESUELTOS

<u>REF.</u>	<u>REFERENCIA SIGPAC</u>	<u>CULTIVO</u>	<u>DESCRIPCIÓN CULTIVO</u>	<u>S/R</u>	<u>G.PAGO</u>	<u>PEND. MEDIA (%)</u>	<u>SUP. DEC. ADMISIBLE (ha)</u>	<u>SUP. COMPROM. (ha)</u>	<u>SUP. AJUSTADA COMPROM. (1) (ha)</u>	<u>SUP. CONV. SIGPAC (ha)</u>	<u>SUP. CERTIF. (ha)</u>	<u>SUP. CAMPO (ha)</u>	<u>SUP. CAMPO DETER. CULT. DECLARADO (ha)</u>	<u>SUP. DEC. REDUCIDA (ha)</u>	<u>SUP. RESUELTA (ha)</u>
1700000006686631	18-104-030-00828-0009	62000	PASTOS PERMANENTES DE 5 O MAS AÑOS-SIN VARIEDAD	S	43	28,84	43,02	36,60	36,60		110,16			36,60	36,60

DATOS GANADERÍA

RESUMEN DE UNIDADES

<u>Cód</u>	<u>GRUPO DE PAGO</u>	<u>Sup. Dec. Admisible (ha)</u>	<u>Sup. Comprometida (ha)</u>	<u>Sup. ajustada compromiso (1) (ha)</u>	<u>% sobredec.</u>	<u>SUP. RESUELTA (ha)</u>	<u>Importe Declarado</u>	<u>Importe Topado</u>	<u>Importe Resuelto</u>	<u>Importe tras sobredec.</u>
43	PASTOS ASOCIADOS A GANADERÍA ECOLÓGICA	43,02		36,60	0,00	36,60	3.006,69	3.006,69	3.006,69	3.006,69
	TOTAL	43,02	36,60	36,60		36,60	3.006,69	3.006,69	3.006,69	3.006,69

RESUMEN DE PAGOS

	<u>Importe Calculado</u>	<u>Importe prerreduc.</u>	<u>Admisibilidad y compromisos</u>	<u>Presentación tardía</u>	<u>Omisión declaración</u>	<u>Condicionabilidad</u>	<u>IMPORTE (Euros)</u>				
							<u>RESUELTO</u>	<u>FEADER (Eje 2)</u>	<u>MAGRAMA</u>	<u>CAPDER</u>	
Pago realizado							3.006,69	2.255,02	323,22	428,45	
							TOTAL	3.006,69	2.255,02	323,22	428,45

APLICACIÓN DE REDUCCIONES Y SANCIONES

	<u>Importe Calculado</u>	<u>Importe prerreduc.</u>	<u>Admisibilidad y compromisos</u>	<u>Presentación tardía</u>	<u>Omisión declaración</u>	<u>Condicionabilidad</u>	<u>IMPORTE (Euros)</u>				
							<u>RESUELTO</u>	<u>FEADER (Eje 2)</u>	<u>MAGRAMA</u>	<u>CAPDER</u>	
	3.006,69	3.006,69	0,00	0,00	0,00	0,00	3.006,69	2.255,02	323,22	428,45	
							TOTAL	3.006,69	2.255,02	323,22	428,45

Superficie determinada para Cálculo Carga Ganadera: 162,98 ha

Carga Ganadera Mínima Expediente: 0,49 ugm/ha

Carga Ganadera Máxima Expediente: 0,50 ugm/ha

Recintos Determinados para el Cálculo de Garga Ganadera

<u>REF.</u>	<u>REFERENCIA SIGPAC</u>	<u>CULTIVO</u>	<u>DESCRIPCIÓN CULTIVO</u>	<u>S/R</u>	<u>SUP. RESUELTA (ha)</u>
1700000006686631	18-104-030-00828-0009	62000	PASTOS PERMANENTES DE 5 O MAS AÑOS-SIN VARIEDAD	S	43,02
1700000006686632	18-104-030-00828-0042	62000	PASTOS PERMANENTES DE 5 O MAS AÑOS-SIN VARIEDAD	S	40,69
1700000006686633	18-104-030-00828-0049	62000	PASTOS PERMANENTES DE 5 O MAS AÑOS-SIN VARIEDAD	S	79,27

(1) Superficie declarada admisible ajustada con la superficie comprometida.
 (2) Factor de penalización valorando el alcance para el tipo de compromiso.
 (3) Solicita agricultura y tiene compromisos vigentes.
 (4) Solicita ganadería y tiene compromisos vigentes.

INCIDENCIAS**INCIDENCIA DESCRIPCIÓN**

64 La cuenta bancaria declarada no existe para el CIF/NIF del solicitante en la relación de cuentas bancarias válidas según el O.P.



<u>APELLIDOS Y NOMBRE / RAZÓN SOCIAL</u>	<u>NIF</u>	<u>EXPEDIENTE</u>	<u>SOLICITA AGRICULT. (3)</u>	<u>SOLICITA GANADER. (4)</u>	<u>ANUALIDAD DE PAGO</u>
MURCIA RODRIGUEZ JOSE CARLOS	****0913*	4030814	SI	NO	3ª

DATOS CONVERSIÓN

IMPORTE POR ANUALIDAD

	<u>2015</u>	<u>2016</u>	<u>2017</u>	<u>2018</u>	<u>2019</u>
IMPORTE MÁXIMO SUBVENCIONABLE	511,92 €	511,92 €	426,60 €	426,60 €	426,60 €
IMPORTE MEDIO DE TRANSFERENCIA (€/ha)	648,00 €	648,00 €	540,00 €	540,00 €	540,00 €

RESUMEN DE UNIDADES

<u>Cód</u>	<u>GRUPO DE PAGO</u>	<u>Sup. Dec. Admisible (ha)</u>	<u>Sup. Comprometida (ha)</u>	<u>Sup. ajustada compromiso (1) (ha)</u>	<u>% sobredec.</u>	<u>SUP. RESUELTA (ha)</u>	<u>Importe Declarado</u>	<u>Importe Topado</u>	<u>Importe Resuelto</u>	<u>Importe tras sobredec.</u>
41	HORTÍCOLAS	0,79		0,79	0,00	0,79	426,60	426,60	426,60	426,60
	TOTAL	0,79	0,79	0,79		0,79	426,60	426,60	426,60	426,60

APLICACIÓN DE REDUCCIONES Y SANCIONES

	<u>Importe Calculado</u>	<u>Importe prereduc.</u>	<u>Admisibilidad y compromisos</u>	<u>Presentación tardía</u>	<u>Omisión declaración</u>	<u>Condicionabilidad</u>	<u>IMPORTE (Euros)</u>			
							<u>RESUELTO</u>	<u>FEADER (Eje 2)</u>	<u>MAGRAMA</u>	<u>CAPDER</u>
AGRICULTURA	426,60	426,60	0,00	0,00	0,00	0,00	426,60	319,95	45,86	60,79
TOTAL							426,60	319,95	45,86	60,79

RECINTOS RESUELTOS

<u>REF.</u>	<u>REFERENCIA SIGPAC</u>	<u>CULTIVO DESCRIPCIÓN CULTIVO</u>	<u>S/R G.PAGO</u>	<u>PEND. MEDIA (%)</u>	<u>SUP. DEC. ADMISIBLE (ha)</u>	<u>SUP. COMPROM. (ha)</u>	<u>SUP. AJUSTADA COMPROM. (1) (ha)</u>	<u>SUP. CONY. SIGPAC (ha)</u>	<u>SUP. CERTIF. (ha)</u>	<u>SUP. CAMPO (ha)</u>	<u>SUP. CAMPO DECLARADO (ha)</u>	<u>SUP. DEC. REDUCIDA (ha)</u>	<u>SUP. RESUELTA (ha)</u>
1700000006324234	18-142-036-00003-0001	197101 TOMATE-HORTALIZAS BAJO PLÁSTICO	R 41	6,59	0,79	0,79	0,79	0,79	0,79	0,79		0,79	0,79

DATOS AGRICULTURA

RESUMEN DE UNIDADES

<u>Cód</u>	<u>GRUPO DE PAGO</u>	<u>Sup. Dec. Admisible (ha)</u>	<u>Sup. Comprometida (ha)</u>	<u>Sup. ajustada compromiso (1) (ha)</u>	<u>% sobredec.</u>	<u>SUP. RESUELTA (ha)</u>	<u>Importe Declarado</u>	<u>Importe Topado</u>	<u>Importe Resuelto</u>	<u>Importe tras sobredec.</u>
41	HORTÍCOLAS	0,79		0,79	0,00	0,79	426,60	426,60	426,60	426,60
	TOTAL	0,79	0,79	0,79		0,79	426,60	426,60	426,60	426,60

RESUMEN DE PAGOS

	<u>IMPORTE (Euros)</u>			
	<u>RESUELTO</u>	<u>FEADER (Eje 2)</u>	<u>MAGRAMA</u>	<u>CAPDER</u>
Pago realizado	426,60	319,95	45,86	60,79

APLICACIÓN DE REDUCCIONES Y SANCIONES

	<u>Importe Calculado</u>	<u>Importe prereduc.</u>	<u>Admisibilidad y compromisos</u>	<u>Presentación tardía</u>	<u>Omisión declaración</u>	<u>Condicionabilidad</u>	<u>IMPORTE (Euros)</u>			
							<u>RESUELTO</u>	<u>FEADER (Eje 2)</u>	<u>MAGRAMA</u>	<u>CAPDER</u>
	426,60	426,60	0,00	0,00	0,00	0,00	426,60	319,95	45,86	60,79
TOTAL							426,60	319,95	45,86	60,79



(1) Superficie declarada admisible ajustada con la superficie comprometida.
 (2) Factor de penalización valorando el alcance para el tipo de compromiso.
 (3) Solicita agricultura y tiene compromisos vigentes.
 (4) Solicita ganadería y tiene compromisos vigentes.

<u>APELLIDOS Y NOMBRE / RAZÓN SOCIAL</u>	<u>NIF</u>	<u>EXPEDIENTE</u>	<u>SOLICITA AGRICULT. (3)</u>	<u>SOLICITA GANADER. (4)</u>	<u>ANUALIDAD DE PAGO</u>
NAVARRETE DEL BARCO MARIA MERCEDES	****5255*	4026827	NO	SI	3ª

DATOS CONVERSIÓN

IMPORTE POR ANUALIDAD

	<u>2015</u>	<u>2016</u>	<u>2017</u>	<u>2018</u>	<u>2019</u>
IMPORTE MÁXIMO SUBVENCIONABLE	15.235,54 €	15.235,54 €	11.203,38 €	11.203,38 €	11.203,38 €
IMPORTE MEDIO DE TRANSFERENCIA (€/ha)	57,45 €	57,45 €	47,88 €	47,88 €	47,88 €

RESUMEN DE UNIDADES

<u>Cód</u>	<u>GRUPO DE PAGO</u>	<u>Sup. Dec. Admisible (ha)</u>	<u>Sup. Comprometida (ha)</u>	<u>Sup. ajustada compromiso (1) (ha)</u>	<u>% sobredec.</u>	<u>SUP. RESUELTA (ha)</u>	<u>Importe Declarado</u>	<u>Importe Topado</u>	<u>Importe Resuelto</u>	<u>Importe tras sobredec.</u>
43	PASTOS ASOCIADOS A GANADERÍA ECOLÓGICA	234,09		234,00	0,00	234,00	11.928,18	11.203,38	11.203,38	11.203,38
	TOTAL	234,09	234,00	234,00		234,00	11.928,18	11.203,38	11.203,38	11.203,38

APLICACIÓN DE REDUCCIONES Y SANCIONES

	<u>Importe Calculado</u>	<u>Importe prerreduc.</u>	<u>Admisibilidad y compromisos</u>	<u>Presentación tardía</u>	<u>Omisión declaración</u>	<u>Condicionabilidad</u>	<u>IMPORTE (Euros)</u>				
							<u>RESUELTO</u>	<u>FEADER (Eje 2)</u>	<u>MAGRAMA</u>	<u>CAPDER</u>	
GANADERÍA	11.203,38	11.203,38	0,00	0,00	0,00	0,00	11.203,38	8.402,54	1.204,36	1.596,48	
							TOTAL	11.203,38	8.402,54	1.204,36	1.596,48

RECINTOS RESUELTOS

<u>REF.</u>	<u>REFERENCIA SIGPAC</u>	<u>CULTIVO</u>	<u>DESCRIPCIÓN CULTIVO</u>	<u>S/R</u>	<u>G.PAGO</u>	<u>PEND. MEDIA (%)</u>	<u>SUP. DEC. ADMISIBLE (ha)</u>	<u>SUP. COMPROM. (ha)</u>	<u>SUP. AJUSTADA COMPROM. (1) (ha)</u>	<u>SUP. CONV. SIGPAC (ha)</u>	<u>SUP. CERTIF. (ha)</u>	<u>SUP. CAMPO (ha)</u>	<u>SUP. CAMPO DETER. CULT. DECLARADO (ha)</u>	<u>SUP. DEC. REDUCIDA (ha)</u>	<u>SUP. RESUELTA (ha)</u>
1700000005682365	18-014-009-00050-0005	62000	PASTOS PERMANENTES DE 5 O MAS AÑOS-SIN VARIEDAD	S	43	18,79	234,09	265,18	234,09	265,18	2.790,25			234,09	234,09

DATOS GANADERÍA

RESUMEN DE UNIDADES

<u>Cód</u>	<u>GRUPO DE PAGO</u>	<u>Sup. Dec. Admisible (ha)</u>	<u>Sup. Comprometida (ha)</u>	<u>Sup. ajustada compromiso (1) (ha)</u>	<u>% sobredec.</u>	<u>SUP. RESUELTA (ha)</u>	<u>Importe Declarado</u>	<u>Importe Topado</u>	<u>Importe Resuelto</u>	<u>Importe tras sobredec.</u>
43	PASTOS ASOCIADOS A GANADERÍA ECOLÓGICA	234,09		234,00	0,00	234,00	11.928,18	11.203,38	11.203,38	11.203,38
	TOTAL	234,09	234,00	234,00		234,00	11.928,18	11.203,38	11.203,38	11.203,38

RESUMEN DE PAGOS

	<u>RESUELTO</u>	<u>IMPORTE (Euros)</u>		
		<u>FEADER (Eje 2)</u>	<u>MAGRAMA</u>	<u>CAPDER</u>
Pago realizado	11.203,38	8.402,54	1.204,36	1.596,48

APLICACIÓN DE REDUCCIONES Y SANCIONES

	<u>Importe Calculado</u>	<u>Importe prerreduc.</u>	<u>Admisibilidad y compromisos</u>	<u>Presentación tardía</u>	<u>Omisión declaración</u>	<u>Condicionabilidad</u>	<u>IMPORTE (Euros)</u>				
							<u>RESUELTO</u>	<u>FEADER (Eje 2)</u>	<u>MAGRAMA</u>	<u>CAPDER</u>	
	11.203,38	11.203,38	0,00	0,00	0,00	0,00	11.203,38	8.402,54	1.204,36	1.596,48	
							TOTAL	11.203,38	8.402,54	1.204,36	1.596,48

Superficie determinada para Cálculo Carga Ganadera: 234,09 ha

Carga Ganadera Mínima Expediente: 0,84 ugm/ha

Carga Ganadera Máxima Expediente: 0,84 ugm/ha

Recintos Determinados para el Cálculo de Garga Ganadera

<u>REF.</u>	<u>REFERENCIA SIGPAC</u>	<u>CULTIVO</u>	<u>DESCRIPCIÓN CULTIVO</u>	<u>S/R</u>	<u>SUP. RESUELTA (ha)</u>
1700000005682365	18-014-009-00050-0005	62000	PASTOS PERMANENTES DE 5 O MAS AÑOS-SIN VARIEDAD	S	234,09

INCIDENCIAS

INCIDENCIA DESCRIPCIÓN

64 La cuenta bancaria declarada no existe para el CIF/NIF del solicitante en la relación de cuentas bancarias válidas según el O.P.

(1) Superficie declarada admisible ajustada con la superficie comprometida.
 (2) Factor de penalización valorando el alcance para el tipo de compromiso.
 (3) Solicita agricultura y tiene compromisos vigentes.
 (4) Solicita ganadería y tiene compromisos vigentes.

<u>APELLIDOS Y NOMBRE / RAZÓN SOCIAL</u>	<u>NIF</u>	<u>EXPEDIENTE</u>	<u>SOLICITA AGRICULT. (3)</u>	<u>SOLICITA GANADER. (4)</u>	<u>ANUALIDAD DE PAGO</u>
OCAÑA BAENA MIGUEL	****3567*	4027060	SI	NO	3ª

DATOS CONVERSIÓN

IMPORTE POR ANUALIDAD

	<u>2015</u>	<u>2016</u>	<u>2017</u>	<u>2018</u>	<u>2019</u>
IMPORTE MÁXIMO SUBVENCIONABLE	414,72 €	414,72 €	345,60 €	345,60 €	345,60 €
IMPORTE MEDIO DE TRANSFERENCIA (€/ha)	648,00 €	648,00 €	540,00 €	540,00 €	540,00 €

RESUMEN DE UNIDADES

<u>Cód</u>	<u>GRUPO DE PAGO</u>	<u>Sup. Dec. Admisible (ha)</u>	<u>Sup. Comprometida (ha)</u>	<u>Sup. ajustada compromiso (1) (ha)</u>	<u>% sobredec.</u>	<u>SUP. RESUELTA (ha)</u>	<u>Importe Declarado</u>	<u>Importe Topado</u>	<u>Importe Resuelto</u>	<u>Importe tras sobredec.</u>
41	HORTÍCOLAS	0,64		0,64	0,00	0,64	345,60	345,60	345,60	345,60
	TOTAL	0,64	0,64	0,64		0,64	345,60	345,60	345,60	345,60

APLICACIÓN DE REDUCCIONES Y SANCIONES

	<u>Importe Calculado</u>	<u>Importe prereduc.</u>	<u>Admisibilidad y compromisos</u>	<u>Presentación tardía</u>	<u>Omisión declaración</u>	<u>Condicionabilidad</u>	<u>IMPORTE (Euros)</u>			
							<u>RESUELTO</u>	<u>FEADER (Eje 2)</u>	<u>MAGRAMA</u>	<u>CAPDER</u>
AGRICULTURA	345,60	345,60	0,00	0,00	0,00	0,00	345,60	259,20	37,15	49,25
TOTAL							345,60	259,20	37,15	49,25

RECINTOS RESUELTOS

<u>REF.</u>	<u>REFERENCIA SIGPAC</u>	<u>CULTIVO</u>	<u>DESCRIPCIÓN CULTIVO</u>	<u>S/R</u>	<u>G.PAGO</u>	<u>PEND. MEDIA (%)</u>	<u>SUP. DEC. ADMISIBLE (ha)</u>	<u>SUP. COMPROM. (ha)</u>	<u>SUP. AJUSTADA COMPROM. (1) (ha)</u>	<u>SUP. CONY. SIGPAC (ha)</u>	<u>SUP. CERTIF. (ha)</u>	<u>SUP. CAMPO (ha)</u>	<u>SUP. CAMPO DETER. CULT. DECLARADO (ha)</u>	<u>SUP. DEC. REDUCIDA (ha)</u>	<u>SUP. RESUELTA (ha)</u>
1700000005603663	18-031-011-00013-0003	197100	TOMATE-HORTALIZAS AIRE LIBRE	R	41	15,59	0,64	0,64	0,64		0,64			0,64	0,64

DATOS AGRICULTURA

RESUMEN DE UNIDADES

<u>Cód</u>	<u>GRUPO DE PAGO</u>	<u>Sup. Dec. Admisible (ha)</u>	<u>Sup. Comprometida (ha)</u>	<u>Sup. ajustada compromiso (1) (ha)</u>	<u>% sobredec.</u>	<u>SUP. RESUELTA (ha)</u>	<u>Importe Declarado</u>	<u>Importe Topado</u>	<u>Importe Resuelto</u>	<u>Importe tras sobredec.</u>
41	HORTÍCOLAS	0,64		0,64	0,00	0,64	345,60	345,60	345,60	345,60
	TOTAL	0,64	0,64	0,64		0,64	345,60	345,60	345,60	345,60

RESUMEN DE PAGOS

	<u>IMPORTE (Euros)</u>			
	<u>RESUELTO</u>	<u>FEADER (Eje 2)</u>	<u>MAGRAMA</u>	<u>CAPDER</u>
Pago realizado	345,60	259,20	37,15	49,25

APLICACIÓN DE REDUCCIONES Y SANCIONES

	<u>Importe Calculado</u>	<u>Importe prereduc.</u>	<u>Admisibilidad y compromisos</u>	<u>Presentación tardía</u>	<u>Omisión declaración</u>	<u>Condicionabilidad</u>	<u>IMPORTE (Euros)</u>			
							<u>RESUELTO</u>	<u>FEADER (Eje 2)</u>	<u>MAGRAMA</u>	<u>CAPDER</u>
TOTAL	345,60	345,60	0,00	0,00	0,00	0,00	345,60	259,20	37,15	49,25

INCIDENCIAS

INCIDENCIA DESCRIPCIÓN

- 85008 Recinto incompatible por estar solicitado para otra submedida (anexo II, Orden 26 mayo 2015)
Ref:1700000005603661 Recinto:18-031-007-00006-001 Cultivo:163100 CALABACÍN-HORTALIZAS AIRE LIBRE Regadío
Ref:1700000005603662 Recinto:18-031-007-00007-001 Cultivo:163100 CALABACÍN-HORTALIZAS AIRE LIBRE Regadío
- 85031 Solicita recinto que no está comprometido para la operación.
Ref:1700000005603661 Recinto:18-031-007-00006-001 Cultivo:163100 CALABACÍN-HORTALIZAS AIRE LIBRE Regadío
Ref:1700000005603662 Recinto:18-031-007-00007-001 Cultivo:163100 CALABACÍN-HORTALIZAS AIRE LIBRE Regadío



(1) Superficie declarada admisible ajustada con la superficie comprometida.
(2) Factor de penalización valorando el alcance para el tipo de compromiso.
(3) Solicita agricultura y tiene compromisos vigentes.
(4) Solicita ganadería y tiene compromisos vigentes.

<u>APELLIDOS Y NOMBRE / RAZÓN SOCIAL</u>	<u>NIF</u>	<u>EXPEDIENTE</u>	<u>SOLICITA AGRICULT. (3)</u>	<u>SOLICITA GANADER. (4)</u>	<u>ANUALIDAD DE PAGO</u>
ORTEGA MARTINEZ RICARDO	****0007*	4006826	SI	NO	3ª

DATOS CONVERSIÓN

IMPORTE POR ANUALIDAD

	<u>2015</u>	<u>2016</u>	<u>2017</u>	<u>2018</u>	<u>2019</u>
IMPORTE MÁXIMO SUBVENCIONABLE	345,12 €	345,12 €	345,12 €	287,60 €	287,60 €
IMPORTE MEDIO DE TRANSFERENCIA (€/ha)	259,49 €	259,49 €	259,49 €	216,24 €	216,24 €

RESUMEN DE UNIDADES

<u>Cód</u>	<u>GRUPO DE PAGO</u>	<u>Sup. Dec. Admisible (ha)</u>	<u>Sup. Comprometida (ha)</u>	<u>Sup. ajustada compromiso (1) (ha)</u>	<u>% sobredec.</u>	<u>SUP. RESUELTA (ha)</u>	<u>Importe Declarado</u>	<u>Importe Topado</u>	<u>Importe Resuelto</u>	<u>Importe tras sobredec.</u>
38	FRUTALES SECANO	1,33		1,33	0,00	1,33	345,12	345,12	345,12	345,12
	TOTAL	1,33	1,33	1,33		1,33	345,12	345,12	345,12	345,12

APLICACIÓN DE REDUCCIONES Y SANCIONES

	<u>Importe Calculado</u>	<u>Importe prereduc.</u>	<u>Admisibilidad y compromisos</u>	<u>Presentación tardía</u>	<u>Omisión declaración</u>	<u>Condicionabilidad</u>	<u>IMPORTE (Euros)</u>			
							<u>RESUELTO</u>	<u>FEADER (Eje 2)</u>	<u>MAGRAMA</u>	<u>CAPDER</u>
AGRICULTURA	345,12	345,12	0,00	0,00	0,00	0,00	345,12	258,84	37,10	49,18
TOTAL							345,12	258,84	37,10	49,18

RECINTOS RESUELTOS

<u>REF.</u>	<u>REFERENCIA SIGPAC</u>	<u>CULTIVO DESCRIPCIÓN CULTIVO</u>	<u>S/R G.PAGO</u>	<u>PEND. MEDIA (%)</u>	<u>SUP. DEC. ADMISIBLE (ha)</u>	<u>SUP. COMPROM. (ha)</u>	<u>SUP. AJUSTADA COMPROM. (1) (ha)</u>	<u>SUP. CONY. SIGPAC (ha)</u>	<u>SUP. CERTIF. (ha)</u>	<u>SUP. CAMPO (ha)</u>	<u>SUP. CAMPO DETER. CULT. DECLARADO (ha)</u>	<u>SUP. DEC. REDUCIDA (ha)</u>	<u>SUP. RESUELTA (ha)</u>
1700000006903483	18-186-014-00162-0001	104000 ALMENDROS-SIN VARIEDAD	S 38	41,58	1,33	1,33	1,33	1,33	1,33			1,33	1,33

DATOS AGRICULTURA

RESUMEN DE UNIDADES

<u>Cód</u>	<u>GRUPO DE PAGO</u>	<u>Sup. Dec. Admisible (ha)</u>	<u>Sup. Comprometida (ha)</u>	<u>Sup. ajustada compromiso (1) (ha)</u>	<u>% sobredec.</u>	<u>SUP. RESUELTA (ha)</u>	<u>Importe Declarado</u>	<u>Importe Topado</u>	<u>Importe Resuelto</u>	<u>Importe tras sobredec.</u>
38	FRUTALES SECANO	1,33		1,33	0,00	1,33	345,12	345,12	345,12	345,12
	TOTAL	1,33	1,33	1,33		1,33	345,12	345,12	345,12	345,12

RESUMEN DE PAGOS

	<u>IMPORTE (Euros)</u>			
	<u>RESUELTO</u>	<u>FEADER (Eje 2)</u>	<u>MAGRAMA</u>	<u>CAPDER</u>
Pago realizado	345,12	258,84	37,10	49,18

APLICACIÓN DE REDUCCIONES Y SANCIONES

	<u>Importe Calculado</u>	<u>Importe prereduc.</u>	<u>Admisibilidad y compromisos</u>	<u>Presentación tardía</u>	<u>Omisión declaración</u>	<u>Condicionabilidad</u>	<u>IMPORTE (Euros)</u>			
							<u>RESUELTO</u>	<u>FEADER (Eje 2)</u>	<u>MAGRAMA</u>	<u>CAPDER</u>
TOTAL	345,12	345,12	0,00	0,00	0,00	0,00	345,12	258,84	37,10	49,18

INCIDENCIAS

INCIDENCIA DESCRIPCIÓN

64 La cuenta bancaria declarada no existe para el CIF/NIF del solicitante en la relación de cuentas bancarias válidas según el O.P.



(1) Superficie declarada admisible ajustada con la superficie comprometida.
 (2) Factor de penalización valorando el alcance para el tipo de compromiso.
 (3) Solicita agricultura y tiene compromisos vigentes.
 (4) Solicita ganadería y tiene compromisos vigentes.

<u>APELLIDOS Y NOMBRE / RAZÓN SOCIAL</u>	<u>NIF</u>	<u>EXPEDIENTE</u>	<u>SOLICITA AGRICULT. (3)</u>	<u>SOLICITA GANADER. (4)</u>	<u>ANUALIDAD DE PAGO</u>
ORTEGA ORDOÑEZ MARIA JOSEFA	****2872*	4028542	SI	NO	3ª

DATOS CONVERSIÓN

IMPORTE POR ANUALIDAD

	<u>2015</u>	<u>2016</u>	<u>2017</u>	<u>2018</u>	<u>2019</u>
IMPORTE MÁXIMO SUBVENCIONABLE	0,00 €	0,00 €	218,40 €	218,40 €	218,40 €
IMPORTE MEDIO DE TRANSFERENCIA (€/ha)	0,00 €	0,00 €	216,24 €	216,24 €	216,24 €

RESUMEN DE UNIDADES

<u>Cód</u>	<u>GRUPO DE PAGO</u>	<u>Sup. Dec. Admisible (ha)</u>	<u>Sup. Comprometida (ha)</u>	<u>Sup. ajustada compromiso (1) (ha)</u>	<u>% sobredec.</u>	<u>SUP. RESUELTA (ha)</u>	<u>Importe Declarado</u>	<u>Importe Topado</u>	<u>Importe Resuelto</u>	<u>Importe tras sobredec.</u>
38	FRUTALES SECANO	1,01		1,01	0,00	1,01	218,40	218,40	218,40	218,40
	TOTAL	1,01	1,01	1,01		1,01	218,40	218,40	218,40	218,40

APLICACIÓN DE REDUCCIONES Y SANCIONES

<u>AGRICULTURA</u>	<u>Importe Calculado</u>	<u>Importe prereduc.</u>	<u>Admisibilidad y compromisos</u>	<u>Presentación tardía</u>	<u>Omisión declaración</u>	<u>Condicionabilidad</u>	<u>IMPORTE (Euros)</u>				
							<u>RESUELTO</u>	<u>FEADER (Eje 2)</u>	<u>MAGRAMA</u>	<u>CAPDER</u>	
	218,40	218,40	0,00	0,00	0,00	0,00	218,40	163,80	23,48	31,12	
							TOTAL	218,40	163,80	23,48	31,12

RECINTOS RESUELTOS

<u>REF.</u>	<u>REFERENCIA SIGPAC</u>	<u>CULTIVO DESCRIPCIÓN CULTIVO</u>	<u>S/R</u>	<u>G.PAGO</u>	<u>PEND. MEDIA (%)</u>	<u>SUP. DEC. ADMISIBLE (ha)</u>	<u>SUP. COMPROM. (ha)</u>	<u>SUP. AJUSTADA COMPROM. (1) (ha)</u>	<u>SUP. CONY. SIGPAC (ha)</u>	<u>SUP. CERTIF. (ha)</u>	<u>SUP. CAMPO (ha)</u>	<u>SUP. CAMPO DETER. CULT. DECLARADO (ha)</u>	<u>SUP. DEC. REDUCIDA (ha)</u>	<u>SUP. RESUELTA (ha)</u>
1700000006064901	18-157-015-00041-0002	104000 ALMENDROS-SIN VARIEDAD	S	38	33,57	0,19	0,19	0,19		0,19			0,19	0,19
1700000006064902	18-157-015-00047-0003	104000 ALMENDROS-SIN VARIEDAD	S	38	19,38	0,82	0,82	0,82		0,82			0,82	0,82

DATOS AGRICULTURA

RESUMEN DE UNIDADES

<u>Cód</u>	<u>GRUPO DE PAGO</u>	<u>Sup. Dec. Admisible (ha)</u>	<u>Sup. Comprometida (ha)</u>	<u>Sup. ajustada compromiso (1) (ha)</u>	<u>% sobredec.</u>	<u>SUP. RESUELTA (ha)</u>	<u>Importe Declarado</u>	<u>Importe Topado</u>	<u>Importe Resuelto</u>	<u>Importe tras sobredec.</u>
38	FRUTALES SECANO	1,01		1,01	0,00	1,01	218,40	218,40	218,40	218,40
	TOTAL	1,01	1,01	1,01		1,01	218,40	218,40	218,40	218,40

RESUMEN DE PAGOS

	<u>IMPORTE (Euros)</u>			
	<u>RESUELTO</u>	<u>FEADER (Eje 2)</u>	<u>MAGRAMA</u>	<u>CAPDER</u>
Pago realizado	218,40	163,80	23,48	31,12

APLICACIÓN DE REDUCCIONES Y SANCIONES

<u>AGRICULTURA</u>	<u>Importe Calculado</u>	<u>Importe prereduc.</u>	<u>Admisibilidad y compromisos</u>	<u>Presentación tardía</u>	<u>Omisión declaración</u>	<u>Condicionabilidad</u>	<u>IMPORTE (Euros)</u>				
							<u>RESUELTO</u>	<u>FEADER (Eje 2)</u>	<u>MAGRAMA</u>	<u>CAPDER</u>	
	218,40	218,40	0,00	0,00	0,00	0,00	218,40	163,80	23,48	31,12	
							TOTAL	218,40	163,80	23,48	31,12

INCIDENCIAS

INCIDENCIA DESCRIPCIÓN

64 La cuenta bancaria declarada no existe para el CIF/NIF del solicitante en la relación de cuentas bancarias válidas según el O.P.



(1) Superficie declarada admisible ajustada con la superficie comprometida.
 (2) Factor de penalización valorando el alcance para el tipo de compromiso.
 (3) Solicita agricultura y tiene compromisos vigentes.
 (4) Solicita ganadería y tiene compromisos vigentes.

<u>APELLIDOS Y NOMBRE / RAZÓN SOCIAL</u>	<u>NIF</u>	<u>EXPEDIENTE</u>	<u>SOLICITA AGRICULT. (3)</u>	<u>SOLICITA GANADER. (4)</u>	<u>ANUALIDAD DE PAGO</u>
ORTEGA SANCHEZ ANGELA	****8076*	4032923	NO	SI	3ª

DATOS CONVERSIÓN

IMPORTE POR ANUALIDAD

	<u>2015</u>	<u>2016</u>	<u>2017</u>	<u>2018</u>	<u>2019</u>
IMPORTE MÁXIMO SUBVENCIONABLE	3.839,69 €	3.839,69 €	3.199,74 €	3.199,74 €	3.199,74 €
IMPORTE MEDIO DE TRANSFERENCIA (€/ha)	98,58 €	98,58 €	82,15 €	82,15 €	82,15 €

RESUMEN DE UNIDADES

<u>Cód</u>	<u>GRUPO DE PAGO</u>	<u>Sup. Dec. Admisible (ha)</u>	<u>Sup. Comprometida (ha)</u>	<u>Sup. ajustada compromiso (1) (ha)</u>	<u>% sobredec.</u>	<u>SUP. RESUELTA (ha)</u>	<u>Importe Declarado</u>	<u>Importe Topado</u>	<u>Importe Resuelto</u>	<u>Importe tras sobredec.</u>
43	PASTOS ASOCIADOS A GANADERÍA ECOLÓGICA	38,96		38,95	0,00	38,95	3.199,74	3.199,74	3.199,74	3.199,74
	TOTAL	38,96	38,95	38,95		38,95	3.199,74	3.199,74	3.199,74	3.199,74

APLICACIÓN DE REDUCCIONES Y SANCIONES

	<u>Importe Calculado</u>	<u>Importe prereduc.</u>	<u>Admisibilidad y compromisos</u>	<u>Presentación tardía</u>	<u>Omisión declaración</u>	<u>Condicionabilidad</u>	<u>IMPORTE (Euros)</u>				
							<u>RESUELTO</u>	<u>FEADER (Eje 2)</u>	<u>MAGRAMA</u>	<u>CAPDER</u>	
GANADERÍA	3.199,74	3.199,74	0,00	0,00	0,00	0,00	3.199,74	2.399,81	343,97	455,96	
							TOTAL	3.199,74	2.399,81	343,97	455,96

RECINTOS RESUELTOS

<u>REF.</u>	<u>REFERENCIA SIGPAC</u>	<u>CULTIVO</u>	<u>DESCRIPCIÓN CULTIVO</u>	<u>S/R</u>	<u>G.PAGO</u>	<u>PEND. MEDIA (%)</u>	<u>SUP. DEC. ADMISIBLE (ha)</u>	<u>SUP. COMPROM. (ha)</u>	<u>SUP. AJUSTADA COMPROM. (1) (ha)</u>	<u>SUP. CONV. SIGPAC (ha)</u>	<u>SUP. CERTIF. (ha)</u>	<u>SUP. CAMPO (ha)</u>	<u>SUP. CAMPO DETER. CULT. DECLARADO (ha)</u>	<u>SUP. DEC. REDUCIDA (ha)</u>	<u>SUP. RESUELTA (ha)</u>
1700000006583055	18-047-002-00253-0001	62000	PASTOS PERMANENTES DE 5 O MAS AÑOS-SIN VARIEDAD	S	43	49,09	38,96	38,95	38,95		59,94			38,95	38,95

DATOS GANADERÍA

RESUMEN DE UNIDADES

<u>Cód</u>	<u>GRUPO DE PAGO</u>	<u>Sup. Dec. Admisible (ha)</u>	<u>Sup. Comprometida (ha)</u>	<u>Sup. ajustada compromiso (1) (ha)</u>	<u>% sobredec.</u>	<u>SUP. RESUELTA (ha)</u>	<u>Importe Declarado</u>	<u>Importe Topado</u>	<u>Importe Resuelto</u>	<u>Importe tras sobredec.</u>
43	PASTOS ASOCIADOS A GANADERÍA ECOLÓGICA	38,96		38,95	0,00	38,95	3.199,74	3.199,74	3.199,74	3.199,74
	TOTAL	38,96	38,95	38,95		38,95	3.199,74	3.199,74	3.199,74	3.199,74

RESUMEN DE PAGOS

	<u>Importe Calculado</u>	<u>Importe prereduc.</u>	<u>Admisibilidad y compromisos</u>	<u>Presentación tardía</u>	<u>Omisión declaración</u>	<u>Condicionabilidad</u>	<u>IMPORTE (Euros)</u>			
							<u>RESUELTO</u>	<u>FEADER (Eje 2)</u>	<u>MAGRAMA</u>	<u>CAPDER</u>
Pago realizado							3.199,74	2.399,81	343,97	455,96

APLICACIÓN DE REDUCCIONES Y SANCIONES

	<u>Importe Calculado</u>	<u>Importe prereduc.</u>	<u>Admisibilidad y compromisos</u>	<u>Presentación tardía</u>	<u>Omisión declaración</u>	<u>Condicionabilidad</u>	<u>IMPORTE (Euros)</u>			
							<u>RESUELTO</u>	<u>FEADER (Eje 2)</u>	<u>MAGRAMA</u>	<u>CAPDER</u>
	3.199,74	3.199,74	0,00	0,00	0,00	0,00	3.199,74	2.399,81	343,97	455,96
TOTAL							3.199,74	2.399,81	343,97	455,96

Superficie determinada para Cálculo Carga Ganadera: 119,94 ha

Carga Ganadera Mínima Expediente: 0,63 ugm/ha

Carga Ganadera Máxima Expediente: 0,63 ugm/ha

Recintos Determinados para el Cálculo de Garga Ganadera

<u>REF.</u>	<u>REFERENCIA SIGPAC</u>	<u>CULTIVO</u>	<u>DESCRIPCIÓN CULTIVO</u>	<u>S/R</u>	<u>SUP. RESUELTA (ha)</u>
1700000006583054	18-047-002-00225-0001	62000	PASTOS PERMANENTES DE 5 O MAS AÑOS-SIN VARIEDAD	S	52,98
1700000006583055	18-047-002-00253-0001	62000	PASTOS PERMANENTES DE 5 O MAS AÑOS-SIN VARIEDAD	S	38,96
1700000006583056	18-047-017-00001-0001	62000	PASTOS PERMANENTES DE 5 O MAS AÑOS-SIN VARIEDAD	S	28,00

(1) Superficie declarada admisible ajustada con la superficie comprometida.
 (2) Factor de penalización valorando el alcance para el tipo de compromiso.
 (3) Solicita agricultura y tiene compromisos vigentes.
 (4) Solicita ganadería y tiene compromisos vigentes.

<u>APELLIDOS Y NOMBRE / RAZÓN SOCIAL</u>	<u>NIF</u>	<u>EXPEDIENTE</u>	<u>SOLICITA AGRICULT. (3)</u>	<u>SOLICITA GANADER. (4)</u>	<u>ANUALIDAD DE PAGO</u>
ORTIZ ORTIZ ANDREA	****9793*	4006529	SI	NO	3ª

DATOS CONVERSIÓN**IMPORTE POR ANUALIDAD**

	<u>2015</u>	<u>2016</u>	<u>2017</u>	<u>2018</u>	<u>2019</u>
IMPORTE MÁXIMO SUBVENCIONABLE	1.102,83 €	1.102,83 €	1.100,24 €	916,86 €	916,86 €
IMPORTE MEDIO DE TRANSFERENCIA (€/ha)	259,49 €	259,49 €	259,49 €	216,24 €	216,24 €

RESUMEN DE UNIDADES

<u>Cód</u>	<u>GRUPO DE PAGO</u>	<u>Sup. Dec. Admisible (ha)</u>	<u>Sup. Comprometida (ha)</u>	<u>Sup. ajustada compromiso (1) (ha)</u>	<u>% sobredec.</u>	<u>SUP. RESUELTA (ha)</u>	<u>Importe Declarado</u>	<u>Importe Topado</u>	<u>Importe Resuelto</u>	<u>Importe tras sobredec.</u>
38	FRUTALES SECANO	4,24		4,24	0,00	4,24	1.096,78	1.100,24	1.096,78	1.096,78
	TOTAL	4,24	4,24	4,24		4,24	1.096,78	1.100,24	1.096,78	1.096,78

APLICACIÓN DE REDUCCIONES Y SANCIONES

<u>AGRICULTURA</u>	<u>Importe Calculado</u>	<u>Importe prereduc.</u>	<u>Admisibilidad y compromisos</u>	<u>Presentación tardía</u>	<u>Omisión declaración</u>	<u>Condicionabilidad</u>	<u>IMPORTE (Euros)</u>				
							<u>RESUELTO</u>	<u>FEADER (Eje 2)</u>	<u>MAGRAMA</u>	<u>CAPDER</u>	
	1.096,78	1.096,78	0,02	0,00	0,00	0,00	1.074,84	806,13	115,55	153,16	
							TOTAL	1.074,84	806,13	115,55	153,16

RECINTOS RESUELTOS

<u>REF.</u>	<u>REFERENCIA SIGPAC</u>	<u>CULTIVO DESCRIPCIÓN CULTIVO</u>	<u>S/R</u>	<u>G.PAGO</u>	<u>PEND. MEDIA (%)</u>	<u>SUP. DEC. ADMISIBLE (ha)</u>	<u>SUP. COMPROM. (ha)</u>	<u>SUP. AJUSTADA COMPROM. (1) (ha)</u>	<u>SUP. CONY. SIGPAC (ha)</u>	<u>SUP. CERTIE. (ha)</u>	<u>SUP. CAMPO (ha)</u>	<u>SUP. CAMPO DECLARADO (ha)</u>	<u>SUP. DEC. REDUCIDA (ha)</u>	<u>SUP. RESUELTA (ha)</u>
170000003018142	18-047-004-00657-0001	104000 ALMENDROS-SIN VARIEDAD	S	38	7,76	0,85	0,85	0,85		0,85			0,85	0,85
170000003018144	18-047-004-00434-0001	104000 ALMENDROS-SIN VARIEDAD	S	38	17,56	0,42	0,42	0,42		0,42			0,42	0,42
170000003018145	18-047-004-00437-0003	104000 ALMENDROS-SIN VARIEDAD	S	38	18,15	2,23	2,23	2,23		2,23			2,23	2,23
170000003018146	18-047-004-00437-0002	104000 ALMENDROS-SIN VARIEDAD	S	38	26,50	0,63	0,63	0,63		0,63			0,63	0,63
170000003018147	18-047-004-00437-0009	104000 ALMENDROS-SIN VARIEDAD	S	38	22,32	0,08	0,08	0,08	0,08	0,00			0,08	0,08
170000003018148	18-047-004-00437-0010	104000 ALMENDROS-SIN VARIEDAD	S	38	14,90	0,03	0,03	0,03		0,03			0,03	0,03

DATOS AGRICULTURA**RESUMEN DE UNIDADES**

<u>Cód</u>	<u>GRUPO DE PAGO</u>	<u>Sup. Dec. Admisible (ha)</u>	<u>Sup. Comprometida (ha)</u>	<u>Sup. ajustada compromiso (1) (ha)</u>	<u>% sobredec.</u>	<u>SUP. RESUELTA (ha)</u>	<u>Importe Declarado</u>	<u>Importe Topado</u>	<u>Importe Resuelto</u>	<u>Importe tras sobredec.</u>
38	FRUTALES SECANO	4,24		4,24	0,00	4,24	1.096,78	1.100,24	1.096,78	1.096,78
	TOTAL	4,24	4,24	4,24		4,24	1.096,78	1.100,24	1.096,78	1.096,78

RESUMEN DE PAGOS

<u>Pago realizado</u>	<u>IMPORTE (Euros)</u>			
	<u>RESUELTO</u>	<u>FEADER (Eje 2)</u>	<u>MAGRAMA</u>	<u>CAPDER</u>
	1.074,84	806,13	115,55	153,16

APLICACIÓN DE REDUCCIONES Y SANCIONES

<u>Importe Calculado</u>	<u>Importe prereduc.</u>	<u>Admisibilidad y compromisos</u>	<u>Presentación tardía</u>	<u>Omisión declaración</u>	<u>Condicionabilidad</u>	<u>IMPORTE (Euros)</u>				
						<u>RESUELTO</u>	<u>FEADER (Eje 2)</u>	<u>MAGRAMA</u>	<u>CAPDER</u>	
1.096,78	1.096,78	2,00	0,00	0,00	0,00	1.074,84	806,13	115,55	153,16	
						TOTAL	1.074,84	806,13	115,55	153,16

DETALLE DE REDUCCIONES Y SANCIONES POR INCUMPLIMIENTOS DE ADMISIBILIDAD Y COMPROMISOS

<u>Tipo</u>	<u>Compromiso</u>	<u>Sup. Calculada</u>	<u>Sup. Incumpli.</u>	<u>Factor Alcance (2)</u>	<u>Coef. Línea Base</u>	<u>Coef. Acumulación</u>	<u>Coef. Reiteración</u>	<u>Importe Ayuda</u>	<u>Factor Sanción</u>	<u>Importe Sanción</u>	<u>Aplicado</u>
B1	Las unidades comprometidas deben estar certificadas en producción ecológica según lo establecido en el Reglamento (CE) n° 834/2007 y el Reglamento (CE) n° 889/2008, por el que se establece disposiciones de aplicación del Reglamento (CE) n° 834/2007 del Consejo, durante el período de compromiso.	4,24	0,08	0,02	1,00	1,00	1,00	1.096,78 €	0,02	21,94 €	SI

(1) Superficie declarada admisible ajustada con la superficie comprometida.
(2) Factor de penalización valorando el alcance para el tipo de compromiso.
(3) Solicita agricultura y tiene compromisos vigentes.
(4) Solicita ganadería y tiene compromisos vigentes.

INCIDENCIAS**INCIDENCIA DESCRIPCIÓN**

64	La cuenta bancaria declarada no existe para el CIF/NIF del solicitante en la relación de cuentas bancarias válidas según el O.P.
85001	El recinto declarado no cumple con las normas de producción ecológica (artículo 5-1 e), Orden 26 mayo 2015) Ref:1700000003018147 Recinto:18-047-004-00437-009 Cultivo:104000 ALMENDROS-SIN VARIEDAD Secano
85031	Solicita recinto que no está comprometido para la operación. Ref:1700000003018140 Recinto:18-047-004-00377-001 Cultivo:104000 ALMENDROS-SIN VARIEDAD Secano Ref:1700000003018141 Recinto:18-047-004-00378-002 Cultivo:104000 ALMENDROS-SIN VARIEDAD Secano



<u>APELLIDOS Y NOMBRE / RAZÓN SOCIAL</u>	<u>NIF</u>	<u>EXPEDIENTE</u>	<u>SOLICITA AGRICULT. (3)</u>	<u>SOLICITA GANADER. (4)</u>	<u>ANUALIDAD DE PAGO</u>
ORTIZ SORIA MARIANO	****6017*	4029498	NO	SI	3ª

DATOS CONVERSIÓN**IMPORTE POR ANUALIDAD**

	<u>2015</u>	<u>2016</u>	<u>2017</u>	<u>2018</u>	<u>2019</u>
IMPORTE MÁXIMO SUBVENCIONABLE	13.883,02 €	13.883,02 €	11.569,18 €	11.508,32 €	11.508,32 €
IMPORTE MEDIO DE TRANSFERENCIA (€/ha)	61,37 €	61,37 €	51,14 €	51,14 €	51,14 €

RESUMEN DE UNIDADES

<u>Cód</u>	<u>GRUPO DE PAGO</u>	<u>Sup. Dec. Admisible (ha)</u>	<u>Sup. Comprometida (ha)</u>	<u>Sup. ajustada compromiso (1) (ha)</u>	<u>% sobredec.</u>	<u>SUP. RESUELTA (ha)</u>	<u>Importe Declarado</u>	<u>Importe Topado</u>	<u>Importe Resuelto</u>	<u>Importe tras sobredec.</u>
43	PASTOS ASOCIADOS A GANADERÍA ECOLÓGICA	225,03		225,02	0,00	225,02	11.707,20	11.508,32	11.508,32	11.508,32
	TOTAL	225,03	226,21	225,02		225,02	11.707,20	11.508,32	11.508,32	11.508,32

APLICACIÓN DE REDUCCIONES Y SANCIONES

	<u>Importe Calculado</u>	<u>Importe prereduc.</u>	<u>Admisibilidad y compromisos</u>	<u>Presentación tardía</u>	<u>Omisión declaración</u>	<u>Condicionabilidad</u>	<u>IMPORTE (Euros)</u>				
							<u>RESUELTO</u>	<u>FEADER (Eje 2)</u>	<u>MAGRAMA</u>	<u>CAPDER</u>	
GANADERÍA	11.508,32	11.508,32	0,00	0,00	0,00	0,00	11.508,32	8.631,24	1.237,14	1.639,94	
							TOTAL	11.508,32	8.631,24	1.237,14	1.639,94

RECINTOS RESUELTOS

<u>REF.</u>	<u>REFERENCIA SIGPAC</u>	<u>CULTIVO</u>	<u>DESCRIPCIÓN CULTIVO</u>	<u>S/R</u>	<u>G.PAGO</u>	<u>PEND. MEDIA (%)</u>	<u>SUP. DEC. ADMISIBLE (ha)</u>	<u>SUP. COMPROM. (ha)</u>	<u>SUP. AJUSTADA COMPROM. (1) (ha)</u>	<u>SUP. CONV. SIGPAC (ha)</u>	<u>SUP. CERTIF. (ha)</u>	<u>SUP. CAMPO (ha)</u>	<u>SUP. CAMPO DETER. CULT. DECLARADO (ha)</u>	<u>SUP. DEC. REDUCIDA (ha)</u>	<u>SUP. RESUELTA (ha)</u>
1700000006140402	18-047-001-00069-0001	62000	PASTOS PERMANENTES DE 5 O MAS AÑOS-SIN VARIEDAD	S	43	43,96	163,47	164,66	163,47	164,66	653,87			163,47	163,47
1700000006140406	18-047-001-00522-0002	62000	PASTOS PERMANENTES DE 5 O MAS AÑOS-SIN VARIEDAD	S	43	52,14	61,56	61,55	61,55		342,32			61,55	61,55

DATOS GANADERÍA**RESUMEN DE UNIDADES**

<u>Cód</u>	<u>GRUPO DE PAGO</u>	<u>Sup. Dec. Admisible (ha)</u>	<u>Sup. Comprometida (ha)</u>	<u>Sup. ajustada compromiso (1) (ha)</u>	<u>% sobredec.</u>	<u>SUP. RESUELTA (ha)</u>	<u>Importe Declarado</u>	<u>Importe Topado</u>	<u>Importe Resuelto</u>	<u>Importe tras sobredec.</u>
43	PASTOS ASOCIADOS A GANADERÍA ECOLÓGICA	225,03		225,02	0,00	225,02	11.707,20	11.508,32	11.508,32	11.508,32
	TOTAL	225,03	226,21	225,02		225,02	11.707,20	11.508,32	11.508,32	11.508,32

RESUMEN DE PAGOS

	<u>IMPORTE (Euros)</u>			
	<u>RESUELTO</u>	<u>FEADER (Eje 2)</u>	<u>MAGRAMA</u>	<u>CAPDER</u>
Pago realizado	9.896,61	7.422,46	1.063,89	1.410,26
A pagar	1.611,71	1.208,78	173,26	229,67
TOTAL	11.508,32	8.631,24	1.237,15	1.639,93

APLICACIÓN DE REDUCCIONES Y SANCIONES

	<u>Importe Calculado</u>	<u>Importe prereduc.</u>	<u>Admisibilidad y compromisos</u>	<u>Presentación tardía</u>	<u>Omisión declaración</u>	<u>Condicionabilidad</u>	<u>IMPORTE (Euros)</u>				
							<u>RESUELTO</u>	<u>FEADER (Eje 2)</u>	<u>MAGRAMA</u>	<u>CAPDER</u>	
	11.508,32	11.508,32	0,00	0,00	0,00	0,00	11.508,32	8.631,24	1.237,14	1.639,94	
							TOTAL	11.508,32	8.631,24	1.237,14	1.639,94

Superficie determinada para Cálculo Carga Ganadera: 225,03 ha

Carga Ganadera Mínima Expediente: 0,31 ugm/ha

Carga Ganadera Máxima Expediente: 0,32 ugm/ha

Recintos Determinados para el Cálculo de Garga Ganadera

<u>REF.</u>	<u>REFERENCIA SIGPAC</u>	<u>CULTIVO</u>	<u>DESCRIPCIÓN CULTIVO</u>	<u>S/R</u>	<u>SUP. RESUELTA (ha)</u>
1700000006140402	18-047-001-00069-0001	62000	PASTOS PERMANENTES DE 5 O MAS AÑOS-SIN VARIEDAD	S	163,47
1700000006140406	18-047-001-00522-0002	62000	PASTOS PERMANENTES DE 5 O MAS AÑOS-SIN VARIEDAD	S	61,56

INCIDENCIAS**INCIDENCIA DESCRIPCIÓN**

247 Recinto cuyo CAP declarado es menor al CAP prevalente y no presenta alegación al SIGPAC.
Ref:1700000006140402 Recinto:18-047-001-00069-001 Cultivo:62000 PASTOS PERMANENTES DE 5 O MAS AÑOS-SIN
VARIEDAD Secano CAP prevalente: CAP declarado:



<u>APELLIDOS Y NOMBRE / RAZÓN SOCIAL</u>	<u>NIF</u>	<u>EXPEDIENTE</u>	<u>SOLICITA AGRICULT. (3)</u>	<u>SOLICITA GANADER. (4)</u>	<u>ANUALIDAD DE PAGO</u>
PADILLA YESTE JUAN ANTONIO	****5071*	4028121	NO	SI	3ª

DATOS CONVERSIÓN**IMPORTE POR ANUALIDAD**

	<u>2015</u>	<u>2016</u>	<u>2017</u>	<u>2018</u>	<u>2019</u>
IMPORTE MÁXIMO SUBVENCIONABLE	4.540,59 €	4.540,59 €	3.783,42 €	3.783,42 €	3.783,42 €
IMPORTE MEDIO DE TRANSFERENCIA (€/ha)	49,29 €	49,29 €	41,08 €	41,08 €	41,08 €

RESUMEN DE UNIDADES

<u>Cód</u>	<u>GRUPO DE PAGO</u>	<u>Sup. Dec. Admisible (ha)</u>	<u>Sup. Comprometida (ha)</u>	<u>Sup. ajustada compromiso (1) (ha)</u>	<u>% sobredec.</u>	<u>SUP. RESUELTA (ha)</u>	<u>Importe Declarado</u>	<u>Importe Topado</u>	<u>Importe Resuelto</u>	<u>Importe tras sobredec.</u>
43	PASTOS ASOCIADOS A GANADERÍA ECOLÓGICA	92,11		92,11	0,00	92,11	4.767,16	3.783,42	3.783,42	3.783,42
	TOTAL	92,11	92,11	92,11		92,11	4.767,16	3.783,42	3.783,42	3.783,42

APLICACIÓN DE REDUCCIONES Y SANCIONES

	<u>Importe Calculado</u>	<u>Importe prerreduc.</u>	<u>Admisibilidad y compromisos</u>	<u>Presentación tardía</u>	<u>Omisión declaración</u>	<u>Condicionabilidad</u>	<u>IMPORTE (Euros)</u>				
							<u>RESUELTO</u>	<u>FEADER (Eje 2)</u>	<u>MAGRAMA</u>	<u>CAPDER</u>	
GANADERÍA	3.783,42	3.783,42	0,00	0,00	0,00	0,00	3.783,42	2.837,57	406,72	539,13	
							TOTAL	3.783,42	2.837,57	406,72	539,13

RECINTOS RESUELTOS

<u>REF.</u>	<u>REFERENCIA SIGPAC</u>	<u>CULTIVO</u>	<u>DESCRIPCIÓN CULTIVO</u>	<u>S/R</u>	<u>G.PAGO</u>	<u>PEND. MEDIA (%)</u>	<u>SUP. DEC. ADMISIBLE (ha)</u>	<u>SUP. COMPROM. (ha)</u>	<u>SUP. AJUSTADA COMPROM. (1) (ha)</u>	<u>SUP. CONV. SIGPAC (ha)</u>	<u>SUP. CERTIF. (ha)</u>	<u>SUP. CAMPO (ha)</u>	<u>SUP. CAMPO DETER. CULT. DECLARADO (ha)</u>	<u>SUP. DEC. REDUCIDA (ha)</u>	<u>SUP. RESUELTA (ha)</u>
1700000006031912	18-040-024-00007-0003	62000	PASTOS PERMANENTES DE 5 O MAS AÑOS-SIN VARIEDAD	S	43	44,83	1,90	1,90	1,90		2,23			1,90	1,90
1700000006031913	18-040-024-00010-0001	62000	PASTOS PERMANENTES DE 5 O MAS AÑOS-SIN VARIEDAD	S	43	64,34	3,47	3,47	3,47		5,34			3,47	3,47
1700000006031914	18-024-058-00011-0006	62000	PASTOS PERMANENTES DE 5 O MAS AÑOS-SIN VARIEDAD	S	43	22,46	78,30	78,31	78,30		820,35			78,30	78,30
1700000006031915	18-040-021-00365-0001	62000	PASTOS PERMANENTES DE 5 O MAS AÑOS-SIN VARIEDAD	S	43	54,17	2,59	2,59	2,59		3,99			2,59	2,59
1700000006031916	18-040-021-00371-0007	62000	PASTOS PERMANENTES DE 5 O MAS AÑOS-SIN VARIEDAD	S	43	42,40	4,87	4,87	4,87		5,73			4,87	4,87
1700000006031922	18-040-021-00373-0005	62000	PASTOS PERMANENTES DE 5 O MAS AÑOS-SIN VARIEDAD	S	43	58,74	0,98	0,98	0,98		1,78			0,98	0,98

DATOS GANADERÍA**RESUMEN DE UNIDADES**

<u>Cód</u>	<u>GRUPO DE PAGO</u>	<u>Sup. Dec. Admisible (ha)</u>	<u>Sup. Comprometida (ha)</u>	<u>Sup. ajustada compromiso (1) (ha)</u>	<u>% sobredec.</u>	<u>SUP. RESUELTA (ha)</u>	<u>Importe Declarado</u>	<u>Importe Topado</u>	<u>Importe Resuelto</u>	<u>Importe tras sobredec.</u>
43	PASTOS ASOCIADOS A GANADERÍA ECOLÓGICA	92,11		92,11	0,00	92,11	4.767,16	3.783,42	3.783,42	3.783,42
	TOTAL	92,11	92,11	92,11		92,11	4.767,16	3.783,42	3.783,42	3.783,42

RESUMEN DE PAGOS

	<u>IMPORTE (Euros)</u>			
	<u>RESUELTO</u>	<u>FEADER (Eje 2)</u>	<u>MAGRAMA</u>	<u>CAPDER</u>
Pago realizado	3.783,42	2.837,57	406,72	539,13

APLICACIÓN DE REDUCCIONES Y SANCIONES

	<u>Importe Calculado</u>	<u>Importe prerreduc.</u>	<u>Admisibilidad y compromisos</u>	<u>Presentación tardía</u>	<u>Omisión declaración</u>	<u>Condicionabilidad</u>	<u>IMPORTE (Euros)</u>				
							<u>RESUELTO</u>	<u>FEADER (Eje 2)</u>	<u>MAGRAMA</u>	<u>CAPDER</u>	
	3.783,42	3.783,42	0,00	0,00	0,00	0,00	3.783,42	2.837,57	406,72	539,13	
							TOTAL	3.783,42	2.837,57	406,72	539,13



Datos considerados para el Cálculo de la Carga Ganadera mínima y máxima del expediente

<u>Explotación</u>	<u>Especie</u>	<u>Inscrito en Sipea y Admisible</u>	<u>Censo Medio Animales</u>	<u>Ugm Calculada para CG Mínima</u>	<u>Ugm Calculada para CG Máxima</u>
ES180390000483	CAPRINA	SI	16,30	2,45	2,45
ES180390000483	OVINA	SI	172,31	25,85	25,85
				28,30	28,30

Superficie determinada para Cálculo Carga Ganadera: 151,93 ha

Carga Ganadera Mínima Expediente: 0,19 ugm/ha

Carga Ganadera Máxima Expediente: 0,19 ugm/ha

Los importes del Grupo de Pago de pastos de este expediente han sido ajustados por no llegar a la carga ganadera mínima de 0,3

Recintos Determinados para el Cálculo de Garga Ganadera

<u>REF.</u>	<u>REFERENCIA SIGPAC</u>	<u>CULTIVO</u>	<u>DESCRIPCIÓN CULTIVO</u>	<u>S/R</u>	<u>SUP. RESUELTA (ha)</u>
170000006031904	18-024-050-00001-0001	62000	PASTOS PERMANENTES DE 5 O MAS AÑOS-SIN VARIEDAD	S	9,17
170000006031907	18-024-050-00003-0009	62000	PASTOS PERMANENTES DE 5 O MAS AÑOS-SIN VARIEDAD	S	4,09
170000006031908	18-024-050-00018-0001	62000	PASTOS PERMANENTES DE 5 O MAS AÑOS-SIN VARIEDAD	S	0,48
170000006031911	18-040-021-00390-0001	62000	PASTOS PERMANENTES DE 5 O MAS AÑOS-SIN VARIEDAD	S	2,09
170000006031912	18-040-024-00007-0003	62000	PASTOS PERMANENTES DE 5 O MAS AÑOS-SIN VARIEDAD	S	1,90
170000006031913	18-040-024-00010-0001	62000	PASTOS PERMANENTES DE 5 O MAS AÑOS-SIN VARIEDAD	S	3,47
170000006031914	18-024-058-00011-0006	62000	PASTOS PERMANENTES DE 5 O MAS AÑOS-SIN VARIEDAD	S	78,30
170000006031915	18-040-021-00365-0001	62000	PASTOS PERMANENTES DE 5 O MAS AÑOS-SIN VARIEDAD	S	2,59
170000006031916	18-040-021-00371-0007	62000	PASTOS PERMANENTES DE 5 O MAS AÑOS-SIN VARIEDAD	S	4,87
170000006031918	18-024-050-00017-0006	62000	PASTOS PERMANENTES DE 5 O MAS AÑOS-SIN VARIEDAD	S	5,38
170000006031920	18-024-050-00003-0008	62000	PASTOS PERMANENTES DE 5 O MAS AÑOS-SIN VARIEDAD	S	0,64
170000006031922	18-040-021-00373-0005	62000	PASTOS PERMANENTES DE 5 O MAS AÑOS-SIN VARIEDAD	S	0,98
170000006031930	18-024-050-00008-0001	62000	PASTOS PERMANENTES DE 5 O MAS AÑOS-SIN VARIEDAD	S	11,90
170000006031931	18-040-025-00180-0004	62000	PASTOS PERMANENTES DE 5 O MAS AÑOS-SIN VARIEDAD	S	11,64
170000006031932	18-024-050-00008-0003	62000	PASTOS PERMANENTES DE 5 O MAS AÑOS-SIN VARIEDAD	S	1,36
170000006031933	18-024-050-00003-0001	62000	PASTOS PERMANENTES DE 5 O MAS AÑOS-SIN VARIEDAD	S	9,64
170000006031934	18-024-050-00003-0007	62000	PASTOS PERMANENTES DE 5 O MAS AÑOS-SIN VARIEDAD	S	0,36
170000006031935	18-024-050-00008-0004	62000	PASTOS PERMANENTES DE 5 O MAS AÑOS-SIN VARIEDAD	S	2,03
170000006031936	18-024-050-00017-0002	62000	PASTOS PERMANENTES DE 5 O MAS AÑOS-SIN VARIEDAD	S	1,04



(1) Superficie declarada admisible ajustada con la superficie comprometida.
 (2) Factor de penalización valorando el alcance para el tipo de compromiso.
 (3) Solicita agricultura y tiene compromisos vigentes.
 (4) Solicita ganadería y tiene compromisos vigentes.

<u>APELLIDOS Y NOMBRE / RAZÓN SOCIAL</u>	<u>NIF</u>	<u>EXPEDIENTE</u>	<u>SOLICITA AGRICULT. (3)</u>	<u>SOLICITA GANADER. (4)</u>	<u>ANUALIDAD DE PAGO</u>
PADILLA YESTE MANUEL	****5305*	4028161	NO	SI	3ª

DATOS CONVERSIÓN

IMPORTE POR ANUALIDAD

	<u>2015</u>	<u>2016</u>	<u>2017</u>	<u>2018</u>	<u>2019</u>
IMPORTE MÁXIMO SUBVENCIONABLE	4.400,61 €	4.400,61 €	3.666,71 €	3.666,71 €	3.666,71 €
IMPORTE MEDIO DE TRANSFERENCIA (€/ha)	56,19 €	56,19 €	46,83 €	46,83 €	46,83 €

RESUMEN DE UNIDADES

<u>Cód</u>	<u>GRUPO DE PAGO</u>	<u>Sup. Dec. Admisible (ha)</u>	<u>Sup. Comprometida (ha)</u>	<u>Sup. ajustada compromiso (1) (ha)</u>	<u>% sobredec.</u>	<u>SUP. RESUELTA (ha)</u>	<u>Importe Declarado</u>	<u>Importe Topado</u>	<u>Importe Resuelto</u>	<u>Importe tras sobredec.</u>
43	PASTOS ASOCIADOS A GANADERÍA ECOLÓGICA	78,30		78,30	0,00	78,30	3.666,35	3.666,71	3.666,35	3.666,35
	TOTAL	78,30	78,30	78,30		78,30	3.666,35	3.666,71	3.666,35	3.666,35

APLICACIÓN DE REDUCCIONES Y SANCIONES

	<u>Importe Calculado</u>	<u>Importe prereduc.</u>	<u>Admisibilidad y compromisos</u>	<u>Presentación tardía</u>	<u>Omisión declaración</u>	<u>Condicionality</u>	<u>IMPORTE (Euros)</u>				
							<u>RESUELTO</u>	<u>FEADER (Eje 2)</u>	<u>MAGRAMA</u>	<u>CAPDER</u>	
GANADERÍA	3.666,35	3.666,35	0,00	0,00	0,00	0,00	3.666,35	2.749,76	394,13	522,46	
							TOTAL	3.666,35	2.749,76	394,13	522,46

RECINTOS RESUELTOS

<u>REF.</u>	<u>REFERENCIA SIGPAC</u>	<u>CULTIVO</u>	<u>DESCRIPCIÓN CULTIVO</u>	<u>S/R G.PAGO</u>	<u>PEND. MEDIA (%)</u>	<u>SUP. DEC. ADMISIBLE (ha)</u>	<u>SUP. COMPROM. (ha)</u>	<u>SUP. AJUSTADA COMPROM. (1) (ha)</u>	<u>SUP. CONV. SIGPAC (ha)</u>	<u>SUP. CERTIF. (ha)</u>	<u>SUP. CAMPO (ha)</u>	<u>SUP. CAMPO DETER. CULT. DECLARADO (ha)</u>	<u>SUP. DEC. REDUCIDA (ha)</u>	<u>SUP. RESUELTA (ha)</u>
1700000006358830	18-024-058-00011-0006	62000	PASTOS PERMANENTES DE 5 O MAS AÑOS-SIN VARIEDAD	S	43	22,46	78,30	78,31	78,30	820,35			78,30	78,30

DATOS GANADERÍA

RESUMEN DE UNIDADES

<u>Cód</u>	<u>GRUPO DE PAGO</u>	<u>Sup. Dec. Admisible (ha)</u>	<u>Sup. Comprometida (ha)</u>	<u>Sup. ajustada compromiso (1) (ha)</u>	<u>% sobredec.</u>	<u>SUP. RESUELTA (ha)</u>	<u>Importe Declarado</u>	<u>Importe Topado</u>	<u>Importe Resuelto</u>	<u>Importe tras sobredec.</u>
43	PASTOS ASOCIADOS A GANADERÍA ECOLÓGICA	78,30		78,30	0,00	78,30	3.666,35	3.666,71	3.666,35	3.666,35
	TOTAL	78,30	78,30	78,30		78,30	3.666,35	3.666,71	3.666,35	3.666,35

RESUMEN DE PAGOS

	<u>RESUELTO</u>	<u>IMPORTE (Euros)</u>		
		<u>FEADER (Eje 2)</u>	<u>MAGRAMA</u>	<u>CAPDER</u>
Pago realizado	3.666,35	2.749,76	394,13	522,46

APLICACIÓN DE REDUCCIONES Y SANCIONES

	<u>Importe Calculado</u>	<u>Importe prereduc.</u>	<u>Admisibilidad y compromisos</u>	<u>Presentación tardía</u>	<u>Omisión declaración</u>	<u>Condicionality</u>	<u>IMPORTE (Euros)</u>				
							<u>RESUELTO</u>	<u>FEADER (Eje 2)</u>	<u>MAGRAMA</u>	<u>CAPDER</u>	
	3.666,35	3.666,35	0,00	0,00	0,00	0,00	3.666,35	2.749,76	394,13	522,46	
							TOTAL	3.666,35	2.749,76	394,13	522,46



(1) Superficie declarada admisible ajustada con la superficie comprometida.
 (2) Factor de penalización valorando el alcance para el tipo de compromiso.
 (3) Solicita agricultura y tiene compromisos vigentes.
 (4) Solicita ganadería y tiene compromisos vigentes.

Datos considerados para el Cálculo de la Carga Ganadera mínima y máxima del expediente

<u>Explotación</u>	<u>Especie</u>	<u>Inscrito en Sipea y Admisible</u>	<u>Censo Medio Animales</u>	<u>Ugm Calculada para CG Mínima</u>	<u>Ugm Calculada para CG Máxima</u>
ES180390000473	OVINA	SI	363,01	54,45	54,45
				54,45	54,45

Superficie determinada para Cálculo Carga Ganadera: 327,10 ha
Carga Ganadera Mínima Expediente: 0,17 ugm/ha
Carga Ganadera Máxima Expediente: 0,17 ugm/ha

Los importes del Grupo de Pago de pastos de este expediente han sido ajustados por no llegar a la carga ganadera mínima de 0,3

Recintos Determinados para el Cálculo de Garga Ganadera

<u>REF.</u>	<u>REFERENCIA SIGPAC</u>	<u>CULTIVO</u>	<u>DESCRIPCIÓN CULTIVO</u>	<u>S/R</u>	<u>SUP. RESUELTA (ha)</u>
170000006358825	18-024-048-00001-0001	62000	PASTOS PERMANENTES DE 5 O MAS AÑOS-SIN VARIEDAD	S	7,62
170000006358830	18-024-058-00011-0006	62000	PASTOS PERMANENTES DE 5 O MAS AÑOS-SIN VARIEDAD	S	78,30
170000006358833	18-024-050-00017-0001	62000	PASTOS PERMANENTES DE 5 O MAS AÑOS-SIN VARIEDAD	S	0,05
170000006358836	18-024-050-00013-0003	62000	PASTOS PERMANENTES DE 5 O MAS AÑOS-SIN VARIEDAD	S	5,10
170000006358837	18-024-050-00011-0012	62000	PASTOS PERMANENTES DE 5 O MAS AÑOS-SIN VARIEDAD	S	3,78
170000006358842	18-040-025-00182-0005	62000	PASTOS PERMANENTES DE 5 O MAS AÑOS-SIN VARIEDAD	S	0,10
170000006358843	18-040-025-00192-0002	62000	PASTOS PERMANENTES DE 5 O MAS AÑOS-SIN VARIEDAD	S	0,73
170000006358844	18-024-050-00011-0004	62000	PASTOS PERMANENTES DE 5 O MAS AÑOS-SIN VARIEDAD	S	1,95
170000006358845	18-040-025-00182-0002	62000	PASTOS PERMANENTES DE 5 O MAS AÑOS-SIN VARIEDAD	S	0,35
170000006358846	18-024-048-00001-0005	62000	PASTOS PERMANENTES DE 5 O MAS AÑOS-SIN VARIEDAD	S	18,92
170000006358847	18-024-048-00002-0001	62000	PASTOS PERMANENTES DE 5 O MAS AÑOS-SIN VARIEDAD	S	2,78
170000006358848	18-040-026-00257-0004	62000	PASTOS PERMANENTES DE 5 O MAS AÑOS-SIN VARIEDAD	S	55,05
170000006358849	18-040-026-00258-0001	62000	PASTOS PERMANENTES DE 5 O MAS AÑOS-SIN VARIEDAD	S	3,95
170000006358850	18-024-050-00011-0002	62000	PASTOS PERMANENTES DE 5 O MAS AÑOS-SIN VARIEDAD	S	1,30
170000006358851	18-024-050-00011-0006	62000	PASTOS PERMANENTES DE 5 O MAS AÑOS-SIN VARIEDAD	S	4,51
170000006358852	18-040-025-00179-0001	63000	PASTOS DE MENOS DE 5 AÑOS-SIN VARIEDAD	S	3,60
170000006358853	18-024-050-00011-0003	62000	PASTOS PERMANENTES DE 5 O MAS AÑOS-SIN VARIEDAD	S	1,61
170000006358855	18-024-050-00004-0008	62000	PASTOS PERMANENTES DE 5 O MAS AÑOS-SIN VARIEDAD	S	13,32
170000006358856	18-024-050-00004-0005	62000	PASTOS PERMANENTES DE 5 O MAS AÑOS-SIN VARIEDAD	S	3,88
170000006358858	18-024-050-00004-0003	62000	PASTOS PERMANENTES DE 5 O MAS AÑOS-SIN VARIEDAD	S	3,15
170000006358859	18-024-050-00004-0002	62000	PASTOS PERMANENTES DE 5 O MAS AÑOS-SIN VARIEDAD	S	2,79
170000006358860	18-024-050-00013-0005	62000	PASTOS PERMANENTES DE 5 O MAS AÑOS-SIN VARIEDAD	S	1,77
170000006358861	18-024-050-00004-0006	62000	PASTOS PERMANENTES DE 5 O MAS AÑOS-SIN VARIEDAD	S	5,70
170000006358865	18-024-048-00002-0011	62000	PASTOS PERMANENTES DE 5 O MAS AÑOS-SIN VARIEDAD	S	16,04
170000006358866	18-024-050-00011-0007	62000	PASTOS PERMANENTES DE 5 O MAS AÑOS-SIN VARIEDAD	S	17,96
170000006358867	18-024-050-00004-0007	62000	PASTOS PERMANENTES DE 5 O MAS AÑOS-SIN VARIEDAD	S	5,45
170000006358868	18-024-050-00011-0001	62000	PASTOS PERMANENTES DE 5 O MAS AÑOS-SIN VARIEDAD	S	1,04
170000006358870	18-024-050-00010-0003	62000	PASTOS PERMANENTES DE 5 O MAS AÑOS-SIN VARIEDAD	S	0,37
170000006358871	18-024-048-00002-0010	62000	PASTOS PERMANENTES DE 5 O MAS AÑOS-SIN VARIEDAD	S	1,60
170000006358872	18-024-048-00002-0003	62000	PASTOS PERMANENTES DE 5 O MAS AÑOS-SIN VARIEDAD	S	3,25
170000006358873	18-024-048-00002-0002	62000	PASTOS PERMANENTES DE 5 O MAS AÑOS-SIN VARIEDAD	S	3,04
170000006358874	18-024-058-00001-0001	62000	PASTOS PERMANENTES DE 5 O MAS AÑOS-SIN VARIEDAD	S	16,00
170000006358876	18-024-048-00004-0001	62000	PASTOS PERMANENTES DE 5 O MAS AÑOS-SIN VARIEDAD	S	0,52
170000006358877	18-024-048-00003-0001	62000	PASTOS PERMANENTES DE 5 O MAS AÑOS-SIN VARIEDAD	S	1,61
170000006358878	18-040-025-00179-0002	62000	PASTOS PERMANENTES DE 5 O MAS AÑOS-SIN VARIEDAD	S	2,04

(1) Superficie declarada admisible ajustada con la superficie comprometida.
 (2) Factor de penalización valorando el alcance para el tipo de compromiso.
 (3) Solicita agricultura y tiene compromisos vigentes.
 (4) Solicita ganadería y tiene compromisos vigentes.

Datos considerados para el Cálculo de la Carga Ganadera mínima y máxima del expediente

Recintos Determinados para el Cálculo de Garga Ganadera

<u>REF.</u>	<u>REFERENCIA SIGPAC</u>	<u>CULTIVO</u>	<u>DESCRIPCIÓN CULTIVO</u>	<u>S/R</u>	<u>SUP. RESUELTA (ha)</u>
1700000006358879	18-024-050-00002-0007	62000	PASTOS PERMANENTES DE 5 O MAS AÑOS-SIN VARIEDAD	S	6,11
1700000006358880	18-024-050-00002-0016	62000	PASTOS PERMANENTES DE 5 O MAS AÑOS-SIN VARIEDAD	S	0,06
1700000006358881	18-024-050-00002-0006	62000	PASTOS PERMANENTES DE 5 O MAS AÑOS-SIN VARIEDAD	S	1,33
1700000006358882	18-024-050-00002-0005	62000	PASTOS PERMANENTES DE 5 O MAS AÑOS-SIN VARIEDAD	S	0,53
1700000006358883	18-024-050-00004-0001	62000	PASTOS PERMANENTES DE 5 O MAS AÑOS-SIN VARIEDAD	S	2,30
1700000006358884	18-024-050-00002-0009	62000	PASTOS PERMANENTES DE 5 O MAS AÑOS-SIN VARIEDAD	S	19,72
1700000006358885	18-024-050-00002-0008	62000	PASTOS PERMANENTES DE 5 O MAS AÑOS-SIN VARIEDAD	S	7,82

INCIDENCIAS

INCIDENCIA DESCRIPCIÓN

- 85031 Solicita recinto que no está comprometido para la operación.
 Ref:1700000006358852 Recinto:18-040-025-00179-001 Cultivo:63000 PASTOS DE MENOS DE 5 AÑOS-SIN VARIEDAD Secano
 Ref:1700000006358848 Recinto:18-040-026-00257-004 Cultivo:62000 PASTOS PERMANENTES DE 5 O MAS AÑOS-SIN VARIEDAD Secano
 Ref:1700000006358849 Recinto:18-040-026-00258-001 Cultivo:62000 PASTOS PERMANENTES DE 5 O MAS AÑOS-SIN VARIEDAD Secano



(1) Superficie declarada admisible ajustada con la superficie comprometida.
 (2) Factor de penalización valorando el alcance para el tipo de compromiso.
 (3) Solicita agricultura y tiene compromisos vigentes.
 (4) Solicita ganadería y tiene compromisos vigentes.

<u>APELLIDOS Y NOMBRE / RAZÓN SOCIAL</u>	<u>NIF</u>	<u>EXPEDIENTE</u>	<u>SOLICITA AGRICULT. (3)</u>	<u>SOLICITA GANADER. (4)</u>	<u>ANUALIDAD DE PAGO</u>
PEREZ GOMEZ MARIA ELISA	****2741*	4034600	NO	SI	3ª

DATOS CONVERSIÓN**IMPORTE POR ANUALIDAD**

	<u>2015</u>	<u>2016</u>	<u>2017</u>	<u>2018</u>	<u>2019</u>
IMPORTE MÁXIMO SUBVENCIONABLE	3.754,91 €	3.754,91 €	3.126,63 €	3.118,42 €	3.118,42 €
IMPORTE MEDIO DE TRANSFERENCIA (€/ha)	98,58 €	98,58 €	82,15 €	82,15 €	82,15 €

RESUMEN DE UNIDADES

<u>Cód</u>	<u>GRUPO DE PAGO</u>	<u>Sup. Dec. Admisible (ha)</u>	<u>Sup. Comprometida (ha)</u>	<u>Sup. ajustada compromiso (1) (ha)</u>	<u>% sobredec.</u>	<u>SUP. RESUELTA (ha)</u>	<u>Importe Declarado</u>	<u>Importe Topado</u>	<u>Importe Resuelto</u>	<u>Importe tras sobredec.</u>
43	PASTOS ASOCIADOS A GANADERÍA ECOLÓGICA	37,96		37,96	0,00	37,96	3.118,41	3.118,41	3.118,41	3.118,41
	TOTAL	37,96	38,06	37,96		37,96	3.118,41	3.118,41	3.118,41	3.118,41

APLICACIÓN DE REDUCCIONES Y SANCIONES

	<u>Importe Calculado</u>	<u>Importe prerreduc.</u>	<u>Admisibilidad y compromisos</u>	<u>Presentación tardía</u>	<u>Omisión declaración</u>	<u>Condicionality</u>	<u>IMPORTE (Euros)</u>			
							<u>RESUELTO</u>	<u>FEADER (Eje 2)</u>	<u>MAGRAMA</u>	<u>CAPDER</u>
GANADERÍA	3.118,41	3.118,41	0,00	0,00	0,00	0,00	3.118,41	2.338,81	335,23	444,37
TOTAL							3.118,41	2.338,81	335,23	444,37

RECINTOS RESUELTOS

<u>REF.</u>	<u>REFERENCIA SIGPAC</u>	<u>CULTIVO</u>	<u>DESCRIPCIÓN CULTIVO</u>	<u>S/R</u>	<u>G.PAGO</u>	<u>PEND. MEDIA (%)</u>	<u>SUP. DEC. ADMISIBLE (ha)</u>	<u>SUP. COMPROM. (ha)</u>	<u>SUP. AJUSTADA COMPROM. (1) (ha)</u>	<u>SUP. CONV. SIGPAC (ha)</u>	<u>SUP. CERTIF. (ha)</u>	<u>SUP. CAMPO (ha)</u>	<u>SUP. CAMPO DETER. CULT. DECLARADO (ha)</u>	<u>SUP. DEC. REDUCIDA (ha)</u>	<u>SUP. RESUELTA (ha)</u>
1700000006792337	18-030-016-00403-0006	62000	PASTOS PERMANENTES DE 5 O MAS AÑOS-SIN VARIEDAD	S	43	16,63	1,34	1,34	1,34		3,83			1,34	1,34
1700000006792338	18-030-016-00395-0001	62000	PASTOS PERMANENTES DE 5 O MAS AÑOS-SIN VARIEDAD	S	43	14,22	0,96	0,96	0,96		3,82			0,96	0,96
1700000006792339	18-030-016-00315-0001	62000	PASTOS PERMANENTES DE 5 O MAS AÑOS-SIN VARIEDAD	S	43	23,17	5,66	5,67	5,66	5,67	22,65			5,66	5,66
1700000006792340	18-030-017-00201-0001	62000	PASTOS PERMANENTES DE 5 O MAS AÑOS-SIN VARIEDAD	S	43	6,93	11,22	11,25	11,22		44,88			11,22	11,22
1700000006792345	18-030-016-00348-0012	62000	PASTOS PERMANENTES DE 5 O MAS AÑOS-SIN VARIEDAD	S	43	18,93	18,78	18,87	18,78	18,87	75,11			18,78	18,78

DATOS GANADERÍA**RESUMEN DE UNIDADES**

<u>Cód</u>	<u>GRUPO DE PAGO</u>	<u>Sup. Dec. Admisible (ha)</u>	<u>Sup. Comprometida (ha)</u>	<u>Sup. ajustada compromiso (1) (ha)</u>	<u>% sobredec.</u>	<u>SUP. RESUELTA (ha)</u>	<u>Importe Declarado</u>	<u>Importe Topado</u>	<u>Importe Resuelto</u>	<u>Importe tras sobredec.</u>
43	PASTOS ASOCIADOS A GANADERÍA ECOLÓGICA	37,96		37,96	0,00	37,96	3.118,41	3.118,41	3.118,41	3.118,41
	TOTAL	37,96	38,06	37,96		37,96	3.118,41	3.118,41	3.118,41	3.118,41

RESUMEN DE PAGOS

	<u>IMPORTE (Euros)</u>			
	<u>RESUELTO</u>	<u>FEADER (Eje 2)</u>	<u>MAGRAMA</u>	<u>CAPDER</u>
Pago realizado	3.118,41	2.338,81	335,23	444,37

APLICACIÓN DE REDUCCIONES Y SANCIONES

	<u>Importe Calculado</u>	<u>Importe prerreduc.</u>	<u>Admisibilidad y compromisos</u>	<u>Presentación tardía</u>	<u>Omisión declaración</u>	<u>Condicionality</u>	<u>IMPORTE (Euros)</u>			
							<u>RESUELTO</u>	<u>FEADER (Eje 2)</u>	<u>MAGRAMA</u>	<u>CAPDER</u>
	3.118,41	3.118,41	0,00	0,00	0,00	0,00	3.118,41	2.338,81	335,23	444,37
TOTAL							3.118,41	2.338,81	335,23	444,37



Superficie determinada para Cálculo Carga Ganadera: 38,39 ha
Carga Ganadera Mínima Expediente: 1,22 ugm/ha
Carga Ganadera Máxima Expediente: 1,22 ugm/ha

Recintos Determinados para el Cálculo de Garga Ganadera

<u>REF.</u>	<u>REFERENCIA SIGPAC</u>	<u>CULTIVO</u>	<u>DESCRIPCIÓN CULTIVO</u>	<u>S/R</u>	<u>SUP. RESUELTA (ha)</u>
1700000006792332	18-030-014-00296-0005	62000	PASTOS PERMANENTES DE 5 O MAS AÑOS-SIN VARIEDAD	S	0,38
1700000006792334	18-030-014-00295-0003	62000	PASTOS PERMANENTES DE 5 O MAS AÑOS-SIN VARIEDAD	S	0,01
1700000006792337	18-030-016-00403-0006	62000	PASTOS PERMANENTES DE 5 O MAS AÑOS-SIN VARIEDAD	S	1,34
1700000006792338	18-030-016-00395-0001	62000	PASTOS PERMANENTES DE 5 O MAS AÑOS-SIN VARIEDAD	S	0,96
1700000006792339	18-030-016-00315-0001	62000	PASTOS PERMANENTES DE 5 O MAS AÑOS-SIN VARIEDAD	S	5,66
1700000006792340	18-030-017-00201-0001	62000	PASTOS PERMANENTES DE 5 O MAS AÑOS-SIN VARIEDAD	S	11,22
1700000006792345	18-030-016-00348-0012	62000	PASTOS PERMANENTES DE 5 O MAS AÑOS-SIN VARIEDAD	S	18,78
1700000006792347	18-030-014-00296-0004	62000	PASTOS PERMANENTES DE 5 O MAS AÑOS-SIN VARIEDAD	S	0,04



<u>APELLIDOS Y NOMBRE / RAZÓN SOCIAL</u>	<u>NIF</u>	<u>EXPEDIENTE</u>	<u>SOLICITA AGRICULT. (3)</u>	<u>SOLICITA GANADER. (4)</u>	<u>ANUALIDAD DE PAGO</u>
PEREZ JIMENEZ FRANCISCO	****9319*	4035420	SI	NO	3ª

DATOS CONVERSIÓN

IMPORTE POR ANUALIDAD

	<u>2015</u>	<u>2016</u>	<u>2017</u>	<u>2018</u>	<u>2019</u>
IMPORTE MÁXIMO SUBVENCIONABLE	327,28 €	327,28 €	327,28 €	272,73 €	272,73 €
IMPORTE MEDIO DE TRANSFERENCIA (€/ha)	419,59 €	419,59 €	419,59 €	349,65 €	349,65 €

RESUMEN DE UNIDADES

<u>Cód</u>	<u>GRUPO DE PAGO</u>	<u>Sup. Dec. Admisible (ha)</u>	<u>Sup. Comprometida (ha)</u>	<u>Sup. ajustada compromiso (1) (ha)</u>	<u>% sobredec.</u>	<u>SUP. RESUELTA (ha)</u>	<u>Importe Declarado</u>	<u>Importe Topado</u>	<u>Importe Resuelto</u>	<u>Importe tras sobredec.</u>
37	FRUTALES REGADÍO	0,79		0,78	0,00	0,78	327,28	327,28	327,28	327,28
	TOTAL	0,79	0,78	0,78		0,78	327,28	327,28	327,28	327,28

APLICACIÓN DE REDUCCIONES Y SANCIONES

	<u>Importe Calculado</u>	<u>Importe prereduc.</u>	<u>Admisibilidad y compromisos</u>	<u>Presentación tardía</u>	<u>Omisión declaración</u>	<u>Condicionabilidad</u>	<u>IMPORTE (Euros)</u>			
							<u>RESUELTO</u>	<u>FEADER (Eje 2)</u>	<u>MAGRAMA</u>	<u>CAPDER</u>
AGRICULTURA	327,28	327,28	0,00	0,00	0,00	0,00	327,28	245,46	35,18	46,64
TOTAL							327,28	245,46	35,18	46,64

RECINTOS RESUELTOS

<u>REF.</u>	<u>REFERENCIA SIGPAC</u>	<u>CULTIVO DESCRIPCIÓN CULTIVO</u>	<u>S/R G.PAGO</u>	<u>PEND. MEDIA (%)</u>	<u>SUP. DEC. ADMISIBLE (ha)</u>	<u>SUP. COMPROM. (ha)</u>	<u>SUP. AJUSTADA COMPROM. (1) (ha)</u>	<u>SUP. CONY. SIGPAC (ha)</u>	<u>SUP. CERTIF. (ha)</u>	<u>SUP. CAMPO (ha)</u>	<u>SUP. CAMPO DECLARADO (ha)</u>	<u>SUP. DEC. REDUCIDA (ha)</u>	<u>SUP. RESUELTA (ha)</u>
1700000006397554	18-142-031-00027-0003	113000 OTROS FRUTALES-SIN VARIEDAD	R 37	14,20	0,79	0,78	0,78		0,79			0,78	0,78

DATOS AGRICULTURA

RESUMEN DE UNIDADES

<u>Cód</u>	<u>GRUPO DE PAGO</u>	<u>Sup. Dec. Admisible (ha)</u>	<u>Sup. Comprometida (ha)</u>	<u>Sup. ajustada compromiso (1) (ha)</u>	<u>% sobredec.</u>	<u>SUP. RESUELTA (ha)</u>	<u>Importe Declarado</u>	<u>Importe Topado</u>	<u>Importe Resuelto</u>	<u>Importe tras sobredec.</u>
37	FRUTALES REGADÍO	0,79		0,78	0,00	0,78	327,28	327,28	327,28	327,28
	TOTAL	0,79	0,78	0,78		0,78	327,28	327,28	327,28	327,28

RESUMEN DE PAGOS

	<u>IMPORTE (Euros)</u>			
	<u>RESUELTO</u>	<u>FEADER (Eje 2)</u>	<u>MAGRAMA</u>	<u>CAPDER</u>
Pago realizado	327,28	245,46	35,18	46,64

APLICACIÓN DE REDUCCIONES Y SANCIONES

	<u>Importe Calculado</u>	<u>Importe prereduc.</u>	<u>Admisibilidad y compromisos</u>	<u>Presentación tardía</u>	<u>Omisión declaración</u>	<u>Condicionabilidad</u>	<u>IMPORTE (Euros)</u>			
							<u>RESUELTO</u>	<u>FEADER (Eje 2)</u>	<u>MAGRAMA</u>	<u>CAPDER</u>
TOTAL	327,28	327,28	0,00	0,00	0,00	0,00	327,28	245,46	35,18	46,64

INCIDENCIAS

INCIDENCIA DESCRIPCIÓN

64 La cuenta bancaria declarada no existe para el CIF/NIF del solicitante en la relación de cuentas bancarias válidas según el O.P.



(1) Superficie declarada admisible ajustada con la superficie comprometida.
 (2) Factor de penalización valorando el alcance para el tipo de compromiso.
 (3) Solicita agricultura y tiene compromisos vigentes.
 (4) Solicita ganadería y tiene compromisos vigentes.

<u>APELLIDOS Y NOMBRE / RAZÓN SOCIAL</u>	<u>NIF</u>	<u>EXPEDIENTE</u>	<u>SOLICITA AGRICULT. (3)</u>	<u>SOLICITA GANADER. (4)</u>	<u>ANUALIDAD DE PAGO</u>
PEREZ RUBIA FRANCISCO JOSE	****4789*	4019075	SI	NO	3ª

DATOS CONVERSIÓN

IMPORTE POR ANUALIDAD

	<u>2015</u>	<u>2016</u>	<u>2017</u>	<u>2018</u>	<u>2019</u>
IMPORTE MÁXIMO SUBVENCIONABLE	957,52 €	957,52 €	783,66 €	653,05 €	653,05 €
IMPORTE MEDIO DE TRANSFERENCIA (€/ha)	259,49 €	259,49 €	259,49 €	216,24 €	216,24 €

RESUMEN DE UNIDADES

<u>Cód</u>	<u>GRUPO DE PAGO</u>	<u>Sup. Dec. Admisible (ha)</u>	<u>Sup. Comprometida (ha)</u>	<u>Sup. ajustada compromiso (1) (ha)</u>	<u>% sobredec.</u>	<u>SUP. RESUELTA (ha)</u>	<u>Importe Declarado</u>	<u>Importe Topado</u>	<u>Importe Resuelto</u>	<u>Importe tras sobredec.</u>
38	FRUTALES SECANO	3,37		3,02	0,00	3,02	783,66	783,66	783,66	783,66
	TOTAL	3,37	3,02	3,02		3,02	783,66	783,66	783,66	783,66

APLICACIÓN DE REDUCCIONES Y SANCIONES

<u>AGRICULTURA</u>	<u>Importe Calculado</u>	<u>Importe prereduc.</u>	<u>Admisibilidad y compromisos</u>	<u>Presentación tardía</u>	<u>Omisión declaración</u>	<u>Condicionality</u>	<u>IMPORTE (Euros)</u>				
							<u>RESUELTO</u>	<u>FEADER (Eje 2)</u>	<u>MAGRAMA</u>	<u>CAPDER</u>	
	783,66	783,66	0,00	0,00	1,00	0,00	775,82	581,87	83,40	110,55	
							TOTAL	775,82	581,87	83,40	110,55

RECINTOS RESUELTOS

<u>REF.</u>	<u>REFERENCIA SIGPAC</u>	<u>CULTIVO DESCRIPCIÓN CULTIVO</u>	<u>S/R</u>	<u>G.PAGO</u>	<u>PEND. MEDIA (%)</u>	<u>SUP. DEC. ADMISIBLE (ha)</u>	<u>SUP. COMPROM. (ha)</u>	<u>SUP. AJUSTADA COMPROM. (1) (ha)</u>	<u>SUP. CONY. SIGPAC (ha)</u>	<u>SUP. CERTIE. (ha)</u>	<u>SUP. CAMPO (ha)</u>	<u>SUP. CAMPO DETER. CULT. DECLARADO (ha)</u>	<u>SUP. DEC. REDUCIDA (ha)</u>	<u>SUP. RESUELTA (ha)</u>
1700000005965215	18-165-001-00090-0001	104000 ALMENDROS-SIN VARIEDAD	S	38	65,67	1,12	1,12	1,12	1,12	1,12			1,12	1,12
1700000005965216	18-165-001-00385-0001	104000 ALMENDROS-SIN VARIEDAD	S	38	43,65	0,65	0,64	0,64	0,64	0,65			0,64	0,64
1700000005965217	18-165-001-00386-0001	104000 ALMENDROS-SIN VARIEDAD	S	38	50,85	0,11	0,11	0,11	0,11	0,11			0,11	0,11
1700000005965218	18-165-001-00387-0002	104000 ALMENDROS-SIN VARIEDAD	S	38	38,49	0,08	0,07	0,07	0,07	0,08			0,07	0,07
1700000005965220	18-165-007-00201-0002	104000 ALMENDROS-SIN VARIEDAD	S	38	37,77	0,06	0,06	0,06	0,06	0,06			0,06	0,06
1700000005965223	18-165-001-00316-0001	104000 ALMENDROS-SIN VARIEDAD	S	38	35,80	0,14	0,14	0,14	0,14	0,14			0,14	0,14
1700000005965224	18-165-007-00012-0002	104000 ALMENDROS-SIN VARIEDAD	S	38	33,37	0,05	0,05	0,05	0,05	0,05			0,05	0,05
1700000005965225	18-165-001-00280-0001	104000 ALMENDROS-SIN VARIEDAD	S	38	27,14	0,91	0,89	0,89	0,89	0,91			0,89	0,89
1700000005965228	18-165-002-00264-0001	104000 ALMENDROS-SIN VARIEDAD	S	38	51,78	0,06	0,19	0,06	0,14	0,06			0,06	0,06
1700000005965229	18-165-002-00264-0002	104000 ALMENDROS-SIN VARIEDAD	S	38	51,86	0,05	0,12	0,05	0,05	0,05			0,05	0,05
1700000005965231	18-165-003-00690-0001	104000 ALMENDROS-SIN VARIEDAD	S	38	34,65	0,14	0,13	0,13	0,13	0,14			0,13	0,13

DATOS AGRICULTURA

RESUMEN DE UNIDADES

<u>Cód</u>	<u>GRUPO DE PAGO</u>	<u>Sup. Dec. Admisible (ha)</u>	<u>Sup. Comprometida (ha)</u>	<u>Sup. ajustada compromiso (1) (ha)</u>	<u>% sobredec.</u>	<u>SUP. RESUELTA (ha)</u>	<u>Importe Declarado</u>	<u>Importe Topado</u>	<u>Importe Resuelto</u>	<u>Importe tras sobredec.</u>
38	FRUTALES SECANO	3,37		3,02	0,00	3,02	783,66	783,66	783,66	783,66
	TOTAL	3,37	3,02	3,02		3,02	783,66	783,66	783,66	783,66

RESUMEN DE PAGOS

<u>Pago realizado</u>	<u>IMPORTE (Euros)</u>			
	<u>RESUELTO</u>	<u>FEADER (Eje 2)</u>	<u>MAGRAMA</u>	<u>CAPDER</u>
	775,82	581,87	83,40	110,55

APLICACIÓN DE REDUCCIONES Y SANCIONES

<u>Importe Calculado</u>	<u>Importe prereduc.</u>	<u>Admisibilidad y compromisos</u>	<u>Presentación tardía</u>	<u>Omisión declaración</u>	<u>Condicionality</u>	<u>IMPORTE (Euros)</u>				
						<u>RESUELTO</u>	<u>FEADER (Eje 2)</u>	<u>MAGRAMA</u>	<u>CAPDER</u>	
783,66	783,66	0,00	0,00	1,00	0,00	775,82	581,87	83,40	110,55	
						TOTAL	775,82	581,87	83,40	110,55



(1) Superficie declarada admisible ajustada con la superficie comprometida.
 (2) Factor de penalización valorando el alcance para el tipo de compromiso.
 (3) Solicita agricultura y tiene compromisos vigentes.
 (4) Solicita ganadería y tiene compromisos vigentes.

INCIDENCIAS**INCIDENCIA DESCRIPCIÓN**

- 256 Solicitud con recintos declarados en campaña anterior y no declarados en campaña actual con una reducción por omisión de superficie superior al 3%.
CÓDIGO PARA EL PORCENTAJE DE REDUCCIÓN POR OMISIÓN QUE CORRESPONDE A LA SOLICITUD:1
- 85031 Solicita recinto que no está comprometido para la operación.
- Ref:1700000005965227 Recinto:18-165-001-00258-002 Cultivo:104000 ALMENDROS-SIN VARIEDAD Secano
- Ref:1700000005965230 Recinto:18-165-003-00689-004 Cultivo:104000 ALMENDROS-SIN VARIEDAD Secano
- Ref:1700000005965226 Recinto:18-165-003-00723-005 Cultivo:104000 ALMENDROS-SIN VARIEDAD Secano
- Ref:1700000005965219 Recinto:18-165-007-00199-003 Cultivo:104000 ALMENDROS-SIN VARIEDAD Secano
- Ref:1700000005965221 Recinto:18-165-007-00202-002 Cultivo:104000 ALMENDROS-SIN VARIEDAD Secano
- Ref:1700000005965222 Recinto:18-165-007-00203-001 Cultivo:104000 ALMENDROS-SIN VARIEDAD Secano



<u>APELLIDOS Y NOMBRE / RAZÓN SOCIAL</u>	<u>NIF</u>	<u>EXPEDIENTE</u>	<u>SOLICITA AGRICULT. (3)</u>	<u>SOLICITA GANADER. (4)</u>	<u>ANUALIDAD DE PAGO</u>
PORTILLO TUDELA FRANCISCO EDUARDO	****9853*	4034264	SI	NO	3ª

DATOS CONVERSIÓN

IMPORTE POR ANUALIDAD

	<u>2015</u>	<u>2016</u>	<u>2017</u>	<u>2018</u>	<u>2019</u>
IMPORTE MÁXIMO SUBVENCIONABLE	768,09 €	768,09 €	640,07 €	551,41 €	551,41 €
IMPORTE MEDIO DE TRANSFERENCIA (€/ha)	259,49 €	259,49 €	216,24 €	216,24 €	216,24 €

RESUMEN DE UNIDADES

<u>Cód</u>	<u>GRUPO DE PAGO</u>	<u>Sup. Dec. Admisible (ha)</u>	<u>Sup. Comprometida (ha)</u>	<u>Sup. ajustada compromiso (1) (ha)</u>	<u>% sobredec.</u>	<u>SUP. RESUELTA (ha)</u>	<u>Importe Declarado</u>	<u>Importe Topado</u>	<u>Importe Resuelto</u>	<u>Importe tras sobredec.</u>
38	FRUTALES SECANO	2,55		2,55	0,00	2,55	551,41	551,41	551,41	551,41
	TOTAL	2,55	2,96	2,55		2,55	551,41	551,41	551,41	551,41

APLICACIÓN DE REDUCCIONES Y SANCIONES

	<u>Importe Calculado</u>	<u>Importe prereduc.</u>	<u>Admisibilidad y compromisos</u>	<u>Presentación tardía</u>	<u>Omisión declaración</u>	<u>Condicionabilidad</u>	<u>IMPORTE (Euros)</u>			
							<u>RESUELTO</u>	<u>FEADER (Eje 2)</u>	<u>MAGRAMA</u>	<u>CAPDER</u>
AGRICULTURA	551,41	551,41	0,00	0,00	0,00	0,00	551,41	413,56	59,28	78,57
TOTAL							551,41	413,56	59,28	78,57

RECINTOS RESUELTOS

<u>REF.</u>	<u>REFERENCIA SIGPAC</u>	<u>CULTIVO DESCRIPCIÓN CULTIVO</u>	<u>S/R</u>	<u>G.PAGO</u>	<u>PEND. MEDIA (%)</u>	<u>SUP. DEC. ADMISIBLE (ha)</u>	<u>SUP. COMPROM. (ha)</u>	<u>SUP. AJUSTADA COMPROM. (1) (ha)</u>	<u>SUP. CONY. SIGPAC (ha)</u>	<u>SUP. CERTIE. (ha)</u>	<u>SUP. CAMPO (ha)</u>	<u>SUP. CAMPO DETER. CULT. DECLARADO (ha)</u>	<u>SUP. DEC. REDUCIDA (ha)</u>	<u>SUP. RESUELTA (ha)</u>
1700000006745116	18-071-007-00043-0001	104000 ALMENDROS-SIN VARIEDAD	S	38	20,17	0,33	0,33	0,33	0,33	0,33			0,33	0,33
1700000006745117	18-071-010-00046-0002	104000 ALMENDROS-SIN VARIEDAD	S	38	33,18	1,15	1,15	1,15	1,15	1,15			1,15	1,15
1700000006745118	18-071-010-00047-0001	104000 ALMENDROS-SIN VARIEDAD	S	38	26,42	0,82	0,82	0,82	0,82	0,82			0,82	0,82
1700000006745119	18-071-009-00123-0001	104000 ALMENDROS-SIN VARIEDAD	S	38	21,05	0,12	0,12	0,12	0,12	0,12			0,12	0,12
1700000006745120	18-071-009-00079-0001	104000 ALMENDROS-SIN VARIEDAD	S	38	13,79	0,13	0,13	0,13	0,13	0,13			0,13	0,13

DATOS AGRICULTURA

RESUMEN DE UNIDADES

<u>Cód</u>	<u>GRUPO DE PAGO</u>	<u>Sup. Dec. Admisible (ha)</u>	<u>Sup. Comprometida (ha)</u>	<u>Sup. ajustada compromiso (1) (ha)</u>	<u>% sobredec.</u>	<u>SUP. RESUELTA (ha)</u>	<u>Importe Declarado</u>	<u>Importe Topado</u>	<u>Importe Resuelto</u>	<u>Importe tras sobredec.</u>
38	FRUTALES SECANO	2,55		2,55	0,00	2,55	551,41	551,41	551,41	551,41
	TOTAL	2,55	2,96	2,55		2,55	551,41	551,41	551,41	551,41

RESUMEN DE PAGOS

	<u>IMPORTE (Euros)</u>			
	<u>RESUELTO</u>	<u>FEADER (Eje 2)</u>	<u>MAGRAMA</u>	<u>CAPDER</u>
Pago realizado	551,41	413,56	59,28	78,57

APLICACIÓN DE REDUCCIONES Y SANCIONES

	<u>Importe Calculado</u>	<u>Importe prereduc.</u>	<u>Admisibilidad y compromisos</u>	<u>Presentación tardía</u>	<u>Omisión declaración</u>	<u>Condicionabilidad</u>	<u>IMPORTE (Euros)</u>			
							<u>RESUELTO</u>	<u>FEADER (Eje 2)</u>	<u>MAGRAMA</u>	<u>CAPDER</u>
	551,41	551,41	0,00	0,00	0,00	0,00	551,41	413,56	59,28	78,57
TOTAL							551,41	413,56	59,28	78,57

INCIDENCIAS

INCIDENCIA DESCRIPCIÓN

85031 Solicita recinto que no está comprometido para la operación.
 Ref:1700000006745113 Recinto:18-071-511-00022-001 Cultivo:104000 ALMENDROS-SIN VARIEDAD Regadío



(1) Superficie declarada admisible ajustada con la superficie comprometida.
 (2) Factor de penalización valorando el alcance para el tipo de compromiso.
 (3) Solicita agricultura y tiene compromisos vigentes.
 (4) Solicita ganadería y tiene compromisos vigentes.

<u>APELLIDOS Y NOMBRE / RAZÓN SOCIAL</u>	<u>NIF</u>	<u>EXPEDIENTE</u>	<u>SOLICITA AGRICULT. (3)</u>	<u>SOLICITA GANADER. (4)</u>	<u>ANUALIDAD DE PAGO</u>
PRIETO PRIETO ANTONIO	****0540*	4019578	SI	SI	3ª

DATOS CONVERSIÓN

IMPORTE POR ANUALIDAD

	<u>2015</u>	<u>2016</u>	<u>2017</u>	<u>2018</u>	<u>2019</u>
IMPORTE MÁXIMO SUBVENCIONABLE	7.413,22 €	7.413,22 €	6.177,68 €	6.177,68 €	6.177,68 €
IMPORTE MEDIO DE TRANSFERENCIA (€/ha)	98,41 €	98,41 €	82,01 €	82,01 €	82,01 €

RESUMEN DE UNIDADES

<u>Cód</u>	<u>GRUPO DE PAGO</u>	<u>Sup. Dec. Admisible (ha)</u>	<u>Sup. Comprometida (ha)</u>	<u>Sup. ajustada compromiso (1) (ha)</u>	<u>% sobredec.</u>	<u>SUP. RESUELTA (ha)</u>	<u>Importe Declarado</u>	<u>Importe Topado</u>	<u>Importe Resuelto</u>	<u>Importe tras sobredec.</u>
	AGRICULTURA - SIN SUPERFICIE DETERMINADA	0,00		0,00	0,00	0,00	0,00	0,00	0,00	0,00
43	PASTOS ASOCIADOS A GANADERÍA ECOLÓGICA	263,35		75,33	0,00	75,33	2.660,84	6.177,68	2.660,84	2.660,84
	TOTAL	263,35	75,33	75,33		75,33	2.660,84	6.177,68	2.660,84	2.660,84

APLICACIÓN DE REDUCCIONES Y SANCIONES

	<u>Importe Calculado</u>	<u>Importe prerreduc.</u>	<u>Admisibilidad y compromisos</u>	<u>Presentación tardía</u>	<u>Omisión declaración</u>	<u>Condicionabilidad</u>	<u>RESUELTO</u>	<u>IMPORTE (Euros)</u>			
								<u>FEADER (Eje 2)</u>	<u>MAGRAMA</u>	<u>CAPDER</u>	
AGRICULTURA	0,00	0,00	0,00	0,00	0,00	3,00	0,00	0,00	0,00	0,00	
GANADERÍA	2.660,84	2.660,84	0,00	0,00	0,00	3,00	2.581,01	1.935,76	277,46	367,79	
							TOTAL	2.581,01	1.935,76	277,46	367,79

RECINTOS RESUELTOS

<u>REF.</u>	<u>REFERENCIA SIGPAC</u>	<u>CULTIVO DESCRIPCIÓN CULTIVO</u>	<u>S/R G.PAGO</u>	<u>PEND. MEDIA (%)</u>	<u>SUP. DEC. ADMISIBLE (ha)</u>	<u>SUP. COMPROM. (ha)</u>	<u>SUP. AJUSTADA COMPROM. (1) (ha)</u>	<u>SUP. CONV. SIGPAC (ha)</u>	<u>SUP. CERTIE. (ha)</u>	<u>SUP. CAMPO (ha)</u>	<u>SUP. CAMPO DETER. CULT. (ha)</u>	<u>SUP. DEC. REDUCIDA (ha)</u>	<u>SUP. RESUELTA (ha)</u>
1700000005190743	18-003-004-00126-0002	62000 PASTOS PERMANENTES DE 5 O MAS AÑOS-SIN VARIEDAD	S 43	53,33	19,94	19,94	19,94		44,30			19,94	19,94
1700000005190747	18-003-004-00217-0005	62000 PASTOS PERMANENTES DE 5 O MAS AÑOS-SIN VARIEDAD	S 43	57,45	1,56	1,56	1,56		2,40			1,56	1,56
1700000005190748	18-003-004-00217-0006	62000 PASTOS PERMANENTES DE 5 O MAS AÑOS-SIN VARIEDAD	S 43	58,29	0,79	0,79	0,79		1,21			0,79	0,79
1700000005190749	18-003-004-00217-0004	62000 PASTOS PERMANENTES DE 5 O MAS AÑOS-SIN VARIEDAD	S 43	35,29	4,26	4,26	4,26		5,01			4,26	4,26
1700000005190750	18-003-004-00217-0003	62000 PASTOS PERMANENTES DE 5 O MAS AÑOS-SIN VARIEDAD	S 43	48,04	1,97	1,97	1,97		2,63			1,97	1,97
1700000005190751	18-016-004-00017-0026	62000 PASTOS PERMANENTES DE 5 O MAS AÑOS-SIN VARIEDAD	S 43	48,51	232,32	44,30	44,30		357,41			44,30	44,30
1700000005190752	18-003-004-00217-0001	62000 PASTOS PERMANENTES DE 5 O MAS AÑOS-SIN VARIEDAD	S 43	46,32	0,64	0,64	0,64		1,82			0,64	0,64
1700000005190753	18-003-004-00217-0002	62000 PASTOS PERMANENTES DE 5 O MAS AÑOS-SIN VARIEDAD	S 43	59,39	1,87	1,87	1,87		2,49			1,87	1,87

DATOS AGRICULTURA

RESUMEN DE UNIDADES

<u>Cód</u>	<u>GRUPO DE PAGO</u>	<u>Sup. Dec. Admisible (ha)</u>	<u>Sup. Comprometida (ha)</u>	<u>Sup. ajustada compromiso (1) (ha)</u>	<u>% sobredec.</u>	<u>SUP. RESUELTA (ha)</u>	<u>Importe Declarado</u>	<u>Importe Topado</u>	<u>Importe Resuelto</u>	<u>Importe tras sobredec.</u>
	AGRICULTURA - SIN SUPERFICIE DETERMINADA	0,00		0,00	0,00	0,00	0,00	0,00	0,00	0,00
	TOTAL	0,00	75,33	0,00		0,00	0,00	0,00	0,00	0,00

RESUMEN DE PAGOS

	<u>IMPORTE (Euros)</u>			
	<u>RESUELTO</u>	<u>FEADER (Eje 2)</u>	<u>MAGRAMA</u>	<u>CAPDER</u>
A pagar	0,00	0,00	0,00	0,00

APLICACIÓN DE REDUCCIONES Y SANCIONES

	<u>Importe Calculado</u>	<u>Importe prerreduc.</u>	<u>Admisibilidad y compromisos</u>	<u>Presentación tardía</u>	<u>Omisión declaración</u>	<u>Condicionabilidad</u>	<u>RESUELTO</u>	<u>IMPORTE (Euros)</u>			
								<u>FEADER (Eje 2)</u>	<u>MAGRAMA</u>	<u>CAPDER</u>	
	0,00	0,00	0,00	0,00	0,00	3,00	0,00	0,00	0,00	0,00	
							TOTAL	0,00	0,00	0,00	0,00



(1) Superficie declarada admisible ajustada con la superficie comprometida.
 (2) Factor de penalización valorando el alcance para el tipo de compromiso.
 (3) Solicita agricultura y tiene compromisos vigentes.
 (4) Solicita ganadería y tiene compromisos vigentes.

INCIDENCIAS

INCIDENCIA DESCRIPCIÓN

85018	Expendiente sin grupos de pago válidos
85031	Solicita recinto que no está comprometido para la operación. Ref:1700000005190717 Recinto:23-073-026-00036-026 Cultivo:20901 BARBECHO TRADICIONAL-SIN CUBIERTA VEGETAL Secano Ref:1700000005190739 Recinto:23-073-026-00036-027 Cultivo:50000 GARBANZOS-SIN VARIEDAD Secano Ref:1700000005190711 Recinto:23-073-026-00036-028 Cultivo:20902 BARBECHO TRADICIONAL-CON CUBIERTA VEGETAL Secano Ref:1700000005190738 Recinto:23-073-026-00036-044 Cultivo:50000 GARBANZOS-SIN VARIEDAD Secano Ref:1700000005190733 Recinto:23-073-026-00036-045 Cultivo:50000 GARBANZOS-SIN VARIEDAD Secano Ref:1700000005190718 Recinto:23-073-026-00036-047 Cultivo:20901 BARBECHO TRADICIONAL-SIN CUBIERTA VEGETAL Secano Ref:1700000005190737 Recinto:23-073-027-00083-001 Cultivo:50000 GARBANZOS-SIN VARIEDAD Regadío Ref:1700000005190721 Recinto:23-073-027-00136-001 Cultivo:5000 CEBADA-SIN VARIEDAD Secano Ref:1700000005190727 Recinto:23-073-027-00136-003 Cultivo:5000 CEBADA-SIN VARIEDAD Secano Ref:1700000005190722 Recinto:23-073-027-00139-001 Cultivo:5000 CEBADA-SIN VARIEDAD Secano Ref:1700000005190726 Recinto:23-073-027-00177-001 Cultivo:5000 CEBADA-SIN VARIEDAD Secano Ref:1700000005190723 Recinto:23-073-027-00178-002 Cultivo:5000 CEBADA-SIN VARIEDAD Secano Ref:1700000005190732 Recinto:23-073-027-00198-001 Cultivo:50000 GARBANZOS-SIN VARIEDAD Secano Ref:1700000005190725 Recinto:23-073-027-00198-004 Cultivo:8000 AVENA-SIN VARIEDAD Secano Ref:1700000005190724 Recinto:23-073-027-00198-004 Cultivo:8000 AVENA-SIN VARIEDAD Secano Ref:1700000005190736 Recinto:23-073-027-00198-004 Cultivo:20901 BARBECHO TRADICIONAL-SIN CUBIERTA VEGETAL Secano Ref:1700000005190713 Recinto:23-073-027-00324-001 Cultivo:20901 BARBECHO TRADICIONAL-SIN CUBIERTA VEGETAL Secano Ref:1700000005190712 Recinto:23-073-027-00554-017 Cultivo:20902 BARBECHO TRADICIONAL-CON CUBIERTA VEGETAL Secano Ref:1700000005190719 Recinto:23-073-027-00554-018 Cultivo:20902 BARBECHO TRADICIONAL-CON CUBIERTA VEGETAL Secano Ref:1700000005190720 Recinto:23-073-027-00554-019 Cultivo:20902 BARBECHO TRADICIONAL-CON CUBIERTA VEGETAL Secano Ref:1700000005190741 Recinto:23-073-027-00574-001 Cultivo:20901 BARBECHO TRADICIONAL-SIN CUBIERTA VEGETAL Secano Ref:1700000005190714 Recinto:23-073-027-00575-001 Cultivo:20901 BARBECHO TRADICIONAL-SIN CUBIERTA VEGETAL Secano Ref:1700000005190715 Recinto:23-073-027-00575-002 Cultivo:20901 BARBECHO TRADICIONAL-SIN CUBIERTA VEGETAL Secano
86001	Expediente afectado por condicionalidad (art. 28 de orden de 26 de mayo de 2015) Porcentaje Reducción:3

DATOS GANADERÍA

RESUMEN DE UNIDADES

Cód	GRUPO DE PAGO	Sup. Dec. Admisible (ha)	Sup. Comprometida (ha)	Sup. ajustada compromiso (1) (ha)	% sobredec.	SUP. RESUELTA (ha)	Importe Declarado	Importe Topado	Importe Resuelto	Importe tras sobredec.
43	PASTOS ASOCIADOS A GANADERÍA ECOLÓGICA	263,35		75,33	0,00	75,33	2.660,84	6.177,68	2.660,84	2.660,84
	TOTAL	263,35	75,33	75,33		75,33	2.660,84	6.177,68	2.660,84	2.660,84

RESUMEN DE PAGOS

	IMPORTE (Euros)			
	RESUELTO	FEADER (Eje 2)	MAGRAMA	CAPDER
Pago realizado	2.581,01	1.935,76	277,46	367,79

APLICACIÓN DE REDUCCIONES Y SANCIONES

Importe Calculado	Importe prereduc.	Admisibilidad y compromisos	Presentación tardía	Omisión declaración	Condicionalidad	RESUELTO	FEADER (Eje 2)	MAGRAMA	CAPDER
2.660,84	2.660,84	0,00	0,00	0,00	3,00	2.581,01	1.935,76	277,46	367,79
TOTAL						2.581,01	1.935,76	277,46	367,79

Datos considerados para el Cálculo de la Carga Ganadera mínima y máxima del expediente

Explotación	Especie	Inscrito en Sipea y Admisible	Censo Medio Animales	Ugm Calculada para CG Mínima	Ugm Calculada para CG Máxima
ES18015000004	CAPRINA	NO	134,22	0,00	20,13
ES18015000004	OVINA	SI	269,47	40,42	40,42
				40,42	60,55

Superficie determinada para Cálculo Carga Ganadera: 316,39 ha

Carga Ganadera Mínima Expediente: 0,13 ugm/ha

(1) Superficie declarada admisible ajustada con la superficie comprometida.
 (2) Factor de penalización valorando el alcance para el tipo de compromiso.
 (3) Solicita agricultura y tiene compromisos vigentes.
 (4) Solicita ganadería y tiene compromisos vigentes.

Datos considerados para el Cálculo de la Carga Ganadera mínima y máxima del expediente

Carga Ganadera Máxima Expediente: 0,19 ugm/ha

Los importes del Grupo de Pago de pastos de este expediente han sido ajustados por no llegar a la carga ganadera mínima de 0,3

Recintos Determinados para el Cálculo de Garga Ganadera

REF.	REFERENCIA SIGPAC	CULTIVO	DESCRIPCIÓN CULTIVO	S/R	SUP. RESUELTA (ha)
170000005190711	23-073-026-00036-0028	20902	BARBECHO TRADICIONAL-CON CUBIERTA VEGETAL	S	5,24
170000005190712	23-073-027-00554-0017	20902	BARBECHO TRADICIONAL-CON CUBIERTA VEGETAL	S	0,09
170000005190713	23-073-027-00324-0001	20901	BARBECHO TRADICIONAL-SIN CUBIERTA VEGETAL	S	1,48
170000005190714	23-073-027-00575-0001	20901	BARBECHO TRADICIONAL-SIN CUBIERTA VEGETAL	S	1,25
170000005190715	23-073-027-00575-0002	20901	BARBECHO TRADICIONAL-SIN CUBIERTA VEGETAL	S	0,08
170000005190716	23-073-027-00575-0007	20901	BARBECHO TRADICIONAL-SIN CUBIERTA VEGETAL	S	0,01
170000005190717	23-073-026-00036-0026	20901	BARBECHO TRADICIONAL-SIN CUBIERTA VEGETAL	S	3,47
170000005190718	23-073-026-00036-0047	20901	BARBECHO TRADICIONAL-SIN CUBIERTA VEGETAL	S	1,36
170000005190719	23-073-027-00554-0018	20902	BARBECHO TRADICIONAL-CON CUBIERTA VEGETAL	S	0,10
170000005190720	23-073-027-00554-0019	20902	BARBECHO TRADICIONAL-CON CUBIERTA VEGETAL	S	0,14
170000005190730	23-073-027-00178-0007	62000	PASTOS PERMANENTES DE 5 O MAS AÑOS-SIN VARIEDAD	S	0,03
170000005190731	23-073-027-00178-0006	62000	PASTOS PERMANENTES DE 5 O MAS AÑOS-SIN VARIEDAD	S	0,06
170000005190736	23-073-027-00198-0004	20901	BARBECHO TRADICIONAL-SIN CUBIERTA VEGETAL	S	0,18
170000005190740	23-073-027-00575-0006	20901	BARBECHO TRADICIONAL-SIN CUBIERTA VEGETAL	S	0,02
170000005190741	23-073-027-00574-0001	20901	BARBECHO TRADICIONAL-SIN CUBIERTA VEGETAL	S	0,10
170000005190742	23-073-027-00333-0013	62000	PASTOS PERMANENTES DE 5 O MAS AÑOS-SIN VARIEDAD	S	1,06
170000005190743	18-003-004-00126-0002	62000	PASTOS PERMANENTES DE 5 O MAS AÑOS-SIN VARIEDAD	S	19,94
170000005190744	23-073-027-00554-0010	62000	PASTOS PERMANENTES DE 5 O MAS AÑOS-SIN VARIEDAD	S	0,02
170000005190745	23-073-027-00554-0020	62000	PASTOS PERMANENTES DE 5 O MAS AÑOS-SIN VARIEDAD	S	7,61
170000005190746	23-073-027-00554-0022	62000	PASTOS PERMANENTES DE 5 O MAS AÑOS-SIN VARIEDAD	S	1,92
170000005190747	18-003-004-00217-0005	62000	PASTOS PERMANENTES DE 5 O MAS AÑOS-SIN VARIEDAD	S	1,56
170000005190748	18-003-004-00217-0006	62000	PASTOS PERMANENTES DE 5 O MAS AÑOS-SIN VARIEDAD	S	0,79
170000005190749	18-003-004-00217-0004	62000	PASTOS PERMANENTES DE 5 O MAS AÑOS-SIN VARIEDAD	S	4,26
170000005190750	18-003-004-00217-0003	62000	PASTOS PERMANENTES DE 5 O MAS AÑOS-SIN VARIEDAD	S	1,97
170000005190751	18-016-004-00017-0026	62000	PASTOS PERMANENTES DE 5 O MAS AÑOS-SIN VARIEDAD	S	232,32
170000005190752	18-003-004-00217-0001	62000	PASTOS PERMANENTES DE 5 O MAS AÑOS-SIN VARIEDAD	S	0,64
170000005190753	18-003-004-00217-0002	62000	PASTOS PERMANENTES DE 5 O MAS AÑOS-SIN VARIEDAD	S	1,87
170000005190754	23-073-027-00136-0002	62000	PASTOS PERMANENTES DE 5 O MAS AÑOS-SIN VARIEDAD	S	0,06
170000005190756	23-073-027-00333-0015	62000	PASTOS PERMANENTES DE 5 O MAS AÑOS-SIN VARIEDAD	S	0,12
170000005190757	23-073-027-00554-0003	62000	PASTOS PERMANENTES DE 5 O MAS AÑOS-SIN VARIEDAD	S	23,02
170000005190758	23-073-027-00574-0002	62000	PASTOS PERMANENTES DE 5 O MAS AÑOS-SIN VARIEDAD	S	0,01
170000005190759	23-073-027-00333-0009	62000	PASTOS PERMANENTES DE 5 O MAS AÑOS-SIN VARIEDAD	S	3,51
170000005190760	23-073-027-00333-0014	62000	PASTOS PERMANENTES DE 5 O MAS AÑOS-SIN VARIEDAD	S	0,08
170000005190762	23-073-027-00178-0008	62000	PASTOS PERMANENTES DE 5 O MAS AÑOS-SIN VARIEDAD	S	0,02
170000005190763	23-073-027-00554-0021	62000	PASTOS PERMANENTES DE 5 O MAS AÑOS-SIN VARIEDAD	S	1,91
170000005190764	23-073-027-00178-0009	62000	PASTOS PERMANENTES DE 5 O MAS AÑOS-SIN VARIEDAD	S	0,02
170000005190765	23-073-027-00178-0003	62000	PASTOS PERMANENTES DE 5 O MAS AÑOS-SIN VARIEDAD	S	0,07

INCIDENCIAS**INCIDENCIA DESCRIPCIÓN**

452 Actividad agraria declarada en un recinto no compatible con el uso PA, PR o PS asignado en SIGPAC para ese recinto.
Ref:1700000005190765 Recinto:23-073-027-00178-003 Cultivo:62000 PASTOS PERMANENTES DE 5 O MAS AÑOS-SIN
VARIEDAD Secano USO ASIGNADO EN SIGPAC:PR

(1) Superficie declarada admisible ajustada con la superficie comprometida.
(2) Factor de penalización valorando el alcance para el tipo de compromiso.
(3) Solicita agricultura y tiene compromisos vigentes.
(4) Solicita ganadería y tiene compromisos vigentes.

	Ref:1700000005190731 Recinto:23-073-027-00178-006 Cultivo:62000 PASTOS PERMANENTES DE 5 O MAS AÑOS-SIN VARIEDAD Secano USO ASIGNADO EN SIGPAC:PR
	Ref:1700000005190730 Recinto:23-073-027-00178-007 Cultivo:62000 PASTOS PERMANENTES DE 5 O MAS AÑOS-SIN VARIEDAD Secano USO ASIGNADO EN SIGPAC:PR
	Ref:1700000005190762 Recinto:23-073-027-00178-008 Cultivo:62000 PASTOS PERMANENTES DE 5 O MAS AÑOS-SIN VARIEDAD Secano USO ASIGNADO EN SIGPAC:PR
	Ref:1700000005190764 Recinto:23-073-027-00178-009 Cultivo:62000 PASTOS PERMANENTES DE 5 O MAS AÑOS-SIN VARIEDAD Secano USO ASIGNADO EN SIGPAC:PR
85001	El recinto declarado no cumple con las normas de producción ecológica (artículo 5-1 e), Orden 26 mayo 2015)
	Ref:1700000005190761 Recinto:23-073-027-00333-016 Cultivo:62000 PASTOS PERMANENTES DE 5 O MAS AÑOS-SIN VARIEDAD Secano
85031	Solicita recinto que no está comprometido para la operación.
	Ref:1700000005190754 Recinto:23-073-027-00136-002 Cultivo:62000 PASTOS PERMANENTES DE 5 O MAS AÑOS-SIN VARIEDAD Secano
	Ref:1700000005190765 Recinto:23-073-027-00178-003 Cultivo:62000 PASTOS PERMANENTES DE 5 O MAS AÑOS-SIN VARIEDAD Secano
	Ref:1700000005190731 Recinto:23-073-027-00178-006 Cultivo:62000 PASTOS PERMANENTES DE 5 O MAS AÑOS-SIN VARIEDAD Secano
	Ref:1700000005190730 Recinto:23-073-027-00178-007 Cultivo:62000 PASTOS PERMANENTES DE 5 O MAS AÑOS-SIN VARIEDAD Secano
	Ref:1700000005190762 Recinto:23-073-027-00178-008 Cultivo:62000 PASTOS PERMANENTES DE 5 O MAS AÑOS-SIN VARIEDAD Secano
	Ref:1700000005190764 Recinto:23-073-027-00178-009 Cultivo:62000 PASTOS PERMANENTES DE 5 O MAS AÑOS-SIN VARIEDAD Secano
	Ref:1700000005190759 Recinto:23-073-027-00333-009 Cultivo:62000 PASTOS PERMANENTES DE 5 O MAS AÑOS-SIN VARIEDAD Secano
	Ref:1700000005190742 Recinto:23-073-027-00333-013 Cultivo:62000 PASTOS PERMANENTES DE 5 O MAS AÑOS-SIN VARIEDAD Secano
	Ref:1700000005190760 Recinto:23-073-027-00333-014 Cultivo:62000 PASTOS PERMANENTES DE 5 O MAS AÑOS-SIN VARIEDAD Secano
	Ref:1700000005190756 Recinto:23-073-027-00333-015 Cultivo:62000 PASTOS PERMANENTES DE 5 O MAS AÑOS-SIN VARIEDAD Secano
	Ref:1700000005190761 Recinto:23-073-027-00333-016 Cultivo:62000 PASTOS PERMANENTES DE 5 O MAS AÑOS-SIN VARIEDAD Secano
	Ref:1700000005190757 Recinto:23-073-027-00554-003 Cultivo:62000 PASTOS PERMANENTES DE 5 O MAS AÑOS-SIN VARIEDAD Secano
	Ref:1700000005190744 Recinto:23-073-027-00554-010 Cultivo:62000 PASTOS PERMANENTES DE 5 O MAS AÑOS-SIN VARIEDAD Secano
	Ref:1700000005190745 Recinto:23-073-027-00554-020 Cultivo:62000 PASTOS PERMANENTES DE 5 O MAS AÑOS-SIN VARIEDAD Secano
	Ref:1700000005190763 Recinto:23-073-027-00554-021 Cultivo:62000 PASTOS PERMANENTES DE 5 O MAS AÑOS-SIN VARIEDAD Secano
	Ref:1700000005190746 Recinto:23-073-027-00554-022 Cultivo:62000 PASTOS PERMANENTES DE 5 O MAS AÑOS-SIN VARIEDAD Secano
	Ref:1700000005190758 Recinto:23-073-027-00574-002 Cultivo:62000 PASTOS PERMANENTES DE 5 O MAS AÑOS-SIN VARIEDAD Secano
	Ref:1700000005190740 Recinto:23-073-027-00575-006 Cultivo:20901 BARBECHO TRADICIONAL-SIN CUBIERTA VEGETAL Secano
	Ref:1700000005190716 Recinto:23-073-027-00575-007 Cultivo:20901 BARBECHO TRADICIONAL-SIN CUBIERTA VEGETAL Secano
86001	Expediente afectado por condicionalidad (art. 28 de orden de 26 de mayo de 2015) Porcentaje Reducción:3



<u>APELLIDOS Y NOMBRE / RAZÓN SOCIAL</u>	<u>NIF</u>	<u>EXPEDIENTE</u>	<u>SOLICITA AGRICULT. (3)</u>	<u>SOLICITA GANADER. (4)</u>	<u>ANUALIDAD DE PAGO</u>
PUERTAS MARTIN CRISTINA	****7695*	4004378	SI	NO	3ª

DATOS CONVERSIÓN

IMPORTES POR ANUALIDAD

	<u>2015</u>	<u>2016</u>	<u>2017</u>	<u>2018</u>	<u>2019</u>
IMPORTE MÁXIMO SUBVENCIONABLE	0,00 €	3.647,08 €	3.337,60 €	2.592,38 €	2.592,38 €
IMPORTE MEDIO DE TRANSFERENCIA (€/ha)	0,00 €	266,79 €	266,79 €	222,33 €	222,33 €

RESUMEN DE UNIDADES

<u>Cód</u>	<u>GRUPO DE PAGO</u>	<u>Sup. Dec. Admisible (ha)</u>	<u>Sup. Comprometida (ha)</u>	<u>Sup. ajustada compromiso (1) (ha)</u>	<u>% sobredec.</u>	<u>SUP. RESUELTA (ha)</u>	<u>Importe Declarado</u>	<u>Importe Topado</u>	<u>Importe Resuelto</u>	<u>Importe tras sobredec.</u>
38	FRUTALES SECANO	14,08		12,51	7,29	11,66	3.246,22	3.337,60	3.025,65	2.584,52
	TOTAL	14,08	12,51	12,51		11,66	3.246,22	3.337,60	3.025,65	2.584,52

APLICACIÓN DE REDUCCIONES Y SANCIONES

<u>AGRICULTURA</u>	<u>Importe Calculado</u>	<u>Importe prereduc.</u>	<u>Admisibilidad y compromisos</u>	<u>Presentación tardía</u>	<u>Omisión declaración</u>	<u>Condicionabilidad</u>	<u>IMPORTE (Euros)</u>				
							<u>RESUELTO</u>	<u>FEADER (Eje 2)</u>	<u>MAGRAMA</u>	<u>CAPDER</u>	
	3.025,65	2.584,52	0,00	0,00	0,00	0,00	2.584,52	1.938,39	277,84	368,29	
							TOTAL	2.584,52	1.938,39	277,84	368,29

RECINTOS RESUELTOS

<u>REF.</u>	<u>REFERENCIA SIGPAC</u>	<u>CULTIVO DESCRIPCIÓN CULTIVO</u>	<u>S/R</u>	<u>G. PAGO</u>	<u>PEND. MEDIA (%)</u>	<u>SUP. DEC. ADMISIBLE (ha)</u>	<u>SUP. COMPROM. (ha)</u>	<u>SUP. AJUSTADA COMPROM. (1) (ha)</u>	<u>SUP. CONY. SIGPAC (ha)</u>	<u>SUP. CERTIE. (ha)</u>	<u>SUP. CAMPO (ha)</u>	<u>SUP. CAMPO DETER CULT. DECLARADO (ha)</u>	<u>SUP. DEC. REDUCIDA (ha)</u>	<u>SUP. RESUELTA (ha)</u>
1700000006309172	18-182-009-00336-0001	218000 HIGUERA-SIN VARIEDAD	S	38	29,89	0,70	0,70	0,70	0,70	0,70			0,70	0,70
1700000006309173	18-045-009-00134-0010	218000 HIGUERA-SIN VARIEDAD	S	38	53,10	0,03	0,03	0,03	0,03	0,03			0,03	0,00
1700000006309174	18-182-009-00336-0002	218000 HIGUERA-SIN VARIEDAD	S	38	34,04	0,29	0,29	0,29	0,29	0,29			0,29	0,29
1700000006309195	18-182-010-00100-0001	104000 ALMENDROS-SIN VARIEDAD	S	38	34,04	0,27	0,27	0,27	0,27	0,27			0,27	0,27
1700000006309196	18-182-010-00099-0001	104000 ALMENDROS-SIN VARIEDAD	S	38	36,35	0,47	0,47	0,47	0,47	0,47			0,47	0,47
1700000006309197	18-182-010-00096-0001	104000 ALMENDROS-SIN VARIEDAD	S	38	45,71	1,00	1,00	1,00	1,00	1,00			1,00	1,00
1700000006309199	18-045-009-00134-0008	104000 ALMENDROS-SIN VARIEDAD	S	38	31,70	1,38	1,38	1,38	1,38	1,38			1,38	0,00
1700000006309200	18-045-009-00134-0009	104000 ALMENDROS-SIN VARIEDAD	S	38	39,83	0,91	0,70	0,70	0,70	0,91			0,70	0,70
1700000006309201	18-045-009-00174-0001	104000 ALMENDROS-SIN VARIEDAD	S	38	34,67	2,75	2,75	2,75	2,75	2,75			2,75	2,75
1700000006309202	18-045-009-00128-0001	104000 ALMENDROS-SIN VARIEDAD	S	38	31,79	0,70	0,05	0,05	0,05	0,75			0,05	0,05
1700000006309203	18-045-009-00131-0001	104000 ALMENDROS-SIN VARIEDAD	S	38	41,86	0,42	0,42	0,42	0,42	0,42			0,42	0,42
1700000006309204	18-182-011-00011-0003	104000 ALMENDROS-SIN VARIEDAD	S	38	30,85	0,53	0,51	0,51	0,51	0,53			0,51	0,51
1700000006309205	18-182-010-00197-0001	104000 ALMENDROS-SIN VARIEDAD	S	38	25,57	0,84	0,84	0,84	0,84	0,84			0,84	0,84
1700000006309206	18-182-011-00148-0001	104000 ALMENDROS-SIN VARIEDAD	S	38	46,60	0,12	0,12	0,12	0,12	0,12			0,12	0,00
1700000006309207	18-182-011-00148-0002	104000 ALMENDROS-SIN VARIEDAD	S	38	43,43	0,68	0,68	0,68	0,68	0,68			0,68	0,68
1700000006309209	18-182-011-00138-0001	104000 ALMENDROS-SIN VARIEDAD	S	38	46,37	0,92	0,92	0,92	0,92	0,92			0,92	0,92
1700000006309210	18-182-010-00164-0001	104000 ALMENDROS-SIN VARIEDAD	S	38	50,42	0,51	0,51	0,51	0,51	0,51			0,51	0,51
1700000006309211	18-182-010-00167-0002	104000 ALMENDROS-SIN VARIEDAD	S	38	42,36	1,56	1,55	1,55	1,55	1,56			1,55	1,55

DATOS AGRICULTURA

RESUMEN DE UNIDADES

<u>Cód</u>	<u>GRUPO DE PAGO</u>	<u>Sup. Dec. Admisible (ha)</u>	<u>Sup. Comprometida (ha)</u>	<u>Sup. ajustada compromiso (1) (ha)</u>	<u>% sobredec.</u>	<u>SUP. RESUELTA (ha)</u>	<u>Importe Declarado</u>	<u>Importe Topado</u>	<u>Importe Resuelto</u>	<u>Importe tras sobredec.</u>
38	FRUTALES SECANO	14,08		12,51	7,29	11,66	3.246,22	3.337,60	3.025,65	2.584,52
	TOTAL	14,08	12,51	12,51		11,66	3.246,22	3.337,60	3.025,65	2.584,52

RESUMEN DE PAGOS

<u>Pago realizado</u>	<u>IMPORTE (Euros)</u>			
	<u>RESUELTO</u>	<u>FEADER (Eje 2)</u>	<u>MAGRAMA</u>	<u>CAPDER</u>
	2.584,52	1.938,39	277,84	368,29

APLICACIÓN DE REDUCCIONES Y SANCIONES

<u>Importe Calculado</u>	<u>Importe prereduc.</u>	<u>Admisibilidad y compromisos</u>	<u>Presentación tardía</u>	<u>Omisión declaración</u>	<u>Condicionabilidad</u>	<u>IMPORTE (Euros)</u>				
						<u>RESUELTO</u>	<u>FEADER (Eje 2)</u>	<u>MAGRAMA</u>	<u>CAPDER</u>	
3.025,65	2.584,52	0,00	0,00	0,00	0,00	2.584,52	1.938,39	277,84	368,29	
						TOTAL	2.584,52	1.938,39	277,84	368,29



(1) Superficie declarada admisible ajustada con la superficie comprometida.
 (2) Factor de penalización valorando el alcance para el tipo de compromiso.
 (3) Solicita agricultura y tiene compromisos vigentes.
 (4) Solicita ganadería y tiene compromisos vigentes.

INCIDENCIAS**INCIDENCIA DESCRIPCIÓN**

- 64 La cuenta bancaria declarada no existe para el CIF/NIF del solicitante en la relación de cuentas bancarias válidas según el O.P.
- 219 Superficie declarada sobre un mismo recinto, en un mismo expediente, mayor que la superficie total del recinto SIGPAC.
 Ref:1700000006309198 Recinto:18-045-009-00134-007 Cultivo:104000 ALMENDROS-SIN VARIEDAD Secano Suma de superficies declaradas para este recinto por el solicitante (Áreas):113 Superficie SIGPAC total para el recinto (Áreas):0 Exceso de superficie declarada (Hectáreas):1,13
 Ref:1700000006309199 Recinto:18-045-009-00134-008 Cultivo:104000 ALMENDROS-SIN VARIEDAD Secano Suma de superficies declaradas para este recinto por el solicitante (Áreas):138 Superficie SIGPAC total para el recinto (Áreas):0 Exceso de superficie declarada (Hectáreas):1,38
 Ref:1700000006309173 Recinto:18-045-009-00134-010 Cultivo:218000 HIGUERA-SIN VARIEDAD Secano Suma de superficies declaradas para este recinto por el solicitante (Áreas):3 Superficie SIGPAC total para el recinto (Áreas):0 Exceso de superficie declarada (Hectáreas):0,03
 Ref:1700000006309206 Recinto:18-182-011-00148-001 Cultivo:104000 ALMENDROS-SIN VARIEDAD Secano Suma de superficies declaradas para este recinto por el solicitante (Áreas):12 Superficie SIGPAC total para el recinto (Áreas):0 Exceso de superficie declarada (Hectáreas):0,12
 Ref:1700000006309208 Recinto:18-182-011-00148-004 Cultivo:104000 ALMENDROS-SIN VARIEDAD Secano Suma de superficies declaradas para este recinto por el solicitante (Áreas):48 Superficie SIGPAC total para el recinto (Áreas):0 Exceso de superficie declarada (Hectáreas):0,48
- 85007 Cultivo, variedad, regimen y/o uso del recinto SIGPAC no compatible con la operación (anexo IV.I, Orden 26 mayo 2015)
 Ref:1700000006309169 Recinto:18-045-009-00128-001 Cultivo:218000 HIGUERA-SIN VARIEDAD Secano Uso SIGPAC:FS
 Ref:1700000006309208 Recinto:18-182-011-00148-004 Cultivo:104000 ALMENDROS-SIN VARIEDAD Secano Uso SIGPAC:VF
- 85031 Solicita recinto que no está comprometido para la operación.
 Ref:1700000006309198 Recinto:18-045-009-00134-007 Cultivo:104000 ALMENDROS-SIN VARIEDAD Secano
 Ref:1700000006309194 Recinto:18-182-010-00156-003 Cultivo:104000 ALMENDROS-SIN VARIEDAD Secano



<u>APELLIDOS Y NOMBRE / RAZÓN SOCIAL</u>	<u>NIF</u>	<u>EXPEDIENTE</u>	<u>SOLICITA AGRICULT. (3)</u>	<u>SOLICITA GANADER. (4)</u>	<u>ANUALIDAD DE PAGO</u>
QUESADA ANGUITA JOAQUIN	****7692*	4036718	SI	NO	3ª

DATOS CONVERSIÓN

IMPORTE POR ANUALIDAD

	<u>2015</u>	<u>2016</u>	<u>2017</u>	<u>2018</u>	<u>2019</u>
IMPORTE MÁXIMO SUBVENCIONABLE	2.005,86 €	2.005,86 €	1.961,75 €	1.481,25 €	1.481,25 €
IMPORTE MEDIO DE TRANSFERENCIA (€/ha)	259,49 €	259,49 €	259,49 €	216,24 €	216,24 €

RESUMEN DE UNIDADES

<u>Cód</u>	<u>GRUPO DE PAGO</u>	<u>Sup. Dec. Admisible (ha)</u>	<u>Sup. Comprometida (ha)</u>	<u>Sup. ajustada compromiso (1) (ha)</u>	<u>% sobredec.</u>	<u>SUP. RESUELTA (ha)</u>	<u>Importe Declarado</u>	<u>Importe Topado</u>	<u>Importe Resuelto</u>	<u>Importe tras sobredec.</u>
38	FRUTALES SECANO	7,56		7,56	10,36	6,85	1.961,74	1.961,75	1.777,51	1.409,03
	TOTAL	7,56	7,56	7,56		6,85	1.961,74	1.961,75	1.777,51	1.409,03

APLICACIÓN DE REDUCCIONES Y SANCIONES

<u>AGRICULTURA</u>	<u>Importe Calculado</u>	<u>Importe prereduc.</u>	<u>Admisibilidad y compromisos</u>	<u>Presentación tardía</u>	<u>Omisión declaración</u>	<u>Condicionabilidad</u>	<u>IMPORTE (Euros)</u>			
							<u>RESUELTO</u>	<u>FEADER (Eje 2)</u>	<u>MAGRAMA</u>	<u>CAPDER</u>
	1.777,51	1.409,03	0,00	0,00	0,00	0,00	1.409,03	1.056,77	151,47	200,79
TOTAL							1.409,03	1.056,77	151,47	200,79

RECINTOS RESUELTOS

<u>REF.</u>	<u>REFERENCIA SIGPAC</u>	<u>CULTIVO DESCRIPCIÓN CULTIVO</u>	<u>S/R</u>	<u>G.PAGO</u>	<u>PEND. MEDIA (%)</u>	<u>SUP. DEC. ADMISIBLE (ha)</u>	<u>SUP. COMPROM. (ha)</u>	<u>SUP. AJUSTADA COMPROM. (1) (ha)</u>	<u>SUP. CONY. SIGPAC (ha)</u>	<u>SUP. CERTIF. (ha)</u>	<u>SUP. CAMPO (ha)</u>	<u>SUP. CAMPO DECLARADO (ha)</u>	<u>SUP. DEC. REDUCIDA (ha)</u>	<u>SUP. RESUELTA (ha)</u>
1700000004737036	18-008-004-00406-0001	104000 ALMENDROS-SIN VARIEDAD	S	38	32,05	1,07	1,07	1,07	1,07	1,07	1,07	1,07	1,07	1,07
1700000004737040	18-008-005-00064-0002	104000 ALMENDROS-SIN VARIEDAD	S	38	7,28	0,65	1,12	0,65	0,65	0,65	0,64	0,45	0,65	0,25
1700000004737041	18-008-004-00406-0003	104000 ALMENDROS-SIN VARIEDAD	S	38	36,33	1,10	1,10	1,10	1,10	1,10	1,08	1,07	1,10	1,08
1700000004737042	18-008-005-00064-0002	104000 ALMENDROS-SIN VARIEDAD	S	38	7,28	0,47	1,12	0,47	0,47	0,47	0,47	0,45	0,47	0,18
1700000004737043	18-008-010-00002-0001	104000 ALMENDROS-SIN VARIEDAD	S	38	21,83	4,27	4,27	4,27	4,27	4,27	4,27	4,27	4,27	4,27

DATOS AGRICULTURA

RESUMEN DE UNIDADES

<u>Cód</u>	<u>GRUPO DE PAGO</u>	<u>Sup. Dec. Admisible (ha)</u>	<u>Sup. Comprometida (ha)</u>	<u>Sup. ajustada compromiso (1) (ha)</u>	<u>% sobredec.</u>	<u>SUP. RESUELTA (ha)</u>	<u>Importe Declarado</u>	<u>Importe Topado</u>	<u>Importe Resuelto</u>	<u>Importe tras sobredec.</u>
38	FRUTALES SECANO	7,56		7,56	10,36	6,85	1.961,74	1.961,75	1.777,51	1.409,03
	TOTAL	7,56	7,56	7,56		6,85	1.961,74	1.961,75	1.777,51	1.409,03

RESUMEN DE PAGOS

	<u>IMPORTE (Euros)</u>			
	<u>RESUELTO</u>	<u>FEADER (Eje 2)</u>	<u>MAGRAMA</u>	<u>CAPDER</u>
Pago realizado	1.074,29	805,72	115,49	153,08
A pagar	334,74	251,06	35,98	47,70
TOTAL	1.409,03	1.056,78	151,47	200,78

APLICACIÓN DE REDUCCIONES Y SANCIONES

<u>Importe Calculado</u>	<u>Importe prereduc.</u>	<u>Admisibilidad y compromisos</u>	<u>Presentación tardía</u>	<u>Omisión declaración</u>	<u>Condicionabilidad</u>	<u>IMPORTE (Euros)</u>			
						<u>RESUELTO</u>	<u>FEADER (Eje 2)</u>	<u>MAGRAMA</u>	<u>CAPDER</u>
1.777,51	1.409,03	0,00	0,00	0,00	0,00	1.409,03	1.056,77	151,47	200,79
TOTAL						1.409,03	1.056,77	151,47	200,79

INCIDENCIAS

INCIDENCIA DESCRIPCIÓN

- 64 La cuenta bancaria declarada no existe para el CIF/NIF del solicitante en la relación de cuentas bancarias válidas según el O.P.
- 219 Superficie declarada sobre un mismo recinto, en un mismo expediente, mayor que la superficie total del recinto SIGPAC.
 Ref.1700000004737040 Recinto:18-008-005-00064-002 Cultivo:104000 ALMENDROS-SIN VARIEDAD Secano Suma de superficies declaradas para este recinto por el solicitante (Áreas):112 Superficie SIGPAC total para el recinto (Áreas):43 Exceso de superficie declarada (Hectáreas):0,4
 Ref.1700000004737042 Recinto:18-008-005-00064-002 Cultivo:104000 ALMENDROS-SIN VARIEDAD Secano Suma de superficies declaradas para este recinto por el solicitante (Áreas):112 Superficie SIGPAC total para el recinto (Áreas):43 Exceso de superficie declarada (Hectáreas):0,29

(1) Superficie declarada admisible ajustada con la superficie comprometida.
 (2) Factor de penalización valorando el alcance para el tipo de compromiso.
 (3) Solicita agricultura y tiene compromisos vigentes.
 (4) Solicita ganadería y tiene compromisos vigentes.

<u>APELLIDOS Y NOMBRE / RAZÓN SOCIAL</u>	<u>NIF</u>	<u>EXPEDIENTE</u>	<u>SOLICITA AGRICULT. (3)</u>	<u>SOLICITA GANADER. (4)</u>	<u>ANUALIDAD DE PAGO</u>
RAMIREZ CASCALES JUAN MANUEL	****0140*	4033838	SI	NO	3ª

DATOS CONVERSIÓN

IMPORTE POR ANUALIDAD

	<u>2015</u>	<u>2016</u>	<u>2017</u>	<u>2018</u>	<u>2019</u>
IMPORTE MÁXIMO SUBVENCIONABLE	526,76 €	526,76 €	451,51 €	376,26 €	376,26 €
IMPORTE MEDIO DE TRANSFERENCIA (€/ha)	259,49 €	259,49 €	259,49 €	216,24 €	216,24 €

RESUMEN DE UNIDADES

<u>Cód</u>	<u>GRUPO DE PAGO</u>	<u>Sup. Dec. Admisible (ha)</u>	<u>Sup. Comprometida (ha)</u>	<u>Sup. ajustada compromiso (1) (ha)</u>	<u>% sobredec.</u>	<u>SUP. RESUELTA (ha)</u>	<u>Importe Declarado</u>	<u>Importe Topado</u>	<u>Importe Resuelto</u>	<u>Importe tras sobredec.</u>
38	FRUTALES SECANO	1,74		1,74	0,00	1,74	451,51	451,51	451,51	451,51
	TOTAL	1,74	1,74	1,74		1,74	451,51	451,51	451,51	451,51

APLICACIÓN DE REDUCCIONES Y SANCIONES

<u>AGRICULTURA</u>	<u>Importe Calculado</u>	<u>Importe prereduc.</u>	<u>Admisibilidad y compromisos</u>	<u>Presentación tardía</u>	<u>Omisión declaración</u>	<u>Condicionabilidad</u>	<u>IMPORTE (Euros)</u>				
							<u>RESUELTO</u>	<u>FEADER (Eje 2)</u>	<u>MAGRAMA</u>	<u>CAPDER</u>	
	451,51	451,51	0,00	0,00	0,00	0,00	451,51	338,63	48,54	64,34	
							TOTAL	451,51	338,63	48,54	64,34

RECINTOS RESUELTOS

<u>REF.</u>	<u>REFERENCIA SIGPAC</u>	<u>CULTIVO DESCRIPCIÓN CULTIVO</u>	<u>S/R</u>	<u>G.PAGO</u>	<u>PEND. MEDIA (%)</u>	<u>SUP. DEC. ADMISIBLE (ha)</u>	<u>SUP. COMPROM. (ha)</u>	<u>SUP. AJUSTADA COMPROM. (1) (ha)</u>	<u>SUP. CONY. SIGPAC (ha)</u>	<u>SUP. CERTIF. (ha)</u>	<u>SUP. CAMPO (ha)</u>	<u>SUP. CAMPO DECLARADO (ha)</u>	<u>SUP. DEC. REDUCIDA (ha)</u>	<u>SUP. RESUELTA (ha)</u>
1700000006688776	18-099-010-00054-0001	104000 ALMENDROS-SIN VARIEDAD	S	38	3,35	1,00	1,00	1,00		1,00			1,00	1,00
1700000006688789	18-099-027-00045-0001	104000 ALMENDROS-SIN VARIEDAD	S	38	17,25	0,23	0,23	0,23		0,23			0,23	0,23
1700000006688790	18-099-027-00046-0001	104000 ALMENDROS-SIN VARIEDAD	S	38	29,07	0,27	0,27	0,27		0,27			0,27	0,27
1700000006688793	18-099-027-00044-0001	104000 ALMENDROS-SIN VARIEDAD	S	38	11,98	0,24	0,24	0,24		0,24			0,24	0,24

DATOS AGRICULTURA

RESUMEN DE UNIDADES

<u>Cód</u>	<u>GRUPO DE PAGO</u>	<u>Sup. Dec. Admisible (ha)</u>	<u>Sup. Comprometida (ha)</u>	<u>Sup. ajustada compromiso (1) (ha)</u>	<u>% sobredec.</u>	<u>SUP. RESUELTA (ha)</u>	<u>Importe Declarado</u>	<u>Importe Topado</u>	<u>Importe Resuelto</u>	<u>Importe tras sobredec.</u>
38	FRUTALES SECANO	1,74		1,74	0,00	1,74	451,51	451,51	451,51	451,51
	TOTAL	1,74	1,74	1,74		1,74	451,51	451,51	451,51	451,51

RESUMEN DE PAGOS

<u>IMPORTE (Euros)</u>			
<u>RESUELTO</u>	<u>FEADER (Eje 2)</u>	<u>MAGRAMA</u>	<u>CAPDER</u>
Pago realizado	451,51	338,63	48,54
			64,34

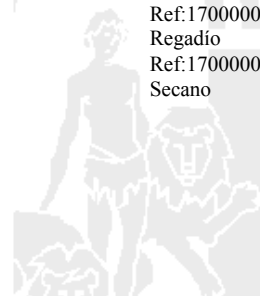
APLICACIÓN DE REDUCCIONES Y SANCIONES

<u>Importe Calculado</u>	<u>Importe prereduc.</u>	<u>Admisibilidad y compromisos</u>	<u>Presentación tardía</u>	<u>Omisión declaración</u>	<u>Condicionabilidad</u>	<u>IMPORTE (Euros)</u>				
						<u>RESUELTO</u>	<u>FEADER (Eje 2)</u>	<u>MAGRAMA</u>	<u>CAPDER</u>	
451,51	451,51	0,00	0,00	0,00	0,00	451,51	338,63	48,54	64,34	
						TOTAL	451,51	338,63	48,54	64,34

INCIDENCIAS

INCIDENCIA DESCRIPCIÓN

- 85031 Solicita recinto que no está comprometido para la operación.
 Ref:1700000006688819 Recinto:18-099-001-00082-001 Cultivo:104000 ALMENDROS-SIN VARIEDAD Regadío
 Ref:1700000006688748 Recinto:18-099-002-00013-001 Cultivo:20902 BARBECHO TRADICIONAL-CON CUBIERTA VEGETAL Regadío
 Ref:1700000006688754 Recinto:18-099-008-00014-001 Cultivo:20902 BARBECHO TRADICIONAL-CON CUBIERTA VEGETAL Secano



(1) Superficie declarada admisible ajustada con la superficie comprometida.
 (2) Factor de penalización valorando el alcance para el tipo de compromiso.
 (3) Solicita agricultura y tiene compromisos vigentes.
 (4) Solicita ganadería y tiene compromisos vigentes.

<u>APELLIDOS Y NOMBRE / RAZÓN SOCIAL</u>	<u>NIF</u>	<u>EXPEDIENTE</u>	<u>SOLICITA AGRICULT. (3)</u>	<u>SOLICITA GANADER. (4)</u>	<u>ANUALIDAD DE PAGO</u>
RAMOS ROMACHO JOSE MIGUEL	****4568*	4020563	SI	NO	3ª

DATOS CONVERSIÓN**IMPORTE POR ANUALIDAD**

	<u>2015</u>	<u>2016</u>	<u>2017</u>	<u>2018</u>	<u>2019</u>
IMPORTE MÁXIMO SUBVENCIONABLE	1.453,97 €	1.453,97 €	1.453,97 €	1.211,63 €	1.211,63 €
IMPORTE MEDIO DE TRANSFERENCIA (€/ha)	291,96 €	291,96 €	291,96 €	243,30 €	243,30 €

RESUMEN DE UNIDADES

<u>Cód</u>	<u>GRUPO DE PAGO</u>	<u>Sup. Dec. Admisible (ha)</u>	<u>Sup. Comprometida (ha)</u>	<u>Sup. ajustada compromiso (1) (ha)</u>	<u>% sobredec.</u>	<u>SUP. RESUELTA (ha)</u>	<u>Importe Declarado</u>	<u>Importe Topado</u>	<u>Importe Resuelto</u>	<u>Importe tras sobredec.</u>
37	FRUTALES REGADÍO	1,01		1,01	0,00	1,01	423,79	423,79	423,79	423,79
38	FRUTALES SECANO	3,97		3,97	0,00	3,97	1.030,18	1.030,18	1.030,18	1.030,18
TOTAL		4,98	4,98	4,98		4,98	1.453,97	1.453,97	1.453,97	1.453,97

APLICACIÓN DE REDUCCIONES Y SANCIONES

<u>AGRICULTURA</u>	<u>Importe Calculado</u>	<u>Importe prereduc.</u>	<u>Admisibilidad y compromisos</u>	<u>Presentación tardía</u>	<u>Omisión declaración</u>	<u>Condicionabilidad</u>	<u>IMPORTE (Euros)</u>			
							<u>RESUELTO</u>	<u>FEADER (Eje 2)</u>	<u>MAGRAMA</u>	<u>CAPDER</u>
	1.453,97	1.453,97	0,00	0,00	0,00	0,00	1.453,97	1.090,48	156,30	207,19
TOTAL							1.453,97	1.090,48	156,30	207,19

RECINTOS RESUELTOS

<u>REF.</u>	<u>REFERENCIA SIGPAC</u>	<u>CULTIVO DESCRIPCIÓN CULTIVO</u>	<u>S/R</u>	<u>G.PAGO</u>	<u>PEND. MEDIA (%)</u>	<u>SUP. DEC. ADMISIBLE (ha)</u>	<u>SUP. COMPROM. (ha)</u>	<u>SUP. AJUSTADA COMPROM. (1) (ha)</u>	<u>SUP. CONY. SIGPAC (ha)</u>	<u>SUP. CERTIF. (ha)</u>	<u>SUP. CAMPO (ha)</u>	<u>SUP. CAMPO DETER. CULT. DECLARADO (ha)</u>	<u>SUP. DEC. REDUCIDA (ha)</u>	<u>SUP. RESUELTA (ha)</u>
1700000005246480	18-011-007-00047-0002	104000 ALMENDROS-SIN VARIEDAD	S	38	0,54	0,01	0,01	0,01	0,01	0,01			0,01	0,01
1700000005246481	18-011-007-00048-0002	104000 ALMENDROS-SIN VARIEDAD	S	38	0,97	0,98	0,98	0,98	0,98	0,98			0,98	0,98
1700000005246482	18-011-007-00087-0001	104000 ALMENDROS-SIN VARIEDAD	S	38	1,51	0,98	0,98	0,98	0,98	0,98			0,98	0,98
1700000005246483	18-011-007-00061-0001	104000 ALMENDROS-SIN VARIEDAD	S	38	3,90	1,02	1,02	1,02	1,02	1,02			1,02	1,02
1700000005246484	18-011-011-00014-0001	104000 ALMENDROS-SIN VARIEDAD	S	38	15,58	0,20	0,20	0,20	0,20	0,20			0,20	0,20
1700000005246485	18-011-008-00138-0001	104000 ALMENDROS-SIN VARIEDAD	R	37	5,34	0,22	0,22	0,22	0,22	0,22			0,22	0,22
1700000005246486	18-011-013-00286-0001	104000 ALMENDROS-SIN VARIEDAD	R	37	9,38	0,13	0,13	0,13	0,13	0,13			0,13	0,13
1700000005246487	18-011-012-00302-0001	104000 ALMENDROS-SIN VARIEDAD	S	38	25,94	0,78	0,78	0,78	0,78	0,78			0,78	0,78
1700000005246488	18-011-013-00440-0001	104000 ALMENDROS-SIN VARIEDAD	R	37	17,24	0,43	0,43	0,43	0,43	0,43			0,43	0,43
1700000005246489	18-011-010-00249-0001	125000 FRUTOS DE CÁSCARA-SIN VARIEDAD	R	37	3,89	0,23	0,23	0,23	0,23	0,23			0,23	0,23

DATOS AGRICULTURA**RESUMEN DE UNIDADES**

<u>Cód</u>	<u>GRUPO DE PAGO</u>	<u>Sup. Dec. Admisible (ha)</u>	<u>Sup. Comprometida (ha)</u>	<u>Sup. ajustada compromiso (1) (ha)</u>	<u>% sobredec.</u>	<u>SUP. RESUELTA (ha)</u>	<u>Importe Declarado</u>	<u>Importe Topado</u>	<u>Importe Resuelto</u>	<u>Importe tras sobredec.</u>
37	FRUTALES REGADÍO	1,01		1,01	0,00	1,01	423,79	423,79	423,79	423,79
38	FRUTALES SECANO	3,97		3,97	0,00	3,97	1.030,18	1.030,18	1.030,18	1.030,18
TOTAL		4,98	4,98	4,98		4,98	1.453,97	1.453,97	1.453,97	1.453,97

RESUMEN DE PAGOS

<u>Pago realizado</u>	<u>IMPORTE (Euros)</u>			
	<u>RESUELTO</u>	<u>FEADER (Eje 2)</u>	<u>MAGRAMA</u>	<u>CAPDER</u>
	1.453,97	1.090,48	156,30	207,19

APLICACIÓN DE REDUCCIONES Y SANCIONES

<u>Importe Calculado</u>	<u>Importe prereduc.</u>	<u>Admisibilidad y compromisos</u>	<u>Presentación tardía</u>	<u>Omisión declaración</u>	<u>Condicionabilidad</u>	<u>IMPORTE (Euros)</u>				
						<u>RESUELTO</u>	<u>FEADER (Eje 2)</u>	<u>MAGRAMA</u>	<u>CAPDER</u>	
1.453,97	1.453,97	0,00	0,00	0,00	0,00	1.453,97	1.090,48	156,30	207,19	
TOTAL							1.453,97	1.090,48	156,30	207,19

INCIDENCIAS**INCIDENCIA DESCRIPCIÓN**

85031 Solicita recinto que no está comprometido para la operación.

Ref:1700000005246479 Recinto:18-011-012-00068-001 Cultivo:99000 PATATA-SIN VARIEDAD Regadío

(1) Superficie declarada admisible ajustada con la superficie comprometida.

(2) Factor de penalización valorando el alcance para el tipo de compromiso.

(3) Solicita agricultura y tiene compromisos vigentes.

(4) Solicita ganadería y tiene compromisos vigentes.

<u>APELLIDOS Y NOMBRE / RAZÓN SOCIAL</u>	<u>NIF</u>	<u>EXPEDIENTE</u>	<u>SOLICITA AGRICULT. (3)</u>	<u>SOLICITA GANADER. (4)</u>	<u>ANUALIDAD DE PAGO</u>
REINOSO MARTIN FRANCISCO	****0099*	4038028	SI	NO	3ª

DATOS CONVERSIÓN**IMPORTES POR ANUALIDAD**

	<u>2015</u>	<u>2016</u>	<u>2017</u>	<u>2018</u>	<u>2019</u>
IMPORTE MÁXIMO SUBVENCIONABLE	622,78 €	622,78 €	518,98 €	438,97 €	438,97 €
IMPORTE MEDIO DE TRANSFERENCIA (€/ha)	259,49 €	259,49 €	216,24 €	216,24 €	216,24 €

RESUMEN DE UNIDADES

<u>Cód</u>	<u>GRUPO DE PAGO</u>	<u>Sup. Dec. Admisible (ha)</u>	<u>Sup. Comprometida (ha)</u>	<u>Sup. ajustada compromiso (1) (ha)</u>	<u>% sobredec.</u>	<u>SUP. RESUELTA (ha)</u>	<u>Importe Declarado</u>	<u>Importe Topado</u>	<u>Importe Resuelto</u>	<u>Importe tras sobredec.</u>
38	FRUTALES SECANO	2,03		2,03	0,00	2,03	438,97	438,97	438,97	438,97
	TOTAL	2,03	2,40	2,03		2,03	438,97	438,97	438,97	438,97

APLICACIÓN DE REDUCCIONES Y SANCIONES

	<u>Importe Calculado</u>	<u>Importe prereduc.</u>	<u>Admisibilidad y compromisos</u>	<u>Presentación tardía</u>	<u>Omisión declaración</u>	<u>Condicionabilidad</u>	<u>IMPORTE (Euros)</u>			
							<u>RESUELTO</u>	<u>FEADER (Eje 2)</u>	<u>MAGRAMA</u>	<u>CAPDER</u>
AGRICULTURA	438,97	438,97	0,00	2,00	0,00	0,00	430,19	322,64	46,25	61,30
TOTAL							430,19	322,64	46,25	61,30

RECINTOS RESUELTOS

<u>REF.</u>	<u>REFERENCIA SIGPAC</u>	<u>CULTIVO DESCRIPCIÓN CULTIVO</u>	<u>S/R</u>	<u>G.PAGO</u>	<u>PEND. MEDIA (%)</u>	<u>SUP. DEC. ADMISIBLE (ha)</u>	<u>SUP. COMPROM. (ha)</u>	<u>SUP. AJUSTADA COMPR.(1) (ha)</u>	<u>SUP. CONY. SIGPAC (ha)</u>	<u>SUP. CERTIE. (ha)</u>	<u>SUP. CAMPO (ha)</u>	<u>SUP. CAMPO DETER. CULT. DECLARADO (ha)</u>	<u>SUP. DEC. REDUCIDA (ha)</u>	<u>SUP. RESUELTA (ha)</u>
1700000007143415	18-122-002-00224-0006	104000 ALMENDROS-SIN VARIEDAD	S	38	44,41	0,24	0,24	0,24	0,24	0,24			0,24	0,24
1700000007143416	18-122-002-00229-0005	104000 ALMENDROS-SIN VARIEDAD	S	38	43,61	0,26	0,26	0,26	0,26	0,26			0,26	0,26
1700000007143417	18-122-002-00230-0004	104000 ALMENDROS-SIN VARIEDAD	S	38	53,11	0,04	0,04	0,04	0,04	0,04			0,04	0,04
1700000007143419	18-122-002-00224-0001	104000 ALMENDROS-SIN VARIEDAD	S	38	50,96	0,31	0,31	0,31	0,31	0,31			0,31	0,31
1700000007143420	18-122-002-00224-0004	104000 ALMENDROS-SIN VARIEDAD	S	38	36,83	0,43	0,43	0,43	0,43	0,43			0,43	0,43
1700000007143421	18-122-002-00229-0002	104000 ALMENDROS-SIN VARIEDAD	S	38	42,25	0,40	0,40	0,40	0,40	0,40			0,40	0,40
1700000007143422	18-122-002-00230-0001	104000 ALMENDROS-SIN VARIEDAD	S	38	44,48	0,28	0,28	0,28	0,28	0,28			0,28	0,28
1700000007143423	18-122-002-00230-0002	104000 ALMENDROS-SIN VARIEDAD	S	38	61,70	0,07	0,07	0,07	0,07	0,07			0,07	0,07

DATOS AGRICULTURA**RESUMEN DE UNIDADES**

<u>Cód</u>	<u>GRUPO DE PAGO</u>	<u>Sup. Dec. Admisible (ha)</u>	<u>Sup. Comprometida (ha)</u>	<u>Sup. ajustada compromiso (1) (ha)</u>	<u>% sobredec.</u>	<u>SUP. RESUELTA (ha)</u>	<u>Importe Declarado</u>	<u>Importe Topado</u>	<u>Importe Resuelto</u>	<u>Importe tras sobredec.</u>
38	FRUTALES SECANO	2,03		2,03	0,00	2,03	438,97	438,97	438,97	438,97
	TOTAL	2,03	2,40	2,03		2,03	438,97	438,97	438,97	438,97

RESUMEN DE PAGOS

	<u>Pago realizado</u>	<u>IMPORTE (Euros)</u>			
		<u>RESUELTO</u>	<u>FEADER (Eje 2)</u>	<u>MAGRAMA</u>	<u>CAPDER</u>
		430,19	322,64	46,25	61,30

APLICACIÓN DE REDUCCIONES Y SANCIONES

	<u>Importe Calculado</u>	<u>Importe prereduc.</u>	<u>Admisibilidad y compromisos</u>	<u>Presentación tardía</u>	<u>Omisión declaración</u>	<u>Condicionabilidad</u>	<u>IMPORTE (Euros)</u>			
							<u>RESUELTO</u>	<u>FEADER (Eje 2)</u>	<u>MAGRAMA</u>	<u>CAPDER</u>
	438,97	438,97	0,00	2,00	0,00	0,00	430,19	322,64	46,25	61,30
TOTAL							430,19	322,64	46,25	61,30

INCIDENCIAS**INCIDENCIA DESCRIPCIÓN**

- 3 Fecha de presentación tardía (art 6 de la orden de 12 de marzo de 2015)
- 64 La cuenta bancaria declarada no existe para el CIF/NIF del solicitante en la relación de cuentas bancarias válidas según el O.P.
- 85031 Solicita recinto que no está comprometido para la operación.
Ref:1700000007143424 Recinto:18-122-002-00231-001 Cultivo:104000 ALMENDROS-SIN VARIEDAD Secano
Ref:1700000007143418 Recinto:18-122-002-00231-002 Cultivo:104000 ALMENDROS-SIN VARIEDAD Secano
Ref:1700000007143425 Recinto:18-122-002-00232-001 Cultivo:104000 ALMENDROS-SIN VARIEDAD Secano

<u>APELLIDOS Y NOMBRE / RAZÓN SOCIAL</u>	<u>NIF</u>	<u>EXPEDIENTE</u>	<u>SOLICITA AGRICULT. (3)</u>	<u>SOLICITA GANADER. (4)</u>	<u>ANUALIDAD DE PAGO</u>
RODRIGUEZ GONZALEZ ANTONIO	****0481*	4035113	NO	SI	3ª

DATOS CONVERSIÓN**IMPORTE POR ANUALIDAD**

	<u>2015</u>	<u>2016</u>	<u>2017</u>	<u>2018</u>	<u>2019</u>
IMPORTE MÁXIMO SUBVENCIONABLE	5.902,97 €	5.902,97 €	4.865,74 €	4.865,74 €	4.865,74 €
IMPORTE MEDIO DE TRANSFERENCIA (€/ha)	98,58 €	98,58 €	82,15 €	82,15 €	82,15 €

RESUMEN DE UNIDADES

<u>Cód</u>	<u>GRUPO DE PAGO</u>	<u>Sup. Dec. Admisible (ha)</u>	<u>Sup. Comprometida (ha)</u>	<u>Sup. ajustada compromiso (1) (ha)</u>	<u>% sobredec.</u>	<u>SUP. RESUELTA (ha)</u>	<u>Importe Declarado</u>	<u>Importe Topado</u>	<u>Importe Resuelto</u>	<u>Importe tras sobredec.</u>
43	PASTOS ASOCIADOS A GANADERÍA ECOLÓGICA	59,23		59,23	0,00	59,23	4.865,74	4.865,74	4.865,74	4.865,74
	TOTAL	59,23	59,23	59,23		59,23	4.865,74	4.865,74	4.865,74	4.865,74

APLICACIÓN DE REDUCCIONES Y SANCIONES

	<u>Importe Calculado</u>	<u>Importe prerreduc.</u>	<u>Admisibilidad y compromisos</u>	<u>Presentación tardía</u>	<u>Omisión declaración</u>	<u>Condicionabilidad</u>	<u>IMPORTE (Euros)</u>				
							<u>RESUELTO</u>	<u>FEADER (Eje 2)</u>	<u>MAGRAMA</u>	<u>CAPDER</u>	
GANADERÍA	4.865,74	4.865,74	0,00	0,00	0,00	0,00	4.865,74	3.649,31	523,07	693,36	
							TOTAL	4.865,74	3.649,31	523,07	693,36

RECINTOS RESUELTOS

<u>REF.</u>	<u>REFERENCIA SIGPAC</u>	<u>CULTIVO DESCRIPCIÓN CULTIVO</u>	<u>S/R G.PAGO</u>	<u>PEND. MEDIA (%)</u>	<u>SUP. DEC. ADMISIBLE (ha)</u>	<u>SUP. COMPROM. (ha)</u>	<u>SUP. AJUSTADA COMPROM. (1) (ha)</u>	<u>SUP. CONV. SIGPAC (ha)</u>	<u>SUP. CERTIF. (ha)</u>	<u>SUP. CAMPO (ha)</u>	<u>SUP. CAMPO DETER. CULT. DECLARADO (ha)</u>	<u>SUP. DEC. REDUCIDA (ha)</u>	<u>SUP. RESUELTA (ha)</u>
1700000006846515	18-087-013-00128-0004	62000 PASTOS PERMANENTES DE 5 O MAS AÑOS-SIN VARIEDAD	S 43	18,28	1,12	1,12	1,12		3,20			1,12	1,12
1700000006846532	18-087-013-00132-0001	62000 PASTOS PERMANENTES DE 5 O MAS AÑOS-SIN VARIEDAD	S 43	42,62	51,69	52,34	51,69		79,53			51,69	51,69
1700000006846534	18-087-013-00135-0001	62000 PASTOS PERMANENTES DE 5 O MAS AÑOS-SIN VARIEDAD	S 43	33,65	5,32	5,32	5,32		8,19			5,32	5,32
1700000006846535	18-087-013-00132-0011	62000 PASTOS PERMANENTES DE 5 O MAS AÑOS-SIN VARIEDAD	S 43	33,77	1,10	1,10	1,10		4,39			1,10	1,10

DATOS GANADERÍA**RESUMEN DE UNIDADES**

<u>Cód</u>	<u>GRUPO DE PAGO</u>	<u>Sup. Dec. Admisible (ha)</u>	<u>Sup. Comprometida (ha)</u>	<u>Sup. ajustada compromiso (1) (ha)</u>	<u>% sobredec.</u>	<u>SUP. RESUELTA (ha)</u>	<u>Importe Declarado</u>	<u>Importe Topado</u>	<u>Importe Resuelto</u>	<u>Importe tras sobredec.</u>
43	PASTOS ASOCIADOS A GANADERÍA ECOLÓGICA	59,23		59,23	0,00	59,23	4.865,74	4.865,74	4.865,74	4.865,74
	TOTAL	59,23	59,23	59,23		59,23	4.865,74	4.865,74	4.865,74	4.865,74

RESUMEN DE PAGOS

	<u>IMPORTE (Euros)</u>			
	<u>RESUELTO</u>	<u>FEADER (Eje 2)</u>	<u>MAGRAMA</u>	<u>CAPDER</u>
Pago realizado	4.865,74	3.649,31	523,07	693,36

APLICACIÓN DE REDUCCIONES Y SANCIONES

	<u>Importe Calculado</u>	<u>Importe prerreduc.</u>	<u>Admisibilidad y compromisos</u>	<u>Presentación tardía</u>	<u>Omisión declaración</u>	<u>Condicionabilidad</u>	<u>IMPORTE (Euros)</u>				
							<u>RESUELTO</u>	<u>FEADER (Eje 2)</u>	<u>MAGRAMA</u>	<u>CAPDER</u>	
	4.865,74	4.865,74	0,00	0,00	0,00	0,00	4.865,74	3.649,31	523,07	693,36	
							TOTAL	4.865,74	3.649,31	523,07	693,36



Superficie determinada para Cálculo Carga Ganadera: 98,68 ha
Carga Ganadera Mínima Expediente: 0,45 ugm/ha
Carga Ganadera Máxima Expediente: 0,45 ugm/ha

Recintos Determinados para el Cálculo de Garga Ganadera

<u>REF.</u>	<u>REFERENCIA SIGPAC</u>	<u>CULTIVO</u>	<u>DESCRIPCIÓN CULTIVO</u>	<u>S/R</u>	<u>SUP. RESUELTA (ha)</u>
170000006846515	18-087-013-00128-0004	62000	PASTOS PERMANENTES DE 5 O MAS AÑOS-SIN VARIEDAD	S	1,12
170000006846516	18-087-013-00074-0012	62000	PASTOS PERMANENTES DE 5 O MAS AÑOS-SIN VARIEDAD	S	3,36
170000006846518	18-087-013-00074-0022	62000	PASTOS PERMANENTES DE 5 O MAS AÑOS-SIN VARIEDAD	S	1,33
170000006846519	18-087-013-00074-0023	62000	PASTOS PERMANENTES DE 5 O MAS AÑOS-SIN VARIEDAD	S	0,83
170000006846522	18-087-013-00074-0021	62000	PASTOS PERMANENTES DE 5 O MAS AÑOS-SIN VARIEDAD	S	0,88
170000006846523	18-087-012-00002-0004	62000	PASTOS PERMANENTES DE 5 O MAS AÑOS-SIN VARIEDAD	S	5,40
170000006846524	18-087-012-00001-0004	62000	PASTOS PERMANENTES DE 5 O MAS AÑOS-SIN VARIEDAD	S	4,15
170000006846525	18-087-009-00463-0003	62000	PASTOS PERMANENTES DE 5 O MAS AÑOS-SIN VARIEDAD	S	1,26
170000006846526	18-087-012-00002-0003	62000	PASTOS PERMANENTES DE 5 O MAS AÑOS-SIN VARIEDAD	S	0,41
170000006846527	18-087-009-00323-0001	62000	PASTOS PERMANENTES DE 5 O MAS AÑOS-SIN VARIEDAD	S	8,88
170000006846528	18-087-013-00074-0009	62000	PASTOS PERMANENTES DE 5 O MAS AÑOS-SIN VARIEDAD	S	7,41
170000006846529	18-087-013-00074-0010	62000	PASTOS PERMANENTES DE 5 O MAS AÑOS-SIN VARIEDAD	S	2,06
170000006846532	18-087-013-00132-0001	62000	PASTOS PERMANENTES DE 5 O MAS AÑOS-SIN VARIEDAD	S	51,69
170000006846533	18-087-014-00380-0001	62000	PASTOS PERMANENTES DE 5 O MAS AÑOS-SIN VARIEDAD	S	3,35
170000006846534	18-087-013-00135-0001	62000	PASTOS PERMANENTES DE 5 O MAS AÑOS-SIN VARIEDAD	S	5,32
170000006846535	18-087-013-00132-0011	62000	PASTOS PERMANENTES DE 5 O MAS AÑOS-SIN VARIEDAD	S	1,10
170000006846536	18-087-012-00001-0014	62000	PASTOS PERMANENTES DE 5 O MAS AÑOS-SIN VARIEDAD	S	0,13



<u>APELLIDOS Y NOMBRE / RAZÓN SOCIAL</u>	<u>NIF</u>	<u>EXPEDIENTE</u>	<u>SOLICITA AGRICULT. (3)</u>	<u>SOLICITA GANADER. (4)</u>	<u>ANUALIDAD DE PAGO</u>
RODRIGUEZ MEGIAS ROSA	****5997*	4033160	NO	SI	3ª

DATOS CONVERSIÓN**IMPORTE POR ANUALIDAD**

	2015	2016	2017	2018	2019
IMPORTE MÁXIMO SUBVENCIONABLE	16.855,21 €	16.607,12 €	13.876,12 €	12.835,69 €	12.835,69 €
IMPORTE MEDIO DE TRANSFERENCIA (€/ha)	52,68 €	51,91 €	43,90 €	43,90 €	43,90 €

RESUMEN DE UNIDADES

Cód	GRUPO DE PAGO	Sup. Dec. Admisible (ha)	Sup. Comprometida (ha)	Sup. ajustada compromiso (1) (ha)	% sobredec.	SUP. RESUELTA (ha)	Importe Declarado	Importe Topado	Importe Resuelto	Importe tras sobredec.
43	PASTOS ASOCIADOS A GANADERÍA ECOLÓGICA	332,07		292,37	0,00	292,37	13.366,63	12.835,64	12.835,64	12.835,64
	TOTAL	332,07	316,07	292,37		292,37	13.366,63	12.835,64	12.835,64	12.835,64

APLICACIÓN DE REDUCCIONES Y SANCIONES

	Importe Calculado	Importe prerreduc.	Admisibilidad y compromisos	Presentación tardía	Omisión declaración	Condicionalidad	IMPORTE (Euros)				
							RESUELTO	FEADER (Eje 2)	MAGRAMA	CAPDER	
GANADERÍA	12.835,64	12.835,64	0,00	0,00	0,00	0,00	12.835,64	9.626,73	1.379,83	1.829,08	
							TOTAL	12.835,64	9.626,73	1.379,83	1.829,08

RECINTOS RESUELTOS

REF.	REFERENCIA SIGPAC	CULTIVO	DESCRIPCIÓN CULTIVO	S/R	G.PAGO	PEND. MEDIA (%)	SUP. DEC. ADMISIBLE (ha)	SUP. COMPROM. (ha)	SUP. AJUSTADA COMPROM. (1) (ha)	SUP. CONV. SIGPAC (ha)	SUP. CERTIF. (ha)	SUP. CAMPO (ha)	SUP. CAMPO DETER. CULT. DECLARADO (ha)	SUP. DEC. REDUCIDA (ha)	SUP. RESUELTA (ha)
1700000006985741	18-123-014-00243-0009	62000	PASTOS PERMANENTES DE 5 O MAS AÑOS-SIN VARIEDAD	S	43	29,69	0,32	0,32	0,32	0,32	0,43			0,32	0,32
1700000006985744	18-123-014-00243-0006	62000	PASTOS PERMANENTES DE 5 O MAS AÑOS-SIN VARIEDAD	S	43	33,92	0,15	0,18	0,15	0,18	0,27			0,15	0,15
1700000006985745	18-123-014-00353-0008	62000	PASTOS PERMANENTES DE 5 O MAS AÑOS-SIN VARIEDAD	S	43	32,76	14,99	16,99	14,99	16,99	158,94			14,99	14,99
1700000006985747	18-123-014-00243-0007	62000	PASTOS PERMANENTES DE 5 O MAS AÑOS-SIN VARIEDAD	S	43	32,84	1,09	1,09	1,09	1,09	1,28			1,09	1,09
1700000006985758	18-123-014-00218-0001	62000	PASTOS PERMANENTES DE 5 O MAS AÑOS-SIN VARIEDAD	S	43	31,30	11,18	6,47	6,47	6,47	47,71			6,47	6,47
1700000006985759	18-123-014-00233-0001	62000	PASTOS PERMANENTES DE 5 O MAS AÑOS-SIN VARIEDAD	S	43	33,29	15,00	15,00	15,00	15,00	90,70			15,00	15,00
1700000006985762	18-123-014-00213-0001	62000	PASTOS PERMANENTES DE 5 O MAS AÑOS-SIN VARIEDAD	S	43	12,29	0,32	0,32	0,32	0,32	0,32			0,32	0,32
1700000006985763	18-123-014-00210-0001	62000	PASTOS PERMANENTES DE 5 O MAS AÑOS-SIN VARIEDAD	S	43	4,71	0,08	0,08	0,08	0,08	0,15			0,08	0,08
1700000006985764	18-123-014-00208-0001	62000	PASTOS PERMANENTES DE 5 O MAS AÑOS-SIN VARIEDAD	S	43	8,86	2,12	2,13	2,12	2,12	2,12			2,12	2,12
1700000006985768	18-123-014-00037-0005	62000	PASTOS PERMANENTES DE 5 O MAS AÑOS-SIN VARIEDAD	S	43	23,30	34,99	23,00	23,00	23,00	305,45			23,00	23,00
1700000006985770	18-123-014-00049-0007	62000	PASTOS PERMANENTES DE 5 O MAS AÑOS-SIN VARIEDAD	S	43	43,04	63,80	89,33	63,80	63,80	255,23			63,80	63,80
1700000006985771	18-123-014-00038-0004	62000	PASTOS PERMANENTES DE 5 O MAS AÑOS-SIN VARIEDAD	S	43	32,61	41,45	40,41	40,41	40,41	220,55			40,41	40,41
1700000006985772	18-123-014-00192-0006	62000	PASTOS PERMANENTES DE 5 O MAS AÑOS-SIN VARIEDAD	S	43	42,96	8,64	2,66	2,66	2,66	300,77			2,66	2,66
1700000006985773	18-123-014-00200-0001	62000	PASTOS PERMANENTES DE 5 O MAS AÑOS-SIN VARIEDAD	S	43	60,20	4,73	4,73	4,73	4,73	5,56			4,73	4,73
1700000006985774	18-123-014-00201-0002	62000	PASTOS PERMANENTES DE 5 O MAS AÑOS-SIN VARIEDAD	S	43	41,35	16,03	16,03	16,03	16,03	18,86			16,03	16,03
1700000006985775	18-123-014-00202-0001	62000	PASTOS PERMANENTES DE 5 O MAS AÑOS-SIN VARIEDAD	S	43	38,74	103,18	89,43	89,43	89,43	137,58			89,43	89,43
1700000006985778	18-123-014-00243-0004	62000	PASTOS PERMANENTES DE 5 O MAS AÑOS-SIN VARIEDAD	S	43	31,66	14,00	11,77	11,77	11,77	14,52			11,77	11,77

DATOS GANADERÍA**RESUMEN DE UNIDADES**

Cód	GRUPO DE PAGO	Sup. Dec. Admisible (ha)	Sup. Comprometida (ha)	Sup. ajustada compromiso (1) (ha)	% sobredec.	SUP. RESUELTA (ha)	Importe Declarado	Importe Topado	Importe Resuelto	Importe tras sobredec.
43	PASTOS ASOCIADOS A GANADERÍA ECOLÓGICA	332,07		292,37	0,00	292,37	13.366,63	12.835,64	12.835,64	12.835,64
	TOTAL	332,07	316,07	292,37		292,37	13.366,63	12.835,64	12.835,64	12.835,64

RESUMEN DE PAGOS

Pago realizado	IMPORTE (Euros)			
	RESUELTO	FEADER (Eje 2)	MAGRAMA	CAPDER
	12.835,64	9.626,73	1.379,83	1.829,08

APLICACIÓN DE REDUCCIONES Y SANCIONES

Importe Calculado	Importe prereduc.	Admisibilidad y compromisos	Presentación tardía	Omisión declaración	Condicionalidad	IMPORTE (Euros)			
						RESUELTO	FEADER (Eje 2)	MAGRAMA	CAPDER
12.835,64	12.835,64	0,00	0,00	0,00	0,00	12.835,64	9.626,73	1.379,83	1.829,08
TOTAL						12.835,64	9.626,73	1.379,83	1.829,08

Superficie determinada para Cálculo Carga Ganadera: 345,32 ha
Carga Ganadera Mínima Expediente: 0,55 ugm/ha
Carga Ganadera Máxima Expediente: 0,55 ugm/ha

Recintos Determinados para el Cálculo de Garga Ganadera

REF.	REFERENCIA SIGPAC	CULTIVO	DESCRIPCIÓN CULTIVO	S/R	SUP. RESUELTA (ha)
170000006985741	18-123-014-00243-0009	62000	PASTOS PERMANENTES DE 5 O MAS AÑOS-SIN VARIEDAD	S	0,32
170000006985744	18-123-014-00243-0006	62000	PASTOS PERMANENTES DE 5 O MAS AÑOS-SIN VARIEDAD	S	0,15
170000006985745	18-123-014-00353-0008	62000	PASTOS PERMANENTES DE 5 O MAS AÑOS-SIN VARIEDAD	S	14,99
170000006985746	18-123-014-00243-0002	62000	PASTOS PERMANENTES DE 5 O MAS AÑOS-SIN VARIEDAD	S	9,75
170000006985747	18-123-014-00243-0007	62000	PASTOS PERMANENTES DE 5 O MAS AÑOS-SIN VARIEDAD	S	1,09
170000006985758	18-123-014-00218-0001	62000	PASTOS PERMANENTES DE 5 O MAS AÑOS-SIN VARIEDAD	S	11,18
170000006985759	18-123-014-00233-0001	62000	PASTOS PERMANENTES DE 5 O MAS AÑOS-SIN VARIEDAD	S	15,00
170000006985762	18-123-014-00213-0001	62000	PASTOS PERMANENTES DE 5 O MAS AÑOS-SIN VARIEDAD	S	0,32
170000006985763	18-123-014-00210-0001	62000	PASTOS PERMANENTES DE 5 O MAS AÑOS-SIN VARIEDAD	S	0,08
170000006985764	18-123-014-00208-0001	62000	PASTOS PERMANENTES DE 5 O MAS AÑOS-SIN VARIEDAD	S	2,12
170000006985768	18-123-014-00037-0005	62000	PASTOS PERMANENTES DE 5 O MAS AÑOS-SIN VARIEDAD	S	34,99
170000006985770	18-123-014-00049-0007	62000	PASTOS PERMANENTES DE 5 O MAS AÑOS-SIN VARIEDAD	S	63,80
170000006985771	18-123-014-00038-0004	62000	PASTOS PERMANENTES DE 5 O MAS AÑOS-SIN VARIEDAD	S	41,45
170000006985772	18-123-014-00192-0006	62000	PASTOS PERMANENTES DE 5 O MAS AÑOS-SIN VARIEDAD	S	8,64
170000006985773	18-123-014-00200-0001	62000	PASTOS PERMANENTES DE 5 O MAS AÑOS-SIN VARIEDAD	S	4,73
170000006985774	18-123-014-00201-0002	62000	PASTOS PERMANENTES DE 5 O MAS AÑOS-SIN VARIEDAD	S	16,03
170000006985775	18-123-014-00202-0001	62000	PASTOS PERMANENTES DE 5 O MAS AÑOS-SIN VARIEDAD	S	103,18
170000006985776	18-123-014-00243-0001	62000	PASTOS PERMANENTES DE 5 O MAS AÑOS-SIN VARIEDAD	S	1,10
170000006985777	18-123-014-00218-0005	62000	PASTOS PERMANENTES DE 5 O MAS AÑOS-SIN VARIEDAD	S	0,02
170000006985778	18-123-014-00243-0004	62000	PASTOS PERMANENTES DE 5 O MAS AÑOS-SIN VARIEDAD	S	14,00
170000006985779	18-123-014-00238-0001	62000	PASTOS PERMANENTES DE 5 O MAS AÑOS-SIN VARIEDAD	S	0,12
170000006985780	18-123-014-00243-0008	62000	PASTOS PERMANENTES DE 5 O MAS AÑOS-SIN VARIEDAD	S	0,57
170000006985781	18-123-014-00218-0003	62000	PASTOS PERMANENTES DE 5 O MAS AÑOS-SIN VARIEDAD	S	1,69

Incidencias de carga ganadera

INCIDENCIA DESCRIPCIÓN

225 La superficie de cruce total de productos de la agrupación Pastos permanentes sobre un mismo recinto en el conjunto de las solicitudes, no puede superar la superficie total admisible de pastos
 Ref:170000006985779 Recinto:18-123-014-00238-001 Cultivo:62000 PASTOS PERMANENTES DE 5 O MAS AÑOS-SIN VARIEDAD Secano Superficie admisible de pastos del recinto según SIGPAC.:972 Suma de superficies de cruce netas declaradas para este recinto por todos los solicitantes.:1932 Exceso de superficie (Hectáreas):9,6

INCIDENCIAS

INCIDENCIA DESCRIPCIÓN

85031 Solicita recinto que no está comprometido para la operación.
 Ref:170000006985780 Recinto:18-123-014-00243-008 Cultivo:62000 PASTOS PERMANENTES DE 5 O MAS AÑOS-SIN VARIEDAD Secano

(1) Superficie declarada admisible ajustada con la superficie comprometida.
 (2) Factor de penalización valorando el alcance para el tipo de compromiso.
 (3) Solicita agricultura y tiene compromisos vigentes.
 (4) Solicita ganadería y tiene compromisos vigentes.

<u>APELLIDOS Y NOMBRE / RAZÓN SOCIAL</u>	<u>NIF</u>	<u>EXPEDIENTE</u>	<u>SOLICITA AGRICULT. (3)</u>	<u>SOLICITA GANADER. (4)</u>	<u>ANUALIDAD DE PAGO</u>
RODRIGUEZ SANCHEZ MANUEL	****8519*	4017001	SI	NO	3ª

DATOS CONVERSIÓN

IMPORTE POR ANUALIDAD

	<u>2015</u>	<u>2016</u>	<u>2017</u>	<u>2018</u>	<u>2019</u>
IMPORTE MÁXIMO SUBVENCIONABLE	264,68 €	264,68 €	220,56 €	220,56 €	220,56 €
IMPORTE MEDIO DE TRANSFERENCIA (€/ha)	259,49 €	259,49 €	216,24 €	216,24 €	216,24 €

RESUMEN DE UNIDADES

<u>Cód</u>	<u>GRUPO DE PAGO</u>	<u>Sup. Dec. Admisible (ha)</u>	<u>Sup. Comprometida (ha)</u>	<u>Sup. ajustada compromiso (1) (ha)</u>	<u>% sobredec.</u>	<u>SUP. RESUELTA (ha)</u>	<u>Importe Declarado</u>	<u>Importe Topado</u>	<u>Importe Resuelto</u>	<u>Importe tras sobredec.</u>
38	FRUTALES SECANO	1,27		1,02	0,00	1,02	220,56	220,56	220,56	220,56
	TOTAL	1,27	1,02	1,02		1,02	220,56	220,56	220,56	220,56

APLICACIÓN DE REDUCCIONES Y SANCIONES

	<u>Importe Calculado</u>	<u>Importe prereduc.</u>	<u>Admisibilidad y compromisos</u>	<u>Presentación tardía</u>	<u>Omisión declaración</u>	<u>Condicionabilidad</u>	<u>IMPORTE (Euros)</u>			
							<u>RESUELTO</u>	<u>FEADER (Eje 2)</u>	<u>MAGRAMA</u>	<u>CAPDER</u>
AGRICULTURA	220,56	220,56	0,00	0,00	0,00	0,00	220,56	165,42	23,71	31,43
TOTAL							220,56	165,42	23,71	31,43

RECINTOS RESUELTOS

<u>REF.</u>	<u>REFERENCIA SIGPAC</u>	<u>CULTIVO DESCRIPCIÓN CULTIVO</u>	<u>S/R G.PAGO</u>	<u>PEND. MEDIA (%)</u>	<u>SUP. DEC. ADMISIBLE (ha)</u>	<u>SUP. COMPROM. (ha)</u>	<u>SUP. AJUSTADA COMPROM. (1) (ha)</u>	<u>SUP. CONY. SIGPAC (ha)</u>	<u>SUP. CERTIF. (ha)</u>	<u>SUP. CAMPO (ha)</u>	<u>SUP. CAMPO DETER. CULT. DECLARADO (ha)</u>	<u>SUP. DEC. REDUCIDA (ha)</u>	<u>SUP. RESUELTA (ha)</u>
1700000004951008	18-036-008-00038-0007	104000 ALMENDROS-SIN VARIEDAD	S 38	28,28	1,27	1,02	1,02		1,02			1,02	1,02

DATOS AGRICULTURA

RESUMEN DE UNIDADES

<u>Cód</u>	<u>GRUPO DE PAGO</u>	<u>Sup. Dec. Admisible (ha)</u>	<u>Sup. Comprometida (ha)</u>	<u>Sup. ajustada compromiso (1) (ha)</u>	<u>% sobredec.</u>	<u>SUP. RESUELTA (ha)</u>	<u>Importe Declarado</u>	<u>Importe Topado</u>	<u>Importe Resuelto</u>	<u>Importe tras sobredec.</u>
38	FRUTALES SECANO	1,27		1,02	0,00	1,02	220,56	220,56	220,56	220,56
	TOTAL	1,27	1,02	1,02		1,02	220,56	220,56	220,56	220,56

RESUMEN DE PAGOS

	<u>RESUELTO</u>	<u>IMPORTE (Euros)</u>		
		<u>FEADER (Eje 2)</u>	<u>MAGRAMA</u>	<u>CAPDER</u>
Pago realizado	220,56	165,42	23,71	31,43

APLICACIÓN DE REDUCCIONES Y SANCIONES

	<u>Importe Calculado</u>	<u>Importe prereduc.</u>	<u>Admisibilidad y compromisos</u>	<u>Presentación tardía</u>	<u>Omisión declaración</u>	<u>Condicionabilidad</u>	<u>IMPORTE (Euros)</u>			
							<u>RESUELTO</u>	<u>FEADER (Eje 2)</u>	<u>MAGRAMA</u>	<u>CAPDER</u>
	220,56	220,56	0,00	0,00	0,00	0,00	220,56	165,42	23,71	31,43
TOTAL							220,56	165,42	23,71	31,43

INCIDENCIAS

INCIDENCIA DESCRIPCIÓN

64 La cuenta bancaria declarada no existe para el CIF/NIF del solicitante en la relación de cuentas bancarias válidas según el O.P.



(1) Superficie declarada admisible ajustada con la superficie comprometida.
 (2) Factor de penalización valorando el alcance para el tipo de compromiso.
 (3) Solicita agricultura y tiene compromisos vigentes.
 (4) Solicita ganadería y tiene compromisos vigentes.

<u>APELLIDOS Y NOMBRE / RAZÓN SOCIAL</u>	<u>NIF</u>	<u>EXPEDIENTE</u>	<u>SOLICITA AGRICULT. (3)</u>	<u>SOLICITA GANADER. (4)</u>	<u>ANUALIDAD DE PAGO</u>
RODRIGUEZ VICARIO JOSE ANTONIO	****0134*	4020886	SI	NO	3ª

DATOS CONVERSIÓN**IMPORTE POR ANUALIDAD**

	<u>2015</u>	<u>2016</u>	<u>2017</u>	<u>2018</u>	<u>2019</u>
IMPORTE MÁXIMO SUBVENCIONABLE	2.275,73 €	2.275,73 €	2.275,73 €	1.896,42 €	1.896,42 €
IMPORTE MEDIO DE TRANSFERENCIA (€/ha)	259,49 €	259,49 €	259,49 €	216,24 €	216,24 €

RESUMEN DE UNIDADES

<u>Cód</u>	<u>GRUPO DE PAGO</u>	<u>Sup. Dec. Admisible (ha)</u>	<u>Sup. Comprometida (ha)</u>	<u>Sup. ajustada compromiso (1) (ha)</u>	<u>% sobredec.</u>	<u>SUP. RESUELTA (ha)</u>	<u>Importe Declarado</u>	<u>Importe Topado</u>	<u>Importe Resuelto</u>	<u>Importe tras sobredec.</u>
38	FRUTALES SECANO	8,77		8,77	0,00	8,77	2.275,73	2.275,73	2.275,73	2.275,73
	TOTAL	8,77	8,77	8,77		8,77	2.275,73	2.275,73	2.275,73	2.275,73

APLICACIÓN DE REDUCCIONES Y SANCIONES

	<u>Importe Calculado</u>	<u>Importe prereduc.</u>	<u>Admisibilidad y compromisos</u>	<u>Presentación tardía</u>	<u>Omisión declaración</u>	<u>Condicionabilidad</u>	<u>IMPORTE (Euros)</u>			
							<u>RESUELTO</u>	<u>FEADER (Eje 2)</u>	<u>MAGRAMA</u>	<u>CAPDER</u>
AGRICULTURA	2.275,73	2.275,73	0,00	0,00	0,00	0,00	2.275,73	1.706,80	244,64	324,29
TOTAL							2.275,73	1.706,80	244,64	324,29

RECINTOS RESUELTOS

<u>REF.</u>	<u>REFERENCIA SIGPAC</u>	<u>CULTIVO DESCRIPCIÓN CULTIVO</u>	<u>S/R</u>	<u>G.PAGO</u>	<u>PEND. MEDIA (%)</u>	<u>SUP. DEC. ADMISIBLE (ha)</u>	<u>SUP. COMPROM. (ha)</u>	<u>SUP. AJUSTADA COMPROM. (1) (ha)</u>	<u>SUP. CONY. SIGPAC (ha)</u>	<u>SUP. CERTIE. (ha)</u>	<u>SUP. CAMPO (ha)</u>	<u>SUP. CAMPO DETER. CULT. DECLARADO (ha)</u>	<u>SUP. DEC. REDUCIDA (ha)</u>	<u>SUP. RESUELTA (ha)</u>
1700000005273532	18-087-006-00214-0001	104000 ALMENDROS-SIN VARIEDAD	S	38	7,73	4,88	4,88	4,88	4,88	4,88			4,88	4,88
1700000005273533	18-087-006-00214-0033	104000 ALMENDROS-SIN VARIEDAD	S	38	6,08	0,28	0,28	0,28	0,28	0,28			0,28	0,28
1700000005273534	18-087-008-00138-0002	104000 ALMENDROS-SIN VARIEDAD	S	38	15,55	0,95	0,95	0,95	0,95	0,95			0,95	0,95
1700000005273535	18-087-007-00271-0001	104000 ALMENDROS-SIN VARIEDAD	S	38	16,33	0,10	0,10	0,10	0,10	0,10			0,10	0,10
1700000005273536	18-087-007-00272-0001	104000 ALMENDROS-SIN VARIEDAD	S	38	9,92	1,28	1,28	1,28	1,28	1,28			1,28	1,28
1700000005273537	18-087-007-00277-0001	104000 ALMENDROS-SIN VARIEDAD	S	38	10,66	0,83	0,83	0,83	0,83	0,83			0,83	0,83
1700000005273539	18-087-008-00006-0001	104000 ALMENDROS-SIN VARIEDAD	S	38	7,97	0,45	0,45	0,45	0,45	0,45			0,45	0,45

DATOS AGRICULTURA**RESUMEN DE UNIDADES**

<u>Cód</u>	<u>GRUPO DE PAGO</u>	<u>Sup. Dec. Admisible (ha)</u>	<u>Sup. Comprometida (ha)</u>	<u>Sup. ajustada compromiso (1) (ha)</u>	<u>% sobredec.</u>	<u>SUP. RESUELTA (ha)</u>	<u>Importe Declarado</u>	<u>Importe Topado</u>	<u>Importe Resuelto</u>	<u>Importe tras sobredec.</u>
38	FRUTALES SECANO	8,77		8,77	0,00	8,77	2.275,73	2.275,73	2.275,73	2.275,73
	TOTAL	8,77	8,77	8,77		8,77	2.275,73	2.275,73	2.275,73	2.275,73

RESUMEN DE PAGOS

	<u>IMPORTE (Euros)</u>			
	<u>RESUELTO</u>	<u>FEADER (Eje 2)</u>	<u>MAGRAMA</u>	<u>CAPDER</u>
Pago realizado	2.275,73	1.706,80	244,64	324,29

APLICACIÓN DE REDUCCIONES Y SANCIONES

	<u>Importe Calculado</u>	<u>Importe prereduc.</u>	<u>Admisibilidad y compromisos</u>	<u>Presentación tardía</u>	<u>Omisión declaración</u>	<u>Condicionabilidad</u>	<u>IMPORTE (Euros)</u>			
							<u>RESUELTO</u>	<u>FEADER (Eje 2)</u>	<u>MAGRAMA</u>	<u>CAPDER</u>
	2.275,73	2.275,73	0,00	0,00	0,00	0,00	2.275,73	1.706,80	244,64	324,29
TOTAL							2.275,73	1.706,80	244,64	324,29



(1) Superficie declarada admisible ajustada con la superficie comprometida.
(2) Factor de penalización valorando el alcance para el tipo de compromiso.
(3) Solicita agricultura y tiene compromisos vigentes.
(4) Solicita ganadería y tiene compromisos vigentes.

INCIDENCIAS**INCIDENCIA DESCRIPCIÓN**

- 85001 El recinto declarado no cumple con las normas de producción ecológica (artículo 5-1 e), Orden 26 mayo 2015)
 Ref:1700000005273524 Recinto:18-087-006-00214-028 Cultivo:102000 VIÑEDO VINIFICACIÓN-SIN VARIEDAD Secano
 Ref:1700000005273526 Recinto:18-087-008-00006-002 Cultivo:20902 BARBECHO TRADICIONAL-CON CUBIERTA VEGETAL Secano
 Ref:1700000005273527 Recinto:18-087-017-00499-001 Cultivo:20902 BARBECHO TRADICIONAL-CON CUBIERTA VEGETAL Secano
 Ref:1700000005273525 Recinto:18-087-017-00499-007 Cultivo:20902 BARBECHO TRADICIONAL-CON CUBIERTA VEGETAL Secano
- 85031 Solicita recinto que no está comprometido para la operación.
 Ref:1700000005273524 Recinto:18-087-006-00214-028 Cultivo:102000 VIÑEDO VINIFICACIÓN-SIN VARIEDAD Secano
 Ref:1700000005273538 Recinto:18-087-006-00221-002 Cultivo:104000 ALMENDROS-SIN VARIEDAD Secano
 Ref:1700000005273540 Recinto:18-087-006-00222-003 Cultivo:104000 ALMENDROS-SIN VARIEDAD Secano
 Ref:1700000005273526 Recinto:18-087-008-00006-002 Cultivo:20902 BARBECHO TRADICIONAL-CON CUBIERTA VEGETAL Secano
 Ref:1700000005273527 Recinto:18-087-017-00499-001 Cultivo:20902 BARBECHO TRADICIONAL-CON CUBIERTA VEGETAL Secano
 Ref:1700000005273525 Recinto:18-087-017-00499-007 Cultivo:20902 BARBECHO TRADICIONAL-CON CUBIERTA VEGETAL Secano



<u>APELLIDOS Y NOMBRE / RAZÓN SOCIAL</u>	<u>NIF</u>	<u>EXPEDIENTE</u>	<u>SOLICITA AGRICULT. (3)</u>	<u>SOLICITA GANADER. (4)</u>	<u>ANUALIDAD DE PAGO</u>
ROMAN ARIAS ANTONIO	****1951*	4002163	SI	NO	3ª

DATOS CONVERSIÓN

IMPORTE POR ANUALIDAD

	<u>2015</u>	<u>2016</u>	<u>2017</u>	<u>2018</u>	<u>2019</u>
IMPORTE MÁXIMO SUBVENCIONABLE	991,25 €	991,25 €	991,25 €	826,04 €	826,04 €
IMPORTE MEDIO DE TRANSFERENCIA (€/ha)	259,49 €	259,49 €	259,49 €	216,24 €	216,24 €

RESUMEN DE UNIDADES

<u>Cód</u>	<u>GRUPO DE PAGO</u>	<u>Sup. Dec. Admisible (ha)</u>	<u>Sup. Comprometida (ha)</u>	<u>Sup. ajustada compromiso (1) (ha)</u>	<u>% sobredec.</u>	<u>SUP. RESUELTA (ha)</u>	<u>Importe Declarado</u>	<u>Importe Topado</u>	<u>Importe Resuelto</u>	<u>Importe tras sobredec.</u>
38	FRUTALES SECANO	3,82		3,82	0,00	3,82	991,25	991,25	991,25	991,25
	TOTAL	3,82	3,82	3,82		3,82	991,25	991,25	991,25	991,25

APLICACIÓN DE REDUCCIONES Y SANCIONES

	<u>Importe Calculado</u>	<u>Importe prereduc.</u>	<u>Admisibilidad y compromisos</u>	<u>Presentación tardía</u>	<u>Omisión declaración</u>	<u>Condicionabilidad</u>	<u>IMPORTE (Euros)</u>			
							<u>RESUELTO</u>	<u>FEADER (Eje 2)</u>	<u>MAGRAMA</u>	<u>CAPDER</u>
AGRICULTURA	991,25	991,25	0,00	0,00	0,00	0,00	991,25	743,44	106,56	141,25
TOTAL							991,25	743,44	106,56	141,25

RECINTOS RESUELTOS

<u>REF.</u>	<u>REFERENCIA SIGPAC</u>	<u>CULTIVO</u>	<u>DESCRIPCIÓN CULTIVO</u>	<u>S/R</u>	<u>G.PAGO</u>	<u>PEND. MEDIA (%)</u>	<u>SUP. DEC. ADMISIBLE (ha)</u>	<u>SUP. COMPROM. (ha)</u>	<u>SUP. AJUSTADA COMPROM. (1) (ha)</u>	<u>SUP. CONY. SIGPAC (ha)</u>	<u>SUP. CERTIF. (ha)</u>	<u>SUP. CAMPO (ha)</u>	<u>SUP. CAMPO DECLARADO (ha)</u>	<u>SUP. DEC. REDUCIDA (ha)</u>	<u>SUP. RESUELTA (ha)</u>
1700000006038277	18-167-002-00261-0001	104000	ALMENDROS-SIN VARIEDAD	S	38	14,31	1,81	1,81	1,81		1,81			1,81	1,81
1700000006038280	18-167-024-00111-0001	104000	ALMENDROS-SIN VARIEDAD	S	38	14,79	2,01	2,01	2,01		2,01			2,01	2,01

DATOS AGRICULTURA

RESUMEN DE UNIDADES

<u>Cód</u>	<u>GRUPO DE PAGO</u>	<u>Sup. Dec. Admisible (ha)</u>	<u>Sup. Comprometida (ha)</u>	<u>Sup. ajustada compromiso (1) (ha)</u>	<u>% sobredec.</u>	<u>SUP. RESUELTA (ha)</u>	<u>Importe Declarado</u>	<u>Importe Topado</u>	<u>Importe Resuelto</u>	<u>Importe tras sobredec.</u>
38	FRUTALES SECANO	3,82		3,82	0,00	3,82	991,25	991,25	991,25	991,25
	TOTAL	3,82	3,82	3,82		3,82	991,25	991,25	991,25	991,25

RESUMEN DE PAGOS

	<u>Pago realizado</u>	<u>IMPORTE (Euros)</u>			
		<u>RESUELTO</u>	<u>FEADER (Eje 2)</u>	<u>MAGRAMA</u>	<u>CAPDER</u>
		991,25	743,44	106,56	141,25

APLICACIÓN DE REDUCCIONES Y SANCIONES

	<u>Importe Calculado</u>	<u>Importe prereduc.</u>	<u>Admisibilidad y compromisos</u>	<u>Presentación tardía</u>	<u>Omisión declaración</u>	<u>Condicionabilidad</u>	<u>IMPORTE (Euros)</u>			
							<u>RESUELTO</u>	<u>FEADER (Eje 2)</u>	<u>MAGRAMA</u>	<u>CAPDER</u>
	991,25	991,25	0,00	0,00	0,00	0,00	991,25	743,44	106,56	141,25
TOTAL							991,25	743,44	106,56	141,25

INCIDENCIAS

INCIDENCIA DESCRIPCIÓN

- 85001 El recinto declarado no cumple con las normas de producción ecológica (artículo 5-1 e), Orden 26 mayo 2015)
Ref:1700000006038278 Recinto:18-167-025-00401-002 Cultivo:104000 ALMENDROS-SIN VARIEDAD Secano
Ref:1700000006038279 Recinto:18-167-025-00401-004 Cultivo:104000 ALMENDROS-SIN VARIEDAD Secano
- 85031 Solicita recinto que no está comprometido para la operación.
Ref:1700000006038278 Recinto:18-167-025-00401-002 Cultivo:104000 ALMENDROS-SIN VARIEDAD Secano
Ref:1700000006038279 Recinto:18-167-025-00401-004 Cultivo:104000 ALMENDROS-SIN VARIEDAD Secano

(1) Superficie declarada admisible ajustada con la superficie comprometida.
(2) Factor de penalización valorando el alcance para el tipo de compromiso.
(3) Solicita agricultura y tiene compromisos vigentes.
(4) Solicita ganadería y tiene compromisos vigentes.

<u>APELLIDOS Y NOMBRE / RAZÓN SOCIAL</u>	<u>NIF</u>	<u>EXPEDIENTE</u>	<u>SOLICITA AGRICULT. (3)</u>	<u>SOLICITA GANADER. (4)</u>	<u>ANUALIDAD DE PAGO</u>
ROMAN MARIN FRANCISCO JAVIER	****2811*	4037141	SI	NO	3ª

DATOS CONVERSIÓN**IMPORTE POR ANUALIDAD**

	<u>2015</u>	<u>2016</u>	<u>2017</u>	<u>2018</u>	<u>2019</u>
IMPORTE MÁXIMO SUBVENCIONABLE	926,38 €	926,38 €	849,29 €	651,39 €	651,39 €
IMPORTE MEDIO DE TRANSFERENCIA (€/ha)	135,24 €	135,24 €	135,24 €	112,70 €	112,70 €

RESUMEN DE UNIDADES

<u>Cód</u>	<u>GRUPO DE PAGO</u>	<u>Sup. Dec. Admisible (ha)</u>	<u>Sup. Comprometida (ha)</u>	<u>Sup. ajustada compromiso (1) (ha)</u>	<u>% sobredec.</u>	<u>SUP. RESUELTA (ha)</u>	<u>Importe Declarado</u>	<u>Importe Topado</u>	<u>Importe Resuelto</u>	<u>Importe tras sobredec.</u>
38	FRUTALES SECANO	3,57		3,57	0,00	3,57	926,38	781,67	781,67	781,67
44	HERBÁCEOS NO ELEGIBLES	2,22		2,21	0,00	2,21	0,00	0,00	0,00	0,00
TOTAL		5,79	6,28	5,78		5,78	926,38	781,67	781,67	781,67

APLICACIÓN DE REDUCCIONES Y SANCIONES

	<u>Importe Calculado</u>	<u>Importe prerreduc.</u>	<u>Admisibilidad y compromisos</u>	<u>Presentación tardía</u>	<u>Omisión declaración</u>	<u>Condicionality</u>	<u>IMPORTE (Euros)</u>			
							<u>RESUELTO</u>	<u>FEADER (Eje 2)</u>	<u>MAGRAMA</u>	<u>CAPDER</u>
AGRICULTURA	781,67	781,67	0,00	0,00	0,00	0,00	781,67	586,25	84,03	111,39
TOTAL							781,67	586,25	84,03	111,39

RECINTOS RESUELTOS

<u>REF.</u>	<u>REFERENCIA SIGPAC</u>	<u>CULTIVO DESCRIPCIÓN CULTIVO</u>	<u>S/R</u>	<u>G.PAGO</u>	<u>PEND. MEDIA (%)</u>	<u>SUP. DEC. ADMISIBLE (ha)</u>	<u>SUP. COMPROM. (ha)</u>	<u>SUP. AJUSTADA COMPROM. (1) (ha)</u>	<u>SUP. CONV. SIGPAC (ha)</u>	<u>SUP. CERTIF. (ha)</u>	<u>SUP. CAMPO (ha)</u>	<u>SUP. CAMPO DETER. CULT. DECLARADO (ha)</u>	<u>SUP. DEC. REDUCIDA (ha)</u>	<u>SUP. RESUELTA (ha)</u>
1700000007236103	18-167-021-00392-0002	24901 BARBECHO SIN PRODUCCIÓN-SIN CUBIERTA VEGETAL	S	44	16,35	1,24	1,24	1,24		1,24			1,24	1,24
1700000007236104	18-167-021-00431-0002	24901 BARBECHO SIN PRODUCCIÓN-SIN CUBIERTA VEGETAL	S	44	13,93	0,98	0,97	0,97		0,98			0,97	0,97
1700000007236119	18-167-024-00365-0001	104000 ALMENDROS-SIN VARIEDAD	S	38	27,35	0,29	0,29	0,29		0,29			0,29	0,29
1700000007236120	18-167-024-00367-0001	104000 ALMENDROS-SIN VARIEDAD	S	38	26,59	0,21	0,21	0,21		0,21			0,21	0,21
1700000007236121	18-167-021-00359-0001	104000 ALMENDROS-SIN VARIEDAD	S	38	14,56	2,68	2,68	2,68		2,68			2,68	2,68
1700000007236122	18-167-021-00386-0001	104000 ALMENDROS-SIN VARIEDAD	S	38	16,77	0,39	0,39	0,39		0,39			0,39	0,39

DATOS AGRICULTURA**RESUMEN DE UNIDADES**

<u>Cód</u>	<u>GRUPO DE PAGO</u>	<u>Sup. Dec. Admisible (ha)</u>	<u>Sup. Comprometida (ha)</u>	<u>Sup. ajustada compromiso (1) (ha)</u>	<u>% sobredec.</u>	<u>SUP. RESUELTA (ha)</u>	<u>Importe Declarado</u>	<u>Importe Topado</u>	<u>Importe Resuelto</u>	<u>Importe tras sobredec.</u>
38	FRUTALES SECANO	3,57		3,57	0,00	3,57	926,38	781,67	781,67	781,67
44	HERBÁCEOS NO ELEGIBLES	2,22		2,21	0,00	2,21	0,00	0,00	0,00	0,00
TOTAL		5,79	6,28	5,78		5,78	926,38	781,67	781,67	781,67

RESUMEN DE PAGOS

	<u>IMPORTE (Euros)</u>			
	<u>RESUELTO</u>	<u>FEADER (Eje 2)</u>	<u>MAGRAMA</u>	<u>CAPDER</u>
Pago realizado	781,67	586,25	84,03	111,39

APLICACIÓN DE REDUCCIONES Y SANCIONES

	<u>Importe Calculado</u>	<u>Importe prerreduc.</u>	<u>Admisibilidad y compromisos</u>	<u>Presentación tardía</u>	<u>Omisión declaración</u>	<u>Condicionality</u>	<u>IMPORTE (Euros)</u>			
							<u>RESUELTO</u>	<u>FEADER (Eje 2)</u>	<u>MAGRAMA</u>	<u>CAPDER</u>
	781,67	781,67	0,00	0,00	0,00	0,00	781,67	586,25	84,03	111,39
TOTAL							781,67	586,25	84,03	111,39



(1) Superficie declarada admisible ajustada con la superficie comprometida.
(2) Factor de penalización valorando el alcance para el tipo de compromiso.
(3) Solicita agricultura y tiene compromisos vigentes.
(4) Solicita ganadería y tiene compromisos vigentes.

<u>APELLIDOS Y NOMBRE / RAZÓN SOCIAL</u>	<u>NIF</u>	<u>EXPEDIENTE</u>	<u>SOLICITA AGRICULT. (3)</u>	<u>SOLICITA GANADER. (4)</u>	<u>ANUALIDAD DE PAGO</u>
ROMAN PARRA CARMEN	****3367*	4009491	SI	NO	3ª

DATOS CONVERSIÓN

IMPORTE POR ANUALIDAD

	<u>2015</u>	<u>2016</u>	<u>2017</u>	<u>2018</u>	<u>2019</u>
IMPORTE MÁXIMO SUBVENCIONABLE	3.734,06 €	3.734,06 €	3.734,06 €	3.107,37 €	3.107,37 €
IMPORTE MEDIO DE TRANSFERENCIA (€/ha)	259,49 €	259,49 €	259,49 €	216,24 €	216,24 €

RESUMEN DE UNIDADES

<u>Cód</u>	<u>GRUPO DE PAGO</u>	<u>Sup. Dec. Admisible (ha)</u>	<u>Sup. Comprometida (ha)</u>	<u>Sup. ajustada compromiso (1) (ha)</u>	<u>% sobredec.</u>	<u>SUP. RESUELTA (ha)</u>	<u>Importe Declarado</u>	<u>Importe Topado</u>	<u>Importe Resuelto</u>	<u>Importe tras sobredec.</u>
38	FRUTALES SECANO	14,37		14,37	0,00	14,37	3.728,87	3.728,87	3.728,87	3.728,87
	TOTAL	14,37	14,39	14,37		14,37	3.728,87	3.728,87	3.728,87	3.728,87

APLICACIÓN DE REDUCCIONES Y SANCIONES

	<u>Importe Calculado</u>	<u>Importe prereduc.</u>	<u>Admisibilidad y compromisos</u>	<u>Presentación tardía</u>	<u>Omisión declaración</u>	<u>Condicionabilidad</u>	<u>IMPORTE (Euros)</u>			
							<u>RESUELTO</u>	<u>FEADER (Eje 2)</u>	<u>MAGRAMA</u>	<u>CAPDER</u>
AGRICULTURA	3.728,87	3.728,87	0,00	0,00	0,00	0,00	3.728,87	2.796,65	400,85	531,37
TOTAL							3.728,87	2.796,65	400,85	531,37

RECINTOS RESUELTOS

<u>REF.</u>	<u>REFERENCIA SIGPAC</u>	<u>CULTIVO DESCRIPCIÓN CULTIVO</u>	<u>S/R</u>	<u>G.PAGO</u>	<u>PEND. MEDIA (%)</u>	<u>SUP. DEC. ADMISIBLE (ha)</u>	<u>SUP. COMPROM. (ha)</u>	<u>SUP. AJUSTADA COMPROM. (1) (ha)</u>	<u>SUP. CONY. SIGPAC (ha)</u>	<u>SUP. CERTIF. (ha)</u>	<u>SUP. CAMPO (ha)</u>	<u>SUP. CAMPO DETER. CULT. DECLARADO (ha)</u>	<u>SUP. DEC. REDUCIDA (ha)</u>	<u>SUP. RESUELTA (ha)</u>
1700000003483016	18-167-018-00563-0002	104000 ALMENDROS-SIN VARIEDAD	S	38	10,71	4,29	4,31	4,29	4,29	4,29			4,29	4,29
1700000003483018	18-167-019-00127-0001	104000 ALMENDROS-SIN VARIEDAD	S	38	8,19	10,08	10,08	10,08		10,08			10,08	10,08

DATOS AGRICULTURA

RESUMEN DE UNIDADES

<u>Cód</u>	<u>GRUPO DE PAGO</u>	<u>Sup. Dec. Admisible (ha)</u>	<u>Sup. Comprometida (ha)</u>	<u>Sup. ajustada compromiso (1) (ha)</u>	<u>% sobredec.</u>	<u>SUP. RESUELTA (ha)</u>	<u>Importe Declarado</u>	<u>Importe Topado</u>	<u>Importe Resuelto</u>	<u>Importe tras sobredec.</u>
38	FRUTALES SECANO	14,37		14,37	0,00	14,37	3.728,87	3.728,87	3.728,87	3.728,87
	TOTAL	14,37	14,39	14,37		14,37	3.728,87	3.728,87	3.728,87	3.728,87

RESUMEN DE PAGOS

	<u>IMPORTE (Euros)</u>			
	<u>RESUELTO</u>	<u>FEADER (Eje 2)</u>	<u>MAGRAMA</u>	<u>CAPDER</u>
Pago realizado	3.728,87	2.796,65	400,85	531,37

APLICACIÓN DE REDUCCIONES Y SANCIONES

	<u>Importe Calculado</u>	<u>Importe prereduc.</u>	<u>Admisibilidad y compromisos</u>	<u>Presentación tardía</u>	<u>Omisión declaración</u>	<u>Condicionabilidad</u>	<u>IMPORTE (Euros)</u>			
							<u>RESUELTO</u>	<u>FEADER (Eje 2)</u>	<u>MAGRAMA</u>	<u>CAPDER</u>
	3.728,87	3.728,87	0,00	0,00	0,00	0,00	3.728,87	2.796,65	400,85	531,37
TOTAL							3.728,87	2.796,65	400,85	531,37



(1) Superficie declarada admisible ajustada con la superficie comprometida.
 (2) Factor de penalización valorando el alcance para el tipo de compromiso.
 (3) Solicita agricultura y tiene compromisos vigentes.
 (4) Solicita ganadería y tiene compromisos vigentes.

<u>APELLIDOS Y NOMBRE / RAZÓN SOCIAL</u>	<u>NIF</u>	<u>EXPEDIENTE</u>	<u>SOLICITA AGRICULT. (3)</u>	<u>SOLICITA GANADER. (4)</u>	<u>ANUALIDAD DE PAGO</u>
ROMERA RUIZ MARIA JOSE	****5121*	4010781	SI	NO	3ª

DATOS CONVERSIÓN

IMPORTE POR ANUALIDAD

	<u>2015</u>	<u>2016</u>	<u>2017</u>	<u>2018</u>	<u>2019</u>
IMPORTE MÁXIMO SUBVENCIONABLE	181,44 €	181,44 €	151,20 €	151,20 €	151,20 €
IMPORTE MEDIO DE TRANSFERENCIA (€/ha)	648,00 €	648,00 €	540,00 €	540,00 €	540,00 €

RESUMEN DE UNIDADES

<u>Cód</u>	<u>GRUPO DE PAGO</u>	<u>Sup. Dec. Admisible (ha)</u>	<u>Sup. Comprometida (ha)</u>	<u>Sup. ajustada compromiso (1) (ha)</u>	<u>% sobredec.</u>	<u>SUP. RESUELTA (ha)</u>	<u>Importe Declarado</u>	<u>Importe Topado</u>	<u>Importe Resuelto</u>	<u>Importe tras sobredec.</u>
41	HORTÍCOLAS	0,28		0,28	0,00	0,28	151,20	151,20	151,20	151,20
	TOTAL	0,28	0,28	0,28		0,28	151,20	151,20	151,20	151,20

APLICACIÓN DE REDUCCIONES Y SANCIONES

	<u>Importe Calculado</u>	<u>Importe prereduc.</u>	<u>Admisibilidad y compromisos</u>	<u>Presentación tardía</u>	<u>Omisión declaración</u>	<u>Condicionabilidad</u>	<u>IMPORTE (Euros)</u>			
							<u>RESUELTO</u>	<u>FEADER (Eje 2)</u>	<u>MAGRAMA</u>	<u>CAPDER</u>
AGRICULTURA	151,20	151,20	0,00	0,00	0,00	0,00	151,20	113,40	16,25	21,55
TOTAL							151,20	113,40	16,25	21,55

RECINTOS RESUELTOS

<u>REF.</u>	<u>REFERENCIA SIGPAC</u>	<u>CULTIVO DESCRIPCIÓN CULTIVO</u>	<u>S/R G.PAGO</u>	<u>PEND. MEDIA (%)</u>	<u>SUP. DEC. ADMISIBLE (ha)</u>	<u>SUP. COMPROM. (ha)</u>	<u>SUP. AJUSTADA COMPROM. (1) (ha)</u>	<u>SUP. CONY. SIGPAC (ha)</u>	<u>SUP. CERTIF. (ha)</u>	<u>SUP. CAMPO (ha)</u>	<u>SUP. CAMPO DETER. CULT. DECLARADO (ha)</u>	<u>SUP. DEC. REDUCIDA (ha)</u>	<u>SUP. RESUELTA (ha)</u>
1700000005257915	18-130-012-00136-0004	197100 TOMATE-HORTALIZAS AIRE LIBRE	R 41	16,47	0,28	0,28	0,28	0,28	0,28	0,28		0,28	0,28

DATOS AGRICULTURA

RESUMEN DE UNIDADES

<u>Cód</u>	<u>GRUPO DE PAGO</u>	<u>Sup. Dec. Admisible (ha)</u>	<u>Sup. Comprometida (ha)</u>	<u>Sup. ajustada compromiso (1) (ha)</u>	<u>% sobredec.</u>	<u>SUP. RESUELTA (ha)</u>	<u>Importe Declarado</u>	<u>Importe Topado</u>	<u>Importe Resuelto</u>	<u>Importe tras sobredec.</u>
41	HORTÍCOLAS	0,28		0,28	0,00	0,28	151,20	151,20	151,20	151,20
	TOTAL	0,28	0,28	0,28		0,28	151,20	151,20	151,20	151,20

RESUMEN DE PAGOS

	<u>IMPORTE (Euros)</u>			
	<u>RESUELTO</u>	<u>FEADER (Eje 2)</u>	<u>MAGRAMA</u>	<u>CAPDER</u>
Pago realizado	151,20	113,40	16,25	21,55

APLICACIÓN DE REDUCCIONES Y SANCIONES

	<u>Importe Calculado</u>	<u>Importe prereduc.</u>	<u>Admisibilidad y compromisos</u>	<u>Presentación tardía</u>	<u>Omisión declaración</u>	<u>Condicionabilidad</u>	<u>IMPORTE (Euros)</u>			
							<u>RESUELTO</u>	<u>FEADER (Eje 2)</u>	<u>MAGRAMA</u>	<u>CAPDER</u>
TOTAL	151,20	151,20	0,00	0,00	0,00	0,00	151,20	113,40	16,25	21,55

INCIDENCIAS

INCIDENCIA DESCRIPCIÓN

- 64 La cuenta bancaria declarada no existe para el CIF/NIF del solicitante en la relación de cuentas bancarias válidas según el O.P.
- 85031 Solicita recinto que no está comprometido para la operación.
Ref:1700000005257914 Recinto:18-130-012-00134-003 Cultivo:197100 TOMATE-HORTALIZAS AIRE LIBRE Regadío



(1) Superficie declarada admisible ajustada con la superficie comprometida.
(2) Factor de penalización valorando el alcance para el tipo de compromiso.
(3) Solicita agricultura y tiene compromisos vigentes.
(4) Solicita ganadería y tiene compromisos vigentes.

<u>APELLIDOS Y NOMBRE / RAZÓN SOCIAL</u>	<u>NIF</u>	<u>EXPEDIENTE</u>	<u>SOLICITA AGRICULT. (3)</u>	<u>SOLICITA GANADER. (4)</u>	<u>ANUALIDAD DE PAGO</u>
RUIZ RUIZ ISABEL	****8545*	4010269	SI	NO	3ª

DATOS CONVERSIÓN**IMPORTE POR ANUALIDAD**

	<u>2015</u>	<u>2016</u>	<u>2017</u>	<u>2018</u>	<u>2019</u>
IMPORTE MÁXIMO SUBVENCIONABLE	4.805,75 €	4.805,75 €	4.805,75 €	4.004,76 €	4.004,76 €
IMPORTE MEDIO DE TRANSFERENCIA (€/ha)	259,49 €	259,49 €	259,49 €	216,24 €	216,24 €

RESUMEN DE UNIDADES

<u>Cód</u>	<u>GRUPO DE PAGO</u>	<u>Sup. Dec. Admisible (ha)</u>	<u>Sup. Comprometida (ha)</u>	<u>Sup. ajustada compromiso (1) (ha)</u>	<u>% sobredec.</u>	<u>SUP. RESUELTA (ha)</u>	<u>Importe Declarado</u>	<u>Importe Topado</u>	<u>Importe Resuelto</u>	<u>Importe tras sobredec.</u>
38	FRUTALES SECANO	18,55		18,52	0,00	18,52	4.805,75	4.805,75	4.805,75	4.805,75
	TOTAL	18,55	18,52	18,52		18,52	4.805,75	4.805,75	4.805,75	4.805,75

APLICACIÓN DE REDUCCIONES Y SANCIONES

<u>AGRICULTURA</u>	<u>Importe Calculado</u>	<u>Importe prerreduc.</u>	<u>Admisibilidad y compromisos</u>	<u>Presentación tardía</u>	<u>Omisión declaración</u>	<u>Condicionabilidad</u>	<u>IMPORTE (Euros)</u>				
							<u>RESUELTO</u>	<u>FEADER (Eje 2)</u>	<u>MAGRAMA</u>	<u>CAPDER</u>	
	4.805,75	4.805,75	0,00	0,00	0,00	0,00	4.805,75	3.604,31	516,62	684,82	
							TOTAL	4.805,75	3.604,31	516,62	684,82

RECINTOS RESUELTOS

<u>REF.</u>	<u>REFERENCIA SIGPAC</u>	<u>CULTIVO DESCRIPCIÓN CULTIVO</u>	<u>S/R</u>	<u>G.PAGO</u>	<u>PEND. MEDIA (%)</u>	<u>SUP. DEC. ADMISIBLE (ha)</u>	<u>SUP. COMPROM. (ha)</u>	<u>SUP. AJUSTADA COMPROM. (1) (ha)</u>	<u>SUP. CONY. SIGPAC (ha)</u>	<u>SUP. CERTIE. (ha)</u>	<u>SUP. CAMPO (ha)</u>	<u>SUP. CAMPO DETER. CULT. DECLARADO (ha)</u>	<u>SUP. DEC. REDUCIDA (ha)</u>	<u>SUP. RESUELTA (ha)</u>
1700000003615170	18-080-006-00225-0001	104000 ALMENDROS-SIN VARIEDAD	S	38	26,43	6,88	6,86	6,86		6,88			6,86	6,86
1700000003615171	18-080-006-00225-0003	104000 ALMENDROS-SIN VARIEDAD	S	38	3,24	2,32	2,32	2,32		2,32			2,32	2,32
1700000003615172	18-080-006-00225-0002	104000 ALMENDROS-SIN VARIEDAD	S	38	24,88	9,35	9,34	9,34		9,35			9,34	9,34

DATOS AGRICULTURA**RESUMEN DE UNIDADES**

<u>Cód</u>	<u>GRUPO DE PAGO</u>	<u>Sup. Dec. Admisible (ha)</u>	<u>Sup. Comprometida (ha)</u>	<u>Sup. ajustada compromiso (1) (ha)</u>	<u>% sobredec.</u>	<u>SUP. RESUELTA (ha)</u>	<u>Importe Declarado</u>	<u>Importe Topado</u>	<u>Importe Resuelto</u>	<u>Importe tras sobredec.</u>
38	FRUTALES SECANO	18,55		18,52	0,00	18,52	4.805,75	4.805,75	4.805,75	4.805,75
	TOTAL	18,55	18,52	18,52		18,52	4.805,75	4.805,75	4.805,75	4.805,75

RESUMEN DE PAGOS

<u>Pago realizado</u>	<u>IMPORTE (Euros)</u>			
	<u>RESUELTO</u>	<u>FEADER (Eje 2)</u>	<u>MAGRAMA</u>	<u>CAPDER</u>
	4.805,75	3.604,31	516,62	684,82

APLICACIÓN DE REDUCCIONES Y SANCIONES

<u>AGRICULTURA</u>	<u>Importe Calculado</u>	<u>Importe prerreduc.</u>	<u>Admisibilidad y compromisos</u>	<u>Presentación tardía</u>	<u>Omisión declaración</u>	<u>Condicionabilidad</u>	<u>IMPORTE (Euros)</u>				
							<u>RESUELTO</u>	<u>FEADER (Eje 2)</u>	<u>MAGRAMA</u>	<u>CAPDER</u>	
	4.805,75	4.805,75	0,00	0,00	0,00	0,00	4.805,75	3.604,31	516,62	684,82	
							TOTAL	4.805,75	3.604,31	516,62	684,82



<u>APELLIDOS Y NOMBRE / RAZÓN SOCIAL</u>	<u>NIF</u>	<u>EXPEDIENTE</u>	<u>SOLICITA AGRICULT. (3)</u>	<u>SOLICITA GANADER. (4)</u>	<u>ANUALIDAD DE PAGO</u>
SANCHEZ GARCIA ENRIQUE	****7869*	4016100	SI	NO	3ª

DATOS CONVERSIÓN

IMPORTE POR ANUALIDAD

	<u>2015</u>	<u>2016</u>	<u>2017</u>	<u>2018</u>	<u>2019</u>
IMPORTE MÁXIMO SUBVENCIONABLE	2.391,33 €	2.391,33 €	2.329,32 €	1.941,09 €	1.941,09 €
IMPORTE MEDIO DE TRANSFERENCIA (€/ha)	269,60 €	269,60 €	269,60 €	224,66 €	224,66 €

RESUMEN DE UNIDADES

<u>Cód</u>	<u>GRUPO DE PAGO</u>	<u>Sup. Dec. Admisible (ha)</u>	<u>Sup. Comprometida (ha)</u>	<u>Sup. ajustada compromiso (1) (ha)</u>	<u>% sobredec.</u>	<u>SUP. RESUELTA (ha)</u>	<u>Importe Declarado</u>	<u>Importe Topado</u>	<u>Importe Resuelto</u>	<u>Importe tras sobredec.</u>
37	FRUTALES REGADÍO	0,56		0,56	0,00	0,56	195,81	198,96	195,81	195,81
38	FRUTALES SECANO	8,09		8,08	0,00	8,08	2.096,68	2.130,36	2.096,68	2.096,68
TOTAL		8,65	8,64	8,64		8,64	2.292,49	2.329,32	2.292,49	2.292,49

APLICACIÓN DE REDUCCIONES Y SANCIONES

<u>AGRICULTURA</u>	<u>Importe Calculado</u>	<u>Importe prereduc.</u>	<u>Admisibilidad y compromisos</u>	<u>Presentación tardía</u>	<u>Omisión declaración</u>	<u>Condicionidad</u>	<u>IMPORTE (Euros)</u>			
							<u>RESUELTO</u>	<u>FEADER (Eje 2)</u>	<u>MAGRAMA</u>	<u>CAPDER</u>
	2.292,49	2.292,49	0,06	0,00	0,00	0,00	2.154,94	1.616,21	231,66	307,07
TOTAL							2.154,94	1.616,21	231,66	307,07

RECINTOS RESUELTOS

<u>REF.</u>	<u>REFERENCIA SIGPAC</u>	<u>CULTIVO DESCRIPCIÓN CULTIVO</u>	<u>S/R</u>	<u>G.PAGO</u>	<u>PEND. MEDIA (%)</u>	<u>SUP. DEC. ADMISIBLE (ha)</u>	<u>SUP. COMPROM. (ha)</u>	<u>SUP. AJUSTADA COMPROM. (1) (ha)</u>	<u>SUP. CONY. SIGPAC (ha)</u>	<u>SUP. CERTIE. (ha)</u>	<u>SUP. CAMPO (ha)</u>	<u>SUP. CAMPO DETER. CULT. DECLARADO (ha)</u>	<u>SUP. DEC. REDUCIDA (ha)</u>	<u>SUP. RESUELTA (ha)</u>
170000004881852	18-069-003-00006-0002	104000 ALMENDROS-SIN VARIEDAD	R	37	19,31	0,56	0,56	0,56		0,00			0,56	0,56
170000004881854	18-069-005-00050-0002	104000 ALMENDROS-SIN VARIEDAD	S	38	13,19	2,74	2,74	2,74		2,74			2,74	2,74
170000004881855	18-069-005-00067-0002	104000 ALMENDROS-SIN VARIEDAD	S	38	10,40	5,35	5,34	5,34		5,34			5,34	5,34

DATOS AGRICULTURA

RESUMEN DE UNIDADES

<u>Cód</u>	<u>GRUPO DE PAGO</u>	<u>Sup. Dec. Admisible (ha)</u>	<u>Sup. Comprometida (ha)</u>	<u>Sup. ajustada compromiso (1) (ha)</u>	<u>% sobredec.</u>	<u>SUP. RESUELTA (ha)</u>	<u>Importe Declarado</u>	<u>Importe Topado</u>	<u>Importe Resuelto</u>	<u>Importe tras sobredec.</u>
37	FRUTALES REGADÍO	0,56		0,56	0,00	0,56	195,81	198,96	195,81	195,81
38	FRUTALES SECANO	8,09		8,08	0,00	8,08	2.096,68	2.130,36	2.096,68	2.096,68
TOTAL		8,65	8,64	8,64		8,64	2.292,49	2.329,32	2.292,49	2.292,49

RESUMEN DE PAGOS

<u>IMPORTE (Euros)</u>				
<u>RESUELTO</u>	<u>FEADER (Eje 2)</u>	<u>MAGRAMA</u>	<u>CAPDER</u>	
Pago realizado	2.154,94	1.616,21	231,66	307,07

APLICACIÓN DE REDUCCIONES Y SANCIONES

<u>Importe Calculado</u>	<u>Importe prereduc.</u>	<u>Admisibilidad y compromisos</u>	<u>Presentación tardía</u>	<u>Omisión declaración</u>	<u>Condicionidad</u>	<u>IMPORTE (Euros)</u>			
						<u>RESUELTO</u>	<u>FEADER (Eje 2)</u>	<u>MAGRAMA</u>	<u>CAPDER</u>
2.292,49	2.292,49	6,00	0,00	0,00	0,00	2.154,94	1.616,21	231,66	307,07
TOTAL						2.154,94	1.616,21	231,66	307,07

DETALLE DE REDUCCIONES Y SANCIONES POR INCUMPLIMIENTOS DE ADMISIBILIDAD Y COMPROMISOS

<u>Tipo</u>	<u>Compromiso</u>	<u>Sup. Calculada</u>	<u>Sup. Incumpli.</u>	<u>Factor Alcance (2)</u>	<u>Coef. Línea Base</u>	<u>Coef. Acumulación</u>	<u>Coef. Reiteración</u>	<u>Importe Ayuda</u>	<u>Factor Sanción</u>	<u>Importe Sanción</u>	<u>Aplicado</u>
B1	Las unidades comprometidas deben estar certificadas en producción ecológica según lo establecido en el Reglamento (CE) n° 834/2007 y el Reglamento (CE) n° 889/2008, por el que se establece disposiciones de aplicación del Reglamento (CE) n° 834/2007 del Consejo, durante el período de compromiso.	8,64	0,56	0,06	1,00	1,00	1,00	2.292,49 €	0,06	137,55 €	SI

(1) Superficie declarada admisible ajustada con la superficie comprometida.
 (2) Factor de penalización valorando el alcance para el tipo de compromiso.
 (3) Solicita agricultura y tiene compromisos vigentes.
 (4) Solicita ganadería y tiene compromisos vigentes.

INCIDENCIAS**INCIDENCIA DESCRIPCIÓN**

85001	El recinto declarado no cumple con las normas de producción ecológica (artículo 5-1 e), Orden 26 mayo 2015) Ref:1700000004881852 Recinto:18-069-003-00006-002 Cultivo:104000 ALMENDROS-SIN VARIEDAD Regadío Ref:1700000004881853 Recinto:18-069-003-00006-021 Cultivo:104000 ALMENDROS-SIN VARIEDAD Secano
85007	Cultivo, variedad, regimen y/o uso del recinto SIGPAC no compatible con la operación (anexo IV.I, Orden 26 mayo 2015) Ref:1700000004881856 Recinto:18-069-005-00067-003 Cultivo:104000 ALMENDROS-SIN VARIEDAD Secano Uso SIGPAC:PR
85031	Solicita recinto que no está comprometido para la operación. Ref:1700000004881853 Recinto:18-069-003-00006-021 Cultivo:104000 ALMENDROS-SIN VARIEDAD Secano



<u>APELLIDOS Y NOMBRE / RAZÓN SOCIAL</u>	<u>NIF</u>	<u>EXPEDIENTE</u>	<u>SOLICITA AGRICULT. (3)</u>	<u>SOLICITA GANADER. (4)</u>	<u>ANUALIDAD DE PAGO</u>
SERRANO SORIA JUAN MIGUEL	****4331*	4033950	NO	SI	3ª

DATOS CONVERSIÓN

IMPORTE POR ANUALIDAD

	<u>2015</u>	<u>2016</u>	<u>2017</u>	<u>2018</u>	<u>2019</u>
IMPORTE MÁXIMO SUBVENCIONABLE	7.891,33 €	7.891,33 €	6.576,11 €	6.323,07 €	6.323,07 €
IMPORTE MEDIO DE TRANSFERENCIA (€/ha)	94,60 €	94,60 €	78,83 €	78,83 €	78,83 €

RESUMEN DE UNIDADES

<u>Cód</u>	<u>GRUPO DE PAGO</u>	<u>Sup. Dec. Admisible (ha)</u>	<u>Sup. Comprometida (ha)</u>	<u>Sup. ajustada compromiso (1) (ha)</u>	<u>% sobredec.</u>	<u>SUP. RESUELTA (ha)</u>	<u>Importe Declarado</u>	<u>Importe Topado</u>	<u>Importe Resuelto</u>	<u>Importe tras sobredec.</u>
43	PASTOS ASOCIADOS A GANADERÍA ECOLÓGICA	80,21		80,21	0,00	80,21	6.418,38	6.323,06	6.323,06	6.323,06
	TOTAL	80,21	83,42	80,21		80,21	6.418,38	6.323,06	6.323,06	6.323,06

APLICACIÓN DE REDUCCIONES Y SANCIONES

	<u>Importe Calculado</u>	<u>Importe prerreduc.</u>	<u>Admisibilidad y compromisos</u>	<u>Presentación tardía</u>	<u>Omisión declaración</u>	<u>Condicionality</u>	<u>IMPORTE (Euros)</u>				
							<u>RESUELTO</u>	<u>FEADER (Eje 2)</u>	<u>MAGRAMA</u>	<u>CAPDER</u>	
GANADERÍA	6.323,06	6.323,06	0,00	0,00	0,00	0,00	6.323,06	4.742,30	679,73	901,03	
							TOTAL	6.323,06	4.742,30	679,73	901,03

RECINTOS RESUELTOS

<u>REF.</u>	<u>REFERENCIA SIGPAC</u>	<u>CULTIVO</u>	<u>DESCRIPCIÓN CULTIVO</u>	<u>S/R</u>	<u>G.PAGO</u>	<u>PEND. MEDIA (%)</u>	<u>SUP. DEC. ADMISIBLE (ha)</u>	<u>SUP. COMPROM. (ha)</u>	<u>SUP. AJUSTADA COMPROM. (1) (ha)</u>	<u>SUP. CONV. SIGPAC (ha)</u>	<u>SUP. CERTIF. (ha)</u>	<u>SUP. CAMPO (ha)</u>	<u>SUP. CAMPO DETER. CULT. DECLARADO (ha)</u>	<u>SUP. DEC. REDUCIDA (ha)</u>	<u>SUP. RESUELTA (ha)</u>
1700000006706174	18-149-017-00287-0007	62000	PASTOS PERMANENTES DE 5 O MAS AÑOS-SIN VARIEDAD	S	43	27,80	0,10	0,39	0,10		0,39			0,10	0,10
1700000006706175	18-149-017-00287-0005	62000	PASTOS PERMANENTES DE 5 O MAS AÑOS-SIN VARIEDAD	S	43	24,00	0,37	0,96	0,37		1,47			0,37	0,37
1700000006706177	18-149-017-00287-0008	62000	PASTOS PERMANENTES DE 5 O MAS AÑOS-SIN VARIEDAD	S	43	26,20	0,18	0,46	0,18		0,70			0,18	0,18
1700000006706178	18-149-017-00287-0006	62000	PASTOS PERMANENTES DE 5 O MAS AÑOS-SIN VARIEDAD	S	43	30,80	0,54	1,84	0,54		2,16			0,54	0,54
1700000006706180	18-149-017-00287-0004	62000	PASTOS PERMANENTES DE 5 O MAS AÑOS-SIN VARIEDAD	S	43	23,70	0,25	0,27	0,25		0,98			0,25	0,25
1700000006706181	18-149-017-00287-0003	62000	PASTOS PERMANENTES DE 5 O MAS AÑOS-SIN VARIEDAD	S	43	24,10	0,37	1,10	0,37		1,46			0,37	0,37
1700000006706183	18-149-017-00287-0001	62000	PASTOS PERMANENTES DE 5 O MAS AÑOS-SIN VARIEDAD	S	43	43,41	78,40	78,40	78,40		229,90			78,40	78,40

DATOS GANADERÍA

RESUMEN DE UNIDADES

<u>Cód</u>	<u>GRUPO DE PAGO</u>	<u>Sup. Dec. Admisible (ha)</u>	<u>Sup. Comprometida (ha)</u>	<u>Sup. ajustada compromiso (1) (ha)</u>	<u>% sobredec.</u>	<u>SUP. RESUELTA (ha)</u>	<u>Importe Declarado</u>	<u>Importe Topado</u>	<u>Importe Resuelto</u>	<u>Importe tras sobredec.</u>
43	PASTOS ASOCIADOS A GANADERÍA ECOLÓGICA	80,21		80,21	0,00	80,21	6.418,38	6.323,06	6.323,06	6.323,06
	TOTAL	80,21	83,42	80,21		80,21	6.418,38	6.323,06	6.323,06	6.323,06

RESUMEN DE PAGOS

	<u>IMPORTE (Euros)</u>			
	<u>RESUELTO</u>	<u>FEADER (Eje 2)</u>	<u>MAGRAMA</u>	<u>CAPDER</u>
Pago realizado	6.322,28	4.741,71	679,65	900,92

APLICACIÓN DE REDUCCIONES Y SANCIONES

	<u>Importe Calculado</u>	<u>Importe prerreduc.</u>	<u>Admisibilidad y compromisos</u>	<u>Presentación tardía</u>	<u>Omisión declaración</u>	<u>Condicionality</u>	<u>IMPORTE (Euros)</u>				
							<u>RESUELTO</u>	<u>FEADER (Eje 2)</u>	<u>MAGRAMA</u>	<u>CAPDER</u>	
	6.323,06	6.323,06	0,00	0,00	0,00	0,00	6.323,06	4.742,30	679,73	901,03	
							TOTAL	6.323,06	4.742,30	679,73	901,03



(1) Superficie declarada admisible ajustada con la superficie comprometida.
 (2) Factor de penalización valorando el alcance para el tipo de compromiso.
 (3) Solicita agricultura y tiene compromisos vigentes.
 (4) Solicita ganadería y tiene compromisos vigentes.

Superficie determinada para Cálculo Carga Ganadera: 117,11 ha
Carga Ganadera Mínima Expediente: 0,60 ugm/ha
Carga Ganadera Máxima Expediente: 0,60 ugm/ha

Recintos Determinados para el Cálculo de Garga Ganadera

REF.	REFERENCIA SIGPAC	CULTIVO	DESCRIPCIÓN CULTIVO	S/R	SUP. RESUELTA (ha)
170000006706173	18-100-019-00115-0011	62000	PASTOS PERMANENTES DE 5 O MAS AÑOS-SIN VARIEDAD	S	23,44
170000006706174	18-149-017-00287-0007	62000	PASTOS PERMANENTES DE 5 O MAS AÑOS-SIN VARIEDAD	S	0,10
170000006706175	18-149-017-00287-0005	62000	PASTOS PERMANENTES DE 5 O MAS AÑOS-SIN VARIEDAD	S	0,37
170000006706176	18-149-008-00001-0011	62000	PASTOS PERMANENTES DE 5 O MAS AÑOS-SIN VARIEDAD	S	0,13
170000006706177	18-149-017-00287-0008	62000	PASTOS PERMANENTES DE 5 O MAS AÑOS-SIN VARIEDAD	S	0,18
170000006706178	18-149-017-00287-0006	62000	PASTOS PERMANENTES DE 5 O MAS AÑOS-SIN VARIEDAD	S	0,54
170000006706179	18-149-021-00319-0026	62000	PASTOS PERMANENTES DE 5 O MAS AÑOS-SIN VARIEDAD	S	4,39
170000006706180	18-149-017-00287-0004	62000	PASTOS PERMANENTES DE 5 O MAS AÑOS-SIN VARIEDAD	S	0,25
170000006706181	18-149-017-00287-0003	62000	PASTOS PERMANENTES DE 5 O MAS AÑOS-SIN VARIEDAD	S	0,37
170000006706183	18-149-017-00287-0001	62000	PASTOS PERMANENTES DE 5 O MAS AÑOS-SIN VARIEDAD	S	78,40
170000006706184	18-149-021-00319-0025	62000	PASTOS PERMANENTES DE 5 O MAS AÑOS-SIN VARIEDAD	S	0,99
170000006706186	18-149-008-00001-0016	62000	PASTOS PERMANENTES DE 5 O MAS AÑOS-SIN VARIEDAD	S	0,27
170000006706191	18-149-004-00015-0002	20902	BARBECHO TRADICIONAL-CON CUBIERTA VEGETAL	S	1,12
170000006706193	18-149-008-00001-0003	62000	PASTOS PERMANENTES DE 5 O MAS AÑOS-SIN VARIEDAD	S	0,73
170000006706195	18-149-021-00319-0027	62000	PASTOS PERMANENTES DE 5 O MAS AÑOS-SIN VARIEDAD	S	2,11
170000006706197	18-149-008-00001-0015	62000	PASTOS PERMANENTES DE 5 O MAS AÑOS-SIN VARIEDAD	S	0,88
170000006706198	18-149-021-00319-0047	62000	PASTOS PERMANENTES DE 5 O MAS AÑOS-SIN VARIEDAD	S	2,07
170000006706199	18-149-008-00001-0014	62000	PASTOS PERMANENTES DE 5 O MAS AÑOS-SIN VARIEDAD	S	0,43
170000006706201	18-149-008-00001-0012	62000	PASTOS PERMANENTES DE 5 O MAS AÑOS-SIN VARIEDAD	S	0,17
170000006706202	18-149-008-00001-0013	62000	PASTOS PERMANENTES DE 5 O MAS AÑOS-SIN VARIEDAD	S	0,17

Incidencias de carga ganadera**INCIDENCIA DESCRIPCIÓN**

- 238 Recinto cuyo CAP declarado es mayor al CAP prevalente y no presenta alegación al SIGPAC.
 Ref:170000006706179 Recinto:18-149-021-00319-026 Cultivo:62000 PASTOS PERMANENTES DE 5 O MAS AÑOS-SIN VARIEDAD Secano CAP prevalente:85 CAP declarado:100 Exceso de superficie (Hectáreas):0,77

INCIDENCIAS**INCIDENCIA DESCRIPCIÓN**

- 238 Recinto cuyo CAP declarado es mayor al CAP prevalente y no presenta alegación al SIGPAC.
 Ref:170000006706179 Recinto:18-149-021-00319-026 Cultivo:62000 PASTOS PERMANENTES DE 5 O MAS AÑOS-SIN VARIEDAD Secano CAP prevalente:85 CAP declarado:100 Exceso de superficie (Hectáreas):0,77
- 247 Recinto cuyo CAP declarado es menor al CAP prevalente y no presenta alegación al SIGPAC.
 Ref:170000006706181 Recinto:18-149-017-00287-003 Cultivo:62000 PASTOS PERMANENTES DE 5 O MAS AÑOS-SIN VARIEDAD Secano CAP prevalente: CAP declarado:
 Ref:170000006706175 Recinto:18-149-017-00287-005 Cultivo:62000 PASTOS PERMANENTES DE 5 O MAS AÑOS-SIN VARIEDAD Secano CAP prevalente: CAP declarado:
 Ref:170000006706178 Recinto:18-149-017-00287-006 Cultivo:62000 PASTOS PERMANENTES DE 5 O MAS AÑOS-SIN VARIEDAD Secano CAP prevalente: CAP declarado:
 Ref:170000006706174 Recinto:18-149-017-00287-007 Cultivo:62000 PASTOS PERMANENTES DE 5 O MAS AÑOS-SIN VARIEDAD Secano CAP prevalente: CAP declarado:
 Ref:170000006706177 Recinto:18-149-017-00287-008 Cultivo:62000 PASTOS PERMANENTES DE 5 O MAS AÑOS-SIN VARIEDAD Secano CAP prevalente: CAP declarado:
 Ref:170000006706184 Recinto:18-149-021-00319-025 Cultivo:62000 PASTOS PERMANENTES DE 5 O MAS AÑOS-SIN VARIEDAD Secano CAP prevalente: CAP declarado:
 Ref:170000006706195 Recinto:18-149-021-00319-027 Cultivo:62000 PASTOS PERMANENTES DE 5 O MAS AÑOS-SIN VARIEDAD Secano CAP prevalente: CAP declarado:
 Ref:170000006706198 Recinto:18-149-021-00319-047 Cultivo:62000 PASTOS PERMANENTES DE 5 O MAS AÑOS-SIN VARIEDAD Secano CAP prevalente: CAP declarado:
- 85031 Solicita recinto que no está comprometido para la operación.

Ref:1700000006706184 Recinto:18-149-021-00319-025 Cultivo:62000 PASTOS PERMANENTES DE 5 O MAS AÑOS-SIN
VARIEDAD Secano
Ref:1700000006706179 Recinto:18-149-021-00319-026 Cultivo:62000 PASTOS PERMANENTES DE 5 O MAS AÑOS-SIN
VARIEDAD Secano
Ref:1700000006706195 Recinto:18-149-021-00319-027 Cultivo:62000 PASTOS PERMANENTES DE 5 O MAS AÑOS-SIN
VARIEDAD Secano
Ref:1700000006706198 Recinto:18-149-021-00319-047 Cultivo:62000 PASTOS PERMANENTES DE 5 O MAS AÑOS-SIN
VARIEDAD Secano



<u>APELLIDOS Y NOMBRE / RAZÓN SOCIAL</u>	<u>NIF</u>	<u>EXPEDIENTE</u>	<u>SOLICITA AGRICULT. (3)</u>	<u>SOLICITA GANADER. (4)</u>	<u>ANUALIDAD DE PAGO</u>
SL DE PLANTAS AROMATICAS INDUSTRIALIZADA	****0562*	4011786	SI	NO	3ª

DATOS CONVERSIÓN**IMPORTE POR ANUALIDAD**

	<u>2015</u>	<u>2016</u>	<u>2017</u>	<u>2018</u>	<u>2019</u>
IMPORTE MÁXIMO SUBVENCIONABLE	17.928,16 €	17.928,16 €	17.928,16 €	14.940,02 €	14.940,02 €
IMPORTE MEDIO DE TRANSFERENCIA (€/ha)	184,92 €	184,92 €	184,92 €	154,10 €	154,10 €

RESUMEN DE UNIDADES

<u>Cód</u>	<u>GRUPO DE PAGO</u>	<u>Sup. Dec. Admisible (ha)</u>	<u>Sup. Comprometida (ha)</u>	<u>Sup. ajustada compromiso (1) (ha)</u>	<u>% sobredec.</u>	<u>SUP. RESUELTA (ha)</u>	<u>Importe Declarado</u>	<u>Importe Topado</u>	<u>Importe Resuelto</u>	<u>Importe tras sobredec.</u>
38	FRUTALES SECANO	96,96		96,95	0,00	96,95	17.928,16	17.928,16	17.928,16	17.928,16
	TOTAL	96,96	96,95	96,95		96,95	17.928,16	17.928,16	17.928,16	17.928,16

APLICACIÓN DE REDUCCIONES Y SANCIONES

<u>AGRICULTURA</u>	<u>Importe Calculado</u>	<u>Importe prereduc.</u>	<u>Admisibilidad y compromisos</u>	<u>Presentación tardía</u>	<u>Omisión declaración</u>	<u>Condicionabilidad</u>	<u>IMPORTE (Euros)</u>			
							<u>RESUELTO</u>	<u>FEADER (Eje 2)</u>	<u>MAGRAMA</u>	<u>CAPDER</u>
	17.928,16	17.928,16	0,00	0,00	0,00	0,00	17.928,16	13.446,12	1.927,28	2.554,76
TOTAL							17.928,16	13.446,12	1.927,28	2.554,76

RECINTOS RESUELTOS

<u>REF.</u>	<u>REFERENCIA SIGPAC</u>	<u>CULTIVO DESCRIPCIÓN CULTIVO</u>	<u>S/R</u>	<u>G. PAGO</u>	<u>PEND. MEDIA (%)</u>	<u>SUP. DEC. ADMISIBLE (ha)</u>	<u>SUP. COMPROM. (ha)</u>	<u>SUP. AJUSTADA COMPROM. (1) (ha)</u>	<u>SUP. CONY. SIGPAC (ha)</u>	<u>SUP. CERTIE. (ha)</u>	<u>SUP. CAMPO (ha)</u>	<u>SUP. CAMPO DEFER. CULT. DECLARADO (ha)</u>	<u>SUP. DEC. REDUCIDA (ha)</u>	<u>SUP. RESUELTA (ha)</u>
1700000004523631	18-024-037-00059-0008	104000 ALMENDROS-SIN VARIEDAD	S	38	15,18	1,66	1,65	1,65	1,65	1,66			1,65	1,65
1700000004523632	18-024-037-00064-0010	104000 ALMENDROS-SIN VARIEDAD	S	38	9,99	1,54	1,54	1,54	1,54	1,54			1,54	1,54
1700000004523633	18-024-037-00058-0004	104000 ALMENDROS-SIN VARIEDAD	S	38	8,80	12,32	12,32	12,32	12,32	12,32			12,32	12,32
1700000004523634	18-024-037-00059-0006	104000 ALMENDROS-SIN VARIEDAD	S	38	21,68	0,86	0,86	0,86	0,86	0,86			0,86	0,86
1700000004523635	18-024-037-00064-0018	104000 ALMENDROS-SIN VARIEDAD	S	38	12,26	16,94	16,94	16,94	16,94	16,94			16,94	16,94
1700000004523636	18-024-037-00065-0006	104000 ALMENDROS-SIN VARIEDAD	S	38	14,34	0,38	0,38	0,38	0,38	0,38			0,38	0,38
1700000004523637	18-024-037-00065-0007	104000 ALMENDROS-SIN VARIEDAD	S	38	16,96	16,22	16,22	16,22	16,22	16,22			16,22	16,22
1700000004523638	18-024-037-00066-0001	104000 ALMENDROS-SIN VARIEDAD	S	38	6,53	22,32	22,32	22,32	22,32	22,32			22,32	22,32
1700000004523639	18-024-038-00010-0002	104000 ALMENDROS-SIN VARIEDAD	S	38	14,45	1,43	1,43	1,43	1,43	1,43			1,43	1,43
1700000004523640	18-024-037-00058-0003	104000 ALMENDROS-SIN VARIEDAD	S	38	25,10	1,54	1,54	1,54	1,54	1,54			1,54	1,54
1700000004523641	18-024-040-00006-0002	104000 ALMENDROS-SIN VARIEDAD	S	38	26,75	1,21	1,21	1,21	1,21	1,21			1,21	1,21
1700000004523642	18-024-037-00065-0001	104000 ALMENDROS-SIN VARIEDAD	S	38	16,74	0,83	0,83	0,83	0,83	0,83			0,83	0,83
1700000004523643	18-024-037-00065-0002	104000 ALMENDROS-SIN VARIEDAD	S	38	13,08	0,41	0,41	0,41	0,41	0,41			0,41	0,41
1700000004523644	18-024-037-00057-0002	104000 ALMENDROS-SIN VARIEDAD	S	38	14,06	8,92	8,92	8,92	8,92	8,92			8,92	8,92
1700000004523645	18-024-037-00059-0009	104000 ALMENDROS-SIN VARIEDAD	S	38	12,07	6,07	6,07	6,07	6,07	6,07			6,07	6,07
1700000004523646	18-024-038-00012-0003	104000 ALMENDROS-SIN VARIEDAD	S	38	11,03	1,89	1,89	1,89	1,89	1,89			1,89	1,89
1700000004523647	18-024-039-00001-0004	104000 ALMENDROS-SIN VARIEDAD	S	38	13,82	1,33	1,33	1,33	1,33	1,33			1,33	1,33
1700000004523648	18-024-039-00002-0003	104000 ALMENDROS-SIN VARIEDAD	S	38	23,00	1,09	1,09	1,09	1,09	1,09			1,09	1,09

DATOS AGRICULTURA**RESUMEN DE UNIDADES**

<u>Cód</u>	<u>GRUPO DE PAGO</u>	<u>Sup. Dec. Admisible (ha)</u>	<u>Sup. Comprometida (ha)</u>	<u>Sup. ajustada compromiso (1) (ha)</u>	<u>% sobredec.</u>	<u>SUP. RESUELTA (ha)</u>	<u>Importe Declarado</u>	<u>Importe Topado</u>	<u>Importe Resuelto</u>	<u>Importe tras sobredec.</u>
38	FRUTALES SECANO	96,96		96,95	0,00	96,95	17.928,16	17.928,16	17.928,16	17.928,16
	TOTAL	96,96	96,95	96,95		96,95	17.928,16	17.928,16	17.928,16	17.928,16

RESUMEN DE PAGOS

<u>Pago realizado</u>	<u>IMPORTE (Euros)</u>			
	<u>RESUELTO</u>	<u>FEADER (Eje 2)</u>	<u>MAGRAMA</u>	<u>CAPDER</u>
	17.928,16	13.446,12	1.927,28	2.554,76

APLICACIÓN DE REDUCCIONES Y SANCIONES

<u>Importe Calculado</u>	<u>Importe prereduc.</u>	<u>Admisibilidad y compromisos</u>	<u>Presentación tardía</u>	<u>Omisión declaración</u>	<u>Condicionabilidad</u>	<u>IMPORTE (Euros)</u>			
						<u>RESUELTO</u>	<u>FEADER (Eje 2)</u>	<u>MAGRAMA</u>	<u>CAPDER</u>
17.928,16	17.928,16	0,00	0,00	0,00	0,00	17.928,16	13.446,12	1.927,28	2.554,76
TOTAL						17.928,16	13.446,12	1.927,28	2.554,76

(1) Superficie declarada admisible ajustada con la superficie comprometida.
(2) Factor de penalización valorando el alcance para el tipo de compromiso.
(3) Solicita agricultura y tiene compromisos vigentes.
(4) Solicita ganadería y tiene compromisos vigentes.

<u>APELLIDOS Y NOMBRE / RAZÓN SOCIAL</u>	<u>NIF</u>	<u>EXPEDIENTE</u>	<u>SOLICITA AGRICULT. (3)</u>	<u>SOLICITA GANADER. (4)</u>	<u>ANUALIDAD DE PAGO</u>
TARIFA MARTIN ISABEL ENCARNACION	****6787*	4024756	SI	NO	3ª

DATOS CONVERSIÓN**IMPORTE POR ANUALIDAD**

	<u>2015</u>	<u>2016</u>	<u>2017</u>	<u>2018</u>	<u>2019</u>
IMPORTE MÁXIMO SUBVENCIONABLE	1.346,75 €	1.122,29 €	1.122,29 €	1.122,29 €	1.122,29 €
IMPORTE MEDIO DE TRANSFERENCIA (€/ha)	259,49 €	216,24 €	216,24 €	216,24 €	216,24 €

RESUMEN DE UNIDADES

<u>Cód</u>	<u>GRUPO DE PAGO</u>	<u>Sup. Dec. Admisible (ha)</u>	<u>Sup. Comprometida (ha)</u>	<u>Sup. ajustada compromiso (1) (ha)</u>	<u>% sobredec.</u>	<u>SUP. RESUELTA (ha)</u>	<u>Importe Declarado</u>	<u>Importe Topado</u>	<u>Importe Resuelto</u>	<u>Importe tras sobredec.</u>
38	FRUTALES SECANO	5,19		5,19	0,00	5,19	1.122,29	1.122,29	1.122,29	1.122,29
	TOTAL	5,19	5,19	5,19		5,19	1.122,29	1.122,29	1.122,29	1.122,29

APLICACIÓN DE REDUCCIONES Y SANCIONES

	<u>Importe Calculado</u>	<u>Importe prereduc.</u>	<u>Admisibilidad y compromisos</u>	<u>Presentación tardía</u>	<u>Omisión declaración</u>	<u>Condicionabilidad</u>	<u>IMPORTE (Euros)</u>			
							<u>RESUELTO</u>	<u>FEADER (Eje 2)</u>	<u>MAGRAMA</u>	<u>CAPDER</u>
AGRICULTURA	1.122,29	1.122,29	0,00	0,00	0,00	0,00	1.122,29	841,72	120,65	159,92
TOTAL							1.122,29	841,72	120,65	159,92

RECINTOS RESUELTOS

<u>REF.</u>	<u>REFERENCIA SIGPAC</u>	<u>CULTIVO DESCRIPCIÓN CULTIVO</u>	<u>S/R</u>	<u>G.PAGO</u>	<u>PEND. MEDIA (%)</u>	<u>SUP. DEC. ADMISIBLE (ha)</u>	<u>SUP. COMPROM. (ha)</u>	<u>SUP. AJUSTADA COMPROM. (1) (ha)</u>	<u>SUP. CONY. SIGPAC (ha)</u>	<u>SUP. CERTIE. (ha)</u>	<u>SUP. CAMPO (ha)</u>	<u>SUP. CAMPO DETER. CULT. DECLARADO (ha)</u>	<u>SUP. DEC. REDUCIDA (ha)</u>	<u>SUP. RESUELTA (ha)</u>
1700000005493700	18-144-025-00006-0003	104000 ALMENDROS-SIN VARIEDAD	S	38	43,17	0,43	0,43	0,43	0,43	0,43			0,43	0,43
1700000005493701	18-144-025-00007-0003	104000 ALMENDROS-SIN VARIEDAD	S	38	44,45	0,51	0,51	0,51	0,51	0,51			0,51	0,51
1700000005493706	18-144-025-00010-0003	104000 ALMENDROS-SIN VARIEDAD	S	38	44,12	0,91	0,91	0,91	0,91	0,91			0,91	0,91
1700000005493707	18-144-025-00010-0005	104000 ALMENDROS-SIN VARIEDAD	S	38	31,06	0,18	0,18	0,18	0,18	0,18			0,18	0,18
1700000005493708	18-144-025-00057-0005	104000 ALMENDROS-SIN VARIEDAD	S	38	33,89	0,88	0,88	0,88	0,88	0,88			0,88	0,88
1700000005493710	18-036-006-00344-0003	104000 ALMENDROS-SIN VARIEDAD	S	38	38,28	2,28	2,28	2,28	2,28	2,28			2,28	2,28

DATOS AGRICULTURA**RESUMEN DE UNIDADES**

<u>Cód</u>	<u>GRUPO DE PAGO</u>	<u>Sup. Dec. Admisible (ha)</u>	<u>Sup. Comprometida (ha)</u>	<u>Sup. ajustada compromiso (1) (ha)</u>	<u>% sobredec.</u>	<u>SUP. RESUELTA (ha)</u>	<u>Importe Declarado</u>	<u>Importe Topado</u>	<u>Importe Resuelto</u>	<u>Importe tras sobredec.</u>
38	FRUTALES SECANO	5,19		5,19	0,00	5,19	1.122,29	1.122,29	1.122,29	1.122,29
	TOTAL	5,19	5,19	5,19		5,19	1.122,29	1.122,29	1.122,29	1.122,29

RESUMEN DE PAGOS

	<u>IMPORTE (Euros)</u>			
	<u>RESUELTO</u>	<u>FEADER (Eje 2)</u>	<u>MAGRAMA</u>	<u>CAPDER</u>
Pago realizado	1.122,29	841,72	120,65	159,92

APLICACIÓN DE REDUCCIONES Y SANCIONES

	<u>Importe Calculado</u>	<u>Importe prereduc.</u>	<u>Admisibilidad y compromisos</u>	<u>Presentación tardía</u>	<u>Omisión declaración</u>	<u>Condicionabilidad</u>	<u>IMPORTE (Euros)</u>			
							<u>RESUELTO</u>	<u>FEADER (Eje 2)</u>	<u>MAGRAMA</u>	<u>CAPDER</u>
	1.122,29	1.122,29	0,00	0,00	0,00	0,00	1.122,29	841,72	120,65	159,92
TOTAL							1.122,29	841,72	120,65	159,92

INCIDENCIAS**INCIDENCIA DESCRIPCIÓN**

64 La cuenta bancaria declarada no existe para el CIF/NIF del solicitante en la relación de cuentas bancarias válidas según el O.P.



<u>APELLIDOS Y NOMBRE / RAZÓN SOCIAL</u>	<u>NIF</u>	<u>EXPEDIENTE</u>	<u>SOLICITA AGRICULT. (3)</u>	<u>SOLICITA GANADER. (4)</u>	<u>ANUALIDAD DE PAGO</u>
TOVAR AVILA ANTONIO	****2223*	4029174	NO	SI	3ª

DATOS CONVERSIÓN**IMPORTE POR ANUALIDAD**

	<u>2015</u>	<u>2016</u>	<u>2017</u>	<u>2018</u>	<u>2019</u>
IMPORTE MÁXIMO SUBVENCIONABLE	5.769,89 €	5.769,89 €	4.808,24 €	4.808,24 €	4.808,24 €
IMPORTE MEDIO DE TRANSFERENCIA (€/ha)	69,01 €	69,01 €	57,51 €	57,51 €	57,51 €

RESUMEN DE UNIDADES

<u>Cód</u>	<u>GRUPO DE PAGO</u>	<u>Sup. Dec. Admisible (ha)</u>	<u>Sup. Comprometida (ha)</u>	<u>Sup. ajustada compromiso (1) (ha)</u>	<u>% sobredec.</u>	<u>SUP. RESUELTA (ha)</u>	<u>Importe Declarado</u>	<u>Importe Topado</u>	<u>Importe Resuelto</u>	<u>Importe tras sobredec.</u>
43	PASTOS ASOCIADOS A GANADERÍA ECOLÓGICA	83,63		83,61	0,00	83,61	4.808,24	4.808,24	4.808,24	4.808,24
	TOTAL	83,63	83,61	83,61		83,61	4.808,24	4.808,24	4.808,24	4.808,24

APLICACIÓN DE REDUCCIONES Y SANCIONES

	<u>Importe Calculado</u>	<u>Importe prerreduc.</u>	<u>Admisibilidad y compromisos</u>	<u>Presentación tardía</u>	<u>Omisión declaración</u>	<u>Condicionabilidad</u>	<u>IMPORTE (Euros)</u>				
							<u>RESUELTO</u>	<u>FEADER (Eje 2)</u>	<u>MAGRAMA</u>	<u>CAPDER</u>	
GANADERÍA	4.808,24	4.808,24	0,00	0,00	0,00	0,00	4.808,24	3.606,18	516,89	685,17	
							TOTAL	4.808,24	3.606,18	516,89	685,17

RECINTOS RESUELTOS

<u>REF.</u>	<u>REFERENCIA SIGPAC</u>	<u>CULTIVO</u>	<u>DESCRIPCIÓN CULTIVO</u>	<u>S/R</u>	<u>G.PAGO</u>	<u>PEND. MEDIA (%)</u>	<u>SUP. DEC. ADMISIBLE (ha)</u>	<u>SUP. COMPROM. (ha)</u>	<u>SUP. AJUSTADA COMPROM. (1) (ha)</u>	<u>SUP. CONV. SIGPAC (ha)</u>	<u>SUP. CERTIF. (ha)</u>	<u>SUP. CAMPO (ha)</u>	<u>SUP. CAMPO DETER. CULT. DECLARADO (ha)</u>	<u>SUP. DEC. REDUCIDA (ha)</u>	<u>SUP. RESUELTA (ha)</u>
1700000005454450	18-123-011-00294-0001	62000	PASTOS PERMANENTES DE 5 O MAS AÑOS-SIN VARIEDAD	S	43	28,33	0,08	43,62	0,08		0,12			0,08	0,08
1700000005454451	18-123-011-00364-0011	62000	PASTOS PERMANENTES DE 5 O MAS AÑOS-SIN VARIEDAD	S	43	21,07	0,16	0,17	0,16	0,17	0,21			0,16	0,16
1700000005454452	18-123-011-00364-0005	62000	PASTOS PERMANENTES DE 5 O MAS AÑOS-SIN VARIEDAD	S	43	40,00	39,74	39,74	39,74		52,98			39,74	39,74
1700000005454453	18-123-011-00364-0022	62000	PASTOS PERMANENTES DE 5 O MAS AÑOS-SIN VARIEDAD	S	43	23,27	0,01	0,17	0,01	0,01	0,00			0,01	0,01
1700000005454454	18-123-011-00294-0001	62000	PASTOS PERMANENTES DE 5 O MAS AÑOS-SIN VARIEDAD	S	43	28,33	43,56	43,62	43,54		66,98			43,54	43,54
1700000005454458	18-123-011-00294-0009	62000	PASTOS PERMANENTES DE 5 O MAS AÑOS-SIN VARIEDAD	S	43	8,05	0,08	0,08	0,08		0,10			0,08	0,08

DATOS GANADERÍA**RESUMEN DE UNIDADES**

<u>Cód</u>	<u>GRUPO DE PAGO</u>	<u>Sup. Dec. Admisible (ha)</u>	<u>Sup. Comprometida (ha)</u>	<u>Sup. ajustada compromiso (1) (ha)</u>	<u>% sobredec.</u>	<u>SUP. RESUELTA (ha)</u>	<u>Importe Declarado</u>	<u>Importe Topado</u>	<u>Importe Resuelto</u>	<u>Importe tras sobredec.</u>
43	PASTOS ASOCIADOS A GANADERÍA ECOLÓGICA	83,63		83,61	0,00	83,61	4.808,24	4.808,24	4.808,24	4.808,24
	TOTAL	83,63	83,61	83,61		83,61	4.808,24	4.808,24	4.808,24	4.808,24

RESUMEN DE PAGOS

	<u>IMPORTE (Euros)</u>			
	<u>RESUELTO</u>	<u>FEADER (Eje 2)</u>	<u>MAGRAMA</u>	<u>CAPDER</u>
Pago realizado	4.808,24	3.606,18	516,89	685,17

APLICACIÓN DE REDUCCIONES Y SANCIONES

	<u>Importe Calculado</u>	<u>Importe prerreduc.</u>	<u>Admisibilidad y compromisos</u>	<u>Presentación tardía</u>	<u>Omisión declaración</u>	<u>Condicionabilidad</u>	<u>IMPORTE (Euros)</u>				
							<u>RESUELTO</u>	<u>FEADER (Eje 2)</u>	<u>MAGRAMA</u>	<u>CAPDER</u>	
	4.808,24	4.808,24	0,00	0,00	0,00	0,00	4.808,24	3.606,18	516,89	685,17	
							TOTAL	4.808,24	3.606,18	516,89	685,17



Datos considerados para el Cálculo de la Carga Ganadera mínima y máxima del expediente

<u>Explotación</u>	<u>Especie</u>	<u>Inscrito en Sipea y Admisible</u>	<u>Censo Medio Animales</u>	<u>Ugm Calculada para CG Mínima</u>	<u>Ugm Calculada para CG Máxima</u>
ES181220000125	CABALLAR	NO	2,00	0,00	2,00
ES181220000125	OVINA	SI	118,02	17,70	17,70
				17,70	19,70

Superficie determinada para Cálculo Carga Ganadera: 83,62 ha

Carga Ganadera Mínima Expediente: 0,21 ugm/ha

Carga Ganadera Máxima Expediente: 0,24 ugm/ha

Los importes del Grupo de Pago de pastos de este expediente han sido ajustados por no llegar a la carga ganadera mínima de 0,3

Recintos Determinados para el Cálculo de Garga Ganadera

<u>REF.</u>	<u>REFERENCIA SIGPAC</u>	<u>CULTIVO</u>	<u>DESCRIPCIÓN CULTIVO</u>	<u>S/R</u>	<u>SUP. RESUELTA (ha)</u>
1700000005454450	18-123-011-00294-0001	62000	PASTOS PERMANENTES DE 5 O MAS AÑOS-SIN VARIEDAD	S	0,08
1700000005454451	18-123-011-00364-0011	62000	PASTOS PERMANENTES DE 5 O MAS AÑOS-SIN VARIEDAD	S	0,16
1700000005454452	18-123-011-00364-0005	62000	PASTOS PERMANENTES DE 5 O MAS AÑOS-SIN VARIEDAD	S	39,74
1700000005454454	18-123-011-00294-0001	62000	PASTOS PERMANENTES DE 5 O MAS AÑOS-SIN VARIEDAD	S	43,56
1700000005454458	18-123-011-00294-0009	62000	PASTOS PERMANENTES DE 5 O MAS AÑOS-SIN VARIEDAD	S	0,08

INCIDENCIAS

INCIDENCIA DESCRIPCIÓN

85001 El recinto declarado no cumple con las normas de producción ecológica (artículo 5-1 e), Orden 26 mayo 2015)
 Ref:1700000005454453 Recinto:18-123-011-00364-022 Cultivo:62000 PASTOS PERMANENTES DE 5 O MAS AÑOS-SIN VARIEDAD Secano



(1) Superficie declarada admisible ajustada con la superficie comprometida.
 (2) Factor de penalización valorando el alcance para el tipo de compromiso.
 (3) Solicita agricultura y tiene compromisos vigentes.
 (4) Solicita ganadería y tiene compromisos vigentes.

<u>APELLIDOS Y NOMBRE / RAZÓN SOCIAL</u>	<u>NIF</u>	<u>EXPEDIENTE</u>	<u>SOLICITA AGRICULT. (3)</u>	<u>SOLICITA GANADER. (4)</u>	<u>ANUALIDAD DE PAGO</u>
VALENZUELA PELAEZ MARIA JOSEFA	****6015*	4032235	NO	SI	3ª

DATOS CONVERSIÓN

IMPORTE POR ANUALIDAD

	<u>2015</u>	<u>2016</u>	<u>2017</u>	<u>2018</u>	<u>2019</u>
IMPORTE MÁXIMO SUBVENCIONABLE	12.749,35 €	12.748,04 €	9.613,34 €	9.613,34 €	9.613,34 €
IMPORTE MEDIO DE TRANSFERENCIA (€/ha)	63,36 €	63,35 €	52,80 €	52,80 €	52,80 €

RESUMEN DE UNIDADES

<u>Cód</u>	<u>GRUPO DE PAGO</u>	<u>Sup. Dec. Admisible (ha)</u>	<u>Sup. Comprometida (ha)</u>	<u>Sup. ajustada compromiso (1) (ha)</u>	<u>% sobredec.</u>	<u>SUP. RESUELTA (ha)</u>	<u>Importe Declarado</u>	<u>Importe Topado</u>	<u>Importe Resuelto</u>	<u>Importe tras sobredec.</u>
43	PASTOS ASOCIADOS A GANADERÍA ECOLÓGICA	221,26		182,07	0,00	182,07	10.648,28	9.613,34	9.613,34	9.613,34
	TOTAL	221,26	182,07	182,07		182,07	10.648,28	9.613,34	9.613,34	9.613,34

APLICACIÓN DE REDUCCIONES Y SANCIONES

	<u>Importe Calculado</u>	<u>Importe prerreduc.</u>	<u>Admisibilidad y compromisos</u>	<u>Presentación tardía</u>	<u>Omisión declaración</u>	<u>Condicionality</u>	<u>IMPORTE (Euros)</u>			
							<u>RESUELTO</u>	<u>FEADER (Eje 2)</u>	<u>MAGRAMA</u>	<u>CAPDER</u>
GANADERÍA	9.613,34	9.613,34	0,00	0,00	0,00	0,00	9.613,34	7.210,01	1.033,43	1.369,90
						TOTAL	9.613,34	7.210,01	1.033,43	1.369,90

RECINTOS RESUELTOS

<u>REF.</u>	<u>REFERENCIA SIGPAC</u>	<u>CULTIVO</u>	<u>DESCRIPCIÓN CULTIVO</u>	<u>S/R</u>	<u>G.PAGO</u>	<u>PEND. MEDIA (%)</u>	<u>SUP. DEC. ADMISIBLE (ha)</u>	<u>SUP. COMPROM. (ha)</u>	<u>SUP. AJUSTADA COMPROM. (1) (ha)</u>	<u>SUP. CONV. SIGPAC (ha)</u>	<u>SUP. CERTIF. (ha)</u>	<u>SUP. CAMPO (ha)</u>	<u>SUP. CAMPO DETER. CULT. DECLARADO (ha)</u>	<u>SUP. DEC. REDUCIDA (ha)</u>	<u>SUP. RESUELTA (ha)</u>
1700000006672810	18-123-014-00199-0003	62000	PASTOS PERMANENTES DE 5 O MAS AÑOS-SIN VARIEDAD	S	43	26,26	7,20	1,23	1,23		98,60			1,23	1,23
1700000006672811	18-123-014-00598-0001	62000	PASTOS PERMANENTES DE 5 O MAS AÑOS-SIN VARIEDAD	S	43	11,03	6,40	6,06	6,06	6,06	22,53			6,06	6,06
1700000006672814	18-123-014-00421-0005	62000	PASTOS PERMANENTES DE 5 O MAS AÑOS-SIN VARIEDAD	S	43	31,97	21,49	10,00	10,00		296,03			10,00	10,00
1700000006672823	18-123-014-00595-0001	62000	PASTOS PERMANENTES DE 5 O MAS AÑOS-SIN VARIEDAD	S	43	26,43	34,00	30,06	30,06		157,61			30,06	30,06
1700000006672824	18-123-014-00526-0001	62000	PASTOS PERMANENTES DE 5 O MAS AÑOS-SIN VARIEDAD	S	43	25,46	1,50	1,50	1,50		54,51			1,50	1,50
1700000006672825	18-123-014-00594-0002	62000	PASTOS PERMANENTES DE 5 O MAS AÑOS-SIN VARIEDAD	S	43	23,22	45,00	54,70	45,00		124,37			45,00	45,00
1700000006672827	18-123-014-00518-0002	62000	PASTOS PERMANENTES DE 5 O MAS AÑOS-SIN VARIEDAD	S	43	25,40	3,00	3,00	3,00		101,80			3,00	3,00
1700000006672830	18-123-019-00158-0008	62000	PASTOS PERMANENTES DE 5 O MAS AÑOS-SIN VARIEDAD	S	43	14,70	0,12	0,12	0,12		0,12			0,12	0,12
1700000006672831	18-123-014-00505-0001	62000	PASTOS PERMANENTES DE 5 O MAS AÑOS-SIN VARIEDAD	S	43	22,19	1,00	1,00	1,00		70,08			1,00	1,00
1700000006672835	18-123-014-00498-0001	62000	PASTOS PERMANENTES DE 5 O MAS AÑOS-SIN VARIEDAD	S	43	22,03	4,00	3,99	3,99		18,42			3,99	3,99
1700000006672837	18-123-014-00629-0001	62000	PASTOS PERMANENTES DE 5 O MAS AÑOS-SIN VARIEDAD	S	43	9,41	17,45	17,99	17,45	17,99	44,55			17,45	17,45
1700000006672855	18-123-014-00524-0001	62000	PASTOS PERMANENTES DE 5 O MAS AÑOS-SIN VARIEDAD	S	43	27,90	5,00	4,09	4,09		70,21			4,09	4,09
1700000006672857	18-123-014-00515-0001	62000	PASTOS PERMANENTES DE 5 O MAS AÑOS-SIN VARIEDAD	S	43	24,66	16,30	20,67	16,30		110,33			16,30	16,30
1700000006672863	18-123-014-00596-0001	62000	PASTOS PERMANENTES DE 5 O MAS AÑOS-SIN VARIEDAD	S	43	15,15	25,90	25,98	25,90	25,98	54,01			25,90	25,90
1700000006672872	18-123-014-00353-0008	62000	PASTOS PERMANENTES DE 5 O MAS AÑOS-SIN VARIEDAD	S	43	32,76	32,90	20,83	20,83	20,83	158,94			20,83	20,83

DATOS GANADERÍA

RESUMEN DE UNIDADES


<u>Cód</u>	<u>GRUPO DE PAGO</u>	<u>Sup. Dec. Admisible (ha)</u>	<u>Sup. Comprometida (ha)</u>	<u>Sup. ajustada compromiso (1) (ha)</u>	<u>% sobredec.</u>	<u>SUP. RESUELTA (ha)</u>	<u>Importe Declarado</u>	<u>Importe Topado</u>	<u>Importe Resuelto</u>	<u>Importe tras sobredec.</u>
43	PASTOS ASOCIADOS A GANADERÍA ECOLÓGICA	221,26		182,07	0,00	182,07	10.648,28	9.613,34	9.613,34	9.613,34
	TOTAL	221,26	182,07	182,07		182,07	10.648,28	9.613,34	9.613,34	9.613,34

RESUMEN DE PAGOS

	<u>Importe Calculado</u>	<u>Importe prerreduc.</u>	<u>Admisibilidad y compromisos</u>	<u>Presentación tardía</u>	<u>Omisión declaración</u>	<u>Condicionality</u>	<u>IMPORTE (Euros)</u>			
							<u>RESUELTO</u>	<u>FEADER (Eje 2)</u>	<u>MAGRAMA</u>	<u>CAPDER</u>
Pago realizado	9.613,34	9.613,34	0,00	0,00	0,00	0,00	9.613,34	7.210,01	1.033,43	1.369,90
						TOTAL	9.613,34	7.210,01	1.033,43	1.369,90

APLICACIÓN DE REDUCCIONES Y SANCIONES

	<u>Importe Calculado</u>	<u>Importe prerreduc.</u>	<u>Admisibilidad y compromisos</u>	<u>Presentación tardía</u>	<u>Omisión declaración</u>	<u>Condicionality</u>	<u>IMPORTE (Euros)</u>			
							<u>RESUELTO</u>	<u>FEADER (Eje 2)</u>	<u>MAGRAMA</u>	<u>CAPDER</u>
	9.613,34	9.613,34	0,00	0,00	0,00	0,00	9.613,34	7.210,01	1.033,43	1.369,90
						TOTAL	9.613,34	7.210,01	1.033,43	1.369,90



(1) Superficie declarada admisible ajustada con la superficie comprometida.
 (2) Factor de penalización valorando el alcance para el tipo de compromiso.
 (3) Solicita agricultura y tiene compromisos vigentes.
 (4) Solicita ganadería y tiene compromisos vigentes.

Superficie determinada para Cálculo Carga Ganadera: 340,54 ha
Carga Ganadera Mínima Expediente: 0,30 ugm/ha
Carga Ganadera Máxima Expediente: 0,30 ugm/ha

Recintos Determinados para el Cálculo de Garga Ganadera

<u>REF.</u>	<u>REFERENCIA SIGPAC</u>	<u>CULTIVO</u>	<u>DESCRIPCIÓN CULTIVO</u>	<u>S/R</u>	<u>SUP. RESUELTA (ha)</u>
170000006672810	18-123-014-00199-0003	62000	PASTOS PERMANENTES DE 5 O MAS AÑOS-SIN VARIEDAD	S	7,20
170000006672811	18-123-014-00598-0001	62000	PASTOS PERMANENTES DE 5 O MAS AÑOS-SIN VARIEDAD	S	6,40
170000006672812	18-123-014-00316-0001	62000	PASTOS PERMANENTES DE 5 O MAS AÑOS-SIN VARIEDAD	S	2,36
170000006672813	18-123-014-00333-0001	62000	PASTOS PERMANENTES DE 5 O MAS AÑOS-SIN VARIEDAD	S	3,00
170000006672814	18-123-014-00421-0005	62000	PASTOS PERMANENTES DE 5 O MAS AÑOS-SIN VARIEDAD	S	21,49
170000006672815	18-123-014-00310-0008	62000	PASTOS PERMANENTES DE 5 O MAS AÑOS-SIN VARIEDAD	S	0,03
170000006672816	18-123-014-00495-0001	62000	PASTOS PERMANENTES DE 5 O MAS AÑOS-SIN VARIEDAD	S	7,67
170000006672817	18-123-014-00429-0002	62000	PASTOS PERMANENTES DE 5 O MAS AÑOS-SIN VARIEDAD	S	0,61
170000006672818	18-123-014-00310-0003	62000	PASTOS PERMANENTES DE 5 O MAS AÑOS-SIN VARIEDAD	S	0,60
170000006672819	18-123-014-00334-0001	62000	PASTOS PERMANENTES DE 5 O MAS AÑOS-SIN VARIEDAD	S	1,81
170000006672820	18-123-014-00430-0001	62000	PASTOS PERMANENTES DE 5 O MAS AÑOS-SIN VARIEDAD	S	2,67
170000006672821	18-123-014-00309-0001	62000	PASTOS PERMANENTES DE 5 O MAS AÑOS-SIN VARIEDAD	S	2,32
170000006672822	18-123-014-00309-0003	62000	PASTOS PERMANENTES DE 5 O MAS AÑOS-SIN VARIEDAD	S	0,04
170000006672823	18-123-014-00595-0001	62000	PASTOS PERMANENTES DE 5 O MAS AÑOS-SIN VARIEDAD	S	34,00
170000006672824	18-123-014-00526-0001	62000	PASTOS PERMANENTES DE 5 O MAS AÑOS-SIN VARIEDAD	S	1,50
170000006672825	18-123-014-00594-0002	62000	PASTOS PERMANENTES DE 5 O MAS AÑOS-SIN VARIEDAD	S	45,00
170000006672826	18-123-014-00631-0001	62000	PASTOS PERMANENTES DE 5 O MAS AÑOS-SIN VARIEDAD	S	0,40
170000006672827	18-123-014-00518-0002	62000	PASTOS PERMANENTES DE 5 O MAS AÑOS-SIN VARIEDAD	S	3,00
170000006672828	18-123-014-00501-0001	62000	PASTOS PERMANENTES DE 5 O MAS AÑOS-SIN VARIEDAD	S	1,89
170000006672830	18-123-019-00158-0008	62000	PASTOS PERMANENTES DE 5 O MAS AÑOS-SIN VARIEDAD	S	0,12
170000006672831	18-123-014-00505-0001	62000	PASTOS PERMANENTES DE 5 O MAS AÑOS-SIN VARIEDAD	S	1,00
170000006672832	18-123-014-00630-0001	62000	PASTOS PERMANENTES DE 5 O MAS AÑOS-SIN VARIEDAD	S	0,77
170000006672835	18-123-014-00498-0001	62000	PASTOS PERMANENTES DE 5 O MAS AÑOS-SIN VARIEDAD	S	4,00
170000006672837	18-123-014-00629-0001	62000	PASTOS PERMANENTES DE 5 O MAS AÑOS-SIN VARIEDAD	S	17,45
170000006672839	18-123-014-00319-0001	62000	PASTOS PERMANENTES DE 5 O MAS AÑOS-SIN VARIEDAD	S	9,45
170000006672842	18-123-014-00310-0019	62000	PASTOS PERMANENTES DE 5 O MAS AÑOS-SIN VARIEDAD	S	0,02
170000006672852	18-123-014-00502-0001	62000	PASTOS PERMANENTES DE 5 O MAS AÑOS-SIN VARIEDAD	S	0,17
170000006672854	18-123-014-00506-0001	62000	PASTOS PERMANENTES DE 5 O MAS AÑOS-SIN VARIEDAD	S	0,03
170000006672855	18-123-014-00524-0001	62000	PASTOS PERMANENTES DE 5 O MAS AÑOS-SIN VARIEDAD	S	5,00
170000006672857	18-123-014-00515-0001	62000	PASTOS PERMANENTES DE 5 O MAS AÑOS-SIN VARIEDAD	S	16,30
170000006672860	18-123-014-00340-0011	62000	PASTOS PERMANENTES DE 5 O MAS AÑOS-SIN VARIEDAD	S	0,77
170000006672861	18-123-014-00342-0001	62000	PASTOS PERMANENTES DE 5 O MAS AÑOS-SIN VARIEDAD	S	1,47
170000006672862	18-123-014-00344-0006	62000	PASTOS PERMANENTES DE 5 O MAS AÑOS-SIN VARIEDAD	S	3,00
170000006672863	18-123-014-00596-0001	62000	PASTOS PERMANENTES DE 5 O MAS AÑOS-SIN VARIEDAD	S	25,90
170000006672864	18-123-014-00418-0001	62000	PASTOS PERMANENTES DE 5 O MAS AÑOS-SIN VARIEDAD	S	1,71
170000006672865	18-123-014-00417-0002	62000	PASTOS PERMANENTES DE 5 O MAS AÑOS-SIN VARIEDAD	S	0,82
170000006672866	18-123-014-00496-0001	62000	PASTOS PERMANENTES DE 5 O MAS AÑOS-SIN VARIEDAD	S	1,92
170000006672867	18-123-014-00424-0003	62000	PASTOS PERMANENTES DE 5 O MAS AÑOS-SIN VARIEDAD	S	0,12
170000006672868	18-123-014-00417-0001	62000	PASTOS PERMANENTES DE 5 O MAS AÑOS-SIN VARIEDAD	S	0,83

(1) Superficie declarada admisible ajustada con la superficie comprometida.
 (2) Factor de penalización valorando el alcance para el tipo de compromiso.
 (3) Solicita agricultura y tiene compromisos vigentes.
 (4) Solicita ganadería y tiene compromisos vigentes.

Recintos Determinados para el Cálculo de Garga Ganadera

<u>REF.</u>	<u>REFERENCIA SIGPAC</u>	<u>CULTIVO</u>	<u>DESCRIPCIÓN CULTIVO</u>	<u>S/R</u>	<u>SUP. RESUELTA (ha)</u>
170000006672869	18-123-014-00416-0004	62000	PASTOS PERMANENTES DE 5 O MAS AÑOS-SIN VARIEDAD	S	0,57
170000006672870	18-123-014-00416-0003	62000	PASTOS PERMANENTES DE 5 O MAS AÑOS-SIN VARIEDAD	S	0,44
170000006672871	18-123-014-00416-0001	62000	PASTOS PERMANENTES DE 5 O MAS AÑOS-SIN VARIEDAD	S	4,04
170000006672872	18-123-014-00353-0008	62000	PASTOS PERMANENTES DE 5 O MAS AÑOS-SIN VARIEDAD	S	32,90
170000006672873	18-123-014-00349-0008	62000	PASTOS PERMANENTES DE 5 O MAS AÑOS-SIN VARIEDAD	S	12,50
170000006672875	18-123-014-00349-0004	62000	PASTOS PERMANENTES DE 5 O MAS AÑOS-SIN VARIEDAD	S	57,25



(1) Superficie declarada admisible ajustada con la superficie comprometida.
 (2) Factor de penalización valorando el alcance para el tipo de compromiso.
 (3) Solicita agricultura y tiene compromisos vigentes.
 (4) Solicita ganadería y tiene compromisos vigentes.

<u>APELLIDOS Y NOMBRE / RAZÓN SOCIAL</u>	<u>NIF</u>	<u>EXPEDIENTE</u>	<u>SOLICITA AGRICULT. (3)</u>	<u>SOLICITA GANADER. (4)</u>	<u>ANUALIDAD DE PAGO</u>
VALERO CHILLON JOSE	****5047*	4027258	SI	NO	3ª

DATOS CONVERSIÓN

IMPORTE POR ANUALIDAD

	<u>2015</u>	<u>2016</u>	<u>2017</u>	<u>2018</u>	<u>2019</u>
IMPORTE MÁXIMO SUBVENCIONABLE	786,25 €	786,25 €	786,25 €	655,21 €	655,21 €
IMPORTE MEDIO DE TRANSFERENCIA (€/ha)	259,49 €	259,49 €	259,49 €	216,24 €	216,24 €

RESUMEN DE UNIDADES

<u>Cód</u>	<u>GRUPO DE PAGO</u>	<u>Sup. Dec. Admisible (ha)</u>	<u>Sup. Comprometida (ha)</u>	<u>Sup. ajustada compromiso (1) (ha)</u>	<u>% sobredec.</u>	<u>SUP. RESUELTA (ha)</u>	<u>Importe Declarado</u>	<u>Importe Topado</u>	<u>Importe Resuelto</u>	<u>Importe tras sobredec.</u>
38	FRUTALES SECANO	3,03		3,03	0,00	3,03	786,25	786,25	786,25	786,25
	TOTAL	3,03	3,03	3,03		3,03	786,25	786,25	786,25	786,25

APLICACIÓN DE REDUCCIONES Y SANCIONES

	<u>Importe Calculado</u>	<u>Importe prereduc.</u>	<u>Admisibilidad y compromisos</u>	<u>Presentación tardía</u>	<u>Omisión declaración</u>	<u>Condicionabilidad</u>	<u>IMPORTE (Euros)</u>			
							<u>RESUELTO</u>	<u>FEADER (Eje 2)</u>	<u>MAGRAMA</u>	<u>CAPDER</u>
AGRICULTURA	786,25	786,25	0,00	0,00	0,00	0,00	786,25	589,69	84,52	112,04
TOTAL							786,25	589,69	84,52	112,04

RECINTOS RESUELTOS

<u>REF.</u>	<u>REFERENCIA SIGPAC</u>	<u>CULTIVO DESCRIPCIÓN CULTIVO</u>	<u>S/R G.PAGO</u>	<u>PEND. MEDIA (%)</u>	<u>SUP. DEC. ADMISIBLE (ha)</u>	<u>SUP. COMPROM. (ha)</u>	<u>SUP. AJUSTADA COMPROM. (1) (ha)</u>	<u>SUP. CONY. SIGPAC (ha)</u>	<u>SUP. CERTIF. (ha)</u>	<u>SUP. CAMPO (ha)</u>	<u>SUP. CAMPO DETER. CULT. DECLARADO (ha)</u>	<u>SUP. DEC. REDUCIDA (ha)</u>	<u>SUP. RESUELTA (ha)</u>
1700000005936716	18-100-026-00056-0033	104000 ALMENDROS-SIN VARIEDAD	S 38	25,09	3,03	3,03	3,03	3,03	3,03	3,03		3,03	3,03

DATOS AGRICULTURA

RESUMEN DE UNIDADES

<u>Cód</u>	<u>GRUPO DE PAGO</u>	<u>Sup. Dec. Admisible (ha)</u>	<u>Sup. Comprometida (ha)</u>	<u>Sup. ajustada compromiso (1) (ha)</u>	<u>% sobredec.</u>	<u>SUP. RESUELTA (ha)</u>	<u>Importe Declarado</u>	<u>Importe Topado</u>	<u>Importe Resuelto</u>	<u>Importe tras sobredec.</u>
38	FRUTALES SECANO	3,03		3,03	0,00	3,03	786,25	786,25	786,25	786,25
	TOTAL	3,03	3,03	3,03		3,03	786,25	786,25	786,25	786,25

RESUMEN DE PAGOS

	<u>IMPORTE (Euros)</u>			
	<u>RESUELTO</u>	<u>FEADER (Eje 2)</u>	<u>MAGRAMA</u>	<u>CAPDER</u>
Pago realizado	786,25	589,69	84,52	112,04

APLICACIÓN DE REDUCCIONES Y SANCIONES

	<u>Importe Calculado</u>	<u>Importe prereduc.</u>	<u>Admisibilidad y compromisos</u>	<u>Presentación tardía</u>	<u>Omisión declaración</u>	<u>Condicionabilidad</u>	<u>IMPORTE (Euros)</u>			
							<u>RESUELTO</u>	<u>FEADER (Eje 2)</u>	<u>MAGRAMA</u>	<u>CAPDER</u>
	786,25	786,25	0,00	0,00	0,00	0,00	786,25	589,69	84,52	112,04
TOTAL							786,25	589,69	84,52	112,04



(1) Superficie declarada admisible ajustada con la superficie comprometida.
 (2) Factor de penalización valorando el alcance para el tipo de compromiso.
 (3) Solicita agricultura y tiene compromisos vigentes.
 (4) Solicita ganadería y tiene compromisos vigentes.

<u>APELLIDOS Y NOMBRE / RAZÓN SOCIAL</u>	<u>NIF</u>	<u>EXPEDIENTE</u>	<u>SOLICITA AGRICULT. (3)</u>	<u>SOLICITA GANADER. (4)</u>	<u>ANUALIDAD DE PAGO</u>
VARGAS ESCUDERO ENCARNACION MARIA	****8148*	4012176	SI	NO	3ª

DATOS CONVERSIÓN**IMPORTE POR ANUALIDAD**

	<u>2015</u>	<u>2016</u>	<u>2017</u>	<u>2018</u>	<u>2019</u>
IMPORTE MÁXIMO SUBVENCIONABLE	3.440,84 €	3.440,84 €	3.440,84 €	2.867,34 €	2.867,34 €
IMPORTE MEDIO DE TRANSFERENCIA (€/ha)	259,49 €	259,49 €	259,49 €	216,24 €	216,24 €

RESUMEN DE UNIDADES

<u>Cód</u>	<u>GRUPO DE PAGO</u>	<u>Sup. Dec. Admisible (ha)</u>	<u>Sup. Comprometida (ha)</u>	<u>Sup. ajustada compromiso (1) (ha)</u>	<u>% sobredec.</u>	<u>SUP. RESUELTA (ha)</u>	<u>Importe Declarado</u>	<u>Importe Topado</u>	<u>Importe Resuelto</u>	<u>Importe tras sobredec.</u>
38	FRUTALES SECANO	13,26		13,26	0,00	13,26	3.440,84	3.440,84	3.440,84	3.440,84
	TOTAL	13,26	13,26	13,26		13,26	3.440,84	3.440,84	3.440,84	3.440,84

APLICACIÓN DE REDUCCIONES Y SANCIONES

<u>AGRICULTURA</u>	<u>Importe Calculado</u>	<u>Importe prereduc.</u>	<u>Admisibilidad y compromisos</u>	<u>Presentación tardía</u>	<u>Omisión declaración</u>	<u>Condicionabilidad</u>	<u>IMPORTE (Euros)</u>				
							<u>RESUELTO</u>	<u>FEADER (Eje 2)</u>	<u>MAGRAMA</u>	<u>CAPDER</u>	
	3.440,84	3.440,84	0,00	0,00	0,00	0,00	3.440,84	2.580,63	369,89	490,32	
							TOTAL	3.440,84	2.580,63	369,89	490,32

RECINTOS RESUELTOS

<u>REF.</u>	<u>REFERENCIA SIGPAC</u>	<u>CULTIVO DESCRIPCIÓN CULTIVO</u>	<u>S/R</u>	<u>G. PAGO</u>	<u>PEND. MEDIA (%)</u>	<u>SUP. DEC. ADMISIBLE (ha)</u>	<u>SUP. COMPROM. (ha)</u>	<u>SUP. AJUSTADA COMPROM. (1) (ha)</u>	<u>SUP. CONY. SIGPAC (ha)</u>	<u>SUP. CERTIF. (ha)</u>	<u>SUP. CAMPO (ha)</u>	<u>SUP. CAMPO DETER. CULT. DECLARADO (ha)</u>	<u>SUP. DEC. REDUCIDA (ha)</u>	<u>SUP. RESUELTA (ha)</u>
1700000004693236	18-144-014-00125-0001	104000 ALMENDROS-SIN VARIEDAD	S	38	44,03	0,84	0,84	0,84	0,84	0,84			0,84	0,84
1700000004693237	18-144-014-00193-0002	104000 ALMENDROS-SIN VARIEDAD	S	38	44,80	1,12	1,12	1,12	1,12	1,12			1,12	1,12
1700000004693239	18-144-014-00209-0002	104000 ALMENDROS-SIN VARIEDAD	S	38	44,09	0,20	0,20	0,20	0,20	0,20			0,20	0,20
1700000004693240	18-144-013-00170-0001	104000 ALMENDROS-SIN VARIEDAD	S	38	33,50	0,30	0,30	0,30	0,30	0,30			0,30	0,30
1700000004693241	18-144-013-00173-0001	104000 ALMENDROS-SIN VARIEDAD	S	38	35,97	0,16	0,16	0,16	0,16	0,16			0,16	0,16
1700000004693242	18-144-013-00177-0002	104000 ALMENDROS-SIN VARIEDAD	S	38	45,62	0,15	0,15	0,15	0,15	0,15			0,15	0,15
1700000004693243	18-144-013-00151-0005	104000 ALMENDROS-SIN VARIEDAD	S	38	31,52	0,30	0,30	0,30	0,30	0,30			0,30	0,30
1700000004693244	18-144-013-00151-0004	104000 ALMENDROS-SIN VARIEDAD	S	38	27,19	0,02	0,02	0,02	0,02	0,02			0,02	0,02
1700000004693248	18-144-013-00200-0002	104000 ALMENDROS-SIN VARIEDAD	S	38	40,65	0,19	0,19	0,19	0,19	0,19			0,19	0,19
1700000004693249	18-144-013-00201-0001	104000 ALMENDROS-SIN VARIEDAD	S	38	40,60	2,79	2,79	2,79	2,79	2,79			2,79	2,79
1700000004693250	18-144-013-00216-0001	104000 ALMENDROS-SIN VARIEDAD	S	38	42,18	0,07	0,07	0,07	0,07	0,07			0,07	0,07
1700000004693251	18-144-015-00226-0001	104000 ALMENDROS-SIN VARIEDAD	S	38	48,04	0,93	0,93	0,93	0,93	0,93			0,93	0,93
1700000004693252	18-144-014-00209-0003	104000 ALMENDROS-SIN VARIEDAD	S	38	25,76	0,24	0,24	0,24	0,24	0,24			0,24	0,24
1700000004693253	18-144-014-00198-0003	104000 ALMENDROS-SIN VARIEDAD	S	38	40,95	0,42	0,42	0,42	0,42	0,42			0,42	0,42
1700000004693254	18-144-013-00220-0002	104000 ALMENDROS-SIN VARIEDAD	S	38	36,19	0,24	0,24	0,24	0,24	0,24			0,24	0,24
1700000004693255	18-144-013-00223-0002	104000 ALMENDROS-SIN VARIEDAD	S	38	41,34	0,18	0,18	0,18	0,18	0,18			0,18	0,18
1700000004693256	18-144-014-00198-0002	104000 ALMENDROS-SIN VARIEDAD	S	38	34,55	0,46	0,46	0,46	0,46	0,46			0,46	0,46
1700000004693258	18-144-016-00544-0001	104000 ALMENDROS-SIN VARIEDAD	S	38	53,31	0,77	0,77	0,77	0,77	0,77			0,77	0,77
1700000004693259	18-144-014-00092-0001	104000 ALMENDROS-SIN VARIEDAD	S	38	50,50	0,16	0,16	0,16	0,16	0,16			0,16	0,16
1700000004693260	18-144-014-00109-0001	104000 ALMENDROS-SIN VARIEDAD	S	38	45,33	0,17	0,17	0,17	0,17	0,17			0,17	0,17
1700000004693261	18-144-014-00114-0001	104000 ALMENDROS-SIN VARIEDAD	S	38	42,91	2,56	2,56	2,56	2,56	2,56			2,56	2,56
1700000004693262	18-144-013-00251-0002	104000 ALMENDROS-SIN VARIEDAD	S	38	34,43	0,53	0,53	0,53	0,53	0,53			0,53	0,53
1700000004693263	18-144-013-00251-0006	104000 ALMENDROS-SIN VARIEDAD	S	38	25,80	0,27	0,27	0,27	0,27	0,27			0,27	0,27
1700000004693264	18-144-014-00115-0001	104000 ALMENDROS-SIN VARIEDAD	S	38	48,55	0,19	0,19	0,19	0,19	0,19			0,19	0,19

DATOS AGRICULTURA**RESUMEN DE UNIDADES**

<u>Cód</u>	<u>GRUPO DE PAGO</u>	<u>Sup. Dec. Admisible (ha)</u>	<u>Sup. Comprometida (ha)</u>	<u>Sup. ajustada compromiso (1) (ha)</u>	<u>% sobredec.</u>	<u>SUP. RESUELTA (ha)</u>	<u>Importe Declarado</u>	<u>Importe Topado</u>	<u>Importe Resuelto</u>	<u>Importe tras sobredec.</u>
38	FRUTALES SECANO	13,26		13,26	0,00	13,26	3.440,84	3.440,84	3.440,84	3.440,84
	TOTAL	13,26	13,26	13,26		13,26	3.440,84	3.440,84	3.440,84	3.440,84

RESUMEN DE PAGOS

<u>Pago realizado</u>	<u>IMPORTE (Euros)</u>			
	<u>RESUELTO</u>	<u>FEADER (Eje 2)</u>	<u>MAGRAMA</u>	<u>CAPDER</u>
	3.440,84	2.580,63	369,89	490,32

APLICACIÓN DE REDUCCIONES Y SANCIONES

<u>Importe Calculado</u>	<u>Importe prereduc.</u>	<u>Admisibilidad y compromisos</u>	<u>Presentación tardía</u>	<u>Omisión declaración</u>	<u>Condicionidad</u>	IMPORTE (Euros)			
						<u>RESUELTO</u>	<u>FEADER (Eje 2)</u>	<u>MAGRAMA</u>	<u>CAPDER</u>
3.440,84	3.440,84	0,00	0,00	0,00	0,00	3.440,84	2.580,63	369,89	490,32
TOTAL						3.440,84	2.580,63	369,89	490,32

INCIDENCIAS

INCIDENCIA DESCRIPCIÓN

- 64 La cuenta bancaria declarada no existe para el CIF/NIF del solicitante en la relación de cuentas bancarias válidas según el O.P.
- 85001 El recinto declarado no cumple con las normas de producción ecológica (artículo 5-1 e), Orden 26 mayo 2015)
Ref:1700000004693257 Recinto:18-144-014-00198-004 Cultivo:104000 ALMENDROS-SIN VARIEDAD Secano
- 85031 Solicita recinto que no está comprometido para la operación.
Ref:1700000004693245 Recinto:18-144-013-00178-002 Cultivo:104000 ALMENDROS-SIN VARIEDAD Secano
Ref:1700000004693246 Recinto:18-144-013-00186-001 Cultivo:104000 ALMENDROS-SIN VARIEDAD Secano
Ref:1700000004693235 Recinto:18-144-013-00190-001 Cultivo:113000 OTROS FRUTALES-SIN VARIEDAD Secano
Ref:1700000004693247 Recinto:18-144-013-00190-003 Cultivo:104000 ALMENDROS-SIN VARIEDAD Secano
Ref:1700000004693238 Recinto:18-144-014-00193-003 Cultivo:104000 ALMENDROS-SIN VARIEDAD Secano
Ref:1700000004693257 Recinto:18-144-014-00198-004 Cultivo:104000 ALMENDROS-SIN VARIEDAD Secano



(1) Superficie declarada admisible ajustada con la superficie comprometida.
(2) Factor de penalización valorando el alcance para el tipo de compromiso.
(3) Solicita agricultura y tiene compromisos vigentes.
(4) Solicita ganadería y tiene compromisos vigentes.

<u>APELLIDOS Y NOMBRE / RAZÓN SOCIAL</u>	<u>NIF</u>	<u>EXPEDIENTE</u>	<u>SOLICITA AGRICULT. (3)</u>	<u>SOLICITA GANADER. (4)</u>	<u>ANUALIDAD DE PAGO</u>
VARGAS LOPEZ ANTONIO	****4324*	4021828	SI	NO	3ª

DATOS CONVERSIÓN**IMPORTE POR ANUALIDAD**

	<u>2015</u>	<u>2016</u>	<u>2017</u>	<u>2018</u>	<u>2019</u>
IMPORTE MÁXIMO SUBVENCIONABLE	2.387,31 €	2.387,31 €	2.366,55 €	1.972,11 €	1.972,11 €
IMPORTE MEDIO DE TRANSFERENCIA (€/ha)	259,49 €	259,49 €	259,49 €	216,24 €	216,24 €

RESUMEN DE UNIDADES

<u>Cód</u>	<u>GRUPO DE PAGO</u>	<u>Sup. Dec. Admisible (ha)</u>	<u>Sup. Comprometida (ha)</u>	<u>Sup. ajustada compromiso (1) (ha)</u>	<u>% sobredec.</u>	<u>SUP. RESUELTA (ha)</u>	<u>Importe Declarado</u>	<u>Importe Topado</u>	<u>Importe Resuelto</u>	<u>Importe tras sobredec.</u>
38	FRUTALES SECANO	9,20		9,12	0,00	9,12	2.366,55	2.366,55	2.366,55	2.366,55
	TOTAL	9,20	9,12	9,12		9,12	2.366,55	2.366,55	2.366,55	2.366,55

APLICACIÓN DE REDUCCIONES Y SANCIONES

<u>AGRICULTURA</u>	<u>Importe Calculado</u>	<u>Importe prereduc.</u>	<u>Admisibilidad y compromisos</u>	<u>Presentación tardía</u>	<u>Omisión declaración</u>	<u>Condicionabilidad</u>	<u>IMPORTE (Euros)</u>				
							<u>RESUELTO</u>	<u>FEADER (Eje 2)</u>	<u>MAGRAMA</u>	<u>CAPDER</u>	
	2.366,55	2.366,55	0,00	0,00	0,00	0,00	2.366,55	1.774,91	254,40	337,24	
							TOTAL	2.366,55	1.774,91	254,40	337,24

RECINTOS RESUELTOS

<u>REF.</u>	<u>REFERENCIA SIGPAC</u>	<u>CULTIVO DESCRIPCIÓN CULTIVO</u>	<u>S/R</u>	<u>G.PAGO</u>	<u>PEND. MEDIA (%)</u>	<u>SUP. DEC. ADMISIBLE (ha)</u>	<u>SUP. COMPROM. (ha)</u>	<u>SUP. AJUSTADA COMPROM. (1) (ha)</u>	<u>SUP. CONY. SIGPAC (ha)</u>	<u>SUP. CERTIE. (ha)</u>	<u>SUP. CAMPO (ha)</u>	<u>SUP. CAMPO DETER. CULT. DECLARADO (ha)</u>	<u>SUP. DEC. REDUCIDA (ha)</u>	<u>SUP. RESUELTA (ha)</u>
1700000005347498	18-185-006-00081-0001	113000 OTROS FRUTALES-SIN VARIEDAD	S	38	24,66	0,05	0,05	0,05	0,05	0,05			0,05	0,05
1700000005347503	18-185-009-00094-0005	104000 ALMENDROS-SIN VARIEDAD	S	38	28,57	0,15	0,15	0,15	0,15	0,15			0,15	0,15
1700000005347504	18-185-009-00094-0004	104000 ALMENDROS-SIN VARIEDAD	S	38	39,04	0,33	0,33	0,33	0,33	0,33			0,33	0,33
1700000005347505	18-185-013-00096-0001	104000 ALMENDROS-SIN VARIEDAD	S	38	39,33	3,75	3,75	3,75	3,75	3,75			3,75	3,75
1700000005347506	18-185-013-00061-0001	104000 ALMENDROS-SIN VARIEDAD	S	38	37,13	1,77	1,77	1,77	1,77	1,77			1,77	1,77
1700000005347508	18-185-009-00094-0008	104000 ALMENDROS-SIN VARIEDAD	S	38	43,63	0,48	0,48	0,48	0,48	0,48			0,48	0,48
1700000005347509	18-185-009-00121-0004	104000 ALMENDROS-SIN VARIEDAD	S	38	45,92	0,65	0,65	0,65	0,65	0,65			0,65	0,65
1700000005347510	18-185-009-00121-0006	104000 ALMENDROS-SIN VARIEDAD	S	38	30,47	0,38	0,38	0,38	0,38	0,38			0,38	0,38
1700000005347511	18-185-009-00084-0001	104000 ALMENDROS-SIN VARIEDAD	S	38	39,79	0,32	0,32	0,32	0,32	0,32			0,32	0,32
1700000005347512	18-185-009-00094-0001	104000 ALMENDROS-SIN VARIEDAD	S	38	37,11	0,59	0,59	0,59	0,59	0,59			0,59	0,59
1700000005347513	18-185-009-00121-0005	104000 ALMENDROS-SIN VARIEDAD	S	38	28,12	0,23	0,23	0,23	0,23	0,23			0,23	0,23
1700000005347514	18-185-013-00099-0001	104000 ALMENDROS-SIN VARIEDAD	S	38	42,65	0,50	0,50	0,50	0,50	0,50			0,50	0,50

DATOS AGRICULTURA**RESUMEN DE UNIDADES**

<u>Cód</u>	<u>GRUPO DE PAGO</u>	<u>Sup. Dec. Admisible (ha)</u>	<u>Sup. Comprometida (ha)</u>	<u>Sup. ajustada compromiso (1) (ha)</u>	<u>% sobredec.</u>	<u>SUP. RESUELTA (ha)</u>	<u>Importe Declarado</u>	<u>Importe Topado</u>	<u>Importe Resuelto</u>	<u>Importe tras sobredec.</u>
38	FRUTALES SECANO	9,20		9,12	0,00	9,12	2.366,55	2.366,55	2.366,55	2.366,55
	TOTAL	9,20	9,12	9,12		9,12	2.366,55	2.366,55	2.366,55	2.366,55

RESUMEN DE PAGOS

<u>Pago realizado</u>	<u>IMPORTE (Euros)</u>			
	<u>RESUELTO</u>	<u>FEADER (Eje 2)</u>	<u>MAGRAMA</u>	<u>CAPDER</u>
	2.366,55	1.774,91	254,40	337,24

APLICACIÓN DE REDUCCIONES Y SANCIONES

<u>Importe Calculado</u>	<u>Importe prereduc.</u>	<u>Admisibilidad y compromisos</u>	<u>Presentación tardía</u>	<u>Omisión declaración</u>	<u>Condicionabilidad</u>	<u>IMPORTE (Euros)</u>				
						<u>RESUELTO</u>	<u>FEADER (Eje 2)</u>	<u>MAGRAMA</u>	<u>CAPDER</u>	
2.366,55	2.366,55	0,00	0,00	0,00	0,00	2.366,55	1.774,91	254,40	337,24	
						TOTAL	2.366,55	1.774,91	254,40	337,24

INCIDENCIAS**INCIDENCIA DESCRIPCIÓN**

85031 Solicita recinto que no está comprometido para la operación.

Ref:1700000005347507 Recinto:18-185-013-00063-001 Cultivo:104000 ALMENDROS-SIN VARIEDAD Secano

<u>APELLIDOS Y NOMBRE / RAZÓN SOCIAL</u>	<u>NIF</u>	<u>EXPEDIENTE</u>	<u>SOLICITA AGRICULT. (3)</u>	<u>SOLICITA GANADER. (4)</u>	<u>ANUALIDAD DE PAGO</u>
VARGAS LOPEZ MARIA DOLORES	****8181*	4021829	SI	NO	3ª

DATOS CONVERSIÓN**IMPORTE POR ANUALIDAD**

	<u>2015</u>	<u>2016</u>	<u>2017</u>	<u>2018</u>	<u>2019</u>
IMPORTE MÁXIMO SUBVENCIONABLE	930,85 €	930,85 €	930,85 €	775,72 €	775,72 €
IMPORTE MEDIO DE TRANSFERENCIA (€/ha)	268,26 €	268,26 €	268,26 €	223,55 €	223,55 €

RESUMEN DE UNIDADES

<u>Cód</u>	<u>GRUPO DE PAGO</u>	<u>Sup. Dec. Admisible (ha)</u>	<u>Sup. Comprometida (ha)</u>	<u>Sup. ajustada compromiso (1) (ha)</u>	<u>% sobredec.</u>	<u>SUP. RESUELTA (ha)</u>	<u>Importe Declarado</u>	<u>Importe Topado</u>	<u>Importe Resuelto</u>	<u>Importe tras sobredec.</u>
38	FRUTALES SECANO	2,40		2,40	0,00	2,40	622,78	622,78	622,78	622,78
42	VIÑEDO	1,07		1,07	0,00	1,07	308,07	308,07	308,07	308,07
TOTAL		3,47	3,47	3,47		3,47	930,85	930,85	930,85	930,85

APLICACIÓN DE REDUCCIONES Y SANCIONES

<u>AGRICULTURA</u>	<u>Importe Calculado</u>	<u>Importe prereduc.</u>	<u>Admisibilidad y compromisos</u>	<u>Presentación tardía</u>	<u>Omisión declaración</u>	<u>Condicionabilidad</u>	<u>IMPORTE (Euros)</u>			
							<u>RESUELTO</u>	<u>FEADER (Eje 2)</u>	<u>MAGRAMA</u>	<u>CAPDER</u>
	930,85	930,85	0,00	0,00	0,00	0,00	930,85	698,14	100,07	132,64
TOTAL							930,85	698,14	100,07	132,64

RECINTOS RESUELTOS

<u>REF.</u>	<u>REFERENCIA SIGPAC</u>	<u>CULTIVO DESCRIPCIÓN CULTIVO</u>	<u>S/R G.PAGO</u>	<u>PEND. MEDIA (%)</u>	<u>SUP. DEC. ADMISIBLE (ha)</u>	<u>SUP. COMPROM. (ha)</u>	<u>SUP. AJUSTADA COMPROM. (1) (ha)</u>	<u>SUP. CONY. SIGPAC (ha)</u>	<u>SUP. CERTIF. (ha)</u>	<u>SUP. CAMPO (ha)</u>	<u>SUP. CAMPO DETER. CULT. DECLARADO (ha)</u>	<u>SUP. DEC. REDUCIDA (ha)</u>	<u>SUP. RESUELTA (ha)</u>
1700000005347871	18-185-006-00263-0003	102000 VIÑEDO VINIFICACIÓN-SIN VARIEDAD	S 42	29,94	1,07	1,07	1,07	1,07	1,07	1,07		1,07	1,07
1700000005347875	18-185-013-00180-0001	218000 HIGUERA-SIN VARIEDAD	S 38	37,90	0,35	0,35	0,35	0,35	0,35	0,35		0,35	0,35
1700000005347878	18-185-009-00091-0001	104000 ALMENDROS-SIN VARIEDAD	S 38	51,77	0,43	0,43	0,43	0,43	0,43	0,43		0,43	0,43
1700000005347879	18-185-013-00087-0001	104000 ALMENDROS-SIN VARIEDAD	S 38	34,74	1,62	1,62	1,62	1,62	1,62	1,62		1,62	1,62

DATOS AGRICULTURA**RESUMEN DE UNIDADES**

<u>Cód</u>	<u>GRUPO DE PAGO</u>	<u>Sup. Dec. Admisible (ha)</u>	<u>Sup. Comprometida (ha)</u>	<u>Sup. ajustada compromiso (1) (ha)</u>	<u>% sobredec.</u>	<u>SUP. RESUELTA (ha)</u>	<u>Importe Declarado</u>	<u>Importe Topado</u>	<u>Importe Resuelto</u>	<u>Importe tras sobredec.</u>
38	FRUTALES SECANO	2,40		2,40	0,00	2,40	622,78	622,78	622,78	622,78
42	VIÑEDO	1,07		1,07	0,00	1,07	308,07	308,07	308,07	308,07
TOTAL		3,47	3,47	3,47		3,47	930,85	930,85	930,85	930,85

RESUMEN DE PAGOS

<u>Pago realizado</u>	<u>IMPORTE (Euros)</u>			
	<u>RESUELTO</u>	<u>FEADER (Eje 2)</u>	<u>MAGRAMA</u>	<u>CAPDER</u>
	930,85	698,14	100,07	132,64

APLICACIÓN DE REDUCCIONES Y SANCIONES

<u>AGRICULTURA</u>	<u>Importe Calculado</u>	<u>Importe prereduc.</u>	<u>Admisibilidad y compromisos</u>	<u>Presentación tardía</u>	<u>Omisión declaración</u>	<u>Condicionabilidad</u>	<u>IMPORTE (Euros)</u>			
							<u>RESUELTO</u>	<u>FEADER (Eje 2)</u>	<u>MAGRAMA</u>	<u>CAPDER</u>
	930,85	930,85	0,00	0,00	0,00	0,00	930,85	698,14	100,07	132,64
TOTAL							930,85	698,14	100,07	132,64

INCIDENCIAS**INCIDENCIA DESCRIPCIÓN**

- 85031 Solicita recinto que no está comprometido para la operación.
 Ref:1700000005347877 Recinto:18-185-009-00005-005 Cultivo:104000 ALMENDROS-SIN VARIEDAD Secano
 Ref:1700000005347876 Recinto:18-185-009-00005-006 Cultivo:104000 ALMENDROS-SIN VARIEDAD Secano

<u>APELLIDOS Y NOMBRE / RAZÓN SOCIAL</u>	<u>NIF</u>	<u>EXPEDIENTE</u>	<u>SOLICITA AGRICULT. (3)</u>	<u>SOLICITA GANADER. (4)</u>	<u>ANUALIDAD DE PAGO</u>
YESTE RODRIGUEZ JOSE	****5477*	4026758	NO	SI	3ª

DATOS CONVERSIÓN**IMPORTE POR ANUALIDAD**

	<u>2015</u>	<u>2016</u>	<u>2017</u>	<u>2018</u>	<u>2019</u>
IMPORTE MÁXIMO SUBVENCIONABLE	3.243,28 €	3.243,28 €	2.702,74 €	2.702,74 €	2.702,74 €
IMPORTE MEDIO DE TRANSFERENCIA (€/ha)	91,67 €	91,67 €	76,39 €	76,39 €	76,39 €

RESUMEN DE UNIDADES

<u>Cód</u>	<u>GRUPO DE PAGO</u>	<u>Sup. Dec. Admisible (ha)</u>	<u>Sup. Comprometida (ha)</u>	<u>Sup. ajustada compromiso (1) (ha)</u>	<u>% sobredec.</u>	<u>SUP. RESUELTA (ha)</u>	<u>Importe Declarado</u>	<u>Importe Topado</u>	<u>Importe Resuelto</u>	<u>Importe tras sobredec.</u>
43	PASTOS ASOCIADOS A GANADERÍA ECOLÓGICA	35,38		35,38	0,00	35,38	2.906,47	2.702,74	2.702,74	2.702,74
	TOTAL	35,38	35,38	35,38		35,38	2.906,47	2.702,74	2.702,74	2.702,74

APLICACIÓN DE REDUCCIONES Y SANCIONES

	<u>Importe Calculado</u>	<u>Importe prereduc.</u>	<u>Admisibilidad y compromisos</u>	<u>Presentación tardía</u>	<u>Omisión declaración</u>	<u>Condicionabilidad</u>	<u>IMPORTE (Euros)</u>				
							<u>RESUELTO</u>	<u>FEADER (Eje 2)</u>	<u>MAGRAMA</u>	<u>CAPDER</u>	
GANADERÍA	2.702,74	2.702,74	0,00	0,00	0,00	0,00	2.702,74	2.027,06	290,54	385,14	
							TOTAL	2.702,74	2.027,06	290,54	385,14

RECINTOS RESUELTOS

<u>REF.</u>	<u>REFERENCIA SIGPAC</u>	<u>CULTIVO</u>	<u>DESCRIPCIÓN CULTIVO</u>	<u>S/R</u>	<u>G.PAGO</u>	<u>PEND. MEDIA (%)</u>	<u>SUP. DEC. ADMISIBLE (ha)</u>	<u>SUP. COMPROM. (ha)</u>	<u>SUP. AJUSTADA COMPROM. (1) (ha)</u>	<u>SUP. CONV. SIGPAC (ha)</u>	<u>SUP. CERTIF. (ha)</u>	<u>SUP. CAMPO (ha)</u>	<u>SUP. CAMPO DETER. CULT. DECLARADO (ha)</u>	<u>SUP. DEC. REDUCIDA (ha)</u>	<u>SUP. RESUELTA (ha)</u>
1700000007140765	18-024-046-00003-0002	62000	PASTOS PERMANENTES DE 5 O MAS AÑOS-SIN VARIEDAD	S	43	51,14	3,87	3,87	3,87		15,46			3,87	3,87
1700000007140779	18-024-047-00001-0007	62000	PASTOS PERMANENTES DE 5 O MAS AÑOS-SIN VARIEDAD	S	43	30,77	14,64	14,64	14,64		26,61			14,64	14,64
1700000007140784	18-024-046-00003-0001	62000	PASTOS PERMANENTES DE 5 O MAS AÑOS-SIN VARIEDAD	S	43	26,26	0,79	0,79	0,79		3,16			0,79	0,79
1700000007140786	18-024-046-00001-0001	62000	PASTOS PERMANENTES DE 5 O MAS AÑOS-SIN VARIEDAD	S	43	44,74	16,08	16,08	16,08		35,73			16,08	16,08

DATOS GANADERÍA**RESUMEN DE UNIDADES**

<u>Cód</u>	<u>GRUPO DE PAGO</u>	<u>Sup. Dec. Admisible (ha)</u>	<u>Sup. Comprometida (ha)</u>	<u>Sup. ajustada compromiso (1) (ha)</u>	<u>% sobredec.</u>	<u>SUP. RESUELTA (ha)</u>	<u>Importe Declarado</u>	<u>Importe Topado</u>	<u>Importe Resuelto</u>	<u>Importe tras sobredec.</u>
43	PASTOS ASOCIADOS A GANADERÍA ECOLÓGICA	35,38		35,38	0,00	35,38	2.906,47	2.702,74	2.702,74	2.702,74
	TOTAL	35,38	35,38	35,38		35,38	2.906,47	2.702,74	2.702,74	2.702,74

RESUMEN DE PAGOS

	<u>IMPORTE (Euros)</u>			
	<u>RESUELTO</u>	<u>FEADER (Eje 2)</u>	<u>MAGRAMA</u>	<u>CAPDER</u>
Pago realizado	2.702,74	2.027,06	290,54	385,14

APLICACIÓN DE REDUCCIONES Y SANCIONES

	<u>Importe Calculado</u>	<u>Importe prereduc.</u>	<u>Admisibilidad y compromisos</u>	<u>Presentación tardía</u>	<u>Omisión declaración</u>	<u>Condicionabilidad</u>	<u>IMPORTE (Euros)</u>				
							<u>RESUELTO</u>	<u>FEADER (Eje 2)</u>	<u>MAGRAMA</u>	<u>CAPDER</u>	
	2.702,74	2.702,74	0,00	0,00	0,00	0,00	2.702,74	2.027,06	290,54	385,14	
							TOTAL	2.702,74	2.027,06	290,54	385,14



Superficie determinada para Cálculo Carga Ganadera: 316,33 ha
Carga Ganadera Mínima Expediente: 0,32 ugm/ha
Carga Ganadera Máxima Expediente: 0,32 ugm/ha

Recintos Determinados para el Cálculo de Garga Ganadera

REF.	REFERENCIA SIGPAC	CULTIVO	DESCRIPCIÓN CULTIVO	S/R	SUP. RESUELTA (ha)
170000007140760	18-024-038-00007-0001	62000	PASTOS PERMANENTES DE 5 O MAS AÑOS-SIN VARIEDAD	S	18,11
170000007140761	18-024-046-00005-0002	62000	PASTOS PERMANENTES DE 5 O MAS AÑOS-SIN VARIEDAD	S	3,65
170000007140762	18-024-046-00005-0005	62000	PASTOS PERMANENTES DE 5 O MAS AÑOS-SIN VARIEDAD	S	8,28
170000007140763	18-024-046-00006-0001	62000	PASTOS PERMANENTES DE 5 O MAS AÑOS-SIN VARIEDAD	S	2,59
170000007140764	18-024-046-00006-0002	62000	PASTOS PERMANENTES DE 5 O MAS AÑOS-SIN VARIEDAD	S	9,61
170000007140765	18-024-046-00003-0002	62000	PASTOS PERMANENTES DE 5 O MAS AÑOS-SIN VARIEDAD	S	3,87
170000007140766	18-024-046-00005-0001	62000	PASTOS PERMANENTES DE 5 O MAS AÑOS-SIN VARIEDAD	S	0,10
170000007140767	18-024-046-00005-0004	62000	PASTOS PERMANENTES DE 5 O MAS AÑOS-SIN VARIEDAD	S	69,46
170000007140768	18-024-046-00007-0006	62000	PASTOS PERMANENTES DE 5 O MAS AÑOS-SIN VARIEDAD	S	49,49
170000007140769	18-024-046-00011-0005	62000	PASTOS PERMANENTES DE 5 O MAS AÑOS-SIN VARIEDAD	S	4,35
170000007140770	18-024-047-00001-0001	62000	PASTOS PERMANENTES DE 5 O MAS AÑOS-SIN VARIEDAD	S	1,68
170000007140771	18-024-047-00001-0002	62000	PASTOS PERMANENTES DE 5 O MAS AÑOS-SIN VARIEDAD	S	6,77
170000007140772	18-024-047-00001-0006	62000	PASTOS PERMANENTES DE 5 O MAS AÑOS-SIN VARIEDAD	S	7,13
170000007140773	18-024-046-00006-0003	62000	PASTOS PERMANENTES DE 5 O MAS AÑOS-SIN VARIEDAD	S	17,67
170000007140774	18-024-046-00007-0004	62000	PASTOS PERMANENTES DE 5 O MAS AÑOS-SIN VARIEDAD	S	4,28
170000007140775	18-024-046-00009-0003	62000	PASTOS PERMANENTES DE 5 O MAS AÑOS-SIN VARIEDAD	S	1,46
170000007140776	18-024-046-00008-0002	62000	PASTOS PERMANENTES DE 5 O MAS AÑOS-SIN VARIEDAD	S	8,86
170000007140777	18-024-049-00010-0002	62000	PASTOS PERMANENTES DE 5 O MAS AÑOS-SIN VARIEDAD	S	3,33
170000007140778	18-024-047-00002-0001	62000	PASTOS PERMANENTES DE 5 O MAS AÑOS-SIN VARIEDAD	S	1,60
170000007140779	18-024-047-00001-0007	62000	PASTOS PERMANENTES DE 5 O MAS AÑOS-SIN VARIEDAD	S	14,64
170000007140781	18-024-049-00004-0013	62000	PASTOS PERMANENTES DE 5 O MAS AÑOS-SIN VARIEDAD	S	5,66
170000007140784	18-024-046-00003-0001	62000	PASTOS PERMANENTES DE 5 O MAS AÑOS-SIN VARIEDAD	S	0,79
170000007140785	18-024-046-00001-0002	62000	PASTOS PERMANENTES DE 5 O MAS AÑOS-SIN VARIEDAD	S	0,09
170000007140786	18-024-046-00001-0001	62000	PASTOS PERMANENTES DE 5 O MAS AÑOS-SIN VARIEDAD	S	16,08
170000007140787	18-024-046-00006-0004	62000	PASTOS PERMANENTES DE 5 O MAS AÑOS-SIN VARIEDAD	S	56,78

INCIDENCIAS

INCIDENCIA DESCRIPCIÓN

85031 Solicita recinto que no está comprometido para la operación.
 Ref:1700000007140760 Recinto:18-024-038-00007-001 Cultivo:62000 PASTOS PERMANENTES DE 5 O MAS AÑOS-SIN VARIEDAD Secano
 Ref:1700000007140785 Recinto:18-024-046-00001-002 Cultivo:62000 PASTOS PERMANENTES DE 5 O MAS AÑOS-SIN VARIEDAD Secano
 Ref:1700000007140771 Recinto:18-024-047-00001-002 Cultivo:62000 PASTOS PERMANENTES DE 5 O MAS AÑOS-SIN VARIEDAD Secano
 Ref:1700000007140781 Recinto:18-024-049-00004-013 Cultivo:62000 PASTOS PERMANENTES DE 5 O MAS AÑOS-SIN VARIEDAD Secano
 Ref:1700000007140777 Recinto:18-024-049-00010-002 Cultivo:62000 PASTOS PERMANENTES DE 5 O MAS AÑOS-SIN VARIEDAD Secano

(1) Superficie declarada admisible ajustada con la superficie comprometida.
 (2) Factor de penalización valorando el alcance para el tipo de compromiso.
 (3) Solicita agricultura y tiene compromisos vigentes.
 (4) Solicita ganadería y tiene compromisos vigentes.

HUELVA

<u>APELLIDOS Y NOMBRE / RAZÓN SOCIAL</u>	<u>NIF</u>	<u>EXPEDIENTE</u>	<u>SOLICITA AGRICULT. (3)</u>	<u>SOLICITA GANADER. (4)</u>	<u>ANUALIDAD DE PAGO</u>
ACOSTA ROMERO MARIA ELENA	****3908*	5000764	NO	SI	3ª

DATOS CONVERSIÓN**IMPORTE POR ANUALIDAD**

	<u>2015</u>	<u>2016</u>	<u>2017</u>	<u>2018</u>	<u>2019</u>
IMPORTE MÁXIMO SUBVENCIONABLE	1.456,03 €	1.456,03 €	1.213,36 €	1.213,36 €	1.213,36 €
IMPORTE MEDIO DE TRANSFERENCIA (€/ha)	98,58 €	98,58 €	82,15 €	82,15 €	82,15 €

RESUMEN DE UNIDADES

<u>Cód</u>	<u>GRUPO DE PAGO</u>	<u>Sup. Dec. Admisible (ha)</u>	<u>Sup. Comprometida (ha)</u>	<u>Sup. ajustada compromiso (1) (ha)</u>	<u>% sobredec.</u>	<u>SUP. RESUELTA (ha)</u>	<u>Importe Declarado</u>	<u>Importe Topado</u>	<u>Importe Resuelto</u>	<u>Importe tras sobredec.</u>
43	PASTOS ASOCIADOS A GANADERÍA ECOLÓGICA	14,77		14,77	0,00	14,77	1.213,36	1.213,36	1.213,36	1.213,36
	TOTAL	14,77	14,77	14,77		14,77	1.213,36	1.213,36	1.213,36	1.213,36

APLICACIÓN DE REDUCCIONES Y SANCIONES

	<u>Importe Calculado</u>	<u>Importe prerreduc.</u>	<u>Admisibilidad y compromisos</u>	<u>Presentación tardía</u>	<u>Omisión declaración</u>	<u>Condicionabilidad</u>	<u>RESUELTO</u>	<u>IMPORTE (Euros)</u>		
								<u>FEADER (Eje 2)</u>	<u>MAGRAMA</u>	<u>CAPDER</u>
GANADERÍA	1.213,36	1.213,36	0,00	0,00	0,00	0,00	1.213,36	910,02	130,44	172,90
TOTAL							1.213,36	910,02	130,44	172,90

RECINTOS RESUELTOS

<u>REF.</u>	<u>REFERENCIA SIGPAC</u>	<u>CULTIVO</u>	<u>DESCRIPCIÓN CULTIVO</u>	<u>S/R</u>	<u>G.PAGO</u>	<u>PEND. MEDIA (%)</u>	<u>SUP. DEC. ADMISIBLE (ha)</u>	<u>SUP. COMPROM. (ha)</u>	<u>SUP. AJUSTADA COMPR.(1) (ha)</u>	<u>SUP. CONV. SIGPAC (ha)</u>	<u>SUP. CERTIF. (ha)</u>	<u>SUP. CAMPO (ha)</u>	<u>SUP. CAMPO DETER. CULT. DECLARADO (ha)</u>	<u>SUP. DEC. REDUCIDA (ha)</u>	<u>SUP. RESUELTA (ha)</u>
1700000002663627	21-039-003-00029-0002	62000	PASTOS PERMANENTES DE 5 O MAS AÑOS-SIN VARIEDAD	S	43	18,52	0,68	0,68	0,68		0,68			0,68	0,68
1700000002663629	21-039-003-00029-0001	62000	PASTOS PERMANENTES DE 5 O MAS AÑOS-SIN VARIEDAD	S	43	22,14	0,92	0,92	0,92		1,08			0,92	0,92
1700000002663633	21-039-003-00028-0002	62000	PASTOS PERMANENTES DE 5 O MAS AÑOS-SIN VARIEDAD	S	43	14,33	9,09	9,09	9,09		9,09			9,09	9,09
1700000002663634	21-039-003-00028-0004	62000	PASTOS PERMANENTES DE 5 O MAS AÑOS-SIN VARIEDAD	S	43	11,01	0,40	0,40	0,40		0,40			0,40	0,40
1700000002663635	21-039-003-00028-0001	63000	PASTOS DE MENOS DE 5 AÑOS-SIN VARIEDAD	S	43	14,98	3,68	3,68	3,68		3,68			3,68	3,68

DATOS GANADERÍA**RESUMEN DE UNIDADES**

<u>Cód</u>	<u>GRUPO DE PAGO</u>	<u>Sup. Dec. Admisible (ha)</u>	<u>Sup. Comprometida (ha)</u>	<u>Sup. ajustada compromiso (1) (ha)</u>	<u>% sobredec.</u>	<u>SUP. RESUELTA (ha)</u>	<u>Importe Declarado</u>	<u>Importe Topado</u>	<u>Importe Resuelto</u>	<u>Importe tras sobredec.</u>
43	PASTOS ASOCIADOS A GANADERÍA ECOLÓGICA	14,77		14,77	0,00	14,77	1.213,36	1.213,36	1.213,36	1.213,36
	TOTAL	14,77	14,77	14,77		14,77	1.213,36	1.213,36	1.213,36	1.213,36

RESUMEN DE PAGOS

	<u>Pago realizado</u>	<u>IMPORTE (Euros)</u>			
		<u>RESUELTO</u>	<u>FEADER (Eje 2)</u>	<u>MAGRAMA</u>	<u>CAPDER</u>
		1.213,36	910,02	130,44	172,90

APLICACIÓN DE REDUCCIONES Y SANCIONES

<u>Importe Calculado</u>	<u>Importe prerreduc.</u>	<u>Admisibilidad y compromisos</u>	<u>Presentación tardía</u>	<u>Omisión declaración</u>	<u>Condicionabilidad</u>	<u>RESUELTO</u>	<u>IMPORTE (Euros)</u>		
							<u>FEADER (Eje 2)</u>	<u>MAGRAMA</u>	<u>CAPDER</u>
1.213,36	1.213,36	0,00	0,00	0,00	0,00	1.213,36	910,02	130,44	172,90
TOTAL						1.213,36	910,02	130,44	172,90



Superficie determinada para Cálculo Carga Ganadera: 14,77 ha
Carga Ganadera Mínima Expediente: 0,91 ugm/ha
Carga Ganadera Máxima Expediente: 1,20 ugm/ha

Recintos Determinados para el Cálculo de Garga Ganadera

<u>REF.</u>	<u>REFERENCIA SIGPAC</u>	<u>CULTIVO</u>	<u>DESCRIPCIÓN CULTIVO</u>	<u>S/R</u>	<u>SUP. RESUELTA (ha)</u>
170000002663627	21-039-003-00029-0002	62000	PASTOS PERMANENTES DE 5 O MAS AÑOS-SIN VARIEDAD	S	0,68
1700000002663629	21-039-003-00029-0001	62000	PASTOS PERMANENTES DE 5 O MAS AÑOS-SIN VARIEDAD	S	0,92
1700000002663633	21-039-003-00028-0002	62000	PASTOS PERMANENTES DE 5 O MAS AÑOS-SIN VARIEDAD	S	9,09
1700000002663634	21-039-003-00028-0004	62000	PASTOS PERMANENTES DE 5 O MAS AÑOS-SIN VARIEDAD	S	0,40
1700000002663635	21-039-003-00028-0001	63000	PASTOS DE MENOS DE 5 AÑOS-SIN VARIEDAD	S	3,68



<u>APELLIDOS Y NOMBRE / RAZÓN SOCIAL</u>	<u>NIF</u>	<u>EXPEDIENTE</u>	<u>SOLICITA AGRICULT. (3)</u>	<u>SOLICITA GANADER. (4)</u>	<u>ANUALIDAD DE PAGO</u>
AGRICOLA GANADERA CASA MATA, S.L.	****2227*	5007480	NO	SI	3ª

DATOS CONVERSIÓN**IMPORTE POR ANUALIDAD**

	<u>2015</u>	<u>2016</u>	<u>2017</u>	<u>2018</u>	<u>2019</u>
IMPORTE MÁXIMO SUBVENCIONABLE	13.307,31 €	13.307,31 €	11.060,60 €	11.060,60 €	11.060,60 €
IMPORTE MEDIO DE TRANSFERENCIA (€/ha)	66,54 €	66,54 €	55,45 €	55,45 €	55,45 €

RESUMEN DE UNIDADES

<u>Cód</u>	<u>GRUPO DE PAGO</u>	<u>Sup. Dec. Admisible (ha)</u>	<u>Sup. Comprometida (ha)</u>	<u>Sup. ajustada compromiso (1) (ha)</u>	<u>% sobredec.</u>	<u>SUP. RESUELTA (ha)</u>	<u>Importe Declarado</u>	<u>Importe Topado</u>	<u>Importe Resuelto</u>	<u>Importe tras sobredec.</u>
43	PASTOS ASOCIADOS A GANADERÍA ECOLÓGICA	199,49		199,46	0,00	199,46	11.077,11	11.060,60	11.060,60	11.060,60
	TOTAL	199,49	199,46	199,46		199,46	11.077,11	11.060,60	11.060,60	11.060,60

APLICACIÓN DE REDUCCIONES Y SANCIONES

	<u>Importe Calculado</u>	<u>Importe prerreduc.</u>	<u>Admisibilidad y compromisos</u>	<u>Presentación tardía</u>	<u>Omisión declaración</u>	<u>Condicionabilidad</u>	<u>IMPORTE (Euros)</u>			
							<u>RESUELTO</u>	<u>FEADER (Eje 2)</u>	<u>MAGRAMA</u>	<u>CAPDER</u>
GANADERÍA	11.060,60	11.060,60	0,00	0,00	0,00	0,00	11.060,60	8.295,45	1.189,01	1.576,14
TOTAL							11.060,60	8.295,45	1.189,01	1.576,14

RECINTOS RESUELTOS

<u>REF.</u>	<u>REFERENCIA SIGPAC</u>	<u>CULTIVO</u>	<u>DESCRIPCIÓN CULTIVO</u>	<u>S/R</u>	<u>G.PAGO</u>	<u>PEND. MEDIA (%)</u>	<u>SUP. DEC. ADMISIBLE (ha)</u>	<u>SUP. COMPROM. (ha)</u>	<u>SUP. AJUSTADA COMPROM. (1) (ha)</u>	<u>SUP. CONV. SIGPAC (ha)</u>	<u>SUP. CERTIF. (ha)</u>	<u>SUP. CAMPO (ha)</u>	<u>SUP. CAMPO DETER. CULT. DECLARADO (ha)</u>	<u>SUP. DEC. REDUCIDA (ha)</u>	<u>SUP. RESUELTA (ha)</u>
170000006780467	21-054-123-00014-0012	62000	PASTOS PERMANENTES DE 5 O MAS AÑOS-SIN VARIEDAD	S	43	32,02	1,47	1,47	1,47		1,47			1,47	1,47
170000006780470	21-054-123-00014-0005	62000	PASTOS PERMANENTES DE 5 O MAS AÑOS-SIN VARIEDAD	S	43	24,95	0,08	0,08	0,08		0,22			0,08	0,08
170000006780471	21-054-123-00014-0009	62000	PASTOS PERMANENTES DE 5 O MAS AÑOS-SIN VARIEDAD	S	43	26,51	0,71	0,71	0,71		0,71			0,71	0,71
170000006780480	21-076-006-00001-0012	63000	PASTOS DE MENOS DE 5 AÑOS-SIN VARIEDAD	R	43	3,98	0,04	0,04	0,04		0,04			0,04	0,04
170000006780481	21-076-006-00001-0011	63000	PASTOS DE MENOS DE 5 AÑOS-SIN VARIEDAD	R	43	17,99	15,83	15,83	15,83		15,83			15,83	15,83
170000006780482	21-076-006-00001-0009	63000	PASTOS DE MENOS DE 5 AÑOS-SIN VARIEDAD	R	43	20,59	0,43	0,43	0,43		0,43			0,43	0,43
170000006780483	21-076-006-00001-0008	63000	PASTOS DE MENOS DE 5 AÑOS-SIN VARIEDAD	R	43	13,18	0,16	0,14	0,14		0,16			0,14	0,14
170000006780484	21-054-123-00004-0005	63000	PASTOS DE MENOS DE 5 AÑOS-SIN VARIEDAD	S	43	22,28	22,09	46,96	22,09		22,09			22,09	22,09
170000006780486	21-054-123-00014-0008	62000	PASTOS PERMANENTES DE 5 O MAS AÑOS-SIN VARIEDAD	S	43	17,09	0,40	0,40	0,40		0,40			0,40	0,40
170000006780489	21-054-123-00014-0004	62000	PASTOS PERMANENTES DE 5 O MAS AÑOS-SIN VARIEDAD	S	43	27,12	0,07	0,07	0,07		0,20			0,07	0,07
170000006780496	21-054-123-00014-0030	63000	PASTOS DE MENOS DE 5 AÑOS-SIN VARIEDAD	S	43	26,71	57,20	57,20	57,20		57,20			57,20	57,20
170000006780497	21-076-006-80001-0004	63000	PASTOS DE MENOS DE 5 AÑOS-SIN VARIEDAD	R	43	12,04	0,12	0,12	0,12		0,12			0,12	0,12
170000006780498	21-076-006-00081-0002	63000	PASTOS DE MENOS DE 5 AÑOS-SIN VARIEDAD	R	43	7,30	0,86	0,86	0,86		0,86			0,86	0,86
170000006780499	21-054-123-00014-0036	63000	PASTOS DE MENOS DE 5 AÑOS-SIN VARIEDAD	S	43	24,98	0,31	0,31	0,31		0,31			0,31	0,31
170000006780500	21-076-006-00013-0001	63000	PASTOS DE MENOS DE 5 AÑOS-SIN VARIEDAD	R	43	6,54	0,54	0,54	0,54		0,54			0,54	0,54
170000006780501	21-054-123-00005-0010	62000	PASTOS PERMANENTES DE 5 O MAS AÑOS-SIN VARIEDAD	S	43	8,99	0,43	0,43	0,43		0,43			0,43	0,43
170000006780502	21-076-006-00013-0006	63000	PASTOS DE MENOS DE 5 AÑOS-SIN VARIEDAD	S	43	5,12	0,24	0,24	0,24		0,24			0,24	0,24
170000006780507	21-054-123-00014-0027	63000	PASTOS DE MENOS DE 5 AÑOS-SIN VARIEDAD	S	43	12,93	1,13	1,13	1,13		1,13			1,13	1,13
170000006780512	21-054-123-00005-0014	62000	PASTOS PERMANENTES DE 5 O MAS AÑOS-SIN VARIEDAD	S	43	17,26	0,03	0,03	0,03		0,09			0,03	0,03
170000006780538	21-054-123-00005-0012	62000	PASTOS PERMANENTES DE 5 O MAS AÑOS-SIN VARIEDAD	S	43	13,60	0,48	0,48	0,48		0,48			0,48	0,48
170000006780540	21-054-123-00006-0002	62000	PASTOS PERMANENTES DE 5 O MAS AÑOS-SIN VARIEDAD	S	43	21,62	2,60	2,60	2,60		2,60			2,60	2,60
170000006780560	21-054-123-00005-0013	63000	PASTOS DE MENOS DE 5 AÑOS-SIN VARIEDAD	S	43	19,63	0,13	0,13	0,13		0,13			0,13	0,13
170000006780561	21-054-123-00005-0011	63000	PASTOS DE MENOS DE 5 AÑOS-SIN VARIEDAD	S	43	22,02	1,70	1,70	1,70		1,70			1,70	1,70
170000006780568	21-054-123-00004-0006	63000	PASTOS DE MENOS DE 5 AÑOS-SIN VARIEDAD	S	43	16,46	6,73	6,72	6,72		6,73			6,72	6,72
170000006780572	21-054-123-00005-0001	63000	PASTOS DE MENOS DE 5 AÑOS-SIN VARIEDAD	S	43	27,23	41,17	41,17	41,17		41,17			41,17	41,17
170000006780573	21-054-123-00004-0015	63000	PASTOS DE MENOS DE 5 AÑOS-SIN VARIEDAD	S	43	15,99	0,42	0,42	0,42		0,42			0,42	0,42
170000006780576	21-054-123-00004-0005	63000	PASTOS DE MENOS DE 5 AÑOS-SIN VARIEDAD	R	43	22,28	24,87	46,96	24,87		24,87			24,87	24,87
170000006780577	21-076-006-00001-0005	63000	PASTOS DE MENOS DE 5 AÑOS-SIN VARIEDAD	R	43	26,57	2,12	2,12	2,12		2,12			2,12	2,12
170000006780578	21-076-006-00001-0004	63000	PASTOS DE MENOS DE 5 AÑOS-SIN VARIEDAD	R	43	18,26	15,93	15,93	15,93		15,93			15,93	15,93
170000006780580	21-054-123-00005-0008	62000	PASTOS PERMANENTES DE 5 O MAS AÑOS-SIN VARIEDAD	S	43	25,91	0,36	0,36	0,36		0,36			0,36	0,36
170000006780583	21-054-123-00005-0009	62000	PASTOS PERMANENTES DE 5 O MAS AÑOS-SIN VARIEDAD	S	43	23,78	0,61	0,61	0,61		0,61			0,61	0,61
170000006780590	21-054-123-00004-0014	63000	PASTOS DE MENOS DE 5 AÑOS-SIN VARIEDAD	S	43	20,48	0,23	0,23	0,23		0,23			0,23	0,23

DATOS GANADERÍA

- (1) Superficie declarada admisible ajustada con la superficie comprometida.
(2) Factor de penalización valorando el alcance para el tipo de compromiso.
(3) Solicita agricultura y tiene compromisos vigentes.
(4) Solicita ganadería y tiene compromisos vigentes.

RESUMEN DE UNIDADES

Cód	GRUPO DE PAGO	Sup. Dec. Admisible (ha)	Sup. Comprometida (ha)	Sup. ajustada compromiso (1) (ha)	% sobredec.	SUP. RESUELTA (ha)	Importe Declarado	Importe Topado	Importe Resuelto	Importe tras sobredec.
43	PASTOS ASOCIADOS A GANADERÍA ECOLÓGICA	199,49		199,46	0,00	199,46	11.077,11	11.060,60	11.060,60	11.060,60
	TOTAL	199,49	199,46	199,46		199,46	11.077,11	11.060,60	11.060,60	11.060,60

RESUMEN DE PAGOS

Pago realizado	IMPORTE (Euros)			
	RESUELTO	FEADER (Eje 2)	MAGRAMA	CAPDER
	11.060,60	8.295,45	1.189,01	1.576,14

APLICACIÓN DE REDUCCIONES Y SANCIONES

Importe Calculado	Importe prereduc.	Admisibilidad y compromisos	Presentación tardía	Omisión declaración	Condicionidad	RESUELTO	FEADER (Eje 2)	MAGRAMA	CAPDER	
11.060,60	11.060,60	0,00	0,00	0,00	0,00	11.060,60	8.295,45	1.189,01	1.576,14	
						TOTAL	11.060,60	8.295,45	1.189,01	1.576,14

Superficie determinada para Cálculo Carga Ganadera: 220,38 ha

Carga Ganadera Mínima Expediente: 0,87 ugm/ha

Carga Ganadera Máxima Expediente: 0,87 ugm/ha

Recintos Determinados para el Cálculo de Carga Ganadera

REF.	REFERENCIA SIGPAC	CULTIVO	DESCRIPCIÓN CULTIVO	S/R	SUP. RESUELTA (ha)
170000006780467	21-054-123-00014-0012	62000	PASTOS PERMANENTES DE 5 O MAS AÑOS-SIN VARIEDAD	S	1,47
170000006780470	21-054-123-00014-0005	62000	PASTOS PERMANENTES DE 5 O MAS AÑOS-SIN VARIEDAD	S	0,08
170000006780471	21-054-123-00014-0009	62000	PASTOS PERMANENTES DE 5 O MAS AÑOS-SIN VARIEDAD	S	0,71
170000006780480	21-076-006-00001-0012	63000	PASTOS DE MENOS DE 5 AÑOS-SIN VARIEDAD	R	0,04
170000006780481	21-076-006-00001-0011	63000	PASTOS DE MENOS DE 5 AÑOS-SIN VARIEDAD	R	15,83
170000006780482	21-076-006-00001-0009	63000	PASTOS DE MENOS DE 5 AÑOS-SIN VARIEDAD	R	0,43
170000006780483	21-076-006-00001-0008	63000	PASTOS DE MENOS DE 5 AÑOS-SIN VARIEDAD	R	0,16
170000006780484	21-054-123-00004-0005	63000	PASTOS DE MENOS DE 5 AÑOS-SIN VARIEDAD	S	22,09
170000006780486	21-054-123-00014-0008	62000	PASTOS PERMANENTES DE 5 O MAS AÑOS-SIN VARIEDAD	S	0,40
170000006780489	21-054-123-00014-0004	62000	PASTOS PERMANENTES DE 5 O MAS AÑOS-SIN VARIEDAD	S	0,07
170000006780496	21-054-123-00014-0030	63000	PASTOS DE MENOS DE 5 AÑOS-SIN VARIEDAD	S	46,87
170000006780497	21-076-006-80001-0004	63000	PASTOS DE MENOS DE 5 AÑOS-SIN VARIEDAD	R	0,12
170000006780498	21-076-006-00081-0002	63000	PASTOS DE MENOS DE 5 AÑOS-SIN VARIEDAD	R	0,86
170000006780499	21-054-123-00014-0036	63000	PASTOS DE MENOS DE 5 AÑOS-SIN VARIEDAD	S	0,31
170000006780500	21-076-006-00013-0001	63000	PASTOS DE MENOS DE 5 AÑOS-SIN VARIEDAD	R	0,54
170000006780501	21-054-123-00005-0010	62000	PASTOS PERMANENTES DE 5 O MAS AÑOS-SIN VARIEDAD	S	0,43
170000006780502	21-076-006-00013-0006	63000	PASTOS DE MENOS DE 5 AÑOS-SIN VARIEDAD	S	0,24
170000006780507	21-054-123-00014-0027	63000	PASTOS DE MENOS DE 5 AÑOS-SIN VARIEDAD	S	1,13
170000006780512	21-054-123-00005-0014	62000	PASTOS PERMANENTES DE 5 O MAS AÑOS-SIN VARIEDAD	S	0,03
170000006780516	21-076-002-00003-0003	62000	PASTOS PERMANENTES DE 5 O MAS AÑOS-SIN VARIEDAD	S	20,89
170000006780538	21-054-123-00005-0012	62000	PASTOS PERMANENTES DE 5 O MAS AÑOS-SIN VARIEDAD	S	0,48
170000006780540	21-054-123-00006-0002	62000	PASTOS PERMANENTES DE 5 O MAS AÑOS-SIN VARIEDAD	S	2,60
170000006780555	21-054-123-00014-0030	63000	PASTOS DE MENOS DE 5 AÑOS-SIN VARIEDAD	S	10,33
170000006780560	21-054-123-00005-0013	63000	PASTOS DE MENOS DE 5 AÑOS-SIN VARIEDAD	S	0,13
170000006780561	21-054-123-00005-0011	63000	PASTOS DE MENOS DE 5 AÑOS-SIN VARIEDAD	S	1,70
170000006780568	21-054-123-00004-0006	63000	PASTOS DE MENOS DE 5 AÑOS-SIN VARIEDAD	S	6,73
170000006780572	21-054-123-00005-0001	63000	PASTOS DE MENOS DE 5 AÑOS-SIN VARIEDAD	S	41,17
170000006780573	21-054-123-00004-0015	63000	PASTOS DE MENOS DE 5 AÑOS-SIN VARIEDAD	S	0,42
170000006780576	21-054-123-00004-0005	63000	PASTOS DE MENOS DE 5 AÑOS-SIN VARIEDAD	R	24,87
170000006780577	21-076-006-00001-0005	63000	PASTOS DE MENOS DE 5 AÑOS-SIN VARIEDAD	R	2,12
170000006780578	21-076-006-00001-0004	63000	PASTOS DE MENOS DE 5 AÑOS-SIN VARIEDAD	R	15,93
170000006780580	21-054-123-00005-0008	62000	PASTOS PERMANENTES DE 5 O MAS AÑOS-SIN VARIEDAD	S	0,36
170000006780583	21-054-123-00005-0009	62000	PASTOS PERMANENTES DE 5 O MAS AÑOS-SIN VARIEDAD	S	0,61
170000006780590	21-054-123-00004-0014	63000	PASTOS DE MENOS DE 5 AÑOS-SIN VARIEDAD	S	0,23

(1) Superficie declarada admisible ajustada con la superficie comprometida.

(2) Factor de penalización valorando el alcance para el tipo de compromiso.

(3) Solicita agricultura y tiene compromisos vigentes.

(4) Solicita ganadería y tiene compromisos vigentes.



(1) Superficie declarada admisible ajustada con la superficie comprometida.
(2) Factor de penalización valorando el alcance para el tipo de compromiso.
(3) Solicita agricultura y tiene compromisos vigentes.
(4) Solicita ganadería y tiene compromisos vigentes.

<u>APELLIDOS Y NOMBRE / RAZÓN SOCIAL</u>	<u>NIF</u>	<u>EXPEDIENTE</u>	<u>SOLICITA AGRICULT. (3)</u>	<u>SOLICITA GANADER. (4)</u>	<u>ANUALIDAD DE PAGO</u>
AGRIMURTIGA S.L.	****3565*	5004368	NO	SI	3ª

DATOS CONVERSIÓN**IMPORTE POR ANUALIDAD**

	<u>2015</u>	<u>2016</u>	<u>2017</u>	<u>2018</u>	<u>2019</u>
IMPORTE MÁXIMO SUBVENCIONABLE	4.443,99 €	4.443,99 €	3.703,32 €	3.703,32 €	3.703,32 €
IMPORTE MEDIO DE TRANSFERENCIA (€/ha)	98,58 €	98,58 €	82,15 €	82,15 €	82,15 €

RESUMEN DE UNIDADES

<u>Cód</u>	<u>GRUPO DE PAGO</u>	<u>Sup. Dec. Admisible (ha)</u>	<u>Sup. Comprometida (ha)</u>	<u>Sup. ajustada compromiso (1) (ha)</u>	<u>% sobredec.</u>	<u>SUP. RESUELTA (ha)</u>	<u>Importe Declarado</u>	<u>Importe Topado</u>	<u>Importe Resuelto</u>	<u>Importe tras sobredec.</u>
43	PASTOS ASOCIADOS A GANADERÍA ECOLÓGICA	61,73		45,08	0,00	45,08	3.703,32	3.703,32	3.703,32	3.703,32
	TOTAL	61,73	45,08	45,08		45,08	3.703,32	3.703,32	3.703,32	3.703,32

APLICACIÓN DE REDUCCIONES Y SANCIONES

	<u>Importe Calculado</u>	<u>Importe prereduc.</u>	<u>Admisibilidad y compromisos</u>	<u>Presentación tardía</u>	<u>Omisión declaración</u>	<u>Condicionabilidad</u>	<u>IMPORTE (Euros)</u>				
							<u>RESUELTO</u>	<u>FEADER (Eje 2)</u>	<u>MAGRAMA</u>	<u>CAPDER</u>	
GANADERÍA	3.703,32	3.703,32	0,00	0,00	0,00	0,00	3.703,32	2.777,49	398,11	527,72	
							TOTAL	3.703,32	2.777,49	398,11	527,72

RECINTOS RESUELTOS

<u>REF.</u>	<u>REFERENCIA SIGPAC</u>	<u>CULTIVO</u>	<u>DESCRIPCIÓN CULTIVO</u>	<u>S/R</u>	<u>G.PAGO</u>	<u>PEND. MEDIA (%)</u>	<u>SUP. DEC. ADMISIBLE (ha)</u>	<u>SUP. COMPROM. (ha)</u>	<u>SUP. AJUSTADA COMPROM. (1) (ha)</u>	<u>SUP. CONV. SIGPAC (ha)</u>	<u>SUP. CERTIF. (ha)</u>	<u>SUP. CAMPO (ha)</u>	<u>SUP. CAMPO DETER. CULL. DECLARADO (ha)</u>	<u>SUP. DEC. REDUCIDA (ha)</u>	<u>SUP. RESUELTA (ha)</u>
1700000005159205	21-031-008-00375-0001	62000	PASTOS PERMANENTES DE 5 O MAS AÑOS-SIN VARIEDAD	S	43	32,37	24,94	24,94	24,94		33,25			24,94	24,94
1700000005159206	21-031-008-00376-0002	62000	PASTOS PERMANENTES DE 5 O MAS AÑOS-SIN VARIEDAD	S	43	26,05	35,78	20,14	20,14		79,51			20,14	20,14
1700000005159207	21-031-008-00376-0004	62000	PASTOS PERMANENTES DE 5 O MAS AÑOS-SIN VARIEDAD	S	43	11,45	1,01	1,01	1,01		1,01			1,01	1,01

DATOS GANADERÍA**RESUMEN DE UNIDADES**

<u>Cód</u>	<u>GRUPO DE PAGO</u>	<u>Sup. Dec. Admisible (ha)</u>	<u>Sup. Comprometida (ha)</u>	<u>Sup. ajustada compromiso (1) (ha)</u>	<u>% sobredec.</u>	<u>SUP. RESUELTA (ha)</u>	<u>Importe Declarado</u>	<u>Importe Topado</u>	<u>Importe Resuelto</u>	<u>Importe tras sobredec.</u>
43	PASTOS ASOCIADOS A GANADERÍA ECOLÓGICA	61,73		45,08	0,00	45,08	3.703,32	3.703,32	3.703,32	3.703,32
	TOTAL	61,73	45,08	45,08		45,08	3.703,32	3.703,32	3.703,32	3.703,32

RESUMEN DE PAGOS

	<u>Pago realizado</u>	<u>IMPORTE (Euros)</u>			
		<u>RESUELTO</u>	<u>FEADER (Eje 2)</u>	<u>MAGRAMA</u>	<u>CAPDER</u>
		3.703,32	2.777,49	398,11	527,72

APLICACIÓN DE REDUCCIONES Y SANCIONES

	<u>Importe Calculado</u>	<u>Importe prereduc.</u>	<u>Admisibilidad y compromisos</u>	<u>Presentación tardía</u>	<u>Omisión declaración</u>	<u>Condicionabilidad</u>	<u>IMPORTE (Euros)</u>				
							<u>RESUELTO</u>	<u>FEADER (Eje 2)</u>	<u>MAGRAMA</u>	<u>CAPDER</u>	
	3.703,32	3.703,32	0,00	0,00	0,00	0,00	3.703,32	2.777,49	398,11	527,72	
							TOTAL	3.703,32	2.777,49	398,11	527,72

Superficie determinada para Cálculo Carga Ganadera: 61,73 ha
Carga Ganadera Mínima Expediente: 0,48 ugm/ha
Carga Ganadera Máxima Expediente: 0,66 ugm/ha

Recintos Determinados para el Cálculo de Garga Ganadera

<u>REF.</u>	<u>REFERENCIA SIGPAC</u>	<u>CULTIVO</u>	<u>DESCRIPCIÓN CULTIVO</u>	<u>S/R</u>	<u>SUP. RESUELTA (ha)</u>
1700000005159205	21-031-008-00375-0001	62000	PASTOS PERMANENTES DE 5 O MAS AÑOS-SIN VARIEDAD	S	24,94
1700000005159206	21-031-008-00376-0002	62000	PASTOS PERMANENTES DE 5 O MAS AÑOS-SIN VARIEDAD	S	35,78
1700000005159207	21-031-008-00376-0004	62000	PASTOS PERMANENTES DE 5 O MAS AÑOS-SIN VARIEDAD	S	1,01



<u>APELLIDOS Y NOMBRE / RAZÓN SOCIAL</u>	<u>NIF</u>	<u>EXPEDIENTE</u>	<u>SOLICITA AGRICULT. (3)</u>	<u>SOLICITA GANADER. (4)</u>	<u>ANUALIDAD DE PAGO</u>
AGRO-CAMPO RIO SILLO S.L.	****3916*	5007402	NO	SI	3ª

DATOS CONVERSIÓN**IMPORTE POR ANUALIDAD**

	<u>2015</u>	<u>2016</u>	<u>2017</u>	<u>2018</u>	<u>2019</u>
IMPORTE MÁXIMO SUBVENCIONABLE	3.998,40 €	3.998,40 €	3.330,36 €	3.330,36 €	3.330,36 €
IMPORTE MEDIO DE TRANSFERENCIA (€/ha)	98,58 €	98,58 €	82,15 €	82,15 €	82,15 €

RESUMEN DE UNIDADES

<u>Cód</u>	<u>GRUPO DE PAGO</u>	<u>Sup. Dec. Admisible (ha)</u>	<u>Sup. Comprometida (ha)</u>	<u>Sup. ajustada compromiso (1) (ha)</u>	<u>% sobredec.</u>	<u>SUP. RESUELTA (ha)</u>	<u>Importe Declarado</u>	<u>Importe Topado</u>	<u>Importe Resuelto</u>	<u>Importe tras sobredec.</u>
43	PASTOS ASOCIADOS A GANADERÍA ECOLÓGICA	74,48		40,54	0,00	40,54	3.330,36	3.330,36	3.330,36	3.330,36
	TOTAL	74,48	40,54	40,54		40,54	3.330,36	3.330,36	3.330,36	3.330,36

APLICACIÓN DE REDUCCIONES Y SANCIONES

	<u>Importe Calculado</u>	<u>Importe prerreduc.</u>	<u>Admisibilidad y compromisos</u>	<u>Presentación tardía</u>	<u>Omisión declaración</u>	<u>Condicionabilidad</u>	<u>IMPORTE (Euros)</u>				
							<u>RESUELTO</u>	<u>FEADER (Eje 2)</u>	<u>MAGRAMA</u>	<u>CAPDER</u>	
GANADERÍA	3.330,36	3.330,36	0,00	0,00	0,00	0,00	3.330,36	2.497,77	358,01	474,58	
							TOTAL	3.330,36	2.497,77	358,01	474,58

RECINTOS RESUELTOS

<u>REF.</u>	<u>REFERENCIA SIGPAC</u>	<u>CULTIVO</u>	<u>DESCRIPCIÓN CULTIVO</u>	<u>S/R</u>	<u>G.PAGO</u>	<u>PEND. MEDIA (%)</u>	<u>SUP. DEC. ADMISIBLE (ha)</u>	<u>SUP. COMPROM. (ha)</u>	<u>SUP. AJUSTADA COMPROM. (1) (ha)</u>	<u>SUP. CONV. SIGPAC (ha)</u>	<u>SUP. CERTIF. (ha)</u>	<u>SUP. CAMPO (ha)</u>	<u>SUP. CAMPO DETER. CULT. DECLARADO (ha)</u>	<u>SUP. DEC. REDUCIDA (ha)</u>	<u>SUP. RESUELTA (ha)</u>
1700000006740305	21-031-002-00448-0034	62000	PASTOS PERMANENTES DE 5 O MAS AÑOS-SIN VARIEDAD	S	43	27,22	24,83	8,69	8,69	8,69	24,83			8,69	8,69
1700000006740307	21-031-001-00121-0003	63000	PASTOS DE MENOS DE 5 AÑOS-SIN VARIEDAD	S	43	6,41	0,33	0,33	0,33		0,33			0,33	0,33
1700000006740311	21-031-002-00448-0041	62000	PASTOS PERMANENTES DE 5 O MAS AÑOS-SIN VARIEDAD	S	43	28,76	14,60	5,11	5,11	5,11	14,60			5,11	5,11
1700000006740312	21-031-002-00448-0029	62000	PASTOS PERMANENTES DE 5 O MAS AÑOS-SIN VARIEDAD	S	43	22,46	12,77	4,47	4,47	4,47	12,77			4,47	4,47
1700000006740315	21-031-001-00121-0001	62000	PASTOS PERMANENTES DE 5 O MAS AÑOS-SIN VARIEDAD	S	43	6,73	20,09	20,09	20,09		20,09			20,09	20,09
1700000006740316	21-031-001-00121-0008	62000	PASTOS PERMANENTES DE 5 O MAS AÑOS-SIN VARIEDAD	S	43	5,07	1,24	1,23	1,23		1,24			1,23	1,23
1700000006740317	21-031-001-00121-0009	62000	PASTOS PERMANENTES DE 5 O MAS AÑOS-SIN VARIEDAD	S	43	6,81	0,42	0,42	0,42		0,42			0,42	0,42
1700000006740318	21-031-001-00121-0010	62000	PASTOS PERMANENTES DE 5 O MAS AÑOS-SIN VARIEDAD	S	43	8,18	0,20	0,20	0,20		0,20			0,20	0,20

DATOS GANADERÍA**RESUMEN DE UNIDADES**

<u>Cód</u>	<u>GRUPO DE PAGO</u>	<u>Sup. Dec. Admisible (ha)</u>	<u>Sup. Comprometida (ha)</u>	<u>Sup. ajustada compromiso (1) (ha)</u>	<u>% sobredec.</u>	<u>SUP. RESUELTA (ha)</u>	<u>Importe Declarado</u>	<u>Importe Topado</u>	<u>Importe Resuelto</u>	<u>Importe tras sobredec.</u>
43	PASTOS ASOCIADOS A GANADERÍA ECOLÓGICA	74,48		40,54	0,00	40,54	3.330,36	3.330,36	3.330,36	3.330,36
	TOTAL	74,48	40,54	40,54		40,54	3.330,36	3.330,36	3.330,36	3.330,36

RESUMEN DE PAGOS

	<u>Importe Calculado</u>	<u>Importe prerreduc.</u>	<u>Admisibilidad y compromisos</u>	<u>Presentación tardía</u>	<u>Omisión declaración</u>	<u>Condicionabilidad</u>	<u>IMPORTE (Euros)</u>			
							<u>RESUELTO</u>	<u>FEADER (Eje 2)</u>	<u>MAGRAMA</u>	<u>CAPDER</u>
A pagar	3.330,36	3.330,36	0,00	0,00	0,00	0,00	3.330,36	2.497,77	358,01	474,58

APLICACIÓN DE REDUCCIONES Y SANCIONES

	<u>Importe Calculado</u>	<u>Importe prerreduc.</u>	<u>Admisibilidad y compromisos</u>	<u>Presentación tardía</u>	<u>Omisión declaración</u>	<u>Condicionabilidad</u>	<u>IMPORTE (Euros)</u>			
							<u>RESUELTO</u>	<u>FEADER (Eje 2)</u>	<u>MAGRAMA</u>	<u>CAPDER</u>
	3.330,36	3.330,36	0,00	0,00	0,00	0,00	3.330,36	2.497,77	358,01	474,58
TOTAL	3.330,36	3.330,36	0,00	0,00	0,00	0,00	3.330,36	2.497,77	358,01	474,58



(1) Superficie declarada admisible ajustada con la superficie comprometida.
(2) Factor de penalización valorando el alcance para el tipo de compromiso.
(3) Solicita agricultura y tiene compromisos vigentes.
(4) Solicita ganadería y tiene compromisos vigentes.

Superficie determinada para Cálculo Carga Ganadera: 223,05 ha**Carga Ganadera Mínima Expediente:** 0,47 ugm/ha**Carga Ganadera Máxima Expediente:** 1,13 ugm/ha**Recintos Determinados para el Cálculo de Garga Ganadera**

<u>REF.</u>	<u>REFERENCIA SIGPAC</u>	<u>CULTIVO</u>	<u>DESCRIPCIÓN CULTIVO</u>	<u>S/R</u>	<u>SUP. RESUELTA (ha)</u>
170000006740305	21-031-002-00448-0034	62000	PASTOS PERMANENTES DE 5 O MAS AÑOS-SIN VARIEDAD	S	24,83
170000006740306	21-031-002-00448-0038	62000	PASTOS PERMANENTES DE 5 O MAS AÑOS-SIN VARIEDAD	S	2,34
170000006740307	21-031-001-00121-0003	63000	PASTOS DE MENOS DE 5 AÑOS-SIN VARIEDAD	S	0,33
170000006740310	21-031-002-00448-0045	62000	PASTOS PERMANENTES DE 5 O MAS AÑOS-SIN VARIEDAD	S	0,14
170000006740311	21-031-002-00448-0041	62000	PASTOS PERMANENTES DE 5 O MAS AÑOS-SIN VARIEDAD	S	14,60
170000006740312	21-031-002-00448-0029	62000	PASTOS PERMANENTES DE 5 O MAS AÑOS-SIN VARIEDAD	S	12,77
170000006740313	21-031-002-00448-0007	62000	PASTOS PERMANENTES DE 5 O MAS AÑOS-SIN VARIEDAD	S	0,67
170000006740314	21-031-002-00448-0048	62000	PASTOS PERMANENTES DE 5 O MAS AÑOS-SIN VARIEDAD	S	0,25
170000006740315	21-031-001-00121-0001	62000	PASTOS PERMANENTES DE 5 O MAS AÑOS-SIN VARIEDAD	S	20,09
170000006740316	21-031-001-00121-0008	62000	PASTOS PERMANENTES DE 5 O MAS AÑOS-SIN VARIEDAD	S	1,24
170000006740317	21-031-001-00121-0009	62000	PASTOS PERMANENTES DE 5 O MAS AÑOS-SIN VARIEDAD	S	0,42
170000006740318	21-031-001-00121-0010	62000	PASTOS PERMANENTES DE 5 O MAS AÑOS-SIN VARIEDAD	S	0,20
170000006740319	21-031-002-00448-0033	62000	PASTOS PERMANENTES DE 5 O MAS AÑOS-SIN VARIEDAD	S	56,15
170000006740320	21-031-002-00449-0009	62000	PASTOS PERMANENTES DE 5 O MAS AÑOS-SIN VARIEDAD	S	12,70
170000006740321	21-031-002-00448-0047	62000	PASTOS PERMANENTES DE 5 O MAS AÑOS-SIN VARIEDAD	S	19,09
170000006740322	21-031-002-00449-0002	62000	PASTOS PERMANENTES DE 5 O MAS AÑOS-SIN VARIEDAD	S	57,23



<u>APELLIDOS Y NOMBRE / RAZÓN SOCIAL</u>	<u>NIF</u>	<u>EXPEDIENTE</u>	<u>SOLICITA AGRICULT. (3)</u>	<u>SOLICITA GANADER. (4)</u>	<u>ANUALIDAD DE PAGO</u>
AGROPECUARIA DEL GUADIANA, S.A	****1927*	5008084	SI	NO	3ª

DATOS CONVERSIÓN**IMPORTE POR ANUALIDAD**

	<u>2015</u>	<u>2016</u>	<u>2017</u>	<u>2018</u>	<u>2019</u>
IMPORTE MÁXIMO SUBVENCIONABLE	1.430,80 €	1.430,80 €	1.430,80 €	1.192,34 €	1.192,34 €
IMPORTE MEDIO DE TRANSFERENCIA (€/ha)	419,59 €	419,59 €	419,59 €	349,66 €	349,66 €

RESUMEN DE UNIDADES

<u>Cód</u>	<u>GRUPO DE PAGO</u>	<u>Sup. Dec. Admisible (ha)</u>	<u>Sup. Comprometida (ha)</u>	<u>Sup. ajustada compromiso (1) (ha)</u>	<u>% sobredec.</u>	<u>SUP. RESUELTA (ha)</u>	<u>Importe Declarado</u>	<u>Importe Topado</u>	<u>Importe Resuelto</u>	<u>Importe tras sobredec.</u>
37	FRUTALES REGADÍO	13,43		3,41	0,00	3,41	1.430,80	1.430,80	1.430,80	1.430,80
	TOTAL	13,43	3,41	3,41		3,41	1.430,80	1.430,80	1.430,80	1.430,80

APLICACIÓN DE REDUCCIONES Y SANCIONES

<u>AGRICULTURA</u>	<u>Importe Calculado</u>	<u>Importe prereduc.</u>	<u>Admisibilidad y compromisos</u>	<u>Presentación tardía</u>	<u>Omisión declaración</u>	<u>Condicionabilidad</u>	<u>IMPORTE (Euros)</u>				
							<u>RESUELTO</u>	<u>FEADER (Eje 2)</u>	<u>MAGRAMA</u>	<u>CAPDER</u>	
	1.430,80	1.430,80	0,00	0,00	0,00	0,00	1.430,80	1.073,10	153,81	203,89	
							TOTAL	1.430,80	1.073,10	153,81	203,89

RECINTOS RESUELTOS

<u>REF.</u>	<u>REFERENCIA SIGPAC</u>	<u>CULTIVO DESCRIPCIÓN CULTIVO</u>	<u>S/R</u>	<u>G.PAGO</u>	<u>PEND. MEDIA (%)</u>	<u>SUP. DEC. ADMISIBLE (ha)</u>	<u>SUP. COMPROM. (ha)</u>	<u>SUP. AJUSTADA COMPROM. (1) (ha)</u>	<u>SUP. CONY. SIGPAC (ha)</u>	<u>SUP. CERTIE. (ha)</u>	<u>SUP. CAMPO (ha)</u>	<u>SUP. CAMPO DETER. CULT. DECLARADO (ha)</u>	<u>SUP. DEC. REDUCIDA (ha)</u>	<u>SUP. RESUELTA (ha)</u>
1700000007093037	21-010-005-00094-0016	113000 OTROS FRUTALES-SIN VARIEDAD	R	37	27,69	1,07	1,81	0,31		1,07			0,31	0,31
1700000007093039	21-010-005-00094-0016	207000 LIMONERO-SIN VARIEDAD	R	37	27,69	5,22	1,81	1,50		5,21			1,50	1,50
1700000007093053	21-010-005-00094-0004	113000 OTROS FRUTALES-SIN VARIEDAD	R	37	27,05	7,14	1,60	1,60		7,14			1,60	1,60

DATOS AGRICULTURA**RESUMEN DE UNIDADES**

<u>Cód</u>	<u>GRUPO DE PAGO</u>	<u>Sup. Dec. Admisible (ha)</u>	<u>Sup. Comprometida (ha)</u>	<u>Sup. ajustada compromiso (1) (ha)</u>	<u>% sobredec.</u>	<u>SUP. RESUELTA (ha)</u>	<u>Importe Declarado</u>	<u>Importe Topado</u>	<u>Importe Resuelto</u>	<u>Importe tras sobredec.</u>
37	FRUTALES REGADÍO	13,43		3,41	0,00	3,41	1.430,80	1.430,80	1.430,80	1.430,80
	TOTAL	13,43	3,41	3,41		3,41	1.430,80	1.430,80	1.430,80	1.430,80

RESUMEN DE PAGOS

	<u>RESUELTO</u>	<u>IMPORTE (Euros)</u>		
		<u>FEADER (Eje 2)</u>	<u>MAGRAMA</u>	<u>CAPDER</u>
A pagar	1.430,80	1.073,10	153,81	203,89

APLICACIÓN DE REDUCCIONES Y SANCIONES

<u>AGRICULTURA</u>	<u>Importe Calculado</u>	<u>Importe prereduc.</u>	<u>Admisibilidad y compromisos</u>	<u>Presentación tardía</u>	<u>Omisión declaración</u>	<u>Condicionabilidad</u>	<u>IMPORTE (Euros)</u>				
							<u>RESUELTO</u>	<u>FEADER (Eje 2)</u>	<u>MAGRAMA</u>	<u>CAPDER</u>	
	1.430,80	1.430,80	0,00	0,00	0,00	0,00	1.430,80	1.073,10	153,81	203,89	
							TOTAL	1.430,80	1.073,10	153,81	203,89



INCIDENCIAS**INCIDENCIA DESCRIPCIÓN**

85001	El recinto declarado no cumple con las normas de producción ecológica (artículo 5-1 e), Orden 26 mayo 2015) Ref:1700000007093033 Recinto:21-010-005-00001-010 Cultivo:207000 LIMONERO-SIN VARIEDAD Regadío Ref:1700000007093034 Recinto:21-010-005-00003-001 Cultivo:207000 LIMONERO-SIN VARIEDAD Regadío Ref:1700000007093051 Recinto:21-010-005-00004-004 Cultivo:113000 OTROS FRUTALES-SIN VARIEDAD Regadío Ref:1700000007093052 Recinto:21-010-005-00004-005 Cultivo:113000 OTROS FRUTALES-SIN VARIEDAD Regadío Ref:1700000007093044 Recinto:21-010-005-00028-006 Cultivo:207000 LIMONERO-SIN VARIEDAD Regadío Ref:1700000007093043 Recinto:21-010-005-00028-007 Cultivo:207000 LIMONERO-SIN VARIEDAD Regadío Ref:1700000007093058 Recinto:21-010-005-00028-009 Cultivo:113000 OTROS FRUTALES-SIN VARIEDAD Regadío Ref:1700000007093035 Recinto:21-010-005-00094-013 Cultivo:207000 LIMONERO-SIN VARIEDAD Regadío Ref:1700000007093041 Recinto:21-010-005-00094-013 Cultivo:207000 LIMONERO-SIN VARIEDAD Regadío Ref:1700000007093040 Recinto:21-010-005-00094-017 Cultivo:207000 LIMONERO-SIN VARIEDAD Regadío
85007	Cultivo, variedad, regimen y/o uso del recinto SIGPAC no compatible con la operación (anexo IV.I, Orden 26 mayo 2015) Ref:1700000007093041 Recinto:21-010-005-00094-013 Cultivo:207000 LIMONERO-SIN VARIEDAD Regadío Uso SIGPAC:PR Ref:1700000007093035 Recinto:21-010-005-00094-013 Cultivo:207000 LIMONERO-SIN VARIEDAD Regadío Uso SIGPAC:PR Ref:1700000007093040 Recinto:21-010-005-00094-017 Cultivo:207000 LIMONERO-SIN VARIEDAD Regadío Uso SIGPAC:PR
85031	Solicita recinto que no está comprometido para la operación. Ref:1700000007093033 Recinto:21-010-005-00001-010 Cultivo:207000 LIMONERO-SIN VARIEDAD Regadío Ref:1700000007093034 Recinto:21-010-005-00003-001 Cultivo:207000 LIMONERO-SIN VARIEDAD Regadío Ref:1700000007093051 Recinto:21-010-005-00004-004 Cultivo:113000 OTROS FRUTALES-SIN VARIEDAD Regadío Ref:1700000007093052 Recinto:21-010-005-00004-005 Cultivo:113000 OTROS FRUTALES-SIN VARIEDAD Regadío Ref:1700000007093044 Recinto:21-010-005-00028-006 Cultivo:207000 LIMONERO-SIN VARIEDAD Regadío Ref:1700000007093043 Recinto:21-010-005-00028-007 Cultivo:207000 LIMONERO-SIN VARIEDAD Regadío Ref:1700000007093058 Recinto:21-010-005-00028-009 Cultivo:113000 OTROS FRUTALES-SIN VARIEDAD Regadío Ref:1700000007093046 Recinto:21-010-005-00094-001 Cultivo:207000 LIMONERO-SIN VARIEDAD Regadío Ref:1700000007093035 Recinto:21-010-005-00094-013 Cultivo:207000 LIMONERO-SIN VARIEDAD Regadío Ref:1700000007093041 Recinto:21-010-005-00094-013 Cultivo:207000 LIMONERO-SIN VARIEDAD Regadío Ref:1700000007093036 Recinto:21-010-005-00094-015 Cultivo:207000 LIMONERO-SIN VARIEDAD Regadío Ref:1700000007093040 Recinto:21-010-005-00094-017 Cultivo:207000 LIMONERO-SIN VARIEDAD Regadío



<u>APELLIDOS Y NOMBRE / RAZÓN SOCIAL</u>	<u>NIF</u>	<u>EXPEDIENTE</u>	<u>SOLICITA AGRICULT. (3)</u>	<u>SOLICITA GANADER. (4)</u>	<u>ANUALIDAD DE PAGO</u>
AGROPECUARIA SIERRA NORTE,S.L.	****2002*	5007803	SI	NO	3ª

DATOS CONVERSIÓN**IMPORTE POR ANUALIDAD**

	<u>2015</u>	<u>2016</u>	<u>2017</u>	<u>2018</u>	<u>2019</u>
IMPORTE MÁXIMO SUBVENCIONABLE	1.148,54 €	1.148,54 €	990,02 €	930,32 €	930,32 €
IMPORTE MEDIO DE TRANSFERENCIA (€/ha)	200,79 €	200,79 €	178,06 €	167,32 €	167,32 €

RESUMEN DE UNIDADES

<u>Cód</u>	<u>GRUPO DE PAGO</u>	<u>Sup. Dec. Admisible (ha)</u>	<u>Sup. Comprometida (ha)</u>	<u>Sup. ajustada compromiso (1) (ha)</u>	<u>% sobredec.</u>	<u>SUP. RESUELTA (ha)</u>	<u>Importe Declarado</u>	<u>Importe Topado</u>	<u>Importe Resuelto</u>	<u>Importe tras sobredec.</u>
38	FRUTALES SECANO	1,42		1,42	0,00	1,42	368,48	366,89	366,89	366,89
39	HERBÁCEOS	4,21		4,14	0,00	4,14	625,84	623,13	623,13	623,13
TOTAL		5,63	5,56	5,56		5,56	994,32	990,02	990,02	990,02

APLICACIÓN DE REDUCCIONES Y SANCIONES

	<u>Importe Calculado</u>	<u>Importe prereduc.</u>	<u>Admisibilidad y compromisos</u>	<u>Presentación tardía</u>	<u>Omisión declaración</u>	<u>Condicionabilidad</u>	<u>IMPORTE (Euros)</u>			
							<u>RESUELTO</u>	<u>FEADER (Eje 2)</u>	<u>MAGRAMA</u>	<u>CAPDER</u>
AGRICULTURA	990,02	990,02	0,15	0,00	0,00	0,00	841,52	631,14	90,46	119,92
TOTAL							841,52	631,14	90,46	119,92

RECINTOS RESUELTOS

<u>REF.</u>	<u>REFERENCIA SIGPAC</u>	<u>CULTIVO DESCRIPCIÓN CULTIVO</u>	<u>S/R</u>	<u>G.PAGO</u>	<u>PEND. MEDIA (%)</u>	<u>SUP. DEC. ADMISIBLE (ha)</u>	<u>SUP. COMPROM. (ha)</u>	<u>SUP. AJUSTADA COMPROM. (1) (ha)</u>	<u>SUP. CONY. SIGPAC (ha)</u>	<u>SUP. CERTIF. (ha)</u>	<u>SUP. CAMPO (ha)</u>	<u>SUP. CAMPO DETER. CULT. DECLARADO (ha)</u>	<u>SUP. DEC. REDUCIDA (ha)</u>	<u>SUP. RESUELTA (ha)</u>
1700000006934368	21-033-007-00008-0003	52000 VEZA-SIN VARIEDAD	R	39	12,16	0,41	0,35	0,35		0,35	0,39	0,39	0,35	0,35
1700000006934369	21-033-008-00016-0001	52000 VEZA-SIN VARIEDAD	R	39	6,65	0,24	0,24	0,24		0,24	0,24	0,24	0,24	0,24
1700000006934370	21-033-008-00016-0002	52000 VEZA-SIN VARIEDAD	R	39	6,07	0,18	0,18	0,18		0,18	0,18	0,18	0,18	0,18
1700000006934371	21-033-008-00025-0001	52000 VEZA-SIN VARIEDAD	S	39	11,66	0,21	0,21	0,21		0,21	0,21	0,21	0,21	0,21
1700000006934373	21-033-008-00025-0012	52000 VEZA-SIN VARIEDAD	S	39	6,36	0,81	0,81	0,81		0,81	0,81	0,81	0,81	0,81
1700000006934374	21-033-008-00025-0013	52000 VEZA-SIN VARIEDAD	S	39	10,17	0,10	0,10	0,10		0,10	0,10	0,10	0,10	0,10
1700000006934375	21-033-008-00025-0016	52000 VEZA-SIN VARIEDAD	S	39	6,54	0,22	0,21	0,21		0,00	0,22	0,22	0,21	0,21
1700000006934376	21-033-008-00026-0001	52000 VEZA-SIN VARIEDAD	R	39	4,97	1,43	1,43	1,43		1,43	1,43	0,74	1,43	1,43
1700000006934377	21-033-007-00008-0002	52000 VEZA-SIN VARIEDAD	R	39	4,97	0,61	0,61	0,61		0,61	0,61	0,61	0,61	0,61
1700000006934399	21-033-008-00011-0001	117000 CASTAÑOS-SIN VARIEDAD	S	38	9,09	1,42	1,42	1,42		1,42	1,42	1,42	1,42	1,42

DATOS AGRICULTURA**RESUMEN DE UNIDADES**

<u>Cód</u>	<u>GRUPO DE PAGO</u>	<u>Sup. Dec. Admisible (ha)</u>	<u>Sup. Comprometida (ha)</u>	<u>Sup. ajustada compromiso (1) (ha)</u>	<u>% sobredec.</u>	<u>SUP. RESUELTA (ha)</u>	<u>Importe Declarado</u>	<u>Importe Topado</u>	<u>Importe Resuelto</u>	<u>Importe tras sobredec.</u>
38	FRUTALES SECANO	1,42		1,42	0,00	1,42	368,48	366,89	366,89	366,89
39	HERBÁCEOS	4,21		4,14	0,00	4,14	625,84	623,13	623,13	623,13
TOTAL		5,63	5,56	5,56		5,56	994,32	990,02	990,02	990,02

RESUMEN DE PAGOS

	<u>IMPORTE (Euros)</u>			
	<u>RESUELTO</u>	<u>FEADER (Eje 2)</u>	<u>MAGRAMA</u>	<u>CAPDER</u>
Pago realizado	841,52	631,14	90,46	119,92

APLICACIÓN DE REDUCCIONES Y SANCIONES

<u>Importe Calculado</u>	<u>Importe prereduc.</u>	<u>Admisibilidad y compromisos</u>	<u>Presentación tardía</u>	<u>Omisión declaración</u>	<u>Condicionabilidad</u>	<u>IMPORTE (Euros)</u>			
						<u>RESUELTO</u>	<u>FEADER (Eje 2)</u>	<u>MAGRAMA</u>	<u>CAPDER</u>
990,02	990,02	15,00	0,00	0,00	0,00	841,52	631,14	90,46	119,92
TOTAL						841,52	631,14	90,46	119,92



DETALLE DE REDUCCIONES Y SANCIONES POR INCUMPLIMIENTOS DE ADMISIBILIDAD Y COMPROMISOS

Tipo	Compromiso	Sup. Calculada	Sup. Incumpli.	Factor Alcance (2)	Coef. Línea Base	Coef. Acumulación	Coef. Reiteración	Importe Ayuda	Factor Sanción	Importe Sanción	Aplicado
B1	Cultivo solicitado distinto al determinado.	5,56	0,69	0,12	1,00	1,25	1,00	990,02 €	0,15	148,50 €	SI

Tipo	Compromiso	Sup. Calculada	Sup. Incumpli.	Factor Alcance (2)	Coef. Línea Base	Coef. Acumulación	Coef. Reiteración	Importe Ayuda	Factor Sanción	Importe Sanción	Aplicado
B1	Las unidades comprometidas deben estar certificadas en producción ecológica según lo establecido en el Reglamento (CE) n° 834/2007 y el Reglamento (CE) n° 889/2008, por el que se establece disposiciones de aplicación del Reglamento (CE) n° 834/2007 del Consejo, durante el período de compromiso.	5,56	0,21	0,04	1,00	1,25	1,50	990,02 €	0,08	79,20 €	NO

INCIDENCIAS**INCIDENCIA DESCRIPCIÓN**

- 218 La superficie total declarada sobre un mismo recinto en el conjunto de los expedientes, no puede superar la superficie total que el SIGPAC establece para ese recinto.
Ref:1700000006934401 Recinto:21-033-007-00006-002 Cultivo:117000 CASTAÑOS-SIN VARIEDAD Secano Suma de superficies declaradas para este recinto por todos los solicitantes (Áreas):1591 Superficie SIGPAC medida para este recinto (Áreas):800 Exceso de superficie declarada (Hectáreas):7,91
Ref:1700000006934397 Recinto:21-033-007-00006-010 Cultivo:117000 CASTAÑOS-SIN VARIEDAD Secano Suma de superficies declaradas para este recinto por todos los solicitantes (Áreas):12 Superficie SIGPAC medida para este recinto (Áreas):6 Exceso de superficie declarada (Hectáreas):0,06
- 85031 Solicita recinto que no está comprometido para la operación.
Ref:1700000006934401 Recinto:21-033-007-00006-002 Cultivo:117000 CASTAÑOS-SIN VARIEDAD Secano
Ref:1700000006934397 Recinto:21-033-007-00006-010 Cultivo:117000 CASTAÑOS-SIN VARIEDAD Secano
Ref:1700000006934367 Recinto:21-033-008-00011-002 Cultivo:24902 BARBECHO SIN PRODUCCIÓN-CON CUBIERTA VEGETAL Secano



(1) Superficie declarada admisible ajustada con la superficie comprometida.
(2) Factor de penalización valorando el alcance para el tipo de compromiso.
(3) Solicita agricultura y tiene compromisos vigentes.
(4) Solicita ganadería y tiene compromisos vigentes.

<u>APELLIDOS Y NOMBRE / RAZÓN SOCIAL</u>	<u>NIF</u>	<u>EXPEDIENTE</u>	<u>SOLICITA AGRICULT. (3)</u>	<u>SOLICITA GANADER. (4)</u>	<u>ANUALIDAD DE PAGO</u>
AGROPECUARIA VIRGEN DE GRACIA S.L.	****2001*	5007974	NO	SI	3ª

DATOS CONVERSIÓN**IMPORTE POR ANUALIDAD**

	<u>2015</u>	<u>2016</u>	<u>2017</u>	<u>2018</u>	<u>2019</u>
IMPORTE MÁXIMO SUBVENCIONABLE	15.838,85 €	15.838,85 €	12.704,95 €	12.704,95 €	12.704,95 €
IMPORTE MEDIO DE TRANSFERENCIA (€/ha)	55,47 €	55,47 €	46,22 €	46,22 €	46,22 €

RESUMEN DE UNIDADES

<u>Cód</u>	<u>GRUPO DE PAGO</u>	<u>Sup. Dec. Admisible (ha)</u>	<u>Sup. Comprometida (ha)</u>	<u>Sup. ajustada compromiso (1) (ha)</u>	<u>% sobredec.</u>	<u>SUP. RESUELTA (ha)</u>	<u>Importe Declarado</u>	<u>Importe Topado</u>	<u>Importe Resuelto</u>	<u>Importe tras sobredec.</u>
43	PASTOS ASOCIADOS A GANADERÍA ECOLÓGICA	315,34		274,86	0,00	274,86	12.935,34	12.704,95	12.704,95	12.704,95
	TOTAL	315,34	274,86	274,86		274,86	12.935,34	12.704,95	12.704,95	12.704,95

APLICACIÓN DE REDUCCIONES Y SANCIONES

	<u>Importe Calculado</u>	<u>Importe prerreduc.</u>	<u>Admisibilidad y compromisos</u>	<u>Presentación tardía</u>	<u>Omisión declaración</u>	<u>Condicionabilidad</u>	<u>IMPORTE (Euros)</u>			
							<u>RESUELTO</u>	<u>FEADER (Eje 2)</u>	<u>MAGRAMA</u>	<u>CAPDER</u>
GANADERÍA	12.704,95	12.704,95	0,00	0,00	0,00	0,00	12.704,95	9.528,71	1.365,78	1.810,46
TOTAL							12.704,95	9.528,71	1.365,78	1.810,46

RECINTOS RESUELTOS

<u>REF.</u>	<u>REFERENCIA SIGPAC</u>	<u>CULTIVO</u>	<u>DESCRIPCIÓN CULTIVO</u>	<u>S/R</u>	<u>G.PAGO</u>	<u>PEND. MEDIA (%)</u>	<u>SUP. DEC. ADMISIBLE (ha)</u>	<u>SUP. COMPROM. (ha)</u>	<u>SUP. AJUSTADA COMPROM. (1) (ha)</u>	<u>SUP. CONV. SIGPAC (ha)</u>	<u>SUP. CERTIF. (ha)</u>	<u>SUP. CAMPO (ha)</u>	<u>SUP. CAMPO DETER. CULT. DECLARADO (ha)</u>	<u>SUP. DEC. REDUCIDA (ha)</u>	<u>SUP. RESUELTA (ha)</u>
1700000007018779	21-078-047-00091-0001	62000	PASTOS PERMANENTES DE 5 O MAS AÑOS-SIN VARIEDAD	S	43	20,20	5,44	5,44	5,44		7,25			5,44	5,44
1700000007018780	21-078-018-00033-0001	62000	PASTOS PERMANENTES DE 5 O MAS AÑOS-SIN VARIEDAD	S	43	50,61	0,25	0,21	0,21		0,25			0,21	0,21
1700000007018781	21-078-048-00016-0008	62000	PASTOS PERMANENTES DE 5 O MAS AÑOS-SIN VARIEDAD	S	43	9,14	2,56	2,56	2,56		2,56			2,56	2,56
1700000007018782	21-078-048-00014-0004	62000	PASTOS PERMANENTES DE 5 O MAS AÑOS-SIN VARIEDAD	S	43	24,37	14,85	14,85	14,85		33,01			14,85	14,85
1700000007018784	21-078-048-00016-0002	62000	PASTOS PERMANENTES DE 5 O MAS AÑOS-SIN VARIEDAD	S	43	20,02	14,69	14,69	14,69		19,59			14,69	14,69
1700000007018785	21-078-048-00014-0003	62000	PASTOS PERMANENTES DE 5 O MAS AÑOS-SIN VARIEDAD	S	43	15,64	27,88	27,88	27,88		42,89			27,88	27,88
1700000007018786	21-078-047-00110-0029	62000	PASTOS PERMANENTES DE 5 O MAS AÑOS-SIN VARIEDAD	S	43	25,31	7,65	13,91	7,65		13,91			7,65	7,65
1700000007018788	21-078-047-00110-0021	62000	PASTOS PERMANENTES DE 5 O MAS AÑOS-SIN VARIEDAD	S	43	20,34	12,50	22,72	12,50		22,72			12,50	12,50
1700000007018789	21-078-047-00110-0016	62000	PASTOS PERMANENTES DE 5 O MAS AÑOS-SIN VARIEDAD	S	43	17,66	3,91	3,91	3,91		3,91			3,91	3,91
1700000007018790	21-078-047-00110-0017	62000	PASTOS PERMANENTES DE 5 O MAS AÑOS-SIN VARIEDAD	S	43	13,27	12,17	12,17	12,17		12,17			12,17	12,17
1700000007018791	21-078-048-00021-0001	62000	PASTOS PERMANENTES DE 5 O MAS AÑOS-SIN VARIEDAD	S	43	17,02	9,41	9,41	9,41		9,41			9,41	9,41
1700000007018796	21-078-047-00094-0008	62000	PASTOS PERMANENTES DE 5 O MAS AÑOS-SIN VARIEDAD	S	43	21,48	10,98	19,97	10,98		19,97			10,98	10,98
1700000007018799	21-078-047-00096-0001	62000	PASTOS PERMANENTES DE 5 O MAS AÑOS-SIN VARIEDAD	S	43	26,25	54,21	35,28	35,28		54,21			35,28	35,28
1700000007018800	21-078-047-00094-0002	62000	PASTOS PERMANENTES DE 5 O MAS AÑOS-SIN VARIEDAD	S	43	14,39	18,62	21,91	18,62		21,91			18,62	18,62
1700000007018802	21-078-047-00094-0003	62000	PASTOS PERMANENTES DE 5 O MAS AÑOS-SIN VARIEDAD	S	43	11,16	1,71	1,71	1,71		2,28			1,71	1,71
1700000007018804	21-078-047-00110-0001	62000	PASTOS PERMANENTES DE 5 O MAS AÑOS-SIN VARIEDAD	S	43	20,32	31,59	42,12	31,59		42,12			31,59	31,59
1700000007018806	21-078-047-00096-0002	62000	PASTOS PERMANENTES DE 5 O MAS AÑOS-SIN VARIEDAD	S	43	32,05	36,96	16,80	16,80		67,20			16,80	16,80
1700000007018808	21-078-047-00110-0015	62000	PASTOS PERMANENTES DE 5 O MAS AÑOS-SIN VARIEDAD	S	43	21,15	19,91	26,54	19,91		26,54			19,91	19,91
1700000007018813	21-078-048-00015-0002	62000	PASTOS PERMANENTES DE 5 O MAS AÑOS-SIN VARIEDAD	S	43	15,93	1,36	1,36	1,36		2,48			1,36	1,36
1700000007018816	21-078-048-00016-0011	63000	PASTOS DE MENOS DE 5 AÑOS-SIN VARIEDAD	S	43	7,44	1,56	1,56	1,56		1,56			1,56	1,56
1700000007018817	21-078-047-00110-0024	62000	PASTOS PERMANENTES DE 5 O MAS AÑOS-SIN VARIEDAD	S	43	16,45	14,49	14,49	14,49		14,49			14,49	14,49
1700000007018820	21-078-048-00016-0004	63000	PASTOS DE MENOS DE 5 AÑOS-SIN VARIEDAD	S	43	11,62	1,76	1,76	1,76		1,76			1,76	1,76
1700000007018821	21-078-048-00016-0003	62000	PASTOS PERMANENTES DE 5 O MAS AÑOS-SIN VARIEDAD	S	43	17,14	0,66	0,66	0,66	0,66	0,66			0,66	0,66
1700000007018822	21-078-048-00016-0007	62000	PASTOS PERMANENTES DE 5 O MAS AÑOS-SIN VARIEDAD	S	43	16,47	1,24	1,24	1,24		1,24			1,24	1,24
1700000007018823	21-078-048-00016-0015	62000	PASTOS PERMANENTES DE 5 O MAS AÑOS-SIN VARIEDAD	S	43	8,46	0,38	0,38	0,38		0,38			0,38	0,38
1700000007018824	21-078-048-00016-0014	62000	PASTOS PERMANENTES DE 5 O MAS AÑOS-SIN VARIEDAD	S	43	14,94	0,69	0,69	0,69		0,69			0,69	0,69
1700000007018827	21-078-047-00110-0028	62000	PASTOS PERMANENTES DE 5 O MAS AÑOS-SIN VARIEDAD	S	43	38,37	0,50	1,12	0,50		1,12			0,50	0,50
1700000007018828	21-078-048-00016-0012	62000	PASTOS PERMANENTES DE 5 O MAS AÑOS-SIN VARIEDAD	S	43	24,76	3,47	3,47	3,47		5,34			3,47	3,47
1700000007018830	21-078-047-00110-0018	62000	PASTOS PERMANENTES DE 5 O MAS AÑOS-SIN VARIEDAD	S	43	19,31	0,27	0,08	0,08		0,42			0,08	0,08
1700000007018831	21-078-047-00110-0026	62000	PASTOS PERMANENTES DE 5 O MAS AÑOS-SIN VARIEDAD	S	43	15,28	0,12	0,33	0,12		0,33			0,12	0,12
1700000007018833	21-078-047-00110-0023	62000	PASTOS PERMANENTES DE 5 O MAS AÑOS-SIN VARIEDAD	S	43	15,57	3,55	7,88	3,55		7,88			3,55	3,55

DATOS GANADERÍA

(1) Superficie declarada admisible ajustada con la superficie comprometida.
(2) Factor de penalización valorando el alcance para el tipo de compromiso.
(3) Solicita agricultura y tiene compromisos vigentes.
(4) Solicita ganadería y tiene compromisos vigentes.

RESUMEN DE UNIDADES

Cód	GRUPO DE PAGO	Sup. Dec. Admisible (ha)	Sup. Comprometida (ha)	Sup. ajustada compromiso (1) (ha)	% sobredec.	SUP. RESUELTA (ha)	Importe Declarado	Importe Topado	Importe Resuelto	Importe tras sobredec.
43	PASTOS ASOCIADOS A GANADERÍA ECOLÓGICA	315,34		274,86	0,00	274,86	12.935,34	12.704,95	12.704,95	12.704,95
	TOTAL	315,34	274,86	274,86		274,86	12.935,34	12.704,95	12.704,95	12.704,95

RESUMEN DE PAGOS

Pago realizado	IMPORTE (Euros)			
	RESUELTO	FEADER (Eje 2)	MAGRAMA	CAPDER
	12.704,95	9.528,71	1.365,78	1.810,46

APLICACIÓN DE REDUCCIONES Y SANCIONES

Importe Calculado	Importe prereduc.	Admisibilidad y compromisos	Presentación tardía	Omisión declaración	Condicionidad	RESUELTO	FEADER (Eje 2)	MAGRAMA	CAPDER	
12.704,95	12.704,95	0,00	0,00	0,00	0,00	12.704,95	9.528,71	1.365,78	1.810,46	
						TOTAL	12.704,95	9.528,71	1.365,78	1.810,46

Superficie determinada para Cálculo Carga Ganadera: 344,74 ha

Carga Ganadera Mínima Expediente: 0,44 ugm/ha

Carga Ganadera Máxima Expediente: 1,81 ugm/ha

Recintos Determinados para el Cálculo de Garga Ganadera

REF.	REFERENCIA SIGPAC	CULTIVO	DESCRIPCIÓN CULTIVO	S/R	SUP. RESUELTA (ha)
170000007018779	21-078-047-00091-0001	62000	PASTOS PERMANENTES DE 5 O MAS AÑOS-SIN VARIEDAD	S	5,44
170000007018780	21-078-018-00033-0001	62000	PASTOS PERMANENTES DE 5 O MAS AÑOS-SIN VARIEDAD	S	0,25
170000007018781	21-078-048-00016-0008	62000	PASTOS PERMANENTES DE 5 O MAS AÑOS-SIN VARIEDAD	S	2,56
170000007018782	21-078-048-00014-0004	62000	PASTOS PERMANENTES DE 5 O MAS AÑOS-SIN VARIEDAD	S	14,85
170000007018783	21-078-047-00148-0001	62000	PASTOS PERMANENTES DE 5 O MAS AÑOS-SIN VARIEDAD	S	2,95
170000007018784	21-078-048-00016-0002	62000	PASTOS PERMANENTES DE 5 O MAS AÑOS-SIN VARIEDAD	S	14,69
170000007018785	21-078-048-00014-0003	62000	PASTOS PERMANENTES DE 5 O MAS AÑOS-SIN VARIEDAD	S	27,88
170000007018786	21-078-047-00110-0029	62000	PASTOS PERMANENTES DE 5 O MAS AÑOS-SIN VARIEDAD	S	7,65
170000007018787	21-078-047-00110-0003	62000	PASTOS PERMANENTES DE 5 O MAS AÑOS-SIN VARIEDAD	S	4,67
170000007018788	21-078-047-00110-0021	62000	PASTOS PERMANENTES DE 5 O MAS AÑOS-SIN VARIEDAD	S	12,50
170000007018789	21-078-047-00110-0016	62000	PASTOS PERMANENTES DE 5 O MAS AÑOS-SIN VARIEDAD	S	3,91
170000007018790	21-078-047-00110-0017	62000	PASTOS PERMANENTES DE 5 O MAS AÑOS-SIN VARIEDAD	S	12,17
170000007018791	21-078-048-00021-0001	62000	PASTOS PERMANENTES DE 5 O MAS AÑOS-SIN VARIEDAD	S	9,41
170000007018795	21-078-018-00034-0001	62000	PASTOS PERMANENTES DE 5 O MAS AÑOS-SIN VARIEDAD	S	0,65
170000007018796	21-078-047-00094-0008	62000	PASTOS PERMANENTES DE 5 O MAS AÑOS-SIN VARIEDAD	S	10,98
170000007018799	21-078-047-00096-0001	62000	PASTOS PERMANENTES DE 5 O MAS AÑOS-SIN VARIEDAD	S	54,21
170000007018800	21-078-047-00094-0002	62000	PASTOS PERMANENTES DE 5 O MAS AÑOS-SIN VARIEDAD	S	18,62
170000007018802	21-078-047-00094-0003	62000	PASTOS PERMANENTES DE 5 O MAS AÑOS-SIN VARIEDAD	S	1,71
170000007018804	21-078-047-00110-0001	62000	PASTOS PERMANENTES DE 5 O MAS AÑOS-SIN VARIEDAD	S	31,59
170000007018805	21-078-047-00110-0002	62000	PASTOS PERMANENTES DE 5 O MAS AÑOS-SIN VARIEDAD	S	10,07
170000007018806	21-078-047-00096-0002	62000	PASTOS PERMANENTES DE 5 O MAS AÑOS-SIN VARIEDAD	S	36,96
170000007018808	21-078-047-00110-0015	62000	PASTOS PERMANENTES DE 5 O MAS AÑOS-SIN VARIEDAD	S	19,91
170000007018809	21-078-047-00095-0002	62000	PASTOS PERMANENTES DE 5 O MAS AÑOS-SIN VARIEDAD	S	0,40
170000007018813	21-078-048-00015-0002	62000	PASTOS PERMANENTES DE 5 O MAS AÑOS-SIN VARIEDAD	S	1,36
170000007018816	21-078-048-00016-0011	63000	PASTOS DE MENOS DE 5 AÑOS-SIN VARIEDAD	S	1,56
170000007018817	21-078-047-00110-0024	62000	PASTOS PERMANENTES DE 5 O MAS AÑOS-SIN VARIEDAD	S	14,49
170000007018818	21-078-047-00110-0025	62000	PASTOS PERMANENTES DE 5 O MAS AÑOS-SIN VARIEDAD	S	8,41
170000007018820	21-078-048-00016-0004	63000	PASTOS DE MENOS DE 5 AÑOS-SIN VARIEDAD	S	1,76

(1) Superficie declarada admisible ajustada con la superficie comprometida.

(2) Factor de penalización valorando el alcance para el tipo de compromiso.

(3) Solicita agricultura y tiene compromisos vigentes.

(4) Solicita ganadería y tiene compromisos vigentes.

Recintos Determinados para el Cálculo de Garga Ganadera

REF.	REFERENCIA SIGPAC	CULTIVO	DESCRIPCIÓN CULTIVO	SUP.	
				S/R	RESUELTA (ha)
170000007018821	21-078-048-00016-0003	62000	PASTOS PERMANENTES DE 5 O MAS AÑOS-SIN VARIEDAD	S	0,66
170000007018822	21-078-048-00016-0007	62000	PASTOS PERMANENTES DE 5 O MAS AÑOS-SIN VARIEDAD	S	1,24
170000007018823	21-078-048-00016-0015	62000	PASTOS PERMANENTES DE 5 O MAS AÑOS-SIN VARIEDAD	S	0,38
170000007018824	21-078-048-00016-0014	62000	PASTOS PERMANENTES DE 5 O MAS AÑOS-SIN VARIEDAD	S	0,69
170000007018825	21-078-047-00148-0006	62000	PASTOS PERMANENTES DE 5 O MAS AÑOS-SIN VARIEDAD	S	0,58
170000007018827	21-078-047-00110-0028	62000	PASTOS PERMANENTES DE 5 O MAS AÑOS-SIN VARIEDAD	S	0,50
170000007018828	21-078-048-00016-0012	62000	PASTOS PERMANENTES DE 5 O MAS AÑOS-SIN VARIEDAD	S	3,47
170000007018830	21-078-047-00110-0018	62000	PASTOS PERMANENTES DE 5 O MAS AÑOS-SIN VARIEDAD	S	0,27
170000007018831	21-078-047-00110-0026	62000	PASTOS PERMANENTES DE 5 O MAS AÑOS-SIN VARIEDAD	S	0,12
170000007018833	21-078-047-00110-0023	62000	PASTOS PERMANENTES DE 5 O MAS AÑOS-SIN VARIEDAD	S	3,55
170000007018835	21-078-047-00110-0027	62000	PASTOS PERMANENTES DE 5 O MAS AÑOS-SIN VARIEDAD	S	1,67

INCIDENCIAS**INCIDENCIA DESCRIPCIÓN**

- 85001 El recinto declarado no cumple con las normas de producción ecológica (artículo 5-1 e), Orden 26 mayo 2015)
 Ref:1700000007018815 Recinto:21-078-044-00005-002 Cultivo:62000 PASTOS PERMANENTES DE 5 O MAS AÑOS-SIN VARIEDAD Secano
 Ref:1700000007018819 Recinto:21-078-044-00005-008 Cultivo:62000 PASTOS PERMANENTES DE 5 O MAS AÑOS-SIN VARIEDAD Secano
 Ref:1700000007018792 Recinto:21-078-044-00027-001 Cultivo:62000 PASTOS PERMANENTES DE 5 O MAS AÑOS-SIN VARIEDAD Secano
 Ref:1700000007018801 Recinto:21-078-044-00027-002 Cultivo:62000 PASTOS PERMANENTES DE 5 O MAS AÑOS-SIN VARIEDAD Secano
 Ref:1700000007018826 Recinto:21-078-044-00030-004 Cultivo:62000 PASTOS PERMANENTES DE 5 O MAS AÑOS-SIN VARIEDAD Secano
 Ref:1700000007018797 Recinto:21-078-044-00032-004 Cultivo:62000 PASTOS PERMANENTES DE 5 O MAS AÑOS-SIN VARIEDAD Secano
 Ref:1700000007018798 Recinto:21-078-044-00032-005 Cultivo:62000 PASTOS PERMANENTES DE 5 O MAS AÑOS-SIN VARIEDAD Secano
 Ref:1700000007018814 Recinto:41-009-022-00007-001 Cultivo:62000 PASTOS PERMANENTES DE 5 O MAS AÑOS-SIN VARIEDAD Secano
 Ref:1700000007018807 Recinto:41-009-022-00007-011 Cultivo:62000 PASTOS PERMANENTES DE 5 O MAS AÑOS-SIN VARIEDAD Secano
 Ref:1700000007018834 Recinto:41-009-022-00007-012 Cultivo:62000 PASTOS PERMANENTES DE 5 O MAS AÑOS-SIN VARIEDAD Secano
 Ref:1700000007018829 Recinto:41-009-022-00007-013 Cultivo:62000 PASTOS PERMANENTES DE 5 O MAS AÑOS-SIN VARIEDAD Secano
- 85003 No inscrito en un organismo de control y certificación ecológico (artículo 5-1 e), Orden 26 mayo 2015)
 Explotación:ES210790000015 Especie:PORCINO
 Explotación:ES210790000027 Especie:PORCINO
- 85031 Solicita recinto que no está comprometido para la operación.
 Ref:1700000007018795 Recinto:21-078-018-00034-001 Cultivo:62000 PASTOS PERMANENTES DE 5 O MAS AÑOS-SIN VARIEDAD Secano
 Ref:1700000007018792 Recinto:21-078-044-00027-001 Cultivo:62000 PASTOS PERMANENTES DE 5 O MAS AÑOS-SIN VARIEDAD Secano
 Ref:1700000007018801 Recinto:21-078-044-00027-002 Cultivo:62000 PASTOS PERMANENTES DE 5 O MAS AÑOS-SIN VARIEDAD Secano
 Ref:1700000007018826 Recinto:21-078-044-00030-004 Cultivo:62000 PASTOS PERMANENTES DE 5 O MAS AÑOS-SIN VARIEDAD Secano
 Ref:1700000007018809 Recinto:21-078-047-00095-002 Cultivo:62000 PASTOS PERMANENTES DE 5 O MAS AÑOS-SIN VARIEDAD Secano
 Ref:1700000007018805 Recinto:21-078-047-00110-002 Cultivo:62000 PASTOS PERMANENTES DE 5 O MAS AÑOS-SIN VARIEDAD Secano
 Ref:1700000007018787 Recinto:21-078-047-00110-003 Cultivo:62000 PASTOS PERMANENTES DE 5 O MAS AÑOS-SIN VARIEDAD Secano
 Ref:1700000007018818 Recinto:21-078-047-00110-025 Cultivo:62000 PASTOS PERMANENTES DE 5 O MAS AÑOS-SIN VARIEDAD Secano
 Ref:1700000007018835 Recinto:21-078-047-00110-027 Cultivo:62000 PASTOS PERMANENTES DE 5 O MAS AÑOS-SIN VARIEDAD Secano
 Ref:1700000007018783 Recinto:21-078-047-00148-001 Cultivo:62000 PASTOS PERMANENTES DE 5 O MAS AÑOS-SIN VARIEDAD Secano

Ref:1700000007018825 Recinto:21-078-047-00148-006 Cultivo:62000 PASTOS PERMANENTES DE 5 O MAS AÑOS-SIN
VARIEDAD Secano
Ref:1700000007018814 Recinto:41-009-022-00007-001 Cultivo:62000 PASTOS PERMANENTES DE 5 O MAS AÑOS-SIN
VARIEDAD Secano
Ref:1700000007018807 Recinto:41-009-022-00007-011 Cultivo:62000 PASTOS PERMANENTES DE 5 O MAS AÑOS-SIN
VARIEDAD Secano
Ref:1700000007018834 Recinto:41-009-022-00007-012 Cultivo:62000 PASTOS PERMANENTES DE 5 O MAS AÑOS-SIN
VARIEDAD Secano
Ref:1700000007018829 Recinto:41-009-022-00007-013 Cultivo:62000 PASTOS PERMANENTES DE 5 O MAS AÑOS-SIN
VARIEDAD Secano



<u>APELLIDOS Y NOMBRE / RAZÓN SOCIAL</u>	<u>NIF</u>	<u>EXPEDIENTE</u>	<u>SOLICITA AGRICULT. (3)</u>	<u>SOLICITA GANADER. (4)</u>	<u>ANUALIDAD DE PAGO</u>
ALFONSO VALERO ANTONIO	****9655*	5005140	NO	SI	3ª

DATOS CONVERSIÓN**IMPORTE POR ANUALIDAD**

	<u>2015</u>	<u>2016</u>	<u>2017</u>	<u>2018</u>	<u>2019</u>
IMPORTE MÁXIMO SUBVENCIONABLE	2.094,83 €	2.094,83 €	1.745,69 €	1.745,69 €	1.745,69 €
IMPORTE MEDIO DE TRANSFERENCIA (€/ha)	98,58 €	98,58 €	82,15 €	82,15 €	82,15 €

RESUMEN DE UNIDADES

<u>Cód</u>	<u>GRUPO DE PAGO</u>	<u>Sup. Dec. Admisible (ha)</u>	<u>Sup. Comprometida (ha)</u>	<u>Sup. ajustada compromiso (1) (ha)</u>	<u>% sobredec.</u>	<u>SUP. RESUELTA (ha)</u>	<u>Importe Declarado</u>	<u>Importe Topado</u>	<u>Importe Resuelto</u>	<u>Importe tras sobredec.</u>
43	PASTOS ASOCIADOS A GANADERÍA ECOLÓGICA	21,25		21,25	0,00	21,25	1.745,69	1.745,69	1.745,69	1.745,69
	TOTAL	21,25	21,25	21,25		21,25	1.745,69	1.745,69	1.745,69	1.745,69

APLICACIÓN DE REDUCCIONES Y SANCIONES

	<u>Importe Calculado</u>	<u>Importe prerreduc.</u>	<u>Admisibilidad y compromisos</u>	<u>Presentación tardía</u>	<u>Omisión declaración</u>	<u>Condicionabilidad</u>	<u>IMPORTE (Euros)</u>			
							<u>RESUELTO</u>	<u>FEADER (Eje 2)</u>	<u>MAGRAMA</u>	<u>CAPDER</u>
GANADERÍA	1.745,69	1.745,69	1,00	0,00	0,00	0,00	0,00	0,00	0,00	0,00
TOTAL							0,00	0,00	0,00	0,00

RECINTOS RESUELTOS

<u>REF.</u>	<u>REFERENCIA SIGPAC</u>	<u>CULTIVO</u>	<u>DESCRIPCIÓN CULTIVO</u>	<u>S/R</u>	<u>G.PAGO</u>	<u>PEND. MEDIA (%)</u>	<u>SUP. DEC. ADMISIBLE (ha)</u>	<u>SUP. COMPROM. (ha)</u>	<u>SUP. AJUSTADA COMPROM. (1) (ha)</u>	<u>SUP. CONV. SIGPAC (ha)</u>	<u>SUP. CERTIF. (ha)</u>	<u>SUP. CAMPO (ha)</u>	<u>SUP. CAMPO DETER. CULT. DECLARADO (ha)</u>	<u>SUP. DEC. REDUCIDA (ha)</u>	<u>SUP. RESUELTA (ha)</u>
1700000005495716	21-025-005-00001-0003	62000	PASTOS PERMANENTES DE 5 O MAS AÑOS-SIN VARIEDAD	S	43	22,16	0,08	0,08	0,08		0,00	0,08	0,08	0,08	0,08
1700000005495725	21-025-005-00030-0001	62000	PASTOS PERMANENTES DE 5 O MAS AÑOS-SIN VARIEDAD	S	43	26,44	17,67	17,67	17,67		0,00	17,67	17,67	17,67	17,67
1700000005495730	21-025-005-00014-0006	62000	PASTOS PERMANENTES DE 5 O MAS AÑOS-SIN VARIEDAD	S	43	26,79	0,32	0,32	0,32		0,00	0,32	0,32	0,32	0,32
1700000005495734	21-025-005-00014-0008	62000	PASTOS PERMANENTES DE 5 O MAS AÑOS-SIN VARIEDAD	S	43	7,42	0,03	0,03	0,03		0,00	0,03	0,03	0,03	0,03
1700000005495741	21-025-005-00030-0002	62000	PASTOS PERMANENTES DE 5 O MAS AÑOS-SIN VARIEDAD	S	43	17,65	0,01	0,01	0,01		0,00	0,01	0,01	0,01	0,01
1700000005495749	21-025-005-00030-0004	62000	PASTOS PERMANENTES DE 5 O MAS AÑOS-SIN VARIEDAD	S	43	34,26	0,32	0,32	0,32		0,00	0,32	0,32	0,32	0,32
1700000005495756	21-025-005-00014-0002	62000	PASTOS PERMANENTES DE 5 O MAS AÑOS-SIN VARIEDAD	S	43	30,59	2,82	2,82	2,82		0,00	2,82	2,82	2,82	2,82

DATOS GANADERÍA**RESUMEN DE UNIDADES**

<u>Cód</u>	<u>GRUPO DE PAGO</u>	<u>Sup. Dec. Admisible (ha)</u>	<u>Sup. Comprometida (ha)</u>	<u>Sup. ajustada compromiso (1) (ha)</u>	<u>% sobredec.</u>	<u>SUP. RESUELTA (ha)</u>	<u>Importe Declarado</u>	<u>Importe Topado</u>	<u>Importe Resuelto</u>	<u>Importe tras sobredec.</u>
43	PASTOS ASOCIADOS A GANADERÍA ECOLÓGICA	21,25		21,25	0,00	21,25	1.745,69	1.745,69	1.745,69	1.745,69
	TOTAL	21,25	21,25	21,25		21,25	1.745,69	1.745,69	1.745,69	1.745,69

RESUMEN DE PAGOS

	<u>IMPORTE (Euros)</u>			
	<u>RESUELTO</u>	<u>FEADER (Eje 2)</u>	<u>MAGRAMA</u>	<u>CAPDER</u>
A pagar	0,00	0,00	0,00	0,00

APLICACIÓN DE REDUCCIONES Y SANCIONES

	<u>Importe Calculado</u>	<u>Importe prerreduc.</u>	<u>Admisibilidad y compromisos</u>	<u>Presentación tardía</u>	<u>Omisión declaración</u>	<u>Condicionabilidad</u>	<u>IMPORTE (Euros)</u>			
							<u>RESUELTO</u>	<u>FEADER (Eje 2)</u>	<u>MAGRAMA</u>	<u>CAPDER</u>
	1.745,69	1.745,69	100,00	0,00	0,00	0,00	0,00	0,00	0,00	0,00
TOTAL							0,00	0,00	0,00	0,00



Superficie determinada para Cálculo Carga Ganadera: 21,66 ha
Carga Ganadera Mínima Expediente: 0,32 ugm/ha
Carga Ganadera Máxima Expediente: 0,32 ugm/ha

Recintos Determinados para el Cálculo de Garga Ganadera

REF.	REFERENCIA SIGPAC	CULTIVO	DESCRIPCIÓN CULTIVO	S/R	SUP. RESUELTA (ha)
170000005495716	21-025-005-00001-0003	62000	PASTOS PERMANENTES DE 5 O MAS AÑOS-SIN VARIEDAD	S	0,08
170000005495721	21-025-005-00014-0011	62000	PASTOS PERMANENTES DE 5 O MAS AÑOS-SIN VARIEDAD	S	0,41
170000005495725	21-025-005-00030-0001	62000	PASTOS PERMANENTES DE 5 O MAS AÑOS-SIN VARIEDAD	S	17,67
170000005495730	21-025-005-00014-0006	62000	PASTOS PERMANENTES DE 5 O MAS AÑOS-SIN VARIEDAD	S	0,32
170000005495734	21-025-005-00014-0008	62000	PASTOS PERMANENTES DE 5 O MAS AÑOS-SIN VARIEDAD	S	0,03
170000005495741	21-025-005-00030-0002	62000	PASTOS PERMANENTES DE 5 O MAS AÑOS-SIN VARIEDAD	S	0,01
170000005495749	21-025-005-00030-0004	62000	PASTOS PERMANENTES DE 5 O MAS AÑOS-SIN VARIEDAD	S	0,32
170000005495756	21-025-005-00014-0002	62000	PASTOS PERMANENTES DE 5 O MAS AÑOS-SIN VARIEDAD	S	2,82

DETALLE DE REDUCCIONES Y SANCIONES POR INCUMPLIMIENTOS DE ADMISIBILIDAD Y COMPROMISOS

Tipo	Compromiso	Sup. Calculada	Sup. Incumpli.	Factor Alcance (2)	Coef. Línea Base	Coef. Acumulación	Coef. Reiteración	Importe Ayuda	Factor Sanción	Importe Sanción	Aplicado
B1	Las unidades comprometidas deben estar certificadas en producción ecológica según lo establecido en el Reglamento (CE) n° 834/2007 y el Reglamento (CE) n° 889/2008, por el que se establece disposiciones de aplicación del Reglamento (CE) n° 834/2007 del Consejo, durante el periodo de compromiso.	21,25	21,25	1,00	1,00	1,00	1,00	1.745,69 €	1,00	1.745,69 €	SI

INCIDENCIAS**INCIDENCIA DESCRIPCIÓN**

- 85001 El recinto declarado no cumple con las normas de producción ecológica (artículo 5-1 e), Orden 26 mayo 2015)
 Ref:1700000005495752 Recinto:21-025-005-00036-001 Cultivo:62000 PASTOS PERMANENTES DE 5 O MAS AÑOS-SIN VARIEDAD Secano
- 85031 Solicita recinto que no está comprometido para la operación.
 Ref:1700000005495721 Recinto:21-025-005-00014-011 Cultivo:62000 PASTOS PERMANENTES DE 5 O MAS AÑOS-SIN VARIEDAD Secano
 Ref:1700000005495752 Recinto:21-025-005-00036-001 Cultivo:62000 PASTOS PERMANENTES DE 5 O MAS AÑOS-SIN VARIEDAD Secano



<u>APELLIDOS Y NOMBRE / RAZÓN SOCIAL</u>	<u>NIF</u>	<u>EXPEDIENTE</u>	<u>SOLICITA AGRICULT. (3)</u>	<u>SOLICITA GANADER. (4)</u>	<u>ANUALIDAD DE PAGO</u>
AMALUCON, S.L.	****9450*	5000972	NO	SI	3ª

DATOS CONVERSIÓN**IMPORTE POR ANUALIDAD**

	<u>2015</u>	<u>2016</u>	<u>2017</u>	<u>2018</u>	<u>2019</u>
IMPORTE MÁXIMO SUBVENCIONABLE	10.488,91 €	10.488,91 €	8.190,14 €	8.190,14 €	8.190,14 €
IMPORTE MEDIO DE TRANSFERENCIA (€/ha)	79,90 €	79,90 €	66,58 €	66,58 €	66,58 €

RESUMEN DE UNIDADES

<u>Cód</u>	<u>GRUPO DE PAGO</u>	<u>Sup. Dec. Admisible (ha)</u>	<u>Sup. Comprometida (ha)</u>	<u>Sup. ajustada compromiso (1) (ha)</u>	<u>% sobredec.</u>	<u>SUP. RESUELTA (ha)</u>	<u>Importe Declarado</u>	<u>Importe Topado</u>	<u>Importe Resuelto</u>	<u>Importe tras sobredec.</u>
43	PASTOS ASOCIADOS A GANADERÍA ECOLÓGICA	127,08		123,01	0,00	123,01	8.103,28	8.190,14	8.103,28	8.103,28
	TOTAL	127,08	123,01	123,01		123,01	8.103,28	8.190,14	8.103,28	8.103,28

APLICACIÓN DE REDUCCIONES Y SANCIONES

	<u>Importe Calculado</u>	<u>Importe prerreduc.</u>	<u>Admisibilidad y compromisos</u>	<u>Presentación tardía</u>	<u>Omisión declaración</u>	<u>Condicionality</u>	<u>IMPORTE (Euros)</u>			
							<u>RESUELTO</u>	<u>FEADER (Eje 2)</u>	<u>MAGRAMA</u>	<u>CAPDER</u>
GANADERÍA	8.103,28	8.103,28	0,00	0,00	0,00	0,00	8.103,28	6.077,46	871,10	1.154,72
TOTAL							8.103,28	6.077,46	871,10	1.154,72

RECINTOS RESUELTOS

<u>REF.</u>	<u>REFERENCIA SIGPAC</u>	<u>CULTIVO DESCRIPCIÓN CULTIVO</u>	<u>S/R G.PAGO</u>	<u>PEND. MEDIA (%)</u>	<u>SUP. DEC. ADMISIBLE (ha)</u>	<u>SUP. COMPROM. (ha)</u>	<u>SUP. AJUSTADA COMPROM. (1) (ha)</u>	<u>SUP. CONV. SIGPAC (ha)</u>	<u>SUP. CERTIF. (ha)</u>	<u>SUP. CAMPO (ha)</u>	<u>SUP. CAMPO DETER. CULT. DECLARADO (ha)</u>	<u>SUP. DEC. REDUCIDA (ha)</u>	<u>SUP. RESUELTA (ha)</u>
1700000002705328	21-057-014-00214-0002	62000 PASTOS PERMANENTES DE 5 O MAS AÑOS-SIN VARIEDAD	S 43	9,74	34,43	34,44	34,43		40,52			34,43	34,43
1700000002705329	21-057-014-00217-0005	63000 PASTOS DE MENOS DE 5 AÑOS-SIN VARIEDAD	S 43	8,61	6,38	6,38	6,38		6,38			6,38	6,38
1700000002705330	21-057-014-00222-0007	63000 PASTOS DE MENOS DE 5 AÑOS-SIN VARIEDAD	S 43	11,16	65,70	65,70	65,70		65,70			65,70	65,70
1700000002705331	21-057-014-00217-0006	63000 PASTOS DE MENOS DE 5 AÑOS-SIN VARIEDAD	S 43	10,24	2,05	2,05	2,05		2,05			2,05	2,05
1700000002705332	21-057-014-00222-0008	63000 PASTOS DE MENOS DE 5 AÑOS-SIN VARIEDAD	S 43	9,69	18,52	18,52	18,52		18,52			18,52	18,52

DATOS GANADERÍA**RESUMEN DE UNIDADES**

<u>Cód</u>	<u>GRUPO DE PAGO</u>	<u>Sup. Dec. Admisible (ha)</u>	<u>Sup. Comprometida (ha)</u>	<u>Sup. ajustada compromiso (1) (ha)</u>	<u>% sobredec.</u>	<u>SUP. RESUELTA (ha)</u>	<u>Importe Declarado</u>	<u>Importe Topado</u>	<u>Importe Resuelto</u>	<u>Importe tras sobredec.</u>
43	PASTOS ASOCIADOS A GANADERÍA ECOLÓGICA	127,08		123,01	0,00	123,01	8.103,28	8.190,14	8.103,28	8.103,28
	TOTAL	127,08	123,01	123,01		123,01	8.103,28	8.190,14	8.103,28	8.103,28

RESUMEN DE PAGOS

	<u>IMPORTE (Euros)</u>			
	<u>RESUELTO</u>	<u>FEADER (Eje 2)</u>	<u>MAGRAMA</u>	<u>CAPDER</u>
Pago realizado	4.043,42	3.032,57	434,67	576,18
A pagar	4.059,86	3.044,90	436,43	578,53
TOTAL	8.103,28	6.077,47	871,10	1.154,71

APLICACIÓN DE REDUCCIONES Y SANCIONES

<u>Importe Calculado</u>	<u>Importe prerreduc.</u>	<u>Admisibilidad y compromisos</u>	<u>Presentación tardía</u>	<u>Omisión declaración</u>	<u>Condicionality</u>	<u>IMPORTE (Euros)</u>				
						<u>RESUELTO</u>	<u>FEADER (Eje 2)</u>	<u>MAGRAMA</u>	<u>CAPDER</u>	
8.103,28	8.103,28	0,00	0,00	0,00	0,00	8.103,28	6.077,46	871,10	1.154,72	
						TOTAL	8.103,28	6.077,46	871,10	1.154,72



Datos considerados para el Cálculo de la Carga Ganadera mínima y máxima del expediente

<u>Explotación</u>	<u>Especie</u>	<u>Inscrito en Sipea y Admisible</u>	<u>Censo Medio Animales</u>	<u>Ugm Calculada para CG Mínima</u>	<u>Ugm Calculada para CG Máxima</u>
ES210570000023	CABALLAR	SI	20,00	20,00	20,00
ES210570000023	OVINA	SI	100,20	15,03	15,03
				35,03	35,03

Superficie determinada para Cálculo Carga Ganadera: 127,08 ha

Carga Ganadera Mínima Expediente: 0,28 ugm/ha

Carga Ganadera Máxima Expediente: 0,28 ugm/ha

Los importes del Grupo de Pago de pastos de este expediente han sido ajustados por no llegar a la carga ganadera mínima de 0,3

Recintos Determinados para el Cálculo de Garga Ganadera

<u>REF.</u>	<u>REFERENCIA SIGPAC</u>	<u>CULTIVO</u>	<u>DESCRIPCIÓN CULTIVO</u>	<u>S/R</u>	<u>SUP. RESUELTA (ha)</u>
1700000002705328	21-057-014-00214-0002	62000	PASTOS PERMANENTES DE 5 O MAS AÑOS-SIN VARIEDAD	S	34,43
1700000002705329	21-057-014-00217-0005	63000	PASTOS DE MENOS DE 5 AÑOS-SIN VARIEDAD	S	6,38
1700000002705330	21-057-014-00222-0007	63000	PASTOS DE MENOS DE 5 AÑOS-SIN VARIEDAD	S	65,70
1700000002705331	21-057-014-00217-0006	63000	PASTOS DE MENOS DE 5 AÑOS-SIN VARIEDAD	S	2,05
1700000002705332	21-057-014-00222-0008	63000	PASTOS DE MENOS DE 5 AÑOS-SIN VARIEDAD	S	18,52



<u>APELLIDOS Y NOMBRE / RAZÓN SOCIAL</u>	<u>NIF</u>	<u>EXPEDIENTE</u>	<u>SOLICITA AGRICULT. (3)</u>	<u>SOLICITA GANADER. (4)</u>	<u>ANUALIDAD DE PAGO</u>
ANDREU JARA JOSE LUIS	****2043*	5000541	SI	NO	3ª

DATOS CONVERSIÓN**IMPORTE POR ANUALIDAD**

	<u>2015</u>	<u>2016</u>	<u>2017</u>	<u>2018</u>	<u>2019</u>
IMPORTE MÁXIMO SUBVENCIONABLE	1.196,25 €	1.196,25 €	1.196,25 €	996,87 €	996,87 €
IMPORTE MEDIO DE TRANSFERENCIA (€/ha)	259,49 €	259,49 €	259,49 €	216,24 €	216,24 €

RESUMEN DE UNIDADES

<u>Cód</u>	<u>GRUPO DE PAGO</u>	<u>Sup. Dec. Admisible (ha)</u>	<u>Sup. Comprometida (ha)</u>	<u>Sup. ajustada compromiso (1) (ha)</u>	<u>% sobredec.</u>	<u>SUP. RESUELTA (ha)</u>	<u>Importe Declarado</u>	<u>Importe Topado</u>	<u>Importe Resuelto</u>	<u>Importe tras sobredec.</u>
38	FRUTALES SECANO	4,61		4,61	0,00	4,61	1.196,25	1.196,25	1.196,25	1.196,25
	TOTAL	4,61	4,61	4,61		4,61	1.196,25	1.196,25	1.196,25	1.196,25

APLICACIÓN DE REDUCCIONES Y SANCIONES

	<u>Importe Calculado</u>	<u>Importe prereduc.</u>	<u>Admisibilidad y compromisos</u>	<u>Presentación tardía</u>	<u>Omisión declaración</u>	<u>Condicionabilidad</u>	<u>IMPORTE (Euros)</u>			
							<u>RESUELTO</u>	<u>FEADER (Eje 2)</u>	<u>MAGRAMA</u>	<u>CAPDER</u>
AGRICULTURA	1.196,25	1.196,25	0,00	0,00	0,00	0,00	1.196,25	897,19	128,60	170,46
TOTAL							1.196,25	897,19	128,60	170,46

RECINTOS RESUELTOS

<u>REF.</u>	<u>REFERENCIA SIGPAC</u>	<u>CULTIVO DESCRIPCIÓN CULTIVO</u>	<u>S/R</u>	<u>G.PAGO</u>	<u>PEND. MEDIA (%)</u>	<u>SUP. DEC. ADMISIBLE (ha)</u>	<u>SUP. COMPROM. (ha)</u>	<u>SUP. AJUSTADA COMPROM. (1) (ha)</u>	<u>SUP. CONY. SIGPAC (ha)</u>	<u>SUP. CERTIF. (ha)</u>	<u>SUP. CAMPO (ha)</u>	<u>SUP. CAMPO DETER. CULT. DECLARADO (ha)</u>	<u>SUP. DEC. REDUCIDA (ha)</u>	<u>SUP. RESUELTA (ha)</u>
1700000002586431	21-034-005-00020-0001	117000 CASTAÑOS-SIN VARIEDAD	S	38	20,06	2,82	2,82	2,82		2,82			2,82	2,82
1700000002586432	21-034-005-00031-0002	117000 CASTAÑOS-SIN VARIEDAD	S	38	16,12	1,79	1,79	1,79		1,79			1,79	1,79

DATOS AGRICULTURA**RESUMEN DE UNIDADES**

<u>Cód</u>	<u>GRUPO DE PAGO</u>	<u>Sup. Dec. Admisible (ha)</u>	<u>Sup. Comprometida (ha)</u>	<u>Sup. ajustada compromiso (1) (ha)</u>	<u>% sobredec.</u>	<u>SUP. RESUELTA (ha)</u>	<u>Importe Declarado</u>	<u>Importe Topado</u>	<u>Importe Resuelto</u>	<u>Importe tras sobredec.</u>
38	FRUTALES SECANO	4,61		4,61	0,00	4,61	1.196,25	1.196,25	1.196,25	1.196,25
	TOTAL	4,61	4,61	4,61		4,61	1.196,25	1.196,25	1.196,25	1.196,25

RESUMEN DE PAGOS

	<u>Pago realizado</u>	<u>IMPORTE (Euros)</u>			
		<u>RESUELTO</u>	<u>FEADER (Eje 2)</u>	<u>MAGRAMA</u>	<u>CAPDER</u>
		1.196,25	897,19	128,60	170,46

APLICACIÓN DE REDUCCIONES Y SANCIONES

	<u>Importe Calculado</u>	<u>Importe prereduc.</u>	<u>Admisibilidad y compromisos</u>	<u>Presentación tardía</u>	<u>Omisión declaración</u>	<u>Condicionabilidad</u>	<u>IMPORTE (Euros)</u>			
							<u>RESUELTO</u>	<u>FEADER (Eje 2)</u>	<u>MAGRAMA</u>	<u>CAPDER</u>
	1.196,25	1.196,25	0,00	0,00	0,00	0,00	1.196,25	897,19	128,60	170,46
TOTAL							1.196,25	897,19	128,60	170,46



<u>APELLIDOS Y NOMBRE / RAZÓN SOCIAL</u>	<u>NIF</u>	<u>EXPEDIENTE</u>	<u>SOLICITA AGRICULT. (3)</u>	<u>SOLICITA GANADER. (4)</u>	<u>ANUALIDAD DE PAGO</u>
ANTUNEZ TRISTANCHO RAFAEL	****7439*	5000533	SI	NO	3ª

DATOS CONVERSIÓN**IMPORTE POR ANUALIDAD**

	<u>2015</u>	<u>2016</u>	<u>2017</u>	<u>2018</u>	<u>2019</u>
IMPORTE MÁXIMO SUBVENCIONABLE	9.377,97 €	9.377,97 €	9.323,48 €	7.769,50 €	7.769,50 €
IMPORTE MEDIO DE TRANSFERENCIA (€/ha)	259,49 €	259,49 €	259,49 €	216,24 €	216,24 €

RESUMEN DE UNIDADES

<u>Cód</u>	<u>GRUPO DE PAGO</u>	<u>Sup. Dec. Admisible (ha)</u>	<u>Sup. Comprometida (ha)</u>	<u>Sup. ajustada compromiso (1) (ha)</u>	<u>% sobredec.</u>	<u>SUP. RESUELTA (ha)</u>	<u>Importe Declarado</u>	<u>Importe Topado</u>	<u>Importe Resuelto</u>	<u>Importe tras sobredec.</u>
38	FRUTALES SECANO	43,91		35,93	0,00	35,93	9.105,93	9.323,48	9.105,93	9.105,93
	TOTAL	43,91	35,93	35,93		35,93	9.105,93	9.323,48	9.105,93	9.105,93

APLICACIÓN DE REDUCCIONES Y SANCIONES

<u>AGRICULTURA</u>	<u>Importe Calculado</u>	<u>Importe prerreduc.</u>	<u>Admisibilidad y compromisos</u>	<u>Presentación tardía</u>	<u>Omisión declaración</u>	<u>Condicionabilidad</u>	<u>IMPORTE (Euros)</u>				
							<u>RESUELTO</u>	<u>FEADER (Eje 2)</u>	<u>MAGRAMA</u>	<u>CAPDER</u>	
	9.105,93	9.105,93	0,22	0,00	0,00	0,00	7.102,63	5.326,97	763,53	1.012,13	
							TOTAL	7.102,63	5.326,97	763,53	1.012,13

RECINTOS RESUELTOS

<u>REF.</u>	<u>REFERENCIA SIGPAC</u>	<u>CULTIVO DESCRIPCIÓN CULTIVO</u>	<u>S/R</u>	<u>G. PAGO</u>	<u>PEND. MEDIA (%)</u>	<u>SUP. DEC. ADMISIBLE (ha)</u>	<u>SUP. COMPROM. (ha)</u>	<u>SUP. AJUSTADA COMPROM. (1) (ha)</u>	<u>SUP. CONY. SIGPAC (ha)</u>	<u>SUP. CERTIF. (ha)</u>	<u>SUP. CAMPO (ha)</u>	<u>SUP. CAMPO DETER. CULT. DECLARADO (ha)</u>	<u>SUP. DEC. REDUCIDA (ha)</u>	<u>SUP. RESUELTA (ha)</u>
1700000002579701	21-022-001-00015-0001	117000 CASTAÑOS-SIN VARIEDAD	S	38	21,97	0,47	0,47	0,47	0,47	0,47	0,47	0,47	0,47	0,47
1700000002579707	21-043-002-00013-0001	117000 CASTAÑOS-SIN VARIEDAD	S	38	34,34	5,37	5,37	5,37	5,37	5,37	5,37	5,37	5,37	5,37
1700000002579708	21-043-002-00014-0001	117000 CASTAÑOS-SIN VARIEDAD	S	38	35,20	2,34	2,00	2,00	2,00	2,00	2,34	2,34	2,00	2,00
1700000002579709	21-043-002-00077-0002	117000 CASTAÑOS-SIN VARIEDAD	S	38	35,05	10,47	3,00	3,00	3,00	3,00	10,47	0,00	3,00	3,00
1700000002579710	21-043-003-00002-0001	117000 CASTAÑOS-SIN VARIEDAD	S	38	22,49	1,76	1,76	1,76	1,76	1,76	1,76	1,76	1,76	1,76
1700000002579711	21-043-003-00216-0001	117000 CASTAÑOS-SIN VARIEDAD	S	38	31,54	1,96	1,96	1,96	1,96	1,96	1,96	1,96	1,96	1,96
1700000002579712	21-022-005-00010-0002	117000 CASTAÑOS-SIN VARIEDAD	S	38	21,54	1,97	1,97	1,97	1,97	1,97	1,97	1,97	1,97	1,97
1700000002579713	21-022-005-00010-0003	117000 CASTAÑOS-SIN VARIEDAD	S	38	23,45	0,35	0,35	0,35	0,35	0,35	0,35	0,35	0,35	0,35
1700000002579714	21-022-005-00010-0004	117000 CASTAÑOS-SIN VARIEDAD	S	38	16,99	0,25	0,25	0,25	0,00	0,25	0,25	0,25	0,25	0,25
1700000002579715	21-022-005-00019-0001	117000 CASTAÑOS-SIN VARIEDAD	S	38	25,18	1,17	1,17	1,17	1,17	1,17	1,17	1,17	1,17	1,17
1700000002579716	21-034-003-00023-0001	117000 CASTAÑOS-SIN VARIEDAD	S	38	26,85	0,40	12,53	0,40	1,01	0,40	0,40	0,00	0,40	0,40
1700000002579717	21-034-003-00027-0008	117000 CASTAÑOS-SIN VARIEDAD	S	38	24,00	7,20	10,95	7,20	7,21	7,20	7,20	7,20	7,20	7,20
1700000002579718	21-034-003-00052-0005	117000 CASTAÑOS-SIN VARIEDAD	S	38	35,27	0,46	10,95	0,46	0,46	0,46	0,46	0,00	0,46	0,46
1700000002579719	21-034-003-00052-0006	117000 CASTAÑOS-SIN VARIEDAD	S	38	25,62	0,33	10,82	0,33	0,34	0,33	0,33	0,00	0,33	0,33
1700000002579720	21-034-003-00052-0008	117000 CASTAÑOS-SIN VARIEDAD	S	38	26,21	2,97	11,29	2,97	2,97	0,00	2,97	2,97	2,97	2,97
1700000002579721	21-034-003-00023-0001	117000 CASTAÑOS-SIN VARIEDAD	S	38	26,85	0,60	12,53	0,60	1,01	0,00	0,60	0,60	0,60	0,60
1700000002579722	21-034-003-00031-0001	117000 CASTAÑOS-SIN VARIEDAD	S	38	32,14	2,54	3,25	2,53	2,53	2,05	2,54	2,54	2,53	2,53
1700000002579723	21-034-003-00039-0002	117000 CASTAÑOS-SIN VARIEDAD	S	38	34,03	0,11	1,20	0,11	1,20	0,11	0,11	0,11	0,11	0,11
1700000002579725	21-034-003-00034-0002	117000 CASTAÑOS-SIN VARIEDAD	S	38	31,66	3,09	3,09	3,09	3,09	3,09	3,09	3,09	3,09	3,09
1700000002579726	21-043-002-00010-0007	117000 CASTAÑOS-SIN VARIEDAD	S	38	24,83	0,10	0,10	0,10	0,10	0,10	0,10	0,00	0,10	0,10

DATOS AGRICULTURA**RESUMEN DE UNIDADES**

<u>Cód</u>	<u>GRUPO DE PAGO</u>	<u>Sup. Dec. Admisible (ha)</u>	<u>Sup. Comprometida (ha)</u>	<u>Sup. ajustada compromiso (1) (ha)</u>	<u>% sobredec.</u>	<u>SUP. RESUELTA (ha)</u>	<u>Importe Declarado</u>	<u>Importe Topado</u>	<u>Importe Resuelto</u>	<u>Importe tras sobredec.</u>
38	FRUTALES SECANO	43,91		35,93	0,00	35,93	9.105,93	9.323,48	9.105,93	9.105,93
	TOTAL	43,91	35,93	35,93		35,93	9.105,93	9.323,48	9.105,93	9.105,93

RESUMEN DE PAGOS

	<u>IMPORTE (Euros)</u>			
	<u>RESUELTO</u>	<u>FEADER (Eje 2)</u>	<u>MAGRAMA</u>	<u>CAPDER</u>
Pago realizado	6.556,27	4.917,20	704,80	934,27
A pagar	546,36	409,77	58,73	77,86
TOTAL	7.102,63	5.326,97	763,53	1.012,13



(1) Superficie declarada admisible ajustada con la superficie comprometida.
(2) Factor de penalización valorando el alcance para el tipo de compromiso.
(3) Solicita agricultura y tiene compromisos vigentes.
(4) Solicita ganadería y tiene compromisos vigentes.

APLICACIÓN DE REDUCCIONES Y SANCIONES

<u>Importe Calculado</u>	<u>Importe prereduc.</u>	<u>Admisibilidad y compromisos</u>	<u>Presentación tardía</u>	<u>Omisión declaración</u>	<u>Condicionidad</u>	IMPORTE (Euros)			
						<u>RESUELTO</u>	<u>FEADER (Eje 2)</u>	<u>MAGRAMA</u>	<u>CAPDER</u>
9.105,93	9.105,93	22,00	0,00	0,00	0,00	7.102,63	5.326,97	763,53	1.012,13
TOTAL						7.102,63	5.326,97	763,53	1.012,13

DETALLE DE REDUCCIONES Y SANCIONES POR INCUMPLIMIENTOS DE ADMISIBILIDAD Y COMPROMISOS

<u>Tipo</u>	<u>Compromiso</u>	<u>Sup. Calculada</u>	<u>Sup. Incumpli.</u>	<u>Factor Alcance (2)</u>	<u>Coef. Línea Base</u>	<u>Coef. Acumulación</u>	<u>Coef. Reiteración</u>	<u>Importe Ayuda</u>	<u>Factor Sanción</u>	<u>Importe Sanción</u>	<u>Aplicado</u>
B1	Cultivo solicitado distinto al determinado.	35,93	4,13	0,11	1,00	1,25	1,00	9.105,93 €	0,14	1.274,83 €	NO
B1	Las unidades comprometidas deben estar certificadas en producción ecológica según lo establecido en el Reglamento (CE) n° 834/2007 y el Reglamento (CE) n° 889/2008, por el que se establece disposiciones de aplicación del Reglamento (CE) n° 834/2007 del Consejo, durante el periodo de compromiso.	35,93	4,14	0,12	1,00	1,25	1,50	9.105,93 €	0,22	2.003,30 €	SI

INCIDENCIAS**INCIDENCIA DESCRIPCIÓN**

85001	El recinto declarado no cumple con las normas de producción ecológica (artículo 5-1 e), Orden 26 mayo 2015) Ref:1700000002579724 Recinto:21-034-003-00053-007 Cultivo:117000 CASTAÑOS-SIN VARIEDAD Secano
85002	Recinto declarado que no cumple en su totalidad con las normas de producción ecológica (artículo 5-1 e), Orden 26 mayo 2015) Ref:1700000002579722 Recinto:21-034-003-00031-001 Cultivo:117000 CASTAÑOS-SIN VARIEDAD Secano Sup. Declarada:2,53 Superficie Certificada (Ha):2,05
85031	Solicita recinto que no está comprometido para la operación. Ref:1700000002579724 Recinto:21-034-003-00053-007 Cultivo:117000 CASTAÑOS-SIN VARIEDAD Secano



<u>APELLIDOS Y NOMBRE / RAZÓN SOCIAL</u>	<u>NIF</u>	<u>EXPEDIENTE</u>	<u>SOLICITA AGRICULT. (3)</u>	<u>SOLICITA GANADER. (4)</u>	<u>ANUALIDAD DE PAGO</u>
ARACENA SUMMER CAMP SLU	****8955*	5003297	SI	NO	3ª

DATOS CONVERSIÓN**IMPORTE POR ANUALIDAD**

	<u>2015</u>	<u>2016</u>	<u>2017</u>	<u>2018</u>	<u>2019</u>
IMPORTE MÁXIMO SUBVENCIONABLE	1.289,67 €	1.289,67 €	1.123,60 €	936,32 €	936,32 €
IMPORTE MEDIO DE TRANSFERENCIA (€/ha)	259,49 €	259,49 €	259,49 €	216,24 €	216,24 €

RESUMEN DE UNIDADES

<u>Cód</u>	<u>GRUPO DE PAGO</u>	<u>Sup. Dec. Admisible (ha)</u>	<u>Sup. Comprometida (ha)</u>	<u>Sup. ajustada compromiso (1) (ha)</u>	<u>% sobredec.</u>	<u>SUP. RESUELTA (ha)</u>	<u>Importe Declarado</u>	<u>Importe Topado</u>	<u>Importe Resuelto</u>	<u>Importe tras sobredec.</u>
38	FRUTALES SECANO	4,86		4,33	0,00	4,33	1.123,59	1.123,60	1.123,59	1.123,59
	TOTAL	4,86	4,33	4,33		4,33	1.123,59	1.123,60	1.123,59	1.123,59

APLICACIÓN DE REDUCCIONES Y SANCIONES

	<u>Importe Calculado</u>	<u>Importe prereduc.</u>	<u>Admisibilidad y compromisos</u>	<u>Presentación tardía</u>	<u>Omisión declaración</u>	<u>Condicionabilidad</u>	<u>IMPORTE (Euros)</u>			
							<u>RESUELTO</u>	<u>FEADER (Eje 2)</u>	<u>MAGRAMA</u>	<u>CAPDER</u>
AGRICULTURA	1.123,59	1.123,59	0,00	0,00	0,00	0,00	1.123,59	842,69	120,79	160,11
TOTAL							1.123,59	842,69	120,79	160,11

RECINTOS RESUELTOS

<u>REF.</u>	<u>REFERENCIA SIGPAC</u>	<u>CULTIVO DESCRIPCIÓN CULTIVO</u>	<u>S/R</u>	<u>G.PAGO</u>	<u>PEND. MEDIA (%)</u>	<u>SUP. DEC. ADMISIBLE (ha)</u>	<u>SUP. COMPROM. (ha)</u>	<u>SUP. AJUSTADA COMPROM. (1) (ha)</u>	<u>SUP. CONY. SIGPAC (ha)</u>	<u>SUP. CERTIF. (ha)</u>	<u>SUP. CAMPO (ha)</u>	<u>SUP. CAMPO DETER. CULT. DECLARADO (ha)</u>	<u>SUP. DEC. REDUCIDA (ha)</u>	<u>SUP. RESUELTA (ha)</u>
1700000004701036	21-033-015-00036-0001	117000 CASTAÑOS-SIN VARIEDAD	S	38	9,75	0,52	0,52	0,52		0,52	0,52	0,52	0,52	0,52
1700000004701038	21-033-015-00037-0001	117000 CASTAÑOS-SIN VARIEDAD	S	38	15,84	1,42	1,42	1,42		1,42	1,42	1,42	1,42	1,42
1700000004701039	21-033-015-00038-0001	117000 CASTAÑOS-SIN VARIEDAD	S	38	12,93	0,13	0,13	0,13	0,13	0,13	0,13	0,13	0,13	0,13
1700000004701040	21-033-015-00038-0002	117000 CASTAÑOS-SIN VARIEDAD	S	38	12,15	1,29	1,29	1,29		1,29	1,29	1,29	1,29	1,29
1700000004701041	21-033-015-00038-0003	117000 CASTAÑOS-SIN VARIEDAD	S	38	11,58	0,59	0,59	0,59		0,59	0,59	0,59	0,59	0,59
1700000004701043	21-033-015-00045-0002	117000 CASTAÑOS-SIN VARIEDAD	S	38	10,31	0,43	0,49	0,42	0,42	0,43	0,43	0,43	0,42	0,42
1700000004701047	21-033-015-00032-0001	117000 CASTAÑOS-SIN VARIEDAD	S	38	24,70	0,48	0,48	0,48	0,48	0,48	0,48	0,48	0,48	0,48

DATOS AGRICULTURA**RESUMEN DE UNIDADES**

<u>Cód</u>	<u>GRUPO DE PAGO</u>	<u>Sup. Dec. Admisible (ha)</u>	<u>Sup. Comprometida (ha)</u>	<u>Sup. ajustada compromiso (1) (ha)</u>	<u>% sobredec.</u>	<u>SUP. RESUELTA (ha)</u>	<u>Importe Declarado</u>	<u>Importe Topado</u>	<u>Importe Resuelto</u>	<u>Importe tras sobredec.</u>
38	FRUTALES SECANO	4,86		4,33	0,00	4,33	1.123,59	1.123,60	1.123,59	1.123,59
	TOTAL	4,86	4,33	4,33		4,33	1.123,59	1.123,60	1.123,59	1.123,59

RESUMEN DE PAGOS

	<u>IMPORTE (Euros)</u>			
	<u>RESUELTO</u>	<u>FEADER (Eje 2)</u>	<u>MAGRAMA</u>	<u>CAPDER</u>
Pago realizado	1.123,59	842,69	120,79	160,11

APLICACIÓN DE REDUCCIONES Y SANCIONES

	<u>Importe Calculado</u>	<u>Importe prereduc.</u>	<u>Admisibilidad y compromisos</u>	<u>Presentación tardía</u>	<u>Omisión declaración</u>	<u>Condicionabilidad</u>	<u>IMPORTE (Euros)</u>			
							<u>RESUELTO</u>	<u>FEADER (Eje 2)</u>	<u>MAGRAMA</u>	<u>CAPDER</u>
	1.123,59	1.123,59	0,00	0,00	0,00	0,00	1.123,59	842,69	120,79	160,11
TOTAL							1.123,59	842,69	120,79	160,11



(1) Superficie declarada admisible ajustada con la superficie comprometida.
(2) Factor de penalización valorando el alcance para el tipo de compromiso.
(3) Solicita agricultura y tiene compromisos vigentes.
(4) Solicita ganadería y tiene compromisos vigentes.

<u>APELLIDOS Y NOMBRE / RAZÓN SOCIAL</u>	<u>NIF</u>	<u>EXPEDIENTE</u>	<u>SOLICITA AGRICULT. (3)</u>	<u>SOLICITA GANADER. (4)</u>	<u>ANUALIDAD DE PAGO</u>
ARMURADU, S.L.	****2450*	5006223	SI	SI	3ª

DATOS CONVERSIÓN**IMPORTE POR ANUALIDAD**

	<u>2015</u>	<u>2016</u>	<u>2017</u>	<u>2018</u>	<u>2019</u>
IMPORTE MÁXIMO SUBVENCIONABLE	15.797,45 €	15.797,45 €	13.056,22 €	13.049,36 €	13.049,36 €
IMPORTE MEDIO DE TRANSFERENCIA (€/ha)	20,57 €	20,57 €	17,14 €	17,14 €	17,14 €

RESUMEN DE UNIDADES

<u>Cód</u>	<u>GRUPO DE PAGO</u>	<u>Sup. Dec. Admisible (ha)</u>	<u>Sup. Comprometida (ha)</u>	<u>Sup. ajustada compromiso (1) (ha)</u>	<u>% sobredec.</u>	<u>SUP. RESUELTA (ha)</u>	<u>Importe Declarado</u>	<u>Importe Topado</u>	<u>Importe Resuelto</u>	<u>Importe tras sobredec.</u>
39	HERBÁCEOS	29,86		25,29	0,00	25,29	3.823,09	1.774,00	1.774,00	1.774,00
43	PASTOS ASOCIADOS A GANADERÍA ECOLÓGICA	773,27		735,98	0,00	735,98	20.672,23	11.275,36	11.275,36	11.275,36
TOTAL		803,13	761,67	761,27		761,27	24.495,32	13.049,36	13.049,36	13.049,36

APLICACIÓN DE REDUCCIONES Y SANCIONES

	<u>Importe Calculado</u>	<u>Importe prereduc.</u>	<u>Admisibilidad y compromisos</u>	<u>Presentación tardía</u>	<u>Omisión declaración</u>	<u>Condicionalidad</u>	<u>IMPORTE (Euros)</u>			
							<u>RESUELTO</u>	<u>FEADER (Eje 2)</u>	<u>MAGRAMA</u>	<u>CAPDER</u>
AGRICULTURA	1.774,00	1.774,00	0,00	0,00	0,00	3,00	1.720,78	1.290,59	184,98	245,21
GANADERÍA	11.275,36	11.275,36	0,03	0,00	0,00	3,00	10.608,99	7.956,74	1.140,47	1.511,78
TOTAL							12.329,77	7.956,74	1.140,47	1.511,78



RECINTOS RESUELTOS

REF.	REFERENCIA SIGPAC	CULTIVO DESCRIPCIÓN CULTIVO	S/R	G.PAGO	PEND. MEDIA (%)	SUP. DEC. ADMISIBLE (ha)	SUP. COMPROM. (ha)	SUP. AJUSTADA COMPR.(1) (ha)	SUP. CONY. SIGPAC (ha)	SUP. CERTIE. (ha)	SUP. CAMPO (ha)	SUP. CAMPO DETECLARADO (ha)	SUP. DEC. REDUCIDA (ha)	SUP. RESUELTA (ha)
170000006062024	21-058-010-00007-0004	241000 MEZCLA VEZA - AVENA-SIN VARIEDAD	S	39	13,43	3,17	165,26	2,68		9,51			2,68	2,68
170000006062067	21-006-009-00003-0001	63000 PASTOS DE MENOS DE 5 AÑOS-SIN VARIEDAD	S	43	14,16	19,05	19,05	19,05		0,00			19,05	19,05
170000006062070	21-058-010-80002-0003	63000 PASTOS DE MENOS DE 5 AÑOS-SIN VARIEDAD	S	43	3,19	0,15	0,15	0,15		0,15			0,15	0,15
170000006062075	21-057-010-00014-0002	62000 PASTOS PERMANENTES DE 5 O MAS AÑOS-SIN VARIEDAD	S	43	9,66	22,08	22,08	22,08		22,08			22,08	22,08
170000006062076	21-058-010-00007-0019	62000 PASTOS PERMANENTES DE 5 O MAS AÑOS-SIN VARIEDAD	S	43	31,68	15,14	15,14	15,14		20,19			15,14	15,14
170000006062078	21-058-010-80005-0004	62000 PASTOS PERMANENTES DE 5 O MAS AÑOS-SIN VARIEDAD	S	43	13,98	6,15	6,40	6,15		7,24			6,15	6,15
170000006062080	21-058-010-00007-0004	63000 PASTOS DE MENOS DE 5 AÑOS-SIN VARIEDAD	S	43	13,43	165,26	165,26	139,97		165,26			139,97	139,97
170000006062081	21-058-010-80006-0001	62000 PASTOS PERMANENTES DE 5 O MAS AÑOS-SIN VARIEDAD	S	43	3,14	0,05	0,05	0,05		0,06			0,05	0,05
170000006062082	21-057-010-00026-0002	63000 PASTOS DE MENOS DE 5 AÑOS-SIN VARIEDAD	S	43	19,53	12,19	12,19	12,19		12,19			12,19	12,19
170000006062083	21-058-010-80008-0006	62000 PASTOS PERMANENTES DE 5 O MAS AÑOS-SIN VARIEDAD	S	43	12,13	0,08	0,08	0,08		0,11			0,08	0,08
170000006062084	21-058-010-80007-0006	62000 PASTOS PERMANENTES DE 5 O MAS AÑOS-SIN VARIEDAD	S	43	11,83	0,58	0,58	0,58		0,68			0,58	0,58
170000006062085	21-057-010-80006-0003	63000 PASTOS DE MENOS DE 5 AÑOS-SIN VARIEDAD	S	43	5,74	0,42	0,42	0,42		0,42			0,42	0,42
170000006062086	21-058-010-00002-0001	62000 PASTOS PERMANENTES DE 5 O MAS AÑOS-SIN VARIEDAD	S	43	18,37	57,19	57,19	57,19		76,25			57,19	57,19
170000006062087	21-058-010-00007-0013	62000 PASTOS PERMANENTES DE 5 O MAS AÑOS-SIN VARIEDAD	S	43	16,62	1,59	1,59	1,59		1,59			1,59	1,59
170000006062088	21-058-010-00007-0018	62000 PASTOS PERMANENTES DE 5 O MAS AÑOS-SIN VARIEDAD	S	43	9,38	2,16	2,16	2,16		2,16			2,16	2,16
170000006062089	21-058-010-00006-0006	62000 PASTOS PERMANENTES DE 5 O MAS AÑOS-SIN VARIEDAD	S	43	15,16	14,16	14,16	14,16		14,16			14,16	14,16
170000006062090	21-058-010-00007-0014	62000 PASTOS PERMANENTES DE 5 O MAS AÑOS-SIN VARIEDAD	S	43	25,16	0,91	0,91	0,91		0,91			0,91	0,91
170000006062091	21-058-010-00007-0015	62000 PASTOS PERMANENTES DE 5 O MAS AÑOS-SIN VARIEDAD	S	43	14,69	1,06	1,06	1,06		1,06			1,06	1,06
170000006062096	21-058-010-00007-0004	241000 MEZCLA VEZA - AVENA-SIN VARIEDAD	S	39	13,43	26,69	165,26	22,61		80,07			22,61	22,61
170000006062104	21-057-010-00015-0006	62000 PASTOS PERMANENTES DE 5 O MAS AÑOS-SIN VARIEDAD	S	43	16,47	0,08	0,08	0,08		0,08			0,08	0,08
170000006062105	21-057-010-00015-0003	62000 PASTOS PERMANENTES DE 5 O MAS AÑOS-SIN VARIEDAD	S	43	10,94	8,81	8,81	8,81		10,36			8,81	8,81
170000006062110	21-058-010-00005-0003	62000 PASTOS PERMANENTES DE 5 O MAS AÑOS-SIN VARIEDAD	S	43	19,59	93,17	93,17	93,17		124,22			93,17	93,17
170000006062111	21-057-010-00023-0005	62000 PASTOS PERMANENTES DE 5 O MAS AÑOS-SIN VARIEDAD	S	43	15,40	10,97	11,02	10,97		12,91			10,97	10,97
170000006062116	21-058-009-00006-0005	62000 PASTOS PERMANENTES DE 5 O MAS AÑOS-SIN VARIEDAD	S	43	15,88	30,43	30,43	30,43		30,43			30,43	30,43
170000006062117	21-058-009-00005-0003	62000 PASTOS PERMANENTES DE 5 O MAS AÑOS-SIN VARIEDAD	S	43	9,05	8,09	8,09	8,09		8,09			8,09	8,09
170000006062118	21-058-009-00009-0012	62000 PASTOS PERMANENTES DE 5 O MAS AÑOS-SIN VARIEDAD	S	43	15,75	7,28	7,28	7,28		7,28			7,28	7,28
170000006062119	21-058-009-00009-0024	62000 PASTOS PERMANENTES DE 5 O MAS AÑOS-SIN VARIEDAD	S	43	12,07	67,76	67,76	67,76		67,76			67,76	67,76
170000006062120	21-058-009-00009-0013	62000 PASTOS PERMANENTES DE 5 O MAS AÑOS-SIN VARIEDAD	S	43	9,60	0,17	0,17	0,17		0,26			0,17	0,17
170000006062122	21-058-009-00009-0032	62000 PASTOS PERMANENTES DE 5 O MAS AÑOS-SIN VARIEDAD	S	43	8,97	15,22	15,22	15,22		15,22			15,22	15,22
170000006062124	21-058-009-00006-0004	62000 PASTOS PERMANENTES DE 5 O MAS AÑOS-SIN VARIEDAD	S	43	29,31	1,01	1,01	1,01		2,88			1,01	1,01
170000006062126	21-058-007-00029-0012	62000 PASTOS PERMANENTES DE 5 O MAS AÑOS-SIN VARIEDAD	S	43	13,31	38,63	44,26	38,63		51,50			38,63	38,63
170000006062128	21-058-009-00009-0011	62000 PASTOS PERMANENTES DE 5 O MAS AÑOS-SIN VARIEDAD	S	43	12,23	1,30	1,30	1,30		1,30			1,30	1,30
170000006062129	21-058-009-00009-0025	62000 PASTOS PERMANENTES DE 5 O MAS AÑOS-SIN VARIEDAD	S	43	12,73	24,01	24,01	24,01		24,01			24,01	24,01
170000006062130	21-058-009-00007-0006	62000 PASTOS PERMANENTES DE 5 O MAS AÑOS-SIN VARIEDAD	S	43	20,16	0,49	0,49	0,49		1,94			0,49	0,49
170000006062132	21-058-009-00003-0003	62000 PASTOS PERMANENTES DE 5 O MAS AÑOS-SIN VARIEDAD	S	43	12,27	7,85	7,85	7,85		7,85			7,85	7,85
170000006062133	21-058-009-00003-0002	62000 PASTOS PERMANENTES DE 5 O MAS AÑOS-SIN VARIEDAD	S	43	10,30	0,67	0,67	0,67		0,79			0,67	0,67
170000006062134	21-058-010-80003-0002	62000 PASTOS PERMANENTES DE 5 O MAS AÑOS-SIN VARIEDAD	S	43	26,65	0,25	0,25	0,25		0,56			0,25	0,25
170000006062135	21-058-010-80003-0014	62000 PASTOS PERMANENTES DE 5 O MAS AÑOS-SIN VARIEDAD	S	43	18,23	6,43	6,43	6,43		6,43			6,43	6,43
170000006062136	21-058-009-00007-0004	62000 PASTOS PERMANENTES DE 5 O MAS AÑOS-SIN VARIEDAD	S	43	30,69	0,19	0,19	0,19		0,29			0,19	0,19
170000006062137	21-058-009-00007-0002	62000 PASTOS PERMANENTES DE 5 O MAS AÑOS-SIN VARIEDAD	S	43	16,14	27,93	27,93	27,93		27,93			27,93	27,93
170000006062138	21-058-009-00003-0001	62000 PASTOS PERMANENTES DE 5 O MAS AÑOS-SIN VARIEDAD	S	43	20,89	0,16	0,16	0,16		0,25			0,16	0,16
170000006062139	21-058-007-00029-0005	62000 PASTOS PERMANENTES DE 5 O MAS AÑOS-SIN VARIEDAD	S	43	6,48	13,18	1,18	1,18		13,18			1,18	1,18
170000006062140	21-057-010-80003-0004	62000 PASTOS PERMANENTES DE 5 O MAS AÑOS-SIN VARIEDAD	S	43	13,51	2,91	2,91	2,91		2,91			2,91	2,91
170000006062141	21-057-010-80016-0005	62000 PASTOS PERMANENTES DE 5 O MAS AÑOS-SIN VARIEDAD	S	43	18,94	1,05	1,45	1,05	1,05	1,05			1,05	1,05
170000006062143	21-058-009-00004-0006	62000 PASTOS PERMANENTES DE 5 O MAS AÑOS-SIN VARIEDAD	S	43	36,67	0,92	0,92	0,92		2,04			0,92	0,92
170000006062148	21-058-009-00004-0001	62000 PASTOS PERMANENTES DE 5 O MAS AÑOS-SIN VARIEDAD	S	43	14,61	83,02	83,02	83,02		83,02			83,02	83,02
170000006062149	21-057-011-00027-0001	62000 PASTOS PERMANENTES DE 5 O MAS AÑOS-SIN VARIEDAD	S	43	11,03	1,39	1,39	1,39		1,39			1,39	1,39
170000006062150	21-058-009-09000-0006	62000 PASTOS PERMANENTES DE 5 O MAS AÑOS-SIN VARIEDAD	S	43	31,88	0,47	0,47	0,47		0,47			0,47	0,47
170000006062151	21-058-009-09000-0004	62000 PASTOS PERMANENTES DE 5 O MAS AÑOS-SIN VARIEDAD	S	43	7,48	0,40	0,40	0,40		0,40			0,40	0,40
170000006062152	21-058-009-09000-0003	62000 PASTOS PERMANENTES DE 5 O MAS AÑOS-SIN VARIEDAD	S	43	10,51	0,68	0,68	0,68		0,68			0,68	0,68
170000006062155	21-058-009-00004-0004	62000 PASTOS PERMANENTES DE 5 O MAS AÑOS-SIN VARIEDAD	S	43	17,77	0,13	0,13	0,13		0,20			0,13	0,13

DATOS AGRICULTURA**RESUMEN DE UNIDADES**

Cód	GRUPO DE PAGO	Sup. Dec. Admisible (ha)	Sup. Comprometida (ha)	Sup. ajustada compromiso (1) (ha)	% sobredéc.	SUP. RESUELTA (ha)	Importe Declarado	Importe Topado	Importe Resulto	Importe tras sobredéc.
-----	---------------	--------------------------	------------------------	-----------------------------------	-------------	--------------------	-------------------	----------------	-----------------	------------------------

(1) Superficie declarada admisible ajustada con la superficie comprometida.

(2) Factor de penalización valorando el alcance para el tipo de compromiso.

(3) Solicita agricultura y tiene compromisos vigentes.

(4) Solicita ganadería y tiene compromisos vigentes.

RESUMEN DE UNIDADES

Cód	GRUPO DE PAGO	Sup. Dec. Admisible (ha)	Sup. Comprometida (ha)	Sup. ajustada compromiso (1) (ha)	% sobredec.	SUP. RESUELTA (ha)	Importe Declarado	Importe Topado	Importe Resuelto	Importe tras sobredec.
39	HERBÁCEOS	29,86		25,29	0,00	25,29	3.823,09	1.774,00	1.774,00	1.774,00
	TOTAL	29,86	761,67	25,29		25,29	3.823,09	1.774,00	1.774,00	1.774,00

RESUMEN DE PAGOS

					IMPORTE (Euros)			
					RESUELTO	FEADER (Eje 2)	MAGRAMA	CAPDER
Pago realizado					1.720,78	1.290,59	184,98	245,21

APLICACIÓN DE REDUCCIONES Y SANCIONES

						IMPORTE (Euros)			
Importe Calculado	Importe prereduc.	Admisibilidad y compromisos	Presentación tardía	Omisión declaración	Condicionabilidad	RESUELTO	FEADER (Eje 2)	MAGRAMA	CAPDER
1.774,00	1.774,00	0,00	0,00	0,00	3,00	1.720,78	1.290,59	184,98	245,21
TOTAL						1.720,78	1.290,59	184,98	245,21

INCIDENCIAS**INCIDENCIA DESCRIPCIÓN**

86001 Expediente afectado por condicionalidad (art. 28 de orden de 26 de mayo de 2015)
Porcentaje Reducción:3

DATOS GANADERÍA**RESUMEN DE UNIDADES**

Cód	GRUPO DE PAGO	Sup. Dec. Admisible (ha)	Sup. Comprometida (ha)	Sup. ajustada compromiso (1) (ha)	% sobredec.	SUP. RESUELTA (ha)	Importe Declarado	Importe Topado	Importe Resuelto	Importe tras sobredec.
43	PASTOS ASOCIADOS A GANADERÍA ECOLÓGICA	773,27		735,98	0,00	735,98	20.672,23	11.275,36	11.275,36	11.275,36
	TOTAL	773,27	761,67	735,98		735,98	20.672,23	11.275,36	11.275,36	11.275,36

RESUMEN DE PAGOS

					IMPORTE (Euros)			
					RESUELTO	FEADER (Eje 2)	MAGRAMA	CAPDER
Pago realizado					10.608,99	7.956,74	1.140,47	1.511,78

APLICACIÓN DE REDUCCIONES Y SANCIONES

						IMPORTE (Euros)			
Importe Calculado	Importe prereduc.	Admisibilidad y compromisos	Presentación tardía	Omisión declaración	Condicionabilidad	RESUELTO	FEADER (Eje 2)	MAGRAMA	CAPDER
11.275,36	11.275,36	3,00	0,00	0,00	3,00	10.608,99	7.956,74	1.140,47	1.511,78
TOTAL						10.608,99	7.956,74	1.140,47	1.511,78

Datos considerados para el Cálculo de la Carga Ganadera mínima y máxima del expediente

Explotación	Especie	Inscrito en Sipea y Admisible	Censo Medio Animales	Ugm Calculada para CG Mínima	Ugm Calculada para CG Máxima
ES210060000442	OVINA	SI	641,93	96,29	96,29
ES210060000442	PORCINO	NO	73,47	0,00	22,04
ES210580000011	CABALLAR	NO	1,60	0,00	1,60
ES210580000011	OVINA	SI	598,90	89,84	89,84
ES210580000011	PORCINO	NO	769,23	0,00	268,25
ES210580000251	OVINA	SI	0,00	0,00	0,00
ES210580000251	PORCINO	NO	28,03	0,00	8,49
				186,13	486,51

Superficie determinada para Cálculo Carga Ganadera: 790,98 ha

Carga Ganadera Mínima Expediente: 0,24 ugm/ha

Carga Ganadera Máxima Expediente: 0,62 ugm/ha

Los importes del Grupo de Pago de pastos de este expediente han sido ajustados por no llegar a la carga ganadera mínima de 0,3

Recintos Determinados para el Cálculo de Garga Ganadera

REF.	REFERENCIA SIGPAC	CULTIVO	DESCRIPCIÓN CULTIVO	S/R	SUP. RESUELTA (ha)
170000006062022	21-006-014-00009-0013	20902	BARBECHO TRADICIONAL-CON CUBIERTA VEGETAL	R	3,56
170000006062023	21-006-014-00009-0005	20902	BARBECHO TRADICIONAL-CON CUBIERTA VEGETAL	S	19,25

(1) Superficie declarada admisible ajustada con la superficie comprometida.
(2) Factor de penalización valorando el alcance para el tipo de compromiso.
(3) Solicita agricultura y tiene compromisos vigentes.
(4) Solicita ganadería y tiene compromisos vigentes.

Datos considerados para el Cálculo de la Carga Ganadera mínima y máxima del expediente**Recintos Determinados para el Cálculo de Garga Ganadera**

<u>REF.</u>	<u>REFERENCIA SIGPAC</u>	<u>CULTIVO</u>	<u>DESCRIPCIÓN CULTIVO</u>	<u>S/R</u>	<u>SUP. RESUELTA (ha)</u>
170000006062070	21-058-010-80002-0003	63000	PASTOS DE MENOS DE 5 AÑOS-SIN VARIEDAD	S	0,15
170000006062075	21-057-010-00014-0002	62000	PASTOS PERMANENTES DE 5 O MAS AÑOS-SIN VARIEDAD	S	22,08
170000006062076	21-058-010-00007-0019	62000	PASTOS PERMANENTES DE 5 O MAS AÑOS-SIN VARIEDAD	S	15,14
170000006062078	21-058-010-80005-0004	62000	PASTOS PERMANENTES DE 5 O MAS AÑOS-SIN VARIEDAD	S	6,15
170000006062080	21-058-010-00007-0004	63000	PASTOS DE MENOS DE 5 AÑOS-SIN VARIEDAD	S	165,26
170000006062081	21-058-010-80006-0001	62000	PASTOS PERMANENTES DE 5 O MAS AÑOS-SIN VARIEDAD	S	0,05
170000006062082	21-057-010-00026-0002	63000	PASTOS DE MENOS DE 5 AÑOS-SIN VARIEDAD	S	12,19
170000006062083	21-058-010-80008-0006	62000	PASTOS PERMANENTES DE 5 O MAS AÑOS-SIN VARIEDAD	S	0,08
170000006062084	21-058-010-80007-0006	62000	PASTOS PERMANENTES DE 5 O MAS AÑOS-SIN VARIEDAD	S	0,58
170000006062085	21-057-010-80006-0003	63000	PASTOS DE MENOS DE 5 AÑOS-SIN VARIEDAD	S	0,42
170000006062086	21-058-010-00002-0001	62000	PASTOS PERMANENTES DE 5 O MAS AÑOS-SIN VARIEDAD	S	57,19
170000006062087	21-058-010-00007-0013	62000	PASTOS PERMANENTES DE 5 O MAS AÑOS-SIN VARIEDAD	S	1,59
170000006062088	21-058-010-00007-0018	62000	PASTOS PERMANENTES DE 5 O MAS AÑOS-SIN VARIEDAD	S	2,16
170000006062089	21-058-010-00006-0006	62000	PASTOS PERMANENTES DE 5 O MAS AÑOS-SIN VARIEDAD	S	14,16
170000006062090	21-058-010-00007-0014	62000	PASTOS PERMANENTES DE 5 O MAS AÑOS-SIN VARIEDAD	S	0,91
170000006062091	21-058-010-00007-0015	62000	PASTOS PERMANENTES DE 5 O MAS AÑOS-SIN VARIEDAD	S	1,06
170000006062094	21-006-014-00009-0004	20902	BARBECHO TRADICIONAL-CON CUBIERTA VEGETAL	S	13,78
170000006062104	21-057-010-00015-0006	62000	PASTOS PERMANENTES DE 5 O MAS AÑOS-SIN VARIEDAD	S	0,08
170000006062105	21-057-010-00015-0003	62000	PASTOS PERMANENTES DE 5 O MAS AÑOS-SIN VARIEDAD	S	8,81
170000006062110	21-058-010-00005-0003	62000	PASTOS PERMANENTES DE 5 O MAS AÑOS-SIN VARIEDAD	S	93,17
170000006062111	21-057-010-00023-0005	62000	PASTOS PERMANENTES DE 5 O MAS AÑOS-SIN VARIEDAD	S	10,97
170000006062116	21-058-009-00006-0005	62000	PASTOS PERMANENTES DE 5 O MAS AÑOS-SIN VARIEDAD	S	30,43
170000006062117	21-058-009-00005-0003	62000	PASTOS PERMANENTES DE 5 O MAS AÑOS-SIN VARIEDAD	S	8,09
170000006062118	21-058-009-00009-0012	62000	PASTOS PERMANENTES DE 5 O MAS AÑOS-SIN VARIEDAD	S	7,28
170000006062119	21-058-009-00009-0024	62000	PASTOS PERMANENTES DE 5 O MAS AÑOS-SIN VARIEDAD	S	67,76
170000006062120	21-058-009-00009-0013	62000	PASTOS PERMANENTES DE 5 O MAS AÑOS-SIN VARIEDAD	S	0,17
170000006062122	21-058-009-00009-0032	62000	PASTOS PERMANENTES DE 5 O MAS AÑOS-SIN VARIEDAD	S	15,22
170000006062124	21-058-009-00006-0004	62000	PASTOS PERMANENTES DE 5 O MAS AÑOS-SIN VARIEDAD	S	1,01
170000006062126	21-058-007-00029-0012	62000	PASTOS PERMANENTES DE 5 O MAS AÑOS-SIN VARIEDAD	S	38,63
170000006062128	21-058-009-00009-0011	62000	PASTOS PERMANENTES DE 5 O MAS AÑOS-SIN VARIEDAD	S	1,30
170000006062129	21-058-009-00009-0025	62000	PASTOS PERMANENTES DE 5 O MAS AÑOS-SIN VARIEDAD	S	24,01
170000006062130	21-058-009-00007-0006	62000	PASTOS PERMANENTES DE 5 O MAS AÑOS-SIN VARIEDAD	S	0,49
170000006062132	21-058-009-00003-0003	62000	PASTOS PERMANENTES DE 5 O MAS AÑOS-SIN VARIEDAD	S	7,85
170000006062133	21-058-009-00003-0002	62000	PASTOS PERMANENTES DE 5 O MAS AÑOS-SIN VARIEDAD	S	0,67
170000006062134	21-058-010-80003-0002	62000	PASTOS PERMANENTES DE 5 O MAS AÑOS-SIN VARIEDAD	S	0,25
170000006062135	21-058-010-80003-0014	62000	PASTOS PERMANENTES DE 5 O MAS AÑOS-SIN VARIEDAD	S	6,43
170000006062136	21-058-009-00007-0004	62000	PASTOS PERMANENTES DE 5 O MAS AÑOS-SIN VARIEDAD	S	0,19
170000006062137	21-058-009-00007-0002	62000	PASTOS PERMANENTES DE 5 O MAS AÑOS-SIN VARIEDAD	S	27,93
170000006062138	21-058-009-00003-0001	62000	PASTOS PERMANENTES DE 5 O MAS AÑOS-SIN VARIEDAD	S	0,16
170000006062139	21-058-007-00029-0005	62000	PASTOS PERMANENTES DE 5 O MAS AÑOS-SIN VARIEDAD	S	13,18
170000006062140	21-057-010-80003-0004	62000	PASTOS PERMANENTES DE 5 O MAS AÑOS-SIN VARIEDAD	S	2,91
170000006062141	21-057-010-80016-0005	62000	PASTOS PERMANENTES DE 5 O MAS AÑOS-SIN VARIEDAD	S	1,05

Datos considerados para el Cálculo de la Carga Ganadera mínima y máxima del expediente**Recintos Determinados para el Cálculo de Garga Ganadera**

REF.	REFERENCIA SIGPAC	CULTIVO	DESCRIPCIÓN CULTIVO	S/R	SUP. RESUELTA (ha)
1700000006062143	21-058-009-00004-0006	62000	PASTOS PERMANENTES DE 5 O MAS AÑOS-SIN VARIEDAD	S	0,92
1700000006062145	21-058-010-80007-0014	62000	PASTOS PERMANENTES DE 5 O MAS AÑOS-SIN VARIEDAD	S	0,17
1700000006062148	21-058-009-00004-0001	62000	PASTOS PERMANENTES DE 5 O MAS AÑOS-SIN VARIEDAD	S	83,02
1700000006062149	21-057-011-00027-0001	62000	PASTOS PERMANENTES DE 5 O MAS AÑOS-SIN VARIEDAD	S	1,39
1700000006062150	21-058-009-09000-0006	62000	PASTOS PERMANENTES DE 5 O MAS AÑOS-SIN VARIEDAD	S	0,47
1700000006062151	21-058-009-09000-0004	62000	PASTOS PERMANENTES DE 5 O MAS AÑOS-SIN VARIEDAD	S	0,40
1700000006062152	21-058-009-09000-0003	62000	PASTOS PERMANENTES DE 5 O MAS AÑOS-SIN VARIEDAD	S	0,68
1700000006062155	21-058-009-00004-0004	62000	PASTOS PERMANENTES DE 5 O MAS AÑOS-SIN VARIEDAD	S	0,13

DETALLE DE REDUCCIONES Y SANCIONES POR INCUMPLIMIENTOS DE ADMISIBILIDAD Y COMPROMISOS

Tipo	Compromiso	Sup. Calculada	Sup. Incumpli.	Factor Alcance (2)	Coef. Línea Base	Coef. Acumulación	Coef. Reiteración	Importe Ayuda	Factor Sanción	Importe Sanción	Aplicado
B1	Las unidades comprometidas deben estar certificadas en producción ecológica según lo establecido en el Reglamento (CE) n° 834/2007 y el Reglamento (CE) n° 889/2008, por el que se establece disposiciones de aplicación del Reglamento (CE) n° 834/2007 del Consejo, durante el período de compromiso.	735,98	19,05	0,03	1,00	1,00	1,00	11.275,36 €	0,03	338,26 €	SI

INCIDENCIAS**INCIDENCIA DESCRIPCIÓN**

247	Recinto cuyo CAP declarado es menor al CAP prevalente y no presenta alegación al SIGPAC. Ref:1700000006062126 Recinto:21-058-007-00029-012 Cultivo:62000 PASTOS PERMANENTES DE 5 O MAS AÑOS-SIN VARIEDAD Secano CAP prevalente: CAP declarado:
85001	El recinto declarado no cumple con las normas de producción ecológica (artículo 5-1 e), Orden 26 mayo 2015) Ref:1700000006062067 Recinto:21-006-009-00003-001 Cultivo:63000 PASTOS DE MENOS DE 5 AÑOS-SIN VARIEDAD Secano Ref:1700000006062079 Recinto:21-057-010-00015-004 Cultivo:63000 PASTOS DE MENOS DE 5 AÑOS-SIN VARIEDAD Secano
85031	Solicita recinto que no está comprometido para la operación. Ref:1700000006062079 Recinto:21-057-010-00015-004 Cultivo:63000 PASTOS DE MENOS DE 5 AÑOS-SIN VARIEDAD Secano Ref:1700000006062145 Recinto:21-058-010-80007-014 Cultivo:62000 PASTOS PERMANENTES DE 5 O MAS AÑOS-SIN VARIEDAD Secano
86001	Expediente afectado por condicionalidad (art. 28 de orden de 26 de mayo de 2015) Porcentaje Reducción:3



<u>APELLIDOS Y NOMBRE / RAZÓN SOCIAL</u>	<u>NIF</u>	<u>EXPEDIENTE</u>	<u>SOLICITA AGRICULT. (3)</u>	<u>SOLICITA GANADER. (4)</u>	<u>ANUALIDAD DE PAGO</u>
ARTILLO PABON AGUSTIN	****0760*	5007102	NO	SI	3ª

DATOS CONVERSIÓN**IMPORTE POR ANUALIDAD**

	<u>2015</u>	<u>2016</u>	<u>2017</u>	<u>2018</u>	<u>2019</u>
IMPORTE MÁXIMO SUBVENCIONABLE	5.990,71 €	5.600,82 €	4.500,35 €	4.500,35 €	4.500,35 €
IMPORTE MEDIO DE TRANSFERENCIA (€/ha)	59,14 €	55,29 €	49,29 €	49,29 €	49,29 €

RESUMEN DE UNIDADES

<u>Cód</u>	<u>GRUPO DE PAGO</u>	<u>Sup. Dec. Admisible (ha)</u>	<u>Sup. Comprometida (ha)</u>	<u>Sup. ajustada compromiso (1) (ha)</u>	<u>% sobredec.</u>	<u>SUP. RESUELTA (ha)</u>	<u>Importe Declarado</u>	<u>Importe Topado</u>	<u>Importe Resuelto</u>	<u>Importe tras sobredec.</u>
43	PASTOS ASOCIADOS A GANADERÍA ECOLÓGICA	91,31		91,31	0,00	91,31	6.965,50	4.500,35	4.500,35	4.500,35
	TOTAL	91,31	91,31	91,31		91,31	6.965,50	4.500,35	4.500,35	4.500,35

APLICACIÓN DE REDUCCIONES Y SANCIONES

	<u>Importe Calculado</u>	<u>Importe prerreduc.</u>	<u>Admisibilidad y compromisos</u>	<u>Presentación tardía</u>	<u>Omisión declaración</u>	<u>Condicionabilidad</u>	<u>IMPORTE (Euros)</u>				
							<u>RESUELTO</u>	<u>FEADER (Eje 2)</u>	<u>MAGRAMA</u>	<u>CAPDER</u>	
GANADERÍA	4.500,35	4.500,35	0,00	0,00	0,00	0,00	4.500,35	3.375,26	483,79	641,30	
							TOTAL	4.500,35	3.375,26	483,79	641,30

RECINTOS RESUELTOS

<u>REF.</u>	<u>REFERENCIA SIGPAC</u>	<u>CULTIVO DESCRIPCIÓN CULTIVO</u>	<u>S/R</u>	<u>G.PAGO</u>	<u>PEND. MEDIA (%)</u>	<u>SUP. DEC. ADMISIBLE (ha)</u>	<u>SUP. COMPROM. (ha)</u>	<u>SUP. AJUSTADA COMPROM. (1) (ha)</u>	<u>SUP. CONV. SIGPAC (ha)</u>	<u>SUP. CERTIF. (ha)</u>	<u>SUP. CAMPO (ha)</u>	<u>SUP. CAMPO DETER. CULT. DECLARADO (ha)</u>	<u>SUP. DEC. REDUCIDA (ha)</u>	<u>SUP. RESUELTA (ha)</u>
1700000006574991	21-068-004-00045-0001	62000 PASTOS PERMANENTES DE 5 O MAS AÑOS-SIN VARIEDAD	S	43	33,40	13,81	21,66	13,81		39,39			13,81	13,81
1700000006574993	21-068-004-00049-0001	62000 PASTOS PERMANENTES DE 5 O MAS AÑOS-SIN VARIEDAD	S	43	6,35	14,34	14,34	14,34		16,87			14,34	14,34
1700000006574995	21-068-004-00047-0001	62000 PASTOS PERMANENTES DE 5 O MAS AÑOS-SIN VARIEDAD	S	43	24,78	0,37	31,15	0,37		0,61			0,37	0,37
1700000006574996	21-068-004-00047-0001	62000 PASTOS PERMANENTES DE 5 O MAS AÑOS-SIN VARIEDAD	S	43	24,78	28,65	31,15	28,65		47,32			28,65	28,65
1700000006574997	21-068-004-00048-0001	62000 PASTOS PERMANENTES DE 5 O MAS AÑOS-SIN VARIEDAD	S	43	8,29	7,18	7,18	7,18		8,45			7,18	7,18
1700000006574999	41-031-013-00321-0001	62000 PASTOS PERMANENTES DE 5 O MAS AÑOS-SIN VARIEDAD	S	43	14,70	25,74	25,74	25,74		30,28			25,74	25,74
1700000006575000	21-068-004-00048-0002	62000 PASTOS PERMANENTES DE 5 O MAS AÑOS-SIN VARIEDAD	S	43	7,13	1,22	1,22	1,22		1,22			1,22	1,22

DATOS GANADERÍA**RESUMEN DE UNIDADES**

<u>Cód</u>	<u>GRUPO DE PAGO</u>	<u>Sup. Dec. Admisible (ha)</u>	<u>Sup. Comprometida (ha)</u>	<u>Sup. ajustada compromiso (1) (ha)</u>	<u>% sobredec.</u>	<u>SUP. RESUELTA (ha)</u>	<u>Importe Declarado</u>	<u>Importe Topado</u>	<u>Importe Resuelto</u>	<u>Importe tras sobredec.</u>
43	PASTOS ASOCIADOS A GANADERÍA ECOLÓGICA	91,31		91,31	0,00	91,31	6.965,50	4.500,35	4.500,35	4.500,35
	TOTAL	91,31	91,31	91,31		91,31	6.965,50	4.500,35	4.500,35	4.500,35

RESUMEN DE PAGOS

	<u>IMPORTE (Euros)</u>			
	<u>RESUELTO</u>	<u>FEADER (Eje 2)</u>	<u>MAGRAMA</u>	<u>CAPDER</u>
Pago realizado	4.500,35	3.375,26	483,79	641,30

APLICACIÓN DE REDUCCIONES Y SANCIONES

	<u>Importe Calculado</u>	<u>Importe prerreduc.</u>	<u>Admisibilidad y compromisos</u>	<u>Presentación tardía</u>	<u>Omisión declaración</u>	<u>Condicionabilidad</u>	<u>IMPORTE (Euros)</u>				
							<u>RESUELTO</u>	<u>FEADER (Eje 2)</u>	<u>MAGRAMA</u>	<u>CAPDER</u>	
	4.500,35	4.500,35	0,00	0,00	0,00	0,00	4.500,35	3.375,26	483,79	641,30	
							TOTAL	4.500,35	3.375,26	483,79	641,30



Superficie determinada para Cálculo Carga Ganadera: 91,31 ha
Carga Ganadera Mínima Expediente: 0,95 ugm/ha
Carga Ganadera Máxima Expediente: 0,99 ugm/ha

Recintos Determinados para el Cálculo de Garga Ganadera

<u>REF.</u>	<u>REFERENCIA SIGPAC</u>	<u>CULTIVO</u>	<u>DESCRIPCIÓN CULTIVO</u>	<u>S/R</u>	<u>SUP. RESUELTA (ha)</u>
1700000006574991	21-068-004-00045-0001	62000	PASTOS PERMANENTES DE 5 O MAS AÑOS-SIN VARIEDAD	S	13,81
1700000006574993	21-068-004-00049-0001	62000	PASTOS PERMANENTES DE 5 O MAS AÑOS-SIN VARIEDAD	S	14,34
1700000006574995	21-068-004-00047-0001	62000	PASTOS PERMANENTES DE 5 O MAS AÑOS-SIN VARIEDAD	S	0,37
1700000006574996	21-068-004-00047-0001	62000	PASTOS PERMANENTES DE 5 O MAS AÑOS-SIN VARIEDAD	S	28,65
1700000006574997	21-068-004-00048-0001	62000	PASTOS PERMANENTES DE 5 O MAS AÑOS-SIN VARIEDAD	S	7,18
1700000006574999	41-031-013-00321-0001	62000	PASTOS PERMANENTES DE 5 O MAS AÑOS-SIN VARIEDAD	S	25,74
1700000006575000	21-068-004-00048-0002	62000	PASTOS PERMANENTES DE 5 O MAS AÑOS-SIN VARIEDAD	S	1,22

INCIDENCIAS

INCIDENCIA DESCRIPCIÓN

- 247 Recinto cuyo CAP declarado es menor al CAP prevalente y no presenta alegación al SIGPAC.
 Ref:1700000006575001 Recinto:21-068-004-00045-001 Cultivo:62000 PASTOS PERMANENTES DE 5 O MAS AÑOS-SIN VARIEDAD Secano CAP prevalente: CAP declarado:
 Ref:1700000006574998 Recinto:21-068-004-00047-001 Cultivo:62000 PASTOS PERMANENTES DE 5 O MAS AÑOS-SIN VARIEDAD Secano CAP prevalente: CAP declarado:
- 85003 No inscrito en un organismo de control y certificación ecológico (artículo 5-1 e), Orden 26 mayo 2015)
 Explotación:ES210690000023 Especie:PORCINO



<u>APELLIDOS Y NOMBRE / RAZÓN SOCIAL</u>	<u>NIF</u>	<u>EXPEDIENTE</u>	<u>SOLICITA AGRICULT. (3)</u>	<u>SOLICITA GANADER. (4)</u>	<u>ANUALIDAD DE PAGO</u>	<u>Nº DE SOCIOS</u>
BACAPE FRUIT SAT	****5348*	5005807	SI	NO	3ª	3

DATOS CONVERSIÓN**IMPORTE POR ANUALIDAD**

	<u>2015</u>	<u>2016</u>	<u>2017</u>	<u>2018</u>	<u>2019</u>
IMPORTE MÁXIMO SUBVENCIONABLE	6.105,03 €	6.105,03 €	6.105,03 €	5.087,55 €	5.087,55 €
IMPORTE MEDIO DE TRANSFERENCIA (€/ha)	419,59 €	419,59 €	419,59 €	349,66 €	349,66 €

RESUMEN DE UNIDADES

<u>Cód</u>	<u>GRUPO DE PAGO</u>	<u>Sup. Dec. Admisible (ha)</u>	<u>Sup. Comprometida (ha)</u>	<u>Sup. ajustada compromiso (1) (ha)</u>	<u>% sobredec.</u>	<u>SUP. RESUELTA (ha)</u>	<u>Importe Declarado</u>	<u>Importe Topado</u>	<u>Importe Resuelto</u>	<u>Importe tras sobredec.</u>
37	FRUTALES REGADÍO	14,55		14,55	0,00	14,55	6.105,03	6.105,03	6.105,03	6.105,03
	TOTAL	14,55	14,55	14,55		14,55	6.105,03	6.105,03	6.105,03	6.105,03

APLICACIÓN DE REDUCCIONES Y SANCIONES

	<u>Importe Calculado</u>	<u>Importe prereduc.</u>	<u>Admisibilidad y compromisos</u>	<u>Presentación tardía</u>	<u>Omisión declaración</u>	<u>Condicionabilidad</u>	<u>IMPORTE (Euros)</u>			
							<u>RESUELTO</u>	<u>FEADER (Eje 2)</u>	<u>MAGRAMA</u>	<u>CAPDER</u>
AGRICULTURA	6.105,03	6.105,03	0,00	0,00	0,00	0,00	6.105,03	4.578,77	656,29	869,97
TOTAL							6.105,03	4.578,77	656,29	869,97

RECINTOS RESUELTOS

<u>REF.</u>	<u>REFERENCIA SIGPAC</u>	<u>CULTIVO DESCRIPCIÓN CULTIVO</u>	<u>S/R</u>	<u>G.PAGO</u>	<u>PEND. MEDIA (%)</u>	<u>SUP. DEC. ADMISIBLE (ha)</u>	<u>SUP. COMPROM. (ha)</u>	<u>SUP. AJUSTADA COMPROM. (1) (ha)</u>	<u>SUP. CONY. SIGPAC (ha)</u>	<u>SUP. CERTIE. (ha)</u>	<u>SUP. CAMPO (ha)</u>	<u>SUP. CAMPO DETER. CULT. DECLARADO (ha)</u>	<u>SUP. DEC. REDUCIDA (ha)</u>	<u>SUP. RESUELTA (ha)</u>
1700000005884997	21-021-025-00195-0002	213000 CAQUI o PALOSANTO-SIN VARIEDAD	R	37	3,10	14,55	14,55	14,55	14,55	14,54			14,55	14,55

DATOS AGRICULTURA**RESUMEN DE UNIDADES**

<u>Cód</u>	<u>GRUPO DE PAGO</u>	<u>Sup. Dec. Admisible (ha)</u>	<u>Sup. Comprometida (ha)</u>	<u>Sup. ajustada compromiso (1) (ha)</u>	<u>% sobredec.</u>	<u>SUP. RESUELTA (ha)</u>	<u>Importe Declarado</u>	<u>Importe Topado</u>	<u>Importe Resuelto</u>	<u>Importe tras sobredec.</u>
37	FRUTALES REGADÍO	14,55		14,55	0,00	14,55	6.105,03	6.105,03	6.105,03	6.105,03
	TOTAL	14,55	14,55	14,55		14,55	6.105,03	6.105,03	6.105,03	6.105,03

RESUMEN DE PAGOS

	<u>IMPORTE (Euros)</u>			
	<u>RESUELTO</u>	<u>FEADER (Eje 2)</u>	<u>MAGRAMA</u>	<u>CAPDER</u>
Pago realizado	6.105,03	4.578,77	656,29	869,97

APLICACIÓN DE REDUCCIONES Y SANCIONES

	<u>Importe Calculado</u>	<u>Importe prereduc.</u>	<u>Admisibilidad y compromisos</u>	<u>Presentación tardía</u>	<u>Omisión declaración</u>	<u>Condicionabilidad</u>	<u>IMPORTE (Euros)</u>			
							<u>RESUELTO</u>	<u>FEADER (Eje 2)</u>	<u>MAGRAMA</u>	<u>CAPDER</u>
TOTAL	6.105,03	6.105,03	0,00	0,00	0,00	0,00	6.105,03	4.578,77	656,29	869,97

INCIDENCIAS**INCIDENCIA DESCRIPCIÓN**

85002 Recinto declarado que no cumple en su totalidad con las normas de producción ecológica (artículo 5-1 e), Orden 26 mayo 2015)
 Ref:1700000005884997 Recinto:21-021-025-00195-002 Cultivo:213000 CAQUI o PALOSANTO-SIN VARIEDAD Regadío Sup.
 Declarada:14,55 Superficie Certificada (Ha):14,54



(1) Superficie declarada admisible ajustada con la superficie comprometida.
 (2) Factor de penalización valorando el alcance para el tipo de compromiso.
 (3) Solicita agricultura y tiene compromisos vigentes.
 (4) Solicita ganadería y tiene compromisos vigentes.

<u>APELLIDOS Y NOMBRE / RAZÓN SOCIAL</u>	<u>NIF</u>	<u>EXPEDIENTE</u>	<u>SOLICITA AGRICULT. (3)</u>	<u>SOLICITA GANADER. (4)</u>	<u>ANUALIDAD DE PAGO</u>
BAÑEZ GARCIA EDUARDO	****6678*	5005810	SI	NO	3ª

DATOS CONVERSIÓN**IMPORTE POR ANUALIDAD**

	<u>2015</u>	<u>2016</u>	<u>2017</u>	<u>2018</u>	<u>2019</u>
IMPORTE MÁXIMO SUBVENCIONABLE	3.842,64 €	3.842,64 €	3.202,20 €	3.202,20 €	3.202,20 €
IMPORTE MEDIO DE TRANSFERENCIA (€/ha)	648,00 €	648,00 €	540,00 €	540,00 €	540,00 €

RESUMEN DE UNIDADES

<u>Cód</u>	<u>GRUPO DE PAGO</u>	<u>Sup. Dec. Admisible (ha)</u>	<u>Sup. Comprometida (ha)</u>	<u>Sup. ajustada compromiso (1) (ha)</u>	<u>% sobredec.</u>	<u>SUP. RESUELTA (ha)</u>	<u>Importe Declarado</u>	<u>Importe Topado</u>	<u>Importe Resuelto</u>	<u>Importe tras sobredec.</u>
41	HORTÍCOLAS	5,93		5,93	0,00	5,93	3.202,20	3.202,20	3.202,20	3.202,20
	TOTAL	5,93	5,93	5,93		5,93	3.202,20	3.202,20	3.202,20	3.202,20

APLICACIÓN DE REDUCCIONES Y SANCIONES

	<u>Importe Calculado</u>	<u>Importe prereduc.</u>	<u>Admisibilidad y compromisos</u>	<u>Presentación tardía</u>	<u>Omisión declaración</u>	<u>Condicionabilidad</u>	<u>IMPORTE (Euros)</u>			
							<u>RESUELTO</u>	<u>FEADER (Eje 2)</u>	<u>MAGRAMA</u>	<u>CAPDER</u>
AGRICULTURA	3.202,20	3.202,20	0,00	0,00	0,00	0,00	3.202,20	2.401,65	344,24	456,31
TOTAL							3.202,20	2.401,65	344,24	456,31

RECINTOS RESUELTOS

<u>REF.</u>	<u>REFERENCIA SIGPAC</u>	<u>CULTIVO DESCRIPCIÓN CULTIVO</u>	<u>S/R</u>	<u>G.PAGO</u>	<u>PEND. MEDIA (%)</u>	<u>SUP. DEC. ADMISIBLE (ha)</u>	<u>SUP. COMPROM. (ha)</u>	<u>SUP. AJUSTADA COMPROM. (1) (ha)</u>	<u>SUP. CONY. SIGPAC (ha)</u>	<u>SUP. CERTIE. (ha)</u>	<u>SUP. CAMPO (ha)</u>	<u>SUP. CAMPO DETER. CULT. DECLARADO (ha)</u>	<u>SUP. DEC. REDUCIDA (ha)</u>	<u>SUP. RESUELTA (ha)</u>
1700000006063276	21-035-013-00008-0001	216000 ARÁNDANO-SIN VARIEDAD	R	41	4,45	5,93	5,93	5,93	5,93	6,16			5,93	5,93

DATOS AGRICULTURA**RESUMEN DE UNIDADES**

<u>Cód</u>	<u>GRUPO DE PAGO</u>	<u>Sup. Dec. Admisible (ha)</u>	<u>Sup. Comprometida (ha)</u>	<u>Sup. ajustada compromiso (1) (ha)</u>	<u>% sobredec.</u>	<u>SUP. RESUELTA (ha)</u>	<u>Importe Declarado</u>	<u>Importe Topado</u>	<u>Importe Resuelto</u>	<u>Importe tras sobredec.</u>
41	HORTÍCOLAS	5,93		5,93	0,00	5,93	3.202,20	3.202,20	3.202,20	3.202,20
	TOTAL	5,93	5,93	5,93		5,93	3.202,20	3.202,20	3.202,20	3.202,20

RESUMEN DE PAGOS

	<u>RESUELTO</u>	<u>IMPORTE (Euros)</u>		
		<u>FEADER (Eje 2)</u>	<u>MAGRAMA</u>	<u>CAPDER</u>
Pago realizado	3.202,20	2.401,65	344,24	456,31

APLICACIÓN DE REDUCCIONES Y SANCIONES

	<u>Importe Calculado</u>	<u>Importe prereduc.</u>	<u>Admisibilidad y compromisos</u>	<u>Presentación tardía</u>	<u>Omisión declaración</u>	<u>Condicionabilidad</u>	<u>IMPORTE (Euros)</u>			
							<u>RESUELTO</u>	<u>FEADER (Eje 2)</u>	<u>MAGRAMA</u>	<u>CAPDER</u>
TOTAL	3.202,20	3.202,20	0,00	0,00	0,00	0,00	3.202,20	2.401,65	344,24	456,31

INCIDENCIAS**INCIDENCIA DESCRIPCIÓN**

85031 Solicita recinto que no está comprometido para la operación.

Ref:1700000006063273 Recinto:21-044-001-00006-007 Cultivo:52002 VEZA-BETA Secano



(1) Superficie declarada admisible ajustada con la superficie comprometida.
(2) Factor de penalización valorando el alcance para el tipo de compromiso.
(3) Solicita agricultura y tiene compromisos vigentes.
(4) Solicita ganadería y tiene compromisos vigentes.

<u>APELLIDOS Y NOMBRE / RAZÓN SOCIAL</u>	<u>NIF</u>	<u>EXPEDIENTE</u>	<u>SOLICITA AGRICULT. (3)</u>	<u>SOLICITA GANADER. (4)</u>	<u>ANUALIDAD DE PAGO</u>
BAONES MORENO MARIA DOLORES	****9504*	5006661	NO	SI	3ª

DATOS CONVERSIÓN**IMPORTE POR ANUALIDAD**

	<u>2015</u>	<u>2016</u>	<u>2017</u>	<u>2018</u>	<u>2019</u>
IMPORTE MÁXIMO SUBVENCIONABLE	6.399,81 €	5.333,18 €	5.333,18 €	5.333,18 €	5.333,18 €
IMPORTE MEDIO DE TRANSFERENCIA (€/ha)	98,58 €	82,15 €	82,15 €	82,15 €	82,15 €

RESUMEN DE UNIDADES

<u>Cód</u>	<u>GRUPO DE PAGO</u>	<u>Sup. Dec. Admisible (ha)</u>	<u>Sup. Comprometida (ha)</u>	<u>Sup. ajustada compromiso (1) (ha)</u>	<u>% sobredec.</u>	<u>SUP. RESUELTA (ha)</u>	<u>Importe Declarado</u>	<u>Importe Topado</u>	<u>Importe Resuelto</u>	<u>Importe tras sobredec.</u>
43	PASTOS ASOCIADOS A GANADERÍA ECOLÓGICA	76,37		64,92	0,00	64,92	5.333,18	5.333,18	5.333,18	5.333,18
	TOTAL	76,37	64,92	64,92		64,92	5.333,18	5.333,18	5.333,18	5.333,18

APLICACIÓN DE REDUCCIONES Y SANCIONES

	<u>Importe Calculado</u>	<u>Importe prerreduc.</u>	<u>Admisibilidad y compromisos</u>	<u>Presentación tardía</u>	<u>Omisión declaración</u>	<u>Condicionabilidad</u>	<u>IMPORTE (Euros)</u>			
							<u>RESUELTO</u>	<u>FEADER (Eje 2)</u>	<u>MAGRAMA</u>	<u>CAPDER</u>
GANADERÍA	5.333,18	5.333,18	0,00	0,00	0,00	0,00	5.333,18	3.999,89	573,32	759,97
TOTAL							5.333,18	3.999,89	573,32	759,97

RECINTOS RESUELTOS

<u>REF.</u>	<u>REFERENCIA SIGPAC</u>	<u>CULTIVO</u>	<u>DESCRIPCIÓN CULTIVO</u>	<u>S/R</u>	<u>G.PAGO</u>	<u>PEND. MEDIA (%)</u>	<u>SUP. DEC. ADMISIBLE (ha)</u>	<u>SUP. COMPROM. (ha)</u>	<u>SUP. AJUSTADA COMPROM. (1) (ha)</u>	<u>SUP. CONV. SIGPAC (ha)</u>	<u>SUP. CERTIF. (ha)</u>	<u>SUP. CAMPO (ha)</u>	<u>SUP. CAMPO DETER. CULT. DECLARADO (ha)</u>	<u>SUP. DEC. REDUCIDA (ha)</u>	<u>SUP. RESUELTA (ha)</u>
1700000006331862	21-008-005-00126-0009	62000	PASTOS PERMANENTES DE 5 O MAS AÑOS-SIN VARIEDAD	S	43	14,57	33,78	55,21	28,71		33,78			28,71	28,71
1700000006331863	21-008-005-00126-0009	62000	PASTOS PERMANENTES DE 5 O MAS AÑOS-SIN VARIEDAD	S	43	14,57	17,21	55,21	14,63		17,21			14,63	14,63
1700000006331865	21-008-005-00126-0009	62000	PASTOS PERMANENTES DE 5 O MAS AÑOS-SIN VARIEDAD	S	43	14,57	13,96	55,21	11,87		13,96			11,87	11,87
1700000006331877	21-008-005-00126-0010	62000	PASTOS PERMANENTES DE 5 O MAS AÑOS-SIN VARIEDAD	S	43	14,29	5,69	9,71	4,84		5,69			4,84	4,84
1700000006331879	21-008-005-00126-0010	62000	PASTOS PERMANENTES DE 5 O MAS AÑOS-SIN VARIEDAD	S	43	14,29	5,73	9,71	4,87		5,73			4,87	4,87

DATOS GANADERÍA**RESUMEN DE UNIDADES**

<u>Cód</u>	<u>GRUPO DE PAGO</u>	<u>Sup. Dec. Admisible (ha)</u>	<u>Sup. Comprometida (ha)</u>	<u>Sup. ajustada compromiso (1) (ha)</u>	<u>% sobredec.</u>	<u>SUP. RESUELTA (ha)</u>	<u>Importe Declarado</u>	<u>Importe Topado</u>	<u>Importe Resuelto</u>	<u>Importe tras sobredec.</u>
43	PASTOS ASOCIADOS A GANADERÍA ECOLÓGICA	76,37		64,92	0,00	64,92	5.333,18	5.333,18	5.333,18	5.333,18
	TOTAL	76,37	64,92	64,92		64,92	5.333,18	5.333,18	5.333,18	5.333,18

RESUMEN DE PAGOS

	<u>IMPORTE (Euros)</u>			
	<u>RESUELTO</u>	<u>FEADER (Eje 2)</u>	<u>MAGRAMA</u>	<u>CAPDER</u>
Pago realizado	5.333,18	3.999,89	573,32	759,97

APLICACIÓN DE REDUCCIONES Y SANCIONES

	<u>Importe Calculado</u>	<u>Importe prerreduc.</u>	<u>Admisibilidad y compromisos</u>	<u>Presentación tardía</u>	<u>Omisión declaración</u>	<u>Condicionabilidad</u>	<u>IMPORTE (Euros)</u>			
							<u>RESUELTO</u>	<u>FEADER (Eje 2)</u>	<u>MAGRAMA</u>	<u>CAPDER</u>
	5.333,18	5.333,18	0,00	0,00	0,00	0,00	5.333,18	3.999,89	573,32	759,97
TOTAL							5.333,18	3.999,89	573,32	759,97



(1) Superficie declarada admisible ajustada con la superficie comprometida.
(2) Factor de penalización valorando el alcance para el tipo de compromiso.
(3) Solicita agricultura y tiene compromisos vigentes.
(4) Solicita ganadería y tiene compromisos vigentes.

Superficie determinada para Cálculo Carga Ganadera: 76,37 ha
Carga Ganadera Mínima Expediente: 0,53 ugm/ha
Carga Ganadera Máxima Expediente: 0,69 ugm/ha

Recintos Determinados para el Cálculo de Garga Ganadera

<u>REF.</u>	<u>REFERENCIA SIGPAC</u>	<u>CULTIVO</u>	<u>DESCRIPCIÓN CULTIVO</u>	<u>S/R</u>	<u>SUP. RESUELTA (ha)</u>
170000006331862	21-008-005-00126-0009	62000	PASTOS PERMANENTES DE 5 O MAS AÑOS-SIN VARIEDAD	S	33,78
170000006331863	21-008-005-00126-0009	62000	PASTOS PERMANENTES DE 5 O MAS AÑOS-SIN VARIEDAD	S	17,21
170000006331865	21-008-005-00126-0009	62000	PASTOS PERMANENTES DE 5 O MAS AÑOS-SIN VARIEDAD	S	13,96
170000006331877	21-008-005-00126-0010	62000	PASTOS PERMANENTES DE 5 O MAS AÑOS-SIN VARIEDAD	S	5,69
170000006331879	21-008-005-00126-0010	62000	PASTOS PERMANENTES DE 5 O MAS AÑOS-SIN VARIEDAD	S	5,73



<u>APELLIDOS Y NOMBRE / RAZÓN SOCIAL</u>	<u>NIF</u>	<u>EXPEDIENTE</u>	<u>SOLICITA AGRICULT. (3)</u>	<u>SOLICITA GANADER. (4)</u>	<u>ANUALIDAD DE PAGO</u>
BARROS CORDON MANUEL	****9699*	5005710	NO	SI	3ª

DATOS CONVERSIÓN**IMPORTE POR ANUALIDAD**

	<u>2015</u>	<u>2016</u>	<u>2017</u>	<u>2018</u>	<u>2019</u>
IMPORTE MÁXIMO SUBVENCIONABLE	2.437,88 €	2.437,88 €	2.031,57 €	2.028,28 €	2.028,28 €
IMPORTE MEDIO DE TRANSFERENCIA (€/ha)	98,58 €	98,58 €	82,15 €	82,15 €	82,15 €

RESUMEN DE UNIDADES

<u>Cód</u>	<u>GRUPO DE PAGO</u>	<u>Sup. Dec. Admisible (ha)</u>	<u>Sup. Comprometida (ha)</u>	<u>Sup. ajustada compromiso (1) (ha)</u>	<u>% sobredec.</u>	<u>SUP. RESUELTA (ha)</u>	<u>Importe Declarado</u>	<u>Importe Topado</u>	<u>Importe Resuelto</u>	<u>Importe tras sobredec.</u>
43	PASTOS ASOCIADOS A GANADERÍA ECOLÓGICA	24,69		24,69	0,00	24,69	2.028,28	2.028,28	2.028,28	2.028,28
	TOTAL	24,69	24,73	24,69		24,69	2.028,28	2.028,28	2.028,28	2.028,28

APLICACIÓN DE REDUCCIONES Y SANCIONES

	<u>Importe Calculado</u>	<u>Importe prereduc.</u>	<u>Admisibilidad y compromisos</u>	<u>Presentación tardía</u>	<u>Omisión declaración</u>	<u>Condicionabilidad</u>	<u>IMPORTE (Euros)</u>			
							<u>RESUELTO</u>	<u>FEADER (Eje 2)</u>	<u>MAGRAMA</u>	<u>CAPDER</u>
GANADERÍA	2.028,28	2.028,28	0,00	0,00	0,00	0,00	2.028,28	1.521,21	218,04	289,03
TOTAL							2.028,28	1.521,21	218,04	289,03

RECINTOS RESUELTOS

<u>REF.</u>	<u>REFERENCIA SIGPAC</u>	<u>CULTIVO</u>	<u>DESCRIPCIÓN CULTIVO</u>	<u>S/R</u>	<u>G.PAGO</u>	<u>PEND. MEDIA (%)</u>	<u>SUP. DEC. ADMISIBLE (ha)</u>	<u>SUP. COMPROM. (ha)</u>	<u>SUP. AJUSTADA COMPROM. (1) (ha)</u>	<u>SUP. CONV. SIGPAC (ha)</u>	<u>SUP. CERTIF. (ha)</u>	<u>SUP. CAMPO (ha)</u>	<u>SUP. CAMPO DETER. CULT. (ha)</u>	<u>SUP. DEC. REDUCIDA (ha)</u>	<u>SUP. RESUELTA (ha)</u>
1700000005844762	21-029-008-00020-0001	62000	PASTOS PERMANENTES DE 5 O MAS AÑOS-SIN VARIEDAD	S	43	18,16	14,74	24,73	14,74	14,74	14,74			14,74	14,74
1700000005844763	21-029-008-00020-0007	62000	PASTOS PERMANENTES DE 5 O MAS AÑOS-SIN VARIEDAD	S	43	21,37	9,95	24,73	9,95	9,95	11,70			9,95	9,95

DATOS GANADERÍA**RESUMEN DE UNIDADES**

<u>Cód</u>	<u>GRUPO DE PAGO</u>	<u>Sup. Dec. Admisible (ha)</u>	<u>Sup. Comprometida (ha)</u>	<u>Sup. ajustada compromiso (1) (ha)</u>	<u>% sobredec.</u>	<u>SUP. RESUELTA (ha)</u>	<u>Importe Declarado</u>	<u>Importe Topado</u>	<u>Importe Resuelto</u>	<u>Importe tras sobredec.</u>
43	PASTOS ASOCIADOS A GANADERÍA ECOLÓGICA	24,69		24,69	0,00	24,69	2.028,28	2.028,28	2.028,28	2.028,28
	TOTAL	24,69	24,73	24,69		24,69	2.028,28	2.028,28	2.028,28	2.028,28

RESUMEN DE PAGOS

	<u>Pago realizado</u>	<u>IMPORTE (Euros)</u>			
		<u>RESUELTO</u>	<u>FEADER (Eje 2)</u>	<u>MAGRAMA</u>	<u>CAPDER</u>
		2.028,28	1.521,21	218,04	289,03

APLICACIÓN DE REDUCCIONES Y SANCIONES

	<u>Importe Calculado</u>	<u>Importe prereduc.</u>	<u>Admisibilidad y compromisos</u>	<u>Presentación tardía</u>	<u>Omisión declaración</u>	<u>Condicionabilidad</u>	<u>IMPORTE (Euros)</u>			
							<u>RESUELTO</u>	<u>FEADER (Eje 2)</u>	<u>MAGRAMA</u>	<u>CAPDER</u>
	2.028,28	2.028,28	0,00	0,00	0,00	0,00	2.028,28	1.521,21	218,04	289,03
TOTAL							2.028,28	1.521,21	218,04	289,03

Superficie determinada para Cálculo Carga Ganadera: 24,69 ha
 Carga Ganadera Mínima Expediente: 1,11 ugm/ha
 Carga Ganadera Máxima Expediente: 1,22 ugm/ha

Recintos Determinados para el Cálculo de Garga Ganadera

<u>REF.</u>	<u>REFERENCIA SIGPAC</u>	<u>CULTIVO</u>	<u>DESCRIPCIÓN CULTIVO</u>	<u>S/R</u>	<u>SUP. RESUELTA (ha)</u>
1700000005844762	21-029-008-00020-0001	62000	PASTOS PERMANENTES DE 5 O MAS AÑOS-SIN VARIEDAD	S	14,74
1700000005844763	21-029-008-00020-0007	62000	PASTOS PERMANENTES DE 5 O MAS AÑOS-SIN VARIEDAD	S	9,95

<u>APELLIDOS Y NOMBRE / RAZÓN SOCIAL</u>	<u>NIF</u>	<u>EXPEDIENTE</u>	<u>SOLICITA AGRICULT. (3)</u>	<u>SOLICITA GANADER. (4)</u>	<u>ANUALIDAD DE PAGO</u>
BAYO FELICIO, S.L.	****7537*	5005373	SI	NO	3ª

DATOS CONVERSIÓN**IMPORTE POR ANUALIDAD**

	<u>2015</u>	<u>2016</u>	<u>2017</u>	<u>2018</u>	<u>2019</u>
IMPORTE MÁXIMO SUBVENCIONABLE	2.138,40 €	2.138,40 €	1.749,60 €	1.749,60 €	1.749,60 €
IMPORTE MEDIO DE TRANSFERENCIA (€/ha)	648,00 €	648,00 €	540,00 €	540,00 €	540,00 €

RESUMEN DE UNIDADES

<u>Cód</u>	<u>GRUPO DE PAGO</u>	<u>Sup. Dec. Admisible (ha)</u>	<u>Sup. Comprometida (ha)</u>	<u>Sup. ajustada compromiso (1) (ha)</u>	<u>% sobredec.</u>	<u>SUP. RESUELTA (ha)</u>	<u>Importe Declarado</u>	<u>Importe Topado</u>	<u>Importe Resuelto</u>	<u>Importe tras sobredec.</u>
41	HORTÍCOLAS	3,24		3,24	0,00	3,24	1.749,60	1.749,60	1.749,60	1.749,60
	TOTAL	3,24	3,24	3,24		3,24	1.749,60	1.749,60	1.749,60	1.749,60

APLICACIÓN DE REDUCCIONES Y SANCIONES

	<u>Importe Calculado</u>	<u>Importe prereduc.</u>	<u>Admisibilidad y compromisos</u>	<u>Presentación tardía</u>	<u>Omisión declaración</u>	<u>Condicionabilidad</u>	<u>IMPORTE (Euros)</u>			
							<u>RESUELTO</u>	<u>FEADER (Eje 2)</u>	<u>MAGRAMA</u>	<u>CAPDER</u>
AGRICULTURA	1.749,60	1.749,60	0,00	0,00	0,00	0,00	1.749,60	1.312,20	188,08	249,32
TOTAL							1.749,60	1.312,20	188,08	249,32

RECINTOS RESUELTOS

<u>REF.</u>	<u>REFERENCIA SIGPAC</u>	<u>CULTIVO</u>	<u>DESCRIPCIÓN CULTIVO</u>	<u>S/R</u>	<u>G.PAGO</u>	<u>PEND. MEDIA (%)</u>	<u>SUP. DEC. ADMISIBLE (ha)</u>	<u>SUP. COMPROM. (ha)</u>	<u>SUP. AJUSTADA COMPROM. (1) (ha)</u>	<u>SUP. CONY. SIGPAC (ha)</u>	<u>SUP. CERTIE. (ha)</u>	<u>SUP. CAMPO (ha)</u>	<u>SUP. CAMPO DETER. CULT. DECLARADO (ha)</u>	<u>SUP. DEC. REDUCIDA (ha)</u>	<u>SUP. RESUELTA (ha)</u>
1700000005583626	21-021-008-00164-0004	216000	ARÁNDANO-SIN VARIEDAD	R	41	3,18	3,24	3,24	3,24		3,24			3,24	3,24

DATOS AGRICULTURA**RESUMEN DE UNIDADES**

<u>Cód</u>	<u>GRUPO DE PAGO</u>	<u>Sup. Dec. Admisible (ha)</u>	<u>Sup. Comprometida (ha)</u>	<u>Sup. ajustada compromiso (1) (ha)</u>	<u>% sobredec.</u>	<u>SUP. RESUELTA (ha)</u>	<u>Importe Declarado</u>	<u>Importe Topado</u>	<u>Importe Resuelto</u>	<u>Importe tras sobredec.</u>
41	HORTÍCOLAS	3,24		3,24	0,00	3,24	1.749,60	1.749,60	1.749,60	1.749,60
	TOTAL	3,24	3,24	3,24		3,24	1.749,60	1.749,60	1.749,60	1.749,60

RESUMEN DE PAGOS

	<u>IMPORTE (Euros)</u>			
	<u>RESUELTO</u>	<u>FEADER (Eje 2)</u>	<u>MAGRAMA</u>	<u>CAPDER</u>
Pago realizado	1.749,60	1.312,20	188,08	249,32

APLICACIÓN DE REDUCCIONES Y SANCIONES

	<u>Importe Calculado</u>	<u>Importe prereduc.</u>	<u>Admisibilidad y compromisos</u>	<u>Presentación tardía</u>	<u>Omisión declaración</u>	<u>Condicionabilidad</u>	<u>IMPORTE (Euros)</u>			
							<u>RESUELTO</u>	<u>FEADER (Eje 2)</u>	<u>MAGRAMA</u>	<u>CAPDER</u>
TOTAL	1.749,60	1.749,60	0,00	0,00	0,00	0,00	1.749,60	1.312,20	188,08	249,32

INCIDENCIAS**INCIDENCIA DESCRIPCIÓN**

- 219 Superficie declarada sobre un mismo recinto, en un mismo expediente, mayor que la superficie total del recinto SIGPAC.
Ref:1700000005583632 Recinto:21-021-008-00211-001 Cultivo:192101 FRAMBUESAS-HORTALIZAS BAJO PLÁSTICO Regadío Suma de superficies declaradas para este recinto por el solicitante (Áreas):435 Superficie SIGPAC total para el recinto (Áreas):0 Exceso de superficie declarada (Hectáreas):0,49
- Ref:1700000005583627 Recinto:21-021-008-00211-001 Cultivo:216000 ARÁNDANO-SIN VARIEDAD Regadío Suma de superficies declaradas para este recinto por el solicitante (Áreas):435 Superficie SIGPAC total para el recinto (Áreas):0 Exceso de superficie declarada (Hectáreas):3,86
- 85001 El recinto declarado no cumple con las normas de producción ecológica (artículo 5-1 e), Orden 26 mayo 2015)
Ref:1700000005583633 Recinto:21-021-008-00211-006 Cultivo:192101 FRAMBUESAS-HORTALIZAS BAJO PLÁSTICO Regadío
- 85031 Solicita recinto que no está comprometido para la operación.
Ref:1700000005583632 Recinto:21-021-008-00211-001 Cultivo:192101 FRAMBUESAS-HORTALIZAS BAJO PLÁSTICO Regadío
Ref:1700000005583627 Recinto:21-021-008-00211-001 Cultivo:216000 ARÁNDANO-SIN VARIEDAD Regadío
Ref:1700000005583633 Recinto:21-021-008-00211-006 Cultivo:192101 FRAMBUESAS-HORTALIZAS BAJO PLÁSTICO Regadío

<u>APELLIDOS Y NOMBRE / RAZÓN SOCIAL</u>	<u>NIF</u>	<u>EXPEDIENTE</u>	<u>SOLICITA AGRICULT. (3)</u>	<u>SOLICITA GANADER. (4)</u>	<u>ANUALIDAD DE PAGO</u>
BAYO PONCE BARTOLOME	****5751*	5005460	NO	SI	3ª

DATOS CONVERSIÓN**IMPORTE POR ANUALIDAD**

	<u>2015</u>	<u>2016</u>	<u>2017</u>	<u>2018</u>	<u>2019</u>
IMPORTE MÁXIMO SUBVENCIONABLE	7.764,16 €	7.764,16 €	6.470,13 €	6.470,13 €	6.470,13 €
IMPORTE MEDIO DE TRANSFERENCIA (€/ha)	95,55 €	95,55 €	79,62 €	79,62 €	79,62 €

RESUMEN DE UNIDADES

<u>Cód</u>	<u>GRUPO DE PAGO</u>	<u>Sup. Dec. Admisible (ha)</u>	<u>Sup. Comprometida (ha)</u>	<u>Sup. ajustada compromiso (1) (ha)</u>	<u>% sobredec.</u>	<u>SUP. RESUELTA (ha)</u>	<u>Importe Declarado</u>	<u>Importe Topado</u>	<u>Importe Resuelto</u>	<u>Importe tras sobredec.</u>
43	PASTOS ASOCIADOS A GANADERÍA ECOLÓGICA	81,36		81,26	0,00	81,26	6.470,13	6.470,13	6.470,13	6.470,13
	TOTAL	81,36	81,26	81,26		81,26	6.470,13	6.470,13	6.470,13	6.470,13

APLICACIÓN DE REDUCCIONES Y SANCIONES

	<u>Importe Calculado</u>	<u>Importe prerreduc.</u>	<u>Admisibilidad y compromisos</u>	<u>Presentación tardía</u>	<u>Omisión declaración</u>	<u>Condicionality</u>	<u>IMPORTE (Euros)</u>				
							<u>RESUELTO</u>	<u>FEADER (Eje 2)</u>	<u>MAGRAMA</u>	<u>CAPDER</u>	
GANADERÍA	6.470,13	6.470,13	0,00	0,00	0,00	0,00	6.470,13	4.852,60	695,54	921,99	
							TOTAL	6.470,13	4.852,60	695,54	921,99

RECINTOS RESUELTOS

<u>REF.</u>	<u>REFERENCIA SIGPAC</u>	<u>CULTIVO DESCRIPCIÓN CULTIVO</u>	<u>S/R</u>	<u>G.PAGO</u>	<u>PEND. MEDIA (%)</u>	<u>SUP. DEC. ADMISIBLE (ha)</u>	<u>SUP. COMPROM. (ha)</u>	<u>SUP. AJUSTADA COMPROM. (1) (ha)</u>	<u>SUP. CONV. SIGPAC (ha)</u>	<u>SUP. CERTIF. (ha)</u>	<u>SUP. CAMPO (ha)</u>	<u>SUP. CAMPO DETER. CULT. DECLARADO (ha)</u>	<u>SUP. DEC. REDUCIDA (ha)</u>	<u>SUP. RESUELTA (ha)</u>
1700000005639736	21-074-001-00011-0002	62000 PASTOS PERMANENTES DE 5 O MAS AÑOS-SIN VARIEDAD	S	43	17,12	36,53	36,53	36,53		36,53			36,53	36,53
1700000005639739	21-074-001-00011-0005	62000 PASTOS PERMANENTES DE 5 O MAS AÑOS-SIN VARIEDAD	S	43	16,62	9,55	9,55	9,55		11,24			9,55	9,55
1700000005639747	21-074-001-00010-0001	62000 PASTOS PERMANENTES DE 5 O MAS AÑOS-SIN VARIEDAD	S	43	9,56	2,57	2,57	2,57		2,57			2,57	2,57
1700000005639748	21-074-001-00010-0003	62000 PASTOS PERMANENTES DE 5 O MAS AÑOS-SIN VARIEDAD	S	43	11,06	18,22	18,12	18,12		18,22			18,12	18,12
1700000005639749	21-074-001-00001-0003	62000 PASTOS PERMANENTES DE 5 O MAS AÑOS-SIN VARIEDAD	S	43	7,33	3,95	3,95	3,95		3,95			3,95	3,95
1700000005639750	21-074-001-00001-0004	62000 PASTOS PERMANENTES DE 5 O MAS AÑOS-SIN VARIEDAD	S	43	11,19	7,52	7,52	7,52		7,52			7,52	7,52
1700000005639752	21-074-001-00002-0002	62000 PASTOS PERMANENTES DE 5 O MAS AÑOS-SIN VARIEDAD	S	43	7,93	3,02	3,02	3,02		3,02			3,02	3,02

DATOS GANADERÍA**RESUMEN DE UNIDADES**

<u>Cód</u>	<u>GRUPO DE PAGO</u>	<u>Sup. Dec. Admisible (ha)</u>	<u>Sup. Comprometida (ha)</u>	<u>Sup. ajustada compromiso (1) (ha)</u>	<u>% sobredec.</u>	<u>SUP. RESUELTA (ha)</u>	<u>Importe Declarado</u>	<u>Importe Topado</u>	<u>Importe Resuelto</u>	<u>Importe tras sobredec.</u>
43	PASTOS ASOCIADOS A GANADERÍA ECOLÓGICA	81,36		81,26	0,00	81,26	6.470,13	6.470,13	6.470,13	6.470,13
	TOTAL	81,36	81,26	81,26		81,26	6.470,13	6.470,13	6.470,13	6.470,13

RESUMEN DE PAGOS

	<u>IMPORTE (Euros)</u>			
	<u>RESUELTO</u>	<u>FEADER (Eje 2)</u>	<u>MAGRAMA</u>	<u>CAPDER</u>
Pago realizado	6.470,13	4.852,60	695,54	921,99

APLICACIÓN DE REDUCCIONES Y SANCIONES

	<u>Importe Calculado</u>	<u>Importe prerreduc.</u>	<u>Admisibilidad y compromisos</u>	<u>Presentación tardía</u>	<u>Omisión declaración</u>	<u>Condicionality</u>	<u>IMPORTE (Euros)</u>				
							<u>RESUELTO</u>	<u>FEADER (Eje 2)</u>	<u>MAGRAMA</u>	<u>CAPDER</u>	
	6.470,13	6.470,13	0,00	0,00	0,00	0,00	6.470,13	4.852,60	695,54	921,99	
							TOTAL	6.470,13	4.852,60	695,54	921,99



Superficie determinada para Cálculo Carga Ganadera: 85,88 ha
Carga Ganadera Mínima Expediente: 0,38 ugm/ha
Carga Ganadera Máxima Expediente: 0,38 ugm/ha

Recintos Determinados para el Cálculo de Garga Ganadera

<u>REF.</u>	<u>REFERENCIA SIGPAC</u>	<u>CULTIVO</u>	<u>DESCRIPCIÓN CULTIVO</u>	<u>S/R</u>	<u>SUP. RESUELTA (ha)</u>
1700000005639736	21-074-001-00011-0002	62000	PASTOS PERMANENTES DE 5 O MAS AÑOS-SIN VARIEDAD	S	36,53
1700000005639739	21-074-001-00011-0005	62000	PASTOS PERMANENTES DE 5 O MAS AÑOS-SIN VARIEDAD	S	9,55
1700000005639745	21-074-001-00105-0001	62000	PASTOS PERMANENTES DE 5 O MAS AÑOS-SIN VARIEDAD	S	3,99
1700000005639747	21-074-001-00010-0001	62000	PASTOS PERMANENTES DE 5 O MAS AÑOS-SIN VARIEDAD	S	2,57
1700000005639748	21-074-001-00010-0003	62000	PASTOS PERMANENTES DE 5 O MAS AÑOS-SIN VARIEDAD	S	18,22
1700000005639749	21-074-001-00001-0003	62000	PASTOS PERMANENTES DE 5 O MAS AÑOS-SIN VARIEDAD	S	3,95
1700000005639750	21-074-001-00001-0004	62000	PASTOS PERMANENTES DE 5 O MAS AÑOS-SIN VARIEDAD	S	7,52
1700000005639751	21-074-001-00001-0005	62000	PASTOS PERMANENTES DE 5 O MAS AÑOS-SIN VARIEDAD	S	0,53
1700000005639752	21-074-001-00002-0002	62000	PASTOS PERMANENTES DE 5 O MAS AÑOS-SIN VARIEDAD	S	3,02

INCIDENCIAS

INCIDENCIA DESCRIPCIÓN

85031 Solicita recinto que no está comprometido para la operación.
 Ref:1700000005639751 Recinto:21-074-001-00001-005 Cultivo:62000 PASTOS PERMANENTES DE 5 O MAS AÑOS-SIN VARIEDAD Secano
 Ref:1700000005639745 Recinto:21-074-001-00105-001 Cultivo:62000 PASTOS PERMANENTES DE 5 O MAS AÑOS-SIN VARIEDAD Secano



<u>APELLIDOS Y NOMBRE / RAZÓN SOCIAL</u>	<u>NIF</u>	<u>EXPEDIENTE</u>	<u>SOLICITA AGRICULT. (3)</u>	<u>SOLICITA GANADER. (4)</u>	<u>ANUALIDAD DE PAGO</u>
BELTRAN VILLARRASA FRANCISCO JAVIER	****6597*	5006246	NO	SI	3ª

DATOS CONVERSIÓN**IMPORTE POR ANUALIDAD**

	<u>2015</u>	<u>2016</u>	<u>2017</u>	<u>2018</u>	<u>2019</u>
IMPORTE MÁXIMO SUBVENCIONABLE	9.203,43 €	9.203,43 €	7.638,72 €	7.638,72 €	7.638,72 €
IMPORTE MEDIO DE TRANSFERENCIA (€/ha)	69,73 €	69,73 €	58,11 €	58,11 €	58,11 €

RESUMEN DE UNIDADES

<u>Cód</u>	<u>GRUPO DE PAGO</u>	<u>Sup. Dec. Admisible (ha)</u>	<u>Sup. Comprometida (ha)</u>	<u>Sup. ajustada compromiso (1) (ha)</u>	<u>% sobredec.</u>	<u>SUP. RESUELTA (ha)</u>	<u>Importe Declarado</u>	<u>Importe Topado</u>	<u>Importe Resuelto</u>	<u>Importe tras sobredec.</u>
43	PASTOS ASOCIADOS A GANADERÍA ECOLÓGICA	131,47		131,46	0,00	131,46	8.101,63	7.638,72	7.638,72	7.638,72
	TOTAL	131,47	131,46	131,46		131,46	8.101,63	7.638,72	7.638,72	7.638,72

APLICACIÓN DE REDUCCIONES Y SANCIONES

	<u>Importe Calculado</u>	<u>Importe prerreduc.</u>	<u>Admisibilidad y compromisos</u>	<u>Presentación tardía</u>	<u>Omisión declaración</u>	<u>Condicionabilidad</u>	<u>IMPORTE (Euros)</u>			
							<u>RESUELTO</u>	<u>FEADER (Eje 2)</u>	<u>MAGRAMA</u>	<u>CAPDER</u>
GANADERÍA	7.638,72	7.638,72	0,00	0,00	0,00	0,00	7.638,72	5.729,04	821,16	1.088,52
TOTAL							7.638,72	5.729,04	821,16	1.088,52

RECINTOS RESUELTOS

<u>REF.</u>	<u>REFERENCIA SIGPAC</u>	<u>CULTIVO</u>	<u>DESCRIPCIÓN CULTIVO</u>	<u>S/R</u>	<u>G.PAGO</u>	<u>PEND. MEDIA (%)</u>	<u>SUP. DEC. ADMISIBLE (ha)</u>	<u>SUP. COMPROM. (ha)</u>	<u>SUP. AJUSTADA COMPROM. (1) (ha)</u>	<u>SUP. CONV. SIGPAC (ha)</u>	<u>SUP. CERTIF. (ha)</u>	<u>SUP. CAMPO (ha)</u>	<u>SUP. CAMPO DETER. CULT. DECLARADO (ha)</u>	<u>SUP. DEC. REDUCIDA (ha)</u>	<u>SUP. RESUELTA (ha)</u>
1700000006070424	21-057-010-00064-0002	62000	PASTOS PERMANENTES DE 5 O MAS AÑOS-SIN VARIEDAD	S	43	11,32	5,40	5,40	5,40	5,40	5,40	5,40	5,40	5,40	5,40
1700000006070425	21-057-010-00010-0001	62000	PASTOS PERMANENTES DE 5 O MAS AÑOS-SIN VARIEDAD	S	43	5,66	29,76	29,75	29,75	29,75	29,76	29,76	29,75	29,75	29,75
1700000006070426	21-057-010-00004-0018	62000	PASTOS PERMANENTES DE 5 O MAS AÑOS-SIN VARIEDAD	S	43	10,19	14,37	14,37	14,37	14,37	16,91	14,37	14,37	14,37	14,37
1700000006070428	21-057-010-00004-0015	62000	PASTOS PERMANENTES DE 5 O MAS AÑOS-SIN VARIEDAD	S	43	8,72	0,03	0,03	0,03	0,03	0,03	0,03	0,03	0,03	0,03
1700000006070429	21-057-010-00064-0005	62000	PASTOS PERMANENTES DE 5 O MAS AÑOS-SIN VARIEDAD	S	43	8,29	6,63	7,80	6,63	6,63	7,80	6,63	6,63	6,63	6,63
1700000006070431	21-057-010-00064-0006	62000	PASTOS PERMANENTES DE 5 O MAS AÑOS-SIN VARIEDAD	S	43	9,69	1,16	1,36	1,16	1,16	1,36	1,16	1,16	1,16	1,16
1700000006070433	21-057-010-00006-0006	62000	PASTOS PERMANENTES DE 5 O MAS AÑOS-SIN VARIEDAD	S	43	7,55	7,17	7,17	7,17	7,17	7,17	7,17	7,17	7,17	7,17
1700000006070434	21-057-010-00006-0005	62000	PASTOS PERMANENTES DE 5 O MAS AÑOS-SIN VARIEDAD	S	43	8,19	5,95	5,95	5,95	5,95	5,95	5,95	5,95	5,95	5,95
1700000006070435	21-057-010-00006-0007	62000	PASTOS PERMANENTES DE 5 O MAS AÑOS-SIN VARIEDAD	S	43	7,40	0,35	0,35	0,35	0,35	0,35	0,35	0,35	0,35	0,35
1700000006070436	21-057-010-00006-0001	62000	PASTOS PERMANENTES DE 5 O MAS AÑOS-SIN VARIEDAD	S	43	10,10	8,27	8,27	8,27	8,27	8,27	8,27	8,27	8,27	8,27
1700000006070440	21-057-010-00008-0001	62000	PASTOS PERMANENTES DE 5 O MAS AÑOS-SIN VARIEDAD	S	43	6,77	11,81	11,81	11,81	11,81	13,89	11,81	11,81	11,81	11,81
1700000006070443	21-057-010-00005-0012	62000	PASTOS PERMANENTES DE 5 O MAS AÑOS-SIN VARIEDAD	S	43	9,83	0,90	0,90	0,90	0,90	0,90	0,90	0,90	0,90	0,90
1700000006070447	21-057-010-00005-0013	62000	PASTOS PERMANENTES DE 5 O MAS AÑOS-SIN VARIEDAD	S	43	5,76	1,32	1,32	1,32	1,32	1,32	1,32	1,32	1,32	1,32
1700000006070448	21-057-010-00007-0001	62000	PASTOS PERMANENTES DE 5 O MAS AÑOS-SIN VARIEDAD	S	43	7,43	6,59	6,59	6,59	6,59	7,75	6,59	6,59	6,59	6,59
1700000006070449	21-057-010-00005-0009	62000	PASTOS PERMANENTES DE 5 O MAS AÑOS-SIN VARIEDAD	S	43	13,39	11,42	15,22	11,42	11,42	15,22	11,42	11,42	11,42	11,42
1700000006070450	21-057-010-00005-0001	62000	PASTOS PERMANENTES DE 5 O MAS AÑOS-SIN VARIEDAD	S	43	12,77	0,44	0,59	0,44	0,44	0,59	0,44	0,44	0,44	0,44
1700000006070453	21-057-010-00010-0013	62000	PASTOS PERMANENTES DE 5 O MAS AÑOS-SIN VARIEDAD	S	43	10,03	0,43	0,43	0,43	0,43	0,43	0,43	0,43	0,43	0,43
1700000006070454	21-057-010-00010-0010	62000	PASTOS PERMANENTES DE 5 O MAS AÑOS-SIN VARIEDAD	S	43	9,76	13,36	13,36	13,36	13,36	13,36	13,36	13,36	13,36	13,36
1700000006070455	21-057-010-00010-0012	62000	PASTOS PERMANENTES DE 5 O MAS AÑOS-SIN VARIEDAD	S	43	9,33	6,11	6,11	6,11	6,11	6,11	6,11	6,11	6,11	6,11

DATOS GANADERÍA**RESUMEN DE UNIDADES**

<u>Cód</u>	<u>GRUPO DE PAGO</u>	<u>Sup. Dec. Admisible (ha)</u>	<u>Sup. Comprometida (ha)</u>	<u>Sup. ajustada compromiso (1) (ha)</u>	<u>% sobredec.</u>	<u>SUP. RESUELTA (ha)</u>	<u>Importe Declarado</u>	<u>Importe Topado</u>	<u>Importe Resuelto</u>	<u>Importe tras sobredec.</u>
43	PASTOS ASOCIADOS A GANADERÍA ECOLÓGICA	131,47		131,46	0,00	131,46	8.101,63	7.638,72	7.638,72	7.638,72
	TOTAL	131,47	131,46	131,46		131,46	8.101,63	7.638,72	7.638,72	7.638,72

RESUMEN DE PAGOS

	<u>IMPORTE (Euros)</u>			
	<u>RESUELTO</u>	<u>FEADER (Eje 2)</u>	<u>MAGRAMA</u>	<u>CAPDER</u>
Pago realizado	7.638,72	5.729,04	821,16	1.088,52

APLICACIÓN DE REDUCCIONES Y SANCIONES

Importe Calculado	Importe prereduc.	Admisibilidad y compromisos	Presentación tardía	Omisión declaración	Condicionalidad	IMPORTE (Euros)			
						RESUELTO	FEADER (Eje 2)	MAGRAMA	CAPDER
7.638,72	7.638,72	0,00	0,00	0,00	0,00	7.638,72	5.729,04	821,16	1.088,52
TOTAL						7.638,72	5.729,04	821,16	1.088,52

Datos considerados para el Cálculo de la Carga Ganadera mínima y máxima del expediente

Explotación	Especie	Inscrito en Sipea y Admisible	Censo Medio Animales	Ugm Calculada para CG Mínima	Ugm Calculada para CG Máxima
ES210570000225	OVINA	SI	239,42	35,91	35,91
				<u>35,91</u>	<u>35,91</u>

Superficie determinada para Cálculo Carga Ganadera: 140,38 ha

Carga Ganadera Mínima Expediente: 0,26 ugm/ha

Carga Ganadera Máxima Expediente: 0,26 ugm/ha

Los importes del Grupo de Pago de pastos de este expediente han sido ajustados por no llegar a la carga ganadera mínima de 0,3

Recintos Determinados para el Cálculo de Garga Ganadera

REF.	REFERENCIA SIGPAC	CULTIVO	DESCRIPCIÓN CULTIVO	S/R	SUP. RESUELTA (ha)
170000006070424	21-057-010-00064-0002	62000	PASTOS PERMANENTES DE 5 O MAS AÑOS-SIN VARIEDAD	S	5,40
170000006070425	21-057-010-00010-0001	62000	PASTOS PERMANENTES DE 5 O MAS AÑOS-SIN VARIEDAD	S	29,76
170000006070426	21-057-010-00004-0018	62000	PASTOS PERMANENTES DE 5 O MAS AÑOS-SIN VARIEDAD	S	14,37
170000006070427	21-057-010-00009-0005	62000	PASTOS PERMANENTES DE 5 O MAS AÑOS-SIN VARIEDAD	S	1,73
170000006070428	21-057-010-00004-0015	62000	PASTOS PERMANENTES DE 5 O MAS AÑOS-SIN VARIEDAD	S	0,03
170000006070429	21-057-010-00064-0005	62000	PASTOS PERMANENTES DE 5 O MAS AÑOS-SIN VARIEDAD	S	6,63
170000006070430	21-057-010-00009-0001	62000	PASTOS PERMANENTES DE 5 O MAS AÑOS-SIN VARIEDAD	S	7,18
170000006070431	21-057-010-00064-0006	62000	PASTOS PERMANENTES DE 5 O MAS AÑOS-SIN VARIEDAD	S	1,16
170000006070433	21-057-010-00006-0006	62000	PASTOS PERMANENTES DE 5 O MAS AÑOS-SIN VARIEDAD	S	7,17
170000006070434	21-057-010-00006-0005	62000	PASTOS PERMANENTES DE 5 O MAS AÑOS-SIN VARIEDAD	S	5,95
170000006070435	21-057-010-00006-0007	62000	PASTOS PERMANENTES DE 5 O MAS AÑOS-SIN VARIEDAD	S	0,35
170000006070436	21-057-010-00006-0001	62000	PASTOS PERMANENTES DE 5 O MAS AÑOS-SIN VARIEDAD	S	8,27
170000006070440	21-057-010-00008-0001	62000	PASTOS PERMANENTES DE 5 O MAS AÑOS-SIN VARIEDAD	S	11,81
170000006070443	21-057-010-00005-0012	62000	PASTOS PERMANENTES DE 5 O MAS AÑOS-SIN VARIEDAD	S	0,90
170000006070447	21-057-010-00005-0013	62000	PASTOS PERMANENTES DE 5 O MAS AÑOS-SIN VARIEDAD	S	1,32
170000006070448	21-057-010-00007-0001	62000	PASTOS PERMANENTES DE 5 O MAS AÑOS-SIN VARIEDAD	S	6,59
170000006070449	21-057-010-00005-0009	62000	PASTOS PERMANENTES DE 5 O MAS AÑOS-SIN VARIEDAD	S	11,42
170000006070450	21-057-010-00005-0001	62000	PASTOS PERMANENTES DE 5 O MAS AÑOS-SIN VARIEDAD	S	0,44
170000006070453	21-057-010-00010-0013	62000	PASTOS PERMANENTES DE 5 O MAS AÑOS-SIN VARIEDAD	S	0,43
170000006070454	21-057-010-00010-0010	62000	PASTOS PERMANENTES DE 5 O MAS AÑOS-SIN VARIEDAD	S	13,36
170000006070455	21-057-010-00010-0012	62000	PASTOS PERMANENTES DE 5 O MAS AÑOS-SIN VARIEDAD	S	6,11

INCIDENCIAS**INCIDENCIA DESCRIPCIÓN**

85031 Solicita recinto que no está comprometido para la operación.

Ref:170000006070430 Recinto:21-057-010-00009-001 Cultivo:62000 PASTOS PERMANENTES DE 5 O MAS AÑOS-SIN
VARIEDAD SecanoRef:170000006070427 Recinto:21-057-010-00009-005 Cultivo:62000 PASTOS PERMANENTES DE 5 O MAS AÑOS-SIN
VARIEDAD Secano

<u>APELLIDOS Y NOMBRE / RAZÓN SOCIAL</u>	<u>NIF</u>	<u>EXPEDIENTE</u>	<u>SOLICITA AGRICULT. (3)</u>	<u>SOLICITA GANADER. (4)</u>	<u>ANUALIDAD DE PAGO</u>
BENITEZ BORRALLO ESTEBAN	****2627*	5005301	SI	NO	3ª

DATOS CONVERSIÓN**IMPORTE POR ANUALIDAD**

	<u>2015</u>	<u>2016</u>	<u>2017</u>	<u>2018</u>	<u>2019</u>
IMPORTE MÁXIMO SUBVENCIONABLE	1.128,78 €	1.128,78 €	1.128,78 €	940,64 €	940,64 €
IMPORTE MEDIO DE TRANSFERENCIA (€/ha)	259,49 €	259,49 €	259,49 €	216,24 €	216,24 €

RESUMEN DE UNIDADES

<u>Cód</u>	<u>GRUPO DE PAGO</u>	<u>Sup. Dec. Admisible (ha)</u>	<u>Sup. Comprometida (ha)</u>	<u>Sup. ajustada compromiso (1) (ha)</u>	<u>% sobredec.</u>	<u>SUP. RESUELTA (ha)</u>	<u>Importe Declarado</u>	<u>Importe Topado</u>	<u>Importe Resuelto</u>	<u>Importe tras sobredec.</u>
38	FRUTALES SECANO	4,35		4,35	0,00	4,35	1.128,78	1.128,78	1.128,78	1.128,78
	TOTAL	4,35	4,35	4,35		4,35	1.128,78	1.128,78	1.128,78	1.128,78

APLICACIÓN DE REDUCCIONES Y SANCIONES

	<u>Importe Calculado</u>	<u>Importe prereduc.</u>	<u>Admisibilidad y compromisos</u>	<u>Presentación tardía</u>	<u>Omisión declaración</u>	<u>Condicionabilidad</u>	<u>IMPORTE (Euros)</u>			
							<u>RESUELTO</u>	<u>FEADER (Eje 2)</u>	<u>MAGRAMA</u>	<u>CAPDER</u>
AGRICULTURA	1.128,78	1.128,78	0,00	0,00	0,00	0,00	1.128,78	846,59	121,34	160,85
TOTAL							1.128,78	846,59	121,34	160,85

RECINTOS RESUELTOS

<u>REF.</u>	<u>REFERENCIA SIGPAC</u>	<u>CULTIVO DESCRIPCIÓN CULTIVO</u>	<u>S/R</u>	<u>G.PAGO</u>	<u>PEND. MEDIA (%)</u>	<u>SUP. DEC. ADMISIBLE (ha)</u>	<u>SUP. COMPROM. (ha)</u>	<u>SUP. AJUSTADA COMPROM. (1) (ha)</u>	<u>SUP. CONY. SIGPAC (ha)</u>	<u>SUP. CERTIF. (ha)</u>	<u>SUP. CAMPO (ha)</u>	<u>SUP. CAMPO DECLARADO (ha)</u>	<u>SUP. DEC. REDUCIDA (ha)</u>	<u>SUP. RESUELTA (ha)</u>
170000005552270	21-025-002-00140-0001	117000 CASTAÑOS-SIN VARIEDAD	S	38	44,42	1,51	1,51	1,51	1,51	1,51	1,51	1,51	1,51	1,51
170000005552271	21-025-002-00141-0002	117000 CASTAÑOS-SIN VARIEDAD	S	38	37,50	2,84	2,84	2,84	2,84	2,84	2,84	2,84	2,84	2,84

DATOS AGRICULTURA**RESUMEN DE UNIDADES**

<u>Cód</u>	<u>GRUPO DE PAGO</u>	<u>Sup. Dec. Admisible (ha)</u>	<u>Sup. Comprometida (ha)</u>	<u>Sup. ajustada compromiso (1) (ha)</u>	<u>% sobredec.</u>	<u>SUP. RESUELTA (ha)</u>	<u>Importe Declarado</u>	<u>Importe Topado</u>	<u>Importe Resuelto</u>	<u>Importe tras sobredec.</u>
38	FRUTALES SECANO	4,35		4,35	0,00	4,35	1.128,78	1.128,78	1.128,78	1.128,78
	TOTAL	4,35	4,35	4,35		4,35	1.128,78	1.128,78	1.128,78	1.128,78

RESUMEN DE PAGOS

	<u>Pago realizado</u>	<u>IMPORTE (Euros)</u>			
		<u>RESUELTO</u>	<u>FEADER (Eje 2)</u>	<u>MAGRAMA</u>	<u>CAPDER</u>
		1.128,78	846,59	121,34	160,85

APLICACIÓN DE REDUCCIONES Y SANCIONES

	<u>Importe Calculado</u>	<u>Importe prereduc.</u>	<u>Admisibilidad y compromisos</u>	<u>Presentación tardía</u>	<u>Omisión declaración</u>	<u>Condicionabilidad</u>	<u>IMPORTE (Euros)</u>			
							<u>RESUELTO</u>	<u>FEADER (Eje 2)</u>	<u>MAGRAMA</u>	<u>CAPDER</u>
	1.128,78	1.128,78	0,00	0,00	0,00	0,00	1.128,78	846,59	121,34	160,85
TOTAL							1.128,78	846,59	121,34	160,85



<u>APELLIDOS Y NOMBRE / RAZÓN SOCIAL</u>	<u>NIF</u>	<u>EXPEDIENTE</u>	<u>SOLICITA AGRICULT. (3)</u>	<u>SOLICITA GANADER. (4)</u>	<u>ANUALIDAD DE PAGO</u>
BERNARDO SALAMANCA MARIA CARMEN	****3894*	5000759	NO	SI	3ª

DATOS CONVERSIÓN**IMPORTE POR ANUALIDAD**

	<u>2015</u>	<u>2016</u>	<u>2017</u>	<u>2018</u>	<u>2019</u>
IMPORTE MÁXIMO SUBVENCIONABLE	13.063,82 €	13.063,82 €	10.157,58 €	10.157,58 €	10.157,58 €
IMPORTE MEDIO DE TRANSFERENCIA (€/ha)	29,30 €	29,30 €	24,42 €	24,42 €	24,42 €

RESUMEN DE UNIDADES

<u>Cód</u>	<u>GRUPO DE PAGO</u>	<u>Sup. Dec. Admisible (ha)</u>	<u>Sup. Comprometida (ha)</u>	<u>Sup. ajustada compromiso (1) (ha)</u>	<u>% sobredec.</u>	<u>SUP. RESUELTA (ha)</u>	<u>Importe Declarado</u>	<u>Importe Topado</u>	<u>Importe Resuelto</u>	<u>Importe tras sobredec.</u>
43	PASTOS ASOCIADOS A GANADERÍA ECOLÓGICA	416,03		416,03	0,00	416,03	10.570,24	10.157,58	10.157,58	10.157,58
	TOTAL	416,03	416,03	416,03		416,03	10.570,24	10.157,58	10.157,58	10.157,58

APLICACIÓN DE REDUCCIONES Y SANCIONES

	<u>Importe Calculado</u>	<u>Importe prerreduc.</u>	<u>Admisibilidad y compromisos</u>	<u>Presentación tardía</u>	<u>Omisión declaración</u>	<u>Condicionabilidad</u>	<u>IMPORTE (Euros)</u>			
							<u>RESUELTO</u>	<u>FEADER (Eje 2)</u>	<u>MAGRAMA</u>	<u>CAPDER</u>
GANADERÍA	10.157,58	10.157,58	0,00	0,00	0,00	0,00	10.157,58	7.618,19	1.091,94	1.447,45
TOTAL							10.157,58	7.618,19	1.091,94	1.447,45

RECINTOS RESUELTOS

<u>REF.</u>	<u>REFERENCIA SIGPAC</u>	<u>CULTIVO</u>	<u>DESCRIPCIÓN CULTIVO</u>	<u>S/R</u>	<u>G.PAGO</u>	<u>PEND. MEDIA (%)</u>	<u>SUP. DEC. ADMISIBLE (ha)</u>	<u>SUP. COMPROM. (ha)</u>	<u>SUP. AJUSTADA COMPROM. (1) (ha)</u>	<u>SUP. CONV. SIGPAC (ha)</u>	<u>SUP. CERTIF. (ha)</u>	<u>SUP. CAMPO (ha)</u>	<u>SUP. CAMPO DETER. CULT. DECLARADO (ha)</u>	<u>SUP. DEC. REDUCIDA (ha)</u>	<u>SUP. RESUELTA (ha)</u>
1700000002663107	21-037-020-00008-0031	62000	PASTOS PERMANENTES DE 5 O MAS AÑOS-SIN VARIEDAD	S	43	5,63	129,08	129,08	129,08		198,59			129,08	129,08
1700000002663108	21-037-021-00004-0009	63000	PASTOS DE MENOS DE 5 AÑOS-SIN VARIEDAD	S	43	8,59	280,72	280,72	280,72		280,72			280,72	280,72
1700000002663109	21-037-021-00004-0014	63000	PASTOS DE MENOS DE 5 AÑOS-SIN VARIEDAD	S	43	7,50	2,74	2,74	2,74		2,74			2,74	2,74
1700000002663110	21-037-021-00004-0024	63000	PASTOS DE MENOS DE 5 AÑOS-SIN VARIEDAD	S	43	16,45	3,49	3,49	3,49		3,49			3,49	3,49

DATOS GANADERÍA**RESUMEN DE UNIDADES**

<u>Cód</u>	<u>GRUPO DE PAGO</u>	<u>Sup. Dec. Admisible (ha)</u>	<u>Sup. Comprometida (ha)</u>	<u>Sup. ajustada compromiso (1) (ha)</u>	<u>% sobredec.</u>	<u>SUP. RESUELTA (ha)</u>	<u>Importe Declarado</u>	<u>Importe Topado</u>	<u>Importe Resuelto</u>	<u>Importe tras sobredec.</u>
43	PASTOS ASOCIADOS A GANADERÍA ECOLÓGICA	416,03		416,03	0,00	416,03	10.570,24	10.157,58	10.157,58	10.157,58
	TOTAL	416,03	416,03	416,03		416,03	10.570,24	10.157,58	10.157,58	10.157,58

RESUMEN DE PAGOS

	<u>IMPORTE (Euros)</u>			
	<u>RESUELTO</u>	<u>FEADER (Eje 2)</u>	<u>MAGRAMA</u>	<u>CAPDER</u>
Pago realizado	10.157,58	7.618,19	1.091,94	1.447,45

APLICACIÓN DE REDUCCIONES Y SANCIONES

	<u>Importe Calculado</u>	<u>Importe prerreduc.</u>	<u>Admisibilidad y compromisos</u>	<u>Presentación tardía</u>	<u>Omisión declaración</u>	<u>Condicionabilidad</u>	<u>IMPORTE (Euros)</u>			
							<u>RESUELTO</u>	<u>FEADER (Eje 2)</u>	<u>MAGRAMA</u>	<u>CAPDER</u>
	10.157,58	10.157,58	0,00	0,00	0,00	0,00	10.157,58	7.618,19	1.091,94	1.447,45
TOTAL							10.157,58	7.618,19	1.091,94	1.447,45



(1) Superficie declarada admisible ajustada con la superficie comprometida.
(2) Factor de penalización valorando el alcance para el tipo de compromiso.
(3) Solicita agricultura y tiene compromisos vigentes.
(4) Solicita ganadería y tiene compromisos vigentes.

Datos considerados para el Cálculo de la Carga Ganadera mínima y máxima del expediente

Explotación	Especie	Inscrito en Sipea y Admisible	Censo Medio Animales	Ugm Calculada para CG Mínima	Ugm Calculada para CG Máxima
ES210370000079	OVINA	SI	372,17	55,83	55,83
				55,83	55,83

Superficie determinada para Cálculo Carga Ganadera: 416,03 ha

Carga Ganadera Mínima Expediente: 0,13 ugm/ha

Carga Ganadera Máxima Expediente: 0,13 ugm/ha

Los importes del Grupo de Pago de pastos de este expediente han sido ajustados por no llegar a la carga ganadera mínima de 0,3

Recintos Determinados para el Cálculo de Garga Ganadera

REF.	REFERENCIA SIGPAC	CULTIVO	DESCRIPCIÓN CULTIVO	SUP. RESUELTA (ha)
1700000002663107	21-037-020-00008-0031	62000	PASTOS PERMANENTES DE 5 O MAS AÑOS-SIN VARIEDAD	S 129,08
1700000002663108	21-037-021-00004-0009	63000	PASTOS DE MENOS DE 5 AÑOS-SIN VARIEDAD	S 280,72
1700000002663109	21-037-021-00004-0014	63000	PASTOS DE MENOS DE 5 AÑOS-SIN VARIEDAD	S 2,74
1700000002663110	21-037-021-00004-0024	63000	PASTOS DE MENOS DE 5 AÑOS-SIN VARIEDAD	S 3,49



<u>APELLIDOS Y NOMBRE / RAZÓN SOCIAL</u>	<u>NIF</u>	<u>EXPEDIENTE</u>	<u>SOLICITA AGRICULT. (3)</u>	<u>SOLICITA GANADER. (4)</u>	<u>ANUALIDAD DE PAGO</u>
BLANCO ABRIL ROBERTO JAVIER	****2001*	5005334	NO	SI	3ª

DATOS CONVERSIÓN**IMPORTE POR ANUALIDAD**

	<u>2015</u>	<u>2016</u>	<u>2017</u>	<u>2018</u>	<u>2019</u>
IMPORTE MÁXIMO SUBVENCIONABLE	2.226,92 €	2.226,92 €	1.855,77 €	1.855,77 €	1.855,77 €
IMPORTE MEDIO DE TRANSFERENCIA (€/ha)	98,58 €	98,58 €	82,15 €	82,15 €	82,15 €

RESUMEN DE UNIDADES

<u>Cód</u>	<u>GRUPO DE PAGO</u>	<u>Sup. Dec. Admisible (ha)</u>	<u>Sup. Comprometida (ha)</u>	<u>Sup. ajustada compromiso (1) (ha)</u>	<u>% sobredec.</u>	<u>SUP. RESUELTA (ha)</u>	<u>Importe Declarado</u>	<u>Importe Topado</u>	<u>Importe Resuelto</u>	<u>Importe tras sobredec.</u>
43	PASTOS ASOCIADOS A GANADERÍA ECOLÓGICA	24,95		22,59	0,00	22,59	1.855,77	1.855,77	1.855,77	1.855,77
	TOTAL	24,95	22,59	22,59		22,59	1.855,77	1.855,77	1.855,77	1.855,77

APLICACIÓN DE REDUCCIONES Y SANCIONES

	<u>Importe Calculado</u>	<u>Importe prerreduc.</u>	<u>Admisibilidad y compromisos</u>	<u>Presentación tardía</u>	<u>Omisión declaración</u>	<u>Condicionabilidad</u>	<u>IMPORTE (Euros)</u>			
							<u>RESUELTO</u>	<u>FEADER (Eje 2)</u>	<u>MAGRAMA</u>	<u>CAPDER</u>
GANADERÍA	1.855,77	1.855,77	1,00	0,00	0,00	0,00	0,00	0,00	0,00	0,00
TOTAL							0,00	0,00	0,00	0,00

RECINTOS RESUELTOS

<u>REF.</u>	<u>REFERENCIA SIGPAC</u>	<u>CULTIVO</u>	<u>DESCRIPCIÓN CULTIVO</u>	<u>S/R</u>	<u>G.PAGO</u>	<u>PEND. MEDIA (%)</u>	<u>SUP. DEC. ADMISIBLE (ha)</u>	<u>SUP. COMPROM. (ha)</u>	<u>SUP. AJUSTADA COMPROM. (1) (ha)</u>	<u>SUP. CONV. SIGPAC (ha)</u>	<u>SUP. CERTIF. (ha)</u>	<u>SUP. CAMPO (ha)</u>	<u>SUP. CAMPO DETER. CULT. DECLARADO (ha)</u>	<u>SUP. DEC. REDUCIDA (ha)</u>	<u>SUP. RESUELTA (ha)</u>
1700000005566401	21-016-013-00115-0001	62000	PASTOS PERMANENTES DE 5 O MAS AÑOS-SIN VARIEDAD	S	43	23,68	0,04	17,65	0,04	0,09	0,00			0,04	0,04
1700000005566402	21-016-013-00086-0001	62000	PASTOS PERMANENTES DE 5 O MAS AÑOS-SIN VARIEDAD	S	43	17,12	17,60	17,89	17,60	17,64	23,51			17,60	17,60
1700000005566403	21-016-013-00087-0001	62000	PASTOS PERMANENTES DE 5 O MAS AÑOS-SIN VARIEDAD	S	43	14,48	0,43	0,43	0,43		0,51			0,43	0,43
1700000005566404	21-016-013-00086-0002	62000	PASTOS PERMANENTES DE 5 O MAS AÑOS-SIN VARIEDAD	S	43	12,07	2,37	17,72	0,09	0,09	2,37			0,09	0,09
1700000005566406	21-016-014-00053-0001	62000	PASTOS PERMANENTES DE 5 O MAS AÑOS-SIN VARIEDAD	S	43	29,84	2,88	4,52	2,88	2,88	5,23			2,88	2,88
1700000005566407	21-016-014-00053-0003	62000	PASTOS PERMANENTES DE 5 O MAS AÑOS-SIN VARIEDAD	S	43	25,12	1,63	4,52	1,63	1,63	1,63			1,63	1,63

DATOS GANADERÍA**RESUMEN DE UNIDADES**

<u>Cód</u>	<u>GRUPO DE PAGO</u>	<u>Sup. Dec. Admisible (ha)</u>	<u>Sup. Comprometida (ha)</u>	<u>Sup. ajustada compromiso (1) (ha)</u>	<u>% sobredec.</u>	<u>SUP. RESUELTA (ha)</u>	<u>Importe Declarado</u>	<u>Importe Topado</u>	<u>Importe Resuelto</u>	<u>Importe tras sobredec.</u>
43	PASTOS ASOCIADOS A GANADERÍA ECOLÓGICA	24,95		22,59	0,00	22,59	1.855,77	1.855,77	1.855,77	1.855,77
	TOTAL	24,95	22,59	22,59		22,59	1.855,77	1.855,77	1.855,77	1.855,77

RESUMEN DE PAGOS

	<u>Importe Calculado</u>	<u>Importe prerreduc.</u>	<u>Admisibilidad y compromisos</u>	<u>Presentación tardía</u>	<u>Omisión declaración</u>	<u>Condicionabilidad</u>	<u>IMPORTE (Euros)</u>			
							<u>RESUELTO</u>	<u>FEADER (Eje 2)</u>	<u>MAGRAMA</u>	<u>CAPDER</u>
A pagar							0,00	0,00	0,00	0,00
TOTAL							0,00	0,00	0,00	0,00

APLICACIÓN DE REDUCCIONES Y SANCIONES

	<u>Importe Calculado</u>	<u>Importe prerreduc.</u>	<u>Admisibilidad y compromisos</u>	<u>Presentación tardía</u>	<u>Omisión declaración</u>	<u>Condicionabilidad</u>	<u>IMPORTE (Euros)</u>			
							<u>RESUELTO</u>	<u>FEADER (Eje 2)</u>	<u>MAGRAMA</u>	<u>CAPDER</u>
	1.855,77	1.855,77	100,00	0,00	0,00	0,00	0,00	0,00	0,00	0,00
TOTAL							0,00	0,00	0,00	0,00



(1) Superficie declarada admisible ajustada con la superficie comprometida.
(2) Factor de penalización valorando el alcance para el tipo de compromiso.
(3) Solicita agricultura y tiene compromisos vigentes.
(4) Solicita ganadería y tiene compromisos vigentes.

Datos considerados para el Cálculo de la Carga Ganadera mínima y máxima del expediente

Explotación	Especie	Inscrito en Sipea y Admisible	Censo Medio Animales	Ugm Calculada para CG Mínima	Ugm Calculada para CG Máxima
ES210160000111	OVINA	SI	106,62	15,99	15,99
ES210160000111	PORCINO	NO	133,14	0,00	41,72
				15,99	57,71

Recintos Determinados para el Cálculo de Garga Ganadera

REF.	REFERENCIA SIGPAC	CULTIVO	DESCRIPCIÓN CULTIVO	S/R	SUP. RESUELTA (ha)
1700000005566402	21-016-013-00086-0001	62000	PASTOS PERMANENTES DE 5 O MAS AÑOS-SIN VARIEDAD	S	17,60
1700000005566403	21-016-013-00087-0001	62000	PASTOS PERMANENTES DE 5 O MAS AÑOS-SIN VARIEDAD	S	0,43
1700000005566404	21-016-013-00086-0002	62000	PASTOS PERMANENTES DE 5 O MAS AÑOS-SIN VARIEDAD	S	2,37
1700000005566406	21-016-014-00053-0001	62000	PASTOS PERMANENTES DE 5 O MAS AÑOS-SIN VARIEDAD	S	2,88
1700000005566407	21-016-014-00053-0003	62000	PASTOS PERMANENTES DE 5 O MAS AÑOS-SIN VARIEDAD	S	1,63

DETALLE DE REDUCCIONES Y SANCIONES POR INCUMPLIMIENTOS DE ADMISIBILIDAD Y COMPROMISOS

Tipo	Compromiso	Sup. Calculada	Sup. Incumpli.	Factor Alcance (2)	Coef. Línea Base	Coef. Acumulación	Coef. Reiteración	Importe Ayuda	Factor Sanción	Importe Sanción	Aplicado
B1	La carga ganadera del expediente supera los límites establecidos (artículo 8-3, Orden 26 mayo 2015)	2,00	0,32-	1,00	1,00	1,00	1,00	1.855,77 €	1,00	1.855,77 €	SI

INCIDENCIAS**INCIDENCIA DESCRIPCIÓN**

- 85001 El recinto declarado no cumple con las normas de producción ecológica (artículo 5-1 e), Orden 26 mayo 2015)
Ref:1700000005566401 Recinto:21-016-013-00115-001 Cultivo:62000 PASTOS PERMANENTES DE 5 O MAS AÑOS-SIN VARIEDAD Secano
- 85015 La carga ganadera del expediente supera los límites establecidos (artículo 8-3, Orden 26 mayo 2015)
Carga Ganadera Máx.:2,32 Superficie:24,91 UGMs:57,71



<u>APELLIDOS Y NOMBRE / RAZÓN SOCIAL</u>	<u>NIF</u>	<u>EXPEDIENTE</u>	<u>SOLICITA AGRICULT. (3)</u>	<u>SOLICITA GANADER. (4)</u>	<u>ANUALIDAD DE PAGO</u>
BORRERO OYONARTE JOSE DOMINGO	****9997*	5003013	NO	SI	3ª

DATOS CONVERSIÓN**IMPORTE POR ANUALIDAD**

	<u>2015</u>	<u>2016</u>	<u>2017</u>	<u>2018</u>	<u>2019</u>
IMPORTE MÁXIMO SUBVENCIONABLE	6.595,00 €	6.595,00 €	5.489,27 €	5.472,84 €	5.472,84 €
IMPORTE MEDIO DE TRANSFERENCIA (€/ha)	98,58 €	98,58 €	82,15 €	82,15 €	82,15 €

RESUMEN DE UNIDADES

<u>Cód</u>	<u>GRUPO DE PAGO</u>	<u>Sup. Dec. Admisible (ha)</u>	<u>Sup. Comprometida (ha)</u>	<u>Sup. ajustada compromiso (1) (ha)</u>	<u>% sobredec.</u>	<u>SUP. RESUELTA (ha)</u>	<u>Importe Declarado</u>	<u>Importe Topado</u>	<u>Importe Resuelto</u>	<u>Importe tras sobredec.</u>
43	PASTOS ASOCIADOS A GANADERÍA ECOLÓGICA	67,00		66,82	0,30	66,62	5.489,26	5.489,27	5.472,83	5.472,83
	TOTAL	67,00	66,82	66,82		66,62	5.489,26	5.489,27	5.472,83	5.472,83

APLICACIÓN DE REDUCCIONES Y SANCIONES

	<u>Importe Calculado</u>	<u>Importe prerreduc.</u>	<u>Admisibilidad y compromisos</u>	<u>Presentación tardía</u>	<u>Omisión declaración</u>	<u>Condicionality</u>	<u>IMPORTE (Euros)</u>				
							<u>RESUELTO</u>	<u>FEADER (Eje 2)</u>	<u>MAGRAMA</u>	<u>CAPDER</u>	
GANADERÍA	5.472,83	5.472,83	0,00	0,00	0,00	0,00	5.472,83	4.104,62	588,33	779,88	
							TOTAL	5.472,83	4.104,62	588,33	779,88

RECINTOS RESUELTOS

<u>REF.</u>	<u>REFERENCIA SIGPAC</u>	<u>CULTIVO</u>	<u>DESCRIPCIÓN CULTIVO</u>	<u>S/R</u>	<u>G.PAGO</u>	<u>PEND. MEDIA (%)</u>	<u>SUP. DEC. ADMISIBLE (ha)</u>	<u>SUP. COMPROM. (ha)</u>	<u>SUP. AJUSTADA COMPROM. (1) (ha)</u>	<u>SUP. CONV. SIGPAC (ha)</u>	<u>SUP. CERTIF. (ha)</u>	<u>SUP. CAMPO (ha)</u>	<u>SUP. CAMPO DETER. CULT. DECLARADO (ha)</u>	<u>SUP. DEC. REDUCIDA (ha)</u>	<u>SUP. RESUELTA (ha)</u>
1700000004597496	21-004-004-00710-0004	62000	PASTOS PERMANENTES DE 5 O MAS AÑOS-SIN VARIEDAD	S	43	9,51	0,46	0,46	0,46		0,46			0,46	0,46
1700000004597497	21-004-004-00710-0005	62000	PASTOS PERMANENTES DE 5 O MAS AÑOS-SIN VARIEDAD	S	43	18,81	0,01	23,04	0,01		0,02			0,01	0,01
1700000004597498	21-004-004-00710-0005	62000	PASTOS PERMANENTES DE 5 O MAS AÑOS-SIN VARIEDAD	S	43	18,81	0,07	23,04	0,07		0,11			0,07	0,07
1700000004597499	21-066-010-00225-0016	62000	PASTOS PERMANENTES DE 5 O MAS AÑOS-SIN VARIEDAD	S	43	6,51	3,71	3,71	3,71		4,37			3,71	3,71
1700000004597500	21-004-004-00710-0005	62000	PASTOS PERMANENTES DE 5 O MAS AÑOS-SIN VARIEDAD	S	43	18,81	0,17	23,04	0,17		0,26			0,17	0,13
1700000004597501	21-066-010-00225-0015	62000	PASTOS PERMANENTES DE 5 O MAS AÑOS-SIN VARIEDAD	S	43	16,85	26,16	26,24	26,16		34,88			26,16	26,16
1700000004597502	21-004-004-00710-0005	62000	PASTOS PERMANENTES DE 5 O MAS AÑOS-SIN VARIEDAD	S	43	18,81	1,30	23,04	1,29		1,98			1,29	1,13
1700000004597506	21-004-004-00710-0005	62000	PASTOS PERMANENTES DE 5 O MAS AÑOS-SIN VARIEDAD	S	43	18,81	12,73	23,04	12,63		19,43			12,63	12,63
1700000004597507	21-066-010-00225-0001	62000	PASTOS PERMANENTES DE 5 O MAS AÑOS-SIN VARIEDAD	S	43	11,39	13,22	13,22	13,22		13,22			13,22	13,22
1700000004597508	21-066-010-00225-0007	62000	PASTOS PERMANENTES DE 5 O MAS AÑOS-SIN VARIEDAD	S	43	7,58	0,23	0,23	0,23		0,41			0,23	0,23
1700000004597509	21-004-004-00710-0005	62000	PASTOS PERMANENTES DE 5 O MAS AÑOS-SIN VARIEDAD	S	43	18,81	8,94	23,04	8,87		13,64			8,87	8,87

DATOS GANADERÍA**RESUMEN DE UNIDADES**


<u>Cód</u>	<u>GRUPO DE PAGO</u>	<u>Sup. Dec. Admisible (ha)</u>	<u>Sup. Comprometida (ha)</u>	<u>Sup. ajustada compromiso (1) (ha)</u>	<u>% sobredec.</u>	<u>SUP. RESUELTA (ha)</u>	<u>Importe Declarado</u>	<u>Importe Topado</u>	<u>Importe Resuelto</u>	<u>Importe tras sobredec.</u>
43	PASTOS ASOCIADOS A GANADERÍA ECOLÓGICA	67,00		66,82	0,30	66,62	5.489,26	5.489,27	5.472,83	5.472,83
	TOTAL	67,00	66,82	66,82		66,62	5.489,26	5.489,27	5.472,83	5.472,83

RESUMEN DE PAGOS

	<u>IMPORTE (Euros)</u>			
	<u>RESUELTO</u>	<u>FEADER (Eje 2)</u>	<u>MAGRAMA</u>	<u>CAPDER</u>
A pagar	5.472,83	4.104,62	588,33	779,88

APLICACIÓN DE REDUCCIONES Y SANCIONES

<u>Importe Calculado</u>	<u>Importe prerreduc.</u>	<u>Admisibilidad y compromisos</u>	<u>Presentación tardía</u>	<u>Omisión declaración</u>	<u>Condicionality</u>	<u>IMPORTE (Euros)</u>				
						<u>RESUELTO</u>	<u>FEADER (Eje 2)</u>	<u>MAGRAMA</u>	<u>CAPDER</u>	
5.472,83	5.472,83	0,00	0,00	0,00	0,00	5.472,83	4.104,62	588,33	779,88	
						TOTAL	5.472,83	4.104,62	588,33	779,88



(1) Superficie declarada admisible ajustada con la superficie comprometida.
(2) Factor de penalización valorando el alcance para el tipo de compromiso.
(3) Solicita agricultura y tiene compromisos vigentes.
(4) Solicita ganadería y tiene compromisos vigentes.

Superficie determinada para Cálculo Carga Ganadera: 66,79 ha
Carga Ganadera Mínima Expediente: 0,63 ugm/ha
Carga Ganadera Máxima Expediente: 0,63 ugm/ha

Recintos Determinados para el Cálculo de Garga Ganadera

<u>REF.</u>	<u>REFERENCIA SIGPAC</u>	<u>CULTIVO</u>	<u>DESCRIPCIÓN CULTIVO</u>	<u>S/R</u>	<u>SUP. RESUELTA (ha)</u>
1700000004597496	21-004-004-00710-0004	62000	PASTOS PERMANENTES DE 5 O MAS AÑOS-SIN VARIEDAD	S	0,46
1700000004597497	21-004-004-00710-0005	62000	PASTOS PERMANENTES DE 5 O MAS AÑOS-SIN VARIEDAD	S	0,01
1700000004597498	21-004-004-00710-0005	62000	PASTOS PERMANENTES DE 5 O MAS AÑOS-SIN VARIEDAD	S	0,07
1700000004597499	21-066-010-00225-0016	62000	PASTOS PERMANENTES DE 5 O MAS AÑOS-SIN VARIEDAD	S	3,71
1700000004597500	21-004-004-00710-0005	62000	PASTOS PERMANENTES DE 5 O MAS AÑOS-SIN VARIEDAD	S	0,13
1700000004597501	21-066-010-00225-0015	62000	PASTOS PERMANENTES DE 5 O MAS AÑOS-SIN VARIEDAD	S	26,16
1700000004597502	21-004-004-00710-0005	62000	PASTOS PERMANENTES DE 5 O MAS AÑOS-SIN VARIEDAD	S	1,13
1700000004597506	21-004-004-00710-0005	62000	PASTOS PERMANENTES DE 5 O MAS AÑOS-SIN VARIEDAD	S	12,73
1700000004597507	21-066-010-00225-0001	62000	PASTOS PERMANENTES DE 5 O MAS AÑOS-SIN VARIEDAD	S	13,22
1700000004597508	21-066-010-00225-0007	62000	PASTOS PERMANENTES DE 5 O MAS AÑOS-SIN VARIEDAD	S	0,23
1700000004597509	21-004-004-00710-0005	62000	PASTOS PERMANENTES DE 5 O MAS AÑOS-SIN VARIEDAD	S	8,94

Incidencias de carga ganadera

INCIDENCIA DESCRIPCIÓN

- 238 Recinto cuyo CAP declarado es mayor al CAP prevalente y no presenta alegación al SIGPAC.
 Ref:1700000004597497 Recinto:21-004-004-00710-005 Cultivo:62000 PASTOS PERMANENTES DE 5 O MAS AÑOS-SIN VARIEDAD Secano CAP prevalente:65 CAP declarado:85 Exceso de superficie (Hectáreas):0
 Ref:1700000004597500 Recinto:21-004-004-00710-005 Cultivo:62000 PASTOS PERMANENTES DE 5 O MAS AÑOS-SIN VARIEDAD Secano CAP prevalente:65 CAP declarado:85 Exceso de superficie (Hectáreas):0,04
 Ref:1700000004597502 Recinto:21-004-004-00710-005 Cultivo:62000 PASTOS PERMANENTES DE 5 O MAS AÑOS-SIN VARIEDAD Secano CAP prevalente:65 CAP declarado:75 Exceso de superficie (Hectáreas):0,17

INCIDENCIAS

INCIDENCIA DESCRIPCIÓN

- 238 Recinto cuyo CAP declarado es mayor al CAP prevalente y no presenta alegación al SIGPAC.
 Ref:1700000004597502 Recinto:21-004-004-00710-005 Cultivo:62000 PASTOS PERMANENTES DE 5 O MAS AÑOS-SIN VARIEDAD Secano CAP prevalente:65 CAP declarado:75 Exceso de superficie (Hectáreas):0,17
 Ref:1700000004597497 Recinto:21-004-004-00710-005 Cultivo:62000 PASTOS PERMANENTES DE 5 O MAS AÑOS-SIN VARIEDAD Secano CAP prevalente:65 CAP declarado:85 Exceso de superficie (Hectáreas):0
 Ref:1700000004597500 Recinto:21-004-004-00710-005 Cultivo:62000 PASTOS PERMANENTES DE 5 O MAS AÑOS-SIN VARIEDAD Secano CAP prevalente:65 CAP declarado:85 Exceso de superficie (Hectáreas):0,04
- 247 Recinto cuyo CAP declarado es menor al CAP prevalente y no presenta alegación al SIGPAC.
 Ref:1700000004597498 Recinto:21-004-004-00710-005 Cultivo:62000 PASTOS PERMANENTES DE 5 O MAS AÑOS-SIN VARIEDAD Secano CAP prevalente: CAP declarado:
- 85005 Especie declarada en la explotación no inscrita en SIGGAN a nombre del titular del expediente
 Explotación:ES210670000127 Especie:CAPRINA



<u>APELLIDOS Y NOMBRE / RAZÓN SOCIAL</u>	<u>NIF</u>	<u>EXPEDIENTE</u>	<u>SOLICITA AGRICULT. (3)</u>	<u>SOLICITA GANADER. (4)</u>	<u>ANUALIDAD DE PAGO</u>
BRUGAROLAS DUQUE JOSE ANTONIO	****0543*	5005618	NO	SI	3ª

DATOS CONVERSIÓN**IMPORTE POR ANUALIDAD**

	<u>2015</u>	<u>2016</u>	<u>2017</u>	<u>2018</u>	<u>2019</u>
IMPORTE MÁXIMO SUBVENCIONABLE	6.496,42 €	6.496,42 €	5.409,58 €	5.409,58 €	5.409,58 €
IMPORTE MEDIO DE TRANSFERENCIA (€/ha)	98,58 €	98,58 €	82,15 €	82,15 €	82,15 €

RESUMEN DE UNIDADES

<u>Cód</u>	<u>GRUPO DE PAGO</u>	<u>Sup. Dec. Admisible (ha)</u>	<u>Sup. Comprometida (ha)</u>	<u>Sup. ajustada compromiso (1) (ha)</u>	<u>% sobredec.</u>	<u>SUP. RESUELTA (ha)</u>	<u>Importe Declarado</u>	<u>Importe Topado</u>	<u>Importe Resuelto</u>	<u>Importe tras sobredec.</u>
43	PASTOS ASOCIADOS A GANADERÍA ECOLÓGICA	67,06		65,85	0,00	65,85	5.409,58	5.409,58	5.409,58	5.409,58
	TOTAL	67,06	65,85	65,85		65,85	5.409,58	5.409,58	5.409,58	5.409,58

APLICACIÓN DE REDUCCIONES Y SANCIONES

	<u>Importe Calculado</u>	<u>Importe prereduc.</u>	<u>Admisibilidad y compromisos</u>	<u>Presentación tardía</u>	<u>Omisión declaración</u>	<u>Condicionabilidad</u>	<u>IMPORTE (Euros)</u>			
							<u>RESUELTO</u>	<u>FEADER (Eje 2)</u>	<u>MAGRAMA</u>	<u>CAPDER</u>
GANADERÍA	5.409,58	5.409,58	0,00	0,00	0,00	0,00	5.409,58	4.057,19	581,53	770,86
TOTAL							5.409,58	4.057,19	581,53	770,86

RECINTOS RESUELTOS

<u>REF.</u>	<u>REFERENCIA SIGPAC</u>	<u>CULTIVO</u>	<u>DESCRIPCIÓN CULTIVO</u>	<u>S/R</u>	<u>G.PAGO</u>	<u>PEND. MEDIA (%)</u>	<u>SUP. DEC. ADMISIBLE (ha)</u>	<u>SUP. COMPROM. (ha)</u>	<u>SUP. AJUSTADA COMPROM. (1) (ha)</u>	<u>SUP. CONV. SIGPAC (ha)</u>	<u>SUP. CERTIF. (ha)</u>	<u>SUP. CAMPO (ha)</u>	<u>SUP. CAMPO DETER. CULT. DECLARADO (ha)</u>	<u>SUP. DEC. REDUCIDA (ha)</u>	<u>SUP. RESUELTA (ha)</u>
1700000005646810	21-078-010-00030-0001	63000	PASTOS DE MENOS DE 5 AÑOS-SIN VARIEDAD	S	43	10,12	1,69	1,69	1,69		1,69			1,69	1,69
1700000005646813	21-078-042-00001-0018	62000	PASTOS PERMANENTES DE 5 O MAS AÑOS-SIN VARIEDAD	S	43	27,95	29,82	29,82	29,82		45,88			29,82	29,82
1700000005646814	21-078-039-00067-0004	62000	PASTOS PERMANENTES DE 5 O MAS AÑOS-SIN VARIEDAD	S	43	29,92	14,44	14,44	14,44		41,26			14,44	14,44
1700000005646815	21-078-039-00067-0005	62000	PASTOS PERMANENTES DE 5 O MAS AÑOS-SIN VARIEDAD	S	43	12,04	0,47	0,47	0,47		0,47			0,47	0,47
1700000005646816	21-078-039-00099-0002	62000	PASTOS PERMANENTES DE 5 O MAS AÑOS-SIN VARIEDAD	S	43	21,13	0,03	0,03	0,03		0,03			0,03	0,03
1700000005646817	21-078-039-00067-0002	62000	PASTOS PERMANENTES DE 5 O MAS AÑOS-SIN VARIEDAD	S	43	22,86	11,62	11,62	11,62		15,49			11,62	11,62
1700000005646818	21-078-039-00055-0001	62000	PASTOS PERMANENTES DE 5 O MAS AÑOS-SIN VARIEDAD	S	43	21,27	3,85	3,85	3,85		3,85			3,85	3,85
1700000005646819	21-078-039-00099-0001	62000	PASTOS PERMANENTES DE 5 O MAS AÑOS-SIN VARIEDAD	S	43	11,14	0,62	0,62	0,62		0,62			0,62	0,62
1700000005646820	21-078-010-00030-0002	62000	PASTOS PERMANENTES DE 5 O MAS AÑOS-SIN VARIEDAD	S	43	29,51	4,52	3,31	3,31		6,02			3,31	3,31

DATOS GANADERÍA**RESUMEN DE UNIDADES**

<u>Cód</u>	<u>GRUPO DE PAGO</u>	<u>Sup. Dec. Admisible (ha)</u>	<u>Sup. Comprometida (ha)</u>	<u>Sup. ajustada compromiso (1) (ha)</u>	<u>% sobredec.</u>	<u>SUP. RESUELTA (ha)</u>	<u>Importe Declarado</u>	<u>Importe Topado</u>	<u>Importe Resuelto</u>	<u>Importe tras sobredec.</u>
43	PASTOS ASOCIADOS A GANADERÍA ECOLÓGICA	67,06		65,85	0,00	65,85	5.409,58	5.409,58	5.409,58	5.409,58
	TOTAL	67,06	65,85	65,85		65,85	5.409,58	5.409,58	5.409,58	5.409,58

RESUMEN DE PAGOS

	<u>IMPORTE (Euros)</u>			
	<u>RESUELTO</u>	<u>FEADER (Eje 2)</u>	<u>MAGRAMA</u>	<u>CAPDER</u>
Pago realizado	4.606,15	3.454,61	495,16	656,38
A pagar	803,43	602,57	86,37	114,49
TOTAL	5.409,58	4.057,18	581,53	770,87

APLICACIÓN DE REDUCCIONES Y SANCIONES

	<u>Importe Calculado</u>	<u>Importe prereduc.</u>	<u>Admisibilidad y compromisos</u>	<u>Presentación tardía</u>	<u>Omisión declaración</u>	<u>Condicionabilidad</u>	<u>IMPORTE (Euros)</u>			
							<u>RESUELTO</u>	<u>FEADER (Eje 2)</u>	<u>MAGRAMA</u>	<u>CAPDER</u>
	5.409,58	5.409,58	0,00	0,00	0,00	0,00	5.409,58	4.057,19	581,53	770,86
TOTAL							5.409,58	4.057,19	581,53	770,86



(1) Superficie declarada admisible ajustada con la superficie comprometida.
(2) Factor de penalización valorando el alcance para el tipo de compromiso.
(3) Solicita agricultura y tiene compromisos vigentes.
(4) Solicita ganadería y tiene compromisos vigentes.

Superficie determinada para Cálculo Carga Ganadera: 66,02 ha
Carga Ganadera Mínima Expediente: 0,41 ugm/ha
Carga Ganadera Máxima Expediente: 0,41 ugm/ha

Recintos Determinados para el Cálculo de Garga Ganadera

REF.	REFERENCIA SIGPAC	CULTIVO	DESCRIPCIÓN CULTIVO	S/R	SUP. RESUELTA (ha)
170000005646810	21-078-010-00030-0001	63000	PASTOS DE MENOS DE 5 AÑOS-SIN VARIEDAD	S	1,69
170000005646813	21-078-042-00001-0018	62000	PASTOS PERMANENTES DE 5 O MAS AÑOS-SIN VARIEDAD	S	29,82
170000005646814	21-078-039-00067-0004	62000	PASTOS PERMANENTES DE 5 O MAS AÑOS-SIN VARIEDAD	S	14,44
170000005646815	21-078-039-00067-0005	62000	PASTOS PERMANENTES DE 5 O MAS AÑOS-SIN VARIEDAD	S	0,47
170000005646816	21-078-039-00099-0002	62000	PASTOS PERMANENTES DE 5 O MAS AÑOS-SIN VARIEDAD	S	0,03
170000005646817	21-078-039-00067-0002	62000	PASTOS PERMANENTES DE 5 O MAS AÑOS-SIN VARIEDAD	S	11,62
170000005646818	21-078-039-00055-0001	62000	PASTOS PERMANENTES DE 5 O MAS AÑOS-SIN VARIEDAD	S	3,85
170000005646819	21-078-039-00099-0001	62000	PASTOS PERMANENTES DE 5 O MAS AÑOS-SIN VARIEDAD	S	0,62
170000005646820	21-078-010-00030-0002	62000	PASTOS PERMANENTES DE 5 O MAS AÑOS-SIN VARIEDAD	S	3,48

Incidencias de carga ganadera**INCIDENCIA DESCRIPCIÓN**

- 225 La superficie de cruce total de productos de la agrupación Pastos permanentes sobre un mismo recinto en el conjunto de las solicitudes, no puede superar la superficie total admisible de pastos
 Ref:170000005646820 Recinto:21-078-010-00030-002 Cultivo:62000 PASTOS PERMANENTES DE 5 O MAS AÑOS-SIN VARIEDAD Secano Superficie admisible de pastos del recinto según SIGPAC.:1838 Suma de superficies de cruce netas declaradas para este recinto por todos los solicitantes.:1882 Exceso de superficie (Hectáreas):0,44
- 238 Recinto cuyo CAP declarado es mayor al CAP prevalente y no presenta alegación al SIGPAC.
 Ref:170000005646820 Recinto:21-078-010-00030-002 Cultivo:62000 PASTOS PERMANENTES DE 5 O MAS AÑOS-SIN VARIEDAD Secano CAP prevalente:65 CAP declarado:75 Exceso de superficie (Hectáreas):0,6

INCIDENCIAS**INCIDENCIA DESCRIPCIÓN**

- 225 La superficie de cruce total de productos de la agrupación Pastos permanentes sobre un mismo recinto en el conjunto de las solicitudes, no puede superar la superficie total admisible de pastos
 Ref:170000005646820 Recinto:21-078-010-00030-002 Cultivo:62000 PASTOS PERMANENTES DE 5 O MAS AÑOS-SIN VARIEDAD Secano Superficie admisible de pastos del recinto según SIGPAC.:1838 Suma de superficies de cruce netas declaradas para este recinto por todos los solicitantes.:1882 Exceso de superficie (Hectáreas):0,44
- 238 Recinto cuyo CAP declarado es mayor al CAP prevalente y no presenta alegación al SIGPAC.
 Ref:170000005646820 Recinto:21-078-010-00030-002 Cultivo:62000 PASTOS PERMANENTES DE 5 O MAS AÑOS-SIN VARIEDAD Secano CAP prevalente:65 CAP declarado:75 Exceso de superficie (Hectáreas):0,6
- 247 Recinto cuyo CAP declarado es menor al CAP prevalente y no presenta alegación al SIGPAC.
 Ref:170000005646813 Recinto:21-078-042-00001-018 Cultivo:62000 PASTOS PERMANENTES DE 5 O MAS AÑOS-SIN VARIEDAD Secano CAP prevalente: CAP declarado:
- 85003 No inscrito en un organismo de control y certificación ecológico (artículo 5-1 e), Orden 26 mayo 2015)
 Explotación:ES210790000275 Especie:BOVINA
- 85005 Especie declarada en la explotación no inscrita en SIGGAN a nombre del titular del expediente
 Explotación:ES210790000275 Especie:BOVINA



<u>APELLIDOS Y NOMBRE / RAZÓN SOCIAL</u>	<u>NIF</u>	<u>EXPEDIENTE</u>	<u>SOLICITA AGRICULT. (3)</u>	<u>SOLICITA GANADER. (4)</u>	<u>ANUALIDAD DE PAGO</u>
CALERO BERNAL JOSE MARIA	****2443*	5006121	SI	NO	3ª

DATOS CONVERSIÓN**IMPORTE POR ANUALIDAD**

	<u>2015</u>	<u>2016</u>	<u>2017</u>	<u>2018</u>	<u>2019</u>
IMPORTE MÁXIMO SUBVENCIONABLE	729,17 €	729,17 €	729,17 €	607,63 €	607,63 €
IMPORTE MEDIO DE TRANSFERENCIA (€/ha)	259,49 €	259,49 €	259,49 €	216,24 €	216,24 €

RESUMEN DE UNIDADES

<u>Cód</u>	<u>GRUPO DE PAGO</u>	<u>Sup. Dec. Admisible (ha)</u>	<u>Sup. Comprometida (ha)</u>	<u>Sup. ajustada compromiso (1) (ha)</u>	<u>% sobredec.</u>	<u>SUP. RESUELTA (ha)</u>	<u>Importe Declarado</u>	<u>Importe Topado</u>	<u>Importe Resuelto</u>	<u>Importe tras sobredec.</u>
38	FRUTALES SECANO	2,81		2,81	0,00	2,81	729,17	729,17	729,17	729,17
	TOTAL	2,81	2,81	2,81		2,81	729,17	729,17	729,17	729,17

APLICACIÓN DE REDUCCIONES Y SANCIONES

	<u>Importe Calculado</u>	<u>Importe prereduc.</u>	<u>Admisibilidad y compromisos</u>	<u>Presentación tardía</u>	<u>Omisión declaración</u>	<u>Condicionabilidad</u>	<u>IMPORTE (Euros)</u>			
							<u>RESUELTO</u>	<u>FEADER (Eje 2)</u>	<u>MAGRAMA</u>	<u>CAPDER</u>
AGRICULTURA	729,17	729,17	0,00	0,00	0,00	0,00	729,17	546,88	78,39	103,90
TOTAL							729,17	546,88	78,39	103,90

RECINTOS RESUELTOS

<u>REF.</u>	<u>REFERENCIA SIGPAC</u>	<u>CULTIVO DESCRIPCIÓN CULTIVO</u>	<u>S/R G.PAGO</u>	<u>PEND. MEDIA (%)</u>	<u>SUP. DEC. ADMISIBLE (ha)</u>	<u>SUP. COMPROM. (ha)</u>	<u>SUP. AJUSTADA COMPROM. (1) (ha)</u>	<u>SUP. CONY. SIGPAC (ha)</u>	<u>SUP. CERTIE. (ha)</u>	<u>SUP. CAMPO (ha)</u>	<u>SUP. CAMPO DECLARADO (ha)</u>	<u>SUP. DEC. REDUCIDA (ha)</u>	<u>SUP. RESUELTA (ha)</u>
1700000006019485	21-066-004-00061-0001	117000 CASTAÑOS-SIN VARIEDAD	S 38	22,13	2,81	2,81	2,81		2,81			2,81	2,81

DATOS AGRICULTURA**RESUMEN DE UNIDADES**

<u>Cód</u>	<u>GRUPO DE PAGO</u>	<u>Sup. Dec. Admisible (ha)</u>	<u>Sup. Comprometida (ha)</u>	<u>Sup. ajustada compromiso (1) (ha)</u>	<u>% sobredec.</u>	<u>SUP. RESUELTA (ha)</u>	<u>Importe Declarado</u>	<u>Importe Topado</u>	<u>Importe Resuelto</u>	<u>Importe tras sobredec.</u>
38	FRUTALES SECANO	2,81		2,81	0,00	2,81	729,17	729,17	729,17	729,17
	TOTAL	2,81	2,81	2,81		2,81	729,17	729,17	729,17	729,17

RESUMEN DE PAGOS

	<u>IMPORTE (Euros)</u>			
	<u>RESUELTO</u>	<u>FEADER (Eje 2)</u>	<u>MAGRAMA</u>	<u>CAPDER</u>
Pago realizado	729,17	546,88	78,39	103,90

APLICACIÓN DE REDUCCIONES Y SANCIONES

	<u>Importe Calculado</u>	<u>Importe prereduc.</u>	<u>Admisibilidad y compromisos</u>	<u>Presentación tardía</u>	<u>Omisión declaración</u>	<u>Condicionabilidad</u>	<u>IMPORTE (Euros)</u>			
							<u>RESUELTO</u>	<u>FEADER (Eje 2)</u>	<u>MAGRAMA</u>	<u>CAPDER</u>
TOTAL	729,17	729,17	0,00	0,00	0,00	0,00	729,17	546,88	78,39	103,90



<u>APELLIDOS Y NOMBRE / RAZÓN SOCIAL</u>	<u>NIF</u>	<u>EXPEDIENTE</u>	<u>SOLICITA AGRICULT. (3)</u>	<u>SOLICITA GANADER. (4)</u>	<u>ANUALIDAD DE PAGO</u>
CALIDAD BELLOTA, SCAA	****0949*	5006638	NO	SI	3ª

DATOS CONVERSIÓN**IMPORTE POR ANUALIDAD**

	<u>2015</u>	<u>2016</u>	<u>2017</u>	<u>2018</u>	<u>2019</u>
IMPORTE MÁXIMO SUBVENCIONABLE	3.634,64 €	3.028,87 €	3.002,58 €	3.002,58 €	3.002,58 €
IMPORTE MEDIO DE TRANSFERENCIA (€/ha)	98,58 €	82,15 €	82,15 €	82,15 €	82,15 €

RESUMEN DE UNIDADES

<u>Cód</u>	<u>GRUPO DE PAGO</u>	<u>Sup. Dec. Admisible (ha)</u>	<u>Sup. Comprometida (ha)</u>	<u>Sup. ajustada compromiso (1) (ha)</u>	<u>% sobredec.</u>	<u>SUP. RESUELTA (ha)</u>	<u>Importe Declarado</u>	<u>Importe Topado</u>	<u>Importe Resuelto</u>	<u>Importe tras sobredec.</u>
43	PASTOS ASOCIADOS A GANADERÍA ECOLÓGICA	36,55		36,55	0,00	36,55	1.291,40	3.002,58	1.291,40	1.291,40
	TOTAL	36,55	36,55	36,55		36,55	1.291,40	3.002,58	1.291,40	1.291,40

APLICACIÓN DE REDUCCIONES Y SANCIONES

	<u>Importe Calculado</u>	<u>Importe prerreduc.</u>	<u>Admisibilidad y compromisos</u>	<u>Presentación tardía</u>	<u>Omisión declaración</u>	<u>Condicionabilidad</u>	<u>IMPORTE (Euros)</u>				
							<u>RESUELTO</u>	<u>FEADER (Eje 2)</u>	<u>MAGRAMA</u>	<u>CAPDER</u>	
GANADERÍA	1.291,40	1.291,40	0,00	0,00	0,00	0,00	1.291,40	968,55	138,83	184,02	
							TOTAL	1.291,40	968,55	138,83	184,02

RECINTOS RESUELTOS

<u>REF.</u>	<u>REFERENCIA SIGPAC</u>	<u>CULTIVO</u>	<u>DESCRIPCIÓN CULTIVO</u>	<u>S/R</u>	<u>G.PAGO</u>	<u>PEND. MEDIA (%)</u>	<u>SUP. DEC. ADMISIBLE (ha)</u>	<u>SUP. COMPROM. (ha)</u>	<u>SUP. AJUSTADA COMPROM. (1) (ha)</u>	<u>SUP. CONV. SIGPAC (ha)</u>	<u>SUP. CERTIF. (ha)</u>	<u>SUP. CAMPO (ha)</u>	<u>SUP. CAMPO DETER. CULT. DECLARADO (ha)</u>	<u>SUP. DEC. REDUCIDA (ha)</u>	<u>SUP. RESUELTA (ha)</u>
1700000006387056	21-008-007-00003-0004	62000	PASTOS PERMANENTES DE 5 O MAS AÑOS-SIN VARIEDAD	S	43	28,00	10,21	10,21	10,21		29,17			10,21	10,21
1700000006387057	21-008-007-00003-0007	62000	PASTOS PERMANENTES DE 5 O MAS AÑOS-SIN VARIEDAD	S	43	11,29	19,40	26,34	19,40		19,40			19,40	19,40
1700000006387058	21-008-007-00003-0007	62000	PASTOS PERMANENTES DE 5 O MAS AÑOS-SIN VARIEDAD	S	43	11,29	4,13	26,34	4,13		4,13			4,13	4,13
1700000006387060	21-008-007-00003-0007	62000	PASTOS PERMANENTES DE 5 O MAS AÑOS-SIN VARIEDAD	S	43	11,29	2,81	26,34	2,81		2,81			2,81	2,81

DATOS GANADERÍA**RESUMEN DE UNIDADES**

<u>Cód</u>	<u>GRUPO DE PAGO</u>	<u>Sup. Dec. Admisible (ha)</u>	<u>Sup. Comprometida (ha)</u>	<u>Sup. ajustada compromiso (1) (ha)</u>	<u>% sobredec.</u>	<u>SUP. RESUELTA (ha)</u>	<u>Importe Declarado</u>	<u>Importe Topado</u>	<u>Importe Resuelto</u>	<u>Importe tras sobredec.</u>
43	PASTOS ASOCIADOS A GANADERÍA ECOLÓGICA	36,55		36,55	0,00	36,55	1.291,40	3.002,58	1.291,40	1.291,40
	TOTAL	36,55	36,55	36,55		36,55	1.291,40	3.002,58	1.291,40	1.291,40

RESUMEN DE PAGOS

	<u>IMPORTE (Euros)</u>			
	<u>RESUELTO</u>	<u>FEADER (Eje 2)</u>	<u>MAGRAMA</u>	<u>CAPDER</u>
Pago realizado	1.291,40	968,55	138,83	184,02

APLICACIÓN DE REDUCCIONES Y SANCIONES

	<u>Importe Calculado</u>	<u>Importe prerreduc.</u>	<u>Admisibilidad y compromisos</u>	<u>Presentación tardía</u>	<u>Omisión declaración</u>	<u>Condicionabilidad</u>	<u>IMPORTE (Euros)</u>				
							<u>RESUELTO</u>	<u>FEADER (Eje 2)</u>	<u>MAGRAMA</u>	<u>CAPDER</u>	
	1.291,40	1.291,40	0,00	0,00	0,00	0,00	1.291,40	968,55	138,83	184,02	
							TOTAL	1.291,40	968,55	138,83	184,02



Datos considerados para el Cálculo de la Carga Ganadera mínima y máxima del expediente

Explotación	Especie	Inscrito en Sipea y Admisible	Censo Medio Animales	Ugm Calculada para CG Mínima	Ugm Calculada para CG Máxima
ES210080000071	BOVINA	SI	20,28	16,56	16,56
ES210080000071	PORCINO	NO	9,08	0,00	2,72
				16,56	19,28

Superficie determinada para Cálculo Carga Ganadera: 129,53 ha

Carga Ganadera Mínima Expediente: 0,13 ugm/ha

Carga Ganadera Máxima Expediente: 0,15 ugm/ha

Los importes del Grupo de Pago de pastos de este expediente han sido ajustados por no llegar a la carga ganadera mínima de 0,3

Recintos Determinados para el Cálculo de Garga Ganadera

REF.	REFERENCIA SIGPAC	CULTIVO	DESCRIPCIÓN CULTIVO	S/R	SUP. RESUELTA (ha)
170000006387056	21-008-007-00003-0004	62000	PASTOS PERMANENTES DE 5 O MAS AÑOS-SIN VARIEDAD	S	10,21
170000006387057	21-008-007-00003-0007	62000	PASTOS PERMANENTES DE 5 O MAS AÑOS-SIN VARIEDAD	S	19,40
170000006387058	21-008-007-00003-0007	62000	PASTOS PERMANENTES DE 5 O MAS AÑOS-SIN VARIEDAD	S	4,13
170000006387059	21-061-006-00068-0001	62000	PASTOS PERMANENTES DE 5 O MAS AÑOS-SIN VARIEDAD	S	77,45
170000006387060	21-008-007-00003-0007	62000	PASTOS PERMANENTES DE 5 O MAS AÑOS-SIN VARIEDAD	S	2,81
170000006387063	21-061-006-00112-0001	62000	PASTOS PERMANENTES DE 5 O MAS AÑOS-SIN VARIEDAD	S	15,53



<u>APELLIDOS Y NOMBRE / RAZÓN SOCIAL</u>	<u>NIF</u>	<u>EXPEDIENTE</u>	<u>SOLICITA AGRICULT. (3)</u>	<u>SOLICITA GANADER. (4)</u>	<u>ANUALIDAD DE PAGO</u>
CAMACHO BARRAGAN JOSE MANUEL	****8467*	5005379	NO	SI	3ª

DATOS CONVERSIÓN**IMPORTE POR ANUALIDAD**

	<u>2015</u>	<u>2016</u>	<u>2017</u>	<u>2018</u>	<u>2019</u>
IMPORTE MÁXIMO SUBVENCIONABLE	749,21 €	624,34 €	593,94 €	593,94 €	593,94 €
IMPORTE MEDIO DE TRANSFERENCIA (€/ha)	98,58 €	82,15 €	82,15 €	82,15 €	82,15 €

RESUMEN DE UNIDADES

<u>Cód</u>	<u>GRUPO DE PAGO</u>	<u>Sup. Dec. Admisible (ha)</u>	<u>Sup. Comprometida (ha)</u>	<u>Sup. ajustada compromiso (1) (ha)</u>	<u>% sobredec.</u>	<u>SUP. RESUELTA (ha)</u>	<u>Importe Declarado</u>	<u>Importe Topado</u>	<u>Importe Resuelto</u>	<u>Importe tras sobredec.</u>
43	PASTOS ASOCIADOS A GANADERÍA ECOLÓGICA	7,27		7,23	0,00	7,23	593,94	593,94	593,94	593,94
	TOTAL	7,27	7,23	7,23		7,23	593,94	593,94	593,94	593,94

APLICACIÓN DE REDUCCIONES Y SANCIONES

	<u>Importe Calculado</u>	<u>Importe prereduc.</u>	<u>Admisibilidad y compromisos</u>	<u>Presentación tardía</u>	<u>Omisión declaración</u>	<u>Condicionabilidad</u>	<u>IMPORTE (Euros)</u>				
							<u>RESUELTO</u>	<u>FEADER (Eje 2)</u>	<u>MAGRAMA</u>	<u>CAPDER</u>	
GANADERÍA	593,94	593,94	0,00	0,00	0,00	0,00	593,94	445,46	63,85	84,63	
							TOTAL	593,94	445,46	63,85	84,63

RECINTOS RESUELTOS

<u>REF.</u>	<u>REFERENCIA SIGPAC</u>	<u>CULTIVO</u>	<u>DESCRIPCIÓN CULTIVO</u>	<u>S/R</u>	<u>G.PAGO</u>	<u>PEND. MEDIA (%)</u>	<u>SUP. DEC. ADMISIBLE (ha)</u>	<u>SUP. COMPROM. (ha)</u>	<u>SUP. AJUSTADA COMPROM. (1) (ha)</u>	<u>SUP. CONV. SIGPAC (ha)</u>	<u>SUP. CERTIF. (ha)</u>	<u>SUP. CAMPO (ha)</u>	<u>SUP. CAMPO DETER. CULT. DECLARADO (ha)</u>	<u>SUP. DEC. REDUCIDA (ha)</u>	<u>SUP. RESUELTA (ha)</u>
1700000005585113	21-029-008-00018-0001	63000	PASTOS DE MENOS DE 5 AÑOS-SIN VARIEDAD	S	43	16,37	6,95	7,27	6,91	6,91	6,95			6,91	6,91
1700000005585124	21-029-008-00017-0003	62000	PASTOS PERMANENTES DE 5 O MAS AÑOS-SIN VARIEDAD	S	43	6,09	0,32	0,32	0,32		0,32			0,32	0,32

DATOS GANADERÍA**RESUMEN DE UNIDADES**

<u>Cód</u>	<u>GRUPO DE PAGO</u>	<u>Sup. Dec. Admisible (ha)</u>	<u>Sup. Comprometida (ha)</u>	<u>Sup. ajustada compromiso (1) (ha)</u>	<u>% sobredec.</u>	<u>SUP. RESUELTA (ha)</u>	<u>Importe Declarado</u>	<u>Importe Topado</u>	<u>Importe Resuelto</u>	<u>Importe tras sobredec.</u>
43	PASTOS ASOCIADOS A GANADERÍA ECOLÓGICA	7,27		7,23	0,00	7,23	593,94	593,94	593,94	593,94
	TOTAL	7,27	7,23	7,23		7,23	593,94	593,94	593,94	593,94

RESUMEN DE PAGOS

	<u>Pago realizado</u>	<u>IMPORTE (Euros)</u>			
		<u>RESUELTO</u>	<u>FEADER (Eje 2)</u>	<u>MAGRAMA</u>	<u>CAPDER</u>
		593,94	445,46	63,85	84,63

APLICACIÓN DE REDUCCIONES Y SANCIONES

	<u>Importe Calculado</u>	<u>Importe prereduc.</u>	<u>Admisibilidad y compromisos</u>	<u>Presentación tardía</u>	<u>Omisión declaración</u>	<u>Condicionabilidad</u>	<u>IMPORTE (Euros)</u>				
							<u>RESUELTO</u>	<u>FEADER (Eje 2)</u>	<u>MAGRAMA</u>	<u>CAPDER</u>	
	593,94	593,94	0,00	0,00	0,00	0,00	593,94	445,46	63,85	84,63	
							TOTAL	593,94	445,46	63,85	84,63



Superficie determinada para Cálculo Carga Ganadera: 128,12 ha
Carga Ganadera Mínima Expediente: 1,06 ugm/ha
Carga Ganadera Máxima Expediente: 1,06 ugm/ha

Recintos Determinados para el Cálculo de Garga Ganadera

<u>REF.</u>	<u>REFERENCIA SIGPAC</u>	<u>CULTIVO</u>	<u>DESCRIPCIÓN CULTIVO</u>	<u>S/R</u>	<u>SUP. RESUELTA (ha)</u>
170000005585092	21-029-006-00048-0001	62000	PASTOS PERMANENTES DE 5 O MAS AÑOS-SIN VARIEDAD	S	0,12
170000005585099	21-029-010-00041-0002	62000	PASTOS PERMANENTES DE 5 O MAS AÑOS-SIN VARIEDAD	S	1,03
170000005585101	21-029-009-00050-0001	62000	PASTOS PERMANENTES DE 5 O MAS AÑOS-SIN VARIEDAD	S	7,06
170000005585102	21-029-009-00051-0008	62000	PASTOS PERMANENTES DE 5 O MAS AÑOS-SIN VARIEDAD	S	3,50
170000005585103	21-029-009-00050-0003	62000	PASTOS PERMANENTES DE 5 O MAS AÑOS-SIN VARIEDAD	S	1,68
170000005585104	21-029-009-00053-0006	62000	PASTOS PERMANENTES DE 5 O MAS AÑOS-SIN VARIEDAD	S	6,84
170000005585105	21-029-009-00052-0006	62000	PASTOS PERMANENTES DE 5 O MAS AÑOS-SIN VARIEDAD	S	7,99
170000005585106	21-029-009-00054-0006	62000	PASTOS PERMANENTES DE 5 O MAS AÑOS-SIN VARIEDAD	S	7,40
170000005585107	21-029-009-00048-0005	62000	PASTOS PERMANENTES DE 5 O MAS AÑOS-SIN VARIEDAD	S	4,47
170000005585108	21-029-009-00051-0007	62000	PASTOS PERMANENTES DE 5 O MAS AÑOS-SIN VARIEDAD	S	4,49
170000005585112	21-029-010-00038-0001	62000	PASTOS PERMANENTES DE 5 O MAS AÑOS-SIN VARIEDAD	S	3,86
170000005585113	21-029-008-00018-0001	63000	PASTOS DE MENOS DE 5 AÑOS-SIN VARIEDAD	S	6,95
170000005585117	21-029-006-00048-0005	62000	PASTOS PERMANENTES DE 5 O MAS AÑOS-SIN VARIEDAD	S	0,09
170000005585118	21-029-006-00048-0003	62000	PASTOS PERMANENTES DE 5 O MAS AÑOS-SIN VARIEDAD	S	0,67
170000005585119	21-029-006-00048-0002	62000	PASTOS PERMANENTES DE 5 O MAS AÑOS-SIN VARIEDAD	S	0,17
170000005585124	21-029-008-00017-0003	62000	PASTOS PERMANENTES DE 5 O MAS AÑOS-SIN VARIEDAD	S	0,32
170000005585125	21-029-008-00047-0003	62000	PASTOS PERMANENTES DE 5 O MAS AÑOS-SIN VARIEDAD	S	71,48



<u>APELLIDOS Y NOMBRE / RAZÓN SOCIAL</u>	<u>NIF</u>	<u>EXPEDIENTE</u>	<u>SOLICITA AGRICULT. (3)</u>	<u>SOLICITA GANADER. (4)</u>	<u>ANUALIDAD DE PAGO</u>
CAMACHO CARRETERO IGNACIO EUGENIO	****3822*	5006128	NO	SI	3ª

DATOS CONVERSIÓN**IMPORTE POR ANUALIDAD**

	<u>2015</u>	<u>2016</u>	<u>2017</u>	<u>2018</u>	<u>2019</u>
IMPORTE MÁXIMO SUBVENCIONABLE	4.296,12 €	4.296,12 €	3.578,46 €	3.568,60 €	3.568,60 €
IMPORTE MEDIO DE TRANSFERENCIA (€/ha)	98,58 €	98,58 €	82,15 €	82,15 €	82,15 €

RESUMEN DE UNIDADES

<u>Cód</u>	<u>GRUPO DE PAGO</u>	<u>Sup. Dec. Admisible (ha)</u>	<u>Sup. Comprometida (ha)</u>	<u>Sup. ajustada compromiso (1) (ha)</u>	<u>% sobredec.</u>	<u>SUP. RESUELTA (ha)</u>	<u>Importe Declarado</u>	<u>Importe Topado</u>	<u>Importe Resuelto</u>	<u>Importe tras sobredec.</u>
43	PASTOS ASOCIADOS A GANADERÍA ECOLÓGICA	43,44		43,44	0,00	43,44	3.568,60	3.568,60	3.568,60	3.568,60
	TOTAL	43,44	43,56	43,44		43,44	3.568,60	3.568,60	3.568,60	3.568,60

APLICACIÓN DE REDUCCIONES Y SANCIONES

	<u>Importe Calculado</u>	<u>Importe prerreduc.</u>	<u>Admisibilidad y compromisos</u>	<u>Presentación tardía</u>	<u>Omisión declaración</u>	<u>Condicionabilidad</u>	<u>IMPORTE (Euros)</u>				
							<u>RESUELTO</u>	<u>FEADER (Eje 2)</u>	<u>MAGRAMA</u>	<u>CAPDER</u>	
GANADERÍA	3.568,60	3.568,60	0,00	0,00	0,00	0,00	3.568,60	2.676,45	383,62	508,53	
							TOTAL	3.568,60	2.676,45	383,62	508,53

RECINTOS RESUELTOS

<u>REF.</u>	<u>REFERENCIA SIGPAC</u>	<u>CULTIVO</u>	<u>DESCRIPCIÓN CULTIVO</u>	<u>S/R</u>	<u>G.PAGO</u>	<u>PEND. MEDIA (%)</u>	<u>SUP. DEC. ADMISIBLE (ha)</u>	<u>SUP. COMPROM. (ha)</u>	<u>SUP. AJUSTADA COMPROM. (1) (ha)</u>	<u>SUP. CONV. SIGPAC (ha)</u>	<u>SUP. CERTIF. (ha)</u>	<u>SUP. CAMPO (ha)</u>	<u>SUP. CAMPO DETER. CULT. DECLARADO (ha)</u>	<u>SUP. DEC. REDUCIDA (ha)</u>	<u>SUP. RESUELTA (ha)</u>
1700000006020431	21-029-001-00078-0003	62000	PASTOS PERMANENTES DE 5 O MAS AÑOS-SIN VARIEDAD	S	43	20,89	1,52	1,55	1,52	1,55	1,52	3,04	3,04	1,52	1,52
1700000006020432	21-029-001-00078-0007	62000	PASTOS PERMANENTES DE 5 O MAS AÑOS-SIN VARIEDAD	S	43	16,85	0,03	1,55	0,03	0,03	0,00	0,06	0,06	0,03	0,03
1700000006020434	21-029-001-00078-0001	62000	PASTOS PERMANENTES DE 5 O MAS AÑOS-SIN VARIEDAD	S	43	24,28	23,45	25,00	23,45	23,45	23,45	46,80	46,80	23,45	23,45
1700000006020435	21-029-001-00078-0006	62000	PASTOS PERMANENTES DE 5 O MAS AÑOS-SIN VARIEDAD	S	43	16,10	0,01	1,55	0,01	0,01	0,01	0,02	0,02	0,01	0,01
1700000006020436	21-029-001-00077-0012	62000	PASTOS PERMANENTES DE 5 O MAS AÑOS-SIN VARIEDAD	S	43	19,95	18,43	18,43	18,43	18,43	18,43	36,44	36,44	18,43	18,43

DATOS GANADERÍA**RESUMEN DE UNIDADES**

<u>Cód</u>	<u>GRUPO DE PAGO</u>	<u>Sup. Dec. Admisible (ha)</u>	<u>Sup. Comprometida (ha)</u>	<u>Sup. ajustada compromiso (1) (ha)</u>	<u>% sobredec.</u>	<u>SUP. RESUELTA (ha)</u>	<u>Importe Declarado</u>	<u>Importe Topado</u>	<u>Importe Resuelto</u>	<u>Importe tras sobredec.</u>
43	PASTOS ASOCIADOS A GANADERÍA ECOLÓGICA	43,44		43,44	0,00	43,44	3.568,60	3.568,60	3.568,60	3.568,60
	TOTAL	43,44	43,56	43,44		43,44	3.568,60	3.568,60	3.568,60	3.568,60

RESUMEN DE PAGOS

	<u>IMPORTE (Euros)</u>			
	<u>RESUELTO</u>	<u>FEADER (Eje 2)</u>	<u>MAGRAMA</u>	<u>CAPDER</u>
Pago realizado	3.568,60	2.676,45	383,62	508,53

APLICACIÓN DE REDUCCIONES Y SANCIONES

	<u>Importe Calculado</u>	<u>Importe prerreduc.</u>	<u>Admisibilidad y compromisos</u>	<u>Presentación tardía</u>	<u>Omisión declaración</u>	<u>Condicionabilidad</u>	<u>IMPORTE (Euros)</u>				
							<u>RESUELTO</u>	<u>FEADER (Eje 2)</u>	<u>MAGRAMA</u>	<u>CAPDER</u>	
	3.568,60	3.568,60	0,00	0,00	0,00	0,00	3.568,60	2.676,45	383,62	508,53	
							TOTAL	3.568,60	2.676,45	383,62	508,53



Superficie determinada para Cálculo Carga Ganadera: 43,41 ha
Carga Ganadera Mínima Expediente: 1,18 ugm/ha
Carga Ganadera Máxima Expediente: 1,18 ugm/ha

Recintos Determinados para el Cálculo de Garga Ganadera

<u>REF.</u>	<u>REFERENCIA SIGPAC</u>	<u>CULTIVO</u>	<u>DESCRIPCIÓN CULTIVO</u>	<u>S/R</u>	<u>SUP. RESUELTA (ha)</u>
1700000006020431	21-029-001-00078-0003	62000	PASTOS PERMANENTES DE 5 O MAS AÑOS-SIN VARIEDAD	S	1,52
1700000006020434	21-029-001-00078-0001	62000	PASTOS PERMANENTES DE 5 O MAS AÑOS-SIN VARIEDAD	S	23,45
1700000006020435	21-029-001-00078-0006	62000	PASTOS PERMANENTES DE 5 O MAS AÑOS-SIN VARIEDAD	S	0,01
1700000006020436	21-029-001-00077-0012	62000	PASTOS PERMANENTES DE 5 O MAS AÑOS-SIN VARIEDAD	S	18,43

INCIDENCIAS

INCIDENCIA DESCRIPCIÓN

85001 El recinto declarado no cumple con las normas de producción ecológica (artículo 5-1 e), Orden 26 mayo 2015)
 Ref:1700000006020432 Recinto:21-029-001-00078-007 Cultivo:62000 PASTOS PERMANENTES DE 5 O MAS AÑOS-SIN
 VARIEDAD Secano



<u>APELLIDOS Y NOMBRE / RAZÓN SOCIAL</u>	<u>NIF</u>	<u>EXPEDIENTE</u>	<u>SOLICITA AGRICULT. (3)</u>	<u>SOLICITA GANADER. (4)</u>	<u>ANUALIDAD DE PAGO</u>
CANO MUÑOZ SIMON	****7292*	5005575	NO	SI	3ª

DATOS CONVERSIÓN**IMPORTE POR ANUALIDAD**

	<u>2015</u>	<u>2016</u>	<u>2017</u>	<u>2018</u>	<u>2019</u>
IMPORTE MÁXIMO SUBVENCIONABLE	1.065,65 €	1.065,65 €	885,58 €	872,44 €	872,44 €
IMPORTE MEDIO DE TRANSFERENCIA (€/ha)	98,58 €	98,58 €	82,15 €	82,15 €	82,15 €

RESUMEN DE UNIDADES

<u>Cód</u>	<u>GRUPO DE PAGO</u>	<u>Sup. Dec. Admisible (ha)</u>	<u>Sup. Comprometida (ha)</u>	<u>Sup. ajustada compromiso (1) (ha)</u>	<u>% sobredec.</u>	<u>SUP. RESUELTA (ha)</u>	<u>Importe Declarado</u>	<u>Importe Topado</u>	<u>Importe Resuelto</u>	<u>Importe tras sobredec.</u>
43	PASTOS ASOCIADOS A GANADERÍA ECOLÓGICA	10,77		10,72	0,94	10,62	880,65	880,65	872,43	872,43
	TOTAL	10,77	10,78	10,72		10,62	880,65	880,65	872,43	872,43

APLICACIÓN DE REDUCCIONES Y SANCIONES

	<u>Importe Calculado</u>	<u>Importe prerreduc.</u>	<u>Admisibilidad y compromisos</u>	<u>Presentación tardía</u>	<u>Omisión declaración</u>	<u>Condicionabilidad</u>	<u>IMPORTE (Euros)</u>			
							<u>RESUELTO</u>	<u>FEADER (Eje 2)</u>	<u>MAGRAMA</u>	<u>CAPDER</u>
GANADERÍA	872,43	872,43	0,08	0,00	0,00	0,00	802,64	601,98	86,28	114,38
						TOTAL	802,64	601,98	86,28	114,38

RECINTOS RESUELTOS

<u>REF.</u>	<u>REFERENCIA SIGPAC</u>	<u>CULTIVO</u>	<u>DESCRIPCIÓN CULTIVO</u>	<u>S/R</u>	<u>G.PAGO</u>	<u>PEND. MEDIA (%)</u>	<u>SUP. DEC. ADMISIBLE (ha)</u>	<u>SUP. COMPROM. (ha)</u>	<u>SUP. AJUSTADA COMPROM. (1) (ha)</u>	<u>SUP. CONV. SIGPAC (ha)</u>	<u>SUP. CERTIF. (ha)</u>	<u>SUP. CAMPO (ha)</u>	<u>SUP. CAMPO DETER. CULT. DECLARADO (ha)</u>	<u>SUP. DEC. REDUCIDA (ha)</u>	<u>SUP. RESUELTA (ha)</u>
1700000005689664	21-029-015-00091-0001	62000	PASTOS PERMANENTES DE 5 O MAS AÑOS-SIN VARIEDAD	S	43	30,75	0,59	0,59	0,59		0,59	0,59	0,59	0,59	0,59
1700000005689669	21-029-015-00090-0004	20902	BARBECHO TRADICIONAL-CON CUBIERTA VEGETAL	S	43	27,44	0,31	0,31	0,31		0,31	0,31	0,31	0,31	0,31
1700000005689670	21-029-015-00094-0001	20902	BARBECHO TRADICIONAL-CON CUBIERTA VEGETAL	S	43	26,75	1,30	1,30	1,30		1,30	1,30	1,30	1,30	1,30
1700000005689671	21-029-015-00100-0001	20902	BARBECHO TRADICIONAL-CON CUBIERTA VEGETAL	R	43	14,28	0,41	0,41	0,41		0,41	0,41	0,41	0,41	0,41
1700000005689672	21-029-015-00093-0001	20902	BARBECHO TRADICIONAL-CON CUBIERTA VEGETAL	S	43	25,37	0,47	0,46	0,46		0,46	0,47	0,47	0,46	0,46
1700000005689673	21-029-015-00100-0002	20902	BARBECHO TRADICIONAL-CON CUBIERTA VEGETAL	S	43	19,61	1,44	1,44	1,44		1,42	1,42	1,42	1,44	1,42
1700000005689674	21-029-016-00010-0001	62000	PASTOS PERMANENTES DE 5 O MAS AÑOS-SIN VARIEDAD	S	43	15,09	0,90	0,89	0,89		0,89	0,90	0,90	0,89	0,89
1700000005689675	21-029-016-00011-0002	62000	PASTOS PERMANENTES DE 5 O MAS AÑOS-SIN VARIEDAD	S	43	14,42	0,62	0,62	0,62		0,62	0,62	0,62	0,62	0,62
1700000005689676	21-029-016-00012-0001	62000	PASTOS PERMANENTES DE 5 O MAS AÑOS-SIN VARIEDAD	S	43	13,01	1,10	1,10	1,10		1,10	1,10	1,10	1,10	1,10
1700000005689677	21-029-002-00062-0003	20902	BARBECHO TRADICIONAL-CON CUBIERTA VEGETAL	S	43	9,11	0,93	0,92	0,92	0,92	0,92	0,93	0,93	0,92	0,92
1700000005689678	21-029-015-00020-0001	20902	BARBECHO TRADICIONAL-CON CUBIERTA VEGETAL	S	43	15,63	0,91	1,60	0,91	0,91	0,83	0,83	0,83	0,91	0,83
1700000005689679	21-029-015-00020-0004	20902	BARBECHO TRADICIONAL-CON CUBIERTA VEGETAL	S	43	18,17	0,63	1,60	0,63	0,63	0,00	0,63	0,00	0,63	0,63
1700000005689681	21-029-015-00090-0003	20902	BARBECHO TRADICIONAL-CON CUBIERTA VEGETAL	S	43	28,95	0,07	0,06	0,06		0,06	0,07	0,07	0,06	0,06
1700000005689682	21-029-015-00090-0006	20902	BARBECHO TRADICIONAL-CON CUBIERTA VEGETAL	S	43	22,89	0,18	0,17	0,17		0,17	0,18	0,18	0,17	0,17
1700000005689685	21-029-015-00092-0001	62000	PASTOS PERMANENTES DE 5 O MAS AÑOS-SIN VARIEDAD	S	43	28,54	0,91	0,91	0,91	0,91	0,91	0,91	0,91	0,91	0,91

DATOS GANADERÍA**RESUMEN DE UNIDADES**

<u>Cód</u>	<u>GRUPO DE PAGO</u>	<u>Sup. Dec. Admisible (ha)</u>	<u>Sup. Comprometida (ha)</u>	<u>Sup. ajustada compromiso (1) (ha)</u>	<u>% sobredec.</u>	<u>SUP. RESUELTA (ha)</u>	<u>Importe Declarado</u>	<u>Importe Topado</u>	<u>Importe Resuelto</u>	<u>Importe tras sobredec.</u>
43	PASTOS ASOCIADOS A GANADERÍA ECOLÓGICA	10,77		10,72	0,94	10,62	880,65	880,65	872,43	872,43
	TOTAL	10,77	10,78	10,72		10,62	880,65	880,65	872,43	872,43

RESUMEN DE PAGOS

	<u>Importe Calculado</u>	<u>Importe prerreduc.</u>	<u>Admisibilidad y compromisos</u>	<u>Presentación tardía</u>	<u>Omisión declaración</u>	<u>Condicionabilidad</u>	<u>IMPORTE (Euros)</u>			
							<u>RESUELTO</u>	<u>FEADER (Eje 2)</u>	<u>MAGRAMA</u>	<u>CAPDER</u>
A pagar	872,43	872,43	8,00	0,00	0,00	0,00	802,64	601,98	86,28	114,38
						TOTAL	802,64	601,98	86,28	114,38

APLICACIÓN DE REDUCCIONES Y SANCIONES

	<u>Importe Calculado</u>	<u>Importe prerreduc.</u>	<u>Admisibilidad y compromisos</u>	<u>Presentación tardía</u>	<u>Omisión declaración</u>	<u>Condicionabilidad</u>	<u>IMPORTE (Euros)</u>			
							<u>RESUELTO</u>	<u>FEADER (Eje 2)</u>	<u>MAGRAMA</u>	<u>CAPDER</u>
	872,43	872,43	8,00	0,00	0,00	0,00	802,64	601,98	86,28	114,38
						TOTAL	802,64	601,98	86,28	114,38

(1) Superficie declarada admisible ajustada con la superficie comprometida.
(2) Factor de penalización valorando el alcance para el tipo de compromiso.
(3) Solicita agricultura y tiene compromisos vigentes.
(4) Solicita ganadería y tiene compromisos vigentes.

Superficie determinada para Cálculo Carga Ganadera: 10,62 ha
Carga Ganadera Mínima Expediente: 1,08 ugm/ha
Carga Ganadera Máxima Expediente: 1,08 ugm/ha

Recintos Determinados para el Cálculo de Garga Ganadera

REF.	REFERENCIA SIGPAC	CULTIVO	DESCRIPCIÓN CULTIVO	S/R	SUP. RESUELTA (ha)
170000005689664	21-029-015-00091-0001	62000	PASTOS PERMANENTES DE 5 O MAS AÑOS-SIN VARIEDAD	S	0,59
170000005689669	21-029-015-00090-0004	20902	BARBECHO TRADICIONAL-CON CUBIERTA VEGETAL	S	0,31
170000005689670	21-029-015-00094-0001	20902	BARBECHO TRADICIONAL-CON CUBIERTA VEGETAL	S	1,30
170000005689671	21-029-015-00100-0001	20902	BARBECHO TRADICIONAL-CON CUBIERTA VEGETAL	R	0,41
170000005689672	21-029-015-00093-0001	20902	BARBECHO TRADICIONAL-CON CUBIERTA VEGETAL	S	0,46
170000005689673	21-029-015-00100-0002	20902	BARBECHO TRADICIONAL-CON CUBIERTA VEGETAL	S	1,42
170000005689674	21-029-016-00010-0001	62000	PASTOS PERMANENTES DE 5 O MAS AÑOS-SIN VARIEDAD	S	0,89
170000005689675	21-029-016-00011-0002	62000	PASTOS PERMANENTES DE 5 O MAS AÑOS-SIN VARIEDAD	S	0,62
170000005689676	21-029-016-00012-0001	62000	PASTOS PERMANENTES DE 5 O MAS AÑOS-SIN VARIEDAD	S	1,10
170000005689677	21-029-002-00062-0003	20902	BARBECHO TRADICIONAL-CON CUBIERTA VEGETAL	S	0,92
170000005689678	21-029-015-00020-0001	20902	BARBECHO TRADICIONAL-CON CUBIERTA VEGETAL	S	0,83
170000005689679	21-029-015-00020-0004	20902	BARBECHO TRADICIONAL-CON CUBIERTA VEGETAL	S	0,63
170000005689680	21-029-015-00025-0001	20901	BARBECHO TRADICIONAL-SIN CUBIERTA VEGETAL	S	0,00
170000005689681	21-029-015-00090-0003	20902	BARBECHO TRADICIONAL-CON CUBIERTA VEGETAL	S	0,06
170000005689682	21-029-015-00090-0006	20902	BARBECHO TRADICIONAL-CON CUBIERTA VEGETAL	S	0,17
170000005689685	21-029-015-00092-0001	62000	PASTOS PERMANENTES DE 5 O MAS AÑOS-SIN VARIEDAD	S	0,91

DETALLE DE REDUCCIONES Y SANCIONES POR INCUMPLIMIENTOS DE ADMISIBILIDAD Y COMPROMISOS

Tipo	Compromiso	Sup. Calculada	Sup. Incumpli.	Factor Alcance (2)	Coef. Línea Base	Coef. Acumulación	Coef. Reiteración	Importe Ayuda	Factor Sanción	Importe Sanción	Aplicado
B1	Cultivo solicitado distinto al determinado.	10,62	0,63	0,06	1,00	1,25	1,00	872,43 €	0,08	69,79 €	SI
B1	Las unidades comprometidas deben estar certificadas en producción ecológica según lo establecido en el Reglamento (CE) n° 834/2007 y el Reglamento (CE) n° 889/2008, por el que se establece disposiciones de aplicación del Reglamento (CE) n° 834/2007 del Consejo, durante el período de compromiso.	10,62	0,63	0,06	1,00	1,25	1,00	872,43 €	0,08	69,79 €	NO

INCIDENCIAS**INCIDENCIA DESCRIPCIÓN**

- 85003 No inscrito en un organismo de control y certificación ecológico (artículo 5-1 e), Orden 26 mayo 2015)
 Explotación:ES210290000155 Especie:OVINA
 Explotación:ES210290000391 Especie:CABALLAR
- 85004 Explotación declarada no inscrita en SIGGAN a nombre del titular del expediente
 Explotación:ES210290000391
- 85005 Especie declarada en la explotación no inscrita en SIGGAN a nombre del titular del expediente
 Explotación:ES210290000391 Especie:CABALLAR
- 85031 Solicita recinto que no está comprometido para la operación.
 Ref:170000005689680 Recinto:21-029-015-00025-001 Cultivo:20901 BARBECHO TRADICIONAL-SIN CUBIERTA VEGETAL Secano



<u>APELLIDOS Y NOMBRE / RAZÓN SOCIAL</u>	<u>NIF</u>	<u>EXPEDIENTE</u>	<u>SOLICITA AGRICULT. (3)</u>	<u>SOLICITA GANADER. (4)</u>	<u>ANUALIDAD DE PAGO</u>
CAÑADA DE LOS HERREROS RIVERA DE HUELVA,S.	****8190*	5005937	NO	SI	3ª

DATOS CONVERSIÓN**IMPORTE POR ANUALIDAD**

	<u>2015</u>	<u>2016</u>	<u>2017</u>	<u>2018</u>	<u>2019</u>
IMPORTE MÁXIMO SUBVENCIONABLE	13.671,07 €	13.671,07 €	11.309,91 €	10.920,80 €	10.920,80 €
IMPORTE MEDIO DE TRANSFERENCIA (€/ha)	64,41 €	64,41 €	53,67 €	53,67 €	53,67 €

RESUMEN DE UNIDADES

<u>Cód</u>	<u>GRUPO DE PAGO</u>	<u>Sup. Dec. Admisible (ha)</u>	<u>Sup. Comprometida (ha)</u>	<u>Sup. ajustada compromiso (1) (ha)</u>	<u>% sobredec.</u>	<u>SUP. RESUELTA (ha)</u>	<u>Importe Declarado</u>	<u>Importe Topado</u>	<u>Importe Resuelto</u>	<u>Importe tras sobredec.</u>
43	PASTOS ASOCIADOS A GANADERÍA ECOLÓGICA	211,42		203,48	0,00	203,47	11.175,69	10.921,32	10.920,23	10.920,23
	TOTAL	211,42	210,72	203,48		203,47	11.175,69	10.921,32	10.920,23	10.920,23

APLICACIÓN DE REDUCCIONES Y SANCIONES

	<u>Importe Calculado</u>	<u>Importe prerreduc.</u>	<u>Admisibilidad y compromisos</u>	<u>Presentación tardía</u>	<u>Omisión declaración</u>	<u>Condicionabilidad</u>	<u>IMPORTE (Euros)</u>				
							<u>RESUELTO</u>	<u>FEADER (Eje 2)</u>	<u>MAGRAMA</u>	<u>CAPDER</u>	
GANADERÍA	10.920,23	10.920,23	0,00	0,00	0,00	0,00	10.920,23	8.190,17	1.173,92	1.556,14	
							TOTAL	10.920,23	8.190,17	1.173,92	1.556,14



RECINTOS RESUELTOS

REF.	REFERENCIA SIGPAC	CULTIVO	DESCRIPCIÓN CULTIVO	S/R	G.PAGO	PEND. MEDIA (%)	SUP. DEC. ADMISIBLE (ha)	SUP. COMPROM. (ha)	SUP. AJUSTADA COMPR.(1) (ha)	SUP. CONY. SIGPAC (ha)	SUP. CERTIE. (ha)	SUP. CAMPO (ha)	SUP. CAMPO DETER. CULT. DECLARADO (ha)	SUP. DEC. REDUCIDA (ha)	SUP. RESUELTA (ha)
170000006464979	21-007-003-00114-0001	62000	PASTOS PERMANENTES DE 5 O MAS AÑOS-SIN VARIEDAD	S	43	24,72	1,47	1,47	1,47		1,47			1,47	1,47
170000006464980	21-007-003-00296-0001	62000	PASTOS PERMANENTES DE 5 O MAS AÑOS-SIN VARIEDAD	S	43	27,17	17,12	17,12	17,12	17,12	22,82			17,12	17,12
170000006464981	21-007-003-00296-0040	62000	PASTOS PERMANENTES DE 5 O MAS AÑOS-SIN VARIEDAD	S	43	9,83	0,22	17,12	0,22	0,29	0,29			0,22	0,22
170000006464982	21-007-003-00296-0041	62000	PASTOS PERMANENTES DE 5 O MAS AÑOS-SIN VARIEDAD	S	43	10,89	0,85	17,12	0,85	0,85	0,85			0,85	0,85
170000006464983	21-007-003-00296-0042	62000	PASTOS PERMANENTES DE 5 O MAS AÑOS-SIN VARIEDAD	S	43	8,17	0,32	17,12	0,32	0,32	0,32			0,32	0,32
170000006464984	21-007-003-00296-0043	62000	PASTOS PERMANENTES DE 5 O MAS AÑOS-SIN VARIEDAD	S	43	17,77	2,97	17,12	2,97	2,97	2,97			2,97	2,97
170000006464985	21-007-003-00296-0044	62000	PASTOS PERMANENTES DE 5 O MAS AÑOS-SIN VARIEDAD	S	43	24,28	0,27	17,12	0,27	0,32	0,32			0,27	0,27
170000006464986	21-007-003-00296-0045	62000	PASTOS PERMANENTES DE 5 O MAS AÑOS-SIN VARIEDAD	S	43	13,12	0,13	17,12	0,13	0,24	0,24			0,13	0,13
170000006464987	21-007-003-00296-0046	62000	PASTOS PERMANENTES DE 5 O MAS AÑOS-SIN VARIEDAD	S	43	14,73	0,07	17,12	0,07	0,11	0,11			0,07	0,07
170000006464988	21-007-003-00296-0047	62000	PASTOS PERMANENTES DE 5 O MAS AÑOS-SIN VARIEDAD	S	43	20,65	0,04	17,12	0,04	0,07	0,07			0,04	0,04
170000006464989	21-007-003-00116-0002	62000	PASTOS PERMANENTES DE 5 O MAS AÑOS-SIN VARIEDAD	S	43	22,07	5,81	5,81	5,81		6,84			5,81	5,81
170000006464990	21-007-003-00296-0034	62000	PASTOS PERMANENTES DE 5 O MAS AÑOS-SIN VARIEDAD	S	43	14,90	0,42	14,91	0,42	0,65	0,65			0,42	0,42
170000006464991	21-007-003-00296-0011	62000	PASTOS PERMANENTES DE 5 O MAS AÑOS-SIN VARIEDAD	S	43	21,19	43,08	42,98	42,98		43,08			42,98	42,98
170000006464992	21-007-003-00296-0022	62000	PASTOS PERMANENTES DE 5 O MAS AÑOS-SIN VARIEDAD	S	43	21,28	14,92	14,91	14,91	14,91	17,55			14,91	14,91
170000006464993	21-007-003-00296-0033	62000	PASTOS PERMANENTES DE 5 O MAS AÑOS-SIN VARIEDAD	S	43	11,38	4,53	14,91	4,53	4,53	4,53			4,53	4,53
170000006464994	21-007-003-00296-0035	62000	PASTOS PERMANENTES DE 5 O MAS AÑOS-SIN VARIEDAD	S	43	14,82	2,67	14,91	2,67	2,67	2,67			2,67	2,67
170000006464995	21-007-003-00296-0039	62000	PASTOS PERMANENTES DE 5 O MAS AÑOS-SIN VARIEDAD	S	43	9,99	0,32	14,91	0,32	0,32	0,32			0,32	0,31
170000006464996	21-007-003-00296-0037	62000	PASTOS PERMANENTES DE 5 O MAS AÑOS-SIN VARIEDAD	S	43	12,80	0,15	14,91	0,15	0,20	0,20			0,15	0,15
170000006464997	21-007-003-00296-0036	62000	PASTOS PERMANENTES DE 5 O MAS AÑOS-SIN VARIEDAD	S	43	11,57	0,03	14,91	0,03	0,06	0,06			0,03	0,03
170000006464999	21-007-003-00296-0038	62000	PASTOS PERMANENTES DE 5 O MAS AÑOS-SIN VARIEDAD	S	43	11,72	0,47	14,91	0,47	0,47	0,47			0,47	0,47
170000006465001	21-007-004-00005-0006	62000	PASTOS PERMANENTES DE 5 O MAS AÑOS-SIN VARIEDAD	S	43	38,51	26,14	26,79	26,14		47,52			26,14	26,14
170000006465006	21-007-004-00002-0029	62000	PASTOS PERMANENTES DE 5 O MAS AÑOS-SIN VARIEDAD	S	43	45,64	0,26	0,26	0,26		0,48			0,26	0,26
170000006465007	21-007-004-00002-0030	62000	PASTOS PERMANENTES DE 5 O MAS AÑOS-SIN VARIEDAD	S	43	36,22	0,37	0,37	0,37		0,49			0,37	0,37
170000006465008	21-007-004-00002-0016	62000	PASTOS PERMANENTES DE 5 O MAS AÑOS-SIN VARIEDAD	S	43	39,40	2,06	1,98	1,98		2,74			1,98	1,98
170000006465014	21-007-004-00012-0002	62000	PASTOS PERMANENTES DE 5 O MAS AÑOS-SIN VARIEDAD	S	43	32,62	8,11	8,11	8,11		9,54			8,11	8,11
170000006465017	21-007-004-00005-0054	62000	PASTOS PERMANENTES DE 5 O MAS AÑOS-SIN VARIEDAD	S	43	32,15	0,78	1,04	0,78		1,04			0,78	0,78
170000006465018	21-007-003-00114-0003	63000	PASTOS DE MENOS DE 5 AÑOS-SIN VARIEDAD	S	43	6,69	0,05	0,05	0,05		0,05			0,05	0,05
170000006465019	21-007-003-00296-0032	63000	PASTOS DE MENOS DE 5 AÑOS-SIN VARIEDAD	S	43	7,26	0,11	0,11	0,11		0,11			0,11	0,11
170000006465021	21-007-003-00114-0002	63000	PASTOS DE MENOS DE 5 AÑOS-SIN VARIEDAD	S	43	16,60	0,16	0,13	0,13		0,16			0,13	0,13
170000006465022	21-007-004-00002-0035	63000	PASTOS DE MENOS DE 5 AÑOS-SIN VARIEDAD	S	43	36,47	36,76	36,76	36,76		36,76			36,76	36,76
170000006465023	21-007-004-00005-0050	63000	PASTOS DE MENOS DE 5 AÑOS-SIN VARIEDAD	S	43	10,39	1,75	1,75	1,75		1,75			1,75	1,75
170000006465024	21-007-003-00296-0015	63000	PASTOS DE MENOS DE 5 AÑOS-SIN VARIEDAD	S	43	9,78	0,10	0,10	0,10		0,10			0,10	0,10
170000006465025	21-007-003-00116-0003	63000	PASTOS DE MENOS DE 5 AÑOS-SIN VARIEDAD	S	43	18,24	0,09	0,09	0,09		0,09			0,09	0,09
170000006465026	21-007-004-00002-0042	63000	PASTOS DE MENOS DE 5 AÑOS-SIN VARIEDAD	S	43	12,20	2,63	2,63	2,63		2,63			2,63	2,63
170000006465027	21-007-004-00005-0056	63000	PASTOS DE MENOS DE 5 AÑOS-SIN VARIEDAD	S	43	13,39	0,15	20,27	0,15	0,15	0,15			0,15	0,15
170000006465028	21-007-004-00002-0041	63000	PASTOS DE MENOS DE 5 AÑOS-SIN VARIEDAD	S	43	11,56	1,66	1,66	1,66		1,66			1,66	1,66
170000006465029	21-007-004-00005-0055	63000	PASTOS DE MENOS DE 5 AÑOS-SIN VARIEDAD	S	43	10,32	5,87	20,27	5,87	5,87	5,87			5,87	5,87
170000006465030	21-007-004-00005-0029	63000	PASTOS DE MENOS DE 5 AÑOS-SIN VARIEDAD	S	43	36,73	0,22	0,22	0,22		0,22			0,22	0,22
170000006465031	21-007-004-00002-0044	63000	PASTOS DE MENOS DE 5 AÑOS-SIN VARIEDAD	S	43	24,97	0,10	0,10	0,10		0,10			0,10	0,10
170000006465032	21-007-004-00005-0053	63000	PASTOS DE MENOS DE 5 AÑOS-SIN VARIEDAD	S	43	11,74	27,99	20,27	20,27	20,27	27,99			20,27	20,27
170000006465033	21-007-004-00005-0030	63000	PASTOS DE MENOS DE 5 AÑOS-SIN VARIEDAD	S	43	11,91	0,20	0,20	0,20		0,20			0,20	0,20

DATOS GANADERÍA**RESUMEN DE UNIDADES**

Cód	GRUPO DE PAGO	Sup. Dec. Admisible (ha)	Sup. Comprometida (ha)	Sup. ajustada compromiso (1) (ha)	% sobredec.	SUP. RESUELTA (ha)	Importe Declarado	Importe Topado	Importe Resuelto	Importe tras sobredec.
43	PASTOS ASOCIADOS A GANADERÍA ECOLÓGICA	211,42		203,48	0,00	203,47	11.175,69	10.921,32	10.920,23	10.920,23
	TOTAL	211,42	210,72	203,48		203,47	11.175,69	10.921,32	10.920,23	10.920,23

RESUMEN DE PAGOS

	IMPORTE (Euros)			
	FEADER			
	RESUELTO	(Eje 2)	MAGRAMA	CAPDER
Pago realizado	9.876,92	7.407,69	1.061,77	1.407,46
A pagar	1.043,31	782,48	112,16	148,67
TOTAL	10.920,23	8.190,17	1.173,93	1.556,13

(1) Superficie declarada admisible ajustada con la superficie comprometida.
(2) Factor de penalización valorando el alcance para el tipo de compromiso.
(3) Solicita agricultura y tiene compromisos vigentes.
(4) Solicita ganadería y tiene compromisos vigentes.

APLICACIÓN DE REDUCCIONES Y SANCIONES

Importe Calculado	Importe prereduc.	Admisibilidad y compromisos	Presentación tardía	Omisión declaración	Condicionalidad	IMPORTE (Euros)			
						RESUELTO	FEADER (Eje 2)	MAGRAMA	CAPDER
10.920,23	10.920,23	0,00	0,00	0,00	0,00	10.920,23	8.190,17	1.173,92	1.556,14
TOTAL						10.920,23	8.190,17	1.173,92	1.556,14

Superficie determinada para Cálculo Ganadera: 239,03 ha
Carga Ganadera Mínima Expediente: 0,32 ugm/ha
Carga Ganadera Máxima Expediente: 0,36 ugm/ha

Recintos Determinados para el Cálculo de Garga Ganadera

REF.	REFERENCIA SIGPAC	CULTIVO	DESCRIPCIÓN CULTIVO	S/R	SUP. RESUELTA (ha)
170000006464979	21-007-003-00114-0001	62000	PASTOS PERMANENTES DE 5 O MAS AÑOS-SIN VARIEDAD	S	1,47
170000006464980	21-007-003-00296-0001	62000	PASTOS PERMANENTES DE 5 O MAS AÑOS-SIN VARIEDAD	S	17,12
170000006464981	21-007-003-00296-0040	62000	PASTOS PERMANENTES DE 5 O MAS AÑOS-SIN VARIEDAD	S	0,22
170000006464982	21-007-003-00296-0041	62000	PASTOS PERMANENTES DE 5 O MAS AÑOS-SIN VARIEDAD	S	0,85
170000006464983	21-007-003-00296-0042	62000	PASTOS PERMANENTES DE 5 O MAS AÑOS-SIN VARIEDAD	S	0,32
170000006464984	21-007-003-00296-0043	62000	PASTOS PERMANENTES DE 5 O MAS AÑOS-SIN VARIEDAD	S	2,97
170000006464985	21-007-003-00296-0044	62000	PASTOS PERMANENTES DE 5 O MAS AÑOS-SIN VARIEDAD	S	0,27
170000006464986	21-007-003-00296-0045	62000	PASTOS PERMANENTES DE 5 O MAS AÑOS-SIN VARIEDAD	S	0,13
170000006464987	21-007-003-00296-0046	62000	PASTOS PERMANENTES DE 5 O MAS AÑOS-SIN VARIEDAD	S	0,07
170000006464988	21-007-003-00296-0047	62000	PASTOS PERMANENTES DE 5 O MAS AÑOS-SIN VARIEDAD	S	0,04
170000006464989	21-007-003-00116-0002	62000	PASTOS PERMANENTES DE 5 O MAS AÑOS-SIN VARIEDAD	S	5,81
170000006464990	21-007-003-00296-0034	62000	PASTOS PERMANENTES DE 5 O MAS AÑOS-SIN VARIEDAD	S	0,42
170000006464991	21-007-003-00296-0011	62000	PASTOS PERMANENTES DE 5 O MAS AÑOS-SIN VARIEDAD	S	43,08
170000006464992	21-007-003-00296-0022	62000	PASTOS PERMANENTES DE 5 O MAS AÑOS-SIN VARIEDAD	S	14,91
170000006464993	21-007-003-00296-0033	62000	PASTOS PERMANENTES DE 5 O MAS AÑOS-SIN VARIEDAD	S	4,53
170000006464994	21-007-003-00296-0035	62000	PASTOS PERMANENTES DE 5 O MAS AÑOS-SIN VARIEDAD	S	2,67
170000006464995	21-007-003-00296-0039	62000	PASTOS PERMANENTES DE 5 O MAS AÑOS-SIN VARIEDAD	S	0,31
170000006464996	21-007-003-00296-0037	62000	PASTOS PERMANENTES DE 5 O MAS AÑOS-SIN VARIEDAD	S	0,15
170000006464997	21-007-003-00296-0036	62000	PASTOS PERMANENTES DE 5 O MAS AÑOS-SIN VARIEDAD	S	0,03
170000006464998	21-007-004-00005-0047	62000	PASTOS PERMANENTES DE 5 O MAS AÑOS-SIN VARIEDAD	S	27,63
170000006464999	21-007-003-00296-0038	62000	PASTOS PERMANENTES DE 5 O MAS AÑOS-SIN VARIEDAD	S	0,47
170000006465001	21-007-004-00005-0006	62000	PASTOS PERMANENTES DE 5 O MAS AÑOS-SIN VARIEDAD	S	26,14
170000006465006	21-007-004-00002-0029	62000	PASTOS PERMANENTES DE 5 O MAS AÑOS-SIN VARIEDAD	S	0,26
170000006465007	21-007-004-00002-0030	62000	PASTOS PERMANENTES DE 5 O MAS AÑOS-SIN VARIEDAD	S	0,37
170000006465008	21-007-004-00002-0016	62000	PASTOS PERMANENTES DE 5 O MAS AÑOS-SIN VARIEDAD	S	2,06
170000006465014	21-007-004-00012-0002	62000	PASTOS PERMANENTES DE 5 O MAS AÑOS-SIN VARIEDAD	S	8,11
170000006465017	21-007-004-00005-0054	62000	PASTOS PERMANENTES DE 5 O MAS AÑOS-SIN VARIEDAD	S	0,78
170000006465018	21-007-003-00114-0003	63000	PASTOS DE MENOS DE 5 AÑOS-SIN VARIEDAD	S	0,05
170000006465019	21-007-003-00296-0032	63000	PASTOS DE MENOS DE 5 AÑOS-SIN VARIEDAD	S	0,11
170000006465021	21-007-003-00114-0002	63000	PASTOS DE MENOS DE 5 AÑOS-SIN VARIEDAD	S	0,16
170000006465022	21-007-004-00002-0035	63000	PASTOS DE MENOS DE 5 AÑOS-SIN VARIEDAD	S	36,76
170000006465023	21-007-004-00005-0050	63000	PASTOS DE MENOS DE 5 AÑOS-SIN VARIEDAD	S	1,75
170000006465024	21-007-003-00296-0015	63000	PASTOS DE MENOS DE 5 AÑOS-SIN VARIEDAD	S	0,10
170000006465025	21-007-003-00116-0003	63000	PASTOS DE MENOS DE 5 AÑOS-SIN VARIEDAD	S	0,09
170000006465026	21-007-004-00002-0042	63000	PASTOS DE MENOS DE 5 AÑOS-SIN VARIEDAD	S	2,63
170000006465027	21-007-004-00005-0056	63000	PASTOS DE MENOS DE 5 AÑOS-SIN VARIEDAD	S	0,15
170000006465028	21-007-004-00002-0041	63000	PASTOS DE MENOS DE 5 AÑOS-SIN VARIEDAD	S	1,66
170000006465029	21-007-004-00005-0055	63000	PASTOS DE MENOS DE 5 AÑOS-SIN VARIEDAD	S	5,87

(1) Superficie declarada admisible ajustada con la superficie comprometida.
(2) Factor de penalización valorando el alcance para el tipo de compromiso.
(3) Solicita agricultura y tiene compromisos vigentes.
(4) Solicita ganadería y tiene compromisos vigentes.

Recintos Determinados para el Cálculo de Garga Ganadera

REF.	REFERENCIA SIGPAC	CULTIVO	DESCRIPCIÓN CULTIVO	SUP.	
				S/R	RESUELTA (ha)
170000006465030	21-007-004-00005-0029	63000	PASTOS DE MENOS DE 5 AÑOS-SIN VARIEDAD	S	0,22
170000006465031	21-007-004-00002-0044	63000	PASTOS DE MENOS DE 5 AÑOS-SIN VARIEDAD	S	0,10
170000006465032	21-007-004-00005-0053	63000	PASTOS DE MENOS DE 5 AÑOS-SIN VARIEDAD	S	27,99
170000006465033	21-007-004-00005-0030	63000	PASTOS DE MENOS DE 5 AÑOS-SIN VARIEDAD	S	0,20

Incidencias de carga ganadera**INCIDENCIA DESCRIPCIÓN**

- 224 La superficie de cruce total de productos de la agrupación Pastos permanentes sobre un mismo recinto en una misma solicitud, no puede superar la superficie total admisible de pastos.
Ref:170000006464992 Recinto:21-007-003-00296-022 Cultivo:62000 PASTOS PERMANENTES DE 5 O MAS AÑOS-SIN VARIEDAD Secano Superficie admisible de pastos del recinto según SIGPAC.:1491 Suma de superficies de cruce netas declaradas para este recinto por el solicitante.:1492 Exceso de superficie (Hectáreas):0,01
Ref:170000006464995 Recinto:21-007-003-00296-039 Cultivo:62000 PASTOS PERMANENTES DE 5 O MAS AÑOS-SIN VARIEDAD Secano Superficie admisible de pastos del recinto según SIGPAC.:31 Suma de superficies de cruce netas declaradas para este recinto por el solicitante.:32 Exceso de superficie (Hectáreas):0,01

INCIDENCIAS**INCIDENCIA DESCRIPCIÓN**

- 224 La superficie de cruce total de productos de la agrupación Pastos permanentes sobre un mismo recinto en una misma solicitud, no puede superar la superficie total admisible de pastos.
Ref:170000006464992 Recinto:21-007-003-00296-022 Cultivo:62000 PASTOS PERMANENTES DE 5 O MAS AÑOS-SIN VARIEDAD Secano Superficie admisible de pastos del recinto según SIGPAC.:1491 Suma de superficies de cruce netas declaradas para este recinto por el solicitante.:1492 Exceso de superficie (Hectáreas):0,01
Ref:170000006464995 Recinto:21-007-003-00296-039 Cultivo:62000 PASTOS PERMANENTES DE 5 O MAS AÑOS-SIN VARIEDAD Secano Superficie admisible de pastos del recinto según SIGPAC.:31 Suma de superficies de cruce netas declaradas para este recinto por el solicitante.:32 Exceso de superficie (Hectáreas):0,01
- 247 Recinto cuyo CAP declarado es menor al CAP prevalente y no presenta alegación al SIGPAC.
Ref:170000006465006 Recinto:21-007-004-00002-029 Cultivo:62000 PASTOS PERMANENTES DE 5 O MAS AÑOS-SIN VARIEDAD Secano CAP prevalente: CAP declarado:
Ref:170000006465007 Recinto:21-007-004-00002-030 Cultivo:62000 PASTOS PERMANENTES DE 5 O MAS AÑOS-SIN VARIEDAD Secano CAP prevalente: CAP declarado:
- 85031 Solicita recinto que no está comprometido para la operación.
Ref:170000006464998 Recinto:21-007-004-00005-047 Cultivo:62000 PASTOS PERMANENTES DE 5 O MAS AÑOS-SIN VARIEDAD Secano



<u>APELLIDOS Y NOMBRE / RAZÓN SOCIAL</u>	<u>NIF</u>	<u>EXPEDIENTE</u>	<u>SOLICITA AGRICULT. (3)</u>	<u>SOLICITA GANADER. (4)</u>	<u>ANUALIDAD DE PAGO</u>
CARNICAS SEGUNDIN, S.L.	****4788*	5001834	NO	SI	3ª

DATOS CONVERSIÓN**IMPORTE POR ANUALIDAD**

	<u>2015</u>	<u>2016</u>	<u>2017</u>	<u>2018</u>	<u>2019</u>
IMPORTE MÁXIMO SUBVENCIONABLE	4.666,78 €	4.666,78 €	3.754,25 €	3.754,25 €	3.754,25 €
IMPORTE MEDIO DE TRANSFERENCIA (€/ha)	98,58 €	98,58 €	82,15 €	82,15 €	82,15 €

RESUMEN DE UNIDADES

<u>Cód</u>	<u>GRUPO DE PAGO</u>	<u>Sup. Dec. Admisible (ha)</u>	<u>Sup. Comprometida (ha)</u>	<u>Sup. ajustada compromiso (1) (ha)</u>	<u>% sobredec.</u>	<u>SUP. RESUELTA (ha)</u>	<u>Importe Declarado</u>	<u>Importe Topado</u>	<u>Importe Resuelto</u>	<u>Importe tras sobredec.</u>
43	PASTOS ASOCIADOS A GANADERÍA ECOLÓGICA	45,72		45,70	0,00	45,70	3.754,26	3.754,25	3.754,25	3.754,25
	TOTAL	45,72	45,70	45,70		45,70	3.754,26	3.754,25	3.754,25	3.754,25

APLICACIÓN DE REDUCCIONES Y SANCIONES

	<u>Importe Calculado</u>	<u>Importe prerreduc.</u>	<u>Admisibilidad y compromisos</u>	<u>Presentación tardía</u>	<u>Omisión declaración</u>	<u>Condicionabilidad</u>	<u>IMPORTE (Euros)</u>			
							<u>RESUELTO</u>	<u>FEADER (Eje 2)</u>	<u>MAGRAMA</u>	<u>CAPDER</u>
GANADERÍA	3.754,25	3.754,25	0,00	0,00	0,00	0,00	3.754,25	2.815,69	403,58	534,98
TOTAL							3.754,25	2.815,69	403,58	534,98

RECINTOS RESUELTOS

<u>REF.</u>	<u>REFERENCIA SIGPAC</u>	<u>CULTIVO</u>	<u>DESCRIPCIÓN CULTIVO</u>	<u>S/R</u>	<u>G.PAGO</u>	<u>PEND. MEDIA (%)</u>	<u>SUP. DEC. ADMISIBLE (ha)</u>	<u>SUP. COMPROM. (ha)</u>	<u>SUP. AJUSTADA COMPROM. (1) (ha)</u>	<u>SUP. CONV. SIGPAC (ha)</u>	<u>SUP. CERTIF. (ha)</u>	<u>SUP. CAMPO (ha)</u>	<u>SUP. CAMPO DETER. CULT. DECLARADO (ha)</u>	<u>SUP. DEC. REDUCIDA (ha)</u>	<u>SUP. RESUELTA (ha)</u>
1700000003027668	21-007-009-00161-0002	62000	PASTOS PERMANENTES DE 5 O MAS AÑOS-SIN VARIEDAD	S	43	9,54	0,51	0,51	0,51	0,51	0,51			0,51	0,51
1700000003027669	21-007-009-00217-0007	62000	PASTOS PERMANENTES DE 5 O MAS AÑOS-SIN VARIEDAD	S	43	16,90	0,29	0,34	0,29	0,29	0,34			0,29	0,29
1700000003027670	21-007-009-00199-0009	62000	PASTOS PERMANENTES DE 5 O MAS AÑOS-SIN VARIEDAD	S	43	14,35	0,24	0,28	0,24	0,24	0,28			0,24	0,24
1700000003027671	21-007-009-00199-0007	62000	PASTOS PERMANENTES DE 5 O MAS AÑOS-SIN VARIEDAD	S	43	9,28	0,03	0,10	0,03	0,03	0,10			0,03	0,03
1700000003027672	21-007-009-00195-0003	62000	PASTOS PERMANENTES DE 5 O MAS AÑOS-SIN VARIEDAD	S	43	10,81	15,33	15,33	15,33	15,33	15,33			15,33	15,33
1700000003027673	21-007-009-00195-0005	62000	PASTOS PERMANENTES DE 5 O MAS AÑOS-SIN VARIEDAD	S	43	9,20	1,45	1,45	1,45	1,45	1,45			1,45	1,45
1700000003027674	21-007-009-00195-0006	62000	PASTOS PERMANENTES DE 5 O MAS AÑOS-SIN VARIEDAD	S	43	18,77	6,29	6,29	6,29	6,29	6,29			6,29	6,29
1700000003027675	21-007-009-00199-0003	62000	PASTOS PERMANENTES DE 5 O MAS AÑOS-SIN VARIEDAD	S	43	8,83	2,22	2,20	2,20	2,20	2,22			2,20	2,20
1700000003027676	21-007-009-00217-0003	62000	PASTOS PERMANENTES DE 5 O MAS AÑOS-SIN VARIEDAD	S	43	16,85	2,31	2,31	2,31	2,31	2,31			2,31	2,31
1700000003027677	21-007-009-00209-0001	62000	PASTOS PERMANENTES DE 5 O MAS AÑOS-SIN VARIEDAD	S	43	25,39	0,25	0,25	0,25	0,25	0,38			0,25	0,25
1700000003027678	21-007-009-00161-0009	62000	PASTOS PERMANENTES DE 5 O MAS AÑOS-SIN VARIEDAD	S	43	12,37	0,60	0,70	0,60	0,60	0,70			0,60	0,60
1700000003027679	21-007-009-00161-0005	62000	PASTOS PERMANENTES DE 5 O MAS AÑOS-SIN VARIEDAD	S	43	17,89	2,50	2,94	2,50	2,50	2,94			2,50	2,50
1700000003027680	21-007-009-00161-0008	62000	PASTOS PERMANENTES DE 5 O MAS AÑOS-SIN VARIEDAD	S	43	15,72	2,31	2,31	2,31	2,31	2,31			2,31	2,31
1700000003027681	21-007-009-00208-0001	62000	PASTOS PERMANENTES DE 5 O MAS AÑOS-SIN VARIEDAD	S	43	29,05	0,06	0,20	0,06	0,06	0,24			0,06	0,06
1700000003027682	21-007-009-00199-0012	62000	PASTOS PERMANENTES DE 5 O MAS AÑOS-SIN VARIEDAD	S	43	5,34	0,03	0,04	0,03	0,03	0,04			0,03	0,03
1700000003027683	21-007-009-00199-0005	62000	PASTOS PERMANENTES DE 5 O MAS AÑOS-SIN VARIEDAD	S	43	24,88	0,90	0,90	0,90	0,90	0,90			0,90	0,90
1700000003027684	21-007-009-00161-0003	62000	PASTOS PERMANENTES DE 5 O MAS AÑOS-SIN VARIEDAD	S	43	16,41	7,59	10,63	7,59	7,59	11,67			7,59	7,59
1700000003027685	21-007-009-00161-0004	62000	PASTOS PERMANENTES DE 5 O MAS AÑOS-SIN VARIEDAD	S	43	11,27	2,74	2,74	2,74	2,74	2,74			2,74	2,74
1700000003027686	21-007-009-00217-0008	62000	PASTOS PERMANENTES DE 5 O MAS AÑOS-SIN VARIEDAD	S	43	14,00	0,07	0,10	0,07	0,07	0,10			0,07	0,07

DATOS GANADERÍA**RESUMEN DE UNIDADES**

<u>Cód</u>	<u>GRUPO DE PAGO</u>	<u>Sup. Dec. Admisible (ha)</u>	<u>Sup. Comprometida (ha)</u>	<u>Sup. ajustada compromiso (1) (ha)</u>	<u>% sobredec.</u>	<u>SUP. RESUELTA (ha)</u>	<u>Importe Declarado</u>	<u>Importe Topado</u>	<u>Importe Resuelto</u>	<u>Importe tras sobredec.</u>
43	PASTOS ASOCIADOS A GANADERÍA ECOLÓGICA	45,72		45,70	0,00	45,70	3.754,26	3.754,25	3.754,25	3.754,25
	TOTAL	45,72	45,70	45,70		45,70	3.754,26	3.754,25	3.754,25	3.754,25

RESUMEN DE PAGOS

<u>Pago realizado</u>	<u>IMPORTE (Euros)</u>			
	<u>RESUELTO</u>	<u>FEADER (Eje 2)</u>	<u>MAGRAMA</u>	<u>CAPDER</u>
	3.754,25	2.815,69	403,58	534,98

APLICACIÓN DE REDUCCIONES Y SANCIONES

Importe Calculado	Importe prereduc.	Admisibilidad y compromisos	Presentación tardía	Omisión declaración	Condicionalidad	IMPORTE (Euros)			
						RESUELTO	FEADER (Eje 2)	MAGRAMA	CAPDER
3.754,25	3.754,25	0,00	0,00	0,00	0,00	3.754,25	2.815,69	403,58	534,98
TOTAL						3.754,25	2.815,69	403,58	534,98

Superficie determinada para Cálculo Ganadera: 45,72 ha

Carga Ganadera Mínima Expediente: 0,64 ugm/ha

Carga Ganadera Máxima Expediente: 0,64 ugm/ha

Recintos Determinados para el Cálculo de Garga Ganadera

REF.	REFERENCIA SIGPAC	CULTIVO	DESCRIPCIÓN CULTIVO	S/R	SUP. RESUELTA (ha)
170000003027668	21-007-009-00161-0002	62000	PASTOS PERMANENTES DE 5 O MAS AÑOS-SIN VARIEDAD	S	0,51
170000003027669	21-007-009-00217-0007	62000	PASTOS PERMANENTES DE 5 O MAS AÑOS-SIN VARIEDAD	S	0,29
170000003027670	21-007-009-00199-0009	62000	PASTOS PERMANENTES DE 5 O MAS AÑOS-SIN VARIEDAD	S	0,24
170000003027671	21-007-009-00199-0007	62000	PASTOS PERMANENTES DE 5 O MAS AÑOS-SIN VARIEDAD	S	0,03
170000003027672	21-007-009-00195-0003	62000	PASTOS PERMANENTES DE 5 O MAS AÑOS-SIN VARIEDAD	S	15,33
170000003027673	21-007-009-00195-0005	62000	PASTOS PERMANENTES DE 5 O MAS AÑOS-SIN VARIEDAD	S	1,45
170000003027674	21-007-009-00195-0006	62000	PASTOS PERMANENTES DE 5 O MAS AÑOS-SIN VARIEDAD	S	6,29
170000003027675	21-007-009-00199-0003	62000	PASTOS PERMANENTES DE 5 O MAS AÑOS-SIN VARIEDAD	S	2,22
170000003027676	21-007-009-00217-0003	62000	PASTOS PERMANENTES DE 5 O MAS AÑOS-SIN VARIEDAD	S	2,31
170000003027677	21-007-009-00209-0001	62000	PASTOS PERMANENTES DE 5 O MAS AÑOS-SIN VARIEDAD	S	0,25
170000003027678	21-007-009-00161-0009	62000	PASTOS PERMANENTES DE 5 O MAS AÑOS-SIN VARIEDAD	S	0,60
170000003027679	21-007-009-00161-0005	62000	PASTOS PERMANENTES DE 5 O MAS AÑOS-SIN VARIEDAD	S	2,50
170000003027680	21-007-009-00161-0008	62000	PASTOS PERMANENTES DE 5 O MAS AÑOS-SIN VARIEDAD	S	2,31
170000003027681	21-007-009-00208-0001	62000	PASTOS PERMANENTES DE 5 O MAS AÑOS-SIN VARIEDAD	S	0,06
170000003027682	21-007-009-00199-0012	62000	PASTOS PERMANENTES DE 5 O MAS AÑOS-SIN VARIEDAD	S	0,03
170000003027683	21-007-009-00199-0005	62000	PASTOS PERMANENTES DE 5 O MAS AÑOS-SIN VARIEDAD	S	0,90
170000003027684	21-007-009-00161-0003	62000	PASTOS PERMANENTES DE 5 O MAS AÑOS-SIN VARIEDAD	S	7,59
170000003027685	21-007-009-00161-0004	62000	PASTOS PERMANENTES DE 5 O MAS AÑOS-SIN VARIEDAD	S	2,74
170000003027686	21-007-009-00217-0008	62000	PASTOS PERMANENTES DE 5 O MAS AÑOS-SIN VARIEDAD	S	0,07



<u>APELLIDOS Y NOMBRE / RAZÓN SOCIAL</u>	<u>NIF</u>	<u>EXPEDIENTE</u>	<u>SOLICITA AGRICULT. (3)</u>	<u>SOLICITA GANADER. (4)</u>	<u>ANUALIDAD DE PAGO</u>
CARRASCO CHACON PEDRO	****6892*	5001088	NO	SI	3ª

DATOS CONVERSIÓN**IMPORTE POR ANUALIDAD**

	<u>2015</u>	<u>2016</u>	<u>2017</u>	<u>2018</u>	<u>2019</u>
IMPORTE MÁXIMO SUBVENCIONABLE	11.573,29 €	11.573,29 €	9.560,99 €	9.560,99 €	9.560,99 €
IMPORTE MEDIO DE TRANSFERENCIA (€/ha)	79,45 €	79,45 €	66,21 €	66,21 €	66,21 €

RESUMEN DE UNIDADES

<u>Cód</u>	<u>GRUPO DE PAGO</u>	<u>Sup. Dec. Admisible (ha)</u>	<u>Sup. Comprometida (ha)</u>	<u>Sup. ajustada compromiso (1) (ha)</u>	<u>% sobredec.</u>	<u>SUP. RESUELTA (ha)</u>	<u>Importe Declarado</u>	<u>Importe Topado</u>	<u>Importe Resuelto</u>	<u>Importe tras sobredec.</u>
43	PASTOS ASOCIADOS A GANADERÍA ECOLÓGICA	145,11		144,40	0,00	144,40	9.581,98	9.560,99	9.560,99	9.560,99
	TOTAL	145,11	144,40	144,40		144,40	9.581,98	9.560,99	9.560,99	9.560,99

APLICACIÓN DE REDUCCIONES Y SANCIONES

	<u>Importe Calculado</u>	<u>Importe prerreduc.</u>	<u>Admisibilidad y compromisos</u>	<u>Presentación tardía</u>	<u>Omisión declaración</u>	<u>Condicionabilidad</u>	<u>IMPORTE (Euros)</u>				
							<u>RESUELTO</u>	<u>FEADER (Eje 2)</u>	<u>MAGRAMA</u>	<u>CAPDER</u>	
GANADERÍA	9.560,99	9.560,99	0,00	0,00	0,00	0,00	9.560,99	7.170,74	1.027,81	1.362,44	
							TOTAL	9.560,99	7.170,74	1.027,81	1.362,44

RECINTOS RESUELTOS

<u>REF.</u>	<u>REFERENCIA SIGPAC</u>	<u>CULTIVO</u>	<u>DESCRIPCIÓN CULTIVO</u>	<u>S/R</u>	<u>G.PAGO</u>	<u>PEND. MEDIA (%)</u>	<u>SUP. DEC. ADMISIBLE (ha)</u>	<u>SUP. COMPROM. (ha)</u>	<u>SUP. AJUSTADA COMPROM. (1) (ha)</u>	<u>SUP. CONV. SIGPAC (ha)</u>	<u>SUP. CERTIF. (ha)</u>	<u>SUP. CAMPO (ha)</u>	<u>SUP. CAMPO DETER. CULT. DECLARADO (ha)</u>	<u>SUP. DEC. REDUCIDA (ha)</u>	<u>SUP. RESUELTA (ha)</u>
1700000002736114	21-058-006-00003-0001	63000	PASTOS DE MENOS DE 5 AÑOS-SIN VARIEDAD	S	43	7,06	46,15	46,15	46,15		46,15			46,15	46,15
1700000002736115	21-058-006-00004-0001	63000	PASTOS DE MENOS DE 5 AÑOS-SIN VARIEDAD	S	43	5,65	1,24	1,24	1,24		1,24			1,24	1,24
1700000002736116	21-058-006-00005-0001	63000	PASTOS DE MENOS DE 5 AÑOS-SIN VARIEDAD	S	43	5,75	1,73	1,73	1,73		1,73			1,73	1,73
1700000002736117	21-058-006-00011-0011	63000	PASTOS DE MENOS DE 5 AÑOS-SIN VARIEDAD	S	43	6,16	9,41	9,41	9,41		9,41			9,41	9,41
1700000002736118	21-058-006-00014-0003	63000	PASTOS DE MENOS DE 5 AÑOS-SIN VARIEDAD	S	43	5,75	2,44	2,44	2,44		2,44			2,44	2,44
1700000002736119	21-058-006-00016-0004	63000	PASTOS DE MENOS DE 5 AÑOS-SIN VARIEDAD	S	43	3,99	0,71	0,71	0,71		0,71			0,71	0,71
1700000002736120	21-058-006-00011-0002	63000	PASTOS DE MENOS DE 5 AÑOS-SIN VARIEDAD	S	43	6,36	24,07	24,07	24,07		24,07			24,07	24,07
1700000002736121	21-058-006-00014-0002	63000	PASTOS DE MENOS DE 5 AÑOS-SIN VARIEDAD	S	43	5,92	2,74	2,74	2,74		2,74			2,74	2,74
1700000002736122	21-058-006-00014-0005	63000	PASTOS DE MENOS DE 5 AÑOS-SIN VARIEDAD	S	43	5,51	0,04	0,04	0,04		0,04			0,04	0,04
1700000002736123	21-058-006-00015-0002	63000	PASTOS DE MENOS DE 5 AÑOS-SIN VARIEDAD	S	43	5,81	2,88	2,88	2,88		2,88			2,88	2,88
1700000002736124	21-058-006-00016-0003	63000	PASTOS DE MENOS DE 5 AÑOS-SIN VARIEDAD	S	43	5,44	5,58	5,58	5,58		5,58			5,58	5,58
1700000002736125	21-058-006-00017-0001	63000	PASTOS DE MENOS DE 5 AÑOS-SIN VARIEDAD	S	43	6,61	4,26	4,26	4,26		4,26			4,26	4,26
1700000002736126	21-058-006-00018-0002	63000	PASTOS DE MENOS DE 5 AÑOS-SIN VARIEDAD	S	43	5,76	10,51	10,51	10,51		10,51			10,51	10,51
1700000002736127	21-058-006-00047-0007	63000	PASTOS DE MENOS DE 5 AÑOS-SIN VARIEDAD	S	43	5,42	1,64	1,64	1,64		1,64			1,64	1,64
1700000002736128	21-058-006-00011-0001	63000	PASTOS DE MENOS DE 5 AÑOS-SIN VARIEDAD	S	43	7,24	31,71	31,71	31,71		31,71			31,71	31,71

DATOS GANADERÍA**RESUMEN DE UNIDADES**

<u>Cód</u>	<u>GRUPO DE PAGO</u>	<u>Sup. Dec. Admisible (ha)</u>	<u>Sup. Comprometida (ha)</u>	<u>Sup. ajustada compromiso (1) (ha)</u>	<u>% sobredec.</u>	<u>SUP. RESUELTA (ha)</u>	<u>Importe Declarado</u>	<u>Importe Topado</u>	<u>Importe Resuelto</u>	<u>Importe tras sobredec.</u>
43	PASTOS ASOCIADOS A GANADERÍA ECOLÓGICA	145,11		144,40	0,00	144,40	9.581,98	9.560,99	9.560,99	9.560,99
	TOTAL	145,11	144,40	144,40		144,40	9.581,98	9.560,99	9.560,99	9.560,99

RESUMEN DE PAGOS

	<u>IMPORTE (Euros)</u>			
	<u>RESUELTO</u>	<u>FEADER (Eje 2)</u>	<u>MAGRAMA</u>	<u>CAPDER</u>
Pago realizado	9.560,99	7.170,74	1.027,81	1.362,44

APLICACIÓN DE REDUCCIONES Y SANCIONES

	<u>Importe Calculado</u>	<u>Importe prerreduc.</u>	<u>Admisibilidad y compromisos</u>	<u>Presentación tardía</u>	<u>Omisión declaración</u>	<u>Condicionabilidad</u>	<u>IMPORTE (Euros)</u>				
							<u>RESUELTO</u>	<u>FEADER (Eje 2)</u>	<u>MAGRAMA</u>	<u>CAPDER</u>	
	9.560,99	9.560,99	0,00	0,00	0,00	0,00	9.560,99	7.170,74	1.027,81	1.362,44	
							TOTAL	9.560,99	7.170,74	1.027,81	1.362,44

(1) Superficie declarada admisible ajustada con la superficie comprometida.
(2) Factor de penalización valorando el alcance para el tipo de compromiso.
(3) Solicita agricultura y tiene compromisos vigentes.
(4) Solicita ganadería y tiene compromisos vigentes.

Superficie determinada para Cálculo Carga Ganadera: 145,11 ha**Carga Ganadera Mínima Expediente:** 0,33 ugm/ha**Carga Ganadera Máxima Expediente:** 0,59 ugm/ha**Recintos Determinados para el Cálculo de Garga Ganadera**

<u>REF.</u>	<u>REFERENCIA SIGPAC</u>	<u>CULTIVO</u>	<u>DESCRIPCIÓN CULTIVO</u>	<u>S/R</u>	<u>SUP. RESUELTA (ha)</u>
170000002736114	21-058-006-00003-0001	63000	PASTOS DE MENOS DE 5 AÑOS-SIN VARIEDAD	S	46,15
1700000002736115	21-058-006-00004-0001	63000	PASTOS DE MENOS DE 5 AÑOS-SIN VARIEDAD	S	1,24
1700000002736116	21-058-006-00005-0001	63000	PASTOS DE MENOS DE 5 AÑOS-SIN VARIEDAD	S	1,73
1700000002736117	21-058-006-00011-0011	63000	PASTOS DE MENOS DE 5 AÑOS-SIN VARIEDAD	S	9,41
1700000002736118	21-058-006-00014-0003	63000	PASTOS DE MENOS DE 5 AÑOS-SIN VARIEDAD	S	2,44
1700000002736119	21-058-006-00016-0004	63000	PASTOS DE MENOS DE 5 AÑOS-SIN VARIEDAD	S	0,71
1700000002736120	21-058-006-00011-0002	63000	PASTOS DE MENOS DE 5 AÑOS-SIN VARIEDAD	S	24,07
1700000002736121	21-058-006-00014-0002	63000	PASTOS DE MENOS DE 5 AÑOS-SIN VARIEDAD	S	2,74
1700000002736122	21-058-006-00014-0005	63000	PASTOS DE MENOS DE 5 AÑOS-SIN VARIEDAD	S	0,04
1700000002736123	21-058-006-00015-0002	63000	PASTOS DE MENOS DE 5 AÑOS-SIN VARIEDAD	S	2,88
1700000002736124	21-058-006-00016-0003	63000	PASTOS DE MENOS DE 5 AÑOS-SIN VARIEDAD	S	5,58
1700000002736125	21-058-006-00017-0001	63000	PASTOS DE MENOS DE 5 AÑOS-SIN VARIEDAD	S	4,26
1700000002736126	21-058-006-00018-0002	63000	PASTOS DE MENOS DE 5 AÑOS-SIN VARIEDAD	S	10,51
1700000002736127	21-058-006-00047-0007	63000	PASTOS DE MENOS DE 5 AÑOS-SIN VARIEDAD	S	1,64
1700000002736128	21-058-006-00011-0001	63000	PASTOS DE MENOS DE 5 AÑOS-SIN VARIEDAD	S	31,71



<u>APELLIDOS Y NOMBRE / RAZÓN SOCIAL</u>	<u>NIF</u>	<u>EXPEDIENTE</u>	<u>SOLICITA AGRICULT. (3)</u>	<u>SOLICITA GANADER. (4)</u>	<u>ANUALIDAD DE PAGO</u>
CARVAJAL VAZQUEZ LORENZO	****6216*	5000228	SI	NO	3ª

DATOS CONVERSIÓN**IMPORTE POR ANUALIDAD**

	<u>2015</u>	<u>2016</u>	<u>2017</u>	<u>2018</u>	<u>2019</u>
IMPORTE MÁXIMO SUBVENCIONABLE	640,94 €	640,94 €	640,94 €	534,11 €	534,11 €
IMPORTE MEDIO DE TRANSFERENCIA (€/ha)	259,49 €	259,49 €	259,49 €	216,24 €	216,24 €

RESUMEN DE UNIDADES

<u>Cód</u>	<u>GRUPO DE PAGO</u>	<u>Sup. Dec. Admisible (ha)</u>	<u>Sup. Comprometida (ha)</u>	<u>Sup. ajustada compromiso (1) (ha)</u>	<u>% sobredec.</u>	<u>SUP. RESUELTA (ha)</u>	<u>Importe Declarado</u>	<u>Importe Topado</u>	<u>Importe Resuelto</u>	<u>Importe tras sobredec.</u>
38	FRUTALES SECANO	2,47		2,47	0,00	2,47	640,94	640,94	640,94	640,94
	TOTAL	2,47	2,47	2,47		2,47	640,94	640,94	640,94	640,94

APLICACIÓN DE REDUCCIONES Y SANCIONES

<u>AGRICULTURA</u>	<u>Importe Calculado</u>	<u>Importe prereduc.</u>	<u>Admisibilidad y compromisos</u>	<u>Presentación tardía</u>	<u>Omisión declaración</u>	<u>Condicionabilidad</u>	<u>IMPORTE (Euros)</u>			
							<u>RESUELTO</u>	<u>FEADER (Eje 2)</u>	<u>MAGRAMA</u>	<u>CAPDER</u>
	640,94	640,94	0,00	0,00	0,00	0,00	640,94	480,71	68,90	91,33
TOTAL							640,94	480,71	68,90	91,33

RECINTOS RESUELTOS

<u>REF.</u>	<u>REFERENCIA SIGPAC</u>	<u>CULTIVO DESCRIPCIÓN CULTIVO</u>	<u>S/R</u>	<u>G.PAGO</u>	<u>PEND. MEDIA (%)</u>	<u>SUP. DEC. ADMISIBLE (ha)</u>	<u>SUP. COMPROM. (ha)</u>	<u>SUP. AJUSTADA COMPROM. (1) (ha)</u>	<u>SUP. CONY. SIGPAC (ha)</u>	<u>SUP. CERTIE. (ha)</u>	<u>SUP. CAMPO (ha)</u>	<u>SUP. CAMPO DECLARADO (ha)</u>	<u>SUP. DEC. REDUCIDA (ha)</u>	<u>SUP. RESUELTA (ha)</u>
1700000002264937	21-051-002-00157-0001	117000 CASTAÑOS-SIN VARIEDAD	S	38	43,01	0,60	0,60	0,60	0,60	0,60	0,60	0,60	0,60	0,60
1700000002264938	21-051-002-00158-0002	117000 CASTAÑOS-SIN VARIEDAD	S	38	39,56	1,70	1,70	1,70	1,70	1,70	1,70	1,70	1,70	1,70
1700000002264939	21-051-002-00163-0006	117000 CASTAÑOS-SIN VARIEDAD	S	38	34,26	0,17	0,17	0,17	0,17	0,17	0,17	0,17	0,17	0,17

DATOS AGRICULTURA**RESUMEN DE UNIDADES**

<u>Cód</u>	<u>GRUPO DE PAGO</u>	<u>Sup. Dec. Admisible (ha)</u>	<u>Sup. Comprometida (ha)</u>	<u>Sup. ajustada compromiso (1) (ha)</u>	<u>% sobredec.</u>	<u>SUP. RESUELTA (ha)</u>	<u>Importe Declarado</u>	<u>Importe Topado</u>	<u>Importe Resuelto</u>	<u>Importe tras sobredec.</u>
38	FRUTALES SECANO	2,47		2,47	0,00	2,47	640,94	640,94	640,94	640,94
	TOTAL	2,47	2,47	2,47		2,47	640,94	640,94	640,94	640,94

RESUMEN DE PAGOS

<u>Pago realizado</u>	<u>IMPORTE (Euros)</u>			
	<u>RESUELTO</u>	<u>FEADER (Eje 2)</u>	<u>MAGRAMA</u>	<u>CAPDER</u>
	640,94	480,71	68,90	91,33

APLICACIÓN DE REDUCCIONES Y SANCIONES

<u>AGRICULTURA</u>	<u>Importe Calculado</u>	<u>Importe prereduc.</u>	<u>Admisibilidad y compromisos</u>	<u>Presentación tardía</u>	<u>Omisión declaración</u>	<u>Condicionabilidad</u>	<u>IMPORTE (Euros)</u>			
							<u>RESUELTO</u>	<u>FEADER (Eje 2)</u>	<u>MAGRAMA</u>	<u>CAPDER</u>
	640,94	640,94	0,00	0,00	0,00	0,00	640,94	480,71	68,90	91,33
TOTAL							640,94	480,71	68,90	91,33



<u>APELLIDOS Y NOMBRE / RAZÓN SOCIAL</u>	<u>NIF</u>	<u>EXPEDIENTE</u>	<u>SOLICITA AGRICULT. (3)</u>	<u>SOLICITA GANADER. (4)</u>	<u>ANUALIDAD DE PAGO</u>
CASTILLA BORRALLO MARIA PIEDAD	****1180*	5006566	SI	NO	3ª

DATOS CONVERSIÓN**IMPORTE POR ANUALIDAD**

	<u>2015</u>	<u>2016</u>	<u>2017</u>	<u>2018</u>	<u>2019</u>
IMPORTE MÁXIMO SUBVENCIONABLE	1.925,42 €	1.925,42 €	1.925,42 €	1.604,50 €	1.604,50 €
IMPORTE MEDIO DE TRANSFERENCIA (€/ha)	259,49 €	259,49 €	259,49 €	216,24 €	216,24 €

RESUMEN DE UNIDADES

<u>Cód</u>	<u>GRUPO DE PAGO</u>	<u>Sup. Dec. Admisible (ha)</u>	<u>Sup. Comprometida (ha)</u>	<u>Sup. ajustada compromiso (1) (ha)</u>	<u>% sobredec.</u>	<u>SUP. RESUELTA (ha)</u>	<u>Importe Declarado</u>	<u>Importe Topado</u>	<u>Importe Resuelto</u>	<u>Importe tras sobredec.</u>
38	FRUTALES SECANO	7,42		7,42	0,00	7,42	1.925,42	1.925,42	1.925,42	1.925,42
	TOTAL	7,42	7,42	7,42		7,42	1.925,42	1.925,42	1.925,42	1.925,42

APLICACIÓN DE REDUCCIONES Y SANCIONES

<u>AGRICULTURA</u>	<u>Importe Calculado</u>	<u>Importe prereduc.</u>	<u>Admisibilidad y compromisos</u>	<u>Presentación tardía</u>	<u>Omisión declaración</u>	<u>Condicionabilidad</u>	<u>IMPORTE (Euros)</u>				
							<u>RESUELTO</u>	<u>FEADER (Eje 2)</u>	<u>MAGRAMA</u>	<u>CAPDER</u>	
	1.925,42	1.925,42	0,00	0,00	0,00	0,00	1.925,42	1.444,07	206,98	274,37	
							TOTAL	1.925,42	1.444,07	206,98	274,37

RECINTOS RESUELTOS

<u>REF.</u>	<u>REFERENCIA SIGPAC</u>	<u>CULTIVO DESCRIPCIÓN CULTIVO</u>	<u>S/R</u>	<u>G.PAGO</u>	<u>PEND. MEDIA (%)</u>	<u>SUP. DEC. ADMISIBLE (ha)</u>	<u>SUP. COMPROM. (ha)</u>	<u>SUP. AJUSTADA COMPROM. (1) (ha)</u>	<u>SUP. CONY. SIGPAC (ha)</u>	<u>SUP. CERTIE. (ha)</u>	<u>SUP. CAMPO (ha)</u>	<u>SUP. CAMPO DETER. CULT. DECLARADO (ha)</u>	<u>SUP. DEC. REDUCIDA (ha)</u>	<u>SUP. RESUELTA (ha)</u>
1700000006284209	21-004-001-00063-0002	117000 CASTAÑOS-SIN VARIEDAD	S	38	32,44	0,93	0,93	0,93		0,93			0,93	0,93
1700000006284210	21-025-001-00220-0001	117000 CASTAÑOS-SIN VARIEDAD	S	38	14,79	0,70	0,70	0,70		0,70			0,70	0,70
1700000006284211	21-025-001-00109-0018	117000 CASTAÑOS-SIN VARIEDAD	S	38	30,42	0,36	0,36	0,36		0,36			0,36	0,36
1700000006284212	21-025-001-00109-0001	117000 CASTAÑOS-SIN VARIEDAD	S	38	32,65	4,99	4,99	4,99		4,99			4,99	4,99
1700000006284213	21-025-001-00109-0013	117000 CASTAÑOS-SIN VARIEDAD	S	38	24,75	0,44	0,44	0,44		0,44			0,44	0,44

DATOS AGRICULTURA**RESUMEN DE UNIDADES**

<u>Cód</u>	<u>GRUPO DE PAGO</u>	<u>Sup. Dec. Admisible (ha)</u>	<u>Sup. Comprometida (ha)</u>	<u>Sup. ajustada compromiso (1) (ha)</u>	<u>% sobredec.</u>	<u>SUP. RESUELTA (ha)</u>	<u>Importe Declarado</u>	<u>Importe Topado</u>	<u>Importe Resuelto</u>	<u>Importe tras sobredec.</u>
38	FRUTALES SECANO	7,42		7,42	0,00	7,42	1.925,42	1.925,42	1.925,42	1.925,42
	TOTAL	7,42	7,42	7,42		7,42	1.925,42	1.925,42	1.925,42	1.925,42

RESUMEN DE PAGOS

<u>Pago realizado</u>	<u>IMPORTE (Euros)</u>			
	<u>RESUELTO</u>	<u>FEADER (Eje 2)</u>	<u>MAGRAMA</u>	<u>CAPDER</u>
	1.925,42	1.444,07	206,98	274,37

APLICACIÓN DE REDUCCIONES Y SANCIONES

<u>AGRICULTURA</u>	<u>Importe Calculado</u>	<u>Importe prereduc.</u>	<u>Admisibilidad y compromisos</u>	<u>Presentación tardía</u>	<u>Omisión declaración</u>	<u>Condicionabilidad</u>	<u>IMPORTE (Euros)</u>				
							<u>RESUELTO</u>	<u>FEADER (Eje 2)</u>	<u>MAGRAMA</u>	<u>CAPDER</u>	
	1.925,42	1.925,42	0,00	0,00	0,00	0,00	1.925,42	1.444,07	206,98	274,37	
							TOTAL	1.925,42	1.444,07	206,98	274,37



<u>APELLIDOS Y NOMBRE / RAZÓN SOCIAL</u>	<u>NIF</u>	<u>EXPEDIENTE</u>	<u>SOLICITA AGRICULT. (3)</u>	<u>SOLICITA GANADER. (4)</u>	<u>ANUALIDAD DE PAGO</u>
CELORICO E HIJOS S.L	****1955*	5000788	SI	NO	3ª

DATOS CONVERSIÓN**IMPORTE POR ANUALIDAD**

	<u>2015</u>	<u>2016</u>	<u>2017</u>	<u>2018</u>	<u>2019</u>
IMPORTE MÁXIMO SUBVENCIONABLE	2.592,00 €	2.592,00 €	2.100,60 €	2.100,60 €	2.100,60 €
IMPORTE MEDIO DE TRANSFERENCIA (€/ha)	648,00 €	648,00 €	540,00 €	540,00 €	540,00 €

RESUMEN DE UNIDADES

<u>Cód</u>	<u>GRUPO DE PAGO</u>	<u>Sup. Dec. Admisible (ha)</u>	<u>Sup. Comprometida (ha)</u>	<u>Sup. ajustada compromiso (1) (ha)</u>	<u>% sobredec.</u>	<u>SUP. RESUELTA (ha)</u>	<u>Importe Declarado</u>	<u>Importe Topado</u>	<u>Importe Resuelto</u>	<u>Importe tras sobredec.</u>
37	FRUTALES REGADÍO	7,38		1,77	0,00	1,77	618,90	737,12	618,90	618,90
41	HORTÍCOLAS	5,10		2,12	0,00	2,12	1.144,80	1.363,48	1.144,80	1.144,80
TOTAL		12,48	3,89	3,89		3,89	1.763,70	2.100,60	1.763,70	1.763,70

APLICACIÓN DE REDUCCIONES Y SANCIONES

	<u>Importe Calculado</u>	<u>Importe prereduc.</u>	<u>Admisibilidad y compromisos</u>	<u>Presentación tardía</u>	<u>Omisión declaración</u>	<u>Condicionabilidad</u>	<u>IMPORTE (Euros)</u>			
							<u>RESUELTO</u>	<u>FEADER (Eje 2)</u>	<u>MAGRAMA</u>	<u>CAPDER</u>
AGRICULTURA	1.763,70	1.763,70	0,00	0,00	0,00	0,00	1.763,70	1.322,78	189,60	251,32
TOTAL							1.763,70	1.322,78	189,60	251,32

RECINTOS RESUELTOS

<u>REF.</u>	<u>REFERENCIA SIGPAC</u>	<u>CULTIVO DESCRIPCIÓN CULTIVO</u>	<u>S/R</u>	<u>G.PAGO</u>	<u>PEND. MEDIA (%)</u>	<u>SUP. DEC. ADMISIBLE (ha)</u>	<u>SUP. COMPROM. (ha)</u>	<u>SUP. AJUSTADA COMPROM. (1) (ha)</u>	<u>SUP. CONY. SIGPAC (ha)</u>	<u>SUP. CERTIE. (ha)</u>	<u>SUP. CAMPO (ha)</u>	<u>SUP. CAMPO DETER. CULT. DECLARADO (ha)</u>	<u>SUP. DEC. REDUCIDA (ha)</u>	<u>SUP. RESUELTA (ha)</u>
1700000005943069	21-062-013-00156-0003	216000 ARÁNDANO-SIN VARIEDAD	R	41	5,13	0,12	4,00	0,05	4,00	0,20			0,05	0,05
1700000005943070	21-062-013-00156-0003	216000 ARÁNDANO-SIN VARIEDAD	R	41	5,13	0,49	4,00	0,20	4,00	0,82			0,20	0,20
1700000005943071	21-062-013-00156-0003	216000 ARÁNDANO-SIN VARIEDAD	R	41	5,13	0,91	4,00	0,37	4,00	1,52			0,37	0,37
1700000005943072	21-062-013-00156-0003	216000 ARÁNDANO-SIN VARIEDAD	R	41	5,13	0,20	4,00	0,08	4,00	0,33			0,08	0,08
1700000005943073	21-062-013-00156-0003	216000 ARÁNDANO-SIN VARIEDAD	R	41	5,13	0,68	4,00	0,28	4,00	1,13			0,28	0,28
1700000005943074	21-062-013-00156-0009	216000 ARÁNDANO-SIN VARIEDAD	R	41	3,09	2,70	4,00	2,69	2,69	0,00			2,69	2,69
1700000005943075	21-062-013-00156-0008	213000 CAQUI o PALOSANTO-SIN VARIEDAD	R	37	2,26	0,06	0,06	0,06	0,06	0,00			0,06	0,06
1700000005943076	21-062-013-00156-0003	213000 CAQUI o PALOSANTO-SIN VARIEDAD	R	37	5,13	7,32	4,00	3,01	4,00	9,13			3,01	3,01

DATOS AGRICULTURA**RESUMEN DE UNIDADES**

<u>Cód</u>	<u>GRUPO DE PAGO</u>	<u>Sup. Dec. Admisible (ha)</u>	<u>Sup. Comprometida (ha)</u>	<u>Sup. ajustada compromiso (1) (ha)</u>	<u>% sobredec.</u>	<u>SUP. RESUELTA (ha)</u>	<u>Importe Declarado</u>	<u>Importe Topado</u>	<u>Importe Resuelto</u>	<u>Importe tras sobredec.</u>
37	FRUTALES REGADÍO	7,38		1,77	0,00	1,77	618,90	737,12	618,90	618,90
41	HORTÍCOLAS	5,10		2,12	0,00	2,12	1.144,80	1.363,48	1.144,80	1.144,80
TOTAL		12,48	3,89	3,89		3,89	1.763,70	2.100,60	1.763,70	1.763,70

RESUMEN DE PAGOS

	<u>IMPORTE (Euros)</u>			
	<u>RESUELTO</u>	<u>FEADER (Eje 2)</u>	<u>MAGRAMA</u>	<u>CAPDER</u>
Pago realizado	1.360,18	1.020,14	146,22	193,82
A pagar	403,52	302,64	43,38	57,50
TOTAL	1.763,70	1.322,78	189,60	251,32

APLICACIÓN DE REDUCCIONES Y SANCIONES

	<u>Importe Calculado</u>	<u>Importe prereduc.</u>	<u>Admisibilidad y compromisos</u>	<u>Presentación tardía</u>	<u>Omisión declaración</u>	<u>Condicionabilidad</u>	<u>IMPORTE (Euros)</u>			
							<u>RESUELTO</u>	<u>FEADER (Eje 2)</u>	<u>MAGRAMA</u>	<u>CAPDER</u>
	1.763,70	1.763,70	0,00	0,00	0,00	0,00	1.763,70	1.322,78	189,60	251,32
TOTAL							1.763,70	1.322,78	189,60	251,32



INCIDENCIAS**INCIDENCIA DESCRIPCIÓN**

- 85001 El recinto declarado no cumple con las normas de producción ecológica (artículo 5-1 e), Orden 26 mayo 2015)
Ref:1700000005943075 Recinto:21-062-013-00156-008 Cultivo:213000 CAQUI o PALOSANTO-SIN VARIEDAD Regadío
Ref:1700000005943074 Recinto:21-062-013-00156-009 Cultivo:216000 ARÁNDANO-SIN VARIEDAD Regadío
- 85007 Cultivo, variedad, regimen y/o uso del recinto SIGPAC no compatible con la operación (anexo IV.I, Orden 26 mayo 2015)
Ref:1700000005943068 Recinto:21-021-017-00065-001 Cultivo:192100 FRAMBUESAS-HORTALIZAS AIRE LIBRE Regadío Uso SIGPAC:FY
- 85031 Solicita recinto que no está comprometido para la operación.
Ref:1700000005943068 Recinto:21-021-017-00065-001 Cultivo:192100 FRAMBUESAS-HORTALIZAS AIRE LIBRE Regadío
Ref:1700000005943067 Recinto:21-021-017-00065-001 Cultivo:213000 CAQUI o PALOSANTO-SIN VARIEDAD Regadío



<u>APELLIDOS Y NOMBRE / RAZÓN SOCIAL</u>	<u>NIF</u>	<u>EXPEDIENTE</u>	<u>SOLICITA AGRICULT. (3)</u>	<u>SOLICITA GANADER. (4)</u>	<u>ANUALIDAD DE PAGO</u>
CELORICO MARQUEZ JOSE	****7112*	5006852	NO	SI	3ª

DATOS CONVERSIÓN**IMPORTE POR ANUALIDAD**

	<u>2015</u>	<u>2016</u>	<u>2017</u>	<u>2018</u>	<u>2019</u>
IMPORTE MÁXIMO SUBVENCIONABLE	5.646,66 €	5.646,66 €	4.705,55 €	4.705,55 €	4.705,55 €
IMPORTE MEDIO DE TRANSFERENCIA (€/ha)	46,33 €	46,33 €	38,61 €	38,61 €	38,61 €

RESUMEN DE UNIDADES

<u>Cód</u>	<u>GRUPO DE PAGO</u>	<u>Sup. Dec. Admisible (ha)</u>	<u>Sup. Comprometida (ha)</u>	<u>Sup. ajustada compromiso (1) (ha)</u>	<u>% sobredec.</u>	<u>SUP. RESUELTA (ha)</u>	<u>Importe Declarado</u>	<u>Importe Topado</u>	<u>Importe Resuelto</u>	<u>Importe tras sobredec.</u>
43	PASTOS ASOCIADOS A GANADERÍA ECOLÓGICA	122,05		121,87	0,00	121,87	6.006,81	4.705,55	4.705,55	4.705,55
	TOTAL	122,05	121,87	121,87		121,87	6.006,81	4.705,55	4.705,55	4.705,55

APLICACIÓN DE REDUCCIONES Y SANCIONES

	<u>Importe Calculado</u>	<u>Importe prerreduc.</u>	<u>Admisibilidad y compromisos</u>	<u>Presentación tardía</u>	<u>Omisión declaración</u>	<u>Condicionabilidad</u>	<u>IMPORTE (Euros)</u>			
							<u>RESUELTO</u>	<u>FEADER (Eje 2)</u>	<u>MAGRAMA</u>	<u>CAPDER</u>
GANADERÍA	4.705,55	4.705,55	0,00	0,00	0,00	0,00	4.705,55	3.529,16	505,85	670,54
TOTAL							4.705,55	3.529,16	505,85	670,54

RECINTOS RESUELTOS

<u>REF.</u>	<u>REFERENCIA SIGPAC</u>	<u>CULTIVO</u>	<u>DESCRIPCIÓN CULTIVO</u>	<u>S/R</u>	<u>G.PAGO</u>	<u>PEND. MEDIA (%)</u>	<u>SUP. DEC. ADMISIBLE (ha)</u>	<u>SUP. COMPROM. (ha)</u>	<u>SUP. AJUSTADA COMPROM. (1) (ha)</u>	<u>SUP. CONV. SIGPAC (ha)</u>	<u>SUP. CERTIF. (ha)</u>	<u>SUP. CAMPO (ha)</u>	<u>SUP. CAMPO DETER. CULT. DECLARADO (ha)</u>	<u>SUP. DEC. REDUCIDA (ha)</u>	<u>SUP. RESUELTA (ha)</u>
1700000006435094	21-003-021-00002-0008	62000	PASTOS PERMANENTES DE 5 O MAS AÑOS-SIN VARIEDAD	S	43	7,96	16,83	28,46	16,83		16,83			16,83	16,83
1700000006435097	21-003-023-00001-0007	62000	PASTOS PERMANENTES DE 5 O MAS AÑOS-SIN VARIEDAD	S	43	8,27	0,32	0,17	0,17		0,32			0,17	0,17
1700000006435101	21-003-023-00001-0004	62000	PASTOS PERMANENTES DE 5 O MAS AÑOS-SIN VARIEDAD	S	43	16,86	4,49	4,64	4,49		5,28			4,49	4,49
1700000006435103	21-003-021-00002-0034	62000	PASTOS PERMANENTES DE 5 O MAS AÑOS-SIN VARIEDAD	S	43	9,62	42,53	42,53	42,53		56,71			42,53	42,53
1700000006435104	21-003-021-00002-0055	62000	PASTOS PERMANENTES DE 5 O MAS AÑOS-SIN VARIEDAD	S	43	5,87	1,91	1,91	1,91		1,91			1,91	1,91
1700000006435105	21-003-021-00002-0005	62000	PASTOS PERMANENTES DE 5 O MAS AÑOS-SIN VARIEDAD	S	43	8,79	24,67	24,67	24,67		24,67			24,67	24,67
1700000006435106	21-003-021-00002-0008	62000	PASTOS PERMANENTES DE 5 O MAS AÑOS-SIN VARIEDAD	S	43	7,96	11,63	28,46	11,63		11,63			11,63	11,63
1700000006435107	21-003-021-00002-0025	62000	PASTOS PERMANENTES DE 5 O MAS AÑOS-SIN VARIEDAD	S	43	20,79	5,14	5,14	5,14		7,91			5,14	5,14
1700000006435130	21-003-020-00007-0001	62000	PASTOS PERMANENTES DE 5 O MAS AÑOS-SIN VARIEDAD	S	43	16,31	14,53	14,53	14,53		26,41			14,53	14,53

DATOS GANADERÍA**RESUMEN DE UNIDADES**

<u>Cód</u>	<u>GRUPO DE PAGO</u>	<u>Sup. Dec. Admisible (ha)</u>	<u>Sup. Comprometida (ha)</u>	<u>Sup. ajustada compromiso (1) (ha)</u>	<u>% sobredec.</u>	<u>SUP. RESUELTA (ha)</u>	<u>Importe Declarado</u>	<u>Importe Topado</u>	<u>Importe Resuelto</u>	<u>Importe tras sobredec.</u>
43	PASTOS ASOCIADOS A GANADERÍA ECOLÓGICA	122,05		121,87	0,00	121,87	6.006,81	4.705,55	4.705,55	4.705,55
	TOTAL	122,05	121,87	121,87		121,87	6.006,81	4.705,55	4.705,55	4.705,55

RESUMEN DE PAGOS

	<u>IMPORTE (Euros)</u>			
	<u>RESUELTO</u>	<u>FEADER (Eje 2)</u>	<u>MAGRAMA</u>	<u>CAPDER</u>
Pago realizado	4.705,55	3.529,16	505,85	670,54

APLICACIÓN DE REDUCCIONES Y SANCIONES

	<u>Importe Calculado</u>	<u>Importe prerreduc.</u>	<u>Admisibilidad y compromisos</u>	<u>Presentación tardía</u>	<u>Omisión declaración</u>	<u>Condicionabilidad</u>	<u>IMPORTE (Euros)</u>			
							<u>RESUELTO</u>	<u>FEADER (Eje 2)</u>	<u>MAGRAMA</u>	<u>CAPDER</u>
	4.705,55	4.705,55	0,00	0,00	0,00	0,00	4.705,55	3.529,16	505,85	670,54
TOTAL							4.705,55	3.529,16	505,85	670,54



(1) Superficie declarada admisible ajustada con la superficie comprometida.
(2) Factor de penalización valorando el alcance para el tipo de compromiso.
(3) Solicita agricultura y tiene compromisos vigentes.
(4) Solicita ganadería y tiene compromisos vigentes.

Datos considerados para el Cálculo de la Carga Ganadera mínima y máxima del expediente

Explotación	Especie	Inscrito en Sipea y Admisible	Censo Medio Animales	Ugm Calculada para CG Mínima	Ugm Calculada para CG Máxima
ES210030000142	OVINA	SI	147,19	22,08	22,08
ES210030000142	PORCINO	NO	0,00	0,00	0,00
				22,08	22,08

Superficie determinada para Cálculo Carga Ganadera: 123,54 ha

Carga Ganadera Mínima Expediente: 0,18 ugm/ha

Carga Ganadera Máxima Expediente: 0,18 ugm/ha

Los importes del Grupo de Pago de pastos de este expediente han sido ajustados por no llegar a la carga ganadera mínima de 0,3

Recintos Determinados para el Cálculo de Garga Ganadera

REF.	REFERENCIA SIGPAC	CULTIVO	DESCRIPCIÓN CULTIVO	S/R	SUP. RESUELTA (ha)
1700000006435094	21-003-021-00002-0008	62000	PASTOS PERMANENTES DE 5 O MAS AÑOS-SIN VARIEDAD	S	16,83
1700000006435097	21-003-023-00001-0007	62000	PASTOS PERMANENTES DE 5 O MAS AÑOS-SIN VARIEDAD	S	0,32
1700000006435101	21-003-023-00001-0004	62000	PASTOS PERMANENTES DE 5 O MAS AÑOS-SIN VARIEDAD	S	4,49
1700000006435103	21-003-021-00002-0034	62000	PASTOS PERMANENTES DE 5 O MAS AÑOS-SIN VARIEDAD	S	42,53
1700000006435104	21-003-021-00002-0055	62000	PASTOS PERMANENTES DE 5 O MAS AÑOS-SIN VARIEDAD	S	1,91
1700000006435105	21-003-021-00002-0005	62000	PASTOS PERMANENTES DE 5 O MAS AÑOS-SIN VARIEDAD	S	24,67
1700000006435106	21-003-021-00002-0008	62000	PASTOS PERMANENTES DE 5 O MAS AÑOS-SIN VARIEDAD	S	11,63
1700000006435107	21-003-021-00002-0025	62000	PASTOS PERMANENTES DE 5 O MAS AÑOS-SIN VARIEDAD	S	5,14
1700000006435108	21-037-020-00004-0001	62000	PASTOS PERMANENTES DE 5 O MAS AÑOS-SIN VARIEDAD	S	0,32
1700000006435109	21-037-020-00005-0001	62000	PASTOS PERMANENTES DE 5 O MAS AÑOS-SIN VARIEDAD	S	0,27
1700000006435119	21-003-022-00003-0004	62000	PASTOS PERMANENTES DE 5 O MAS AÑOS-SIN VARIEDAD	S	0,10
1700000006435121	21-037-020-00005-0002	62000	PASTOS PERMANENTES DE 5 O MAS AÑOS-SIN VARIEDAD	S	0,03
1700000006435125	21-003-022-00003-0007	62000	PASTOS PERMANENTES DE 5 O MAS AÑOS-SIN VARIEDAD	S	0,25
1700000006435126	21-003-022-00003-0006	62000	PASTOS PERMANENTES DE 5 O MAS AÑOS-SIN VARIEDAD	S	0,01
1700000006435129	21-003-022-00003-0001	62000	PASTOS PERMANENTES DE 5 O MAS AÑOS-SIN VARIEDAD	S	0,51
1700000006435130	21-003-020-00007-0001	62000	PASTOS PERMANENTES DE 5 O MAS AÑOS-SIN VARIEDAD	S	14,53

INCIDENCIAS**INCIDENCIA DESCRIPCIÓN**

247 Recinto cuyo CAP declarado es menor al CAP prevalente y no presenta alegación al SIGPAC.

Ref:1700000006435103 Recinto:21-003-021-00002-034 Cultivo:62000 PASTOS PERMANENTES DE 5 O MAS AÑOS-SIN VARIEDAD Secano CAP prevalente: CAP declarado:

85031 Solicita recinto que no está comprometido para la operación.

Ref:1700000006435129 Recinto:21-003-022-00003-001 Cultivo:62000 PASTOS PERMANENTES DE 5 O MAS AÑOS-SIN VARIEDAD Secano

Ref:1700000006435119 Recinto:21-003-022-00003-004 Cultivo:62000 PASTOS PERMANENTES DE 5 O MAS AÑOS-SIN VARIEDAD Secano

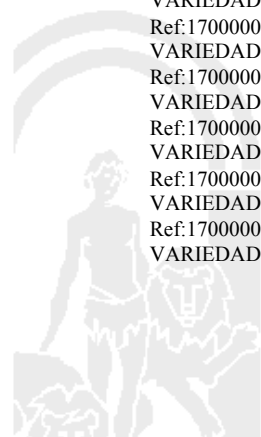
Ref:1700000006435126 Recinto:21-003-022-00003-006 Cultivo:62000 PASTOS PERMANENTES DE 5 O MAS AÑOS-SIN VARIEDAD Secano

Ref:1700000006435125 Recinto:21-003-022-00003-007 Cultivo:62000 PASTOS PERMANENTES DE 5 O MAS AÑOS-SIN VARIEDAD Secano

Ref:1700000006435108 Recinto:21-037-020-00004-001 Cultivo:62000 PASTOS PERMANENTES DE 5 O MAS AÑOS-SIN VARIEDAD Secano

Ref:1700000006435109 Recinto:21-037-020-00005-001 Cultivo:62000 PASTOS PERMANENTES DE 5 O MAS AÑOS-SIN VARIEDAD Secano

Ref:1700000006435121 Recinto:21-037-020-00005-002 Cultivo:62000 PASTOS PERMANENTES DE 5 O MAS AÑOS-SIN VARIEDAD Secano



<u>APELLIDOS Y NOMBRE / RAZÓN SOCIAL</u>	<u>NIF</u>	<u>EXPEDIENTE</u>	<u>SOLICITA AGRICULT. (3)</u>	<u>SOLICITA GANADER. (4)</u>	<u>ANUALIDAD DE PAGO</u>
CIFOS, SL	****0783*	5006680	SI	NO	3ª

DATOS CONVERSIÓN**IMPORTE POR ANUALIDAD**

	<u>2015</u>	<u>2016</u>	<u>2017</u>	<u>2018</u>	<u>2019</u>
IMPORTE MÁXIMO SUBVENCIONABLE	382,78 €	382,78 €	317,37 €	309,63 €	309,63 €
IMPORTE MEDIO DE TRANSFERENCIA (€/ha)	5,34 €	5,34 €	4,45 €	4,45 €	4,45 €

RESUMEN DE UNIDADES

<u>Cód</u>	<u>GRUPO DE PAGO</u>	<u>Sup. Dec. Admisible (ha)</u>	<u>Sup. Comprometida (ha)</u>	<u>Sup. ajustada compromiso (1) (ha)</u>	<u>% sobredec.</u>	<u>SUP. RESUELTA (ha)</u>	<u>Importe Declarado</u>	<u>Importe Topado</u>	<u>Importe Resuelto</u>	<u>Importe tras sobredec.</u>
44	HERBÁCEOS NO ELEGIBLES	69,60		69,60	0,00	69,60	0,00	0,00	0,00	0,00
TOTAL		69,60	71,34	69,60		69,60	0,00	0,00	0,00	0,00

APLICACIÓN DE REDUCCIONES Y SANCIONES

	<u>Importe Calculado</u>	<u>Importe prereduc.</u>	<u>Admisibilidad y compromisos</u>	<u>Presentación tardía</u>	<u>Omisión declaración</u>	<u>Condicionabilidad</u>	<u>RESUELTO</u>	<u>IMPORTE (Euros)</u>		
								<u>FEADER (Eje 2)</u>	<u>MAGRAMA</u>	<u>CAPDER</u>
AGRICULTURA	0,00	0,00	0,00	0,00	0,00	0,00	0,00	0,00	0,00	0,00
TOTAL							0,00	0,00	0,00	0,00

RECINTOS RESUELTOS

<u>REE</u>	<u>REFERENCIA SIGPAC</u>	<u>CULTIVO</u>	<u>DESCRIPCIÓN CULTIVO</u>	<u>S/R</u>	<u>G.PAGO</u>	<u>PEND. MEDIA (%)</u>	<u>SUP. DEC. ADMISIBLE (ha)</u>	<u>SUP. COMPROM. (ha)</u>	<u>SUP. AJUSTADA COMPROM. (1) (ha)</u>	<u>SUP. CONV. SIGPAC (ha)</u>	<u>SUP. CERTIF. (ha)</u>	<u>SUP. CAMPO (ha)</u>	<u>SUP. CAMPO DETER. CULT. DECLARADO (ha)</u>	<u>SUP. DEC. REDUCIDA (ha)</u>	<u>SUP. RESUELTA (ha)</u>
1700000006345237	21-037-022-00001-0036	20902	BARBECHO TRADICIONAL-CON CUBIERTA VEGETAL	S	44	8,28	0,47	71,70	0,47	71,70	0,47			0,47	0,47
1700000006345238	21-037-022-00001-0036	20902	BARBECHO TRADICIONAL-CON CUBIERTA VEGETAL	S	44	8,28	6,91	71,70	6,91	71,70	6,91			6,91	6,91
1700000006345239	21-037-022-00001-0036	20902	BARBECHO TRADICIONAL-CON CUBIERTA VEGETAL	S	44	8,28	62,22	71,70	62,22	71,70	62,22			62,22	62,22

DATOS AGRICULTURA**RESUMEN DE UNIDADES**

<u>Cód</u>	<u>GRUPO DE PAGO</u>	<u>Sup. Dec. Admisible (ha)</u>	<u>Sup. Comprometida (ha)</u>	<u>Sup. ajustada compromiso (1) (ha)</u>	<u>% sobredec.</u>	<u>SUP. RESUELTA (ha)</u>	<u>Importe Declarado</u>	<u>Importe Topado</u>	<u>Importe Resuelto</u>	<u>Importe tras sobredec.</u>
44	HERBÁCEOS NO ELEGIBLES	69,60		69,60	0,00	69,60	0,00	0,00	0,00	0,00
TOTAL		69,60	71,34	69,60		69,60	0,00	0,00	0,00	0,00

RESUMEN DE PAGOS

	<u>RESUELTO</u>	<u>IMPORTE (Euros)</u>		
		<u>FEADER (Eje 2)</u>	<u>MAGRAMA</u>	<u>CAPDER</u>
A pagar	0,00	0,00	0,00	0,00

APLICACIÓN DE REDUCCIONES Y SANCIONES

<u>Importe Calculado</u>	<u>Importe prereduc.</u>	<u>Admisibilidad y compromisos</u>	<u>Presentación tardía</u>	<u>Omisión declaración</u>	<u>Condicionabilidad</u>	<u>RESUELTO</u>	<u>IMPORTE (Euros)</u>			
							<u>FEADER (Eje 2)</u>	<u>MAGRAMA</u>	<u>CAPDER</u>	
0,00	0,00	0,00	0,00	0,00	0,00	0,00	0,00	0,00	0,00	
TOTAL							0,00	0,00	0,00	0,00



<u>APELLIDOS Y NOMBRE / RAZÓN SOCIAL</u>	<u>NIF</u>	<u>EXPEDIENTE</u>	<u>SOLICITA AGRICULT. (3)</u>	<u>SOLICITA GANADER. (4)</u>	<u>ANUALIDAD DE PAGO</u>
COMPAÑÍA AGROPECUARIA DE LAS INDIAS,S.L.	****5517*	5006109	NO	SI	3ª

DATOS CONVERSIÓN**IMPORTE POR ANUALIDAD**

	<u>2015</u>	<u>2016</u>	<u>2017</u>	<u>2018</u>	<u>2019</u>
IMPORTE MÁXIMO SUBVENCIONABLE	8.361,56 €	8.361,56 €	6.967,96 €	6.967,96 €	6.967,96 €
IMPORTE MEDIO DE TRANSFERENCIA (€/ha)	91,52 €	91,52 €	76,27 €	76,27 €	76,27 €

RESUMEN DE UNIDADES

<u>Cód</u>	<u>GRUPO DE PAGO</u>	<u>Sup. Dec. Admisible (ha)</u>	<u>Sup. Comprometida (ha)</u>	<u>Sup. ajustada compromiso (1) (ha)</u>	<u>% sobredec.</u>	<u>SUP. RESUELTA (ha)</u>	<u>Importe Declarado</u>	<u>Importe Topado</u>	<u>Importe Resuelto</u>	<u>Importe tras sobredec.</u>
43	PASTOS ASOCIADOS A GANADERÍA ECOLÓGICA	96,18		91,36	0,00	91,36	6.967,96	6.967,96	6.967,96	6.967,96
	TOTAL	96,18	91,36	91,36		91,36	6.967,96	6.967,96	6.967,96	6.967,96

APLICACIÓN DE REDUCCIONES Y SANCIONES

	<u>Importe Calculado</u>	<u>Importe prerreduc.</u>	<u>Admisibilidad y compromisos</u>	<u>Presentación tardía</u>	<u>Omisión declaración</u>	<u>Condicionabilidad</u>	<u>IMPORTE (Euros)</u>				
							<u>RESUELTO</u>	<u>FEADER (Eje 2)</u>	<u>MAGRAMA</u>	<u>CAPDER</u>	
GANADERÍA	6.967,96	6.967,96	0,00	0,00	0,00	0,00	6.967,96	5.225,97	749,06	992,93	
							TOTAL	6.967,96	5.225,97	749,06	992,93

RECINTOS RESUELTOS

<u>REF.</u>	<u>REFERENCIA SIGPAC</u>	<u>CULTIVO</u>	<u>DESCRIPCIÓN CULTIVO</u>	<u>S/R</u>	<u>G.PAGO</u>	<u>PEND. MEDIA (%)</u>	<u>SUP. DEC. ADMISIBLE (ha)</u>	<u>SUP. COMPROM. (ha)</u>	<u>SUP. AJUSTADA COMPROM. (1) (ha)</u>	<u>SUP. CONV. SIGPAC (ha)</u>	<u>SUP. CERTIF. (ha)</u>	<u>SUP. CAMPO (ha)</u>	<u>SUP. CAMPO DETER. CULT. DECLARADO (ha)</u>	<u>SUP. DEC. REDUCIDA (ha)</u>	<u>SUP. RESUELTA (ha)</u>
1700000006014208	21-024-002-00002-0010	62000	PASTOS PERMANENTES DE 5 O MAS AÑOS-SIN VARIEDAD	S	43	24,92	42,62	56,83	42,62		56,83			42,62	42,62
1700000006014238	21-024-002-00002-0017	62000	PASTOS PERMANENTES DE 5 O MAS AÑOS-SIN VARIEDAD	S	43	22,76	9,02	13,87	9,02		13,87			9,02	9,02
1700000006014240	21-024-002-00002-0018	62000	PASTOS PERMANENTES DE 5 O MAS AÑOS-SIN VARIEDAD	S	43	25,91	24,76	38,09	24,76		38,09			24,76	24,76
1700000006014241	21-024-002-00002-0009	62000	PASTOS PERMANENTES DE 5 O MAS AÑOS-SIN VARIEDAD	S	43	29,59	19,78	19,78	19,78		56,51			19,78	19,78

DATOS GANADERÍA**RESUMEN DE UNIDADES**

<u>Cód</u>	<u>GRUPO DE PAGO</u>	<u>Sup. Dec. Admisible (ha)</u>	<u>Sup. Comprometida (ha)</u>	<u>Sup. ajustada compromiso (1) (ha)</u>	<u>% sobredec.</u>	<u>SUP. RESUELTA (ha)</u>	<u>Importe Declarado</u>	<u>Importe Topado</u>	<u>Importe Resuelto</u>	<u>Importe tras sobredec.</u>
43	PASTOS ASOCIADOS A GANADERÍA ECOLÓGICA	96,18		91,36	0,00	91,36	6.967,96	6.967,96	6.967,96	6.967,96
	TOTAL	96,18	91,36	91,36		91,36	6.967,96	6.967,96	6.967,96	6.967,96

RESUMEN DE PAGOS

	<u>Pago realizado</u>	<u>IMPORTE (Euros)</u>			
		<u>RESUELTO</u>	<u>FEADER (Eje 2)</u>	<u>MAGRAMA</u>	<u>CAPDER</u>
		6.967,96	5.225,97	749,06	992,93

APLICACIÓN DE REDUCCIONES Y SANCIONES

	<u>Importe Calculado</u>	<u>Importe prerreduc.</u>	<u>Admisibilidad y compromisos</u>	<u>Presentación tardía</u>	<u>Omisión declaración</u>	<u>Condicionabilidad</u>	<u>IMPORTE (Euros)</u>				
							<u>RESUELTO</u>	<u>FEADER (Eje 2)</u>	<u>MAGRAMA</u>	<u>CAPDER</u>	
	6.967,96	6.967,96	0,00	0,00	0,00	0,00	6.967,96	5.225,97	749,06	992,93	
							TOTAL	6.967,96	5.225,97	749,06	992,93



Superficie determinada para Cálculo Carga Ganadera: 393,73 ha
Carga Ganadera Mínima Expediente: 0,42 ugm/ha
Carga Ganadera Máxima Expediente: 0,42 ugm/ha

Recintos Determinados para el Cálculo de Garga Ganadera

<u>REF.</u>	<u>REFERENCIA SIGPAC</u>	<u>CULTIVO</u>	<u>DESCRIPCIÓN CULTIVO</u>	<u>S/R</u>	<u>SUP. RESUELTA (ha)</u>
170000006014197	21-024-002-00001-0001	62000	PASTOS PERMANENTES DE 5 O MAS AÑOS-SIN VARIEDAD	S	16,80
170000006014198	21-024-002-00001-0057	62000	PASTOS PERMANENTES DE 5 O MAS AÑOS-SIN VARIEDAD	S	10,57
170000006014199	21-024-002-00001-0056	62000	PASTOS PERMANENTES DE 5 O MAS AÑOS-SIN VARIEDAD	S	0,09
170000006014203	21-024-002-00001-0063	62000	PASTOS PERMANENTES DE 5 O MAS AÑOS-SIN VARIEDAD	S	4,57
170000006014204	21-024-002-00001-0070	62000	PASTOS PERMANENTES DE 5 O MAS AÑOS-SIN VARIEDAD	S	2,04
170000006014206	21-024-002-00001-0064	62000	PASTOS PERMANENTES DE 5 O MAS AÑOS-SIN VARIEDAD	S	0,01
170000006014207	21-024-002-00010-0001	62000	PASTOS PERMANENTES DE 5 O MAS AÑOS-SIN VARIEDAD	S	28,76
170000006014208	21-024-002-00002-0010	62000	PASTOS PERMANENTES DE 5 O MAS AÑOS-SIN VARIEDAD	S	42,62
170000006014209	21-024-003-00001-0001	62000	PASTOS PERMANENTES DE 5 O MAS AÑOS-SIN VARIEDAD	S	53,81
170000006014210	21-024-002-00010-0003	62000	PASTOS PERMANENTES DE 5 O MAS AÑOS-SIN VARIEDAD	S	6,47
170000006014211	21-024-003-00001-0024	62000	PASTOS PERMANENTES DE 5 O MAS AÑOS-SIN VARIEDAD	S	0,02
170000006014212	21-024-003-00001-0002	62000	PASTOS PERMANENTES DE 5 O MAS AÑOS-SIN VARIEDAD	S	59,90
170000006014213	21-024-003-00001-0026	62000	PASTOS PERMANENTES DE 5 O MAS AÑOS-SIN VARIEDAD	S	0,30
170000006014214	21-024-003-00001-0025	62000	PASTOS PERMANENTES DE 5 O MAS AÑOS-SIN VARIEDAD	S	0,08
170000006014215	21-024-003-00001-0030	62000	PASTOS PERMANENTES DE 5 O MAS AÑOS-SIN VARIEDAD	S	0,04
170000006014216	21-024-003-00001-0029	62000	PASTOS PERMANENTES DE 5 O MAS AÑOS-SIN VARIEDAD	S	19,01
170000006014219	21-024-002-00001-0029	62000	PASTOS PERMANENTES DE 5 O MAS AÑOS-SIN VARIEDAD	S	12,82
170000006014230	21-024-003-00001-0032	63000	PASTOS DE MENOS DE 5 AÑOS-SIN VARIEDAD	S	0,45
170000006014231	21-024-003-00001-0027	63000	PASTOS DE MENOS DE 5 AÑOS-SIN VARIEDAD	S	0,11
170000006014232	21-024-003-00001-0008	63000	PASTOS DE MENOS DE 5 AÑOS-SIN VARIEDAD	S	3,94
170000006014233	21-024-003-00001-0010	63000	PASTOS DE MENOS DE 5 AÑOS-SIN VARIEDAD	S	1,29
170000006014234	21-024-003-00001-0004	63000	PASTOS DE MENOS DE 5 AÑOS-SIN VARIEDAD	S	6,62
170000006014235	21-024-003-00001-0021	63000	PASTOS DE MENOS DE 5 AÑOS-SIN VARIEDAD	S	4,50
170000006014237	21-024-002-00001-0048	62000	PASTOS PERMANENTES DE 5 O MAS AÑOS-SIN VARIEDAD	S	5,43
170000006014238	21-024-002-00002-0017	62000	PASTOS PERMANENTES DE 5 O MAS AÑOS-SIN VARIEDAD	S	9,02
170000006014239	21-024-002-00001-0036	62000	PASTOS PERMANENTES DE 5 O MAS AÑOS-SIN VARIEDAD	S	1,92
170000006014240	21-024-002-00002-0018	62000	PASTOS PERMANENTES DE 5 O MAS AÑOS-SIN VARIEDAD	S	24,76
170000006014241	21-024-002-00002-0009	62000	PASTOS PERMANENTES DE 5 O MAS AÑOS-SIN VARIEDAD	S	19,78
170000006014242	21-024-002-00001-0049	62000	PASTOS PERMANENTES DE 5 O MAS AÑOS-SIN VARIEDAD	S	7,85
170000006014245	21-024-002-00001-0031	62000	PASTOS PERMANENTES DE 5 O MAS AÑOS-SIN VARIEDAD	S	0,62
170000006014246	21-024-003-00001-0035	63000	PASTOS DE MENOS DE 5 AÑOS-SIN VARIEDAD	S	0,38
170000006014247	21-024-002-00001-0039	62000	PASTOS PERMANENTES DE 5 O MAS AÑOS-SIN VARIEDAD	S	4,47
170000006014250	21-024-002-00001-0040	62000	PASTOS PERMANENTES DE 5 O MAS AÑOS-SIN VARIEDAD	S	0,86
170000006014254	21-024-003-00001-0033	62000	PASTOS PERMANENTES DE 5 O MAS AÑOS-SIN VARIEDAD	S	0,04
170000006014256	21-024-003-00001-0034	62000	PASTOS PERMANENTES DE 5 O MAS AÑOS-SIN VARIEDAD	S	0,34
170000006014258	21-024-002-00001-0065	62000	PASTOS PERMANENTES DE 5 O MAS AÑOS-SIN VARIEDAD	S	13,18
170000006014260	21-024-002-00001-0039	62000	PASTOS PERMANENTES DE 5 O MAS AÑOS-SIN VARIEDAD	S	0,01
170000006014261	21-024-002-00001-0074	62000	PASTOS PERMANENTES DE 5 O MAS AÑOS-SIN VARIEDAD	S	0,04
170000006014262	21-024-002-00001-0041	62000	PASTOS PERMANENTES DE 5 O MAS AÑOS-SIN VARIEDAD	S	1,30
170000006014263	21-024-002-00001-0078	62000	PASTOS PERMANENTES DE 5 O MAS AÑOS-SIN VARIEDAD	S	1,32
170000006014265	21-024-002-00001-0051	62000	PASTOS PERMANENTES DE 5 O MAS AÑOS-SIN VARIEDAD	S	3,77

(1) Superficie declarada admisible ajustada con la superficie comprometida.
(2) Factor de penalización valorando el alcance para el tipo de compromiso.
(3) Solicita agricultura y tiene compromisos vigentes.
(4) Solicita ganadería y tiene compromisos vigentes.

Recintos Determinados para el Cálculo de Garga Ganadera

<u>REF.</u>	<u>REFERENCIA SIGPAC</u>	<u>CULTIVO</u>	<u>DESCRIPCIÓN CULTIVO</u>	<u>S/R</u>	<u>SUP.</u> <u>RESUELTA (ha)</u>
1700000006014266	21-024-002-00001-0002	62000	PASTOS PERMANENTES DE 5 O MAS AÑOS-SIN VARIEDAD	S	23,82



<u>APELLIDOS Y NOMBRE / RAZÓN SOCIAL</u>	<u>NIF</u>	<u>EXPEDIENTE</u>	<u>SOLICITA AGRICULT. (3)</u>	<u>SOLICITA GANADER. (4)</u>	<u>ANUALIDAD DE PAGO</u>
CONEJO BALLESTEROS ANTONIO	****2349*	5005734	NO	SI	3ª

DATOS CONVERSIÓN**IMPORTE POR ANUALIDAD**

	<u>2015</u>	<u>2016</u>	<u>2017</u>	<u>2018</u>	<u>2019</u>
IMPORTE MÁXIMO SUBVENCIONABLE	10.668,33 €	10.668,33 €	8.890,27 €	8.890,27 €	8.890,27 €
IMPORTE MEDIO DE TRANSFERENCIA (€/ha)	81,84 €	81,84 €	68,20 €	68,20 €	68,20 €

RESUMEN DE UNIDADES

<u>Cód</u>	<u>GRUPO DE PAGO</u>	<u>Sup. Dec. Admisible (ha)</u>	<u>Sup. Comprometida (ha)</u>	<u>Sup. ajustada compromiso (1) (ha)</u>	<u>% sobredec.</u>	<u>SUP. RESUELTA (ha)</u>	<u>Importe Declarado</u>	<u>Importe Topado</u>	<u>Importe Resuelto</u>	<u>Importe tras sobredec.</u>
43	PASTOS ASOCIADOS A GANADERÍA ECOLÓGICA	132,21		130,36	0,00	130,36	8.890,27	8.890,27	8.890,27	8.890,27
	TOTAL	132,21	130,36	130,36		130,36	8.890,27	8.890,27	8.890,27	8.890,27

APLICACIÓN DE REDUCCIONES Y SANCIONES

	<u>Importe Calculado</u>	<u>Importe prerreduc.</u>	<u>Admisibilidad y compromisos</u>	<u>Presentación tardía</u>	<u>Omisión declaración</u>	<u>Condicionabilidad</u>	<u>IMPORTE (Euros)</u>			
							<u>RESUELTO</u>	<u>FEADER (Eje 2)</u>	<u>MAGRAMA</u>	<u>CAPDER</u>
GANADERÍA	8.890,27	8.890,27	1,25	0,00	0,00	0,00	0,00	0,00	0,00	0,00
TOTAL							0,00	0,00	0,00	0,00

RECINTOS RESUELTOS

<u>REF.</u>	<u>REFERENCIA SIGPAC</u>	<u>CULTIVO</u>	<u>DESCRIPCIÓN CULTIVO</u>	<u>S/R</u>	<u>G.PAGO</u>	<u>PEND. MEDIA (%)</u>	<u>SUP. DEC. ADMISIBLE (ha)</u>	<u>SUP. COMPROM. (ha)</u>	<u>SUP. AJUSTADA COMPROM. (1) (ha)</u>	<u>SUP. CONV. SIGPAC (ha)</u>	<u>SUP. CERTIF. (ha)</u>	<u>SUP. CAMPO (ha)</u>	<u>SUP. CAMPO DETER. CULT. DECLARADO (ha)</u>	<u>SUP. DEC. REDUCIDA (ha)</u>	<u>SUP. RESUELTA (ha)</u>
1700000005856622	21-009-006-00001-0001	62000	PASTOS PERMANENTES DE 5 O MAS AÑOS-SIN VARIEDAD	S	43	11,98	3,61	3,61	3,61		4,25			3,61	3,61
1700000005856623	21-009-007-00030-0001	62000	PASTOS PERMANENTES DE 5 O MAS AÑOS-SIN VARIEDAD	S	43	3,41	0,26	1,27	0,26	0,26	0,26			0,26	0,26
1700000005856624	21-009-007-00619-0001	62000	PASTOS PERMANENTES DE 5 O MAS AÑOS-SIN VARIEDAD	S	43	3,12	1,01	1,27	1,01	1,01	0,00			1,01	1,01
1700000005856625	21-009-007-00010-0002	62000	PASTOS PERMANENTES DE 5 O MAS AÑOS-SIN VARIEDAD	S	43	14,19	0,05	66,85	0,05	0,18	0,00			0,05	0,05
1700000005856626	21-009-007-00010-0002	62000	PASTOS PERMANENTES DE 5 O MAS AÑOS-SIN VARIEDAD	S	43	14,19	0,02	66,85	0,02	0,18	0,00			0,02	0,02
1700000005856627	21-009-007-00010-0002	62000	PASTOS PERMANENTES DE 5 O MAS AÑOS-SIN VARIEDAD	S	43	14,19	0,01	66,85	0,01	0,18	0,00			0,01	0,01
1700000005856628	21-009-007-00010-0002	62000	PASTOS PERMANENTES DE 5 O MAS AÑOS-SIN VARIEDAD	S	43	14,19	0,03	66,85	0,03	0,18	0,00			0,03	0,03
1700000005856629	21-009-007-00010-0002	62000	PASTOS PERMANENTES DE 5 O MAS AÑOS-SIN VARIEDAD	S	43	14,19	0,05	66,85	0,05	0,18	0,00			0,05	0,05
1700000005856630	21-009-007-00011-0002	62000	PASTOS PERMANENTES DE 5 O MAS AÑOS-SIN VARIEDAD	S	43	19,44	32,02	66,85	32,02	37,67	37,67			32,02	32,02
1700000005856631	21-009-007-00013-0002	62000	PASTOS PERMANENTES DE 5 O MAS AÑOS-SIN VARIEDAD	S	43	29,43	0,01	76,67	0,01	0,08	0,00			0,01	0,01
1700000005856632	21-009-007-00617-0002	62000	PASTOS PERMANENTES DE 5 O MAS AÑOS-SIN VARIEDAD	S	43	18,53	38,37	66,85	38,37	40,79	0,00			38,37	38,35
1700000005856633	21-009-007-00013-0002	62000	PASTOS PERMANENTES DE 5 O MAS AÑOS-SIN VARIEDAD	S	43	29,43	0,05	76,67	0,05	0,08	0,00			0,05	0,05
1700000005856634	21-009-007-00618-0001	62000	PASTOS PERMANENTES DE 5 O MAS AÑOS-SIN VARIEDAD	S	43	14,95	21,72	40,39	21,72	23,28	0,00			21,72	21,72
1700000005856635	21-009-007-00029-0001	62000	PASTOS PERMANENTES DE 5 O MAS AÑOS-SIN VARIEDAD	S	43	22,07	16,15	25,49	16,15	16,15	16,15			16,15	16,15
1700000005856636	21-009-007-00029-0002	62000	PASTOS PERMANENTES DE 5 O MAS AÑOS-SIN VARIEDAD	S	43	8,72	0,66	25,49	0,66	0,66	0,00			0,66	0,66
1700000005856637	21-009-006-00022-0001	62000	PASTOS PERMANENTES DE 5 O MAS AÑOS-SIN VARIEDAD	S	43	9,88	1,47	1,46	1,46		1,47			1,46	1,46
1700000005856638	21-009-006-00022-0002	62000	PASTOS PERMANENTES DE 5 O MAS AÑOS-SIN VARIEDAD	S	43	10,84	0,30	0,30	0,30		0,30			0,30	0,30
1700000005856639	21-009-006-00022-0004	62000	PASTOS PERMANENTES DE 5 O MAS AÑOS-SIN VARIEDAD	S	43	10,00	0,68	0,68	0,68		0,68			0,68	0,68
1700000005856640	21-009-007-00015-0001	62000	PASTOS PERMANENTES DE 5 O MAS AÑOS-SIN VARIEDAD	S	43	11,50	9,76	9,82	9,76	9,76	9,82			9,76	9,76
1700000005856642	21-009-006-00021-0001	62000	PASTOS PERMANENTES DE 5 O MAS AÑOS-SIN VARIEDAD	S	43	28,48	5,98	5,98	5,98		13,28			5,98	5,98

DATOS GANADERÍA**RESUMEN DE UNIDADES**

<u>Cód</u>	<u>GRUPO DE PAGO</u>	<u>Sup. Dec. Admisible (ha)</u>	<u>Sup. Comprometida (ha)</u>	<u>Sup. ajustada compromiso (1) (ha)</u>	<u>% sobredec.</u>	<u>SUP. RESUELTA (ha)</u>	<u>Importe Declarado</u>	<u>Importe Topado</u>	<u>Importe Resuelto</u>	<u>Importe tras sobredec.</u>
43	PASTOS ASOCIADOS A GANADERÍA ECOLÓGICA	132,21		130,36	0,00	130,36	8.890,27	8.890,27	8.890,27	8.890,27
	TOTAL	132,21	130,36	130,36		130,36	8.890,27	8.890,27	8.890,27	8.890,27

APLICACIÓN DE REDUCCIONES Y SANCIONES

	<u>Importe Calculado</u>	<u>Importe prerreduc.</u>	<u>Admisibilidad y compromisos</u>	<u>Presentación tardía</u>	<u>Omisión declaración</u>	<u>Condicionabilidad</u>	<u>IMPORTE (Euros)</u>			
							<u>RESUELTO</u>	<u>FEADER (Eje 2)</u>	<u>MAGRAMA</u>	<u>CAPDER</u>
	8.890,27	8.890,27	125,00	0,00	0,00	0,00	0,00	0,00	0,00	0,00
TOTAL							0,00	0,00	0,00	0,00

(1) Superficie declarada admisible ajustada con la superficie comprometida.
(2) Factor de penalización valorando el alcance para el tipo de compromiso.
(3) Solicita agricultura y tiene compromisos vigentes.
(4) Solicita ganadería y tiene compromisos vigentes.

Datos considerados para el Cálculo de la Carga Ganadera mínima y máxima del expediente

Explotación	Especie	Inscrito en Sipea y Admisible	Censo Medio Animales	Ugm Calculada para CG Mínima	Ugm Calculada para CG Máxima
ES210090000304	BOVINA	SI	108,71	85,66	85,66
ES210090000304	CAPRINA	NO	240,23	0,00	36,03
ES210090000304	PORCINO	NO	233,73	0,00	70,12
				85,66	191,81

Recintos Determinados para el Cálculo de Garga Ganadera

REF.	REFERENCIA SIGPAC	CULTIVO	DESCRIPCIÓN CULTIVO	S/R	SUP. RESUELTA (ha)
170000005856622	21-009-006-00001-0001	62000	PASTOS PERMANENTES DE 5 O MAS AÑOS-SIN VARIEDAD	S	3,61
170000005856623	21-009-007-00030-0001	62000	PASTOS PERMANENTES DE 5 O MAS AÑOS-SIN VARIEDAD	S	0,26
170000005856630	21-009-007-00011-0002	62000	PASTOS PERMANENTES DE 5 O MAS AÑOS-SIN VARIEDAD	S	32,02
170000005856635	21-009-007-00029-0001	62000	PASTOS PERMANENTES DE 5 O MAS AÑOS-SIN VARIEDAD	S	16,15
170000005856637	21-009-006-00022-0001	62000	PASTOS PERMANENTES DE 5 O MAS AÑOS-SIN VARIEDAD	S	1,47
170000005856638	21-009-006-00022-0002	62000	PASTOS PERMANENTES DE 5 O MAS AÑOS-SIN VARIEDAD	S	0,30
170000005856639	21-009-006-00022-0004	62000	PASTOS PERMANENTES DE 5 O MAS AÑOS-SIN VARIEDAD	S	0,68
170000005856640	21-009-007-00015-0001	62000	PASTOS PERMANENTES DE 5 O MAS AÑOS-SIN VARIEDAD	S	9,76
170000005856642	21-009-006-00021-0001	62000	PASTOS PERMANENTES DE 5 O MAS AÑOS-SIN VARIEDAD	S	5,98

DETALLE DE REDUCCIONES Y SANCIONES POR INCUMPLIMIENTOS DE ADMISIBILIDAD Y COMPROMISOS

Tipo	Compromiso	Sup. Calculada	Sup. Incumpl.	Factor Alcance (2)	Coef. Línea Base	Coef. Acumulación	Coef. Reiteración	Importe Ayuda	Factor Sanción	Importe Sanción	Aplicado
B1	Las unidades comprometidas deben estar certificadas en producción ecológica según lo establecido en el Reglamento (CE) n° 834/2007 y el Reglamento (CE) n° 889/2008, por el que se establece disposiciones de aplicación del Reglamento (CE) n° 834/2007 del Consejo, durante el período de compromiso.	130,36	60,14	1,00	1,00	1,25	1,00	8.890,27 €	1,25	8.890,27 €	SI

Tipo	Compromiso	Sup. Calculada	Sup. Incumpl.	Factor Alcance (2)	Coef. Línea Base	Coef. Acumulación	Coef. Reiteración	Importe Ayuda	Factor Sanción	Importe Sanción	Aplicado
B1	La carga ganadera del expediente supera los límites establecidos (artículo 8-3, Orden 26 mayo 2015)	2,00	0,73-	1,00	1,00	1,25	1,00	8.890,27 €	1,25	8.890,27 €	NO

INCIDENCIAS**INCIDENCIA DESCRIPCIÓN**

- 225 La superficie de cruce total de productos de la agrupación Pastos permanentes sobre un mismo recinto en el conjunto de las solicitudes, no puede superar la superficie total admisible de pastos
Ref:170000005856632 Recinto:21-009-007-00617-002 Cultivo:62000 PASTOS PERMANENTES DE 5 O MAS AÑOS-SIN VARIEDAD Secano Superficie admisible de pastos del recinto según SIGPAC.:3837 Suma de superficies de cruce netas declaradas para este recinto por todos los solicitantes.:3839 Exceso de superficie (Hectáreas):0,02
- 85001 El recinto declarado no cumple con las normas de producción ecológica (artículo 5-1 e), Orden 26 mayo 2015)
Ref:170000005856628 Recinto:21-009-007-00010-002 Cultivo:62000 PASTOS PERMANENTES DE 5 O MAS AÑOS-SIN VARIEDAD Secano
Ref:170000005856625 Recinto:21-009-007-00010-002 Cultivo:62000 PASTOS PERMANENTES DE 5 O MAS AÑOS-SIN VARIEDAD Secano
Ref:170000005856626 Recinto:21-009-007-00010-002 Cultivo:62000 PASTOS PERMANENTES DE 5 O MAS AÑOS-SIN VARIEDAD Secano
Ref:170000005856629 Recinto:21-009-007-00010-002 Cultivo:62000 PASTOS PERMANENTES DE 5 O MAS AÑOS-SIN VARIEDAD Secano
Ref:170000005856627 Recinto:21-009-007-00010-002 Cultivo:62000 PASTOS PERMANENTES DE 5 O MAS AÑOS-SIN VARIEDAD Secano
Ref:170000005856631 Recinto:21-009-007-00013-002 Cultivo:62000 PASTOS PERMANENTES DE 5 O MAS AÑOS-SIN VARIEDAD Secano
Ref:170000005856633 Recinto:21-009-007-00013-002 Cultivo:62000 PASTOS PERMANENTES DE 5 O MAS AÑOS-SIN VARIEDAD Secano
Ref:170000005856636 Recinto:21-009-007-00029-002 Cultivo:62000 PASTOS PERMANENTES DE 5 O MAS AÑOS-SIN VARIEDAD Secano
Ref:170000005856632 Recinto:21-009-007-00617-002 Cultivo:62000 PASTOS PERMANENTES DE 5 O MAS AÑOS-SIN VARIEDAD Secano
Ref:170000005856634 Recinto:21-009-007-00618-001 Cultivo:62000 PASTOS PERMANENTES DE 5 O MAS AÑOS-SIN VARIEDAD Secano

(1) Superficie declarada admisible ajustada con la superficie comprometida.

(2) Factor de penalización valorando el alcance para el tipo de compromiso.

(3) Solicita agricultura y tiene compromisos vigentes.

(4) Solicita ganadería y tiene compromisos vigentes.

Ref:1700000005856624 Recinto:21-009-007-00619-001 Cultivo:62000 PASTOS PERMANENTES DE 5 O MAS AÑOS-SIN
VARIEDAD Secano

- 85003 No inscrito en un organismo de control y certificación ecológico (artículo 5-1 e), Orden 26 mayo 2015)
Explotación:ES210090000304 Especie:CAPRINA
- 85015 La carga ganadera del expediente supera los límites establecidos (artículo 8-3, Orden 26 mayo 2015)
Carga Ganadera Máx.:2,73 Superficie:70,23 UGMs:191,81



<u>APELLIDOS Y NOMBRE / RAZÓN SOCIAL</u>	<u>NIF</u>	<u>EXPEDIENTE</u>	<u>SOLICITA AGRICULT. (3)</u>	<u>SOLICITA GANADER. (4)</u>	<u>ANUALIDAD DE PAGO</u>
CORTACANS LEYVA JUAN JOSE	****3698*	5001178	SI	NO	3ª

DATOS CONVERSIÓN**IMPORTE POR ANUALIDAD**

	<u>2015</u>	<u>2016</u>	<u>2017</u>	<u>2018</u>	<u>2019</u>
IMPORTE MÁXIMO SUBVENCIONABLE	1.281,88 €	1.281,88 €	1.281,88 €	1.068,23 €	1.068,23 €
IMPORTE MEDIO DE TRANSFERENCIA (€/ha)	259,49 €	259,49 €	259,49 €	216,24 €	216,24 €

RESUMEN DE UNIDADES

<u>Cód</u>	<u>GRUPO DE PAGO</u>	<u>Sup. Dec. Admisible (ha)</u>	<u>Sup. Comprometida (ha)</u>	<u>Sup. ajustada compromiso (1) (ha)</u>	<u>% sobredec.</u>	<u>SUP. RESUELTA (ha)</u>	<u>Importe Declarado</u>	<u>Importe Topado</u>	<u>Importe Resuelto</u>	<u>Importe tras sobredec.</u>
38	FRUTALES SECANO	4,94		4,94	0,00	4,94	1.275,39	1.281,88	1.275,39	1.275,39
	TOTAL	4,94	4,94	4,94		4,94	1.275,39	1.281,88	1.275,39	1.275,39

APLICACIÓN DE REDUCCIONES Y SANCIONES

<u>AGRICULTURA</u>	<u>Importe Calculado</u>	<u>Importe prereduc.</u>	<u>Admisibilidad y compromisos</u>	<u>Presentación tardía</u>	<u>Omisión declaración</u>	<u>Condicionabilidad</u>	<u>IMPORTE (Euros)</u>				
							<u>RESUELTO</u>	<u>FEADER (Eje 2)</u>	<u>MAGRAMA</u>	<u>CAPDER</u>	
	1.275,39	1.275,39	0,03	0,00	0,00	0,00	1.237,13	927,85	132,99	176,29	
							TOTAL	1.237,13	927,85	132,99	176,29

RECINTOS RESUELTOS

<u>REF.</u>	<u>REFERENCIA SIGPAC</u>	<u>CULTIVO DESCRIPCIÓN CULTIVO</u>	<u>S/R</u>	<u>G.PAGO</u>	<u>PEND. MEDIA (%)</u>	<u>SUP. DEC. ADMISIBLE (ha)</u>	<u>SUP. COMPROM. (ha)</u>	<u>SUP. AJUSTADA COMPROM. (1) (ha)</u>	<u>SUP. CONY. SIGPAC (ha)</u>	<u>SUP. CERTIF. (ha)</u>	<u>SUP. CAMPO (ha)</u>	<u>SUP. CAMPO DETER. CULT. DECLARADO (ha)</u>	<u>SUP. DEC. REDUCIDA (ha)</u>	<u>SUP. RESUELTA (ha)</u>
1700000002756317	21-034-006-00073-0004	117000 CASTAÑOS-SIN VARIEDAD	S	38	11,73	4,80	4,94	4,80	4,80	4,80			4,80	4,80
1700000002756318	21-034-006-00075-0004	117000 CASTAÑOS-SIN VARIEDAD	S	38	12,39	0,14	4,94	0,14	0,14	0,00			0,14	0,14

DATOS AGRICULTURA**RESUMEN DE UNIDADES**

<u>Cód</u>	<u>GRUPO DE PAGO</u>	<u>Sup. Dec. Admisible (ha)</u>	<u>Sup. Comprometida (ha)</u>	<u>Sup. ajustada compromiso (1) (ha)</u>	<u>% sobredec.</u>	<u>SUP. RESUELTA (ha)</u>	<u>Importe Declarado</u>	<u>Importe Topado</u>	<u>Importe Resuelto</u>	<u>Importe tras sobredec.</u>
38	FRUTALES SECANO	4,94		4,94	0,00	4,94	1.275,39	1.281,88	1.275,39	1.275,39
	TOTAL	4,94	4,94	4,94		4,94	1.275,39	1.281,88	1.275,39	1.275,39

RESUMEN DE PAGOS

	<u>RESUELTO</u>	<u>IMPORTE (Euros)</u>		
		<u>FEADER (Eje 2)</u>	<u>MAGRAMA</u>	<u>CAPDER</u>
Pago realizado	1.237,13	927,85	132,99	176,29

APLICACIÓN DE REDUCCIONES Y SANCIONES

	<u>Importe Calculado</u>	<u>Importe prereduc.</u>	<u>Admisibilidad y compromisos</u>	<u>Presentación tardía</u>	<u>Omisión declaración</u>	<u>Condicionabilidad</u>	<u>IMPORTE (Euros)</u>				
							<u>RESUELTO</u>	<u>FEADER (Eje 2)</u>	<u>MAGRAMA</u>	<u>CAPDER</u>	
	1.275,39	1.275,39	3,00	0,00	0,00	0,00	1.237,13	927,85	132,99	176,29	
							TOTAL	1.237,13	927,85	132,99	176,29

DETALLE DE REDUCCIONES Y SANCIONES POR INCUMPLIMIENTOS DE ADMISIBILIDAD Y COMPROMISOS

<u>Tipo</u>	<u>Compromiso</u>	<u>Sup. Calculada</u>	<u>Sup. Incumpli.</u>	<u>Factor Alcance (2)</u>	<u>Coef. Línea Base</u>	<u>Coef. Acumulación</u>	<u>Coef. Reiteración</u>	<u>Importe Ayuda</u>	<u>Factor Sanción</u>	<u>Importe Sanción</u>	<u>Aplicado</u>
B1	Las unidades comprometidas deben estar certificadas en producción ecológica según lo establecido en el Reglamento (CE) n° 834/2007 y el Reglamento (CE) n° 889/2008, por el que se establece disposiciones de aplicación del Reglamento (CE) n° 834/2007 del Consejo, durante el periodo de compromiso.	4,94	0,14	0,03	1,00	1,00	1,00	1.275,39 €	0,03	38,26 €	SI

INCIDENCIAS**INCIDENCIA DESCRIPCIÓN**

85001 El recinto declarado no cumple con las normas de producción ecológica (artículo 5-1 e), Orden 26 mayo 2015)
Ref:1700000002756318 Recinto:21-034-006-00075-004 Cultivo:117000 CASTAÑOS-SIN VARIEDAD Secano

<u>APELLIDOS Y NOMBRE / RAZÓN SOCIAL</u>	<u>NIF</u>	<u>EXPEDIENTE</u>	<u>SOLICITA AGRICULT. (3)</u>	<u>SOLICITA GANADER. (4)</u>	<u>ANUALIDAD DE PAGO</u>
CORTEGANO JARILLO FRANCISCO	****6462*	5007131	SI	NO	3ª

DATOS CONVERSIÓN**IMPORTE POR ANUALIDAD**

	<u>2015</u>	<u>2016</u>	<u>2017</u>	<u>2018</u>	<u>2019</u>
IMPORTE MÁXIMO SUBVENCIONABLE	297,51 €	297,51 €	247,92 €	247,92 €	247,92 €
IMPORTE MEDIO DE TRANSFERENCIA (€/ha)	181,41 €	181,41 €	151,17 €	151,17 €	151,17 €

RESUMEN DE UNIDADES

<u>Cód</u>	<u>GRUPO DE PAGO</u>	<u>Sup. Dec. Admisible (ha)</u>	<u>Sup. Comprometida (ha)</u>	<u>Sup. ajustada compromiso (1) (ha)</u>	<u>% sobredec.</u>	<u>SUP. RESUELTA (ha)</u>	<u>Importe Declarado</u>	<u>Importe Topado</u>	<u>Importe Resuelto</u>	<u>Importe tras sobredec.</u>
39	HERBÁCEOS	1,65		1,64	0,00	1,64	247,92	247,92	247,92	247,92
	TOTAL	1,65	1,64	1,64		1,64	247,92	247,92	247,92	247,92

APLICACIÓN DE REDUCCIONES Y SANCIONES

	<u>Importe Calculado</u>	<u>Importe prereduc.</u>	<u>Admisibilidad y compromisos</u>	<u>Presentación tardía</u>	<u>Omisión declaración</u>	<u>Condicionabilidad</u>	<u>IMPORTE (Euros)</u>			
							<u>RESUELTO</u>	<u>FEADER (Eje 2)</u>	<u>MAGRAMA</u>	<u>CAPDER</u>
AGRICULTURA	247,92	247,92	0,00	0,00	0,00	0,00	247,92	185,94	26,65	35,33
TOTAL							247,92	185,94	26,65	35,33

RECINTOS RESUELTOS

<u>REF.</u>	<u>REFERENCIA SIGPAC</u>	<u>CULTIVO</u>	<u>DESCRIPCIÓN CULTIVO</u>	<u>S/R G.PAGO</u>	<u>PEND. MEDIA (%)</u>	<u>SUP. DEC. ADMISIBLE (ha)</u>	<u>SUP. COMPROM. (ha)</u>	<u>SUP. AJUSTADA COMPROM. (1) (ha)</u>	<u>SUP. CONY. SIGPAC (ha)</u>	<u>SUP. CERTIE. (ha)</u>	<u>SUP. CAMPO (ha)</u>	<u>SUP. CAMPO DECLARADO (ha)</u>	<u>SUP. DEC. REDUCIDA (ha)</u>	<u>SUP. RESUELTA (ha)</u>
1700000006592718	21-031-002-00312-0002	5000	CEBADA-SIN VARIEDAD	S 39	7,09	1,65	1,64	1,64		1,65			1,64	1,64

DATOS AGRICULTURA**RESUMEN DE UNIDADES**

<u>Cód</u>	<u>GRUPO DE PAGO</u>	<u>Sup. Dec. Admisible (ha)</u>	<u>Sup. Comprometida (ha)</u>	<u>Sup. ajustada compromiso (1) (ha)</u>	<u>% sobredec.</u>	<u>SUP. RESUELTA (ha)</u>	<u>Importe Declarado</u>	<u>Importe Topado</u>	<u>Importe Resuelto</u>	<u>Importe tras sobredec.</u>
39	HERBÁCEOS	1,65		1,64	0,00	1,64	247,92	247,92	247,92	247,92
	TOTAL	1,65	1,64	1,64		1,64	247,92	247,92	247,92	247,92

RESUMEN DE PAGOS

	<u>IMPORTE (Euros)</u>			
	<u>RESUELTO</u>	<u>FEADER (Eje 2)</u>	<u>MAGRAMA</u>	<u>CAPDER</u>
Pago realizado	247,92	185,94	26,65	35,33

APLICACIÓN DE REDUCCIONES Y SANCIONES

	<u>Importe Calculado</u>	<u>Importe prereduc.</u>	<u>Admisibilidad y compromisos</u>	<u>Presentación tardía</u>	<u>Omisión declaración</u>	<u>Condicionabilidad</u>	<u>IMPORTE (Euros)</u>			
							<u>RESUELTO</u>	<u>FEADER (Eje 2)</u>	<u>MAGRAMA</u>	<u>CAPDER</u>
	247,92	247,92	0,00	0,00	0,00	0,00	247,92	185,94	26,65	35,33
TOTAL							247,92	185,94	26,65	35,33



<u>APELLIDOS Y NOMBRE / RAZÓN SOCIAL</u>	<u>NIF</u>	<u>EXPEDIENTE</u>	<u>SOLICITA AGRICULT. (3)</u>	<u>SOLICITA GANADER. (4)</u>	<u>ANUALIDAD DE PAGO</u>
CORTIJO DE JUAN VIDES, S.A.	****1005*	5005210	SI	SI	3ª

DATOS CONVERSIÓN**IMPORTE POR ANUALIDAD**

	<u>2015</u>	<u>2016</u>	<u>2017</u>	<u>2018</u>	<u>2019</u>
IMPORTE MÁXIMO SUBVENCIONABLE	26.300,16 €	26.300,16 €	21.677,87 €	17.904,67 €	17.904,67 €
IMPORTE MEDIO DE TRANSFERENCIA (€/ha)	41,14 €	41,14 €	34,28 €	34,28 €	34,28 €

RESUMEN DE UNIDADES

<u>Cód</u>	<u>GRUPO DE PAGO</u>	<u>Sup. Dec. Admisible (ha)</u>	<u>Sup. Comprometida (ha)</u>	<u>Sup. ajustada compromiso (1) (ha)</u>	<u>% sobredec.</u>	<u>SUP. RESUELTA (ha)</u>	<u>Importe Declarado</u>	<u>Importe Topado</u>	<u>Importe Resuelto</u>	<u>Importe tras sobredec.</u>
39	HERBÁCEOS	82,70		18,94	0,00	18,94	2.863,16	2.392,31	2.392,31	2.392,31
43	PASTOS ASOCIADOS A GANADERÍA ECOLÓGICA	622,00		503,31	0,00	503,31	18.565,08	15.512,02	15.512,02	15.512,02
TOTAL		704,70	632,32	522,25		522,25	21.428,24	17.904,33	17.904,33	17.904,33

APLICACIÓN DE REDUCCIONES Y SANCIONES

	<u>Importe Calculado</u>	<u>Importe prerreduc.</u>	<u>Admisibilidad y compromisos</u>	<u>Presentación tardía</u>	<u>Omisión declaración</u>	<u>Condicionality</u>	<u>RESUELTO</u>	<u>IMPORTE (Euros)</u>		
								<u>FEADER (Eje 2)</u>	<u>MAGRAMA</u>	<u>CAPDER</u>
AGRICULTURA	2.392,31	2.392,31	0,00	0,00	0,00	0,00	2.392,31	1.794,23	257,17	340,91
GANADERÍA	15.512,02	15.512,02	0,03	0,00	0,00	0,00	15.046,66	11.285,00	1.617,52	2.144,14
TOTAL							17.438,97	11.285,00	1.617,52	2.144,14

RECINTOS RESUELTOS

<u>REF.</u>	<u>REFERENCIA SIGPAC</u>	<u>CULTIVO DESCRIPCIÓN CULTIVO</u>	<u>S/R G.PAGO</u>	<u>PEND. MEDIA (%)</u>	<u>SUP. DEC. ADMISIBLE (ha)</u>	<u>SUP. COMPROM. (ha)</u>	<u>SUP. AJUSTADA COMPR.(1) (ha)</u>	<u>SUP. CONY. SIGPAC (ha)</u>	<u>SUP. CERTIE. (ha)</u>	<u>SUP. CAMPO (ha)</u>	<u>SUP. CAMPO DETER CULT. DECLARADO (ha)</u>	<u>SUP. DEC. REDUCIDA (ha)</u>	<u>SUP. RESUELTA (ha)</u>
170000006747375	21-069-002-00002-0006	20902 BARBECHO TRADICIONAL-CON CUBIERTA VEGETAL	S	43	4,98	36,16	54,11	8,28	62,71			8,28	8,28
170000006747391	21-069-003-00010-0001	20902 BARBECHO TRADICIONAL-CON CUBIERTA VEGETAL	S	43	10,86	19,42	19,42	19,42	19,42			19,42	19,42
170000006747392	21-035-028-00007-0009	63000 PASTOS DE MENOS DE 5 AÑOS-SIN VARIEDAD	S	43	5,03	11,33	11,33	11,33	0,00			11,33	11,33
170000006747411	21-035-028-00006-0002	62000 PASTOS PERMANENTES DE 5 O MAS AÑOS-SIN VARIEDAD	S	43	8,79	93,43	93,43	93,43	93,43			93,43	93,43
170000006747416	21-069-002-00002-0006	8000 AVENA-SIN VARIEDAD	S	39	4,98	82,70	54,11	18,94	186,29			18,94	18,94
170000006747417	21-069-005-00004-0003	62000 PASTOS PERMANENTES DE 5 O MAS AÑOS-SIN VARIEDAD	S	43	4,24	34,00	33,98	33,98	34,00			33,98	33,98
170000006747419	21-069-005-00004-0004	62000 PASTOS PERMANENTES DE 5 O MAS AÑOS-SIN VARIEDAD	S	43	4,15	0,26	0,28	0,26	0,35			0,26	0,26
170000006747420	21-069-005-00004-0006	62000 PASTOS PERMANENTES DE 5 O MAS AÑOS-SIN VARIEDAD	S	43	1,56	0,02	0,03	0,02	0,00			0,02	0,02
170000006747422	21-069-003-00009-0007	20902 BARBECHO TRADICIONAL-CON CUBIERTA VEGETAL	S	43	9,19	16,66	16,65	16,65	16,62			16,65	16,65
170000006747423	21-069-006-00002-0005	62000 PASTOS PERMANENTES DE 5 O MAS AÑOS-SIN VARIEDAD	S	43	7,45	52,43	78,62	52,43	67,69			52,43	52,43
170000006747424	21-069-005-00003-0001	62000 PASTOS PERMANENTES DE 5 O MAS AÑOS-SIN VARIEDAD	S	43	3,75	1,20	1,20	1,20	1,20			1,20	1,20
170000006747427	21-069-005-00003-0002	62000 PASTOS PERMANENTES DE 5 O MAS AÑOS-SIN VARIEDAD	S	43	4,93	0,88	0,88	0,88	1,04			0,88	0,88
170000006747430	21-069-005-00003-0003	62000 PASTOS PERMANENTES DE 5 O MAS AÑOS-SIN VARIEDAD	S	43	7,73	0,08	0,08	0,08	0,08			0,08	0,08
170000006747431	21-069-006-00002-0007	62000 PASTOS PERMANENTES DE 5 O MAS AÑOS-SIN VARIEDAD	S	43	3,74	4,04	7,37	4,04	4,08			4,04	4,04
170000006747432	21-069-006-00002-0005	62000 PASTOS PERMANENTES DE 5 O MAS AÑOS-SIN VARIEDAD	S	43	7,45	19,31	78,62	19,31	24,93			19,31	19,31
170000006747436	21-069-003-00010-0002	62000 PASTOS PERMANENTES DE 5 O MAS AÑOS-SIN VARIEDAD	S	43	20,67	0,40	0,40	0,40	0,40			0,40	0,40
170000006747437	21-069-003-00010-0003	62000 PASTOS PERMANENTES DE 5 O MAS AÑOS-SIN VARIEDAD	S	43	8,19	35,54	35,54	35,54	35,54			35,54	35,54
170000006747440	21-069-003-00008-0002	62000 PASTOS PERMANENTES DE 5 O MAS AÑOS-SIN VARIEDAD	S	43	14,01	0,10	0,10	0,10	0,10			0,10	0,10
170000006747441	21-069-003-00009-0004	62000 PASTOS PERMANENTES DE 5 O MAS AÑOS-SIN VARIEDAD	S	43	6,28	0,08	0,08	0,08	0,08			0,08	0,08
170000006747442	21-069-003-00009-0005	62000 PASTOS PERMANENTES DE 5 O MAS AÑOS-SIN VARIEDAD	S	43	18,64	0,17	0,17	0,17	0,17			0,17	0,17
170000006747443	21-069-003-00009-0006	62000 PASTOS PERMANENTES DE 5 O MAS AÑOS-SIN VARIEDAD	S	43	11,32	0,34	0,34	0,34	0,34			0,34	0,34
170000006747444	21-035-028-00007-0003	63000 PASTOS DE MENOS DE 5 AÑOS-SIN VARIEDAD	S	43	4,72	24,30	123,55	24,30	171,48			24,30	24,30
170000006747445	21-069-006-00002-0007	62000 PASTOS PERMANENTES DE 5 O MAS AÑOS-SIN VARIEDAD	S	43	3,74	3,33	7,37	3,33	3,36			3,33	3,33
170000006747446	21-069-002-00003-0001	62000 PASTOS PERMANENTES DE 5 O MAS AÑOS-SIN VARIEDAD	S	43	4,69	4,88	4,88	4,88	4,88			4,88	4,88
170000006747447	21-069-002-00003-0004	62000 PASTOS PERMANENTES DE 5 O MAS AÑOS-SIN VARIEDAD	S	43	1,28	0,03	0,03	0,03	0,00			0,03	0,03
170000006747452	21-035-028-00008-0001	62000 PASTOS PERMANENTES DE 5 O MAS AÑOS-SIN VARIEDAD	S	43	4,28	66,61	66,33	66,33	66,33			66,33	66,33
170000006747463	21-035-028-00007-0012	63000 PASTOS DE MENOS DE 5 AÑOS-SIN VARIEDAD	S	43	5,07	0,17	0,17	0,17	0,00			0,17	0,17
170000006747468	21-069-004-00004-0002	62000 PASTOS PERMANENTES DE 5 O MAS AÑOS-SIN VARIEDAD	S	43	7,17	66,99	84,32	66,99	88,15			66,99	66,99
170000006747470	21-069-004-00004-0002	62000 PASTOS PERMANENTES DE 5 O MAS AÑOS-SIN VARIEDAD	S	43	7,17	8,40	84,32	8,40	11,05			8,40	8,40
170000006747472	21-069-003-00008-0001	20902 BARBECHO TRADICIONAL-CON CUBIERTA VEGETAL	S	43	9,15	4,05	4,05	4,05	4,05			4,05	4,05
170000006747473	21-069-002-00002-0006	20902 BARBECHO TRADICIONAL-CON CUBIERTA VEGETAL	S	43	4,98	100,88	54,11	23,11	174,95			23,11	23,11
170000006747477	21-069-002-00002-0006	20902 BARBECHO TRADICIONAL-CON CUBIERTA VEGETAL	S	43	4,98	16,51	54,11	3,78	28,63			3,78	3,78

(1) Superficie declarada admisible ajustada con la superficie comprometida.
(2) Factor de penalización valorando el alcance para el tipo de compromiso.
(3) Solicita agricultura y tiene compromisos vigentes.
(4) Solicita ganadería y tiene compromisos vigentes.

DATOS AGRICULTURA**RESUMEN DE UNIDADES**

Cód	GRUPO DE PAGO	Sup. Dec. Admisible (ha)	Sup. Comprometida (ha)	Sup. ajustada compromiso (1) (ha)	% sobredec.	SUP. RESUELTA (ha)	Importe Declarado	Importe Topado	Importe Resuelto	Importe tras sobredec.
39	HERBÁCEOS	82,70		18,94	0,00	18,94	2.863,16	2.392,31	2.392,31	2.392,31
	TOTAL	82,70	632,32	18,94		18,94	2.863,16	2.392,31	2.392,31	2.392,31

RESUMEN DE PAGOS

IMPORTE (Euros)				
FEADER				
	RESUELTO	(Eje 2)	MAGRAMA	CAPDER
A pagar	2.392,31	1.794,23	257,17	340,91

APLICACIÓN DE REDUCCIONES Y SANCIONES

IMPORTE (Euros)										
FEADER										
	Importe Calculado	Importe prereduc.	Admisibilidad y compromisos	Presentación tardía	Omisión declaración	Condicionalidad	RESUELTO	(Eje 2)	MAGRAMA	CAPDER
	2.392,31	2.392,31	0,00	0,00	0,00	0,00	2.392,31	1.794,23	257,17	340,91
TOTAL							2.392,31	1.794,23	257,17	340,91

INCIDENCIAS**INCIDENCIA DESCRIPCIÓN**

- 85001 El recinto declarado no cumple con las normas de producción ecológica (artículo 5-1 e), Orden 26 mayo 2015)
Ref:1700000006747403 Recinto:21-069-006-00015-007 Cultivo:113000 OTROS FRUTALES-SIN VARIEDAD Secano
- 85031 Solicita recinto que no está comprometido para la operación.
Ref:1700000006747403 Recinto:21-069-006-00015-007 Cultivo:113000 OTROS FRUTALES-SIN VARIEDAD Secano

DATOS GANADERÍA**RESUMEN DE UNIDADES**

Cód	GRUPO DE PAGO	Sup. Dec. Admisible (ha)	Sup. Comprometida (ha)	Sup. ajustada compromiso (1) (ha)	% sobredec.	SUP. RESUELTA (ha)	Importe Declarado	Importe Topado	Importe Resuelto	Importe tras sobredec.
43	PASTOS ASOCIADOS A GANADERÍA ECOLÓGICA	622,00		503,31	0,00	503,31	18.565,08	15.512,02	15.512,02	15.512,02
	TOTAL	622,00	632,32	503,31		503,31	18.565,08	15.512,02	15.512,02	15.512,02

RESUMEN DE PAGOS

IMPORTE (Euros)				
FEADER				
	RESUELTO	(Eje 2)	MAGRAMA	CAPDER
A pagar	15.046,66	11.285,00	1.617,52	2.144,14

APLICACIÓN DE REDUCCIONES Y SANCIONES

IMPORTE (Euros)										
FEADER										
	Importe Calculado	Importe prereduc.	Admisibilidad y compromisos	Presentación tardía	Omisión declaración	Condicionalidad	RESUELTO	(Eje 2)	MAGRAMA	CAPDER
	15.512,02	15.512,02	3,00	0,00	0,00	0,00	15.046,66	11.285,00	1.617,52	2.144,14
TOTAL							15.046,66	11.285,00	1.617,52	2.144,14

Superficie determinada para Cálculo Carga Ganadera: 728,97 ha
Carga Ganadera Mínima Expediente: 0,65 ugm/ha
Carga Ganadera Máxima Expediente: 0,70 ugm/ha

Recintos Determinados para el Cálculo de Garga Ganadera

REF.	REFERENCIA SIGPAC	CULTIVO	DESCRIPCIÓN CULTIVO	S/R	SUP. RESUELTA (ha)
1700000006747375	21-069-002-00002-0006	20902	BARBECHO TRADICIONAL-CON CUBIERTA VEGETAL	S	36,16
1700000006747391	21-069-003-00010-0001	20902	BARBECHO TRADICIONAL-CON CUBIERTA VEGETAL	S	19,42
1700000006747402	21-035-028-00383-0007	62000	PASTOS PERMANENTES DE 5 O MAS AÑOS-SIN VARIEDAD	S	0,12
1700000006747411	21-035-028-00006-0002	62000	PASTOS PERMANENTES DE 5 O MAS AÑOS-SIN VARIEDAD	S	93,43
1700000006747417	21-069-005-00004-0003	62000	PASTOS PERMANENTES DE 5 O MAS AÑOS-SIN VARIEDAD	S	34,00
1700000006747418	21-069-006-00016-0003	62000	PASTOS PERMANENTES DE 5 O MAS AÑOS-SIN VARIEDAD	S	47,31
1700000006747419	21-069-005-00004-0004	62000	PASTOS PERMANENTES DE 5 O MAS AÑOS-SIN VARIEDAD	S	0,26
1700000006747421	21-069-005-00002-0001	62000	PASTOS PERMANENTES DE 5 O MAS AÑOS-SIN VARIEDAD	S	4,01

(1) Superficie declarada admisible ajustada con la superficie comprometida.
(2) Factor de penalización valorando el alcance para el tipo de compromiso.
(3) Solicita agricultura y tiene compromisos vigentes.
(4) Solicita ganadería y tiene compromisos vigentes.

Recintos Determinados para el Cálculo de Garga Ganadera

REF.	REFERENCIA SIGPAC	CULTIVO	DESCRIPCIÓN CULTIVO	SUP.	
				S/R	RESUELTA (ha)
170000006747422	21-069-003-00009-0007	20902	BARBECHO TRADICIONAL-CON CUBIERTA VEGETAL	S	16,62
170000006747423	21-069-006-00002-0005	62000	PASTOS PERMANENTES DE 5 O MAS AÑOS-SIN VARIEDAD	S	52,43
170000006747424	21-069-005-00003-0001	62000	PASTOS PERMANENTES DE 5 O MAS AÑOS-SIN VARIEDAD	S	1,20
170000006747427	21-069-005-00003-0002	62000	PASTOS PERMANENTES DE 5 O MAS AÑOS-SIN VARIEDAD	S	0,88
170000006747428	21-069-005-00001-0001	62000	PASTOS PERMANENTES DE 5 O MAS AÑOS-SIN VARIEDAD	S	3,69
170000006747430	21-069-005-00003-0003	62000	PASTOS PERMANENTES DE 5 O MAS AÑOS-SIN VARIEDAD	S	0,08
170000006747431	21-069-006-00002-0007	62000	PASTOS PERMANENTES DE 5 O MAS AÑOS-SIN VARIEDAD	S	4,04
170000006747432	21-069-006-00002-0005	62000	PASTOS PERMANENTES DE 5 O MAS AÑOS-SIN VARIEDAD	S	19,31
170000006747436	21-069-003-00010-0002	62000	PASTOS PERMANENTES DE 5 O MAS AÑOS-SIN VARIEDAD	S	0,40
170000006747437	21-069-003-00010-0003	62000	PASTOS PERMANENTES DE 5 O MAS AÑOS-SIN VARIEDAD	S	35,54
170000006747440	21-069-003-00008-0002	62000	PASTOS PERMANENTES DE 5 O MAS AÑOS-SIN VARIEDAD	S	0,10
170000006747441	21-069-003-00009-0004	62000	PASTOS PERMANENTES DE 5 O MAS AÑOS-SIN VARIEDAD	S	0,08
170000006747442	21-069-003-00009-0005	62000	PASTOS PERMANENTES DE 5 O MAS AÑOS-SIN VARIEDAD	S	0,17
170000006747443	21-069-003-00009-0006	62000	PASTOS PERMANENTES DE 5 O MAS AÑOS-SIN VARIEDAD	S	0,34
170000006747444	21-035-028-00007-0003	63000	PASTOS DE MENOS DE 5 AÑOS-SIN VARIEDAD	S	24,30
170000006747445	21-069-006-00002-0007	62000	PASTOS PERMANENTES DE 5 O MAS AÑOS-SIN VARIEDAD	S	3,33
170000006747446	21-069-002-00003-0001	62000	PASTOS PERMANENTES DE 5 O MAS AÑOS-SIN VARIEDAD	S	4,88
170000006747452	21-035-028-00008-0001	62000	PASTOS PERMANENTES DE 5 O MAS AÑOS-SIN VARIEDAD	S	66,33
170000006747456	21-069-001-00018-0015	20902	BARBECHO TRADICIONAL-CON CUBIERTA VEGETAL	S	63,58
170000006747464	21-035-028-00383-0034	62000	PASTOS PERMANENTES DE 5 O MAS AÑOS-SIN VARIEDAD	S	0,13
170000006747468	21-069-004-00004-0002	62000	PASTOS PERMANENTES DE 5 O MAS AÑOS-SIN VARIEDAD	S	66,99
170000006747470	21-069-004-00004-0002	62000	PASTOS PERMANENTES DE 5 O MAS AÑOS-SIN VARIEDAD	S	8,40
170000006747472	21-069-003-00008-0001	20902	BARBECHO TRADICIONAL-CON CUBIERTA VEGETAL	S	4,05
170000006747473	21-069-002-00002-0006	20902	BARBECHO TRADICIONAL-CON CUBIERTA VEGETAL	S	100,88
170000006747477	21-069-002-00002-0006	20902	BARBECHO TRADICIONAL-CON CUBIERTA VEGETAL	S	16,51

DETALLE DE REDUCCIONES Y SANCIONES POR INCUMPLIMIENTOS DE ADMISIBILIDAD Y COMPROMISOS

Tipo	Compromiso	Sup. Calculada	Sup. Incumpl.	Factor Alcance (2)	Coef. Línea Base	Coef. Acumulación	Coef. Reiteración	Importe Ayuda	Factor Sanción	Importe Sanción	Aplicado
B1	Las unidades comprometidas deben estar certificadas en producción ecológica según lo establecido en el Reglamento (CE) n° 834/2007 y el Reglamento (CE) n° 889/2008, por el que se establece disposiciones de aplicación del Reglamento (CE) n° 834/2007 del Consejo, durante el período de compromiso.	503,31	11,58	0,02	1,00	1,00	1,50	15.512,02 €	0,03	465,36 €	SI

INCIDENCIAS**INCIDENCIA DESCRIPCIÓN**

- 247 Recinto cuyo CAP declarado es menor al CAP prevalente y no presenta alegación al SIGPAC.
Ref:170000006747468 Recinto:21-069-004-00004-002 Cultivo:62000 PASTOS PERMANENTES DE 5 O MAS AÑOS-SIN VARIEDAD Secano CAP prevalente: CAP declarado:
Ref:170000006747423 Recinto:21-069-006-00002-0005 Cultivo:62000 PASTOS PERMANENTES DE 5 O MAS AÑOS-SIN VARIEDAD Secano CAP prevalente: CAP declarado:
- 85001 El recinto declarado no cumple con las normas de producción ecológica (artículo 5-1 e), Orden 26 mayo 2015)
Ref:170000006747453 Recinto:21-035-028-00007-001 Cultivo:62000 PASTOS PERMANENTES DE 5 O MAS AÑOS-SIN VARIEDAD Secano
Ref:170000006747392 Recinto:21-035-028-00007-009 Cultivo:63000 PASTOS DE MENOS DE 5 AÑOS-SIN VARIEDAD Secano
Ref:170000006747463 Recinto:21-035-028-00007-012 Cultivo:63000 PASTOS DE MENOS DE 5 AÑOS-SIN VARIEDAD Secano
Ref:170000006747475 Recinto:21-035-028-00035-001 Cultivo:62000 PASTOS PERMANENTES DE 5 O MAS AÑOS-SIN VARIEDAD Secano
Ref:170000006747476 Recinto:21-035-028-00055-001 Cultivo:62000 PASTOS PERMANENTES DE 5 O MAS AÑOS-SIN VARIEDAD Secano
Ref:170000006747471 Recinto:21-035-028-00068-008 Cultivo:63000 PASTOS DE MENOS DE 5 AÑOS-SIN VARIEDAD Secano

(1) Superficie declarada admisible ajustada con la superficie comprometida.

(2) Factor de penalización valorando el alcance para el tipo de compromiso.

(3) Solicita agricultura y tiene compromisos vigentes.

(4) Solicita ganadería y tiene compromisos vigentes.

	Ref:170000006747404 Recinto:21-035-028-00069-001 Cultivo:62000 PASTOS PERMANENTES DE 5 O MAS AÑOS-SIN VARIEDAD Secano
	Ref:170000006747405 Recinto:21-035-028-00069-002 Cultivo:62000 PASTOS PERMANENTES DE 5 O MAS AÑOS-SIN VARIEDAD Secano
	Ref:170000006747390 Recinto:21-069-002-00002-004 Cultivo:62000 PASTOS PERMANENTES DE 5 O MAS AÑOS-SIN VARIEDAD Secano
	Ref:170000006747388 Recinto:21-069-002-00002-005 Cultivo:62000 PASTOS PERMANENTES DE 5 O MAS AÑOS-SIN VARIEDAD Secano
	Ref:170000006747460 Recinto:21-069-002-00002-007 Cultivo:20902 BARBECHO TRADICIONAL-CON CUBIERTA VEGETAL Secano
	Ref:170000006747447 Recinto:21-069-002-00003-004 Cultivo:62000 PASTOS PERMANENTES DE 5 O MAS AÑOS-SIN VARIEDAD Secano
	Ref:170000006747420 Recinto:21-069-005-00004-006 Cultivo:62000 PASTOS PERMANENTES DE 5 O MAS AÑOS-SIN VARIEDAD Secano
85002	Recinto declarado que no cumple en su totalidad con las normas de producción ecológica (artículo 5-1 e), Orden 26 mayo 2015)
	Ref:170000006747422 Recinto:21-069-003-00009-007 Cultivo:20902 BARBECHO TRADICIONAL-CON CUBIERTA VEGETAL Secano Sup. Declarada:16,65 Superficie Certificada (Ha):16,62
85003	No inscrito en un organismo de control y certificación ecológico (artículo 5-1 e), Orden 26 mayo 2015) Explotación:ES210350000169 Especie:BOVINA
85031	Solicita recinto que no está comprometido para la operación. Ref:170000006747475 Recinto:21-035-028-00035-001 Cultivo:62000 PASTOS PERMANENTES DE 5 O MAS AÑOS-SIN VARIEDAD Secano Ref:170000006747476 Recinto:21-035-028-00055-001 Cultivo:62000 PASTOS PERMANENTES DE 5 O MAS AÑOS-SIN VARIEDAD Secano Ref:170000006747471 Recinto:21-035-028-00068-008 Cultivo:63000 PASTOS DE MENOS DE 5 AÑOS-SIN VARIEDAD Secano Ref:170000006747404 Recinto:21-035-028-00069-001 Cultivo:62000 PASTOS PERMANENTES DE 5 O MAS AÑOS-SIN VARIEDAD Secano Ref:170000006747405 Recinto:21-035-028-00069-002 Cultivo:62000 PASTOS PERMANENTES DE 5 O MAS AÑOS-SIN VARIEDAD Secano Ref:170000006747402 Recinto:21-035-028-00383-007 Cultivo:62000 PASTOS PERMANENTES DE 5 O MAS AÑOS-SIN VARIEDAD Secano Ref:170000006747464 Recinto:21-035-028-00383-034 Cultivo:62000 PASTOS PERMANENTES DE 5 O MAS AÑOS-SIN VARIEDAD Secano Ref:170000006747456 Recinto:21-069-001-00018-015 Cultivo:20902 BARBECHO TRADICIONAL-CON CUBIERTA VEGETAL Secano Ref:170000006747390 Recinto:21-069-002-00002-004 Cultivo:62000 PASTOS PERMANENTES DE 5 O MAS AÑOS-SIN VARIEDAD Secano Ref:170000006747388 Recinto:21-069-002-00002-005 Cultivo:62000 PASTOS PERMANENTES DE 5 O MAS AÑOS-SIN VARIEDAD Secano Ref:170000006747460 Recinto:21-069-002-00002-007 Cultivo:20902 BARBECHO TRADICIONAL-CON CUBIERTA VEGETAL Secano Ref:170000006747428 Recinto:21-069-005-00001-001 Cultivo:62000 PASTOS PERMANENTES DE 5 O MAS AÑOS-SIN VARIEDAD Secano Ref:170000006747421 Recinto:21-069-005-00002-001 Cultivo:62000 PASTOS PERMANENTES DE 5 O MAS AÑOS-SIN VARIEDAD Secano Ref:170000006747418 Recinto:21-069-006-00016-003 Cultivo:62000 PASTOS PERMANENTES DE 5 O MAS AÑOS-SIN VARIEDAD Secano



<u>APELLIDOS Y NOMBRE / RAZÓN SOCIAL</u>	<u>NIF</u>	<u>EXPEDIENTE</u>	<u>SOLICITA AGRICULT. (3)</u>	<u>SOLICITA GANADER. (4)</u>	<u>ANUALIDAD DE PAGO</u>
CUARESMA BRAVO MARIA AMALIA	****5776*	5003908	NO	SI	3ª

DATOS CONVERSIÓN**IMPORTE POR ANUALIDAD**

	<u>2015</u>	<u>2016</u>	<u>2017</u>	<u>2018</u>	<u>2019</u>
IMPORTE MÁXIMO SUBVENCIONABLE	3.894,90 €	3.894,90 €	3.245,75 €	3.245,75 €	3.245,75 €
IMPORTE MEDIO DE TRANSFERENCIA (€/ha)	98,58 €	98,58 €	82,15 €	82,15 €	82,15 €

RESUMEN DE UNIDADES

<u>Cód</u>	<u>GRUPO DE PAGO</u>	<u>Sup. Dec. Admisible (ha)</u>	<u>Sup. Comprometida (ha)</u>	<u>Sup. ajustada compromiso (1) (ha)</u>	<u>% sobredec.</u>	<u>SUP. RESUELTA (ha)</u>	<u>Importe Declarado</u>	<u>Importe Topado</u>	<u>Importe Resuelto</u>	<u>Importe tras sobredec.</u>
43	PASTOS ASOCIADOS A GANADERÍA ECOLÓGICA	45,59		39,51	0,00	39,51	3.245,75	3.245,75	3.245,75	3.245,75
	TOTAL	45,59	39,51	39,51		39,51	3.245,75	3.245,75	3.245,75	3.245,75

APLICACIÓN DE REDUCCIONES Y SANCIONES

	<u>Importe Calculado</u>	<u>Importe prereduc.</u>	<u>Admisibilidad y compromisos</u>	<u>Presentación tardía</u>	<u>Omisión declaración</u>	<u>Condicionabilidad</u>	<u>IMPORTE (Euros)</u>				
							<u>RESUELTO</u>	<u>FEADER (Eje 2)</u>	<u>MAGRAMA</u>	<u>CAPDER</u>	
GANADERÍA	3.245,75	3.245,75	0,00	0,00	0,00	0,00	3.245,75	2.434,31	348,92	462,52	
							TOTAL	3.245,75	2.434,31	348,92	462,52

RECINTOS RESUELTOS

<u>REF.</u>	<u>REFERENCIA SIGPAC</u>	<u>CULTIVO</u>	<u>DESCRIPCIÓN CULTIVO</u>	<u>S/R</u>	<u>G.PAGO</u>	<u>PEND. MEDIA (%)</u>	<u>SUP. DEC. ADMISIBLE (ha)</u>	<u>SUP. COMPROM. (ha)</u>	<u>SUP. AJUSTADA COMPROM. (1) (ha)</u>	<u>SUP. CONV. SIGPAC (ha)</u>	<u>SUP. CERTIF. (ha)</u>	<u>SUP. CAMPO (ha)</u>	<u>SUP. CAMPO DETER. CULT. DECLARADO (ha)</u>	<u>SUP. DEC. REDUCIDA (ha)</u>	<u>SUP. RESUELTA (ha)</u>
1700000004907243	21-008-006-00028-0002	62000	PASTOS PERMANENTES DE 5 O MAS AÑOS-SIN VARIEDAD	S	43	7,18	42,90	37,18	37,18		57,20			37,18	37,18
1700000004907244	21-008-006-00091-0001	62000	PASTOS PERMANENTES DE 5 O MAS AÑOS-SIN VARIEDAD	S	43	10,46	2,69	2,33	2,33		3,59			2,33	2,33

DATOS GANADERÍA**RESUMEN DE UNIDADES**

<u>Cód</u>	<u>GRUPO DE PAGO</u>	<u>Sup. Dec. Admisible (ha)</u>	<u>Sup. Comprometida (ha)</u>	<u>Sup. ajustada compromiso (1) (ha)</u>	<u>% sobredec.</u>	<u>SUP. RESUELTA (ha)</u>	<u>Importe Declarado</u>	<u>Importe Topado</u>	<u>Importe Resuelto</u>	<u>Importe tras sobredec.</u>
43	PASTOS ASOCIADOS A GANADERÍA ECOLÓGICA	45,59		39,51	0,00	39,51	3.245,75	3.245,75	3.245,75	3.245,75
	TOTAL	45,59	39,51	39,51		39,51	3.245,75	3.245,75	3.245,75	3.245,75

RESUMEN DE PAGOS

	<u>IMPORTE (Euros)</u>			
	<u>RESUELTO</u>	<u>FEADER (Eje 2)</u>	<u>MAGRAMA</u>	<u>CAPDER</u>
Pago realizado	3.193,99	2.395,49	343,35	455,15
A pagar	51,76	38,82	5,56	7,38
TOTAL	3.245,75	2.434,31	348,91	462,53

APLICACIÓN DE REDUCCIONES Y SANCIONES

	<u>Importe Calculado</u>	<u>Importe prereduc.</u>	<u>Admisibilidad y compromisos</u>	<u>Presentación tardía</u>	<u>Omisión declaración</u>	<u>Condicionabilidad</u>	<u>IMPORTE (Euros)</u>				
							<u>RESUELTO</u>	<u>FEADER (Eje 2)</u>	<u>MAGRAMA</u>	<u>CAPDER</u>	
	3.245,75	3.245,75	0,00	0,00	0,00	0,00	3.245,75	2.434,31	348,92	462,52	
							TOTAL	3.245,75	2.434,31	348,92	462,52

Superficie determinada para Cálculo Carga Ganadera: 45,59 ha

Carga Ganadera Mínima Expediente: 0,39 ugm/ha

Carga Ganadera Máxima Expediente: 0,39 ugm/ha

Recintos Determinados para el Cálculo de Garga Ganadera

<u>REF.</u>	<u>REFERENCIA SIGPAC</u>	<u>CULTIVO</u>	<u>DESCRIPCIÓN CULTIVO</u>	<u>S/R</u>	<u>SUP. RESUELTA (ha)</u>
1700000004907243	21-008-006-00028-0002	62000	PASTOS PERMANENTES DE 5 O MAS AÑOS-SIN VARIEDAD	S	42,90
1700000004907244	21-008-006-00091-0001	62000	PASTOS PERMANENTES DE 5 O MAS AÑOS-SIN VARIEDAD	S	2,69



(1) Superficie declarada admisible ajustada con la superficie comprometida.
(2) Factor de penalización valorando el alcance para el tipo de compromiso.
(3) Solicita agricultura y tiene compromisos vigentes.
(4) Solicita ganadería y tiene compromisos vigentes.

<u>APELLIDOS Y NOMBRE / RAZÓN SOCIAL</u>	<u>NIF</u>	<u>EXPEDIENTE</u>	<u>SOLICITA AGRICULT. (3)</u>	<u>SOLICITA GANADER. (4)</u>	<u>ANUALIDAD DE PAGO</u>
DE SANTA ANA JIMENEZ FEDERICO	****8608*	5005497	NO	SI	3ª

DATOS CONVERSIÓN**IMPORTE POR ANUALIDAD**

	<u>2015</u>	<u>2016</u>	<u>2017</u>	<u>2018</u>	<u>2019</u>
IMPORTE MÁXIMO SUBVENCIONABLE	11.933,11 €	11.933,11 €	9.927,99 €	9.927,99 €	9.927,99 €
IMPORTE MEDIO DE TRANSFERENCIA (€/ha)	72,30 €	72,30 €	60,25 €	60,25 €	60,25 €

RESUMEN DE UNIDADES

<u>Cód</u>	<u>GRUPO DE PAGO</u>	<u>Sup. Dec. Admisible (ha)</u>	<u>Sup. Comprometida (ha)</u>	<u>Sup. ajustada compromiso (1) (ha)</u>	<u>% sobredec.</u>	<u>SUP. RESUELTA (ha)</u>	<u>Importe Declarado</u>	<u>Importe Topado</u>	<u>Importe Resuelto</u>	<u>Importe tras sobredec.</u>
43	PASTOS ASOCIADOS A GANADERÍA ECOLÓGICA	172,03		164,79	0,00	164,79	9.206,55	9.927,99	9.206,55	9.206,55
	TOTAL	172,03	164,79	164,79		164,79	9.206,55	9.927,99	9.206,55	9.206,55

APLICACIÓN DE REDUCCIONES Y SANCIONES

	<u>Importe Calculado</u>	<u>Importe prerreduc.</u>	<u>Admisibilidad y compromisos</u>	<u>Presentación tardía</u>	<u>Omisión declaración</u>	<u>Condicionality</u>	<u>RESUELTO</u>	<u>IMPORTE (Euros)</u>			
								<u>FEADER (Eje 2)</u>	<u>MAGRAMA</u>	<u>CAPDER</u>	
GANADERÍA	9.206,55	9.206,55	0,00	0,00	0,00	0,00	9.206,55	6.904,91	989,70	1.311,94	
							TOTAL	9.206,55	6.904,91	989,70	1.311,94

RECINTOS RESUELTOS

<u>REF.</u>	<u>REFERENCIA SIGPAC</u>	<u>CULTIVO</u>	<u>DESCRIPCIÓN CULTIVO</u>	<u>S/R</u>	<u>G.PAGO</u>	<u>PEND. MEDIA (%)</u>	<u>SUP. DEC. ADMISIBLE (ha)</u>	<u>SUP. COMPROM. (ha)</u>	<u>SUP. AJUSTADA COMPROM. (1) (ha)</u>	<u>SUP. CONV. SIGPAC (ha)</u>	<u>SUP. CERTIF. (ha)</u>	<u>SUP. CAMPO (ha)</u>	<u>SUP. CAMPO DETER. CULT. DECLARADO (ha)</u>	<u>SUP. DEC. REDUCIDA (ha)</u>	<u>SUP. RESUELTA (ha)</u>
1700000005655466	21-067-004-00015-0010	63000	PASTOS DE MENOS DE 5 AÑOS-SIN VARIEDAD	S	43	24,04	1,15	1,15	1,15		1,15			1,15	1,15
1700000005655467	21-067-004-00015-0003	63000	PASTOS DE MENOS DE 5 AÑOS-SIN VARIEDAD	S	43	16,38	41,25	41,23	41,23		41,23			41,23	41,23
1700000005655468	21-067-004-00012-0002	62000	PASTOS PERMANENTES DE 5 O MAS AÑOS-SIN VARIEDAD	S	43	8,34	15,51	15,51	15,51		15,51			15,51	15,51
1700000005655469	21-067-004-00016-0004	62000	PASTOS PERMANENTES DE 5 O MAS AÑOS-SIN VARIEDAD	S	43	10,63	16,84	16,84	16,84		16,84			16,84	16,84
1700000005655470	21-067-004-00015-0011	62000	PASTOS PERMANENTES DE 5 O MAS AÑOS-SIN VARIEDAD	S	43	27,74	0,96	4,90	0,96	1,47	0,00			0,96	0,96
1700000005655471	21-067-004-00015-0001	62000	PASTOS PERMANENTES DE 5 O MAS AÑOS-SIN VARIEDAD	S	43	27,35	11,16	4,90	4,90	4,90	24,80			4,90	4,90
1700000005655472	21-067-004-00016-0001	63000	PASTOS DE MENOS DE 5 AÑOS-SIN VARIEDAD	S	43	9,26	19,74	19,74	19,74		19,74			19,74	19,74
1700000005655473	21-067-004-00018-0001	63000	PASTOS DE MENOS DE 5 AÑOS-SIN VARIEDAD	S	43	11,11	8,56	8,56	8,56		8,56			8,56	8,56
1700000005655474	21-067-004-00017-0002	62000	PASTOS PERMANENTES DE 5 O MAS AÑOS-SIN VARIEDAD	S	43	8,26	11,20	11,20	11,20		11,20			11,20	11,20
1700000005655475	21-067-004-00011-0002	62000	PASTOS PERMANENTES DE 5 O MAS AÑOS-SIN VARIEDAD	S	43	8,32	23,03	23,03	23,03		30,71			23,03	23,03
1700000005655476	21-067-004-00013-0002	62000	PASTOS PERMANENTES DE 5 O MAS AÑOS-SIN VARIEDAD	S	43	8,88	7,22	7,22	7,22		7,22			7,22	7,22
1700000005655477	21-067-004-00014-0002	62000	PASTOS PERMANENTES DE 5 O MAS AÑOS-SIN VARIEDAD	S	43	18,93	15,41	15,41	15,41		20,54			15,41	15,41

DATOS GANADERÍA**RESUMEN DE UNIDADES**


<u>Cód</u>	<u>GRUPO DE PAGO</u>	<u>Sup. Dec. Admisible (ha)</u>	<u>Sup. Comprometida (ha)</u>	<u>Sup. ajustada compromiso (1) (ha)</u>	<u>% sobredec.</u>	<u>SUP. RESUELTA (ha)</u>	<u>Importe Declarado</u>	<u>Importe Topado</u>	<u>Importe Resuelto</u>	<u>Importe tras sobredec.</u>
43	PASTOS ASOCIADOS A GANADERÍA ECOLÓGICA	172,03		164,79	0,00	164,79	9.206,55	9.927,99	9.206,55	9.206,55
	TOTAL	172,03	164,79	164,79		164,79	9.206,55	9.927,99	9.206,55	9.206,55

RESUMEN DE PAGOS

	<u>IMPORTE (Euros)</u>			
	<u>RESUELTO</u>	<u>FEADER (Eje 2)</u>	<u>MAGRAMA</u>	<u>CAPDER</u>
Pago realizado	9.206,55	6.904,91	989,70	1.311,94

APLICACIÓN DE REDUCCIONES Y SANCIONES

<u>Importe Calculado</u>	<u>Importe prerreduc.</u>	<u>Admisibilidad y compromisos</u>	<u>Presentación tardía</u>	<u>Omisión declaración</u>	<u>Condicionality</u>	<u>RESUELTO</u>	<u>IMPORTE (Euros)</u>			
							<u>FEADER (Eje 2)</u>	<u>MAGRAMA</u>	<u>CAPDER</u>	
9.206,55	9.206,55	0,00	0,00	0,00	0,00	9.206,55	6.904,91	989,70	1.311,94	
						TOTAL	9.206,55	6.904,91	989,70	1.311,94



(1) Superficie declarada admisible ajustada con la superficie comprometida.
(2) Factor de penalización valorando el alcance para el tipo de compromiso.
(3) Solicita agricultura y tiene compromisos vigentes.
(4) Solicita ganadería y tiene compromisos vigentes.

Datos considerados para el Cálculo de la Carga Ganadera mínima y máxima del expediente

Explotación	Especie	Inscrito en Sipea y Admisible	Censo Medio Animales	Ugm Calculada para CG Mínima	Ugm Calculada para CG Máxima
ES210680000347	CABALLAR	NO	12,69	0,00	12,69
ES210680000347	OVINA	SI	282,56	42,38	42,38
ES210680000347	PORCINO	NO	162,34	0,00	53,30
				42,38	108,37

Superficie determinada para Cálculo Carga Ganadera: 171,05 ha

Carga Ganadera Mínima Expediente: 0,25 ugm/ha

Carga Ganadera Máxima Expediente: 0,63 ugm/ha

Los importes del Grupo de Pago de pastos de este expediente han sido ajustados por no llegar a la carga ganadera mínima de 0,3

Recintos Determinados para el Cálculo de Garga Ganadera

REF.	REFERENCIA SIGPAC	CULTIVO	DESCRIPCIÓN CULTIVO	S/R	SUP. RESUELTA (ha)
1700000005655466	21-067-004-00015-0010	63000	PASTOS DE MENOS DE 5 AÑOS-SIN VARIEDAD	S	1,15
1700000005655467	21-067-004-00015-0003	63000	PASTOS DE MENOS DE 5 AÑOS-SIN VARIEDAD	S	41,23
1700000005655468	21-067-004-00012-0002	62000	PASTOS PERMANENTES DE 5 O MAS AÑOS-SIN VARIEDAD	S	15,51
1700000005655469	21-067-004-00016-0004	62000	PASTOS PERMANENTES DE 5 O MAS AÑOS-SIN VARIEDAD	S	16,84
1700000005655471	21-067-004-00015-0001	62000	PASTOS PERMANENTES DE 5 O MAS AÑOS-SIN VARIEDAD	S	11,16
1700000005655472	21-067-004-00016-0001	63000	PASTOS DE MENOS DE 5 AÑOS-SIN VARIEDAD	S	19,74
1700000005655473	21-067-004-00018-0001	63000	PASTOS DE MENOS DE 5 AÑOS-SIN VARIEDAD	S	8,56
1700000005655474	21-067-004-00017-0002	62000	PASTOS PERMANENTES DE 5 O MAS AÑOS-SIN VARIEDAD	S	11,20
1700000005655475	21-067-004-00011-0002	62000	PASTOS PERMANENTES DE 5 O MAS AÑOS-SIN VARIEDAD	S	23,03
1700000005655476	21-067-004-00013-0002	62000	PASTOS PERMANENTES DE 5 O MAS AÑOS-SIN VARIEDAD	S	7,22
1700000005655477	21-067-004-00014-0002	62000	PASTOS PERMANENTES DE 5 O MAS AÑOS-SIN VARIEDAD	S	15,41

INCIDENCIAS**INCIDENCIA DESCRIPCIÓN**

85001 El recinto declarado no cumple con las normas de producción ecológica (artículo 5-1 e), Orden 26 mayo 2015)
Ref:1700000005655470 Recinto:21-067-004-00015-011 Cultivo:62000 PASTOS PERMANENTES DE 5 O MAS AÑOS-SIN VARIEDAD Secano



<u>APELLIDOS Y NOMBRE / RAZÓN SOCIAL</u>	<u>NIF</u>	<u>EXPEDIENTE</u>	<u>SOLICITA AGRICULT. (3)</u>	<u>SOLICITA GANADER. (4)</u>	<u>ANUALIDAD DE PAGO</u>
DELGADO CABALLERO JUAN VICENTE	****5636*	5002950	NO	SI	3ª

DATOS CONVERSIÓN**IMPORTE POR ANUALIDAD**

	<u>2015</u>	<u>2016</u>	<u>2017</u>	<u>2018</u>	<u>2019</u>
IMPORTE MÁXIMO SUBVENCIONABLE	9.180,76 €	9.180,76 €	7.638,27 €	7.638,27 €	7.638,27 €
IMPORTE MEDIO DE TRANSFERENCIA (€/ha)	87,26 €	87,26 €	72,72 €	72,72 €	72,72 €

RESUMEN DE UNIDADES

<u>Cód</u>	<u>GRUPO DE PAGO</u>	<u>Sup. Dec. Admisible (ha)</u>	<u>Sup. Comprometida (ha)</u>	<u>Sup. ajustada compromiso (1) (ha)</u>	<u>% sobredec.</u>	<u>SUP. RESUELTA (ha)</u>	<u>Importe Declarado</u>	<u>Importe Topado</u>	<u>Importe Resuelto</u>	<u>Importe tras sobredec.</u>
43	PASTOS ASOCIADOS A GANADERÍA ECOLÓGICA	105,04		105,04	0,00	105,04	7.641,59	7.638,27	7.638,27	7.638,27
	TOTAL	105,04	105,04	105,04		105,04	7.641,59	7.638,27	7.638,27	7.638,27

APLICACIÓN DE REDUCCIONES Y SANCIONES

	<u>Importe Calculado</u>	<u>Importe prerreduc.</u>	<u>Admisibilidad y compromisos</u>	<u>Presentación tardía</u>	<u>Omisión declaración</u>	<u>Condicionabilidad</u>	<u>IMPORTE (Euros)</u>			
							<u>RESUELTO</u>	<u>FEADER (Eje 2)</u>	<u>MAGRAMA</u>	<u>CAPDER</u>
GANADERÍA	7.638,27	7.638,27	0,00	0,00	0,00	0,00	7.638,27	5.728,70	821,11	1.088,46
TOTAL							7.638,27	5.728,70	821,11	1.088,46

RECINTOS RESUELTOS

<u>REF.</u>	<u>REFERENCIA SIGPAC</u>	<u>CULTIVO</u>	<u>DESCRIPCIÓN CULTIVO</u>	<u>S/R</u>	<u>G.PAGO</u>	<u>PEND. MEDIA (%)</u>	<u>SUP. DEC. ADMISIBLE (ha)</u>	<u>SUP. COMPROM. (ha)</u>	<u>SUP. AJUSTADA COMPROM. (1) (ha)</u>	<u>SUP. CONV. SIGPAC (ha)</u>	<u>SUP. CERTIF. (ha)</u>	<u>SUP. CAMPO (ha)</u>	<u>SUP. CAMPO DETER. CULT. DECLARADO (ha)</u>	<u>SUP. DEC. REDUCIDA (ha)</u>	<u>SUP. RESUELTA (ha)</u>
1700000004575552	21-077-007-00014-0002	62000	PASTOS PERMANENTES DE 5 O MAS AÑOS-SIN VARIEDAD	S	43	16,43	6,70	6,70	6,70		7,88			6,70	6,70
1700000004575553	21-077-007-00018-0001	62000	PASTOS PERMANENTES DE 5 O MAS AÑOS-SIN VARIEDAD	S	43	16,09	42,32	42,95	42,32		62,08			42,32	42,32
1700000004575554	21-077-007-00018-0014	62000	PASTOS PERMANENTES DE 5 O MAS AÑOS-SIN VARIEDAD	S	43	17,44	0,53	0,62	0,53		0,62			0,53	0,53
1700000004575556	21-077-028-00002-0003	62000	PASTOS PERMANENTES DE 5 O MAS AÑOS-SIN VARIEDAD	S	43	25,38	42,42	42,42	42,42		49,90			42,42	42,42
1700000004575557	21-077-007-00018-0013	62000	PASTOS PERMANENTES DE 5 O MAS AÑOS-SIN VARIEDAD	S	43	26,32	0,71	0,71	0,71		0,71			0,71	0,71
1700000004575558	21-077-007-00016-0001	62000	PASTOS PERMANENTES DE 5 O MAS AÑOS-SIN VARIEDAD	S	43	10,27	3,77	3,77	3,77		3,77			3,77	3,77
1700000004575559	21-077-007-00017-0002	62000	PASTOS PERMANENTES DE 5 O MAS AÑOS-SIN VARIEDAD	S	43	14,57	6,67	6,67	6,67		6,67			6,67	6,67
1700000004575560	21-077-007-00018-0002	62000	PASTOS PERMANENTES DE 5 O MAS AÑOS-SIN VARIEDAD	S	43	25,15	1,92	1,92	1,92		1,92			1,92	1,92

DATOS GANADERÍA**RESUMEN DE UNIDADES**

<u>Cód</u>	<u>GRUPO DE PAGO</u>	<u>Sup. Dec. Admisible (ha)</u>	<u>Sup. Comprometida (ha)</u>	<u>Sup. ajustada compromiso (1) (ha)</u>	<u>% sobredec.</u>	<u>SUP. RESUELTA (ha)</u>	<u>Importe Declarado</u>	<u>Importe Topado</u>	<u>Importe Resuelto</u>	<u>Importe tras sobredec.</u>
43	PASTOS ASOCIADOS A GANADERÍA ECOLÓGICA	105,04		105,04	0,00	105,04	7.641,59	7.638,27	7.638,27	7.638,27
	TOTAL	105,04	105,04	105,04		105,04	7.641,59	7.638,27	7.638,27	7.638,27

RESUMEN DE PAGOS

	<u>IMPORTE (Euros)</u>			
	<u>RESUELTO</u>	<u>FEADER (Eje 2)</u>	<u>MAGRAMA</u>	<u>CAPDER</u>
Pago realizado	7.638,27	5.728,70	821,11	1.088,46

APLICACIÓN DE REDUCCIONES Y SANCIONES

	<u>Importe Calculado</u>	<u>Importe prerreduc.</u>	<u>Admisibilidad y compromisos</u>	<u>Presentación tardía</u>	<u>Omisión declaración</u>	<u>Condicionabilidad</u>	<u>IMPORTE (Euros)</u>			
							<u>RESUELTO</u>	<u>FEADER (Eje 2)</u>	<u>MAGRAMA</u>	<u>CAPDER</u>
	7.638,27	7.638,27	0,00	0,00	0,00	0,00	7.638,27	5.728,70	821,11	1.088,46
TOTAL							7.638,27	5.728,70	821,11	1.088,46



(1) Superficie declarada admisible ajustada con la superficie comprometida.
(2) Factor de penalización valorando el alcance para el tipo de compromiso.
(3) Solicita agricultura y tiene compromisos vigentes.
(4) Solicita ganadería y tiene compromisos vigentes.

Superficie determinada para Cálculo Ganadera: 107,95 ha**Carga Ganadera Mínima Expediente:** 0,40 ugm/ha**Carga Ganadera Máxima Expediente:** 0,42 ugm/ha**Recintos Determinados para el Cálculo de Garga Ganadera**

REF.	REFERENCIA SIGPAC	CULTIVO	DESCRIPCIÓN CULTIVO	S/R	SUP. RESUELTA (ha)
1700000004575552	21-077-007-00014-0002	62000	PASTOS PERMANENTES DE 5 O MAS AÑOS-SIN VARIEDAD	S	6,70
1700000004575553	21-077-007-00018-0001	62000	PASTOS PERMANENTES DE 5 O MAS AÑOS-SIN VARIEDAD	S	42,32
1700000004575554	21-077-007-00018-0014	62000	PASTOS PERMANENTES DE 5 O MAS AÑOS-SIN VARIEDAD	S	0,53
1700000004575555	21-077-007-00016-0002	62000	PASTOS PERMANENTES DE 5 O MAS AÑOS-SIN VARIEDAD	S	2,91
1700000004575556	21-077-028-00002-0003	62000	PASTOS PERMANENTES DE 5 O MAS AÑOS-SIN VARIEDAD	S	42,42
1700000004575557	21-077-007-00018-0013	62000	PASTOS PERMANENTES DE 5 O MAS AÑOS-SIN VARIEDAD	S	0,71
1700000004575558	21-077-007-00016-0001	62000	PASTOS PERMANENTES DE 5 O MAS AÑOS-SIN VARIEDAD	S	3,77
1700000004575559	21-077-007-00017-0002	62000	PASTOS PERMANENTES DE 5 O MAS AÑOS-SIN VARIEDAD	S	6,67
1700000004575560	21-077-007-00018-0002	62000	PASTOS PERMANENTES DE 5 O MAS AÑOS-SIN VARIEDAD	S	1,92



<u>APELLIDOS Y NOMBRE / RAZÓN SOCIAL</u>	<u>NIF</u>	<u>EXPEDIENTE</u>	<u>SOLICITA AGRICULT. (3)</u>	<u>SOLICITA GANADER. (4)</u>	<u>ANUALIDAD DE PAGO</u>
DELGADO DELGADO ESTEBAN	****3372*	5006647	NO	SI	3ª

DATOS CONVERSIÓN**IMPORTE POR ANUALIDAD**

	<u>2015</u>	<u>2016</u>	<u>2017</u>	<u>2018</u>	<u>2019</u>
IMPORTE MÁXIMO SUBVENCIONABLE	3.407,91 €	3.407,91 €	2.839,93 €	2.839,93 €	2.839,93 €
IMPORTE MEDIO DE TRANSFERENCIA (€/ha)	49,30 €	49,30 €	41,08 €	41,08 €	41,08 €

RESUMEN DE UNIDADES

<u>Cód</u>	<u>GRUPO DE PAGO</u>	<u>Sup. Dec. Admisible (ha)</u>	<u>Sup. Comprometida (ha)</u>	<u>Sup. ajustada compromiso (1) (ha)</u>	<u>% sobredec.</u>	<u>SUP. RESUELTA (ha)</u>	<u>Importe Declarado</u>	<u>Importe Topado</u>	<u>Importe Resuelto</u>	<u>Importe tras sobredec.</u>
43	PASTOS ASOCIADOS A GANADERÍA ECOLÓGICA	69,13		69,13	0,00	69,13	3.577,63	2.839,93	2.839,93	2.839,93
	TOTAL	69,13	69,13	69,13		69,13	3.577,63	2.839,93	2.839,93	2.839,93

APLICACIÓN DE REDUCCIONES Y SANCIONES

	<u>Importe Calculado</u>	<u>Importe prereduc.</u>	<u>Admisibilidad y compromisos</u>	<u>Presentación tardía</u>	<u>Omisión declaración</u>	<u>Condicionabilidad</u>	<u>IMPORTE (Euros)</u>				
							<u>RESUELTO</u>	<u>FEADER (Eje 2)</u>	<u>MAGRAMA</u>	<u>CAPDER</u>	
GANADERÍA	2.839,93	2.839,93	0,00	0,00	0,00	0,00	2.839,93	2.129,95	305,29	404,69	
							TOTAL	2.839,93	2.129,95	305,29	404,69

RECINTOS RESUELTOS

<u>REF.</u>	<u>REFERENCIA SIGPAC</u>	<u>CULTIVO</u>	<u>DESCRIPCIÓN CULTIVO</u>	<u>S/R</u>	<u>G.PAGO</u>	<u>PEND. MEDIA (%)</u>	<u>SUP. DEC. ADMISIBLE (ha)</u>	<u>SUP. COMPROM. (ha)</u>	<u>SUP. AJUSTADA COMPROM. (1) (ha)</u>	<u>SUP. CONV. SIGPAC (ha)</u>	<u>SUP. CERTIF. (ha)</u>	<u>SUP. CAMPO (ha)</u>	<u>SUP. CAMPO DETER. CULT. DECLARADO (ha)</u>	<u>SUP. DEC. REDUCIDA (ha)</u>	<u>SUP. RESUELTA (ha)</u>
1700000006265851	21-028-005-00079-0001	62000	PASTOS PERMANENTES DE 5 O MAS AÑOS-SIN VARIEDAD	S	43	27,00	69,13	69,13	69,13		69,13	69,13	69,13	69,13	69,13

DATOS GANADERÍA**RESUMEN DE UNIDADES**

<u>Cód</u>	<u>GRUPO DE PAGO</u>	<u>Sup. Dec. Admisible (ha)</u>	<u>Sup. Comprometida (ha)</u>	<u>Sup. ajustada compromiso (1) (ha)</u>	<u>% sobredec.</u>	<u>SUP. RESUELTA (ha)</u>	<u>Importe Declarado</u>	<u>Importe Topado</u>	<u>Importe Resuelto</u>	<u>Importe tras sobredec.</u>
43	PASTOS ASOCIADOS A GANADERÍA ECOLÓGICA	69,13		69,13	0,00	69,13	3.577,63	2.839,93	2.839,93	2.839,93
	TOTAL	69,13	69,13	69,13		69,13	3.577,63	2.839,93	2.839,93	2.839,93

RESUMEN DE PAGOS

	<u>Pago realizado</u>	<u>IMPORTE (Euros)</u>			
		<u>RESUELTO</u>	<u>FEADER (Eje 2)</u>	<u>MAGRAMA</u>	<u>CAPDER</u>
		2.839,93	2.129,95	305,29	404,69

APLICACIÓN DE REDUCCIONES Y SANCIONES

<u>Importe Calculado</u>	<u>Importe prereduc.</u>	<u>Admisibilidad y compromisos</u>	<u>Presentación tardía</u>	<u>Omisión declaración</u>	<u>Condicionabilidad</u>	<u>IMPORTE (Euros)</u>				
						<u>RESUELTO</u>	<u>FEADER (Eje 2)</u>	<u>MAGRAMA</u>	<u>CAPDER</u>	
2.839,93	2.839,93	0,00	0,00	0,00	0,00	2.839,93	2.129,95	305,29	404,69	
						TOTAL	2.839,93	2.129,95	305,29	404,69



Datos considerados para el Cálculo de la Carga Ganadera mínima y máxima del expediente

Explotación	Especie	Inscrito en Sipea y Admisible	Censo Medio Animales	Ugm Calculada para CG Mínima	Ugm Calculada para CG Máxima
ES210280000030	OVINA	SI	85,45	12,82	12,82
ES210280000030	PORCINO	NO	6,38	0,00	1,91
				12,82	14,73

Superficie determinada para Cálculo Carga Ganadera: 69,13 ha

Carga Ganadera Mínima Expediente: 0,19 ugm/ha

Carga Ganadera Máxima Expediente: 0,21 ugm/ha

Los importes del Grupo de Pago de pastos de este expediente han sido ajustados por no llegar a la carga ganadera mínima de 0,3

Recintos Determinados para el Cálculo de Garga Ganadera

REF.	REFERENCIA SIGPAC	CULTIVO	DESCRIPCIÓN CULTIVO	S/R	SUP. RESUELTA (ha)
170000006265851	21-028-005-00079-0001	62000	PASTOS PERMANENTES DE 5 O MAS AÑOS-SIN VARIEDAD	S	69,13



<u>APELLIDOS Y NOMBRE / RAZÓN SOCIAL</u>	<u>NIF</u>	<u>EXPEDIENTE</u>	<u>SOLICITA AGRICULT. (3)</u>	<u>SOLICITA GANADER. (4)</u>	<u>ANUALIDAD DE PAGO</u>
DELGADO DELGADO JOSE	****5681*	5001852	NO	SI	3ª

DATOS CONVERSIÓN**IMPORTE POR ANUALIDAD**

	<u>2015</u>	<u>2016</u>	<u>2017</u>	<u>2018</u>	<u>2019</u>
IMPORTE MÁXIMO SUBVENCIONABLE	7.921,89 €	7.921,89 €	6.601,57 €	6.601,57 €	6.601,57 €
IMPORTE MEDIO DE TRANSFERENCIA (€/ha)	94,39 €	94,39 €	78,66 €	78,66 €	78,66 €

RESUMEN DE UNIDADES

<u>Cód</u>	<u>GRUPO DE PAGO</u>	<u>Sup. Dec. Admisible (ha)</u>	<u>Sup. Comprometida (ha)</u>	<u>Sup. ajustada compromiso (1) (ha)</u>	<u>% sobredec.</u>	<u>SUP. RESUELTA (ha)</u>	<u>Importe Declarado</u>	<u>Importe Topado</u>	<u>Importe Resuelto</u>	<u>Importe tras sobredec.</u>
43	PASTOS ASOCIADOS A GANADERÍA ECOLÓGICA	84,18		83,93	0,00	83,93	6.601,57	6.601,57	6.601,57	6.601,57
	TOTAL	84,18	83,93	83,93		83,93	6.601,57	6.601,57	6.601,57	6.601,57

APLICACIÓN DE REDUCCIONES Y SANCIONES

	<u>Importe Calculado</u>	<u>Importe prereduc.</u>	<u>Admisibilidad y compromisos</u>	<u>Presentación tardía</u>	<u>Omisión declaración</u>	<u>Condicionabilidad</u>	<u>IMPORTE (Euros)</u>				
							<u>RESUELTO</u>	<u>FEADER (Eje 2)</u>	<u>MAGRAMA</u>	<u>CAPDER</u>	
GANADERÍA	6.601,57	6.601,57	0,00	0,00	0,00	0,00	6.601,57	4.951,18	709,67	940,72	
							TOTAL	6.601,57	4.951,18	709,67	940,72

RECINTOS RESUELTOS

<u>REF.</u>	<u>REFERENCIA SIGPAC</u>	<u>CULTIVO</u>	<u>DESCRIPCIÓN CULTIVO</u>	<u>S/R</u>	<u>G.PAGO</u>	<u>PEND. MEDIA (%)</u>	<u>SUP. DEC. ADMISIBLE (ha)</u>	<u>SUP. COMPROM. (ha)</u>	<u>SUP. AJUSTADA COMPROM. (1) (ha)</u>	<u>SUP. CONV. SIGPAC (ha)</u>	<u>SUP. CERTIF. (ha)</u>	<u>SUP. CAMPO (ha)</u>	<u>SUP. CAMPO DETER. CULT. DECLARADO (ha)</u>	<u>SUP. DEC. REDUCIDA (ha)</u>	<u>SUP. RESUELTA (ha)</u>
1700000005954756	21-028-012-00022-0006	62000	PASTOS PERMANENTES DE 5 O MAS AÑOS-SIN VARIEDAD	S	43	16,56	0,50	0,50	0,50		0,50			0,50	0,50
1700000005954757	21-028-012-00022-0001	62000	PASTOS PERMANENTES DE 5 O MAS AÑOS-SIN VARIEDAD	S	43	18,13	33,35	33,60	33,35		74,12			33,35	33,35
1700000005954758	21-028-012-00021-0006	62000	PASTOS PERMANENTES DE 5 O MAS AÑOS-SIN VARIEDAD	S	43	21,77	34,04	34,04	34,04		52,37			34,04	34,04
1700000005954764	21-028-013-00046-0001	62000	PASTOS PERMANENTES DE 5 O MAS AÑOS-SIN VARIEDAD	S	43	20,73	16,29	16,29	16,29		16,29			16,29	16,29

DATOS GANADERÍA**RESUMEN DE UNIDADES**

<u>Cód</u>	<u>GRUPO DE PAGO</u>	<u>Sup. Dec. Admisible (ha)</u>	<u>Sup. Comprometida (ha)</u>	<u>Sup. ajustada compromiso (1) (ha)</u>	<u>% sobredec.</u>	<u>SUP. RESUELTA (ha)</u>	<u>Importe Declarado</u>	<u>Importe Topado</u>	<u>Importe Resuelto</u>	<u>Importe tras sobredec.</u>
43	PASTOS ASOCIADOS A GANADERÍA ECOLÓGICA	84,18		83,93	0,00	83,93	6.601,57	6.601,57	6.601,57	6.601,57
	TOTAL	84,18	83,93	83,93		83,93	6.601,57	6.601,57	6.601,57	6.601,57

RESUMEN DE PAGOS

	<u>IMPORTE (Euros)</u>			
	<u>RESUELTO</u>	<u>FEADER (Eje 2)</u>	<u>MAGRAMA</u>	<u>CAPDER</u>
Pago realizado	6.601,57	4.951,18	709,67	940,72

APLICACIÓN DE REDUCCIONES Y SANCIONES

	<u>Importe Calculado</u>	<u>Importe prereduc.</u>	<u>Admisibilidad y compromisos</u>	<u>Presentación tardía</u>	<u>Omisión declaración</u>	<u>Condicionabilidad</u>	<u>IMPORTE (Euros)</u>				
							<u>RESUELTO</u>	<u>FEADER (Eje 2)</u>	<u>MAGRAMA</u>	<u>CAPDER</u>	
	6.601,57	6.601,57	0,00	0,00	0,00	0,00	6.601,57	4.951,18	709,67	940,72	
							TOTAL	6.601,57	4.951,18	709,67	940,72



(1) Superficie declarada admisible ajustada con la superficie comprometida.
(2) Factor de penalización valorando el alcance para el tipo de compromiso.
(3) Solicita agricultura y tiene compromisos vigentes.
(4) Solicita ganadería y tiene compromisos vigentes.

Superficie determinada para Cálculo Carga Ganadera: 101,88 ha
Carga Ganadera Mínima Expediente: 0,41 ugm/ha
Carga Ganadera Máxima Expediente: 0,76 ugm/ha

Recintos Determinados para el Cálculo de Garga Ganadera

<u>REF.</u>	<u>REFERENCIA SIGPAC</u>	<u>CULTIVO</u>	<u>DESCRIPCIÓN CULTIVO</u>	<u>S/R</u>	<u>SUP. RESUELTA (ha)</u>
170000005954755	21-028-003-00026-0001	62000	PASTOS PERMANENTES DE 5 O MAS AÑOS-SIN VARIEDAD	S	7,42
170000005954756	21-028-012-00022-0006	62000	PASTOS PERMANENTES DE 5 O MAS AÑOS-SIN VARIEDAD	S	0,50
170000005954757	21-028-012-00022-0001	62000	PASTOS PERMANENTES DE 5 O MAS AÑOS-SIN VARIEDAD	S	33,35
170000005954758	21-028-012-00021-0006	62000	PASTOS PERMANENTES DE 5 O MAS AÑOS-SIN VARIEDAD	S	34,04
170000005954759	21-028-005-00056-0005	62000	PASTOS PERMANENTES DE 5 O MAS AÑOS-SIN VARIEDAD	S	0,05
170000005954760	21-028-005-00056-0004	62000	PASTOS PERMANENTES DE 5 O MAS AÑOS-SIN VARIEDAD	S	0,09
170000005954761	21-028-005-00056-0003	62000	PASTOS PERMANENTES DE 5 O MAS AÑOS-SIN VARIEDAD	S	0,07
170000005954762	21-028-003-00027-0002	62000	PASTOS PERMANENTES DE 5 O MAS AÑOS-SIN VARIEDAD	S	4,97
170000005954763	21-028-013-00015-0001	62000	PASTOS PERMANENTES DE 5 O MAS AÑOS-SIN VARIEDAD	S	5,10
170000005954764	21-028-013-00046-0001	62000	PASTOS PERMANENTES DE 5 O MAS AÑOS-SIN VARIEDAD	S	16,29

INCIDENCIAS**INCIDENCIA DESCRIPCIÓN**

85031 Solicita recinto que no está comprometido para la operación.
 Ref:170000005954755 Recinto:21-028-003-00026-001 Cultivo:62000 PASTOS PERMANENTES DE 5 O MAS AÑOS-SIN VARIEDAD Secano
 Ref:170000005954762 Recinto:21-028-003-00027-002 Cultivo:62000 PASTOS PERMANENTES DE 5 O MAS AÑOS-SIN VARIEDAD Secano
 Ref:170000005954761 Recinto:21-028-005-00056-003 Cultivo:62000 PASTOS PERMANENTES DE 5 O MAS AÑOS-SIN VARIEDAD Secano
 Ref:170000005954760 Recinto:21-028-005-00056-004 Cultivo:62000 PASTOS PERMANENTES DE 5 O MAS AÑOS-SIN VARIEDAD Secano
 Ref:170000005954759 Recinto:21-028-005-00056-005 Cultivo:62000 PASTOS PERMANENTES DE 5 O MAS AÑOS-SIN VARIEDAD Secano
 Ref:170000005954763 Recinto:21-028-013-00015-001 Cultivo:62000 PASTOS PERMANENTES DE 5 O MAS AÑOS-SIN VARIEDAD Secano



<u>APELLIDOS Y NOMBRE / RAZÓN SOCIAL</u>	<u>NIF</u>	<u>EXPEDIENTE</u>	<u>SOLICITA AGRICULT. (3)</u>	<u>SOLICITA GANADER. (4)</u>	<u>ANUALIDAD DE PAGO</u>
DELGADO GONZALEZ MANUEL	****0379*	5004994	SI	NO	3ª

DATOS CONVERSIÓN**IMPORTE POR ANUALIDAD**

	<u>2015</u>	<u>2016</u>	<u>2017</u>	<u>2018</u>	<u>2019</u>
IMPORTE MÁXIMO SUBVENCIONABLE	1.492,07 €	1.492,07 €	1.492,07 €	1.243,38 €	1.243,38 €
IMPORTE MEDIO DE TRANSFERENCIA (€/ha)	259,49 €	259,49 €	259,49 €	216,24 €	216,24 €

RESUMEN DE UNIDADES

<u>Cód</u>	<u>GRUPO DE PAGO</u>	<u>Sup. Dec. Admisible (ha)</u>	<u>Sup. Comprometida (ha)</u>	<u>Sup. ajustada compromiso (1) (ha)</u>	<u>% sobredec.</u>	<u>SUP. RESUELTA (ha)</u>	<u>Importe Declarado</u>	<u>Importe Topado</u>	<u>Importe Resuelto</u>	<u>Importe tras sobredec.</u>
38	FRUTALES SECANO	5,75		5,75	0,00	5,75	1.492,07	1.492,07	1.492,07	1.492,07
	TOTAL	5,75	5,75	5,75		5,75	1.492,07	1.492,07	1.492,07	1.492,07

APLICACIÓN DE REDUCCIONES Y SANCIONES

	<u>Importe Calculado</u>	<u>Importe prereduc.</u>	<u>Admisibilidad y compromisos</u>	<u>Presentación tardía</u>	<u>Omisión declaración</u>	<u>Condicionabilidad</u>	<u>IMPORTE (Euros)</u>			
							<u>RESUELTO</u>	<u>FEADER (Eje 2)</u>	<u>MAGRAMA</u>	<u>CAPDER</u>
AGRICULTURA	1.492,07	1.492,07	0,00	0,00	0,00	0,00	1.492,07	1.119,05	160,40	212,62
TOTAL							1.492,07	1.119,05	160,40	212,62

RECINTOS RESUELTOS

<u>REF.</u>	<u>REFERENCIA SIGPAC</u>	<u>CULTIVO DESCRIPCIÓN CULTIVO</u>	<u>S/R G.PAGO</u>	<u>PEND. MEDIA (%)</u>	<u>SUP. DEC. ADMISIBLE (ha)</u>	<u>SUP. COMPROM. (ha)</u>	<u>SUP. AJUSTADA COMPROM. (1) (ha)</u>	<u>SUP. CONY. SIGPAC (ha)</u>	<u>SUP. CERTIE. (ha)</u>	<u>SUP. CAMPO (ha)</u>	<u>SUP. CAMPO DETER. CULT. DECLARADO (ha)</u>	<u>SUP. DEC. REDUCIDA (ha)</u>	<u>SUP. RESUELTA (ha)</u>
1700000005453241	21-025-008-00043-0001	117000 CASTAÑOS-SIN VARIEDAD	S 38	20,57	5,75	5,75	5,75	5,75	5,75	5,75		5,75	5,75

DATOS AGRICULTURA**RESUMEN DE UNIDADES**

<u>Cód</u>	<u>GRUPO DE PAGO</u>	<u>Sup. Dec. Admisible (ha)</u>	<u>Sup. Comprometida (ha)</u>	<u>Sup. ajustada compromiso (1) (ha)</u>	<u>% sobredec.</u>	<u>SUP. RESUELTA (ha)</u>	<u>Importe Declarado</u>	<u>Importe Topado</u>	<u>Importe Resuelto</u>	<u>Importe tras sobredec.</u>
38	FRUTALES SECANO	5,75		5,75	0,00	5,75	1.492,07	1.492,07	1.492,07	1.492,07
	TOTAL	5,75	5,75	5,75		5,75	1.492,07	1.492,07	1.492,07	1.492,07

RESUMEN DE PAGOS

	<u>IMPORTE (Euros)</u>			
	<u>RESUELTO</u>	<u>FEADER (Eje 2)</u>	<u>MAGRAMA</u>	<u>CAPDER</u>
Pago realizado	1.492,07	1.119,05	160,40	212,62

APLICACIÓN DE REDUCCIONES Y SANCIONES

	<u>Importe Calculado</u>	<u>Importe prereduc.</u>	<u>Admisibilidad y compromisos</u>	<u>Presentación tardía</u>	<u>Omisión declaración</u>	<u>Condicionabilidad</u>	<u>IMPORTE (Euros)</u>			
							<u>RESUELTO</u>	<u>FEADER (Eje 2)</u>	<u>MAGRAMA</u>	<u>CAPDER</u>
	1.492,07	1.492,07	0,00	0,00	0,00	0,00	1.492,07	1.119,05	160,40	212,62
TOTAL							1.492,07	1.119,05	160,40	212,62



<u>APELLIDOS Y NOMBRE / RAZÓN SOCIAL</u>	<u>NIF</u>	<u>EXPEDIENTE</u>	<u>SOLICITA AGRICULT. (3)</u>	<u>SOLICITA GANADER. (4)</u>	<u>ANUALIDAD DE PAGO</u>
DELGADO MENDEZ FRANCISCA	****9546*	5005516	NO	SI	3ª

DATOS CONVERSIÓN**IMPORTE POR ANUALIDAD**

	<u>2015</u>	<u>2016</u>	<u>2017</u>	<u>2018</u>	<u>2019</u>
IMPORTE MÁXIMO SUBVENCIONABLE	616,13 €	616,13 €	513,44 €	513,44 €	513,44 €
IMPORTE MEDIO DE TRANSFERENCIA (€/ha)	98,58 €	98,58 €	82,15 €	82,15 €	82,15 €

RESUMEN DE UNIDADES

<u>Cód</u>	<u>GRUPO DE PAGO</u>	<u>Sup. Dec. Admisible (ha)</u>	<u>Sup. Comprometida (ha)</u>	<u>Sup. ajustada compromiso (1) (ha)</u>	<u>% sobredec.</u>	<u>SUP. RESUELTA (ha)</u>	<u>Importe Declarado</u>	<u>Importe Topado</u>	<u>Importe Resuelto</u>	<u>Importe tras sobredec.</u>
43	PASTOS ASOCIADOS A GANADERÍA ECOLÓGICA	6,25		6,25	0,00	6,25	513,44	513,44	513,44	513,44
	TOTAL	6,25	6,25	6,25		6,25	513,44	513,44	513,44	513,44

APLICACIÓN DE REDUCCIONES Y SANCIONES

	<u>Importe Calculado</u>	<u>Importe prereduc.</u>	<u>Admisibilidad y compromisos</u>	<u>Presentación tardía</u>	<u>Omisión declaración</u>	<u>Condicionality</u>	<u>IMPORTE (Euros)</u>			
							<u>RESUELTO</u>	<u>FEADER (Eje 2)</u>	<u>MAGRAMA</u>	<u>CAPDER</u>
GANADERÍA	513,44	513,44	0,00	0,00	0,00	0,00	513,44	385,08	55,19	73,17
TOTAL							513,44	385,08	55,19	73,17

RECINTOS RESUELTOS

<u>REF.</u>	<u>REFERENCIA SIGPAC</u>	<u>CULTIVO</u>	<u>DESCRIPCIÓN CULTIVO</u>	<u>S/R</u>	<u>G.PAGO</u>	<u>PEND. MEDIA (%)</u>	<u>SUP. DEC. ADMISIBLE (ha)</u>	<u>SUP. COMPROM. (ha)</u>	<u>SUP. AJUSTADA COMPROM. (1) (ha)</u>	<u>SUP. CONV. SIGPAC (ha)</u>	<u>SUP. CERTIF. (ha)</u>	<u>SUP. CAMPO (ha)</u>	<u>SUP. CAMPO DETER. CULT. DECLARADO (ha)</u>	<u>SUP. DEC. REDUCIDA (ha)</u>	<u>SUP. RESUELTA (ha)</u>
1700000005663396	21-039-004-00023-0009	62000	PASTOS PERMANENTES DE 5 O MAS AÑOS-SIN VARIEDAD	S	43	27,84	0,03	0,03	0,03	0,03	0,05			0,03	0,03
1700000005663422	21-039-004-00026-0008	62000	PASTOS PERMANENTES DE 5 O MAS AÑOS-SIN VARIEDAD	S	43	51,34	2,12	2,12	2,12		8,46			2,12	2,12
1700000005663423	21-039-004-00023-0007	62000	PASTOS PERMANENTES DE 5 O MAS AÑOS-SIN VARIEDAD	S	43	26,17	0,46	3,78	0,46	0,46	0,46			0,46	0,46
1700000005663424	21-039-004-00023-0012	62000	PASTOS PERMANENTES DE 5 O MAS AÑOS-SIN VARIEDAD	S	43	33,67	0,32	0,32	0,32		0,32			0,32	0,32
1700000005663425	21-039-004-00023-0014	62000	PASTOS PERMANENTES DE 5 O MAS AÑOS-SIN VARIEDAD	S	43	40,48	3,32	3,78	3,32	3,32	3,90			3,32	3,32

DATOS GANADERÍA**RESUMEN DE UNIDADES**

<u>Cód</u>	<u>GRUPO DE PAGO</u>	<u>Sup. Dec. Admisible (ha)</u>	<u>Sup. Comprometida (ha)</u>	<u>Sup. ajustada compromiso (1) (ha)</u>	<u>% sobredec.</u>	<u>SUP. RESUELTA (ha)</u>	<u>Importe Declarado</u>	<u>Importe Topado</u>	<u>Importe Resuelto</u>	<u>Importe tras sobredec.</u>
43	PASTOS ASOCIADOS A GANADERÍA ECOLÓGICA	6,25		6,25	0,00	6,25	513,44	513,44	513,44	513,44
	TOTAL	6,25	6,25	6,25		6,25	513,44	513,44	513,44	513,44

RESUMEN DE PAGOS

	<u>IMPORTE (Euros)</u>			
	<u>RESUELTO</u>	<u>FEADER (Eje 2)</u>	<u>MAGRAMA</u>	<u>CAPDER</u>
Pago realizado	513,44	385,08	55,19	73,17

APLICACIÓN DE REDUCCIONES Y SANCIONES

	<u>Importe Calculado</u>	<u>Importe prereduc.</u>	<u>Admisibilidad y compromisos</u>	<u>Presentación tardía</u>	<u>Omisión declaración</u>	<u>Condicionality</u>	<u>IMPORTE (Euros)</u>			
							<u>RESUELTO</u>	<u>FEADER (Eje 2)</u>	<u>MAGRAMA</u>	<u>CAPDER</u>
	513,44	513,44	0,00	0,00	0,00	0,00	513,44	385,08	55,19	73,17
TOTAL							513,44	385,08	55,19	73,17



Superficie determinada para Cálculo Carga Ganadera: 43,04 ha
Carga Ganadera Mínima Expediente: 0,56 ugm/ha
Carga Ganadera Máxima Expediente: 1,34 ugm/ha

Recintos Determinados para el Cálculo de Garga Ganadera

<u>REF.</u>	<u>REFERENCIA SIGPAC</u>	<u>CULTIVO</u>	<u>DESCRIPCIÓN CULTIVO</u>	<u>S/R</u>	<u>SUP. RESUELTA (ha)</u>
170000005663395	21-039-004-00023-0001	62000	PASTOS PERMANENTES DE 5 O MAS AÑOS-SIN VARIEDAD	S	9,65
170000005663396	21-039-004-00023-0009	62000	PASTOS PERMANENTES DE 5 O MAS AÑOS-SIN VARIEDAD	S	0,03
170000005663397	21-039-002-00106-0001	62000	PASTOS PERMANENTES DE 5 O MAS AÑOS-SIN VARIEDAD	S	4,22
170000005663398	21-039-002-00104-0001	62000	PASTOS PERMANENTES DE 5 O MAS AÑOS-SIN VARIEDAD	S	2,29
170000005663401	21-039-003-00013-0003	62000	PASTOS PERMANENTES DE 5 O MAS AÑOS-SIN VARIEDAD	S	0,04
170000005663402	21-039-003-00013-0002	62000	PASTOS PERMANENTES DE 5 O MAS AÑOS-SIN VARIEDAD	S	0,37
170000005663403	21-039-001-00149-0001	62000	PASTOS PERMANENTES DE 5 O MAS AÑOS-SIN VARIEDAD	S	7,37
170000005663408	21-039-001-00148-0001	62000	PASTOS PERMANENTES DE 5 O MAS AÑOS-SIN VARIEDAD	S	8,43
170000005663409	21-039-002-00089-0001	62000	PASTOS PERMANENTES DE 5 O MAS AÑOS-SIN VARIEDAD	S	1,32
170000005663410	21-039-002-00104-0002	62000	PASTOS PERMANENTES DE 5 O MAS AÑOS-SIN VARIEDAD	S	1,34
170000005663422	21-039-004-00026-0008	62000	PASTOS PERMANENTES DE 5 O MAS AÑOS-SIN VARIEDAD	S	2,12
170000005663423	21-039-004-00023-0007	62000	PASTOS PERMANENTES DE 5 O MAS AÑOS-SIN VARIEDAD	S	0,46
170000005663424	21-039-004-00023-0012	62000	PASTOS PERMANENTES DE 5 O MAS AÑOS-SIN VARIEDAD	S	0,32
170000005663425	21-039-004-00023-0014	62000	PASTOS PERMANENTES DE 5 O MAS AÑOS-SIN VARIEDAD	S	3,32
170000005663426	21-039-004-00023-0002	62000	PASTOS PERMANENTES DE 5 O MAS AÑOS-SIN VARIEDAD	S	1,76



<u>APELLIDOS Y NOMBRE / RAZÓN SOCIAL</u>	<u>NIF</u>	<u>EXPEDIENTE</u>	<u>SOLICITA AGRICULT. (3)</u>	<u>SOLICITA GANADER. (4)</u>	<u>ANUALIDAD DE PAGO</u>
DIAZ DE JESUS FRANCISCO	****2804*	5005763	NO	SI	3ª

DATOS CONVERSIÓN**IMPORTE POR ANUALIDAD**

	<u>2015</u>	<u>2016</u>	<u>2017</u>	<u>2018</u>	<u>2019</u>
IMPORTE MÁXIMO SUBVENCIONABLE	2.053,42 €	2.053,42 €	1.711,18 €	1.711,18 €	1.711,18 €
IMPORTE MEDIO DE TRANSFERENCIA (€/ha)	98,58 €	98,58 €	82,15 €	82,15 €	82,15 €

RESUMEN DE UNIDADES

<u>Cód</u>	<u>GRUPO DE PAGO</u>	<u>Sup. Dec. Admisible (ha)</u>	<u>Sup. Comprometida (ha)</u>	<u>Sup. ajustada compromiso (1) (ha)</u>	<u>% sobredec.</u>	<u>SUP. RESUELTA (ha)</u>	<u>Importe Declarado</u>	<u>Importe Topado</u>	<u>Importe Resuelto</u>	<u>Importe tras sobredec.</u>
43	PASTOS ASOCIADOS A GANADERÍA ECOLÓGICA	20,83		20,83	0,00	20,83	1.711,18	1.711,18	1.711,18	1.711,18
	TOTAL	20,83	20,83	20,83		20,83	1.711,18	1.711,18	1.711,18	1.711,18

APLICACIÓN DE REDUCCIONES Y SANCIONES

	<u>Importe Calculado</u>	<u>Importe prereduc.</u>	<u>Admisibilidad y compromisos</u>	<u>Presentación tardía</u>	<u>Omisión declaración</u>	<u>Condicionabilidad</u>	<u>IMPORTE (Euros)</u>				
							<u>RESUELTO</u>	<u>FEADER (Eje 2)</u>	<u>MAGRAMA</u>	<u>CAPDER</u>	
GANADERÍA	1.711,18	1.711,18	0,00	0,00	0,00	0,00	1.711,18	1.283,39	183,95	243,84	
							TOTAL	1.711,18	1.283,39	183,95	243,84

RECINTOS RESUELTOS

<u>REF.</u>	<u>REFERENCIA SIGPAC</u>	<u>CULTIVO</u>	<u>DESCRIPCIÓN CULTIVO</u>	<u>S/R</u>	<u>G.PAGO</u>	<u>PEND. MEDIA (%)</u>	<u>SUP. DEC. ADMISIBLE (ha)</u>	<u>SUP. COMPROM. (ha)</u>	<u>SUP. AJUSTADA COMPROM. (1) (ha)</u>	<u>SUP. CONV. SIGPAC (ha)</u>	<u>SUP. CERTIF. (ha)</u>	<u>SUP. CAMPO (ha)</u>	<u>SUP. CAMPO DETER. CULT. DECLARADO (ha)</u>	<u>SUP. DEC. REDUCIDA (ha)</u>	<u>SUP. RESUELTA (ha)</u>
1700000005868594	21-003-024-00007-0010	63000	PASTOS DE MENOS DE 5 AÑOS-SIN VARIEDAD	S	43	5,38	15,72	15,72	15,72		15,72			15,72	15,72
1700000005868595	21-003-026-00008-0004	63000	PASTOS DE MENOS DE 5 AÑOS-SIN VARIEDAD	S	43	5,06	5,11	5,11	5,11		5,11			5,11	5,11

DATOS GANADERÍA**RESUMEN DE UNIDADES**

<u>Cód</u>	<u>GRUPO DE PAGO</u>	<u>Sup. Dec. Admisible (ha)</u>	<u>Sup. Comprometida (ha)</u>	<u>Sup. ajustada compromiso (1) (ha)</u>	<u>% sobredec.</u>	<u>SUP. RESUELTA (ha)</u>	<u>Importe Declarado</u>	<u>Importe Topado</u>	<u>Importe Resuelto</u>	<u>Importe tras sobredec.</u>
43	PASTOS ASOCIADOS A GANADERÍA ECOLÓGICA	20,83		20,83	0,00	20,83	1.711,18	1.711,18	1.711,18	1.711,18
	TOTAL	20,83	20,83	20,83		20,83	1.711,18	1.711,18	1.711,18	1.711,18

RESUMEN DE PAGOS

	<u>IMPORTE (Euros)</u>			
	<u>RESUELTO</u>	<u>FEADER (Eje 2)</u>	<u>MAGRAMA</u>	<u>CAPDER</u>
Pago realizado	1.711,18	1.283,39	183,95	243,84

APLICACIÓN DE REDUCCIONES Y SANCIONES

	<u>Importe Calculado</u>	<u>Importe prereduc.</u>	<u>Admisibilidad y compromisos</u>	<u>Presentación tardía</u>	<u>Omisión declaración</u>	<u>Condicionabilidad</u>	<u>IMPORTE (Euros)</u>				
							<u>RESUELTO</u>	<u>FEADER (Eje 2)</u>	<u>MAGRAMA</u>	<u>CAPDER</u>	
	1.711,18	1.711,18	0,00	0,00	0,00	0,00	1.711,18	1.283,39	183,95	243,84	
							TOTAL	1.711,18	1.283,39	183,95	243,84



Superficie determinada para Cálculo Carga Ganadera: 67,90 ha
Carga Ganadera Mínima Expediente: 0,46 ugm/ha
Carga Ganadera Máxima Expediente: 0,49 ugm/ha

Recintos Determinados para el Cálculo de Garga Ganadera

<u>REF.</u>	<u>REFERENCIA SIGPAC</u>	<u>CULTIVO</u>	<u>DESCRIPCIÓN CULTIVO</u>	<u>S/R</u>	<u>SUP. RESUELTA (ha)</u>
170000005868586	21-003-005-00008-0005	63000	PASTOS DE MENOS DE 5 AÑOS-SIN VARIEDAD	S	4,55
170000005868587	21-075-043-00002-0004	62000	PASTOS PERMANENTES DE 5 O MAS AÑOS-SIN VARIEDAD	S	0,02
170000005868589	21-075-043-00002-0008	62000	PASTOS PERMANENTES DE 5 O MAS AÑOS-SIN VARIEDAD	S	5,09
170000005868590	21-075-043-00002-0006	62000	PASTOS PERMANENTES DE 5 O MAS AÑOS-SIN VARIEDAD	S	0,01
170000005868591	21-075-043-00002-0001	62000	PASTOS PERMANENTES DE 5 O MAS AÑOS-SIN VARIEDAD	S	23,25
170000005868592	21-003-006-00014-0004	62000	PASTOS PERMANENTES DE 5 O MAS AÑOS-SIN VARIEDAD	S	9,37
170000005868593	21-003-006-00009-0003	63000	PASTOS DE MENOS DE 5 AÑOS-SIN VARIEDAD	S	4,78
170000005868594	21-003-024-00007-0010	63000	PASTOS DE MENOS DE 5 AÑOS-SIN VARIEDAD	S	15,72
170000005868595	21-003-026-00008-0004	63000	PASTOS DE MENOS DE 5 AÑOS-SIN VARIEDAD	S	5,11

INCIDENCIAS

INCIDENCIA DESCRIPCIÓN

85031 Solicita recinto que no está comprometido para la operación.
 Ref:1700000005868586 Recinto:21-003-005-00008-0005 Cultivo:63000 PASTOS DE MENOS DE 5 AÑOS-SIN VARIEDAD Secano
 Ref:1700000005868593 Recinto:21-003-006-00009-0003 Cultivo:63000 PASTOS DE MENOS DE 5 AÑOS-SIN VARIEDAD Secano
 Ref:1700000005868592 Recinto:21-003-006-00014-0004 Cultivo:62000 PASTOS PERMANENTES DE 5 O MAS AÑOS-SIN VARIEDAD Secano
 Ref:1700000005868591 Recinto:21-075-043-00002-0001 Cultivo:62000 PASTOS PERMANENTES DE 5 O MAS AÑOS-SIN VARIEDAD Secano
 Ref:1700000005868587 Recinto:21-075-043-00002-0004 Cultivo:62000 PASTOS PERMANENTES DE 5 O MAS AÑOS-SIN VARIEDAD Secano
 Ref:1700000005868590 Recinto:21-075-043-00002-0006 Cultivo:62000 PASTOS PERMANENTES DE 5 O MAS AÑOS-SIN VARIEDAD Secano
 Ref:1700000005868589 Recinto:21-075-043-00002-0008 Cultivo:62000 PASTOS PERMANENTES DE 5 O MAS AÑOS-SIN VARIEDAD Secano



<u>APELLIDOS Y NOMBRE / RAZÓN SOCIAL</u>	<u>NIF</u>	<u>EXPEDIENTE</u>	<u>SOLICITA AGRICULT. (3)</u>	<u>SOLICITA GANADER. (4)</u>	<u>ANUALIDAD DE PAGO</u>
DIAZ LIMON FRANCISCO JAVIER	****1343*	5004169	NO	SI	3ª

DATOS CONVERSIÓN**IMPORTE POR ANUALIDAD**

	<u>2015</u>	<u>2016</u>	<u>2017</u>	<u>2018</u>	<u>2019</u>
IMPORTE MÁXIMO SUBVENCIONABLE	0,00 €	0,00 €	2.977,12 €	2.977,12 €	2.977,12 €
IMPORTE MEDIO DE TRANSFERENCIA (€/ha)	0,00 €	0,00 €	82,15 €	82,15 €	82,15 €

RESUMEN DE UNIDADES

<u>Cód</u>	<u>GRUPO DE PAGO</u>	<u>Sup. Dec. Admisible (ha)</u>	<u>Sup. Comprometida (ha)</u>	<u>Sup. ajustada compromiso (1) (ha)</u>	<u>% sobredec.</u>	<u>SUP. RESUELTA (ha)</u>	<u>Importe Declarado</u>	<u>Importe Topado</u>	<u>Importe Resuelto</u>	<u>Importe tras sobredec.</u>
43	PASTOS ASOCIADOS A GANADERÍA ECOLÓGICA	73,71		36,24	0,00	36,24	2.977,12	2.977,12	2.977,12	2.977,12
	TOTAL	73,71	36,24	36,24		36,24	2.977,12	2.977,12	2.977,12	2.977,12

APLICACIÓN DE REDUCCIONES Y SANCIONES

	<u>Importe Calculado</u>	<u>Importe prereduc.</u>	<u>Admisibilidad y compromisos</u>	<u>Presentación tardía</u>	<u>Omisión declaración</u>	<u>Condicionabilidad</u>	<u>IMPORTE (Euros)</u>				
							<u>RESUELTO</u>	<u>FEADER (Eje 2)</u>	<u>MAGRAMA</u>	<u>CAPDER</u>	
GANADERÍA	2.977,12	2.977,12	0,00	0,00	0,00	0,00	2.977,12	2.232,84	320,04	424,24	
							TOTAL	2.977,12	2.232,84	320,04	424,24

RECINTOS RESUELTOS

<u>REF.</u>	<u>REFERENCIA SIGPAC</u>	<u>CULTIVO</u>	<u>DESCRIPCIÓN CULTIVO</u>	<u>S/R</u>	<u>G.PAGO</u>	<u>PEND. MEDIA (%)</u>	<u>SUP. DEC. ADMISIBLE (ha)</u>	<u>SUP. COMPROM. (ha)</u>	<u>SUP. AJUSTADA COMPROM. (1) (ha)</u>	<u>SUP. CONV. SIGPAC (ha)</u>	<u>SUP. CERTIF. (ha)</u>	<u>SUP. CAMPO (ha)</u>	<u>SUP. CAMPO DETER. CULT. DECLARADO (ha)</u>	<u>SUP. DEC. REDUCIDA (ha)</u>	<u>SUP. RESUELTA (ha)</u>
1700000005034372	21-037-014-00024-0007	62000	PASTOS PERMANENTES DE 5 O MAS AÑOS-SIN VARIEDAD	S	43	13,17	25,78	25,78	25,78		25,78			25,78	25,78
1700000005034373	21-064-002-00003-0004	62000	PASTOS PERMANENTES DE 5 O MAS AÑOS-SIN VARIEDAD	S	43	14,04	10,31	10,31	2,22		10,31			2,22	2,22
1700000005034374	21-064-001-00023-0001	62000	PASTOS PERMANENTES DE 5 O MAS AÑOS-SIN VARIEDAD	S	43	11,55	0,15	0,15	0,15		0,18			0,15	0,15
1700000005034375	21-064-002-00003-0004	62000	PASTOS PERMANENTES DE 5 O MAS AÑOS-SIN VARIEDAD	S	43	14,04	37,47	10,31	8,09		37,47			8,09	8,09

DATOS GANADERÍA**RESUMEN DE UNIDADES**

<u>Cód</u>	<u>GRUPO DE PAGO</u>	<u>Sup. Dec. Admisible (ha)</u>	<u>Sup. Comprometida (ha)</u>	<u>Sup. ajustada compromiso (1) (ha)</u>	<u>% sobredec.</u>	<u>SUP. RESUELTA (ha)</u>	<u>Importe Declarado</u>	<u>Importe Topado</u>	<u>Importe Resuelto</u>	<u>Importe tras sobredec.</u>
43	PASTOS ASOCIADOS A GANADERÍA ECOLÓGICA	73,71		36,24	0,00	36,24	2.977,12	2.977,12	2.977,12	2.977,12
	TOTAL	73,71	36,24	36,24		36,24	2.977,12	2.977,12	2.977,12	2.977,12

RESUMEN DE PAGOS

	<u>Pago realizado</u>	<u>IMPORTE (Euros)</u>			
		<u>RESUELTO</u>	<u>FEADER (Eje 2)</u>	<u>MAGRAMA</u>	<u>CAPDER</u>
		2.977,12	2.232,84	320,04	424,24

APLICACIÓN DE REDUCCIONES Y SANCIONES

	<u>Importe Calculado</u>	<u>Importe prereduc.</u>	<u>Admisibilidad y compromisos</u>	<u>Presentación tardía</u>	<u>Omisión declaración</u>	<u>Condicionabilidad</u>	<u>IMPORTE (Euros)</u>				
							<u>RESUELTO</u>	<u>FEADER (Eje 2)</u>	<u>MAGRAMA</u>	<u>CAPDER</u>	
	2.977,12	2.977,12	0,00	0,00	0,00	0,00	2.977,12	2.232,84	320,04	424,24	
							TOTAL	2.977,12	2.232,84	320,04	424,24



Superficie determinada para Cálculo Carga Ganadera: 73,71 ha
Carga Ganadera Mínima Expediente: 0,33 ugm/ha
Carga Ganadera Máxima Expediente: 0,33 ugm/ha

Recintos Determinados para el Cálculo de Garga Ganadera

<u>REF.</u>	<u>REFERENCIA SIGPAC</u>	<u>CULTIVO</u>	<u>DESCRIPCIÓN CULTIVO</u>	<u>S/R</u>	<u>SUP. RESUELTA (ha)</u>
170000005034372	21-037-014-00024-0007	62000	PASTOS PERMANENTES DE 5 O MAS AÑOS-SIN VARIEDAD	S	25,78
170000005034373	21-064-002-00003-0004	62000	PASTOS PERMANENTES DE 5 O MAS AÑOS-SIN VARIEDAD	S	10,31
170000005034374	21-064-001-00023-0001	62000	PASTOS PERMANENTES DE 5 O MAS AÑOS-SIN VARIEDAD	S	0,15
170000005034375	21-064-002-00003-0004	62000	PASTOS PERMANENTES DE 5 O MAS AÑOS-SIN VARIEDAD	S	37,47

INCIDENCIAS

INCIDENCIA DESCRIPCIÓN

- 60 Solicitante que no existe en larelación de cuentas bancarias válidas según el O.P.
 64 La cuenta bancaria declarada no existe para el CIF/NIF del solicitante en la relación de cuentas bancarias válidas según el O.P.



<u>APELLIDOS Y NOMBRE / RAZÓN SOCIAL</u>	<u>NIF</u>	<u>EXPEDIENTE</u>	<u>SOLICITA AGRICULT. (3)</u>	<u>SOLICITA GANADER. (4)</u>	<u>ANUALIDAD DE PAGO</u>
DIAZ VALERA LAURA	****5954*	5004895	NO	SI	3ª

DATOS CONVERSIÓN**IMPORTE POR ANUALIDAD**

	<u>2015</u>	<u>2016</u>	<u>2017</u>	<u>2018</u>	<u>2019</u>
IMPORTE MÁXIMO SUBVENCIONABLE	0,00 €	0,00 €	8.355,48 €	8.355,48 €	8.355,48 €
IMPORTE MEDIO DE TRANSFERENCIA (€/ha)	0,00 €	0,00 €	69,91 €	69,91 €	69,91 €

RESUMEN DE UNIDADES

<u>Cód</u>	<u>GRUPO DE PAGO</u>	<u>Sup. Dec. Admisible (ha)</u>	<u>Sup. Comprometida (ha)</u>	<u>Sup. ajustada compromiso (1) (ha)</u>	<u>% sobredec.</u>	<u>SUP. RESUELTA (ha)</u>	<u>Importe Declarado</u>	<u>Importe Topado</u>	<u>Importe Resuelto</u>	<u>Importe tras sobredec.</u>
43	PASTOS ASOCIADOS A GANADERÍA ECOLÓGICA	120,54		119,51	0,00	119,51	8.355,48	8.355,48	8.355,48	8.355,48
	TOTAL	120,54	119,51	119,51		119,51	8.355,48	8.355,48	8.355,48	8.355,48

APLICACIÓN DE REDUCCIONES Y SANCIONES

	<u>Importe Calculado</u>	<u>Importe prerreduc.</u>	<u>Admisibilidad y compromisos</u>	<u>Presentación tardía</u>	<u>Omisión declaración</u>	<u>Condicionabilidad</u>	<u>IMPORTE (Euros)</u>				
							<u>RESUELTO</u>	<u>FEADER (Eje 2)</u>	<u>MAGRAMA</u>	<u>CAPDER</u>	
GANADERÍA	8.355,48	8.355,48	0,00	0,00	0,00	0,00	8.355,48	6.266,61	898,21	1.190,66	
							TOTAL	8.355,48	6.266,61	898,21	1.190,66

RECINTOS RESUELTOS

<u>REF.</u>	<u>REFERENCIA SIGPAC</u>	<u>CULTIVO</u>	<u>DESCRIPCIÓN CULTIVO</u>	<u>S/R</u>	<u>G.PAGO</u>	<u>PEND. MEDIA (%)</u>	<u>SUP. DEC. ADMISIBLE (ha)</u>	<u>SUP. COMPROM. (ha)</u>	<u>SUP. AJUSTADA COMPROM. (1) (ha)</u>	<u>SUP. CONV. SIGPAC (ha)</u>	<u>SUP. CERTIF. (ha)</u>	<u>SUP. CAMPO (ha)</u>	<u>SUP. CAMPO DETER. CULT. DECLARADO (ha)</u>	<u>SUP. DEC. REDUCIDA (ha)</u>	<u>SUP. RESUELTA (ha)</u>
1700000005410043	21-077-026-00006-0002	62000	PASTOS PERMANENTES DE 5 O MAS AÑOS-SIN VARIEDAD	S	43	9,42	30,20	30,20	30,20		30,20			30,20	30,20
1700000005410044	21-077-026-00008-0001	62000	PASTOS PERMANENTES DE 5 O MAS AÑOS-SIN VARIEDAD	S	43	6,46	4,17	4,17	4,17		4,17			4,17	4,17
1700000005410045	21-077-026-00009-0001	62000	PASTOS PERMANENTES DE 5 O MAS AÑOS-SIN VARIEDAD	S	43	10,88	19,79	19,79	19,79		30,45			19,79	19,79
1700000005410046	21-077-027-00003-0004	62000	PASTOS PERMANENTES DE 5 O MAS AÑOS-SIN VARIEDAD	S	43	11,92	9,20	9,20	9,20		10,82			9,20	9,20
1700000005410047	21-077-027-00003-0005	62000	PASTOS PERMANENTES DE 5 O MAS AÑOS-SIN VARIEDAD	S	43	9,04	1,12	1,12	1,12		1,12			1,12	1,12
1700000005410048	21-077-027-00004-0001	62000	PASTOS PERMANENTES DE 5 O MAS AÑOS-SIN VARIEDAD	S	43	13,39	41,66	40,63	40,63		49,01			40,63	40,63
1700000005410049	21-077-027-00004-0005	62000	PASTOS PERMANENTES DE 5 O MAS AÑOS-SIN VARIEDAD	S	43	10,29	7,36	7,36	7,36		7,36			7,36	7,36
1700000005410050	21-077-026-00106-0001	62000	PASTOS PERMANENTES DE 5 O MAS AÑOS-SIN VARIEDAD	S	43	7,92	0,40	0,40	0,40		0,40			0,40	0,40
1700000005410051	21-077-026-00007-0001	62000	PASTOS PERMANENTES DE 5 O MAS AÑOS-SIN VARIEDAD	S	43	8,37	6,64	6,64	6,64		10,22			6,64	6,64

DATOS GANADERÍA**RESUMEN DE UNIDADES**

<u>Cód</u>	<u>GRUPO DE PAGO</u>	<u>Sup. Dec. Admisible (ha)</u>	<u>Sup. Comprometida (ha)</u>	<u>Sup. ajustada compromiso (1) (ha)</u>	<u>% sobredec.</u>	<u>SUP. RESUELTA (ha)</u>	<u>Importe Declarado</u>	<u>Importe Topado</u>	<u>Importe Resuelto</u>	<u>Importe tras sobredec.</u>
43	PASTOS ASOCIADOS A GANADERÍA ECOLÓGICA	120,54		119,51	0,00	119,51	8.355,48	8.355,48	8.355,48	8.355,48
	TOTAL	120,54	119,51	119,51		119,51	8.355,48	8.355,48	8.355,48	8.355,48

RESUMEN DE PAGOS

	<u>IMPORTE (Euros)</u>			
	<u>RESUELTO</u>	<u>FEADER (Eje 2)</u>	<u>MAGRAMA</u>	<u>CAPDER</u>
Pago realizado	8.355,48	6.266,61	898,21	1.190,66

APLICACIÓN DE REDUCCIONES Y SANCIONES

	<u>Importe Calculado</u>	<u>Importe prerreduc.</u>	<u>Admisibilidad y compromisos</u>	<u>Presentación tardía</u>	<u>Omisión declaración</u>	<u>Condicionabilidad</u>	<u>IMPORTE (Euros)</u>				
							<u>RESUELTO</u>	<u>FEADER (Eje 2)</u>	<u>MAGRAMA</u>	<u>CAPDER</u>	
	8.355,48	8.355,48	0,00	0,00	0,00	0,00	8.355,48	6.266,61	898,21	1.190,66	
							TOTAL	8.355,48	6.266,61	898,21	1.190,66



Superficie determinada para Cálculo Carga Ganadera: 120,54 ha
Carga Ganadera Mínima Expediente: 0,52 ugm/ha
Carga Ganadera Máxima Expediente: 0,76 ugm/ha

Recintos Determinados para el Cálculo de Garga Ganadera

<u>REF.</u>	<u>REFERENCIA SIGPAC</u>	<u>CULTIVO</u>	<u>DESCRIPCIÓN CULTIVO</u>	<u>S/R</u>	<u>SUP. RESUELTA (ha)</u>
170000005410043	21-077-026-00006-0002	62000	PASTOS PERMANENTES DE 5 O MAS AÑOS-SIN VARIEDAD	S	30,20
170000005410044	21-077-026-00008-0001	62000	PASTOS PERMANENTES DE 5 O MAS AÑOS-SIN VARIEDAD	S	4,17
170000005410045	21-077-026-00009-0001	62000	PASTOS PERMANENTES DE 5 O MAS AÑOS-SIN VARIEDAD	S	19,79
170000005410046	21-077-027-00003-0004	62000	PASTOS PERMANENTES DE 5 O MAS AÑOS-SIN VARIEDAD	S	9,20
170000005410047	21-077-027-00003-0005	62000	PASTOS PERMANENTES DE 5 O MAS AÑOS-SIN VARIEDAD	S	1,12
170000005410048	21-077-027-00004-0001	62000	PASTOS PERMANENTES DE 5 O MAS AÑOS-SIN VARIEDAD	S	41,66
170000005410049	21-077-027-00004-0005	62000	PASTOS PERMANENTES DE 5 O MAS AÑOS-SIN VARIEDAD	S	7,36
170000005410050	21-077-026-00106-0001	62000	PASTOS PERMANENTES DE 5 O MAS AÑOS-SIN VARIEDAD	S	0,40
170000005410051	21-077-026-00007-0001	62000	PASTOS PERMANENTES DE 5 O MAS AÑOS-SIN VARIEDAD	S	6,64

INCIDENCIAS

INCIDENCIA DESCRIPCIÓN

- 247 Recinto cuyo CAP declarado es menor al CAP prevalente y no presenta alegación al SIGPAC.
 Ref:170000005410051 Recinto:21-077-026-00007-001 Cultivo:62000 PASTOS PERMANENTES DE 5 O MAS AÑOS-SIN
 VARIEDAD Secano CAP prevalente: CAP declarado:



<u>APELLIDOS Y NOMBRE / RAZÓN SOCIAL</u>	<u>NIF</u>	<u>EXPEDIENTE</u>	<u>SOLICITA AGRICULT. (3)</u>	<u>SOLICITA GANADER. (4)</u>	<u>ANUALIDAD DE PAGO</u>
DIAZ VAZQUEZ SIMON	****9803*	5004827	NO	SI	3ª

DATOS CONVERSIÓN**IMPORTE POR ANUALIDAD**

	<u>2015</u>	<u>2016</u>	<u>2017</u>	<u>2018</u>	<u>2019</u>
IMPORTE MÁXIMO SUBVENCIONABLE	7.263,37 €	7.263,37 €	6.023,31 €	4.928,28 €	4.928,28 €
IMPORTE MEDIO DE TRANSFERENCIA (€/ha)	62,10 €	62,10 €	51,75 €	51,75 €	51,75 €

RESUMEN DE UNIDADES

<u>Cód</u>	<u>GRUPO DE PAGO</u>	<u>Sup. Dec. Admisible (ha)</u>	<u>Sup. Comprometida (ha)</u>	<u>Sup. ajustada compromiso (1) (ha)</u>	<u>% sobredec.</u>	<u>SUP. RESUELTA (ha)</u>	<u>Importe Declarado</u>	<u>Importe Topado</u>	<u>Importe Resuelto</u>	<u>Importe tras sobredec.</u>
43	PASTOS ASOCIADOS A GANADERÍA ECOLÓGICA	95,23		95,23	0,00	95,23	6.360,05	4.928,26	4.928,26	4.928,26
	TOTAL	95,23	116,39	95,23		95,23	6.360,05	4.928,26	4.928,26	4.928,26

APLICACIÓN DE REDUCCIONES Y SANCIONES

	<u>Importe Calculado</u>	<u>Importe prerreduc.</u>	<u>Admisibilidad y compromisos</u>	<u>Presentación tardía</u>	<u>Omisión declaración</u>	<u>Condicionabilidad</u>	<u>IMPORTE (Euros)</u>				
							<u>RESUELTO</u>	<u>FEADER (Eje 2)</u>	<u>MAGRAMA</u>	<u>CAPDER</u>	
GANADERÍA	4.928,26	4.928,26	0,00	0,00	0,00	0,00	4.928,26	3.696,20	529,79	702,27	
							TOTAL	4.928,26	3.696,20	529,79	702,27

RECINTOS RESUELTOS

<u>REF.</u>	<u>REFERENCIA SIGPAC</u>	<u>CULTIVO</u>	<u>DESCRIPCIÓN CULTIVO</u>	<u>S/R</u>	<u>G.PAGO</u>	<u>PEND. MEDIA (%)</u>	<u>SUP. DEC. ADMISIBLE (ha)</u>	<u>SUP. COMPROM. (ha)</u>	<u>SUP. AJUSTADA COMPROM. (1) (ha)</u>	<u>SUP. CONV. SIGPAC (ha)</u>	<u>SUP. CERTIF. (ha)</u>	<u>SUP. CAMPO (ha)</u>	<u>SUP. CAMPO DETER. CULT. DECLARADO (ha)</u>	<u>SUP. DEC. REDUCIDA (ha)</u>	<u>SUP. RESUELTA (ha)</u>
1700000005392950	21-058-003-00013-0003	62000	PASTOS PERMANENTES DE 5 O MAS AÑOS-SIN VARIEDAD	S	43	6,67	27,14	27,14	27,14		27,14			27,14	27,14
1700000005392962	21-058-002-00027-0002	63000	PASTOS DE MENOS DE 5 AÑOS-SIN VARIEDAD	S	43	9,47	17,02	17,02	17,02		17,02			17,02	17,02
1700000005392965	21-058-004-00017-0011	62000	PASTOS PERMANENTES DE 5 O MAS AÑOS-SIN VARIEDAD	S	43	5,06	49,66	49,66	49,66		49,66			49,66	49,66
1700000005392967	21-058-004-00017-0006	63000	PASTOS DE MENOS DE 5 AÑOS-SIN VARIEDAD	S	43	4,60	1,41	1,41	1,41		1,41			1,41	1,41

DATOS GANADERÍA**RESUMEN DE UNIDADES**

<u>Cód</u>	<u>GRUPO DE PAGO</u>	<u>Sup. Dec. Admisible (ha)</u>	<u>Sup. Comprometida (ha)</u>	<u>Sup. ajustada compromiso (1) (ha)</u>	<u>% sobredec.</u>	<u>SUP. RESUELTA (ha)</u>	<u>Importe Declarado</u>	<u>Importe Topado</u>	<u>Importe Resuelto</u>	<u>Importe tras sobredec.</u>
43	PASTOS ASOCIADOS A GANADERÍA ECOLÓGICA	95,23		95,23	0,00	95,23	6.360,05	4.928,26	4.928,26	4.928,26
	TOTAL	95,23	116,39	95,23		95,23	6.360,05	4.928,26	4.928,26	4.928,26

RESUMEN DE PAGOS

	<u>IMPORTE (Euros)</u>			
	<u>RESUELTO</u>	<u>FEADER (Eje 2)</u>	<u>MAGRAMA</u>	<u>CAPDER</u>
Pago realizado	4.928,26	3.696,20	529,79	702,27

APLICACIÓN DE REDUCCIONES Y SANCIONES

	<u>Importe Calculado</u>	<u>Importe prerreduc.</u>	<u>Admisibilidad y compromisos</u>	<u>Presentación tardía</u>	<u>Omisión declaración</u>	<u>Condicionabilidad</u>	<u>IMPORTE (Euros)</u>				
							<u>RESUELTO</u>	<u>FEADER (Eje 2)</u>	<u>MAGRAMA</u>	<u>CAPDER</u>	
	4.928,26	4.928,26	0,00	0,00	0,00	0,00	4.928,26	3.696,20	529,79	702,27	
							TOTAL	4.928,26	3.696,20	529,79	702,27



(1) Superficie declarada admisible ajustada con la superficie comprometida.
(2) Factor de penalización valorando el alcance para el tipo de compromiso.
(3) Solicita agricultura y tiene compromisos vigentes.
(4) Solicita ganadería y tiene compromisos vigentes.

Datos considerados para el Cálculo de la Carga Ganadera mínima y máxima del expediente

Explotación	Especie	Inscrito en Sipea y Admisible	Censo Medio Animales	Ugm Calculada para CG Mínima	Ugm Calculada para CG Máxima
ES210580000005	OVINA	NO	0,00	0,00	0,00
ES210580000007	CAPRINA	NO	2,96	0,00	0,44
ES210580000007	OVINA	SI	437,28	65,59	65,59
ES210580000007	PORCINO	NO	203,83	0,00	64,95
				65,59	130,98

Superficie determinada para Cálculo Carga Ganadera: 265,56 ha

Carga Ganadera Mínima Expediente: 0,25 ugm/ha

Carga Ganadera Máxima Expediente: 0,49 ugm/ha

Los importes del Grupo de Pago de pastos de este expediente han sido ajustados por no llegar a la carga ganadera mínima de 0,3

Recintos Determinados para el Cálculo de Carga Ganadera

REF.	REFERENCIA SIGPAC	CULTIVO	DESCRIPCIÓN CULTIVO	S/R	SUP. RESUELTA (ha)
1700000005392946	21-058-001-00019-0001	63000	PASTOS DE MENOS DE 5 AÑOS-SIN VARIEDAD	S	12,55
1700000005392947	21-058-003-00009-0001	62000	PASTOS PERMANENTES DE 5 O MAS AÑOS-SIN VARIEDAD	S	12,07
1700000005392948	21-058-003-00013-0001	62000	PASTOS PERMANENTES DE 5 O MAS AÑOS-SIN VARIEDAD	S	1,33
1700000005392949	21-058-003-00013-0002	62000	PASTOS PERMANENTES DE 5 O MAS AÑOS-SIN VARIEDAD	S	0,39
1700000005392950	21-058-003-00013-0003	62000	PASTOS PERMANENTES DE 5 O MAS AÑOS-SIN VARIEDAD	S	27,14
1700000005392951	21-058-003-00013-0005	62000	PASTOS PERMANENTES DE 5 O MAS AÑOS-SIN VARIEDAD	S	21,16
1700000005392952	21-058-004-00017-0003	62000	PASTOS PERMANENTES DE 5 O MAS AÑOS-SIN VARIEDAD	S	0,62
1700000005392953	21-058-003-00005-0002	62000	PASTOS PERMANENTES DE 5 O MAS AÑOS-SIN VARIEDAD	S	22,16
1700000005392954	21-058-001-00019-0006	62000	PASTOS PERMANENTES DE 5 O MAS AÑOS-SIN VARIEDAD	S	0,16
1700000005392955	21-058-001-00023-0004	63000	PASTOS DE MENOS DE 5 AÑOS-SIN VARIEDAD	S	8,69
1700000005392956	21-058-001-00023-0003	63000	PASTOS DE MENOS DE 5 AÑOS-SIN VARIEDAD	S	6,82
1700000005392957	21-058-002-00003-0001	63000	PASTOS DE MENOS DE 5 AÑOS-SIN VARIEDAD	S	11,92
1700000005392958	21-058-002-00004-0002	63000	PASTOS DE MENOS DE 5 AÑOS-SIN VARIEDAD	S	5,39
1700000005392959	21-058-002-00004-0004	63000	PASTOS DE MENOS DE 5 AÑOS-SIN VARIEDAD	S	2,99
1700000005392960	21-058-002-00003-0013	63000	PASTOS DE MENOS DE 5 AÑOS-SIN VARIEDAD	R	51,18
1700000005392961	21-058-001-00019-0003	62000	PASTOS PERMANENTES DE 5 O MAS AÑOS-SIN VARIEDAD	S	0,17
1700000005392962	21-058-002-00027-0002	63000	PASTOS DE MENOS DE 5 AÑOS-SIN VARIEDAD	S	17,02
1700000005392963	21-058-002-00003-0006	63000	PASTOS DE MENOS DE 5 AÑOS-SIN VARIEDAD	S	4,32
1700000005392964	21-058-001-00019-0004	62000	PASTOS PERMANENTES DE 5 O MAS AÑOS-SIN VARIEDAD	S	0,44
1700000005392965	21-058-004-00017-0011	62000	PASTOS PERMANENTES DE 5 O MAS AÑOS-SIN VARIEDAD	S	49,66
1700000005392966	21-058-001-00023-0002	63000	PASTOS DE MENOS DE 5 AÑOS-SIN VARIEDAD	S	1,13
1700000005392967	21-058-004-00017-0006	63000	PASTOS DE MENOS DE 5 AÑOS-SIN VARIEDAD	S	1,41
1700000005392968	21-058-001-00023-0001	63000	PASTOS DE MENOS DE 5 AÑOS-SIN VARIEDAD	S	1,69
1700000005392969	21-058-002-00018-0001	63000	PASTOS DE MENOS DE 5 AÑOS-SIN VARIEDAD	S	5,15

INCIDENCIAS**INCIDENCIA DESCRIPCIÓN**

85003 No inscrito en un organismo de control y certificación ecológico (artículo 5-1 e), Orden 26 mayo 2015)

Explotación:ES210580000005 Especie:OVINA



<u>APELLIDOS Y NOMBRE / RAZÓN SOCIAL</u>	<u>NIF</u>	<u>EXPEDIENTE</u>	<u>SOLICITA AGRICULT. (3)</u>	<u>SOLICITA GANADER. (4)</u>	<u>ANUALIDAD DE PAGO</u>
DOMINGUEZ GARZON MARIA ROSARIO	****2741*	5005502	NO	SI	3ª

DATOS CONVERSIÓN**IMPORTE POR ANUALIDAD**

	<u>2015</u>	<u>2016</u>	<u>2017</u>	<u>2018</u>	<u>2019</u>
IMPORTE MÁXIMO SUBVENCIONABLE	1.079,45 €	1.079,45 €	899,54 €	899,54 €	899,54 €
IMPORTE MEDIO DE TRANSFERENCIA (€/ha)	98,58 €	98,58 €	82,15 €	82,15 €	82,15 €

RESUMEN DE UNIDADES

<u>Cód</u>	<u>GRUPO DE PAGO</u>	<u>Sup. Dec. Admisible (ha)</u>	<u>Sup. Comprometida (ha)</u>	<u>Sup. ajustada compromiso (1) (ha)</u>	<u>% sobredec.</u>	<u>SUP. RESUELTA (ha)</u>	<u>Importe Declarado</u>	<u>Importe Topado</u>	<u>Importe Resuelto</u>	<u>Importe tras sobredec.</u>
43	PASTOS ASOCIADOS A GANADERÍA ECOLÓGICA	11,01		10,95	0,00	10,95	899,54	899,54	899,54	899,54
	TOTAL	11,01	10,95	10,95		10,95	899,54	899,54	899,54	899,54

APLICACIÓN DE REDUCCIONES Y SANCIONES

	<u>Importe Calculado</u>	<u>Importe prereduc.</u>	<u>Admisibilidad y compromisos</u>	<u>Presentación tardía</u>	<u>Omisión declaración</u>	<u>Condicionality</u>	<u>IMPORTE (Euros)</u>			
							<u>RESUELTO</u>	<u>FEADER (Eje 2)</u>	<u>MAGRAMA</u>	<u>CAPDER</u>
GANADERÍA	899,54	899,54	0,00	0,00	0,00	0,00	899,54	674,66	96,70	128,18
TOTAL							899,54	674,66	96,70	128,18

RECINTOS RESUELTOS

<u>REF.</u>	<u>REFERENCIA SIGPAC</u>	<u>CULTIVO</u>	<u>DESCRIPCIÓN CULTIVO</u>	<u>S/R</u>	<u>G.PAGO</u>	<u>PEND. MEDIA (%)</u>	<u>SUP. DEC. ADMISIBLE (ha)</u>	<u>SUP. COMPROM. (ha)</u>	<u>SUP. AJUSTADA COMPROM. (1) (ha)</u>	<u>SUP. CONV. SIGPAC (ha)</u>	<u>SUP. CERTIF. (ha)</u>	<u>SUP. CAMPO (ha)</u>	<u>SUP. CAMPO DETER. CULT. DECLARADO (ha)</u>	<u>SUP. DEC. REDUCIDA (ha)</u>	<u>SUP. RESUELTA (ha)</u>
1700000005658792	21-007-008-00145-0001	62000	PASTOS PERMANENTES DE 5 O MAS AÑOS-SIN VARIEDAD	S	43	21,34	1,39	1,39	1,39		1,64			1,39	1,39
1700000005658793	21-007-008-00150-0001	62000	PASTOS PERMANENTES DE 5 O MAS AÑOS-SIN VARIEDAD	S	43	26,78	2,64	2,58	2,58		3,11			2,58	2,58
1700000005658799	21-078-033-00011-0001	62000	PASTOS PERMANENTES DE 5 O MAS AÑOS-SIN VARIEDAD	S	43	14,31	2,54	2,54	2,54		3,39			2,54	2,54
1700000005658801	21-038-001-00010-0002	62000	PASTOS PERMANENTES DE 5 O MAS AÑOS-SIN VARIEDAD	S	43	12,03	1,31	1,31	1,31		1,74			1,31	1,31
1700000005658802	21-038-001-00006-0003	62000	PASTOS PERMANENTES DE 5 O MAS AÑOS-SIN VARIEDAD	S	43	12,64	1,22	1,22	1,22		4,62			1,22	1,22
1700000005658804	21-007-008-00145-0003	62000	PASTOS PERMANENTES DE 5 O MAS AÑOS-SIN VARIEDAD	S	43	11,62	0,12	0,12	0,12		0,12			0,12	0,12
1700000005658805	21-007-008-00149-0004	62000	PASTOS PERMANENTES DE 5 O MAS AÑOS-SIN VARIEDAD	S	43	13,41	1,79	1,79	1,79		1,79			1,79	1,79

DATOS GANADERÍA**RESUMEN DE UNIDADES**

<u>Cód</u>	<u>GRUPO DE PAGO</u>	<u>Sup. Dec. Admisible (ha)</u>	<u>Sup. Comprometida (ha)</u>	<u>Sup. ajustada compromiso (1) (ha)</u>	<u>% sobredec.</u>	<u>SUP. RESUELTA (ha)</u>	<u>Importe Declarado</u>	<u>Importe Topado</u>	<u>Importe Resuelto</u>	<u>Importe tras sobredec.</u>
43	PASTOS ASOCIADOS A GANADERÍA ECOLÓGICA	11,01		10,95	0,00	10,95	899,54	899,54	899,54	899,54
	TOTAL	11,01	10,95	10,95		10,95	899,54	899,54	899,54	899,54

RESUMEN DE PAGOS

	<u>IMPORTE (Euros)</u>			
	<u>RESUELTO</u>	<u>FEADER (Eje 2)</u>	<u>MAGRAMA</u>	<u>CAPDER</u>
Pago realizado	899,54	674,66	96,70	128,18

APLICACIÓN DE REDUCCIONES Y SANCIONES

	<u>Importe Calculado</u>	<u>Importe prereduc.</u>	<u>Admisibilidad y compromisos</u>	<u>Presentación tardía</u>	<u>Omisión declaración</u>	<u>Condicionality</u>	<u>IMPORTE (Euros)</u>			
							<u>RESUELTO</u>	<u>FEADER (Eje 2)</u>	<u>MAGRAMA</u>	<u>CAPDER</u>
	899,54	899,54	0,00	0,00	0,00	0,00	899,54	674,66	96,70	128,18
TOTAL							899,54	674,66	96,70	128,18



Superficie determinada para Cálculo Carga Ganadera: 11,01 ha
Carga Ganadera Mínima Expediente: 1,51 ugm/ha
Carga Ganadera Máxima Expediente: 1,51 ugm/ha

Recintos Determinados para el Cálculo de Garga Ganadera

<u>REF.</u>	<u>REFERENCIA SIGPAC</u>	<u>CULTIVO</u>	<u>DESCRIPCIÓN CULTIVO</u>	<u>S/R</u>	<u>SUP. RESUELTA (ha)</u>
170000005658792	21-007-008-00145-0001	62000	PASTOS PERMANENTES DE 5 O MAS AÑOS-SIN VARIEDAD	S	1,39
170000005658793	21-007-008-00150-0001	62000	PASTOS PERMANENTES DE 5 O MAS AÑOS-SIN VARIEDAD	S	2,64
170000005658799	21-078-033-00011-0001	62000	PASTOS PERMANENTES DE 5 O MAS AÑOS-SIN VARIEDAD	S	2,54
170000005658801	21-038-001-00010-0002	62000	PASTOS PERMANENTES DE 5 O MAS AÑOS-SIN VARIEDAD	S	1,31
170000005658802	21-038-001-00006-0003	62000	PASTOS PERMANENTES DE 5 O MAS AÑOS-SIN VARIEDAD	S	1,22
170000005658804	21-007-008-00145-0003	62000	PASTOS PERMANENTES DE 5 O MAS AÑOS-SIN VARIEDAD	S	0,12
170000005658805	21-007-008-00149-0004	62000	PASTOS PERMANENTES DE 5 O MAS AÑOS-SIN VARIEDAD	S	1,79

INCIDENCIAS

INCIDENCIA DESCRIPCIÓN

- 247 Recinto cuyo CAP declarado es menor al CAP prevalente y no presenta alegación al SIGPAC.
 Ref:1700000005658802 Recinto:21-038-001-00006-003 Cultivo:62000 PASTOS PERMANENTES DE 5 O MAS AÑOS-SIN VARIEDAD Secano CAP prevalente: CAP declarado:
- 85001 El recinto declarado no cumple con las normas de producción ecológica (artículo 5-1 e), Orden 26 mayo 2015)
 Ref:1700000005658791 Recinto:21-007-008-00143-001 Cultivo:62000 PASTOS PERMANENTES DE 5 O MAS AÑOS-SIN VARIEDAD Secano
- 85031 Solicita recinto que no está comprometido para la operación.
 Ref:1700000005658791 Recinto:21-007-008-00143-001 Cultivo:62000 PASTOS PERMANENTES DE 5 O MAS AÑOS-SIN VARIEDAD Secano



<u>APELLIDOS Y NOMBRE / RAZÓN SOCIAL</u>	<u>NIF</u>	<u>EXPEDIENTE</u>	<u>SOLICITA AGRICULT. (3)</u>	<u>SOLICITA GANADER. (4)</u>	<u>ANUALIDAD DE PAGO</u>
DOMINGUEZ GONZALEZ TOMAS ALBERTO	****8842*	5004696	NO	SI	3ª

DATOS CONVERSIÓN**IMPORTE POR ANUALIDAD**

	<u>2015</u>	<u>2016</u>	<u>2017</u>	<u>2018</u>	<u>2019</u>
IMPORTE MÁXIMO SUBVENCIONABLE	13.198,88 €	10.999,06 €	10.627,58 €	10.627,58 €	10.627,58 €
IMPORTE MEDIO DE TRANSFERENCIA (€/ha)	67,24 €	56,03 €	56,03 €	56,03 €	56,03 €

RESUMEN DE UNIDADES

<u>Cód</u>	<u>GRUPO DE PAGO</u>	<u>Sup. Dec. Admisible (ha)</u>	<u>Sup. Comprometida (ha)</u>	<u>Sup. ajustada compromiso (1) (ha)</u>	<u>% sobredec.</u>	<u>SUP. RESUELTA (ha)</u>	<u>Importe Declarado</u>	<u>Importe Topado</u>	<u>Importe Resuelto</u>	<u>Importe tras sobredec.</u>
43	PASTOS ASOCIADOS A GANADERÍA ECOLÓGICA	197,30		189,67	0,00	189,67	10.835,59	10.627,58	10.627,58	10.627,58
	TOTAL	197,30	189,67	189,67		189,67	10.835,59	10.627,58	10.627,58	10.627,58

APLICACIÓN DE REDUCCIONES Y SANCIONES

	<u>Importe Calculado</u>	<u>Importe prerreduc.</u>	<u>Admisibilidad y compromisos</u>	<u>Presentación tardía</u>	<u>Omisión declaración</u>	<u>Condicionabilidad</u>	<u>IMPORTE (Euros)</u>				
							<u>RESUELTO</u>	<u>FEADER (Eje 2)</u>	<u>MAGRAMA</u>	<u>CAPDER</u>	
GANADERÍA	10.627,58	10.627,58	0,11	0,00	0,00	0,00	9.458,55	7.093,91	1.016,79	1.347,85	
							TOTAL	9.458,55	7.093,91	1.016,79	1.347,85



RECINTOS RESUELTOS

REF.	REFERENCIA SIGPAC	CULTIVO DESCRIPCIÓN CULTIVO	S/R	G.PAGO	PEND. MEDIA (%)	SUP. DEC. ADMISIBLE (ha)	SUP. COMPROM. (ha)	SUP. AJUSTADA COMPR.(1) (ha)	SUP. CONY. SIGPAC (ha)	SUP. CERTIE. (ha)	SUP. CAMPO (ha)	SUP. CAMPO DECLARADO (ha)	SUP. DEC. REDUCIDA (ha)	SUP. RESUELTA (ha)
170000005343485	21-024-001-00001-0006	62000 PASTOS PERMANENTES DE 5 O MAS AÑOS-SIN VARIEDAD	S	43	24,72	3,96	3,96	3,96		3,96			3,96	3,96
170000005343486	21-024-001-00002-0014	62000 PASTOS PERMANENTES DE 5 O MAS AÑOS-SIN VARIEDAD	S	43	29,81	4,77	4,77	4,77		4,77			4,77	4,77
170000005343487	21-024-001-00001-0011	62000 PASTOS PERMANENTES DE 5 O MAS AÑOS-SIN VARIEDAD	S	43	24,35	0,12	0,12	0,12		0,12			0,12	0,12
170000005343488	21-024-001-00001-0013	62000 PASTOS PERMANENTES DE 5 O MAS AÑOS-SIN VARIEDAD	S	43	41,74	1,45	1,45	1,45		1,45			1,45	1,45
170000005343489	21-024-001-00002-0008	62000 PASTOS PERMANENTES DE 5 O MAS AÑOS-SIN VARIEDAD	S	43	27,08	58,55	77,84	58,55		44,03			58,55	58,55
170000005343490	21-024-001-00002-0008	62000 PASTOS PERMANENTES DE 5 O MAS AÑOS-SIN VARIEDAD	S	43	27,08	0,37	77,84	0,37		0,28			0,37	0,37
170000005343491	21-024-001-00002-0008	62000 PASTOS PERMANENTES DE 5 O MAS AÑOS-SIN VARIEDAD	S	43	27,08	0,34	77,84	0,34		0,26			0,34	0,34
170000005343492	21-024-001-00006-0012	62000 PASTOS PERMANENTES DE 5 O MAS AÑOS-SIN VARIEDAD	S	43	6,00	0,03	0,09	0,03		0,09			0,03	0,03
170000005343493	21-024-001-00003-0001	62000 PASTOS PERMANENTES DE 5 O MAS AÑOS-SIN VARIEDAD	S	43	16,74	10,10	10,10	10,10		10,10			10,10	10,10
170000005343494	21-024-001-00003-0012	62000 PASTOS PERMANENTES DE 5 O MAS AÑOS-SIN VARIEDAD	S	43	30,77	2,77	2,77	2,77		2,77			2,77	2,77
170000005343495	21-024-001-00003-0013	62000 PASTOS PERMANENTES DE 5 O MAS AÑOS-SIN VARIEDAD	S	43	15,32	3,12	3,12	3,12		3,12			3,12	3,12
170000005343496	21-024-001-00006-0001	62000 PASTOS PERMANENTES DE 5 O MAS AÑOS-SIN VARIEDAD	S	43	11,70	5,28	5,28	5,28		5,28			5,28	5,28
170000005343497	21-024-001-00006-0009	62000 PASTOS PERMANENTES DE 5 O MAS AÑOS-SIN VARIEDAD	S	43	34,23	0,92	1,68	0,92		1,68			0,92	0,92
170000005343498	21-024-001-00003-0016	62000 PASTOS PERMANENTES DE 5 O MAS AÑOS-SIN VARIEDAD	S	43	29,41	0,40	0,47	0,40		0,47			0,40	0,40
170000005343499	21-024-001-00002-0013	62000 PASTOS PERMANENTES DE 5 O MAS AÑOS-SIN VARIEDAD	S	43	26,52	4,72	4,72	4,72		4,72			4,72	4,72
170000005343500	21-024-001-00002-0008	62000 PASTOS PERMANENTES DE 5 O MAS AÑOS-SIN VARIEDAD	S	43	27,08	18,21	77,84	18,21		13,70			18,21	18,21
170000005343503	21-024-001-00003-0015	62000 PASTOS PERMANENTES DE 5 O MAS AÑOS-SIN VARIEDAD	S	43	30,50	0,70	1,08	0,70		1,08			0,70	0,70
170000005343504	21-024-001-00009-0004	62000 PASTOS PERMANENTES DE 5 O MAS AÑOS-SIN VARIEDAD	S	43	22,70	0,95	5,64	0,95		0,95			0,95	0,95
170000005343505	21-024-001-00003-0011	62000 PASTOS PERMANENTES DE 5 O MAS AÑOS-SIN VARIEDAD	S	43	7,19	0,90	0,90	0,90		0,90			0,90	0,90
170000005343507	21-024-001-00003-0008	62000 PASTOS PERMANENTES DE 5 O MAS AÑOS-SIN VARIEDAD	S	43	42,48	0,84	1,29	0,84		1,29			0,84	0,84
170000005343508	21-024-001-00006-0010	62000 PASTOS PERMANENTES DE 5 O MAS AÑOS-SIN VARIEDAD	S	43	6,92	0,66	0,78	0,66		0,78			0,66	0,66
170000005343509	21-024-001-00009-0004	62000 PASTOS PERMANENTES DE 5 O MAS AÑOS-SIN VARIEDAD	S	43	22,70	0,10	5,64	0,10		0,10			0,10	0,10
170000005343510	21-024-001-00002-0008	62000 PASTOS PERMANENTES DE 5 O MAS AÑOS-SIN VARIEDAD	S	43	27,08	0,02	77,84	0,02		0,02			0,02	0,02
170000005343512	21-024-002-00009-0011	62000 PASTOS PERMANENTES DE 5 O MAS AÑOS-SIN VARIEDAD	S	43	31,54	3,98	3,98	3,98		3,98			3,98	3,98
170000005343513	21-024-002-00009-0020	62000 PASTOS PERMANENTES DE 5 O MAS AÑOS-SIN VARIEDAD	S	43	28,81	0,72	0,72	0,72		0,72			0,72	0,72
170000005343514	21-024-002-00009-0018	62000 PASTOS PERMANENTES DE 5 O MAS AÑOS-SIN VARIEDAD	S	43	37,81	3,02	4,02	3,02		4,02			3,02	3,02
170000005343516	21-024-002-00009-0013	62000 PASTOS PERMANENTES DE 5 O MAS AÑOS-SIN VARIEDAD	S	43	35,06	2,00	5,71	2,00		5,71			2,00	2,00
170000005343518	21-024-002-00009-0016	62000 PASTOS PERMANENTES DE 5 O MAS AÑOS-SIN VARIEDAD	S	43	38,04	0,51	0,92	0,51		0,92			0,51	0,51
170000005343521	21-024-001-80010-0013	62000 PASTOS PERMANENTES DE 5 O MAS AÑOS-SIN VARIEDAD	S	43	25,61	2,41	2,84	2,41		2,84			2,41	2,41
170000005343522	21-024-001-00002-0012	62000 PASTOS PERMANENTES DE 5 O MAS AÑOS-SIN VARIEDAD	S	43	31,54	0,53	0,53	0,53		0,53			0,53	0,53
170000005343523	21-024-002-00009-0001	62000 PASTOS PERMANENTES DE 5 O MAS AÑOS-SIN VARIEDAD	S	43	33,64	8,74	19,43	8,74		19,43			8,74	8,74
170000005343524	21-024-001-80010-0014	62000 PASTOS PERMANENTES DE 5 O MAS AÑOS-SIN VARIEDAD	S	43	18,64	2,35	2,35	2,35		2,35			2,35	2,35
170000005343525	21-024-002-00009-0017	62000 PASTOS PERMANENTES DE 5 O MAS AÑOS-SIN VARIEDAD	S	43	35,65	4,47	8,12	4,47	8,12	8,12			4,47	4,47
170000005343526	21-024-001-00002-0008	62000 PASTOS PERMANENTES DE 5 O MAS AÑOS-SIN VARIEDAD	S	43	27,08	0,34	77,84	0,34		0,26			0,34	0,34
170000005343528	21-024-001-00006-0013	62000 PASTOS PERMANENTES DE 5 O MAS AÑOS-SIN VARIEDAD	S	43	10,31	0,08	0,23	0,08		0,23			0,08	0,08
170000005343529	21-024-001-00006-0014	62000 PASTOS PERMANENTES DE 5 O MAS AÑOS-SIN VARIEDAD	S	43	8,49	0,04	0,10	0,04		0,10			0,04	0,04
170000005343530	21-024-001-00006-0015	62000 PASTOS PERMANENTES DE 5 O MAS AÑOS-SIN VARIEDAD	S	43	9,92	0,09	0,25	0,09		0,25			0,09	0,09
170000005343531	21-024-001-00009-0003	62000 PASTOS PERMANENTES DE 5 O MAS AÑOS-SIN VARIEDAD	S	43	30,46	14,00	14,00	14,00		14,00			14,00	14,00
170000005343532	21-024-001-00003-0017	62000 PASTOS PERMANENTES DE 5 O MAS AÑOS-SIN VARIEDAD	S	43	27,44	1,83	1,83	1,83		1,83			1,83	1,83
170000005343533	21-024-001-80010-0006	62000 PASTOS PERMANENTES DE 5 O MAS AÑOS-SIN VARIEDAD	S	43	23,97	8,44	11,25	8,44		11,25			8,44	8,44
170000005343536	21-024-001-80010-0011	62000 PASTOS PERMANENTES DE 5 O MAS AÑOS-SIN VARIEDAD	S	43	27,70	1,44	2,62	1,44		2,62			1,44	1,44
170000005343537	21-024-001-00009-0004	62000 PASTOS PERMANENTES DE 5 O MAS AÑOS-SIN VARIEDAD	S	43	22,70	4,59	5,64	4,59		4,59			4,59	4,59
170000005343538	21-024-001-00009-0006	62000 PASTOS PERMANENTES DE 5 O MAS AÑOS-SIN VARIEDAD	S	43	17,63	7,17	7,17	7,17		7,17			7,17	7,17
170000005343539	21-024-001-00013-0001	62000 PASTOS PERMANENTES DE 5 O MAS AÑOS-SIN VARIEDAD	S	43	18,16	11,02	9,37	9,37		11,02			9,37	9,37
170000005343540	21-024-001-80010-0009	62000 PASTOS PERMANENTES DE 5 O MAS AÑOS-SIN VARIEDAD	S	43	22,96	0,25	0,33	0,25		0,33			0,25	0,25

DATOS GANADERÍA**RESUMEN DE UNIDADES**

Cód	GRUPO DE PAGO	Sup. Dec. Admisible (ha)	Sup. Comprometida (ha)	Sup. ajustada compromiso (1) (ha)	% sobredec.	SUP. RESUELTA (ha)	Importe Declarado	Importe Topado	Importe Resuelto	Importe tras sobredec.
43	PASTOS ASOCIADOS A GANADERÍA ECOLÓGICA	197,30		189,67	0,00	189,67	10.835,59	10.627,58	10.627,58	10.627,58
	TOTAL	197,30	189,67	189,67		189,67	10.835,59	10.627,58	10.627,58	10.627,58

RESUMEN DE PAGOS

IMPORTE (Euros)			
FEADER			
RESUELTO	(Eje 2)	MAGRAMA	CAPDER

(1) Superficie declarada admisible ajustada con la superficie comprometida.
(2) Factor de penalización valorando el alcance para el tipo de compromiso.
(3) Solicita agricultura y tiene compromisos vigentes.
(4) Solicita ganadería y tiene compromisos vigentes.

RESUMEN DE PAGOS

Pago realizado	IMPORTE (Euros)			
	<u>RESUELTO</u>	<u>FEADER</u> (Eje 2)	<u>MAGRAMA</u>	<u>CAPDER</u>
	9.458,55	7.093,91	1.016,79	1.347,85

APLICACIÓN DE REDUCCIONES Y SANCIONES

<u>Importe</u> <u>Calculado</u>	<u>Importe</u> <u>prereduc.</u>	<u>Admisibilidad y</u> <u>compromisos</u>	<u>Presentación</u> <u>tardía</u>	<u>Omisión</u> <u>declaración</u>	<u>Condicionalidad</u>	IMPORTE (Euros)			
						<u>RESUELTO</u>	<u>FEADER</u> (Eje 2)	<u>MAGRAMA</u>	<u>CAPDER</u>
10.627,58	10.627,58	11,00	0,00	0,00	0,00	9.458,55	7.093,91	1.016,79	1.347,85
TOTAL						9.458,55	7.093,91	1.016,79	1.347,85

Superficie determinada para Cálculo Carga Ganadera: 200,49 ha

Carga Ganadera Mínima Expediente: 0,52 ugm/ha

Carga Ganadera Máxima Expediente: 0,57 ugm/ha

Recintos Determinados para el Cálculo de Garga Ganadera

<u>REF.</u>	<u>REFERENCIA SIGPAC</u>	<u>CULTIVO</u>	<u>DESCRIPCIÓN CULTIVO</u>	<u>S/R</u>	SUP. RESUELTA (ha)
170000005343485	21-024-001-00001-0006	62000	PASTOS PERMANENTES DE 5 O MAS AÑOS-SIN VARIEDAD	S	3,96
1700000005343486	21-024-001-00002-0014	62000	PASTOS PERMANENTES DE 5 O MAS AÑOS-SIN VARIEDAD	S	4,77
1700000005343487	21-024-001-00001-0011	62000	PASTOS PERMANENTES DE 5 O MAS AÑOS-SIN VARIEDAD	S	0,12
1700000005343488	21-024-001-00001-0013	62000	PASTOS PERMANENTES DE 5 O MAS AÑOS-SIN VARIEDAD	S	1,45
1700000005343489	21-024-001-00002-0008	62000	PASTOS PERMANENTES DE 5 O MAS AÑOS-SIN VARIEDAD	S	44,03
1700000005343490	21-024-001-00002-0008	62000	PASTOS PERMANENTES DE 5 O MAS AÑOS-SIN VARIEDAD	S	0,28
1700000005343491	21-024-001-00002-0008	62000	PASTOS PERMANENTES DE 5 O MAS AÑOS-SIN VARIEDAD	S	0,26
1700000005343492	21-024-001-00006-0012	62000	PASTOS PERMANENTES DE 5 O MAS AÑOS-SIN VARIEDAD	S	0,03
1700000005343493	21-024-001-00003-0001	62000	PASTOS PERMANENTES DE 5 O MAS AÑOS-SIN VARIEDAD	S	10,10
1700000005343494	21-024-001-00003-0012	62000	PASTOS PERMANENTES DE 5 O MAS AÑOS-SIN VARIEDAD	S	2,77
1700000005343495	21-024-001-00003-0013	62000	PASTOS PERMANENTES DE 5 O MAS AÑOS-SIN VARIEDAD	S	3,12
1700000005343496	21-024-001-00006-0001	62000	PASTOS PERMANENTES DE 5 O MAS AÑOS-SIN VARIEDAD	S	5,28
1700000005343497	21-024-001-00006-0009	62000	PASTOS PERMANENTES DE 5 O MAS AÑOS-SIN VARIEDAD	S	0,92
1700000005343498	21-024-001-00003-0016	62000	PASTOS PERMANENTES DE 5 O MAS AÑOS-SIN VARIEDAD	S	0,40
1700000005343499	21-024-001-00002-0013	62000	PASTOS PERMANENTES DE 5 O MAS AÑOS-SIN VARIEDAD	S	4,72
1700000005343500	21-024-001-00002-0008	62000	PASTOS PERMANENTES DE 5 O MAS AÑOS-SIN VARIEDAD	S	13,70
1700000005343503	21-024-001-00003-0015	62000	PASTOS PERMANENTES DE 5 O MAS AÑOS-SIN VARIEDAD	S	0,70
1700000005343504	21-024-001-00009-0004	62000	PASTOS PERMANENTES DE 5 O MAS AÑOS-SIN VARIEDAD	S	0,95
1700000005343505	21-024-001-00003-0011	62000	PASTOS PERMANENTES DE 5 O MAS AÑOS-SIN VARIEDAD	S	0,90
1700000005343507	21-024-001-00003-0008	62000	PASTOS PERMANENTES DE 5 O MAS AÑOS-SIN VARIEDAD	S	0,84
1700000005343508	21-024-001-00006-0010	62000	PASTOS PERMANENTES DE 5 O MAS AÑOS-SIN VARIEDAD	S	0,66
1700000005343509	21-024-001-00009-0004	62000	PASTOS PERMANENTES DE 5 O MAS AÑOS-SIN VARIEDAD	S	0,10
1700000005343510	21-024-001-00002-0008	62000	PASTOS PERMANENTES DE 5 O MAS AÑOS-SIN VARIEDAD	S	0,02
1700000005343512	21-024-002-00009-0011	62000	PASTOS PERMANENTES DE 5 O MAS AÑOS-SIN VARIEDAD	S	3,98
1700000005343513	21-024-002-00009-0020	62000	PASTOS PERMANENTES DE 5 O MAS AÑOS-SIN VARIEDAD	S	0,72
1700000005343514	21-024-002-00009-0018	62000	PASTOS PERMANENTES DE 5 O MAS AÑOS-SIN VARIEDAD	S	3,02
1700000005343516	21-024-002-00009-0013	62000	PASTOS PERMANENTES DE 5 O MAS AÑOS-SIN VARIEDAD	S	2,00
1700000005343517	21-061-002-00022-0001	62000	PASTOS PERMANENTES DE 5 O MAS AÑOS-SIN VARIEDAD	S	22,47
1700000005343518	21-024-002-00009-0016	62000	PASTOS PERMANENTES DE 5 O MAS AÑOS-SIN VARIEDAD	S	0,51
1700000005343521	21-024-001-80010-0013	62000	PASTOS PERMANENTES DE 5 O MAS AÑOS-SIN VARIEDAD	S	2,41
1700000005343522	21-024-001-00002-0012	62000	PASTOS PERMANENTES DE 5 O MAS AÑOS-SIN VARIEDAD	S	0,53
1700000005343523	21-024-002-00009-0001	62000	PASTOS PERMANENTES DE 5 O MAS AÑOS-SIN	S	8,74

Recintos Determinados para el Cálculo de Garga Ganadera

REF.	REFERENCIA SIGPAC	CULTIVO	DESCRIPCIÓN CULTIVO	SUP.	
				S/R	RESUELTA (ha)
170000005343524	21-024-001-80010-0014	62000	PASTOS PERMANENTES DE 5 O MAS AÑOS-SIN VARIEDAD	S	2,35
170000005343525	21-024-002-00009-0017	62000	PASTOS PERMANENTES DE 5 O MAS AÑOS-SIN VARIEDAD	S	4,47
170000005343526	21-024-001-00002-0008	62000	PASTOS PERMANENTES DE 5 O MAS AÑOS-SIN VARIEDAD	S	0,26
170000005343528	21-024-001-00006-0013	62000	PASTOS PERMANENTES DE 5 O MAS AÑOS-SIN VARIEDAD	S	0,08
170000005343529	21-024-001-00006-0014	62000	PASTOS PERMANENTES DE 5 O MAS AÑOS-SIN VARIEDAD	S	0,04
170000005343530	21-024-001-00006-0015	62000	PASTOS PERMANENTES DE 5 O MAS AÑOS-SIN VARIEDAD	S	0,09
170000005343531	21-024-001-00009-0003	62000	PASTOS PERMANENTES DE 5 O MAS AÑOS-SIN VARIEDAD	S	14,00
170000005343532	21-024-001-00003-0017	62000	PASTOS PERMANENTES DE 5 O MAS AÑOS-SIN VARIEDAD	S	1,83
170000005343533	21-024-001-80010-0006	62000	PASTOS PERMANENTES DE 5 O MAS AÑOS-SIN VARIEDAD	S	8,44
170000005343536	21-024-001-80010-0011	62000	PASTOS PERMANENTES DE 5 O MAS AÑOS-SIN VARIEDAD	S	1,44
170000005343537	21-024-001-00009-0004	62000	PASTOS PERMANENTES DE 5 O MAS AÑOS-SIN VARIEDAD	S	4,59
170000005343538	21-024-001-00009-0006	62000	PASTOS PERMANENTES DE 5 O MAS AÑOS-SIN VARIEDAD	S	7,17
170000005343539	21-024-001-00013-0001	62000	PASTOS PERMANENTES DE 5 O MAS AÑOS-SIN VARIEDAD	S	11,02
170000005343540	21-024-001-80010-0009	62000	PASTOS PERMANENTES DE 5 O MAS AÑOS-SIN VARIEDAD	S	0,25

DETALLE DE REDUCCIONES Y SANCIONES POR INCUMPLIMIENTOS DE ADMISIBILIDAD Y COMPROMISOS

Tipo	Compromiso	Sup. Calculada	Sup. Incumpli.	Factor Alcance (2)	Coef. Línea Base	Coef. Acumulación	Coef. Reiteración	Importe Ayuda	Factor Sanción	Importe Sanción	Aplicado
B1	Las unidades comprometidas deben estar certificadas en producción ecológica según lo establecido en el Reglamento (CE) n° 834/2007 y el Reglamento (CE) n° 889/2008, por el que se establece disposiciones de aplicación del Reglamento (CE) n° 834/2007 del Consejo, durante el período de compromiso.	189,67	13,30	0,07	1,00	1,00	1,50	10.627,58 €	0,11	1.169,03 €	SI

INCIDENCIAS**INCIDENCIA DESCRIPCIÓN**

85002 Recinto declarado que no cumple en su totalidad con las normas de producción ecológica (artículo 5-1 e), Orden 26 mayo 2015)
 Ref:170000005343500 Recinto:21-024-001-00002-008 Cultivo:62000 PASTOS PERMANENTES DE 5 O MAS AÑOS-SIN
 VARIEDAD Secano Sup. Declarada:18,21 Superficie Certificada (Ha):13,7
 Ref:170000005343526 Recinto:21-024-001-00002-008 Cultivo:62000 PASTOS PERMANENTES DE 5 O MAS AÑOS-SIN
 VARIEDAD Secano Sup. Declarada:0,34 Superficie Certificada (Ha):0,26
 Ref:170000005343490 Recinto:21-024-001-00002-008 Cultivo:62000 PASTOS PERMANENTES DE 5 O MAS AÑOS-SIN
 VARIEDAD Secano Sup. Declarada:0,37 Superficie Certificada (Ha):0,28
 Ref:170000005343491 Recinto:21-024-001-00002-008 Cultivo:62000 PASTOS PERMANENTES DE 5 O MAS AÑOS-SIN
 VARIEDAD Secano Sup. Declarada:0,34 Superficie Certificada (Ha):0,26
 Ref:170000005343489 Recinto:21-024-001-00002-008 Cultivo:62000 PASTOS PERMANENTES DE 5 O MAS AÑOS-SIN
 VARIEDAD Secano Sup. Declarada:58,55 Superficie Certificada (Ha):44,03



<u>APELLIDOS Y NOMBRE / RAZÓN SOCIAL</u>	<u>NIF</u>	<u>EXPEDIENTE</u>	<u>SOLICITA AGRICULT. (3)</u>	<u>SOLICITA GANADER. (4)</u>	<u>ANUALIDAD DE PAGO</u>
DORADO ESCOBAR JOSE ANGEL	****2339*	5000131	NO	SI	3ª

DATOS CONVERSIÓN**IMPORTE POR ANUALIDAD**

	<u>2015</u>	<u>2016</u>	<u>2017</u>	<u>2018</u>	<u>2019</u>
IMPORTE MÁXIMO SUBVENCIONABLE	1.040,02 €	1.040,02 €	772,21 €	772,21 €	772,21 €
IMPORTE MEDIO DE TRANSFERENCIA (€/ha)	98,58 €	98,58 €	82,15 €	82,15 €	82,15 €

RESUMEN DE UNIDADES

<u>Cód</u>	<u>GRUPO DE PAGO</u>	<u>Sup. Dec. Admisible (ha)</u>	<u>Sup. Comprometida (ha)</u>	<u>Sup. ajustada compromiso (1) (ha)</u>	<u>% sobredec.</u>	<u>SUP. RESUELTA (ha)</u>	<u>Importe Declarado</u>	<u>Importe Topado</u>	<u>Importe Resuelto</u>	<u>Importe tras sobredec.</u>
43	PASTOS ASOCIADOS A GANADERÍA ECOLÓGICA	10,75		9,40	0,00	9,40	772,21	772,21	772,21	772,21
	TOTAL	10,75	9,40	9,40		9,40	772,21	772,21	772,21	772,21

APLICACIÓN DE REDUCCIONES Y SANCIONES

	<u>Importe Calculado</u>	<u>Importe prereduc.</u>	<u>Admisibilidad y compromisos</u>	<u>Presentación tardía</u>	<u>Omisión declaración</u>	<u>Condicionality</u>	<u>IMPORTE (Euros)</u>			
							<u>RESUELTO</u>	<u>FEADER (Eje 2)</u>	<u>MAGRAMA</u>	<u>CAPDER</u>
GANADERÍA	772,21	772,21	0,00	0,00	0,00	0,00	772,21	579,16	83,01	110,04
TOTAL							772,21	579,16	83,01	110,04

RECINTOS RESUELTOS

<u>REF.</u>	<u>REFERENCIA SIGPAC</u>	<u>CULTIVO</u>	<u>DESCRIPCIÓN CULTIVO</u>	<u>S/R</u>	<u>G.PAGO</u>	<u>PEND. MEDIA (%)</u>	<u>SUP. DEC. ADMISIBLE (ha)</u>	<u>SUP. COMPROM. (ha)</u>	<u>SUP. AJUSTADA COMPROM. (1) (ha)</u>	<u>SUP. CONV. SIGPAC (ha)</u>	<u>SUP. CERTIF. (ha)</u>	<u>SUP. CAMPO (ha)</u>	<u>SUP. CAMPO DETR. CULT. DECLARADO (ha)</u>	<u>SUP. DEC. REDUCIDA (ha)</u>	<u>SUP. RESUELTA (ha)</u>
1700000002291173	21-009-010-00137-0001	62000	PASTOS PERMANENTES DE 5 O MAS AÑOS-SIN VARIEDAD	S	43	11,83	0,85	0,85	0,85		0,85	0,85	0,85	0,85	0,85
1700000002291186	21-009-012-00091-0002	62000	PASTOS PERMANENTES DE 5 O MAS AÑOS-SIN VARIEDAD	S	43	31,27	2,59	1,94	1,94		2,59	2,59	2,59	1,94	1,94
1700000002291187	21-009-012-00091-0003	62000	PASTOS PERMANENTES DE 5 O MAS AÑOS-SIN VARIEDAD	S	43	13,05	0,59	0,50	0,50		0,59	0,59	0,59	0,50	0,50
1700000002291188	21-009-012-00093-0001	62000	PASTOS PERMANENTES DE 5 O MAS AÑOS-SIN VARIEDAD	S	43	17,69	0,53	1,41	0,53	0,71	0,70	0,53	0,53	0,53	0,53
1700000002291189	21-009-012-00093-0003	62000	PASTOS PERMANENTES DE 5 O MAS AÑOS-SIN VARIEDAD	S	43	16,00	0,71	1,41	0,71	0,95	0,95	0,71	0,71	0,71	0,71
1700000002291190	21-009-012-00090-0001	62000	PASTOS PERMANENTES DE 5 O MAS AÑOS-SIN VARIEDAD	S	43	24,23	1,05	0,87	0,87		1,23	1,05	1,05	0,87	0,87
1700000002291192	21-009-012-00097-0001	62000	PASTOS PERMANENTES DE 5 O MAS AÑOS-SIN VARIEDAD	S	43	24,30	1,21	1,37	1,21		1,61	1,21	1,21	1,21	1,21
1700000002291194	21-009-016-00028-0001	62000	PASTOS PERMANENTES DE 5 O MAS AÑOS-SIN VARIEDAD	S	43	41,89	0,30	0,30	0,30	0,30	0,30	0,30	0,30	0,30	0,30
1700000002291195	21-009-012-00094-0001	62000	PASTOS PERMANENTES DE 5 O MAS AÑOS-SIN VARIEDAD	S	43	29,59	2,92	3,31	2,92		3,89	2,92	2,92	2,92	2,92

DATOS GANADERÍA**RESUMEN DE UNIDADES**


<u>Cód</u>	<u>GRUPO DE PAGO</u>	<u>Sup. Dec. Admisible (ha)</u>	<u>Sup. Comprometida (ha)</u>	<u>Sup. ajustada compromiso (1) (ha)</u>	<u>% sobredec.</u>	<u>SUP. RESUELTA (ha)</u>	<u>Importe Declarado</u>	<u>Importe Topado</u>	<u>Importe Resuelto</u>	<u>Importe tras sobredec.</u>
43	PASTOS ASOCIADOS A GANADERÍA ECOLÓGICA	10,75		9,40	0,00	9,40	772,21	772,21	772,21	772,21
	TOTAL	10,75	9,40	9,40		9,40	772,21	772,21	772,21	772,21

RESUMEN DE PAGOS

	<u>IMPORTE (Euros)</u>			
	<u>RESUELTO</u>	<u>FEADER (Eje 2)</u>	<u>MAGRAMA</u>	<u>CAPDER</u>
Pago realizado	722,10	541,58	77,63	102,89
A pagar	50,11	37,58	5,39	7,14
TOTAL	772,21	579,16	83,02	110,03

APLICACIÓN DE REDUCCIONES Y SANCIONES

<u>Importe Calculado</u>	<u>Importe prereduc.</u>	<u>Admisibilidad y compromisos</u>	<u>Presentación tardía</u>	<u>Omisión declaración</u>	<u>Condicionality</u>	<u>IMPORTE (Euros)</u>			
						<u>RESUELTO</u>	<u>FEADER (Eje 2)</u>	<u>MAGRAMA</u>	<u>CAPDER</u>
772,21	772,21	0,00	0,00	0,00	0,00	772,21	579,16	83,01	110,04
TOTAL						772,21	579,16	83,01	110,04



(1) Superficie declarada admisible ajustada con la superficie comprometida.
(2) Factor de penalización valorando el alcance para el tipo de compromiso.
(3) Solicita agricultura y tiene compromisos vigentes.
(4) Solicita ganadería y tiene compromisos vigentes.

Superficie determinada para Cálculo Carga Ganadera: 10,75 ha
Carga Ganadera Mínima Expediente: 0,80 ugm/ha
Carga Ganadera Máxima Expediente: 0,80 ugm/ha

Recintos Determinados para el Cálculo de Garga Ganadera

<u>REF.</u>	<u>REFERENCIA SIGPAC</u>	<u>CULTIVO</u>	<u>DESCRIPCIÓN CULTIVO</u>	<u>S/R</u>	<u>SUP. RESUELTA (ha)</u>
170000002291173	21-009-010-00137-0001	62000	PASTOS PERMANENTES DE 5 O MAS AÑOS-SIN VARIEDAD	S	0,85
170000002291186	21-009-012-00091-0002	62000	PASTOS PERMANENTES DE 5 O MAS AÑOS-SIN VARIEDAD	S	2,59
170000002291187	21-009-012-00091-0003	62000	PASTOS PERMANENTES DE 5 O MAS AÑOS-SIN VARIEDAD	S	0,59
170000002291188	21-009-012-00093-0001	62000	PASTOS PERMANENTES DE 5 O MAS AÑOS-SIN VARIEDAD	S	0,53
170000002291189	21-009-012-00093-0003	62000	PASTOS PERMANENTES DE 5 O MAS AÑOS-SIN VARIEDAD	S	0,71
170000002291190	21-009-012-00090-0001	62000	PASTOS PERMANENTES DE 5 O MAS AÑOS-SIN VARIEDAD	S	1,05
170000002291192	21-009-012-00097-0001	62000	PASTOS PERMANENTES DE 5 O MAS AÑOS-SIN VARIEDAD	S	1,21
170000002291194	21-009-016-00028-0001	62000	PASTOS PERMANENTES DE 5 O MAS AÑOS-SIN VARIEDAD	S	0,30
170000002291195	21-009-012-00094-0001	62000	PASTOS PERMANENTES DE 5 O MAS AÑOS-SIN VARIEDAD	S	2,92



<u>APELLIDOS Y NOMBRE / RAZÓN SOCIAL</u>	<u>NIF</u>	<u>EXPEDIENTE</u>	<u>SOLICITA AGRICULT. (3)</u>	<u>SOLICITA GANADER. (4)</u>	<u>ANUALIDAD DE PAGO</u>	<u>Nº DE SOCIOS</u>
ECOIBÉRICOS EL ANDÉVALO SAT	****3220*	5007075	NO	SI	3ª	6

DATOS CONVERSIÓN**IMPORTE POR ANUALIDAD**

	<u>2015</u>	<u>2016</u>	<u>2017</u>	<u>2018</u>	<u>2019</u>
IMPORTE MÁXIMO SUBVENCIONABLE	867,50 €	867,50 €	705,67 €	705,67 €	705,67 €
IMPORTE MEDIO DE TRANSFERENCIA (€/ha)	98,58 €	98,58 €	82,15 €	82,15 €	82,15 €

RESUMEN DE UNIDADES

<u>Cód</u>	<u>GRUPO DE PAGO</u>	<u>Sup. Dec. Admisible (ha)</u>	<u>Sup. Comprometida (ha)</u>	<u>Sup. ajustada compromiso (1) (ha)</u>	<u>% sobredec.</u>	<u>SUP. RESUELTA (ha)</u>	<u>Importe Declarado</u>	<u>Importe Topado</u>	<u>Importe Resuelto</u>	<u>Importe tras sobredec.</u>
43	PASTOS ASOCIADOS A GANADERÍA ECOLÓGICA	10,28		8,59	0,00	8,59	705,67	705,67	705,67	705,67
	TOTAL	10,28	8,59	8,59		8,59	705,67	705,67	705,67	705,67

APLICACIÓN DE REDUCCIONES Y SANCIONES

	<u>Importe Calculado</u>	<u>Importe prerreduc.</u>	<u>Admisibilidad y compromisos</u>	<u>Presentación tardía</u>	<u>Omisión declaración</u>	<u>Condicionabilidad</u>	<u>IMPORTE (Euros)</u>				
							<u>RESUELTO</u>	<u>FEADER (Eje 2)</u>	<u>MAGRAMA</u>	<u>CAPDER</u>	
GANADERÍA	705,67	705,67	0,00	0,00	0,00	0,00	705,67	529,25	75,86	100,56	
							TOTAL	705,67	529,25	75,86	100,56

RECINTOS RESUELTOS

<u>REF.</u>	<u>REFERENCIA SIGPAC</u>	<u>CULTIVO</u>	<u>DESCRIPCIÓN CULTIVO</u>	<u>S/R</u>	<u>G.PAGO</u>	<u>PEND. MEDIA (%)</u>	<u>SUP. DEC. ADMISIBLE (ha)</u>	<u>SUP. COMPROM. (ha)</u>	<u>SUP. AJUSTADA COMPROM. (1) (ha)</u>	<u>SUP. CONV. SIGPAC (ha)</u>	<u>SUP. CERTIF. (ha)</u>	<u>SUP. CAMPO (ha)</u>	<u>SUP. CAMPO DETER. CULT. DECLARADO (ha)</u>	<u>SUP. DEC. REDUCIDA (ha)</u>	<u>SUP. RESUELTA (ha)</u>
1700000006551013	21-006-014-00009-0028	62000	PASTOS PERMANENTES DE 5 O MAS AÑOS-SIN VARIEDAD	S	43	11,65	3,07	3,07	3,07		3,07			3,07	3,07
1700000006551043	21-006-013-00005-0013	62000	PASTOS PERMANENTES DE 5 O MAS AÑOS-SIN VARIEDAD	S	43	8,94	3,88	3,84	3,84		7,06			3,84	3,84
1700000006551052	21-006-013-00007-0017	62000	PASTOS PERMANENTES DE 5 O MAS AÑOS-SIN VARIEDAD	S	43	7,56	0,10	0,13	0,10		0,15			0,10	0,10
1700000006551056	21-006-013-00007-0020	62000	PASTOS PERMANENTES DE 5 O MAS AÑOS-SIN VARIEDAD	S	43	9,21	3,20	1,55	1,55		3,20			1,55	1,55
1700000006551067	21-006-014-00008-0032	62000	PASTOS PERMANENTES DE 5 O MAS AÑOS-SIN VARIEDAD	S	43	4,05	0,03	0,03	0,03		0,12			0,03	0,03

DATOS GANADERÍA**RESUMEN DE UNIDADES**

<u>Cód</u>	<u>GRUPO DE PAGO</u>	<u>Sup. Dec. Admisible (ha)</u>	<u>Sup. Comprometida (ha)</u>	<u>Sup. ajustada compromiso (1) (ha)</u>	<u>% sobredec.</u>	<u>SUP. RESUELTA (ha)</u>	<u>Importe Declarado</u>	<u>Importe Topado</u>	<u>Importe Resuelto</u>	<u>Importe tras sobredec.</u>
43	PASTOS ASOCIADOS A GANADERÍA ECOLÓGICA	10,28		8,59	0,00	8,59	705,67	705,67	705,67	705,67
	TOTAL	10,28	8,59	8,59		8,59	705,67	705,67	705,67	705,67

RESUMEN DE PAGOS

	<u>IMPORTE (Euros)</u>			
	<u>RESUELTO</u>	<u>FEADER (Eje 2)</u>	<u>MAGRAMA</u>	<u>CAPDER</u>
Pago realizado	705,67	529,25	75,86	100,56

APLICACIÓN DE REDUCCIONES Y SANCIONES

	<u>Importe Calculado</u>	<u>Importe prerreduc.</u>	<u>Admisibilidad y compromisos</u>	<u>Presentación tardía</u>	<u>Omisión declaración</u>	<u>Condicionabilidad</u>	<u>IMPORTE (Euros)</u>				
							<u>RESUELTO</u>	<u>FEADER (Eje 2)</u>	<u>MAGRAMA</u>	<u>CAPDER</u>	
	705,67	705,67	0,00	0,00	0,00	0,00	705,67	529,25	75,86	100,56	
							TOTAL	705,67	529,25	75,86	100,56



(1) Superficie declarada admisible ajustada con la superficie comprometida.
(2) Factor de penalización valorando el alcance para el tipo de compromiso.
(3) Solicita agricultura y tiene compromisos vigentes.
(4) Solicita ganadería y tiene compromisos vigentes.

Superficie determinada para Cálculo Carga Ganadera: 713,77 ha
Carga Ganadera Mínima Expediente: 0,48 ugm/ha
Carga Ganadera Máxima Expediente: 0,49 ugm/ha

Recintos Determinados para el Cálculo de Garga Ganadera

<u>REF.</u>	<u>REFERENCIA SIGPAC</u>	<u>CULTIVO</u>	<u>DESCRIPCIÓN CULTIVO</u>	<u>S/R</u>	<u>SUP. RESUELTA (ha)</u>
170000006551004	21-006-012-00007-0057	63000	PASTOS DE MENOS DE 5 AÑOS-SIN VARIEDAD	S	0,38
170000006551006	21-006-012-00007-0055	63000	PASTOS DE MENOS DE 5 AÑOS-SIN VARIEDAD	S	0,05
170000006551007	21-006-012-00007-0056	63000	PASTOS DE MENOS DE 5 AÑOS-SIN VARIEDAD	S	1,10
170000006551009	21-006-012-00007-0038	63000	PASTOS DE MENOS DE 5 AÑOS-SIN VARIEDAD	S	0,15
170000006551010	21-006-014-00009-0023	62000	PASTOS PERMANENTES DE 5 O MAS AÑOS-SIN VARIEDAD	S	4,31
170000006551013	21-006-014-00009-0028	62000	PASTOS PERMANENTES DE 5 O MAS AÑOS-SIN VARIEDAD	S	3,07
170000006551032	21-006-011-00002-0056	62000	PASTOS PERMANENTES DE 5 O MAS AÑOS-SIN VARIEDAD	S	85,06
170000006551036	21-006-013-00007-0002	62000	PASTOS PERMANENTES DE 5 O MAS AÑOS-SIN VARIEDAD	S	1,82
170000006551040	21-006-012-00007-0017	62000	PASTOS PERMANENTES DE 5 O MAS AÑOS-SIN VARIEDAD	S	0,37
170000006551041	21-006-012-00007-0023	62000	PASTOS PERMANENTES DE 5 O MAS AÑOS-SIN VARIEDAD	S	6,90
170000006551043	21-006-013-00005-0013	62000	PASTOS PERMANENTES DE 5 O MAS AÑOS-SIN VARIEDAD	S	3,88
170000006551044	21-006-012-00004-0005	62000	PASTOS PERMANENTES DE 5 O MAS AÑOS-SIN VARIEDAD	S	2,68
170000006551045	21-006-012-00005-0001	62000	PASTOS PERMANENTES DE 5 O MAS AÑOS-SIN VARIEDAD	S	4,69
170000006551046	21-006-012-00006-0001	62000	PASTOS PERMANENTES DE 5 O MAS AÑOS-SIN VARIEDAD	S	13,26
170000006551048	21-035-031-00017-0017	63000	PASTOS DE MENOS DE 5 AÑOS-SIN VARIEDAD	S	0,22
170000006551052	21-006-013-00007-0017	62000	PASTOS PERMANENTES DE 5 O MAS AÑOS-SIN VARIEDAD	S	0,10
170000006551053	21-006-013-00007-0022	62000	PASTOS PERMANENTES DE 5 O MAS AÑOS-SIN VARIEDAD	S	0,18
170000006551054	21-006-012-00007-0004	63000	PASTOS DE MENOS DE 5 AÑOS-SIN VARIEDAD	S	0,45
170000006551055	21-006-012-00007-0035	63000	PASTOS DE MENOS DE 5 AÑOS-SIN VARIEDAD	S	113,59
170000006551056	21-006-013-00007-0020	62000	PASTOS PERMANENTES DE 5 O MAS AÑOS-SIN VARIEDAD	S	3,20
170000006551060	21-006-014-00010-0037	62000	PASTOS PERMANENTES DE 5 O MAS AÑOS-SIN VARIEDAD	S	92,01
170000006551061	21-035-031-00002-0028	62000	PASTOS PERMANENTES DE 5 O MAS AÑOS-SIN VARIEDAD	S	70,62
170000006551062	21-006-012-00004-0002	62000	PASTOS PERMANENTES DE 5 O MAS AÑOS-SIN VARIEDAD	S	3,76
170000006551063	21-006-014-00010-0046	62000	PASTOS PERMANENTES DE 5 O MAS AÑOS-SIN VARIEDAD	S	1,72
170000006551064	21-006-013-00007-0023	62000	PASTOS PERMANENTES DE 5 O MAS AÑOS-SIN VARIEDAD	S	0,03
170000006551065	21-006-012-00003-0001	62000	PASTOS PERMANENTES DE 5 O MAS AÑOS-SIN VARIEDAD	S	15,85
170000006551066	21-006-013-00007-0021	62000	PASTOS PERMANENTES DE 5 O MAS AÑOS-SIN VARIEDAD	S	1,81
170000006551067	21-006-014-00008-0032	62000	PASTOS PERMANENTES DE 5 O MAS AÑOS-SIN VARIEDAD	S	0,03
170000006551073	21-035-031-00002-0038	62000	PASTOS PERMANENTES DE 5 O MAS AÑOS-SIN VARIEDAD	S	125,92
170000006551074	21-035-031-00002-0043	62000	PASTOS PERMANENTES DE 5 O MAS AÑOS-SIN VARIEDAD	S	1,33
170000006551075	21-035-031-00002-0027	62000	PASTOS PERMANENTES DE 5 O MAS AÑOS-SIN VARIEDAD	S	155,20
170000006551076	21-035-031-00017-0017	63000	PASTOS DE MENOS DE 5 AÑOS-SIN VARIEDAD	S	0,03

INCIDENCIAS**INCIDENCIA DESCRIPCIÓN**

85031 Solicita recinto que no está comprometido para la operación.

Ref:170000006551048 Recinto:21-035-031-00017-017 Cultivo:63000 PASTOS DE MENOS DE 5 AÑOS-SIN VARIEDAD Secano

Ref:170000006551076 Recinto:21-035-031-00017-017 Cultivo:63000 PASTOS DE MENOS DE 5 AÑOS-SIN VARIEDAD Secano

<u>APELLIDOS Y NOMBRE / RAZÓN SOCIAL</u>	<u>NIF</u>	<u>EXPEDIENTE</u>	<u>SOLICITA AGRICULT. (3)</u>	<u>SOLICITA GANADER. (4)</u>	<u>ANUALIDAD DE PAGO</u>
EL CASTAÑAR DE GALAROZA S.L.	****0561*	5007475	SI	NO	3ª

DATOS CONVERSIÓN**IMPORTE POR ANUALIDAD**

	<u>2015</u>	<u>2016</u>	<u>2017</u>	<u>2018</u>	<u>2019</u>
IMPORTE MÁXIMO SUBVENCIONABLE	5.701,00 €	5.701,00 €	5.667,27 €	4.703,22 €	4.703,22 €
IMPORTE MEDIO DE TRANSFERENCIA (€/ha)	259,49 €	259,49 €	259,49 €	216,24 €	216,24 €

RESUMEN DE UNIDADES

<u>Cód</u>	<u>GRUPO DE PAGO</u>	<u>Sup. Dec. Admisible (ha)</u>	<u>Sup. Comprometida (ha)</u>	<u>Sup. ajustada compromiso (1) (ha)</u>	<u>% sobredec.</u>	<u>SUP. RESUELTA (ha)</u>	<u>Importe Declarado</u>	<u>Importe Topado</u>	<u>Importe Resuelto</u>	<u>Importe tras sobredec.</u>
38	FRUTALES SECANO	21,78		21,78	0,14	21,75	5.651,69	5.651,70	5.643,91	5.643,91
	TOTAL	21,78	21,84	21,78		21,75	5.651,69	5.651,70	5.643,91	5.643,91

APLICACIÓN DE REDUCCIONES Y SANCIONES

<u>AGRICULTURA</u>	<u>Importe Calculado</u>	<u>Importe prerreduc.</u>	<u>Admisibilidad y compromisos</u>	<u>Presentación tardía</u>	<u>Omisión declaración</u>	<u>Condicionality</u>	<u>IMPORTE (Euros)</u>				
							<u>RESUELTO</u>	<u>FEADER (Eje 2)</u>	<u>MAGRAMA</u>	<u>CAPDER</u>	
	5.643,91	5.643,91	0,01	0,00	0,00	0,00	5.587,47	4.190,60	600,65	796,22	
							TOTAL	5.587,47	4.190,60	600,65	796,22

RECINTOS RESUELTOS

<u>REF.</u>	<u>REFERENCIA SIGPAC</u>	<u>CULTIVO DESCRIPCIÓN CULTIVO</u>	<u>S/R</u>	<u>G.PAGO</u>	<u>PEND. MEDIA (%)</u>	<u>SUP. DEC. ADMISIBLE (ha)</u>	<u>SUP. COMPROM. (ha)</u>	<u>SUP. AJUSTADA COMPROM. (1) (ha)</u>	<u>SUP. CONY. SIGPAC (ha)</u>	<u>SUP. CERTIE. (ha)</u>	<u>SUP. CAMPO (ha)</u>	<u>SUP. CAMPO DECLARADO (ha)</u>	<u>SUP. DEC. REDUCIDA (ha)</u>	<u>SUP. RESUELTA (ha)</u>
170000006778831	21-034-002-00044-0001	117000 CASTAÑOS-SIN VARIEDAD	S	38	14,19	0,33	0,33	0,33		0,33	0,32	0,17	0,33	0,32
170000006778832	21-034-002-00051-0001	117000 CASTAÑOS-SIN VARIEDAD	S	38	18,06	1,45	1,45	1,45		1,45	1,45	1,45	1,45	1,45
170000006778833	21-034-002-00053-0001	117000 CASTAÑOS-SIN VARIEDAD	S	38	20,10	0,18	0,18	0,18		0,18	0,19	0,19	0,18	0,18
170000006778834	21-034-002-00054-0001	117000 CASTAÑOS-SIN VARIEDAD	S	38	14,95	0,55	0,55	0,55		0,55	0,55	0,55	0,55	0,55
170000006778835	21-034-002-00055-0001	117000 CASTAÑOS-SIN VARIEDAD	S	38	16,65	4,52	4,52	4,52		4,52	4,52	4,52	4,52	4,52
170000006778836	21-034-002-00069-0002	117000 CASTAÑOS-SIN VARIEDAD	S	38	21,44	0,32	0,32	0,32		0,32	0,32	0,32	0,32	0,32
170000006778837	21-034-002-00055-0002	117000 CASTAÑOS-SIN VARIEDAD	S	38	15,86	0,03	0,03	0,03		0,03	0,03	0,03	0,03	0,03
170000006778838	21-034-003-00004-0001	117000 CASTAÑOS-SIN VARIEDAD	S	38	18,33	5,51	5,57	5,51	5,57	5,51	5,51	5,51	5,51	5,51
170000006778840	21-034-003-00005-0002	117000 CASTAÑOS-SIN VARIEDAD	S	38	14,41	7,40	7,40	7,40		7,40	7,40	7,40	7,40	7,40
170000006778841	21-034-003-00006-0001	117000 CASTAÑOS-SIN VARIEDAD	S	38	23,88	0,04	0,04	0,04		0,04	0,04	0,04	0,04	0,04
170000006778842	21-034-003-00006-0005	117000 CASTAÑOS-SIN VARIEDAD	S	38	13,05	0,25	0,25	0,25		0,25	0,23	0,23	0,25	0,23
170000006778843	21-034-003-00013-0001	117000 CASTAÑOS-SIN VARIEDAD	S	38	18,79	0,79	0,79	0,79		0,79	0,79	0,79	0,79	0,79
170000006778844	21-034-003-00014-0001	117000 CASTAÑOS-SIN VARIEDAD	S	38	17,19	0,28	0,28	0,28		0,28	0,28	0,28	0,28	0,28
170000006778845	21-034-002-00068-0002	117000 CASTAÑOS-SIN VARIEDAD	S	38	11,52	0,13	0,13	0,13		0,13	0,14	0,01	0,13	0,13

DATOS AGRICULTURA**RESUMEN DE UNIDADES**

<u>Cód</u>	<u>GRUPO DE PAGO</u>	<u>Sup. Dec. Admisible (ha)</u>	<u>Sup. Comprometida (ha)</u>	<u>Sup. ajustada compromiso (1) (ha)</u>	<u>% sobredec.</u>	<u>SUP. RESUELTA (ha)</u>	<u>Importe Declarado</u>	<u>Importe Topado</u>	<u>Importe Resuelto</u>	<u>Importe tras sobredec.</u>
38	FRUTALES SECANO	21,78		21,78	0,14	21,75	5.651,69	5.651,70	5.643,91	5.643,91
	TOTAL	21,78	21,84	21,78		21,75	5.651,69	5.651,70	5.643,91	5.643,91

RESUMEN DE PAGOS

<u>Pago realizado</u>	<u>IMPORTE (Euros)</u>			
	<u>RESUELTO</u>	<u>FEADER (Eje 2)</u>	<u>MAGRAMA</u>	<u>CAPDER</u>
	5.587,47	4.190,60	600,65	796,22

APLICACIÓN DE REDUCCIONES Y SANCIONES

<u>Importe Calculado</u>	<u>Importe prerreduc.</u>	<u>Admisibilidad y compromisos</u>	<u>Presentación tardía</u>	<u>Omisión declaración</u>	<u>Condicionality</u>	<u>IMPORTE (Euros)</u>				
						<u>RESUELTO</u>	<u>FEADER (Eje 2)</u>	<u>MAGRAMA</u>	<u>CAPDER</u>	
5.643,91	5.643,91	1,00	0,00	0,00	0,00	5.587,47	4.190,60	600,65	796,22	
						TOTAL	5.587,47	4.190,60	600,65	796,22

DETALLE DE REDUCCIONES Y SANCIONES POR INCUMPLIMIENTOS DE ADMISIBILIDAD Y COMPROMISOS

<u>Tipo</u>	<u>Compromiso</u>	<u>Sup. Calculada</u>	<u>Sup. Incumpl.</u>	<u>Factor Alcance (2)</u>	<u>Coef. Línea Base</u>	<u>Coef. Acumulación</u>	<u>Coef. Reiteración</u>	<u>Importe Ayuda</u>	<u>Factor Sanción</u>	<u>Importe Sanción</u>	<u>Aplicado</u>
B1	Cultivo solicitado distinto al determinado.	21,75	0,27	0,01	1,00	1,00	1,00	5.643,91 €	0,01	56,44 €	SI

(1) Superficie declarada admisible ajustada con la superficie comprometida.
(2) Factor de penalización valorando el alcance para el tipo de compromiso.
(3) Solicita agricultura y tiene compromisos vigentes.
(4) Solicita ganadería y tiene compromisos vigentes.

INCIDENCIAS**INCIDENCIA DESCRIPCIÓN**

85023 El grupo de cultivo declarado en el recinto no coincide con el grupo de cultivo existente en el Organismo de Certificación
Ref:1700000006778839 Recinto:21-034-003-00050-001 Cultivo:117000 CASTAÑOS-SIN VARIEDAD Secano Grupo de SIPEA:
PASTOS ASOCIADOS



<u>APELLIDOS Y NOMBRE / RAZÓN SOCIAL</u>	<u>NIF</u>	<u>EXPEDIENTE</u>	<u>SOLICITA AGRICULT. (3)</u>	<u>SOLICITA GANADER. (4)</u>	<u>ANUALIDAD DE PAGO</u>
EL MORISCO C.B.	****7839*	5004707	NO	SI	3ª

DATOS CONVERSIÓN**IMPORTE POR ANUALIDAD**

	<u>2015</u>	<u>2016</u>	<u>2017</u>	<u>2018</u>	<u>2019</u>
IMPORTE MÁXIMO SUBVENCIONABLE	4.323,72 €	4.323,72 €	3.602,44 €	3.576,81 €	3.576,81 €
IMPORTE MEDIO DE TRANSFERENCIA (€/ha)	39,43 €	39,43 €	32,86 €	32,86 €	32,86 €

RESUMEN DE UNIDADES

<u>Cód</u>	<u>GRUPO DE PAGO</u>	<u>Sup. Dec. Admisible (ha)</u>	<u>Sup. Comprometida (ha)</u>	<u>Sup. ajustada compromiso (1) (ha)</u>	<u>% sobredec.</u>	<u>SUP. RESUELTA (ha)</u>	<u>Importe Declarado</u>	<u>Importe Topado</u>	<u>Importe Resuelto</u>	<u>Importe tras sobredec.</u>
43	PASTOS ASOCIADOS A GANADERÍA ECOLÓGICA	116,46		108,86	0,00	108,86	4.202,79	3.576,81	3.576,81	3.576,81
	TOTAL	116,46	109,64	108,86		108,86	4.202,79	3.576,81	3.576,81	3.576,81

APLICACIÓN DE REDUCCIONES Y SANCIONES

	<u>Importe Calculado</u>	<u>Importe prerreduc.</u>	<u>Admisibilidad y compromisos</u>	<u>Presentación tardía</u>	<u>Omisión declaración</u>	<u>Condicionabilidad</u>	<u>IMPORTE (Euros)</u>				
							<u>RESUELTO</u>	<u>FEADER (Eje 2)</u>	<u>MAGRAMA</u>	<u>CAPDER</u>	
GANADERÍA	3.576,81	3.576,81	0,00	0,00	0,00	0,00	3.576,81	2.682,61	384,51	509,69	
							TOTAL	3.576,81	2.682,61	384,51	509,69

RECINTOS RESUELTOS

<u>REF.</u>	<u>REFERENCIA SIGPAC</u>	<u>CULTIVO</u>	<u>DESCRIPCIÓN CULTIVO</u>	<u>S/R</u>	<u>G.PAGO</u>	<u>PEND. MEDIA (%)</u>	<u>SUP. DEC. ADMISIBLE (ha)</u>	<u>SUP. COMPROM. (ha)</u>	<u>SUP. AJUSTADA COMPROM. (1) (ha)</u>	<u>SUP. CONV. SIGPAC (ha)</u>	<u>SUP. CERTIF. (ha)</u>	<u>SUP. CAMPO (ha)</u>	<u>SUP. CAMPO DETER. CULT. DECLARADO (ha)</u>	<u>SUP. DEC. REDUCIDA (ha)</u>	<u>SUP. RESUELTA (ha)</u>
1700000005349970	21-003-018-00004-0009	63000	PASTOS DE MENOS DE 5 AÑOS-SIN VARIEDAD	S	43	11,60	61,32	61,32	61,32		61,32			61,32	61,32
1700000005349974	21-003-019-00003-0054	62000	PASTOS PERMANENTES DE 5 O MAS AÑOS-SIN VARIEDAD	S	43	10,47	4,16	42,88	3,53	42,88	4,16			3,53	3,53
1700000005349975	21-003-019-00003-0054	62000	PASTOS PERMANENTES DE 5 O MAS AÑOS-SIN VARIEDAD	S	43	10,47	0,09	42,88	0,08	42,88	0,09			0,08	0,08
1700000005349983	21-003-019-00003-0054	62000	PASTOS PERMANENTES DE 5 O MAS AÑOS-SIN VARIEDAD	S	43	10,47	0,05	42,88	0,04	42,88	0,05			0,04	0,04
1700000005349986	21-003-019-00003-0054	62000	PASTOS PERMANENTES DE 5 O MAS AÑOS-SIN VARIEDAD	S	43	10,47	0,60	42,88	0,51	42,88	0,60			0,51	0,51
1700000005349988	21-003-019-00003-0054	62000	PASTOS PERMANENTES DE 5 O MAS AÑOS-SIN VARIEDAD	S	43	10,47	0,12	42,88	0,10	42,88	0,12			0,10	0,10
1700000005349989	21-003-019-00003-0054	62000	PASTOS PERMANENTES DE 5 O MAS AÑOS-SIN VARIEDAD	S	43	10,47	0,25	42,88	0,21	42,88	0,25			0,21	0,21
1700000005349991	21-003-019-00003-0054	62000	PASTOS PERMANENTES DE 5 O MAS AÑOS-SIN VARIEDAD	S	43	10,47	44,88	42,88	38,13	42,88	44,88			38,13	38,13
1700000005349999	21-003-019-00003-0053	62000	PASTOS PERMANENTES DE 5 O MAS AÑOS-SIN VARIEDAD	S	43	10,97	4,25	5,42	4,25		6,58			4,25	4,25
1700000005350000	21-003-019-00003-0054	62000	PASTOS PERMANENTES DE 5 O MAS AÑOS-SIN VARIEDAD	S	43	10,47	0,05	42,88	0,04	42,88	0,05			0,04	0,04
1700000005350002	21-003-019-00003-0054	62000	PASTOS PERMANENTES DE 5 O MAS AÑOS-SIN VARIEDAD	S	43	10,47	0,04	42,88	0,03	42,88	0,04			0,03	0,03
1700000005350004	21-003-019-00003-0053	62000	PASTOS PERMANENTES DE 5 O MAS AÑOS-SIN VARIEDAD	S	43	10,97	0,04	5,42	0,04		0,06			0,04	0,04
1700000005350005	21-003-019-00003-0054	62000	PASTOS PERMANENTES DE 5 O MAS AÑOS-SIN VARIEDAD	S	43	10,47	0,06	42,88	0,05	42,88	0,06			0,05	0,05
1700000005350006	21-003-019-00003-0054	62000	PASTOS PERMANENTES DE 5 O MAS AÑOS-SIN VARIEDAD	S	43	10,47	0,02	42,88	0,02	42,88	0,02			0,02	0,02
1700000005350009	21-003-019-00003-0053	62000	PASTOS PERMANENTES DE 5 O MAS AÑOS-SIN VARIEDAD	S	43	10,97	0,05	5,42	0,05		0,08			0,05	0,05
1700000005350010	21-003-019-00003-0053	62000	PASTOS PERMANENTES DE 5 O MAS AÑOS-SIN VARIEDAD	S	43	10,97	0,33	5,42	0,33		0,51			0,33	0,33
1700000005350019	21-003-019-00003-0054	62000	PASTOS PERMANENTES DE 5 O MAS AÑOS-SIN VARIEDAD	S	43	10,47	0,15	42,88	0,13	42,88	0,15			0,13	0,13

DATOS GANADERÍA**RESUMEN DE UNIDADES**

<u>Cód</u>	<u>GRUPO DE PAGO</u>	<u>Sup. Dec. Admisible (ha)</u>	<u>Sup. Comprometida (ha)</u>	<u>Sup. ajustada compromiso (1) (ha)</u>	<u>% sobredec.</u>	<u>SUP. RESUELTA (ha)</u>	<u>Importe Declarado</u>	<u>Importe Topado</u>	<u>Importe Resuelto</u>	<u>Importe tras sobredec.</u>
43	PASTOS ASOCIADOS A GANADERÍA ECOLÓGICA	116,46		108,86	0,00	108,86	4.202,79	3.576,81	3.576,81	3.576,81
	TOTAL	116,46	109,64	108,86		108,86	4.202,79	3.576,81	3.576,81	3.576,81

RESUMEN DE PAGOS

	<u>IMPORTE (Euros)</u>			
	<u>RESUELTO</u>	<u>FEADER (Eje 2)</u>	<u>MAGRAMA</u>	<u>CAPDER</u>
Pago realizado	3.576,81	2.682,61	384,51	509,69



(1) Superficie declarada admisible ajustada con la superficie comprometida.
(2) Factor de penalización valorando el alcance para el tipo de compromiso.
(3) Solicita agricultura y tiene compromisos vigentes.
(4) Solicita ganadería y tiene compromisos vigentes.

APLICACIÓN DE REDUCCIONES Y SANCIONES

Importe Calculado	Importe prereduc.	Admisibilidad y compromisos	Presentación tardía	Omisión declaración	Condicionalidad	IMPORTE (Euros)			
						RESUELTO	FEADER (Eje 2)	MAGRAMA	CAPDER
3.576,81	3.576,81	0,00	0,00	0,00	0,00	3.576,81	2.682,61	384,51	509,69
TOTAL						3.576,81	2.682,61	384,51	509,69

Datos considerados para el Cálculo de la Carga Ganadera mínima y máxima del expediente

Explotación	Especie	Inscrito en Sipea y Admisible	Censo Medio Animales	Ugm Calculada para CG Mínima	Ugm Calculada para CG Máxima
ES210030000006	CAPRINA	NO	229,73	0,00	34,46
ES210030000006	OVINA	SI	186,98	28,05	28,05
ES210030000006	PORCINO	NO	200,00	0,00	62,76
				28,05	125,27

Superficie determinada para Cálculo Carga Ganadera: 197,66 ha

Carga Ganadera Mínima Expediente: 0,14 ugm/ha

Carga Ganadera Máxima Expediente: 0,63 ugm/ha

Los importes del Grupo de Pago de pastos de este expediente han sido ajustados por no llegar a la carga ganadera mínima de 0,3

Recintos Determinados para el Cálculo de Garga Ganadera

REF.	REFERENCIA SIGPAC	CULTIVO	DESCRIPCIÓN CULTIVO	S/R	SUP. RESUELTA (ha)
170000005349970	21-003-018-00004-0009	63000	PASTOS DE MENOS DE 5 AÑOS-SIN VARIEDAD	S	61,32
170000005349971	21-003-018-00004-0027	63000	PASTOS DE MENOS DE 5 AÑOS-SIN VARIEDAD	S	0,37
170000005349974	21-003-019-00003-0054	62000	PASTOS PERMANENTES DE 5 O MAS AÑOS-SIN VARIEDAD	S	4,16
170000005349975	21-003-019-00003-0054	62000	PASTOS PERMANENTES DE 5 O MAS AÑOS-SIN VARIEDAD	S	0,09
170000005349976	21-003-019-00003-0014	63000	PASTOS DE MENOS DE 5 AÑOS-SIN VARIEDAD	S	0,48
170000005349979	21-003-019-00003-0001	63000	PASTOS DE MENOS DE 5 AÑOS-SIN VARIEDAD	S	5,45
170000005349982	21-003-019-00003-0005	62000	PASTOS PERMANENTES DE 5 O MAS AÑOS-SIN VARIEDAD	S	0,85
170000005349983	21-003-019-00003-0054	62000	PASTOS PERMANENTES DE 5 O MAS AÑOS-SIN VARIEDAD	S	0,05
170000005349984	21-003-019-00003-0006	62000	PASTOS PERMANENTES DE 5 O MAS AÑOS-SIN VARIEDAD	S	0,90
170000005349985	21-003-019-00003-0004	62000	PASTOS PERMANENTES DE 5 O MAS AÑOS-SIN VARIEDAD	S	0,41
170000005349986	21-003-019-00003-0054	62000	PASTOS PERMANENTES DE 5 O MAS AÑOS-SIN VARIEDAD	S	0,60
170000005349987	21-003-019-00003-0003	62000	PASTOS PERMANENTES DE 5 O MAS AÑOS-SIN VARIEDAD	S	0,15
170000005349988	21-003-019-00003-0054	62000	PASTOS PERMANENTES DE 5 O MAS AÑOS-SIN VARIEDAD	S	0,12
170000005349989	21-003-019-00003-0054	62000	PASTOS PERMANENTES DE 5 O MAS AÑOS-SIN VARIEDAD	S	0,25
170000005349991	21-003-019-00003-0054	62000	PASTOS PERMANENTES DE 5 O MAS AÑOS-SIN VARIEDAD	S	44,88
170000005349999	21-003-019-00003-0053	62000	PASTOS PERMANENTES DE 5 O MAS AÑOS-SIN VARIEDAD	S	4,25
170000005350000	21-003-019-00003-0054	62000	PASTOS PERMANENTES DE 5 O MAS AÑOS-SIN VARIEDAD	S	0,05
170000005350001	21-003-018-00004-0025	63000	PASTOS DE MENOS DE 5 AÑOS-SIN VARIEDAD	S	0,22
170000005350002	21-003-019-00003-0054	62000	PASTOS PERMANENTES DE 5 O MAS AÑOS-SIN VARIEDAD	S	0,04
170000005350003	21-003-019-00003-0039	62000	PASTOS PERMANENTES DE 5 O MAS AÑOS-SIN VARIEDAD	S	0,95
170000005350004	21-003-019-00003-0053	62000	PASTOS PERMANENTES DE 5 O MAS AÑOS-SIN VARIEDAD	S	0,04
170000005350005	21-003-019-00003-0054	62000	PASTOS PERMANENTES DE 5 O MAS AÑOS-SIN VARIEDAD	S	0,06
170000005350006	21-003-019-00003-0054	62000	PASTOS PERMANENTES DE 5 O MAS AÑOS-SIN VARIEDAD	S	0,02
170000005350008	21-003-019-00003-0037	62000	PASTOS PERMANENTES DE 5 O MAS AÑOS-SIN VARIEDAD	S	0,02
170000005350009	21-003-019-00003-0053	62000	PASTOS PERMANENTES DE 5 O MAS AÑOS-SIN VARIEDAD	S	0,05
170000005350010	21-003-019-00003-0053	62000	PASTOS PERMANENTES DE 5 O MAS AÑOS-SIN VARIEDAD	S	0,33
170000005350011	21-003-019-00003-0036	62000	PASTOS PERMANENTES DE 5 O MAS AÑOS-SIN VARIEDAD	S	0,09
170000005350012	21-003-019-00003-0036	62000	PASTOS PERMANENTES DE 5 O MAS AÑOS-SIN VARIEDAD	S	30,95
170000005350013	21-003-019-00003-0037	62000	PASTOS PERMANENTES DE 5 O MAS AÑOS-SIN VARIEDAD	S	13,95
170000005350014	21-003-019-00003-0037	62000	PASTOS PERMANENTES DE 5 O MAS AÑOS-SIN VARIEDAD	S	0,48

(1) Superficie declarada admisible ajustada con la superficie comprometida.

(2) Factor de penalización valorando el alcance para el tipo de compromiso.

(3) Solicita agricultura y tiene compromisos vigentes.

(4) Solicita ganadería y tiene compromisos vigentes.

Datos considerados para el Cálculo de la Carga Ganadera mínima y máxima del expediente**Recintos Determinados para el Cálculo de Garga Ganadera**

REF.	REFERENCIA SIGPAC	CULTIVO	DESCRIPCIÓN CULTIVO	S/R	SUP. RESUELTA (ha)
170000005350015	21-003-019-00003-0036	62000	PASTOS PERMANENTES DE 5 O MAS AÑOS-SIN VARIEDAD	S	0,14
170000005350016	21-003-019-00003-0036	62000	PASTOS PERMANENTES DE 5 O MAS AÑOS-SIN VARIEDAD	S	0,05
170000005350017	21-003-019-00003-0036	62000	PASTOS PERMANENTES DE 5 O MAS AÑOS-SIN VARIEDAD	S	0,07
170000005350018	21-003-019-00003-0036	62000	PASTOS PERMANENTES DE 5 O MAS AÑOS-SIN VARIEDAD	S	0,93
170000005350019	21-003-019-00003-0054	62000	PASTOS PERMANENTES DE 5 O MAS AÑOS-SIN VARIEDAD	S	0,15
170000005350022	21-003-019-00003-0022	62000	PASTOS PERMANENTES DE 5 O MAS AÑOS-SIN VARIEDAD	S	0,57
170000005350023	21-003-019-00003-0036	62000	PASTOS PERMANENTES DE 5 O MAS AÑOS-SIN VARIEDAD	S	3,80
170000005350024	21-003-019-00003-0008	62000	PASTOS PERMANENTES DE 5 O MAS AÑOS-SIN VARIEDAD	S	2,71
170000005350025	21-003-019-00003-0008	62000	PASTOS PERMANENTES DE 5 O MAS AÑOS-SIN VARIEDAD	S	0,03
170000005350026	21-003-019-00003-0009	62000	PASTOS PERMANENTES DE 5 O MAS AÑOS-SIN VARIEDAD	S	7,57
170000005350027	21-003-019-00003-0036	62000	PASTOS PERMANENTES DE 5 O MAS AÑOS-SIN VARIEDAD	S	8,06
170000005350028	21-003-019-00003-0008	62000	PASTOS PERMANENTES DE 5 O MAS AÑOS-SIN VARIEDAD	S	1,68
170000005350029	21-003-019-00003-0008	62000	PASTOS PERMANENTES DE 5 O MAS AÑOS-SIN VARIEDAD	S	0,05
170000005350030	21-003-019-00003-0008	62000	PASTOS PERMANENTES DE 5 O MAS AÑOS-SIN VARIEDAD	S	0,27

INCIDENCIAS**INCIDENCIA DESCRIPCIÓN**

- 247 Recinto cuyo CAP declarado es menor al CAP prevalente y no presenta alegación al SIGPAC.
 Ref:170000005350021 Recinto:21-003-019-00003-053 Cultivo:62000 PASTOS PERMANENTES DE 5 O MAS AÑOS-SIN VARIEDAD Secano CAP prevalente: CAP declarado:
 Ref:170000005350010 Recinto:21-003-019-00003-053 Cultivo:62000 PASTOS PERMANENTES DE 5 O MAS AÑOS-SIN VARIEDAD Secano CAP prevalente: CAP declarado:



<u>APELLIDOS Y NOMBRE / RAZÓN SOCIAL</u>	<u>NIF</u>	<u>EXPEDIENTE</u>	<u>SOLICITA AGRICULT. (3)</u>	<u>SOLICITA GANADER. (4)</u>	<u>ANUALIDAD DE PAGO</u>
EL TORO BAILÓN S.L.	****8188*	5000020	NO	SI	3ª

DATOS CONVERSIÓN**IMPORTE POR ANUALIDAD**

	<u>2015</u>	<u>2016</u>	<u>2017</u>	<u>2018</u>	<u>2019</u>
IMPORTE MÁXIMO SUBVENCIONABLE	20.455,35 €	20.455,35 €	17.004,84 €	17.004,84 €	17.004,84 €
IMPORTE MEDIO DE TRANSFERENCIA (€/ha)	46,31 €	46,31 €	38,59 €	38,59 €	38,59 €

RESUMEN DE UNIDADES

<u>Cód</u>	<u>GRUPO DE PAGO</u>	<u>Sup. Dec. Admisible (ha)</u>	<u>Sup. Comprometida (ha)</u>	<u>Sup. ajustada compromiso (1) (ha)</u>	<u>% sobredec.</u>	<u>SUP. RESUELTA (ha)</u>	<u>Importe Declarado</u>	<u>Importe Topado</u>	<u>Importe Resuelto</u>	<u>Importe tras sobredec.</u>
43	PASTOS ASOCIADOS A GANADERÍA ECOLÓGICA	441,17		440,60	0,00	440,60	17.019,84	17.004,84	17.004,84	17.004,84
	TOTAL	441,17	440,60	440,60		440,60	17.019,84	17.004,84	17.004,84	17.004,84

APLICACIÓN DE REDUCCIONES Y SANCIONES

	<u>Importe Calculado</u>	<u>Importe prerreduc.</u>	<u>Admisibilidad y compromisos</u>	<u>Presentación tardía</u>	<u>Omisión declaración</u>	<u>Condicionabilidad</u>	<u>IMPORTE (Euros)</u>				
							<u>RESUELTO</u>	<u>FEADER (Eje 2)</u>	<u>MAGRAMA</u>	<u>CAPDER</u>	
GANADERÍA	17.004,84	17.004,84	0,00	0,00	0,00	0,00	17.004,84	12.753,63	1.828,02	2.423,19	
							TOTAL	17.004,84	12.753,63	1.828,02	2.423,19

RECINTOS RESUELTOS

<u>REF.</u>	<u>REFERENCIA SIGPAC</u>	<u>CULTIVO</u>	<u>DESCRIPCIÓN CULTIVO</u>	<u>S/R</u>	<u>G.PAGO</u>	<u>PEND. MEDIA (%)</u>	<u>SUP. DEC. ADMISIBLE (ha)</u>	<u>SUP. COMPROM. (ha)</u>	<u>SUP. AJUSTADA COMPROM. (1) (ha)</u>	<u>SUP. CONV. SIGPAC (ha)</u>	<u>SUP. CERTIF. (ha)</u>	<u>SUP. CAMPO (ha)</u>	<u>SUP. CAMPO DETER. CULT. DECLARADO (ha)</u>	<u>SUP. DEC. REDUCIDA (ha)</u>	<u>SUP. RESUELTA (ha)</u>
1700000002211405	21-028-012-00023-0003	62000	PASTOS PERMANENTES DE 5 O MAS AÑOS-SIN VARIEDAD	S	43	14,54	15,96	15,96	15,96		18,78			15,96	15,96
1700000002211410	21-028-012-00024-0010	62000	PASTOS PERMANENTES DE 5 O MAS AÑOS-SIN VARIEDAD	S	43	25,26	135,65	135,65	135,65		180,87			135,65	135,65
1700000002211411	21-028-013-00050-0002	62000	PASTOS PERMANENTES DE 5 O MAS AÑOS-SIN VARIEDAD	S	43	19,16	8,12	8,12	8,12		12,49			8,12	8,12
1700000002211412	21-028-013-00051-0001	62000	PASTOS PERMANENTES DE 5 O MAS AÑOS-SIN VARIEDAD	S	43	17,01	57,59	58,82	57,59		67,75			57,59	57,59
1700000002211415	21-028-013-00049-0006	62000	PASTOS PERMANENTES DE 5 O MAS AÑOS-SIN VARIEDAD	S	43	34,91	0,15	0,15	0,15		0,58			0,15	0,15
1700000002211417	21-028-013-00048-0002	62000	PASTOS PERMANENTES DE 5 O MAS AÑOS-SIN VARIEDAD	S	43	18,72	125,33	125,33	125,33		167,11			125,33	125,33
1700000002211418	21-028-013-00049-0001	62000	PASTOS PERMANENTES DE 5 O MAS AÑOS-SIN VARIEDAD	S	43	21,43	64,03	64,03	64,03		98,51			64,03	64,03
1700000002211421	21-028-013-00052-0017	62000	PASTOS PERMANENTES DE 5 O MAS AÑOS-SIN VARIEDAD	S	43	20,51	0,07	0,07	0,07		0,12			0,07	0,07
1700000002211433	21-028-013-00052-0002	62000	PASTOS PERMANENTES DE 5 O MAS AÑOS-SIN VARIEDAD	S	43	17,66	12,76	15,17	12,76	13,88	15,01			12,76	12,76
1700000002211434	21-028-013-00052-0015	62000	PASTOS PERMANENTES DE 5 O MAS AÑOS-SIN VARIEDAD	S	43	15,08	0,48	0,97	0,48	0,97	1,91			0,48	0,48
1700000002211435	21-028-013-00052-0001	62000	PASTOS PERMANENTES DE 5 O MAS AÑOS-SIN VARIEDAD	S	43	20,32	19,90	23,41	19,90	23,41	23,41			19,90	19,90
1700000002211436	21-028-013-00051-0005	62000	PASTOS PERMANENTES DE 5 O MAS AÑOS-SIN VARIEDAD	S	43	14,04	1,13	1,33	1,13		1,33			1,13	1,13

DATOS GANADERÍA**RESUMEN DE UNIDADES**

<u>Cód</u>	<u>GRUPO DE PAGO</u>	<u>Sup. Dec. Admisible (ha)</u>	<u>Sup. Comprometida (ha)</u>	<u>Sup. ajustada compromiso (1) (ha)</u>	<u>% sobredec.</u>	<u>SUP. RESUELTA (ha)</u>	<u>Importe Declarado</u>	<u>Importe Topado</u>	<u>Importe Resuelto</u>	<u>Importe tras sobredec.</u>
43	PASTOS ASOCIADOS A GANADERÍA ECOLÓGICA	441,17		440,60	0,00	440,60	17.019,84	17.004,84	17.004,84	17.004,84
	TOTAL	441,17	440,60	440,60		440,60	17.019,84	17.004,84	17.004,84	17.004,84

RESUMEN DE PAGOS

	<u>IMPORTE (Euros)</u>			
	<u>RESUELTO</u>	<u>FEADER (Eje 2)</u>	<u>MAGRAMA</u>	<u>CAPDER</u>
Pago realizado	17.004,84	12.753,63	1.828,02	2.423,19

APLICACIÓN DE REDUCCIONES Y SANCIONES

<u>Importe Calculado</u>	<u>Importe prerreduc.</u>	<u>Admisibilidad y compromisos</u>	<u>Presentación tardía</u>	<u>Omisión declaración</u>	<u>Condicionabilidad</u>	<u>IMPORTE (Euros)</u>				
						<u>RESUELTO</u>	<u>FEADER (Eje 2)</u>	<u>MAGRAMA</u>	<u>CAPDER</u>	
17.004,84	17.004,84	0,00	0,00	0,00	0,00	17.004,84	12.753,63	1.828,02	2.423,19	
						TOTAL	17.004,84	12.753,63	1.828,02	2.423,19

(1) Superficie declarada admisible ajustada con la superficie comprometida.
(2) Factor de penalización valorando el alcance para el tipo de compromiso.
(3) Solicita agricultura y tiene compromisos vigentes.
(4) Solicita ganadería y tiene compromisos vigentes.

Superficie determinada para Cálculo Carga Ganadera: 441,35 ha
Carga Ganadera Mínima Expediente: 0,35 ugm/ha
Carga Ganadera Máxima Expediente: 1,30 ugm/ha

Recintos Determinados para el Cálculo de Garga Ganadera

REF.	REFERENCIA SIGPAC	CULTIVO	DESCRIPCIÓN CULTIVO	S/R	SUP. RESUELTA (ha)
170000002211405	21-028-012-00023-0003	62000	PASTOS PERMANENTES DE 5 O MAS AÑOS-SIN VARIEDAD	S	15,96
170000002211406	21-028-012-00024-0011	62000	PASTOS PERMANENTES DE 5 O MAS AÑOS-SIN VARIEDAD	S	0,18
170000002211410	21-028-012-00024-0010	62000	PASTOS PERMANENTES DE 5 O MAS AÑOS-SIN VARIEDAD	S	135,65
170000002211411	21-028-013-00050-0002	62000	PASTOS PERMANENTES DE 5 O MAS AÑOS-SIN VARIEDAD	S	8,12
170000002211412	21-028-013-00051-0001	62000	PASTOS PERMANENTES DE 5 O MAS AÑOS-SIN VARIEDAD	S	57,59
170000002211415	21-028-013-00049-0006	62000	PASTOS PERMANENTES DE 5 O MAS AÑOS-SIN VARIEDAD	S	0,15
170000002211417	21-028-013-00048-0002	62000	PASTOS PERMANENTES DE 5 O MAS AÑOS-SIN VARIEDAD	S	125,33
170000002211418	21-028-013-00049-0001	62000	PASTOS PERMANENTES DE 5 O MAS AÑOS-SIN VARIEDAD	S	64,03
170000002211421	21-028-013-00052-0017	62000	PASTOS PERMANENTES DE 5 O MAS AÑOS-SIN VARIEDAD	S	0,07
170000002211433	21-028-013-00052-0002	62000	PASTOS PERMANENTES DE 5 O MAS AÑOS-SIN VARIEDAD	S	12,76
170000002211434	21-028-013-00052-0015	62000	PASTOS PERMANENTES DE 5 O MAS AÑOS-SIN VARIEDAD	S	0,48
170000002211435	21-028-013-00052-0001	62000	PASTOS PERMANENTES DE 5 O MAS AÑOS-SIN VARIEDAD	S	19,90
170000002211436	21-028-013-00051-0005	62000	PASTOS PERMANENTES DE 5 O MAS AÑOS-SIN VARIEDAD	S	1,13

INCIDENCIAS**INCIDENCIA DESCRIPCIÓN**

- 219 Superficie declarada sobre un mismo recinto, en un mismo expediente, mayor que la superficie total del recinto SIGPAC.
 Ref:170000002211408 Recinto:21-028-012-00024-013 Cultivo:62000 PASTOS PERMANENTES DE 5 O MAS AÑOS-SIN VARIEDAD Secano Suma de superficies declaradas para este recinto por el solicitante (Áreas):64 Superficie SIGPAC total para el recinto (Áreas):0 Exceso de superficie declarada (Hectáreas):0,64
 Ref:170000002211409 Recinto:21-028-012-00024-014 Cultivo:62000 PASTOS PERMANENTES DE 5 O MAS AÑOS-SIN VARIEDAD Secano Suma de superficies declaradas para este recinto por el solicitante (Áreas):32 Superficie SIGPAC total para el recinto (Áreas):0 Exceso de superficie declarada (Hectáreas):0,32
- 224 La superficie de cruce total de productos de la agrupación Pastos permanentes sobre un mismo recinto en una misma solicitud, no puede superar la superficie total admisible de pastos.
 Ref:170000002211407 Recinto:21-028-012-00024-012 Cultivo:62000 PASTOS PERMANENTES DE 5 O MAS AÑOS-SIN VARIEDAD Secano Superficie admisible de pastos del recinto según SIGPAC.:0 Suma de superficies de cruce netas declaradas para este recinto por el solicitante.:1296 Exceso de superficie (Hectáreas):12,96
 Ref:170000002211408 Recinto:21-028-012-00024-013 Cultivo:62000 PASTOS PERMANENTES DE 5 O MAS AÑOS-SIN VARIEDAD Secano Superficie admisible de pastos del recinto según SIGPAC.:0 Suma de superficies de cruce netas declaradas para este recinto por el solicitante.:16 Exceso de superficie (Hectáreas):0,16
 Ref:170000002211409 Recinto:21-028-012-00024-014 Cultivo:62000 PASTOS PERMANENTES DE 5 O MAS AÑOS-SIN VARIEDAD Secano Superficie admisible de pastos del recinto según SIGPAC.:0 Suma de superficies de cruce netas declaradas para este recinto por el solicitante.:8 Exceso de superficie (Hectáreas):0,08
- 247 Recinto cuyo CAP declarado es menor al CAP prevalente y no presenta alegación al SIGPAC.
 Ref:170000002211406 Recinto:21-028-012-00024-011 Cultivo:62000 PASTOS PERMANENTES DE 5 O MAS AÑOS-SIN VARIEDAD Secano CAP prevalente: CAP declarado:
- 85007 Cultivo, variedad, regimen y/o uso del recinto SIGPAC no compatible con la operación (anexo IV.I, Orden 26 mayo 2015)
 Ref:170000002211407 Recinto:21-028-012-00024-012 Cultivo:62000 PASTOS PERMANENTES DE 5 O MAS AÑOS-SIN VARIEDAD Secano Uso SIGPAC:FO
 Ref:170000002211408 Recinto:21-028-012-00024-013 Cultivo:62000 PASTOS PERMANENTES DE 5 O MAS AÑOS-SIN VARIEDAD Secano Uso SIGPAC:FO
 Ref:170000002211409 Recinto:21-028-012-00024-014 Cultivo:62000 PASTOS PERMANENTES DE 5 O MAS AÑOS-SIN VARIEDAD Secano Uso SIGPAC:FO
- 85031 Solicita recinto que no está comprometido para la operación.
 Ref:170000002211406 Recinto:21-028-012-00024-011 Cultivo:62000 PASTOS PERMANENTES DE 5 O MAS AÑOS-SIN VARIEDAD Secano
 Ref:170000002211407 Recinto:21-028-012-00024-012 Cultivo:62000 PASTOS PERMANENTES DE 5 O MAS AÑOS-SIN VARIEDAD Secano
 Ref:170000002211408 Recinto:21-028-012-00024-013 Cultivo:62000 PASTOS PERMANENTES DE 5 O MAS AÑOS-SIN VARIEDAD Secano
 Ref:170000002211409 Recinto:21-028-012-00024-014 Cultivo:62000 PASTOS PERMANENTES DE 5 O MAS AÑOS-SIN VARIEDAD Secano

<u>APELLIDOS Y NOMBRE / RAZÓN SOCIAL</u>	<u>NIF</u>	<u>EXPEDIENTE</u>	<u>SOLICITA AGRICULT. (3)</u>	<u>SOLICITA GANADER. (4)</u>	<u>ANUALIDAD DE PAGO</u>
ENCINARES S.C.P.	****1239*	5004211	NO	SI	3ª

DATOS CONVERSIÓN**IMPORTE POR ANUALIDAD**

	<u>2015</u>	<u>2016</u>	<u>2017</u>	<u>2018</u>	<u>2019</u>
IMPORTE MÁXIMO SUBVENCIONABLE	6.874,97 €	6.874,97 €	5.729,14 €	5.729,14 €	5.729,14 €
IMPORTE MEDIO DE TRANSFERENCIA (€/ha)	98,58 €	98,58 €	82,15 €	82,15 €	82,15 €

RESUMEN DE UNIDADES

<u>Cód</u>	<u>GRUPO DE PAGO</u>	<u>Sup. Dec. Admisible (ha)</u>	<u>Sup. Comprometida (ha)</u>	<u>Sup. ajustada compromiso (1) (ha)</u>	<u>% sobredec.</u>	<u>SUP. RESUELTA (ha)</u>	<u>Importe Declarado</u>	<u>Importe Topado</u>	<u>Importe Resuelto</u>	<u>Importe tras sobredec.</u>
43	PASTOS ASOCIADOS A GANADERÍA ECOLÓGICA	70,49		69,74	0,00	69,74	5.729,14	5.729,14	5.729,14	5.729,14
	TOTAL	70,49	69,74	69,74		69,74	5.729,14	5.729,14	5.729,14	5.729,14

APLICACIÓN DE REDUCCIONES Y SANCIONES

	<u>Importe Calculado</u>	<u>Importe prereduc.</u>	<u>Admisibilidad y compromisos</u>	<u>Presentación tardía</u>	<u>Omisión declaración</u>	<u>Condicionabilidad</u>	<u>IMPORTE (Euros)</u>				
							<u>RESUELTO</u>	<u>FEADER (Eje 2)</u>	<u>MAGRAMA</u>	<u>CAPDER</u>	
GANADERÍA	5.729,14	5.729,14	0,00	0,00	0,00	0,00	5.729,14	4.296,86	615,88	816,40	
							TOTAL	5.729,14	4.296,86	615,88	816,40

RECINTOS RESUELTOS

<u>REF.</u>	<u>REFERENCIA SIGPAC</u>	<u>CULTIVO</u>	<u>DESCRIPCIÓN CULTIVO</u>	<u>S/R</u>	<u>G.PAGO</u>	<u>PEND. MEDIA (%)</u>	<u>SUP. DEC. ADMISIBLE (ha)</u>	<u>SUP. COMPROM. (ha)</u>	<u>SUP. AJUSTADA COMPROM. (1) (ha)</u>	<u>SUP. CONV. SIGPAC (ha)</u>	<u>SUP. CERTIF. (ha)</u>	<u>SUP. CAMPO (ha)</u>	<u>SUP. CAMPO DETER. CULL. DECLARADO (ha)</u>	<u>SUP. DEC. REDUCIDA (ha)</u>	<u>SUP. RESUELTA (ha)</u>
1700000005049667	21-029-014-00127-0007	62000	PASTOS PERMANENTES DE 5 O MAS AÑOS-SIN VARIEDAD	S	43	18,56	43,70	49,98	43,70	46,48	51,18			43,70	43,70
1700000005049668	21-029-016-00031-0006	63000	PASTOS DE MENOS DE 5 AÑOS-SIN VARIEDAD	S	43	23,05	23,29	23,26	23,26	23,26	23,29			23,26	23,26
1700000005049669	21-029-014-00127-0010	62000	PASTOS PERMANENTES DE 5 O MAS AÑOS-SIN VARIEDAD	S	43	8,72	3,50	49,98	3,50	3,50	3,50			3,50	3,50

DATOS GANADERÍA**RESUMEN DE UNIDADES**

<u>Cód</u>	<u>GRUPO DE PAGO</u>	<u>Sup. Dec. Admisible (ha)</u>	<u>Sup. Comprometida (ha)</u>	<u>Sup. ajustada compromiso (1) (ha)</u>	<u>% sobredec.</u>	<u>SUP. RESUELTA (ha)</u>	<u>Importe Declarado</u>	<u>Importe Topado</u>	<u>Importe Resuelto</u>	<u>Importe tras sobredec.</u>
43	PASTOS ASOCIADOS A GANADERÍA ECOLÓGICA	70,49		69,74	0,00	69,74	5.729,14	5.729,14	5.729,14	5.729,14
	TOTAL	70,49	69,74	69,74		69,74	5.729,14	5.729,14	5.729,14	5.729,14

RESUMEN DE PAGOS

	<u>Pago realizado</u>	<u>IMPORTE (Euros)</u>			
		<u>RESUELTO</u>	<u>FEADER (Eje 2)</u>	<u>MAGRAMA</u>	<u>CAPDER</u>
		5.729,14	4.296,86	615,88	816,40

APLICACIÓN DE REDUCCIONES Y SANCIONES

	<u>Importe Calculado</u>	<u>Importe prereduc.</u>	<u>Admisibilidad y compromisos</u>	<u>Presentación tardía</u>	<u>Omisión declaración</u>	<u>Condicionabilidad</u>	<u>IMPORTE (Euros)</u>				
							<u>RESUELTO</u>	<u>FEADER (Eje 2)</u>	<u>MAGRAMA</u>	<u>CAPDER</u>	
	5.729,14	5.729,14	0,00	0,00	0,00	0,00	5.729,14	4.296,86	615,88	816,40	
							TOTAL	5.729,14	4.296,86	615,88	816,40

Superficie determinada para Cálculo Carga Ganadera: 70,49 ha

Carga Ganadera Mínima Expediente: 1,06 ugm/ha

Carga Ganadera Máxima Expediente: 1,54 ugm/ha

Recintos Determinados para el Cálculo de Garga Ganadera

<u>REF.</u>	<u>REFERENCIA SIGPAC</u>	<u>CULTIVO</u>	<u>DESCRIPCIÓN CULTIVO</u>	<u>S/R</u>	<u>SUP. RESUELTA (ha)</u>
1700000005049667	21-029-014-00127-0007	62000	PASTOS PERMANENTES DE 5 O MAS AÑOS-SIN VARIEDAD	S	43,70
1700000005049668	21-029-016-00031-0006	63000	PASTOS DE MENOS DE 5 AÑOS-SIN VARIEDAD	S	23,29
1700000005049669	21-029-014-00127-0010	62000	PASTOS PERMANENTES DE 5 O MAS AÑOS-SIN VARIEDAD	S	3,50

(1) Superficie declarada admisible ajustada con la superficie comprometida.
(2) Factor de penalización valorando el alcance para el tipo de compromiso.
(3) Solicita agricultura y tiene compromisos vigentes.
(4) Solicita ganadería y tiene compromisos vigentes.



(1) Superficie declarada admisible ajustada con la superficie comprometida.
(2) Factor de penalización valorando el alcance para el tipo de compromiso.
(3) Solicita agricultura y tiene compromisos vigentes.
(4) Solicita ganadería y tiene compromisos vigentes.

<u>APELLIDOS Y NOMBRE / RAZÓN SOCIAL</u>	<u>NIF</u>	<u>EXPEDIENTE</u>	<u>SOLICITA AGRICULT. (3)</u>	<u>SOLICITA GANADER. (4)</u>	<u>ANUALIDAD DE PAGO</u>
ESCOBAR GONZALEZ DAVID	****6397*	5005348	NO	SI	3ª

DATOS CONVERSIÓN**IMPORTE POR ANUALIDAD**

	<u>2015</u>	<u>2016</u>	<u>2017</u>	<u>2018</u>	<u>2019</u>
IMPORTE MÁXIMO SUBVENCIONABLE	8.276,78 €	8.276,78 €	6.522,30 €	6.522,30 €	6.522,30 €
IMPORTE MEDIO DE TRANSFERENCIA (€/ha)	92,03 €	92,03 €	76,69 €	76,69 €	76,69 €

RESUMEN DE UNIDADES

<u>Cód</u>	<u>GRUPO DE PAGO</u>	<u>Sup. Dec. Admisible (ha)</u>	<u>Sup. Comprometida (ha)</u>	<u>Sup. ajustada compromiso (1) (ha)</u>	<u>% sobredec.</u>	<u>SUP. RESUELTA (ha)</u>	<u>Importe Declarado</u>	<u>Importe Topado</u>	<u>Importe Resuelto</u>	<u>Importe tras sobredec.</u>
43	PASTOS ASOCIADOS A GANADERÍA ECOLÓGICA	112,76		85,05	0,00	85,05	6.656,61	6.522,30	6.522,30	6.522,30
	TOTAL	112,76	85,05	85,05		85,05	6.656,61	6.522,30	6.522,30	6.522,30

APLICACIÓN DE REDUCCIONES Y SANCIONES

	<u>Importe Calculado</u>	<u>Importe prerreduc.</u>	<u>Admisibilidad y compromisos</u>	<u>Presentación tardía</u>	<u>Omisión declaración</u>	<u>Condicionabilidad</u>	<u>IMPORTE (Euros)</u>				
							<u>RESUELTO</u>	<u>FEADER (Eje 2)</u>	<u>MAGRAMA</u>	<u>CAPDER</u>	
GANADERÍA	6.522,30	6.522,30	0,00	0,00	0,00	0,00	6.522,30	4.891,73	701,15	929,42	
							TOTAL	6.522,30	4.891,73	701,15	929,42

RECINTOS RESUELTOS

<u>REF.</u>	<u>REFERENCIA SIGPAC</u>	<u>CULTIVO</u>	<u>DESCRIPCIÓN CULTIVO</u>	<u>S/R</u>	<u>G.PAGO</u>	<u>PEND. MEDIA (%)</u>	<u>SUP. DEC. ADMISIBLE (ha)</u>	<u>SUP. COMPROM. (ha)</u>	<u>SUP. AJUSTADA COMPROM. (1) (ha)</u>	<u>SUP. CONV. SIGPAC (ha)</u>	<u>SUP. CERTIF. (ha)</u>	<u>SUP. CAMPO (ha)</u>	<u>SUP. CAMPO DETER. CULT. DECLARADO (ha)</u>	<u>SUP. DEC. REDUCIDA (ha)</u>	<u>SUP. RESUELTA (ha)</u>
1700000005575355	21-016-014-00019-0004	62000	PASTOS PERMANENTES DE 5 O MAS AÑOS-SIN VARIEDAD	S	43	21,21	10,69	6,33	6,33		12,58			6,33	6,33
1700000005575356	21-016-015-00015-0014	62000	PASTOS PERMANENTES DE 5 O MAS AÑOS-SIN VARIEDAD	S	43	32,16	27,90	44,32	26,10	44,31	25,28			26,10	26,10
1700000005575357	21-016-015-00015-0009	62000	PASTOS PERMANENTES DE 5 O MAS AÑOS-SIN VARIEDAD	S	43	23,46	0,42	0,59	0,01	0,50	0,65			0,01	0,01
1700000005575358	21-016-014-00021-0002	62000	PASTOS PERMANENTES DE 5 O MAS AÑOS-SIN VARIEDAD	S	43	32,26	38,84	38,83	38,83	38,83	38,84			38,83	38,83
1700000005575359	21-016-015-00015-0009	62000	PASTOS PERMANENTES DE 5 O MAS AÑOS-SIN VARIEDAD	S	43	23,46	0,39	0,59	0,01	0,50	0,60			0,01	0,01
1700000005575361	21-016-015-00015-0009	62000	PASTOS PERMANENTES DE 5 O MAS AÑOS-SIN VARIEDAD	S	43	23,46	15,05	0,59	0,47	0,50	23,14			0,47	0,47
1700000005575362	21-016-015-00015-0014	62000	PASTOS PERMANENTES DE 5 O MAS AÑOS-SIN VARIEDAD	S	43	32,16	19,47	44,32	18,21	44,31	17,64			18,21	18,21

DATOS GANADERÍA**RESUMEN DE UNIDADES**

<u>Cód</u>	<u>GRUPO DE PAGO</u>	<u>Sup. Dec. Admisible (ha)</u>	<u>Sup. Comprometida (ha)</u>	<u>Sup. ajustada compromiso (1) (ha)</u>	<u>% sobredec.</u>	<u>SUP. RESUELTA (ha)</u>	<u>Importe Declarado</u>	<u>Importe Topado</u>	<u>Importe Resuelto</u>	<u>Importe tras sobredec.</u>
43	PASTOS ASOCIADOS A GANADERÍA ECOLÓGICA	112,76		85,05	0,00	85,05	6.656,61	6.522,30	6.522,30	6.522,30
	TOTAL	112,76	85,05	85,05		85,05	6.656,61	6.522,30	6.522,30	6.522,30

RESUMEN DE PAGOS

	<u>IMPORTE (Euros)</u>			
	<u>RESUELTO</u>	<u>FEADER (Eje 2)</u>	<u>MAGRAMA</u>	<u>CAPDER</u>
Pago realizado	6.522,30	4.891,73	701,15	929,42

APLICACIÓN DE REDUCCIONES Y SANCIONES

	<u>Importe Calculado</u>	<u>Importe prerreduc.</u>	<u>Admisibilidad y compromisos</u>	<u>Presentación tardía</u>	<u>Omisión declaración</u>	<u>Condicionabilidad</u>	<u>IMPORTE (Euros)</u>				
							<u>RESUELTO</u>	<u>FEADER (Eje 2)</u>	<u>MAGRAMA</u>	<u>CAPDER</u>	
	6.522,30	6.522,30	0,00	0,00	0,00	0,00	6.522,30	4.891,73	701,15	929,42	
							TOTAL	6.522,30	4.891,73	701,15	929,42



Superficie determinada para Cálculo Carga Ganadera: 105,33 ha
Carga Ganadera Mínima Expediente: 0,46 ugm/ha
Carga Ganadera Máxima Expediente: 0,78 ugm/ha

Recintos Determinados para el Cálculo de Garga Ganadera

REF.	REFERENCIA SIGPAC	CULTIVO	DESCRIPCIÓN CULTIVO	S/R	SUP. RESUELTA (ha)
170000005575355	21-016-014-00019-0004	62000	PASTOS PERMANENTES DE 5 O MAS AÑOS-SIN VARIEDAD	S	6,75
170000005575356	21-016-015-00015-0014	62000	PASTOS PERMANENTES DE 5 O MAS AÑOS-SIN VARIEDAD	S	25,28
170000005575357	21-016-015-00015-0009	62000	PASTOS PERMANENTES DE 5 O MAS AÑOS-SIN VARIEDAD	S	0,42
170000005575358	21-016-014-00021-0002	62000	PASTOS PERMANENTES DE 5 O MAS AÑOS-SIN VARIEDAD	S	38,84
170000005575359	21-016-015-00015-0009	62000	PASTOS PERMANENTES DE 5 O MAS AÑOS-SIN VARIEDAD	S	0,39
170000005575360	21-016-015-00015-0010	63000	PASTOS DE MENOS DE 5 AÑOS-SIN VARIEDAD	S	0,65
170000005575361	21-016-015-00015-0009	62000	PASTOS PERMANENTES DE 5 O MAS AÑOS-SIN VARIEDAD	S	15,05
170000005575362	21-016-015-00015-0014	62000	PASTOS PERMANENTES DE 5 O MAS AÑOS-SIN VARIEDAD	S	17,64
170000005575363	21-016-015-00015-0013	63000	PASTOS DE MENOS DE 5 AÑOS-SIN VARIEDAD	S	0,31

Incidencias de carga ganadera**INCIDENCIA DESCRIPCIÓN**

- 225 La superficie de cruce total de productos de la agrupación Pastos permanentes sobre un mismo recinto en el conjunto de las solicitudes, no puede superar la superficie total admisible de pastos
 Ref:170000005575355 Recinto:21-016-014-00019-004 Cultivo:62000 PASTOS PERMANENTES DE 5 O MAS AÑOS-SIN VARIEDAD Secano Superficie admisible de pastos del recinto según SIGPAC.:2013 Suma de superficies de cruce netas declaradas para este recinto por todos los solicitantes.:2281 Exceso de superficie (Hectáreas):2,68
- 238 Recinto cuyo CAP declarado es mayor al CAP prevalente y no presenta alegación al SIGPAC.
 Ref:170000005575355 Recinto:21-016-014-00019-004 Cultivo:62000 PASTOS PERMANENTES DE 5 O MAS AÑOS-SIN VARIEDAD Secano CAP prevalente:75 CAP declarado:85 Exceso de superficie (Hectáreas):1,26

INCIDENCIAS**INCIDENCIA DESCRIPCIÓN**

- 225 La superficie de cruce total de productos de la agrupación Pastos permanentes sobre un mismo recinto en el conjunto de las solicitudes, no puede superar la superficie total admisible de pastos
 Ref:170000005575355 Recinto:21-016-014-00019-004 Cultivo:62000 PASTOS PERMANENTES DE 5 O MAS AÑOS-SIN VARIEDAD Secano Superficie admisible de pastos del recinto según SIGPAC.:2013 Suma de superficies de cruce netas declaradas para este recinto por todos los solicitantes.:2281 Exceso de superficie (Hectáreas):2,68
- 238 Recinto cuyo CAP declarado es mayor al CAP prevalente y no presenta alegación al SIGPAC.
 Ref:170000005575355 Recinto:21-016-014-00019-004 Cultivo:62000 PASTOS PERMANENTES DE 5 O MAS AÑOS-SIN VARIEDAD Secano CAP prevalente:75 CAP declarado:85 Exceso de superficie (Hectáreas):1,26
- 247 Recinto cuyo CAP declarado es menor al CAP prevalente y no presenta alegación al SIGPAC.
 Ref:170000005575357 Recinto:21-016-015-00015-009 Cultivo:62000 PASTOS PERMANENTES DE 5 O MAS AÑOS-SIN VARIEDAD Secano CAP prevalente: CAP declarado:
 Ref:170000005575361 Recinto:21-016-015-00015-009 Cultivo:62000 PASTOS PERMANENTES DE 5 O MAS AÑOS-SIN VARIEDAD Secano CAP prevalente: CAP declarado:
 Ref:170000005575362 Recinto:21-016-015-00015-014 Cultivo:62000 PASTOS PERMANENTES DE 5 O MAS AÑOS-SIN VARIEDAD Secano CAP prevalente: CAP declarado:
 Ref:170000005575356 Recinto:21-016-015-00015-014 Cultivo:62000 PASTOS PERMANENTES DE 5 O MAS AÑOS-SIN VARIEDAD Secano CAP prevalente: CAP declarado:
- 85002 Recinto declarado que no cumple en su totalidad con las normas de producción ecológica (artículo 5-1 e), Orden 26 mayo 2015)
 Ref:170000005575362 Recinto:21-016-015-00015-014 Cultivo:62000 PASTOS PERMANENTES DE 5 O MAS AÑOS-SIN VARIEDAD Secano Sup. Declarada:18,21 Superficie Certificada (Ha):17,64
 Ref:170000005575356 Recinto:21-016-015-00015-014 Cultivo:62000 PASTOS PERMANENTES DE 5 O MAS AÑOS-SIN VARIEDAD Secano Sup. Declarada:26,1 Superficie Certificada (Ha):25,28
- 85031 Solicita recinto que no está comprometido para la operación.
 Ref:170000005575360 Recinto:21-016-015-00015-010 Cultivo:63000 PASTOS DE MENOS DE 5 AÑOS-SIN VARIEDAD Secano
 Ref:170000005575363 Recinto:21-016-015-00015-013 Cultivo:63000 PASTOS DE MENOS DE 5 AÑOS-SIN VARIEDAD Secano



<u>APELLIDOS Y NOMBRE / RAZÓN SOCIAL</u>	<u>NIF</u>	<u>EXPEDIENTE</u>	<u>SOLICITA AGRICULT. (3)</u>	<u>SOLICITA GANADER. (4)</u>	<u>ANUALIDAD DE PAGO</u>
ESCUDEIRO GUTIERREZ SEBASTIAN	****8266*	5007892	NO	SI	3ª

DATOS CONVERSIÓN**IMPORTE POR ANUALIDAD**

	<u>2015</u>	<u>2016</u>	<u>2017</u>	<u>2018</u>	<u>2019</u>
IMPORTE MÁXIMO SUBVENCIONABLE	4.310,90 €	4.310,90 €	3.565,01 €	3.565,01 €	3.565,01 €
IMPORTE MEDIO DE TRANSFERENCIA (€/ha)	46,33 €	46,33 €	38,61 €	38,61 €	38,61 €

RESUMEN DE UNIDADES

<u>Cód</u>	<u>GRUPO DE PAGO</u>	<u>Sup. Dec. Admisible (ha)</u>	<u>Sup. Comprometida (ha)</u>	<u>Sup. ajustada compromiso (1) (ha)</u>	<u>% sobredec.</u>	<u>SUP. RESUELTA (ha)</u>	<u>Importe Declarado</u>	<u>Importe Topado</u>	<u>Importe Resuelto</u>	<u>Importe tras sobredec.</u>
43	PASTOS ASOCIADOS A GANADERÍA ECOLÓGICA	92,34		92,34	0,00	92,34	1.744,87	3.565,01	1.744,87	1.744,87
	TOTAL	92,34	92,34	92,34		92,34	1.744,87	3.565,01	1.744,87	1.744,87

APLICACIÓN DE REDUCCIONES Y SANCIONES

	<u>Importe Calculado</u>	<u>Importe prerreduc.</u>	<u>Admisibilidad y compromisos</u>	<u>Presentación tardía</u>	<u>Omisión declaración</u>	<u>Condicionabilidad</u>	<u>IMPORTE (Euros)</u>			
							<u>RESUELTO</u>	<u>FEADER (Eje 2)</u>	<u>MAGRAMA</u>	<u>CAPDER</u>
GANADERÍA	1.744,87	1.744,87	1,00	0,00	0,00	0,00	0,00	0,00	0,00	0,00
TOTAL							0,00	0,00	0,00	0,00

RECINTOS RESUELTOS

<u>REF.</u>	<u>REFERENCIA SIGPAC</u>	<u>CULTIVO</u>	<u>DESCRIPCIÓN CULTIVO</u>	<u>S/R</u>	<u>G.PAGO</u>	<u>PEND. MEDIA (%)</u>	<u>SUP. DEC. ADMISIBLE (ha)</u>	<u>SUP. COMPROM. (ha)</u>	<u>SUP. AJUSTADA COMPROM. (1) (ha)</u>	<u>SUP. CONV. SIGPAC (ha)</u>	<u>SUP. CERTIF. (ha)</u>	<u>SUP. CAMPO (ha)</u>	<u>SUP. CAMPO DETER. CULT. DECLARADO (ha)</u>	<u>SUP. DEC. REDUCIDA (ha)</u>	<u>SUP. RESUELTA (ha)</u>
1700000007176953	21-057-002-00011-0001	63000	PASTOS DE MENOS DE 5 AÑOS-SIN VARIEDAD	S	43	14,74	39,99	47,77	39,99		39,99			39,99	39,99
1700000007176955	21-057-002-00011-0013	63000	PASTOS DE MENOS DE 5 AÑOS-SIN VARIEDAD	S	43	12,30	17,31	17,31	17,31		17,31			17,31	17,31
1700000007176961	21-057-002-00011-0017	63000	PASTOS DE MENOS DE 5 AÑOS-SIN VARIEDAD	S	43	9,63	1,32	1,32	1,32		1,32			1,32	1,32
1700000007176962	21-057-002-00011-0014	63000	PASTOS DE MENOS DE 5 AÑOS-SIN VARIEDAD	S	43	17,65	4,57	4,57	4,57		4,57			4,57	4,57
1700000007176968	21-057-002-00011-0001	63000	PASTOS DE MENOS DE 5 AÑOS-SIN VARIEDAD	S	43	14,74	7,78	47,77	7,78		7,78			7,78	7,78
1700000007176972	21-057-002-00019-0002	63000	PASTOS DE MENOS DE 5 AÑOS-SIN VARIEDAD	S	43	11,62	21,37	21,37	21,37		21,37			21,37	21,37

DATOS GANADERÍA**RESUMEN DE UNIDADES**

<u>Cód</u>	<u>GRUPO DE PAGO</u>	<u>Sup. Dec. Admisible (ha)</u>	<u>Sup. Comprometida (ha)</u>	<u>Sup. ajustada compromiso (1) (ha)</u>	<u>% sobredec.</u>	<u>SUP. RESUELTA (ha)</u>	<u>Importe Declarado</u>	<u>Importe Topado</u>	<u>Importe Resuelto</u>	<u>Importe tras sobredec.</u>
43	PASTOS ASOCIADOS A GANADERÍA ECOLÓGICA	92,34		92,34	0,00	92,34	1.744,87	3.565,01	1.744,87	1.744,87
	TOTAL	92,34	92,34	92,34		92,34	1.744,87	3.565,01	1.744,87	1.744,87

RESUMEN DE PAGOS

	<u>Importe Calculado</u>	<u>Importe prerreduc.</u>	<u>Admisibilidad y compromisos</u>	<u>Presentación tardía</u>	<u>Omisión declaración</u>	<u>Condicionabilidad</u>	<u>IMPORTE (Euros)</u>			
							<u>RESUELTO</u>	<u>FEADER (Eje 2)</u>	<u>MAGRAMA</u>	<u>CAPDER</u>
A pagar							0,00	0,00	0,00	0,00
TOTAL							0,00	0,00	0,00	0,00

APLICACIÓN DE REDUCCIONES Y SANCIONES

	<u>Importe Calculado</u>	<u>Importe prerreduc.</u>	<u>Admisibilidad y compromisos</u>	<u>Presentación tardía</u>	<u>Omisión declaración</u>	<u>Condicionabilidad</u>	<u>IMPORTE (Euros)</u>			
							<u>RESUELTO</u>	<u>FEADER (Eje 2)</u>	<u>MAGRAMA</u>	<u>CAPDER</u>
	1.744,87	1.744,87	100,00	0,00	0,00	0,00	0,00	0,00	0,00	0,00
TOTAL							0,00	0,00	0,00	0,00



(1) Superficie declarada admisible ajustada con la superficie comprometida.
(2) Factor de penalización valorando el alcance para el tipo de compromiso.
(3) Solicita agricultura y tiene compromisos vigentes.
(4) Solicita ganadería y tiene compromisos vigentes.

Datos considerados para el Cálculo de la Carga Ganadera mínima y máxima del expediente

Explotación	Especie	Inscrito en Sipea y Admisible	Censo Medio Animales	Ugm Calculada para CG Mínima	Ugm Calculada para CG Máxima
ES210570000426	OVINA	SI	146,31	21,95	21,95
ES210570000426	PORCINO	NO	21,73	0,00	10,63
				21,95	32,58

Superficie determinada para Cálculo Carga Ganadera: 293,48 ha

Carga Ganadera Mínima Expediente: 0,07 ugm/ha

Carga Ganadera Máxima Expediente: 0,11 ugm/ha

Los importes del Grupo de Pago de pastos de este expediente han sido ajustados por no llegar a la carga ganadera mínima de 0,3

Recintos Determinados para el Cálculo de Garga Ganadera

REF.	REFERENCIA SIGPAC	CULTIVO	DESCRIPCIÓN CULTIVO	S/R	SUP. RESUELTA (ha)
170000007176947	21-057-001-00005-0003	62000	PASTOS PERMANENTES DE 5 O MAS AÑOS-SIN VARIEDAD	S	0,48
170000007176950	21-067-005-00003-0002	63000	PASTOS DE MENOS DE 5 AÑOS-SIN VARIEDAD	S	26,80
170000007176951	21-057-002-00020-0003	62000	PASTOS PERMANENTES DE 5 O MAS AÑOS-SIN VARIEDAD	S	1,60
170000007176952	21-057-001-00005-0013	63000	PASTOS DE MENOS DE 5 AÑOS-SIN VARIEDAD	S	24,85
170000007176953	21-057-002-00011-0001	63000	PASTOS DE MENOS DE 5 AÑOS-SIN VARIEDAD	S	39,99
170000007176954	21-057-001-00005-0014	63000	PASTOS DE MENOS DE 5 AÑOS-SIN VARIEDAD	S	47,87
170000007176955	21-057-002-00011-0013	63000	PASTOS DE MENOS DE 5 AÑOS-SIN VARIEDAD	S	17,31
170000007176957	21-057-001-00005-0008	62000	PASTOS PERMANENTES DE 5 O MAS AÑOS-SIN VARIEDAD	S	0,76
170000007176958	21-057-001-00005-0004	62000	PASTOS PERMANENTES DE 5 O MAS AÑOS-SIN VARIEDAD	S	0,64
170000007176959	21-057-001-00005-0007	62000	PASTOS PERMANENTES DE 5 O MAS AÑOS-SIN VARIEDAD	S	0,38
170000007176960	21-057-002-00021-0003	62000	PASTOS PERMANENTES DE 5 O MAS AÑOS-SIN VARIEDAD	S	8,10
170000007176961	21-057-002-00011-0017	63000	PASTOS DE MENOS DE 5 AÑOS-SIN VARIEDAD	S	1,32
170000007176962	21-057-002-00011-0014	63000	PASTOS DE MENOS DE 5 AÑOS-SIN VARIEDAD	S	4,57
170000007176963	21-057-001-00006-0001	63000	PASTOS DE MENOS DE 5 AÑOS-SIN VARIEDAD	S	0,16
170000007176964	21-057-002-00009-0002	63000	PASTOS DE MENOS DE 5 AÑOS-SIN VARIEDAD	S	12,25
170000007176965	21-057-002-00020-0001	63000	PASTOS DE MENOS DE 5 AÑOS-SIN VARIEDAD	S	1,54
170000007176966	21-057-002-00010-0003	63000	PASTOS DE MENOS DE 5 AÑOS-SIN VARIEDAD	S	24,30
170000007176967	21-057-002-00020-0008	63000	PASTOS DE MENOS DE 5 AÑOS-SIN VARIEDAD	S	5,09
170000007176968	21-057-002-00011-0001	63000	PASTOS DE MENOS DE 5 AÑOS-SIN VARIEDAD	S	7,78
170000007176969	21-057-002-00022-0007	63000	PASTOS DE MENOS DE 5 AÑOS-SIN VARIEDAD	S	24,76
170000007176970	21-067-003-00016-0003	63000	PASTOS DE MENOS DE 5 AÑOS-SIN VARIEDAD	S	12,80
170000007176971	21-067-003-00016-0012	62000	PASTOS PERMANENTES DE 5 O MAS AÑOS-SIN VARIEDAD	S	8,76
170000007176972	21-057-002-00019-0002	63000	PASTOS DE MENOS DE 5 AÑOS-SIN VARIEDAD	S	21,37

DETALLE DE REDUCCIONES Y SANCIONES POR INCUMPLIMIENTOS DE ADMISIBILIDAD Y COMPROMISOS

Tipo	Compromiso	Sup. Calculada	Sup. Incumpli.	Factor Alcance (2)	Coef. Línea Base	Coef. Acumulación	Coef. Reiteración	Importe Ayuda	Factor Sanción	Importe Sanción	Aplicado
B1	La carga ganadera del expediente no alcanza el umbral comprometido (requisito anexo 1, Orden 26 mayo 2015)	0,10	0,03	1,00	1,00	1,00	1,00	1.744,87 €	1,00	1.744,87 €	SI

INCIDENCIAS**INCIDENCIA DESCRIPCIÓN**

85016 La carga ganadera del expediente no alcanza el umbral comprometido (requisito anexo 1, Orden 26 mayo 2015)
Carga Ganadera Min.:0,07 Superficie:293,48 UGMs:21,95



<u>APELLIDOS Y NOMBRE / RAZÓN SOCIAL</u>	<u>NIF</u>	<u>EXPEDIENTE</u>	<u>SOLICITA AGRICULT. (3)</u>	<u>SOLICITA GANADER. (4)</u>	<u>ANUALIDAD DE PAGO</u>
ESCUDEIRO INFANTE LUCIA	****4331*	5002095	NO	SI	3ª

DATOS CONVERSIÓN**IMPORTE POR ANUALIDAD**

	<u>2015</u>	<u>2016</u>	<u>2017</u>	<u>2018</u>	<u>2019</u>
IMPORTE MÁXIMO SUBVENCIONABLE	8.880,09 €	8.880,09 €	7.392,44 €	7.392,44 €	7.392,44 €
IMPORTE MEDIO DE TRANSFERENCIA (€/ha)	38,14 €	38,14 €	31,78 €	31,78 €	31,78 €

RESUMEN DE UNIDADES

<u>Cód</u>	<u>GRUPO DE PAGO</u>	<u>Sup. Dec. Admisible (ha)</u>	<u>Sup. Comprometida (ha)</u>	<u>Sup. ajustada compromiso (1) (ha)</u>	<u>% sobredec.</u>	<u>SUP. RESUELTA (ha)</u>	<u>Importe Declarado</u>	<u>Importe Topado</u>	<u>Importe Resuelto</u>	<u>Importe tras sobredec.</u>
43	PASTOS ASOCIADOS A GANADERÍA ECOLÓGICA	232,61		232,61	0,00	232,61	7.394,32	7.392,44	7.392,44	7.392,44
	TOTAL	232,61	232,61	232,61		232,61	7.394,32	7.392,44	7.392,44	7.392,44

APLICACIÓN DE REDUCCIONES Y SANCIONES

	<u>Importe Calculado</u>	<u>Importe prerreduc.</u>	<u>Admisibilidad y compromisos</u>	<u>Presentación tardía</u>	<u>Omisión declaración</u>	<u>Condicionality</u>	<u>IMPORTE (Euros)</u>			
							<u>RESUELTO</u>	<u>FEADER (Eje 2)</u>	<u>MAGRAMA</u>	<u>CAPDER</u>
GANADERÍA	7.392,44	7.392,44	0,00	0,00	0,00	0,00	7.392,44	5.544,33	794,69	1.053,42
TOTAL							7.392,44	5.544,33	794,69	1.053,42

RECINTOS RESUELTOS

<u>REF.</u>	<u>REFERENCIA SIGPAC</u>	<u>CULTIVO</u>	<u>DESCRIPCIÓN CULTIVO</u>	<u>S/R</u>	<u>G.PAGO</u>	<u>PEND. MEDIA (%)</u>	<u>SUP. DEC. ADMISIBLE (ha)</u>	<u>SUP. COMPROM. (ha)</u>	<u>SUP. AJUSTADA COMPROM. (1) (ha)</u>	<u>SUP. CONV. SIGPAC (ha)</u>	<u>SUP. CERTIF. (ha)</u>	<u>SUP. CAMPO (ha)</u>	<u>SUP. CAMPO DETER. CULT. DECLARADO (ha)</u>	<u>SUP. DEC. REDUCIDA (ha)</u>	<u>SUP. RESUELTA (ha)</u>
1700000007201338	21-057-013-00104-0007	63000	PASTOS DE MENOS DE 5 AÑOS-SIN VARIEDAD	S	43	8,43	14,28	14,28	14,28		14,28			14,28	14,28
1700000007201340	21-057-013-00101-0003	63000	PASTOS DE MENOS DE 5 AÑOS-SIN VARIEDAD	S	43	9,22	25,10	25,10	25,10		25,10			25,10	25,10
1700000007201341	21-057-013-00102-0001	63000	PASTOS DE MENOS DE 5 AÑOS-SIN VARIEDAD	S	43	9,62	24,08	24,08	24,08		24,08			24,08	24,08
1700000007201342	21-057-013-00103-0004	63000	PASTOS DE MENOS DE 5 AÑOS-SIN VARIEDAD	S	43	7,78	22,99	22,99	22,99		22,99			22,99	22,99
1700000007201343	21-057-013-00104-0006	63000	PASTOS DE MENOS DE 5 AÑOS-SIN VARIEDAD	S	43	8,86	16,96	16,96	16,96		16,96			16,96	16,96
1700000007201345	21-067-003-00007-0001	62000	PASTOS PERMANENTES DE 5 O MAS AÑOS-SIN VARIEDAD	S	43	10,76	1,88	1,88	1,88		2,51			1,88	1,88
1700000007201351	21-057-013-00104-0005	63000	PASTOS DE MENOS DE 5 AÑOS-SIN VARIEDAD	S	43	9,57	32,89	32,89	32,89		32,89			32,89	32,89
1700000007201352	21-057-013-00104-0003	62000	PASTOS PERMANENTES DE 5 O MAS AÑOS-SIN VARIEDAD	S	43	15,39	7,20	7,20	7,20		8,47			7,20	7,20
1700000007201353	21-057-012-00001-0003	62000	PASTOS PERMANENTES DE 5 O MAS AÑOS-SIN VARIEDAD	S	43	9,10	1,53	1,53	1,53		1,53			1,53	1,53
1700000007201354	21-067-005-00001-0006	63000	PASTOS DE MENOS DE 5 AÑOS-SIN VARIEDAD	S	43	12,86	79,78	79,78	79,78		79,78			79,78	79,78
1700000007201355	21-067-003-00007-0002	63000	PASTOS DE MENOS DE 5 AÑOS-SIN VARIEDAD	S	43	10,48	5,92	5,92	5,92		5,92			5,92	5,92

DATOS GANADERÍA**RESUMEN DE UNIDADES**


<u>Cód</u>	<u>GRUPO DE PAGO</u>	<u>Sup. Dec. Admisible (ha)</u>	<u>Sup. Comprometida (ha)</u>	<u>Sup. ajustada compromiso (1) (ha)</u>	<u>% sobredec.</u>	<u>SUP. RESUELTA (ha)</u>	<u>Importe Declarado</u>	<u>Importe Topado</u>	<u>Importe Resuelto</u>	<u>Importe tras sobredec.</u>
43	PASTOS ASOCIADOS A GANADERÍA ECOLÓGICA	232,61		232,61	0,00	232,61	7.394,32	7.392,44	7.392,44	7.392,44
	TOTAL	232,61	232,61	232,61		232,61	7.394,32	7.392,44	7.392,44	7.392,44

RESUMEN DE PAGOS

	<u>IMPORTE (Euros)</u>			
	<u>RESUELTO</u>	<u>FEADER (Eje 2)</u>	<u>MAGRAMA</u>	<u>CAPDER</u>
Pago realizado	7.392,44	5.544,33	794,69	1.053,42

APLICACIÓN DE REDUCCIONES Y SANCIONES

<u>Importe Calculado</u>	<u>Importe prerreduc.</u>	<u>Admisibilidad y compromisos</u>	<u>Presentación tardía</u>	<u>Omisión declaración</u>	<u>Condicionality</u>	<u>IMPORTE (Euros)</u>			
						<u>RESUELTO</u>	<u>FEADER (Eje 2)</u>	<u>MAGRAMA</u>	<u>CAPDER</u>
7.392,44	7.392,44	0,00	0,00	0,00	0,00	7.392,44	5.544,33	794,69	1.053,42
TOTAL						7.392,44	5.544,33	794,69	1.053,42



(1) Superficie declarada admisible ajustada con la superficie comprometida.
(2) Factor de penalización valorando el alcance para el tipo de compromiso.
(3) Solicita agricultura y tiene compromisos vigentes.
(4) Solicita ganadería y tiene compromisos vigentes.

Datos considerados para el Cálculo de la Carga Ganadera mínima y máxima del expediente

Explotación	Especie	Inscrito en Sipea y Admisible	Censo Medio Animales	Ugm Calculada para CG Mínima	Ugm Calculada para CG Máxima
ES210570000415	OVINA	SI	277,91	41,69	41,69
ES210680000020	OVINA	SI	0,00	0,00	0,00
				41,69	41,69

Superficie determinada para Cálculo Carga Ganadera: 320,66 ha

Carga Ganadera Mínima Expediente: 0,13 ugm/ha

Carga Ganadera Máxima Expediente: 0,13 ugm/ha

Los importes del Grupo de Pago de pastos de este expediente han sido ajustados por no llegar a la carga ganadera mínima de 0,3

Recintos Determinados para el Cálculo de Garga Ganadera

REF.	REFERENCIA SIGPAC	CULTIVO	DESCRIPCIÓN CULTIVO	S/R	SUP. RESUELTA (ha)
170000007201335	21-057-012-00001-0002	62000	PASTOS PERMANENTES DE 5 O MAS AÑOS-SIN VARIEDAD	S	1,96
170000007201336	21-067-011-00050-0001	62000	PASTOS PERMANENTES DE 5 O MAS AÑOS-SIN VARIEDAD	S	0,28
170000007201337	21-067-011-00049-0003	62000	PASTOS PERMANENTES DE 5 O MAS AÑOS-SIN VARIEDAD	S	0,85
170000007201338	21-057-013-00104-0007	63000	PASTOS DE MENOS DE 5 AÑOS-SIN VARIEDAD	S	14,28
170000007201339	21-067-012-00169-0001	62000	PASTOS PERMANENTES DE 5 O MAS AÑOS-SIN VARIEDAD	S	3,64
170000007201340	21-057-013-00101-0003	63000	PASTOS DE MENOS DE 5 AÑOS-SIN VARIEDAD	S	25,10
170000007201341	21-057-013-00102-0001	63000	PASTOS DE MENOS DE 5 AÑOS-SIN VARIEDAD	S	24,08
170000007201342	21-057-013-00103-0004	63000	PASTOS DE MENOS DE 5 AÑOS-SIN VARIEDAD	S	22,99
170000007201343	21-057-013-00104-0006	63000	PASTOS DE MENOS DE 5 AÑOS-SIN VARIEDAD	S	16,96
170000007201344	21-067-005-00044-0001	62000	PASTOS PERMANENTES DE 5 O MAS AÑOS-SIN VARIEDAD	S	10,79
170000007201345	21-067-003-00007-0001	62000	PASTOS PERMANENTES DE 5 O MAS AÑOS-SIN VARIEDAD	S	1,88
170000007201346	21-067-005-00045-0001	62000	PASTOS PERMANENTES DE 5 O MAS AÑOS-SIN VARIEDAD	S	23,35
170000007201347	21-067-005-00046-0002	62000	PASTOS PERMANENTES DE 5 O MAS AÑOS-SIN VARIEDAD	S	37,09
170000007201348	21-067-007-00083-0002	62000	PASTOS PERMANENTES DE 5 O MAS AÑOS-SIN VARIEDAD	S	0,01
170000007201349	21-067-007-00083-0001	62000	PASTOS PERMANENTES DE 5 O MAS AÑOS-SIN VARIEDAD	S	6,45
170000007201350	21-067-008-00238-0001	62000	PASTOS PERMANENTES DE 5 O MAS AÑOS-SIN VARIEDAD	S	0,21
170000007201351	21-057-013-00104-0005	63000	PASTOS DE MENOS DE 5 AÑOS-SIN VARIEDAD	S	32,89
170000007201352	21-057-013-00104-0003	62000	PASTOS PERMANENTES DE 5 O MAS AÑOS-SIN VARIEDAD	S	7,20
170000007201353	21-057-012-00001-0003	62000	PASTOS PERMANENTES DE 5 O MAS AÑOS-SIN VARIEDAD	S	1,53
170000007201354	21-067-005-00001-0006	63000	PASTOS DE MENOS DE 5 AÑOS-SIN VARIEDAD	S	79,78
170000007201355	21-067-003-00007-0002	63000	PASTOS DE MENOS DE 5 AÑOS-SIN VARIEDAD	S	5,92
170000007201357	21-067-005-00046-0007	63000	PASTOS DE MENOS DE 5 AÑOS-SIN VARIEDAD	S	2,81
170000007201361	21-067-007-00083-0003	62000	PASTOS PERMANENTES DE 5 O MAS AÑOS-SIN VARIEDAD	S	0,61

INCIDENCIAS**INCIDENCIA DESCRIPCIÓN**

85031 Solicita recinto que no está comprometido para la operación.

Ref:170000007201335 Recinto:21-057-012-00001-002 Cultivo:62000 PASTOS PERMANENTES DE 5 O MAS AÑOS-SIN VARIEDAD Secano

Ref:170000007201344 Recinto:21-067-005-00044-001 Cultivo:62000 PASTOS PERMANENTES DE 5 O MAS AÑOS-SIN VARIEDAD Secano

Ref:170000007201346 Recinto:21-067-005-00045-001 Cultivo:62000 PASTOS PERMANENTES DE 5 O MAS AÑOS-SIN VARIEDAD Secano

Ref:170000007201347 Recinto:21-067-005-00046-002 Cultivo:62000 PASTOS PERMANENTES DE 5 O MAS AÑOS-SIN VARIEDAD Secano



<u>APELLIDOS Y NOMBRE / RAZÓN SOCIAL</u>	<u>NIF</u>	<u>EXPEDIENTE</u>	<u>SOLICITA AGRICULT. (3)</u>	<u>SOLICITA GANADER. (4)</u>	<u>ANUALIDAD DE PAGO</u>
ESPINA LARIOS MANUEL	****8853*	5008025	NO	SI	3ª

DATOS CONVERSIÓN**IMPORTE POR ANUALIDAD**

	<u>2015</u>	<u>2016</u>	<u>2017</u>	<u>2018</u>	<u>2019</u>
IMPORTE MÁXIMO SUBVENCIONABLE	1.051,85 €	1.051,85 €	823,96 €	823,96 €	823,96 €
IMPORTE MEDIO DE TRANSFERENCIA (€/ha)	98,58 €	98,58 €	82,15 €	82,15 €	82,15 €

RESUMEN DE UNIDADES

<u>Cód</u>	<u>GRUPO DE PAGO</u>	<u>Sup. Dec. Admisible (ha)</u>	<u>Sup. Comprometida (ha)</u>	<u>Sup. ajustada compromiso (1) (ha)</u>	<u>% sobredec.</u>	<u>SUP. RESUELTA (ha)</u>	<u>Importe Declarado</u>	<u>Importe Topado</u>	<u>Importe Resuelto</u>	<u>Importe tras sobredec.</u>
43	PASTOS ASOCIADOS A GANADERÍA ECOLÓGICA	10,18		10,03	0,00	10,03	823,96	823,96	823,96	823,96
	TOTAL	10,18	10,03	10,03		10,03	823,96	823,96	823,96	823,96

APLICACIÓN DE REDUCCIONES Y SANCIONES

	<u>Importe Calculado</u>	<u>Importe prerreduc.</u>	<u>Admisibilidad y compromisos</u>	<u>Presentación tardía</u>	<u>Omisión declaración</u>	<u>Condicionabilidad</u>	<u>IMPORTE (Euros)</u>			
							<u>RESUELTO</u>	<u>FEADER (Eje 2)</u>	<u>MAGRAMA</u>	<u>CAPDER</u>
GANADERÍA	823,96	823,96	0,00	0,00	0,00	0,00	823,96	617,97	88,58	117,41
TOTAL							823,96	617,97	88,58	117,41

RECINTOS RESUELTOS

<u>REF.</u>	<u>REFERENCIA SIGPAC</u>	<u>CULTIVO</u>	<u>DESCRIPCIÓN CULTIVO</u>	<u>S/R</u>	<u>G.PAGO</u>	<u>PEND. MEDIA (%)</u>	<u>SUP. DEC. ADMISIBLE (ha)</u>	<u>SUP. COMPROM. (ha)</u>	<u>SUP. AJUSTADA COMPROM. (1) (ha)</u>	<u>SUP. CONV. SIGPAC (ha)</u>	<u>SUP. CERTIF. (ha)</u>	<u>SUP. CAMPO (ha)</u>	<u>SUP. CAMPO DETER. CULL. DECLARADO (ha)</u>	<u>SUP. DEC. REDUCIDA (ha)</u>	<u>SUP. RESUELTA (ha)</u>
1700000007046855	21-005-060-00026-0002	62000	PASTOS PERMANENTES DE 5 O MAS AÑOS-SIN VARIEDAD	S	43	0,28	0,36	0,36	0,36		56,43			0,36	0,36
1700000007046857	21-005-061-00012-0030	62000	PASTOS PERMANENTES DE 5 O MAS AÑOS-SIN VARIEDAD	S	43	0,96	0,02	0,02	0,02		3,05			0,02	0,02
1700000007046858	21-005-061-00012-0015	62000	PASTOS PERMANENTES DE 5 O MAS AÑOS-SIN VARIEDAD	S	43	1,02	0,07	0,07	0,07		24,99			0,07	0,07
1700000007046859	21-005-061-00012-0027	62000	PASTOS PERMANENTES DE 5 O MAS AÑOS-SIN VARIEDAD	S	43	0,66	0,19	0,19	0,19		66,00			0,19	0,19
1700000007046865	21-005-061-00008-0001	62000	PASTOS PERMANENTES DE 5 O MAS AÑOS-SIN VARIEDAD	S	43	0,68	0,18	0,18	0,18		51,35			0,18	0,18
1700000007046868	21-005-061-00004-0001	62000	PASTOS PERMANENTES DE 5 O MAS AÑOS-SIN VARIEDAD	S	43	0,72	0,51	0,51	0,51		322,42			0,51	0,51
1700000007046869	21-005-061-00007-0001	62000	PASTOS PERMANENTES DE 5 O MAS AÑOS-SIN VARIEDAD	S	43	0,68	1,03	1,03	1,03		465,37			1,03	1,03
1700000007046870	21-005-061-00007-0002	62000	PASTOS PERMANENTES DE 5 O MAS AÑOS-SIN VARIEDAD	S	43	0,55	0,36	0,36	0,36		88,35			0,36	0,36
1700000007046872	21-005-061-00001-0001	62000	PASTOS PERMANENTES DE 5 O MAS AÑOS-SIN VARIEDAD	S	43	0,80	0,02	0,02	0,02		7,17			0,02	0,02
1700000007046874	21-005-060-00032-0009	62000	PASTOS PERMANENTES DE 5 O MAS AÑOS-SIN VARIEDAD	S	43	0,76	0,07	0,07	0,07		12,02			0,07	0,07
1700000007046875	21-005-060-00032-0001	62000	PASTOS PERMANENTES DE 5 O MAS AÑOS-SIN VARIEDAD	S	43	1,16	0,22	0,22	0,22		34,98			0,22	0,22
1700000007046876	21-005-060-00032-0002	62000	PASTOS PERMANENTES DE 5 O MAS AÑOS-SIN VARIEDAD	S	43	0,69	0,28	0,28	0,28		58,48			0,28	0,28
1700000007046877	21-005-060-00034-0002	62000	PASTOS PERMANENTES DE 5 O MAS AÑOS-SIN VARIEDAD	S	43	0,63	0,62	0,62	0,62		216,91			0,62	0,62
1700000007046878	21-005-060-00034-0003	62000	PASTOS PERMANENTES DE 5 O MAS AÑOS-SIN VARIEDAD	S	43	0,69	0,05	0,05	0,05		7,82			0,05	0,05
1700000007046879	21-005-060-00034-0001	62000	PASTOS PERMANENTES DE 5 O MAS AÑOS-SIN VARIEDAD	S	43	0,95	0,05	0,05	0,05		9,52			0,05	0,05
1700000007046880	21-005-060-00032-0003	62000	PASTOS PERMANENTES DE 5 O MAS AÑOS-SIN VARIEDAD	S	43	0,47	5,54	5,54	5,54		1.353,50			5,54	5,54
1700000007046881	21-005-060-00026-0008	62000	PASTOS PERMANENTES DE 5 O MAS AÑOS-SIN VARIEDAD	S	43	0,39	0,07	0,07	0,07		12,81			0,07	0,07
1700000007046884	21-005-060-00029-0001	62000	PASTOS PERMANENTES DE 5 O MAS AÑOS-SIN VARIEDAD	S	43	3,32	0,01	0,01	0,01		2,85			0,01	0,01
1700000007046885	21-005-060-00032-0008	62000	PASTOS PERMANENTES DE 5 O MAS AÑOS-SIN VARIEDAD	S	43	0,53	0,05	0,05	0,05		11,57			0,05	0,05
1700000007046891	21-005-060-00032-0013	62000	PASTOS PERMANENTES DE 5 O MAS AÑOS-SIN VARIEDAD	S	43	0,74	0,06	0,06	0,06		34,19			0,06	0,06
1700000007046892	21-005-061-00012-0016	62000	PASTOS PERMANENTES DE 5 O MAS AÑOS-SIN VARIEDAD	S	43	2,07	0,01	0,01	0,01		3,83			0,01	0,01
1700000007046893	21-005-060-00030-0001	62000	PASTOS PERMANENTES DE 5 O MAS AÑOS-SIN VARIEDAD	S	43	0,98	0,06	0,06	0,06		22,22			0,06	0,06
1700000007046895	21-005-060-00032-0015	62000	PASTOS PERMANENTES DE 5 O MAS AÑOS-SIN VARIEDAD	S	43	0,67	0,20	0,20	0,20		126,54			0,20	0,20
1700000007046896	21-005-060-00033-0001	62000	PASTOS PERMANENTES DE 5 O MAS AÑOS-SIN VARIEDAD	S	43	0,47	0,15	0,15	0,15		36,25			0,15	0,15

DATOS GANADERÍA**RESUMEN DE UNIDADES**

<u>Cód</u>	<u>GRUPO DE PAGO</u>	<u>Sup. Dec. Admisible (ha)</u>	<u>Sup. Comprometida (ha)</u>	<u>Sup. ajustada compromiso (1) (ha)</u>	<u>% sobredec.</u>	<u>SUP. RESUELTA (ha)</u>	<u>Importe Declarado</u>	<u>Importe Topado</u>	<u>Importe Resuelto</u>	<u>Importe tras sobredec.</u>
43	PASTOS ASOCIADOS A GANADERÍA ECOLÓGICA	10,18		10,03	0,00	10,03	823,96	823,96	823,96	823,96
	TOTAL	10,18	10,03	10,03		10,03	823,96	823,96	823,96	823,96

(1) Superficie declarada admisible ajustada con la superficie comprometida.

(2) Factor de penalización valorando el alcance para el tipo de compromiso.

(3) Solicita agricultura y tiene compromisos vigentes.

(4) Solicita ganadería y tiene compromisos vigentes.

RESUMEN DE PAGOS

	IMPORTE (Euros)			
	RESUELTO	FEADER (Eje 2)	MAGRAMA	CAPDER
Pago realizado	823,96	617,97	88,58	117,41

APLICACIÓN DE REDUCCIONES Y SANCIONES

Importe Calculado	Importe prereduc.	Admisibilidad y compromisos	Presentación tardía	Omisión declaración	Condicionalidad	IMPORTE (Euros)			
						RESUELTO	FEADER (Eje 2)	MAGRAMA	CAPDER
823,96	823,96	0,00	0,00	0,00	0,00	823,96	617,97	88,58	117,41
TOTAL						823,96	617,97	88,58	117,41

Superficie determinada para Cálculo Carga Ganadera: 10,18 ha
Carga Ganadera Mínima Expediente: 0,83 ugm/ha
Carga Ganadera Máxima Expediente: 0,83 ugm/ha

Recintos Determinados para el Cálculo de Garga Ganadera

REF.	REFERENCIA SIGPAC	CULTIVO	DESCRIPCIÓN CULTIVO	S/R	SUP. RESUELTA (ha)
170000007046855	21-005-060-00026-0002	62000	PASTOS PERMANENTES DE 5 O MAS AÑOS-SIN VARIEDAD	S	0,36
170000007046857	21-005-061-00012-0030	62000	PASTOS PERMANENTES DE 5 O MAS AÑOS-SIN VARIEDAD	S	0,02
170000007046858	21-005-061-00012-0015	62000	PASTOS PERMANENTES DE 5 O MAS AÑOS-SIN VARIEDAD	S	0,07
170000007046859	21-005-061-00012-0027	62000	PASTOS PERMANENTES DE 5 O MAS AÑOS-SIN VARIEDAD	S	0,19
170000007046865	21-005-061-00008-0001	62000	PASTOS PERMANENTES DE 5 O MAS AÑOS-SIN VARIEDAD	S	0,18
170000007046868	21-005-061-00004-0001	62000	PASTOS PERMANENTES DE 5 O MAS AÑOS-SIN VARIEDAD	S	0,51
170000007046869	21-005-061-00007-0001	62000	PASTOS PERMANENTES DE 5 O MAS AÑOS-SIN VARIEDAD	S	1,03
170000007046870	21-005-061-00007-0002	62000	PASTOS PERMANENTES DE 5 O MAS AÑOS-SIN VARIEDAD	S	0,36
170000007046872	21-005-061-00001-0001	62000	PASTOS PERMANENTES DE 5 O MAS AÑOS-SIN VARIEDAD	S	0,02
170000007046874	21-005-060-00032-0009	62000	PASTOS PERMANENTES DE 5 O MAS AÑOS-SIN VARIEDAD	S	0,07
170000007046875	21-005-060-00032-0001	62000	PASTOS PERMANENTES DE 5 O MAS AÑOS-SIN VARIEDAD	S	0,22
170000007046876	21-005-060-00032-0002	62000	PASTOS PERMANENTES DE 5 O MAS AÑOS-SIN VARIEDAD	S	0,28
170000007046877	21-005-060-00034-0002	62000	PASTOS PERMANENTES DE 5 O MAS AÑOS-SIN VARIEDAD	S	0,62
170000007046878	21-005-060-00034-0003	62000	PASTOS PERMANENTES DE 5 O MAS AÑOS-SIN VARIEDAD	S	0,05
170000007046879	21-005-060-00034-0001	62000	PASTOS PERMANENTES DE 5 O MAS AÑOS-SIN VARIEDAD	S	0,05
170000007046880	21-005-060-00032-0003	62000	PASTOS PERMANENTES DE 5 O MAS AÑOS-SIN VARIEDAD	S	5,54
170000007046881	21-005-060-00026-0008	62000	PASTOS PERMANENTES DE 5 O MAS AÑOS-SIN VARIEDAD	S	0,07
170000007046884	21-005-060-00029-0001	62000	PASTOS PERMANENTES DE 5 O MAS AÑOS-SIN VARIEDAD	S	0,01
170000007046885	21-005-060-00032-0008	62000	PASTOS PERMANENTES DE 5 O MAS AÑOS-SIN VARIEDAD	S	0,05
170000007046891	21-005-060-00032-0013	62000	PASTOS PERMANENTES DE 5 O MAS AÑOS-SIN VARIEDAD	S	0,06
170000007046892	21-005-061-00012-0016	62000	PASTOS PERMANENTES DE 5 O MAS AÑOS-SIN VARIEDAD	S	0,01
170000007046893	21-005-060-00030-0001	62000	PASTOS PERMANENTES DE 5 O MAS AÑOS-SIN VARIEDAD	S	0,06
170000007046895	21-005-060-00032-0015	62000	PASTOS PERMANENTES DE 5 O MAS AÑOS-SIN VARIEDAD	S	0,20
170000007046896	21-005-060-00033-0001	62000	PASTOS PERMANENTES DE 5 O MAS AÑOS-SIN VARIEDAD	S	0,15

INCIDENCIAS**INCIDENCIA DESCRIPCIÓN**

- 253 Recinto con valores no coherentes de superficies declarada y administrativa.
 Ref:1700000007046883 Recinto:21-005-060-00029-005 Cultivo:62000 PASTOS PERMANENTES DE 5 O MAS AÑOS-SIN
 VARIEDAD Secano
 Ref:1700000007046882 Recinto:21-005-060-00029-006 Cultivo:62000 PASTOS PERMANENTES DE 5 O MAS AÑOS-SIN
 VARIEDAD Secano
 Ref:1700000007046889 Recinto:21-005-060-00032-012 Cultivo:62000 PASTOS PERMANENTES DE 5 O MAS AÑOS-SIN

(1) Superficie declarada admisible ajustada con la superficie comprometida.
 (2) Factor de penalización valorando el alcance para el tipo de compromiso.
 (3) Solicita agricultura y tiene compromisos vigentes.
 (4) Solicita ganadería y tiene compromisos vigentes.

VARIEDAD Secano

Ref:1700000007046871 Recinto:21-005-061-00001-003 Cultivo:62000 PASTOS PERMANENTES DE 5 O MAS AÑOS-SIN

VARIEDAD Secano

Ref:1700000007046894 Recinto:21-005-061-00010-008 Cultivo:62000 PASTOS PERMANENTES DE 5 O MAS AÑOS-SIN

VARIEDAD Secano

Ref:1700000007046890 Recinto:21-005-061-00010-012 Cultivo:62000 PASTOS PERMANENTES DE 5 O MAS AÑOS-SIN

VARIEDAD Secano



<u>APELLIDOS Y NOMBRE / RAZÓN SOCIAL</u>	<u>NIF</u>	<u>EXPEDIENTE</u>	<u>SOLICITA AGRICULT. (3)</u>	<u>SOLICITA GANADER. (4)</u>	<u>ANUALIDAD DE PAGO</u>
ESTEBAN DOMINGUEZ VICENTE	****3598*	5005590	NO	SI	3ª

DATOS CONVERSIÓN**IMPORTE POR ANUALIDAD**

	<u>2015</u>	<u>2016</u>	<u>2017</u>	<u>2018</u>	<u>2019</u>
IMPORTE MÁXIMO SUBVENCIONABLE	2.308,74 €	2.308,74 €	1.923,95 €	1.923,13 €	1.923,13 €
IMPORTE MEDIO DE TRANSFERENCIA (€/ha)	98,58 €	98,58 €	82,15 €	82,15 €	82,15 €

RESUMEN DE UNIDADES

<u>Cód</u>	<u>GRUPO DE PAGO</u>	<u>Sup. Dec. Admisible (ha)</u>	<u>Sup. Comprometida (ha)</u>	<u>Sup. ajustada compromiso (1) (ha)</u>	<u>% sobredec.</u>	<u>SUP. RESUELTA (ha)</u>	<u>Importe Declarado</u>	<u>Importe Topado</u>	<u>Importe Resuelto</u>	<u>Importe tras sobredec.</u>
43	PASTOS ASOCIADOS A GANADERÍA ECOLÓGICA	23,41		23,41	0,00	23,41	1.923,13	1.923,13	1.923,13	1.923,13
	TOTAL	23,41	23,42	23,41		23,41	1.923,13	1.923,13	1.923,13	1.923,13

APLICACIÓN DE REDUCCIONES Y SANCIONES

	<u>Importe Calculado</u>	<u>Importe prerreduc.</u>	<u>Admisibilidad y compromisos</u>	<u>Presentación tardía</u>	<u>Omisión declaración</u>	<u>Condicionabilidad</u>	<u>IMPORTE (Euros)</u>			
							<u>RESUELTO</u>	<u>FEADER (Eje 2)</u>	<u>MAGRAMA</u>	<u>CAPDER</u>
GANADERÍA	1.923,13	1.923,13	0,03	0,00	0,00	0,00	1.865,44	1.399,08	200,53	265,83
TOTAL							1.865,44	1.399,08	200,53	265,83

RECINTOS RESUELTOS

<u>REF.</u>	<u>REFERENCIA SIGPAC</u>	<u>CULTIVO</u>	<u>DESCRIPCIÓN CULTIVO</u>	<u>S/R</u>	<u>G.PAGO</u>	<u>PEND. MEDIA (%)</u>	<u>SUP. DEC. ADMISIBLE (ha)</u>	<u>SUP. COMPROM. (ha)</u>	<u>SUP. AJUSTADA COMPROM. (1) (ha)</u>	<u>SUP. CONV. SIGPAC (ha)</u>	<u>SUP. CERTIF. (ha)</u>	<u>SUP. CAMPO (ha)</u>	<u>SUP. CAMPO DETER. CULT. DECLARADO (ha)</u>	<u>SUP. DEC. REDUCIDA (ha)</u>	<u>SUP. RESUELTA (ha)</u>
1700000004738044	21-016-011-00052-0009	62000	PASTOS PERMANENTES DE 5 O MAS AÑOS-SIN VARIEDAD	S	43	31,14	2,65	2,70	2,65	2,65	2,65			2,65	2,65
1700000004738046	21-016-011-00046-0013	62000	PASTOS PERMANENTES DE 5 O MAS AÑOS-SIN VARIEDAD	S	43	46,77	0,46	13,19	0,46	0,46	0,00			0,46	0,46
1700000004738047	21-016-011-00052-0003	62000	PASTOS PERMANENTES DE 5 O MAS AÑOS-SIN VARIEDAD	S	43	50,38	4,83	17,96	4,83	4,83	4,83			4,83	4,83
1700000004738049	21-016-011-00052-0007	62000	PASTOS PERMANENTES DE 5 O MAS AÑOS-SIN VARIEDAD	S	43	36,73	3,10	10,06	3,10	4,77	4,77			3,10	3,10
1700000004738051	21-016-011-00052-0001	62000	PASTOS PERMANENTES DE 5 O MAS AÑOS-SIN VARIEDAD	S	43	38,43	8,24	9,69	8,24		9,69			8,24	8,24
1700000004738053	21-016-011-00046-0008	62000	PASTOS PERMANENTES DE 5 O MAS AÑOS-SIN VARIEDAD	S	43	43,96	0,18	7,90	0,18	0,70	0,00			0,18	0,18
1700000004738055	21-016-011-00052-0008	62000	PASTOS PERMANENTES DE 5 O MAS AÑOS-SIN VARIEDAD	S	43	45,87	3,95	7,90	3,95	7,19	7,19			3,95	3,95

DATOS GANADERÍA**RESUMEN DE UNIDADES**

<u>Cód</u>	<u>GRUPO DE PAGO</u>	<u>Sup. Dec. Admisible (ha)</u>	<u>Sup. Comprometida (ha)</u>	<u>Sup. ajustada compromiso (1) (ha)</u>	<u>% sobredec.</u>	<u>SUP. RESUELTA (ha)</u>	<u>Importe Declarado</u>	<u>Importe Topado</u>	<u>Importe Resuelto</u>	<u>Importe tras sobredec.</u>
43	PASTOS ASOCIADOS A GANADERÍA ECOLÓGICA	23,41		23,41	0,00	23,41	1.923,13	1.923,13	1.923,13	1.923,13
	TOTAL	23,41	23,42	23,41		23,41	1.923,13	1.923,13	1.923,13	1.923,13

RESUMEN DE PAGOS

	<u>IMPORTE (Euros)</u>			
	<u>RESUELTO</u>	<u>FEADER (Eje 2)</u>	<u>MAGRAMA</u>	<u>CAPDER</u>
Pago realizado	1.865,44	1.399,08	200,53	265,83

APLICACIÓN DE REDUCCIONES Y SANCIONES

	<u>Importe Calculado</u>	<u>Importe prerreduc.</u>	<u>Admisibilidad y compromisos</u>	<u>Presentación tardía</u>	<u>Omisión declaración</u>	<u>Condicionabilidad</u>	<u>IMPORTE (Euros)</u>			
							<u>RESUELTO</u>	<u>FEADER (Eje 2)</u>	<u>MAGRAMA</u>	<u>CAPDER</u>
	1.923,13	1.923,13	3,00	0,00	0,00	0,00	1.865,44	1.399,08	200,53	265,83
TOTAL							1.865,44	1.399,08	200,53	265,83



Superficie determinada para Cálculo Carga Ganadera: 33,18 ha
Carga Ganadera Mínima Expediente: 0,83 ugm/ha
Carga Ganadera Máxima Expediente: 0,88 ugm/ha

Recintos Determinados para el Cálculo de Garga Ganadera

REF.	REFERENCIA SIGPAC	CULTIVO	DESCRIPCIÓN CULTIVO	S/R	SUP. RESUELTA (ha)
170000004738044	21-016-011-00052-0009	62000	PASTOS PERMANENTES DE 5 O MAS AÑOS-SIN VARIEDAD	S	2,65
170000004738047	21-016-011-00052-0003	62000	PASTOS PERMANENTES DE 5 O MAS AÑOS-SIN VARIEDAD	S	4,83
170000004738049	21-016-011-00052-0007	62000	PASTOS PERMANENTES DE 5 O MAS AÑOS-SIN VARIEDAD	S	3,10
170000004738050	21-016-007-00071-0004	62000	PASTOS PERMANENTES DE 5 O MAS AÑOS-SIN VARIEDAD	S	0,60
170000004738051	21-016-011-00052-0001	62000	PASTOS PERMANENTES DE 5 O MAS AÑOS-SIN VARIEDAD	S	8,24
170000004738052	21-016-007-00030-0001	62000	PASTOS PERMANENTES DE 5 O MAS AÑOS-SIN VARIEDAD	S	9,07
170000004738054	21-016-011-00030-0002	62000	PASTOS PERMANENTES DE 5 O MAS AÑOS-SIN VARIEDAD	S	0,74
170000004738055	21-016-011-00052-0008	62000	PASTOS PERMANENTES DE 5 O MAS AÑOS-SIN VARIEDAD	S	3,95

DETALLE DE REDUCCIONES Y SANCIONES POR INCUMPLIMIENTOS DE ADMISIBILIDAD Y COMPROMISOS

Tipo	Compromiso	Sup. Calculada	Sup. Incumpli.	Factor Alcance (2)	Coef. Línea Base	Coef. Acumulación	Coef. Reiteración	Importe Ayuda	Factor Sanción	Importe Sanción	Aplicado
B1	Las unidades comprometidas deben estar certificadas en producción ecológica según lo establecido en el Reglamento (CE) n° 834/2007 y el Reglamento (CE) n° 889/2008, por el que se establece disposiciones de aplicación del Reglamento (CE) n° 834/2007 del Consejo, durante el periodo de compromiso.	23,41	0,64	0,03	1,00	1,00	1,00	1.923,13 €	0,03	57,69 €	SI

INCIDENCIAS**INCIDENCIA DESCRIPCIÓN**

- 85001 El recinto declarado no cumple con las normas de producción ecológica (artículo 5-1 e), Orden 26 mayo 2015)
 Ref:1700000004738053 Recinto:21-016-011-00046-008 Cultivo:62000 PASTOS PERMANENTES DE 5 O MAS AÑOS-SIN VARIEDAD Secano
 Ref:1700000004738046 Recinto:21-016-011-00046-013 Cultivo:62000 PASTOS PERMANENTES DE 5 O MAS AÑOS-SIN VARIEDAD Secano
- 85031 Solicita recinto que no está comprometido para la operación.
 Ref:1700000004738054 Recinto:21-016-011-00030-002 Cultivo:62000 PASTOS PERMANENTES DE 5 O MAS AÑOS-SIN VARIEDAD Secano



<u>APELLIDOS Y NOMBRE / RAZÓN SOCIAL</u>	<u>NIF</u>	<u>EXPEDIENTE</u>	<u>SOLICITA AGRICULT. (3)</u>	<u>SOLICITA GANADER. (4)</u>	<u>ANUALIDAD DE PAGO</u>
ESTEBAN NOGALES JOSE MARIA	****0225*	5005208	SI	SI	3ª

DATOS CONVERSIÓN**IMPORTE POR ANUALIDAD**

	<u>2015</u>	<u>2016</u>	<u>2017</u>	<u>2018</u>	<u>2019</u>
IMPORTE MÁXIMO SUBVENCIONABLE	365,66 €	365,66 €	365,66 €	304,72 €	304,72 €
IMPORTE MEDIO DE TRANSFERENCIA (€/ha)	287,92 €	287,92 €	287,92 €	239,94 €	239,94 €

RESUMEN DE UNIDADES

<u>Cód</u>	<u>GRUPO DE PAGO</u>	<u>Sup. Dec. Admisible (ha)</u>	<u>Sup. Comprometida (ha)</u>	<u>Sup. ajustada compromiso (1) (ha)</u>	<u>% sobredec.</u>	<u>SUP. RESUELTA (ha)</u>	<u>Importe Declarado</u>	<u>Importe Topado</u>	<u>Importe Resuelto</u>	<u>Importe tras sobredec.</u>
	GANADERÍA - SIN SUPERFICIE DETERMINADA	0,00		0,00	0,00	0,00	0,00	0,00	0,00	0,00
42	VIÑEDO	1,27		1,27	0,00	1,27	365,66	365,66	365,66	365,66
	TOTAL	1,27	1,27	1,27		1,27	365,66	365,66	365,66	365,66

APLICACIÓN DE REDUCCIONES Y SANCIONES

	<u>Importe Calculado</u>	<u>Importe prereduc.</u>	<u>Admisibilidad y compromisos</u>	<u>Presentación tardía</u>	<u>Omisión declaración</u>	<u>Condicionabilidad</u>	<u>IMPORTE (Euros)</u>				
							<u>RESUELTO</u>	<u>FEADER (Eje 2)</u>	<u>MAGRAMA</u>	<u>CAPDER</u>	
AGRICULTURA	365,66	365,66	0,00	0,00	0,00	0,00	365,66	274,25	39,31	52,10	
GANADERÍA	0,00	0,00	1,00	0,00	0,00	0,00	0,00	0,00	0,00	0,00	
							TOTAL	365,66	0,00	0,00	0,00

RECINTOS RESUELTOS

<u>REF.</u>	<u>REFERENCIA SIGPAC</u>	<u>CULTIVO DESCRIPCIÓN CULTIVO</u>	<u>S/R G.PAGO</u>	<u>PEND. MEDIA (%)</u>	<u>SUP. DEC. ADMISIBLE (ha)</u>	<u>SUP. COMPROM. (ha)</u>	<u>SUP. AJUSTADA COMPROM. (1) (ha)</u>	<u>SUP. CONY. SIGPAC (ha)</u>	<u>SUP. CERTIE. (ha)</u>	<u>SUP. CAMPO (ha)</u>	<u>SUP. CAMPO DETER. CULT. DECLARADO (ha)</u>	<u>SUP. DEC. REDUCIDA (ha)</u>	<u>SUP. RESUELTA (ha)</u>
1700000005524123	21-024-006-00092-0005	103000 UVA DE MESA-SIN VARIEDAD	S 42	7,65	1,27	1,27	1,27		1,27			1,27	1,27

DATOS AGRICULTURA**RESUMEN DE UNIDADES**

<u>Cód</u>	<u>GRUPO DE PAGO</u>	<u>Sup. Dec. Admisible (ha)</u>	<u>Sup. Comprometida (ha)</u>	<u>Sup. ajustada compromiso (1) (ha)</u>	<u>% sobredec.</u>	<u>SUP. RESUELTA (ha)</u>	<u>Importe Declarado</u>	<u>Importe Topado</u>	<u>Importe Resuelto</u>	<u>Importe tras sobredec.</u>
42	VIÑEDO	1,27		1,27	0,00	1,27	365,66	365,66	365,66	365,66
	TOTAL	1,27	1,27	1,27		1,27	365,66	365,66	365,66	365,66

RESUMEN DE PAGOS

	<u>IMPORTE (Euros)</u>			
	<u>RESUELTO</u>	<u>FEADER (Eje 2)</u>	<u>MAGRAMA</u>	<u>CAPDER</u>
Pago realizado	365,66	274,25	39,31	52,10

APLICACIÓN DE REDUCCIONES Y SANCIONES

	<u>Importe Calculado</u>	<u>Importe prereduc.</u>	<u>Admisibilidad y compromisos</u>	<u>Presentación tardía</u>	<u>Omisión declaración</u>	<u>Condicionabilidad</u>	<u>IMPORTE (Euros)</u>				
							<u>RESUELTO</u>	<u>FEADER (Eje 2)</u>	<u>MAGRAMA</u>	<u>CAPDER</u>	
	365,66	365,66	0,00	0,00	0,00	0,00	365,66	274,25	39,31	52,10	
							TOTAL	365,66	274,25	39,31	52,10

DATOS GANADERÍA**RESUMEN DE UNIDADES**

<u>Cód</u>	<u>GRUPO DE PAGO</u>	<u>Sup. Dec. Admisible (ha)</u>	<u>Sup. Comprometida (ha)</u>	<u>Sup. ajustada compromiso (1) (ha)</u>	<u>% sobredec.</u>	<u>SUP. RESUELTA (ha)</u>	<u>Importe Declarado</u>	<u>Importe Topado</u>	<u>Importe Resuelto</u>	<u>Importe tras sobredec.</u>
	GANADERÍA - SIN SUPERFICIE DETERMINADA	0,00		0,00	0,00	0,00	0,00	0,00	0,00	0,00
	TOTAL	0,00	1,27	0,00		0,00	0,00	0,00	0,00	0,00

(1) Superficie declarada admisible ajustada con la superficie comprometida.
(2) Factor de penalización valorando el alcance para el tipo de compromiso.
(3) Solicita agricultura y tiene compromisos vigentes.
(4) Solicita ganadería y tiene compromisos vigentes.

RESUMEN DE PAGOS

	IMPORTE (Euros)			
	RESUELTO	FEADER (Eje 2)	MAGRAMA	CAPDER
A pagar	0,00	0,00	0,00	0,00

APLICACIÓN DE REDUCCIONES Y SANCIONES

Importe Calculado	Importe prereduc.	Admisibilidad y compromisos	Presentación tardía	Omisión declaración	Condicionalidad	IMPORTE (Euros)			
						RESUELTO	FEADER (Eje 2)	MAGRAMA	CAPDER
0,00	0,00	100,00	0,00	0,00	0,00	0,00	0,00	0,00	0,00
TOTAL						0,00	0,00	0,00	0,00

Datos considerados para el Cálculo de la Carga Ganadera mínima y máxima del expediente

Explotación	Especie	Inscrito en Sipea y Admisible	Censo Medio Animales	Ugm Calculada para CG Mínima	Ugm Calculada para CG Máxima
ES210240000038	CABALLAR	NO	1,59	0,00	1,59
ES210240000038	CAPRINA	NO	4,24	0,00	0,64
ES210240000038	OVINA	NO	31,01	0,00	4,65
				0,00	6,88

Superficie determinada para Cálculo Carga Ganadera: 13,79 ha

Carga Ganadera Mínima Expediente: 0,00 ugm/ha

Carga Ganadera Máxima Expediente: 0,50 ugm/ha

Los importes del Grupo de Pago de pastos de este expediente han sido ajustados por no llegar a la carga ganadera mínima de 0,3

Recintos Determinados para el Cálculo de Garga Ganadera

REF.	REFERENCIA SIGPAC	CULTIVO	DESCRIPCIÓN CULTIVO	S/R	SUP. RESUELTA (ha)
1700000005524124	21-024-006-00091-0003	62000	PASTOS PERMANENTES DE 5 O MAS AÑOS-SIN VARIEDAD	S	4,67
1700000005524125	21-024-006-00092-0002	62000	PASTOS PERMANENTES DE 5 O MAS AÑOS-SIN VARIEDAD	S	4,32
1700000005524126	21-024-006-00093-0001	62000	PASTOS PERMANENTES DE 5 O MAS AÑOS-SIN VARIEDAD	S	4,80

DETALLE DE REDUCCIONES Y SANCIONES POR INCUMPLIMIENTOS DE ADMISIBILIDAD Y COMPROMISOS

Tipo	Compromiso	Sup. Calculada	Sup. Incumpli.	Factor Alcance (2)	Coef. Línea Base	Coef. Acumulación	Coef. Reiteración	Importe Ayuda	Factor Sanción	Importe Sanción	Aplicado
B1	La carga ganadera del expediente no alcanza el umbral comprometido (requisito anexo 1, Orden 26 mayo 2015)	0,50	0,50	1,00	1,00	1,00	1,00	0,00 €	1,00	0,00 €	SI

INCIDENCIAS**INCIDENCIA DESCRIPCIÓN**

- 85003 No inscrito en un organismo de control y certificación ecológico (artículo 5-1 e), Orden 26 mayo 2015)
Explotación:ES210240000038 Especie:CAPRINA
- 85017 La carga ganadera del expediente no alcanza el umbral comprometido (requisito anexo 1, Orden 26 mayo 2015)
Carga Ganadera Min.:0 Superficie:13,79 UGMs:0
- 85018 Expediente sin grupos de pago válidos
- 85031 Solicita recinto que no está comprometido para la operación.
Ref:1700000005524124 Recinto:21-024-006-00091-003 Cultivo:62000 PASTOS PERMANENTES DE 5 O MAS AÑOS-SIN VARIEDAD Secano
Ref:1700000005524125 Recinto:21-024-006-00092-002 Cultivo:62000 PASTOS PERMANENTES DE 5 O MAS AÑOS-SIN VARIEDAD Secano
Ref:1700000005524126 Recinto:21-024-006-00093-001 Cultivo:62000 PASTOS PERMANENTES DE 5 O MAS AÑOS-SIN VARIEDAD Secano

<u>APELLIDOS Y NOMBRE / RAZÓN SOCIAL</u>	<u>NIF</u>	<u>EXPEDIENTE</u>	<u>SOLICITA AGRICULT. (3)</u>	<u>SOLICITA GANADER. (4)</u>	<u>ANUALIDAD DE PAGO</u>
EXPL. AGRIC. Y GANAD. ANDEVALEÑA S.L.	****1138*	5003089	NO	SI	3ª

DATOS CONVERSIÓN**IMPORTE POR ANUALIDAD**

	<u>2015</u>	<u>2016</u>	<u>2017</u>	<u>2018</u>	<u>2019</u>
IMPORTE MÁXIMO SUBVENCIONABLE	3.916,58 €	3.916,58 €	3.263,82 €	3.263,82 €	3.263,82 €
IMPORTE MEDIO DE TRANSFERENCIA (€/ha)	98,58 €	98,58 €	82,15 €	82,15 €	82,15 €

RESUMEN DE UNIDADES

<u>Cód</u>	<u>GRUPO DE PAGO</u>	<u>Sup. Dec. Admisible (ha)</u>	<u>Sup. Comprometida (ha)</u>	<u>Sup. ajustada compromiso (1) (ha)</u>	<u>% sobredec.</u>	<u>SUP. RESUELTA (ha)</u>	<u>Importe Declarado</u>	<u>Importe Topado</u>	<u>Importe Resuelto</u>	<u>Importe tras sobredec.</u>
43	PASTOS ASOCIADOS A GANADERÍA ECOLÓGICA	45,82		39,73	0,00	39,73	3.263,82	3.263,82	3.263,82	3.263,82
	TOTAL	45,82	39,73	39,73		39,73	3.263,82	3.263,82	3.263,82	3.263,82

APLICACIÓN DE REDUCCIONES Y SANCIONES

	<u>Importe Calculado</u>	<u>Importe prerreduc.</u>	<u>Admisibilidad y compromisos</u>	<u>Presentación tardía</u>	<u>Omisión declaración</u>	<u>Condicionabilidad</u>	<u>IMPORTE (Euros)</u>				
							<u>RESUELTO</u>	<u>FEADER (Eje 2)</u>	<u>MAGRAMA</u>	<u>CAPDER</u>	
GANADERÍA	3.263,82	3.263,82	0,00	0,00	0,00	0,00	3.263,82	2.447,87	350,86	465,09	
							TOTAL	3.263,82	2.447,87	350,86	465,09

RECINTOS RESUELTOS

<u>REF.</u>	<u>REFERENCIA SIGPAC</u>	<u>CULTIVO</u>	<u>DESCRIPCIÓN CULTIVO</u>	<u>S/R</u>	<u>G.PAGO</u>	<u>PEND. MEDIA (%)</u>	<u>SUP. DEC. ADMISIBLE (ha)</u>	<u>SUP. COMPROM. (ha)</u>	<u>SUP. AJUSTADA COMPROM. (1) (ha)</u>	<u>SUP. CONV. SIGPAC (ha)</u>	<u>SUP. CERTIF. (ha)</u>	<u>SUP. CAMPO (ha)</u>	<u>SUP. CAMPO DETER. CULT. DECLARADO (ha)</u>	<u>SUP. DEC. REDUCIDA (ha)</u>	<u>SUP. RESUELTA (ha)</u>
1700000004627295	21-075-033-00004-0002	62000	PASTOS PERMANENTES DE 5 O MAS AÑOS-SIN VARIEDAD	S	43	9,79	7,45	1,74	1,74		8,76			1,74	1,74
1700000004627296	21-075-035-00001-0005	62000	PASTOS PERMANENTES DE 5 O MAS AÑOS-SIN VARIEDAD	S	43	8,67	14,51	19,34	14,51		19,34			14,51	14,51
1700000004627297	21-075-035-00001-0012	62000	PASTOS PERMANENTES DE 5 O MAS AÑOS-SIN VARIEDAD	S	43	6,88	15,42	15,42	15,42		15,42			15,42	15,42
1700000004627299	21-075-037-00005-0015	62000	PASTOS PERMANENTES DE 5 O MAS AÑOS-SIN VARIEDAD	S	43	9,70	8,44	8,44	8,44		8,44			8,44	8,44

DATOS GANADERÍA**RESUMEN DE UNIDADES**

<u>Cód</u>	<u>GRUPO DE PAGO</u>	<u>Sup. Dec. Admisible (ha)</u>	<u>Sup. Comprometida (ha)</u>	<u>Sup. ajustada compromiso (1) (ha)</u>	<u>% sobredec.</u>	<u>SUP. RESUELTA (ha)</u>	<u>Importe Declarado</u>	<u>Importe Topado</u>	<u>Importe Resuelto</u>	<u>Importe tras sobredec.</u>
43	PASTOS ASOCIADOS A GANADERÍA ECOLÓGICA	45,82		39,73	0,00	39,73	3.263,82	3.263,82	3.263,82	3.263,82
	TOTAL	45,82	39,73	39,73		39,73	3.263,82	3.263,82	3.263,82	3.263,82

RESUMEN DE PAGOS

	<u>IMPORTE (Euros)</u>			
	<u>RESUELTO</u>	<u>FEADER (Eje 2)</u>	<u>MAGRAMA</u>	<u>CAPDER</u>
Pago realizado	3.263,82	2.447,87	350,86	465,09

APLICACIÓN DE REDUCCIONES Y SANCIONES

	<u>Importe Calculado</u>	<u>Importe prerreduc.</u>	<u>Admisibilidad y compromisos</u>	<u>Presentación tardía</u>	<u>Omisión declaración</u>	<u>Condicionabilidad</u>	<u>IMPORTE (Euros)</u>				
							<u>RESUELTO</u>	<u>FEADER (Eje 2)</u>	<u>MAGRAMA</u>	<u>CAPDER</u>	
	3.263,82	3.263,82	0,00	0,00	0,00	0,00	3.263,82	2.447,87	350,86	465,09	
							TOTAL	3.263,82	2.447,87	350,86	465,09



(1) Superficie declarada admisible ajustada con la superficie comprometida.
(2) Factor de penalización valorando el alcance para el tipo de compromiso.
(3) Solicita agricultura y tiene compromisos vigentes.
(4) Solicita ganadería y tiene compromisos vigentes.

Superficie determinada para Cálculo Carga Ganadera: 103,16 ha
Carga Ganadera Mínima Expediente: 0,35 ugm/ha
Carga Ganadera Máxima Expediente: 0,47 ugm/ha

Recintos Determinados para el Cálculo de Garga Ganadera

<u>REF.</u>	<u>REFERENCIA SIGPAC</u>	<u>CULTIVO</u>	<u>DESCRIPCIÓN CULTIVO</u>	<u>S/R</u>	<u>SUP. RESUELTA (ha)</u>
1700000004627295	21-075-033-00004-0002	62000	PASTOS PERMANENTES DE 5 O MAS AÑOS-SIN VARIEDAD	S	7,45
1700000004627296	21-075-035-00001-0005	62000	PASTOS PERMANENTES DE 5 O MAS AÑOS-SIN VARIEDAD	S	14,51
1700000004627297	21-075-035-00001-0012	62000	PASTOS PERMANENTES DE 5 O MAS AÑOS-SIN VARIEDAD	S	15,42
1700000004627298	21-075-035-00001-0051	62000	PASTOS PERMANENTES DE 5 O MAS AÑOS-SIN VARIEDAD	S	36,86
1700000004627299	21-075-037-00005-0015	62000	PASTOS PERMANENTES DE 5 O MAS AÑOS-SIN VARIEDAD	S	8,44
1700000004627300	21-075-035-00001-0009	63000	PASTOS DE MENOS DE 5 AÑOS-SIN VARIEDAD	S	20,48

INCIDENCIAS

INCIDENCIA DESCRIPCIÓN

85031 Solicita recinto que no está comprometido para la operación.
 Ref:1700000004627300 Recinto:21-075-035-00001-009 Cultivo:63000 PASTOS DE MENOS DE 5 AÑOS-SIN VARIEDAD Secano
 Ref:1700000004627298 Recinto:21-075-035-00001-051 Cultivo:62000 PASTOS PERMANENTES DE 5 O MAS AÑOS-SIN VARIEDAD Secano



<u>APELLIDOS Y NOMBRE / RAZÓN SOCIAL</u>	<u>NIF</u>	<u>EXPEDIENTE</u>	<u>SOLICITA AGRICULT. (3)</u>	<u>SOLICITA GANADER. (4)</u>	<u>ANUALIDAD DE PAGO</u>
EXPLOTACION GANADERA LAS HUELVAS, S.L.	****2807*	5002212	NO	SI	3ª

DATOS CONVERSIÓN**IMPORTE POR ANUALIDAD**

	<u>2015</u>	<u>2016</u>	<u>2017</u>	<u>2018</u>	<u>2019</u>
IMPORTE MÁXIMO SUBVENCIONABLE	365,73 €	365,73 €	285,89 €	285,89 €	285,89 €
IMPORTE MEDIO DE TRANSFERENCIA (€/ha)	98,58 €	98,58 €	82,15 €	82,15 €	82,15 €

RESUMEN DE UNIDADES

<u>Cód</u>	<u>GRUPO DE PAGO</u>	<u>Sup. Dec. Admisible (ha)</u>	<u>Sup. Comprometida (ha)</u>	<u>Sup. ajustada compromiso (1) (ha)</u>	<u>% sobredec.</u>	<u>SUP. RESUELTA (ha)</u>	<u>Importe Declarado</u>	<u>Importe Topado</u>	<u>Importe Resuelto</u>	<u>Importe tras sobredec.</u>
43	PASTOS ASOCIADOS A GANADERÍA ECOLÓGICA	3,54		3,48	0,00	3,48	285,88	285,89	285,88	285,88
	TOTAL	3,54	3,48	3,48		3,48	285,88	285,89	285,88	285,88

APLICACIÓN DE REDUCCIONES Y SANCIONES

	<u>Importe Calculado</u>	<u>Importe prereduc.</u>	<u>Admisibilidad y compromisos</u>	<u>Presentación tardía</u>	<u>Omisión declaración</u>	<u>Condicionabilidad</u>	<u>IMPORTE (Euros)</u>				
							<u>RESUELTO</u>	<u>FEADER (Eje 2)</u>	<u>MAGRAMA</u>	<u>CAPDER</u>	
GANADERÍA	285,88	285,88	0,00	0,00	0,00	0,00	285,88	214,41	30,73	40,74	
							TOTAL	285,88	214,41	30,73	40,74

RECINTOS RESUELTOS

<u>REF.</u>	<u>REFERENCIA SIGPAC</u>	<u>CULTIVO</u>	<u>DESCRIPCIÓN CULTIVO</u>	<u>S/R</u>	<u>G.PAGO</u>	<u>PEND. MEDIA (%)</u>	<u>SUP. DEC. ADMISIBLE (ha)</u>	<u>SUP. COMPROM. (ha)</u>	<u>SUP. AJUSTADA COMPROM. (1) (ha)</u>	<u>SUP. CONV. SIGPAC (ha)</u>	<u>SUP. CERTIF. (ha)</u>	<u>SUP. CAMPO (ha)</u>	<u>SUP. CAMPO DETER. CULT. DECLARADO (ha)</u>	<u>SUP. DEC. REDUCIDA (ha)</u>	<u>SUP. RESUELTA (ha)</u>
1700000003524294	21-026-002-09007-0001	62000	PASTOS PERMANENTES DE 5 O MAS AÑOS-SIN VARIEDAD	S	43	16,66	1,90	1,90	1,90		1,90			1,90	1,90
1700000003524295	21-026-002-09007-0010	62000	PASTOS PERMANENTES DE 5 O MAS AÑOS-SIN VARIEDAD	S	43	6,67	0,06	0,06	0,06		0,06			0,06	0,06
1700000003524296	21-026-002-09007-0008	62000	PASTOS PERMANENTES DE 5 O MAS AÑOS-SIN VARIEDAD	S	43	22,07	1,26	1,26	1,26		1,26			1,26	1,26
1700000003524297	21-026-002-09007-0009	62000	PASTOS PERMANENTES DE 5 O MAS AÑOS-SIN VARIEDAD	S	43	11,65	0,32	0,32	0,32		0,32			0,32	0,32

DATOS GANADERÍA**RESUMEN DE UNIDADES**

<u>Cód</u>	<u>GRUPO DE PAGO</u>	<u>Sup. Dec. Admisible (ha)</u>	<u>Sup. Comprometida (ha)</u>	<u>Sup. ajustada compromiso (1) (ha)</u>	<u>% sobredec.</u>	<u>SUP. RESUELTA (ha)</u>	<u>Importe Declarado</u>	<u>Importe Topado</u>	<u>Importe Resuelto</u>	<u>Importe tras sobredec.</u>
43	PASTOS ASOCIADOS A GANADERÍA ECOLÓGICA	3,54		3,48	0,00	3,48	285,88	285,89	285,88	285,88
	TOTAL	3,54	3,48	3,48		3,48	285,88	285,89	285,88	285,88

RESUMEN DE PAGOS

	<u>IMPORTE (Euros)</u>			
	<u>RESUELTO</u>	<u>FEADER (Eje 2)</u>	<u>MAGRAMA</u>	<u>CAPDER</u>
Pago realizado	285,88	214,41	30,73	40,74

APLICACIÓN DE REDUCCIONES Y SANCIONES

	<u>Importe Calculado</u>	<u>Importe prereduc.</u>	<u>Admisibilidad y compromisos</u>	<u>Presentación tardía</u>	<u>Omisión declaración</u>	<u>Condicionabilidad</u>	<u>IMPORTE (Euros)</u>				
							<u>RESUELTO</u>	<u>FEADER (Eje 2)</u>	<u>MAGRAMA</u>	<u>CAPDER</u>	
	285,88	285,88	0,00	0,00	0,00	0,00	285,88	214,41	30,73	40,74	
							TOTAL	285,88	214,41	30,73	40,74



(1) Superficie declarada admisible ajustada con la superficie comprometida.
(2) Factor de penalización valorando el alcance para el tipo de compromiso.
(3) Solicita agricultura y tiene compromisos vigentes.
(4) Solicita ganadería y tiene compromisos vigentes.

Superficie determinada para Cálculo Carga Ganadera: 169,79 ha
Carga Ganadera Mínima Expediente: 0,45 ugm/ha
Carga Ganadera Máxima Expediente: 0,50 ugm/ha

Recintos Determinados para el Cálculo de Garga Ganadera

<u>REF.</u>	<u>REFERENCIA SIGPAC</u>	<u>CULTIVO</u>	<u>DESCRIPCIÓN CULTIVO</u>	<u>S/R</u>	<u>SUP. RESUELTA (ha)</u>
170000003524286	21-026-002-00005-0003	62000	PASTOS PERMANENTES DE 5 O MAS AÑOS-SIN VARIEDAD	S	99,36
170000003524287	21-026-002-00005-0005	62000	PASTOS PERMANENTES DE 5 O MAS AÑOS-SIN VARIEDAD	S	5,82
170000003524288	21-026-002-00021-0006	62000	PASTOS PERMANENTES DE 5 O MAS AÑOS-SIN VARIEDAD	S	0,18
170000003524289	21-026-002-00021-0005	62000	PASTOS PERMANENTES DE 5 O MAS AÑOS-SIN VARIEDAD	S	2,74
170000003524290	21-026-002-00006-0018	63000	PASTOS DE MENOS DE 5 AÑOS-SIN VARIEDAD	S	0,22
170000003524291	21-026-002-00006-0003	63000	PASTOS DE MENOS DE 5 AÑOS-SIN VARIEDAD	S	4,96
170000003524292	21-026-002-00006-0002	62000	PASTOS PERMANENTES DE 5 O MAS AÑOS-SIN VARIEDAD	S	6,70
170000003524293	21-026-002-00006-0016	62000	PASTOS PERMANENTES DE 5 O MAS AÑOS-SIN VARIEDAD	S	0,60
170000003524294	21-026-002-09007-0001	62000	PASTOS PERMANENTES DE 5 O MAS AÑOS-SIN VARIEDAD	S	1,90
170000003524295	21-026-002-09007-0010	62000	PASTOS PERMANENTES DE 5 O MAS AÑOS-SIN VARIEDAD	S	0,06
170000003524296	21-026-002-09007-0008	62000	PASTOS PERMANENTES DE 5 O MAS AÑOS-SIN VARIEDAD	S	1,26
170000003524297	21-026-002-09007-0009	62000	PASTOS PERMANENTES DE 5 O MAS AÑOS-SIN VARIEDAD	S	0,32
170000003524298	21-026-002-00006-0005	62000	PASTOS PERMANENTES DE 5 O MAS AÑOS-SIN VARIEDAD	S	2,32
170000003524299	21-026-002-00020-0001	62000	PASTOS PERMANENTES DE 5 O MAS AÑOS-SIN VARIEDAD	S	5,71
170000003524300	21-026-002-00006-0006	62000	PASTOS PERMANENTES DE 5 O MAS AÑOS-SIN VARIEDAD	S	13,04
170000003524301	21-026-002-00006-0007	62000	PASTOS PERMANENTES DE 5 O MAS AÑOS-SIN VARIEDAD	S	1,18
170000003524302	21-026-002-00006-0008	62000	PASTOS PERMANENTES DE 5 O MAS AÑOS-SIN VARIEDAD	S	0,77
170000003524303	21-026-002-00021-0008	62000	PASTOS PERMANENTES DE 5 O MAS AÑOS-SIN VARIEDAD	S	3,16
170000003524304	21-026-002-00005-0005	62000	PASTOS PERMANENTES DE 5 O MAS AÑOS-SIN VARIEDAD	S	5,27
170000003524305	21-026-002-00006-0016	62000	PASTOS PERMANENTES DE 5 O MAS AÑOS-SIN VARIEDAD	S	5,54
170000003524306	21-026-002-00021-0004	62000	PASTOS PERMANENTES DE 5 O MAS AÑOS-SIN VARIEDAD	S	3,23
170000003524307	21-026-002-00021-0009	62000	PASTOS PERMANENTES DE 5 O MAS AÑOS-SIN VARIEDAD	S	4,20
170000003524308	21-026-002-00023-0004	62000	PASTOS PERMANENTES DE 5 O MAS AÑOS-SIN VARIEDAD	S	1,25



<u>APELLIDOS Y NOMBRE / RAZÓN SOCIAL</u>	<u>NIF</u>	<u>EXPEDIENTE</u>	<u>SOLICITA AGRICULT. (3)</u>	<u>SOLICITA GANADER. (4)</u>	<u>ANUALIDAD DE PAGO</u>
EXPOSITO ANTUNEZ LUIS FRANCISCO	****9852*	5000536	SI	NO	3ª

DATOS CONVERSIÓN**IMPORTE POR ANUALIDAD**

	<u>2015</u>	<u>2016</u>	<u>2017</u>	<u>2018</u>	<u>2019</u>
IMPORTE MÁXIMO SUBVENCIONABLE	8.238,81 €	8.238,81 €	7.629,01 €	5.568,18 €	5.568,18 €
IMPORTE MEDIO DE TRANSFERENCIA (€/ha)	259,49 €	259,49 €	259,49 €	216,24 €	216,24 €

RESUMEN DE UNIDADES

<u>Cód</u>	<u>GRUPO DE PAGO</u>	<u>Sup. Dec. Admisible (ha)</u>	<u>Sup. Comprometida (ha)</u>	<u>Sup. ajustada compromiso (1) (ha)</u>	<u>% sobredec.</u>	<u>SUP. RESUELTA (ha)</u>	<u>Importe Declarado</u>	<u>Importe Topado</u>	<u>Importe Resuelto</u>	<u>Importe tras sobredec.</u>
38	FRUTALES SECANO	32,32		29,40	14,17	25,75	7.552,89	7.629,01	6.615,17	4.739,80
	TOTAL	32,32	29,40	29,40		25,75	7.552,89	7.629,01	6.615,17	4.739,80

APLICACIÓN DE REDUCCIONES Y SANCIONES

<u>AGRICULTURA</u>	<u>Importe Calculado</u>	<u>Importe prereduc.</u>	<u>Admisibilidad y compromisos</u>	<u>Presentación tardía</u>	<u>Omisión declaración</u>	<u>Condicionabilidad</u>	<u>IMPORTE (Euros)</u>				
							<u>RESUELTO</u>	<u>FEADER (Eje 2)</u>	<u>MAGRAMA</u>	<u>CAPDER</u>	
	6.615,17	4.739,80	0,07	0,00	0,00	0,00	4.408,01	3.306,01	473,86	628,14	
							TOTAL	4.408,01	3.306,01	473,86	628,14

RECINTOS RESUELTOS

<u>REF.</u>	<u>REFERENCIA SIGPAC</u>	<u>CULTIVO DESCRIPCIÓN CULTIVO</u>	<u>S/R</u>	<u>G.PAGO</u>	<u>PEND. MEDIA (%)</u>	<u>SUP. DEC. ADMISIBLE (ha)</u>	<u>SUP. COMPROM. (ha)</u>	<u>SUP. AJUSTADA COMPROM. (1) (ha)</u>	<u>SUP. CONY. SIGPAC (ha)</u>	<u>SUP. CERTIF. (ha)</u>	<u>SUP. CAMPO (ha)</u>	<u>SUP. CAMPO DETER. CULT. DECLARADO (ha)</u>	<u>SUP. DEC. REDUCIDA (ha)</u>	<u>SUP. RESUELTA (ha)</u>
1700000004490513	21-007-001-00146-0001	117000 CASTAÑOS-SIN VARIEDAD	S	38	8,35	1,13	1,13	1,13	1,13	1,13			1,13	1,13
1700000004490514	21-007-001-00147-0001	117000 CASTAÑOS-SIN VARIEDAD	S	38	9,71	1,38	1,39	1,38	1,38	1,38			1,38	1,38
1700000004490515	21-007-001-09007-0001	117000 CASTAÑOS-SIN VARIEDAD	S	38	11,68	0,01	1,39	0,01	0,01	0,00			0,01	0,01
1700000004490516	21-033-012-00161-0001	117000 CASTAÑOS-SIN VARIEDAD	S	38	27,60	0,12	0,35	0,12	0,35	0,12			0,12	0,12
1700000004490518	21-033-012-00142-0001	117000 CASTAÑOS-SIN VARIEDAD	S	38	11,09	0,10	0,10	0,10	0,10	0,10			0,10	0,10
1700000004490519	21-022-005-00027-0001	117000 CASTAÑOS-SIN VARIEDAD	S	38	22,63	1,89	0,86	0,86		1,89			0,86	0,86
1700000004490520	21-022-005-00029-0001	117000 CASTAÑOS-SIN VARIEDAD	S	38	22,76	0,83	0,83	0,83		0,83			0,83	0,83
1700000004490521	21-033-013-00005-0001	117000 CASTAÑOS-SIN VARIEDAD	S	38	8,04	0,13	0,13	0,13	0,13	0,13			0,13	0,13
1700000004490522	21-033-014-00016-0002	117000 CASTAÑOS-SIN VARIEDAD	S	38	9,51	1,94	3,98	1,94	1,94	1,94			1,94	1,94
1700000004490523	21-033-014-00037-0001	117000 CASTAÑOS-SIN VARIEDAD	S	38	13,18	0,53	0,53	0,53	0,53	0,53			0,53	0,53
1700000004490524	21-033-014-00016-0012	117000 CASTAÑOS-SIN VARIEDAD	S	38	11,37	1,89	3,98	1,89	1,89	0,00			1,89	1,89
1700000004490525	21-022-005-00028-0002	117000 CASTAÑOS-SIN VARIEDAD	S	38	31,99	0,27	0,27	0,27	0,27	0,27			0,27	0,27
1700000004490526	21-022-005-00028-0003	117000 CASTAÑOS-SIN VARIEDAD	S	38	24,30	0,43	0,43	0,43		0,43			0,43	0,43
1700000004490527	21-022-005-00031-0001	117000 CASTAÑOS-SIN VARIEDAD	S	38	13,75	5,54	6,57	5,54	5,54	5,54			5,54	0,00
1700000004490528	21-022-005-00030-0002	117000 CASTAÑOS-SIN VARIEDAD	S	38	21,34	0,20	0,20	0,20	0,20	0,20			0,20	0,20
1700000004490529	21-022-005-00030-0001	117000 CASTAÑOS-SIN VARIEDAD	S	38	19,54	1,03	1,03	1,03	1,03	1,03			1,03	1,03
1700000004490530	21-022-006-00010-0001	117000 CASTAÑOS-SIN VARIEDAD	S	38	12,54	0,82	0,82	0,82		0,82			0,82	0,82
1700000004490531	21-022-006-00010-0002	117000 CASTAÑOS-SIN VARIEDAD	S	38	10,26	5,20	5,20	5,20		5,20			5,20	5,20
1700000004490532	21-022-007-00016-0001	117000 CASTAÑOS-SIN VARIEDAD	S	38	15,88	2,50	2,50	2,50	2,50	2,50			2,50	2,50
1700000004490533	21-033-002-00014-0001	117000 CASTAÑOS-SIN VARIEDAD	S	38	30,52	1,44	1,48	1,44	1,44	1,44			1,44	1,44
1700000004490534	21-033-002-00007-0002	117000 CASTAÑOS-SIN VARIEDAD	S	38	21,05	3,51	3,53	3,51	3,51	3,51			3,51	3,51
1700000004490535	21-033-012-00079-0001	117000 CASTAÑOS-SIN VARIEDAD	S	38	15,93	1,43	1,45	1,43	1,43	1,43			1,43	1,43

DATOS AGRICULTURA**RESUMEN DE UNIDADES**

<u>Cód</u>	<u>GRUPO DE PAGO</u>	<u>Sup. Dec. Admisible (ha)</u>	<u>Sup. Comprometida (ha)</u>	<u>Sup. ajustada compromiso (1) (ha)</u>	<u>% sobredec.</u>	<u>SUP. RESUELTA (ha)</u>	<u>Importe Declarado</u>	<u>Importe Topado</u>	<u>Importe Resuelto</u>	<u>Importe tras sobredec.</u>
38	FRUTALES SECANO	32,32		29,40	14,17	25,75	7.552,89	7.629,01	6.615,17	4.739,80
	TOTAL	32,32	29,40	29,40		25,75	7.552,89	7.629,01	6.615,17	4.739,80

RESUMEN DE PAGOS

<u>Pago realizado</u>	<u>IMPORTE (Euros)</u>			
	<u>RESUELTO</u>	<u>FEADER (Eje 2)</u>	<u>MAGRAMA</u>	<u>CAPDER</u>
	4.408,01	3.306,01	473,86	628,14

APLICACIÓN DE REDUCCIONES Y SANCIONES

<u>Importe Calculado</u>	<u>Importe prereduc.</u>	<u>Admisibilidad y compromisos</u>	<u>Presentación tardía</u>	<u>Omisión declaración</u>	<u>Condicionabilidad</u>	<u>IMPORTE (Euros)</u>				
						<u>RESUELTO</u>	<u>FEADER (Eje 2)</u>	<u>MAGRAMA</u>	<u>CAPDER</u>	
6.615,17	4.739,80	7,00	0,00	0,00	0,00	4.408,01	3.306,01	473,86	628,14	
						TOTAL	4.408,01	3.306,01	473,86	628,14

(1) Superficie declarada admisible ajustada con la superficie comprometida.
(2) Factor de penalización valorando el alcance para el tipo de compromiso.
(3) Solicita agricultura y tiene compromisos vigentes.
(4) Solicita ganadería y tiene compromisos vigentes.

DETALLE DE REDUCCIONES Y SANCIONES POR INCUMPLIMIENTOS DE ADMISIBILIDAD Y COMPROMISOS

Tipo	Compromiso	Sup. Calculada	Sup. Incumpl.	Factor Alcance (2)	Coef. Línea Base	Coef. Acumulación	Coef. Reiteración	Importe Ayuda	Factor Sanción	Importe Sanción	Aplicado
B1	Las unidades comprometidas deben estar certificadas en producción ecológica según lo establecido en el Reglamento (CE) nº 834/2007 y el Reglamento (CE) nº 889/2008, por el que se establece disposiciones de aplicación del Reglamento (CE) nº 834/2007 del Consejo, durante el período de compromiso.	25,75	1,90	0,07	1,00	1,00	1,00	4.739,80 €	0,07	331,79 €	SI

INCIDENCIAS**INCIDENCIA DESCRIPCIÓN**

- 218 La superficie total declarada sobre un mismo recinto en el conjunto de los expedientes, no puede superar la superficie total que el SIGPAC establece para ese recinto.
Ref:1700000004490527 Recinto:21-022-005-00031-001 Cultivo:117000 CASTAÑOS-SIN VARIEDAD Secano Suma de superficies declaradas para este recinto por todos los solicitantes (Áreas):1187 Superficie SIGPAC medida para este recinto (Áreas):594 Exceso de superficie declarada (Hectáreas):5,93
- 85001 El recinto declarado no cumple con las normas de producción ecológica (artículo 5-1 e), Orden 26 mayo 2015)
Ref:1700000004490515 Recinto:21-007-001-09007-001 Cultivo:117000 CASTAÑOS-SIN VARIEDAD Secano
Ref:1700000004490524 Recinto:21-033-014-00016-012 Cultivo:117000 CASTAÑOS-SIN VARIEDAD Secano
- 85031 Solicita recinto que no está comprometido para la operación.
Ref:1700000004490517 Recinto:21-033-013-00002-003 Cultivo:117000 CASTAÑOS-SIN VARIEDAD Secano



(1) Superficie declarada admisible ajustada con la superficie comprometida.
(2) Factor de penalización valorando el alcance para el tipo de compromiso.
(3) Solicita agricultura y tiene compromisos vigentes.
(4) Solicita ganadería y tiene compromisos vigentes.

<u>APELLIDOS Y NOMBRE / RAZÓN SOCIAL</u>	<u>NIF</u>	<u>EXPEDIENTE</u>	<u>SOLICITA AGRICULT. (3)</u>	<u>SOLICITA GANADER. (4)</u>	<u>ANUALIDAD DE PAGO</u>
FELIPE RODRIGUEZ GEMA DEL CARMEN	****2222*	5001264	NO	SI	3ª

DATOS CONVERSIÓN**IMPORTE POR ANUALIDAD**

	<u>2015</u>	<u>2016</u>	<u>2017</u>	<u>2018</u>	<u>2019</u>
IMPORTE MÁXIMO SUBVENCIONABLE	8.895,86 €	8.895,86 €	7.270,71 €	7.270,71 €	7.270,71 €
IMPORTE MEDIO DE TRANSFERENCIA (€/ha)	88,60 €	88,60 €	73,84 €	73,84 €	73,84 €

RESUMEN DE UNIDADES

<u>Cód</u>	<u>GRUPO DE PAGO</u>	<u>Sup. Dec. Admisible (ha)</u>	<u>Sup. Comprometida (ha)</u>	<u>Sup. ajustada compromiso (1) (ha)</u>	<u>% sobredec.</u>	<u>SUP. RESUELTA (ha)</u>	<u>Importe Declarado</u>	<u>Importe Topado</u>	<u>Importe Resuelto</u>	<u>Importe tras sobredec.</u>
43	PASTOS ASOCIADOS A GANADERÍA ECOLÓGICA	120,05		98,47	0,00	98,47	7.317,92	7.270,71	7.270,71	7.270,71
	TOTAL	120,05	98,47	98,47		98,47	7.317,92	7.270,71	7.270,71	7.270,71

APLICACIÓN DE REDUCCIONES Y SANCIONES

	<u>Importe Calculado</u>	<u>Importe prerreduc.</u>	<u>Admisibilidad y compromisos</u>	<u>Presentación tardía</u>	<u>Omisión declaración</u>	<u>Condicionality</u>	<u>IMPORTE (Euros)</u>				
							<u>RESUELTO</u>	<u>FEADER (Eje 2)</u>	<u>MAGRAMA</u>	<u>CAPDER</u>	
GANADERÍA	7.270,71	7.270,71	0,00	0,00	0,00	0,00	7.270,71	5.453,03	781,60	1.036,08	
							TOTAL	7.270,71	5.453,03	781,60	1.036,08

RECINTOS RESUELTOS

<u>REF.</u>	<u>REFERENCIA SIGPAC</u>	<u>CULTIVO</u>	<u>DESCRIPCIÓN CULTIVO</u>	<u>S/R</u>	<u>G.PAGO</u>	<u>PEND. MEDIA (%)</u>	<u>SUP. DEC. ADMISIBLE (ha)</u>	<u>SUP. COMPROM. (ha)</u>	<u>SUP. AJUSTADA COMPROM. (1) (ha)</u>	<u>SUP. CONV. SIGPAC (ha)</u>	<u>SUP. CERTIF. (ha)</u>	<u>SUP. CAMPO (ha)</u>	<u>SUP. CAMPO DETER. CULT. DECLARADO (ha)</u>	<u>SUP. DEC. REDUCIDA (ha)</u>	<u>SUP. RESUELTA (ha)</u>
1700000006331509	21-035-029-00008-0001	63000	PASTOS DE MENOS DE 5 AÑOS-SIN VARIEDAD	S	43	5,29	6,99	60,27	6,26	60,27	6,26			6,26	6,26
1700000006331510	21-035-029-00008-0001	63000	PASTOS DE MENOS DE 5 AÑOS-SIN VARIEDAD	S	43	5,29	60,27	60,27	54,01	60,27	54,00			54,01	54,01
1700000006331511	21-035-029-00008-0003	63000	PASTOS DE MENOS DE 5 AÑOS-SIN VARIEDAD	S	43	4,99	38,20	38,20	38,20	38,20	38,20			38,20	38,18
1700000006331513	21-035-029-00008-0012	63000	PASTOS DE MENOS DE 5 AÑOS-SIN VARIEDAD	S	43	5,43	1,94	1,93	0,26	1,93	0,26			0,26	0,00
1700000006331514	21-035-029-00008-0012	63000	PASTOS DE MENOS DE 5 AÑOS-SIN VARIEDAD	S	43	5,43	12,53	1,93	1,67	1,93	1,67			1,67	0,15
1700000006331515	21-035-029-00008-0009	63000	PASTOS DE MENOS DE 5 AÑOS-SIN VARIEDAD	S	43	5,12	0,07	0,07	0,07	0,07	0,07			0,07	0,07
1700000006331516	21-035-029-00008-0010	63000	PASTOS DE MENOS DE 5 AÑOS-SIN VARIEDAD	S	43	3,56	0,05	0,05	0,05	0,05	0,05			0,05	0,05

DATOS GANADERÍA**RESUMEN DE UNIDADES**

<u>Cód</u>	<u>GRUPO DE PAGO</u>	<u>Sup. Dec. Admisible (ha)</u>	<u>Sup. Comprometida (ha)</u>	<u>Sup. ajustada compromiso (1) (ha)</u>	<u>% sobredec.</u>	<u>SUP. RESUELTA (ha)</u>	<u>Importe Declarado</u>	<u>Importe Topado</u>	<u>Importe Resuelto</u>	<u>Importe tras sobredec.</u>
43	PASTOS ASOCIADOS A GANADERÍA ECOLÓGICA	120,05		98,47	0,00	98,47	7.317,92	7.270,71	7.270,71	7.270,71
	TOTAL	120,05	98,47	98,47		98,47	7.317,92	7.270,71	7.270,71	7.270,71

RESUMEN DE PAGOS

	<u>IMPORTE (Euros)</u>			
	<u>RESUELTO</u>	<u>FEADER (Eje 2)</u>	<u>MAGRAMA</u>	<u>CAPDER</u>
Pago realizado	7.270,71	5.453,03	781,60	1.036,08

APLICACIÓN DE REDUCCIONES Y SANCIONES

	<u>Importe Calculado</u>	<u>Importe prerreduc.</u>	<u>Admisibilidad y compromisos</u>	<u>Presentación tardía</u>	<u>Omisión declaración</u>	<u>Condicionality</u>	<u>IMPORTE (Euros)</u>				
							<u>RESUELTO</u>	<u>FEADER (Eje 2)</u>	<u>MAGRAMA</u>	<u>CAPDER</u>	
	7.270,71	7.270,71	0,00	0,00	0,00	0,00	7.270,71	5.453,03	781,60	1.036,08	
							TOTAL	7.270,71	5.453,03	781,60	1.036,08



Superficie determinada para Cálculo Carga Ganadera: 98,71 ha
Carga Ganadera Mínima Expediente: 1,36 ugm/ha
Carga Ganadera Máxima Expediente: 1,43 ugm/ha

Recintos Determinados para el Cálculo de Garga Ganadera

<u>REF.</u>	<u>REFERENCIA SIGPAC</u>	<u>CULTIVO</u>	<u>DESCRIPCIÓN CULTIVO</u>	<u>S/R</u>	<u>SUP. RESUELTA (ha)</u>
170000006331509	21-035-029-00008-0001	63000	PASTOS DE MENOS DE 5 AÑOS-SIN VARIEDAD	S	6,26
170000006331510	21-035-029-00008-0001	63000	PASTOS DE MENOS DE 5 AÑOS-SIN VARIEDAD	S	54,00
170000006331511	21-035-029-00008-0003	63000	PASTOS DE MENOS DE 5 AÑOS-SIN VARIEDAD	S	38,18
170000006331513	21-035-029-00008-0012	63000	PASTOS DE MENOS DE 5 AÑOS-SIN VARIEDAD	S	0,00
170000006331514	21-035-029-00008-0012	63000	PASTOS DE MENOS DE 5 AÑOS-SIN VARIEDAD	S	0,15
170000006331515	21-035-029-00008-0009	63000	PASTOS DE MENOS DE 5 AÑOS-SIN VARIEDAD	S	0,07
170000006331516	21-035-029-00008-0010	63000	PASTOS DE MENOS DE 5 AÑOS-SIN VARIEDAD	S	0,05

Incidencias de carga ganadera

INCIDENCIA DESCRIPCIÓN

- 218 La superficie total declarada sobre un mismo recinto en el conjunto de los expedientes, no puede superar la superficie total que el SIGPAC establece para ese recinto.
 Ref:170000006331513 Recinto:21-035-029-00008-012 Cultivo:63000 PASTOS DE MENOS DE 5 AÑOS-SIN VARIEDAD Secano
 Suma de superficies declaradas para este recinto por todos los solicitantes (Áreas):5651 Superficie SIGPAC medida para este recinto (Áreas):4413 Exceso de superficie declarada (Hectáreas):12,38
 Ref:170000006331514 Recinto:21-035-029-00008-012 Cultivo:63000 PASTOS DE MENOS DE 5 AÑOS-SIN VARIEDAD Secano
 Suma de superficies declaradas para este recinto por todos los solicitantes (Áreas):5651 Superficie SIGPAC medida para este recinto (Áreas):4413 Exceso de superficie declarada (Hectáreas):12,38
- 219 Superficie declarada sobre un mismo recinto, en un mismo expediente, mayor que la superficie total del recinto SIGPAC.
 Ref:170000006331509 Recinto:21-035-029-00008-001 Cultivo:63000 PASTOS DE MENOS DE 5 AÑOS-SIN VARIEDAD Secano
 Suma de superficies declaradas para este recinto por el solicitante (Áreas):6726 Superficie SIGPAC total para el recinto (Áreas):6710 Exceso de superficie declarada (Hectáreas):0,02
 Ref:170000006331510 Recinto:21-035-029-00008-001 Cultivo:63000 PASTOS DE MENOS DE 5 AÑOS-SIN VARIEDAD Secano
 Suma de superficies declaradas para este recinto por el solicitante (Áreas):6726 Superficie SIGPAC total para el recinto (Áreas):6710 Exceso de superficie declarada (Hectáreas):0,14
 Ref:170000006331511 Recinto:21-035-029-00008-003 Cultivo:63000 PASTOS DE MENOS DE 5 AÑOS-SIN VARIEDAD Secano
 Suma de superficies declaradas para este recinto por el solicitante (Áreas):3820 Superficie SIGPAC total para el recinto (Áreas):3818 Exceso de superficie declarada (Hectáreas):0,02

INCIDENCIAS

INCIDENCIA DESCRIPCIÓN

- 218 La superficie total declarada sobre un mismo recinto en el conjunto de los expedientes, no puede superar la superficie total que el SIGPAC establece para ese recinto.
 Ref:170000006331514 Recinto:21-035-029-00008-012 Cultivo:63000 PASTOS DE MENOS DE 5 AÑOS-SIN VARIEDAD Secano
 Suma de superficies declaradas para este recinto por todos los solicitantes (Áreas):5651 Superficie SIGPAC medida para este recinto (Áreas):4413 Exceso de superficie declarada (Hectáreas):12,38
 Ref:170000006331513 Recinto:21-035-029-00008-012 Cultivo:63000 PASTOS DE MENOS DE 5 AÑOS-SIN VARIEDAD Secano
 Suma de superficies declaradas para este recinto por todos los solicitantes (Áreas):5651 Superficie SIGPAC medida para este recinto (Áreas):4413 Exceso de superficie declarada (Hectáreas):12,38
- 219 Superficie declarada sobre un mismo recinto, en un mismo expediente, mayor que la superficie total del recinto SIGPAC.
 Ref:170000006331509 Recinto:21-035-029-00008-001 Cultivo:63000 PASTOS DE MENOS DE 5 AÑOS-SIN VARIEDAD Secano
 Suma de superficies declaradas para este recinto por el solicitante (Áreas):6726 Superficie SIGPAC total para el recinto (Áreas):6710 Exceso de superficie declarada (Hectáreas):0,02
 Ref:170000006331510 Recinto:21-035-029-00008-001 Cultivo:63000 PASTOS DE MENOS DE 5 AÑOS-SIN VARIEDAD Secano
 Suma de superficies declaradas para este recinto por el solicitante (Áreas):6726 Superficie SIGPAC total para el recinto (Áreas):6710 Exceso de superficie declarada (Hectáreas):0,14
 Ref:170000006331511 Recinto:21-035-029-00008-003 Cultivo:63000 PASTOS DE MENOS DE 5 AÑOS-SIN VARIEDAD Secano
 Suma de superficies declaradas para este recinto por el solicitante (Áreas):3820 Superficie SIGPAC total para el recinto (Áreas):3818 Exceso de superficie declarada (Hectáreas):0,02
- 85002 Recinto declarado que no cumple en su totalidad con las normas de producción ecológica (artículo 5-1 e), Orden 26 mayo 2015)
 Ref:170000006331510 Recinto:21-035-029-00008-001 Cultivo:63000 PASTOS DE MENOS DE 5 AÑOS-SIN VARIEDAD Secano
 Sup. Declarada:54,01 Superficie Certificada (Ha):54
- 85007 Cultivo, variedad, regimen y/o uso del recinto SIGPAC no compatible con la operación (anexo IV.I, Orden 26 mayo 2015)
 Ref:170000006331512 Recinto:21-035-029-00008-006 Cultivo:63000 PASTOS DE MENOS DE 5 AÑOS-SIN VARIEDAD Secano
 Uso SIGPAC:FY
- 85031 Solicita recinto que no está comprometido para la operación.
 Ref:170000006331512 Recinto:21-035-029-00008-006 Cultivo:63000 PASTOS DE MENOS DE 5 AÑOS-SIN VARIEDAD Secano

<u>APELLIDOS Y NOMBRE / RAZÓN SOCIAL</u>	<u>NIF</u>	<u>EXPEDIENTE</u>	<u>SOLICITA AGRICULT. (3)</u>	<u>SOLICITA GANADER. (4)</u>	<u>ANUALIDAD DE PAGO</u>
FINCA NAGUELES SL	****0463*	5001291	SI	SI	3ª

DATOS CONVERSIÓN**IMPORTE POR ANUALIDAD**

	<u>2015</u>	<u>2016</u>	<u>2017</u>	<u>2018</u>	<u>2019</u>
IMPORTE MÁXIMO SUBVENCIONABLE	11.885,79 €	11.885,79 €	9.904,83 €	9.732,16 €	9.732,16 €
IMPORTE MEDIO DE TRANSFERENCIA (€/ha)	75,90 €	75,90 €	63,25 €	63,25 €	63,25 €

RESUMEN DE UNIDADES

<u>Cód</u>	<u>GRUPO DE PAGO</u>	<u>Sup. Dec. Admisible (ha)</u>	<u>Sup. Comprometida (ha)</u>	<u>Sup. ajustada compromiso (1) (ha)</u>	<u>% sobredec.</u>	<u>SUP. RESUELTA (ha)</u>	<u>Importe Declarado</u>	<u>Importe Topado</u>	<u>Importe Resuelto</u>	<u>Importe tras sobredec.</u>
39	HERBÁCEOS	40,35		36,91	7,99	34,18	5.579,68	3.963,59	3.670,59	3.084,24
43	PASTOS ASOCIADOS A GANADERÍA ECOLÓGICA	150,86		119,69	0,00	119,69	5.899,19	5.941,24	5.899,19	5.899,19
TOTAL		191,21	156,60	156,60		153,87	11.478,87	9.904,83	9.569,78	8.983,43

APLICACIÓN DE REDUCCIONES Y SANCIONES

	<u>Importe Calculado</u>	<u>Importe prerreduc.</u>	<u>Admisibilidad y compromisos</u>	<u>Presentación tardía</u>	<u>Omisión declaración</u>	<u>Condicionabilidad</u>	<u>IMPORTE (Euros)</u>			
							<u>RESUELTO</u>	<u>FEADER (Eje 2)</u>	<u>MAGRAMA</u>	<u>CAPDER</u>
AGRICULTURA	3.670,59	3.084,24	0,00	0,00	0,00	0,00	3.084,24	2.313,18	331,56	439,50
GANADERÍA	5.899,19	5.899,19	0,00	0,00	0,00	0,00	5.899,19	4.424,39	634,16	840,64
TOTAL							8.983,43	4.424,39	634,16	840,64



(1) Superficie declarada admisible ajustada con la superficie comprometida.
(2) Factor de penalización valorando el alcance para el tipo de compromiso.
(3) Solicita agricultura y tiene compromisos vigentes.
(4) Solicita ganadería y tiene compromisos vigentes.

RECINTOS RESUELTOS

REF.	REFERENCIA SIGPAC	CULTIVO	DESCRIPCIÓN CULTIVO	S/R	G. PAGO	PEND. MEDIA (%)	SUP. DEC. ADMISIBLE (ha)	SUP. COMPROM. (ha)	SUP. AJUSTADA COMPROM. (1) (ha)	SUP. CONY. SIGPAC (ha)	SUP. CERTIF. (ha)	SUP. CAMPO DECLARADO (ha)	SUP. DEC. REDUCIDA (ha)	SUP. RESUELTA (ha)
1700000007145087	21-023-036-00070-0001	62000	PASTOS PERMANENTES DE 5 O MAS AÑOS-SIN VARIEDAD	S	43	7,57	0,38	0,38	0,38		0,38		0,38	0,38
1700000007145091	21-023-036-00067-0005	62000	PASTOS PERMANENTES DE 5 O MAS AÑOS-SIN VARIEDAD	S	43	8,01	5,03	5,03	5,03		6,70		5,03	5,03

DATOS AGRICULTURA**RESUMEN DE UNIDADES**

Cód	GRUPO DE PAGO	Sup. Dec. Admisible (ha)	Sup. Comprometida (ha)	Sup. ajustada compromiso (1) (ha)	% sobredec.	SUP. RESUELTA (ha)	Importe Declarado	Importe Topado	Importe Resuelto	Importe tras sobredec.
39	HERBÁCEOS	40,35		36,91	7,99	34,18	5.579,68	3.963,59	3.670,59	3.084,24
	TOTAL	40,35	156,60	36,91		34,18	5.579,68	3.963,59	3.670,59	3.084,24

RESUMEN DE PAGOS

IMPORTE (Euros)			
FEADER			
RESUELTO	(Eje 2)	MAGRAMA	CAPDER
Pago realizado	3.084,24	2.313,18	331,56
			439,50

APLICACIÓN DE REDUCCIONES Y SANCIONES

IMPORTE (Euros)									
FEADER									
Importe Calculado	Importe prereduc.	Admisibilidad y compromisos	Presentación tardía	Omisión declaración	Condicionabilidad	RESUELTO	(Eje 2)	MAGRAMA	CAPDER
3.670,59	3.084,24	0,00	0,00	0,00	0,00	3.084,24	2.313,18	331,56	439,50
TOTAL						3.084,24	2.313,18	331,56	439,50

INCIDENCIAS**INCIDENCIA DESCRIPCIÓN**

- 218 La superficie total declarada sobre un mismo recinto en el conjunto de los expedientes, no puede superar la superficie total que el SIGPAC establece para ese recinto.
 Ref:1700000007145083 Recinto:21-023-062-00040-004 Cultivo:8000 AVENA-SIN VARIEDAD Secano Suma de superficies declaradas para este recinto por todos los solicitantes (Áreas):244 Superficie SIGPAC medida para este recinto (Áreas):122 Exceso de superficie declarada (Hectáreas):1,22
 Ref:1700000007145059 Recinto:21-023-062-00040-005 Cultivo:8001 AVENA-CIVADA NEGRA Secano Suma de superficies declaradas para este recinto por todos los solicitantes (Áreas):616 Superficie SIGPAC medida para este recinto (Áreas):308 Exceso de superficie declarada (Hectáreas):3,08
 Ref:1700000007145076 Recinto:21-023-062-00040-007 Cultivo:8000 AVENA-SIN VARIEDAD Secano Suma de superficies declaradas para este recinto por todos los solicitantes (Áreas):222 Superficie SIGPAC medida para este recinto (Áreas):111 Exceso de superficie declarada (Hectáreas):1,11

DATOS GANADERÍA**RESUMEN DE UNIDADES**

Cód	GRUPO DE PAGO	Sup. Dec. Admisible (ha)	Sup. Comprometida (ha)	Sup. ajustada compromiso (1) (ha)	% sobredec.	SUP. RESUELTA (ha)	Importe Declarado	Importe Topado	Importe Resuelto	Importe tras sobredec.
43	PASTOS ASOCIADOS A GANADERÍA ECOLÓGICA	150,86		119,69	0,00	119,69	5.899,19	5.941,24	5.899,19	5.899,19
	TOTAL	150,86	156,60	119,69		119,69	5.899,19	5.941,24	5.899,19	5.899,19

RESUMEN DE PAGOS

IMPORTE (Euros)			
FEADER			
RESUELTO	(Eje 2)	MAGRAMA	CAPDER
Pago realizado	5.899,19	4.424,39	634,16
			840,64

APLICACIÓN DE REDUCCIONES Y SANCIONES

IMPORTE (Euros)									
FEADER									
Importe Calculado	Importe prereduc.	Admisibilidad y compromisos	Presentación tardía	Omisión declaración	Condicionabilidad	RESUELTO	(Eje 2)	MAGRAMA	CAPDER
5.899,19	5.899,19	0,00	0,00	0,00	0,00	5.899,19	4.424,39	634,16	840,64
TOTAL						5.899,19	4.424,39	634,16	840,64

Datos considerados para el Cálculo de la Carga Ganadera mínima y máxima del expediente

Explotación	Especie	Inscrito en Sipea y Admisible	Censo Medio Animales	Ugm Calculada para CG Mínima	Ugm Calculada para CG Máxima
ES210230000820	OVINA	SI	286,15	42,92	42,92
				42,92	42,92

Superficie determinada para Cálculo Carga Ganadera: 236,38 ha

Carga Ganadera Mínima Expediente: 0,18 ugm/ha

Carga Ganadera Máxima Expediente: 0,18 ugm/ha

Los importes del Grupo de Pago de pastos de este expediente han sido ajustados por no llegar a la carga ganadera mínima de 0,3

(1) Superficie declarada admisible ajustada con la superficie comprometida.
 (2) Factor de penalización valorando el alcance para el tipo de compromiso.
 (3) Solicita agricultura y tiene compromisos vigentes.
 (4) Solicita ganadería y tiene compromisos vigentes.

Datos considerados para el Cálculo de la Carga Ganadera mínima y máxima del expediente**Recintos Determinados para el Cálculo de Garga Ganadera**

REF.	REFERENCIA SIGPAC	CULTIVO	DESCRIPCIÓN CULTIVO	S/R	SUP. RESUELTA (ha)
170000007144969	21-023-062-00035-0001	62000	PASTOS PERMANENTES DE 5 O MAS AÑOS-SIN VARIEDAD	S	7,99
170000007144970	21-023-062-00035-0006	62000	PASTOS PERMANENTES DE 5 O MAS AÑOS-SIN VARIEDAD	S	0,57
170000007144971	21-023-062-00036-0002	62000	PASTOS PERMANENTES DE 5 O MAS AÑOS-SIN VARIEDAD	S	0,59
170000007144972	21-023-035-00015-0004	62000	PASTOS PERMANENTES DE 5 O MAS AÑOS-SIN VARIEDAD	S	0,26
170000007144973	21-023-036-00072-0022	62000	PASTOS PERMANENTES DE 5 O MAS AÑOS-SIN VARIEDAD	S	0,34
170000007144974	21-023-036-00073-0003	62000	PASTOS PERMANENTES DE 5 O MAS AÑOS-SIN VARIEDAD	S	1,92
170000007144975	21-023-036-00067-0003	62000	PASTOS PERMANENTES DE 5 O MAS AÑOS-SIN VARIEDAD	S	0,38
170000007144976	21-023-035-00015-0012	62000	PASTOS PERMANENTES DE 5 O MAS AÑOS-SIN VARIEDAD	S	0,07
170000007144977	21-023-062-00037-0011	62000	PASTOS PERMANENTES DE 5 O MAS AÑOS-SIN VARIEDAD	S	12,55
170000007144978	21-023-036-00071-0006	62000	PASTOS PERMANENTES DE 5 O MAS AÑOS-SIN VARIEDAD	S	0,10
170000007144979	21-023-036-00071-0009	62000	PASTOS PERMANENTES DE 5 O MAS AÑOS-SIN VARIEDAD	S	0,89
170000007144980	21-023-062-00036-0015	62000	PASTOS PERMANENTES DE 5 O MAS AÑOS-SIN VARIEDAD	S	0,03
170000007144981	21-023-062-00037-0004	62000	PASTOS PERMANENTES DE 5 O MAS AÑOS-SIN VARIEDAD	S	6,29
170000007144982	21-023-062-00037-0018	62000	PASTOS PERMANENTES DE 5 O MAS AÑOS-SIN VARIEDAD	S	3,79
170000007144983	21-023-062-00036-0003	62000	PASTOS PERMANENTES DE 5 O MAS AÑOS-SIN VARIEDAD	S	0,03
170000007144984	21-023-062-00036-0001	62000	PASTOS PERMANENTES DE 5 O MAS AÑOS-SIN VARIEDAD	S	2,98
170000007144985	21-023-036-00066-0004	63000	PASTOS DE MENOS DE 5 AÑOS-SIN VARIEDAD	S	0,50
170000007144986	21-023-036-00066-0004	63000	PASTOS DE MENOS DE 5 AÑOS-SIN VARIEDAD	S	0,17
170000007144987	21-023-036-00066-0004	63000	PASTOS DE MENOS DE 5 AÑOS-SIN VARIEDAD	S	0,51
170000007144988	21-023-036-00066-0004	63000	PASTOS DE MENOS DE 5 AÑOS-SIN VARIEDAD	S	3,58
170000007144989	21-023-036-00066-0004	63000	PASTOS DE MENOS DE 5 AÑOS-SIN VARIEDAD	S	18,84
170000007144990	21-023-062-00035-0005	63000	PASTOS DE MENOS DE 5 AÑOS-SIN VARIEDAD	S	0,81
170000007144991	21-023-036-00066-0003	63000	PASTOS DE MENOS DE 5 AÑOS-SIN VARIEDAD	S	1,95
170000007144992	21-023-036-00066-0005	63000	PASTOS DE MENOS DE 5 AÑOS-SIN VARIEDAD	S	0,81
170000007144993	21-023-036-00067-0001	63000	PASTOS DE MENOS DE 5 AÑOS-SIN VARIEDAD	S	0,24
170000007144994	21-023-036-00066-0031	63000	PASTOS DE MENOS DE 5 AÑOS-SIN VARIEDAD	S	1,94
170000007144995	21-023-036-00068-0004	63000	PASTOS DE MENOS DE 5 AÑOS-SIN VARIEDAD	S	1,75
170000007144996	21-023-036-00068-0004	63000	PASTOS DE MENOS DE 5 AÑOS-SIN VARIEDAD	S	8,92
170000007144997	21-023-036-00068-0004	63000	PASTOS DE MENOS DE 5 AÑOS-SIN VARIEDAD	S	0,90
170000007144998	21-023-036-00067-0018	63000	PASTOS DE MENOS DE 5 AÑOS-SIN VARIEDAD	S	12,43
170000007144999	21-023-036-00068-0005	63000	PASTOS DE MENOS DE 5 AÑOS-SIN VARIEDAD	S	0,41
170000007145000	21-023-036-00068-0005	63000	PASTOS DE MENOS DE 5 AÑOS-SIN VARIEDAD	S	0,60
170000007145001	21-023-036-00068-0005	63000	PASTOS DE MENOS DE 5 AÑOS-SIN VARIEDAD	S	1,60
170000007145003	21-023-036-00069-0001	63000	PASTOS DE MENOS DE 5 AÑOS-SIN VARIEDAD	S	6,77
170000007145004	21-023-036-00069-0001	63000	PASTOS DE MENOS DE 5 AÑOS-SIN VARIEDAD	S	0,13
170000007145007	21-023-036-00069-0003	63000	PASTOS DE MENOS DE 5 AÑOS-SIN VARIEDAD	S	0,69
170000007145008	21-023-036-00069-0003	63000	PASTOS DE MENOS DE 5 AÑOS-SIN VARIEDAD	S	0,92
170000007145010	21-023-035-00015-0017	63000	PASTOS DE MENOS DE 5 AÑOS-SIN VARIEDAD	S	14,94
170000007145011	21-023-035-00016-0001	62000	PASTOS PERMANENTES DE 5 O MAS AÑOS-SIN VARIEDAD	S	0,07
170000007145012	21-023-062-00036-0014	62000	PASTOS PERMANENTES DE 5 O MAS AÑOS-SIN VARIEDAD	S	0,45
170000007145013	21-023-062-00036-0010	63000	PASTOS DE MENOS DE 5 AÑOS-SIN VARIEDAD	S	0,63
170000007145014	21-023-062-00040-0009	62000	PASTOS PERMANENTES DE 5 O MAS AÑOS-SIN VARIEDAD	S	1,52
170000007145015	21-023-036-00071-0001	63000	PASTOS DE MENOS DE 5 AÑOS-SIN VARIEDAD	S	13,54
170000007145017	21-023-036-00072-0006	62000	PASTOS PERMANENTES DE 5 O MAS AÑOS-SIN VARIEDAD	S	2,09
170000007145018	21-023-036-00072-0013	62000	PASTOS PERMANENTES DE 5 O MAS AÑOS-SIN VARIEDAD	S	0,59
170000007145019	21-023-062-00036-0006	63000	PASTOS DE MENOS DE 5 AÑOS-SIN VARIEDAD	S	3,58
170000007145021	21-023-035-00017-0001	62000	PASTOS PERMANENTES DE 5 O MAS AÑOS-SIN VARIEDAD	S	0,07
170000007145022	21-023-062-00040-0008	62000	PASTOS PERMANENTES DE 5 O MAS AÑOS-SIN VARIEDAD	S	2,78

Datos considerados para el Cálculo de la Carga Ganadera mínima y máxima del expediente**Recintos Determinados para el Cálculo de Garga Ganadera**

<u>REF.</u>	<u>REFERENCIA SIGPAC</u>	<u>CULTIVO</u>	<u>DESCRIPCIÓN CULTIVO</u>	<u>S/R</u>	<u>SUP. RESUELTA (ha)</u>
1700000007145024	21-023-036-00072-0003	62000	PASTOS PERMANENTES DE 5 O MAS AÑOS-SIN VARIEDAD	S	0,15
1700000007145026	21-023-036-00072-0007	62000	PASTOS PERMANENTES DE 5 O MAS AÑOS-SIN VARIEDAD	S	0,38
1700000007145029	21-023-035-00015-0003	62000	PASTOS PERMANENTES DE 5 O MAS AÑOS-SIN VARIEDAD	S	0,08
1700000007145030	21-023-062-00037-0010	62000	PASTOS PERMANENTES DE 5 O MAS AÑOS-SIN VARIEDAD	S	1,52
1700000007145032	21-023-036-00065-0002	62000	PASTOS PERMANENTES DE 5 O MAS AÑOS-SIN VARIEDAD	S	8,73
1700000007145034	21-023-035-00021-0007	62000	PASTOS PERMANENTES DE 5 O MAS AÑOS-SIN VARIEDAD	S	6,42
1700000007145035	21-023-035-00015-0005	62000	PASTOS PERMANENTES DE 5 O MAS AÑOS-SIN VARIEDAD	S	0,16
1700000007145036	21-023-035-00015-0013	62000	PASTOS PERMANENTES DE 5 O MAS AÑOS-SIN VARIEDAD	S	0,08
1700000007145037	21-023-035-00019-0016	62000	PASTOS PERMANENTES DE 5 O MAS AÑOS-SIN VARIEDAD	S	0,07
1700000007145038	21-023-035-00018-0001	62000	PASTOS PERMANENTES DE 5 O MAS AÑOS-SIN VARIEDAD	S	0,58
1700000007145039	21-023-036-00066-0008	62000	PASTOS PERMANENTES DE 5 O MAS AÑOS-SIN VARIEDAD	S	0,19
1700000007145040	21-023-036-00066-0006	62000	PASTOS PERMANENTES DE 5 O MAS AÑOS-SIN VARIEDAD	S	22,08
1700000007145041	21-023-036-00066-0012	62000	PASTOS PERMANENTES DE 5 O MAS AÑOS-SIN VARIEDAD	S	9,14
1700000007145042	21-023-035-00015-0006	62000	PASTOS PERMANENTES DE 5 O MAS AÑOS-SIN VARIEDAD	S	3,79
1700000007145043	21-023-062-00034-0004	62000	PASTOS PERMANENTES DE 5 O MAS AÑOS-SIN VARIEDAD	S	0,07
1700000007145044	21-023-035-00014-0003	62000	PASTOS PERMANENTES DE 5 O MAS AÑOS-SIN VARIEDAD	S	6,04
1700000007145084	21-023-035-00020-0001	62000	PASTOS PERMANENTES DE 5 O MAS AÑOS-SIN VARIEDAD	S	1,29
1700000007145086	21-023-035-00019-0026	62000	PASTOS PERMANENTES DE 5 O MAS AÑOS-SIN VARIEDAD	S	26,69
1700000007145087	21-023-036-00070-0001	62000	PASTOS PERMANENTES DE 5 O MAS AÑOS-SIN VARIEDAD	S	0,38
1700000007145091	21-023-036-00067-0005	62000	PASTOS PERMANENTES DE 5 O MAS AÑOS-SIN VARIEDAD	S	5,03

INCIDENCIAS**INCIDENCIA DESCRIPCIÓN**

- 225 La superficie de cruce total de productos de la agrupación Pastos permanentes sobre un mismo recinto en el conjunto de las solicitudes, no puede superar la superficie total admisible de pastos
Ref:1700000007145022 Recinto:21-023-062-00040-008 Cultivo:62000 PASTOS PERMANENTES DE 5 O MAS AÑOS-SIN VARIEDAD Secano Superficie admisible de pastos del recinto según SIGPAC.:278 Suma de superficies de cruce netas declaradas para este recinto por todos los solicitantes.:556 Exceso de superficie (Hectáreas):2,78
Ref:1700000007145014 Recinto:21-023-062-00040-009 Cultivo:62000 PASTOS PERMANENTES DE 5 O MAS AÑOS-SIN VARIEDAD Secano Superficie admisible de pastos del recinto según SIGPAC.:152 Suma de superficies de cruce netas declaradas para este recinto por todos los solicitantes.:304 Exceso de superficie (Hectáreas):1,52
- 85031 Solicita recinto que no está comprometido para la operación.
Ref:1700000007144991 Recinto:21-023-036-00066-003 Cultivo:63000 PASTOS DE MENOS DE 5 AÑOS-SIN VARIEDAD Secano
Ref:1700000007144989 Recinto:21-023-036-00066-004 Cultivo:63000 PASTOS DE MENOS DE 5 AÑOS-SIN VARIEDAD Secano
Ref:1700000007144988 Recinto:21-023-036-00066-004 Cultivo:63000 PASTOS DE MENOS DE 5 AÑOS-SIN VARIEDAD Secano
Ref:1700000007144985 Recinto:21-023-036-00066-004 Cultivo:63000 PASTOS DE MENOS DE 5 AÑOS-SIN VARIEDAD Secano
Ref:1700000007144986 Recinto:21-023-036-00066-004 Cultivo:63000 PASTOS DE MENOS DE 5 AÑOS-SIN VARIEDAD Secano
Ref:1700000007144987 Recinto:21-023-036-00066-004 Cultivo:63000 PASTOS DE MENOS DE 5 AÑOS-SIN VARIEDAD Secano
Ref:1700000007144992 Recinto:21-023-036-00066-005 Cultivo:63000 PASTOS DE MENOS DE 5 AÑOS-SIN VARIEDAD Secano
Ref:1700000007144994 Recinto:21-023-036-00066-031 Cultivo:63000 PASTOS DE MENOS DE 5 AÑOS-SIN VARIEDAD Secano
Ref:1700000007144993 Recinto:21-023-036-00067-001 Cultivo:63000 PASTOS DE MENOS DE 5 AÑOS-SIN VARIEDAD Secano
Ref:1700000007144998 Recinto:21-023-036-00067-018 Cultivo:63000 PASTOS DE MENOS DE 5 AÑOS-SIN VARIEDAD Secano
Ref:1700000007144996 Recinto:21-023-036-00068-004 Cultivo:63000 PASTOS DE MENOS DE 5 AÑOS-SIN VARIEDAD Secano
Ref:1700000007144995 Recinto:21-023-036-00068-004 Cultivo:63000 PASTOS DE MENOS DE 5 AÑOS-SIN VARIEDAD Secano
Ref:1700000007144997 Recinto:21-023-036-00068-004 Cultivo:63000 PASTOS DE MENOS DE 5 AÑOS-SIN VARIEDAD Secano
Ref:1700000007145001 Recinto:21-023-036-00068-005 Cultivo:63000 PASTOS DE MENOS DE 5 AÑOS-SIN VARIEDAD Secano
Ref:1700000007144999 Recinto:21-023-036-00068-005 Cultivo:63000 PASTOS DE MENOS DE 5 AÑOS-SIN VARIEDAD Secano
Ref:1700000007145000 Recinto:21-023-036-00068-005 Cultivo:63000 PASTOS DE MENOS DE 5 AÑOS-SIN VARIEDAD Secano
Ref:1700000007145004 Recinto:21-023-036-00069-001 Cultivo:63000 PASTOS DE MENOS DE 5 AÑOS-SIN VARIEDAD Secano
Ref:1700000007145003 Recinto:21-023-036-00069-001 Cultivo:63000 PASTOS DE MENOS DE 5 AÑOS-SIN VARIEDAD Secano

(1) Superficie declarada admisible ajustada con la superficie comprometida.
(2) Factor de penalización valorando el alcance para el tipo de compromiso.
(3) Solicita agricultura y tiene compromisos vigentes.
(4) Solicita ganadería y tiene compromisos vigentes.

Ref:1700000007145008 Recinto:21-023-036-00069-003 Cultivo:63000 PASTOS DE MENOS DE 5 AÑOS-SIN VARIEDAD Secano
Ref:1700000007145007 Recinto:21-023-036-00069-003 Cultivo:63000 PASTOS DE MENOS DE 5 AÑOS-SIN VARIEDAD Secano
Ref:1700000007145043 Recinto:21-023-062-00034-004 Cultivo:62000 PASTOS PERMANENTES DE 5 O MAS AÑOS-SIN
VARIEDAD Secano
Ref:1700000007144990 Recinto:21-023-062-00035-005 Cultivo:63000 PASTOS DE MENOS DE 5 AÑOS-SIN VARIEDAD Secano



<u>APELLIDOS Y NOMBRE / RAZÓN SOCIAL</u>	<u>NIF</u>	<u>EXPEDIENTE</u>	<u>SOLICITA AGRICULT. (3)</u>	<u>SOLICITA GANADER. (4)</u>	<u>ANUALIDAD DE PAGO</u>
FLORES MARTIN FEDERICO	****7175*	5002168	SI	NO	3ª

DATOS CONVERSIÓN**IMPORTE POR ANUALIDAD**

	<u>2015</u>	<u>2016</u>	<u>2017</u>	<u>2018</u>	<u>2019</u>
IMPORTE MÁXIMO SUBVENCIONABLE	365,88 €	365,88 €	365,88 €	304,90 €	304,90 €
IMPORTE MEDIO DE TRANSFERENCIA (€/ha)	259,49 €	259,49 €	259,49 €	216,24 €	216,24 €

RESUMEN DE UNIDADES

<u>Cód</u>	<u>GRUPO DE PAGO</u>	<u>Sup. Dec. Admisible (ha)</u>	<u>Sup. Comprometida (ha)</u>	<u>Sup. ajustada compromiso (1) (ha)</u>	<u>% sobredec.</u>	<u>SUP. RESUELTA (ha)</u>	<u>Importe Declarado</u>	<u>Importe Topado</u>	<u>Importe Resuelto</u>	<u>Importe tras sobredec.</u>
38	FRUTALES SECANO	1,41		1,41	0,00	1,41	365,88	365,88	365,88	365,88
	TOTAL	1,41	1,41	1,41		1,41	365,88	365,88	365,88	365,88

APLICACIÓN DE REDUCCIONES Y SANCIONES

	<u>Importe Calculado</u>	<u>Importe prereduc.</u>	<u>Admisibilidad y compromisos</u>	<u>Presentación tardía</u>	<u>Omisión declaración</u>	<u>Condicionabilidad</u>	<u>IMPORTE (Euros)</u>			
							<u>RESUELTO</u>	<u>FEADER (Eje 2)</u>	<u>MAGRAMA</u>	<u>CAPDER</u>
AGRICULTURA	365,88	365,88	0,00	0,00	0,00	0,00	365,88	274,41	39,33	52,14
TOTAL							365,88	274,41	39,33	52,14

RECINTOS RESUELTOS

<u>REF.</u>	<u>REFERENCIA SIGPAC</u>	<u>CULTIVO DESCRIPCIÓN CULTIVO</u>	<u>S/R G.PAGO</u>	<u>PEND. MEDIA (%)</u>	<u>SUP. DEC. ADMISIBLE (ha)</u>	<u>SUP. COMPROM. (ha)</u>	<u>SUP. AJUSTADA COMPROM. (1) (ha)</u>	<u>SUP. CONY. SIGPAC (ha)</u>	<u>SUP. CERTIE. (ha)</u>	<u>SUP. CAMPO (ha)</u>	<u>SUP. CAMPO DETER. CULT. DECLARADO (ha)</u>	<u>SUP. DEC. REDUCIDA (ha)</u>	<u>SUP. RESUELTA (ha)</u>
1700000003509475	21-059-003-00098-0002	117000 CASTAÑOS-SIN VARIEDAD	S 38	22,25	1,41	1,41	1,41		1,41			1,41	1,41

DATOS AGRICULTURA**RESUMEN DE UNIDADES**

<u>Cód</u>	<u>GRUPO DE PAGO</u>	<u>Sup. Dec. Admisible (ha)</u>	<u>Sup. Comprometida (ha)</u>	<u>Sup. ajustada compromiso (1) (ha)</u>	<u>% sobredec.</u>	<u>SUP. RESUELTA (ha)</u>	<u>Importe Declarado</u>	<u>Importe Topado</u>	<u>Importe Resuelto</u>	<u>Importe tras sobredec.</u>
38	FRUTALES SECANO	1,41		1,41	0,00	1,41	365,88	365,88	365,88	365,88
	TOTAL	1,41	1,41	1,41		1,41	365,88	365,88	365,88	365,88

RESUMEN DE PAGOS

	<u>IMPORTE (Euros)</u>			
	<u>RESUELTO</u>	<u>FEADER (Eje 2)</u>	<u>MAGRAMA</u>	<u>CAPDER</u>
Pago realizado	365,88	274,41	39,33	52,14

APLICACIÓN DE REDUCCIONES Y SANCIONES

	<u>Importe Calculado</u>	<u>Importe prereduc.</u>	<u>Admisibilidad y compromisos</u>	<u>Presentación tardía</u>	<u>Omisión declaración</u>	<u>Condicionabilidad</u>	<u>IMPORTE (Euros)</u>			
							<u>RESUELTO</u>	<u>FEADER (Eje 2)</u>	<u>MAGRAMA</u>	<u>CAPDER</u>
	365,88	365,88	0,00	0,00	0,00	0,00	365,88	274,41	39,33	52,14
TOTAL							365,88	274,41	39,33	52,14



<u>APELLIDOS Y NOMBRE / RAZÓN SOCIAL</u>	<u>NIF</u>	<u>EXPEDIENTE</u>	<u>SOLICITA AGRICULT. (3)</u>	<u>SOLICITA GANADER. (4)</u>	<u>ANUALIDAD DE PAGO</u>
FLORES ROMERO ANTONIO	****8128*	5005499	NO	SI	3ª

DATOS CONVERSIÓN**IMPORTE POR ANUALIDAD**

	<u>2015</u>	<u>2016</u>	<u>2017</u>	<u>2018</u>	<u>2019</u>
IMPORTE MÁXIMO SUBVENCIONABLE	2.465,49 €	2.465,49 €	2.054,57 €	2.054,57 €	2.054,57 €
IMPORTE MEDIO DE TRANSFERENCIA (€/ha)	98,58 €	98,58 €	82,15 €	82,15 €	82,15 €

RESUMEN DE UNIDADES

<u>Cód</u>	<u>GRUPO DE PAGO</u>	<u>Sup. Dec. Admisible (ha)</u>	<u>Sup. Comprometida (ha)</u>	<u>Sup. ajustada compromiso (1) (ha)</u>	<u>% sobredec.</u>	<u>SUP. RESUELTA (ha)</u>	<u>Importe Declarado</u>	<u>Importe Topado</u>	<u>Importe Resuelto</u>	<u>Importe tras sobredec.</u>
43	PASTOS ASOCIADOS A GANADERÍA ECOLÓGICA	31,80		25,01	0,00	25,01	0,00	2.054,57	0,00	0,00
	TOTAL	31,80	25,01	25,01		25,01	0,00	2.054,57	0,00	0,00

APLICACIÓN DE REDUCCIONES Y SANCIONES

	<u>Importe Calculado</u>	<u>Importe prereduc.</u>	<u>Admisibilidad y compromisos</u>	<u>Presentación tardía</u>	<u>Omisión declaración</u>	<u>Condicionabilidad</u>	<u>RESUELTO</u>	<u>IMPORTE (Euros)</u>		
								<u>FEADER (Eje 2)</u>	<u>MAGRAMA</u>	<u>CAPDER</u>
GANADERÍA	0,00	0,00	1,00	0,00	0,00	0,00	0,00	0,00	0,00	0,00
TOTAL							0,00	0,00	0,00	0,00

RECINTOS RESUELTOS

<u>REF.</u>	<u>REFERENCIA SIGPAC</u>	<u>CULTIVO</u>	<u>DESCRIPCIÓN CULTIVO</u>	<u>S/R</u>	<u>G.PAGO</u>	<u>PEND. MEDIA (%)</u>	<u>SUP. DEC. ADMISIBLE (ha)</u>	<u>SUP. COMPROM. (ha)</u>	<u>SUP. AJUSTADA COMPROM. (1) (ha)</u>	<u>SUP. CONV. SIGPAC (ha)</u>	<u>SUP. CERTIF. (ha)</u>	<u>SUP. CAMPO (ha)</u>	<u>SUP. CAMPO DETER. CULT. DECLARADO (ha)</u>	<u>SUP. DEC. REDUCIDA (ha)</u>	<u>SUP. RESUELTA (ha)</u>
1700000005656914	21-025-011-00020-0006	62000	PASTOS PERMANENTES DE 5 O MAS AÑOS-SIN VARIEDAD	S	43	32,47	14,88	24,55	11,71		21,30			11,71	11,71
1700000005656916	21-025-011-00020-0006	62000	PASTOS PERMANENTES DE 5 O MAS AÑOS-SIN VARIEDAD	S	43	32,47	16,31	24,55	12,84		23,34			12,84	12,84
1700000005656923	21-025-010-00007-0001	62000	PASTOS PERMANENTES DE 5 O MAS AÑOS-SIN VARIEDAD	S	43	26,45	0,61	0,46	0,46		1,92			0,46	0,46

DATOS GANADERÍA**RESUMEN DE UNIDADES**

<u>Cód</u>	<u>GRUPO DE PAGO</u>	<u>Sup. Dec. Admisible (ha)</u>	<u>Sup. Comprometida (ha)</u>	<u>Sup. ajustada compromiso (1) (ha)</u>	<u>% sobredec.</u>	<u>SUP. RESUELTA (ha)</u>	<u>Importe Declarado</u>	<u>Importe Topado</u>	<u>Importe Resuelto</u>	<u>Importe tras sobredec.</u>
43	PASTOS ASOCIADOS A GANADERÍA ECOLÓGICA	31,80		25,01	0,00	25,01	0,00	2.054,57	0,00	0,00
	TOTAL	31,80	25,01	25,01		25,01	0,00	2.054,57	0,00	0,00

RESUMEN DE PAGOS

	<u>RESUELTO</u>	<u>IMPORTE (Euros)</u>		
		<u>FEADER (Eje 2)</u>	<u>MAGRAMA</u>	<u>CAPDER</u>
A pagar	0,00	0,00	0,00	0,00

APLICACIÓN DE REDUCCIONES Y SANCIONES

	<u>Importe Calculado</u>	<u>Importe prereduc.</u>	<u>Admisibilidad y compromisos</u>	<u>Presentación tardía</u>	<u>Omisión declaración</u>	<u>Condicionabilidad</u>	<u>RESUELTO</u>	<u>IMPORTE (Euros)</u>		
								<u>FEADER (Eje 2)</u>	<u>MAGRAMA</u>	<u>CAPDER</u>
	0,00	0,00	100,00	0,00	0,00	0,00	0,00	0,00	0,00	0,00
TOTAL							0,00	0,00	0,00	0,00



Datos considerados para el Cálculo de la Carga Ganadera mínima y máxima del expediente

Explotación	Especie	Inscrito en Sipea y Admisible	Censo Medio Animales	Ugm Calculada para CG Mínima	Ugm Calculada para CG Máxima
ES210250000375	CABALLAR	NO	5,00	0,00	5,00
ES210250000375	CAPRINA	NO	12,31	0,00	1,85
ES210250000375	OVINA	NO	9,27	0,00	1,39
ES210250000375	PORCINO	NO	15,20	0,00	4,56
				0,00	12,80

Superficie determinada para Cálculo Carga Ganadera: 31,80 ha

Carga Ganadera Mínima Expediente: 0,00 ugm/ha

Carga Ganadera Máxima Expediente: 0,40 ugm/ha

Los importes del Grupo de Pago de pastos de este expediente han sido ajustados por no llegar a la carga ganadera mínima de 0,3

Recintos Determinados para el Cálculo de Garga Ganadera

REF.	REFERENCIA SIGPAC	CULTIVO	DESCRIPCIÓN CULTIVO	S/R	SUP. RESUELTA (ha)
1700000005656914	21-025-011-00020-0006	62000	PASTOS PERMANENTES DE 5 O MAS AÑOS-SIN VARIEDAD	S	14,88
1700000005656916	21-025-011-00020-0006	62000	PASTOS PERMANENTES DE 5 O MAS AÑOS-SIN VARIEDAD	S	16,31
1700000005656923	21-025-010-00007-0001	62000	PASTOS PERMANENTES DE 5 O MAS AÑOS-SIN VARIEDAD	S	0,61

DETALLE DE REDUCCIONES Y SANCIONES POR INCUMPLIMIENTOS DE ADMISIBILIDAD Y COMPROMISOS

Tipo	Compromiso	Sup. Calculada	Sup. Incumpli.	Factor Alcance (2)	Coef. Línea Base	Coef. Acumulación	Coef. Reiteración	Importe Ayuda	Factor Sanción	Importe Sanción	Aplicado
B1	La carga ganadera del expediente no alcanza el umbral comprometido (requisito anexo 1, Orden 26 mayo 2015)	0,50	0,50	1,00	1,00	1,00	1,00	0,00 €	1,00	0,00 €	SI

INCIDENCIAS**INCIDENCIA DESCRIPCIÓN**

- 247 Recinto cuyo CAP declarado es menor al CAP prevalente y no presenta alegación al SIGPAC.
Ref:1700000005656923 Recinto:21-025-010-00007-001 Cultivo:62000 PASTOS PERMANENTES DE 5 O MAS AÑOS-SIN VARIEDAD Secano CAP prevalente: CAP declarado:
Ref:1700000005656914 Recinto:21-025-011-00020-006 Cultivo:62000 PASTOS PERMANENTES DE 5 O MAS AÑOS-SIN VARIEDAD Secano CAP prevalente: CAP declarado:
- 85003 No inscrito en un organismo de control y certificación ecológico (artículo 5-1 e), Orden 26 mayo 2015)
Explotación:ES210250000375 Especie:CABALLAR
Explotación:ES210250000375 Especie:CAPRINA
Explotación:ES210250000375 Especie:OVINA
- 85007 Cultivo, variedad, regimen y/o uso del recinto SIGPAC no compatible con la operación (anexo IV.I, Orden 26 mayo 2015)
Ref:1700000005656920 Recinto:21-025-011-00020-003 Cultivo:63000 PASTOS DE MENOS DE 5 AÑOS-SIN VARIEDAD Regadío
Uso SIGPAC:TH
- 85017 La carga ganadera del expediente no alcanza el umbral comprometido (requisito anexo 1, Orden 26 mayo 2015)
Carga Ganadera Min.:0 Superficie:31,8 UGMs:0
- 85031 Solicita recinto que no está comprometido para la operación.
Ref:1700000005656920 Recinto:21-025-011-00020-003 Cultivo:63000 PASTOS DE MENOS DE 5 AÑOS-SIN VARIEDAD Regadío



<u>APELLIDOS Y NOMBRE / RAZÓN SOCIAL</u>	<u>NIF</u>	<u>EXPEDIENTE</u>	<u>SOLICITA AGRICULT. (3)</u>	<u>SOLICITA GANADER. (4)</u>	<u>ANUALIDAD DE PAGO</u>
FRAN Y LOLO, SL	****2109*	5007684	SI	NO	3ª

DATOS CONVERSIÓN**IMPORTE POR ANUALIDAD**

	<u>2015</u>	<u>2016</u>	<u>2017</u>	<u>2018</u>	<u>2019</u>
IMPORTE MÁXIMO SUBVENCIONABLE	23.723,28 €	23.723,28 €	19.769,40 €	19.521,00 €	19.521,00 €
IMPORTE MEDIO DE TRANSFERENCIA (€/ha)	648,00 €	648,00 €	540,00 €	540,00 €	540,00 €

RESUMEN DE UNIDADES

<u>Cód</u>	<u>GRUPO DE PAGO</u>	<u>Sup. Dec. Admisible (ha)</u>	<u>Sup. Comprometida (ha)</u>	<u>Sup. ajustada compromiso (1) (ha)</u>	<u>% sobredec.</u>	<u>SUP. RESUELTA (ha)</u>	<u>Importe Declarado</u>	<u>Importe Topado</u>	<u>Importe Resuelto</u>	<u>Importe tras sobredec.</u>
41	HORTÍCOLAS	36,15		36,15	0,00	36,15	19.521,00	19.521,00	19.521,00	19.521,00
	TOTAL	36,15	36,61	36,15		36,15	19.521,00	19.521,00	19.521,00	19.521,00

APLICACIÓN DE REDUCCIONES Y SANCIONES

	<u>Importe Calculado</u>	<u>Importe prereduc.</u>	<u>Admisibilidad y compromisos</u>	<u>Presentación tardía</u>	<u>Omisión declaración</u>	<u>Condicionabilidad</u>	<u>IMPORTE (Euros)</u>			
							<u>RESUELTO</u>	<u>FEADER (Eje 2)</u>	<u>MAGRAMA</u>	<u>CAPDER</u>
AGRICULTURA	19.521,00	19.521,00	1,50	0,00	0,00	0,00	0,00	0,00	0,00	0,00
TOTAL							0,00	0,00	0,00	0,00

RECINTOS RESUELTOS

<u>REF.</u>	<u>REFERENCIA SIGPAC</u>	<u>CULTIVO DESCRIPCIÓN CULTIVO</u>	<u>S/R G.PAGO</u>	<u>PEND. MEDIA (%)</u>	<u>SUP. DEC. ADMISIBLE (ha)</u>	<u>SUP. COMPROM. (ha)</u>	<u>SUP. AJUSTADA COMPROM. (1) (ha)</u>	<u>SUP. CONY. SIGPAC (ha)</u>	<u>SUP. CERTIE. (ha)</u>	<u>SUP. CAMPO (ha)</u>	<u>SUP. CAMPO DETER. CULT. DECLARADO (ha)</u>	<u>SUP. DEC. REDUCIDA (ha)</u>	<u>SUP. RESUELTA (ha)</u>
170000006877076	21-005-016-00024-0006	216000 ARÁNDANO-SIN VARIEDAD	R 41	1,71	15,44	21,88	15,44	15,48	15,48			15,44	15,44
170000006877077	21-005-016-00024-0007	216000 ARÁNDANO-SIN VARIEDAD	R 41	1,52	6,44	21,88	6,44	6,44	0,00			6,44	6,44
170000006877078	21-060-005-00002-0001	216000 ARÁNDANO-SIN VARIEDAD	R 41	2,37	7,99	8,45	7,99	7,99	6,89			7,99	7,99
170000006877080	21-005-038-00001-0001	216000 ARÁNDANO-SIN VARIEDAD	R 41	1,97	6,28	6,28	6,28	6,28	0,00			6,28	6,28

DATOS AGRICULTURA**RESUMEN DE UNIDADES**

<u>Cód</u>	<u>GRUPO DE PAGO</u>	<u>Sup. Dec. Admisible (ha)</u>	<u>Sup. Comprometida (ha)</u>	<u>Sup. ajustada compromiso (1) (ha)</u>	<u>% sobredec.</u>	<u>SUP. RESUELTA (ha)</u>	<u>Importe Declarado</u>	<u>Importe Topado</u>	<u>Importe Resuelto</u>	<u>Importe tras sobredec.</u>
41	HORTÍCOLAS	36,15		36,15	0,00	36,15	19.521,00	19.521,00	19.521,00	19.521,00
	TOTAL	36,15	36,61	36,15		36,15	19.521,00	19.521,00	19.521,00	19.521,00

RESUMEN DE PAGOS

							<u>IMPORTE (Euros)</u>			
							<u>RESUELTO</u>	<u>FEADER (Eje 2)</u>	<u>MAGRAMA</u>	<u>CAPDER</u>
A pagar							0,00	0,00	0,00	0,00

APLICACIÓN DE REDUCCIONES Y SANCIONES

	<u>Importe Calculado</u>	<u>Importe prereduc.</u>	<u>Admisibilidad y compromisos</u>	<u>Presentación tardía</u>	<u>Omisión declaración</u>	<u>Condicionabilidad</u>	<u>IMPORTE (Euros)</u>			
							<u>RESUELTO</u>	<u>FEADER (Eje 2)</u>	<u>MAGRAMA</u>	<u>CAPDER</u>
	19.521,00	19.521,00	150,00	0,00	0,00	0,00	0,00	0,00	0,00	0,00
TOTAL							0,00	0,00	0,00	0,00

DETALLE DE REDUCCIONES Y SANCIONES POR INCUMPLIMIENTOS DE ADMISIBILIDAD Y COMPROMISOS

<u>Tipo</u>	<u>Compromiso</u>	<u>Sup. Calculada</u>	<u>Sup. Incumpli.</u>	<u>Factor Alcance (2)</u>	<u>Coef. Línea Base</u>	<u>Coef. Acumulación</u>	<u>Coef. Reiteración</u>	<u>Importe Ayuda</u>	<u>Factor Sanción</u>	<u>Importe Sanción</u>	<u>Aplicado</u>
B1	Las unidades comprometidas deben estar certificadas en producción ecológica según lo establecido en el Reglamento (CE) n° 834/2007 y el Reglamento (CE) n° 889/2008, por el que se establece disposiciones de aplicación del Reglamento (CE) n° 834/2007 del Consejo, durante el período de compromiso.	36,15	13,82	1,00	1,00	1,00	1,50	19.521,00 €	1,50	19.521,00 €	SI

(1) Superficie declarada admisible ajustada con la superficie comprometida.
(2) Factor de penalización valorando el alcance para el tipo de compromiso.
(3) Solicita agricultura y tiene compromisos vigentes.
(4) Solicita ganadería y tiene compromisos vigentes.

INCIDENCIAS**INCIDENCIA DESCRIPCIÓN**

85001	El recinto declarado no cumple con las normas de producción ecológica (artículo 5-1 e), Orden 26 mayo 2015) Ref:1700000006877077 Recinto:21-005-016-00024-007 Cultivo:216000 ARÁNDANO-SIN VARIEDAD Regadío Ref:1700000006877080 Recinto:21-005-038-00001-001 Cultivo:216000 ARÁNDANO-SIN VARIEDAD Regadío Ref:1700000006877079 Recinto:21-060-005-00002-002 Cultivo:216000 ARÁNDANO-SIN VARIEDAD Regadío
85002	Recinto declarado que no cumple en su totalidad con las normas de producción ecológica (artículo 5-1 e), Orden 26 mayo 2015) Ref:1700000006877078 Recinto:21-060-005-00002-001 Cultivo:216000 ARÁNDANO-SIN VARIEDAD Regadío Sup. Declarada:7,99 Superficie Certificada (Ha):6,89
85007	Cultivo, variedad, regimen y/o uso del recinto SIGPAC no compatible con la operación (anexo IV.I, Orden 26 mayo 2015) Ref:1700000006877079 Recinto:21-060-005-00002-002 Cultivo:216000 ARÁNDANO-SIN VARIEDAD Regadío Uso SIGPAC:IM



<u>APELLIDOS Y NOMBRE / RAZÓN SOCIAL</u>	<u>NIF</u>	<u>EXPEDIENTE</u>	<u>SOLICITA AGRICULT. (3)</u>	<u>SOLICITA GANADER. (4)</u>	<u>ANUALIDAD DE PAGO</u>
FRIAS GANDULLO GUADALUPE	****5026*	5005533	NO	SI	3ª

DATOS CONVERSIÓN**IMPORTE POR ANUALIDAD**

	<u>2015</u>	<u>2016</u>	<u>2017</u>	<u>2018</u>	<u>2019</u>
IMPORTE MÁXIMO SUBVENCIONABLE	2.283,11 €	2.283,11 €	1.807,30 €	1.807,30 €	1.807,30 €
IMPORTE MEDIO DE TRANSFERENCIA (€/ha)	98,58 €	98,58 €	82,15 €	82,15 €	82,15 €

RESUMEN DE UNIDADES

<u>Cód</u>	<u>GRUPO DE PAGO</u>	<u>Sup. Dec. Admisible (ha)</u>	<u>Sup. Comprometida (ha)</u>	<u>Sup. ajustada compromiso (1) (ha)</u>	<u>% sobredec.</u>	<u>SUP. RESUELTA (ha)</u>	<u>Importe Declarado</u>	<u>Importe Topado</u>	<u>Importe Resuelto</u>	<u>Importe tras sobredec.</u>
43	PASTOS ASOCIADOS A GANADERÍA ECOLÓGICA	22,00		22,00	0,00	22,00	1.807,30	1.807,30	1.807,30	1.807,30
	TOTAL	22,00	22,00	22,00		22,00	1.807,30	1.807,30	1.807,30	1.807,30

APLICACIÓN DE REDUCCIONES Y SANCIONES

	<u>Importe Calculado</u>	<u>Importe prerreduc.</u>	<u>Admisibilidad y compromisos</u>	<u>Presentación tardía</u>	<u>Omisión declaración</u>	<u>Condicionabilidad</u>	<u>IMPORTE (Euros)</u>			
							<u>RESUELTO</u>	<u>FEADER (Eje 2)</u>	<u>MAGRAMA</u>	<u>CAPDER</u>
GANADERÍA	1.807,30	1.807,30	1,25	0,00	0,00	0,00	0,00	0,00	0,00	0,00
						TOTAL	0,00	0,00	0,00	0,00

RECINTOS RESUELTOS

<u>REF.</u>	<u>REFERENCIA SIGPAC</u>	<u>CULTIVO</u>	<u>DESCRIPCIÓN CULTIVO</u>	<u>S/R</u>	<u>G.PAGO</u>	<u>PEND. MEDIA (%)</u>	<u>SUP. DEC. ADMISIBLE (ha)</u>	<u>SUP. COMPROM. (ha)</u>	<u>SUP. AJUSTADA COMPROM. (1) (ha)</u>	<u>SUP. CONV. SIGPAC (ha)</u>	<u>SUP. CERTIF. (ha)</u>	<u>SUP. CAMPO (ha)</u>	<u>SUP. CAMPO DETER. CULT. DECLARADO (ha)</u>	<u>SUP. DEC. REDUCIDA (ha)</u>	<u>SUP. RESUELTA (ha)</u>
1700000005672838	21-008-007-00245-0001	62000	PASTOS PERMANENTES DE 5 O MAS AÑOS-SIN VARIEDAD	S	43	36,59	0,90	0,90	0,90		0,90	0,90	0,90	0,90	0,90
1700000005672839	21-008-009-00027-0006	62000	PASTOS PERMANENTES DE 5 O MAS AÑOS-SIN VARIEDAD	S	43	31,18	3,31	4,41	3,31		0,00	3,31	3,31	3,31	3,31
1700000005672841	21-008-009-00038-0004	62000	PASTOS PERMANENTES DE 5 O MAS AÑOS-SIN VARIEDAD	S	43	32,62	4,15	5,66	4,15	5,66	4,15	4,15	4,15	4,15	4,15
1700000005672842	21-008-009-00047-0002	62000	PASTOS PERMANENTES DE 5 O MAS AÑOS-SIN VARIEDAD	S	43	33,23	5,81	5,81	5,81		5,81	5,81	5,81	5,81	5,81
1700000005672848	21-008-009-00027-0005	62000	PASTOS PERMANENTES DE 5 O MAS AÑOS-SIN VARIEDAD	S	43	39,11	4,47	5,26	4,47		4,47	4,47	4,47	4,47	4,47
1700000005672854	21-008-009-00040-0004	62000	PASTOS PERMANENTES DE 5 O MAS AÑOS-SIN VARIEDAD	S	43	32,28	3,36	3,36	3,36		3,36	3,36	3,36	3,36	3,36

DATOS GANADERÍA**RESUMEN DE UNIDADES**

<u>Cód</u>	<u>GRUPO DE PAGO</u>	<u>Sup. Dec. Admisible (ha)</u>	<u>Sup. Comprometida (ha)</u>	<u>Sup. ajustada compromiso (1) (ha)</u>	<u>% sobredec.</u>	<u>SUP. RESUELTA (ha)</u>	<u>Importe Declarado</u>	<u>Importe Topado</u>	<u>Importe Resuelto</u>	<u>Importe tras sobredec.</u>
43	PASTOS ASOCIADOS A GANADERÍA ECOLÓGICA	22,00		22,00	0,00	22,00	1.807,30	1.807,30	1.807,30	1.807,30
	TOTAL	22,00	22,00	22,00		22,00	1.807,30	1.807,30	1.807,30	1.807,30

RESUMEN DE PAGOS

	<u>IMPORTE (Euros)</u>			
	<u>RESUELTO</u>	<u>FEADER (Eje 2)</u>	<u>MAGRAMA</u>	<u>CAPDER</u>
A pagar	0,00	0,00	0,00	0,00

APLICACIÓN DE REDUCCIONES Y SANCIONES

	<u>Importe Calculado</u>	<u>Importe prerreduc.</u>	<u>Admisibilidad y compromisos</u>	<u>Presentación tardía</u>	<u>Omisión declaración</u>	<u>Condicionabilidad</u>	<u>IMPORTE (Euros)</u>			
							<u>RESUELTO</u>	<u>FEADER (Eje 2)</u>	<u>MAGRAMA</u>	<u>CAPDER</u>
	1.807,30	1.807,30	125,00	0,00	0,00	0,00	0,00	0,00	0,00	0,00
						TOTAL	0,00	0,00	0,00	0,00



Datos considerados para el Cálculo de la Carga Ganadera mínima y máxima del expediente

Explotación	Especie	Inscrito en Sipea y Admisible	Censo Medio Animales	Ugm Calculada para CG Mínima	Ugm Calculada para CG Máxima
ES210080000179	CABALLAR	NO	4,00	0,00	4,00
ES210080000179	CAPRINA	SI	74,22	11,13	11,13
ES210080000179	PORCINO	NO	74,07	0,00	23,93
				11,13	39,06

Recintos Determinados para el Cálculo de Garga Ganadera

REF.	REFERENCIA SIGPAC	CULTIVO	DESCRIPCIÓN CULTIVO	S/R	SUP. RESUELTA (ha)
1700000005672838	21-008-007-00245-0001	62000	PASTOS PERMANENTES DE 5 O MAS AÑOS-SIN VARIEDAD	S	0,90
1700000005672841	21-008-009-00038-0004	62000	PASTOS PERMANENTES DE 5 O MAS AÑOS-SIN VARIEDAD	S	4,15
1700000005672842	21-008-009-00047-0002	62000	PASTOS PERMANENTES DE 5 O MAS AÑOS-SIN VARIEDAD	S	5,81
1700000005672848	21-008-009-00027-0005	62000	PASTOS PERMANENTES DE 5 O MAS AÑOS-SIN VARIEDAD	S	4,47
1700000005672854	21-008-009-00040-0004	62000	PASTOS PERMANENTES DE 5 O MAS AÑOS-SIN VARIEDAD	S	3,36

DETALLE DE REDUCCIONES Y SANCIONES POR INCUMPLIMIENTOS DE ADMISIBILIDAD Y COMPROMISOS

Tipo	Compromiso	Sup. Calculada	Sup. Incumpli.	Factor Alcance (2)	Coef. Línea Base	Coef. Acumulación	Coef. Reiteración	Importe Ayuda	Factor Sanción	Importe Sanción	Aplicado
B1	Las unidades comprometidas deben estar certificadas en producción ecológica según lo establecido en el Reglamento (CE) n° 834/2007 y el Reglamento (CE) n° 889/2008, por el que se establece disposiciones de aplicación del Reglamento (CE) n° 834/2007 del Consejo, durante el periodo de compromiso.	22,00	3,31	0,15	1,00	1,25	1,50	1.807,30 €	0,28	506,04 €	NO

Tipo	Compromiso	Sup. Calculada	Sup. Incumpli.	Factor Alcance (2)	Coef. Línea Base	Coef. Acumulación	Coef. Reiteración	Importe Ayuda	Factor Sanción	Importe Sanción	Aplicado
B1	La carga ganadera del expediente supera los límites establecidos (artículo 8-3, Orden 26 mayo 2015)	2,00	0,09-	1,00	1,00	1,25	1,00	1.807,30 €	1,25	1.807,30 €	SI

INCIDENCIAS**INCIDENCIA DESCRIPCIÓN**

- 85001 El recinto declarado no cumple con las normas de producción ecológica (artículo 5-1 e), Orden 26 mayo 2015)
Ref:1700000005672839 Recinto:21-008-009-00027-006 Cultivo:62000 PASTOS PERMANENTES DE 5 O MAS AÑOS-SIN VARIEDAD Secano
Ref:1700000005672840 Recinto:21-008-009-00034-004 Cultivo:62000 PASTOS PERMANENTES DE 5 O MAS AÑOS-SIN VARIEDAD Secano
Ref:1700000005672853 Recinto:21-008-009-00041-001 Cultivo:62000 PASTOS PERMANENTES DE 5 O MAS AÑOS-SIN VARIEDAD Secano
Ref:1700000005672843 Recinto:21-008-009-00135-002 Cultivo:62000 PASTOS PERMANENTES DE 5 O MAS AÑOS-SIN VARIEDAD Secano
- 85015 La carga ganadera del expediente supera los límites establecidos (artículo 8-3, Orden 26 mayo 2015)
Carga Ganadera Máx.:2,09 Superficie:18,69 UGMs:39,06
- 85031 Solicita recinto que no está comprometido para la operación.
Ref:1700000005672840 Recinto:21-008-009-00034-004 Cultivo:62000 PASTOS PERMANENTES DE 5 O MAS AÑOS-SIN VARIEDAD Secano
Ref:1700000005672853 Recinto:21-008-009-00041-001 Cultivo:62000 PASTOS PERMANENTES DE 5 O MAS AÑOS-SIN VARIEDAD Secano
Ref:1700000005672843 Recinto:21-008-009-00135-002 Cultivo:62000 PASTOS PERMANENTES DE 5 O MAS AÑOS-SIN VARIEDAD Secano



<u>APELLIDOS Y NOMBRE / RAZÓN SOCIAL</u>	<u>NIF</u>	<u>EXPEDIENTE</u>	<u>SOLICITA AGRICULT. (3)</u>	<u>SOLICITA GANADER. (4)</u>	<u>ANUALIDAD DE PAGO</u>
FUNDACIÓN LA CONTIENDA DEHESA SOSTENIBLE	****8299*	5006390	NO	SI	3ª

DATOS CONVERSIÓN**IMPORTE POR ANUALIDAD**

	<u>2015</u>	<u>2016</u>	<u>2017</u>	<u>2018</u>	<u>2019</u>
IMPORTE MÁXIMO SUBVENCIONABLE	10.956,18 €	10.956,18 €	9.120,02 €	9.120,02 €	9.120,02 €
IMPORTE MEDIO DE TRANSFERENCIA (€/ha)	40,51 €	40,51 €	33,76 €	33,76 €	33,76 €

RESUMEN DE UNIDADES

<u>Cód</u>	<u>GRUPO DE PAGO</u>	<u>Sup. Dec. Admisibile (ha)</u>	<u>Sup. Comprometida (ha)</u>	<u>Sup. ajustada compromiso (1) (ha)</u>	<u>% sobredec.</u>	<u>SUP. RESUELTA (ha)</u>	<u>Importe Declarado</u>	<u>Importe Topado</u>	<u>Importe Resuelto</u>	<u>Importe tras sobredec.</u>
43	PASTOS ASOCIADOS A GANADERÍA ECOLÓGICA	270,75		270,16	0,00	270,16	12.819,51	9.120,02	9.120,02	9.120,02
	TOTAL	270,75	270,16	270,16		270,16	12.819,51	9.120,02	9.120,02	9.120,02

APLICACIÓN DE REDUCCIONES Y SANCIONES

	<u>Importe Calculado</u>	<u>Importe prerreduc.</u>	<u>Admisibilidad y compromisos</u>	<u>Presentación tardía</u>	<u>Omisión declaración</u>	<u>Condicionabilidad</u>	<u>IMPORTE (Euros)</u>				
							<u>RESUELTO</u>	<u>FEADER (Eje 2)</u>	<u>MAGRAMA</u>	<u>CAPDER</u>	
GANADERÍA	9.120,02	9.120,02	0,00	0,00	0,00	0,00	9.120,02	6.840,02	980,40	1.299,60	
							TOTAL	9.120,02	6.840,02	980,40	1.299,60

RECINTOS RESUELTOS

<u>REF.</u>	<u>REFERENCIA SIGPAC</u>	<u>CULTIVO</u>	<u>DESCRIPCIÓN CULTIVO</u>	<u>S/R</u>	<u>G.PAGO</u>	<u>PEND. MEDIA (%)</u>	<u>SUP. DEC. ADMISIBLE (ha)</u>	<u>SUP. COMPROM. (ha)</u>	<u>SUP. AJUSTADA COMPROM. (1) (ha)</u>	<u>SUP. CONV. SIGPAC (ha)</u>	<u>SUP. CERTIF. (ha)</u>	<u>SUP. CAMPO (ha)</u>	<u>SUP. CAMPO DETER. CULT. DECLARADO (ha)</u>	<u>SUP. DEC. REDUCIDA (ha)</u>	<u>SUP. RESUELTA (ha)</u>
1700000007100489	21-008-001-00044-0018	62000	PASTOS PERMANENTES DE 5 O MAS AÑOS-SIN VARIEDAD	S	43	8,66	0,01	36,80	0,01		0,01			0,01	0,01
1700000007100510	21-008-001-00044-0018	62000	PASTOS PERMANENTES DE 5 O MAS AÑOS-SIN VARIEDAD	S	43	8,66	36,58	36,80	36,58		43,26			36,58	36,58
1700000007100516	21-008-001-00036-0001	62000	PASTOS PERMANENTES DE 5 O MAS AÑOS-SIN VARIEDAD	S	43	12,51	18,56	18,56	18,56		24,74			18,56	18,56
1700000007100543	21-008-001-00002-0003	62000	PASTOS PERMANENTES DE 5 O MAS AÑOS-SIN VARIEDAD	S	43	8,82	4,75	4,75	4,75		4,75			4,75	4,75
1700000007100544	21-008-001-00003-0002	62000	PASTOS PERMANENTES DE 5 O MAS AÑOS-SIN VARIEDAD	S	43	9,29	6,14	5,55	5,55		8,18			5,55	5,55
1700000007100548	21-008-001-00005-0025	62000	PASTOS PERMANENTES DE 5 O MAS AÑOS-SIN VARIEDAD	S	43	12,29	100,94	100,94	100,94		100,97			100,94	100,94
1700000007100549	21-008-001-00005-0011	62000	PASTOS PERMANENTES DE 5 O MAS AÑOS-SIN VARIEDAD	S	43	15,45	2,52	2,52	2,52		2,97			2,52	2,52
1700000007100561	21-008-001-00044-0004	62000	PASTOS PERMANENTES DE 5 O MAS AÑOS-SIN VARIEDAD	S	43	10,32	54,10	54,17	54,10		54,17			54,10	54,10
1700000007100570	21-008-001-00002-0001	62000	PASTOS PERMANENTES DE 5 O MAS AÑOS-SIN VARIEDAD	S	43	11,16	47,15	47,15	47,15		47,15			47,15	47,15

DATOS GANADERÍA**RESUMEN DE UNIDADES**

<u>Cód</u>	<u>GRUPO DE PAGO</u>	<u>Sup. Dec. Admisibile (ha)</u>	<u>Sup. Comprometida (ha)</u>	<u>Sup. ajustada compromiso (1) (ha)</u>	<u>% sobredec.</u>	<u>SUP. RESUELTA (ha)</u>	<u>Importe Declarado</u>	<u>Importe Topado</u>	<u>Importe Resuelto</u>	<u>Importe tras sobredec.</u>
43	PASTOS ASOCIADOS A GANADERÍA ECOLÓGICA	270,75		270,16	0,00	270,16	12.819,51	9.120,02	9.120,02	9.120,02
	TOTAL	270,75	270,16	270,16		270,16	12.819,51	9.120,02	9.120,02	9.120,02

RESUMEN DE PAGOS

	<u>IMPORTE (Euros)</u>			
	<u>RESUELTO</u>	<u>FEADER (Eje 2)</u>	<u>MAGRAMA</u>	<u>CAPDER</u>
Pago realizado	9.120,02	6.840,02	980,40	1.299,60

APLICACIÓN DE REDUCCIONES Y SANCIONES

	<u>Importe Calculado</u>	<u>Importe prerreduc.</u>	<u>Admisibilidad y compromisos</u>	<u>Presentación tardía</u>	<u>Omisión declaración</u>	<u>Condicionabilidad</u>	<u>IMPORTE (Euros)</u>				
							<u>RESUELTO</u>	<u>FEADER (Eje 2)</u>	<u>MAGRAMA</u>	<u>CAPDER</u>	
	9.120,02	9.120,02	0,00	0,00	0,00	0,00	9.120,02	6.840,02	980,40	1.299,60	
							TOTAL	9.120,02	6.840,02	980,40	1.299,60



(1) Superficie declarada admisible ajustada con la superficie comprometida.
(2) Factor de penalización valorando el alcance para el tipo de compromiso.
(3) Solicita agricultura y tiene compromisos vigentes.
(4) Solicita ganadería y tiene compromisos vigentes.

Superficie determinada para Cálculo Carga Ganadera: 277,53 ha**Carga Ganadera Mínima Expediente:** 0,44 ugm/ha**Carga Ganadera Máxima Expediente:** 0,44 ugm/ha**Recintos Determinados para el Cálculo de Garga Ganadera**

REF.	REFERENCIA SIGPAC	CULTIVO	DESCRIPCIÓN CULTIVO	S/R	SUP. RESUELTA (ha)
170000007100489	21-008-001-00044-0018	62000	PASTOS PERMANENTES DE 5 O MAS AÑOS-SIN VARIEDAD	S	0,01
170000007100497	21-008-001-00005-0025	62000	PASTOS PERMANENTES DE 5 O MAS AÑOS-SIN VARIEDAD	S	0,03
170000007100499	21-008-001-00044-0004	62000	PASTOS PERMANENTES DE 5 O MAS AÑOS-SIN VARIEDAD	S	9,76
170000007100510	21-008-001-00044-0018	62000	PASTOS PERMANENTES DE 5 O MAS AÑOS-SIN VARIEDAD	S	26,63
170000007100514	21-008-001-00005-0025	62000	PASTOS PERMANENTES DE 5 O MAS AÑOS-SIN VARIEDAD	S	0,01
170000007100516	21-008-001-00036-0001	62000	PASTOS PERMANENTES DE 5 O MAS AÑOS-SIN VARIEDAD	S	18,56
170000007100532	21-008-001-00044-0018	62000	PASTOS PERMANENTES DE 5 O MAS AÑOS-SIN VARIEDAD	S	16,63
170000007100543	21-008-001-00002-0003	62000	PASTOS PERMANENTES DE 5 O MAS AÑOS-SIN VARIEDAD	S	4,75
170000007100544	21-008-001-00003-0002	62000	PASTOS PERMANENTES DE 5 O MAS AÑOS-SIN VARIEDAD	S	6,14
170000007100548	21-008-001-00005-0025	62000	PASTOS PERMANENTES DE 5 O MAS AÑOS-SIN VARIEDAD	S	100,93
170000007100549	21-008-001-00005-0011	62000	PASTOS PERMANENTES DE 5 O MAS AÑOS-SIN VARIEDAD	S	2,52
170000007100561	21-008-001-00044-0004	62000	PASTOS PERMANENTES DE 5 O MAS AÑOS-SIN VARIEDAD	S	44,41
170000007100570	21-008-001-00002-0001	62000	PASTOS PERMANENTES DE 5 O MAS AÑOS-SIN VARIEDAD	S	47,15



<u>APELLIDOS Y NOMBRE / RAZÓN SOCIAL</u>	<u>NIF</u>	<u>EXPEDIENTE</u>	<u>SOLICITA AGRICULT. (3)</u>	<u>SOLICITA GANADER. (4)</u>	<u>ANUALIDAD DE PAGO</u>
GALAN MARMOLEJO SALVADORA	****7693*	5005570	NO	SI	3ª

DATOS CONVERSIÓN**IMPORTE POR ANUALIDAD**

	<u>2015</u>	<u>2016</u>	<u>2017</u>	<u>2018</u>	<u>2019</u>
IMPORTE MÁXIMO SUBVENCIONABLE	2.275,23 €	2.275,23 €	1.896,02 €	1.896,02 €	1.896,02 €
IMPORTE MEDIO DE TRANSFERENCIA (€/ha)	98,58 €	98,58 €	82,15 €	82,15 €	82,15 €

RESUMEN DE UNIDADES

<u>Cód</u>	<u>GRUPO DE PAGO</u>	<u>Sup. Dec. Admisible (ha)</u>	<u>Sup. Comprometida (ha)</u>	<u>Sup. ajustada compromiso (1) (ha)</u>	<u>% sobredec.</u>	<u>SUP. RESUELTA (ha)</u>	<u>Importe Declarado</u>	<u>Importe Topado</u>	<u>Importe Resuelto</u>	<u>Importe tras sobredec.</u>
43	PASTOS ASOCIADOS A GANADERÍA ECOLÓGICA	34,75		23,08	0,00	23,08	1.896,02	1.896,02	1.896,02	1.896,02
	TOTAL	34,75	23,08	23,08		23,08	1.896,02	1.896,02	1.896,02	1.896,02

APLICACIÓN DE REDUCCIONES Y SANCIONES

	<u>Importe Calculado</u>	<u>Importe prereduc.</u>	<u>Admisibilidad y compromisos</u>	<u>Presentación tardía</u>	<u>Omisión declaración</u>	<u>Condicionabilidad</u>	<u>IMPORTE (Euros)</u>				
							<u>RESUELTO</u>	<u>FEADER (Eje 2)</u>	<u>MAGRAMA</u>	<u>CAPDER</u>	
GANADERÍA	1.896,02	1.896,02	0,00	0,00	0,00	0,00	1.896,02	1.422,02	203,82	270,18	
							TOTAL	1.896,02	1.422,02	203,82	270,18

RECINTOS RESUELTOS

<u>REF.</u>	<u>REFERENCIA SIGPAC</u>	<u>CULTIVO</u>	<u>DESCRIPCIÓN CULTIVO</u>	<u>S/R</u>	<u>G.PAGO</u>	<u>PEND. MEDIA (%)</u>	<u>SUP. DEC. ADMISIBLE (ha)</u>	<u>SUP. COMPROM. (ha)</u>	<u>SUP. AJUSTADA COMPROM. (1) (ha)</u>	<u>SUP. CONV. SIGPAC (ha)</u>	<u>SUP. CERTIF. (ha)</u>	<u>SUP. CAMPO (ha)</u>	<u>SUP. CAMPO DETER. CULT. DECLARADO (ha)</u>	<u>SUP. DEC. REDUCIDA (ha)</u>	<u>SUP. RESUELTA (ha)</u>
1700000005681980	21-008-011-00093-0002	62000	PASTOS PERMANENTES DE 5 O MAS AÑOS-SIN VARIEDAD	S	43	17,19	10,42	16,48	7,82		10,42			7,82	7,82
1700000005681981	21-008-011-00093-0002	62000	PASTOS PERMANENTES DE 5 O MAS AÑOS-SIN VARIEDAD	S	43	17,19	11,55	16,48	8,66		11,55			8,66	8,66
1700000005681982	21-008-011-00010-0013	62000	PASTOS PERMANENTES DE 5 O MAS AÑOS-SIN VARIEDAD	S	43	16,39	12,78	6,60	6,60	6,60	15,04			6,60	6,60

DATOS GANADERÍA**RESUMEN DE UNIDADES**

<u>Cód</u>	<u>GRUPO DE PAGO</u>	<u>Sup. Dec. Admisible (ha)</u>	<u>Sup. Comprometida (ha)</u>	<u>Sup. ajustada compromiso (1) (ha)</u>	<u>% sobredec.</u>	<u>SUP. RESUELTA (ha)</u>	<u>Importe Declarado</u>	<u>Importe Topado</u>	<u>Importe Resuelto</u>	<u>Importe tras sobredec.</u>
43	PASTOS ASOCIADOS A GANADERÍA ECOLÓGICA	34,75		23,08	0,00	23,08	1.896,02	1.896,02	1.896,02	1.896,02
	TOTAL	34,75	23,08	23,08		23,08	1.896,02	1.896,02	1.896,02	1.896,02

RESUMEN DE PAGOS

	<u>Pago realizado</u>	<u>IMPORTE (Euros)</u>			
		<u>RESUELTO</u>	<u>FEADER (Eje 2)</u>	<u>MAGRAMA</u>	<u>CAPDER</u>
		1.896,02	1.422,02	203,82	270,18

APLICACIÓN DE REDUCCIONES Y SANCIONES

	<u>Importe Calculado</u>	<u>Importe prereduc.</u>	<u>Admisibilidad y compromisos</u>	<u>Presentación tardía</u>	<u>Omisión declaración</u>	<u>Condicionabilidad</u>	<u>IMPORTE (Euros)</u>				
							<u>RESUELTO</u>	<u>FEADER (Eje 2)</u>	<u>MAGRAMA</u>	<u>CAPDER</u>	
	1.896,02	1.896,02	0,00	0,00	0,00	0,00	1.896,02	1.422,02	203,82	270,18	
							TOTAL	1.896,02	1.422,02	203,82	270,18

Superficie determinada para Cálculo Carga Ganadera: 34,75 ha
Carga Ganadera Mínima Expediente: 0,37 ugm/ha
Carga Ganadera Máxima Expediente: 1,04 ugm/ha

Recintos Determinados para el Cálculo de Garga Ganadera

<u>REF.</u>	<u>REFERENCIA SIGPAC</u>	<u>CULTIVO</u>	<u>DESCRIPCIÓN CULTIVO</u>	<u>S/R</u>	<u>SUP. RESUELTA (ha)</u>
1700000005681980	21-008-011-00093-0002	62000	PASTOS PERMANENTES DE 5 O MAS AÑOS-SIN VARIEDAD	S	10,42
1700000005681981	21-008-011-00093-0002	62000	PASTOS PERMANENTES DE 5 O MAS AÑOS-SIN VARIEDAD	S	11,55
1700000005681982	21-008-011-00010-0013	62000	PASTOS PERMANENTES DE 5 O MAS AÑOS-SIN VARIEDAD	S	12,78

(1) Superficie declarada admisible ajustada con la superficie comprometida.
(2) Factor de penalización valorando el alcance para el tipo de compromiso.
(3) Solicita agricultura y tiene compromisos vigentes.
(4) Solicita ganadería y tiene compromisos vigentes.



<u>APELLIDOS Y NOMBRE / RAZÓN SOCIAL</u>	<u>NIF</u>	<u>EXPEDIENTE</u>	<u>SOLICITA AGRICULT. (3)</u>	<u>SOLICITA GANADER. (4)</u>	<u>ANUALIDAD DE PAGO</u>
GALLARDO DOMINGUEZ MARIA JOSEFA	****1988*	5002286	NO	SI	3ª

DATOS CONVERSIÓN**IMPORTE POR ANUALIDAD**

	<u>2015</u>	<u>2016</u>	<u>2017</u>	<u>2018</u>	<u>2019</u>
IMPORTE MÁXIMO SUBVENCIONABLE	5.134,05 €	5.134,05 €	4.206,90 €	4.206,90 €	4.206,90 €
IMPORTE MEDIO DE TRANSFERENCIA (€/ha)	98,58 €	98,58 €	82,15 €	82,15 €	82,15 €

RESUMEN DE UNIDADES

<u>Cód</u>	<u>GRUPO DE PAGO</u>	<u>Sup. Dec. Admisible (ha)</u>	<u>Sup. Comprometida (ha)</u>	<u>Sup. ajustada compromiso (1) (ha)</u>	<u>% sobredec.</u>	<u>SUP. RESUELTA (ha)</u>	<u>Importe Declarado</u>	<u>Importe Topado</u>	<u>Importe Resuelto</u>	<u>Importe tras sobredec.</u>
43	PASTOS ASOCIADOS A GANADERÍA ECOLÓGICA	51,25		51,21	0,00	51,21	4.080,39	4.206,90	4.080,39	4.080,39
	TOTAL	51,25	51,21	51,21		51,21	4.080,39	4.206,90	4.080,39	4.080,39

APLICACIÓN DE REDUCCIONES Y SANCIONES

	<u>Importe Calculado</u>	<u>Importe prerreduc.</u>	<u>Admisibilidad y compromisos</u>	<u>Presentación tardía</u>	<u>Omisión declaración</u>	<u>Condicionality</u>	<u>IMPORTE (Euros)</u>			
							<u>RESUELTO</u>	<u>FEADER (Eje 2)</u>	<u>MAGRAMA</u>	<u>CAPDER</u>
GANADERÍA	4.080,39	4.080,39	0,00	0,00	0,00	0,00	4.080,39	3.060,29	438,64	581,46
TOTAL							4.080,39	3.060,29	438,64	581,46

RECINTOS RESUELTOS

<u>REF.</u>	<u>REFERENCIA SIGPAC</u>	<u>CULTIVO</u>	<u>DESCRIPCIÓN CULTIVO</u>	<u>S/R</u>	<u>G.PAGO</u>	<u>PEND. MEDIA (%)</u>	<u>SUP. DEC. ADMISIBLE (ha)</u>	<u>SUP. COMPROM. (ha)</u>	<u>SUP. AJUSTADA COMPROM. (1) (ha)</u>	<u>SUP. CONV. SIGPAC (ha)</u>	<u>SUP. CERTIF. (ha)</u>	<u>SUP. CAMPO (ha)</u>	<u>SUP. CAMPO DETER. CULT. DECLARADO (ha)</u>	<u>SUP. DEC. REDUCIDA (ha)</u>	<u>SUP. RESUELTA (ha)</u>
1700000003542079	21-026-003-00061-0001	62000	PASTOS PERMANENTES DE 5 O MAS AÑOS-SIN VARIEDAD	S	43	39,80	1,92	1,92	1,92		2,56			1,92	1,92
1700000003542083	21-026-003-00098-0001	62000	PASTOS PERMANENTES DE 5 O MAS AÑOS-SIN VARIEDAD	S	43	13,19	0,87	0,87	0,87		0,87			0,87	0,87
1700000003542084	21-026-003-00099-0002	62000	PASTOS PERMANENTES DE 5 O MAS AÑOS-SIN VARIEDAD	S	43	15,27	0,41	0,40	0,40		0,41			0,40	0,40
1700000003542088	21-026-003-00100-0001	63000	PASTOS DE MENOS DE 5 AÑOS-SIN VARIEDAD	S	43	14,57	0,63	0,60	0,60		0,63			0,60	0,60
1700000003542093	21-026-003-00111-0006	62000	PASTOS PERMANENTES DE 5 O MAS AÑOS-SIN VARIEDAD	S	43	37,21	2,22	2,22	2,22		2,96			2,22	2,22
1700000003542095	21-026-003-00111-0003	62000	PASTOS PERMANENTES DE 5 O MAS AÑOS-SIN VARIEDAD	S	43	16,01	2,29	2,29	2,29		2,29			2,29	2,29
1700000003542096	21-026-003-00112-0003	62000	PASTOS PERMANENTES DE 5 O MAS AÑOS-SIN VARIEDAD	S	43	10,69	0,83	0,83	0,83		0,83			0,83	0,83
1700000003542097	21-026-003-00111-0004	62000	PASTOS PERMANENTES DE 5 O MAS AÑOS-SIN VARIEDAD	S	43	31,44	7,95	8,82	7,95		14,46			7,95	7,95
1700000003542098	21-026-003-00111-0005	62000	PASTOS PERMANENTES DE 5 O MAS AÑOS-SIN VARIEDAD	S	43	22,40	0,60	0,60	0,60		0,60			0,60	0,60
1700000003542100	21-026-003-00111-0002	62000	PASTOS PERMANENTES DE 5 O MAS AÑOS-SIN VARIEDAD	S	43	37,76	26,38	26,38	26,38		40,59			26,38	26,38
1700000003542104	21-026-003-00070-0002	62000	PASTOS PERMANENTES DE 5 O MAS AÑOS-SIN VARIEDAD	S	43	32,43	0,46	0,46	0,46		1,84			0,46	0,46
1700000003542106	21-026-003-00112-0001	62000	PASTOS PERMANENTES DE 5 O MAS AÑOS-SIN VARIEDAD	S	43	38,49	6,69	6,69	6,69		12,17			6,69	6,69

DATOS GANADERÍA**RESUMEN DE UNIDADES**


<u>Cód</u>	<u>GRUPO DE PAGO</u>	<u>Sup. Dec. Admisible (ha)</u>	<u>Sup. Comprometida (ha)</u>	<u>Sup. ajustada compromiso (1) (ha)</u>	<u>% sobredec.</u>	<u>SUP. RESUELTA (ha)</u>	<u>Importe Declarado</u>	<u>Importe Topado</u>	<u>Importe Resuelto</u>	<u>Importe tras sobredec.</u>
43	PASTOS ASOCIADOS A GANADERÍA ECOLÓGICA	51,25		51,21	0,00	51,21	4.080,39	4.206,90	4.080,39	4.080,39
	TOTAL	51,25	51,21	51,21		51,21	4.080,39	4.206,90	4.080,39	4.080,39

RESUMEN DE PAGOS

	<u>IMPORTE (Euros)</u>			
	<u>RESUELTO</u>	<u>FEADER (Eje 2)</u>	<u>MAGRAMA</u>	<u>CAPDER</u>
Pago realizado	4.080,39	3.060,29	438,64	581,46

APLICACIÓN DE REDUCCIONES Y SANCIONES

<u>Importe Calculado</u>	<u>Importe prerreduc.</u>	<u>Admisibilidad y compromisos</u>	<u>Presentación tardía</u>	<u>Omisión declaración</u>	<u>Condicionality</u>	<u>IMPORTE (Euros)</u>			
						<u>RESUELTO</u>	<u>FEADER (Eje 2)</u>	<u>MAGRAMA</u>	<u>CAPDER</u>
4.080,39	4.080,39	0,00	0,00	0,00	0,00	4.080,39	3.060,29	438,64	581,46
TOTAL						4.080,39	3.060,29	438,64	581,46



(1) Superficie declarada admisible ajustada con la superficie comprometida.
(2) Factor de penalización valorando el alcance para el tipo de compromiso.
(3) Solicita agricultura y tiene compromisos vigentes.
(4) Solicita ganadería y tiene compromisos vigentes.

Datos considerados para el Cálculo de la Carga Ganadera mínima y máxima del expediente

Explotación	Especie	Inscrito en Sipea y Admisible	Censo Medio Animales	Ugm Calculada para CG Mínima	Ugm Calculada para CG Máxima
ES210260000096	BOVINA	SI	29,87	24,27	24,27
ES210260000096	PORCINO	NO	22,53	0,00	7,36
				24,27	31,63

Superficie determinada para Cálculo Carga Ganadera: 82,41 ha

Carga Ganadera Mínima Expediente: 0,29 ugm/ha

Carga Ganadera Máxima Expediente: 0,38 ugm/ha

Los importes del Grupo de Pago de pastos de este expediente han sido ajustados por no llegar a la carga ganadera mínima de 0,3

Recintos Determinados para el Cálculo de Garga Ganadera

REF.	REFERENCIA SIGPAC	CULTIVO	DESCRIPCIÓN CULTIVO	S/R	SUP. RESUELTA (ha)
170000003542079	21-026-003-00061-0001	62000	PASTOS PERMANENTES DE 5 O MAS AÑOS-SIN VARIEDAD	S	1,92
170000003542080	21-026-003-00094-0003	62000	PASTOS PERMANENTES DE 5 O MAS AÑOS-SIN VARIEDAD	S	13,07
170000003542081	21-026-003-00096-0001	62000	PASTOS PERMANENTES DE 5 O MAS AÑOS-SIN VARIEDAD	S	1,13
170000003542082	21-026-003-00095-0001	62000	PASTOS PERMANENTES DE 5 O MAS AÑOS-SIN VARIEDAD	S	0,98
170000003542083	21-026-003-00098-0001	62000	PASTOS PERMANENTES DE 5 O MAS AÑOS-SIN VARIEDAD	S	0,87
170000003542084	21-026-003-00099-0002	62000	PASTOS PERMANENTES DE 5 O MAS AÑOS-SIN VARIEDAD	S	0,41
170000003542088	21-026-003-00100-0001	63000	PASTOS DE MENOS DE 5 AÑOS-SIN VARIEDAD	S	0,63
170000003542093	21-026-003-00111-0006	62000	PASTOS PERMANENTES DE 5 O MAS AÑOS-SIN VARIEDAD	S	2,22
170000003542095	21-026-003-00111-0003	62000	PASTOS PERMANENTES DE 5 O MAS AÑOS-SIN VARIEDAD	S	2,29
170000003542096	21-026-003-00112-0003	62000	PASTOS PERMANENTES DE 5 O MAS AÑOS-SIN VARIEDAD	S	0,83
170000003542097	21-026-003-00111-0004	62000	PASTOS PERMANENTES DE 5 O MAS AÑOS-SIN VARIEDAD	S	7,95
170000003542098	21-026-003-00111-0005	62000	PASTOS PERMANENTES DE 5 O MAS AÑOS-SIN VARIEDAD	S	0,60
170000003542100	21-026-003-00111-0002	62000	PASTOS PERMANENTES DE 5 O MAS AÑOS-SIN VARIEDAD	S	26,38
170000003542102	21-026-004-00226-0001	62000	PASTOS PERMANENTES DE 5 O MAS AÑOS-SIN VARIEDAD	S	3,20
170000003542103	21-026-004-00134-0001	62000	PASTOS PERMANENTES DE 5 O MAS AÑOS-SIN VARIEDAD	S	3,15
170000003542104	21-026-003-00070-0002	62000	PASTOS PERMANENTES DE 5 O MAS AÑOS-SIN VARIEDAD	S	0,46
170000003542105	21-026-004-00085-0001	62000	PASTOS PERMANENTES DE 5 O MAS AÑOS-SIN VARIEDAD	S	9,63
170000003542106	21-026-003-00112-0001	62000	PASTOS PERMANENTES DE 5 O MAS AÑOS-SIN VARIEDAD	S	6,69

INCIDENCIAS**INCIDENCIA DESCRIPCIÓN**

85031 Solicita recinto que no está comprometido para la operación.

Ref:170000003542080 Recinto:21-026-003-00094-003 Cultivo:62000 PASTOS PERMANENTES DE 5 O MAS AÑOS-SIN VARIEDAD Secano

Ref:170000003542082 Recinto:21-026-003-00095-001 Cultivo:62000 PASTOS PERMANENTES DE 5 O MAS AÑOS-SIN VARIEDAD Secano

Ref:170000003542081 Recinto:21-026-003-00096-001 Cultivo:62000 PASTOS PERMANENTES DE 5 O MAS AÑOS-SIN VARIEDAD Secano



<u>APELLIDOS Y NOMBRE / RAZÓN SOCIAL</u>	<u>NIF</u>	<u>EXPEDIENTE</u>	<u>SOLICITA AGRICULT. (3)</u>	<u>SOLICITA GANADER. (4)</u>	<u>ANUALIDAD DE PAGO</u>
GANDULLO DOMINGUEZ DOLORES	****5416*	5004410	NO	SI	3ª

DATOS CONVERSIÓN**IMPORTE POR ANUALIDAD**

	<u>2015</u>	<u>2016</u>	<u>2017</u>	<u>2018</u>	<u>2019</u>
IMPORTE MÁXIMO SUBVENCIONABLE	991,71 €	991,71 €	826,43 €	826,43 €	826,43 €
IMPORTE MEDIO DE TRANSFERENCIA (€/ha)	78,89 €	78,89 €	65,75 €	65,75 €	65,75 €

RESUMEN DE UNIDADES

<u>Cód</u>	<u>GRUPO DE PAGO</u>	<u>Sup. Dec. Admisible (ha)</u>	<u>Sup. Comprometida (ha)</u>	<u>Sup. ajustada compromiso (1) (ha)</u>	<u>% sobredec.</u>	<u>SUP. RESUELTA (ha)</u>	<u>Importe Declarado</u>	<u>Importe Topado</u>	<u>Importe Resuelto</u>	<u>Importe tras sobredec.</u>
43	PASTOS ASOCIADOS A GANADERÍA ECOLÓGICA	12,61		12,57	0,00	12,57	1.032,63	826,43	826,43	826,43
	TOTAL	12,61	12,57	12,57		12,57	1.032,63	826,43	826,43	826,43

APLICACIÓN DE REDUCCIONES Y SANCIONES

	<u>Importe Calculado</u>	<u>Importe prerreduc.</u>	<u>Admisibilidad y compromisos</u>	<u>Presentación tardía</u>	<u>Omisión declaración</u>	<u>Condicionabilidad</u>	<u>IMPORTE (Euros)</u>				
							<u>RESUELTO</u>	<u>FEADER (Eje 2)</u>	<u>MAGRAMA</u>	<u>CAPDER</u>	
GANADERÍA	826,43	826,43	0,00	0,00	0,00	0,00	826,43	619,82	88,84	117,77	
							TOTAL	826,43	619,82	88,84	117,77

RECINTOS RESUELTOS

<u>REF.</u>	<u>REFERENCIA SIGPAC</u>	<u>CULTIVO</u>	<u>DESCRIPCIÓN CULTIVO</u>	<u>S/R</u>	<u>G.PAGO</u>	<u>PEND. MEDIA (%)</u>	<u>SUP. DEC. ADMISIBLE (ha)</u>	<u>SUP. COMPROM. (ha)</u>	<u>SUP. AJUSTADA COMPROM. (1) (ha)</u>	<u>SUP. CONV. SIGPAC (ha)</u>	<u>SUP. CERTIF. (ha)</u>	<u>SUP. CAMPO (ha)</u>	<u>SUP. CAMPO DETER. CULT. DECLARADO (ha)</u>	<u>SUP. DEC. REDUCIDA (ha)</u>	<u>SUP. RESUELTA (ha)</u>
1700000006974054	21-051-001-00091-0002	62000	PASTOS PERMANENTES DE 5 O MAS AÑOS-SIN VARIEDAD	S	43	26,32	11,87	11,87	11,87		13,97			11,87	11,87
1700000006974055	21-051-001-00091-0011	62000	PASTOS PERMANENTES DE 5 O MAS AÑOS-SIN VARIEDAD	S	43	11,13	0,74	0,70	0,70		0,74			0,70	0,70

DATOS GANADERÍA**RESUMEN DE UNIDADES**

<u>Cód</u>	<u>GRUPO DE PAGO</u>	<u>Sup. Dec. Admisible (ha)</u>	<u>Sup. Comprometida (ha)</u>	<u>Sup. ajustada compromiso (1) (ha)</u>	<u>% sobredec.</u>	<u>SUP. RESUELTA (ha)</u>	<u>Importe Declarado</u>	<u>Importe Topado</u>	<u>Importe Resuelto</u>	<u>Importe tras sobredec.</u>
43	PASTOS ASOCIADOS A GANADERÍA ECOLÓGICA	12,61		12,57	0,00	12,57	1.032,63	826,43	826,43	826,43
	TOTAL	12,61	12,57	12,57		12,57	1.032,63	826,43	826,43	826,43

RESUMEN DE PAGOS

	<u>Importe Calculado</u>	<u>Importe prerreduc.</u>	<u>Admisibilidad y compromisos</u>	<u>Presentación tardía</u>	<u>Omisión declaración</u>	<u>Condicionabilidad</u>	<u>IMPORTE (Euros)</u>				
							<u>RESUELTO</u>	<u>FEADER (Eje 2)</u>	<u>MAGRAMA</u>	<u>CAPDER</u>	
A pagar							826,43	619,82	88,84	117,77	
							TOTAL	826,43	619,82	88,84	117,77

APLICACIÓN DE REDUCCIONES Y SANCIONES

	<u>Importe Calculado</u>	<u>Importe prerreduc.</u>	<u>Admisibilidad y compromisos</u>	<u>Presentación tardía</u>	<u>Omisión declaración</u>	<u>Condicionabilidad</u>	<u>IMPORTE (Euros)</u>				
							<u>RESUELTO</u>	<u>FEADER (Eje 2)</u>	<u>MAGRAMA</u>	<u>CAPDER</u>	
	826,43	826,43	0,00	0,00	0,00	0,00	826,43	619,82	88,84	117,77	
							TOTAL	826,43	619,82	88,84	117,77



Superficie determinada para Cálculo Carga Ganadera: 12,61 ha
Carga Ganadera Mínima Expediente: 0,32 ugm/ha
Carga Ganadera Máxima Expediente: 0,50 ugm/ha

Recintos Determinados para el Cálculo de Garga Ganadera

<u>REF.</u>	<u>REFERENCIA SIGPAC</u>	<u>CULTIVO</u>	<u>DESCRIPCIÓN CULTIVO</u>	<u>S/R</u>	<u>SUP. RESUELTA (ha)</u>
170000006974053	21-051-001-00087-0002	62000	PASTOS PERMANENTES DE 5 O MAS AÑOS-SIN VARIEDAD	S	0,00
170000006974054	21-051-001-00091-0002	62000	PASTOS PERMANENTES DE 5 O MAS AÑOS-SIN VARIEDAD	S	11,87
170000006974055	21-051-001-00091-0011	62000	PASTOS PERMANENTES DE 5 O MAS AÑOS-SIN VARIEDAD	S	0,74

Incidencias de carga ganadera

INCIDENCIA DESCRIPCIÓN

- 225 La superficie de cruce total de productos de la agrupación Pastos permanentes sobre un mismo recinto en el conjunto de las solicitudes, no puede superar la superficie total admisible de pastos
 Ref:170000006974053 Recinto:21-051-001-00087-002 Cultivo:62000 PASTOS PERMANENTES DE 5 O MAS AÑOS-SIN VARIEDAD Secano Superficie admisible de pastos del recinto según SIGPAC.:3250 Suma de superficies de cruce netas declaradas para este recinto por todos los solicitantes.:3545 Exceso de superficie (Hectáreas):2,95

INCIDENCIAS

INCIDENCIA DESCRIPCIÓN

- 225 La superficie de cruce total de productos de la agrupación Pastos permanentes sobre un mismo recinto en el conjunto de las solicitudes, no puede superar la superficie total admisible de pastos
 Ref:170000006974053 Recinto:21-051-001-00087-002 Cultivo:62000 PASTOS PERMANENTES DE 5 O MAS AÑOS-SIN VARIEDAD Secano Superficie admisible de pastos del recinto según SIGPAC.:3250 Suma de superficies de cruce netas declaradas para este recinto por todos los solicitantes.:3545 Exceso de superficie (Hectáreas):2,95
- 247 Recinto cuyo CAP declarado es menor al CAP prevalente y no presenta alegación al SIGPAC.
 Ref:170000006974053 Recinto:21-051-001-00087-002 Cultivo:62000 PASTOS PERMANENTES DE 5 O MAS AÑOS-SIN VARIEDAD Secano CAP prevalente: CAP declarado:
- 85031 Solicita recinto que no está comprometido para la operación.
 Ref:170000006974053 Recinto:21-051-001-00087-002 Cultivo:62000 PASTOS PERMANENTES DE 5 O MAS AÑOS-SIN VARIEDAD Secano



<u>APELLIDOS Y NOMBRE / RAZÓN SOCIAL</u>	<u>NIF</u>	<u>EXPEDIENTE</u>	<u>SOLICITA AGRICULT. (3)</u>	<u>SOLICITA GANADER. (4)</u>	<u>ANUALIDAD DE PAGO</u>
GANDULLO FRIAS ROCIO	****2182*	5005004	NO	SI	3ª

DATOS CONVERSIÓN**IMPORTE POR ANUALIDAD**

	<u>2015</u>	<u>2016</u>	<u>2017</u>	<u>2018</u>	<u>2019</u>
IMPORTE MÁXIMO SUBVENCIONABLE	3.753,93 €	3.753,93 €	3.128,27 €	3.128,27 €	3.128,27 €
IMPORTE MEDIO DE TRANSFERENCIA (€/ha)	98,58 €	98,58 €	82,15 €	82,15 €	82,15 €

RESUMEN DE UNIDADES

<u>Cód</u>	<u>GRUPO DE PAGO</u>	<u>Sup. Dec. Admisible (ha)</u>	<u>Sup. Comprometida (ha)</u>	<u>Sup. ajustada compromiso (1) (ha)</u>	<u>% sobredec.</u>	<u>SUP. RESUELTA (ha)</u>	<u>Importe Declarado</u>	<u>Importe Topado</u>	<u>Importe Resuelto</u>	<u>Importe tras sobredec.</u>
43	PASTOS ASOCIADOS A GANADERÍA ECOLÓGICA	50,38		38,08	0,00	38,08	3.128,27	3.128,27	3.128,27	3.128,27
	TOTAL	50,38	38,08	38,08		38,08	3.128,27	3.128,27	3.128,27	3.128,27

APLICACIÓN DE REDUCCIONES Y SANCIONES

	<u>Importe Calculado</u>	<u>Importe prereduc.</u>	<u>Admisibilidad y compromisos</u>	<u>Presentación tardía</u>	<u>Omisión declaración</u>	<u>Condicionality</u>	<u>IMPORTE (Euros)</u>				
							<u>RESUELTO</u>	<u>FEADER (Eje 2)</u>	<u>MAGRAMA</u>	<u>CAPDER</u>	
GANADERÍA	3.128,27	3.128,27	0,00	0,00	0,00	0,00	3.128,27	2.346,20	336,29	445,78	
							TOTAL	3.128,27	2.346,20	336,29	445,78

RECINTOS RESUELTOS

<u>REF.</u>	<u>REFERENCIA SIGPAC</u>	<u>CULTIVO</u>	<u>DESCRIPCIÓN CULTIVO</u>	<u>S/R</u>	<u>G.PAGO</u>	<u>PEND. MEDIA (%)</u>	<u>SUP. DEC. ADMISIBLE (ha)</u>	<u>SUP. COMPROM. (ha)</u>	<u>SUP. AJUSTADA COMPROM. (1) (ha)</u>	<u>SUP. CONV. SIGPAC (ha)</u>	<u>SUP. CERTIF. (ha)</u>	<u>SUP. CAMPO (ha)</u>	<u>SUP. CAMPO DETER. CULT. DECLARADO (ha)</u>	<u>SUP. DEC. REDUCIDA (ha)</u>	<u>SUP. RESUELTA (ha)</u>
1700000005454445	21-051-001-00086-0001	62000	PASTOS PERMANENTES DE 5 O MAS AÑOS-SIN VARIEDAD	S	43	20,17	0,43	0,43	0,43		1,97	0,43	0,43	0,43	0,43
1700000005454446	21-051-001-00087-0002	62000	PASTOS PERMANENTES DE 5 O MAS AÑOS-SIN VARIEDAD	S	43	25,70	32,50	20,20	20,20		38,24	29,48	29,48	20,20	20,20
1700000005454447	21-051-001-00087-0008	62000	PASTOS PERMANENTES DE 5 O MAS AÑOS-SIN VARIEDAD	S	43	29,53	17,45	17,45	17,45		23,27	17,45	17,45	17,45	17,45

DATOS GANADERÍA**RESUMEN DE UNIDADES**

<u>Cód</u>	<u>GRUPO DE PAGO</u>	<u>Sup. Dec. Admisible (ha)</u>	<u>Sup. Comprometida (ha)</u>	<u>Sup. ajustada compromiso (1) (ha)</u>	<u>% sobredec.</u>	<u>SUP. RESUELTA (ha)</u>	<u>Importe Declarado</u>	<u>Importe Topado</u>	<u>Importe Resuelto</u>	<u>Importe tras sobredec.</u>
43	PASTOS ASOCIADOS A GANADERÍA ECOLÓGICA	50,38		38,08	0,00	38,08	3.128,27	3.128,27	3.128,27	3.128,27
	TOTAL	50,38	38,08	38,08		38,08	3.128,27	3.128,27	3.128,27	3.128,27

RESUMEN DE PAGOS

	<u>IMPORTE (Euros)</u>			
	<u>RESUELTO</u>	<u>FEADER (Eje 2)</u>	<u>MAGRAMA</u>	<u>CAPDER</u>
Pago realizado	3.096,99	2.322,74	332,93	441,32
A pagar	31,28	23,46	3,36	4,46
TOTAL	3.128,27	2.346,20	336,29	445,78

APLICACIÓN DE REDUCCIONES Y SANCIONES

<u>Importe Calculado</u>	<u>Importe prereduc.</u>	<u>Admisibilidad y compromisos</u>	<u>Presentación tardía</u>	<u>Omisión declaración</u>	<u>Condicionality</u>	<u>IMPORTE (Euros)</u>				
						<u>RESUELTO</u>	<u>FEADER (Eje 2)</u>	<u>MAGRAMA</u>	<u>CAPDER</u>	
3.128,27	3.128,27	0,00	0,00	0,00	0,00	3.128,27	2.346,20	336,29	445,78	
						TOTAL	3.128,27	2.346,20	336,29	445,78



Superficie determinada para Cálculo Carga Ganadera: 62,05 ha
Carga Ganadera Mínima Expediente: 0,33 ugm/ha
Carga Ganadera Máxima Expediente: 0,63 ugm/ha

Recintos Determinados para el Cálculo de Garga Ganadera

<u>REF.</u>	<u>REFERENCIA SIGPAC</u>	<u>CULTIVO</u>	<u>DESCRIPCIÓN CULTIVO</u>	<u>S/R</u>	<u>SUP. RESUELTA (ha)</u>
170000005454445	21-051-001-00086-0001	62000	PASTOS PERMANENTES DE 5 O MAS AÑOS-SIN VARIEDAD	S	0,43
170000005454446	21-051-001-00087-0002	62000	PASTOS PERMANENTES DE 5 O MAS AÑOS-SIN VARIEDAD	S	29,55
170000005454447	21-051-001-00087-0008	62000	PASTOS PERMANENTES DE 5 O MAS AÑOS-SIN VARIEDAD	S	17,45
170000005454448	21-051-001-00092-0002	62000	PASTOS PERMANENTES DE 5 O MAS AÑOS-SIN VARIEDAD	S	13,77
170000005454449	21-051-001-00086-0002	62000	PASTOS PERMANENTES DE 5 O MAS AÑOS-SIN VARIEDAD	S	0,85

Incidencias de carga ganadera

INCIDENCIA DESCRIPCIÓN

225 La superficie de cruce total de productos de la agrupación Pastos permanentes sobre un mismo recinto en el conjunto de las solicitudes, no puede superar la superficie total admisible de pastos
 Ref:170000005454446 Recinto:21-051-001-00087-002 Cultivo:62000 PASTOS PERMANENTES DE 5 O MAS AÑOS-SIN VARIEDAD Secano Superficie admisible de pastos del recinto según SIGPAC.:3250 Suma de superficies de cruce netas declaradas para este recinto por todos los solicitantes.:3545 Exceso de superficie (Hectáreas):2,95

INCIDENCIAS

INCIDENCIA DESCRIPCIÓN

225 La superficie de cruce total de productos de la agrupación Pastos permanentes sobre un mismo recinto en el conjunto de las solicitudes, no puede superar la superficie total admisible de pastos
 Ref:170000005454446 Recinto:21-051-001-00087-002 Cultivo:62000 PASTOS PERMANENTES DE 5 O MAS AÑOS-SIN VARIEDAD Secano Superficie admisible de pastos del recinto según SIGPAC.:3250 Suma de superficies de cruce netas declaradas para este recinto por todos los solicitantes.:3545 Exceso de superficie (Hectáreas):2,95



<u>APELLIDOS Y NOMBRE / RAZÓN SOCIAL</u>	<u>NIF</u>	<u>EXPEDIENTE</u>	<u>SOLICITA AGRICULT. (3)</u>	<u>SOLICITA GANADER. (4)</u>	<u>ANUALIDAD DE PAGO</u>
GARCIA BARRON MARIA DEL CARMEN	****8792*	5004158	SI	SI	3ª

DATOS CONVERSIÓN**IMPORTE POR ANUALIDAD**

	<u>2015</u>	<u>2016</u>	<u>2017</u>	<u>2018</u>	<u>2019</u>
IMPORTE MÁXIMO SUBVENCIONABLE	3.514,07 €	3.514,07 €	2.731,01 €	2.640,51 €	2.640,51 €
IMPORTE MEDIO DE TRANSFERENCIA (€/ha)	86,36 €	86,36 €	74,43 €	71,97 €	71,97 €

RESUMEN DE UNIDADES

<u>Cód</u>	<u>GRUPO DE PAGO</u>	<u>Sup. Dec. Admisible (ha)</u>	<u>Sup. Comprometida (ha)</u>	<u>Sup. ajustada compromiso (1) (ha)</u>	<u>% sobredec.</u>	<u>SUP. RESUELTA (ha)</u>	<u>Importe Declarado</u>	<u>Importe Topado</u>	<u>Importe Resuelto</u>	<u>Importe tras sobredec.</u>
38	FRUTALES SECANO	2,32		2,09	0,00	2,09	542,33	437,59	437,59	437,59
43	PASTOS ASOCIADOS A GANADERÍA ECOLÓGICA	38,44		34,60	0,00	34,60	938,15	2.293,42	938,15	938,15
TOTAL		40,76	36,69	36,69		36,69	1.480,48	2.731,01	1.375,74	1.375,74

APLICACIÓN DE REDUCCIONES Y SANCIONES

	<u>Importe Calculado</u>	<u>Importe prerreduc.</u>	<u>Admisibilidad y compromisos</u>	<u>Presentación tardía</u>	<u>Omisión declaración</u>	<u>Condicionality</u>	<u>RESUELTO</u>	<u>IMPORTE (Euros)</u>		
								<u>FEADER (Eje 2)</u>	<u>MAGRAMA</u>	<u>CAPDER</u>
AGRICULTURA	437,59	437,59	0,00	0,00	0,00	0,00	437,59	328,19	47,04	62,36
GANADERÍA	938,15	938,15	0,00	0,00	0,00	0,00	938,15	703,61	100,85	133,69
TOTAL							1.375,74	703,61	100,85	133,69

RECINTOS RESUELTOS

<u>REF.</u>	<u>REFERENCIA SIGPAC</u>	<u>CULTIVO DESCRIPCIÓN CULTIVO</u>	<u>S/R</u>	<u>G.PAGO</u>	<u>PEND. MEDIA (%)</u>	<u>SUP. DEC. ADMISIBLE (ha)</u>	<u>SUP. COMPROM. (ha)</u>	<u>SUP. AJUSTADA COMPR.(1) (ha)</u>	<u>SUP. CONY. SIGPAC (ha)</u>	<u>SUP. CERTIE. (ha)</u>	<u>SUP. CAMPO (ha)</u>	<u>SUP. CAMPO DETER. CULT. DECLARADO (ha)</u>	<u>SUP. DEC. REDUCIDA (ha)</u>	<u>SUP. RESUELTA (ha)</u>
1700000005031098	21-025-008-00047-0001	117000 CASTAÑOS-SIN VARIEDAD	S	38	22,76	2,32	2,32	2,32		2,32				2,32
1700000005031099	21-025-008-00087-0001	62000 PASTOS PERMANENTES DE 5 O MAS AÑOS-SIN VARIEDAD	S	43	20,28	27,03	27,47	27,03		31,80			27,03	27,03
1700000005031100	21-025-008-00087-0007	63000 PASTOS DE MENOS DE 5 AÑOS-SIN VARIEDAD	S	43	6,74	1,00	1,74	1,00	1,00	1,00			1,00	1,00
1700000005031101	21-025-008-00087-0010	63000 PASTOS DE MENOS DE 5 AÑOS-SIN VARIEDAD	S	43	12,65	0,14	1,74	0,14	0,14	0,00			0,14	0,14
1700000005031102	21-025-008-00087-0011	63000 PASTOS DE MENOS DE 5 AÑOS-SIN VARIEDAD	S	43	4,88	0,18	1,74	0,18	0,18	0,00			0,18	0,18
1700000005031103	21-025-008-00087-0012	63000 PASTOS DE MENOS DE 5 AÑOS-SIN VARIEDAD	S	43	6,45	0,13	1,74	0,13	0,13	0,00			0,13	0,13
1700000005031104	21-025-008-00087-0014	63000 PASTOS DE MENOS DE 5 AÑOS-SIN VARIEDAD	S	43	5,48	0,33	1,74	0,33	0,33	0,00			0,33	0,33
1700000005031105	21-025-009-00070-0001	62000 PASTOS PERMANENTES DE 5 O MAS AÑOS-SIN VARIEDAD	S	43	25,95	8,31	8,31	8,31		9,78			8,31	8,31
1700000005031109	21-025-008-00087-0006	63000 PASTOS DE MENOS DE 5 AÑOS-SIN VARIEDAD	S	43	7,49	1,32	1,32	1,32		1,32			1,32	1,32

DATOS AGRICULTURA**RESUMEN DE UNIDADES**

<u>Cód</u>	<u>GRUPO DE PAGO</u>	<u>Sup. Dec. Admisible (ha)</u>	<u>Sup. Comprometida (ha)</u>	<u>Sup. ajustada compromiso (1) (ha)</u>	<u>% sobredec.</u>	<u>SUP. RESUELTA (ha)</u>	<u>Importe Declarado</u>	<u>Importe Topado</u>	<u>Importe Resuelto</u>	<u>Importe tras sobredec.</u>
38	FRUTALES SECANO	2,32		2,09	0,00	2,09	542,33	437,59	437,59	437,59
TOTAL		2,32	36,69	2,09		2,09	542,33	437,59	437,59	437,59

RESUMEN DE PAGOS

	<u>IMPORTE (Euros)</u>			
	<u>RESUELTO</u>	<u>FEADER (Eje 2)</u>	<u>MAGRAMA</u>	<u>CAPDER</u>
Pago realizado	429,24	321,93	46,14	61,17
A pagar	8,35	6,26	0,90	1,19
TOTAL	437,59	328,19	47,04	62,36

APLICACIÓN DE REDUCCIONES Y SANCIONES

<u>Importe Calculado</u>	<u>Importe prerreduc.</u>	<u>Admisibilidad y compromisos</u>	<u>Presentación tardía</u>	<u>Omisión declaración</u>	<u>Condicionality</u>	<u>RESUELTO</u>	<u>IMPORTE (Euros)</u>			
							<u>FEADER (Eje 2)</u>	<u>MAGRAMA</u>	<u>CAPDER</u>	
437,59	437,59	0,00	0,00	0,00	0,00	437,59	328,19	47,04	62,36	
TOTAL							437,59	328,19	47,04	62,36



(1) Superficie declarada admisible ajustada con la superficie comprometida.
(2) Factor de penalización valorando el alcance para el tipo de compromiso.
(3) Solicita agricultura y tiene compromisos vigentes.
(4) Solicita ganadería y tiene compromisos vigentes.

DATOS GANADERÍA**RESUMEN DE UNIDADES**

Cód	GRUPO DE PAGO	Sup. Dec. Admisible (ha)	Sup. Comprometida (ha)	Sup. ajustada compromiso (1) (ha)	% sobreded.	SUP. RESUELTA (ha)	Importe Declarado	Importe Topado	Importe Resuelto	Importe tras sobreded.
43	PASTOS ASOCIADOS A GANADERÍA ECOLÓGICA	38,44		34,60	0,00	34,60	938,15	2.293,42	938,15	938,15
	TOTAL	38,44	36,69	34,60		34,60	938,15	2.293,42	938,15	938,15

RESUMEN DE PAGOS

	IMPORTE (Euros)			
	RESUELTO	FEADER (Eje 2)	MAGRAMA	CAPDER
Pago realizado	920,90	690,68	99,00	131,22
A pagar	17,25	12,94	1,85	2,46
TOTAL	938,15	703,62	100,85	133,68

APLICACIÓN DE REDUCCIONES Y SANCIONES

Importe Calculado	Importe prereduc.	Admisibilidad y compromisos	Presentación tardía	Omisión declaración	Condicionalidad	IMPORTE (Euros)				
						RESUELTO	FEADER (Eje 2)	MAGRAMA	CAPDER	
938,15	938,15	0,00	0,00	0,00	0,00	938,15	703,61	100,85	133,69	
						TOTAL	938,15	703,61	100,85	133,69

Datos considerados para el Cálculo de la Carga Ganadera mínima y máxima del expediente

Explotación	Especie	Inscrito en Sipea y Admisible	Censo Medio Animales	Ugm Calculada para CG Mínima	Ugm Calculada para CG Máxima
ES210250000022	CAPRINA	SI	30,61	4,59	4,59
ES210250000022	OVINA	SI	24,35	3,65	3,65
ES210250000022	PORCINO	NO	88,24	0,00	28,75
				8,24	36,99

Superficie determinada para Cálculo Carga Ganadera: 80,61 ha

Carga Ganadera Mínima Expediente: 0,10 ugm/ha

Carga Ganadera Máxima Expediente: 0,46 ugm/ha

Los importes del Grupo de Pago de pastos de este expediente han sido ajustados por no llegar a la carga ganadera mínima de 0,3

Recintos Determinados para el Cálculo de Garga Ganadera

REF.	REFERENCIA SIGPAC	CULTIVO	DESCRIPCIÓN CULTIVO	S/R	SUP. RESUELTA (ha)
170000005031099	21-025-008-00087-0001	62000	PASTOS PERMANENTES DE 5 O MAS AÑOS-SIN VARIEDAD	S	27,03
170000005031100	21-025-008-00087-0007	63000	PASTOS DE MENOS DE 5 AÑOS-SIN VARIEDAD	S	1,00
170000005031105	21-025-009-00070-0001	62000	PASTOS PERMANENTES DE 5 O MAS AÑOS-SIN VARIEDAD	S	8,31
170000005031106	21-061-002-00091-0001	62000	PASTOS PERMANENTES DE 5 O MAS AÑOS-SIN VARIEDAD	S	4,96
170000005031107	21-061-002-00086-0001	62000	PASTOS PERMANENTES DE 5 O MAS AÑOS-SIN VARIEDAD	S	35,09
170000005031108	21-061-002-00086-0002	62000	PASTOS PERMANENTES DE 5 O MAS AÑOS-SIN VARIEDAD	S	2,90
170000005031109	21-025-008-00087-0006	63000	PASTOS DE MENOS DE 5 AÑOS-SIN VARIEDAD	S	1,32

INCIDENCIAS**INCIDENCIA DESCRIPCIÓN**

85001	El recinto declarado no cumple con las normas de producción ecológica (artículo 5-1 e), Orden 26 mayo 2015) Ref:1700000005031101 Recinto:21-025-008-00087-010 Cultivo:63000 PASTOS DE MENOS DE 5 AÑOS-SIN VARIEDAD Secano Ref:1700000005031102 Recinto:21-025-008-00087-011 Cultivo:63000 PASTOS DE MENOS DE 5 AÑOS-SIN VARIEDAD Secano Ref:1700000005031103 Recinto:21-025-008-00087-012 Cultivo:63000 PASTOS DE MENOS DE 5 AÑOS-SIN VARIEDAD Secano Ref:1700000005031104 Recinto:21-025-008-00087-014 Cultivo:63000 PASTOS DE MENOS DE 5 AÑOS-SIN VARIEDAD Secano
-------	---

<u>APELLIDOS Y NOMBRE / RAZÓN SOCIAL</u>	<u>NIF</u>	<u>EXPEDIENTE</u>	<u>SOLICITA AGRICULT. (3)</u>	<u>SOLICITA GANADER. (4)</u>	<u>ANUALIDAD DE PAGO</u>
GARCIA LAZARO ANTONIO LUIS	****5822*	5003657	NO	SI	3ª

DATOS CONVERSIÓN**IMPORTE POR ANUALIDAD**

	<u>2015</u>	<u>2016</u>	<u>2017</u>	<u>2018</u>	<u>2019</u>
IMPORTE MÁXIMO SUBVENCIONABLE	1.625,58 €	1.619,67 €	1.345,61 €	1.345,61 €	1.345,61 €
IMPORTE MEDIO DE TRANSFERENCIA (€/ha)	98,58 €	98,58 €	82,15 €	82,15 €	82,15 €

RESUMEN DE UNIDADES

<u>Cód</u>	<u>GRUPO DE PAGO</u>	<u>Sup. Dec. Admisible (ha)</u>	<u>Sup. Comprometida (ha)</u>	<u>Sup. ajustada compromiso (1) (ha)</u>	<u>% sobredec.</u>	<u>SUP. RESUELTA (ha)</u>	<u>Importe Declarado</u>	<u>Importe Topado</u>	<u>Importe Resuelto</u>	<u>Importe tras sobredec.</u>
43	PASTOS ASOCIADOS A GANADERÍA ECOLÓGICA	29,32		16,38	0,00	16,38	1.345,62	1.345,61	1.345,61	1.345,61
	TOTAL	29,32	16,38	16,38		16,38	1.345,62	1.345,61	1.345,61	1.345,61

APLICACIÓN DE REDUCCIONES Y SANCIONES

	<u>Importe Calculado</u>	<u>Importe prerreduc.</u>	<u>Admisibilidad y compromisos</u>	<u>Presentación tardía</u>	<u>Omisión declaración</u>	<u>Condicionabilidad</u>	<u>IMPORTE (Euros)</u>			
							<u>RESUELTO</u>	<u>FEADER (Eje 2)</u>	<u>MAGRAMA</u>	<u>CAPDER</u>
GANADERÍA	1.345,61	1.345,61	1,00	0,00	0,00	0,00	0,00	0,00	0,00	0,00
TOTAL							0,00	0,00	0,00	0,00

RECINTOS RESUELTOS

<u>REF.</u>	<u>REFERENCIA SIGPAC</u>	<u>CULTIVO</u>	<u>DESCRIPCIÓN CULTIVO</u>	<u>S/R</u>	<u>G.PAGO</u>	<u>PEND. MEDIA (%)</u>	<u>SUP. DEC. ADMISIBLE (ha)</u>	<u>SUP. COMPROM. (ha)</u>	<u>SUP. AJUSTADA COMPROM. (1) (ha)</u>	<u>SUP. CONV. SIGPAC (ha)</u>	<u>SUP. CERTIF. (ha)</u>	<u>SUP. CAMPO (ha)</u>	<u>SUP. CAMPO DETER. CULT. DECLARADO (ha)</u>	<u>SUP. DEC. REDUCIDA (ha)</u>	<u>SUP. RESUELTA (ha)</u>
1700000004779397	21-031-002-00417-0002	62000	PASTOS PERMANENTES DE 5 O MAS AÑOS-SIN VARIEDAD	S	43	20,41	1,90	2,01	1,90		2,24			1,90	1,90
1700000004779399	21-031-002-00416-0002	62000	PASTOS PERMANENTES DE 5 O MAS AÑOS-SIN VARIEDAD	S	43	18,14	9,03	9,03	9,03		9,03			9,03	9,03
1700000004779401	21-031-003-00142-0019	62000	PASTOS PERMANENTES DE 5 O MAS AÑOS-SIN VARIEDAD	S	43	34,75	18,33	5,39	5,39		0,00			5,39	5,39
1700000004779402	21-031-002-00417-0012	62000	PASTOS PERMANENTES DE 5 O MAS AÑOS-SIN VARIEDAD	S	43	22,38	0,06	0,09	0,06		0,09			0,06	0,06

DATOS GANADERÍA**RESUMEN DE UNIDADES**

<u>Cód</u>	<u>GRUPO DE PAGO</u>	<u>Sup. Dec. Admisible (ha)</u>	<u>Sup. Comprometida (ha)</u>	<u>Sup. ajustada compromiso (1) (ha)</u>	<u>% sobredec.</u>	<u>SUP. RESUELTA (ha)</u>	<u>Importe Declarado</u>	<u>Importe Topado</u>	<u>Importe Resuelto</u>	<u>Importe tras sobredec.</u>
43	PASTOS ASOCIADOS A GANADERÍA ECOLÓGICA	29,32		16,38	0,00	16,38	1.345,62	1.345,61	1.345,61	1.345,61
	TOTAL	29,32	16,38	16,38		16,38	1.345,62	1.345,61	1.345,61	1.345,61

RESUMEN DE PAGOS

	<u>IMPORTE (Euros)</u>			
	<u>RESUELTO</u>	<u>FEADER (Eje 2)</u>	<u>MAGRAMA</u>	<u>CAPDER</u>
A pagar	0,00	0,00	0,00	0,00

APLICACIÓN DE REDUCCIONES Y SANCIONES

	<u>Importe Calculado</u>	<u>Importe prerreduc.</u>	<u>Admisibilidad y compromisos</u>	<u>Presentación tardía</u>	<u>Omisión declaración</u>	<u>Condicionabilidad</u>	<u>IMPORTE (Euros)</u>			
							<u>RESUELTO</u>	<u>FEADER (Eje 2)</u>	<u>MAGRAMA</u>	<u>CAPDER</u>
	1.345,61	1.345,61	100,00	0,00	0,00	0,00	0,00	0,00	0,00	0,00
TOTAL							0,00	0,00	0,00	0,00



Superficie determinada para Cálculo Carga Ganadera: 29,03 ha
Carga Ganadera Mínima Expediente: 0,63 ugm/ha
Carga Ganadera Máxima Expediente: 0,63 ugm/ha

Recintos Determinados para el Cálculo de Garga Ganadera

REF.	REFERENCIA SIGPAC	CULTIVO	DESCRIPCIÓN CULTIVO	S/R	SUP. RESUELTA (ha)
1700000004779376	21-031-001-00124-0002	62000	PASTOS PERMANENTES DE 5 O MAS AÑOS-SIN VARIEDAD	S	17,96
1700000004779397	21-031-002-00417-0002	62000	PASTOS PERMANENTES DE 5 O MAS AÑOS-SIN VARIEDAD	S	1,90
1700000004779398	21-031-002-00416-0028	62000	PASTOS PERMANENTES DE 5 O MAS AÑOS-SIN VARIEDAD	S	0,03
1700000004779399	21-031-002-00416-0002	62000	PASTOS PERMANENTES DE 5 O MAS AÑOS-SIN VARIEDAD	S	9,03
1700000004779402	21-031-002-00417-0012	62000	PASTOS PERMANENTES DE 5 O MAS AÑOS-SIN VARIEDAD	S	0,06
1700000004779403	21-031-002-00417-0005	62000	PASTOS PERMANENTES DE 5 O MAS AÑOS-SIN VARIEDAD	S	0,05

DETALLE DE REDUCCIONES Y SANCIONES POR INCUMPLIMIENTOS DE ADMISIBILIDAD Y COMPROMISOS

Tipo	Compromiso	Sup. Calculada	Sup. Incumpli.	Factor Alcance (2)	Coef. Línea Base	Coef. Acumulación	Coef. Reiteración	Importe Ayuda	Factor Sanción	Importe Sanción	Aplicado
B1	Las unidades comprometidas deben estar certificadas en producción ecológica según lo establecido en el Reglamento (CE) n° 834/2007 y el Reglamento (CE) n° 889/2008, por el que se establece disposiciones de aplicación del Reglamento (CE) n° 834/2007 del Consejo, durante el período de compromiso.	16,38	5,39	1,00	1,00	1,00	1,00	1.345,61 €	1,00	1.345,61 €	SI

INCIDENCIAS**INCIDENCIA DESCRIPCIÓN**

- 225 La superficie de cruce total de productos de la agrupación Pastos permanentes sobre un mismo recinto en el conjunto de las solicitudes, no puede superar la superficie total admisible de pastos
 Ref:1700000004779401 Recinto:21-031-003-00142-019 Cultivo:62000 PASTOS PERMANENTES DE 5 O MAS AÑOS-SIN VARIEDAD Secano Superficie admisible de pastos del recinto según SIGPAC.:1833 Suma de superficies de cruce netas declaradas para este recinto por todos los solicitantes.:2749 Exceso de superficie (Hectáreas):9,16
- 85001 El recinto declarado no cumple con las normas de producción ecológica (artículo 5-1 e), Orden 26 mayo 2015)
 Ref:1700000004779401 Recinto:21-031-003-00142-019 Cultivo:62000 PASTOS PERMANENTES DE 5 O MAS AÑOS-SIN VARIEDAD Secano
- 85031 Solicita recinto que no está comprometido para la operación.
 Ref:1700000004779376 Recinto:21-031-001-00124-002 Cultivo:62000 PASTOS PERMANENTES DE 5 O MAS AÑOS-SIN VARIEDAD Secano
 Ref:1700000004779398 Recinto:21-031-002-00416-028 Cultivo:62000 PASTOS PERMANENTES DE 5 O MAS AÑOS-SIN VARIEDAD Secano
 Ref:1700000004779403 Recinto:21-031-002-00417-005 Cultivo:62000 PASTOS PERMANENTES DE 5 O MAS AÑOS-SIN VARIEDAD Secano



<u>APELLIDOS Y NOMBRE / RAZÓN SOCIAL</u>	<u>NIF</u>	<u>EXPEDIENTE</u>	<u>SOLICITA AGRICULT. (3)</u>	<u>SOLICITA GANADER. (4)</u>	<u>ANUALIDAD DE PAGO</u>
GARCIA ORTA DOMINGUEZ MARIA VICTORIA	****9889*	5003676	SI	SI	3ª

DATOS CONVERSIÓN**IMPORTE POR ANUALIDAD**

	<u>2015</u>	<u>2016</u>	<u>2017</u>	<u>2018</u>	<u>2019</u>
IMPORTE MÁXIMO SUBVENCIONABLE	2.083,98 €	2.083,98 €	1.736,65 €	1.736,65 €	1.736,65 €
IMPORTE MEDIO DE TRANSFERENCIA (€/ha)	98,58 €	98,58 €	82,15 €	82,15 €	82,15 €

RESUMEN DE UNIDADES

<u>Cód</u>	<u>GRUPO DE PAGO</u>	<u>Sup. Dec. Admisible (ha)</u>	<u>Sup. Comprometida (ha)</u>	<u>Sup. ajustada compromiso (1) (ha)</u>	<u>% sobredec.</u>	<u>SUP. RESUELTA (ha)</u>	<u>Importe Declarado</u>	<u>Importe Topado</u>	<u>Importe Resuelto</u>	<u>Importe tras sobredec.</u>
39	HERBÁCEOS	42,58		5,14	0,00	5,14	777,01	645,21	645,21	645,21
43	PASTOS ASOCIADOS A GANADERÍA ECOLÓGICA	21,14		16,00	0,00	16,00	1.314,40	1.091,44	1.091,44	1.091,44
TOTAL		63,72	21,14	21,14		21,14	2.091,41	1.736,65	1.736,65	1.736,65

APLICACIÓN DE REDUCCIONES Y SANCIONES

	<u>Importe Calculado</u>	<u>Importe prerreduc.</u>	<u>Admisibilidad y compromisos</u>	<u>Presentación tardía</u>	<u>Omisión declaración</u>	<u>Condicionality</u>	<u>RESUELTO</u>	<u>IMPORTE (Euros)</u>		
								<u>FEADER (Eje 2)</u>	<u>MAGRAMA</u>	<u>CAPDER</u>
AGRICULTURA	645,21	645,21	0,00	0,00	0,00	0,00	645,21	483,91	69,36	91,94
GANADERÍA	1.091,44	1.091,44	0,00	0,00	0,00	0,00	1.091,44	818,58	117,33	155,53
TOTAL							1.736,65	818,58	117,33	155,53

RECINTOS RESUELTOS

<u>REF.</u>	<u>REFERENCIA SIGPAC</u>	<u>CULTIVO DESCRIPCIÓN CULTIVO</u>	<u>S/R</u>	<u>G.PAGO</u>	<u>PEND. MEDIA (%)</u>	<u>SUP. DEC. ADMISIBLE (ha)</u>	<u>SUP. COMPROM. (ha)</u>	<u>SUP. AJUSTADA COMPROM. (1) (ha)</u>	<u>SUP. CONV. SIGPAC (ha)</u>	<u>SUP. CERTIE. (ha)</u>	<u>SUP. CAMPO (ha)</u>	<u>SUP. CAMPO DETER. CULT. DECLARADO (ha)</u>	<u>SUP. DEC. REDUCIDA (ha)</u>	<u>SUP. RESUELTA (ha)</u>
1700000004831578	21-035-031-00039-0001	63000 PASTOS DE MENOS DE 5 AÑOS-SIN VARIEDAD	S	43	9,97	0,06	5,85	0,01		0,50			0,01	0,01
1700000004831579	21-035-031-00039-0001	8000 AVENA-SIN VARIEDAD	S	39	9,97	42,58	5,85	5,14		48,43			5,14	5,14
1700000004831582	21-035-031-00039-0012	62000 PASTOS PERMANENTES DE 5 O MAS AÑOS-SIN VARIEDAD	S	43	23,85	12,38	12,38	12,38		49,52			12,38	12,38
1700000004831583	21-035-031-00039-0001	63000 PASTOS DE MENOS DE 5 AÑOS-SIN VARIEDAD	S	43	9,97	5,79	5,85	0,70		47,93			0,70	0,70
1700000004831584	21-035-031-00039-0003	63000 PASTOS DE MENOS DE 5 AÑOS-SIN VARIEDAD	S	43	13,22	2,91	2,91	2,91		2,91			2,91	2,91

DATOS AGRICULTURA**RESUMEN DE UNIDADES**

<u>Cód</u>	<u>GRUPO DE PAGO</u>	<u>Sup. Dec. Admisible (ha)</u>	<u>Sup. Comprometida (ha)</u>	<u>Sup. ajustada compromiso (1) (ha)</u>	<u>% sobredec.</u>	<u>SUP. RESUELTA (ha)</u>	<u>Importe Declarado</u>	<u>Importe Topado</u>	<u>Importe Resuelto</u>	<u>Importe tras sobredec.</u>
39	HERBÁCEOS	42,58		5,14	0,00	5,14	777,01	645,21	645,21	645,21
TOTAL		42,58	21,14	5,14		5,14	777,01	645,21	645,21	645,21

RESUMEN DE PAGOS

	<u>RESUELTO</u>	<u>IMPORTE (Euros)</u>		
		<u>FEADER (Eje 2)</u>	<u>MAGRAMA</u>	<u>CAPDER</u>
Pago realizado	645,21	483,91	69,36	91,94

APLICACIÓN DE REDUCCIONES Y SANCIONES

	<u>Importe Calculado</u>	<u>Importe prerreduc.</u>	<u>Admisibilidad y compromisos</u>	<u>Presentación tardía</u>	<u>Omisión declaración</u>	<u>Condicionality</u>	<u>RESUELTO</u>	<u>IMPORTE (Euros)</u>		
								<u>FEADER (Eje 2)</u>	<u>MAGRAMA</u>	<u>CAPDER</u>
	645,21	645,21	0,00	0,00	0,00	0,00	645,21	483,91	69,36	91,94
TOTAL							645,21	483,91	69,36	91,94

INCIDENCIAS**INCIDENCIA DESCRIPCIÓN**

85031 Solicita recinto que no está comprometido para la operación.
 Ref:1700000004831581 Recinto:21-035-031-00039-002 Cultivo:8000 AVENA-SIN VARIEDAD Secano
 Ref:1700000004831580 Recinto:21-035-031-00039-010 Cultivo:8000 AVENA-SIN VARIEDAD Secano

DATOS GANADERÍA

(1) Superficie declarada admisible ajustada con la superficie comprometida.
 (2) Factor de penalización valorando el alcance para el tipo de compromiso.
 (3) Solicita agricultura y tiene compromisos vigentes.
 (4) Solicita ganadería y tiene compromisos vigentes.

RESUMEN DE UNIDADES

Cód	GRUPO DE PAGO	Sup. Dec. Admisible (ha)	Sup. Comprometida (ha)	Sup. ajustada compromiso (1) (ha)	% sobredec.	SUP. RESUELTA (ha)	Importe Declarado	Importe Topado	Importe Resuelto	Importe tras sobredec.
43	PASTOS ASOCIADOS A GANADERÍA ECOLÓGICA	21,14		16,00	0,00	16,00	1.314,40	1.091,44	1.091,44	1.091,44
	TOTAL	21,14	21,14	16,00		16,00	1.314,40	1.091,44	1.091,44	1.091,44

RESUMEN DE PAGOS

Pago realizado	IMPORTE (Euros)			
	RESUELTO	FEADER (Eje 2)	MAGRAMA	CAPDER
	1.091,44	818,58	117,33	155,53

APLICACIÓN DE REDUCCIONES Y SANCIONES

Importe Calculado	Importe prereduc.	Admisibilidad y compromisos	Presentación tardía	Omisión declaración	Condicionidad	IMPORTE (Euros)				
						RESUELTO	FEADER (Eje 2)	MAGRAMA	CAPDER	
1.091,44	1.091,44	0,00	0,00	0,00	0,00	1.091,44	818,58	117,33	155,53	
						TOTAL	1.091,44	818,58	117,33	155,53

Superficie determinada para Cálculo Carga Ganadera: 21,14 ha

Carga Ganadera Mínima Expediente: 0,53 ugm/ha

Carga Ganadera Máxima Expediente: 0,53 ugm/ha

Recintos Determinados para el Cálculo de Garga Ganadera

REF.	REFERENCIA SIGPAC	CULTIVO	DESCRIPCIÓN CULTIVO	S/R	SUP. RESUELTA (ha)
170000004831578	21-035-031-00039-0001	63000	PASTOS DE MENOS DE 5 AÑOS-SIN VARIEDAD	S	0,06
170000004831582	21-035-031-00039-0012	62000	PASTOS PERMANENTES DE 5 O MAS AÑOS-SIN VARIEDAD	S	12,38
170000004831583	21-035-031-00039-0001	63000	PASTOS DE MENOS DE 5 AÑOS-SIN VARIEDAD	S	5,79
170000004831584	21-035-031-00039-0003	63000	PASTOS DE MENOS DE 5 AÑOS-SIN VARIEDAD	S	2,91



<u>APELLIDOS Y NOMBRE / RAZÓN SOCIAL</u>	<u>NIF</u>	<u>EXPEDIENTE</u>	<u>SOLICITA AGRICULT. (3)</u>	<u>SOLICITA GANADER. (4)</u>	<u>ANUALIDAD DE PAGO</u>
GARCIA ROMERO JUAN MARIA	****7375*	5004833	NO	SI	3ª

DATOS CONVERSIÓN**IMPORTE POR ANUALIDAD**

	<u>2015</u>	<u>2016</u>	<u>2017</u>	<u>2018</u>	<u>2019</u>
IMPORTE MÁXIMO SUBVENCIONABLE	2.985,99 €	2.985,99 €	2.488,32 €	2.488,32 €	2.488,32 €
IMPORTE MEDIO DE TRANSFERENCIA (€/ha)	98,58 €	98,58 €	82,15 €	82,15 €	82,15 €

RESUMEN DE UNIDADES

<u>Cód</u>	<u>GRUPO DE PAGO</u>	<u>Sup. Dec. Admisible (ha)</u>	<u>Sup. Comprometida (ha)</u>	<u>Sup. ajustada compromiso (1) (ha)</u>	<u>% sobredec.</u>	<u>SUP. RESUELTA (ha)</u>	<u>Importe Declarado</u>	<u>Importe Topado</u>	<u>Importe Resuelto</u>	<u>Importe tras sobredec.</u>
43	PASTOS ASOCIADOS A GANADERÍA ECOLÓGICA	30,29		30,29	0,00	30,29	2.488,32	2.488,32	2.488,32	2.488,32
	TOTAL	30,29	30,29	30,29		30,29	2.488,32	2.488,32	2.488,32	2.488,32

APLICACIÓN DE REDUCCIONES Y SANCIONES

	<u>Importe Calculado</u>	<u>Importe prerreduc.</u>	<u>Admisibilidad y compromisos</u>	<u>Presentación tardía</u>	<u>Omisión declaración</u>	<u>Condicionabilidad</u>	<u>IMPORTE (Euros)</u>				
							<u>RESUELTO</u>	<u>FEADER (Eje 2)</u>	<u>MAGRAMA</u>	<u>CAPDER</u>	
GANADERÍA	2.488,32	2.488,32	0,00	0,00	0,00	0,00	2.488,32	1.866,24	267,49	354,59	
							TOTAL	2.488,32	1.866,24	267,49	354,59

RECINTOS RESUELTOS

<u>REF.</u>	<u>REFERENCIA SIGPAC</u>	<u>CULTIVO</u>	<u>DESCRIPCIÓN CULTIVO</u>	<u>S/R</u>	<u>G.PAGO</u>	<u>PEND. MEDIA (%)</u>	<u>SUP. DEC. ADMISIBLE (ha)</u>	<u>SUP. COMPROM. (ha)</u>	<u>SUP. AJUSTADA COMPROM. (1) (ha)</u>	<u>SUP. CONV. SIGPAC (ha)</u>	<u>SUP. CERTIF. (ha)</u>	<u>SUP. CAMPO (ha)</u>	<u>SUP. CAMPO DETER. CULT. DECLARADO (ha)</u>	<u>SUP. DEC. REDUCIDA (ha)</u>	<u>SUP. RESUELTA (ha)</u>
1700000005395534	21-008-003-00050-0002	62000	PASTOS PERMANENTES DE 5 O MAS AÑOS-SIN VARIEDAD	S	43	18,18	30,29	30,29	30,29		86,53		30,29	30,29	30,29

DATOS GANADERÍA**RESUMEN DE UNIDADES**

<u>Cód</u>	<u>GRUPO DE PAGO</u>	<u>Sup. Dec. Admisible (ha)</u>	<u>Sup. Comprometida (ha)</u>	<u>Sup. ajustada compromiso (1) (ha)</u>	<u>% sobredec.</u>	<u>SUP. RESUELTA (ha)</u>	<u>Importe Declarado</u>	<u>Importe Topado</u>	<u>Importe Resuelto</u>	<u>Importe tras sobredec.</u>
43	PASTOS ASOCIADOS A GANADERÍA ECOLÓGICA	30,29		30,29	0,00	30,29	2.488,32	2.488,32	2.488,32	2.488,32
	TOTAL	30,29	30,29	30,29		30,29	2.488,32	2.488,32	2.488,32	2.488,32

RESUMEN DE PAGOS

	<u>Pago realizado</u>	<u>IMPORTE (Euros)</u>			
		<u>RESUELTO</u>	<u>FEADER (Eje 2)</u>	<u>MAGRAMA</u>	<u>CAPDER</u>
		2.488,32	1.866,24	267,49	354,59

APLICACIÓN DE REDUCCIONES Y SANCIONES

	<u>Importe Calculado</u>	<u>Importe prerreduc.</u>	<u>Admisibilidad y compromisos</u>	<u>Presentación tardía</u>	<u>Omisión declaración</u>	<u>Condicionabilidad</u>	<u>IMPORTE (Euros)</u>				
							<u>RESUELTO</u>	<u>FEADER (Eje 2)</u>	<u>MAGRAMA</u>	<u>CAPDER</u>	
	2.488,32	2.488,32	0,00	0,00	0,00	0,00	2.488,32	1.866,24	267,49	354,59	
							TOTAL	2.488,32	1.866,24	267,49	354,59

Superficie determinada para Cálculo Carga Ganadera: 30,29 ha

Carga Ganadera Mínima Expediente: 0,82 ugm/ha

Carga Ganadera Máxima Expediente: 0,82 ugm/ha

Recintos Determinados para el Cálculo de Garga Ganadera

<u>REF.</u>	<u>REFERENCIA SIGPAC</u>	<u>CULTIVO</u>	<u>DESCRIPCIÓN CULTIVO</u>	<u>S/R</u>	<u>SUP. RESUELTA (ha)</u>
1700000005395534	21-008-003-00050-0002	62000	PASTOS PERMANENTES DE 5 O MAS AÑOS-SIN VARIEDAD	S	30,29

INCIDENCIAS**INCIDENCIA DESCRIPCIÓN**

- 247 Recinto cuyo CAP declarado es menor al CAP prevalente y no presenta alegación al SIGPAC.
Ref:1700000005395533 Recinto:21-008-003-00004-001 Cultivo:62000 PASTOS PERMANENTES DE 5 O MAS AÑOS-SIN
VARIEDAD Secano CAP prevalente: CAP declarado:
Ref:1700000005395536 Recinto:21-008-003-00004-002 Cultivo:62000 PASTOS PERMANENTES DE 5 O MAS AÑOS-SIN
VARIEDAD Secano CAP prevalente: CAP declarado:
Ref:1700000005395534 Recinto:21-008-003-00050-002 Cultivo:62000 PASTOS PERMANENTES DE 5 O MAS AÑOS-SIN
VARIEDAD Secano CAP prevalente: CAP declarado:
Ref:1700000005395535 Recinto:21-008-003-00056-002 Cultivo:62000 PASTOS PERMANENTES DE 5 O MAS AÑOS-SIN
VARIEDAD Secano CAP prevalente: CAP declarado:



<u>APELLIDOS Y NOMBRE / RAZÓN SOCIAL</u>	<u>NIF</u>	<u>EXPEDIENTE</u>	<u>SOLICITA AGRICULT. (3)</u>	<u>SOLICITA GANADER. (4)</u>	<u>ANUALIDAD DE PAGO</u>
GARCIA SERRANO JAVIER	****9127*	5006056	NO	SI	3ª

DATOS CONVERSIÓN**IMPORTE POR ANUALIDAD**

	<u>2015</u>	<u>2016</u>	<u>2017</u>	<u>2018</u>	<u>2019</u>
IMPORTE MÁXIMO SUBVENCIONABLE	12.433,90 €	12.433,90 €	10.147,56 €	10.147,56 €	10.147,56 €
IMPORTE MEDIO DE TRANSFERENCIA (€/ha)	72,96 €	72,96 €	60,80 €	60,80 €	60,80 €

RESUMEN DE UNIDADES

<u>Cód</u>	<u>GRUPO DE PAGO</u>	<u>Sup. Dec. Admisible (ha)</u>	<u>Sup. Comprometida (ha)</u>	<u>Sup. ajustada compromiso (1) (ha)</u>	<u>% sobredec.</u>	<u>SUP. RESUELTA (ha)</u>	<u>Importe Declarado</u>	<u>Importe Topado</u>	<u>Importe Resuelto</u>	<u>Importe tras sobredec.</u>
43	PASTOS ASOCIADOS A GANADERÍA ECOLÓGICA	168,99		166,91	0,00	166,91	10.274,50	10.147,56	10.147,56	10.147,56
	TOTAL	168,99	166,91	166,91		166,91	10.274,50	10.147,56	10.147,56	10.147,56

APLICACIÓN DE REDUCCIONES Y SANCIONES

	<u>Importe Calculado</u>	<u>Importe prerreduc.</u>	<u>Admisibilidad y compromisos</u>	<u>Presentación tardía</u>	<u>Omisión declaración</u>	<u>Condicionabilidad</u>	<u>IMPORTE (Euros)</u>			
							<u>RESUELTO</u>	<u>FEADER (Eje 2)</u>	<u>MAGRAMA</u>	<u>CAPDER</u>
GANADERÍA	10.147,56	10.147,56	0,00	0,00	0,00	0,00	10.147,56	7.610,67	1.090,86	1.446,03
TOTAL							10.147,56	7.610,67	1.090,86	1.446,03

RECINTOS RESUELTOS

<u>REF.</u>	<u>REFERENCIA SIGPAC</u>	<u>CULTIVO</u>	<u>DESCRIPCIÓN CULTIVO</u>	<u>S/R</u>	<u>G.PAGO</u>	<u>PEND. MEDIA (%)</u>	<u>SUP. DEC. ADMISIBLE (ha)</u>	<u>SUP. COMPROM. (ha)</u>	<u>SUP. AJUSTADA COMPROM. (1) (ha)</u>	<u>SUP. CONV. SIGPAC (ha)</u>	<u>SUP. CERTIF. (ha)</u>	<u>SUP. CAMPO (ha)</u>	<u>SUP. CAMPO DETER. CULT. DECLARADO (ha)</u>	<u>SUP. DEC. REDUCIDA (ha)</u>	<u>SUP. RESUELTA (ha)</u>
170000005991570	21-077-002-00001-0001	62000	PASTOS PERMANENTES DE 5 O MAS AÑOS-SIN VARIEDAD	S	43	14,26	1,70	1,70	1,70	1,70	1,70	1,70		1,70	1,70
170000005991571	21-077-002-00001-0004	62000	PASTOS PERMANENTES DE 5 O MAS AÑOS-SIN VARIEDAD	S	43	23,37	0,19	0,34	0,19	0,19	0,34			0,19	0,19
170000005991572	21-077-002-00002-0001	62000	PASTOS PERMANENTES DE 5 O MAS AÑOS-SIN VARIEDAD	S	43	16,19	5,05	5,05	5,05	5,05	5,05			5,05	5,05
170000005991573	21-077-026-00001-0004	62000	PASTOS PERMANENTES DE 5 O MAS AÑOS-SIN VARIEDAD	S	43	11,67	5,90	5,90	5,90	5,90	5,90			5,90	5,90
170000005991574	21-077-003-00035-0002	62000	PASTOS PERMANENTES DE 5 O MAS AÑOS-SIN VARIEDAD	S	43	15,30	27,04	27,04	27,04	27,04	36,05			27,04	27,04
170000005991575	21-077-002-00017-0001	62000	PASTOS PERMANENTES DE 5 O MAS AÑOS-SIN VARIEDAD	S	43	13,68	3,98	3,98	3,98	3,98	3,98			3,98	3,98
170000005991576	21-077-003-00036-0001	62000	PASTOS PERMANENTES DE 5 O MAS AÑOS-SIN VARIEDAD	S	43	11,78	22,90	23,41	22,90	22,90	30,53			22,90	22,90
170000005991577	21-077-003-00036-0006	62000	PASTOS PERMANENTES DE 5 O MAS AÑOS-SIN VARIEDAD	S	43	10,31	15,34	15,34	15,34	15,34	15,34			15,34	15,34
170000005991578	21-077-023-00024-0001	62000	PASTOS PERMANENTES DE 5 O MAS AÑOS-SIN VARIEDAD	S	43	18,01	11,36	11,36	11,36	11,36	11,36			11,36	11,36
170000005991580	21-077-002-00001-0002	62000	PASTOS PERMANENTES DE 5 O MAS AÑOS-SIN VARIEDAD	S	43	13,20	1,46	1,46	1,46	1,46	1,46			1,46	1,46
170000005991581	21-077-002-00002-0003	62000	PASTOS PERMANENTES DE 5 O MAS AÑOS-SIN VARIEDAD	S	43	39,01	0,29	0,29	0,29	0,29	0,45			0,29	0,29
170000005991582	21-077-002-00002-0006	62000	PASTOS PERMANENTES DE 5 O MAS AÑOS-SIN VARIEDAD	S	43	15,87	9,62	9,62	9,62	9,62	9,62			9,62	9,62
170000005991583	21-077-002-00002-0011	62000	PASTOS PERMANENTES DE 5 O MAS AÑOS-SIN VARIEDAD	S	43	18,89	1,31	1,31	1,31	1,31	1,31			1,31	1,31
170000005991584	21-077-002-00002-0007	62000	PASTOS PERMANENTES DE 5 O MAS AÑOS-SIN VARIEDAD	S	43	17,93	0,23	0,23	0,23	0,23	0,30			0,23	0,23
170000005991585	21-077-002-00002-0010	62000	PASTOS PERMANENTES DE 5 O MAS AÑOS-SIN VARIEDAD	S	43	39,14	0,41	0,63	0,41	0,41	0,63			0,41	0,41
170000005991586	21-077-002-00002-0012	62000	PASTOS PERMANENTES DE 5 O MAS AÑOS-SIN VARIEDAD	S	43	20,01	2,08	2,08	2,08	2,08	2,08			2,08	2,08
170000005991587	21-077-002-00003-0001	62000	PASTOS PERMANENTES DE 5 O MAS AÑOS-SIN VARIEDAD	S	43	11,87	2,84	2,84	2,84	2,84	5,17			2,84	2,84
170000005991588	21-077-002-00004-0001	62000	PASTOS PERMANENTES DE 5 O MAS AÑOS-SIN VARIEDAD	S	43	11,99	6,52	6,52	6,52	6,52	10,03			6,52	6,52
170000005991589	21-077-002-00004-0002	62000	PASTOS PERMANENTES DE 5 O MAS AÑOS-SIN VARIEDAD	S	43	16,12	22,46	22,47	22,46	22,46	29,95			22,46	22,46
170000005991590	21-077-002-00004-0004	62000	PASTOS PERMANENTES DE 5 O MAS AÑOS-SIN VARIEDAD	S	43	10,84	8,81	8,81	8,81	8,81	8,81			8,81	8,81
170000005991591	21-077-002-00014-0002	62000	PASTOS PERMANENTES DE 5 O MAS AÑOS-SIN VARIEDAD	S	43	15,93	10,08	10,08	10,08	10,08	10,08			10,08	10,08
170000005991592	21-077-002-00015-0002	62000	PASTOS PERMANENTES DE 5 O MAS AÑOS-SIN VARIEDAD	S	43	11,08	4,99	4,99	4,99	4,99	4,99			4,99	4,99
170000005991593	21-077-002-00015-0011	62000	PASTOS PERMANENTES DE 5 O MAS AÑOS-SIN VARIEDAD	S	43	8,68	1,54	1,57	1,54	1,54	1,54			1,54	1,54
170000005991594	21-077-002-00016-0002	62000	PASTOS PERMANENTES DE 5 O MAS AÑOS-SIN VARIEDAD	S	43	10,24	1,74	1,74	1,74	1,74	1,74			1,74	1,74
170000005991595	21-077-002-00016-0005	62000	PASTOS PERMANENTES DE 5 O MAS AÑOS-SIN VARIEDAD	S	43	11,34	0,85	0,85	0,85	0,85	0,85			0,85	0,85
170000005991596	21-077-002-00016-0006	62000	PASTOS PERMANENTES DE 5 O MAS AÑOS-SIN VARIEDAD	S	43	10,71	0,30	0,30	0,30	0,30	0,30			0,30	0,30

DATOS GANADERÍA**RESUMEN DE UNIDADES**

<u>Cód</u>	<u>GRUPO DE PAGO</u>	<u>Sup. Dec. Admisible (ha)</u>	<u>Sup. Comprometida (ha)</u>	<u>Sup. ajustada compromiso (1) (ha)</u>	<u>% sobredec.</u>	<u>SUP. RESUELTA (ha)</u>	<u>Importe Declarado</u>	<u>Importe Topado</u>	<u>Importe Resuelto</u>	<u>Importe tras sobredec.</u>
43	PASTOS ASOCIADOS A GANADERÍA ECOLÓGICA	168,99		166,91	0,00	166,91	10.274,50	10.147,56	10.147,56	10.147,56
	TOTAL	168,99	166,91	166,91		166,91	10.274,50	10.147,56	10.147,56	10.147,56

(1) Superficie declarada admisible ajustada con la superficie comprometida.

(2) Factor de penalización valorando el alcance para el tipo de compromiso.

(3) Solicita agricultura y tiene compromisos vigentes.

(4) Solicita ganadería y tiene compromisos vigentes.

RESUMEN DE PAGOS

	IMPORTE (Euros)			
	RESUELTO	FEADER (Eje 2)	MAGRAMA	CAPDER
Pago realizado	10.147,56	7.610,67	1.090,86	1.446,03

APLICACIÓN DE REDUCCIONES Y SANCIONES

Importe Calculado	Importe prereduc.	Admisibilidad y compromisos	Presentación tardía	Omisión declaración	Condicionalidad	IMPORTE (Euros)			
						RESUELTO	FEADER (Eje 2)	MAGRAMA	CAPDER
10.147,56	10.147,56	0,00	0,00	0,00	0,00	10.147,56	7.610,67	1.090,86	1.446,03
TOTAL						10.147,56	7.610,67	1.090,86	1.446,03


Superficie determinada para Cálculo Carga Ganadera: 168,99 ha

Carga Ganadera Mínima Expediente: 0,59 ugm/ha

Carga Ganadera Máxima Expediente: 0,59 ugm/ha

Recintos Determinados para el Cálculo de Garga Ganadera

REF.	REFERENCIA SIGPAC	CULTIVO	DESCRIPCIÓN CULTIVO	S/R	SUP. RESUELTA (ha)
170000005991570	21-077-002-00001-0001	62000	PASTOS PERMANENTES DE 5 O MAS AÑOS-SIN VARIEDAD	S	1,70
170000005991571	21-077-002-00001-0004	62000	PASTOS PERMANENTES DE 5 O MAS AÑOS-SIN VARIEDAD	S	0,19
170000005991572	21-077-002-00002-0001	62000	PASTOS PERMANENTES DE 5 O MAS AÑOS-SIN VARIEDAD	S	5,05
170000005991573	21-077-026-00001-0004	62000	PASTOS PERMANENTES DE 5 O MAS AÑOS-SIN VARIEDAD	S	5,90
170000005991574	21-077-003-00035-0002	62000	PASTOS PERMANENTES DE 5 O MAS AÑOS-SIN VARIEDAD	S	27,04
170000005991575	21-077-002-00017-0001	62000	PASTOS PERMANENTES DE 5 O MAS AÑOS-SIN VARIEDAD	S	3,98
170000005991576	21-077-003-00036-0001	62000	PASTOS PERMANENTES DE 5 O MAS AÑOS-SIN VARIEDAD	S	22,90
170000005991577	21-077-003-00036-0006	62000	PASTOS PERMANENTES DE 5 O MAS AÑOS-SIN VARIEDAD	S	15,34
170000005991578	21-077-023-00024-0001	62000	PASTOS PERMANENTES DE 5 O MAS AÑOS-SIN VARIEDAD	S	11,36
170000005991580	21-077-002-00001-0002	62000	PASTOS PERMANENTES DE 5 O MAS AÑOS-SIN VARIEDAD	S	1,46
170000005991581	21-077-002-00002-0003	62000	PASTOS PERMANENTES DE 5 O MAS AÑOS-SIN VARIEDAD	S	0,29
170000005991582	21-077-002-00002-0006	62000	PASTOS PERMANENTES DE 5 O MAS AÑOS-SIN VARIEDAD	S	9,62
170000005991583	21-077-002-00002-0011	62000	PASTOS PERMANENTES DE 5 O MAS AÑOS-SIN VARIEDAD	S	1,31
170000005991584	21-077-002-00002-0007	62000	PASTOS PERMANENTES DE 5 O MAS AÑOS-SIN VARIEDAD	S	0,23
170000005991585	21-077-002-00002-0010	62000	PASTOS PERMANENTES DE 5 O MAS AÑOS-SIN VARIEDAD	S	0,41
170000005991586	21-077-002-00002-0012	62000	PASTOS PERMANENTES DE 5 O MAS AÑOS-SIN VARIEDAD	S	2,08
170000005991587	21-077-002-00003-0001	62000	PASTOS PERMANENTES DE 5 O MAS AÑOS-SIN VARIEDAD	S	2,84
170000005991588	21-077-002-00004-0001	62000	PASTOS PERMANENTES DE 5 O MAS AÑOS-SIN VARIEDAD	S	6,52
170000005991589	21-077-002-00004-0002	62000	PASTOS PERMANENTES DE 5 O MAS AÑOS-SIN VARIEDAD	S	22,46
170000005991590	21-077-002-00004-0004	62000	PASTOS PERMANENTES DE 5 O MAS AÑOS-SIN VARIEDAD	S	8,81
170000005991591	21-077-002-00014-0002	62000	PASTOS PERMANENTES DE 5 O MAS AÑOS-SIN VARIEDAD	S	10,08
170000005991592	21-077-002-00015-0002	62000	PASTOS PERMANENTES DE 5 O MAS AÑOS-SIN VARIEDAD	S	4,99
170000005991593	21-077-002-00015-0011	62000	PASTOS PERMANENTES DE 5 O MAS AÑOS-SIN VARIEDAD	S	1,54
170000005991594	21-077-002-00016-0002	62000	PASTOS PERMANENTES DE 5 O MAS AÑOS-SIN VARIEDAD	S	1,74
170000005991595	21-077-002-00016-0005	62000	PASTOS PERMANENTES DE 5 O MAS AÑOS-SIN VARIEDAD	S	0,85
170000005991596	21-077-002-00016-0006	62000	PASTOS PERMANENTES DE 5 O MAS AÑOS-SIN VARIEDAD	S	0,30



<u>APELLIDOS Y NOMBRE / RAZÓN SOCIAL</u>	<u>NIF</u>	<u>EXPEDIENTE</u>	<u>SOLICITA AGRICULT. (3)</u>	<u>SOLICITA GANADER. (4)</u>	<u>ANUALIDAD DE PAGO</u>
GARRIDO MARTIN ROSALIA	****7456*	5008073	NO	SI	3ª

DATOS CONVERSIÓN**IMPORTE POR ANUALIDAD**

	<u>2015</u>	<u>2016</u>	<u>2017</u>	<u>2018</u>	<u>2019</u>
IMPORTE MÁXIMO SUBVENCIONABLE	1.541,79 €	1.541,79 €	1.284,83 €	1.284,83 €	1.284,83 €
IMPORTE MEDIO DE TRANSFERENCIA (€/ha)	98,58 €	98,58 €	82,15 €	82,15 €	82,15 €

RESUMEN DE UNIDADES

<u>Cód</u>	<u>GRUPO DE PAGO</u>	<u>Sup. Dec. Admisible (ha)</u>	<u>Sup. Comprometida (ha)</u>	<u>Sup. ajustada compromiso (1) (ha)</u>	<u>% sobredec.</u>	<u>SUP. RESUELTA (ha)</u>	<u>Importe Declarado</u>	<u>Importe Topado</u>	<u>Importe Resuelto</u>	<u>Importe tras sobredec.</u>
43	PASTOS ASOCIADOS A GANADERÍA ECOLÓGICA	19,62		15,64	0,00	15,64	1.284,83	1.284,83	1.284,83	1.284,83
	TOTAL	19,62	15,64	15,64		15,64	1.284,83	1.284,83	1.284,83	1.284,83

APLICACIÓN DE REDUCCIONES Y SANCIONES

	<u>Importe Calculado</u>	<u>Importe prereduc.</u>	<u>Admisibilidad y compromisos</u>	<u>Presentación tardía</u>	<u>Omisión declaración</u>	<u>Condicionabilidad</u>	<u>IMPORTE (Euros)</u>				
							<u>RESUELTO</u>	<u>FEADER (Eje 2)</u>	<u>MAGRAMA</u>	<u>CAPDER</u>	
GANADERÍA	1.284,83	1.284,83	0,00	0,00	0,00	0,00	1.284,83	963,62	138,12	183,09	
							TOTAL	1.284,83	963,62	138,12	183,09

RECINTOS RESUELTOS

<u>REF.</u>	<u>REFERENCIA SIGPAC</u>	<u>CULTIVO</u>	<u>DESCRIPCIÓN CULTIVO</u>	<u>S/R</u>	<u>G.PAGO</u>	<u>PEND. MEDIA (%)</u>	<u>SUP. DEC. ADMISIBLE (ha)</u>	<u>SUP. COMPROM. (ha)</u>	<u>SUP. AJUSTADA COMPROM. (1) (ha)</u>	<u>SUP. CONV. SIGPAC (ha)</u>	<u>SUP. CERTIF. (ha)</u>	<u>SUP. CAMPO (ha)</u>	<u>SUP. CAMPO DETER. CULT. DECLARADO (ha)</u>	<u>SUP. DEC. REDUCIDA (ha)</u>	<u>SUP. RESUELTA (ha)</u>
1700000007086657	21-009-003-00013-0005	62000	PASTOS PERMANENTES DE 5 O MAS AÑOS-SIN VARIEDAD	S	43	24,27	15,91	11,93	11,93		15,91			11,93	11,93
1700000007086659	21-009-003-00135-0001	62000	PASTOS PERMANENTES DE 5 O MAS AÑOS-SIN VARIEDAD	S	43	25,46	3,71	3,71	3,71		4,37			3,71	3,71

DATOS GANADERÍA**RESUMEN DE UNIDADES**

<u>Cód</u>	<u>GRUPO DE PAGO</u>	<u>Sup. Dec. Admisible (ha)</u>	<u>Sup. Comprometida (ha)</u>	<u>Sup. ajustada compromiso (1) (ha)</u>	<u>% sobredec.</u>	<u>SUP. RESUELTA (ha)</u>	<u>Importe Declarado</u>	<u>Importe Topado</u>	<u>Importe Resuelto</u>	<u>Importe tras sobredec.</u>
43	PASTOS ASOCIADOS A GANADERÍA ECOLÓGICA	19,62		15,64	0,00	15,64	1.284,83	1.284,83	1.284,83	1.284,83
	TOTAL	19,62	15,64	15,64		15,64	1.284,83	1.284,83	1.284,83	1.284,83

RESUMEN DE PAGOS

	<u>Pago realizado</u>	<u>IMPORTE (Euros)</u>			
		<u>RESUELTO</u>	<u>FEADER (Eje 2)</u>	<u>MAGRAMA</u>	<u>CAPDER</u>
		1.284,83	963,62	138,12	183,09

APLICACIÓN DE REDUCCIONES Y SANCIONES

	<u>Importe Calculado</u>	<u>Importe prereduc.</u>	<u>Admisibilidad y compromisos</u>	<u>Presentación tardía</u>	<u>Omisión declaración</u>	<u>Condicionabilidad</u>	<u>IMPORTE (Euros)</u>				
							<u>RESUELTO</u>	<u>FEADER (Eje 2)</u>	<u>MAGRAMA</u>	<u>CAPDER</u>	
	1.284,83	1.284,83	0,00	0,00	0,00	0,00	1.284,83	963,62	138,12	183,09	
							TOTAL	1.284,83	963,62	138,12	183,09

Superficie determinada para Cálculo Carga Ganadera: 30,27 ha
Carga Ganadera Mínima Expediente: 0,59 ugm/ha
Carga Ganadera Máxima Expediente: 0,61 ugm/ha

Recintos Determinados para el Cálculo de Garga Ganadera

<u>REF.</u>	<u>REFERENCIA SIGPAC</u>	<u>CULTIVO</u>	<u>DESCRIPCIÓN CULTIVO</u>	<u>S/R</u>	<u>SUP. RESUELTA (ha)</u>
1700000007086656	21-009-003-00013-0002	62000	PASTOS PERMANENTES DE 5 O MAS AÑOS-SIN VARIEDAD	S	2,05
1700000007086657	21-009-003-00013-0005	62000	PASTOS PERMANENTES DE 5 O MAS AÑOS-SIN VARIEDAD	S	15,91
1700000007086658	21-009-003-00025-0002	62000	PASTOS PERMANENTES DE 5 O MAS AÑOS-SIN VARIEDAD	S	8,60
1700000007086659	21-009-003-00135-0001	62000	PASTOS PERMANENTES DE 5 O MAS AÑOS-SIN VARIEDAD	S	3,71

INCIDENCIAS**INCIDENCIA DESCRIPCIÓN**

85031 Solicita recinto que no está comprometido para la operación.
Ref:1700000007086656 Recinto:21-009-003-00013-002 Cultivo:62000 PASTOS PERMANENTES DE 5 O MAS AÑOS-SIN
VARIEDAD Secano
Ref:1700000007086658 Recinto:21-009-003-00025-002 Cultivo:62000 PASTOS PERMANENTES DE 5 O MAS AÑOS-SIN
VARIEDAD Secano



<u>APELLIDOS Y NOMBRE / RAZÓN SOCIAL</u>	<u>NIF</u>	<u>EXPEDIENTE</u>	<u>SOLICITA AGRICULT. (3)</u>	<u>SOLICITA GANADER. (4)</u>	<u>ANUALIDAD DE PAGO</u>
GARZON VALDENEBRO SALVADOR MARIA	****1433*	5005547	NO	SI	3ª

DATOS CONVERSIÓN**IMPORTE POR ANUALIDAD**

	<u>2015</u>	<u>2016</u>	<u>2017</u>	<u>2018</u>	<u>2019</u>
IMPORTE MÁXIMO SUBVENCIONABLE	650,63 €	650,63 €	540,55 €	540,55 €	540,55 €
IMPORTE MEDIO DE TRANSFERENCIA (€/ha)	98,58 €	98,58 €	82,15 €	82,15 €	82,15 €

RESUMEN DE UNIDADES

<u>Cód</u>	<u>GRUPO DE PAGO</u>	<u>Sup. Dec. Admisible (ha)</u>	<u>Sup. Comprometida (ha)</u>	<u>Sup. ajustada compromiso (1) (ha)</u>	<u>% sobredec.</u>	<u>SUP. RESUELTA (ha)</u>	<u>Importe Declarado</u>	<u>Importe Topado</u>	<u>Importe Resuelto</u>	<u>Importe tras sobredec.</u>
43	PASTOS ASOCIADOS A GANADERÍA ECOLÓGICA	12,37		6,58	0,00	6,58	540,55	540,55	540,55	540,55
	TOTAL	12,37	6,58	6,58		6,58	540,55	540,55	540,55	540,55

APLICACIÓN DE REDUCCIONES Y SANCIONES

	<u>Importe Calculado</u>	<u>Importe prereduc.</u>	<u>Admisibilidad y compromisos</u>	<u>Presentación tardía</u>	<u>Omisión declaración</u>	<u>Condicionabilidad</u>	<u>IMPORTE (Euros)</u>				
							<u>RESUELTO</u>	<u>FEADER (Eje 2)</u>	<u>MAGRAMA</u>	<u>CAPDER</u>	
GANADERÍA	540,55	540,55	0,00	0,00	0,00	0,00	540,55	405,41	58,11	77,03	
							TOTAL	540,55	405,41	58,11	77,03

RECINTOS RESUELTOS

<u>REF.</u>	<u>REFERENCIA SIGPAC</u>	<u>CULTIVO</u>	<u>DESCRIPCIÓN CULTIVO</u>	<u>S/R</u>	<u>G.PAGO</u>	<u>PEND. MEDIA (%)</u>	<u>SUP. DEC. ADMISIBLE (ha)</u>	<u>SUP. COMPROM. (ha)</u>	<u>SUP. AJUSTADA COMPROM. (1) (ha)</u>	<u>SUP. CONV. SIGPAC (ha)</u>	<u>SUP. CERTIF. (ha)</u>	<u>SUP. CAMPO (ha)</u>	<u>SUP. CAMPO DETER. CULT. DECLARADO (ha)</u>	<u>SUP. DEC. REDUCIDA (ha)</u>	<u>SUP. RESUELTA (ha)</u>
1700000005424744	21-068-007-00030-0006	62000	PASTOS PERMANENTES DE 5 O MAS AÑOS-SIN VARIEDAD	S	43	22,56	12,26	6,49	6,49		14,42			6,49	6,49
1700000005424755	21-068-007-00031-0003	62000	PASTOS PERMANENTES DE 5 O MAS AÑOS-SIN VARIEDAD	S	43	19,93	0,11	0,11	0,11		0,30			0,11	0,11

DATOS GANADERÍA**RESUMEN DE UNIDADES**

<u>Cód</u>	<u>GRUPO DE PAGO</u>	<u>Sup. Dec. Admisible (ha)</u>	<u>Sup. Comprometida (ha)</u>	<u>Sup. ajustada compromiso (1) (ha)</u>	<u>% sobredec.</u>	<u>SUP. RESUELTA (ha)</u>	<u>Importe Declarado</u>	<u>Importe Topado</u>	<u>Importe Resuelto</u>	<u>Importe tras sobredec.</u>
43	PASTOS ASOCIADOS A GANADERÍA ECOLÓGICA	12,37		6,58	0,00	6,58	540,55	540,55	540,55	540,55
	TOTAL	12,37	6,58	6,58		6,58	540,55	540,55	540,55	540,55

RESUMEN DE PAGOS

	<u>Importe Calculado</u>	<u>Importe prereduc.</u>	<u>Admisibilidad y compromisos</u>	<u>Presentación tardía</u>	<u>Omisión declaración</u>	<u>Condicionabilidad</u>	<u>IMPORTE (Euros)</u>				
							<u>RESUELTO</u>	<u>FEADER (Eje 2)</u>	<u>MAGRAMA</u>	<u>CAPDER</u>	
Pago realizado							540,55	405,41	58,11	77,03	
							TOTAL	540,55	405,41	58,11	77,03

APLICACIÓN DE REDUCCIONES Y SANCIONES

	<u>Importe Calculado</u>	<u>Importe prereduc.</u>	<u>Admisibilidad y compromisos</u>	<u>Presentación tardía</u>	<u>Omisión declaración</u>	<u>Condicionabilidad</u>	<u>IMPORTE (Euros)</u>				
							<u>RESUELTO</u>	<u>FEADER (Eje 2)</u>	<u>MAGRAMA</u>	<u>CAPDER</u>	
	540,55	540,55	0,00	0,00	0,00	0,00	540,55	405,41	58,11	77,03	
							TOTAL	540,55	405,41	58,11	77,03



Superficie determinada para Cálculo Carga Ganadera: 293,36 ha
Carga Ganadera Mínima Expediente: 0,31 ugm/ha
Carga Ganadera Máxima Expediente: 0,53 ugm/ha

Recintos Determinados para el Cálculo de Garga Ganadera

<u>REF.</u>	<u>REFERENCIA SIGPAC</u>	<u>CULTIVO</u>	<u>DESCRIPCIÓN CULTIVO</u>	<u>S/R</u>	<u>SUP. RESUELTA (ha)</u>
170000005424743	21-068-007-00016-0001	62000	PASTOS PERMANENTES DE 5 O MAS AÑOS-SIN VARIEDAD	S	43,64
170000005424744	21-068-007-00030-0006	62000	PASTOS PERMANENTES DE 5 O MAS AÑOS-SIN VARIEDAD	S	12,26
170000005424745	21-068-007-00015-0002	62000	PASTOS PERMANENTES DE 5 O MAS AÑOS-SIN VARIEDAD	S	0,85
170000005424746	21-068-007-00015-0001	62000	PASTOS PERMANENTES DE 5 O MAS AÑOS-SIN VARIEDAD	S	16,06
170000005424747	21-068-007-00029-0001	62000	PASTOS PERMANENTES DE 5 O MAS AÑOS-SIN VARIEDAD	S	2,34
170000005424748	21-068-007-00028-0001	62000	PASTOS PERMANENTES DE 5 O MAS AÑOS-SIN VARIEDAD	S	6,13
170000005424749	21-068-007-00012-0002	62000	PASTOS PERMANENTES DE 5 O MAS AÑOS-SIN VARIEDAD	S	0,03
170000005424750	21-068-007-00011-0002	62000	PASTOS PERMANENTES DE 5 O MAS AÑOS-SIN VARIEDAD	S	0,87
170000005424751	21-068-007-00011-0002	62000	PASTOS PERMANENTES DE 5 O MAS AÑOS-SIN VARIEDAD	S	0,53
170000005424752	21-068-007-00011-0002	62000	PASTOS PERMANENTES DE 5 O MAS AÑOS-SIN VARIEDAD	S	3,35
170000005424753	21-068-007-00012-0002	62000	PASTOS PERMANENTES DE 5 O MAS AÑOS-SIN VARIEDAD	S	37,85
170000005424754	21-068-007-00011-0002	62000	PASTOS PERMANENTES DE 5 O MAS AÑOS-SIN VARIEDAD	S	3,54
170000005424755	21-068-007-00031-0003	62000	PASTOS PERMANENTES DE 5 O MAS AÑOS-SIN VARIEDAD	S	0,11
170000005424756	21-068-007-00012-0002	62000	PASTOS PERMANENTES DE 5 O MAS AÑOS-SIN VARIEDAD	S	55,11
170000005424757	21-068-007-00014-0003	62000	PASTOS PERMANENTES DE 5 O MAS AÑOS-SIN VARIEDAD	S	83,44
170000005424758	21-068-007-00013-0001	62000	PASTOS PERMANENTES DE 5 O MAS AÑOS-SIN VARIEDAD	S	6,22
170000005424759	21-068-007-00011-0002	62000	PASTOS PERMANENTES DE 5 O MAS AÑOS-SIN VARIEDAD	S	20,52
170000005424760	21-068-007-00011-0002	62000	PASTOS PERMANENTES DE 5 O MAS AÑOS-SIN VARIEDAD	S	0,51

INCIDENCIAS

INCIDENCIA DESCRIPCIÓN

85031 Solicita recinto que no está comprometido para la operación.
 Ref:170000005424758 Recinto:21-068-007-00013-001 Cultivo:62000 PASTOS PERMANENTES DE 5 O MAS AÑOS-SIN VARIEDAD Secano



<u>APELLIDOS Y NOMBRE / RAZÓN SOCIAL</u>	<u>NIF</u>	<u>EXPEDIENTE</u>	<u>SOLICITA AGRICULT. (3)</u>	<u>SOLICITA GANADER. (4)</u>	<u>ANUALIDAD DE PAGO</u>
GENTO ASENSIO MARIA ISABEL	****3787*	5003609	NO	SI	3ª

DATOS CONVERSIÓN**IMPORTE POR ANUALIDAD**

	<u>2015</u>	<u>2016</u>	<u>2017</u>	<u>2018</u>	<u>2019</u>
IMPORTE MÁXIMO SUBVENCIONABLE	1.759,65 €	1.759,65 €	1.466,38 €	1.466,38 €	1.466,38 €
IMPORTE MEDIO DE TRANSFERENCIA (€/ha)	98,58 €	98,58 €	82,15 €	82,15 €	82,15 €

RESUMEN DE UNIDADES

<u>Cód</u>	<u>GRUPO DE PAGO</u>	<u>Sup. Dec. Admisible (ha)</u>	<u>Sup. Comprometida (ha)</u>	<u>Sup. ajustada compromiso (1) (ha)</u>	<u>% sobredec.</u>	<u>SUP. RESUELTA (ha)</u>	<u>Importe Declarado</u>	<u>Importe Topado</u>	<u>Importe Resuelto</u>	<u>Importe tras sobredec.</u>
43	PASTOS ASOCIADOS A GANADERÍA ECOLÓGICA	18,23		17,85	0,00	17,85	1.466,38	1.466,38	1.466,38	1.466,38
	TOTAL	18,23	17,85	17,85		17,85	1.466,38	1.466,38	1.466,38	1.466,38

APLICACIÓN DE REDUCCIONES Y SANCIONES

	<u>Importe Calculado</u>	<u>Importe prerreduc.</u>	<u>Admisibilidad y compromisos</u>	<u>Presentación tardía</u>	<u>Omisión declaración</u>	<u>Condicionality</u>	<u>IMPORTE (Euros)</u>			
							<u>RESUELTO</u>	<u>FEADER (Eje 2)</u>	<u>MAGRAMA</u>	<u>CAPDER</u>
GANADERÍA	1.466,38	1.466,38	0,00	0,00	0,00	0,00	1.466,38	1.099,79	157,64	208,95
						TOTAL	1.466,38	1.099,79	157,64	208,95

RECINTOS RESUELTOS

<u>REF.</u>	<u>REFERENCIA SIGPAC</u>	<u>CULTIVO</u>	<u>DESCRIPCIÓN CULTIVO</u>	<u>S/R</u>	<u>G.PAGO</u>	<u>PEND. MEDIA (%)</u>	<u>SUP. DEC. ADMISIBLE (ha)</u>	<u>SUP. COMPROM. (ha)</u>	<u>SUP. AJUSTADA COMPROM. (1) (ha)</u>	<u>SUP. CONV. SIGPAC (ha)</u>	<u>SUP. CERTIF. (ha)</u>	<u>SUP. CAMPO (ha)</u>	<u>SUP. CAMPO DETER. CULT. DECLARADO (ha)</u>	<u>SUP. DEC. REDUCIDA (ha)</u>	<u>SUP. RESUELTA (ha)</u>
1700000004817820	21-023-041-00054-0001	63000	PASTOS DE MENOS DE 5 AÑOS-SIN VARIEDAD	S	43	15,29	1,35	1,35	1,35		1,35			1,35	1,35
1700000004817821	21-023-041-00202-0001	63000	PASTOS DE MENOS DE 5 AÑOS-SIN VARIEDAD	S	43	10,27	0,57	0,57	0,57		0,57			0,57	0,57
1700000004817822	21-023-041-00207-0001	63000	PASTOS DE MENOS DE 5 AÑOS-SIN VARIEDAD	S	43	11,42	0,30	0,30	0,30		0,30			0,30	0,30
1700000004817823	21-023-041-00192-0001	62000	PASTOS PERMANENTES DE 5 O MAS AÑOS-SIN VARIEDAD	S	43	14,14	2,25	1,91	1,91		2,25			1,91	1,91
1700000004817824	21-023-041-00192-0008	62000	PASTOS PERMANENTES DE 5 O MAS AÑOS-SIN VARIEDAD	S	43	11,50	0,24	0,20	0,20		0,24			0,20	0,20
1700000004817825	21-023-041-00192-0006	63000	PASTOS DE MENOS DE 5 AÑOS-SIN VARIEDAD	S	43	9,28	10,91	10,91	10,91		10,91			10,91	10,91
1700000004817826	21-023-041-00193-0001	63000	PASTOS DE MENOS DE 5 AÑOS-SIN VARIEDAD	S	43	7,26	2,11	2,11	2,11		2,11			2,11	2,11
1700000004817827	21-023-041-00194-0001	63000	PASTOS DE MENOS DE 5 AÑOS-SIN VARIEDAD	S	43	11,28	0,50	0,50	0,50		0,50			0,50	0,50

DATOS GANADERÍA**RESUMEN DE UNIDADES**

<u>Cód</u>	<u>GRUPO DE PAGO</u>	<u>Sup. Dec. Admisible (ha)</u>	<u>Sup. Comprometida (ha)</u>	<u>Sup. ajustada compromiso (1) (ha)</u>	<u>% sobredec.</u>	<u>SUP. RESUELTA (ha)</u>	<u>Importe Declarado</u>	<u>Importe Topado</u>	<u>Importe Resuelto</u>	<u>Importe tras sobredec.</u>
43	PASTOS ASOCIADOS A GANADERÍA ECOLÓGICA	18,23		17,85	0,00	17,85	1.466,38	1.466,38	1.466,38	1.466,38
	TOTAL	18,23	17,85	17,85		17,85	1.466,38	1.466,38	1.466,38	1.466,38

RESUMEN DE PAGOS

	<u>IMPORTE (Euros)</u>			
	<u>RESUELTO</u>	<u>FEADER (Eje 2)</u>	<u>MAGRAMA</u>	<u>CAPDER</u>
Pago realizado	1.466,38	1.099,79	157,64	208,95

APLICACIÓN DE REDUCCIONES Y SANCIONES

	<u>Importe Calculado</u>	<u>Importe prerreduc.</u>	<u>Admisibilidad y compromisos</u>	<u>Presentación tardía</u>	<u>Omisión declaración</u>	<u>Condicionality</u>	<u>IMPORTE (Euros)</u>			
							<u>RESUELTO</u>	<u>FEADER (Eje 2)</u>	<u>MAGRAMA</u>	<u>CAPDER</u>
	1.466,38	1.466,38	0,00	0,00	0,00	0,00	1.466,38	1.099,79	157,64	208,95
						TOTAL	1.466,38	1.099,79	157,64	208,95



(1) Superficie declarada admisible ajustada con la superficie comprometida.
(2) Factor de penalización valorando el alcance para el tipo de compromiso.
(3) Solicita agricultura y tiene compromisos vigentes.
(4) Solicita ganadería y tiene compromisos vigentes.

Superficie determinada para Cálculo Carga Ganadera: 18,23 ha
Carga Ganadera Mínima Expediente: 0,45 ugm/ha
Carga Ganadera Máxima Expediente: 0,54 ugm/ha

Recintos Determinados para el Cálculo de Garga Ganadera

<u>REF.</u>	<u>REFERENCIA SIGPAC</u>	<u>CULTIVO</u>	<u>DESCRIPCIÓN CULTIVO</u>	<u>S/R</u>	<u>SUP. RESUELTA (ha)</u>
170000004817820	21-023-041-00054-0001	63000	PASTOS DE MENOS DE 5 AÑOS-SIN VARIEDAD	S	1,35
170000004817821	21-023-041-00202-0001	63000	PASTOS DE MENOS DE 5 AÑOS-SIN VARIEDAD	S	0,57
170000004817822	21-023-041-00207-0001	63000	PASTOS DE MENOS DE 5 AÑOS-SIN VARIEDAD	S	0,30
170000004817823	21-023-041-00192-0001	62000	PASTOS PERMANENTES DE 5 O MAS AÑOS-SIN VARIEDAD	S	2,25
170000004817824	21-023-041-00192-0008	62000	PASTOS PERMANENTES DE 5 O MAS AÑOS-SIN VARIEDAD	S	0,24
170000004817825	21-023-041-00192-0006	63000	PASTOS DE MENOS DE 5 AÑOS-SIN VARIEDAD	S	10,91
170000004817826	21-023-041-00193-0001	63000	PASTOS DE MENOS DE 5 AÑOS-SIN VARIEDAD	S	2,11
170000004817827	21-023-041-00194-0001	63000	PASTOS DE MENOS DE 5 AÑOS-SIN VARIEDAD	S	0,50



<u>APELLIDOS Y NOMBRE / RAZÓN SOCIAL</u>	<u>NIF</u>	<u>EXPEDIENTE</u>	<u>SOLICITA AGRICULT. (3)</u>	<u>SOLICITA GANADER. (4)</u>	<u>ANUALIDAD DE PAGO</u>
GIL MARQUEZ FRANCISCO QUINTIN	****2255*	5003021	NO	SI	3ª

DATOS CONVERSIÓN**IMPORTE POR ANUALIDAD**

	<u>2015</u>	<u>2016</u>	<u>2017</u>	<u>2018</u>	<u>2019</u>
IMPORTE MÁXIMO SUBVENCIONABLE	1.179,02 €	1.179,02 €	982,51 €	869,96 €	869,96 €
IMPORTE MEDIO DE TRANSFERENCIA (€/ha)	98,58 €	98,58 €	82,15 €	82,15 €	82,15 €

RESUMEN DE UNIDADES

<u>Cód</u>	<u>GRUPO DE PAGO</u>	<u>Sup. Dec. Admisible (ha)</u>	<u>Sup. Comprometida (ha)</u>	<u>Sup. ajustada compromiso (1) (ha)</u>	<u>% sobredec.</u>	<u>SUP. RESUELTA (ha)</u>	<u>Importe Declarado</u>	<u>Importe Topado</u>	<u>Importe Resuelto</u>	<u>Importe tras sobredec.</u>
43	PASTOS ASOCIADOS A GANADERÍA ECOLÓGICA	17,94		11,96	12,94	10,59	0,00	982,51	0,00	0,00
	TOTAL	17,94	11,96	11,96		10,59	0,00	982,51	0,00	0,00

APLICACIÓN DE REDUCCIONES Y SANCIONES

	<u>Importe Calculado</u>	<u>Importe prerreduc.</u>	<u>Admisibilidad y compromisos</u>	<u>Presentación tardía</u>	<u>Omisión declaración</u>	<u>Condicionality</u>	<u>IMPORTE (Euros)</u>			
							<u>RESUELTO</u>	<u>FEADER (Eje 2)</u>	<u>MAGRAMA</u>	<u>CAPDER</u>
GANADERÍA	0,00	0,00	1,88	0,00	0,00	0,00	0,00	0,00	0,00	0,00
TOTAL							0,00	0,00	0,00	0,00

RECINTOS RESUELTOS

<u>REF.</u>	<u>REFERENCIA SIGPAC</u>	<u>CULTIVO</u>	<u>DESCRIPCIÓN CULTIVO</u>	<u>S/R</u>	<u>G.PAGO</u>	<u>PEND. MEDIA (%)</u>	<u>SUP. DEC. ADMISIBLE (ha)</u>	<u>SUP. COMPROM. (ha)</u>	<u>SUP. AJUSTADA COMPROM. (1) (ha)</u>	<u>SUP. CONV. SIGPAC (ha)</u>	<u>SUP. CERTIF. (ha)</u>	<u>SUP. CAMPO (ha)</u>	<u>SUP. CAMPO DETER. CULT. DECLARADO (ha)</u>	<u>SUP. DEC. REDUCIDA (ha)</u>	<u>SUP. RESUELTA (ha)</u>
1700000004599232	21-016-004-00007-0003	62000	PASTOS PERMANENTES DE 5 O MAS AÑOS-SIN VARIEDAD	S	43	7,91	1,15	0,98	0,98		0,00	1,15	1,15	0,98	0,98
1700000004599233	21-016-004-00007-0008	62000	PASTOS PERMANENTES DE 5 O MAS AÑOS-SIN VARIEDAD	S	43	6,21	0,07	0,06	0,06		0,00	0,07	0,07	0,06	0,06
1700000004599236	21-016-007-00081-0001	62000	PASTOS PERMANENTES DE 5 O MAS AÑOS-SIN VARIEDAD	S	43	15,14	9,47	6,16	6,16		0,00	7,10	7,10	6,16	6,16
1700000004599239	21-016-007-00085-0001	62000	PASTOS PERMANENTES DE 5 O MAS AÑOS-SIN VARIEDAD	S	43	9,35	0,44	0,33	0,33		0,00	0,44	0,44	0,33	0,33
1700000004599240	21-016-007-00090-0001	62000	PASTOS PERMANENTES DE 5 O MAS AÑOS-SIN VARIEDAD	S	43	16,87	6,81	4,43	4,43		0,00	3,06	3,06	4,43	3,06

DATOS GANADERÍA**RESUMEN DE UNIDADES**

<u>Cód</u>	<u>GRUPO DE PAGO</u>	<u>Sup. Dec. Admisible (ha)</u>	<u>Sup. Comprometida (ha)</u>	<u>Sup. ajustada compromiso (1) (ha)</u>	<u>% sobredec.</u>	<u>SUP. RESUELTA (ha)</u>	<u>Importe Declarado</u>	<u>Importe Topado</u>	<u>Importe Resuelto</u>	<u>Importe tras sobredec.</u>
43	PASTOS ASOCIADOS A GANADERÍA ECOLÓGICA	17,94		11,96	12,94	10,59	0,00	982,51	0,00	0,00
	TOTAL	17,94	11,96	11,96		10,59	0,00	982,51	0,00	0,00

RESUMEN DE PAGOS

	<u>RESUELTO</u>	<u>IMPORTE (Euros)</u>		
		<u>FEADER (Eje 2)</u>	<u>MAGRAMA</u>	<u>CAPDER</u>
A pagar	0,00	0,00	0,00	0,00

APLICACIÓN DE REDUCCIONES Y SANCIONES

	<u>Importe Calculado</u>	<u>Importe prerreduc.</u>	<u>Admisibilidad y compromisos</u>	<u>Presentación tardía</u>	<u>Omisión declaración</u>	<u>Condicionality</u>	<u>IMPORTE (Euros)</u>			
							<u>RESUELTO</u>	<u>FEADER (Eje 2)</u>	<u>MAGRAMA</u>	<u>CAPDER</u>
	0,00	0,00	188,00	0,00	0,00	0,00	0,00	0,00	0,00	0,00
TOTAL							0,00	0,00	0,00	0,00



(1) Superficie declarada admisible ajustada con la superficie comprometida.
(2) Factor de penalización valorando el alcance para el tipo de compromiso.
(3) Solicita agricultura y tiene compromisos vigentes.
(4) Solicita ganadería y tiene compromisos vigentes.

Datos considerados para el Cálculo de la Carga Ganadera mínima y máxima del expediente

Explotación	Especie	Inscrito en Sipea y Admisible	Censo Medio Animales	Ugm Calculada para CG Mínima	Ugm Calculada para CG Máxima
ES210160000085	OVINA	NO	9,00	0,00	1,35
ES210160000085	PORCINO	NO	25,72	0,00	7,72
ES210160000254	PORCINO	NO	0,00	0,00	0,00
				0,00	9,07

Superficie determinada para Cálculo Carga Ganadera: 19,40 ha

Carga Ganadera Mínima Expediente: 0,00 ugm/ha

Carga Ganadera Máxima Expediente: 0,47 ugm/ha

Los importes del Grupo de Pago de pastos de este expediente han sido ajustados por no llegar a la carga ganadera mínima de 0,3

Recintos Determinados para el Cálculo de Garga Ganadera

REF.	REFERENCIA SIGPAC	CULTIVO	DESCRIPCIÓN CULTIVO	S/R	SUP. RESUELTA (ha)
1700000004599231	21-016-004-00007-0002	62000	PASTOS PERMANENTES DE 5 O MAS AÑOS-SIN VARIEDAD	S	0,83
1700000004599232	21-016-004-00007-0003	62000	PASTOS PERMANENTES DE 5 O MAS AÑOS-SIN VARIEDAD	S	1,14
1700000004599234	21-016-004-00010-0002	62000	PASTOS PERMANENTES DE 5 O MAS AÑOS-SIN VARIEDAD	S	0,73
1700000004599236	21-016-007-00081-0001	62000	PASTOS PERMANENTES DE 5 O MAS AÑOS-SIN VARIEDAD	S	9,46
1700000004599239	21-016-007-00085-0001	62000	PASTOS PERMANENTES DE 5 O MAS AÑOS-SIN VARIEDAD	S	0,43
1700000004599240	21-016-007-00090-0001	62000	PASTOS PERMANENTES DE 5 O MAS AÑOS-SIN VARIEDAD	S	6,81

DETALLE DE REDUCCIONES Y SANCIONES POR INCUMPLIMIENTOS DE ADMISIBILIDAD Y COMPROMISOS

Tipo	Compromiso	Sup. Calculada	Sup. Incumpli.	Factor Alcance (2)	Coef. Línea Base	Coef. Acumulación	Coef. Reiteración	Importe Ayuda	Factor Sanción	Importe Sanción	Aplicado
B1	Las unidades comprometidas deben estar certificadas en producción ecológica según lo establecido en el Reglamento (CE) n° 834/2007 y el Reglamento (CE) n° 889/2008, por el que se establece disposiciones de aplicación del Reglamento (CE) n° 834/2007 del Consejo, durante el período de compromiso.	10,59	10,59	1,00	1,00	1,25	1,50	0,00 €	1,88	0,00 €	SI

Tipo	Compromiso	Sup. Calculada	Sup. Incumpli.	Factor Alcance (2)	Coef. Línea Base	Coef. Acumulación	Coef. Reiteración	Importe Ayuda	Factor Sanción	Importe Sanción	Aplicado
B1	La carga ganadera del expediente no alcanza el umbral comprometido (requisito anexo 1, Orden 26 mayo 2015)	0,50	0,50	1,00	1,00	1,25	1,00	0,00 €	1,25	0,00 €	NO

INCIDENCIAS**INCIDENCIA DESCRIPCIÓN**

- 85001 El recinto declarado no cumple con las normas de producción ecológica (artículo 5-1 e), Orden 26 mayo 2015)
Ref:1700000004599230 Recinto:21-016-004-00007-001 Cultivo:62000 PASTOS PERMANENTES DE 5 O MAS AÑOS-SIN VARIEDAD Secano
Ref:1700000004599233 Recinto:21-016-004-00007-008 Cultivo:62000 PASTOS PERMANENTES DE 5 O MAS AÑOS-SIN VARIEDAD Secano
- 85003 No inscrito en un organismo de control y certificación ecológico (artículo 5-1 e), Orden 26 mayo 2015)
Explotación:ES210160000085 Especie:OVINA
Explotación:ES210160000085 Especie:PORCINO
Explotación:ES210160000254 Especie:PORCINO
- 85017 La carga ganadera del expediente no alcanza el umbral comprometido (requisito anexo 1, Orden 26 mayo 2015)
Carga Ganadera Min.:0 Superficie:19,4 UGMs:0
- 85031 Solicita recinto que no está comprometido para la operación.
Ref:1700000004599230 Recinto:21-016-004-00007-001 Cultivo:62000 PASTOS PERMANENTES DE 5 O MAS AÑOS-SIN VARIEDAD Secano
Ref:1700000004599231 Recinto:21-016-004-00007-002 Cultivo:62000 PASTOS PERMANENTES DE 5 O MAS AÑOS-SIN VARIEDAD Secano
Ref:1700000004599234 Recinto:21-016-004-00010-002 Cultivo:62000 PASTOS PERMANENTES DE 5 O MAS AÑOS-SIN VARIEDAD Secano

<u>APELLIDOS Y NOMBRE / RAZÓN SOCIAL</u>	<u>NIF</u>	<u>EXPEDIENTE</u>	<u>SOLICITA AGRICULT. (3)</u>	<u>SOLICITA GANADER. (4)</u>	<u>ANUALIDAD DE PAGO</u>
GOMEZ ESTEBAN FELICIANO SAN JUAN	****8769*	5005809	NO	SI	3ª

DATOS CONVERSIÓN**IMPORTE POR ANUALIDAD**

	<u>2015</u>	<u>2016</u>	<u>2017</u>	<u>2018</u>	<u>2019</u>
IMPORTE MÁXIMO SUBVENCIONABLE	9.818,57 €	9.818,57 €	8.063,63 €	8.063,63 €	8.063,63 €
IMPORTE MEDIO DE TRANSFERENCIA (€/ha)	84,64 €	84,64 €	70,54 €	70,54 €	70,54 €

RESUMEN DE UNIDADES

<u>Cód</u>	<u>GRUPO DE PAGO</u>	<u>Sup. Dec. Admisible (ha)</u>	<u>Sup. Comprometida (ha)</u>	<u>Sup. ajustada compromiso (1) (ha)</u>	<u>% sobredec.</u>	<u>SUP. RESUELTA (ha)</u>	<u>Importe Declarado</u>	<u>Importe Topado</u>	<u>Importe Resuelto</u>	<u>Importe tras sobredec.</u>
43	PASTOS ASOCIADOS A GANADERÍA ECOLÓGICA	118,68		114,32	0,00	114,32	8.099,17	8.063,63	8.063,63	8.063,63
	TOTAL	118,68	114,32	114,32		114,32	8.099,17	8.063,63	8.063,63	8.063,63

APLICACIÓN DE REDUCCIONES Y SANCIONES

	<u>Importe Calculado</u>	<u>Importe prereduc.</u>	<u>Admisibilidad y compromisos</u>	<u>Presentación tardía</u>	<u>Omisión declaración</u>	<u>Condicionabilidad</u>	<u>IMPORTE (Euros)</u>				
							<u>RESUELTO</u>	<u>FEADER (Eje 2)</u>	<u>MAGRAMA</u>	<u>CAPDER</u>	
GANADERÍA	8.063,63	8.063,63	0,00	0,00	0,00	0,00	8.063,63	6.047,72	866,84	1.149,07	
							TOTAL	8.063,63	6.047,72	866,84	1.149,07

RECINTOS RESUELTOS

<u>REF.</u>	<u>REFERENCIA SIGPAC</u>	<u>CULTIVO</u>	<u>DESCRIPCIÓN CULTIVO</u>	<u>S/R</u>	<u>G.PAGO</u>	<u>PEND. MEDIA (%)</u>	<u>SUP. DEC. ADMISIBLE (ha)</u>	<u>SUP. COMPROM. (ha)</u>	<u>SUP. AJUSTADA COMPROM. (1) (ha)</u>	<u>SUP. CONV. SIGPAC (ha)</u>	<u>SUP. CERTIF. (ha)</u>	<u>SUP. CAMPO (ha)</u>	<u>SUP. CAMPO DETER. CULT. DECLARADO (ha)</u>	<u>SUP. DEC. REDUCIDA (ha)</u>	<u>SUP. RESUELTA (ha)</u>
1700000006089980	21-029-008-00035-0002	62000	PASTOS PERMANENTES DE 5 O MAS AÑOS-SIN VARIEDAD	S	43	13,81	7,95	7,95	7,95		7,95			7,95	7,95
1700000006089981	21-029-008-00035-0006	62000	PASTOS PERMANENTES DE 5 O MAS AÑOS-SIN VARIEDAD	S	43	19,23	39,30	36,08	36,03	36,03	71,45			36,03	36,03
1700000006089982	21-029-008-00035-0001	62000	PASTOS PERMANENTES DE 5 O MAS AÑOS-SIN VARIEDAD	S	43	15,56	1,08	1,08	1,08		1,44			1,08	1,08
1700000006089987	21-029-006-00075-0002	62000	PASTOS PERMANENTES DE 5 O MAS AÑOS-SIN VARIEDAD	S	43	13,15	0,49	0,58	0,49		0,58			0,49	0,49
1700000006089988	21-029-006-00075-0003	62000	PASTOS PERMANENTES DE 5 O MAS AÑOS-SIN VARIEDAD	S	43	12,86	0,56	0,56	0,56		0,56			0,56	0,56
1700000006089990	21-029-007-00024-0001	62000	PASTOS PERMANENTES DE 5 O MAS AÑOS-SIN VARIEDAD	S	43	12,94	35,55	35,54	35,54		35,55			35,54	35,54
1700000006089992	21-029-007-00023-0001	62000	PASTOS PERMANENTES DE 5 O MAS AÑOS-SIN VARIEDAD	S	43	13,53	29,69	29,69	29,69		29,69			29,69	29,69
1700000006089995	21-029-008-00036-0001	62000	PASTOS PERMANENTES DE 5 O MAS AÑOS-SIN VARIEDAD	S	43	24,60	4,06	4,06	4,06	4,06	7,38			4,06	4,06

DATOS GANADERÍA**RESUMEN DE UNIDADES**

<u>Cód</u>	<u>GRUPO DE PAGO</u>	<u>Sup. Dec. Admisible (ha)</u>	<u>Sup. Comprometida (ha)</u>	<u>Sup. ajustada compromiso (1) (ha)</u>	<u>% sobredec.</u>	<u>SUP. RESUELTA (ha)</u>	<u>Importe Declarado</u>	<u>Importe Topado</u>	<u>Importe Resuelto</u>	<u>Importe tras sobredec.</u>
43	PASTOS ASOCIADOS A GANADERÍA ECOLÓGICA	118,68		114,32	0,00	114,32	8.099,17	8.063,63	8.063,63	8.063,63
	TOTAL	118,68	114,32	114,32		114,32	8.099,17	8.063,63	8.063,63	8.063,63

RESUMEN DE PAGOS

	<u>IMPORTE (Euros)</u>			
	<u>RESUELTO</u>	<u>FEADER (Eje 2)</u>	<u>MAGRAMA</u>	<u>CAPDER</u>
A pagar	8.063,63	6.047,72	866,84	1.149,07

APLICACIÓN DE REDUCCIONES Y SANCIONES

	<u>Importe Calculado</u>	<u>Importe prereduc.</u>	<u>Admisibilidad y compromisos</u>	<u>Presentación tardía</u>	<u>Omisión declaración</u>	<u>Condicionabilidad</u>	<u>IMPORTE (Euros)</u>				
							<u>RESUELTO</u>	<u>FEADER (Eje 2)</u>	<u>MAGRAMA</u>	<u>CAPDER</u>	
	8.063,63	8.063,63	0,00	0,00	0,00	0,00	8.063,63	6.047,72	866,84	1.149,07	
							TOTAL	8.063,63	6.047,72	866,84	1.149,07



(1) Superficie declarada admisible ajustada con la superficie comprometida.
(2) Factor de penalización valorando el alcance para el tipo de compromiso.
(3) Solicita agricultura y tiene compromisos vigentes.
(4) Solicita ganadería y tiene compromisos vigentes.

Superficie determinada para Cálculo Carga Ganadera: 118,68 ha**Carga Ganadera Mínima Expediente:** 0,77 ugm/ha**Carga Ganadera Máxima Expediente:** 1,02 ugm/ha**Recintos Determinados para el Cálculo de Garga Ganadera**

REF.	REFERENCIA SIGPAC	CULTIVO	DESCRIPCIÓN CULTIVO	S/R	SUP. RESUELTA (ha)
1700000006089980	21-029-008-00035-0002	62000	PASTOS PERMANENTES DE 5 O MAS AÑOS-SIN VARIEDAD	S	7,95
1700000006089981	21-029-008-00035-0006	62000	PASTOS PERMANENTES DE 5 O MAS AÑOS-SIN VARIEDAD	S	39,30
1700000006089982	21-029-008-00035-0001	62000	PASTOS PERMANENTES DE 5 O MAS AÑOS-SIN VARIEDAD	S	1,08
1700000006089987	21-029-006-00075-0002	62000	PASTOS PERMANENTES DE 5 O MAS AÑOS-SIN VARIEDAD	S	0,49
1700000006089988	21-029-006-00075-0003	62000	PASTOS PERMANENTES DE 5 O MAS AÑOS-SIN VARIEDAD	S	0,56
1700000006089990	21-029-007-00024-0001	62000	PASTOS PERMANENTES DE 5 O MAS AÑOS-SIN VARIEDAD	S	35,55
1700000006089992	21-029-007-00023-0001	62000	PASTOS PERMANENTES DE 5 O MAS AÑOS-SIN VARIEDAD	S	29,69
1700000006089995	21-029-008-00036-0001	62000	PASTOS PERMANENTES DE 5 O MAS AÑOS-SIN VARIEDAD	S	4,06



<u>APELLIDOS Y NOMBRE / RAZÓN SOCIAL</u>	<u>NIF</u>	<u>EXPEDIENTE</u>	<u>SOLICITA AGRICULT. (3)</u>	<u>SOLICITA GANADER. (4)</u>	<u>ANUALIDAD DE PAGO</u>
GONZALEZ ALONSO JOSE FELIPE	****9730*	5004294	NO	SI	3ª

DATOS CONVERSIÓN**IMPORTE POR ANUALIDAD**

	<u>2015</u>	<u>2016</u>	<u>2017</u>	<u>2018</u>	<u>2019</u>
IMPORTE MÁXIMO SUBVENCIONABLE	13.177,19 €	13.177,19 €	10.966,39 €	10.966,39 €	10.966,39 €
IMPORTE MEDIO DE TRANSFERENCIA (€/ha)	67,37 €	67,37 €	56,15 €	56,15 €	56,15 €

RESUMEN DE UNIDADES

<u>Cód</u>	<u>GRUPO DE PAGO</u>	<u>Sup. Dec. Admisible (ha)</u>	<u>Sup. Comprometida (ha)</u>	<u>Sup. ajustada compromiso (1) (ha)</u>	<u>% sobredec.</u>	<u>SUP. RESUELTA (ha)</u>	<u>Importe Declarado</u>	<u>Importe Topado</u>	<u>Importe Resuelto</u>	<u>Importe tras sobredec.</u>
43	PASTOS ASOCIADOS A GANADERÍA ECOLÓGICA	195,42		195,32	0,00	195,32	10.975,24	10.966,39	10.966,39	10.966,39
	TOTAL	195,42	195,32	195,32		195,32	10.975,24	10.966,39	10.966,39	10.966,39

APLICACIÓN DE REDUCCIONES Y SANCIONES

	<u>Importe Calculado</u>	<u>Importe prerreduc.</u>	<u>Admisibilidad y compromisos</u>	<u>Presentación tardía</u>	<u>Omisión declaración</u>	<u>Condicionabilidad</u>	<u>IMPORTE (Euros)</u>				
							<u>RESUELTO</u>	<u>FEADER (Eje 2)</u>	<u>MAGRAMA</u>	<u>CAPDER</u>	
GANADERÍA	10.966,39	10.966,39	0,00	0,00	0,00	0,00	10.966,39	8.224,79	1.178,89	1.562,71	
							TOTAL	10.966,39	8.224,79	1.178,89	1.562,71

RECINTOS RESUELTOS

<u>REF.</u>	<u>REFERENCIA SIGPAC</u>	<u>CULTIVO</u>	<u>DESCRIPCIÓN CULTIVO</u>	<u>S/R</u>	<u>G.PAGO</u>	<u>PEND. MEDIA (%)</u>	<u>SUP. DEC. ADMISIBLE (ha)</u>	<u>SUP. COMPROM. (ha)</u>	<u>SUP. AJUSTADA COMPROM. (1) (ha)</u>	<u>SUP. CONV. SIGPAC (ha)</u>	<u>SUP. CERTIF. (ha)</u>	<u>SUP. CAMPO (ha)</u>	<u>SUP. CAMPO DETER. CULT. DECLARADO (ha)</u>	<u>SUP. DEC. REDUCIDA (ha)</u>	<u>SUP. RESUELTA (ha)</u>
1700000005120695	21-008-005-00182-0005	62000	PASTOS PERMANENTES DE 5 O MAS AÑOS-SIN VARIEDAD	S	43	12,67	4,66	4,56	4,56		4,66			4,56	4,56
1700000005120696	21-008-004-00021-0002	62000	PASTOS PERMANENTES DE 5 O MAS AÑOS-SIN VARIEDAD	S	43	6,66	0,04	0,04	0,04		0,12			0,04	0,04
1700000005120700	21-008-010-00310-0008	62000	PASTOS PERMANENTES DE 5 O MAS AÑOS-SIN VARIEDAD	S	43	20,74	71,15	71,32	71,15		83,70			71,15	71,15
1700000005120701	21-008-005-00153-0001	62000	PASTOS PERMANENTES DE 5 O MAS AÑOS-SIN VARIEDAD	S	43	3,45	3,93	3,93	3,93		3,93			3,93	3,93
1700000005120703	21-008-005-00115-0002	62000	PASTOS PERMANENTES DE 5 O MAS AÑOS-SIN VARIEDAD	S	43	4,77	2,61	2,61	2,61		3,07			2,61	2,61
1700000005120704	21-008-010-00311-0001	62000	PASTOS PERMANENTES DE 5 O MAS AÑOS-SIN VARIEDAD	S	43	13,85	41,91	41,91	41,91		41,91			41,91	41,91
1700000005120706	21-008-005-00165-0001	62000	PASTOS PERMANENTES DE 5 O MAS AÑOS-SIN VARIEDAD	S	43	5,44	0,23	0,23	0,23		0,23			0,23	0,23
1700000005120708	21-008-010-00450-0001	63000	PASTOS DE MENOS DE 5 AÑOS-SIN VARIEDAD	S	43	4,62	0,12	0,12	0,12		0,12			0,12	0,12
1700000005120709	21-008-005-00009-0006	62000	PASTOS PERMANENTES DE 5 O MAS AÑOS-SIN VARIEDAD	S	43	2,12	28,40	28,40	28,40		28,40			28,40	28,40
1700000005120710	21-008-010-00450-0002	62000	PASTOS PERMANENTES DE 5 O MAS AÑOS-SIN VARIEDAD	S	43	9,07	34,50	34,50	34,50		40,59			34,50	34,50
1700000005120711	21-008-010-00310-0010	62000	PASTOS PERMANENTES DE 5 O MAS AÑOS-SIN VARIEDAD	S	43	34,95	7,87	7,87	7,87		22,48			7,87	7,87

DATOS GANADERÍA**RESUMEN DE UNIDADES**


<u>Cód</u>	<u>GRUPO DE PAGO</u>	<u>Sup. Dec. Admisible (ha)</u>	<u>Sup. Comprometida (ha)</u>	<u>Sup. ajustada compromiso (1) (ha)</u>	<u>% sobredec.</u>	<u>SUP. RESUELTA (ha)</u>	<u>Importe Declarado</u>	<u>Importe Topado</u>	<u>Importe Resuelto</u>	<u>Importe tras sobredec.</u>
43	PASTOS ASOCIADOS A GANADERÍA ECOLÓGICA	195,42		195,32	0,00	195,32	10.975,24	10.966,39	10.966,39	10.966,39
	TOTAL	195,42	195,32	195,32		195,32	10.975,24	10.966,39	10.966,39	10.966,39

RESUMEN DE PAGOS

	<u>IMPORTE (Euros)</u>			
	<u>RESUELTO</u>	<u>FEADER (Eje 2)</u>	<u>MAGRAMA</u>	<u>CAPDER</u>
Pago realizado	10.966,39	8.224,79	1.178,89	1.562,71

APLICACIÓN DE REDUCCIONES Y SANCIONES

<u>Importe Calculado</u>	<u>Importe prerreduc.</u>	<u>Admisibilidad y compromisos</u>	<u>Presentación tardía</u>	<u>Omisión declaración</u>	<u>Condicionabilidad</u>	<u>IMPORTE (Euros)</u>				
						<u>RESUELTO</u>	<u>FEADER (Eje 2)</u>	<u>MAGRAMA</u>	<u>CAPDER</u>	
10.966,39	10.966,39	0,00	0,00	0,00	0,00	10.966,39	8.224,79	1.178,89	1.562,71	
						TOTAL	10.966,39	8.224,79	1.178,89	1.562,71



Superficie determinada para Cálculo Ganadera: 195,42 ha
Carga Ganadera Mínima Expediente: 0,54 ugm/ha
Carga Ganadera Máxima Expediente: 0,83 ugm/ha

Recintos Determinados para el Cálculo de Garga Ganadera

<u>REF.</u>	<u>REFERENCIA SIGPAC</u>	<u>CULTIVO</u>	<u>DESCRIPCIÓN CULTIVO</u>	<u>S/R</u>	<u>SUP. RESUELTA (ha)</u>
170000005120695	21-008-005-00182-0005	62000	PASTOS PERMANENTES DE 5 O MAS AÑOS-SIN VARIEDAD	S	4,66
170000005120696	21-008-004-00021-0002	62000	PASTOS PERMANENTES DE 5 O MAS AÑOS-SIN VARIEDAD	S	0,04
170000005120700	21-008-010-00310-0008	62000	PASTOS PERMANENTES DE 5 O MAS AÑOS-SIN VARIEDAD	S	71,15
170000005120701	21-008-005-00153-0001	62000	PASTOS PERMANENTES DE 5 O MAS AÑOS-SIN VARIEDAD	S	3,93
170000005120703	21-008-005-00115-0002	62000	PASTOS PERMANENTES DE 5 O MAS AÑOS-SIN VARIEDAD	S	2,61
170000005120704	21-008-010-00311-0001	62000	PASTOS PERMANENTES DE 5 O MAS AÑOS-SIN VARIEDAD	S	41,91
170000005120706	21-008-005-00165-0001	62000	PASTOS PERMANENTES DE 5 O MAS AÑOS-SIN VARIEDAD	S	0,23
170000005120708	21-008-010-00450-0001	63000	PASTOS DE MENOS DE 5 AÑOS-SIN VARIEDAD	S	0,12
170000005120709	21-008-005-00009-0006	62000	PASTOS PERMANENTES DE 5 O MAS AÑOS-SIN VARIEDAD	S	28,40
170000005120710	21-008-010-00450-0002	62000	PASTOS PERMANENTES DE 5 O MAS AÑOS-SIN VARIEDAD	S	34,50
170000005120711	21-008-010-00310-0010	62000	PASTOS PERMANENTES DE 5 O MAS AÑOS-SIN VARIEDAD	S	7,87

INCIDENCIAS

INCIDENCIA DESCRIPCIÓN

- 85001 El recinto declarado no cumple con las normas de producción ecológica (artículo 5-1 e), Orden 26 mayo 2015)
 Ref:1700000005120707 Recinto:21-008-010-00311-002 Cultivo:63000 PASTOS DE MENOS DE 5 AÑOS-SIN VARIEDAD Regadío
- 85007 Cultivo, variedad, regimen y/o uso del recinto SIGPAC no compatible con la operación (anexo IV.I, Orden 26 mayo 2015)
 Ref:1700000005120707 Recinto:21-008-010-00311-002 Cultivo:63000 PASTOS DE MENOS DE 5 AÑOS-SIN VARIEDAD Regadío
 Uso SIGPAC:TH
- 85031 Solicita recinto que no está comprometido para la operación.
 Ref:1700000005120707 Recinto:21-008-010-00311-002 Cultivo:63000 PASTOS DE MENOS DE 5 AÑOS-SIN VARIEDAD Regadío



<u>APELLIDOS Y NOMBRE / RAZÓN SOCIAL</u>	<u>NIF</u>	<u>EXPEDIENTE</u>	<u>SOLICITA AGRICULT. (3)</u>	<u>SOLICITA GANADER. (4)</u>	<u>ANUALIDAD DE PAGO</u>
GONZALEZ ALONSO MARIA CRISTINA	****9106*	5003673	NO	SI	3ª

DATOS CONVERSIÓN**IMPORTE POR ANUALIDAD**

	<u>2015</u>	<u>2016</u>	<u>2017</u>	<u>2018</u>	<u>2019</u>
IMPORTE MÁXIMO SUBVENCIONABLE	3.428,61 €	3.428,61 €	2.401,25 €	2.401,25 €	2.401,25 €
IMPORTE MEDIO DE TRANSFERENCIA (€/ha)	98,58 €	98,58 €	82,15 €	82,15 €	82,15 €

RESUMEN DE UNIDADES

<u>Cód</u>	<u>GRUPO DE PAGO</u>	<u>Sup. Dec. Admisible (ha)</u>	<u>Sup. Comprometida (ha)</u>	<u>Sup. ajustada compromiso (1) (ha)</u>	<u>% sobredec.</u>	<u>SUP. RESUELTA (ha)</u>	<u>Importe Declarado</u>	<u>Importe Topado</u>	<u>Importe Resuelto</u>	<u>Importe tras sobredec.</u>
43	PASTOS ASOCIADOS A GANADERÍA ECOLÓGICA	31,30		29,23	0,00	29,23	2.401,24	2.401,25	2.401,24	2.401,24
	TOTAL	31,30	29,23	29,23		29,23	2.401,24	2.401,25	2.401,24	2.401,24

APLICACIÓN DE REDUCCIONES Y SANCIONES

	<u>Importe Calculado</u>	<u>Importe prerreduc.</u>	<u>Admisibilidad y compromisos</u>	<u>Presentación tardía</u>	<u>Omisión declaración</u>	<u>Condicionabilidad</u>	<u>IMPORTE (Euros)</u>				
							<u>RESUELTO</u>	<u>FEADER (Eje 2)</u>	<u>MAGRAMA</u>	<u>CAPDER</u>	
GANADERÍA	2.401,24	2.401,24	0,00	0,00	0,00	0,00	2.401,24	1.800,93	258,13	342,18	
							TOTAL	2.401,24	1.800,93	258,13	342,18

RECINTOS RESUELTOS

<u>REF.</u>	<u>REFERENCIA SIGPAC</u>	<u>CULTIVO</u>	<u>DESCRIPCIÓN CULTIVO</u>	<u>S/R</u>	<u>G.PAGO</u>	<u>PEND. MEDIA (%)</u>	<u>SUP. DEC. ADMISIBLE (ha)</u>	<u>SUP. COMPROM. (ha)</u>	<u>SUP. AJUSTADA COMPROM. (1) (ha)</u>	<u>SUP. CONV. SIGPAC (ha)</u>	<u>SUP. CERTIF. (ha)</u>	<u>SUP. CAMPO (ha)</u>	<u>SUP. CAMPO DETER. CULT. DECLARADO (ha)</u>	<u>SUP. DEC. REDUCIDA (ha)</u>	<u>SUP. RESUELTA (ha)</u>
1700000007200813	21-008-005-00147-0005	62000	PASTOS PERMANENTES DE 5 O MAS AÑOS-SIN VARIEDAD	S	43	1,05	0,05	0,05	0,05		0,08			0,05	0,05
1700000007200815	21-008-005-00118-0007	62000	PASTOS PERMANENTES DE 5 O MAS AÑOS-SIN VARIEDAD	S	43	5,30	9,89	11,64	9,89		11,64			9,89	9,89
1700000007200816	21-008-005-00147-0002	62000	PASTOS PERMANENTES DE 5 O MAS AÑOS-SIN VARIEDAD	S	43	3,54	10,84	10,84	10,84		12,75			10,84	10,84
1700000007200818	21-008-005-00147-0003	62000	PASTOS PERMANENTES DE 5 O MAS AÑOS-SIN VARIEDAD	S	43	1,71	1,57	1,54	1,54		1,57			1,54	1,54
1700000007200828	21-008-005-00180-0001	62000	PASTOS PERMANENTES DE 5 O MAS AÑOS-SIN VARIEDAD	S	43	3,71	3,24	3,24	3,24		3,35			3,24	3,24
1700000007200829	21-008-005-00166-0001	62000	PASTOS PERMANENTES DE 5 O MAS AÑOS-SIN VARIEDAD	S	43	2,77	5,71	4,84	4,84		5,71			4,84	4,84

DATOS GANADERÍA**RESUMEN DE UNIDADES**

<u>Cód</u>	<u>GRUPO DE PAGO</u>	<u>Sup. Dec. Admisible (ha)</u>	<u>Sup. Comprometida (ha)</u>	<u>Sup. ajustada compromiso (1) (ha)</u>	<u>% sobredec.</u>	<u>SUP. RESUELTA (ha)</u>	<u>Importe Declarado</u>	<u>Importe Topado</u>	<u>Importe Resuelto</u>	<u>Importe tras sobredec.</u>
43	PASTOS ASOCIADOS A GANADERÍA ECOLÓGICA	31,30		29,23	0,00	29,23	2.401,24	2.401,25	2.401,24	2.401,24
	TOTAL	31,30	29,23	29,23		29,23	2.401,24	2.401,25	2.401,24	2.401,24

RESUMEN DE PAGOS

	<u>IMPORTE (Euros)</u>			
	<u>RESUELTO</u>	<u>FEADER (Eje 2)</u>	<u>MAGRAMA</u>	<u>CAPDER</u>
Pago realizado	2.401,24	1.800,93	258,13	342,18

APLICACIÓN DE REDUCCIONES Y SANCIONES

	<u>Importe Calculado</u>	<u>Importe prerreduc.</u>	<u>Admisibilidad y compromisos</u>	<u>Presentación tardía</u>	<u>Omisión declaración</u>	<u>Condicionabilidad</u>	<u>IMPORTE (Euros)</u>				
							<u>RESUELTO</u>	<u>FEADER (Eje 2)</u>	<u>MAGRAMA</u>	<u>CAPDER</u>	
	2.401,24	2.401,24	0,00	0,00	0,00	0,00	2.401,24	1.800,93	258,13	342,18	
							TOTAL	2.401,24	1.800,93	258,13	342,18



Superficie determinada para Cálculo Carga Ganadera: 31,30 ha
Carga Ganadera Mínima Expediente: 1,71 ugm/ha
Carga Ganadera Máxima Expediente: 1,71 ugm/ha

Recintos Determinados para el Cálculo de Garga Ganadera

<u>REF.</u>	<u>REFERENCIA SIGPAC</u>	<u>CULTIVO</u>	<u>DESCRIPCIÓN CULTIVO</u>	<u>S/R</u>	<u>SUP. RESUELTA (ha)</u>
170000007200813	21-008-005-00147-0005	62000	PASTOS PERMANENTES DE 5 O MAS AÑOS-SIN VARIEDAD	S	0,05
1700000007200815	21-008-005-00118-0007	62000	PASTOS PERMANENTES DE 5 O MAS AÑOS-SIN VARIEDAD	S	9,89
1700000007200816	21-008-005-00147-0002	62000	PASTOS PERMANENTES DE 5 O MAS AÑOS-SIN VARIEDAD	S	10,84
1700000007200818	21-008-005-00147-0003	62000	PASTOS PERMANENTES DE 5 O MAS AÑOS-SIN VARIEDAD	S	1,57
1700000007200828	21-008-005-00180-0001	62000	PASTOS PERMANENTES DE 5 O MAS AÑOS-SIN VARIEDAD	S	3,24
1700000007200829	21-008-005-00166-0001	62000	PASTOS PERMANENTES DE 5 O MAS AÑOS-SIN VARIEDAD	S	5,71

INCIDENCIAS

INCIDENCIA DESCRIPCIÓN

247 Recinto cuyo CAP declarado es menor al CAP prevalente y no presenta alegación al SIGPAC.
 Ref:1700000007200809 Recinto:21-008-005-00118-003 Cultivo:62000 PASTOS PERMANENTES DE 5 O MAS AÑOS-SIN VARIEDAD Secano CAP prevalente: CAP declarado:



<u>APELLIDOS Y NOMBRE / RAZÓN SOCIAL</u>	<u>NIF</u>	<u>EXPEDIENTE</u>	<u>SOLICITA AGRICULT. (3)</u>	<u>SOLICITA GANADER. (4)</u>	<u>ANUALIDAD DE PAGO</u>
GONZALEZ CARDOSO ANTONIO MANUEL	****7212*	5007445	NO	SI	3ª

DATOS CONVERSIÓN**IMPORTE POR ANUALIDAD**

	<u>2015</u>	<u>2016</u>	<u>2017</u>	<u>2018</u>	<u>2019</u>
IMPORTE MÁXIMO SUBVENCIONABLE	244,48 €	244,48 €	203,73 €	203,73 €	203,73 €
IMPORTE MEDIO DE TRANSFERENCIA (€/ha)	98,58 €	98,58 €	82,15 €	82,15 €	82,15 €

RESUMEN DE UNIDADES

<u>Cód</u>	<u>GRUPO DE PAGO</u>	<u>Sup. Dec. Admisible (ha)</u>	<u>Sup. Comprometida (ha)</u>	<u>Sup. ajustada compromiso (1) (ha)</u>	<u>% sobredec.</u>	<u>SUP. RESUELTA (ha)</u>	<u>Importe Declarado</u>	<u>Importe Topado</u>	<u>Importe Resuelto</u>	<u>Importe tras sobredec.</u>
43	PASTOS ASOCIADOS A GANADERÍA ECOLÓGICA	2,48		2,48	0,00	2,48	203,73	203,73	203,73	203,73
	TOTAL	2,48	2,48	2,48		2,48	203,73	203,73	203,73	203,73

APLICACIÓN DE REDUCCIONES Y SANCIONES

	<u>Importe Calculado</u>	<u>Importe prereduc.</u>	<u>Admisibilidad y compromisos</u>	<u>Presentación tardía</u>	<u>Omisión declaración</u>	<u>Condicionality</u>	<u>IMPORTE (Euros)</u>				
							<u>RESUELTO</u>	<u>FEADER (Eje 2)</u>	<u>MAGRAMA</u>	<u>CAPDER</u>	
GANADERÍA	203,73	203,73	0,00	0,00	0,00	0,00	203,73	152,80	21,90	29,03	
							TOTAL	203,73	152,80	21,90	29,03

RECINTOS RESUELTOS

<u>REF.</u>	<u>REFERENCIA SIGPAC</u>	<u>CULTIVO</u>	<u>DESCRIPCIÓN CULTIVO</u>	<u>S/R G.PAGO</u>	<u>PEND. MEDIA (%)</u>	<u>SUP. DEC. ADMISIBLE (ha)</u>	<u>SUP. COMPROM. (ha)</u>	<u>SUP. AJUSTADA COMPROM. (1) (ha)</u>	<u>SUP. CONV. SIGPAC (ha)</u>	<u>SUP. CERTIF. (ha)</u>	<u>SUP. CAMPO (ha)</u>	<u>SUP. CAMPO DETER. CULT. DECLARADO (ha)</u>	<u>SUP. DEC. REDUCIDA (ha)</u>	<u>SUP. RESUELTA (ha)</u>
1700000006759437	21-061-002-00006-0001	62000	PASTOS PERMANENTES DE 5 O MAS AÑOS-SIN VARIEDAD	S	43	5,39	2,48	2,48	2,48	2,48	2,48		2,48	2,48

DATOS GANADERÍA**RESUMEN DE UNIDADES**

<u>Cód</u>	<u>GRUPO DE PAGO</u>	<u>Sup. Dec. Admisible (ha)</u>	<u>Sup. Comprometida (ha)</u>	<u>Sup. ajustada compromiso (1) (ha)</u>	<u>% sobredec.</u>	<u>SUP. RESUELTA (ha)</u>	<u>Importe Declarado</u>	<u>Importe Topado</u>	<u>Importe Resuelto</u>	<u>Importe tras sobredec.</u>
43	PASTOS ASOCIADOS A GANADERÍA ECOLÓGICA	2,48		2,48	0,00	2,48	203,73	203,73	203,73	203,73
	TOTAL	2,48	2,48	2,48		2,48	203,73	203,73	203,73	203,73

RESUMEN DE PAGOS

	<u>Pago realizado</u>	<u>IMPORTE (Euros)</u>			
		<u>RESUELTO</u>	<u>FEADER (Eje 2)</u>	<u>MAGRAMA</u>	<u>CAPDER</u>
		203,73	152,80	21,90	29,03

APLICACIÓN DE REDUCCIONES Y SANCIONES

	<u>Importe Calculado</u>	<u>Importe prereduc.</u>	<u>Admisibilidad y compromisos</u>	<u>Presentación tardía</u>	<u>Omisión declaración</u>	<u>Condicionality</u>	<u>IMPORTE (Euros)</u>				
							<u>RESUELTO</u>	<u>FEADER (Eje 2)</u>	<u>MAGRAMA</u>	<u>CAPDER</u>	
	203,73	203,73	0,00	0,00	0,00	0,00	203,73	152,80	21,90	29,03	
							TOTAL	203,73	152,80	21,90	29,03



(1) Superficie declarada admisible ajustada con la superficie comprometida.
(2) Factor de penalización valorando el alcance para el tipo de compromiso.
(3) Solicita agricultura y tiene compromisos vigentes.
(4) Solicita ganadería y tiene compromisos vigentes.

Superficie determinada para Cálculo Carga Ganadera: 38,36 ha
Carga Ganadera Mínima Expediente: 0,88 ugm/ha
Carga Ganadera Máxima Expediente: 0,88 ugm/ha

Recintos Determinados para el Cálculo de Garga Ganadera

<u>REF.</u>	<u>REFERENCIA SIGPAC</u>	<u>CULTIVO</u>	<u>DESCRIPCIÓN CULTIVO</u>	<u>S/R</u>	<u>SUP. RESUELTA (ha)</u>
1700000006759437	21-061-002-00006-0001	62000	PASTOS PERMANENTES DE 5 O MAS AÑOS-SIN VARIEDAD	S	2,48
1700000006759438	21-061-002-00009-0002	63000	PASTOS DE MENOS DE 5 AÑOS-SIN VARIEDAD	S	0,77
1700000006759440	21-061-002-00013-0019	62000	PASTOS PERMANENTES DE 5 O MAS AÑOS-SIN VARIEDAD	S	4,64
1700000006759441	21-061-002-00013-0019	62000	PASTOS PERMANENTES DE 5 O MAS AÑOS-SIN VARIEDAD	S	23,81
1700000006759442	21-061-002-00031-0003	63000	PASTOS DE MENOS DE 5 AÑOS-SIN VARIEDAD	S	0,34
1700000006759443	21-061-002-00013-0025	63000	PASTOS DE MENOS DE 5 AÑOS-SIN VARIEDAD	S	0,90
1700000006759444	21-061-002-00013-0003	63000	PASTOS DE MENOS DE 5 AÑOS-SIN VARIEDAD	S	0,95
1700000006759445	21-061-002-00013-0019	62000	PASTOS PERMANENTES DE 5 O MAS AÑOS-SIN VARIEDAD	S	2,13
1700000006759446	21-061-002-00013-0019	62000	PASTOS PERMANENTES DE 5 O MAS AÑOS-SIN VARIEDAD	S	2,34



<u>APELLIDOS Y NOMBRE / RAZÓN SOCIAL</u>	<u>NIF</u>	<u>EXPEDIENTE</u>	<u>SOLICITA AGRICULT. (3)</u>	<u>SOLICITA GANADER. (4)</u>	<u>ANUALIDAD DE PAGO</u>
GONZALEZ CHARNECO BENITA	****7627*	5005888	NO	SI	3ª

DATOS CONVERSIÓN**IMPORTE POR ANUALIDAD**

	<u>2015</u>	<u>2016</u>	<u>2017</u>	<u>2018</u>	<u>2019</u>
IMPORTE MÁXIMO SUBVENCIONABLE	10.188,24 €	10.188,24 €	8.299,91 €	8.299,91 €	8.299,91 €
IMPORTE MEDIO DE TRANSFERENCIA (€/ha)	83,34 €	83,34 €	69,45 €	69,45 €	69,45 €

RESUMEN DE UNIDADES

<u>Cód</u>	<u>GRUPO DE PAGO</u>	<u>Sup. Dec. Admisible (ha)</u>	<u>Sup. Comprometida (ha)</u>	<u>Sup. ajustada compromiso (1) (ha)</u>	<u>% sobredec.</u>	<u>SUP. RESUELTA (ha)</u>	<u>Importe Declarado</u>	<u>Importe Topado</u>	<u>Importe Resuelto</u>	<u>Importe tras sobredec.</u>
43	PASTOS ASOCIADOS A GANADERÍA ECOLÓGICA	121,86		119,51	0,00	119,51	8.355,48	8.299,91	8.299,91	8.299,91
	TOTAL	121,86	119,51	119,51		119,51	8.355,48	8.299,91	8.299,91	8.299,91

APLICACIÓN DE REDUCCIONES Y SANCIONES

	<u>Importe Calculado</u>	<u>Importe prerreduc.</u>	<u>Admisibilidad y compromisos</u>	<u>Presentación tardía</u>	<u>Omisión declaración</u>	<u>Condicionality</u>	<u>IMPORTE (Euros)</u>			
							<u>RESUELTO</u>	<u>FEADER (Eje 2)</u>	<u>MAGRAMA</u>	<u>CAPDER</u>
GANADERÍA	8.299,91	8.299,91	0,00	0,00	0,00	0,00	8.299,91	6.224,93	892,24	1.182,74
TOTAL							8.299,91	6.224,93	892,24	1.182,74

RECINTOS RESUELTOS

<u>REF.</u>	<u>REFERENCIA SIGPAC</u>	<u>CULTIVO</u>	<u>DESCRIPCIÓN CULTIVO</u>	<u>S/R</u>	<u>G.PAGO</u>	<u>PEND. MEDIA (%)</u>	<u>SUP. DEC. ADMISIBLE (ha)</u>	<u>SUP. COMPROM. (ha)</u>	<u>SUP. AJUSTADA COMPROM. (1) (ha)</u>	<u>SUP. CONV. SIGPAC (ha)</u>	<u>SUP. CERTIF. (ha)</u>	<u>SUP. CAMPO (ha)</u>	<u>SUP. CAMPO DETER. CULL. DECLARADO (ha)</u>	<u>SUP. DEC. REDUCIDA (ha)</u>	<u>SUP. RESUELTA (ha)</u>
170000005920166	21-023-028-00005-0001	63000	PASTOS DE MENOS DE 5 AÑOS-SIN VARIEDAD	S	43	7,58	4,95	4,95	4,95		4,95			4,95	4,95
170000005920167	21-023-051-00085-0001	62000	PASTOS PERMANENTES DE 5 O MAS AÑOS-SIN VARIEDAD	S	43	12,63	1,04	1,04	1,04		1,04			1,04	1,04
170000005920171	21-023-051-00066-0003	62000	PASTOS PERMANENTES DE 5 O MAS AÑOS-SIN VARIEDAD	S	43	3,63	3,07	3,07	3,07		3,07			3,07	3,07
170000005920172	21-023-051-00069-0005	62000	PASTOS PERMANENTES DE 5 O MAS AÑOS-SIN VARIEDAD	S	43	5,59	8,90	21,05	8,90		8,90			8,90	8,90
170000005920173	21-023-051-00067-0003	62000	PASTOS PERMANENTES DE 5 O MAS AÑOS-SIN VARIEDAD	S	43	9,26	0,16	0,16	0,16		0,16			0,16	0,16
170000005920174	21-023-051-00069-0005	62000	PASTOS PERMANENTES DE 5 O MAS AÑOS-SIN VARIEDAD	S	43	5,59	12,15	21,05	12,15		12,15			12,15	12,15
170000005920175	21-023-051-00063-0001	62000	PASTOS PERMANENTES DE 5 O MAS AÑOS-SIN VARIEDAD	S	43	11,60	0,93	0,93	0,93		0,93			0,93	0,93
170000005920176	21-023-051-00064-0001	62000	PASTOS PERMANENTES DE 5 O MAS AÑOS-SIN VARIEDAD	S	43	13,68	1,11	1,11	1,11		1,11			1,11	1,11
170000005920177	21-023-051-00065-0001	62000	PASTOS PERMANENTES DE 5 O MAS AÑOS-SIN VARIEDAD	S	43	9,23	0,66	0,66	0,66		0,66			0,66	0,66
170000005920178	21-023-051-00069-0009	62000	PASTOS PERMANENTES DE 5 O MAS AÑOS-SIN VARIEDAD	S	43	5,39	2,50	2,50	2,50		2,50			2,50	2,50
170000005920179	21-023-051-00066-0002	62000	PASTOS PERMANENTES DE 5 O MAS AÑOS-SIN VARIEDAD	S	43	6,15	6,37	6,37	6,37		6,37			6,37	6,37
170000005920180	21-023-051-00031-0003	62000	PASTOS PERMANENTES DE 5 O MAS AÑOS-SIN VARIEDAD	S	43	9,96	4,83	4,83	4,83		4,83			4,83	4,83
170000005920181	21-023-051-00067-0002	62000	PASTOS PERMANENTES DE 5 O MAS AÑOS-SIN VARIEDAD	S	43	8,76	1,09	1,09	1,09		1,09			1,09	1,09
170000005920182	21-023-051-00032-0001	62000	PASTOS PERMANENTES DE 5 O MAS AÑOS-SIN VARIEDAD	S	43	9,75	1,59	1,59	1,59		1,59			1,59	1,59
170000005920183	21-023-051-00023-0001	62000	PASTOS PERMANENTES DE 5 O MAS AÑOS-SIN VARIEDAD	S	43	2,42	0,62	0,62	0,62		0,62			0,62	0,62
170000005920184	21-023-051-00021-0001	62000	PASTOS PERMANENTES DE 5 O MAS AÑOS-SIN VARIEDAD	S	43	3,35	3,77	3,86	3,77		3,77			3,77	3,77
170000005920185	21-023-051-00026-0002	62000	PASTOS PERMANENTES DE 5 O MAS AÑOS-SIN VARIEDAD	S	43	8,68	8,45	8,45	8,45		8,45			8,45	8,45
170000005920186	21-023-051-00024-0001	62000	PASTOS PERMANENTES DE 5 O MAS AÑOS-SIN VARIEDAD	S	43	4,53	0,49	0,49	0,49		0,49			0,49	0,49
170000005920187	21-023-029-00048-0001	62000	PASTOS PERMANENTES DE 5 O MAS AÑOS-SIN VARIEDAD	S	43	5,60	0,99	0,99	0,99		0,99			0,99	0,99
170000005920188	21-023-029-00046-0002	62000	PASTOS PERMANENTES DE 5 O MAS AÑOS-SIN VARIEDAD	S	43	9,56	10,39	10,39	10,39		13,85			10,39	10,39
170000005920190	21-023-028-00009-0001	63000	PASTOS DE MENOS DE 5 AÑOS-SIN VARIEDAD	S	43	10,80	0,09	0,09	0,09		0,09			0,09	0,09
170000005920191	21-023-028-00010-0001	63000	PASTOS DE MENOS DE 5 AÑOS-SIN VARIEDAD	S	43	6,88	1,71	1,71	1,71		1,71			1,71	1,71
170000005920192	21-023-028-00007-0001	63000	PASTOS DE MENOS DE 5 AÑOS-SIN VARIEDAD	S	43	8,53	10,31	12,65	10,31	10,31	10,31			10,31	10,31
170000005920193	21-023-028-00007-0002	63000	PASTOS DE MENOS DE 5 AÑOS-SIN VARIEDAD	S	43	9,83	0,57	12,65	0,57	0,57	0,57			0,57	0,57
170000005920194	21-023-028-00007-0003	63000	PASTOS DE MENOS DE 5 AÑOS-SIN VARIEDAD	S	43	6,54	0,79	12,65	0,79	0,79	0,79			0,79	0,79
170000005920195	21-023-028-00007-0011	63000	PASTOS DE MENOS DE 5 AÑOS-SIN VARIEDAD	S	43	14,10	0,48	12,65	0,48	0,48	0,48			0,48	0,48
170000005920196	21-023-028-00007-0012	63000	PASTOS DE MENOS DE 5 AÑOS-SIN VARIEDAD	S	43	8,20	0,51	12,65	0,51	0,51	0,51			0,51	0,51
170000005920197	21-023-028-00008-0001	63000	PASTOS DE MENOS DE 5 AÑOS-SIN VARIEDAD	S	43	7,01	0,87	0,87	0,87		0,87			0,87	0,87
170000005920198	21-023-053-00005-0005	63000	PASTOS DE MENOS DE 5 AÑOS-SIN VARIEDAD	S	43	8,27	11,99	11,99	11,99		11,99			11,99	11,99
170000005920200	21-023-029-00050-0003	63000	PASTOS DE MENOS DE 5 AÑOS-SIN VARIEDAD	S	43	10,42	3,61	3,61	3,61		3,61			3,61	3,61
170000005920201	21-023-051-00022-0001	63000	PASTOS DE MENOS DE 5 AÑOS-SIN VARIEDAD	S	43	7,50	8,73	8,73	8,73		8,73			8,73	8,73
170000005920202	21-023-028-00006-0008	63000	PASTOS DE MENOS DE 5 AÑOS-SIN VARIEDAD	S	43	9,05	8,14	8,14	8,14		8,14			8,14	8,14

DATOS GANADERÍA

- (1) Superficie declarada admisible ajustada con la superficie comprometida.
(2) Factor de penalización valorando el alcance para el tipo de compromiso.
(3) Solicita agricultura y tiene compromisos vigentes.
(4) Solicita ganadería y tiene compromisos vigentes.

RESUMEN DE UNIDADES

Cód	GRUPO DE PAGO	Sup. Dec. Admisible (ha)	Sup. Comprometida (ha)	Sup. ajustada compromiso (1) (ha)	% sobredec.	SUP. RESUELTA (ha)	Importe Declarado	Importe Topado	Importe Resuelto	Importe tras sobredec.
43	PASTOS ASOCIADOS A GANADERÍA ECOLÓGICA	121,86		119,51	0,00	119,51	8.355,48	8.299,91	8.299,91	8.299,91
	TOTAL	121,86	119,51	119,51		119,51	8.355,48	8.299,91	8.299,91	8.299,91

RESUMEN DE PAGOS

	IMPORTE (Euros)			
	RESUELTO	FEADER (Eje 2)	MAGRAMA	CAPDER
Pago realizado	8.136,70	6.102,53	874,70	1.159,47
A pagar	163,21	122,41	17,55	23,25
TOTAL	8.299,91	6.224,94	892,25	1.182,72

APLICACIÓN DE REDUCCIONES Y SANCIONES

Importe Calculado	Importe prereduc.	Admisibilidad y compromisos	Presentación tardía	Omisión declaración	Condicionalidad	RESUELTO	FEADER (Eje 2)	MAGRAMA	CAPDER	
8.299,91	8.299,91	0,00	0,00	0,00	0,00	8.299,91	6.224,93	892,24	1.182,74	
						TOTAL	8.299,91	6.224,93	892,24	1.182,74

Superficie determinada para Cálculo Carga Ganadera: 121,86 ha
 Carga Ganadera Mínima Expediente: 0,49 ugm/ha
 Carga Ganadera Máxima Expediente: 0,52 ugm/ha

Recintos Determinados para el Cálculo de Garga Ganadera

REF.	REFERENCIA SIGPAC	CULTIVO	DESCRIPCIÓN CULTIVO	S/R	SUP. RESUELTA (ha)
170000005920166	21-023-028-00005-0001	63000	PASTOS DE MENOS DE 5 AÑOS-SIN VARIEDAD	S	4,95
170000005920167	21-023-051-00085-0001	62000	PASTOS PERMANENTES DE 5 O MAS AÑOS-SIN VARIEDAD	S	1,04
170000005920171	21-023-051-00066-0003	62000	PASTOS PERMANENTES DE 5 O MAS AÑOS-SIN VARIEDAD	S	3,07
170000005920172	21-023-051-00069-0005	62000	PASTOS PERMANENTES DE 5 O MAS AÑOS-SIN VARIEDAD	S	8,90
170000005920173	21-023-051-00067-0003	62000	PASTOS PERMANENTES DE 5 O MAS AÑOS-SIN VARIEDAD	S	0,16
170000005920174	21-023-051-00069-0005	62000	PASTOS PERMANENTES DE 5 O MAS AÑOS-SIN VARIEDAD	S	12,15
170000005920175	21-023-051-00063-0001	62000	PASTOS PERMANENTES DE 5 O MAS AÑOS-SIN VARIEDAD	S	0,93
170000005920176	21-023-051-00064-0001	62000	PASTOS PERMANENTES DE 5 O MAS AÑOS-SIN VARIEDAD	S	1,11
170000005920177	21-023-051-00065-0001	62000	PASTOS PERMANENTES DE 5 O MAS AÑOS-SIN VARIEDAD	S	0,66
170000005920178	21-023-051-00069-0009	62000	PASTOS PERMANENTES DE 5 O MAS AÑOS-SIN VARIEDAD	S	2,50
170000005920179	21-023-051-00066-0002	62000	PASTOS PERMANENTES DE 5 O MAS AÑOS-SIN VARIEDAD	S	6,37
170000005920180	21-023-051-00031-0003	62000	PASTOS PERMANENTES DE 5 O MAS AÑOS-SIN VARIEDAD	S	4,83
170000005920181	21-023-051-00067-0002	62000	PASTOS PERMANENTES DE 5 O MAS AÑOS-SIN VARIEDAD	S	1,09
170000005920182	21-023-051-00032-0001	62000	PASTOS PERMANENTES DE 5 O MAS AÑOS-SIN VARIEDAD	S	1,59
170000005920183	21-023-051-00023-0001	62000	PASTOS PERMANENTES DE 5 O MAS AÑOS-SIN VARIEDAD	S	0,62
170000005920184	21-023-051-00021-0001	62000	PASTOS PERMANENTES DE 5 O MAS AÑOS-SIN VARIEDAD	S	3,77
170000005920185	21-023-051-00026-0002	62000	PASTOS PERMANENTES DE 5 O MAS AÑOS-SIN VARIEDAD	S	8,45
170000005920186	21-023-051-00024-0001	62000	PASTOS PERMANENTES DE 5 O MAS AÑOS-SIN VARIEDAD	S	0,49
170000005920187	21-023-029-00048-0001	62000	PASTOS PERMANENTES DE 5 O MAS AÑOS-SIN VARIEDAD	S	0,99
170000005920188	21-023-029-00046-0002	62000	PASTOS PERMANENTES DE 5 O MAS AÑOS-SIN VARIEDAD	S	10,39
170000005920190	21-023-028-00009-0001	63000	PASTOS DE MENOS DE 5 AÑOS-SIN VARIEDAD	S	0,09
170000005920191	21-023-028-00010-0001	63000	PASTOS DE MENOS DE 5 AÑOS-SIN VARIEDAD	S	1,71
170000005920192	21-023-028-00007-0001	63000	PASTOS DE MENOS DE 5 AÑOS-SIN VARIEDAD	S	10,31
170000005920193	21-023-028-00007-0002	63000	PASTOS DE MENOS DE 5 AÑOS-SIN VARIEDAD	S	0,57
170000005920194	21-023-028-00007-0003	63000	PASTOS DE MENOS DE 5 AÑOS-SIN VARIEDAD	S	0,79
170000005920195	21-023-028-00007-0011	63000	PASTOS DE MENOS DE 5 AÑOS-SIN VARIEDAD	S	0,48
170000005920196	21-023-028-00007-0012	63000	PASTOS DE MENOS DE 5 AÑOS-SIN VARIEDAD	S	0,51
170000005920197	21-023-028-00008-0001	63000	PASTOS DE MENOS DE 5 AÑOS-SIN VARIEDAD	S	0,87

(1) Superficie declarada admisible ajustada con la superficie comprometida.
 (2) Factor de penalización valorando el alcance para el tipo de compromiso.
 (3) Solicita agricultura y tiene compromisos vigentes.
 (4) Solicita ganadería y tiene compromisos vigentes.

Recintos Determinados para el Cálculo de Garga Ganadera

<u>REF.</u>	<u>REFERENCIA SIGPAC</u>	<u>CULTIVO</u>	<u>DESCRIPCIÓN CULTIVO</u>	<u>SUP.</u>	
				<u>S/R</u>	<u>RESUELTA (ha)</u>
1700000005920198	21-023-053-00005-0005	63000	PASTOS DE MENOS DE 5 AÑOS-SIN VARIEDAD	S	11,99
1700000005920200	21-023-029-00050-0003	63000	PASTOS DE MENOS DE 5 AÑOS-SIN VARIEDAD	S	3,61
1700000005920201	21-023-051-00022-0001	63000	PASTOS DE MENOS DE 5 AÑOS-SIN VARIEDAD	S	8,73
1700000005920202	21-023-028-00006-0008	63000	PASTOS DE MENOS DE 5 AÑOS-SIN VARIEDAD	S	8,14



<u>APELLIDOS Y NOMBRE / RAZÓN SOCIAL</u>	<u>NIF</u>	<u>EXPEDIENTE</u>	<u>SOLICITA AGRICULT. (3)</u>	<u>SOLICITA GANADER. (4)</u>	<u>ANUALIDAD DE PAGO</u>
GONZALEZ CUARESMA MANUEL	****6282*	5004583	NO	SI	3ª

DATOS CONVERSIÓN**IMPORTE POR ANUALIDAD**

	<u>2015</u>	<u>2016</u>	<u>2017</u>	<u>2018</u>	<u>2019</u>
IMPORTE MÁXIMO SUBVENCIONABLE	4.630,30 €	4.630,30 €	3.842,16 €	3.841,34 €	3.841,34 €
IMPORTE MEDIO DE TRANSFERENCIA (€/ha)	98,58 €	98,58 €	82,15 €	82,15 €	82,15 €

RESUMEN DE UNIDADES

<u>Cód</u>	<u>GRUPO DE PAGO</u>	<u>Sup. Dec. Admisible (ha)</u>	<u>Sup. Comprometida (ha)</u>	<u>Sup. ajustada compromiso (1) (ha)</u>	<u>% sobredec.</u>	<u>SUP. RESUELTA (ha)</u>	<u>Importe Declarado</u>	<u>Importe Topado</u>	<u>Importe Resuelto</u>	<u>Importe tras sobredec.</u>
43	PASTOS ASOCIADOS A GANADERÍA ECOLÓGICA	51,48		46,76	0,00	46,76	3.841,33	3.841,34	3.841,33	3.841,33
	TOTAL	51,48	46,77	46,76		46,76	3.841,33	3.841,34	3.841,33	3.841,33

APLICACIÓN DE REDUCCIONES Y SANCIONES

	<u>Importe Calculado</u>	<u>Importe prerreduc.</u>	<u>Admisibilidad y compromisos</u>	<u>Presentación tardía</u>	<u>Omisión declaración</u>	<u>Condicionabilidad</u>	<u>IMPORTE (Euros)</u>			
							<u>RESUELTO</u>	<u>FEADER (Eje 2)</u>	<u>MAGRAMA</u>	<u>CAPDER</u>
GANADERÍA	3.841,33	3.841,33	0,00	0,00	0,00	0,00	3.841,33	2.881,00	412,94	547,39
TOTAL							3.841,33	2.881,00	412,94	547,39

RECINTOS RESUELTOS

<u>REF.</u>	<u>REFERENCIA SIGPAC</u>	<u>CULTIVO</u>	<u>DESCRIPCIÓN CULTIVO</u>	<u>S/R</u>	<u>G.PAGO</u>	<u>PEND. MEDIA (%)</u>	<u>SUP. DEC. ADMISIBLE (ha)</u>	<u>SUP. COMPROM. (ha)</u>	<u>SUP. AJUSTADA COMPROM. (1) (ha)</u>	<u>SUP. CONV. SIGPAC (ha)</u>	<u>SUP. CERTIF. (ha)</u>	<u>SUP. CAMPO (ha)</u>	<u>SUP. CAMPO DETER. CULT. DECLARADO (ha)</u>	<u>SUP. DEC. REDUCIDA (ha)</u>	<u>SUP. RESUELTA (ha)</u>
1700000005298388	21-008-006-00032-0002	62000	PASTOS PERMANENTES DE 5 O MAS AÑOS-SIN VARIEDAD	S	43	9,25	11,27	11,27	11,27		11,27			11,27	11,27
1700000005298389	21-008-006-00032-0003	62000	PASTOS PERMANENTES DE 5 O MAS AÑOS-SIN VARIEDAD	S	43	3,76	3,62	3,62	3,62		3,62			3,62	3,62
1700000005298390	21-008-006-00032-0008	62000	PASTOS PERMANENTES DE 5 O MAS AÑOS-SIN VARIEDAD	S	43	3,69	1,71	1,71	1,71		1,71			1,71	1,71
1700000005298391	21-008-006-00032-0009	62000	PASTOS PERMANENTES DE 5 O MAS AÑOS-SIN VARIEDAD	S	43	2,90	0,44	0,44	0,44		0,44			0,44	0,44
1700000005298392	21-008-006-00044-0018	62000	PASTOS PERMANENTES DE 5 O MAS AÑOS-SIN VARIEDAD	S	43	10,24	22,96	28,57	19,70		22,96			19,70	19,70
1700000005298393	21-008-006-00044-0018	62000	PASTOS PERMANENTES DE 5 O MAS AÑOS-SIN VARIEDAD	S	43	10,24	10,33	28,57	8,87		10,33			8,87	8,87
1700000005298396	21-008-006-00044-0003	63000	PASTOS DE MENOS DE 5 AÑOS-SIN VARIEDAD	R	43	5,44	0,70	0,70	0,70		0,70			0,70	0,70
1700000005298397	21-008-006-00032-0005	63000	PASTOS DE MENOS DE 5 AÑOS-SIN VARIEDAD	S	43	3,86	0,26	0,26	0,26		0,26			0,26	0,26
1700000005298398	21-008-006-00032-0006	63000	PASTOS DE MENOS DE 5 AÑOS-SIN VARIEDAD	S	43	5,01	0,19	0,19	0,19		0,19			0,19	0,19

DATOS GANADERÍA**RESUMEN DE UNIDADES**

<u>Cód</u>	<u>GRUPO DE PAGO</u>	<u>Sup. Dec. Admisible (ha)</u>	<u>Sup. Comprometida (ha)</u>	<u>Sup. ajustada compromiso (1) (ha)</u>	<u>% sobredec.</u>	<u>SUP. RESUELTA (ha)</u>	<u>Importe Declarado</u>	<u>Importe Topado</u>	<u>Importe Resuelto</u>	<u>Importe tras sobredec.</u>
43	PASTOS ASOCIADOS A GANADERÍA ECOLÓGICA	51,48		46,76	0,00	46,76	3.841,33	3.841,34	3.841,33	3.841,33
	TOTAL	51,48	46,77	46,76		46,76	3.841,33	3.841,34	3.841,33	3.841,33

RESUMEN DE PAGOS

	<u>IMPORTE (Euros)</u>			
	<u>RESUELTO</u>	<u>FEADER (Eje 2)</u>	<u>MAGRAMA</u>	<u>CAPDER</u>
Pago realizado	3.841,33	2.881,00	412,94	547,39

APLICACIÓN DE REDUCCIONES Y SANCIONES

<u>Importe Calculado</u>	<u>Importe prerreduc.</u>	<u>Admisibilidad y compromisos</u>	<u>Presentación tardía</u>	<u>Omisión declaración</u>	<u>Condicionabilidad</u>	<u>IMPORTE (Euros)</u>			
						<u>RESUELTO</u>	<u>FEADER (Eje 2)</u>	<u>MAGRAMA</u>	<u>CAPDER</u>
3.841,33	3.841,33	0,00	0,00	0,00	0,00	3.841,33	2.881,00	412,94	547,39
TOTAL						3.841,33	2.881,00	412,94	547,39



(1) Superficie declarada admisible ajustada con la superficie comprometida.
(2) Factor de penalización valorando el alcance para el tipo de compromiso.
(3) Solicita agricultura y tiene compromisos vigentes.
(4) Solicita ganadería y tiene compromisos vigentes.

Superficie determinada para Cálculo Carga Ganadera: 51,95 ha
Carga Ganadera Mínima Expediente: 0,69 ugm/ha
Carga Ganadera Máxima Expediente: 0,77 ugm/ha

Recintos Determinados para el Cálculo de Garga Ganadera

<u>REF.</u>	<u>REFERENCIA SIGPAC</u>	<u>CULTIVO</u>	<u>DESCRIPCIÓN CULTIVO</u>	<u>S/R</u>	<u>SUP. RESUELTA (ha)</u>
170000005298388	21-008-006-00032-0002	62000	PASTOS PERMANENTES DE 5 O MAS AÑOS-SIN VARIEDAD	S	11,27
170000005298389	21-008-006-00032-0003	62000	PASTOS PERMANENTES DE 5 O MAS AÑOS-SIN VARIEDAD	S	3,62
170000005298390	21-008-006-00032-0008	62000	PASTOS PERMANENTES DE 5 O MAS AÑOS-SIN VARIEDAD	S	1,71
170000005298391	21-008-006-00032-0009	62000	PASTOS PERMANENTES DE 5 O MAS AÑOS-SIN VARIEDAD	S	0,44
170000005298392	21-008-006-00044-0018	62000	PASTOS PERMANENTES DE 5 O MAS AÑOS-SIN VARIEDAD	S	22,96
170000005298393	21-008-006-00044-0018	62000	PASTOS PERMANENTES DE 5 O MAS AÑOS-SIN VARIEDAD	S	10,33
170000005298396	21-008-006-00044-0003	63000	PASTOS DE MENOS DE 5 AÑOS-SIN VARIEDAD	R	0,70
170000005298397	21-008-006-00032-0005	63000	PASTOS DE MENOS DE 5 AÑOS-SIN VARIEDAD	S	0,26
170000005298398	21-008-006-00032-0006	63000	PASTOS DE MENOS DE 5 AÑOS-SIN VARIEDAD	S	0,19
170000005298399	21-008-010-00185-0031	63000	PASTOS DE MENOS DE 5 AÑOS-SIN VARIEDAD	S	0,47

INCIDENCIAS

INCIDENCIA DESCRIPCIÓN

- 85003 No inscrito en un organismo de control y certificación ecológico (artículo 5-1 e), Orden 26 mayo 2015)
 Explotación:ES210080000461 Especie:CAPRINA
- 85031 Solicita recinto que no está comprometido para la operación.
 Ref:170000005298399 Recinto:21-008-010-00185-031 Cultivo:63000 PASTOS DE MENOS DE 5 AÑOS-SIN VARIEDAD Secano



<u>APELLIDOS Y NOMBRE / RAZÓN SOCIAL</u>	<u>NIF</u>	<u>EXPEDIENTE</u>	<u>SOLICITA AGRICULT. (3)</u>	<u>SOLICITA GANADER. (4)</u>	<u>ANUALIDAD DE PAGO</u>
GONZALEZ DELGADO EDUARDO JOSE	****4400*	5006260	NO	SI	3ª

DATOS CONVERSIÓN**IMPORTE POR ANUALIDAD**

	<u>2015</u>	<u>2016</u>	<u>2017</u>	<u>2018</u>	<u>2019</u>
IMPORTE MÁXIMO SUBVENCIONABLE	2.681,38 €	2.681,38 €	2.234,48 €	2.234,48 €	2.234,48 €
IMPORTE MEDIO DE TRANSFERENCIA (€/ha)	98,58 €	98,58 €	82,15 €	82,15 €	82,15 €

RESUMEN DE UNIDADES

<u>Cód</u>	<u>GRUPO DE PAGO</u>	<u>Sup. Dec. Admisible (ha)</u>	<u>Sup. Comprometida (ha)</u>	<u>Sup. ajustada compromiso (1) (ha)</u>	<u>% sobredec.</u>	<u>SUP. RESUELTA (ha)</u>	<u>Importe Declarado</u>	<u>Importe Topado</u>	<u>Importe Resuelto</u>	<u>Importe tras sobredec.</u>
43	PASTOS ASOCIADOS A GANADERÍA ECOLÓGICA	27,20		27,20	0,00	27,20	2.234,48	2.234,48	2.234,48	2.234,48
	TOTAL	27,20	27,20	27,20		27,20	2.234,48	2.234,48	2.234,48	2.234,48

APLICACIÓN DE REDUCCIONES Y SANCIONES

	<u>Importe Calculado</u>	<u>Importe prerreduc.</u>	<u>Admisibilidad y compromisos</u>	<u>Presentación tardía</u>	<u>Omisión declaración</u>	<u>Condicionabilidad</u>	<u>IMPORTE (Euros)</u>			
							<u>RESUELTO</u>	<u>FEADER (Eje 2)</u>	<u>MAGRAMA</u>	<u>CAPDER</u>
GANADERÍA	2.234,48	2.234,48	0,00	0,00	0,00	0,00	2.234,48	1.675,86	240,21	318,41
TOTAL							2.234,48	1.675,86	240,21	318,41

RECINTOS RESUELTOS

<u>REF.</u>	<u>REFERENCIA SIGPAC</u>	<u>CULTIVO</u>	<u>DESCRIPCIÓN CULTIVO</u>	<u>S/R</u>	<u>G.PAGO</u>	<u>PEND. MEDIA (%)</u>	<u>SUP. DEC. ADMISIBLE (ha)</u>	<u>SUP. COMPROM. (ha)</u>	<u>SUP. AJUSTADA COMPROM. (1) (ha)</u>	<u>SUP. CONV. SIGPAC (ha)</u>	<u>SUP. CERTIF. (ha)</u>	<u>SUP. CAMPO (ha)</u>	<u>SUP. CAMPO DETER. CULT. DECLARADO (ha)</u>	<u>SUP. DEC. REDUCIDA (ha)</u>	<u>SUP. RESUELTA (ha)</u>
1700000006084279	21-007-008-00085-0015	63000	PASTOS DE MENOS DE 5 AÑOS-SIN VARIEDAD	S	43	11,24	5,62	5,62	5,62		5,62			5,62	5,62
1700000006084283	21-059-003-00037-0012	62000	PASTOS PERMANENTES DE 5 O MAS AÑOS-SIN VARIEDAD	S	43	26,18	1,58	1,58	1,58		6,32			1,58	1,58
1700000006084286	21-059-001-00024-0002	62000	PASTOS PERMANENTES DE 5 O MAS AÑOS-SIN VARIEDAD	S	43	24,84	3,04	3,04	3,04		12,17			3,04	3,04
1700000006084287	21-007-008-00085-0010	62000	PASTOS PERMANENTES DE 5 O MAS AÑOS-SIN VARIEDAD	S	43	15,80	15,06	15,06	15,06		20,08			15,06	15,06
1700000006084288	21-007-008-00085-0009	62000	PASTOS PERMANENTES DE 5 O MAS AÑOS-SIN VARIEDAD	S	43	13,79	1,90	1,90	1,90		2,24			1,90	1,90

DATOS GANADERÍA**RESUMEN DE UNIDADES**

<u>Cód</u>	<u>GRUPO DE PAGO</u>	<u>Sup. Dec. Admisible (ha)</u>	<u>Sup. Comprometida (ha)</u>	<u>Sup. ajustada compromiso (1) (ha)</u>	<u>% sobredec.</u>	<u>SUP. RESUELTA (ha)</u>	<u>Importe Declarado</u>	<u>Importe Topado</u>	<u>Importe Resuelto</u>	<u>Importe tras sobredec.</u>
43	PASTOS ASOCIADOS A GANADERÍA ECOLÓGICA	27,20		27,20	0,00	27,20	2.234,48	2.234,48	2.234,48	2.234,48
	TOTAL	27,20	27,20	27,20		27,20	2.234,48	2.234,48	2.234,48	2.234,48

RESUMEN DE PAGOS

	<u>IMPORTE (Euros)</u>			
	<u>RESUELTO</u>	<u>FEADER (Eje 2)</u>	<u>MAGRAMA</u>	<u>CAPDER</u>
Pago realizado	2.234,48	1.675,86	240,21	318,41

APLICACIÓN DE REDUCCIONES Y SANCIONES

	<u>Importe Calculado</u>	<u>Importe prerreduc.</u>	<u>Admisibilidad y compromisos</u>	<u>Presentación tardía</u>	<u>Omisión declaración</u>	<u>Condicionabilidad</u>	<u>IMPORTE (Euros)</u>			
							<u>RESUELTO</u>	<u>FEADER (Eje 2)</u>	<u>MAGRAMA</u>	<u>CAPDER</u>
	2.234,48	2.234,48	0,00	0,00	0,00	0,00	2.234,48	1.675,86	240,21	318,41
TOTAL							2.234,48	1.675,86	240,21	318,41



(1) Superficie declarada admisible ajustada con la superficie comprometida.
(2) Factor de penalización valorando el alcance para el tipo de compromiso.
(3) Solicita agricultura y tiene compromisos vigentes.
(4) Solicita ganadería y tiene compromisos vigentes.

Superficie determinada para Cálculo Carga Ganadera: 27,72 ha
Carga Ganadera Mínima Expediente: 1,77 ugm/ha
Carga Ganadera Máxima Expediente: 1,77 ugm/ha

Recintos Determinados para el Cálculo de Garga Ganadera

<u>REF.</u>	<u>REFERENCIA SIGPAC</u>	<u>CULTIVO</u>	<u>DESCRIPCIÓN CULTIVO</u>	<u>S/R</u>	<u>SUP. RESUELTA (ha)</u>
1700000006084279	21-007-008-00085-0015	63000	PASTOS DE MENOS DE 5 AÑOS-SIN VARIEDAD	S	5,62
1700000006084283	21-059-003-00037-0012	62000	PASTOS PERMANENTES DE 5 O MAS AÑOS-SIN VARIEDAD	S	1,58
1700000006084284	21-059-003-00036-0002	62000	PASTOS PERMANENTES DE 5 O MAS AÑOS-SIN VARIEDAD	S	0,52
1700000006084286	21-059-001-00024-0002	62000	PASTOS PERMANENTES DE 5 O MAS AÑOS-SIN VARIEDAD	S	3,04
1700000006084287	21-007-008-00085-0010	62000	PASTOS PERMANENTES DE 5 O MAS AÑOS-SIN VARIEDAD	S	15,06
1700000006084288	21-007-008-00085-0009	62000	PASTOS PERMANENTES DE 5 O MAS AÑOS-SIN VARIEDAD	S	1,90

INCIDENCIAS**INCIDENCIA DESCRIPCIÓN**

- 85007 Cultivo, variedad, regimen y/o uso del recinto SIGPAC no compatible con la operación (anexo IV.I, Orden 26 mayo 2015)
 Ref:1700000006084278 Recinto:21-007-008-00085-016 Cultivo:63000 PASTOS DE MENOS DE 5 AÑOS-SIN VARIEDAD Secano Uso SIGPAC:TH
- 85031 Solicita recinto que no está comprometido para la operación.
 Ref:1700000006084278 Recinto:21-007-008-00085-016 Cultivo:63000 PASTOS DE MENOS DE 5 AÑOS-SIN VARIEDAD Secano
 Ref:1700000006084284 Recinto:21-059-003-00036-002 Cultivo:62000 PASTOS PERMANENTES DE 5 O MAS AÑOS-SIN VARIEDAD Secano



<u>APELLIDOS Y NOMBRE / RAZÓN SOCIAL</u>	<u>NIF</u>	<u>EXPEDIENTE</u>	<u>SOLICITA AGRICULT. (3)</u>	<u>SOLICITA GANADER. (4)</u>	<u>ANUALIDAD DE PAGO</u>
GONZALEZ DELGADO JOSE ANTONIO	****1991*	5004855	NO	SI	3ª

DATOS CONVERSIÓN**IMPORTE POR ANUALIDAD**

	<u>2015</u>	<u>2016</u>	<u>2017</u>	<u>2018</u>	<u>2019</u>
IMPORTE MÁXIMO SUBVENCIONABLE	7.297,88 €	7.297,88 €	5.622,34 €	5.620,70 €	5.620,70 €
IMPORTE MEDIO DE TRANSFERENCIA (€/ha)	98,58 €	98,58 €	82,15 €	82,15 €	82,15 €

RESUMEN DE UNIDADES

<u>Cód</u>	<u>GRUPO DE PAGO</u>	<u>Sup. Dec. Admisible (ha)</u>	<u>Sup. Comprometida (ha)</u>	<u>Sup. ajustada compromiso (1) (ha)</u>	<u>% sobredec.</u>	<u>SUP. RESUELTA (ha)</u>	<u>Importe Declarado</u>	<u>Importe Topado</u>	<u>Importe Resuelto</u>	<u>Importe tras sobredec.</u>
43	PASTOS ASOCIADOS A GANADERÍA ECOLÓGICA	68,44		68,44	0,03	68,42	5.622,35	5.622,34	5.620,70	5.620,70
	TOTAL	68,44	68,44	68,44		68,42	5.622,35	5.622,34	5.620,70	5.620,70

APLICACIÓN DE REDUCCIONES Y SANCIONES

	<u>Importe Calculado</u>	<u>Importe prereduc.</u>	<u>Admisibilidad y compromisos</u>	<u>Presentación tardía</u>	<u>Omisión declaración</u>	<u>Condicionabilidad</u>	<u>IMPORTE (Euros)</u>				
							<u>RESUELTO</u>	<u>FEADER (Eje 2)</u>	<u>MAGRAMA</u>	<u>CAPDER</u>	
GANADERÍA	5.620,70	5.620,70	0,00	0,00	0,00	0,00	5.620,70	4.215,53	604,23	800,94	
							TOTAL	5.620,70	4.215,53	604,23	800,94

RECINTOS RESUELTOS

<u>REF.</u>	<u>REFERENCIA SIGPAC</u>	<u>CULTIVO</u>	<u>DESCRIPCIÓN CULTIVO</u>	<u>S/R</u>	<u>G.PAGO</u>	<u>PEND. MEDIA (%)</u>	<u>SUP. DEC. ADMISIBLE (ha)</u>	<u>SUP. COMPROM. (ha)</u>	<u>SUP. AJUSTADA COMPROM. (1) (ha)</u>	<u>SUP. CONV. SIGPAC (ha)</u>	<u>SUP. CERTIF. (ha)</u>	<u>SUP. CAMPO (ha)</u>	<u>SUP. CAMPO DETER. CULT. DECLARADO (ha)</u>	<u>SUP. DEC. REDUCIDA (ha)</u>	<u>SUP. RESUELTA (ha)</u>
1700000005384248	21-028-005-00089-0002	62000	PASTOS PERMANENTES DE 5 O MAS AÑOS-SIN VARIEDAD	S	43	29,13	6,13	6,13	6,13		6,13	6,11	6,11	6,13	6,11
1700000005384249	21-028-005-00089-0003	62000	PASTOS PERMANENTES DE 5 O MAS AÑOS-SIN VARIEDAD	S	43	24,20	62,31	67,90	62,31		113,29	62,31	62,31	62,31	62,31

DATOS GANADERÍA**RESUMEN DE UNIDADES**

<u>Cód</u>	<u>GRUPO DE PAGO</u>	<u>Sup. Dec. Admisible (ha)</u>	<u>Sup. Comprometida (ha)</u>	<u>Sup. ajustada compromiso (1) (ha)</u>	<u>% sobredec.</u>	<u>SUP. RESUELTA (ha)</u>	<u>Importe Declarado</u>	<u>Importe Topado</u>	<u>Importe Resuelto</u>	<u>Importe tras sobredec.</u>
43	PASTOS ASOCIADOS A GANADERÍA ECOLÓGICA	68,44		68,44	0,03	68,42	5.622,35	5.622,34	5.620,70	5.620,70
	TOTAL	68,44	68,44	68,44		68,42	5.622,35	5.622,34	5.620,70	5.620,70

RESUMEN DE PAGOS

	<u>Pago realizado</u>	<u>IMPORTE (Euros)</u>			
		<u>RESUELTO</u>	<u>FEADER (Eje 2)</u>	<u>MAGRAMA</u>	<u>CAPDER</u>
		5.620,70	4.215,53	604,23	800,94

APLICACIÓN DE REDUCCIONES Y SANCIONES

	<u>Importe Calculado</u>	<u>Importe prereduc.</u>	<u>Admisibilidad y compromisos</u>	<u>Presentación tardía</u>	<u>Omisión declaración</u>	<u>Condicionabilidad</u>	<u>IMPORTE (Euros)</u>				
							<u>RESUELTO</u>	<u>FEADER (Eje 2)</u>	<u>MAGRAMA</u>	<u>CAPDER</u>	
	5.620,70	5.620,70	0,00	0,00	0,00	0,00	5.620,70	4.215,53	604,23	800,94	
							TOTAL	5.620,70	4.215,53	604,23	800,94

Superficie determinada para Cálculo Carga Ganadera: 68,42 ha
 Carga Ganadera Mínima Expediente: 0,41 ugm/ha
 Carga Ganadera Máxima Expediente: 0,89 ugm/ha

Recintos Determinados para el Cálculo de Garga Ganadera

<u>REF.</u>	<u>REFERENCIA SIGPAC</u>	<u>CULTIVO</u>	<u>DESCRIPCIÓN CULTIVO</u>	<u>S/R</u>	<u>SUP. RESUELTA (ha)</u>
1700000005384248	21-028-005-00089-0002	62000	PASTOS PERMANENTES DE 5 O MAS AÑOS-SIN VARIEDAD	S	6,11
1700000005384249	21-028-005-00089-0003	62000	PASTOS PERMANENTES DE 5 O MAS AÑOS-SIN VARIEDAD	S	62,31

INCIDENCIAS**INCIDENCIA DESCRIPCIÓN**

85005 Especie declarada en la explotación no inscrita en SIGGAN a nombre del titular del expediente
Explotación:ES21028000018 Especie:CAPRINA



<u>APELLIDOS Y NOMBRE / RAZÓN SOCIAL</u>	<u>NIF</u>	<u>EXPEDIENTE</u>	<u>SOLICITA AGRICULT. (3)</u>	<u>SOLICITA GANADER. (4)</u>	<u>ANUALIDAD DE PAGO</u>
GONZALEZ FERNANDEZ ALFONSO	****1402*	5006897	NO	SI	3ª

DATOS CONVERSIÓN**IMPORTE POR ANUALIDAD**

	<u>2015</u>	<u>2016</u>	<u>2017</u>	<u>2018</u>	<u>2019</u>
IMPORTE MÁXIMO SUBVENCIONABLE	4.846,19 €	4.846,19 €	3.673,74 €	3.673,74 €	3.673,74 €
IMPORTE MEDIO DE TRANSFERENCIA (€/ha)	98,58 €	98,58 €	82,15 €	82,15 €	82,15 €

RESUMEN DE UNIDADES

<u>Cód</u>	<u>GRUPO DE PAGO</u>	<u>Sup. Dec. Admisible (ha)</u>	<u>Sup. Comprometida (ha)</u>	<u>Sup. ajustada compromiso (1) (ha)</u>	<u>% sobredec.</u>	<u>SUP. RESUELTA (ha)</u>	<u>Importe Declarado</u>	<u>Importe Topado</u>	<u>Importe Resuelto</u>	<u>Importe tras sobredec.</u>
43	PASTOS ASOCIADOS A GANADERÍA ECOLÓGICA	59,31		44,72	0,00	44,72	3.673,75	3.673,74	3.673,74	3.673,74
	TOTAL	59,31	44,72	44,72		44,72	3.673,75	3.673,74	3.673,74	3.673,74

APLICACIÓN DE REDUCCIONES Y SANCIONES

	<u>Importe Calculado</u>	<u>Importe prerreduc.</u>	<u>Admisibilidad y compromisos</u>	<u>Presentación tardía</u>	<u>Omisión declaración</u>	<u>Condicionabilidad</u>	<u>IMPORTE (Euros)</u>				
							<u>RESUELTO</u>	<u>FEADER (Eje 2)</u>	<u>MAGRAMA</u>	<u>CAPDER</u>	
GANADERÍA	3.673,74	3.673,74	0,00	0,00	0,00	0,00	3.673,74	2.755,31	394,93	523,50	
							TOTAL	3.673,74	2.755,31	394,93	523,50

RECINTOS RESUELTOS

<u>REF.</u>	<u>REFERENCIA SIGPAC</u>	<u>CULTIVO</u>	<u>DESCRIPCIÓN CULTIVO</u>	<u>S/R</u>	<u>G.PAGO</u>	<u>PEND. MEDIA (%)</u>	<u>SUP. DEC. ADMISIBLE (ha)</u>	<u>SUP. COMPROM. (ha)</u>	<u>SUP. AJUSTADA COMPROM. (1) (ha)</u>	<u>SUP. CONV. SIGPAC (ha)</u>	<u>SUP. CERTIF. (ha)</u>	<u>SUP. CAMPO (ha)</u>	<u>SUP. CAMPO DETER. CULT. DECLARADO (ha)</u>	<u>SUP. DEC. REDUCIDA (ha)</u>	<u>SUP. RESUELTA (ha)</u>
1700000006497098	21-061-001-00001-0030	62000	PASTOS PERMANENTES DE 5 O MAS AÑOS-SIN VARIEDAD	S	43	28,13	26,47	48,16	26,47		48,13			26,47	26,47
1700000006497101	21-061-001-00001-0029	62000	PASTOS PERMANENTES DE 5 O MAS AÑOS-SIN VARIEDAD	S	43	26,00	32,84	49,16	32,84		72,98			32,84	32,84

DATOS GANADERÍA**RESUMEN DE UNIDADES**

<u>Cód</u>	<u>GRUPO DE PAGO</u>	<u>Sup. Dec. Admisible (ha)</u>	<u>Sup. Comprometida (ha)</u>	<u>Sup. ajustada compromiso (1) (ha)</u>	<u>% sobredec.</u>	<u>SUP. RESUELTA (ha)</u>	<u>Importe Declarado</u>	<u>Importe Topado</u>	<u>Importe Resuelto</u>	<u>Importe tras sobredec.</u>
43	PASTOS ASOCIADOS A GANADERÍA ECOLÓGICA	59,31		44,72	0,00	44,72	3.673,75	3.673,74	3.673,74	3.673,74
	TOTAL	59,31	44,72	44,72		44,72	3.673,75	3.673,74	3.673,74	3.673,74

RESUMEN DE PAGOS

	<u>Pago realizado</u>	<u>IMPORTE (Euros)</u>			
		<u>RESUELTO</u>	<u>FEADER (Eje 2)</u>	<u>MAGRAMA</u>	<u>CAPDER</u>
		3.673,74	2.755,31	394,93	523,50

APLICACIÓN DE REDUCCIONES Y SANCIONES

	<u>Importe Calculado</u>	<u>Importe prerreduc.</u>	<u>Admisibilidad y compromisos</u>	<u>Presentación tardía</u>	<u>Omisión declaración</u>	<u>Condicionabilidad</u>	<u>IMPORTE (Euros)</u>				
							<u>RESUELTO</u>	<u>FEADER (Eje 2)</u>	<u>MAGRAMA</u>	<u>CAPDER</u>	
	3.673,74	3.673,74	0,00	0,00	0,00	0,00	3.673,74	2.755,31	394,93	523,50	
							TOTAL	3.673,74	2.755,31	394,93	523,50



Superficie determinada para Cálculo Carga Ganadera: 565,45 ha
Carga Ganadera Mínima Expediente: 0,30 ugm/ha
Carga Ganadera Máxima Expediente: 0,37 ugm/ha

Recintos Determinados para el Cálculo de Garga Ganadera

<u>REF.</u>	<u>REFERENCIA SIGPAC</u>	<u>CULTIVO</u>	<u>DESCRIPCIÓN CULTIVO</u>	<u>S/R</u>	<u>SUP. RESUELTA (ha)</u>
170000006497098	21-061-001-00001-0030	62000	PASTOS PERMANENTES DE 5 O MAS AÑOS-SIN VARIEDAD	S	26,47
170000006497099	21-061-001-00001-0032	62000	PASTOS PERMANENTES DE 5 O MAS AÑOS-SIN VARIEDAD	S	2,15
170000006497100	21-061-001-00004-0021	62000	PASTOS PERMANENTES DE 5 O MAS AÑOS-SIN VARIEDAD	S	61,07
170000006497101	21-061-001-00001-0029	62000	PASTOS PERMANENTES DE 5 O MAS AÑOS-SIN VARIEDAD	S	32,84
170000006497102	21-061-001-00004-0041	62000	PASTOS PERMANENTES DE 5 O MAS AÑOS-SIN VARIEDAD	S	4,73
170000006497104	21-061-001-00004-0043	62000	PASTOS PERMANENTES DE 5 O MAS AÑOS-SIN VARIEDAD	S	46,01
170000006497108	21-061-001-00005-0017	62000	PASTOS PERMANENTES DE 5 O MAS AÑOS-SIN VARIEDAD	S	15,61
170000006497109	21-061-001-00001-0025	62000	PASTOS PERMANENTES DE 5 O MAS AÑOS-SIN VARIEDAD	S	30,63
170000006497110	21-061-001-00001-0027	63000	PASTOS DE MENOS DE 5 AÑOS-SIN VARIEDAD	S	2,39
170000006497113	21-061-001-00001-0033	63000	PASTOS DE MENOS DE 5 AÑOS-SIN VARIEDAD	S	0,37
170000006497120	21-061-001-00005-0001	62000	PASTOS PERMANENTES DE 5 O MAS AÑOS-SIN VARIEDAD	S	49,92
170000006497121	21-061-001-00005-0001	62000	PASTOS PERMANENTES DE 5 O MAS AÑOS-SIN VARIEDAD	S	90,73
170000006497123	21-061-001-00001-0003	63000	PASTOS DE MENOS DE 5 AÑOS-SIN VARIEDAD	S	3,84
170000006497124	21-061-001-00001-0024	62000	PASTOS PERMANENTES DE 5 O MAS AÑOS-SIN VARIEDAD	S	180,82
170000006497136	21-061-001-00005-0001	62000	PASTOS PERMANENTES DE 5 O MAS AÑOS-SIN VARIEDAD	S	17,87

Incidencias de carga ganadera

INCIDENCIA DESCRIPCIÓN

- 219 Superficie declarada sobre un mismo recinto, en un mismo expediente, mayor que la superficie total del recinto SIGPAC.
 Ref:170000006497110 Recinto:21-061-001-00001-027 Cultivo:63000 PASTOS DE MENOS DE 5 AÑOS-SIN VARIEDAD Secano
 Suma de superficies declaradas para este recinto por el solicitante (Áreas):330 Superficie SIGPAC total para el recinto (Áreas):239 Exceso de superficie declarada (Hectáreas):0,91

INCIDENCIAS

INCIDENCIA DESCRIPCIÓN

- 247 Recinto cuyo CAP declarado es menor al CAP prevalente y no presenta alegación al SIGPAC.
 Ref:170000006497098 Recinto:21-061-001-00001-030 Cultivo:62000 PASTOS PERMANENTES DE 5 O MAS AÑOS-SIN VARIEDAD Secano CAP prevalente: CAP declarado:
- 85003 No inscrito en un organismo de control y certificación ecológico (artículo 5-1 e), Orden 26 mayo 2015)
 Explotación:ES210080000014 Especie:CABALLAR



<u>APELLIDOS Y NOMBRE / RAZÓN SOCIAL</u>	<u>NIF</u>	<u>EXPEDIENTE</u>	<u>SOLICITA AGRICULT. (3)</u>	<u>SOLICITA GANADER. (4)</u>	<u>ANUALIDAD DE PAGO</u>
GONZALEZ LOPEZ MARIA EUGENIA	****4060*	5003031	NO	SI	3ª

DATOS CONVERSIÓN**IMPORTE POR ANUALIDAD**

	<u>2015</u>	<u>2016</u>	<u>2017</u>	<u>2018</u>	<u>2019</u>
IMPORTE MÁXIMO SUBVENCIONABLE	9.847,16 €	9.847,16 €	8.205,96 €	7.962,94 €	7.962,94 €
IMPORTE MEDIO DE TRANSFERENCIA (€/ha)	84,53 €	84,53 €	70,44 €	70,44 €	70,44 €

RESUMEN DE UNIDADES

<u>Cód</u>	<u>GRUPO DE PAGO</u>	<u>Sup. Dec. Admisible (ha)</u>	<u>Sup. Comprometida (ha)</u>	<u>Sup. ajustada compromiso (1) (ha)</u>	<u>% sobredec.</u>	<u>SUP. RESUELTA (ha)</u>	<u>Importe Declarado</u>	<u>Importe Topado</u>	<u>Importe Resuelto</u>	<u>Importe tras sobredec.</u>
43	PASTOS ASOCIADOS A GANADERÍA ECOLÓGICA	147,10		113,77	0,65	113,04	8.072,06	8.014,35	7.962,54	7.962,54
	TOTAL	147,10	116,49	113,77		113,04	8.072,06	8.014,35	7.962,54	7.962,54

APLICACIÓN DE REDUCCIONES Y SANCIONES

	<u>Importe Calculado</u>	<u>Importe prerreduc.</u>	<u>Admisibilidad y compromisos</u>	<u>Presentación tardía</u>	<u>Omisión declaración</u>	<u>Condicionabilidad</u>	<u>IMPORTE (Euros)</u>			
							<u>RESUELTO</u>	<u>FEADER (Eje 2)</u>	<u>MAGRAMA</u>	<u>CAPDER</u>
GANADERÍA	7.962,54	7.962,54	0,04	0,00	0,00	0,00	7.644,04	5.733,03	821,73	1.089,28
TOTAL							7.644,04	5.733,03	821,73	1.089,28

RECINTOS RESUELTOS

<u>REF.</u>	<u>REFERENCIA SIGPAC</u>	<u>CULTIVO</u>	<u>DESCRIPCIÓN CULTIVO</u>	<u>S/R</u>	<u>G.PAGO</u>	<u>PEND. MEDIA (%)</u>	<u>SUP. DEC. ADMISIBLE (ha)</u>	<u>SUP. COMPROM. (ha)</u>	<u>SUP. AJUSTADA COMPROM. (1) (ha)</u>	<u>SUP. CONV. SIGPAC (ha)</u>	<u>SUP. CERTIF. (ha)</u>	<u>SUP. CAMPO (ha)</u>	<u>SUP. CAMPO DETER. CULT. DECLARADO (ha)</u>	<u>SUP. DEC. REDUCIDA (ha)</u>	<u>SUP. RESUELTA (ha)</u>
1700000007190399	21-004-004-00712-0002	62000	PASTOS PERMANENTES DE 5 O MAS AÑOS-SIN VARIEDAD	S	43	19,19	24,51	24,51	24,51		24,51			24,51	24,51
1700000007190400	21-066-008-00041-0002	62000	PASTOS PERMANENTES DE 5 O MAS AÑOS-SIN VARIEDAD	S	43	22,52	2,00	19,42	2,00	8,34	0,24			2,00	2,00
1700000007190401	21-066-008-00036-0001	62000	PASTOS PERMANENTES DE 5 O MAS AÑOS-SIN VARIEDAD	S	43	5,15	5,18	7,26	5,18		7,26			5,18	5,18
1700000007190402	21-066-008-00035-0003	62000	PASTOS PERMANENTES DE 5 O MAS AÑOS-SIN VARIEDAD	S	43	8,98	1,21	1,21	1,21		1,21			1,21	1,21
1700000007190403	21-066-010-00228-0001	62000	PASTOS PERMANENTES DE 5 O MAS AÑOS-SIN VARIEDAD	S	43	7,95	1,82	1,82	1,82		2,42			1,82	1,82
1700000007190404	21-066-008-00034-0002	62000	PASTOS PERMANENTES DE 5 O MAS AÑOS-SIN VARIEDAD	S	43	6,44	0,18	19,42	0,18	13,87	0,16			0,18	0,18
1700000007190405	21-066-008-00036-0004	62000	PASTOS PERMANENTES DE 5 O MAS AÑOS-SIN VARIEDAD	S	43	3,84	4,27	4,27	4,27		4,27			4,27	4,27
1700000007190406	21-066-010-00226-0004	62000	PASTOS PERMANENTES DE 5 O MAS AÑOS-SIN VARIEDAD	S	43	15,78	67,14	37,32	37,32		67,29			37,32	37,32
1700000007190407	21-066-010-00246-0001	62000	PASTOS PERMANENTES DE 5 O MAS AÑOS-SIN VARIEDAD	S	43	7,77	11,37	7,86	7,86	7,86	11,37			7,86	7,86
1700000007190408	21-066-008-00034-0006	62000	PASTOS PERMANENTES DE 5 O MAS AÑOS-SIN VARIEDAD	S	43	4,69	4,21	4,21	4,21		4,21			4,21	4,21
1700000007190409	21-066-010-00246-0002	63000	PASTOS DE MENOS DE 5 AÑOS-SIN VARIEDAD	S	43	4,85	0,69	0,69	0,69	0,69	0,69			0,69	0,69
1700000007190410	21-066-008-00041-0002	62000	PASTOS PERMANENTES DE 5 O MAS AÑOS-SIN VARIEDAD	S	43	22,52	2,47	19,42	2,47	8,34	0,29			2,47	1,89
1700000007190411	21-066-008-00035-0001	62000	PASTOS PERMANENTES DE 5 O MAS AÑOS-SIN VARIEDAD	S	43	9,56	2,59	2,59	2,59		4,70			2,59	2,59
1700000007190412	21-004-004-00712-0004	62000	PASTOS PERMANENTES DE 5 O MAS AÑOS-SIN VARIEDAD	S	43	11,38	1,29	1,29	1,29		1,29			1,29	1,29
1700000007190413	21-066-008-00034-0002	62000	PASTOS PERMANENTES DE 5 O MAS AÑOS-SIN VARIEDAD	S	43	6,44	9,66	19,42	9,66	13,87	9,51			9,66	9,66
1700000007190414	21-004-004-00714-0001	62000	PASTOS PERMANENTES DE 5 O MAS AÑOS-SIN VARIEDAD	S	43	11,32	2,71	2,71	2,71		3,19			2,71	2,71
1700000007190417	21-066-008-00034-0002	62000	PASTOS PERMANENTES DE 5 O MAS AÑOS-SIN VARIEDAD	S	43	6,44	0,29	19,42	0,29	13,87	0,29			0,29	0,29
1700000007190418	21-066-008-00034-0002	62000	PASTOS PERMANENTES DE 5 O MAS AÑOS-SIN VARIEDAD	S	43	6,44	0,29	19,42	0,29	13,87	0,29			0,29	0,25
1700000007190419	21-066-008-00034-0002	62000	PASTOS PERMANENTES DE 5 O MAS AÑOS-SIN VARIEDAD	S	43	6,44	0,96	19,42	0,96	13,87	0,95			0,96	0,96
1700000007190420	21-066-008-00041-0002	62000	PASTOS PERMANENTES DE 5 O MAS AÑOS-SIN VARIEDAD	S	43	22,52	0,33	19,42	0,33	8,34	0,04			0,33	0,25
1700000007190421	21-066-008-00034-0002	62000	PASTOS PERMANENTES DE 5 O MAS AÑOS-SIN VARIEDAD	S	43	6,44	0,17	19,42	0,17	13,87	0,17			0,17	0,14
1700000007190422	21-066-008-00034-0005	62000	PASTOS PERMANENTES DE 5 O MAS AÑOS-SIN VARIEDAD	S	43	4,73	2,79	22,84	2,79	2,79	2,79			2,79	2,79
1700000007190423	21-066-008-00041-0005	62000	PASTOS PERMANENTES DE 5 O MAS AÑOS-SIN VARIEDAD	S	43	2,98	0,63	22,84	0,63	0,63	0,63			0,63	0,63
1700000007190424	21-066-008-00041-0002	62000	PASTOS PERMANENTES DE 5 O MAS AÑOS-SIN VARIEDAD	S	43	22,52	0,34	19,42	0,34	8,34	0,04			0,34	0,34

DATOS GANADERÍA**RESUMEN DE UNIDADES**

<u>Cód</u>	<u>GRUPO DE PAGO</u>	<u>Sup. Dec. Admisible (ha)</u>	<u>Sup. Comprometida (ha)</u>	<u>Sup. ajustada compromiso (1) (ha)</u>	<u>% sobredec.</u>	<u>SUP. RESUELTA (ha)</u>	<u>Importe Declarado</u>	<u>Importe Topado</u>	<u>Importe Resuelto</u>	<u>Importe tras sobredec.</u>
43	PASTOS ASOCIADOS A GANADERÍA ECOLÓGICA	147,10		113,77	0,65	113,04	8.072,06	8.014,35	7.962,54	7.962,54
	TOTAL	147,10	116,49	113,77		113,04	8.072,06	8.014,35	7.962,54	7.962,54

(1) Superficie declarada admisible ajustada con la superficie comprometida.
(2) Factor de penalización valorando el alcance para el tipo de compromiso.
(3) Solicita agricultura y tiene compromisos vigentes.
(4) Solicita ganadería y tiene compromisos vigentes.

RESUMEN DE PAGOS

	IMPORTE (Euros)			
	RESUELTO	FEADER (Eje 2)	MAGRAMA	CAPDER
Pago realizado	7.644,04	5.733,03	821,73	1.089,28

APLICACIÓN DE REDUCCIONES Y SANCIONES

Importe Calculado	Importe prerreduc.	Admisibilidad y compromisos	Presentación tardía	Omisión declaración	Condicionalidad	IMPORTE (Euros)			
						RESUELTO	FEADER (Eje 2)	MAGRAMA	CAPDER
7.962,54	7.962,54	4,00	0,00	0,00	0,00	7.644,04	5.733,03	821,73	1.089,28
TOTAL						7.644,04	5.733,03	821,73	1.089,28

Superficie determinada para Cálculo Carga Ganadera: 142,39 ha

Carga Ganadera Mínima Expediente: 0,38 ugm/ha

Carga Ganadera Máxima Expediente: 0,47 ugm/ha

Recintos Determinados para el Cálculo de Carga Ganadera

REF.	REFERENCIA SIGPAC	CULTIVO	DESCRIPCIÓN CULTIVO	S/R	SUP. RESUELTA (ha)
170000007190399	21-004-004-00712-0002	62000	PASTOS PERMANENTES DE 5 O MAS AÑOS-SIN VARIEDAD	S	24,51
170000007190400	21-066-008-00041-0002	62000	PASTOS PERMANENTES DE 5 O MAS AÑOS-SIN VARIEDAD	S	0,24
170000007190401	21-066-008-00036-0001	62000	PASTOS PERMANENTES DE 5 O MAS AÑOS-SIN VARIEDAD	S	5,18
170000007190402	21-066-008-00035-0003	62000	PASTOS PERMANENTES DE 5 O MAS AÑOS-SIN VARIEDAD	S	1,21
170000007190403	21-066-010-00228-0001	62000	PASTOS PERMANENTES DE 5 O MAS AÑOS-SIN VARIEDAD	S	1,82
170000007190404	21-066-008-00034-0002	62000	PASTOS PERMANENTES DE 5 O MAS AÑOS-SIN VARIEDAD	S	0,16
170000007190405	21-066-008-00036-0004	62000	PASTOS PERMANENTES DE 5 O MAS AÑOS-SIN VARIEDAD	S	4,27
170000007190406	21-066-010-00226-0004	62000	PASTOS PERMANENTES DE 5 O MAS AÑOS-SIN VARIEDAD	S	67,14
170000007190407	21-066-010-00246-0001	62000	PASTOS PERMANENTES DE 5 O MAS AÑOS-SIN VARIEDAD	S	11,37
170000007190408	21-066-008-00034-0006	62000	PASTOS PERMANENTES DE 5 O MAS AÑOS-SIN VARIEDAD	S	4,21
170000007190409	21-066-010-00246-0002	63000	PASTOS DE MENOS DE 5 AÑOS-SIN VARIEDAD	S	0,69
170000007190410	21-066-008-00041-0002	62000	PASTOS PERMANENTES DE 5 O MAS AÑOS-SIN VARIEDAD	S	0,29
170000007190411	21-066-008-00035-0001	62000	PASTOS PERMANENTES DE 5 O MAS AÑOS-SIN VARIEDAD	S	2,59
170000007190412	21-004-004-00712-0004	62000	PASTOS PERMANENTES DE 5 O MAS AÑOS-SIN VARIEDAD	S	1,29
170000007190413	21-066-008-00034-0002	62000	PASTOS PERMANENTES DE 5 O MAS AÑOS-SIN VARIEDAD	S	9,51
170000007190414	21-004-004-00714-0001	62000	PASTOS PERMANENTES DE 5 O MAS AÑOS-SIN VARIEDAD	S	2,71
170000007190417	21-066-008-00034-0002	62000	PASTOS PERMANENTES DE 5 O MAS AÑOS-SIN VARIEDAD	S	0,29
170000007190418	21-066-008-00034-0002	62000	PASTOS PERMANENTES DE 5 O MAS AÑOS-SIN VARIEDAD	S	0,29
170000007190419	21-066-008-00034-0002	62000	PASTOS PERMANENTES DE 5 O MAS AÑOS-SIN VARIEDAD	S	0,95
170000007190420	21-066-008-00041-0002	62000	PASTOS PERMANENTES DE 5 O MAS AÑOS-SIN VARIEDAD	S	0,04
170000007190421	21-066-008-00034-0002	62000	PASTOS PERMANENTES DE 5 O MAS AÑOS-SIN VARIEDAD	S	0,17
170000007190422	21-066-008-00034-0005	62000	PASTOS PERMANENTES DE 5 O MAS AÑOS-SIN VARIEDAD	S	2,79
170000007190423	21-066-008-00041-0005	62000	PASTOS PERMANENTES DE 5 O MAS AÑOS-SIN VARIEDAD	S	0,63
170000007190424	21-066-008-00041-0002	62000	PASTOS PERMANENTES DE 5 O MAS AÑOS-SIN VARIEDAD	S	0,04

DETALLE DE REDUCCIONES Y SANCIONES POR INCUMPLIMIENTOS DE ADMISIBILIDAD Y COMPROMISOS

Tipo	Compromiso	Sup. Calculada	Sup. Incumpl.	Factor Alcançe (2)	Coef. Línea Base	Coef. Acumulación	Coef. Reiteración	Importe Ayuda	Factor Sanción	Importe Sanción	Aplicado
B1	Las unidades comprometidas deben estar certificadas en producción ecológica según lo establecido en el Reglamento (CE) n° 834/2007 y el Reglamento (CE) n° 889/2008, por el que se establece disposiciones de aplicación del Reglamento (CE) n° 834/2007 del Consejo, durante el período de compromiso.	113,04	4,05	0,04	1,00	1,00	1,00	7.962,54 €	0,04	318,50 €	SI

(1) Superficie declarada admisible ajustada con la superficie comprometida.
(2) Factor de penalización valorando el alcance para el tipo de compromiso.
(3) Solicita agricultura y tiene compromisos vigentes.
(4) Solicita ganadería y tiene compromisos vigentes.

INCIDENCIAS**INCIDENCIA DESCRIPCIÓN**

- 238 Recinto cuyo CAP declarado es mayor al CAP prevalente y no presenta alegación al SIGPAC.
Ref:1700000007190421 Recinto:21-066-008-00034-002 Cultivo:62000 PASTOS PERMANENTES DE 5 O MAS AÑOS-SIN
VARIEDAD Secano CAP prevalente:85 CAP declarado:100 Exceso de superficie (Hectáreas):0,03
Ref:1700000007190418 Recinto:21-066-008-00034-002 Cultivo:62000 PASTOS PERMANENTES DE 5 O MAS AÑOS-SIN
VARIEDAD Secano CAP prevalente:85 CAP declarado:100 Exceso de superficie (Hectáreas):0,04
Ref:1700000007190420 Recinto:21-066-008-00041-002 Cultivo:62000 PASTOS PERMANENTES DE 5 O MAS AÑOS-SIN
VARIEDAD Secano CAP prevalente:65 CAP declarado:85 Exceso de superficie (Hectáreas):0,08
Ref:1700000007190410 Recinto:21-066-008-00041-002 Cultivo:62000 PASTOS PERMANENTES DE 5 O MAS AÑOS-SIN
VARIEDAD Secano CAP prevalente:65 CAP declarado:85 Exceso de superficie (Hectáreas):0,58
- 247 Recinto cuyo CAP declarado es menor al CAP prevalente y no presenta alegación al SIGPAC.
Ref:1700000007190404 Recinto:21-066-008-00034-002 Cultivo:62000 PASTOS PERMANENTES DE 5 O MAS AÑOS-SIN
VARIEDAD Secano CAP prevalente: CAP declarado:
Ref:1700000007190417 Recinto:21-066-008-00034-002 Cultivo:62000 PASTOS PERMANENTES DE 5 O MAS AÑOS-SIN
VARIEDAD Secano CAP prevalente: CAP declarado:
Ref:1700000007190401 Recinto:21-066-008-00036-001 Cultivo:62000 PASTOS PERMANENTES DE 5 O MAS AÑOS-SIN
VARIEDAD Secano CAP prevalente: CAP declarado:
Ref:1700000007190415 Recinto:21-066-008-00036-001 Cultivo:62000 PASTOS PERMANENTES DE 5 O MAS AÑOS-SIN
VARIEDAD Secano CAP prevalente: CAP declarado:
Ref:1700000007190416 Recinto:21-066-008-00036-001 Cultivo:62000 PASTOS PERMANENTES DE 5 O MAS AÑOS-SIN
VARIEDAD Secano CAP prevalente: CAP declarado:
Ref:1700000007190400 Recinto:21-066-008-00041-002 Cultivo:62000 PASTOS PERMANENTES DE 5 O MAS AÑOS-SIN
VARIEDAD Secano CAP prevalente: CAP declarado:
Ref:1700000007190424 Recinto:21-066-008-00041-002 Cultivo:62000 PASTOS PERMANENTES DE 5 O MAS AÑOS-SIN
VARIEDAD Secano CAP prevalente: CAP declarado:
- 85002 Recinto declarado que no cumple en su totalidad con las normas de producción ecológica (artículo 5-1 e), Orden 26 mayo 2015)
Ref:1700000007190404 Recinto:21-066-008-00034-002 Cultivo:62000 PASTOS PERMANENTES DE 5 O MAS AÑOS-SIN
VARIEDAD Secano Sup. Declarada:0,18 Superficie Certificada (Ha):0,16
Ref:1700000007190413 Recinto:21-066-008-00034-002 Cultivo:62000 PASTOS PERMANENTES DE 5 O MAS AÑOS-SIN
VARIEDAD Secano Sup. Declarada:9,66 Superficie Certificada (Ha):9,51
Ref:1700000007190419 Recinto:21-066-008-00034-002 Cultivo:62000 PASTOS PERMANENTES DE 5 O MAS AÑOS-SIN
VARIEDAD Secano Sup. Declarada:0,96 Superficie Certificada (Ha):0,95
Ref:1700000007190400 Recinto:21-066-008-00041-002 Cultivo:62000 PASTOS PERMANENTES DE 5 O MAS AÑOS-SIN
VARIEDAD Secano Sup. Declarada:2 Superficie Certificada (Ha):0,24
Ref:1700000007190424 Recinto:21-066-008-00041-002 Cultivo:62000 PASTOS PERMANENTES DE 5 O MAS AÑOS-SIN
VARIEDAD Secano Sup. Declarada:0,34 Superficie Certificada (Ha):0,04
Ref:1700000007190410 Recinto:21-066-008-00041-002 Cultivo:62000 PASTOS PERMANENTES DE 5 O MAS AÑOS-SIN
VARIEDAD Secano Sup. Declarada:2,47 Superficie Certificada (Ha):0,29
Ref:1700000007190420 Recinto:21-066-008-00041-002 Cultivo:62000 PASTOS PERMANENTES DE 5 O MAS AÑOS-SIN
VARIEDAD Secano Sup. Declarada:0,33 Superficie Certificada (Ha):0,04



<u>APELLIDOS Y NOMBRE / RAZÓN SOCIAL</u>	<u>NIF</u>	<u>EXPEDIENTE</u>	<u>SOLICITA AGRICULT. (3)</u>	<u>SOLICITA GANADER. (4)</u>	<u>ANUALIDAD DE PAGO</u>
GONZALEZ LOPEZ MARIA JOSE	****8671*	5004900	NO	SI	3ª

DATOS CONVERSIÓN**IMPORTE POR ANUALIDAD**

	<u>2015</u>	<u>2016</u>	<u>2017</u>	<u>2018</u>	<u>2019</u>
IMPORTE MÁXIMO SUBVENCIONABLE	2.825,30 €	2.825,30 €	2.354,42 €	2.354,42 €	2.354,42 €
IMPORTE MEDIO DE TRANSFERENCIA (€/ha)	98,58 €	98,58 €	82,15 €	82,15 €	82,15 €

RESUMEN DE UNIDADES

<u>Cód</u>	<u>GRUPO DE PAGO</u>	<u>Sup. Dec. Admisible (ha)</u>	<u>Sup. Comprometida (ha)</u>	<u>Sup. ajustada compromiso (1) (ha)</u>	<u>% sobredec.</u>	<u>SUP. RESUELTA (ha)</u>	<u>Importe Declarado</u>	<u>Importe Topado</u>	<u>Importe Resuelto</u>	<u>Importe tras sobredec.</u>
43	PASTOS ASOCIADOS A GANADERÍA ECOLÓGICA	33,71		28,66	0,00	28,66	2.354,42	2.354,42	2.354,42	2.354,42
	TOTAL	33,71	28,66	28,66		28,66	2.354,42	2.354,42	2.354,42	2.354,42

APLICACIÓN DE REDUCCIONES Y SANCIONES

	<u>Importe Calculado</u>	<u>Importe prerreduc.</u>	<u>Admisibilidad y compromisos</u>	<u>Presentación tardía</u>	<u>Omisión declaración</u>	<u>Condicionabilidad</u>	<u>IMPORTE (Euros)</u>				
							<u>RESUELTO</u>	<u>FEADER (Eje 2)</u>	<u>MAGRAMA</u>	<u>CAPDER</u>	
GANADERÍA	2.354,42	2.354,42	0,00	0,00	0,00	0,00	2.354,42	1.765,82	253,10	335,50	
							TOTAL	2.354,42	1.765,82	253,10	335,50

RECINTOS RESUELTOS

<u>REF.</u>	<u>REFERENCIA SIGPAC</u>	<u>CULTIVO</u>	<u>DESCRIPCIÓN CULTIVO</u>	<u>S/R</u>	<u>G.PAGO</u>	<u>PEND. MEDIA (%)</u>	<u>SUP. DEC. ADMISIBLE (ha)</u>	<u>SUP. COMPROM. (ha)</u>	<u>SUP. AJUSTADA COMPROM. (1) (ha)</u>	<u>SUP. CONV. SIGPAC (ha)</u>	<u>SUP. CERTIF. (ha)</u>	<u>SUP. CAMPO (ha)</u>	<u>SUP. CAMPO DETER. CULL. DECLARADO (ha)</u>	<u>SUP. DEC. REDUCIDA (ha)</u>	<u>SUP. RESUELTA (ha)</u>
1700000005413305	21-078-048-00023-0001	62000	PASTOS PERMANENTES DE 5 O MAS AÑOS-SIN VARIEDAD	S	43	12,31	0,01	28,66	0,01	8,74	0,01			0,01	0,00
1700000005413306	21-078-048-00024-0001	62000	PASTOS PERMANENTES DE 5 O MAS AÑOS-SIN VARIEDAD	S	43	14,77	27,90	28,66	27,90	28,66	27,90			27,90	27,90
1700000005413307	21-078-048-00027-0001	62000	PASTOS PERMANENTES DE 5 O MAS AÑOS-SIN VARIEDAD	S	43	17,18	5,80	28,66	5,80	28,66	5,80			5,80	5,76

DATOS GANADERÍA**RESUMEN DE UNIDADES**

<u>Cód</u>	<u>GRUPO DE PAGO</u>	<u>Sup. Dec. Admisible (ha)</u>	<u>Sup. Comprometida (ha)</u>	<u>Sup. ajustada compromiso (1) (ha)</u>	<u>% sobredec.</u>	<u>SUP. RESUELTA (ha)</u>	<u>Importe Declarado</u>	<u>Importe Topado</u>	<u>Importe Resuelto</u>	<u>Importe tras sobredec.</u>
43	PASTOS ASOCIADOS A GANADERÍA ECOLÓGICA	33,71		28,66	0,00	28,66	2.354,42	2.354,42	2.354,42	2.354,42
	TOTAL	33,71	28,66	28,66		28,66	2.354,42	2.354,42	2.354,42	2.354,42

RESUMEN DE PAGOS

	<u>Pago realizado</u>	<u>IMPORTE (Euros)</u>			
		<u>RESUELTO</u>	<u>FEADER (Eje 2)</u>	<u>MAGRAMA</u>	<u>CAPDER</u>
		2.354,42	1.765,82	253,10	335,50

APLICACIÓN DE REDUCCIONES Y SANCIONES

	<u>Importe Calculado</u>	<u>Importe prerreduc.</u>	<u>Admisibilidad y compromisos</u>	<u>Presentación tardía</u>	<u>Omisión declaración</u>	<u>Condicionabilidad</u>	<u>IMPORTE (Euros)</u>				
							<u>RESUELTO</u>	<u>FEADER (Eje 2)</u>	<u>MAGRAMA</u>	<u>CAPDER</u>	
	2.354,42	2.354,42	0,00	0,00	0,00	0,00	2.354,42	1.765,82	253,10	335,50	
							TOTAL	2.354,42	1.765,82	253,10	335,50



Superficie determinada para Cálculo Carga Ganadera: 33,66 ha
Carga Ganadera Mínima Expediente: 0,44 ugm/ha
Carga Ganadera Máxima Expediente: 0,75 ugm/ha

Recintos Determinados para el Cálculo de Garga Ganadera

<u>REF.</u>	<u>REFERENCIA SIGPAC</u>	<u>CULTIVO</u>	<u>DESCRIPCIÓN CULTIVO</u>	<u>S/R</u>	<u>SUP. RESUELTA (ha)</u>
170000005413305	21-078-048-00023-0001	62000	PASTOS PERMANENTES DE 5 O MAS AÑOS-SIN VARIEDAD	S	0,00
170000005413306	21-078-048-00024-0001	62000	PASTOS PERMANENTES DE 5 O MAS AÑOS-SIN VARIEDAD	S	27,90
170000005413307	21-078-048-00027-0001	62000	PASTOS PERMANENTES DE 5 O MAS AÑOS-SIN VARIEDAD	S	5,76

Incidencias de carga ganadera

INCIDENCIA DESCRIPCIÓN

- 225 La superficie de cruce total de productos de la agrupación Pastos permanentes sobre un mismo recinto en el conjunto de las solicitudes, no puede superar la superficie total admisible de pastos
 Ref:170000005413305 Recinto:21-078-048-00023-001 Cultivo:62000 PASTOS PERMANENTES DE 5 O MAS AÑOS-SIN VARIEDAD Secano Superficie admisible de pastos del recinto según SIGPAC.:874 Suma de superficies de cruce netas declaradas para este recinto por todos los solicitantes.:896 Exceso de superficie (Hectáreas):0,22
 Ref:170000005413307 Recinto:21-078-048-00027-001 Cultivo:62000 PASTOS PERMANENTES DE 5 O MAS AÑOS-SIN VARIEDAD Secano Superficie admisible de pastos del recinto según SIGPAC.:3637 Suma de superficies de cruce netas declaradas para este recinto por todos los solicitantes.:3641 Exceso de superficie (Hectáreas):0,04

INCIDENCIAS

INCIDENCIA DESCRIPCIÓN

- 225 La superficie de cruce total de productos de la agrupación Pastos permanentes sobre un mismo recinto en el conjunto de las solicitudes, no puede superar la superficie total admisible de pastos
 Ref:170000005413305 Recinto:21-078-048-00023-001 Cultivo:62000 PASTOS PERMANENTES DE 5 O MAS AÑOS-SIN VARIEDAD Secano Superficie admisible de pastos del recinto según SIGPAC.:874 Suma de superficies de cruce netas declaradas para este recinto por todos los solicitantes.:896 Exceso de superficie (Hectáreas):0,22
 Ref:170000005413307 Recinto:21-078-048-00027-001 Cultivo:62000 PASTOS PERMANENTES DE 5 O MAS AÑOS-SIN VARIEDAD Secano Superficie admisible de pastos del recinto según SIGPAC.:3637 Suma de superficies de cruce netas declaradas para este recinto por todos los solicitantes.:3641 Exceso de superficie (Hectáreas):0,04



<u>APELLIDOS Y NOMBRE / RAZÓN SOCIAL</u>	<u>NIF</u>	<u>EXPEDIENTE</u>	<u>SOLICITA AGRICULT. (3)</u>	<u>SOLICITA GANADER. (4)</u>	<u>ANUALIDAD DE PAGO</u>
GONZALEZ MARQUEZ JOAQUIN	****9011*	5004366	SI	NO	3ª

DATOS CONVERSIÓN**IMPORTE POR ANUALIDAD**

	<u>2015</u>	<u>2016</u>	<u>2017</u>	<u>2018</u>	<u>2019</u>
IMPORTE MÁXIMO SUBVENCIONABLE	4.842,08 €	4.842,08 €	4.725,31 €	3.937,73 €	3.937,73 €
IMPORTE MEDIO DE TRANSFERENCIA (€/ha)	259,49 €	259,49 €	259,49 €	216,24 €	216,24 €

RESUMEN DE UNIDADES

<u>Cód</u>	<u>GRUPO DE PAGO</u>	<u>Sup. Dec. Admisible (ha)</u>	<u>Sup. Comprometida (ha)</u>	<u>Sup. ajustada compromiso (1) (ha)</u>	<u>% sobredec.</u>	<u>SUP. RESUELTA (ha)</u>	<u>Importe Declarado</u>	<u>Importe Topado</u>	<u>Importe Resuelto</u>	<u>Importe tras sobredec.</u>
38	FRUTALES SECANO	18,23		18,21	0,00	18,21	4.725,31	4.725,31	4.725,31	4.725,31
	TOTAL	18,23	18,21	18,21		18,21	4.725,31	4.725,31	4.725,31	4.725,31

APLICACIÓN DE REDUCCIONES Y SANCIONES

<u>AGRICULTURA</u>	<u>Importe Calculado</u>	<u>Importe prerreduc.</u>	<u>Admisibilidad y compromisos</u>	<u>Presentación tardía</u>	<u>Omisión declaración</u>	<u>Condicionality</u>	<u>IMPORTE (Euros)</u>				
							<u>RESUELTO</u>	<u>FEADER (Eje 2)</u>	<u>MAGRAMA</u>	<u>CAPDER</u>	
	4.725,31	4.725,31	0,00	0,00	1,00	0,00	4.678,06	3.508,55	502,89	666,62	
							TOTAL	4.678,06	3.508,55	502,89	666,62

RECINTOS RESUELTOS

<u>REF.</u>	<u>REFERENCIA SIGPAC</u>	<u>CULTIVO DESCRIPCIÓN CULTIVO</u>	<u>S/R</u>	<u>G.PAGO</u>	<u>PEND. MEDIA (%)</u>	<u>SUP. DEC. ADMISIBLE (ha)</u>	<u>SUP. COMPROM. (ha)</u>	<u>SUP. AJUSTADA COMPROM. (1) (ha)</u>	<u>SUP. CONY. SIGPAC (ha)</u>	<u>SUP. CERTIE. (ha)</u>	<u>SUP. CAMPO (ha)</u>	<u>SUP. CAMPO DETER. CULT. DECLARADO (ha)</u>	<u>SUP. DEC. REDUCIDA (ha)</u>	<u>SUP. RESUELTA (ha)</u>
1700000005159273	21-007-001-00184-0006	117000 CASTAÑOS-SIN VARIEDAD	S	38	29,76	2,34	2,34	2,34		2,34			2,34	2,34
1700000005159274	21-007-001-00185-0002	117000 CASTAÑOS-SIN VARIEDAD	S	38	37,77	1,36	1,36	1,36		1,36			1,36	1,36
1700000005159275	21-007-001-00186-0001	117000 CASTAÑOS-SIN VARIEDAD	S	38	42,38	0,40	0,40	0,40		0,40			0,40	0,40
1700000005159276	21-007-001-00187-0004	117000 CASTAÑOS-SIN VARIEDAD	S	38	43,32	0,38	0,37	0,37	0,37	0,38			0,37	0,37
1700000005159277	21-007-001-00188-0003	117000 CASTAÑOS-SIN VARIEDAD	S	38	30,93	0,21	0,21	0,21	0,21	0,21			0,21	0,21
1700000005159278	21-007-001-00182-0003	117000 CASTAÑOS-SIN VARIEDAD	S	38	17,49	0,01	0,84	0,01	0,01	0,01			0,01	0,01
1700000005159279	21-007-001-00182-0002	117000 CASTAÑOS-SIN VARIEDAD	S	38	16,60	0,82	0,84	0,82	0,82	0,82			0,82	0,82
1700000005159280	21-007-001-00183-0002	117000 CASTAÑOS-SIN VARIEDAD	S	38	24,38	1,50	1,50	1,50		1,50			1,50	1,50
1700000005159285	21-007-001-00181-0001	117000 CASTAÑOS-SIN VARIEDAD	S	38	19,07	0,66	0,66	0,66		0,66			0,66	0,66
1700000005159287	21-007-001-00181-0003	117000 CASTAÑOS-SIN VARIEDAD	S	38	12,08	0,44	0,44	0,44		0,44			0,44	0,44
1700000005159290	21-007-001-00181-0008	117000 CASTAÑOS-SIN VARIEDAD	S	38	11,58	0,14	0,14	0,14		0,14			0,14	0,14
1700000005159295	21-007-001-00179-0006	117000 CASTAÑOS-SIN VARIEDAD	S	38	27,95	0,15	0,15	0,15		0,15			0,15	0,15
1700000005159300	21-007-001-00179-0001	117000 CASTAÑOS-SIN VARIEDAD	S	38	29,19	7,75	7,75	7,75		7,75			7,75	7,75
1700000005159301	21-007-001-00179-0005	117000 CASTAÑOS-SIN VARIEDAD	S	38	23,44	2,07	2,07	2,07		2,07			2,07	2,07

DATOS AGRICULTURA**RESUMEN DE UNIDADES**

<u>Cód</u>	<u>GRUPO DE PAGO</u>	<u>Sup. Dec. Admisible (ha)</u>	<u>Sup. Comprometida (ha)</u>	<u>Sup. ajustada compromiso (1) (ha)</u>	<u>% sobredec.</u>	<u>SUP. RESUELTA (ha)</u>	<u>Importe Declarado</u>	<u>Importe Topado</u>	<u>Importe Resuelto</u>	<u>Importe tras sobredec.</u>
38	FRUTALES SECANO	18,23		18,21	0,00	18,21	4.725,31	4.725,31	4.725,31	4.725,31
	TOTAL	18,23	18,21	18,21		18,21	4.725,31	4.725,31	4.725,31	4.725,31

RESUMEN DE PAGOS

<u>Pago realizado</u>	<u>IMPORTE (Euros)</u>			
	<u>RESUELTO</u>	<u>FEADER (Eje 2)</u>	<u>MAGRAMA</u>	<u>CAPDER</u>
	4.678,06	3.508,55	502,89	666,62

APLICACIÓN DE REDUCCIONES Y SANCIONES

<u>Importe Calculado</u>	<u>Importe prerreduc.</u>	<u>Admisibilidad y compromisos</u>	<u>Presentación tardía</u>	<u>Omisión declaración</u>	<u>Condicionality</u>	<u>IMPORTE (Euros)</u>				
						<u>RESUELTO</u>	<u>FEADER (Eje 2)</u>	<u>MAGRAMA</u>	<u>CAPDER</u>	
4.725,31	4.725,31	0,00	0,00	1,00	0,00	4.678,06	3.508,55	502,89	666,62	
						TOTAL	4.678,06	3.508,55	502,89	666,62

INCIDENCIAS**INCIDENCIA DESCRIPCIÓN**

256 Solicitud con recintos declarados en campaña anterior y no declarados en campaña actual con una reducción por omisión de superficie superior al 3%.
CÓDIGO PARA EL PORCENTAJE DE REDUCCIÓN POR OMISIÓN QUE CORRESPONDE A LA SOLICITUD:1

<u>APELLIDOS Y NOMBRE / RAZÓN SOCIAL</u>	<u>NIF</u>	<u>EXPEDIENTE</u>	<u>SOLICITA AGRICULT. (3)</u>	<u>SOLICITA GANADER. (4)</u>	<u>ANUALIDAD DE PAGO</u>
GONZALEZ MARTIN EULALIA	****0786*	5001494	SI	NO	3ª

DATOS CONVERSIÓN**IMPORTE POR ANUALIDAD**

	<u>2015</u>	<u>2016</u>	<u>2017</u>	<u>2018</u>	<u>2019</u>
IMPORTE MÁXIMO SUBVENCIONABLE	838,15 €	838,15 €	838,15 €	698,46 €	698,46 €
IMPORTE MEDIO DE TRANSFERENCIA (€/ha)	259,49 €	259,49 €	259,49 €	216,24 €	216,24 €

RESUMEN DE UNIDADES

<u>Cód</u>	<u>GRUPO DE PAGO</u>	<u>Sup. Dec. Admisible (ha)</u>	<u>Sup. Comprometida (ha)</u>	<u>Sup. ajustada compromiso (1) (ha)</u>	<u>% sobredec.</u>	<u>SUP. RESUELTA (ha)</u>	<u>Importe Declarado</u>	<u>Importe Topado</u>	<u>Importe Resuelto</u>	<u>Importe tras sobredec.</u>
38	FRUTALES SECANO	3,23		3,23	0,00	3,23	838,15	838,15	838,15	838,15
	TOTAL	3,23	3,23	3,23		3,23	838,15	838,15	838,15	838,15

APLICACIÓN DE REDUCCIONES Y SANCIONES

<u>AGRICULTURA</u>	<u>Importe Calculado</u>	<u>Importe prereduc.</u>	<u>Admisibilidad y compromisos</u>	<u>Presentación tardía</u>	<u>Omisión declaración</u>	<u>Condicionabilidad</u>	<u>IMPORTE (Euros)</u>				
							<u>RESUELTO</u>	<u>FEADER (Eje 2)</u>	<u>MAGRAMA</u>	<u>CAPDER</u>	
	838,15	838,15	0,36	0,00	0,00	0,00	536,42	402,32	57,67	76,43	
							TOTAL	536,42	402,32	57,67	76,43

RECINTOS RESUELTOS

<u>REF.</u>	<u>REFERENCIA SIGPAC</u>	<u>CULTIVO DESCRIPCIÓN CULTIVO</u>	<u>S/R G.PAGO</u>	<u>PEND. MEDIA (%)</u>	<u>SUP. DEC. ADMISIBLE (ha)</u>	<u>SUP. COMPROM. (ha)</u>	<u>SUP. AJUSTADA COMPROM. (1) (ha)</u>	<u>SUP. CONY. SIGPAC (ha)</u>	<u>SUP. CERTIE. (ha)</u>	<u>SUP. CAMPO (ha)</u>	<u>SUP. CAMPO DETER. CULT. DECLARADO (ha)</u>	<u>SUP. DEC. REDUCIDA (ha)</u>	<u>SUP. RESUELTA (ha)</u>
1700000002931136	21-025-007-00008-0002	117000 CASTAÑOS-SIN VARIEDAD	S 38	25,73	3,23	3,23	3,23		3,23	3,23	2,08	3,23	3,23

DATOS AGRICULTURA**RESUMEN DE UNIDADES**

<u>Cód</u>	<u>GRUPO DE PAGO</u>	<u>Sup. Dec. Admisible (ha)</u>	<u>Sup. Comprometida (ha)</u>	<u>Sup. ajustada compromiso (1) (ha)</u>	<u>% sobredec.</u>	<u>SUP. RESUELTA (ha)</u>	<u>Importe Declarado</u>	<u>Importe Topado</u>	<u>Importe Resuelto</u>	<u>Importe tras sobredec.</u>
38	FRUTALES SECANO	3,23		3,23	0,00	3,23	838,15	838,15	838,15	838,15
	TOTAL	3,23	3,23	3,23		3,23	838,15	838,15	838,15	838,15

RESUMEN DE PAGOS

<u>Pago realizado</u>	<u>IMPORTE (Euros)</u>			
	<u>RESUELTO</u>	<u>FEADER (Eje 2)</u>	<u>MAGRAMA</u>	<u>CAPDER</u>
	536,42	402,32	57,67	76,43

APLICACIÓN DE REDUCCIONES Y SANCIONES

<u>Importe Calculado</u>	<u>Importe prereduc.</u>	<u>Admisibilidad y compromisos</u>	<u>Presentación tardía</u>	<u>Omisión declaración</u>	<u>Condicionabilidad</u>	<u>IMPORTE (Euros)</u>				
						<u>RESUELTO</u>	<u>FEADER (Eje 2)</u>	<u>MAGRAMA</u>	<u>CAPDER</u>	
838,15	838,15	36,00	0,00	0,00	0,00	536,42	402,32	57,67	76,43	
						TOTAL	536,42	402,32	57,67	76,43

DETALLE DE REDUCCIONES Y SANCIONES POR INCUMPLIMIENTOS DE ADMISIBILIDAD Y COMPROMISOS

<u>Tipo</u>	<u>Compromiso</u>	<u>Sup. Calculada</u>	<u>Sup. Incumpl.</u>	<u>Factor Alcance (2)</u>	<u>Coef. Línea Base</u>	<u>Coef. Acumulación</u>	<u>Coef. Reiteración</u>	<u>Importe Ayuda</u>	<u>Factor Sanción</u>	<u>Importe Sanción</u>	<u>Aplicado</u>
B1	Cultivo solicitado distinto al determinado.	3,23	1,15	0,36	1,00	1,00	1,00	838,15 €	0,36	301,73 €	SI



(1) Superficie declarada admisible ajustada con la superficie comprometida.
(2) Factor de penalización valorando el alcance para el tipo de compromiso.
(3) Solicita agricultura y tiene compromisos vigentes.
(4) Solicita ganadería y tiene compromisos vigentes.

<u>APELLIDOS Y NOMBRE / RAZÓN SOCIAL</u>	<u>NIF</u>	<u>EXPEDIENTE</u>	<u>SOLICITA AGRICULT. (3)</u>	<u>SOLICITA GANADER. (4)</u>	<u>ANUALIDAD DE PAGO</u>
GONZALEZ MENGUIANO FERNANDO	****3209*	5002209	SI	NO	3ª

DATOS CONVERSIÓN**IMPORTE POR ANUALIDAD**

	<u>2015</u>	<u>2016</u>	<u>2017</u>	<u>2018</u>	<u>2019</u>
IMPORTE MÁXIMO SUBVENCIONABLE	3.176,16 €	3.176,16 €	3.176,16 €	2.646,78 €	2.646,78 €
IMPORTE MEDIO DE TRANSFERENCIA (€/ha)	259,49 €	259,49 €	259,49 €	216,24 €	216,24 €

RESUMEN DE UNIDADES

<u>Cód</u>	<u>GRUPO DE PAGO</u>	<u>Sup. Dec. Admisible (ha)</u>	<u>Sup. Comprometida (ha)</u>	<u>Sup. ajustada compromiso (1) (ha)</u>	<u>% sobredec.</u>	<u>SUP. RESUELTA (ha)</u>	<u>Importe Declarado</u>	<u>Importe Topado</u>	<u>Importe Resuelto</u>	<u>Importe tras sobredec.</u>
38	FRUTALES SECANO	14,01		12,24	0,00	12,24	3.176,16	3.176,16	3.176,16	3.176,16
	TOTAL	14,01	12,24	12,24		12,24	3.176,16	3.176,16	3.176,16	3.176,16

APLICACIÓN DE REDUCCIONES Y SANCIONES

	<u>Importe Calculado</u>	<u>Importe prereduc.</u>	<u>Admisibilidad y compromisos</u>	<u>Presentación tardía</u>	<u>Omisión declaración</u>	<u>Condicionabilidad</u>	<u>IMPORTE (Euros)</u>			
							<u>RESUELTO</u>	<u>FEADER (Eje 2)</u>	<u>MAGRAMA</u>	<u>CAPDER</u>
AGRICULTURA	3.176,16	3.176,16	0,35	0,00	0,00	0,00	2.064,50	1.548,38	221,93	294,19
TOTAL							2.064,50	1.548,38	221,93	294,19

RECINTOS RESUELTOS

<u>REF.</u>	<u>REFERENCIA SIGPAC</u>	<u>CULTIVO DESCRIPCIÓN CULTIVO</u>	<u>S/R</u>	<u>G.PAGO</u>	<u>PEND. MEDIA (%)</u>	<u>SUP. ADMISIBLE (ha)</u>	<u>SUP. COMPROM. (ha)</u>	<u>SUP. AJUSTADA COMPROM. (1) (ha)</u>	<u>SUP. CONY. SIGPAC (ha)</u>	<u>SUP. CERTIE. (ha)</u>	<u>SUP. CAMPO (ha)</u>	<u>SUP. CAMPO DETER. CULT. REDUCIDA (ha)</u>	<u>SUP. DEC. REDUCIDA (ha)</u>	<u>SUP. RESUELTA (ha)</u>
1700000003523542	21-008-008-00126-0005	117000 CASTAÑOS-SIN VARIEDAD	S	38	23,66	8,24	8,24	8,24	8,24	10,00	8,24	7,97	8,24	8,24
1700000003523543	21-008-008-00126-0007	117000 CASTAÑOS-SIN VARIEDAD	S	38	18,32	5,77	4,00	4,00	4,00	4,00	5,77	0,00	4,00	4,00

DATOS AGRICULTURA**RESUMEN DE UNIDADES**

<u>Cód</u>	<u>GRUPO DE PAGO</u>	<u>Sup. Dec. Admisible (ha)</u>	<u>Sup. Comprometida (ha)</u>	<u>Sup. ajustada compromiso (1) (ha)</u>	<u>% sobredec.</u>	<u>SUP. RESUELTA (ha)</u>	<u>Importe Declarado</u>	<u>Importe Topado</u>	<u>Importe Resuelto</u>	<u>Importe tras sobredec.</u>
38	FRUTALES SECANO	14,01		12,24	0,00	12,24	3.176,16	3.176,16	3.176,16	3.176,16
	TOTAL	14,01	12,24	12,24		12,24	3.176,16	3.176,16	3.176,16	3.176,16

RESUMEN DE PAGOS

	<u>IMPORTE (Euros)</u>			
	<u>RESUELTO</u>	<u>FEADER (Eje 2)</u>	<u>MAGRAMA</u>	<u>CAPDER</u>
Pago realizado	2.064,50	1.548,38	221,93	294,19

APLICACIÓN DE REDUCCIONES Y SANCIONES

	<u>Importe Calculado</u>	<u>Importe prereduc.</u>	<u>Admisibilidad y compromisos</u>	<u>Presentación tardía</u>	<u>Omisión declaración</u>	<u>Condicionabilidad</u>	<u>IMPORTE (Euros)</u>			
							<u>RESUELTO</u>	<u>FEADER (Eje 2)</u>	<u>MAGRAMA</u>	<u>CAPDER</u>
	3.176,16	3.176,16	35,00	0,00	0,00	0,00	2.064,50	1.548,38	221,93	294,19
TOTAL							2.064,50	1.548,38	221,93	294,19

DETALLE DE REDUCCIONES Y SANCIONES POR INCUMPLIMIENTOS DE ADMISIBILIDAD Y COMPROMISOS

<u>Tipo</u>	<u>Compromiso</u>	<u>Sup. Calculada</u>	<u>Sup. Incumpli.</u>	<u>Factor Alcance (2)</u>	<u>Coef. Línea Base</u>	<u>Coef. Acumulación</u>	<u>Coef. Reiteración</u>	<u>Importe Ayuda</u>	<u>Factor Sanción</u>	<u>Importe Sanción</u>	<u>Aplicado</u>
B1	Cultivo solicitado distinto al determinado.	12,24	4,27	0,35	1,00	1,00	1,00	3.176,16 €	0,35	1.111,66 €	SI



(1) Superficie declarada admisible ajustada con la superficie comprometida.
(2) Factor de penalización valorando el alcance para el tipo de compromiso.
(3) Solicita agricultura y tiene compromisos vigentes.
(4) Solicita ganadería y tiene compromisos vigentes.

<u>APELLIDOS Y NOMBRE / RAZÓN SOCIAL</u>	<u>NIF</u>	<u>EXPEDIENTE</u>	<u>SOLICITA AGRICULT. (3)</u>	<u>SOLICITA GANADER. (4)</u>	<u>ANUALIDAD DE PAGO</u>
GONZALEZ NUÑEZ ANTONIA	****0380*	5003703	NO	SI	3ª

DATOS CONVERSIÓN**IMPORTE POR ANUALIDAD**

	<u>2015</u>	<u>2016</u>	<u>2017</u>	<u>2018</u>	<u>2019</u>
IMPORTE MÁXIMO SUBVENCIONABLE	3.973,76 €	3.973,76 €	3.200,57 €	3.191,53 €	3.191,53 €
IMPORTE MEDIO DE TRANSFERENCIA (€/ha)	98,58 €	98,58 €	82,15 €	82,15 €	82,15 €

RESUMEN DE UNIDADES

<u>Cód</u>	<u>GRUPO DE PAGO</u>	<u>Sup. Dec. Admisible (ha)</u>	<u>Sup. Comprometida (ha)</u>	<u>Sup. ajustada compromiso (1) (ha)</u>	<u>% sobredec.</u>	<u>SUP. RESUELTA (ha)</u>	<u>Importe Declarado</u>	<u>Importe Topado</u>	<u>Importe Resuelto</u>	<u>Importe tras sobredec.</u>
43	PASTOS ASOCIADOS A GANADERÍA ECOLÓGICA	38,96		38,96	0,28	38,85	3.200,56	3.200,57	3.191,53	3.191,53
	TOTAL	38,96	38,96	38,96		38,85	3.200,56	3.200,57	3.191,53	3.191,53

APLICACIÓN DE REDUCCIONES Y SANCIONES

	<u>Importe Calculado</u>	<u>Importe prerreduc.</u>	<u>Admisibilidad y compromisos</u>	<u>Presentación tardía</u>	<u>Omisión declaración</u>	<u>Condicionabilidad</u>	<u>IMPORTE (Euros)</u>				
							<u>RESUELTO</u>	<u>FEADER (Eje 2)</u>	<u>MAGRAMA</u>	<u>CAPDER</u>	
GANADERÍA	3.191,53	3.191,53	0,00	0,00	0,00	0,00	3.191,53	2.393,65	343,09	454,79	
							TOTAL	3.191,53	2.393,65	343,09	454,79

RECINTOS RESUELTOS

<u>REF.</u>	<u>REFERENCIA SIGPAC</u>	<u>CULTIVO</u>	<u>DESCRIPCIÓN CULTIVO</u>	<u>S/R</u>	<u>G.PAGO</u>	<u>PEND. MEDIA (%)</u>	<u>SUP. DEC. ADMISIBLE (ha)</u>	<u>SUP. COMPROM. (ha)</u>	<u>SUP. AJUSTADA COMPROM. (1) (ha)</u>	<u>SUP. CONV. SIGPAC (ha)</u>	<u>SUP. CERTIF. (ha)</u>	<u>SUP. CAMPO (ha)</u>	<u>SUP. CAMPO DETER. CULT. DECLARADO (ha)</u>	<u>SUP. DEC. REDUCIDA (ha)</u>	<u>SUP. RESUELTA (ha)</u>
1700000005942653	21-027-001-00029-0001	62000	PASTOS PERMANENTES DE 5 O MAS AÑOS-SIN VARIEDAD	S	43	10,64	13,98	13,98	13,98	13,98	13,98	13,98	13,98	13,98	13,98
1700000005942656	21-029-002-00143-0004	62000	PASTOS PERMANENTES DE 5 O MAS AÑOS-SIN VARIEDAD	S	43	10,78	1,66	1,66	1,66		1,66	1,55	1,55	1,66	1,55
1700000005942658	21-029-002-00143-0010	62000	PASTOS PERMANENTES DE 5 O MAS AÑOS-SIN VARIEDAD	S	43	16,10	23,32	40,25	23,32	24,66	27,43	23,32	23,32	23,32	23,32

DATOS GANADERÍA**RESUMEN DE UNIDADES**

<u>Cód</u>	<u>GRUPO DE PAGO</u>	<u>Sup. Dec. Admisible (ha)</u>	<u>Sup. Comprometida (ha)</u>	<u>Sup. ajustada compromiso (1) (ha)</u>	<u>% sobredec.</u>	<u>SUP. RESUELTA (ha)</u>	<u>Importe Declarado</u>	<u>Importe Topado</u>	<u>Importe Resuelto</u>	<u>Importe tras sobredec.</u>
43	PASTOS ASOCIADOS A GANADERÍA ECOLÓGICA	38,96		38,96	0,28	38,85	3.200,56	3.200,57	3.191,53	3.191,53
	TOTAL	38,96	38,96	38,96		38,85	3.200,56	3.200,57	3.191,53	3.191,53

RESUMEN DE PAGOS

	<u>Pago realizado</u>	<u>IMPORTE (Euros)</u>			
		<u>RESUELTO</u>	<u>FEADER (Eje 2)</u>	<u>MAGRAMA</u>	<u>CAPDER</u>
		3.191,53	2.393,65	343,09	454,79

APLICACIÓN DE REDUCCIONES Y SANCIONES

	<u>Importe Calculado</u>	<u>Importe prerreduc.</u>	<u>Admisibilidad y compromisos</u>	<u>Presentación tardía</u>	<u>Omisión declaración</u>	<u>Condicionabilidad</u>	<u>IMPORTE (Euros)</u>				
							<u>RESUELTO</u>	<u>FEADER (Eje 2)</u>	<u>MAGRAMA</u>	<u>CAPDER</u>	
	3.191,53	3.191,53	0,00	0,00	0,00	0,00	3.191,53	2.393,65	343,09	454,79	
							TOTAL	3.191,53	2.393,65	343,09	454,79



Superficie determinada para Cálculo Carga Ganadera: 38,85 ha
Carga Ganadera Mínima Expediente: 0,61 ugm/ha
Carga Ganadera Máxima Expediente: 0,61 ugm/ha

Recintos Determinados para el Cálculo de Garga Ganadera

<u>REF.</u>	<u>REFERENCIA SIGPAC</u>	<u>CULTIVO</u>	<u>DESCRIPCIÓN CULTIVO</u>	<u>S/R</u>	<u>SUP. RESUELTA (ha)</u>
170000005942653	21-027-001-00029-0001	62000	PASTOS PERMANENTES DE 5 O MAS AÑOS-SIN VARIEDAD	S	13,98
170000005942656	21-029-002-00143-0004	62000	PASTOS PERMANENTES DE 5 O MAS AÑOS-SIN VARIEDAD	S	1,55
170000005942658	21-029-002-00143-0010	62000	PASTOS PERMANENTES DE 5 O MAS AÑOS-SIN VARIEDAD	S	23,32

Incidencias de carga ganadera

INCIDENCIA DESCRIPCIÓN

- 224 La superficie de cruce total de productos de la agrupación Pastos permanentes sobre un mismo recinto en una misma solicitud, no puede superar la superficie total admisible de pastos.
 Ref:170000005942656 Recinto:21-029-002-00143-004 Cultivo:62000 PASTOS PERMANENTES DE 5 O MAS AÑOS-SIN
 VARIEDAD Secano Superficie admisible de pastos del recinto según SIGPAC.:155 Suma de superficies de cruce netas declaradas para este recinto por el solicitante.:166 Exceso de superficie (Hectáreas):0,11

INCIDENCIAS

INCIDENCIA DESCRIPCIÓN

- 224 La superficie de cruce total de productos de la agrupación Pastos permanentes sobre un mismo recinto en una misma solicitud, no puede superar la superficie total admisible de pastos.
 Ref:170000005942656 Recinto:21-029-002-00143-004 Cultivo:62000 PASTOS PERMANENTES DE 5 O MAS AÑOS-SIN
 VARIEDAD Secano Superficie admisible de pastos del recinto según SIGPAC.:155 Suma de superficies de cruce netas declaradas para este recinto por el solicitante.:166 Exceso de superficie (Hectáreas):0,11



<u>APELLIDOS Y NOMBRE / RAZÓN SOCIAL</u>	<u>NIF</u>	<u>EXPEDIENTE</u>	<u>SOLICITA AGRICULT. (3)</u>	<u>SOLICITA GANADER. (4)</u>	<u>ANUALIDAD DE PAGO</u>
GONZALEZ PEREZ FRANCISCO JAVIER	****3431*	5006568	NO	SI	3ª

DATOS CONVERSIÓN**IMPORTE POR ANUALIDAD**

	<u>2015</u>	<u>2016</u>	<u>2017</u>	<u>2018</u>	<u>2019</u>
IMPORTE MÁXIMO SUBVENCIONABLE	2.824,32 €	2.824,32 €	1.908,35 €	1.908,35 €	1.908,35 €
IMPORTE MEDIO DE TRANSFERENCIA (€/ha)	98,58 €	98,58 €	82,15 €	82,15 €	82,15 €

RESUMEN DE UNIDADES

<u>Cód</u>	<u>GRUPO DE PAGO</u>	<u>Sup. Dec. Admisible (ha)</u>	<u>Sup. Comprometida (ha)</u>	<u>Sup. ajustada compromiso (1) (ha)</u>	<u>% sobredec.</u>	<u>SUP. RESUELTA (ha)</u>	<u>Importe Declarado</u>	<u>Importe Topado</u>	<u>Importe Resuelto</u>	<u>Importe tras sobredec.</u>
43	PASTOS ASOCIADOS A GANADERÍA ECOLÓGICA	23,98		23,23	0,00	23,23	1.908,34	1.908,35	1.908,34	1.908,34
	TOTAL	23,98	23,23	23,23		23,23	1.908,34	1.908,35	1.908,34	1.908,34

APLICACIÓN DE REDUCCIONES Y SANCIONES

	<u>Importe Calculado</u>	<u>Importe prerreduc.</u>	<u>Admisibilidad y compromisos</u>	<u>Presentación tardía</u>	<u>Omisión declaración</u>	<u>Condicionabilidad</u>	<u>IMPORTE (Euros)</u>				
							<u>RESUELTO</u>	<u>FEADER (Eje 2)</u>	<u>MAGRAMA</u>	<u>CAPDER</u>	
GANADERÍA	1.908,34	1.908,34	0,00	0,00	0,00	0,00	1.908,34	1.431,26	205,15	271,93	
							TOTAL	1.908,34	1.431,26	205,15	271,93

RECINTOS RESUELTOS

<u>REF.</u>	<u>REFERENCIA SIGPAC</u>	<u>CULTIVO</u>	<u>DESCRIPCIÓN CULTIVO</u>	<u>S/R</u>	<u>G.PAGO</u>	<u>PEND. MEDIA (%)</u>	<u>SUP. DEC. ADMISIBLE (ha)</u>	<u>SUP. COMPROM. (ha)</u>	<u>SUP. AJUSTADA COMPROM. (1) (ha)</u>	<u>SUP. CONV. SIGPAC (ha)</u>	<u>SUP. CERTIF. (ha)</u>	<u>SUP. CAMPO (ha)</u>	<u>SUP. CAMPO DETER. CULT. DECLARADO (ha)</u>	<u>SUP. DEC. REDUCIDA (ha)</u>	<u>SUP. RESUELTA (ha)</u>
1700000006285009	21-078-003-00015-0001	62000	PASTOS PERMANENTES DE 5 O MAS AÑOS-SIN VARIEDAD	S	43	16,48	4,71	4,71	4,71		10,46			4,71	4,71
1700000006285013	21-078-003-00016-0002	62000	PASTOS PERMANENTES DE 5 O MAS AÑOS-SIN VARIEDAD	S	43	22,30	15,92	20,59	15,92		45,49			15,92	15,92
1700000006285014	21-078-003-00015-0002	62000	PASTOS PERMANENTES DE 5 O MAS AÑOS-SIN VARIEDAD	S	43	22,11	3,35	3,35	3,35		13,41			3,35	2,60

DATOS GANADERÍA**RESUMEN DE UNIDADES**

<u>Cód</u>	<u>GRUPO DE PAGO</u>	<u>Sup. Dec. Admisible (ha)</u>	<u>Sup. Comprometida (ha)</u>	<u>Sup. ajustada compromiso (1) (ha)</u>	<u>% sobredec.</u>	<u>SUP. RESUELTA (ha)</u>	<u>Importe Declarado</u>	<u>Importe Topado</u>	<u>Importe Resuelto</u>	<u>Importe tras sobredec.</u>
43	PASTOS ASOCIADOS A GANADERÍA ECOLÓGICA	23,98		23,23	0,00	23,23	1.908,34	1.908,35	1.908,34	1.908,34
	TOTAL	23,98	23,23	23,23		23,23	1.908,34	1.908,35	1.908,34	1.908,34

RESUMEN DE PAGOS

	<u>Pago realizado</u>	<u>IMPORTE (Euros)</u>			
		<u>RESUELTO</u>	<u>FEADER (Eje 2)</u>	<u>MAGRAMA</u>	<u>CAPDER</u>
		1.908,34	1.431,26	205,15	271,93

APLICACIÓN DE REDUCCIONES Y SANCIONES

	<u>Importe Calculado</u>	<u>Importe prerreduc.</u>	<u>Admisibilidad y compromisos</u>	<u>Presentación tardía</u>	<u>Omisión declaración</u>	<u>Condicionabilidad</u>	<u>IMPORTE (Euros)</u>				
							<u>RESUELTO</u>	<u>FEADER (Eje 2)</u>	<u>MAGRAMA</u>	<u>CAPDER</u>	
	1.908,34	1.908,34	0,00	0,00	0,00	0,00	1.908,34	1.431,26	205,15	271,93	
							TOTAL	1.908,34	1.431,26	205,15	271,93



Superficie determinada para Cálculo Carga Ganadera: 23,23 ha
Carga Ganadera Mínima Expediente: 1,93 ugm/ha
Carga Ganadera Máxima Expediente: 1,93 ugm/ha

Recintos Determinados para el Cálculo de Garga Ganadera

<u>REF.</u>	<u>REFERENCIA SIGPAC</u>	<u>CULTIVO</u>	<u>DESCRIPCIÓN CULTIVO</u>	<u>S/R</u>	<u>SUP. RESUELTA (ha)</u>
170000006285009	21-078-003-00015-0001	62000	PASTOS PERMANENTES DE 5 O MAS AÑOS-SIN VARIEDAD	S	4,71
170000006285013	21-078-003-00016-0002	62000	PASTOS PERMANENTES DE 5 O MAS AÑOS-SIN VARIEDAD	S	15,92
170000006285014	21-078-003-00015-0002	62000	PASTOS PERMANENTES DE 5 O MAS AÑOS-SIN VARIEDAD	S	2,60

Incidencias de carga ganadera

INCIDENCIA DESCRIPCIÓN

225 La superficie de cruce total de productos de la agrupación Pastos permanentes sobre un mismo recinto en el conjunto de las solicitudes, no puede superar la superficie total admisible de pastos
 Ref:170000006285014 Recinto:21-078-003-00015-002 Cultivo:62000 PASTOS PERMANENTES DE 5 O MAS AÑOS-SIN
 VARIEDAD Secano Superficie admisible de pastos del recinto según SIGPAC.:335 Suma de superficies de cruce netas declaradas para este recinto por todos los solicitantes.:410 Exceso de superficie (Hectáreas):0,75

INCIDENCIAS

INCIDENCIA DESCRIPCIÓN

225 La superficie de cruce total de productos de la agrupación Pastos permanentes sobre un mismo recinto en el conjunto de las solicitudes, no puede superar la superficie total admisible de pastos
 Ref:170000006285014 Recinto:21-078-003-00015-002 Cultivo:62000 PASTOS PERMANENTES DE 5 O MAS AÑOS-SIN
 VARIEDAD Secano Superficie admisible de pastos del recinto según SIGPAC.:335 Suma de superficies de cruce netas declaradas para este recinto por todos los solicitantes.:410 Exceso de superficie (Hectáreas):0,75



<u>APELLIDOS Y NOMBRE / RAZÓN SOCIAL</u>	<u>NIF</u>	<u>EXPEDIENTE</u>	<u>SOLICITA AGRICULT. (3)</u>	<u>SOLICITA GANADER. (4)</u>	<u>ANUALIDAD DE PAGO</u>
GONZALEZ PONCE MANUEL	****0372*	5004436	NO	SI	3ª

DATOS CONVERSIÓN**IMPORTE POR ANUALIDAD**

	<u>2015</u>	<u>2016</u>	<u>2017</u>	<u>2018</u>	<u>2019</u>
IMPORTE MÁXIMO SUBVENCIONABLE	8.249,17 €	8.249,17 €	5.961,57 €	5.961,57 €	5.961,57 €
IMPORTE MEDIO DE TRANSFERENCIA (€/ha)	92,20 €	92,20 €	76,83 €	76,83 €	76,83 €

RESUMEN DE UNIDADES

<u>Cód</u>	<u>GRUPO DE PAGO</u>	<u>Sup. Dec. Admisible (ha)</u>	<u>Sup. Comprometida (ha)</u>	<u>Sup. ajustada compromiso (1) (ha)</u>	<u>% sobredec.</u>	<u>SUP. RESUELTA (ha)</u>	<u>Importe Declarado</u>	<u>Importe Topado</u>	<u>Importe Resuelto</u>	<u>Importe tras sobredec.</u>
43	PASTOS ASOCIADOS A GANADERÍA ECOLÓGICA	77,59		77,59	0,00	77,59	6.288,58	5.961,57	5.961,57	5.961,57
	TOTAL	77,59	77,59	77,59		77,59	6.288,58	5.961,57	5.961,57	5.961,57

APLICACIÓN DE REDUCCIONES Y SANCIONES

	<u>Importe Calculado</u>	<u>Importe prerreduc.</u>	<u>Admisibilidad y compromisos</u>	<u>Presentación tardía</u>	<u>Omisión declaración</u>	<u>Condicionality</u>	<u>IMPORTE (Euros)</u>			
							<u>RESUELTO</u>	<u>FEADER (Eje 2)</u>	<u>MAGRAMA</u>	<u>CAPDER</u>
GANADERÍA	5.961,57	5.961,57	0,00	0,00	0,00	0,00	5.961,57	4.471,18	640,87	849,52
TOTAL							5.961,57	4.471,18	640,87	849,52

RECINTOS RESUELTOS

<u>REF.</u>	<u>REFERENCIA SIGPAC</u>	<u>CULTIVO</u>	<u>DESCRIPCIÓN CULTIVO</u>	<u>S/R</u>	<u>G.PAGO</u>	<u>PEND. MEDIA (%)</u>	<u>SUP. DEC. ADMISIBLE (ha)</u>	<u>SUP. COMPROM. (ha)</u>	<u>SUP. AJUSTADA COMPROM. (1) (ha)</u>	<u>SUP. CONV. SIGPAC (ha)</u>	<u>SUP. CERTIF. (ha)</u>	<u>SUP. CAMPO (ha)</u>	<u>SUP. CAMPO DETER. CULT. DECLARADO (ha)</u>	<u>SUP. DEC. REDUCIDA (ha)</u>	<u>SUP. RESUELTA (ha)</u>
1700000005675486	21-058-027-00002-0004	63000	PASTOS DE MENOS DE 5 AÑOS-SIN VARIEDAD	S	43	12,15	13,05	13,05	13,05	13,05	13,05			13,05	13,05
1700000005675487	21-058-028-00006-0008	63000	PASTOS DE MENOS DE 5 AÑOS-SIN VARIEDAD	S	43	16,75	8,96	9,11	8,96		8,96			8,96	8,96
1700000005675488	21-058-028-00081-0013	63000	PASTOS DE MENOS DE 5 AÑOS-SIN VARIEDAD	S	43	12,45	7,54	7,62	7,54		7,54			7,54	7,54
1700000005675489	21-058-028-00010-0013	63000	PASTOS DE MENOS DE 5 AÑOS-SIN VARIEDAD	S	43	10,68	14,11	14,11	14,11		14,11			14,11	14,11
1700000005675490	21-058-028-00010-0015	62000	PASTOS PERMANENTES DE 5 O MAS AÑOS-SIN VARIEDAD	S	43	8,00	2,43	2,57	2,43		2,86			2,43	2,43
1700000005675491	21-058-029-00042-0001	62000	PASTOS PERMANENTES DE 5 O MAS AÑOS-SIN VARIEDAD	S	43	7,51	6,00	6,00	6,00		13,33			6,00	6,00
1700000005675492	21-058-028-00010-0016	63000	PASTOS DE MENOS DE 5 AÑOS-SIN VARIEDAD	S	43	4,06	1,18	1,18	1,18		1,18			1,18	1,18
1700000005675493	21-058-028-00076-0013	63000	PASTOS DE MENOS DE 5 AÑOS-SIN VARIEDAD	S	43	6,34	6,78	6,78	6,78		6,78			6,78	6,78
1700000005675494	21-058-028-00082-0013	63000	PASTOS DE MENOS DE 5 AÑOS-SIN VARIEDAD	S	43	5,80	4,60	4,60	4,60		4,60			4,60	4,60
1700000005675495	21-058-028-00083-0013	63000	PASTOS DE MENOS DE 5 AÑOS-SIN VARIEDAD	S	43	7,02	6,82	6,82	6,82		6,82			6,82	6,82
1700000005675496	21-058-028-00084-0004	63000	PASTOS DE MENOS DE 5 AÑOS-SIN VARIEDAD	S	43	7,72	0,26	0,26	0,26		0,26			0,26	0,26
1700000005675497	21-058-028-00010-0017	63000	PASTOS DE MENOS DE 5 AÑOS-SIN VARIEDAD	S	43	10,04	5,21	5,21	5,21		5,21			5,21	5,21
1700000005675498	21-058-028-00010-0019	63000	PASTOS DE MENOS DE 5 AÑOS-SIN VARIEDAD	S	43	7,91	0,65	0,88	0,65		0,65			0,65	0,65

DATOS GANADERÍA**RESUMEN DE UNIDADES**

<u>Cód</u>	<u>GRUPO DE PAGO</u>	<u>Sup. Dec. Admisible (ha)</u>	<u>Sup. Comprometida (ha)</u>	<u>Sup. ajustada compromiso (1) (ha)</u>	<u>% sobredec.</u>	<u>SUP. RESUELTA (ha)</u>	<u>Importe Declarado</u>	<u>Importe Topado</u>	<u>Importe Resuelto</u>	<u>Importe tras sobredec.</u>
43	PASTOS ASOCIADOS A GANADERÍA ECOLÓGICA	77,59		77,59	0,00	77,59	6.288,58	5.961,57	5.961,57	5.961,57
	TOTAL	77,59	77,59	77,59		77,59	6.288,58	5.961,57	5.961,57	5.961,57

RESUMEN DE PAGOS

	<u>IMPORTE (Euros)</u>			
	<u>RESUELTO</u>	<u>FEADER (Eje 2)</u>	<u>MAGRAMA</u>	<u>CAPDER</u>
Pago realizado	5.961,57	4.471,18	640,87	849,52

APLICACIÓN DE REDUCCIONES Y SANCIONES

<u>Importe Calculado</u>	<u>Importe prerreduc.</u>	<u>Admisibilidad y compromisos</u>	<u>Presentación tardía</u>	<u>Omisión declaración</u>	<u>Condicionality</u>	<u>IMPORTE (Euros)</u>			
						<u>RESUELTO</u>	<u>FEADER (Eje 2)</u>	<u>MAGRAMA</u>	<u>CAPDER</u>
5.961,57	5.961,57	0,00	0,00	0,00	0,00	5.961,57	4.471,18	640,87	849,52
TOTAL						5.961,57	4.471,18	640,87	849,52



(1) Superficie declarada admisible ajustada con la superficie comprometida.
(2) Factor de penalización valorando el alcance para el tipo de compromiso.
(3) Solicita agricultura y tiene compromisos vigentes.
(4) Solicita ganadería y tiene compromisos vigentes.

Superficie determinada para Cálculo Carga Ganadera: 77,59 ha
Carga Ganadera Mínima Expediente: 0,71 ugm/ha
Carga Ganadera Máxima Expediente: 0,91 ugm/ha

Recintos Determinados para el Cálculo de Garga Ganadera

<u>REF.</u>	<u>REFERENCIA SIGPAC</u>	<u>CULTIVO</u>	<u>DESCRIPCIÓN CULTIVO</u>	<u>S/R</u>	<u>SUP. RESUELTA (ha)</u>
170000005675486	21-058-027-00002-0004	63000	PASTOS DE MENOS DE 5 AÑOS-SIN VARIEDAD	S	13,05
170000005675487	21-058-028-00006-0008	63000	PASTOS DE MENOS DE 5 AÑOS-SIN VARIEDAD	S	8,96
170000005675488	21-058-028-00081-0013	63000	PASTOS DE MENOS DE 5 AÑOS-SIN VARIEDAD	S	7,54
170000005675489	21-058-028-00010-0013	63000	PASTOS DE MENOS DE 5 AÑOS-SIN VARIEDAD	S	14,11
170000005675490	21-058-028-00010-0015	62000	PASTOS PERMANENTES DE 5 O MAS AÑOS-SIN VARIEDAD	S	2,43
170000005675491	21-058-029-00042-0001	62000	PASTOS PERMANENTES DE 5 O MAS AÑOS-SIN VARIEDAD	S	6,00
170000005675492	21-058-028-00010-0016	63000	PASTOS DE MENOS DE 5 AÑOS-SIN VARIEDAD	S	1,18
170000005675493	21-058-028-00076-0013	63000	PASTOS DE MENOS DE 5 AÑOS-SIN VARIEDAD	S	6,78
170000005675494	21-058-028-00082-0013	63000	PASTOS DE MENOS DE 5 AÑOS-SIN VARIEDAD	S	4,60
170000005675495	21-058-028-00083-0013	63000	PASTOS DE MENOS DE 5 AÑOS-SIN VARIEDAD	S	6,82
170000005675496	21-058-028-00084-0004	63000	PASTOS DE MENOS DE 5 AÑOS-SIN VARIEDAD	S	0,26
170000005675497	21-058-028-00010-0017	63000	PASTOS DE MENOS DE 5 AÑOS-SIN VARIEDAD	S	5,21
170000005675498	21-058-028-00010-0019	63000	PASTOS DE MENOS DE 5 AÑOS-SIN VARIEDAD	S	0,65



<u>APELLIDOS Y NOMBRE / RAZÓN SOCIAL</u>	<u>NIF</u>	<u>EXPEDIENTE</u>	<u>SOLICITA AGRICULT. (3)</u>	<u>SOLICITA GANADER. (4)</u>	<u>ANUALIDAD DE PAGO</u>
GORDO FERNANDEZ ANGEL	****1423*	5007832	NO	SI	3ª

DATOS CONVERSIÓN**IMPORTE POR ANUALIDAD**

	<u>2015</u>	<u>2016</u>	<u>2017</u>	<u>2018</u>	<u>2019</u>
IMPORTE MÁXIMO SUBVENCIONABLE	2.405,35 €	2.152,82 €	1.932,99 €	1.932,99 €	1.932,99 €
IMPORTE MEDIO DE TRANSFERENCIA (€/ha)	98,58 €	88,23 €	82,15 €	82,15 €	82,15 €

RESUMEN DE UNIDADES

<u>Cód</u>	<u>GRUPO DE PAGO</u>	<u>Sup. Dec. Admisible (ha)</u>	<u>Sup. Comprometida (ha)</u>	<u>Sup. ajustada compromiso (1) (ha)</u>	<u>% sobredec.</u>	<u>SUP. RESUELTA (ha)</u>	<u>Importe Declarado</u>	<u>Importe Topado</u>	<u>Importe Resuelto</u>	<u>Importe tras sobredec.</u>
43	PASTOS ASOCIADOS A GANADERÍA ECOLÓGICA	23,53		23,53	0,00	23,53	1.932,99	1.932,99	1.932,99	1.932,99
	TOTAL	23,53	23,53	23,53		23,53	1.932,99	1.932,99	1.932,99	1.932,99

APLICACIÓN DE REDUCCIONES Y SANCIONES

	<u>Importe Calculado</u>	<u>Importe prereduc.</u>	<u>Admisibilidad y compromisos</u>	<u>Presentación tardía</u>	<u>Omisión declaración</u>	<u>Condicionality</u>	<u>IMPORTE (Euros)</u>			
							<u>RESUELTO</u>	<u>FEADER (Eje 2)</u>	<u>MAGRAMA</u>	<u>CAPDER</u>
GANADERÍA	1.932,99	1.932,99	1,00	0,00	0,00	0,00	0,00	0,00	0,00	0,00
						TOTAL	0,00	0,00	0,00	0,00

RECINTOS RESUELTOS

<u>REF.</u>	<u>REFERENCIA SIGPAC</u>	<u>CULTIVO</u>	<u>DESCRIPCIÓN CULTIVO</u>	<u>S/R</u>	<u>G.PAGO</u>	<u>PEND. MEDIA (%)</u>	<u>SUP. DEC. ADMISIBLE (ha)</u>	<u>SUP. COMPROM. (ha)</u>	<u>SUP. AJUSTADA COMPROM. (1) (ha)</u>	<u>SUP. CONV. SIGPAC (ha)</u>	<u>SUP. CERTIF. (ha)</u>	<u>SUP. CAMPO (ha)</u>	<u>SUP. CAMPO DETER. CULT. DECLARADO (ha)</u>	<u>SUP. DEC. REDUCIDA (ha)</u>	<u>SUP. RESUELTA (ha)</u>
1700000006956273	21-009-004-00120-0001	62000	PASTOS PERMANENTES DE 5 O MAS AÑOS-SIN VARIEDAD	S	43	43,01	1,35	1,35	1,35		1,35			1,35	1,35
1700000006956274	21-009-004-00120-0003	62000	PASTOS PERMANENTES DE 5 O MAS AÑOS-SIN VARIEDAD	S	43	35,72	13,96	13,96	13,96		13,96			13,96	13,96
1700000006956281	21-020-004-00006-0004	62000	PASTOS PERMANENTES DE 5 O MAS AÑOS-SIN VARIEDAD	S	43	21,40	0,31	0,31	0,31		0,36			0,31	0,31
1700000006956298	21-020-004-00007-0002	62000	PASTOS PERMANENTES DE 5 O MAS AÑOS-SIN VARIEDAD	S	43	11,11	1,43	1,43	1,43		1,43			1,43	1,43
1700000006956301	21-020-004-00010-0003	62000	PASTOS PERMANENTES DE 5 O MAS AÑOS-SIN VARIEDAD	S	43	20,73	6,48	7,22	6,48		7,62			6,48	6,48

DATOS GANADERÍA**RESUMEN DE UNIDADES**

<u>Cód</u>	<u>GRUPO DE PAGO</u>	<u>Sup. Dec. Admisible (ha)</u>	<u>Sup. Comprometida (ha)</u>	<u>Sup. ajustada compromiso (1) (ha)</u>	<u>% sobredec.</u>	<u>SUP. RESUELTA (ha)</u>	<u>Importe Declarado</u>	<u>Importe Topado</u>	<u>Importe Resuelto</u>	<u>Importe tras sobredec.</u>
43	PASTOS ASOCIADOS A GANADERÍA ECOLÓGICA	23,53		23,53	0,00	23,53	1.932,99	1.932,99	1.932,99	1.932,99
	TOTAL	23,53	23,53	23,53		23,53	1.932,99	1.932,99	1.932,99	1.932,99

RESUMEN DE PAGOS

	<u>IMPORTE (Euros)</u>			
	<u>RESUELTO</u>	<u>FEADER (Eje 2)</u>	<u>MAGRAMA</u>	<u>CAPDER</u>
A pagar	0,00	0,00	0,00	0,00

APLICACIÓN DE REDUCCIONES Y SANCIONES

	<u>Importe Calculado</u>	<u>Importe prereduc.</u>	<u>Admisibilidad y compromisos</u>	<u>Presentación tardía</u>	<u>Omisión declaración</u>	<u>Condicionality</u>	<u>IMPORTE (Euros)</u>			
							<u>RESUELTO</u>	<u>FEADER (Eje 2)</u>	<u>MAGRAMA</u>	<u>CAPDER</u>
	1.932,99	1.932,99	100,00	0,00	0,00	0,00	0,00	0,00	0,00	0,00
						TOTAL	0,00	0,00	0,00	0,00



Datos considerados para el Cálculo de la Carga Ganadera mínima y máxima del expediente

Explotación	Especie	Inscrito en Sipea y Admisible	Censo Medio Animales	Ugm Calculada para CG Mínima	Ugm Calculada para CG Máxima
ES210090000335	BOVINA	SI	50,87	40,77	40,77
ES210200000009	BOVINA	SI	101,87	80,39	80,39
ES210200000009	CABALLAR	NO	1,00	0,00	1,00
ES210200000009	PORCINO	NO	269,39	0,00	80,82
ES210200000131	BOVINA	NO	27,69	0,00	23,56
ES210200000131	GALLINAS	NO	10.765,41	0,00	150,72
				121,16	377,26

Recintos Determinados para el Cálculo de Garga Ganadera

REF.	REFERENCIA SIGPAC	CULTIVO	DESCRIPCIÓN CULTIVO	S/R	SUP. RESUELTA (ha)
170000006956273	21-009-004-00120-0001	62000	PASTOS PERMANENTES DE 5 O MAS AÑOS-SIN VARIEDAD	S	1,35
170000006956274	21-009-004-00120-0003	62000	PASTOS PERMANENTES DE 5 O MAS AÑOS-SIN VARIEDAD	S	13,96
170000006956278	21-020-003-00083-0004	62000	PASTOS PERMANENTES DE 5 O MAS AÑOS-SIN VARIEDAD	S	0,01
170000006956280	21-020-004-00010-0006	62000	PASTOS PERMANENTES DE 5 O MAS AÑOS-SIN VARIEDAD	S	0,45
170000006956281	21-020-004-00006-0004	62000	PASTOS PERMANENTES DE 5 O MAS AÑOS-SIN VARIEDAD	S	0,31
170000006956282	21-020-004-00001-0001	62000	PASTOS PERMANENTES DE 5 O MAS AÑOS-SIN VARIEDAD	S	0,04
170000006956286	21-020-004-00007-0003	62000	PASTOS PERMANENTES DE 5 O MAS AÑOS-SIN VARIEDAD	S	0,27
170000006956287	21-020-004-00009-0010	62000	PASTOS PERMANENTES DE 5 O MAS AÑOS-SIN VARIEDAD	S	0,01
170000006956289	21-020-003-00083-0003	62000	PASTOS PERMANENTES DE 5 O MAS AÑOS-SIN VARIEDAD	S	0,01
170000006956292	21-020-002-00167-0002	62000	PASTOS PERMANENTES DE 5 O MAS AÑOS-SIN VARIEDAD	S	13,47
170000006956293	21-020-003-00017-0002	62000	PASTOS PERMANENTES DE 5 O MAS AÑOS-SIN VARIEDAD	S	3,63
170000006956295	21-020-002-00162-0001	62000	PASTOS PERMANENTES DE 5 O MAS AÑOS-SIN VARIEDAD	S	2,93
170000006956298	21-020-004-00007-0002	62000	PASTOS PERMANENTES DE 5 O MAS AÑOS-SIN VARIEDAD	S	1,43
170000006956300	21-020-002-00154-0001	62000	PASTOS PERMANENTES DE 5 O MAS AÑOS-SIN VARIEDAD	S	2,34
170000006956301	21-020-004-00010-0003	62000	PASTOS PERMANENTES DE 5 O MAS AÑOS-SIN VARIEDAD	S	6,48
170000006956302	21-020-004-00012-0001	62000	PASTOS PERMANENTES DE 5 O MAS AÑOS-SIN VARIEDAD	S	3,28
170000006956303	21-020-004-00003-0002	62000	PASTOS PERMANENTES DE 5 O MAS AÑOS-SIN VARIEDAD	S	1,47
170000006956304	21-020-002-00163-0003	62000	PASTOS PERMANENTES DE 5 O MAS AÑOS-SIN VARIEDAD	S	39,44
170000006956312	21-020-002-00163-0007	62000	PASTOS PERMANENTES DE 5 O MAS AÑOS-SIN VARIEDAD	S	0,10
170000006956315	21-020-002-00144-0004	62000	PASTOS PERMANENTES DE 5 O MAS AÑOS-SIN VARIEDAD	S	21,71
170000006956316	21-020-002-00157-0001	62000	PASTOS PERMANENTES DE 5 O MAS AÑOS-SIN VARIEDAD	S	17,63
170000006956318	21-020-004-00056-0004	62000	PASTOS PERMANENTES DE 5 O MAS AÑOS-SIN VARIEDAD	S	48,26
170000006956319	21-020-004-00010-0004	62000	PASTOS PERMANENTES DE 5 O MAS AÑOS-SIN VARIEDAD	S	0,56
170000006956320	21-020-002-00155-0001	62000	PASTOS PERMANENTES DE 5 O MAS AÑOS-SIN VARIEDAD	S	3,08

DETALLE DE REDUCCIONES Y SANCIONES POR INCUMPLIMIENTOS DE ADMISIBILIDAD Y COMPROMISOS

Tipo	Compromiso	Sup. Calculada	Sup. Incumpli.	Factor Alcance (2)	Coef. Línea Base	Coef. Acumulación	Coef. Reiteración	Importe Ayuda	Factor Sanción	Importe Sanción	Aplicado
B1	La carga ganadera del expediente supera los límites establecidos (artículo 8-3, Orden 26 mayo 2015)	2,00	0,07-	1,00	1,00	1,00	1,00	1.932,99 €	1,00	1.932,99 €	SI

INCIDENCIAS**INCIDENCIA DESCRIPCIÓN**

85003 No inscrito en un organismo de control y certificación ecológico (artículo 5-1 e), Orden 26 mayo 2015)
Explotación:ES210200000131 Especie:BOVINA

(1) Superficie declarada admisible ajustada con la superficie comprometida.
(2) Factor de penalización valorando el alcance para el tipo de compromiso.
(3) Solicita agricultura y tiene compromisos vigentes.
(4) Solicita ganadería y tiene compromisos vigentes.

85015 La carga ganadera del expediente supera los límites establecidos (artículo 8-3, Orden 26 mayo 2015)
Carga Ganadera Máx.:2,07 Superficie:182,22 UGMs:377,26



<u>APELLIDOS Y NOMBRE / RAZÓN SOCIAL</u>	<u>NIF</u>	<u>EXPEDIENTE</u>	<u>SOLICITA AGRICULT. (3)</u>	<u>SOLICITA GANADER. (4)</u>	<u>ANUALIDAD DE PAGO</u>
GUIMERA CORDOBA MARIA DEL CARMEN	****2813*	5007100	NO	SI	3ª

DATOS CONVERSIÓN**IMPORTE POR ANUALIDAD**

	<u>2015</u>	<u>2016</u>	<u>2017</u>	<u>2018</u>	<u>2019</u>
IMPORTE MÁXIMO SUBVENCIONABLE	1.131,70 €	1.131,70 €	943,08 €	943,08 €	943,08 €
IMPORTE MEDIO DE TRANSFERENCIA (€/ha)	98,58 €	98,58 €	82,15 €	82,15 €	82,15 €

RESUMEN DE UNIDADES

<u>Cód</u>	<u>GRUPO DE PAGO</u>	<u>Sup. Dec. Admisible (ha)</u>	<u>Sup. Comprometida (ha)</u>	<u>Sup. ajustada compromiso (1) (ha)</u>	<u>% sobredec.</u>	<u>SUP. RESUELTA (ha)</u>	<u>Importe Declarado</u>	<u>Importe Topado</u>	<u>Importe Resuelto</u>	<u>Importe tras sobredec.</u>
43	PASTOS ASOCIADOS A GANADERÍA ECOLÓGICA	11,48		11,48	0,00	11,48	443,61	943,08	443,61	443,61
	TOTAL	11,48	11,48	11,48		11,48	443,61	943,08	443,61	443,61

APLICACIÓN DE REDUCCIONES Y SANCIONES

	<u>Importe Calculado</u>	<u>Importe prereduc.</u>	<u>Admisibilidad y compromisos</u>	<u>Presentación tardía</u>	<u>Omisión declaración</u>	<u>Condicionabilidad</u>	<u>RESUELTO</u>	<u>IMPORTE (Euros)</u>			
								<u>FEADER (Eje 2)</u>	<u>MAGRAMA</u>	<u>CAPDER</u>	
GANADERÍA	443,61	443,61	0,00	0,00	0,00	0,00	443,61	332,71	47,69	63,21	
							TOTAL	443,61	332,71	47,69	63,21

RECINTOS RESUELTOS

<u>REF.</u>	<u>REFERENCIA SIGPAC</u>	<u>CULTIVO</u>	<u>DESCRIPCIÓN CULTIVO</u>	<u>S/R</u>	<u>G.PAGO</u>	<u>PEND. MEDIA (%)</u>	<u>SUP. DEC. ADMISIBLE (ha)</u>	<u>SUP. COMPROM. (ha)</u>	<u>SUP. AJUSTADA COMPROM. (1) (ha)</u>	<u>SUP. CONV. SIGPAC (ha)</u>	<u>SUP. CERTIF. (ha)</u>	<u>SUP. CAMPO (ha)</u>	<u>SUP. CAMPO DETER. CULT. DECLARADO (ha)</u>	<u>SUP. DEC. REDUCIDA (ha)</u>	<u>SUP. RESUELTA (ha)</u>
1700000006574990	21-068-005-00094-0001	62000	PASTOS PERMANENTES DE 5 O MAS AÑOS-SIN VARIEDAD	S	43	9,80	11,48	11,48	11,48		15,31			11,48	11,48

DATOS GANADERÍA**RESUMEN DE UNIDADES**

<u>Cód</u>	<u>GRUPO DE PAGO</u>	<u>Sup. Dec. Admisible (ha)</u>	<u>Sup. Comprometida (ha)</u>	<u>Sup. ajustada compromiso (1) (ha)</u>	<u>% sobredec.</u>	<u>SUP. RESUELTA (ha)</u>	<u>Importe Declarado</u>	<u>Importe Topado</u>	<u>Importe Resuelto</u>	<u>Importe tras sobredec.</u>
43	PASTOS ASOCIADOS A GANADERÍA ECOLÓGICA	11,48		11,48	0,00	11,48	443,61	943,08	443,61	443,61
	TOTAL	11,48	11,48	11,48		11,48	443,61	943,08	443,61	443,61

RESUMEN DE PAGOS

	<u>RESUELTO</u>	<u>IMPORTE (Euros)</u>		
		<u>FEADER (Eje 2)</u>	<u>MAGRAMA</u>	<u>CAPDER</u>
Pago realizado	443,61	332,71	47,69	63,21

APLICACIÓN DE REDUCCIONES Y SANCIONES

<u>Importe Calculado</u>	<u>Importe prereduc.</u>	<u>Admisibilidad y compromisos</u>	<u>Presentación tardía</u>	<u>Omisión declaración</u>	<u>Condicionabilidad</u>	<u>RESUELTO</u>	<u>IMPORTE (Euros)</u>			
							<u>FEADER (Eje 2)</u>	<u>MAGRAMA</u>	<u>CAPDER</u>	
443,61	443,61	0,00	0,00	0,00	0,00	443,61	332,71	47,69	63,21	
						TOTAL	443,61	332,71	47,69	63,21



Datos considerados para el Cálculo de la Carga Ganadera mínima y máxima del expediente

<u>Explotación</u>	<u>Especie</u>	<u>Inscrito en Sipea y Admisible</u>	<u>Censo Medio Animales</u>	<u>Ugm Calculada para CG Mínima</u>	<u>Ugm Calculada para CG Máxima</u>
ES210690000032	BOVINA	SI	6,55	5,64	5,64
ES210690000032	PORCINO	NO	5,92	0,00	1,78
				5,64	7,42

Superficie determinada para Cálculo Carga Ganadera: 39,52 ha

Carga Ganadera Mínima Expediente: 0,14 ugm/ha

Carga Ganadera Máxima Expediente: 0,19 ugm/ha

Los importes del Grupo de Pago de pastos de este expediente han sido ajustados por no llegar a la carga ganadera mínima de 0,3

Recintos Determinados para el Cálculo de Garga Ganadera

<u>REF.</u>	<u>REFERENCIA SIGPAC</u>	<u>CULTIVO</u>	<u>DESCRIPCIÓN CULTIVO</u>	<u>S/R</u>	<u>SUP. RESUELTA (ha)</u>
1700000006574987	21-068-005-00092-0001	62000	PASTOS PERMANENTES DE 5 O MAS AÑOS-SIN VARIEDAD	S	7,50
1700000006574988	21-068-005-00092-0001	62000	PASTOS PERMANENTES DE 5 O MAS AÑOS-SIN VARIEDAD	S	1,16
1700000006574989	21-068-005-00092-0001	62000	PASTOS PERMANENTES DE 5 O MAS AÑOS-SIN VARIEDAD	S	19,38
1700000006574990	21-068-005-00094-0001	62000	PASTOS PERMANENTES DE 5 O MAS AÑOS-SIN VARIEDAD	S	11,48

INCIDENCIAS**INCIDENCIA DESCRIPCIÓN**

- 247 Recinto cuyo CAP declarado es menor al CAP prevalente y no presenta alegación al SIGPAC.
Ref:1700000006574987 Recinto:21-068-005-00092-001 Cultivo:62000 PASTOS PERMANENTES DE 5 O MAS AÑOS-SIN VARIEDAD Secano CAP prevalente: CAP declarado:
- 85001 El recinto declarado no cumple con las normas de producción ecológica (artículo 5-1 e), Orden 26 mayo 2015)
Ref:1700000006574984 Recinto:21-068-005-00085-001 Cultivo:62000 PASTOS PERMANENTES DE 5 O MAS AÑOS-SIN VARIEDAD Secano
- 85003 No inscrito en un organismo de control y certificación ecológico (artículo 5-1 e), Orden 26 mayo 2015)
Explotación:ES210690000032 Especie:PORCINO
- 85031 Solicita recinto que no está comprometido para la operación.
Ref:1700000006574989 Recinto:21-068-005-00092-001 Cultivo:62000 PASTOS PERMANENTES DE 5 O MAS AÑOS-SIN VARIEDAD Secano
Ref:1700000006574988 Recinto:21-068-005-00092-001 Cultivo:62000 PASTOS PERMANENTES DE 5 O MAS AÑOS-SIN VARIEDAD Secano
Ref:1700000006574987 Recinto:21-068-005-00092-001 Cultivo:62000 PASTOS PERMANENTES DE 5 O MAS AÑOS-SIN VARIEDAD Secano



<u>APELLIDOS Y NOMBRE / RAZÓN SOCIAL</u>	<u>NIF</u>	<u>EXPEDIENTE</u>	<u>SOLICITA AGRICULT. (3)</u>	<u>SOLICITA GANADER. (4)</u>	<u>ANUALIDAD DE PAGO</u>
GUTIERREZ GOMEZ GONZALO	****7877*	5006781	NO	SI	3ª

DATOS CONVERSIÓN**IMPORTE POR ANUALIDAD**

	<u>2015</u>	<u>2016</u>	<u>2017</u>	<u>2018</u>	<u>2019</u>
IMPORTE MÁXIMO SUBVENCIONABLE	6.309,12 €	6.309,12 €	4.904,36 €	4.904,36 €	4.904,36 €
IMPORTE MEDIO DE TRANSFERENCIA (€/ha)	98,58 €	98,58 €	82,15 €	82,15 €	82,15 €

RESUMEN DE UNIDADES

<u>Cód</u>	<u>GRUPO DE PAGO</u>	<u>Sup. Dec. Admisible (ha)</u>	<u>Sup. Comprometida (ha)</u>	<u>Sup. ajustada compromiso (1) (ha)</u>	<u>% sobredec.</u>	<u>SUP. RESUELTA (ha)</u>	<u>Importe Declarado</u>	<u>Importe Topado</u>	<u>Importe Resuelto</u>	<u>Importe tras sobredec.</u>
43	PASTOS ASOCIADOS A GANADERÍA ECOLÓGICA	82,21		59,70	0,00	59,70	4.904,36	4.904,36	4.904,36	4.904,36
	TOTAL	82,21	59,70	59,70		59,70	4.904,36	4.904,36	4.904,36	4.904,36

APLICACIÓN DE REDUCCIONES Y SANCIONES

	<u>Importe Calculado</u>	<u>Importe prerreduc.</u>	<u>Admisibilidad y compromisos</u>	<u>Presentación tardía</u>	<u>Omisión declaración</u>	<u>Condicionabilidad</u>	<u>IMPORTE (Euros)</u>				
							<u>RESUELTO</u>	<u>FEADER (Eje 2)</u>	<u>MAGRAMA</u>	<u>CAPDER</u>	
GANADERÍA	4.904,36	4.904,36	0,00	0,00	0,00	0,00	4.904,36	3.678,27	527,22	698,87	
							TOTAL	4.904,36	3.678,27	527,22	698,87

RECINTOS RESUELTOS

<u>REF.</u>	<u>REFERENCIA SIGPAC</u>	<u>CULTIVO</u>	<u>DESCRIPCIÓN CULTIVO</u>	<u>S/R</u>	<u>G.PAGO</u>	<u>PEND. MEDIA (%)</u>	<u>SUP. DEC. ADMISIBLE (ha)</u>	<u>SUP. COMPROM. (ha)</u>	<u>SUP. AJUSTADA COMPROM. (1) (ha)</u>	<u>SUP. CONV. SIGPAC (ha)</u>	<u>SUP. CERTIF. (ha)</u>	<u>SUP. CAMPO (ha)</u>	<u>SUP. CAMPO DETER. CULT. DECLARADO (ha)</u>	<u>SUP. DEC. REDUCIDA (ha)</u>	<u>SUP. RESUELTA (ha)</u>
1700000007150628	21-067-005-00011-0004	63000	PASTOS DE MENOS DE 5 AÑOS-SIN VARIEDAD	S	43	11,30	2,38	2,38	2,38		2,38			2,38	2,38
1700000007150642	21-067-005-00011-0003	62000	PASTOS PERMANENTES DE 5 O MAS AÑOS-SIN VARIEDAD	S	43	13,85	16,09	16,09	16,09	16,09	16,09			16,09	12,07
1700000007150643	21-067-003-00011-0004	62000	PASTOS PERMANENTES DE 5 O MAS AÑOS-SIN VARIEDAD	S	43	12,51	33,37	15,02	15,02		33,37			15,02	15,02
1700000007150656	21-067-005-00010-0002	62000	PASTOS PERMANENTES DE 5 O MAS AÑOS-SIN VARIEDAD	S	43	9,26	19,16	19,16	19,16		19,16			19,16	19,16
1700000007150657	21-057-015-00041-0003	62000	PASTOS PERMANENTES DE 5 O MAS AÑOS-SIN VARIEDAD	S	43	20,87	1,19	1,05	1,05		1,59			1,05	1,05
1700000007150658	21-057-015-00050-0002	62000	PASTOS PERMANENTES DE 5 O MAS AÑOS-SIN VARIEDAD	S	43	20,54	10,02	10,02	10,02		15,41			10,02	10,02

DATOS GANADERÍA**RESUMEN DE UNIDADES**

<u>Cód</u>	<u>GRUPO DE PAGO</u>	<u>Sup. Dec. Admisible (ha)</u>	<u>Sup. Comprometida (ha)</u>	<u>Sup. ajustada compromiso (1) (ha)</u>	<u>% sobredec.</u>	<u>SUP. RESUELTA (ha)</u>	<u>Importe Declarado</u>	<u>Importe Topado</u>	<u>Importe Resuelto</u>	<u>Importe tras sobredec.</u>
43	PASTOS ASOCIADOS A GANADERÍA ECOLÓGICA	82,21		59,70	0,00	59,70	4.904,36	4.904,36	4.904,36	4.904,36
	TOTAL	82,21	59,70	59,70		59,70	4.904,36	4.904,36	4.904,36	4.904,36

RESUMEN DE PAGOS

	<u>IMPORTE (Euros)</u>			
	<u>RESUELTO</u>	<u>FEADER (Eje 2)</u>	<u>MAGRAMA</u>	<u>CAPDER</u>
Pago realizado	4.904,36	3.678,27	527,22	698,87

APLICACIÓN DE REDUCCIONES Y SANCIONES

	<u>Importe Calculado</u>	<u>Importe prerreduc.</u>	<u>Admisibilidad y compromisos</u>	<u>Presentación tardía</u>	<u>Omisión declaración</u>	<u>Condicionabilidad</u>	<u>IMPORTE (Euros)</u>				
							<u>RESUELTO</u>	<u>FEADER (Eje 2)</u>	<u>MAGRAMA</u>	<u>CAPDER</u>	
	4.904,36	4.904,36	0,00	0,00	0,00	0,00	4.904,36	3.678,27	527,22	698,87	
							TOTAL	4.904,36	3.678,27	527,22	698,87



Superficie determinada para Cálculo Carga Ganadera: 291,68 ha
Carga Ganadera Mínima Expediente: 0,41 ugm/ha
Carga Ganadera Máxima Expediente: 1,09 ugm/ha

Recintos Determinados para el Cálculo de Garga Ganadera

<u>REF.</u>	<u>REFERENCIA SIGPAC</u>	<u>CULTIVO</u>	<u>DESCRIPCIÓN CULTIVO</u>	<u>S/R</u>	<u>SUP. RESUELTA (ha)</u>
170000007150619	21-057-015-00033-0027	62000	PASTOS PERMANENTES DE 5 O MAS AÑOS-SIN VARIEDAD	S	51,68
170000007150620	21-057-015-00033-0040	62000	PASTOS PERMANENTES DE 5 O MAS AÑOS-SIN VARIEDAD	S	5,68
170000007150621	21-057-015-00026-0027	62000	PASTOS PERMANENTES DE 5 O MAS AÑOS-SIN VARIEDAD	S	2,93
170000007150622	21-057-015-00034-0002	62000	PASTOS PERMANENTES DE 5 O MAS AÑOS-SIN VARIEDAD	S	34,17
170000007150623	21-057-015-00026-0019	62000	PASTOS PERMANENTES DE 5 O MAS AÑOS-SIN VARIEDAD	S	0,05
170000007150624	21-057-015-00025-0012	62000	PASTOS PERMANENTES DE 5 O MAS AÑOS-SIN VARIEDAD	S	2,43
170000007150625	21-057-015-00026-0020	62000	PASTOS PERMANENTES DE 5 O MAS AÑOS-SIN VARIEDAD	S	9,31
170000007150626	21-057-015-00026-0028	62000	PASTOS PERMANENTES DE 5 O MAS AÑOS-SIN VARIEDAD	S	0,34
170000007150627	21-057-015-00025-0013	62000	PASTOS PERMANENTES DE 5 O MAS AÑOS-SIN VARIEDAD	S	1,12
170000007150628	21-067-005-00011-0004	63000	PASTOS DE MENOS DE 5 AÑOS-SIN VARIEDAD	S	2,38
170000007150629	21-067-005-00009-0002	63000	PASTOS DE MENOS DE 5 AÑOS-SIN VARIEDAD	S	12,08
170000007150630	21-067-005-00011-0005	63000	PASTOS DE MENOS DE 5 AÑOS-SIN VARIEDAD	S	0,04
170000007150631	21-067-005-00005-0002	63000	PASTOS DE MENOS DE 5 AÑOS-SIN VARIEDAD	S	6,71
170000007150632	21-057-015-00036-0015	62000	PASTOS PERMANENTES DE 5 O MAS AÑOS-SIN VARIEDAD	S	0,56
170000007150633	21-057-015-00033-0045	62000	PASTOS PERMANENTES DE 5 O MAS AÑOS-SIN VARIEDAD	S	11,94
170000007150634	21-057-015-00033-0049	63000	PASTOS DE MENOS DE 5 AÑOS-SIN VARIEDAD	S	0,13
170000007150638	21-057-012-00012-0001	62000	PASTOS PERMANENTES DE 5 O MAS AÑOS-SIN VARIEDAD	S	9,12
170000007150639	21-057-012-00012-0002	62000	PASTOS PERMANENTES DE 5 O MAS AÑOS-SIN VARIEDAD	S	3,33
170000007150641	21-067-005-00005-0001	62000	PASTOS PERMANENTES DE 5 O MAS AÑOS-SIN VARIEDAD	S	6,10
170000007150642	21-067-005-00011-0003	62000	PASTOS PERMANENTES DE 5 O MAS AÑOS-SIN VARIEDAD	S	16,09
170000007150643	21-067-003-00011-0004	62000	PASTOS PERMANENTES DE 5 O MAS AÑOS-SIN VARIEDAD	S	33,37
170000007150644	21-057-015-00023-0001	62000	PASTOS PERMANENTES DE 5 O MAS AÑOS-SIN VARIEDAD	S	3,06
170000007150645	21-057-015-00020-0026	62000	PASTOS PERMANENTES DE 5 O MAS AÑOS-SIN VARIEDAD	S	0,21
170000007150646	21-057-015-00020-0034	62000	PASTOS PERMANENTES DE 5 O MAS AÑOS-SIN VARIEDAD	S	7,99
170000007150647	21-057-015-00020-0014	62000	PASTOS PERMANENTES DE 5 O MAS AÑOS-SIN VARIEDAD	S	0,98
170000007150648	21-057-015-00020-0016	62000	PASTOS PERMANENTES DE 5 O MAS AÑOS-SIN VARIEDAD	S	5,96
170000007150650	21-057-014-00066-0001	62000	PASTOS PERMANENTES DE 5 O MAS AÑOS-SIN VARIEDAD	S	2,49
170000007150656	21-067-005-00010-0002	62000	PASTOS PERMANENTES DE 5 O MAS AÑOS-SIN VARIEDAD	S	19,16
170000007150657	21-057-015-00041-0003	62000	PASTOS PERMANENTES DE 5 O MAS AÑOS-SIN VARIEDAD	S	1,19
170000007150658	21-057-015-00050-0002	62000	PASTOS PERMANENTES DE 5 O MAS AÑOS-SIN VARIEDAD	S	10,02
170000007150659	21-057-015-00036-0023	62000	PASTOS PERMANENTES DE 5 O MAS AÑOS-SIN VARIEDAD	S	31,06

INCIDENCIAS**INCIDENCIA DESCRIPCIÓN**

- 238 Recinto cuyo CAP declarado es mayor al CAP prevalente y no presenta alegación al SIGPAC.
 Ref:1700000007150643 Recinto:21-067-003-00011-004 Cultivo:62000 PASTOS PERMANENTES DE 5 O MAS AÑOS-SIN VARIEDAD Secano CAP prevalente:45 CAP declarado:100 Exceso de superficie (Hectáreas):18,35
 Ref:1700000007150642 Recinto:21-067-005-00011-003 Cultivo:62000 PASTOS PERMANENTES DE 5 O MAS AÑOS-SIN VARIEDAD Secano CAP prevalente:75 CAP declarado:100 Exceso de superficie (Hectáreas):4,02

<u>APELLIDOS Y NOMBRE / RAZÓN SOCIAL</u>	<u>NIF</u>	<u>EXPEDIENTE</u>	<u>SOLICITA AGRICULT. (3)</u>	<u>SOLICITA GANADER. (4)</u>	<u>ANUALIDAD DE PAGO</u>
GUTIERREZ GOMEZ MARIA ANGELES	****8746*	5007205	NO	SI	3ª

DATOS CONVERSIÓN**IMPORTE POR ANUALIDAD**

	<u>2015</u>	<u>2016</u>	<u>2017</u>	<u>2018</u>	<u>2019</u>
IMPORTE MÁXIMO SUBVENCIONABLE	7.620,23 €	7.620,23 €	6.285,76 €	5.918,45 €	5.918,45 €
IMPORTE MEDIO DE TRANSFERENCIA (€/ha)	96,65 €	96,65 €	80,55 €	80,55 €	80,55 €

RESUMEN DE UNIDADES

<u>Cód</u>	<u>GRUPO DE PAGO</u>	<u>Sup. Dec. Admisible (ha)</u>	<u>Sup. Comprometida (ha)</u>	<u>Sup. ajustada compromiso (1) (ha)</u>	<u>% sobredec.</u>	<u>SUP. RESUELTA (ha)</u>	<u>Importe Declarado</u>	<u>Importe Topado</u>	<u>Importe Resuelto</u>	<u>Importe tras sobredec.</u>
43	PASTOS ASOCIADOS A GANADERÍA ECOLÓGICA	80,12		75,44	2,67	73,48	6.182,61	6.076,34	5.918,81	5.918,81
	TOTAL	80,12	78,04	75,44		73,48	6.182,61	6.076,34	5.918,81	5.918,81

APLICACIÓN DE REDUCCIONES Y SANCIONES

	<u>Importe Calculado</u>	<u>Importe prerreduc.</u>	<u>Admisibilidad y compromisos</u>	<u>Presentación tardía</u>	<u>Omisión declaración</u>	<u>Condicionabilidad</u>	<u>IMPORTE (Euros)</u>				
							<u>RESUELTO</u>	<u>FEADER (Eje 2)</u>	<u>MAGRAMA</u>	<u>CAPDER</u>	
GANADERÍA	5.918,81	5.918,81	0,00	0,00	0,00	0,00	5.918,81	4.439,11	636,27	843,43	
							TOTAL	5.918,81	4.439,11	636,27	843,43



RECINTOS RESUELTOS

REF.	REFERENCIA SIGPAC	CULTIVO	DESCRIPCIÓN CULTIVO	S/R	G.PAGO	PEND. MEDIA (%)	SUP. DEC. ADMISIBLE (ha)	SUP. COMPROM. (ha)	SUP. AJUSTADA COMPR.(1) (ha)	SUP. CONY. SIGPAC (ha)	SUP. CERTIE. (ha)	SUP. CAMPO (ha)	SUP. CAMPO DECLARADO (ha)	SUP. DEC. REDUCIDA (ha)	SUP. RESUELTA (ha)
170000006642268	21-067-002-00102-0002	63000	PASTOS DE MENOS DE 5 AÑOS-SIN VARIEDAD	S	43	8,89	0,87	0,87	0,87	0,87	0,87	0,87	0,87	0,87	0,87
170000006642283	21-067-002-00157-0004	63000	PASTOS DE MENOS DE 5 AÑOS-SIN VARIEDAD	S	43	20,94	0,16	0,16	0,16	0,16	0,16	0,00	0,00	0,16	0,00
170000006642308	21-067-002-00102-0001	62000	PASTOS PERMANENTES DE 5 O MAS AÑOS-SIN VARIEDAD	S	43	16,66	3,26	3,26	3,26	3,26	3,84	3,26	3,26	3,26	3,26
170000006642310	21-067-002-00107-0001	62000	PASTOS PERMANENTES DE 5 O MAS AÑOS-SIN VARIEDAD	S	43	15,37	5,90	5,90	5,90	5,90	10,73	5,84	5,84	5,90	5,84
170000006642316	21-067-002-00141-0004	63000	PASTOS DE MENOS DE 5 AÑOS-SIN VARIEDAD	S	43	31,52	1,23	1,23	1,23	1,23	1,23	1,03	1,03	1,23	1,03
170000006642319	21-067-002-00121-0006	63000	PASTOS DE MENOS DE 5 AÑOS-SIN VARIEDAD	S	43	2,91	0,05	0,05	0,05	0,05	0,05	0,00	0,00	0,05	0,00
170000006642331	21-067-002-00088-0006	62000	PASTOS PERMANENTES DE 5 O MAS AÑOS-SIN VARIEDAD	S	43	20,79	3,05	3,05	3,05	3,05	3,59	3,05	3,05	3,05	3,05
170000006642334	21-067-002-00090-0001	62000	PASTOS PERMANENTES DE 5 O MAS AÑOS-SIN VARIEDAD	S	43	18,56	4,91	3,68	3,68	3,68	4,91	4,91	4,91	3,68	3,68
170000006642336	21-067-002-00168-0004	62000	PASTOS PERMANENTES DE 5 O MAS AÑOS-SIN VARIEDAD	S	43	25,48	0,13	0,09	0,09	0,09	0,36	0,13	0,13	0,09	0,09
170000006642341	21-067-002-00150-0001	62000	PASTOS PERMANENTES DE 5 O MAS AÑOS-SIN VARIEDAD	S	43	8,30	0,43	0,43	0,43	0,43	0,43	0,43	0,43	0,43	0,43
170000006642343	21-067-002-00154-0004	62000	PASTOS PERMANENTES DE 5 O MAS AÑOS-SIN VARIEDAD	S	43	29,87	0,18	0,28	0,18	0,18	0,28	0,18	0,18	0,18	0,18
170000006642349	21-067-002-00166-0002	62000	PASTOS PERMANENTES DE 5 O MAS AÑOS-SIN VARIEDAD	S	43	22,22	0,28	0,28	0,28	0,28	0,79	0,22	0,22	0,28	0,22
170000006642350	21-067-002-00168-0006	62000	PASTOS PERMANENTES DE 5 O MAS AÑOS-SIN VARIEDAD	S	43	17,92	0,22	0,16	0,16	0,16	0,64	0,13	0,13	0,16	0,13
170000006642355	21-067-002-00158-0002	62000	PASTOS PERMANENTES DE 5 O MAS AÑOS-SIN VARIEDAD	S	43	39,09	0,46	0,26	0,26	0,26	1,03	0,46	0,46	0,26	0,26
170000006642371	21-067-002-00083-0001	62000	PASTOS PERMANENTES DE 5 O MAS AÑOS-SIN VARIEDAD	S	43	9,14	0,60	0,60	0,60	0,60	0,70	0,60	0,60	0,60	0,60
170000006642383	21-067-002-00084-0001	62000	PASTOS PERMANENTES DE 5 O MAS AÑOS-SIN VARIEDAD	S	43	16,59	0,79	0,79	0,79	0,79	1,05	0,79	0,79	0,79	0,79
170000006642392	21-067-002-00136-0001	62000	PASTOS PERMANENTES DE 5 O MAS AÑOS-SIN VARIEDAD	S	43	9,72	1,38	1,38	1,38	1,38	1,38	1,38	1,38	1,38	1,38
170000006642393	21-067-002-00142-0002	62000	PASTOS PERMANENTES DE 5 O MAS AÑOS-SIN VARIEDAD	S	43	11,73	6,78	6,78	6,78	6,78	6,78	6,78	6,78	6,78	6,78
170000006642396	21-067-002-00155-0001	62000	PASTOS PERMANENTES DE 5 O MAS AÑOS-SIN VARIEDAD	S	43	10,95	5,04	4,28	4,28	4,28	5,04	5,04	5,04	4,28	4,28
170000006642397	21-067-002-00156-0001	62000	PASTOS PERMANENTES DE 5 O MAS AÑOS-SIN VARIEDAD	S	43	9,95	1,94	1,94	1,94	1,94	1,94	1,94	1,94	1,94	1,94
170000006642398	21-067-002-00159-0001	62000	PASTOS PERMANENTES DE 5 O MAS AÑOS-SIN VARIEDAD	S	43	9,98	3,87	3,87	3,87	3,87	3,87	3,87	3,87	3,87	3,87
170000006642404	21-067-002-00160-0001	62000	PASTOS PERMANENTES DE 5 O MAS AÑOS-SIN VARIEDAD	S	43	6,03	0,94	0,94	0,94	0,94	0,94	0,94	0,94	0,94	0,94
170000006642406	21-067-002-00171-0001	62000	PASTOS PERMANENTES DE 5 O MAS AÑOS-SIN VARIEDAD	S	43	6,27	0,80	0,80	0,80	0,80	0,80	0,80	0,80	0,80	0,80
170000006642407	21-067-002-00106-0002	62000	PASTOS PERMANENTES DE 5 O MAS AÑOS-SIN VARIEDAD	S	43	21,98	1,24	0,89	0,89	0,89	3,54	1,24	1,24	0,89	0,89
170000006642415	21-067-002-00130-0001	62000	PASTOS PERMANENTES DE 5 O MAS AÑOS-SIN VARIEDAD	S	43	7,15	0,69	0,69	0,69	0,69	0,69	0,69	0,69	0,69	0,69
170000006642416	21-067-002-00133-0001	62000	PASTOS PERMANENTES DE 5 O MAS AÑOS-SIN VARIEDAD	S	43	6,96	0,80	0,80	0,80	0,80	0,80	0,80	0,80	0,80	0,80
170000006642417	21-067-002-00118-0007	62000	PASTOS PERMANENTES DE 5 O MAS AÑOS-SIN VARIEDAD	S	43	7,61	0,15	0,15	0,15	0,15	0,15	0,15	0,15	0,15	0,15
170000006642418	21-067-002-00129-0001	62000	PASTOS PERMANENTES DE 5 O MAS AÑOS-SIN VARIEDAD	S	43	12,03	2,61	2,61	2,61	2,61	2,61	2,61	2,61	2,61	2,61
170000006642419	21-067-002-00141-0005	62000	PASTOS PERMANENTES DE 5 O MAS AÑOS-SIN VARIEDAD	S	43	19,93	1,34	1,34	1,34	1,34	1,58	1,34	1,34	1,34	1,34
170000006642420	21-067-002-00152-0002	62000	PASTOS PERMANENTES DE 5 O MAS AÑOS-SIN VARIEDAD	S	43	27,78	0,82	0,97	0,82	0,82	0,97	0,82	0,82	0,82	0,82
170000006642421	21-067-002-00152-0003	62000	PASTOS PERMANENTES DE 5 O MAS AÑOS-SIN VARIEDAD	S	43	21,72	0,55	0,65	0,55	0,55	0,65	0,55	0,55	0,55	0,55
170000006642422	21-067-002-00154-0002	62000	PASTOS PERMANENTES DE 5 O MAS AÑOS-SIN VARIEDAD	S	43	20,38	1,03	1,21	1,03	1,03	1,21	0,95	0,95	1,03	0,95
170000006642423	21-067-002-00154-0005	62000	PASTOS PERMANENTES DE 5 O MAS AÑOS-SIN VARIEDAD	S	43	25,69	0,34	0,40	0,34	0,34	0,40	0,25	0,25	0,34	0,25
170000006642424	21-067-002-00157-0003	62000	PASTOS PERMANENTES DE 5 O MAS AÑOS-SIN VARIEDAD	S	43	37,87	0,45	0,40	0,40	0,40	0,53	0,45	0,45	0,40	0,40
170000006642425	21-067-002-00143-0002	62000	PASTOS PERMANENTES DE 5 O MAS AÑOS-SIN VARIEDAD	S	43	8,15	0,49	0,49	0,49	0,49	0,49	0,49	0,49	0,49	0,49
170000006642430	21-067-002-00175-0003	62000	PASTOS PERMANENTES DE 5 O MAS AÑOS-SIN VARIEDAD	S	43	13,12	4,33	3,68	3,68	3,68	4,33	2,83	2,83	3,68	2,83
170000006642436	21-067-002-00086-0001	62000	PASTOS PERMANENTES DE 5 O MAS AÑOS-SIN VARIEDAD	S	43	10,00	1,45	1,45	1,45	1,45	1,45	1,45	1,45	1,45	1,45
170000006642449	21-067-002-00099-0002	62000	PASTOS PERMANENTES DE 5 O MAS AÑOS-SIN VARIEDAD	S	43	8,13	2,69	2,69	2,69	2,69	2,69	2,69	2,69	2,69	2,69
170000006642454	21-067-002-00116-0001	62000	PASTOS PERMANENTES DE 5 O MAS AÑOS-SIN VARIEDAD	S	43	26,38	0,59	0,43	0,43	0,43	0,79	0,59	0,59	0,43	0,43
170000006642456	21-067-002-00112-0001	62000	PASTOS PERMANENTES DE 5 O MAS AÑOS-SIN VARIEDAD	S	43	5,77	0,25	0,25	0,25	0,25	0,25	0,25	0,25	0,25	0,25
170000006642457	21-067-002-00120-0001	62000	PASTOS PERMANENTES DE 5 O MAS AÑOS-SIN VARIEDAD	S	43	6,00	0,62	0,62	0,62	0,62	0,62	0,62	0,62	0,62	0,62
170000006642466	21-067-002-00165-0006	62000	PASTOS PERMANENTES DE 5 O MAS AÑOS-SIN VARIEDAD	S	43	40,21	0,15	0,15	0,15	0,15	0,58	0,15	0,15	0,15	0,15
170000006642470	21-067-002-00084-0002	62000	PASTOS PERMANENTES DE 5 O MAS AÑOS-SIN VARIEDAD	S	43	23,93	0,85	0,85	0,85	0,85	1,30	1,11	1,11	0,85	0,85
170000006642474	21-067-002-00097-0001	62000	PASTOS PERMANENTES DE 5 O MAS AÑOS-SIN VARIEDAD	S	43	16,10	3,03	2,68	2,68	2,68	3,57	3,03	3,03	2,68	2,68
170000006642482	21-067-002-00117-0001	62000	PASTOS PERMANENTES DE 5 O MAS AÑOS-SIN VARIEDAD	S	43	14,74	1,31	1,31	1,31	1,31	1,31	1,24	1,24	1,31	1,24
170000006642483	21-067-002-00118-0003	62000	PASTOS PERMANENTES DE 5 O MAS AÑOS-SIN VARIEDAD	S	43	11,56	0,73	0,73	0,73	0,73	0,73	0,73	0,73	0,73	0,73
170000006642484	21-067-002-00118-0004	62000	PASTOS PERMANENTES DE 5 O MAS AÑOS-SIN VARIEDAD	S	43	6,27	0,84	0,84	0,84	0,84	0,84	0,57	0,57	0,84	0,57
170000006642485	21-067-002-00118-0005	62000	PASTOS PERMANENTES DE 5 O MAS AÑOS-SIN VARIEDAD	S	43	14,58	0,35	0,23	0,23	0,23	0,35	0,35	0,35	0,23	0,23
170000006642491	21-067-002-00119-0001	62000	PASTOS PERMANENTES DE 5 O MAS AÑOS-SIN VARIEDAD	S	43	9,14	0,26	0,26	0,26	0,26	0,31	0,26	0,26	0,26	0,26
170000006642494	21-067-002-00121-0002	62000	PASTOS PERMANENTES DE 5 O MAS AÑOS-SIN VARIEDAD	S	43	7,75	1,26	1,26	1,26	1,26	1,26	1,26	1,26	1,26	1,26
170000006642495	21-067-002-00087-0003	62000	PASTOS PERMANENTES DE 5 O MAS AÑOS-SIN VARIEDAD	S	43	9,22	3,00	3,00	3,00	3,00	3,00	2,97	2,97	3,00	2,97
170000006642496	21-067-002-00091-0002	62000	PASTOS PERMANENTES DE 5 O MAS AÑOS-SIN VARIEDAD	S	43	7,35	0,83	0,83	0,83	0,83	0,83	0,83	0,83	0,83	0,83
170000006642506	21-067-002-00121-0005	62000	PASTOS PERMANENTES DE 5 O MAS AÑOS-SIN VARIEDAD	S	43	1,72	0,01	0,01	0,01	0,01	0,01	0,00	0,00	0,01	0,00
170000006642507	21-067-002-00118-0008	62000	PASTOS PERMANENTES DE 5 O MAS AÑOS-SIN VARIEDAD	S	43	8,30	0,01	0,01	0,01	0,01	0,01	0,01	0,01	0,01	0,01
170000006642511	21-067-002-00135-0001	62000	PASTOS PERMANENTES DE 5 O MAS AÑOS-SIN VARIEDAD	S	43	3,97	0,23	0,23	0,23	0,23	0,23	0,23	0,23	0,23	0,23

(1) Superficie declarada admisible ajustada con la superficie comprometida.
(2) Factor de penalización valorando el alcance para el tipo de compromiso.
(3) Solicita agricultura y tiene compromisos vigentes.
(4) Solicita ganadería y tiene compromisos vigentes.

RECINTOS RESUELTOS

REF.	REFERENCIA SIGPAC	CULTIVO	DESCRIPCIÓN CULTIVO	S/R	G.PAGO	PEND. MEDIA (%)	SUP. DEC. ADMISIBLE (ha)	SUP. COMPROM. (ha)	SUP. AJUSTADA COMPR.(1) (ha)	SUP. CONY. SIGPAC (ha)	SUP. CERTIE. (ha)	SUP. CAMPO (ha)	SUP. CAMPO DETER. CULT. (ha)	SUP. DEC. REDUCIDA (ha)	SUP. RESUELTA (ha)
170000006642518	21-067-002-00085-0001	62000	PASTOS PERMANENTES DE 5 O MAS AÑOS-SIN VARIEDAD	S	43	16,81	1,08	1,08	1,08		1,44	1,08	1,08	1,08	1,08
170000006642519	21-067-002-00085-0003	62000	PASTOS PERMANENTES DE 5 O MAS AÑOS-SIN VARIEDAD	S	43	24,60	1,87	1,25	1,25		2,49	1,87	1,87	1,25	1,25
170000006642529	21-067-002-00154-0003	62000	PASTOS PERMANENTES DE 5 O MAS AÑOS-SIN VARIEDAD	S	43	34,00	0,08	0,12	0,08		0,12	0,08	0,08	0,08	0,08
170000006642569	21-067-002-00126-0001	62000	PASTOS PERMANENTES DE 5 O MAS AÑOS-SIN VARIEDAD	S	43	19,14	0,25	0,19	0,19		0,29	0,25	0,25	0,19	0,19
170000006642570	21-067-002-00128-0001	62000	PASTOS PERMANENTES DE 5 O MAS AÑOS-SIN VARIEDAD	S	43	21,07	0,27	0,24	0,24		0,32	0,27	0,27	0,24	0,24

DATOS GANADERÍA**RESUMEN DE UNIDADES**

Cód	GRUPO DE PAGO	Sup. Dec. Admisible (ha)	Sup. Comprometida (ha)	Sup. ajustada compromiso (1) (ha)	% sobredec.	SUP. RESUELTA (ha)	Importe Declarado	Importe Topado	Importe Resuelto	Importe tras sobredec.
43	PASTOS ASOCIADOS A GANADERÍA ECOLÓGICA	80,12		75,44	2,67	73,48	6.182,61	6.076,34	5.918,81	5.918,81
	TOTAL	80,12	78,04	75,44		73,48	6.182,61	6.076,34	5.918,81	5.918,81

RESUMEN DE PAGOS

IMPORTE (Euros)			
FEADER			
RESUELTO	(Eje 2)	MAGRAMA	CAPDER
Pago realizado	5.918,81	4.439,11	843,43

APLICACIÓN DE REDUCCIONES Y SANCIONES

IMPORTE (Euros)									
FEADER									
Importe Calculado	Importe prrreduc.	Admisibilidad y compromisos	Presentación tardía	Omisión declaración	Condicionalidad	RESUELTO	(Eje 2)	MAGRAMA	CAPDER
5.918,81	5.918,81	0,00	0,00	0,00	0,00	5.918,81	4.439,11	636,27	843,43
TOTAL						5.918,81	4.439,11	636,27	843,43

Superficie determinada para Cálculo Carga Ganadera: 90,64 ha
 Carga Ganadera Mínima Expediente: 0,58 ugm/ha
 Carga Ganadera Máxima Expediente: 0,58 ugm/ha

Recintos Determinados para el Cálculo de Garga Ganadera

REF.	REFERENCIA SIGPAC	CULTIVO	DESCRIPCIÓN CULTIVO	S/R	SUP. RESUELTA (ha)
170000006642268	21-067-002-00102-0002	63000	PASTOS DE MENOS DE 5 AÑOS-SIN VARIEDAD	S	0,87
170000006642283	21-067-002-00157-0004	63000	PASTOS DE MENOS DE 5 AÑOS-SIN VARIEDAD	S	0,00
170000006642308	21-067-002-00102-0001	62000	PASTOS PERMANENTES DE 5 O MAS AÑOS-SIN VARIEDAD	S	3,26
170000006642310	21-067-002-00107-0001	62000	PASTOS PERMANENTES DE 5 O MAS AÑOS-SIN VARIEDAD	S	5,90
170000006642316	21-067-002-00141-0004	63000	PASTOS DE MENOS DE 5 AÑOS-SIN VARIEDAD	S	1,23
170000006642319	21-067-002-00121-0006	63000	PASTOS DE MENOS DE 5 AÑOS-SIN VARIEDAD	S	0,05
170000006642331	21-067-002-00088-0006	62000	PASTOS PERMANENTES DE 5 O MAS AÑOS-SIN VARIEDAD	S	3,05
170000006642334	21-067-002-00090-0001	62000	PASTOS PERMANENTES DE 5 O MAS AÑOS-SIN VARIEDAD	S	4,91
170000006642336	21-067-002-00168-0004	62000	PASTOS PERMANENTES DE 5 O MAS AÑOS-SIN VARIEDAD	S	0,13
170000006642341	21-067-002-00150-0001	62000	PASTOS PERMANENTES DE 5 O MAS AÑOS-SIN VARIEDAD	S	0,43
170000006642343	21-067-002-00154-0004	62000	PASTOS PERMANENTES DE 5 O MAS AÑOS-SIN VARIEDAD	S	0,18
170000006642349	21-067-002-00166-0002	62000	PASTOS PERMANENTES DE 5 O MAS AÑOS-SIN VARIEDAD	S	0,28
170000006642350	21-067-002-00168-0006	62000	PASTOS PERMANENTES DE 5 O MAS AÑOS-SIN VARIEDAD	S	0,22
170000006642355	21-067-002-00158-0002	62000	PASTOS PERMANENTES DE 5 O MAS AÑOS-SIN VARIEDAD	S	0,46
170000006642371	21-067-002-00083-0001	62000	PASTOS PERMANENTES DE 5 O MAS AÑOS-SIN VARIEDAD	S	0,60
170000006642383	21-067-002-00084-0001	62000	PASTOS PERMANENTES DE 5 O MAS AÑOS-SIN VARIEDAD	S	0,79
170000006642392	21-067-002-00136-0001	62000	PASTOS PERMANENTES DE 5 O MAS AÑOS-SIN VARIEDAD	S	1,38
170000006642393	21-067-002-00142-0002	62000	PASTOS PERMANENTES DE 5 O MAS AÑOS-SIN VARIEDAD	S	6,78
170000006642394	21-067-002-00151-0003	62000	PASTOS PERMANENTES DE 5 O MAS AÑOS-SIN VARIEDAD	S	3,40
170000006642395	21-067-002-00151-0004	62000	PASTOS PERMANENTES DE 5 O MAS AÑOS-SIN VARIEDAD	S	1,10
170000006642396	21-067-002-00155-0001	62000	PASTOS PERMANENTES DE 5 O MAS AÑOS-SIN VARIEDAD	S	5,04
170000006642397	21-067-002-00156-0001	62000	PASTOS PERMANENTES DE 5 O MAS AÑOS-SIN VARIEDAD	S	1,94

(1) Superficie declarada admisible ajustada con la superficie comprometida.
 (2) Factor de penalización valorando el alcance para el tipo de compromiso.
 (3) Solicita agricultura y tiene compromisos vigentes.
 (4) Solicita ganadería y tiene compromisos vigentes.

Recintos Determinados para el Cálculo de Garga Ganadera

REF.	REFERENCIA SIGPAC	CULTIVO	DESCRIPCIÓN CULTIVO	SUP.	
				S/R	RESUELTA (ha)
170000006642398	21-067-002-00159-0001	62000	PASTOS PERMANENTES DE 5 O MAS AÑOS-SIN VARIEDAD	S	3,87
170000006642404	21-067-002-00160-0001	62000	PASTOS PERMANENTES DE 5 O MAS AÑOS-SIN VARIEDAD	S	0,94
170000006642405	21-067-002-00163-0002	62000	PASTOS PERMANENTES DE 5 O MAS AÑOS-SIN VARIEDAD	S	2,50
170000006642406	21-067-002-00171-0001	62000	PASTOS PERMANENTES DE 5 O MAS AÑOS-SIN VARIEDAD	S	0,80
170000006642407	21-067-002-00106-0002	62000	PASTOS PERMANENTES DE 5 O MAS AÑOS-SIN VARIEDAD	S	1,24
170000006642415	21-067-002-00130-0001	62000	PASTOS PERMANENTES DE 5 O MAS AÑOS-SIN VARIEDAD	S	0,69
170000006642416	21-067-002-00133-0001	62000	PASTOS PERMANENTES DE 5 O MAS AÑOS-SIN VARIEDAD	S	0,80
170000006642417	21-067-002-00118-0007	62000	PASTOS PERMANENTES DE 5 O MAS AÑOS-SIN VARIEDAD	S	0,15
170000006642418	21-067-002-00129-0001	62000	PASTOS PERMANENTES DE 5 O MAS AÑOS-SIN VARIEDAD	S	2,61
170000006642419	21-067-002-00141-0005	62000	PASTOS PERMANENTES DE 5 O MAS AÑOS-SIN VARIEDAD	S	1,34
170000006642420	21-067-002-00152-0002	62000	PASTOS PERMANENTES DE 5 O MAS AÑOS-SIN VARIEDAD	S	0,82
170000006642421	21-067-002-00152-0003	62000	PASTOS PERMANENTES DE 5 O MAS AÑOS-SIN VARIEDAD	S	0,55
170000006642422	21-067-002-00154-0002	62000	PASTOS PERMANENTES DE 5 O MAS AÑOS-SIN VARIEDAD	S	1,03
170000006642423	21-067-002-00154-0005	62000	PASTOS PERMANENTES DE 5 O MAS AÑOS-SIN VARIEDAD	S	0,29
170000006642424	21-067-002-00157-0003	62000	PASTOS PERMANENTES DE 5 O MAS AÑOS-SIN VARIEDAD	S	0,45
170000006642425	21-067-002-00143-0002	62000	PASTOS PERMANENTES DE 5 O MAS AÑOS-SIN VARIEDAD	S	0,49
170000006642426	21-067-002-00143-0003	62000	PASTOS PERMANENTES DE 5 O MAS AÑOS-SIN VARIEDAD	S	0,98
170000006642427	21-067-002-00143-0004	62000	PASTOS PERMANENTES DE 5 O MAS AÑOS-SIN VARIEDAD	S	0,37
170000006642430	21-067-002-00175-0003	62000	PASTOS PERMANENTES DE 5 O MAS AÑOS-SIN VARIEDAD	S	4,29
170000006642436	21-067-002-00086-0001	62000	PASTOS PERMANENTES DE 5 O MAS AÑOS-SIN VARIEDAD	S	1,45
170000006642449	21-067-002-00099-0002	62000	PASTOS PERMANENTES DE 5 O MAS AÑOS-SIN VARIEDAD	S	2,69
170000006642454	21-067-002-00116-0001	62000	PASTOS PERMANENTES DE 5 O MAS AÑOS-SIN VARIEDAD	S	0,59
170000006642455	21-067-002-00093-0002	62000	PASTOS PERMANENTES DE 5 O MAS AÑOS-SIN VARIEDAD	S	2,31
170000006642456	21-067-002-00112-0001	62000	PASTOS PERMANENTES DE 5 O MAS AÑOS-SIN VARIEDAD	S	0,25
170000006642457	21-067-002-00120-0001	62000	PASTOS PERMANENTES DE 5 O MAS AÑOS-SIN VARIEDAD	S	0,62
170000006642466	21-067-002-00165-0006	62000	PASTOS PERMANENTES DE 5 O MAS AÑOS-SIN VARIEDAD	S	0,15
170000006642470	21-067-002-00084-0002	62000	PASTOS PERMANENTES DE 5 O MAS AÑOS-SIN VARIEDAD	S	0,85
170000006642474	21-067-002-00097-0001	62000	PASTOS PERMANENTES DE 5 O MAS AÑOS-SIN VARIEDAD	S	3,03
170000006642482	21-067-002-00117-0001	62000	PASTOS PERMANENTES DE 5 O MAS AÑOS-SIN VARIEDAD	S	1,24
170000006642483	21-067-002-00118-0003	62000	PASTOS PERMANENTES DE 5 O MAS AÑOS-SIN VARIEDAD	S	0,73
170000006642484	21-067-002-00118-0004	62000	PASTOS PERMANENTES DE 5 O MAS AÑOS-SIN VARIEDAD	S	0,84
170000006642485	21-067-002-00118-0005	62000	PASTOS PERMANENTES DE 5 O MAS AÑOS-SIN VARIEDAD	S	0,35
170000006642491	21-067-002-00119-0001	62000	PASTOS PERMANENTES DE 5 O MAS AÑOS-SIN VARIEDAD	S	0,26
170000006642494	21-067-002-00121-0002	62000	PASTOS PERMANENTES DE 5 O MAS AÑOS-SIN VARIEDAD	S	1,26
170000006642495	21-067-002-00087-0003	62000	PASTOS PERMANENTES DE 5 O MAS AÑOS-SIN VARIEDAD	S	2,97
170000006642496	21-067-002-00091-0002	62000	PASTOS PERMANENTES DE 5 O MAS AÑOS-SIN VARIEDAD	S	0,83
170000006642506	21-067-002-00121-0005	62000	PASTOS PERMANENTES DE 5 O MAS AÑOS-SIN VARIEDAD	S	0,01
170000006642507	21-067-002-00118-0008	62000	PASTOS PERMANENTES DE 5 O MAS AÑOS-SIN VARIEDAD	S	0,01
170000006642511	21-067-002-00135-0001	62000	PASTOS PERMANENTES DE 5 O MAS AÑOS-SIN VARIEDAD	S	0,23
170000006642518	21-067-002-00085-0001	62000	PASTOS PERMANENTES DE 5 O MAS AÑOS-SIN VARIEDAD	S	1,08
170000006642519	21-067-002-00085-0003	62000	PASTOS PERMANENTES DE 5 O MAS AÑOS-SIN VARIEDAD	S	1,87

Recintos Determinados para el Cálculo de Garga Ganadera

<u>REF.</u>	<u>REFERENCIA SIGPAC</u>	<u>CULTIVO</u>	<u>DESCRIPCIÓN CULTIVO</u>	<u>SUP.</u>	
				<u>S/R</u>	<u>RESUELTA (ha)</u>
170000006642522	21-067-002-00166-0005	62000	PASTOS PERMANENTES DE 5 O MAS AÑOS-SIN VARIEDAD	S	0,21
170000006642529	21-067-002-00154-0003	62000	PASTOS PERMANENTES DE 5 O MAS AÑOS-SIN VARIEDAD	S	0,08
170000006642569	21-067-002-00126-0001	62000	PASTOS PERMANENTES DE 5 O MAS AÑOS-SIN VARIEDAD	S	0,25
170000006642570	21-067-002-00128-0001	62000	PASTOS PERMANENTES DE 5 O MAS AÑOS-SIN VARIEDAD	S	0,27

INCIDENCIAS**INCIDENCIA DESCRIPCIÓN**

85031	Solicita recinto que no está comprometido para la operación. Ref:170000006642455 Recinto:21-067-002-00093-002 Cultivo:62000 PASTOS PERMANENTES DE 5 O MAS AÑOS-SIN VARIEDAD Secano Ref:170000006642426 Recinto:21-067-002-00143-003 Cultivo:62000 PASTOS PERMANENTES DE 5 O MAS AÑOS-SIN VARIEDAD Secano Ref:170000006642427 Recinto:21-067-002-00143-004 Cultivo:62000 PASTOS PERMANENTES DE 5 O MAS AÑOS-SIN VARIEDAD Secano Ref:170000006642394 Recinto:21-067-002-00151-003 Cultivo:62000 PASTOS PERMANENTES DE 5 O MAS AÑOS-SIN VARIEDAD Secano Ref:170000006642395 Recinto:21-067-002-00151-004 Cultivo:62000 PASTOS PERMANENTES DE 5 O MAS AÑOS-SIN VARIEDAD Secano Ref:170000006642405 Recinto:21-067-002-00163-002 Cultivo:62000 PASTOS PERMANENTES DE 5 O MAS AÑOS-SIN VARIEDAD Secano Ref:170000006642522 Recinto:21-067-002-00166-005 Cultivo:62000 PASTOS PERMANENTES DE 5 O MAS AÑOS-SIN VARIEDAD Secano
-------	---



<u>APELLIDOS Y NOMBRE / RAZÓN SOCIAL</u>	<u>NIF</u>	<u>EXPEDIENTE</u>	<u>SOLICITA AGRICULT. (3)</u>	<u>SOLICITA GANADER. (4)</u>	<u>ANUALIDAD DE PAGO</u>
GUTIERREZ MORA FRANCISCO DAVID	****4425*	5006309	NO	SI	3ª

DATOS CONVERSIÓN**IMPORTE POR ANUALIDAD**

	<u>2015</u>	<u>2016</u>	<u>2017</u>	<u>2018</u>	<u>2019</u>
IMPORTE MÁXIMO SUBVENCIONABLE	7.674,45 €	7.674,45 €	6.075,42 €	6.035,33 €	6.035,33 €
IMPORTE MEDIO DE TRANSFERENCIA (€/ha)	96,23 €	96,23 €	80,19 €	80,19 €	80,19 €

RESUMEN DE UNIDADES

<u>Cód</u>	<u>GRUPO DE PAGO</u>	<u>Sup. Dec. Admisible (ha)</u>	<u>Sup. Comprometida (ha)</u>	<u>Sup. ajustada compromiso (1) (ha)</u>	<u>% sobredec.</u>	<u>SUP. RESUELTA (ha)</u>	<u>Importe Declarado</u>	<u>Importe Topado</u>	<u>Importe Resuelto</u>	<u>Importe tras sobredec.</u>
43	PASTOS ASOCIADOS A GANADERÍA ECOLÓGICA	75,76		75,76	0,66	75,26	6.199,04	6.075,42	6.035,10	6.035,10
	TOTAL	75,76	75,76	75,76		75,26	6.199,04	6.075,42	6.035,10	6.035,10

APLICACIÓN DE REDUCCIONES Y SANCIONES

	<u>Importe Calculado</u>	<u>Importe prerreduc.</u>	<u>Admisibilidad y compromisos</u>	<u>Presentación tardía</u>	<u>Omisión declaración</u>	<u>Condicionabilidad</u>	<u>IMPORTE (Euros)</u>			
							<u>RESUELTO</u>	<u>FEADER (Eje 2)</u>	<u>MAGRAMA</u>	<u>CAPDER</u>
GANADERÍA	6.035,10	6.035,10	0,00	0,00	0,00	0,00	6.035,10	4.526,33	648,77	860,00
TOTAL							6.035,10	4.526,33	648,77	860,00

RECINTOS RESUELTOS

<u>REF.</u>	<u>REFERENCIA SIGPAC</u>	<u>CULTIVO</u>	<u>DESCRIPCIÓN CULTIVO</u>	<u>S/R</u>	<u>G.PAGO</u>	<u>PEND. MEDIA (%)</u>	<u>SUP. DEC. ADMISIBLE (ha)</u>	<u>SUP. COMPROM. (ha)</u>	<u>SUP. AJUSTADA COMPROM. (1) (ha)</u>	<u>SUP. CONV. SIGPAC (ha)</u>	<u>SUP. CERTIF. (ha)</u>	<u>SUP. CAMPO (ha)</u>	<u>SUP. CAMPO DETER. CULT. DECLARADO (ha)</u>	<u>SUP. DEC. REDUCIDA (ha)</u>	<u>SUP. RESUELTA (ha)</u>
170000006110402	21-071-001-00025-0004	62000	PASTOS PERMANENTES DE 5 O MAS AÑOS-SIN VARIEDAD	S	43	19,36	5,42	5,42	5,42		12,05			5,42	5,42
170000006110403	21-071-001-00055-0001	62000	PASTOS PERMANENTES DE 5 O MAS AÑOS-SIN VARIEDAD	S	43	8,84	0,52	0,52	0,52		0,94			0,52	0,52
170000006110407	21-071-001-00035-0002	62000	PASTOS PERMANENTES DE 5 O MAS AÑOS-SIN VARIEDAD	S	43	8,39	0,66	0,66	0,66		0,88			0,66	0,66
170000006110408	21-071-001-00019-0002	62000	PASTOS PERMANENTES DE 5 O MAS AÑOS-SIN VARIEDAD	S	43	14,18	7,64	7,64	7,64		16,97			7,64	7,64
170000006110409	21-071-001-00035-0005	62000	PASTOS PERMANENTES DE 5 O MAS AÑOS-SIN VARIEDAD	S	43	19,90	4,54	4,54	4,54		10,09			4,54	4,54
170000006110412	21-071-001-00040-0001	62000	PASTOS PERMANENTES DE 5 O MAS AÑOS-SIN VARIEDAD	S	43	16,88	0,81	0,81	0,81		2,30			0,81	0,81
170000006110413	21-071-001-00037-0022	63000	PASTOS DE MENOS DE 5 AÑOS-SIN VARIEDAD	S	43	12,20	2,01	2,01	2,01		2,01			2,01	2,01
170000006110414	21-071-001-00043-0001	63000	PASTOS DE MENOS DE 5 AÑOS-SIN VARIEDAD	S	43	6,96	0,65	0,65	0,65		0,65			0,65	0,65
170000006110415	21-071-001-00043-0002	63000	PASTOS DE MENOS DE 5 AÑOS-SIN VARIEDAD	S	43	10,55	1,42	1,42	1,42		1,42			1,42	1,42
170000006110416	21-071-001-00033-0001	63000	PASTOS DE MENOS DE 5 AÑOS-SIN VARIEDAD	S	43	8,96	4,05	4,05	4,05		4,05			4,05	4,05
170000006110417	21-071-001-00037-0025	63000	PASTOS DE MENOS DE 5 AÑOS-SIN VARIEDAD	S	43	8,42	2,72	2,72	2,72		2,72			2,72	2,72
170000006110418	21-071-001-00043-0007	63000	PASTOS DE MENOS DE 5 AÑOS-SIN VARIEDAD	S	43	6,09	0,57	0,57	0,57		0,57			0,57	0,57
170000006110419	21-071-001-00054-0001	63000	PASTOS DE MENOS DE 5 AÑOS-SIN VARIEDAD	S	43	5,67	0,72	0,72	0,72		0,72			0,72	0,72
170000006110420	21-071-001-00026-0002	63000	PASTOS DE MENOS DE 5 AÑOS-SIN VARIEDAD	S	43	7,00	4,56	4,56	4,56		4,56			4,56	4,06
170000006110421	21-071-001-00028-0003	63000	PASTOS DE MENOS DE 5 AÑOS-SIN VARIEDAD	S	43	8,57	4,47	4,47	4,47		4,47			4,47	4,47
170000006110422	21-071-001-00030-0018	63000	PASTOS DE MENOS DE 5 AÑOS-SIN VARIEDAD	S	43	5,69	4,04	4,04	4,04		4,04			4,04	4,04
170000006110423	21-071-001-00043-0005	62000	PASTOS PERMANENTES DE 5 O MAS AÑOS-SIN VARIEDAD	S	43	14,56	1,05	1,05	1,05		1,23			1,05	1,05
170000006110424	21-071-001-00033-0002	62000	PASTOS PERMANENTES DE 5 O MAS AÑOS-SIN VARIEDAD	S	43	6,41	0,04	0,04	0,04		0,08			0,04	0,04
170000006110426	21-071-001-00042-0001	62000	PASTOS PERMANENTES DE 5 O MAS AÑOS-SIN VARIEDAD	S	43	10,31	0,36	0,36	0,36		0,36			0,36	0,36
170000006110427	21-071-001-00038-0001	62000	PASTOS PERMANENTES DE 5 O MAS AÑOS-SIN VARIEDAD	S	43	15,11	1,41	1,41	1,41		1,88			1,41	1,41
170000006110428	21-071-001-00031-0001	62000	PASTOS PERMANENTES DE 5 O MAS AÑOS-SIN VARIEDAD	S	43	14,86	10,15	10,15	10,15		10,15			10,15	10,15
170000006110429	21-071-001-00032-0001	62000	PASTOS PERMANENTES DE 5 O MAS AÑOS-SIN VARIEDAD	S	43	16,76	3,77	3,77	3,77		5,02			3,77	3,77
170000006110430	21-071-001-00039-0001	62000	PASTOS PERMANENTES DE 5 O MAS AÑOS-SIN VARIEDAD	S	43	16,97	1,58	1,58	1,58		1,58			1,58	1,58
170000006110431	21-071-001-00027-0003	62000	PASTOS PERMANENTES DE 5 O MAS AÑOS-SIN VARIEDAD	S	43	10,88	7,07	7,07	7,07		8,32			7,07	7,07
170000006110432	21-071-001-00025-0003	62000	PASTOS PERMANENTES DE 5 O MAS AÑOS-SIN VARIEDAD	S	43	7,89	0,35	0,35	0,35		0,35			0,35	0,35
170000006110433	21-071-001-00026-0001	62000	PASTOS PERMANENTES DE 5 O MAS AÑOS-SIN VARIEDAD	S	43	12,06	0,30	0,30	0,30		0,54			0,30	0,30
170000006110435	21-071-001-00027-0002	62000	PASTOS PERMANENTES DE 5 O MAS AÑOS-SIN VARIEDAD	S	43	11,19	4,88	4,88	4,88		8,87			4,88	4,88

DATOS GANADERÍA

(1) Superficie declarada admisible ajustada con la superficie comprometida.
(2) Factor de penalización valorando el alcance para el tipo de compromiso.
(3) Solicita agricultura y tiene compromisos vigentes.
(4) Solicita ganadería y tiene compromisos vigentes.

RESUMEN DE UNIDADES

Cód	GRUPO DE PAGO	Sup. Dec. Admisible (ha)	Sup. Comprometida (ha)	Sup. ajustada compromiso (1) (ha)	% sobredec.	SUP. RESUELTA (ha)	Importe Declarado	Importe Topado	Importe Resuelto	Importe tras sobredec.
43	PASTOS ASOCIADOS A GANADERÍA ECOLÓGICA	75,76		75,76	0,66	75,26	6.199,04	6.075,42	6.035,10	6.035,10
	TOTAL	75,76	75,76	75,76		75,26	6.199,04	6.075,42	6.035,10	6.035,10

RESUMEN DE PAGOS

	IMPORTE (Euros)			
	RESUELTO	FEADER (Eje 2)	MAGRAMA	CAPDER
Pago realizado	6.035,10	4.526,33	648,77	860,00

APLICACIÓN DE REDUCCIONES Y SANCIONES

Importe Calculado	Importe prereduc.	Admisibilidad y compromisos	Presentación tardía	Omisión declaración	Condicionidad	RESUELTO	FEADER (Eje 2)	MAGRAMA	CAPDER	
6.035,10	6.035,10	0,00	0,00	0,00	0,00	6.035,10	4.526,33	648,77	860,00	
						TOTAL	6.035,10	4.526,33	648,77	860,00

Superficie determinada para Cálculo Carga Ganadera: 83,44 ha

Carga Ganadera Mínima Expediente: 0,46 ugm/ha

Carga Ganadera Máxima Expediente: 0,46 ugm/ha

Recintos Determinados para el Cálculo de Carga Ganadera

REF.	REFERENCIA SIGPAC	CULTIVO	DESCRIPCIÓN CULTIVO	S/R	SUP. RESUELTA (ha)
170000006110402	21-071-001-00025-0004	62000	PASTOS PERMANENTES DE 5 O MAS AÑOS-SIN VARIEDAD	S	5,42
170000006110403	21-071-001-00055-0001	62000	PASTOS PERMANENTES DE 5 O MAS AÑOS-SIN VARIEDAD	S	0,52
170000006110406	21-071-001-00033-0004	62000	PASTOS PERMANENTES DE 5 O MAS AÑOS-SIN VARIEDAD	S	0,12
170000006110407	21-071-001-00035-0002	62000	PASTOS PERMANENTES DE 5 O MAS AÑOS-SIN VARIEDAD	S	0,66
170000006110408	21-071-001-00019-0002	62000	PASTOS PERMANENTES DE 5 O MAS AÑOS-SIN VARIEDAD	S	7,64
170000006110409	21-071-001-00035-0005	62000	PASTOS PERMANENTES DE 5 O MAS AÑOS-SIN VARIEDAD	S	4,54
170000006110410	21-071-001-00018-0002	62000	PASTOS PERMANENTES DE 5 O MAS AÑOS-SIN VARIEDAD	S	5,18
170000006110411	21-071-001-00041-0001	62000	PASTOS PERMANENTES DE 5 O MAS AÑOS-SIN VARIEDAD	S	1,72
170000006110412	21-071-001-00040-0001	62000	PASTOS PERMANENTES DE 5 O MAS AÑOS-SIN VARIEDAD	S	0,81
170000006110413	21-071-001-00037-0022	63000	PASTOS DE MENOS DE 5 AÑOS-SIN VARIEDAD	S	2,01
170000006110414	21-071-001-00043-0001	63000	PASTOS DE MENOS DE 5 AÑOS-SIN VARIEDAD	S	0,65
170000006110415	21-071-001-00043-0002	63000	PASTOS DE MENOS DE 5 AÑOS-SIN VARIEDAD	S	1,42
170000006110416	21-071-001-00033-0001	63000	PASTOS DE MENOS DE 5 AÑOS-SIN VARIEDAD	S	4,05
170000006110417	21-071-001-00037-0025	63000	PASTOS DE MENOS DE 5 AÑOS-SIN VARIEDAD	S	2,72
170000006110418	21-071-001-00043-0007	63000	PASTOS DE MENOS DE 5 AÑOS-SIN VARIEDAD	S	0,57
170000006110419	21-071-001-00054-0001	63000	PASTOS DE MENOS DE 5 AÑOS-SIN VARIEDAD	S	0,72
170000006110420	21-071-001-00026-0002	63000	PASTOS DE MENOS DE 5 AÑOS-SIN VARIEDAD	S	4,06
170000006110421	21-071-001-00028-0003	63000	PASTOS DE MENOS DE 5 AÑOS-SIN VARIEDAD	S	4,47
170000006110422	21-071-001-00030-0018	63000	PASTOS DE MENOS DE 5 AÑOS-SIN VARIEDAD	S	4,04
170000006110423	21-071-001-00043-0005	62000	PASTOS PERMANENTES DE 5 O MAS AÑOS-SIN VARIEDAD	S	1,05
170000006110424	21-071-001-00033-0002	62000	PASTOS PERMANENTES DE 5 O MAS AÑOS-SIN VARIEDAD	S	0,04
170000006110426	21-071-001-00042-0001	62000	PASTOS PERMANENTES DE 5 O MAS AÑOS-SIN VARIEDAD	S	0,36
170000006110427	21-071-001-00038-0001	62000	PASTOS PERMANENTES DE 5 O MAS AÑOS-SIN VARIEDAD	S	1,41
170000006110428	21-071-001-00031-0001	62000	PASTOS PERMANENTES DE 5 O MAS AÑOS-SIN VARIEDAD	S	10,15
170000006110429	21-071-001-00032-0001	62000	PASTOS PERMANENTES DE 5 O MAS AÑOS-SIN VARIEDAD	S	3,77
170000006110430	21-071-001-00039-0001	62000	PASTOS PERMANENTES DE 5 O MAS AÑOS-SIN VARIEDAD	S	1,58
170000006110431	21-071-001-00027-0003	62000	PASTOS PERMANENTES DE 5 O MAS AÑOS-SIN VARIEDAD	S	7,07
170000006110432	21-071-001-00025-0003	62000	PASTOS PERMANENTES DE 5 O MAS AÑOS-SIN VARIEDAD	S	0,35
170000006110433	21-071-001-00026-0001	62000	PASTOS PERMANENTES DE 5 O MAS AÑOS-SIN VARIEDAD	S	0,30
170000006110434	21-071-001-00026-0003	62000	PASTOS PERMANENTES DE 5 O MAS AÑOS-SIN VARIEDAD	S	1,16

(1) Superficie declarada admisible ajustada con la superficie comprometida.
(2) Factor de penalización valorando el alcance para el tipo de compromiso.
(3) Solicita agricultura y tiene compromisos vigentes.
(4) Solicita ganadería y tiene compromisos vigentes.

Recintos Determinados para el Cálculo de Garga Ganadera

<u>REF.</u>	<u>REFERENCIA SIGPAC</u>	<u>CULTIVO</u>	<u>DESCRIPCIÓN CULTIVO</u>	<u>S/R</u>	<u>SUP. RESUELTA (ha)</u>
1700000006110435	21-071-001-00027-0002	62000	PASTOS PERMANENTES DE 5 O MAS AÑOS-SIN VARIEDAD	S	4,88

Incidencias de carga ganadera**INCIDENCIA DESCRIPCIÓN**

- 219 Superficie declarada sobre un mismo recinto, en un mismo expediente, mayor que la superficie total del recinto SIGPAC.
Ref:1700000006110420 Recinto:21-071-001-00026-002 Cultivo:63000 PASTOS DE MENOS DE 5 AÑOS-SIN VARIEDAD Secano
Suma de superficies declaradas para este recinto por el solicitante (Áreas):456 Superficie SIGPAC total para el recinto (Áreas):406 Exceso de superficie declarada (Hectáreas):0,5

INCIDENCIAS**INCIDENCIA DESCRIPCIÓN**

- 219 Superficie declarada sobre un mismo recinto, en un mismo expediente, mayor que la superficie total del recinto SIGPAC.
Ref:1700000006110420 Recinto:21-071-001-00026-002 Cultivo:63000 PASTOS DE MENOS DE 5 AÑOS-SIN VARIEDAD Secano
Suma de superficies declaradas para este recinto por el solicitante (Áreas):456 Superficie SIGPAC total para el recinto (Áreas):406 Exceso de superficie declarada (Hectáreas):0,5
- 85031 Solicita recinto que no está comprometido para la operación.
Ref:1700000006110410 Recinto:21-071-001-00018-002 Cultivo:62000 PASTOS PERMANENTES DE 5 O MAS AÑOS-SIN VARIEDAD Secano
Ref:1700000006110434 Recinto:21-071-001-00026-003 Cultivo:62000 PASTOS PERMANENTES DE 5 O MAS AÑOS-SIN VARIEDAD Secano
Ref:1700000006110406 Recinto:21-071-001-00033-004 Cultivo:62000 PASTOS PERMANENTES DE 5 O MAS AÑOS-SIN VARIEDAD Secano
Ref:1700000006110411 Recinto:21-071-001-00041-001 Cultivo:62000 PASTOS PERMANENTES DE 5 O MAS AÑOS-SIN VARIEDAD Secano



<u>APELLIDOS Y NOMBRE / RAZÓN SOCIAL</u>	<u>NIF</u>	<u>EXPEDIENTE</u>	<u>SOLICITA AGRICULT. (3)</u>	<u>SOLICITA GANADER. (4)</u>	<u>ANUALIDAD DE PAGO</u>
HACIENDA EL CAOSO, S.L.	****0835*	5007493	SI	NO	3ª

DATOS CONVERSIÓN**IMPORTE POR ANUALIDAD**

	<u>2015</u>	<u>2016</u>	<u>2017</u>	<u>2018</u>	<u>2019</u>
IMPORTE MÁXIMO SUBVENCIONABLE	2.329,30 €	2.329,30 €	1.933,81 €	1.933,81 €	1.933,81 €
IMPORTE MEDIO DE TRANSFERENCIA (€/ha)	86,53 €	86,53 €	72,10 €	72,10 €	72,10 €

RESUMEN DE UNIDADES

<u>Cód</u>	<u>GRUPO DE PAGO</u>	<u>Sup. Dec. Admisible (ha)</u>	<u>Sup. Comprometida (ha)</u>	<u>Sup. ajustada compromiso (1) (ha)</u>	<u>% sobredec.</u>	<u>SUP. RESUELTA (ha)</u>	<u>Importe Declarado</u>	<u>Importe Topado</u>	<u>Importe Resuelto</u>	<u>Importe tras sobredec.</u>
39	HERBÁCEOS	8,07		8,07	0,00	8,07	1.219,94	1.933,81	1.219,94	1.219,94
44	HERBÁCEOS NO ELEGIBLES	22,34		18,75	0,00	18,75	0,00	0,00	0,00	0,00
TOTAL		30,41	26,82	26,82		26,82	1.219,94	1.933,81	1.219,94	1.219,94

APLICACIÓN DE REDUCCIONES Y SANCIONES

	<u>Importe Calculado</u>	<u>Importe prereduc.</u>	<u>Admisibilidad y compromisos</u>	<u>Presentación tardía</u>	<u>Omisión declaración</u>	<u>Condicionality</u>	<u>RESUELTO</u>	<u>IMPORTE (Euros)</u>		
								<u>FEADER (Eje 2)</u>	<u>MAGRAMA</u>	<u>CAPDER</u>
AGRICULTURA	1.219,94	1.219,94	0,00	0,00	0,00	0,00	1.219,94	914,96	131,14	173,84
TOTAL							1.219,94	914,96	131,14	173,84

RECINTOS RESUELTOS

<u>REF.</u>	<u>REFERENCIA SIGPAC</u>	<u>CULTIVO</u>	<u>DESCRIPCIÓN CULTIVO</u>	<u>S/R</u>	<u>G.PAGO</u>	<u>PEND. MEDIA (%)</u>	<u>SUP. DEC. ADMISIBLE (ha)</u>	<u>SUP. COMPROM. (ha)</u>	<u>SUP. AJUSTADA COMPROM. (1) (ha)</u>	<u>SUP. CONV. SIGPAC (ha)</u>	<u>SUP. CERTIF. (ha)</u>	<u>SUP. CAMPO (ha)</u>	<u>SUP. CAMPO DETER. CULT. (ha)</u>	<u>SUP. DEC. REDUCIDA (ha)</u>	<u>SUP. RESUELTA (ha)</u>
1700000006830232	21-040-013-00100-0003	20902	BARBECHO TRADICIONAL-CON CUBIERTA VEGETAL	S	44	2,64	7,66	7,66	7,66		7,66			7,66	7,66
1700000006830242	21-040-018-00007-0002	8000	AVENA-SIN VARIEDAD	S	39	3,41	6,32	6,32	6,32		6,32			6,32	6,32
1700000006830255	21-040-014-00003-0006	12000	TRANQUILLÓN-SIN VARIEDAD	S	39	2,59	1,75	10,71	1,75		1,77			1,75	1,75
1700000006830257	21-040-014-00003-0006	20902	BARBECHO TRADICIONAL-CON CUBIERTA VEGETAL	S	44	2,59	8,86	10,71	8,86		8,94			8,86	8,86
1700000006830258	21-040-015-00368-0007	20902	BARBECHO TRADICIONAL-CON CUBIERTA VEGETAL	S	44	2,58	5,43	1,84	1,84		5,43			1,84	1,84
1700000006830261	21-040-014-00007-0001	20902	BARBECHO TRADICIONAL-CON CUBIERTA VEGETAL	S	44	2,23	0,39	0,39	0,39		0,39			0,39	0,39

DATOS AGRICULTURA**RESUMEN DE UNIDADES**

<u>Cód</u>	<u>GRUPO DE PAGO</u>	<u>Sup. Dec. Admisible (ha)</u>	<u>Sup. Comprometida (ha)</u>	<u>Sup. ajustada compromiso (1) (ha)</u>	<u>% sobredec.</u>	<u>SUP. RESUELTA (ha)</u>	<u>Importe Declarado</u>	<u>Importe Topado</u>	<u>Importe Resuelto</u>	<u>Importe tras sobredec.</u>
39	HERBÁCEOS	8,07		8,07	0,00	8,07	1.219,94	1.933,81	1.219,94	1.219,94
44	HERBÁCEOS NO ELEGIBLES	22,34		18,75	0,00	18,75	0,00	0,00	0,00	0,00
TOTAL		30,41	26,82	26,82		26,82	1.219,94	1.933,81	1.219,94	1.219,94

RESUMEN DE PAGOS

	<u>RESUELTO</u>	<u>IMPORTE (Euros)</u>		
		<u>FEADER (Eje 2)</u>	<u>MAGRAMA</u>	<u>CAPDER</u>
Pago realizado	1.219,94	914,96	131,14	173,84

APLICACIÓN DE REDUCCIONES Y SANCIONES

	<u>Importe Calculado</u>	<u>Importe prereduc.</u>	<u>Admisibilidad y compromisos</u>	<u>Presentación tardía</u>	<u>Omisión declaración</u>	<u>Condicionality</u>	<u>RESUELTO</u>	<u>IMPORTE (Euros)</u>		
								<u>FEADER (Eje 2)</u>	<u>MAGRAMA</u>	<u>CAPDER</u>
	1.219,94	1.219,94	0,00	0,00	0,00	0,00	1.219,94	914,96	131,14	173,84
TOTAL							1.219,94	914,96	131,14	173,84

INCIDENCIAS**INCIDENCIA DESCRIPCIÓN**

85031 Solicita recinto que no está comprometido para la operación.
Ref:1700000006830256 Recinto:21-040-015-00369-008 Cultivo:20902 BARBECHO TRADICIONAL-CON CUBIERTA VEGETAL Secano

<u>APELLIDOS Y NOMBRE / RAZÓN SOCIAL</u>	<u>NIF</u>	<u>EXPEDIENTE</u>	<u>SOLICITA AGRICULT. (3)</u>	<u>SOLICITA GANADER. (4)</u>	<u>ANUALIDAD DE PAGO</u>
HEREDEROS DE DON MANUEL VASQUES GARCÍA,	****3620*	5006518	NO	SI	3ª

DATOS CONVERSIÓN**IMPORTE POR ANUALIDAD**

	<u>2015</u>	<u>2016</u>	<u>2017</u>	<u>2018</u>	<u>2019</u>
IMPORTE MÁXIMO SUBVENCIONABLE	13.675,02 €	13.675,02 €	10.538,52 €	10.538,52 €	10.538,52 €
IMPORTE MEDIO DE TRANSFERENCIA (€/ha)	64,38 €	64,38 €	53,65 €	53,65 €	53,65 €

RESUMEN DE UNIDADES

<u>Cód</u>	<u>GRUPO DE PAGO</u>	<u>Sup. Dec. Admisible (ha)</u>	<u>Sup. Comprometida (ha)</u>	<u>Sup. ajustada compromiso (1) (ha)</u>	<u>% sobredec.</u>	<u>SUP. RESUELTA (ha)</u>	<u>Importe Declarado</u>	<u>Importe Topado</u>	<u>Importe Resuelto</u>	<u>Importe tras sobredec.</u>
43	PASTOS ASOCIADOS A GANADERÍA ECOLÓGICA	204,29		196,42	0,00	196,42	11.002,35	10.538,52	10.538,52	10.538,52
	TOTAL	204,29	196,42	196,42		196,42	11.002,35	10.538,52	10.538,52	10.538,52

APLICACIÓN DE REDUCCIONES Y SANCIONES

	<u>Importe Calculado</u>	<u>Importe prerreduc.</u>	<u>Admisibilidad y compromisos</u>	<u>Presentación tardía</u>	<u>Omisión declaración</u>	<u>Condicionabilidad</u>	<u>IMPORTE (Euros)</u>			
							<u>RESUELTO</u>	<u>FEADER (Eje 2)</u>	<u>MAGRAMA</u>	<u>CAPDER</u>
GANADERÍA	10.538,52	10.538,52	0,00	0,00	0,00	0,00	10.538,52	7.903,89	1.132,89	1.501,74
TOTAL							10.538,52	7.903,89	1.132,89	1.501,74

RECINTOS RESUELTOS

<u>REF.</u>	<u>REFERENCIA SIGPAC</u>	<u>CULTIVO</u>	<u>DESCRIPCIÓN CULTIVO</u>	<u>S/R</u>	<u>G.PAGO</u>	<u>PEND. MEDIA (%)</u>	<u>SUP. DEC. ADMISIBLE (ha)</u>	<u>SUP. COMPROM. (ha)</u>	<u>SUP. AJUSTADA COMPROM. (1) (ha)</u>	<u>SUP. CONV. SIGPAC (ha)</u>	<u>SUP. CERTIF. (ha)</u>	<u>SUP. CAMPO (ha)</u>	<u>SUP. CAMPO DETER. CULT. DECLARADO (ha)</u>	<u>SUP. DEC. REDUCIDA (ha)</u>	<u>SUP. RESUELTA (ha)</u>
170000006889488	21-008-005-00066-0001	62000	PASTOS PERMANENTES DE 5 O MAS AÑOS-SIN VARIEDAD	S	43	8,68	5,30	5,30	5,30	5,30	5,30			5,30	5,30
170000006889489	21-008-005-00102-0068	62000	PASTOS PERMANENTES DE 5 O MAS AÑOS-SIN VARIEDAD	S	43	11,82	33,94	40,21	33,93	40,21	39,93			33,93	33,93
170000006889490	21-008-005-00102-0076	62000	PASTOS PERMANENTES DE 5 O MAS AÑOS-SIN VARIEDAD	S	43	29,48	0,40	40,21	0,40	19,54	0,47			0,40	0,40
170000006889491	21-008-005-00102-0076	62000	PASTOS PERMANENTES DE 5 O MAS AÑOS-SIN VARIEDAD	S	43	29,48	0,02	40,21	0,02	19,54	0,02			0,02	0,02
170000006889492	21-008-005-00102-0076	62000	PASTOS PERMANENTES DE 5 O MAS AÑOS-SIN VARIEDAD	S	43	29,48	0,01	40,21	0,01	19,54	0,01			0,01	0,01
170000006889493	21-008-005-00102-0077	62000	PASTOS PERMANENTES DE 5 O MAS AÑOS-SIN VARIEDAD	S	43	15,30	0,04	40,21	0,04	0,05	0,05			0,04	0,04
170000006889494	21-008-005-00102-0070	62000	PASTOS PERMANENTES DE 5 O MAS AÑOS-SIN VARIEDAD	S	43	10,60	5,78	5,78	5,78	5,78	5,78			5,78	5,78
170000006889495	21-008-005-00103-0002	62000	PASTOS PERMANENTES DE 5 O MAS AÑOS-SIN VARIEDAD	S	43	3,13	7,96	7,96	7,96	7,96	7,96			7,96	7,96
170000006889497	21-008-005-00102-0072	62000	PASTOS PERMANENTES DE 5 O MAS AÑOS-SIN VARIEDAD	S	43	3,96	0,06	0,08	0,06	0,08	0,08			0,06	0,06
170000006889499	21-008-005-00102-0068	62000	PASTOS PERMANENTES DE 5 O MAS AÑOS-SIN VARIEDAD	S	43	11,82	0,03	40,21	0,03	40,21	0,03			0,03	0,03
170000006889500	21-008-005-00102-0068	62000	PASTOS PERMANENTES DE 5 O MAS AÑOS-SIN VARIEDAD	S	43	11,82	0,03	40,21	0,03	40,21	0,04			0,03	0,03
170000006889503	21-008-005-00102-0068	62000	PASTOS PERMANENTES DE 5 O MAS AÑOS-SIN VARIEDAD	S	43	11,82	6,22	40,21	6,22	40,21	7,32			6,22	6,22
170000006889506	21-008-005-00102-0076	62000	PASTOS PERMANENTES DE 5 O MAS AÑOS-SIN VARIEDAD	S	43	29,48	16,18	40,21	16,18	19,54	19,02			16,18	16,18
170000006889509	21-008-005-00102-0069	62000	PASTOS PERMANENTES DE 5 O MAS AÑOS-SIN VARIEDAD	S	43	5,17	18,96	18,96	18,96	18,96	18,96			18,96	18,96
170000006889512	21-008-005-00102-0064	62000	PASTOS PERMANENTES DE 5 O MAS AÑOS-SIN VARIEDAD	S	43	18,86	86,45	101,70	86,45	101,70	101,70			86,45	86,45
170000006889515	21-008-005-00080-0001	62000	PASTOS PERMANENTES DE 5 O MAS AÑOS-SIN VARIEDAD	S	43	4,91	1,01	1,01	1,01	1,01	1,01			1,01	1,01
170000006889521	21-008-005-00102-0071	62000	PASTOS PERMANENTES DE 5 O MAS AÑOS-SIN VARIEDAD	S	43	4,25	2,28	2,28	2,28	2,28	2,28			2,28	2,28
170000006889524	21-008-005-00103-0001	62000	PASTOS PERMANENTES DE 5 O MAS AÑOS-SIN VARIEDAD	S	43	3,89	19,62	19,62	19,62	19,62	19,62			19,62	19,62

DATOS GANADERÍA**RESUMEN DE UNIDADES**

<u>Cód</u>	<u>GRUPO DE PAGO</u>	<u>Sup. Dec. Admisible (ha)</u>	<u>Sup. Comprometida (ha)</u>	<u>Sup. ajustada compromiso (1) (ha)</u>	<u>% sobredec.</u>	<u>SUP. RESUELTA (ha)</u>	<u>Importe Declarado</u>	<u>Importe Topado</u>	<u>Importe Resuelto</u>	<u>Importe tras sobredec.</u>
43	PASTOS ASOCIADOS A GANADERÍA ECOLÓGICA	204,29		196,42	0,00	196,42	11.002,35	10.538,52	10.538,52	10.538,52
	TOTAL	204,29	196,42	196,42		196,42	11.002,35	10.538,52	10.538,52	10.538,52

RESUMEN DE PAGOS

<u>IMPORTE (Euros)</u>				
	<u>RESUELTO</u>	<u>FEADER (Eje 2)</u>	<u>MAGRAMA</u>	<u>CAPDER</u>
A pagar	10.538,52	7.903,89	1.132,89	1.501,74



(1) Superficie declarada admisible ajustada con la superficie comprometida.
(2) Factor de penalización valorando el alcance para el tipo de compromiso.
(3) Solicita agricultura y tiene compromisos vigentes.
(4) Solicita ganadería y tiene compromisos vigentes.

APLICACIÓN DE REDUCCIONES Y SANCIONES

<u>Importe Calculado</u>	<u>Importe prereduc.</u>	<u>Admisibilidad y compromisos</u>	<u>Presentación tardía</u>	<u>Omisión declaración</u>	<u>Condicionidad</u>	IMPORTE (Euros)			
						<u>RESUELTO</u>	<u>FEADER (Eje 2)</u>	<u>MAGRAMA</u>	<u>CAPDER</u>
10.538,52	10.538,52	0,00	0,00	0,00	0,00	10.538,52	7.903,89	1.132,89	1.501,74
TOTAL						10.538,52	7.903,89	1.132,89	1.501,74

Superficie determinada para Cálculo Carga Ganadera: 204,29 ha
Carga Ganadera Mínima Expediente: 0,71 ugm/ha
Carga Ganadera Máxima Expediente: 1,14 ugm/ha

Recintos Determinados para el Cálculo de Garga Ganadera

<u>REF.</u>	<u>REFERENCIA SIGPAC</u>	<u>CULTIVO</u>	<u>DESCRIPCIÓN CULTIVO</u>	<u>S/R</u>	<u>SUP. RESUELTA (ha)</u>
170000006889488	21-008-005-00066-0001	62000	PASTOS PERMANENTES DE 5 O MAS AÑOS-SIN VARIEDAD	S	5,30
170000006889489	21-008-005-00102-0068	62000	PASTOS PERMANENTES DE 5 O MAS AÑOS-SIN VARIEDAD	S	33,94
170000006889490	21-008-005-00102-0076	62000	PASTOS PERMANENTES DE 5 O MAS AÑOS-SIN VARIEDAD	S	0,40
170000006889491	21-008-005-00102-0076	62000	PASTOS PERMANENTES DE 5 O MAS AÑOS-SIN VARIEDAD	S	0,02
170000006889492	21-008-005-00102-0076	62000	PASTOS PERMANENTES DE 5 O MAS AÑOS-SIN VARIEDAD	S	0,01
170000006889493	21-008-005-00102-0077	62000	PASTOS PERMANENTES DE 5 O MAS AÑOS-SIN VARIEDAD	S	0,04
170000006889494	21-008-005-00102-0070	62000	PASTOS PERMANENTES DE 5 O MAS AÑOS-SIN VARIEDAD	S	5,78
170000006889495	21-008-005-00103-0002	62000	PASTOS PERMANENTES DE 5 O MAS AÑOS-SIN VARIEDAD	S	7,96
170000006889497	21-008-005-00102-0072	62000	PASTOS PERMANENTES DE 5 O MAS AÑOS-SIN VARIEDAD	S	0,06
170000006889499	21-008-005-00102-0068	62000	PASTOS PERMANENTES DE 5 O MAS AÑOS-SIN VARIEDAD	S	0,03
170000006889500	21-008-005-00102-0068	62000	PASTOS PERMANENTES DE 5 O MAS AÑOS-SIN VARIEDAD	S	0,03
170000006889503	21-008-005-00102-0068	62000	PASTOS PERMANENTES DE 5 O MAS AÑOS-SIN VARIEDAD	S	6,22
170000006889506	21-008-005-00102-0076	62000	PASTOS PERMANENTES DE 5 O MAS AÑOS-SIN VARIEDAD	S	16,18
170000006889509	21-008-005-00102-0069	62000	PASTOS PERMANENTES DE 5 O MAS AÑOS-SIN VARIEDAD	S	18,96
170000006889512	21-008-005-00102-0064	62000	PASTOS PERMANENTES DE 5 O MAS AÑOS-SIN VARIEDAD	S	86,45
170000006889515	21-008-005-00080-0001	62000	PASTOS PERMANENTES DE 5 O MAS AÑOS-SIN VARIEDAD	S	1,01
170000006889521	21-008-005-00102-0071	62000	PASTOS PERMANENTES DE 5 O MAS AÑOS-SIN VARIEDAD	S	2,28
170000006889524	21-008-005-00103-0001	62000	PASTOS PERMANENTES DE 5 O MAS AÑOS-SIN VARIEDAD	S	19,62



<u>APELLIDOS Y NOMBRE / RAZÓN SOCIAL</u>	<u>NIF</u>	<u>EXPEDIENTE</u>	<u>SOLICITA AGRICULT. (3)</u>	<u>SOLICITA GANADER. (4)</u>	<u>ANUALIDAD DE PAGO</u>
HERMANOS ÁLVAREZ ROQUE, S.L.	****3894*	5004190	NO	SI	3ª

DATOS CONVERSIÓN**IMPORTE POR ANUALIDAD**

	<u>2015</u>	<u>2016</u>	<u>2017</u>	<u>2018</u>	<u>2019</u>
IMPORTE MÁXIMO SUBVENCIONABLE	2.748,41 €	2.748,41 €	2.290,34 €	2.290,34 €	2.290,34 €
IMPORTE MEDIO DE TRANSFERENCIA (€/ha)	98,58 €	98,58 €	82,15 €	82,15 €	82,15 €

RESUMEN DE UNIDADES

<u>Cód</u>	<u>GRUPO DE PAGO</u>	<u>Sup. Dec. Admisible (ha)</u>	<u>Sup. Comprometida (ha)</u>	<u>Sup. ajustada compromiso (1) (ha)</u>	<u>% sobredec.</u>	<u>SUP. RESUELTA (ha)</u>	<u>Importe Declarado</u>	<u>Importe Topado</u>	<u>Importe Resuelto</u>	<u>Importe tras sobredec.</u>
43	PASTOS ASOCIADOS A GANADERÍA ECOLÓGICA	28,26		27,88	0,00	27,88	2.290,34	2.290,34	2.290,34	2.290,34
	TOTAL	28,26	27,88	27,88		27,88	2.290,34	2.290,34	2.290,34	2.290,34

APLICACIÓN DE REDUCCIONES Y SANCIONES

	<u>Importe Calculado</u>	<u>Importe prerreduc.</u>	<u>Admisibilidad y compromisos</u>	<u>Presentación tardía</u>	<u>Omisión declaración</u>	<u>Condicionabilidad</u>	<u>IMPORTE (Euros)</u>			
							<u>RESUELTO</u>	<u>FEADER (Eje 2)</u>	<u>MAGRAMA</u>	<u>CAPDER</u>
GANADERÍA	2.290,34	2.290,34	0,00	0,00	0,00	0,00	2.290,34	1.717,76	246,21	326,37
TOTAL							2.290,34	1.717,76	246,21	326,37

RECINTOS RESUELTOS

<u>REF.</u>	<u>REFERENCIA SIGPAC</u>	<u>CULTIVO</u>	<u>DESCRIPCIÓN CULTIVO</u>	<u>S/R</u>	<u>G.PAGO</u>	<u>PEND. MEDIA (%)</u>	<u>SUP. DEC. ADMISIBLE (ha)</u>	<u>SUP. COMPROM. (ha)</u>	<u>SUP. AJUSTADA COMPROM. (1) (ha)</u>	<u>SUP. CONV. SIGPAC (ha)</u>	<u>SUP. CERTIF. (ha)</u>	<u>SUP. CAMPO (ha)</u>	<u>SUP. CAMPO DETER. CULT. DECLARADO (ha)</u>	<u>SUP. DEC. REDUCIDA (ha)</u>	<u>SUP. RESUELTA (ha)</u>
1700000005041695	21-016-010-00005-0001	62000	PASTOS PERMANENTES DE 5 O MAS AÑOS-SIN VARIEDAD	S	43	29,79	6,01	6,01	6,01		10,92			6,01	6,01
1700000005041696	21-016-010-00008-0001	62000	PASTOS PERMANENTES DE 5 O MAS AÑOS-SIN VARIEDAD	S	43	31,26	1,17	1,17	1,17		3,34			1,17	1,17
1700000005041697	21-016-010-00009-0001	62000	PASTOS PERMANENTES DE 5 O MAS AÑOS-SIN VARIEDAD	S	43	33,00	1,79	1,79	1,79		5,11			1,79	1,79
1700000005041698	21-016-010-00012-0002	62000	PASTOS PERMANENTES DE 5 O MAS AÑOS-SIN VARIEDAD	S	43	31,49	2,01	2,01	2,01		5,74			2,01	2,01
1700000005041701	21-016-010-00007-0004	62000	PASTOS PERMANENTES DE 5 O MAS AÑOS-SIN VARIEDAD	S	43	33,89	2,57	2,19	2,19		3,85			2,19	2,19
1700000005041702	21-016-010-00010-0002	62000	PASTOS PERMANENTES DE 5 O MAS AÑOS-SIN VARIEDAD	S	43	34,94	3,78	3,78	3,78		5,82			3,78	3,78
1700000005041703	21-016-010-00006-0001	62000	PASTOS PERMANENTES DE 5 O MAS AÑOS-SIN VARIEDAD	S	43	33,12	5,90	5,90	5,90		13,11			5,90	5,90
1700000005041704	21-016-010-00011-0001	62000	PASTOS PERMANENTES DE 5 O MAS AÑOS-SIN VARIEDAD	S	43	35,21	5,03	5,03	5,03		6,71			5,03	5,03

DATOS GANADERÍA**RESUMEN DE UNIDADES**

<u>Cód</u>	<u>GRUPO DE PAGO</u>	<u>Sup. Dec. Admisible (ha)</u>	<u>Sup. Comprometida (ha)</u>	<u>Sup. ajustada compromiso (1) (ha)</u>	<u>% sobredec.</u>	<u>SUP. RESUELTA (ha)</u>	<u>Importe Declarado</u>	<u>Importe Topado</u>	<u>Importe Resuelto</u>	<u>Importe tras sobredec.</u>
43	PASTOS ASOCIADOS A GANADERÍA ECOLÓGICA	28,26		27,88	0,00	27,88	2.290,34	2.290,34	2.290,34	2.290,34
	TOTAL	28,26	27,88	27,88		27,88	2.290,34	2.290,34	2.290,34	2.290,34

RESUMEN DE PAGOS

	<u>IMPORTE (Euros)</u>			
	<u>RESUELTO</u>	<u>FEADER (Eje 2)</u>	<u>MAGRAMA</u>	<u>CAPDER</u>
Pago realizado	2.290,34	1.717,76	246,21	326,37

APLICACIÓN DE REDUCCIONES Y SANCIONES

	<u>Importe Calculado</u>	<u>Importe prerreduc.</u>	<u>Admisibilidad y compromisos</u>	<u>Presentación tardía</u>	<u>Omisión declaración</u>	<u>Condicionabilidad</u>	<u>IMPORTE (Euros)</u>			
							<u>RESUELTO</u>	<u>FEADER (Eje 2)</u>	<u>MAGRAMA</u>	<u>CAPDER</u>
	2.290,34	2.290,34	0,00	0,00	0,00	0,00	2.290,34	1.717,76	246,21	326,37
TOTAL							2.290,34	1.717,76	246,21	326,37



(1) Superficie declarada admisible ajustada con la superficie comprometida.
(2) Factor de penalización valorando el alcance para el tipo de compromiso.
(3) Solicita agricultura y tiene compromisos vigentes.
(4) Solicita ganadería y tiene compromisos vigentes.

Superficie determinada para Cálculo Carga Ganadera: 39,55 ha
Carga Ganadera Mínima Expediente: 0,65 ugm/ha
Carga Ganadera Máxima Expediente: 1,85 ugm/ha

Recintos Determinados para el Cálculo de Garga Ganadera

<u>REF.</u>	<u>REFERENCIA SIGPAC</u>	<u>CULTIVO</u>	<u>DESCRIPCIÓN CULTIVO</u>	<u>S/R</u>	<u>SUP. RESUELTA (ha)</u>
170000005041695	21-016-010-00005-0001	62000	PASTOS PERMANENTES DE 5 O MAS AÑOS-SIN VARIEDAD	S	6,01
170000005041696	21-016-010-00008-0001	62000	PASTOS PERMANENTES DE 5 O MAS AÑOS-SIN VARIEDAD	S	1,17
170000005041697	21-016-010-00009-0001	62000	PASTOS PERMANENTES DE 5 O MAS AÑOS-SIN VARIEDAD	S	1,79
170000005041698	21-016-010-00012-0002	62000	PASTOS PERMANENTES DE 5 O MAS AÑOS-SIN VARIEDAD	S	2,01
170000005041699	21-016-012-00063-0001	62000	PASTOS PERMANENTES DE 5 O MAS AÑOS-SIN VARIEDAD	S	0,59
170000005041700	21-016-012-00063-0002	62000	PASTOS PERMANENTES DE 5 O MAS AÑOS-SIN VARIEDAD	S	1,48
170000005041701	21-016-010-00007-0004	62000	PASTOS PERMANENTES DE 5 O MAS AÑOS-SIN VARIEDAD	S	2,57
170000005041702	21-016-010-00010-0002	62000	PASTOS PERMANENTES DE 5 O MAS AÑOS-SIN VARIEDAD	S	3,78
170000005041703	21-016-010-00006-0001	62000	PASTOS PERMANENTES DE 5 O MAS AÑOS-SIN VARIEDAD	S	5,90
170000005041704	21-016-010-00011-0001	62000	PASTOS PERMANENTES DE 5 O MAS AÑOS-SIN VARIEDAD	S	5,03
170000005041705	21-016-011-00047-0001	62000	PASTOS PERMANENTES DE 5 O MAS AÑOS-SIN VARIEDAD	S	7,09
170000005041706	21-016-011-00047-0002	62000	PASTOS PERMANENTES DE 5 O MAS AÑOS-SIN VARIEDAD	S	2,13

INCIDENCIAS**INCIDENCIA DESCRIPCIÓN**

- 247 Recinto cuyo CAP declarado es menor al CAP prevalente y no presenta alegación al SIGPAC.
 Ref:1700000005041695 Recinto:21-016-010-00005-001 Cultivo:62000 PASTOS PERMANENTES DE 5 O MAS AÑOS-SIN VARIEDAD Secano CAP prevalente: CAP declarado:
 Ref:1700000005041703 Recinto:21-016-010-00006-001 Cultivo:62000 PASTOS PERMANENTES DE 5 O MAS AÑOS-SIN VARIEDAD Secano CAP prevalente: CAP declarado:
 Ref:1700000005041701 Recinto:21-016-010-00007-004 Cultivo:62000 PASTOS PERMANENTES DE 5 O MAS AÑOS-SIN VARIEDAD Secano CAP prevalente: CAP declarado:
 Ref:1700000005041696 Recinto:21-016-010-00008-001 Cultivo:62000 PASTOS PERMANENTES DE 5 O MAS AÑOS-SIN VARIEDAD Secano CAP prevalente: CAP declarado:
 Ref:1700000005041697 Recinto:21-016-010-00009-001 Cultivo:62000 PASTOS PERMANENTES DE 5 O MAS AÑOS-SIN VARIEDAD Secano CAP prevalente: CAP declarado:
 Ref:1700000005041702 Recinto:21-016-010-00010-002 Cultivo:62000 PASTOS PERMANENTES DE 5 O MAS AÑOS-SIN VARIEDAD Secano CAP prevalente: CAP declarado:
 Ref:1700000005041704 Recinto:21-016-010-00011-001 Cultivo:62000 PASTOS PERMANENTES DE 5 O MAS AÑOS-SIN VARIEDAD Secano CAP prevalente: CAP declarado:
 Ref:1700000005041698 Recinto:21-016-010-00012-002 Cultivo:62000 PASTOS PERMANENTES DE 5 O MAS AÑOS-SIN VARIEDAD Secano CAP prevalente: CAP declarado:



<u>APELLIDOS Y NOMBRE / RAZÓN SOCIAL</u>	<u>NIF</u>	<u>EXPEDIENTE</u>	<u>SOLICITA AGRICULT. (3)</u>	<u>SOLICITA GANADER. (4)</u>	<u>ANUALIDAD DE PAGO</u>
HIDALGO ROSA MARIA JOSE	****4990*	5005135	NO	SI	3ª

DATOS CONVERSIÓN**IMPORTE POR ANUALIDAD**

	<u>2015</u>	<u>2016</u>	<u>2017</u>	<u>2018</u>	<u>2019</u>
IMPORTE MÁXIMO SUBVENCIONABLE	1.668,96 €	1.668,96 €	1.390,80 €	1.390,80 €	1.390,80 €
IMPORTE MEDIO DE TRANSFERENCIA (€/ha)	98,58 €	98,58 €	82,15 €	82,15 €	82,15 €

RESUMEN DE UNIDADES

<u>Cód</u>	<u>GRUPO DE PAGO</u>	<u>Sup. Dec. Admisible (ha)</u>	<u>Sup. Comprometida (ha)</u>	<u>Sup. ajustada compromiso (1) (ha)</u>	<u>% sobredec.</u>	<u>SUP. RESUELTA (ha)</u>	<u>Importe Declarado</u>	<u>Importe Topado</u>	<u>Importe Resuelto</u>	<u>Importe tras sobredec.</u>
43	PASTOS ASOCIADOS A GANADERÍA ECOLÓGICA	21,78		16,93	0,00	16,93	1.390,80	1.390,80	1.390,80	1.390,80
	TOTAL	21,78	16,93	16,93		16,93	1.390,80	1.390,80	1.390,80	1.390,80

APLICACIÓN DE REDUCCIONES Y SANCIONES

	<u>Importe Calculado</u>	<u>Importe prerreduc.</u>	<u>Admisibilidad y compromisos</u>	<u>Presentación tardía</u>	<u>Omisión declaración</u>	<u>Condicionabilidad</u>	<u>IMPORTE (Euros)</u>				
							<u>RESUELTO</u>	<u>FEADER (Eje 2)</u>	<u>MAGRAMA</u>	<u>CAPDER</u>	
GANADERÍA	1.390,80	1.390,80	0,00	0,00	1,00	0,00	1.376,89	1.032,67	148,02	196,20	
							TOTAL	1.376,89	1.032,67	148,02	196,20

RECINTOS RESUELTOS

<u>REF.</u>	<u>REFERENCIA SIGPAC</u>	<u>CULTIVO</u>	<u>DESCRIPCIÓN CULTIVO</u>	<u>S/R</u>	<u>G.PAGO</u>	<u>PEND. MEDIA (%)</u>	<u>SUP. DEC. ADMISIBLE (ha)</u>	<u>SUP. COMPROM. (ha)</u>	<u>SUP. AJUSTADA COMPROM. (1) (ha)</u>	<u>SUP. CONV. SIGPAC (ha)</u>	<u>SUP. CERTIF. (ha)</u>	<u>SUP. CAMPO (ha)</u>	<u>SUP. CAMPO DETER. CULT. DECLARADO (ha)</u>	<u>SUP. DEC. REDUCIDA (ha)</u>	<u>SUP. RESUELTA (ha)</u>
1700000005494722	21-071-010-00035-0001	62000	PASTOS PERMANENTES DE 5 O MAS AÑOS-SIN VARIEDAD	S	43	18,65	6,11	3,39	3,39		13,58			3,39	3,39
1700000005494723	21-071-021-00024-0002	62000	PASTOS PERMANENTES DE 5 O MAS AÑOS-SIN VARIEDAD	S	43	18,29	13,14	12,70	12,70		20,21			12,70	12,70
1700000005494728	21-071-021-00023-0001	62000	PASTOS PERMANENTES DE 5 O MAS AÑOS-SIN VARIEDAD	S	43	19,56	2,53	0,84	0,84		5,62			0,84	0,84

DATOS GANADERÍA**RESUMEN DE UNIDADES**

<u>Cód</u>	<u>GRUPO DE PAGO</u>	<u>Sup. Dec. Admisible (ha)</u>	<u>Sup. Comprometida (ha)</u>	<u>Sup. ajustada compromiso (1) (ha)</u>	<u>% sobredec.</u>	<u>SUP. RESUELTA (ha)</u>	<u>Importe Declarado</u>	<u>Importe Topado</u>	<u>Importe Resuelto</u>	<u>Importe tras sobredec.</u>
43	PASTOS ASOCIADOS A GANADERÍA ECOLÓGICA	21,78		16,93	0,00	16,93	1.390,80	1.390,80	1.390,80	1.390,80
	TOTAL	21,78	16,93	16,93		16,93	1.390,80	1.390,80	1.390,80	1.390,80

RESUMEN DE PAGOS

	<u>Pago realizado</u>	<u>IMPORTE (Euros)</u>			
		<u>RESUELTO</u>	<u>FEADER (Eje 2)</u>	<u>MAGRAMA</u>	<u>CAPDER</u>
		1.376,89	1.032,67	148,02	196,20

APLICACIÓN DE REDUCCIONES Y SANCIONES

	<u>Importe Calculado</u>	<u>Importe prerreduc.</u>	<u>Admisibilidad y compromisos</u>	<u>Presentación tardía</u>	<u>Omisión declaración</u>	<u>Condicionabilidad</u>	<u>IMPORTE (Euros)</u>				
							<u>RESUELTO</u>	<u>FEADER (Eje 2)</u>	<u>MAGRAMA</u>	<u>CAPDER</u>	
	1.390,80	1.390,80	0,00	0,00	1,00	0,00	1.376,89	1.032,67	148,02	196,20	
							TOTAL	1.376,89	1.032,67	148,02	196,20

Superficie determinada para Cálculo Carga Ganadera: 22,06 ha
Carga Ganadera Mínima Expediente: 0,32 ugm/ha
Carga Ganadera Máxima Expediente: 0,59 ugm/ha

Recintos Determinados para el Cálculo de Garga Ganadera

<u>REF.</u>	<u>REFERENCIA SIGPAC</u>	<u>CULTIVO</u>	<u>DESCRIPCIÓN CULTIVO</u>	<u>S/R</u>	<u>SUP. RESUELTA (ha)</u>
1700000005494722	21-071-010-00035-0001	62000	PASTOS PERMANENTES DE 5 O MAS AÑOS-SIN VARIEDAD	S	6,11
1700000005494723	21-071-021-00024-0002	62000	PASTOS PERMANENTES DE 5 O MAS AÑOS-SIN VARIEDAD	S	13,14
1700000005494724	21-071-021-00023-0003	62000	PASTOS PERMANENTES DE 5 O MAS AÑOS-SIN VARIEDAD	S	0,28
1700000005494728	21-071-021-00023-0001	62000	PASTOS PERMANENTES DE 5 O MAS AÑOS-SIN VARIEDAD	S	2,53

INCIDENCIAS**INCIDENCIA DESCRIPCIÓN**

- 256 Solicitud con recintos declarados en campaña anterior y no declarados en campaña actual con una reducción por omisión de superficie superior al 3%.
CÓDIGO PARA EL PORCENTAJE DE REDUCCIÓN POR OMISIÓN QUE CORRESPONDE A LA SOLICITUD:1
- 85005 Especie declarada en la explotación no inscrita en SIGGAN a nombre del titular del expediente
Explotación:ES210720000088 Especie:CABALLAR
- 85031 Solicita recinto que no está comprometido para la operación.
Ref:1700000005494724 Recinto:21-071-021-00023-003 Cultivo:62000 PASTOS PERMANENTES DE 5 O MAS AÑOS-SIN
VARIEDAD Secano



<u>APELLIDOS Y NOMBRE / RAZÓN SOCIAL</u>	<u>NIF</u>	<u>EXPEDIENTE</u>	<u>SOLICITA AGRICULT. (3)</u>	<u>SOLICITA GANADER. (4)</u>	<u>ANUALIDAD DE PAGO</u>
HIJOS DE ANTONIO DOMINGUEZ CHACON S.L	****1134*	5002141	NO	SI	3ª

DATOS CONVERSIÓN**IMPORTE POR ANUALIDAD**

	<u>2015</u>	<u>2016</u>	<u>2017</u>	<u>2018</u>	<u>2019</u>
IMPORTE MÁXIMO SUBVENCIONABLE	23.945,08 €	23.945,08 €	19.918,59 €	19.918,59 €	19.918,59 €
IMPORTE MEDIO DE TRANSFERENCIA (€/ha)	42,79 €	42,79 €	35,65 €	35,65 €	35,65 €

RESUMEN DE UNIDADES

<u>Cód</u>	<u>GRUPO DE PAGO</u>	<u>Sup. Dec. Admisible (ha)</u>	<u>Sup. Comprometida (ha)</u>	<u>Sup. ajustada compromiso (1) (ha)</u>	<u>% sobredec.</u>	<u>SUP. RESUELTA (ha)</u>	<u>Importe Declarado</u>	<u>Importe Topado</u>	<u>Importe Resuelto</u>	<u>Importe tras sobredec.</u>
43	PASTOS ASOCIADOS A GANADERÍA ECOLÓGICA	567,39		558,65	0,00	558,65	19.928,77	19.918,59	19.918,59	19.918,59
	TOTAL	567,39	558,65	558,65		558,65	19.928,77	19.918,59	19.918,59	19.918,59

APLICACIÓN DE REDUCCIONES Y SANCIONES

	<u>Importe Calculado</u>	<u>Importe prerreduc.</u>	<u>Admisibilidad y compromisos</u>	<u>Presentación tardía</u>	<u>Omisión declaración</u>	<u>Condicionabilidad</u>	<u>IMPORTE (Euros)</u>			
							<u>RESUELTO</u>	<u>FEADER (Eje 2)</u>	<u>MAGRAMA</u>	<u>CAPDER</u>
GANADERÍA	19.918,59	19.918,59	0,00	0,00	0,00	0,00	19.918,59	14.938,94	2.141,25	2.838,40
TOTAL							19.918,59	14.938,94	2.141,25	2.838,40

RECINTOS RESUELTOS

<u>REF.</u>	<u>REFERENCIA SIGPAC</u>	<u>CULTIVO</u>	<u>DESCRIPCIÓN CULTIVO</u>	<u>S/R</u>	<u>G.PAGO</u>	<u>PEND. MEDIA (%)</u>	<u>SUP. DEC. ADMISIBLE (ha)</u>	<u>SUP. COMPROM. (ha)</u>	<u>SUP. AJUSTADA COMPROM. (1) (ha)</u>	<u>SUP. CONV. SIGPAC (ha)</u>	<u>SUP. CERTIF. (ha)</u>	<u>SUP. CAMPO (ha)</u>	<u>SUP. CAMPO DETER. CULT. DECLARADO (ha)</u>	<u>SUP. DEC. REDUCIDA (ha)</u>	<u>SUP. RESUELTA (ha)</u>
170000003500240	21-020-003-00116-0005	62000	PASTOS PERMANENTES DE 5 O MAS AÑOS-SIN VARIEDAD	S	43	27,19	26,23	26,23	26,23		58,28			26,23	26,23
170000003500241	21-020-004-00029-0021	62000	PASTOS PERMANENTES DE 5 O MAS AÑOS-SIN VARIEDAD	S	43	12,39	0,02	0,03	0,02		0,03			0,02	0,02
170000003500242	21-020-004-00030-0005	62000	PASTOS PERMANENTES DE 5 O MAS AÑOS-SIN VARIEDAD	S	43	24,98	135,38	126,64	126,64		126,64			126,64	126,64
170000003500243	21-020-004-00029-0011	62000	PASTOS PERMANENTES DE 5 O MAS AÑOS-SIN VARIEDAD	S	43	32,93	122,18	122,18	122,18		122,18			122,18	122,18
170000003500244	21-020-004-00029-0020	62000	PASTOS PERMANENTES DE 5 O MAS AÑOS-SIN VARIEDAD	S	43	18,37	4,30	4,30	4,30		4,30			4,30	4,30
170000003500245	21-020-004-00028-0002	62000	PASTOS PERMANENTES DE 5 O MAS AÑOS-SIN VARIEDAD	S	43	37,88	0,13	0,13	0,13		0,24			0,13	0,13
170000003500246	21-020-004-00028-0006	62000	PASTOS PERMANENTES DE 5 O MAS AÑOS-SIN VARIEDAD	S	43	30,23	51,63	51,63	51,63		93,87			51,63	51,63
170000003500247	21-020-004-00029-0019	62000	PASTOS PERMANENTES DE 5 O MAS AÑOS-SIN VARIEDAD	S	43	31,15	22,15	22,15	22,15		22,15			22,15	22,15
170000003500248	21-020-004-00060-0007	62000	PASTOS PERMANENTES DE 5 O MAS AÑOS-SIN VARIEDAD	S	43	31,26	15,81	15,81	15,81		21,08			15,81	15,81
170000003500249	21-020-003-00117-0006	62000	PASTOS PERMANENTES DE 5 O MAS AÑOS-SIN VARIEDAD	S	43	25,59	3,12	3,12	3,12		3,12			3,12	3,12
170000003500250	21-020-003-00118-0004	62000	PASTOS PERMANENTES DE 5 O MAS AÑOS-SIN VARIEDAD	S	43	11,15	0,93	0,93	0,93		0,93			0,93	0,93
170000003500251	21-020-004-00027-0007	62000	PASTOS PERMANENTES DE 5 O MAS AÑOS-SIN VARIEDAD	S	43	22,56	43,86	43,86	43,86		51,60			43,86	43,86
170000003500253	21-020-003-00118-0005	63000	PASTOS DE MENOS DE 5 AÑOS-SIN VARIEDAD	S	43	15,21	0,07	0,07	0,07		0,07			0,07	0,07
170000003500254	21-039-005-00009-0009	63000	PASTOS DE MENOS DE 5 AÑOS-SIN VARIEDAD	S	43	9,46	6,32	6,32	6,32		6,32			6,32	6,32
170000003500256	21-039-005-00011-0006	62000	PASTOS PERMANENTES DE 5 O MAS AÑOS-SIN VARIEDAD	S	43	14,03	1,93	1,93	1,93		2,27			1,93	1,93
170000003500257	21-020-004-00038-0003	62000	PASTOS PERMANENTES DE 5 O MAS AÑOS-SIN VARIEDAD	S	43	46,32	2,34	2,34	2,34	2,34	5,21			2,34	2,34
170000003500258	21-020-004-00038-0006	62000	PASTOS PERMANENTES DE 5 O MAS AÑOS-SIN VARIEDAD	S	43	16,94	0,25	28,94	0,25	0,26	0,56			0,25	0,25
170000003500259	21-020-004-00038-0001	62000	PASTOS PERMANENTES DE 5 O MAS AÑOS-SIN VARIEDAD	S	43	31,24	28,69	28,94	28,69	28,70	52,16			28,69	28,69
170000003500260	21-039-005-00011-0005	62000	PASTOS PERMANENTES DE 5 O MAS AÑOS-SIN VARIEDAD	S	43	18,04	0,43	0,43	0,43		0,50			0,43	0,43
170000003500262	21-020-004-00037-0014	62000	PASTOS PERMANENTES DE 5 O MAS AÑOS-SIN VARIEDAD	S	43	31,67	0,01	0,01	0,01		0,04			0,01	0,01
170000003500264	21-020-004-00027-0005	62000	PASTOS PERMANENTES DE 5 O MAS AÑOS-SIN VARIEDAD	S	43	2,20	0,06	0,06	0,06		0,09			0,06	0,06
170000003500265	21-020-004-00037-0013	62000	PASTOS PERMANENTES DE 5 O MAS AÑOS-SIN VARIEDAD	S	43	18,44	0,57	0,57	0,57		0,88			0,57	0,57
170000003500266	21-039-005-00012-0003	63000	PASTOS DE MENOS DE 5 AÑOS-SIN VARIEDAD	S	43	14,52	1,35	1,35	1,35		1,35			1,35	1,35
170000003500267	21-039-005-00012-0001	62000	PASTOS PERMANENTES DE 5 O MAS AÑOS-SIN VARIEDAD	S	43	11,59	5,86	5,86	5,86		9,02			5,86	5,86
170000003500269	21-020-004-00029-0004	62000	PASTOS PERMANENTES DE 5 O MAS AÑOS-SIN VARIEDAD	S	43	18,58	3,07	3,43	3,07		3,61			3,07	3,07
170000003500270	21-039-005-00010-0003	63000	PASTOS DE MENOS DE 5 AÑOS-SIN VARIEDAD	S	43	17,23	0,38	0,38	0,38		0,38			0,38	0,38
170000003500271	21-020-004-00029-0015	62000	PASTOS PERMANENTES DE 5 O MAS AÑOS-SIN VARIEDAD	S	43	12,23	0,06	0,06	0,06		0,09			0,06	0,06
170000003500272	21-020-003-00117-0005	62000	PASTOS PERMANENTES DE 5 O MAS AÑOS-SIN VARIEDAD	S	43	27,11	87,80	87,80	87,80		159,63			87,80	87,80
170000003500273	21-020-004-00030-0006	62000	PASTOS PERMANENTES DE 5 O MAS AÑOS-SIN VARIEDAD	S	43	32,77	0,10	0,10	0,10		0,19			0,10	0,10
170000003500274	21-039-005-00007-0002	63000	PASTOS DE MENOS DE 5 AÑOS-SIN VARIEDAD	S	43	3,68	2,36	2,36	2,36		2,36			2,36	2,36

DATOS GANADERÍA

(1) Superficie declarada admisible ajustada con la superficie comprometida.
(2) Factor de penalización valorando el alcance para el tipo de compromiso.
(3) Solicita agricultura y tiene compromisos vigentes.
(4) Solicita ganadería y tiene compromisos vigentes.

RESUMEN DE UNIDADES

Cód	GRUPO DE PAGO	Sup. Dec. Admisible (ha)	Sup. Comprometida (ha)	Sup. ajustada compromiso (1) (ha)	% sobredec.	SUP. RESUELTA (ha)	Importe Declarado	Importe Topado	Importe Resuelto	Importe tras sobredec.
43	PASTOS ASOCIADOS A GANADERÍA ECOLÓGICA	567,39		558,65	0,00	558,65	19.928,77	19.918,59	19.918,59	19.918,59
	TOTAL	567,39	558,65	558,65		558,65	19.928,77	19.918,59	19.918,59	19.918,59

RESUMEN DE PAGOS

		IMPORTE (Euros)			
		RESUELTO	FEADER (Eje 2)	MAGRAMA	CAPDER
Pago realizado		19.918,59	14.938,94	2.141,25	2.838,40

APLICACIÓN DE REDUCCIONES Y SANCIONES

Importe Calculado	Importe prereduc.	Admisibilidad y compromisos	Presentación tardía	Omisión declaración	Condicionidad	RESUELTO	FEADER (Eje 2)	MAGRAMA	CAPDER
19.918,59	19.918,59	0,00	0,00	0,00	0,00	19.918,59	14.938,94	2.141,25	2.838,40
TOTAL						19.918,59	14.938,94	2.141,25	2.838,40

Superficie determinada para Cálculo Carga Ganadera: 558,65 ha

Carga Ganadera Mínima Expediente: 0,38 ugm/ha

Carga Ganadera Máxima Expediente: 0,38 ugm/ha

Recintos Determinados para el Cálculo de Carga Ganadera

REF.	REFERENCIA SIGPAC	CULTIVO	DESCRIPCIÓN CULTIVO	S/R	SUP. RESUELTA (ha)
170000003500240	21-020-003-00116-0005	62000	PASTOS PERMANENTES DE 5 O MAS AÑOS-SIN VARIEDAD	S	26,23
170000003500241	21-020-004-00029-0021	62000	PASTOS PERMANENTES DE 5 O MAS AÑOS-SIN VARIEDAD	S	0,02
170000003500242	21-020-004-00030-0005	62000	PASTOS PERMANENTES DE 5 O MAS AÑOS-SIN VARIEDAD	S	126,64
170000003500243	21-020-004-00029-0011	62000	PASTOS PERMANENTES DE 5 O MAS AÑOS-SIN VARIEDAD	S	122,18
170000003500244	21-020-004-00029-0020	62000	PASTOS PERMANENTES DE 5 O MAS AÑOS-SIN VARIEDAD	S	4,30
170000003500245	21-020-004-00028-0002	62000	PASTOS PERMANENTES DE 5 O MAS AÑOS-SIN VARIEDAD	S	0,13
170000003500246	21-020-004-00028-0006	62000	PASTOS PERMANENTES DE 5 O MAS AÑOS-SIN VARIEDAD	S	51,63
170000003500247	21-020-004-00029-0019	62000	PASTOS PERMANENTES DE 5 O MAS AÑOS-SIN VARIEDAD	S	22,15
170000003500248	21-020-004-00060-0007	62000	PASTOS PERMANENTES DE 5 O MAS AÑOS-SIN VARIEDAD	S	15,81
170000003500249	21-020-003-00117-0006	62000	PASTOS PERMANENTES DE 5 O MAS AÑOS-SIN VARIEDAD	S	3,12
170000003500250	21-020-003-00118-0004	62000	PASTOS PERMANENTES DE 5 O MAS AÑOS-SIN VARIEDAD	S	0,93
170000003500251	21-020-004-00027-0007	62000	PASTOS PERMANENTES DE 5 O MAS AÑOS-SIN VARIEDAD	S	43,86
170000003500253	21-020-003-00118-0005	63000	PASTOS DE MENOS DE 5 AÑOS-SIN VARIEDAD	S	0,07
170000003500254	21-039-005-00009-0009	63000	PASTOS DE MENOS DE 5 AÑOS-SIN VARIEDAD	S	6,32
170000003500256	21-039-005-00011-0006	62000	PASTOS PERMANENTES DE 5 O MAS AÑOS-SIN VARIEDAD	S	1,93
170000003500257	21-020-004-00038-0003	62000	PASTOS PERMANENTES DE 5 O MAS AÑOS-SIN VARIEDAD	S	2,34
170000003500258	21-020-004-00038-0006	62000	PASTOS PERMANENTES DE 5 O MAS AÑOS-SIN VARIEDAD	S	0,25
170000003500259	21-020-004-00038-0001	62000	PASTOS PERMANENTES DE 5 O MAS AÑOS-SIN VARIEDAD	S	28,69
170000003500260	21-039-005-00011-0005	62000	PASTOS PERMANENTES DE 5 O MAS AÑOS-SIN VARIEDAD	S	0,43
170000003500262	21-020-004-00037-0014	62000	PASTOS PERMANENTES DE 5 O MAS AÑOS-SIN VARIEDAD	S	0,01
170000003500264	21-020-004-00027-0005	62000	PASTOS PERMANENTES DE 5 O MAS AÑOS-SIN VARIEDAD	S	0,06
170000003500265	21-020-004-00037-0013	62000	PASTOS PERMANENTES DE 5 O MAS AÑOS-SIN VARIEDAD	S	0,57
170000003500266	21-039-005-00012-0003	63000	PASTOS DE MENOS DE 5 AÑOS-SIN VARIEDAD	S	1,35
170000003500267	21-039-005-00012-0001	62000	PASTOS PERMANENTES DE 5 O MAS AÑOS-SIN VARIEDAD	S	5,86
170000003500269	21-020-004-00029-0004	62000	PASTOS PERMANENTES DE 5 O MAS AÑOS-SIN VARIEDAD	S	3,07
170000003500270	21-039-005-00010-0003	63000	PASTOS DE MENOS DE 5 AÑOS-SIN VARIEDAD	S	0,38
170000003500271	21-020-004-00029-0015	62000	PASTOS PERMANENTES DE 5 O MAS AÑOS-SIN VARIEDAD	S	0,06
170000003500272	21-020-003-00117-0005	62000	PASTOS PERMANENTES DE 5 O MAS AÑOS-SIN VARIEDAD	S	87,80
170000003500273	21-020-004-00030-0006	62000	PASTOS PERMANENTES DE 5 O MAS AÑOS-SIN VARIEDAD	S	0,10

(1) Superficie declarada admisible ajustada con la superficie comprometida.

(2) Factor de penalización valorando el alcance para el tipo de compromiso.

(3) Solicita agricultura y tiene compromisos vigentes.

(4) Solicita ganadería y tiene compromisos vigentes.

Recintos Determinados para el Cálculo de Garga Ganadera

<u>REF.</u>	<u>REFERENCIA SIGPAC</u>	<u>CULTIVO</u>	<u>DESCRIPCIÓN CULTIVO</u>	<u>SUP.</u>	
				<u>S/R</u>	<u>RESUELTA (ha)</u>
1700000003500274	21-039-005-00007-0002	63000	PASTOS DE MENOS DE 5 AÑOS-SIN VARIEDAD	S	2,36



<u>APELLIDOS Y NOMBRE / RAZÓN SOCIAL</u>	<u>NIF</u>	<u>EXPEDIENTE</u>	<u>SOLICITA AGRICULT. (3)</u>	<u>SOLICITA GANADER. (4)</u>	<u>ANUALIDAD DE PAGO</u>
JABUGO EXPORT, S.L.	****2307*	5006681	SI	SI	3ª

DATOS CONVERSIÓN**IMPORTE POR ANUALIDAD**

	<u>2015</u>	<u>2016</u>	<u>2017</u>	<u>2018</u>	<u>2019</u>
IMPORTE MÁXIMO SUBVENCIONABLE	7.949,27 €	7.949,27 €	6.165,39 €	6.165,39 €	6.165,39 €
IMPORTE MEDIO DE TRANSFERENCIA (€/ha)	74,42 €	74,42 €	62,02 €	62,02 €	62,02 €

RESUMEN DE UNIDADES

<u>Cód</u>	<u>GRUPO DE PAGO</u>	<u>Sup. Dec. Admisible (ha)</u>	<u>Sup. Comprometida (ha)</u>	<u>Sup. ajustada compromiso (1) (ha)</u>	<u>% sobredec.</u>	<u>SUP. RESUELTA (ha)</u>	<u>Importe Declarado</u>	<u>Importe Topado</u>	<u>Importe Resuelto</u>	<u>Importe tras sobredec.</u>
39	HERBÁCEOS	11,03		10,45	0,00	10,45	1.579,73	1.155,44	1.155,44	1.155,44
43	PASTOS ASOCIADOS A GANADERÍA ECOLÓGICA	95,74		88,96	0,00	88,96	6.849,67	5.009,95	5.009,95	5.009,95
TOTAL		106,77	99,41	99,41		99,41	8.429,40	6.165,39	6.165,39	6.165,39

APLICACIÓN DE REDUCCIONES Y SANCIONES

	<u>Importe Calculado</u>	<u>Importe prerreduc.</u>	<u>Admisibilidad y compromisos</u>	<u>Presentación tardía</u>	<u>Omisión declaración</u>	<u>Condicionabilidad</u>	<u>RESUELTO</u>	<u>IMPORTE (Euros)</u>		
								<u>FEADER (Eje 2)</u>	<u>MAGRAMA</u>	<u>CAPDER</u>
AGRICULTURA	1.155,44	1.155,44	0,00	0,00	0,00	0,00	1.155,44	866,58	124,21	164,65
GANADERÍA	5.009,95	5.009,95	0,00	0,00	0,00	0,00	5.009,95	3.757,46	538,57	713,92
TOTAL							6.165,39	3.757,46	538,57	713,92

RECINTOS RESUELTOS

<u>REF.</u>	<u>REFERENCIA SIGPAC</u>	<u>CULTIVO DESCRIPCIÓN CULTIVO</u>	<u>S/R G.PAGO</u>	<u>PEND. MEDIA (%)</u>	<u>SUP. DEC. ADMISIBLE (ha)</u>	<u>SUP. COMPROM. (ha)</u>	<u>SUP. AJUSTADA COMPR.(1) (ha)</u>	<u>SUP. CONY. SIGPAC (ha)</u>	<u>SUP. CERTIE. (ha)</u>	<u>SUP. CAMPO (ha)</u>	<u>SUP. CAMPO DETER. CULT. DECLARADO (ha)</u>	<u>SUP. DEC. REDUCIDA (ha)</u>	<u>SUP. RESUELTA (ha)</u>
1700000006345246	21-003-023-00006-0001	62000 PASTOS PERMANENTES DE 5 O MAS AÑOS-SIN VARIEDAD	S 43	11,40	2,43	2,43	2,43		2,86			2,43	2,43
1700000006345248	21-075-001-00001-0006	13000 TRITICALE-SIN VARIEDAD	S 39	6,28	0,88	11,03	0,88		0,88			0,88	0,88
1700000006345253	21-064-012-00028-0029	20902 BARBECHO TRADICIONAL-CON CUBIERTA VEGETAL	S 43	14,39	1,23	1,26	1,23		0,00			1,23	1,23
1700000006345257	21-075-001-00001-0006	238000 ALTRAMUZ-SIN VARIEDAD	S 39	6,28	10,15	11,03	10,15		10,15			10,15	10,15
1700000006345258	21-075-001-00001-0003	62000 PASTOS PERMANENTES DE 5 O MAS AÑOS-SIN VARIEDAD	S 43	9,66	8,00	8,00	8,00	8,00	9,41			8,00	8,00
1700000006345261	21-003-023-00007-0002	62000 PASTOS PERMANENTES DE 5 O MAS AÑOS-SIN VARIEDAD	S 43	5,04	0,46	0,54	0,46		0,54			0,46	0,46
1700000006345263	21-003-023-00006-0002	62000 PASTOS PERMANENTES DE 5 O MAS AÑOS-SIN VARIEDAD	S 43	13,29	0,12	0,12	0,12		0,18			0,12	0,12
1700000006345264	21-003-023-00006-0003	62000 PASTOS PERMANENTES DE 5 O MAS AÑOS-SIN VARIEDAD	S 43	18,09	0,11	0,11	0,11		0,17			0,11	0,11
1700000006345265	21-003-023-00007-0009	62000 PASTOS PERMANENTES DE 5 O MAS AÑOS-SIN VARIEDAD	S 43	15,66	2,14	2,14	2,14		3,29			2,14	2,14
1700000006345266	21-003-023-00007-0008	62000 PASTOS PERMANENTES DE 5 O MAS AÑOS-SIN VARIEDAD	S 43	18,35	6,49	42,32	6,21	42,32	7,31			6,21	6,21
1700000006345267	21-003-023-00007-0008	62000 PASTOS PERMANENTES DE 5 O MAS AÑOS-SIN VARIEDAD	S 43	18,35	35,83	42,32	34,30	42,32	40,35			34,30	34,30
1700000006345268	21-075-001-00001-0004	62000 PASTOS PERMANENTES DE 5 O MAS AÑOS-SIN VARIEDAD	S 43	7,10	13,20	13,20	13,20	13,20	15,53			13,20	13,20
1700000006345269	21-003-023-00007-0008	62000 PASTOS PERMANENTES DE 5 O MAS AÑOS-SIN VARIEDAD	S 43	18,35	1,89	42,32	1,81	42,32	2,13			1,81	1,81
1700000006345270	21-064-013-00022-0006	62000 PASTOS PERMANENTES DE 5 O MAS AÑOS-SIN VARIEDAD	S 43	24,68	23,63	23,63	23,63		23,63			23,63	23,63
1700000006345273	21-003-023-00007-0011	62000 PASTOS PERMANENTES DE 5 O MAS AÑOS-SIN VARIEDAD	S 43	7,41	0,21	0,25	0,21		0,25			0,21	0,21

DATOS AGRICULTURA**RESUMEN DE UNIDADES**

<u>Cód</u>	<u>GRUPO DE PAGO</u>	<u>Sup. Dec. Admisible (ha)</u>	<u>Sup. Comprometida (ha)</u>	<u>Sup. ajustada compromiso (1) (ha)</u>	<u>% sobredec.</u>	<u>SUP. RESUELTA (ha)</u>	<u>Importe Declarado</u>	<u>Importe Topado</u>	<u>Importe Resuelto</u>	<u>Importe tras sobredec.</u>
39	HERBÁCEOS	11,03		10,45	0,00	10,45	1.579,73	1.155,44	1.155,44	1.155,44
TOTAL		11,03	99,41	10,45		10,45	1.579,73	1.155,44	1.155,44	1.155,44

RESUMEN DE PAGOS

	<u>IMPORTE (Euros)</u>			
	<u>RESUELTO</u>	<u>FEADER (Eje 2)</u>	<u>MAGRAMA</u>	<u>CAPDER</u>
Pago realizado	1.155,44	866,58	124,21	164,65

APLICACIÓN DE REDUCCIONES Y SANCIONES

<u>Importe Calculado</u>	<u>Importe prerreduc.</u>	<u>Admisibilidad y compromisos</u>	<u>Presentación tardía</u>	<u>Omisión declaración</u>	<u>Condicionabilidad</u>	<u>RESUELTO</u>	<u>IMPORTE (Euros)</u>		
							<u>FEADER (Eje 2)</u>	<u>MAGRAMA</u>	<u>CAPDER</u>
1.155,44	1.155,44	0,00	0,00	0,00	0,00	1.155,44	866,58	124,21	164,65
TOTAL						1.155,44	866,58	124,21	164,65

(1) Superficie declarada admisible ajustada con la superficie comprometida.
(2) Factor de penalización valorando el alcance para el tipo de compromiso.
(3) Solicita agricultura y tiene compromisos vigentes.
(4) Solicita ganadería y tiene compromisos vigentes.

INCIDENCIAS**INCIDENCIA DESCRIPCIÓN**

85001	El recinto declarado no cumple con las normas de producción ecológica (artículo 5-1 e), Orden 26 mayo 2015) Ref:1700000006345252 Recinto:21-075-001-00001-005 Cultivo:13000 TRITICALE-SIN VARIEDAD Secano
85031	Solicita recinto que no está comprometido para la operación. Ref:1700000006345252 Recinto:21-075-001-00001-005 Cultivo:13000 TRITICALE-SIN VARIEDAD Secano

DATOS GANADERÍA**RESUMEN DE UNIDADES**

Cód	GRUPO DE PAGO	Sup. Dec. Admisible (ha)	Sup. Comprometida (ha)	Sup. ajustada compromiso (1) (ha)	% sobreded.	SUP. RESUELTA (ha)	Importe Declarado	Importe Topado	Importe Resuelto	Importe tras sobreded.
43	PASTOS ASOCIADOS A GANADERÍA ECOLÓGICA	95,74		88,96	0,00	88,96	6.849,67	5.009,95	5.009,95	5.009,95
	TOTAL	95,74	99,41	88,96		88,96	6.849,67	5.009,95	5.009,95	5.009,95

RESUMEN DE PAGOS

	IMPORTE (Euros)			
	RESUELTO	FEADER (Eje 2)	MAGRAMA	CAPDER
Pago realizado	5.009,95	3.757,46	538,57	713,92

APLICACIÓN DE REDUCCIONES Y SANCIONES

Importe Calculado	Importe prereduc.	Admisibilidad y compromisos	Presentación tardía	Omisión declaración	Condicionabilidad	RESUELTO	FEADER (Eje 2)	MAGRAMA	CAPDER	
5.009,95	5.009,95	0,00	0,00	0,00	0,00	5.009,95	3.757,46	538,57	713,92	
						TOTAL	5.009,95	3.757,46	538,57	713,92

Superficie determinada para Cálculo Carga Ganadera: 133,24 ha
Carga Ganadera Mínima Expediente: 0,40 ugm/ha
Carga Ganadera Máxima Expediente: 0,40 ugm/ha

Recintos Determinados para el Cálculo de Garga Ganadera

REF.	REFERENCIA SIGPAC	CULTIVO	DESCRIPCIÓN CULTIVO	S/R	SUP. RESUELTA (ha)
1700000006345246	21-003-023-00006-0001	62000	PASTOS PERMANENTES DE 5 O MAS AÑOS-SIN VARIEDAD	S	2,43
1700000006345247	21-037-022-00002-0001	20902	BARBECHO TRADICIONAL-CON CUBIERTA VEGETAL	S	1,51
1700000006345249	21-075-001-00012-0002	20902	BARBECHO TRADICIONAL-CON CUBIERTA VEGETAL	S	1,02
1700000006345251	21-037-022-00004-0002	20902	BARBECHO TRADICIONAL-CON CUBIERTA VEGETAL	S	11,97
1700000006345254	21-037-022-00005-0001	20902	BARBECHO TRADICIONAL-CON CUBIERTA VEGETAL	S	0,37
1700000006345258	21-075-001-00001-0003	62000	PASTOS PERMANENTES DE 5 O MAS AÑOS-SIN VARIEDAD	S	8,00
1700000006345260	21-075-042-00009-0006	62000	PASTOS PERMANENTES DE 5 O MAS AÑOS-SIN VARIEDAD	S	23,26
1700000006345261	21-003-023-00007-0002	62000	PASTOS PERMANENTES DE 5 O MAS AÑOS-SIN VARIEDAD	S	0,46
1700000006345262	21-075-060-00004-0004	62000	PASTOS PERMANENTES DE 5 O MAS AÑOS-SIN VARIEDAD	S	0,60
1700000006345263	21-003-023-00006-0002	62000	PASTOS PERMANENTES DE 5 O MAS AÑOS-SIN VARIEDAD	S	0,12
1700000006345264	21-003-023-00006-0003	62000	PASTOS PERMANENTES DE 5 O MAS AÑOS-SIN VARIEDAD	S	0,11
1700000006345265	21-003-023-00007-0009	62000	PASTOS PERMANENTES DE 5 O MAS AÑOS-SIN VARIEDAD	S	2,14
1700000006345266	21-003-023-00007-0008	62000	PASTOS PERMANENTES DE 5 O MAS AÑOS-SIN VARIEDAD	S	6,49
1700000006345267	21-003-023-00007-0008	62000	PASTOS PERMANENTES DE 5 O MAS AÑOS-SIN VARIEDAD	S	35,83
1700000006345268	21-075-001-00001-0004	62000	PASTOS PERMANENTES DE 5 O MAS AÑOS-SIN VARIEDAD	S	13,20
1700000006345269	21-003-023-00007-0008	62000	PASTOS PERMANENTES DE 5 O MAS AÑOS-SIN VARIEDAD	S	1,89
1700000006345270	21-064-013-00022-0006	62000	PASTOS PERMANENTES DE 5 O MAS AÑOS-SIN VARIEDAD	S	23,63
1700000006345271	21-064-013-00004-0024	62000	PASTOS PERMANENTES DE 5 O MAS AÑOS-SIN VARIEDAD	S	0,00
1700000006345272	21-064-013-00004-0015	62000	PASTOS PERMANENTES DE 5 O MAS AÑOS-SIN VARIEDAD	S	0,00
1700000006345273	21-003-023-00007-0011	62000	PASTOS PERMANENTES DE 5 O MAS AÑOS-SIN VARIEDAD	S	0,21
1700000006345274	21-064-013-00004-0006	62000	PASTOS PERMANENTES DE 5 O MAS AÑOS-SIN VARIEDAD	S	0,00

(1) Superficie declarada admisible ajustada con la superficie comprometida.
(2) Factor de penalización valorando el alcance para el tipo de compromiso.
(3) Solicita agricultura y tiene compromisos vigentes.
(4) Solicita ganadería y tiene compromisos vigentes.

Incidencias de carga ganadera**INCIDENCIA DESCRIPCIÓN**

- 238 Recinto cuyo CAP declarado es mayor al CAP prevalente y no presenta alegación al SIGPAC.
Ref:170000006345271 Recinto:21-064-013-00004-024 Cultivo:62000 PASTOS PERMANENTES DE 5 O MAS AÑOS-SIN
VARIEDAD Secano CAP prevalente:0 CAP declarado:85 Exceso de superficie (Hectáreas):0,03
Ref:170000006345272 Recinto:21-064-013-00004-015 Cultivo:62000 PASTOS PERMANENTES DE 5 O MAS AÑOS-SIN
VARIEDAD Secano CAP prevalente:0 CAP declarado:85 Exceso de superficie (Hectáreas):2,09
Ref:170000006345274 Recinto:21-064-013-00004-006 Cultivo:62000 PASTOS PERMANENTES DE 5 O MAS AÑOS-SIN
VARIEDAD Secano CAP prevalente:0 CAP declarado:85 Exceso de superficie (Hectáreas):0,12

INCIDENCIAS**INCIDENCIA DESCRIPCIÓN**

- 238 Recinto cuyo CAP declarado es mayor al CAP prevalente y no presenta alegación al SIGPAC.
Ref:170000006345274 Recinto:21-064-013-00004-006 Cultivo:62000 PASTOS PERMANENTES DE 5 O MAS AÑOS-SIN
VARIEDAD Secano CAP prevalente:0 CAP declarado:85 Exceso de superficie (Hectáreas):0,12
Ref:170000006345272 Recinto:21-064-013-00004-015 Cultivo:62000 PASTOS PERMANENTES DE 5 O MAS AÑOS-SIN
VARIEDAD Secano CAP prevalente:0 CAP declarado:85 Exceso de superficie (Hectáreas):2,09
Ref:170000006345271 Recinto:21-064-013-00004-024 Cultivo:62000 PASTOS PERMANENTES DE 5 O MAS AÑOS-SIN
VARIEDAD Secano CAP prevalente:0 CAP declarado:85 Exceso de superficie (Hectáreas):0,03
- 247 Recinto cuyo CAP declarado es menor al CAP prevalente y no presenta alegación al SIGPAC.
Ref:170000006345269 Recinto:21-003-023-00007-008 Cultivo:62000 PASTOS PERMANENTES DE 5 O MAS AÑOS-SIN
VARIEDAD Secano CAP prevalente: CAP declarado:
- 85001 El recinto declarado no cumple con las normas de producción ecológica (artículo 5-1 e), Orden 26 mayo 2015)
Ref:170000006345253 Recinto:21-064-012-00028-029 Cultivo:20902 BARBECHO TRADICIONAL-CON CUBIERTA VEGETAL
Secano
Ref:170000006345259 Recinto:21-075-042-00009-003 Cultivo:62000 PASTOS PERMANENTES DE 5 O MAS AÑOS-SIN
VARIEDAD Secano
- 85003 No inscrito en un organismo de control y certificación ecológico (artículo 5-1 e), Orden 26 mayo 2015)
Explotación:ES210760000649 Especie:BOVINA
Explotación:ES210760000649 Especie:OVINA
- 85004 Explotación declarada no inscrita en SIGGAN a nombre del titular del expediente
Explotación:ES210760000649
- 85005 Especie declarada en la explotación no inscrita en SIGGAN a nombre del titular del expediente
Explotación:ES210760000518 Especie:BOVINA
Explotación:ES210760000649 Especie:OVINA
Explotación:ES210760000649 Especie:BOVINA
Explotación:ES210760000650 Especie:OVINA
- 85031 Solicita recinto que no está comprometido para la operación.
Ref:170000006345251 Recinto:21-037-022-00004-002 Cultivo:20902 BARBECHO TRADICIONAL-CON CUBIERTA VEGETAL
Secano
Ref:170000006345254 Recinto:21-037-022-00005-001 Cultivo:20902 BARBECHO TRADICIONAL-CON CUBIERTA VEGETAL
Secano
Ref:170000006345274 Recinto:21-064-013-00004-006 Cultivo:62000 PASTOS PERMANENTES DE 5 O MAS AÑOS-SIN
VARIEDAD Secano
Ref:170000006345272 Recinto:21-064-013-00004-015 Cultivo:62000 PASTOS PERMANENTES DE 5 O MAS AÑOS-SIN
VARIEDAD Secano
Ref:170000006345271 Recinto:21-064-013-00004-024 Cultivo:62000 PASTOS PERMANENTES DE 5 O MAS AÑOS-SIN
VARIEDAD Secano
Ref:170000006345259 Recinto:21-075-042-00009-003 Cultivo:62000 PASTOS PERMANENTES DE 5 O MAS AÑOS-SIN
VARIEDAD Secano
Ref:170000006345260 Recinto:21-075-042-00009-006 Cultivo:62000 PASTOS PERMANENTES DE 5 O MAS AÑOS-SIN
VARIEDAD Secano



<u>APELLIDOS Y NOMBRE / RAZÓN SOCIAL</u>	<u>NIF</u>	<u>EXPEDIENTE</u>	<u>SOLICITA AGRICULT. (3)</u>	<u>SOLICITA GANADER. (4)</u>	<u>ANUALIDAD DE PAGO</u>
JALDON DEL PRADO GASPAR JORGE	****0296*	5008140	NO	SI	3ª

DATOS CONVERSIÓN**IMPORTE POR ANUALIDAD**

	<u>2015</u>	<u>2016</u>	<u>2017</u>	<u>2018</u>	<u>2019</u>
IMPORTE MÁXIMO SUBVENCIONABLE	4.850,14 €	4.850,14 €	4.030,28 €	4.030,28 €	4.030,28 €
IMPORTE MEDIO DE TRANSFERENCIA (€/ha)	39,43 €	39,43 €	32,86 €	32,86 €	32,86 €

RESUMEN DE UNIDADES

<u>Cód</u>	<u>GRUPO DE PAGO</u>	<u>Sup. Dec. Admisible (ha)</u>	<u>Sup. Comprometida (ha)</u>	<u>Sup. ajustada compromiso (1) (ha)</u>	<u>% sobredec.</u>	<u>SUP. RESUELTA (ha)</u>	<u>Importe Declarado</u>	<u>Importe Topado</u>	<u>Importe Resuelto</u>	<u>Importe tras sobredec.</u>
43	PASTOS ASOCIADOS A GANADERÍA ECOLÓGICA	122,65		122,65	0,00	122,65	2.720,81	4.030,28	2.720,81	2.720,81
	TOTAL	122,65	122,65	122,65		122,65	2.720,81	4.030,28	2.720,81	2.720,81

APLICACIÓN DE REDUCCIONES Y SANCIONES

	<u>Importe Calculado</u>	<u>Importe prerreduc.</u>	<u>Admisibilidad y compromisos</u>	<u>Presentación tardía</u>	<u>Omisión declaración</u>	<u>Condicionabilidad</u>	<u>RESUELTO</u>	<u>IMPORTE (Euros)</u>		
								<u>FEADER (Eje 2)</u>	<u>MAGRAMA</u>	<u>CAPDER</u>
GANADERÍA	2.720,81	2.720,81	1,00	3,00	0,00	0,00	0,00	0,00	0,00	0,00
TOTAL							0,00	0,00	0,00	0,00

RECINTOS RESUELTOS

<u>REF.</u>	<u>REFERENCIA SIGPAC</u>	<u>CULTIVO</u>	<u>DESCRIPCIÓN CULTIVO</u>	<u>S/R G.PAGO</u>	<u>PEND. MEDIA (%)</u>	<u>SUP. DEC. ADMISIBLE (ha)</u>	<u>SUP. COMPROM. (ha)</u>	<u>SUP. AJUSTADA COMPROM. (1) (ha)</u>	<u>SUP. CONV. SIGPAC (ha)</u>	<u>SUP. CERTIF. (ha)</u>	<u>SUP. CAMPO (ha)</u>	<u>SUP. CAMPO DETER. CULL. DECLARADO (ha)</u>	<u>SUP. DEC. REDUCIDA (ha)</u>	<u>SUP. RESUELTA (ha)</u>
1700000007147515	21-058-003-00002-0001	62000	PASTOS PERMANENTES DE 5 O MAS AÑOS-SIN VARIEDAD	S	43	12,29	1,85	1,85	1,85	2,18			1,85	1,85
1700000007147516	21-058-007-00056-0003	62000	PASTOS PERMANENTES DE 5 O MAS AÑOS-SIN VARIEDAD	S	43	6,75	2,71	3,33	2,71	2,71			2,71	2,71
1700000007147517	21-058-007-00056-0003	62000	PASTOS PERMANENTES DE 5 O MAS AÑOS-SIN VARIEDAD	S	43	6,75	0,62	3,33	0,62	0,62			0,62	0,62
1700000007147520	21-058-007-00036-0002	62000	PASTOS PERMANENTES DE 5 O MAS AÑOS-SIN VARIEDAD	S	43	10,44	7,35	7,35	7,35	13,36			7,35	7,35
1700000007147529	21-058-007-00052-0002	63000	PASTOS DE MENOS DE 5 AÑOS-SIN VARIEDAD	S	43	11,61	15,01	27,32	15,01	15,01			15,01	15,01
1700000007147530	21-058-007-00052-0002	63000	PASTOS DE MENOS DE 5 AÑOS-SIN VARIEDAD	S	43	11,61	12,31	27,32	12,31	12,31			12,31	12,31
1700000007147531	21-058-007-00052-0008	63000	PASTOS DE MENOS DE 5 AÑOS-SIN VARIEDAD	S	43	11,49	8,50	8,50	8,50	8,50			8,50	8,50
1700000007147532	21-058-007-00053-0002	63000	PASTOS DE MENOS DE 5 AÑOS-SIN VARIEDAD	S	43	11,52	12,52	34,08	12,52	12,52			12,52	12,52
1700000007147533	21-058-007-00053-0002	63000	PASTOS DE MENOS DE 5 AÑOS-SIN VARIEDAD	S	43	11,52	21,54	34,08	21,54	21,54			21,54	21,54
1700000007147534	21-058-007-00053-0002	63000	PASTOS DE MENOS DE 5 AÑOS-SIN VARIEDAD	S	43	11,52	0,02	34,08	0,02	0,02			0,02	0,02
1700000007147535	21-058-007-00054-0002	63000	PASTOS DE MENOS DE 5 AÑOS-SIN VARIEDAD	S	43	11,75	14,08	28,73	14,08	14,08			14,08	14,08
1700000007147536	21-058-007-00054-0002	63000	PASTOS DE MENOS DE 5 AÑOS-SIN VARIEDAD	S	43	11,75	14,65	28,73	14,65	14,65			14,65	14,65
1700000007147537	21-058-007-00056-0002	63000	PASTOS DE MENOS DE 5 AÑOS-SIN VARIEDAD	S	43	15,30	3,60	3,60	3,60	3,60			3,60	3,60
1700000007147538	21-058-007-00054-0019	63000	PASTOS DE MENOS DE 5 AÑOS-SIN VARIEDAD	S	43	12,07	6,21	6,21	6,21	6,21			6,21	6,21
1700000007147539	21-058-007-00056-0004	63000	PASTOS DE MENOS DE 5 AÑOS-SIN VARIEDAD	S	43	14,25	1,68	1,68	1,68	1,68			1,68	1,68

DATOS GANADERÍA**RESUMEN DE UNIDADES**

<u>Cód</u>	<u>GRUPO DE PAGO</u>	<u>Sup. Dec. Admisible (ha)</u>	<u>Sup. Comprometida (ha)</u>	<u>Sup. ajustada compromiso (1) (ha)</u>	<u>% sobredec.</u>	<u>SUP. RESUELTA (ha)</u>	<u>Importe Declarado</u>	<u>Importe Topado</u>	<u>Importe Resuelto</u>	<u>Importe tras sobredec.</u>
43	PASTOS ASOCIADOS A GANADERÍA ECOLÓGICA	122,65		122,65	0,00	122,65	2.720,81	4.030,28	2.720,81	2.720,81
	TOTAL	122,65	122,65	122,65		122,65	2.720,81	4.030,28	2.720,81	2.720,81

RESUMEN DE PAGOS

	<u>RESUELTO</u>	<u>IMPORTE (Euros)</u>		
		<u>FEADER (Eje 2)</u>	<u>MAGRAMA</u>	<u>CAPDER</u>
A pagar	0,00	0,00	0,00	0,00

APLICACIÓN DE REDUCCIONES Y SANCIONES

	<u>Importe Calculado</u>	<u>Importe prerreduc.</u>	<u>Admisibilidad y compromisos</u>	<u>Presentación tardía</u>	<u>Omisión declaración</u>	<u>Condicionabilidad</u>	<u>RESUELTO</u>	<u>IMPORTE (Euros)</u>		
								<u>FEADER (Eje 2)</u>	<u>MAGRAMA</u>	<u>CAPDER</u>
	2.720,81	2.720,81	100,00	3,00	0,00	0,00	0,00	0,00	0,00	0,00
TOTAL							0,00	0,00	0,00	0,00

(1) Superficie declarada admisible ajustada con la superficie comprometida.
(2) Factor de penalización valorando el alcance para el tipo de compromiso.
(3) Solicita agricultura y tiene compromisos vigentes.
(4) Solicita ganadería y tiene compromisos vigentes.

Datos considerados para el Cálculo de la Carga Ganadera mínima y máxima del expediente

Explotación	Especie	Inscrito en Sipea y Admisible	Censo Medio Animales	Ugm Calculada para CG Mínima	Ugm Calculada para CG Máxima
ES210580000243	OVINA	SI	80,87	12,13	12,13
ES210580000243	PORCINO	NO	2,00	0,00	0,80
				12,13	12,93

Superficie determinada para Cálculo Carga Ganadera: 160,85 ha

Carga Ganadera Mínima Expediente: 0,08 ugm/ha

Carga Ganadera Máxima Expediente: 0,08 ugm/ha

Los importes del Grupo de Pago de pastos de este expediente han sido ajustados por no llegar a la carga ganadera mínima de 0,3

Recintos Determinados para el Cálculo de Garga Ganadera

REF.	REFERENCIA SIGPAC	CULTIVO	DESCRIPCIÓN CULTIVO	S/R	SUP. RESUELTA (ha)
170000007147515	21-058-003-00002-0001	62000	PASTOS PERMANENTES DE 5 O MAS AÑOS-SIN VARIEDAD	S	1,85
170000007147516	21-058-007-00056-0003	62000	PASTOS PERMANENTES DE 5 O MAS AÑOS-SIN VARIEDAD	S	2,71
170000007147517	21-058-007-00056-0003	62000	PASTOS PERMANENTES DE 5 O MAS AÑOS-SIN VARIEDAD	S	0,62
170000007147520	21-058-007-00036-0002	62000	PASTOS PERMANENTES DE 5 O MAS AÑOS-SIN VARIEDAD	S	7,35
170000007147522	21-058-007-00049-0002	62000	PASTOS PERMANENTES DE 5 O MAS AÑOS-SIN VARIEDAD	S	30,00
170000007147527	21-058-007-00050-0002	63000	PASTOS DE MENOS DE 5 AÑOS-SIN VARIEDAD	S	8,20
170000007147529	21-058-007-00052-0002	63000	PASTOS DE MENOS DE 5 AÑOS-SIN VARIEDAD	S	15,01
170000007147530	21-058-007-00052-0002	63000	PASTOS DE MENOS DE 5 AÑOS-SIN VARIEDAD	S	12,31
170000007147531	21-058-007-00052-0008	63000	PASTOS DE MENOS DE 5 AÑOS-SIN VARIEDAD	S	8,50
170000007147532	21-058-007-00053-0002	63000	PASTOS DE MENOS DE 5 AÑOS-SIN VARIEDAD	S	12,52
170000007147533	21-058-007-00053-0002	63000	PASTOS DE MENOS DE 5 AÑOS-SIN VARIEDAD	S	21,54
170000007147534	21-058-007-00053-0002	63000	PASTOS DE MENOS DE 5 AÑOS-SIN VARIEDAD	S	0,02
170000007147535	21-058-007-00054-0002	63000	PASTOS DE MENOS DE 5 AÑOS-SIN VARIEDAD	S	14,08
170000007147536	21-058-007-00054-0002	63000	PASTOS DE MENOS DE 5 AÑOS-SIN VARIEDAD	S	14,65
170000007147537	21-058-007-00056-0002	63000	PASTOS DE MENOS DE 5 AÑOS-SIN VARIEDAD	S	3,60
170000007147538	21-058-007-00054-0019	63000	PASTOS DE MENOS DE 5 AÑOS-SIN VARIEDAD	S	6,21
170000007147539	21-058-007-00056-0004	63000	PASTOS DE MENOS DE 5 AÑOS-SIN VARIEDAD	S	1,68

DETALLE DE REDUCCIONES Y SANCIONES POR INCUMPLIMIENTOS DE ADMISIBILIDAD Y COMPROMISOS

Tipo	Compromiso	Sup. Calculada	Sup. Incumpli.	Factor Alcance (2)	Coef. Línea Base	Coef. Acumulación	Coef. Reiteración	Importe Ayuda	Factor Sanción	Importe Sanción	Aplicado
B1	La carga ganadera del expediente no alcanza el umbral comprometido (requisito anexo 1, Orden 26 mayo 2015)	0,10	0,02	1,00	1,00	1,00	1,00	2.720,81 €	1,00	2.720,81 €	SI

INCIDENCIAS**INCIDENCIA DESCRIPCIÓN**

- 3 Fecha de presentación tardía (art 6 de la orden de 12 de marzo de 2015)
- 85016 La carga ganadera del expediente no alcanza el umbral comprometido (requisito anexo 1, Orden 26 mayo 2015)
Carga Ganadera Min.:0,08 Superficie:160,85 UGMs:12,13



<u>APELLIDOS Y NOMBRE / RAZÓN SOCIAL</u>	<u>NIF</u>	<u>EXPEDIENTE</u>	<u>SOLICITA AGRICULT. (3)</u>	<u>SOLICITA GANADER. (4)</u>	<u>ANUALIDAD DE PAGO</u>
JESUS DELGADO LUISA	****0974*	5004822	NO	SI	3ª

DATOS CONVERSIÓN**IMPORTE POR ANUALIDAD**

	<u>2015</u>	<u>2016</u>	<u>2017</u>	<u>2018</u>	<u>2019</u>
IMPORTE MÁXIMO SUBVENCIONABLE	1.273,65 €	1.061,38 €	1.061,38 €	1.061,38 €	1.061,38 €
IMPORTE MEDIO DE TRANSFERENCIA (€/ha)	98,58 €	82,15 €	82,15 €	82,15 €	82,15 €

RESUMEN DE UNIDADES

<u>Cód</u>	<u>GRUPO DE PAGO</u>	<u>Sup. Dec. Admisible (ha)</u>	<u>Sup. Comprometida (ha)</u>	<u>Sup. ajustada compromiso (1) (ha)</u>	<u>% sobredec.</u>	<u>SUP. RESUELTA (ha)</u>	<u>Importe Declarado</u>	<u>Importe Topado</u>	<u>Importe Resuelto</u>	<u>Importe tras sobredec.</u>
43	PASTOS ASOCIADOS A GANADERÍA ECOLÓGICA	14,64		12,92	0,00	12,92	1.061,38	1.061,38	1.061,38	1.061,38
	TOTAL	14,64	12,92	12,92		12,92	1.061,38	1.061,38	1.061,38	1.061,38

APLICACIÓN DE REDUCCIONES Y SANCIONES

	<u>Importe Calculado</u>	<u>Importe prereduc.</u>	<u>Admisibilidad y compromisos</u>	<u>Presentación tardía</u>	<u>Omisión declaración</u>	<u>Condicionality</u>	<u>IMPORTE (Euros)</u>				
							<u>RESUELTO</u>	<u>FEADER (Eje 2)</u>	<u>MAGRAMA</u>	<u>CAPDER</u>	
GANADERÍA	1.061,38	1.061,38	0,00	0,00	0,00	0,00	1.061,38	796,04	114,10	151,24	
							TOTAL	1.061,38	796,04	114,10	151,24

RECINTOS RESUELTOS

<u>REF.</u>	<u>REFERENCIA SIGPAC</u>	<u>CULTIVO</u>	<u>DESCRIPCIÓN CULTIVO</u>	<u>S/R</u>	<u>G.PAGO</u>	<u>PEND. MEDIA (%)</u>	<u>SUP. DEC. ADMISIBLE (ha)</u>	<u>SUP. COMPROM. (ha)</u>	<u>SUP. AJUSTADA COMPROM. (1) (ha)</u>	<u>SUP. CONV. SIGPAC (ha)</u>	<u>SUP. CERTIF. (ha)</u>	<u>SUP. CAMPO (ha)</u>	<u>SUP. CAMPO DETER. CULT. DECLARADO (ha)</u>	<u>SUP. DEC. REDUCIDA (ha)</u>	<u>SUP. RESUELTA (ha)</u>
1700000005391311	21-061-002-00018-0025	62000	PASTOS PERMANENTES DE 5 O MAS AÑOS-SIN VARIEDAD	S	43	28,64	14,64	12,92	12,92		17,22			12,92	12,92

DATOS GANADERÍA**RESUMEN DE UNIDADES**

<u>Cód</u>	<u>GRUPO DE PAGO</u>	<u>Sup. Dec. Admisible (ha)</u>	<u>Sup. Comprometida (ha)</u>	<u>Sup. ajustada compromiso (1) (ha)</u>	<u>% sobredec.</u>	<u>SUP. RESUELTA (ha)</u>	<u>Importe Declarado</u>	<u>Importe Topado</u>	<u>Importe Resuelto</u>	<u>Importe tras sobredec.</u>
43	PASTOS ASOCIADOS A GANADERÍA ECOLÓGICA	14,64		12,92	0,00	12,92	1.061,38	1.061,38	1.061,38	1.061,38
	TOTAL	14,64	12,92	12,92		12,92	1.061,38	1.061,38	1.061,38	1.061,38

RESUMEN DE PAGOS

	<u>Pago realizado</u>	<u>IMPORTE (Euros)</u>			
		<u>RESUELTO</u>	<u>FEADER (Eje 2)</u>	<u>MAGRAMA</u>	<u>CAPDER</u>
		1.061,38	796,04	114,10	151,24

APLICACIÓN DE REDUCCIONES Y SANCIONES

<u>Importe Calculado</u>	<u>Importe prereduc.</u>	<u>Admisibilidad y compromisos</u>	<u>Presentación tardía</u>	<u>Omisión declaración</u>	<u>Condicionality</u>	<u>IMPORTE (Euros)</u>				
						<u>RESUELTO</u>	<u>FEADER (Eje 2)</u>	<u>MAGRAMA</u>	<u>CAPDER</u>	
1.061,38	1.061,38	0,00	0,00	0,00	0,00	1.061,38	796,04	114,10	151,24	
						TOTAL	1.061,38	796,04	114,10	151,24



Superficie determinada para Cálculo Carga Ganadera: 19,96 ha
Carga Ganadera Mínima Expediente: 0,41 ugm/ha
Carga Ganadera Máxima Expediente: 0,63 ugm/ha

Recintos Determinados para el Cálculo de Garga Ganadera

<u>REF.</u>	<u>REFERENCIA SIGPAC</u>	<u>CULTIVO</u>	<u>DESCRIPCIÓN CULTIVO</u>	<u>S/R</u>	<u>SUP. RESUELTA (ha)</u>
170000005391305	21-008-010-00317-0002	62000	PASTOS PERMANENTES DE 5 O MAS AÑOS-SIN VARIEDAD	S	0,15
170000005391306	21-061-002-00018-0016	62000	PASTOS PERMANENTES DE 5 O MAS AÑOS-SIN VARIEDAD	S	0,63
170000005391308	21-008-010-00317-0006	62000	PASTOS PERMANENTES DE 5 O MAS AÑOS-SIN VARIEDAD	S	0,36
170000005391309	21-061-002-00018-0027	62000	PASTOS PERMANENTES DE 5 O MAS AÑOS-SIN VARIEDAD	S	2,00
170000005391310	21-061-002-00018-0026	63000	PASTOS DE MENOS DE 5 AÑOS-SIN VARIEDAD	S	2,01
170000005391311	21-061-002-00018-0025	62000	PASTOS PERMANENTES DE 5 O MAS AÑOS-SIN VARIEDAD	S	14,64
170000005391312	21-061-002-00018-0034	62000	PASTOS PERMANENTES DE 5 O MAS AÑOS-SIN VARIEDAD	S	0,17

INCIDENCIAS

INCIDENCIA DESCRIPCIÓN

- 85003 No inscrito en un organismo de control y certificación ecológico (artículo 5-1 e), Orden 26 mayo 2015)
 Explotación:ES210620000343 Especie:CAPRINA
- 85005 Especie declarada en la explotación no inscrita en SIGGAN a nombre del titular del expediente
 Explotación:ES210620000343 Especie:CAPRINA



<u>APELLIDOS Y NOMBRE / RAZÓN SOCIAL</u>	<u>NIF</u>	<u>EXPEDIENTE</u>	<u>SOLICITA AGRICULT. (3)</u>	<u>SOLICITA GANADER. (4)</u>	<u>ANUALIDAD DE PAGO</u>
JIMENEZ DELGADO MARIA REMEDIOS	****7419*	5005949	NO	SI	3ª

DATOS CONVERSIÓN**IMPORTE POR ANUALIDAD**

	<u>2015</u>	<u>2016</u>	<u>2017</u>	<u>2018</u>	<u>2019</u>
IMPORTE MÁXIMO SUBVENCIONABLE	9.296,09 €	7.746,75 €	7.077,44 €	7.077,44 €	7.077,44 €
IMPORTE MEDIO DE TRANSFERENCIA (€/ha)	86,74 €	72,28 €	72,28 €	72,28 €	72,28 €

RESUMEN DE UNIDADES

<u>Cód</u>	<u>GRUPO DE PAGO</u>	<u>Sup. Dec. Admisible (ha)</u>	<u>Sup. Comprometida (ha)</u>	<u>Sup. ajustada compromiso (1) (ha)</u>	<u>% sobredec.</u>	<u>SUP. RESUELTA (ha)</u>	<u>Importe Declarado</u>	<u>Importe Topado</u>	<u>Importe Resuelto</u>	<u>Importe tras sobredec.</u>
43	PASTOS ASOCIADOS A GANADERÍA ECOLÓGICA	113,97		97,91	0,00	97,91	7.290,81	7.077,44	7.077,44	7.077,44
	TOTAL	113,97	97,91	97,91		97,91	7.290,81	7.077,44	7.077,44	7.077,44

APLICACIÓN DE REDUCCIONES Y SANCIONES

	<u>Importe Calculado</u>	<u>Importe prerreduc.</u>	<u>Admisibilidad y compromisos</u>	<u>Presentación tardía</u>	<u>Omisión declaración</u>	<u>Condicionabilidad</u>	<u>IMPORTE (Euros)</u>			
							<u>RESUELTO</u>	<u>FEADER (Eje 2)</u>	<u>MAGRAMA</u>	<u>CAPDER</u>
GANADERÍA	7.077,44	7.077,44	0,00	0,00	0,00	0,00	7.077,44	5.308,08	760,82	1.008,54
TOTAL							7.077,44	5.308,08	760,82	1.008,54

RECINTOS RESUELTOS

<u>REF.</u>	<u>REFERENCIA SIGPAC</u>	<u>CULTIVO</u>	<u>DESCRIPCIÓN CULTIVO</u>	<u>S/R</u>	<u>G.PAGO</u>	<u>PEND. MEDIA (%)</u>	<u>SUP. DEC. ADMISIBLE (ha)</u>	<u>SUP. COMPROM. (ha)</u>	<u>SUP. AJUSTADA COMPROM. (1) (ha)</u>	<u>SUP. CONV. SIGPAC (ha)</u>	<u>SUP. CERTIF. (ha)</u>	<u>SUP. CAMPO (ha)</u>	<u>SUP. CAMPO DETER. CULT. DECLARADO (ha)</u>	<u>SUP. DEC. REDUCIDA (ha)</u>	<u>SUP. RESUELTA (ha)</u>
1700000005934842	21-027-004-00003-0004	62000	PASTOS PERMANENTES DE 5 O MAS AÑOS-SIN VARIEDAD	S	43	21,18	17,36	17,36	17,36		31,56			17,36	17,36
1700000005934843	21-027-004-00004-0013	62000	PASTOS PERMANENTES DE 5 O MAS AÑOS-SIN VARIEDAD	S	43	18,01	7,40	24,78	7,15	24,74	4,84			7,15	7,15
1700000005934844	21-028-001-00074-0002	62000	PASTOS PERMANENTES DE 5 O MAS AÑOS-SIN VARIEDAD	S	43	24,06	0,01	0,01	0,01		0,05			0,01	0,01
1700000005934845	21-028-001-00037-0004	62000	PASTOS PERMANENTES DE 5 O MAS AÑOS-SIN VARIEDAD	S	43	20,54	2,43	2,43	2,43		2,43			2,43	2,43
1700000005934846	21-028-001-00037-0002	62000	PASTOS PERMANENTES DE 5 O MAS AÑOS-SIN VARIEDAD	S	43	24,90	9,77	9,77	9,77		17,76			9,77	9,77
1700000005934847	21-028-001-00037-0003	62000	PASTOS PERMANENTES DE 5 O MAS AÑOS-SIN VARIEDAD	S	43	13,18	2,02	2,02	2,02		2,38			2,02	2,02
1700000005934848	21-027-004-00043-0003	62000	PASTOS PERMANENTES DE 5 O MAS AÑOS-SIN VARIEDAD	S	43	15,83	0,46	4,79	0,39		0,46			0,39	0,39
1700000005934849	21-027-004-00043-0003	62000	PASTOS PERMANENTES DE 5 O MAS AÑOS-SIN VARIEDAD	S	43	15,83	5,17	4,79	4,40		5,17			4,40	4,40
1700000005934850	21-027-004-00043-0006	62000	PASTOS PERMANENTES DE 5 O MAS AÑOS-SIN VARIEDAD	S	43	20,21	0,04	0,04	0,04		0,05			0,04	0,04
1700000005934851	21-027-004-00044-0001	62000	PASTOS PERMANENTES DE 5 O MAS AÑOS-SIN VARIEDAD	S	43	31,46	1,02	1,02	1,02		1,20			1,02	1,02
1700000005934852	21-028-001-00035-0001	62000	PASTOS PERMANENTES DE 5 O MAS AÑOS-SIN VARIEDAD	S	43	17,24	13,01	11,06	11,06		13,01			11,06	11,06
1700000005934853	21-028-001-00035-0003	62000	PASTOS PERMANENTES DE 5 O MAS AÑOS-SIN VARIEDAD	S	43	29,59	9,27	9,27	9,27		16,86			9,27	9,27
1700000005934855	21-028-001-00036-0003	62000	PASTOS PERMANENTES DE 5 O MAS AÑOS-SIN VARIEDAD	S	43	18,49	1,69	1,69	1,69		6,75			1,69	1,69
1700000005934856	21-027-004-00044-0002	62000	PASTOS PERMANENTES DE 5 O MAS AÑOS-SIN VARIEDAD	S	43	15,73	1,54	1,54	1,54		1,54			1,54	1,54
1700000005934857	21-027-004-00005-0001	62000	PASTOS PERMANENTES DE 5 O MAS AÑOS-SIN VARIEDAD	S	43	26,08	24,41	21,58	21,58		37,56			21,58	21,58
1700000005934858	21-027-004-00004-0015	62000	PASTOS PERMANENTES DE 5 O MAS AÑOS-SIN VARIEDAD	S	43	14,34	0,17	0,22	0,17		0,22			0,17	0,17
1700000005934859	21-027-004-00004-0013	62000	PASTOS PERMANENTES DE 5 O MAS AÑOS-SIN VARIEDAD	S	43	18,01	1,45	24,78	1,40	24,74	0,95			1,40	1,40
1700000005934861	21-027-004-00004-0013	62000	PASTOS PERMANENTES DE 5 O MAS AÑOS-SIN VARIEDAD	S	43	18,01	16,75	24,78	16,19	24,74	10,96			16,19	16,19

DATOS GANADERÍA**RESUMEN DE UNIDADES**

<u>Cód</u>	<u>GRUPO DE PAGO</u>	<u>Sup. Dec. Admisible (ha)</u>	<u>Sup. Comprometida (ha)</u>	<u>Sup. ajustada compromiso (1) (ha)</u>	<u>% sobredec.</u>	<u>SUP. RESUELTA (ha)</u>	<u>Importe Declarado</u>	<u>Importe Topado</u>	<u>Importe Resuelto</u>	<u>Importe tras sobredec.</u>
43	PASTOS ASOCIADOS A GANADERÍA ECOLÓGICA	113,97		97,91	0,00	97,91	7.290,81	7.077,44	7.077,44	7.077,44
	TOTAL	113,97	97,91	97,91		97,91	7.290,81	7.077,44	7.077,44	7.077,44

RESUMEN DE PAGOS

Pago realizado	<u>IMPORTE (Euros)</u>			
	<u>RESUELTO</u>	<u>FEADER (Eje 2)</u>	<u>MAGRAMA</u>	<u>CAPDER</u>
	7.077,44	5.308,08	760,82	1.008,54

APLICACIÓN DE REDUCCIONES Y SANCIONES

Importe Calculado	Importe prereduc.	Admisibilidad y compromisos	Presentación tardía	Omisión declaración	Condicionalidad	IMPORTE (Euros)			
						RESUELTO	FEADER (Eje 2)	MAGRAMA	CAPDER
7.077,44	7.077,44	0,00	0,00	0,00	0,00	7.077,44	5.308,08	760,82	1.008,54
TOTAL						7.077,44	5.308,08	760,82	1.008,54

Superficie determinada para Cálculo Carga Ganadera: 109,04 ha

Carga Ganadera Mínima Expediente: 0,64 ugm/ha

Carga Ganadera Máxima Expediente: 0,84 ugm/ha

Recintos Determinados para el Cálculo de Garga Ganadera

REF.	REFERENCIA SIGPAC	CULTIVO	DESCRIPCIÓN CULTIVO	S/R	SUP. RESUELTA (ha)
170000005934842	21-027-004-00003-0004	62000	PASTOS PERMANENTES DE 5 O MAS AÑOS-SIN VARIEDAD	S	17,36
170000005934843	21-027-004-00004-0013	62000	PASTOS PERMANENTES DE 5 O MAS AÑOS-SIN VARIEDAD	S	4,84
170000005934844	21-028-001-00074-0002	62000	PASTOS PERMANENTES DE 5 O MAS AÑOS-SIN VARIEDAD	S	0,01
170000005934845	21-028-001-00037-0004	62000	PASTOS PERMANENTES DE 5 O MAS AÑOS-SIN VARIEDAD	S	2,43
170000005934846	21-028-001-00037-0002	62000	PASTOS PERMANENTES DE 5 O MAS AÑOS-SIN VARIEDAD	S	9,77
170000005934847	21-028-001-00037-0003	62000	PASTOS PERMANENTES DE 5 O MAS AÑOS-SIN VARIEDAD	S	2,02
170000005934848	21-027-004-00043-0003	62000	PASTOS PERMANENTES DE 5 O MAS AÑOS-SIN VARIEDAD	S	0,46
170000005934849	21-027-004-00043-0003	62000	PASTOS PERMANENTES DE 5 O MAS AÑOS-SIN VARIEDAD	S	5,17
170000005934850	21-027-004-00043-0006	62000	PASTOS PERMANENTES DE 5 O MAS AÑOS-SIN VARIEDAD	S	0,04
170000005934851	21-027-004-00044-0001	62000	PASTOS PERMANENTES DE 5 O MAS AÑOS-SIN VARIEDAD	S	1,02
170000005934852	21-028-001-00035-0001	62000	PASTOS PERMANENTES DE 5 O MAS AÑOS-SIN VARIEDAD	S	13,01
170000005934853	21-028-001-00035-0003	62000	PASTOS PERMANENTES DE 5 O MAS AÑOS-SIN VARIEDAD	S	9,27
170000005934855	21-028-001-00036-0003	62000	PASTOS PERMANENTES DE 5 O MAS AÑOS-SIN VARIEDAD	S	1,69
170000005934856	21-027-004-00044-0002	62000	PASTOS PERMANENTES DE 5 O MAS AÑOS-SIN VARIEDAD	S	1,54
170000005934857	21-027-004-00005-0001	62000	PASTOS PERMANENTES DE 5 O MAS AÑOS-SIN VARIEDAD	S	24,41
170000005934858	21-027-004-00004-0015	62000	PASTOS PERMANENTES DE 5 O MAS AÑOS-SIN VARIEDAD	S	0,17
170000005934859	21-027-004-00004-0013	62000	PASTOS PERMANENTES DE 5 O MAS AÑOS-SIN VARIEDAD	S	0,95
170000005934860	21-027-004-00005-0010	62000	PASTOS PERMANENTES DE 5 O MAS AÑOS-SIN VARIEDAD	S	3,92
170000005934861	21-027-004-00004-0013	62000	PASTOS PERMANENTES DE 5 O MAS AÑOS-SIN VARIEDAD	S	10,96

INCIDENCIAS**INCIDENCIA DESCRIPCIÓN**

- 85002 Recinto declarado que no cumple en su totalidad con las normas de producción ecológica (artículo 5-1 e), Orden 26 mayo 2015)
Ref:1700000005934843 Recinto:21-027-004-00004-013 Cultivo:62000 PASTOS PERMANENTES DE 5 O MAS AÑOS-SIN
VARIEDAD Secano Sup. Declarada:7,15 Superficie Certificada (Ha):4,84
Ref:1700000005934859 Recinto:21-027-004-00004-013 Cultivo:62000 PASTOS PERMANENTES DE 5 O MAS AÑOS-SIN
VARIEDAD Secano Sup. Declarada:1,4 Superficie Certificada (Ha):0,95
Ref:1700000005934861 Recinto:21-027-004-00004-013 Cultivo:62000 PASTOS PERMANENTES DE 5 O MAS AÑOS-SIN
VARIEDAD Secano Sup. Declarada:16,19 Superficie Certificada (Ha):10,96
- 85031 Solicita recinto que no está comprometido para la operación.
Ref:1700000005934860 Recinto:21-027-004-00005-010 Cultivo:62000 PASTOS PERMANENTES DE 5 O MAS AÑOS-SIN
VARIEDAD Secano



<u>APELLIDOS Y NOMBRE / RAZÓN SOCIAL</u>	<u>NIF</u>	<u>EXPEDIENTE</u>	<u>SOLICITA AGRICULT. (3)</u>	<u>SOLICITA GANADER. (4)</u>	<u>ANUALIDAD DE PAGO</u>
JIMENEZ MARTIN TRINIDAD	****7704*	5005507	NO	SI	3ª

DATOS CONVERSIÓN**IMPORTE POR ANUALIDAD**

	<u>2015</u>	<u>2016</u>	<u>2017</u>	<u>2018</u>	<u>2019</u>
IMPORTE MÁXIMO SUBVENCIONABLE	2.263,40 €	2.263,40 €	1.862,34 €	1.852,48 €	1.852,48 €
IMPORTE MEDIO DE TRANSFERENCIA (€/ha)	98,58 €	98,58 €	82,15 €	82,15 €	82,15 €

RESUMEN DE UNIDADES

<u>Cód</u>	<u>GRUPO DE PAGO</u>	<u>Sup. Dec. Admisible (ha)</u>	<u>Sup. Comprometida (ha)</u>	<u>Sup. ajustada compromiso (1) (ha)</u>	<u>% sobredec.</u>	<u>SUP. RESUELTA (ha)</u>	<u>Importe Declarado</u>	<u>Importe Topado</u>	<u>Importe Resuelto</u>	<u>Importe tras sobredec.</u>
43	PASTOS ASOCIADOS A GANADERÍA ECOLÓGICA	22,98		22,67	0,53	22,55	1.862,34	1.862,34	1.852,48	1.852,48
	TOTAL	22,98	22,67	22,67		22,55	1.862,34	1.862,34	1.852,48	1.852,48

APLICACIÓN DE REDUCCIONES Y SANCIONES

	<u>Importe Calculado</u>	<u>Importe prerreduc.</u>	<u>Admisibilidad y compromisos</u>	<u>Presentación tardía</u>	<u>Omisión declaración</u>	<u>Condicionality</u>	<u>IMPORTE (Euros)</u>			
							<u>RESUELTO</u>	<u>FEADER (Eje 2)</u>	<u>MAGRAMA</u>	<u>CAPDER</u>
GANADERÍA	1.852,48	1.852,48	0,00	0,00	0,00	0,00	1.852,48	1.389,36	199,14	263,98
TOTAL							1.852,48	1.389,36	199,14	263,98

RECINTOS RESUELTOS

<u>REF.</u>	<u>REFERENCIA SIGPAC</u>	<u>CULTIVO</u>	<u>DESCRIPCIÓN CULTIVO</u>	<u>S/R</u>	<u>G.PAGO</u>	<u>PEND. MEDIA (%)</u>	<u>SUP. DEC. ADMISIBLE (ha)</u>	<u>SUP. COMPROM. (ha)</u>	<u>SUP. AJUSTADA COMPROM. (1) (ha)</u>	<u>SUP. CONV. SIGPAC (ha)</u>	<u>SUP. CERTIF. (ha)</u>	<u>SUP. CAMPO (ha)</u>	<u>SUP. CAMPO DETER. CULT. DECLARADO (ha)</u>	<u>SUP. DEC. REDUCIDA (ha)</u>	<u>SUP. RESUELTA (ha)</u>
1700000005662311	21-025-007-00054-0001	62000	PASTOS PERMANENTES DE 5 O MAS AÑOS-SIN VARIEDAD	S	43	30,50	0,25	14,54	0,25		0,14	0,14	0,14	0,25	0,14
1700000005662312	21-025-012-00002-0003	63000	PASTOS DE MENOS DE 5 AÑOS-SIN VARIEDAD	S	43	16,76	0,45	0,45	0,45		0,45	0,45	0,45	0,45	0,45
1700000005662313	21-025-011-00048-0002	63000	PASTOS DE MENOS DE 5 AÑOS-SIN VARIEDAD	S	43	8,31	0,39	0,39	0,39		0,39	0,39	0,39	0,39	0,39
1700000005662314	21-025-011-00015-0003	63000	PASTOS DE MENOS DE 5 AÑOS-SIN VARIEDAD	S	43	9,18	0,71	0,71	0,71		0,71	0,71	0,71	0,71	0,71
1700000005662316	21-025-007-00054-0001	62000	PASTOS PERMANENTES DE 5 O MAS AÑOS-SIN VARIEDAD	S	43	30,50	9,53	14,54	9,53		9,52	9,52	9,52	9,53	9,52
1700000005662317	21-025-011-00041-0001	62000	PASTOS PERMANENTES DE 5 O MAS AÑOS-SIN VARIEDAD	S	43	9,73	3,14	3,14	3,14		3,14	3,14	3,14	3,14	3,14
1700000005662318	21-025-007-00054-0001	62000	PASTOS PERMANENTES DE 5 O MAS AÑOS-SIN VARIEDAD	S	43	30,50	4,47	14,54	4,47		4,47	4,48	4,48	4,47	4,47
1700000005662319	21-025-011-00048-0001	62000	PASTOS PERMANENTES DE 5 O MAS AÑOS-SIN VARIEDAD	S	43	11,63	2,40	2,40	2,40		2,40	2,40	2,40	2,40	2,40
1700000005662320	21-025-012-00002-0001	62000	PASTOS PERMANENTES DE 5 O MAS AÑOS-SIN VARIEDAD	S	43	25,97	0,76	0,74	0,54		0,54	0,76	0,76	0,54	0,54
1700000005662321	21-025-012-00002-0001	62000	PASTOS PERMANENTES DE 5 O MAS AÑOS-SIN VARIEDAD	S	43	25,97	0,17	0,74	0,12		0,12	0,17	0,17	0,12	0,12
1700000005662322	21-025-012-00002-0001	62000	PASTOS PERMANENTES DE 5 O MAS AÑOS-SIN VARIEDAD	S	43	25,97	0,12	0,74	0,08		0,08	0,12	0,12	0,08	0,08
1700000005662323	21-025-011-00041-0003	63000	PASTOS DE MENOS DE 5 AÑOS-SIN VARIEDAD	R	43	15,30	0,12	0,12	0,12		0,12	0,12	0,12	0,12	0,12
1700000005662324	21-025-011-00041-0002	63000	PASTOS DE MENOS DE 5 AÑOS-SIN VARIEDAD	R	43	9,46	0,47	0,47	0,47		0,47	0,47	0,47	0,47	0,47

DATOS GANADERÍA**RESUMEN DE UNIDADES**

<u>Cód</u>	<u>GRUPO DE PAGO</u>	<u>Sup. Dec. Admisible (ha)</u>	<u>Sup. Comprometida (ha)</u>	<u>Sup. ajustada compromiso (1) (ha)</u>	<u>% sobredec.</u>	<u>SUP. RESUELTA (ha)</u>	<u>Importe Declarado</u>	<u>Importe Topado</u>	<u>Importe Resuelto</u>	<u>Importe tras sobredec.</u>
43	PASTOS ASOCIADOS A GANADERÍA ECOLÓGICA	22,98		22,67	0,53	22,55	1.862,34	1.862,34	1.852,48	1.852,48
	TOTAL	22,98	22,67	22,67		22,55	1.862,34	1.862,34	1.852,48	1.852,48

RESUMEN DE PAGOS

	<u>IMPORTE (Euros)</u>			
	<u>RESUELTO</u>	<u>FEADER (Eje 2)</u>	<u>MAGRAMA</u>	<u>CAPDER</u>
Pago realizado	1.852,48	1.389,36	199,14	263,98

APLICACIÓN DE REDUCCIONES Y SANCIONES

<u>Importe Calculado</u>	<u>Importe prerreduc.</u>	<u>Admisibilidad y compromisos</u>	<u>Presentación tardía</u>	<u>Omisión declaración</u>	<u>Condicionality</u>	<u>IMPORTE (Euros)</u>			
						<u>RESUELTO</u>	<u>FEADER (Eje 2)</u>	<u>MAGRAMA</u>	<u>CAPDER</u>
1.852,48	1.852,48	0,00	0,00	0,00	0,00	1.852,48	1.389,36	199,14	263,98
TOTAL						1.852,48	1.389,36	199,14	263,98



(1) Superficie declarada admisible ajustada con la superficie comprometida.
(2) Factor de penalización valorando el alcance para el tipo de compromiso.
(3) Solicita agricultura y tiene compromisos vigentes.
(4) Solicita ganadería y tiene compromisos vigentes.

Superficie determinada para Cálculo Carga Ganadera: 22,98 ha
Carga Ganadera Mínima Expediente: 0,61 ugm/ha
Carga Ganadera Máxima Expediente: 1,82 ugm/ha

Recintos Determinados para el Cálculo de Garga Ganadera

<u>REF.</u>	<u>REFERENCIA SIGPAC</u>	<u>CULTIVO</u>	<u>DESCRIPCIÓN CULTIVO</u>	<u>S/R</u>	<u>SUP. RESUELTA (ha)</u>
170000005662311	21-025-007-00054-0001	62000	PASTOS PERMANENTES DE 5 O MAS AÑOS-SIN VARIEDAD	S	0,25
170000005662312	21-025-012-00002-0003	63000	PASTOS DE MENOS DE 5 AÑOS-SIN VARIEDAD	S	0,45
170000005662313	21-025-011-00048-0002	63000	PASTOS DE MENOS DE 5 AÑOS-SIN VARIEDAD	S	0,39
170000005662314	21-025-011-00015-0003	63000	PASTOS DE MENOS DE 5 AÑOS-SIN VARIEDAD	S	0,71
170000005662316	21-025-007-00054-0001	62000	PASTOS PERMANENTES DE 5 O MAS AÑOS-SIN VARIEDAD	S	9,53
170000005662317	21-025-011-00041-0001	62000	PASTOS PERMANENTES DE 5 O MAS AÑOS-SIN VARIEDAD	S	3,14
170000005662318	21-025-007-00054-0001	62000	PASTOS PERMANENTES DE 5 O MAS AÑOS-SIN VARIEDAD	S	4,47
170000005662319	21-025-011-00048-0001	62000	PASTOS PERMANENTES DE 5 O MAS AÑOS-SIN VARIEDAD	S	2,40
170000005662320	21-025-012-00002-0001	62000	PASTOS PERMANENTES DE 5 O MAS AÑOS-SIN VARIEDAD	S	0,76
170000005662321	21-025-012-00002-0001	62000	PASTOS PERMANENTES DE 5 O MAS AÑOS-SIN VARIEDAD	S	0,17
170000005662322	21-025-012-00002-0001	62000	PASTOS PERMANENTES DE 5 O MAS AÑOS-SIN VARIEDAD	S	0,12
170000005662323	21-025-011-00041-0003	63000	PASTOS DE MENOS DE 5 AÑOS-SIN VARIEDAD	R	0,12
170000005662324	21-025-011-00041-0002	63000	PASTOS DE MENOS DE 5 AÑOS-SIN VARIEDAD	R	0,47

INCIDENCIAS**INCIDENCIA DESCRIPCIÓN**

- 247 Recinto cuyo CAP declarado es menor al CAP prevalente y no presenta alegación al SIGPAC.
 Ref:1700000005662311 Recinto:21-025-007-00054-001 Cultivo:62000 PASTOS PERMANENTES DE 5 O MAS AÑOS-SIN VARIEDAD Secano CAP prevalente: CAP declarado:
 Ref:1700000005662321 Recinto:21-025-012-00002-001 Cultivo:62000 PASTOS PERMANENTES DE 5 O MAS AÑOS-SIN VARIEDAD Secano CAP prevalente: CAP declarado:
 Ref:1700000005662320 Recinto:21-025-012-00002-001 Cultivo:62000 PASTOS PERMANENTES DE 5 O MAS AÑOS-SIN VARIEDAD Secano CAP prevalente: CAP declarado:
- 85003 No inscrito en un organismo de control y certificación ecológico (artículo 5-1 e), Orden 26 mayo 2015)
 Explotación:ES210250000021 Especie:OVINA
- 85007 Cultivo, variedad, regimen y/o uso del recinto SIGPAC no compatible con la operación (anexo IV.I, Orden 26 mayo 2015)
 Ref:1700000005662315 Recinto:21-025-012-00002-004 Cultivo:63000 PASTOS DE MENOS DE 5 AÑOS-SIN VARIEDAD Regadío
 Uso SIGPAC:TH
- 85031 Solicita recinto que no está comprometido para la operación.
 Ref:1700000005662315 Recinto:21-025-012-00002-004 Cultivo:63000 PASTOS DE MENOS DE 5 AÑOS-SIN VARIEDAD Regadío



<u>APELLIDOS Y NOMBRE / RAZÓN SOCIAL</u>	<u>NIF</u>	<u>EXPEDIENTE</u>	<u>SOLICITA AGRICULT. (3)</u>	<u>SOLICITA GANADER. (4)</u>	<u>ANUALIDAD DE PAGO</u>
JIMENEZ-ORTA ORTA JUAN	****4582*	5003347	SI	NO	3ª

DATOS CONVERSIÓN**IMPORTE POR ANUALIDAD**

	<u>2015</u>	<u>2016</u>	<u>2017</u>	<u>2018</u>	<u>2019</u>
IMPORTE MÁXIMO SUBVENCIONABLE	791,44 €	791,44 €	791,44 €	659,53 €	659,53 €
IMPORTE MEDIO DE TRANSFERENCIA (€/ha)	259,49 €	259,49 €	259,49 €	216,24 €	216,24 €

RESUMEN DE UNIDADES

<u>Cód</u>	<u>GRUPO DE PAGO</u>	<u>Sup. Dec. Admisible (ha)</u>	<u>Sup. Comprometida (ha)</u>	<u>Sup. ajustada compromiso (1) (ha)</u>	<u>% sobredec.</u>	<u>SUP. RESUELTA (ha)</u>	<u>Importe Declarado</u>	<u>Importe Topado</u>	<u>Importe Resuelto</u>	<u>Importe tras sobredec.</u>
38	FRUTALES SECANO	3,05		3,05	0,00	3,05	791,44	791,44	791,44	791,44
	TOTAL	3,05	3,05	3,05		3,05	791,44	791,44	791,44	791,44

APLICACIÓN DE REDUCCIONES Y SANCIONES

	<u>Importe Calculado</u>	<u>Importe prereduc.</u>	<u>Admisibilidad y compromisos</u>	<u>Presentación tardía</u>	<u>Omisión declaración</u>	<u>Condicionabilidad</u>	<u>IMPORTE (Euros)</u>			
							<u>RESUELTO</u>	<u>FEADER (Eje 2)</u>	<u>MAGRAMA</u>	<u>CAPDER</u>
AGRICULTURA	791,44	791,44	0,00	0,00	0,00	0,00	791,44	593,58	85,08	112,78
TOTAL							791,44	593,58	85,08	112,78

RECINTOS RESUELTOS

<u>REF.</u>	<u>REFERENCIA SIGPAC</u>	<u>CULTIVO DESCRIPCIÓN CULTIVO</u>	<u>S/R G.PAGO</u>	<u>PEND. MEDIA (%)</u>	<u>SUP. DEC. ADMISIBLE (ha)</u>	<u>SUP. COMPROM. (ha)</u>	<u>SUP. AJUSTADA COMPROM. (1) (ha)</u>	<u>SUP. CONY. SIGPAC (ha)</u>	<u>SUP. CERTIE. (ha)</u>	<u>SUP. CAMPO (ha)</u>	<u>SUP. CAMPO DETER. CULT. DECLARADO (ha)</u>	<u>SUP. DEC. REDUCIDA (ha)</u>	<u>SUP. RESUELTA (ha)</u>
1700000004716190	21-004-004-00747-0006	117000 CASTAÑOS-SIN VARIEDAD	S 38	36,00	3,05	3,05	3,05	3,05	3,05	3,05		3,05	3,05

DATOS AGRICULTURA**RESUMEN DE UNIDADES**

<u>Cód</u>	<u>GRUPO DE PAGO</u>	<u>Sup. Dec. Admisible (ha)</u>	<u>Sup. Comprometida (ha)</u>	<u>Sup. ajustada compromiso (1) (ha)</u>	<u>% sobredec.</u>	<u>SUP. RESUELTA (ha)</u>	<u>Importe Declarado</u>	<u>Importe Topado</u>	<u>Importe Resuelto</u>	<u>Importe tras sobredec.</u>
38	FRUTALES SECANO	3,05		3,05	0,00	3,05	791,44	791,44	791,44	791,44
	TOTAL	3,05	3,05	3,05		3,05	791,44	791,44	791,44	791,44

RESUMEN DE PAGOS

	<u>IMPORTE (Euros)</u>			
	<u>RESUELTO</u>	<u>FEADER (Eje 2)</u>	<u>MAGRAMA</u>	<u>CAPDER</u>
Pago realizado	791,44	593,58	85,08	112,78

APLICACIÓN DE REDUCCIONES Y SANCIONES

	<u>Importe Calculado</u>	<u>Importe prereduc.</u>	<u>Admisibilidad y compromisos</u>	<u>Presentación tardía</u>	<u>Omisión declaración</u>	<u>Condicionabilidad</u>	<u>IMPORTE (Euros)</u>			
							<u>RESUELTO</u>	<u>FEADER (Eje 2)</u>	<u>MAGRAMA</u>	<u>CAPDER</u>
	791,44	791,44	0,00	0,00	0,00	0,00	791,44	593,58	85,08	112,78
TOTAL							791,44	593,58	85,08	112,78



<u>APELLIDOS Y NOMBRE / RAZÓN SOCIAL</u>	<u>NIF</u>	<u>EXPEDIENTE</u>	<u>SOLICITA AGRICULT. (3)</u>	<u>SOLICITA GANADER. (4)</u>	<u>ANUALIDAD DE PAGO</u>
JURADO QUINTA JOSE ANTONIO	****5863*	5002929	NO	SI	3ª

DATOS CONVERSIÓN**IMPORTE POR ANUALIDAD**

	<u>2015</u>	<u>2016</u>	<u>2017</u>	<u>2018</u>	<u>2019</u>
IMPORTE MÁXIMO SUBVENCIONABLE	2.598,57 €	2.598,57 €	2.165,47 €	2.165,47 €	2.165,47 €
IMPORTE MEDIO DE TRANSFERENCIA (€/ha)	98,58 €	98,58 €	82,15 €	82,15 €	82,15 €

RESUMEN DE UNIDADES

<u>Cód</u>	<u>GRUPO DE PAGO</u>	<u>Sup. Dec. Admisible (ha)</u>	<u>Sup. Comprometida (ha)</u>	<u>Sup. ajustada compromiso (1) (ha)</u>	<u>% sobredec.</u>	<u>SUP. RESUELTA (ha)</u>	<u>Importe Declarado</u>	<u>Importe Topado</u>	<u>Importe Resuelto</u>	<u>Importe tras sobredec.</u>
43	PASTOS ASOCIADOS A GANADERÍA ECOLÓGICA	27,93		26,36	0,00	26,36	2.165,47	2.165,47	2.165,47	2.165,47
	TOTAL	27,93	26,36	26,36		26,36	2.165,47	2.165,47	2.165,47	2.165,47

APLICACIÓN DE REDUCCIONES Y SANCIONES

	<u>Importe Calculado</u>	<u>Importe prerreduc.</u>	<u>Admisibilidad y compromisos</u>	<u>Presentación tardía</u>	<u>Omisión declaración</u>	<u>Condicionality</u>	<u>IMPORTE (Euros)</u>			
							<u>RESUELTO</u>	<u>FEADER (Eje 2)</u>	<u>MAGRAMA</u>	<u>CAPDER</u>
GANADERÍA	2.165,47	2.165,47	0,00	0,00	0,00	0,00	2.165,47	1.624,10	232,79	308,58
TOTAL							2.165,47	1.624,10	232,79	308,58

RECINTOS RESUELTOS

<u>REF.</u>	<u>REFERENCIA SIGPAC</u>	<u>CULTIVO</u>	<u>DESCRIPCIÓN CULTIVO</u>	<u>S/R</u>	<u>G.PAGO</u>	<u>PEND. MEDIA (%)</u>	<u>SUP. DEC. ADMISIBLE (ha)</u>	<u>SUP. COMPROM. (ha)</u>	<u>SUP. AJUSTADA COMPROM. (1) (ha)</u>	<u>SUP. CONV. SIGPAC (ha)</u>	<u>SUP. CERTIF. (ha)</u>	<u>SUP. CAMPO (ha)</u>	<u>SUP. CAMPO DETER. CULT. DECLARADO (ha)</u>	<u>SUP. DEC. REDUCIDA (ha)</u>	<u>SUP. RESUELTA (ha)</u>
1700000004571479	21-007-006-00405-0004	62000	PASTOS PERMANENTES DE 5 O MAS AÑOS-SIN VARIEDAD	S	43	35,80	1,14	1,08	1,08		1,52			1,08	1,08
1700000004571480	21-007-006-00419-0004	62000	PASTOS PERMANENTES DE 5 O MAS AÑOS-SIN VARIEDAD	S	43	41,97	2,10	2,10	2,10		2,80			2,10	2,10
1700000004571482	21-007-006-00257-0025	62000	PASTOS PERMANENTES DE 5 O MAS AÑOS-SIN VARIEDAD	S	43	26,57	4,04	4,77	4,04	4,75	4,75			4,04	4,04
1700000004571485	21-007-006-00250-0001	62000	PASTOS PERMANENTES DE 5 O MAS AÑOS-SIN VARIEDAD	S	43	41,90	0,28	0,25	0,25	0,25	0,50			0,25	0,25
1700000004571486	21-007-006-00257-0001	62000	PASTOS PERMANENTES DE 5 O MAS AÑOS-SIN VARIEDAD	S	43	33,83	18,38	21,82	18,38	21,17	33,42			18,38	18,38
1700000004571494	21-007-006-00257-0019	62000	PASTOS PERMANENTES DE 5 O MAS AÑOS-SIN VARIEDAD	S	43	26,99	0,07	0,07	0,07		0,28			0,07	0,07
1700000004571495	21-007-006-00257-0027	63000	PASTOS DE MENOS DE 5 AÑOS-SIN VARIEDAD	S	43	25,75	0,19	21,35	0,19	0,19	0,19			0,19	0,19
1700000004571496	21-007-006-00257-0018	62000	PASTOS PERMANENTES DE 5 O MAS AÑOS-SIN VARIEDAD	S	43	20,39	0,05	0,05	0,05		0,19			0,05	0,05
1700000004571498	21-007-006-00257-0028	63000	PASTOS DE MENOS DE 5 AÑOS-SIN VARIEDAD	S	43	22,34	0,04	21,17	0,04	0,04	0,00			0,04	0,04
1700000004571504	21-007-006-00260-0001	63000	PASTOS DE MENOS DE 5 AÑOS-SIN VARIEDAD	S	43	14,84	0,99	0,99	0,99		0,99			0,99	0,99
1700000004571506	21-007-006-00257-0003	63000	PASTOS DE MENOS DE 5 AÑOS-SIN VARIEDAD	S	43	16,40	0,65	21,82	0,65	0,65	0,65			0,65	0,65

DATOS GANADERÍA**RESUMEN DE UNIDADES**


<u>Cód</u>	<u>GRUPO DE PAGO</u>	<u>Sup. Dec. Admisible (ha)</u>	<u>Sup. Comprometida (ha)</u>	<u>Sup. ajustada compromiso (1) (ha)</u>	<u>% sobredec.</u>	<u>SUP. RESUELTA (ha)</u>	<u>Importe Declarado</u>	<u>Importe Topado</u>	<u>Importe Resuelto</u>	<u>Importe tras sobredec.</u>
43	PASTOS ASOCIADOS A GANADERÍA ECOLÓGICA	27,93		26,36	0,00	26,36	2.165,47	2.165,47	2.165,47	2.165,47
	TOTAL	27,93	26,36	26,36		26,36	2.165,47	2.165,47	2.165,47	2.165,47

RESUMEN DE PAGOS

	<u>IMPORTE (Euros)</u>			
	<u>RESUELTO</u>	<u>FEADER (Eje 2)</u>	<u>MAGRAMA</u>	<u>CAPDER</u>
Pago realizado	2.165,47	1.624,10	232,79	308,58

APLICACIÓN DE REDUCCIONES Y SANCIONES

<u>Importe Calculado</u>	<u>Importe prerreduc.</u>	<u>Admisibilidad y compromisos</u>	<u>Presentación tardía</u>	<u>Omisión declaración</u>	<u>Condicionality</u>	<u>IMPORTE (Euros)</u>			
						<u>RESUELTO</u>	<u>FEADER (Eje 2)</u>	<u>MAGRAMA</u>	<u>CAPDER</u>
2.165,47	2.165,47	0,00	0,00	0,00	0,00	2.165,47	1.624,10	232,79	308,58
TOTAL						2.165,47	1.624,10	232,79	308,58



(1) Superficie declarada admisible ajustada con la superficie comprometida.
(2) Factor de penalización valorando el alcance para el tipo de compromiso.
(3) Solicita agricultura y tiene compromisos vigentes.
(4) Solicita ganadería y tiene compromisos vigentes.

Superficie determinada para Cálculo Carga Ganadera: 27,89 ha
Carga Ganadera Mínima Expediente: 0,44 ugm/ha
Carga Ganadera Máxima Expediente: 1,40 ugm/ha

Recintos Determinados para el Cálculo de Garga Ganadera

<u>REF.</u>	<u>REFERENCIA SIGPAC</u>	<u>CULTIVO</u>	<u>DESCRIPCIÓN CULTIVO</u>	<u>S/R</u>	<u>SUP. RESUELTA (ha)</u>
1700000004571479	21-007-006-00405-0004	62000	PASTOS PERMANENTES DE 5 O MAS AÑOS-SIN VARIEDAD	S	1,14
1700000004571480	21-007-006-00419-0004	62000	PASTOS PERMANENTES DE 5 O MAS AÑOS-SIN VARIEDAD	S	2,10
1700000004571482	21-007-006-00257-0025	62000	PASTOS PERMANENTES DE 5 O MAS AÑOS-SIN VARIEDAD	S	4,04
1700000004571485	21-007-006-00250-0001	62000	PASTOS PERMANENTES DE 5 O MAS AÑOS-SIN VARIEDAD	S	0,28
1700000004571486	21-007-006-00257-0001	62000	PASTOS PERMANENTES DE 5 O MAS AÑOS-SIN VARIEDAD	S	18,38
1700000004571494	21-007-006-00257-0019	62000	PASTOS PERMANENTES DE 5 O MAS AÑOS-SIN VARIEDAD	S	0,07
1700000004571495	21-007-006-00257-0027	63000	PASTOS DE MENOS DE 5 AÑOS-SIN VARIEDAD	S	0,19
1700000004571496	21-007-006-00257-0018	62000	PASTOS PERMANENTES DE 5 O MAS AÑOS-SIN VARIEDAD	S	0,05
1700000004571504	21-007-006-00260-0001	63000	PASTOS DE MENOS DE 5 AÑOS-SIN VARIEDAD	S	0,99
1700000004571506	21-007-006-00257-0003	63000	PASTOS DE MENOS DE 5 AÑOS-SIN VARIEDAD	S	0,65

INCIDENCIAS

INCIDENCIA DESCRIPCIÓN

85001 El recinto declarado no cumple con las normas de producción ecológica (artículo 5-1 e), Orden 26 mayo 2015)
 Ref:1700000004571498 Recinto:21-007-006-00257-028 Cultivo:63000 PASTOS DE MENOS DE 5 AÑOS-SIN VARIEDAD Secano
 Ref:1700000004571497 Recinto:21-007-006-09013-002 Cultivo:62000 PASTOS PERMANENTES DE 5 O MAS AÑOS-SIN VARIEDAD Secano



<u>APELLIDOS Y NOMBRE / RAZÓN SOCIAL</u>	<u>NIF</u>	<u>EXPEDIENTE</u>	<u>SOLICITA AGRICULT. (3)</u>	<u>SOLICITA GANADER. (4)</u>	<u>ANUALIDAD DE PAGO</u>
LA LOSA S.C.	****9139*	5003778	NO	SI	3ª

DATOS CONVERSIÓN**IMPORTE POR ANUALIDAD**

	<u>2015</u>	<u>2016</u>	<u>2017</u>	<u>2018</u>	<u>2019</u>
IMPORTE MÁXIMO SUBVENCIONABLE	12.990,87 €	12.990,87 €	10.441,99 €	10.441,99 €	10.441,99 €
IMPORTE MEDIO DE TRANSFERENCIA (€/ha)	68,63 €	68,63 €	57,19 €	57,19 €	57,19 €

RESUMEN DE UNIDADES

<u>Cód</u>	<u>GRUPO DE PAGO</u>	<u>Sup. Dec. Admisible (ha)</u>	<u>Sup. Comprometida (ha)</u>	<u>Sup. ajustada compromiso (1) (ha)</u>	<u>% sobredec.</u>	<u>SUP. RESUELTA (ha)</u>	<u>Importe Declarado</u>	<u>Importe Topado</u>	<u>Importe Resuelto</u>	<u>Importe tras sobredec.</u>
43	PASTOS ASOCIADOS A GANADERÍA ECOLÓGICA	188,68		182,57	0,00	182,57	10.660,61	10.441,99	10.441,99	10.441,99
	TOTAL	188,68	182,57	182,57		182,57	10.660,61	10.441,99	10.441,99	10.441,99

APLICACIÓN DE REDUCCIONES Y SANCIONES

	<u>Importe Calculado</u>	<u>Importe prerreduc.</u>	<u>Admisibilidad y compromisos</u>	<u>Presentación tardía</u>	<u>Omisión declaración</u>	<u>Condicionabilidad</u>	<u>IMPORTE (Euros)</u>			
							<u>RESUELTO</u>	<u>FEADER (Eje 2)</u>	<u>MAGRAMA</u>	<u>CAPDER</u>
GANADERÍA	10.441,99	10.441,99	0,00	0,00	0,00	0,00	10.441,99	7.831,49	1.122,51	1.487,99
TOTAL							10.441,99	7.831,49	1.122,51	1.487,99

RECINTOS RESUELTOS

<u>REF.</u>	<u>REFERENCIA SIGPAC</u>	<u>CULTIVO</u>	<u>DESCRIPCIÓN CULTIVO</u>	<u>S/R</u>	<u>G.PAGO</u>	<u>PEND. MEDIA (%)</u>	<u>SUP. DEC. ADMISIBLE (ha)</u>	<u>SUP. COMPROM. (ha)</u>	<u>SUP. AJUSTADA COMPROM. (1) (ha)</u>	<u>SUP. CONV. SIGPAC (ha)</u>	<u>SUP. CERTIF. (ha)</u>	<u>SUP. CAMPO (ha)</u>	<u>SUP. CAMPO DETER. CULT. DECLARADO (ha)</u>	<u>SUP. DEC. REDUCIDA (ha)</u>	<u>SUP. RESUELTA (ha)</u>
170000005958889	21-016-001-00001-0001	62000	PASTOS PERMANENTES DE 5 O MAS AÑOS-SIN VARIEDAD	S	43	9,70	7,32	7,32	7,32		11,26			7,32	7,32
170000005958890	21-016-014-00035-0001	62000	PASTOS PERMANENTES DE 5 O MAS AÑOS-SIN VARIEDAD	S	43	29,19	21,47	21,47	21,47		21,47			21,47	21,47
170000005958891	21-016-014-00034-0002	62000	PASTOS PERMANENTES DE 5 O MAS AÑOS-SIN VARIEDAD	S	43	17,46	0,90	0,90	0,90		1,06			0,90	0,90
170000005958892	21-016-014-00022-0001	62000	PASTOS PERMANENTES DE 5 O MAS AÑOS-SIN VARIEDAD	S	43	34,54	13,18	13,18	13,18		13,18			13,18	13,18
170000005958893	21-016-014-00012-0004	62000	PASTOS PERMANENTES DE 5 O MAS AÑOS-SIN VARIEDAD	S	43	28,72	1,26	6,57	1,26	2,29	2,29			1,26	1,26
170000005958894	21-016-014-00024-0001	62000	PASTOS PERMANENTES DE 5 O MAS AÑOS-SIN VARIEDAD	S	43	29,65	7,07	7,07	7,07		9,42			7,07	7,07
170000005958896	21-016-007-00146-0002	62000	PASTOS PERMANENTES DE 5 O MAS AÑOS-SIN VARIEDAD	S	43	23,16	14,10	14,10	14,10		16,59			14,10	14,10
170000005958897	21-016-014-00013-0002	62000	PASTOS PERMANENTES DE 5 O MAS AÑOS-SIN VARIEDAD	S	43	15,16	2,47	2,47	2,47		2,90			2,47	2,47
170000005958898	21-016-014-00012-0002	62000	PASTOS PERMANENTES DE 5 O MAS AÑOS-SIN VARIEDAD	S	43	12,06	3,64	6,57	3,64	4,28	4,28			3,64	3,64
170000005958899	21-016-007-00142-0002	62000	PASTOS PERMANENTES DE 5 O MAS AÑOS-SIN VARIEDAD	S	43	14,14	5,06	5,06	5,06		9,20			5,06	5,06
170000005958900	21-016-007-00137-0003	62000	PASTOS PERMANENTES DE 5 O MAS AÑOS-SIN VARIEDAD	S	43	10,43	9,06	9,06	9,06		13,94			9,06	9,06
170000005958901	21-016-006-00034-0002	63000	PASTOS DE MENOS DE 5 AÑOS-SIN VARIEDAD	S	43	9,40	2,01	2,01	2,01		2,01			2,01	2,01
170000005958903	21-016-014-00023-0001	62000	PASTOS PERMANENTES DE 5 O MAS AÑOS-SIN VARIEDAD	S	43	27,24	0,56	42,13	0,56	42,13	0,67			0,56	0,56
170000005958905	21-016-014-00034-0001	62000	PASTOS PERMANENTES DE 5 O MAS AÑOS-SIN VARIEDAD	S	43	31,51	10,46	10,46	10,46		8,99			10,46	10,46
170000005958906	21-016-007-00121-0001	62000	PASTOS PERMANENTES DE 5 O MAS AÑOS-SIN VARIEDAD	S	43	23,29	8,77	8,77	8,77		10,32			8,77	8,77
170000005958908	21-016-006-00034-0001	62000	PASTOS PERMANENTES DE 5 O MAS AÑOS-SIN VARIEDAD	S	43	7,56	7,65	7,65	7,65		9,00			7,65	7,65
170000005958909	21-016-006-00037-0001	62000	PASTOS PERMANENTES DE 5 O MAS AÑOS-SIN VARIEDAD	S	43	4,85	1,76	1,76	1,76		2,07			1,76	1,76
170000005958910	21-016-014-00023-0001	62000	PASTOS PERMANENTES DE 5 O MAS AÑOS-SIN VARIEDAD	S	43	27,24	0,03	42,13	0,03	42,13	0,03			0,03	0,03
170000005958911	21-016-014-00031-0003	62000	PASTOS PERMANENTES DE 5 O MAS AÑOS-SIN VARIEDAD	S	43	29,67	0,04	42,13	0,04	0,30	0,00			0,04	0,04
170000005958912	21-016-002-00019-0001	62000	PASTOS PERMANENTES DE 5 O MAS AÑOS-SIN VARIEDAD	S	43	6,93	0,14	0,14	0,14		0,30			0,14	0,14
170000005958913	21-016-002-00004-0001	62000	PASTOS PERMANENTES DE 5 O MAS AÑOS-SIN VARIEDAD	S	43	15,18	17,26	17,26	17,26		31,39			17,26	17,26
170000005958914	21-016-014-00023-0001	62000	PASTOS PERMANENTES DE 5 O MAS AÑOS-SIN VARIEDAD	S	43	27,24	37,05	42,13	37,05	42,13	44,15			37,05	37,05
170000005958915	21-016-014-00031-0003	62000	PASTOS PERMANENTES DE 5 O MAS AÑOS-SIN VARIEDAD	S	43	29,67	0,02	42,13	0,02	0,30	0,00			0,02	0,02
170000005958916	21-016-014-00031-0003	62000	PASTOS PERMANENTES DE 5 O MAS AÑOS-SIN VARIEDAD	S	43	29,67	0,16	42,13	0,16	0,30	0,00			0,16	0,16
170000005958917	21-016-007-00137-0004	62000	PASTOS PERMANENTES DE 5 O MAS AÑOS-SIN VARIEDAD	S	43	5,97	1,18	1,18	1,18		1,18			1,18	1,18
170000005958918	21-016-014-00023-0001	62000	PASTOS PERMANENTES DE 5 O MAS AÑOS-SIN VARIEDAD	S	43	27,24	0,05	42,13	0,05	42,13	0,06			0,05	0,05
170000005958919	21-016-014-00022-0003	62000	PASTOS PERMANENTES DE 5 O MAS AÑOS-SIN VARIEDAD	S	43	18,01	1,73	1,73	1,73		1,73			1,73	1,73
170000005958920	21-016-014-00023-0001	62000	PASTOS PERMANENTES DE 5 O MAS AÑOS-SIN VARIEDAD	S	43	27,24	3,62	42,13	3,62	42,13	4,31			3,62	3,62
170000005958923	21-016-014-00039-0001	62000	PASTOS PERMANENTES DE 5 O MAS AÑOS-SIN VARIEDAD	S	43	23,21	9,78	9,78	9,78		9,78			9,78	9,78
170000005958924	21-016-014-00023-0001	62000	PASTOS PERMANENTES DE 5 O MAS AÑOS-SIN VARIEDAD	S	43	27,24	0,03	42,13	0,03	42,13	0,04			0,03	0,03
170000005958927	21-016-007-00139-0001	62000	PASTOS PERMANENTES DE 5 O MAS AÑOS-SIN VARIEDAD	S	43	4,77	0,85	0,85	0,85		1,55			0,85	0,85

DATOS GANADERÍA

(1) Superficie declarada admisible ajustada con la superficie comprometida.
(2) Factor de penalización valorando el alcance para el tipo de compromiso.
(3) Solicita agricultura y tiene compromisos vigentes.
(4) Solicita ganadería y tiene compromisos vigentes.

RESUMEN DE UNIDADES

Cód	GRUPO DE PAGO	Sup. Dec. Admisible (ha)	Sup. Comprometida (ha)	Sup. ajustada compromiso (1) (ha)	% sobredec.	SUP. RESUELTA (ha)	Importe Declarado	Importe Topado	Importe Resuelto	Importe tras sobredec.
43	PASTOS ASOCIADOS A GANADERÍA ECOLÓGICA	188,68		182,57	0,00	182,57	10.660,61	10.441,99	10.441,99	10.441,99
	TOTAL	188,68	182,57	182,57		182,57	10.660,61	10.441,99	10.441,99	10.441,99

RESUMEN DE PAGOS

Pago realizado	IMPORTE (Euros)			
	RESUELTO	FEADER (Eje 2)	MAGRAMA	CAPDER
	10.441,99	7.831,49	1.122,51	1.487,99

APLICACIÓN DE REDUCCIONES Y SANCIONES

Importe Calculado	Importe prereduc.	Admisibilidad y compromisos	Presentación tardía	Omisión declaración	Condicionidad	RESUELTO	FEADER (Eje 2)	MAGRAMA	CAPDER	
10.441,99	10.441,99	0,00	0,00	0,00	0,00	10.441,99	7.831,49	1.122,51	1.487,99	
						TOTAL	10.441,99	7.831,49	1.122,51	1.487,99

Superficie determinada para Cálculo Carga Ganadera: 221,49 ha
 Carga Ganadera Mínima Expediente: 0,55 ugm/ha
 Carga Ganadera Máxima Expediente: 0,93 ugm/ha

Recintos Determinados para el Cálculo de Carga Ganadera

REF.	REFERENCIA SIGPAC	CULTIVO	DESCRIPCIÓN CULTIVO	S/R	SUP. RESUELTA (ha)
170000005958889	21-016-001-00001-0001	62000	PASTOS PERMANENTES DE 5 O MAS AÑOS-SIN VARIEDAD	S	7,32
170000005958890	21-016-014-00035-0001	62000	PASTOS PERMANENTES DE 5 O MAS AÑOS-SIN VARIEDAD	S	21,47
170000005958891	21-016-014-00034-0002	62000	PASTOS PERMANENTES DE 5 O MAS AÑOS-SIN VARIEDAD	S	0,90
170000005958892	21-016-014-00022-0001	62000	PASTOS PERMANENTES DE 5 O MAS AÑOS-SIN VARIEDAD	S	13,18
170000005958893	21-016-014-00012-0004	62000	PASTOS PERMANENTES DE 5 O MAS AÑOS-SIN VARIEDAD	S	1,26
170000005958894	21-016-014-00024-0001	62000	PASTOS PERMANENTES DE 5 O MAS AÑOS-SIN VARIEDAD	S	7,07
170000005958895	21-016-014-00014-0002	62000	PASTOS PERMANENTES DE 5 O MAS AÑOS-SIN VARIEDAD	S	5,75
170000005958896	21-016-007-00146-0002	62000	PASTOS PERMANENTES DE 5 O MAS AÑOS-SIN VARIEDAD	S	14,10
170000005958897	21-016-014-00013-0002	62000	PASTOS PERMANENTES DE 5 O MAS AÑOS-SIN VARIEDAD	S	2,47
170000005958898	21-016-014-00012-0002	62000	PASTOS PERMANENTES DE 5 O MAS AÑOS-SIN VARIEDAD	S	3,64
170000005958899	21-016-007-00142-0002	62000	PASTOS PERMANENTES DE 5 O MAS AÑOS-SIN VARIEDAD	S	5,06
170000005958900	21-016-007-00137-0003	62000	PASTOS PERMANENTES DE 5 O MAS AÑOS-SIN VARIEDAD	S	9,06
170000005958901	21-016-006-00034-0002	63000	PASTOS DE MENOS DE 5 AÑOS-SIN VARIEDAD	S	2,01
170000005958903	21-016-014-00023-0001	62000	PASTOS PERMANENTES DE 5 O MAS AÑOS-SIN VARIEDAD	S	0,56
170000005958904	21-016-007-00141-0001	62000	PASTOS PERMANENTES DE 5 O MAS AÑOS-SIN VARIEDAD	S	28,75
170000005958905	21-016-014-00034-0001	62000	PASTOS PERMANENTES DE 5 O MAS AÑOS-SIN VARIEDAD	S	8,99
170000005958906	21-016-007-00121-0001	62000	PASTOS PERMANENTES DE 5 O MAS AÑOS-SIN VARIEDAD	S	8,77
170000005958908	21-016-006-00034-0001	62000	PASTOS PERMANENTES DE 5 O MAS AÑOS-SIN VARIEDAD	S	7,65
170000005958909	21-016-006-00037-0001	62000	PASTOS PERMANENTES DE 5 O MAS AÑOS-SIN VARIEDAD	S	1,76
170000005958910	21-016-014-00023-0001	62000	PASTOS PERMANENTES DE 5 O MAS AÑOS-SIN VARIEDAD	S	0,03
170000005958912	21-016-002-00019-0001	62000	PASTOS PERMANENTES DE 5 O MAS AÑOS-SIN VARIEDAD	S	0,14
170000005958913	21-016-002-00004-0001	62000	PASTOS PERMANENTES DE 5 O MAS AÑOS-SIN VARIEDAD	S	17,26
170000005958914	21-016-014-00023-0001	62000	PASTOS PERMANENTES DE 5 O MAS AÑOS-SIN VARIEDAD	S	37,05
170000005958917	21-016-007-00137-0004	62000	PASTOS PERMANENTES DE 5 O MAS AÑOS-SIN VARIEDAD	S	1,18
170000005958918	21-016-014-00023-0001	62000	PASTOS PERMANENTES DE 5 O MAS AÑOS-SIN VARIEDAD	S	0,05
170000005958919	21-016-014-00022-0003	62000	PASTOS PERMANENTES DE 5 O MAS AÑOS-SIN VARIEDAD	S	1,73
170000005958920	21-016-014-00023-0001	62000	PASTOS PERMANENTES DE 5 O MAS AÑOS-SIN VARIEDAD	S	3,62
170000005958923	21-016-014-00039-0001	62000	PASTOS PERMANENTES DE 5 O MAS AÑOS-SIN VARIEDAD	S	9,78

(1) Superficie declarada admisible ajustada con la superficie comprometida.
 (2) Factor de penalización valorando el alcance para el tipo de compromiso.
 (3) Solicita agricultura y tiene compromisos vigentes.
 (4) Solicita ganadería y tiene compromisos vigentes.

Recintos Determinados para el Cálculo de Garga Ganadera

REF.	REFERENCIA SIGPAC	CULTIVO	DESCRIPCIÓN CULTIVO	SUP.	
				S/R	RESUELTA (ha)
1700000005958924	21-016-014-00023-0001	62000	VARIEDAD PASTOS PERMANENTES DE 5 O MAS AÑOS-SIN VARIEDAD	S	0,03
1700000005958927	21-016-007-00139-0001	62000	PASTOS PERMANENTES DE 5 O MAS AÑOS-SIN VARIEDAD	S	0,85

INCIDENCIAS**INCIDENCIA DESCRIPCIÓN**

- 247 Recinto cuyo CAP declarado es menor al CAP prevalente y no presenta alegación al SIGPAC.
Ref:1700000005958918 Recinto:21-016-014-00023-001 Cultivo:62000 PASTOS PERMANENTES DE 5 O MAS AÑOS-SIN
VARIEDAD Secano CAP prevalente: CAP declarado:
Ref:1700000005958920 Recinto:21-016-014-00023-001 Cultivo:62000 PASTOS PERMANENTES DE 5 O MAS AÑOS-SIN
VARIEDAD Secano CAP prevalente: CAP declarado:
Ref:1700000005958911 Recinto:21-016-014-00031-003 Cultivo:62000 PASTOS PERMANENTES DE 5 O MAS AÑOS-SIN
VARIEDAD Secano CAP prevalente: CAP declarado:
- 85001 El recinto declarado no cumple con las normas de producción ecológica (artículo 5-1 e), Orden 26 mayo 2015)
Ref:1700000005958915 Recinto:21-016-014-00031-003 Cultivo:62000 PASTOS PERMANENTES DE 5 O MAS AÑOS-SIN
VARIEDAD Secano
Ref:1700000005958911 Recinto:21-016-014-00031-003 Cultivo:62000 PASTOS PERMANENTES DE 5 O MAS AÑOS-SIN
VARIEDAD Secano
Ref:1700000005958916 Recinto:21-016-014-00031-003 Cultivo:62000 PASTOS PERMANENTES DE 5 O MAS AÑOS-SIN
VARIEDAD Secano
- 85002 Recinto declarado que no cumple en su totalidad con las normas de producción ecológica (artículo 5-1 e), Orden 26 mayo 2015)
Ref:1700000005958905 Recinto:21-016-014-00034-001 Cultivo:62000 PASTOS PERMANENTES DE 5 O MAS AÑOS-SIN
VARIEDAD Secano Sup. Declarada:10,46 Superficie Certificada (Ha):8,99
- 85031 Solicita recinto que no está comprometido para la operación.
Ref:1700000005958904 Recinto:21-016-007-00141-001 Cultivo:62000 PASTOS PERMANENTES DE 5 O MAS AÑOS-SIN
VARIEDAD Secano
Ref:1700000005958895 Recinto:21-016-014-00014-002 Cultivo:62000 PASTOS PERMANENTES DE 5 O MAS AÑOS-SIN
VARIEDAD Secano



<u>APELLIDOS Y NOMBRE / RAZÓN SOCIAL</u>	<u>NIF</u>	<u>EXPEDIENTE</u>	<u>SOLICITA AGRICULT. (3)</u>	<u>SOLICITA GANADER. (4)</u>	<u>ANUALIDAD DE PAGO</u>
LOPEZ BERJANO MARIA DOLORES	****1548*	5006848	NO	SI	3ª

DATOS CONVERSIÓN**IMPORTE POR ANUALIDAD**

	<u>2015</u>	<u>2016</u>	<u>2017</u>	<u>2018</u>	<u>2019</u>
IMPORTE MÁXIMO SUBVENCIONABLE	5.258,26 €	5.258,26 €	4.376,53 €	4.376,53 €	4.376,53 €
IMPORTE MEDIO DE TRANSFERENCIA (€/ha)	91,67 €	91,67 €	76,39 €	76,39 €	76,39 €

RESUMEN DE UNIDADES

<u>Cód</u>	<u>GRUPO DE PAGO</u>	<u>Sup. Dec. Admisible (ha)</u>	<u>Sup. Comprometida (ha)</u>	<u>Sup. ajustada compromiso (1) (ha)</u>	<u>% sobredec.</u>	<u>SUP. RESUELTA (ha)</u>	<u>Importe Declarado</u>	<u>Importe Topado</u>	<u>Importe Resuelto</u>	<u>Importe tras sobredec.</u>
43	PASTOS ASOCIADOS A GANADERÍA ECOLÓGICA	57,44		57,29	0,00	57,29	4.706,37	4.376,53	4.376,53	4.376,53
	TOTAL	57,44	57,29	57,29		57,29	4.706,37	4.376,53	4.376,53	4.376,53

APLICACIÓN DE REDUCCIONES Y SANCIONES

	<u>Importe Calculado</u>	<u>Importe prereduc.</u>	<u>Admisibilidad y compromisos</u>	<u>Presentación tardía</u>	<u>Omisión declaración</u>	<u>Condicionabilidad</u>	<u>IMPORTE (Euros)</u>			
							<u>RESUELTO</u>	<u>FEADER (Eje 2)</u>	<u>MAGRAMA</u>	<u>CAPDER</u>
GANADERÍA	4.376,53	4.376,53	0,00	0,00	0,00	0,00	4.376,53	3.282,40	470,48	623,65
TOTAL							4.376,53	3.282,40	470,48	623,65

RECINTOS RESUELTOS

<u>REF.</u>	<u>REFERENCIA SIGPAC</u>	<u>CULTIVO</u>	<u>DESCRIPCIÓN CULTIVO</u>	<u>S/R</u>	<u>G.PAGO</u>	<u>PEND. MEDIA (%)</u>	<u>SUP. DEC. ADMISIBLE (ha)</u>	<u>SUP. COMPROM. (ha)</u>	<u>SUP. AJUSTADA COMPROM. (1) (ha)</u>	<u>SUP. CONV. SIGPAC (ha)</u>	<u>SUP. CERTIF. (ha)</u>	<u>SUP. CAMPO (ha)</u>	<u>SUP. CAMPO DETER. CULT. DECLARADO (ha)</u>	<u>SUP. DEC. REDUCIDA (ha)</u>	<u>SUP. RESUELTA (ha)</u>
1700000006432032	21-031-008-00377-0001	62000	PASTOS PERMANENTES DE 5 O MAS AÑOS-SIN VARIEDAD	S	43	15,18	5,40	27,06	5,40		8,31			5,40	5,40
1700000006432033	21-031-008-00378-0002	62000	PASTOS PERMANENTES DE 5 O MAS AÑOS-SIN VARIEDAD	S	43	14,90	0,63	30,30	0,63		0,84			0,63	0,63
1700000006432034	21-031-008-00377-0001	62000	PASTOS PERMANENTES DE 5 O MAS AÑOS-SIN VARIEDAD	S	43	15,18	21,66	27,06	21,66		33,31			21,66	21,66
1700000006432035	21-031-008-00378-0002	62000	PASTOS PERMANENTES DE 5 O MAS AÑOS-SIN VARIEDAD	S	43	14,90	29,75	30,30	29,67		39,56			29,67	29,67

DATOS GANADERÍA**RESUMEN DE UNIDADES**

<u>Cód</u>	<u>GRUPO DE PAGO</u>	<u>Sup. Dec. Admisible (ha)</u>	<u>Sup. Comprometida (ha)</u>	<u>Sup. ajustada compromiso (1) (ha)</u>	<u>% sobredec.</u>	<u>SUP. RESUELTA (ha)</u>	<u>Importe Declarado</u>	<u>Importe Topado</u>	<u>Importe Resuelto</u>	<u>Importe tras sobredec.</u>
43	PASTOS ASOCIADOS A GANADERÍA ECOLÓGICA	57,44		57,29	0,00	57,29	4.706,37	4.376,53	4.376,53	4.376,53
	TOTAL	57,44	57,29	57,29		57,29	4.706,37	4.376,53	4.376,53	4.376,53

RESUMEN DE PAGOS

	<u>IMPORTE (Euros)</u>			
	<u>RESUELTO</u>	<u>FEADER (Eje 2)</u>	<u>MAGRAMA</u>	<u>CAPDER</u>
Pago realizado	4.370,27	3.277,70	469,80	622,77
A pagar	6,26	4,70	0,67	0,89
TOTAL	4.376,53	3.282,40	470,47	623,66

APLICACIÓN DE REDUCCIONES Y SANCIONES

<u>Importe Calculado</u>	<u>Importe prereduc.</u>	<u>Admisibilidad y compromisos</u>	<u>Presentación tardía</u>	<u>Omisión declaración</u>	<u>Condicionabilidad</u>	<u>IMPORTE (Euros)</u>			
						<u>RESUELTO</u>	<u>FEADER (Eje 2)</u>	<u>MAGRAMA</u>	<u>CAPDER</u>
4.376,53	4.376,53	0,00	0,00	0,00	0,00	4.376,53	3.282,40	470,48	623,65
TOTAL						4.376,53	3.282,40	470,48	623,65



Superficie determinada para Cálculo Carga Ganadera: 57,36 ha
Carga Ganadera Mínima Expediente: 0,56 ugm/ha
Carga Ganadera Máxima Expediente: 0,66 ugm/ha

Recintos Determinados para el Cálculo de Garga Ganadera

<u>REF.</u>	<u>REFERENCIA SIGPAC</u>	<u>CULTIVO</u>	<u>DESCRIPCIÓN CULTIVO</u>	<u>S/R</u>	<u>SUP. RESUELTA (ha)</u>
1700000006432032	21-031-008-00377-0001	62000	PASTOS PERMANENTES DE 5 O MAS AÑOS-SIN VARIEDAD	S	5,40
1700000006432033	21-031-008-00378-0002	62000	PASTOS PERMANENTES DE 5 O MAS AÑOS-SIN VARIEDAD	S	0,63
1700000006432034	21-031-008-00377-0001	62000	PASTOS PERMANENTES DE 5 O MAS AÑOS-SIN VARIEDAD	S	21,66
1700000006432035	21-031-008-00378-0002	62000	PASTOS PERMANENTES DE 5 O MAS AÑOS-SIN VARIEDAD	S	29,67

Incidencias de carga ganadera

INCIDENCIA DESCRIPCIÓN

- 224 La superficie de cruce total de productos de la agrupación Pastos permanentes sobre un mismo recinto en una misma solicitud, no puede superar la superficie total admisible de pastos.
 Ref:1700000006432033 Recinto:21-031-008-00378-002 Cultivo:62000 PASTOS PERMANENTES DE 5 O MAS AÑOS-SIN VARIEDAD Secano Superficie admisible de pastos del recinto según SIGPAC.:3030 Suma de superficies de cruce netas declaradas para este recinto por el solicitante.:3038 Exceso de superficie (Hectáreas):0
 Ref:1700000006432035 Recinto:21-031-008-00378-002 Cultivo:62000 PASTOS PERMANENTES DE 5 O MAS AÑOS-SIN VARIEDAD Secano Superficie admisible de pastos del recinto según SIGPAC.:3030 Suma de superficies de cruce netas declaradas para este recinto por el solicitante.:3038 Exceso de superficie (Hectáreas):0,08

INCIDENCIAS

INCIDENCIA DESCRIPCIÓN

- 224 La superficie de cruce total de productos de la agrupación Pastos permanentes sobre un mismo recinto en una misma solicitud, no puede superar la superficie total admisible de pastos.
 Ref:1700000006432035 Recinto:21-031-008-00378-002 Cultivo:62000 PASTOS PERMANENTES DE 5 O MAS AÑOS-SIN VARIEDAD Secano Superficie admisible de pastos del recinto según SIGPAC.:3030 Suma de superficies de cruce netas declaradas para este recinto por el solicitante.:3038 Exceso de superficie (Hectáreas):0,08
 Ref:1700000006432033 Recinto:21-031-008-00378-002 Cultivo:62000 PASTOS PERMANENTES DE 5 O MAS AÑOS-SIN VARIEDAD Secano Superficie admisible de pastos del recinto según SIGPAC.:3030 Suma de superficies de cruce netas declaradas para este recinto por el solicitante.:3038 Exceso de superficie (Hectáreas):0



<u>APELLIDOS Y NOMBRE / RAZÓN SOCIAL</u>	<u>NIF</u>	<u>EXPEDIENTE</u>	<u>SOLICITA AGRICULT. (3)</u>	<u>SOLICITA GANADER. (4)</u>	<u>ANUALIDAD DE PAGO</u>
LOPEZ BORRERO CATALINA ANA MARIA	****4475*	5001944	SI	NO	3ª

DATOS CONVERSIÓN**IMPORTE POR ANUALIDAD**

	<u>2015</u>	<u>2016</u>	<u>2017</u>	<u>2018</u>	<u>2019</u>
IMPORTE MÁXIMO SUBVENCIONABLE	5.156,07 €	5.156,07 €	5.156,07 €	4.296,69 €	4.296,69 €
IMPORTE MEDIO DE TRANSFERENCIA (€/ha)	259,49 €	259,49 €	259,49 €	216,24 €	216,24 €

RESUMEN DE UNIDADES

<u>Cód</u>	<u>GRUPO DE PAGO</u>	<u>Sup. Dec. Admisible (ha)</u>	<u>Sup. Comprometida (ha)</u>	<u>Sup. ajustada compromiso (1) (ha)</u>	<u>% sobredec.</u>	<u>SUP. RESUELTA (ha)</u>	<u>Importe Declarado</u>	<u>Importe Topado</u>	<u>Importe Resuelto</u>	<u>Importe tras sobredec.</u>
38	FRUTALES SECANO	20,11		19,87	0,00	19,87	5.138,77	5.156,07	5.138,77	5.138,77
	TOTAL	20,11	19,87	19,87		19,87	5.138,77	5.156,07	5.138,77	5.138,77

APLICACIÓN DE REDUCCIONES Y SANCIONES

<u>AGRICULTURA</u>	<u>Importe Calculado</u>	<u>Importe prerreduc.</u>	<u>Admisibilidad y compromisos</u>	<u>Presentación tardía</u>	<u>Omisión declaración</u>	<u>Condicionality</u>	<u>IMPORTE (Euros)</u>				
							<u>RESUELTO</u>	<u>FEADER (Eje 2)</u>	<u>MAGRAMA</u>	<u>CAPDER</u>	
	5.138,77	5.138,77	0,11	0,00	0,00	0,00	4.573,51	3.430,13	491,65	651,73	
							TOTAL	4.573,51	3.430,13	491,65	651,73

RECINTOS RESUELTOS

<u>REF.</u>	<u>REFERENCIA SIGPAC</u>	<u>CULTIVO DESCRIPCIÓN CULTIVO</u>	<u>S/R</u>	<u>G.PAGO</u>	<u>PEND. MEDIA (%)</u>	<u>SUP. DEC. ADMISIBLE (ha)</u>	<u>SUP. COMPROM. (ha)</u>	<u>SUP. AJUSTADA COMPROM. (1) (ha)</u>	<u>SUP. CONY. SIGPAC (ha)</u>	<u>SUP. CERTIE. (ha)</u>	<u>SUP. CAMPO (ha)</u>	<u>SUP. CAMPO DECLARADO (ha)</u>	<u>SUP. DEC. REDUCIDA (ha)</u>	<u>SUP. RESUELTA (ha)</u>
1700000003056592	21-022-001-00019-0001	117000 CASTAÑOS-SIN VARIEDAD	S	38	11,03	1,03	1,03	1,03		1,03	1,03	1,03	1,03	1,03
1700000003056595	21-022-001-00116-0001	117000 CASTAÑOS-SIN VARIEDAD	S	38	15,33	0,77	0,77	0,77	0,77	0,77	0,77	0,77	0,77	0,77
1700000003056597	21-022-002-00154-0001	117000 CASTAÑOS-SIN VARIEDAD	S	38	22,49	4,01	4,01	4,01		4,01	4,01	4,01	4,01	4,01
1700000003056598	21-034-003-00036-0001	117000 CASTAÑOS-SIN VARIEDAD	S	38	27,29	1,56	1,63	1,55	1,55	1,56	1,56	0,00	1,55	1,55
1700000003056599	21-034-003-00052-0006	117000 CASTAÑOS-SIN VARIEDAD	S	38	25,62	0,04	1,63	0,04	0,04	0,00	0,04	0,00	0,04	0,04
1700000003056600	21-034-003-00058-0001	117000 CASTAÑOS-SIN VARIEDAD	S	38	21,76	0,29	1,63	0,29	0,44	0,00	0,29	0,00	0,29	0,29
1700000003056601	21-034-003-09005-0001	117000 CASTAÑOS-SIN VARIEDAD	S	38	29,17	0,06	1,63	0,05	0,05	0,00	0,00	0,00	0,05	0,00
1700000003056602	21-033-002-00022-0001	117000 CASTAÑOS-SIN VARIEDAD	S	38	12,86	0,38	0,38	0,38		0,38	0,38	0,38	0,38	0,38
1700000003056603	21-022-002-00209-0001	117000 CASTAÑOS-SIN VARIEDAD	S	38	26,25	1,34	1,34	1,34		1,34	1,34	1,34	1,34	1,34
1700000003056604	21-022-002-00052-0001	117000 CASTAÑOS-SIN VARIEDAD	S	38	29,58	1,99	1,99	1,99		1,99	1,99	1,99	1,99	1,99
1700000003056605	21-022-002-00076-0001	117000 CASTAÑOS-SIN VARIEDAD	S	38	27,73	2,17	2,17	2,17	2,17	2,17	2,17	2,17	2,17	2,17
1700000003056606	21-022-003-00001-0001	117000 CASTAÑOS-SIN VARIEDAD	S	38	25,72	2,27	2,27	2,27	2,27	2,27	2,27	2,27	2,27	2,27
1700000003056607	21-022-003-00011-0002	117000 CASTAÑOS-SIN VARIEDAD	S	38	31,83	3,69	3,77	3,69	3,69	3,69	3,69	3,69	3,69	3,69
1700000003056608	21-022-004-00008-0001	117000 CASTAÑOS-SIN VARIEDAD	S	38	11,51	0,51	0,51	0,51		0,51	0,51	0,51	0,51	0,51

DATOS AGRICULTURA**RESUMEN DE UNIDADES**

<u>Cód</u>	<u>GRUPO DE PAGO</u>	<u>Sup. Dec. Admisible (ha)</u>	<u>Sup. Comprometida (ha)</u>	<u>Sup. ajustada compromiso (1) (ha)</u>	<u>% sobredec.</u>	<u>SUP. RESUELTA (ha)</u>	<u>Importe Declarado</u>	<u>Importe Topado</u>	<u>Importe Resuelto</u>	<u>Importe tras sobredec.</u>
38	FRUTALES SECANO	20,11		19,87	0,00	19,87	5.138,77	5.156,07	5.138,77	5.138,77
	TOTAL	20,11	19,87	19,87		19,87	5.138,77	5.156,07	5.138,77	5.138,77

RESUMEN DE PAGOS

<u>Pago realizado</u>	<u>IMPORTE (Euros)</u>			
	<u>RESUELTO</u>	<u>FEADER (Eje 2)</u>	<u>MAGRAMA</u>	<u>CAPDER</u>
	4.573,51	3.430,13	491,65	651,73

APLICACIÓN DE REDUCCIONES Y SANCIONES

<u>Importe Calculado</u>	<u>Importe prerreduc.</u>	<u>Admisibilidad y compromisos</u>	<u>Presentación tardía</u>	<u>Omisión declaración</u>	<u>Condicionality</u>	<u>IMPORTE (Euros)</u>				
						<u>RESUELTO</u>	<u>FEADER (Eje 2)</u>	<u>MAGRAMA</u>	<u>CAPDER</u>	
5.138,77	5.138,77	11,00	0,00	0,00	0,00	4.573,51	3.430,13	491,65	651,73	
						TOTAL	4.573,51	3.430,13	491,65	651,73



DETALLE DE REDUCCIONES Y SANCIONES POR INCUMPLIMIENTOS DE ADMISIBILIDAD Y COMPROMISOS

Tipo	Compromiso	Sup. Calculada	Sup. Incumpli.	Factor Alcance (2)	Coef. Línea Base	Coef. Acumulación	Coef. Reiteración	Importe Ayuda	Factor Sanción	Importe Sanción	Aplicado
B1	Cultivo solicitado distinto al determinado.	19,87	1,71	0,09	1,00	1,25	1,00	5.138,77 €	0,11	565,26 €	SI

Tipo	Compromiso	Sup. Calculada	Sup. Incumpli.	Factor Alcance (2)	Coef. Línea Base	Coef. Acumulación	Coef. Reiteración	Importe Ayuda	Factor Sanción	Importe Sanción	Aplicado
B1	Las unidades comprometidas deben estar certificadas en producción ecológica según lo establecido en el Reglamento (CE) n° 834/2007 y el Reglamento (CE) n° 889/2008, por el que se establece disposiciones de aplicación del Reglamento (CE) n° 834/2007 del Consejo, durante el periodo de compromiso.	19,87	0,16	0,01	1,00	1,25	1,00	5.138,77 €	0,01	51,39 €	NO

INCIDENCIAS**INCIDENCIA DESCRIPCIÓN**

85001	El recinto declarado no cumple con las normas de producción ecológica (artículo 5-1 e), Orden 26 mayo 2015) Ref:1700000003056599 Recinto:21-034-003-00052-006 Cultivo:117000 CASTAÑOS-SIN VARIEDAD Secano Ref:1700000003056600 Recinto:21-034-003-00058-001 Cultivo:117000 CASTAÑOS-SIN VARIEDAD Secano Ref:1700000003056601 Recinto:21-034-003-09005-001 Cultivo:117000 CASTAÑOS-SIN VARIEDAD Secano
-------	--



<u>APELLIDOS Y NOMBRE / RAZÓN SOCIAL</u>	<u>NIF</u>	<u>EXPEDIENTE</u>	<u>SOLICITA AGRICULT. (3)</u>	<u>SOLICITA GANADER. (4)</u>	<u>ANUALIDAD DE PAGO</u>
LOPEZ CASADO EMILIO JOSE	****6465*	5006605	NO	SI	3ª

DATOS CONVERSIÓN**IMPORTE POR ANUALIDAD**

	<u>2015</u>	<u>2016</u>	<u>2017</u>	<u>2018</u>	<u>2019</u>
IMPORTE MÁXIMO SUBVENCIONABLE	11.043,92 €	11.043,92 €	9.203,26 €	9.203,26 €	9.203,26 €
IMPORTE MEDIO DE TRANSFERENCIA (€/ha)	80,78 €	80,78 €	67,32 €	67,32 €	67,32 €

RESUMEN DE UNIDADES

<u>Cód</u>	<u>GRUPO DE PAGO</u>	<u>Sup. Dec. Admisible (ha)</u>	<u>Sup. Comprometida (ha)</u>	<u>Sup. ajustada compromiso (1) (ha)</u>	<u>% sobredec.</u>	<u>SUP. RESUELTA (ha)</u>	<u>Importe Declarado</u>	<u>Importe Topado</u>	<u>Importe Resuelto</u>	<u>Importe tras sobredec.</u>
43	PASTOS ASOCIADOS A GANADERÍA ECOLÓGICA	165,13		136,71	0,00	136,71	9.203,26	9.203,26	9.203,26	9.203,26
	TOTAL	165,13	136,71	136,71		136,71	9.203,26	9.203,26	9.203,26	9.203,26

APLICACIÓN DE REDUCCIONES Y SANCIONES

	<u>Importe Calculado</u>	<u>Importe prerreduc.</u>	<u>Admisibilidad y compromisos</u>	<u>Presentación tardía</u>	<u>Omisión declaración</u>	<u>Condicionabilidad</u>	<u>IMPORTE (Euros)</u>				
							<u>RESUELTO</u>	<u>FEADER (Eje 2)</u>	<u>MAGRAMA</u>	<u>CAPDER</u>	
GANADERÍA	9.203,26	9.203,26	0,00	0,00	0,00	0,00	9.203,26	6.902,45	989,35	1.311,46	
							TOTAL	9.203,26	6.902,45	989,35	1.311,46

RECINTOS RESUELTOS

<u>REF.</u>	<u>REFERENCIA SIGPAC</u>	<u>CULTIVO</u>	<u>DESCRIPCIÓN CULTIVO</u>	<u>S/R</u>	<u>G.PAGO</u>	<u>PEND. MEDIA (%)</u>	<u>SUP. DEC. ADMISIBLE (ha)</u>	<u>SUP. COMPROM. (ha)</u>	<u>SUP. AJUSTADA COMPROM. (1) (ha)</u>	<u>SUP. CONV. SIGPAC (ha)</u>	<u>SUP. CERTIF. (ha)</u>	<u>SUP. CAMPO (ha)</u>	<u>SUP. CAMPO DETER. CULT. DECLARADO (ha)</u>	<u>SUP. DEC. REDUCIDA (ha)</u>	<u>SUP. RESUELTA (ha)</u>
1700000006305166	21-031-001-00130-0001	62000	PASTOS PERMANENTES DE 5 O MAS AÑOS-SIN VARIEDAD	S	43	10,71	64,59	48,50	48,50		64,59			48,50	48,50
1700000006305167	21-031-001-00130-0006	62000	PASTOS PERMANENTES DE 5 O MAS AÑOS-SIN VARIEDAD	S	43	5,14	1,32	1,32	1,32		1,32			1,32	1,32
1700000006305168	21-031-001-00130-0007	62000	PASTOS PERMANENTES DE 5 O MAS AÑOS-SIN VARIEDAD	S	43	6,65	1,46	1,46	1,46		1,46			1,46	1,46
1700000006305169	21-031-001-00130-0008	62000	PASTOS PERMANENTES DE 5 O MAS AÑOS-SIN VARIEDAD	S	43	8,89	1,63	1,63	1,63		1,63			1,63	1,63
1700000006305183	21-031-005-00024-0002	62000	PASTOS PERMANENTES DE 5 O MAS AÑOS-SIN VARIEDAD	S	43	26,38	6,78	6,78	6,78		19,36			6,78	6,78
1700000006305184	21-031-005-00023-0001	62000	PASTOS PERMANENTES DE 5 O MAS AÑOS-SIN VARIEDAD	S	43	22,94	44,73	32,80	32,80		59,64			32,80	32,80
1700000006305201	21-031-008-00101-0001	62000	PASTOS PERMANENTES DE 5 O MAS AÑOS-SIN VARIEDAD	S	43	9,96	18,41	18,41	18,41		18,41			18,41	18,41
1700000006305203	21-031-008-00100-0002	62000	PASTOS PERMANENTES DE 5 O MAS AÑOS-SIN VARIEDAD	S	43	17,03	20,86	20,86	20,86		20,86			20,86	20,86
1700000006305207	21-031-005-00025-0002	62000	PASTOS PERMANENTES DE 5 O MAS AÑOS-SIN VARIEDAD	S	43	29,37	5,35	5,35	5,35		11,88			5,35	5,35

DATOS GANADERÍA**RESUMEN DE UNIDADES**

<u>Cód</u>	<u>GRUPO DE PAGO</u>	<u>Sup. Dec. Admisible (ha)</u>	<u>Sup. Comprometida (ha)</u>	<u>Sup. ajustada compromiso (1) (ha)</u>	<u>% sobredec.</u>	<u>SUP. RESUELTA (ha)</u>	<u>Importe Declarado</u>	<u>Importe Topado</u>	<u>Importe Resuelto</u>	<u>Importe tras sobredec.</u>
43	PASTOS ASOCIADOS A GANADERÍA ECOLÓGICA	165,13		136,71	0,00	136,71	9.203,26	9.203,26	9.203,26	9.203,26
	TOTAL	165,13	136,71	136,71		136,71	9.203,26	9.203,26	9.203,26	9.203,26

RESUMEN DE PAGOS

	<u>IMPORTE (Euros)</u>			
	<u>RESUELTO</u>	<u>FEADER (Eje 2)</u>	<u>MAGRAMA</u>	<u>CAPDER</u>
Pago realizado	9.203,26	6.902,45	989,35	1.311,46

APLICACIÓN DE REDUCCIONES Y SANCIONES

<u>Importe Calculado</u>	<u>Importe prerreduc.</u>	<u>Admisibilidad y compromisos</u>	<u>Presentación tardía</u>	<u>Omisión declaración</u>	<u>Condicionabilidad</u>	<u>IMPORTE (Euros)</u>				
						<u>RESUELTO</u>	<u>FEADER (Eje 2)</u>	<u>MAGRAMA</u>	<u>CAPDER</u>	
9.203,26	9.203,26	0,00	0,00	0,00	0,00	9.203,26	6.902,45	989,35	1.311,46	
						TOTAL	9.203,26	6.902,45	989,35	1.311,46



Superficie determinada para Cálculo Carga Ganadera: 205,93 ha**Carga Ganadera Mínima Expediente:** 0,45 ugm/ha**Carga Ganadera Máxima Expediente:** 0,73 ugm/ha**Recintos Determinados para el Cálculo de Garga Ganadera**

REF.	REFERENCIA SIGPAC	CULTIVO	DESCRIPCIÓN CULTIVO	S/R	SUP. RESUELTA (ha)
170000006305166	21-031-001-00130-0001	62000	PASTOS PERMANENTES DE 5 O MAS AÑOS-SIN VARIEDAD	S	64,59
170000006305167	21-031-001-00130-0006	62000	PASTOS PERMANENTES DE 5 O MAS AÑOS-SIN VARIEDAD	S	1,32
170000006305168	21-031-001-00130-0007	62000	PASTOS PERMANENTES DE 5 O MAS AÑOS-SIN VARIEDAD	S	1,46
170000006305169	21-031-001-00130-0008	62000	PASTOS PERMANENTES DE 5 O MAS AÑOS-SIN VARIEDAD	S	1,63
170000006305170	21-031-001-00138-0001	62000	PASTOS PERMANENTES DE 5 O MAS AÑOS-SIN VARIEDAD	S	14,81
170000006305171	21-031-001-00138-0002	62000	PASTOS PERMANENTES DE 5 O MAS AÑOS-SIN VARIEDAD	S	20,78
170000006305172	21-031-001-00138-0003	62000	PASTOS PERMANENTES DE 5 O MAS AÑOS-SIN VARIEDAD	S	0,25
170000006305173	21-031-001-00138-0004	62000	PASTOS PERMANENTES DE 5 O MAS AÑOS-SIN VARIEDAD	S	3,72
170000006305174	21-031-001-00138-0007	62000	PASTOS PERMANENTES DE 5 O MAS AÑOS-SIN VARIEDAD	S	0,32
170000006305175	21-031-001-00130-0014	62000	PASTOS PERMANENTES DE 5 O MAS AÑOS-SIN VARIEDAD	S	0,92
170000006305183	21-031-005-00024-0002	62000	PASTOS PERMANENTES DE 5 O MAS AÑOS-SIN VARIEDAD	S	6,78
170000006305184	21-031-005-00023-0001	62000	PASTOS PERMANENTES DE 5 O MAS AÑOS-SIN VARIEDAD	S	44,73
170000006305201	21-031-008-00101-0001	62000	PASTOS PERMANENTES DE 5 O MAS AÑOS-SIN VARIEDAD	S	18,41
170000006305203	21-031-008-00100-0002	62000	PASTOS PERMANENTES DE 5 O MAS AÑOS-SIN VARIEDAD	S	20,86
170000006305207	21-031-005-00025-0002	62000	PASTOS PERMANENTES DE 5 O MAS AÑOS-SIN VARIEDAD	S	5,35



<u>APELLIDOS Y NOMBRE / RAZÓN SOCIAL</u>	<u>NIF</u>	<u>EXPEDIENTE</u>	<u>SOLICITA AGRICULT. (3)</u>	<u>SOLICITA GANADER. (4)</u>	<u>ANUALIDAD DE PAGO</u>
LOPEZ LOPEZ CARMEN	****7874*	5005161	SI	NO	3ª

DATOS CONVERSIÓN**IMPORTE POR ANUALIDAD**

	<u>2015</u>	<u>2016</u>	<u>2017</u>	<u>2018</u>	<u>2019</u>
IMPORTE MÁXIMO SUBVENCIONABLE	277,65 €	277,65 €	277,65 €	231,38 €	231,38 €
IMPORTE MEDIO DE TRANSFERENCIA (€/ha)	259,49 €	259,49 €	259,49 €	216,24 €	216,24 €

RESUMEN DE UNIDADES

<u>Cód</u>	<u>GRUPO DE PAGO</u>	<u>Sup. Dec. Admisible (ha)</u>	<u>Sup. Comprometida (ha)</u>	<u>Sup. ajustada compromiso (1) (ha)</u>	<u>% sobredec.</u>	<u>SUP. RESUELTA (ha)</u>	<u>Importe Declarado</u>	<u>Importe Topado</u>	<u>Importe Resuelto</u>	<u>Importe tras sobredec.</u>
38	FRUTALES SECANO	1,07		1,07	0,00	1,07	277,65	277,65	277,65	277,65
	TOTAL	1,07	1,07	1,07		1,07	277,65	277,65	277,65	277,65

APLICACIÓN DE REDUCCIONES Y SANCIONES

	<u>Importe Calculado</u>	<u>Importe prereduc.</u>	<u>Admisibilidad y compromisos</u>	<u>Presentación tardía</u>	<u>Omisión declaración</u>	<u>Condicionabilidad</u>	<u>IMPORTE (Euros)</u>			
							<u>RESUELTO</u>	<u>FEADER (Eje 2)</u>	<u>MAGRAMA</u>	<u>CAPDER</u>
AGRICULTURA	277,65	277,65	0,00	0,00	0,00	0,00	277,65	208,24	29,85	39,56
TOTAL							277,65	208,24	29,85	39,56

RECINTOS RESUELTOS

<u>REF.</u>	<u>REFERENCIA SIGPAC</u>	<u>CULTIVO DESCRIPCIÓN CULTIVO</u>	<u>S/R G.PAGO</u>	<u>PEND. MEDIA (%)</u>	<u>SUP. DEC. ADMISIBLE (ha)</u>	<u>SUP. COMPROM. (ha)</u>	<u>SUP. AJUSTADA COMPROM. (1) (ha)</u>	<u>SUP. CONY. SIGPAC (ha)</u>	<u>SUP. CERTIE. (ha)</u>	<u>SUP. CAMPO (ha)</u>	<u>SUP. CAMPO DECLARADO (ha)</u>	<u>SUP. DEC. REDUCIDA (ha)</u>	<u>SUP. RESUELTA (ha)</u>
1700000005503403	21-004-001-00739-0002	117000 CASTAÑOS-SIN VARIEDAD	S 38	26,95	1,07	1,07	1,07		1,07			1,07	1,07

DATOS AGRICULTURA**RESUMEN DE UNIDADES**

<u>Cód</u>	<u>GRUPO DE PAGO</u>	<u>Sup. Dec. Admisible (ha)</u>	<u>Sup. Comprometida (ha)</u>	<u>Sup. ajustada compromiso (1) (ha)</u>	<u>% sobredec.</u>	<u>SUP. RESUELTA (ha)</u>	<u>Importe Declarado</u>	<u>Importe Topado</u>	<u>Importe Resuelto</u>	<u>Importe tras sobredec.</u>
38	FRUTALES SECANO	1,07		1,07	0,00	1,07	277,65	277,65	277,65	277,65
	TOTAL	1,07	1,07	1,07		1,07	277,65	277,65	277,65	277,65

RESUMEN DE PAGOS

	<u>IMPORTE (Euros)</u>			
	<u>RESUELTO</u>	<u>FEADER (Eje 2)</u>	<u>MAGRAMA</u>	<u>CAPDER</u>
Pago realizado	277,65	208,24	29,85	39,56

APLICACIÓN DE REDUCCIONES Y SANCIONES

	<u>Importe Calculado</u>	<u>Importe prereduc.</u>	<u>Admisibilidad y compromisos</u>	<u>Presentación tardía</u>	<u>Omisión declaración</u>	<u>Condicionabilidad</u>	<u>IMPORTE (Euros)</u>			
							<u>RESUELTO</u>	<u>FEADER (Eje 2)</u>	<u>MAGRAMA</u>	<u>CAPDER</u>
	277,65	277,65	0,00	0,00	0,00	0,00	277,65	208,24	29,85	39,56
TOTAL							277,65	208,24	29,85	39,56



(1) Superficie declarada admisible ajustada con la superficie comprometida.
(2) Factor de penalización valorando el alcance para el tipo de compromiso.
(3) Solicita agricultura y tiene compromisos vigentes.
(4) Solicita ganadería y tiene compromisos vigentes.

<u>APELLIDOS Y NOMBRE / RAZÓN SOCIAL</u>	<u>NIF</u>	<u>EXPEDIENTE</u>	<u>SOLICITA AGRICULT. (3)</u>	<u>SOLICITA GANADER. (4)</u>	<u>ANUALIDAD DE PAGO</u>
LOPEZ MARQUEZ CIRENIA	****7010*	5003214	NO	SI	3ª

DATOS CONVERSIÓN**IMPORTE POR ANUALIDAD**

	<u>2015</u>	<u>2016</u>	<u>2017</u>	<u>2018</u>	<u>2019</u>
IMPORTE MÁXIMO SUBVENCIONABLE	12.451,64 €	12.451,64 €	9.377,74 €	9.377,74 €	9.377,74 €
IMPORTE MEDIO DE TRANSFERENCIA (€/ha)	72,80 €	72,80 €	60,67 €	60,67 €	60,67 €

RESUMEN DE UNIDADES

<u>Cód</u>	<u>GRUPO DE PAGO</u>	<u>Sup. Dec. Admisible (ha)</u>	<u>Sup. Comprometida (ha)</u>	<u>Sup. ajustada compromiso (1) (ha)</u>	<u>% sobredec.</u>	<u>SUP. RESUELTA (ha)</u>	<u>Importe Declarado</u>	<u>Importe Topado</u>	<u>Importe Resuelto</u>	<u>Importe tras sobredec.</u>
43	PASTOS ASOCIADOS A GANADERÍA ECOLÓGICA	181,05		154,58	0,00	154,58	9.970,55	9.377,74	9.377,74	9.377,74
	TOTAL	181,05	154,58	154,58		154,58	9.970,55	9.377,74	9.377,74	9.377,74

APLICACIÓN DE REDUCCIONES Y SANCIONES

	<u>Importe Calculado</u>	<u>Importe prerreduc.</u>	<u>Admisibilidad y compromisos</u>	<u>Presentación tardía</u>	<u>Omisión declaración</u>	<u>Condicionabilidad</u>	<u>IMPORTE (Euros)</u>				
							<u>RESUELTO</u>	<u>FEADER (Eje 2)</u>	<u>MAGRAMA</u>	<u>CAPDER</u>	
GANADERÍA	9.377,74	9.377,74	0,00	0,00	0,00	0,00	9.377,74	7.033,31	1.008,11	1.336,32	
							TOTAL	9.377,74	7.033,31	1.008,11	1.336,32



RECINTOS RESUELTOS

REF.	REFERENCIA SIGPAC	CULTIVO DESCRIPCIÓN CULTIVO	S/R	G.PAGO	PEND. MEDIA (%)	SUP. DEC. ADMISIBLE (ha)	SUP. COMPROM. (ha)	SUP. AJUSTADA COMPR.(1) (ha)	SUP. CONY. SIGPAC (ha)	SUP. CERTIE. (ha)	SUP. CAMPO (ha)	SUP. CAMPO DETER. CULT. DECLARADO (ha)	SUP. DEC. REDUCIDA (ha)	SUP. RESUELTA (ha)
170000007176268	21-028-006-00005-0001	62000 PASTOS PERMANENTES DE 5 O MAS AÑOS-SIN VARIEDAD	S	43	18,33	0,06	0,06	0,06		0,25			0,06	0,06
170000007176269	21-028-009-00012-0002	62000 PASTOS PERMANENTES DE 5 O MAS AÑOS-SIN VARIEDAD	S	43	8,59	2,12	2,12	2,12		2,12			2,12	2,12
170000007176273	21-028-012-00020-0020	62000 PASTOS PERMANENTES DE 5 O MAS AÑOS-SIN VARIEDAD	S	43	28,41	9,21	32,75	9,21	26,30	26,30			9,21	9,21
170000007176274	21-028-012-00020-0018	62000 PASTOS PERMANENTES DE 5 O MAS AÑOS-SIN VARIEDAD	S	43	7,09	0,02	0,04	0,02		0,04			0,02	0,02
170000007176275	21-028-011-00001-0036	62000 PASTOS PERMANENTES DE 5 O MAS AÑOS-SIN VARIEDAD	S	43	30,68	4,98	4,98	4,98	4,98	19,93			4,98	4,98
170000007176276	21-028-011-00001-0022	62000 PASTOS PERMANENTES DE 5 O MAS AÑOS-SIN VARIEDAD	S	43	5,10	0,04	0,04	0,04	0,04	0,11			0,04	0,04
170000007176277	21-028-011-00001-0039	62000 PASTOS PERMANENTES DE 5 O MAS AÑOS-SIN VARIEDAD	S	43	6,58	0,05	1,03	0,05	0,13	0,14			0,05	0,05
170000007176278	21-028-011-00001-0040	62000 PASTOS PERMANENTES DE 5 O MAS AÑOS-SIN VARIEDAD	S	43	10,29	0,03	1,03	0,03	0,09	0,09			0,03	0,03
170000007176279	21-028-011-00001-0042	62000 PASTOS PERMANENTES DE 5 O MAS AÑOS-SIN VARIEDAD	S	43	2,94	0,08	1,03	0,08	0,22	0,22			0,08	0,08
170000007176280	21-028-011-00001-0004	62000 PASTOS PERMANENTES DE 5 O MAS AÑOS-SIN VARIEDAD	S	43	4,37	0,51	1,03	0,51	0,78	0,78			0,51	0,51
170000007176284	21-028-010-00005-0002	62000 PASTOS PERMANENTES DE 5 O MAS AÑOS-SIN VARIEDAD	S	43	32,72	22,89	22,89	22,89	22,89	50,86			22,89	22,89
170000007176286	21-028-010-00004-0001	62000 PASTOS PERMANENTES DE 5 O MAS AÑOS-SIN VARIEDAD	S	43	8,69	0,50	0,50	0,50		0,67			0,50	0,50
170000007176287	21-028-010-00003-0002	62000 PASTOS PERMANENTES DE 5 O MAS AÑOS-SIN VARIEDAD	S	43	12,95	19,61	19,61	19,61		23,07			19,61	19,61
170000007176288	21-028-009-00013-0001	62000 PASTOS PERMANENTES DE 5 O MAS AÑOS-SIN VARIEDAD	S	43	9,84	2,04	2,07	2,04		2,40			2,04	2,04
170000007176309	21-028-010-00006-0004	62000 PASTOS PERMANENTES DE 5 O MAS AÑOS-SIN VARIEDAD	S	43	2,61	6,31	25,96	6,31	6,35	6,31			6,31	6,31
170000007176310	21-028-010-00006-0004	62000 PASTOS PERMANENTES DE 5 O MAS AÑOS-SIN VARIEDAD	S	43	2,61	0,02	25,96	0,02	6,35	0,02			0,02	0,02
170000007176311	21-028-010-00006-0004	62000 PASTOS PERMANENTES DE 5 O MAS AÑOS-SIN VARIEDAD	S	43	2,61	0,01	25,96	0,01	6,35	0,01			0,01	0,01
170000007176312	21-028-010-00006-0199	62000 PASTOS PERMANENTES DE 5 O MAS AÑOS-SIN VARIEDAD	S	43	1,66	0,76	25,96	0,76	0,76	28,32			0,76	0,76
170000007176313	21-028-012-00017-0001	62000 PASTOS PERMANENTES DE 5 O MAS AÑOS-SIN VARIEDAD	S	43	5,55	1,32	1,31	1,31	1,31	1,32			1,31	1,31
170000007176314	21-028-012-00016-0002	62000 PASTOS PERMANENTES DE 5 O MAS AÑOS-SIN VARIEDAD	S	43	13,39	26,42	26,45	26,42		31,08			26,42	26,42
170000007176315	21-028-012-00019-0003	62000 PASTOS PERMANENTES DE 5 O MAS AÑOS-SIN VARIEDAD	S	43	11,19	20,09	21,17	20,09		23,64			20,09	20,09
170000007176316	21-028-012-00018-0002	62000 PASTOS PERMANENTES DE 5 O MAS AÑOS-SIN VARIEDAD	S	43	6,83	0,98	0,98	0,98		0,98			0,98	0,98
170000007176317	21-028-012-00019-0009	62000 PASTOS PERMANENTES DE 5 O MAS AÑOS-SIN VARIEDAD	S	43	9,59	1,09	1,09	1,09		1,09			1,09	1,09
170000007176318	21-028-012-00019-0007	62000 PASTOS PERMANENTES DE 5 O MAS AÑOS-SIN VARIEDAD	S	43	4,37	0,43	0,43	0,43		0,43			0,43	0,43
170000007176319	21-028-012-00020-0010	62000 PASTOS PERMANENTES DE 5 O MAS AÑOS-SIN VARIEDAD	S	43	30,25	25,27	32,75	25,27	32,75	101,09			25,27	25,27
170000007176320	21-028-012-00020-0021	62000 PASTOS PERMANENTES DE 5 O MAS AÑOS-SIN VARIEDAD	S	43	11,99	2,77	32,75	2,77	3,26	3,26			2,77	2,77
170000007176326	21-028-011-00001-0021	62000 PASTOS PERMANENTES DE 5 O MAS AÑOS-SIN VARIEDAD	S	43	1,91	0,05	0,05	0,05		0,13			0,05	0,05
170000007176327	21-028-012-00015-0002	62000 PASTOS PERMANENTES DE 5 O MAS AÑOS-SIN VARIEDAD	S	43	10,14	12,74	12,74	12,74		12,74			12,74	12,74
170000007176341	21-028-012-00020-0013	63000 PASTOS DE MENOS DE 5 AÑOS-SIN VARIEDAD	S	43	9,19	0,15	0,15	0,15		0,15			0,15	0,15
170000007176343	21-028-010-00006-0200	62000 PASTOS PERMANENTES DE 5 O MAS AÑOS-SIN VARIEDAD	S	43	22,43	6,89	19,31	6,89	19,31	0,00			6,89	6,89
170000007176346	21-028-010-00006-0183	62000 PASTOS PERMANENTES DE 5 O MAS AÑOS-SIN VARIEDAD	S	43	26,11	8,95	25,96	8,95	19,31	35,78			8,95	8,95
170000007176347	21-028-010-00006-0197	62000 PASTOS PERMANENTES DE 5 O MAS AÑOS-SIN VARIEDAD	S	43	10,41	0,27	6,65	0,27	0,32	0,32			0,27	0,27
170000007176348	21-028-010-00006-0002	62000 PASTOS PERMANENTES DE 5 O MAS AÑOS-SIN VARIEDAD	S	43	2,79	1,78	6,65	1,78	1,88	1,78			1,78	1,78
170000007176349	21-028-010-00006-0003	62000 PASTOS PERMANENTES DE 5 O MAS AÑOS-SIN VARIEDAD	S	43	4,95	2,61	19,31	2,61	3,07	3,07			2,61	2,61

DATOS GANADERÍA**RESUMEN DE UNIDADES**

Cód	GRUPO DE PAGO	Sup. Dec. Admisible (ha)	Sup. Comprometida (ha)	Sup. ajustada compromiso (1) (ha)	% sobredec.	SUP. RESUELTA (ha)	Importe Declarado	Importe Topado	Importe Resuelto	Importe tras sobredec.
43	PASTOS ASOCIADOS A GANADERÍA ECOLÓGICA	181,05		154,58	0,00	154,58	9.970,55	9.377,74	9.377,74	9.377,74
	TOTAL	181,05	154,58	154,58		154,58	9.970,55	9.377,74	9.377,74	9.377,74

RESUMEN DE PAGOS

	IMPORTE (Euros)			
	RESUELTO	FEADER (Eje 2)	MAGRAMA	CAPDER
Pago realizado	9.283,96	6.962,97	998,03	1.322,96
A pagar	93,78	70,34	10,08	13,36
TOTAL	9.377,74	7.033,31	1.008,11	1.336,32

APLICACIÓN DE REDUCCIONES Y SANCIONES

Importe Calculado	Importe prrreduc.	Admisibilidad y compromisos	Presentación tardía	Omisión declaración	Condicionidad	IMPORTE (Euros)				
						RESUELTO	FEADER (Eje 2)	MAGRAMA	CAPDER	
9.377,74	9.377,74	0,00	0,00	0,00	0,00	9.377,74	7.033,31	1.008,11	1.336,32	
						TOTAL	9.377,74	7.033,31	1.008,11	1.336,32

(1) Superficie declarada admisible ajustada con la superficie comprometida.
(2) Factor de penalización valorando el alcance para el tipo de compromiso.
(3) Solicita agricultura y tiene compromisos vigentes.
(4) Solicita ganadería y tiene compromisos vigentes.

Superficie determinada para Cálculo Carga Ganadera: 175,70 ha
Carga Ganadera Mínima Expediente: 0,57 ugm/ha
Carga Ganadera Máxima Expediente: 0,82 ugm/ha

Recintos Determinados para el Cálculo de Garga Ganadera

<u>REF.</u>	<u>REFERENCIA SIGPAC</u>	<u>CULTIVO</u>	<u>DESCRIPCIÓN CULTIVO</u>	<u>S/R</u>	<u>SUP. RESUELTA (ha)</u>
170000007176268	21-028-006-00005-0001	62000	PASTOS PERMANENTES DE 5 O MAS AÑOS-SIN VARIEDAD	S	0,06
170000007176269	21-028-009-00012-0002	62000	PASTOS PERMANENTES DE 5 O MAS AÑOS-SIN VARIEDAD	S	2,12
170000007176270	21-028-009-00012-0003	62000	PASTOS PERMANENTES DE 5 O MAS AÑOS-SIN VARIEDAD	S	0,11
170000007176273	21-028-012-00020-0020	62000	PASTOS PERMANENTES DE 5 O MAS AÑOS-SIN VARIEDAD	S	9,21
170000007176274	21-028-012-00020-0018	62000	PASTOS PERMANENTES DE 5 O MAS AÑOS-SIN VARIEDAD	S	0,02
170000007176275	21-028-011-00001-0036	62000	PASTOS PERMANENTES DE 5 O MAS AÑOS-SIN VARIEDAD	S	4,98
170000007176276	21-028-011-00001-0022	62000	PASTOS PERMANENTES DE 5 O MAS AÑOS-SIN VARIEDAD	S	0,04
170000007176277	21-028-011-00001-0039	62000	PASTOS PERMANENTES DE 5 O MAS AÑOS-SIN VARIEDAD	S	0,05
170000007176278	21-028-011-00001-0040	62000	PASTOS PERMANENTES DE 5 O MAS AÑOS-SIN VARIEDAD	S	0,03
170000007176279	21-028-011-00001-0042	62000	PASTOS PERMANENTES DE 5 O MAS AÑOS-SIN VARIEDAD	S	0,08
170000007176280	21-028-011-00001-0004	62000	PASTOS PERMANENTES DE 5 O MAS AÑOS-SIN VARIEDAD	S	0,51
170000007176284	21-028-010-00005-0002	62000	PASTOS PERMANENTES DE 5 O MAS AÑOS-SIN VARIEDAD	S	22,89
170000007176286	21-028-010-00004-0001	62000	PASTOS PERMANENTES DE 5 O MAS AÑOS-SIN VARIEDAD	S	0,50
170000007176287	21-028-010-00003-0002	62000	PASTOS PERMANENTES DE 5 O MAS AÑOS-SIN VARIEDAD	S	19,61
170000007176288	21-028-009-00013-0001	62000	PASTOS PERMANENTES DE 5 O MAS AÑOS-SIN VARIEDAD	S	2,04
170000007176309	21-028-010-00006-0004	62000	PASTOS PERMANENTES DE 5 O MAS AÑOS-SIN VARIEDAD	S	6,31
170000007176310	21-028-010-00006-0004	62000	PASTOS PERMANENTES DE 5 O MAS AÑOS-SIN VARIEDAD	S	0,02
170000007176311	21-028-010-00006-0004	62000	PASTOS PERMANENTES DE 5 O MAS AÑOS-SIN VARIEDAD	S	0,01
170000007176312	21-028-010-00006-0199	62000	PASTOS PERMANENTES DE 5 O MAS AÑOS-SIN VARIEDAD	S	0,76
170000007176313	21-028-012-00017-0001	62000	PASTOS PERMANENTES DE 5 O MAS AÑOS-SIN VARIEDAD	S	1,32
170000007176314	21-028-012-00016-0002	62000	PASTOS PERMANENTES DE 5 O MAS AÑOS-SIN VARIEDAD	S	26,42
170000007176315	21-028-012-00019-0003	62000	PASTOS PERMANENTES DE 5 O MAS AÑOS-SIN VARIEDAD	S	20,09
170000007176316	21-028-012-00018-0002	62000	PASTOS PERMANENTES DE 5 O MAS AÑOS-SIN VARIEDAD	S	0,98
170000007176317	21-028-012-00019-0009	62000	PASTOS PERMANENTES DE 5 O MAS AÑOS-SIN VARIEDAD	S	1,09
170000007176318	21-028-012-00019-0007	62000	PASTOS PERMANENTES DE 5 O MAS AÑOS-SIN VARIEDAD	S	0,43
170000007176319	21-028-012-00020-0010	62000	PASTOS PERMANENTES DE 5 O MAS AÑOS-SIN VARIEDAD	S	25,27
170000007176320	21-028-012-00020-0021	62000	PASTOS PERMANENTES DE 5 O MAS AÑOS-SIN VARIEDAD	S	2,77
170000007176326	21-028-011-00001-0021	62000	PASTOS PERMANENTES DE 5 O MAS AÑOS-SIN VARIEDAD	S	0,05
170000007176327	21-028-012-00015-0002	62000	PASTOS PERMANENTES DE 5 O MAS AÑOS-SIN VARIEDAD	S	12,74
170000007176329	21-028-010-00010-0004	62000	PASTOS PERMANENTES DE 5 O MAS AÑOS-SIN VARIEDAD	S	0,01
170000007176330	21-028-010-09005-0002	62000	PASTOS PERMANENTES DE 5 O MAS AÑOS-SIN VARIEDAD	S	0,01
170000007176331	21-028-010-00010-0001	62000	PASTOS PERMANENTES DE 5 O MAS AÑOS-SIN VARIEDAD	S	1,36
170000007176332	21-028-010-00010-0006	62000	PASTOS PERMANENTES DE 5 O MAS AÑOS-SIN VARIEDAD	S	0,02
170000007176334	21-028-010-09005-0001	62000	PASTOS PERMANENTES DE 5 O MAS AÑOS-SIN VARIEDAD	S	0,03
170000007176341	21-028-012-00020-0013	63000	PASTOS DE MENOS DE 5 AÑOS-SIN VARIEDAD	S	0,15
170000007176346	21-028-010-00006-0183	62000	PASTOS PERMANENTES DE 5 O MAS AÑOS-SIN VARIEDAD	S	8,95
170000007176347	21-028-010-00006-0197	62000	PASTOS PERMANENTES DE 5 O MAS AÑOS-SIN VARIEDAD	S	0,27
170000007176348	21-028-010-00006-0002	62000	PASTOS PERMANENTES DE 5 O MAS AÑOS-SIN VARIEDAD	S	1,78
170000007176349	21-028-010-00006-0003	62000	PASTOS PERMANENTES DE 5 O MAS AÑOS-SIN VARIEDAD	S	2,61

INCIDENCIAS**INCIDENCIA DESCRIPCIÓN**

- 247 Recinto cuyo CAP declarado es menor al CAP prevalente y no presenta alegación al SIGPAC.
Ref:1700000007176351 Recinto:21-028-010-00006-191 Cultivo:62000 PASTOS PERMANENTES DE 5 O MAS AÑOS-SIN
VARIEDAD Secano CAP prevalente: CAP declarado:
Ref:1700000007176335 Recinto:21-028-010-00006-191 Cultivo:62000 PASTOS PERMANENTES DE 5 O MAS AÑOS-SIN
VARIEDAD Secano CAP prevalente: CAP declarado:
- 85001 El recinto declarado no cumple con las normas de producción ecológica (artículo 5-1 e), Orden 26 mayo 2015)
Ref:1700000007176343 Recinto:21-028-010-00006-200 Cultivo:62000 PASTOS PERMANENTES DE 5 O MAS AÑOS-SIN
VARIEDAD Secano
- 85031 Solicita recinto que no está comprometido para la operación.
Ref:1700000007176270 Recinto:21-028-009-00012-003 Cultivo:62000 PASTOS PERMANENTES DE 5 O MAS AÑOS-SIN
VARIEDAD Secano
Ref:1700000007176331 Recinto:21-028-010-00010-001 Cultivo:62000 PASTOS PERMANENTES DE 5 O MAS AÑOS-SIN
VARIEDAD Secano
Ref:1700000007176329 Recinto:21-028-010-00010-004 Cultivo:62000 PASTOS PERMANENTES DE 5 O MAS AÑOS-SIN
VARIEDAD Secano
Ref:1700000007176332 Recinto:21-028-010-00010-006 Cultivo:62000 PASTOS PERMANENTES DE 5 O MAS AÑOS-SIN
VARIEDAD Secano
Ref:1700000007176334 Recinto:21-028-010-09005-001 Cultivo:62000 PASTOS PERMANENTES DE 5 O MAS AÑOS-SIN
VARIEDAD Secano
Ref:1700000007176330 Recinto:21-028-010-09005-002 Cultivo:62000 PASTOS PERMANENTES DE 5 O MAS AÑOS-SIN
VARIEDAD Secano



<u>APELLIDOS Y NOMBRE / RAZÓN SOCIAL</u>	<u>NIF</u>	<u>EXPEDIENTE</u>	<u>SOLICITA AGRICULT. (3)</u>	<u>SOLICITA GANADER. (4)</u>	<u>ANUALIDAD DE PAGO</u>
LOPEZ RAMOS JUAN JOSE	****9727*	5005774	NO	SI	3ª

DATOS CONVERSIÓN**IMPORTE POR ANUALIDAD**

	<u>2015</u>	<u>2016</u>	<u>2017</u>	<u>2018</u>	<u>2019</u>
IMPORTE MÁXIMO SUBVENCIONABLE	5.703,84 €	5.703,84 €	4.743,91 €	4.743,91 €	4.743,91 €
IMPORTE MEDIO DE TRANSFERENCIA (€/ha)	85,76 €	85,76 €	71,47 €	71,47 €	71,47 €

RESUMEN DE UNIDADES

<u>Cód</u>	<u>GRUPO DE PAGO</u>	<u>Sup. Dec. Admisible (ha)</u>	<u>Sup. Comprometida (ha)</u>	<u>Sup. ajustada compromiso (1) (ha)</u>	<u>% sobredec.</u>	<u>SUP. RESUELTA (ha)</u>	<u>Importe Declarado</u>	<u>Importe Topado</u>	<u>Importe Resuelto</u>	<u>Importe tras sobredec.</u>
43	PASTOS ASOCIADOS A GANADERÍA ECOLÓGICA	66,58		66,38	0,00	66,38	5.453,12	4.743,91	4.743,91	4.743,91
	TOTAL	66,58	66,38	66,38		66,38	5.453,12	4.743,91	4.743,91	4.743,91

APLICACIÓN DE REDUCCIONES Y SANCIONES

	<u>Importe Calculado</u>	<u>Importe prereduc.</u>	<u>Admisibilidad y compromisos</u>	<u>Presentación tardía</u>	<u>Omisión declaración</u>	<u>Condicionality</u>	<u>IMPORTE (Euros)</u>				
							<u>RESUELTO</u>	<u>FEADER (Eje 2)</u>	<u>MAGRAMA</u>	<u>CAPDER</u>	
GANADERÍA	4.743,91	4.743,91	0,00	0,00	0,00	0,00	4.743,91	3.557,93	509,97	676,01	
							TOTAL	4.743,91	3.557,93	509,97	676,01

RECINTOS RESUELTOS

<u>REF.</u>	<u>REFERENCIA SIGPAC</u>	<u>CULTIVO</u>	<u>DESCRIPCIÓN CULTIVO</u>	<u>S/R</u>	<u>G.PAGO</u>	<u>PEND. MEDIA (%)</u>	<u>SUP. DEC. ADMISIBLE (ha)</u>	<u>SUP. COMPROM. (ha)</u>	<u>SUP. AJUSTADA COMPROM. (1) (ha)</u>	<u>SUP. CONV. SIGPAC (ha)</u>	<u>SUP. CERTIF. (ha)</u>	<u>SUP. CAMPO (ha)</u>	<u>SUP. CAMPO DETER. CULT. DECLARADO (ha)</u>	<u>SUP. DEC. REDUCIDA (ha)</u>	<u>SUP. RESUELTA (ha)</u>
1700000005869491	21-019-006-00007-0001	62000	PASTOS PERMANENTES DE 5 O MAS AÑOS-SIN VARIEDAD	S	43	9,87	1,16	1,16	1,16		1,36			1,16	1,16
1700000005869492	21-036-001-00039-0001	62000	PASTOS PERMANENTES DE 5 O MAS AÑOS-SIN VARIEDAD	S	43	21,88	1,06	1,41	1,06		1,92			1,06	1,06
1700000005869493	21-036-001-00039-0002	62000	PASTOS PERMANENTES DE 5 O MAS AÑOS-SIN VARIEDAD	S	43	14,36	0,36	0,65	0,36		0,65			0,36	0,36
1700000005869494	21-019-006-00010-0006	63000	PASTOS DE MENOS DE 5 AÑOS-SIN VARIEDAD	R	43	5,25	0,75	0,75	0,75		0,75			0,75	0,75
1700000005869495	21-019-006-00012-0002	62000	PASTOS PERMANENTES DE 5 O MAS AÑOS-SIN VARIEDAD	S	43	16,43	18,84	18,84	18,84		25,12			18,84	18,84
1700000005869496	21-019-007-00006-0001	62000	PASTOS PERMANENTES DE 5 O MAS AÑOS-SIN VARIEDAD	S	43	13,10	7,72	7,72	7,72		11,88			7,72	7,72
1700000005869497	21-019-007-00010-0001	62000	PASTOS PERMANENTES DE 5 O MAS AÑOS-SIN VARIEDAD	S	43	8,76	4,64	4,64	4,64		4,64			4,64	4,64
1700000005869498	21-019-007-00011-0001	62000	PASTOS PERMANENTES DE 5 O MAS AÑOS-SIN VARIEDAD	S	43	13,89	1,99	1,99	1,99		7,97			1,99	1,99
1700000005869499	21-019-006-00010-0001	62000	PASTOS PERMANENTES DE 5 O MAS AÑOS-SIN VARIEDAD	S	43	10,39	9,38	9,32	9,32		11,04			9,32	9,32
1700000005869500	21-019-006-00008-0001	62000	PASTOS PERMANENTES DE 5 O MAS AÑOS-SIN VARIEDAD	S	43	15,20	20,68	20,68	20,68		31,82			20,68	20,68

DATOS GANADERÍA**RESUMEN DE UNIDADES**

<u>Cód</u>	<u>GRUPO DE PAGO</u>	<u>Sup. Dec. Admisible (ha)</u>	<u>Sup. Comprometida (ha)</u>	<u>Sup. ajustada compromiso (1) (ha)</u>	<u>% sobredec.</u>	<u>SUP. RESUELTA (ha)</u>	<u>Importe Declarado</u>	<u>Importe Topado</u>	<u>Importe Resuelto</u>	<u>Importe tras sobredec.</u>
43	PASTOS ASOCIADOS A GANADERÍA ECOLÓGICA	66,58		66,38	0,00	66,38	5.453,12	4.743,91	4.743,91	4.743,91
	TOTAL	66,58	66,38	66,38		66,38	5.453,12	4.743,91	4.743,91	4.743,91

RESUMEN DE PAGOS

	<u>IMPORTE (Euros)</u>			
	<u>RESUELTO</u>	<u>FEADER (Eje 2)</u>	<u>MAGRAMA</u>	<u>CAPDER</u>
Pago realizado	4.743,91	3.557,93	509,97	676,01

APLICACIÓN DE REDUCCIONES Y SANCIONES

<u>Importe Calculado</u>	<u>Importe prereduc.</u>	<u>Admisibilidad y compromisos</u>	<u>Presentación tardía</u>	<u>Omisión declaración</u>	<u>Condicionality</u>	<u>IMPORTE (Euros)</u>				
						<u>RESUELTO</u>	<u>FEADER (Eje 2)</u>	<u>MAGRAMA</u>	<u>CAPDER</u>	
4.743,91	4.743,91	0,00	0,00	0,00	0,00	4.743,91	3.557,93	509,97	676,01	
						TOTAL	4.743,91	3.557,93	509,97	676,01



(1) Superficie declarada admisible ajustada con la superficie comprometida.
(2) Factor de penalización valorando el alcance para el tipo de compromiso.
(3) Solicita agricultura y tiene compromisos vigentes.
(4) Solicita ganadería y tiene compromisos vigentes.

Superficie determinada para Cálculo Carga Ganadera: 66,58 ha
Carga Ganadera Mínima Expediente: 0,38 ugm/ha
Carga Ganadera Máxima Expediente: 0,46 ugm/ha

Recintos Determinados para el Cálculo de Garga Ganadera

<u>REF.</u>	<u>REFERENCIA SIGPAC</u>	<u>CULTIVO</u>	<u>DESCRIPCIÓN CULTIVO</u>	<u>S/R</u>	<u>SUP. RESUELTA (ha)</u>
1700000005869491	21-019-006-00007-0001	62000	PASTOS PERMANENTES DE 5 O MAS AÑOS-SIN VARIEDAD	S	1,16
1700000005869492	21-036-001-00039-0001	62000	PASTOS PERMANENTES DE 5 O MAS AÑOS-SIN VARIEDAD	S	1,06
1700000005869493	21-036-001-00039-0002	62000	PASTOS PERMANENTES DE 5 O MAS AÑOS-SIN VARIEDAD	S	0,36
1700000005869494	21-019-006-00010-0006	63000	PASTOS DE MENOS DE 5 AÑOS-SIN VARIEDAD	R	0,75
1700000005869495	21-019-006-00012-0002	62000	PASTOS PERMANENTES DE 5 O MAS AÑOS-SIN VARIEDAD	S	18,84
1700000005869496	21-019-007-00006-0001	62000	PASTOS PERMANENTES DE 5 O MAS AÑOS-SIN VARIEDAD	S	7,72
1700000005869497	21-019-007-00010-0001	62000	PASTOS PERMANENTES DE 5 O MAS AÑOS-SIN VARIEDAD	S	4,64
1700000005869498	21-019-007-00011-0001	62000	PASTOS PERMANENTES DE 5 O MAS AÑOS-SIN VARIEDAD	S	1,99
1700000005869499	21-019-006-00010-0001	62000	PASTOS PERMANENTES DE 5 O MAS AÑOS-SIN VARIEDAD	S	9,38
1700000005869500	21-019-006-00008-0001	62000	PASTOS PERMANENTES DE 5 O MAS AÑOS-SIN VARIEDAD	S	20,68



<u>APELLIDOS Y NOMBRE / RAZÓN SOCIAL</u>	<u>NIF</u>	<u>EXPEDIENTE</u>	<u>SOLICITA AGRICULT. (3)</u>	<u>SOLICITA GANADER. (4)</u>	<u>ANUALIDAD DE PAGO</u>
LOPEZ REAL RAIMUNDO	****1114*	5006748	NO	SI	3ª

DATOS CONVERSIÓN**IMPORTE POR ANUALIDAD**

	<u>2015</u>	<u>2016</u>	<u>2017</u>	<u>2018</u>	<u>2019</u>
IMPORTE MÁXIMO SUBVENCIONABLE	609,22 €	609,22 €	507,69 €	507,69 €	507,69 €
IMPORTE MEDIO DE TRANSFERENCIA (€/ha)	98,58 €	98,58 €	82,15 €	82,15 €	82,15 €

RESUMEN DE UNIDADES

<u>Cód</u>	<u>GRUPO DE PAGO</u>	<u>Sup. Dec. Admisible (ha)</u>	<u>Sup. Comprometida (ha)</u>	<u>Sup. ajustada compromiso (1) (ha)</u>	<u>% sobredec.</u>	<u>SUP. RESUELTA (ha)</u>	<u>Importe Declarado</u>	<u>Importe Topado</u>	<u>Importe Resuelto</u>	<u>Importe tras sobredec.</u>
43	PASTOS ASOCIADOS A GANADERÍA ECOLÓGICA	6,18		6,18	0,00	6,18	507,69	507,69	507,69	507,69
	TOTAL	6,18	6,18	6,18		6,18	507,69	507,69	507,69	507,69

APLICACIÓN DE REDUCCIONES Y SANCIONES

	<u>Importe Calculado</u>	<u>Importe prereduc.</u>	<u>Admisibilidad y compromisos</u>	<u>Presentación tardía</u>	<u>Omisión declaración</u>	<u>Condicionabilidad</u>	<u>IMPORTE (Euros)</u>			
							<u>RESUELTO</u>	<u>FEADER (Eje 2)</u>	<u>MAGRAMA</u>	<u>CAPDER</u>
GANADERÍA	507,69	507,69	0,00	0,00	0,00	0,00	507,69	380,77	54,58	72,34
						TOTAL	507,69	380,77	54,58	72,34

RECINTOS RESUELTOS

<u>REF.</u>	<u>REFERENCIA SIGPAC</u>	<u>CULTIVO</u>	<u>DESCRIPCIÓN CULTIVO</u>	<u>S/R</u>	<u>G.PAGO</u>	<u>PEND. MEDIA (%)</u>	<u>SUP. DEC. ADMISIBLE (ha)</u>	<u>SUP. COMPROM. (ha)</u>	<u>SUP. AJUSTADA COMPROM. (1) (ha)</u>	<u>SUP. CONV. SIGPAC (ha)</u>	<u>SUP. CERTIF. (ha)</u>	<u>SUP. CAMPO (ha)</u>	<u>SUP. CAMPO DETER. CULT. DECLARADO (ha)</u>	<u>SUP. DEC. REDUCIDA (ha)</u>	<u>SUP. RESUELTA (ha)</u>
1700000006385146	21-019-006-00043-0001	62000	PASTOS PERMANENTES DE 5 O MAS AÑOS-SIN VARIEDAD	S	43	21,41	1,39	1,39	1,39		1,85			1,39	1,39
1700000006385172	21-019-006-00049-0002	62000	PASTOS PERMANENTES DE 5 O MAS AÑOS-SIN VARIEDAD	S	43	17,35	3,58	3,58	3,58		4,77			3,58	3,58
1700000006385173	21-019-006-00050-0001	62000	PASTOS PERMANENTES DE 5 O MAS AÑOS-SIN VARIEDAD	S	43	19,72	1,21	1,21	1,21		1,61			1,21	1,21

DATOS GANADERÍA**RESUMEN DE UNIDADES**

<u>Cód</u>	<u>GRUPO DE PAGO</u>	<u>Sup. Dec. Admisible (ha)</u>	<u>Sup. Comprometida (ha)</u>	<u>Sup. ajustada compromiso (1) (ha)</u>	<u>% sobredec.</u>	<u>SUP. RESUELTA (ha)</u>	<u>Importe Declarado</u>	<u>Importe Topado</u>	<u>Importe Resuelto</u>	<u>Importe tras sobredec.</u>
43	PASTOS ASOCIADOS A GANADERÍA ECOLÓGICA	6,18		6,18	0,00	6,18	507,69	507,69	507,69	507,69
	TOTAL	6,18	6,18	6,18		6,18	507,69	507,69	507,69	507,69

RESUMEN DE PAGOS

	<u>Pago realizado</u>	<u>IMPORTE (Euros)</u>			
		<u>RESUELTO</u>	<u>FEADER (Eje 2)</u>	<u>MAGRAMA</u>	<u>CAPDER</u>
		507,69	380,77	54,58	72,34

APLICACIÓN DE REDUCCIONES Y SANCIONES

	<u>Importe Calculado</u>	<u>Importe prereduc.</u>	<u>Admisibilidad y compromisos</u>	<u>Presentación tardía</u>	<u>Omisión declaración</u>	<u>Condicionabilidad</u>	<u>IMPORTE (Euros)</u>			
							<u>RESUELTO</u>	<u>FEADER (Eje 2)</u>	<u>MAGRAMA</u>	<u>CAPDER</u>
	507,69	507,69	0,00	0,00	0,00	0,00	507,69	380,77	54,58	72,34
						TOTAL	507,69	380,77	54,58	72,34



(1) Superficie declarada admisible ajustada con la superficie comprometida.
(2) Factor de penalización valorando el alcance para el tipo de compromiso.
(3) Solicita agricultura y tiene compromisos vigentes.
(4) Solicita ganadería y tiene compromisos vigentes.

Superficie determinada para Cálculo Carga Ganadera: 60,05 ha
Carga Ganadera Mínima Expediente: 0,80 ugm/ha
Carga Ganadera Máxima Expediente: 0,90 ugm/ha

Recintos Determinados para el Cálculo de Garga Ganadera

<u>REF.</u>	<u>REFERENCIA SIGPAC</u>	<u>CULTIVO</u>	<u>DESCRIPCIÓN CULTIVO</u>	<u>S/R</u>	<u>SUP. RESUELTA (ha)</u>
170000006385146	21-019-006-00043-0001	62000	PASTOS PERMANENTES DE 5 O MAS AÑOS-SIN VARIEDAD	S	1,39
170000006385147	21-019-016-00015-0001	62000	PASTOS PERMANENTES DE 5 O MAS AÑOS-SIN VARIEDAD	S	0,81
170000006385148	21-019-016-00106-0001	62000	PASTOS PERMANENTES DE 5 O MAS AÑOS-SIN VARIEDAD	S	0,44
170000006385149	21-019-016-00107-0002	62000	PASTOS PERMANENTES DE 5 O MAS AÑOS-SIN VARIEDAD	S	2,09
170000006385151	21-019-012-00003-0008	62000	PASTOS PERMANENTES DE 5 O MAS AÑOS-SIN VARIEDAD	S	2,84
170000006385152	21-019-016-00014-0001	62000	PASTOS PERMANENTES DE 5 O MAS AÑOS-SIN VARIEDAD	S	0,32
170000006385154	21-019-011-00033-0003	62000	PASTOS PERMANENTES DE 5 O MAS AÑOS-SIN VARIEDAD	S	0,81
170000006385155	21-019-011-00033-0001	62000	PASTOS PERMANENTES DE 5 O MAS AÑOS-SIN VARIEDAD	S	0,75
170000006385156	21-019-012-00003-0006	62000	PASTOS PERMANENTES DE 5 O MAS AÑOS-SIN VARIEDAD	S	3,61
170000006385159	21-019-010-00024-0003	62000	PASTOS PERMANENTES DE 5 O MAS AÑOS-SIN VARIEDAD	S	2,02
170000006385161	21-019-010-00036-0002	62000	PASTOS PERMANENTES DE 5 O MAS AÑOS-SIN VARIEDAD	S	1,68
170000006385163	21-019-010-00072-0001	62000	PASTOS PERMANENTES DE 5 O MAS AÑOS-SIN VARIEDAD	S	3,43
170000006385165	21-019-016-00072-0004	62000	PASTOS PERMANENTES DE 5 O MAS AÑOS-SIN VARIEDAD	S	0,10
170000006385166	21-019-009-00006-0001	62000	PASTOS PERMANENTES DE 5 O MAS AÑOS-SIN VARIEDAD	S	3,02
170000006385167	21-019-011-00056-0001	62000	PASTOS PERMANENTES DE 5 O MAS AÑOS-SIN VARIEDAD	S	8,47
170000006385168	21-019-009-00035-0001	62000	PASTOS PERMANENTES DE 5 O MAS AÑOS-SIN VARIEDAD	S	1,50
170000006385169	21-019-011-00056-0003	62000	PASTOS PERMANENTES DE 5 O MAS AÑOS-SIN VARIEDAD	S	5,07
170000006385170	21-019-009-00016-0003	62000	PASTOS PERMANENTES DE 5 O MAS AÑOS-SIN VARIEDAD	S	7,07
170000006385171	21-019-016-00094-0001	62000	PASTOS PERMANENTES DE 5 O MAS AÑOS-SIN VARIEDAD	S	0,36
170000006385172	21-019-006-00049-0002	62000	PASTOS PERMANENTES DE 5 O MAS AÑOS-SIN VARIEDAD	S	3,58
170000006385173	21-019-006-00050-0001	62000	PASTOS PERMANENTES DE 5 O MAS AÑOS-SIN VARIEDAD	S	1,21
170000006385174	21-019-011-00058-0001	62000	PASTOS PERMANENTES DE 5 O MAS AÑOS-SIN VARIEDAD	S	0,84
170000006385175	21-019-016-00016-0001	62000	PASTOS PERMANENTES DE 5 O MAS AÑOS-SIN VARIEDAD	S	1,75
170000006385176	21-019-016-00017-0001	62000	PASTOS PERMANENTES DE 5 O MAS AÑOS-SIN VARIEDAD	S	0,55
170000006385177	21-019-016-00018-0001	62000	PASTOS PERMANENTES DE 5 O MAS AÑOS-SIN VARIEDAD	S	0,43
170000006385178	21-019-016-00098-0002	62000	PASTOS PERMANENTES DE 5 O MAS AÑOS-SIN VARIEDAD	S	0,60
170000006385179	21-019-016-00140-0001	62000	PASTOS PERMANENTES DE 5 O MAS AÑOS-SIN VARIEDAD	S	2,03
170000006385180	21-019-016-00149-0004	62000	PASTOS PERMANENTES DE 5 O MAS AÑOS-SIN VARIEDAD	S	3,01
170000006385181	21-019-011-00058-0002	63000	PASTOS DE MENOS DE 5 AÑOS-SIN VARIEDAD	R	0,27



<u>APELLIDOS Y NOMBRE / RAZÓN SOCIAL</u>	<u>NIF</u>	<u>EXPEDIENTE</u>	<u>SOLICITA AGRICULT. (3)</u>	<u>SOLICITA GANADER. (4)</u>	<u>ANUALIDAD DE PAGO</u>
LOS MILLARES AGROPECUARIA Y M.A., S.A.	****2246*	5006844	NO	SI	3ª

DATOS CONVERSIÓN**IMPORTE POR ANUALIDAD**

	<u>2015</u>	<u>2016</u>	<u>2017</u>	<u>2018</u>	<u>2019</u>
IMPORTE MÁXIMO SUBVENCIONABLE	29.522,74 €	29.522,74 €	24.461,58 €	24.461,58 €	24.461,58 €
IMPORTE MEDIO DE TRANSFERENCIA (€/ha)	31,56 €	31,56 €	26,30 €	26,30 €	26,30 €

RESUMEN DE UNIDADES

<u>Cód</u>	<u>GRUPO DE PAGO</u>	<u>Sup. Dec. Admisible (ha)</u>	<u>Sup. Comprometida (ha)</u>	<u>Sup. ajustada compromiso (1) (ha)</u>	<u>% sobredec.</u>	<u>SUP. RESUELTA (ha)</u>	<u>Importe Declarado</u>	<u>Importe Topado</u>	<u>Importe Resuelto</u>	<u>Importe tras sobredec.</u>
43	PASTOS ASOCIADOS A GANADERÍA ECOLÓGICA	945,40		929,99	0,00	929,99	26.789,12	24.461,58	24.461,58	24.461,58
	TOTAL	945,40	929,99	929,99		929,99	26.789,12	24.461,58	24.461,58	24.461,58

APLICACIÓN DE REDUCCIONES Y SANCIONES

	<u>Importe Calculado</u>	<u>Importe prerreduc.</u>	<u>Admisibilidad y compromisos</u>	<u>Presentación tardía</u>	<u>Omisión declaración</u>	<u>Condicionabilidad</u>	<u>IMPORTE (Euros)</u>			
							<u>RESUELTO</u>	<u>FEADER (Eje 2)</u>	<u>MAGRAMA</u>	<u>CAPDER</u>
GANADERÍA	24.461,58	24.461,58	0,00	0,00	0,00	0,00	24.461,58	18.346,19	2.629,62	3.485,77
TOTAL							24.461,58	18.346,19	2.629,62	3.485,77

RECINTOS RESUELTOS

<u>REF.</u>	<u>REFERENCIA SIGPAC</u>	<u>CULTIVO</u>	<u>DESCRIPCIÓN CULTIVO</u>	<u>S/R</u>	<u>G.PAGO</u>	<u>PEND. MEDIA (%)</u>	<u>SUP. DEC. ADMISIBLE (ha)</u>	<u>SUP. COMPROM. (ha)</u>	<u>SUP. AJUSTADA COMPROM. (1) (ha)</u>	<u>SUP. CONV. SIGPAC (ha)</u>	<u>SUP. CERTIF. (ha)</u>	<u>SUP. CAMPO (ha)</u>	<u>SUP. CAMPO DETER. CULT. DECLARADO (ha)</u>	<u>SUP. DEC. REDUCIDA (ha)</u>	<u>SUP. RESUELTA (ha)</u>
1700000006430270	21-075-058-00004-0017	63000	PASTOS DE MENOS DE 5 AÑOS-SIN VARIEDAD	S	43	6,72	255,63	255,63	255,63		255,63			255,63	255,63
1700000006430271	21-075-057-00001-0025	63000	PASTOS DE MENOS DE 5 AÑOS-SIN VARIEDAD	S	43	9,70	57,73	57,73	57,73		57,73			57,73	57,73
1700000006430302	21-075-057-00002-0026	62000	PASTOS PERMANENTES DE 5 O MAS AÑOS-SIN VARIEDAD	S	43	6,14	28,73	28,73	28,73		28,73			28,73	28,73
1700000006430303	21-075-057-00002-0024	62000	PASTOS PERMANENTES DE 5 O MAS AÑOS-SIN VARIEDAD	S	43	4,38	24,30	24,30	24,30		24,30			24,30	24,30
1700000006430304	21-075-057-00002-0006	62000	PASTOS PERMANENTES DE 5 O MAS AÑOS-SIN VARIEDAD	S	43	5,91	29,31	29,31	29,31		29,31			29,31	29,31
1700000006430305	21-075-057-00002-0003	62000	PASTOS PERMANENTES DE 5 O MAS AÑOS-SIN VARIEDAD	S	43	7,62	19,80	19,80	19,80		19,80			19,80	19,80
1700000006430309	21-075-057-00001-0005	62000	PASTOS PERMANENTES DE 5 O MAS AÑOS-SIN VARIEDAD	S	43	6,01	1,44	2,12	1,44		4,12			1,44	1,44
1700000006430311	21-075-057-00001-0033	62000	PASTOS PERMANENTES DE 5 O MAS AÑOS-SIN VARIEDAD	S	43	7,40	0,45	0,60	0,45	0,60	0,60			0,45	0,45
1700000006430312	21-075-055-00001-0014	62000	PASTOS PERMANENTES DE 5 O MAS AÑOS-SIN VARIEDAD	S	43	10,00	129,74	114,78	114,78		152,64			114,78	114,78
1700000006430313	21-075-053-00001-0003	62000	PASTOS PERMANENTES DE 5 O MAS AÑOS-SIN VARIEDAD	S	43	9,67	147,90	147,90	147,90		147,90			147,90	147,90
1700000006430314	21-075-053-00001-0004	62000	PASTOS PERMANENTES DE 5 O MAS AÑOS-SIN VARIEDAD	S	43	8,31	59,28	59,28	59,28		59,28			59,28	59,28
1700000006430315	21-075-052-00004-0001	62000	PASTOS PERMANENTES DE 5 O MAS AÑOS-SIN VARIEDAD	S	43	9,86	25,07	25,07	25,07		38,57			25,07	25,07
1700000006430316	21-075-052-00004-0004	62000	PASTOS PERMANENTES DE 5 O MAS AÑOS-SIN VARIEDAD	S	43	8,34	39,38	39,51	39,38		87,51			39,38	39,38
1700000006430369	21-075-055-00001-0015	63000	PASTOS DE MENOS DE 5 AÑOS-SIN VARIEDAD	S	43	6,07	5,24	5,24	5,24		5,24			5,24	5,24
1700000006430370	21-075-055-00001-0001	63000	PASTOS DE MENOS DE 5 AÑOS-SIN VARIEDAD	S	43	4,86	8,26	8,26	8,26		8,26			8,26	8,26
1700000006430381	21-075-057-00001-0006	63000	PASTOS DE MENOS DE 5 AÑOS-SIN VARIEDAD	S	43	8,55	1,76	1,76	1,76		1,76			1,76	1,76
1700000006430382	21-075-057-00001-0008	63000	PASTOS DE MENOS DE 5 AÑOS-SIN VARIEDAD	S	43	10,58	34,52	34,52	34,52		34,52			34,52	34,52
1700000006430383	21-075-057-00001-0002	63000	PASTOS DE MENOS DE 5 AÑOS-SIN VARIEDAD	S	43	7,23	46,68	46,68	46,68		46,68			46,68	46,68
1700000006430384	21-075-057-00001-0003	63000	PASTOS DE MENOS DE 5 AÑOS-SIN VARIEDAD	S	43	7,81	30,18	30,18	30,18		30,18			30,18	30,18

DATOS GANADERÍA**RESUMEN DE UNIDADES**

<u>Cód</u>	<u>GRUPO DE PAGO</u>	<u>Sup. Dec. Admisible (ha)</u>	<u>Sup. Comprometida (ha)</u>	<u>Sup. ajustada compromiso (1) (ha)</u>	<u>% sobredec.</u>	<u>SUP. RESUELTA (ha)</u>	<u>Importe Declarado</u>	<u>Importe Topado</u>	<u>Importe Resuelto</u>	<u>Importe tras sobredec.</u>
43	PASTOS ASOCIADOS A GANADERÍA ECOLÓGICA	945,40		929,99	0,00	929,99	26.789,12	24.461,58	24.461,58	24.461,58
	TOTAL	945,40	929,99	929,99		929,99	26.789,12	24.461,58	24.461,58	24.461,58

RESUMEN DE PAGOS

	<u>IMPORTE (Euros)</u>			
	<u>RESUELTO</u>	<u>FEADER (Eje 2)</u>	<u>MAGRAMA</u>	<u>CAPDER</u>
Pago realizado	24.461,58	18.346,19	2.629,62	3.485,77

APLICACIÓN DE REDUCCIONES Y SANCIONES

Importe Calculado	Importe prereduc.	Admisibilidad y compromisos	Presentación tardía	Omisión declaración	Condicionalidad	IMPORTE (Euros)			
						RESUELTO	FEADER (Eje 2)	MAGRAMA	CAPDER
24.461,58	24.461,58	0,00	0,00	0,00	0,00	24.461,58	18.346,19	2.629,62	3.485,77
TOTAL						24.461,58	18.346,19	2.629,62	3.485,77

Datos considerados para el Cálculo de la Carga Ganadera mínima y máxima del expediente

Explotación	Especie	Inscrito en Sipea y Admisible	Censo Medio Animales	Ugm Calculada para CG Mínima	Ugm Calculada para CG Máxima
ES21065000011	BOVINA	SI	83,14	61,84	61,84
ES21065000011	CABALLAR	NO	32,26	0,00	32,26
ES21065000011	OVINA	SI	1.824,34	273,65	273,65
				335,49	367,75

Superficie determinada para Cálculo Carga Ganadera: 1.257,98 ha

Carga Ganadera Mínima Expediente: 0,27 ugm/ha

Carga Ganadera Máxima Expediente: 0,29 ugm/ha

Los importes del Grupo de Pago de pastos de este expediente han sido ajustados por no llegar a la carga ganadera mínima de 0,3

Recintos Determinados para el Cálculo de Garga Ganadera

REF.	REFERENCIA SIGPAC	CULTIVO	DESCRIPCIÓN CULTIVO	S/R	SUP. RESUELTA (ha)
170000006430270	21-075-058-00004-0017	63000	PASTOS DE MENOS DE 5 AÑOS-SIN VARIEDAD	S	255,40
170000006430271	21-075-057-00001-0025	63000	PASTOS DE MENOS DE 5 AÑOS-SIN VARIEDAD	S	57,73
170000006430299	21-075-055-00001-0014	62000	PASTOS PERMANENTES DE 5 O MAS AÑOS-SIN VARIEDAD	S	79,73
170000006430302	21-075-057-00002-0026	62000	PASTOS PERMANENTES DE 5 O MAS AÑOS-SIN VARIEDAD	S	28,73
170000006430303	21-075-057-00002-0024	62000	PASTOS PERMANENTES DE 5 O MAS AÑOS-SIN VARIEDAD	S	24,30
170000006430304	21-075-057-00002-0006	62000	PASTOS PERMANENTES DE 5 O MAS AÑOS-SIN VARIEDAD	S	29,31
170000006430305	21-075-057-00002-0003	62000	PASTOS PERMANENTES DE 5 O MAS AÑOS-SIN VARIEDAD	S	19,80
170000006430309	21-075-057-00001-0005	62000	PASTOS PERMANENTES DE 5 O MAS AÑOS-SIN VARIEDAD	S	1,44
170000006430311	21-075-057-00001-0033	62000	PASTOS PERMANENTES DE 5 O MAS AÑOS-SIN VARIEDAD	S	0,45
170000006430312	21-075-055-00001-0014	62000	PASTOS PERMANENTES DE 5 O MAS AÑOS-SIN VARIEDAD	S	72,91
170000006430313	21-075-053-00001-0003	62000	PASTOS PERMANENTES DE 5 O MAS AÑOS-SIN VARIEDAD	S	147,90
170000006430314	21-075-053-00001-0004	62000	PASTOS PERMANENTES DE 5 O MAS AÑOS-SIN VARIEDAD	S	59,28
170000006430315	21-075-052-00004-0001	62000	PASTOS PERMANENTES DE 5 O MAS AÑOS-SIN VARIEDAD	S	25,07
170000006430316	21-075-052-00004-0004	62000	PASTOS PERMANENTES DE 5 O MAS AÑOS-SIN VARIEDAD	S	39,38
170000006430317	21-064-024-00001-0004	62000	PASTOS PERMANENTES DE 5 O MAS AÑOS-SIN VARIEDAD	S	5,60
170000006430318	21-064-024-00001-0003	62000	PASTOS PERMANENTES DE 5 O MAS AÑOS-SIN VARIEDAD	S	89,13
170000006430320	21-064-016-00001-0028	62000	PASTOS PERMANENTES DE 5 O MAS AÑOS-SIN VARIEDAD	S	0,95
170000006430321	21-064-011-00004-0016	62000	PASTOS PERMANENTES DE 5 O MAS AÑOS-SIN VARIEDAD	S	2,59
170000006430322	21-064-011-00004-0028	62000	PASTOS PERMANENTES DE 5 O MAS AÑOS-SIN VARIEDAD	S	14,49
170000006430324	21-064-016-00001-0001	62000	PASTOS PERMANENTES DE 5 O MAS AÑOS-SIN VARIEDAD	S	0,24
170000006430325	21-064-011-00004-0009	62000	PASTOS PERMANENTES DE 5 O MAS AÑOS-SIN VARIEDAD	S	2,47
170000006430327	21-064-012-00033-0003	62000	PASTOS PERMANENTES DE 5 O MAS AÑOS-SIN VARIEDAD	S	53,92
170000006430328	21-064-011-00004-0025	62000	PASTOS PERMANENTES DE 5 O MAS AÑOS-SIN VARIEDAD	S	0,31
170000006430330	21-064-011-00004-0009	62000	PASTOS PERMANENTES DE 5 O MAS AÑOS-SIN VARIEDAD	S	15,63
170000006430355	21-064-016-00001-0001	62000	PASTOS PERMANENTES DE 5 O MAS AÑOS-SIN VARIEDAD	S	0,05
170000006430359	21-075-058-00004-0017	20902	BARBECHO TRADICIONAL-CON CUBIERTA VEGETAL	S	0,23
170000006430369	21-075-055-00001-0015	63000	PASTOS DE MENOS DE 5 AÑOS-SIN VARIEDAD	S	5,24
170000006430370	21-075-055-00001-0001	63000	PASTOS DE MENOS DE 5 AÑOS-SIN VARIEDAD	S	8,26
170000006430372	21-064-016-00001-0027	63000	PASTOS DE MENOS DE 5 AÑOS-SIN VARIEDAD	S	0,55
170000006430378	21-064-011-00004-0017	63000	PASTOS DE MENOS DE 5 AÑOS-SIN VARIEDAD	S	17,24
170000006430381	21-075-057-00001-0006	63000	PASTOS DE MENOS DE 5 AÑOS-SIN VARIEDAD	S	1,76

(1) Superficie declarada admisible ajustada con la superficie comprometida.

(2) Factor de penalización valorando el alcance para el tipo de compromiso.

(3) Solicita agricultura y tiene compromisos vigentes.

(4) Solicita ganadería y tiene compromisos vigentes.

Datos considerados para el Cálculo de la Carga Ganadera mínima y máxima del expediente**Recintos Determinados para el Cálculo de Garga Ganadera**

<u>REF.</u>	<u>REFERENCIA SIGPAC</u>	<u>CULTIVO</u>	<u>DESCRIPCIÓN CULTIVO</u>	<u>S/R</u>	<u>SUP. RESUELTA (ha)</u>
1700000006430382	21-075-057-00001-0008	63000	PASTOS DE MENOS DE 5 AÑOS-SIN VARIEDAD	S	34,52
1700000006430383	21-075-057-00001-0002	63000	PASTOS DE MENOS DE 5 AÑOS-SIN VARIEDAD	S	46,68
1700000006430384	21-075-057-00001-0003	63000	PASTOS DE MENOS DE 5 AÑOS-SIN VARIEDAD	S	30,18
1700000006430389	21-064-016-00001-0002	63000	PASTOS DE MENOS DE 5 AÑOS-SIN VARIEDAD	S	1,98
1700000006430391	21-064-011-00004-0009	62000	PASTOS PERMANENTES DE 5 O MAS AÑOS-SIN VARIEDAD	S	4,34
1700000006430392	21-064-016-00001-0003	63000	PASTOS DE MENOS DE 5 AÑOS-SIN VARIEDAD	S	12,45
1700000006430393	21-064-016-00001-0028	62000	PASTOS PERMANENTES DE 5 O MAS AÑOS-SIN VARIEDAD	S	0,95
1700000006430394	21-064-016-00001-0001	62000	PASTOS PERMANENTES DE 5 O MAS AÑOS-SIN VARIEDAD	S	9,80
1700000006430422	21-064-024-00001-0003	62000	PASTOS PERMANENTES DE 5 O MAS AÑOS-SIN VARIEDAD	S	56,99

Incidencias de carga ganadera**INCIDENCIA DESCRIPCIÓN**

- 238 Recinto cuyo CAP declarado es mayor al CAP prevalente y no presenta alegación al SIGPAC.
Ref:1700000006430324 Recinto:21-064-016-00001-001 Cultivo:62000 PASTOS PERMANENTES DE 5 O MAS AÑOS-SIN VARIEDAD Secano CAP prevalente:75 CAP declarado:85 Exceso de superficie (Hectáreas):1,01
Ref:1700000006430355 Recinto:21-064-016-00001-001 Cultivo:62000 PASTOS PERMANENTES DE 5 O MAS AÑOS-SIN VARIEDAD Secano CAP prevalente:75 CAP declarado:100 Exceso de superficie (Hectáreas):0,45

INCIDENCIAS**INCIDENCIA DESCRIPCIÓN**

- 247 Recinto cuyo CAP declarado es menor al CAP prevalente y no presenta alegación al SIGPAC.
Ref:1700000006430316 Recinto:21-075-052-00004-004 Cultivo:62000 PASTOS PERMANENTES DE 5 O MAS AÑOS-SIN VARIEDAD Secano CAP prevalente: CAP declarado:



<u>APELLIDOS Y NOMBRE / RAZÓN SOCIAL</u>	<u>NIF</u>	<u>EXPEDIENTE</u>	<u>SOLICITA AGRICULT. (3)</u>	<u>SOLICITA GANADER. (4)</u>	<u>ANUALIDAD DE PAGO</u>
LOS POCITOS DE LA MANUELA, S.L	****1401*	5007517	SI	NO	3ª

DATOS CONVERSIÓN**IMPORTE POR ANUALIDAD**

	<u>2015</u>	<u>2016</u>	<u>2017</u>	<u>2018</u>	<u>2019</u>
IMPORTE MÁXIMO SUBVENCIONABLE	4.377,42 €	4.377,42 €	3.647,73 €	3.647,73 €	3.647,73 €
IMPORTE MEDIO DE TRANSFERENCIA (€/ha)	181,41 €	181,41 €	151,17 €	151,17 €	151,17 €

RESUMEN DE UNIDADES

<u>Cód</u>	<u>GRUPO DE PAGO</u>	<u>Sup. Dec. Admisible (ha)</u>	<u>Sup. Comprometida (ha)</u>	<u>Sup. ajustada compromiso (1) (ha)</u>	<u>% sobredec.</u>	<u>SUP. RESUELTA (ha)</u>	<u>Importe Declarado</u>	<u>Importe Topado</u>	<u>Importe Resuelto</u>	<u>Importe tras sobredec.</u>
39	HERBÁCEOS	24,13		24,13	0,00	24,13	3.647,73	3.647,73	3.647,73	3.647,73
	TOTAL	24,13	24,13	24,13		24,13	3.647,73	3.647,73	3.647,73	3.647,73

APLICACIÓN DE REDUCCIONES Y SANCIONES

	<u>Importe Calculado</u>	<u>Importe prereduc.</u>	<u>Admisibilidad y compromisos</u>	<u>Presentación tardía</u>	<u>Omisión declaración</u>	<u>Condicionabilidad</u>	<u>IMPORTE (Euros)</u>			
							<u>RESUELTO</u>	<u>FEADER (Eje 2)</u>	<u>MAGRAMA</u>	<u>CAPDER</u>
AGRICULTURA	3.647,73	3.647,73	0,00	0,00	0,00	0,00	3.647,73	2.735,80	392,13	519,80
TOTAL							3.647,73	2.735,80	392,13	519,80

RECINTOS RESUELTOS

<u>REF.</u>	<u>REFERENCIA SIGPAC</u>	<u>CULTIVO</u>	<u>DESCRIPCIÓN CULTIVO</u>	<u>S/R</u>	<u>G.PAGO</u>	<u>PEND. MEDIA (%)</u>	<u>SUP. DEC. ADMISIBLE (ha)</u>	<u>SUP. COMPROM. (ha)</u>	<u>SUP. AJUSTADA COMPROM. (1) (ha)</u>	<u>SUP. CONY. SIGPAC (ha)</u>	<u>SUP. CERTIE. (ha)</u>	<u>SUP. CAMPO (ha)</u>	<u>SUP. CAMPO DETER. CULT. DECLARADO (ha)</u>	<u>SUP. DEC. REDUCIDA (ha)</u>	<u>SUP. RESUELTA (ha)</u>
1700000006808308	21-003-026-00009-0002	8000	AVENA-SIN VARIEDAD	S	39	7,40	24,13	24,13	24,13		24,13			24,13	24,13

DATOS AGRICULTURA**RESUMEN DE UNIDADES**

<u>Cód</u>	<u>GRUPO DE PAGO</u>	<u>Sup. Dec. Admisible (ha)</u>	<u>Sup. Comprometida (ha)</u>	<u>Sup. ajustada compromiso (1) (ha)</u>	<u>% sobredec.</u>	<u>SUP. RESUELTA (ha)</u>	<u>Importe Declarado</u>	<u>Importe Topado</u>	<u>Importe Resuelto</u>	<u>Importe tras sobredec.</u>
39	HERBÁCEOS	24,13		24,13	0,00	24,13	3.647,73	3.647,73	3.647,73	3.647,73
	TOTAL	24,13	24,13	24,13		24,13	3.647,73	3.647,73	3.647,73	3.647,73

RESUMEN DE PAGOS

	<u>IMPORTE (Euros)</u>			
	<u>RESUELTO</u>	<u>FEADER (Eje 2)</u>	<u>MAGRAMA</u>	<u>CAPDER</u>
Pago realizado	3.647,73	2.735,80	392,13	519,80

APLICACIÓN DE REDUCCIONES Y SANCIONES

	<u>Importe Calculado</u>	<u>Importe prereduc.</u>	<u>Admisibilidad y compromisos</u>	<u>Presentación tardía</u>	<u>Omisión declaración</u>	<u>Condicionabilidad</u>	<u>IMPORTE (Euros)</u>			
							<u>RESUELTO</u>	<u>FEADER (Eje 2)</u>	<u>MAGRAMA</u>	<u>CAPDER</u>
	3.647,73	3.647,73	0,00	0,00	0,00	0,00	3.647,73	2.735,80	392,13	519,80
TOTAL							3.647,73	2.735,80	392,13	519,80



<u>APELLIDOS Y NOMBRE / RAZÓN SOCIAL</u>	<u>NIF</u>	<u>EXPEDIENTE</u>	<u>SOLICITA AGRICULT. (3)</u>	<u>SOLICITA GANADER. (4)</u>	<u>ANUALIDAD DE PAGO</u>
LOURO CAO MANUEL	****6009*	5004789	NO	SI	3ª

DATOS CONVERSIÓN**IMPORTE POR ANUALIDAD**

	<u>2015</u>	<u>2016</u>	<u>2017</u>	<u>2018</u>	<u>2019</u>
IMPORTE MÁXIMO SUBVENCIONABLE	9.144,28 €	9.144,28 €	7.598,38 €	7.598,38 €	7.598,38 €
IMPORTE MEDIO DE TRANSFERENCIA (€/ha)	87,42 €	87,42 €	72,85 €	72,85 €	72,85 €

RESUMEN DE UNIDADES

<u>Cód</u>	<u>GRUPO DE PAGO</u>	<u>Sup. Dec. Admisible (ha)</u>	<u>Sup. Comprometida (ha)</u>	<u>Sup. ajustada compromiso (1) (ha)</u>	<u>% sobredec.</u>	<u>SUP. RESUELTA (ha)</u>	<u>Importe Declarado</u>	<u>Importe Topado</u>	<u>Importe Resuelto</u>	<u>Importe tras sobredec.</u>
43	PASTOS ASOCIADOS A GANADERÍA ECOLÓGICA	104,30		104,30	0,00	104,30	7.605,45	7.598,38	7.598,38	7.598,38
	TOTAL	104,30	104,30	104,30		104,30	7.605,45	7.598,38	7.598,38	7.598,38

APLICACIÓN DE REDUCCIONES Y SANCIONES

	<u>Importe Calculado</u>	<u>Importe prerreduc.</u>	<u>Admisibilidad y compromisos</u>	<u>Presentación tardía</u>	<u>Omisión declaración</u>	<u>Condicionabilidad</u>	<u>IMPORTE (Euros)</u>				
							<u>RESUELTO</u>	<u>FEADER (Eje 2)</u>	<u>MAGRAMA</u>	<u>CAPDER</u>	
GANADERÍA	7.598,38	7.598,38	0,14	0,00	0,00	0,00	6.534,61	4.900,96	702,47	931,18	
							TOTAL	6.534,61	4.900,96	702,47	931,18

RECINTOS RESUELTOS

<u>REF.</u>	<u>REFERENCIA SIGPAC</u>	<u>CULTIVO</u>	<u>DESCRIPCIÓN CULTIVO</u>	<u>S/R</u>	<u>G.PAGO</u>	<u>PEND. MEDIA (%)</u>	<u>SUP. DEC. ADMISIBLE (ha)</u>	<u>SUP. COMPROM. (ha)</u>	<u>SUP. AJUSTADA COMPROM. (1) (ha)</u>	<u>SUP. CONV. SIGPAC (ha)</u>	<u>SUP. CERTIF. (ha)</u>	<u>SUP. CAMPO (ha)</u>	<u>SUP. CAMPO DETER. CULT. DECLARADO (ha)</u>	<u>SUP. DEC. REDUCIDA (ha)</u>	<u>SUP. RESUELTA (ha)</u>
1700000005375011	21-008-005-00109-0014	63000	PASTOS DE MENOS DE 5 AÑOS-SIN VARIEDAD	S	43	18,15	15,28	51,39	15,28		15,28			15,28	15,28
1700000005375012	21-008-005-00155-0010	63000	PASTOS DE MENOS DE 5 AÑOS-SIN VARIEDAD	S	43	2,76	6,31	6,31	6,31		6,31			6,31	6,31
1700000005375013	21-008-005-00155-0004	63000	PASTOS DE MENOS DE 5 AÑOS-SIN VARIEDAD	S	43	2,90	15,19	15,19	15,19		15,19			15,19	15,19
1700000005375015	21-008-005-00109-0014	63000	PASTOS DE MENOS DE 5 AÑOS-SIN VARIEDAD	S	43	18,15	36,10	51,39	36,10		36,10			36,10	36,10
1700000005375016	21-008-005-00155-0007	62000	PASTOS PERMANENTES DE 5 O MAS AÑOS-SIN VARIEDAD	S	43	3,11	0,03	0,03	0,03		0,03			0,03	0,03
1700000005375017	21-008-005-00139-0002	63000	PASTOS DE MENOS DE 5 AÑOS-SIN VARIEDAD	S	43	2,28	0,93	0,93	0,93		0,93			0,93	0,93
1700000005375018	21-008-005-00155-0009	62000	PASTOS PERMANENTES DE 5 O MAS AÑOS-SIN VARIEDAD	S	43	3,69	0,09	0,09	0,09		0,26			0,09	0,09
1700000005375019	21-008-005-00149-0001	63000	PASTOS DE MENOS DE 5 AÑOS-SIN VARIEDAD	S	43	3,11	0,62	0,62	0,62		0,62			0,62	0,62
1700000005375020	21-008-005-00156-0001	63000	PASTOS DE MENOS DE 5 AÑOS-SIN VARIEDAD	S	43	2,88	15,31	15,31	15,31		8,00			15,31	15,31
1700000005375021	21-008-005-00109-0015	63000	PASTOS DE MENOS DE 5 AÑOS-SIN VARIEDAD	S	43	4,02	7,52	14,44	7,52		3,92			7,52	7,52
1700000005375022	21-008-005-00109-0015	63000	PASTOS DE MENOS DE 5 AÑOS-SIN VARIEDAD	S	43	4,02	6,92	14,44	6,92		3,60			6,92	6,92

DATOS GANADERÍA**RESUMEN DE UNIDADES**


<u>Cód</u>	<u>GRUPO DE PAGO</u>	<u>Sup. Dec. Admisible (ha)</u>	<u>Sup. Comprometida (ha)</u>	<u>Sup. ajustada compromiso (1) (ha)</u>	<u>% sobredec.</u>	<u>SUP. RESUELTA (ha)</u>	<u>Importe Declarado</u>	<u>Importe Topado</u>	<u>Importe Resuelto</u>	<u>Importe tras sobredec.</u>
43	PASTOS ASOCIADOS A GANADERÍA ECOLÓGICA	104,30		104,30	0,00	104,30	7.605,45	7.598,38	7.598,38	7.598,38
	TOTAL	104,30	104,30	104,30		104,30	7.605,45	7.598,38	7.598,38	7.598,38

RESUMEN DE PAGOS

	<u>IMPORTE (Euros)</u>			
	<u>RESUELTO</u>	<u>FEADER (Eje 2)</u>	<u>MAGRAMA</u>	<u>CAPDER</u>
Pago realizado	6.534,61	4.900,96	702,47	931,18

APLICACIÓN DE REDUCCIONES Y SANCIONES

	<u>Importe Calculado</u>	<u>Importe prerreduc.</u>	<u>Admisibilidad y compromisos</u>	<u>Presentación tardía</u>	<u>Omisión declaración</u>	<u>Condicionabilidad</u>	<u>IMPORTE (Euros)</u>				
							<u>RESUELTO</u>	<u>FEADER (Eje 2)</u>	<u>MAGRAMA</u>	<u>CAPDER</u>	
	7.598,38	7.598,38	14,00	0,00	0,00	0,00	6.534,61	4.900,96	702,47	931,18	
							TOTAL	6.534,61	4.900,96	702,47	931,18



(1) Superficie declarada admisible ajustada con la superficie comprometida.
(2) Factor de penalización valorando el alcance para el tipo de compromiso.
(3) Solicita agricultura y tiene compromisos vigentes.
(4) Solicita ganadería y tiene compromisos vigentes.

Superficie determinada para Cálculo Carga Ganadera: 90,61 ha
Carga Ganadera Mínima Expediente: 0,66 ugm/ha
Carga Ganadera Máxima Expediente: 0,80 ugm/ha

Recintos Determinados para el Cálculo de Garga Ganadera

REF.	REFERENCIA SIGPAC	CULTIVO	DESCRIPCIÓN CULTIVO	S/R	SUP. RESUELTA (ha)
170000005375011	21-008-005-00109-0014	63000	PASTOS DE MENOS DE 5 AÑOS-SIN VARIEDAD	S	15,28
170000005375012	21-008-005-00155-0010	63000	PASTOS DE MENOS DE 5 AÑOS-SIN VARIEDAD	S	6,31
170000005375013	21-008-005-00155-0004	63000	PASTOS DE MENOS DE 5 AÑOS-SIN VARIEDAD	S	15,19
170000005375014	21-008-005-00156-0007	62000	PASTOS PERMANENTES DE 5 O MAS AÑOS-SIN VARIEDAD	S	0,54
170000005375015	21-008-005-00109-0014	63000	PASTOS DE MENOS DE 5 AÑOS-SIN VARIEDAD	S	36,10
170000005375016	21-008-005-00155-0007	62000	PASTOS PERMANENTES DE 5 O MAS AÑOS-SIN VARIEDAD	S	0,03
170000005375017	21-008-005-00139-0002	63000	PASTOS DE MENOS DE 5 AÑOS-SIN VARIEDAD	S	0,93
170000005375018	21-008-005-00155-0009	62000	PASTOS PERMANENTES DE 5 O MAS AÑOS-SIN VARIEDAD	S	0,09
170000005375019	21-008-005-00149-0001	63000	PASTOS DE MENOS DE 5 AÑOS-SIN VARIEDAD	S	0,62
170000005375020	21-008-005-00156-0001	63000	PASTOS DE MENOS DE 5 AÑOS-SIN VARIEDAD	S	8,00
170000005375021	21-008-005-00109-0015	63000	PASTOS DE MENOS DE 5 AÑOS-SIN VARIEDAD	S	3,92
170000005375022	21-008-005-00109-0015	63000	PASTOS DE MENOS DE 5 AÑOS-SIN VARIEDAD	S	3,60

DETALLE DE REDUCCIONES Y SANCIONES POR INCUMPLIMIENTOS DE ADMISIBILIDAD Y COMPROMISOS

Tipo	Compromiso	Sup. Calculada	Sup. Incumpl.	Factor Alcance (2)	Coef. Línea Base	Coef. Acumulación	Coef. Reiteración	Importe Ayuda	Factor Sanción	Importe Sanción	Aplicado
B1	Las unidades comprometidas deben estar certificadas en producción ecológica según lo establecido en el Reglamento (CE) n° 834/2007 y el Reglamento (CE) n° 889/2008, por el que se establece disposiciones de aplicación del Reglamento (CE) n° 834/2007 del Consejo, durante el período de compromiso.	104,30	14,23	0,14	1,00	1,00	1,00	7.598,38 €	0,14	1.063,77 €	SI

INCIDENCIAS**INCIDENCIA DESCRIPCIÓN**

- 85002 Recinto declarado que no cumple en su totalidad con las normas de producción ecológica (artículo 5-1 e), Orden 26 mayo 2015)
 Ref:170000005375021 Recinto:21-008-005-00109-015 Cultivo:63000 PASTOS DE MENOS DE 5 AÑOS-SIN VARIEDAD Secano
 Sup. Declarada:7,52 Superficie Certificada (Ha):3,92
 Ref:170000005375022 Recinto:21-008-005-00109-015 Cultivo:63000 PASTOS DE MENOS DE 5 AÑOS-SIN VARIEDAD Secano
 Sup. Declarada:6,92 Superficie Certificada (Ha):3,6
 Ref:170000005375020 Recinto:21-008-005-00156-001 Cultivo:63000 PASTOS DE MENOS DE 5 AÑOS-SIN VARIEDAD Secano
 Sup. Declarada:15,31 Superficie Certificada (Ha):8
- 85005 Especie declarada en la explotación no inscrita en SIGGAN a nombre del titular del expediente
 Explotación:ES210080000102 Especie:BOVINA
- 85031 Solicita recinto que no está comprometido para la operación.
 Ref:170000005375014 Recinto:21-008-005-00156-007 Cultivo:62000 PASTOS PERMANENTES DE 5 O MAS AÑOS-SIN VARIEDAD Secano



<u>APELLIDOS Y NOMBRE / RAZÓN SOCIAL</u>	<u>NIF</u>	<u>EXPEDIENTE</u>	<u>SOLICITA AGRICULT. (3)</u>	<u>SOLICITA GANADER. (4)</u>	<u>ANUALIDAD DE PAGO</u>
LUNA FERNANDEZ ROMAN	****7351*	5006743	NO	SI	3ª

DATOS CONVERSIÓN**IMPORTE POR ANUALIDAD**

	<u>2015</u>	<u>2016</u>	<u>2017</u>	<u>2018</u>	<u>2019</u>
IMPORTE MÁXIMO SUBVENCIONABLE	12.555,15 €	12.555,15 €	10.402,07 €	10.402,07 €	10.402,07 €
IMPORTE MEDIO DE TRANSFERENCIA (€/ha)	71,94 €	71,94 €	59,95 €	59,95 €	59,95 €

RESUMEN DE UNIDADES

<u>Cód</u>	<u>GRUPO DE PAGO</u>	<u>Sup. Dec. Admisible (ha)</u>	<u>Sup. Comprometida (ha)</u>	<u>Sup. ajustada compromiso (1) (ha)</u>	<u>% sobredec.</u>	<u>SUP. RESUELTA (ha)</u>	<u>Importe Declarado</u>	<u>Importe Topado</u>	<u>Importe Resuelto</u>	<u>Importe tras sobredec.</u>
43	PASTOS ASOCIADOS A GANADERÍA ECOLÓGICA	173,51		173,51	0,00	173,51	10.437,16	10.402,07	10.402,07	10.402,07
	TOTAL	173,51	173,51	173,51		173,51	10.437,16	10.402,07	10.402,07	10.402,07

APLICACIÓN DE REDUCCIONES Y SANCIONES

	<u>Importe Calculado</u>	<u>Importe prerreduc.</u>	<u>Admisibilidad y compromisos</u>	<u>Presentación tardía</u>	<u>Omisión declaración</u>	<u>Condicionabilidad</u>	<u>IMPORTE (Euros)</u>			
							<u>RESUELTO</u>	<u>FEADER (Eje 2)</u>	<u>MAGRAMA</u>	<u>CAPDER</u>
GANADERÍA	10.402,07	10.402,07	0,00	0,00	0,00	0,00	10.402,07	7.801,55	1.118,22	1.482,30
TOTAL							10.402,07	7.801,55	1.118,22	1.482,30

RECINTOS RESUELTOS

<u>REF.</u>	<u>REFERENCIA SIGPAC</u>	<u>CULTIVO</u>	<u>DESCRIPCIÓN CULTIVO</u>	<u>S/R</u>	<u>G.PAGO</u>	<u>PEND. MEDIA (%)</u>	<u>SUP. DEC. ADMISIBLE (ha)</u>	<u>SUP. COMPROM. (ha)</u>	<u>SUP. AJUSTADA COMPROM. (1) (ha)</u>	<u>SUP. CONV. SIGPAC (ha)</u>	<u>SUP. CERTIF. (ha)</u>	<u>SUP. CAMPO (ha)</u>	<u>SUP. CAMPO DETER. CULT. DECLARADO (ha)</u>	<u>SUP. DEC. REDUCIDA (ha)</u>	<u>SUP. RESUELTA (ha)</u>
170000006338953	21-029-004-00020-0001	62000	PASTOS PERMANENTES DE 5 O MAS AÑOS-SIN VARIEDAD	S	43	9,58	2,00	2,00	2,00		2,35			2,00	2,00
170000006338954	21-029-005-00032-0001	62000	PASTOS PERMANENTES DE 5 O MAS AÑOS-SIN VARIEDAD	S	43	10,66	2,67	2,67	2,67		2,67			2,67	2,67
170000006338955	21-029-005-00032-0007	62000	PASTOS PERMANENTES DE 5 O MAS AÑOS-SIN VARIEDAD	S	43	7,99	3,48	4,09	3,48		4,09			3,48	3,48
170000006338956	21-029-005-00032-0002	62000	PASTOS PERMANENTES DE 5 O MAS AÑOS-SIN VARIEDAD	S	43	10,43	9,43	16,04	9,43		17,15			9,43	9,43
170000006338957	21-029-005-00031-0003	62000	PASTOS PERMANENTES DE 5 O MAS AÑOS-SIN VARIEDAD	S	43	5,46	0,03	0,04	0,03		0,04			0,03	0,03
170000006338958	21-029-005-00032-0004	62000	PASTOS PERMANENTES DE 5 O MAS AÑOS-SIN VARIEDAD	S	43	6,83	2,48	3,39	2,48	3,29	3,30			2,48	2,48
170000006338959	21-029-005-00032-0005	62000	PASTOS PERMANENTES DE 5 O MAS AÑOS-SIN VARIEDAD	S	43	5,31	0,02	0,03	0,02		0,03			0,02	0,02
170000006338960	21-029-005-00033-0001	62000	PASTOS PERMANENTES DE 5 O MAS AÑOS-SIN VARIEDAD	S	43	9,63	0,84	0,84	0,84		2,39			0,84	0,84
170000006338961	21-029-005-00033-0003	62000	PASTOS PERMANENTES DE 5 O MAS AÑOS-SIN VARIEDAD	S	43	10,11	31,79	31,79	31,79	31,79	31,79			31,79	31,79
170000006338962	21-029-004-00020-0002	62000	PASTOS PERMANENTES DE 5 O MAS AÑOS-SIN VARIEDAD	S	43	10,51	4,72	4,72	4,72	4,72	6,29			4,72	4,72
170000006338963	21-029-004-00021-0001	62000	PASTOS PERMANENTES DE 5 O MAS AÑOS-SIN VARIEDAD	S	43	8,72	8,24	8,24	8,24		10,99			8,24	8,24
170000006338964	21-029-006-00194-0002	62000	PASTOS PERMANENTES DE 5 O MAS AÑOS-SIN VARIEDAD	S	43	11,23	0,31	0,31	0,31		1,23			0,31	0,31
170000006338965	21-029-006-00194-0003	62000	PASTOS PERMANENTES DE 5 O MAS AÑOS-SIN VARIEDAD	S	43	13,70	2,79	2,85	2,79		4,29			2,79	2,79
170000006338966	21-029-006-00195-0002	62000	PASTOS PERMANENTES DE 5 O MAS AÑOS-SIN VARIEDAD	S	43	18,00	8,90	11,87	8,90		11,87			8,90	8,90
170000006338967	21-029-006-00195-0001	62000	PASTOS PERMANENTES DE 5 O MAS AÑOS-SIN VARIEDAD	S	43	8,65	28,77	28,77	28,77		28,77			28,77	28,77
170000006338968	21-029-006-00195-0003	62000	PASTOS PERMANENTES DE 5 O MAS AÑOS-SIN VARIEDAD	S	43	8,77	1,97	2,62	1,97		2,62			1,97	1,97
170000006338969	21-029-006-00195-0004	62000	PASTOS PERMANENTES DE 5 O MAS AÑOS-SIN VARIEDAD	S	43	10,02	0,23	0,31	0,23		0,31			0,23	0,23
170000006338970	21-029-017-00004-0004	62000	PASTOS PERMANENTES DE 5 O MAS AÑOS-SIN VARIEDAD	S	43	23,67	31,75	32,19	31,75	31,97	48,85			31,75	31,75
170000006338971	21-029-005-00030-0006	62000	PASTOS PERMANENTES DE 5 O MAS AÑOS-SIN VARIEDAD	S	43	9,45	4,04	4,04	4,04		5,39			4,04	4,04
170000006338972	21-029-018-00003-0002	62000	PASTOS PERMANENTES DE 5 O MAS AÑOS-SIN VARIEDAD	S	43	32,66	15,07	15,07	15,07	15,07	33,49			15,07	15,07
170000006338974	21-029-005-00030-0007	62000	PASTOS PERMANENTES DE 5 O MAS AÑOS-SIN VARIEDAD	S	43	7,63	10,74	10,74	10,74	10,74	10,88			10,74	10,74
170000006338979	21-029-005-00031-0001	62000	PASTOS PERMANENTES DE 5 O MAS AÑOS-SIN VARIEDAD	S	43	9,95	3,24	3,34	3,24		4,32			3,24	3,24

DATOS GANADERÍA**RESUMEN DE UNIDADES**

<u>Cód</u>	<u>GRUPO DE PAGO</u>	<u>Sup. Dec. Admisible (ha)</u>	<u>Sup. Comprometida (ha)</u>	<u>Sup. ajustada compromiso (1) (ha)</u>	<u>% sobredec.</u>	<u>SUP. RESUELTA (ha)</u>	<u>Importe Declarado</u>	<u>Importe Topado</u>	<u>Importe Resuelto</u>	<u>Importe tras sobredec.</u>
43	PASTOS ASOCIADOS A GANADERÍA ECOLÓGICA	173,51		173,51	0,00	173,51	10.437,16	10.402,07	10.402,07	10.402,07
	TOTAL	173,51	173,51	173,51		173,51	10.437,16	10.402,07	10.402,07	10.402,07

RESUMEN DE PAGOS

	<u>IMPORTE (Euros)</u>			
	<u>RESUELTO</u>	<u>FEADER (Eje 2)</u>	<u>MAGRAMA</u>	<u>CAPDER</u>
Pago realizado	10.402,07	7.801,55	1.118,22	1.482,30

(1) Superficie declarada admisible ajustada con la superficie comprometida.
(2) Factor de penalización valorando el alcance para el tipo de compromiso.
(3) Solicita agricultura y tiene compromisos vigentes.
(4) Solicita ganadería y tiene compromisos vigentes.

APLICACIÓN DE REDUCCIONES Y SANCIONES

Importe Calculado	Importe prereduc.	Admisibilidad y compromisos	Presentación tardía	Omisión declaración	Condicionalidad	IMPORTE (Euros)			
						RESUELTO	FEADER (Eje 2)	MAGRAMA	CAPDER
10.402,07	10.402,07	0,00	0,00	0,00	0,00	10.402,07	7.801,55	1.118,22	1.482,30
TOTAL						10.402,07	7.801,55	1.118,22	1.482,30

Superficie determinada para Cálculo Carga Ganadera: 173,51 ha
Carga Ganadera Mínima Expediente: 0,63 ugm/ha
Carga Ganadera Máxima Expediente: 0,85 ugm/ha

Recintos Determinados para el Cálculo de Garga Ganadera

REF.	REFERENCIA SIGPAC	CULTIVO	DESCRIPCIÓN CULTIVO	S/R	SUP. RESUELTA (ha)
170000006338953	21-029-004-00020-0001	62000	PASTOS PERMANENTES DE 5 O MAS AÑOS-SIN VARIEDAD	S	2,00
170000006338954	21-029-005-00032-0001	62000	PASTOS PERMANENTES DE 5 O MAS AÑOS-SIN VARIEDAD	S	2,67
170000006338955	21-029-005-00032-0007	62000	PASTOS PERMANENTES DE 5 O MAS AÑOS-SIN VARIEDAD	S	3,48
170000006338956	21-029-005-00032-0002	62000	PASTOS PERMANENTES DE 5 O MAS AÑOS-SIN VARIEDAD	S	9,43
170000006338957	21-029-005-00031-0003	62000	PASTOS PERMANENTES DE 5 O MAS AÑOS-SIN VARIEDAD	S	0,03
170000006338958	21-029-005-00032-0004	62000	PASTOS PERMANENTES DE 5 O MAS AÑOS-SIN VARIEDAD	S	2,48
170000006338959	21-029-005-00032-0005	62000	PASTOS PERMANENTES DE 5 O MAS AÑOS-SIN VARIEDAD	S	0,02
170000006338960	21-029-005-00033-0001	62000	PASTOS PERMANENTES DE 5 O MAS AÑOS-SIN VARIEDAD	S	0,84
170000006338961	21-029-005-00033-0003	62000	PASTOS PERMANENTES DE 5 O MAS AÑOS-SIN VARIEDAD	S	31,79
170000006338962	21-029-004-00020-0002	62000	PASTOS PERMANENTES DE 5 O MAS AÑOS-SIN VARIEDAD	S	4,72
170000006338963	21-029-004-00021-0001	62000	PASTOS PERMANENTES DE 5 O MAS AÑOS-SIN VARIEDAD	S	8,24
170000006338964	21-029-006-00194-0002	62000	PASTOS PERMANENTES DE 5 O MAS AÑOS-SIN VARIEDAD	S	0,31
170000006338965	21-029-006-00194-0003	62000	PASTOS PERMANENTES DE 5 O MAS AÑOS-SIN VARIEDAD	S	2,79
170000006338966	21-029-006-00195-0002	62000	PASTOS PERMANENTES DE 5 O MAS AÑOS-SIN VARIEDAD	S	8,90
170000006338967	21-029-006-00195-0001	62000	PASTOS PERMANENTES DE 5 O MAS AÑOS-SIN VARIEDAD	S	28,77
170000006338968	21-029-006-00195-0003	62000	PASTOS PERMANENTES DE 5 O MAS AÑOS-SIN VARIEDAD	S	1,97
170000006338969	21-029-006-00195-0004	62000	PASTOS PERMANENTES DE 5 O MAS AÑOS-SIN VARIEDAD	S	0,23
170000006338970	21-029-017-00004-0004	62000	PASTOS PERMANENTES DE 5 O MAS AÑOS-SIN VARIEDAD	S	31,75
170000006338971	21-029-005-00030-0006	62000	PASTOS PERMANENTES DE 5 O MAS AÑOS-SIN VARIEDAD	S	4,04
170000006338972	21-029-018-00003-0002	62000	PASTOS PERMANENTES DE 5 O MAS AÑOS-SIN VARIEDAD	S	15,07
170000006338974	21-029-005-00030-0007	62000	PASTOS PERMANENTES DE 5 O MAS AÑOS-SIN VARIEDAD	S	10,74
170000006338979	21-029-005-00031-0001	62000	PASTOS PERMANENTES DE 5 O MAS AÑOS-SIN VARIEDAD	S	3,24



<u>APELLIDOS Y NOMBRE / RAZÓN SOCIAL</u>	<u>NIF</u>	<u>EXPEDIENTE</u>	<u>SOLICITA AGRICULT. (3)</u>	<u>SOLICITA GANADER. (4)</u>	<u>ANUALIDAD DE PAGO</u>
LUNA REYES GUILLERMO	****9543*	5001245	NO	SI	3ª

DATOS CONVERSIÓN**IMPORTE POR ANUALIDAD**

	<u>2015</u>	<u>2016</u>	<u>2017</u>	<u>2018</u>	<u>2019</u>
IMPORTE MÁXIMO SUBVENCIONABLE	3.066,82 €	3.066,82 €	2.555,69 €	2.555,69 €	2.555,69 €
IMPORTE MEDIO DE TRANSFERENCIA (€/ha)	98,58 €	98,58 €	82,15 €	82,15 €	82,15 €

RESUMEN DE UNIDADES

<u>Cód</u>	<u>GRUPO DE PAGO</u>	<u>Sup. Dec. Admisible (ha)</u>	<u>Sup. Comprometida (ha)</u>	<u>Sup. ajustada compromiso (1) (ha)</u>	<u>% sobredec.</u>	<u>SUP. RESUELTA (ha)</u>	<u>Importe Declarado</u>	<u>Importe Topado</u>	<u>Importe Resuelto</u>	<u>Importe tras sobredec.</u>
43	PASTOS ASOCIADOS A GANADERÍA ECOLÓGICA	31,23		31,11	0,00	31,11	2.555,69	2.555,69	2.555,69	2.555,69
	TOTAL	31,23	31,11	31,11		31,11	2.555,69	2.555,69	2.555,69	2.555,69

APLICACIÓN DE REDUCCIONES Y SANCIONES

	<u>Importe Calculado</u>	<u>Importe prerreduc.</u>	<u>Admisibilidad y compromisos</u>	<u>Presentación tardía</u>	<u>Omisión declaración</u>	<u>Condicionabilidad</u>	<u>IMPORTE (Euros)</u>			
							<u>RESUELTO</u>	<u>FEADER (Eje 2)</u>	<u>MAGRAMA</u>	<u>CAPDER</u>
GANADERÍA	2.555,69	2.555,69	0,00	0,00	0,00	0,00	2.555,69	1.916,77	274,74	364,18
TOTAL							2.555,69	1.916,77	274,74	364,18

RECINTOS RESUELTOS

<u>REF.</u>	<u>REFERENCIA SIGPAC</u>	<u>CULTIVO</u>	<u>DESCRIPCIÓN CULTIVO</u>	<u>S/R</u>	<u>G.PAGO</u>	<u>PEND. MEDIA (%)</u>	<u>SUP. DEC. ADMISIBLE (ha)</u>	<u>SUP. COMPROM. (ha)</u>	<u>SUP. AJUSTADA COMPROM. (1) (ha)</u>	<u>SUP. CONV. SIGPAC (ha)</u>	<u>SUP. CERTIF. (ha)</u>	<u>SUP. CAMPO (ha)</u>	<u>SUP. CAMPO DETER. CULT. DECLARADO (ha)</u>	<u>SUP. DEC. REDUCIDA (ha)</u>	<u>SUP. RESUELTA (ha)</u>
1700000002766968	21-020-001-00079-0003	62000	PASTOS PERMANENTES DE 5 O MAS AÑOS-SIN VARIEDAD	S	43	25,77	5,64	5,64	5,64		7,52			5,64	5,64
1700000002766973	21-020-001-00085-0001	62000	PASTOS PERMANENTES DE 5 O MAS AÑOS-SIN VARIEDAD	S	43	6,90	0,29	0,29	0,29		0,34			0,29	0,29
1700000002766974	21-020-001-00086-0002	62000	PASTOS PERMANENTES DE 5 O MAS AÑOS-SIN VARIEDAD	S	43	9,80	0,32	0,32	0,32		0,38			0,32	0,32
1700000002766979	21-020-003-00096-0001	63000	PASTOS DE MENOS DE 5 AÑOS-SIN VARIEDAD	S	43	6,95	1,05	1,05	1,05		1,05			1,05	1,05
1700000002766980	21-020-003-00097-0001	63000	PASTOS DE MENOS DE 5 AÑOS-SIN VARIEDAD	S	43	7,47	2,79	2,71	2,71		2,79			2,71	2,71
1700000002766981	21-020-003-00092-0001	63000	PASTOS DE MENOS DE 5 AÑOS-SIN VARIEDAD	S	43	7,93	1,77	1,77	1,77		1,77			1,77	1,77
1700000002766983	21-020-002-00161-0002	62000	PASTOS PERMANENTES DE 5 O MAS AÑOS-SIN VARIEDAD	S	43	15,55	19,37	19,33	19,33		22,79			19,33	19,33

DATOS GANADERÍA**RESUMEN DE UNIDADES**

<u>Cód</u>	<u>GRUPO DE PAGO</u>	<u>Sup. Dec. Admisible (ha)</u>	<u>Sup. Comprometida (ha)</u>	<u>Sup. ajustada compromiso (1) (ha)</u>	<u>% sobredec.</u>	<u>SUP. RESUELTA (ha)</u>	<u>Importe Declarado</u>	<u>Importe Topado</u>	<u>Importe Resuelto</u>	<u>Importe tras sobredec.</u>
43	PASTOS ASOCIADOS A GANADERÍA ECOLÓGICA	31,23		31,11	0,00	31,11	2.555,69	2.555,69	2.555,69	2.555,69
	TOTAL	31,23	31,11	31,11		31,11	2.555,69	2.555,69	2.555,69	2.555,69

RESUMEN DE PAGOS

	<u>IMPORTE (Euros)</u>			
	<u>RESUELTO</u>	<u>FEADER (Eje 2)</u>	<u>MAGRAMA</u>	<u>CAPDER</u>
Pago realizado	2.555,69	1.916,77	274,74	364,18

APLICACIÓN DE REDUCCIONES Y SANCIONES

	<u>Importe Calculado</u>	<u>Importe prerreduc.</u>	<u>Admisibilidad y compromisos</u>	<u>Presentación tardía</u>	<u>Omisión declaración</u>	<u>Condicionabilidad</u>	<u>IMPORTE (Euros)</u>			
							<u>RESUELTO</u>	<u>FEADER (Eje 2)</u>	<u>MAGRAMA</u>	<u>CAPDER</u>
	2.555,69	2.555,69	0,00	0,00	0,00	0,00	2.555,69	1.916,77	274,74	364,18
TOTAL							2.555,69	1.916,77	274,74	364,18



Superficie determinada para Cálculo Carga Ganadera: 31,23 ha
Carga Ganadera Mínima Expediente: 0,81 ugm/ha
Carga Ganadera Máxima Expediente: 0,81 ugm/ha

Recintos Determinados para el Cálculo de Garga Ganadera

<u>REF.</u>	<u>REFERENCIA SIGPAC</u>	<u>CULTIVO</u>	<u>DESCRIPCIÓN CULTIVO</u>	<u>S/R</u>	<u>SUP. RESUELTA (ha)</u>
170000002766968	21-020-001-00079-0003	62000	PASTOS PERMANENTES DE 5 O MAS AÑOS-SIN VARIEDAD	S	5,64
170000002766973	21-020-001-00085-0001	62000	PASTOS PERMANENTES DE 5 O MAS AÑOS-SIN VARIEDAD	S	0,29
170000002766974	21-020-001-00086-0002	62000	PASTOS PERMANENTES DE 5 O MAS AÑOS-SIN VARIEDAD	S	0,32
170000002766979	21-020-003-00096-0001	63000	PASTOS DE MENOS DE 5 AÑOS-SIN VARIEDAD	S	1,05
170000002766980	21-020-003-00097-0001	63000	PASTOS DE MENOS DE 5 AÑOS-SIN VARIEDAD	S	2,79
170000002766981	21-020-003-00092-0001	63000	PASTOS DE MENOS DE 5 AÑOS-SIN VARIEDAD	S	1,77
170000002766983	21-020-002-00161-0002	62000	PASTOS PERMANENTES DE 5 O MAS AÑOS-SIN VARIEDAD	S	19,37

INCIDENCIAS

INCIDENCIA DESCRIPCIÓN

- 85003 No inscrito en un organismo de control y certificación ecológico (artículo 5-1 e), Orden 26 mayo 2015)
Explotación:ES210200000007 Especie:BOVINA
- 85004 Explotacion declarada no inscrita en SIGGAN a nombre del titular del expediente
Explotación:ES210200000007
- 85005 Especie declarada en la explotación no inscrita en SIGGAN a nombre del titular del expediente
Explotación:ES210200000007 Especie:BOVINA



<u>APELLIDOS Y NOMBRE / RAZÓN SOCIAL</u>	<u>NIF</u>	<u>EXPEDIENTE</u>	<u>SOLICITA AGRICULT. (3)</u>	<u>SOLICITA GANADER. (4)</u>	<u>ANUALIDAD DE PAGO</u>
MACIAS FERNANDEZ RITA	****8918*	5007383	NO	SI	3ª

DATOS CONVERSIÓN**IMPORTE POR ANUALIDAD**

	<u>2015</u>	<u>2016</u>	<u>2017</u>	<u>2018</u>	<u>2019</u>
IMPORTE MÁXIMO SUBVENCIONABLE	8.093,42 €	8.093,42 €	6.744,52 €	6.744,52 €	6.744,52 €
IMPORTE MEDIO DE TRANSFERENCIA (€/ha)	83,88 €	83,88 €	69,90 €	69,90 €	69,90 €

RESUMEN DE UNIDADES

<u>Cód</u>	<u>GRUPO DE PAGO</u>	<u>Sup. Dec. Admisible (ha)</u>	<u>Sup. Comprometida (ha)</u>	<u>Sup. ajustada compromiso (1) (ha)</u>	<u>% sobredec.</u>	<u>SUP. RESUELTA (ha)</u>	<u>Importe Declarado</u>	<u>Importe Topado</u>	<u>Importe Resuelto</u>	<u>Importe tras sobredec.</u>
43	PASTOS ASOCIADOS A GANADERÍA ECOLÓGICA	96,49		96,49	0,00	96,49	7.220,16	6.744,52	6.744,52	6.744,52
	TOTAL	96,49	96,49	96,49		96,49	7.220,16	6.744,52	6.744,52	6.744,52

APLICACIÓN DE REDUCCIONES Y SANCIONES

	<u>Importe Calculado</u>	<u>Importe prerreduc.</u>	<u>Admisibilidad y compromisos</u>	<u>Presentación tardía</u>	<u>Omisión declaración</u>	<u>Condicionabilidad</u>	<u>IMPORTE (Euros)</u>				
							<u>RESUELTO</u>	<u>FEADER (Eje 2)</u>	<u>MAGRAMA</u>	<u>CAPDER</u>	
GANADERÍA	6.744,52	6.744,52	0,00	0,00	0,00	0,00	6.744,52	5.058,39	725,04	961,09	
							TOTAL	6.744,52	5.058,39	725,04	961,09

RECINTOS RESUELTOS

<u>REF.</u>	<u>REFERENCIA SIGPAC</u>	<u>CULTIVO</u>	<u>DESCRIPCIÓN CULTIVO</u>	<u>S/R</u>	<u>G.PAGO</u>	<u>PEND. MEDIA (%)</u>	<u>SUP. DEC. ADMISIBLE (ha)</u>	<u>SUP. COMPROM. (ha)</u>	<u>SUP. AJUSTADA COMPROM. (1) (ha)</u>	<u>SUP. CONV. SIGPAC (ha)</u>	<u>SUP. CERTIF. (ha)</u>	<u>SUP. CAMPO (ha)</u>	<u>SUP. CAMPO DETER. CULT. DECLARADO (ha)</u>	<u>SUP. DEC. REDUCIDA (ha)</u>	<u>SUP. RESUELTA (ha)</u>
1700000006724228	21-058-002-00008-0010	62000	PASTOS PERMANENTES DE 5 O MAS AÑOS-SIN VARIEDAD	S	43	14,49	0,28	0,28	0,28		1,13			0,28	0,28
1700000006724229	21-058-002-00008-0015	63000	PASTOS DE MENOS DE 5 AÑOS-SIN VARIEDAD	S	43	12,82	23,85	54,57	23,85		23,85			23,85	23,85
1700000006724232	21-058-001-00004-0002	63000	PASTOS DE MENOS DE 5 AÑOS-SIN VARIEDAD	S	43	11,94	10,92	10,92	10,92		10,92			10,92	10,92
1700000006724233	21-058-002-00008-0013	62000	PASTOS PERMANENTES DE 5 O MAS AÑOS-SIN VARIEDAD	S	43	7,33	1,42	1,42	1,42		1,42			1,42	1,42
1700000006724236	21-058-002-00008-0015	63000	PASTOS DE MENOS DE 5 AÑOS-SIN VARIEDAD	S	43	12,82	30,72	54,57	30,72		30,72			30,72	30,72
1700000006724243	21-058-001-00005-0001	63000	PASTOS DE MENOS DE 5 AÑOS-SIN VARIEDAD	S	43	7,46	2,47	2,47	2,47		2,47			2,47	2,47
1700000006724246	21-058-002-00008-0016	63000	PASTOS DE MENOS DE 5 AÑOS-SIN VARIEDAD	S	43	13,76	17,73	17,73	17,73		17,73			17,73	17,73
1700000006724263	21-058-001-00004-0004	62000	PASTOS PERMANENTES DE 5 O MAS AÑOS-SIN VARIEDAD	S	43	23,03	2,04	2,04	2,04		3,70			2,04	2,04
1700000006724264	21-058-002-00008-0009	62000	PASTOS PERMANENTES DE 5 O MAS AÑOS-SIN VARIEDAD	S	43	5,33	0,63	0,63	0,63		0,63			0,63	0,63
1700000006724267	21-058-001-00004-0001	63000	PASTOS DE MENOS DE 5 AÑOS-SIN VARIEDAD	S	43	12,67	6,43	6,43	6,43		6,43			6,43	6,43

DATOS GANADERÍA**RESUMEN DE UNIDADES**

<u>Cód</u>	<u>GRUPO DE PAGO</u>	<u>Sup. Dec. Admisible (ha)</u>	<u>Sup. Comprometida (ha)</u>	<u>Sup. ajustada compromiso (1) (ha)</u>	<u>% sobredec.</u>	<u>SUP. RESUELTA (ha)</u>	<u>Importe Declarado</u>	<u>Importe Topado</u>	<u>Importe Resuelto</u>	<u>Importe tras sobredec.</u>
43	PASTOS ASOCIADOS A GANADERÍA ECOLÓGICA	96,49		96,49	0,00	96,49	7.220,16	6.744,52	6.744,52	6.744,52
	TOTAL	96,49	96,49	96,49		96,49	7.220,16	6.744,52	6.744,52	6.744,52

RESUMEN DE PAGOS

	<u>IMPORTE (Euros)</u>			
	<u>RESUELTO</u>	<u>FEADER (Eje 2)</u>	<u>MAGRAMA</u>	<u>CAPDER</u>
A pagar	6.744,52	5.058,39	725,04	961,09

APLICACIÓN DE REDUCCIONES Y SANCIONES

<u>Importe Calculado</u>	<u>Importe prerreduc.</u>	<u>Admisibilidad y compromisos</u>	<u>Presentación tardía</u>	<u>Omisión declaración</u>	<u>Condicionabilidad</u>	<u>IMPORTE (Euros)</u>				
						<u>RESUELTO</u>	<u>FEADER (Eje 2)</u>	<u>MAGRAMA</u>	<u>CAPDER</u>	
6.744,52	6.744,52	0,00	0,00	0,00	0,00	6.744,52	5.058,39	725,04	961,09	
						TOTAL	6.744,52	5.058,39	725,04	961,09



(1) Superficie declarada admisible ajustada con la superficie comprometida.
(2) Factor de penalización valorando el alcance para el tipo de compromiso.
(3) Solicita agricultura y tiene compromisos vigentes.
(4) Solicita ganadería y tiene compromisos vigentes.

Superficie determinada para Cálculo Carga Ganadera: 103,59 ha
Carga Ganadera Mínima Expediente: 0,35 ugm/ha
Carga Ganadera Máxima Expediente: 0,35 ugm/ha

Recintos Determinados para el Cálculo de Garga Ganadera

<u>REF.</u>	<u>REFERENCIA SIGPAC</u>	<u>CULTIVO</u>	<u>DESCRIPCIÓN CULTIVO</u>	<u>S/R</u>	<u>SUP. RESUELTA (ha)</u>
170000006724228	21-058-002-00008-0010	62000	PASTOS PERMANENTES DE 5 O MAS AÑOS-SIN VARIEDAD	S	0,28
170000006724229	21-058-002-00008-0015	63000	PASTOS DE MENOS DE 5 AÑOS-SIN VARIEDAD	S	23,85
170000006724232	21-058-001-00004-0002	63000	PASTOS DE MENOS DE 5 AÑOS-SIN VARIEDAD	S	10,92
170000006724233	21-058-002-00008-0013	62000	PASTOS PERMANENTES DE 5 O MAS AÑOS-SIN VARIEDAD	S	1,42
170000006724234	21-058-009-00038-0003	63000	PASTOS DE MENOS DE 5 AÑOS-SIN VARIEDAD	S	0,73
170000006724235	21-058-009-00038-0004	63000	PASTOS DE MENOS DE 5 AÑOS-SIN VARIEDAD	S	1,09
170000006724236	21-058-002-00008-0015	63000	PASTOS DE MENOS DE 5 AÑOS-SIN VARIEDAD	S	30,72
170000006724241	21-058-009-00039-0002	63000	PASTOS DE MENOS DE 5 AÑOS-SIN VARIEDAD	S	0,61
170000006724242	21-058-009-00036-0003	63000	PASTOS DE MENOS DE 5 AÑOS-SIN VARIEDAD	S	1,16
170000006724243	21-058-001-00005-0001	63000	PASTOS DE MENOS DE 5 AÑOS-SIN VARIEDAD	S	2,47
170000006724244	21-058-009-00039-0008	63000	PASTOS DE MENOS DE 5 AÑOS-SIN VARIEDAD	S	1,66
170000006724245	21-058-009-00036-0002	63000	PASTOS DE MENOS DE 5 AÑOS-SIN VARIEDAD	S	1,16
170000006724246	21-058-002-00008-0016	63000	PASTOS DE MENOS DE 5 AÑOS-SIN VARIEDAD	S	17,73
170000006724263	21-058-001-00004-0004	62000	PASTOS PERMANENTES DE 5 O MAS AÑOS-SIN VARIEDAD	S	2,04
170000006724264	21-058-002-00008-0009	62000	PASTOS PERMANENTES DE 5 O MAS AÑOS-SIN VARIEDAD	S	0,63
170000006724265	21-058-009-00038-0001	62000	PASTOS PERMANENTES DE 5 O MAS AÑOS-SIN VARIEDAD	S	0,57
170000006724266	21-058-001-00004-0003	62000	PASTOS PERMANENTES DE 5 O MAS AÑOS-SIN VARIEDAD	S	0,12
170000006724267	21-058-001-00004-0001	63000	PASTOS DE MENOS DE 5 AÑOS-SIN VARIEDAD	S	6,43

INCIDENCIAS**INCIDENCIA DESCRIPCIÓN**

85031 Solicita recinto que no está comprometido para la operación.

Ref:170000006724245 Recinto:21-058-009-00036-002 Cultivo:63000 PASTOS DE MENOS DE 5 AÑOS-SIN VARIEDAD Secano

Ref:170000006724242 Recinto:21-058-009-00036-003 Cultivo:63000 PASTOS DE MENOS DE 5 AÑOS-SIN VARIEDAD Secano

Ref:170000006724265 Recinto:21-058-009-00038-001 Cultivo:62000 PASTOS PERMANENTES DE 5 O MAS AÑOS-SIN VARIEDAD Secano

Ref:170000006724234 Recinto:21-058-009-00038-003 Cultivo:63000 PASTOS DE MENOS DE 5 AÑOS-SIN VARIEDAD Secano

Ref:170000006724235 Recinto:21-058-009-00038-004 Cultivo:63000 PASTOS DE MENOS DE 5 AÑOS-SIN VARIEDAD Secano

Ref:170000006724241 Recinto:21-058-009-00039-002 Cultivo:63000 PASTOS DE MENOS DE 5 AÑOS-SIN VARIEDAD Secano

Ref:170000006724244 Recinto:21-058-009-00039-008 Cultivo:63000 PASTOS DE MENOS DE 5 AÑOS-SIN VARIEDAD Secano



<u>APELLIDOS Y NOMBRE / RAZÓN SOCIAL</u>	<u>NIF</u>	<u>EXPEDIENTE</u>	<u>SOLICITA AGRICULT. (3)</u>	<u>SOLICITA GANADER. (4)</u>	<u>ANUALIDAD DE PAGO</u>
MACIAS FERNANDEZ SALVADOR	****5978*	5001907	NO	SI	3ª

DATOS CONVERSIÓN**IMPORTE POR ANUALIDAD**

	<u>2015</u>	<u>2016</u>	<u>2017</u>	<u>2018</u>	<u>2019</u>
IMPORTE MÁXIMO SUBVENCIONABLE	3.463,12 €	3.463,12 €	2.885,93 €	2.885,93 €	2.885,93 €
IMPORTE MEDIO DE TRANSFERENCIA (€/ha)	98,58 €	98,58 €	82,15 €	82,15 €	82,15 €

RESUMEN DE UNIDADES

<u>Cód</u>	<u>GRUPO DE PAGO</u>	<u>Sup. Dec. Admisible (ha)</u>	<u>Sup. Comprometida (ha)</u>	<u>Sup. ajustada compromiso (1) (ha)</u>	<u>% sobredec.</u>	<u>SUP. RESUELTA (ha)</u>	<u>Importe Declarado</u>	<u>Importe Topado</u>	<u>Importe Resuelto</u>	<u>Importe tras sobredec.</u>
43	PASTOS ASOCIADOS A GANADERÍA ECOLÓGICA	38,57		35,13	0,00	35,13	2.885,93	2.885,93	2.885,93	2.885,93
	TOTAL	38,57	35,13	35,13		35,13	2.885,93	2.885,93	2.885,93	2.885,93

APLICACIÓN DE REDUCCIONES Y SANCIONES

	<u>Importe Calculado</u>	<u>Importe prereduc.</u>	<u>Admisibilidad y compromisos</u>	<u>Presentación tardía</u>	<u>Omisión declaración</u>	<u>Condicionabilidad</u>	<u>IMPORTE (Euros)</u>				
							<u>RESUELTO</u>	<u>FEADER (Eje 2)</u>	<u>MAGRAMA</u>	<u>CAPDER</u>	
GANADERÍA	2.885,93	2.885,93	0,00	0,00	0,00	0,00	2.885,93	2.164,45	310,24	411,24	
							TOTAL	2.885,93	2.164,45	310,24	411,24

RECINTOS RESUELTOS

<u>REF.</u>	<u>REFERENCIA SIGPAC</u>	<u>CULTIVO</u>	<u>DESCRIPCIÓN CULTIVO</u>	<u>S/R</u>	<u>G.PAGO</u>	<u>PEND. MEDIA (%)</u>	<u>SUP. DEC. ADMISIBLE (ha)</u>	<u>SUP. COMPROM. (ha)</u>	<u>SUP. AJUSTADA COMPROM. (1) (ha)</u>	<u>SUP. CONV. SIGPAC (ha)</u>	<u>SUP. CERTIF. (ha)</u>	<u>SUP. CAMPO (ha)</u>	<u>SUP. CAMPO DETER. CULT. DECLARADO (ha)</u>	<u>SUP. DEC. REDUCIDA (ha)</u>	<u>SUP. RESUELTA (ha)</u>
1700000003048209	21-015-008-00006-0001	63000	PASTOS DE MENOS DE 5 AÑOS-SIN VARIEDAD	S	43	3,19	5,06	5,05	5,05		5,05			5,05	5,05
1700000003048211	21-023-031-00002-0002	62000	PASTOS PERMANENTES DE 5 O MAS AÑOS-SIN VARIEDAD	S	43	10,34	22,85	19,42	19,42		23,29			19,42	19,42
1700000003048212	21-023-031-00048-0002	62000	PASTOS PERMANENTES DE 5 O MAS AÑOS-SIN VARIEDAD	S	43	4,75	2,65	2,65	2,65		3,12			2,65	2,65
1700000003048213	21-023-059-00083-0003	62000	PASTOS PERMANENTES DE 5 O MAS AÑOS-SIN VARIEDAD	S	43	9,67	8,01	8,01	8,01		9,42			8,01	8,01

DATOS GANADERÍA**RESUMEN DE UNIDADES**

<u>Cód</u>	<u>GRUPO DE PAGO</u>	<u>Sup. Dec. Admisible (ha)</u>	<u>Sup. Comprometida (ha)</u>	<u>Sup. ajustada compromiso (1) (ha)</u>	<u>% sobredec.</u>	<u>SUP. RESUELTA (ha)</u>	<u>Importe Declarado</u>	<u>Importe Topado</u>	<u>Importe Resuelto</u>	<u>Importe tras sobredec.</u>
43	PASTOS ASOCIADOS A GANADERÍA ECOLÓGICA	38,57		35,13	0,00	35,13	2.885,93	2.885,93	2.885,93	2.885,93
	TOTAL	38,57	35,13	35,13		35,13	2.885,93	2.885,93	2.885,93	2.885,93

RESUMEN DE PAGOS

	<u>IMPORTE (Euros)</u>			
	<u>RESUELTO</u>	<u>FEADER (Eje 2)</u>	<u>MAGRAMA</u>	<u>CAPDER</u>
Pago realizado	2.885,93	2.164,45	310,24	411,24

APLICACIÓN DE REDUCCIONES Y SANCIONES

	<u>Importe Calculado</u>	<u>Importe prereduc.</u>	<u>Admisibilidad y compromisos</u>	<u>Presentación tardía</u>	<u>Omisión declaración</u>	<u>Condicionabilidad</u>	<u>IMPORTE (Euros)</u>				
							<u>RESUELTO</u>	<u>FEADER (Eje 2)</u>	<u>MAGRAMA</u>	<u>CAPDER</u>	
	2.885,93	2.885,93	0,00	0,00	0,00	0,00	2.885,93	2.164,45	310,24	411,24	
							TOTAL	2.885,93	2.164,45	310,24	411,24



(1) Superficie declarada admisible ajustada con la superficie comprometida.
(2) Factor de penalización valorando el alcance para el tipo de compromiso.
(3) Solicita agricultura y tiene compromisos vigentes.
(4) Solicita ganadería y tiene compromisos vigentes.

Superficie determinada para Cálculo Carga Ganadera: 56,23 ha
Carga Ganadera Mínima Expediente: 0,69 ugm/ha
Carga Ganadera Máxima Expediente: 0,71 ugm/ha

Recintos Determinados para el Cálculo de Garga Ganadera

<u>REF.</u>	<u>REFERENCIA SIGPAC</u>	<u>CULTIVO</u>	<u>DESCRIPCIÓN CULTIVO</u>	<u>S/R</u>	<u>SUP. RESUELTA (ha)</u>
170000003048209	21-015-008-00006-0001	63000	PASTOS DE MENOS DE 5 AÑOS-SIN VARIEDAD	S	5,05
170000003048210	21-023-031-00001-0001	62000	PASTOS PERMANENTES DE 5 O MAS AÑOS-SIN VARIEDAD	S	0,71
170000003048211	21-023-031-00002-0002	62000	PASTOS PERMANENTES DE 5 O MAS AÑOS-SIN VARIEDAD	S	22,85
170000003048212	21-023-031-00048-0002	62000	PASTOS PERMANENTES DE 5 O MAS AÑOS-SIN VARIEDAD	S	2,65
170000003048213	21-023-059-00083-0003	62000	PASTOS PERMANENTES DE 5 O MAS AÑOS-SIN VARIEDAD	S	8,01
170000003048214	21-067-001-00100-0001	62000	PASTOS PERMANENTES DE 5 O MAS AÑOS-SIN VARIEDAD	S	8,43
170000003048215	21-067-001-00100-0004	62000	PASTOS PERMANENTES DE 5 O MAS AÑOS-SIN VARIEDAD	S	0,30
170000003048217	21-067-001-00101-0002	62000	PASTOS PERMANENTES DE 5 O MAS AÑOS-SIN VARIEDAD	S	7,31
170000003048218	21-067-001-00119-0001	62000	PASTOS PERMANENTES DE 5 O MAS AÑOS-SIN VARIEDAD	S	0,92

INCIDENCIAS

INCIDENCIA DESCRIPCIÓN

85031 Solicita recinto que no está comprometido para la operación.
 Ref:170000003048210 Recinto:21-023-031-00001-001 Cultivo:62000 PASTOS PERMANENTES DE 5 O MAS AÑOS-SIN VARIEDAD Secano



<u>APELLIDOS Y NOMBRE / RAZÓN SOCIAL</u>	<u>NIF</u>	<u>EXPEDIENTE</u>	<u>SOLICITA AGRICULT. (3)</u>	<u>SOLICITA GANADER. (4)</u>	<u>ANUALIDAD DE PAGO</u>
MACIAS INFANTES RAUL PEDRO	****0392*	5007454	NO	SI	3ª

DATOS CONVERSIÓN**IMPORTE POR ANUALIDAD**

	<u>2015</u>	<u>2016</u>	<u>2017</u>	<u>2018</u>	<u>2019</u>
IMPORTE MÁXIMO SUBVENCIONABLE	1.420,54 €	1.420,54 €	1.179,67 €	1.179,67 €	1.179,67 €
IMPORTE MEDIO DE TRANSFERENCIA (€/ha)	98,58 €	98,58 €	82,15 €	82,15 €	82,15 €

RESUMEN DE UNIDADES

<u>Cód</u>	<u>GRUPO DE PAGO</u>	<u>Sup. Dec. Admisible (ha)</u>	<u>Sup. Comprometida (ha)</u>	<u>Sup. ajustada compromiso (1) (ha)</u>	<u>% sobredec.</u>	<u>SUP. RESUELTA (ha)</u>	<u>Importe Declarado</u>	<u>Importe Topado</u>	<u>Importe Resuelto</u>	<u>Importe tras sobredec.</u>
43	PASTOS ASOCIADOS A GANADERÍA ECOLÓGICA	14,36		14,36	0,00	14,36	1.179,67	1.179,67	1.179,67	1.179,67
	TOTAL	14,36	14,36	14,36		14,36	1.179,67	1.179,67	1.179,67	1.179,67

APLICACIÓN DE REDUCCIONES Y SANCIONES

	<u>Importe Calculado</u>	<u>Importe prereduc.</u>	<u>Admisibilidad y compromisos</u>	<u>Presentación tardía</u>	<u>Omisión declaración</u>	<u>Condicionabilidad</u>	<u>IMPORTE (Euros)</u>				
							<u>RESUELTO</u>	<u>FEADER (Eje 2)</u>	<u>MAGRAMA</u>	<u>CAPDER</u>	
GANADERÍA	1.179,67	1.179,67	0,00	0,00	0,00	0,00	1.179,67	884,75	126,81	168,11	
							TOTAL	1.179,67	884,75	126,81	168,11

RECINTOS RESUELTOS

<u>REF.</u>	<u>REFERENCIA SIGPAC</u>	<u>CULTIVO</u>	<u>DESCRIPCIÓN CULTIVO</u>	<u>S/R</u>	<u>G.PAGO</u>	<u>PEND. MEDIA (%)</u>	<u>SUP. DEC. ADMISIBLE (ha)</u>	<u>SUP. COMPROM. (ha)</u>	<u>SUP. AJUSTADA COMPROM. (1) (ha)</u>	<u>SUP. CONV. SIGPAC (ha)</u>	<u>SUP. CERTIF. (ha)</u>	<u>SUP. CAMPO (ha)</u>	<u>SUP. CAMPO DETER. CULT. DECLARADO (ha)</u>	<u>SUP. DEC. REDUCIDA (ha)</u>	<u>SUP. RESUELTA (ha)</u>
1700000006767753	21-067-001-00060-0002	63000	PASTOS DE MENOS DE 5 AÑOS-SIN VARIEDAD	S	43	8,41	12,31	12,31	12,31		12,31			12,31	12,31
1700000006767828	21-067-002-00030-0001	62000	PASTOS PERMANENTES DE 5 O MAS AÑOS-SIN VARIEDAD	S	43	13,09	2,05	2,05	2,05		2,05			2,05	2,05

DATOS GANADERÍA**RESUMEN DE UNIDADES**

<u>Cód</u>	<u>GRUPO DE PAGO</u>	<u>Sup. Dec. Admisible (ha)</u>	<u>Sup. Comprometida (ha)</u>	<u>Sup. ajustada compromiso (1) (ha)</u>	<u>% sobredec.</u>	<u>SUP. RESUELTA (ha)</u>	<u>Importe Declarado</u>	<u>Importe Topado</u>	<u>Importe Resuelto</u>	<u>Importe tras sobredec.</u>
43	PASTOS ASOCIADOS A GANADERÍA ECOLÓGICA	14,36		14,36	0,00	14,36	1.179,67	1.179,67	1.179,67	1.179,67
	TOTAL	14,36	14,36	14,36		14,36	1.179,67	1.179,67	1.179,67	1.179,67

RESUMEN DE PAGOS

	<u>Importe Calculado</u>	<u>Importe prereduc.</u>	<u>Admisibilidad y compromisos</u>	<u>Presentación tardía</u>	<u>Omisión declaración</u>	<u>Condicionabilidad</u>	<u>IMPORTE (Euros)</u>				
							<u>RESUELTO</u>	<u>FEADER (Eje 2)</u>	<u>MAGRAMA</u>	<u>CAPDER</u>	
Pago realizado							1.179,67	884,75	126,81	168,11	
							TOTAL	1.179,67	884,75	126,81	168,11

APLICACIÓN DE REDUCCIONES Y SANCIONES

	<u>Importe Calculado</u>	<u>Importe prereduc.</u>	<u>Admisibilidad y compromisos</u>	<u>Presentación tardía</u>	<u>Omisión declaración</u>	<u>Condicionabilidad</u>	<u>IMPORTE (Euros)</u>				
							<u>RESUELTO</u>	<u>FEADER (Eje 2)</u>	<u>MAGRAMA</u>	<u>CAPDER</u>	
	1.179,67	1.179,67	0,00	0,00	0,00	0,00	1.179,67	884,75	126,81	168,11	
							TOTAL	1.179,67	884,75	126,81	168,11



Superficie determinada para Cálculo Carga Ganadera: 283,95 ha
Carga Ganadera Mínima Expediente: 0,53 ugm/ha
Carga Ganadera Máxima Expediente: 0,60 ugm/ha

Recintos Determinados para el Cálculo de Garga Ganadera

<u>REF.</u>	<u>REFERENCIA SIGPAC</u>	<u>CULTIVO</u>	<u>DESCRIPCIÓN CULTIVO</u>	<u>S/R</u>	<u>SUP. RESUELTA (ha)</u>
170000006767751	21-067-002-00036-0002	63000	PASTOS DE MENOS DE 5 AÑOS-SIN VARIEDAD	R	16,20
170000006767752	21-067-002-00027-0001	63000	PASTOS DE MENOS DE 5 AÑOS-SIN VARIEDAD	S	2,69
170000006767753	21-067-001-00060-0002	63000	PASTOS DE MENOS DE 5 AÑOS-SIN VARIEDAD	S	12,31
170000006767754	21-067-001-00059-0001	63000	PASTOS DE MENOS DE 5 AÑOS-SIN VARIEDAD	S	10,04
170000006767758	21-067-002-00037-0004	63000	PASTOS DE MENOS DE 5 AÑOS-SIN VARIEDAD	S	25,06
170000006767761	21-067-002-00235-0023	62000	PASTOS PERMANENTES DE 5 O MAS AÑOS-SIN VARIEDAD	S	9,83
170000006767763	21-057-015-00003-0002	63000	PASTOS DE MENOS DE 5 AÑOS-SIN VARIEDAD	S	33,09
170000006767765	21-067-012-00146-0003	62000	PASTOS PERMANENTES DE 5 O MAS AÑOS-SIN VARIEDAD	S	1,83
170000006767766	21-067-002-00179-0003	62000	PASTOS PERMANENTES DE 5 O MAS AÑOS-SIN VARIEDAD	S	1,21
170000006767767	21-067-002-00180-0003	62000	PASTOS PERMANENTES DE 5 O MAS AÑOS-SIN VARIEDAD	S	0,59
170000006767768	21-067-002-00134-0002	62000	PASTOS PERMANENTES DE 5 O MAS AÑOS-SIN VARIEDAD	S	1,66
170000006767769	21-067-002-00138-0002	62000	PASTOS PERMANENTES DE 5 O MAS AÑOS-SIN VARIEDAD	S	11,89
170000006767770	21-067-002-00223-0001	62000	PASTOS PERMANENTES DE 5 O MAS AÑOS-SIN VARIEDAD	S	0,88
170000006767771	21-067-002-00235-0012	62000	PASTOS PERMANENTES DE 5 O MAS AÑOS-SIN VARIEDAD	S	13,94
170000006767772	21-067-002-00201-0001	62000	PASTOS PERMANENTES DE 5 O MAS AÑOS-SIN VARIEDAD	S	2,00
170000006767773	21-067-002-00204-0001	62000	PASTOS PERMANENTES DE 5 O MAS AÑOS-SIN VARIEDAD	S	2,13
170000006767774	21-057-014-00027-0001	63000	PASTOS DE MENOS DE 5 AÑOS-SIN VARIEDAD	S	0,05
170000006767781	21-057-013-00099-0003	63000	PASTOS DE MENOS DE 5 AÑOS-SIN VARIEDAD	S	0,90
170000006767782	21-057-013-00068-0001	63000	PASTOS DE MENOS DE 5 AÑOS-SIN VARIEDAD	S	0,23
170000006767783	21-057-013-00070-0003	63000	PASTOS DE MENOS DE 5 AÑOS-SIN VARIEDAD	S	0,54
170000006767785	21-057-013-00099-0004	63000	PASTOS DE MENOS DE 5 AÑOS-SIN VARIEDAD	S	0,40
170000006767798	21-057-014-00149-0013	62000	PASTOS PERMANENTES DE 5 O MAS AÑOS-SIN VARIEDAD	S	0,38
170000006767799	21-057-014-00148-0004	62000	PASTOS PERMANENTES DE 5 O MAS AÑOS-SIN VARIEDAD	S	0,38
170000006767800	21-057-014-00144-0002	62000	PASTOS PERMANENTES DE 5 O MAS AÑOS-SIN VARIEDAD	S	0,14
170000006767801	21-057-014-00030-0003	62000	PASTOS PERMANENTES DE 5 O MAS AÑOS-SIN VARIEDAD	S	0,10
170000006767802	21-067-001-00058-0001	62000	PASTOS PERMANENTES DE 5 O MAS AÑOS-SIN VARIEDAD	S	0,88
170000006767803	21-067-001-00054-0002	62000	PASTOS PERMANENTES DE 5 O MAS AÑOS-SIN VARIEDAD	S	2,58
170000006767804	21-067-001-00043-0002	62000	PASTOS PERMANENTES DE 5 O MAS AÑOS-SIN VARIEDAD	S	3,51
170000006767805	21-057-014-00149-0014	62000	PASTOS PERMANENTES DE 5 O MAS AÑOS-SIN VARIEDAD	S	0,33
170000006767813	21-067-001-00061-0001	62000	PASTOS PERMANENTES DE 5 O MAS AÑOS-SIN VARIEDAD	S	1,55
170000006767814	21-067-001-00062-0002	62000	PASTOS PERMANENTES DE 5 O MAS AÑOS-SIN VARIEDAD	S	2,30
170000006767815	21-067-002-00026-0002	62000	PASTOS PERMANENTES DE 5 O MAS AÑOS-SIN VARIEDAD	S	0,25
170000006767816	21-067-001-00102-0001	62000	PASTOS PERMANENTES DE 5 O MAS AÑOS-SIN VARIEDAD	S	0,25
170000006767817	21-067-002-00028-0002	62000	PASTOS PERMANENTES DE 5 O MAS AÑOS-SIN VARIEDAD	S	2,41
170000006767818	21-067-002-00029-0002	62000	PASTOS PERMANENTES DE 5 O MAS AÑOS-SIN VARIEDAD	S	3,08
170000006767819	21-067-002-00040-0003	62000	PASTOS PERMANENTES DE 5 O MAS AÑOS-SIN VARIEDAD	S	2,15
170000006767820	21-067-001-00062-0003	62000	PASTOS PERMANENTES DE 5 O MAS AÑOS-SIN VARIEDAD	S	0,76
170000006767824	21-067-002-00033-0002	62000	PASTOS PERMANENTES DE 5 O MAS AÑOS-SIN VARIEDAD	S	65,38
170000006767827	21-067-002-00031-0001	62000	PASTOS PERMANENTES DE 5 O MAS AÑOS-SIN VARIEDAD	S	14,86
170000006767828	21-067-002-00030-0001	62000	PASTOS PERMANENTES DE 5 O MAS AÑOS-SIN VARIEDAD	S	2,05
170000006767832	21-067-002-00039-0002	62000	PASTOS PERMANENTES DE 5 O MAS AÑOS-SIN VARIEDAD	S	9,77
170000006767834	21-067-002-00032-0003	62000	PASTOS PERMANENTES DE 5 O MAS AÑOS-SIN VARIEDAD	S	17,80

Recintos Determinados para el Cálculo de Garga Ganadera

REF.	REFERENCIA SIGPAC	CULTIVO	DESCRIPCIÓN CULTIVO	SUP.	
				S/R	RESUELTA (ha)
1700000006767835	21-067-002-00032-0005	62000	PASTOS PERMANENTES DE 5 O MAS AÑOS-SIN VARIEDAD	S	0,19
1700000006767836	21-067-002-00038-0002	62000	PASTOS PERMANENTES DE 5 O MAS AÑOS-SIN VARIEDAD	S	0,97
1700000006767837	21-067-012-00027-0001	62000	PASTOS PERMANENTES DE 5 O MAS AÑOS-SIN VARIEDAD	S	0,21
1700000006767838	21-067-002-00034-0001	62000	PASTOS PERMANENTES DE 5 O MAS AÑOS-SIN VARIEDAD	S	4,20



<u>APELLIDOS Y NOMBRE / RAZÓN SOCIAL</u>	<u>NIF</u>	<u>EXPEDIENTE</u>	<u>SOLICITA AGRICULT. (3)</u>	<u>SOLICITA GANADER. (4)</u>	<u>ANUALIDAD DE PAGO</u>
MACIAS MARQUEZ ALONSO	****3741*	5005202	NO	SI	3ª

DATOS CONVERSIÓN**IMPORTE POR ANUALIDAD**

	<u>2015</u>	<u>2016</u>	<u>2017</u>	<u>2018</u>	<u>2019</u>
IMPORTE MÁXIMO SUBVENCIONABLE	4.632,27 €	4.632,27 €	3.855,30 €	3.855,30 €	3.855,30 €
IMPORTE MEDIO DE TRANSFERENCIA (€/ha)	98,58 €	98,58 €	82,15 €	82,15 €	82,15 €

RESUMEN DE UNIDADES

<u>Cód</u>	<u>GRUPO DE PAGO</u>	<u>Sup. Dec. Admisible (ha)</u>	<u>Sup. Comprometida (ha)</u>	<u>Sup. ajustada compromiso (1) (ha)</u>	<u>% sobredec.</u>	<u>SUP. RESUELTA (ha)</u>	<u>Importe Declarado</u>	<u>Importe Topado</u>	<u>Importe Resuelto</u>	<u>Importe tras sobredec.</u>
43	PASTOS ASOCIADOS A GANADERÍA ECOLÓGICA	46,98		46,93	0,00	46,93	3.855,30	3.855,30	3.855,30	3.855,30
	TOTAL	46,98	46,93	46,93		46,93	3.855,30	3.855,30	3.855,30	3.855,30

APLICACIÓN DE REDUCCIONES Y SANCIONES

	<u>Importe Calculado</u>	<u>Importe prereduc.</u>	<u>Admisibilidad y compromisos</u>	<u>Presentación tardía</u>	<u>Omisión declaración</u>	<u>Condicionabilidad</u>	<u>IMPORTE (Euros)</u>				
							<u>RESUELTO</u>	<u>FEADER (Eje 2)</u>	<u>MAGRAMA</u>	<u>CAPDER</u>	
GANADERÍA	3.855,30	3.855,30	0,00	0,00	0,00	0,00	3.855,30	2.891,48	414,44	549,38	
							TOTAL	3.855,30	2.891,48	414,44	549,38

RECINTOS RESUELTOS

<u>REF.</u>	<u>REFERENCIA SIGPAC</u>	<u>CULTIVO</u>	<u>DESCRIPCIÓN CULTIVO</u>	<u>S/R</u>	<u>G.PAGO</u>	<u>PEND. MEDIA (%)</u>	<u>SUP. DEC. ADMISIBLE (ha)</u>	<u>SUP. COMPROM. (ha)</u>	<u>SUP. AJUSTADA COMPROM. (1) (ha)</u>	<u>SUP. CONV. SIGPAC (ha)</u>	<u>SUP. CERTIF. (ha)</u>	<u>SUP. CAMPO (ha)</u>	<u>SUP. CAMPO DETER. CULT. DECLARADO (ha)</u>	<u>SUP. DEC. REDUCIDA (ha)</u>	<u>SUP. RESUELTA (ha)</u>
1700000005519764	21-058-001-00025-0007	63000	PASTOS DE MENOS DE 5 AÑOS-SIN VARIEDAD	S	43	11,57	46,98	46,93	46,93		46,98			46,93	46,93

DATOS GANADERÍA**RESUMEN DE UNIDADES**

<u>Cód</u>	<u>GRUPO DE PAGO</u>	<u>Sup. Dec. Admisible (ha)</u>	<u>Sup. Comprometida (ha)</u>	<u>Sup. ajustada compromiso (1) (ha)</u>	<u>% sobredec.</u>	<u>SUP. RESUELTA (ha)</u>	<u>Importe Declarado</u>	<u>Importe Topado</u>	<u>Importe Resuelto</u>	<u>Importe tras sobredec.</u>
43	PASTOS ASOCIADOS A GANADERÍA ECOLÓGICA	46,98		46,93	0,00	46,93	3.855,30	3.855,30	3.855,30	3.855,30
	TOTAL	46,98	46,93	46,93		46,93	3.855,30	3.855,30	3.855,30	3.855,30

RESUMEN DE PAGOS

	<u>Pago realizado</u>	<u>IMPORTE (Euros)</u>			
		<u>RESUELTO</u>	<u>FEADER (Eje 2)</u>	<u>MAGRAMA</u>	<u>CAPDER</u>
		3.855,30	2.891,48	414,44	549,38

APLICACIÓN DE REDUCCIONES Y SANCIONES

	<u>Importe Calculado</u>	<u>Importe prereduc.</u>	<u>Admisibilidad y compromisos</u>	<u>Presentación tardía</u>	<u>Omisión declaración</u>	<u>Condicionabilidad</u>	<u>IMPORTE (Euros)</u>				
							<u>RESUELTO</u>	<u>FEADER (Eje 2)</u>	<u>MAGRAMA</u>	<u>CAPDER</u>	
	3.855,30	3.855,30	0,00	0,00	0,00	0,00	3.855,30	2.891,48	414,44	549,38	
							TOTAL	3.855,30	2.891,48	414,44	549,38

Superficie determinada para Cálculo Carga Ganadera: 46,98 ha
Carga Ganadera Mínima Expediente: 0,31 ugm/ha
Carga Ganadera Máxima Expediente: 0,42 ugm/ha

Recintos Determinados para el Cálculo de Garga Ganadera

<u>REF.</u>	<u>REFERENCIA SIGPAC</u>	<u>CULTIVO</u>	<u>DESCRIPCIÓN CULTIVO</u>	<u>S/R</u>	<u>SUP. RESUELTA (ha)</u>
1700000005519764	21-058-001-00025-0007	63000	PASTOS DE MENOS DE 5 AÑOS-SIN VARIEDAD	S	46,98

<u>APELLIDOS Y NOMBRE / RAZÓN SOCIAL</u>	<u>NIF</u>	<u>EXPEDIENTE</u>	<u>SOLICITA AGRICULT. (3)</u>	<u>SOLICITA GANADER. (4)</u>	<u>ANUALIDAD DE PAGO</u>
MACIAS SANCHEZ MARTIN	****2569*	5006635	SI	SI	3ª

DATOS CONVERSIÓN**IMPORTE POR ANUALIDAD**

	<u>2015</u>	<u>2016</u>	<u>2017</u>	<u>2018</u>	<u>2019</u>
IMPORTE MÁXIMO SUBVENCIONABLE	2.905,52 €	2.905,52 €	2.486,83 €	2.342,35 €	2.342,35 €
IMPORTE MEDIO DE TRANSFERENCIA (€/ha)	75,16 €	75,16 €	66,09 €	62,63 €	62,63 €

RESUMEN DE UNIDADES

<u>Cód</u>	<u>GRUPO DE PAGO</u>	<u>Sup. Dec. Admisible (ha)</u>	<u>Sup. Comprometida (ha)</u>	<u>Sup. ajustada compromiso (1) (ha)</u>	<u>% sobredec.</u>	<u>SUP. RESUELTA (ha)</u>	<u>Importe Declarado</u>	<u>Importe Topado</u>	<u>Importe Resuelto</u>	<u>Importe tras sobredec.</u>
38	FRUTALES SECANO	3,09		3,09	2,66	3,01	801,82	547,91	533,73	533,73
43	PASTOS ASOCIADOS A GANADERÍA ECOLÓGICA	34,54		34,54	0,44	34,39	1.135,31	1.938,92	1.130,40	1.130,40
TOTAL		37,63	37,63	37,63		37,40	1.937,13	2.486,83	1.664,13	1.664,13

APLICACIÓN DE REDUCCIONES Y SANCIONES

	<u>Importe Calculado</u>	<u>Importe prerreduc.</u>	<u>Admisibilidad y compromisos</u>	<u>Presentación tardía</u>	<u>Omisión declaración</u>	<u>Condicionality</u>	<u>RESUELTO</u>	<u>IMPORTE (Euros)</u>		
								<u>FEADER (Eje 2)</u>	<u>MAGRAMA</u>	<u>CAPDER</u>
AGRICULTURA	533,73	533,73	1,00	0,00	0,00	0,00	0,00	0,00	0,00	0,00
GANADERÍA	1.130,40	1.130,40	0,00	0,00	0,00	0,00	1.130,40	847,80	121,52	161,08
TOTAL							1.130,40	847,80	121,52	161,08

RECINTOS RESUELTOS

<u>REF.</u>	<u>REFERENCIA SIGPAC</u>	<u>CULTIVO DESCRIPCIÓN CULTIVO</u>	<u>S/R G.PAGO</u>	<u>PEND. MEDIA (%)</u>	<u>SUP. DEC. ADMISIBLE (ha)</u>	<u>SUP. COMPROM. (ha)</u>	<u>SUP. AJUSTADA COMPR.(1) (ha)</u>	<u>SUP. CONY. SIGPAC (ha)</u>	<u>SUP. CERTIE. (ha)</u>	<u>SUP. CAMPO (ha)</u>	<u>SUP. CAMPO DETER. CULT. DECLARADO (ha)</u>	<u>SUP. DEC. REDUCIDA (ha)</u>	<u>SUP. RESUELTA (ha)</u>
1700000006320112	21-004-002-00112-0004	62000 PASTOS PERMANENTES DE 5 O MAS AÑOS-SIN VARIEDAD	S 43	22,51	10,37	10,37	10,37		12,20	10,22	10,22	10,37	10,22
1700000006320113	21-025-020-00204-0003	62000 PASTOS PERMANENTES DE 5 O MAS AÑOS-SIN VARIEDAD	S 43	12,80	0,24	0,24	0,24		0,28	0,24	0,24	0,24	0,24
1700000006320114	21-025-020-00204-0002	62000 PASTOS PERMANENTES DE 5 O MAS AÑOS-SIN VARIEDAD	S 43	11,90	0,19	0,19	0,19		0,22	0,19	0,19	0,19	0,19
1700000006320115	21-025-001-00186-0001	117000 CASTAÑOS-SIN VARIEDAD	S 38	17,28	0,84	0,84	0,84		0,84	0,76	0,00	0,84	0,76
1700000006320117	21-025-020-00204-0004	62000 PASTOS PERMANENTES DE 5 O MAS AÑOS-SIN VARIEDAD	S 43	23,62	6,81	6,81	6,81		12,39	6,81	6,81	6,81	6,81
1700000006320118	21-025-020-00176-0007	62000 PASTOS PERMANENTES DE 5 O MAS AÑOS-SIN VARIEDAD	S 43	10,33	0,25	0,25	0,25		0,33	0,25	0,25	0,25	0,25
1700000006320119	21-025-020-00176-0006	62000 PASTOS PERMANENTES DE 5 O MAS AÑOS-SIN VARIEDAD	S 43	20,39	0,10	0,22	0,10		0,13	0,10	0,10	0,10	0,10
1700000006320121	21-025-001-00014-0001	117000 CASTAÑOS-SIN VARIEDAD	S 38	7,54	2,25	2,25	2,25		2,25	2,25	0,00	2,25	2,25
1700000006320123	21-025-020-00176-0002	62000 PASTOS PERMANENTES DE 5 O MAS AÑOS-SIN VARIEDAD	S 43	16,24	8,14	14,79	8,14		13,46	8,14	8,14	8,14	8,14
1700000006320124	21-025-020-00176-0006	62000 PASTOS PERMANENTES DE 5 O MAS AÑOS-SIN VARIEDAD	S 43	20,39	0,12	0,22	0,12		0,16	0,12	0,12	0,12	0,12
1700000006320125	21-025-020-00176-0002	62000 PASTOS PERMANENTES DE 5 O MAS AÑOS-SIN VARIEDAD	S 43	16,24	5,62	14,79	5,62		9,29	6,64	6,64	5,62	5,62
1700000006320128	21-025-020-00204-0005	62000 PASTOS PERMANENTES DE 5 O MAS AÑOS-SIN VARIEDAD	S 43	14,08	1,12	1,12	1,12		1,73	1,13	1,13	1,12	1,12
1700000006320129	21-025-020-00260-0001	62000 PASTOS PERMANENTES DE 5 O MAS AÑOS-SIN VARIEDAD	S 43	8,26	1,58	1,58	1,58		1,86	1,58	1,58	1,58	1,58

DATOS AGRICULTURA**RESUMEN DE UNIDADES**

<u>Cód</u>	<u>GRUPO DE PAGO</u>	<u>Sup. Dec. Admisible (ha)</u>	<u>Sup. Comprometida (ha)</u>	<u>Sup. ajustada compromiso (1) (ha)</u>	<u>% sobredec.</u>	<u>SUP. RESUELTA (ha)</u>	<u>Importe Declarado</u>	<u>Importe Topado</u>	<u>Importe Resuelto</u>	<u>Importe tras sobredec.</u>
38	FRUTALES SECANO	3,09		3,09	2,66	3,01	801,82	547,91	533,73	533,73
TOTAL		3,09	37,63	3,09		3,01	801,82	547,91	533,73	533,73

RESUMEN DE PAGOS

	<u>IMPORTE (Euros)</u>			
	<u>RESUELTO</u>	<u>FEADER (Eje 2)</u>	<u>MAGRAMA</u>	<u>CAPDER</u>
A pagar	0,00	0,00	0,00	0,00

APLICACIÓN DE REDUCCIONES Y SANCIONES

<u>Importe Calculado</u>	<u>Importe prerreduc.</u>	<u>Admisibilidad y compromisos</u>	<u>Presentación tardía</u>	<u>Omisión declaración</u>	<u>Condicionality</u>	<u>RESUELTO</u>	<u>IMPORTE (Euros)</u>			
							<u>FEADER (Eje 2)</u>	<u>MAGRAMA</u>	<u>CAPDER</u>	
533,73	533,73	100,00	0,00	0,00	0,00	0,00	0,00	0,00	0,00	
TOTAL							0,00	0,00	0,00	0,00

DETALLE DE REDUCCIONES Y SANCIONES POR INCUMPLIMIENTOS DE ADMISIBILIDAD Y COMPROMISOS

Tipo	Compromiso	Sup. Calculada	Sup. Incumplida	Factor Alcance (2)	Coef. Línea Base	Coef. Acumulación	Coef. Reiteración	Importe Ayuda	Factor Sanción	Importe Sanción	Aplicado
B1	Cultivo solicitado distinto al determinado.	3,01	3,01	1,00	1,00	1,00	1,00	533,73 €	1,00	533,73 €	SI

DATOS GANADERÍA**RESUMEN DE UNIDADES**

Cód	GRUPO DE PAGO	Sup. Dec. Admisible (ha)	Sup. Comprometida (ha)	Sup. ajustada compromiso (1) (ha)	% sobredec.	SUP. RESUELTA (ha)	Importe Declarado	Importe Topado	Importe Resuelto	Importe tras sobredec.
43	PASTOS ASOCIADOS A GANADERÍA ECOLÓGICA	34,54		34,54	0,44	34,39	1.135,31	1.938,92	1.130,40	1.130,40
	TOTAL	34,54	37,63	34,54		34,39	1.135,31	1.938,92	1.130,40	1.130,40

RESUMEN DE PAGOS

IMPORTE (Euros)				
FEADER				
Pago realizado	RESUELTO	(Eje 2)	MAGRAMA	CAPDER
	1.130,40	847,80	121,52	161,08

APLICACIÓN DE REDUCCIONES Y SANCIONES

IMPORTE (Euros)									
FEADER									
Importe Calculado	Importe prereduc.	Admisibilidad y compromisos	Presentación tardía	Omisión declaración	Condicionabilidad	RESUELTO	(Eje 2)	MAGRAMA	CAPDER
1.130,40	1.130,40	0,00	0,00	0,00	0,00	1.130,40	847,80	121,52	161,08
TOTAL						1.130,40	847,80	121,52	161,08

Datos considerados para el Cálculo de la Carga Ganadera mínima y máxima del expediente

Explotación	Especie	Inscrito en Sipea y Admisible	Censo Medio Animales	Ugm Calculada para CG Mínima	Ugm Calculada para CG Máxima
ES210040000268	CAPRINA	SI	12,43	1,86	1,86
ES210040000268	PORCINO	NO	72,36	0,00	22,91
ES210250000203	CAPRINA	SI	15,17	2,28	2,28
ES210250000203	PORCINO	NO	10,58	0,00	3,17
				4,14	30,22

Superficie determinada para Cálculo Carga Ganadera: 34,68 ha

Carga Ganadera Mínima Expediente: 0,12 ugm/ha

Carga Ganadera Máxima Expediente: 0,87 ugm/ha

Los importes del Grupo de Pago de pastos de este expediente han sido ajustados por no llegar a la carga ganadera mínima de 0,3

Recintos Determinados para el Cálculo de Garga Ganadera

REF.	REFERENCIA SIGPAC	CULTIVO	DESCRIPCIÓN CULTIVO	S/R	SUP. RESUELTA (ha)
170000006320112	21-004-002-00112-0004	62000	PASTOS PERMANENTES DE 5 O MAS AÑOS-SIN VARIEDAD	S	10,37
170000006320113	21-025-020-00204-0003	62000	PASTOS PERMANENTES DE 5 O MAS AÑOS-SIN VARIEDAD	S	0,24
170000006320114	21-025-020-00204-0002	62000	PASTOS PERMANENTES DE 5 O MAS AÑOS-SIN VARIEDAD	S	0,19
170000006320117	21-025-020-00204-0004	62000	PASTOS PERMANENTES DE 5 O MAS AÑOS-SIN VARIEDAD	S	6,81
170000006320118	21-025-020-00176-0007	62000	PASTOS PERMANENTES DE 5 O MAS AÑOS-SIN VARIEDAD	S	0,25
170000006320119	21-025-020-00176-0006	62000	PASTOS PERMANENTES DE 5 O MAS AÑOS-SIN VARIEDAD	S	0,10
170000006320123	21-025-020-00176-0002	62000	PASTOS PERMANENTES DE 5 O MAS AÑOS-SIN VARIEDAD	S	8,14
170000006320124	21-025-020-00176-0006	62000	PASTOS PERMANENTES DE 5 O MAS AÑOS-SIN VARIEDAD	S	0,12
170000006320125	21-025-020-00176-0002	62000	PASTOS PERMANENTES DE 5 O MAS AÑOS-SIN VARIEDAD	S	5,62
170000006320126	21-025-020-00176-0004	62000	PASTOS PERMANENTES DE 5 O MAS AÑOS-SIN VARIEDAD	S	0,14
170000006320128	21-025-020-00204-0005	62000	PASTOS PERMANENTES DE 5 O MAS AÑOS-SIN VARIEDAD	S	1,12
170000006320129	21-025-020-00260-0001	62000	PASTOS PERMANENTES DE 5 O MAS AÑOS-SIN VARIEDAD	S	1,58

(1) Superficie declarada admisible ajustada con la superficie comprometida.

(2) Factor de penalización valorando el alcance para el tipo de compromiso.

(3) Solicita agricultura y tiene compromisos vigentes.

(4) Solicita ganadería y tiene compromisos vigentes.

INCIDENCIAS**INCIDENCIA DESCRIPCIÓN**

247	Recinto cuyo CAP declarado es menor al CAP prevalente y no presenta alegación al SIGPAC. Ref:1700000006320125 Recinto:21-025-020-00176-002 Cultivo:62000 PASTOS PERMANENTES DE 5 O MAS AÑOS-SIN VARIEDAD Secano CAP prevalente: CAP declarado:
85007	Cultivo, variedad, regimen y/o uso del recinto SIGPAC no compatible con la operación (anexo IV.I, Orden 26 mayo 2015) Ref:1700000006320122 Recinto:21-025-020-00176-001 Cultivo:63000 PASTOS DE MENOS DE 5 AÑOS-SIN VARIEDAD Regadío Uso SIGPAC:TH
85031	Solicita recinto que no está comprometido para la operación. Ref:1700000006320122 Recinto:21-025-020-00176-001 Cultivo:63000 PASTOS DE MENOS DE 5 AÑOS-SIN VARIEDAD Regadío Ref:1700000006320126 Recinto:21-025-020-00176-004 Cultivo:62000 PASTOS PERMANENTES DE 5 O MAS AÑOS-SIN VARIEDAD Secano



<u>APELLIDOS Y NOMBRE / RAZÓN SOCIAL</u>	<u>NIF</u>	<u>EXPEDIENTE</u>	<u>SOLICITA AGRICULT. (3)</u>	<u>SOLICITA GANADER. (4)</u>	<u>ANUALIDAD DE PAGO</u>
MAGALLANES ABAD NATALE	****6933*	5001877	NO	SI	3ª

DATOS CONVERSIÓN**IMPORTE POR ANUALIDAD**

	<u>2015</u>	<u>2016</u>	<u>2017</u>	<u>2018</u>	<u>2019</u>
IMPORTE MÁXIMO SUBVENCIONABLE	2.396,48 €	2.396,48 €	1.977,35 €	1.977,35 €	1.977,35 €
IMPORTE MEDIO DE TRANSFERENCIA (€/ha)	98,58 €	98,58 €	82,15 €	82,15 €	82,15 €

RESUMEN DE UNIDADES

<u>Cód</u>	<u>GRUPO DE PAGO</u>	<u>Sup. Dec. Admisible (ha)</u>	<u>Sup. Comprometida (ha)</u>	<u>Sup. ajustada compromiso (1) (ha)</u>	<u>% sobredec.</u>	<u>SUP. RESUELTA (ha)</u>	<u>Importe Declarado</u>	<u>Importe Topado</u>	<u>Importe Resuelto</u>	<u>Importe tras sobredec.</u>
43	PASTOS ASOCIADOS A GANADERÍA ECOLÓGICA	24,07		24,07	0,00	24,07	1.977,35	1.977,35	1.977,35	1.977,35
	TOTAL	24,07	24,07	24,07		24,07	1.977,35	1.977,35	1.977,35	1.977,35

APLICACIÓN DE REDUCCIONES Y SANCIONES

	<u>Importe Calculado</u>	<u>Importe prereduc.</u>	<u>Admisibilidad y compromisos</u>	<u>Presentación tardía</u>	<u>Omisión declaración</u>	<u>Condicionabilidad</u>	<u>IMPORTE (Euros)</u>			
							<u>RESUELTO</u>	<u>FEADER (Eje 2)</u>	<u>MAGRAMA</u>	<u>CAPDER</u>
GANADERÍA	1.977,35	1.977,35	0,00	0,00	0,00	0,00	1.977,35	1.483,01	212,57	281,77
TOTAL							1.977,35	1.483,01	212,57	281,77

RECINTOS RESUELTOS

<u>REF.</u>	<u>REFERENCIA SIGPAC</u>	<u>CULTIVO</u>	<u>DESCRIPCIÓN CULTIVO</u>	<u>S/R</u>	<u>G.PAGO</u>	<u>PEND. MEDIA (%)</u>	<u>SUP. DEC. ADMISIBLE (ha)</u>	<u>SUP. COMPROM. (ha)</u>	<u>SUP. AJUSTADA COMPROM. (1) (ha)</u>	<u>SUP. CONV. SIGPAC (ha)</u>	<u>SUP. CERTIF. (ha)</u>	<u>SUP. CAMPO (ha)</u>	<u>SUP. CAMPO DETER. CULT. DECLARADO (ha)</u>	<u>SUP. DEC. REDUCIDA (ha)</u>	<u>SUP. RESUELTA (ha)</u>
1700000003037020	21-026-003-00128-0001	62000	PASTOS PERMANENTES DE 5 O MAS AÑOS-SIN VARIEDAD	S	43	24,75	21,74	21,74	21,74		28,98			21,74	21,74
1700000003037022	21-026-002-09007-0006	62000	PASTOS PERMANENTES DE 5 O MAS AÑOS-SIN VARIEDAD	S	43	6,88	2,33	2,33	2,33		2,33			2,33	2,33

DATOS GANADERÍA**RESUMEN DE UNIDADES**

<u>Cód</u>	<u>GRUPO DE PAGO</u>	<u>Sup. Dec. Admisible (ha)</u>	<u>Sup. Comprometida (ha)</u>	<u>Sup. ajustada compromiso (1) (ha)</u>	<u>% sobredec.</u>	<u>SUP. RESUELTA (ha)</u>	<u>Importe Declarado</u>	<u>Importe Topado</u>	<u>Importe Resuelto</u>	<u>Importe tras sobredec.</u>
43	PASTOS ASOCIADOS A GANADERÍA ECOLÓGICA	24,07		24,07	0,00	24,07	1.977,35	1.977,35	1.977,35	1.977,35
	TOTAL	24,07	24,07	24,07		24,07	1.977,35	1.977,35	1.977,35	1.977,35

RESUMEN DE PAGOS

	<u>Pago realizado</u>	<u>IMPORTE (Euros)</u>			
		<u>RESUELTO</u>	<u>FEADER (Eje 2)</u>	<u>MAGRAMA</u>	<u>CAPDER</u>
		1.977,35	1.483,01	212,57	281,77

APLICACIÓN DE REDUCCIONES Y SANCIONES

	<u>Importe Calculado</u>	<u>Importe prereduc.</u>	<u>Admisibilidad y compromisos</u>	<u>Presentación tardía</u>	<u>Omisión declaración</u>	<u>Condicionabilidad</u>	<u>IMPORTE (Euros)</u>			
							<u>RESUELTO</u>	<u>FEADER (Eje 2)</u>	<u>MAGRAMA</u>	<u>CAPDER</u>
	1.977,35	1.977,35	0,00	0,00	0,00	0,00	1.977,35	1.483,01	212,57	281,77
TOTAL							1.977,35	1.483,01	212,57	281,77



Superficie determinada para Cálculo Carga Ganadera: 65,87 ha
Carga Ganadera Mínima Expediente: 0,43 ugm/ha
Carga Ganadera Máxima Expediente: 0,43 ugm/ha

Recintos Determinados para el Cálculo de Garga Ganadera

<u>REF.</u>	<u>REFERENCIA SIGPAC</u>	<u>CULTIVO</u>	<u>DESCRIPCIÓN CULTIVO</u>	<u>S/R</u>	<u>SUP. RESUELTA (ha)</u>
170000003037017	21-026-002-00006-0004	62000	PASTOS PERMANENTES DE 5 O MAS AÑOS-SIN VARIEDAD	S	31,15
170000003037018	21-026-002-00007-0006	62000	PASTOS PERMANENTES DE 5 O MAS AÑOS-SIN VARIEDAD	S	0,34
170000003037019	21-026-002-00007-0001	62000	PASTOS PERMANENTES DE 5 O MAS AÑOS-SIN VARIEDAD	S	8,19
170000003037020	21-026-003-00128-0001	62000	PASTOS PERMANENTES DE 5 O MAS AÑOS-SIN VARIEDAD	S	21,74
170000003037021	21-026-002-00015-0002	63000	PASTOS DE MENOS DE 5 AÑOS-SIN VARIEDAD	S	0,85
170000003037022	21-026-002-09007-0006	62000	PASTOS PERMANENTES DE 5 O MAS AÑOS-SIN VARIEDAD	S	2,33
170000003037023	21-026-002-00015-0001	62000	PASTOS PERMANENTES DE 5 O MAS AÑOS-SIN VARIEDAD	S	1,27



<u>APELLIDOS Y NOMBRE / RAZÓN SOCIAL</u>	<u>NIF</u>	<u>EXPEDIENTE</u>	<u>SOLICITA AGRICULT. (3)</u>	<u>SOLICITA GANADER. (4)</u>	<u>ANUALIDAD DE PAGO</u>
MANZANO MARTINEZ ROCIO	****5296*	5004049	NO	SI	3ª

DATOS CONVERSIÓN**IMPORTE POR ANUALIDAD**

	<u>2015</u>	<u>2016</u>	<u>2017</u>	<u>2018</u>	<u>2019</u>
IMPORTE MÁXIMO SUBVENCIONABLE	1.778,38 €	1.778,38 €	1.481,99 €	1.481,99 €	1.481,99 €
IMPORTE MEDIO DE TRANSFERENCIA (€/ha)	98,58 €	98,58 €	82,15 €	82,15 €	82,15 €

RESUMEN DE UNIDADES

<u>Cód</u>	<u>GRUPO DE PAGO</u>	<u>Sup. Dec. Admisible (ha)</u>	<u>Sup. Comprometida (ha)</u>	<u>Sup. ajustada compromiso (1) (ha)</u>	<u>% sobredec.</u>	<u>SUP. RESUELTA (ha)</u>	<u>Importe Declarado</u>	<u>Importe Topado</u>	<u>Importe Resuelto</u>	<u>Importe tras sobredec.</u>
43	PASTOS ASOCIADOS A GANADERÍA ECOLÓGICA	19,62		18,04	0,00	18,04	1.481,99	1.481,99	1.481,99	1.481,99
	TOTAL	19,62	18,04	18,04		18,04	1.481,99	1.481,99	1.481,99	1.481,99

APLICACIÓN DE REDUCCIONES Y SANCIONES

	<u>Importe Calculado</u>	<u>Importe prereduc.</u>	<u>Admisibilidad y compromisos</u>	<u>Presentación tardía</u>	<u>Omisión declaración</u>	<u>Condicionabilidad</u>	<u>IMPORTE (Euros)</u>				
							<u>RESUELTO</u>	<u>FEADER (Eje 2)</u>	<u>MAGRAMA</u>	<u>CAPDER</u>	
GANADERÍA	1.481,99	1.481,99	0,00	0,00	0,00	0,00	1.481,99	1.111,49	159,31	211,19	
							TOTAL	1.481,99	1.111,49	159,31	211,19

RECINTOS RESUELTOS

<u>REF.</u>	<u>REFERENCIA SIGPAC</u>	<u>CULTIVO</u>	<u>DESCRIPCIÓN CULTIVO</u>	<u>S/R</u>	<u>G.PAGO</u>	<u>PEND. MEDIA (%)</u>	<u>SUP. DEC. ADMISIBLE (ha)</u>	<u>SUP. COMPROM. (ha)</u>	<u>SUP. AJUSTADA COMPROM. (1) (ha)</u>	<u>SUP. CONV. SIGPAC (ha)</u>	<u>SUP. CERTIF. (ha)</u>	<u>SUP. CAMPO (ha)</u>	<u>SUP. CAMPO DETER. CULT. DECLARADO (ha)</u>	<u>SUP. DEC. REDUCIDA (ha)</u>	<u>SUP. RESUELTA (ha)</u>
1700000004968237	21-009-001-00075-0001	62000	PASTOS PERMANENTES DE 5 O MAS AÑOS-SIN VARIEDAD	S	43	20,03	1,86	1,01	1,01	1,01	2,89			1,01	1,01
1700000004968239	21-009-001-00148-0001	62000	PASTOS PERMANENTES DE 5 O MAS AÑOS-SIN VARIEDAD	S	43	20,73	1,72	1,72	1,72		4,92			1,72	1,72
1700000004968240	21-009-001-00149-0002	62000	PASTOS PERMANENTES DE 5 O MAS AÑOS-SIN VARIEDAD	S	43	19,99	13,15	13,15	13,15		15,47			13,15	13,15
1700000004968241	21-009-001-00080-0001	62000	PASTOS PERMANENTES DE 5 O MAS AÑOS-SIN VARIEDAD	S	43	17,65	2,38	1,85	1,85	1,85	5,28			1,85	1,85
1700000004968242	21-009-001-00077-0003	62000	PASTOS PERMANENTES DE 5 O MAS AÑOS-SIN VARIEDAD	S	43	8,23	0,51	0,31	0,31	0,31	2,04			0,31	0,31

DATOS GANADERÍA**RESUMEN DE UNIDADES**

<u>Cód</u>	<u>GRUPO DE PAGO</u>	<u>Sup. Dec. Admisible (ha)</u>	<u>Sup. Comprometida (ha)</u>	<u>Sup. ajustada compromiso (1) (ha)</u>	<u>% sobredec.</u>	<u>SUP. RESUELTA (ha)</u>	<u>Importe Declarado</u>	<u>Importe Topado</u>	<u>Importe Resuelto</u>	<u>Importe tras sobredec.</u>
43	PASTOS ASOCIADOS A GANADERÍA ECOLÓGICA	19,62		18,04	0,00	18,04	1.481,99	1.481,99	1.481,99	1.481,99
	TOTAL	19,62	18,04	18,04		18,04	1.481,99	1.481,99	1.481,99	1.481,99

RESUMEN DE PAGOS

	<u>IMPORTE (Euros)</u>			
	<u>RESUELTO</u>	<u>FEADER (Eje 2)</u>	<u>MAGRAMA</u>	<u>CAPDER</u>
Pago realizado	1.481,99	1.111,49	159,31	211,19

APLICACIÓN DE REDUCCIONES Y SANCIONES

	<u>Importe Calculado</u>	<u>Importe prereduc.</u>	<u>Admisibilidad y compromisos</u>	<u>Presentación tardía</u>	<u>Omisión declaración</u>	<u>Condicionabilidad</u>	<u>IMPORTE (Euros)</u>				
							<u>RESUELTO</u>	<u>FEADER (Eje 2)</u>	<u>MAGRAMA</u>	<u>CAPDER</u>	
	1.481,99	1.481,99	0,00	0,00	0,00	0,00	1.481,99	1.111,49	159,31	211,19	
							TOTAL	1.481,99	1.111,49	159,31	211,19



Superficie determinada para Cálculo Carga Ganadera: 24,12 ha
Carga Ganadera Mínima Expediente: 0,57 ugm/ha
Carga Ganadera Máxima Expediente: 1,16 ugm/ha

Recintos Determinados para el Cálculo de Garga Ganadera

<u>REF.</u>	<u>REFERENCIA SIGPAC</u>	<u>CULTIVO</u>	<u>DESCRIPCIÓN CULTIVO</u>	<u>S/R</u>	<u>SUP. RESUELTA (ha)</u>
1700000004968237	21-009-001-00075-0001	62000	PASTOS PERMANENTES DE 5 O MAS AÑOS-SIN VARIEDAD	S	1,86
1700000004968238	21-009-001-00077-0002	62000	PASTOS PERMANENTES DE 5 O MAS AÑOS-SIN VARIEDAD	S	4,50
1700000004968239	21-009-001-00148-0001	62000	PASTOS PERMANENTES DE 5 O MAS AÑOS-SIN VARIEDAD	S	1,72
1700000004968240	21-009-001-00149-0002	62000	PASTOS PERMANENTES DE 5 O MAS AÑOS-SIN VARIEDAD	S	13,15
1700000004968241	21-009-001-00080-0001	62000	PASTOS PERMANENTES DE 5 O MAS AÑOS-SIN VARIEDAD	S	2,38
1700000004968242	21-009-001-00077-0003	62000	PASTOS PERMANENTES DE 5 O MAS AÑOS-SIN VARIEDAD	S	0,51

INCIDENCIAS

INCIDENCIA DESCRIPCIÓN

85031 Solicita recinto que no está comprometido para la operación.
 Ref:1700000004968238 Recinto:21-009-001-00077-002 Cultivo:62000 PASTOS PERMANENTES DE 5 O MAS AÑOS-SIN VARIEDAD Secano



<u>APELLIDOS Y NOMBRE / RAZÓN SOCIAL</u>	<u>NIF</u>	<u>EXPEDIENTE</u>	<u>SOLICITA AGRICULT. (3)</u>	<u>SOLICITA GANADER. (4)</u>	<u>ANUALIDAD DE PAGO</u>
MARIA LUISA EXPLOTACION AGROP, S.A.	****0012*	5004195	NO	SI	3ª

DATOS CONVERSIÓN**IMPORTE POR ANUALIDAD**

	<u>2015</u>	<u>2016</u>	<u>2017</u>	<u>2018</u>	<u>2019</u>
IMPORTE MÁXIMO SUBVENCIONABLE	12.271,24 €	12.271,24 €	10.199,99 €	10.199,37 €	10.199,37 €
IMPORTE MEDIO DE TRANSFERENCIA (€/ha)	74,41 €	74,41 €	62,01 €	62,01 €	62,01 €

RESUMEN DE UNIDADES

<u>Cód</u>	<u>GRUPO DE PAGO</u>	<u>Sup. Dec. Admisible (ha)</u>	<u>Sup. Comprometida (ha)</u>	<u>Sup. ajustada compromiso (1) (ha)</u>	<u>% sobredec.</u>	<u>SUP. RESUELTA (ha)</u>	<u>Importe Declarado</u>	<u>Importe Topado</u>	<u>Importe Resuelto</u>	<u>Importe tras sobredec.</u>
43	PASTOS ASOCIADOS A GANADERÍA ECOLÓGICA	164,78		164,49	0,00	164,49	10.215,35	10.199,37	10.199,37	10.199,37
	TOTAL	164,78	164,50	164,49		164,49	10.215,35	10.199,37	10.199,37	10.199,37

APLICACIÓN DE REDUCCIONES Y SANCIONES

	<u>Importe Calculado</u>	<u>Importe prerreduc.</u>	<u>Admisibilidad y compromisos</u>	<u>Presentación tardía</u>	<u>Omisión declaración</u>	<u>Condicionabilidad</u>	<u>RESUELTO</u>	<u>IMPORTE (Euros)</u>		
								<u>FEADER (Eje 2)</u>	<u>MAGRAMA</u>	<u>CAPDER</u>
GANADERÍA	10.199,37	10.199,37	0,00	0,00	0,00	0,00	10.199,37	7.649,53	1.096,43	1.453,41
TOTAL							10.199,37	7.649,53	1.096,43	1.453,41

RECINTOS RESUELTOS

<u>REF.</u>	<u>REFERENCIA SIGPAC</u>	<u>CULTIVO DESCRIPCIÓN CULTIVO</u>	<u>S/R</u>	<u>G.PAGO</u>	<u>PEND. MEDIA (%)</u>	<u>SUP. DEC. ADMISIBLE (ha)</u>	<u>SUP. COMPROM. (ha)</u>	<u>SUP. AJUSTADA COMPROM. (1) (ha)</u>	<u>SUP. CONV. SIGPAC (ha)</u>	<u>SUP. CERTIF. (ha)</u>	<u>SUP. CAMPO (ha)</u>	<u>SUP. CAMPO DETER. CULT. DECLARADO (ha)</u>	<u>SUP. DEC. REDUCIDA (ha)</u>	<u>SUP. RESUELTA (ha)</u>
1700000005044420	21-062-011-00001-0018	62000 PASTOS PERMANENTES DE 5 O MAS AÑOS-SIN VARIEDAD	S	43	6,62	44,91	44,91	44,91		44,91			44,91	44,91
1700000005044421	21-062-011-00001-0021	62000 PASTOS PERMANENTES DE 5 O MAS AÑOS-SIN VARIEDAD	S	43	4,13	6,33	6,33	6,33		6,33			6,33	6,33
1700000005044423	21-062-011-00012-0003	62000 PASTOS PERMANENTES DE 5 O MAS AÑOS-SIN VARIEDAD	S	43	3,82	2,61	2,61	2,61		2,61			2,61	2,61
1700000005044425	21-062-011-00001-0025	62000 PASTOS PERMANENTES DE 5 O MAS AÑOS-SIN VARIEDAD	S	43	4,56	1,19	1,19	1,19		1,40			1,19	1,19
1700000005044433	21-062-010-00003-0003	62000 PASTOS PERMANENTES DE 5 O MAS AÑOS-SIN VARIEDAD	S	43	4,90	1,69	1,40	1,40		1,87			1,40	1,40
1700000005044444	21-062-011-00001-0010	62000 PASTOS PERMANENTES DE 5 O MAS AÑOS-SIN VARIEDAD	S	43	7,11	52,87	52,87	52,87		52,87			52,87	52,87
1700000005044461	21-062-011-00001-0016	63000 PASTOS DE MENOS DE 5 AÑOS-SIN VARIEDAD	R	43	5,16	7,35	7,35	7,35		7,35			7,35	7,35
1700000005044462	21-062-011-00012-0001	63000 PASTOS DE MENOS DE 5 AÑOS-SIN VARIEDAD	R	43	3,88	2,40	2,40	2,40		2,40			2,40	2,40
1700000005044473	21-062-014-00051-0002	62000 PASTOS PERMANENTES DE 5 O MAS AÑOS-SIN VARIEDAD	S	43	7,01	24,81	24,81	24,81		24,81			24,81	24,81
1700000005044480	21-062-014-00045-0001	62000 PASTOS PERMANENTES DE 5 O MAS AÑOS-SIN VARIEDAD	S	43	7,11	12,70	12,70	12,70		14,94			12,70	12,70
1700000005044491	21-062-014-00047-0004	62000 PASTOS PERMANENTES DE 5 O MAS AÑOS-SIN VARIEDAD	S	43	9,43	7,89	7,89	7,89		7,89			7,89	7,89
1700000005044492	21-062-014-00051-0008	62000 PASTOS PERMANENTES DE 5 O MAS AÑOS-SIN VARIEDAD	S	43	2,36	0,03	0,04	0,03		0,00			0,03	0,03

DATOS GANADERÍA**RESUMEN DE UNIDADES**

<u>Cód</u>	<u>GRUPO DE PAGO</u>	<u>Sup. Dec. Admisible (ha)</u>	<u>Sup. Comprometida (ha)</u>	<u>Sup. ajustada compromiso (1) (ha)</u>	<u>% sobredec.</u>	<u>SUP. RESUELTA (ha)</u>	<u>Importe Declarado</u>	<u>Importe Topado</u>	<u>Importe Resuelto</u>	<u>Importe tras sobredec.</u>
43	PASTOS ASOCIADOS A GANADERÍA ECOLÓGICA	164,78		164,49	0,00	164,49	10.215,35	10.199,37	10.199,37	10.199,37
	TOTAL	164,78	164,50	164,49		164,49	10.215,35	10.199,37	10.199,37	10.199,37

RESUMEN DE PAGOS

	<u>IMPORTE (Euros)</u>			
	<u>RESUELTO</u>	<u>FEADER (Eje 2)</u>	<u>MAGRAMA</u>	<u>CAPDER</u>
Pago realizado	10.061,08	7.545,81	1.081,57	1.433,70
A pagar	138,29	103,72	14,87	19,70
TOTAL	10.199,37	7.649,53	1.096,44	1.453,40

APLICACIÓN DE REDUCCIONES Y SANCIONES

<u>Importe Calculado</u>	<u>Importe prerreduc.</u>	<u>Admisibilidad y compromisos</u>	<u>Presentación tardía</u>	<u>Omisión declaración</u>	<u>Condicionabilidad</u>	<u>RESUELTO</u>	<u>IMPORTE (Euros)</u>		
							<u>FEADER (Eje 2)</u>	<u>MAGRAMA</u>	<u>CAPDER</u>
10.199,37	10.199,37	0,00	0,00	0,00	0,00	10.199,37	7.649,53	1.096,43	1.453,41
TOTAL						10.199,37	7.649,53	1.096,43	1.453,41

(1) Superficie declarada admisible ajustada con la superficie comprometida.
(2) Factor de penalización valorando el alcance para el tipo de compromiso.
(3) Solicita agricultura y tiene compromisos vigentes.
(4) Solicita ganadería y tiene compromisos vigentes.

Superficie determinada para Cálculo Carga Ganadera: 164,75 ha
Carga Ganadera Mínima Expediente: 0,51 ugm/ha
Carga Ganadera Máxima Expediente: 0,53 ugm/ha

Recintos Determinados para el Cálculo de Garga Ganadera

<u>REF.</u>	<u>REFERENCIA SIGPAC</u>	<u>CULTIVO</u>	<u>DESCRIPCIÓN CULTIVO</u>	<u>S/R</u>	<u>SUP. RESUELTA (ha)</u>
170000005044420	21-062-011-00001-0018	62000	PASTOS PERMANENTES DE 5 O MAS AÑOS-SIN VARIEDAD	S	44,91
170000005044421	21-062-011-00001-0021	62000	PASTOS PERMANENTES DE 5 O MAS AÑOS-SIN VARIEDAD	S	6,33
170000005044423	21-062-011-00012-0003	62000	PASTOS PERMANENTES DE 5 O MAS AÑOS-SIN VARIEDAD	S	2,61
170000005044425	21-062-011-00001-0025	62000	PASTOS PERMANENTES DE 5 O MAS AÑOS-SIN VARIEDAD	S	1,19
170000005044443	21-062-010-00003-0003	62000	PASTOS PERMANENTES DE 5 O MAS AÑOS-SIN VARIEDAD	S	1,69
170000005044444	21-062-011-00001-0010	62000	PASTOS PERMANENTES DE 5 O MAS AÑOS-SIN VARIEDAD	S	52,87
170000005044461	21-062-011-00001-0016	63000	PASTOS DE MENOS DE 5 AÑOS-SIN VARIEDAD	R	7,35
170000005044462	21-062-011-00012-0001	63000	PASTOS DE MENOS DE 5 AÑOS-SIN VARIEDAD	R	2,40
170000005044473	21-062-014-00051-0002	62000	PASTOS PERMANENTES DE 5 O MAS AÑOS-SIN VARIEDAD	S	24,81
170000005044480	21-062-014-00045-0001	62000	PASTOS PERMANENTES DE 5 O MAS AÑOS-SIN VARIEDAD	S	12,70
170000005044491	21-062-014-00047-0004	62000	PASTOS PERMANENTES DE 5 O MAS AÑOS-SIN VARIEDAD	S	7,89

INCIDENCIAS**INCIDENCIA DESCRIPCIÓN**

- 85001 El recinto declarado no cumple con las normas de producción ecológica (artículo 5-1 e), Orden 26 mayo 2015)
 Ref:170000005044422 Recinto:21-062-011-00012-002 Cultivo:62000 PASTOS PERMANENTES DE 5 O MAS AÑOS-SIN VARIEDAD Secano
 Ref:170000005044501 Recinto:21-062-014-00051-007 Cultivo:62000 PASTOS PERMANENTES DE 5 O MAS AÑOS-SIN VARIEDAD Secano
 Ref:170000005044492 Recinto:21-062-014-00051-008 Cultivo:62000 PASTOS PERMANENTES DE 5 O MAS AÑOS-SIN VARIEDAD Secano
- 85031 Solicita recinto que no está comprometido para la operación.
 Ref:170000005044422 Recinto:21-062-011-00012-002 Cultivo:62000 PASTOS PERMANENTES DE 5 O MAS AÑOS-SIN VARIEDAD Secano
- 86001 Expediente afectado por condicionalidad (art. 28 de orden de 26 de mayo de 2015)
 Porcentaje Reducción:0



<u>APELLIDOS Y NOMBRE / RAZÓN SOCIAL</u>	<u>NIF</u>	<u>EXPEDIENTE</u>	<u>SOLICITA AGRICULT. (3)</u>	<u>SOLICITA GANADER. (4)</u>	<u>ANUALIDAD DE PAGO</u>
MARISCAL VESPASIANO CARLOS	****5750*	5006055	NO	SI	3ª

DATOS CONVERSIÓN**IMPORTE POR ANUALIDAD**

	<u>2015</u>	<u>2016</u>	<u>2017</u>	<u>2018</u>	<u>2019</u>
IMPORTE MÁXIMO SUBVENCIONABLE	8.192,00 €	8.192,00 €	6.393,14 €	6.393,14 €	6.393,14 €
IMPORTE MEDIO DE TRANSFERENCIA (€/ha)	92,56 €	92,56 €	77,14 €	77,14 €	77,14 €

RESUMEN DE UNIDADES

<u>Cód</u>	<u>GRUPO DE PAGO</u>	<u>Sup. Dec. Admisible (ha)</u>	<u>Sup. Comprometida (ha)</u>	<u>Sup. ajustada compromiso (1) (ha)</u>	<u>% sobredec.</u>	<u>SUP. RESUELTA (ha)</u>	<u>Importe Declarado</u>	<u>Importe Topado</u>	<u>Importe Resuelto</u>	<u>Importe tras sobredec.</u>
43	PASTOS ASOCIADOS A GANADERÍA ECOLÓGICA	90,05		82,88	0,00	82,88	6.549,82	6.393,14	6.393,14	6.393,14
	TOTAL	90,05	82,88	82,88		82,88	6.549,82	6.393,14	6.393,14	6.393,14

APLICACIÓN DE REDUCCIONES Y SANCIONES

	<u>Importe Calculado</u>	<u>Importe prerreduc.</u>	<u>Admisibilidad y compromisos</u>	<u>Presentación tardía</u>	<u>Omisión declaración</u>	<u>Condicionabilidad</u>	<u>IMPORTE (Euros)</u>			
							<u>RESUELTO</u>	<u>FEADER (Eje 2)</u>	<u>MAGRAMA</u>	<u>CAPDER</u>
GANADERÍA	6.393,14	6.393,14	0,00	0,00	0,00	0,00	6.393,14	4.794,86	687,26	911,02
TOTAL							6.393,14	4.794,86	687,26	911,02

RECINTOS RESUELTOS

<u>REF.</u>	<u>REFERENCIA SIGPAC</u>	<u>CULTIVO DESCRIPCIÓN CULTIVO</u>	<u>S/R</u>	<u>G.PAGO</u>	<u>PEND. MEDIA (%)</u>	<u>SUP. DEC. ADMISIBLE (ha)</u>	<u>SUP. COMPROM. (ha)</u>	<u>SUP. AJUSTADA COMPROM. (1) (ha)</u>	<u>SUP. CONV. SIGPAC (ha)</u>	<u>SUP. CERTIF. (ha)</u>	<u>SUP. CAMPO (ha)</u>	<u>SUP. CAMPO DETER. CULT. DECLARADO (ha)</u>	<u>SUP. DEC. REDUCIDA (ha)</u>	<u>SUP. RESUELTA (ha)</u>
1700000006220114	21-004-007-00119-0003	62000 PASTOS PERMANENTES DE 5 O MAS AÑOS-SIN VARIEDAD	S	43	40,17	19,58	22,24	19,58		30,12			19,58	19,58
1700000006220115	21-018-003-00063-0001	63000 PASTOS DE MENOS DE 5 AÑOS-SIN VARIEDAD	S	43	13,24	5,92	5,92	5,92		5,92			5,92	5,92
1700000006220116	21-018-003-00057-0001	63000 PASTOS DE MENOS DE 5 AÑOS-SIN VARIEDAD	S	43	12,58	1,76	1,76	1,76		1,76			1,76	1,76
1700000006220117	21-018-003-00063-0006	63000 PASTOS DE MENOS DE 5 AÑOS-SIN VARIEDAD	S	43	9,58	0,05	0,05	0,05		0,05			0,05	0,05
1700000006220118	21-018-003-00063-0005	63000 PASTOS DE MENOS DE 5 AÑOS-SIN VARIEDAD	S	43	13,28	4,08	4,08	4,08		4,08			4,08	4,08
1700000006220119	21-018-003-00057-0002	62000 PASTOS PERMANENTES DE 5 O MAS AÑOS-SIN VARIEDAD	S	43	19,61	1,18	1,18	1,18		2,63			1,18	1,18
1700000006220120	21-018-003-00023-0002	62000 PASTOS PERMANENTES DE 5 O MAS AÑOS-SIN VARIEDAD	S	43	15,28	2,00	2,00	2,00		3,64			2,00	2,00
1700000006220121	21-018-003-00056-0001	62000 PASTOS PERMANENTES DE 5 O MAS AÑOS-SIN VARIEDAD	S	43	17,22	10,95	8,48	8,48		12,88			8,48	8,48
1700000006220122	21-018-003-00053-0002	62000 PASTOS PERMANENTES DE 5 O MAS AÑOS-SIN VARIEDAD	S	43	15,17	10,92	10,92	10,92		12,85			10,92	10,92
1700000006220123	21-018-003-00061-0002	62000 PASTOS PERMANENTES DE 5 O MAS AÑOS-SIN VARIEDAD	S	43	8,93	0,60	0,70	0,60		0,70			0,60	0,60
1700000006220124	21-018-003-00061-0001	62000 PASTOS PERMANENTES DE 5 O MAS AÑOS-SIN VARIEDAD	S	43	10,03	1,14	1,34	1,14		1,34			1,14	1,14
1700000006220125	21-018-003-00063-0002	62000 PASTOS PERMANENTES DE 5 O MAS AÑOS-SIN VARIEDAD	S	43	9,86	0,37	0,37	0,37		0,44			0,37	0,37
1700000006220126	21-018-003-00062-0001	62000 PASTOS PERMANENTES DE 5 O MAS AÑOS-SIN VARIEDAD	S	43	10,11	0,86	0,86	0,86		1,56			0,86	0,86
1700000006220127	21-004-007-00119-0019	62000 PASTOS PERMANENTES DE 5 O MAS AÑOS-SIN VARIEDAD	S	43	32,12	1,76	2,70	1,76		2,70			1,76	1,76
1700000006220128	21-004-007-00119-0016	62000 PASTOS PERMANENTES DE 5 O MAS AÑOS-SIN VARIEDAD	S	43	17,48	0,63	0,97	0,63		0,97			0,63	0,63
1700000006220129	21-018-002-00014-0010	62000 PASTOS PERMANENTES DE 5 O MAS AÑOS-SIN VARIEDAD	S	43	12,21	8,59	10,11	8,59		10,11			8,59	8,59
1700000006220130	21-018-002-00066-0001	62000 PASTOS PERMANENTES DE 5 O MAS AÑOS-SIN VARIEDAD	S	43	19,22	11,11	11,11	11,11		13,07			11,11	11,11
1700000006220131	21-004-008-00429-0005	62000 PASTOS PERMANENTES DE 5 O MAS AÑOS-SIN VARIEDAD	S	43	25,16	5,32	5,32	5,32		9,40			5,32	5,32
1700000006220132	21-018-002-00014-0012	62000 PASTOS PERMANENTES DE 5 O MAS AÑOS-SIN VARIEDAD	S	43	10,00	3,23	3,80	3,23		3,80			3,23	3,23

DATOS GANADERÍA**RESUMEN DE UNIDADES**

<u>Cód</u>	<u>GRUPO DE PAGO</u>	<u>Sup. Dec. Admisible (ha)</u>	<u>Sup. Comprometida (ha)</u>	<u>Sup. ajustada compromiso (1) (ha)</u>	<u>% sobredec.</u>	<u>SUP. RESUELTA (ha)</u>	<u>Importe Declarado</u>	<u>Importe Topado</u>	<u>Importe Resuelto</u>	<u>Importe tras sobredec.</u>
43	PASTOS ASOCIADOS A GANADERÍA ECOLÓGICA	90,05		82,88	0,00	82,88	6.549,82	6.393,14	6.393,14	6.393,14
	TOTAL	90,05	82,88	82,88		82,88	6.549,82	6.393,14	6.393,14	6.393,14

RESUMEN DE PAGOS

	<u>IMPORTE (Euros)</u>			
	<u>RESUELTO</u>	<u>FEADER (Eje 2)</u>	<u>MAGRAMA</u>	<u>CAPDER</u>
Pago realizado	6.393,14	4.794,86	687,26	911,02



(1) Superficie declarada admisible ajustada con la superficie comprometida.
(2) Factor de penalización valorando el alcance para el tipo de compromiso.
(3) Solicita agricultura y tiene compromisos vigentes.
(4) Solicita ganadería y tiene compromisos vigentes.

APLICACIÓN DE REDUCCIONES Y SANCIONES

Importe Calculado	Importe prereduc.	Admisibilidad y compromisos	Presentación tardía	Omisión declaración	Condicionalidad	IMPORTE (Euros)			
						RESUELTO	FEADER (Eje 2)	MAGRAMA	CAPDER
6.393,14	6.393,14	0,00	0,00	0,00	0,00	6.393,14	4.794,86	687,26	911,02
TOTAL						6.393,14	4.794,86	687,26	911,02

Superficie determinada para Cálculo Ganadera: 90,05 ha

Carga Ganadera Mínima Expediente: 0,74 ugm/ha

Carga Ganadera Máxima Expediente: 1,32 ugm/ha

Recintos Determinados para el Cálculo de Garga Ganadera

REF.	REFERENCIA SIGPAC	CULTIVO	DESCRIPCIÓN CULTIVO	S/R	SUP. RESUELTA (ha)
170000006220114	21-004-007-00119-0003	62000	PASTOS PERMANENTES DE 5 O MAS AÑOS-SIN VARIEDAD	S	19,58
170000006220115	21-018-003-00063-0001	63000	PASTOS DE MENOS DE 5 AÑOS-SIN VARIEDAD	S	5,92
170000006220116	21-018-003-00057-0001	63000	PASTOS DE MENOS DE 5 AÑOS-SIN VARIEDAD	S	1,76
170000006220117	21-018-003-00063-0006	63000	PASTOS DE MENOS DE 5 AÑOS-SIN VARIEDAD	S	0,05
170000006220118	21-018-003-00063-0005	63000	PASTOS DE MENOS DE 5 AÑOS-SIN VARIEDAD	S	4,08
170000006220119	21-018-003-00057-0002	62000	PASTOS PERMANENTES DE 5 O MAS AÑOS-SIN VARIEDAD	S	1,18
170000006220120	21-018-003-00023-0002	62000	PASTOS PERMANENTES DE 5 O MAS AÑOS-SIN VARIEDAD	S	2,00
170000006220121	21-018-003-00056-0001	62000	PASTOS PERMANENTES DE 5 O MAS AÑOS-SIN VARIEDAD	S	10,95
170000006220122	21-018-003-00053-0002	62000	PASTOS PERMANENTES DE 5 O MAS AÑOS-SIN VARIEDAD	S	10,92
170000006220123	21-018-003-00061-0002	62000	PASTOS PERMANENTES DE 5 O MAS AÑOS-SIN VARIEDAD	S	0,60
170000006220124	21-018-003-00061-0001	62000	PASTOS PERMANENTES DE 5 O MAS AÑOS-SIN VARIEDAD	S	1,14
170000006220125	21-018-003-00063-0002	62000	PASTOS PERMANENTES DE 5 O MAS AÑOS-SIN VARIEDAD	S	0,37
170000006220126	21-018-003-00062-0001	62000	PASTOS PERMANENTES DE 5 O MAS AÑOS-SIN VARIEDAD	S	0,86
170000006220127	21-004-007-00119-0019	62000	PASTOS PERMANENTES DE 5 O MAS AÑOS-SIN VARIEDAD	S	1,76
170000006220128	21-004-007-00119-0016	62000	PASTOS PERMANENTES DE 5 O MAS AÑOS-SIN VARIEDAD	S	0,63
170000006220129	21-018-002-00014-0010	62000	PASTOS PERMANENTES DE 5 O MAS AÑOS-SIN VARIEDAD	S	8,59
170000006220130	21-018-002-00066-0001	62000	PASTOS PERMANENTES DE 5 O MAS AÑOS-SIN VARIEDAD	S	11,11
170000006220131	21-004-008-00429-0005	62000	PASTOS PERMANENTES DE 5 O MAS AÑOS-SIN VARIEDAD	S	5,32
170000006220132	21-018-002-00014-0012	62000	PASTOS PERMANENTES DE 5 O MAS AÑOS-SIN VARIEDAD	S	3,23



<u>APELLIDOS Y NOMBRE / RAZÓN SOCIAL</u>	<u>NIF</u>	<u>EXPEDIENTE</u>	<u>SOLICITA AGRICULT. (3)</u>	<u>SOLICITA GANADER. (4)</u>	<u>ANUALIDAD DE PAGO</u>
MARQUEZ MARQUEZ FRANCISCO	****4477*	5004178	NO	SI	3ª

DATOS CONVERSIÓN**IMPORTE POR ANUALIDAD**

	<u>2015</u>	<u>2016</u>	<u>2017</u>	<u>2018</u>	<u>2019</u>
IMPORTE MÁXIMO SUBVENCIONABLE	2.839,10 €	2.839,10 €	2.365,92 €	2.365,92 €	2.365,92 €
IMPORTE MEDIO DE TRANSFERENCIA (€/ha)	98,58 €	98,58 €	82,15 €	82,15 €	82,15 €

RESUMEN DE UNIDADES

<u>Cód</u>	<u>GRUPO DE PAGO</u>	<u>Sup. Dec. Admisible (ha)</u>	<u>Sup. Comprometida (ha)</u>	<u>Sup. ajustada compromiso (1) (ha)</u>	<u>% sobredec.</u>	<u>SUP. RESUELTA (ha)</u>	<u>Importe Declarado</u>	<u>Importe Topado</u>	<u>Importe Resuelto</u>	<u>Importe tras sobredec.</u>
43	PASTOS ASOCIADOS A GANADERÍA ECOLÓGICA	28,80		28,80	0,00	28,80	2.365,92	2.365,92	2.365,92	2.365,92
	TOTAL	28,80	28,80	28,80		28,80	2.365,92	2.365,92	2.365,92	2.365,92

APLICACIÓN DE REDUCCIONES Y SANCIONES

	<u>Importe Calculado</u>	<u>Importe prereduc.</u>	<u>Admisibilidad y compromisos</u>	<u>Presentación tardía</u>	<u>Omisión declaración</u>	<u>Condicionabilidad</u>	<u>IMPORTE (Euros)</u>				
							<u>RESUELTO</u>	<u>FEADER (Eje 2)</u>	<u>MAGRAMA</u>	<u>CAPDER</u>	
GANADERÍA	2.365,92	2.365,92	0,00	0,00	0,00	0,00	2.365,92	1.774,44	254,34	337,14	
							TOTAL	2.365,92	1.774,44	254,34	337,14

RECINTOS RESUELTOS

<u>REF.</u>	<u>REFERENCIA SIGPAC</u>	<u>CULTIVO</u>	<u>DESCRIPCIÓN CULTIVO</u>	<u>S/R</u>	<u>G.PAGO</u>	<u>PEND. MEDIA (%)</u>	<u>SUP. DEC. ADMISIBLE (ha)</u>	<u>SUP. COMPROM. (ha)</u>	<u>SUP. AJUSTADA COMPROM. (1) (ha)</u>	<u>SUP. CONV. SIGPAC (ha)</u>	<u>SUP. CERTIF. (ha)</u>	<u>SUP. CAMPO (ha)</u>	<u>SUP. CAMPO DETER. CULT. DECLARADO (ha)</u>	<u>SUP. DEC. REDUCIDA (ha)</u>	<u>SUP. RESUELTA (ha)</u>
1700000005023524	21-058-001-00015-0004	62000	PASTOS PERMANENTES DE 5 O MAS AÑOS-SIN VARIEDAD	S	43	11,18	28,80	28,80	28,80		28,87			28,80	28,80

DATOS GANADERÍA**RESUMEN DE UNIDADES**

<u>Cód</u>	<u>GRUPO DE PAGO</u>	<u>Sup. Dec. Admisible (ha)</u>	<u>Sup. Comprometida (ha)</u>	<u>Sup. ajustada compromiso (1) (ha)</u>	<u>% sobredec.</u>	<u>SUP. RESUELTA (ha)</u>	<u>Importe Declarado</u>	<u>Importe Topado</u>	<u>Importe Resuelto</u>	<u>Importe tras sobredec.</u>
43	PASTOS ASOCIADOS A GANADERÍA ECOLÓGICA	28,80		28,80	0,00	28,80	2.365,92	2.365,92	2.365,92	2.365,92
	TOTAL	28,80	28,80	28,80		28,80	2.365,92	2.365,92	2.365,92	2.365,92

RESUMEN DE PAGOS

	<u>RESUELTO</u>	<u>IMPORTE (Euros)</u>		
		<u>FEADER (Eje 2)</u>	<u>MAGRAMA</u>	<u>CAPDER</u>
Pago realizado	2.365,92	1.774,44	254,34	337,14

APLICACIÓN DE REDUCCIONES Y SANCIONES

	<u>Importe Calculado</u>	<u>Importe prereduc.</u>	<u>Admisibilidad y compromisos</u>	<u>Presentación tardía</u>	<u>Omisión declaración</u>	<u>Condicionabilidad</u>	<u>IMPORTE (Euros)</u>				
							<u>RESUELTO</u>	<u>FEADER (Eje 2)</u>	<u>MAGRAMA</u>	<u>CAPDER</u>	
	2.365,92	2.365,92	0,00	0,00	0,00	0,00	2.365,92	1.774,44	254,34	337,14	
							TOTAL	2.365,92	1.774,44	254,34	337,14

Superficie determinada para Cálculo Carga Ganadera: 30,79 ha

Carga Ganadera Mínima Expediente: 0,88 ugm/ha

Carga Ganadera Máxima Expediente: 0,88 ugm/ha

Recintos Determinados para el Cálculo de Garga Ganadera

<u>REF.</u>	<u>REFERENCIA SIGPAC</u>	<u>CULTIVO</u>	<u>DESCRIPCIÓN CULTIVO</u>	<u>S/R</u>	<u>SUP. RESUELTA (ha)</u>
1700000005023524	21-058-001-00015-0004	62000	PASTOS PERMANENTES DE 5 O MAS AÑOS-SIN VARIEDAD	S	28,80
1700000005023525	21-058-003-00019-0001	62000	PASTOS PERMANENTES DE 5 O MAS AÑOS-SIN VARIEDAD	S	1,99

INCIDENCIAS**INCIDENCIA DESCRIPCIÓN**

85031 Solicita recinto que no está comprometido para la operación.
Ref:1700000005023525 Recinto:21-058-003-00019-001 Cultivo:62000 PASTOS PERMANENTES DE 5 O MAS AÑOS-SIN
VARIEDAD Secano



<u>APELLIDOS Y NOMBRE / RAZÓN SOCIAL</u>	<u>NIF</u>	<u>EXPEDIENTE</u>	<u>SOLICITA AGRICULT. (3)</u>	<u>SOLICITA GANADER. (4)</u>	<u>ANUALIDAD DE PAGO</u>
MARQUEZ MARTIN ISABEL	****4739*	5000507	NO	SI	3ª

DATOS CONVERSIÓN**IMPORTE POR ANUALIDAD**

	<u>2015</u>	<u>2016</u>	<u>2017</u>	<u>2018</u>	<u>2019</u>
IMPORTE MÁXIMO SUBVENCIONABLE	4.047,69 €	4.047,69 €	3.373,08 €	3.373,08 €	3.373,08 €
IMPORTE MEDIO DE TRANSFERENCIA (€/ha)	98,58 €	98,58 €	82,15 €	82,15 €	82,15 €

RESUMEN DE UNIDADES

<u>Cód</u>	<u>GRUPO DE PAGO</u>	<u>Sup. Dec. Admisible (ha)</u>	<u>Sup. Comprometida (ha)</u>	<u>Sup. ajustada compromiso (1) (ha)</u>	<u>% sobredec.</u>	<u>SUP. RESUELTA (ha)</u>	<u>Importe Declarado</u>	<u>Importe Topado</u>	<u>Importe Resuelto</u>	<u>Importe tras sobredec.</u>
43	PASTOS ASOCIADOS A GANADERÍA ECOLÓGICA	41,06		41,06	0,00	41,06	3.373,08	3.373,08	3.373,08	3.373,08
	TOTAL	41,06	41,06	41,06		41,06	3.373,08	3.373,08	3.373,08	3.373,08

APLICACIÓN DE REDUCCIONES Y SANCIONES

	<u>Importe Calculado</u>	<u>Importe prereduc.</u>	<u>Admisibilidad y compromisos</u>	<u>Presentación tardía</u>	<u>Omisión declaración</u>	<u>Condicionabilidad</u>	<u>IMPORTE (Euros)</u>				
							<u>RESUELTO</u>	<u>FEADER (Eje 2)</u>	<u>MAGRAMA</u>	<u>CAPDER</u>	
GANADERÍA	3.373,08	3.373,08	0,00	0,00	0,00	0,00	3.373,08	2.529,81	362,61	480,66	
							TOTAL	3.373,08	2.529,81	362,61	480,66

RECINTOS RESUELTOS

<u>REF.</u>	<u>REFERENCIA SIGPAC</u>	<u>CULTIVO</u>	<u>DESCRIPCIÓN CULTIVO</u>	<u>S/R</u>	<u>G.PAGO</u>	<u>PEND. MEDIA (%)</u>	<u>SUP. DEC. ADMISIBLE (ha)</u>	<u>SUP. COMPROM. (ha)</u>	<u>SUP. AJUSTADA COMPROM. (1) (ha)</u>	<u>SUP. CONV. SIGPAC (ha)</u>	<u>SUP. CERTIF. (ha)</u>	<u>SUP. CAMPO (ha)</u>	<u>SUP. CAMPO DETER. CULT. DECLARADO (ha)</u>	<u>SUP. DEC. REDUCIDA (ha)</u>	<u>SUP. RESUELTA (ha)</u>
1700000002574711	21-058-001-00021-0010	62000	PASTOS PERMANENTES DE 5 O MAS AÑOS-SIN VARIEDAD	S	43	4,78	18,43	18,43	18,43		18,43			18,43	18,43
1700000002574713	21-058-004-00009-0002	62000	PASTOS PERMANENTES DE 5 O MAS AÑOS-SIN VARIEDAD	S	43	7,23	11,10	11,10	11,10		11,10			11,10	11,10
1700000002574714	21-058-004-00010-0001	62000	PASTOS PERMANENTES DE 5 O MAS AÑOS-SIN VARIEDAD	S	43	8,04	11,53	11,53	11,53		11,53			11,53	11,53

DATOS GANADERÍA**RESUMEN DE UNIDADES**

<u>Cód</u>	<u>GRUPO DE PAGO</u>	<u>Sup. Dec. Admisible (ha)</u>	<u>Sup. Comprometida (ha)</u>	<u>Sup. ajustada compromiso (1) (ha)</u>	<u>% sobredec.</u>	<u>SUP. RESUELTA (ha)</u>	<u>Importe Declarado</u>	<u>Importe Topado</u>	<u>Importe Resuelto</u>	<u>Importe tras sobredec.</u>
43	PASTOS ASOCIADOS A GANADERÍA ECOLÓGICA	41,06		41,06	0,00	41,06	3.373,08	3.373,08	3.373,08	3.373,08
	TOTAL	41,06	41,06	41,06		41,06	3.373,08	3.373,08	3.373,08	3.373,08

RESUMEN DE PAGOS

	<u>Pago realizado</u>	<u>IMPORTE (Euros)</u>			
		<u>RESUELTO</u>	<u>FEADER (Eje 2)</u>	<u>MAGRAMA</u>	<u>CAPDER</u>
		3.373,08	2.529,81	362,61	480,66

APLICACIÓN DE REDUCCIONES Y SANCIONES

	<u>Importe Calculado</u>	<u>Importe prereduc.</u>	<u>Admisibilidad y compromisos</u>	<u>Presentación tardía</u>	<u>Omisión declaración</u>	<u>Condicionabilidad</u>	<u>IMPORTE (Euros)</u>				
							<u>RESUELTO</u>	<u>FEADER (Eje 2)</u>	<u>MAGRAMA</u>	<u>CAPDER</u>	
	3.373,08	3.373,08	0,00	0,00	0,00	0,00	3.373,08	2.529,81	362,61	480,66	
							TOTAL	3.373,08	2.529,81	362,61	480,66

Superficie determinada para Cálculo Carga Ganadera: 66,19 ha

Carga Ganadera Mínima Expediente: 0,43 ugm/ha

Carga Ganadera Máxima Expediente: 0,43 ugm/ha

Recintos Determinados para el Cálculo de Garga Ganadera

<u>REF.</u>	<u>REFERENCIA SIGPAC</u>	<u>CULTIVO</u>	<u>DESCRIPCIÓN CULTIVO</u>	<u>S/R</u>	<u>SUP. RESUELTA (ha)</u>
1700000002574711	21-058-001-00021-0010	62000	PASTOS PERMANENTES DE 5 O MAS AÑOS-SIN VARIEDAD	S	18,43
1700000002574712	21-058-001-00022-0001	62000	PASTOS PERMANENTES DE 5 O MAS AÑOS-SIN VARIEDAD	S	25,13
1700000002574713	21-058-004-00009-0002	62000	PASTOS PERMANENTES DE 5 O MAS AÑOS-SIN VARIEDAD	S	11,10
1700000002574714	21-058-004-00010-0001	62000	PASTOS PERMANENTES DE 5 O MAS AÑOS-SIN VARIEDAD	S	11,53

INCIDENCIAS**INCIDENCIA DESCRIPCIÓN**

85031 Solicita recinto que no está comprometido para la operación.
Ref:1700000002574712 Recinto:21-058-001-00022-001 Cultivo:62000 PASTOS PERMANENTES DE 5 O MAS AÑOS-SIN
VARIEDAD Secano



<u>APELLIDOS Y NOMBRE / RAZÓN SOCIAL</u>	<u>NIF</u>	<u>EXPEDIENTE</u>	<u>SOLICITA AGRICULT. (3)</u>	<u>SOLICITA GANADER. (4)</u>	<u>ANUALIDAD DE PAGO</u>
MARQUEZ MOTA MANUEL	****9167*	5001632	SI	NO	3ª

DATOS CONVERSIÓN**IMPORTE POR ANUALIDAD**

	<u>2015</u>	<u>2016</u>	<u>2017</u>	<u>2018</u>	<u>2019</u>
IMPORTE MÁXIMO SUBVENCIONABLE	866,70 €	866,70 €	866,70 €	722,24 €	722,24 €
IMPORTE MEDIO DE TRANSFERENCIA (€/ha)	259,49 €	259,49 €	259,49 €	216,24 €	216,24 €

RESUMEN DE UNIDADES

<u>Cód</u>	<u>GRUPO DE PAGO</u>	<u>Sup. Dec. Admisible (ha)</u>	<u>Sup. Comprometida (ha)</u>	<u>Sup. ajustada compromiso (1) (ha)</u>	<u>% sobredec.</u>	<u>SUP. RESUELTA (ha)</u>	<u>Importe Declarado</u>	<u>Importe Topado</u>	<u>Importe Resuelto</u>	<u>Importe tras sobredec.</u>
38	FRUTALES SECANO	3,34		3,34	0,00	3,34	866,70	866,70	866,70	866,70
	TOTAL	3,34	3,34	3,34		3,34	866,70	866,70	866,70	866,70

APLICACIÓN DE REDUCCIONES Y SANCIONES

	<u>Importe Calculado</u>	<u>Importe prereduc.</u>	<u>Admisibilidad y compromisos</u>	<u>Presentación tardía</u>	<u>Omisión declaración</u>	<u>Condicionabilidad</u>	<u>IMPORTE (Euros)</u>			
							<u>RESUELTO</u>	<u>FEADER (Eje 2)</u>	<u>MAGRAMA</u>	<u>CAPDER</u>
AGRICULTURA	866,70	866,70	0,00	0,00	0,00	0,00	866,70	650,03	93,17	123,50
TOTAL							866,70	650,03	93,17	123,50

RECINTOS RESUELTOS

<u>REF.</u>	<u>REFERENCIA SIGPAC</u>	<u>CULTIVO DESCRIPCIÓN CULTIVO</u>	<u>S/R G.PAGO</u>	<u>PEND. MEDIA (%)</u>	<u>SUP. DEC. ADMISIBLE (ha)</u>	<u>SUP. COMPROM. (ha)</u>	<u>SUP. AJUSTADA COMPROM. (1) (ha)</u>	<u>SUP. CONY. SIGPAC (ha)</u>	<u>SUP. CERTIF. (ha)</u>	<u>SUP. CAMPO (ha)</u>	<u>SUP. CAMPO DETER. CULT. DECLARADO (ha)</u>	<u>SUP. DEC. REDUCIDA (ha)</u>	<u>SUP. RESUELTA (ha)</u>
1700000002970193	21-022-005-00034-0001	117000 CASTAÑOS-SIN VARIEDAD	S	38	18,31	3,34	3,34	3,34	3,34	3,34		3,34	3,34

DATOS AGRICULTURA**RESUMEN DE UNIDADES**

<u>Cód</u>	<u>GRUPO DE PAGO</u>	<u>Sup. Dec. Admisible (ha)</u>	<u>Sup. Comprometida (ha)</u>	<u>Sup. ajustada compromiso (1) (ha)</u>	<u>% sobredec.</u>	<u>SUP. RESUELTA (ha)</u>	<u>Importe Declarado</u>	<u>Importe Topado</u>	<u>Importe Resuelto</u>	<u>Importe tras sobredec.</u>
38	FRUTALES SECANO	3,34		3,34	0,00	3,34	866,70	866,70	866,70	866,70
	TOTAL	3,34	3,34	3,34		3,34	866,70	866,70	866,70	866,70

RESUMEN DE PAGOS

	<u>IMPORTE (Euros)</u>			
	<u>RESUELTO</u>	<u>FEADER (Eje 2)</u>	<u>MAGRAMA</u>	<u>CAPDER</u>
Pago realizado	866,70	650,03	93,17	123,50

APLICACIÓN DE REDUCCIONES Y SANCIONES

	<u>Importe Calculado</u>	<u>Importe prereduc.</u>	<u>Admisibilidad y compromisos</u>	<u>Presentación tardía</u>	<u>Omisión declaración</u>	<u>Condicionabilidad</u>	<u>IMPORTE (Euros)</u>			
							<u>RESUELTO</u>	<u>FEADER (Eje 2)</u>	<u>MAGRAMA</u>	<u>CAPDER</u>
	866,70	866,70	0,00	0,00	0,00	0,00	866,70	650,03	93,17	123,50
TOTAL							866,70	650,03	93,17	123,50



<u>APELLIDOS Y NOMBRE / RAZÓN SOCIAL</u>	<u>NIF</u>	<u>EXPEDIENTE</u>	<u>SOLICITA AGRICULT. (3)</u>	<u>SOLICITA GANADER. (4)</u>	<u>ANUALIDAD DE PAGO</u>
MARQUEZ MOTERO MARIA CRUZ	****6654*	5005773	NO	SI	3ª

DATOS CONVERSIÓN**IMPORTE POR ANUALIDAD**

	<u>2015</u>	<u>2016</u>	<u>2017</u>	<u>2018</u>	<u>2019</u>
IMPORTE MÁXIMO SUBVENCIONABLE	5.723,55 €	5.723,55 €	4.708,84 €	4.708,84 €	4.708,84 €
IMPORTE MEDIO DE TRANSFERENCIA (€/ha)	98,58 €	98,58 €	82,15 €	82,15 €	82,15 €

RESUMEN DE UNIDADES

<u>Cód</u>	<u>GRUPO DE PAGO</u>	<u>Sup. Dec. Admisible (ha)</u>	<u>Sup. Comprometida (ha)</u>	<u>Sup. ajustada compromiso (1) (ha)</u>	<u>% sobredec.</u>	<u>SUP. RESUELTA (ha)</u>	<u>Importe Declarado</u>	<u>Importe Topado</u>	<u>Importe Resuelto</u>	<u>Importe tras sobredec.</u>
43	PASTOS ASOCIADOS A GANADERÍA ECOLÓGICA	61,07		57,32	0,00	57,32	4.708,84	4.708,84	4.708,84	4.708,84
	TOTAL	61,07	57,32	57,32		57,32	4.708,84	4.708,84	4.708,84	4.708,84

APLICACIÓN DE REDUCCIONES Y SANCIONES

	<u>Importe Calculado</u>	<u>Importe prerreduc.</u>	<u>Admisibilidad y compromisos</u>	<u>Presentación tardía</u>	<u>Omisión declaración</u>	<u>Condicionabilidad</u>	<u>IMPORTE (Euros)</u>			
							<u>RESUELTO</u>	<u>FEADER (Eje 2)</u>	<u>MAGRAMA</u>	<u>CAPDER</u>
GANADERÍA	4.708,84	4.708,84	0,00	0,00	0,00	0,00	4.708,84	3.531,63	506,20	671,01
						TOTAL	4.708,84	3.531,63	506,20	671,01

RECINTOS RESUELTOS

<u>REF.</u>	<u>REFERENCIA SIGPAC</u>	<u>CULTIVO</u>	<u>DESCRIPCIÓN CULTIVO</u>	<u>S/R</u>	<u>G.PAGO</u>	<u>PEND. MEDIA (%)</u>	<u>SUP. DEC. ADMISIBLE (ha)</u>	<u>SUP. COMPROM. (ha)</u>	<u>SUP. AJUSTADA COMPROM. (1) (ha)</u>	<u>SUP. CONV. SIGPAC (ha)</u>	<u>SUP. CERTIF. (ha)</u>	<u>SUP. CAMPO (ha)</u>	<u>SUP. CAMPO DETER. CULT. DECLARADO (ha)</u>	<u>SUP. DEC. REDUCIDA (ha)</u>	<u>SUP. RESUELTA (ha)</u>
1700000006677123	21-023-014-00020-0005	63000	PASTOS DE MENOS DE 5 AÑOS-SIN VARIEDAD	S	43	13,02	2,44	2,44	2,44		2,44			2,44	2,44
1700000006677124	21-023-014-00022-0004	63000	PASTOS DE MENOS DE 5 AÑOS-SIN VARIEDAD	S	43	11,30	1,52	16,96	1,52		1,52			1,52	1,52
1700000006677125	21-023-014-00022-0004	63000	PASTOS DE MENOS DE 5 AÑOS-SIN VARIEDAD	S	43	11,30	0,62	16,96	0,62		0,62			0,62	0,62
1700000006677128	21-023-014-00020-0002	62000	PASTOS PERMANENTES DE 5 O MAS AÑOS-SIN VARIEDAD	S	43	19,63	0,80	0,80	0,80		1,23			0,80	0,80
1700000006677130	21-023-014-00023-0007	62000	PASTOS PERMANENTES DE 5 O MAS AÑOS-SIN VARIEDAD	S	43	12,33	0,17	0,68	0,17		0,68			0,17	0,17
1700000006677131	21-023-014-00023-0001	62000	PASTOS PERMANENTES DE 5 O MAS AÑOS-SIN VARIEDAD	S	43	9,88	3,04	3,07	3,04		5,53			3,04	3,04
1700000006677132	21-023-014-00023-0005	62000	PASTOS PERMANENTES DE 5 O MAS AÑOS-SIN VARIEDAD	S	43	10,63	0,45	0,45	0,45		0,45			0,45	0,45
1700000006677136	21-023-014-00015-0004	63000	PASTOS DE MENOS DE 5 AÑOS-SIN VARIEDAD	S	43	11,76	9,36	10,32	9,36		9,36			9,36	9,36
1700000006677137	21-023-014-00017-0001	63000	PASTOS DE MENOS DE 5 AÑOS-SIN VARIEDAD	S	43	9,99	7,95	8,18	7,95		7,95			7,95	7,95
1700000006677138	21-023-014-00016-0001	63000	PASTOS DE MENOS DE 5 AÑOS-SIN VARIEDAD	S	43	8,23	1,20	1,20	1,20		1,20			1,20	1,20
1700000006677139	21-023-014-00019-0001	63000	PASTOS DE MENOS DE 5 AÑOS-SIN VARIEDAD	S	43	11,46	0,75	0,75	0,75		0,75			0,75	0,75
1700000006677140	21-023-014-00017-0001	63000	PASTOS DE MENOS DE 5 AÑOS-SIN VARIEDAD	S	43	9,99	0,22	8,18	0,22		0,22			0,22	0,22
1700000006677141	21-023-014-00015-0004	63000	PASTOS DE MENOS DE 5 AÑOS-SIN VARIEDAD	S	43	11,76	0,96	10,32	0,96		0,96			0,96	0,96
1700000006677142	21-023-014-00023-0003	63000	PASTOS DE MENOS DE 5 AÑOS-SIN VARIEDAD	S	43	9,11	2,29	2,29	2,29		2,29			2,29	2,29
1700000006677143	21-023-015-00020-0002	63000	PASTOS DE MENOS DE 5 AÑOS-SIN VARIEDAD	S	43	10,88	3,79	3,79	3,79		3,79			3,79	3,79
1700000006677144	21-023-014-00022-0004	63000	PASTOS DE MENOS DE 5 AÑOS-SIN VARIEDAD	S	43	11,30	14,30	16,96	14,30		14,30			14,30	14,30
1700000006677145	21-023-014-00022-0004	63000	PASTOS DE MENOS DE 5 AÑOS-SIN VARIEDAD	S	43	11,30	0,52	16,96	0,52		0,52			0,52	0,52
1700000006677146	21-023-014-00023-0002	63000	PASTOS DE MENOS DE 5 AÑOS-SIN VARIEDAD	S	43	7,57	0,73	0,73	0,73		0,73			0,73	0,73
1700000006677147	21-023-014-00022-0006	63000	PASTOS DE MENOS DE 5 AÑOS-SIN VARIEDAD	S	43	7,44	4,96	4,96	4,96		4,96			4,96	4,96
1700000006677148	21-023-014-00021-0001	63000	PASTOS DE MENOS DE 5 AÑOS-SIN VARIEDAD	S	43	12,73	5,00	1,25	1,25		5,00			1,25	1,25

DATOS GANADERÍA**RESUMEN DE UNIDADES**

<u>Cód</u>	<u>GRUPO DE PAGO</u>	<u>Sup. Dec. Admisible (ha)</u>	<u>Sup. Comprometida (ha)</u>	<u>Sup. ajustada compromiso (1) (ha)</u>	<u>% sobredec.</u>	<u>SUP. RESUELTA (ha)</u>	<u>Importe Declarado</u>	<u>Importe Topado</u>	<u>Importe Resuelto</u>	<u>Importe tras sobredec.</u>
43	PASTOS ASOCIADOS A GANADERÍA ECOLÓGICA	61,07		57,32	0,00	57,32	4.708,84	4.708,84	4.708,84	4.708,84
	TOTAL	61,07	57,32	57,32		57,32	4.708,84	4.708,84	4.708,84	4.708,84

RESUMEN DE PAGOS

	<u>IMPORTE (Euros)</u>			
	<u>RESUELTO</u>	<u>FEADER (Eje 2)</u>	<u>MAGRAMA</u>	<u>CAPDER</u>
Pago realizado	4.708,84	3.531,63	506,20	671,01

(1) Superficie declarada admisible ajustada con la superficie comprometida.
(2) Factor de penalización valorando el alcance para el tipo de compromiso.
(3) Solicita agricultura y tiene compromisos vigentes.
(4) Solicita ganadería y tiene compromisos vigentes.

APLICACIÓN DE REDUCCIONES Y SANCIONES

Importe Calculado	Importe prereduc.	Admisibilidad y compromisos	Presentación tardía	Omisión declaración	Condicionalidad	IMPORTE (Euros)			
						RESUELTO	FEADER (Eje 2)	MAGRAMA	CAPDER
4.708,84	4.708,84	0,00	0,00	0,00	0,00	4.708,84	3.531,63	506,20	671,01
TOTAL						4.708,84	3.531,63	506,20	671,01

Superficie determinada para Cálculo Carga Ganadera: 81,82 ha
Carga Ganadera Mínima Expediente: 0,32 ugm/ha
Carga Ganadera Máxima Expediente: 0,58 ugm/ha

Recintos Determinados para el Cálculo de Garga Ganadera

REF.	REFERENCIA SIGPAC	CULTIVO	DESCRIPCIÓN CULTIVO	S/R	SUP. RESUELTA (ha)
170000006677122	21-023-013-00026-0004	62000	PASTOS PERMANENTES DE 5 O MAS AÑOS-SIN VARIEDAD	S	2,44
170000006677123	21-023-014-00020-0005	63000	PASTOS DE MENOS DE 5 AÑOS-SIN VARIEDAD	S	2,44
170000006677124	21-023-014-00022-0004	63000	PASTOS DE MENOS DE 5 AÑOS-SIN VARIEDAD	S	1,52
170000006677125	21-023-014-00022-0004	63000	PASTOS DE MENOS DE 5 AÑOS-SIN VARIEDAD	S	0,62
170000006677127	21-023-013-00027-0006	62000	PASTOS PERMANENTES DE 5 O MAS AÑOS-SIN VARIEDAD	S	0,22
170000006677128	21-023-014-00020-0002	62000	PASTOS PERMANENTES DE 5 O MAS AÑOS-SIN VARIEDAD	S	0,80
170000006677129	21-023-013-00031-0016	62000	PASTOS PERMANENTES DE 5 O MAS AÑOS-SIN VARIEDAD	S	10,65
170000006677130	21-023-014-00023-0007	62000	PASTOS PERMANENTES DE 5 O MAS AÑOS-SIN VARIEDAD	S	0,17
170000006677131	21-023-014-00023-0001	62000	PASTOS PERMANENTES DE 5 O MAS AÑOS-SIN VARIEDAD	S	3,04
170000006677132	21-023-014-00023-0005	62000	PASTOS PERMANENTES DE 5 O MAS AÑOS-SIN VARIEDAD	S	0,45
170000006677133	21-023-014-00058-0002	62000	PASTOS PERMANENTES DE 5 O MAS AÑOS-SIN VARIEDAD	S	2,20
170000006677134	21-023-013-00027-0006	62000	PASTOS PERMANENTES DE 5 O MAS AÑOS-SIN VARIEDAD	S	4,74
170000006677135	21-023-013-00027-0002	62000	PASTOS PERMANENTES DE 5 O MAS AÑOS-SIN VARIEDAD	S	0,50
170000006677136	21-023-014-00015-0004	63000	PASTOS DE MENOS DE 5 AÑOS-SIN VARIEDAD	S	9,36
170000006677137	21-023-014-00017-0001	63000	PASTOS DE MENOS DE 5 AÑOS-SIN VARIEDAD	S	7,95
170000006677138	21-023-014-00016-0001	63000	PASTOS DE MENOS DE 5 AÑOS-SIN VARIEDAD	S	1,20
170000006677139	21-023-014-00019-0001	63000	PASTOS DE MENOS DE 5 AÑOS-SIN VARIEDAD	S	0,75
170000006677140	21-023-014-00017-0001	63000	PASTOS DE MENOS DE 5 AÑOS-SIN VARIEDAD	S	0,22
170000006677141	21-023-014-00015-0004	63000	PASTOS DE MENOS DE 5 AÑOS-SIN VARIEDAD	S	0,96
170000006677142	21-023-014-00023-0003	63000	PASTOS DE MENOS DE 5 AÑOS-SIN VARIEDAD	S	2,29
170000006677143	21-023-015-00020-0002	63000	PASTOS DE MENOS DE 5 AÑOS-SIN VARIEDAD	S	3,79
170000006677144	21-023-014-00022-0004	63000	PASTOS DE MENOS DE 5 AÑOS-SIN VARIEDAD	S	14,30
170000006677145	21-023-014-00022-0004	63000	PASTOS DE MENOS DE 5 AÑOS-SIN VARIEDAD	S	0,52
170000006677146	21-023-014-00023-0002	63000	PASTOS DE MENOS DE 5 AÑOS-SIN VARIEDAD	S	0,73
170000006677147	21-023-014-00022-0006	63000	PASTOS DE MENOS DE 5 AÑOS-SIN VARIEDAD	S	4,96
170000006677148	21-023-014-00021-0001	63000	PASTOS DE MENOS DE 5 AÑOS-SIN VARIEDAD	S	5,00

INCIDENCIAS**INCIDENCIA DESCRIPCIÓN**

85031 Solicita recinto que no está comprometido para la operación.
 Ref:170000006677122 Recinto:21-023-013-00026-004 Cultivo:62000 PASTOS PERMANENTES DE 5 O MAS AÑOS-SIN VARIEDAD Secano
 Ref:170000006677135 Recinto:21-023-013-00027-002 Cultivo:62000 PASTOS PERMANENTES DE 5 O MAS AÑOS-SIN VARIEDAD Secano
 Ref:170000006677134 Recinto:21-023-013-00027-006 Cultivo:62000 PASTOS PERMANENTES DE 5 O MAS AÑOS-SIN VARIEDAD Secano
 Ref:170000006677129 Recinto:21-023-013-00031-016 Cultivo:62000 PASTOS PERMANENTES DE 5 O MAS AÑOS-SIN VARIEDAD Secano
 Ref:170000006677133 Recinto:21-023-014-00058-002 Cultivo:62000 PASTOS PERMANENTES DE 5 O MAS AÑOS-SIN VARIEDAD Secano

<u>APELLIDOS Y NOMBRE / RAZÓN SOCIAL</u>	<u>NIF</u>	<u>EXPEDIENTE</u>	<u>SOLICITA AGRICULT. (3)</u>	<u>SOLICITA GANADER. (4)</u>	<u>ANUALIDAD DE PAGO</u>
MARTIN CORONADO PABLO	****3057*	5007117	NO	SI	3ª

DATOS CONVERSIÓN**IMPORTE POR ANUALIDAD**

	<u>2015</u>	<u>2016</u>	<u>2017</u>	<u>2018</u>	<u>2019</u>
IMPORTE MÁXIMO SUBVENCIONABLE	5.099,54 €	5.099,54 €	3.581,28 €	3.581,28 €	3.581,28 €
IMPORTE MEDIO DE TRANSFERENCIA (€/ha)	52,24 €	52,24 €	43,54 €	43,54 €	43,54 €

RESUMEN DE UNIDADES

<u>Cód</u>	<u>GRUPO DE PAGO</u>	<u>Sup. Dec. Admisible (ha)</u>	<u>Sup. Comprometida (ha)</u>	<u>Sup. ajustada compromiso (1) (ha)</u>	<u>% sobredec.</u>	<u>SUP. RESUELTA (ha)</u>	<u>Importe Declarado</u>	<u>Importe Topado</u>	<u>Importe Resuelto</u>	<u>Importe tras sobredec.</u>
43	PASTOS ASOCIADOS A GANADERÍA ECOLÓGICA	101,47		82,26	0,00	82,26	3.378,83	3.581,28	3.378,83	3.378,83
	TOTAL	101,47	82,26	82,26		82,26	3.378,83	3.581,28	3.378,83	3.378,83

APLICACIÓN DE REDUCCIONES Y SANCIONES

	<u>Importe Calculado</u>	<u>Importe prerreduc.</u>	<u>Admisibilidad y compromisos</u>	<u>Presentación tardía</u>	<u>Omisión declaración</u>	<u>Condicionabilidad</u>	<u>IMPORTE (Euros)</u>			
							<u>RESUELTO</u>	<u>FEADER (Eje 2)</u>	<u>MAGRAMA</u>	<u>CAPDER</u>
GANADERÍA	3.378,83	3.378,83	0,00	0,00	0,00	0,00	3.378,83	2.534,12	363,22	481,49
TOTAL							3.378,83	2.534,12	363,22	481,49

RECINTOS RESUELTOS

<u>REF.</u>	<u>REFERENCIA SIGPAC</u>	<u>CULTIVO</u>	<u>DESCRIPCIÓN CULTIVO</u>	<u>S/R</u>	<u>G.PAGO</u>	<u>PEND. MEDIA (%)</u>	<u>SUP. DEC. ADMISIBLE (ha)</u>	<u>SUP. COMPROM. (ha)</u>	<u>SUP. AJUSTADA COMPROM. (1) (ha)</u>	<u>SUP. CONV. SIGPAC (ha)</u>	<u>SUP. CERTIF. (ha)</u>	<u>SUP. CAMPO (ha)</u>	<u>SUP. CAMPO DETER. CULT. DECLARADO (ha)</u>	<u>SUP. DEC. REDUCIDA (ha)</u>	<u>SUP. RESUELTA (ha)</u>
1700000006583151	21-004-006-00204-0008	62000	PASTOS PERMANENTES DE 5 O MAS AÑOS-SIN VARIEDAD	S	43	20,93	19,01	22,37	19,01		22,37			19,01	19,01
1700000006583152	21-004-006-00204-0003	62000	PASTOS PERMANENTES DE 5 O MAS AÑOS-SIN VARIEDAD	S	43	44,27	0,68	0,68	0,68		1,23			0,68	0,68
1700000006583157	21-004-006-00204-0001	62000	PASTOS PERMANENTES DE 5 O MAS AÑOS-SIN VARIEDAD	S	43	24,22	34,23	45,64	34,23		45,64			34,23	34,23
1700000006583158	21-004-006-00173-0040	62000	PASTOS PERMANENTES DE 5 O MAS AÑOS-SIN VARIEDAD	S	43	16,79	0,02	18,35	0,02		0,03			0,02	0,02
1700000006583159	21-004-006-00204-0009	62000	PASTOS PERMANENTES DE 5 O MAS AÑOS-SIN VARIEDAD	S	43	32,19	10,09	15,53	10,09		15,53			10,09	10,09
1700000006583160	21-004-006-00173-0040	62000	PASTOS PERMANENTES DE 5 O MAS AÑOS-SIN VARIEDAD	S	43	16,79	7,31	18,35	7,31		9,23			7,31	7,31
1700000006583161	21-004-006-00173-0039	62000	PASTOS PERMANENTES DE 5 O MAS AÑOS-SIN VARIEDAD	S	43	15,95	19,21	14,69	14,69	14,69	22,60			14,69	14,69
1700000006583162	21-004-006-00173-0040	62000	PASTOS PERMANENTES DE 5 O MAS AÑOS-SIN VARIEDAD	S	43	16,79	0,39	18,35	0,39		0,49			0,39	0,39
1700000006583163	21-004-006-00173-0060	62000	PASTOS PERMANENTES DE 5 O MAS AÑOS-SIN VARIEDAD	S	43	22,67	10,53	14,04	10,53		14,04			10,53	10,53

DATOS GANADERÍA**RESUMEN DE UNIDADES**

<u>Cód</u>	<u>GRUPO DE PAGO</u>	<u>Sup. Dec. Admisible (ha)</u>	<u>Sup. Comprometida (ha)</u>	<u>Sup. ajustada compromiso (1) (ha)</u>	<u>% sobredec.</u>	<u>SUP. RESUELTA (ha)</u>	<u>Importe Declarado</u>	<u>Importe Topado</u>	<u>Importe Resuelto</u>	<u>Importe tras sobredec.</u>
43	PASTOS ASOCIADOS A GANADERÍA ECOLÓGICA	101,47		82,26	0,00	82,26	3.378,83	3.581,28	3.378,83	3.378,83
	TOTAL	101,47	82,26	82,26		82,26	3.378,83	3.581,28	3.378,83	3.378,83

RESUMEN DE PAGOS

	<u>IMPORTE (Euros)</u>			
	<u>RESUELTO</u>	<u>FEADER (Eje 2)</u>	<u>MAGRAMA</u>	<u>CAPDER</u>
Pago realizado	3.378,83	2.534,12	363,22	481,49

APLICACIÓN DE REDUCCIONES Y SANCIONES

	<u>Importe Calculado</u>	<u>Importe prerreduc.</u>	<u>Admisibilidad y compromisos</u>	<u>Presentación tardía</u>	<u>Omisión declaración</u>	<u>Condicionabilidad</u>	<u>IMPORTE (Euros)</u>			
							<u>RESUELTO</u>	<u>FEADER (Eje 2)</u>	<u>MAGRAMA</u>	<u>CAPDER</u>
	3.378,83	3.378,83	0,00	0,00	0,00	0,00	3.378,83	2.534,12	363,22	481,49
TOTAL							3.378,83	2.534,12	363,22	481,49



Datos considerados para el Cálculo de la Carga Ganadera mínima y máxima del expediente

Explotación	Especie	Inscrito en Sipea y Admisible	Censo Medio Animales	Ugm Calculada para CG Mínima	Ugm Calculada para CG Máxima
ES210040000017	CABALLAR	NO	2,00	0,00	2,00
ES210040000017	CAPRINA	NO	6,94	0,00	1,04
ES210040000017	OVINA	SI	99,78	14,97	14,97
ES210040000017	PORCINO	NO	1,62	0,00	0,59
				14,97	18,60

Superficie determinada para Cálculo Carga Ganadera: 101,72 ha

Carga Ganadera Mínima Expediente: 0,15 ugm/ha

Carga Ganadera Máxima Expediente: 0,18 ugm/ha

Los importes del Grupo de Pago de pastos de este expediente han sido ajustados por no llegar a la carga ganadera mínima de 0,3

Recintos Determinados para el Cálculo de Garga Ganadera

REF.	REFERENCIA SIGPAC	CULTIVO	DESCRIPCIÓN CULTIVO	S/R	SUP. RESUELTA (ha)
1700000006583151	21-004-006-00204-0008	62000	PASTOS PERMANENTES DE 5 O MAS AÑOS-SIN VARIEDAD	S	19,01
1700000006583152	21-004-006-00204-0003	62000	PASTOS PERMANENTES DE 5 O MAS AÑOS-SIN VARIEDAD	S	0,68
1700000006583156	21-004-006-00202-0001	62000	PASTOS PERMANENTES DE 5 O MAS AÑOS-SIN VARIEDAD	S	0,25
1700000006583157	21-004-006-00204-0001	62000	PASTOS PERMANENTES DE 5 O MAS AÑOS-SIN VARIEDAD	S	34,23
1700000006583158	21-004-006-00173-0040	62000	PASTOS PERMANENTES DE 5 O MAS AÑOS-SIN VARIEDAD	S	0,02
1700000006583159	21-004-006-00204-0009	62000	PASTOS PERMANENTES DE 5 O MAS AÑOS-SIN VARIEDAD	S	10,09
1700000006583160	21-004-006-00173-0040	62000	PASTOS PERMANENTES DE 5 O MAS AÑOS-SIN VARIEDAD	S	7,31
1700000006583161	21-004-006-00173-0039	62000	PASTOS PERMANENTES DE 5 O MAS AÑOS-SIN VARIEDAD	S	19,21
1700000006583162	21-004-006-00173-0040	62000	PASTOS PERMANENTES DE 5 O MAS AÑOS-SIN VARIEDAD	S	0,39
1700000006583163	21-004-006-00173-0060	62000	PASTOS PERMANENTES DE 5 O MAS AÑOS-SIN VARIEDAD	S	10,53

INCIDENCIAS**INCIDENCIA DESCRIPCIÓN**

247 Recinto cuyo CAP declarado es menor al CAP prevalente y no presenta alegación al SIGPAC.

Ref:1700000006583160 Recinto:21-004-006-00173-040 Cultivo:62000 PASTOS PERMANENTES DE 5 O MAS AÑOS-SIN VARIEDAD Secano CAP prevalente: CAP declarado:



<u>APELLIDOS Y NOMBRE / RAZÓN SOCIAL</u>	<u>NIF</u>	<u>EXPEDIENTE</u>	<u>SOLICITA AGRICULT. (3)</u>	<u>SOLICITA GANADER. (4)</u>	<u>ANUALIDAD DE PAGO</u>
MARTIN GONZALEZ NICOLAS	****7462*	5006619	NO	SI	3ª

DATOS CONVERSIÓN**IMPORTE POR ANUALIDAD**

	<u>2015</u>	<u>2016</u>	<u>2017</u>	<u>2018</u>	<u>2019</u>
IMPORTE MÁXIMO SUBVENCIONABLE	10.232,60 €	10.232,60 €	8.255,40 €	7.205,74 €	7.205,74 €
IMPORTE MEDIO DE TRANSFERENCIA (€/ha)	83,19 €	83,19 €	69,33 €	69,33 €	69,33 €

RESUMEN DE UNIDADES

<u>Cód</u>	<u>GRUPO DE PAGO</u>	<u>Sup. Dec. Admisible (ha)</u>	<u>Sup. Comprometida (ha)</u>	<u>Sup. ajustada compromiso (1) (ha)</u>	<u>% sobredec.</u>	<u>SUP. RESUELTA (ha)</u>	<u>Importe Declarado</u>	<u>Importe Topado</u>	<u>Importe Resuelto</u>	<u>Importe tras sobredec.</u>
43	PASTOS ASOCIADOS A GANADERÍA ECOLÓGICA	122,51		103,94	0,00	103,94	7.587,37	7.205,80	7.205,80	7.205,80
	TOTAL	122,51	119,08	103,94		103,94	7.587,37	7.205,80	7.205,80	7.205,80

APLICACIÓN DE REDUCCIONES Y SANCIONES

	<u>Importe Calculado</u>	<u>Importe prerreduc.</u>	<u>Admisibilidad y compromisos</u>	<u>Presentación tardía</u>	<u>Omisión declaración</u>	<u>Condicionabilidad</u>	<u>IMPORTE (Euros)</u>			
							<u>RESUELTO</u>	<u>FEADER (Eje 2)</u>	<u>MAGRAMA</u>	<u>CAPDER</u>
GANADERÍA	7.205,80	7.205,80	0,00	0,00	0,00	0,00	7.205,80	5.404,35	774,62	1.026,83
TOTAL							7.205,80	5.404,35	774,62	1.026,83

RECINTOS RESUELTOS

<u>REF.</u>	<u>REFERENCIA SIGPAC</u>	<u>CULTIVO</u>	<u>DESCRIPCIÓN CULTIVO</u>	<u>S/R</u>	<u>G.PAGO</u>	<u>PEND. MEDIA (%)</u>	<u>SUP. DEC. ADMISIBLE (ha)</u>	<u>SUP. COMPROM. (ha)</u>	<u>SUP. AJUSTADA COMPROM. (1) (ha)</u>	<u>SUP. CONV. SIGPAC (ha)</u>	<u>SUP. CERTIF. (ha)</u>	<u>SUP. CAMPO (ha)</u>	<u>SUP. CAMPO DETER. CULT. DECLARADO (ha)</u>	<u>SUP. DEC. REDUCIDA (ha)</u>	<u>SUP. RESUELTA (ha)</u>
1700000006314967	21-009-014-00001-0003	62000	PASTOS PERMANENTES DE 5 O MAS AÑOS-SIN VARIEDAD	S	43	8,87	13,63	16,46	13,63	16,04	16,04			13,63	13,63
1700000006314968	21-009-014-00001-0010	62000	PASTOS PERMANENTES DE 5 O MAS AÑOS-SIN VARIEDAD	S	43	8,10	0,06	0,07	0,06		0,07			0,06	0,06
1700000006314969	21-009-014-00004-0024	62000	PASTOS PERMANENTES DE 5 O MAS AÑOS-SIN VARIEDAD	S	43	8,38	1,33	1,57	1,33		1,57			1,33	1,33
1700000006314970	21-009-014-00002-0001	62000	PASTOS PERMANENTES DE 5 O MAS AÑOS-SIN VARIEDAD	S	43	10,21	21,14	21,17	21,14	21,17	24,87			21,14	21,14
1700000006314971	21-009-014-00001-0009	62000	PASTOS PERMANENTES DE 5 O MAS AÑOS-SIN VARIEDAD	S	43	10,89	0,37	0,37	0,37		0,37			0,37	0,37
1700000006314973	21-009-014-00002-0002	62000	PASTOS PERMANENTES DE 5 O MAS AÑOS-SIN VARIEDAD	S	43	6,04	0,01	21,17	0,01	0,01	0,01			0,01	0,01
1700000006314974	21-009-014-00070-0004	62000	PASTOS PERMANENTES DE 5 O MAS AÑOS-SIN VARIEDAD	S	43	11,22	0,88	15,98	0,88	0,88	0,88			0,88	0,88
1700000006314975	21-009-014-00004-0013	62000	PASTOS PERMANENTES DE 5 O MAS AÑOS-SIN VARIEDAD	S	43	13,45	5,48	7,38	5,48	6,44	6,45			5,48	5,48
1700000006314976	21-009-014-00004-0027	62000	PASTOS PERMANENTES DE 5 O MAS AÑOS-SIN VARIEDAD	S	43	19,16	0,08	3,69	0,08	0,10	0,10			0,08	0,08
1700000006314977	21-009-014-00001-0011	62000	PASTOS PERMANENTES DE 5 O MAS AÑOS-SIN VARIEDAD	S	43	11,05	10,51	15,98	10,51	14,01	14,01			10,51	10,51
1700000006314978	21-009-014-00001-0004	62000	PASTOS PERMANENTES DE 5 O MAS AÑOS-SIN VARIEDAD	S	43	8,05	0,02	1,30	0,02	0,02	0,02			0,02	0,02
1700000006314979	21-009-014-00004-0012	62000	PASTOS PERMANENTES DE 5 O MAS AÑOS-SIN VARIEDAD	S	43	13,88	4,02	7,16	4,02	5,90	6,19			4,02	4,02
1700000006314981	21-009-013-00206-0001	62000	PASTOS PERMANENTES DE 5 O MAS AÑOS-SIN VARIEDAD	S	43	18,55	0,60	0,49	0,49	0,49	0,70			0,49	0,49
1700000006314982	21-009-013-00207-0049	62000	PASTOS PERMANENTES DE 5 O MAS AÑOS-SIN VARIEDAD	S	43	23,46	0,57	27,94	0,57	0,76	0,76			0,57	0,57
1700000006314987	21-009-013-00207-0001	62000	PASTOS PERMANENTES DE 5 O MAS AÑOS-SIN VARIEDAD	S	43	14,03	0,28	0,31	0,28	0,31	0,37			0,28	0,28
1700000006314990	21-009-013-00298-0001	62000	PASTOS PERMANENTES DE 5 O MAS AÑOS-SIN VARIEDAD	S	43	25,53	0,06	0,06	0,06		0,11			0,06	0,06
1700000006314991	21-009-013-00207-0018	62000	PASTOS PERMANENTES DE 5 O MAS AÑOS-SIN VARIEDAD	S	43	29,05	25,06	28,43	6,60	6,60	38,55			6,60	6,60
1700000006314996	21-009-014-00070-0006	63000	PASTOS DE MENOS DE 5 AÑOS-SIN VARIEDAD	S	43	10,34	0,65	15,56	0,65	0,65	0,65			0,65	0,65
1700000006314997	21-009-013-00298-0002	63000	PASTOS DE MENOS DE 5 AÑOS-SIN VARIEDAD	S	43	21,25	0,30	0,30	0,30		0,30			0,30	0,30
1700000006315008	21-009-014-00016-0001	62000	PASTOS PERMANENTES DE 5 O MAS AÑOS-SIN VARIEDAD	S	43	20,81	36,02	36,02	36,02		36,02			36,02	36,02
1700000006315009	21-009-014-00016-0002	62000	PASTOS PERMANENTES DE 5 O MAS AÑOS-SIN VARIEDAD	S	43	9,24	0,69	0,69	0,69		0,69			0,69	0,69
1700000006315011	21-009-014-00004-0025	62000	PASTOS PERMANENTES DE 5 O MAS AÑOS-SIN VARIEDAD	S	43	13,76	0,34	0,40	0,34		0,40			0,34	0,34
1700000006315013	21-009-014-00073-0008	62000	PASTOS PERMANENTES DE 5 O MAS AÑOS-SIN VARIEDAD	S	43	9,22	0,41	0,41	0,41	0,41	0,00			0,41	0,41

DATOS GANADERÍA**RESUMEN DE UNIDADES**

<u>Cód</u>	<u>GRUPO DE PAGO</u>	<u>Sup. Dec. Admisible (ha)</u>	<u>Sup. Comprometida (ha)</u>	<u>Sup. ajustada compromiso (1) (ha)</u>	<u>% sobredec.</u>	<u>SUP. RESUELTA (ha)</u>	<u>Importe Declarado</u>	<u>Importe Topado</u>	<u>Importe Resuelto</u>	<u>Importe tras sobredec.</u>
43	PASTOS ASOCIADOS A GANADERÍA ECOLÓGICA	122,51		103,94	0,00	103,94	7.587,37	7.205,80	7.205,80	7.205,80
	TOTAL	122,51	119,08	103,94		103,94	7.587,37	7.205,80	7.205,80	7.205,80

(1) Superficie declarada admisible ajustada con la superficie comprometida.

(2) Factor de penalización valorando el alcance para el tipo de compromiso.

(3) Solicita agricultura y tiene compromisos vigentes.

(4) Solicita ganadería y tiene compromisos vigentes.

RESUMEN DE PAGOS

	IMPORTE (Euros)			
	RESUELTO	FEADER (Eje 2)	MAGRAMA	CAPDER
Pago realizado	7.205,78	5.404,34	774,62	1.026,82

APLICACIÓN DE REDUCCIONES Y SANCIONES

Importe Calculado	Importe prereduc.	Admisibilidad y compromisos	Presentación tardía	Omisión declaración	Condicionalidad	IMPORTE (Euros)			
						RESUELTO	FEADER (Eje 2)	MAGRAMA	CAPDER
7.205,80	7.205,80	0,00	0,00	0,00	0,00	7.205,80	5.404,35	774,62	1.026,83
TOTAL						7.205,80	5.404,35	774,62	1.026,83

Superficie determinada para Cálculo Carga Ganadera: 202,18 ha

Carga Ganadera Mínima Expediente: 0,42 ugm/ha

Carga Ganadera Máxima Expediente: 1,28 ugm/ha

Recintos Determinados para el Cálculo de Carga Ganadera

REF.	REFERENCIA SIGPAC	CULTIVO	DESCRIPCIÓN CULTIVO	S/R	SUP. RESUELTA (ha)
170000006314966	21-009-002-00031-0002	62000	PASTOS PERMANENTES DE 5 O MAS AÑOS-SIN VARIEDAD	S	3,89
170000006314967	21-009-014-00001-0003	62000	PASTOS PERMANENTES DE 5 O MAS AÑOS-SIN VARIEDAD	S	13,63
170000006314968	21-009-014-00001-0010	62000	PASTOS PERMANENTES DE 5 O MAS AÑOS-SIN VARIEDAD	S	0,06
170000006314969	21-009-014-00004-0024	62000	PASTOS PERMANENTES DE 5 O MAS AÑOS-SIN VARIEDAD	S	1,33
170000006314970	21-009-014-00002-0001	62000	PASTOS PERMANENTES DE 5 O MAS AÑOS-SIN VARIEDAD	S	21,14
170000006314971	21-009-014-00001-0009	62000	PASTOS PERMANENTES DE 5 O MAS AÑOS-SIN VARIEDAD	S	0,37
170000006314972	21-009-002-00048-0002	62000	PASTOS PERMANENTES DE 5 O MAS AÑOS-SIN VARIEDAD	S	7,91
170000006314973	21-009-014-00002-0002	62000	PASTOS PERMANENTES DE 5 O MAS AÑOS-SIN VARIEDAD	S	0,01
170000006314974	21-009-014-00070-0004	62000	PASTOS PERMANENTES DE 5 O MAS AÑOS-SIN VARIEDAD	S	0,88
170000006314975	21-009-014-00004-0013	62000	PASTOS PERMANENTES DE 5 O MAS AÑOS-SIN VARIEDAD	S	5,48
170000006314976	21-009-014-00004-0027	62000	PASTOS PERMANENTES DE 5 O MAS AÑOS-SIN VARIEDAD	S	0,08
170000006314977	21-009-014-00001-0011	62000	PASTOS PERMANENTES DE 5 O MAS AÑOS-SIN VARIEDAD	S	10,51
170000006314978	21-009-014-00001-0004	62000	PASTOS PERMANENTES DE 5 O MAS AÑOS-SIN VARIEDAD	S	0,02
170000006314979	21-009-014-00004-0012	62000	PASTOS PERMANENTES DE 5 O MAS AÑOS-SIN VARIEDAD	S	4,02
170000006314980	21-009-012-00195-0002	62000	PASTOS PERMANENTES DE 5 O MAS AÑOS-SIN VARIEDAD	S	0,26
170000006314981	21-009-013-00206-0001	62000	PASTOS PERMANENTES DE 5 O MAS AÑOS-SIN VARIEDAD	S	0,60
170000006314982	21-009-013-00207-0049	62000	PASTOS PERMANENTES DE 5 O MAS AÑOS-SIN VARIEDAD	S	0,57
170000006314983	21-009-003-00043-0003	62000	PASTOS PERMANENTES DE 5 O MAS AÑOS-SIN VARIEDAD	S	2,06
170000006314984	21-009-012-00024-0003	62000	PASTOS PERMANENTES DE 5 O MAS AÑOS-SIN VARIEDAD	S	9,43
170000006314985	21-009-012-00033-0001	62000	PASTOS PERMANENTES DE 5 O MAS AÑOS-SIN VARIEDAD	S	2,86
170000006314986	21-009-012-00195-0001	62000	PASTOS PERMANENTES DE 5 O MAS AÑOS-SIN VARIEDAD	S	1,24
170000006314987	21-009-013-00207-0001	62000	PASTOS PERMANENTES DE 5 O MAS AÑOS-SIN VARIEDAD	S	0,28
170000006314989	21-009-002-00124-0002	62000	PASTOS PERMANENTES DE 5 O MAS AÑOS-SIN VARIEDAD	S	7,82
170000006314990	21-009-013-00298-0001	62000	PASTOS PERMANENTES DE 5 O MAS AÑOS-SIN VARIEDAD	S	0,06
170000006314991	21-009-013-00207-0018	62000	PASTOS PERMANENTES DE 5 O MAS AÑOS-SIN VARIEDAD	S	25,06
170000006314993	21-009-002-00070-0003	62000	PASTOS PERMANENTES DE 5 O MAS AÑOS-SIN VARIEDAD	S	8,22
170000006314996	21-009-014-00070-0006	63000	PASTOS DE MENOS DE 5 AÑOS-SIN VARIEDAD	S	0,65
170000006314997	21-009-013-00298-0002	63000	PASTOS DE MENOS DE 5 AÑOS-SIN VARIEDAD	S	0,30
170000006314999	21-009-002-00054-0002	62000	PASTOS PERMANENTES DE 5 O MAS AÑOS-SIN VARIEDAD	S	0,03
170000006315000	21-009-002-00049-0001	62000	PASTOS PERMANENTES DE 5 O MAS AÑOS-SIN VARIEDAD	S	1,59
170000006315001	21-009-002-00034-0001	62000	PASTOS PERMANENTES DE 5 O MAS AÑOS-SIN VARIEDAD	S	0,47
170000006315002	21-009-002-00032-0001	62000	PASTOS PERMANENTES DE 5 O MAS AÑOS-SIN VARIEDAD	S	3,24

(1) Superficie declarada admisible ajustada con la superficie comprometida.
(2) Factor de penalización valorando el alcance para el tipo de compromiso.
(3) Solicita agricultura y tiene compromisos vigentes.
(4) Solicita ganadería y tiene compromisos vigentes.

Recintos Determinados para el Cálculo de Garga Ganadera

REF.	REFERENCIA SIGPAC	CULTIVO	DESCRIPCIÓN CULTIVO	SUP.	
				S/R	RESUELTA (ha)
170000006315004	21-009-002-00031-0004	62000	PASTOS PERMANENTES DE 5 O MAS AÑOS-SIN VARIEDAD	S	3,08
170000006315005	21-009-013-00207-0051	62000	PASTOS PERMANENTES DE 5 O MAS AÑOS-SIN VARIEDAD	S	3,20
170000006315006	21-009-002-00124-0006	62000	PASTOS PERMANENTES DE 5 O MAS AÑOS-SIN VARIEDAD	S	2,66
170000006315008	21-009-014-00016-0001	62000	PASTOS PERMANENTES DE 5 O MAS AÑOS-SIN VARIEDAD	S	36,02
170000006315009	21-009-014-00016-0002	62000	PASTOS PERMANENTES DE 5 O MAS AÑOS-SIN VARIEDAD	S	0,69
170000006315011	21-009-014-00004-0025	62000	PASTOS PERMANENTES DE 5 O MAS AÑOS-SIN VARIEDAD	S	0,34
170000006315012	21-009-809-00277-0002	62000	PASTOS PERMANENTES DE 5 O MAS AÑOS-SIN VARIEDAD	S	0,65
170000006315014	21-009-809-00277-0001	62000	PASTOS PERMANENTES DE 5 O MAS AÑOS-SIN VARIEDAD	S	0,11
170000006315019	21-009-809-00323-0006	62000	PASTOS PERMANENTES DE 5 O MAS AÑOS-SIN VARIEDAD	S	20,27
170000006315022	21-009-002-00031-0003	63000	PASTOS DE MENOS DE 5 AÑOS-SIN VARIEDAD	S	1,09

INCIDENCIAS**INCIDENCIA DESCRIPCIÓN**

- 247 Recinto cuyo CAP declarado es menor al CAP prevalente y no presenta alegación al SIGPAC.
Ref:170000006314991 Recinto:21-009-013-00207-018 Cultivo:62000 PASTOS PERMANENTES DE 5 O MAS AÑOS-SIN VARIEDAD Secano CAP prevalente: CAP declarado:
- 85001 El recinto declarado no cumple con las normas de producción ecológica (artículo 5-1 e), Orden 26 mayo 2015)
Ref:170000006315013 Recinto:21-009-014-00073-008 Cultivo:62000 PASTOS PERMANENTES DE 5 O MAS AÑOS-SIN VARIEDAD Secano
- 85031 Solicita recinto que no está comprometido para la operación.
Ref:170000006315005 Recinto:21-009-013-00207-051 Cultivo:62000 PASTOS PERMANENTES DE 5 O MAS AÑOS-SIN VARIEDAD Secano



<u>APELLIDOS Y NOMBRE / RAZÓN SOCIAL</u>	<u>NIF</u>	<u>EXPEDIENTE</u>	<u>SOLICITA AGRICULT. (3)</u>	<u>SOLICITA GANADER. (4)</u>	<u>ANUALIDAD DE PAGO</u>
MARTIN GUERRA ANTONIO	****4858*	5003644	SI	NO	3ª

DATOS CONVERSIÓN**IMPORTE POR ANUALIDAD**

	<u>2015</u>	<u>2016</u>	<u>2017</u>	<u>2018</u>	<u>2019</u>
IMPORTE MÁXIMO SUBVENCIONABLE	2.280,92 €	2.280,92 €	2.280,92 €	1.900,75 €	1.900,75 €
IMPORTE MEDIO DE TRANSFERENCIA (€/ha)	259,49 €	259,49 €	259,49 €	216,24 €	216,24 €

RESUMEN DE UNIDADES

<u>Cód</u>	<u>GRUPO DE PAGO</u>	<u>Sup. Dec. Admisible (ha)</u>	<u>Sup. Comprometida (ha)</u>	<u>Sup. ajustada compromiso (1) (ha)</u>	<u>% sobredec.</u>	<u>SUP. RESUELTA (ha)</u>	<u>Importe Declarado</u>	<u>Importe Topado</u>	<u>Importe Resuelto</u>	<u>Importe tras sobredec.</u>
38	FRUTALES SECANO	8,79		8,79	0,00	8,79	2.280,92	2.280,92	2.280,92	2.280,92
	TOTAL	8,79	8,79	8,79		8,79	2.280,92	2.280,92	2.280,92	2.280,92

APLICACIÓN DE REDUCCIONES Y SANCIONES

	<u>Importe Calculado</u>	<u>Importe prereduc.</u>	<u>Admisibilidad y compromisos</u>	<u>Presentación tardía</u>	<u>Omisión declaración</u>	<u>Condicionabilidad</u>	<u>IMPORTE (Euros)</u>			
							<u>RESUELTO</u>	<u>FEADER (Eje 2)</u>	<u>MAGRAMA</u>	<u>CAPDER</u>
AGRICULTURA	2.280,92	2.280,92	0,00	0,00	0,00	0,00	2.280,92	1.710,69	245,20	325,03
TOTAL							2.280,92	1.710,69	245,20	325,03

RECINTOS RESUELTOS

<u>REF.</u>	<u>REFERENCIA SIGPAC</u>	<u>CULTIVO DESCRIPCIÓN CULTIVO</u>	<u>S/R G.PAGO</u>	<u>PEND. MEDIA (%)</u>	<u>SUP. DEC. ADMISIBLE (ha)</u>	<u>SUP. COMPROM. (ha)</u>	<u>SUP. AJUSTADA COMPROM. (1) (ha)</u>	<u>SUP. CONY. SIGPAC (ha)</u>	<u>SUP. CERTIE. (ha)</u>	<u>SUP. CAMPO (ha)</u>	<u>SUP. CAMPO DETER. CULT. DECLARADO (ha)</u>	<u>SUP. DEC. REDUCIDA (ha)</u>	<u>SUP. RESUELTA (ha)</u>
1700000004824014	21-007-001-00035-0001	117000 CASTAÑOS-SIN VARIEDAD	S	38	18,59	8,79	8,79	8,79	8,79	8,79		8,79	8,79

DATOS AGRICULTURA**RESUMEN DE UNIDADES**

<u>Cód</u>	<u>GRUPO DE PAGO</u>	<u>Sup. Dec. Admisible (ha)</u>	<u>Sup. Comprometida (ha)</u>	<u>Sup. ajustada compromiso (1) (ha)</u>	<u>% sobredec.</u>	<u>SUP. RESUELTA (ha)</u>	<u>Importe Declarado</u>	<u>Importe Topado</u>	<u>Importe Resuelto</u>	<u>Importe tras sobredec.</u>
38	FRUTALES SECANO	8,79		8,79	0,00	8,79	2.280,92	2.280,92	2.280,92	2.280,92
	TOTAL	8,79	8,79	8,79		8,79	2.280,92	2.280,92	2.280,92	2.280,92

RESUMEN DE PAGOS

	<u>IMPORTE (Euros)</u>			
	<u>RESUELTO</u>	<u>FEADER (Eje 2)</u>	<u>MAGRAMA</u>	<u>CAPDER</u>
Pago realizado	2.280,92	1.710,69	245,20	325,03

APLICACIÓN DE REDUCCIONES Y SANCIONES

	<u>Importe Calculado</u>	<u>Importe prereduc.</u>	<u>Admisibilidad y compromisos</u>	<u>Presentación tardía</u>	<u>Omisión declaración</u>	<u>Condicionabilidad</u>	<u>IMPORTE (Euros)</u>			
							<u>RESUELTO</u>	<u>FEADER (Eje 2)</u>	<u>MAGRAMA</u>	<u>CAPDER</u>
	2.280,92	2.280,92	0,00	0,00	0,00	0,00	2.280,92	1.710,69	245,20	325,03
TOTAL							2.280,92	1.710,69	245,20	325,03



<u>APELLIDOS Y NOMBRE / RAZÓN SOCIAL</u>	<u>NIF</u>	<u>EXPEDIENTE</u>	<u>SOLICITA AGRICULT. (3)</u>	<u>SOLICITA GANADER. (4)</u>	<u>ANUALIDAD DE PAGO</u>
MARTIN MOHEDANO JOSE LUIS	****6122*	5003187	SI	NO	3ª

DATOS CONVERSIÓN**IMPORTE POR ANUALIDAD**

	<u>2015</u>	<u>2016</u>	<u>2017</u>	<u>2018</u>	<u>2019</u>
IMPORTE MÁXIMO SUBVENCIONABLE	664,29 €	664,29 €	664,29 €	553,57 €	553,57 €
IMPORTE MEDIO DE TRANSFERENCIA (€/ha)	259,49 €	259,49 €	259,49 €	216,24 €	216,24 €

RESUMEN DE UNIDADES

<u>Cód</u>	<u>GRUPO DE PAGO</u>	<u>Sup. Dec. Admisible (ha)</u>	<u>Sup. Comprometida (ha)</u>	<u>Sup. ajustada compromiso (1) (ha)</u>	<u>% sobredec.</u>	<u>SUP. RESUELTA (ha)</u>	<u>Importe Declarado</u>	<u>Importe Topado</u>	<u>Importe Resuelto</u>	<u>Importe tras sobredec.</u>
38	FRUTALES SECANO	2,56		2,56	0,00	2,56	664,29	664,29	664,29	664,29
	TOTAL	2,56	2,56	2,56		2,56	664,29	664,29	664,29	664,29

APLICACIÓN DE REDUCCIONES Y SANCIONES

	<u>Importe Calculado</u>	<u>Importe prereduc.</u>	<u>Admisibilidad y compromisos</u>	<u>Presentación tardía</u>	<u>Omisión declaración</u>	<u>Condicionabilidad</u>	<u>IMPORTE (Euros)</u>			
							<u>RESUELTO</u>	<u>FEADER (Eje 2)</u>	<u>MAGRAMA</u>	<u>CAPDER</u>
AGRICULTURA	664,29	664,29	0,00	0,00	0,00	0,00	664,29	498,22	71,41	94,66
TOTAL							664,29	498,22	71,41	94,66

RECINTOS RESUELTOS

<u>REF.</u>	<u>REFERENCIA SIGPAC</u>	<u>CULTIVO DESCRIPCIÓN CULTIVO</u>	<u>S/R G.PAGO</u>	<u>PEND. MEDIA (%)</u>	<u>SUP. DEC. ADMISIBLE (ha)</u>	<u>SUP. COMPROM. (ha)</u>	<u>SUP. AJUSTADA COMPROM. (1) (ha)</u>	<u>SUP. CONY. SIGPAC (ha)</u>	<u>SUP. CERTIF. (ha)</u>	<u>SUP. CAMPO (ha)</u>	<u>SUP. CAMPO DETER. CULT. DECLARADO (ha)</u>	<u>SUP. DEC. REDUCIDA (ha)</u>	<u>SUP. RESUELTA (ha)</u>
1700000004650508	21-007-006-00188-0002	117000 CASTAÑOS-SIN VARIEDAD	S 38	23,40	2,56	2,56	2,56		2,56			2,56	2,56

DATOS AGRICULTURA**RESUMEN DE UNIDADES**

<u>Cód</u>	<u>GRUPO DE PAGO</u>	<u>Sup. Dec. Admisible (ha)</u>	<u>Sup. Comprometida (ha)</u>	<u>Sup. ajustada compromiso (1) (ha)</u>	<u>% sobredec.</u>	<u>SUP. RESUELTA (ha)</u>	<u>Importe Declarado</u>	<u>Importe Topado</u>	<u>Importe Resuelto</u>	<u>Importe tras sobredec.</u>
38	FRUTALES SECANO	2,56		2,56	0,00	2,56	664,29	664,29	664,29	664,29
	TOTAL	2,56	2,56	2,56		2,56	664,29	664,29	664,29	664,29

RESUMEN DE PAGOS

	<u>IMPORTE (Euros)</u>			
	<u>RESUELTO</u>	<u>FEADER (Eje 2)</u>	<u>MAGRAMA</u>	<u>CAPDER</u>
Pago realizado	664,29	498,22	71,41	94,66

APLICACIÓN DE REDUCCIONES Y SANCIONES

	<u>Importe Calculado</u>	<u>Importe prereduc.</u>	<u>Admisibilidad y compromisos</u>	<u>Presentación tardía</u>	<u>Omisión declaración</u>	<u>Condicionabilidad</u>	<u>IMPORTE (Euros)</u>			
							<u>RESUELTO</u>	<u>FEADER (Eje 2)</u>	<u>MAGRAMA</u>	<u>CAPDER</u>
	664,29	664,29	0,00	0,00	0,00	0,00	664,29	498,22	71,41	94,66
TOTAL							664,29	498,22	71,41	94,66



<u>APELLIDOS Y NOMBRE / RAZÓN SOCIAL</u>	<u>NIF</u>	<u>EXPEDIENTE</u>	<u>SOLICITA AGRICULT. (3)</u>	<u>SOLICITA GANADER. (4)</u>	<u>ANUALIDAD DE PAGO</u>
MARTIN OLIVERA MIGUEL ANGEL	****6680*	5006914	NO	SI	3ª

DATOS CONVERSIÓN**IMPORTE POR ANUALIDAD**

	<u>2015</u>	<u>2016</u>	<u>2017</u>	<u>2018</u>	<u>2019</u>
IMPORTE MÁXIMO SUBVENCIONABLE	3.597,18 €	3.597,18 €	2.939,32 €	2.939,32 €	2.939,32 €
IMPORTE MEDIO DE TRANSFERENCIA (€/ha)	98,58 €	98,58 €	82,15 €	82,15 €	82,15 €

RESUMEN DE UNIDADES

<u>Cód</u>	<u>GRUPO DE PAGO</u>	<u>Sup. Dec. Admisible (ha)</u>	<u>Sup. Comprometida (ha)</u>	<u>Sup. ajustada compromiso (1) (ha)</u>	<u>% sobredec.</u>	<u>SUP. RESUELTA (ha)</u>	<u>Importe Declarado</u>	<u>Importe Topado</u>	<u>Importe Resuelto</u>	<u>Importe tras sobredec.</u>
43	PASTOS ASOCIADOS A GANADERÍA ECOLÓGICA	37,67		35,78	0,00	35,78	2.939,33	2.939,32	2.939,32	2.939,32
	TOTAL	37,67	35,78	35,78		35,78	2.939,33	2.939,32	2.939,32	2.939,32

APLICACIÓN DE REDUCCIONES Y SANCIONES

	<u>Importe Calculado</u>	<u>Importe prerreduc.</u>	<u>Admisibilidad y compromisos</u>	<u>Presentación tardía</u>	<u>Omisión declaración</u>	<u>Condicionabilidad</u>	<u>IMPORTE (Euros)</u>				
							<u>RESUELTO</u>	<u>FEADER (Eje 2)</u>	<u>MAGRAMA</u>	<u>CAPDER</u>	
GANADERÍA	2.939,32	2.939,32	0,00	0,00	0,00	0,00	2.939,32	2.204,49	315,98	418,85	
							TOTAL	2.939,32	2.204,49	315,98	418,85

RECINTOS RESUELTOS

<u>REF.</u>	<u>REFERENCIA SIGPAC</u>	<u>CULTIVO</u>	<u>DESCRIPCIÓN CULTIVO</u>	<u>S/R</u>	<u>G.PAGO</u>	<u>PEND. MEDIA (%)</u>	<u>SUP. DEC. ADMISIBLE (ha)</u>	<u>SUP. COMPROM. (ha)</u>	<u>SUP. AJUSTADA COMPROM. (1) (ha)</u>	<u>SUP. CONV. SIGPAC (ha)</u>	<u>SUP. CERTIF. (ha)</u>	<u>SUP. CAMPO (ha)</u>	<u>SUP. CAMPO DETER. CULT. DECLARADO (ha)</u>	<u>SUP. DEC. REDUCIDA (ha)</u>	<u>SUP. RESUELTA (ha)</u>
1700000006476757	21-008-005-00058-0001	62000	PASTOS PERMANENTES DE 5 O MAS AÑOS-SIN VARIEDAD	S	43	2,65	5,21	5,00	5,00		5,21			5,00	5,00
1700000006476758	21-008-005-00086-0004	63000	PASTOS DE MENOS DE 5 AÑOS-SIN VARIEDAD	S	43	5,44	0,34	0,34	0,34		0,34			0,34	0,34
1700000006476759	21-008-005-00086-0006	62000	PASTOS PERMANENTES DE 5 O MAS AÑOS-SIN VARIEDAD	S	43	6,02	1,96	1,96	1,96		1,96			1,96	1,96
1700000006476761	21-008-005-00086-0001	62000	PASTOS PERMANENTES DE 5 O MAS AÑOS-SIN VARIEDAD	S	43	9,14	10,19	13,59	10,19		13,59			10,19	10,19
1700000006476762	21-008-005-00086-0005	62000	PASTOS PERMANENTES DE 5 O MAS AÑOS-SIN VARIEDAD	S	43	2,63	2,20	2,20	2,20		2,20			2,20	2,20
1700000006476763	21-008-005-00069-0011	62000	PASTOS PERMANENTES DE 5 O MAS AÑOS-SIN VARIEDAD	S	43	2,23	2,25	2,25	2,25		2,25			2,25	2,25
1700000006476764	21-008-005-00069-0014	62000	PASTOS PERMANENTES DE 5 O MAS AÑOS-SIN VARIEDAD	S	43	12,09	13,40	11,74	11,74		13,40			11,74	11,74
1700000006476765	21-008-005-00069-0016	62000	PASTOS PERMANENTES DE 5 O MAS AÑOS-SIN VARIEDAD	S	43	3,83	2,12	2,10	2,10		2,12			2,10	2,10

DATOS GANADERÍA**RESUMEN DE UNIDADES**

<u>Cód</u>	<u>GRUPO DE PAGO</u>	<u>Sup. Dec. Admisible (ha)</u>	<u>Sup. Comprometida (ha)</u>	<u>Sup. ajustada compromiso (1) (ha)</u>	<u>% sobredec.</u>	<u>SUP. RESUELTA (ha)</u>	<u>Importe Declarado</u>	<u>Importe Topado</u>	<u>Importe Resuelto</u>	<u>Importe tras sobredec.</u>
43	PASTOS ASOCIADOS A GANADERÍA ECOLÓGICA	37,67		35,78	0,00	35,78	2.939,33	2.939,32	2.939,32	2.939,32
	TOTAL	37,67	35,78	35,78		35,78	2.939,33	2.939,32	2.939,32	2.939,32

RESUMEN DE PAGOS

	<u>IMPORTE (Euros)</u>			
	<u>RESUELTO</u>	<u>FEADER (Eje 2)</u>	<u>MAGRAMA</u>	<u>CAPDER</u>
Pago realizado	2.939,32	2.204,49	315,98	418,85

APLICACIÓN DE REDUCCIONES Y SANCIONES

	<u>Importe Calculado</u>	<u>Importe prerreduc.</u>	<u>Admisibilidad y compromisos</u>	<u>Presentación tardía</u>	<u>Omisión declaración</u>	<u>Condicionabilidad</u>	<u>IMPORTE (Euros)</u>				
							<u>RESUELTO</u>	<u>FEADER (Eje 2)</u>	<u>MAGRAMA</u>	<u>CAPDER</u>	
	2.939,32	2.939,32	0,00	0,00	0,00	0,00	2.939,32	2.204,49	315,98	418,85	
							TOTAL	2.939,32	2.204,49	315,98	418,85



(1) Superficie declarada admisible ajustada con la superficie comprometida.
(2) Factor de penalización valorando el alcance para el tipo de compromiso.
(3) Solicita agricultura y tiene compromisos vigentes.
(4) Solicita ganadería y tiene compromisos vigentes.

Superficie determinada para Cálculo Carga Ganadera: 37,67 ha
Carga Ganadera Mínima Expediente: 0,76 ugm/ha
Carga Ganadera Máxima Expediente: 1,58 ugm/ha

Recintos Determinados para el Cálculo de Garga Ganadera

<u>REF.</u>	<u>REFERENCIA SIGPAC</u>	<u>CULTIVO</u>	<u>DESCRIPCIÓN CULTIVO</u>	<u>S/R</u>	<u>SUP. RESUELTA (ha)</u>
1700000006476757	21-008-005-00058-0001	62000	PASTOS PERMANENTES DE 5 O MAS AÑOS-SIN VARIEDAD	S	5,21
1700000006476758	21-008-005-00086-0004	63000	PASTOS DE MENOS DE 5 AÑOS-SIN VARIEDAD	S	0,34
1700000006476759	21-008-005-00086-0006	62000	PASTOS PERMANENTES DE 5 O MAS AÑOS-SIN VARIEDAD	S	1,96
1700000006476761	21-008-005-00086-0001	62000	PASTOS PERMANENTES DE 5 O MAS AÑOS-SIN VARIEDAD	S	10,19
1700000006476762	21-008-005-00086-0005	62000	PASTOS PERMANENTES DE 5 O MAS AÑOS-SIN VARIEDAD	S	2,20
1700000006476763	21-008-005-00069-0011	62000	PASTOS PERMANENTES DE 5 O MAS AÑOS-SIN VARIEDAD	S	2,25
1700000006476764	21-008-005-00069-0014	62000	PASTOS PERMANENTES DE 5 O MAS AÑOS-SIN VARIEDAD	S	13,40
1700000006476765	21-008-005-00069-0016	62000	PASTOS PERMANENTES DE 5 O MAS AÑOS-SIN VARIEDAD	S	2,12

INCIDENCIAS

INCIDENCIA DESCRIPCIÓN

- 85007 Cultivo, variedad, regimen y/o uso del recinto SIGPAC no compatible con la operación (anexo IV.I, Orden 26 mayo 2015)
 Ref:1700000006476760 Recinto:21-008-005-00069-004 Cultivo:63000 PASTOS DE MENOS DE 5 AÑOS-SIN VARIEDAD Regadío
 Uso SIGPAC:TH
- 85031 Solicita recinto que no está comprometido para la operación.
 Ref:1700000006476760 Recinto:21-008-005-00069-004 Cultivo:63000 PASTOS DE MENOS DE 5 AÑOS-SIN VARIEDAD Regadío



<u>APELLIDOS Y NOMBRE / RAZÓN SOCIAL</u>	<u>NIF</u>	<u>EXPEDIENTE</u>	<u>SOLICITA AGRICULT. (3)</u>	<u>SOLICITA GANADER. (4)</u>	<u>ANUALIDAD DE PAGO</u>
MARTIN ROMERO ANGEL	****4054*	5005705	NO	SI	3ª

DATOS CONVERSIÓN**IMPORTE POR ANUALIDAD**

	<u>2015</u>	<u>2016</u>	<u>2017</u>	<u>2018</u>	<u>2019</u>
IMPORTE MÁXIMO SUBVENCIONABLE	5.677,22 €	5.677,22 €	4.218,40 €	4.218,40 €	4.218,40 €
IMPORTE MEDIO DE TRANSFERENCIA (€/ha)	98,58 €	98,58 €	82,15 €	82,15 €	82,15 €

RESUMEN DE UNIDADES

<u>Cód</u>	<u>GRUPO DE PAGO</u>	<u>Sup. Dec. Admisible (ha)</u>	<u>Sup. Comprometida (ha)</u>	<u>Sup. ajustada compromiso (1) (ha)</u>	<u>% sobredec.</u>	<u>SUP. RESUELTA (ha)</u>	<u>Importe Declarado</u>	<u>Importe Topado</u>	<u>Importe Resuelto</u>	<u>Importe tras sobredec.</u>
43	PASTOS ASOCIADOS A GANADERÍA ECOLÓGICA	55,45		51,35	0,00	51,35	4.218,40	4.218,40	4.218,40	4.218,40
	TOTAL	55,45	51,35	51,35		51,35	4.218,40	4.218,40	4.218,40	4.218,40

APLICACIÓN DE REDUCCIONES Y SANCIONES

	<u>Importe Calculado</u>	<u>Importe prerreduc.</u>	<u>Admisibilidad y compromisos</u>	<u>Presentación tardía</u>	<u>Omisión declaración</u>	<u>Condicionabilidad</u>	<u>IMPORTE (Euros)</u>				
							<u>RESUELTO</u>	<u>FEADER (Eje 2)</u>	<u>MAGRAMA</u>	<u>CAPDER</u>	
GANADERÍA	4.218,40	4.218,40	0,00	0,00	0,00	0,00	4.218,40	3.163,80	453,48	601,12	
							TOTAL	4.218,40	3.163,80	453,48	601,12

RECINTOS RESUELTOS

<u>REF.</u>	<u>REFERENCIA SIGPAC</u>	<u>CULTIVO</u>	<u>DESCRIPCIÓN CULTIVO</u>	<u>S/R</u>	<u>G.PAGO</u>	<u>PEND. MEDIA (%)</u>	<u>SUP. DEC. ADMISIBLE (ha)</u>	<u>SUP. COMPROM. (ha)</u>	<u>SUP. AJUSTADA COMPROM. (1) (ha)</u>	<u>SUP. CONV. SIGPAC (ha)</u>	<u>SUP. CERTIF. (ha)</u>	<u>SUP. CAMPO (ha)</u>	<u>SUP. CAMPO DETER. CULT. DECLARADO (ha)</u>	<u>SUP. DEC. REDUCIDA (ha)</u>	<u>SUP. RESUELTA (ha)</u>
1700000005847597	21-066-008-00007-0018	62000	PASTOS PERMANENTES DE 5 O MAS AÑOS-SIN VARIEDAD	S	43	6,80	6,61	27,90	6,61	6,61	6,61	6,61	6,61	6,61	6,61
1700000005847602	21-066-008-00039-0001	62000	PASTOS PERMANENTES DE 5 O MAS AÑOS-SIN VARIEDAD	S	43	10,77	22,46	22,46	22,46		26,42	22,46	22,46	22,46	22,46
1700000005847610	21-066-008-00007-0012	62000	PASTOS PERMANENTES DE 5 O MAS AÑOS-SIN VARIEDAD	S	43	17,00	19,15	56,85	19,15	27,94	54,71	41,03	41,03	19,15	19,15
1700000005847615	21-066-009-00119-0012	62000	PASTOS PERMANENTES DE 5 O MAS AÑOS-SIN VARIEDAD	S	43	6,64	7,23	7,23	7,23	7,23	8,50	7,23	7,23	7,23	7,23

DATOS GANADERÍA**RESUMEN DE UNIDADES**

<u>Cód</u>	<u>GRUPO DE PAGO</u>	<u>Sup. Dec. Admisible (ha)</u>	<u>Sup. Comprometida (ha)</u>	<u>Sup. ajustada compromiso (1) (ha)</u>	<u>% sobredec.</u>	<u>SUP. RESUELTA (ha)</u>	<u>Importe Declarado</u>	<u>Importe Topado</u>	<u>Importe Resuelto</u>	<u>Importe tras sobredec.</u>
43	PASTOS ASOCIADOS A GANADERÍA ECOLÓGICA	55,45		51,35	0,00	51,35	4.218,40	4.218,40	4.218,40	4.218,40
	TOTAL	55,45	51,35	51,35		51,35	4.218,40	4.218,40	4.218,40	4.218,40

RESUMEN DE PAGOS

	<u>IMPORTE (Euros)</u>			
	<u>RESUELTO</u>	<u>FEADER (Eje 2)</u>	<u>MAGRAMA</u>	<u>CAPDER</u>
Pago realizado	4.218,40	3.163,80	453,48	601,12

APLICACIÓN DE REDUCCIONES Y SANCIONES

	<u>Importe Calculado</u>	<u>Importe prerreduc.</u>	<u>Admisibilidad y compromisos</u>	<u>Presentación tardía</u>	<u>Omisión declaración</u>	<u>Condicionabilidad</u>	<u>IMPORTE (Euros)</u>				
							<u>RESUELTO</u>	<u>FEADER (Eje 2)</u>	<u>MAGRAMA</u>	<u>CAPDER</u>	
	4.218,40	4.218,40	0,00	0,00	0,00	0,00	4.218,40	3.163,80	453,48	601,12	
							TOTAL	4.218,40	3.163,80	453,48	601,12



Superficie determinada para Cálculo Carga Ganadera: 55,45 ha
Carga Ganadera Mínima Expediente: 0,70 ugm/ha
Carga Ganadera Máxima Expediente: 1,01 ugm/ha

Recintos Determinados para el Cálculo de Garga Ganadera

<u>REF.</u>	<u>REFERENCIA SIGPAC</u>	<u>CULTIVO</u>	<u>DESCRIPCIÓN CULTIVO</u>	<u>S/R</u>	<u>SUP. RESUELTA (ha)</u>
1700000005847597	21-066-008-00007-0018	62000	PASTOS PERMANENTES DE 5 O MAS AÑOS-SIN VARIEDAD	S	6,61
1700000005847602	21-066-008-00039-0001	62000	PASTOS PERMANENTES DE 5 O MAS AÑOS-SIN VARIEDAD	S	22,46
1700000005847610	21-066-008-00007-0012	62000	PASTOS PERMANENTES DE 5 O MAS AÑOS-SIN VARIEDAD	S	19,15
1700000005847615	21-066-009-00119-0012	62000	PASTOS PERMANENTES DE 5 O MAS AÑOS-SIN VARIEDAD	S	7,23



<u>APELLIDOS Y NOMBRE / RAZÓN SOCIAL</u>	<u>NIF</u>	<u>EXPEDIENTE</u>	<u>SOLICITA AGRICULT. (3)</u>	<u>SOLICITA GANADER. (4)</u>	<u>ANUALIDAD DE PAGO</u>
MARTIN VAZQUEZ JOSE	****1904*	5003906	SI	NO	3ª

DATOS CONVERSIÓN**IMPORTE POR ANUALIDAD**

	<u>2015</u>	<u>2016</u>	<u>2017</u>	<u>2018</u>	<u>2019</u>
IMPORTE MÁXIMO SUBVENCIONABLE	1.178,08 €	1.178,08 €	1.178,08 €	981,73 €	981,73 €
IMPORTE MEDIO DE TRANSFERENCIA (€/ha)	259,49 €	259,49 €	259,49 €	216,24 €	216,24 €

RESUMEN DE UNIDADES

<u>Cód</u>	<u>GRUPO DE PAGO</u>	<u>Sup. Dec. Admisible (ha)</u>	<u>Sup. Comprometida (ha)</u>	<u>Sup. ajustada compromiso (1) (ha)</u>	<u>% sobredec.</u>	<u>SUP. RESUELTA (ha)</u>	<u>Importe Declarado</u>	<u>Importe Topado</u>	<u>Importe Resuelto</u>	<u>Importe tras sobredec.</u>
38	FRUTALES SECANO	4,54		4,54	0,00	4,54	1.178,08	1.178,08	1.178,08	1.178,08
	TOTAL	4,54	4,54	4,54		4,54	1.178,08	1.178,08	1.178,08	1.178,08

APLICACIÓN DE REDUCCIONES Y SANCIONES

<u>AGRICULTURA</u>	<u>Importe Calculado</u>	<u>Importe prereduc.</u>	<u>Admisibilidad y compromisos</u>	<u>Presentación tardía</u>	<u>Omisión declaración</u>	<u>Condicionality</u>	<u>IMPORTE (Euros)</u>				
							<u>RESUELTO</u>	<u>FEADER (Eje 2)</u>	<u>MAGRAMA</u>	<u>CAPDER</u>	
	1.178,08	1.178,08	0,00	0,00	0,00	0,00	1.178,08	883,56	126,64	167,88	
							TOTAL	1.178,08	883,56	126,64	167,88

RECINTOS RESUELTOS

<u>REF.</u>	<u>REFERENCIA SIGPAC</u>	<u>CULTIVO DESCRIPCIÓN CULTIVO</u>	<u>S/R</u>	<u>G.PAGO</u>	<u>PEND. MEDIA (%)</u>	<u>SUP. DEC. ADMISIBLE (ha)</u>	<u>SUP. COMPROM. (ha)</u>	<u>SUP. AJUSTADA COMPROM. (1) (ha)</u>	<u>SUP. CONY. SIGPAC (ha)</u>	<u>SUP. CERTIF. (ha)</u>	<u>SUP. CAMPO (ha)</u>	<u>SUP. CAMPO DECLARADO (ha)</u>	<u>SUP. DEC. REDUCIDA (ha)</u>	<u>SUP. RESUELTA (ha)</u>
1700000004899768	21-004-001-00470-0001	117000 CASTAÑOS-SIN VARIEDAD	S	38	26,96	2,64	2,64	2,64	2,64	2,64	2,64	2,64	2,64	2,64
1700000004899769	21-004-001-00472-0001	117000 CASTAÑOS-SIN VARIEDAD	S	38	22,68	1,51	1,51	1,51	1,51	1,51	1,51	1,51	1,51	1,51
1700000004899781	21-004-001-00479-0001	117000 CASTAÑOS-SIN VARIEDAD	S	38	17,49	0,39	0,39	0,39	0,39	0,39	0,39	0,39	0,39	0,39

DATOS AGRICULTURA**RESUMEN DE UNIDADES**

<u>Cód</u>	<u>GRUPO DE PAGO</u>	<u>Sup. Dec. Admisible (ha)</u>	<u>Sup. Comprometida (ha)</u>	<u>Sup. ajustada compromiso (1) (ha)</u>	<u>% sobredec.</u>	<u>SUP. RESUELTA (ha)</u>	<u>Importe Declarado</u>	<u>Importe Topado</u>	<u>Importe Resuelto</u>	<u>Importe tras sobredec.</u>
38	FRUTALES SECANO	4,54		4,54	0,00	4,54	1.178,08	1.178,08	1.178,08	1.178,08
	TOTAL	4,54	4,54	4,54		4,54	1.178,08	1.178,08	1.178,08	1.178,08

RESUMEN DE PAGOS

<u>Pago realizado</u>	<u>IMPORTE (Euros)</u>			
	<u>RESUELTO</u>	<u>FEADER (Eje 2)</u>	<u>MAGRAMA</u>	<u>CAPDER</u>
	1.178,08	883,56	126,64	167,88

APLICACIÓN DE REDUCCIONES Y SANCIONES

<u>AGRICULTURA</u>	<u>Importe Calculado</u>	<u>Importe prereduc.</u>	<u>Admisibilidad y compromisos</u>	<u>Presentación tardía</u>	<u>Omisión declaración</u>	<u>Condicionality</u>	<u>IMPORTE (Euros)</u>				
							<u>RESUELTO</u>	<u>FEADER (Eje 2)</u>	<u>MAGRAMA</u>	<u>CAPDER</u>	
	1.178,08	1.178,08	0,00	0,00	0,00	0,00	1.178,08	883,56	126,64	167,88	
							TOTAL	1.178,08	883,56	126,64	167,88



<u>APELLIDOS Y NOMBRE / RAZÓN SOCIAL</u>	<u>NIF</u>	<u>EXPEDIENTE</u>	<u>SOLICITA AGRICULT. (3)</u>	<u>SOLICITA GANADER. (4)</u>	<u>ANUALIDAD DE PAGO</u>
MARTINEZ LOPEZ VIRGINIA	****5066*	5004948	NO	SI	3ª

DATOS CONVERSIÓN**IMPORTE POR ANUALIDAD**

	<u>2015</u>	<u>2016</u>	<u>2017</u>	<u>2018</u>	<u>2019</u>
IMPORTE MÁXIMO SUBVENCIONABLE	11.215,45 €	11.215,45 €	9.296,76 €	9.296,76 €	9.296,76 €
IMPORTE MEDIO DE TRANSFERENCIA (€/ha)	66,67 €	66,67 €	55,56 €	55,56 €	55,56 €

RESUMEN DE UNIDADES

<u>Cód</u>	<u>GRUPO DE PAGO</u>	<u>Sup. Dec. Admisible (ha)</u>	<u>Sup. Comprometida (ha)</u>	<u>Sup. ajustada compromiso (1) (ha)</u>	<u>% sobredec.</u>	<u>SUP. RESUELTA (ha)</u>	<u>Importe Declarado</u>	<u>Importe Topado</u>	<u>Importe Resuelto</u>	<u>Importe tras sobredec.</u>
43	PASTOS ASOCIADOS A GANADERÍA ECOLÓGICA	167,67		167,33	0,00	167,33	9.872,79	9.296,76	9.296,76	9.296,76
	TOTAL	167,67	167,33	167,33		167,33	9.872,79	9.296,76	9.296,76	9.296,76

APLICACIÓN DE REDUCCIONES Y SANCIONES

	<u>Importe Calculado</u>	<u>Importe prerreduc.</u>	<u>Admisibilidad y compromisos</u>	<u>Presentación tardía</u>	<u>Omisión declaración</u>	<u>Condicionabilidad</u>	<u>IMPORTE (Euros)</u>			
							<u>RESUELTO</u>	<u>FEADER (Eje 2)</u>	<u>MAGRAMA</u>	<u>CAPDER</u>
GANADERÍA	9.296,76	9.296,76	0,00	0,00	0,00	0,00	9.296,76	6.972,57	999,40	1.324,79
TOTAL							9.296,76	6.972,57	999,40	1.324,79

RECINTOS RESUELTOS

<u>REF.</u>	<u>REFERENCIA SIGPAC</u>	<u>CULTIVO</u>	<u>DESCRIPCIÓN CULTIVO</u>	<u>S/R</u>	<u>G.PAGO</u>	<u>PEND. MEDIA (%)</u>	<u>SUP. DEC. ADMISIBLE (ha)</u>	<u>SUP. COMPROM. (ha)</u>	<u>SUP. AJUSTADA COMPROM. (1) (ha)</u>	<u>SUP. CONV. SIGPAC (ha)</u>	<u>SUP. CERTIF. (ha)</u>	<u>SUP. CAMPO (ha)</u>	<u>SUP. CAMPO DETER. CULT. DECLARADO (ha)</u>	<u>SUP. DEC. REDUCIDA (ha)</u>	<u>SUP. RESUELTA (ha)</u>
1700000005430654	21-057-010-00053-0005	62000	PASTOS PERMANENTES DE 5 O MAS AÑOS-SIN VARIEDAD	S	43	9,27	28,13	28,76	28,13		33,09			28,13	28,13
1700000005430655	21-057-010-80021-0006	62000	PASTOS PERMANENTES DE 5 O MAS AÑOS-SIN VARIEDAD	S	43	24,23	0,09	0,09	0,09		0,19			0,09	0,09
1700000005430656	21-057-010-00054-0004	62000	PASTOS PERMANENTES DE 5 O MAS AÑOS-SIN VARIEDAD	S	43	27,92	0,22	0,22	0,22		0,40			0,22	0,22
1700000005430657	21-057-010-00054-0031	62000	PASTOS PERMANENTES DE 5 O MAS AÑOS-SIN VARIEDAD	S	43	31,94	0,29	0,29	0,29		1,16			0,29	0,29
1700000005430659	21-057-010-00054-0035	63000	PASTOS DE MENOS DE 5 AÑOS-SIN VARIEDAD	S	43	12,95	81,24	105,55	81,24		81,24			81,24	81,24
1700000005430660	21-057-010-80021-0007	63000	PASTOS DE MENOS DE 5 AÑOS-SIN VARIEDAD	S	43	17,31	0,22	0,22	0,22		0,22			0,22	0,22
1700000005430661	21-057-010-80021-0008	63000	PASTOS DE MENOS DE 5 AÑOS-SIN VARIEDAD	S	43	13,20	1,09	1,46	1,09	1,09	1,09			1,09	1,09
1700000005430665	21-057-010-00054-0024	62000	PASTOS PERMANENTES DE 5 O MAS AÑOS-SIN VARIEDAD	S	43	35,79	0,24	0,24	0,24		0,94			0,24	0,24
1700000005430666	21-057-010-00053-0011	63000	PASTOS DE MENOS DE 5 AÑOS-SIN VARIEDAD	S	43	7,19	12,66	14,51	12,66		12,66			12,66	12,66
1700000005430667	21-057-010-00053-0016	63000	PASTOS DE MENOS DE 5 AÑOS-SIN VARIEDAD	S	43	4,21	0,29	0,29	0,29		0,29			0,29	0,29
1700000005430669	21-057-010-00054-0054	63000	PASTOS DE MENOS DE 5 AÑOS-SIN VARIEDAD	S	43	4,86	0,22	0,22	0,22		0,22			0,22	0,22
1700000005430671	21-057-010-00056-0001	62000	PASTOS PERMANENTES DE 5 O MAS AÑOS-SIN VARIEDAD	S	43	9,14	7,85	7,85	7,85		10,46			7,85	7,85
1700000005430672	21-057-010-00053-0011	63000	PASTOS DE MENOS DE 5 AÑOS-SIN VARIEDAD	S	43	7,19	1,85	14,51	1,85		1,85			1,85	1,85
1700000005430673	21-057-010-00053-0014	63000	PASTOS DE MENOS DE 5 AÑOS-SIN VARIEDAD	S	43	4,24	8,26	8,97	8,26	8,26	8,26			8,26	8,26
1700000005430674	21-057-010-00053-0017	63000	PASTOS DE MENOS DE 5 AÑOS-SIN VARIEDAD	S	43	8,91	0,04	8,97	0,04	0,04	0,00			0,04	0,04
1700000005430675	21-057-010-00053-0018	63000	PASTOS DE MENOS DE 5 AÑOS-SIN VARIEDAD	S	43	3,28	0,27	8,97	0,27	0,27	0,00			0,27	0,27
1700000005430676	21-057-010-00053-0019	63000	PASTOS DE MENOS DE 5 AÑOS-SIN VARIEDAD	S	43	9,62	0,35	8,97	0,35	0,35	0,00			0,35	0,35
1700000005430677	21-057-010-00053-0020	63000	PASTOS DE MENOS DE 5 AÑOS-SIN VARIEDAD	S	43	4,20	0,05	8,97	0,05	0,05	0,00			0,05	0,05
1700000005430678	21-057-010-00054-0035	63000	PASTOS DE MENOS DE 5 AÑOS-SIN VARIEDAD	S	43	12,95	24,31	105,55	24,31		24,31			24,31	24,31

DATOS GANADERÍA**RESUMEN DE UNIDADES**

<u>Cód</u>	<u>GRUPO DE PAGO</u>	<u>Sup. Dec. Admisible (ha)</u>	<u>Sup. Comprometida (ha)</u>	<u>Sup. ajustada compromiso (1) (ha)</u>	<u>% sobredec.</u>	<u>SUP. RESUELTA (ha)</u>	<u>Importe Declarado</u>	<u>Importe Topado</u>	<u>Importe Resuelto</u>	<u>Importe tras sobredec.</u>
43	PASTOS ASOCIADOS A GANADERÍA ECOLÓGICA	167,67		167,33	0,00	167,33	9.872,79	9.296,76	9.296,76	9.296,76
	TOTAL	167,67	167,33	167,33		167,33	9.872,79	9.296,76	9.296,76	9.296,76

RESUMEN DE PAGOS

	<u>IMPORTE (Euros)</u>			
	<u>RESUELTO</u>	<u>FEADER (Eje 2)</u>	<u>MAGRAMA</u>	<u>CAPDER</u>
Pago realizado	9.296,76	6.972,57	999,40	1.324,79

APLICACIÓN DE REDUCCIONES Y SANCIONES

Importe Calculado	Importe prereduc.	Admisibilidad y compromisos	Presentación tardía	Omisión declaración	Condicionalidad	IMPORTE (Euros)			
						RESUELTO	FEADER (Eje 2)	MAGRAMA	CAPDER
9.296,76	9.296,76	0,00	0,00	0,00	0,00	9.296,76	6.972,57	999,40	1.324,79
TOTAL						9.296,76	6.972,57	999,40	1.324,79

Datos considerados para el Cálculo de la Carga Ganadera mínima y máxima del expediente

Explotación	Especie	Inscrito en Sipea y Admisible	Censo Medio Animales	Ugm Calculada para CG Mínima	Ugm Calculada para CG Máxima
ES210570000261	CAPRINA	NO	8,43	0,00	1,26
ES210570000261	OVINA	SI	301,76	45,26	45,26
				45,26	46,52

Superficie determinada para Cálculo Carga Ganadera: 166,96 ha

Carga Ganadera Mínima Expediente: 0,27 ugm/ha

Carga Ganadera Máxima Expediente: 0,28 ugm/ha

Los importes del Grupo de Pago de pastos de este expediente han sido ajustados por no llegar a la carga ganadera mínima de 0,3

Recintos Determinados para el Cálculo de Garga Ganadera

REF.	REFERENCIA SIGPAC	CULTIVO	DESCRIPCIÓN CULTIVO	S/R	SUP. RESUELTA (ha)
1700000005430654	21-057-010-00053-0005	62000	PASTOS PERMANENTES DE 5 O MAS AÑOS-SIN VARIEDAD	S	28,13
1700000005430655	21-057-010-80021-0006	62000	PASTOS PERMANENTES DE 5 O MAS AÑOS-SIN VARIEDAD	S	0,09
1700000005430656	21-057-010-00054-0004	62000	PASTOS PERMANENTES DE 5 O MAS AÑOS-SIN VARIEDAD	S	0,22
1700000005430657	21-057-010-00054-0031	62000	PASTOS PERMANENTES DE 5 O MAS AÑOS-SIN VARIEDAD	S	0,29
1700000005430659	21-057-010-00054-0035	63000	PASTOS DE MENOS DE 5 AÑOS-SIN VARIEDAD	S	81,24
1700000005430660	21-057-010-80021-0007	63000	PASTOS DE MENOS DE 5 AÑOS-SIN VARIEDAD	S	0,22
1700000005430661	21-057-010-80021-0008	63000	PASTOS DE MENOS DE 5 AÑOS-SIN VARIEDAD	S	1,09
1700000005430665	21-057-010-00054-0024	62000	PASTOS PERMANENTES DE 5 O MAS AÑOS-SIN VARIEDAD	S	0,24
1700000005430666	21-057-010-00053-0011	63000	PASTOS DE MENOS DE 5 AÑOS-SIN VARIEDAD	S	12,66
1700000005430667	21-057-010-00053-0016	63000	PASTOS DE MENOS DE 5 AÑOS-SIN VARIEDAD	S	0,29
1700000005430669	21-057-010-00054-0054	63000	PASTOS DE MENOS DE 5 AÑOS-SIN VARIEDAD	S	0,22
1700000005430671	21-057-010-00056-0001	62000	PASTOS PERMANENTES DE 5 O MAS AÑOS-SIN VARIEDAD	S	7,85
1700000005430672	21-057-010-00053-0011	63000	PASTOS DE MENOS DE 5 AÑOS-SIN VARIEDAD	S	1,85
1700000005430673	21-057-010-00053-0014	63000	PASTOS DE MENOS DE 5 AÑOS-SIN VARIEDAD	S	8,26
1700000005430678	21-057-010-00054-0035	63000	PASTOS DE MENOS DE 5 AÑOS-SIN VARIEDAD	S	24,31

INCIDENCIAS**INCIDENCIA DESCRIPCIÓN**

- 85001 El recinto declarado no cumple con las normas de producción ecológica (artículo 5-1 e), Orden 26 mayo 2015)
 Ref:1700000005430674 Recinto:21-057-010-00053-017 Cultivo:63000 PASTOS DE MENOS DE 5 AÑOS-SIN VARIEDAD Secano
 Ref:1700000005430675 Recinto:21-057-010-00053-018 Cultivo:63000 PASTOS DE MENOS DE 5 AÑOS-SIN VARIEDAD Secano
 Ref:1700000005430676 Recinto:21-057-010-00053-019 Cultivo:63000 PASTOS DE MENOS DE 5 AÑOS-SIN VARIEDAD Secano
 Ref:1700000005430677 Recinto:21-057-010-00053-020 Cultivo:63000 PASTOS DE MENOS DE 5 AÑOS-SIN VARIEDAD Secano



<u>APELLIDOS Y NOMBRE / RAZÓN SOCIAL</u>	<u>NIF</u>	<u>EXPEDIENTE</u>	<u>SOLICITA AGRICULT. (3)</u>	<u>SOLICITA GANADER. (4)</u>	<u>ANUALIDAD DE PAGO</u>
MARTINEZ MORENO ANGEL MANUEL	****4347*	5000666	NO	SI	3ª

DATOS CONVERSIÓN**IMPORTE POR ANUALIDAD**

	<u>2015</u>	<u>2016</u>	<u>2017</u>	<u>2018</u>	<u>2019</u>
IMPORTE MÁXIMO SUBVENCIONABLE	6.610,77 €	6.610,77 €	5.505,69 €	5.505,69 €	5.505,69 €
IMPORTE MEDIO DE TRANSFERENCIA (€/ha)	98,58 €	98,58 €	82,15 €	82,15 €	82,15 €

RESUMEN DE UNIDADES

<u>Cód</u>	<u>GRUPO DE PAGO</u>	<u>Sup. Dec. Admisible (ha)</u>	<u>Sup. Comprometida (ha)</u>	<u>Sup. ajustada compromiso (1) (ha)</u>	<u>% sobredec.</u>	<u>SUP. RESUELTA (ha)</u>	<u>Importe Declarado</u>	<u>Importe Topado</u>	<u>Importe Resuelto</u>	<u>Importe tras sobredec.</u>
43	PASTOS ASOCIADOS A GANADERÍA ECOLÓGICA	78,58		67,02	0,00	67,02	5.505,69	5.505,69	5.505,69	5.505,69
	TOTAL	78,58	67,02	67,02		67,02	5.505,69	5.505,69	5.505,69	5.505,69

APLICACIÓN DE REDUCCIONES Y SANCIONES

	<u>Importe Calculado</u>	<u>Importe prereduc.</u>	<u>Admisibilidad y compromisos</u>	<u>Presentación tardía</u>	<u>Omisión declaración</u>	<u>Condicionabilidad</u>	<u>IMPORTE (Euros)</u>				
							<u>RESUELTO</u>	<u>FEADER (Eje 2)</u>	<u>MAGRAMA</u>	<u>CAPDER</u>	
GANADERÍA	5.505,69	5.505,69	0,00	0,00	0,00	0,00	5.505,69	4.129,27	591,86	784,56	
							TOTAL	5.505,69	4.129,27	591,86	784,56

RECINTOS RESUELTOS

<u>REF.</u>	<u>REFERENCIA SIGPAC</u>	<u>CULTIVO</u>	<u>DESCRIPCIÓN CULTIVO</u>	<u>S/R</u>	<u>G.PAGO</u>	<u>PEND. MEDIA (%)</u>	<u>SUP. DEC. ADMISIBLE (ha)</u>	<u>SUP. COMPROM. (ha)</u>	<u>SUP. AJUSTADA COMPROM. (1) (ha)</u>	<u>SUP. CONV. SIGPAC (ha)</u>	<u>SUP. CERTIF. (ha)</u>	<u>SUP. CAMPO (ha)</u>	<u>SUP. CAMPO DETER. CULT. DECLARADO (ha)</u>	<u>SUP. DEC. REDUCIDA (ha)</u>	<u>SUP. RESUELTA (ha)</u>
1700000005140385	21-052-004-00008-0015	62000	PASTOS PERMANENTES DE 5 O MAS AÑOS-SIN VARIEDAD	S	43	47,36	19,72	19,08	19,08		26,29			19,08	19,08
1700000005140386	21-052-004-00008-0002	62000	PASTOS PERMANENTES DE 5 O MAS AÑOS-SIN VARIEDAD	S	43	31,65	42,04	31,12	31,12		42,04			31,12	31,12
1700000005140387	21-052-004-00008-0003	62000	PASTOS PERMANENTES DE 5 O MAS AÑOS-SIN VARIEDAD	S	43	14,18	0,34	0,34	0,34		0,34			0,34	0,34
1700000005140389	21-052-004-00008-0016	62000	PASTOS PERMANENTES DE 5 O MAS AÑOS-SIN VARIEDAD	S	43	35,31	16,48	16,52	16,48		36,62			16,48	16,48

DATOS GANADERÍA**RESUMEN DE UNIDADES**

<u>Cód</u>	<u>GRUPO DE PAGO</u>	<u>Sup. Dec. Admisible (ha)</u>	<u>Sup. Comprometida (ha)</u>	<u>Sup. ajustada compromiso (1) (ha)</u>	<u>% sobredec.</u>	<u>SUP. RESUELTA (ha)</u>	<u>Importe Declarado</u>	<u>Importe Topado</u>	<u>Importe Resuelto</u>	<u>Importe tras sobredec.</u>
43	PASTOS ASOCIADOS A GANADERÍA ECOLÓGICA	78,58		67,02	0,00	67,02	5.505,69	5.505,69	5.505,69	5.505,69
	TOTAL	78,58	67,02	67,02		67,02	5.505,69	5.505,69	5.505,69	5.505,69

RESUMEN DE PAGOS

	<u>IMPORTE (Euros)</u>			
	<u>RESUELTO</u>	<u>FEADER (Eje 2)</u>	<u>MAGRAMA</u>	<u>CAPDER</u>
Pago realizado	5.505,69	4.129,27	591,86	784,56

APLICACIÓN DE REDUCCIONES Y SANCIONES

	<u>Importe Calculado</u>	<u>Importe prereduc.</u>	<u>Admisibilidad y compromisos</u>	<u>Presentación tardía</u>	<u>Omisión declaración</u>	<u>Condicionabilidad</u>	<u>IMPORTE (Euros)</u>				
							<u>RESUELTO</u>	<u>FEADER (Eje 2)</u>	<u>MAGRAMA</u>	<u>CAPDER</u>	
	5.505,69	5.505,69	0,00	0,00	0,00	0,00	5.505,69	4.129,27	591,86	784,56	
							TOTAL	5.505,69	4.129,27	591,86	784,56



(1) Superficie declarada admisible ajustada con la superficie comprometida.
(2) Factor de penalización valorando el alcance para el tipo de compromiso.
(3) Solicita agricultura y tiene compromisos vigentes.
(4) Solicita ganadería y tiene compromisos vigentes.

Superficie determinada para Cálculo Carga Ganadera: 84,65 ha
Carga Ganadera Mínima Expediente: 0,48 ugm/ha
Carga Ganadera Máxima Expediente: 0,51 ugm/ha

Recintos Determinados para el Cálculo de Garga Ganadera

<u>REF.</u>	<u>REFERENCIA SIGPAC</u>	<u>CULTIVO</u>	<u>DESCRIPCIÓN CULTIVO</u>	<u>S/R</u>	<u>SUP. RESUELTA (ha)</u>
170000005140381	21-036-008-00003-0001	62000	PASTOS PERMANENTES DE 5 O MAS AÑOS-SIN VARIEDAD	S	0,15
170000005140382	21-036-009-00022-0002	63000	PASTOS DE MENOS DE 5 AÑOS-SIN VARIEDAD	S	0,19
170000005140384	21-036-008-00004-0003	63000	PASTOS DE MENOS DE 5 AÑOS-SIN VARIEDAD	S	0,22
170000005140385	21-052-004-00008-0015	62000	PASTOS PERMANENTES DE 5 O MAS AÑOS-SIN VARIEDAD	S	19,72
170000005140386	21-052-004-00008-0002	62000	PASTOS PERMANENTES DE 5 O MAS AÑOS-SIN VARIEDAD	S	42,04
170000005140387	21-052-004-00008-0003	62000	PASTOS PERMANENTES DE 5 O MAS AÑOS-SIN VARIEDAD	S	0,34
170000005140389	21-052-004-00008-0016	62000	PASTOS PERMANENTES DE 5 O MAS AÑOS-SIN VARIEDAD	S	16,48
170000005140390	21-036-009-00031-0003	62000	PASTOS PERMANENTES DE 5 O MAS AÑOS-SIN VARIEDAD	S	1,09
170000005140393	21-036-009-00023-0002	62000	PASTOS PERMANENTES DE 5 O MAS AÑOS-SIN VARIEDAD	S	4,42

INCIDENCIAS

INCIDENCIA DESCRIPCIÓN

- 85031 Solicita recinto que no está comprometido para la operación.
 Ref:1700000005140381 Recinto:21-036-008-00003-001 Cultivo:62000 PASTOS PERMANENTES DE 5 O MAS AÑOS-SIN VARIEDAD Secano
 Ref:1700000005140384 Recinto:21-036-008-00004-003 Cultivo:63000 PASTOS DE MENOS DE 5 AÑOS-SIN VARIEDAD Secano
 Ref:1700000005140382 Recinto:21-036-009-00022-002 Cultivo:63000 PASTOS DE MENOS DE 5 AÑOS-SIN VARIEDAD Secano
 Ref:1700000005140393 Recinto:21-036-009-00023-002 Cultivo:62000 PASTOS PERMANENTES DE 5 O MAS AÑOS-SIN VARIEDAD Secano
 Ref:1700000005140390 Recinto:21-036-009-00031-003 Cultivo:62000 PASTOS PERMANENTES DE 5 O MAS AÑOS-SIN VARIEDAD Secano



<u>APELLIDOS Y NOMBRE / RAZÓN SOCIAL</u>	<u>NIF</u>	<u>EXPEDIENTE</u>	<u>SOLICITA AGRICULT. (3)</u>	<u>SOLICITA GANADER. (4)</u>	<u>ANUALIDAD DE PAGO</u>
MARTINEZ ROMERO ROSALIA	****9625*	5004031	NO	SI	3ª

DATOS CONVERSIÓN**IMPORTE POR ANUALIDAD**

	<u>2015</u>	<u>2016</u>	<u>2017</u>	<u>2018</u>	<u>2019</u>
IMPORTE MÁXIMO SUBVENCIONABLE	2.872,62 €	2.872,62 €	2.393,85 €	2.393,85 €	2.393,85 €
IMPORTE MEDIO DE TRANSFERENCIA (€/ha)	98,58 €	98,58 €	82,15 €	82,15 €	82,15 €

RESUMEN DE UNIDADES

<u>Cód</u>	<u>GRUPO DE PAGO</u>	<u>Sup. Dec. Admisible (ha)</u>	<u>Sup. Comprometida (ha)</u>	<u>Sup. ajustada compromiso (1) (ha)</u>	<u>% sobredec.</u>	<u>SUP. RESUELTA (ha)</u>	<u>Importe Declarado</u>	<u>Importe Topado</u>	<u>Importe Resuelto</u>	<u>Importe tras sobredec.</u>
43	PASTOS ASOCIADOS A GANADERÍA ECOLÓGICA	29,81		29,14	0,00	29,14	2.393,85	2.393,85	2.393,85	2.393,85
	TOTAL	29,81	29,14	29,14		29,14	2.393,85	2.393,85	2.393,85	2.393,85

APLICACIÓN DE REDUCCIONES Y SANCIONES

	<u>Importe Calculado</u>	<u>Importe prereduc.</u>	<u>Admisibilidad y compromisos</u>	<u>Presentación tardía</u>	<u>Omisión declaración</u>	<u>Condicionabilidad</u>	<u>IMPORTE (Euros)</u>			
							<u>RESUELTO</u>	<u>FEADER (Eje 2)</u>	<u>MAGRAMA</u>	<u>CAPDER</u>
GANADERÍA	2.393,85	2.393,85	0,00	0,00	0,00	0,00	2.393,85	1.795,39	257,34	341,12
TOTAL							2.393,85	1.795,39	257,34	341,12

RECINTOS RESUELTOS

<u>REF.</u>	<u>REFERENCIA SIGPAC</u>	<u>CULTIVO</u>	<u>DESCRIPCIÓN CULTIVO</u>	<u>S/R</u>	<u>G.PAGO</u>	<u>PEND. MEDIA (%)</u>	<u>SUP. DEC. ADMISIBLE (ha)</u>	<u>SUP. COMPROM. (ha)</u>	<u>SUP. AJUSTADA COMPROM. (1) (ha)</u>	<u>SUP. CONV. SIGPAC (ha)</u>	<u>SUP. CERTIF. (ha)</u>	<u>SUP. CAMPO (ha)</u>	<u>SUP. CAMPO DETER. CULT. DECLARADO (ha)</u>	<u>SUP. DEC. REDUCIDA (ha)</u>	<u>SUP. RESUELTA (ha)</u>
1700000004963103	21-008-005-00039-0005	62000	PASTOS PERMANENTES DE 5 O MAS AÑOS-SIN VARIEDAD	S	43	6,88	18,84	18,84	18,84		18,84			18,84	18,84
1700000004963104	21-008-005-00055-0003	62000	PASTOS PERMANENTES DE 5 O MAS AÑOS-SIN VARIEDAD	S	43	3,40	4,50	3,83	3,83		4,50			3,83	3,83
1700000004963105	21-008-005-00056-0001	62000	PASTOS PERMANENTES DE 5 O MAS AÑOS-SIN VARIEDAD	S	43	4,63	5,09	5,09	5,09		5,09			5,09	5,09
1700000004963106	21-008-005-00186-0001	62000	PASTOS PERMANENTES DE 5 O MAS AÑOS-SIN VARIEDAD	S	43	9,54	1,38	1,38	1,38		2,12			1,38	1,38

DATOS GANADERÍA**RESUMEN DE UNIDADES**

<u>Cód</u>	<u>GRUPO DE PAGO</u>	<u>Sup. Dec. Admisible (ha)</u>	<u>Sup. Comprometida (ha)</u>	<u>Sup. ajustada compromiso (1) (ha)</u>	<u>% sobredec.</u>	<u>SUP. RESUELTA (ha)</u>	<u>Importe Declarado</u>	<u>Importe Topado</u>	<u>Importe Resuelto</u>	<u>Importe tras sobredec.</u>
43	PASTOS ASOCIADOS A GANADERÍA ECOLÓGICA	29,81		29,14	0,00	29,14	2.393,85	2.393,85	2.393,85	2.393,85
	TOTAL	29,81	29,14	29,14		29,14	2.393,85	2.393,85	2.393,85	2.393,85

RESUMEN DE PAGOS

	<u>IMPORTE (Euros)</u>			
	<u>RESUELTO</u>	<u>FEADER (Eje 2)</u>	<u>MAGRAMA</u>	<u>CAPDER</u>
Pago realizado	2.393,85	1.795,39	257,34	341,12

APLICACIÓN DE REDUCCIONES Y SANCIONES

	<u>Importe Calculado</u>	<u>Importe prereduc.</u>	<u>Admisibilidad y compromisos</u>	<u>Presentación tardía</u>	<u>Omisión declaración</u>	<u>Condicionabilidad</u>	<u>IMPORTE (Euros)</u>			
							<u>RESUELTO</u>	<u>FEADER (Eje 2)</u>	<u>MAGRAMA</u>	<u>CAPDER</u>
	2.393,85	2.393,85	0,00	0,00	0,00	0,00	2.393,85	1.795,39	257,34	341,12
TOTAL							2.393,85	1.795,39	257,34	341,12



Superficie determinada para Cálculo Carga Ganadera: 29,81 ha
Carga Ganadera Mínima Expediente: 0,39 ugm/ha
Carga Ganadera Máxima Expediente: 0,95 ugm/ha

Recintos Determinados para el Cálculo de Garga Ganadera

<u>REF.</u>	<u>REFERENCIA SIGPAC</u>	<u>CULTIVO</u>	<u>DESCRIPCIÓN CULTIVO</u>	<u>S/R</u>	<u>SUP. RESUELTA (ha)</u>
1700000004963103	21-008-005-00039-0005	62000	PASTOS PERMANENTES DE 5 O MAS AÑOS-SIN VARIEDAD	S	18,84
1700000004963104	21-008-005-00055-0003	62000	PASTOS PERMANENTES DE 5 O MAS AÑOS-SIN VARIEDAD	S	4,50
1700000004963105	21-008-005-00056-0001	62000	PASTOS PERMANENTES DE 5 O MAS AÑOS-SIN VARIEDAD	S	5,09
1700000004963106	21-008-005-00186-0001	62000	PASTOS PERMANENTES DE 5 O MAS AÑOS-SIN VARIEDAD	S	1,38



<u>APELLIDOS Y NOMBRE / RAZÓN SOCIAL</u>	<u>NIF</u>	<u>EXPEDIENTE</u>	<u>SOLICITA AGRICULT. (3)</u>	<u>SOLICITA GANADER. (4)</u>	<u>ANUALIDAD DE PAGO</u>
MATADEROS DEL SUROESTE, S.L.	****9491*	5008066	SI	SI	3ª

DATOS CONVERSIÓN**IMPORTE POR ANUALIDAD**

	<u>2015</u>	<u>2016</u>	<u>2017</u>	<u>2018</u>	<u>2019</u>
IMPORTE MÁXIMO SUBVENCIONABLE	11.189,82 €	11.172,13 €	9.252,50 €	9.252,50 €	9.252,50 €
IMPORTE MEDIO DE TRANSFERENCIA (€/ha)	80,39 €	80,39 €	66,99 €	66,99 €	66,99 €

RESUMEN DE UNIDADES

<u>Cód</u>	<u>GRUPO DE PAGO</u>	<u>Sup. Dec. Admisible (ha)</u>	<u>Sup. Comprometida (ha)</u>	<u>Sup. ajustada compromiso (1) (ha)</u>	<u>% sobredec.</u>	<u>SUP. RESUELTA (ha)</u>	<u>Importe Declarado</u>	<u>Importe Topado</u>	<u>Importe Resuelto</u>	<u>Importe tras sobredec.</u>
	AGRICULTURA - SIN SUPERFICIE DETERMINADA	0,00		0,00	0,00	0,00	0,00	0,00	0,00	0,00
43	PASTOS ASOCIADOS A GANADERÍA ECOLÓGICA	138,97		138,11	0,00	138,11	9.067,72	9.252,50	9.067,72	9.067,72
	TOTAL	138,97	138,11	138,11		138,11	9.067,72	9.252,50	9.067,72	9.067,72

APLICACIÓN DE REDUCCIONES Y SANCIONES

	<u>Importe Calculado</u>	<u>Importe prerreduc.</u>	<u>Admisibilidad y compromisos</u>	<u>Presentación tardía</u>	<u>Omisión declaración</u>	<u>Condicionidad</u>	<u>RESUELTO</u>	<u>IMPORTE (Euros)</u>		
								<u>FEADER (Eje 2)</u>	<u>MAGRAMA</u>	<u>CAPDER</u>
AGRICULTURA	0,00	0,00	0,00	0,00	0,00	0,00	0,00	0,00	0,00	0,00
GANADERÍA	9.067,72	9.067,72	0,00	0,00	0,00	0,00	9.067,72	6.800,79	974,78	1.292,15
TOTAL							9.067,72	6.800,79	974,78	1.292,15

RECINTOS RESUELTOS

<u>REF.</u>	<u>REFERENCIA SIGPAC</u>	<u>CULTIVO DESCRIPCIÓN CULTIVO</u>	<u>S/R G.PAGO</u>	<u>PEND. MEDIA (%)</u>	<u>SUP. DEC. ADMISIBLE (ha)</u>	<u>SUP. COMPROM. (ha)</u>	<u>SUP. AJUSTADA COMPROM. (1) (ha)</u>	<u>SUP. CONY. SIGPAC (ha)</u>	<u>SUP. CERTIE. (ha)</u>	<u>SUP. CAMPO (ha)</u>	<u>SUP. CAMPO DETER. CULT. (ha)</u>	<u>SUP. DEC. REDUCIDA (ha)</u>	<u>SUP. RESUELTA (ha)</u>
1700000007080337	21-023-017-00002-0114	20902 BARBECHO TRADICIONAL-CON CUBIERTA VEGETAL	S 43	9,31	28,63	28,63	28,63		28,63			28,63	28,63
1700000007080342	21-023-017-00002-0144	20902 BARBECHO TRADICIONAL-CON CUBIERTA VEGETAL	S 43	3,75	0,15	0,15	0,15		0,15			0,15	0,15
1700000007080350	21-006-005-00017-0005	20902 BARBECHO TRADICIONAL-CON CUBIERTA VEGETAL	S 43	7,38	1,24	1,24	1,24		1,24			1,24	1,24
1700000007080363	21-023-017-00002-0147	20902 BARBECHO TRADICIONAL-CON CUBIERTA VEGETAL	S 43	9,24	0,13	0,13	0,13		0,13			0,13	0,13
1700000007080368	21-023-018-00027-0008	20902 BARBECHO TRADICIONAL-CON CUBIERTA VEGETAL	S 43	3,98	44,12	44,12	44,12		44,12			44,12	44,12
1700000007080369	21-074-007-00005-0005	20902 BARBECHO TRADICIONAL-CON CUBIERTA VEGETAL	S 43	9,49	14,48	14,48	14,48		14,48			14,48	14,48
1700000007080371	21-006-005-00017-0001	20902 BARBECHO TRADICIONAL-CON CUBIERTA VEGETAL	S 43	4,62	2,90	2,90	2,90		2,90			2,90	2,90
1700000007080372	21-023-017-00003-0002	20902 BARBECHO TRADICIONAL-CON CUBIERTA VEGETAL	S 43	6,13	2,62	2,62	2,62		2,62			2,62	2,62
1700000007080381	21-023-018-00029-0001	20902 BARBECHO TRADICIONAL-CON CUBIERTA VEGETAL	S 43	4,89	4,06	4,06	4,06		4,06			4,06	4,06
1700000007080382	21-023-018-00028-0001	20902 BARBECHO TRADICIONAL-CON CUBIERTA VEGETAL	S 43	6,30	7,44	7,44	7,44		7,44			7,44	7,44
1700000007080397	21-006-005-00014-0004	20902 BARBECHO TRADICIONAL-CON CUBIERTA VEGETAL	S 43	2,87	3,53	3,53	3,53	3,53	3,53			3,53	3,53
1700000007080398	21-023-017-00003-0004	20902 BARBECHO TRADICIONAL-CON CUBIERTA VEGETAL	S 43	2,40	1,13	1,13	1,13		1,13			1,13	1,13
1700000007080488	21-023-017-00003-0007	20902 BARBECHO TRADICIONAL-CON CUBIERTA VEGETAL	S 43	2,60	0,35	0,35	0,35		0,35			0,35	0,35
1700000007080495	21-023-017-00002-0148	20902 BARBECHO TRADICIONAL-CON CUBIERTA VEGETAL	S 43	2,35	0,08	0,08	0,08		0,08			0,08	0,08
1700000007080499	21-074-007-00001-0003	20902 BARBECHO TRADICIONAL-CON CUBIERTA VEGETAL	S 43	8,78	12,61	12,61	12,61		12,61			12,61	12,61
1700000007080509	21-023-018-00025-0001	20902 BARBECHO TRADICIONAL-CON CUBIERTA VEGETAL	S 43	7,20	8,10	8,10	8,10		8,10			8,10	8,10
1700000007080513	21-023-017-00003-0001	20902 BARBECHO TRADICIONAL-CON CUBIERTA VEGETAL	S 43	2,74	0,94	0,94	0,94		0,94			0,94	0,94
1700000007080515	21-023-018-00030-0002	20902 BARBECHO TRADICIONAL-CON CUBIERTA VEGETAL	S 43	3,65	0,11	0,11	0,11		0,11			0,11	0,11
1700000007080519	21-023-018-00032-0001	20902 BARBECHO TRADICIONAL-CON CUBIERTA VEGETAL	S 43	3,40	6,35	6,35	6,35		6,35			6,35	6,35

DATOS AGRICULTURA**RESUMEN DE UNIDADES**

<u>Cód</u>	<u>GRUPO DE PAGO</u>	<u>Sup. Dec. Admisible (ha)</u>	<u>Sup. Comprometida (ha)</u>	<u>Sup. ajustada compromiso (1) (ha)</u>	<u>% sobredec.</u>	<u>SUP. RESUELTA (ha)</u>	<u>Importe Declarado</u>	<u>Importe Topado</u>	<u>Importe Resuelto</u>	<u>Importe tras sobredec.</u>
	AGRICULTURA - SIN SUPERFICIE DETERMINADA	0,00		0,00	0,00	0,00	0,00	0,00	0,00	0,00
	TOTAL	0,00	138,11	0,00		0,00	0,00	0,00	0,00	0,00

RESUMEN DE PAGOS

A pagar	<u>IMPORTE (Euros)</u>			
	<u>RESUELTO</u>	<u>FEADER (Eje 2)</u>	<u>MAGRAMA</u>	<u>CAPDER</u>
	0,00	0,00	0,00	0,00

(1) Superficie declarada admisible ajustada con la superficie comprometida.
(2) Factor de penalización valorando el alcance para el tipo de compromiso.
(3) Solicita agricultura y tiene compromisos vigentes.
(4) Solicita ganadería y tiene compromisos vigentes.

APLICACIÓN DE REDUCCIONES Y SANCIONES

Importe Calculado	Importe prereduc.	Admisibilidad y compromisos	Presentación tardía	Omisión declaración	Condicionalidad	IMPORTE (Euros)			
						RESUELTO	FEADER (Eje 2)	MAGRAMA	CAPDER
0,00	0,00	0,00	0,00	0,00	0,00	0,00	0,00	0,00	0,00
TOTAL						0,00	0,00	0,00	0,00

INCIDENCIAS**INCIDENCIA DESCRIPCIÓN**

85007	Cultivo, variedad, regimen y/o uso del recinto SIGPAC no compatible con la operación (anexo IV.I, Orden 26 mayo 2015) Ref:1700000007080391 Recinto:21-006-005-00018-009 Cultivo:24902 BARBECHO SIN PRODUCCIÓN-CON CUBIERTA VEGETAL Secano Uso SIGPAC:PS
85018	Expendiente sin grupos de pago válidos
85031	Solicita recinto que no está comprometido para la operación. Ref:1700000007080408 Recinto:21-006-005-00003-001 Cultivo:24902 BARBECHO SIN PRODUCCIÓN-CON CUBIERTA VEGETAL Secano Ref:1700000007080385 Recinto:21-006-005-00004-001 Cultivo:24902 BARBECHO SIN PRODUCCIÓN-CON CUBIERTA VEGETAL Secano Ref:1700000007080393 Recinto:21-006-005-00018-004 Cultivo:24902 BARBECHO SIN PRODUCCIÓN-CON CUBIERTA VEGETAL Secano Ref:1700000007080392 Recinto:21-006-005-00018-008 Cultivo:24902 BARBECHO SIN PRODUCCIÓN-CON CUBIERTA VEGETAL Secano Ref:1700000007080391 Recinto:21-006-005-00018-009 Cultivo:24902 BARBECHO SIN PRODUCCIÓN-CON CUBIERTA VEGETAL Secano Ref:1700000007080523 Recinto:21-006-005-00019-003 Cultivo:24902 BARBECHO SIN PRODUCCIÓN-CON CUBIERTA VEGETAL Secano Ref:1700000007080344 Recinto:21-006-005-00020-002 Cultivo:24902 BARBECHO SIN PRODUCCIÓN-CON CUBIERTA VEGETAL Secano

DATOS GANADERÍA**RESUMEN DE UNIDADES**

Cód	GRUPO DE PAGO	Sup. Dec. Admisible (ha)	Sup. Comprometida (ha)	Sup. ajustada compromiso (1) (ha)	% sobredec.	SUP. RESUELTA (ha)	Importe Declarado	Importe Topado	Importe Resuelto	Importe tras sobredec.
43	PASTOS ASOCIADOS A GANADERÍA ECOLÓGICA	138,97		138,11	0,00	138,11	9.067,72	9.252,50	9.067,72	9.067,72
TOTAL		138,97	138,11	138,11		138,11	9.067,72	9.252,50	9.067,72	9.067,72

RESUMEN DE PAGOS

A pagar	IMPORTE (Euros)			
	RESUELTO	FEADER (Eje 2)	MAGRAMA	CAPDER
	9.067,72	6.800,79	974,78	1.292,15

APLICACIÓN DE REDUCCIONES Y SANCIONES

Importe Calculado	Importe prereduc.	Admisibilidad y compromisos	Presentación tardía	Omisión declaración	Condicionalidad	IMPORTE (Euros)			
						RESUELTO	FEADER (Eje 2)	MAGRAMA	CAPDER
9.067,72	9.067,72	0,00	0,00	0,00	0,00	9.067,72	6.800,79	974,78	1.292,15
TOTAL						9.067,72	6.800,79	974,78	1.292,15

Datos considerados para el Cálculo de la Carga Ganadera mínima y máxima del expediente

Explotación	Especie	Inscrito en Sipea y Admisible	Censo Medio Animales	Ugm Calculada para CG Mínima	Ugm Calculada para CG Máxima
ES210060000286	OVINA	SI	510,57	76,59	76,59
ES210060000286	PORCINO	NO	722,59	0,00	216,78
				76,59	293,37

Superficie determinada para Cálculo Carga Ganadera: 261,32 ha
Carga Ganadera Mínima Expediente: 0,29 ugm/ha
Carga Ganadera Máxima Expediente: 1,12 ugm/ha

Los importes del Grupo de Pago de pastos de este expediente han sido ajustados por no llegar a la carga ganadera mínima de 0,3

Recintos Determinados para el Cálculo de Garga Ganadera

REF.	REFERENCIA SIGPAC	CULTIVO	DESCRIPCIÓN CULTIVO	S/R	SUP. RESUELTA (ha)
1700000007080337	21-023-017-00002-0114	20902	BARBECHO TRADICIONAL-CON CUBIERTA VEGETAL	S	28,63
1700000007080338	21-023-017-00002-0125	62000	PASTOS PERMANENTES DE 5 O MAS AÑOS-SIN VARIEDAD	S	0,00
1700000007080341	21-023-017-00002-0118	62000	PASTOS PERMANENTES DE 5 O MAS AÑOS-SIN VARIEDAD	S	0,23

(1) Superficie declarada admisible ajustada con la superficie comprometida.
(2) Factor de penalización valorando el alcance para el tipo de compromiso.
(3) Solicita agricultura y tiene compromisos vigentes.
(4) Solicita ganadería y tiene compromisos vigentes.

Datos considerados para el Cálculo de la Carga Ganadera mínima y máxima del expediente**Recintos Determinados para el Cálculo de Carga Ganadera**

<u>REF.</u>	<u>REFERENCIA SIGPAC</u>	<u>CULTIVO</u>	<u>DESCRIPCIÓN CULTIVO</u>	<u>S/R</u>	<u>SUP. RESUELTA (ha)</u>
1700000007080342	21-023-017-00002-0144	20902	BARBECHO TRADICIONAL-CON CUBIERTA VEGETAL	S	0,15
1700000007080344	21-006-005-00020-0002	24902	BARBECHO SIN PRODUCCIÓN-CON CUBIERTA VEGETAL	S	9,84
1700000007080348	21-023-017-00002-0116	62000	PASTOS PERMANENTES DE 5 O MAS AÑOS-SIN VARIEDAD	S	3,75
1700000007080350	21-006-005-00017-0005	20902	BARBECHO TRADICIONAL-CON CUBIERTA VEGETAL	S	1,24
1700000007080363	21-023-017-00002-0147	20902	BARBECHO TRADICIONAL-CON CUBIERTA VEGETAL	S	0,13
1700000007080366	21-006-005-00014-0002	62000	PASTOS PERMANENTES DE 5 O MAS AÑOS-SIN VARIEDAD	S	0,60
1700000007080368	21-023-018-00027-0008	20902	BARBECHO TRADICIONAL-CON CUBIERTA VEGETAL	S	44,12
1700000007080369	21-074-007-00005-0005	20902	BARBECHO TRADICIONAL-CON CUBIERTA VEGETAL	S	14,48
1700000007080370	21-023-017-00002-0127	62000	PASTOS PERMANENTES DE 5 O MAS AÑOS-SIN VARIEDAD	S	0,00
1700000007080371	21-006-005-00017-0001	20902	BARBECHO TRADICIONAL-CON CUBIERTA VEGETAL	S	2,90
1700000007080372	21-023-017-00003-0002	20902	BARBECHO TRADICIONAL-CON CUBIERTA VEGETAL	S	2,62
1700000007080373	21-023-017-00002-0001	62000	PASTOS PERMANENTES DE 5 O MAS AÑOS-SIN VARIEDAD	S	0,01
1700000007080375	21-023-017-00003-0005	62000	PASTOS PERMANENTES DE 5 O MAS AÑOS-SIN VARIEDAD	S	0,02
1700000007080377	21-023-018-00013-0008	62000	PASTOS PERMANENTES DE 5 O MAS AÑOS-SIN VARIEDAD	S	0,46
1700000007080378	21-023-018-00040-0007	62000	PASTOS PERMANENTES DE 5 O MAS AÑOS-SIN VARIEDAD	S	0,50
1700000007080381	21-023-018-00029-0001	20902	BARBECHO TRADICIONAL-CON CUBIERTA VEGETAL	S	4,06
1700000007080382	21-023-018-00028-0001	20902	BARBECHO TRADICIONAL-CON CUBIERTA VEGETAL	S	7,44
1700000007080383	21-023-017-00002-0126	62000	PASTOS PERMANENTES DE 5 O MAS AÑOS-SIN VARIEDAD	S	3,01
1700000007080384	21-074-007-00001-0019	62000	PASTOS PERMANENTES DE 5 O MAS AÑOS-SIN VARIEDAD	S	0,00
1700000007080385	21-006-005-00004-0001	24902	BARBECHO SIN PRODUCCIÓN-CON CUBIERTA VEGETAL	S	5,52
1700000007080392	21-006-005-00018-0008	24902	BARBECHO SIN PRODUCCIÓN-CON CUBIERTA VEGETAL	S	6,34
1700000007080393	21-006-005-00018-0004	24902	BARBECHO SIN PRODUCCIÓN-CON CUBIERTA VEGETAL	S	14,11
1700000007080397	21-006-005-00014-0004	20902	BARBECHO TRADICIONAL-CON CUBIERTA VEGETAL	S	3,53
1700000007080398	21-023-017-00003-0004	20902	BARBECHO TRADICIONAL-CON CUBIERTA VEGETAL	S	1,13
1700000007080400	21-023-017-00002-0145	62000	PASTOS PERMANENTES DE 5 O MAS AÑOS-SIN VARIEDAD	S	11,95
1700000007080401	21-023-018-00019-0001	62000	PASTOS PERMANENTES DE 5 O MAS AÑOS-SIN VARIEDAD	S	0,07
1700000007080402	21-023-018-00005-0001	62000	PASTOS PERMANENTES DE 5 O MAS AÑOS-SIN VARIEDAD	S	0,29
1700000007080404	21-023-017-00002-0109	62000	PASTOS PERMANENTES DE 5 O MAS AÑOS-SIN VARIEDAD	S	0,05
1700000007080407	21-006-004-00011-0003	62000	PASTOS PERMANENTES DE 5 O MAS AÑOS-SIN VARIEDAD	S	0,07
1700000007080408	21-006-005-00003-0001	24902	BARBECHO SIN PRODUCCIÓN-CON CUBIERTA VEGETAL	S	10,91
1700000007080413	21-023-018-00024-0004	62000	PASTOS PERMANENTES DE 5 O MAS AÑOS-SIN VARIEDAD	S	0,13
1700000007080420	21-006-004-00012-0004	62000	PASTOS PERMANENTES DE 5 O MAS AÑOS-SIN VARIEDAD	S	0,00
1700000007080422	21-006-004-00025-0001	62000	PASTOS PERMANENTES DE 5 O MAS AÑOS-SIN VARIEDAD	S	0,12
1700000007080424	21-023-018-00023-0006	62000	PASTOS PERMANENTES DE 5 O MAS AÑOS-SIN VARIEDAD	S	0,03
1700000007080482	21-006-005-00007-0001	62000	PASTOS PERMANENTES DE 5 O MAS AÑOS-SIN VARIEDAD	S	0,06
1700000007080485	21-006-005-00006-0001	62000	PASTOS PERMANENTES DE 5 O MAS AÑOS-SIN VARIEDAD	S	0,67
1700000007080486	21-006-005-00010-0011	62000	PASTOS PERMANENTES DE 5 O MAS AÑOS-SIN VARIEDAD	S	0,00
1700000007080487	21-006-004-00023-0008	62000	PASTOS PERMANENTES DE 5 O MAS AÑOS-SIN VARIEDAD	S	0,04
1700000007080488	21-023-017-00003-0007	20902	BARBECHO TRADICIONAL-CON CUBIERTA VEGETAL	S	0,35
1700000007080495	21-023-017-00002-0148	20902	BARBECHO TRADICIONAL-CON CUBIERTA VEGETAL	S	0,08
1700000007080499	21-074-007-00001-0003	20902	BARBECHO TRADICIONAL-CON CUBIERTA VEGETAL	S	12,61
1700000007080500	21-006-005-00007-0004	62000	PASTOS PERMANENTES DE 5 O MAS AÑOS-SIN VARIEDAD	S	0,01
1700000007080504	21-006-004-00013-0003	62000	PASTOS PERMANENTES DE 5 O MAS AÑOS-SIN VARIEDAD	S	0,08
1700000007080505	21-074-007-00001-0005	62000	PASTOS PERMANENTES DE 5 O MAS AÑOS-SIN VARIEDAD	S	0,00
1700000007080506	21-023-018-00020-0002	62000	PASTOS PERMANENTES DE 5 O MAS AÑOS-SIN VARIEDAD	S	0,09
1700000007080508	21-006-004-00011-0006	62000	PASTOS PERMANENTES DE 5 O MAS AÑOS-SIN VARIEDAD	S	0,28
1700000007080509	21-023-018-00025-0001	20902	BARBECHO TRADICIONAL-CON CUBIERTA VEGETAL	S	8,10

Datos considerados para el Cálculo de la Carga Ganadera mínima y máxima del expediente**Recintos Determinados para el Cálculo de Garga Ganadera**

REF.	REFERENCIA SIGPAC	CULTIVO	DESCRIPCIÓN CULTIVO	S/R	SUP. RESUELTA (ha)
1700000007080513	21-023-017-00003-0001	20902	BARBECHO TRADICIONAL-CON CUBIERTA VEGETAL	S	0,94
1700000007080514	21-006-005-00012-0003	62000	PASTOS PERMANENTES DE 5 O MAS AÑOS-SIN VARIEDAD	S	0,32
1700000007080515	21-023-018-00030-0002	20902	BARBECHO TRADICIONAL-CON CUBIERTA VEGETAL	S	0,11
1700000007080516	21-074-007-00001-0004	62000	PASTOS PERMANENTES DE 5 O MAS AÑOS-SIN VARIEDAD	S	0,00
1700000007080517	21-006-005-00012-0001	62000	PASTOS PERMANENTES DE 5 O MAS AÑOS-SIN VARIEDAD	S	0,75
1700000007080518	21-074-007-00003-0009	62000	PASTOS PERMANENTES DE 5 O MAS AÑOS-SIN VARIEDAD	S	0,30
1700000007080519	21-023-018-00032-0001	20902	BARBECHO TRADICIONAL-CON CUBIERTA VEGETAL	S	6,35
1700000007080520	21-074-007-00001-0010	62000	PASTOS PERMANENTES DE 5 O MAS AÑOS-SIN VARIEDAD	S	0,74
1700000007080522	21-074-007-00003-0008	62000	PASTOS PERMANENTES DE 5 O MAS AÑOS-SIN VARIEDAD	S	6,03
1700000007080523	21-006-005-00019-0003	24902	BARBECHO SIN PRODUCCIÓN-CON CUBIERTA VEGETAL	S	43,99
1700000007080524	21-006-005-00012-0002	62000	PASTOS PERMANENTES DE 5 O MAS AÑOS-SIN VARIEDAD	S	0,35
1700000007080526	21-023-018-00040-0009	62000	PASTOS PERMANENTES DE 5 O MAS AÑOS-SIN VARIEDAD	S	0,28
1700000007080528	21-023-018-00039-0004	62000	PASTOS PERMANENTES DE 5 O MAS AÑOS-SIN VARIEDAD	S	0,06
1700000007080536	21-074-007-00001-0006	62000	PASTOS PERMANENTES DE 5 O MAS AÑOS-SIN VARIEDAD	S	0,29
1700000007080539	21-023-018-00038-0001	62000	PASTOS PERMANENTES DE 5 O MAS AÑOS-SIN VARIEDAD	S	0,00

Incidencias de carga ganadera**INCIDENCIA DESCRIPCIÓN**

- 238 Recinto cuyo CAP declarado es mayor al CAP prevalente y no presenta alegación al SIGPAC.
 Ref:1700000007080338 Recinto:21-023-017-00002-125 Cultivo:62000 PASTOS PERMANENTES DE 5 O MAS AÑOS-SIN
 VARIEDAD Secano CAP prevalente:0 CAP declarado:85 Exceso de superficie (Hectáreas):7,23
 Ref:1700000007080370 Recinto:21-023-017-00002-127 Cultivo:62000 PASTOS PERMANENTES DE 5 O MAS AÑOS-SIN
 VARIEDAD Secano CAP prevalente:0 CAP declarado:85 Exceso de superficie (Hectáreas):1
 Ref:1700000007080378 Recinto:21-023-018-00040-007 Cultivo:62000 PASTOS PERMANENTES DE 5 O MAS AÑOS-SIN
 VARIEDAD Secano CAP prevalente:25 CAP declarado:85 Exceso de superficie (Hectáreas):1,2
 Ref:1700000007080384 Recinto:21-074-007-00001-019 Cultivo:62000 PASTOS PERMANENTES DE 5 O MAS AÑOS-SIN
 VARIEDAD Secano CAP prevalente:0 CAP declarado:85 Exceso de superficie (Hectáreas):1,05
 Ref:1700000007080400 Recinto:21-023-017-00002-145 Cultivo:62000 PASTOS PERMANENTES DE 5 O MAS AÑOS-SIN
 VARIEDAD Secano CAP prevalente:75 CAP declarado:85 Exceso de superficie (Hectáreas):1,59
 Ref:1700000007080420 Recinto:21-006-004-00012-004 Cultivo:62000 PASTOS PERMANENTES DE 5 O MAS AÑOS-SIN
 VARIEDAD Secano CAP prevalente:0 CAP declarado:85 Exceso de superficie (Hectáreas):0,91
 Ref:1700000007080486 Recinto:21-006-005-00010-011 Cultivo:62000 PASTOS PERMANENTES DE 5 O MAS AÑOS-SIN
 VARIEDAD Secano CAP prevalente:0 CAP declarado:85 Exceso de superficie (Hectáreas):1,87
 Ref:1700000007080505 Recinto:21-074-007-00001-005 Cultivo:62000 PASTOS PERMANENTES DE 5 O MAS AÑOS-SIN
 VARIEDAD Secano CAP prevalente:0 CAP declarado:85 Exceso de superficie (Hectáreas):1,43
 Ref:1700000007080516 Recinto:21-074-007-00001-004 Cultivo:62000 PASTOS PERMANENTES DE 5 O MAS AÑOS-SIN
 VARIEDAD Secano CAP prevalente:0 CAP declarado:85 Exceso de superficie (Hectáreas):0,82
 Ref:1700000007080520 Recinto:21-074-007-00001-010 Cultivo:62000 PASTOS PERMANENTES DE 5 O MAS AÑOS-SIN
 VARIEDAD Secano CAP prevalente:25 CAP declarado:85 Exceso de superficie (Hectáreas):1,79
 Ref:1700000007080539 Recinto:21-023-018-00038-001 Cultivo:62000 PASTOS PERMANENTES DE 5 O MAS AÑOS-SIN
 VARIEDAD Secano CAP prevalente:0 CAP declarado:85 Exceso de superficie (Hectáreas):1,11

INCIDENCIAS**INCIDENCIA DESCRIPCIÓN**

- 238 Recinto cuyo CAP declarado es mayor al CAP prevalente y no presenta alegación al SIGPAC.
 Ref:1700000007080420 Recinto:21-006-004-00012-004 Cultivo:62000 PASTOS PERMANENTES DE 5 O MAS AÑOS-SIN
 VARIEDAD Secano CAP prevalente:0 CAP declarado:85 Exceso de superficie (Hectáreas):0,91
 Ref:1700000007080486 Recinto:21-006-005-00010-011 Cultivo:62000 PASTOS PERMANENTES DE 5 O MAS AÑOS-SIN
 VARIEDAD Secano CAP prevalente:0 CAP declarado:85 Exceso de superficie (Hectáreas):1,87
 Ref:1700000007080338 Recinto:21-023-017-00002-125 Cultivo:62000 PASTOS PERMANENTES DE 5 O MAS AÑOS-SIN
 VARIEDAD Secano CAP prevalente:0 CAP declarado:85 Exceso de superficie (Hectáreas):7,23
 Ref:1700000007080370 Recinto:21-023-017-00002-127 Cultivo:62000 PASTOS PERMANENTES DE 5 O MAS AÑOS-SIN
 VARIEDAD Secano CAP prevalente:0 CAP declarado:85 Exceso de superficie (Hectáreas):1
 Ref:1700000007080400 Recinto:21-023-017-00002-145 Cultivo:62000 PASTOS PERMANENTES DE 5 O MAS AÑOS-SIN
 VARIEDAD Secano CAP prevalente:75 CAP declarado:85 Exceso de superficie (Hectáreas):1,59
 Ref:1700000007080539 Recinto:21-023-018-00038-001 Cultivo:62000 PASTOS PERMANENTES DE 5 O MAS AÑOS-SIN
 VARIEDAD Secano CAP prevalente:0 CAP declarado:85 Exceso de superficie (Hectáreas):1,11
 Ref:1700000007080378 Recinto:21-023-018-00040-007 Cultivo:62000 PASTOS PERMANENTES DE 5 O MAS AÑOS-SIN
 VARIEDAD Secano CAP prevalente:25 CAP declarado:85 Exceso de superficie (Hectáreas):1,2

Ref:170000007080516 Recinto:21-074-007-00001-004 Cultivo:62000 PASTOS PERMANENTES DE 5 O MAS AÑOS-SIN
 VARIEDAD Secano CAP prevalente:0 CAP declarado:85 Exceso de superficie (Hectáreas):0,82
 Ref:170000007080505 Recinto:21-074-007-00001-005 Cultivo:62000 PASTOS PERMANENTES DE 5 O MAS AÑOS-SIN
 VARIEDAD Secano CAP prevalente:0 CAP declarado:85 Exceso de superficie (Hectáreas):1,43
 Ref:170000007080520 Recinto:21-074-007-00001-010 Cultivo:62000 PASTOS PERMANENTES DE 5 O MAS AÑOS-SIN
 VARIEDAD Secano CAP prevalente:25 CAP declarado:85 Exceso de superficie (Hectáreas):1,79
 Ref:170000007080384 Recinto:21-074-007-00001-019 Cultivo:62000 PASTOS PERMANENTES DE 5 O MAS AÑOS-SIN
 VARIEDAD Secano CAP prevalente:0 CAP declarado:85 Exceso de superficie (Hectáreas):1,05
 85031 Solicita recinto que no está comprometido para la operación.
 Ref:170000007080407 Recinto:21-006-004-00011-003 Cultivo:62000 PASTOS PERMANENTES DE 5 O MAS AÑOS-SIN
 VARIEDAD Secano
 Ref:170000007080508 Recinto:21-006-004-00011-006 Cultivo:62000 PASTOS PERMANENTES DE 5 O MAS AÑOS-SIN
 VARIEDAD Secano
 Ref:170000007080420 Recinto:21-006-004-00012-004 Cultivo:62000 PASTOS PERMANENTES DE 5 O MAS AÑOS-SIN
 VARIEDAD Secano
 Ref:170000007080504 Recinto:21-006-004-00013-003 Cultivo:62000 PASTOS PERMANENTES DE 5 O MAS AÑOS-SIN
 VARIEDAD Secano
 Ref:170000007080487 Recinto:21-006-004-00023-008 Cultivo:62000 PASTOS PERMANENTES DE 5 O MAS AÑOS-SIN
 VARIEDAD Secano
 Ref:170000007080422 Recinto:21-006-004-00025-001 Cultivo:62000 PASTOS PERMANENTES DE 5 O MAS AÑOS-SIN
 VARIEDAD Secano
 Ref:170000007080485 Recinto:21-006-005-00006-001 Cultivo:62000 PASTOS PERMANENTES DE 5 O MAS AÑOS-SIN
 VARIEDAD Secano
 Ref:170000007080482 Recinto:21-006-005-00007-001 Cultivo:62000 PASTOS PERMANENTES DE 5 O MAS AÑOS-SIN
 VARIEDAD Secano
 Ref:170000007080500 Recinto:21-006-005-00007-004 Cultivo:62000 PASTOS PERMANENTES DE 5 O MAS AÑOS-SIN
 VARIEDAD Secano
 Ref:170000007080486 Recinto:21-006-005-00010-011 Cultivo:62000 PASTOS PERMANENTES DE 5 O MAS AÑOS-SIN
 VARIEDAD Secano
 Ref:170000007080517 Recinto:21-006-005-00012-001 Cultivo:62000 PASTOS PERMANENTES DE 5 O MAS AÑOS-SIN
 VARIEDAD Secano
 Ref:170000007080524 Recinto:21-006-005-00012-002 Cultivo:62000 PASTOS PERMANENTES DE 5 O MAS AÑOS-SIN
 VARIEDAD Secano
 Ref:170000007080514 Recinto:21-006-005-00012-003 Cultivo:62000 PASTOS PERMANENTES DE 5 O MAS AÑOS-SIN
 VARIEDAD Secano
 Ref:170000007080366 Recinto:21-006-005-00014-002 Cultivo:62000 PASTOS PERMANENTES DE 5 O MAS AÑOS-SIN
 VARIEDAD Secano
 Ref:170000007080373 Recinto:21-023-017-00002-001 Cultivo:62000 PASTOS PERMANENTES DE 5 O MAS AÑOS-SIN
 VARIEDAD Secano
 Ref:170000007080404 Recinto:21-023-017-00002-109 Cultivo:62000 PASTOS PERMANENTES DE 5 O MAS AÑOS-SIN
 VARIEDAD Secano
 Ref:170000007080348 Recinto:21-023-017-00002-116 Cultivo:62000 PASTOS PERMANENTES DE 5 O MAS AÑOS-SIN
 VARIEDAD Secano
 Ref:170000007080341 Recinto:21-023-017-00002-118 Cultivo:62000 PASTOS PERMANENTES DE 5 O MAS AÑOS-SIN
 VARIEDAD Secano
 Ref:170000007080338 Recinto:21-023-017-00002-125 Cultivo:62000 PASTOS PERMANENTES DE 5 O MAS AÑOS-SIN
 VARIEDAD Secano
 Ref:170000007080383 Recinto:21-023-017-00002-126 Cultivo:62000 PASTOS PERMANENTES DE 5 O MAS AÑOS-SIN
 VARIEDAD Secano
 Ref:170000007080370 Recinto:21-023-017-00002-127 Cultivo:62000 PASTOS PERMANENTES DE 5 O MAS AÑOS-SIN
 VARIEDAD Secano
 Ref:170000007080400 Recinto:21-023-017-00002-145 Cultivo:62000 PASTOS PERMANENTES DE 5 O MAS AÑOS-SIN
 VARIEDAD Secano
 Ref:170000007080375 Recinto:21-023-017-00003-005 Cultivo:62000 PASTOS PERMANENTES DE 5 O MAS AÑOS-SIN
 VARIEDAD Secano
 Ref:170000007080402 Recinto:21-023-018-00005-001 Cultivo:62000 PASTOS PERMANENTES DE 5 O MAS AÑOS-SIN
 VARIEDAD Secano
 Ref:170000007080377 Recinto:21-023-018-00013-008 Cultivo:62000 PASTOS PERMANENTES DE 5 O MAS AÑOS-SIN
 VARIEDAD Secano
 Ref:170000007080401 Recinto:21-023-018-00019-001 Cultivo:62000 PASTOS PERMANENTES DE 5 O MAS AÑOS-SIN
 VARIEDAD Secano
 Ref:170000007080506 Recinto:21-023-018-00020-002 Cultivo:62000 PASTOS PERMANENTES DE 5 O MAS AÑOS-SIN
 VARIEDAD Secano
 Ref:170000007080424 Recinto:21-023-018-00023-006 Cultivo:62000 PASTOS PERMANENTES DE 5 O MAS AÑOS-SIN
 VARIEDAD Secano
 Ref:170000007080413 Recinto:21-023-018-00024-004 Cultivo:62000 PASTOS PERMANENTES DE 5 O MAS AÑOS-SIN
 VARIEDAD Secano
 Ref:170000007080539 Recinto:21-023-018-00038-001 Cultivo:62000 PASTOS PERMANENTES DE 5 O MAS AÑOS-SIN
 VARIEDAD Secano
 Ref:170000007080528 Recinto:21-023-018-00039-004 Cultivo:62000 PASTOS PERMANENTES DE 5 O MAS AÑOS-SIN
 VARIEDAD Secano
 Ref:170000007080378 Recinto:21-023-018-00040-007 Cultivo:62000 PASTOS PERMANENTES DE 5 O MAS AÑOS-SIN
 VARIEDAD Secano
 Ref:170000007080526 Recinto:21-023-018-00040-009 Cultivo:62000 PASTOS PERMANENTES DE 5 O MAS AÑOS-SIN
 VARIEDAD Secano
 Ref:170000007080516 Recinto:21-074-007-00001-004 Cultivo:62000 PASTOS PERMANENTES DE 5 O MAS AÑOS-SIN
 VARIEDAD Secano
 Ref:170000007080505 Recinto:21-074-007-00001-005 Cultivo:62000 PASTOS PERMANENTES DE 5 O MAS AÑOS-SIN
 VARIEDAD Secano



Ref:1700000007080536 Recinto:21-074-007-00001-006 Cultivo:62000 PASTOS PERMANENTES DE 5 O MAS AÑOS-SIN
VARIEDAD Secano
Ref:1700000007080520 Recinto:21-074-007-00001-010 Cultivo:62000 PASTOS PERMANENTES DE 5 O MAS AÑOS-SIN
VARIEDAD Secano
Ref:1700000007080384 Recinto:21-074-007-00001-019 Cultivo:62000 PASTOS PERMANENTES DE 5 O MAS AÑOS-SIN
VARIEDAD Secano
Ref:1700000007080522 Recinto:21-074-007-00003-008 Cultivo:62000 PASTOS PERMANENTES DE 5 O MAS AÑOS-SIN
VARIEDAD Secano
Ref:1700000007080518 Recinto:21-074-007-00003-009 Cultivo:62000 PASTOS PERMANENTES DE 5 O MAS AÑOS-SIN
VARIEDAD Secano



<u>APELLIDOS Y NOMBRE / RAZÓN SOCIAL</u>	<u>NIF</u>	<u>EXPEDIENTE</u>	<u>SOLICITA AGRICULT. (3)</u>	<u>SOLICITA GANADER. (4)</u>	<u>ANUALIDAD DE PAGO</u>
MESA REYES FRANCISCO	****3387*	5001020	NO	SI	3ª

DATOS CONVERSIÓN**IMPORTE POR ANUALIDAD**

	<u>2015</u>	<u>2016</u>	<u>2017</u>	<u>2018</u>	<u>2019</u>
IMPORTE MÁXIMO SUBVENCIONABLE	9.382,84 €	9.382,84 €	7.811,84 €	7.811,84 €	7.811,84 €
IMPORTE MEDIO DE TRANSFERENCIA (€/ha)	86,37 €	86,37 €	71,97 €	71,97 €	71,97 €

RESUMEN DE UNIDADES

<u>Cód</u>	<u>GRUPO DE PAGO</u>	<u>Sup. Dec. Admisible (ha)</u>	<u>Sup. Comprometida (ha)</u>	<u>Sup. ajustada compromiso (1) (ha)</u>	<u>% sobredec.</u>	<u>SUP. RESUELTA (ha)</u>	<u>Importe Declarado</u>	<u>Importe Topado</u>	<u>Importe Resuelto</u>	<u>Importe tras sobredec.</u>
43	PASTOS ASOCIADOS A GANADERÍA ECOLÓGICA	108,55		108,54	0,00	108,54	7.653,92	7.811,84	7.653,92	7.653,92
	TOTAL	108,55	108,54	108,54		108,54	7.653,92	7.811,84	7.653,92	7.653,92

APLICACIÓN DE REDUCCIONES Y SANCIONES

	<u>Importe Calculado</u>	<u>Importe prerreduc.</u>	<u>Admisibilidad y compromisos</u>	<u>Presentación tardía</u>	<u>Omisión declaración</u>	<u>Condicionabilidad</u>	<u>IMPORTE (Euros)</u>			
							<u>RESUELTO</u>	<u>FEADER (Eje 2)</u>	<u>MAGRAMA</u>	<u>CAPDER</u>
GANADERÍA	7.653,92	7.653,92	0,00	0,00	0,00	0,00	7.653,92	5.740,44	822,80	1.090,68
TOTAL							7.653,92	5.740,44	822,80	1.090,68

RECINTOS RESUELTOS

<u>REF.</u>	<u>REFERENCIA SIGPAC</u>	<u>CULTIVO</u>	<u>DESCRIPCIÓN CULTIVO</u>	<u>S/R</u>	<u>G.PAGO</u>	<u>PEND. MEDIA (%)</u>	<u>SUP. DEC. ADMISIBLE (ha)</u>	<u>SUP. COMPROM. (ha)</u>	<u>SUP. AJUSTADA COMPROM. (1) (ha)</u>	<u>SUP. CONV. SIGPAC (ha)</u>	<u>SUP. CERTIF. (ha)</u>	<u>SUP. CAMPO (ha)</u>	<u>SUP. CAMPO DETER. CULT. DECLARADO (ha)</u>	<u>SUP. DEC. REDUCIDA (ha)</u>	<u>SUP. RESUELTA (ha)</u>
1700000005145452	21-007-004-00009-0019	62000	PASTOS PERMANENTES DE 5 O MAS AÑOS-SIN VARIEDAD	S	43	21,05	0,87	0,87	0,87		1,58			0,87	0,87
1700000005145453	21-007-004-00009-0030	62000	PASTOS PERMANENTES DE 5 O MAS AÑOS-SIN VARIEDAD	S	43	24,35	0,17	0,17	0,17		0,69			0,17	0,17
1700000005145454	21-007-004-00009-0024	62000	PASTOS PERMANENTES DE 5 O MAS AÑOS-SIN VARIEDAD	S	43	33,97	0,46	0,46	0,46		0,84			0,46	0,46
1700000005145455	21-007-004-00009-0028	62000	PASTOS PERMANENTES DE 5 O MAS AÑOS-SIN VARIEDAD	S	43	23,02	33,88	33,88	33,88		61,60			33,88	33,88
1700000005145457	21-007-005-00065-0010	62000	PASTOS PERMANENTES DE 5 O MAS AÑOS-SIN VARIEDAD	S	43	20,21	66,34	66,33	66,33		66,34			66,33	66,33
1700000005145458	21-007-005-00106-0002	62000	PASTOS PERMANENTES DE 5 O MAS AÑOS-SIN VARIEDAD	S	43	15,61	1,09	1,09	1,09		1,09			1,09	1,09
1700000005145461	21-007-004-00009-0020	62000	PASTOS PERMANENTES DE 5 O MAS AÑOS-SIN VARIEDAD	S	43	30,18	0,94	0,94	0,94		3,77			0,94	0,94
1700000005145462	21-007-004-00015-0003	62000	PASTOS PERMANENTES DE 5 O MAS AÑOS-SIN VARIEDAD	S	43	30,49	0,43	0,43	0,43		0,50			0,43	0,43
1700000005145463	21-007-005-00065-0011	62000	PASTOS PERMANENTES DE 5 O MAS AÑOS-SIN VARIEDAD	S	43	18,88	4,37	4,37	4,37		6,72			4,37	4,37

DATOS GANADERÍA**RESUMEN DE UNIDADES**

<u>Cód</u>	<u>GRUPO DE PAGO</u>	<u>Sup. Dec. Admisible (ha)</u>	<u>Sup. Comprometida (ha)</u>	<u>Sup. ajustada compromiso (1) (ha)</u>	<u>% sobredec.</u>	<u>SUP. RESUELTA (ha)</u>	<u>Importe Declarado</u>	<u>Importe Topado</u>	<u>Importe Resuelto</u>	<u>Importe tras sobredec.</u>
43	PASTOS ASOCIADOS A GANADERÍA ECOLÓGICA	108,55		108,54	0,00	108,54	7.653,92	7.811,84	7.653,92	7.653,92
	TOTAL	108,55	108,54	108,54		108,54	7.653,92	7.811,84	7.653,92	7.653,92

RESUMEN DE PAGOS

	<u>IMPORTE (Euros)</u>			
	<u>RESUELTO</u>	<u>FEADER (Eje 2)</u>	<u>MAGRAMA</u>	<u>CAPDER</u>
Pago realizado	7.653,92	5.740,44	822,80	1.090,68

APLICACIÓN DE REDUCCIONES Y SANCIONES

	<u>Importe Calculado</u>	<u>Importe prerreduc.</u>	<u>Admisibilidad y compromisos</u>	<u>Presentación tardía</u>	<u>Omisión declaración</u>	<u>Condicionabilidad</u>	<u>IMPORTE (Euros)</u>			
							<u>RESUELTO</u>	<u>FEADER (Eje 2)</u>	<u>MAGRAMA</u>	<u>CAPDER</u>
	7.653,92	7.653,92	0,00	0,00	0,00	0,00	7.653,92	5.740,44	822,80	1.090,68
TOTAL							7.653,92	5.740,44	822,80	1.090,68



(1) Superficie declarada admisible ajustada con la superficie comprometida.
(2) Factor de penalización valorando el alcance para el tipo de compromiso.
(3) Solicita agricultura y tiene compromisos vigentes.
(4) Solicita ganadería y tiene compromisos vigentes.

Datos considerados para el Cálculo de la Carga Ganadera mínima y máxima del expediente

Explotación	Especie	Inscrito en Sipea y Admisible	Censo Medio Animales	Ugm Calculada para CG Mínima	Ugm Calculada para CG Máxima
ES210070000002	CABALLAR	NO	1,00	0,00	1,00
ES210070000002	OVINA	SI	209,38	31,41	31,41
ES210070000002	PORCINO	NO	4,89	0,00	1,47
				31,41	33,88

Superficie determinada para Cálculo Carga Ganadera: 108,55 ha

Carga Ganadera Mínima Expediente: 0,29 ugm/ha

Carga Ganadera Máxima Expediente: 0,31 ugm/ha

Los importes del Grupo de Pago de pastos de este expediente han sido ajustados por no llegar a la carga ganadera mínima de 0,3

Recintos Determinados para el Cálculo de Garga Ganadera

REF.	REFERENCIA SIGPAC	CULTIVO	DESCRIPCIÓN CULTIVO	S/R	SUP. RESUELTA (ha)
1700000005145452	21-007-004-00009-0019	62000	PASTOS PERMANENTES DE 5 O MAS AÑOS-SIN VARIEDAD	S	0,87
1700000005145453	21-007-004-00009-0030	62000	PASTOS PERMANENTES DE 5 O MAS AÑOS-SIN VARIEDAD	S	0,17
1700000005145454	21-007-004-00009-0024	62000	PASTOS PERMANENTES DE 5 O MAS AÑOS-SIN VARIEDAD	S	0,46
1700000005145455	21-007-004-00009-0028	62000	PASTOS PERMANENTES DE 5 O MAS AÑOS-SIN VARIEDAD	S	33,88
1700000005145457	21-007-005-00065-0010	62000	PASTOS PERMANENTES DE 5 O MAS AÑOS-SIN VARIEDAD	S	66,34
1700000005145458	21-007-005-00106-0002	62000	PASTOS PERMANENTES DE 5 O MAS AÑOS-SIN VARIEDAD	S	1,09
1700000005145461	21-007-004-00009-0020	62000	PASTOS PERMANENTES DE 5 O MAS AÑOS-SIN VARIEDAD	S	0,94
1700000005145462	21-007-004-00015-0003	62000	PASTOS PERMANENTES DE 5 O MAS AÑOS-SIN VARIEDAD	S	0,43
1700000005145463	21-007-005-00065-0011	62000	PASTOS PERMANENTES DE 5 O MAS AÑOS-SIN VARIEDAD	S	4,37



<u>APELLIDOS Y NOMBRE / RAZÓN SOCIAL</u>	<u>NIF</u>	<u>EXPEDIENTE</u>	<u>SOLICITA AGRICULT. (3)</u>	<u>SOLICITA GANADER. (4)</u>	<u>ANUALIDAD DE PAGO</u>
MICSA	****0042*	5002658	SI	SI	3ª

DATOS CONVERSIÓN**IMPORTE POR ANUALIDAD**

	<u>2015</u>	<u>2016</u>	<u>2017</u>	<u>2018</u>	<u>2019</u>
IMPORTE MÁXIMO SUBVENCIONABLE	53.256,86 €	53.256,86 €	42.677,83 €	42.677,83 €	42.677,83 €
IMPORTE MEDIO DE TRANSFERENCIA (€/ha)	34,34 €	34,34 €	28,62 €	28,62 €	28,62 €

RESUMEN DE UNIDADES

<u>Cód</u>	<u>GRUPO DE PAGO</u>	<u>Sup. Dec. Admisible (ha)</u>	<u>Sup. Comprometida (ha)</u>	<u>Sup. ajustada compromiso (1) (ha)</u>	<u>% sobredec.</u>	<u>SUP. RESUELTA (ha)</u>	<u>Importe Declarado</u>	<u>Importe Topado</u>	<u>Importe Resuelto</u>	<u>Importe tras sobredec.</u>
	AGRICULTURA - SIN SUPERFICIE DETERMINADA	0,00		0,00	0,00	0,00	0,00	0,00	0,00	0,00
43	PASTOS ASOCIADOS A GANADERÍA ECOLÓGICA	1.538,57		1.491,30	0,00	1.491,30	42.914,34	42.677,83	42.677,83	42.677,83
	TOTAL	1.538,57	1.491,30	1.491,30		1.491,30	42.914,34	42.677,83	42.677,83	42.677,83

APLICACIÓN DE REDUCCIONES Y SANCIONES

	<u>Importe Calculado</u>	<u>Importe prerreduc.</u>	<u>Admisibilidad y compromisos</u>	<u>Presentación tardía</u>	<u>Omisión declaración</u>	<u>Condicionabilidad</u>	<u>IMPORTE (Euros)</u>			
							<u>RESUELTO</u>	<u>FEADER (Eje 2)</u>	<u>MAGRAMA</u>	<u>CAPDER</u>
AGRICULTURA	0,00	0,00	0,00	0,00	0,00	0,00	0,00	0,00	0,00	0,00
GANADERÍA	42.677,83	42.677,83	0,00	0,00	0,00	0,00	42.677,83	32.008,37	4.587,87	6.081,59
						TOTAL	42.677,83	32.008,37	4.587,87	6.081,59



RECINTOS RESUELTOS

REF.	REFERENCIA SIGPAC	CULTIVO	DESCRIPCIÓN CULTIVO	S/R	G.PAGO	PEND. MEDIA (%)	SUP. DEC. ADMISIBLE (ha)	SUP. COMPROM. (ha)	SUP. AJUSTADA COMPR.(1) (ha)	SUP. CONY. SIGPAC (ha)	SUP. CERTIE. (ha)	SUP. CAMPO (ha)	SUP. CAMPO DETER. CULT. DECLARADO (ha)	SUP. DEC. REDUCIDA (ha)	SUP. RESUELTA (ha)
1700000005460248	21-008-002-00023-0012	62000	PASTOS PERMANENTES DE 5 O MAS AÑOS-SIN VARIEDAD	S	43	39,69	9,31	20,69	9,31		20,69			9,31	9,31
1700000005460249	21-008-005-00192-0001	62000	PASTOS PERMANENTES DE 5 O MAS AÑOS-SIN VARIEDAD	S	43	8,33	0,39	0,86	0,39		0,86			0,39	0,39
1700000005460250	21-008-005-00192-0002	62000	PASTOS PERMANENTES DE 5 O MAS AÑOS-SIN VARIEDAD	S	43	8,92	1,22	1,63	1,22		1,63			1,22	1,22
1700000005460251	21-008-005-00194-0001	62000	PASTOS PERMANENTES DE 5 O MAS AÑOS-SIN VARIEDAD	S	43	7,87	1,54	1,81	1,54		1,81			1,54	1,54
1700000005460252	21-008-005-00194-0003	62000	PASTOS PERMANENTES DE 5 O MAS AÑOS-SIN VARIEDAD	S	43	4,51	0,23	0,23	0,23		0,23			0,23	0,23
1700000005460253	21-008-010-00479-0001	62000	PASTOS PERMANENTES DE 5 O MAS AÑOS-SIN VARIEDAD	S	43	10,63	20,64	20,64	20,64		20,64			20,64	20,64
1700000005460254	21-008-010-00479-0002	62000	PASTOS PERMANENTES DE 5 O MAS AÑOS-SIN VARIEDAD	S	43	6,90	14,99	14,99	14,99		14,99			14,99	14,99
1700000005460255	21-008-005-00020-0016	62000	PASTOS PERMANENTES DE 5 O MAS AÑOS-SIN VARIEDAD	S	43	5,54	0,33	0,33	0,33		0,39			0,33	0,33
1700000005460256	21-008-005-00191-0001	62000	PASTOS PERMANENTES DE 5 O MAS AÑOS-SIN VARIEDAD	S	43	8,74	4,39	4,39	4,39		5,85			4,39	4,39
1700000005460257	21-008-005-00020-0010	62000	PASTOS PERMANENTES DE 5 O MAS AÑOS-SIN VARIEDAD	S	43	9,09	9,67	27,69	9,67		12,77			9,67	9,67
1700000005460258	21-008-005-00020-0010	62000	PASTOS PERMANENTES DE 5 O MAS AÑOS-SIN VARIEDAD	S	43	9,09	0,44	27,69	0,44		0,58			0,44	0,44
1700000005460259	21-008-005-00012-0010	62000	PASTOS PERMANENTES DE 5 O MAS AÑOS-SIN VARIEDAD	S	43	7,75	33,35	33,35	33,35		44,46			33,35	33,35
1700000005460260	21-008-005-00020-0010	62000	PASTOS PERMANENTES DE 5 O MAS AÑOS-SIN VARIEDAD	S	43	9,09	14,57	27,69	14,57		19,23			14,57	14,57
1700000005460261	21-008-005-00013-0011	62000	PASTOS PERMANENTES DE 5 O MAS AÑOS-SIN VARIEDAD	S	43	11,03	1,77	1,77	1,77		1,77			1,77	1,77
1700000005460262	21-008-010-00472-0007	62000	PASTOS PERMANENTES DE 5 O MAS AÑOS-SIN VARIEDAD	S	43	9,45	2,55	2,55	2,55		2,55			2,55	2,55
1700000005460263	21-008-005-00013-0010	62000	PASTOS PERMANENTES DE 5 O MAS AÑOS-SIN VARIEDAD	S	43	11,34	38,73	38,73	38,73		45,56			38,73	38,73
1700000005460264	21-008-005-00012-0003	62000	PASTOS PERMANENTES DE 5 O MAS AÑOS-SIN VARIEDAD	S	43	11,82	3,96	3,96	3,96		8,81			3,96	3,96

DATOS AGRICULTURA**RESUMEN DE UNIDADES**

Cód	GRUPO DE PAGO	Sup. Dec. Admisible (ha)	Sup. Comprometida (ha)	Sup. ajustada compromiso (1) (ha)	% sobredec.	SUP. RESUELTA (ha)	Importe Declarado	Importe Topado	Importe Resuelto	Importe tras sobredec.
	AGRICULTURA - SIN SUPERFICIE DETERMINADA	0,00		0,00	0,00	0,00	0,00	0,00	0,00	0,00
	TOTAL	0,00	1.491,30	0,00		0,00	0,00	0,00	0,00	0,00

RESUMEN DE PAGOS

IMPORTE (Euros)				
FEADER				
	RESUELTO	(Eje 2)	MAGRAMA	CAPDER
A pagar	0,00	0,00	0,00	0,00

APLICACIÓN DE REDUCCIONES Y SANCIONES

IMPORTE (Euros)										
FEADER										
	Importe Calculado	Importe prereduc.	Admisibilidad y compromisos	Presentación tardía	Omisión declaración	Condicionabilidad	RESUELTO	(Eje 2)	MAGRAMA	CAPDER
	0,00	0,00	0,00	0,00	0,00	0,00	0,00	0,00	0,00	0,00
TOTAL							0,00	0,00	0,00	0,00

INCIDENCIAS**INCIDENCIA DESCRIPCIÓN**

85018	Expendiente sin grupos de pago válidos
85031	Solicita recinto que no está comprometido para la operación. Ref:1700000005460136 Recinto:21-008-005-00020-007 Cultivo:60321 ALFALFA-SAN ISIDRO Regadío Ref:1700000005460140 Recinto:21-008-006-00061-006 Cultivo:8000 AVENA-SIN VARIEDAD Secano Ref:1700000005460139 Recinto:21-008-006-00061-006 Cultivo:8000 AVENA-SIN VARIEDAD Secano Ref:1700000005460141 Recinto:21-008-006-00061-006 Cultivo:8000 AVENA-SIN VARIEDAD Secano

DATOS GANADERÍA**RESUMEN DE UNIDADES**

Cód	GRUPO DE PAGO	Sup. Dec. Admisible (ha)	Sup. Comprometida (ha)	Sup. ajustada compromiso (1) (ha)	% sobredec.	SUP. RESUELTA (ha)	Importe Declarado	Importe Topado	Importe Resuelto	Importe tras sobredec.
43	PASTOS ASOCIADOS A GANADERÍA ECOLÓGICA	1.538,57		1.491,30	0,00	1.491,30	42.914,34	42.677,83	42.677,83	42.677,83
	TOTAL	1.538,57	1.491,30	1.491,30		1.491,30	42.914,34	42.677,83	42.677,83	42.677,83

RESUMEN DE PAGOS

IMPORTE (Euros)				
FEADER				
	RESUELTO	(Eje 2)	MAGRAMA	CAPDER
Pago realizado	42.677,83	32.008,37	4.587,87	6.081,59

(1) Superficie declarada admisible ajustada con la superficie comprometida.
(2) Factor de penalización valorando el alcance para el tipo de compromiso.
(3) Solicita agricultura y tiene compromisos vigentes.
(4) Solicita ganadería y tiene compromisos vigentes.

APLICACIÓN DE REDUCCIONES Y SANCIONES

Importe Calculado	Importe prereduc.	Admisibilidad y compromisos	Presentación tardía	Omisión declaración	Condicionalidad	IMPORTE (Euros)			
						RESUELTO	FEADER (Eje 2)	MAGRAMA	CAPDER
42.677,83	42.677,83	0,00	0,00	0,00	0,00	42.677,83	32.008,37	4.587,87	6.081,59
TOTAL						42.677,83	32.008,37	4.587,87	6.081,59

Superficie determinada para Cálculo Ganadera: 1.570,15 ha

Carga Ganadera Mínima Expediente: 0,60 ugm/ha

Carga Ganadera Máxima Expediente: 1,34 ugm/ha

Recintos Determinados para el Cálculo de Garga Ganadera

REF.	REFERENCIA SIGPAC	CULTIVO	DESCRIPCIÓN CULTIVO	S/R	SUP. RESUELTA (ha)
170000005460135	21-008-005-00020-0001	24902	BARBECHO SIN PRODUCCIÓN-CON CUBIERTA VEGETAL	S	6,14
1700000005460137	21-008-002-00023-0014	62000	PASTOS PERMANENTES DE 5 O MAS AÑOS-SIN VARIEDAD	S	3,02
1700000005460138	21-008-002-00023-0015	62000	PASTOS PERMANENTES DE 5 O MAS AÑOS-SIN VARIEDAD	S	3,03
1700000005460145	21-008-002-00029-0007	62000	PASTOS PERMANENTES DE 5 O MAS AÑOS-SIN VARIEDAD	S	6,88
1700000005460146	21-008-007-00010-0001	62000	PASTOS PERMANENTES DE 5 O MAS AÑOS-SIN VARIEDAD	S	18,25
1700000005460147	21-008-008-00001-0002	62000	PASTOS PERMANENTES DE 5 O MAS AÑOS-SIN VARIEDAD	S	127,55
1700000005460148	21-008-002-00026-0003	62000	PASTOS PERMANENTES DE 5 O MAS AÑOS-SIN VARIEDAD	S	116,77
1700000005460149	21-008-008-00124-0001	62000	PASTOS PERMANENTES DE 5 O MAS AÑOS-SIN VARIEDAD	S	17,09
1700000005460150	21-008-008-00125-0001	62000	PASTOS PERMANENTES DE 5 O MAS AÑOS-SIN VARIEDAD	S	59,80
1700000005460151	21-008-002-00023-0018	62000	PASTOS PERMANENTES DE 5 O MAS AÑOS-SIN VARIEDAD	S	11,11
1700000005460152	21-008-007-00242-0011	62000	PASTOS PERMANENTES DE 5 O MAS AÑOS-SIN VARIEDAD	S	0,01
1700000005460153	21-008-007-00243-0001	62000	PASTOS PERMANENTES DE 5 O MAS AÑOS-SIN VARIEDAD	S	6,67
1700000005460154	21-008-007-00243-0004	62000	PASTOS PERMANENTES DE 5 O MAS AÑOS-SIN VARIEDAD	S	0,16
1700000005460155	21-008-007-00243-0006	62000	PASTOS PERMANENTES DE 5 O MAS AÑOS-SIN VARIEDAD	S	0,02
1700000005460156	21-008-009-00153-0004	62000	PASTOS PERMANENTES DE 5 O MAS AÑOS-SIN VARIEDAD	S	72,55
1700000005460157	21-008-009-00153-0007	62000	PASTOS PERMANENTES DE 5 O MAS AÑOS-SIN VARIEDAD	S	6,14
1700000005460158	21-008-010-00003-0018	62000	PASTOS PERMANENTES DE 5 O MAS AÑOS-SIN VARIEDAD	S	75,60
1700000005460159	21-008-010-00004-0012	62000	PASTOS PERMANENTES DE 5 O MAS AÑOS-SIN VARIEDAD	S	3,01
1700000005460160	21-008-010-00005-0010	62000	PASTOS PERMANENTES DE 5 O MAS AÑOS-SIN VARIEDAD	S	2,13
1700000005460161	21-008-010-00005-0008	62000	PASTOS PERMANENTES DE 5 O MAS AÑOS-SIN VARIEDAD	S	46,55
1700000005460162	21-008-010-00003-0035	62000	PASTOS PERMANENTES DE 5 O MAS AÑOS-SIN VARIEDAD	S	5,53
1700000005460163	21-008-009-00153-0008	62000	PASTOS PERMANENTES DE 5 O MAS AÑOS-SIN VARIEDAD	S	0,16
1700000005460164	21-008-010-00003-0033	62000	PASTOS PERMANENTES DE 5 O MAS AÑOS-SIN VARIEDAD	S	3,94
1700000005460167	21-008-010-00224-0003	62000	PASTOS PERMANENTES DE 5 O MAS AÑOS-SIN VARIEDAD	S	34,45
1700000005460168	21-008-007-00001-0006	62000	PASTOS PERMANENTES DE 5 O MAS AÑOS-SIN VARIEDAD	S	17,61
1700000005460169	21-008-005-00194-0002	62000	PASTOS PERMANENTES DE 5 O MAS AÑOS-SIN VARIEDAD	S	0,69
1700000005460170	21-008-005-00196-0002	62000	PASTOS PERMANENTES DE 5 O MAS AÑOS-SIN VARIEDAD	S	2,03
1700000005460171	21-008-005-00196-0003	62000	PASTOS PERMANENTES DE 5 O MAS AÑOS-SIN VARIEDAD	S	0,80
1700000005460172	21-008-007-00004-0018	62000	PASTOS PERMANENTES DE 5 O MAS AÑOS-SIN VARIEDAD	S	124,12
1700000005460173	21-008-007-00004-0004	62000	PASTOS PERMANENTES DE 5 O MAS AÑOS-SIN VARIEDAD	S	0,51
1700000005460174	21-008-007-00004-0016	62000	PASTOS PERMANENTES DE 5 O MAS AÑOS-SIN VARIEDAD	S	2,07
1700000005460178	21-008-007-00008-0020	62000	PASTOS PERMANENTES DE 5 O MAS AÑOS-SIN VARIEDAD	S	36,60
1700000005460179	21-008-007-00008-0030	62000	PASTOS PERMANENTES DE 5 O MAS AÑOS-SIN VARIEDAD	S	0,61
1700000005460180	21-008-007-00008-0021	62000	PASTOS PERMANENTES DE 5 O MAS AÑOS-SIN VARIEDAD	S	1,00
1700000005460181	21-008-007-00008-0027	62000	PASTOS PERMANENTES DE 5 O MAS AÑOS-SIN VARIEDAD	S	0,58

(1) Superficie declarada admisible ajustada con la superficie comprometida.

(2) Factor de penalización valorando el alcance para el tipo de compromiso.

(3) Solicita agricultura y tiene compromisos vigentes.

(4) Solicita ganadería y tiene compromisos vigentes.

Recintos Determinados para el Cálculo de Garga Ganadera

REF.	REFERENCIA SIGPAC	CULTIVO	DESCRIPCIÓN CULTIVO	SUP.	
				S/R	RESUELTA (ha)
170000005460182	21-008-007-00242-0007	62000	PASTOS PERMANENTES DE 5 O MAS AÑOS-SIN VARIEDAD	S	107,37
170000005460183	21-008-007-00233-0001	62000	PASTOS PERMANENTES DE 5 O MAS AÑOS-SIN VARIEDAD	S	1,62
170000005460184	21-008-005-00020-0011	63000	PASTOS DE MENOS DE 5 AÑOS-SIN VARIEDAD	S	14,44
170000005460188	21-043-003-00009-0001	62000	PASTOS PERMANENTES DE 5 O MAS AÑOS-SIN VARIEDAD	S	1,95
170000005460189	21-043-003-00009-0003	62000	PASTOS PERMANENTES DE 5 O MAS AÑOS-SIN VARIEDAD	S	0,03
170000005460190	21-043-003-00030-0002	62000	PASTOS PERMANENTES DE 5 O MAS AÑOS-SIN VARIEDAD	S	0,94
170000005460197	21-008-010-00479-0004	63000	PASTOS DE MENOS DE 5 AÑOS-SIN VARIEDAD	S	1,09
170000005460198	21-008-010-00005-0001	63000	PASTOS DE MENOS DE 5 AÑOS-SIN VARIEDAD	S	4,55
170000005460200	21-008-011-00055-0015	62000	PASTOS PERMANENTES DE 5 O MAS AÑOS-SIN VARIEDAD	S	80,04
170000005460201	21-008-011-00074-0001	62000	PASTOS PERMANENTES DE 5 O MAS AÑOS-SIN VARIEDAD	S	0,27
170000005460202	21-008-011-00074-0002	62000	PASTOS PERMANENTES DE 5 O MAS AÑOS-SIN VARIEDAD	S	0,20
170000005460203	21-008-011-00074-0004	62000	PASTOS PERMANENTES DE 5 O MAS AÑOS-SIN VARIEDAD	S	24,14
170000005460204	21-008-010-00469-0003	62000	PASTOS PERMANENTES DE 5 O MAS AÑOS-SIN VARIEDAD	S	40,08
170000005460205	21-008-010-00469-0009	62000	PASTOS PERMANENTES DE 5 O MAS AÑOS-SIN VARIEDAD	S	0,02
170000005460206	21-008-010-00471-0001	62000	PASTOS PERMANENTES DE 5 O MAS AÑOS-SIN VARIEDAD	S	68,13
170000005460208	21-025-013-00091-0001	62000	PASTOS PERMANENTES DE 5 O MAS AÑOS-SIN VARIEDAD	S	2,32
170000005460210	21-025-013-00091-0002	62000	PASTOS PERMANENTES DE 5 O MAS AÑOS-SIN VARIEDAD	S	2,49
170000005460211	21-025-013-00091-0005	62000	PASTOS PERMANENTES DE 5 O MAS AÑOS-SIN VARIEDAD	S	1,96
170000005460212	21-008-011-00074-0017	62000	PASTOS PERMANENTES DE 5 O MAS AÑOS-SIN VARIEDAD	S	0,01
170000005460213	21-008-011-00074-0016	62000	PASTOS PERMANENTES DE 5 O MAS AÑOS-SIN VARIEDAD	S	0,02
170000005460215	21-008-011-00075-0001	62000	PASTOS PERMANENTES DE 5 O MAS AÑOS-SIN VARIEDAD	S	103,01
170000005460218	21-008-007-00243-0002	24902	BARBECHO SIN PRODUCCIÓN-CON CUBIERTA VEGETAL	S	5,33
170000005460219	21-008-007-00001-0002	24902	BARBECHO SIN PRODUCCIÓN-CON CUBIERTA VEGETAL	S	5,86
170000005460220	21-008-007-00001-0008	24902	BARBECHO SIN PRODUCCIÓN-CON CUBIERTA VEGETAL	S	2,55
170000005460239	21-008-007-00001-0013	24902	BARBECHO SIN PRODUCCIÓN-CON CUBIERTA VEGETAL	S	3,33
170000005460241	21-008-007-00001-0012	24902	BARBECHO SIN PRODUCCIÓN-CON CUBIERTA VEGETAL	S	0,64
170000005460242	21-008-007-00001-0010	24902	BARBECHO SIN PRODUCCIÓN-CON CUBIERTA VEGETAL	S	4,81
170000005460243	21-008-002-00023-0017	62000	PASTOS PERMANENTES DE 5 O MAS AÑOS-SIN VARIEDAD	S	0,08
170000005460245	21-008-002-00016-0004	62000	PASTOS PERMANENTES DE 5 O MAS AÑOS-SIN VARIEDAD	S	37,29
170000005460247	21-008-002-00011-0003	62000	PASTOS PERMANENTES DE 5 O MAS AÑOS-SIN VARIEDAD	S	84,32
170000005460248	21-008-002-00023-0012	62000	PASTOS PERMANENTES DE 5 O MAS AÑOS-SIN VARIEDAD	S	9,31
170000005460249	21-008-005-00192-0001	62000	PASTOS PERMANENTES DE 5 O MAS AÑOS-SIN VARIEDAD	S	0,39
170000005460250	21-008-005-00192-0002	62000	PASTOS PERMANENTES DE 5 O MAS AÑOS-SIN VARIEDAD	S	1,22
170000005460251	21-008-005-00194-0001	62000	PASTOS PERMANENTES DE 5 O MAS AÑOS-SIN VARIEDAD	S	1,54
170000005460252	21-008-005-00194-0003	62000	PASTOS PERMANENTES DE 5 O MAS AÑOS-SIN VARIEDAD	S	0,23
170000005460253	21-008-010-00479-0001	62000	PASTOS PERMANENTES DE 5 O MAS AÑOS-SIN VARIEDAD	S	20,64
170000005460254	21-008-010-00479-0002	62000	PASTOS PERMANENTES DE 5 O MAS AÑOS-SIN VARIEDAD	S	14,99
170000005460255	21-008-005-00020-0016	62000	PASTOS PERMANENTES DE 5 O MAS AÑOS-SIN VARIEDAD	S	0,33
170000005460256	21-008-005-00191-0001	62000	PASTOS PERMANENTES DE 5 O MAS AÑOS-SIN VARIEDAD	S	4,39
170000005460257	21-008-005-00020-0010	62000	PASTOS PERMANENTES DE 5 O MAS AÑOS-SIN VARIEDAD	S	9,67
170000005460258	21-008-005-00020-0010	62000	PASTOS PERMANENTES DE 5 O MAS AÑOS-SIN VARIEDAD	S	0,44
170000005460259	21-008-005-00012-0010	62000	PASTOS PERMANENTES DE 5 O MAS AÑOS-SIN VARIEDAD	S	33,35
170000005460260	21-008-005-00020-0010	62000	PASTOS PERMANENTES DE 5 O MAS AÑOS-SIN VARIEDAD	S	14,57
170000005460261	21-008-005-00013-0011	62000	PASTOS PERMANENTES DE 5 O MAS AÑOS-SIN VARIEDAD	S	1,77
170000005460262	21-008-010-00472-0007	62000	PASTOS PERMANENTES DE 5 O MAS AÑOS-SIN	S	2,55

Recintos Determinados para el Cálculo de Garga Ganadera

REF.	REFERENCIA SIGPAC	CULTIVO	DESCRIPCIÓN CULTIVO	SUP.	
				S/R	RESUELTA (ha)
1700000005460263	21-008-005-00013-0010	62000	PASTOS PERMANENTES DE 5 O MAS AÑOS-SIN VARIEDAD	S	38,73
1700000005460264	21-008-005-00012-0003	62000	PASTOS PERMANENTES DE 5 O MAS AÑOS-SIN VARIEDAD	S	3,96

INCIDENCIAS**INCIDENCIA DESCRIPCIÓN**

247	Recinto cuyo CAP declarado es menor al CAP prevalente y no presenta alegación al SIGPAC. Ref:1700000005460258 Recinto:21-008-005-00020-010 Cultivo:62000 PASTOS PERMANENTES DE 5 O MAS AÑOS-SIN VARIEDAD Secano CAP prevalente: CAP declarado: Ref:1700000005460260 Recinto:21-008-005-00020-010 Cultivo:62000 PASTOS PERMANENTES DE 5 O MAS AÑOS-SIN VARIEDAD Secano CAP prevalente: CAP declarado:
85001	El recinto declarado no cumple con las normas de producción ecológica (artículo 5-1 e), Orden 26 mayo 2015) Ref:1700000005460185 Recinto:21-008-009-00001-009 Cultivo:63000 PASTOS DE MENOS DE 5 AÑOS-SIN VARIEDAD Regadío Ref:1700000005460186 Recinto:21-008-009-00001-009 Cultivo:63000 PASTOS DE MENOS DE 5 AÑOS-SIN VARIEDAD Regadío Ref:1700000005460199 Recinto:21-008-009-00001-022 Cultivo:63000 PASTOS DE MENOS DE 5 AÑOS-SIN VARIEDAD Regadío Ref:1700000005460214 Recinto:21-008-011-00076-010 Cultivo:62000 PASTOS PERMANENTES DE 5 O MAS AÑOS-SIN VARIEDAD Secano Ref:1700000005460209 Recinto:21-008-011-00076-014 Cultivo:62000 PASTOS PERMANENTES DE 5 O MAS AÑOS-SIN VARIEDAD Secano
85031	Solicita recinto que no está comprometido para la operación. Ref:1700000005460185 Recinto:21-008-009-00001-009 Cultivo:63000 PASTOS DE MENOS DE 5 AÑOS-SIN VARIEDAD Regadío Ref:1700000005460186 Recinto:21-008-009-00001-009 Cultivo:63000 PASTOS DE MENOS DE 5 AÑOS-SIN VARIEDAD Regadío Ref:1700000005460199 Recinto:21-008-009-00001-022 Cultivo:63000 PASTOS DE MENOS DE 5 AÑOS-SIN VARIEDAD Regadío Ref:1700000005460214 Recinto:21-008-011-00076-010 Cultivo:62000 PASTOS PERMANENTES DE 5 O MAS AÑOS-SIN VARIEDAD Secano Ref:1700000005460209 Recinto:21-008-011-00076-014 Cultivo:62000 PASTOS PERMANENTES DE 5 O MAS AÑOS-SIN VARIEDAD Secano



<u>APELLIDOS Y NOMBRE / RAZÓN SOCIAL</u>	<u>NIF</u>	<u>EXPEDIENTE</u>	<u>SOLICITA AGRICULT. (3)</u>	<u>SOLICITA GANADER. (4)</u>	<u>ANUALIDAD DE PAGO</u>
MIRA SARRIAS ANA MARIA	****5806*	5003415	NO	SI	3ª

DATOS CONVERSIÓN**IMPORTE POR ANUALIDAD**

	<u>2015</u>	<u>2016</u>	<u>2017</u>	<u>2018</u>	<u>2019</u>
IMPORTE MÁXIMO SUBVENCIONABLE	10.126,14 €	10.126,14 €	8.421,62 €	8.400,25 €	8.400,25 €
IMPORTE MEDIO DE TRANSFERENCIA (€/ha)	77,70 €	77,70 €	64,75 €	64,75 €	64,75 €

RESUMEN DE UNIDADES

<u>Cód</u>	<u>GRUPO DE PAGO</u>	<u>Sup. Dec. Admisible (ha)</u>	<u>Sup. Comprometida (ha)</u>	<u>Sup. ajustada compromiso (1) (ha)</u>	<u>% sobredec.</u>	<u>SUP. RESUELTA (ha)</u>	<u>Importe Declarado</u>	<u>Importe Topado</u>	<u>Importe Resuelto</u>	<u>Importe tras sobredec.</u>
43	PASTOS ASOCIADOS A GANADERÍA ECOLÓGICA	134,73		129,74	0,00	129,74	8.859,06	8.400,25	8.400,25	8.400,25
	TOTAL	134,73	130,07	129,74		129,74	8.859,06	8.400,25	8.400,25	8.400,25

APLICACIÓN DE REDUCCIONES Y SANCIONES

	<u>Importe Calculado</u>	<u>Importe prerreduc.</u>	<u>Admisibilidad y compromisos</u>	<u>Presentación tardía</u>	<u>Omisión declaración</u>	<u>Condicionalidad</u>	<u>IMPORTE (Euros)</u>				
							<u>RESUELTO</u>	<u>FEADER (Eje 2)</u>	<u>MAGRAMA</u>	<u>CAPDER</u>	
GANADERÍA	8.400,25	8.400,25	0,00	0,00	0,00	0,00	8.400,25	6.300,19	903,03	1.197,03	
							TOTAL	8.400,25	6.300,19	903,03	1.197,03

RECINTOS RESUELTOS

<u>REF.</u>	<u>REFERENCIA SIGPAC</u>	<u>CULTIVO</u>	<u>DESCRIPCIÓN CULTIVO</u>	<u>S/R</u>	<u>G.PAGO</u>	<u>PEND. MEDIA (%)</u>	<u>SUP. DEC. ADMISIBLE (ha)</u>	<u>SUP. COMPROM. (ha)</u>	<u>SUP. AJUSTADA COMPROM. (1) (ha)</u>	<u>SUP. CONV. SIGPAC (ha)</u>	<u>SUP. CERTIF. (ha)</u>	<u>SUP. CAMPO (ha)</u>	<u>SUP. CAMPO DETER. CULT. DECLARADO (ha)</u>	<u>SUP. DEC. REDUCIDA (ha)</u>	<u>SUP. RESUELTA (ha)</u>
1700000004750911	21-058-027-00014-0015	63000	PASTOS DE MENOS DE 5 AÑOS-SIN VARIEDAD	S	43	10,93	1,61	34,60	1,61	34,36	1,61			1,61	1,61
1700000004750912	21-058-027-00024-0003	62000	PASTOS PERMANENTES DE 5 O MAS AÑOS-SIN VARIEDAD	S	43	8,21	33,28	28,29	28,29		33,28			28,29	28,29
1700000004750913	21-058-027-00014-0016	63000	PASTOS DE MENOS DE 5 AÑOS-SIN VARIEDAD	S	43	10,90	35,32	35,32	35,32		35,32			35,32	35,32
1700000004750914	21-058-027-00014-0015	63000	PASTOS DE MENOS DE 5 AÑOS-SIN VARIEDAD	S	43	10,93	32,66	34,60	32,66	34,36	32,75			32,66	32,66
1700000004750915	21-058-027-00014-0039	63000	PASTOS DE MENOS DE 5 AÑOS-SIN VARIEDAD	S	43	8,78	6,30	6,30	6,30		6,34			6,30	6,30
1700000004750916	21-058-027-00014-0023	63000	PASTOS DE MENOS DE 5 AÑOS-SIN VARIEDAD	S	43	10,90	25,56	25,56	25,56		25,56			25,56	25,56

DATOS GANADERÍA**RESUMEN DE UNIDADES**

<u>Cód</u>	<u>GRUPO DE PAGO</u>	<u>Sup. Dec. Admisible (ha)</u>	<u>Sup. Comprometida (ha)</u>	<u>Sup. ajustada compromiso (1) (ha)</u>	<u>% sobredec.</u>	<u>SUP. RESUELTA (ha)</u>	<u>Importe Declarado</u>	<u>Importe Topado</u>	<u>Importe Resuelto</u>	<u>Importe tras sobredec.</u>
43	PASTOS ASOCIADOS A GANADERÍA ECOLÓGICA	134,73		129,74	0,00	129,74	8.859,06	8.400,25	8.400,25	8.400,25
	TOTAL	134,73	130,07	129,74		129,74	8.859,06	8.400,25	8.400,25	8.400,25

RESUMEN DE PAGOS

	<u>IMPORTE (Euros)</u>			
	<u>RESUELTO</u>	<u>FEADER (Eje 2)</u>	<u>MAGRAMA</u>	<u>CAPDER</u>
Pago realizado	8.400,25	6.300,19	903,03	1.197,03

APLICACIÓN DE REDUCCIONES Y SANCIONES

	<u>Importe Calculado</u>	<u>Importe prerreduc.</u>	<u>Admisibilidad y compromisos</u>	<u>Presentación tardía</u>	<u>Omisión declaración</u>	<u>Condicionalidad</u>	<u>IMPORTE (Euros)</u>				
							<u>RESUELTO</u>	<u>FEADER (Eje 2)</u>	<u>MAGRAMA</u>	<u>CAPDER</u>	
	8.400,25	8.400,25	0,00	0,00	0,00	0,00	8.400,25	6.300,19	903,03	1.197,03	
							TOTAL	8.400,25	6.300,19	903,03	1.197,03



(1) Superficie declarada admisible ajustada con la superficie comprometida.
(2) Factor de penalización valorando el alcance para el tipo de compromiso.
(3) Solicita agricultura y tiene compromisos vigentes.
(4) Solicita ganadería y tiene compromisos vigentes.

Superficie determinada para Cálculo Carga Ganadera: 134,73 ha
Carga Ganadera Mínima Expediente: 0,39 ugm/ha
Carga Ganadera Máxima Expediente: 0,39 ugm/ha

Recintos Determinados para el Cálculo de Garga Ganadera

<u>REF.</u>	<u>REFERENCIA SIGPAC</u>	<u>CULTIVO</u>	<u>DESCRIPCIÓN CULTIVO</u>	<u>S/R</u>	<u>SUP. RESUELTA (ha)</u>
1700000004750911	21-058-027-00014-0015	63000	PASTOS DE MENOS DE 5 AÑOS-SIN VARIEDAD	S	1,61
1700000004750912	21-058-027-00024-0003	62000	PASTOS PERMANENTES DE 5 O MAS AÑOS-SIN VARIEDAD	S	33,28
1700000004750913	21-058-027-00014-0016	63000	PASTOS DE MENOS DE 5 AÑOS-SIN VARIEDAD	S	35,32
1700000004750914	21-058-027-00014-0015	63000	PASTOS DE MENOS DE 5 AÑOS-SIN VARIEDAD	S	32,66
1700000004750915	21-058-027-00014-0039	63000	PASTOS DE MENOS DE 5 AÑOS-SIN VARIEDAD	S	6,30
1700000004750916	21-058-027-00014-0023	63000	PASTOS DE MENOS DE 5 AÑOS-SIN VARIEDAD	S	25,56



<u>APELLIDOS Y NOMBRE / RAZÓN SOCIAL</u>	<u>NIF</u>	<u>EXPEDIENTE</u>	<u>SOLICITA AGRICULT. (3)</u>	<u>SOLICITA GANADER. (4)</u>	<u>ANUALIDAD DE PAGO</u>
MOGEDAS VALLADARES BENITO	****8795*	5005971	NO	SI	3ª

DATOS CONVERSIÓN**IMPORTE POR ANUALIDAD**

	<u>2015</u>	<u>2016</u>	<u>2017</u>	<u>2018</u>	<u>2019</u>
IMPORTE MÁXIMO SUBVENCIONABLE	3.914,61 €	3.914,61 €	3.258,07 €	3.258,07 €	3.258,07 €
IMPORTE MEDIO DE TRANSFERENCIA (€/ha)	98,58 €	98,58 €	82,15 €	82,15 €	82,15 €

RESUMEN DE UNIDADES

<u>Cód</u>	<u>GRUPO DE PAGO</u>	<u>Sup. Dec. Admisible (ha)</u>	<u>Sup. Comprometida (ha)</u>	<u>Sup. ajustada compromiso (1) (ha)</u>	<u>% sobredec.</u>	<u>SUP. RESUELTA (ha)</u>	<u>Importe Declarado</u>	<u>Importe Topado</u>	<u>Importe Resuelto</u>	<u>Importe tras sobredec.</u>
43	PASTOS ASOCIADOS A GANADERÍA ECOLÓGICA	40,93		39,66	0,00	39,66	3.258,07	3.258,07	3.258,07	3.258,07
	TOTAL	40,93	39,66	39,66		39,66	3.258,07	3.258,07	3.258,07	3.258,07

APLICACIÓN DE REDUCCIONES Y SANCIONES

	<u>Importe Calculado</u>	<u>Importe prerreduc.</u>	<u>Admisibilidad y compromisos</u>	<u>Presentación tardía</u>	<u>Omisión declaración</u>	<u>Condicionabilidad</u>	<u>IMPORTE (Euros)</u>				
							<u>RESUELTO</u>	<u>FEADER (Eje 2)</u>	<u>MAGRAMA</u>	<u>CAPDER</u>	
GANADERÍA	3.258,07	3.258,07	0,00	0,00	0,00	0,00	3.258,07	2.443,55	350,24	464,28	
							TOTAL	3.258,07	2.443,55	350,24	464,28

RECINTOS RESUELTOS

<u>REF.</u>	<u>REFERENCIA SIGPAC</u>	<u>CULTIVO</u>	<u>DESCRIPCIÓN CULTIVO</u>	<u>S/R</u>	<u>G.PAGO</u>	<u>PEND. MEDIA (%)</u>	<u>SUP. DEC. ADMISIBLE (ha)</u>	<u>SUP. COMPROM. (ha)</u>	<u>SUP. AJUSTADA COMPROM. (1) (ha)</u>	<u>SUP. CONV. SIGPAC (ha)</u>	<u>SUP. CERTIF. (ha)</u>	<u>SUP. CAMPO (ha)</u>	<u>SUP. CAMPO DETER. CULT. DECLARADO (ha)</u>	<u>SUP. DEC. REDUCIDA (ha)</u>	<u>SUP. RESUELTA (ha)</u>
1700000005955361	21-023-049-00057-0003	62000	PASTOS PERMANENTES DE 5 O MAS AÑOS-SIN VARIEDAD	S	43	11,00	1,59	1,59	1,59		1,59			1,59	1,59
1700000005955362	21-023-049-00057-0009	62000	PASTOS PERMANENTES DE 5 O MAS AÑOS-SIN VARIEDAD	S	43	13,33	0,93	0,93	0,93		0,93			0,93	0,93
1700000005955364	21-023-049-00052-0002	62000	PASTOS PERMANENTES DE 5 O MAS AÑOS-SIN VARIEDAD	S	43	12,67	6,28	6,16	6,16		6,28			6,16	6,16
1700000005955365	21-023-049-00052-0006	62000	PASTOS PERMANENTES DE 5 O MAS AÑOS-SIN VARIEDAD	S	43	12,15	0,77	0,90	0,77		0,87			0,77	0,77
1700000005955366	21-023-049-00051-0002	62000	PASTOS PERMANENTES DE 5 O MAS AÑOS-SIN VARIEDAD	S	43	11,88	0,55	0,55	0,55		0,55			0,55	0,55
1700000005955367	21-023-049-00071-0001	62000	PASTOS PERMANENTES DE 5 O MAS AÑOS-SIN VARIEDAD	S	43	10,27	3,01	3,05	3,01		3,54			3,01	3,01
1700000005955384	21-023-049-00072-0001	63000	PASTOS DE MENOS DE 5 AÑOS-SIN VARIEDAD	S	43	6,93	1,53	1,53	1,53		1,53			1,53	1,53
1700000005955389	21-023-050-00051-0002	62000	PASTOS PERMANENTES DE 5 O MAS AÑOS-SIN VARIEDAD	S	43	13,00	1,07	1,07	1,07		1,07			1,07	1,07
1700000005955390	21-023-050-00049-0001	62000	PASTOS PERMANENTES DE 5 O MAS AÑOS-SIN VARIEDAD	S	43	12,31	7,71	7,71	7,71		7,71			7,71	7,71
1700000005955391	21-023-050-00051-0001	62000	PASTOS PERMANENTES DE 5 O MAS AÑOS-SIN VARIEDAD	S	43	10,76	1,98	1,98	1,98		1,98			1,98	1,98
1700000005955392	21-023-049-00069-0001	62000	PASTOS PERMANENTES DE 5 O MAS AÑOS-SIN VARIEDAD	S	43	13,68	2,07	2,07	2,07		2,07			2,07	2,07
1700000005955394	21-023-049-00058-0013	62000	PASTOS PERMANENTES DE 5 O MAS AÑOS-SIN VARIEDAD	S	43	10,08	0,36	0,36	0,36		0,36			0,36	0,36
1700000005955395	21-023-049-00058-0004	62000	PASTOS PERMANENTES DE 5 O MAS AÑOS-SIN VARIEDAD	S	43	8,78	8,75	10,29	8,75	10,29	10,29			8,75	8,75
1700000005955396	21-023-049-00058-0012	62000	PASTOS PERMANENTES DE 5 O MAS AÑOS-SIN VARIEDAD	S	43	11,84	3,25	3,25	3,25		3,25			3,25	3,25
1700000005955397	21-023-049-00057-0011	62000	PASTOS PERMANENTES DE 5 O MAS AÑOS-SIN VARIEDAD	S	43	11,51	1,08	1,08	1,08		1,08			1,08	1,08

DATOS GANADERÍA**RESUMEN DE UNIDADES**

<u>Cód</u>	<u>GRUPO DE PAGO</u>	<u>Sup. Dec. Admisible (ha)</u>	<u>Sup. Comprometida (ha)</u>	<u>Sup. ajustada compromiso (1) (ha)</u>	<u>% sobredec.</u>	<u>SUP. RESUELTA (ha)</u>	<u>Importe Declarado</u>	<u>Importe Topado</u>	<u>Importe Resuelto</u>	<u>Importe tras sobredec.</u>
43	PASTOS ASOCIADOS A GANADERÍA ECOLÓGICA	40,93		39,66	0,00	39,66	3.258,07	3.258,07	3.258,07	3.258,07
	TOTAL	40,93	39,66	39,66		39,66	3.258,07	3.258,07	3.258,07	3.258,07

RESUMEN DE PAGOS

	<u>Importe Calculado</u>	<u>Importe prerreduc.</u>	<u>Admisibilidad y compromisos</u>	<u>Presentación tardía</u>	<u>Omisión declaración</u>	<u>Condicionabilidad</u>	<u>IMPORTE (Euros)</u>				
							<u>RESUELTO</u>	<u>FEADER (Eje 2)</u>	<u>MAGRAMA</u>	<u>CAPDER</u>	
Pago realizado	3.258,07	3.258,07	0,00	0,00	0,00	0,00	3.258,07	2.443,55	350,24	464,28	
							TOTAL	3.258,07	2.443,55	350,24	464,28

APLICACIÓN DE REDUCCIONES Y SANCIONES

	<u>Importe Calculado</u>	<u>Importe prerreduc.</u>	<u>Admisibilidad y compromisos</u>	<u>Presentación tardía</u>	<u>Omisión declaración</u>	<u>Condicionabilidad</u>	<u>IMPORTE (Euros)</u>				
							<u>RESUELTO</u>	<u>FEADER (Eje 2)</u>	<u>MAGRAMA</u>	<u>CAPDER</u>	
	3.258,07	3.258,07	0,00	0,00	0,00	0,00	3.258,07	2.443,55	350,24	464,28	
							TOTAL	3.258,07	2.443,55	350,24	464,28

(1) Superficie declarada admisible ajustada con la superficie comprometida.
(2) Factor de penalización valorando el alcance para el tipo de compromiso.
(3) Solicita agricultura y tiene compromisos vigentes.
(4) Solicita ganadería y tiene compromisos vigentes.

Superficie determinada para Cálculo Carga Ganadera: 71,71 ha
Carga Ganadera Mínima Expediente: 0,80 ugm/ha
Carga Ganadera Máxima Expediente: 0,88 ugm/ha

Recintos Determinados para el Cálculo de Garga Ganadera

REF.	REFERENCIA SIGPAC	CULTIVO	DESCRIPCIÓN CULTIVO	S/R	SUP. RESUELTA (ha)
170000005955361	21-023-049-00057-0003	62000	PASTOS PERMANENTES DE 5 O MAS AÑOS-SIN VARIEDAD	S	1,59
170000005955362	21-023-049-00057-0009	62000	PASTOS PERMANENTES DE 5 O MAS AÑOS-SIN VARIEDAD	S	0,93
170000005955364	21-023-049-00052-0002	62000	PASTOS PERMANENTES DE 5 O MAS AÑOS-SIN VARIEDAD	S	6,28
170000005955365	21-023-049-00052-0006	62000	PASTOS PERMANENTES DE 5 O MAS AÑOS-SIN VARIEDAD	S	0,77
170000005955366	21-023-049-00051-0002	62000	PASTOS PERMANENTES DE 5 O MAS AÑOS-SIN VARIEDAD	S	0,55
170000005955367	21-023-049-00071-0001	62000	PASTOS PERMANENTES DE 5 O MAS AÑOS-SIN VARIEDAD	S	3,01
170000005955374	21-023-051-00027-0001	62000	PASTOS PERMANENTES DE 5 O MAS AÑOS-SIN VARIEDAD	S	3,71
170000005955375	21-023-051-00027-0002	62000	PASTOS PERMANENTES DE 5 O MAS AÑOS-SIN VARIEDAD	S	8,62
170000005955376	21-023-051-00027-0004	62000	PASTOS PERMANENTES DE 5 O MAS AÑOS-SIN VARIEDAD	S	6,46
170000005955377	21-023-051-00011-0001	62000	PASTOS PERMANENTES DE 5 O MAS AÑOS-SIN VARIEDAD	S	0,38
170000005955378	21-023-051-00027-0005	63000	PASTOS DE MENOS DE 5 AÑOS-SIN VARIEDAD	S	0,87
170000005955384	21-023-049-00072-0001	63000	PASTOS DE MENOS DE 5 AÑOS-SIN VARIEDAD	S	1,53
170000005955385	21-023-051-00008-0001	63000	PASTOS DE MENOS DE 5 AÑOS-SIN VARIEDAD	S	0,03
170000005955387	21-023-051-00010-0002	62000	PASTOS PERMANENTES DE 5 O MAS AÑOS-SIN VARIEDAD	S	10,20
170000005955388	21-023-051-00009-0001	62000	PASTOS PERMANENTES DE 5 O MAS AÑOS-SIN VARIEDAD	S	0,51
170000005955389	21-023-050-00051-0002	62000	PASTOS PERMANENTES DE 5 O MAS AÑOS-SIN VARIEDAD	S	1,07
170000005955390	21-023-050-00049-0001	62000	PASTOS PERMANENTES DE 5 O MAS AÑOS-SIN VARIEDAD	S	7,71
170000005955391	21-023-050-00051-0001	62000	PASTOS PERMANENTES DE 5 O MAS AÑOS-SIN VARIEDAD	S	1,98
170000005955392	21-023-049-00069-0001	62000	PASTOS PERMANENTES DE 5 O MAS AÑOS-SIN VARIEDAD	S	2,07
170000005955394	21-023-049-00058-0013	62000	PASTOS PERMANENTES DE 5 O MAS AÑOS-SIN VARIEDAD	S	0,36
170000005955395	21-023-049-00058-0004	62000	PASTOS PERMANENTES DE 5 O MAS AÑOS-SIN VARIEDAD	S	8,75
170000005955396	21-023-049-00058-0012	62000	PASTOS PERMANENTES DE 5 O MAS AÑOS-SIN VARIEDAD	S	3,25
170000005955397	21-023-049-00057-0011	62000	PASTOS PERMANENTES DE 5 O MAS AÑOS-SIN VARIEDAD	S	1,08

INCIDENCIAS**INCIDENCIA DESCRIPCIÓN**

- 85001 El recinto declarado no cumple con las normas de producción ecológica (artículo 5-1 e), Orden 26 mayo 2015)
 Ref:1700000005955386 Recinto:21-023-051-00010-003 Cultivo:62000 PASTOS PERMANENTES DE 5 O MAS AÑOS-SIN VARIEDAD Secano
- 85031 Solicita recinto que no está comprometido para la operación.
 Ref:1700000005955385 Recinto:21-023-051-00008-001 Cultivo:63000 PASTOS DE MENOS DE 5 AÑOS-SIN VARIEDAD Secano
 Ref:1700000005955388 Recinto:21-023-051-00009-001 Cultivo:62000 PASTOS PERMANENTES DE 5 O MAS AÑOS-SIN VARIEDAD Secano
 Ref:1700000005955387 Recinto:21-023-051-00010-002 Cultivo:62000 PASTOS PERMANENTES DE 5 O MAS AÑOS-SIN VARIEDAD Secano
 Ref:1700000005955386 Recinto:21-023-051-00010-003 Cultivo:62000 PASTOS PERMANENTES DE 5 O MAS AÑOS-SIN VARIEDAD Secano
 Ref:1700000005955377 Recinto:21-023-051-00011-001 Cultivo:62000 PASTOS PERMANENTES DE 5 O MAS AÑOS-SIN VARIEDAD Secano
 Ref:1700000005955374 Recinto:21-023-051-00027-001 Cultivo:62000 PASTOS PERMANENTES DE 5 O MAS AÑOS-SIN VARIEDAD Secano
 Ref:1700000005955375 Recinto:21-023-051-00027-002 Cultivo:62000 PASTOS PERMANENTES DE 5 O MAS AÑOS-SIN VARIEDAD Secano
 Ref:1700000005955376 Recinto:21-023-051-00027-004 Cultivo:62000 PASTOS PERMANENTES DE 5 O MAS AÑOS-SIN VARIEDAD Secano
 Ref:1700000005955378 Recinto:21-023-051-00027-005 Cultivo:63000 PASTOS DE MENOS DE 5 AÑOS-SIN VARIEDAD Secano

<u>APELLIDOS Y NOMBRE / RAZÓN SOCIAL</u>	<u>NIF</u>	<u>EXPEDIENTE</u>	<u>SOLICITA AGRICULT. (3)</u>	<u>SOLICITA GANADER. (4)</u>	<u>ANUALIDAD DE PAGO</u>
MOLINA CRUZADO LUIS	****2566*	5005538	NO	SI	3ª

DATOS CONVERSIÓN**IMPORTE POR ANUALIDAD**

	<u>2015</u>	<u>2016</u>	<u>2017</u>	<u>2018</u>	<u>2019</u>
IMPORTE MÁXIMO SUBVENCIONABLE	3.472,97 €	3.472,97 €	2.891,68 €	2.736,42 €	2.736,42 €
IMPORTE MEDIO DE TRANSFERENCIA (€/ha)	98,58 €	98,58 €	82,15 €	82,15 €	82,15 €

RESUMEN DE UNIDADES

<u>Cód</u>	<u>GRUPO DE PAGO</u>	<u>Sup. Dec. Admisible (ha)</u>	<u>Sup. Comprometida (ha)</u>	<u>Sup. ajustada compromiso (1) (ha)</u>	<u>% sobredec.</u>	<u>SUP. RESUELTA (ha)</u>	<u>Importe Declarado</u>	<u>Importe Topado</u>	<u>Importe Resuelto</u>	<u>Importe tras sobredec.</u>
43	PASTOS ASOCIADOS A GANADERÍA ECOLÓGICA	37,10		35,20	5,67	33,31	2.891,68	2.891,68	2.736,42	2.425,89
	TOTAL	37,10	35,20	35,20		33,31	2.891,68	2.891,68	2.736,42	2.425,89

APLICACIÓN DE REDUCCIONES Y SANCIONES

	<u>Importe Calculado</u>	<u>Importe prereduc.</u>	<u>Admisibilidad y compromisos</u>	<u>Presentación tardía</u>	<u>Omisión declaración</u>	<u>Condicionidad</u>	<u>IMPORTE (Euros)</u>			
							<u>RESUELTO</u>	<u>FEADER (Eje 2)</u>	<u>MAGRAMA</u>	<u>CAPDER</u>
GANADERÍA	2.736,42	2.425,89	0,00	0,00	0,00	0,00	2.425,89	1.819,42	260,78	345,69
TOTAL							2.425,89	1.819,42	260,78	345,69

RECINTOS RESUELTOS

<u>REF.</u>	<u>REFERENCIA SIGPAC</u>	<u>CULTIVO</u>	<u>DESCRIPCIÓN CULTIVO</u>	<u>S/R</u>	<u>G.PAGO</u>	<u>PEND. MEDIA (%)</u>	<u>SUP. DEC. ADMISIBLE (ha)</u>	<u>SUP. COMPROM. (ha)</u>	<u>SUP. AJUSTADA COMPROM. (1) (ha)</u>	<u>SUP. CONV. SIGPAC (ha)</u>	<u>SUP. CERTIF. (ha)</u>	<u>SUP. CAMPO (ha)</u>	<u>SUP. CAMPO DETER. CULT. DECLARADO (ha)</u>	<u>SUP. DEC. REDUCIDA (ha)</u>	<u>SUP. RESUELTA (ha)</u>
1700000005675069	21-008-006-00046-0008	63000	PASTOS DE MENOS DE 5 AÑOS-SIN VARIEDAD	S	43	4,35	15,71	15,70	15,70		15,71			15,70	15,70
1700000005675072	21-008-011-00089-0002	62000	PASTOS PERMANENTES DE 5 O MAS AÑOS-SIN VARIEDAD	S	43	19,04	2,87	2,87	2,87		3,83			2,87	2,87
1700000005675073	21-008-011-00088-0001	62000	PASTOS PERMANENTES DE 5 O MAS AÑOS-SIN VARIEDAD	S	43	11,14	4,35	4,38	4,35		5,12			4,35	4,35
1700000005675075	21-008-012-00074-0001	62000	PASTOS PERMANENTES DE 5 O MAS AÑOS-SIN VARIEDAD	S	43	24,72	14,17	12,28	12,28		18,89			12,28	10,39

DATOS GANADERÍA**RESUMEN DE UNIDADES**

<u>Cód</u>	<u>GRUPO DE PAGO</u>	<u>Sup. Dec. Admisible (ha)</u>	<u>Sup. Comprometida (ha)</u>	<u>Sup. ajustada compromiso (1) (ha)</u>	<u>% sobredec.</u>	<u>SUP. RESUELTA (ha)</u>	<u>Importe Declarado</u>	<u>Importe Topado</u>	<u>Importe Resuelto</u>	<u>Importe tras sobredec.</u>
43	PASTOS ASOCIADOS A GANADERÍA ECOLÓGICA	37,10		35,20	5,67	33,31	2.891,68	2.891,68	2.736,42	2.425,89
	TOTAL	37,10	35,20	35,20		33,31	2.891,68	2.891,68	2.736,42	2.425,89

RESUMEN DE PAGOS

	<u>IMPORTE (Euros)</u>			
	<u>RESUELTO</u>	<u>FEADER (Eje 2)</u>	<u>MAGRAMA</u>	<u>CAPDER</u>
Pago realizado	1.494,31	1.120,73	160,64	212,94
A pagar	931,58	698,69	100,14	132,75
TOTAL	2.425,89	1.819,42	260,78	345,69

APLICACIÓN DE REDUCCIONES Y SANCIONES

<u>Importe Calculado</u>	<u>Importe prereduc.</u>	<u>Admisibilidad y compromisos</u>	<u>Presentación tardía</u>	<u>Omisión declaración</u>	<u>Condicionidad</u>	<u>IMPORTE (Euros)</u>			
						<u>RESUELTO</u>	<u>FEADER (Eje 2)</u>	<u>MAGRAMA</u>	<u>CAPDER</u>
2.736,42	2.425,89	0,00	0,00	0,00	0,00	2.425,89	1.819,42	260,78	345,69
TOTAL						2.425,89	1.819,42	260,78	345,69



Superficie determinada para Cálculo Carga Ganadera: 33,32 ha
Carga Ganadera Mínima Expediente: 0,85 ugm/ha
Carga Ganadera Máxima Expediente: 0,89 ugm/ha

Recintos Determinados para el Cálculo de Garga Ganadera

<u>REF.</u>	<u>REFERENCIA SIGPAC</u>	<u>CULTIVO</u>	<u>DESCRIPCIÓN CULTIVO</u>	<u>S/R</u>	<u>SUP. RESUELTA (ha)</u>
1700000005675069	21-008-006-00046-0008	63000	PASTOS DE MENOS DE 5 AÑOS-SIN VARIEDAD	S	15,71
1700000005675072	21-008-011-00089-0002	62000	PASTOS PERMANENTES DE 5 O MAS AÑOS-SIN VARIEDAD	S	2,87
1700000005675073	21-008-011-00088-0001	62000	PASTOS PERMANENTES DE 5 O MAS AÑOS-SIN VARIEDAD	S	4,35
1700000005675075	21-008-012-00074-0001	62000	PASTOS PERMANENTES DE 5 O MAS AÑOS-SIN VARIEDAD	S	10,39

Incidencias de carga ganadera

INCIDENCIA DESCRIPCIÓN

238 Recinto cuyo CAP declarado es mayor al CAP prevalente y no presenta alegación al SIGPAC.
 Ref:1700000005675075 Recinto:21-008-012-00074-001 Cultivo:62000 PASTOS PERMANENTES DE 5 O MAS AÑOS-SIN VARIEDAD Secano CAP prevalente:55 CAP declarado:75 Exceso de superficie (Hectáreas):3,78

INCIDENCIAS

INCIDENCIA DESCRIPCIÓN

238 Recinto cuyo CAP declarado es mayor al CAP prevalente y no presenta alegación al SIGPAC.
 Ref:1700000005675075 Recinto:21-008-012-00074-001 Cultivo:62000 PASTOS PERMANENTES DE 5 O MAS AÑOS-SIN VARIEDAD Secano CAP prevalente:55 CAP declarado:75 Exceso de superficie (Hectáreas):3,78

85007 Cultivo, variedad, regimen y/o uso del recinto SIGPAC no compatible con la operación (anexo IV.I, Orden 26 mayo 2015)
 Ref:1700000005675065 Recinto:21-008-006-00046-001 Cultivo:63000 PASTOS DE MENOS DE 5 AÑOS-SIN VARIEDAD Regadío Uso SIGPAC:TH

85031 Solicita recinto que no está comprometido para la operación.
 Ref:1700000005675065 Recinto:21-008-006-00046-001 Cultivo:63000 PASTOS DE MENOS DE 5 AÑOS-SIN VARIEDAD Regadío



<u>APELLIDOS Y NOMBRE / RAZÓN SOCIAL</u>	<u>NIF</u>	<u>EXPEDIENTE</u>	<u>SOLICITA AGRICULT. (3)</u>	<u>SOLICITA GANADER. (4)</u>	<u>ANUALIDAD DE PAGO</u>
MOLINA SANCHEZ CONCEPCION	****2020*	5002302	NO	SI	3ª

DATOS CONVERSIÓN**IMPORTE POR ANUALIDAD**

	<u>2015</u>	<u>2016</u>	<u>2017</u>	<u>2018</u>	<u>2019</u>
IMPORTE MÁXIMO SUBVENCIONABLE	2.801,64 €	2.801,64 €	2.293,63 €	2.112,90 €	2.112,90 €
IMPORTE MEDIO DE TRANSFERENCIA (€/ha)	98,58 €	98,58 €	82,15 €	82,15 €	82,15 €

RESUMEN DE UNIDADES

<u>Cód</u>	<u>GRUPO DE PAGO</u>	<u>Sup. Dec. Admisible (ha)</u>	<u>Sup. Comprometida (ha)</u>	<u>Sup. ajustada compromiso (1) (ha)</u>	<u>% sobredec.</u>	<u>SUP. RESUELTA (ha)</u>	<u>Importe Declarado</u>	<u>Importe Topado</u>	<u>Importe Resuelto</u>	<u>Importe tras sobredec.</u>
43	PASTOS ASOCIADOS A GANADERÍA ECOLÓGICA	28,27		27,92	8,55	25,72	2.293,63	2.293,63	2.112,90	1.751,44
	TOTAL	28,27	27,92	27,92		25,72	2.293,63	2.293,63	2.112,90	1.751,44

APLICACIÓN DE REDUCCIONES Y SANCIONES

	<u>Importe Calculado</u>	<u>Importe prerreduc.</u>	<u>Admisibilidad y compromisos</u>	<u>Presentación tardía</u>	<u>Omisión declaración</u>	<u>Condicionabilidad</u>	<u>IMPORTE (Euros)</u>				
							<u>RESUELTO</u>	<u>FEADER (Eje 2)</u>	<u>MAGRAMA</u>	<u>CAPDER</u>	
GANADERÍA	2.112,90	1.751,44	0,00	0,00	0,00	0,00	1.751,44	1.313,58	188,28	249,58	
							TOTAL	1.751,44	1.313,58	188,28	249,58

RECINTOS RESUELTOS

<u>REF.</u>	<u>REFERENCIA SIGPAC</u>	<u>CULTIVO</u>	<u>DESCRIPCIÓN CULTIVO</u>	<u>S/R</u>	<u>G.PAGO</u>	<u>PEND. MEDIA (%)</u>	<u>SUP. DEC. ADMISIBLE (ha)</u>	<u>SUP. COMPROM. (ha)</u>	<u>SUP. AJUSTADA COMPROM. (1) (ha)</u>	<u>SUP. CONV. SIGPAC (ha)</u>	<u>SUP. CERTIF. (ha)</u>	<u>SUP. CAMPO (ha)</u>	<u>SUP. CAMPO DETER. CULT. DECLARADO (ha)</u>	<u>SUP. DEC. REDUCIDA (ha)</u>	<u>SUP. RESUELTA (ha)</u>
1700000003545660	21-009-012-00117-0001	62000	PASTOS PERMANENTES DE 5 O MAS AÑOS-SIN VARIEDAD	S	43	36,11	4,90	4,90	4,90		7,54	7,53	7,53	4,90	4,90
1700000003545661	21-009-012-00140-0001	62000	PASTOS PERMANENTES DE 5 O MAS AÑOS-SIN VARIEDAD	S	43	42,41	0,78	0,78	0,78		3,12	2,03	2,03	0,78	0,78
1700000003545662	21-009-012-00141-0001	62000	PASTOS PERMANENTES DE 5 O MAS AÑOS-SIN VARIEDAD	S	43	31,76	2,00	2,00	2,00		3,08	2,31	2,31	2,00	2,00
1700000003545664	21-009-012-00118-0002	62000	PASTOS PERMANENTES DE 5 O MAS AÑOS-SIN VARIEDAD	S	43	32,35	0,37	0,37	0,37		1,06	0,90	0,90	0,37	0,37
1700000003545667	21-009-012-00110-0001	62000	PASTOS PERMANENTES DE 5 O MAS AÑOS-SIN VARIEDAD	S	43	39,14	3,09	3,09	3,09		4,12	3,09	3,09	3,09	3,09
1700000003545669	21-009-015-00059-0002	62000	PASTOS PERMANENTES DE 5 O MAS AÑOS-SIN VARIEDAD	S	43	26,76	4,92	4,92	4,92		8,94	8,92	8,92	4,92	4,92
1700000003545670	21-009-015-00059-0003	62000	PASTOS PERMANENTES DE 5 O MAS AÑOS-SIN VARIEDAD	S	43	12,48	1,13	1,13	1,13		1,13	1,13	1,13	1,13	1,13
1700000003545671	21-009-013-00418-0002	62000	PASTOS PERMANENTES DE 5 O MAS AÑOS-SIN VARIEDAD	S	43	30,96	2,86	2,86	2,86		3,37	2,86	2,86	2,86	2,86
1700000003545672	21-009-015-00089-0001	63000	PASTOS DE MENOS DE 5 AÑOS-SIN VARIEDAD	S	43	25,54	1,86	1,86	1,86		1,86	1,58	1,58	1,86	1,58
1700000003545673	21-009-015-00070-0001	63000	PASTOS DE MENOS DE 5 AÑOS-SIN VARIEDAD	S	43	32,85	2,43	2,43	2,43		2,43	1,58	1,58	2,43	1,58
1700000003545676	21-009-012-00128-0002	62000	PASTOS PERMANENTES DE 5 O MAS AÑOS-SIN VARIEDAD	S	43	17,36	0,96	0,96	0,96		0,96	0,96	0,96	0,96	0,96
1700000003545677	21-009-012-00128-0003	62000	PASTOS PERMANENTES DE 5 O MAS AÑOS-SIN VARIEDAD	S	43	24,89	0,22	0,22	0,22		0,29	0,25	0,25	0,22	0,22
1700000003545678	21-009-012-00128-0004	62000	PASTOS PERMANENTES DE 5 O MAS AÑOS-SIN VARIEDAD	S	43	24,65	0,05	0,05	0,05		0,07	0,07	0,07	0,05	0,05
1700000003545679	21-009-012-00205-0001	62000	PASTOS PERMANENTES DE 5 O MAS AÑOS-SIN VARIEDAD	S	43	28,26	0,66	0,66	0,66		0,66	0,66	0,66	0,66	0,66
1700000003545680	21-009-012-00119-0002	62000	PASTOS PERMANENTES DE 5 O MAS AÑOS-SIN VARIEDAD	S	43	29,08	1,52	1,52	1,52		1,79	0,45	0,45	1,52	0,45
1700000003545682	21-009-012-00138-0002	62000	PASTOS PERMANENTES DE 5 O MAS AÑOS-SIN VARIEDAD	S	43	38,51	0,52	0,17	0,17		0,69	0,18	0,18	0,17	0,17

DATOS GANADERÍA**RESUMEN DE UNIDADES**

<u>Cód</u>	<u>GRUPO DE PAGO</u>	<u>Sup. Dec. Admisible (ha)</u>	<u>Sup. Comprometida (ha)</u>	<u>Sup. ajustada compromiso (1) (ha)</u>	<u>% sobredec.</u>	<u>SUP. RESUELTA (ha)</u>	<u>Importe Declarado</u>	<u>Importe Topado</u>	<u>Importe Resuelto</u>	<u>Importe tras sobredec.</u>
43	PASTOS ASOCIADOS A GANADERÍA ECOLÓGICA	28,27		27,92	8,55	25,72	2.293,63	2.293,63	2.112,90	1.751,44
	TOTAL	28,27	27,92	27,92		25,72	2.293,63	2.293,63	2.112,90	1.751,44

RESUMEN DE PAGOS

	<u>IMPORTE (Euros)</u>			
	<u>RESUELTO</u>	<u>FEADER (Eje 2)</u>	<u>MAGRAMA</u>	<u>CAPDER</u>
Pago realizado	1.751,44	1.313,58	188,28	249,58

APLICACIÓN DE REDUCCIONES Y SANCIONES

<u>Importe Calculado</u>	<u>Importe prerreduc.</u>	<u>Admisibilidad y compromisos</u>	<u>Presentación tardía</u>	<u>Omisión declaración</u>	<u>Condicionabilidad</u>	<u>IMPORTE (Euros)</u>				
						<u>RESUELTO</u>	<u>FEADER (Eje 2)</u>	<u>MAGRAMA</u>	<u>CAPDER</u>	
2.112,90	1.751,44	0,00	0,00	0,00	0,00	1.751,44	1.313,58	188,28	249,58	
						TOTAL	1.751,44	1.313,58	188,28	249,58

(1) Superficie declarada admisible ajustada con la superficie comprometida.
(2) Factor de penalización valorando el alcance para el tipo de compromiso.
(3) Solicita agricultura y tiene compromisos vigentes.
(4) Solicita ganadería y tiene compromisos vigentes.

Superficie determinada para Cálculo Carga Ganadera: 34,73 ha
Carga Ganadera Mínima Expediente: 0,37 ugm/ha
Carga Ganadera Máxima Expediente: 1,43 ugm/ha

Recintos Determinados para el Cálculo de Garga Ganadera

<u>REF.</u>	<u>REFERENCIA SIGPAC</u>	<u>CULTIVO</u>	<u>DESCRIPCIÓN CULTIVO</u>	<u>S/R</u>	<u>SUP. RESUELTA (ha)</u>
170000003545658	21-009-012-00011-0002	63000	PASTOS DE MENOS DE 5 AÑOS-SIN VARIEDAD	S	0,33
170000003545660	21-009-012-00117-0001	62000	PASTOS PERMANENTES DE 5 O MAS AÑOS-SIN VARIEDAD	S	4,90
170000003545661	21-009-012-00140-0001	62000	PASTOS PERMANENTES DE 5 O MAS AÑOS-SIN VARIEDAD	S	0,78
170000003545662	21-009-012-00141-0001	62000	PASTOS PERMANENTES DE 5 O MAS AÑOS-SIN VARIEDAD	S	2,00
170000003545664	21-009-012-00118-0002	62000	PASTOS PERMANENTES DE 5 O MAS AÑOS-SIN VARIEDAD	S	0,37
170000003545665	21-009-019-00046-0001	63000	PASTOS DE MENOS DE 5 AÑOS-SIN VARIEDAD	S	0,20
170000003545667	21-009-012-00110-0001	62000	PASTOS PERMANENTES DE 5 O MAS AÑOS-SIN VARIEDAD	S	3,09
170000003545668	21-009-019-00114-0001	62000	PASTOS PERMANENTES DE 5 O MAS AÑOS-SIN VARIEDAD	S	0,36
170000003545669	21-009-015-00059-0002	62000	PASTOS PERMANENTES DE 5 O MAS AÑOS-SIN VARIEDAD	S	4,92
170000003545670	21-009-015-00059-0003	62000	PASTOS PERMANENTES DE 5 O MAS AÑOS-SIN VARIEDAD	S	1,13
170000003545671	21-009-013-00418-0002	62000	PASTOS PERMANENTES DE 5 O MAS AÑOS-SIN VARIEDAD	S	2,86
170000003545672	21-009-015-00089-0001	63000	PASTOS DE MENOS DE 5 AÑOS-SIN VARIEDAD	S	1,86
170000003545673	21-009-015-00070-0001	63000	PASTOS DE MENOS DE 5 AÑOS-SIN VARIEDAD	S	2,43
170000003545674	21-009-809-00128-0001	62000	PASTOS PERMANENTES DE 5 O MAS AÑOS-SIN VARIEDAD	S	0,06
170000003545675	21-009-012-00126-0001	62000	PASTOS PERMANENTES DE 5 O MAS AÑOS-SIN VARIEDAD	S	5,10
170000003545676	21-009-012-00128-0002	62000	PASTOS PERMANENTES DE 5 O MAS AÑOS-SIN VARIEDAD	S	0,96
170000003545677	21-009-012-00128-0003	62000	PASTOS PERMANENTES DE 5 O MAS AÑOS-SIN VARIEDAD	S	0,22
170000003545678	21-009-012-00128-0004	62000	PASTOS PERMANENTES DE 5 O MAS AÑOS-SIN VARIEDAD	S	0,05
170000003545679	21-009-012-00205-0001	62000	PASTOS PERMANENTES DE 5 O MAS AÑOS-SIN VARIEDAD	S	0,66
170000003545680	21-009-012-00119-0002	62000	PASTOS PERMANENTES DE 5 O MAS AÑOS-SIN VARIEDAD	S	1,52
170000003545681	21-009-013-00258-0001	62000	PASTOS PERMANENTES DE 5 O MAS AÑOS-SIN VARIEDAD	S	0,41
170000003545682	21-009-012-00138-0002	62000	PASTOS PERMANENTES DE 5 O MAS AÑOS-SIN VARIEDAD	S	0,52

INCIDENCIAS

INCIDENCIA DESCRIPCIÓN

85031 Solicita recinto que no está comprometido para la operación.
 Ref:170000003545675 Recinto:21-009-012-00126-001 Cultivo:62000 PASTOS PERMANENTES DE 5 O MAS AÑOS-SIN VARIEDAD Secano
 Ref:170000003545681 Recinto:21-009-013-00258-001 Cultivo:62000 PASTOS PERMANENTES DE 5 O MAS AÑOS-SIN VARIEDAD Secano



<u>APELLIDOS Y NOMBRE / RAZÓN SOCIAL</u>	<u>NIF</u>	<u>EXPEDIENTE</u>	<u>SOLICITA AGRICULT. (3)</u>	<u>SOLICITA GANADER. (4)</u>	<u>ANUALIDAD DE PAGO</u>
Molino Don Zoilo SLU	****7906*	5007248	NO	SI	3ª

DATOS CONVERSIÓN**IMPORTE POR ANUALIDAD**

	<u>2015</u>	<u>2016</u>	<u>2017</u>	<u>2018</u>	<u>2019</u>
IMPORTE MÁXIMO SUBVENCIONABLE	12.387,56 €	12.387,56 €	10.321,75 €	10.321,75 €	10.321,75 €
IMPORTE MEDIO DE TRANSFERENCIA (€/ha)	73,36 €	73,36 €	61,13 €	61,13 €	61,13 €

RESUMEN DE UNIDADES

<u>Cód</u>	<u>GRUPO DE PAGO</u>	<u>Sup. Dec. Admisible (ha)</u>	<u>Sup. Comprometida (ha)</u>	<u>Sup. ajustada compromiso (1) (ha)</u>	<u>% sobredec.</u>	<u>SUP. RESUELTA (ha)</u>	<u>Importe Declarado</u>	<u>Importe Topado</u>	<u>Importe Resuelto</u>	<u>Importe tras sobredec.</u>
43	PASTOS ASOCIADOS A GANADERÍA ECOLÓGICA	168,88		168,85	0,00	168,85	10.322,97	10.321,75	10.321,75	10.321,75
	TOTAL	168,88	168,85	168,85		168,85	10.322,97	10.321,75	10.321,75	10.321,75

APLICACIÓN DE REDUCCIONES Y SANCIONES

	<u>Importe Calculado</u>	<u>Importe prerreduc.</u>	<u>Admisibilidad y compromisos</u>	<u>Presentación tardía</u>	<u>Omisión declaración</u>	<u>Condicionality</u>	<u>IMPORTE (Euros)</u>				
							<u>RESUELTO</u>	<u>FEADER (Eje 2)</u>	<u>MAGRAMA</u>	<u>CAPDER</u>	
GANADERÍA	10.321,75	10.321,75	0,00	0,00	0,00	0,00	10.321,75	7.741,31	1.109,59	1.470,85	
							TOTAL	10.321,75	7.741,31	1.109,59	1.470,85

RECINTOS RESUELTOS

<u>REF.</u>	<u>REFERENCIA SIGPAC</u>	<u>CULTIVO</u>	<u>DESCRIPCIÓN CULTIVO</u>	<u>S/R</u>	<u>G.PAGO</u>	<u>PEND. MEDIA (%)</u>	<u>SUP. DEC. ADMISIBLE (ha)</u>	<u>SUP. COMPROM. (ha)</u>	<u>SUP. AJUSTADA COMPROM. (1) (ha)</u>	<u>SUP. CONV. SIGPAC (ha)</u>	<u>SUP. CERTIF. (ha)</u>	<u>SUP. CAMPO (ha)</u>	<u>SUP. CAMPO DETER. CULT. DECLARADO (ha)</u>	<u>SUP. DEC. REDUCIDA (ha)</u>	<u>SUP. RESUELTA (ha)</u>
1700000006668485	21-067-003-00010-0002	62000	PASTOS PERMANENTES DE 5 O MAS AÑOS-SIN VARIEDAD	S	43	10,69	17,93	17,93	17,93		27,58			17,93	17,93
1700000006668486	21-067-003-00013-0003	62000	PASTOS PERMANENTES DE 5 O MAS AÑOS-SIN VARIEDAD	S	43	12,70	45,70	45,70	45,70		70,31			45,70	45,70
1700000006668487	21-067-003-00014-0001	62000	PASTOS PERMANENTES DE 5 O MAS AÑOS-SIN VARIEDAD	S	43	13,86	45,60	45,60	45,60		45,60			45,60	45,60
1700000006668488	21-067-005-00002-0003	62000	PASTOS PERMANENTES DE 5 O MAS AÑOS-SIN VARIEDAD	S	43	13,38	37,23	37,23	37,23		49,64			37,23	37,23
1700000006668489	21-067-003-00027-0003	62000	PASTOS PERMANENTES DE 5 O MAS AÑOS-SIN VARIEDAD	S	43	11,81	13,97	13,97	13,97		13,97			13,97	13,97
1700000006668490	21-067-003-00027-0004	62000	PASTOS PERMANENTES DE 5 O MAS AÑOS-SIN VARIEDAD	S	43	8,28	7,52	7,52	7,52		7,52			7,52	7,52
1700000006668491	21-067-005-00002-0004	62000	PASTOS PERMANENTES DE 5 O MAS AÑOS-SIN VARIEDAD	S	43	6,14	0,93	0,93	0,93		0,93			0,93	0,93

DATOS GANADERÍA**RESUMEN DE UNIDADES**

<u>Cód</u>	<u>GRUPO DE PAGO</u>	<u>Sup. Dec. Admisible (ha)</u>	<u>Sup. Comprometida (ha)</u>	<u>Sup. ajustada compromiso (1) (ha)</u>	<u>% sobredec.</u>	<u>SUP. RESUELTA (ha)</u>	<u>Importe Declarado</u>	<u>Importe Topado</u>	<u>Importe Resuelto</u>	<u>Importe tras sobredec.</u>
43	PASTOS ASOCIADOS A GANADERÍA ECOLÓGICA	168,88		168,85	0,00	168,85	10.322,97	10.321,75	10.321,75	10.321,75
	TOTAL	168,88	168,85	168,85		168,85	10.322,97	10.321,75	10.321,75	10.321,75

RESUMEN DE PAGOS

	<u>IMPORTE (Euros)</u>			
	<u>RESUELTO</u>	<u>FEADER (Eje 2)</u>	<u>MAGRAMA</u>	<u>CAPDER</u>
Pago realizado	10.321,75	7.741,31	1.109,59	1.470,85

APLICACIÓN DE REDUCCIONES Y SANCIONES

	<u>Importe Calculado</u>	<u>Importe prerreduc.</u>	<u>Admisibilidad y compromisos</u>	<u>Presentación tardía</u>	<u>Omisión declaración</u>	<u>Condicionality</u>	<u>IMPORTE (Euros)</u>				
							<u>RESUELTO</u>	<u>FEADER (Eje 2)</u>	<u>MAGRAMA</u>	<u>CAPDER</u>	
	10.321,75	10.321,75	0,00	0,00	0,00	0,00	10.321,75	7.741,31	1.109,59	1.470,85	
							TOTAL	10.321,75	7.741,31	1.109,59	1.470,85



Superficie determinada para Cálculo Carga Ganadera: 168,88 ha
Carga Ganadera Mínima Expediente: 0,57 ugm/ha
Carga Ganadera Máxima Expediente: 0,63 ugm/ha

Recintos Determinados para el Cálculo de Garga Ganadera

<u>REF.</u>	<u>REFERENCIA SIGPAC</u>	<u>CULTIVO</u>	<u>DESCRIPCIÓN CULTIVO</u>	<u>S/R</u>	<u>SUP. RESUELTA (ha)</u>
170000006668485	21-067-003-00010-0002	62000	PASTOS PERMANENTES DE 5 O MAS AÑOS-SIN VARIEDAD	S	17,93
170000006668486	21-067-003-00013-0003	62000	PASTOS PERMANENTES DE 5 O MAS AÑOS-SIN VARIEDAD	S	45,70
170000006668487	21-067-003-00014-0001	62000	PASTOS PERMANENTES DE 5 O MAS AÑOS-SIN VARIEDAD	S	45,60
170000006668488	21-067-005-00002-0003	62000	PASTOS PERMANENTES DE 5 O MAS AÑOS-SIN VARIEDAD	S	37,23
170000006668489	21-067-003-00027-0003	62000	PASTOS PERMANENTES DE 5 O MAS AÑOS-SIN VARIEDAD	S	13,97
170000006668490	21-067-003-00027-0004	62000	PASTOS PERMANENTES DE 5 O MAS AÑOS-SIN VARIEDAD	S	7,52
170000006668491	21-067-005-00002-0004	62000	PASTOS PERMANENTES DE 5 O MAS AÑOS-SIN VARIEDAD	S	0,93



<u>APELLIDOS Y NOMBRE / RAZÓN SOCIAL</u>	<u>NIF</u>	<u>EXPEDIENTE</u>	<u>SOLICITA AGRICULT. (3)</u>	<u>SOLICITA GANADER. (4)</u>	<u>ANUALIDAD DE PAGO</u>
MONTE ABAJO AGROPECUARIA, SLU	****3713*	5001797	NO	SI	3ª

DATOS CONVERSIÓN**IMPORTE POR ANUALIDAD**

	<u>2015</u>	<u>2016</u>	<u>2017</u>	<u>2018</u>	<u>2019</u>
IMPORTE MÁXIMO SUBVENCIONABLE	8.566,60 €	8.566,60 €	7.138,84 €	7.138,84 €	7.138,84 €
IMPORTE MEDIO DE TRANSFERENCIA (€/ha)	90,33 €	90,33 €	75,27 €	75,27 €	75,27 €

RESUMEN DE UNIDADES

<u>Cód</u>	<u>GRUPO DE PAGO</u>	<u>Sup. Dec. Admisible (ha)</u>	<u>Sup. Comprometida (ha)</u>	<u>Sup. ajustada compromiso (1) (ha)</u>	<u>% sobredec.</u>	<u>SUP. RESUELTA (ha)</u>	<u>Importe Declarado</u>	<u>Importe Topado</u>	<u>Importe Resuelto</u>	<u>Importe tras sobredec.</u>
43	PASTOS ASOCIADOS A GANADERÍA ECOLÓGICA	99,86		94,84	0,00	94,84	7.138,84	7.138,84	7.138,84	7.138,84
	TOTAL	99,86	94,84	94,84		94,84	7.138,84	7.138,84	7.138,84	7.138,84

APLICACIÓN DE REDUCCIONES Y SANCIONES

	<u>Importe Calculado</u>	<u>Importe prerreduc.</u>	<u>Admisibilidad y compromisos</u>	<u>Presentación tardía</u>	<u>Omisión declaración</u>	<u>Condicionabilidad</u>	<u>IMPORTE (Euros)</u>			
							<u>RESUELTO</u>	<u>FEADER (Eje 2)</u>	<u>MAGRAMA</u>	<u>CAPDER</u>
GANADERÍA	7.138,84	7.138,84	0,00	0,00	0,00	0,00	7.138,84	5.354,13	767,43	1.017,28
TOTAL							7.138,84	5.354,13	767,43	1.017,28

RECINTOS RESUELTOS

<u>REF.</u>	<u>REFERENCIA SIGPAC</u>	<u>CULTIVO</u>	<u>DESCRIPCIÓN CULTIVO</u>	<u>S/R</u>	<u>G.PAGO</u>	<u>PEND. MEDIA (%)</u>	<u>SUP. DEC. ADMISIBLE (ha)</u>	<u>SUP. COMPROM. (ha)</u>	<u>SUP. AJUSTADA COMPROM. (1) (ha)</u>	<u>SUP. CONV. SIGPAC (ha)</u>	<u>SUP. CERTIF. (ha)</u>	<u>SUP. CAMPO (ha)</u>	<u>SUP. CAMPO DETER. CULT. DECLARADO (ha)</u>	<u>SUP. DEC. REDUCIDA (ha)</u>	<u>SUP. RESUELTA (ha)</u>
1700000003018941	21-051-005-00003-0005	62000	PASTOS PERMANENTES DE 5 O MAS AÑOS-SIN VARIEDAD	R	43	23,47	7,43	27,91	7,43	26,62	7,43	7,43	7,43	7,43	7,43
1700000003018942	21-051-005-00003-0013	62000	PASTOS PERMANENTES DE 5 O MAS AÑOS-SIN VARIEDAD	S	43	7,60	0,33	0,39	0,33	0,39	0,39	0,39	0,39	0,33	0,33
1700000003018943	21-051-005-00003-0011	62000	PASTOS PERMANENTES DE 5 O MAS AÑOS-SIN VARIEDAD	S	43	27,59	14,31	14,31	14,31		14,24	14,31	14,31	14,31	14,31
1700000003018944	21-051-005-00003-0016	62000	PASTOS PERMANENTES DE 5 O MAS AÑOS-SIN VARIEDAD	S	43	33,23	1,63	2,92	1,63	1,63	1,63	1,63	1,63	1,63	1,63
1700000003018945	21-051-005-00003-0014	62000	PASTOS PERMANENTES DE 5 O MAS AÑOS-SIN VARIEDAD	R	43	9,39	0,35	0,41	0,35	0,41	0,41	0,41	0,41	0,35	0,35
1700000003018946	21-051-005-00003-0005	62000	PASTOS PERMANENTES DE 5 O MAS AÑOS-SIN VARIEDAD	R	43	23,47	19,19	27,91	19,19	26,62	19,19	19,19	19,19	19,19	19,19
1700000003018947	21-051-005-00003-0015	62000	PASTOS PERMANENTES DE 5 O MAS AÑOS-SIN VARIEDAD	R	43	22,33	4,36	4,36	4,36		4,36	4,36	4,36	4,36	4,36
1700000003018948	21-051-005-00003-0006	62000	PASTOS PERMANENTES DE 5 O MAS AÑOS-SIN VARIEDAD	S	43	33,15	26,13	26,92	25,63	25,63	26,13	26,13	26,13	25,63	25,63
1700000003018949	21-051-005-00003-0024	62000	PASTOS PERMANENTES DE 5 O MAS AÑOS-SIN VARIEDAD	R	43	9,14	0,02	0,09	0,02		0,09	0,02	0,02	0,02	0,02
1700000003018950	21-051-005-00003-0025	62000	PASTOS PERMANENTES DE 5 O MAS AÑOS-SIN VARIEDAD	R	43	20,18	15,40	15,40	15,40		15,40	15,40	15,40	15,40	15,40
1700000003018951	21-051-005-00003-0017	62000	PASTOS PERMANENTES DE 5 O MAS AÑOS-SIN VARIEDAD	S	43	20,01	5,12	8,71	5,12	6,02	6,02	6,02	6,02	5,12	5,12
1700000003018952	21-051-005-00004-0017	62000	PASTOS PERMANENTES DE 5 O MAS AÑOS-SIN VARIEDAD	S	43	21,97	2,29	8,71	2,29	2,69	2,69	2,69	2,69	2,29	2,29
1700000003018953	21-051-005-00003-0018	62000	PASTOS PERMANENTES DE 5 O MAS AÑOS-SIN VARIEDAD	R	43	16,38	3,26	3,85	3,26	3,26	3,26	3,26	3,26	3,26	3,26
1700000003018954	21-051-005-00003-0022	62000	PASTOS PERMANENTES DE 5 O MAS AÑOS-SIN VARIEDAD	R	43	5,88	0,04	0,17	0,04		0,17	0,04	0,04	0,04	0,04

DATOS GANADERÍA**RESUMEN DE UNIDADES**

<u>Cód</u>	<u>GRUPO DE PAGO</u>	<u>Sup. Dec. Admisible (ha)</u>	<u>Sup. Comprometida (ha)</u>	<u>Sup. ajustada compromiso (1) (ha)</u>	<u>% sobredec.</u>	<u>SUP. RESUELTA (ha)</u>	<u>Importe Declarado</u>	<u>Importe Topado</u>	<u>Importe Resuelto</u>	<u>Importe tras sobredec.</u>
43	PASTOS ASOCIADOS A GANADERÍA ECOLÓGICA	99,86		94,84	0,00	94,84	7.138,84	7.138,84	7.138,84	7.138,84
	TOTAL	99,86	94,84	94,84		94,84	7.138,84	7.138,84	7.138,84	7.138,84

RESUMEN DE PAGOS

	<u>IMPORTE (Euros)</u>			
	<u>RESUELTO</u>	<u>FEADER (Eje 2)</u>	<u>MAGRAMA</u>	<u>CAPDER</u>
Pago realizado	7.138,84	5.354,13	767,43	1.017,28

APLICACIÓN DE REDUCCIONES Y SANCIONES

<u>Importe Calculado</u>	<u>Importe prerreduc.</u>	<u>Admisibilidad y compromisos</u>	<u>Presentación tardía</u>	<u>Omisión declaración</u>	<u>Condicionabilidad</u>	<u>IMPORTE (Euros)</u>				
						<u>RESUELTO</u>	<u>FEADER (Eje 2)</u>	<u>MAGRAMA</u>	<u>CAPDER</u>	
7.138,84	7.138,84	0,00	0,00	0,00	0,00	7.138,84	5.354,13	767,43	1.017,28	
						TOTAL	7.138,84	5.354,13	767,43	1.017,28

Superficie determinada para Cálculo Carga Ganadera: 99,79 ha
Carga Ganadera Mínima Expediente: 0,81 ugm/ha
Carga Ganadera Máxima Expediente: 0,81 ugm/ha

Recintos Determinados para el Cálculo de Garga Ganadera

<u>REF.</u>	<u>REFERENCIA SIGPAC</u>	<u>CULTIVO</u>	<u>DESCRIPCIÓN CULTIVO</u>	<u>S/R</u>	<u>SUP. RESUELTA (ha)</u>
170000003018941	21-051-005-00003-0005	62000	PASTOS PERMANENTES DE 5 O MAS AÑOS-SIN VARIEDAD	R	7,43
170000003018942	21-051-005-00003-0013	62000	PASTOS PERMANENTES DE 5 O MAS AÑOS-SIN VARIEDAD	S	0,33
170000003018943	21-051-005-00003-0011	62000	PASTOS PERMANENTES DE 5 O MAS AÑOS-SIN VARIEDAD	S	14,24
170000003018944	21-051-005-00003-0016	62000	PASTOS PERMANENTES DE 5 O MAS AÑOS-SIN VARIEDAD	S	1,63
170000003018945	21-051-005-00003-0014	62000	PASTOS PERMANENTES DE 5 O MAS AÑOS-SIN VARIEDAD	R	0,35
170000003018946	21-051-005-00003-0005	62000	PASTOS PERMANENTES DE 5 O MAS AÑOS-SIN VARIEDAD	R	19,19
170000003018947	21-051-005-00003-0015	62000	PASTOS PERMANENTES DE 5 O MAS AÑOS-SIN VARIEDAD	R	4,36
170000003018948	21-051-005-00003-0006	62000	PASTOS PERMANENTES DE 5 O MAS AÑOS-SIN VARIEDAD	S	26,13
170000003018949	21-051-005-00003-0024	62000	PASTOS PERMANENTES DE 5 O MAS AÑOS-SIN VARIEDAD	R	0,02
170000003018950	21-051-005-00003-0025	62000	PASTOS PERMANENTES DE 5 O MAS AÑOS-SIN VARIEDAD	R	15,40
170000003018951	21-051-005-00003-0017	62000	PASTOS PERMANENTES DE 5 O MAS AÑOS-SIN VARIEDAD	S	5,12
170000003018952	21-051-005-00004-0017	62000	PASTOS PERMANENTES DE 5 O MAS AÑOS-SIN VARIEDAD	S	2,29
170000003018953	21-051-005-00003-0018	62000	PASTOS PERMANENTES DE 5 O MAS AÑOS-SIN VARIEDAD	R	3,26
170000003018954	21-051-005-00003-0022	62000	PASTOS PERMANENTES DE 5 O MAS AÑOS-SIN VARIEDAD	R	0,04

INCIDENCIAS

INCIDENCIA DESCRIPCIÓN

- 247 Recinto cuyo CAP declarado es menor al CAP prevalente y no presenta alegación al SIGPAC.
 Ref:170000003018954 Recinto:21-051-005-00003-022 Cultivo:62000 PASTOS PERMANENTES DE 5 O MAS AÑOS-SIN VARIEDAD Regadío CAP prevalente: CAP declarado:
- Ref:170000003018949 Recinto:21-051-005-00003-024 Cultivo:62000 PASTOS PERMANENTES DE 5 O MAS AÑOS-SIN VARIEDAD Regadío CAP prevalente: CAP declarado:
- 85002 Recinto declarado que no cumple en su totalidad con las normas de producción ecológica (artículo 5-1 e), Orden 26 mayo 2015)
 Ref:170000003018943 Recinto:21-051-005-00003-011 Cultivo:62000 PASTOS PERMANENTES DE 5 O MAS AÑOS-SIN VARIEDAD Secano Sup. Declarada:14,31 Superficie Certificada (Ha):14,24



<u>APELLIDOS Y NOMBRE / RAZÓN SOCIAL</u>	<u>NIF</u>	<u>EXPEDIENTE</u>	<u>SOLICITA AGRICULT. (3)</u>	<u>SOLICITA GANADER. (4)</u>	<u>ANUALIDAD DE PAGO</u>
MORALES MARTIN DE OLIVA JAIME	****7079*	5004342	SI	NO	3ª

DATOS CONVERSIÓN**IMPORTE POR ANUALIDAD**

	<u>2015</u>	<u>2016</u>	<u>2017</u>	<u>2018</u>	<u>2019</u>
IMPORTE MÁXIMO SUBVENCIONABLE	5.981,04 €	5.981,04 €	4.984,20 €	4.984,20 €	4.984,20 €
IMPORTE MEDIO DE TRANSFERENCIA (€/ha)	648,00 €	648,00 €	540,00 €	540,00 €	540,00 €

RESUMEN DE UNIDADES

<u>Cód</u>	<u>GRUPO DE PAGO</u>	<u>Sup. Dec. Admisible (ha)</u>	<u>Sup. Comprometida (ha)</u>	<u>Sup. ajustada compromiso (1) (ha)</u>	<u>% sobredec.</u>	<u>SUP. RESUELTA (ha)</u>	<u>Importe Declarado</u>	<u>Importe Topado</u>	<u>Importe Resuelto</u>	<u>Importe tras sobredec.</u>
39	HERBÁCEOS	9,23		9,23	0,00	9,23	1.395,30	4.984,20	1.395,30	1.395,30
	TOTAL	9,23	9,23	9,23		9,23	1.395,30	4.984,20	1.395,30	1.395,30

APLICACIÓN DE REDUCCIONES Y SANCIONES

	<u>Importe Calculado</u>	<u>Importe prereduc.</u>	<u>Admisibilidad y compromisos</u>	<u>Presentación tardía</u>	<u>Omisión declaración</u>	<u>Condicionabilidad</u>	<u>IMPORTE (Euros)</u>			
							<u>RESUELTO</u>	<u>FEADER (Eje 2)</u>	<u>MAGRAMA</u>	<u>CAPDER</u>
AGRICULTURA	1.395,30	1.395,30	0,00	0,00	0,00	0,00	1.395,30	1.046,48	149,99	198,83
TOTAL							1.395,30	1.046,48	149,99	198,83

RECINTOS RESUELTOS

<u>REF.</u>	<u>REFERENCIA SIGPAC</u>	<u>CULTIVO DESCRIPCIÓN CULTIVO</u>	<u>S/R G.PAGO</u>	<u>PEND. MEDIA (%)</u>	<u>SUP. DEC. ADMISIBLE (ha)</u>	<u>SUP. COMPROM. (ha)</u>	<u>SUP. AJUSTADA COMPROM. (1) (ha)</u>	<u>SUP. CONY. SIGPAC (ha)</u>	<u>SUP. CERTIF. (ha)</u>	<u>SUP. CAMPO (ha)</u>	<u>SUP. CAMPO DETER. CULT. DECLARADO (ha)</u>	<u>SUP. DEC. REDUCIDA (ha)</u>	<u>SUP. RESUELTA (ha)</u>
1700000005149693	21-040-008-00165-0007	99000 PATATA-SIN VARIEDAD	S	3,08	9,23	9,23	9,23		9,23			9,23	9,23

DATOS AGRICULTURA**RESUMEN DE UNIDADES**

<u>Cód</u>	<u>GRUPO DE PAGO</u>	<u>Sup. Dec. Admisible (ha)</u>	<u>Sup. Comprometida (ha)</u>	<u>Sup. ajustada compromiso (1) (ha)</u>	<u>% sobredec.</u>	<u>SUP. RESUELTA (ha)</u>	<u>Importe Declarado</u>	<u>Importe Topado</u>	<u>Importe Resuelto</u>	<u>Importe tras sobredec.</u>
39	HERBÁCEOS	9,23		9,23	0,00	9,23	1.395,30	4.984,20	1.395,30	1.395,30
	TOTAL	9,23	9,23	9,23		9,23	1.395,30	4.984,20	1.395,30	1.395,30

RESUMEN DE PAGOS

	<u>IMPORTE (Euros)</u>			
	<u>RESUELTO</u>	<u>FEADER (Eje 2)</u>	<u>MAGRAMA</u>	<u>CAPDER</u>
Pago realizado	1.395,30	1.046,48	149,99	198,83

APLICACIÓN DE REDUCCIONES Y SANCIONES

	<u>Importe Calculado</u>	<u>Importe prereduc.</u>	<u>Admisibilidad y compromisos</u>	<u>Presentación tardía</u>	<u>Omisión declaración</u>	<u>Condicionabilidad</u>	<u>IMPORTE (Euros)</u>			
							<u>RESUELTO</u>	<u>FEADER (Eje 2)</u>	<u>MAGRAMA</u>	<u>CAPDER</u>
TOTAL	1.395,30	1.395,30	0,00	0,00	0,00	0,00	1.395,30	1.046,48	149,99	198,83



<u>APELLIDOS Y NOMBRE / RAZÓN SOCIAL</u>	<u>NIF</u>	<u>EXPEDIENTE</u>	<u>SOLICITA AGRICULT. (3)</u>	<u>SOLICITA GANADER. (4)</u>	<u>ANUALIDAD DE PAGO</u>
MORAN ANTUNEZ LEONARDO	****8872*	5005439	NO	SI	3ª

DATOS CONVERSIÓN**IMPORTE POR ANUALIDAD**

	<u>2015</u>	<u>2016</u>	<u>2017</u>	<u>2018</u>	<u>2019</u>
IMPORTE MÁXIMO SUBVENCIONABLE	9.882,65 €	9.882,65 €	8.235,54 €	8.235,54 €	8.235,54 €
IMPORTE MEDIO DE TRANSFERENCIA (€/ha)	84,41 €	84,41 €	70,34 €	70,34 €	70,34 €

RESUMEN DE UNIDADES

<u>Cód</u>	<u>GRUPO DE PAGO</u>	<u>Sup. Dec. Admisible (ha)</u>	<u>Sup. Comprometida (ha)</u>	<u>Sup. ajustada compromiso (1) (ha)</u>	<u>% sobredec.</u>	<u>SUP. RESUELTA (ha)</u>	<u>Importe Declarado</u>	<u>Importe Topado</u>	<u>Importe Resuelto</u>	<u>Importe tras sobredec.</u>
43	PASTOS ASOCIADOS A GANADERÍA ECOLÓGICA	120,05		117,08	0,00	117,08	8.235,54	8.235,54	8.235,54	8.235,54
	TOTAL	120,05	117,08	117,08		117,08	8.235,54	8.235,54	8.235,54	8.235,54

APLICACIÓN DE REDUCCIONES Y SANCIONES

	<u>Importe Calculado</u>	<u>Importe prerreduc.</u>	<u>Admisibilidad y compromisos</u>	<u>Presentación tardía</u>	<u>Omisión declaración</u>	<u>Condicionabilidad</u>	<u>IMPORTE (Euros)</u>			
							<u>RESUELTO</u>	<u>FEADER (Eje 2)</u>	<u>MAGRAMA</u>	<u>CAPDER</u>
GANADERÍA	8.235,54	8.235,54	0,00	0,00	0,00	0,00	8.235,54	6.176,66	885,32	1.173,56
TOTAL							8.235,54	6.176,66	885,32	1.173,56

RECINTOS RESUELTOS

<u>REF.</u>	<u>REFERENCIA SIGPAC</u>	<u>CULTIVO</u>	<u>DESCRIPCIÓN CULTIVO</u>	<u>S/R</u>	<u>G.PAGO</u>	<u>PEND. MEDIA (%)</u>	<u>SUP. DEC. ADMISIBLE (ha)</u>	<u>SUP. COMPROM. (ha)</u>	<u>SUP. AJUSTADA COMPROM. (1) (ha)</u>	<u>SUP. CONV. SIGPAC (ha)</u>	<u>SUP. CERTIF. (ha)</u>	<u>SUP. CAMPO (ha)</u>	<u>SUP. CAMPO DETER. CULT. DECLARADO (ha)</u>	<u>SUP. DEC. REDUCIDA (ha)</u>	<u>SUP. RESUELTA (ha)</u>
170000005631107	21-009-010-00145-0002	62000	PASTOS PERMANENTES DE 5 O MAS AÑOS-SIN VARIEDAD	S	43	13,03	3,74	3,36	3,36		3,74			3,36	3,36
170000005631108	21-009-010-00145-0004	62000	PASTOS PERMANENTES DE 5 O MAS AÑOS-SIN VARIEDAD	S	43	11,63	2,22	2,22	2,22		2,22			2,22	2,22
170000005631109	21-009-010-00255-0001	62000	PASTOS PERMANENTES DE 5 O MAS AÑOS-SIN VARIEDAD	S	43	14,05	1,80	1,17	1,17		1,80			1,17	1,17
170000005631110	21-009-010-00255-0002	62000	PASTOS PERMANENTES DE 5 O MAS AÑOS-SIN VARIEDAD	S	43	3,80	0,14	0,14	0,14		0,14			0,14	0,14
170000005631111	21-009-010-00160-0006	62000	PASTOS PERMANENTES DE 5 O MAS AÑOS-SIN VARIEDAD	S	43	14,98	8,41	10,36	8,41		11,21			8,41	8,41
170000005631112	21-009-010-00160-0007	62000	PASTOS PERMANENTES DE 5 O MAS AÑOS-SIN VARIEDAD	S	43	17,50	23,72	23,97	23,72		43,12			23,72	23,72
170000005631113	21-009-010-00160-0002	62000	PASTOS PERMANENTES DE 5 O MAS AÑOS-SIN VARIEDAD	S	43	8,13	0,68	0,68	0,68		0,68			0,68	0,68
170000005631114	21-009-010-00160-0004	62000	PASTOS PERMANENTES DE 5 O MAS AÑOS-SIN VARIEDAD	S	43	6,87	0,97	0,97	0,97		0,97			0,97	0,97
170000005631115	21-009-010-00160-0003	62000	PASTOS PERMANENTES DE 5 O MAS AÑOS-SIN VARIEDAD	S	43	9,88	0,36	0,36	0,36		0,36			0,36	0,36
170000005631116	21-009-010-00160-0005	62000	PASTOS PERMANENTES DE 5 O MAS AÑOS-SIN VARIEDAD	S	43	11,76	0,67	0,67	0,67		0,67			0,67	0,67
170000005631117	21-009-010-00177-0001	62000	PASTOS PERMANENTES DE 5 O MAS AÑOS-SIN VARIEDAD	S	43	14,72	6,38	6,40	6,38		8,51			6,38	6,38
170000005631118	21-009-010-00177-0002	62000	PASTOS PERMANENTES DE 5 O MAS AÑOS-SIN VARIEDAD	S	43	7,29	0,29	0,30	0,29		0,38			0,29	0,29
170000005631119	21-009-010-00181-0004	62000	PASTOS PERMANENTES DE 5 O MAS AÑOS-SIN VARIEDAD	S	43	10,09	1,47	1,47	1,47		1,47			1,47	1,47
170000005631120	21-009-010-00181-0003	62000	PASTOS PERMANENTES DE 5 O MAS AÑOS-SIN VARIEDAD	S	43	13,63	29,03	29,10	29,03		34,15			29,03	29,03
170000005631121	21-009-809-00057-0001	62000	PASTOS PERMANENTES DE 5 O MAS AÑOS-SIN VARIEDAD	S	43	14,33	7,34	7,34	7,34		16,31			7,34	7,34
170000005631122	21-009-809-00266-0001	62000	PASTOS PERMANENTES DE 5 O MAS AÑOS-SIN VARIEDAD	S	43	16,54	24,68	24,68	24,68		44,87			24,68	24,68
170000005631123	21-009-010-00160-0011	62000	PASTOS PERMANENTES DE 5 O MAS AÑOS-SIN VARIEDAD	S	43	9,94	1,70	2,27	1,70		2,27			1,70	1,70
170000005631124	21-009-010-00160-0013	62000	PASTOS PERMANENTES DE 5 O MAS AÑOS-SIN VARIEDAD	S	43	12,20	0,03	0,04	0,03		0,04			0,03	0,03
170000005631125	21-009-010-00174-0001	62000	PASTOS PERMANENTES DE 5 O MAS AÑOS-SIN VARIEDAD	S	43	21,05	0,69	0,69	0,69		1,26			0,69	0,69
170000005631126	21-009-010-00175-0001	62000	PASTOS PERMANENTES DE 5 O MAS AÑOS-SIN VARIEDAD	S	43	23,25	0,69	0,69	0,69		1,26			0,69	0,69
170000005631127	21-009-010-00178-0001	62000	PASTOS PERMANENTES DE 5 O MAS AÑOS-SIN VARIEDAD	S	43	24,66	5,04	5,04	5,04		9,16			5,04	5,04

DATOS GANADERÍA**RESUMEN DE UNIDADES**

<u>Cód</u>	<u>GRUPO DE PAGO</u>	<u>Sup. Dec. Admisible (ha)</u>	<u>Sup. Comprometida (ha)</u>	<u>Sup. ajustada compromiso (1) (ha)</u>	<u>% sobredec.</u>	<u>SUP. RESUELTA (ha)</u>	<u>Importe Declarado</u>	<u>Importe Topado</u>	<u>Importe Resuelto</u>	<u>Importe tras sobredec.</u>
43	PASTOS ASOCIADOS A GANADERÍA ECOLÓGICA	120,05		117,08	0,00	117,08	8.235,54	8.235,54	8.235,54	8.235,54
	TOTAL	120,05	117,08	117,08		117,08	8.235,54	8.235,54	8.235,54	8.235,54

RESUMEN DE PAGOS

		<u>IMPORTE (Euros)</u>			
		<u>RESUELTO</u>	<u>FEADER (Eje 2)</u>	<u>MAGRAMA</u>	<u>CAPDER</u>
Pago realizado		8.235,54	6.176,66	885,32	1.173,56

(1) Superficie declarada admisible ajustada con la superficie comprometida.
(2) Factor de penalización valorando el alcance para el tipo de compromiso.
(3) Solicita agricultura y tiene compromisos vigentes.
(4) Solicita ganadería y tiene compromisos vigentes.

APLICACIÓN DE REDUCCIONES Y SANCIONES

<u>Importe Calculado</u>	<u>Importe prereduc.</u>	<u>Admisibilidad y compromisos</u>	<u>Presentación tardía</u>	<u>Omisión declaración</u>	<u>Condicionidad</u>	IMPORTE (Euros)			
						<u>RESUELTO</u>	<u>FEADER (Eje 2)</u>	<u>MAGRAMA</u>	<u>CAPDER</u>
8.235,54	8.235,54	0,00	0,00	0,00	0,00	8.235,54	6.176,66	885,32	1.173,56
TOTAL						8.235,54	6.176,66	885,32	1.173,56

Superficie determinada para Cálculo Ganadera: 120,05 ha
Carga Ganadera Mínima Expediente: 0,70 ugm/ha
Carga Ganadera Máxima Expediente: 0,70 ugm/ha

Recintos Determinados para el Cálculo de Garga Ganadera

<u>REF.</u>	<u>REFERENCIA SIGPAC</u>	<u>CULTIVO</u>	<u>DESCRIPCIÓN CULTIVO</u>	<u>S/R</u>	<u>SUP. RESUELTA (ha)</u>
170000005631107	21-009-010-00145-0002	62000	PASTOS PERMANENTES DE 5 O MAS AÑOS-SIN VARIEDAD	S	3,74
170000005631108	21-009-010-00145-0004	62000	PASTOS PERMANENTES DE 5 O MAS AÑOS-SIN VARIEDAD	S	2,22
170000005631109	21-009-010-00255-0001	62000	PASTOS PERMANENTES DE 5 O MAS AÑOS-SIN VARIEDAD	S	1,80
170000005631110	21-009-010-00255-0002	62000	PASTOS PERMANENTES DE 5 O MAS AÑOS-SIN VARIEDAD	S	0,14
170000005631111	21-009-010-00160-0006	62000	PASTOS PERMANENTES DE 5 O MAS AÑOS-SIN VARIEDAD	S	8,41
170000005631112	21-009-010-00160-0007	62000	PASTOS PERMANENTES DE 5 O MAS AÑOS-SIN VARIEDAD	S	23,72
170000005631113	21-009-010-00160-0002	62000	PASTOS PERMANENTES DE 5 O MAS AÑOS-SIN VARIEDAD	S	0,68
170000005631114	21-009-010-00160-0004	62000	PASTOS PERMANENTES DE 5 O MAS AÑOS-SIN VARIEDAD	S	0,97
170000005631115	21-009-010-00160-0003	62000	PASTOS PERMANENTES DE 5 O MAS AÑOS-SIN VARIEDAD	S	0,36
170000005631116	21-009-010-00160-0005	62000	PASTOS PERMANENTES DE 5 O MAS AÑOS-SIN VARIEDAD	S	0,67
170000005631117	21-009-010-00177-0001	62000	PASTOS PERMANENTES DE 5 O MAS AÑOS-SIN VARIEDAD	S	6,38
170000005631118	21-009-010-00177-0002	62000	PASTOS PERMANENTES DE 5 O MAS AÑOS-SIN VARIEDAD	S	0,29
170000005631119	21-009-010-00181-0004	62000	PASTOS PERMANENTES DE 5 O MAS AÑOS-SIN VARIEDAD	S	1,47
170000005631120	21-009-010-00181-0003	62000	PASTOS PERMANENTES DE 5 O MAS AÑOS-SIN VARIEDAD	S	29,03
170000005631121	21-009-809-00057-0001	62000	PASTOS PERMANENTES DE 5 O MAS AÑOS-SIN VARIEDAD	S	7,34
170000005631122	21-009-809-00266-0001	62000	PASTOS PERMANENTES DE 5 O MAS AÑOS-SIN VARIEDAD	S	24,68
170000005631123	21-009-010-00160-0011	62000	PASTOS PERMANENTES DE 5 O MAS AÑOS-SIN VARIEDAD	S	1,70
170000005631124	21-009-010-00160-0013	62000	PASTOS PERMANENTES DE 5 O MAS AÑOS-SIN VARIEDAD	S	0,03
170000005631125	21-009-010-00174-0001	62000	PASTOS PERMANENTES DE 5 O MAS AÑOS-SIN VARIEDAD	S	0,69
170000005631126	21-009-010-00175-0001	62000	PASTOS PERMANENTES DE 5 O MAS AÑOS-SIN VARIEDAD	S	0,69
170000005631127	21-009-010-00178-0001	62000	PASTOS PERMANENTES DE 5 O MAS AÑOS-SIN VARIEDAD	S	5,04



<u>APELLIDOS Y NOMBRE / RAZÓN SOCIAL</u>	<u>NIF</u>	<u>EXPEDIENTE</u>	<u>SOLICITA AGRICULT. (3)</u>	<u>SOLICITA GANADER. (4)</u>	<u>ANUALIDAD DE PAGO</u>
MORENO FERNANDEZ MARIA DOLORES	****3758*	5006646	NO	SI	3ª

DATOS CONVERSIÓN**IMPORTE POR ANUALIDAD**

	<u>2015</u>	<u>2016</u>	<u>2017</u>	<u>2018</u>	<u>2019</u>
IMPORTE MÁXIMO SUBVENCIONABLE	7.729,66 €	6.441,38 €	6.441,38 €	6.441,38 €	6.441,38 €
IMPORTE MEDIO DE TRANSFERENCIA (€/ha)	95,81 €	79,84 €	79,84 €	79,84 €	79,84 €

RESUMEN DE UNIDADES

<u>Cód</u>	<u>GRUPO DE PAGO</u>	<u>Sup. Dec. Admisible (ha)</u>	<u>Sup. Comprometida (ha)</u>	<u>Sup. ajustada compromiso (1) (ha)</u>	<u>% sobredec.</u>	<u>SUP. RESUELTA (ha)</u>	<u>Importe Declarado</u>	<u>Importe Topado</u>	<u>Importe Resuelto</u>	<u>Importe tras sobredec.</u>
43	PASTOS ASOCIADOS A GANADERÍA ECOLÓGICA	89,34		80,68	0,00	80,68	6.441,38	6.441,38	6.441,38	6.441,38
	TOTAL	89,34	80,68	80,68		80,68	6.441,38	6.441,38	6.441,38	6.441,38

APLICACIÓN DE REDUCCIONES Y SANCIONES

	<u>Importe Calculado</u>	<u>Importe prerreduc.</u>	<u>Admisibilidad y compromisos</u>	<u>Presentación tardía</u>	<u>Omisión declaración</u>	<u>Condicionabilidad</u>	<u>IMPORTE (Euros)</u>				
							<u>RESUELTO</u>	<u>FEADER (Eje 2)</u>	<u>MAGRAMA</u>	<u>CAPDER</u>	
GANADERÍA	6.441,38	6.441,38	0,00	0,00	0,00	0,00	6.441,38	4.831,04	692,45	917,89	
							TOTAL	6.441,38	4.831,04	692,45	917,89

RECINTOS RESUELTOS

<u>REF.</u>	<u>REFERENCIA SIGPAC</u>	<u>CULTIVO</u>	<u>DESCRIPCIÓN CULTIVO</u>	<u>S/R</u>	<u>G.PAGO</u>	<u>PEND. MEDIA (%)</u>	<u>SUP. DEC. ADMISIBLE (ha)</u>	<u>SUP. COMPROM. (ha)</u>	<u>SUP. AJUSTADA COMPROM. (1) (ha)</u>	<u>SUP. CONV. SIGPAC (ha)</u>	<u>SUP. CERTIF. (ha)</u>	<u>SUP. CAMPO (ha)</u>	<u>SUP. CAMPO DETER. CULT. DECLARADO (ha)</u>	<u>SUP. DEC. REDUCIDA (ha)</u>	<u>SUP. RESUELTA (ha)</u>
1700000007153175	21-061-002-00002-0001	62000	PASTOS PERMANENTES DE 5 O MAS AÑOS-SIN VARIEDAD	S	43	14,60	3,95	3,95	3,95		4,65			3,95	3,95
1700000007153177	21-061-006-00067-0001	62000	PASTOS PERMANENTES DE 5 O MAS AÑOS-SIN VARIEDAD	S	43	19,08	15,48	50,43	13,21		15,48			13,21	13,21
1700000007153178	21-061-002-00002-0002	62000	PASTOS PERMANENTES DE 5 O MAS AÑOS-SIN VARIEDAD	S	43	5,22	11,54	11,54	11,54		11,54			11,54	11,54
1700000007153179	21-061-002-00003-0004	62000	PASTOS PERMANENTES DE 5 O MAS AÑOS-SIN VARIEDAD	S	43	7,63	14,76	14,76	14,76		14,76			14,76	14,76
1700000007153184	21-061-006-00067-0001	62000	PASTOS PERMANENTES DE 5 O MAS AÑOS-SIN VARIEDAD	S	43	19,08	43,61	50,43	37,22		43,61			37,22	37,22

DATOS GANADERÍA**RESUMEN DE UNIDADES**

<u>Cód</u>	<u>GRUPO DE PAGO</u>	<u>Sup. Dec. Admisible (ha)</u>	<u>Sup. Comprometida (ha)</u>	<u>Sup. ajustada compromiso (1) (ha)</u>	<u>% sobredec.</u>	<u>SUP. RESUELTA (ha)</u>	<u>Importe Declarado</u>	<u>Importe Topado</u>	<u>Importe Resuelto</u>	<u>Importe tras sobredec.</u>
43	PASTOS ASOCIADOS A GANADERÍA ECOLÓGICA	89,34		80,68	0,00	80,68	6.441,38	6.441,38	6.441,38	6.441,38
	TOTAL	89,34	80,68	80,68		80,68	6.441,38	6.441,38	6.441,38	6.441,38

RESUMEN DE PAGOS

	<u>IMPORTE (Euros)</u>			
	<u>RESUELTO</u>	<u>FEADER (Eje 2)</u>	<u>MAGRAMA</u>	<u>CAPDER</u>
Pago realizado	6.441,38	4.831,04	692,45	917,89

APLICACIÓN DE REDUCCIONES Y SANCIONES

	<u>Importe Calculado</u>	<u>Importe prerreduc.</u>	<u>Admisibilidad y compromisos</u>	<u>Presentación tardía</u>	<u>Omisión declaración</u>	<u>Condicionabilidad</u>	<u>IMPORTE (Euros)</u>				
							<u>RESUELTO</u>	<u>FEADER (Eje 2)</u>	<u>MAGRAMA</u>	<u>CAPDER</u>	
	6.441,38	6.441,38	0,00	0,00	0,00	0,00	6.441,38	4.831,04	692,45	917,89	
							TOTAL	6.441,38	4.831,04	692,45	917,89



Superficie determinada para Cálculo Carga Ganadera: 105,47 ha
Carga Ganadera Mínima Expediente: 0,42 ugm/ha
Carga Ganadera Máxima Expediente: 0,56 ugm/ha

Recintos Determinados para el Cálculo de Garga Ganadera

<u>REF.</u>	<u>REFERENCIA SIGPAC</u>	<u>CULTIVO</u>	<u>DESCRIPCIÓN CULTIVO</u>	<u>S/R</u>	<u>SUP. RESUELTA (ha)</u>
1700000007153175	21-061-002-00002-0001	62000	PASTOS PERMANENTES DE 5 O MAS AÑOS-SIN VARIEDAD	S	3,95
1700000007153177	21-061-006-00067-0001	62000	PASTOS PERMANENTES DE 5 O MAS AÑOS-SIN VARIEDAD	S	15,48
1700000007153178	21-061-002-00002-0002	62000	PASTOS PERMANENTES DE 5 O MAS AÑOS-SIN VARIEDAD	S	11,54
1700000007153179	21-061-002-00003-0004	62000	PASTOS PERMANENTES DE 5 O MAS AÑOS-SIN VARIEDAD	S	14,76
1700000007153181	21-061-006-00112-0001	62000	PASTOS PERMANENTES DE 5 O MAS AÑOS-SIN VARIEDAD	S	16,13
1700000007153184	21-061-006-00067-0001	62000	PASTOS PERMANENTES DE 5 O MAS AÑOS-SIN VARIEDAD	S	43,61



<u>APELLIDOS Y NOMBRE / RAZÓN SOCIAL</u>	<u>NIF</u>	<u>EXPEDIENTE</u>	<u>SOLICITA AGRICULT. (3)</u>	<u>SOLICITA GANADER. (4)</u>	<u>ANUALIDAD DE PAGO</u>
MORENO GONZALEZ MARIA ROCIO	****2980*	5005271	NO	SI	3ª

DATOS CONVERSIÓN**IMPORTE POR ANUALIDAD**

	<u>2015</u>	<u>2016</u>	<u>2017</u>	<u>2018</u>	<u>2019</u>
IMPORTE MÁXIMO SUBVENCIONABLE	0,00 €	5.964,09 €	4.970,08 €	4.926,21 €	4.926,21 €
IMPORTE MEDIO DE TRANSFERENCIA (€/ha)	0,00 €	59,15 €	49,29 €	49,29 €	49,29 €

RESUMEN DE UNIDADES

<u>Cód</u>	<u>GRUPO DE PAGO</u>	<u>Sup. Dec. Admisible (ha)</u>	<u>Sup. Comprometida (ha)</u>	<u>Sup. ajustada compromiso (1) (ha)</u>	<u>% sobredec.</u>	<u>SUP. RESUELTA (ha)</u>	<u>Importe Declarado</u>	<u>Importe Topado</u>	<u>Importe Resuelto</u>	<u>Importe tras sobredec.</u>
43	PASTOS ASOCIADOS A GANADERÍA ECOLÓGICA	100,83		100,83	0,89	99,94	6.440,56	4.970,08	4.926,04	4.926,04
	TOTAL	100,83	100,83	100,83		99,94	6.440,56	4.970,08	4.926,04	4.926,04

APLICACIÓN DE REDUCCIONES Y SANCIONES

	<u>Importe Calculado</u>	<u>Importe prerreduc.</u>	<u>Admisibilidad y compromisos</u>	<u>Presentación tardía</u>	<u>Omisión declaración</u>	<u>Condicionabilidad</u>	<u>IMPORTE (Euros)</u>				
							<u>RESUELTO</u>	<u>FEADER (Eje 2)</u>	<u>MAGRAMA</u>	<u>CAPDER</u>	
GANADERÍA	4.926,04	4.926,04	0,00	0,00	0,00	0,00	4.926,04	3.694,53	529,55	701,96	
							TOTAL	4.926,04	3.694,53	529,55	701,96

RECINTOS RESUELTOS

<u>REF.</u>	<u>REFERENCIA SIGPAC</u>	<u>CULTIVO</u>	<u>DESCRIPCIÓN CULTIVO</u>	<u>S/R</u>	<u>G.PAGO</u>	<u>PEND. MEDIA (%)</u>	<u>SUP. DEC. ADMISIBLE (ha)</u>	<u>SUP. COMPROM. (ha)</u>	<u>SUP. AJUSTADA COMPROM. (1) (ha)</u>	<u>SUP. CONV. SIGPAC (ha)</u>	<u>SUP. CERTIF. (ha)</u>	<u>SUP. CAMPO (ha)</u>	<u>SUP. CAMPO DETER. CULT. DECLARADO (ha)</u>	<u>SUP. DEC. REDUCIDA (ha)</u>	<u>SUP. RESUELTA (ha)</u>
1700000005588895	21-051-001-00079-0018	62000	PASTOS PERMANENTES DE 5 O MAS AÑOS-SIN VARIEDAD	S	43	42,76	0,03	5,75	0,03	0,03	0,00	0,03	0,03	0,03	0,00
1700000005588896	21-051-001-00100-0001	62000	PASTOS PERMANENTES DE 5 O MAS AÑOS-SIN VARIEDAD	S	43	22,92	5,72	5,75	5,72	5,75	4,86	4,86	4,86	5,72	4,86
1700000005588897	21-051-001-00101-0002	62000	PASTOS PERMANENTES DE 5 O MAS AÑOS-SIN VARIEDAD	S	43	26,98	29,86	29,86	29,86		29,86	29,86	29,86	29,86	29,86
1700000005588899	21-051-001-00083-0002	62000	PASTOS PERMANENTES DE 5 O MAS AÑOS-SIN VARIEDAD	S	43	25,60	65,22	65,22	65,22	65,22	65,22	65,22	65,22	65,22	65,22

DATOS GANADERÍA**RESUMEN DE UNIDADES**

<u>Cód</u>	<u>GRUPO DE PAGO</u>	<u>Sup. Dec. Admisible (ha)</u>	<u>Sup. Comprometida (ha)</u>	<u>Sup. ajustada compromiso (1) (ha)</u>	<u>% sobredec.</u>	<u>SUP. RESUELTA (ha)</u>	<u>Importe Declarado</u>	<u>Importe Topado</u>	<u>Importe Resuelto</u>	<u>Importe tras sobredec.</u>
43	PASTOS ASOCIADOS A GANADERÍA ECOLÓGICA	100,83		100,83	0,89	99,94	6.440,56	4.970,08	4.926,04	4.926,04
	TOTAL	100,83	100,83	100,83		99,94	6.440,56	4.970,08	4.926,04	4.926,04

RESUMEN DE PAGOS

	<u>Pago realizado</u>	<u>IMPORTE (Euros)</u>			
		<u>RESUELTO</u>	<u>FEADER (Eje 2)</u>	<u>MAGRAMA</u>	<u>CAPDER</u>
		4.926,04	3.694,53	529,55	701,96

APLICACIÓN DE REDUCCIONES Y SANCIONES

	<u>Importe Calculado</u>	<u>Importe prerreduc.</u>	<u>Admisibilidad y compromisos</u>	<u>Presentación tardía</u>	<u>Omisión declaración</u>	<u>Condicionabilidad</u>	<u>IMPORTE (Euros)</u>				
							<u>RESUELTO</u>	<u>FEADER (Eje 2)</u>	<u>MAGRAMA</u>	<u>CAPDER</u>	
	4.926,04	4.926,04	0,00	0,00	0,00	0,00	4.926,04	3.694,53	529,55	701,96	
							TOTAL	4.926,04	3.694,53	529,55	701,96



Datos considerados para el Cálculo de la Carga Ganadera mínima y máxima del expediente

Explotación	Especie	Inscrito en Sipea y Admisible	Censo Medio Animales	Ugm Calculada para CG Mínima	Ugm Calculada para CG Máxima
ES210510000021	BOVINA	SI	25,12	20,56	20,56
ES210510000021	OVINA	SI	24,14	3,62	3,62
ES210510000021	PORCINO	NO	150,42	0,00	47,21
				24,18	71,39

Superficie determinada para Cálculo Carga Ganadera: 101,86 ha

Carga Ganadera Mínima Expediente: 0,24 ugm/ha

Carga Ganadera Máxima Expediente: 0,70 ugm/ha

Los importes del Grupo de Pago de pastos de este expediente han sido ajustados por no llegar a la carga ganadera mínima de 0,3

Recintos Determinados para el Cálculo de Garga Ganadera

REF.	REFERENCIA SIGPAC	CULTIVO	DESCRIPCIÓN CULTIVO	S/R	SUP. RESUELTA (ha)
1700000005588896	21-051-001-00100-0001	62000	PASTOS PERMANENTES DE 5 O MAS AÑOS-SIN VARIEDAD	S	5,72
1700000005588897	21-051-001-00101-0002	62000	PASTOS PERMANENTES DE 5 O MAS AÑOS-SIN VARIEDAD	S	29,86
1700000005588898	21-051-001-00101-0005	62000	PASTOS PERMANENTES DE 5 O MAS AÑOS-SIN VARIEDAD	S	1,06
1700000005588899	21-051-001-00083-0002	62000	PASTOS PERMANENTES DE 5 O MAS AÑOS-SIN VARIEDAD	S	65,22

INCIDENCIAS**INCIDENCIA DESCRIPCIÓN**

- 225 La superficie de cruce total de productos de la agrupación Pastos permanentes sobre un mismo recinto en el conjunto de las solicitudes, no puede superar la superficie total admisible de pastos
Ref:1700000005588895 Recinto:21-051-001-00079-018 Cultivo:62000 PASTOS PERMANENTES DE 5 O MAS AÑOS-SIN VARIEDAD Secano Superficie admisible de pastos del recinto según SIGPAC.:9512 Suma de superficies de cruce netas declaradas para este recinto por todos los solicitantes.:9515 Exceso de superficie (Hectáreas):0,03
- 247 Recinto cuyo CAP declarado es menor al CAP prevalente y no presenta alegación al SIGPAC.
Ref:1700000005588896 Recinto:21-051-001-00100-001 Cultivo:62000 PASTOS PERMANENTES DE 5 O MAS AÑOS-SIN VARIEDAD Secano CAP prevalente: CAP declarado:
- 85001 El recinto declarado no cumple con las normas de producción ecológica (artículo 5-1 e), Orden 26 mayo 2015)
Ref:1700000005588895 Recinto:21-051-001-00079-018 Cultivo:62000 PASTOS PERMANENTES DE 5 O MAS AÑOS-SIN VARIEDAD Secano
- 85031 Solicita recinto que no está comprometido para la operación.
Ref:1700000005588898 Recinto:21-051-001-00101-005 Cultivo:62000 PASTOS PERMANENTES DE 5 O MAS AÑOS-SIN VARIEDAD Secano



<u>APELLIDOS Y NOMBRE / RAZÓN SOCIAL</u>	<u>NIF</u>	<u>EXPEDIENTE</u>	<u>SOLICITA AGRICULT. (3)</u>	<u>SOLICITA GANADER. (4)</u>	<u>ANUALIDAD DE PAGO</u>
MORENO MARQUEZ FRANCISCO	****6468*	5004873	NO	SI	3ª

DATOS CONVERSIÓN**IMPORTE POR ANUALIDAD**

	<u>2015</u>	<u>2016</u>	<u>2017</u>	<u>2018</u>	<u>2019</u>
IMPORTE MÁXIMO SUBVENCIONABLE	9.988,13 €	9.988,13 €	8.297,53 €	8.297,53 €	8.297,53 €
IMPORTE MEDIO DE TRANSFERENCIA (€/ha)	84,03 €	84,03 €	70,03 €	70,03 €	70,03 €

RESUMEN DE UNIDADES

<u>Cód</u>	<u>GRUPO DE PAGO</u>	<u>Sup. Dec. Admisible (ha)</u>	<u>Sup. Comprometida (ha)</u>	<u>Sup. ajustada compromiso (1) (ha)</u>	<u>% sobredec.</u>	<u>SUP. RESUELTA (ha)</u>	<u>Importe Declarado</u>	<u>Importe Topado</u>	<u>Importe Resuelto</u>	<u>Importe tras sobredec.</u>
43	PASTOS ASOCIADOS A GANADERÍA ECOLÓGICA	130,75		118,49	0,00	118,49	8.304,54	8.297,53	8.297,53	8.297,53
	TOTAL	130,75	118,49	118,49		118,49	8.304,54	8.297,53	8.297,53	8.297,53

APLICACIÓN DE REDUCCIONES Y SANCIONES

	<u>Importe Calculado</u>	<u>Importe prerreduc.</u>	<u>Admisibilidad y compromisos</u>	<u>Presentación tardía</u>	<u>Omisión declaración</u>	<u>Condicionabilidad</u>	<u>IMPORTE (Euros)</u>			
							<u>RESUELTO</u>	<u>FEADER (Eje 2)</u>	<u>MAGRAMA</u>	<u>CAPDER</u>
GANADERÍA	8.297,53	8.297,53	0,00	0,00	0,00	0,00	8.297,53	6.223,15	891,98	1.182,40
TOTAL							8.297,53	6.223,15	891,98	1.182,40

RECINTOS RESUELTOS

<u>REF.</u>	<u>REFERENCIA SIGPAC</u>	<u>CULTIVO</u>	<u>DESCRIPCIÓN CULTIVO</u>	<u>S/R</u>	<u>G.PAGO</u>	<u>PEND. MEDIA (%)</u>	<u>SUP. DEC. ADMISIBLE (ha)</u>	<u>SUP. COMPROM. (ha)</u>	<u>SUP. AJUSTADA COMPROM. (1) (ha)</u>	<u>SUP. CONV. SIGPAC (ha)</u>	<u>SUP. CERTIF. (ha)</u>	<u>SUP. CAMPO (ha)</u>	<u>SUP. CAMPO DETER. CULT. DECLARADO (ha)</u>	<u>SUP. DEC. REDUCIDA (ha)</u>	<u>SUP. RESUELTA (ha)</u>
1700000005402807	21-031-001-00113-0002	62000	PASTOS PERMANENTES DE 5 O MAS AÑOS-SIN VARIEDAD	S	43	7,70	0,52	0,52	0,52		0,61			0,52	0,52
1700000005402816	21-031-008-00329-0002	62000	PASTOS PERMANENTES DE 5 O MAS AÑOS-SIN VARIEDAD	S	43	12,89	2,99	2,99	2,99		3,52			2,99	2,99
1700000005402817	21-031-008-00328-0019	62000	PASTOS PERMANENTES DE 5 O MAS AÑOS-SIN VARIEDAD	S	43	16,14	1,49	1,49	1,49		2,70			1,49	1,49
1700000005402818	21-031-008-00372-0001	62000	PASTOS PERMANENTES DE 5 O MAS AÑOS-SIN VARIEDAD	S	43	14,38	2,19	2,19	2,19		3,98			2,19	2,19
1700000005402819	21-031-008-00374-0001	62000	PASTOS PERMANENTES DE 5 O MAS AÑOS-SIN VARIEDAD	S	43	24,76	33,64	21,41	21,41		61,17			21,41	21,41
1700000005402820	21-031-008-00371-0001	62000	PASTOS PERMANENTES DE 5 O MAS AÑOS-SIN VARIEDAD	S	43	11,11	22,47	22,47	22,47		34,57			22,47	22,47
1700000005402821	21-031-008-00373-0002	62000	PASTOS PERMANENTES DE 5 O MAS AÑOS-SIN VARIEDAD	S	43	6,87	3,33	3,33	3,33		5,13			3,33	3,33
1700000005402824	21-031-001-00113-0009	62000	PASTOS PERMANENTES DE 5 O MAS AÑOS-SIN VARIEDAD	S	43	5,84	2,24	2,24	2,24		2,24			2,24	2,24
1700000005402825	21-031-001-00113-0006	62000	PASTOS PERMANENTES DE 5 O MAS AÑOS-SIN VARIEDAD	S	43	4,27	0,38	0,38	0,38		0,38			0,38	0,38
1700000005402826	21-031-001-00113-0004	62000	PASTOS PERMANENTES DE 5 O MAS AÑOS-SIN VARIEDAD	S	43	13,56	24,16	25,05	24,16		28,42			24,16	24,16
1700000005402827	21-031-001-00113-0007	62000	PASTOS PERMANENTES DE 5 O MAS AÑOS-SIN VARIEDAD	S	43	7,95	0,06	0,07	0,06		0,07			0,06	0,06
1700000005402828	21-031-008-00328-0018	62000	PASTOS PERMANENTES DE 5 O MAS AÑOS-SIN VARIEDAD	S	43	19,32	2,05	2,05	2,05		2,73			2,05	2,05
1700000005402830	21-031-008-00330-0002	62000	PASTOS PERMANENTES DE 5 O MAS AÑOS-SIN VARIEDAD	S	43	13,84	1,40	1,56	1,40		1,87			1,40	1,40
1700000005402832	21-031-008-00328-0017	62000	PASTOS PERMANENTES DE 5 O MAS AÑOS-SIN VARIEDAD	S	43	13,55	7,44	7,44	7,44		8,75			7,44	7,44
1700000005402833	21-031-008-00277-0001	62000	PASTOS PERMANENTES DE 5 O MAS AÑOS-SIN VARIEDAD	S	43	15,05	23,95	23,95	23,95		23,95			23,95	23,95
1700000005402835	21-031-001-00113-0005	62000	PASTOS PERMANENTES DE 5 O MAS AÑOS-SIN VARIEDAD	S	43	6,14	2,44	2,41	2,41		2,44			2,41	2,41

DATOS GANADERÍA**RESUMEN DE UNIDADES**

<u>Cód</u>	<u>GRUPO DE PAGO</u>	<u>Sup. Dec. Admisible (ha)</u>	<u>Sup. Comprometida (ha)</u>	<u>Sup. ajustada compromiso (1) (ha)</u>	<u>% sobredec.</u>	<u>SUP. RESUELTA (ha)</u>	<u>Importe Declarado</u>	<u>Importe Topado</u>	<u>Importe Resuelto</u>	<u>Importe tras sobredec.</u>
43	PASTOS ASOCIADOS A GANADERÍA ECOLÓGICA	130,75		118,49	0,00	118,49	8.304,54	8.297,53	8.297,53	8.297,53
	TOTAL	130,75	118,49	118,49		118,49	8.304,54	8.297,53	8.297,53	8.297,53

RESUMEN DE PAGOS

	<u>IMPORTE (Euros)</u>			
	<u>RESUELTO</u>	<u>FEADER (Eje 2)</u>	<u>MAGRAMA</u>	<u>CAPDER</u>
Pago realizado	8.297,53	6.223,15	891,98	1.182,40

APLICACIÓN DE REDUCCIONES Y SANCIONES

<u>Importe Calculado</u>	<u>Importe prerreduc.</u>	<u>Admisibilidad y compromisos</u>	<u>Presentación tardía</u>	<u>Omisión declaración</u>	<u>Condicionabilidad</u>	<u>IMPORTE (Euros)</u>			
						<u>RESUELTO</u>	<u>FEADER (Eje 2)</u>	<u>MAGRAMA</u>	<u>CAPDER</u>
8.297,53	8.297,53	0,00	0,00	0,00	0,00	8.297,53	6.223,15	891,98	1.182,40
TOTAL						8.297,53	6.223,15	891,98	1.182,40

(1) Superficie declarada admisible ajustada con la superficie comprometida.
(2) Factor de penalización valorando el alcance para el tipo de compromiso.
(3) Solicita agricultura y tiene compromisos vigentes.
(4) Solicita ganadería y tiene compromisos vigentes.

Superficie determinada para Cálculo Carga Ganadera: 140,11 ha
Carga Ganadera Mínima Expediente: 0,62 ugm/ha
Carga Ganadera Máxima Expediente: 0,67 ugm/ha

Recintos Determinados para el Cálculo de Garga Ganadera

<u>REF.</u>	<u>REFERENCIA SIGPAC</u>	<u>CULTIVO</u>	<u>DESCRIPCIÓN CULTIVO</u>	<u>S/R</u>	<u>SUP. RESUELTA (ha)</u>
170000005402807	21-031-001-00113-0002	62000	PASTOS PERMANENTES DE 5 O MAS AÑOS-SIN VARIEDAD	S	0,52
170000005402816	21-031-008-00329-0002	62000	PASTOS PERMANENTES DE 5 O MAS AÑOS-SIN VARIEDAD	S	2,99
170000005402817	21-031-008-00328-0019	62000	PASTOS PERMANENTES DE 5 O MAS AÑOS-SIN VARIEDAD	S	1,49
170000005402818	21-031-008-00372-0001	62000	PASTOS PERMANENTES DE 5 O MAS AÑOS-SIN VARIEDAD	S	2,19
170000005402819	21-031-008-00374-0001	62000	PASTOS PERMANENTES DE 5 O MAS AÑOS-SIN VARIEDAD	S	33,64
170000005402820	21-031-008-00371-0001	62000	PASTOS PERMANENTES DE 5 O MAS AÑOS-SIN VARIEDAD	S	22,47
170000005402821	21-031-008-00373-0002	62000	PASTOS PERMANENTES DE 5 O MAS AÑOS-SIN VARIEDAD	S	3,33
170000005402822	21-031-008-00145-0002	63000	PASTOS DE MENOS DE 5 AÑOS-SIN VARIEDAD	S	1,95
170000005402823	21-031-008-00146-0002	63000	PASTOS DE MENOS DE 5 AÑOS-SIN VARIEDAD	S	1,35
170000005402824	21-031-001-00113-0009	62000	PASTOS PERMANENTES DE 5 O MAS AÑOS-SIN VARIEDAD	S	2,24
170000005402825	21-031-001-00113-0006	62000	PASTOS PERMANENTES DE 5 O MAS AÑOS-SIN VARIEDAD	S	0,38
170000005402826	21-031-001-00113-0004	62000	PASTOS PERMANENTES DE 5 O MAS AÑOS-SIN VARIEDAD	S	24,16
170000005402827	21-031-001-00113-0007	62000	PASTOS PERMANENTES DE 5 O MAS AÑOS-SIN VARIEDAD	S	0,06
170000005402828	21-031-008-00328-0018	62000	PASTOS PERMANENTES DE 5 O MAS AÑOS-SIN VARIEDAD	S	2,05
170000005402830	21-031-008-00330-0002	62000	PASTOS PERMANENTES DE 5 O MAS AÑOS-SIN VARIEDAD	S	1,40
170000005402832	21-031-008-00328-0017	62000	PASTOS PERMANENTES DE 5 O MAS AÑOS-SIN VARIEDAD	S	7,44
170000005402833	21-031-008-00277-0001	62000	PASTOS PERMANENTES DE 5 O MAS AÑOS-SIN VARIEDAD	S	23,95
170000005402834	21-031-002-00125-0002	62000	PASTOS PERMANENTES DE 5 O MAS AÑOS-SIN VARIEDAD	S	6,06
170000005402835	21-031-001-00113-0005	62000	PASTOS PERMANENTES DE 5 O MAS AÑOS-SIN VARIEDAD	S	2,44

INCIDENCIAS

INCIDENCIA DESCRIPCIÓN

85031 Solicita recinto que no está comprometido para la operación.
 Ref:170000005402834 Recinto:21-031-002-00125-002 Cultivo:62000 PASTOS PERMANENTES DE 5 O MAS AÑOS-SIN VARIEDAD Secano



<u>APELLIDOS Y NOMBRE / RAZÓN SOCIAL</u>	<u>NIF</u>	<u>EXPEDIENTE</u>	<u>SOLICITA AGRICULT. (3)</u>	<u>SOLICITA GANADER. (4)</u>	<u>ANUALIDAD DE PAGO</u>
MOSQUEDA PABON RAFAEL	****1032*	5003934	SI	SI	3ª

DATOS CONVERSIÓN**IMPORTE POR ANUALIDAD**

	<u>2015</u>	<u>2016</u>	<u>2017</u>	<u>2018</u>	<u>2019</u>
IMPORTE MÁXIMO SUBVENCIONABLE	11.653,49 €	11.653,49 €	9.711,12 €	9.711,12 €	9.711,12 €
IMPORTE MEDIO DE TRANSFERENCIA (€/ha)	107,07 €	107,07 €	89,22 €	89,22 €	89,22 €

RESUMEN DE UNIDADES

<u>Cód</u>	<u>GRUPO DE PAGO</u>	<u>Sup. Dec. Admisible (ha)</u>	<u>Sup. Comprometida (ha)</u>	<u>Sup. ajustada compromiso (1) (ha)</u>	<u>% sobredec.</u>	<u>SUP. RESUELTA (ha)</u>	<u>Importe Declarado</u>	<u>Importe Topado</u>	<u>Importe Resuelto</u>	<u>Importe tras sobredec.</u>
39	HERBÁCEOS	23,57		23,54	0,00	23,54	3.558,54	3.693,66	3.558,54	3.558,54
44	HERBÁCEOS NO ELEGIBLES	14,75		14,73	0,00	14,73	0,00	0,00	0,00	0,00
43	PASTOS ASOCIADOS A GANADERÍA ECOLÓGICA	105,10		70,57	0,00	70,57	5.797,33	6.017,46	5.797,33	5.797,33
TOTAL		143,42	108,84	108,84		108,84	9.355,87	9.711,12	9.355,87	9.355,87

APLICACIÓN DE REDUCCIONES Y SANCIONES

	<u>Importe Calculado</u>	<u>Importe prerreduc.</u>	<u>Admisibilidad y compromisos</u>	<u>Presentación tardía</u>	<u>Omisión declaración</u>	<u>Condicionidad</u>	<u>IMPORTE (Euros)</u>			
							<u>RESUELTO</u>	<u>FEADER (Eje 2)</u>	<u>MAGRAMA</u>	<u>CAPDER</u>
AGRICULTURA	3.558,54	3.558,54	0,04	0,00	0,00	0,00	3.416,20	2.562,15	367,24	486,81
GANADERÍA	5.797,33	5.797,33	0,00	0,00	0,00	0,00	5.797,33	4.348,00	623,21	826,12
TOTAL							9.213,53	4.348,00	623,21	826,12

RECINTOS RESUELTOS

<u>REF.</u>	<u>REFERENCIA SIGPAC</u>	<u>CULTIVO DESCRIPCIÓN CULTIVO</u>	<u>S/R</u>	<u>G.PAGO</u>	<u>PEND. MEDIA (%)</u>	<u>SUP. DEC. ADMISIBLE (ha)</u>	<u>SUP. COMPROM. (ha)</u>	<u>SUP. AJUSTADA COMPROM. (1) (ha)</u>	<u>SUP. CONV. SIGPAC (ha)</u>	<u>SUP. CERTIF. (ha)</u>	<u>SUP. CAMPO (ha)</u>	<u>SUP. CAMPO DETER. CULT. DECLARADO (ha)</u>	<u>SUP. DEC. REDUCIDA (ha)</u>	<u>SUP. RESUELTA (ha)</u>
170000004915792	21-040-001-00009-0002	241000 MEZCLA VEZA - AVENA-SIN VARIEDAD	S	39	6,74	6,45	6,43	6,43		6,45			6,43	6,43
170000004915793	21-040-001-00013-0006	41096 HABAS-PROTHABON 101	S	39	5,17	1,52	9,58	1,52		1,28			1,52	1,52
170000004915794	21-040-001-00013-0008	20902 BARBECHO TRADICIONAL-CON CUBIERTA VEGETAL	S	44	9,74	0,13	0,13	0,13		0,13			0,13	0,13
170000004915797	21-040-001-00009-0003	62000 PASTOS PERMANENTES DE 5 O MAS AÑOS-SIN VARIEDAD	S	43	5,20	0,23	0,22	0,22		0,27			0,22	0,22
170000004915798	21-040-001-00013-0002	20902 BARBECHO TRADICIONAL-CON CUBIERTA VEGETAL	S	44	3,87	5,13	5,13	5,13		5,13			5,13	5,13
170000004915799	21-047-017-00109-0002	40079 GUI SANTES-CARTOUCHE	S	39	3,97	0,71	0,71	0,71	0,71	0,71			0,71	0,71
170000004915800	21-047-016-00126-0006	20902 BARBECHO TRADICIONAL-CON CUBIERTA VEGETAL	S	44	3,73	0,02	0,02	0,02		0,02			0,02	0,02
170000004915804	21-040-001-00009-0006	62000 PASTOS PERMANENTES DE 5 O MAS AÑOS-SIN VARIEDAD	S	43	6,38	0,08	0,08	0,08		0,11			0,08	0,08
170000004915805	21-040-001-00013-0004	20902 BARBECHO TRADICIONAL-CON CUBIERTA VEGETAL	S	44	5,28	0,47	6,41	0,47		0,47			0,47	0,47
170000004915806	21-040-001-00009-0005	62000 PASTOS PERMANENTES DE 5 O MAS AÑOS-SIN VARIEDAD	S	43	4,71	4,60	4,60	4,60		7,08			4,60	4,60
170000004915807	21-040-001-00013-0004	20902 BARBECHO TRADICIONAL-CON CUBIERTA VEGETAL	S	44	5,28	0,91	6,41	0,91		0,91			0,91	0,91
170000004915810	21-040-001-00013-0005	20902 BARBECHO TRADICIONAL-CON CUBIERTA VEGETAL	S	44	4,51	7,42	7,40	7,40		7,42			7,40	7,40
170000004915811	21-040-001-00013-0006	13000 TRITICALE-SIN VARIEDAD	S	39	5,17	8,06	9,58	8,06		6,78			8,06	8,06
170000004915815	21-047-017-00134-0001	40079 GUI SANTES-CARTOUCHE	S	39	6,27	0,24	0,24	0,24	0,24	0,24			0,24	0,24
170000004915817	21-047-017-00109-0001	40079 GUI SANTES-CARTOUCHE	S	39	3,45	0,09	0,09	0,09	0,09	0,09			0,09	0,09
170000004915818	21-047-017-00129-0001	40079 GUI SANTES-CARTOUCHE	S	39	6,55	0,34	0,34	0,34	0,34	0,34			0,34	0,34
170000004915819	21-040-001-00009-0004	62000 PASTOS PERMANENTES DE 5 O MAS AÑOS-SIN VARIEDAD	S	43	6,47	0,10	0,10	0,10		0,13			0,10	0,10
170000004915820	21-047-017-00020-0001	41096 HABAS-PROTHABON 101	S	39	5,40	0,49	0,49	0,49	0,49	0,49			0,49	0,49
170000004915821	21-047-016-00126-0001	41096 HABAS-PROTHABON 101	S	39	4,47	0,45	0,44	0,44		0,45			0,44	0,44
170000004915822	21-040-001-00013-0004	13000 TRITICALE-SIN VARIEDAD	S	39	5,28	5,03	6,41	5,03		5,03			5,03	5,03
170000004915824	21-047-017-00126-0002	40079 GUI SANTES-CARTOUCHE	S	39	5,64	0,19	0,19	0,19	0,19	0,19			0,19	0,19
170000004915825	21-040-001-00013-0001	20902 BARBECHO TRADICIONAL-CON CUBIERTA VEGETAL	S	44	4,38	0,67	0,67	0,67		0,67			0,67	0,67
170000004915826	21-040-001-00013-0011	62000 PASTOS PERMANENTES DE 5 O MAS AÑOS-SIN VARIEDAD	S	43	5,03	100,09	65,57	65,57		154,00			65,57	65,57

DATOS AGRICULTURA**RESUMEN DE UNIDADES**

<u>Cód</u>	<u>GRUPO DE PAGO</u>	<u>Sup. Dec. Admisible (ha)</u>	<u>Sup. Comprometida (ha)</u>	<u>Sup. ajustada compromiso (1) (ha)</u>	<u>% sobredec.</u>	<u>SUP. RESUELTA (ha)</u>	<u>Importe Declarado</u>	<u>Importe Topado</u>	<u>Importe Resuelto</u>	<u>Importe tras sobredec.</u>
39	HERBÁCEOS	23,57		23,54	0,00	23,54	3.558,54	3.693,66	3.558,54	3.558,54
44	HERBÁCEOS NO ELEGIBLES	14,75		14,73	0,00	14,73	0,00	0,00	0,00	0,00
TOTAL		38,32	108,84	38,27		38,27	3.558,54	3.693,66	3.558,54	3.558,54

(1) Superficie declarada admisible ajustada con la superficie comprometida.
(2) Factor de penalización valorando el alcance para el tipo de compromiso.
(3) Solicita agricultura y tiene compromisos vigentes.
(4) Solicita ganadería y tiene compromisos vigentes.

RESUMEN DE PAGOS

	IMPORTE (Euros)			
	<u>RESUELTO</u>	<u>FEADER</u>		
		<u>(Eje 2)</u>	<u>MAGRAMA</u>	<u>CAPDER</u>
Pago realizado	2.926,65	2.194,99	314,61	417,05
A pagar	489,55	367,16	52,63	69,76
TOTAL	3.416,20	2.562,15	367,24	486,81

APLICACIÓN DE REDUCCIONES Y SANCIONES

Importe Calculado	Importe prereduc.	Admisibilidad y compromisos	Presentación tardía	Omisión declaración	Condicionalidad	IMPORTE (Euros)			
						<u>RESUELTO</u>	<u>FEADER</u>		
							<u>(Eje 2)</u>	<u>MAGRAMA</u>	<u>CAPDER</u>
3.558,54	3.558,54	4,00	0,00	0,00	0,00	3.416,20	2.562,15	367,24	486,81
TOTAL						3.416,20	2.562,15	367,24	486,81

DETALLE DE REDUCCIONES Y SANCIONES POR INCUMPLIMIENTOS DE ADMISIBILIDAD Y COMPROMISOS

Tipo	Compromiso	Sup. Calculada	Sup. Incumpli.	Factor Alcance (2)	Coef. Línea Base	Coef. Acumulación	Coef. Reiteración	Importe Ayuda	Factor Sanción	Importe Sanción	Aplicado
BI	Las unidades comprometidas deben estar certificadas en producción ecológica según lo establecido en el Reglamento (CE) n° 834/2007 y el Reglamento (CE) n° 889/2008, por el que se establece disposiciones de aplicación del Reglamento (CE) n° 834/2007 del Consejo, durante el período de compromiso.	38,27	1,52	0,04	1,00	1,00	1,00	3.558,54 €	0,04	142,34 €	SI

INCIDENCIAS**INCIDENCIA DESCRIPCIÓN**

- 219 Superficie declarada sobre un mismo recinto, en un mismo expediente, mayor que la superficie total del recinto SIGPAC.
Ref:1700000004915816 Recinto:21-047-017-00134-002 Cultivo:40079 GUI SANTES-CARTOUCHE Secano Suma de superficies declaradas para este recinto por el solicitante (Áreas):15 Superficie SIGPAC total para el recinto (Áreas):8 Exceso de superficie declarada (Hectáreas):0,07
- 85002 Recinto declarado que no cumple en su totalidad con las normas de producción ecológica (artículo 5-1 e), Orden 26 mayo 2015)
Ref:1700000004915811 Recinto:21-040-001-00013-006 Cultivo:13000 TRITICALE-SIN VARIEDAD Secano Sup. Declarada:8,06 Superficie Certificada (Ha):6,78
Ref:1700000004915793 Recinto:21-040-001-00013-006 Cultivo:41096 HABAS-PROTHABON 101 Secano Sup. Declarada:1,52 Superficie Certificada (Ha):1,28
- 85031 Solicita recinto que no está comprometido para la operación.
Ref:1700000004915816 Recinto:21-047-017-00134-002 Cultivo:40079 GUI SANTES-CARTOUCHE Secano

DATOS GANADERÍA**RESUMEN DE UNIDADES**

Cód	GRUPO DE PAGO	Sup. Dec. Admisible (ha)	Sup. Comprometida (ha)	Sup. ajustada compromiso (1) (ha)	% sobredec.	SUP. RESUELTA (ha)	Importe Declarado	Importe Topado	Importe Resuelto	Importe tras sobredec.
43	PASTOS ASOCIADOS A GANADERÍA ECOLÓGICA	105,10		70,57	0,00	70,57	5.797,33	6.017,46	5.797,33	5.797,33
TOTAL		105,10	108,84	70,57		70,57	5.797,33	6.017,46	5.797,33	5.797,33

RESUMEN DE PAGOS

	IMPORTE (Euros)			
	<u>RESUELTO</u>	<u>FEADER</u>		
		<u>(Eje 2)</u>	<u>MAGRAMA</u>	<u>CAPDER</u>
Pago realizado	4.767,99	3.575,99	512,56	679,44
A pagar	1.029,34	772,01	110,65	146,68
TOTAL	5.797,33	4.348,00	623,21	826,12

APLICACIÓN DE REDUCCIONES Y SANCIONES

Importe Calculado	Importe prereduc.	Admisibilidad y compromisos	Presentación tardía	Omisión declaración	Condicionalidad	IMPORTE (Euros)			
						<u>RESUELTO</u>	<u>FEADER</u>		
							<u>(Eje 2)</u>	<u>MAGRAMA</u>	<u>CAPDER</u>
5.797,33	5.797,33	0,00	0,00	0,00	0,00	5.797,33	4.348,00	623,21	826,12
TOTAL						5.797,33	4.348,00	623,21	826,12

Superficie determinada para Cálculo Carga Ganadera: 122,14 ha
Carga Ganadera Mínima Expediente: 0,30 ugm/ha
Carga Ganadera Máxima Expediente: 0,40 ugm/ha

Recintos Determinados para el Cálculo de Garga Ganadera

REF.	REFERENCIA SIGPAC	CULTIVO	DESCRIPCIÓN CULTIVO	SUP.	
				S/R	RESUELTA (ha)
170000004915794	21-040-001-00013-0008	20902	BARBECHO TRADICIONAL-CON CUBIERTA VEGETAL	S	0,13
170000004915797	21-040-001-00009-0003	62000	PASTOS PERMANENTES DE 5 O MAS AÑOS-SIN VARIEDAD	S	0,23
170000004915798	21-040-001-00013-0002	20902	BARBECHO TRADICIONAL-CON CUBIERTA VEGETAL	S	5,13
170000004915800	21-047-016-00126-0006	20902	BARBECHO TRADICIONAL-CON CUBIERTA VEGETAL	S	0,02
170000004915804	21-040-001-00009-0006	62000	PASTOS PERMANENTES DE 5 O MAS AÑOS-SIN VARIEDAD	S	0,08
170000004915805	21-040-001-00013-0004	20902	BARBECHO TRADICIONAL-CON CUBIERTA VEGETAL	S	0,47
170000004915806	21-040-001-00009-0005	62000	PASTOS PERMANENTES DE 5 O MAS AÑOS-SIN VARIEDAD	S	4,60
170000004915807	21-040-001-00013-0004	20902	BARBECHO TRADICIONAL-CON CUBIERTA VEGETAL	S	0,91
170000004915810	21-040-001-00013-0005	20902	BARBECHO TRADICIONAL-CON CUBIERTA VEGETAL	S	7,42
170000004915812	21-047-017-00106-0001	20902	BARBECHO TRADICIONAL-CON CUBIERTA VEGETAL	S	0,95
170000004915819	21-040-001-00009-0004	62000	PASTOS PERMANENTES DE 5 O MAS AÑOS-SIN VARIEDAD	S	0,10
170000004915823	21-047-017-00108-0001	62000	PASTOS PERMANENTES DE 5 O MAS AÑOS-SIN VARIEDAD	S	1,34
170000004915825	21-040-001-00013-0001	20902	BARBECHO TRADICIONAL-CON CUBIERTA VEGETAL	S	0,67
170000004915826	21-040-001-00013-0011	62000	PASTOS PERMANENTES DE 5 O MAS AÑOS-SIN VARIEDAD	S	100,09

INCIDENCIAS**INCIDENCIA DESCRIPCIÓN**

- 85001 El recinto declarado no cumple con las normas de producción ecológica (artículo 5-1 e), Orden 26 mayo 2015)
Ref:170000004915827 Recinto:21-040-001-00014-002 Cultivo:62000 PASTOS PERMANENTES DE 5 O MAS AÑOS-SIN VARIEDAD Secano
- 85031 Solicita recinto que no está comprometido para la operación.
Ref:170000004915827 Recinto:21-040-001-00014-002 Cultivo:62000 PASTOS PERMANENTES DE 5 O MAS AÑOS-SIN VARIEDAD Secano
Ref:170000004915823 Recinto:21-047-017-00108-001 Cultivo:62000 PASTOS PERMANENTES DE 5 O MAS AÑOS-SIN VARIEDAD Secano



<u>APELLIDOS Y NOMBRE / RAZÓN SOCIAL</u>	<u>NIF</u>	<u>EXPEDIENTE</u>	<u>SOLICITA AGRICULT. (3)</u>	<u>SOLICITA GANADER. (4)</u>	<u>ANUALIDAD DE PAGO</u>
MOTERO MOTERO JOSE MARIA	****1176*	5005190	NO	SI	3ª

DATOS CONVERSIÓN**IMPORTE POR ANUALIDAD**

	<u>2015</u>	<u>2016</u>	<u>2017</u>	<u>2018</u>	<u>2019</u>
IMPORTE MÁXIMO SUBVENCIONABLE	1.967,66 €	1.967,66 €	1.639,71 €	1.639,71 €	1.639,71 €
IMPORTE MEDIO DE TRANSFERENCIA (€/ha)	91,69 €	91,69 €	76,41 €	76,41 €	76,41 €

RESUMEN DE UNIDADES

<u>Cód</u>	<u>GRUPO DE PAGO</u>	<u>Sup. Dec. Admisible (ha)</u>	<u>Sup. Comprometida (ha)</u>	<u>Sup. ajustada compromiso (1) (ha)</u>	<u>% sobredec.</u>	<u>SUP. RESUELTA (ha)</u>	<u>Importe Declarado</u>	<u>Importe Topado</u>	<u>Importe Resuelto</u>	<u>Importe tras sobredec.</u>
43	PASTOS ASOCIADOS A GANADERÍA ECOLÓGICA	21,46		21,46	0,00	21,46	1.762,94	1.639,71	1.639,71	1.639,71
	TOTAL	21,46	21,46	21,46		21,46	1.762,94	1.639,71	1.639,71	1.639,71

APLICACIÓN DE REDUCCIONES Y SANCIONES

	<u>Importe Calculado</u>	<u>Importe prerreduc.</u>	<u>Admisibilidad y compromisos</u>	<u>Presentación tardía</u>	<u>Omisión declaración</u>	<u>Condicionabilidad</u>	<u>IMPORTE (Euros)</u>				
							<u>RESUELTO</u>	<u>FEADER (Eje 2)</u>	<u>MAGRAMA</u>	<u>CAPDER</u>	
GANADERÍA	1.639,71	1.639,71	0,00	0,00	0,00	0,00	1.639,71	1.229,78	176,27	233,66	
							TOTAL	1.639,71	1.229,78	176,27	233,66

RECINTOS RESUELTOS

<u>REF.</u>	<u>REFERENCIA SIGPAC</u>	<u>CULTIVO</u>	<u>DESCRIPCIÓN CULTIVO</u>	<u>S/R</u>	<u>G.PAGO</u>	<u>PEND. MEDIA (%)</u>	<u>SUP. DEC. ADMISIBLE (ha)</u>	<u>SUP. COMPROM. (ha)</u>	<u>SUP. AJUSTADA COMPROM. (1) (ha)</u>	<u>SUP. CONV. SIGPAC (ha)</u>	<u>SUP. CERTIF. (ha)</u>	<u>SUP. CAMPO (ha)</u>	<u>SUP. CAMPO DETER. CULT. DECLARADO (ha)</u>	<u>SUP. DEC. REDUCIDA (ha)</u>	<u>SUP. RESUELTA (ha)</u>
1700000005513739	21-074-001-00034-0001	62000	PASTOS PERMANENTES DE 5 O MAS AÑOS-SIN VARIEDAD	S	43	5,28	0,26	0,26	0,26		0,35			0,26	0,26
1700000005513743	21-074-001-00035-0004	62000	PASTOS PERMANENTES DE 5 O MAS AÑOS-SIN VARIEDAD	S	43	12,42	0,11	19,70	0,11		0,11			0,11	0,11
1700000005513744	21-074-001-00035-0004	62000	PASTOS PERMANENTES DE 5 O MAS AÑOS-SIN VARIEDAD	S	43	12,42	18,70	19,70	18,70		18,70			18,70	18,70
1700000005513745	21-074-001-00043-0003	62000	PASTOS PERMANENTES DE 5 O MAS AÑOS-SIN VARIEDAD	S	43	10,05	1,50	1,50	1,50		1,77			1,50	1,50
1700000005513746	21-074-001-00035-0004	62000	PASTOS PERMANENTES DE 5 O MAS AÑOS-SIN VARIEDAD	S	43	12,42	0,89	19,70	0,89		0,89			0,89	0,89

DATOS GANADERÍA**RESUMEN DE UNIDADES**

<u>Cód</u>	<u>GRUPO DE PAGO</u>	<u>Sup. Dec. Admisible (ha)</u>	<u>Sup. Comprometida (ha)</u>	<u>Sup. ajustada compromiso (1) (ha)</u>	<u>% sobredec.</u>	<u>SUP. RESUELTA (ha)</u>	<u>Importe Declarado</u>	<u>Importe Topado</u>	<u>Importe Resuelto</u>	<u>Importe tras sobredec.</u>
43	PASTOS ASOCIADOS A GANADERÍA ECOLÓGICA	21,46		21,46	0,00	21,46	1.762,94	1.639,71	1.639,71	1.639,71
	TOTAL	21,46	21,46	21,46		21,46	1.762,94	1.639,71	1.639,71	1.639,71

RESUMEN DE PAGOS

	<u>IMPORTE (Euros)</u>			
	<u>RESUELTO</u>	<u>FEADER (Eje 2)</u>	<u>MAGRAMA</u>	<u>CAPDER</u>
Pago realizado	1.639,71	1.229,78	176,27	233,66

APLICACIÓN DE REDUCCIONES Y SANCIONES

	<u>Importe Calculado</u>	<u>Importe prerreduc.</u>	<u>Admisibilidad y compromisos</u>	<u>Presentación tardía</u>	<u>Omisión declaración</u>	<u>Condicionabilidad</u>	<u>IMPORTE (Euros)</u>				
							<u>RESUELTO</u>	<u>FEADER (Eje 2)</u>	<u>MAGRAMA</u>	<u>CAPDER</u>	
	1.639,71	1.639,71	0,00	0,00	0,00	0,00	1.639,71	1.229,78	176,27	233,66	
							TOTAL	1.639,71	1.229,78	176,27	233,66



Superficie determinada para Cálculo Carga Ganadera: 21,46 ha
Carga Ganadera Mínima Expediente: 0,34 ugm/ha
Carga Ganadera Máxima Expediente: 0,37 ugm/ha

Recintos Determinados para el Cálculo de Garga Ganadera

<u>REF.</u>	<u>REFERENCIA SIGPAC</u>	<u>CULTIVO</u>	<u>DESCRIPCIÓN CULTIVO</u>	<u>S/R</u>	<u>SUP. RESUELTA (ha)</u>
170000005513739	21-074-001-00034-0001	62000	PASTOS PERMANENTES DE 5 O MAS AÑOS-SIN VARIEDAD	S	0,26
170000005513743	21-074-001-00035-0004	62000	PASTOS PERMANENTES DE 5 O MAS AÑOS-SIN VARIEDAD	S	0,11
170000005513744	21-074-001-00035-0004	62000	PASTOS PERMANENTES DE 5 O MAS AÑOS-SIN VARIEDAD	S	18,70
170000005513745	21-074-001-00043-0003	62000	PASTOS PERMANENTES DE 5 O MAS AÑOS-SIN VARIEDAD	S	1,50
170000005513746	21-074-001-00035-0004	62000	PASTOS PERMANENTES DE 5 O MAS AÑOS-SIN VARIEDAD	S	0,89



<u>APELLIDOS Y NOMBRE / RAZÓN SOCIAL</u>	<u>NIF</u>	<u>EXPEDIENTE</u>	<u>SOLICITA AGRICULT. (3)</u>	<u>SOLICITA GANADER. (4)</u>	<u>ANUALIDAD DE PAGO</u>
MOYA GONZALEZ MERCEDES	****1069*	5002722	SI	NO	3ª

DATOS CONVERSIÓN**IMPORTE POR ANUALIDAD**

	<u>2015</u>	<u>2016</u>	<u>2017</u>	<u>2018</u>	<u>2019</u>
IMPORTE MÁXIMO SUBVENCIONABLE	7.128,19 €	7.128,19 €	7.052,94 €	5.873,08 €	5.873,08 €
IMPORTE MEDIO DE TRANSFERENCIA (€/ha)	259,49 €	259,49 €	259,49 €	216,24 €	216,24 €

RESUMEN DE UNIDADES

<u>Cód</u>	<u>GRUPO DE PAGO</u>	<u>Sup. Dec. Admisible (ha)</u>	<u>Sup. Comprometida (ha)</u>	<u>Sup. ajustada compromiso (1) (ha)</u>	<u>% sobredec.</u>	<u>SUP. RESUELTA (ha)</u>	<u>Importe Declarado</u>	<u>Importe Topado</u>	<u>Importe Resuelto</u>	<u>Importe tras sobredec.</u>
38	FRUTALES SECANO	27,16		27,16	0,00	27,16	7.047,75	7.047,75	7.047,75	7.047,75
	TOTAL	27,16	27,18	27,16		27,16	7.047,75	7.047,75	7.047,75	7.047,75

APLICACIÓN DE REDUCCIONES Y SANCIONES

<u>AGRICULTURA</u>	<u>Importe Calculado</u>	<u>Importe prerreduc.</u>	<u>Admisibilidad y compromisos</u>	<u>Presentación tardía</u>	<u>Omisión declaración</u>	<u>Condicionabilidad</u>	<u>IMPORTE (Euros)</u>			
							<u>RESUELTO</u>	<u>FEADER (Eje 2)</u>	<u>MAGRAMA</u>	<u>CAPDER</u>
	7.047,75	7.047,75	0,10	0,00	0,00	0,00	6.342,97	4.757,23	681,87	903,87
TOTAL							6.342,97	4.757,23	681,87	903,87

RECINTOS RESUELTOS

<u>REF.</u>	<u>REFERENCIA SIGPAC</u>	<u>CULTIVO DESCRIPCIÓN CULTIVO</u>	<u>S/R</u>	<u>G.PAGO</u>	<u>PEND. MEDIA (%)</u>	<u>SUP. DEC. ADMISIBLE (ha)</u>	<u>SUP. COMPROM. (ha)</u>	<u>SUP. AJUSTADA COMPROM. (1) (ha)</u>	<u>SUP. CONY. SIGPAC (ha)</u>	<u>SUP. CERTIE. (ha)</u>	<u>SUP. CAMPO (ha)</u>	<u>SUP. CAMPO DECLARADO (ha)</u>	<u>SUP. DEC. REDUCIDA (ha)</u>	<u>SUP. RESUELTA (ha)</u>
1700000004490096	21-022-007-00038-0001	117000 CASTAÑOS-SIN VARIEDAD	S	38	8,61	1,41	1,41	1,41	1,41	1,41	1,41	0,00	1,41	1,41
1700000004490097	21-033-005-00007-0001	117000 CASTAÑOS-SIN VARIEDAD	S	38	24,68	0,42	0,42	0,42	0,42	0,42	0,42	0,00	0,42	0,42
1700000004490098	21-033-005-00012-0001	117000 CASTAÑOS-SIN VARIEDAD	S	38	30,19	0,54	0,54	0,54	0,54	0,54	0,54	0,00	0,54	0,54
1700000004490099	21-033-005-00014-0002	117000 CASTAÑOS-SIN VARIEDAD	S	38	21,77	0,25	0,25	0,25	0,25	0,25	0,25	0,25	0,25	0,25
1700000004490100	21-033-005-00027-0001	117000 CASTAÑOS-SIN VARIEDAD	S	38	27,11	0,43	0,43	0,43	0,43	0,43	0,43	0,00	0,43	0,43
1700000004490121	21-033-012-00013-0001	117000 CASTAÑOS-SIN VARIEDAD	S	38	29,48	0,38	0,38	0,38	0,38	0,38	0,38	0,38	0,38	0,38
1700000004490123	21-033-012-00168-0002	117000 CASTAÑOS-SIN VARIEDAD	S	38	21,01	0,49	0,49	0,49	0,49	0,49	0,49	0,49	0,49	0,49
1700000004490124	21-033-003-00005-0001	117000 CASTAÑOS-SIN VARIEDAD	S	38	17,43	17,71	23,55	17,71	22,95	17,71	17,71	17,71	17,71	17,71
1700000004490125	21-033-003-00005-0001	117000 CASTAÑOS-SIN VARIEDAD	S	38	17,43	4,55	23,55	4,55	22,95	4,55	4,55	4,55	4,55	4,55
1700000004490126	21-033-003-00005-0001	117000 CASTAÑOS-SIN VARIEDAD	S	38	17,43	0,54	23,55	0,54	22,95	0,54	0,54	0,54	0,54	0,54
1700000004490132	21-033-003-00024-0001	117000 CASTAÑOS-SIN VARIEDAD	S	38	24,50	0,06	4,99	0,06	4,99	0,06	0,06	0,06	0,06	0,06
1700000004490133	21-033-003-00024-0001	117000 CASTAÑOS-SIN VARIEDAD	S	38	24,50	0,37	4,99	0,37	4,99	0,37	0,37	0,37	0,37	0,37
1700000004490134	21-033-003-00024-0001	117000 CASTAÑOS-SIN VARIEDAD	S	38	24,50	0,01	4,99	0,01	4,99	0,01	0,01	0,01	0,01	0,01

DATOS AGRICULTURA**RESUMEN DE UNIDADES**

<u>Cód</u>	<u>GRUPO DE PAGO</u>	<u>Sup. Dec. Admisible (ha)</u>	<u>Sup. Comprometida (ha)</u>	<u>Sup. ajustada compromiso (1) (ha)</u>	<u>% sobredec.</u>	<u>SUP. RESUELTA (ha)</u>	<u>Importe Declarado</u>	<u>Importe Topado</u>	<u>Importe Resuelto</u>	<u>Importe tras sobredec.</u>
38	FRUTALES SECANO	27,16		27,16	0,00	27,16	7.047,75	7.047,75	7.047,75	7.047,75
	TOTAL	27,16	27,18	27,16		27,16	7.047,75	7.047,75	7.047,75	7.047,75

RESUMEN DE PAGOS

<u>Pago realizado</u>	<u>IMPORTE (Euros)</u>			
	<u>RESUELTO</u>	<u>FEADER (Eje 2)</u>	<u>MAGRAMA</u>	<u>CAPDER</u>
	6.342,97	4.757,23	681,87	903,87

APLICACIÓN DE REDUCCIONES Y SANCIONES

<u>Importe Calculado</u>	<u>Importe prerreduc.</u>	<u>Admisibilidad y compromisos</u>	<u>Presentación tardía</u>	<u>Omisión declaración</u>	<u>Condicionabilidad</u>	<u>IMPORTE (Euros)</u>			
						<u>RESUELTO</u>	<u>FEADER (Eje 2)</u>	<u>MAGRAMA</u>	<u>CAPDER</u>
7.047,75	7.047,75	10,00	0,00	0,00	0,00	6.342,97	4.757,23	681,87	903,87
TOTAL						6.342,97	4.757,23	681,87	903,87

DETALLE DE REDUCCIONES Y SANCIONES POR INCUMPLIMIENTOS DE ADMISIBILIDAD Y COMPROMISOS

<u>Tipo</u>	<u>Compromiso</u>	<u>Sup. Calculada</u>	<u>Sup. Incumpl.</u>	<u>Factor Alcance (2)</u>	<u>Coef. Línea Base</u>	<u>Coef. Acumulación</u>	<u>Coef. Reiteración</u>	<u>Importe Ayuda</u>	<u>Factor Sanción</u>	<u>Importe Sanción</u>	<u>Aplicado</u>
B1	Cultivo solicitado distinto al determinado.	27,16	2,80	0,10	1,00	1,00	1,00	7.047,75 €	0,10	704,78 €	SI

(1) Superficie declarada admisible ajustada con la superficie comprometida.
(2) Factor de penalización valorando el alcance para el tipo de compromiso.
(3) Solicita agricultura y tiene compromisos vigentes.
(4) Solicita ganadería y tiene compromisos vigentes.

INCIDENCIAS**INCIDENCIA DESCRIPCIÓN**

85001	El recinto declarado no cumple con las normas de producción ecológica (artículo 5-1 e), Orden 26 mayo 2015) Ref:1700000004490127 Recinto:21-033-003-00005-002 Cultivo:117000 CASTAÑOS-SIN VARIEDAD Secano
85007	Cultivo, variedad, regimen y/o uso del recinto SIGPAC no compatible con la operación (anexo IV.I, Orden 26 mayo 2015) Ref:1700000004490127 Recinto:21-033-003-00005-002 Cultivo:117000 CASTAÑOS-SIN VARIEDAD Secano Uso SIGPAC:ED
85031	Solicita recinto que no está comprometido para la operación. Ref:1700000004490128 Recinto:21-033-003-00007-001 Cultivo:117000 CASTAÑOS-SIN VARIEDAD Secano Ref:1700000004490130 Recinto:21-033-006-00036-001 Cultivo:117000 CASTAÑOS-SIN VARIEDAD Secano Ref:1700000004490131 Recinto:21-033-008-00080-004 Cultivo:117000 CASTAÑOS-SIN VARIEDAD Secano Ref:1700000004490120 Recinto:21-033-012-00011-001 Cultivo:117000 CASTAÑOS-SIN VARIEDAD Secano Ref:1700000004490122 Recinto:21-033-012-00168-001 Cultivo:117000 CASTAÑOS-SIN VARIEDAD Secano



<u>APELLIDOS Y NOMBRE / RAZÓN SOCIAL</u>	<u>NIF</u>	<u>EXPEDIENTE</u>	<u>SOLICITA AGRICULT. (3)</u>	<u>SOLICITA GANADER. (4)</u>	<u>ANUALIDAD DE PAGO</u>
MOYO ASENCIO JUAN	****7952*	5006310	NO	SI	3ª

DATOS CONVERSIÓN**IMPORTE POR ANUALIDAD**

	<u>2015</u>	<u>2016</u>	<u>2017</u>	<u>2018</u>	<u>2019</u>
IMPORTE MÁXIMO SUBVENCIONABLE	4.345,41 €	4.345,41 €	3.621,17 €	3.621,17 €	3.621,17 €
IMPORTE MEDIO DE TRANSFERENCIA (€/ha)	98,58 €	98,58 €	82,15 €	82,15 €	82,15 €

RESUMEN DE UNIDADES

<u>Cód</u>	<u>GRUPO DE PAGO</u>	<u>Sup. Dec. Admisible (ha)</u>	<u>Sup. Comprometida (ha)</u>	<u>Sup. ajustada compromiso (1) (ha)</u>	<u>% sobredec.</u>	<u>SUP. RESUELTA (ha)</u>	<u>Importe Declarado</u>	<u>Importe Topado</u>	<u>Importe Resuelto</u>	<u>Importe tras sobredec.</u>
43	PASTOS ASOCIADOS A GANADERÍA ECOLÓGICA	45,50		44,08	0,00	44,08	3.621,17	3.621,17	3.621,17	3.621,17
	TOTAL	45,50	44,08	44,08		44,08	3.621,17	3.621,17	3.621,17	3.621,17

APLICACIÓN DE REDUCCIONES Y SANCIONES

	<u>Importe Calculado</u>	<u>Importe prerreduc.</u>	<u>Admisibilidad y compromisos</u>	<u>Presentación tardía</u>	<u>Omisión declaración</u>	<u>Condicionabilidad</u>	<u>IMPORTE (Euros)</u>			
							<u>RESUELTO</u>	<u>FEADER (Eje 2)</u>	<u>MAGRAMA</u>	<u>CAPDER</u>
GANADERÍA	3.621,17	3.621,17	0,00	0,00	0,00	0,00	3.621,17	2.715,88	389,28	516,01
TOTAL							3.621,17	2.715,88	389,28	516,01

RECINTOS RESUELTOS

<u>REF.</u>	<u>REFERENCIA SIGPAC</u>	<u>CULTIVO</u>	<u>DESCRIPCIÓN CULTIVO</u>	<u>S/R</u>	<u>G.PAGO</u>	<u>PEND. MEDIA (%)</u>	<u>SUP. DEC. ADMISIBLE (ha)</u>	<u>SUP. COMPROM. (ha)</u>	<u>SUP. AJUSTADA COMPROM. (1) (ha)</u>	<u>SUP. CONV. SIGPAC (ha)</u>	<u>SUP. CERTIF. (ha)</u>	<u>SUP. CAMPO (ha)</u>	<u>SUP. CAMPO DETER. CULT. DECLARADO (ha)</u>	<u>SUP. DEC. REDUCIDA (ha)</u>	<u>SUP. RESUELTA (ha)</u>
1700000006110833	21-006-042-00007-0001	62000	PASTOS PERMANENTES DE 5 O MAS AÑOS-SIN VARIEDAD	S	43	8,24	3,91	3,91	3,91		4,60			3,91	3,91
1700000006110834	21-006-042-00016-0001	62000	PASTOS PERMANENTES DE 5 O MAS AÑOS-SIN VARIEDAD	S	43	9,03	0,76	0,76	0,76		0,76			0,76	0,76
1700000006110835	21-006-042-00015-0001	62000	PASTOS PERMANENTES DE 5 O MAS AÑOS-SIN VARIEDAD	S	43	15,42	6,27	6,27	6,27		7,38			6,27	6,27
1700000006110836	21-006-042-00049-0002	62000	PASTOS PERMANENTES DE 5 O MAS AÑOS-SIN VARIEDAD	S	43	11,22	3,11	2,70	2,70		3,11			2,70	2,70
1700000006110837	21-006-042-00018-0001	63000	PASTOS DE MENOS DE 5 AÑOS-SIN VARIEDAD	S	43	10,97	0,59	0,59	0,59		0,59			0,59	0,59
1700000006110838	21-006-042-00050-0001	62000	PASTOS PERMANENTES DE 5 O MAS AÑOS-SIN VARIEDAD	S	43	6,73	4,95	4,57	4,57		4,95			4,57	4,57
1700000006110839	21-006-042-00010-0001	62000	PASTOS PERMANENTES DE 5 O MAS AÑOS-SIN VARIEDAD	S	43	8,83	2,73	2,32	2,32		2,73			2,32	2,32
1700000006110841	21-006-042-00050-0004	62000	PASTOS PERMANENTES DE 5 O MAS AÑOS-SIN VARIEDAD	S	43	5,19	0,28	0,33	0,28		0,33			0,28	0,28
1700000006110843	21-006-042-00018-0013	62000	PASTOS PERMANENTES DE 5 O MAS AÑOS-SIN VARIEDAD	S	43	22,27	22,40	22,96	22,40		27,01			22,40	22,40
1700000006110844	21-006-042-00018-0020	62000	PASTOS PERMANENTES DE 5 O MAS AÑOS-SIN VARIEDAD	S	43	13,14	0,50	1,59	0,50		1,58			0,50	0,50

DATOS GANADERÍA**RESUMEN DE UNIDADES**


<u>Cód</u>	<u>GRUPO DE PAGO</u>	<u>Sup. Dec. Admisible (ha)</u>	<u>Sup. Comprometida (ha)</u>	<u>Sup. ajustada compromiso (1) (ha)</u>	<u>% sobredec.</u>	<u>SUP. RESUELTA (ha)</u>	<u>Importe Declarado</u>	<u>Importe Topado</u>	<u>Importe Resuelto</u>	<u>Importe tras sobredec.</u>
43	PASTOS ASOCIADOS A GANADERÍA ECOLÓGICA	45,50		44,08	0,00	44,08	3.621,17	3.621,17	3.621,17	3.621,17
	TOTAL	45,50	44,08	44,08		44,08	3.621,17	3.621,17	3.621,17	3.621,17

RESUMEN DE PAGOS

	<u>IMPORTE (Euros)</u>			
	<u>RESUELTO</u>	<u>FEADER (Eje 2)</u>	<u>MAGRAMA</u>	<u>CAPDER</u>
Pago realizado	3.548,75	2.661,56	381,49	505,70
A pagar	72,42	54,32	7,79	10,31
TOTAL	3.621,17	2.715,88	389,28	516,01

APLICACIÓN DE REDUCCIONES Y SANCIONES

<u>Importe Calculado</u>	<u>Importe prerreduc.</u>	<u>Admisibilidad y compromisos</u>	<u>Presentación tardía</u>	<u>Omisión declaración</u>	<u>Condicionabilidad</u>	<u>IMPORTE (Euros)</u>			
						<u>RESUELTO</u>	<u>FEADER (Eje 2)</u>	<u>MAGRAMA</u>	<u>CAPDER</u>
3.621,17	3.621,17	0,00	0,00	0,00	0,00	3.621,17	2.715,88	389,28	516,01
TOTAL						3.621,17	2.715,88	389,28	516,01



(1) Superficie declarada admisible ajustada con la superficie comprometida.
(2) Factor de penalización valorando el alcance para el tipo de compromiso.
(3) Solicita agricultura y tiene compromisos vigentes.
(4) Solicita ganadería y tiene compromisos vigentes.

Superficie determinada para Cálculo Carga Ganadera: 48,38 ha
Carga Ganadera Mínima Expediente: 0,50 ugm/ha
Carga Ganadera Máxima Expediente: 1,29 ugm/ha

Recintos Determinados para el Cálculo de Garga Ganadera

<u>REF.</u>	<u>REFERENCIA SIGPAC</u>	<u>CULTIVO</u>	<u>DESCRIPCIÓN CULTIVO</u>	<u>S/R</u>	<u>SUP. RESUELTA (ha)</u>
1700000006110833	21-006-042-00007-0001	62000	PASTOS PERMANENTES DE 5 O MAS AÑOS-SIN VARIEDAD	S	3,91
1700000006110834	21-006-042-00016-0001	62000	PASTOS PERMANENTES DE 5 O MAS AÑOS-SIN VARIEDAD	S	0,76
1700000006110835	21-006-042-00015-0001	62000	PASTOS PERMANENTES DE 5 O MAS AÑOS-SIN VARIEDAD	S	6,27
1700000006110836	21-006-042-00049-0002	62000	PASTOS PERMANENTES DE 5 O MAS AÑOS-SIN VARIEDAD	S	3,11
1700000006110837	21-006-042-00018-0001	63000	PASTOS DE MENOS DE 5 AÑOS-SIN VARIEDAD	S	0,59
1700000006110838	21-006-042-00050-0001	62000	PASTOS PERMANENTES DE 5 O MAS AÑOS-SIN VARIEDAD	S	4,95
1700000006110839	21-006-042-00010-0001	62000	PASTOS PERMANENTES DE 5 O MAS AÑOS-SIN VARIEDAD	S	2,73
1700000006110840	21-006-042-00018-0005	62000	PASTOS PERMANENTES DE 5 O MAS AÑOS-SIN VARIEDAD	S	0,06
1700000006110841	21-006-042-00050-0004	62000	PASTOS PERMANENTES DE 5 O MAS AÑOS-SIN VARIEDAD	S	0,28
1700000006110842	21-006-042-00018-0006	62000	PASTOS PERMANENTES DE 5 O MAS AÑOS-SIN VARIEDAD	S	2,82
1700000006110843	21-006-042-00018-0013	62000	PASTOS PERMANENTES DE 5 O MAS AÑOS-SIN VARIEDAD	S	22,40
1700000006110844	21-006-042-00018-0020	62000	PASTOS PERMANENTES DE 5 O MAS AÑOS-SIN VARIEDAD	S	0,50

INCIDENCIAS

INCIDENCIA DESCRIPCIÓN

85031 Solicita recinto que no está comprometido para la operación.
 Ref:1700000006110840 Recinto:21-006-042-00018-005 Cultivo:62000 PASTOS PERMANENTES DE 5 O MAS AÑOS-SIN VARIEDAD Secano
 Ref:1700000006110842 Recinto:21-006-042-00018-006 Cultivo:62000 PASTOS PERMANENTES DE 5 O MAS AÑOS-SIN VARIEDAD Secano



<u>APELLIDOS Y NOMBRE / RAZÓN SOCIAL</u>	<u>NIF</u>	<u>EXPEDIENTE</u>	<u>SOLICITA AGRICULT. (3)</u>	<u>SOLICITA GANADER. (4)</u>	<u>ANUALIDAD DE PAGO</u>
MUÑOZ MOYA JOSE ENRIQUE	****9520*	5005546	NO	SI	3ª

DATOS CONVERSIÓN**IMPORTE POR ANUALIDAD**

	<u>2015</u>	<u>2016</u>	<u>2017</u>	<u>2018</u>	<u>2019</u>
IMPORTE MÁXIMO SUBVENCIONABLE	7.949,49 €	7.949,49 €	6.543,74 €	6.542,96 €	6.542,96 €
IMPORTE MEDIO DE TRANSFERENCIA (€/ha)	94,19 €	94,19 €	78,49 €	78,49 €	78,49 €

RESUMEN DE UNIDADES

<u>Cód</u>	<u>GRUPO DE PAGO</u>	<u>Sup. Dec. Admisible (ha)</u>	<u>Sup. Comprometida (ha)</u>	<u>Sup. ajustada compromiso (1) (ha)</u>	<u>% sobredec.</u>	<u>SUP. RESUELTA (ha)</u>	<u>Importe Declarado</u>	<u>Importe Topado</u>	<u>Importe Resuelto</u>	<u>Importe tras sobredec.</u>
43	PASTOS ASOCIADOS A GANADERÍA ECOLÓGICA	83,36		83,36	0,00	83,36	6.573,64	6.542,96	6.542,96	6.542,96
	TOTAL	83,36	83,37	83,36		83,36	6.573,64	6.542,96	6.542,96	6.542,96

APLICACIÓN DE REDUCCIONES Y SANCIONES

	<u>Importe Calculado</u>	<u>Importe prereduc.</u>	<u>Admisibilidad y compromisos</u>	<u>Presentación tardía</u>	<u>Omisión declaración</u>	<u>Condicionality</u>	<u>IMPORTE (Euros)</u>				
							<u>RESUELTO</u>	<u>FEADER (Eje 2)</u>	<u>MAGRAMA</u>	<u>CAPDER</u>	
GANADERÍA	6.542,96	6.542,96	0,05	0,00	0,00	0,00	6.215,81	4.661,86	668,20	885,75	
							TOTAL	6.215,81	4.661,86	668,20	885,75

RECINTOS RESUELTOS

<u>REF.</u>	<u>REFERENCIA SIGPAC</u>	<u>CULTIVO</u>	<u>DESCRIPCIÓN CULTIVO</u>	<u>S/R</u>	<u>G.PAGO</u>	<u>PEND. MEDIA (%)</u>	<u>SUP. DEC. ADMISIBLE (ha)</u>	<u>SUP. COMPROM. (ha)</u>	<u>SUP. AJUSTADA COMPROM. (1) (ha)</u>	<u>SUP. CONV. SIGPAC (ha)</u>	<u>SUP. CERTIF. (ha)</u>	<u>SUP. CAMPO (ha)</u>	<u>SUP. CAMPO DETER. CULT. DECLARADO (ha)</u>	<u>SUP. DEC. REDUCIDA (ha)</u>	<u>SUP. RESUELTA (ha)</u>
1700000005680176	21-029-017-00011-0001	62000	PASTOS PERMANENTES DE 5 O MAS AÑOS-SIN VARIEDAD	S	43	13,73	6,98	6,98	6,98		6,98			6,98	6,98
1700000005680177	21-029-016-00022-0009	62000	PASTOS PERMANENTES DE 5 O MAS AÑOS-SIN VARIEDAD	S	43	16,92	8,84	8,84	8,84		8,84			8,84	8,84
1700000005680180	21-029-016-00022-0007	62000	PASTOS PERMANENTES DE 5 O MAS AÑOS-SIN VARIEDAD	S	43	18,77	14,87	14,87	14,87		14,87			14,87	14,87
1700000005680181	21-029-017-00011-0002	62000	PASTOS PERMANENTES DE 5 O MAS AÑOS-SIN VARIEDAD	S	43	17,44	4,41	4,41	4,41		0,00			4,41	4,41
1700000005680182	21-029-016-00022-0008	62000	PASTOS PERMANENTES DE 5 O MAS AÑOS-SIN VARIEDAD	S	43	16,15	0,33	0,39	0,33		0,39			0,33	0,33
1700000005680183	21-029-016-00021-0005	62000	PASTOS PERMANENTES DE 5 O MAS AÑOS-SIN VARIEDAD	S	43	20,39	12,32	12,33	12,32	12,32	12,32			12,32	12,32
1700000005680185	21-029-016-00022-0006	62000	PASTOS PERMANENTES DE 5 O MAS AÑOS-SIN VARIEDAD	S	43	16,53	8,43	8,43	8,43		8,43			8,43	8,43
1700000005680188	21-029-016-00023-0001	62000	PASTOS PERMANENTES DE 5 O MAS AÑOS-SIN VARIEDAD	S	43	19,07	2,34	2,34	2,34		2,34			2,34	2,34
1700000005680189	21-029-017-00001-0001	62000	PASTOS PERMANENTES DE 5 O MAS AÑOS-SIN VARIEDAD	S	43	33,48	12,67	12,90	12,67	12,90	23,04			12,67	12,67
1700000005680190	21-029-016-00024-0001	62000	PASTOS PERMANENTES DE 5 O MAS AÑOS-SIN VARIEDAD	S	43	32,56	12,17	12,17	12,17	12,17	14,32			12,17	12,17

DATOS GANADERÍA**RESUMEN DE UNIDADES**

<u>Cód</u>	<u>GRUPO DE PAGO</u>	<u>Sup. Dec. Admisible (ha)</u>	<u>Sup. Comprometida (ha)</u>	<u>Sup. ajustada compromiso (1) (ha)</u>	<u>% sobredec.</u>	<u>SUP. RESUELTA (ha)</u>	<u>Importe Declarado</u>	<u>Importe Topado</u>	<u>Importe Resuelto</u>	<u>Importe tras sobredec.</u>
43	PASTOS ASOCIADOS A GANADERÍA ECOLÓGICA	83,36		83,36	0,00	83,36	6.573,64	6.542,96	6.542,96	6.542,96
	TOTAL	83,36	83,37	83,36		83,36	6.573,64	6.542,96	6.542,96	6.542,96

RESUMEN DE PAGOS

	<u>IMPORTE (Euros)</u>			
	<u>RESUELTO</u>	<u>FEADER (Eje 2)</u>	<u>MAGRAMA</u>	<u>CAPDER</u>
Pago realizado	6.215,81	4.661,86	668,20	885,75

APLICACIÓN DE REDUCCIONES Y SANCIONES

<u>Importe Calculado</u>	<u>Importe prereduc.</u>	<u>Admisibilidad y compromisos</u>	<u>Presentación tardía</u>	<u>Omisión declaración</u>	<u>Condicionality</u>	<u>IMPORTE (Euros)</u>				
						<u>RESUELTO</u>	<u>FEADER (Eje 2)</u>	<u>MAGRAMA</u>	<u>CAPDER</u>	
6.542,96	6.542,96	5,00	0,00	0,00	0,00	6.215,81	4.661,86	668,20	885,75	
						TOTAL	6.215,81	4.661,86	668,20	885,75



(1) Superficie declarada admisible ajustada con la superficie comprometida.
(2) Factor de penalización valorando el alcance para el tipo de compromiso.
(3) Solicita agricultura y tiene compromisos vigentes.
(4) Solicita ganadería y tiene compromisos vigentes.

Superficie determinada para Cálculo Carga Ganadera: 79,28 ha
Carga Ganadera Mínima Expediente: 0,37 ugm/ha
Carga Ganadera Máxima Expediente: 0,78 ugm/ha

Recintos Determinados para el Cálculo de Garga Ganadera

REF.	REFERENCIA SIGPAC	CULTIVO	DESCRIPCIÓN CULTIVO	S/R	SUP. RESUELTA (ha)
170000005680176	21-029-017-00011-0001	62000	PASTOS PERMANENTES DE 5 O MAS AÑOS-SIN VARIEDAD	S	6,98
170000005680177	21-029-016-00022-0009	62000	PASTOS PERMANENTES DE 5 O MAS AÑOS-SIN VARIEDAD	S	8,84
170000005680180	21-029-016-00022-0007	62000	PASTOS PERMANENTES DE 5 O MAS AÑOS-SIN VARIEDAD	S	14,87
170000005680182	21-029-016-00022-0008	62000	PASTOS PERMANENTES DE 5 O MAS AÑOS-SIN VARIEDAD	S	0,33
170000005680183	21-029-016-00021-0005	62000	PASTOS PERMANENTES DE 5 O MAS AÑOS-SIN VARIEDAD	S	12,32
170000005680185	21-029-016-00022-0006	62000	PASTOS PERMANENTES DE 5 O MAS AÑOS-SIN VARIEDAD	S	8,43
170000005680186	21-029-017-00013-0001	62000	PASTOS PERMANENTES DE 5 O MAS AÑOS-SIN VARIEDAD	S	0,26
170000005680188	21-029-016-00023-0001	62000	PASTOS PERMANENTES DE 5 O MAS AÑOS-SIN VARIEDAD	S	2,34
170000005680189	21-029-017-00001-0001	62000	PASTOS PERMANENTES DE 5 O MAS AÑOS-SIN VARIEDAD	S	12,67
170000005680190	21-029-016-00024-0001	62000	PASTOS PERMANENTES DE 5 O MAS AÑOS-SIN VARIEDAD	S	12,17
170000005680193	21-029-016-00033-0001	62000	PASTOS PERMANENTES DE 5 O MAS AÑOS-SIN VARIEDAD	S	0,07

DETALLE DE REDUCCIONES Y SANCIONES POR INCUMPLIMIENTOS DE ADMISIBILIDAD Y COMPROMISOS

Tipo	Compromiso	Sup. Calculada	Sup. Incumpli.	Factor Alcance (2)	Coef. Línea Base	Coef. Acumulación	Coef. Reiteración	Importe Ayuda	Factor Sanción	Importe Sanción	Aplicado
B1	Las unidades comprometidas deben estar certificadas en producción ecológica según lo establecido en el Reglamento (CE) n° 834/2007 y el Reglamento (CE) n° 889/2008, por el que se establece disposiciones de aplicación del Reglamento (CE) n° 834/2007 del Consejo, durante el período de compromiso.	83,36	4,41	0,05	1,00	1,00	1,00	6.542,96 €	0,05	327,15 €	SI

INCIDENCIAS**INCIDENCIA DESCRIPCIÓN**

- 247 Recinto cuyo CAP declarado es menor al CAP prevalente y no presenta alegación al SIGPAC.
 Ref:170000005680193 Recinto:21-029-016-00033-001 Cultivo:62000 PASTOS PERMANENTES DE 5 O MAS AÑOS-SIN VARIEDAD Secano CAP prevalente: CAP declarado:
 Ref:170000005680186 Recinto:21-029-017-00013-001 Cultivo:62000 PASTOS PERMANENTES DE 5 O MAS AÑOS-SIN VARIEDAD Secano CAP prevalente: CAP declarado:
- 85001 El recinto declarado no cumple con las normas de producción ecológica (artículo 5-1 e), Orden 26 mayo 2015)
 Ref:170000005680181 Recinto:21-029-017-00011-002 Cultivo:62000 PASTOS PERMANENTES DE 5 O MAS AÑOS-SIN VARIEDAD Secano
- 85031 Solicita recinto que no está comprometido para la operación.
 Ref:170000005680193 Recinto:21-029-016-00033-001 Cultivo:62000 PASTOS PERMANENTES DE 5 O MAS AÑOS-SIN VARIEDAD Secano
 Ref:170000005680186 Recinto:21-029-017-00013-001 Cultivo:62000 PASTOS PERMANENTES DE 5 O MAS AÑOS-SIN VARIEDAD Secano



<u>APELLIDOS Y NOMBRE / RAZÓN SOCIAL</u>	<u>NIF</u>	<u>EXPEDIENTE</u>	<u>SOLICITA AGRICULT. (3)</u>	<u>SOLICITA GANADER. (4)</u>	<u>ANUALIDAD DE PAGO</u>
MUÑOZ MOYA MARIA ESPERANZA	****3290*	5002207	NO	SI	3ª

DATOS CONVERSIÓN**IMPORTE POR ANUALIDAD**

	<u>2015</u>	<u>2016</u>	<u>2017</u>	<u>2018</u>	<u>2019</u>
IMPORTE MÁXIMO SUBVENCIONABLE	7.603,48 €	7.603,48 €	6.253,15 €	5.970,84 €	5.970,84 €
IMPORTE MEDIO DE TRANSFERENCIA (€/ha)	96,80 €	96,80 €	80,66 €	80,66 €	80,66 €

RESUMEN DE UNIDADES

<u>Cód</u>	<u>GRUPO DE PAGO</u>	<u>Sup. Dec. Admisible (ha)</u>	<u>Sup. Comprometida (ha)</u>	<u>Sup. ajustada compromiso (1) (ha)</u>	<u>% sobredec.</u>	<u>SUP. RESUELTA (ha)</u>	<u>Importe Declarado</u>	<u>Importe Topado</u>	<u>Importe Resuelto</u>	<u>Importe tras sobredec.</u>
43	PASTOS ASOCIADOS A GANADERÍA ECOLÓGICA	74,02		74,02	0,00	74,02	6.080,74	5.970,82	5.970,82	5.970,82
	TOTAL	74,02	77,52	74,02		74,02	6.080,74	5.970,82	5.970,82	5.970,82

APLICACIÓN DE REDUCCIONES Y SANCIONES

	<u>Importe Calculado</u>	<u>Importe prerreduc.</u>	<u>Admisibilidad y compromisos</u>	<u>Presentación tardía</u>	<u>Omisión declaración</u>	<u>Condicionabilidad</u>	<u>IMPORTE (Euros)</u>				
							<u>RESUELTO</u>	<u>FEADER (Eje 2)</u>	<u>MAGRAMA</u>	<u>CAPDER</u>	
GANADERÍA	5.970,82	5.970,82	0,14	0,00	0,00	0,00	5.134,91	3.851,18	552,00	731,73	
							TOTAL	5.134,91	3.851,18	552,00	731,73

RECINTOS RESUELTOS

<u>REF.</u>	<u>REFERENCIA SIGPAC</u>	<u>CULTIVO</u>	<u>DESCRIPCIÓN CULTIVO</u>	<u>S/R</u>	<u>G.PAGO</u>	<u>PEND. MEDIA (%)</u>	<u>SUP. DEC. ADMISIBLE (ha)</u>	<u>SUP. COMPROM. (ha)</u>	<u>SUP. AJUSTADA COMPROM. (1) (ha)</u>	<u>SUP. CONV. SIGPAC (ha)</u>	<u>SUP. CERTIF. (ha)</u>	<u>SUP. CAMPO (ha)</u>	<u>SUP. CAMPO DETER. CULT. DECLARADO (ha)</u>	<u>SUP. DEC. REDUCIDA (ha)</u>	<u>SUP. RESUELTA (ha)</u>
1700000003522639	21-029-013-00009-0002	62000	PASTOS PERMANENTES DE 5 O MAS AÑOS-SIN VARIEDAD	S	43	38,15	19,73	26,26	19,73	26,26	30,35			19,73	19,73
1700000003522640	21-029-013-00009-0003	62000	PASTOS PERMANENTES DE 5 O MAS AÑOS-SIN VARIEDAD	S	43	35,14	6,53	10,04	6,53		0,00			6,53	6,53
1700000003522641	21-029-014-00129-0003	62000	PASTOS PERMANENTES DE 5 O MAS AÑOS-SIN VARIEDAD	S	43	20,88	25,30	38,85	25,30	33,27	34,25			25,30	25,30
1700000003522642	21-029-018-00025-0001	62000	PASTOS PERMANENTES DE 5 O MAS AÑOS-SIN VARIEDAD	S	43	19,34	5,56	34,80	5,56	5,58	8,56			5,56	5,56
1700000003522643	21-029-014-00129-0003	62000	PASTOS PERMANENTES DE 5 O MAS AÑOS-SIN VARIEDAD	S	43	20,88	3,46	38,85	3,46	33,27	4,68			3,46	3,46
1700000003522644	21-029-016-00029-0002	62000	PASTOS PERMANENTES DE 5 O MAS AÑOS-SIN VARIEDAD	S	43	21,53	13,44	13,44	13,44	13,44	20,68			13,44	13,44

DATOS GANADERÍA**RESUMEN DE UNIDADES**

<u>Cód</u>	<u>GRUPO DE PAGO</u>	<u>Sup. Dec. Admisible (ha)</u>	<u>Sup. Comprometida (ha)</u>	<u>Sup. ajustada compromiso (1) (ha)</u>	<u>% sobredec.</u>	<u>SUP. RESUELTA (ha)</u>	<u>Importe Declarado</u>	<u>Importe Topado</u>	<u>Importe Resuelto</u>	<u>Importe tras sobredec.</u>
43	PASTOS ASOCIADOS A GANADERÍA ECOLÓGICA	74,02		74,02	0,00	74,02	6.080,74	5.970,82	5.970,82	5.970,82
	TOTAL	74,02	77,52	74,02		74,02	6.080,74	5.970,82	5.970,82	5.970,82

RESUMEN DE PAGOS

	<u>IMPORTE (Euros)</u>			
	<u>RESUELTO</u>	<u>FEADER (Eje 2)</u>	<u>MAGRAMA</u>	<u>CAPDER</u>
Pago realizado	5.134,91	3.851,18	552,00	731,73

APLICACIÓN DE REDUCCIONES Y SANCIONES

	<u>Importe Calculado</u>	<u>Importe prerreduc.</u>	<u>Admisibilidad y compromisos</u>	<u>Presentación tardía</u>	<u>Omisión declaración</u>	<u>Condicionabilidad</u>	<u>IMPORTE (Euros)</u>				
							<u>RESUELTO</u>	<u>FEADER (Eje 2)</u>	<u>MAGRAMA</u>	<u>CAPDER</u>	
	5.970,82	5.970,82	14,00	0,00	0,00	0,00	5.134,91	3.851,18	552,00	731,73	
							TOTAL	5.134,91	3.851,18	552,00	731,73



Superficie determinada para Cálculo Carga Ganadera: 67,49 ha
Carga Ganadera Mínima Expediente: 0,37 ugm/ha
Carga Ganadera Máxima Expediente: 0,54 ugm/ha

Recintos Determinados para el Cálculo de Garga Ganadera

REF.	REFERENCIA SIGPAC	CULTIVO	DESCRIPCIÓN CULTIVO	S/R	SUP. RESUELTA (ha)
1700000003522639	21-029-013-00009-0002	62000	PASTOS PERMANENTES DE 5 O MAS AÑOS-SIN VARIEDAD	S	19,73
1700000003522641	21-029-014-00129-0003	62000	PASTOS PERMANENTES DE 5 O MAS AÑOS-SIN VARIEDAD	S	25,30
1700000003522642	21-029-018-00025-0001	62000	PASTOS PERMANENTES DE 5 O MAS AÑOS-SIN VARIEDAD	S	5,56
1700000003522643	21-029-014-00129-0003	62000	PASTOS PERMANENTES DE 5 O MAS AÑOS-SIN VARIEDAD	S	3,46
1700000003522644	21-029-016-00029-0002	62000	PASTOS PERMANENTES DE 5 O MAS AÑOS-SIN VARIEDAD	S	13,44

DETALLE DE REDUCCIONES Y SANCIONES POR INCUMPLIMIENTOS DE ADMISIBILIDAD Y COMPROMISOS

Tipo	Compromiso	Sup. Calculada	Sup. Incumpli.	Factor Alcance (2)	Coef. Línea Base	Coef. Acumulación	Coef. Reiteración	Importe Ayuda	Factor Sanción	Importe Sanción	Aplicado
B1	Las unidades comprometidas deben estar certificadas en producción ecológica según lo establecido en el Reglamento (CE) n° 834/2007 y el Reglamento (CE) n° 889/2008, por el que se establece disposiciones de aplicación del Reglamento (CE) n° 834/2007 del Consejo, durante el periodo de compromiso.	74,02	6,53	0,09	1,00	1,00	1,50	5.970,82 €	0,14	835,91 €	SI

INCIDENCIAS**INCIDENCIA DESCRIPCIÓN**

- 247 Recinto cuyo CAP declarado es menor al CAP prevalente y no presenta alegación al SIGPAC.
 Ref:1700000003522641 Recinto:21-029-014-00129-003 Cultivo:62000 PASTOS PERMANENTES DE 5 O MAS AÑOS-SIN VARIEDAD Secano CAP prevalente: CAP declarado:
- 85001 El recinto declarado no cumple con las normas de producción ecológica (artículo 5-1 e), Orden 26 mayo 2015)
 Ref:1700000003522640 Recinto:21-029-013-00009-003 Cultivo:62000 PASTOS PERMANENTES DE 5 O MAS AÑOS-SIN VARIEDAD Secano



<u>APELLIDOS Y NOMBRE / RAZÓN SOCIAL</u>	<u>NIF</u>	<u>EXPEDIENTE</u>	<u>SOLICITA AGRICULT. (3)</u>	<u>SOLICITA GANADER. (4)</u>	<u>ANUALIDAD DE PAGO</u>
MUÑOZ ORTEGA YOLANDA	****8180*	5005096	NO	SI	3ª

DATOS CONVERSIÓN**IMPORTE POR ANUALIDAD**

	<u>2015</u>	<u>2016</u>	<u>2017</u>	<u>2018</u>	<u>2019</u>
IMPORTE MÁXIMO SUBVENCIONABLE	988,76 €	988,76 €	823,96 €	823,96 €	823,96 €
IMPORTE MEDIO DE TRANSFERENCIA (€/ha)	98,58 €	98,58 €	82,15 €	82,15 €	82,15 €

RESUMEN DE UNIDADES

<u>Cód</u>	<u>GRUPO DE PAGO</u>	<u>Sup. Dec. Admisible (ha)</u>	<u>Sup. Comprometida (ha)</u>	<u>Sup. ajustada compromiso (1) (ha)</u>	<u>% sobredec.</u>	<u>SUP. RESUELTA (ha)</u>	<u>Importe Declarado</u>	<u>Importe Topado</u>	<u>Importe Resuelto</u>	<u>Importe tras sobredec.</u>
43	PASTOS ASOCIADOS A GANADERÍA ECOLÓGICA	11,80		10,03	0,00	10,03	823,96	823,96	823,96	823,96
	TOTAL	11,80	10,03	10,03		10,03	823,96	823,96	823,96	823,96

APLICACIÓN DE REDUCCIONES Y SANCIONES

	<u>Importe Calculado</u>	<u>Importe prerreduc.</u>	<u>Admisibilidad y compromisos</u>	<u>Presentación tardía</u>	<u>Omisión declaración</u>	<u>Condicionabilidad</u>	<u>IMPORTE (Euros)</u>				
							<u>RESUELTO</u>	<u>FEADER (Eje 2)</u>	<u>MAGRAMA</u>	<u>CAPDER</u>	
GANADERÍA	823,96	823,96	0,00	0,00	0,00	0,00	823,96	617,97	88,58	117,41	
							TOTAL	823,96	617,97	88,58	117,41

RECINTOS RESUELTOS

<u>REF.</u>	<u>REFERENCIA SIGPAC</u>	<u>CULTIVO</u>	<u>DESCRIPCIÓN CULTIVO</u>	<u>S/R</u>	<u>G.PAGO</u>	<u>PEND. MEDIA (%)</u>	<u>SUP. DEC. ADMISIBLE (ha)</u>	<u>SUP. COMPROM. (ha)</u>	<u>SUP. AJUSTADA COMPROM. (1) (ha)</u>	<u>SUP. CONV. SIGPAC (ha)</u>	<u>SUP. CERTIF. (ha)</u>	<u>SUP. CAMPO (ha)</u>	<u>SUP. CAMPO DETER. CULT. DECLARADO (ha)</u>	<u>SUP. DEC. REDUCIDA (ha)</u>	<u>SUP. RESUELTA (ha)</u>
1700000005480701	21-020-002-00141-0002	62000	PASTOS PERMANENTES DE 5 O MAS AÑOS-SIN VARIEDAD	S	43	17,04	11,80	10,03	10,03		11,80			10,03	10,03

DATOS GANADERÍA**RESUMEN DE UNIDADES**

<u>Cód</u>	<u>GRUPO DE PAGO</u>	<u>Sup. Dec. Admisible (ha)</u>	<u>Sup. Comprometida (ha)</u>	<u>Sup. ajustada compromiso (1) (ha)</u>	<u>% sobredec.</u>	<u>SUP. RESUELTA (ha)</u>	<u>Importe Declarado</u>	<u>Importe Topado</u>	<u>Importe Resuelto</u>	<u>Importe tras sobredec.</u>
43	PASTOS ASOCIADOS A GANADERÍA ECOLÓGICA	11,80		10,03	0,00	10,03	823,96	823,96	823,96	823,96
	TOTAL	11,80	10,03	10,03		10,03	823,96	823,96	823,96	823,96

RESUMEN DE PAGOS

	<u>Pago realizado</u>	<u>IMPORTE (Euros)</u>			
		<u>RESUELTO</u>	<u>FEADER (Eje 2)</u>	<u>MAGRAMA</u>	<u>CAPDER</u>
		823,96	617,97	88,58	117,41

APLICACIÓN DE REDUCCIONES Y SANCIONES

	<u>Importe Calculado</u>	<u>Importe prerreduc.</u>	<u>Admisibilidad y compromisos</u>	<u>Presentación tardía</u>	<u>Omisión declaración</u>	<u>Condicionabilidad</u>	<u>IMPORTE (Euros)</u>				
							<u>RESUELTO</u>	<u>FEADER (Eje 2)</u>	<u>MAGRAMA</u>	<u>CAPDER</u>	
	823,96	823,96	0,00	0,00	0,00	0,00	823,96	617,97	88,58	117,41	
							TOTAL	823,96	617,97	88,58	117,41

Superficie determinada para Cálculo Carga Ganadera: 20,37 ha

Carga Ganadera Mínima Expediente: 1,02 ugm/ha

Carga Ganadera Máxima Expediente: 1,02 ugm/ha

Recintos Determinados para el Cálculo de Garga Ganadera

<u>REF.</u>	<u>REFERENCIA SIGPAC</u>	<u>CULTIVO</u>	<u>DESCRIPCIÓN CULTIVO</u>	<u>S/R</u>	<u>SUP. RESUELTA (ha)</u>
1700000005480700	21-020-002-00140-0001	62000	PASTOS PERMANENTES DE 5 O MAS AÑOS-SIN VARIEDAD	S	3,28
1700000005480701	21-020-002-00141-0002	62000	PASTOS PERMANENTES DE 5 O MAS AÑOS-SIN VARIEDAD	S	11,80
1700000005480702	21-020-003-00103-0002	62000	PASTOS PERMANENTES DE 5 O MAS AÑOS-SIN VARIEDAD	S	1,43
1700000005480703	21-020-003-00018-0001	63000	PASTOS DE MENOS DE 5 AÑOS-SIN VARIEDAD	S	1,04
1700000005480704	21-020-003-00091-0001	63000	PASTOS DE MENOS DE 5 AÑOS-SIN VARIEDAD	S	1,31
1700000005480705	21-020-003-00103-0001	63000	PASTOS DE MENOS DE 5 AÑOS-SIN VARIEDAD	S	1,51

(1) Superficie declarada admisible ajustada con la superficie comprometida.

(2) Factor de penalización valorando el alcance para el tipo de compromiso.

(3) Solicita agricultura y tiene compromisos vigentes.

(4) Solicita ganadería y tiene compromisos vigentes.

INCIDENCIAS**INCIDENCIA DESCRIPCIÓN**

85031 Solicita recinto que no está comprometido para la operación.
Ref:1700000005480703 Recinto:21-020-003-00018-001 Cultivo:63000 PASTOS DE MENOS DE 5 AÑOS-SIN VARIEDAD Secano
Ref:1700000005480704 Recinto:21-020-003-00091-001 Cultivo:63000 PASTOS DE MENOS DE 5 AÑOS-SIN VARIEDAD Secano
Ref:1700000005480705 Recinto:21-020-003-00103-001 Cultivo:63000 PASTOS DE MENOS DE 5 AÑOS-SIN VARIEDAD Secano
Ref:1700000005480702 Recinto:21-020-003-00103-002 Cultivo:62000 PASTOS PERMANENTES DE 5 O MAS AÑOS-SIN
VARIEDAD Secano



<u>APELLIDOS Y NOMBRE / RAZÓN SOCIAL</u>	<u>NIF</u>	<u>EXPEDIENTE</u>	<u>SOLICITA AGRICULT. (3)</u>	<u>SOLICITA GANADER. (4)</u>	<u>ANUALIDAD DE PAGO</u>
NARMATRAVEL,S.L.	****3813*	5007616	NO	SI	3ª

DATOS CONVERSIÓN**IMPORTE POR ANUALIDAD**

	<u>2015</u>	<u>2016</u>	<u>2017</u>	<u>2018</u>	<u>2019</u>
IMPORTE MÁXIMO SUBVENCIONABLE	7.957,38 €	7.957,38 €	6.631,15 €	6.631,15 €	6.631,15 €
IMPORTE MEDIO DE TRANSFERENCIA (€/ha)	94,14 €	94,14 €	78,45 €	78,45 €	78,45 €

RESUMEN DE UNIDADES

<u>Cód</u>	<u>GRUPO DE PAGO</u>	<u>Sup. Dec. Admisible (ha)</u>	<u>Sup. Comprometida (ha)</u>	<u>Sup. ajustada compromiso (1) (ha)</u>	<u>% sobredec.</u>	<u>SUP. RESUELTA (ha)</u>	<u>Importe Declarado</u>	<u>Importe Topado</u>	<u>Importe Resuelto</u>	<u>Importe tras sobredec.</u>
43	PASTOS ASOCIADOS A GANADERÍA ECOLÓGICA	84,53		84,53	0,00	84,53	3.263,82	6.631,15	3.263,82	3.263,82
	TOTAL	84,53	84,53	84,53		84,53	3.263,82	6.631,15	3.263,82	3.263,82

APLICACIÓN DE REDUCCIONES Y SANCIONES

	<u>Importe Calculado</u>	<u>Importe prerreduc.</u>	<u>Admisibilidad y compromisos</u>	<u>Presentación tardía</u>	<u>Omisión declaración</u>	<u>Condicionabilidad</u>	<u>IMPORTE (Euros)</u>			
							<u>RESUELTO</u>	<u>FEADER (Eje 2)</u>	<u>MAGRAMA</u>	<u>CAPDER</u>
GANADERÍA	3.263,82	3.263,82	0,00	0,00	0,00	0,00	3.263,82	2.447,87	350,86	465,09
TOTAL							3.263,82	2.447,87	350,86	465,09

RECINTOS RESUELTOS

<u>REF.</u>	<u>REFERENCIA SIGPAC</u>	<u>CULTIVO</u>	<u>DESCRIPCIÓN CULTIVO</u>	<u>S/R</u>	<u>G.PAGO</u>	<u>PEND. MEDIA (%)</u>	<u>SUP. DEC. ADMISIBLE (ha)</u>	<u>SUP. COMPROM. (ha)</u>	<u>SUP. AJUSTADA COMPROM. (1) (ha)</u>	<u>SUP. CONV. SIGPAC (ha)</u>	<u>SUP. CERTIF. (ha)</u>	<u>SUP. CAMPO (ha)</u>	<u>SUP. CAMPO DETER. CULT. DECLARADO (ha)</u>	<u>SUP. DEC. REDUCIDA (ha)</u>	<u>SUP. RESUELTA (ha)</u>
1700000006858877	21-051-001-00009-0002	62000	PASTOS PERMANENTES DE 5 O MAS AÑOS-SIN VARIEDAD	S	43	27,63	25,85	25,85	25,85		47,00			25,85	25,85
1700000006858880	21-051-002-00006-0011	62000	PASTOS PERMANENTES DE 5 O MAS AÑOS-SIN VARIEDAD	S	43	13,77	6,98	6,98	6,98		6,98			6,98	6,98
1700000006858881	21-051-002-00006-0010	62000	PASTOS PERMANENTES DE 5 O MAS AÑOS-SIN VARIEDAD	S	43	6,35	0,95	0,95	0,95		0,95			0,95	0,95
1700000006858882	21-051-002-00006-0012	62000	PASTOS PERMANENTES DE 5 O MAS AÑOS-SIN VARIEDAD	S	43	9,59	3,05	3,05	3,05		3,05			3,05	3,05
1700000006858883	21-051-002-00007-0001	62000	PASTOS PERMANENTES DE 5 O MAS AÑOS-SIN VARIEDAD	S	43	22,50	1,51	1,51	1,51		2,01			1,51	1,51
1700000006858884	21-051-002-00004-0007	62000	PASTOS PERMANENTES DE 5 O MAS AÑOS-SIN VARIEDAD	S	43	16,56	10,31	27,25	10,31	12,13	12,13			10,31	10,31
1700000006858885	21-051-002-00317-0007	62000	PASTOS PERMANENTES DE 5 O MAS AÑOS-SIN VARIEDAD	S	43	21,66	16,94	27,25	16,94	19,93	19,93			16,94	16,94
1700000006858886	21-051-002-00004-0010	62000	PASTOS PERMANENTES DE 5 O MAS AÑOS-SIN VARIEDAD	S	43	5,28	1,16	1,16	1,16		1,16			1,16	1,16
1700000006858888	21-051-002-00006-0003	62000	PASTOS PERMANENTES DE 5 O MAS AÑOS-SIN VARIEDAD	S	43	18,77	17,31	17,31	17,31		23,08			17,31	17,31
1700000006858889	21-051-002-00006-0013	62000	PASTOS PERMANENTES DE 5 O MAS AÑOS-SIN VARIEDAD	S	43	16,45	0,47	0,47	0,47		0,55			0,47	0,47

DATOS GANADERÍA**RESUMEN DE UNIDADES**


<u>Cód</u>	<u>GRUPO DE PAGO</u>	<u>Sup. Dec. Admisible (ha)</u>	<u>Sup. Comprometida (ha)</u>	<u>Sup. ajustada compromiso (1) (ha)</u>	<u>% sobredec.</u>	<u>SUP. RESUELTA (ha)</u>	<u>Importe Declarado</u>	<u>Importe Topado</u>	<u>Importe Resuelto</u>	<u>Importe tras sobredec.</u>
43	PASTOS ASOCIADOS A GANADERÍA ECOLÓGICA	84,53		84,53	0,00	84,53	3.263,82	6.631,15	3.263,82	3.263,82
	TOTAL	84,53	84,53	84,53		84,53	3.263,82	6.631,15	3.263,82	3.263,82

RESUMEN DE PAGOS

	<u>IMPORTE (Euros)</u>			
	<u>RESUELTO</u>	<u>FEADER (Eje 2)</u>	<u>MAGRAMA</u>	<u>CAPDER</u>
Pago realizado	3.333,32	2.499,99	358,33	475,00
Pago indebido	-69,50			
TOTAL	3.263,82			

APLICACIÓN DE REDUCCIONES Y SANCIONES

<u>Importe Calculado</u>	<u>Importe prerreduc.</u>	<u>Admisibilidad y compromisos</u>	<u>Presentación tardía</u>	<u>Omisión declaración</u>	<u>Condicionabilidad</u>	<u>IMPORTE (Euros)</u>			
						<u>RESUELTO</u>	<u>FEADER (Eje 2)</u>	<u>MAGRAMA</u>	<u>CAPDER</u>
3.263,82	3.263,82	0,00	0,00	0,00	0,00	3.263,82	2.447,87	350,86	465,09
TOTAL						3.263,82	2.447,87	350,86	465,09



(1) Superficie declarada admisible ajustada con la superficie comprometida.
(2) Factor de penalización valorando el alcance para el tipo de compromiso.
(3) Solicita agricultura y tiene compromisos vigentes.
(4) Solicita ganadería y tiene compromisos vigentes.

Datos considerados para el Cálculo de la Carga Ganadera mínima y máxima del expediente

Explotación	Especie	Inscrito en Sipea y Admisible	Censo Medio Animales	Ugm Calculada para CG Mínima	Ugm Calculada para CG Máxima
ES210510000014	CABALLAR	NO	0,24	0,00	0,24
ES210510000014	OVINA	SI	86,41	12,96	12,96
ES210510000014	PORCINO	NO	232,81	0,00	77,66
				12,96	90,86

Superficie determinada para Cálculo Carga Ganadera: 90,61 ha

Carga Ganadera Mínima Expediente: 0,14 ugm/ha

Carga Ganadera Máxima Expediente: 1,00 ugm/ha

Los importes del Grupo de Pago de pastos de este expediente han sido ajustados por no llegar a la carga ganadera mínima de 0,3

Recintos Determinados para el Cálculo de Garga Ganadera

REF.	REFERENCIA SIGPAC	CULTIVO	DESCRIPCIÓN CULTIVO	S/R	SUP. RESUELTA (ha)
1700000006858877	21-051-001-00009-0002	62000	PASTOS PERMANENTES DE 5 O MAS AÑOS-SIN VARIEDAD	S	25,85
1700000006858878	21-051-002-00003-0002	62000	PASTOS PERMANENTES DE 5 O MAS AÑOS-SIN VARIEDAD	S	0,51
1700000006858879	21-051-002-00003-0001	62000	PASTOS PERMANENTES DE 5 O MAS AÑOS-SIN VARIEDAD	S	0,38
1700000006858880	21-051-002-00006-0011	62000	PASTOS PERMANENTES DE 5 O MAS AÑOS-SIN VARIEDAD	S	6,98
1700000006858881	21-051-002-00006-0010	62000	PASTOS PERMANENTES DE 5 O MAS AÑOS-SIN VARIEDAD	S	0,95
1700000006858882	21-051-002-00006-0012	62000	PASTOS PERMANENTES DE 5 O MAS AÑOS-SIN VARIEDAD	S	3,05
1700000006858883	21-051-002-00007-0001	62000	PASTOS PERMANENTES DE 5 O MAS AÑOS-SIN VARIEDAD	S	1,51
1700000006858884	21-051-002-00004-0007	62000	PASTOS PERMANENTES DE 5 O MAS AÑOS-SIN VARIEDAD	S	10,31
1700000006858885	21-051-002-00317-0007	62000	PASTOS PERMANENTES DE 5 O MAS AÑOS-SIN VARIEDAD	S	16,94
1700000006858886	21-051-002-00004-0010	62000	PASTOS PERMANENTES DE 5 O MAS AÑOS-SIN VARIEDAD	S	1,16
1700000006858887	21-051-002-00005-0001	62000	PASTOS PERMANENTES DE 5 O MAS AÑOS-SIN VARIEDAD	S	5,13
1700000006858888	21-051-002-00006-0003	62000	PASTOS PERMANENTES DE 5 O MAS AÑOS-SIN VARIEDAD	S	17,31
1700000006858889	21-051-002-00006-0013	62000	PASTOS PERMANENTES DE 5 O MAS AÑOS-SIN VARIEDAD	S	0,47
1700000006858890	21-051-002-00006-0008	62000	PASTOS PERMANENTES DE 5 O MAS AÑOS-SIN VARIEDAD	S	0,06

INCIDENCIAS**INCIDENCIA DESCRIPCIÓN**

85031 Solicita recinto que no está comprometido para la operación.

Ref:1700000006858879 Recinto:21-051-002-00003-001 Cultivo:62000 PASTOS PERMANENTES DE 5 O MAS AÑOS-SIN VARIEDAD Secano

Ref:1700000006858878 Recinto:21-051-002-00003-002 Cultivo:62000 PASTOS PERMANENTES DE 5 O MAS AÑOS-SIN VARIEDAD Secano

Ref:1700000006858887 Recinto:21-051-002-00005-001 Cultivo:62000 PASTOS PERMANENTES DE 5 O MAS AÑOS-SIN VARIEDAD Secano

Ref:1700000006858890 Recinto:21-051-002-00006-008 Cultivo:62000 PASTOS PERMANENTES DE 5 O MAS AÑOS-SIN VARIEDAD Secano



<u>APELLIDOS Y NOMBRE / RAZÓN SOCIAL</u>	<u>NIF</u>	<u>EXPEDIENTE</u>	<u>SOLICITA AGRICULT. (3)</u>	<u>SOLICITA GANADER. (4)</u>	<u>ANUALIDAD DE PAGO</u>
NAVARRO DE LA NOVAL JOSE LUIS	****4696*	5000171	SI	NO	3ª

DATOS CONVERSIÓN**IMPORTE POR ANUALIDAD**

	<u>2015</u>	<u>2016</u>	<u>2017</u>	<u>2018</u>	<u>2019</u>
IMPORTE MÁXIMO SUBVENCIONABLE	2.091,49 €	2.091,49 €	2.091,49 €	1.742,89 €	1.742,89 €
IMPORTE MEDIO DE TRANSFERENCIA (€/ha)	259,49 €	259,49 €	259,49 €	216,24 €	216,24 €

RESUMEN DE UNIDADES

<u>Cód</u>	<u>GRUPO DE PAGO</u>	<u>Sup. Dec. Admisible (ha)</u>	<u>Sup. Comprometida (ha)</u>	<u>Sup. ajustada compromiso (1) (ha)</u>	<u>% sobredec.</u>	<u>SUP. RESUELTA (ha)</u>	<u>Importe Declarado</u>	<u>Importe Topado</u>	<u>Importe Resuelto</u>	<u>Importe tras sobredec.</u>
38	FRUTALES SECANO	8,06		8,06	0,00	8,06	2.091,49	2.091,49	2.091,49	2.091,49
	TOTAL	8,06	8,06	8,06		8,06	2.091,49	2.091,49	2.091,49	2.091,49

APLICACIÓN DE REDUCCIONES Y SANCIONES

<u>AGRICULTURA</u>	<u>Importe Calculado</u>	<u>Importe prereduc.</u>	<u>Admisibilidad y compromisos</u>	<u>Presentación tardía</u>	<u>Omisión declaración</u>	<u>Condicionabilidad</u>	<u>IMPORTE (Euros)</u>				
							<u>RESUELTO</u>	<u>FEADER (Eje 2)</u>	<u>MAGRAMA</u>	<u>CAPDER</u>	
	2.091,49	2.091,49	0,00	0,00	0,00	0,00	2.091,49	1.568,62	224,84	298,03	
							TOTAL	2.091,49	1.568,62	224,84	298,03

RECINTOS RESUELTOS

<u>REF.</u>	<u>REFERENCIA SIGPAC</u>	<u>CULTIVO DESCRIPCIÓN CULTIVO</u>	<u>S/R</u>	<u>G.PAGO</u>	<u>PEND. MEDIA (%)</u>	<u>SUP. DEC. ADMISIBLE (ha)</u>	<u>SUP. COMPROM. (ha)</u>	<u>SUP. AJUSTADA COMPROM. (1) (ha)</u>	<u>SUP. CONY. SIGPAC (ha)</u>	<u>SUP. CERTIF. (ha)</u>	<u>SUP. CAMPO (ha)</u>	<u>SUP. CAMPO DETER. CULT. DECLARADO (ha)</u>	<u>SUP. DEC. REDUCIDA (ha)</u>	<u>SUP. RESUELTA (ha)</u>
1700000002252860	21-022-005-00001-0001	117000 CASTAÑOS-SIN VARIEDAD	S	38	20,30	6,46	6,46	6,46	6,46	6,46			6,46	6,46
1700000002252861	21-022-005-00049-0001	117000 CASTAÑOS-SIN VARIEDAD	S	38	26,85	1,20	1,20	1,20		1,20			1,20	1,20
1700000002252862	21-022-005-00048-0001	117000 CASTAÑOS-SIN VARIEDAD	S	38	14,43	0,40	0,40	0,40		0,40			0,40	0,40

DATOS AGRICULTURA**RESUMEN DE UNIDADES**

<u>Cód</u>	<u>GRUPO DE PAGO</u>	<u>Sup. Dec. Admisible (ha)</u>	<u>Sup. Comprometida (ha)</u>	<u>Sup. ajustada compromiso (1) (ha)</u>	<u>% sobredec.</u>	<u>SUP. RESUELTA (ha)</u>	<u>Importe Declarado</u>	<u>Importe Topado</u>	<u>Importe Resuelto</u>	<u>Importe tras sobredec.</u>
38	FRUTALES SECANO	8,06		8,06	0,00	8,06	2.091,49	2.091,49	2.091,49	2.091,49
	TOTAL	8,06	8,06	8,06		8,06	2.091,49	2.091,49	2.091,49	2.091,49

RESUMEN DE PAGOS

<u>Pago realizado</u>	<u>IMPORTE (Euros)</u>			
	<u>RESUELTO</u>	<u>FEADER (Eje 2)</u>	<u>MAGRAMA</u>	<u>CAPDER</u>
	2.091,49	1.568,62	224,84	298,03

APLICACIÓN DE REDUCCIONES Y SANCIONES

<u>AGRICULTURA</u>	<u>Importe Calculado</u>	<u>Importe prereduc.</u>	<u>Admisibilidad y compromisos</u>	<u>Presentación tardía</u>	<u>Omisión declaración</u>	<u>Condicionabilidad</u>	<u>IMPORTE (Euros)</u>				
							<u>RESUELTO</u>	<u>FEADER (Eje 2)</u>	<u>MAGRAMA</u>	<u>CAPDER</u>	
	2.091,49	2.091,49	0,00	0,00	0,00	0,00	2.091,49	1.568,62	224,84	298,03	
							TOTAL	2.091,49	1.568,62	224,84	298,03



<u>APELLIDOS Y NOMBRE / RAZÓN SOCIAL</u>	<u>NIF</u>	<u>EXPEDIENTE</u>	<u>SOLICITA AGRICULT. (3)</u>	<u>SOLICITA GANADER. (4)</u>	<u>ANUALIDAD DE PAGO</u>
NAVARRO FERNANDEZ JUAN CARLOS	****2160*	5001535	SI	SI	3ª

DATOS CONVERSIÓN**IMPORTE POR ANUALIDAD**

	<u>2015</u>	<u>2016</u>	<u>2017</u>	<u>2018</u>	<u>2019</u>
IMPORTE MÁXIMO SUBVENCIONABLE	1.434,98 €	1.434,98 €	1.409,03 €	1.174,19 €	1.174,19 €
IMPORTE MEDIO DE TRANSFERENCIA (€/ha)	259,49 €	259,49 €	259,49 €	216,24 €	216,24 €

RESUMEN DE UNIDADES

<u>Cód</u>	<u>GRUPO DE PAGO</u>	<u>Sup. Dec. Admisible (ha)</u>	<u>Sup. Comprometida (ha)</u>	<u>Sup. ajustada compromiso (1) (ha)</u>	<u>% sobredec.</u>	<u>SUP. RESUELTA (ha)</u>	<u>Importe Declarado</u>	<u>Importe Topado</u>	<u>Importe Resuelto</u>	<u>Importe tras sobredec.</u>
38	FRUTALES SECANO	5,43		5,43	0,00	5,43	1.409,03	1.409,03	1.409,03	1.409,03
	GANADERÍA - SIN SUPERFICIE DETERMINADA	0,00		0,00	0,00	0,00	0,00	0,00	0,00	0,00
TOTAL		5,43	5,43	5,43		5,43	1.409,03	1.409,03	1.409,03	1.409,03

APLICACIÓN DE REDUCCIONES Y SANCIONES

	<u>Importe Calculado</u>	<u>Importe prereduc.</u>	<u>Admisibilidad y compromisos</u>	<u>Presentación tardía</u>	<u>Omisión declaración</u>	<u>Condicionabilidad</u>	<u>IMPORTE (Euros)</u>			
							<u>RESUELTO</u>	<u>FEADER (Eje 2)</u>	<u>MAGRAMA</u>	<u>CAPDER</u>
AGRICULTURA	1.409,03	1.409,03	0,00	0,00	0,00	0,00	1.409,03	1.056,77	151,47	200,79
GANADERÍA	0,00	0,00	0,00	0,00	0,00	0,00	0,00	0,00	0,00	0,00
TOTAL							1.409,03	0,00	0,00	0,00

RECINTOS RESUELTOS

<u>REF.</u>	<u>REFERENCIA SIGPAC</u>	<u>CULTIVO DESCRIPCIÓN CULTIVO</u>	<u>S/R G.PAGO</u>	<u>PEND. MEDIA (%)</u>	<u>SUP. DEC. ADMISIBLE (ha)</u>	<u>SUP. COMPROM. (ha)</u>	<u>SUP. AJUSTADA COMPROM. (1) (ha)</u>	<u>SUP. CONY. SIGPAC (ha)</u>	<u>SUP. CERTIE. (ha)</u>	<u>SUP. CAMPO (ha)</u>	<u>SUP. CAMPO DETER. CULT. (ha)</u>	<u>SUP. DEC. REDUCIDA (ha)</u>	<u>SUP. RESUELTA (ha)</u>
1700000006779383	21-001-017-00127-0001	117000 CASTAÑOS-SIN VARIEDAD	S 38	39,12	3,15	3,15	3,15		3,15	3,15	3,15	3,15	3,15
1700000006779399	21-022-004-00046-0002	117000 CASTAÑOS-SIN VARIEDAD	S 38	24,15	1,62	1,62	1,62		1,62	1,62	1,62	1,62	1,62
1700000006779401	21-022-004-00037-0003	117000 CASTAÑOS-SIN VARIEDAD	S 38	26,18	0,39	0,39	0,39		0,39	0,39	0,39	0,39	0,39
1700000006779403	21-022-004-00022-0001	117000 CASTAÑOS-SIN VARIEDAD	S 38	18,89	0,27	0,27	0,27		0,27	0,27	0,27	0,27	0,27

DATOS AGRICULTURA**RESUMEN DE UNIDADES**

<u>Cód</u>	<u>GRUPO DE PAGO</u>	<u>Sup. Dec. Admisible (ha)</u>	<u>Sup. Comprometida (ha)</u>	<u>Sup. ajustada compromiso (1) (ha)</u>	<u>% sobredec.</u>	<u>SUP. RESUELTA (ha)</u>	<u>Importe Declarado</u>	<u>Importe Topado</u>	<u>Importe Resuelto</u>	<u>Importe tras sobredec.</u>
38	FRUTALES SECANO	5,43		5,43	0,00	5,43	1.409,03	1.409,03	1.409,03	1.409,03
TOTAL		5,43	5,43	5,43		5,43	1.409,03	1.409,03	1.409,03	1.409,03

RESUMEN DE PAGOS

	<u>IMPORTE (Euros)</u>			
	<u>RESUELTO</u>	<u>FEADER (Eje 2)</u>	<u>MAGRAMA</u>	<u>CAPDER</u>
Pago realizado	1.409,03	1.056,77	151,47	200,79

APLICACIÓN DE REDUCCIONES Y SANCIONES

	<u>Importe Calculado</u>	<u>Importe prereduc.</u>	<u>Admisibilidad y compromisos</u>	<u>Presentación tardía</u>	<u>Omisión declaración</u>	<u>Condicionabilidad</u>	<u>IMPORTE (Euros)</u>			
							<u>RESUELTO</u>	<u>FEADER (Eje 2)</u>	<u>MAGRAMA</u>	<u>CAPDER</u>
	1.409,03	1.409,03	0,00	0,00	0,00	0,00	1.409,03	1.056,77	151,47	200,79
TOTAL							1.409,03	1.056,77	151,47	200,79

DATOS GANADERÍA**RESUMEN DE UNIDADES**

<u>Cód</u>	<u>GRUPO DE PAGO</u>	<u>Sup. Dec. Admisible (ha)</u>	<u>Sup. Comprometida (ha)</u>	<u>Sup. ajustada compromiso (1) (ha)</u>	<u>% sobredec.</u>	<u>SUP. RESUELTA (ha)</u>	<u>Importe Declarado</u>	<u>Importe Topado</u>	<u>Importe Resuelto</u>	<u>Importe tras sobredec.</u>
	GANADERÍA - SIN SUPERFICIE DETERMINADA	0,00		0,00	0,00	0,00	0,00	0,00	0,00	0,00
TOTAL		0,00	5,43	0,00		0,00	0,00	0,00	0,00	0,00

(1) Superficie declarada admisible ajustada con la superficie comprometida.
(2) Factor de penalización valorando el alcance para el tipo de compromiso.
(3) Solicita agricultura y tiene compromisos vigentes.
(4) Solicita ganadería y tiene compromisos vigentes.

RESUMEN DE PAGOS

	IMPORTE (Euros)			
	RESUELTO	FEADER (Eje 2)	MAGRAMA	CAPDER
A pagar	0,00	0,00	0,00	0,00

APLICACIÓN DE REDUCCIONES Y SANCIONES

Importe Calculado	Importe prereduc.	Admisibilidad y compromisos	Presentación tardía	Omisión declaración	Condicionalidad	IMPORTE (Euros)			
						RESUELTO	FEADER (Eje 2)	MAGRAMA	CAPDER
0,00	0,00	0,00	0,00	0,00	0,00	0,00	0,00	0,00	0,00
TOTAL						0,00	0,00	0,00	0,00

Superficie determinada para Cálculo Carga Ganadera: 16,68 ha

Carga Ganadera Mínima Expediente: 1,06 ugm/ha

Carga Ganadera Máxima Expediente: 1,54 ugm/ha

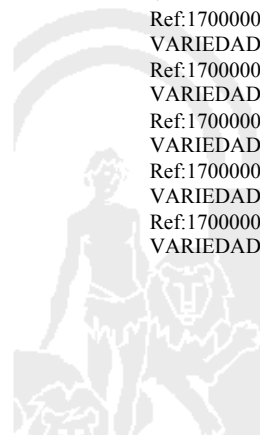
Recintos Determinados para el Cálculo de Garga Ganadera

REF.	REFERENCIA SIGPAC	CULTIVO	DESCRIPCIÓN CULTIVO	S/R	SUP. RESUELTA (ha)
1700000006779384	21-022-004-00030-0004	62000	PASTOS PERMANENTES DE 5 O MAS AÑOS-SIN VARIEDAD	S	0,08
1700000006779385	21-022-004-00037-0002	62000	PASTOS PERMANENTES DE 5 O MAS AÑOS-SIN VARIEDAD	S	0,20
1700000006779386	21-022-004-00018-0002	62000	PASTOS PERMANENTES DE 5 O MAS AÑOS-SIN VARIEDAD	S	2,03
1700000006779387	21-022-004-00022-0003	62000	PASTOS PERMANENTES DE 5 O MAS AÑOS-SIN VARIEDAD	S	1,88
1700000006779388	21-022-004-00007-0015	62000	PASTOS PERMANENTES DE 5 O MAS AÑOS-SIN VARIEDAD	S	2,68
1700000006779389	21-022-004-00018-0001	62000	PASTOS PERMANENTES DE 5 O MAS AÑOS-SIN VARIEDAD	S	3,35
1700000006779390	21-022-004-00006-0001	62000	PASTOS PERMANENTES DE 5 O MAS AÑOS-SIN VARIEDAD	S	4,44
1700000006779391	21-022-004-00007-0014	62000	PASTOS PERMANENTES DE 5 O MAS AÑOS-SIN VARIEDAD	S	1,19
1700000006779392	21-022-004-00004-0002	62000	PASTOS PERMANENTES DE 5 O MAS AÑOS-SIN VARIEDAD	S	0,18
1700000006779393	21-022-004-00004-0003	62000	PASTOS PERMANENTES DE 5 O MAS AÑOS-SIN VARIEDAD	S	0,09
1700000006779406	21-022-004-00037-0001	62000	PASTOS PERMANENTES DE 5 O MAS AÑOS-SIN VARIEDAD	S	0,56

INCIDENCIAS**INCIDENCIA DESCRIPCIÓN**

85018 Expendiente sin grupos de pago válidos

85031 Solicita recinto que no está comprometido para la operación.

Ref:1700000006779392 Recinto:21-022-004-00004-002 Cultivo:62000 PASTOS PERMANENTES DE 5 O MAS AÑOS-SIN
VARIEDAD SecanoRef:1700000006779393 Recinto:21-022-004-00004-003 Cultivo:62000 PASTOS PERMANENTES DE 5 O MAS AÑOS-SIN
VARIEDAD SecanoRef:1700000006779390 Recinto:21-022-004-00006-001 Cultivo:62000 PASTOS PERMANENTES DE 5 O MAS AÑOS-SIN
VARIEDAD SecanoRef:1700000006779391 Recinto:21-022-004-00007-014 Cultivo:62000 PASTOS PERMANENTES DE 5 O MAS AÑOS-SIN
VARIEDAD SecanoRef:1700000006779388 Recinto:21-022-004-00007-015 Cultivo:62000 PASTOS PERMANENTES DE 5 O MAS AÑOS-SIN
VARIEDAD SecanoRef:1700000006779386 Recinto:21-022-004-00018-002 Cultivo:62000 PASTOS PERMANENTES DE 5 O MAS AÑOS-SIN
VARIEDAD SecanoRef:1700000006779387 Recinto:21-022-004-00022-003 Cultivo:62000 PASTOS PERMANENTES DE 5 O MAS AÑOS-SIN
VARIEDAD SecanoRef:1700000006779384 Recinto:21-022-004-00030-004 Cultivo:62000 PASTOS PERMANENTES DE 5 O MAS AÑOS-SIN
VARIEDAD SecanoRef:1700000006779406 Recinto:21-022-004-00037-001 Cultivo:62000 PASTOS PERMANENTES DE 5 O MAS AÑOS-SIN
VARIEDAD SecanoRef:1700000006779385 Recinto:21-022-004-00037-002 Cultivo:62000 PASTOS PERMANENTES DE 5 O MAS AÑOS-SIN
VARIEDAD Secano

<u>APELLIDOS Y NOMBRE / RAZÓN SOCIAL</u>	<u>NIF</u>	<u>EXPEDIENTE</u>	<u>SOLICITA AGRICULT. (3)</u>	<u>SOLICITA GANADER. (4)</u>	<u>ANUALIDAD DE PAGO</u>
NAVARRO GONZALEZ CONCEPCION	****0378*	5004921	NO	SI	3ª

DATOS CONVERSIÓN**IMPORTE POR ANUALIDAD**

	<u>2015</u>	<u>2016</u>	<u>2017</u>	<u>2018</u>	<u>2019</u>
IMPORTE MÁXIMO SUBVENCIONABLE	7.648,82 €	7.648,82 €	6.374,02 €	6.374,02 €	6.374,02 €
IMPORTE MEDIO DE TRANSFERENCIA (€/ha)	96,44 €	96,44 €	80,37 €	80,37 €	80,37 €

RESUMEN DE UNIDADES

<u>Cód</u>	<u>GRUPO DE PAGO</u>	<u>Sup. Dec. Admisible (ha)</u>	<u>Sup. Comprometida (ha)</u>	<u>Sup. ajustada compromiso (1) (ha)</u>	<u>% sobredec.</u>	<u>SUP. RESUELTA (ha)</u>	<u>Importe Declarado</u>	<u>Importe Topado</u>	<u>Importe Resuelto</u>	<u>Importe tras sobredec.</u>
43	PASTOS ASOCIADOS A GANADERÍA ECOLÓGICA	84,98		79,31	0,00	79,31	6.374,02	6.374,02	6.374,02	6.374,02
	TOTAL	84,98	79,31	79,31		79,31	6.374,02	6.374,02	6.374,02	6.374,02

APLICACIÓN DE REDUCCIONES Y SANCIONES

	<u>Importe Calculado</u>	<u>Importe prerreduc.</u>	<u>Admisibilidad y compromisos</u>	<u>Presentación tardía</u>	<u>Omisión declaración</u>	<u>Condicionality</u>	<u>IMPORTE (Euros)</u>			
							<u>RESUELTO</u>	<u>FEADER (Eje 2)</u>	<u>MAGRAMA</u>	<u>CAPDER</u>
GANADERÍA	6.374,02	6.374,02	0,18	0,00	0,00	0,00	5.226,70	3.920,03	561,87	744,80
TOTAL							5.226,70	3.920,03	561,87	744,80

RECINTOS RESUELTOS

<u>REF.</u>	<u>REFERENCIA SIGPAC</u>	<u>CULTIVO</u>	<u>DESCRIPCIÓN CULTIVO</u>	<u>S/R</u>	<u>G.PAGO</u>	<u>PEND. MEDIA (%)</u>	<u>SUP. DEC. ADMISIBLE (ha)</u>	<u>SUP. COMPROM. (ha)</u>	<u>SUP. AJUSTADA COMPROM. (1) (ha)</u>	<u>SUP. CONV. SIGPAC (ha)</u>	<u>SUP. CERTIF. (ha)</u>	<u>SUP. CAMPO (ha)</u>	<u>SUP. CAMPO DETER. CULT. DECLARADO (ha)</u>	<u>SUP. DEC. REDUCIDA (ha)</u>	<u>SUP. RESUELTA (ha)</u>
1700000005422603	21-001-011-00027-0010	62000	PASTOS PERMANENTES DE 5 O MAS AÑOS-SIN VARIEDAD	S	43	9,22	14,29	16,81	14,29		16,81	14,29	14,29	14,29	14,29
1700000005422604	21-001-011-00027-0012	62000	PASTOS PERMANENTES DE 5 O MAS AÑOS-SIN VARIEDAD	S	43	14,24	4,07	5,43	4,07		5,43	4,07	4,07	4,07	4,07
1700000005422605	21-001-011-00027-0014	62000	PASTOS PERMANENTES DE 5 O MAS AÑOS-SIN VARIEDAD	S	43	10,14	17,33	32,42	17,33		9,26	15,27	15,27	17,33	15,27
1700000005422608	21-001-021-00068-0021	62000	PASTOS PERMANENTES DE 5 O MAS AÑOS-SIN VARIEDAD	S	43	10,53	0,14	0,16	0,14		0,16	0,14	0,14	0,14	0,14
1700000005422609	21-001-021-00079-0007	62000	PASTOS PERMANENTES DE 5 O MAS AÑOS-SIN VARIEDAD	S	43	17,03	2,82	2,82	2,82		3,32	2,82	2,82	2,82	2,82
1700000005422610	21-001-021-00079-0004	62000	PASTOS PERMANENTES DE 5 O MAS AÑOS-SIN VARIEDAD	S	43	14,29	0,74	0,74	0,74		0,74	0,72	0,72	0,74	0,72
1700000005422612	21-001-011-00027-0014	62000	PASTOS PERMANENTES DE 5 O MAS AÑOS-SIN VARIEDAD	S	43	10,14	15,09	32,42	15,09		8,07	13,30	13,30	15,09	13,30
1700000005422614	21-001-021-00079-0015	62000	PASTOS PERMANENTES DE 5 O MAS AÑOS-SIN VARIEDAD	S	43	12,34	3,86	3,86	3,86		3,86	3,86	3,86	3,86	3,86
1700000005422618	21-001-021-00068-0007	62000	PASTOS PERMANENTES DE 5 O MAS AÑOS-SIN VARIEDAD	S	43	16,71	4,84	4,95	4,84	4,84	4,84	4,84	4,84	4,84	4,84
1700000005422619	21-001-021-00068-0022	62000	PASTOS PERMANENTES DE 5 O MAS AÑOS-SIN VARIEDAD	S	43	18,47	0,63	0,63	0,63		0,63	0,63	0,63	0,63	0,63
1700000005422620	21-001-021-00068-0012	62000	PASTOS PERMANENTES DE 5 O MAS AÑOS-SIN VARIEDAD	S	43	26,62	5,02	6,53	5,02	6,42	9,13	5,02	5,02	5,02	5,02
1700000005422624	21-001-011-00027-0013	62000	PASTOS PERMANENTES DE 5 O MAS AÑOS-SIN VARIEDAD	S	43	18,05	3,98	3,98	3,98		3,98	3,86	3,86	3,98	3,86
1700000005422626	21-001-011-00027-0015	62000	PASTOS PERMANENTES DE 5 O MAS AÑOS-SIN VARIEDAD	S	43	10,66	12,17	12,17	12,17		12,17	12,17	12,17	12,17	12,17

DATOS GANADERÍA**RESUMEN DE UNIDADES**

<u>Cód</u>	<u>GRUPO DE PAGO</u>	<u>Sup. Dec. Admisible (ha)</u>	<u>Sup. Comprometida (ha)</u>	<u>Sup. ajustada compromiso (1) (ha)</u>	<u>% sobredec.</u>	<u>SUP. RESUELTA (ha)</u>	<u>Importe Declarado</u>	<u>Importe Topado</u>	<u>Importe Resuelto</u>	<u>Importe tras sobredec.</u>
43	PASTOS ASOCIADOS A GANADERÍA ECOLÓGICA	84,98		79,31	0,00	79,31	6.374,02	6.374,02	6.374,02	6.374,02
	TOTAL	84,98	79,31	79,31		79,31	6.374,02	6.374,02	6.374,02	6.374,02

RESUMEN DE PAGOS

	<u>IMPORTE (Euros)</u>			
	<u>RESUELTO</u>	<u>FEADER (Eje 2)</u>	<u>MAGRAMA</u>	<u>CAPDER</u>
Pago realizado	5.226,70	3.920,03	561,87	744,80

APLICACIÓN DE REDUCCIONES Y SANCIONES

<u>Importe Calculado</u>	<u>Importe prerreduc.</u>	<u>Admisibilidad y compromisos</u>	<u>Presentación tardía</u>	<u>Omisión declaración</u>	<u>Condicionality</u>	<u>IMPORTE (Euros)</u>			
						<u>RESUELTO</u>	<u>FEADER (Eje 2)</u>	<u>MAGRAMA</u>	<u>CAPDER</u>
6.374,02	6.374,02	18,00	0,00	0,00	0,00	5.226,70	3.920,03	561,87	744,80
TOTAL						5.226,70	3.920,03	561,87	744,80



(1) Superficie declarada admisible ajustada con la superficie comprometida.
(2) Factor de penalización valorando el alcance para el tipo de compromiso.
(3) Solicita agricultura y tiene compromisos vigentes.
(4) Solicita ganadería y tiene compromisos vigentes.

Superficie determinada para Cálculo Carga Ganadera: 69,87 ha
Carga Ganadera Mínima Expediente: 0,93 ugm/ha
Carga Ganadera Máxima Expediente: 0,93 ugm/ha

Recintos Determinados para el Cálculo de Garga Ganadera

REF.	REFERENCIA SIGPAC	CULTIVO	DESCRIPCIÓN CULTIVO	S/R	SUP. RESUELTA (ha)
170000005422603	21-001-011-00027-0010	62000	PASTOS PERMANENTES DE 5 O MAS AÑOS-SIN VARIEDAD	S	14,29
170000005422604	21-001-011-00027-0012	62000	PASTOS PERMANENTES DE 5 O MAS AÑOS-SIN VARIEDAD	S	4,07
170000005422605	21-001-011-00027-0014	62000	PASTOS PERMANENTES DE 5 O MAS AÑOS-SIN VARIEDAD	S	9,26
170000005422608	21-001-021-00068-0021	62000	PASTOS PERMANENTES DE 5 O MAS AÑOS-SIN VARIEDAD	S	0,14
170000005422609	21-001-021-00079-0007	62000	PASTOS PERMANENTES DE 5 O MAS AÑOS-SIN VARIEDAD	S	2,82
170000005422610	21-001-021-00079-0004	62000	PASTOS PERMANENTES DE 5 O MAS AÑOS-SIN VARIEDAD	S	0,72
170000005422612	21-001-011-00027-0014	62000	PASTOS PERMANENTES DE 5 O MAS AÑOS-SIN VARIEDAD	S	8,07
170000005422614	21-001-021-00079-0015	62000	PASTOS PERMANENTES DE 5 O MAS AÑOS-SIN VARIEDAD	S	3,86
170000005422618	21-001-021-00068-0007	62000	PASTOS PERMANENTES DE 5 O MAS AÑOS-SIN VARIEDAD	S	4,84
170000005422619	21-001-021-00068-0022	62000	PASTOS PERMANENTES DE 5 O MAS AÑOS-SIN VARIEDAD	S	0,63
170000005422620	21-001-021-00068-0012	62000	PASTOS PERMANENTES DE 5 O MAS AÑOS-SIN VARIEDAD	S	5,02
170000005422624	21-001-011-00027-0013	62000	PASTOS PERMANENTES DE 5 O MAS AÑOS-SIN VARIEDAD	S	3,98
170000005422626	21-001-011-00027-0015	62000	PASTOS PERMANENTES DE 5 O MAS AÑOS-SIN VARIEDAD	S	12,17

DETALLE DE REDUCCIONES Y SANCIONES POR INCUMPLIMIENTOS DE ADMISIBILIDAD Y COMPROMISOS

Tipo	Compromiso	Sup. Calculada	Sup. Incumpli.	Factor Alcance (2)	Coef. Línea Base	Coef. Acumulación	Coef. Reiteración	Importe Ayuda	Factor Sanción	Importe Sanción	Aplicado
B1	Las unidades comprometidas deben estar certificadas en producción ecológica según lo establecido en el Reglamento (CE) n° 834/2007 y el Reglamento (CE) n° 889/2008, por el que se establece disposiciones de aplicación del Reglamento (CE) n° 834/2007 del Consejo, durante el periodo de compromiso.	79,31	9,56	0,12	1,00	1,00	1,50	6.374,02 €	0,18	1.147,32 €	SI

INCIDENCIAS**INCIDENCIA DESCRIPCIÓN**

85002 Recinto declarado que no cumple en su totalidad con las normas de producción ecológica (artículo 5-1 e), Orden 26 mayo 2015)
 Ref:170000005422605 Recinto:21-001-011-00027-014 Cultivo:62000 PASTOS PERMANENTES DE 5 O MAS AÑOS-SIN VARIEDAD Secano Sup. Declarada:17,33 Superficie Certificada (Ha):9,26
 Ref:170000005422612 Recinto:21-001-011-00027-014 Cultivo:62000 PASTOS PERMANENTES DE 5 O MAS AÑOS-SIN VARIEDAD Secano Sup. Declarada:15,09 Superficie Certificada (Ha):8,07



<u>APELLIDOS Y NOMBRE / RAZÓN SOCIAL</u>	<u>NIF</u>	<u>EXPEDIENTE</u>	<u>SOLICITA AGRICULT. (3)</u>	<u>SOLICITA GANADER. (4)</u>	<u>ANUALIDAD DE PAGO</u>
NAVARRO RONCERO ANGELES	****7408*	5006372	SI	NO	3ª

DATOS CONVERSIÓN**IMPORTE POR ANUALIDAD**

	<u>2015</u>	<u>2016</u>	<u>2017</u>	<u>2018</u>	<u>2019</u>
IMPORTE MÁXIMO SUBVENCIONABLE	1.554,35 €	1.554,35 €	1.554,35 €	1.295,28 €	1.295,28 €
IMPORTE MEDIO DE TRANSFERENCIA (€/ha)	259,49 €	259,49 €	259,49 €	216,24 €	216,24 €

RESUMEN DE UNIDADES

<u>Cód</u>	<u>GRUPO DE PAGO</u>	<u>Sup. Dec. Admisible (ha)</u>	<u>Sup. Comprometida (ha)</u>	<u>Sup. ajustada compromiso (1) (ha)</u>	<u>% sobredec.</u>	<u>SUP. RESUELTA (ha)</u>	<u>Importe Declarado</u>	<u>Importe Topado</u>	<u>Importe Resuelto</u>	<u>Importe tras sobredec.</u>
38	FRUTALES SECANO	5,99		5,99	0,00	5,99	1.554,35	1.554,35	1.554,35	1.554,35
	TOTAL	5,99	5,99	5,99		5,99	1.554,35	1.554,35	1.554,35	1.554,35

APLICACIÓN DE REDUCCIONES Y SANCIONES

	<u>Importe Calculado</u>	<u>Importe prereduc.</u>	<u>Admisibilidad y compromisos</u>	<u>Presentación tardía</u>	<u>Omisión declaración</u>	<u>Condicionabilidad</u>	<u>IMPORTE (Euros)</u>			
							<u>RESUELTO</u>	<u>FEADER (Eje 2)</u>	<u>MAGRAMA</u>	<u>CAPDER</u>
AGRICULTURA	1.554,35	1.554,35	0,00	0,00	0,00	0,00	1.554,35	1.165,76	167,09	221,50
TOTAL							1.554,35	1.165,76	167,09	221,50

RECINTOS RESUELTOS

<u>REF.</u>	<u>REFERENCIA SIGPAC</u>	<u>CULTIVO DESCRIPCIÓN CULTIVO</u>	<u>S/R</u>	<u>G.PAGO</u>	<u>PEND. MEDIA (%)</u>	<u>SUP. DEC. ADMISIBLE (ha)</u>	<u>SUP. COMPROM. (ha)</u>	<u>SUP. AJUSTADA COMPROM. (1) (ha)</u>	<u>SUP. CONY. SIGPAC (ha)</u>	<u>SUP. CERTIF. (ha)</u>	<u>SUP. CAMPO (ha)</u>	<u>SUP. CAMPO DETER. CULT. DECLARADO (ha)</u>	<u>SUP. DEC. REDUCIDA (ha)</u>	<u>SUP. RESUELTA (ha)</u>
1700000006146870	21-022-005-00020-0001	117000 CASTAÑOS-SIN VARIEDAD	S	38	31,06	0,67	0,67	0,67		0,67			0,67	0,67
1700000006146871	21-022-005-00033-0001	117000 CASTAÑOS-SIN VARIEDAD	S	38	14,89	5,32	5,32	5,32		5,32			5,32	5,32

DATOS AGRICULTURA**RESUMEN DE UNIDADES**

<u>Cód</u>	<u>GRUPO DE PAGO</u>	<u>Sup. Dec. Admisible (ha)</u>	<u>Sup. Comprometida (ha)</u>	<u>Sup. ajustada compromiso (1) (ha)</u>	<u>% sobredec.</u>	<u>SUP. RESUELTA (ha)</u>	<u>Importe Declarado</u>	<u>Importe Topado</u>	<u>Importe Resuelto</u>	<u>Importe tras sobredec.</u>
38	FRUTALES SECANO	5,99		5,99	0,00	5,99	1.554,35	1.554,35	1.554,35	1.554,35
	TOTAL	5,99	5,99	5,99		5,99	1.554,35	1.554,35	1.554,35	1.554,35

RESUMEN DE PAGOS

	<u>Pago realizado</u>	<u>IMPORTE (Euros)</u>			
		<u>RESUELTO</u>	<u>FEADER (Eje 2)</u>	<u>MAGRAMA</u>	<u>CAPDER</u>
		1.554,35	1.165,76	167,09	221,50

APLICACIÓN DE REDUCCIONES Y SANCIONES

	<u>Importe Calculado</u>	<u>Importe prereduc.</u>	<u>Admisibilidad y compromisos</u>	<u>Presentación tardía</u>	<u>Omisión declaración</u>	<u>Condicionabilidad</u>	<u>IMPORTE (Euros)</u>			
							<u>RESUELTO</u>	<u>FEADER (Eje 2)</u>	<u>MAGRAMA</u>	<u>CAPDER</u>
	1.554,35	1.554,35	0,00	0,00	0,00	0,00	1.554,35	1.165,76	167,09	221,50
TOTAL							1.554,35	1.165,76	167,09	221,50



<u>APELLIDOS Y NOMBRE / RAZÓN SOCIAL</u>	<u>NIF</u>	<u>EXPEDIENTE</u>	<u>SOLICITA AGRICULT. (3)</u>	<u>SOLICITA GANADER. (4)</u>	<u>ANUALIDAD DE PAGO</u>
NAVARRO RONCERO ESTHER	****7242*	5005775	SI	NO	3ª

DATOS CONVERSIÓN**IMPORTE POR ANUALIDAD**

	<u>2015</u>	<u>2016</u>	<u>2017</u>	<u>2018</u>	<u>2019</u>
IMPORTE MÁXIMO SUBVENCIONABLE	5.488,21 €	5.488,21 €	5.475,24 €	4.541,05 €	4.541,05 €
IMPORTE MEDIO DE TRANSFERENCIA (€/ha)	259,49 €	259,49 €	259,49 €	216,24 €	216,24 €

RESUMEN DE UNIDADES

<u>Cód</u>	<u>GRUPO DE PAGO</u>	<u>Sup. Dec. Admisible (ha)</u>	<u>Sup. Comprometida (ha)</u>	<u>Sup. ajustada compromiso (1) (ha)</u>	<u>% sobredec.</u>	<u>SUP. RESUELTA (ha)</u>	<u>Importe Declarado</u>	<u>Importe Topado</u>	<u>Importe Resuelto</u>	<u>Importe tras sobredec.</u>
37	FRUTALES REGADÍO	2,47		2,45	0,00	2,45	1.028,00	959,28	959,28	959,28
38	FRUTALES SECANO	18,73		18,65	0,54	18,55	4.839,49	4.515,96	4.491,70	4.491,70
TOTAL		21,20	21,10	21,10		21,00	5.867,49	5.475,24	5.450,98	5.450,98

APLICACIÓN DE REDUCCIONES Y SANCIONES

	<u>Importe Calculado</u>	<u>Importe prereduc.</u>	<u>Admisibilidad y compromisos</u>	<u>Presentación tardía</u>	<u>Omisión declaración</u>	<u>Condicionabilidad</u>	<u>IMPORTE (Euros)</u>			
							<u>RESUELTO</u>	<u>FEADER (Eje 2)</u>	<u>MAGRAMA</u>	<u>CAPDER</u>
AGRICULTURA	5.450,98	5.450,98	0,04	0,00	0,00	0,00	5.232,94	3.924,71	562,54	745,69
TOTAL							5.232,94	3.924,71	562,54	745,69

RECINTOS RESUELTOS

<u>REF.</u>	<u>REFERENCIA SIGPAC</u>	<u>CULTIVO DESCRIPCIÓN CULTIVO</u>	<u>S/R</u>	<u>G.PAGO</u>	<u>PEND. MEDIA (%)</u>	<u>SUP. DEC. ADMISIBLE (ha)</u>	<u>SUP. COMPROM. (ha)</u>	<u>SUP. AJUSTADA COMPROM. (1) (ha)</u>	<u>SUP. CONY. SIGPAC (ha)</u>	<u>SUP. CERTIE. (ha)</u>	<u>SUP. CAMPO (ha)</u>	<u>SUP. CAMPO DETER. CULT. DECLARADO (ha)</u>	<u>SUP. DEC. REDUCIDA (ha)</u>	<u>SUP. RESUELTA (ha)</u>
1700000005873988	21-022-002-00139-0002	117000 CASTAÑOS-SIN VARIEDAD	S	38	21,41	0,05	0,05	0,05		0,05	0,05	0,05	0,05	0,05
1700000005873989	21-022-002-00009-0002	117000 CASTAÑOS-SIN VARIEDAD	S	38	26,30	3,23	3,23	3,23		3,23	3,23	3,23	3,23	3,23
1700000005873993	21-022-003-00029-0001	117000 CASTAÑOS-SIN VARIEDAD	S	38	37,15	8,58	8,57	8,57	8,57	8,58	8,58	8,32	8,57	8,57
1700000005873994	21-022-004-00044-0006	117000 CASTAÑOS-SIN VARIEDAD	S	38	19,67	1,12	1,12	1,12		1,12	1,12	1,12	1,12	1,12
1700000005873995	21-022-004-00044-0004	117000 CASTAÑOS-SIN VARIEDAD	S	38	19,18	0,02	2,29	0,00	0,00	0,02	0,02	0,00	0,00	0,00
1700000005873996	21-022-004-00044-0004	117000 CASTAÑOS-SIN VARIEDAD	S	38	19,18	0,05	2,29	0,00	0,00	0,05	0,05	0,00	0,00	0,00
1700000005873997	21-022-004-00001-0002	117000 CASTAÑOS-SIN VARIEDAD	R	37	15,33	2,47	2,45	2,45	2,45	2,47	2,47	2,21	2,45	2,45
1700000005873998	21-022-003-00036-0002	117000 CASTAÑOS-SIN VARIEDAD	S	38	29,79	2,87	2,87	2,87		2,87	2,77	2,77	2,87	2,77
1700000005873999	21-022-002-00146-0002	117000 CASTAÑOS-SIN VARIEDAD	S	38	20,04	0,30	0,30	0,30		0,30	0,30	0,00	0,30	0,30
1700000005874000	21-022-004-00044-0002	117000 CASTAÑOS-SIN VARIEDAD	S	38	23,80	2,29	2,35	2,29	2,29	2,29	2,29	2,29	2,29	2,29
1700000005874001	21-022-004-00008-0001	117000 CASTAÑOS-SIN VARIEDAD	S	38	11,51	0,10	0,10	0,10		0,10	0,10	0,08	0,10	0,10
1700000005874002	21-022-002-00155-0001	117000 CASTAÑOS-SIN VARIEDAD	S	38	16,39	0,12	0,12	0,12	0,12	0,12	0,12	0,12	0,12	0,12

DATOS AGRICULTURA**RESUMEN DE UNIDADES**


<u>Cód</u>	<u>GRUPO DE PAGO</u>	<u>Sup. Dec. Admisible (ha)</u>	<u>Sup. Comprometida (ha)</u>	<u>Sup. ajustada compromiso (1) (ha)</u>	<u>% sobredec.</u>	<u>SUP. RESUELTA (ha)</u>	<u>Importe Declarado</u>	<u>Importe Topado</u>	<u>Importe Resuelto</u>	<u>Importe tras sobredec.</u>
37	FRUTALES REGADÍO	2,47		2,45	0,00	2,45	1.028,00	959,28	959,28	959,28
38	FRUTALES SECANO	18,73		18,65	0,54	18,55	4.839,49	4.515,96	4.491,70	4.491,70
TOTAL		21,20	21,10	21,10		21,00	5.867,49	5.475,24	5.450,98	5.450,98

RESUMEN DE PAGOS

	<u>IMPORTE (Euros)</u>			
	<u>RESUELTO</u>	<u>FEADER (Eje 2)</u>	<u>MAGRAMA</u>	<u>CAPDER</u>
Pago realizado	5.232,94	3.924,71	562,54	745,69

APLICACIÓN DE REDUCCIONES Y SANCIONES

<u>Importe Calculado</u>	<u>Importe prereduc.</u>	<u>Admisibilidad y compromisos</u>	<u>Presentación tardía</u>	<u>Omisión declaración</u>	<u>Condicionabilidad</u>	<u>IMPORTE (Euros)</u>				
						<u>RESUELTO</u>	<u>FEADER (Eje 2)</u>	<u>MAGRAMA</u>	<u>CAPDER</u>	
5.450,98	5.450,98	4,00	0,00	0,00	0,00	5.232,94	3.924,71	562,54	745,69	
TOTAL							5.232,94	3.924,71	562,54	745,69



(1) Superficie declarada admisible ajustada con la superficie comprometida.
(2) Factor de penalización valorando el alcance para el tipo de compromiso.
(3) Solicita agricultura y tiene compromisos vigentes.
(4) Solicita ganadería y tiene compromisos vigentes.

DETALLE DE REDUCCIONES Y SANCIONES POR INCUMPLIMIENTOS DE ADMISIBILIDAD Y COMPROMISOS

Tipo	Compromiso	Sup. Calculada	Sup. Incumpli.	Factor Alcance (2)	Coef. Línea Base	Coef. Acumulación	Coef. Reiteración	Importe Ayuda	Factor Sanción	Importe Sanción	Aplicado
B1	Cultivo solicitado distinto al determinado.	21,00	0,81	0,04	1,00	1,00	1,00	5.450,98 €	0,04	218,04 €	SI

INCIDENCIAS**INCIDENCIA DESCRIPCIÓN**

85031	Solicita recinto que no está comprometido para la operación. Ref:1700000005874003 Recinto:21-022-004-00009-001 Cultivo:117000 CASTAÑOS-SIN VARIEDAD Secano Ref:1700000005874004 Recinto:21-022-004-00011-001 Cultivo:117000 CASTAÑOS-SIN VARIEDAD Secano Ref:1700000005873991 Recinto:21-022-004-00044-001 Cultivo:117000 CASTAÑOS-SIN VARIEDAD Secano Ref:1700000005873992 Recinto:21-022-004-00044-001 Cultivo:117000 CASTAÑOS-SIN VARIEDAD Secano Ref:1700000005873990 Recinto:21-022-004-00050-001 Cultivo:117000 CASTAÑOS-SIN VARIEDAD Secano
-------	---



<u>APELLIDOS Y NOMBRE / RAZÓN SOCIAL</u>	<u>NIF</u>	<u>EXPEDIENTE</u>	<u>SOLICITA AGRICULT. (3)</u>	<u>SOLICITA GANADER. (4)</u>	<u>ANUALIDAD DE PAGO</u>
NAVARRO SANCHEZ CARMELO	****9346*	5005024	NO	SI	3ª

DATOS CONVERSIÓN**IMPORTE POR ANUALIDAD**

	<u>2015</u>	<u>2016</u>	<u>2017</u>	<u>2018</u>	<u>2019</u>
IMPORTE MÁXIMO SUBVENCIONABLE	6.670,91 €	6.670,91 €	5.559,09 €	5.558,27 €	5.558,27 €
IMPORTE MEDIO DE TRANSFERENCIA (€/ha)	98,58 €	98,58 €	82,15 €	82,15 €	82,15 €

RESUMEN DE UNIDADES

<u>Cód</u>	<u>GRUPO DE PAGO</u>	<u>Sup. Dec. Admisible (ha)</u>	<u>Sup. Comprometida (ha)</u>	<u>Sup. ajustada compromiso (1) (ha)</u>	<u>% sobredec.</u>	<u>SUP. RESUELTA (ha)</u>	<u>Importe Declarado</u>	<u>Importe Topado</u>	<u>Importe Resuelto</u>	<u>Importe tras sobredec.</u>
43	PASTOS ASOCIADOS A GANADERÍA ECOLÓGICA	67,66		67,66	0,00	67,66	5.558,27	5.558,27	5.558,27	5.558,27
	TOTAL	67,66	67,67	67,66		67,66	5.558,27	5.558,27	5.558,27	5.558,27

APLICACIÓN DE REDUCCIONES Y SANCIONES

	<u>Importe Calculado</u>	<u>Importe prerreduc.</u>	<u>Admisibilidad y compromisos</u>	<u>Presentación tardía</u>	<u>Omisión declaración</u>	<u>Condicionabilidad</u>	<u>IMPORTE (Euros)</u>			
							<u>RESUELTO</u>	<u>FEADER (Eje 2)</u>	<u>MAGRAMA</u>	<u>CAPDER</u>
GANADERÍA	5.558,27	5.558,27	0,00	0,00	0,00	0,00	5.558,27	4.168,70	597,51	792,06
TOTAL							5.558,27	4.168,70	597,51	792,06

RECINTOS RESUELTOS

<u>REF.</u>	<u>REFERENCIA SIGPAC</u>	<u>CULTIVO</u>	<u>DESCRIPCIÓN CULTIVO</u>	<u>S/R</u>	<u>G.PAGO</u>	<u>PEND. MEDIA (%)</u>	<u>SUP. DEC. ADMISIBLE (ha)</u>	<u>SUP. COMPROM. (ha)</u>	<u>SUP. AJUSTADA COMPROM. (1) (ha)</u>	<u>SUP. CONV. SIGPAC (ha)</u>	<u>SUP. CERTIF. (ha)</u>	<u>SUP. CAMPO (ha)</u>	<u>SUP. CAMPO DETER. CULT. DECLARADO (ha)</u>	<u>SUP. DEC. REDUCIDA (ha)</u>	<u>SUP. RESUELTA (ha)</u>
1700000005462026	21-020-003-00109-0002	62000	PASTOS PERMANENTES DE 5 O MAS AÑOS-SIN VARIEDAD	S	43	6,60	3,49	3,49	3,49		5,37			3,49	3,49
1700000005462027	21-039-003-00069-0001	62000	PASTOS PERMANENTES DE 5 O MAS AÑOS-SIN VARIEDAD	S	43	12,08	13,83	13,83	13,83		16,27			13,83	13,83
1700000005462028	21-039-003-00074-0006	62000	PASTOS PERMANENTES DE 5 O MAS AÑOS-SIN VARIEDAD	S	43	4,07	0,54	0,54	0,54		0,54			0,54	0,54
1700000005462029	21-039-003-00069-0003	62000	PASTOS PERMANENTES DE 5 O MAS AÑOS-SIN VARIEDAD	S	43	6,16	3,48	3,48	3,48		3,48			3,48	3,48
1700000005462030	21-020-003-00110-0001	62000	PASTOS PERMANENTES DE 5 O MAS AÑOS-SIN VARIEDAD	S	43	7,24	1,43	1,43	1,43		1,43			1,43	1,43
1700000005462031	21-039-003-00045-0002	62000	PASTOS PERMANENTES DE 5 O MAS AÑOS-SIN VARIEDAD	S	43	4,93	3,37	3,37	3,37		3,37			3,37	3,37
1700000005462032	21-039-003-80013-0005	62000	PASTOS PERMANENTES DE 5 O MAS AÑOS-SIN VARIEDAD	S	43	6,52	0,02	4,06	0,02	0,02	0,00			0,02	0,02
1700000005462033	21-039-003-00070-0005	62000	PASTOS PERMANENTES DE 5 O MAS AÑOS-SIN VARIEDAD	S	43	7,92	4,03	4,06	4,03	4,03	4,03			4,03	4,03
1700000005462034	21-020-003-00111-0003	62000	PASTOS PERMANENTES DE 5 O MAS AÑOS-SIN VARIEDAD	S	43	9,37	15,84	15,84	15,84		18,64			15,84	15,84
1700000005462035	21-020-003-00112-0001	62000	PASTOS PERMANENTES DE 5 O MAS AÑOS-SIN VARIEDAD	S	43	19,35	0,72	0,72	0,72		1,60			0,72	0,72
1700000005462036	21-039-003-00046-0001	62000	PASTOS PERMANENTES DE 5 O MAS AÑOS-SIN VARIEDAD	S	43	10,32	1,78	1,78	1,78		1,78			1,78	1,78
1700000005462037	21-039-003-00046-0002	62000	PASTOS PERMANENTES DE 5 O MAS AÑOS-SIN VARIEDAD	S	43	19,89	2,35	2,35	2,35		2,35			2,35	2,35
1700000005462038	21-039-003-00046-0003	62000	PASTOS PERMANENTES DE 5 O MAS AÑOS-SIN VARIEDAD	S	43	30,82	14,00	14,00	14,00		56,01			14,00	14,00
1700000005462039	21-020-003-00109-0003	63000	PASTOS DE MENOS DE 5 AÑOS-SIN VARIEDAD	S	43	7,32	2,78	2,78	2,78		2,78			2,78	2,78

DATOS GANADERÍA**RESUMEN DE UNIDADES**

<u>Cód</u>	<u>GRUPO DE PAGO</u>	<u>Sup. Dec. Admisible (ha)</u>	<u>Sup. Comprometida (ha)</u>	<u>Sup. ajustada compromiso (1) (ha)</u>	<u>% sobredec.</u>	<u>SUP. RESUELTA (ha)</u>	<u>Importe Declarado</u>	<u>Importe Topado</u>	<u>Importe Resuelto</u>	<u>Importe tras sobredec.</u>
43	PASTOS ASOCIADOS A GANADERÍA ECOLÓGICA	67,66		67,66	0,00	67,66	5.558,27	5.558,27	5.558,27	5.558,27
	TOTAL	67,66	67,67	67,66		67,66	5.558,27	5.558,27	5.558,27	5.558,27

RESUMEN DE PAGOS

	<u>IMPORTE (Euros)</u>			
	<u>RESUELTO</u>	<u>FEADER (Eje 2)</u>	<u>MAGRAMA</u>	<u>CAPDER</u>
Pago realizado	5.558,27	4.168,70	597,51	792,06

APLICACIÓN DE REDUCCIONES Y SANCIONES

<u>Importe Calculado</u>	<u>Importe prerreduc.</u>	<u>Admisibilidad y compromisos</u>	<u>Presentación tardía</u>	<u>Omisión declaración</u>	<u>Condicionabilidad</u>	<u>IMPORTE (Euros)</u>			
						<u>RESUELTO</u>	<u>FEADER (Eje 2)</u>	<u>MAGRAMA</u>	<u>CAPDER</u>
5.558,27	5.558,27	0,00	0,00	0,00	0,00	5.558,27	4.168,70	597,51	792,06
TOTAL						5.558,27	4.168,70	597,51	792,06

(1) Superficie declarada admisible ajustada con la superficie comprometida.
(2) Factor de penalización valorando el alcance para el tipo de compromiso.
(3) Solicita agricultura y tiene compromisos vigentes.
(4) Solicita ganadería y tiene compromisos vigentes.

Superficie determinada para Cálculo Carga Ganadera: 67,64 ha
Carga Ganadera Mínima Expediente: 1,06 ugm/ha
Carga Ganadera Máxima Expediente: 1,46 ugm/ha

Recintos Determinados para el Cálculo de Garga Ganadera

<u>REF.</u>	<u>REFERENCIA SIGPAC</u>	<u>CULTIVO</u>	<u>DESCRIPCIÓN CULTIVO</u>	<u>S/R</u>	<u>SUP. RESUELTA (ha)</u>
170000005462026	21-020-003-00109-0002	62000	PASTOS PERMANENTES DE 5 O MAS AÑOS-SIN VARIEDAD	S	3,49
170000005462027	21-039-003-00069-0001	62000	PASTOS PERMANENTES DE 5 O MAS AÑOS-SIN VARIEDAD	S	13,83
170000005462028	21-039-003-00074-0006	62000	PASTOS PERMANENTES DE 5 O MAS AÑOS-SIN VARIEDAD	S	0,54
170000005462029	21-039-003-00069-0003	62000	PASTOS PERMANENTES DE 5 O MAS AÑOS-SIN VARIEDAD	S	3,48
170000005462030	21-020-003-00110-0001	62000	PASTOS PERMANENTES DE 5 O MAS AÑOS-SIN VARIEDAD	S	1,43
170000005462031	21-039-003-00045-0002	62000	PASTOS PERMANENTES DE 5 O MAS AÑOS-SIN VARIEDAD	S	3,37
170000005462033	21-039-003-00070-0005	62000	PASTOS PERMANENTES DE 5 O MAS AÑOS-SIN VARIEDAD	S	4,03
170000005462034	21-020-003-00111-0003	62000	PASTOS PERMANENTES DE 5 O MAS AÑOS-SIN VARIEDAD	S	15,84
170000005462035	21-020-003-00112-0001	62000	PASTOS PERMANENTES DE 5 O MAS AÑOS-SIN VARIEDAD	S	0,72
170000005462036	21-039-003-00046-0001	62000	PASTOS PERMANENTES DE 5 O MAS AÑOS-SIN VARIEDAD	S	1,78
170000005462037	21-039-003-00046-0002	62000	PASTOS PERMANENTES DE 5 O MAS AÑOS-SIN VARIEDAD	S	2,35
170000005462038	21-039-003-00046-0003	62000	PASTOS PERMANENTES DE 5 O MAS AÑOS-SIN VARIEDAD	S	14,00
170000005462039	21-020-003-00109-0003	63000	PASTOS DE MENOS DE 5 AÑOS-SIN VARIEDAD	S	2,78

INCIDENCIAS

INCIDENCIA DESCRIPCIÓN

85001 El recinto declarado no cumple con las normas de producción ecológica (artículo 5-1 e), Orden 26 mayo 2015)
 Ref:1700000005462032 Recinto:21-039-003-80013-005 Cultivo:62000 PASTOS PERMANENTES DE 5 O MAS AÑOS-SIN VARIEDAD Secano



<u>APELLIDOS Y NOMBRE / RAZÓN SOCIAL</u>	<u>NIF</u>	<u>EXPEDIENTE</u>	<u>SOLICITA AGRICULT. (3)</u>	<u>SOLICITA GANADER. (4)</u>	<u>ANUALIDAD DE PAGO</u>
ORDOÑEZ MIRON MANUEL	****6767*	5007107	NO	SI	3ª

DATOS CONVERSIÓN**IMPORTE POR ANUALIDAD**

	<u>2015</u>	<u>2016</u>	<u>2017</u>	<u>2018</u>	<u>2019</u>
IMPORTE MÁXIMO SUBVENCIONABLE	11.379,09 €	11.379,09 €	9.096,91 €	9.096,91 €	9.096,91 €
IMPORTE MEDIO DE TRANSFERENCIA (€/ha)	77,52 €	77,52 €	64,60 €	64,60 €	64,60 €

RESUMEN DE UNIDADES

<u>Cód</u>	<u>GRUPO DE PAGO</u>	<u>Sup. Dec. Admisible (ha)</u>	<u>Sup. Comprometida (ha)</u>	<u>Sup. ajustada compromiso (1) (ha)</u>	<u>% sobredec.</u>	<u>SUP. RESUELTA (ha)</u>	<u>Importe Declarado</u>	<u>Importe Topado</u>	<u>Importe Resuelto</u>	<u>Importe tras sobredec.</u>
43	PASTOS ASOCIADOS A GANADERÍA ECOLÓGICA	140,82		140,82	0,00	140,82	9.405,35	9.096,91	9.096,91	9.096,91
	TOTAL	140,82	140,82	140,82		140,82	9.405,35	9.096,91	9.096,91	9.096,91

APLICACIÓN DE REDUCCIONES Y SANCIONES

	<u>Importe Calculado</u>	<u>Importe prerreduc.</u>	<u>Admisibilidad y compromisos</u>	<u>Presentación tardía</u>	<u>Omisión declaración</u>	<u>Condicionabilidad</u>	<u>IMPORTE (Euros)</u>			
							<u>RESUELTO</u>	<u>FEADER (Eje 2)</u>	<u>MAGRAMA</u>	<u>CAPDER</u>
GANADERÍA	9.096,91	9.096,91	0,08	0,00	0,00	0,00	8.369,16	6.276,87	899,68	1.192,61
TOTAL							8.369,16	6.276,87	899,68	1.192,61

RECINTOS RESUELTOS

<u>REF.</u>	<u>REFERENCIA SIGPAC</u>	<u>CULTIVO</u>	<u>DESCRIPCIÓN CULTIVO</u>	<u>S/R</u>	<u>G.PAGO</u>	<u>PEND. MEDIA (%)</u>	<u>SUP. DEC. ADMISIBLE (ha)</u>	<u>SUP. COMPROM. (ha)</u>	<u>SUP. AJUSTADA COMPROM. (1) (ha)</u>	<u>SUP. CONV. SIGPAC (ha)</u>	<u>SUP. CERTIF. (ha)</u>	<u>SUP. CAMPO (ha)</u>	<u>SUP. CAMPO DETER. CULT. DECLARADO (ha)</u>	<u>SUP. DEC. REDUCIDA (ha)</u>	<u>SUP. RESUELTA (ha)</u>
1700000006578421	21-008-011-00050-0003	62000	PASTOS PERMANENTES DE 5 O MAS AÑOS-SIN VARIEDAD	S	43	17,10	29,68	29,70	29,68		34,92			29,68	29,68
1700000006578422	21-008-012-00012-0014	62000	PASTOS PERMANENTES DE 5 O MAS AÑOS-SIN VARIEDAD	S	43	13,67	21,07	21,07	21,07		21,07			21,07	21,07
1700000006578424	21-008-013-00001-0005	62000	PASTOS PERMANENTES DE 5 O MAS AÑOS-SIN VARIEDAD	S	43	24,48	7,96	19,69	7,96		0,95			7,96	7,96
1700000006578426	21-008-013-00001-0001	62000	PASTOS PERMANENTES DE 5 O MAS AÑOS-SIN VARIEDAD	S	43	20,12	1,69	2,78	1,69		1,03			1,69	1,69
1700000006578427	21-008-013-00001-0001	62000	PASTOS PERMANENTES DE 5 O MAS AÑOS-SIN VARIEDAD	S	43	20,12	1,09	2,78	1,09		0,66			1,09	1,09
1700000006578428	21-008-013-00001-0005	62000	PASTOS PERMANENTES DE 5 O MAS AÑOS-SIN VARIEDAD	S	43	24,48	0,99	19,69	0,99		0,12			0,99	0,99
1700000006578429	21-008-013-00001-0005	62000	PASTOS PERMANENTES DE 5 O MAS AÑOS-SIN VARIEDAD	S	43	24,48	1,33	19,69	1,33		0,16			1,33	1,33
1700000006578430	21-008-013-00001-0005	62000	PASTOS PERMANENTES DE 5 O MAS AÑOS-SIN VARIEDAD	S	43	24,48	0,73	19,69	0,73		0,09			0,73	0,73
1700000006578431	21-008-013-00001-0007	62000	PASTOS PERMANENTES DE 5 O MAS AÑOS-SIN VARIEDAD	S	43	24,70	6,53	18,67	6,53		18,67			6,53	6,53
1700000006578432	21-008-013-00001-0006	62000	PASTOS PERMANENTES DE 5 O MAS AÑOS-SIN VARIEDAD	S	43	17,20	1,80	2,32	1,80		1,40			1,80	1,80
1700000006578434	21-008-013-00001-0006	62000	PASTOS PERMANENTES DE 5 O MAS AÑOS-SIN VARIEDAD	S	43	17,20	0,52	2,32	0,52		0,40			0,52	0,52
1700000006578435	21-008-013-00003-0001	62000	PASTOS PERMANENTES DE 5 O MAS AÑOS-SIN VARIEDAD	S	43	14,62	13,36	13,36	13,36		13,36			13,36	13,36
1700000006578443	21-008-011-00051-0001	62000	PASTOS PERMANENTES DE 5 O MAS AÑOS-SIN VARIEDAD	S	43	11,00	0,59	0,78	0,59		0,78			0,59	0,59
1700000006578445	21-008-012-00012-0008	62000	PASTOS PERMANENTES DE 5 O MAS AÑOS-SIN VARIEDAD	S	43	11,23	28,18	28,18	28,18		28,18			28,18	28,18
1700000006578446	21-008-012-00012-0016	62000	PASTOS PERMANENTES DE 5 O MAS AÑOS-SIN VARIEDAD	S	43	37,22	1,32	1,32	1,32		1,32			1,32	1,32
1700000006578447	21-008-012-00012-0017	62000	PASTOS PERMANENTES DE 5 O MAS AÑOS-SIN VARIEDAD	S	43	30,32	15,28	15,28	15,28		15,28			15,28	15,28
1700000006578448	21-008-011-00051-0005	62000	PASTOS PERMANENTES DE 5 O MAS AÑOS-SIN VARIEDAD	S	43	7,65	0,43	0,51	0,43		0,51			0,43	0,43
1700000006578449	21-008-012-00012-0011	62000	PASTOS PERMANENTES DE 5 O MAS AÑOS-SIN VARIEDAD	S	43	6,16	0,03	0,03	0,03		0,03			0,03	0,03
1700000006578450	21-008-012-00012-0015	62000	PASTOS PERMANENTES DE 5 O MAS AÑOS-SIN VARIEDAD	S	43	11,38	8,24	8,24	8,24		8,24			8,24	8,24

DATOS GANADERÍA**RESUMEN DE UNIDADES**

<u>Cód</u>	<u>GRUPO DE PAGO</u>	<u>Sup. Dec. Admisible (ha)</u>	<u>Sup. Comprometida (ha)</u>	<u>Sup. ajustada compromiso (1) (ha)</u>	<u>% sobredec.</u>	<u>SUP. RESUELTA (ha)</u>	<u>Importe Declarado</u>	<u>Importe Topado</u>	<u>Importe Resuelto</u>	<u>Importe tras sobredec.</u>
43	PASTOS ASOCIADOS A GANADERÍA ECOLÓGICA	140,82		140,82	0,00	140,82	9.405,35	9.096,91	9.096,91	9.096,91
	TOTAL	140,82	140,82	140,82		140,82	9.405,35	9.096,91	9.096,91	9.096,91

RESUMEN DE PAGOS

	<u>IMPORTE (Euros)</u>			
	<u>RESUELTO</u>	<u>FEADER (Eje 2)</u>	<u>MAGRAMA</u>	<u>CAPDER</u>
Pago realizado	8.369,16	6.276,87	899,68	1.192,61

APLICACIÓN DE REDUCCIONES Y SANCIONES

Importe Calculado	Importe prereduc.	Admisibilidad y compromisos	Presentación tardía	Omisión declaración	Condicionalidad	IMPORTE (Euros)			
						RESUELTO	FEADER (Eje 2)	MAGRAMA	CAPDER
9.096,91	9.096,91	8,00	0,00	0,00	0,00	8.369,16	6.276,87	899,68	1.192,61
TOTAL						8.369,16	6.276,87	899,68	1.192,61

Superficie determinada para Cálculo Ganadera: 129,52 ha
Carga Ganadera Mínima Expediente: 0,34 ugm/ha
Carga Ganadera Máxima Expediente: 0,46 ugm/ha

Recintos Determinados para el Cálculo de Garga Ganadera

REF.	REFERENCIA SIGPAC	CULTIVO	DESCRIPCIÓN CULTIVO	S/R	SUP. RESUELTA (ha)
170000006578421	21-008-011-00050-0003	62000	PASTOS PERMANENTES DE 5 O MAS AÑOS-SIN VARIEDAD	S	29,68
170000006578422	21-008-012-00012-0014	62000	PASTOS PERMANENTES DE 5 O MAS AÑOS-SIN VARIEDAD	S	21,07
170000006578424	21-008-013-00001-0005	62000	PASTOS PERMANENTES DE 5 O MAS AÑOS-SIN VARIEDAD	S	0,95
170000006578426	21-008-013-00001-0001	62000	PASTOS PERMANENTES DE 5 O MAS AÑOS-SIN VARIEDAD	S	1,03
170000006578427	21-008-013-00001-0001	62000	PASTOS PERMANENTES DE 5 O MAS AÑOS-SIN VARIEDAD	S	0,66
170000006578428	21-008-013-00001-0005	62000	PASTOS PERMANENTES DE 5 O MAS AÑOS-SIN VARIEDAD	S	0,12
170000006578429	21-008-013-00001-0005	62000	PASTOS PERMANENTES DE 5 O MAS AÑOS-SIN VARIEDAD	S	0,16
170000006578430	21-008-013-00001-0005	62000	PASTOS PERMANENTES DE 5 O MAS AÑOS-SIN VARIEDAD	S	0,09
170000006578431	21-008-013-00001-0007	62000	PASTOS PERMANENTES DE 5 O MAS AÑOS-SIN VARIEDAD	S	6,53
170000006578432	21-008-013-00001-0006	62000	PASTOS PERMANENTES DE 5 O MAS AÑOS-SIN VARIEDAD	S	1,40
170000006578434	21-008-013-00001-0006	62000	PASTOS PERMANENTES DE 5 O MAS AÑOS-SIN VARIEDAD	S	0,40
170000006578435	21-008-013-00003-0001	62000	PASTOS PERMANENTES DE 5 O MAS AÑOS-SIN VARIEDAD	S	13,36
170000006578443	21-008-011-00051-0001	62000	PASTOS PERMANENTES DE 5 O MAS AÑOS-SIN VARIEDAD	S	0,59
170000006578445	21-008-012-00012-0008	62000	PASTOS PERMANENTES DE 5 O MAS AÑOS-SIN VARIEDAD	S	28,18
170000006578446	21-008-012-00012-0016	62000	PASTOS PERMANENTES DE 5 O MAS AÑOS-SIN VARIEDAD	S	1,32
170000006578447	21-008-012-00012-0017	62000	PASTOS PERMANENTES DE 5 O MAS AÑOS-SIN VARIEDAD	S	15,28
170000006578448	21-008-011-00051-0005	62000	PASTOS PERMANENTES DE 5 O MAS AÑOS-SIN VARIEDAD	S	0,43
170000006578449	21-008-012-00012-0011	62000	PASTOS PERMANENTES DE 5 O MAS AÑOS-SIN VARIEDAD	S	0,03
170000006578450	21-008-012-00012-0015	62000	PASTOS PERMANENTES DE 5 O MAS AÑOS-SIN VARIEDAD	S	8,24

DETALLE DE REDUCCIONES Y SANCIONES POR INCUMPLIMIENTOS DE ADMISIBILIDAD Y COMPROMISOS

Tipo	Compromiso	Sup. Calculada	Sup. Incumpl.	Factor Alcance (2)	Coef. Línea Base	Coef. Acumulación	Coef. Reiteración	Importe Ayuda	Factor Sanción	Importe Sanción	Aplicado
B1	Las unidades comprometidas deben estar certificadas en producción ecológica según lo establecido en el Reglamento (CE) n° 834/2007 y el Reglamento (CE) n° 889/2008, por el que se establece disposiciones de aplicación del Reglamento (CE) n° 834/2007 del Consejo, durante el período de compromiso.	140,82	11,30	0,08	1,00	1,00	1,00	9.096,91 €	0,08	727,75 €	SI

INCIDENCIAS**INCIDENCIA DESCRIPCIÓN**

- 247 Recinto cuyo CAP declarado es menor al CAP prevalente y no presenta alegación al SIGPAC.
 Ref:170000006578424 Recinto:21-008-013-00001-005 Cultivo:62000 PASTOS PERMANENTES DE 5 O MAS AÑOS-SIN VARIEDAD Secano CAP prevalente: CAP declarado:
 Ref:170000006578425 Recinto:21-008-013-00001-005 Cultivo:62000 PASTOS PERMANENTES DE 5 O MAS AÑOS-SIN VARIEDAD Secano CAP prevalente: CAP declarado:
- 85002 Recinto declarado que no cumple en su totalidad con las normas de producción ecológica (artículo 5-1 e), Orden 26 mayo 2015)
 Ref:170000006578427 Recinto:21-008-013-00001-001 Cultivo:62000 PASTOS PERMANENTES DE 5 O MAS AÑOS-SIN VARIEDAD Secano Sup. Declarada:1,09 Superficie Certificada (Ha):0,66
 Ref:170000006578426 Recinto:21-008-013-00001-001 Cultivo:62000 PASTOS PERMANENTES DE 5 O MAS AÑOS-SIN VARIEDAD Secano Sup. Declarada:1,69 Superficie Certificada (Ha):1,03

(1) Superficie declarada admisible ajustada con la superficie comprometida.
 (2) Factor de penalización valorando el alcance para el tipo de compromiso.
 (3) Solicita agricultura y tiene compromisos vigentes.
 (4) Solicita ganadería y tiene compromisos vigentes.

Ref:1700000006578428 Recinto:21-008-013-00001-005 Cultivo:62000 PASTOS PERMANENTES DE 5 O MAS AÑOS-SIN
VARIEDAD Secano Sup. Declarada:0,99 Superficie Certificada (Ha):0,12
Ref:1700000006578429 Recinto:21-008-013-00001-005 Cultivo:62000 PASTOS PERMANENTES DE 5 O MAS AÑOS-SIN
VARIEDAD Secano Sup. Declarada:1,33 Superficie Certificada (Ha):0,16
Ref:1700000006578424 Recinto:21-008-013-00001-005 Cultivo:62000 PASTOS PERMANENTES DE 5 O MAS AÑOS-SIN
VARIEDAD Secano Sup. Declarada:7,96 Superficie Certificada (Ha):0,95
Ref:1700000006578430 Recinto:21-008-013-00001-005 Cultivo:62000 PASTOS PERMANENTES DE 5 O MAS AÑOS-SIN
VARIEDAD Secano Sup. Declarada:0,73 Superficie Certificada (Ha):0,09
Ref:1700000006578434 Recinto:21-008-013-00001-006 Cultivo:62000 PASTOS PERMANENTES DE 5 O MAS AÑOS-SIN
VARIEDAD Secano Sup. Declarada:0,52 Superficie Certificada (Ha):0,4
Ref:1700000006578432 Recinto:21-008-013-00001-006 Cultivo:62000 PASTOS PERMANENTES DE 5 O MAS AÑOS-SIN
VARIEDAD Secano Sup. Declarada:1,8 Superficie Certificada (Ha):1,4



<u>APELLIDOS Y NOMBRE / RAZÓN SOCIAL</u>	<u>NIF</u>	<u>EXPEDIENTE</u>	<u>SOLICITA AGRICULT. (3)</u>	<u>SOLICITA GANADER. (4)</u>	<u>ANUALIDAD DE PAGO</u>
ORTA PEREZ JOSEFA	****4369*	5004265	NO	SI	3ª

DATOS CONVERSIÓN**IMPORTE POR ANUALIDAD**

	<u>2015</u>	<u>2016</u>	<u>2017</u>	<u>2018</u>	<u>2019</u>
IMPORTE MÁXIMO SUBVENCIONABLE	3.369,46 €	3.369,46 €	2.781,70 €	2.781,70 €	2.781,70 €
IMPORTE MEDIO DE TRANSFERENCIA (€/ha)	98,21 €	98,21 €	81,84 €	81,84 €	81,84 €

RESUMEN DE UNIDADES

<u>Cód</u>	<u>GRUPO DE PAGO</u>	<u>Sup. Dec. Admisible (ha)</u>	<u>Sup. Comprometida (ha)</u>	<u>Sup. ajustada compromiso (1) (ha)</u>	<u>% sobredec.</u>	<u>SUP. RESUELTA (ha)</u>	<u>Importe Declarado</u>	<u>Importe Topado</u>	<u>Importe Resuelto</u>	<u>Importe tras sobredec.</u>
43	PASTOS ASOCIADOS A GANADERÍA ECOLÓGICA	35,59		33,86	0,00	33,86	2.781,60	2.781,70	2.781,60	2.781,60
45	PASTOS ASOCIADOS A GANADERÍA ECOLÓGICA NO ELEGIBLES	0,13		0,13	0,00	0,13	0,00	0,00	0,00	0,00
TOTAL		35,72	33,99	33,99		33,99	2.781,60	2.781,70	2.781,60	2.781,60

APLICACIÓN DE REDUCCIONES Y SANCIONES

	<u>Importe Calculado</u>	<u>Importe prereduc.</u>	<u>Admisibilidad y compromisos</u>	<u>Presentación tardía</u>	<u>Omisión declaración</u>	<u>Condicionality</u>	<u>IMPORTE (Euros)</u>			
							<u>RESUELTO</u>	<u>FEADER (Eje 2)</u>	<u>MAGRAMA</u>	<u>CAPDER</u>
GANADERÍA	2.781,60	2.781,60	0,00	0,00	0,00	0,00	2.781,60	2.086,20	299,02	396,38
TOTAL							2.781,60	2.086,20	299,02	396,38

RECINTOS RESUELTOS

<u>REF.</u>	<u>REFERENCIA SIGPAC</u>	<u>CULTIVO</u>	<u>DESCRIPCIÓN CULTIVO</u>	<u>S/R</u>	<u>G.PAGO</u>	<u>PEND. MEDIA (%)</u>	<u>SUP. DEC. ADMISIBLE (ha)</u>	<u>SUP. COMPROM. (ha)</u>	<u>SUP. AJUSTADA COMPROM. (1) (ha)</u>	<u>SUP. CONV. SIGPAC (ha)</u>	<u>SUP. CERTIF. (ha)</u>	<u>SUP. CAMPO (ha)</u>	<u>SUP. CAMPO DETER. CULT. DECLARADO (ha)</u>	<u>SUP. DEC. REDUCIDA (ha)</u>	<u>SUP. RESUELTA (ha)</u>
1700000005091327	21-017-017-00022-0005	24902	BARBECHO SIN PRODUCCIÓN-CON CUBIERTA VEGETAL	S	45	5,62	0,13	0,13	0,13		0,13			0,13	0,13
1700000005091328	21-017-017-00021-0001	62000	PASTOS PERMANENTES DE 5 O MAS AÑOS-SIN VARIEDAD	S	43	12,79	3,95	4,27	3,95		5,02			3,95	3,95
1700000005091329	21-017-017-00022-0001	62000	PASTOS PERMANENTES DE 5 O MAS AÑOS-SIN VARIEDAD	S	43	10,06	11,60	29,91	10,97		11,60			10,97	10,97
1700000005091330	21-017-017-00022-0001	62000	PASTOS PERMANENTES DE 5 O MAS AÑOS-SIN VARIEDAD	S	43	10,06	20,04	29,91	18,94		20,04			18,94	18,94

DATOS GANADERÍA**RESUMEN DE UNIDADES**

<u>Cód</u>	<u>GRUPO DE PAGO</u>	<u>Sup. Dec. Admisible (ha)</u>	<u>Sup. Comprometida (ha)</u>	<u>Sup. ajustada compromiso (1) (ha)</u>	<u>% sobredec.</u>	<u>SUP. RESUELTA (ha)</u>	<u>Importe Declarado</u>	<u>Importe Topado</u>	<u>Importe Resuelto</u>	<u>Importe tras sobredec.</u>
43	PASTOS ASOCIADOS A GANADERÍA ECOLÓGICA	35,59		33,86	0,00	33,86	2.781,60	2.781,70	2.781,60	2.781,60
45	PASTOS ASOCIADOS A GANADERÍA ECOLÓGICA NO ELEGIBLES	0,13		0,13	0,00	0,13	0,00	0,00	0,00	0,00
TOTAL		35,72	33,99	33,99		33,99	2.781,60	2.781,70	2.781,60	2.781,60

RESUMEN DE PAGOS

	<u>IMPORTE (Euros)</u>			
	<u>RESUELTO</u>	<u>FEADER (Eje 2)</u>	<u>MAGRAMA</u>	<u>CAPDER</u>
Pago realizado	2.781,60	2.086,20	299,02	396,38

APLICACIÓN DE REDUCCIONES Y SANCIONES

<u>Importe Calculado</u>	<u>Importe prereduc.</u>	<u>Admisibilidad y compromisos</u>	<u>Presentación tardía</u>	<u>Omisión declaración</u>	<u>Condicionality</u>	<u>IMPORTE (Euros)</u>				
						<u>RESUELTO</u>	<u>FEADER (Eje 2)</u>	<u>MAGRAMA</u>	<u>CAPDER</u>	
2.781,60	2.781,60	0,00	0,00	0,00	0,00	2.781,60	2.086,20	299,02	396,38	
TOTAL							2.781,60	2.086,20	299,02	396,38



(1) Superficie declarada admisible ajustada con la superficie comprometida.
(2) Factor de penalización valorando el alcance para el tipo de compromiso.
(3) Solicita agricultura y tiene compromisos vigentes.
(4) Solicita ganadería y tiene compromisos vigentes.

Superficie determinada para Cálculo Ganadera: 35,72 ha
Carga Ganadera Mínima Expediente: 0,37 ugm/ha
Carga Ganadera Máxima Expediente: 0,41 ugm/ha

Recintos Determinados para el Cálculo de Garga Ganadera

<u>REF.</u>	<u>REFERENCIA SIGPAC</u>	<u>CULTIVO</u>	<u>DESCRIPCIÓN CULTIVO</u>	<u>S/R</u>	<u>SUP. RESUELTA (ha)</u>
170000005091327	21-017-017-00022-0005	24902	BARBECHO SIN PRODUCCIÓN-CON CUBIERTA VEGETAL	S	0,13
170000005091328	21-017-017-00021-0001	62000	PASTOS PERMANENTES DE 5 O MAS AÑOS-SIN VARIEDAD	S	3,95
170000005091329	21-017-017-00022-0001	62000	PASTOS PERMANENTES DE 5 O MAS AÑOS-SIN VARIEDAD	S	11,60
170000005091330	21-017-017-00022-0001	62000	PASTOS PERMANENTES DE 5 O MAS AÑOS-SIN VARIEDAD	S	20,04

INCIDENCIAS

INCIDENCIA DESCRIPCIÓN

- 247 Recinto cuyo CAP declarado es menor al CAP prevalente y no presenta alegación al SIGPAC.
 Ref:170000005091331 Recinto:21-017-017-00021-001 Cultivo:62000 PASTOS PERMANENTES DE 5 O MAS AÑOS-SIN
 VARIEDAD Secano CAP prevalente: CAP declarado:
 Ref:170000005091326 Recinto:21-017-017-00021-001 Cultivo:62000 PASTOS PERMANENTES DE 5 O MAS AÑOS-SIN
 VARIEDAD Secano CAP prevalente: CAP declarado:



<u>APELLIDOS Y NOMBRE / RAZÓN SOCIAL</u>	<u>NIF</u>	<u>EXPEDIENTE</u>	<u>SOLICITA AGRICULT. (3)</u>	<u>SOLICITA GANADER. (4)</u>	<u>ANUALIDAD DE PAGO</u>
ORTEGA CABELLO MARIA ROSA	****7840*	5006014	NO	SI	3ª

DATOS CONVERSIÓN**IMPORTE POR ANUALIDAD**

	<u>2015</u>	<u>2016</u>	<u>2017</u>	<u>2018</u>	<u>2019</u>
IMPORTE MÁXIMO SUBVENCIONABLE	10.669,31 €	10.669,31 €	8.891,09 €	8.890,41 €	8.890,41 €
IMPORTE MEDIO DE TRANSFERENCIA (€/ha)	81,83 €	81,83 €	68,19 €	68,19 €	68,19 €

RESUMEN DE UNIDADES

<u>Cód</u>	<u>GRUPO DE PAGO</u>	<u>Sup. Dec. Admisible (ha)</u>	<u>Sup. Comprometida (ha)</u>	<u>Sup. ajustada compromiso (1) (ha)</u>	<u>% sobredec.</u>	<u>SUP. RESUELTA (ha)</u>	<u>Importe Declarado</u>	<u>Importe Topado</u>	<u>Importe Resuelto</u>	<u>Importe tras sobredec.</u>
43	PASTOS ASOCIADOS A GANADERÍA ECOLÓGICA	130,37		130,37	0,00	130,37	8.890,27	8.890,41	8.890,27	8.890,27
	TOTAL	130,37	130,38	130,37		130,37	8.890,27	8.890,41	8.890,27	8.890,27

APLICACIÓN DE REDUCCIONES Y SANCIONES

	<u>Importe Calculado</u>	<u>Importe prereduc.</u>	<u>Admisibilidad y compromisos</u>	<u>Presentación tardía</u>	<u>Omisión declaración</u>	<u>Condicionabilidad</u>	<u>IMPORTE (Euros)</u>				
							<u>RESUELTO</u>	<u>FEADER (Eje 2)</u>	<u>MAGRAMA</u>	<u>CAPDER</u>	
GANADERÍA	8.890,27	8.890,27	0,00	0,00	0,00	0,00	8.890,27	6.667,70	955,70	1.266,87	
							TOTAL	8.890,27	6.667,70	955,70	1.266,87

RECINTOS RESUELTOS

<u>REF.</u>	<u>REFERENCIA SIGPAC</u>	<u>CULTIVO</u>	<u>DESCRIPCIÓN CULTIVO</u>	<u>S/R</u>	<u>G.PAGO</u>	<u>PEND. MEDIA (%)</u>	<u>SUP. DEC. ADMISIBLE (ha)</u>	<u>SUP. COMPROM. (ha)</u>	<u>SUP. AJUSTADA COMPROM. (1) (ha)</u>	<u>SUP. CONV. SIGPAC (ha)</u>	<u>SUP. CERTIF. (ha)</u>	<u>SUP. CAMPO (ha)</u>	<u>SUP. CAMPO DETER. CULT. DECLARADO (ha)</u>	<u>SUP. DEC. REDUCIDA (ha)</u>	<u>SUP. RESUELTA (ha)</u>
1700000005976114	21-078-020-00107-0003	62000	PASTOS PERMANENTES DE 5 O MAS AÑOS-SIN VARIEDAD	S	43	17,41	130,37	130,38	130,37	130,38	173,83			130,37	130,37

DATOS GANADERÍA**RESUMEN DE UNIDADES**

<u>Cód</u>	<u>GRUPO DE PAGO</u>	<u>Sup. Dec. Admisible (ha)</u>	<u>Sup. Comprometida (ha)</u>	<u>Sup. ajustada compromiso (1) (ha)</u>	<u>% sobredec.</u>	<u>SUP. RESUELTA (ha)</u>	<u>Importe Declarado</u>	<u>Importe Topado</u>	<u>Importe Resuelto</u>	<u>Importe tras sobredec.</u>
43	PASTOS ASOCIADOS A GANADERÍA ECOLÓGICA	130,37		130,37	0,00	130,37	8.890,27	8.890,41	8.890,27	8.890,27
	TOTAL	130,37	130,38	130,37		130,37	8.890,27	8.890,41	8.890,27	8.890,27

RESUMEN DE PAGOS

	<u>Pago realizado</u>	<u>IMPORTE (Euros)</u>			
		<u>RESUELTO</u>	<u>FEADER (Eje 2)</u>	<u>MAGRAMA</u>	<u>CAPDER</u>
		8.890,27	6.667,70	955,70	1.266,87

APLICACIÓN DE REDUCCIONES Y SANCIONES

	<u>Importe Calculado</u>	<u>Importe prereduc.</u>	<u>Admisibilidad y compromisos</u>	<u>Presentación tardía</u>	<u>Omisión declaración</u>	<u>Condicionabilidad</u>	<u>IMPORTE (Euros)</u>				
							<u>RESUELTO</u>	<u>FEADER (Eje 2)</u>	<u>MAGRAMA</u>	<u>CAPDER</u>	
	8.890,27	8.890,27	0,00	0,00	0,00	0,00	8.890,27	6.667,70	955,70	1.266,87	
							TOTAL	8.890,27	6.667,70	955,70	1.266,87

Superficie determinada para Cálculo Carga Ganadera: 130,37 ha
Carga Ganadera Mínima Expediente: 0,74 ugm/ha
Carga Ganadera Máxima Expediente: 1,50 ugm/ha

Recintos Determinados para el Cálculo de Garga Ganadera

<u>REF.</u>	<u>REFERENCIA SIGPAC</u>	<u>CULTIVO</u>	<u>DESCRIPCIÓN CULTIVO</u>	<u>S/R</u>	<u>SUP. RESUELTA (ha)</u>
1700000005976114	21-078-020-00107-0003	62000	PASTOS PERMANENTES DE 5 O MAS AÑOS-SIN VARIEDAD	S	130,37

<u>APELLIDOS Y NOMBRE / RAZÓN SOCIAL</u>	<u>NIF</u>	<u>EXPEDIENTE</u>	<u>SOLICITA AGRICULT. (3)</u>	<u>SOLICITA GANADER. (4)</u>	<u>ANUALIDAD DE PAGO</u>
ORTIZ SANCHEZ JULIO JOSE	****2065*	5005697	NO	SI	3ª

DATOS CONVERSIÓN**IMPORTE POR ANUALIDAD**

	<u>2015</u>	<u>2016</u>	<u>2017</u>	<u>2018</u>	<u>2019</u>
IMPORTE MÁXIMO SUBVENCIONABLE	12.800,61 €	12.800,61 €	10.667,18 €	10.667,18 €	10.667,18 €
IMPORTE MEDIO DE TRANSFERENCIA (€/ha)	70,01 €	70,01 €	58,34 €	58,34 €	58,34 €

RESUMEN DE UNIDADES

<u>Cód</u>	<u>GRUPO DE PAGO</u>	<u>Sup. Dec. Admisible (ha)</u>	<u>Sup. Comprometida (ha)</u>	<u>Sup. ajustada compromiso (1) (ha)</u>	<u>% sobredec.</u>	<u>SUP. RESUELTA (ha)</u>	<u>Importe Declarado</u>	<u>Importe Topado</u>	<u>Importe Resuelto</u>	<u>Importe tras sobredec.</u>
43	PASTOS ASOCIADOS A GANADERÍA ECOLÓGICA	183,28		182,83	0,00	182,83	10.667,18	10.667,18	10.667,18	10.667,18
	TOTAL	183,28	182,83	182,83		182,83	10.667,18	10.667,18	10.667,18	10.667,18

APLICACIÓN DE REDUCCIONES Y SANCIONES

	<u>Importe Calculado</u>	<u>Importe prereduc.</u>	<u>Admisibilidad y compromisos</u>	<u>Presentación tardía</u>	<u>Omisión declaración</u>	<u>Condicionabilidad</u>	<u>IMPORTE (Euros)</u>			
							<u>RESUELTO</u>	<u>FEADER (Eje 2)</u>	<u>MAGRAMA</u>	<u>CAPDER</u>
GANADERÍA	10.667,18	10.667,18	0,00	0,00	0,00	0,00	10.667,18	8.000,39	1.146,72	1.520,07
TOTAL							10.667,18	8.000,39	1.146,72	1.520,07

RECINTOS RESUELTOS

<u>REF.</u>	<u>REFERENCIA SIGPAC</u>	<u>CULTIVO</u>	<u>DESCRIPCIÓN CULTIVO</u>	<u>S/R</u>	<u>G.PAGO</u>	<u>PEND. MEDIA (%)</u>	<u>SUP. DEC. ADMISIBLE (ha)</u>	<u>SUP. COMPROM. (ha)</u>	<u>SUP. AJUSTADA COMPROM. (1) (ha)</u>	<u>SUP. CONV. SIGPAC (ha)</u>	<u>SUP. CERTIF. (ha)</u>	<u>SUP. CAMPO (ha)</u>	<u>SUP. CAMPO DETER. CULT. DECLARADO (ha)</u>	<u>SUP. DEC. REDUCIDA (ha)</u>	<u>SUP. RESUELTA (ha)</u>
1700000005844910	21-007-003-00096-0003	62000	PASTOS PERMANENTES DE 5 O MAS AÑOS-SIN VARIEDAD	S	43	18,93	25,49	29,40	25,49		29,99			25,49	25,49
1700000005844911	21-007-003-00096-0013	62000	PASTOS PERMANENTES DE 5 O MAS AÑOS-SIN VARIEDAD	S	43	44,95	3,91	4,60	3,91		4,60			3,91	3,91
1700000005844912	21-066-008-00031-0002	62000	PASTOS PERMANENTES DE 5 O MAS AÑOS-SIN VARIEDAD	S	43	7,88	32,65	35,76	32,65	35,76	38,41			32,65	32,47
1700000005844916	21-007-003-00104-0006	62000	PASTOS PERMANENTES DE 5 O MAS AÑOS-SIN VARIEDAD	S	43	18,00	70,48	70,48	70,48		82,92			70,48	70,48
1700000005844918	21-007-003-00104-0007	62000	PASTOS PERMANENTES DE 5 O MAS AÑOS-SIN VARIEDAD	S	43	15,84	8,63	8,63	8,63		8,63			8,63	8,63
1700000005844919	21-066-008-00032-0003	63000	PASTOS DE MENOS DE 5 AÑOS-SIN VARIEDAD	S	43	6,12	0,54	0,54	0,54	0,54	0,47			0,54	0,54
1700000005844920	21-066-008-00031-0006	62000	PASTOS PERMANENTES DE 5 O MAS AÑOS-SIN VARIEDAD	S	43	8,34	0,15	0,20	0,15		0,20			0,15	0,15
1700000005844921	21-066-008-00032-0002	62000	PASTOS PERMANENTES DE 5 O MAS AÑOS-SIN VARIEDAD	S	43	10,71	37,91	38,07	37,91	38,00	50,54			37,91	37,91
1700000005844923	21-066-008-00031-0007	62000	PASTOS PERMANENTES DE 5 O MAS AÑOS-SIN VARIEDAD	S	43	6,98	0,57	0,57	0,57		0,57			0,57	0,57
1700000005844924	21-066-008-00031-0005	62000	PASTOS PERMANENTES DE 5 O MAS AÑOS-SIN VARIEDAD	S	43	5,34	2,95	2,95	2,95		2,95			2,95	2,95

DATOS GANADERÍA**RESUMEN DE UNIDADES**

<u>Cód</u>	<u>GRUPO DE PAGO</u>	<u>Sup. Dec. Admisible (ha)</u>	<u>Sup. Comprometida (ha)</u>	<u>Sup. ajustada compromiso (1) (ha)</u>	<u>% sobredec.</u>	<u>SUP. RESUELTA (ha)</u>	<u>Importe Declarado</u>	<u>Importe Topado</u>	<u>Importe Resuelto</u>	<u>Importe tras sobredec.</u>
43	PASTOS ASOCIADOS A GANADERÍA ECOLÓGICA	183,28		182,83	0,00	182,83	10.667,18	10.667,18	10.667,18	10.667,18
	TOTAL	183,28	182,83	182,83		182,83	10.667,18	10.667,18	10.667,18	10.667,18

RESUMEN DE PAGOS

	<u>IMPORTE (Euros)</u>			
	<u>RESUELTO</u>	<u>FEADER (Eje 2)</u>	<u>MAGRAMA</u>	<u>CAPDER</u>
Pago realizado	10.667,18	8.000,39	1.146,72	1.520,07

APLICACIÓN DE REDUCCIONES Y SANCIONES

<u>Importe Calculado</u>	<u>Importe prereduc.</u>	<u>Admisibilidad y compromisos</u>	<u>Presentación tardía</u>	<u>Omisión declaración</u>	<u>Condicionabilidad</u>	<u>IMPORTE (Euros)</u>			
						<u>RESUELTO</u>	<u>FEADER (Eje 2)</u>	<u>MAGRAMA</u>	<u>CAPDER</u>
10.667,18	10.667,18	0,00	0,00	0,00	0,00	10.667,18	8.000,39	1.146,72	1.520,07
TOTAL						10.667,18	8.000,39	1.146,72	1.520,07



(1) Superficie declarada admisible ajustada con la superficie comprometida.
(2) Factor de penalización valorando el alcance para el tipo de compromiso.
(3) Solicita agricultura y tiene compromisos vigentes.
(4) Solicita ganadería y tiene compromisos vigentes.

Superficie determinada para Cálculo Carga Ganadera: 214,01 ha
Carga Ganadera Mínima Expediente: 0,44 ugm/ha
Carga Ganadera Máxima Expediente: 0,57 ugm/ha

Recintos Determinados para el Cálculo de Garga Ganadera

REF.	REFERENCIA SIGPAC	CULTIVO	DESCRIPCIÓN CULTIVO	S/R	SUP. RESUELTA (ha)
170000005844910	21-007-003-00096-0003	62000	PASTOS PERMANENTES DE 5 O MAS AÑOS-SIN VARIEDAD	S	25,49
170000005844911	21-007-003-00096-0013	62000	PASTOS PERMANENTES DE 5 O MAS AÑOS-SIN VARIEDAD	S	3,91
170000005844912	21-066-008-00031-0002	62000	PASTOS PERMANENTES DE 5 O MAS AÑOS-SIN VARIEDAD	S	32,47
170000005844914	21-066-008-00040-0012	62000	PASTOS PERMANENTES DE 5 O MAS AÑOS-SIN VARIEDAD	S	0,67
170000005844916	21-007-003-00104-0006	62000	PASTOS PERMANENTES DE 5 O MAS AÑOS-SIN VARIEDAD	S	70,48
170000005844917	21-066-008-00040-0019	62000	PASTOS PERMANENTES DE 5 O MAS AÑOS-SIN VARIEDAD	S	4,67
170000005844918	21-007-003-00104-0007	62000	PASTOS PERMANENTES DE 5 O MAS AÑOS-SIN VARIEDAD	S	8,63
170000005844919	21-066-008-00032-0003	63000	PASTOS DE MENOS DE 5 AÑOS-SIN VARIEDAD	S	0,47
170000005844920	21-066-008-00031-0006	62000	PASTOS PERMANENTES DE 5 O MAS AÑOS-SIN VARIEDAD	S	0,15
170000005844921	21-066-008-00032-0002	62000	PASTOS PERMANENTES DE 5 O MAS AÑOS-SIN VARIEDAD	S	37,91
170000005844922	21-066-008-00040-0001	62000	PASTOS PERMANENTES DE 5 O MAS AÑOS-SIN VARIEDAD	S	25,64
170000005844923	21-066-008-00031-0007	62000	PASTOS PERMANENTES DE 5 O MAS AÑOS-SIN VARIEDAD	S	0,57
170000005844924	21-066-008-00031-0005	62000	PASTOS PERMANENTES DE 5 O MAS AÑOS-SIN VARIEDAD	S	2,95

Incidencias de carga ganadera**INCIDENCIA DESCRIPCIÓN**

- 225 La superficie de cruce total de productos de la agrupación Pastos permanentes sobre un mismo recinto en el conjunto de las solicitudes, no puede superar la superficie total admisible de pastos
 Ref:170000005844912 Recinto:21-066-008-00031-002 Cultivo:62000 PASTOS PERMANENTES DE 5 O MAS AÑOS-SIN VARIEDAD Secano Superficie admisible de pastos del recinto según SIGPAC.:3265 Suma de superficies de cruce netas declaradas para este recinto por todos los solicitantes.:3283 Exceso de superficie (Hectáreas):0,18

INCIDENCIAS**INCIDENCIA DESCRIPCIÓN**

- 225 La superficie de cruce total de productos de la agrupación Pastos permanentes sobre un mismo recinto en el conjunto de las solicitudes, no puede superar la superficie total admisible de pastos
 Ref:170000005844912 Recinto:21-066-008-00031-002 Cultivo:62000 PASTOS PERMANENTES DE 5 O MAS AÑOS-SIN VARIEDAD Secano Superficie admisible de pastos del recinto según SIGPAC.:3265 Suma de superficies de cruce netas declaradas para este recinto por todos los solicitantes.:3283 Exceso de superficie (Hectáreas):0,18
- 85002 Recinto declarado que no cumple en su totalidad con las normas de producción ecológica (artículo 5-1 e), Orden 26 mayo 2015)
 Ref:170000005844919 Recinto:21-066-008-00032-003 Cultivo:63000 PASTOS DE MENOS DE 5 AÑOS-SIN VARIEDAD Secano Sup. Declarada:0,54 Superficie Certificada (Ha):0,47
- 85031 Solicita recinto que no está comprometido para la operación.
 Ref:170000005844922 Recinto:21-066-008-00040-001 Cultivo:62000 PASTOS PERMANENTES DE 5 O MAS AÑOS-SIN VARIEDAD Secano
 Ref:170000005844914 Recinto:21-066-008-00040-012 Cultivo:62000 PASTOS PERMANENTES DE 5 O MAS AÑOS-SIN VARIEDAD Secano
 Ref:170000005844917 Recinto:21-066-008-00040-019 Cultivo:62000 PASTOS PERMANENTES DE 5 O MAS AÑOS-SIN VARIEDAD Secano



<u>APELLIDOS Y NOMBRE / RAZÓN SOCIAL</u>	<u>NIF</u>	<u>EXPEDIENTE</u>	<u>SOLICITA AGRICULT. (3)</u>	<u>SOLICITA GANADER. (4)</u>	<u>ANUALIDAD DE PAGO</u>
PAEZ MUÑOZ TOMAS MANUEL	****8101*	5004697	NO	SI	3ª

DATOS CONVERSIÓN**IMPORTE POR ANUALIDAD**

	<u>2015</u>	<u>2016</u>	<u>2017</u>	<u>2018</u>	<u>2019</u>
IMPORTE MÁXIMO SUBVENCIONABLE	11.088,28 €	9.513,13 €	9.240,23 €	8.631,22 €	8.631,22 €
IMPORTE MEDIO DE TRANSFERENCIA (€/ha)	80,66 €	69,20 €	67,22 €	67,22 €	67,22 €

RESUMEN DE UNIDADES

<u>Cód</u>	<u>GRUPO DE PAGO</u>	<u>Sup. Dec. Admisible (ha)</u>	<u>Sup. Comprometida (ha)</u>	<u>Sup. ajustada compromiso (1) (ha)</u>	<u>% sobredec.</u>	<u>SUP. RESUELTA (ha)</u>	<u>Importe Declarado</u>	<u>Importe Topado</u>	<u>Importe Resuelto</u>	<u>Importe tras sobredec.</u>
43	PASTOS ASOCIADOS A GANADERÍA ECOLÓGICA	128,85		128,41	0,00	128,41	8.794,16	8.631,25	8.631,25	8.631,25
	TOTAL	128,85	137,47	128,41		128,41	8.794,16	8.631,25	8.631,25	8.631,25

APLICACIÓN DE REDUCCIONES Y SANCIONES

	<u>Importe Calculado</u>	<u>Importe prerreduc.</u>	<u>Admisibilidad y compromisos</u>	<u>Presentación tardía</u>	<u>Omisión declaración</u>	<u>Condicionabilidad</u>	<u>IMPORTE (Euros)</u>			
							<u>RESUELTO</u>	<u>FEADER (Eje 2)</u>	<u>MAGRAMA</u>	<u>CAPDER</u>
GANADERÍA	8.631,25	8.631,25	0,00	0,00	0,00	0,00	8.631,25	6.473,44	927,86	1.229,95
TOTAL							8.631,25	6.473,44	927,86	1.229,95

RECINTOS RESUELTOS

<u>REF.</u>	<u>REFERENCIA SIGPAC</u>	<u>CULTIVO</u>	<u>DESCRIPCIÓN CULTIVO</u>	<u>S/R</u>	<u>G.PAGO</u>	<u>PEND. MEDIA (%)</u>	<u>SUP. DEC. ADMISIBLE (ha)</u>	<u>SUP. COMPROM. (ha)</u>	<u>SUP. AJUSTADA COMPROM. (1) (ha)</u>	<u>SUP. CONV. SIGPAC (ha)</u>	<u>SUP. CERTIF. (ha)</u>	<u>SUP. CAMPO (ha)</u>	<u>SUP. CAMPO DETER. CULT. DECLARADO (ha)</u>	<u>SUP. DEC. REDUCIDA (ha)</u>	<u>SUP. RESUELTA (ha)</u>
1700000007189350	21-029-007-00021-0009	62000	PASTOS PERMANENTES DE 5 O MAS AÑOS-SIN VARIEDAD	S	43	12,98	5,59	10,61	5,59	6,59	6,59			5,59	5,59
1700000007189351	21-029-007-00020-0004	62000	PASTOS PERMANENTES DE 5 O MAS AÑOS-SIN VARIEDAD	S	43	10,61	21,71	21,70	21,70	21,70	21,71			21,70	21,70
1700000007189360	21-029-007-00022-0003	62000	PASTOS PERMANENTES DE 5 O MAS AÑOS-SIN VARIEDAD	S	43	10,97	80,93	80,50	80,50	80,50	95,21			80,50	80,50
1700000007189363	21-029-007-00021-0003	62000	PASTOS PERMANENTES DE 5 O MAS AÑOS-SIN VARIEDAD	S	43	10,39	9,45	9,69	9,45	9,69	11,12			9,45	9,45
1700000007189365	21-028-013-00037-0007	62000	PASTOS PERMANENTES DE 5 O MAS AÑOS-SIN VARIEDAD	S	43	12,85	11,17	14,97	11,17		17,61			11,17	11,17

DATOS GANADERÍA**RESUMEN DE UNIDADES**

<u>Cód</u>	<u>GRUPO DE PAGO</u>	<u>Sup. Dec. Admisible (ha)</u>	<u>Sup. Comprometida (ha)</u>	<u>Sup. ajustada compromiso (1) (ha)</u>	<u>% sobredec.</u>	<u>SUP. RESUELTA (ha)</u>	<u>Importe Declarado</u>	<u>Importe Topado</u>	<u>Importe Resuelto</u>	<u>Importe tras sobredec.</u>
43	PASTOS ASOCIADOS A GANADERÍA ECOLÓGICA	128,85		128,41	0,00	128,41	8.794,16	8.631,25	8.631,25	8.631,25
	TOTAL	128,85	137,47	128,41		128,41	8.794,16	8.631,25	8.631,25	8.631,25

RESUMEN DE PAGOS

	<u>IMPORTE (Euros)</u>			
	<u>RESUELTO</u>	<u>FEADER (Eje 2)</u>	<u>MAGRAMA</u>	<u>CAPDER</u>
Pago realizado	8.631,25	6.473,44	927,86	1.229,95

APLICACIÓN DE REDUCCIONES Y SANCIONES

	<u>Importe Calculado</u>	<u>Importe prerreduc.</u>	<u>Admisibilidad y compromisos</u>	<u>Presentación tardía</u>	<u>Omisión declaración</u>	<u>Condicionabilidad</u>	<u>IMPORTE (Euros)</u>			
							<u>RESUELTO</u>	<u>FEADER (Eje 2)</u>	<u>MAGRAMA</u>	<u>CAPDER</u>
	8.631,25	8.631,25	0,00	0,00	0,00	0,00	8.631,25	6.473,44	927,86	1.229,95
TOTAL							8.631,25	6.473,44	927,86	1.229,95



Superficie determinada para Cálculo Carga Ganadera: 261,29 ha
Carga Ganadera Mínima Expediente: 0,43 ugm/ha
Carga Ganadera Máxima Expediente: 0,45 ugm/ha

Recintos Determinados para el Cálculo de Garga Ganadera

<u>REF.</u>	<u>REFERENCIA SIGPAC</u>	<u>CULTIVO</u>	<u>DESCRIPCIÓN CULTIVO</u>	<u>S/R</u>	<u>SUP. RESUELTA (ha)</u>
170000007189349	21-027-003-00003-0001	62000	PASTOS PERMANENTES DE 5 O MAS AÑOS-SIN VARIEDAD	S	2,47
170000007189350	21-029-007-00021-0009	62000	PASTOS PERMANENTES DE 5 O MAS AÑOS-SIN VARIEDAD	S	5,59
170000007189351	21-029-007-00020-0004	62000	PASTOS PERMANENTES DE 5 O MAS AÑOS-SIN VARIEDAD	S	21,71
170000007189352	21-029-007-00021-0017	62000	PASTOS PERMANENTES DE 5 O MAS AÑOS-SIN VARIEDAD	S	3,75
170000007189353	21-029-007-00021-0023	62000	PASTOS PERMANENTES DE 5 O MAS AÑOS-SIN VARIEDAD	S	0,10
170000007189354	21-029-007-00021-0019	62000	PASTOS PERMANENTES DE 5 O MAS AÑOS-SIN VARIEDAD	S	0,51
170000007189355	21-029-007-00021-0024	62000	PASTOS PERMANENTES DE 5 O MAS AÑOS-SIN VARIEDAD	S	5,64
170000007189356	21-029-007-00037-0004	62000	PASTOS PERMANENTES DE 5 O MAS AÑOS-SIN VARIEDAD	S	0,19
170000007189358	21-028-012-00005-0001	62000	PASTOS PERMANENTES DE 5 O MAS AÑOS-SIN VARIEDAD	S	68,85
170000007189359	21-028-001-00044-0001	62000	PASTOS PERMANENTES DE 5 O MAS AÑOS-SIN VARIEDAD	S	21,16
170000007189360	21-029-007-00022-0003	62000	PASTOS PERMANENTES DE 5 O MAS AÑOS-SIN VARIEDAD	S	80,93
170000007189361	21-029-005-00038-0001	62000	PASTOS PERMANENTES DE 5 O MAS AÑOS-SIN VARIEDAD	S	0,09
170000007189362	21-029-005-00039-0001	62000	PASTOS PERMANENTES DE 5 O MAS AÑOS-SIN VARIEDAD	S	6,43
170000007189363	21-029-007-00021-0003	62000	PASTOS PERMANENTES DE 5 O MAS AÑOS-SIN VARIEDAD	S	9,45
170000007189364	21-028-012-00004-0001	62000	PASTOS PERMANENTES DE 5 O MAS AÑOS-SIN VARIEDAD	S	16,15
170000007189365	21-028-013-00037-0007	62000	PASTOS PERMANENTES DE 5 O MAS AÑOS-SIN VARIEDAD	S	11,17
170000007189366	21-028-013-00035-0004	62000	PASTOS PERMANENTES DE 5 O MAS AÑOS-SIN VARIEDAD	S	7,10

INCIDENCIAS

INCIDENCIA DESCRIPCIÓN

- 85004 Explotacion declarada no inscrita en SIGGAN a nombre del titular del expediente
Explotación:ES210290000291
- 85005 Especie declarada en la explotación no inscrita en SIGGAN a nombre del titular del expediente
Explotación:ES210280000054 Especie:CAPRINA
Explotación:ES210280000054 Especie:OVINA
Explotación:ES210290000291 Especie:BOVINA



<u>APELLIDOS Y NOMBRE / RAZÓN SOCIAL</u>	<u>NIF</u>	<u>EXPEDIENTE</u>	<u>SOLICITA AGRICULT. (3)</u>	<u>SOLICITA GANADER. (4)</u>	<u>ANUALIDAD DE PAGO</u>
PALACIOS MARQUEZ MIGUEL ANGEL	****3477*	5006443	NO	SI	3ª

DATOS CONVERSIÓN**IMPORTE POR ANUALIDAD**

	<u>2015</u>	<u>2016</u>	<u>2017</u>	<u>2018</u>	<u>2019</u>
IMPORTE MÁXIMO SUBVENCIONABLE	8.274,81 €	8.274,81 €	6.895,67 €	6.895,67 €	6.895,67 €
IMPORTE MEDIO DE TRANSFERENCIA (€/ha)	46,02 €	46,02 €	38,35 €	38,35 €	38,35 €

RESUMEN DE UNIDADES

<u>Cód</u>	<u>GRUPO DE PAGO</u>	<u>Sup. Dec. Admisible (ha)</u>	<u>Sup. Comprometida (ha)</u>	<u>Sup. ajustada compromiso (1) (ha)</u>	<u>% sobredec.</u>	<u>SUP. RESUELTA (ha)</u>	<u>Importe Declarado</u>	<u>Importe Topado</u>	<u>Importe Resuelto</u>	<u>Importe tras sobredec.</u>
43	PASTOS ASOCIADOS A GANADERÍA ECOLÓGICA	179,79		179,79	0,00	179,79	8.667,65	6.895,67	6.895,67	6.895,67
	TOTAL	179,79	179,79	179,79		179,79	8.667,65	6.895,67	6.895,67	6.895,67

APLICACIÓN DE REDUCCIONES Y SANCIONES

	<u>Importe Calculado</u>	<u>Importe prerreduc.</u>	<u>Admisibilidad y compromisos</u>	<u>Presentación tardía</u>	<u>Omisión declaración</u>	<u>Condicionabilidad</u>	<u>IMPORTE (Euros)</u>			
							<u>RESUELTO</u>	<u>FEADER (Eje 2)</u>	<u>MAGRAMA</u>	<u>CAPDER</u>
GANADERÍA	6.895,67	6.895,67	0,00	0,00	2,00	0,00	6.757,76	5.068,32	726,46	962,98
TOTAL							6.757,76	5.068,32	726,46	962,98

RECINTOS RESUELTOS

<u>REF.</u>	<u>REFERENCIA SIGPAC</u>	<u>CULTIVO</u>	<u>DESCRIPCIÓN CULTIVO</u>	<u>S/R</u>	<u>G.PAGO</u>	<u>PEND. MEDIA (%)</u>	<u>SUP. DEC. ADMISIBLE (ha)</u>	<u>SUP. COMPROM. (ha)</u>	<u>SUP. AJUSTADA COMPROM. (1) (ha)</u>	<u>SUP. CONV. SIGPAC (ha)</u>	<u>SUP. CERTIF. (ha)</u>	<u>SUP. CAMPO (ha)</u>	<u>SUP. CAMPO DETER. CULT. DECLARADO (ha)</u>	<u>SUP. DEC. REDUCIDA (ha)</u>	<u>SUP. RESUELTA (ha)</u>
1700000006195059	21-062-001-00001-0012	63000	PASTOS DE MENOS DE 5 AÑOS-SIN VARIEDAD	S	43	6,19	7,92	7,92	7,92		7,92			7,92	7,92
1700000006195060	21-062-001-00001-0018	63000	PASTOS DE MENOS DE 5 AÑOS-SIN VARIEDAD	S	43	7,85	2,64	2,64	2,64		2,64			2,64	2,64
1700000006195061	21-062-001-00001-0020	63000	PASTOS DE MENOS DE 5 AÑOS-SIN VARIEDAD	S	43	5,71	1,52	1,52	1,52		1,52			1,52	1,52
1700000006195062	21-075-018-00002-0005	63000	PASTOS DE MENOS DE 5 AÑOS-SIN VARIEDAD	S	43	6,54	86,96	86,96	86,96		86,96			86,96	86,96
1700000006195063	21-075-018-00003-0003	63000	PASTOS DE MENOS DE 5 AÑOS-SIN VARIEDAD	S	43	6,02	49,93	49,93	49,93		49,93			49,93	49,93
1700000006195064	21-062-001-00001-0023	63000	PASTOS DE MENOS DE 5 AÑOS-SIN VARIEDAD	S	43	4,88	5,98	5,98	5,98		5,98			5,98	5,98
1700000006195065	21-062-001-00001-0014	63000	PASTOS DE MENOS DE 5 AÑOS-SIN VARIEDAD	S	43	5,60	8,86	8,86	8,86		8,86			8,86	8,86
1700000006195066	21-062-001-00001-0017	62000	PASTOS PERMANENTES DE 5 O MAS AÑOS-SIN VARIEDAD	S	43	9,00	0,49	0,49	0,49		1,97			0,49	0,49
1700000006195067	21-062-001-00055-0006	63000	PASTOS DE MENOS DE 5 AÑOS-SIN VARIEDAD	S	43	7,10	4,98	4,98	4,98		4,98			4,98	4,98
1700000006195068	21-062-001-00055-0005	63000	PASTOS DE MENOS DE 5 AÑOS-SIN VARIEDAD	S	43	6,96	10,51	10,51	10,51		10,51			10,51	10,51

DATOS GANADERÍA**RESUMEN DE UNIDADES**

<u>Cód</u>	<u>GRUPO DE PAGO</u>	<u>Sup. Dec. Admisible (ha)</u>	<u>Sup. Comprometida (ha)</u>	<u>Sup. ajustada compromiso (1) (ha)</u>	<u>% sobredec.</u>	<u>SUP. RESUELTA (ha)</u>	<u>Importe Declarado</u>	<u>Importe Topado</u>	<u>Importe Resuelto</u>	<u>Importe tras sobredec.</u>
43	PASTOS ASOCIADOS A GANADERÍA ECOLÓGICA	179,79		179,79	0,00	179,79	8.667,65	6.895,67	6.895,67	6.895,67
	TOTAL	179,79	179,79	179,79		179,79	8.667,65	6.895,67	6.895,67	6.895,67

RESUMEN DE PAGOS

	<u>IMPORTE (Euros)</u>			
	<u>RESUELTO</u>	<u>FEADER (Eje 2)</u>	<u>MAGRAMA</u>	<u>CAPDER</u>
Pago realizado	6.757,76	5.068,32	726,46	962,98

APLICACIÓN DE REDUCCIONES Y SANCIONES

<u>Importe Calculado</u>	<u>Importe prerreduc.</u>	<u>Admisibilidad y compromisos</u>	<u>Presentación tardía</u>	<u>Omisión declaración</u>	<u>Condicionabilidad</u>	<u>IMPORTE (Euros)</u>			
						<u>RESUELTO</u>	<u>FEADER (Eje 2)</u>	<u>MAGRAMA</u>	<u>CAPDER</u>
6.895,67	6.895,67	0,00	0,00	2,00	0,00	6.757,76	5.068,32	726,46	962,98
TOTAL						6.757,76	5.068,32	726,46	962,98



(1) Superficie declarada admisible ajustada con la superficie comprometida.
(2) Factor de penalización valorando el alcance para el tipo de compromiso.
(3) Solicita agricultura y tiene compromisos vigentes.
(4) Solicita ganadería y tiene compromisos vigentes.

Datos considerados para el Cálculo de la Carga Ganadera mínima y máxima del expediente

Explotación	Especie	Inscrito en Sipea y Admisible	Censo Medio Animales	Ugm Calculada para CG Mínima	Ugm Calculada para CG Máxima
ES210630000224	OVINA	SI	253,54	38,03	38,03
				38,03	38,03

Superficie determinada para Cálculo Carga Ganadera: 179,79 ha

Carga Ganadera Mínima Expediente: 0,21 ugm/ha

Carga Ganadera Máxima Expediente: 0,21 ugm/ha

Los importes del Grupo de Pago de pastos de este expediente han sido ajustados por no llegar a la carga ganadera mínima de 0,3

Recintos Determinados para el Cálculo de Garga Ganadera

REF.	REFERENCIA SIGPAC	CULTIVO	DESCRIPCIÓN CULTIVO	S/R	SUP. RESUELTA (ha)
1700000006195059	21-062-001-00001-0012	63000	PASTOS DE MENOS DE 5 AÑOS-SIN VARIEDAD	S	7,92
1700000006195060	21-062-001-00001-0018	63000	PASTOS DE MENOS DE 5 AÑOS-SIN VARIEDAD	S	2,64
1700000006195061	21-062-001-00001-0020	63000	PASTOS DE MENOS DE 5 AÑOS-SIN VARIEDAD	S	1,52
1700000006195062	21-075-018-00002-0005	63000	PASTOS DE MENOS DE 5 AÑOS-SIN VARIEDAD	S	86,96
1700000006195063	21-075-018-00003-0003	63000	PASTOS DE MENOS DE 5 AÑOS-SIN VARIEDAD	S	49,93
1700000006195064	21-062-001-00001-0023	63000	PASTOS DE MENOS DE 5 AÑOS-SIN VARIEDAD	S	5,98
1700000006195065	21-062-001-00001-0014	63000	PASTOS DE MENOS DE 5 AÑOS-SIN VARIEDAD	S	8,86
1700000006195066	21-062-001-00001-0017	62000	PASTOS PERMANENTES DE 5 O MAS AÑOS-SIN VARIEDAD	S	0,49
1700000006195067	21-062-001-00055-0006	63000	PASTOS DE MENOS DE 5 AÑOS-SIN VARIEDAD	S	4,98
1700000006195068	21-062-001-00055-0005	63000	PASTOS DE MENOS DE 5 AÑOS-SIN VARIEDAD	S	10,51

INCIDENCIAS**INCIDENCIA DESCRIPCIÓN**

256 Solicitud con recintos declarados en campaña anterior y no declarados en campaña actual con una reducción por omisión de superficie superior al 3%.

CÓDIGO PARA EL PORCENTAJE DE REDUCCIÓN POR OMISIÓN QUE CORRESPONDE A LA SOLICITUD:2



<u>APELLIDOS Y NOMBRE / RAZÓN SOCIAL</u>	<u>NIF</u>	<u>EXPEDIENTE</u>	<u>SOLICITA AGRICULT. (3)</u>	<u>SOLICITA GANADER. (4)</u>	<u>ANUALIDAD DE PAGO</u>
PALACIOS RODRIGUEZ EZEQUIEL	****7190*	5001189	NO	SI	3ª

DATOS CONVERSIÓN**IMPORTE POR ANUALIDAD**

	<u>2015</u>	<u>2016</u>	<u>2017</u>	<u>2018</u>	<u>2019</u>
IMPORTE MÁXIMO SUBVENCIONABLE	11.952,82 €	11.952,82 €	9.945,76 €	9.945,76 €	9.945,76 €
IMPORTE MEDIO DE TRANSFERENCIA (€/ha)	54,28 €	54,28 €	45,23 €	45,23 €	45,23 €

RESUMEN DE UNIDADES

<u>Cód</u>	<u>GRUPO DE PAGO</u>	<u>Sup. Dec. Admisible (ha)</u>	<u>Sup. Comprometida (ha)</u>	<u>Sup. ajustada compromiso (1) (ha)</u>	<u>% sobredec.</u>	<u>SUP. RESUELTA (ha)</u>	<u>Importe Declarado</u>	<u>Importe Topado</u>	<u>Importe Resuelto</u>	<u>Importe tras sobredec.</u>
43	PASTOS ASOCIADOS A GANADERÍA ECOLÓGICA	219,89		219,89	0,00	219,89	10.333,65	9.945,76	9.945,76	9.945,76
	TOTAL	219,89	219,89	219,89		219,89	10.333,65	9.945,76	9.945,76	9.945,76

APLICACIÓN DE REDUCCIONES Y SANCIONES

	<u>Importe Calculado</u>	<u>Importe prerreduc.</u>	<u>Admisibilidad y compromisos</u>	<u>Presentación tardía</u>	<u>Omisión declaración</u>	<u>Condicionabilidad</u>	<u>IMPORTE (Euros)</u>				
							<u>RESUELTO</u>	<u>FEADER (Eje 2)</u>	<u>MAGRAMA</u>	<u>CAPDER</u>	
GANADERÍA	9.945,76	9.945,76	0,00	0,00	0,00	0,00	9.945,76	7.459,32	1.069,17	1.417,27	
							TOTAL	9.945,76	7.459,32	1.069,17	1.417,27

RECINTOS RESUELTOS

<u>REF.</u>	<u>REFERENCIA SIGPAC</u>	<u>CULTIVO</u>	<u>DESCRIPCIÓN CULTIVO</u>	<u>S/R</u>	<u>G.PAGO</u>	<u>PEND. MEDIA (%)</u>	<u>SUP. DEC. ADMISIBLE (ha)</u>	<u>SUP. COMPROM. (ha)</u>	<u>SUP. AJUSTADA COMPROM. (1) (ha)</u>	<u>SUP. CONV. SIGPAC (ha)</u>	<u>SUP. CERTIF. (ha)</u>	<u>SUP. CAMPO (ha)</u>	<u>SUP. CAMPO DETER. CULT. DECLARADO (ha)</u>	<u>SUP. DEC. REDUCIDA (ha)</u>	<u>SUP. RESUELTA (ha)</u>
1700000007181973	21-058-001-00002-0001	62000	PASTOS PERMANENTES DE 5 O MAS AÑOS-SIN VARIEDAD	S	43	11,79	35,00	35,00	35,00		35,00			35,00	35,00
1700000007181974	21-058-001-00002-0019	62000	PASTOS PERMANENTES DE 5 O MAS AÑOS-SIN VARIEDAD	S	43	13,23	3,15	3,15	3,15		3,15			3,15	3,15
1700000007181976	21-058-002-00001-0007	62000	PASTOS PERMANENTES DE 5 O MAS AÑOS-SIN VARIEDAD	S	43	15,91	24,60	24,60	24,60		44,73			24,60	24,60
1700000007181977	21-058-003-00001-0001	62000	PASTOS PERMANENTES DE 5 O MAS AÑOS-SIN VARIEDAD	S	43	12,57	12,27	12,27	12,27		12,27			12,27	12,27
1700000007181978	21-058-001-00002-0014	62000	PASTOS PERMANENTES DE 5 O MAS AÑOS-SIN VARIEDAD	S	43	13,54	3,73	3,73	3,73		3,73			3,73	3,73
1700000007181979	21-058-001-00002-0016	62000	PASTOS PERMANENTES DE 5 O MAS AÑOS-SIN VARIEDAD	S	43	11,57	23,17	23,17	23,17		23,17			23,17	23,17
1700000007181980	21-058-002-00001-0016	63000	PASTOS DE MENOS DE 5 AÑOS-SIN VARIEDAD	S	43	13,92	4,15	4,15	4,15		4,15			4,15	4,15
1700000007181981	21-058-002-00001-0017	63000	PASTOS DE MENOS DE 5 AÑOS-SIN VARIEDAD	S	43	9,27	38,67	38,67	38,67		38,67			38,67	38,67
1700000007181982	21-058-002-00001-0013	62000	PASTOS PERMANENTES DE 5 O MAS AÑOS-SIN VARIEDAD	S	43	15,40	0,46	0,46	0,46		1,85			0,46	0,46
1700000007181983	21-058-002-00001-0006	62000	PASTOS PERMANENTES DE 5 O MAS AÑOS-SIN VARIEDAD	S	43	12,51	0,24	0,24	0,24		0,37			0,24	0,24
1700000007181984	21-058-001-00003-0003	62000	PASTOS PERMANENTES DE 5 O MAS AÑOS-SIN VARIEDAD	S	43	18,79	0,81	0,81	0,81		2,32			0,81	0,81
1700000007181985	21-058-001-00002-0015	62000	PASTOS PERMANENTES DE 5 O MAS AÑOS-SIN VARIEDAD	S	43	12,45	0,11	0,11	0,11		0,13			0,11	0,11
1700000007181986	21-058-007-00038-0001	63000	PASTOS DE MENOS DE 5 AÑOS-SIN VARIEDAD	S	43	13,28	53,97	53,97	53,97		53,97			53,97	53,97
1700000007181987	21-058-001-00003-0002	63000	PASTOS DE MENOS DE 5 AÑOS-SIN VARIEDAD	S	43	12,94	13,77	13,77	13,77		13,77			13,77	13,77
1700000007181988	21-058-007-00037-0005	63000	PASTOS DE MENOS DE 5 AÑOS-SIN VARIEDAD	S	43	7,23	5,79	5,79	5,79		5,79			5,79	5,79

DATOS GANADERÍA**RESUMEN DE UNIDADES**

<u>Cód</u>	<u>GRUPO DE PAGO</u>	<u>Sup. Dec. Admisible (ha)</u>	<u>Sup. Comprometida (ha)</u>	<u>Sup. ajustada compromiso (1) (ha)</u>	<u>% sobredec.</u>	<u>SUP. RESUELTA (ha)</u>	<u>Importe Declarado</u>	<u>Importe Topado</u>	<u>Importe Resuelto</u>	<u>Importe tras sobredec.</u>
43	PASTOS ASOCIADOS A GANADERÍA ECOLÓGICA	219,89		219,89	0,00	219,89	10.333,65	9.945,76	9.945,76	9.945,76
	TOTAL	219,89	219,89	219,89		219,89	10.333,65	9.945,76	9.945,76	9.945,76

RESUMEN DE PAGOS

	<u>Importe Calculado</u>	<u>Importe prerreduc.</u>	<u>Admisibilidad y compromisos</u>	<u>Presentación tardía</u>	<u>Omisión declaración</u>	<u>Condicionabilidad</u>	<u>IMPORTE (Euros)</u>				
							<u>RESUELTO</u>	<u>FEADER (Eje 2)</u>	<u>MAGRAMA</u>	<u>CAPDER</u>	
Pago realizado	9.945,76	9.945,76	0,00	0,00	0,00	0,00	9.945,76	7.459,32	1.069,17	1.417,27	
							TOTAL	9.945,76	7.459,32	1.069,17	1.417,27

APLICACIÓN DE REDUCCIONES Y SANCIONES

	<u>Importe Calculado</u>	<u>Importe prerreduc.</u>	<u>Admisibilidad y compromisos</u>	<u>Presentación tardía</u>	<u>Omisión declaración</u>	<u>Condicionabilidad</u>	<u>IMPORTE (Euros)</u>				
							<u>RESUELTO</u>	<u>FEADER (Eje 2)</u>	<u>MAGRAMA</u>	<u>CAPDER</u>	
	9.945,76	9.945,76	0,00	0,00	0,00	0,00	9.945,76	7.459,32	1.069,17	1.417,27	
							TOTAL	9.945,76	7.459,32	1.069,17	1.417,27

(1) Superficie declarada admisible ajustada con la superficie comprometida.
(2) Factor de penalización valorando el alcance para el tipo de compromiso.
(3) Solicita agricultura y tiene compromisos vigentes.
(4) Solicita ganadería y tiene compromisos vigentes.

Datos considerados para el Cálculo de la Carga Ganadera mínima y máxima del expediente

Explotación	Especie	Inscrito en Sipea y Admisible	Censo Medio Animales	Ugm Calculada para CG Mínima	Ugm Calculada para CG Máxima
ES210580000256	OVINA	SI	367,20	55,08	55,08
ES210580000256	PORCINO	NO	55,92	0,00	18,93
				55,08	74,01

Superficie determinada para Cálculo Carga Ganadera: 237,68 ha

Carga Ganadera Mínima Expediente: 0,23 ugm/ha

Carga Ganadera Máxima Expediente: 0,31 ugm/ha

Los importes del Grupo de Pago de pastos de este expediente han sido ajustados por no llegar a la carga ganadera mínima de 0,3

Recintos Determinados para el Cálculo de Garga Ganadera

REF.	REFERENCIA SIGPAC	CULTIVO	DESCRIPCIÓN CULTIVO	S/R	SUP. RESUELTA (ha)
170000007181973	21-058-001-00002-0001	62000	PASTOS PERMANENTES DE 5 O MAS AÑOS-SIN VARIEDAD	S	35,00
170000007181974	21-058-001-00002-0019	62000	PASTOS PERMANENTES DE 5 O MAS AÑOS-SIN VARIEDAD	S	3,15
170000007181976	21-058-002-00001-0007	62000	PASTOS PERMANENTES DE 5 O MAS AÑOS-SIN VARIEDAD	S	24,60
170000007181977	21-058-003-00001-0001	62000	PASTOS PERMANENTES DE 5 O MAS AÑOS-SIN VARIEDAD	S	12,27
170000007181978	21-058-001-00002-0014	62000	PASTOS PERMANENTES DE 5 O MAS AÑOS-SIN VARIEDAD	S	3,73
170000007181979	21-058-001-00002-0016	62000	PASTOS PERMANENTES DE 5 O MAS AÑOS-SIN VARIEDAD	S	23,17
170000007181980	21-058-002-00001-0016	63000	PASTOS DE MENOS DE 5 AÑOS-SIN VARIEDAD	S	4,15
170000007181981	21-058-002-00001-0017	63000	PASTOS DE MENOS DE 5 AÑOS-SIN VARIEDAD	S	38,67
170000007181982	21-058-002-00001-0013	62000	PASTOS PERMANENTES DE 5 O MAS AÑOS-SIN VARIEDAD	S	0,46
170000007181983	21-058-002-00001-0006	62000	PASTOS PERMANENTES DE 5 O MAS AÑOS-SIN VARIEDAD	S	0,24
170000007181984	21-058-001-00003-0003	62000	PASTOS PERMANENTES DE 5 O MAS AÑOS-SIN VARIEDAD	S	0,81
170000007181985	21-058-001-00002-0015	62000	PASTOS PERMANENTES DE 5 O MAS AÑOS-SIN VARIEDAD	S	0,11
170000007181986	21-058-007-00038-0001	63000	PASTOS DE MENOS DE 5 AÑOS-SIN VARIEDAD	S	53,97
170000007181987	21-058-001-00003-0002	63000	PASTOS DE MENOS DE 5 AÑOS-SIN VARIEDAD	S	13,77
170000007181988	21-058-007-00037-0005	63000	PASTOS DE MENOS DE 5 AÑOS-SIN VARIEDAD	S	5,79
170000007181989	21-058-007-00037-0001	63000	PASTOS DE MENOS DE 5 AÑOS-SIN VARIEDAD	S	17,79

INCIDENCIAS**INCIDENCIA DESCRIPCIÓN**

85031 Solicita recinto que no está comprometido para la operación.

Ref:170000007181989 Recinto:21-058-007-00037-001 Cultivo:63000 PASTOS DE MENOS DE 5 AÑOS-SIN VARIEDAD Secano



<u>APELLIDOS Y NOMBRE / RAZÓN SOCIAL</u>	<u>NIF</u>	<u>EXPEDIENTE</u>	<u>SOLICITA AGRICULT. (3)</u>	<u>SOLICITA GANADER. (4)</u>	<u>ANUALIDAD DE PAGO</u>
PAYMOGO,S.A	****0927*	5006414	NO	SI	3ª

DATOS CONVERSIÓN**IMPORTE POR ANUALIDAD**

	<u>2015</u>	<u>2016</u>	<u>2017</u>	<u>2018</u>	<u>2019</u>
IMPORTE MÁXIMO SUBVENCIONABLE	23.638,50 €	23.638,50 €	19.436,29 €	19.436,29 €	19.436,29 €
IMPORTE MEDIO DE TRANSFERENCIA (€/ha)	40,02 €	40,02 €	33,35 €	33,35 €	33,35 €

RESUMEN DE UNIDADES

<u>Cód</u>	<u>GRUPO DE PAGO</u>	<u>Sup. Dec. Admisible (ha)</u>	<u>Sup. Comprometida (ha)</u>	<u>Sup. ajustada compromiso (1) (ha)</u>	<u>% sobredec.</u>	<u>SUP. RESUELTA (ha)</u>	<u>Importe Declarado</u>	<u>Importe Topado</u>	<u>Importe Resuelto</u>	<u>Importe tras sobredec.</u>
43	PASTOS ASOCIADOS A GANADERÍA ECOLÓGICA	582,76		582,76	0,00	582,76	18.082,04	19.436,29	18.082,04	18.082,04
	TOTAL	582,76	582,76	582,76		582,76	18.082,04	19.436,29	18.082,04	18.082,04

APLICACIÓN DE REDUCCIONES Y SANCIONES

	<u>Importe Calculado</u>	<u>Importe prerreduc.</u>	<u>Admisibilidad y compromisos</u>	<u>Presentación tardía</u>	<u>Omisión declaración</u>	<u>Condicionabilidad</u>	<u>IMPORTE (Euros)</u>				
							<u>RESUELTO</u>	<u>FEADER (Eje 2)</u>	<u>MAGRAMA</u>	<u>CAPDER</u>	
GANADERÍA	18.082,04	18.082,04	0,00	0,00	0,00	0,00	18.082,04	13.561,53	1.943,82	2.576,69	
							TOTAL	18.082,04	13.561,53	1.943,82	2.576,69

RECINTOS RESUELTOS

<u>REF.</u>	<u>REFERENCIA SIGPAC</u>	<u>CULTIVO</u>	<u>DESCRIPCIÓN CULTIVO</u>	<u>S/R</u>	<u>G.PAGO</u>	<u>PEND. MEDIA (%)</u>	<u>SUP. DEC. ADMISIBLE (ha)</u>	<u>SUP. COMPROM. (ha)</u>	<u>SUP. AJUSTADA COMPROM. (1) (ha)</u>	<u>SUP. CONV. SIGPAC (ha)</u>	<u>SUP. CERTIF. (ha)</u>	<u>SUP. CAMPO (ha)</u>	<u>SUP. CAMPO DETER. CULT. DECLARADO (ha)</u>	<u>SUP. DEC. REDUCIDA (ha)</u>	<u>SUP. RESUELTA (ha)</u>
1700000006180221	21-057-008-00003-0001	62000	PASTOS PERMANENTES DE 5 O MAS AÑOS-SIN VARIEDAD	S	43	13,66	143,66	143,66	143,66		191,54			143,66	143,66
1700000006180222	21-057-008-00005-0001	62000	PASTOS PERMANENTES DE 5 O MAS AÑOS-SIN VARIEDAD	S	43	9,95	51,08	149,63	51,08		62,96			51,08	51,08
1700000006180223	21-057-008-00007-0001	63000	PASTOS DE MENOS DE 5 AÑOS-SIN VARIEDAD	S	43	8,17	1,73	1,73	1,73		1,73			1,73	1,73
1700000006180228	21-057-008-00009-0003	63000	PASTOS DE MENOS DE 5 AÑOS-SIN VARIEDAD	S	43	9,45	1,29	1,29	1,29		1,29			1,29	1,29
1700000006180231	21-057-008-00005-0001	62000	PASTOS PERMANENTES DE 5 O MAS AÑOS-SIN VARIEDAD	S	43	9,95	88,44	149,63	88,44		109,01			88,44	88,44
1700000006180232	21-057-008-00006-0003	62000	PASTOS PERMANENTES DE 5 O MAS AÑOS-SIN VARIEDAD	S	43	10,22	21,44	21,44	21,44		25,22			21,44	21,44
1700000006180236	21-057-008-00005-0001	62000	PASTOS PERMANENTES DE 5 O MAS AÑOS-SIN VARIEDAD	S	43	9,95	3,28	149,63	3,28		4,04			3,28	3,28
1700000006180238	21-057-008-00009-0001	62000	PASTOS PERMANENTES DE 5 O MAS AÑOS-SIN VARIEDAD	S	43	10,43	192,29	192,29	192,29		192,29			192,29	192,29
1700000006180239	21-057-008-00009-0002	62000	PASTOS PERMANENTES DE 5 O MAS AÑOS-SIN VARIEDAD	S	43	8,22	0,53	0,53	0,53		0,53			0,53	0,53
1700000006180242	21-057-008-00009-0017	62000	PASTOS PERMANENTES DE 5 O MAS AÑOS-SIN VARIEDAD	S	43	7,06	0,06	0,10	0,06		0,10			0,06	0,06
1700000006180299	21-057-008-00009-0004	63000	PASTOS DE MENOS DE 5 AÑOS-SIN VARIEDAD	S	43	6,93	6,61	6,61	6,61		6,61			6,61	6,61
1700000006180301	21-057-008-00008-0001	62000	PASTOS PERMANENTES DE 5 O MAS AÑOS-SIN VARIEDAD	S	43	8,93	44,77	44,77	44,77		44,77			44,77	44,77
1700000006180303	21-057-008-00008-0007	62000	PASTOS PERMANENTES DE 5 O MAS AÑOS-SIN VARIEDAD	S	43	12,96	27,23	27,23	27,23		27,23			27,23	27,23
1700000006180305	21-057-008-00008-0002	62000	PASTOS PERMANENTES DE 5 O MAS AÑOS-SIN VARIEDAD	S	43	8,92	0,35	0,36	0,35		0,46			0,35	0,35

DATOS GANADERÍA**RESUMEN DE UNIDADES**

<u>Cód</u>	<u>GRUPO DE PAGO</u>	<u>Sup. Dec. Admisible (ha)</u>	<u>Sup. Comprometida (ha)</u>	<u>Sup. ajustada compromiso (1) (ha)</u>	<u>% sobredec.</u>	<u>SUP. RESUELTA (ha)</u>	<u>Importe Declarado</u>	<u>Importe Topado</u>	<u>Importe Resuelto</u>	<u>Importe tras sobredec.</u>
43	PASTOS ASOCIADOS A GANADERÍA ECOLÓGICA	582,76		582,76	0,00	582,76	18.082,04	19.436,29	18.082,04	18.082,04
	TOTAL	582,76	582,76	582,76		582,76	18.082,04	19.436,29	18.082,04	18.082,04

RESUMEN DE PAGOS

	<u>IMPORTE (Euros)</u>			
	<u>RESUELTO</u>	<u>FEADER (Eje 2)</u>	<u>MAGRAMA</u>	<u>CAPDER</u>
Pago realizado	18.082,04	13.561,53	1.943,82	2.576,69

APLICACIÓN DE REDUCCIONES Y SANCIONES

	<u>Importe Calculado</u>	<u>Importe prerreduc.</u>	<u>Admisibilidad y compromisos</u>	<u>Presentación tardía</u>	<u>Omisión declaración</u>	<u>Condicionabilidad</u>	<u>IMPORTE (Euros)</u>				
							<u>RESUELTO</u>	<u>FEADER (Eje 2)</u>	<u>MAGRAMA</u>	<u>CAPDER</u>	
	18.082,04	18.082,04	0,00	0,00	0,00	0,00	18.082,04	13.561,53	1.943,82	2.576,69	
							TOTAL	18.082,04	13.561,53	1.943,82	2.576,69

Datos considerados para el Cálculo de la Carga Ganadera mínima y máxima del expediente

Explotación	Especie	Inscrito en Sipea y Admisible	Censo Medio Animales	Ugm Calculada para CG Mínima	Ugm Calculada para CG Máxima
ES210570000134	BOVINA	SI	347,15	278,81	278,81
				278,81	278,81

Superficie determinada para Cálculo Carga Ganadera: 1.135,86 ha

Carga Ganadera Mínima Expediente: 0,25 ugm/ha

Carga Ganadera Máxima Expediente: 0,25 ugm/ha

Los importes del Grupo de Pago de pastos de este expediente han sido ajustados por no llegar a la carga ganadera mínima de 0,3

Recintos Determinados para el Cálculo de Garga Ganadera

REF.	REFERENCIA SIGPAC	CULTIVO	DESCRIPCIÓN CULTIVO	S/R	SUP. RESUELTA (ha)
170000006180219	21-058-017-00004-0001	62000	PASTOS PERMANENTES DE 5 O MAS AÑOS-SIN VARIEDAD	S	72,23
170000006180220	21-058-017-00004-0004	62000	PASTOS PERMANENTES DE 5 O MAS AÑOS-SIN VARIEDAD	S	2,79
170000006180221	21-057-008-00003-0001	62000	PASTOS PERMANENTES DE 5 O MAS AÑOS-SIN VARIEDAD	S	143,66
170000006180222	21-057-008-00005-0001	62000	PASTOS PERMANENTES DE 5 O MAS AÑOS-SIN VARIEDAD	S	51,08
170000006180223	21-057-008-00007-0001	63000	PASTOS DE MENOS DE 5 AÑOS-SIN VARIEDAD	S	1,73
170000006180224	21-058-016-00011-0026	63000	PASTOS DE MENOS DE 5 AÑOS-SIN VARIEDAD	S	0,01
170000006180225	21-058-016-00006-0015	62000	PASTOS PERMANENTES DE 5 O MAS AÑOS-SIN VARIEDAD	S	49,18
170000006180227	21-057-008-00004-0001	62000	PASTOS PERMANENTES DE 5 O MAS AÑOS-SIN VARIEDAD	S	10,54
170000006180228	21-057-008-00009-0003	63000	PASTOS DE MENOS DE 5 AÑOS-SIN VARIEDAD	S	1,29
170000006180229	21-058-016-00010-0060	62000	PASTOS PERMANENTES DE 5 O MAS AÑOS-SIN VARIEDAD	S	102,25
170000006180230	21-058-016-00011-0006	62000	PASTOS PERMANENTES DE 5 O MAS AÑOS-SIN VARIEDAD	S	0,22
170000006180231	21-057-008-00005-0001	62000	PASTOS PERMANENTES DE 5 O MAS AÑOS-SIN VARIEDAD	S	88,44
170000006180232	21-057-008-00006-0003	62000	PASTOS PERMANENTES DE 5 O MAS AÑOS-SIN VARIEDAD	S	21,44
170000006180233	21-057-008-00024-0001	62000	PASTOS PERMANENTES DE 5 O MAS AÑOS-SIN VARIEDAD	S	92,34
170000006180234	21-058-016-00011-0015	63000	PASTOS DE MENOS DE 5 AÑOS-SIN VARIEDAD	S	10,59
170000006180235	21-058-016-00003-0001	62000	PASTOS PERMANENTES DE 5 O MAS AÑOS-SIN VARIEDAD	S	9,33
170000006180236	21-057-008-00005-0001	62000	PASTOS PERMANENTES DE 5 O MAS AÑOS-SIN VARIEDAD	S	3,28
170000006180238	21-057-008-00009-0001	62000	PASTOS PERMANENTES DE 5 O MAS AÑOS-SIN VARIEDAD	S	192,29
170000006180239	21-057-008-00009-0002	62000	PASTOS PERMANENTES DE 5 O MAS AÑOS-SIN VARIEDAD	S	0,53
170000006180240	21-057-008-00023-0001	62000	PASTOS PERMANENTES DE 5 O MAS AÑOS-SIN VARIEDAD	S	18,96
170000006180242	21-057-008-00009-0017	62000	PASTOS PERMANENTES DE 5 O MAS AÑOS-SIN VARIEDAD	S	0,06
170000006180243	21-058-016-00011-0009	62000	PASTOS PERMANENTES DE 5 O MAS AÑOS-SIN VARIEDAD	S	0,19
170000006180289	21-058-016-00011-0019	63000	PASTOS DE MENOS DE 5 AÑOS-SIN VARIEDAD	S	2,65
170000006180291	21-058-016-00011-0018	63000	PASTOS DE MENOS DE 5 AÑOS-SIN VARIEDAD	S	1,53
170000006180292	21-058-016-00011-0023	63000	PASTOS DE MENOS DE 5 AÑOS-SIN VARIEDAD	S	0,21
170000006180293	21-058-016-00011-0022	63000	PASTOS DE MENOS DE 5 AÑOS-SIN VARIEDAD	S	0,01
170000006180294	21-058-016-00010-0008	63000	PASTOS DE MENOS DE 5 AÑOS-SIN VARIEDAD	S	44,89
170000006180295	21-058-016-00010-0056	63000	PASTOS DE MENOS DE 5 AÑOS-SIN VARIEDAD	S	108,35
170000006180296	21-058-016-00011-0016	63000	PASTOS DE MENOS DE 5 AÑOS-SIN VARIEDAD	S	0,61
170000006180297	21-058-016-00011-0003	63000	PASTOS DE MENOS DE 5 AÑOS-SIN VARIEDAD	S	26,16
170000006180298	21-058-016-00011-0008	62000	PASTOS PERMANENTES DE 5 O MAS AÑOS-SIN VARIEDAD	S	0,06
170000006180299	21-057-008-00009-0004	63000	PASTOS DE MENOS DE 5 AÑOS-SIN VARIEDAD	S	6,61
170000006180301	21-057-008-00008-0001	62000	PASTOS PERMANENTES DE 5 O MAS AÑOS-SIN VARIEDAD	S	44,77
170000006180303	21-057-008-00008-0007	62000	PASTOS PERMANENTES DE 5 O MAS AÑOS-SIN VARIEDAD	S	27,23
170000006180305	21-057-008-00008-0002	62000	PASTOS PERMANENTES DE 5 O MAS AÑOS-SIN VARIEDAD	S	0,35

INCIDENCIAS**INCIDENCIA DESCRIPCIÓN**

- (1) Superficie declarada admisible ajustada con la superficie comprometida.
- (2) Factor de penalización valorando el alcance para el tipo de compromiso.
- (3) Solicita agricultura y tiene compromisos vigentes.
- (4) Solicita ganadería y tiene compromisos vigentes.

- 247 Recinto cuyo CAP declarado es menor al CAP prevalente y no presenta alegación al SIGPAC.
Ref:1700000006180222 Recinto:21-057-008-00005-001 Cultivo:62000 PASTOS PERMANENTES DE 5 O MAS AÑOS-SIN
VARIEDAD Secano CAP prevalente: CAP declarado:
- 85003 No inscrito en un organismo de control y certificación ecológico (artículo 5-1 e), Orden 26 mayo 2015)
Explotación:ES210580000663 Especie:BOVINA
- 85004 Explotación declarada no inscrita en SIGGAN a nombre del titular del expediente
Explotación:ES210580000663
- 85005 Especie declarada en la explotación no inscrita en SIGGAN a nombre del titular del expediente
Explotación:ES210580000663 Especie:BOVINA
- 85031 Solicita recinto que no está comprometido para la operación.
Ref:1700000006180227 Recinto:21-057-008-00004-001 Cultivo:62000 PASTOS PERMANENTES DE 5 O MAS AÑOS-SIN
VARIEDAD Secano
Ref:1700000006180240 Recinto:21-057-008-00023-001 Cultivo:62000 PASTOS PERMANENTES DE 5 O MAS AÑOS-SIN
VARIEDAD Secano
Ref:1700000006180233 Recinto:21-057-008-00024-001 Cultivo:62000 PASTOS PERMANENTES DE 5 O MAS AÑOS-SIN
VARIEDAD Secano
Ref:1700000006180235 Recinto:21-058-016-00003-001 Cultivo:62000 PASTOS PERMANENTES DE 5 O MAS AÑOS-SIN
VARIEDAD Secano
Ref:1700000006180225 Recinto:21-058-016-00006-015 Cultivo:62000 PASTOS PERMANENTES DE 5 O MAS AÑOS-SIN
VARIEDAD Secano
Ref:1700000006180294 Recinto:21-058-016-00010-008 Cultivo:63000 PASTOS DE MENOS DE 5 AÑOS-SIN VARIEDAD Secano
Ref:1700000006180295 Recinto:21-058-016-00010-056 Cultivo:63000 PASTOS DE MENOS DE 5 AÑOS-SIN VARIEDAD Secano
Ref:1700000006180229 Recinto:21-058-016-00010-060 Cultivo:62000 PASTOS PERMANENTES DE 5 O MAS AÑOS-SIN
VARIEDAD Secano
Ref:1700000006180297 Recinto:21-058-016-00011-003 Cultivo:63000 PASTOS DE MENOS DE 5 AÑOS-SIN VARIEDAD Secano
Ref:1700000006180230 Recinto:21-058-016-00011-006 Cultivo:62000 PASTOS PERMANENTES DE 5 O MAS AÑOS-SIN
VARIEDAD Secano
Ref:1700000006180298 Recinto:21-058-016-00011-008 Cultivo:62000 PASTOS PERMANENTES DE 5 O MAS AÑOS-SIN
VARIEDAD Secano
Ref:1700000006180243 Recinto:21-058-016-00011-009 Cultivo:62000 PASTOS PERMANENTES DE 5 O MAS AÑOS-SIN
VARIEDAD Secano
Ref:1700000006180234 Recinto:21-058-016-00011-015 Cultivo:63000 PASTOS DE MENOS DE 5 AÑOS-SIN VARIEDAD Secano
Ref:1700000006180296 Recinto:21-058-016-00011-016 Cultivo:63000 PASTOS DE MENOS DE 5 AÑOS-SIN VARIEDAD Secano
Ref:1700000006180291 Recinto:21-058-016-00011-018 Cultivo:63000 PASTOS DE MENOS DE 5 AÑOS-SIN VARIEDAD Secano
Ref:1700000006180289 Recinto:21-058-016-00011-019 Cultivo:63000 PASTOS DE MENOS DE 5 AÑOS-SIN VARIEDAD Secano
Ref:1700000006180293 Recinto:21-058-016-00011-022 Cultivo:63000 PASTOS DE MENOS DE 5 AÑOS-SIN VARIEDAD Secano
Ref:1700000006180292 Recinto:21-058-016-00011-023 Cultivo:63000 PASTOS DE MENOS DE 5 AÑOS-SIN VARIEDAD Secano
Ref:1700000006180224 Recinto:21-058-016-00011-026 Cultivo:63000 PASTOS DE MENOS DE 5 AÑOS-SIN VARIEDAD Secano
Ref:1700000006180219 Recinto:21-058-017-00004-001 Cultivo:62000 PASTOS PERMANENTES DE 5 O MAS AÑOS-SIN
VARIEDAD Secano
Ref:1700000006180220 Recinto:21-058-017-00004-004 Cultivo:62000 PASTOS PERMANENTES DE 5 O MAS AÑOS-SIN
VARIEDAD Secano



<u>APELLIDOS Y NOMBRE / RAZÓN SOCIAL</u>	<u>NIF</u>	<u>EXPEDIENTE</u>	<u>SOLICITA AGRICULT. (3)</u>	<u>SOLICITA GANADER. (4)</u>	<u>ANUALIDAD DE PAGO</u>
PEREZ BARRERO JOSE MANUEL	****1599*	5000543	SI	NO	3ª

DATOS CONVERSIÓN**IMPORTE POR ANUALIDAD**

	<u>2015</u>	<u>2016</u>	<u>2017</u>	<u>2018</u>	<u>2019</u>
IMPORTE MÁXIMO SUBVENCIONABLE	2.589,71 €	2.589,71 €	2.589,71 €	2.158,08 €	2.158,08 €
IMPORTE MEDIO DE TRANSFERENCIA (€/ha)	259,49 €	259,49 €	259,49 €	216,24 €	216,24 €

RESUMEN DE UNIDADES

<u>Cód</u>	<u>GRUPO DE PAGO</u>	<u>Sup. Dec. Admisible (ha)</u>	<u>Sup. Comprometida (ha)</u>	<u>Sup. ajustada compromiso (1) (ha)</u>	<u>% sobredec.</u>	<u>SUP. RESUELTA (ha)</u>	<u>Importe Declarado</u>	<u>Importe Topado</u>	<u>Importe Resuelto</u>	<u>Importe tras sobredec.</u>
38	FRUTALES SECANO	9,98		9,98	0,00	9,98	2.589,71	2.589,71	2.589,71	2.589,71
	TOTAL	9,98	9,98	9,98		9,98	2.589,71	2.589,71	2.589,71	2.589,71

APLICACIÓN DE REDUCCIONES Y SANCIONES

	<u>Importe Calculado</u>	<u>Importe prereduc.</u>	<u>Admisibilidad y compromisos</u>	<u>Presentación tardía</u>	<u>Omisión declaración</u>	<u>Condicionabilidad</u>	<u>IMPORTE (Euros)</u>			
							<u>RESUELTO</u>	<u>FEADER (Eje 2)</u>	<u>MAGRAMA</u>	<u>CAPDER</u>
AGRICULTURA	2.589,71	2.589,71	0,00	0,00	0,00	0,00	2.589,71	1.942,28	278,39	369,04
TOTAL							2.589,71	1.942,28	278,39	369,04

RECINTOS RESUELTOS

<u>REF.</u>	<u>REFERENCIA SIGPAC</u>	<u>CULTIVO DESCRIPCIÓN CULTIVO</u>	<u>S/R G.PAGO</u>	<u>PEND. MEDIA (%)</u>	<u>SUP. DEC. ADMISIBLE (ha)</u>	<u>SUP. COMPROM. (ha)</u>	<u>SUP. AJUSTADA COMPROM. (1) (ha)</u>	<u>SUP. CONY. SIGPAC (ha)</u>	<u>SUP. CERTIE. (ha)</u>	<u>SUP. CAMPO (ha)</u>	<u>SUP. CAMPO DETER. CULT. DECLARADO (ha)</u>	<u>SUP. DEC. REDUCIDA (ha)</u>	<u>SUP. RESUELTA (ha)</u>
1700000002586833	21-070-002-00046-0003	117000 CASTAÑOS-SIN VARIEDAD	S 38	31,79	9,98	9,98	9,98	9,98	9,98			9,98	9,98

DATOS AGRICULTURA**RESUMEN DE UNIDADES**

<u>Cód</u>	<u>GRUPO DE PAGO</u>	<u>Sup. Dec. Admisible (ha)</u>	<u>Sup. Comprometida (ha)</u>	<u>Sup. ajustada compromiso (1) (ha)</u>	<u>% sobredec.</u>	<u>SUP. RESUELTA (ha)</u>	<u>Importe Declarado</u>	<u>Importe Topado</u>	<u>Importe Resuelto</u>	<u>Importe tras sobredec.</u>
38	FRUTALES SECANO	9,98		9,98	0,00	9,98	2.589,71	2.589,71	2.589,71	2.589,71
	TOTAL	9,98	9,98	9,98		9,98	2.589,71	2.589,71	2.589,71	2.589,71

RESUMEN DE PAGOS

	<u>IMPORTE (Euros)</u>			
	<u>RESUELTO</u>	<u>FEADER (Eje 2)</u>	<u>MAGRAMA</u>	<u>CAPDER</u>
Pago realizado	2.589,71	1.942,28	278,39	369,04

APLICACIÓN DE REDUCCIONES Y SANCIONES

	<u>Importe Calculado</u>	<u>Importe prereduc.</u>	<u>Admisibilidad y compromisos</u>	<u>Presentación tardía</u>	<u>Omisión declaración</u>	<u>Condicionabilidad</u>	<u>IMPORTE (Euros)</u>			
							<u>RESUELTO</u>	<u>FEADER (Eje 2)</u>	<u>MAGRAMA</u>	<u>CAPDER</u>
	2.589,71	2.589,71	0,00	0,00	0,00	0,00	2.589,71	1.942,28	278,39	369,04
TOTAL							2.589,71	1.942,28	278,39	369,04



<u>APELLIDOS Y NOMBRE / RAZÓN SOCIAL</u>	<u>NIF</u>	<u>EXPEDIENTE</u>	<u>SOLICITA AGRICULT. (3)</u>	<u>SOLICITA GANADER. (4)</u>	<u>ANUALIDAD DE PAGO</u>
PEREZ BARROSO MARIA JOSE	****4051*	5003712	NO	SI	3ª

DATOS CONVERSIÓN**IMPORTE POR ANUALIDAD**

	<u>2015</u>	<u>2016</u>	<u>2017</u>	<u>2018</u>	<u>2019</u>
IMPORTE MÁXIMO SUBVENCIONABLE	204,06 €	170,05 €	170,05 €	170,05 €	170,05 €
IMPORTE MEDIO DE TRANSFERENCIA (€/ha)	98,58 €	82,15 €	82,15 €	82,15 €	82,15 €

RESUMEN DE UNIDADES

<u>Cód</u>	<u>GRUPO DE PAGO</u>	<u>Sup. Dec. Admisible (ha)</u>	<u>Sup. Comprometida (ha)</u>	<u>Sup. ajustada compromiso (1) (ha)</u>	<u>% sobredec.</u>	<u>SUP. RESUELTA (ha)</u>	<u>Importe Declarado</u>	<u>Importe Topado</u>	<u>Importe Resuelto</u>	<u>Importe tras sobredec.</u>
43	PASTOS ASOCIADOS A GANADERÍA ECOLÓGICA	2,07		2,07	0,00	2,07	170,05	170,05	170,05	170,05
	TOTAL	2,07	2,07	2,07		2,07	170,05	170,05	170,05	170,05

APLICACIÓN DE REDUCCIONES Y SANCIONES

	<u>Importe Calculado</u>	<u>Importe prereduc.</u>	<u>Admisibilidad y compromisos</u>	<u>Presentación tardía</u>	<u>Omisión declaración</u>	<u>Condicionabilidad</u>	<u>IMPORTE (Euros)</u>				
							<u>RESUELTO</u>	<u>FEADER (Eje 2)</u>	<u>MAGRAMA</u>	<u>CAPDER</u>	
GANADERÍA	170,05	170,05	0,00	0,00	0,00	0,00	170,05	127,54	18,28	24,23	
							TOTAL	170,05	127,54	18,28	24,23

RECINTOS RESUELTOS

<u>REF.</u>	<u>REFERENCIA SIGPAC</u>	<u>CULTIVO</u>	<u>DESCRIPCIÓN CULTIVO</u>	<u>S/R</u>	<u>G.PAGO</u>	<u>PEND. MEDIA (%)</u>	<u>SUP. DEC. ADMISIBLE (ha)</u>	<u>SUP. COMPROM. (ha)</u>	<u>SUP. AJUSTADA COMPROM. (1) (ha)</u>	<u>SUP. CONV. SIGPAC (ha)</u>	<u>SUP. CERTIF. (ha)</u>	<u>SUP. CAMPO (ha)</u>	<u>SUP. CAMPO DETER. CULT. DECLARADO (ha)</u>	<u>SUP. DEC. REDUCIDA (ha)</u>	<u>SUP. RESUELTA (ha)</u>
1700000006800392	21-031-002-00447-0006	62000	PASTOS PERMANENTES DE 5 O MAS AÑOS-SIN VARIEDAD	S	43	20,06	0,88	0,88	0,88		0,88			0,88	0,88
1700000006800400	21-031-002-00446-0002	62000	PASTOS PERMANENTES DE 5 O MAS AÑOS-SIN VARIEDAD	S	43	12,28	1,19	1,19	1,19		1,19			1,19	1,19

DATOS GANADERÍA**RESUMEN DE UNIDADES**

<u>Cód</u>	<u>GRUPO DE PAGO</u>	<u>Sup. Dec. Admisible (ha)</u>	<u>Sup. Comprometida (ha)</u>	<u>Sup. ajustada compromiso (1) (ha)</u>	<u>% sobredec.</u>	<u>SUP. RESUELTA (ha)</u>	<u>Importe Declarado</u>	<u>Importe Topado</u>	<u>Importe Resuelto</u>	<u>Importe tras sobredec.</u>
43	PASTOS ASOCIADOS A GANADERÍA ECOLÓGICA	2,07		2,07	0,00	2,07	170,05	170,05	170,05	170,05
	TOTAL	2,07	2,07	2,07		2,07	170,05	170,05	170,05	170,05

RESUMEN DE PAGOS

	<u>Pago realizado</u>	<u>IMPORTE (Euros)</u>			
		<u>RESUELTO</u>	<u>FEADER (Eje 2)</u>	<u>MAGRAMA</u>	<u>CAPDER</u>
		170,05	127,54	18,28	24,23

APLICACIÓN DE REDUCCIONES Y SANCIONES

	<u>Importe Calculado</u>	<u>Importe prereduc.</u>	<u>Admisibilidad y compromisos</u>	<u>Presentación tardía</u>	<u>Omisión declaración</u>	<u>Condicionabilidad</u>	<u>IMPORTE (Euros)</u>				
							<u>RESUELTO</u>	<u>FEADER (Eje 2)</u>	<u>MAGRAMA</u>	<u>CAPDER</u>	
	170,05	170,05	0,00	0,00	0,00	0,00	170,05	127,54	18,28	24,23	
							TOTAL	170,05	127,54	18,28	24,23



(1) Superficie declarada admisible ajustada con la superficie comprometida.
(2) Factor de penalización valorando el alcance para el tipo de compromiso.
(3) Solicita agricultura y tiene compromisos vigentes.
(4) Solicita ganadería y tiene compromisos vigentes.

Superficie determinada para Cálculo Carga Ganadera: 163,26 ha
Carga Ganadera Mínima Expediente: 0,61 ugm/ha
Carga Ganadera Máxima Expediente: 1,31 ugm/ha

Recintos Determinados para el Cálculo de Garga Ganadera

<u>REF.</u>	<u>REFERENCIA SIGPAC</u>	<u>CULTIVO</u>	<u>DESCRIPCIÓN CULTIVO</u>	<u>S/R</u>	<u>SUP. RESUELTA (ha)</u>
1700000006800390	21-027-001-00019-0002	62000	PASTOS PERMANENTES DE 5 O MAS AÑOS-SIN VARIEDAD	S	3,18
1700000006800391	21-028-013-00055-0002	62000	PASTOS PERMANENTES DE 5 O MAS AÑOS-SIN VARIEDAD	S	41,00
1700000006800392	21-031-002-00447-0006	62000	PASTOS PERMANENTES DE 5 O MAS AÑOS-SIN VARIEDAD	S	0,88
1700000006800393	21-029-003-00001-0002	62000	PASTOS PERMANENTES DE 5 O MAS AÑOS-SIN VARIEDAD	S	10,29
1700000006800400	21-031-002-00446-0002	62000	PASTOS PERMANENTES DE 5 O MAS AÑOS-SIN VARIEDAD	S	1,19
1700000006800401	21-028-013-00056-0002	62000	PASTOS PERMANENTES DE 5 O MAS AÑOS-SIN VARIEDAD	S	26,04
1700000006800403	21-027-001-00019-0003	62000	PASTOS PERMANENTES DE 5 O MAS AÑOS-SIN VARIEDAD	S	1,91
1700000006800404	21-029-003-00001-0003	62000	PASTOS PERMANENTES DE 5 O MAS AÑOS-SIN VARIEDAD	S	10,32
1700000006800405	21-028-013-00055-0013	62000	PASTOS PERMANENTES DE 5 O MAS AÑOS-SIN VARIEDAD	S	31,01
1700000006800406	21-028-013-00057-0003	62000	PASTOS PERMANENTES DE 5 O MAS AÑOS-SIN VARIEDAD	S	37,44



<u>APELLIDOS Y NOMBRE / RAZÓN SOCIAL</u>	<u>NIF</u>	<u>EXPEDIENTE</u>	<u>SOLICITA AGRICULT. (3)</u>	<u>SOLICITA GANADER. (4)</u>	<u>ANUALIDAD DE PAGO</u>
PEREZ CARRASCAL JOSE LAUREANO	****1840*	5004613	NO	SI	3ª

DATOS CONVERSIÓN**IMPORTE POR ANUALIDAD**

	<u>2015</u>	<u>2016</u>	<u>2017</u>	<u>2018</u>	<u>2019</u>
IMPORTE MÁXIMO SUBVENCIONABLE	2.070,18 €	2.070,18 €	1.716,11 €	1.716,11 €	1.716,11 €
IMPORTE MEDIO DE TRANSFERENCIA (€/ha)	98,58 €	98,58 €	82,15 €	82,15 €	82,15 €

RESUMEN DE UNIDADES

<u>Cód</u>	<u>GRUPO DE PAGO</u>	<u>Sup. Dec. Admisible (ha)</u>	<u>Sup. Comprometida (ha)</u>	<u>Sup. ajustada compromiso (1) (ha)</u>	<u>% sobredec.</u>	<u>SUP. RESUELTA (ha)</u>	<u>Importe Declarado</u>	<u>Importe Topado</u>	<u>Importe Resuelto</u>	<u>Importe tras sobredec.</u>
43	PASTOS ASOCIADOS A GANADERÍA ECOLÓGICA	20,89		20,89	0,00	20,89	1.716,11	1.716,11	1.716,11	1.716,11
	TOTAL	20,89	20,89	20,89		20,89	1.716,11	1.716,11	1.716,11	1.716,11

APLICACIÓN DE REDUCCIONES Y SANCIONES

	<u>Importe Calculado</u>	<u>Importe prerreduc.</u>	<u>Admisibilidad y compromisos</u>	<u>Presentación tardía</u>	<u>Omisión declaración</u>	<u>Condicionality</u>	<u>IMPORTE (Euros)</u>			
							<u>RESUELTO</u>	<u>FEADER (Eje 2)</u>	<u>MAGRAMA</u>	<u>CAPDER</u>
GANADERÍA	1.716,11	1.716,11	0,00	0,00	0,00	0,00	1.716,11	1.287,08	184,48	244,55
TOTAL							1.716,11	1.287,08	184,48	244,55

RECINTOS RESUELTOS

<u>REF.</u>	<u>REFERENCIA SIGPAC</u>	<u>CULTIVO</u>	<u>DESCRIPCIÓN CULTIVO</u>	<u>S/R</u>	<u>G.PAGO</u>	<u>PEND. MEDIA (%)</u>	<u>SUP. DEC. ADMISIBLE (ha)</u>	<u>SUP. COMPROM. (ha)</u>	<u>SUP. AJUSTADA COMPROM. (1) (ha)</u>	<u>SUP. CONV. SIGPAC (ha)</u>	<u>SUP. CERTIF. (ha)</u>	<u>SUP. CAMPO (ha)</u>	<u>SUP. CAMPO DETER. CULT. DECLARADO (ha)</u>	<u>SUP. DEC. REDUCIDA (ha)</u>	<u>SUP. RESUELTA (ha)</u>
1700000005309564	21-031-001-00127-0002	62000	PASTOS PERMANENTES DE 5 O MAS AÑOS-SIN VARIEDAD	S	43	15,66	17,53	17,98	17,53		31,88			17,53	17,53
1700000005309565	21-031-001-00127-0003	62000	PASTOS PERMANENTES DE 5 O MAS AÑOS-SIN VARIEDAD	S	43	6,42	0,04	0,13	0,04		0,01			0,04	0,04
1700000005309566	21-031-001-00127-0003	62000	PASTOS PERMANENTES DE 5 O MAS AÑOS-SIN VARIEDAD	S	43	6,42	0,09	0,13	0,09		0,03			0,09	0,09
1700000005309567	21-031-001-00127-0004	62000	PASTOS PERMANENTES DE 5 O MAS AÑOS-SIN VARIEDAD	S	43	4,77	2,82	2,82	2,82		2,82			2,82	2,82
1700000005309570	21-031-001-00127-0005	63000	PASTOS DE MENOS DE 5 AÑOS-SIN VARIEDAD	S	43	3,44	0,41	0,41	0,41		0,41			0,41	0,41

DATOS GANADERÍA**RESUMEN DE UNIDADES**

<u>Cód</u>	<u>GRUPO DE PAGO</u>	<u>Sup. Dec. Admisible (ha)</u>	<u>Sup. Comprometida (ha)</u>	<u>Sup. ajustada compromiso (1) (ha)</u>	<u>% sobredec.</u>	<u>SUP. RESUELTA (ha)</u>	<u>Importe Declarado</u>	<u>Importe Topado</u>	<u>Importe Resuelto</u>	<u>Importe tras sobredec.</u>
43	PASTOS ASOCIADOS A GANADERÍA ECOLÓGICA	20,89		20,89	0,00	20,89	1.716,11	1.716,11	1.716,11	1.716,11
	TOTAL	20,89	20,89	20,89		20,89	1.716,11	1.716,11	1.716,11	1.716,11

RESUMEN DE PAGOS

	<u>IMPORTE (Euros)</u>			
	<u>RESUELTO</u>	<u>FEADER (Eje 2)</u>	<u>MAGRAMA</u>	<u>CAPDER</u>
Pago realizado	1.716,11	1.287,08	184,48	244,55

APLICACIÓN DE REDUCCIONES Y SANCIONES

	<u>Importe Calculado</u>	<u>Importe prerreduc.</u>	<u>Admisibilidad y compromisos</u>	<u>Presentación tardía</u>	<u>Omisión declaración</u>	<u>Condicionality</u>	<u>IMPORTE (Euros)</u>			
							<u>RESUELTO</u>	<u>FEADER (Eje 2)</u>	<u>MAGRAMA</u>	<u>CAPDER</u>
	1.716,11	1.716,11	0,00	0,00	0,00	0,00	1.716,11	1.287,08	184,48	244,55
TOTAL							1.716,11	1.287,08	184,48	244,55



(1) Superficie declarada admisible ajustada con la superficie comprometida.
(2) Factor de penalización valorando el alcance para el tipo de compromiso.
(3) Solicita agricultura y tiene compromisos vigentes.
(4) Solicita ganadería y tiene compromisos vigentes.

Superficie determinada para Cálculo Carga Ganadera: 20,80 ha
Carga Ganadera Mínima Expediente: 0,49 ugm/ha
Carga Ganadera Máxima Expediente: 0,90 ugm/ha

Recintos Determinados para el Cálculo de Garga Ganadera

<u>REF.</u>	<u>REFERENCIA SIGPAC</u>	<u>CULTIVO</u>	<u>DESCRIPCIÓN CULTIVO</u>	<u>S/R</u>	<u>SUP. RESUELTA (ha)</u>
1700000005309564	21-031-001-00127-0002	62000	PASTOS PERMANENTES DE 5 O MAS AÑOS-SIN VARIEDAD	S	17,53
1700000005309565	21-031-001-00127-0003	62000	PASTOS PERMANENTES DE 5 O MAS AÑOS-SIN VARIEDAD	S	0,01
1700000005309566	21-031-001-00127-0003	62000	PASTOS PERMANENTES DE 5 O MAS AÑOS-SIN VARIEDAD	S	0,01
1700000005309567	21-031-001-00127-0004	62000	PASTOS PERMANENTES DE 5 O MAS AÑOS-SIN VARIEDAD	S	2,82
1700000005309568	21-031-001-00127-0003	62000	PASTOS PERMANENTES DE 5 O MAS AÑOS-SIN VARIEDAD	S	0,02
1700000005309570	21-031-001-00127-0005	63000	PASTOS DE MENOS DE 5 AÑOS-SIN VARIEDAD	S	0,41

INCIDENCIAS

INCIDENCIA DESCRIPCIÓN

85002 Recinto declarado que no cumple en su totalidad con las normas de producción ecológica (artículo 5-1 e), Orden 26 mayo 2015)
 Ref:1700000005309566 Recinto:21-031-001-00127-003 Cultivo:62000 PASTOS PERMANENTES DE 5 O MAS AÑOS-SIN VARIEDAD Secano Sup. Declarada:0,09 Superficie Certificada (Ha):0,03
 Ref:1700000005309565 Recinto:21-031-001-00127-003 Cultivo:62000 PASTOS PERMANENTES DE 5 O MAS AÑOS-SIN VARIEDAD Secano Sup. Declarada:0,04 Superficie Certificada (Ha):0,01



<u>APELLIDOS Y NOMBRE / RAZÓN SOCIAL</u>	<u>NIF</u>	<u>EXPEDIENTE</u>	<u>SOLICITA AGRICULT. (3)</u>	<u>SOLICITA GANADER. (4)</u>	<u>ANUALIDAD DE PAGO</u>
PEREZ DOMINGUEZ DOLORES PEÑA	****8103*	5005349	NO	SI	3ª

DATOS CONVERSIÓN**IMPORTE POR ANUALIDAD**

	<u>2015</u>	<u>2016</u>	<u>2017</u>	<u>2018</u>	<u>2019</u>
IMPORTE MÁXIMO SUBVENCIONABLE	6.918,34 €	6.918,34 €	5.765,29 €	5.765,29 €	5.765,29 €
IMPORTE MEDIO DE TRANSFERENCIA (€/ha)	98,58 €	98,58 €	82,15 €	82,15 €	82,15 €

RESUMEN DE UNIDADES

<u>Cód</u>	<u>GRUPO DE PAGO</u>	<u>Sup. Dec. Admisible (ha)</u>	<u>Sup. Comprometida (ha)</u>	<u>Sup. ajustada compromiso (1) (ha)</u>	<u>% sobredec.</u>	<u>SUP. RESUELTA (ha)</u>	<u>Importe Declarado</u>	<u>Importe Topado</u>	<u>Importe Resuelto</u>	<u>Importe tras sobredec.</u>
43	PASTOS ASOCIADOS A GANADERÍA ECOLÓGICA	70,18		70,18	0,00	70,18	5.765,29	5.765,29	5.765,29	5.765,29
	TOTAL	70,18	70,18	70,18		70,18	5.765,29	5.765,29	5.765,29	5.765,29

APLICACIÓN DE REDUCCIONES Y SANCIONES

	<u>Importe Calculado</u>	<u>Importe prerreduc.</u>	<u>Admisibilidad y compromisos</u>	<u>Presentación tardía</u>	<u>Omisión declaración</u>	<u>Condicionabilidad</u>	<u>IMPORTE (Euros)</u>			
							<u>RESUELTO</u>	<u>FEADER (Eje 2)</u>	<u>MAGRAMA</u>	<u>CAPDER</u>
GANADERÍA	5.765,29	5.765,29	0,00	0,00	0,00	0,00	5.765,29	4.323,97	619,77	821,55
TOTAL							5.765,29	4.323,97	619,77	821,55

RECINTOS RESUELTOS

<u>REF.</u>	<u>REFERENCIA SIGPAC</u>	<u>CULTIVO</u>	<u>DESCRIPCIÓN CULTIVO</u>	<u>S/R</u>	<u>G.PAGO</u>	<u>PEND. MEDIA (%)</u>	<u>SUP. DEC. ADMISIBLE (ha)</u>	<u>SUP. COMPROM. (ha)</u>	<u>SUP. AJUSTADA COMPROM. (1) (ha)</u>	<u>SUP. CONV. SIGPAC (ha)</u>	<u>SUP. CERTIF. (ha)</u>	<u>SUP. CAMPO (ha)</u>	<u>SUP. CAMPO DETER. CULT. DECLARADO (ha)</u>	<u>SUP. DEC. REDUCIDA (ha)</u>	<u>SUP. RESUELTA (ha)</u>
1700000005574991	21-058-007-00009-0001	63000	PASTOS DE MENOS DE 5 AÑOS-SIN VARIEDAD	S	43	10,13	8,75	8,75	8,75		8,75			8,75	8,75
1700000005574992	21-058-007-00011-0001	63000	PASTOS DE MENOS DE 5 AÑOS-SIN VARIEDAD	S	43	8,98	2,88	2,88	2,88		2,88			2,88	2,88
1700000005574993	21-058-007-00012-0001	63000	PASTOS DE MENOS DE 5 AÑOS-SIN VARIEDAD	S	43	6,13	0,67	0,67	0,67		0,67			0,67	0,67
1700000005574994	21-058-007-00013-0001	63000	PASTOS DE MENOS DE 5 AÑOS-SIN VARIEDAD	S	43	8,04	0,98	0,98	0,98		0,98			0,98	0,98
1700000005574995	21-058-007-00015-0001	63000	PASTOS DE MENOS DE 5 AÑOS-SIN VARIEDAD	S	43	7,43	0,39	0,39	0,39		0,39			0,39	0,39
1700000005574996	21-058-007-00016-0001	63000	PASTOS DE MENOS DE 5 AÑOS-SIN VARIEDAD	S	43	6,56	0,31	0,31	0,31		0,31			0,31	0,31
1700000005574997	21-058-007-00021-0002	63000	PASTOS DE MENOS DE 5 AÑOS-SIN VARIEDAD	S	43	7,04	8,99	8,99	8,99		8,99			8,99	8,99
1700000005574998	21-058-007-00022-0002	63000	PASTOS DE MENOS DE 5 AÑOS-SIN VARIEDAD	S	43	5,33	5,64	5,64	5,64		5,64			5,64	5,64
1700000005575000	21-058-007-00023-0004	62000	PASTOS PERMANENTES DE 5 O MAS AÑOS-SIN VARIEDAD	S	43	7,18	0,16	0,16	0,16		0,19			0,16	0,16
1700000005575001	21-058-007-00024-0001	62000	PASTOS PERMANENTES DE 5 O MAS AÑOS-SIN VARIEDAD	S	43	7,47	0,18	0,18	0,18		0,21			0,18	0,18
1700000005575002	21-058-007-00027-0004	62000	PASTOS PERMANENTES DE 5 O MAS AÑOS-SIN VARIEDAD	S	43	5,80	0,15	0,15	0,15		0,18			0,15	0,15
1700000005575003	21-058-008-00021-0010	62000	PASTOS PERMANENTES DE 5 O MAS AÑOS-SIN VARIEDAD	S	43	11,36	26,84	26,84	26,84		26,84			26,84	26,84
1700000005575004	21-058-007-00023-0005	63000	PASTOS DE MENOS DE 5 AÑOS-SIN VARIEDAD	S	43	5,22	5,05	5,05	5,05		5,05			5,05	5,05
1700000005575005	21-058-007-00024-0003	63000	PASTOS DE MENOS DE 5 AÑOS-SIN VARIEDAD	S	43	8,24	1,60	1,60	1,60		1,60			1,60	1,60
1700000005575006	21-058-007-00024-0004	63000	PASTOS DE MENOS DE 5 AÑOS-SIN VARIEDAD	S	43	5,94	1,98	1,98	1,98		1,98			1,98	1,98
1700000005575007	21-058-007-00026-0001	63000	PASTOS DE MENOS DE 5 AÑOS-SIN VARIEDAD	S	43	8,57	0,60	0,60	0,60		0,60			0,60	0,60
1700000005575008	21-058-007-00027-0003	63000	PASTOS DE MENOS DE 5 AÑOS-SIN VARIEDAD	S	43	3,89	3,17	3,17	3,17		3,17			3,17	3,17
1700000005575011	21-058-008-00021-0012	63000	PASTOS DE MENOS DE 5 AÑOS-SIN VARIEDAD	S	43	11,75	1,84	1,84	1,84		1,84			1,84	1,84

DATOS GANADERÍA**RESUMEN DE UNIDADES**

<u>Cód</u>	<u>GRUPO DE PAGO</u>	<u>Sup. Dec. Admisible (ha)</u>	<u>Sup. Comprometida (ha)</u>	<u>Sup. ajustada compromiso (1) (ha)</u>	<u>% sobredec.</u>	<u>SUP. RESUELTA (ha)</u>	<u>Importe Declarado</u>	<u>Importe Topado</u>	<u>Importe Resuelto</u>	<u>Importe tras sobredec.</u>
43	PASTOS ASOCIADOS A GANADERÍA ECOLÓGICA	70,18		70,18	0,00	70,18	5.765,29	5.765,29	5.765,29	5.765,29
	TOTAL	70,18	70,18	70,18		70,18	5.765,29	5.765,29	5.765,29	5.765,29

RESUMEN DE PAGOS

<u>Pago realizado</u>	<u>IMPORTE (Euros)</u>			
	<u>RESUELTO</u>	<u>FEADER (Eje 2)</u>	<u>MAGRAMA</u>	<u>CAPDER</u>
	5.765,29	4.323,97	619,77	821,55

(1) Superficie declarada admisible ajustada con la superficie comprometida.
(2) Factor de penalización valorando el alcance para el tipo de compromiso.
(3) Solicita agricultura y tiene compromisos vigentes.
(4) Solicita ganadería y tiene compromisos vigentes.

APLICACIÓN DE REDUCCIONES Y SANCIONES

Importe Calculado	Importe prereduc.	Admisibilidad y compromisos	Presentación tardía	Omisión declaración	Condicionalidad	IMPORTE (Euros)			
						RESUELTO	FEADER (Eje 2)	MAGRAMA	CAPDER
5.765,29	5.765,29	0,00	0,00	0,00	0,00	5.765,29	4.323,97	619,77	821,55
TOTAL						5.765,29	4.323,97	619,77	821,55

Superficie determinada para Cálculo Carga Ganadera: 76,54 ha
Carga Ganadera Mínima Expediente: 0,43 ugm/ha
Carga Ganadera Máxima Expediente: 0,69 ugm/ha

Recintos Determinados para el Cálculo de Garga Ganadera

REF.	REFERENCIA SIGPAC	CULTIVO	DESCRIPCIÓN CULTIVO	S/R	SUP. RESUELTA (ha)
170000005574991	21-058-007-00009-0001	63000	PASTOS DE MENOS DE 5 AÑOS-SIN VARIEDAD	S	8,75
170000005574992	21-058-007-00011-0001	63000	PASTOS DE MENOS DE 5 AÑOS-SIN VARIEDAD	S	2,88
170000005574993	21-058-007-00012-0001	63000	PASTOS DE MENOS DE 5 AÑOS-SIN VARIEDAD	S	0,67
170000005574994	21-058-007-00013-0001	63000	PASTOS DE MENOS DE 5 AÑOS-SIN VARIEDAD	S	0,98
170000005574995	21-058-007-00015-0001	63000	PASTOS DE MENOS DE 5 AÑOS-SIN VARIEDAD	S	0,39
170000005574996	21-058-007-00016-0001	63000	PASTOS DE MENOS DE 5 AÑOS-SIN VARIEDAD	S	0,31
170000005574997	21-058-007-00021-0002	63000	PASTOS DE MENOS DE 5 AÑOS-SIN VARIEDAD	S	8,99
170000005574998	21-058-007-00022-0002	63000	PASTOS DE MENOS DE 5 AÑOS-SIN VARIEDAD	S	5,64
170000005574999	21-058-007-00009-0002	62000	PASTOS PERMANENTES DE 5 O MAS AÑOS-SIN VARIEDAD	S	0,63
170000005575000	21-058-007-00023-0004	62000	PASTOS PERMANENTES DE 5 O MAS AÑOS-SIN VARIEDAD	S	0,16
170000005575001	21-058-007-00024-0001	62000	PASTOS PERMANENTES DE 5 O MAS AÑOS-SIN VARIEDAD	S	0,18
170000005575002	21-058-007-00027-0004	62000	PASTOS PERMANENTES DE 5 O MAS AÑOS-SIN VARIEDAD	S	0,15
170000005575003	21-058-008-00021-0010	62000	PASTOS PERMANENTES DE 5 O MAS AÑOS-SIN VARIEDAD	S	26,84
170000005575004	21-058-007-00023-0005	63000	PASTOS DE MENOS DE 5 AÑOS-SIN VARIEDAD	S	5,05
170000005575005	21-058-007-00024-0003	63000	PASTOS DE MENOS DE 5 AÑOS-SIN VARIEDAD	S	1,60
170000005575006	21-058-007-00024-0004	63000	PASTOS DE MENOS DE 5 AÑOS-SIN VARIEDAD	S	1,98
170000005575007	21-058-007-00026-0001	63000	PASTOS DE MENOS DE 5 AÑOS-SIN VARIEDAD	S	0,60
170000005575008	21-058-007-00027-0003	63000	PASTOS DE MENOS DE 5 AÑOS-SIN VARIEDAD	S	3,17
170000005575009	21-058-027-00055-0002	62000	PASTOS PERMANENTES DE 5 O MAS AÑOS-SIN VARIEDAD	S	0,45
170000005575010	21-058-027-00051-0003	62000	PASTOS PERMANENTES DE 5 O MAS AÑOS-SIN VARIEDAD	S	3,37
170000005575011	21-058-008-00021-0012	63000	PASTOS DE MENOS DE 5 AÑOS-SIN VARIEDAD	S	1,84
170000005575012	21-058-027-00055-0003	62000	PASTOS PERMANENTES DE 5 O MAS AÑOS-SIN VARIEDAD	S	1,91

Incidencias de carga ganadera**INCIDENCIA DESCRIPCIÓN**

225 La superficie de cruce total de productos de la agrupación Pastos permanentes sobre un mismo recinto en el conjunto de las solicitudes, no puede superar la superficie total admisible de pastos
 Ref:170000005575012 Recinto:21-058-027-00055-003 Cultivo:62000 PASTOS PERMANENTES DE 5 O MAS AÑOS-SIN VARIEDAD Secano Superficie admisible de pastos del recinto según SIGPAC.:973 Suma de superficies de cruce netas declaradas para este recinto por todos los solicitantes.:976 Exceso de superficie (Hectáreas):0,03

INCIDENCIAS**INCIDENCIA DESCRIPCIÓN**

225 La superficie de cruce total de productos de la agrupación Pastos permanentes sobre un mismo recinto en el conjunto de las solicitudes, no puede superar la superficie total admisible de pastos
 Ref:170000005575012 Recinto:21-058-027-00055-003 Cultivo:62000 PASTOS PERMANENTES DE 5 O MAS AÑOS-SIN VARIEDAD Secano Superficie admisible de pastos del recinto según SIGPAC.:973 Suma de superficies de cruce netas declaradas para este recinto por todos los solicitantes.:976 Exceso de superficie (Hectáreas):0,03

85003 No inscrito en un organismo de control y certificación ecológico (artículo 5-1 e), Orden 26 mayo 2015)
 Explotación:ES210580000653 Especie:OVINA

85004 Explotación declarada no inscrita en SIGGAN a nombre del titular del expediente
 Explotación:ES210580000653

85005 Especie declarada en la explotación no inscrita en SIGGAN a nombre del titular del expediente
 Explotación:ES210580000653 Especie:OVINA

85031 Solicita recinto que no está comprometido para la operación.
 Ref:170000005574999 Recinto:21-058-007-00009-002 Cultivo:62000 PASTOS PERMANENTES DE 5 O MAS AÑOS-SIN

VARIEDAD Secano

Ref:1700000005575010 Recinto:21-058-027-00051-003 Cultivo:62000 PASTOS PERMANENTES DE 5 O MAS AÑOS-SIN

VARIEDAD Secano

Ref:1700000005575009 Recinto:21-058-027-00055-002 Cultivo:62000 PASTOS PERMANENTES DE 5 O MAS AÑOS-SIN

VARIEDAD Secano

Ref:1700000005575012 Recinto:21-058-027-00055-003 Cultivo:62000 PASTOS PERMANENTES DE 5 O MAS AÑOS-SIN

VARIEDAD Secano



(1) Superficie declarada admisible ajustada con la superficie comprometida.
(2) Factor de penalización valorando el alcance para el tipo de compromiso.
(3) Solicita agricultura y tiene compromisos vigentes.
(4) Solicita ganadería y tiene compromisos vigentes.

<u>APELLIDOS Y NOMBRE / RAZÓN SOCIAL</u>	<u>NIF</u>	<u>EXPEDIENTE</u>	<u>SOLICITA AGRICULT. (3)</u>	<u>SOLICITA GANADER. (4)</u>	<u>ANUALIDAD DE PAGO</u>
PEREZ GALVAN AGUSTIN VICENTE	****9221*	5006193	SI	NO	3ª

DATOS CONVERSIÓN**IMPORTE POR ANUALIDAD**

	<u>2015</u>	<u>2016</u>	<u>2017</u>	<u>2018</u>	<u>2019</u>
IMPORTE MÁXIMO SUBVENCIONABLE	511,92 €	511,92 €	426,60 €	426,60 €	426,60 €
IMPORTE MEDIO DE TRANSFERENCIA (€/ha)	648,00 €	648,00 €	540,00 €	540,00 €	540,00 €

RESUMEN DE UNIDADES

<u>Cód</u>	<u>GRUPO DE PAGO</u>	<u>Sup. Dec. Admisible (ha)</u>	<u>Sup. Comprometida (ha)</u>	<u>Sup. ajustada compromiso (1) (ha)</u>	<u>% sobredec.</u>	<u>SUP. RESUELTA (ha)</u>	<u>Importe Declarado</u>	<u>Importe Topado</u>	<u>Importe Resuelto</u>	<u>Importe tras sobredec.</u>
41	HORTÍCOLAS	0,80		0,79	0,00	0,79	426,60	426,60	426,60	426,60
	TOTAL	0,80	0,79	0,79		0,79	426,60	426,60	426,60	426,60

APLICACIÓN DE REDUCCIONES Y SANCIONES

	<u>Importe Calculado</u>	<u>Importe prereduc.</u>	<u>Admisibilidad y compromisos</u>	<u>Presentación tardía</u>	<u>Omisión declaración</u>	<u>Condicionabilidad</u>	<u>IMPORTE (Euros)</u>			
							<u>RESUELTO</u>	<u>FEADER (Eje 2)</u>	<u>MAGRAMA</u>	<u>CAPDER</u>
AGRICULTURA	426,60	426,60	0,00	0,00	0,00	0,00	426,60	319,95	45,86	60,79
TOTAL							426,60	319,95	45,86	60,79

RECINTOS RESUELTOS

<u>REF.</u>	<u>REFERENCIA SIGPAC</u>	<u>CULTIVO DESCRIPCIÓN CULTIVO</u>	<u>S/R</u>	<u>G.PAGO</u>	<u>PEND. MEDIA (%)</u>	<u>SUP. DEC. ADMISIBLE (ha)</u>	<u>SUP. COMPROM. (ha)</u>	<u>SUP. AJUSTADA COMPROM. (1) (ha)</u>	<u>SUP. CONY. SIGPAC (ha)</u>	<u>SUP. CERTIF. (ha)</u>	<u>SUP. CAMPO (ha)</u>	<u>SUP. CAMPO DETER. CULT. DECLARADO (ha)</u>	<u>SUP. DEC. REDUCIDA (ha)</u>	<u>SUP. RESUELTA (ha)</u>
1700000006045808	21-046-010-00163-0003	216000 ARÁNDANO-SIN VARIEDAD	R	41	2,84	0,65	0,64	0,64		2,09			0,64	0,64
1700000006045809	21-046-010-00164-0009	216000 ARÁNDANO-SIN VARIEDAD	R	41	2,41	0,15	0,15	0,15		0,59			0,15	0,15

DATOS AGRICULTURA**RESUMEN DE UNIDADES**

<u>Cód</u>	<u>GRUPO DE PAGO</u>	<u>Sup. Dec. Admisible (ha)</u>	<u>Sup. Comprometida (ha)</u>	<u>Sup. ajustada compromiso (1) (ha)</u>	<u>% sobredec.</u>	<u>SUP. RESUELTA (ha)</u>	<u>Importe Declarado</u>	<u>Importe Topado</u>	<u>Importe Resuelto</u>	<u>Importe tras sobredec.</u>
41	HORTÍCOLAS	0,80		0,79	0,00	0,79	426,60	426,60	426,60	426,60
	TOTAL	0,80	0,79	0,79		0,79	426,60	426,60	426,60	426,60

RESUMEN DE PAGOS

	<u>Pago realizado</u>	<u>IMPORTE (Euros)</u>			
		<u>RESUELTO</u>	<u>FEADER (Eje 2)</u>	<u>MAGRAMA</u>	<u>CAPDER</u>
		426,60	319,95	45,86	60,79

APLICACIÓN DE REDUCCIONES Y SANCIONES

	<u>Importe Calculado</u>	<u>Importe prereduc.</u>	<u>Admisibilidad y compromisos</u>	<u>Presentación tardía</u>	<u>Omisión declaración</u>	<u>Condicionabilidad</u>	<u>IMPORTE (Euros)</u>			
							<u>RESUELTO</u>	<u>FEADER (Eje 2)</u>	<u>MAGRAMA</u>	<u>CAPDER</u>
	426,60	426,60	0,00	0,00	0,00	0,00	426,60	319,95	45,86	60,79
TOTAL							426,60	319,95	45,86	60,79

INCIDENCIAS**INCIDENCIA DESCRIPCIÓN**

85031 Solicita recinto que no está comprometido para la operación.

Ref:1700000006045810 Recinto:21-046-028-00007-002 Cultivo:216000 ARÁNDANO-SIN VARIEDAD Regadío



<u>APELLIDOS Y NOMBRE / RAZÓN SOCIAL</u>	<u>NIF</u>	<u>EXPEDIENTE</u>	<u>SOLICITA AGRICULT. (3)</u>	<u>SOLICITA GANADER. (4)</u>	<u>ANUALIDAD DE PAGO</u>
PEREZ GARCIA ENCARNACION	****1450*	5002406	SI	NO	3ª

DATOS CONVERSIÓN**IMPORTE POR ANUALIDAD**

	<u>2015</u>	<u>2016</u>	<u>2017</u>	<u>2018</u>	<u>2019</u>
IMPORTE MÁXIMO SUBVENCIONABLE	534,55 €	534,55 €	534,55 €	445,45 €	445,45 €
IMPORTE MEDIO DE TRANSFERENCIA (€/ha)	259,49 €	259,49 €	259,49 €	216,24 €	216,24 €

RESUMEN DE UNIDADES

<u>Cód</u>	<u>GRUPO DE PAGO</u>	<u>Sup. Dec. Admisible (ha)</u>	<u>Sup. Comprometida (ha)</u>	<u>Sup. ajustada compromiso (1) (ha)</u>	<u>% sobredec.</u>	<u>SUP. RESUELTA (ha)</u>	<u>Importe Declarado</u>	<u>Importe Topado</u>	<u>Importe Resuelto</u>	<u>Importe tras sobredec.</u>
38	FRUTALES SECANO	2,06		2,06	0,00	2,06	534,55	534,55	534,55	534,55
	TOTAL	2,06	2,06	2,06		2,06	534,55	534,55	534,55	534,55

APLICACIÓN DE REDUCCIONES Y SANCIONES

	<u>Importe Calculado</u>	<u>Importe prereduc.</u>	<u>Admisibilidad y compromisos</u>	<u>Presentación tardía</u>	<u>Omisión declaración</u>	<u>Condicionabilidad</u>	<u>IMPORTE (Euros)</u>			
							<u>RESUELTO</u>	<u>FEADER (Eje 2)</u>	<u>MAGRAMA</u>	<u>CAPDER</u>
AGRICULTURA	534,55	534,55	0,00	0,00	0,00	0,00	534,55	400,91	57,46	76,18
TOTAL							534,55	400,91	57,46	76,18

RECINTOS RESUELTOS

<u>REF.</u>	<u>REFERENCIA SIGPAC</u>	<u>CULTIVO DESCRIPCIÓN CULTIVO</u>	<u>S/R G.PAGO</u>	<u>PEND. MEDIA (%)</u>	<u>SUP. DEC. ADMISIBLE (ha)</u>	<u>SUP. COMPROM. (ha)</u>	<u>SUP. AJUSTADA COMPROM. (1) (ha)</u>	<u>SUP. CONY. SIGPAC (ha)</u>	<u>SUP. CERTIF. (ha)</u>	<u>SUP. CAMPO (ha)</u>	<u>SUP. CAMPO DECLARADO (ha)</u>	<u>SUP. DEC. REDUCIDA (ha)</u>	<u>SUP. RESUELTA (ha)</u>
1700000003590882	21-007-006-00204-0001	117000 CASTAÑOS-SIN VARIEDAD	S 38	19,44	2,06	2,06	2,06		2,06			2,06	2,06

DATOS AGRICULTURA**RESUMEN DE UNIDADES**

<u>Cód</u>	<u>GRUPO DE PAGO</u>	<u>Sup. Dec. Admisible (ha)</u>	<u>Sup. Comprometida (ha)</u>	<u>Sup. ajustada compromiso (1) (ha)</u>	<u>% sobredec.</u>	<u>SUP. RESUELTA (ha)</u>	<u>Importe Declarado</u>	<u>Importe Topado</u>	<u>Importe Resuelto</u>	<u>Importe tras sobredec.</u>
38	FRUTALES SECANO	2,06		2,06	0,00	2,06	534,55	534,55	534,55	534,55
	TOTAL	2,06	2,06	2,06		2,06	534,55	534,55	534,55	534,55

RESUMEN DE PAGOS

	<u>IMPORTE (Euros)</u>			
	<u>RESUELTO</u>	<u>FEADER (Eje 2)</u>	<u>MAGRAMA</u>	<u>CAPDER</u>
Pago realizado	534,55	400,91	57,46	76,18

APLICACIÓN DE REDUCCIONES Y SANCIONES

	<u>Importe Calculado</u>	<u>Importe prereduc.</u>	<u>Admisibilidad y compromisos</u>	<u>Presentación tardía</u>	<u>Omisión declaración</u>	<u>Condicionabilidad</u>	<u>IMPORTE (Euros)</u>			
							<u>RESUELTO</u>	<u>FEADER (Eje 2)</u>	<u>MAGRAMA</u>	<u>CAPDER</u>
	534,55	534,55	0,00	0,00	0,00	0,00	534,55	400,91	57,46	76,18
TOTAL							534,55	400,91	57,46	76,18



<u>APELLIDOS Y NOMBRE / RAZÓN SOCIAL</u>	<u>NIF</u>	<u>EXPEDIENTE</u>	<u>SOLICITA AGRICULT. (3)</u>	<u>SOLICITA GANADER. (4)</u>	<u>ANUALIDAD DE PAGO</u>
PEREZ JARA GREGORIO	****9156*	5001976	SI	NO	3ª

DATOS CONVERSIÓN**IMPORTE POR ANUALIDAD**

	<u>2015</u>	<u>2016</u>	<u>2017</u>	<u>2018</u>	<u>2019</u>
IMPORTE MÁXIMO SUBVENCIONABLE	1.951,36 €	1.951,36 €	1.626,12 €	1.626,12 €	1.626,12 €
IMPORTE MEDIO DE TRANSFERENCIA (€/ha)	259,49 €	259,49 €	216,24 €	216,24 €	216,24 €

RESUMEN DE UNIDADES

<u>Cód</u>	<u>GRUPO DE PAGO</u>	<u>Sup. Dec. Admisible (ha)</u>	<u>Sup. Comprometida (ha)</u>	<u>Sup. ajustada compromiso (1) (ha)</u>	<u>% sobredec.</u>	<u>SUP. RESUELTA (ha)</u>	<u>Importe Declarado</u>	<u>Importe Topado</u>	<u>Importe Resuelto</u>	<u>Importe tras sobredec.</u>
38	FRUTALES SECANO	7,52		7,52	0,00	7,52	1.626,12	1.626,12	1.626,12	1.626,12
	TOTAL	7,52	7,52	7,52		7,52	1.626,12	1.626,12	1.626,12	1.626,12

APLICACIÓN DE REDUCCIONES Y SANCIONES

	<u>Importe Calculado</u>	<u>Importe prereduc.</u>	<u>Admisibilidad y compromisos</u>	<u>Presentación tardía</u>	<u>Omisión declaración</u>	<u>Condicionabilidad</u>	<u>IMPORTE (Euros)</u>			
							<u>RESUELTO</u>	<u>FEADER (Eje 2)</u>	<u>MAGRAMA</u>	<u>CAPDER</u>
AGRICULTURA	1.626,12	1.626,12	0,00	0,00	0,00	0,00	1.626,12	1.219,59	174,81	231,72
TOTAL							1.626,12	1.219,59	174,81	231,72

RECINTOS RESUELTOS

<u>REF.</u>	<u>REFERENCIA SIGPAC</u>	<u>CULTIVO DESCRIPCIÓN CULTIVO</u>	<u>S/R G.PAGO</u>	<u>PEND. MEDIA (%)</u>	<u>SUP. DEC. ADMISIBLE (ha)</u>	<u>SUP. COMPROM. (ha)</u>	<u>SUP. AJUSTADA COMPROM. (1) (ha)</u>	<u>SUP. CONY. SIGPAC (ha)</u>	<u>SUP. CERTIE. (ha)</u>	<u>SUP. CAMPO (ha)</u>	<u>SUP. CAMPO DETER. CULT. DECLARADO (ha)</u>	<u>SUP. DEC. REDUCIDA (ha)</u>	<u>SUP. RESUELTA (ha)</u>
1700000003551739	21-025-002-00247-0002	117000 CASTAÑOS-SIN VARIEDAD	S 38	31,83	7,52	7,52	7,52	7,52	7,52			7,52	7,52

DATOS AGRICULTURA**RESUMEN DE UNIDADES**

<u>Cód</u>	<u>GRUPO DE PAGO</u>	<u>Sup. Dec. Admisible (ha)</u>	<u>Sup. Comprometida (ha)</u>	<u>Sup. ajustada compromiso (1) (ha)</u>	<u>% sobredec.</u>	<u>SUP. RESUELTA (ha)</u>	<u>Importe Declarado</u>	<u>Importe Topado</u>	<u>Importe Resuelto</u>	<u>Importe tras sobredec.</u>
38	FRUTALES SECANO	7,52		7,52	0,00	7,52	1.626,12	1.626,12	1.626,12	1.626,12
	TOTAL	7,52	7,52	7,52		7,52	1.626,12	1.626,12	1.626,12	1.626,12

RESUMEN DE PAGOS

	<u>IMPORTE (Euros)</u>			
	<u>RESUELTO</u>	<u>FEADER (Eje 2)</u>	<u>MAGRAMA</u>	<u>CAPDER</u>
Pago realizado	1.626,12	1.219,59	174,81	231,72

APLICACIÓN DE REDUCCIONES Y SANCIONES

	<u>Importe Calculado</u>	<u>Importe prereduc.</u>	<u>Admisibilidad y compromisos</u>	<u>Presentación tardía</u>	<u>Omisión declaración</u>	<u>Condicionabilidad</u>	<u>IMPORTE (Euros)</u>			
							<u>RESUELTO</u>	<u>FEADER (Eje 2)</u>	<u>MAGRAMA</u>	<u>CAPDER</u>
	1.626,12	1.626,12	0,00	0,00	0,00	0,00	1.626,12	1.219,59	174,81	231,72
TOTAL							1.626,12	1.219,59	174,81	231,72



<u>APELLIDOS Y NOMBRE / RAZÓN SOCIAL</u>	<u>NIF</u>	<u>EXPEDIENTE</u>	<u>SOLICITA AGRICULT. (3)</u>	<u>SOLICITA GANADER. (4)</u>	<u>ANUALIDAD DE PAGO</u>
PEREZ MORON JUAN	****3572*	5006454	NO	SI	3ª

DATOS CONVERSIÓN**IMPORTE POR ANUALIDAD**

	<u>2015</u>	<u>2016</u>	<u>2017</u>	<u>2018</u>	<u>2019</u>
IMPORTE MÁXIMO SUBVENCIONABLE	10.060,09 €	10.060,09 €	8.330,89 €	8.330,89 €	8.330,89 €
IMPORTE MEDIO DE TRANSFERENCIA (€/ha)	47,75 €	47,75 €	39,79 €	39,79 €	39,79 €

RESUMEN DE UNIDADES

<u>Cód</u>	<u>GRUPO DE PAGO</u>	<u>Sup. Dec. Admisible (ha)</u>	<u>Sup. Comprometida (ha)</u>	<u>Sup. ajustada compromiso (1) (ha)</u>	<u>% sobredec.</u>	<u>SUP. RESUELTA (ha)</u>	<u>Importe Declarado</u>	<u>Importe Topado</u>	<u>Importe Resuelto</u>	<u>Importe tras sobredec.</u>
43	PASTOS ASOCIADOS A GANADERÍA ECOLÓGICA	209,84		209,36	0,00	209,36	7.624,34	8.330,89	7.624,34	7.624,34
	TOTAL	209,84	209,36	209,36		209,36	7.624,34	8.330,89	7.624,34	7.624,34

APLICACIÓN DE REDUCCIONES Y SANCIONES

	<u>Importe Calculado</u>	<u>Importe prereduc.</u>	<u>Admisibilidad y compromisos</u>	<u>Presentación tardía</u>	<u>Omisión declaración</u>	<u>Condicionabilidad</u>	<u>IMPORTE (Euros)</u>				
							<u>RESUELTO</u>	<u>FEADER (Eje 2)</u>	<u>MAGRAMA</u>	<u>CAPDER</u>	
GANADERÍA	7.624,34	7.624,34	0,00	0,00	0,00	0,00	7.624,34	5.718,26	819,62	1.086,46	
							TOTAL	7.624,34	5.718,26	819,62	1.086,46



(1) Superficie declarada admisible ajustada con la superficie comprometida.
(2) Factor de penalización valorando el alcance para el tipo de compromiso.
(3) Solicita agricultura y tiene compromisos vigentes.
(4) Solicita ganadería y tiene compromisos vigentes.

RECINTOS RESUELTOS

REF.	REFERENCIA SIGPAC	CULTIVO DESCRIPCIÓN CULTIVO	S/R	G.PAGO	PEND. MEDIA (%)	SUP. ADMISIBLE (ha)	SUP. COMPROM. (ha)	SUP. AJUSTADA COMPR.(1) (ha)	SUP. CONY. SIGPAC (ha)	SUP. CERTIE. (ha)	SUP. CAMPO (ha)	SUP. CAMPO DETER. CULT. DECLARADO (ha)	SUP. DEC. REDUCIDA (ha)	SUP. RESUELTA (ha)
170000006199839	21-006-019-00001-0001	63000 PASTOS DE MENOS DE 5 AÑOS-SIN VARIEDAD	S	43	4,87	1,32	1,32	1,32		1,32			1,32	1,32
170000006199840	21-006-019-00011-0005	63000 PASTOS DE MENOS DE 5 AÑOS-SIN VARIEDAD	S	43	1,98	0,14	0,17	0,14	0,14	0,14			0,14	0,14
170000006199841	21-006-019-00011-0006	63000 PASTOS DE MENOS DE 5 AÑOS-SIN VARIEDAD	S	43	6,66	0,02	0,17	0,02	0,02	0,02			0,02	0,02
170000006199842	21-006-019-00002-0010	62000 PASTOS PERMANENTES DE 5 O MAS AÑOS-SIN VARIEDAD	S	43	16,71	0,54	0,54	0,54		0,54			0,54	0,54
170000006199843	21-006-019-00002-0009	62000 PASTOS PERMANENTES DE 5 O MAS AÑOS-SIN VARIEDAD	S	43	12,49	0,54	0,54	0,54		0,54			0,54	0,54
170000006199844	21-006-019-00003-0006	62000 PASTOS PERMANENTES DE 5 O MAS AÑOS-SIN VARIEDAD	S	43	14,51	0,09	0,09	0,09		0,27			0,09	0,09
170000006199845	21-006-019-00003-0013	62000 PASTOS PERMANENTES DE 5 O MAS AÑOS-SIN VARIEDAD	S	43	11,72	3,81	3,81	3,81		3,81			3,81	3,81
170000006199848	21-006-019-00003-0012	62000 PASTOS PERMANENTES DE 5 O MAS AÑOS-SIN VARIEDAD	S	43	11,76	4,31	4,31	4,31		4,31			4,31	4,31
170000006199850	21-006-019-00002-0006	62000 PASTOS PERMANENTES DE 5 O MAS AÑOS-SIN VARIEDAD	S	43	9,67	0,35	0,35	0,35		0,35			0,35	0,35
170000006199851	21-006-019-00002-0014	62000 PASTOS PERMANENTES DE 5 O MAS AÑOS-SIN VARIEDAD	S	43	10,06	15,12	15,12	15,12		15,12			15,12	15,12
170000006199852	21-006-019-00001-0002	62000 PASTOS PERMANENTES DE 5 O MAS AÑOS-SIN VARIEDAD	S	43	7,66	1,59	1,59	1,59		2,44			1,59	1,59
170000006199853	21-006-019-00002-0004	62000 PASTOS PERMANENTES DE 5 O MAS AÑOS-SIN VARIEDAD	S	43	9,99	0,17	0,17	0,17		0,22			0,17	0,17
170000006199854	21-006-019-00002-0007	62000 PASTOS PERMANENTES DE 5 O MAS AÑOS-SIN VARIEDAD	S	43	20,46	0,46	0,46	0,46		0,46			0,46	0,46
170000006199855	21-006-019-00002-0005	62000 PASTOS PERMANENTES DE 5 O MAS AÑOS-SIN VARIEDAD	S	43	22,41	0,31	0,31	0,31		0,31			0,31	0,31
170000006199856	21-006-019-00002-0008	62000 PASTOS PERMANENTES DE 5 O MAS AÑOS-SIN VARIEDAD	S	43	13,31	0,48	0,48	0,48		0,48			0,48	0,48
170000006199857	21-006-019-00012-0025	62000 PASTOS PERMANENTES DE 5 O MAS AÑOS-SIN VARIEDAD	S	43	19,58	1,75	1,75	1,75		1,75			1,75	1,75
170000006199858	21-006-019-00014-0021	62000 PASTOS PERMANENTES DE 5 O MAS AÑOS-SIN VARIEDAD	S	43	14,29	0,06	0,06	0,06		0,17			0,06	0,06
170000006199859	21-006-019-00014-0025	62000 PASTOS PERMANENTES DE 5 O MAS AÑOS-SIN VARIEDAD	S	43	7,63	0,37	0,44	0,37		0,44			0,37	0,37
170000006199860	21-006-019-00032-0001	62000 PASTOS PERMANENTES DE 5 O MAS AÑOS-SIN VARIEDAD	S	43	14,24	8,15	8,15	8,15		8,15			8,15	8,15
170000006199861	21-006-019-00032-0002	62000 PASTOS PERMANENTES DE 5 O MAS AÑOS-SIN VARIEDAD	S	43	11,30	2,90	2,90	2,90		3,41			2,90	2,90
170000006199863	21-006-020-00016-0003	62000 PASTOS PERMANENTES DE 5 O MAS AÑOS-SIN VARIEDAD	S	43	8,78	9,04	9,04	9,04		9,04			9,04	9,04
170000006199864	21-006-020-00016-0012	63000 PASTOS DE MENOS DE 5 AÑOS-SIN VARIEDAD	S	43	9,09	1,08	1,08	1,08		1,08			1,08	1,08
170000006199865	21-006-020-00020-0001	63000 PASTOS DE MENOS DE 5 AÑOS-SIN VARIEDAD	S	43	7,23	1,12	1,12	1,12		1,12			1,12	1,12
170000006199866	21-006-019-00005-0002	62000 PASTOS PERMANENTES DE 5 O MAS AÑOS-SIN VARIEDAD	S	43	9,93	0,32	0,32	0,32		1,26			0,32	0,32
170000006199867	21-006-019-00010-0014	62000 PASTOS PERMANENTES DE 5 O MAS AÑOS-SIN VARIEDAD	S	43	13,51	2,57	2,57	2,57		3,02			2,57	2,57
170000006199869	21-006-019-00012-0012	62000 PASTOS PERMANENTES DE 5 O MAS AÑOS-SIN VARIEDAD	S	43	18,69	0,89	0,89	0,89		1,97			0,89	0,89
170000006199870	21-006-019-00013-0007	62000 PASTOS PERMANENTES DE 5 O MAS AÑOS-SIN VARIEDAD	S	43	16,91	3,29	3,29	3,29		3,29			3,29	3,29
170000006199871	21-006-019-00014-0012	62000 PASTOS PERMANENTES DE 5 O MAS AÑOS-SIN VARIEDAD	S	43	13,32	3,48	4,28	3,48	4,09	4,09			3,48	3,48
170000006199872	21-006-019-00014-0032	62000 PASTOS PERMANENTES DE 5 O MAS AÑOS-SIN VARIEDAD	S	43	14,25	0,14	4,28	0,14	0,19	0,19			0,14	0,14
170000006199874	21-006-019-00007-0003	63000 PASTOS DE MENOS DE 5 AÑOS-SIN VARIEDAD	S	43	10,59	30,69	35,66	30,69		30,69			30,69	30,69
170000006199875	21-006-019-00006-0005	63000 PASTOS DE MENOS DE 5 AÑOS-SIN VARIEDAD	S	43	8,50	18,82	18,82	18,82		18,82			18,82	18,82
170000006199876	21-006-019-00005-0001	63000 PASTOS DE MENOS DE 5 AÑOS-SIN VARIEDAD	S	43	6,64	3,64	3,64	3,64		3,64			3,64	3,64
170000006199877	21-006-019-00003-0010	63000 PASTOS DE MENOS DE 5 AÑOS-SIN VARIEDAD	S	43	12,69	5,88	5,88	5,88		5,88			5,88	5,88
170000006199878	21-006-019-00010-0012	63000 PASTOS DE MENOS DE 5 AÑOS-SIN VARIEDAD	S	43	14,96	2,80	2,80	2,80		2,80			2,80	2,80
170000006199879	21-006-019-00010-0016	63000 PASTOS DE MENOS DE 5 AÑOS-SIN VARIEDAD	S	43	10,74	11,87	11,87	11,87		11,87			11,87	11,87
170000006199880	21-006-019-00007-0006	63000 PASTOS DE MENOS DE 5 AÑOS-SIN VARIEDAD	S	43	13,34	5,17	5,17	5,17		5,17			5,17	5,17
170000006199881	21-006-019-00007-0003	63000 PASTOS DE MENOS DE 5 AÑOS-SIN VARIEDAD	S	43	10,59	4,97	35,66	4,97		4,97			4,97	4,97
170000006199882	21-006-041-00017-0003	63000 PASTOS DE MENOS DE 5 AÑOS-SIN VARIEDAD	S	43	8,17	6,31	6,31	6,31		6,31			6,31	6,31
170000006199883	21-006-020-00021-0003	63000 PASTOS DE MENOS DE 5 AÑOS-SIN VARIEDAD	S	43	8,23	0,21	0,21	0,21	0,21	0,21			0,21	0,21
170000006199884	21-006-019-00002-0015	63000 PASTOS DE MENOS DE 5 AÑOS-SIN VARIEDAD	S	43	15,81	25,34	25,34	25,34		25,34			25,34	25,34
170000006199885	21-006-019-00012-0019	63000 PASTOS DE MENOS DE 5 AÑOS-SIN VARIEDAD	S	43	6,71	0,58	0,58	0,58		0,58			0,58	0,58
170000006199886	21-006-019-00012-0024	63000 PASTOS DE MENOS DE 5 AÑOS-SIN VARIEDAD	S	43	19,26	2,56	2,56	2,56		2,56			2,56	2,56
170000006199887	21-006-020-00016-0010	63000 PASTOS DE MENOS DE 5 AÑOS-SIN VARIEDAD	S	43	5,48	1,07	1,07	1,07		1,07			1,07	1,07
170000006199889	21-006-019-00014-0014	63000 PASTOS DE MENOS DE 5 AÑOS-SIN VARIEDAD	S	43	10,90	3,79	3,97	3,79	3,79	3,79			3,79	3,79
170000006199890	21-006-019-00014-0033	63000 PASTOS DE MENOS DE 5 AÑOS-SIN VARIEDAD	S	43	12,62	0,18	3,97	0,18	0,18	0,18			0,18	0,18
170000006199892	21-006-020-00021-0002	62000 PASTOS PERMANENTES DE 5 O MAS AÑOS-SIN VARIEDAD	S	43	9,57	0,07	0,26	0,07		0,26			0,07	0,07
170000006199893	21-006-020-00020-0002	62000 PASTOS PERMANENTES DE 5 O MAS AÑOS-SIN VARIEDAD	S	43	8,93	0,36	0,36	0,36		0,36			0,36	0,36
170000006199894	21-006-019-00013-0009	63000 PASTOS DE MENOS DE 5 AÑOS-SIN VARIEDAD	S	43	10,59	4,69	4,69	4,69		4,69			4,69	4,69
170000006199895	21-006-020-00018-0003	62000 PASTOS PERMANENTES DE 5 O MAS AÑOS-SIN VARIEDAD	S	43	12,01	9,26	9,26	9,26		10,89			9,26	9,26
170000006199896	21-006-020-00016-0005	63000 PASTOS DE MENOS DE 5 AÑOS-SIN VARIEDAD	S	43	13,09	0,14	3,89	0,14		0,14			0,14	0,14
170000006199897	21-006-020-00016-0014	62000 PASTOS PERMANENTES DE 5 O MAS AÑOS-SIN VARIEDAD	S	43	7,26	0,10	0,28	0,10		0,28			0,10	0,10
170000006199898	21-006-020-00016-0008	63000 PASTOS DE MENOS DE 5 AÑOS-SIN VARIEDAD	S	43	5,90	0,15	0,15	0,15		0,15			0,15	0,15
170000006199899	21-006-020-00016-0002	63000 PASTOS DE MENOS DE 5 AÑOS-SIN VARIEDAD	S	43	13,55	3,03	3,03	3,03		3,03			3,03	3,03
170000006199900	21-006-020-00016-0005	63000 PASTOS DE MENOS DE 5 AÑOS-SIN VARIEDAD	S	43	13,09	3,75	3,89	3,75		3,75			3,75	3,75

DATOS GANADERÍA

- (1) Superficie declarada admisible ajustada con la superficie comprometida.
- (2) Factor de penalización valorando el alcance para el tipo de compromiso.
- (3) Solicita agricultura y tiene compromisos vigentes.
- (4) Solicita ganadería y tiene compromisos vigentes.

RESUMEN DE UNIDADES

Cód	GRUPO DE PAGO	Sup. Dec. Admisible (ha)	Sup. Comprometida (ha)	Sup. ajustada compromiso (1) (ha)	% sobredec.	SUP. RESUELTA (ha)	Importe Declarado	Importe Topado	Importe Resuelto	Importe tras sobredec.
43	PASTOS ASOCIADOS A GANADERÍA ECOLÓGICA	209,84		209,36	0,00	209,36	7.624,34	8.330,89	7.624,34	7.624,34
	TOTAL	209,84	209,36	209,36		209,36	7.624,34	8.330,89	7.624,34	7.624,34

RESUMEN DE PAGOS

	IMPORTE (Euros)			
	RESUELTO	FEADER (Eje 2)	MAGRAMA	CAPDER
Pago realizado	7.616,13	5.712,10	818,73	1.085,30
A pagar	8,21	6,16	0,88	1,17
TOTAL	7.624,34	5.718,26	819,61	1.086,47

APLICACIÓN DE REDUCCIONES Y SANCIONES

Importe Calculado	Importe prereduc.	Admisibilidad y compromisos	Presentación tardía	Omisión declaración	Condicionalidad	IMPORTE (Euros)				
						RESUELTO	FEADER (Eje 2)	MAGRAMA	CAPDER	
7.624,34	7.624,34	0,00	0,00	0,00	0,00	7.624,34	5.718,26	819,62	1.086,46	
						TOTAL	7.624,34	5.718,26	819,62	1.086,46

Datos considerados para el Cálculo de la Carga Ganadera mínima y máxima del expediente

Explotación	Especie	Inscrito en Sipea y Admisible	Censo Medio Animales	Ugm Calculada para CG Mínima	Ugm Calculada para CG Máxima
ES210060000255	BOVINA	NO	29,64	0,00	24,29
ES210060000255	CABALLAR	NO	15,97	0,00	15,97
ES210060000255	CAPRINA	NO	7,40	0,00	1,11
ES210060000255	OVINA	SI	209,94	31,49	31,49
				31,49	72,86

Superficie determinada para Cálculo Carga Ganadera: 211,26 ha

Carga Ganadera Mínima Expediente: 0,15 ugm/ha

Carga Ganadera Máxima Expediente: 0,34 ugm/ha

Los importes del Grupo de Pago de pastos de este expediente han sido ajustados por no llegar a la carga ganadera mínima de 0,3

Recintos Determinados para el Cálculo de Garga Ganadera

REF.	REFERENCIA SIGPAC	CULTIVO	DESCRIPCIÓN CULTIVO	S/R	SUP. RESUELTA (ha)
170000006199839	21-006-019-00001-0001	63000	PASTOS DE MENOS DE 5 AÑOS-SIN VARIEDAD	S	1,32
170000006199840	21-006-019-00011-0005	63000	PASTOS DE MENOS DE 5 AÑOS-SIN VARIEDAD	S	0,14
170000006199841	21-006-019-00011-0006	63000	PASTOS DE MENOS DE 5 AÑOS-SIN VARIEDAD	S	0,02
170000006199842	21-006-019-00002-0010	62000	PASTOS PERMANENTES DE 5 O MAS AÑOS-SIN VARIEDAD	S	0,54
170000006199843	21-006-019-00002-0009	62000	PASTOS PERMANENTES DE 5 O MAS AÑOS-SIN VARIEDAD	S	0,54
170000006199844	21-006-019-00003-0006	62000	PASTOS PERMANENTES DE 5 O MAS AÑOS-SIN VARIEDAD	S	0,09
170000006199845	21-006-019-00003-0013	62000	PASTOS PERMANENTES DE 5 O MAS AÑOS-SIN VARIEDAD	S	3,81
170000006199848	21-006-019-00003-0012	62000	PASTOS PERMANENTES DE 5 O MAS AÑOS-SIN VARIEDAD	S	4,31
170000006199850	21-006-019-00002-0006	62000	PASTOS PERMANENTES DE 5 O MAS AÑOS-SIN VARIEDAD	S	0,35
170000006199851	21-006-019-00002-0014	62000	PASTOS PERMANENTES DE 5 O MAS AÑOS-SIN VARIEDAD	S	15,12
170000006199852	21-006-019-00001-0002	62000	PASTOS PERMANENTES DE 5 O MAS AÑOS-SIN VARIEDAD	S	1,59
170000006199853	21-006-019-00002-0004	62000	PASTOS PERMANENTES DE 5 O MAS AÑOS-SIN VARIEDAD	S	0,17
170000006199854	21-006-019-00002-0007	62000	PASTOS PERMANENTES DE 5 O MAS AÑOS-SIN VARIEDAD	S	0,46
170000006199855	21-006-019-00002-0005	62000	PASTOS PERMANENTES DE 5 O MAS AÑOS-SIN VARIEDAD	S	0,31
170000006199856	21-006-019-00002-0008	62000	PASTOS PERMANENTES DE 5 O MAS AÑOS-SIN VARIEDAD	S	0,48
170000006199857	21-006-019-00012-0025	62000	PASTOS PERMANENTES DE 5 O MAS AÑOS-SIN VARIEDAD	S	1,75
170000006199858	21-006-019-00014-0021	62000	PASTOS PERMANENTES DE 5 O MAS AÑOS-SIN VARIEDAD	S	0,06
170000006199859	21-006-019-00014-0025	62000	PASTOS PERMANENTES DE 5 O MAS AÑOS-SIN VARIEDAD	S	0,37
170000006199860	21-006-019-00032-0001	62000	PASTOS PERMANENTES DE 5 O MAS AÑOS-SIN VARIEDAD	S	8,15
170000006199861	21-006-019-00032-0002	62000	PASTOS PERMANENTES DE 5 O MAS AÑOS-SIN VARIEDAD	S	2,90

(1) Superficie declarada admisible ajustada con la superficie comprometida.

(2) Factor de penalización valorando el alcance para el tipo de compromiso.

(3) Solicita agricultura y tiene compromisos vigentes.

(4) Solicita ganadería y tiene compromisos vigentes.

Datos considerados para el Cálculo de la Carga Ganadera mínima y máxima del expediente**Recintos Determinados para el Cálculo de Garga Ganadera**

<u>REF.</u>	<u>REFERENCIA SIGPAC</u>	<u>CULTIVO</u>	<u>DESCRIPCIÓN CULTIVO</u>	<u>S/R</u>	<u>SUP. RESUELTA (ha)</u>
170000006199862	21-006-020-00013-0002	62000	PASTOS PERMANENTES DE 5 O MAS AÑOS-SIN VARIEDAD	S	0,27
170000006199863	21-006-020-00016-0003	62000	PASTOS PERMANENTES DE 5 O MAS AÑOS-SIN VARIEDAD	S	9,04
170000006199864	21-006-020-00016-0012	63000	PASTOS DE MENOS DE 5 AÑOS-SIN VARIEDAD	S	1,08
170000006199865	21-006-020-00020-0001	63000	PASTOS DE MENOS DE 5 AÑOS-SIN VARIEDAD	S	1,12
170000006199866	21-006-019-00005-0002	62000	PASTOS PERMANENTES DE 5 O MAS AÑOS-SIN VARIEDAD	S	0,32
170000006199867	21-006-019-00010-0014	62000	PASTOS PERMANENTES DE 5 O MAS AÑOS-SIN VARIEDAD	S	2,57
170000006199869	21-006-019-00012-0012	62000	PASTOS PERMANENTES DE 5 O MAS AÑOS-SIN VARIEDAD	S	0,89
170000006199870	21-006-019-00013-0007	62000	PASTOS PERMANENTES DE 5 O MAS AÑOS-SIN VARIEDAD	S	3,29
170000006199871	21-006-019-00014-0012	62000	PASTOS PERMANENTES DE 5 O MAS AÑOS-SIN VARIEDAD	S	3,48
170000006199872	21-006-019-00014-0032	62000	PASTOS PERMANENTES DE 5 O MAS AÑOS-SIN VARIEDAD	S	0,14
170000006199874	21-006-019-00007-0003	63000	PASTOS DE MENOS DE 5 AÑOS-SIN VARIEDAD	S	30,69
170000006199875	21-006-019-00006-0005	63000	PASTOS DE MENOS DE 5 AÑOS-SIN VARIEDAD	S	18,82
170000006199876	21-006-019-00005-0001	63000	PASTOS DE MENOS DE 5 AÑOS-SIN VARIEDAD	S	3,64
170000006199877	21-006-019-00003-0010	63000	PASTOS DE MENOS DE 5 AÑOS-SIN VARIEDAD	S	5,88
170000006199878	21-006-019-00010-0012	63000	PASTOS DE MENOS DE 5 AÑOS-SIN VARIEDAD	S	2,80
170000006199879	21-006-019-00010-0016	63000	PASTOS DE MENOS DE 5 AÑOS-SIN VARIEDAD	S	11,87
170000006199880	21-006-019-00007-0006	63000	PASTOS DE MENOS DE 5 AÑOS-SIN VARIEDAD	S	5,17
170000006199881	21-006-019-00007-0003	63000	PASTOS DE MENOS DE 5 AÑOS-SIN VARIEDAD	S	4,97
170000006199882	21-006-041-00017-0003	63000	PASTOS DE MENOS DE 5 AÑOS-SIN VARIEDAD	S	6,31
170000006199883	21-006-020-00021-0003	63000	PASTOS DE MENOS DE 5 AÑOS-SIN VARIEDAD	S	0,21
170000006199884	21-006-019-00002-0015	63000	PASTOS DE MENOS DE 5 AÑOS-SIN VARIEDAD	S	25,34
170000006199885	21-006-019-00012-0019	63000	PASTOS DE MENOS DE 5 AÑOS-SIN VARIEDAD	S	0,58
170000006199886	21-006-019-00012-0024	63000	PASTOS DE MENOS DE 5 AÑOS-SIN VARIEDAD	S	2,56
170000006199887	21-006-020-00016-0010	63000	PASTOS DE MENOS DE 5 AÑOS-SIN VARIEDAD	S	1,07
170000006199889	21-006-019-00014-0014	63000	PASTOS DE MENOS DE 5 AÑOS-SIN VARIEDAD	S	3,79
170000006199890	21-006-019-00014-0033	63000	PASTOS DE MENOS DE 5 AÑOS-SIN VARIEDAD	S	0,18
170000006199891	21-006-020-00014-0001	63000	PASTOS DE MENOS DE 5 AÑOS-SIN VARIEDAD	S	1,15
170000006199892	21-006-020-00021-0002	62000	PASTOS PERMANENTES DE 5 O MAS AÑOS-SIN VARIEDAD	S	0,07
170000006199893	21-006-020-00020-0002	62000	PASTOS PERMANENTES DE 5 O MAS AÑOS-SIN VARIEDAD	S	0,36
170000006199894	21-006-019-00013-0009	63000	PASTOS DE MENOS DE 5 AÑOS-SIN VARIEDAD	S	4,69
170000006199895	21-006-020-00018-0003	62000	PASTOS PERMANENTES DE 5 O MAS AÑOS-SIN VARIEDAD	S	9,26
170000006199896	21-006-020-00016-0005	63000	PASTOS DE MENOS DE 5 AÑOS-SIN VARIEDAD	S	0,14
170000006199897	21-006-020-00016-0014	62000	PASTOS PERMANENTES DE 5 O MAS AÑOS-SIN VARIEDAD	S	0,10
170000006199898	21-006-020-00016-0008	63000	PASTOS DE MENOS DE 5 AÑOS-SIN VARIEDAD	S	0,15
170000006199899	21-006-020-00016-0002	63000	PASTOS DE MENOS DE 5 AÑOS-SIN VARIEDAD	S	3,03
170000006199900	21-006-020-00016-0005	63000	PASTOS DE MENOS DE 5 AÑOS-SIN VARIEDAD	S	3,75

INCIDENCIAS**INCIDENCIA DESCRIPCIÓN**

85031 Solicita recinto que no está comprometido para la operación.
 Ref:1700000006199862 Recinto:21-006-020-00013-002 Cultivo:62000 PASTOS PERMANENTES DE 5 O MAS AÑOS-SIN VARIEDAD Secano
 Ref:1700000006199891 Recinto:21-006-020-00014-001 Cultivo:63000 PASTOS DE MENOS DE 5 AÑOS-SIN VARIEDAD Secano



<u>APELLIDOS Y NOMBRE / RAZÓN SOCIAL</u>	<u>NIF</u>	<u>EXPEDIENTE</u>	<u>SOLICITA AGRICULT. (3)</u>	<u>SOLICITA GANADER. (4)</u>	<u>ANUALIDAD DE PAGO</u>
PEREZ NAVARRO ISABEL	****9633*	5005477	NO	SI	3ª

DATOS CONVERSIÓN**IMPORTE POR ANUALIDAD**

	<u>2015</u>	<u>2016</u>	<u>2017</u>	<u>2018</u>	<u>2019</u>
IMPORTE MÁXIMO SUBVENCIONABLE	9.408,48 €	9.408,48 €	7.777,86 €	7.777,86 €	7.777,86 €
IMPORTE MEDIO DE TRANSFERENCIA (€/ha)	86,27 €	86,27 €	71,89 €	71,89 €	71,89 €

RESUMEN DE UNIDADES

<u>Cód</u>	<u>GRUPO DE PAGO</u>	<u>Sup. Dec. Admisible (ha)</u>	<u>Sup. Comprometida (ha)</u>	<u>Sup. ajustada compromiso (1) (ha)</u>	<u>% sobredec.</u>	<u>SUP. RESUELTA (ha)</u>	<u>Importe Declarado</u>	<u>Importe Topado</u>	<u>Importe Resuelto</u>	<u>Importe tras sobredec.</u>
43	PASTOS ASOCIADOS A GANADERÍA ECOLÓGICA	114,37		108,19	0,00	108,19	7.796,86	7.777,86	7.777,86	7.777,86
	TOTAL	114,37	108,19	108,19		108,19	7.796,86	7.777,86	7.777,86	7.777,86

APLICACIÓN DE REDUCCIONES Y SANCIONES

	<u>Importe Calculado</u>	<u>Importe prerreduc.</u>	<u>Admisibilidad y compromisos</u>	<u>Presentación tardía</u>	<u>Omisión declaración</u>	<u>Condicionality</u>	<u>IMPORTE (Euros)</u>			
							<u>RESUELTO</u>	<u>FEADER (Eje 2)</u>	<u>MAGRAMA</u>	<u>CAPDER</u>
GANADERÍA	7.777,86	7.777,86	0,00	0,00	0,00	0,00	7.777,86	5.833,40	836,12	1.108,34
TOTAL							7.777,86	5.833,40	836,12	1.108,34

RECINTOS RESUELTOS

<u>REF.</u>	<u>REFERENCIA SIGPAC</u>	<u>CULTIVO</u>	<u>DESCRIPCIÓN CULTIVO</u>	<u>S/R</u>	<u>G.PAGO</u>	<u>PEND. MEDIA (%)</u>	<u>SUP. DEC. ADMISIBLE (ha)</u>	<u>SUP. COMPROM. (ha)</u>	<u>SUP. AJUSTADA COMPROM. (1) (ha)</u>	<u>SUP. CONV. SIGPAC (ha)</u>	<u>SUP. CERTIF. (ha)</u>	<u>SUP. CAMPO (ha)</u>	<u>SUP. CAMPO DETER. CULT. DECLARADO (ha)</u>	<u>SUP. DEC. REDUCIDA (ha)</u>	<u>SUP. RESUELTA (ha)</u>
1700000005648331	21-001-010-00009-0001	62000	PASTOS PERMANENTES DE 5 O MAS AÑOS-SIN VARIEDAD	S	43	11,74	46,88	41,52	41,52		46,88			41,52	41,52
1700000005648332	21-001-021-00080-0007	62000	PASTOS PERMANENTES DE 5 O MAS AÑOS-SIN VARIEDAD	S	43	11,80	6,30	6,30	6,30		6,30			6,30	6,30
1700000005648334	21-007-013-00025-0005	62000	PASTOS PERMANENTES DE 5 O MAS AÑOS-SIN VARIEDAD	S	43	30,58	3,53	3,28	3,28		6,41			3,28	3,28
1700000005648335	21-001-010-00011-0003	62000	PASTOS PERMANENTES DE 5 O MAS AÑOS-SIN VARIEDAD	S	43	11,76	36,71	37,34	36,71	36,71	36,71			36,71	36,71
1700000005648336	21-001-010-00018-0003	62000	PASTOS PERMANENTES DE 5 O MAS AÑOS-SIN VARIEDAD	S	43	8,28	0,31	37,34	0,31	0,31	0,31			0,31	0,31
1700000005648337	21-001-010-00018-0004	62000	PASTOS PERMANENTES DE 5 O MAS AÑOS-SIN VARIEDAD	S	43	9,39	0,08	37,12	0,08	0,11	0,11			0,08	0,08
1700000005648338	21-007-013-00046-0002	62000	PASTOS PERMANENTES DE 5 O MAS AÑOS-SIN VARIEDAD	S	43	34,93	2,54	3,47	2,54	3,47	5,65			2,54	2,54
1700000005648339	21-007-013-00046-0015	62000	PASTOS PERMANENTES DE 5 O MAS AÑOS-SIN VARIEDAD	S	43	26,15	0,93	5,54	0,93	2,07	2,07			0,93	0,93
1700000005648340	21-007-013-00046-0010	62000	PASTOS PERMANENTES DE 5 O MAS AÑOS-SIN VARIEDAD	S	43	31,59	3,82	3,82	3,82	3,82	5,87			3,82	3,82
1700000005648341	21-007-013-00046-0013	62000	PASTOS PERMANENTES DE 5 O MAS AÑOS-SIN VARIEDAD	S	43	17,04	1,46	1,46	1,46	1,46	1,46			1,46	1,46
1700000005648342	21-001-011-00025-0002	62000	PASTOS PERMANENTES DE 5 O MAS AÑOS-SIN VARIEDAD	S	43	20,31	5,58	5,58	5,58		12,39			5,58	5,58
1700000005648344	21-007-013-00046-0011	62000	PASTOS PERMANENTES DE 5 O MAS AÑOS-SIN VARIEDAD	S	43	30,13	6,23	6,23	6,23	6,23	9,58			6,23	6,23

DATOS GANADERÍA**RESUMEN DE UNIDADES**

<u>Cód</u>	<u>GRUPO DE PAGO</u>	<u>Sup. Dec. Admisible (ha)</u>	<u>Sup. Comprometida (ha)</u>	<u>Sup. ajustada compromiso (1) (ha)</u>	<u>% sobredec.</u>	<u>SUP. RESUELTA (ha)</u>	<u>Importe Declarado</u>	<u>Importe Topado</u>	<u>Importe Resuelto</u>	<u>Importe tras sobredec.</u>
43	PASTOS ASOCIADOS A GANADERÍA ECOLÓGICA	114,37		108,19	0,00	108,19	7.796,86	7.777,86	7.777,86	7.777,86
	TOTAL	114,37	108,19	108,19		108,19	7.796,86	7.777,86	7.777,86	7.777,86

RESUMEN DE PAGOS

	<u>IMPORTE (Euros)</u>			
	<u>RESUELTO</u>	<u>FEADER (Eje 2)</u>	<u>MAGRAMA</u>	<u>CAPDER</u>
Pago realizado	7.777,86	5.833,40	836,12	1.108,34

APLICACIÓN DE REDUCCIONES Y SANCIONES

<u>Importe Calculado</u>	<u>Importe prerreduc.</u>	<u>Admisibilidad y compromisos</u>	<u>Presentación tardía</u>	<u>Omisión declaración</u>	<u>Condicionality</u>	<u>IMPORTE (Euros)</u>			
						<u>RESUELTO</u>	<u>FEADER (Eje 2)</u>	<u>MAGRAMA</u>	<u>CAPDER</u>
7.777,86	7.777,86	0,00	0,00	0,00	0,00	7.777,86	5.833,40	836,12	1.108,34
TOTAL						7.777,86	5.833,40	836,12	1.108,34



Superficie determinada para Cálculo Carga Ganadera: 114,37 ha
Carga Ganadera Mínima Expediente: 0,86 ugm/ha
Carga Ganadera Máxima Expediente: 0,86 ugm/ha

Recintos Determinados para el Cálculo de Garga Ganadera

<u>REF.</u>	<u>REFERENCIA SIGPAC</u>	<u>CULTIVO</u>	<u>DESCRIPCIÓN CULTIVO</u>	<u>S/R</u>	<u>SUP. RESUELTA (ha)</u>
1700000005648331	21-001-010-00009-0001	62000	PASTOS PERMANENTES DE 5 O MAS AÑOS-SIN VARIEDAD	S	46,88
1700000005648332	21-001-021-00080-0007	62000	PASTOS PERMANENTES DE 5 O MAS AÑOS-SIN VARIEDAD	S	6,30
1700000005648334	21-007-013-00025-0005	62000	PASTOS PERMANENTES DE 5 O MAS AÑOS-SIN VARIEDAD	S	3,53
1700000005648335	21-001-010-00011-0003	62000	PASTOS PERMANENTES DE 5 O MAS AÑOS-SIN VARIEDAD	S	36,71
1700000005648336	21-001-010-00018-0003	62000	PASTOS PERMANENTES DE 5 O MAS AÑOS-SIN VARIEDAD	S	0,31
1700000005648337	21-001-010-00018-0004	62000	PASTOS PERMANENTES DE 5 O MAS AÑOS-SIN VARIEDAD	S	0,08
1700000005648338	21-007-013-00046-0002	62000	PASTOS PERMANENTES DE 5 O MAS AÑOS-SIN VARIEDAD	S	2,54
1700000005648339	21-007-013-00046-0015	62000	PASTOS PERMANENTES DE 5 O MAS AÑOS-SIN VARIEDAD	S	0,93
1700000005648340	21-007-013-00046-0010	62000	PASTOS PERMANENTES DE 5 O MAS AÑOS-SIN VARIEDAD	S	3,82
1700000005648341	21-007-013-00046-0013	62000	PASTOS PERMANENTES DE 5 O MAS AÑOS-SIN VARIEDAD	S	1,46
1700000005648342	21-001-011-00025-0002	62000	PASTOS PERMANENTES DE 5 O MAS AÑOS-SIN VARIEDAD	S	5,58
1700000005648344	21-007-013-00046-0011	62000	PASTOS PERMANENTES DE 5 O MAS AÑOS-SIN VARIEDAD	S	6,23



<u>APELLIDOS Y NOMBRE / RAZÓN SOCIAL</u>	<u>NIF</u>	<u>EXPEDIENTE</u>	<u>SOLICITA AGRICULT. (3)</u>	<u>SOLICITA GANADER. (4)</u>	<u>ANUALIDAD DE PAGO</u>
PEREZ PARDO JOSE LUIS	****4767*	5003349	NO	SI	3ª

DATOS CONVERSIÓN**IMPORTE POR ANUALIDAD**

	<u>2015</u>	<u>2016</u>	<u>2017</u>	<u>2018</u>	<u>2019</u>
IMPORTE MÁXIMO SUBVENCIONABLE	7.536,44 €	7.536,44 €	5.736,05 €	5.623,29 €	5.623,29 €
IMPORTE MEDIO DE TRANSFERENCIA (€/ha)	97,34 €	97,34 €	81,12 €	81,12 €	81,12 €

RESUMEN DE UNIDADES

<u>Cód</u>	<u>GRUPO DE PAGO</u>	<u>Sup. Dec. Admisible (ha)</u>	<u>Sup. Comprometida (ha)</u>	<u>Sup. ajustada compromiso (1) (ha)</u>	<u>% sobredec.</u>	<u>SUP. RESUELTA (ha)</u>	<u>Importe Declarado</u>	<u>Importe Topado</u>	<u>Importe Resuelto</u>	<u>Importe tras sobredec.</u>
43	PASTOS ASOCIADOS A GANADERÍA ECOLÓGICA	69,41		69,41	0,13	69,32	5.702,03	5.630,59	5.623,24	5.623,24
	TOTAL	69,41	70,71	69,41		69,32	5.702,03	5.630,59	5.623,24	5.623,24

APLICACIÓN DE REDUCCIONES Y SANCIONES

	<u>Importe Calculado</u>	<u>Importe prerreduc.</u>	<u>Admisibilidad y compromisos</u>	<u>Presentación tardía</u>	<u>Omisión declaración</u>	<u>Condicionabilidad</u>	<u>IMPORTE (Euros)</u>			
							<u>RESUELTO</u>	<u>FEADER (Eje 2)</u>	<u>MAGRAMA</u>	<u>CAPDER</u>
GANADERÍA	5.623,24	5.623,24	0,00	0,00	0,00	0,00	5.623,24	4.217,43	604,50	801,31
TOTAL							5.623,24	4.217,43	604,50	801,31

RECINTOS RESUELTOS

<u>REF.</u>	<u>REFERENCIA SIGPAC</u>	<u>CULTIVO</u>	<u>DESCRIPCIÓN CULTIVO</u>	<u>S/R</u>	<u>G.PAGO</u>	<u>PEND. MEDIA (%)</u>	<u>SUP. DEC. ADMISIBLE (ha)</u>	<u>SUP. COMPROM. (ha)</u>	<u>SUP. AJUSTADA COMPROM. (1) (ha)</u>	<u>SUP. CONV. SIGPAC (ha)</u>	<u>SUP. CERTIF. (ha)</u>	<u>SUP. CAMPO (ha)</u>	<u>SUP. CAMPO BETER. CULT. DECLARADO (ha)</u>	<u>SUP. DEC. REDUCIDA (ha)</u>	<u>SUP. RESUELTA (ha)</u>
1700000004704312	21-024-001-00004-0004	62000	PASTOS PERMANENTES DE 5 O MAS AÑOS-SIN VARIEDAD	S	43	24,88	0,25	61,37	0,25		0,29			0,25	0,23
1700000004704313	21-024-001-00004-0004	62000	PASTOS PERMANENTES DE 5 O MAS AÑOS-SIN VARIEDAD	S	43	24,88	0,03	61,37	0,03		0,04			0,03	0,01
1700000004704314	21-024-001-00004-0004	62000	PASTOS PERMANENTES DE 5 O MAS AÑOS-SIN VARIEDAD	S	43	24,88	34,09	61,37	34,09		40,10			34,09	34,07
1700000004704315	21-007-004-00014-0003	62000	PASTOS PERMANENTES DE 5 O MAS AÑOS-SIN VARIEDAD	S	43	25,08	2,15	2,15	2,15		2,86			2,15	2,15
1700000004704316	21-024-001-00004-0022	62000	PASTOS PERMANENTES DE 5 O MAS AÑOS-SIN VARIEDAD	S	43	20,06	12,82	15,08	12,82		15,08			12,82	12,82
1700000004704317	21-024-001-00004-0004	62000	PASTOS PERMANENTES DE 5 O MAS AÑOS-SIN VARIEDAD	S	43	24,88	0,44	61,37	0,44		0,52			0,44	0,42
1700000004704321	21-024-001-00004-0021	62000	PASTOS PERMANENTES DE 5 O MAS AÑOS-SIN VARIEDAD	S	43	36,06	19,25	42,80	19,25	42,78	42,78			19,25	19,24
1700000004704341	21-007-004-00014-0004	62000	PASTOS PERMANENTES DE 5 O MAS AÑOS-SIN VARIEDAD	S	43	34,28	0,20	0,20	0,20		0,36			0,20	0,20
1700000004704342	21-007-004-00011-0014	62000	PASTOS PERMANENTES DE 5 O MAS AÑOS-SIN VARIEDAD	S	43	28,35	0,18	0,18	0,18		0,41			0,18	0,18

DATOS GANADERÍA**RESUMEN DE UNIDADES**

<u>Cód</u>	<u>GRUPO DE PAGO</u>	<u>Sup. Dec. Admisible (ha)</u>	<u>Sup. Comprometida (ha)</u>	<u>Sup. ajustada compromiso (1) (ha)</u>	<u>% sobredec.</u>	<u>SUP. RESUELTA (ha)</u>	<u>Importe Declarado</u>	<u>Importe Topado</u>	<u>Importe Resuelto</u>	<u>Importe tras sobredec.</u>
43	PASTOS ASOCIADOS A GANADERÍA ECOLÓGICA	69,41		69,41	0,13	69,32	5.702,03	5.630,59	5.623,24	5.623,24
	TOTAL	69,41	70,71	69,41		69,32	5.702,03	5.630,59	5.623,24	5.623,24

RESUMEN DE PAGOS

	<u>IMPORTE (Euros)</u>			
	<u>RESUELTO</u>	<u>FEADER (Eje 2)</u>	<u>MAGRAMA</u>	<u>CAPDER</u>
Pago realizado	5.624,05	4.218,04	604,59	801,42
Pago indebido	-0,81			
TOTAL	5.623,24			

APLICACIÓN DE REDUCCIONES Y SANCIONES

<u>Importe Calculado</u>	<u>Importe prerreduc.</u>	<u>Admisibilidad y compromisos</u>	<u>Presentación tardía</u>	<u>Omisión declaración</u>	<u>Condicionabilidad</u>	<u>IMPORTE (Euros)</u>			
						<u>RESUELTO</u>	<u>FEADER (Eje 2)</u>	<u>MAGRAMA</u>	<u>CAPDER</u>
5.623,24	5.623,24	0,00	0,00	0,00	0,00	5.623,24	4.217,43	604,50	801,31
TOTAL						5.623,24	4.217,43	604,50	801,31



(1) Superficie declarada admisible ajustada con la superficie comprometida.
(2) Factor de penalización valorando el alcance para el tipo de compromiso.
(3) Solicita agricultura y tiene compromisos vigentes.
(4) Solicita ganadería y tiene compromisos vigentes.

Superficie determinada para Cálculo Carga Ganadera: 69,32 ha
Carga Ganadera Mínima Expediente: 0,59 ugm/ha
Carga Ganadera Máxima Expediente: 0,59 ugm/ha

Recintos Determinados para el Cálculo de Garga Ganadera

REF.	REFERENCIA SIGPAC	CULTIVO	DESCRIPCIÓN CULTIVO	S/R	SUP. RESUELTA (ha)
170000004704312	21-024-001-00004-0004	62000	PASTOS PERMANENTES DE 5 O MAS AÑOS-SIN VARIEDAD	S	0,23
170000004704313	21-024-001-00004-0004	62000	PASTOS PERMANENTES DE 5 O MAS AÑOS-SIN VARIEDAD	S	0,01
170000004704314	21-024-001-00004-0004	62000	PASTOS PERMANENTES DE 5 O MAS AÑOS-SIN VARIEDAD	S	34,07
170000004704315	21-007-004-00014-0003	62000	PASTOS PERMANENTES DE 5 O MAS AÑOS-SIN VARIEDAD	S	2,15
170000004704316	21-024-001-00004-0022	62000	PASTOS PERMANENTES DE 5 O MAS AÑOS-SIN VARIEDAD	S	12,82
170000004704317	21-024-001-00004-0004	62000	PASTOS PERMANENTES DE 5 O MAS AÑOS-SIN VARIEDAD	S	0,42
170000004704321	21-024-001-00004-0021	62000	PASTOS PERMANENTES DE 5 O MAS AÑOS-SIN VARIEDAD	S	19,24
170000004704341	21-007-004-00014-0004	62000	PASTOS PERMANENTES DE 5 O MAS AÑOS-SIN VARIEDAD	S	0,20
170000004704342	21-007-004-00011-0014	62000	PASTOS PERMANENTES DE 5 O MAS AÑOS-SIN VARIEDAD	S	0,18

Incidencias de carga ganadera

INCIDENCIA DESCRIPCIÓN

- 224 La superficie de cruce total de productos de la agrupación Pastos permanentes sobre un mismo recinto en una misma solicitud, no puede superar la superficie total admisible de pastos.
 Ref:170000004704321 Recinto:21-024-001-00004-021 Cultivo:62000 PASTOS PERMANENTES DE 5 O MAS AÑOS-SIN VARIEDAD Secano Superficie admisible de pastos del recinto según SIGPAC.:1924 Suma de superficies de cruce netas declaradas para este recinto por el solicitante.:1925 Exceso de superficie (Hectáreas):0,01
- 225 La superficie de cruce total de productos de la agrupación Pastos permanentes sobre un mismo recinto en el conjunto de las solicitudes, no puede superar la superficie total admisible de pastos
 Ref:170000004704312 Recinto:21-024-001-00004-004 Cultivo:62000 PASTOS PERMANENTES DE 5 O MAS AÑOS-SIN VARIEDAD Secano Superficie admisible de pastos del recinto según SIGPAC.:5216 Suma de superficies de cruce netas declaradas para este recinto por todos los solicitantes.:5218 Exceso de superficie (Hectáreas):0,02
 Ref:170000004704313 Recinto:21-024-001-00004-004 Cultivo:62000 PASTOS PERMANENTES DE 5 O MAS AÑOS-SIN VARIEDAD Secano Superficie admisible de pastos del recinto según SIGPAC.:5216 Suma de superficies de cruce netas declaradas para este recinto por todos los solicitantes.:5218 Exceso de superficie (Hectáreas):0,02
 Ref:170000004704314 Recinto:21-024-001-00004-004 Cultivo:62000 PASTOS PERMANENTES DE 5 O MAS AÑOS-SIN VARIEDAD Secano Superficie admisible de pastos del recinto según SIGPAC.:5216 Suma de superficies de cruce netas declaradas para este recinto por todos los solicitantes.:5218 Exceso de superficie (Hectáreas):0,02
 Ref:170000004704317 Recinto:21-024-001-00004-004 Cultivo:62000 PASTOS PERMANENTES DE 5 O MAS AÑOS-SIN VARIEDAD Secano Superficie admisible de pastos del recinto según SIGPAC.:5216 Suma de superficies de cruce netas declaradas para este recinto por todos los solicitantes.:5218 Exceso de superficie (Hectáreas):0,02

INCIDENCIAS

INCIDENCIA DESCRIPCIÓN

- 224 La superficie de cruce total de productos de la agrupación Pastos permanentes sobre un mismo recinto en una misma solicitud, no puede superar la superficie total admisible de pastos.
 Ref:170000004704321 Recinto:21-024-001-00004-021 Cultivo:62000 PASTOS PERMANENTES DE 5 O MAS AÑOS-SIN VARIEDAD Secano Superficie admisible de pastos del recinto según SIGPAC.:1924 Suma de superficies de cruce netas declaradas para este recinto por el solicitante.:1925 Exceso de superficie (Hectáreas):0,01
- 225 La superficie de cruce total de productos de la agrupación Pastos permanentes sobre un mismo recinto en el conjunto de las solicitudes, no puede superar la superficie total admisible de pastos
 Ref:170000004704313 Recinto:21-024-001-00004-004 Cultivo:62000 PASTOS PERMANENTES DE 5 O MAS AÑOS-SIN VARIEDAD Secano Superficie admisible de pastos del recinto según SIGPAC.:5216 Suma de superficies de cruce netas declaradas para este recinto por todos los solicitantes.:5218 Exceso de superficie (Hectáreas):0,02
 Ref:170000004704317 Recinto:21-024-001-00004-004 Cultivo:62000 PASTOS PERMANENTES DE 5 O MAS AÑOS-SIN VARIEDAD Secano Superficie admisible de pastos del recinto según SIGPAC.:5216 Suma de superficies de cruce netas declaradas para este recinto por todos los solicitantes.:5218 Exceso de superficie (Hectáreas):0,02
 Ref:170000004704314 Recinto:21-024-001-00004-004 Cultivo:62000 PASTOS PERMANENTES DE 5 O MAS AÑOS-SIN VARIEDAD Secano Superficie admisible de pastos del recinto según SIGPAC.:5216 Suma de superficies de cruce netas declaradas para este recinto por todos los solicitantes.:5218 Exceso de superficie (Hectáreas):0,02
 Ref:170000004704312 Recinto:21-024-001-00004-004 Cultivo:62000 PASTOS PERMANENTES DE 5 O MAS AÑOS-SIN VARIEDAD Secano Superficie admisible de pastos del recinto según SIGPAC.:5216 Suma de superficies de cruce netas declaradas para este recinto por todos los solicitantes.:5218 Exceso de superficie (Hectáreas):0,02
- 247 Recinto cuyo CAP declarado es menor al CAP prevalente y no presenta alegación al SIGPAC.
 Ref:170000004704319 Recinto:21-007-004-00011-018 Cultivo:62000 PASTOS PERMANENTES DE 5 O MAS AÑOS-SIN VARIEDAD Secano CAP prevalente: CAP declarado:
 Ref:170000004704313 Recinto:21-024-001-00004-004 Cultivo:62000 PASTOS PERMANENTES DE 5 O MAS AÑOS-SIN VARIEDAD Secano CAP prevalente: CAP declarado:
- 85001 El recinto declarado no cumple con las normas de producción ecológica (artículo 5-1 e), Orden 26 mayo 2015)

85031 Ref:170000004704319 Recinto:21-007-004-00011-018 Cultivo:62000 PASTOS PERMANENTES DE 5 O MAS AÑOS-SIN
VARIEDAD Secano
Solicita recinto que no está comprometido para la operación.
Ref:170000004704319 Recinto:21-007-004-00011-018 Cultivo:62000 PASTOS PERMANENTES DE 5 O MAS AÑOS-SIN
VARIEDAD Secano



<u>APELLIDOS Y NOMBRE / RAZÓN SOCIAL</u>	<u>NIF</u>	<u>EXPEDIENTE</u>	<u>SOLICITA AGRICULT. (3)</u>	<u>SOLICITA GANADER. (4)</u>	<u>ANUALIDAD DE PAGO</u>
PEREZ PARDO SANTOS	****5490*	5001904	SI	NO	3ª

DATOS CONVERSIÓN**IMPORTE POR ANUALIDAD**

	<u>2015</u>	<u>2016</u>	<u>2017</u>	<u>2018</u>	<u>2019</u>
IMPORTE MÁXIMO SUBVENCIONABLE	2.483,32 €	2.483,32 €	2.483,32 €	2.028,33 €	2.028,33 €
IMPORTE MEDIO DE TRANSFERENCIA (€/ha)	259,49 €	259,49 €	259,49 €	216,24 €	216,24 €

RESUMEN DE UNIDADES

<u>Cód</u>	<u>GRUPO DE PAGO</u>	<u>Sup. Dec. Admisible (ha)</u>	<u>Sup. Comprometida (ha)</u>	<u>Sup. ajustada compromiso (1) (ha)</u>	<u>% sobredec.</u>	<u>SUP. RESUELTA (ha)</u>	<u>Importe Declarado</u>	<u>Importe Topado</u>	<u>Importe Resuelto</u>	<u>Importe tras sobredec.</u>
38	FRUTALES SECANO	9,38		9,38	0,00	9,38	2.434,02	2.434,02	2.434,02	2.434,02
	TOTAL	9,38	9,57	9,38		9,38	2.434,02	2.434,02	2.434,02	2.434,02

APLICACIÓN DE REDUCCIONES Y SANCIONES

<u>AGRICULTURA</u>	<u>Importe Calculado</u>	<u>Importe prereduc.</u>	<u>Admisibilidad y compromisos</u>	<u>Presentación tardía</u>	<u>Omisión declaración</u>	<u>Condicionabilidad</u>	<u>IMPORTE (Euros)</u>				
							<u>RESUELTO</u>	<u>FEADER (Eje 2)</u>	<u>MAGRAMA</u>	<u>CAPDER</u>	
	2.434,02	2.434,02	0,00	0,00	0,00	0,00	2.434,02	1.825,52	261,66	346,84	
							TOTAL	2.434,02	1.825,52	261,66	346,84

RECINTOS RESUELTOS

<u>REF.</u>	<u>REFERENCIA SIGPAC</u>	<u>CULTIVO DESCRIPCIÓN CULTIVO</u>	<u>S/R</u>	<u>G.PAGO</u>	<u>PEND. MEDIA (%)</u>	<u>SUP. DEC. ADMISIBLE (ha)</u>	<u>SUP. COMPROM. (ha)</u>	<u>SUP. AJUSTADA COMPROM. (1) (ha)</u>	<u>SUP. CONY. SIGPAC (ha)</u>	<u>SUP. CERTIF. (ha)</u>	<u>SUP. CAMPO (ha)</u>	<u>SUP. CAMPO DETER. CULT. DECLARADO (ha)</u>	<u>SUP. DEC. REDUCIDA (ha)</u>	<u>SUP. RESUELTA (ha)</u>
1700000003046024	21-007-006-00203-0001	117000 CASTAÑOS-SIN VARIEDAD	S	38	17,55	6,91	7,10	6,91	6,91	6,91			6,91	6,91
1700000003046025	21-007-006-00213-0001	117000 CASTAÑOS-SIN VARIEDAD	S	38	18,91	2,47	2,47	2,47		2,47			2,47	2,47

DATOS AGRICULTURA**RESUMEN DE UNIDADES**

<u>Cód</u>	<u>GRUPO DE PAGO</u>	<u>Sup. Dec. Admisible (ha)</u>	<u>Sup. Comprometida (ha)</u>	<u>Sup. ajustada compromiso (1) (ha)</u>	<u>% sobredec.</u>	<u>SUP. RESUELTA (ha)</u>	<u>Importe Declarado</u>	<u>Importe Topado</u>	<u>Importe Resuelto</u>	<u>Importe tras sobredec.</u>
38	FRUTALES SECANO	9,38		9,38	0,00	9,38	2.434,02	2.434,02	2.434,02	2.434,02
	TOTAL	9,38	9,57	9,38		9,38	2.434,02	2.434,02	2.434,02	2.434,02

RESUMEN DE PAGOS

<u>Pago realizado</u>	<u>IMPORTE (Euros)</u>			
	<u>RESUELTO</u>	<u>FEADER (Eje 2)</u>	<u>MAGRAMA</u>	<u>CAPDER</u>
	2.434,02	1.825,52	261,66	346,84

APLICACIÓN DE REDUCCIONES Y SANCIONES

<u>AGRICULTURA</u>	<u>Importe Calculado</u>	<u>Importe prereduc.</u>	<u>Admisibilidad y compromisos</u>	<u>Presentación tardía</u>	<u>Omisión declaración</u>	<u>Condicionabilidad</u>	<u>IMPORTE (Euros)</u>				
							<u>RESUELTO</u>	<u>FEADER (Eje 2)</u>	<u>MAGRAMA</u>	<u>CAPDER</u>	
	2.434,02	2.434,02	0,00	0,00	0,00	0,00	2.434,02	1.825,52	261,66	346,84	
							TOTAL	2.434,02	1.825,52	261,66	346,84



<u>APELLIDOS Y NOMBRE / RAZÓN SOCIAL</u>	<u>NIF</u>	<u>EXPEDIENTE</u>	<u>SOLICITA AGRICULT. (3)</u>	<u>SOLICITA GANADER. (4)</u>	<u>ANUALIDAD DE PAGO</u>
PEREZ RIOS CONSUELO	****3002*	5007689	SI	NO	3ª

DATOS CONVERSIÓN**IMPORTE POR ANUALIDAD**

	<u>2015</u>	<u>2016</u>	<u>2017</u>	<u>2018</u>	<u>2019</u>
IMPORTE MÁXIMO SUBVENCIONABLE	1.139,16 €	1.035,36 €	1.001,63 €	834,68 €	834,68 €
IMPORTE MEDIO DE TRANSFERENCIA (€/ha)	259,49 €	259,49 €	259,49 €	216,24 €	216,24 €

RESUMEN DE UNIDADES

<u>Cód</u>	<u>GRUPO DE PAGO</u>	<u>Sup. Dec. Admisible (ha)</u>	<u>Sup. Comprometida (ha)</u>	<u>Sup. ajustada compromiso (1) (ha)</u>	<u>% sobredec.</u>	<u>SUP. RESUELTA (ha)</u>	<u>Importe Declarado</u>	<u>Importe Topado</u>	<u>Importe Resuelto</u>	<u>Importe tras sobredec.</u>
38	FRUTALES SECANO	3,86		3,86	0,00	3,86	1.001,63	1.001,63	1.001,63	1.001,63
	TOTAL	3,86	3,86	3,86		3,86	1.001,63	1.001,63	1.001,63	1.001,63

APLICACIÓN DE REDUCCIONES Y SANCIONES

	<u>Importe Calculado</u>	<u>Importe prereduc.</u>	<u>Admisibilidad y compromisos</u>	<u>Presentación tardía</u>	<u>Omisión declaración</u>	<u>Condicionabilidad</u>	<u>IMPORTE (Euros)</u>			
							<u>RESUELTO</u>	<u>FEADER (Eje 2)</u>	<u>MAGRAMA</u>	<u>CAPDER</u>
AGRICULTURA	1.001,63	1.001,63	0,00	0,00	0,00	0,00	1.001,63	751,22	107,68	142,73
TOTAL							1.001,63	751,22	107,68	142,73

RECINTOS RESUELTOS

<u>REF.</u>	<u>REFERENCIA SIGPAC</u>	<u>CULTIVO DESCRIPCIÓN CULTIVO</u>	<u>S/R</u>	<u>G.PAGO</u>	<u>PEND. MEDIA (%)</u>	<u>SUP. DEC. ADMISIBLE (ha)</u>	<u>SUP. COMPROM. (ha)</u>	<u>SUP. AJUSTADA COMPROM. (1) (ha)</u>	<u>SUP. CONY. SIGPAC (ha)</u>	<u>SUP. CERTIF. (ha)</u>	<u>SUP. CAMPO (ha)</u>	<u>SUP. CAMPO DETER. CULT. DECLARADO (ha)</u>	<u>SUP. DEC. REDUCIDA (ha)</u>	<u>SUP. RESUELTA (ha)</u>
1700000006879438	21-007-007-00045-0007	117000 CASTAÑOS-SIN VARIEDAD	S	38	27,97	3,26	3,71	3,26	3,71	3,26			3,26	3,26
1700000006879442	21-007-007-00045-0009	117000 CASTAÑOS-SIN VARIEDAD	S	38	21,25	0,60	0,60	0,60		0,60			0,60	0,60

DATOS AGRICULTURA**RESUMEN DE UNIDADES**

<u>Cód</u>	<u>GRUPO DE PAGO</u>	<u>Sup. Dec. Admisible (ha)</u>	<u>Sup. Comprometida (ha)</u>	<u>Sup. ajustada compromiso (1) (ha)</u>	<u>% sobredec.</u>	<u>SUP. RESUELTA (ha)</u>	<u>Importe Declarado</u>	<u>Importe Topado</u>	<u>Importe Resuelto</u>	<u>Importe tras sobredec.</u>
38	FRUTALES SECANO	3,86		3,86	0,00	3,86	1.001,63	1.001,63	1.001,63	1.001,63
	TOTAL	3,86	3,86	3,86		3,86	1.001,63	1.001,63	1.001,63	1.001,63

RESUMEN DE PAGOS

	<u>Pago realizado</u>	<u>IMPORTE (Euros)</u>			
		<u>RESUELTO</u>	<u>FEADER (Eje 2)</u>	<u>MAGRAMA</u>	<u>CAPDER</u>
		1.001,63	751,22	107,68	142,73

APLICACIÓN DE REDUCCIONES Y SANCIONES

	<u>Importe Calculado</u>	<u>Importe prereduc.</u>	<u>Admisibilidad y compromisos</u>	<u>Presentación tardía</u>	<u>Omisión declaración</u>	<u>Condicionabilidad</u>	<u>IMPORTE (Euros)</u>			
							<u>RESUELTO</u>	<u>FEADER (Eje 2)</u>	<u>MAGRAMA</u>	<u>CAPDER</u>
	1.001,63	1.001,63	0,00	0,00	0,00	0,00	1.001,63	751,22	107,68	142,73
TOTAL							1.001,63	751,22	107,68	142,73



<u>APELLIDOS Y NOMBRE / RAZÓN SOCIAL</u>	<u>NIF</u>	<u>EXPEDIENTE</u>	<u>SOLICITA AGRICULT. (3)</u>	<u>SOLICITA GANADER. (4)</u>	<u>ANUALIDAD DE PAGO</u>
PEREZ RUBIO JOSE JUAN	****0609*	5004693	NO	SI	3ª

DATOS CONVERSIÓN**IMPORTE POR ANUALIDAD**

	<u>2015</u>	<u>2016</u>	<u>2017</u>	<u>2018</u>	<u>2019</u>
IMPORTE MÁXIMO SUBVENCIONABLE	8.636,59 €	8.636,59 €	7.197,16 €	7.182,17 €	7.182,17 €
IMPORTE MEDIO DE TRANSFERENCIA (€/ha)	89,95 €	89,95 €	74,95 €	74,95 €	74,95 €

RESUMEN DE UNIDADES

<u>Cód</u>	<u>GRUPO DE PAGO</u>	<u>Sup. Dec. Admisible (ha)</u>	<u>Sup. Comprometida (ha)</u>	<u>Sup. ajustada compromiso (1) (ha)</u>	<u>% sobredec.</u>	<u>SUP. RESUELTA (ha)</u>	<u>Importe Declarado</u>	<u>Importe Topado</u>	<u>Importe Resuelto</u>	<u>Importe tras sobredec.</u>
43	PASTOS ASOCIADOS A GANADERÍA ECOLÓGICA	111,28		95,90	0,08	95,82	7.191,41	7.188,17	7.181,71	7.181,71
	TOTAL	111,28	96,02	95,90		95,82	7.191,41	7.188,17	7.181,71	7.181,71

APLICACIÓN DE REDUCCIONES Y SANCIONES

	<u>Importe Calculado</u>	<u>Importe prereduc.</u>	<u>Admisibilidad y compromisos</u>	<u>Presentación tardía</u>	<u>Omisión declaración</u>	<u>Condicionabilidad</u>	<u>IMPORTE (Euros)</u>				
							<u>RESUELTO</u>	<u>FEADER (Eje 2)</u>	<u>MAGRAMA</u>	<u>CAPDER</u>	
GANADERÍA	7.181,71	7.181,71	0,00	0,00	0,00	0,00	7.181,71	5.386,28	772,03	1.023,40	
							TOTAL	7.181,71	5.386,28	772,03	1.023,40



RECINTOS RESUELTOS

REF.	REFERENCIA SIGPAC	CULTIVO	DESCRIPCIÓN CULTIVO	S/R	G.PAGO	PEND. MEDIA (%)	SUP. DEC. ADMISIBLE (ha)	SUP. COMPROM. (ha)	SUP. AJUSTADA COMPR.(1) (ha)	SUP. CONY. SIGPAC (ha)	SUP. CERTIE. (ha)	SUP. CAMPO DECLARADO (ha)	SUP. DEC. REDUCIDA (ha)	SUP. RESUELTA (ha)
170000005329441	21-007-005-00064-0003	63000	PASTOS DE MENOS DE 5 AÑOS-SIN VARIEDAD	S	43	8,79	0,29	0,29	0,29		0,29		0,29	0,29
170000005329445	21-024-001-00005-0029	62000	PASTOS PERMANENTES DE 5 O MAS AÑOS-SIN VARIEDAD	S	43	17,57	0,48	15,51	0,48		0,64		0,48	0,42
170000005329446	21-024-001-00004-0004	62000	PASTOS PERMANENTES DE 5 O MAS AÑOS-SIN VARIEDAD	S	43	24,88	0,02	13,47	0,02		0,02		0,02	0,00
170000005329447	21-024-001-00004-0004	62000	PASTOS PERMANENTES DE 5 O MAS AÑOS-SIN VARIEDAD	S	43	24,88	15,54	13,47	12,05		18,28		12,05	12,05
170000005329448	21-024-001-00004-0023	62000	PASTOS PERMANENTES DE 5 O MAS AÑOS-SIN VARIEDAD	S	43	13,60	2,48	3,82	2,48		3,82		2,48	2,48
170000005329449	21-024-001-00005-0029	62000	PASTOS PERMANENTES DE 5 O MAS AÑOS-SIN VARIEDAD	S	43	17,57	11,64	15,51	11,64		15,44		11,64	11,64
170000005329450	21-024-001-00005-0001	62000	PASTOS PERMANENTES DE 5 O MAS AÑOS-SIN VARIEDAD	S	43	26,56	0,94	1,11	0,94		1,11		0,94	0,94
170000005329451	21-024-001-00005-0046	62000	PASTOS PERMANENTES DE 5 O MAS AÑOS-SIN VARIEDAD	S	43	19,22	0,32	3,65	0,32		0,54		0,32	0,32
170000005329452	21-024-001-00005-0040	62000	PASTOS PERMANENTES DE 5 O MAS AÑOS-SIN VARIEDAD	S	43	25,04	13,83	16,81	13,83		21,28		13,83	13,83
170000005329453	21-007-005-00064-0004	62000	PASTOS PERMANENTES DE 5 O MAS AÑOS-SIN VARIEDAD	S	43	25,28	12,41	12,54	12,41		16,54		12,41	12,41
170000005329454	21-024-001-00005-0046	62000	PASTOS PERMANENTES DE 5 O MAS AÑOS-SIN VARIEDAD	S	43	19,22	1,59	3,65	1,59		2,69		1,59	1,59
170000005329455	21-024-001-00005-0048	62000	PASTOS PERMANENTES DE 5 O MAS AÑOS-SIN VARIEDAD	S	43	26,75	0,60	0,71	0,60		0,71		0,60	0,60
170000005329456	21-024-001-00005-0046	62000	PASTOS PERMANENTES DE 5 O MAS AÑOS-SIN VARIEDAD	S	43	19,22	0,24	3,65	0,24		0,41		0,24	0,24
170000005329457	21-024-001-00005-0016	62000	PASTOS PERMANENTES DE 5 O MAS AÑOS-SIN VARIEDAD	S	43	26,08	0,12	0,29	0,12		0,48		0,12	0,12
170000005329459	21-024-001-00005-0028	62000	PASTOS PERMANENTES DE 5 O MAS AÑOS-SIN VARIEDAD	S	43	20,11	1,74	2,20	1,74		2,68		1,74	1,74
170000005329460	21-024-001-00004-0004	62000	PASTOS PERMANENTES DE 5 O MAS AÑOS-SIN VARIEDAD	S	43	24,88	0,32	13,47	0,25		0,38		0,25	0,25
170000005329461	21-024-001-00005-0011	62000	PASTOS PERMANENTES DE 5 O MAS AÑOS-SIN VARIEDAD	S	43	23,88	0,81	0,81	0,81		0,81		0,81	0,81
170000005329463	21-024-001-00005-0015	62000	PASTOS PERMANENTES DE 5 O MAS AÑOS-SIN VARIEDAD	S	43	18,89	1,87	1,87	1,87		2,20		1,87	1,87
170000005329464	21-024-001-00005-0053	62000	PASTOS PERMANENTES DE 5 O MAS AÑOS-SIN VARIEDAD	S	43	22,69	2,02	2,69	2,02		2,69		2,02	2,02
170000005329465	21-024-001-00005-0052	62000	PASTOS PERMANENTES DE 5 O MAS AÑOS-SIN VARIEDAD	S	43	32,69	0,17	0,26	0,17		0,26		0,17	0,17
170000005329466	21-024-001-00005-0049	62000	PASTOS PERMANENTES DE 5 O MAS AÑOS-SIN VARIEDAD	S	43	25,47	0,05	0,14	0,05		0,14		0,05	0,05
170000005329467	21-024-001-00007-0001	62000	PASTOS PERMANENTES DE 5 O MAS AÑOS-SIN VARIEDAD	S	43	14,23	10,95	10,95	10,95		10,95		10,95	10,95
170000005329468	21-024-001-00024-0004	62000	PASTOS PERMANENTES DE 5 O MAS AÑOS-SIN VARIEDAD	S	43	20,66	12,16	0,67	0,67		12,16		0,67	0,67
170000005329469	21-024-001-00010-0001	62000	PASTOS PERMANENTES DE 5 O MAS AÑOS-SIN VARIEDAD	S	43	27,61	5,61	5,61	5,61		7,48		5,61	5,61
170000005329470	21-024-001-00004-0004	62000	PASTOS PERMANENTES DE 5 O MAS AÑOS-SIN VARIEDAD	S	43	24,88	0,18	13,47	0,14		0,21		0,14	0,14
170000005329472	21-024-001-00023-0009	62000	PASTOS PERMANENTES DE 5 O MAS AÑOS-SIN VARIEDAD	S	43	25,27	1,27	2,65	1,27		2,82		1,27	1,27
170000005329473	21-024-001-00005-0047	62000	PASTOS PERMANENTES DE 5 O MAS AÑOS-SIN VARIEDAD	S	43	19,43	0,42	0,56	0,42		0,56		0,42	0,42
170000005329474	21-024-001-00005-0043	62000	PASTOS PERMANENTES DE 5 O MAS AÑOS-SIN VARIEDAD	S	43	25,97	0,03	0,09	0,03		0,09		0,03	0,03
170000005329475	21-024-001-00004-0004	62000	PASTOS PERMANENTES DE 5 O MAS AÑOS-SIN VARIEDAD	S	43	24,88	1,31	13,47	1,02		1,54		1,02	1,02
170000005329476	21-024-001-00023-0018	62000	PASTOS PERMANENTES DE 5 O MAS AÑOS-SIN VARIEDAD	S	43	13,10	0,03	0,04	0,03		0,04		0,03	0,03
170000005329477	21-024-001-00023-0011	62000	PASTOS PERMANENTES DE 5 O MAS AÑOS-SIN VARIEDAD	S	43	15,46	0,87	0,87	0,87		1,34		0,87	0,87
170000005329478	21-007-005-00064-0005	63000	PASTOS DE MENOS DE 5 AÑOS-SIN VARIEDAD	S	43	11,60	0,38	0,38	0,38		0,38		0,38	0,38
170000005329479	21-024-001-00007-0002	62000	PASTOS PERMANENTES DE 5 O MAS AÑOS-SIN VARIEDAD	S	43	24,83	6,51	6,53	6,51		7,66		6,51	6,51
170000005329480	21-024-001-00023-0015	62000	PASTOS PERMANENTES DE 5 O MAS AÑOS-SIN VARIEDAD	S	43	20,98	1,60	1,88	1,60		1,88		1,60	1,60
170000005329481	21-024-001-00023-0010	62000	PASTOS PERMANENTES DE 5 O MAS AÑOS-SIN VARIEDAD	S	43	12,58	2,48	2,88	2,48		3,31		2,48	2,48

DATOS GANADERÍA**RESUMEN DE UNIDADES**

Cód	GRUPO DE PAGO	Sup. Dec. Admisible (ha)	Sup. Comprometida (ha)	Sup. ajustada compromiso (1) (ha)	% sobredec.	SUP. RESUELTA (ha)	Importe Declarado	Importe Topado	Importe Resuelto	Importe tras sobredec.
43	PASTOS ASOCIADOS A GANADERÍA ECOLÓGICA	111,28		95,90	0,08	95,82	7.191,41	7.188,17	7.181,71	7.181,71
	TOTAL	111,28	96,02	95,90		95,82	7.191,41	7.188,17	7.181,71	7.181,71

RESUMEN DE PAGOS

IMPORTE (Euros)				
	RESUELTO	FEADER (Eje 2)	MAGRAMA	CAPDER
Pago realizado	7.172,72	5.379,54	771,07	1.022,11
A pagar	8,99	6,74	0,97	1,28
TOTAL	7.181,71	5.386,28	772,04	1.023,39

APLICACIÓN DE REDUCCIONES Y SANCIONES

IMPORTE (Euros)				
	RESUELTO	FEADER (Eje 2)	MAGRAMA	CAPDER
Importe Calculado	7.181,71			
Importe prerreduc.	7.181,71			
Admisibilidad y compromisos	0,00			
Presentación tardía	0,00			
Omisión declaración	0,00			
Condicionabilidad	0,00			
TOTAL	7.181,71	5.386,28	772,03	1.023,40

(1) Superficie declarada admisible ajustada con la superficie comprometida.
(2) Factor de penalización valorando el alcance para el tipo de compromiso.
(3) Solicita agricultura y tiene compromisos vigentes.
(4) Solicita ganadería y tiene compromisos vigentes.

Superficie determinada para Cálculo Carga Ganadera: 111,12 ha
Carga Ganadera Mínima Expediente: 0,45 ugm/ha
Carga Ganadera Máxima Expediente: 0,47 ugm/ha

Recintos Determinados para el Cálculo de Garga Ganadera

<u>REF.</u>	<u>REFERENCIA SIGPAC</u>	<u>CULTIVO</u>	<u>DESCRIPCIÓN CULTIVO</u>	<u>S/R</u>	<u>SUP. RESUELTA (ha)</u>
170000005329441	21-007-005-00064-0003	63000	PASTOS DE MENOS DE 5 AÑOS-SIN VARIEDAD	S	0,29
170000005329445	21-024-001-00005-0029	62000	PASTOS PERMANENTES DE 5 O MAS AÑOS-SIN VARIEDAD	S	0,42
170000005329446	21-024-001-00004-0004	62000	PASTOS PERMANENTES DE 5 O MAS AÑOS-SIN VARIEDAD	S	0,00
170000005329447	21-024-001-00004-0004	62000	PASTOS PERMANENTES DE 5 O MAS AÑOS-SIN VARIEDAD	S	15,52
170000005329448	21-024-001-00004-0023	62000	PASTOS PERMANENTES DE 5 O MAS AÑOS-SIN VARIEDAD	S	2,48
170000005329449	21-024-001-00005-0029	62000	PASTOS PERMANENTES DE 5 O MAS AÑOS-SIN VARIEDAD	S	11,64
170000005329450	21-024-001-00005-0001	62000	PASTOS PERMANENTES DE 5 O MAS AÑOS-SIN VARIEDAD	S	0,94
170000005329451	21-024-001-00005-0046	62000	PASTOS PERMANENTES DE 5 O MAS AÑOS-SIN VARIEDAD	S	0,32
170000005329452	21-024-001-00005-0040	62000	PASTOS PERMANENTES DE 5 O MAS AÑOS-SIN VARIEDAD	S	13,83
170000005329453	21-007-005-00064-0004	62000	PASTOS PERMANENTES DE 5 O MAS AÑOS-SIN VARIEDAD	S	12,41
170000005329454	21-024-001-00005-0046	62000	PASTOS PERMANENTES DE 5 O MAS AÑOS-SIN VARIEDAD	S	1,59
170000005329455	21-024-001-00005-0048	62000	PASTOS PERMANENTES DE 5 O MAS AÑOS-SIN VARIEDAD	S	0,60
170000005329456	21-024-001-00005-0046	62000	PASTOS PERMANENTES DE 5 O MAS AÑOS-SIN VARIEDAD	S	0,24
170000005329457	21-024-001-00005-0016	62000	PASTOS PERMANENTES DE 5 O MAS AÑOS-SIN VARIEDAD	S	0,12
170000005329459	21-024-001-00005-0028	62000	PASTOS PERMANENTES DE 5 O MAS AÑOS-SIN VARIEDAD	S	1,74
170000005329460	21-024-001-00004-0004	62000	PASTOS PERMANENTES DE 5 O MAS AÑOS-SIN VARIEDAD	S	0,30
170000005329461	21-024-001-00005-0011	62000	PASTOS PERMANENTES DE 5 O MAS AÑOS-SIN VARIEDAD	S	0,81
170000005329463	21-024-001-00005-0015	62000	PASTOS PERMANENTES DE 5 O MAS AÑOS-SIN VARIEDAD	S	1,87
170000005329464	21-024-001-00005-0053	62000	PASTOS PERMANENTES DE 5 O MAS AÑOS-SIN VARIEDAD	S	2,02
170000005329465	21-024-001-00005-0052	62000	PASTOS PERMANENTES DE 5 O MAS AÑOS-SIN VARIEDAD	S	0,17
170000005329466	21-024-001-00005-0049	62000	PASTOS PERMANENTES DE 5 O MAS AÑOS-SIN VARIEDAD	S	0,05
170000005329467	21-024-001-00007-0001	62000	PASTOS PERMANENTES DE 5 O MAS AÑOS-SIN VARIEDAD	S	10,95
170000005329468	21-024-001-00024-0004	62000	PASTOS PERMANENTES DE 5 O MAS AÑOS-SIN VARIEDAD	S	12,16
170000005329469	21-024-001-00010-0001	62000	PASTOS PERMANENTES DE 5 O MAS AÑOS-SIN VARIEDAD	S	5,61
170000005329470	21-024-001-00004-0004	62000	PASTOS PERMANENTES DE 5 O MAS AÑOS-SIN VARIEDAD	S	0,16
170000005329472	21-024-001-00023-0009	62000	PASTOS PERMANENTES DE 5 O MAS AÑOS-SIN VARIEDAD	S	1,27
170000005329473	21-024-001-00005-0047	62000	PASTOS PERMANENTES DE 5 O MAS AÑOS-SIN VARIEDAD	S	0,42
170000005329474	21-024-001-00005-0043	62000	PASTOS PERMANENTES DE 5 O MAS AÑOS-SIN VARIEDAD	S	0,03
170000005329475	21-024-001-00004-0004	62000	PASTOS PERMANENTES DE 5 O MAS AÑOS-SIN VARIEDAD	S	1,29
170000005329476	21-024-001-00023-0018	62000	PASTOS PERMANENTES DE 5 O MAS AÑOS-SIN VARIEDAD	S	0,03
170000005329477	21-024-001-00023-0011	62000	PASTOS PERMANENTES DE 5 O MAS AÑOS-SIN VARIEDAD	S	0,87
170000005329478	21-007-005-00064-0005	63000	PASTOS DE MENOS DE 5 AÑOS-SIN VARIEDAD	S	0,38
170000005329479	21-024-001-00007-0002	62000	PASTOS PERMANENTES DE 5 O MAS AÑOS-SIN VARIEDAD	S	6,51
170000005329480	21-024-001-00023-0015	62000	PASTOS PERMANENTES DE 5 O MAS AÑOS-SIN VARIEDAD	S	1,60
170000005329481	21-024-001-00023-0010	62000	PASTOS PERMANENTES DE 5 O MAS AÑOS-SIN VARIEDAD	S	2,48

Incidencias de carga ganadera**INCIDENCIA DESCRIPCIÓN**

225 La superficie de cruce total de productos de la agrupación Pastos permanentes sobre un mismo recinto en el conjunto de las solicitudes, no puede superar la superficie total admisible de pastos
 Ref:170000005329446 Recinto:21-024-001-00004-004 Cultivo:62000 PASTOS PERMANENTES DE 5 O MAS AÑOS-SIN VARIEDAD Secano Superficie admisible de pastos del recinto según SIGPAC.:5216 Suma de superficies de cruce netas declaradas para este recinto por todos los solicitantes.:5218 Exceso de superficie (Hectáreas):0,02

- Ref:170000005329447 Recinto:21-024-001-00004-004 Cultivo:62000 PASTOS PERMANENTES DE 5 O MAS AÑOS-SIN VARIEDAD Secano Superficie admisible de pastos del recinto según SIGPAC.:5216 Suma de superficies de cruce netas declaradas para este recinto por todos los solicitantes.:5218 Exceso de superficie (Hectáreas):0,02
- Ref:170000005329460 Recinto:21-024-001-00004-004 Cultivo:62000 PASTOS PERMANENTES DE 5 O MAS AÑOS-SIN VARIEDAD Secano Superficie admisible de pastos del recinto según SIGPAC.:5216 Suma de superficies de cruce netas declaradas para este recinto por todos los solicitantes.:5218 Exceso de superficie (Hectáreas):0,02
- Ref:170000005329470 Recinto:21-024-001-00004-004 Cultivo:62000 PASTOS PERMANENTES DE 5 O MAS AÑOS-SIN VARIEDAD Secano Superficie admisible de pastos del recinto según SIGPAC.:5216 Suma de superficies de cruce netas declaradas para este recinto por todos los solicitantes.:5218 Exceso de superficie (Hectáreas):0,02
- Ref:170000005329475 Recinto:21-024-001-00004-004 Cultivo:62000 PASTOS PERMANENTES DE 5 O MAS AÑOS-SIN VARIEDAD Secano Superficie admisible de pastos del recinto según SIGPAC.:5216 Suma de superficies de cruce netas declaradas para este recinto por todos los solicitantes.:5218 Exceso de superficie (Hectáreas):0,02
- 238 Recinto cuyo CAP declarado es mayor al CAP prevalente y no presenta alegación al SIGPAC.
- Ref:170000005329445 Recinto:21-024-001-00005-029 Cultivo:62000 PASTOS PERMANENTES DE 5 O MAS AÑOS-SIN VARIEDAD Secano CAP prevalente:75 CAP declarado:85 Exceso de superficie (Hectáreas):0,06

INCIDENCIAS**INCIDENCIA DESCRIPCIÓN**

- 225 La superficie de cruce total de productos de la agrupación Pastos permanentes sobre un mismo recinto en el conjunto de las solicitudes, no puede superar la superficie total admisible de pastos
- Ref:170000005329447 Recinto:21-024-001-00004-004 Cultivo:62000 PASTOS PERMANENTES DE 5 O MAS AÑOS-SIN VARIEDAD Secano Superficie admisible de pastos del recinto según SIGPAC.:5216 Suma de superficies de cruce netas declaradas para este recinto por todos los solicitantes.:5218 Exceso de superficie (Hectáreas):0,02
- Ref:170000005329460 Recinto:21-024-001-00004-004 Cultivo:62000 PASTOS PERMANENTES DE 5 O MAS AÑOS-SIN VARIEDAD Secano Superficie admisible de pastos del recinto según SIGPAC.:5216 Suma de superficies de cruce netas declaradas para este recinto por todos los solicitantes.:5218 Exceso de superficie (Hectáreas):0,02
- Ref:170000005329446 Recinto:21-024-001-00004-004 Cultivo:62000 PASTOS PERMANENTES DE 5 O MAS AÑOS-SIN VARIEDAD Secano Superficie admisible de pastos del recinto según SIGPAC.:5216 Suma de superficies de cruce netas declaradas para este recinto por todos los solicitantes.:5218 Exceso de superficie (Hectáreas):0,02
- Ref:170000005329470 Recinto:21-024-001-00004-004 Cultivo:62000 PASTOS PERMANENTES DE 5 O MAS AÑOS-SIN VARIEDAD Secano Superficie admisible de pastos del recinto según SIGPAC.:5216 Suma de superficies de cruce netas declaradas para este recinto por todos los solicitantes.:5218 Exceso de superficie (Hectáreas):0,02
- Ref:170000005329475 Recinto:21-024-001-00004-004 Cultivo:62000 PASTOS PERMANENTES DE 5 O MAS AÑOS-SIN VARIEDAD Secano Superficie admisible de pastos del recinto según SIGPAC.:5216 Suma de superficies de cruce netas declaradas para este recinto por todos los solicitantes.:5218 Exceso de superficie (Hectáreas):0,02
- 238 Recinto cuyo CAP declarado es mayor al CAP prevalente y no presenta alegación al SIGPAC.
- Ref:170000005329445 Recinto:21-024-001-00005-029 Cultivo:62000 PASTOS PERMANENTES DE 5 O MAS AÑOS-SIN VARIEDAD Secano CAP prevalente:75 CAP declarado:85 Exceso de superficie (Hectáreas):0,06
- 247 Recinto cuyo CAP declarado es menor al CAP prevalente y no presenta alegación al SIGPAC.
- Ref:170000005329452 Recinto:21-024-001-00005-040 Cultivo:62000 PASTOS PERMANENTES DE 5 O MAS AÑOS-SIN VARIEDAD Secano CAP prevalente: CAP declarado:
- Ref:170000005329454 Recinto:21-024-001-00005-046 Cultivo:62000 PASTOS PERMANENTES DE 5 O MAS AÑOS-SIN VARIEDAD Secano CAP prevalente: CAP declarado:



<u>APELLIDOS Y NOMBRE / RAZÓN SOCIAL</u>	<u>NIF</u>	<u>EXPEDIENTE</u>	<u>SOLICITA AGRICULT. (3)</u>	<u>SOLICITA GANADER. (4)</u>	<u>ANUALIDAD DE PAGO</u>
PEREZ RUBIO TEODOSIA	****8749*	5003701	SI	NO	3ª

DATOS CONVERSIÓN**IMPORTE POR ANUALIDAD**

	<u>2015</u>	<u>2016</u>	<u>2017</u>	<u>2018</u>	<u>2019</u>
IMPORTE MÁXIMO SUBVENCIONABLE	1.634,79 €	1.634,79 €	1.497,26 €	1.247,70 €	1.247,70 €
IMPORTE MEDIO DE TRANSFERENCIA (€/ha)	259,49 €	259,49 €	259,49 €	216,24 €	216,24 €

RESUMEN DE UNIDADES

<u>Cód</u>	<u>GRUPO DE PAGO</u>	<u>Sup. Dec. Admisible (ha)</u>	<u>Sup. Comprometida (ha)</u>	<u>Sup. ajustada compromiso (1) (ha)</u>	<u>% sobredec.</u>	<u>SUP. RESUELTA (ha)</u>	<u>Importe Declarado</u>	<u>Importe Topado</u>	<u>Importe Resuelto</u>	<u>Importe tras sobredec.</u>
38	FRUTALES SECANO	6,30		5,77	0,00	5,77	1.497,26	1.497,26	1.497,26	1.497,26
	TOTAL	6,30	5,77	5,77		5,77	1.497,26	1.497,26	1.497,26	1.497,26

APLICACIÓN DE REDUCCIONES Y SANCIONES

<u>AGRICULTURA</u>	<u>Importe Calculado</u>	<u>Importe prereduc.</u>	<u>Admisibilidad y compromisos</u>	<u>Presentación tardía</u>	<u>Omisión declaración</u>	<u>Condicionabilidad</u>	<u>IMPORTE (Euros)</u>				
							<u>RESUELTO</u>	<u>FEADER (Eje 2)</u>	<u>MAGRAMA</u>	<u>CAPDER</u>	
	1.497,26	1.497,26	0,00	0,00	0,00	0,00	1.497,26	1.122,95	160,96	213,35	
							TOTAL	1.497,26	1.122,95	160,96	213,35

RECINTOS RESUELTOS

<u>REF.</u>	<u>REFERENCIA SIGPAC</u>	<u>CULTIVO DESCRIPCIÓN CULTIVO</u>	<u>S/R G.PAGO</u>	<u>PEND. MEDIA (%)</u>	<u>SUP. DEC. ADMISIBLE (ha)</u>	<u>SUP. COMPROM. (ha)</u>	<u>SUP. AJUSTADA COMPROM. (1) (ha)</u>	<u>SUP. CONY. SIGPAC (ha)</u>	<u>SUP. CERTIE. (ha)</u>	<u>SUP. CAMPO (ha)</u>	<u>SUP. CAMPO DETER. CULT. DECLARADO (ha)</u>	<u>SUP. DEC. REDUCIDA (ha)</u>	<u>SUP. RESUELTA (ha)</u>
1700000004836692	21-009-013-00279-0005	117000 CASTAÑOS-SIN VARIEDAD	S 38	19,49	1,77	1,77	1,77		1,77			1,77	1,77
1700000004836693	21-009-013-00336-0001	117000 CASTAÑOS-SIN VARIEDAD	S 38	15,52	2,59	2,59	2,59		2,59			2,59	2,59
1700000004836698	21-009-013-00293-0004	117000 CASTAÑOS-SIN VARIEDAD	S 38	33,11	1,41	1,41	1,41		1,41			1,41	1,41
1700000004836706	21-009-014-00042-0001	117000 CASTAÑOS-SIN VARIEDAD	S 38	15,23	0,53	0,53	0,53		0,53			0,53	0,53

DATOS AGRICULTURA**RESUMEN DE UNIDADES**

<u>Cód</u>	<u>GRUPO DE PAGO</u>	<u>Sup. Dec. Admisible (ha)</u>	<u>Sup. Comprometida (ha)</u>	<u>Sup. ajustada compromiso (1) (ha)</u>	<u>% sobredec.</u>	<u>SUP. RESUELTA (ha)</u>	<u>Importe Declarado</u>	<u>Importe Topado</u>	<u>Importe Resuelto</u>	<u>Importe tras sobredec.</u>
38	FRUTALES SECANO	6,30		5,77	0,00	5,77	1.497,26	1.497,26	1.497,26	1.497,26
	TOTAL	6,30	5,77	5,77		5,77	1.497,26	1.497,26	1.497,26	1.497,26

RESUMEN DE PAGOS

<u>Pago realizado</u>	<u>IMPORTE (Euros)</u>			
	<u>RESUELTO</u>	<u>FEADER (Eje 2)</u>	<u>MAGRAMA</u>	<u>CAPDER</u>
	1.497,26	1.122,95	160,96	213,35

APLICACIÓN DE REDUCCIONES Y SANCIONES

<u>Importe Calculado</u>	<u>Importe prereduc.</u>	<u>Admisibilidad y compromisos</u>	<u>Presentación tardía</u>	<u>Omisión declaración</u>	<u>Condicionabilidad</u>	<u>IMPORTE (Euros)</u>				
						<u>RESUELTO</u>	<u>FEADER (Eje 2)</u>	<u>MAGRAMA</u>	<u>CAPDER</u>	
1.497,26	1.497,26	0,00	0,00	0,00	0,00	1.497,26	1.122,95	160,96	213,35	
						TOTAL	1.497,26	1.122,95	160,96	213,35

INCIDENCIAS**INCIDENCIA DESCRIPCIÓN**

85031 Solicita recinto que no está comprometido para la operación.
Ref:1700000004836697 Recinto:21-009-013-00292-001 Cultivo:117000 CASTAÑOS-SIN VARIEDAD Secano



(1) Superficie declarada admisible ajustada con la superficie comprometida.
(2) Factor de penalización valorando el alcance para el tipo de compromiso.
(3) Solicita agricultura y tiene compromisos vigentes.
(4) Solicita ganadería y tiene compromisos vigentes.

<u>APELLIDOS Y NOMBRE / RAZÓN SOCIAL</u>	<u>NIF</u>	<u>EXPEDIENTE</u>	<u>SOLICITA AGRICULT. (3)</u>	<u>SOLICITA GANADER. (4)</u>	<u>ANUALIDAD DE PAGO</u>
PEREZ SANTOS HILARIO	****2312*	5006042	NO	SI	3ª

DATOS CONVERSIÓN**IMPORTE POR ANUALIDAD**

	<u>2015</u>	<u>2016</u>	<u>2017</u>	<u>2018</u>	<u>2019</u>
IMPORTE MÁXIMO SUBVENCIONABLE	9.920,11 €	9.920,11 €	8.257,62 €	8.257,62 €	8.257,62 €
IMPORTE MEDIO DE TRANSFERENCIA (€/ha)	84,27 €	84,27 €	70,22 €	70,22 €	70,22 €

RESUMEN DE UNIDADES

<u>Cód</u>	<u>GRUPO DE PAGO</u>	<u>Sup. Dec. Admisible (ha)</u>	<u>Sup. Comprometida (ha)</u>	<u>Sup. ajustada compromiso (1) (ha)</u>	<u>% sobredec.</u>	<u>SUP. RESUELTA (ha)</u>	<u>Importe Declarado</u>	<u>Importe Topado</u>	<u>Importe Resuelto</u>	<u>Importe tras sobredec.</u>
43	PASTOS ASOCIADOS A GANADERÍA ECOLÓGICA	125,64		117,59	0,00	117,59	8.260,18	8.257,62	8.257,62	8.257,62
	TOTAL	125,64	117,59	117,59		117,59	8.260,18	8.257,62	8.257,62	8.257,62

APLICACIÓN DE REDUCCIONES Y SANCIONES

	<u>Importe Calculado</u>	<u>Importe prerreduc.</u>	<u>Admisibilidad y compromisos</u>	<u>Presentación tardía</u>	<u>Omisión declaración</u>	<u>Condicionality</u>	<u>RESUELTO</u>	<u>IMPORTE (Euros)</u>		
								<u>FEADER (Eje 2)</u>	<u>MAGRAMA</u>	<u>CAPDER</u>
GANADERÍA	8.257,62	8.257,62	0,00	0,00	0,00	0,00	8.257,62	6.193,22	887,69	1.176,71
TOTAL							8.257,62	6.193,22	887,69	1.176,71

RECINTOS RESUELTOS

<u>REF.</u>	<u>REFERENCIA SIGPAC</u>	<u>CULTIVO</u>	<u>DESCRIPCIÓN CULTIVO</u>	<u>S/R</u>	<u>G.PAGO</u>	<u>PEND. MEDIA (%)</u>	<u>SUP. DEC. ADMISIBLE (ha)</u>	<u>SUP. COMPROM. (ha)</u>	<u>SUP. AJUSTADA COMPROM. (1) (ha)</u>	<u>SUP. CONV. SIGPAC (ha)</u>	<u>SUP. CERTIF. (ha)</u>	<u>SUP. CAMPO (ha)</u>	<u>SUP. CAMPO DETER. CULT. DECLARADO (ha)</u>	<u>SUP. DEC. REDUCIDA (ha)</u>	<u>SUP. RESUELTA (ha)</u>
1700000005986840	21-051-001-00016-0014	62000	PASTOS PERMANENTES DE 5 O MAS AÑOS-SIN VARIEDAD	S	43	32,35	8,43	0,51	0,51		12,97			0,51	0,51
1700000005986843	21-051-001-00025-0001	62000	PASTOS PERMANENTES DE 5 O MAS AÑOS-SIN VARIEDAD	S	43	32,69	24,82	24,82	24,82		38,19			24,82	24,82
1700000005986844	21-051-001-00076-0001	62000	PASTOS PERMANENTES DE 5 O MAS AÑOS-SIN VARIEDAD	S	43	26,29	2,24	2,24	2,24		2,64			2,24	2,24
1700000005986846	21-051-001-00017-0004	62000	PASTOS PERMANENTES DE 5 O MAS AÑOS-SIN VARIEDAD	S	43	34,51	1,83	1,83	1,83		2,81			1,83	1,83
1700000005986847	21-051-001-00074-0002	62000	PASTOS PERMANENTES DE 5 O MAS AÑOS-SIN VARIEDAD	S	43	21,91	10,09	10,09	10,09	10,09	13,45			10,09	10,09
1700000005986848	21-051-001-00104-0002	62000	PASTOS PERMANENTES DE 5 O MAS AÑOS-SIN VARIEDAD	S	43	39,18	2,10	2,10	2,10		2,80			2,10	2,10
1700000005986851	21-051-002-00051-0001	62000	PASTOS PERMANENTES DE 5 O MAS AÑOS-SIN VARIEDAD	S	43	15,68	1,34	1,34	1,34		5,36			1,34	1,34
1700000005986852	21-051-001-00027-0001	62000	PASTOS PERMANENTES DE 5 O MAS AÑOS-SIN VARIEDAD	S	43	34,93	11,13	11,13	11,13		44,50			11,13	11,00
1700000005986853	21-051-001-00068-0001	62000	PASTOS PERMANENTES DE 5 O MAS AÑOS-SIN VARIEDAD	S	43	25,59	15,12	15,12	15,12		20,16			15,12	15,12
1700000005986854	21-051-001-00075-0001	62000	PASTOS PERMANENTES DE 5 O MAS AÑOS-SIN VARIEDAD	S	43	27,33	13,84	13,84	13,84		16,28			13,84	13,84
1700000005986857	21-051-001-00026-0002	62000	PASTOS PERMANENTES DE 5 O MAS AÑOS-SIN VARIEDAD	S	43	20,04	34,70	34,70	34,70		46,27			34,70	34,70

DATOS GANADERÍA**RESUMEN DE UNIDADES**


<u>Cód</u>	<u>GRUPO DE PAGO</u>	<u>Sup. Dec. Admisible (ha)</u>	<u>Sup. Comprometida (ha)</u>	<u>Sup. ajustada compromiso (1) (ha)</u>	<u>% sobredec.</u>	<u>SUP. RESUELTA (ha)</u>	<u>Importe Declarado</u>	<u>Importe Topado</u>	<u>Importe Resuelto</u>	<u>Importe tras sobredec.</u>
43	PASTOS ASOCIADOS A GANADERÍA ECOLÓGICA	125,64		117,59	0,00	117,59	8.260,18	8.257,62	8.257,62	8.257,62
	TOTAL	125,64	117,59	117,59		117,59	8.260,18	8.257,62	8.257,62	8.257,62

RESUMEN DE PAGOS

	<u>Pago realizado</u>	<u>IMPORTE (Euros)</u>			
		<u>RESUELTO</u>	<u>FEADER (Eje 2)</u>	<u>MAGRAMA</u>	<u>CAPDER</u>
		8.257,62	6.193,22	887,69	1.176,71

APLICACIÓN DE REDUCCIONES Y SANCIONES

<u>Importe Calculado</u>	<u>Importe prerreduc.</u>	<u>Admisibilidad y compromisos</u>	<u>Presentación tardía</u>	<u>Omisión declaración</u>	<u>Condicionality</u>	<u>RESUELTO</u>	<u>IMPORTE (Euros)</u>		
							<u>FEADER (Eje 2)</u>	<u>MAGRAMA</u>	<u>CAPDER</u>
8.257,62	8.257,62	0,00	0,00	0,00	0,00	8.257,62	6.193,22	887,69	1.176,71
TOTAL						8.257,62	6.193,22	887,69	1.176,71



(1) Superficie declarada admisible ajustada con la superficie comprometida.
(2) Factor de penalización valorando el alcance para el tipo de compromiso.
(3) Solicita agricultura y tiene compromisos vigentes.
(4) Solicita ganadería y tiene compromisos vigentes.

Superficie determinada para Cálculo Carga Ganadera: 125,64 ha
Carga Ganadera Mínima Expediente: 0,75 ugm/ha
Carga Ganadera Máxima Expediente: 0,75 ugm/ha

Recintos Determinados para el Cálculo de Garga Ganadera

<u>REF.</u>	<u>REFERENCIA SIGPAC</u>	<u>CULTIVO</u>	<u>DESCRIPCIÓN CULTIVO</u>	<u>S/R</u>	<u>SUP. RESUELTA (ha)</u>
170000005986840	21-051-001-00016-0014	62000	PASTOS PERMANENTES DE 5 O MAS AÑOS-SIN VARIEDAD	S	8,43
1700000005986842	21-051-001-00019-0001	62000	PASTOS PERMANENTES DE 5 O MAS AÑOS-SIN VARIEDAD	S	0,13
1700000005986843	21-051-001-00025-0001	62000	PASTOS PERMANENTES DE 5 O MAS AÑOS-SIN VARIEDAD	S	24,82
1700000005986844	21-051-001-00076-0001	62000	PASTOS PERMANENTES DE 5 O MAS AÑOS-SIN VARIEDAD	S	2,24
1700000005986846	21-051-001-00017-0004	62000	PASTOS PERMANENTES DE 5 O MAS AÑOS-SIN VARIEDAD	S	1,83
1700000005986847	21-051-001-00074-0002	62000	PASTOS PERMANENTES DE 5 O MAS AÑOS-SIN VARIEDAD	S	10,09
1700000005986848	21-051-001-00104-0002	62000	PASTOS PERMANENTES DE 5 O MAS AÑOS-SIN VARIEDAD	S	2,10
1700000005986851	21-051-002-00051-0001	62000	PASTOS PERMANENTES DE 5 O MAS AÑOS-SIN VARIEDAD	S	1,34
1700000005986852	21-051-001-00027-0001	62000	PASTOS PERMANENTES DE 5 O MAS AÑOS-SIN VARIEDAD	S	11,00
1700000005986853	21-051-001-00068-0001	62000	PASTOS PERMANENTES DE 5 O MAS AÑOS-SIN VARIEDAD	S	15,12
1700000005986854	21-051-001-00075-0001	62000	PASTOS PERMANENTES DE 5 O MAS AÑOS-SIN VARIEDAD	S	13,84
1700000005986857	21-051-001-00026-0002	62000	PASTOS PERMANENTES DE 5 O MAS AÑOS-SIN VARIEDAD	S	34,70

Incidencias de carga ganadera

INCIDENCIA DESCRIPCIÓN

- 225 La superficie de cruce total de productos de la agrupación Pastos permanentes sobre un mismo recinto en el conjunto de las solicitudes, no puede superar la superficie total admisible de pastos
 Ref:1700000005986852 Recinto:21-051-001-00027-001 Cultivo:62000 PASTOS PERMANENTES DE 5 O MAS AÑOS-SIN VARIEDAD Secano Superficie admisible de pastos del recinto según SIGPAC.:1125 Suma de superficies de cruce netas declaradas para este recinto por todos los solicitantes.:1138 Exceso de superficie (Hectáreas):0,13

INCIDENCIAS

INCIDENCIA DESCRIPCIÓN

- 225 La superficie de cruce total de productos de la agrupación Pastos permanentes sobre un mismo recinto en el conjunto de las solicitudes, no puede superar la superficie total admisible de pastos
 Ref:1700000005986852 Recinto:21-051-001-00027-001 Cultivo:62000 PASTOS PERMANENTES DE 5 O MAS AÑOS-SIN VARIEDAD Secano Superficie admisible de pastos del recinto según SIGPAC.:1125 Suma de superficies de cruce netas declaradas para este recinto por todos los solicitantes.:1138 Exceso de superficie (Hectáreas):0,13
- 247 Recinto cuyo CAP declarado es menor al CAP prevalente y no presenta alegación al SIGPAC.
 Ref:1700000005986840 Recinto:21-051-001-00016-014 Cultivo:62000 PASTOS PERMANENTES DE 5 O MAS AÑOS-SIN VARIEDAD Secano CAP prevalente: CAP declarado:
 Ref:1700000005986843 Recinto:21-051-001-00025-001 Cultivo:62000 PASTOS PERMANENTES DE 5 O MAS AÑOS-SIN VARIEDAD Secano CAP prevalente: CAP declarado:
- 85031 Solicita recinto que no está comprometido para la operación.
 Ref:1700000005986842 Recinto:21-051-001-00019-001 Cultivo:62000 PASTOS PERMANENTES DE 5 O MAS AÑOS-SIN VARIEDAD Secano



<u>APELLIDOS Y NOMBRE / RAZÓN SOCIAL</u>	<u>NIF</u>	<u>EXPEDIENTE</u>	<u>SOLICITA AGRICULT. (3)</u>	<u>SOLICITA GANADER. (4)</u>	<u>ANUALIDAD DE PAGO</u>
PONCE LIMON MANUEL	****8234*	5007551	SI	SI	3ª

DATOS CONVERSIÓN**IMPORTE POR ANUALIDAD**

	<u>2015</u>	<u>2016</u>	<u>2017</u>	<u>2018</u>	<u>2019</u>
IMPORTE MÁXIMO SUBVENCIONABLE	2.890,48 €	2.890,48 €	2.332,96 €	2.332,96 €	2.332,96 €
IMPORTE MEDIO DE TRANSFERENCIA (€/ha)	115,07 €	115,07 €	95,89 €	95,89 €	95,89 €

RESUMEN DE UNIDADES

<u>Cód</u>	<u>GRUPO DE PAGO</u>	<u>Sup. Dec. Admisible (ha)</u>	<u>Sup. Comprometida (ha)</u>	<u>Sup. ajustada compromiso (1) (ha)</u>	<u>% sobredec.</u>	<u>SUP. RESUELTA (ha)</u>	<u>Importe Declarado</u>	<u>Importe Topado</u>	<u>Importe Resuelto</u>	<u>Importe tras sobredec.</u>
39	HERBÁCEOS	4,53		2,84	0,00	2,84	429,32	456,36	429,32	429,32
43	PASTOS ASOCIADOS A GANADERÍA ECOLÓGICA	40,96		21,49	0,00	21,49	1.765,40	1.876,60	1.765,40	1.765,40
TOTAL		45,49	24,33	24,33		24,33	2.194,72	2.332,96	2.194,72	2.194,72

APLICACIÓN DE REDUCCIONES Y SANCIONES

	<u>Importe Calculado</u>	<u>Importe prerreduc.</u>	<u>Admisibilidad y compromisos</u>	<u>Presentación tardía</u>	<u>Omisión declaración</u>	<u>Condicionality</u>	<u>RESUELTO</u>	<u>IMPORTE (Euros)</u>		
								<u>FEADER (Eje 2)</u>	<u>MAGRAMA</u>	<u>CAPDER</u>
AGRICULTURA	429,32	429,32	0,00	0,00	0,00	0,00	429,32	321,99	46,15	61,18
GANADERÍA	1.765,40	1.765,40	0,00	0,00	0,00	0,00	1.765,40	1.324,05	189,78	251,57
TOTAL							2.194,72	1.324,05	189,78	251,57

RECINTOS RESUELTOS

<u>REF.</u>	<u>REFERENCIA SIGPAC</u>	<u>CULTIVO DESCRIPCIÓN CULTIVO</u>	<u>S/R G.PAGO</u>	<u>PEND. MEDIA (%)</u>	<u>SUP. DEC. ADMISIBLE (ha)</u>	<u>SUP. COMPROM. (ha)</u>	<u>SUP. AJUSTADA COMPROM. (1) (ha)</u>	<u>SUP. CONY. SIGPAC (ha)</u>	<u>SUP. CERTIE. (ha)</u>	<u>SUP. CAMPO (ha)</u>	<u>SUP. CAMPO DETER. CULT. DECLARADO (ha)</u>	<u>SUP. DEC. REDUCIDA (ha)</u>	<u>SUP. RESUELTA (ha)</u>
1700000006749697	21-064-012-00028-0028	63000 PASTOS DE MENOS DE 5 AÑOS-SIN VARIEDAD	R 43	16,51	0,26	3,13	0,03		0,28			0,03	0,03
1700000006749700	21-064-012-00028-0028	63000 PASTOS DE MENOS DE 5 AÑOS-SIN VARIEDAD	R 43	16,51	0,63	3,13	0,08		0,68			0,08	0,08
1700000006749701	21-075-042-00009-0006	62000 PASTOS PERMANENTES DE 5 O MAS AÑOS-SIN VARIEDAD	S 43	9,61	17,82	18,08	17,82		20,97			17,82	17,82
1700000006749706	21-064-012-00028-0028	20902 BARBECHO TRADICIONAL-CON CUBIERTA VEGETAL	R 43	16,51	21,44	3,13	2,77		23,30			2,77	2,77
1700000006749707	21-064-012-00028-0028	241000 MEZCLA VEZA - AVENA-SIN VARIEDAD	R 39	16,51	1,94	3,13	0,25		21,44			0,25	0,25
1700000006749712	21-075-042-00007-0001	62000 PASTOS PERMANENTES DE 5 O MAS AÑOS-SIN VARIEDAD	S 43	11,70	0,81	0,81	0,81		0,95			0,81	0,79
1700000006749741	21-064-013-00002-0008	241000 MEZCLA VEZA - AVENA-SIN VARIEDAD	S 39	21,25	2,59	2,59	2,59		2,59			2,59	2,59

DATOS AGRICULTURA**RESUMEN DE UNIDADES**

<u>Cód</u>	<u>GRUPO DE PAGO</u>	<u>Sup. Dec. Admisible (ha)</u>	<u>Sup. Comprometida (ha)</u>	<u>Sup. ajustada compromiso (1) (ha)</u>	<u>% sobredec.</u>	<u>SUP. RESUELTA (ha)</u>	<u>Importe Declarado</u>	<u>Importe Topado</u>	<u>Importe Resuelto</u>	<u>Importe tras sobredec.</u>
39	HERBÁCEOS	4,53		2,84	0,00	2,84	429,32	456,36	429,32	429,32
TOTAL		4,53	24,33	2,84		2,84	429,32	456,36	429,32	429,32

RESUMEN DE PAGOS

	<u>IMPORTE (Euros)</u>			
	<u>RESUELTO</u>	<u>FEADER (Eje 2)</u>	<u>MAGRAMA</u>	<u>CAPDER</u>
Pago realizado	429,32	321,99	46,15	61,18

APLICACIÓN DE REDUCCIONES Y SANCIONES

<u>Importe Calculado</u>	<u>Importe prerreduc.</u>	<u>Admisibilidad y compromisos</u>	<u>Presentación tardía</u>	<u>Omisión declaración</u>	<u>Condicionality</u>	<u>RESUELTO</u>	<u>IMPORTE (Euros)</u>			
							<u>FEADER (Eje 2)</u>	<u>MAGRAMA</u>	<u>CAPDER</u>	
429,32	429,32	0,00	0,00	0,00	0,00	429,32	321,99	46,15	61,18	
TOTAL							429,32	321,99	46,15	61,18

DATOS GANADERÍA

(1) Superficie declarada admisible ajustada con la superficie comprometida.
(2) Factor de penalización valorando el alcance para el tipo de compromiso.
(3) Solicita agricultura y tiene compromisos vigentes.
(4) Solicita ganadería y tiene compromisos vigentes.

RESUMEN DE UNIDADES

Cód	GRUPO DE PAGO	Sup. Dec. Admisible (ha)	Sup. Comprometida (ha)	Sup. ajustada compromiso (1) (ha)	% sobredec.	SUP. RESUELTA (ha)	Importe Declarado	Importe Topado	Importe Resuelto	Importe tras sobredec.
43	PASTOS ASOCIADOS A GANADERÍA ECOLÓGICA	40,96		21,49	0,00	21,49	1.765,40	1.876,60	1.765,40	1.765,40
	TOTAL	40,96	24,33	21,49		21,49	1.765,40	1.876,60	1.765,40	1.765,40

RESUMEN DE PAGOS

IMPORTE (Euros)				
	RESUELTO	FEADER (Eje 2)	MAGRAMA	CAPDER
Pago realizado	1.765,40	1.324,05	189,78	251,57

APLICACIÓN DE REDUCCIONES Y SANCIONES

Importe Calculado	Importe prereduc.	Admisibilidad y compromisos	Presentación tardía	Omisión declaración	Condicionality	RESUELTO	FEADER (Eje 2)	MAGRAMA	CAPDER	
1.765,40	1.765,40	0,00	0,00	0,00	0,00	1.765,40	1.324,05	189,78	251,57	
						TOTAL	1.765,40	1.324,05	189,78	251,57

Superficie determinada para Cálculo Carga Ganadera: 126,89 ha

Carga Ganadera Mínima Expediente: 1,19 ugm/ha

Carga Ganadera Máxima Expediente: 1,19 ugm/ha

Recintos Determinados para el Cálculo de Garga Ganadera

REF.	REFERENCIA SIGPAC	CULTIVO	DESCRIPCIÓN CULTIVO	S/R	SUP. RESUELTA (ha)
170000006749693	21-064-012-00028-0030	20902	BARBECHO TRADICIONAL-CON CUBIERTA VEGETAL	S	7,93
170000006749694	21-064-012-00029-0006	20902	BARBECHO TRADICIONAL-CON CUBIERTA VEGETAL	S	0,82
170000006749697	21-064-012-00028-0028	63000	PASTOS DE MENOS DE 5 AÑOS-SIN VARIEDAD	R	0,26
170000006749699	21-064-012-00028-0023	63000	PASTOS DE MENOS DE 5 AÑOS-SIN VARIEDAD	S	2,62
170000006749700	21-064-012-00028-0028	63000	PASTOS DE MENOS DE 5 AÑOS-SIN VARIEDAD	R	0,63
170000006749701	21-075-042-00009-0006	62000	PASTOS PERMANENTES DE 5 O MAS AÑOS-SIN VARIEDAD	S	17,82
170000006749703	21-064-012-00028-0011	20902	BARBECHO TRADICIONAL-CON CUBIERTA VEGETAL	S	21,40
170000006749704	21-064-012-00028-0011	20902	BARBECHO TRADICIONAL-CON CUBIERTA VEGETAL	S	8,66
170000006749705	21-064-012-00029-0001	20902	BARBECHO TRADICIONAL-CON CUBIERTA VEGETAL	S	1,21
170000006749706	21-064-012-00028-0028	20902	BARBECHO TRADICIONAL-CON CUBIERTA VEGETAL	R	21,44
170000006749708	21-064-012-00029-0001	63000	PASTOS DE MENOS DE 5 AÑOS-SIN VARIEDAD	S	1,98
170000006749709	21-064-012-00016-0001	62000	PASTOS PERMANENTES DE 5 O MAS AÑOS-SIN VARIEDAD	S	2,09
170000006749710	21-064-012-00023-0001	62000	PASTOS PERMANENTES DE 5 O MAS AÑOS-SIN VARIEDAD	S	0,06
170000006749711	21-064-012-00024-0001	62000	PASTOS PERMANENTES DE 5 O MAS AÑOS-SIN VARIEDAD	S	0,05
170000006749712	21-075-042-00007-0001	62000	PASTOS PERMANENTES DE 5 O MAS AÑOS-SIN VARIEDAD	S	0,79
170000006749713	21-064-012-00028-0023	20902	BARBECHO TRADICIONAL-CON CUBIERTA VEGETAL	S	13,18
170000006749714	21-064-013-00002-0011	63000	PASTOS DE MENOS DE 5 AÑOS-SIN VARIEDAD	S	0,12
170000006749716	21-064-012-00028-0018	63000	PASTOS DE MENOS DE 5 AÑOS-SIN VARIEDAD	S	0,11
170000006749717	21-064-012-00028-0011	63000	PASTOS DE MENOS DE 5 AÑOS-SIN VARIEDAD	S	10,16
170000006749718	21-064-012-00028-0011	63000	PASTOS DE MENOS DE 5 AÑOS-SIN VARIEDAD	S	2,82
170000006749719	21-064-012-00028-0011	63000	PASTOS DE MENOS DE 5 AÑOS-SIN VARIEDAD	S	0,04
170000006749720	21-064-012-00029-0003	62000	PASTOS PERMANENTES DE 5 O MAS AÑOS-SIN VARIEDAD	S	0,51
170000006749721	21-064-012-00029-0004	20902	BARBECHO TRADICIONAL-CON CUBIERTA VEGETAL	S	0,22
170000006749724	21-064-012-09007-0001	62000	PASTOS PERMANENTES DE 5 O MAS AÑOS-SIN VARIEDAD	S	0,96
170000006749725	21-064-012-00030-0001	20902	BARBECHO TRADICIONAL-CON CUBIERTA VEGETAL	S	2,81
170000006749726	21-064-012-00023-0007	63000	PASTOS DE MENOS DE 5 AÑOS-SIN VARIEDAD	S	0,01
170000006749732	21-064-013-00001-0001	63000	PASTOS DE MENOS DE 5 AÑOS-SIN VARIEDAD	S	0,78
170000006749734	21-064-012-00028-0021	63000	PASTOS DE MENOS DE 5 AÑOS-SIN VARIEDAD	S	1,68
170000006749735	21-064-013-00002-0001	63000	PASTOS DE MENOS DE 5 AÑOS-SIN VARIEDAD	S	0,23
170000006749736	21-064-013-00001-0001	63000	PASTOS DE MENOS DE 5 AÑOS-SIN VARIEDAD	S	0,50
170000006749740	21-064-013-00001-0001	20902	BARBECHO TRADICIONAL-CON CUBIERTA VEGETAL	S	5,00

Incidencias de carga ganadera**INCIDENCIA DESCRIPCIÓN**

225 La superficie de cruce total de productos de la agrupación Pastos permanentes sobre un mismo recinto en el conjunto de las solicitudes, no puede superar la superficie total admisible de pastos
Ref:170000006749712 Recinto:21-075-042-00007-001 Cultivo:62000 PASTOS PERMANENTES DE 5 O MAS AÑOS-SIN

(1) Superficie declarada admisible ajustada con la superficie comprometida.
(2) Factor de penalización valorando el alcance para el tipo de compromiso.
(3) Solicita agricultura y tiene compromisos vigentes.
(4) Solicita ganadería y tiene compromisos vigentes.

VARIEDAD Secano Superficie admisible de pastos del recinto según SIGPAC.:3573 Suma de superficies de cruce netas declaradas para este recinto por todos los solicitantes.:3575 Exceso de superficie (Hectáreas):0,02

INCIDENCIAS

INCIDENCIA DESCRIPCIÓN

- 225 La superficie de cruce total de productos de la agrupación Pastos permanentes sobre un mismo recinto en el conjunto de las solicitudes, no puede superar la superficie total admisible de pastos
Ref:1700000006749712 Recinto:21-075-042-00007-001 Cultivo:62000 PASTOS PERMANENTES DE 5 O MAS AÑOS-SIN
VARIEDAD Secano Superficie admisible de pastos del recinto según SIGPAC.:3573 Suma de superficies de cruce netas declaradas para este recinto por todos los solicitantes.:3575 Exceso de superficie (Hectáreas):0,02
- 85003 No inscrito en un organismo de control y certificación ecológico (artículo 5-1 e), Orden 26 mayo 2015)
Explotación:ES210650000092 Especie:OVINA
Explotación:ES210650000092 Especie:CAPRINA
Explotación:ES210650000092 Especie:CABALLAR
- 85004 Explotacion declarada no inscrita en SIGGAN a nombre del titular del expediente
Explotación:ES210760000516
- 85005 Especie declarada en la explotación no inscrita en SIGGAN a nombre del titular del expediente
Explotación:ES210650000092 Especie:OVINA
Explotación:ES210650000092 Especie:CABALLAR
Explotación:ES210760000516 Especie:BOVINA



<u>APELLIDOS Y NOMBRE / RAZÓN SOCIAL</u>	<u>NIF</u>	<u>EXPEDIENTE</u>	<u>SOLICITA AGRICULT. (3)</u>	<u>SOLICITA GANADER. (4)</u>	<u>ANUALIDAD DE PAGO</u>
PONCE MORGADO DIEGO RAMON	****9529*	5004289	SI	SI	3ª

DATOS CONVERSIÓN**IMPORTE POR ANUALIDAD**

	<u>2015</u>	<u>2016</u>	<u>2017</u>	<u>2018</u>	<u>2019</u>
IMPORTE MÁXIMO SUBVENCIONABLE	8.155,52 €	8.155,52 €	6.223,25 €	6.223,25 €	6.223,25 €
IMPORTE MEDIO DE TRANSFERENCIA (€/ha)	92,79 €	92,79 €	77,33 €	77,33 €	77,33 €

RESUMEN DE UNIDADES

<u>Cód</u>	<u>GRUPO DE PAGO</u>	<u>Sup. Dec. Admisible (ha)</u>	<u>Sup. Comprometida (ha)</u>	<u>Sup. ajustada compromiso (1) (ha)</u>	<u>% sobredec.</u>	<u>SUP. RESUELTA (ha)</u>	<u>Importe Declarado</u>	<u>Importe Topado</u>	<u>Importe Resuelto</u>	<u>Importe tras sobredec.</u>
	AGRICULTURA - SIN SUPERFICIE DETERMINADA	0,00		0,00	0,00	0,00	0,00	0,00	0,00	0,00
43	PASTOS ASOCIADOS A GANADERÍA ECOLÓGICA	80,49		80,48	0,00	80,48	6.431,52	6.223,25	6.223,25	6.223,25
	TOTAL	80,49	80,48	80,48		80,48	6.431,52	6.223,25	6.223,25	6.223,25

APLICACIÓN DE REDUCCIONES Y SANCIONES

	<u>Importe Calculado</u>	<u>Importe prerreduc.</u>	<u>Admisibilidad y compromisos</u>	<u>Presentación tardía</u>	<u>Omisión declaración</u>	<u>Condicionabilidad</u>	<u>RESUELTO</u>	<u>IMPORTE (Euros)</u>		
								<u>FEADER (Eje 2)</u>	<u>MAGRAMA</u>	<u>CAPDER</u>
AGRICULTURA	0,00	0,00	0,00	0,00	0,00	0,00	0,00	0,00	0,00	0,00
GANADERÍA	6.223,25	6.223,25	0,00	0,00	0,00	0,00	6.223,25	4.667,44	669,00	886,81
							TOTAL	6.223,25	4.667,44	886,81

RECINTOS RESUELTOS

<u>REF.</u>	<u>REFERENCIA SIGPAC</u>	<u>CULTIVO DESCRIPCIÓN CULTIVO</u>	<u>S/R G.PAGO</u>	<u>PEND. MEDIA (%)</u>	<u>SUP. DEC. ADMISIBLE (ha)</u>	<u>SUP. COMPROM. (ha)</u>	<u>SUP. AJUSTADA COMPROM. (1) (ha)</u>	<u>SUP. CONV. SIGPAC (ha)</u>	<u>SUP. CERTIE. (ha)</u>	<u>SUP. CAMPO (ha)</u>	<u>SUP. CAMPO DETER. CULT. DECLARADO (ha)</u>	<u>SUP. DEC. REDUCIDA (ha)</u>	<u>SUP. RESUELTA (ha)</u>
1700000005665205	21-057-010-00052-0001	62000 PASTOS PERMANENTES DE 5 O MAS AÑOS-SIN VARIEDAD	S	43	7,96	7,96	10,98	7,96	9,62			7,96	7,96
1700000005665206	21-057-010-00061-0001	62000 PASTOS PERMANENTES DE 5 O MAS AÑOS-SIN VARIEDAD	S	43	7,26	10,72	10,72	10,72	10,72			10,72	10,72
1700000005665207	21-057-010-00062-0001	62000 PASTOS PERMANENTES DE 5 O MAS AÑOS-SIN VARIEDAD	S	43	8,83	9,29	9,29	9,29	10,93			9,29	9,29
1700000005665209	21-057-010-00051-0001	62000 PASTOS PERMANENTES DE 5 O MAS AÑOS-SIN VARIEDAD	S	43	13,77	37,88	44,56	37,88	44,57			37,88	37,88
1700000005665210	21-057-010-00052-0001	62000 PASTOS PERMANENTES DE 5 O MAS AÑOS-SIN VARIEDAD	S	43	7,96	2,03	10,98	2,03	2,45			2,03	2,03
1700000005665212	21-058-013-00004-0001	63000 PASTOS DE MENOS DE 5 AÑOS-SIN VARIEDAD	S	43	17,49	3,61	3,61	3,61	3,61			3,61	3,61
1700000005665213	21-057-010-00060-0002	62000 PASTOS PERMANENTES DE 5 O MAS AÑOS-SIN VARIEDAD	S	43	9,77	1,35	1,35	1,35	2,99			1,35	1,35
1700000005665214	21-058-013-00004-0006	62000 PASTOS PERMANENTES DE 5 O MAS AÑOS-SIN VARIEDAD	S	43	28,67	0,50	0,50	0,50	1,98			0,50	0,50
1700000005665216	21-058-013-00004-0003	62000 PASTOS PERMANENTES DE 5 O MAS AÑOS-SIN VARIEDAD	S	43	27,74	1,87	1,86	1,86	1,87			1,86	1,86
1700000005665217	21-057-010-00059-0004	62000 PASTOS PERMANENTES DE 5 O MAS AÑOS-SIN VARIEDAD	S	43	13,80	1,19	2,16	1,19	2,16			1,19	1,19
1700000005665218	21-057-010-00059-0003	62000 PASTOS PERMANENTES DE 5 O MAS AÑOS-SIN VARIEDAD	S	43	10,75	4,09	5,02	4,09	5,45			4,09	4,09

DATOS AGRICULTURA**RESUMEN DE UNIDADES**

<u>Cód</u>	<u>GRUPO DE PAGO</u>	<u>Sup. Dec. Admisible (ha)</u>	<u>Sup. Comprometida (ha)</u>	<u>Sup. ajustada compromiso (1) (ha)</u>	<u>% sobredec.</u>	<u>SUP. RESUELTA (ha)</u>	<u>Importe Declarado</u>	<u>Importe Topado</u>	<u>Importe Resuelto</u>	<u>Importe tras sobredec.</u>
	AGRICULTURA - SIN SUPERFICIE DETERMINADA	0,00		0,00	0,00	0,00	0,00	0,00	0,00	0,00
	TOTAL	0,00	80,48	0,00		0,00	0,00	0,00	0,00	0,00

RESUMEN DE PAGOS

	<u>IMPORTE (Euros)</u>			
	<u>RESUELTO</u>	<u>FEADER (Eje 2)</u>	<u>MAGRAMA</u>	<u>CAPDER</u>
A pagar	0,00	0,00	0,00	0,00

APLICACIÓN DE REDUCCIONES Y SANCIONES

	<u>Importe Calculado</u>	<u>Importe prerreduc.</u>	<u>Admisibilidad y compromisos</u>	<u>Presentación tardía</u>	<u>Omisión declaración</u>	<u>Condicionabilidad</u>	<u>RESUELTO</u>	<u>IMPORTE (Euros)</u>		
								<u>FEADER (Eje 2)</u>	<u>MAGRAMA</u>	<u>CAPDER</u>
	0,00	0,00	0,00	0,00	0,00	0,00	0,00	0,00	0,00	0,00
							TOTAL	0,00	0,00	0,00

(1) Superficie declarada admisible ajustada con la superficie comprometida.
(2) Factor de penalización valorando el alcance para el tipo de compromiso.
(3) Solicita agricultura y tiene compromisos vigentes.
(4) Solicita ganadería y tiene compromisos vigentes.

INCIDENCIAS**INCIDENCIA DESCRIPCIÓN**

85018	Expendiente sin grupos de pago válidos
85023	El grupo de cultivo declarado en el recinto no coincide con el grupo de cultivo existente en el Organismo de Certificación Ref:1700000005665204 Recinto:21-057-009-00067-001 Cultivo:13000 TRITICALE-SIN VARIEDAD Secano Grupo de SIPEA:PASTOS ASOCIADOS
85031	Solicita recinto que no está comprometido para la operación. Ref:1700000005665204 Recinto:21-057-009-00067-001 Cultivo:13000 TRITICALE-SIN VARIEDAD Secano

DATOS GANADERÍA**RESUMEN DE UNIDADES**

Cód	GRUPO DE PAGO	Sup. Dec. Admisible (ha)	Sup. Comprometida (ha)	Sup. ajustada compromiso (1) (ha)	% sobredec.	SUP. RESUELTA (ha)	Importe Declarado	Importe Topado	Importe Resuelto	Importe tras sobredec.
43	PASTOS ASOCIADOS A GANADERÍA ECOLÓGICA	80,49		80,48	0,00	80,48	6.431,52	6.223,25	6.223,25	6.223,25
	TOTAL	80,49	80,48	80,48		80,48	6.431,52	6.223,25	6.223,25	6.223,25

RESUMEN DE PAGOS

				IMPORTE (Euros)			
				RESUELTO	FEADER (Eje 2)	MAGRAMA	CAPDER
Pago realizado				6.223,25	4.667,44	669,00	886,81

APLICACIÓN DE REDUCCIONES Y SANCIONES

							IMPORTE (Euros)			
Importe Calculado	Importe prereduc.	Admisibilidad y compromisos	Presentación tardía	Omisión declaración	Condicionabilidad	RESUELTO	FEADER (Eje 2)	MAGRAMA	CAPDER	
6.223,25	6.223,25	0,00	0,00	0,00	0,00	6.223,25	4.667,44	669,00	886,81	
TOTAL							6.223,25	4.667,44	669,00	886,81

Superficie determinada para Cálculo Carga Ganadera: 90,44 ha
Carga Ganadera Mínima Expediente: 0,39 ugm/ha
Carga Ganadera Máxima Expediente: 0,90 ugm/ha

Recintos Determinados para el Cálculo de Garga Ganadera

REF.	REFERENCIA SIGPAC	CULTIVO	DESCRIPCIÓN CULTIVO	S/R	SUP. RESUELTA (ha)
1700000005665205	21-057-010-00052-0001	62000	PASTOS PERMANENTES DE 5 O MAS AÑOS-SIN VARIEDAD	S	7,96
1700000005665206	21-057-010-00061-0001	62000	PASTOS PERMANENTES DE 5 O MAS AÑOS-SIN VARIEDAD	S	10,72
1700000005665207	21-057-010-00062-0001	62000	PASTOS PERMANENTES DE 5 O MAS AÑOS-SIN VARIEDAD	S	9,29
1700000005665209	21-057-010-00051-0001	62000	PASTOS PERMANENTES DE 5 O MAS AÑOS-SIN VARIEDAD	S	37,88
1700000005665210	21-057-010-00052-0001	62000	PASTOS PERMANENTES DE 5 O MAS AÑOS-SIN VARIEDAD	S	2,03
1700000005665212	21-058-013-00004-0001	63000	PASTOS DE MENOS DE 5 AÑOS-SIN VARIEDAD	S	3,61
1700000005665213	21-057-010-00060-0002	62000	PASTOS PERMANENTES DE 5 O MAS AÑOS-SIN VARIEDAD	S	1,35
1700000005665214	21-058-013-00004-0006	62000	PASTOS PERMANENTES DE 5 O MAS AÑOS-SIN VARIEDAD	S	0,50
1700000005665215	21-057-010-00057-0001	62000	PASTOS PERMANENTES DE 5 O MAS AÑOS-SIN VARIEDAD	S	9,95
1700000005665216	21-058-013-00004-0003	62000	PASTOS PERMANENTES DE 5 O MAS AÑOS-SIN VARIEDAD	S	1,87
1700000005665217	21-057-010-00059-0004	62000	PASTOS PERMANENTES DE 5 O MAS AÑOS-SIN VARIEDAD	S	1,19
1700000005665218	21-057-010-00059-0003	62000	PASTOS PERMANENTES DE 5 O MAS AÑOS-SIN VARIEDAD	S	4,09

INCIDENCIAS**INCIDENCIA DESCRIPCIÓN**

247	Recinto cuyo CAP declarado es menor al CAP prevalente y no presenta alegación al SIGPAC. Ref:1700000005665210 Recinto:21-057-010-00052-001 Cultivo:62000 PASTOS PERMANENTES DE 5 O MAS AÑOS-SIN VARIEDAD Secano CAP prevalente: CAP declarado:
85003	No inscrito en un organismo de control y certificación ecológico (artículo 5-1 e), Orden 26 mayo 2015) Explotación:ES210570000021 Especie:PORCINO
85031	Solicita recinto que no está comprometido para la operación. Ref:1700000005665215 Recinto:21-057-010-00057-001 Cultivo:62000 PASTOS PERMANENTES DE 5 O MAS AÑOS-SIN

(1) Superficie declarada admisible ajustada con la superficie comprometida.
(2) Factor de penalización valorando el alcance para el tipo de compromiso.
(3) Solicita agricultura y tiene compromisos vigentes.
(4) Solicita ganadería y tiene compromisos vigentes.

VARIEDAD Secano



(1) Superficie declarada admisible ajustada con la superficie comprometida.
(2) Factor de penalización valorando el alcance para el tipo de compromiso.
(3) Solicita agricultura y tiene compromisos vigentes.
(4) Solicita ganadería y tiene compromisos vigentes.

<u>APELLIDOS Y NOMBRE / RAZÓN SOCIAL</u>	<u>NIF</u>	<u>EXPEDIENTE</u>	<u>SOLICITA AGRICULT. (3)</u>	<u>SOLICITA GANADER. (4)</u>	<u>ANUALIDAD DE PAGO</u>
RABADAN DELGADO ANTONIO	****9769*	5007387	NO	SI	3ª

DATOS CONVERSIÓN**IMPORTE POR ANUALIDAD**

	<u>2015</u>	<u>2016</u>	<u>2017</u>	<u>2018</u>	<u>2019</u>
IMPORTE MÁXIMO SUBVENCIONABLE	1.529,96 €	1.529,96 €	1.223,22 €	1.223,22 €	1.223,22 €
IMPORTE MEDIO DE TRANSFERENCIA (€/ha)	98,58 €	98,58 €	82,15 €	82,15 €	82,15 €

RESUMEN DE UNIDADES

<u>Cód</u>	<u>GRUPO DE PAGO</u>	<u>Sup. Dec. Admisible (ha)</u>	<u>Sup. Comprometida (ha)</u>	<u>Sup. ajustada compromiso (1) (ha)</u>	<u>% sobredec.</u>	<u>SUP. RESUELTA (ha)</u>	<u>Importe Declarado</u>	<u>Importe Topado</u>	<u>Importe Resuelto</u>	<u>Importe tras sobredec.</u>
43	PASTOS ASOCIADOS A GANADERÍA ECOLÓGICA	15,47		14,89	0,00	14,89	1.223,21	1.223,22	1.223,21	1.223,21
	TOTAL	15,47	14,89	14,89		14,89	1.223,21	1.223,22	1.223,21	1.223,21

APLICACIÓN DE REDUCCIONES Y SANCIONES

	<u>Importe Calculado</u>	<u>Importe prerreduc.</u>	<u>Admisibilidad y compromisos</u>	<u>Presentación tardía</u>	<u>Omisión declaración</u>	<u>Condicionality</u>	<u>IMPORTE (Euros)</u>			
							<u>RESUELTO</u>	<u>FEADER (Eje 2)</u>	<u>MAGRAMA</u>	<u>CAPDER</u>
GANADERÍA	1.223,21	1.223,21	0,00	0,00	0,00	0,00	1.223,21	917,41	131,50	174,30
TOTAL							1.223,21	917,41	131,50	174,30

RECINTOS RESUELTOS

<u>REF.</u>	<u>REFERENCIA SIGPAC</u>	<u>CULTIVO</u>	<u>DESCRIPCIÓN CULTIVO</u>	<u>S/R</u>	<u>G.PAGO</u>	<u>PEND. MEDIA (%)</u>	<u>SUP. DEC. ADMISIBLE (ha)</u>	<u>SUP. COMPROM. (ha)</u>	<u>SUP. AJUSTADA COMPROM. (1) (ha)</u>	<u>SUP. CONV. SIGPAC (ha)</u>	<u>SUP. CERTIF. (ha)</u>	<u>SUP. CAMPO (ha)</u>	<u>SUP. CAMPO DETER. CULT. DECLARADO (ha)</u>	<u>SUP. DEC. REDUCIDA (ha)</u>	<u>SUP. RESUELTA (ha)</u>
1700000006811203	21-077-001-00016-0001	63000	PASTOS DE MENOS DE 5 AÑOS-SIN VARIEDAD	S	43	9,47	2,02	2,02	2,02		2,02			2,02	2,02
1700000006811215	21-077-001-00053-0003	62000	PASTOS PERMANENTES DE 5 O MAS AÑOS-SIN VARIEDAD	S	43	18,11	1,80	1,80	1,80		1,80			1,80	1,80
1700000006811217	21-077-001-00123-0001	62000	PASTOS PERMANENTES DE 5 O MAS AÑOS-SIN VARIEDAD	S	43	29,49	0,43	0,43	0,43		1,73			0,43	0,43
1700000006811219	21-077-001-00123-0005	62000	PASTOS PERMANENTES DE 5 O MAS AÑOS-SIN VARIEDAD	S	43	28,94	4,80	4,80	4,80		5,65			4,80	4,80
1700000006811224	21-077-001-00080-0001	63000	PASTOS DE MENOS DE 5 AÑOS-SIN VARIEDAD	S	43	8,65	0,73	0,73	0,73		0,73			0,73	0,73
1700000006811227	21-077-001-00041-0001	63000	PASTOS DE MENOS DE 5 AÑOS-SIN VARIEDAD	S	43	8,47	0,19	0,19	0,19		0,19			0,19	0,19
1700000006811228	21-077-001-00044-0001	63000	PASTOS DE MENOS DE 5 AÑOS-SIN VARIEDAD	S	43	9,08	0,68	0,68	0,68		0,68			0,68	0,68
1700000006811230	21-077-001-00096-0001	63000	PASTOS DE MENOS DE 5 AÑOS-SIN VARIEDAD	S	43	6,25	0,61	0,61	0,61		0,61			0,61	0,61
1700000006811231	21-077-001-00076-0002	63000	PASTOS DE MENOS DE 5 AÑOS-SIN VARIEDAD	S	43	10,40	0,72	0,72	0,72		0,72			0,72	0,72
1700000006811234	21-077-001-00101-0001	63000	PASTOS DE MENOS DE 5 AÑOS-SIN VARIEDAD	S	43	12,40	0,13	0,13	0,13		0,13			0,13	0,13
1700000006811241	21-077-001-00117-0001	62000	PASTOS PERMANENTES DE 5 O MAS AÑOS-SIN VARIEDAD	S	43	12,86	3,36	3,37	3,36		3,95			3,36	3,36

DATOS GANADERÍA**RESUMEN DE UNIDADES**


<u>Cód</u>	<u>GRUPO DE PAGO</u>	<u>Sup. Dec. Admisible (ha)</u>	<u>Sup. Comprometida (ha)</u>	<u>Sup. ajustada compromiso (1) (ha)</u>	<u>% sobredec.</u>	<u>SUP. RESUELTA (ha)</u>	<u>Importe Declarado</u>	<u>Importe Topado</u>	<u>Importe Resuelto</u>	<u>Importe tras sobredec.</u>
43	PASTOS ASOCIADOS A GANADERÍA ECOLÓGICA	15,47		14,89	0,00	14,89	1.223,21	1.223,22	1.223,21	1.223,21
	TOTAL	15,47	14,89	14,89		14,89	1.223,21	1.223,22	1.223,21	1.223,21

RESUMEN DE PAGOS

	<u>IMPORTE (Euros)</u>			
	<u>RESUELTO</u>	<u>FEADER (Eje 2)</u>	<u>MAGRAMA</u>	<u>CAPDER</u>
Pago realizado	1.223,21	917,41	131,50	174,30

APLICACIÓN DE REDUCCIONES Y SANCIONES

<u>Importe Calculado</u>	<u>Importe prerreduc.</u>	<u>Admisibilidad y compromisos</u>	<u>Presentación tardía</u>	<u>Omisión declaración</u>	<u>Condicionality</u>	<u>IMPORTE (Euros)</u>			
						<u>RESUELTO</u>	<u>FEADER (Eje 2)</u>	<u>MAGRAMA</u>	<u>CAPDER</u>
1.223,21	1.223,21	0,00	0,00	0,00	0,00	1.223,21	917,41	131,50	174,30
TOTAL						1.223,21	917,41	131,50	174,30



(1) Superficie declarada admisible ajustada con la superficie comprometida.
(2) Factor de penalización valorando el alcance para el tipo de compromiso.
(3) Solicita agricultura y tiene compromisos vigentes.
(4) Solicita ganadería y tiene compromisos vigentes.

Superficie determinada para Cálculo Carga Ganadera: 183,03 ha
Carga Ganadera Mínima Expediente: 0,40 ugm/ha
Carga Ganadera Máxima Expediente: 0,91 ugm/ha

Recintos Determinados para el Cálculo de Garga Ganadera

<u>REF.</u>	<u>REFERENCIA SIGPAC</u>	<u>CULTIVO</u>	<u>DESCRIPCIÓN CULTIVO</u>	<u>S/R</u>	<u>SUP. RESUELTA (ha)</u>
170000006811203	21-077-001-00016-0001	63000	PASTOS DE MENOS DE 5 AÑOS-SIN VARIEDAD	S	2,02
170000006811204	21-018-001-00006-0012	62000	PASTOS PERMANENTES DE 5 O MAS AÑOS-SIN VARIEDAD	S	0,01
170000006811205	21-018-001-00006-0010	62000	PASTOS PERMANENTES DE 5 O MAS AÑOS-SIN VARIEDAD	S	0,05
170000006811206	21-018-001-00006-0009	62000	PASTOS PERMANENTES DE 5 O MAS AÑOS-SIN VARIEDAD	S	2,11
170000006811207	21-077-022-00024-0004	62000	PASTOS PERMANENTES DE 5 O MAS AÑOS-SIN VARIEDAD	S	9,47
170000006811208	21-018-001-00007-0005	62000	PASTOS PERMANENTES DE 5 O MAS AÑOS-SIN VARIEDAD	S	4,04
170000006811209	21-018-001-00007-0001	62000	PASTOS PERMANENTES DE 5 O MAS AÑOS-SIN VARIEDAD	S	14,95
170000006811210	21-018-001-00006-0014	62000	PASTOS PERMANENTES DE 5 O MAS AÑOS-SIN VARIEDAD	S	0,03
170000006811211	21-018-001-00006-0013	62000	PASTOS PERMANENTES DE 5 O MAS AÑOS-SIN VARIEDAD	S	0,11
170000006811212	21-018-001-00007-0007	62000	PASTOS PERMANENTES DE 5 O MAS AÑOS-SIN VARIEDAD	S	8,25
170000006811213	21-077-022-00024-0001	62000	PASTOS PERMANENTES DE 5 O MAS AÑOS-SIN VARIEDAD	S	3,99
170000006811214	21-077-022-00024-0005	62000	PASTOS PERMANENTES DE 5 O MAS AÑOS-SIN VARIEDAD	S	0,88
170000006811215	21-077-001-00053-0003	62000	PASTOS PERMANENTES DE 5 O MAS AÑOS-SIN VARIEDAD	S	1,80
170000006811216	21-018-001-00007-0009	62000	PASTOS PERMANENTES DE 5 O MAS AÑOS-SIN VARIEDAD	S	1,43
170000006811217	21-077-001-00123-0001	62000	PASTOS PERMANENTES DE 5 O MAS AÑOS-SIN VARIEDAD	S	0,43
170000006811218	21-077-001-00127-0002	62000	PASTOS PERMANENTES DE 5 O MAS AÑOS-SIN VARIEDAD	S	0,14
170000006811219	21-077-001-00123-0005	62000	PASTOS PERMANENTES DE 5 O MAS AÑOS-SIN VARIEDAD	S	4,80
170000006811220	21-077-001-00126-0001	62000	PASTOS PERMANENTES DE 5 O MAS AÑOS-SIN VARIEDAD	S	10,74
170000006811222	21-077-001-00121-0002	62000	PASTOS PERMANENTES DE 5 O MAS AÑOS-SIN VARIEDAD	S	14,86
170000006811223	21-077-001-00127-0003	62000	PASTOS PERMANENTES DE 5 O MAS AÑOS-SIN VARIEDAD	S	0,67
170000006811224	21-077-001-00080-0001	63000	PASTOS DE MENOS DE 5 AÑOS-SIN VARIEDAD	S	0,73
170000006811225	21-077-001-00127-0001	62000	PASTOS PERMANENTES DE 5 O MAS AÑOS-SIN VARIEDAD	S	5,49
170000006811226	21-077-001-00121-0006	62000	PASTOS PERMANENTES DE 5 O MAS AÑOS-SIN VARIEDAD	S	2,75
170000006811227	21-077-001-00041-0001	63000	PASTOS DE MENOS DE 5 AÑOS-SIN VARIEDAD	S	0,19
170000006811228	21-077-001-00044-0001	63000	PASTOS DE MENOS DE 5 AÑOS-SIN VARIEDAD	S	0,68
170000006811230	21-077-001-00096-0001	63000	PASTOS DE MENOS DE 5 AÑOS-SIN VARIEDAD	S	0,61
170000006811231	21-077-001-00076-0002	63000	PASTOS DE MENOS DE 5 AÑOS-SIN VARIEDAD	S	0,72
170000006811232	21-018-001-00006-0001	62000	PASTOS PERMANENTES DE 5 O MAS AÑOS-SIN VARIEDAD	S	53,10
170000006811233	21-018-001-00006-0018	62000	PASTOS PERMANENTES DE 5 O MAS AÑOS-SIN VARIEDAD	S	0,39
170000006811234	21-077-001-00101-0001	63000	PASTOS DE MENOS DE 5 AÑOS-SIN VARIEDAD	S	0,13
170000006811235	21-018-001-00027-0001	62000	PASTOS PERMANENTES DE 5 O MAS AÑOS-SIN VARIEDAD	S	0,51
170000006811236	21-077-001-00127-0004	62000	PASTOS PERMANENTES DE 5 O MAS AÑOS-SIN VARIEDAD	S	1,78
170000006811237	21-077-001-00128-0001	62000	PASTOS PERMANENTES DE 5 O MAS AÑOS-SIN VARIEDAD	S	9,38
170000006811238	21-018-001-00026-0001	62000	PASTOS PERMANENTES DE 5 O MAS AÑOS-SIN VARIEDAD	S	2,81
170000006811240	21-077-001-00121-0004	62000	PASTOS PERMANENTES DE 5 O MAS AÑOS-SIN VARIEDAD	S	0,96
170000006811241	21-077-001-00117-0001	62000	PASTOS PERMANENTES DE 5 O MAS AÑOS-SIN VARIEDAD	S	3,36
170000006811242	21-077-001-00121-0005	62000	PASTOS PERMANENTES DE 5 O MAS AÑOS-SIN VARIEDAD	S	8,02
170000006811243	21-077-001-00122-0003	62000	PASTOS PERMANENTES DE 5 O MAS AÑOS-SIN VARIEDAD	S	10,64

Incidencias de carga ganadera**INCIDENCIA DESCRIPCIÓN**

224 La superficie de cruce total de productos de la agrupación Pastos permanentes sobre un mismo recinto en una misma solicitud, no puede superar la superficie total admisible de pastos.

(1) Superficie declarada admisible ajustada con la superficie comprometida.
(2) Factor de penalización valorando el alcance para el tipo de compromiso.
(3) Solicita agricultura y tiene compromisos vigentes.
(4) Solicita ganadería y tiene compromisos vigentes.

Ref:170000006811204 Recinto:21-018-001-00006-012 Cultivo:62000 PASTOS PERMANENTES DE 5 O MAS AÑOS-SIN
VARIEDAD Secano Superficie admisible de pastos del recinto según SIGPAC.:1 Suma de superficies de cruce netas declaradas para este
recinto por el solicitante.:2 Exceso de superficie (Hectáreas):0,01

Ref:170000006811207 Recinto:21-077-022-00024-004 Cultivo:62000 PASTOS PERMANENTES DE 5 O MAS AÑOS-SIN
VARIEDAD Secano Superficie admisible de pastos del recinto según SIGPAC.:947 Suma de superficies de cruce netas declaradas para
este recinto por el solicitante.:949 Exceso de superficie (Hectáreas):0,02

Ref:170000006811211 Recinto:21-018-001-00006-013 Cultivo:62000 PASTOS PERMANENTES DE 5 O MAS AÑOS-SIN
VARIEDAD Secano Superficie admisible de pastos del recinto según SIGPAC.:13 Suma de superficies de cruce netas declaradas para este
recinto por el solicitante.:14 Exceso de superficie (Hectáreas):0,01

238 Recinto cuyo CAP declarado es mayor al CAP prevalente y no presenta alegación al SIGPAC.

Ref:170000006811204 Recinto:21-018-001-00006-012 Cultivo:62000 PASTOS PERMANENTES DE 5 O MAS AÑOS-SIN
VARIEDAD Secano CAP prevalente:65 CAP declarado:85 Exceso de superficie (Hectáreas):0

Ref:170000006811211 Recinto:21-018-001-00006-013 Cultivo:62000 PASTOS PERMANENTES DE 5 O MAS AÑOS-SIN
VARIEDAD Secano CAP prevalente:75 CAP declarado:85 Exceso de superficie (Hectáreas):0,02



<u>APELLIDOS Y NOMBRE / RAZÓN SOCIAL</u>	<u>NIF</u>	<u>EXPEDIENTE</u>	<u>SOLICITA AGRICULT. (3)</u>	<u>SOLICITA GANADER. (4)</u>	<u>ANUALIDAD DE PAGO</u>
RABADAN TORRES DANIEL	****2481*	5007376	NO	SI	3ª

DATOS CONVERSIÓN**IMPORTE POR ANUALIDAD**

	<u>2015</u>	<u>2016</u>	<u>2017</u>	<u>2018</u>	<u>2019</u>
IMPORTE MÁXIMO SUBVENCIONABLE	3.352,71 €	3.352,71 €	2.750,37 €	2.423,38 €	2.423,38 €
IMPORTE MEDIO DE TRANSFERENCIA (€/ha)	91,68 €	91,68 €	76,40 €	76,40 €	76,40 €

RESUMEN DE UNIDADES

<u>Cód</u>	<u>GRUPO DE PAGO</u>	<u>Sup. Dec. Admisible (ha)</u>	<u>Sup. Comprometida (ha)</u>	<u>Sup. ajustada compromiso (1) (ha)</u>	<u>% sobredec.</u>	<u>SUP. RESUELTA (ha)</u>	<u>Importe Declarado</u>	<u>Importe Topado</u>	<u>Importe Resuelto</u>	<u>Importe tras sobredec.</u>
43	PASTOS ASOCIADOS A GANADERÍA ECOLÓGICA	31,72		31,72	0,00	31,72	2.605,80	2.423,38	2.423,38	2.423,38
	TOTAL	31,72	36,00	31,72		31,72	2.605,80	2.423,38	2.423,38	2.423,38

APLICACIÓN DE REDUCCIONES Y SANCIONES

	<u>Importe Calculado</u>	<u>Importe prereduc.</u>	<u>Admisibilidad y compromisos</u>	<u>Presentación tardía</u>	<u>Omisión declaración</u>	<u>Condicionabilidad</u>	<u>IMPORTE (Euros)</u>				
							<u>RESUELTO</u>	<u>FEADER (Eje 2)</u>	<u>MAGRAMA</u>	<u>CAPDER</u>	
GANADERÍA	2.423,38	2.423,38	0,00	0,00	0,00	0,00	2.423,38	1.817,54	260,51	345,33	
							TOTAL	2.423,38	1.817,54	260,51	345,33

RECINTOS RESUELTOS

<u>REE.</u>	<u>REFERENCIA SIGPAC</u>	<u>CULTIVO</u>	<u>DESCRIPCIÓN CULTIVO</u>	<u>S/R G.PAGO</u>	<u>PEND. MEDIA (%)</u>	<u>SUP. DEC. ADMISIBLE (ha)</u>	<u>SUP. COMPROM. (ha)</u>	<u>SUP. AJUSTADA COMPROM. (1) (ha)</u>	<u>SUP. CONV. SIGPAC (ha)</u>	<u>SUP. CERTIF. (ha)</u>	<u>SUP. CAMPO (ha)</u>	<u>SUP. CAMPO DETER. CULT. DECLARADO (ha)</u>	<u>SUP. DEC. REDUCIDA (ha)</u>	<u>SUP. RESUELTA (ha)</u>
1700000006718753	21-018-001-00005-0001	62000	PASTOS PERMANENTES DE 5 O MAS AÑOS-SIN VARIEDAD	S	43	27,49	31,72	36,57	31,72	37,32			31,72	31,72

DATOS GANADERÍA**RESUMEN DE UNIDADES**

<u>Cód</u>	<u>GRUPO DE PAGO</u>	<u>Sup. Dec. Admisible (ha)</u>	<u>Sup. Comprometida (ha)</u>	<u>Sup. ajustada compromiso (1) (ha)</u>	<u>% sobredec.</u>	<u>SUP. RESUELTA (ha)</u>	<u>Importe Declarado</u>	<u>Importe Topado</u>	<u>Importe Resuelto</u>	<u>Importe tras sobredec.</u>
43	PASTOS ASOCIADOS A GANADERÍA ECOLÓGICA	31,72		31,72	0,00	31,72	2.605,80	2.423,38	2.423,38	2.423,38
	TOTAL	31,72	36,00	31,72		31,72	2.605,80	2.423,38	2.423,38	2.423,38

RESUMEN DE PAGOS

	<u>Pago realizado</u>	<u>IMPORTE (Euros)</u>			
		<u>RESUELTO</u>	<u>FEADER (Eje 2)</u>	<u>MAGRAMA</u>	<u>CAPDER</u>
		2.423,38	1.817,54	260,51	345,33

APLICACIÓN DE REDUCCIONES Y SANCIONES

<u>Importe Calculado</u>	<u>Importe prereduc.</u>	<u>Admisibilidad y compromisos</u>	<u>Presentación tardía</u>	<u>Omisión declaración</u>	<u>Condicionabilidad</u>	<u>IMPORTE (Euros)</u>				
						<u>RESUELTO</u>	<u>FEADER (Eje 2)</u>	<u>MAGRAMA</u>	<u>CAPDER</u>	
2.423,38	2.423,38	0,00	0,00	0,00	0,00	2.423,38	1.817,54	260,51	345,33	
						TOTAL	2.423,38	1.817,54	260,51	345,33



Superficie determinada para Cálculo Carga Ganadera: 92,09 ha
Carga Ganadera Mínima Expediente: 0,48 ugm/ha
Carga Ganadera Máxima Expediente: 0,50 ugm/ha

Recintos Determinados para el Cálculo de Garga Ganadera

<u>REF.</u>	<u>REFERENCIA SIGPAC</u>	<u>CULTIVO</u>	<u>DESCRIPCIÓN CULTIVO</u>	<u>S/R</u>	<u>SUP. RESUELTA (ha)</u>
170000006718751	21-018-001-00003-0016	62000	PASTOS PERMANENTES DE 5 O MAS AÑOS-SIN VARIEDAD	S	3,41
170000006718752	21-018-001-00003-0016	62000	PASTOS PERMANENTES DE 5 O MAS AÑOS-SIN VARIEDAD	S	35,99
170000006718753	21-018-001-00005-0001	62000	PASTOS PERMANENTES DE 5 O MAS AÑOS-SIN VARIEDAD	S	31,72
170000006718754	21-018-001-00005-0004	62000	PASTOS PERMANENTES DE 5 O MAS AÑOS-SIN VARIEDAD	S	4,28
170000006718756	21-018-001-00004-0002	62000	PASTOS PERMANENTES DE 5 O MAS AÑOS-SIN VARIEDAD	S	1,54
170000006718758	21-018-001-00003-0016	62000	PASTOS PERMANENTES DE 5 O MAS AÑOS-SIN VARIEDAD	S	6,99
170000006718759	21-018-001-00004-0002	62000	PASTOS PERMANENTES DE 5 O MAS AÑOS-SIN VARIEDAD	S	0,63
170000006718760	21-018-001-00003-0016	62000	PASTOS PERMANENTES DE 5 O MAS AÑOS-SIN VARIEDAD	S	7,53

Incidencias de carga ganadera

INCIDENCIA DESCRIPCIÓN

- 224 La superficie de cruce total de productos de la agrupación Pastos permanentes sobre un mismo recinto en una misma solicitud, no puede superar la superficie total admisible de pastos.
 Ref:170000006718759 Recinto:21-018-001-00004-002 Cultivo:62000 PASTOS PERMANENTES DE 5 O MAS AÑOS-SIN VARIEDAD Secano Superficie admisible de pastos del recinto según SIGPAC.:286 Suma de superficies de cruce netas declaradas para este recinto por el solicitante.:541 Exceso de superficie (Hectáreas):2,55
- 238 Recinto cuyo CAP declarado es mayor al CAP prevalente y no presenta alegación al SIGPAC.
 Ref:170000006718754 Recinto:21-018-001-00005-004 Cultivo:62000 PASTOS PERMANENTES DE 5 O MAS AÑOS-SIN VARIEDAD Secano CAP prevalente:75 CAP declarado:85 Exceso de superficie (Hectáreas):0,57



<u>APELLIDOS Y NOMBRE / RAZÓN SOCIAL</u>	<u>NIF</u>	<u>EXPEDIENTE</u>	<u>SOLICITA AGRICULT. (3)</u>	<u>SOLICITA GANADER. (4)</u>	<u>ANUALIDAD DE PAGO</u>
REBOLLO ALVAREZ LUNA JAVIER	****1638*	5006230	NO	SI	3ª

DATOS CONVERSIÓN**IMPORTE POR ANUALIDAD**

	<u>2015</u>	<u>2016</u>	<u>2017</u>	<u>2018</u>	<u>2019</u>
IMPORTE MÁXIMO SUBVENCIONABLE	6.463,89 €	6.463,89 €	5.386,58 €	5.386,58 €	5.386,58 €
IMPORTE MEDIO DE TRANSFERENCIA (€/ha)	98,58 €	98,58 €	82,15 €	82,15 €	82,15 €

RESUMEN DE UNIDADES

<u>Cód</u>	<u>GRUPO DE PAGO</u>	<u>Sup. Dec. Admisible (ha)</u>	<u>Sup. Comprometida (ha)</u>	<u>Sup. ajustada compromiso (1) (ha)</u>	<u>% sobredec.</u>	<u>SUP. RESUELTA (ha)</u>	<u>Importe Declarado</u>	<u>Importe Topado</u>	<u>Importe Resuelto</u>	<u>Importe tras sobredec.</u>
43	PASTOS ASOCIADOS A GANADERÍA ECOLÓGICA	65,57		65,57	0,00	65,57	5.386,58	5.386,58	5.386,58	5.386,58
	TOTAL	65,57	65,57	65,57		65,57	5.386,58	5.386,58	5.386,58	5.386,58

APLICACIÓN DE REDUCCIONES Y SANCIONES

	<u>Importe Calculado</u>	<u>Importe prereduc.</u>	<u>Admisibilidad y compromisos</u>	<u>Presentación tardía</u>	<u>Omisión declaración</u>	<u>Condicionabilidad</u>	<u>IMPORTE (Euros)</u>				
							<u>RESUELTO</u>	<u>FEADER (Eje 2)</u>	<u>MAGRAMA</u>	<u>CAPDER</u>	
GANADERÍA	5.386,58	5.386,58	0,00	0,00	0,00	0,00	5.386,58	4.039,94	579,06	767,58	
							TOTAL	5.386,58	4.039,94	579,06	767,58

RECINTOS RESUELTOS

<u>REF.</u>	<u>REFERENCIA SIGPAC</u>	<u>CULTIVO</u>	<u>DESCRIPCIÓN CULTIVO</u>	<u>S/R</u>	<u>G.PAGO</u>	<u>PEND. MEDIA (%)</u>	<u>SUP. DEC. ADMISIBLE (ha)</u>	<u>SUP. COMPROM. (ha)</u>	<u>SUP. AJUSTADA COMPROM. (1) (ha)</u>	<u>SUP. CONV. SIGPAC (ha)</u>	<u>SUP. CERTIF. (ha)</u>	<u>SUP. CAMPO (ha)</u>	<u>SUP. CAMPO DETER. CULT. DECLARADO (ha)</u>	<u>SUP. DEC. REDUCIDA (ha)</u>	<u>SUP. RESUELTA (ha)</u>
1700000006063220	21-078-041-00002-0001	62000	PASTOS PERMANENTES DE 5 O MAS AÑOS-SIN VARIEDAD	S	43	27,45	61,75	61,75	61,75		95,00			61,75	61,75
1700000006063224	21-078-008-00006-0001	62000	PASTOS PERMANENTES DE 5 O MAS AÑOS-SIN VARIEDAD	S	43	25,68	0,14	0,14	0,14		0,19			0,14	0,14
1700000006063225	21-078-008-00005-0001	62000	PASTOS PERMANENTES DE 5 O MAS AÑOS-SIN VARIEDAD	S	43	17,73	3,68	3,68	3,68		4,33			3,68	3,68

DATOS GANADERÍA**RESUMEN DE UNIDADES**

<u>Cód</u>	<u>GRUPO DE PAGO</u>	<u>Sup. Dec. Admisible (ha)</u>	<u>Sup. Comprometida (ha)</u>	<u>Sup. ajustada compromiso (1) (ha)</u>	<u>% sobredec.</u>	<u>SUP. RESUELTA (ha)</u>	<u>Importe Declarado</u>	<u>Importe Topado</u>	<u>Importe Resuelto</u>	<u>Importe tras sobredec.</u>
43	PASTOS ASOCIADOS A GANADERÍA ECOLÓGICA	65,57		65,57	0,00	65,57	5.386,58	5.386,58	5.386,58	5.386,58
	TOTAL	65,57	65,57	65,57		65,57	5.386,58	5.386,58	5.386,58	5.386,58

RESUMEN DE PAGOS

	<u>Pago realizado</u>	<u>IMPORTE (Euros)</u>			
		<u>RESUELTO</u>	<u>FEADER (Eje 2)</u>	<u>MAGRAMA</u>	<u>CAPDER</u>
		5.386,58	4.039,94	579,06	767,58

APLICACIÓN DE REDUCCIONES Y SANCIONES

	<u>Importe Calculado</u>	<u>Importe prereduc.</u>	<u>Admisibilidad y compromisos</u>	<u>Presentación tardía</u>	<u>Omisión declaración</u>	<u>Condicionabilidad</u>	<u>IMPORTE (Euros)</u>				
							<u>RESUELTO</u>	<u>FEADER (Eje 2)</u>	<u>MAGRAMA</u>	<u>CAPDER</u>	
	5.386,58	5.386,58	0,00	0,00	0,00	0,00	5.386,58	4.039,94	579,06	767,58	
							TOTAL	5.386,58	4.039,94	579,06	767,58



Superficie determinada para Cálculo Carga Ganadera: 316,03 ha
Carga Ganadera Mínima Expediente: 0,42 ugm/ha
Carga Ganadera Máxima Expediente: 0,83 ugm/ha

Recintos Determinados para el Cálculo de Garga Ganadera

<u>REF.</u>	<u>REFERENCIA SIGPAC</u>	<u>CULTIVO</u>	<u>DESCRIPCIÓN CULTIVO</u>	<u>S/R</u>	<u>SUP. RESUELTA (ha)</u>
170000006063215	21-007-003-00179-0001	62000	PASTOS PERMANENTES DE 5 O MAS AÑOS-SIN VARIEDAD	S	2,99
170000006063216	21-078-041-00041-0002	62000	PASTOS PERMANENTES DE 5 O MAS AÑOS-SIN VARIEDAD	S	48,46
170000006063217	21-078-041-00034-0001	62000	PASTOS PERMANENTES DE 5 O MAS AÑOS-SIN VARIEDAD	S	42,57
170000006063218	21-078-040-00022-0001	62000	PASTOS PERMANENTES DE 5 O MAS AÑOS-SIN VARIEDAD	S	22,99
170000006063219	21-078-008-00007-0001	62000	PASTOS PERMANENTES DE 5 O MAS AÑOS-SIN VARIEDAD	S	7,91
170000006063220	21-078-041-00002-0001	62000	PASTOS PERMANENTES DE 5 O MAS AÑOS-SIN VARIEDAD	S	61,75
170000006063223	21-007-004-00001-0021	62000	PASTOS PERMANENTES DE 5 O MAS AÑOS-SIN VARIEDAD	S	1,20
170000006063224	21-078-008-00006-0001	62000	PASTOS PERMANENTES DE 5 O MAS AÑOS-SIN VARIEDAD	S	0,14
170000006063225	21-078-008-00005-0001	62000	PASTOS PERMANENTES DE 5 O MAS AÑOS-SIN VARIEDAD	S	3,68
170000006063226	21-007-004-00001-0020	62000	PASTOS PERMANENTES DE 5 O MAS AÑOS-SIN VARIEDAD	S	4,36
170000006063228	21-007-004-00001-0040	62000	PASTOS PERMANENTES DE 5 O MAS AÑOS-SIN VARIEDAD	S	1,24
170000006063229	21-007-004-00001-0043	62000	PASTOS PERMANENTES DE 5 O MAS AÑOS-SIN VARIEDAD	S	7,06
170000006063230	21-007-004-00001-0016	62000	PASTOS PERMANENTES DE 5 O MAS AÑOS-SIN VARIEDAD	S	41,85
170000006063231	21-007-004-00001-0025	62000	PASTOS PERMANENTES DE 5 O MAS AÑOS-SIN VARIEDAD	S	0,25
170000006063233	21-007-004-00001-0002	62000	PASTOS PERMANENTES DE 5 O MAS AÑOS-SIN VARIEDAD	S	0,44
170000006063234	21-007-004-00001-0029	62000	PASTOS PERMANENTES DE 5 O MAS AÑOS-SIN VARIEDAD	S	0,37
170000006063236	21-007-004-00001-0014	62000	PASTOS PERMANENTES DE 5 O MAS AÑOS-SIN VARIEDAD	S	0,93
170000006063237	21-007-004-00001-0018	62000	PASTOS PERMANENTES DE 5 O MAS AÑOS-SIN VARIEDAD	S	8,23
170000006063238	21-007-004-00001-0030	62000	PASTOS PERMANENTES DE 5 O MAS AÑOS-SIN VARIEDAD	S	2,64
170000006063239	21-007-004-00001-0017	62000	PASTOS PERMANENTES DE 5 O MAS AÑOS-SIN VARIEDAD	S	17,04
170000006063240	21-007-004-00001-0003	63000	PASTOS DE MENOS DE 5 AÑOS-SIN VARIEDAD	S	2,23
170000006063241	21-007-004-00001-0019	62000	PASTOS PERMANENTES DE 5 O MAS AÑOS-SIN VARIEDAD	S	2,68
170000006063242	21-007-004-00001-0038	62000	PASTOS PERMANENTES DE 5 O MAS AÑOS-SIN VARIEDAD	S	0,41
170000006063243	21-007-004-00001-0047	62000	PASTOS PERMANENTES DE 5 O MAS AÑOS-SIN VARIEDAD	S	5,34
170000006063245	21-007-003-00179-0004	62000	PASTOS PERMANENTES DE 5 O MAS AÑOS-SIN VARIEDAD	S	1,08
170000006063246	21-007-003-00179-0009	62000	PASTOS PERMANENTES DE 5 O MAS AÑOS-SIN VARIEDAD	S	10,62
170000006063248	21-007-003-00179-0007	62000	PASTOS PERMANENTES DE 5 O MAS AÑOS-SIN VARIEDAD	S	0,52
170000006063250	21-007-003-00179-0005	62000	PASTOS PERMANENTES DE 5 O MAS AÑOS-SIN VARIEDAD	S	12,27
170000006063251	21-007-004-00001-0015	62000	PASTOS PERMANENTES DE 5 O MAS AÑOS-SIN VARIEDAD	S	2,29
170000006063252	21-007-003-00179-0008	62000	PASTOS PERMANENTES DE 5 O MAS AÑOS-SIN VARIEDAD	S	2,49



<u>APELLIDOS Y NOMBRE / RAZÓN SOCIAL</u>	<u>NIF</u>	<u>EXPEDIENTE</u>	<u>SOLICITA AGRICULT. (3)</u>	<u>SOLICITA GANADER. (4)</u>	<u>ANUALIDAD DE PAGO</u>
RICA PLATA SL	****3659*	5007155	SI	NO	3ª

DATOS CONVERSIÓN**IMPORTE POR ANUALIDAD**

	<u>2015</u>	<u>2016</u>	<u>2017</u>	<u>2018</u>	<u>2019</u>
IMPORTE MÁXIMO SUBVENCIONABLE	6.330,96 €	6.330,96 €	5.270,40 €	5.270,40 €	5.270,40 €
IMPORTE MEDIO DE TRANSFERENCIA (€/ha)	648,00 €	648,00 €	540,00 €	540,00 €	540,00 €

RESUMEN DE UNIDADES

<u>Cód</u>	<u>GRUPO DE PAGO</u>	<u>Sup. Dec. Admisible (ha)</u>	<u>Sup. Comprometida (ha)</u>	<u>Sup. ajustada compromiso (1) (ha)</u>	<u>% sobredec.</u>	<u>SUP. RESUELTA (ha)</u>	<u>Importe Declarado</u>	<u>Importe Topado</u>	<u>Importe Resuelto</u>	<u>Importe tras sobredec.</u>
41	HORTÍCOLAS	9,76		9,76	0,00	9,76	5.270,40	5.270,40	5.270,40	5.270,40
	TOTAL	9,76	9,76	9,76		9,76	5.270,40	5.270,40	5.270,40	5.270,40

APLICACIÓN DE REDUCCIONES Y SANCIONES

	<u>Importe Calculado</u>	<u>Importe prereduc.</u>	<u>Admisibilidad y compromisos</u>	<u>Presentación tardía</u>	<u>Omisión declaración</u>	<u>Condicionabilidad</u>	<u>IMPORTE (Euros)</u>			
							<u>RESUELTO</u>	<u>FEADER (Eje 2)</u>	<u>MAGRAMA</u>	<u>CAPDER</u>
AGRICULTURA	5.270,40	5.270,40	1,00	0,00	0,00	0,00	0,00	0,00	0,00	0,00
TOTAL							0,00	0,00	0,00	0,00

RECINTOS RESUELTOS

<u>REF.</u>	<u>REFERENCIA SIGPAC</u>	<u>CULTIVO DESCRIPCIÓN CULTIVO</u>	<u>S/R</u>	<u>G.PAGO</u>	<u>PEND. MEDIA (%)</u>	<u>SUP. DEC. ADMISIBLE (ha)</u>	<u>SUP. COMPROM. (ha)</u>	<u>SUP. AJUSTADA COMPROM. (1) (ha)</u>	<u>SUP. CONY. SIGPAC (ha)</u>	<u>SUP. CERTIE. (ha)</u>	<u>SUP. CAMPO (ha)</u>	<u>SUP. CAMPO DETER. CULT. DECLARADO (ha)</u>	<u>SUP. DEC. REDUCIDA (ha)</u>	<u>SUP. RESUELTA (ha)</u>
1700000006610905	21-069-027-00003-0002	216000 ARÁNDANO-SIN VARIEDAD	R	41	1,72	0,99	9,77	0,99	6,35	0,99			0,99	0,99
1700000006610906	21-069-027-00003-0003	216000 ARÁNDANO-SIN VARIEDAD	R	41	1,37	0,03	9,77	0,03	3,72	0,00			0,03	0,03
1700000006610907	21-069-027-00003-0003	216000 ARÁNDANO-SIN VARIEDAD	S	41	1,37	2,86	9,77	2,86	3,72	0,00			2,86	2,86
1700000006610908	21-069-027-00003-0003	216000 ARÁNDANO-SIN VARIEDAD	R	41	1,37	0,54	9,77	0,54	3,72	0,00			0,54	0,54
1700000006610910	21-069-027-00003-0002	216000 ARÁNDANO-SIN VARIEDAD	S	41	1,72	5,34	9,77	5,34	6,35	5,36			5,34	5,34

DATOS AGRICULTURA**RESUMEN DE UNIDADES**

<u>Cód</u>	<u>GRUPO DE PAGO</u>	<u>Sup. Dec. Admisible (ha)</u>	<u>Sup. Comprometida (ha)</u>	<u>Sup. ajustada compromiso (1) (ha)</u>	<u>% sobredec.</u>	<u>SUP. RESUELTA (ha)</u>	<u>Importe Declarado</u>	<u>Importe Topado</u>	<u>Importe Resuelto</u>	<u>Importe tras sobredec.</u>
41	HORTÍCOLAS	9,76		9,76	0,00	9,76	5.270,40	5.270,40	5.270,40	5.270,40
	TOTAL	9,76	9,76	9,76		9,76	5.270,40	5.270,40	5.270,40	5.270,40

RESUMEN DE PAGOS

	<u>RESUELTO</u>	<u>IMPORTE (Euros)</u>		
		<u>FEADER (Eje 2)</u>	<u>MAGRAMA</u>	<u>CAPDER</u>
A pagar	0,00	0,00	0,00	0,00

APLICACIÓN DE REDUCCIONES Y SANCIONES

	<u>Importe Calculado</u>	<u>Importe prereduc.</u>	<u>Admisibilidad y compromisos</u>	<u>Presentación tardía</u>	<u>Omisión declaración</u>	<u>Condicionabilidad</u>	<u>IMPORTE (Euros)</u>			
							<u>RESUELTO</u>	<u>FEADER (Eje 2)</u>	<u>MAGRAMA</u>	<u>CAPDER</u>
	5.270,40	5.270,40	100,00	0,00	0,00	0,00	0,00	0,00	0,00	0,00
TOTAL							0,00	0,00	0,00	0,00

DETALLE DE REDUCCIONES Y SANCIONES POR INCUMPLIMIENTOS DE ADMISIBILIDAD Y COMPROMISOS

<u>Tipo</u>	<u>Compromiso</u>	<u>Sup. Calculada</u>	<u>Sup. Incumpli.</u>	<u>Factor Alcance (2)</u>	<u>Coef. Línea Base</u>	<u>Coef. Acumulación</u>	<u>Coef. Reiteración</u>	<u>Importe Ayuda</u>	<u>Factor Sanción</u>	<u>Importe Sanción</u>	<u>Aplicado</u>
B1	Las unidades comprometidas deben estar certificadas en producción ecológica según lo establecido en el Reglamento (CE) n° 834/2007 y el Reglamento (CE) n° 889/2008, por el que se establece disposiciones de aplicación del Reglamento (CE) n° 834/2007 del Consejo, durante el periodo de compromiso.	9,76	3,43	1,00	1,00	1,00	1,00	5.270,40 €	1,00	5.270,40 €	SI

INCIDENCIAS**INCIDENCIA DESCRIPCIÓN**

85001	El recinto declarado no cumple con las normas de producción ecológica (artículo 5-1 e), Orden 26 mayo 2015) Ref:1700000006610906 Recinto:21-069-027-00003-003 Cultivo:216000 ARÁNDANO-SIN VARIEDAD Regadío Ref:1700000006610908 Recinto:21-069-027-00003-003 Cultivo:216000 ARÁNDANO-SIN VARIEDAD Regadío Ref:1700000006610907 Recinto:21-069-027-00003-003 Cultivo:216000 ARÁNDANO-SIN VARIEDAD Secano
85031	Solicita recinto que no está comprometido para la operación. Ref:1700000006610909 Recinto:21-069-027-00004-001 Cultivo:216000 ARÁNDANO-SIN VARIEDAD Secano



<u>APELLIDOS Y NOMBRE / RAZÓN SOCIAL</u>	<u>NIF</u>	<u>EXPEDIENTE</u>	<u>SOLICITA AGRICULT. (3)</u>	<u>SOLICITA GANADER. (4)</u>	<u>ANUALIDAD DE PAGO</u>
RICO GOMEZ BARTOLOME JOSE	****2466*	5004257	NO	SI	3ª

DATOS CONVERSIÓN**IMPORTE POR ANUALIDAD**

	<u>2015</u>	<u>2016</u>	<u>2017</u>	<u>2018</u>	<u>2019</u>
IMPORTE MÁXIMO SUBVENCIONABLE	3.697,74 €	3.697,74 €	3.060,09 €	3.060,09 €	3.060,09 €
IMPORTE MEDIO DE TRANSFERENCIA (€/ha)	98,58 €	98,58 €	82,15 €	82,15 €	82,15 €

RESUMEN DE UNIDADES

<u>Cód</u>	<u>GRUPO DE PAGO</u>	<u>Sup. Dec. Admisible (ha)</u>	<u>Sup. Comprometida (ha)</u>	<u>Sup. ajustada compromiso (1) (ha)</u>	<u>% sobredec.</u>	<u>SUP. RESUELTA (ha)</u>	<u>Importe Declarado</u>	<u>Importe Topado</u>	<u>Importe Resuelto</u>	<u>Importe tras sobredec.</u>
43	PASTOS ASOCIADOS A GANADERÍA ECOLÓGICA	37,25		37,25	0,00	37,25	3.060,09	3.060,09	3.060,09	3.060,09
	TOTAL	37,25	37,25	37,25		37,25	3.060,09	3.060,09	3.060,09	3.060,09

APLICACIÓN DE REDUCCIONES Y SANCIONES

	<u>Importe Calculado</u>	<u>Importe prerreduc.</u>	<u>Admisibilidad y compromisos</u>	<u>Presentación tardía</u>	<u>Omisión declaración</u>	<u>Condicionality</u>	<u>IMPORTE (Euros)</u>			
							<u>RESUELTO</u>	<u>FEADER (Eje 2)</u>	<u>MAGRAMA</u>	<u>CAPDER</u>
GANADERÍA	3.060,09	3.060,09	0,00	0,00	0,00	0,00	3.060,09	2.295,07	328,96	436,06
TOTAL							3.060,09	2.295,07	328,96	436,06

RECINTOS RESUELTOS

<u>REF.</u>	<u>REFERENCIA SIGPAC</u>	<u>CULTIVO</u>	<u>DESCRIPCIÓN CULTIVO</u>	<u>S/R</u>	<u>G.PAGO</u>	<u>PEND. MEDIA (%)</u>	<u>SUP. DEC. ADMISIBLE (ha)</u>	<u>SUP. COMPROM. (ha)</u>	<u>SUP. AJUSTADA COMPROM. (1) (ha)</u>	<u>SUP. CONV. SIGPAC (ha)</u>	<u>SUP. CERTIF. (ha)</u>	<u>SUP. CAMPO (ha)</u>	<u>SUP. CAMPO DETER. CULT. DECLARADO (ha)</u>	<u>SUP. DEC. REDUCIDA (ha)</u>	<u>SUP. RESUELTA (ha)</u>
1700000005085342	21-023-022-00005-0001	62000	PASTOS PERMANENTES DE 5 O MAS AÑOS-SIN VARIEDAD	S	43	5,91	6,74	6,74	6,74	6,74	6,74	6,74		6,74	6,74
1700000005085343	21-023-022-00008-0004	62000	PASTOS PERMANENTES DE 5 O MAS AÑOS-SIN VARIEDAD	S	43	7,58	6,24	6,24	6,24	6,24	6,24	6,24		6,24	6,24
1700000005085344	21-023-022-00011-0001	62000	PASTOS PERMANENTES DE 5 O MAS AÑOS-SIN VARIEDAD	S	43	6,03	4,01	4,01	4,01	4,01	4,01	4,01		4,01	4,01
1700000005085345	21-023-022-00066-0001	62000	PASTOS PERMANENTES DE 5 O MAS AÑOS-SIN VARIEDAD	S	43	5,08	2,46	8,16	2,46	2,46	2,46	2,46		2,46	2,46
1700000005085346	21-023-022-00006-0001	62000	PASTOS PERMANENTES DE 5 O MAS AÑOS-SIN VARIEDAD	S	43	4,61	0,76	0,76	0,76	0,76	0,76	0,76		0,76	0,76
1700000005085347	21-023-022-00065-0001	62000	PASTOS PERMANENTES DE 5 O MAS AÑOS-SIN VARIEDAD	S	43	7,13	6,26	7,20	6,26	6,26	6,26	6,26		6,26	6,26
1700000005085348	21-023-022-00065-0001	62000	PASTOS PERMANENTES DE 5 O MAS AÑOS-SIN VARIEDAD	S	43	7,13	0,39	7,20	0,39	0,39	0,39	0,39		0,39	0,39
1700000005085349	21-023-022-00065-0001	62000	PASTOS PERMANENTES DE 5 O MAS AÑOS-SIN VARIEDAD	S	43	7,13	0,55	7,20	0,55	0,55	0,55	0,55		0,55	0,55
1700000005085350	21-023-022-00067-0001	62000	PASTOS PERMANENTES DE 5 O MAS AÑOS-SIN VARIEDAD	S	43	4,01	0,54	0,54	0,54	0,54	0,54	0,54		0,54	0,54
1700000005085351	21-023-022-00068-0002	62000	PASTOS PERMANENTES DE 5 O MAS AÑOS-SIN VARIEDAD	S	43	5,74	3,14	3,60	3,14	3,14	3,14	3,14		3,14	3,14
1700000005085352	21-023-022-00066-0001	62000	PASTOS PERMANENTES DE 5 O MAS AÑOS-SIN VARIEDAD	S	43	5,08	5,70	8,16	5,70	5,70	5,70	5,70		5,70	5,70
1700000005085353	21-023-022-00068-0002	62000	PASTOS PERMANENTES DE 5 O MAS AÑOS-SIN VARIEDAD	S	43	5,74	0,46	3,60	0,46	0,46	0,46	0,46		0,46	0,46

DATOS GANADERÍA**RESUMEN DE UNIDADES**

<u>Cód</u>	<u>GRUPO DE PAGO</u>	<u>Sup. Dec. Admisible (ha)</u>	<u>Sup. Comprometida (ha)</u>	<u>Sup. ajustada compromiso (1) (ha)</u>	<u>% sobredec.</u>	<u>SUP. RESUELTA (ha)</u>	<u>Importe Declarado</u>	<u>Importe Topado</u>	<u>Importe Resuelto</u>	<u>Importe tras sobredec.</u>
43	PASTOS ASOCIADOS A GANADERÍA ECOLÓGICA	37,25		37,25	0,00	37,25	3.060,09	3.060,09	3.060,09	3.060,09
	TOTAL	37,25	37,25	37,25		37,25	3.060,09	3.060,09	3.060,09	3.060,09

RESUMEN DE PAGOS

	<u>IMPORTE (Euros)</u>			
	<u>RESUELTO</u>	<u>FEADER (Eje 2)</u>	<u>MAGRAMA</u>	<u>CAPDER</u>
Pago realizado	3.060,09	2.295,07	328,96	436,06

APLICACIÓN DE REDUCCIONES Y SANCIONES

	<u>Importe Calculado</u>	<u>Importe prerreduc.</u>	<u>Admisibilidad y compromisos</u>	<u>Presentación tardía</u>	<u>Omisión declaración</u>	<u>Condicionality</u>	<u>IMPORTE (Euros)</u>			
							<u>RESUELTO</u>	<u>FEADER (Eje 2)</u>	<u>MAGRAMA</u>	<u>CAPDER</u>
	3.060,09	3.060,09	0,00	0,00	0,00	0,00	3.060,09	2.295,07	328,96	436,06
TOTAL							3.060,09	2.295,07	328,96	436,06



(1) Superficie declarada admisible ajustada con la superficie comprometida.
(2) Factor de penalización valorando el alcance para el tipo de compromiso.
(3) Solicita agricultura y tiene compromisos vigentes.
(4) Solicita ganadería y tiene compromisos vigentes.

Superficie determinada para Cálculo Carga Ganadera: 37,25 ha
Carga Ganadera Mínima Expediente: 0,37 ugm/ha
Carga Ganadera Máxima Expediente: 0,39 ugm/ha

Recintos Determinados para el Cálculo de Garga Ganadera

<u>REF.</u>	<u>REFERENCIA SIGPAC</u>	<u>CULTIVO</u>	<u>DESCRIPCIÓN CULTIVO</u>	<u>S/R</u>	<u>SUP. RESUELTA (ha)</u>
170000005085342	21-023-022-00005-0001	62000	PASTOS PERMANENTES DE 5 O MAS AÑOS-SIN VARIEDAD	S	6,74
170000005085343	21-023-022-00008-0004	62000	PASTOS PERMANENTES DE 5 O MAS AÑOS-SIN VARIEDAD	S	6,24
170000005085344	21-023-022-00011-0001	62000	PASTOS PERMANENTES DE 5 O MAS AÑOS-SIN VARIEDAD	S	4,01
170000005085345	21-023-022-00066-0001	62000	PASTOS PERMANENTES DE 5 O MAS AÑOS-SIN VARIEDAD	S	2,46
170000005085346	21-023-022-00006-0001	62000	PASTOS PERMANENTES DE 5 O MAS AÑOS-SIN VARIEDAD	S	0,76
170000005085347	21-023-022-00065-0001	62000	PASTOS PERMANENTES DE 5 O MAS AÑOS-SIN VARIEDAD	S	6,26
170000005085348	21-023-022-00065-0001	62000	PASTOS PERMANENTES DE 5 O MAS AÑOS-SIN VARIEDAD	S	0,39
170000005085349	21-023-022-00065-0001	62000	PASTOS PERMANENTES DE 5 O MAS AÑOS-SIN VARIEDAD	S	0,55
170000005085350	21-023-022-00067-0001	62000	PASTOS PERMANENTES DE 5 O MAS AÑOS-SIN VARIEDAD	S	0,54
170000005085351	21-023-022-00068-0002	62000	PASTOS PERMANENTES DE 5 O MAS AÑOS-SIN VARIEDAD	S	3,14
170000005085352	21-023-022-00066-0001	62000	PASTOS PERMANENTES DE 5 O MAS AÑOS-SIN VARIEDAD	S	5,70
170000005085353	21-023-022-00068-0002	62000	PASTOS PERMANENTES DE 5 O MAS AÑOS-SIN VARIEDAD	S	0,46



<u>APELLIDOS Y NOMBRE / RAZÓN SOCIAL</u>	<u>NIF</u>	<u>EXPEDIENTE</u>	<u>SOLICITA AGRICULT. (3)</u>	<u>SOLICITA GANADER. (4)</u>	<u>ANUALIDAD DE PAGO</u>
RINCON PEREZ BERNABE	****8662*	5005408	SI	NO	3ª

DATOS CONVERSIÓN**IMPORTE POR ANUALIDAD**

	<u>2015</u>	<u>2016</u>	<u>2017</u>	<u>2018</u>	<u>2019</u>
IMPORTE MÁXIMO SUBVENCIONABLE	301,01 €	301,01 €	301,01 €	250,84 €	250,84 €
IMPORTE MEDIO DE TRANSFERENCIA (€/ha)	259,49 €	259,49 €	259,49 €	216,24 €	216,24 €

RESUMEN DE UNIDADES

<u>Cód</u>	<u>GRUPO DE PAGO</u>	<u>Sup. Dec. Admisible (ha)</u>	<u>Sup. Comprometida (ha)</u>	<u>Sup. ajustada compromiso (1) (ha)</u>	<u>% sobredec.</u>	<u>SUP. RESUELTA (ha)</u>	<u>Importe Declarado</u>	<u>Importe Topado</u>	<u>Importe Resuelto</u>	<u>Importe tras sobredec.</u>
38	FRUTALES SECANO	1,50		1,16	0,00	1,16	289,33	301,01	289,33	289,33
	TOTAL	1,50	1,16	1,16		1,16	289,33	301,01	289,33	289,33

APLICACIÓN DE REDUCCIONES Y SANCIONES

	<u>Importe Calculado</u>	<u>Importe prereduc.</u>	<u>Admisibilidad y compromisos</u>	<u>Presentación tardía</u>	<u>Omisión declaración</u>	<u>Condicionabilidad</u>	<u>IMPORTE (Euros)</u>			
							<u>RESUELTO</u>	<u>FEADER (Eje 2)</u>	<u>MAGRAMA</u>	<u>CAPDER</u>
AGRICULTURA	289,33	289,33	0,00	0,00	0,00	0,00	289,33	217,00	31,10	41,23
TOTAL							289,33	217,00	31,10	41,23

RECINTOS RESUELTOS

<u>REF.</u>	<u>REFERENCIA SIGPAC</u>	<u>CULTIVO DESCRIPCIÓN CULTIVO</u>	<u>S/R</u>	<u>G.PAGO</u>	<u>PEND. MEDIA (%)</u>	<u>SUP. DEC. ADMISIBLE (ha)</u>	<u>SUP. COMPROM. (ha)</u>	<u>SUP. AJUSTADA COMPROM. (1) (ha)</u>	<u>SUP. CONY. SIGPAC (ha)</u>	<u>SUP. CERTIF. (ha)</u>	<u>SUP. CAMPO (ha)</u>	<u>SUP. CAMPO DETER. CULT. DECLARADO (ha)</u>	<u>SUP. DEC. REDUCIDA (ha)</u>	<u>SUP. RESUELTA (ha)</u>
1700000005596859	21-038-001-00092-0004	117000 CASTAÑOS-SIN VARIEDAD	S	38	23,76	0,34	1,16	0,34	0,34	0,34			0,34	0,34
1700000005596860	21-038-001-00092-0005	117000 CASTAÑOS-SIN VARIEDAD	S	38	28,89	1,16	1,16	1,16	1,16	1,16			1,16	1,16

DATOS AGRICULTURA**RESUMEN DE UNIDADES**

<u>Cód</u>	<u>GRUPO DE PAGO</u>	<u>Sup. Dec. Admisible (ha)</u>	<u>Sup. Comprometida (ha)</u>	<u>Sup. ajustada compromiso (1) (ha)</u>	<u>% sobredec.</u>	<u>SUP. RESUELTA (ha)</u>	<u>Importe Declarado</u>	<u>Importe Topado</u>	<u>Importe Resuelto</u>	<u>Importe tras sobredec.</u>
38	FRUTALES SECANO	1,50		1,16	0,00	1,16	289,33	301,01	289,33	289,33
	TOTAL	1,50	1,16	1,16		1,16	289,33	301,01	289,33	289,33

RESUMEN DE PAGOS

	<u>Pago realizado</u>	<u>IMPORTE (Euros)</u>			
		<u>RESUELTO</u>	<u>FEADER (Eje 2)</u>	<u>MAGRAMA</u>	<u>CAPDER</u>
		289,33	217,00	31,10	41,23

APLICACIÓN DE REDUCCIONES Y SANCIONES

	<u>Importe Calculado</u>	<u>Importe prereduc.</u>	<u>Admisibilidad y compromisos</u>	<u>Presentación tardía</u>	<u>Omisión declaración</u>	<u>Condicionabilidad</u>	<u>IMPORTE (Euros)</u>			
							<u>RESUELTO</u>	<u>FEADER (Eje 2)</u>	<u>MAGRAMA</u>	<u>CAPDER</u>
	289,33	289,33	0,00	0,00	0,00	0,00	289,33	217,00	31,10	41,23
TOTAL							289,33	217,00	31,10	41,23



<u>APELLIDOS Y NOMBRE / RAZÓN SOCIAL</u>	<u>NIF</u>	<u>EXPEDIENTE</u>	<u>SOLICITA AGRICULT. (3)</u>	<u>SOLICITA GANADER. (4)</u>	<u>ANUALIDAD DE PAGO</u>
RINCON RUIZ MARIA PRADO	****1895*	5002441	NO	SI	3ª

DATOS CONVERSIÓN**IMPORTE POR ANUALIDAD**

	<u>2015</u>	<u>2016</u>	<u>2017</u>	<u>2018</u>	<u>2019</u>
IMPORTE MÁXIMO SUBVENCIONABLE	2.470,41 €	2.470,41 €	2.058,68 €	2.058,68 €	2.058,68 €
IMPORTE MEDIO DE TRANSFERENCIA (€/ha)	98,58 €	98,58 €	82,15 €	82,15 €	82,15 €

RESUMEN DE UNIDADES

<u>Cód</u>	<u>GRUPO DE PAGO</u>	<u>Sup. Dec. Admisible (ha)</u>	<u>Sup. Comprometida (ha)</u>	<u>Sup. ajustada compromiso (1) (ha)</u>	<u>% sobredec.</u>	<u>SUP. RESUELTA (ha)</u>	<u>Importe Declarado</u>	<u>Importe Topado</u>	<u>Importe Resuelto</u>	<u>Importe tras sobredec.</u>
43	PASTOS ASOCIADOS A GANADERÍA ECOLÓGICA	29,48		25,06	0,00	25,06	2.058,68	2.058,68	2.058,68	2.058,68
	TOTAL	29,48	25,06	25,06		25,06	2.058,68	2.058,68	2.058,68	2.058,68

APLICACIÓN DE REDUCCIONES Y SANCIONES

	<u>Importe Calculado</u>	<u>Importe prerreduc.</u>	<u>Admisibilidad y compromisos</u>	<u>Presentación tardía</u>	<u>Omisión declaración</u>	<u>Condicionabilidad</u>	<u>IMPORTE (Euros)</u>				
							<u>RESUELTO</u>	<u>FEADER (Eje 2)</u>	<u>MAGRAMA</u>	<u>CAPDER</u>	
GANADERÍA	2.058,68	2.058,68	0,00	0,00	0,00	0,00	2.058,68	1.544,01	221,31	293,36	
							TOTAL	2.058,68	1.544,01	221,31	293,36

RECINTOS RESUELTOS

<u>REF.</u>	<u>REFERENCIA SIGPAC</u>	<u>CULTIVO</u>	<u>DESCRIPCIÓN CULTIVO</u>	<u>S/R</u>	<u>G.PAGO</u>	<u>PEND. MEDIA (%)</u>	<u>SUP. DEC. ADMISIBLE (ha)</u>	<u>SUP. COMPROM. (ha)</u>	<u>SUP. AJUSTADA COMPROM. (1) (ha)</u>	<u>SUP. CONV. SIGPAC (ha)</u>	<u>SUP. CERTIF. (ha)</u>	<u>SUP. CAMPO (ha)</u>	<u>SUP. CAMPO DETER. CULT. DECLARADO (ha)</u>	<u>SUP. DEC. REDUCIDA (ha)</u>	<u>SUP. RESUELTA (ha)</u>
1700000004627315	21-078-048-00023-0001	62000	PASTOS PERMANENTES DE 5 O MAS AÑOS-SIN VARIEDAD	S	43	12,31	0,01	25,06	0,01	8,74	0,42			0,01	0,00
1700000004627316	21-078-048-00023-0001	62000	PASTOS PERMANENTES DE 5 O MAS AÑOS-SIN VARIEDAD	S	43	12,31	0,01	25,06	0,01	8,74	0,42			0,01	0,00
1700000004627317	21-078-048-00023-0001	62000	PASTOS PERMANENTES DE 5 O MAS AÑOS-SIN VARIEDAD	S	43	12,31	0,19	25,06	0,19	8,74	7,91			0,19	0,00
1700000004627318	21-078-048-00024-0001	62000	PASTOS PERMANENTES DE 5 O MAS AÑOS-SIN VARIEDAD	S	43	14,77	0,02	25,06	0,02	25,06	0,02			0,02	0,02
1700000004627319	21-078-048-00027-0001	62000	PASTOS PERMANENTES DE 5 O MAS AÑOS-SIN VARIEDAD	S	43	17,18	29,25	25,06	25,06	25,06	29,25			25,06	25,06

DATOS GANADERÍA**RESUMEN DE UNIDADES**

<u>Cód</u>	<u>GRUPO DE PAGO</u>	<u>Sup. Dec. Admisible (ha)</u>	<u>Sup. Comprometida (ha)</u>	<u>Sup. ajustada compromiso (1) (ha)</u>	<u>% sobredec.</u>	<u>SUP. RESUELTA (ha)</u>	<u>Importe Declarado</u>	<u>Importe Topado</u>	<u>Importe Resuelto</u>	<u>Importe tras sobredec.</u>
43	PASTOS ASOCIADOS A GANADERÍA ECOLÓGICA	29,48		25,06	0,00	25,06	2.058,68	2.058,68	2.058,68	2.058,68
	TOTAL	29,48	25,06	25,06		25,06	2.058,68	2.058,68	2.058,68	2.058,68

RESUMEN DE PAGOS

	<u>IMPORTE (Euros)</u>			
	<u>RESUELTO</u>	<u>FEADER (Eje 2)</u>	<u>MAGRAMA</u>	<u>CAPDER</u>
A pagar	2.058,68	1.544,01	221,31	293,36

APLICACIÓN DE REDUCCIONES Y SANCIONES

	<u>Importe Calculado</u>	<u>Importe prerreduc.</u>	<u>Admisibilidad y compromisos</u>	<u>Presentación tardía</u>	<u>Omisión declaración</u>	<u>Condicionabilidad</u>	<u>IMPORTE (Euros)</u>				
							<u>RESUELTO</u>	<u>FEADER (Eje 2)</u>	<u>MAGRAMA</u>	<u>CAPDER</u>	
	2.058,68	2.058,68	0,00	0,00	0,00	0,00	2.058,68	1.544,01	221,31	293,36	
							TOTAL	2.058,68	1.544,01	221,31	293,36



Superficie determinada para Cálculo Carga Ganadera: 29,23 ha
Carga Ganadera Mínima Expediente: 0,38 ugm/ha
Carga Ganadera Máxima Expediente: 0,64 ugm/ha

Recintos Determinados para el Cálculo de Garga Ganadera

<u>REF.</u>	<u>REFERENCIA SIGPAC</u>	<u>CULTIVO</u>	<u>DESCRIPCIÓN CULTIVO</u>	<u>S/R</u>	<u>SUP. RESUELTA (ha)</u>
1700000004627315	21-078-048-00023-0001	62000	PASTOS PERMANENTES DE 5 O MAS AÑOS-SIN VARIEDAD	S	0,00
1700000004627316	21-078-048-00023-0001	62000	PASTOS PERMANENTES DE 5 O MAS AÑOS-SIN VARIEDAD	S	0,00
1700000004627317	21-078-048-00023-0001	62000	PASTOS PERMANENTES DE 5 O MAS AÑOS-SIN VARIEDAD	S	0,00
1700000004627318	21-078-048-00024-0001	62000	PASTOS PERMANENTES DE 5 O MAS AÑOS-SIN VARIEDAD	S	0,02
1700000004627319	21-078-048-00027-0001	62000	PASTOS PERMANENTES DE 5 O MAS AÑOS-SIN VARIEDAD	S	29,21

Incidencias de carga ganadera

INCIDENCIA DESCRIPCIÓN

- 225 La superficie de cruce total de productos de la agrupación Pastos permanentes sobre un mismo recinto en el conjunto de las solicitudes, no puede superar la superficie total admisible de pastos
 Ref:1700000004627315 Recinto:21-078-048-00023-001 Cultivo:62000 PASTOS PERMANENTES DE 5 O MAS AÑOS-SIN VARIEDAD Secano Superficie admisible de pastos del recinto según SIGPAC.:874 Suma de superficies de cruce netas declaradas para este recinto por todos los solicitantes.:896 Exceso de superficie (Hectáreas):0,22
 Ref:1700000004627316 Recinto:21-078-048-00023-001 Cultivo:62000 PASTOS PERMANENTES DE 5 O MAS AÑOS-SIN VARIEDAD Secano Superficie admisible de pastos del recinto según SIGPAC.:874 Suma de superficies de cruce netas declaradas para este recinto por todos los solicitantes.:896 Exceso de superficie (Hectáreas):0,22
 Ref:1700000004627317 Recinto:21-078-048-00023-001 Cultivo:62000 PASTOS PERMANENTES DE 5 O MAS AÑOS-SIN VARIEDAD Secano Superficie admisible de pastos del recinto según SIGPAC.:874 Suma de superficies de cruce netas declaradas para este recinto por todos los solicitantes.:896 Exceso de superficie (Hectáreas):0,22
 Ref:1700000004627319 Recinto:21-078-048-00027-001 Cultivo:62000 PASTOS PERMANENTES DE 5 O MAS AÑOS-SIN VARIEDAD Secano Superficie admisible de pastos del recinto según SIGPAC.:3637 Suma de superficies de cruce netas declaradas para este recinto por todos los solicitantes.:3641 Exceso de superficie (Hectáreas):0,04

INCIDENCIAS

INCIDENCIA DESCRIPCIÓN

- 225 La superficie de cruce total de productos de la agrupación Pastos permanentes sobre un mismo recinto en el conjunto de las solicitudes, no puede superar la superficie total admisible de pastos
 Ref:1700000004627316 Recinto:21-078-048-00023-001 Cultivo:62000 PASTOS PERMANENTES DE 5 O MAS AÑOS-SIN VARIEDAD Secano Superficie admisible de pastos del recinto según SIGPAC.:874 Suma de superficies de cruce netas declaradas para este recinto por todos los solicitantes.:896 Exceso de superficie (Hectáreas):0,22
 Ref:1700000004627315 Recinto:21-078-048-00023-001 Cultivo:62000 PASTOS PERMANENTES DE 5 O MAS AÑOS-SIN VARIEDAD Secano Superficie admisible de pastos del recinto según SIGPAC.:874 Suma de superficies de cruce netas declaradas para este recinto por todos los solicitantes.:896 Exceso de superficie (Hectáreas):0,22
 Ref:1700000004627317 Recinto:21-078-048-00023-001 Cultivo:62000 PASTOS PERMANENTES DE 5 O MAS AÑOS-SIN VARIEDAD Secano Superficie admisible de pastos del recinto según SIGPAC.:874 Suma de superficies de cruce netas declaradas para este recinto por todos los solicitantes.:896 Exceso de superficie (Hectáreas):0,22
 Ref:1700000004627319 Recinto:21-078-048-00027-001 Cultivo:62000 PASTOS PERMANENTES DE 5 O MAS AÑOS-SIN VARIEDAD Secano Superficie admisible de pastos del recinto según SIGPAC.:3637 Suma de superficies de cruce netas declaradas para este recinto por todos los solicitantes.:3641 Exceso de superficie (Hectáreas):0,04



<u>APELLIDOS Y NOMBRE / RAZÓN SOCIAL</u>	<u>NIF</u>	<u>EXPEDIENTE</u>	<u>SOLICITA AGRICULT. (3)</u>	<u>SOLICITA GANADER. (4)</u>	<u>ANUALIDAD DE PAGO</u>
RIVAS MUÑOZ JOSE MARIA	****7857*	5004678	NO	SI	3ª

DATOS CONVERSIÓN**IMPORTE POR ANUALIDAD**

	<u>2015</u>	<u>2016</u>	<u>2017</u>	<u>2018</u>	<u>2019</u>
IMPORTE MÁXIMO SUBVENCIONABLE	9.168,93 €	9.168,93 €	7.054,32 €	7.054,32 €	7.054,32 €
IMPORTE MEDIO DE TRANSFERENCIA (€/ha)	87,31 €	87,31 €	72,76 €	72,76 €	72,76 €

RESUMEN DE UNIDADES

<u>Cód</u>	<u>GRUPO DE PAGO</u>	<u>Sup. Dec. Admisible (ha)</u>	<u>Sup. Comprometida (ha)</u>	<u>Sup. ajustada compromiso (1) (ha)</u>	<u>% sobredec.</u>	<u>SUP. RESUELTA (ha)</u>	<u>Importe Declarado</u>	<u>Importe Topado</u>	<u>Importe Resuelto</u>	<u>Importe tras sobredec.</u>
43	PASTOS ASOCIADOS A GANADERÍA ECOLÓGICA	96,96		96,96	0,00	96,96	7.243,99	7.054,32	7.054,32	7.054,32
	TOTAL	96,96	96,96	96,96		96,96	7.243,99	7.054,32	7.054,32	7.054,32

APLICACIÓN DE REDUCCIONES Y SANCIONES

	<u>Importe Calculado</u>	<u>Importe prerreduc.</u>	<u>Admisibilidad y compromisos</u>	<u>Presentación tardía</u>	<u>Omisión declaración</u>	<u>Condicionabilidad</u>	<u>IMPORTE (Euros)</u>			
							<u>RESUELTO</u>	<u>FEADER (Eje 2)</u>	<u>MAGRAMA</u>	<u>CAPDER</u>
GANADERÍA	7.054,32	7.054,32	0,00	0,00	0,00	0,00	7.054,32	5.290,74	758,34	1.005,24
TOTAL							7.054,32	5.290,74	758,34	1.005,24

RECINTOS RESUELTOS

<u>REF.</u>	<u>REFERENCIA SIGPAC</u>	<u>CULTIVO</u>	<u>DESCRIPCIÓN CULTIVO</u>	<u>S/R</u>	<u>G.PAGO</u>	<u>PEND. MEDIA (%)</u>	<u>SUP. DEC. ADMISIBLE (ha)</u>	<u>SUP. COMPROM. (ha)</u>	<u>SUP. AJUSTADA COMPROM. (1) (ha)</u>	<u>SUP. CONV. SIGPAC (ha)</u>	<u>SUP. CERTIF. (ha)</u>	<u>SUP. CAMPO (ha)</u>	<u>SUP. CAMPO DETER. CULT. DECLARADO (ha)</u>	<u>SUP. DEC. REDUCIDA (ha)</u>	<u>SUP. RESUELTA (ha)</u>
170000006421291	21-077-026-00022-0005	62000	PASTOS PERMANENTES DE 5 O MAS AÑOS-SIN VARIEDAD	S	43	18,83	2,47	2,47	2,47		2,47			2,47	2,47
170000006421292	21-077-027-00014-0023	62000	PASTOS PERMANENTES DE 5 O MAS AÑOS-SIN VARIEDAD	S	43	17,87	10,55	20,45	10,55		16,23			10,55	10,55
170000006421293	21-077-027-00014-0015	62000	PASTOS PERMANENTES DE 5 O MAS AÑOS-SIN VARIEDAD	S	43	11,90	23,59	65,74	23,59		30,61			23,59	23,59
170000006421294	21-077-027-00014-0018	62000	PASTOS PERMANENTES DE 5 O MAS AÑOS-SIN VARIEDAD	S	43	13,65	8,33	27,89	8,33		15,14			8,33	8,33
170000006421295	21-077-027-00014-0014	62000	PASTOS PERMANENTES DE 5 O MAS AÑOS-SIN VARIEDAD	S	43	15,55	3,57	16,55	3,57		4,76			3,57	3,57
170000006421296	21-077-027-00014-0015	62000	PASTOS PERMANENTES DE 5 O MAS AÑOS-SIN VARIEDAD	S	43	11,90	8,82	65,74	8,82		11,44			8,82	8,82
170000006421297	21-077-027-00014-0015	62000	PASTOS PERMANENTES DE 5 O MAS AÑOS-SIN VARIEDAD	S	43	11,90	0,96	65,74	0,96		1,25			0,96	0,96
170000006421298	21-077-026-00022-0007	63000	PASTOS DE MENOS DE 5 AÑOS-SIN VARIEDAD	S	43	11,97	0,45	3,11	0,45		0,45			0,45	0,45
170000006421299	21-077-026-00022-0007	63000	PASTOS DE MENOS DE 5 AÑOS-SIN VARIEDAD	S	43	11,97	2,66	3,11	2,66		2,66			2,66	2,66
170000006421300	21-077-027-00014-0006	62000	PASTOS PERMANENTES DE 5 O MAS AÑOS-SIN VARIEDAD	S	43	15,19	4,18	29,49	4,18		4,92			4,18	4,18
170000006421301	21-077-027-00014-0019	62000	PASTOS PERMANENTES DE 5 O MAS AÑOS-SIN VARIEDAD	S	43	6,30	0,05	0,35	0,05		0,05			0,05	0,05
170000006421302	21-077-027-00015-0006	62000	PASTOS PERMANENTES DE 5 O MAS AÑOS-SIN VARIEDAD	S	43	9,61	1,34	1,34	1,34		1,34			1,34	1,34
170000006421303	21-077-027-00015-0007	62000	PASTOS PERMANENTES DE 5 O MAS AÑOS-SIN VARIEDAD	S	43	9,57	3,87	3,87	3,87		3,87			3,87	3,87
170000006421304	21-077-026-00022-0006	63000	PASTOS DE MENOS DE 5 AÑOS-SIN VARIEDAD	S	43	10,56	1,72	9,31	1,72		1,72			1,72	1,72
170000006421305	21-077-026-00022-0006	63000	PASTOS DE MENOS DE 5 AÑOS-SIN VARIEDAD	S	43	10,56	7,59	9,31	7,59		7,59			7,59	7,59
170000006421306	21-077-026-00022-0008	62000	PASTOS PERMANENTES DE 5 O MAS AÑOS-SIN VARIEDAD	S	43	17,95	2,32	2,32	2,32		2,32			2,32	2,32
170000006421307	21-077-027-00015-0003	62000	PASTOS PERMANENTES DE 5 O MAS AÑOS-SIN VARIEDAD	S	43	13,72	6,94	7,43	6,94		8,16			6,94	6,94
170000006421308	21-077-027-00014-0021	62000	PASTOS PERMANENTES DE 5 O MAS AÑOS-SIN VARIEDAD	S	43	18,04	0,16	0,29	0,16		0,29			0,16	0,16
170000006421309	21-077-026-00032-0001	63000	PASTOS DE MENOS DE 5 AÑOS-SIN VARIEDAD	S	43	15,17	0,53	0,53	0,53		0,53			0,53	0,53
170000006421310	21-077-026-00031-0001	63000	PASTOS DE MENOS DE 5 AÑOS-SIN VARIEDAD	S	43	10,99	0,73	0,73	0,73		0,73			0,73	0,73
170000006421312	21-077-026-00077-0001	63000	PASTOS DE MENOS DE 5 AÑOS-SIN VARIEDAD	S	43	9,10	6,13	6,13	6,13		6,13			6,13	6,13

DATOS GANADERÍA**RESUMEN DE UNIDADES**

<u>Cód</u>	<u>GRUPO DE PAGO</u>	<u>Sup. Dec. Admisible (ha)</u>	<u>Sup. Comprometida (ha)</u>	<u>Sup. ajustada compromiso (1) (ha)</u>	<u>% sobredec.</u>	<u>SUP. RESUELTA (ha)</u>	<u>Importe Declarado</u>	<u>Importe Topado</u>	<u>Importe Resuelto</u>	<u>Importe tras sobredec.</u>
43	PASTOS ASOCIADOS A GANADERÍA ECOLÓGICA	96,96		96,96	0,00	96,96	7.243,99	7.054,32	7.054,32	7.054,32
	TOTAL	96,96	96,96	96,96		96,96	7.243,99	7.054,32	7.054,32	7.054,32

RESUMEN DE PAGOS

	<u>IMPORTE (Euros)</u>			
	<u>RESUELTO</u>	<u>FEADER (Eje 2)</u>	<u>MAGRAMA</u>	<u>CAPDER</u>
Pago realizado	7.054,32	5.290,74	758,34	1.005,24

(1) Superficie declarada admisible ajustada con la superficie comprometida.
(2) Factor de penalización valorando el alcance para el tipo de compromiso.
(3) Solicita agricultura y tiene compromisos vigentes.
(4) Solicita ganadería y tiene compromisos vigentes.

APLICACIÓN DE REDUCCIONES Y SANCIONES

Importe Calculado	Importe prereduc.	Admisibilidad y compromisos	Presentación tardía	Omisión declaración	Condicionalidad	IMPORTE (Euros)			
						RESUELTO	FEADER (Eje 2)	MAGRAMA	CAPDER
7.054,32	7.054,32	0,00	0,00	0,00	0,00	7.054,32	5.290,74	758,34	1.005,24
TOTAL						7.054,32	5.290,74	758,34	1.005,24

Superficie determinada para Cálculo Carga Ganadera: 96,96 ha
Carga Ganadera Mínima Expediente: 0,53 ugm/ha
Carga Ganadera Máxima Expediente: 1,14 ugm/ha

Recintos Determinados para el Cálculo de Garga Ganadera

REF.	REFERENCIA SIGPAC	CULTIVO	DESCRIPCIÓN CULTIVO	S/R	SUP. RESUELTA (ha)
170000006421291	21-077-026-00022-0005	62000	PASTOS PERMANENTES DE 5 O MAS AÑOS-SIN VARIEDAD	S	2,47
170000006421292	21-077-027-00014-0023	62000	PASTOS PERMANENTES DE 5 O MAS AÑOS-SIN VARIEDAD	S	10,55
170000006421293	21-077-027-00014-0015	62000	PASTOS PERMANENTES DE 5 O MAS AÑOS-SIN VARIEDAD	S	23,59
170000006421294	21-077-027-00014-0018	62000	PASTOS PERMANENTES DE 5 O MAS AÑOS-SIN VARIEDAD	S	8,33
170000006421295	21-077-027-00014-0014	62000	PASTOS PERMANENTES DE 5 O MAS AÑOS-SIN VARIEDAD	S	3,57
170000006421296	21-077-027-00014-0015	62000	PASTOS PERMANENTES DE 5 O MAS AÑOS-SIN VARIEDAD	S	8,82
170000006421297	21-077-027-00014-0015	62000	PASTOS PERMANENTES DE 5 O MAS AÑOS-SIN VARIEDAD	S	0,96
170000006421298	21-077-026-00022-0007	63000	PASTOS DE MENOS DE 5 AÑOS-SIN VARIEDAD	S	0,45
170000006421299	21-077-026-00022-0007	63000	PASTOS DE MENOS DE 5 AÑOS-SIN VARIEDAD	S	2,66
170000006421300	21-077-027-00014-0006	62000	PASTOS PERMANENTES DE 5 O MAS AÑOS-SIN VARIEDAD	S	4,18
170000006421301	21-077-027-00014-0019	62000	PASTOS PERMANENTES DE 5 O MAS AÑOS-SIN VARIEDAD	S	0,05
170000006421302	21-077-027-00015-0006	62000	PASTOS PERMANENTES DE 5 O MAS AÑOS-SIN VARIEDAD	S	1,34
170000006421303	21-077-027-00015-0007	62000	PASTOS PERMANENTES DE 5 O MAS AÑOS-SIN VARIEDAD	S	3,87
170000006421304	21-077-026-00022-0006	63000	PASTOS DE MENOS DE 5 AÑOS-SIN VARIEDAD	S	1,72
170000006421305	21-077-026-00022-0006	63000	PASTOS DE MENOS DE 5 AÑOS-SIN VARIEDAD	S	7,59
170000006421306	21-077-026-00022-0008	62000	PASTOS PERMANENTES DE 5 O MAS AÑOS-SIN VARIEDAD	S	2,32
170000006421307	21-077-027-00015-0003	62000	PASTOS PERMANENTES DE 5 O MAS AÑOS-SIN VARIEDAD	S	6,94
170000006421308	21-077-027-00014-0021	62000	PASTOS PERMANENTES DE 5 O MAS AÑOS-SIN VARIEDAD	S	0,16
170000006421309	21-077-026-00032-0001	63000	PASTOS DE MENOS DE 5 AÑOS-SIN VARIEDAD	S	0,53
170000006421310	21-077-026-00031-0001	63000	PASTOS DE MENOS DE 5 AÑOS-SIN VARIEDAD	S	0,73
170000006421312	21-077-026-00077-0001	63000	PASTOS DE MENOS DE 5 AÑOS-SIN VARIEDAD	S	6,13

INCIDENCIAS**INCIDENCIA DESCRIPCIÓN**

- 247 Recinto cuyo CAP declarado es menor al CAP prevalente y no presenta alegación al SIGPAC.
 Ref:170000006421295 Recinto:21-077-027-00014-014 Cultivo:62000 PASTOS PERMANENTES DE 5 O MAS AÑOS-SIN VARIEDAD Secano CAP prevalente: CAP declarado:
 Ref:170000006421293 Recinto:21-077-027-00014-015 Cultivo:62000 PASTOS PERMANENTES DE 5 O MAS AÑOS-SIN VARIEDAD Secano CAP prevalente: CAP declarado:
 Ref:170000006421297 Recinto:21-077-027-00014-015 Cultivo:62000 PASTOS PERMANENTES DE 5 O MAS AÑOS-SIN VARIEDAD Secano CAP prevalente: CAP declarado:
 Ref:170000006421294 Recinto:21-077-027-00014-018 Cultivo:62000 PASTOS PERMANENTES DE 5 O MAS AÑOS-SIN VARIEDAD Secano CAP prevalente: CAP declarado:



<u>APELLIDOS Y NOMBRE / RAZÓN SOCIAL</u>	<u>NIF</u>	<u>EXPEDIENTE</u>	<u>SOLICITA AGRICULT. (3)</u>	<u>SOLICITA GANADER. (4)</u>	<u>ANUALIDAD DE PAGO</u>
RODRIGUEZ CELORICO JOSE JOAQUIN	****1476*	5007806	NO	SI	3ª

DATOS CONVERSIÓN**IMPORTE POR ANUALIDAD**

	<u>2015</u>	<u>2016</u>	<u>2017</u>	<u>2018</u>	<u>2019</u>
IMPORTE MÁXIMO SUBVENCIONABLE	1.832,60 €	1.832,60 €	1.527,17 €	1.527,17 €	1.527,17 €
IMPORTE MEDIO DE TRANSFERENCIA (€/ha)	98,58 €	98,58 €	82,15 €	82,15 €	82,15 €

RESUMEN DE UNIDADES

<u>Cód</u>	<u>GRUPO DE PAGO</u>	<u>Sup. Dec. Admisible (ha)</u>	<u>Sup. Comprometida (ha)</u>	<u>Sup. ajustada compromiso (1) (ha)</u>	<u>% sobredec.</u>	<u>SUP. RESUELTA (ha)</u>	<u>Importe Declarado</u>	<u>Importe Topado</u>	<u>Importe Resuelto</u>	<u>Importe tras sobredec.</u>
43	PASTOS ASOCIADOS A GANADERÍA ECOLÓGICA	18,59		18,59	0,00	18,59	961,98	1.527,17	961,98	961,98
	TOTAL	18,59	18,59	18,59		18,59	961,98	1.527,17	961,98	961,98

APLICACIÓN DE REDUCCIONES Y SANCIONES

	<u>Importe Calculado</u>	<u>Importe prereduc.</u>	<u>Admisibilidad y compromisos</u>	<u>Presentación tardía</u>	<u>Omisión declaración</u>	<u>Condicionabilidad</u>	<u>IMPORTE (Euros)</u>				
							<u>RESUELTO</u>	<u>FEADER (Eje 2)</u>	<u>MAGRAMA</u>	<u>CAPDER</u>	
GANADERÍA	961,98	961,98	0,00	0,00	0,00	0,00	961,98	721,49	103,41	137,08	
							TOTAL	961,98	721,49	103,41	137,08

RECINTOS RESUELTOS

<u>REF.</u>	<u>REFERENCIA SIGPAC</u>	<u>CULTIVO</u>	<u>DESCRIPCIÓN CULTIVO</u>	<u>S/R</u>	<u>G.PAGO</u>	<u>PEND. MEDIA (%)</u>	<u>SUP. DEC. ADMISIBLE (ha)</u>	<u>SUP. COMPROM. (ha)</u>	<u>SUP. AJUSTADA COMPROM. (1) (ha)</u>	<u>SUP. CONV. SIGPAC (ha)</u>	<u>SUP. CERTIF. (ha)</u>	<u>SUP. CAMPO (ha)</u>	<u>SUP. CAMPO DETER. CULT. DECLARADO (ha)</u>	<u>SUP. DEC. REDUCIDA (ha)</u>	<u>SUP. RESUELTA (ha)</u>
1700000006936696	21-003-024-00099-0002	62000	PASTOS PERMANENTES DE 5 O MAS AÑOS-SIN VARIEDAD	S	43	2,99	0,35	0,35	0,35		0,35			0,35	0,35
1700000006936712	21-003-024-00099-0003	62000	PASTOS PERMANENTES DE 5 O MAS AÑOS-SIN VARIEDAD	S	43	3,90	0,08	0,08	0,08		0,12			0,08	0,08
1700000006936713	21-003-024-00102-0005	62000	PASTOS PERMANENTES DE 5 O MAS AÑOS-SIN VARIEDAD	S	43	11,41	18,16	18,16	18,16		21,36			18,16	18,16

DATOS GANADERÍA**RESUMEN DE UNIDADES**

<u>Cód</u>	<u>GRUPO DE PAGO</u>	<u>Sup. Dec. Admisible (ha)</u>	<u>Sup. Comprometida (ha)</u>	<u>Sup. ajustada compromiso (1) (ha)</u>	<u>% sobredec.</u>	<u>SUP. RESUELTA (ha)</u>	<u>Importe Declarado</u>	<u>Importe Topado</u>	<u>Importe Resuelto</u>	<u>Importe tras sobredec.</u>
43	PASTOS ASOCIADOS A GANADERÍA ECOLÓGICA	18,59		18,59	0,00	18,59	961,98	1.527,17	961,98	961,98
	TOTAL	18,59	18,59	18,59		18,59	961,98	1.527,17	961,98	961,98

RESUMEN DE PAGOS

	<u>A pagar</u>	<u>IMPORTE (Euros)</u>			
		<u>RESUELTO</u>	<u>FEADER (Eje 2)</u>	<u>MAGRAMA</u>	<u>CAPDER</u>
		961,98	721,49	103,41	137,08

APLICACIÓN DE REDUCCIONES Y SANCIONES

	<u>Importe Calculado</u>	<u>Importe prereduc.</u>	<u>Admisibilidad y compromisos</u>	<u>Presentación tardía</u>	<u>Omisión declaración</u>	<u>Condicionabilidad</u>	<u>IMPORTE (Euros)</u>				
							<u>RESUELTO</u>	<u>FEADER (Eje 2)</u>	<u>MAGRAMA</u>	<u>CAPDER</u>	
	961,98	961,98	0,00	0,00	0,00	0,00	961,98	721,49	103,41	137,08	
							TOTAL	961,98	721,49	103,41	137,08



(1) Superficie declarada admisible ajustada con la superficie comprometida.
(2) Factor de penalización valorando el alcance para el tipo de compromiso.
(3) Solicita agricultura y tiene compromisos vigentes.
(4) Solicita ganadería y tiene compromisos vigentes.

Datos considerados para el Cálculo de la Carga Ganadera mínima y máxima del expediente

Explotación	Especie	Inscrito en Sipea y Admisible	Censo Medio Animales	Ugm Calculada para CG Mínima	Ugm Calculada para CG Máxima
ES210030000188	PORCINO	SI	12,01	3,60	3,60
				3,60	3,60

Superficie determinada para Cálculo Carga Ganadera: 18,59 ha

Carga Ganadera Mínima Expediente: 0,19 ugm/ha

Carga Ganadera Máxima Expediente: 0,19 ugm/ha

Los importes del Grupo de Pago de pastos de este expediente han sido ajustados por no llegar a la carga ganadera mínima de 0,3

Recintos Determinados para el Cálculo de Garga Ganadera

REF.	REFERENCIA SIGPAC	CULTIVO	DESCRIPCIÓN CULTIVO	SUP. RESUELTA (ha)
1700000006936696	21-003-024-00099-0002	62000	PASTOS PERMANENTES DE 5 O MAS AÑOS-SIN VARIEDAD	S 0,35
1700000006936712	21-003-024-00099-0003	62000	PASTOS PERMANENTES DE 5 O MAS AÑOS-SIN VARIEDAD	S 0,08
1700000006936713	21-003-024-00102-0005	62000	PASTOS PERMANENTES DE 5 O MAS AÑOS-SIN VARIEDAD	S 18,16



<u>APELLIDOS Y NOMBRE / RAZÓN SOCIAL</u>	<u>NIF</u>	<u>EXPEDIENTE</u>	<u>SOLICITA AGRICULT. (3)</u>	<u>SOLICITA GANADER. (4)</u>	<u>ANUALIDAD DE PAGO</u>
RODRIGUEZ CELORICO PATRICIO JOAQUIN	****1473*	5007870	SI	SI	3ª

DATOS CONVERSIÓN**IMPORTE POR ANUALIDAD**

	<u>2015</u>	<u>2016</u>	<u>2017</u>	<u>2018</u>	<u>2019</u>
IMPORTE MÁXIMO SUBVENCIONABLE	2.396,48 €	2.396,48 €	1.993,78 €	1.993,78 €	1.993,78 €
IMPORTE MEDIO DE TRANSFERENCIA (€/ha)	98,58 €	98,58 €	82,15 €	82,15 €	82,15 €

RESUMEN DE UNIDADES

<u>Cód</u>	<u>GRUPO DE PAGO</u>	<u>Sup. Dec. Admisible (ha)</u>	<u>Sup. Comprometida (ha)</u>	<u>Sup. ajustada compromiso (1) (ha)</u>	<u>% sobredec.</u>	<u>SUP. RESUELTA (ha)</u>	<u>Importe Declarado</u>	<u>Importe Topado</u>	<u>Importe Resuelto</u>	<u>Importe tras sobredec.</u>
39	HERBÁCEOS	4,50		1,73	0,00	1,73	261,52	246,74	246,74	246,74
43	PASTOS ASOCIADOS A GANADERÍA ECOLÓGICA	24,28		22,54	0,00	22,54	1.851,66	1.747,04	1.747,04	1.747,04
TOTAL		28,78	24,27	24,27		24,27	2.113,18	1.993,78	1.993,78	1.993,78

APLICACIÓN DE REDUCCIONES Y SANCIONES

	<u>Importe Calculado</u>	<u>Importe prerreduc.</u>	<u>Admisibilidad y compromisos</u>	<u>Presentación tardía</u>	<u>Omisión declaración</u>	<u>Condicionabilidad</u>	<u>RESUELTO</u>	<u>IMPORTE (Euros)</u>		
								<u>FEADER (Eje 2)</u>	<u>MAGRAMA</u>	<u>CAPDER</u>
AGRICULTURA	246,74	246,74	0,00	0,00	0,00	0,00	246,74	185,06	26,52	35,16
GANADERÍA	1.747,04	1.747,04	0,00	0,00	0,00	0,00	1.747,04	1.310,28	187,81	248,95
TOTAL							1.993,78	1.310,28	187,81	248,95

RECINTOS RESUELTOS

<u>REF.</u>	<u>REFERENCIA SIGPAC</u>	<u>CULTIVO DESCRIPCIÓN CULTIVO</u>	<u>S/R</u>	<u>G.PAGO</u>	<u>PEND. MEDIA (%)</u>	<u>SUP. DEC. ADMISIBLE (ha)</u>	<u>SUP. COMPROM. (ha)</u>	<u>SUP. AJUSTADA COMPROM. (1) (ha)</u>	<u>SUP. CONY. SIGPAC (ha)</u>	<u>SUP. CERTIE (ha)</u>	<u>SUP. CAMPO (ha)</u>	<u>SUP. CAMPO DETER. CULT. DECLARADO (ha)</u>	<u>SUP. DEC. REDUCIDA (ha)</u>	<u>SUP. RESUELTA (ha)</u>
1700000006978822	21-075-031-00013-0018	63000 PASTOS DE MENOS DE 5 AÑOS-SIN VARIEDAD	S	43	6,17	1,86	1,86	1,86	1,86	1,86			1,86	1,86
1700000006978823	21-075-028-00089-0006	62000 PASTOS PERMANENTES DE 5 O MAS AÑOS-SIN VARIEDAD	S	43	2,63	0,04	0,04	0,04		0,08			0,04	0,04
1700000006978824	21-075-031-00013-0014	62000 PASTOS PERMANENTES DE 5 O MAS AÑOS-SIN VARIEDAD	S	43	5,12	0,88	0,88	0,88		1,04			0,88	0,88
1700000006978826	21-075-031-00013-0012	238000 ALTRAMUZ-SIN VARIEDAD	S	39	4,21	4,50	1,86	1,86	1,86	4,50			1,86	1,86
1700000006978827	21-075-028-00089-0005	62000 PASTOS PERMANENTES DE 5 O MAS AÑOS-SIN VARIEDAD	S	43	3,27	11,33	11,32	11,32		13,33			11,32	11,32
1700000006978828	21-075-031-00013-0015	62000 PASTOS PERMANENTES DE 5 O MAS AÑOS-SIN VARIEDAD	S	43	5,67	1,07	1,07	1,07		1,07			1,07	1,07
1700000006978829	21-075-031-00013-0016	62000 PASTOS PERMANENTES DE 5 O MAS AÑOS-SIN VARIEDAD	S	43	4,25	0,94	0,94	0,94		0,94			0,94	0,94
1700000006978830	21-075-029-00020-0001	62000 PASTOS PERMANENTES DE 5 O MAS AÑOS-SIN VARIEDAD	S	43	3,23	1,25	1,25	1,25		2,28			1,25	1,25
1700000006978831	21-075-031-00013-0002	62000 PASTOS PERMANENTES DE 5 O MAS AÑOS-SIN VARIEDAD	S	43	4,90	3,23	3,23	3,23		3,23			3,23	3,23
1700000006978833	21-075-031-00013-0004	62000 PASTOS PERMANENTES DE 5 O MAS AÑOS-SIN VARIEDAD	S	43	4,36	0,45	0,45	0,45		0,82			0,45	0,45
1700000006978835	21-075-028-00089-0010	62000 PASTOS PERMANENTES DE 5 O MAS AÑOS-SIN VARIEDAD	S	43	4,99	0,26	0,26	0,26		0,30			0,26	0,26
1700000006978836	21-075-028-00089-0011	62000 PASTOS PERMANENTES DE 5 O MAS AÑOS-SIN VARIEDAD	S	43	4,25	0,13	0,13	0,13		0,17			0,13	0,13
1700000006978837	21-075-031-00013-0005	62000 PASTOS PERMANENTES DE 5 O MAS AÑOS-SIN VARIEDAD	S	43	4,25	0,94	0,94	0,94		1,25			0,94	0,94
1700000006978838	21-075-031-00013-0006	62000 PASTOS PERMANENTES DE 5 O MAS AÑOS-SIN VARIEDAD	S	43	4,63	1,90	1,90	1,90		2,92			1,90	1,90

DATOS AGRICULTURA**RESUMEN DE UNIDADES**

<u>Cód</u>	<u>GRUPO DE PAGO</u>	<u>Sup. Dec. Admisible (ha)</u>	<u>Sup. Comprometida (ha)</u>	<u>Sup. ajustada compromiso (1) (ha)</u>	<u>% sobredec.</u>	<u>SUP. RESUELTA (ha)</u>	<u>Importe Declarado</u>	<u>Importe Topado</u>	<u>Importe Resuelto</u>	<u>Importe tras sobredec.</u>
39	HERBÁCEOS	4,50		1,73	0,00	1,73	261,52	246,74	246,74	246,74
TOTAL		4,50	24,27	1,73		1,73	261,52	246,74	246,74	246,74

RESUMEN DE PAGOS

	<u>IMPORTE (Euros)</u>			
	<u>RESUELTO</u>	<u>FEADER (Eje 2)</u>	<u>MAGRAMA</u>	<u>CAPDER</u>
Pago realizado	246,74	185,06	26,52	35,16

APLICACIÓN DE REDUCCIONES Y SANCIONES

<u>Importe Calculado</u>	<u>Importe prerreduc.</u>	<u>Admisibilidad y compromisos</u>	<u>Presentación tardía</u>	<u>Omisión declaración</u>	<u>Condicionabilidad</u>	<u>RESUELTO</u>	<u>IMPORTE (Euros)</u>		
							<u>FEADER (Eje 2)</u>	<u>MAGRAMA</u>	<u>CAPDER</u>
246,74	246,74	0,00	0,00	0,00	0,00	246,74	185,06	26,52	35,16
TOTAL						246,74	185,06	26,52	35,16

(1) Superficie declarada admisible ajustada con la superficie comprometida.
(2) Factor de penalización valorando el alcance para el tipo de compromiso.
(3) Solicita agricultura y tiene compromisos vigentes.
(4) Solicita ganadería y tiene compromisos vigentes.

INCIDENCIAS**INCIDENCIA DESCRIPCIÓN**

85007	Cultivo, variedad, regimen y/o uso del recinto SIGPAC no compatible con la operación (anexo IV.I, Orden 26 mayo 2015) Ref:170000006978834 Recinto:21-075-029-00020-002 Cultivo:238000 ALTRAMUZ-SIN VARIEDAD Secano Uso SIGPAC:IV
85031	Solicita recinto que no está comprometido para la operación. Ref:170000006978821 Recinto:21-075-028-00089-002 Cultivo:238000 ALTRAMUZ-SIN VARIEDAD Secano Ref:170000006978832 Recinto:21-075-028-00089-003 Cultivo:238000 ALTRAMUZ-SIN VARIEDAD Secano Ref:170000006978834 Recinto:21-075-029-00020-002 Cultivo:238000 ALTRAMUZ-SIN VARIEDAD Secano Ref:170000006978825 Recinto:21-075-031-00013-001 Cultivo:238000 ALTRAMUZ-SIN VARIEDAD Secano

DATOS GANADERÍA**RESUMEN DE UNIDADES**

Cód	GRUPO DE PAGO	Sup. Dec. Admisible (ha)	Sup. Comprometida (ha)	Sup. ajustada compromiso (1) (ha)	% sobredec.	SUP. RESUELTA (ha)	Importe Declarado	Importe Topado	Importe Resuelto	Importe tras sobredec.
43	PASTOS ASOCIADOS A GANADERÍA ECOLÓGICA	24,28		22,54	0,00	22,54	1.851,66	1.747,04	1.747,04	1.747,04
	TOTAL	24,28	24,27	22,54		22,54	1.851,66	1.747,04	1.747,04	1.747,04

RESUMEN DE PAGOS

IMPORTE (Euros)				
	RESUELTO	FEADER (Eje 2)	MAGRAMA	CAPDER
A pagar	1.747,04	1.310,28	187,81	248,95

APLICACIÓN DE REDUCCIONES Y SANCIONES

IMPORTE (Euros)										
Importe Calculado	Importe prereduc.	Admisibilidad y compromisos	Presentación tardía	Omisión declaración	Condicionalidad	RESUELTO	FEADER (Eje 2)	MAGRAMA	CAPDER	
1.747,04	1.747,04	0,00	0,00	0,00	0,00	1.747,04	1.310,28	187,81	248,95	
TOTAL						1.747,04	1.310,28	187,81	248,95	

Superficie determinada para Cálculo Carga Ganadera: 24,28 ha
Carga Ganadera Mínima Expediente: 0,46 ugm/ha
Carga Ganadera Máxima Expediente: 0,46 ugm/ha

Recintos Determinados para el Cálculo de Garga Ganadera

REF.	REFERENCIA SIGPAC	CULTIVO	DESCRIPCIÓN CULTIVO	S/R	SUP. RESUELTA (ha)
170000006978822	21-075-031-00013-0018	63000	PASTOS DE MENOS DE 5 AÑOS-SIN VARIEDAD	S	1,86
170000006978823	21-075-028-00089-0006	62000	PASTOS PERMANENTES DE 5 O MAS AÑOS-SIN VARIEDAD	S	0,04
170000006978824	21-075-031-00013-0014	62000	PASTOS PERMANENTES DE 5 O MAS AÑOS-SIN VARIEDAD	S	0,88
170000006978827	21-075-028-00089-0005	62000	PASTOS PERMANENTES DE 5 O MAS AÑOS-SIN VARIEDAD	S	11,33
170000006978828	21-075-031-00013-0015	62000	PASTOS PERMANENTES DE 5 O MAS AÑOS-SIN VARIEDAD	S	1,07
170000006978829	21-075-031-00013-0016	62000	PASTOS PERMANENTES DE 5 O MAS AÑOS-SIN VARIEDAD	S	0,94
170000006978830	21-075-029-00020-0001	62000	PASTOS PERMANENTES DE 5 O MAS AÑOS-SIN VARIEDAD	S	1,25
170000006978831	21-075-031-00013-0002	62000	PASTOS PERMANENTES DE 5 O MAS AÑOS-SIN VARIEDAD	S	3,23
170000006978833	21-075-031-00013-0004	62000	PASTOS PERMANENTES DE 5 O MAS AÑOS-SIN VARIEDAD	S	0,45
170000006978835	21-075-028-00089-0010	62000	PASTOS PERMANENTES DE 5 O MAS AÑOS-SIN VARIEDAD	S	0,26
170000006978836	21-075-028-00089-0011	62000	PASTOS PERMANENTES DE 5 O MAS AÑOS-SIN VARIEDAD	S	0,13
170000006978837	21-075-031-00013-0005	62000	PASTOS PERMANENTES DE 5 O MAS AÑOS-SIN VARIEDAD	S	0,94
170000006978838	21-075-031-00013-0006	62000	PASTOS PERMANENTES DE 5 O MAS AÑOS-SIN VARIEDAD	S	1,90



(1) Superficie declarada admisible ajustada con la superficie comprometida.
(2) Factor de penalización valorando el alcance para el tipo de compromiso.
(3) Solicita agricultura y tiene compromisos vigentes.
(4) Solicita ganadería y tiene compromisos vigentes.

<u>APELLIDOS Y NOMBRE / RAZÓN SOCIAL</u>	<u>NIF</u>	<u>EXPEDIENTE</u>	<u>SOLICITA AGRICULT. (3)</u>	<u>SOLICITA GANADER. (4)</u>	<u>ANUALIDAD DE PAGO</u>
RODRIGUEZ CERQUEIRA JOSE DOMINGO	****4620*	5006870	NO	SI	3ª

DATOS CONVERSIÓN**IMPORTE POR ANUALIDAD**

	<u>2015</u>	<u>2016</u>	<u>2017</u>	<u>2018</u>	<u>2019</u>
IMPORTE MÁXIMO SUBVENCIONABLE	1.774,44 €	1.774,44 €	1.478,70 €	1.478,70 €	1.478,70 €
IMPORTE MEDIO DE TRANSFERENCIA (€/ha)	98,58 €	98,58 €	82,15 €	82,15 €	82,15 €

RESUMEN DE UNIDADES

<u>Cód</u>	<u>GRUPO DE PAGO</u>	<u>Sup. Dec. Admisible (ha)</u>	<u>Sup. Comprometida (ha)</u>	<u>Sup. ajustada compromiso (1) (ha)</u>	<u>% sobredec.</u>	<u>SUP. RESUELTA (ha)</u>	<u>Importe Declarado</u>	<u>Importe Topado</u>	<u>Importe Resuelto</u>	<u>Importe tras sobredec.</u>
43	PASTOS ASOCIADOS A GANADERÍA ECOLÓGICA	18,00		18,00	0,00	18,00	1.478,70	1.478,70	1.478,70	1.478,70
	TOTAL	18,00	18,00	18,00		18,00	1.478,70	1.478,70	1.478,70	1.478,70

APLICACIÓN DE REDUCCIONES Y SANCIONES

	<u>Importe Calculado</u>	<u>Importe prerreduc.</u>	<u>Admisibilidad y compromisos</u>	<u>Presentación tardía</u>	<u>Omisión declaración</u>	<u>Condicionabilidad</u>	<u>IMPORTE (Euros)</u>				
							<u>RESUELTO</u>	<u>FEADER (Eje 2)</u>	<u>MAGRAMA</u>	<u>CAPDER</u>	
GANADERÍA	1.478,70	1.478,70	0,00	0,00	0,00	0,00	1.478,70	1.109,03	158,96	210,71	
							TOTAL	1.478,70	1.109,03	158,96	210,71

RECINTOS RESUELTOS

<u>REF.</u>	<u>REFERENCIA SIGPAC</u>	<u>CULTIVO</u>	<u>DESCRIPCIÓN CULTIVO</u>	<u>S/R</u>	<u>G.PAGO</u>	<u>PEND. MEDIA (%)</u>	<u>SUP. DEC. ADMISIBLE (ha)</u>	<u>SUP. COMPROM. (ha)</u>	<u>SUP. AJUSTADA COMPROM. (1) (ha)</u>	<u>SUP. CONV. SIGPAC (ha)</u>	<u>SUP. CERTIF. (ha)</u>	<u>SUP. CAMPO (ha)</u>	<u>SUP. CAMPO DETER. CULT. DECLARADO (ha)</u>	<u>SUP. DEC. REDUCIDA (ha)</u>	<u>SUP. RESUELTA (ha)</u>
1700000006451899	21-007-003-00086-0001	62000	PASTOS PERMANENTES DE 5 O MAS AÑOS-SIN VARIEDAD	S	43	27,39	2,72	2,72	2,72		3,63			2,72	2,72
1700000006451906	21-007-003-00089-0001	62000	PASTOS PERMANENTES DE 5 O MAS AÑOS-SIN VARIEDAD	S	43	30,06	3,54	3,54	3,54		4,72			3,54	3,54
1700000006451909	21-007-003-00098-0003	62000	PASTOS PERMANENTES DE 5 O MAS AÑOS-SIN VARIEDAD	S	43	27,82	3,96	3,96	3,96		5,28			3,96	3,96
1700000006451915	21-007-003-00078-0002	62000	PASTOS PERMANENTES DE 5 O MAS AÑOS-SIN VARIEDAD	S	43	29,00	2,41	2,41	2,41		2,83			2,41	2,41
1700000006451918	21-007-003-00094-0002	62000	PASTOS PERMANENTES DE 5 O MAS AÑOS-SIN VARIEDAD	S	43	12,94	0,10	0,10	0,10		0,13			0,10	0,10
1700000006451927	21-007-003-00098-0009	62000	PASTOS PERMANENTES DE 5 O MAS AÑOS-SIN VARIEDAD	S	43	40,15	5,27	5,27	5,27		5,27			5,27	5,27

DATOS GANADERÍA**RESUMEN DE UNIDADES**

<u>Cód</u>	<u>GRUPO DE PAGO</u>	<u>Sup. Dec. Admisible (ha)</u>	<u>Sup. Comprometida (ha)</u>	<u>Sup. ajustada compromiso (1) (ha)</u>	<u>% sobredec.</u>	<u>SUP. RESUELTA (ha)</u>	<u>Importe Declarado</u>	<u>Importe Topado</u>	<u>Importe Resuelto</u>	<u>Importe tras sobredec.</u>
43	PASTOS ASOCIADOS A GANADERÍA ECOLÓGICA	18,00		18,00	0,00	18,00	1.478,70	1.478,70	1.478,70	1.478,70
	TOTAL	18,00	18,00	18,00		18,00	1.478,70	1.478,70	1.478,70	1.478,70

RESUMEN DE PAGOS

	<u>IMPORTE (Euros)</u>			
	<u>RESUELTO</u>	<u>FEADER (Eje 2)</u>	<u>MAGRAMA</u>	<u>CAPDER</u>
Pago realizado	1.478,70	1.109,03	158,96	210,71

APLICACIÓN DE REDUCCIONES Y SANCIONES

	<u>Importe Calculado</u>	<u>Importe prerreduc.</u>	<u>Admisibilidad y compromisos</u>	<u>Presentación tardía</u>	<u>Omisión declaración</u>	<u>Condicionabilidad</u>	<u>IMPORTE (Euros)</u>				
							<u>RESUELTO</u>	<u>FEADER (Eje 2)</u>	<u>MAGRAMA</u>	<u>CAPDER</u>	
	1.478,70	1.478,70	0,00	0,00	0,00	0,00	1.478,70	1.109,03	158,96	210,71	
							TOTAL	1.478,70	1.109,03	158,96	210,71



Superficie determinada para Cálculo Carga Ganadera: 30,49 ha
Carga Ganadera Mínima Expediente: 1,19 ugm/ha
Carga Ganadera Máxima Expediente: 1,19 ugm/ha

Recintos Determinados para el Cálculo de Garga Ganadera

<u>REF.</u>	<u>REFERENCIA SIGPAC</u>	<u>CULTIVO</u>	<u>DESCRIPCIÓN CULTIVO</u>	<u>S/R</u>	<u>SUP. RESUELTA (ha)</u>
170000006451887	21-007-002-00047-0002	62000	PASTOS PERMANENTES DE 5 O MAS AÑOS-SIN VARIEDAD	S	1,23
170000006451893	21-007-002-00047-0003	62000	PASTOS PERMANENTES DE 5 O MAS AÑOS-SIN VARIEDAD	S	6,19
170000006451894	21-007-002-00047-0005	62000	PASTOS PERMANENTES DE 5 O MAS AÑOS-SIN VARIEDAD	S	5,07
170000006451899	21-007-003-00086-0001	62000	PASTOS PERMANENTES DE 5 O MAS AÑOS-SIN VARIEDAD	S	2,72
170000006451906	21-007-003-00089-0001	62000	PASTOS PERMANENTES DE 5 O MAS AÑOS-SIN VARIEDAD	S	3,54
170000006451909	21-007-003-00098-0003	62000	PASTOS PERMANENTES DE 5 O MAS AÑOS-SIN VARIEDAD	S	3,96
170000006451915	21-007-003-00078-0002	62000	PASTOS PERMANENTES DE 5 O MAS AÑOS-SIN VARIEDAD	S	2,41
170000006451918	21-007-003-00094-0002	62000	PASTOS PERMANENTES DE 5 O MAS AÑOS-SIN VARIEDAD	S	0,10
170000006451927	21-007-003-00098-0009	62000	PASTOS PERMANENTES DE 5 O MAS AÑOS-SIN VARIEDAD	S	5,27

INCIDENCIAS**INCIDENCIA DESCRIPCIÓN**

- 225 La superficie de cruce total de productos de la agrupación Pastos permanentes sobre un mismo recinto en el conjunto de las solicitudes, no puede superar la superficie total admisible de pastos
 Ref:170000006451922 Recinto:21-007-005-00066-037 Cultivo:62000 PASTOS PERMANENTES DE 5 O MAS AÑOS-SIN VARIEDAD Secano Superficie admisible de pastos del recinto según SIGPAC.:567 Suma de superficies de cruce netas declaradas para este recinto por todos los solicitantes.:578 Exceso de superficie (Hectáreas):0,11
- 238 Recinto cuyo CAP declarado es mayor al CAP prevalente y no presenta alegación al SIGPAC.
 Ref:170000006451922 Recinto:21-007-005-00066-037 Cultivo:62000 PASTOS PERMANENTES DE 5 O MAS AÑOS-SIN VARIEDAD Secano CAP prevalente:35 CAP declarado:55 Exceso de superficie (Hectáreas):0,19
- 85001 El recinto declarado no cumple con las normas de producción ecológica (artículo 5-1 e), Orden 26 mayo 2015)
 Ref:170000006451888 Recinto:21-007-003-00003-001 Cultivo:62000 PASTOS PERMANENTES DE 5 O MAS AÑOS-SIN VARIEDAD Secano
 Ref:170000006451897 Recinto:21-007-003-00004-003 Cultivo:62000 PASTOS PERMANENTES DE 5 O MAS AÑOS-SIN VARIEDAD Secano
 Ref:170000006451891 Recinto:21-007-003-00008-001 Cultivo:62000 PASTOS PERMANENTES DE 5 O MAS AÑOS-SIN VARIEDAD Secano
 Ref:170000006451892 Recinto:21-007-003-00011-001 Cultivo:62000 PASTOS PERMANENTES DE 5 O MAS AÑOS-SIN VARIEDAD Secano
 Ref:170000006451889 Recinto:21-007-003-00011-002 Cultivo:62000 PASTOS PERMANENTES DE 5 O MAS AÑOS-SIN VARIEDAD Secano
 Ref:170000006451890 Recinto:21-007-003-00012-001 Cultivo:62000 PASTOS PERMANENTES DE 5 O MAS AÑOS-SIN VARIEDAD Secano
 Ref:170000006451922 Recinto:21-007-005-00066-037 Cultivo:62000 PASTOS PERMANENTES DE 5 O MAS AÑOS-SIN VARIEDAD Secano
 Ref:170000006451923 Recinto:21-007-005-00108-037 Cultivo:62000 PASTOS PERMANENTES DE 5 O MAS AÑOS-SIN VARIEDAD Secano
 Ref:170000006451912 Recinto:21-007-005-00108-045 Cultivo:62000 PASTOS PERMANENTES DE 5 O MAS AÑOS-SIN VARIEDAD Secano
- 85031 Solicita recinto que no está comprometido para la operación.
 Ref:170000006451888 Recinto:21-007-003-00003-001 Cultivo:62000 PASTOS PERMANENTES DE 5 O MAS AÑOS-SIN VARIEDAD Secano
 Ref:170000006451897 Recinto:21-007-003-00004-003 Cultivo:62000 PASTOS PERMANENTES DE 5 O MAS AÑOS-SIN VARIEDAD Secano
 Ref:170000006451891 Recinto:21-007-003-00008-001 Cultivo:62000 PASTOS PERMANENTES DE 5 O MAS AÑOS-SIN VARIEDAD Secano
 Ref:170000006451889 Recinto:21-007-003-00011-002 Cultivo:62000 PASTOS PERMANENTES DE 5 O MAS AÑOS-SIN VARIEDAD Secano
 Ref:170000006451890 Recinto:21-007-003-00012-001 Cultivo:62000 PASTOS PERMANENTES DE 5 O MAS AÑOS-SIN VARIEDAD Secano
 Ref:170000006451922 Recinto:21-007-005-00066-037 Cultivo:62000 PASTOS PERMANENTES DE 5 O MAS AÑOS-SIN VARIEDAD Secano
 Ref:170000006451923 Recinto:21-007-005-00108-037 Cultivo:62000 PASTOS PERMANENTES DE 5 O MAS AÑOS-SIN VARIEDAD Secano
 Ref:170000006451912 Recinto:21-007-005-00108-045 Cultivo:62000 PASTOS PERMANENTES DE 5 O MAS AÑOS-SIN VARIEDAD Secano

<u>APELLIDOS Y NOMBRE / RAZÓN SOCIAL</u>	<u>NIF</u>	<u>EXPEDIENTE</u>	<u>SOLICITA AGRICULT. (3)</u>	<u>SOLICITA GANADER. (4)</u>	<u>ANUALIDAD DE PAGO</u>
RODRÍGUEZ MARTÍN RAFAELA	****2765*	5004618	NO	SI	3ª

DATOS CONVERSIÓN**IMPORTE POR ANUALIDAD**

	<u>2015</u>	<u>2016</u>	<u>2017</u>	<u>2018</u>	<u>2019</u>
IMPORTE MÁXIMO SUBVENCIONABLE	3.594,23 €	3.594,23 €	2.967,26 €	2.967,26 €	2.967,26 €
IMPORTE MEDIO DE TRANSFERENCIA (€/ha)	98,58 €	98,58 €	82,15 €	82,15 €	82,15 €

RESUMEN DE UNIDADES

<u>Cód</u>	<u>GRUPO DE PAGO</u>	<u>Sup. Dec. Admisible (ha)</u>	<u>Sup. Comprometida (ha)</u>	<u>Sup. ajustada compromiso (1) (ha)</u>	<u>% sobredec.</u>	<u>SUP. RESUELTA (ha)</u>	<u>Importe Declarado</u>	<u>Importe Topado</u>	<u>Importe Resuelto</u>	<u>Importe tras sobredec.</u>
43	PASTOS ASOCIADOS A GANADERÍA ECOLÓGICA	38,87		36,12	0,00	36,12	2.967,26	2.967,26	2.967,26	2.967,26
	TOTAL	38,87	36,12	36,12		36,12	2.967,26	2.967,26	2.967,26	2.967,26

APLICACIÓN DE REDUCCIONES Y SANCIONES

	<u>Importe Calculado</u>	<u>Importe prerreduc.</u>	<u>Admisibilidad y compromisos</u>	<u>Presentación tardía</u>	<u>Omisión declaración</u>	<u>Condicionabilidad</u>	<u>IMPORTE (Euros)</u>			
							<u>RESUELTO</u>	<u>FEADER (Eje 2)</u>	<u>MAGRAMA</u>	<u>CAPDER</u>
GANADERÍA	2.967,26	2.967,26	0,00	0,00	0,00	0,00	2.967,26	2.225,45	318,98	422,83
TOTAL							2.967,26	2.225,45	318,98	422,83

RECINTOS RESUELTOS

<u>REF.</u>	<u>REFERENCIA SIGPAC</u>	<u>CULTIVO</u>	<u>DESCRIPCIÓN CULTIVO</u>	<u>S/R</u>	<u>G.PAGO</u>	<u>PEND. MEDIA (%)</u>	<u>SUP. DEC. ADMISIBLE (ha)</u>	<u>SUP. COMPROM. (ha)</u>	<u>SUP. AJUSTADA COMPROM. (1) (ha)</u>	<u>SUP. CONV. SIGPAC (ha)</u>	<u>SUP. CERTIF. (ha)</u>	<u>SUP. CAMPO (ha)</u>	<u>SUP. CAMPO DETER. CULT. DECLARADO (ha)</u>	<u>SUP. DEC. REDUCIDA (ha)</u>	<u>SUP. RESUELTA (ha)</u>
1700000005552928	21-008-005-00052-0001	62000	PASTOS PERMANENTES DE 5 O MAS AÑOS-SIN VARIEDAD	S	43	6,01	1,35	1,35	1,35	1,35	1,35	1,35		1,35	1,35
1700000005552929	21-008-005-00052-0002	62000	PASTOS PERMANENTES DE 5 O MAS AÑOS-SIN VARIEDAD	S	43	2,74	1,91	1,91	1,91	1,91	1,91			1,91	1,91
1700000005552930	21-008-005-00053-0001	62000	PASTOS PERMANENTES DE 5 O MAS AÑOS-SIN VARIEDAD	S	43	4,85	2,62	2,62	2,62	2,62	2,62			2,62	2,62
1700000005552931	21-008-005-00054-0002	62000	PASTOS PERMANENTES DE 5 O MAS AÑOS-SIN VARIEDAD	S	43	6,54	18,35	15,60	15,60	18,76	18,76			15,60	15,60
1700000005552932	21-008-005-00060-0003	62000	PASTOS PERMANENTES DE 5 O MAS AÑOS-SIN VARIEDAD	S	43	2,45	4,20	6,41	4,20	4,20	4,20			4,20	4,20
1700000005552933	21-008-005-00060-0003	62000	PASTOS PERMANENTES DE 5 O MAS AÑOS-SIN VARIEDAD	S	43	2,45	0,16	6,41	0,16	0,16	0,16			0,16	0,16
1700000005552934	21-008-005-00060-0003	62000	PASTOS PERMANENTES DE 5 O MAS AÑOS-SIN VARIEDAD	S	43	2,45	0,08	6,41	0,08	0,08	0,08			0,08	0,08
1700000005552935	21-008-005-00060-0003	62000	PASTOS PERMANENTES DE 5 O MAS AÑOS-SIN VARIEDAD	S	43	2,45	1,35	6,41	1,35	1,35	1,35			1,35	1,35
1700000005552936	21-008-005-00059-0001	62000	PASTOS PERMANENTES DE 5 O MAS AÑOS-SIN VARIEDAD	S	43	2,21	5,29	8,23	5,29	5,29	5,29			5,29	5,29
1700000005552937	21-008-005-00059-0001	62000	PASTOS PERMANENTES DE 5 O MAS AÑOS-SIN VARIEDAD	S	43	2,21	2,94	8,23	2,94	2,94	2,94			2,94	2,94
1700000005552938	21-008-005-00060-0003	62000	PASTOS PERMANENTES DE 5 O MAS AÑOS-SIN VARIEDAD	S	43	2,45	0,62	6,41	0,62	0,62	0,62			0,62	0,62

DATOS GANADERÍA**RESUMEN DE UNIDADES**


<u>Cód</u>	<u>GRUPO DE PAGO</u>	<u>Sup. Dec. Admisible (ha)</u>	<u>Sup. Comprometida (ha)</u>	<u>Sup. ajustada compromiso (1) (ha)</u>	<u>% sobredec.</u>	<u>SUP. RESUELTA (ha)</u>	<u>Importe Declarado</u>	<u>Importe Topado</u>	<u>Importe Resuelto</u>	<u>Importe tras sobredec.</u>
43	PASTOS ASOCIADOS A GANADERÍA ECOLÓGICA	38,87		36,12	0,00	36,12	2.967,26	2.967,26	2.967,26	2.967,26
	TOTAL	38,87	36,12	36,12		36,12	2.967,26	2.967,26	2.967,26	2.967,26

RESUMEN DE PAGOS

	<u>IMPORTE (Euros)</u>			
	<u>RESUELTO</u>	<u>FEADER (Eje 2)</u>	<u>MAGRAMA</u>	<u>CAPDER</u>
Pago realizado	2.967,26	2.225,45	318,98	422,83

APLICACIÓN DE REDUCCIONES Y SANCIONES

<u>Importe Calculado</u>	<u>Importe prerreduc.</u>	<u>Admisibilidad y compromisos</u>	<u>Presentación tardía</u>	<u>Omisión declaración</u>	<u>Condicionabilidad</u>	<u>IMPORTE (Euros)</u>			
						<u>RESUELTO</u>	<u>FEADER (Eje 2)</u>	<u>MAGRAMA</u>	<u>CAPDER</u>
2.967,26	2.967,26	0,00	0,00	0,00	0,00	2.967,26	2.225,45	318,98	422,83
TOTAL						2.967,26	2.225,45	318,98	422,83



(1) Superficie declarada admisible ajustada con la superficie comprometida.
(2) Factor de penalización valorando el alcance para el tipo de compromiso.
(3) Solicita agricultura y tiene compromisos vigentes.
(4) Solicita ganadería y tiene compromisos vigentes.

Superficie determinada para Cálculo Carga Ganadera: 38,87 ha
Carga Ganadera Mínima Expediente: 0,89 ugm/ha
Carga Ganadera Máxima Expediente: 1,43 ugm/ha

Recintos Determinados para el Cálculo de Garga Ganadera

<u>REF.</u>	<u>REFERENCIA SIGPAC</u>	<u>CULTIVO</u>	<u>DESCRIPCIÓN CULTIVO</u>	<u>S/R</u>	<u>SUP. RESUELTA (ha)</u>
170000005552928	21-008-005-00052-0001	62000	PASTOS PERMANENTES DE 5 O MAS AÑOS-SIN VARIEDAD	S	1,35
170000005552929	21-008-005-00052-0002	62000	PASTOS PERMANENTES DE 5 O MAS AÑOS-SIN VARIEDAD	S	1,91
170000005552930	21-008-005-00053-0001	62000	PASTOS PERMANENTES DE 5 O MAS AÑOS-SIN VARIEDAD	S	2,62
170000005552931	21-008-005-00054-0002	62000	PASTOS PERMANENTES DE 5 O MAS AÑOS-SIN VARIEDAD	S	18,35
170000005552932	21-008-005-00060-0003	62000	PASTOS PERMANENTES DE 5 O MAS AÑOS-SIN VARIEDAD	S	4,20
170000005552933	21-008-005-00060-0003	62000	PASTOS PERMANENTES DE 5 O MAS AÑOS-SIN VARIEDAD	S	0,16
170000005552934	21-008-005-00060-0003	62000	PASTOS PERMANENTES DE 5 O MAS AÑOS-SIN VARIEDAD	S	0,08
170000005552935	21-008-005-00060-0003	62000	PASTOS PERMANENTES DE 5 O MAS AÑOS-SIN VARIEDAD	S	1,35
170000005552936	21-008-005-00059-0001	62000	PASTOS PERMANENTES DE 5 O MAS AÑOS-SIN VARIEDAD	S	5,29
170000005552937	21-008-005-00059-0001	62000	PASTOS PERMANENTES DE 5 O MAS AÑOS-SIN VARIEDAD	S	2,94
170000005552938	21-008-005-00060-0003	62000	PASTOS PERMANENTES DE 5 O MAS AÑOS-SIN VARIEDAD	S	0,62



<u>APELLIDOS Y NOMBRE / RAZÓN SOCIAL</u>	<u>NIF</u>	<u>EXPEDIENTE</u>	<u>SOLICITA AGRICULT. (3)</u>	<u>SOLICITA GANADER. (4)</u>	<u>ANUALIDAD DE PAGO</u>
RODRIGUEZ MUÑOZ PABLO	****2390*	5004534	NO	SI	3ª

DATOS CONVERSIÓN**IMPORTE POR ANUALIDAD**

	<u>2015</u>	<u>2016</u>	<u>2017</u>	<u>2018</u>	<u>2019</u>
IMPORTE MÁXIMO SUBVENCIONABLE	1.497,43 €	1.497,43 €	1.225,68 €	1.225,68 €	1.225,68 €
IMPORTE MEDIO DE TRANSFERENCIA (€/ha)	98,58 €	98,58 €	82,15 €	82,15 €	82,15 €

RESUMEN DE UNIDADES

<u>Cód</u>	<u>GRUPO DE PAGO</u>	<u>Sup. Dec. Admisible (ha)</u>	<u>Sup. Comprometida (ha)</u>	<u>Sup. ajustada compromiso (1) (ha)</u>	<u>% sobredec.</u>	<u>SUP. RESUELTA (ha)</u>	<u>Importe Declarado</u>	<u>Importe Topado</u>	<u>Importe Resuelto</u>	<u>Importe tras sobredec.</u>
43	PASTOS ASOCIADOS A GANADERÍA ECOLÓGICA	14,92		14,92	0,00	14,92	1.225,68	1.225,68	1.225,68	1.225,68
	TOTAL	14,92	14,92	14,92		14,92	1.225,68	1.225,68	1.225,68	1.225,68

APLICACIÓN DE REDUCCIONES Y SANCIONES

	<u>Importe Calculado</u>	<u>Importe prereduc.</u>	<u>Admisibilidad y compromisos</u>	<u>Presentación tardía</u>	<u>Omisión declaración</u>	<u>Condicionabilidad</u>	<u>IMPORTE (Euros)</u>			
							<u>RESUELTO</u>	<u>FEADER (Eje 2)</u>	<u>MAGRAMA</u>	<u>CAPDER</u>
GANADERÍA	1.225,68	1.225,68	0,00	0,00	0,00	0,00	1.225,68	919,26	131,76	174,66
TOTAL							1.225,68	919,26	131,76	174,66

RECINTOS RESUELTOS

<u>REF.</u>	<u>REFERENCIA SIGPAC</u>	<u>CULTIVO</u>	<u>DESCRIPCIÓN CULTIVO</u>	<u>S/R</u>	<u>G.PAGO</u>	<u>PEND. MEDIA (%)</u>	<u>SUP. DEC. ADMISIBLE (ha)</u>	<u>SUP. COMPROM. (ha)</u>	<u>SUP. AJUSTADA COMPROM. (1) (ha)</u>	<u>SUP. CONV. SIGPAC (ha)</u>	<u>SUP. CERTIF. (ha)</u>	<u>SUP. CAMPO (ha)</u>	<u>SUP. CAMPO DETER. CULT. DECLARADO (ha)</u>	<u>SUP. DEC. REDUCIDA (ha)</u>	<u>SUP. RESUELTA (ha)</u>
1700000005262361	21-008-006-00030-0001	63000	PASTOS DE MENOS DE 5 AÑOS-SIN VARIEDAD	R	43	4,00	0,76	0,76	0,76		0,76			0,76	0,76
1700000005262362	21-008-006-00029-0004	62000	PASTOS PERMANENTES DE 5 O MAS AÑOS-SIN VARIEDAD	S	43	5,37	4,38	4,38	4,38		4,38			4,38	4,38
1700000005262363	21-008-006-00031-0009	62000	PASTOS PERMANENTES DE 5 O MAS AÑOS-SIN VARIEDAD	S	43	4,89	3,90	3,90	3,90		3,90			3,90	3,90
1700000005262364	21-008-006-00031-0004	62000	PASTOS PERMANENTES DE 5 O MAS AÑOS-SIN VARIEDAD	S	43	3,86	5,88	5,88	5,88		5,88			5,88	5,88

DATOS GANADERÍA**RESUMEN DE UNIDADES**

<u>Cód</u>	<u>GRUPO DE PAGO</u>	<u>Sup. Dec. Admisible (ha)</u>	<u>Sup. Comprometida (ha)</u>	<u>Sup. ajustada compromiso (1) (ha)</u>	<u>% sobredec.</u>	<u>SUP. RESUELTA (ha)</u>	<u>Importe Declarado</u>	<u>Importe Topado</u>	<u>Importe Resuelto</u>	<u>Importe tras sobredec.</u>
43	PASTOS ASOCIADOS A GANADERÍA ECOLÓGICA	14,92		14,92	0,00	14,92	1.225,68	1.225,68	1.225,68	1.225,68
	TOTAL	14,92	14,92	14,92		14,92	1.225,68	1.225,68	1.225,68	1.225,68

RESUMEN DE PAGOS

	<u>IMPORTE (Euros)</u>			
	<u>RESUELTO</u>	<u>FEADER (Eje 2)</u>	<u>MAGRAMA</u>	<u>CAPDER</u>
Pago realizado	1.225,68	919,26	131,76	174,66

APLICACIÓN DE REDUCCIONES Y SANCIONES

	<u>Importe Calculado</u>	<u>Importe prereduc.</u>	<u>Admisibilidad y compromisos</u>	<u>Presentación tardía</u>	<u>Omisión declaración</u>	<u>Condicionabilidad</u>	<u>IMPORTE (Euros)</u>			
							<u>RESUELTO</u>	<u>FEADER (Eje 2)</u>	<u>MAGRAMA</u>	<u>CAPDER</u>
	1.225,68	1.225,68	0,00	0,00	0,00	0,00	1.225,68	919,26	131,76	174,66
TOTAL							1.225,68	919,26	131,76	174,66



(1) Superficie declarada admisible ajustada con la superficie comprometida.
(2) Factor de penalización valorando el alcance para el tipo de compromiso.
(3) Solicita agricultura y tiene compromisos vigentes.
(4) Solicita ganadería y tiene compromisos vigentes.

Superficie determinada para Cálculo Carga Ganadera: 37,73 ha
Carga Ganadera Mínima Expediente: 0,38 ugm/ha
Carga Ganadera Máxima Expediente: 0,60 ugm/ha

Recintos Determinados para el Cálculo de Garga Ganadera

<u>REF.</u>	<u>REFERENCIA SIGPAC</u>	<u>CULTIVO</u>	<u>DESCRIPCIÓN CULTIVO</u>	<u>S/R</u>	<u>SUP. RESUELTA (ha)</u>
170000005262359	21-008-006-00027-0001	62000	PASTOS PERMANENTES DE 5 O MAS AÑOS-SIN VARIEDAD	S	14,51
170000005262361	21-008-006-00030-0001	63000	PASTOS DE MENOS DE 5 AÑOS-SIN VARIEDAD	R	0,76
170000005262362	21-008-006-00029-0004	62000	PASTOS PERMANENTES DE 5 O MAS AÑOS-SIN VARIEDAD	S	4,38
170000005262363	21-008-006-00031-0009	62000	PASTOS PERMANENTES DE 5 O MAS AÑOS-SIN VARIEDAD	S	3,90
170000005262364	21-008-006-00031-0004	62000	PASTOS PERMANENTES DE 5 O MAS AÑOS-SIN VARIEDAD	S	5,88
170000005262365	21-008-006-00027-0002	62000	PASTOS PERMANENTES DE 5 O MAS AÑOS-SIN VARIEDAD	S	8,30



<u>APELLIDOS Y NOMBRE / RAZÓN SOCIAL</u>	<u>NIF</u>	<u>EXPEDIENTE</u>	<u>SOLICITA AGRICULT. (3)</u>	<u>SOLICITA GANADER. (4)</u>	<u>ANUALIDAD DE PAGO</u>
RODRIGUEZ SANCHEZ JOSE ANTONIO	****4513*	5006217	NO	SI	3ª

DATOS CONVERSIÓN**IMPORTE POR ANUALIDAD**

	<u>2015</u>	<u>2016</u>	<u>2017</u>	<u>2018</u>	<u>2019</u>
IMPORTE MÁXIMO SUBVENCIONABLE	6.751,74 €	6.751,74 €	5.498,30 €	5.498,30 €	5.498,30 €
IMPORTE MEDIO DE TRANSFERENCIA (€/ha)	98,58 €	98,58 €	82,15 €	82,15 €	82,15 €

RESUMEN DE UNIDADES

<u>Cód</u>	<u>GRUPO DE PAGO</u>	<u>Sup. Dec. Admisible (ha)</u>	<u>Sup. Comprometida (ha)</u>	<u>Sup. ajustada compromiso (1) (ha)</u>	<u>% sobredec.</u>	<u>SUP. RESUELTA (ha)</u>	<u>Importe Declarado</u>	<u>Importe Topado</u>	<u>Importe Resuelto</u>	<u>Importe tras sobredec.</u>
43	PASTOS ASOCIADOS A GANADERÍA ECOLÓGICA	68,46		66,93	0,00	66,93	5.498,30	5.498,30	5.498,30	5.498,30
	TOTAL	68,46	66,93	66,93		66,93	5.498,30	5.498,30	5.498,30	5.498,30

APLICACIÓN DE REDUCCIONES Y SANCIONES

	<u>Importe Calculado</u>	<u>Importe prerreduc.</u>	<u>Admisibilidad y compromisos</u>	<u>Presentación tardía</u>	<u>Omisión declaración</u>	<u>Condicionabilidad</u>	<u>IMPORTE (Euros)</u>				
							<u>RESUELTO</u>	<u>FEADER (Eje 2)</u>	<u>MAGRAMA</u>	<u>CAPDER</u>	
GANADERÍA	5.498,30	5.498,30	0,00	0,00	0,00	0,00	5.498,30	4.123,73	591,07	783,50	
							TOTAL	5.498,30	4.123,73	591,07	783,50

RECINTOS RESUELTOS

<u>REF.</u>	<u>REFERENCIA SIGPAC</u>	<u>CULTIVO</u>	<u>DESCRIPCIÓN CULTIVO</u>	<u>S/R</u>	<u>G.PAGO</u>	<u>PEND. MEDIA (%)</u>	<u>SUP. DEC. ADMISIBLE (ha)</u>	<u>SUP. COMPROM. (ha)</u>	<u>SUP. AJUSTADA COMPROM. (1) (ha)</u>	<u>SUP. CONV. SIGPAC (ha)</u>	<u>SUP. CERTIF. (ha)</u>	<u>SUP. CAMPO (ha)</u>	<u>SUP. CAMPO DETER. CULT. DECLARADO (ha)</u>	<u>SUP. DEC. REDUCIDA (ha)</u>	<u>SUP. RESUELTA (ha)</u>
1700000006058988	21-007-007-00046-0001	62000	PASTOS PERMANENTES DE 5 O MAS AÑOS-SIN VARIEDAD	S	43	29,09	2,27	2,27	2,27		9,08			2,27	2,27
1700000006058990	21-007-007-00062-0003	62000	PASTOS PERMANENTES DE 5 O MAS AÑOS-SIN VARIEDAD	S	43	8,82	27,87	27,87	27,87		27,87			27,87	27,87
1700000006058992	21-007-007-00062-0004	63000	PASTOS DE MENOS DE 5 AÑOS-SIN VARIEDAD	S	43	6,58	15,70	15,70	15,70		15,70			15,70	15,70
1700000006058996	21-024-005-00193-0001	62000	PASTOS PERMANENTES DE 5 O MAS AÑOS-SIN VARIEDAD	S	43	15,66	0,29	0,29	0,29		0,45			0,29	0,29
1700000006058997	21-007-007-00056-0007	62000	PASTOS PERMANENTES DE 5 O MAS AÑOS-SIN VARIEDAD	S	43	8,15	1,02	1,02	1,02		1,02			1,02	1,02
1700000006059000	21-007-007-00061-0001	62000	PASTOS PERMANENTES DE 5 O MAS AÑOS-SIN VARIEDAD	S	43	10,35	12,37	12,37	12,37		12,37			12,37	12,37
1700000006059001	21-007-007-00056-0008	62000	PASTOS PERMANENTES DE 5 O MAS AÑOS-SIN VARIEDAD	S	43	6,15	0,51	0,79	0,51		0,79			0,51	0,51
1700000006059002	21-007-007-00061-0002	63000	PASTOS DE MENOS DE 5 AÑOS-SIN VARIEDAD	S	43	7,48	5,73	5,73	5,73		5,73			5,73	5,73
1700000006059004	21-007-007-00056-0003	62000	PASTOS PERMANENTES DE 5 O MAS AÑOS-SIN VARIEDAD	S	43	7,47	2,70	3,18	2,70		3,18			2,70	2,70

DATOS GANADERÍA**RESUMEN DE UNIDADES**

<u>Cód</u>	<u>GRUPO DE PAGO</u>	<u>Sup. Dec. Admisible (ha)</u>	<u>Sup. Comprometida (ha)</u>	<u>Sup. ajustada compromiso (1) (ha)</u>	<u>% sobredec.</u>	<u>SUP. RESUELTA (ha)</u>	<u>Importe Declarado</u>	<u>Importe Topado</u>	<u>Importe Resuelto</u>	<u>Importe tras sobredec.</u>
43	PASTOS ASOCIADOS A GANADERÍA ECOLÓGICA	68,46		66,93	0,00	66,93	5.498,30	5.498,30	5.498,30	5.498,30
	TOTAL	68,46	66,93	66,93		66,93	5.498,30	5.498,30	5.498,30	5.498,30

RESUMEN DE PAGOS

	<u>IMPORTE (Euros)</u>			
	<u>RESUELTO</u>	<u>FEADER (Eje 2)</u>	<u>MAGRAMA</u>	<u>CAPDER</u>
Pago realizado	5.498,30	4.123,73	591,07	783,50

APLICACIÓN DE REDUCCIONES Y SANCIONES

	<u>Importe Calculado</u>	<u>Importe prerreduc.</u>	<u>Admisibilidad y compromisos</u>	<u>Presentación tardía</u>	<u>Omisión declaración</u>	<u>Condicionabilidad</u>	<u>IMPORTE (Euros)</u>				
							<u>RESUELTO</u>	<u>FEADER (Eje 2)</u>	<u>MAGRAMA</u>	<u>CAPDER</u>	
	5.498,30	5.498,30	0,00	0,00	0,00	0,00	5.498,30	4.123,73	591,07	783,50	
							TOTAL	5.498,30	4.123,73	591,07	783,50



(1) Superficie declarada admisible ajustada con la superficie comprometida.
(2) Factor de penalización valorando el alcance para el tipo de compromiso.
(3) Solicita agricultura y tiene compromisos vigentes.
(4) Solicita ganadería y tiene compromisos vigentes.

Superficie determinada para Cálculo Carga Ganadera: 81,89 ha
Carga Ganadera Mínima Expediente: 0,39 ugm/ha
Carga Ganadera Máxima Expediente: 0,66 ugm/ha

Recintos Determinados para el Cálculo de Garga Ganadera

<u>REF.</u>	<u>REFERENCIA SIGPAC</u>	<u>CULTIVO</u>	<u>DESCRIPCIÓN CULTIVO</u>	<u>S/R</u>	<u>SUP. RESUELTA (ha)</u>
170000006058988	21-007-007-00046-0001	62000	PASTOS PERMANENTES DE 5 O MAS AÑOS-SIN VARIEDAD	S	2,27
170000006058990	21-007-007-00062-0003	62000	PASTOS PERMANENTES DE 5 O MAS AÑOS-SIN VARIEDAD	S	27,87
170000006058992	21-007-007-00062-0004	63000	PASTOS DE MENOS DE 5 AÑOS-SIN VARIEDAD	S	15,70
170000006058993	21-026-004-00010-0001	62000	PASTOS PERMANENTES DE 5 O MAS AÑOS-SIN VARIEDAD	S	4,30
170000006058994	21-026-004-00076-0001	62000	PASTOS PERMANENTES DE 5 O MAS AÑOS-SIN VARIEDAD	S	2,16
170000006058995	21-026-004-00010-0003	62000	PASTOS PERMANENTES DE 5 O MAS AÑOS-SIN VARIEDAD	S	0,20
170000006058996	21-024-005-00193-0001	62000	PASTOS PERMANENTES DE 5 O MAS AÑOS-SIN VARIEDAD	S	0,29
170000006058997	21-007-007-00056-0007	62000	PASTOS PERMANENTES DE 5 O MAS AÑOS-SIN VARIEDAD	S	1,02
170000006058998	21-024-005-00154-0001	62000	PASTOS PERMANENTES DE 5 O MAS AÑOS-SIN VARIEDAD	S	0,83
170000006058999	21-026-004-00009-0001	62000	PASTOS PERMANENTES DE 5 O MAS AÑOS-SIN VARIEDAD	S	0,97
170000006059000	21-007-007-00061-0001	62000	PASTOS PERMANENTES DE 5 O MAS AÑOS-SIN VARIEDAD	S	12,37
170000006059001	21-007-007-00056-0008	62000	PASTOS PERMANENTES DE 5 O MAS AÑOS-SIN VARIEDAD	S	0,51
170000006059002	21-007-007-00061-0002	63000	PASTOS DE MENOS DE 5 AÑOS-SIN VARIEDAD	S	5,73
170000006059003	21-024-005-00193-0004	63000	PASTOS DE MENOS DE 5 AÑOS-SIN VARIEDAD	S	0,19
170000006059004	21-007-007-00056-0003	62000	PASTOS PERMANENTES DE 5 O MAS AÑOS-SIN VARIEDAD	S	2,70
170000006059005	21-026-004-00007-0001	62000	PASTOS PERMANENTES DE 5 O MAS AÑOS-SIN VARIEDAD	S	4,78



<u>APELLIDOS Y NOMBRE / RAZÓN SOCIAL</u>	<u>NIF</u>	<u>EXPEDIENTE</u>	<u>SOLICITA AGRICULT. (3)</u>	<u>SOLICITA GANADER. (4)</u>	<u>ANUALIDAD DE PAGO</u>
RODRIGUEZ SANCHEZ MARIA DOLORES	****6050*	5006221	NO	SI	3ª

DATOS CONVERSIÓN**IMPORTE POR ANUALIDAD**

	<u>2015</u>	<u>2016</u>	<u>2017</u>	<u>2018</u>	<u>2019</u>
IMPORTE MÁXIMO SUBVENCIONABLE	8.446,33 €	8.446,33 €	7.038,61 €	6.993,86 €	6.993,86 €
IMPORTE MEDIO DE TRANSFERENCIA (€/ha)	91,02 €	91,02 €	75,85 €	75,85 €	75,85 €

RESUMEN DE UNIDADES

<u>Cód</u>	<u>GRUPO DE PAGO</u>	<u>Sup. Dec. Admisible (ha)</u>	<u>Sup. Comprometida (ha)</u>	<u>Sup. ajustada compromiso (1) (ha)</u>	<u>% sobredec.</u>	<u>SUP. RESUELTA (ha)</u>	<u>Importe Declarado</u>	<u>Importe Topado</u>	<u>Importe Resuelto</u>	<u>Importe tras sobredec.</u>
43	PASTOS ASOCIADOS A GANADERÍA ECOLÓGICA	93,97		92,21	0,00	92,21	7.009,86	6.993,86	6.993,86	6.993,86
	TOTAL	93,97	92,80	92,21		92,21	7.009,86	6.993,86	6.993,86	6.993,86

APLICACIÓN DE REDUCCIONES Y SANCIONES

	<u>Importe Calculado</u>	<u>Importe prerreduc.</u>	<u>Admisibilidad y compromisos</u>	<u>Presentación tardía</u>	<u>Omisión declaración</u>	<u>Condicionabilidad</u>	<u>IMPORTE (Euros)</u>			
							<u>RESUELTO</u>	<u>FEADER (Eje 2)</u>	<u>MAGRAMA</u>	<u>CAPDER</u>
GANADERÍA	6.993,86	6.993,86	0,00	0,00	0,00	0,00	6.993,86	5.245,40	751,84	996,62
TOTAL							6.993,86	5.245,40	751,84	996,62

RECINTOS RESUELTOS

<u>REF.</u>	<u>REFERENCIA SIGPAC</u>	<u>CULTIVO DESCRIPCIÓN CULTIVO</u>	<u>S/R</u>	<u>G.PAGO</u>	<u>PEND. MEDIA (%)</u>	<u>SUP. DEC. ADMISIBLE (ha)</u>	<u>SUP. COMPROM. (ha)</u>	<u>SUP. AJUSTADA COMPROM. (1) (ha)</u>	<u>SUP. CONV. SIGPAC (ha)</u>	<u>SUP. CERTIF. (ha)</u>	<u>SUP. CAMPO (ha)</u>	<u>SUP. CAMPO DETER. CULT. DECLARADO (ha)</u>	<u>SUP. DEC. REDUCIDA (ha)</u>	<u>SUP. RESUELTA (ha)</u>
1700000006060897	21-007-003-00179-0006	62000 PASTOS PERMANENTES DE 5 O MAS AÑOS-SIN VARIEDAD	S	43	11,05	2,69	2,69	2,69	2,69	2,69			2,69	2,69
1700000006060898	21-007-003-00179-0009	62000 PASTOS PERMANENTES DE 5 O MAS AÑOS-SIN VARIEDAD	S	43	9,81	3,54	5,70	3,01	3,01	3,54			3,01	3,01
1700000006060905	21-007-005-00077-0002	62000 PASTOS PERMANENTES DE 5 O MAS AÑOS-SIN VARIEDAD	S	43	28,12	2,00	2,00	2,00		5,71			2,00	2,00
1700000006060908	21-007-003-00178-0006	63000 PASTOS DE MENOS DE 5 AÑOS-SIN VARIEDAD	S	43	15,19	0,86	0,86	0,86		0,86			0,86	0,86
1700000006060909	21-007-003-00178-0007	63000 PASTOS DE MENOS DE 5 AÑOS-SIN VARIEDAD	S	43	20,74	1,34	1,34	1,34		1,34			1,34	1,34
1700000006060911	21-007-006-00333-0004	62000 PASTOS PERMANENTES DE 5 O MAS AÑOS-SIN VARIEDAD	S	43	28,01	28,45	28,45	28,45		33,47			28,45	28,45
1700000006060914	21-026-002-00014-0008	62000 PASTOS PERMANENTES DE 5 O MAS AÑOS-SIN VARIEDAD	S	43	11,81	6,70	5,60	5,60		6,70			5,60	5,60
1700000006060918	21-026-002-09007-0002	62000 PASTOS PERMANENTES DE 5 O MAS AÑOS-SIN VARIEDAD	S	43	16,67	0,79	0,67	0,67		0,79			0,67	0,67
1700000006060920	21-007-003-00178-0003	62000 PASTOS PERMANENTES DE 5 O MAS AÑOS-SIN VARIEDAD	S	43	20,16	3,48	4,02	3,48	4,02	5,36			3,48	3,48
1700000006060921	21-026-003-00160-0002	62000 PASTOS PERMANENTES DE 5 O MAS AÑOS-SIN VARIEDAD	S	43	26,10	0,03	31,92	0,03	31,92	0,00			0,03	0,03
1700000006060922	21-026-003-00160-0002	62000 PASTOS PERMANENTES DE 5 O MAS AÑOS-SIN VARIEDAD	S	43	26,10	0,02	31,92	0,02	31,92	0,00			0,02	0,02
1700000006060923	21-007-003-00178-0005	62000 PASTOS PERMANENTES DE 5 O MAS AÑOS-SIN VARIEDAD	S	43	16,92	1,37	1,37	1,37		1,61			1,37	1,37
1700000006060924	21-007-003-00178-0004	62000 PASTOS PERMANENTES DE 5 O MAS AÑOS-SIN VARIEDAD	S	43	24,20	10,87	42,79	10,86	10,86	10,87			10,86	10,86
1700000006060925	21-026-003-00131-0002	62000 PASTOS PERMANENTES DE 5 O MAS AÑOS-SIN VARIEDAD	S	43	24,05	31,66	42,79	31,66	31,92	49,11			31,66	31,66
1700000006060926	21-026-003-00160-0002	62000 PASTOS PERMANENTES DE 5 O MAS AÑOS-SIN VARIEDAD	S	43	26,10	0,14	31,92	0,14	31,92	0,00			0,14	0,14
1700000006060927	21-026-003-00160-0002	62000 PASTOS PERMANENTES DE 5 O MAS AÑOS-SIN VARIEDAD	S	43	26,10	0,03	31,92	0,03	31,92	0,00			0,03	0,03

DATOS GANADERÍA**RESUMEN DE UNIDADES**

<u>Cód</u>	<u>GRUPO DE PAGO</u>	<u>Sup. Dec. Admisible (ha)</u>	<u>Sup. Comprometida (ha)</u>	<u>Sup. ajustada compromiso (1) (ha)</u>	<u>% sobredec.</u>	<u>SUP. RESUELTA (ha)</u>	<u>Importe Declarado</u>	<u>Importe Topado</u>	<u>Importe Resuelto</u>	<u>Importe tras sobredec.</u>
43	PASTOS ASOCIADOS A GANADERÍA ECOLÓGICA	93,97		92,21	0,00	92,21	7.009,86	6.993,86	6.993,86	6.993,86
	TOTAL	93,97	92,80	92,21		92,21	7.009,86	6.993,86	6.993,86	6.993,86

RESUMEN DE PAGOS

	<u>IMPORTE (Euros)</u>			
	<u>RESUELTO</u>	<u>FEADER (Eje 2)</u>	<u>MAGRAMA</u>	<u>CAPDER</u>
Pago realizado	6.993,86	5.245,40	751,84	996,62

APLICACIÓN DE REDUCCIONES Y SANCIONES

<u>Importe Calculado</u>	<u>Importe prerreduc.</u>	<u>Admisibilidad y compromisos</u>	<u>Presentación tardía</u>	<u>Omisión declaración</u>	<u>Condicionabilidad</u>	<u>IMPORTE (Euros)</u>			
						<u>RESUELTO</u>	<u>FEADER (Eje 2)</u>	<u>MAGRAMA</u>	<u>CAPDER</u>
6.993,86	6.993,86	0,00	0,00	0,00	0,00	6.993,86	5.245,40	751,84	996,62
TOTAL						6.993,86	5.245,40	751,84	996,62

(1) Superficie declarada admisible ajustada con la superficie comprometida.
(2) Factor de penalización valorando el alcance para el tipo de compromiso.
(3) Solicita agricultura y tiene compromisos vigentes.
(4) Solicita ganadería y tiene compromisos vigentes.

Superficie determinada para Cálculo Carga Ganadera: 124,58 ha
Carga Ganadera Mínima Expediente: 0,94 ugm/ha
Carga Ganadera Máxima Expediente: 0,99 ugm/ha

Recintos Determinados para el Cálculo de Garga Ganadera

<u>REF.</u>	<u>REFERENCIA SIGPAC</u>	<u>CULTIVO</u>	<u>DESCRIPCIÓN CULTIVO</u>	<u>S/R</u>	<u>SUP. RESUELTA (ha)</u>
170000006060896	21-007-003-00178-0001	62000	PASTOS PERMANENTES DE 5 O MAS AÑOS-SIN VARIEDAD	S	0,45
170000006060897	21-007-003-00179-0006	62000	PASTOS PERMANENTES DE 5 O MAS AÑOS-SIN VARIEDAD	S	2,69
170000006060898	21-007-003-00179-0009	62000	PASTOS PERMANENTES DE 5 O MAS AÑOS-SIN VARIEDAD	S	3,54
170000006060902	21-026-002-00013-0002	62000	PASTOS PERMANENTES DE 5 O MAS AÑOS-SIN VARIEDAD	S	6,41
170000006060905	21-007-005-00077-0002	62000	PASTOS PERMANENTES DE 5 O MAS AÑOS-SIN VARIEDAD	S	2,00
170000006060908	21-007-003-00178-0006	63000	PASTOS DE MENOS DE 5 AÑOS-SIN VARIEDAD	S	0,86
170000006060909	21-007-003-00178-0007	63000	PASTOS DE MENOS DE 5 AÑOS-SIN VARIEDAD	S	1,34
170000006060911	21-007-006-00333-0004	62000	PASTOS PERMANENTES DE 5 O MAS AÑOS-SIN VARIEDAD	S	28,45
170000006060912	21-026-002-00008-0001	62000	PASTOS PERMANENTES DE 5 O MAS AÑOS-SIN VARIEDAD	S	13,70
170000006060913	21-026-002-00014-0002	62000	PASTOS PERMANENTES DE 5 O MAS AÑOS-SIN VARIEDAD	S	3,80
170000006060914	21-026-002-00014-0008	62000	PASTOS PERMANENTES DE 5 O MAS AÑOS-SIN VARIEDAD	S	6,70
170000006060916	21-026-002-00018-0002	62000	PASTOS PERMANENTES DE 5 O MAS AÑOS-SIN VARIEDAD	S	6,47
170000006060918	21-026-002-09007-0002	62000	PASTOS PERMANENTES DE 5 O MAS AÑOS-SIN VARIEDAD	S	0,79
170000006060920	21-007-003-00178-0003	62000	PASTOS PERMANENTES DE 5 O MAS AÑOS-SIN VARIEDAD	S	3,48
170000006060923	21-007-003-00178-0005	62000	PASTOS PERMANENTES DE 5 O MAS AÑOS-SIN VARIEDAD	S	1,37
170000006060924	21-007-003-00178-0004	62000	PASTOS PERMANENTES DE 5 O MAS AÑOS-SIN VARIEDAD	S	10,87
170000006060925	21-026-003-00131-0002	62000	PASTOS PERMANENTES DE 5 O MAS AÑOS-SIN VARIEDAD	S	31,66

INCIDENCIAS**INCIDENCIA DESCRIPCIÓN**

- 247 Recinto cuyo CAP declarado es menor al CAP prevalente y no presenta alegación al SIGPAC.
 Ref:170000006060920 Recinto:21-007-003-00178-003 Cultivo:62000 PASTOS PERMANENTES DE 5 O MAS AÑOS-SIN VARIEDAD Secano CAP prevalente: CAP declarado:
 Ref:170000006060925 Recinto:21-026-003-00131-002 Cultivo:62000 PASTOS PERMANENTES DE 5 O MAS AÑOS-SIN VARIEDAD Secano CAP prevalente: CAP declarado:
 Ref:170000006060927 Recinto:21-026-003-00160-002 Cultivo:62000 PASTOS PERMANENTES DE 5 O MAS AÑOS-SIN VARIEDAD Secano CAP prevalente: CAP declarado:
 Ref:170000006060922 Recinto:21-026-003-00160-002 Cultivo:62000 PASTOS PERMANENTES DE 5 O MAS AÑOS-SIN VARIEDAD Secano CAP prevalente: CAP declarado:
 Ref:170000006060921 Recinto:21-026-003-00160-002 Cultivo:62000 PASTOS PERMANENTES DE 5 O MAS AÑOS-SIN VARIEDAD Secano CAP prevalente: CAP declarado:
- 85001 El recinto declarado no cumple con las normas de producción ecológica (artículo 5-1 e), Orden 26 mayo 2015)
 Ref:170000006060910 Recinto:21-007-006-00333-007 Cultivo:63000 PASTOS DE MENOS DE 5 AÑOS-SIN VARIEDAD Regadío
 Ref:170000006060922 Recinto:21-026-003-00160-002 Cultivo:62000 PASTOS PERMANENTES DE 5 O MAS AÑOS-SIN VARIEDAD Secano
 Ref:170000006060921 Recinto:21-026-003-00160-002 Cultivo:62000 PASTOS PERMANENTES DE 5 O MAS AÑOS-SIN VARIEDAD Secano
 Ref:170000006060927 Recinto:21-026-003-00160-002 Cultivo:62000 PASTOS PERMANENTES DE 5 O MAS AÑOS-SIN VARIEDAD Secano
 Ref:170000006060926 Recinto:21-026-003-00160-002 Cultivo:62000 PASTOS PERMANENTES DE 5 O MAS AÑOS-SIN VARIEDAD Secano
- 85004 Explotación declarada no inscrita en SIGGAN a nombre del titular del expediente
 Explotación:ES210070000059
- 85005 Especie declarada en la explotación no inscrita en SIGGAN a nombre del titular del expediente
 Explotación:ES210070000059 Especie:BOVINA
- 85007 Cultivo, variedad, regimen y/o uso del recinto SIGPAC no compatible con la operación (anexo IV.I, Orden 26 mayo 2015)
 Ref:170000006060910 Recinto:21-007-006-00333-007 Cultivo:63000 PASTOS DE MENOS DE 5 AÑOS-SIN VARIEDAD Regadío
 Uso SIGPAC:TH
- 85031 Solicita recinto que no está comprometido para la operación.
 Ref:170000006060896 Recinto:21-007-003-00178-001 Cultivo:62000 PASTOS PERMANENTES DE 5 O MAS AÑOS-SIN VARIEDAD Secano

Ref:1700000006060910 Recinto:21-007-006-00333-007 Cultivo:63000 PASTOS DE MENOS DE 5 AÑOS-SIN VARIEDAD Regadío



(1) Superficie declarada admisible ajustada con la superficie comprometida.
(2) Factor de penalización valorando el alcance para el tipo de compromiso.
(3) Solicita agricultura y tiene compromisos vigentes.
(4) Solicita ganadería y tiene compromisos vigentes.

<u>APELLIDOS Y NOMBRE / RAZÓN SOCIAL</u>	<u>NIF</u>	<u>EXPEDIENTE</u>	<u>SOLICITA AGRICULT. (3)</u>	<u>SOLICITA GANADER. (4)</u>	<u>ANUALIDAD DE PAGO</u>
RODRIGUEZ-VIZCAINO MURUBE IGNACIO	****8122*	5003779	NO	SI	3ª

DATOS CONVERSIÓN**IMPORTE POR ANUALIDAD**

	<u>2015</u>	<u>2016</u>	<u>2017</u>	<u>2018</u>	<u>2019</u>
IMPORTE MÁXIMO SUBVENCIONABLE	1.158,32 €	965,26 €	893,79 €	893,79 €	893,79 €
IMPORTE MEDIO DE TRANSFERENCIA (€/ha)	98,58 €	82,15 €	82,15 €	82,15 €	82,15 €

RESUMEN DE UNIDADES

<u>Cód</u>	<u>GRUPO DE PAGO</u>	<u>Sup. Dec. Admisible (ha)</u>	<u>Sup. Comprometida (ha)</u>	<u>Sup. ajustada compromiso (1) (ha)</u>	<u>% sobredec.</u>	<u>SUP. RESUELTA (ha)</u>	<u>Importe Declarado</u>	<u>Importe Topado</u>	<u>Importe Resuelto</u>	<u>Importe tras sobredec.</u>
43	PASTOS ASOCIADOS A GANADERÍA ECOLÓGICA	10,88		10,88	0,00	10,88	893,79	893,79	893,79	893,79
	TOTAL	10,88	10,88	10,88		10,88	893,79	893,79	893,79	893,79

APLICACIÓN DE REDUCCIONES Y SANCIONES

	<u>Importe Calculado</u>	<u>Importe prereduc.</u>	<u>Admisibilidad y compromisos</u>	<u>Presentación tardía</u>	<u>Omisión declaración</u>	<u>Condicionabilidad</u>	<u>IMPORTE (Euros)</u>				
							<u>RESUELTO</u>	<u>FEADER (Eje 2)</u>	<u>MAGRAMA</u>	<u>CAPDER</u>	
GANADERÍA	893,79	893,79	0,00	0,00	0,00	0,00	893,79	670,34	96,08	127,37	
							TOTAL	893,79	670,34	96,08	127,37

RECINTOS RESUELTOS

<u>REF.</u>	<u>REFERENCIA SIGPAC</u>	<u>CULTIVO</u>	<u>DESCRIPCIÓN CULTIVO</u>	<u>S/R</u>	<u>G.PAGO</u>	<u>PEND. MEDIA (%)</u>	<u>SUP. DEC. ADMISIBLE (ha)</u>	<u>SUP. COMPROM. (ha)</u>	<u>SUP. AJUSTADA COMPROM. (1) (ha)</u>	<u>SUP. CONV. SIGPAC (ha)</u>	<u>SUP. CERTIF. (ha)</u>	<u>SUP. CAMPO (ha)</u>	<u>SUP. CAMPO DETER. CULT. DECLARADO (ha)</u>	<u>SUP. DEC. REDUCIDA (ha)</u>	<u>SUP. RESUELTA (ha)</u>
1700000004859149	21-071-020-00019-0001	62000	PASTOS PERMANENTES DE 5 O MAS AÑOS-SIN VARIEDAD	S	43	14,71	5,59	11,75	5,59		15,97			5,59	5,59
1700000004859152	21-071-020-00019-0002	62000	PASTOS PERMANENTES DE 5 O MAS AÑOS-SIN VARIEDAD	S	43	10,43	5,29	5,29	5,29		5,29			5,29	5,29

DATOS GANADERÍA**RESUMEN DE UNIDADES**

<u>Cód</u>	<u>GRUPO DE PAGO</u>	<u>Sup. Dec. Admisible (ha)</u>	<u>Sup. Comprometida (ha)</u>	<u>Sup. ajustada compromiso (1) (ha)</u>	<u>% sobredec.</u>	<u>SUP. RESUELTA (ha)</u>	<u>Importe Declarado</u>	<u>Importe Topado</u>	<u>Importe Resuelto</u>	<u>Importe tras sobredec.</u>
43	PASTOS ASOCIADOS A GANADERÍA ECOLÓGICA	10,88		10,88	0,00	10,88	893,79	893,79	893,79	893,79
	TOTAL	10,88	10,88	10,88		10,88	893,79	893,79	893,79	893,79

RESUMEN DE PAGOS

	<u>Importe Calculado</u>	<u>Importe prereduc.</u>	<u>Admisibilidad y compromisos</u>	<u>Presentación tardía</u>	<u>Omisión declaración</u>	<u>Condicionabilidad</u>	<u>IMPORTE (Euros)</u>				
							<u>RESUELTO</u>	<u>FEADER (Eje 2)</u>	<u>MAGRAMA</u>	<u>CAPDER</u>	
Pago realizado							893,79	670,34	96,08	127,37	
							TOTAL	893,79	670,34	96,08	127,37

APLICACIÓN DE REDUCCIONES Y SANCIONES

	<u>Importe Calculado</u>	<u>Importe prereduc.</u>	<u>Admisibilidad y compromisos</u>	<u>Presentación tardía</u>	<u>Omisión declaración</u>	<u>Condicionabilidad</u>	<u>IMPORTE (Euros)</u>				
							<u>RESUELTO</u>	<u>FEADER (Eje 2)</u>	<u>MAGRAMA</u>	<u>CAPDER</u>	
	893,79	893,79	0,00	0,00	0,00	0,00	893,79	670,34	96,08	127,37	
							TOTAL	893,79	670,34	96,08	127,37



(1) Superficie declarada admisible ajustada con la superficie comprometida.
(2) Factor de penalización valorando el alcance para el tipo de compromiso.
(3) Solicita agricultura y tiene compromisos vigentes.
(4) Solicita ganadería y tiene compromisos vigentes.

Superficie determinada para Cálculo Carga Ganadera: 76,38 ha
Carga Ganadera Mínima Expediente: 0,67 ugm/ha
Carga Ganadera Máxima Expediente: 1,10 ugm/ha

Recintos Determinados para el Cálculo de Garga Ganadera

<u>REF.</u>	<u>REFERENCIA SIGPAC</u>	<u>CULTIVO</u>	<u>DESCRIPCIÓN CULTIVO</u>	<u>S/R</u>	<u>SUP. RESUELTA (ha)</u>
170000004859149	21-071-020-00019-0001	62000	PASTOS PERMANENTES DE 5 O MAS AÑOS-SIN VARIEDAD	S	5,59
170000004859150	21-071-020-00064-0001	62000	PASTOS PERMANENTES DE 5 O MAS AÑOS-SIN VARIEDAD	S	0,11
170000004859151	21-071-020-00045-0001	62000	PASTOS PERMANENTES DE 5 O MAS AÑOS-SIN VARIEDAD	S	25,99
170000004859152	21-071-020-00019-0002	62000	PASTOS PERMANENTES DE 5 O MAS AÑOS-SIN VARIEDAD	S	5,29
170000004859153	21-071-020-00022-0001	62000	PASTOS PERMANENTES DE 5 O MAS AÑOS-SIN VARIEDAD	S	9,81
170000004859154	21-071-020-00022-0004	62000	PASTOS PERMANENTES DE 5 O MAS AÑOS-SIN VARIEDAD	S	2,96
170000004859155	21-071-020-00022-0005	62000	PASTOS PERMANENTES DE 5 O MAS AÑOS-SIN VARIEDAD	S	8,25
170000004859156	21-071-020-00037-0002	62000	PASTOS PERMANENTES DE 5 O MAS AÑOS-SIN VARIEDAD	S	4,01
170000004859157	21-071-020-00075-0003	62000	PASTOS PERMANENTES DE 5 O MAS AÑOS-SIN VARIEDAD	S	3,33
170000004859158	21-071-020-00075-0004	62000	PASTOS PERMANENTES DE 5 O MAS AÑOS-SIN VARIEDAD	S	1,27
170000004859159	21-071-020-00037-0004	62000	PASTOS PERMANENTES DE 5 O MAS AÑOS-SIN VARIEDAD	S	2,58
170000004859160	21-071-020-00022-0002	62000	PASTOS PERMANENTES DE 5 O MAS AÑOS-SIN VARIEDAD	S	6,79
170000004859161	21-071-020-00045-0004	62000	PASTOS PERMANENTES DE 5 O MAS AÑOS-SIN VARIEDAD	S	0,34
170000004859162	21-071-020-00045-0006	62000	PASTOS PERMANENTES DE 5 O MAS AÑOS-SIN VARIEDAD	S	0,06



<u>APELLIDOS Y NOMBRE / RAZÓN SOCIAL</u>	<u>NIF</u>	<u>EXPEDIENTE</u>	<u>SOLICITA AGRICULT. (3)</u>	<u>SOLICITA GANADER. (4)</u>	<u>ANUALIDAD DE PAGO</u>
ROMERO CASTILLA MARIA CARMEN	****8354*	5000681	NO	SI	3ª

DATOS CONVERSIÓN**IMPORTE POR ANUALIDAD**

	<u>2015</u>	<u>2016</u>	<u>2017</u>	<u>2018</u>	<u>2019</u>
IMPORTE MÁXIMO SUBVENCIONABLE	4.022,06 €	4.022,06 €	3.344,33 €	3.344,33 €	3.344,33 €
IMPORTE MEDIO DE TRANSFERENCIA (€/ha)	98,58 €	98,58 €	82,15 €	82,15 €	82,15 €

RESUMEN DE UNIDADES

<u>Cód</u>	<u>GRUPO DE PAGO</u>	<u>Sup. Dec. Admisible (ha)</u>	<u>Sup. Comprometida (ha)</u>	<u>Sup. ajustada compromiso (1) (ha)</u>	<u>% sobredec.</u>	<u>SUP. RESUELTA (ha)</u>	<u>Importe Declarado</u>	<u>Importe Topado</u>	<u>Importe Resuelto</u>	<u>Importe tras sobredec.</u>
43	PASTOS ASOCIADOS A GANADERÍA ECOLÓGICA	40,71		40,71	0,00	40,71	3.344,33	3.344,33	3.344,33	3.344,33
	TOTAL	40,71	40,71	40,71		40,71	3.344,33	3.344,33	3.344,33	3.344,33

APLICACIÓN DE REDUCCIONES Y SANCIONES

	<u>Importe Calculado</u>	<u>Importe prerreduc.</u>	<u>Admisibilidad y compromisos</u>	<u>Presentación tardía</u>	<u>Omisión declaración</u>	<u>Condicionabilidad</u>	<u>IMPORTE (Euros)</u>			
							<u>RESUELTO</u>	<u>FEADER (Eje 2)</u>	<u>MAGRAMA</u>	<u>CAPDER</u>
GANADERÍA	3.344,33	3.344,33	0,00	0,00	0,00	0,00	3.344,33	2.508,25	359,52	476,56
TOTAL							3.344,33	2.508,25	359,52	476,56

RECINTOS RESUELTOS

<u>REF.</u>	<u>REFERENCIA SIGPAC</u>	<u>CULTIVO</u>	<u>DESCRIPCIÓN CULTIVO</u>	<u>S/R</u>	<u>G.PAGO</u>	<u>PEND. MEDIA (%)</u>	<u>SUP. DEC. ADMISIBLE (ha)</u>	<u>SUP. COMPROM. (ha)</u>	<u>SUP. AJUSTADA COMPROM. (1) (ha)</u>	<u>SUP. CONV. SIGPAC (ha)</u>	<u>SUP. CERTIF. (ha)</u>	<u>SUP. CAMPO (ha)</u>	<u>SUP. CAMPO DETR. CULT. DECLARADO (ha)</u>	<u>SUP. DEC. REDUCIDA (ha)</u>	<u>SUP. RESUELTA (ha)</u>
1700000002649112	21-008-009-00113-0002	62000	PASTOS PERMANENTES DE 5 O MAS AÑOS-SIN VARIEDAD	S	43	22,76	17,72	17,72	17,72		17,72	17,72	17,72	17,72	17,72
1700000002649113	21-008-009-00116-0001	62000	PASTOS PERMANENTES DE 5 O MAS AÑOS-SIN VARIEDAD	S	43	6,67	1,52	1,52	1,52		1,52	1,52	1,52	1,52	1,52
1700000002649114	21-008-009-00116-0005	62000	PASTOS PERMANENTES DE 5 O MAS AÑOS-SIN VARIEDAD	S	43	14,08	9,86	9,86	9,86		9,86	9,86	9,86	9,86	9,86
1700000002649115	21-008-009-00172-0001	62000	PASTOS PERMANENTES DE 5 O MAS AÑOS-SIN VARIEDAD	S	43	32,95	0,86	0,86	0,86		1,15	0,86	0,86	0,86	0,86
1700000002649116	21-008-009-00158-0002	62000	PASTOS PERMANENTES DE 5 O MAS AÑOS-SIN VARIEDAD	S	43	15,45	9,23	9,23	9,23		20,51	9,23	9,23	9,23	9,23
1700000002649117	21-008-009-00113-0008	63000	PASTOS DE MENOS DE 5 AÑOS-SIN VARIEDAD	S	43	16,85	0,19	0,19	0,19		0,19	0,19	0,19	0,19	0,19
1700000002649118	21-008-009-00173-0001	62000	PASTOS PERMANENTES DE 5 O MAS AÑOS-SIN VARIEDAD	S	43	19,74	0,67	0,67	0,67		0,89	0,67	0,67	0,67	0,67
1700000002649119	21-008-009-00116-0003	63000	PASTOS DE MENOS DE 5 AÑOS-SIN VARIEDAD	S	43	7,00	0,34	0,34	0,34		0,34	0,34	0,34	0,34	0,34
1700000002649120	21-008-009-00116-0002	63000	PASTOS DE MENOS DE 5 AÑOS-SIN VARIEDAD	S	43	9,42	0,32	0,32	0,32		0,32	0,32	0,32	0,32	0,32

DATOS GANADERÍA**RESUMEN DE UNIDADES**

<u>Cód</u>	<u>GRUPO DE PAGO</u>	<u>Sup. Dec. Admisible (ha)</u>	<u>Sup. Comprometida (ha)</u>	<u>Sup. ajustada compromiso (1) (ha)</u>	<u>% sobredec.</u>	<u>SUP. RESUELTA (ha)</u>	<u>Importe Declarado</u>	<u>Importe Topado</u>	<u>Importe Resuelto</u>	<u>Importe tras sobredec.</u>
43	PASTOS ASOCIADOS A GANADERÍA ECOLÓGICA	40,71		40,71	0,00	40,71	3.344,33	3.344,33	3.344,33	3.344,33
	TOTAL	40,71	40,71	40,71		40,71	3.344,33	3.344,33	3.344,33	3.344,33

RESUMEN DE PAGOS

	<u>IMPORTE (Euros)</u>			
	<u>RESUELTO</u>	<u>FEADER (Eje 2)</u>	<u>MAGRAMA</u>	<u>CAPDER</u>
Pago realizado	3.344,33	2.508,25	359,52	476,56

APLICACIÓN DE REDUCCIONES Y SANCIONES

	<u>Importe Calculado</u>	<u>Importe prerreduc.</u>	<u>Admisibilidad y compromisos</u>	<u>Presentación tardía</u>	<u>Omisión declaración</u>	<u>Condicionabilidad</u>	<u>IMPORTE (Euros)</u>			
							<u>RESUELTO</u>	<u>FEADER (Eje 2)</u>	<u>MAGRAMA</u>	<u>CAPDER</u>
	3.344,33	3.344,33	0,00	0,00	0,00	0,00	3.344,33	2.508,25	359,52	476,56
TOTAL							3.344,33	2.508,25	359,52	476,56



(1) Superficie declarada admisible ajustada con la superficie comprometida.
(2) Factor de penalización valorando el alcance para el tipo de compromiso.
(3) Solicita agricultura y tiene compromisos vigentes.
(4) Solicita ganadería y tiene compromisos vigentes.

Superficie determinada para Cálculo Carga Ganadera: 40,71 ha
Carga Ganadera Mínima Expediente: 0,37 ugm/ha
Carga Ganadera Máxima Expediente: 1,10 ugm/ha

Recintos Determinados para el Cálculo de Garga Ganadera

<u>REF.</u>	<u>REFERENCIA SIGPAC</u>	<u>CULTIVO</u>	<u>DESCRIPCIÓN CULTIVO</u>	<u>S/R</u>	<u>SUP. RESUELTA (ha)</u>
170000002649112	21-008-009-00113-0002	62000	PASTOS PERMANENTES DE 5 O MAS AÑOS-SIN VARIEDAD	S	17,72
170000002649113	21-008-009-00116-0001	62000	PASTOS PERMANENTES DE 5 O MAS AÑOS-SIN VARIEDAD	S	1,52
170000002649114	21-008-009-00116-0005	62000	PASTOS PERMANENTES DE 5 O MAS AÑOS-SIN VARIEDAD	S	9,86
170000002649115	21-008-009-00172-0001	62000	PASTOS PERMANENTES DE 5 O MAS AÑOS-SIN VARIEDAD	S	0,86
170000002649116	21-008-009-00158-0002	62000	PASTOS PERMANENTES DE 5 O MAS AÑOS-SIN VARIEDAD	S	9,23
170000002649117	21-008-009-00113-0008	63000	PASTOS DE MENOS DE 5 AÑOS-SIN VARIEDAD	S	0,19
170000002649118	21-008-009-00173-0001	62000	PASTOS PERMANENTES DE 5 O MAS AÑOS-SIN VARIEDAD	S	0,67
170000002649119	21-008-009-00116-0003	63000	PASTOS DE MENOS DE 5 AÑOS-SIN VARIEDAD	S	0,34
170000002649120	21-008-009-00116-0002	63000	PASTOS DE MENOS DE 5 AÑOS-SIN VARIEDAD	S	0,32



<u>APELLIDOS Y NOMBRE / RAZÓN SOCIAL</u>	<u>NIF</u>	<u>EXPEDIENTE</u>	<u>SOLICITA AGRICULT. (3)</u>	<u>SOLICITA GANADER. (4)</u>	<u>ANUALIDAD DE PAGO</u>
ROMERO DELICADO LUIS MANUEL	****7125*	5004882	NO	SI	3ª

DATOS CONVERSIÓN**IMPORTE POR ANUALIDAD**

	<u>2015</u>	<u>2016</u>	<u>2017</u>	<u>2018</u>	<u>2019</u>
IMPORTE MÁXIMO SUBVENCIONABLE	3.527,19 €	3.527,19 €	2.922,90 €	2.815,28 €	2.815,28 €
IMPORTE MEDIO DE TRANSFERENCIA (€/ha)	98,58 €	98,58 €	82,15 €	82,15 €	82,15 €

RESUMEN DE UNIDADES

<u>Cód</u>	<u>GRUPO DE PAGO</u>	<u>Sup. Dec. Admisible (ha)</u>	<u>Sup. Comprometida (ha)</u>	<u>Sup. ajustada compromiso (1) (ha)</u>	<u>% sobredec.</u>	<u>SUP. RESUELTA (ha)</u>	<u>Importe Declarado</u>	<u>Importe Topado</u>	<u>Importe Resuelto</u>	<u>Importe tras sobredec.</u>
43	PASTOS ASOCIADOS A GANADERÍA ECOLÓGICA	34,27		34,27	0,00	34,27	2.815,28	2.815,28	2.815,28	2.815,28
	TOTAL	34,27	35,58	34,27		34,27	2.815,28	2.815,28	2.815,28	2.815,28

APLICACIÓN DE REDUCCIONES Y SANCIONES

	<u>Importe Calculado</u>	<u>Importe prerreduc.</u>	<u>Admisibilidad y compromisos</u>	<u>Presentación tardía</u>	<u>Omisión declaración</u>	<u>Condicionabilidad</u>	<u>IMPORTE (Euros)</u>				
							<u>RESUELTO</u>	<u>FEADER (Eje 2)</u>	<u>MAGRAMA</u>	<u>CAPDER</u>	
GANADERÍA	2.815,28	2.815,28	0,00	0,00	0,00	0,00	2.815,28	2.111,46	302,64	401,18	
							TOTAL	2.815,28	2.111,46	302,64	401,18

RECINTOS RESUELTOS

<u>REF.</u>	<u>REFERENCIA SIGPAC</u>	<u>CULTIVO</u>	<u>DESCRIPCIÓN CULTIVO</u>	<u>S/R</u>	<u>G.PAGO</u>	<u>PEND. MEDIA (%)</u>	<u>SUP. DEC. ADMISIBLE (ha)</u>	<u>SUP. COMPROM. (ha)</u>	<u>SUP. AJUSTADA COMPROM. (1) (ha)</u>	<u>SUP. CONV. SIGPAC (ha)</u>	<u>SUP. CERTIF. (ha)</u>	<u>SUP. CAMPO (ha)</u>	<u>SUP. CAMPO DETER. CULT. DECLARADO (ha)</u>	<u>SUP. DEC. REDUCIDA (ha)</u>	<u>SUP. RESUELTA (ha)</u>
1700000005407114	21-061-006-00062-0008	62000	PASTOS PERMANENTES DE 5 O MAS AÑOS-SIN VARIEDAD	S	43	8,82	3,70	3,70	3,70		3,70			3,70	3,70
1700000005407115	21-061-006-00062-0005	62000	PASTOS PERMANENTES DE 5 O MAS AÑOS-SIN VARIEDAD	S	43	44,12	0,88	0,88	0,88		2,52			0,88	0,88
1700000005407116	21-061-006-00062-0001	62000	PASTOS PERMANENTES DE 5 O MAS AÑOS-SIN VARIEDAD	S	43	21,41	15,50	26,83	15,50		24,03			15,50	15,50
1700000005407117	21-061-006-00062-0009	62000	PASTOS PERMANENTES DE 5 O MAS AÑOS-SIN VARIEDAD	S	43	10,97	3,06	3,06	3,06		3,06			3,06	3,06
1700000005407129	21-061-006-00062-0001	62000	PASTOS PERMANENTES DE 5 O MAS AÑOS-SIN VARIEDAD	S	43	21,41	11,13	26,83	11,13		17,25			11,13	11,13

DATOS GANADERÍA**RESUMEN DE UNIDADES**

<u>Cód</u>	<u>GRUPO DE PAGO</u>	<u>Sup. Dec. Admisible (ha)</u>	<u>Sup. Comprometida (ha)</u>	<u>Sup. ajustada compromiso (1) (ha)</u>	<u>% sobredec.</u>	<u>SUP. RESUELTA (ha)</u>	<u>Importe Declarado</u>	<u>Importe Topado</u>	<u>Importe Resuelto</u>	<u>Importe tras sobredec.</u>
43	PASTOS ASOCIADOS A GANADERÍA ECOLÓGICA	34,27		34,27	0,00	34,27	2.815,28	2.815,28	2.815,28	2.815,28
	TOTAL	34,27	35,58	34,27		34,27	2.815,28	2.815,28	2.815,28	2.815,28

RESUMEN DE PAGOS

	<u>IMPORTE (Euros)</u>			
	<u>RESUELTO</u>	<u>FEADER (Eje 2)</u>	<u>MAGRAMA</u>	<u>CAPDER</u>
Pago realizado	2.815,28	2.111,46	302,64	401,18

APLICACIÓN DE REDUCCIONES Y SANCIONES

	<u>Importe Calculado</u>	<u>Importe prerreduc.</u>	<u>Admisibilidad y compromisos</u>	<u>Presentación tardía</u>	<u>Omisión declaración</u>	<u>Condicionabilidad</u>	<u>IMPORTE (Euros)</u>				
							<u>RESUELTO</u>	<u>FEADER (Eje 2)</u>	<u>MAGRAMA</u>	<u>CAPDER</u>	
	2.815,28	2.815,28	0,00	0,00	0,00	0,00	2.815,28	2.111,46	302,64	401,18	
							TOTAL	2.815,28	2.111,46	302,64	401,18



(1) Superficie declarada admisible ajustada con la superficie comprometida.
(2) Factor de penalización valorando el alcance para el tipo de compromiso.
(3) Solicita agricultura y tiene compromisos vigentes.
(4) Solicita ganadería y tiene compromisos vigentes.

Superficie determinada para Cálculo Carga Ganadera: 118,49 ha
Carga Ganadera Mínima Expediente: 0,36 ugm/ha
Carga Ganadera Máxima Expediente: 0,71 ugm/ha

Recintos Determinados para el Cálculo de Garga Ganadera

<u>REF.</u>	<u>REFERENCIA SIGPAC</u>	<u>CULTIVO</u>	<u>DESCRIPCIÓN CULTIVO</u>	<u>S/R</u>	<u>SUP. RESUELTA (ha)</u>
170000005407113	21-025-020-00177-0001	62000	PASTOS PERMANENTES DE 5 O MAS AÑOS-SIN VARIEDAD	S	26,99
170000005407114	21-061-006-00062-0008	62000	PASTOS PERMANENTES DE 5 O MAS AÑOS-SIN VARIEDAD	S	3,70
170000005407115	21-061-006-00062-0005	62000	PASTOS PERMANENTES DE 5 O MAS AÑOS-SIN VARIEDAD	S	0,88
170000005407116	21-061-006-00062-0001	62000	PASTOS PERMANENTES DE 5 O MAS AÑOS-SIN VARIEDAD	S	15,50
170000005407117	21-061-006-00062-0009	62000	PASTOS PERMANENTES DE 5 O MAS AÑOS-SIN VARIEDAD	S	3,06
170000005407118	21-061-006-00071-0003	62000	PASTOS PERMANENTES DE 5 O MAS AÑOS-SIN VARIEDAD	S	17,43
170000005407119	21-025-020-00177-0006	62000	PASTOS PERMANENTES DE 5 O MAS AÑOS-SIN VARIEDAD	S	0,14
170000005407120	21-025-020-00177-0007	62000	PASTOS PERMANENTES DE 5 O MAS AÑOS-SIN VARIEDAD	S	0,08
170000005407121	21-025-023-00033-0001	62000	PASTOS PERMANENTES DE 5 O MAS AÑOS-SIN VARIEDAD	S	1,16
170000005407122	21-025-020-00177-0010	62000	PASTOS PERMANENTES DE 5 O MAS AÑOS-SIN VARIEDAD	S	0,19
170000005407123	21-025-024-00021-0003	62000	PASTOS PERMANENTES DE 5 O MAS AÑOS-SIN VARIEDAD	S	0,86
170000005407124	21-025-024-00021-0001	62000	PASTOS PERMANENTES DE 5 O MAS AÑOS-SIN VARIEDAD	S	0,86
170000005407125	21-061-006-00071-0003	62000	PASTOS PERMANENTES DE 5 O MAS AÑOS-SIN VARIEDAD	S	12,17
170000005407126	21-061-006-00071-0004	62000	PASTOS PERMANENTES DE 5 O MAS AÑOS-SIN VARIEDAD	S	2,82
170000005407127	21-061-006-00071-0003	62000	PASTOS PERMANENTES DE 5 O MAS AÑOS-SIN VARIEDAD	S	19,80
170000005407129	21-061-006-00062-0001	62000	PASTOS PERMANENTES DE 5 O MAS AÑOS-SIN VARIEDAD	S	11,13
170000005407130	21-025-024-00023-0001	62000	PASTOS PERMANENTES DE 5 O MAS AÑOS-SIN VARIEDAD	S	1,72

INCIDENCIAS

INCIDENCIA DESCRIPCIÓN

- 247 Recinto cuyo CAP declarado es menor al CAP prevalente y no presenta alegación al SIGPAC.
 Ref:170000005407116 Recinto:21-061-006-00062-001 Cultivo:62000 PASTOS PERMANENTES DE 5 O MAS AÑOS-SIN
 VARIEDAD Secano CAP prevalente: CAP declarado:
- 85031 Solicita recinto que no está comprometido para la operación.
 Ref:170000005407124 Recinto:21-025-024-00021-001 Cultivo:62000 PASTOS PERMANENTES DE 5 O MAS AÑOS-SIN
 VARIEDAD Secano



<u>APELLIDOS Y NOMBRE / RAZÓN SOCIAL</u>	<u>NIF</u>	<u>EXPEDIENTE</u>	<u>SOLICITA AGRICULT. (3)</u>	<u>SOLICITA GANADER. (4)</u>	<u>ANUALIDAD DE PAGO</u>
ROMERO FLORES ANGELA	****2689*	5007057	SI	SI	3ª

DATOS CONVERSIÓN**IMPORTE POR ANUALIDAD**

	<u>2015</u>	<u>2016</u>	<u>2017</u>	<u>2018</u>	<u>2019</u>
IMPORTE MÁXIMO SUBVENCIONABLE	3.497,50 €	3.497,50 €	3.064,71 €	2.907,61 €	2.907,61 €
IMPORTE MEDIO DE TRANSFERENCIA (€/ha)	104,56 €	104,56 €	91,81 €	87,13 €	87,13 €

RESUMEN DE UNIDADES

<u>Cód</u>	<u>GRUPO DE PAGO</u>	<u>Sup. Dec. Admisible (ha)</u>	<u>Sup. Comprometida (ha)</u>	<u>Sup. ajustada compromiso (1) (ha)</u>	<u>% sobredec.</u>	<u>SUP. RESUELTA (ha)</u>	<u>Importe Declarado</u>	<u>Importe Topado</u>	<u>Importe Resuelto</u>	<u>Importe tras sobredec.</u>
38	FRUTALES SECANO	3,62		3,61	0,00	3,61	936,76	848,78	848,78	848,78
43	PASTOS ASOCIADOS A GANADERÍA ECOLÓGICA	33,75		29,77	0,03	29,76	1.956,81	2.215,93	1.956,12	1.956,12
TOTAL		37,37	33,38	33,38		33,37	2.893,57	3.064,71	2.804,90	2.804,90

APLICACIÓN DE REDUCCIONES Y SANCIONES

	<u>Importe Calculado</u>	<u>Importe prerreduc.</u>	<u>Admisibilidad y compromisos</u>	<u>Presentación tardía</u>	<u>Omisión declaración</u>	<u>Condicionabilidad</u>	<u>RESUELTO</u>	<u>IMPORTE (Euros)</u>		
								<u>FEADER (Eje 2)</u>	<u>MAGRAMA</u>	<u>CAPDER</u>
AGRICULTURA	848,78	848,78	0,04	0,00	0,00	0,00	814,83	611,12	87,59	116,12
GANADERÍA	1.956,12	1.956,12	0,00	0,00	0,00	0,00	1.956,12	1.467,09	210,28	278,75
TOTAL							2.770,95	1.467,09	210,28	278,75

RECINTOS RESUELTOS

<u>REF.</u>	<u>REFERENCIA SIGPAC</u>	<u>CULTIVO DESCRIPCIÓN CULTIVO</u>	<u>S/R G.PAGO</u>	<u>PEND. MEDIA (%)</u>	<u>SUP. DEC. ADMISIBLE (ha)</u>	<u>SUP. COMPROM. (ha)</u>	<u>SUP. AJUSTADA COMPROM. (1) (ha)</u>	<u>SUP. CONY. SIGPAC (ha)</u>	<u>SUP. CERTIE. (ha)</u>	<u>SUP. CAMPO (ha)</u>	<u>SUP. CAMPO DETER. CULT. DECLARADO (ha)</u>	<u>SUP. DEC. REDUCIDA (ha)</u>	<u>SUP. RESUELTA (ha)</u>
1700000006515444	21-025-002-00203-0001	62000 PASTOS PERMANENTES DE 5 O MAS AÑOS-SIN VARIEDAD	S 43	14,22	0,08	0,08	0,08	0,08	0,17	0,08	0,08	0,08	0,08
1700000006515445	21-025-002-00245-0002	62000 PASTOS PERMANENTES DE 5 O MAS AÑOS-SIN VARIEDAD	S 43	34,32	5,15	5,15	5,15	5,15	6,86	5,15	5,15	5,15	5,15
1700000006515446	21-025-002-00204-0007	62000 PASTOS PERMANENTES DE 5 O MAS AÑOS-SIN VARIEDAD	S 43	14,48	0,99	0,97	0,97	0,97	1,14	0,99	0,99	0,97	0,97
1700000006515447	21-025-002-00245-0006	117000 CASTAÑOS-SIN VARIEDAD	S 38	30,58	0,80	0,80	0,80	0,80	0,80	0,80	0,80	0,80	0,80
1700000006515448	21-025-002-00204-0004	62000 PASTOS PERMANENTES DE 5 O MAS AÑOS-SIN VARIEDAD	S 43	12,54	0,42	0,42	0,42	0,42	0,77	0,42	0,42	0,42	0,42
1700000006515449	21-025-002-00207-0001	62000 PASTOS PERMANENTES DE 5 O MAS AÑOS-SIN VARIEDAD	S 43	23,38	0,50	0,50	0,50	0,50	0,91	0,50	0,50	0,50	0,50
1700000006515452	21-025-002-00245-0008	62000 PASTOS PERMANENTES DE 5 O MAS AÑOS-SIN VARIEDAD	S 43	22,14	0,06	0,06	0,06	0,06	0,08			0,06	0,06
1700000006515453	21-025-002-00245-0009	62000 PASTOS PERMANENTES DE 5 O MAS AÑOS-SIN VARIEDAD	S 43	31,40	0,19	0,19	0,19	0,19	0,25			0,19	0,19
1700000006515454	21-025-002-00245-0010	62000 PASTOS PERMANENTES DE 5 O MAS AÑOS-SIN VARIEDAD	S 43	31,44	3,98	3,45	3,45	3,45	5,31	3,98	3,98	3,45	3,45
1700000006515456	21-025-007-00051-0002	62000 PASTOS PERMANENTES DE 5 O MAS AÑOS-SIN VARIEDAD	S 43	29,09	10,14	8,65	8,65	8,65	15,60	8,58	8,58	8,65	8,58
1700000006515458	21-025-002-00245-0004	117000 CASTAÑOS-SIN VARIEDAD	S 38	36,50	2,82	2,82	2,82	2,82	2,82	2,82	2,68	2,82	2,82
1700000006515462	21-025-007-00054-0001	62000 PASTOS PERMANENTES DE 5 O MAS AÑOS-SIN VARIEDAD	S 43	30,50	12,24	10,36	10,36	10,36	18,83	14,12	14,12	10,36	10,36

DATOS AGRICULTURA**RESUMEN DE UNIDADES**

<u>Cód</u>	<u>GRUPO DE PAGO</u>	<u>Sup. Dec. Admisible (ha)</u>	<u>Sup. Comprometida (ha)</u>	<u>Sup. ajustada compromiso (1) (ha)</u>	<u>% sobredec.</u>	<u>SUP. RESUELTA (ha)</u>	<u>Importe Declarado</u>	<u>Importe Topado</u>	<u>Importe Resuelto</u>	<u>Importe tras sobredec.</u>
38	FRUTALES SECANO	3,62		3,61	0,00	3,61	936,76	848,78	848,78	848,78
TOTAL		3,62	33,38	3,61		3,61	936,76	848,78	848,78	848,78

RESUMEN DE PAGOS

	<u>IMPORTE (Euros)</u>			
	<u>RESUELTO</u>	<u>FEADER (Eje 2)</u>	<u>MAGRAMA</u>	<u>CAPDER</u>
Pago realizado	814,83	611,12	87,59	116,12

APLICACIÓN DE REDUCCIONES Y SANCIONES

	<u>Importe Calculado</u>	<u>Importe prerreduc.</u>	<u>Admisibilidad y compromisos</u>	<u>Presentación tardía</u>	<u>Omisión declaración</u>	<u>Condicionabilidad</u>	<u>RESUELTO</u>	<u>IMPORTE (Euros)</u>		
								<u>FEADER (Eje 2)</u>	<u>MAGRAMA</u>	<u>CAPDER</u>
	848,78	848,78	4,00	0,00	0,00	0,00	814,83	611,12	87,59	116,12
TOTAL							814,83	611,12	87,59	116,12

(1) Superficie declarada admisible ajustada con la superficie comprometida.
(2) Factor de penalización valorando el alcance para el tipo de compromiso.
(3) Solicita agricultura y tiene compromisos vigentes.
(4) Solicita ganadería y tiene compromisos vigentes.

DETALLE DE REDUCCIONES Y SANCIONES POR INCUMPLIMIENTOS DE ADMISIBILIDAD Y COMPROMISOS

Tipo	Compromiso	Sup. Calculada	Sup. Incumpl.	Factor Alcance (2)	Coef. Línea Base	Coef. Acumulación	Coef. Reiteración	Importe Ayuda	Factor Sanción	Importe Sanción	Aplicado
B1	Cultivo solicitado distinto al determinado.	3,61	0,13	0,04	1,00	1,00	1,00	848,78 €	0,04	33,95 €	SI

DATOS GANADERÍA**RESUMEN DE UNIDADES**

Cód	GRUPO DE PAGO	Sup. Dec. Admisible (ha)	Sup. Comprometida (ha)	Sup. ajustada compromiso (1) (ha)	% sobredec.	SUP. RESUELTA (ha)	Importe Declarado	Importe Topado	Importe Resuelto	Importe tras sobredec.
43	PASTOS ASOCIADOS A GANADERÍA ECOLÓGICA	33,75		29,77	0,03	29,76	1.956,81	2.215,93	1.956,12	1.956,12
	TOTAL	33,75	33,38	29,77		29,76	1.956,81	2.215,93	1.956,12	1.956,12

RESUMEN DE PAGOS

	IMPORTE (Euros)			
	RESUELTO	FEADER (Eje 2)	MAGRAMA	CAPDER
Pago realizado	1.852,69	1.389,52	199,16	264,01
A pagar	103,43	77,57	11,12	14,74
TOTAL	1.956,12	1.467,09	210,28	278,75

APLICACIÓN DE REDUCCIONES Y SANCIONES

Importe Calculado	Importe prereduc.	Admisibilidad y compromisos	Presentación tardía	Omisión declaración	Condicionalidad	IMPORTE (Euros)				
						RESUELTO	FEADER (Eje 2)	MAGRAMA	CAPDER	
1.956,12	1.956,12	0,00	0,00	0,00	0,00	1.956,12	1.467,09	210,28	278,75	
						TOTAL	1.956,12	1.467,09	210,28	278,75

Datos considerados para el Cálculo de la Carga Ganadera mínima y máxima del expediente

Explotación	Especie	Inscrito en Sipea y Admisible	Censo Medio Animales	Ugm Calculada para CG Mínima	Ugm Calculada para CG Máxima
ES210250000059	CAPRINA	SI	22,00	3,30	3,30
ES210250000059	OVINA	SI	34,51	5,18	5,18
ES210250000059	PORCINO	NO	60,50	0,00	19,32
ES210250000657	PORCINO	NO	4,39	0,00	1,32
				8,48	29,12

Superficie determinada para Cálculo Carga Ganadera: 34,96 ha

Carga Ganadera Mínima Expediente: 0,24 ugm/ha

Carga Ganadera Máxima Expediente: 0,83 ugm/ha

Los importes del Grupo de Pago de pastos de este expediente han sido ajustados por no llegar a la carga ganadera mínima de 0,3

Recintos Determinados para el Cálculo de Garga Ganadera

REF.	REFERENCIA SIGPAC	CULTIVO	DESCRIPCIÓN CULTIVO	S/R	SUP. RESUELTA (ha)
1700000006515444	21-025-002-00203-0001	62000	PASTOS PERMANENTES DE 5 O MAS AÑOS-SIN VARIEDAD	S	0,08
1700000006515445	21-025-002-00245-0002	62000	PASTOS PERMANENTES DE 5 O MAS AÑOS-SIN VARIEDAD	S	5,15
1700000006515446	21-025-002-00204-0007	62000	PASTOS PERMANENTES DE 5 O MAS AÑOS-SIN VARIEDAD	S	0,99
1700000006515448	21-025-002-00204-0004	62000	PASTOS PERMANENTES DE 5 O MAS AÑOS-SIN VARIEDAD	S	0,42
1700000006515449	21-025-002-00207-0001	62000	PASTOS PERMANENTES DE 5 O MAS AÑOS-SIN VARIEDAD	S	0,50
1700000006515451	21-025-007-00054-0008	63000	PASTOS DE MENOS DE 5 AÑOS-SIN VARIEDAD	S	0,83
1700000006515452	21-025-002-00245-0008	62000	PASTOS PERMANENTES DE 5 O MAS AÑOS-SIN VARIEDAD	S	0,06
1700000006515453	21-025-002-00245-0009	62000	PASTOS PERMANENTES DE 5 O MAS AÑOS-SIN VARIEDAD	S	0,19
1700000006515454	21-025-002-00245-0010	62000	PASTOS PERMANENTES DE 5 O MAS AÑOS-SIN VARIEDAD	S	3,98
1700000006515456	21-025-007-00051-0002	62000	PASTOS PERMANENTES DE 5 O MAS AÑOS-SIN VARIEDAD	S	10,14
1700000006515457	21-025-002-00349-0003	63000	PASTOS DE MENOS DE 5 AÑOS-SIN VARIEDAD	S	0,19
1700000006515461	21-025-002-00204-0001	63000	PASTOS DE MENOS DE 5 AÑOS-SIN VARIEDAD	S	0,19

(1) Superficie declarada admisible ajustada con la superficie comprometida.

(2) Factor de penalización valorando el alcance para el tipo de compromiso.

(3) Solicita agricultura y tiene compromisos vigentes.

(4) Solicita ganadería y tiene compromisos vigentes.

Datos considerados para el Cálculo de la Carga Ganadera mínima y máxima del expediente**Recintos Determinados para el Cálculo de Garga Ganadera**

<u>REF.</u>	<u>REFERENCIA SIGPAC</u>	<u>CULTIVO</u>	<u>DESCRIPCIÓN CULTIVO</u>	<u>S/R</u>	<u>SUP. RESUELTA (ha)</u>
1700000006515462	21-025-007-00054-0001	62000	PASTOS PERMANENTES DE 5 O MAS AÑOS-SIN VARIEDAD	S	12,24

INCIDENCIAS**INCIDENCIA DESCRIPCIÓN**

- 247 Recinto cuyo CAP declarado es menor al CAP prevalente y no presenta alegación al SIGPAC.
Ref:1700000006515462 Recinto:21-025-007-00054-001 Cultivo:62000 PASTOS PERMANENTES DE 5 O MAS AÑOS-SIN
VARIEDAD Secano CAP prevalente: CAP declarado:
- 85003 No inscrito en un organismo de control y certificación ecológico (artículo 5-1 e), Orden 26 mayo 2015)
Explotación:ES210250000657 Especie:CAPRINA
Explotación:ES210250000657 Especie:OVINA
- 85005 Especie declarada en la explotación no inscrita en SIGGAN a nombre del titular del expediente
Explotación:ES210250000657 Especie:CAPRINA
Explotación:ES210250000657 Especie:OVINA
- 85031 Solicita recinto que no está comprometido para la operación.
Ref:1700000006515461 Recinto:21-025-002-00204-001 Cultivo:63000 PASTOS DE MENOS DE 5 AÑOS-SIN VARIEDAD Secano
Ref:1700000006515457 Recinto:21-025-002-00349-003 Cultivo:63000 PASTOS DE MENOS DE 5 AÑOS-SIN VARIEDAD Secano
Ref:1700000006515451 Recinto:21-025-007-00054-008 Cultivo:63000 PASTOS DE MENOS DE 5 AÑOS-SIN VARIEDAD Secano



<u>APELLIDOS Y NOMBRE / RAZÓN SOCIAL</u>	<u>NIF</u>	<u>EXPEDIENTE</u>	<u>SOLICITA AGRICULT. (3)</u>	<u>SOLICITA GANADER. (4)</u>	<u>ANUALIDAD DE PAGO</u>
ROMERO GARCIA ANTONIA MARIA	****4965*	5006853	NO	SI	3ª

DATOS CONVERSIÓN**IMPORTE POR ANUALIDAD**

	<u>2015</u>	<u>2016</u>	<u>2017</u>	<u>2018</u>	<u>2019</u>
IMPORTE MÁXIMO SUBVENCIONABLE	6.823,71 €	6.823,71 €	5.686,42 €	5.686,42 €	5.686,42 €
IMPORTE MEDIO DE TRANSFERENCIA (€/ha)	98,58 €	98,58 €	82,15 €	82,15 €	82,15 €

RESUMEN DE UNIDADES

<u>Cód</u>	<u>GRUPO DE PAGO</u>	<u>Sup. Dec. Admisible (ha)</u>	<u>Sup. Comprometida (ha)</u>	<u>Sup. ajustada compromiso (1) (ha)</u>	<u>% sobredec.</u>	<u>SUP. RESUELTA (ha)</u>	<u>Importe Declarado</u>	<u>Importe Topado</u>	<u>Importe Resuelto</u>	<u>Importe tras sobredec.</u>
43	PASTOS ASOCIADOS A GANADERÍA ECOLÓGICA	117,28		69,22	0,00	69,22	5.686,42	5.686,42	5.686,42	5.686,42
	TOTAL	117,28	69,22	69,22		69,22	5.686,42	5.686,42	5.686,42	5.686,42

APLICACIÓN DE REDUCCIONES Y SANCIONES

	<u>Importe Calculado</u>	<u>Importe prereduc.</u>	<u>Admisibilidad y compromisos</u>	<u>Presentación tardía</u>	<u>Omisión declaración</u>	<u>Condicionabilidad</u>	<u>IMPORTE (Euros)</u>				
							<u>RESUELTO</u>	<u>FEADER (Eje 2)</u>	<u>MAGRAMA</u>	<u>CAPDER</u>	
GANADERÍA	5.686,42	5.686,42	0,00	0,00	0,00	0,00	5.686,42	4.264,82	611,29	810,31	
							TOTAL	5.686,42	4.264,82	611,29	810,31

RECINTOS RESUELTOS

<u>REF.</u>	<u>REFERENCIA SIGPAC</u>	<u>CULTIVO</u>	<u>DESCRIPCIÓN CULTIVO</u>	<u>S/R</u>	<u>G.PAGO</u>	<u>PEND. MEDIA (%)</u>	<u>SUP. DEC. ADMISIBLE (ha)</u>	<u>SUP. COMPROM. (ha)</u>	<u>SUP. AJUSTADA COMPROM. (1) (ha)</u>	<u>SUP. CONV. SIGPAC (ha)</u>	<u>SUP. CERTIF. (ha)</u>	<u>SUP. CAMPO (ha)</u>	<u>SUP. CAMPO DETER. CULT. DECLARADO (ha)</u>	<u>SUP. DEC. REDUCIDA (ha)</u>	<u>SUP. RESUELTA (ha)</u>
1700000006436165	21-061-006-00085-0001	62000	PASTOS PERMANENTES DE 5 O MAS AÑOS-SIN VARIEDAD	S	43	11,39	28,96	38,71	15,94		17,04			15,94	15,94
1700000006436166	21-061-006-00085-0001	62000	PASTOS PERMANENTES DE 5 O MAS AÑOS-SIN VARIEDAD	S	43	11,39	41,38	38,71	22,77		24,34			22,77	22,77
1700000006436167	21-061-008-00001-0002	62000	PASTOS PERMANENTES DE 5 O MAS AÑOS-SIN VARIEDAD	S	43	6,42	46,94	30,51	30,51		46,94			30,51	30,51

DATOS GANADERÍA**RESUMEN DE UNIDADES**

<u>Cód</u>	<u>GRUPO DE PAGO</u>	<u>Sup. Dec. Admisible (ha)</u>	<u>Sup. Comprometida (ha)</u>	<u>Sup. ajustada compromiso (1) (ha)</u>	<u>% sobredec.</u>	<u>SUP. RESUELTA (ha)</u>	<u>Importe Declarado</u>	<u>Importe Topado</u>	<u>Importe Resuelto</u>	<u>Importe tras sobredec.</u>
43	PASTOS ASOCIADOS A GANADERÍA ECOLÓGICA	117,28		69,22	0,00	69,22	5.686,42	5.686,42	5.686,42	5.686,42
	TOTAL	117,28	69,22	69,22		69,22	5.686,42	5.686,42	5.686,42	5.686,42

RESUMEN DE PAGOS

	<u>Pago realizado</u>	<u>IMPORTE (Euros)</u>			
		<u>RESUELTO</u>	<u>FEADER (Eje 2)</u>	<u>MAGRAMA</u>	<u>CAPDER</u>
		5.686,42	4.264,82	611,29	810,31

APLICACIÓN DE REDUCCIONES Y SANCIONES

	<u>Importe Calculado</u>	<u>Importe prereduc.</u>	<u>Admisibilidad y compromisos</u>	<u>Presentación tardía</u>	<u>Omisión declaración</u>	<u>Condicionabilidad</u>	<u>IMPORTE (Euros)</u>				
							<u>RESUELTO</u>	<u>FEADER (Eje 2)</u>	<u>MAGRAMA</u>	<u>CAPDER</u>	
	5.686,42	5.686,42	0,00	0,00	0,00	0,00	5.686,42	4.264,82	611,29	810,31	
							TOTAL	5.686,42	4.264,82	611,29	810,31

Superficie determinada para Cálculo Carga Ganadera: 88,32 ha

Carga Ganadera Mínima Expediente: 0,55 ugm/ha

Carga Ganadera Máxima Expediente: 1,08 ugm/ha

Recintos Determinados para el Cálculo de Garga Ganadera

<u>REF.</u>	<u>REFERENCIA SIGPAC</u>	<u>CULTIVO</u>	<u>DESCRIPCIÓN CULTIVO</u>	<u>S/R</u>	<u>SUP. RESUELTA (ha)</u>
1700000006436165	21-061-006-00085-0001	62000	PASTOS PERMANENTES DE 5 O MAS AÑOS-SIN VARIEDAD	S	17,04
1700000006436166	21-061-006-00085-0001	62000	PASTOS PERMANENTES DE 5 O MAS AÑOS-SIN VARIEDAD	S	24,34
1700000006436167	21-061-008-00001-0002	62000	PASTOS PERMANENTES DE 5 O MAS AÑOS-SIN VARIEDAD	S	46,94

(1) Superficie declarada admisible ajustada con la superficie comprometida.
(2) Factor de penalización valorando el alcance para el tipo de compromiso.
(3) Solicita agricultura y tiene compromisos vigentes.
(4) Solicita ganadería y tiene compromisos vigentes.

INCIDENCIAS**INCIDENCIA DESCRIPCIÓN**

85001	El recinto declarado no cumple con las normas de producción ecológica (artículo 5-1 e), Orden 26 mayo 2015) Ref:1700000006436164 Recinto:21-061-006-00084-001 Cultivo:62000 PASTOS PERMANENTES DE 5 O MAS AÑOS-SIN VARIEDAD Secano
85031	Solicita recinto que no está comprometido para la operación. Ref:1700000006436164 Recinto:21-061-006-00084-001 Cultivo:62000 PASTOS PERMANENTES DE 5 O MAS AÑOS-SIN VARIEDAD Secano



<u>APELLIDOS Y NOMBRE / RAZÓN SOCIAL</u>	<u>NIF</u>	<u>EXPEDIENTE</u>	<u>SOLICITA AGRICULT. (3)</u>	<u>SOLICITA GANADER. (4)</u>	<u>ANUALIDAD DE PAGO</u>
ROMERO GOMEZ JACINTA	****3999*	5005895	SI	SI	3ª

DATOS CONVERSIÓN**IMPORTE POR ANUALIDAD**

	<u>2015</u>	<u>2016</u>	<u>2017</u>	<u>2018</u>	<u>2019</u>
IMPORTE MÁXIMO SUBVENCIONABLE	6.009,96 €	6.009,96 €	5.760,39 €	5.008,27 €	5.008,27 €
IMPORTE MEDIO DE TRANSFERENCIA (€/ha)	184,47 €	184,47 €	176,81 €	153,72 €	153,72 €

RESUMEN DE UNIDADES

<u>Cód</u>	<u>GRUPO DE PAGO</u>	<u>Sup. Dec. Admisible (ha)</u>	<u>Sup. Comprometida (ha)</u>	<u>Sup. ajustada compromiso (1) (ha)</u>	<u>% sobredec.</u>	<u>SUP. RESUELTA (ha)</u>	<u>Importe Declarado</u>	<u>Importe Topado</u>	<u>Importe Resuelto</u>	<u>Importe tras sobredec.</u>
38	FRUTALES SECANO	17,39		17,39	0,00	17,39	4.512,53	4.512,53	4.512,53	4.512,53
43	PASTOS ASOCIADOS A GANADERÍA ECOLÓGICA	15,19		15,19	0,00	15,19	1.247,86	1.247,86	1.247,86	1.247,86
TOTAL		32,58	32,58	32,58		32,58	5.760,39	5.760,39	5.760,39	5.760,39

APLICACIÓN DE REDUCCIONES Y SANCIONES

	<u>Importe Calculado</u>	<u>Importe prerreduc.</u>	<u>Admisibilidad y compromisos</u>	<u>Presentación tardía</u>	<u>Omisión declaración</u>	<u>Condicionabilidad</u>	<u>RESUELTO</u>	<u>IMPORTE (Euros)</u>		
								<u>FEADER (Eje 2)</u>	<u>MAGRAMA</u>	<u>CAPDER</u>
AGRICULTURA	4.512,53	4.512,53	0,00	0,00	0,00	0,00	4.512,53	3.384,40	485,10	643,03
GANADERÍA	1.247,86	1.247,86	0,00	0,00	0,00	0,00	1.247,86	935,90	134,14	177,82
TOTAL							5.760,39	935,90	134,14	177,82

RECINTOS RESUELTOS

<u>REF.</u>	<u>REFERENCIA SIGPAC</u>	<u>CULTIVO DESCRIPCIÓN CULTIVO</u>	<u>S/R</u>	<u>G.PAGO</u>	<u>PEND. MEDIA (%)</u>	<u>SUP. DEC. ADMISIBLE (ha)</u>	<u>SUP. COMPROM. (ha)</u>	<u>SUP. AJUSTADA COMPR.(1) (ha)</u>	<u>SUP. CONY. SIGPAC (ha)</u>	<u>SUP. CERTIE. (ha)</u>	<u>SUP. CAMPO (ha)</u>	<u>SUP. CAMPO DETER. CULT. DECLARADO (ha)</u>	<u>SUP. DEC. REDUCIDA (ha)</u>	<u>SUP. RESUELTA (ha)</u>
1700000005923503	21-004-001-00636-0008	117000 CASTAÑOS-SIN VARIEDAD	S	38	23,78	13,27	13,27	13,27	13,27	13,27	13,27	13,27	13,27	13,27
1700000005923504	21-004-001-01123-0001	117000 CASTAÑOS-SIN VARIEDAD	S	38	17,29	3,30	3,30	3,30	3,30	3,30	3,30	3,30	3,30	3,30
1700000005923505	21-004-001-01010-0001	117000 CASTAÑOS-SIN VARIEDAD	S	38	8,63	0,82	0,82	0,82	0,82	0,82	0,82	0,82	0,82	0,82
1700000005923506	21-004-001-00718-0001	62000 PASTOS PERMANENTES DE 5 O MAS AÑOS-SIN VARIEDAD	S	43	22,17	15,19	15,19	15,19	15,19	15,19	15,19	15,19	15,19	15,19

DATOS AGRICULTURA**RESUMEN DE UNIDADES**

<u>Cód</u>	<u>GRUPO DE PAGO</u>	<u>Sup. Dec. Admisible (ha)</u>	<u>Sup. Comprometida (ha)</u>	<u>Sup. ajustada compromiso (1) (ha)</u>	<u>% sobredec.</u>	<u>SUP. RESUELTA (ha)</u>	<u>Importe Declarado</u>	<u>Importe Topado</u>	<u>Importe Resuelto</u>	<u>Importe tras sobredec.</u>
38	FRUTALES SECANO	17,39		17,39	0,00	17,39	4.512,53	4.512,53	4.512,53	4.512,53
TOTAL		17,39	32,58	17,39		17,39	4.512,53	4.512,53	4.512,53	4.512,53

RESUMEN DE PAGOS

	<u>IMPORTE (Euros)</u>			
	<u>RESUELTO</u>	<u>FEADER (Eje 2)</u>	<u>MAGRAMA</u>	<u>CAPDER</u>
Pago realizado	4.512,53	3.384,40	485,10	643,03

APLICACIÓN DE REDUCCIONES Y SANCIONES

	<u>Importe Calculado</u>	<u>Importe prerreduc.</u>	<u>Admisibilidad y compromisos</u>	<u>Presentación tardía</u>	<u>Omisión declaración</u>	<u>Condicionabilidad</u>	<u>RESUELTO</u>	<u>IMPORTE (Euros)</u>		
								<u>FEADER (Eje 2)</u>	<u>MAGRAMA</u>	<u>CAPDER</u>
	4.512,53	4.512,53	0,00	0,00	0,00	0,00	4.512,53	3.384,40	485,10	643,03
TOTAL							4.512,53	3.384,40	485,10	643,03

DATOS GANADERÍA**RESUMEN DE UNIDADES**

<u>Cód</u>	<u>GRUPO DE PAGO</u>	<u>Sup. Dec. Admisible (ha)</u>	<u>Sup. Comprometida (ha)</u>	<u>Sup. ajustada compromiso (1) (ha)</u>	<u>% sobredec.</u>	<u>SUP. RESUELTA (ha)</u>	<u>Importe Declarado</u>	<u>Importe Topado</u>	<u>Importe Resuelto</u>	<u>Importe tras sobredec.</u>
43	PASTOS ASOCIADOS A GANADERÍA ECOLÓGICA	15,19		15,19	0,00	15,19	1.247,86	1.247,86	1.247,86	1.247,86
TOTAL		15,19	32,58	15,19		15,19	1.247,86	1.247,86	1.247,86	1.247,86

(1) Superficie declarada admisible ajustada con la superficie comprometida.
(2) Factor de penalización valorando el alcance para el tipo de compromiso.
(3) Solicita agricultura y tiene compromisos vigentes.
(4) Solicita ganadería y tiene compromisos vigentes.

RESUMEN DE PAGOS

	IMPORTE (Euros)			
	<u>RESUELTO</u>	<u>FEADER</u> (Eje 2)	<u>MAGRAMA</u>	<u>CAPDER</u>
Pago realizado	1.247,86	935,90	134,14	177,82

APLICACIÓN DE REDUCCIONES Y SANCIONES

Importe Calculado	Importe prereduc.	Admisibilidad y compromisos	Presentación tardía	Omisión declaración	Condicionalidad	IMPORTE (Euros)			
						<u>RESUELTO</u>	<u>FEADER</u> (Eje 2)	<u>MAGRAMA</u>	<u>CAPDER</u>
1.247,86	1.247,86	0,00	0,00	0,00	0,00	1.247,86	935,90	134,14	177,82
TOTAL						1.247,86	935,90	134,14	177,82

Superficie determinada para Cálculo Carga Ganadera: 15,19 ha

Carga Ganadera Mínima Expediente: 0,48 ugm/ha

Carga Ganadera Máxima Expediente: 0,97 ugm/ha

Recintos Determinados para el Cálculo de Garga Ganadera

<u>REF.</u>	<u>REFERENCIA SIGPAC</u>	<u>CULTIVO</u>	<u>DESCRIPCIÓN CULTIVO</u>	<u>SUP.</u> <u>RESUELTA (ha)</u>
1700000005923506	21-004-001-00718-0001	62000	PASTOS PERMANENTES DE 5 O MAS AÑOS-SIN VARIEDAD	S 15,19



<u>APELLIDOS Y NOMBRE / RAZÓN SOCIAL</u>	<u>NIF</u>	<u>EXPEDIENTE</u>	<u>SOLICITA AGRICULT. (3)</u>	<u>SOLICITA GANADER. (4)</u>	<u>ANUALIDAD DE PAGO</u>
ROMERO MARTINEZ CAÑAVATE MARIA DEL	****1805*	5003419	NO	SI	3ª

DATOS CONVERSIÓN**IMPORTE POR ANUALIDAD**

	<u>2015</u>	<u>2016</u>	<u>2017</u>	<u>2018</u>	<u>2019</u>
IMPORTE MÁXIMO SUBVENCIONABLE	5.252,34 €	5.252,34 €	4.165,82 €	4.165,82 €	4.165,82 €
IMPORTE MEDIO DE TRANSFERENCIA (€/ha)	98,58 €	98,58 €	82,15 €	82,15 €	82,15 €

RESUMEN DE UNIDADES

<u>Cód</u>	<u>GRUPO DE PAGO</u>	<u>Sup. Dec. Admisible (ha)</u>	<u>Sup. Comprometida (ha)</u>	<u>Sup. ajustada compromiso (1) (ha)</u>	<u>% sobredec.</u>	<u>SUP. RESUELTA (ha)</u>	<u>Importe Declarado</u>	<u>Importe Topado</u>	<u>Importe Resuelto</u>	<u>Importe tras sobredec.</u>
43	PASTOS ASOCIADOS A GANADERÍA ECOLÓGICA	58,39		50,71	0,00	50,71	4.165,83	4.165,82	4.165,82	4.165,82
	TOTAL	58,39	50,71	50,71		50,71	4.165,83	4.165,82	4.165,82	4.165,82

APLICACIÓN DE REDUCCIONES Y SANCIONES

	<u>Importe Calculado</u>	<u>Importe prerreduc.</u>	<u>Admisibilidad y compromisos</u>	<u>Presentación tardía</u>	<u>Omisión declaración</u>	<u>Condicionabilidad</u>	<u>IMPORTE (Euros)</u>				
							<u>RESUELTO</u>	<u>FEADER (Eje 2)</u>	<u>MAGRAMA</u>	<u>CAPDER</u>	
GANADERÍA	4.165,82	4.165,82	0,00	0,00	0,00	0,00	4.165,82	3.124,37	447,83	593,62	
							TOTAL	4.165,82	3.124,37	447,83	593,62

RECINTOS RESUELTOS

<u>REF.</u>	<u>REFERENCIA SIGPAC</u>	<u>CULTIVO DESCRIPCIÓN CULTIVO</u>	<u>S/R</u>	<u>G.PAGO</u>	<u>PEND. MEDIA (%)</u>	<u>SUP. DEC. ADMISIBLE (ha)</u>	<u>SUP. COMPROM. (ha)</u>	<u>SUP. AJUSTADA COMPROM. (1) (ha)</u>	<u>SUP. CONV. SIGPAC (ha)</u>	<u>SUP. CERTIF. (ha)</u>	<u>SUP. CAMPO (ha)</u>	<u>SUP. CAMPO DETER. CULT. DECLARADO (ha)</u>	<u>SUP. DEC. REDUCIDA (ha)</u>	<u>SUP. RESUELTA (ha)</u>
1700000004668750	21-001-013-00013-0001	62000 PASTOS PERMANENTES DE 5 O MAS AÑOS-SIN VARIEDAD	S	43	9,47	14,44	30,98	13,38		14,44			13,38	12,27
1700000004668751	21-001-014-00011-0002	62000 PASTOS PERMANENTES DE 5 O MAS AÑOS-SIN VARIEDAD	S	43	4,30	2,57	2,57	2,57		2,57			2,57	2,57
1700000004668752	21-001-014-00011-0001	62000 PASTOS PERMANENTES DE 5 O MAS AÑOS-SIN VARIEDAD	S	43	5,62	13,29	13,29	13,29		13,29			13,29	13,29
1700000004668754	21-001-013-00013-0001	62000 PASTOS PERMANENTES DE 5 O MAS AÑOS-SIN VARIEDAD	S	43	9,47	19,00	30,98	17,60		19,00			17,60	16,15
1700000004668755	21-001-013-00013-0007	62000 PASTOS PERMANENTES DE 5 O MAS AÑOS-SIN VARIEDAD	S	43	5,51	0,66	0,66	0,66		0,66			0,66	0,66
1700000004668756	21-001-013-00020-0002	62000 PASTOS PERMANENTES DE 5 O MAS AÑOS-SIN VARIEDAD	S	43	7,53	6,43	6,44	6,43		7,57			6,43	6,43
1700000004668757	21-001-013-00013-0006	62000 PASTOS PERMANENTES DE 5 O MAS AÑOS-SIN VARIEDAD	S	43	7,66	2,00	2,35	2,00		2,35			2,00	2,00

DATOS GANADERÍA**RESUMEN DE UNIDADES**

<u>Cód</u>	<u>GRUPO DE PAGO</u>	<u>Sup. Dec. Admisible (ha)</u>	<u>Sup. Comprometida (ha)</u>	<u>Sup. ajustada compromiso (1) (ha)</u>	<u>% sobredec.</u>	<u>SUP. RESUELTA (ha)</u>	<u>Importe Declarado</u>	<u>Importe Topado</u>	<u>Importe Resuelto</u>	<u>Importe tras sobredec.</u>
43	PASTOS ASOCIADOS A GANADERÍA ECOLÓGICA	58,39		50,71	0,00	50,71	4.165,83	4.165,82	4.165,82	4.165,82
	TOTAL	58,39	50,71	50,71		50,71	4.165,83	4.165,82	4.165,82	4.165,82

RESUMEN DE PAGOS

	<u>IMPORTE (Euros)</u>			
	<u>RESUELTO</u>	<u>FEADER (Eje 2)</u>	<u>MAGRAMA</u>	<u>CAPDER</u>
Pago realizado	4.165,82	3.124,37	447,83	593,62

APLICACIÓN DE REDUCCIONES Y SANCIONES

	<u>Importe Calculado</u>	<u>Importe prerreduc.</u>	<u>Admisibilidad y compromisos</u>	<u>Presentación tardía</u>	<u>Omisión declaración</u>	<u>Condicionabilidad</u>	<u>IMPORTE (Euros)</u>				
							<u>RESUELTO</u>	<u>FEADER (Eje 2)</u>	<u>MAGRAMA</u>	<u>CAPDER</u>	
	4.165,82	4.165,82	0,00	0,00	0,00	0,00	4.165,82	3.124,37	447,83	593,62	
							TOTAL	4.165,82	3.124,37	447,83	593,62



Superficie determinada para Cálculo Carga Ganadera: 53,37 ha
Carga Ganadera Mínima Expediente: 0,46 ugm/ha
Carga Ganadera Máxima Expediente: 0,47 ugm/ha

Recintos Determinados para el Cálculo de Garga Ganadera

<u>REF.</u>	<u>REFERENCIA SIGPAC</u>	<u>CULTIVO</u>	<u>DESCRIPCIÓN CULTIVO</u>	<u>S/R</u>	<u>SUP. RESUELTA (ha)</u>
170000004668750	21-001-013-00013-0001	62000	PASTOS PERMANENTES DE 5 O MAS AÑOS-SIN VARIEDAD	S	12,27
170000004668751	21-001-014-00011-0002	62000	PASTOS PERMANENTES DE 5 O MAS AÑOS-SIN VARIEDAD	S	2,57
170000004668752	21-001-014-00011-0001	62000	PASTOS PERMANENTES DE 5 O MAS AÑOS-SIN VARIEDAD	S	13,29
170000004668754	21-001-013-00013-0001	62000	PASTOS PERMANENTES DE 5 O MAS AÑOS-SIN VARIEDAD	S	16,15
170000004668755	21-001-013-00013-0007	62000	PASTOS PERMANENTES DE 5 O MAS AÑOS-SIN VARIEDAD	S	0,66
170000004668756	21-001-013-00020-0002	62000	PASTOS PERMANENTES DE 5 O MAS AÑOS-SIN VARIEDAD	S	6,43
170000004668757	21-001-013-00013-0006	62000	PASTOS PERMANENTES DE 5 O MAS AÑOS-SIN VARIEDAD	S	2,00

Incidencias de carga ganadera

INCIDENCIA DESCRIPCIÓN

- 238 Recinto cuyo CAP declarado es mayor al CAP prevalente y no presenta alegación al SIGPAC.
 Ref:170000004668750 Recinto:21-001-013-00013-001 Cultivo:62000 PASTOS PERMANENTES DE 5 O MAS AÑOS-SIN VARIEDAD Secano CAP prevalente:85 CAP declarado:100 Exceso de superficie (Hectáreas):2,17
 Ref:170000004668754 Recinto:21-001-013-00013-001 Cultivo:62000 PASTOS PERMANENTES DE 5 O MAS AÑOS-SIN VARIEDAD Secano CAP prevalente:85 CAP declarado:100 Exceso de superficie (Hectáreas):2,85

INCIDENCIAS

INCIDENCIA DESCRIPCIÓN

- 238 Recinto cuyo CAP declarado es mayor al CAP prevalente y no presenta alegación al SIGPAC.
 Ref:170000004668750 Recinto:21-001-013-00013-001 Cultivo:62000 PASTOS PERMANENTES DE 5 O MAS AÑOS-SIN VARIEDAD Secano CAP prevalente:85 CAP declarado:100 Exceso de superficie (Hectáreas):2,17
 Ref:170000004668754 Recinto:21-001-013-00013-001 Cultivo:62000 PASTOS PERMANENTES DE 5 O MAS AÑOS-SIN VARIEDAD Secano CAP prevalente:85 CAP declarado:100 Exceso de superficie (Hectáreas):2,85



<u>APELLIDOS Y NOMBRE / RAZÓN SOCIAL</u>	<u>NIF</u>	<u>EXPEDIENTE</u>	<u>SOLICITA AGRICULT. (3)</u>	<u>SOLICITA GANADER. (4)</u>	<u>ANUALIDAD DE PAGO</u>
ROMERO MORENO JOSE MARIA	****5080*	5005968	SI	NO	3ª

DATOS CONVERSIÓN**IMPORTE POR ANUALIDAD**

	<u>2015</u>	<u>2016</u>	<u>2017</u>	<u>2018</u>	<u>2019</u>
IMPORTE MÁXIMO SUBVENCIONABLE	594,23 €	594,23 €	594,23 €	495,19 €	495,19 €
IMPORTE MEDIO DE TRANSFERENCIA (€/ha)	259,49 €	259,49 €	259,49 €	216,24 €	216,24 €

RESUMEN DE UNIDADES

<u>Cód</u>	<u>GRUPO DE PAGO</u>	<u>Sup. Dec. Admisible (ha)</u>	<u>Sup. Comprometida (ha)</u>	<u>Sup. ajustada compromiso (1) (ha)</u>	<u>% sobredec.</u>	<u>SUP. RESUELTA (ha)</u>	<u>Importe Declarado</u>	<u>Importe Topado</u>	<u>Importe Resuelto</u>	<u>Importe tras sobredec.</u>
38	FRUTALES SECANO	2,29		2,29	0,00	2,29	594,23	594,23	594,23	594,23
	TOTAL	2,29	2,29	2,29		2,29	594,23	594,23	594,23	594,23

APLICACIÓN DE REDUCCIONES Y SANCIONES

	<u>Importe Calculado</u>	<u>Importe prereduc.</u>	<u>Admisibilidad y compromisos</u>	<u>Presentación tardía</u>	<u>Omisión declaración</u>	<u>Condicionabilidad</u>	<u>IMPORTE (Euros)</u>			
							<u>RESUELTO</u>	<u>FEADER (Eje 2)</u>	<u>MAGRAMA</u>	<u>CAPDER</u>
AGRICULTURA	594,23	594,23	0,00	0,00	0,00	0,00	594,23	445,67	63,88	84,68
TOTAL							594,23	445,67	63,88	84,68

RECINTOS RESUELTOS

<u>REF.</u>	<u>REFERENCIA SIGPAC</u>	<u>CULTIVO DESCRIPCIÓN CULTIVO</u>	<u>S/R G.PAGO</u>	<u>PEND. MEDIA (%)</u>	<u>SUP. DEC. ADMISIBLE (ha)</u>	<u>SUP. COMPROM. (ha)</u>	<u>SUP. AJUSTADA COMPROM. (1) (ha)</u>	<u>SUP. CONY. SIGPAC (ha)</u>	<u>SUP. CERTIF. (ha)</u>	<u>SUP. CAMPO (ha)</u>	<u>SUP. CAMPO DECLARADO (ha)</u>	<u>SUP. DEC. REDUCIDA (ha)</u>	<u>SUP. RESUELTA (ha)</u>
1700000005986713	21-025-001-00012-0002	117000 CASTAÑOS-SIN VARIEDAD	S 38	28,95	2,29	2,29	2,29	2,29	2,29	2,29		2,29	2,29

DATOS AGRICULTURA**RESUMEN DE UNIDADES**

<u>Cód</u>	<u>GRUPO DE PAGO</u>	<u>Sup. Dec. Admisible (ha)</u>	<u>Sup. Comprometida (ha)</u>	<u>Sup. ajustada compromiso (1) (ha)</u>	<u>% sobredec.</u>	<u>SUP. RESUELTA (ha)</u>	<u>Importe Declarado</u>	<u>Importe Topado</u>	<u>Importe Resuelto</u>	<u>Importe tras sobredec.</u>
38	FRUTALES SECANO	2,29		2,29	0,00	2,29	594,23	594,23	594,23	594,23
	TOTAL	2,29	2,29	2,29		2,29	594,23	594,23	594,23	594,23

RESUMEN DE PAGOS

	<u>IMPORTE (Euros)</u>			
	<u>RESUELTO</u>	<u>FEADER (Eje 2)</u>	<u>MAGRAMA</u>	<u>CAPDER</u>
Pago realizado	594,23	445,67	63,88	84,68

APLICACIÓN DE REDUCCIONES Y SANCIONES

	<u>Importe Calculado</u>	<u>Importe prereduc.</u>	<u>Admisibilidad y compromisos</u>	<u>Presentación tardía</u>	<u>Omisión declaración</u>	<u>Condicionabilidad</u>	<u>IMPORTE (Euros)</u>			
							<u>RESUELTO</u>	<u>FEADER (Eje 2)</u>	<u>MAGRAMA</u>	<u>CAPDER</u>
	594,23	594,23	0,00	0,00	0,00	0,00	594,23	445,67	63,88	84,68
TOTAL							594,23	445,67	63,88	84,68



<u>APELLIDOS Y NOMBRE / RAZÓN SOCIAL</u>	<u>NIF</u>	<u>EXPEDIENTE</u>	<u>SOLICITA AGRICULT. (3)</u>	<u>SOLICITA GANADER. (4)</u>	<u>ANUALIDAD DE PAGO</u>
ROMERO RODRIGUEZ ALFONSO TORIBIO	****0220*	5006942	NO	SI	3ª

DATOS CONVERSIÓN**IMPORTE POR ANUALIDAD**

	<u>2015</u>	<u>2016</u>	<u>2017</u>	<u>2018</u>	<u>2019</u>
IMPORTE MÁXIMO SUBVENCIONABLE	1.869,08 €	1.869,08 €	1.557,56 €	1.557,56 €	1.557,56 €
IMPORTE MEDIO DE TRANSFERENCIA (€/ha)	98,58 €	98,58 €	82,15 €	82,15 €	82,15 €

RESUMEN DE UNIDADES

<u>Cód</u>	<u>GRUPO DE PAGO</u>	<u>Sup. Dec. Admisible (ha)</u>	<u>Sup. Comprometida (ha)</u>	<u>Sup. ajustada compromiso (1) (ha)</u>	<u>% sobredec.</u>	<u>SUP. RESUELTA (ha)</u>	<u>Importe Declarado</u>	<u>Importe Topado</u>	<u>Importe Resuelto</u>	<u>Importe tras sobredec.</u>
43	PASTOS ASOCIADOS A GANADERÍA ECOLÓGICA	25,65		18,96	0,00	18,96	1.557,56	1.557,56	1.557,56	1.557,56
	TOTAL	25,65	18,96	18,96		18,96	1.557,56	1.557,56	1.557,56	1.557,56

APLICACIÓN DE REDUCCIONES Y SANCIONES

	<u>Importe Calculado</u>	<u>Importe prerreduc.</u>	<u>Admisibilidad y compromisos</u>	<u>Presentación tardía</u>	<u>Omisión declaración</u>	<u>Condicionabilidad</u>	<u>IMPORTE (Euros)</u>			
							<u>RESUELTO</u>	<u>FEADER (Eje 2)</u>	<u>MAGRAMA</u>	<u>CAPDER</u>
GANADERÍA	1.557,56	1.557,56	0,00	0,00	0,00	0,00	1.557,56	1.168,17	167,44	221,95
TOTAL							1.557,56	1.168,17	167,44	221,95

RECINTOS RESUELTOS

<u>REF.</u>	<u>REFERENCIA SIGPAC</u>	<u>CULTIVO</u>	<u>DESCRIPCIÓN CULTIVO</u>	<u>S/R</u>	<u>G.PAGO</u>	<u>PEND. MEDIA (%)</u>	<u>SUP. DEC. ADMISIBLE (ha)</u>	<u>SUP. COMPROM. (ha)</u>	<u>SUP. AJUSTADA COMPROM. (1) (ha)</u>	<u>SUP. CONV. SIGPAC (ha)</u>	<u>SUP. CERTIF. (ha)</u>	<u>SUP. CAMPO (ha)</u>	<u>SUP. CAMPO DETER. CULT. DECLARADO (ha)</u>	<u>SUP. DEC. REDUCIDA (ha)</u>	<u>SUP. RESUELTA (ha)</u>
1700000006482836	21-001-016-00001-0001	62000	PASTOS PERMANENTES DE 5 O MAS AÑOS-SIN VARIEDAD	S	43	28,63	17,30	12,79	12,79	12,79	12,79	17,32	17,32	12,79	12,79
1700000006482837	21-001-016-09002-0001	62000	PASTOS PERMANENTES DE 5 O MAS AÑOS-SIN VARIEDAD	S	43	10,69	0,03	12,79	0,03	0,04	0,00	0,03	0,03	0,03	0,03
1700000006482846	21-004-002-00172-0001	62000	PASTOS PERMANENTES DE 5 O MAS AÑOS-SIN VARIEDAD	S	43	40,30	0,12	0,12	0,12		0,12	0,12	0,12	0,12	0,12
1700000006482849	21-001-016-00145-0004	62000	PASTOS PERMANENTES DE 5 O MAS AÑOS-SIN VARIEDAD	S	43	6,53	0,05	12,79	0,05	0,06	0,00	0,05	0,05	0,05	0,05
1700000006482854	21-004-002-00164-0002	62000	PASTOS PERMANENTES DE 5 O MAS AÑOS-SIN VARIEDAD	S	43	35,13	2,81	1,34	1,34		1,34	1,95	1,95	1,34	1,34
1700000006482855	21-004-002-00166-0001	62000	PASTOS PERMANENTES DE 5 O MAS AÑOS-SIN VARIEDAD	S	43	30,87	1,51	1,13	1,13		1,13	1,38	1,38	1,13	1,13
1700000006482856	21-004-002-00167-0001	62000	PASTOS PERMANENTES DE 5 O MAS AÑOS-SIN VARIEDAD	S	43	38,65	1,01	0,76	0,76		0,76	1,01	1,01	0,76	0,76
1700000006482857	21-004-002-00168-0001	62000	PASTOS PERMANENTES DE 5 O MAS AÑOS-SIN VARIEDAD	S	43	30,91	2,47	2,47	2,47		2,47	2,47	2,47	2,47	2,47
1700000006482858	21-004-002-00174-0001	62000	PASTOS PERMANENTES DE 5 O MAS AÑOS-SIN VARIEDAD	S	43	30,31	0,28	0,28	0,28		0,28	0,28	0,28	0,28	0,28
1700000006482859	21-004-002-00182-0001	62000	PASTOS PERMANENTES DE 5 O MAS AÑOS-SIN VARIEDAD	S	43	29,42	0,07	0,07	0,07		0,07	0,07	0,07	0,07	0,07

DATOS GANADERÍA**RESUMEN DE UNIDADES**


<u>Cód</u>	<u>GRUPO DE PAGO</u>	<u>Sup. Dec. Admisible (ha)</u>	<u>Sup. Comprometida (ha)</u>	<u>Sup. ajustada compromiso (1) (ha)</u>	<u>% sobredec.</u>	<u>SUP. RESUELTA (ha)</u>	<u>Importe Declarado</u>	<u>Importe Topado</u>	<u>Importe Resuelto</u>	<u>Importe tras sobredec.</u>
43	PASTOS ASOCIADOS A GANADERÍA ECOLÓGICA	25,65		18,96	0,00	18,96	1.557,56	1.557,56	1.557,56	1.557,56
	TOTAL	25,65	18,96	18,96		18,96	1.557,56	1.557,56	1.557,56	1.557,56

RESUMEN DE PAGOS

	<u>IMPORTE (Euros)</u>			
	<u>RESUELTO</u>	<u>FEADER (Eje 2)</u>	<u>MAGRAMA</u>	<u>CAPDER</u>
Pago realizado	1.462,27	1.096,70	157,19	208,38
A pagar	95,29	71,47	10,24	13,58
TOTAL	1.557,56	1.168,17	167,43	221,96

APLICACIÓN DE REDUCCIONES Y SANCIONES

<u>Importe Calculado</u>	<u>Importe prerreduc.</u>	<u>Admisibilidad y compromisos</u>	<u>Presentación tardía</u>	<u>Omisión declaración</u>	<u>Condicionabilidad</u>	<u>IMPORTE (Euros)</u>			
						<u>RESUELTO</u>	<u>FEADER (Eje 2)</u>	<u>MAGRAMA</u>	<u>CAPDER</u>
1.557,56	1.557,56	0,00	0,00	0,00	0,00	1.557,56	1.168,17	167,44	221,95
TOTAL						1.557,56	1.168,17	167,44	221,95



(1) Superficie declarada admisible ajustada con la superficie comprometida.
(2) Factor de penalización valorando el alcance para el tipo de compromiso.
(3) Solicita agricultura y tiene compromisos vigentes.
(4) Solicita ganadería y tiene compromisos vigentes.

Superficie determinada para Cálculo Carga Ganadera: 25,15 ha
Carga Ganadera Mínima Expediente: 0,71 ugm/ha
Carga Ganadera Máxima Expediente: 0,91 ugm/ha

Recintos Determinados para el Cálculo de Garga Ganadera

<u>REF.</u>	<u>REFERENCIA SIGPAC</u>	<u>CULTIVO</u>	<u>DESCRIPCIÓN CULTIVO</u>	<u>S/R</u>	<u>SUP. RESUELTA (ha)</u>
170000006482836	21-001-016-00001-0001	62000	PASTOS PERMANENTES DE 5 O MAS AÑOS-SIN VARIEDAD	S	17,30
170000006482845	21-004-002-00157-0001	62000	PASTOS PERMANENTES DE 5 O MAS AÑOS-SIN VARIEDAD	S	0,96
170000006482846	21-004-002-00172-0001	62000	PASTOS PERMANENTES DE 5 O MAS AÑOS-SIN VARIEDAD	S	0,12
170000006482854	21-004-002-00164-0002	62000	PASTOS PERMANENTES DE 5 O MAS AÑOS-SIN VARIEDAD	S	1,57
170000006482855	21-004-002-00166-0001	62000	PASTOS PERMANENTES DE 5 O MAS AÑOS-SIN VARIEDAD	S	1,37
170000006482856	21-004-002-00167-0001	62000	PASTOS PERMANENTES DE 5 O MAS AÑOS-SIN VARIEDAD	S	1,01
170000006482857	21-004-002-00168-0001	62000	PASTOS PERMANENTES DE 5 O MAS AÑOS-SIN VARIEDAD	S	2,47
170000006482858	21-004-002-00174-0001	62000	PASTOS PERMANENTES DE 5 O MAS AÑOS-SIN VARIEDAD	S	0,28
170000006482859	21-004-002-00182-0001	62000	PASTOS PERMANENTES DE 5 O MAS AÑOS-SIN VARIEDAD	S	0,07

Incidencias de carga ganadera

INCIDENCIA DESCRIPCIÓN

- 225 La superficie de cruce total de productos de la agrupación Pastos permanentes sobre un mismo recinto en el conjunto de las solicitudes, no puede superar la superficie total admisible de pastos
 Ref:170000006482854 Recinto:21-004-002-00164-002 Cultivo:62000 PASTOS PERMANENTES DE 5 O MAS AÑOS-SIN VARIEDAD Secano Superficie admisible de pastos del recinto según SIGPAC.:281 Suma de superficies de cruce netas declaradas para este recinto por todos los solicitantes.:405 Exceso de superficie (Hectáreas):1,24
 Ref:170000006482855 Recinto:21-004-002-00166-001 Cultivo:62000 PASTOS PERMANENTES DE 5 O MAS AÑOS-SIN VARIEDAD Secano Superficie admisible de pastos del recinto según SIGPAC.:151 Suma de superficies de cruce netas declaradas para este recinto por todos los solicitantes.:165 Exceso de superficie (Hectáreas):0,14

INCIDENCIAS

INCIDENCIA DESCRIPCIÓN

- 225 La superficie de cruce total de productos de la agrupación Pastos permanentes sobre un mismo recinto en el conjunto de las solicitudes, no puede superar la superficie total admisible de pastos
 Ref:170000006482854 Recinto:21-004-002-00164-002 Cultivo:62000 PASTOS PERMANENTES DE 5 O MAS AÑOS-SIN VARIEDAD Secano Superficie admisible de pastos del recinto según SIGPAC.:281 Suma de superficies de cruce netas declaradas para este recinto por todos los solicitantes.:405 Exceso de superficie (Hectáreas):1,24
 Ref:170000006482855 Recinto:21-004-002-00166-001 Cultivo:62000 PASTOS PERMANENTES DE 5 O MAS AÑOS-SIN VARIEDAD Secano Superficie admisible de pastos del recinto según SIGPAC.:151 Suma de superficies de cruce netas declaradas para este recinto por todos los solicitantes.:165 Exceso de superficie (Hectáreas):0,14
- 85001 El recinto declarado no cumple con las normas de producción ecológica (artículo 5-1 e), Orden 26 mayo 2015)
 Ref:170000006482849 Recinto:21-001-016-00145-004 Cultivo:62000 PASTOS PERMANENTES DE 5 O MAS AÑOS-SIN VARIEDAD Secano
 Ref:170000006482837 Recinto:21-001-016-09002-001 Cultivo:62000 PASTOS PERMANENTES DE 5 O MAS AÑOS-SIN VARIEDAD Secano



<u>APELLIDOS Y NOMBRE / RAZÓN SOCIAL</u>	<u>NIF</u>	<u>EXPEDIENTE</u>	<u>SOLICITA AGRICULT. (3)</u>	<u>SOLICITA GANADER. (4)</u>	<u>ANUALIDAD DE PAGO</u>
ROMERO SORIA SILVESTRA	****1176*	5004356	NO	SI	3ª

DATOS CONVERSIÓN**IMPORTE POR ANUALIDAD**

	<u>2015</u>	<u>2016</u>	<u>2017</u>	<u>2018</u>	<u>2019</u>
IMPORTE MÁXIMO SUBVENCIONABLE	3.214,69 €	3.214,69 €	2.678,09 €	2.678,09 €	2.678,09 €
IMPORTE MEDIO DE TRANSFERENCIA (€/ha)	98,58 €	98,58 €	82,15 €	82,15 €	82,15 €

RESUMEN DE UNIDADES

<u>Cód</u>	<u>GRUPO DE PAGO</u>	<u>Sup. Dec. Admisible (ha)</u>	<u>Sup. Comprometida (ha)</u>	<u>Sup. ajustada compromiso (1) (ha)</u>	<u>% sobredec.</u>	<u>SUP. RESUELTA (ha)</u>	<u>Importe Declarado</u>	<u>Importe Topado</u>	<u>Importe Resuelto</u>	<u>Importe tras sobredec.</u>
43	PASTOS ASOCIADOS A GANADERÍA ECOLÓGICA	41,45		32,60	0,00	32,60	1.606,85	2.678,09	1.606,85	1.606,85
	TOTAL	41,45	32,60	32,60		32,60	1.606,85	2.678,09	1.606,85	1.606,85

APLICACIÓN DE REDUCCIONES Y SANCIONES

	<u>Importe Calculado</u>	<u>Importe prerreduc.</u>	<u>Admisibilidad y compromisos</u>	<u>Presentación tardía</u>	<u>Omisión declaración</u>	<u>Condicionabilidad</u>	<u>IMPORTE (Euros)</u>			
							<u>RESUELTO</u>	<u>FEADER (Eje 2)</u>	<u>MAGRAMA</u>	<u>CAPDER</u>
GANADERÍA	1.606,85	1.606,85	0,00	0,00	0,00	0,00	1.606,85	1.205,14	172,74	228,97
TOTAL							1.606,85	1.205,14	172,74	228,97

RECINTOS RESUELTOS

<u>REF.</u>	<u>REFERENCIA SIGPAC</u>	<u>CULTIVO</u>	<u>DESCRIPCIÓN CULTIVO</u>	<u>S/R</u>	<u>G.PAGO</u>	<u>PEND. MEDIA (%)</u>	<u>SUP. DEC. ADMISIBLE (ha)</u>	<u>SUP. COMPROM. (ha)</u>	<u>SUP. AJUSTADA COMPROM. (1) (ha)</u>	<u>SUP. CONV. SIGPAC (ha)</u>	<u>SUP. CERTIF. (ha)</u>	<u>SUP. CAMPO (ha)</u>	<u>SUP. CAMPO DETER. CULT. DECLARADO (ha)</u>	<u>SUP. DEC. REDUCIDA (ha)</u>	<u>SUP. RESUELTA (ha)</u>
1700000004977035	21-008-010-00227-0001	62000	PASTOS PERMANENTES DE 5 O MAS AÑOS-SIN VARIEDAD	S	43	7,96	5,53	6,53	2,93		6,50			2,93	2,93
1700000004977036	21-008-010-00227-0001	62000	PASTOS PERMANENTES DE 5 O MAS AÑOS-SIN VARIEDAD	S	43	7,96	6,80	6,53	3,60		8,00			3,60	3,60
1700000004977037	21-008-010-00227-0008	62000	PASTOS PERMANENTES DE 5 O MAS AÑOS-SIN VARIEDAD	S	43	10,97	1,20	1,20	1,20		2,66			1,20	1,20
1700000004977041	21-008-010-00232-0019	62000	PASTOS PERMANENTES DE 5 O MAS AÑOS-SIN VARIEDAD	S	43	8,07	3,79	3,79	3,79		3,79			3,79	3,79
1700000004977042	21-008-011-00068-0001	62000	PASTOS PERMANENTES DE 5 O MAS AÑOS-SIN VARIEDAD	S	43	27,38	19,85	16,81	16,81		26,46			16,81	16,81
1700000004977044	21-008-010-00227-0012	62000	PASTOS PERMANENTES DE 5 O MAS AÑOS-SIN VARIEDAD	S	43	7,43	4,28	4,28	4,28		9,50			4,28	4,28

DATOS GANADERÍA**RESUMEN DE UNIDADES**

<u>Cód</u>	<u>GRUPO DE PAGO</u>	<u>Sup. Dec. Admisible (ha)</u>	<u>Sup. Comprometida (ha)</u>	<u>Sup. ajustada compromiso (1) (ha)</u>	<u>% sobredec.</u>	<u>SUP. RESUELTA (ha)</u>	<u>Importe Declarado</u>	<u>Importe Topado</u>	<u>Importe Resuelto</u>	<u>Importe tras sobredec.</u>
43	PASTOS ASOCIADOS A GANADERÍA ECOLÓGICA	41,45		32,60	0,00	32,60	1.606,85	2.678,09	1.606,85	1.606,85
	TOTAL	41,45	32,60	32,60		32,60	1.606,85	2.678,09	1.606,85	1.606,85

RESUMEN DE PAGOS

	<u>IMPORTE (Euros)</u>			
	<u>RESUELTO</u>	<u>FEADER (Eje 2)</u>	<u>MAGRAMA</u>	<u>CAPDER</u>
Pago realizado	1.606,85	1.205,14	172,74	228,97

APLICACIÓN DE REDUCCIONES Y SANCIONES

	<u>Importe Calculado</u>	<u>Importe prerreduc.</u>	<u>Admisibilidad y compromisos</u>	<u>Presentación tardía</u>	<u>Omisión declaración</u>	<u>Condicionabilidad</u>	<u>IMPORTE (Euros)</u>			
							<u>RESUELTO</u>	<u>FEADER (Eje 2)</u>	<u>MAGRAMA</u>	<u>CAPDER</u>
	1.606,85	1.606,85	0,00	0,00	0,00	0,00	1.606,85	1.205,14	172,74	228,97
TOTAL							1.606,85	1.205,14	172,74	228,97



Datos considerados para el Cálculo de la Carga Ganadera mínima y máxima del expediente

Explotación	Especie	Inscrito en Sipea y Admisible	Censo Medio Animales	Ugm Calculada para CG Mínima	Ugm Calculada para CG Máxima
ES210080000111	CABALLAR	NO	3,00	0,00	3,00
ES210080000111	OVINA	SI	0,00	0,00	0,00
ES210080000111	PORCINO	NO	12,82	0,00	3,85
ES210080000295	CABALLAR	NO	2,00	0,00	2,00
ES210080000295	CAPRINA	NO	1,00	0,00	0,15
ES210080000295	OVINA	SI	72,63	10,89	10,89
ES210080000295	PORCINO	NO	79,61	0,00	25,08
				10,89	44,97

Superficie determinada para Cálculo Carga Ganadera: 61,90 ha

Carga Ganadera Mínima Expediente: 0,18 ugm/ha

Carga Ganadera Máxima Expediente: 0,73 ugm/ha

Los importes del Grupo de Pago de pastos de este expediente han sido ajustados por no llegar a la carga ganadera mínima de 0,3

Recintos Determinados para el Cálculo de Garga Ganadera

REF.	REFERENCIA SIGPAC	CULTIVO	DESCRIPCIÓN CULTIVO	S/R	SUP. RESUELTA (ha)
1700000004977035	21-008-010-00227-0001	62000	PASTOS PERMANENTES DE 5 O MAS AÑOS-SIN VARIEDAD	S	5,53
1700000004977036	21-008-010-00227-0001	62000	PASTOS PERMANENTES DE 5 O MAS AÑOS-SIN VARIEDAD	S	6,80
1700000004977037	21-008-010-00227-0008	62000	PASTOS PERMANENTES DE 5 O MAS AÑOS-SIN VARIEDAD	S	1,20
1700000004977041	21-008-010-00232-0019	62000	PASTOS PERMANENTES DE 5 O MAS AÑOS-SIN VARIEDAD	S	3,79
1700000004977042	21-008-011-00068-0001	62000	PASTOS PERMANENTES DE 5 O MAS AÑOS-SIN VARIEDAD	S	19,85
1700000004977043	21-008-012-00064-0002	62000	PASTOS PERMANENTES DE 5 O MAS AÑOS-SIN VARIEDAD	S	20,45
1700000004977044	21-008-010-00227-0012	62000	PASTOS PERMANENTES DE 5 O MAS AÑOS-SIN VARIEDAD	S	4,28

INCIDENCIAS**INCIDENCIA DESCRIPCIÓN**

- 247 Recinto cuyo CAP declarado es menor al CAP prevalente y no presenta alegación al SIGPAC.
Ref:1700000004977044 Recinto:21-008-010-00227-012 Cultivo:62000 PASTOS PERMANENTES DE 5 O MAS AÑOS-SIN VARIEDAD Secano CAP prevalente: CAP declarado:
- 85031 Solicita recinto que no está comprometido para la operación.
Ref:1700000004977043 Recinto:21-008-012-00064-002 Cultivo:62000 PASTOS PERMANENTES DE 5 O MAS AÑOS-SIN VARIEDAD Secano



<u>APELLIDOS Y NOMBRE / RAZÓN SOCIAL</u>	<u>NIF</u>	<u>EXPEDIENTE</u>	<u>SOLICITA AGRICULT. (3)</u>	<u>SOLICITA GANADER. (4)</u>	<u>ANUALIDAD DE PAGO</u>
ROMERO TAVIRA JOSE MARIA	****1027*	5000529	SI	NO	3ª

DATOS CONVERSIÓN**IMPORTE POR ANUALIDAD**

	<u>2015</u>	<u>2016</u>	<u>2017</u>	<u>2018</u>	<u>2019</u>
IMPORTE MÁXIMO SUBVENCIONABLE	1.380,49 €	1.380,49 €	1.362,33 €	1.135,26 €	1.135,26 €
IMPORTE MEDIO DE TRANSFERENCIA (€/ha)	259,49 €	259,49 €	259,49 €	216,24 €	216,24 €

RESUMEN DE UNIDADES

<u>Cód</u>	<u>GRUPO DE PAGO</u>	<u>Sup. Dec. Admisible (ha)</u>	<u>Sup. Comprometida (ha)</u>	<u>Sup. ajustada compromiso (1) (ha)</u>	<u>% sobredec.</u>	<u>SUP. RESUELTA (ha)</u>	<u>Importe Declarado</u>	<u>Importe Topado</u>	<u>Importe Resuelto</u>	<u>Importe tras sobredec.</u>
38	FRUTALES SECANO	5,33		5,25	0,00	5,25	1.362,32	1.362,33	1.362,32	1.362,32
	TOTAL	5,33	5,25	5,25		5,25	1.362,32	1.362,33	1.362,32	1.362,32

APLICACIÓN DE REDUCCIONES Y SANCIONES

	<u>Importe Calculado</u>	<u>Importe prereduc.</u>	<u>Admisibilidad y compromisos</u>	<u>Presentación tardía</u>	<u>Omisión declaración</u>	<u>Condicionabilidad</u>	<u>IMPORTE (Euros)</u>			
							<u>RESUELTO</u>	<u>FEADER (Eje 2)</u>	<u>MAGRAMA</u>	<u>CAPDER</u>
AGRICULTURA	1.362,32	1.362,32	0,00	0,00	0,00	0,00	1.362,32	1.021,74	146,45	194,13
TOTAL							1.362,32	1.021,74	146,45	194,13

RECINTOS RESUELTOS

<u>REF.</u>	<u>REFERENCIA SIGPAC</u>	<u>CULTIVO DESCRIPCIÓN CULTIVO</u>	<u>S/R</u>	<u>G.PAGO</u>	<u>PEND. MEDIA (%)</u>	<u>SUP. DEC. ADMISIBLE (ha)</u>	<u>SUP. COMPROM. (ha)</u>	<u>SUP. AJUSTADA COMPROM. (1) (ha)</u>	<u>SUP. CONY. SIGPAC (ha)</u>	<u>SUP. CERTIF. (ha)</u>	<u>SUP. CAMPO (ha)</u>	<u>SUP. CAMPO DETER. CULT. DECLARADO (ha)</u>	<u>SUP. DEC. REDUCIDA (ha)</u>	<u>SUP. RESUELTA (ha)</u>
1700000002578526	21-034-005-00011-0002	117000 CASTAÑOS-SIN VARIEDAD	S	38	23,85	3,52	3,50	3,50	3,50	3,50			3,50	3,50
1700000002578527	21-034-005-00017-0001	117000 CASTAÑOS-SIN VARIEDAD	S	38	36,83	0,98	0,98	0,98	0,98	0,98			0,98	0,98
1700000002578528	21-022-001-00125-0001	117000 CASTAÑOS-SIN VARIEDAD	S	38	15,33	0,83	0,83	0,83	0,83	0,83			0,83	0,83

DATOS AGRICULTURA**RESUMEN DE UNIDADES**

<u>Cód</u>	<u>GRUPO DE PAGO</u>	<u>Sup. Dec. Admisible (ha)</u>	<u>Sup. Comprometida (ha)</u>	<u>Sup. ajustada compromiso (1) (ha)</u>	<u>% sobredec.</u>	<u>SUP. RESUELTA (ha)</u>	<u>Importe Declarado</u>	<u>Importe Topado</u>	<u>Importe Resuelto</u>	<u>Importe tras sobredec.</u>
38	FRUTALES SECANO	5,33		5,25	0,00	5,25	1.362,32	1.362,33	1.362,32	1.362,32
	TOTAL	5,33	5,25	5,25		5,25	1.362,32	1.362,33	1.362,32	1.362,32

RESUMEN DE PAGOS

	<u>Pago realizado</u>	<u>IMPORTE (Euros)</u>			
		<u>RESUELTO</u>	<u>FEADER (Eje 2)</u>	<u>MAGRAMA</u>	<u>CAPDER</u>
		1.362,32	1.021,74	146,45	194,13

APLICACIÓN DE REDUCCIONES Y SANCIONES

	<u>Importe Calculado</u>	<u>Importe prereduc.</u>	<u>Admisibilidad y compromisos</u>	<u>Presentación tardía</u>	<u>Omisión declaración</u>	<u>Condicionabilidad</u>	<u>IMPORTE (Euros)</u>			
							<u>RESUELTO</u>	<u>FEADER (Eje 2)</u>	<u>MAGRAMA</u>	<u>CAPDER</u>
	1.362,32	1.362,32	0,00	0,00	0,00	0,00	1.362,32	1.021,74	146,45	194,13
TOTAL							1.362,32	1.021,74	146,45	194,13



<u>APELLIDOS Y NOMBRE / RAZÓN SOCIAL</u>	<u>NIF</u>	<u>EXPEDIENTE</u>	<u>SOLICITA AGRICULT. (3)</u>	<u>SOLICITA GANADER. (4)</u>	<u>ANUALIDAD DE PAGO</u>
ROMERO VALLE CARMEN	****3670*	5004533	NO	SI	3ª

DATOS CONVERSIÓN**IMPORTE POR ANUALIDAD**

	<u>2015</u>	<u>2016</u>	<u>2017</u>	<u>2018</u>	<u>2019</u>
IMPORTE MÁXIMO SUBVENCIONABLE	4.481,45 €	4.481,45 €	3.734,54 €	3.724,18 €	3.724,18 €
IMPORTE MEDIO DE TRANSFERENCIA (€/ha)	95,61 €	95,61 €	79,68 €	79,68 €	79,68 €

RESUMEN DE UNIDADES

<u>Cód</u>	<u>GRUPO DE PAGO</u>	<u>Sup. Dec. Admisible (ha)</u>	<u>Sup. Comprometida (ha)</u>	<u>Sup. ajustada compromiso (1) (ha)</u>	<u>% sobredec.</u>	<u>SUP. RESUELTA (ha)</u>	<u>Importe Declarado</u>	<u>Importe Topado</u>	<u>Importe Resuelto</u>	<u>Importe tras sobredec.</u>
43	PASTOS ASOCIADOS A GANADERÍA ECOLÓGICA	51,50		46,74	0,00	46,74	3.456,05	3.724,18	3.456,05	3.456,05
	TOTAL	51,50	46,87	46,74		46,74	3.456,05	3.724,18	3.456,05	3.456,05

APLICACIÓN DE REDUCCIONES Y SANCIONES

	<u>Importe Calculado</u>	<u>Importe prerreduc.</u>	<u>Admisibilidad y compromisos</u>	<u>Presentación tardía</u>	<u>Omisión declaración</u>	<u>Condicionabilidad</u>	<u>IMPORTE (Euros)</u>				
							<u>RESUELTO</u>	<u>FEADER (Eje 2)</u>	<u>MAGRAMA</u>	<u>CAPDER</u>	
GANADERÍA	3.456,05	3.456,05	0,00	0,00	0,00	0,00	3.456,05	2.592,04	371,53	492,48	
							TOTAL	3.456,05	2.592,04	371,53	492,48

RECINTOS RESUELTOS

<u>REF.</u>	<u>REFERENCIA SIGPAC</u>	<u>CULTIVO</u>	<u>DESCRIPCIÓN CULTIVO</u>	<u>S/R</u>	<u>G.PAGO</u>	<u>PEND. MEDIA (%)</u>	<u>SUP. DEC. ADMISIBLE (ha)</u>	<u>SUP. COMPROM. (ha)</u>	<u>SUP. AJUSTADA COMPROM. (1) (ha)</u>	<u>SUP. CONV. SIGPAC (ha)</u>	<u>SUP. CERTIF. (ha)</u>	<u>SUP. CAMPO (ha)</u>	<u>SUP. CAMPO DETER. CULT. DECLARADO (ha)</u>	<u>SUP. DEC. REDUCIDA (ha)</u>	<u>SUP. RESUELTA (ha)</u>
1700000005260941	21-008-010-00227-0001	62000	PASTOS PERMANENTES DE 5 O MAS AÑOS-SIN VARIEDAD	S	43	7,96	13,52	8,76	8,76		15,91			8,76	8,76
1700000005260942	21-008-011-00067-0001	62000	PASTOS PERMANENTES DE 5 O MAS AÑOS-SIN VARIEDAD	S	43	6,44	0,78	0,78	0,78		0,78			0,78	0,78
1700000005260943	21-008-011-00009-0013	62000	PASTOS PERMANENTES DE 5 O MAS AÑOS-SIN VARIEDAD	S	43	22,11	22,58	22,58	22,58		30,11			22,58	22,58
1700000005260944	21-008-010-00227-0012	62000	PASTOS PERMANENTES DE 5 O MAS AÑOS-SIN VARIEDAD	S	43	7,43	3,41	3,41	3,41		7,57			3,41	3,41
1700000005260945	21-008-011-00067-0002	63000	PASTOS DE MENOS DE 5 AÑOS-SIN VARIEDAD	S	43	6,70	0,34	0,34	0,34		0,34			0,34	0,34
1700000005260947	21-008-012-00065-0001	62000	PASTOS PERMANENTES DE 5 O MAS AÑOS-SIN VARIEDAD	S	43	24,55	10,87	10,87	10,87		16,72			10,87	10,87

DATOS GANADERÍA**RESUMEN DE UNIDADES**

<u>Cód</u>	<u>GRUPO DE PAGO</u>	<u>Sup. Dec. Admisible (ha)</u>	<u>Sup. Comprometida (ha)</u>	<u>Sup. ajustada compromiso (1) (ha)</u>	<u>% sobredec.</u>	<u>SUP. RESUELTA (ha)</u>	<u>Importe Declarado</u>	<u>Importe Topado</u>	<u>Importe Resuelto</u>	<u>Importe tras sobredec.</u>
43	PASTOS ASOCIADOS A GANADERÍA ECOLÓGICA	51,50		46,74	0,00	46,74	3.456,05	3.724,18	3.456,05	3.456,05
	TOTAL	51,50	46,87	46,74		46,74	3.456,05	3.724,18	3.456,05	3.456,05

RESUMEN DE PAGOS

	<u>IMPORTE (Euros)</u>			
	<u>RESUELTO</u>	<u>FEADER (Eje 2)</u>	<u>MAGRAMA</u>	<u>CAPDER</u>
Pago realizado	3.456,05	2.592,04	371,53	492,48

APLICACIÓN DE REDUCCIONES Y SANCIONES

	<u>Importe Calculado</u>	<u>Importe prerreduc.</u>	<u>Admisibilidad y compromisos</u>	<u>Presentación tardía</u>	<u>Omisión declaración</u>	<u>Condicionabilidad</u>	<u>IMPORTE (Euros)</u>				
							<u>RESUELTO</u>	<u>FEADER (Eje 2)</u>	<u>MAGRAMA</u>	<u>CAPDER</u>	
	3.456,05	3.456,05	0,00	0,00	0,00	0,00	3.456,05	2.592,04	371,53	492,48	
							TOTAL	3.456,05	2.592,04	371,53	492,48



(1) Superficie declarada admisible ajustada con la superficie comprometida.
(2) Factor de penalización valorando el alcance para el tipo de compromiso.
(3) Solicita agricultura y tiene compromisos vigentes.
(4) Solicita ganadería y tiene compromisos vigentes.

Datos considerados para el Cálculo de la Carga Ganadera mínima y máxima del expediente

Explotación	Especie	Inscrito en Sipea y Admisible	Censo Medio Animales	Ugm Calculada para CG Mínima	Ugm Calculada para CG Máxima
ES210080000517	CAPRINA	NO	4,44	0,00	0,67
ES210080000517	OVINA	SI	0,00	0,00	0,00
ES210080000517	PORCINO	NO	59,12	0,00	18,94
ES210080000518	OVINA	SI	91,37	13,71	13,71
ES210080000518	PORCINO	NO	10,18	0,00	3,05
				13,71	36,37

Superficie determinada para Cálculo Carga Ganadera: 51,50 ha

Carga Ganadera Mínima Expediente: 0,27 ugm/ha

Carga Ganadera Máxima Expediente: 0,71 ugm/ha

Los importes del Grupo de Pago de pastos de este expediente han sido ajustados por no llegar a la carga ganadera mínima de 0,3

Recintos Determinados para el Cálculo de Garga Ganadera

REF.	REFERENCIA SIGPAC	CULTIVO	DESCRIPCIÓN CULTIVO	S/R	SUP. RESUELTA (ha)
1700000005260941	21-008-010-00227-0001	62000	PASTOS PERMANENTES DE 5 O MAS AÑOS-SIN VARIEDAD	S	13,52
1700000005260942	21-008-011-00067-0001	62000	PASTOS PERMANENTES DE 5 O MAS AÑOS-SIN VARIEDAD	S	0,78
1700000005260943	21-008-011-00009-0013	62000	PASTOS PERMANENTES DE 5 O MAS AÑOS-SIN VARIEDAD	S	22,58
1700000005260944	21-008-010-00227-0012	62000	PASTOS PERMANENTES DE 5 O MAS AÑOS-SIN VARIEDAD	S	3,41
1700000005260945	21-008-011-00067-0002	63000	PASTOS DE MENOS DE 5 AÑOS-SIN VARIEDAD	S	0,34
1700000005260947	21-008-012-00065-0001	62000	PASTOS PERMANENTES DE 5 O MAS AÑOS-SIN VARIEDAD	S	10,87

INCIDENCIAS**INCIDENCIA DESCRIPCIÓN**

- 247 Recinto cuyo CAP declarado es menor al CAP prevalente y no presenta alegación al SIGPAC.
Ref:1700000005260944 Recinto:21-008-010-00227-012 Cultivo:62000 PASTOS PERMANENTES DE 5 O MAS AÑOS-SIN VARIEDAD Secano CAP prevalente: CAP declarado:



<u>APELLIDOS Y NOMBRE / RAZÓN SOCIAL</u>	<u>NIF</u>	<u>EXPEDIENTE</u>	<u>SOLICITA AGRICULT. (3)</u>	<u>SOLICITA GANADER. (4)</u>	<u>ANUALIDAD DE PAGO</u>
RUBIO MARTINEZ ANTONIO MANUEL	****6201*	5007484	NO	SI	3ª

DATOS CONVERSIÓN**IMPORTE POR ANUALIDAD**

	<u>2015</u>	<u>2016</u>	<u>2017</u>	<u>2018</u>	<u>2019</u>
IMPORTE MÁXIMO SUBVENCIONABLE	13.338,86 €	13.175,55 €	11.085,31 €	11.085,31 €	11.085,31 €
IMPORTE MEDIO DE TRANSFERENCIA (€/ha)	66,36 €	65,54 €	55,30 €	55,30 €	55,30 €

RESUMEN DE UNIDADES

<u>Cód</u>	<u>GRUPO DE PAGO</u>	<u>Sup. Dec. Admisible (ha)</u>	<u>Sup. Comprometida (ha)</u>	<u>Sup. ajustada compromiso (1) (ha)</u>	<u>% sobredec.</u>	<u>SUP. RESUELTA (ha)</u>	<u>Importe Declarado</u>	<u>Importe Topado</u>	<u>Importe Resuelto</u>	<u>Importe tras sobredec.</u>
43	PASTOS ASOCIADOS A GANADERÍA ECOLÓGICA	200,57		200,47	0,00	200,47	11.101,75	11.085,31	11.085,31	11.085,31
	TOTAL	200,57	200,47	200,47		200,47	11.101,75	11.085,31	11.085,31	11.085,31

APLICACIÓN DE REDUCCIONES Y SANCIONES

	<u>Importe Calculado</u>	<u>Importe prerreduc.</u>	<u>Admisibilidad y compromisos</u>	<u>Presentación tardía</u>	<u>Omisión declaración</u>	<u>Condicionality</u>	<u>IMPORTE (Euros)</u>			
							<u>RESUELTO</u>	<u>FEADER (Eje 2)</u>	<u>MAGRAMA</u>	<u>CAPDER</u>
GANADERÍA	11.085,31	11.085,31	0,00	0,00	0,00	0,00	11.085,31	8.313,98	1.191,67	1.579,66
TOTAL							11.085,31	8.313,98	1.191,67	1.579,66

RECINTOS RESUELTOS

<u>REF.</u>	<u>REFERENCIA SIGPAC</u>	<u>CULTIVO</u>	<u>DESCRIPCIÓN CULTIVO</u>	<u>S/R</u>	<u>G.PAGO</u>	<u>PEND. MEDIA (%)</u>	<u>SUP. DEC. ADMISIBLE (ha)</u>	<u>SUP. COMPROM. (ha)</u>	<u>SUP. AJUSTADA COMPROM. (1) (ha)</u>	<u>SUP. CONV. SIGPAC (ha)</u>	<u>SUP. CERTIF. (ha)</u>	<u>SUP. CAMPO (ha)</u>	<u>SUP. CAMPO DETER. CULT. DECLARADO (ha)</u>	<u>SUP. DEC. REDUCIDA (ha)</u>	<u>SUP. RESUELTA (ha)</u>
1700000006782789	21-076-025-00001-0011	62000	PASTOS PERMANENTES DE 5 O MAS AÑOS-SIN VARIEDAD	S	43	16,37	25,00	25,36	25,00		33,33			25,00	25,00
1700000006782790	21-076-002-00003-0002	62000	PASTOS PERMANENTES DE 5 O MAS AÑOS-SIN VARIEDAD	S	43	8,41	14,68	14,68	14,68		14,68			14,68	14,68
1700000006782792	21-076-025-09009-0011	62000	PASTOS PERMANENTES DE 5 O MAS AÑOS-SIN VARIEDAD	S	43	15,49	0,73	0,73	0,73		0,73			0,73	0,73
1700000006782794	21-076-025-00015-0019	62000	PASTOS PERMANENTES DE 5 O MAS AÑOS-SIN VARIEDAD	S	43	14,95	0,36	0,39	0,36		0,48			0,36	0,36
1700000006782796	21-076-025-09009-0014	62000	PASTOS PERMANENTES DE 5 O MAS AÑOS-SIN VARIEDAD	S	43	22,78	0,39	0,85	0,39		0,86			0,39	0,39
1700000006782797	21-035-009-00213-0003	63000	PASTOS DE MENOS DE 5 AÑOS-SIN VARIEDAD	S	43	1,30	1,43	1,43	1,43		1,43			1,43	1,43
1700000006782798	21-035-009-00213-0004	63000	PASTOS DE MENOS DE 5 AÑOS-SIN VARIEDAD	S	43	0,32	1,70	1,70	1,70		1,70			1,70	1,70
1700000006782800	21-076-025-09009-0023	62000	PASTOS PERMANENTES DE 5 O MAS AÑOS-SIN VARIEDAD	S	43	8,97	0,50	0,50	0,50		0,50			0,50	0,50
1700000006782802	21-076-025-00001-0025	62000	PASTOS PERMANENTES DE 5 O MAS AÑOS-SIN VARIEDAD	S	43	11,68	0,31	0,37	0,31		0,37			0,31	0,31
1700000006782814	21-035-009-00213-0001	62000	PASTOS PERMANENTES DE 5 O MAS AÑOS-SIN VARIEDAD	S	43	0,48	11,17	11,17	11,17		11,17			11,17	11,17
1700000006782815	21-035-009-00214-0001	62000	PASTOS PERMANENTES DE 5 O MAS AÑOS-SIN VARIEDAD	S	43	0,47	25,48	25,38	25,38		72,79			25,38	25,38
1700000006782817	21-035-008-00119-0012	62000	PASTOS PERMANENTES DE 5 O MAS AÑOS-SIN VARIEDAD	S	43	0,51	51,55	51,55	51,55		51,55			51,55	51,55
1700000006782818	21-076-002-00003-0001	62000	PASTOS PERMANENTES DE 5 O MAS AÑOS-SIN VARIEDAD	S	43	18,76	67,27	67,27	67,27		79,14			67,27	67,27

DATOS GANADERÍA**RESUMEN DE UNIDADES**

<u>Cód</u>	<u>GRUPO DE PAGO</u>	<u>Sup. Dec. Admisible (ha)</u>	<u>Sup. Comprometida (ha)</u>	<u>Sup. ajustada compromiso (1) (ha)</u>	<u>% sobredec.</u>	<u>SUP. RESUELTA (ha)</u>	<u>Importe Declarado</u>	<u>Importe Topado</u>	<u>Importe Resuelto</u>	<u>Importe tras sobredec.</u>
43	PASTOS ASOCIADOS A GANADERÍA ECOLÓGICA	200,57		200,47	0,00	200,47	11.101,75	11.085,31	11.085,31	11.085,31
	TOTAL	200,57	200,47	200,47		200,47	11.101,75	11.085,31	11.085,31	11.085,31

RESUMEN DE PAGOS

	<u>IMPORTE (Euros)</u>			
	<u>RESUELTO</u>	<u>FEADER (Eje 2)</u>	<u>MAGRAMA</u>	<u>CAPDER</u>
Pago realizado	11.085,31	8.313,98	1.191,67	1.579,66

APLICACIÓN DE REDUCCIONES Y SANCIONES

<u>Importe Calculado</u>	<u>Importe prerreduc.</u>	<u>Admisibilidad y compromisos</u>	<u>Presentación tardía</u>	<u>Omisión declaración</u>	<u>Condicionality</u>	<u>IMPORTE (Euros)</u>			
						<u>RESUELTO</u>	<u>FEADER (Eje 2)</u>	<u>MAGRAMA</u>	<u>CAPDER</u>
11.085,31	11.085,31	0,00	0,00	0,00	0,00	11.085,31	8.313,98	1.191,67	1.579,66
TOTAL						11.085,31	8.313,98	1.191,67	1.579,66



(1) Superficie declarada admisible ajustada con la superficie comprometida.
(2) Factor de penalización valorando el alcance para el tipo de compromiso.
(3) Solicita agricultura y tiene compromisos vigentes.
(4) Solicita ganadería y tiene compromisos vigentes.

Superficie determinada para Cálculo Ganadera: 200,57 ha**Carga Ganadera Mínima Expediente:** 0,73 ugm/ha**Carga Ganadera Máxima Expediente:** 0,73 ugm/ha**Recintos Determinados para el Cálculo de Garga Ganadera**

REF.	REFERENCIA SIGPAC	CULTIVO	DESCRIPCIÓN CULTIVO	S/R	SUP. RESUELTA (ha)
170000006782789	21-076-025-00001-0011	62000	PASTOS PERMANENTES DE 5 O MAS AÑOS-SIN VARIEDAD	S	25,00
170000006782790	21-076-002-00003-0002	62000	PASTOS PERMANENTES DE 5 O MAS AÑOS-SIN VARIEDAD	S	14,68
170000006782792	21-076-025-09009-0011	62000	PASTOS PERMANENTES DE 5 O MAS AÑOS-SIN VARIEDAD	S	0,73
170000006782794	21-076-025-00015-0019	62000	PASTOS PERMANENTES DE 5 O MAS AÑOS-SIN VARIEDAD	S	0,36
170000006782796	21-076-025-09009-0014	62000	PASTOS PERMANENTES DE 5 O MAS AÑOS-SIN VARIEDAD	S	0,39
170000006782797	21-035-009-00213-0003	63000	PASTOS DE MENOS DE 5 AÑOS-SIN VARIEDAD	S	1,43
170000006782798	21-035-009-00213-0004	63000	PASTOS DE MENOS DE 5 AÑOS-SIN VARIEDAD	S	1,70
170000006782800	21-076-025-09009-0023	62000	PASTOS PERMANENTES DE 5 O MAS AÑOS-SIN VARIEDAD	S	0,50
170000006782802	21-076-025-00001-0025	62000	PASTOS PERMANENTES DE 5 O MAS AÑOS-SIN VARIEDAD	S	0,31
170000006782814	21-035-009-00213-0001	62000	PASTOS PERMANENTES DE 5 O MAS AÑOS-SIN VARIEDAD	S	11,17
170000006782815	21-035-009-00214-0001	62000	PASTOS PERMANENTES DE 5 O MAS AÑOS-SIN VARIEDAD	S	25,48
170000006782817	21-035-008-00119-0012	62000	PASTOS PERMANENTES DE 5 O MAS AÑOS-SIN VARIEDAD	S	51,55
170000006782818	21-076-002-00003-0001	62000	PASTOS PERMANENTES DE 5 O MAS AÑOS-SIN VARIEDAD	S	67,27



<u>APELLIDOS Y NOMBRE / RAZÓN SOCIAL</u>	<u>NIF</u>	<u>EXPEDIENTE</u>	<u>SOLICITA AGRICULT. (3)</u>	<u>SOLICITA GANADER. (4)</u>	<u>ANUALIDAD DE PAGO</u>
RUBIO PEREZ EDUARDO	****7009*	5006038	NO	SI	3ª

DATOS CONVERSIÓN**IMPORTE POR ANUALIDAD**

	<u>2015</u>	<u>2016</u>	<u>2017</u>	<u>2018</u>	<u>2019</u>
IMPORTE MÁXIMO SUBVENCIONABLE	10.561,86 €	10.561,86 €	8.801,55 €	8.150,50 €	8.150,50 €
IMPORTE MEDIO DE TRANSFERENCIA (€/ha)	82,16 €	82,16 €	68,46 €	68,46 €	68,46 €

RESUMEN DE UNIDADES

<u>Cód</u>	<u>GRUPO DE PAGO</u>	<u>Sup. Dec. Admisible (ha)</u>	<u>Sup. Comprometida (ha)</u>	<u>Sup. ajustada compromiso (1) (ha)</u>	<u>% sobredec.</u>	<u>SUP. RESUELTA (ha)</u>	<u>Importe Declarado</u>	<u>Importe Topado</u>	<u>Importe Resuelto</u>	<u>Importe tras sobredec.</u>
43	PASTOS ASOCIADOS A GANADERÍA ECOLÓGICA	119,05		119,05	0,00	119,05	8.332,47	8.150,47	8.150,47	8.150,47
	TOTAL	119,05	128,56	119,05		119,05	8.332,47	8.150,47	8.150,47	8.150,47

APLICACIÓN DE REDUCCIONES Y SANCIONES

	<u>Importe Calculado</u>	<u>Importe prerreduc.</u>	<u>Admisibilidad y compromisos</u>	<u>Presentación tardía</u>	<u>Omisión declaración</u>	<u>Condicionabilidad</u>	<u>IMPORTE (Euros)</u>			
							<u>RESUELTO</u>	<u>FEADER (Eje 2)</u>	<u>MAGRAMA</u>	<u>CAPDER</u>
GANADERÍA	8.150,47	8.150,47	0,18	0,00	0,00	0,00	6.683,39	5.012,54	718,46	952,39
TOTAL							6.683,39	5.012,54	718,46	952,39

RECINTOS RESUELTOS

<u>REF.</u>	<u>REFERENCIA SIGPAC</u>	<u>CULTIVO</u>	<u>DESCRIPCIÓN CULTIVO</u>	<u>S/R</u>	<u>G.PAGO</u>	<u>PEND. MEDIA (%)</u>	<u>SUP. DEC. ADMISIBLE (ha)</u>	<u>SUP. COMPROM. (ha)</u>	<u>SUP. AJUSTADA COMPROM. (1) (ha)</u>	<u>SUP. CONV. SIGPAC (ha)</u>	<u>SUP. CERTIF. (ha)</u>	<u>SUP. CAMPO (ha)</u>	<u>SUP. CAMPO DETER. CULT. DECLARADO (ha)</u>	<u>SUP. DEC. REDUCIDA (ha)</u>	<u>SUP. RESUELTA (ha)</u>
1700000005986138	21-029-013-00003-0002	62000	PASTOS PERMANENTES DE 5 O MAS AÑOS-SIN VARIEDAD	S	43	34,88	2,18	2,56	2,18	2,56	2,18	2,18	2,18	2,18	2,18
1700000005986139	21-029-018-00021-0012	62000	PASTOS PERMANENTES DE 5 O MAS AÑOS-SIN VARIEDAD	S	43	24,36	8,18	35,15	8,18	10,90	8,18	8,18	8,18	8,18	8,18
1700000005986140	21-029-018-00021-0018	62000	PASTOS PERMANENTES DE 5 O MAS AÑOS-SIN VARIEDAD	S	43	26,07	2,07	35,15	2,07	2,44	0,00	2,07	2,07	2,07	2,07
1700000005986141	21-029-013-00003-0003	62000	PASTOS PERMANENTES DE 5 O MAS AÑOS-SIN VARIEDAD	S	43	26,56	10,85	38,70	10,85	10,85	10,85	10,85	10,85	10,85	10,85
1700000005986142	21-029-018-00021-0016	62000	PASTOS PERMANENTES DE 5 O MAS AÑOS-SIN VARIEDAD	S	43	31,25	12,17	23,73	12,17	12,17	0,00	12,17	12,17	12,17	12,17
1700000005986143	21-029-018-00021-0019	62000	PASTOS PERMANENTES DE 5 O MAS AÑOS-SIN VARIEDAD	S	43	30,43	1,58	23,73	1,58	2,87	0,00	1,58	1,58	1,58	1,58
1700000005986144	21-029-018-00021-0020	62000	PASTOS PERMANENTES DE 5 O MAS AÑOS-SIN VARIEDAD	S	43	32,79	2,16	23,73	2,16	4,80	0,00	2,16	2,16	2,16	2,16
1700000005986147	21-029-018-00021-0021	62000	PASTOS PERMANENTES DE 5 O MAS AÑOS-SIN VARIEDAD	S	43	29,32	0,07	23,73	0,07	0,16	0,00	0,07	0,07	0,07	0,07
1700000005986149	21-029-013-00003-0012	62000	PASTOS PERMANENTES DE 5 O MAS AÑOS-SIN VARIEDAD	S	43	24,90	3,92	14,97	3,92	3,92	0,00	3,92	3,92	3,92	3,92
1700000005986153	21-029-018-00020-0006	62000	PASTOS PERMANENTES DE 5 O MAS AÑOS-SIN VARIEDAD	S	43	36,02	62,68	74,94	62,68	62,68	62,68	62,68	62,68	62,68	62,68
1700000005986154	21-029-018-00021-0010	62000	PASTOS PERMANENTES DE 5 O MAS AÑOS-SIN VARIEDAD	S	43	15,63	0,93	0,94	0,93	0,94	0,93	0,93	0,93	0,93	0,93
1700000005986155	21-029-018-00020-0004	62000	PASTOS PERMANENTES DE 5 O MAS AÑOS-SIN VARIEDAD	S	43	57,22	12,26	74,94	12,26	12,26	12,26	12,26	12,26	12,26	12,26

DATOS GANADERÍA**RESUMEN DE UNIDADES**


<u>Cód</u>	<u>GRUPO DE PAGO</u>	<u>Sup. Dec. Admisible (ha)</u>	<u>Sup. Comprometida (ha)</u>	<u>Sup. ajustada compromiso (1) (ha)</u>	<u>% sobredec.</u>	<u>SUP. RESUELTA (ha)</u>	<u>Importe Declarado</u>	<u>Importe Topado</u>	<u>Importe Resuelto</u>	<u>Importe tras sobredec.</u>
43	PASTOS ASOCIADOS A GANADERÍA ECOLÓGICA	119,05		119,05	0,00	119,05	8.332,47	8.150,47	8.150,47	8.150,47
	TOTAL	119,05	128,56	119,05		119,05	8.332,47	8.150,47	8.150,47	8.150,47

RESUMEN DE PAGOS

	<u>IMPORTE (Euros)</u>			
	<u>RESUELTO</u>	<u>FEADER (Eje 2)</u>	<u>MAGRAMA</u>	<u>CAPDER</u>
Pago realizado	6.683,39	5.012,54	718,46	952,39

APLICACIÓN DE REDUCCIONES Y SANCIONES

<u>Importe Calculado</u>	<u>Importe prerreduc.</u>	<u>Admisibilidad y compromisos</u>	<u>Presentación tardía</u>	<u>Omisión declaración</u>	<u>Condicionabilidad</u>	<u>IMPORTE (Euros)</u>			
						<u>RESUELTO</u>	<u>FEADER (Eje 2)</u>	<u>MAGRAMA</u>	<u>CAPDER</u>
8.150,47	8.150,47	18,00	0,00	0,00	0,00	6.683,39	5.012,54	718,46	952,39
TOTAL						6.683,39	5.012,54	718,46	952,39



Superficie determinada para Cálculo Carga Ganadera: 180,39 ha
Carga Ganadera Mínima Expediente: 0,39 ugm/ha
Carga Ganadera Máxima Expediente: 0,43 ugm/ha

Recintos Determinados para el Cálculo de Garga Ganadera

REF.	REFERENCIA SIGPAC	CULTIVO	DESCRIPCIÓN CULTIVO	S/R	SUP. RESUELTA (ha)
170000005986136	21-029-019-00015-0002	62000	PASTOS PERMANENTES DE 5 O MAS AÑOS-SIN VARIEDAD	S	3,96
170000005986137	21-029-018-00021-0001	62000	PASTOS PERMANENTES DE 5 O MAS AÑOS-SIN VARIEDAD	S	33,36
170000005986138	21-029-013-00003-0002	62000	PASTOS PERMANENTES DE 5 O MAS AÑOS-SIN VARIEDAD	S	2,18
170000005986139	21-029-018-00021-0012	62000	PASTOS PERMANENTES DE 5 O MAS AÑOS-SIN VARIEDAD	S	8,18
170000005986140	21-029-018-00021-0018	62000	PASTOS PERMANENTES DE 5 O MAS AÑOS-SIN VARIEDAD	S	2,07
170000005986141	21-029-013-00003-0003	62000	PASTOS PERMANENTES DE 5 O MAS AÑOS-SIN VARIEDAD	S	10,85
170000005986142	21-029-018-00021-0016	62000	PASTOS PERMANENTES DE 5 O MAS AÑOS-SIN VARIEDAD	S	12,17
170000005986143	21-029-018-00021-0019	62000	PASTOS PERMANENTES DE 5 O MAS AÑOS-SIN VARIEDAD	S	1,58
170000005986144	21-029-018-00021-0020	62000	PASTOS PERMANENTES DE 5 O MAS AÑOS-SIN VARIEDAD	S	2,16
170000005986147	21-029-018-00021-0021	62000	PASTOS PERMANENTES DE 5 O MAS AÑOS-SIN VARIEDAD	S	0,07
170000005986149	21-029-013-00003-0012	62000	PASTOS PERMANENTES DE 5 O MAS AÑOS-SIN VARIEDAD	S	3,92
170000005986153	21-029-018-00020-0006	62000	PASTOS PERMANENTES DE 5 O MAS AÑOS-SIN VARIEDAD	S	62,68
170000005986154	21-029-018-00021-0010	62000	PASTOS PERMANENTES DE 5 O MAS AÑOS-SIN VARIEDAD	S	0,93
170000005986155	21-029-018-00020-0004	62000	PASTOS PERMANENTES DE 5 O MAS AÑOS-SIN VARIEDAD	S	12,26
170000005986156	21-029-018-00020-0007	62000	PASTOS PERMANENTES DE 5 O MAS AÑOS-SIN VARIEDAD	S	24,02

DETALLE DE REDUCCIONES Y SANCIONES POR INCUMPLIMIENTOS DE ADMISIBILIDAD Y COMPROMISOS

Tipo	Compromiso	Sup. Calculada	Sup. Incumpli.	Factor Alcance (2)	Coef. Línea Base	Coef. Acumulación	Coef. Reiteración	Importe Ayuda	Factor Sanción	Importe Sanción	Aplicado
B1	Las unidades comprometidas deben estar certificadas en producción ecológica según lo establecido en el Reglamento (CE) n° 834/2007 y el Reglamento (CE) n° 889/2008, por el que se establece disposiciones de aplicación del Reglamento (CE) n° 834/2007 del Consejo, durante el período de compromiso.	119,05	21,97	0,18	1,00	1,00	1,00	8.150,47 €	0,18	1.467,08 €	SI

INCIDENCIAS**INCIDENCIA DESCRIPCIÓN**

85031 Solicita recinto que no está comprometido para la operación.
 Ref.170000005986156 Recinto:21-029-018-00020-007 Cultivo:62000 PASTOS PERMANENTES DE 5 O MAS AÑOS-SIN VARIEDAD Secano



<u>APELLIDOS Y NOMBRE / RAZÓN SOCIAL</u>	<u>NIF</u>	<u>EXPEDIENTE</u>	<u>SOLICITA AGRICULT. (3)</u>	<u>SOLICITA GANADER. (4)</u>	<u>ANUALIDAD DE PAGO</u>
RUIZ MORENO AMELIA TERESA	****5272*	5006363	NO	SI	3ª

DATOS CONVERSIÓN**IMPORTE POR ANUALIDAD**

	<u>2015</u>	<u>2016</u>	<u>2017</u>	<u>2018</u>	<u>2019</u>
IMPORTE MÁXIMO SUBVENCIONABLE	14.252,70 €	11.877,25 €	11.347,23 €	11.156,73 €	11.156,73 €
IMPORTE MEDIO DE TRANSFERENCIA (€/ha)	61,45 €	51,21 €	51,21 €	51,21 €	51,21 €

RESUMEN DE UNIDADES

<u>Cód</u>	<u>GRUPO DE PAGO</u>	<u>Sup. Dec. Admisible (ha)</u>	<u>Sup. Comprometida (ha)</u>	<u>Sup. ajustada compromiso (1) (ha)</u>	<u>% sobredec.</u>	<u>SUP. RESUELTA (ha)</u>	<u>Importe Declarado</u>	<u>Importe Topado</u>	<u>Importe Resuelto</u>	<u>Importe tras sobredec.</u>
43	PASTOS ASOCIADOS A GANADERÍA ECOLÓGICA	233,58		217,86	0,00	217,86	11.530,57	11.156,73	11.156,73	11.156,73
	TOTAL	233,58	221,58	217,86		217,86	11.530,57	11.156,73	11.156,73	11.156,73

APLICACIÓN DE REDUCCIONES Y SANCIONES

	<u>Importe Calculado</u>	<u>Importe prerreduc.</u>	<u>Admisibilidad y compromisos</u>	<u>Presentación tardía</u>	<u>Omisión declaración</u>	<u>Condicionabilidad</u>	<u>IMPORTE (Euros)</u>			
							<u>RESUELTO</u>	<u>FEADER (Eje 2)</u>	<u>MAGRAMA</u>	<u>CAPDER</u>
GANADERÍA	11.156,73	11.156,73	0,00	0,00	0,00	0,00	11.156,73	8.367,55	1.199,35	1.589,83
TOTAL							11.156,73	8.367,55	1.199,35	1.589,83

RECINTOS RESUELTOS

<u>REF.</u>	<u>REFERENCIA SIGPAC</u>	<u>CULTIVO</u>	<u>DESCRIPCIÓN CULTIVO</u>	<u>S/R</u>	<u>G.PAGO</u>	<u>PEND. MEDIA (%)</u>	<u>SUP. DEC. ADMISIBLE (ha)</u>	<u>SUP. COMPROM. (ha)</u>	<u>SUP. AJUSTADA COMPR.(1) (ha)</u>	<u>SUP. CONV. SIGPAC (ha)</u>	<u>SUP. CERTIF. (ha)</u>	<u>SUP. CAMPO (ha)</u>	<u>SUP. CAMPO DETER. CULT. DECLARADO (ha)</u>	<u>SUP. DEC. REDUCIDA (ha)</u>	<u>SUP. RESUELTA (ha)</u>
1700000006144964	21-026-002-00011-0013	62000	PASTOS PERMANENTES DE 5 O MAS AÑOS-SIN VARIEDAD	S	43	50,83	0,11	0,11	0,11	0,11	0,15			0,11	0,11
1700000006144965	21-070-004-00019-0001	62000	PASTOS PERMANENTES DE 5 O MAS AÑOS-SIN VARIEDAD	S	43	17,59	0,25	0,25	0,25		0,38			0,25	0,25
1700000006144966	21-070-004-00017-0001	62000	PASTOS PERMANENTES DE 5 O MAS AÑOS-SIN VARIEDAD	S	43	34,07	2,24	2,24	2,24		2,98			2,24	2,24
1700000006144967	21-070-003-00019-0001	62000	PASTOS PERMANENTES DE 5 O MAS AÑOS-SIN VARIEDAD	S	43	30,76	1,14	1,14	1,14		2,07			1,14	1,14
1700000006144968	21-070-003-00007-0001	62000	PASTOS PERMANENTES DE 5 O MAS AÑOS-SIN VARIEDAD	S	43	11,84	0,44	0,37	0,37		0,44			0,37	0,37
1700000006144971	21-070-006-00001-0001	62000	PASTOS PERMANENTES DE 5 O MAS AÑOS-SIN VARIEDAD	S	43	29,56	2,00	2,00	2,00		2,67			2,00	2,00
1700000006144972	21-070-005-00157-0003	62000	PASTOS PERMANENTES DE 5 O MAS AÑOS-SIN VARIEDAD	S	43	29,40	0,09	0,09	0,09		0,20			0,09	0,09
1700000006144973	21-070-005-00054-0005	63000	PASTOS DE MENOS DE 5 AÑOS-SIN VARIEDAD	R	43	9,84	3,01	3,01	3,01		3,01			3,01	3,01
1700000006144974	21-070-007-00002-0001	62000	PASTOS PERMANENTES DE 5 O MAS AÑOS-SIN VARIEDAD	S	43	22,54	28,46	28,46	28,46		37,94			28,46	28,46
1700000006144976	21-070-005-00137-0003	63000	PASTOS DE MENOS DE 5 AÑOS-SIN VARIEDAD	S	43	12,27	0,13	0,13	0,13		0,13			0,13	0,13
1700000006144977	21-070-005-00136-0004	63000	PASTOS DE MENOS DE 5 AÑOS-SIN VARIEDAD	R	43	10,29	0,56	0,56	0,56		0,56			0,56	0,56
1700000006144978	21-026-002-00011-0014	62000	PASTOS PERMANENTES DE 5 O MAS AÑOS-SIN VARIEDAD	S	43	29,27	78,87	98,18	78,87	98,18	121,34			78,87	78,87
1700000006144979	21-026-002-00019-0001	62000	PASTOS PERMANENTES DE 5 O MAS AÑOS-SIN VARIEDAD	S	43	32,57	28,85	33,72	28,85	33,72	38,47			28,85	28,85
1700000006144980	21-070-007-00004-0001	62000	PASTOS PERMANENTES DE 5 O MAS AÑOS-SIN VARIEDAD	S	43	25,12	9,83	9,83	9,83		13,11			9,83	9,83
1700000006144981	21-026-002-00011-0020	62000	PASTOS PERMANENTES DE 5 O MAS AÑOS-SIN VARIEDAD	S	43	12,79	9,56	9,57	9,56	9,56	9,56			9,56	9,56
1700000006144982	21-070-007-00002-0002	62000	PASTOS PERMANENTES DE 5 O MAS AÑOS-SIN VARIEDAD	S	43	21,08	0,61	0,61	0,61		0,81			0,61	0,61
1700000006144983	21-029-020-00011-0001	62000	PASTOS PERMANENTES DE 5 O MAS AÑOS-SIN VARIEDAD	S	43	28,66	3,66	3,66	3,66	3,66	5,63			3,66	3,66
1700000006144984	21-029-021-00008-0001	62000	PASTOS PERMANENTES DE 5 O MAS AÑOS-SIN VARIEDAD	S	43	24,78	0,09	0,09	0,09		0,11			0,09	0,09
1700000006144986	21-070-003-00007-0002	62000	PASTOS PERMANENTES DE 5 O MAS AÑOS-SIN VARIEDAD	S	43	4,08	0,13	0,13	0,13		0,17			0,13	0,13
1700000006144987	21-029-021-00008-0004	62000	PASTOS PERMANENTES DE 5 O MAS AÑOS-SIN VARIEDAD	S	43	35,71	39,87	47,90	30,50	30,50	46,91			30,50	30,50
1700000006144988	21-070-007-00003-0008	62000	PASTOS PERMANENTES DE 5 O MAS AÑOS-SIN VARIEDAD	S	43	28,19	23,68	47,90	17,40	17,40	31,57			17,40	17,40

DATOS GANADERÍA**RESUMEN DE UNIDADES**

<u>Cód</u>	<u>GRUPO DE PAGO</u>	<u>Sup. Dec. Admisible (ha)</u>	<u>Sup. Comprometida (ha)</u>	<u>Sup. ajustada compromiso (1) (ha)</u>	<u>% sobredec.</u>	<u>SUP. RESUELTA (ha)</u>	<u>Importe Declarado</u>	<u>Importe Topado</u>	<u>Importe Resuelto</u>	<u>Importe tras sobredec.</u>
43	PASTOS ASOCIADOS A GANADERÍA ECOLÓGICA	233,58		217,86	0,00	217,86	11.530,57	11.156,73	11.156,73	11.156,73
	TOTAL	233,58	221,58	217,86		217,86	11.530,57	11.156,73	11.156,73	11.156,73

(1) Superficie declarada admisible ajustada con la superficie comprometida.
(2) Factor de penalización valorando el alcance para el tipo de compromiso.
(3) Solicita agricultura y tiene compromisos vigentes.
(4) Solicita ganadería y tiene compromisos vigentes.

RESUMEN DE PAGOS

	IMPORTE (Euros)			
	RESUELTO	FEADER (Eje 2)	MAGRAMA	CAPDER
Pago realizado	10.863,80	8.147,85	1.167,86	1.548,09
A pagar	292,93	219,70	31,49	41,74
TOTAL	11.156,73	8.367,55	1.199,35	1.589,83

APLICACIÓN DE REDUCCIONES Y SANCIONES

Importe Calculado	Importe prereduc.	Admisibilidad y compromisos	Presentación tardía	Omisión declaración	Condicionalidad	IMPORTE (Euros)			
						RESUELTO	FEADER (Eje 2)	MAGRAMA	CAPDER
11.156,73	11.156,73	0,00	0,00	0,00	0,00	11.156,73	8.367,55	1.199,35	1.589,83
TOTAL						11.156,73	8.367,55	1.199,35	1.589,83

Superficie determinada para Cálculo Carga Ganadera: 233,73 ha

Carga Ganadera Mínima Expediente: 0,54 ugm/ha

Carga Ganadera Máxima Expediente: 0,55 ugm/ha

Recintos Determinados para el Cálculo de Carga Ganadera

REF.	REFERENCIA SIGPAC	CULTIVO	DESCRIPCIÓN CULTIVO	S/R	SUP. RESUELTA (ha)
1700000006144964	21-026-002-00011-0013	62000	PASTOS PERMANENTES DE 5 O MAS AÑOS-SIN VARIEDAD	S	0,11
1700000006144965	21-070-004-00019-0001	62000	PASTOS PERMANENTES DE 5 O MAS AÑOS-SIN VARIEDAD	S	0,25
1700000006144966	21-070-004-00017-0001	62000	PASTOS PERMANENTES DE 5 O MAS AÑOS-SIN VARIEDAD	S	2,24
1700000006144967	21-070-003-00019-0001	62000	PASTOS PERMANENTES DE 5 O MAS AÑOS-SIN VARIEDAD	S	1,14
1700000006144968	21-070-003-00007-0001	62000	PASTOS PERMANENTES DE 5 O MAS AÑOS-SIN VARIEDAD	S	0,44
1700000006144971	21-070-006-00001-0001	62000	PASTOS PERMANENTES DE 5 O MAS AÑOS-SIN VARIEDAD	S	2,00
1700000006144972	21-070-005-00157-0003	62000	PASTOS PERMANENTES DE 5 O MAS AÑOS-SIN VARIEDAD	S	0,09
1700000006144973	21-070-005-00054-0005	63000	PASTOS DE MENOS DE 5 AÑOS-SIN VARIEDAD	R	3,01
1700000006144974	21-070-007-00002-0001	62000	PASTOS PERMANENTES DE 5 O MAS AÑOS-SIN VARIEDAD	S	28,46
1700000006144975	21-070-006-00027-0007	62000	PASTOS PERMANENTES DE 5 O MAS AÑOS-SIN VARIEDAD	S	0,15
1700000006144976	21-070-005-00137-0003	63000	PASTOS DE MENOS DE 5 AÑOS-SIN VARIEDAD	S	0,13
1700000006144977	21-070-005-00136-0004	63000	PASTOS DE MENOS DE 5 AÑOS-SIN VARIEDAD	R	0,56
1700000006144978	21-026-002-00011-0014	62000	PASTOS PERMANENTES DE 5 O MAS AÑOS-SIN VARIEDAD	S	78,87
1700000006144979	21-026-002-00019-0001	62000	PASTOS PERMANENTES DE 5 O MAS AÑOS-SIN VARIEDAD	S	28,85
1700000006144980	21-070-007-00004-0001	62000	PASTOS PERMANENTES DE 5 O MAS AÑOS-SIN VARIEDAD	S	9,83
1700000006144981	21-026-002-00011-0020	62000	PASTOS PERMANENTES DE 5 O MAS AÑOS-SIN VARIEDAD	S	9,56
1700000006144982	21-070-007-00002-0002	62000	PASTOS PERMANENTES DE 5 O MAS AÑOS-SIN VARIEDAD	S	0,61
1700000006144983	21-029-020-00011-0001	62000	PASTOS PERMANENTES DE 5 O MAS AÑOS-SIN VARIEDAD	S	3,66
1700000006144984	21-029-021-00008-0001	62000	PASTOS PERMANENTES DE 5 O MAS AÑOS-SIN VARIEDAD	S	0,09
1700000006144986	21-070-003-00007-0002	62000	PASTOS PERMANENTES DE 5 O MAS AÑOS-SIN VARIEDAD	S	0,13
1700000006144987	21-029-021-00008-0004	62000	PASTOS PERMANENTES DE 5 O MAS AÑOS-SIN VARIEDAD	S	39,87
1700000006144988	21-070-007-00003-0008	62000	PASTOS PERMANENTES DE 5 O MAS AÑOS-SIN VARIEDAD	S	23,68

INCIDENCIAS**INCIDENCIA DESCRIPCIÓN**

- 247 Recinto cuyo CAP declarado es menor al CAP prevalente y no presenta alegación al SIGPAC.
Ref:1700000006144979 Recinto:21-026-002-00019-001 Cultivo:62000 PASTOS PERMANENTES DE 5 O MAS AÑOS-SIN VARIEDAD Secano CAP prevalente: CAP declarado:
- 85031 Solicita recinto que no está comprometido para la operación.
Ref:1700000006144975 Recinto:21-070-006-00027-007 Cultivo:62000 PASTOS PERMANENTES DE 5 O MAS AÑOS-SIN VARIEDAD Secano

<u>APELLIDOS Y NOMBRE / RAZÓN SOCIAL</u>	<u>NIF</u>	<u>EXPEDIENTE</u>	<u>SOLICITA AGRICULT. (3)</u>	<u>SOLICITA GANADER. (4)</u>	<u>ANUALIDAD DE PAGO</u>
SALAS DIAZ ANTONIO	****6570*	5003989	NO	SI	3ª

DATOS CONVERSIÓN**IMPORTE POR ANUALIDAD**

	<u>2015</u>	<u>2016</u>	<u>2017</u>	<u>2018</u>	<u>2019</u>
IMPORTE MÁXIMO SUBVENCIONABLE	16.765,50 €	16.765,50 €	13.864,55 €	13.862,35 €	13.862,35 €
IMPORTE MEDIO DE TRANSFERENCIA (€/ha)	52,90 €	52,90 €	44,09 €	44,09 €	44,09 €

RESUMEN DE UNIDADES

<u>Cód</u>	<u>GRUPO DE PAGO</u>	<u>Sup. Dec. Admisible (ha)</u>	<u>Sup. Comprometida (ha)</u>	<u>Sup. ajustada compromiso (1) (ha)</u>	<u>% sobredec.</u>	<u>SUP. RESUELTA (ha)</u>	<u>Importe Declarado</u>	<u>Importe Topado</u>	<u>Importe Resuelto</u>	<u>Importe tras sobredec.</u>
43	PASTOS ASOCIADOS A GANADERÍA ECOLÓGICA	314,44		314,43	0,00	314,43	13.910,46	13.862,35	13.862,35	13.862,35
	TOTAL	314,44	314,48	314,43		314,43	13.910,46	13.862,35	13.862,35	13.862,35

APLICACIÓN DE REDUCCIONES Y SANCIONES

	<u>Importe Calculado</u>	<u>Importe prereduc.</u>	<u>Admisibilidad y compromisos</u>	<u>Presentación tardía</u>	<u>Omisión declaración</u>	<u>Condicionabilidad</u>	<u>IMPORTE (Euros)</u>				
							<u>RESUELTO</u>	<u>FEADER (Eje 2)</u>	<u>MAGRAMA</u>	<u>CAPDER</u>	
GANADERÍA	13.862,35	13.862,35	0,00	0,00	0,00	0,00	13.862,35	10.396,76	1.490,20	1.975,39	
							TOTAL	13.862,35	10.396,76	1.490,20	1.975,39

RECINTOS RESUELTOS

<u>REF.</u>	<u>REFERENCIA SIGPAC</u>	<u>CULTIVO</u>	<u>DESCRIPCIÓN CULTIVO</u>	<u>S/R</u>	<u>G.PAGO</u>	<u>PEND. MEDIA (%)</u>	<u>SUP. DEC. ADMISIBLE (ha)</u>	<u>SUP. COMPROM. (ha)</u>	<u>SUP. AJUSTADA COMPROM. (1) (ha)</u>	<u>SUP. CONV. SIGPAC (ha)</u>	<u>SUP. CERTIF. (ha)</u>	<u>SUP. CAMPO (ha)</u>	<u>SUP. CAMPO DETER. CULL. DECLARADO (ha)</u>	<u>SUP. DEC. REDUCIDA (ha)</u>	<u>SUP. RESUELTA (ha)</u>
1700000004941692	21-078-020-00015-0001	62000	PASTOS PERMANENTES DE 5 O MAS AÑOS-SIN VARIEDAD	S	43	12,83	15,32	15,32	15,32		20,43			15,32	15,32
1700000004941693	41-049-012-00027-0001	62000	PASTOS PERMANENTES DE 5 O MAS AÑOS-SIN VARIEDAD	S	43	12,76	21,26	21,26	21,26		32,70			21,26	21,26
1700000004941694	41-049-011-00041-0001	62000	PASTOS PERMANENTES DE 5 O MAS AÑOS-SIN VARIEDAD	S	43	15,20	2,19	2,19	2,19		4,87			2,19	2,19
1700000004941695	41-049-011-00034-0001	62000	PASTOS PERMANENTES DE 5 O MAS AÑOS-SIN VARIEDAD	S	43	12,66	78,81	78,81	78,80	78,80	78,81			78,80	78,80
1700000004941696	41-049-011-00039-0002	62000	PASTOS PERMANENTES DE 5 O MAS AÑOS-SIN VARIEDAD	S	43	16,81	34,73	34,77	34,73	34,77	46,31			34,73	34,73
1700000004941697	41-049-011-00037-0001	62000	PASTOS PERMANENTES DE 5 O MAS AÑOS-SIN VARIEDAD	S	43	14,17	4,22	4,22	4,22		6,49			4,22	4,22
1700000004941698	21-078-020-00020-0001	62000	PASTOS PERMANENTES DE 5 O MAS AÑOS-SIN VARIEDAD	S	43	12,09	142,65	142,65	142,65	142,65	142,65			142,65	142,65
1700000004941699	21-078-020-00020-0023	62000	PASTOS PERMANENTES DE 5 O MAS AÑOS-SIN VARIEDAD	S	43	7,33	15,26	17,68	15,26	15,26	15,26			15,26	15,26

DATOS GANADERÍA**RESUMEN DE UNIDADES**

<u>Cód</u>	<u>GRUPO DE PAGO</u>	<u>Sup. Dec. Admisible (ha)</u>	<u>Sup. Comprometida (ha)</u>	<u>Sup. ajustada compromiso (1) (ha)</u>	<u>% sobredec.</u>	<u>SUP. RESUELTA (ha)</u>	<u>Importe Declarado</u>	<u>Importe Topado</u>	<u>Importe Resuelto</u>	<u>Importe tras sobredec.</u>
43	PASTOS ASOCIADOS A GANADERÍA ECOLÓGICA	314,44		314,43	0,00	314,43	13.910,46	13.862,35	13.862,35	13.862,35
	TOTAL	314,44	314,48	314,43		314,43	13.910,46	13.862,35	13.862,35	13.862,35

RESUMEN DE PAGOS

	<u>IMPORTE (Euros)</u>			
	<u>RESUELTO</u>	<u>FEADER (Eje 2)</u>	<u>MAGRAMA</u>	<u>CAPDER</u>
Pago realizado	13.862,35	10.396,76	1.490,20	1.975,39

APLICACIÓN DE REDUCCIONES Y SANCIONES

	<u>Importe Calculado</u>	<u>Importe prereduc.</u>	<u>Admisibilidad y compromisos</u>	<u>Presentación tardía</u>	<u>Omisión declaración</u>	<u>Condicionabilidad</u>	<u>IMPORTE (Euros)</u>				
							<u>RESUELTO</u>	<u>FEADER (Eje 2)</u>	<u>MAGRAMA</u>	<u>CAPDER</u>	
	13.862,35	13.862,35	0,00	0,00	0,00	0,00	13.862,35	10.396,76	1.490,20	1.975,39	
							TOTAL	13.862,35	10.396,76	1.490,20	1.975,39



(1) Superficie declarada admisible ajustada con la superficie comprometida.
(2) Factor de penalización valorando el alcance para el tipo de compromiso.
(3) Solicita agricultura y tiene compromisos vigentes.
(4) Solicita ganadería y tiene compromisos vigentes.

Superficie determinada para Cálculo Carga Ganadera: 314,44 ha
Carga Ganadera Mínima Expediente: 0,43 ugm/ha
Carga Ganadera Máxima Expediente: 0,61 ugm/ha

Recintos Determinados para el Cálculo de Garga Ganadera

<u>REF.</u>	<u>REFERENCIA SIGPAC</u>	<u>CULTIVO</u>	<u>DESCRIPCIÓN CULTIVO</u>	<u>S/R</u>	<u>SUP. RESUELTA (ha)</u>
170000004941692	21-078-020-00015-0001	62000	PASTOS PERMANENTES DE 5 O MAS AÑOS-SIN VARIEDAD	S	15,32
170000004941693	41-049-012-00027-0001	62000	PASTOS PERMANENTES DE 5 O MAS AÑOS-SIN VARIEDAD	S	21,26
170000004941694	41-049-011-00041-0001	62000	PASTOS PERMANENTES DE 5 O MAS AÑOS-SIN VARIEDAD	S	2,19
170000004941695	41-049-011-00034-0001	62000	PASTOS PERMANENTES DE 5 O MAS AÑOS-SIN VARIEDAD	S	78,81
170000004941696	41-049-011-00039-0002	62000	PASTOS PERMANENTES DE 5 O MAS AÑOS-SIN VARIEDAD	S	34,73
170000004941697	41-049-011-00037-0001	62000	PASTOS PERMANENTES DE 5 O MAS AÑOS-SIN VARIEDAD	S	4,22
170000004941698	21-078-020-00020-0001	62000	PASTOS PERMANENTES DE 5 O MAS AÑOS-SIN VARIEDAD	S	142,65
170000004941699	21-078-020-00020-0023	62000	PASTOS PERMANENTES DE 5 O MAS AÑOS-SIN VARIEDAD	S	15,26



<u>APELLIDOS Y NOMBRE / RAZÓN SOCIAL</u>	<u>NIF</u>	<u>EXPEDIENTE</u>	<u>SOLICITA AGRICULT. (3)</u>	<u>SOLICITA GANADER. (4)</u>	<u>ANUALIDAD DE PAGO</u>
SALGUERO FERNANDEZ ANTONIO	****5165*	5006225	NO	SI	3ª

DATOS CONVERSIÓN**IMPORTE POR ANUALIDAD**

	<u>2015</u>	<u>2016</u>	<u>2017</u>	<u>2018</u>	<u>2019</u>
IMPORTE MÁXIMO SUBVENCIONABLE	920,74 €	920,74 €	767,28 €	767,28 €	767,28 €
IMPORTE MEDIO DE TRANSFERENCIA (€/ha)	98,58 €	98,58 €	82,15 €	82,15 €	82,15 €

RESUMEN DE UNIDADES

<u>Cód</u>	<u>GRUPO DE PAGO</u>	<u>Sup. Dec. Admisible (ha)</u>	<u>Sup. Comprometida (ha)</u>	<u>Sup. ajustada compromiso (1) (ha)</u>	<u>% sobredec.</u>	<u>SUP. RESUELTA (ha)</u>	<u>Importe Declarado</u>	<u>Importe Topado</u>	<u>Importe Resuelto</u>	<u>Importe tras sobredec.</u>
43	PASTOS ASOCIADOS A GANADERÍA ECOLÓGICA	10,99		9,34	0,00	9,34	767,28	767,28	767,28	767,28
	TOTAL	10,99	9,34	9,34		9,34	767,28	767,28	767,28	767,28

APLICACIÓN DE REDUCCIONES Y SANCIONES

	<u>Importe Calculado</u>	<u>Importe prereduc.</u>	<u>Admisibilidad y compromisos</u>	<u>Presentación tardía</u>	<u>Omisión declaración</u>	<u>Condicionabilidad</u>	<u>IMPORTE (Euros)</u>				
							<u>RESUELTO</u>	<u>FEADER (Eje 2)</u>	<u>MAGRAMA</u>	<u>CAPDER</u>	
GANADERÍA	767,28	767,28	0,00	0,00	0,00	0,00	767,28	575,46	82,48	109,34	
							TOTAL	767,28	575,46	82,48	109,34

RECINTOS RESUELTOS

<u>REF.</u>	<u>REFERENCIA SIGPAC</u>	<u>CULTIVO</u>	<u>DESCRIPCIÓN CULTIVO</u>	<u>S/R G.PAGO</u>	<u>PEND. MEDIA (%)</u>	<u>SUP. DEC. ADMISIBLE (ha)</u>	<u>SUP. COMPROM. (ha)</u>	<u>SUP. AJUSTADA COMPROM. (1) (ha)</u>	<u>SUP. CONV. SIGPAC (ha)</u>	<u>SUP. CERTIF. (ha)</u>	<u>SUP. CAMPO (ha)</u>	<u>SUP. CAMPO DETER. CULT. DECLARADO (ha)</u>	<u>SUP. DEC. REDUCIDA (ha)</u>	<u>SUP. RESUELTA (ha)</u>
1700000006007238	21-068-002-00053-0001	62000	PASTOS PERMANENTES DE 5 O MAS AÑOS-SIN VARIEDAD	S	43	16,85	10,99	9,34	9,34	10,99			9,34	9,34

DATOS GANADERÍA**RESUMEN DE UNIDADES**

<u>Cód</u>	<u>GRUPO DE PAGO</u>	<u>Sup. Dec. Admisible (ha)</u>	<u>Sup. Comprometida (ha)</u>	<u>Sup. ajustada compromiso (1) (ha)</u>	<u>% sobredec.</u>	<u>SUP. RESUELTA (ha)</u>	<u>Importe Declarado</u>	<u>Importe Topado</u>	<u>Importe Resuelto</u>	<u>Importe tras sobredec.</u>
43	PASTOS ASOCIADOS A GANADERÍA ECOLÓGICA	10,99		9,34	0,00	9,34	767,28	767,28	767,28	767,28
	TOTAL	10,99	9,34	9,34		9,34	767,28	767,28	767,28	767,28

RESUMEN DE PAGOS

	<u>Pago realizado</u>	<u>IMPORTE (Euros)</u>			
		<u>RESUELTO</u>	<u>FEADER (Eje 2)</u>	<u>MAGRAMA</u>	<u>CAPDER</u>
		767,28	575,46	82,48	109,34

APLICACIÓN DE REDUCCIONES Y SANCIONES

	<u>Importe Calculado</u>	<u>Importe prereduc.</u>	<u>Admisibilidad y compromisos</u>	<u>Presentación tardía</u>	<u>Omisión declaración</u>	<u>Condicionabilidad</u>	<u>IMPORTE (Euros)</u>				
							<u>RESUELTO</u>	<u>FEADER (Eje 2)</u>	<u>MAGRAMA</u>	<u>CAPDER</u>	
	767,28	767,28	0,00	0,00	0,00	0,00	767,28	575,46	82,48	109,34	
							TOTAL	767,28	575,46	82,48	109,34



(1) Superficie declarada admisible ajustada con la superficie comprometida.
(2) Factor de penalización valorando el alcance para el tipo de compromiso.
(3) Solicita agricultura y tiene compromisos vigentes.
(4) Solicita ganadería y tiene compromisos vigentes.

Superficie determinada para Cálculo Carga Ganadera: 183,17 ha
Carga Ganadera Mínima Expediente: 0,42 ugm/ha
Carga Ganadera Máxima Expediente: 0,69 ugm/ha

Recintos Determinados para el Cálculo de Garga Ganadera

<u>REF.</u>	<u>REFERENCIA SIGPAC</u>	<u>CULTIVO</u>	<u>DESCRIPCIÓN CULTIVO</u>	<u>S/R</u>	<u>SUP. RESUELTA (ha)</u>
1700000006007220	21-068-002-00010-0004	62000	PASTOS PERMANENTES DE 5 O MAS AÑOS-SIN VARIEDAD	S	106,60
1700000006007221	21-068-002-00010-0014	62000	PASTOS PERMANENTES DE 5 O MAS AÑOS-SIN VARIEDAD	S	3,98
1700000006007222	21-068-002-00010-0015	62000	PASTOS PERMANENTES DE 5 O MAS AÑOS-SIN VARIEDAD	S	0,32
1700000006007223	21-068-002-00054-0001	62000	PASTOS PERMANENTES DE 5 O MAS AÑOS-SIN VARIEDAD	S	39,45
1700000006007224	21-068-002-00045-0002	62000	PASTOS PERMANENTES DE 5 O MAS AÑOS-SIN VARIEDAD	S	13,02
1700000006007229	21-068-002-00052-0003	62000	PASTOS PERMANENTES DE 5 O MAS AÑOS-SIN VARIEDAD	S	1,54
1700000006007230	21-068-002-00052-0004	62000	PASTOS PERMANENTES DE 5 O MAS AÑOS-SIN VARIEDAD	S	3,82
1700000006007236	21-068-002-00052-0006	62000	PASTOS PERMANENTES DE 5 O MAS AÑOS-SIN VARIEDAD	S	0,43
1700000006007237	21-068-003-00005-0001	62000	PASTOS PERMANENTES DE 5 O MAS AÑOS-SIN VARIEDAD	S	3,02
1700000006007238	21-068-002-00053-0001	62000	PASTOS PERMANENTES DE 5 O MAS AÑOS-SIN VARIEDAD	S	10,99



<u>APELLIDOS Y NOMBRE / RAZÓN SOCIAL</u>	<u>NIF</u>	<u>EXPEDIENTE</u>	<u>SOLICITA AGRICULT. (3)</u>	<u>SOLICITA GANADER. (4)</u>	<u>ANUALIDAD DE PAGO</u>
SANCHEZ BANDA JOSE ENRIQUE	****4029*	5006532	NO	SI	3ª

DATOS CONVERSIÓN**IMPORTE POR ANUALIDAD**

	<u>2015</u>	<u>2016</u>	<u>2017</u>	<u>2018</u>	<u>2019</u>
IMPORTE MÁXIMO SUBVENCIONABLE	12.620,21 €	12.620,21 €	10.479,95 €	10.479,95 €	10.479,95 €
IMPORTE MEDIO DE TRANSFERENCIA (€/ha)	71,41 €	71,41 €	59,50 €	59,50 €	59,50 €

RESUMEN DE UNIDADES

<u>Cód</u>	<u>GRUPO DE PAGO</u>	<u>Sup. Dec. Admisible (ha)</u>	<u>Sup. Comprometida (ha)</u>	<u>Sup. ajustada compromiso (1) (ha)</u>	<u>% sobredec.</u>	<u>SUP. RESUELTA (ha)</u>	<u>Importe Declarado</u>	<u>Importe Topado</u>	<u>Importe Resuelto</u>	<u>Importe tras sobredec.</u>
43	PASTOS ASOCIADOS A GANADERÍA ECOLÓGICA	183,72		176,12	0,00	176,12	10.502,06	10.479,95	10.479,95	10.479,95
	TOTAL	183,72	176,12	176,12		176,12	10.502,06	10.479,95	10.479,95	10.479,95

APLICACIÓN DE REDUCCIONES Y SANCIONES

	<u>Importe Calculado</u>	<u>Importe prerreduc.</u>	<u>Admisibilidad y compromisos</u>	<u>Presentación tardía</u>	<u>Omisión declaración</u>	<u>Condicionabilidad</u>	<u>IMPORTE (Euros)</u>			
							<u>RESUELTO</u>	<u>FEADER (Eje 2)</u>	<u>MAGRAMA</u>	<u>CAPDER</u>
GANADERÍA	10.479,95	10.479,95	0,00	0,00	0,00	0,00	10.479,95	7.859,96	1.126,59	1.493,40
TOTAL							10.479,95	7.859,96	1.126,59	1.493,40

RECINTOS RESUELTOS

<u>REF.</u>	<u>REFERENCIA SIGPAC</u>	<u>CULTIVO</u>	<u>DESCRIPCIÓN CULTIVO</u>	<u>S/R</u>	<u>G.PAGO</u>	<u>PEND. MEDIA (%)</u>	<u>SUP. DEC. ADMISIBLE (ha)</u>	<u>SUP. COMPROM. (ha)</u>	<u>SUP. AJUSTADA COMPROM. (1) (ha)</u>	<u>SUP. CONV. SIGPAC (ha)</u>	<u>SUP. CERTIF. (ha)</u>	<u>SUP. CAMPO (ha)</u>	<u>SUP. CAMPO DETER. CULT. DECLARADO (ha)</u>	<u>SUP. DEC. REDUCIDA (ha)</u>	<u>SUP. RESUELTA (ha)</u>
1700000006259898	21-001-009-00001-0002	62000	PASTOS PERMANENTES DE 5 O MAS AÑOS-SIN VARIEDAD	S	43	23,81	2,08	2,08	2,08		2,77			2,08	2,08
1700000006259899	21-004-008-00001-0002	62000	PASTOS PERMANENTES DE 5 O MAS AÑOS-SIN VARIEDAD	S	43	23,53	6,12	6,12	6,12		6,12			6,12	6,12
1700000006259900	21-004-008-00001-0006	62000	PASTOS PERMANENTES DE 5 O MAS AÑOS-SIN VARIEDAD	S	43	13,90	1,43	1,43	1,43		1,43			1,43	1,43
1700000006259902	21-001-014-00006-0002	62000	PASTOS PERMANENTES DE 5 O MAS AÑOS-SIN VARIEDAD	S	43	9,21	9,91	9,91	9,91		9,91			9,91	9,91
1700000006259903	21-001-010-00012-0001	62000	PASTOS PERMANENTES DE 5 O MAS AÑOS-SIN VARIEDAD	S	43	11,58	20,38	20,38	20,38		20,38			20,38	20,38
1700000006259906	21-001-009-00001-0003	63000	PASTOS DE MENOS DE 5 AÑOS-SIN VARIEDAD	S	43	12,64	15,07	15,07	15,07		15,07			15,07	15,07
1700000006259908	21-004-008-00035-0002	62000	PASTOS PERMANENTES DE 5 O MAS AÑOS-SIN VARIEDAD	S	43	15,52	40,88	40,88	40,88	40,88	40,88			40,88	40,88
1700000006259912	21-004-008-00002-0018	62000	PASTOS PERMANENTES DE 5 O MAS AÑOS-SIN VARIEDAD	S	43	12,52	0,13	0,13	0,13		0,23			0,13	0,13
1700000006259915	21-004-008-00001-0003	62000	PASTOS PERMANENTES DE 5 O MAS AÑOS-SIN VARIEDAD	S	43	19,66	7,57	7,57	7,57		7,57			7,57	7,57
1700000006259916	21-004-008-00001-0005	62000	PASTOS PERMANENTES DE 5 O MAS AÑOS-SIN VARIEDAD	S	43	35,89	4,54	4,54	4,54		4,54			4,54	4,54
1700000006259917	21-004-008-00002-0004	62000	PASTOS PERMANENTES DE 5 O MAS AÑOS-SIN VARIEDAD	S	43	30,40	0,85	0,85	0,85		1,13			0,85	0,85
1700000006259918	21-004-008-00035-0009	62000	PASTOS PERMANENTES DE 5 O MAS AÑOS-SIN VARIEDAD	S	43	35,25	0,99	0,99	0,99		0,99			0,99	0,99
1700000006259922	21-004-008-00001-0008	62000	PASTOS PERMANENTES DE 5 O MAS AÑOS-SIN VARIEDAD	S	43	26,98	0,52	0,52	0,52		0,52			0,52	0,52
1700000006259925	21-001-010-00013-0002	63000	PASTOS DE MENOS DE 5 AÑOS-SIN VARIEDAD	S	43	10,46	3,09	3,09	3,09		3,09			3,09	3,09
1700000006259926	21-001-009-00001-0006	63000	PASTOS DE MENOS DE 5 AÑOS-SIN VARIEDAD	S	43	14,05	7,56	7,56	7,56		7,56			7,56	7,56
1700000006259929	21-004-008-00002-0019	62000	PASTOS PERMANENTES DE 5 O MAS AÑOS-SIN VARIEDAD	S	43	34,77	0,39	0,39	0,39		0,39			0,39	0,39
1700000006259930	21-004-008-00035-0001	62000	PASTOS PERMANENTES DE 5 O MAS AÑOS-SIN VARIEDAD	S	43	14,44	50,65	43,05	43,05		50,65			43,05	43,05
1700000006259932	21-004-008-00035-0011	62000	PASTOS PERMANENTES DE 5 O MAS AÑOS-SIN VARIEDAD	S	43	19,74	0,47	0,47	0,47		0,47			0,47	0,47
1700000006259933	21-001-009-00004-0001	63000	PASTOS DE MENOS DE 5 AÑOS-SIN VARIEDAD	S	43	6,34	3,09	3,09	3,09		3,09			3,09	3,09
1700000006259936	21-004-008-00035-0013	62000	PASTOS PERMANENTES DE 5 O MAS AÑOS-SIN VARIEDAD	S	43	20,25	8,00	8,00	8,00	8,00	8,00			8,00	8,00

DATOS GANADERÍA**RESUMEN DE UNIDADES**

<u>Cód</u>	<u>GRUPO DE PAGO</u>	<u>Sup. Dec. Admisible (ha)</u>	<u>Sup. Comprometida (ha)</u>	<u>Sup. ajustada compromiso (1) (ha)</u>	<u>% sobredec.</u>	<u>SUP. RESUELTA (ha)</u>	<u>Importe Declarado</u>	<u>Importe Topado</u>	<u>Importe Resuelto</u>	<u>Importe tras sobredec.</u>
43	PASTOS ASOCIADOS A GANADERÍA ECOLÓGICA	183,72		176,12	0,00	176,12	10.502,06	10.479,95	10.479,95	10.479,95
	TOTAL	183,72	176,12	176,12		176,12	10.502,06	10.479,95	10.479,95	10.479,95

RESUMEN DE PAGOS

<u>Pago realizado</u>	<u>IMPORTE (Euros)</u>			
	<u>RESUELTO</u>	<u>FEADER (Eje 2)</u>	<u>MAGRAMA</u>	<u>CAPDER</u>
	10.479,95	7.859,96	1.126,59	1.493,40

(1) Superficie declarada admisible ajustada con la superficie comprometida.
(2) Factor de penalización valorando el alcance para el tipo de compromiso.
(3) Solicita agricultura y tiene compromisos vigentes.
(4) Solicita ganadería y tiene compromisos vigentes.

APLICACIÓN DE REDUCCIONES Y SANCIONES

Importe Calculado	Importe prereduc.	Admisibilidad y compromisos	Presentación tardía	Omisión declaración	Condicionalidad	IMPORTE (Euros)			
						RESUELTO	FEADER (Eje 2)	MAGRAMA	CAPDER
10.479,95	10.479,95	0,00	0,00	0,00	0,00	10.479,95	7.859,96	1.126,59	1.493,40
TOTAL						10.479,95	7.859,96	1.126,59	1.493,40

Superficie determinada para Cálculo Ganadera: 211,96 ha
Carga Ganadera Mínima Expediente: 0,42 ugm/ha
Carga Ganadera Máxima Expediente: 0,63 ugm/ha

Recintos Determinados para el Cálculo de Garga Ganadera

REF.	REFERENCIA SIGPAC	CULTIVO	DESCRIPCIÓN CULTIVO	S/R	SUP. RESUELTA (ha)
170000006259898	21-001-009-00001-0002	62000	PASTOS PERMANENTES DE 5 O MAS AÑOS-SIN VARIEDAD	S	2,08
170000006259899	21-004-008-00001-0002	62000	PASTOS PERMANENTES DE 5 O MAS AÑOS-SIN VARIEDAD	S	6,12
170000006259900	21-004-008-00001-0006	62000	PASTOS PERMANENTES DE 5 O MAS AÑOS-SIN VARIEDAD	S	1,43
170000006259901	21-004-007-00031-0001	62000	PASTOS PERMANENTES DE 5 O MAS AÑOS-SIN VARIEDAD	S	4,83
170000006259902	21-001-014-00006-0002	62000	PASTOS PERMANENTES DE 5 O MAS AÑOS-SIN VARIEDAD	S	9,91
170000006259903	21-001-010-00012-0001	62000	PASTOS PERMANENTES DE 5 O MAS AÑOS-SIN VARIEDAD	S	20,38
170000006259904	21-004-008-00242-0001	62000	PASTOS PERMANENTES DE 5 O MAS AÑOS-SIN VARIEDAD	S	0,32
170000006259905	21-004-008-00280-0001	62000	PASTOS PERMANENTES DE 5 O MAS AÑOS-SIN VARIEDAD	S	5,70
170000006259906	21-001-009-00001-0003	63000	PASTOS DE MENOS DE 5 AÑOS-SIN VARIEDAD	S	15,07
170000006259908	21-004-008-00035-0002	62000	PASTOS PERMANENTES DE 5 O MAS AÑOS-SIN VARIEDAD	S	40,88
170000006259909	21-004-008-00322-0002	62000	PASTOS PERMANENTES DE 5 O MAS AÑOS-SIN VARIEDAD	S	0,06
170000006259912	21-004-008-00002-0018	62000	PASTOS PERMANENTES DE 5 O MAS AÑOS-SIN VARIEDAD	S	0,13
170000006259915	21-004-008-00001-0003	62000	PASTOS PERMANENTES DE 5 O MAS AÑOS-SIN VARIEDAD	S	7,57
170000006259916	21-004-008-00001-0005	62000	PASTOS PERMANENTES DE 5 O MAS AÑOS-SIN VARIEDAD	S	4,54
170000006259917	21-004-008-00002-0004	62000	PASTOS PERMANENTES DE 5 O MAS AÑOS-SIN VARIEDAD	S	0,85
170000006259918	21-004-008-00035-0009	62000	PASTOS PERMANENTES DE 5 O MAS AÑOS-SIN VARIEDAD	S	0,99
170000006259920	21-004-008-00322-0001	63000	PASTOS DE MENOS DE 5 AÑOS-SIN VARIEDAD	S	3,28
170000006259922	21-004-008-00001-0008	62000	PASTOS PERMANENTES DE 5 O MAS AÑOS-SIN VARIEDAD	S	0,52
170000006259923	21-004-008-00240-0001	63000	PASTOS DE MENOS DE 5 AÑOS-SIN VARIEDAD	S	0,15
170000006259924	21-004-008-00281-0001	63000	PASTOS DE MENOS DE 5 AÑOS-SIN VARIEDAD	S	13,90
170000006259925	21-001-010-00013-0002	63000	PASTOS DE MENOS DE 5 AÑOS-SIN VARIEDAD	S	3,09
170000006259926	21-001-009-00001-0006	63000	PASTOS DE MENOS DE 5 AÑOS-SIN VARIEDAD	S	7,56
170000006259929	21-004-008-00002-0019	62000	PASTOS PERMANENTES DE 5 O MAS AÑOS-SIN VARIEDAD	S	0,39
170000006259930	21-004-008-00035-0001	62000	PASTOS PERMANENTES DE 5 O MAS AÑOS-SIN VARIEDAD	S	50,65
170000006259932	21-004-008-00035-0011	62000	PASTOS PERMANENTES DE 5 O MAS AÑOS-SIN VARIEDAD	S	0,47
170000006259933	21-001-009-00004-0001	63000	PASTOS DE MENOS DE 5 AÑOS-SIN VARIEDAD	S	3,09
170000006259936	21-004-008-00035-0013	62000	PASTOS PERMANENTES DE 5 O MAS AÑOS-SIN VARIEDAD	S	8,00

INCIDENCIAS**INCIDENCIA DESCRIPCIÓN**

- 85031 Solicita recinto que no está comprometido para la operación.
 Ref:170000006259901 Recinto:21-004-007-00031-001 Cultivo:62000 PASTOS PERMANENTES DE 5 O MAS AÑOS-SIN VARIEDAD Secano
 Ref:170000006259923 Recinto:21-004-008-00240-001 Cultivo:63000 PASTOS DE MENOS DE 5 AÑOS-SIN VARIEDAD Secano
 Ref:170000006259904 Recinto:21-004-008-00242-001 Cultivo:62000 PASTOS PERMANENTES DE 5 O MAS AÑOS-SIN VARIEDAD Secano
 Ref:170000006259905 Recinto:21-004-008-00280-001 Cultivo:62000 PASTOS PERMANENTES DE 5 O MAS AÑOS-SIN VARIEDAD Secano
 Ref:170000006259924 Recinto:21-004-008-00281-001 Cultivo:63000 PASTOS DE MENOS DE 5 AÑOS-SIN VARIEDAD Secano

Ref:1700000006259920 Recinto:21-004-008-00322-001 Cultivo:63000 PASTOS DE MENOS DE 5 AÑOS-SIN VARIEDAD Secano
Ref:1700000006259909 Recinto:21-004-008-00322-002 Cultivo:62000 PASTOS PERMANENTES DE 5 O MAS AÑOS-SIN
VARIEDAD Secano



<u>APELLIDOS Y NOMBRE / RAZÓN SOCIAL</u>	<u>NIF</u>	<u>EXPEDIENTE</u>	<u>SOLICITA AGRICULT. (3)</u>	<u>SOLICITA GANADER. (4)</u>	<u>ANUALIDAD DE PAGO</u>
SANCHEZ DELGADO JOSE LUIS	****4944*	5000241	SI	NO	3ª

DATOS CONVERSIÓN**IMPORTE POR ANUALIDAD**

	<u>2015</u>	<u>2016</u>	<u>2017</u>	<u>2018</u>	<u>2019</u>
IMPORTE MÁXIMO SUBVENCIONABLE	2.594,90 €	2.594,90 €	2.594,90 €	2.162,40 €	2.162,40 €
IMPORTE MEDIO DE TRANSFERENCIA (€/ha)	259,49 €	259,49 €	259,49 €	216,24 €	216,24 €

RESUMEN DE UNIDADES

<u>Cód</u>	<u>GRUPO DE PAGO</u>	<u>Sup. Dec. Admisible (ha)</u>	<u>Sup. Comprometida (ha)</u>	<u>Sup. ajustada compromiso (1) (ha)</u>	<u>% sobredec.</u>	<u>SUP. RESUELTA (ha)</u>	<u>Importe Declarado</u>	<u>Importe Topado</u>	<u>Importe Resuelto</u>	<u>Importe tras sobredec.</u>
38	FRUTALES SECANO	10,45		10,00	0,00	10,00	2.594,90	2.594,90	2.594,90	2.594,90
	TOTAL	10,45	10,00	10,00		10,00	2.594,90	2.594,90	2.594,90	2.594,90

APLICACIÓN DE REDUCCIONES Y SANCIONES

	<u>Importe Calculado</u>	<u>Importe prereduc.</u>	<u>Admisibilidad y compromisos</u>	<u>Presentación tardía</u>	<u>Omisión declaración</u>	<u>Condicionabilidad</u>	<u>IMPORTE (Euros)</u>			
							<u>RESUELTO</u>	<u>FEADER (Eje 2)</u>	<u>MAGRAMA</u>	<u>CAPDER</u>
AGRICULTURA	2.594,90	2.594,90	0,00	0,00	0,00	0,00	2.594,90	1.946,18	278,95	369,77
TOTAL							2.594,90	1.946,18	278,95	369,77

RECINTOS RESUELTOS

<u>REF.</u>	<u>REFERENCIA SIGPAC</u>	<u>CULTIVO DESCRIPCIÓN CULTIVO</u>	<u>S/R G.PAGO</u>	<u>PEND. MEDIA (%)</u>	<u>SUP. DEC. ADMISIBLE (ha)</u>	<u>SUP. COMPROM. (ha)</u>	<u>SUP. AJUSTADA COMPROM. (1) (ha)</u>	<u>SUP. CONY. SIGPAC (ha)</u>	<u>SUP. CERTIE. (ha)</u>	<u>SUP. CAMPO (ha)</u>	<u>SUP. CAMPO DETER. CULT. DECLARADO (ha)</u>	<u>SUP. DEC. REDUCIDA (ha)</u>	<u>SUP. RESUELTA (ha)</u>
1700000002267080	21-007-006-00152-0001	117000 CASTAÑOS-SIN VARIEDAD	S 38	25,47	10,45	10,00	10,00		10,45			10,00	10,00

DATOS AGRICULTURA**RESUMEN DE UNIDADES**

<u>Cód</u>	<u>GRUPO DE PAGO</u>	<u>Sup. Dec. Admisible (ha)</u>	<u>Sup. Comprometida (ha)</u>	<u>Sup. ajustada compromiso (1) (ha)</u>	<u>% sobredec.</u>	<u>SUP. RESUELTA (ha)</u>	<u>Importe Declarado</u>	<u>Importe Topado</u>	<u>Importe Resuelto</u>	<u>Importe tras sobredec.</u>
38	FRUTALES SECANO	10,45		10,00	0,00	10,00	2.594,90	2.594,90	2.594,90	2.594,90
	TOTAL	10,45	10,00	10,00		10,00	2.594,90	2.594,90	2.594,90	2.594,90

RESUMEN DE PAGOS

	<u>IMPORTE (Euros)</u>			
	<u>RESUELTO</u>	<u>FEADER (Eje 2)</u>	<u>MAGRAMA</u>	<u>CAPDER</u>
Pago realizado	2.594,90	1.946,18	278,95	369,77

APLICACIÓN DE REDUCCIONES Y SANCIONES

	<u>Importe Calculado</u>	<u>Importe prereduc.</u>	<u>Admisibilidad y compromisos</u>	<u>Presentación tardía</u>	<u>Omisión declaración</u>	<u>Condicionabilidad</u>	<u>IMPORTE (Euros)</u>			
							<u>RESUELTO</u>	<u>FEADER (Eje 2)</u>	<u>MAGRAMA</u>	<u>CAPDER</u>
	2.594,90	2.594,90	0,00	0,00	0,00	0,00	2.594,90	1.946,18	278,95	369,77
TOTAL							2.594,90	1.946,18	278,95	369,77



<u>APELLIDOS Y NOMBRE / RAZÓN SOCIAL</u>	<u>NIF</u>	<u>EXPEDIENTE</u>	<u>SOLICITA AGRICULT. (3)</u>	<u>SOLICITA GANADER. (4)</u>	<u>ANUALIDAD DE PAGO</u>
SANCHEZ DELGADO RAFAEL	****0238*	5006593	SI	NO	3ª

DATOS CONVERSIÓN**IMPORTE POR ANUALIDAD**

	<u>2015</u>	<u>2016</u>	<u>2017</u>	<u>2018</u>	<u>2019</u>
IMPORTE MÁXIMO SUBVENCIONABLE	1.645,17 €	1.645,17 €	1.645,17 €	1.370,96 €	1.370,96 €
IMPORTE MEDIO DE TRANSFERENCIA (€/ha)	259,49 €	259,49 €	259,49 €	216,24 €	216,24 €

RESUMEN DE UNIDADES

<u>Cód</u>	<u>GRUPO DE PAGO</u>	<u>Sup. Dec. Admisible (ha)</u>	<u>Sup. Comprometida (ha)</u>	<u>Sup. ajustada compromiso (1) (ha)</u>	<u>% sobredec.</u>	<u>SUP. RESUELTA (ha)</u>	<u>Importe Declarado</u>	<u>Importe Topado</u>	<u>Importe Resuelto</u>	<u>Importe tras sobredec.</u>
38	FRUTALES SECANO	6,34		6,34	0,00	6,34	1.645,17	1.645,17	1.645,17	1.645,17
	TOTAL	6,34	6,34	6,34		6,34	1.645,17	1.645,17	1.645,17	1.645,17

APLICACIÓN DE REDUCCIONES Y SANCIONES

<u>AGRICULTURA</u>	<u>Importe Calculado</u>	<u>Importe prereduc.</u>	<u>Admisibilidad y compromisos</u>	<u>Presentación tardía</u>	<u>Omisión declaración</u>	<u>Condicionality</u>	<u>IMPORTE (Euros)</u>				
							<u>RESUELTO</u>	<u>FEADER (Eje 2)</u>	<u>MAGRAMA</u>	<u>CAPDER</u>	
	1.645,17	1.645,17	0,00	0,00	0,00	0,00	1.645,17	1.233,88	176,86	234,43	
							TOTAL	1.645,17	1.233,88	176,86	234,43

RECINTOS RESUELTOS

<u>REF.</u>	<u>REFERENCIA SIGPAC</u>	<u>CULTIVO DESCRIPCIÓN CULTIVO</u>	<u>S/R</u>	<u>G.PAGO</u>	<u>PEND. MEDIA (%)</u>	<u>SUP. DEC. ADMISIBLE (ha)</u>	<u>SUP. COMPROM. (ha)</u>	<u>SUP. AJUSTADA COMPROM. (1) (ha)</u>	<u>SUP. CONY. SIGPAC (ha)</u>	<u>SUP. CERTIE. (ha)</u>	<u>SUP. CAMPO (ha)</u>	<u>SUP. CAMPO DETER. CULT. DECLARADO (ha)</u>	<u>SUP. DEC. REDUCIDA (ha)</u>	<u>SUP. RESUELTA (ha)</u>
1700000007154180	21-048-002-00024-0001	117000 CASTAÑOS-SIN VARIEDAD	S	38	22,74	0,32	0,32	0,32	0,32	0,32			0,32	0,32
1700000007154184	21-048-001-00363-0001	117000 CASTAÑOS-SIN VARIEDAD	S	38	10,19	2,25	2,25	2,25	2,25	2,25			2,25	2,25
1700000007154185	21-048-001-00423-0001	117000 CASTAÑOS-SIN VARIEDAD	S	38	8,12	0,53	0,53	0,53	0,53	0,53			0,53	0,53
1700000007154186	21-048-002-00020-0001	117000 CASTAÑOS-SIN VARIEDAD	S	38	16,81	0,99	0,99	0,99	0,99	0,99			0,99	0,99
1700000007154187	21-048-002-00301-0001	117000 CASTAÑOS-SIN VARIEDAD	S	38	15,30	0,89	0,89	0,89	0,89	0,89			0,89	0,89
1700000007154195	21-048-001-00273-0002	117000 CASTAÑOS-SIN VARIEDAD	S	38	25,49	1,36	1,36	1,36	1,36	1,36			1,36	1,36

DATOS AGRICULTURA**RESUMEN DE UNIDADES**

<u>Cód</u>	<u>GRUPO DE PAGO</u>	<u>Sup. Dec. Admisible (ha)</u>	<u>Sup. Comprometida (ha)</u>	<u>Sup. ajustada compromiso (1) (ha)</u>	<u>% sobredec.</u>	<u>SUP. RESUELTA (ha)</u>	<u>Importe Declarado</u>	<u>Importe Topado</u>	<u>Importe Resuelto</u>	<u>Importe tras sobredec.</u>
38	FRUTALES SECANO	6,34		6,34	0,00	6,34	1.645,17	1.645,17	1.645,17	1.645,17
	TOTAL	6,34	6,34	6,34		6,34	1.645,17	1.645,17	1.645,17	1.645,17

RESUMEN DE PAGOS

<u>Pago realizado</u>	<u>IMPORTE (Euros)</u>			
	<u>RESUELTO</u>	<u>FEADER (Eje 2)</u>	<u>MAGRAMA</u>	<u>CAPDER</u>
	1.645,17	1.233,88	176,86	234,43

APLICACIÓN DE REDUCCIONES Y SANCIONES

<u>Importe Calculado</u>	<u>Importe prereduc.</u>	<u>Admisibilidad y compromisos</u>	<u>Presentación tardía</u>	<u>Omisión declaración</u>	<u>Condicionality</u>	<u>IMPORTE (Euros)</u>				
						<u>RESUELTO</u>	<u>FEADER (Eje 2)</u>	<u>MAGRAMA</u>	<u>CAPDER</u>	
1.645,17	1.645,17	0,00	0,00	0,00	0,00	1.645,17	1.233,88	176,86	234,43	
						TOTAL	1.645,17	1.233,88	176,86	234,43



<u>APELLIDOS Y NOMBRE / RAZÓN SOCIAL</u>	<u>NIF</u>	<u>EXPEDIENTE</u>	<u>SOLICITA AGRICULT. (3)</u>	<u>SOLICITA GANADER. (4)</u>	<u>ANUALIDAD DE PAGO</u>
SANCHEZ FERNANDEZ PABLO	****7822*	5000695	SI	NO	3ª

DATOS CONVERSIÓN**IMPORTE POR ANUALIDAD**

	<u>2015</u>	<u>2016</u>	<u>2017</u>	<u>2018</u>	<u>2019</u>
IMPORTE MÁXIMO SUBVENCIONABLE	3.137,23 €	3.137,23 €	3.137,23 €	2.614,34 €	2.614,34 €
IMPORTE MEDIO DE TRANSFERENCIA (€/ha)	259,49 €	259,49 €	259,49 €	216,24 €	216,24 €

RESUMEN DE UNIDADES

<u>Cód</u>	<u>GRUPO DE PAGO</u>	<u>Sup. Dec. Admisible (ha)</u>	<u>Sup. Comprometida (ha)</u>	<u>Sup. ajustada compromiso (1) (ha)</u>	<u>% sobredec.</u>	<u>SUP. RESUELTA (ha)</u>	<u>Importe Declarado</u>	<u>Importe Topado</u>	<u>Importe Resuelto</u>	<u>Importe tras sobredec.</u>
38	FRUTALES SECANO	12,09		12,09	0,00	12,09	3.137,23	3.137,23	3.137,23	3.137,23
	TOTAL	12,09	12,09	12,09		12,09	3.137,23	3.137,23	3.137,23	3.137,23

APLICACIÓN DE REDUCCIONES Y SANCIONES

<u>AGRICULTURA</u>	<u>Importe Calculado</u>	<u>Importe prereduc.</u>	<u>Admisibilidad y compromisos</u>	<u>Presentación tardía</u>	<u>Omisión declaración</u>	<u>Condicionality</u>	<u>IMPORTE (Euros)</u>				
							<u>RESUELTO</u>	<u>FEADER (Eje 2)</u>	<u>MAGRAMA</u>	<u>CAPDER</u>	
	3.137,23	3.137,23	0,05	0,00	0,00	0,00	2.980,37	2.235,28	320,39	424,70	
							TOTAL	2.980,37	2.235,28	320,39	424,70

RECINTOS RESUELTOS

<u>REF.</u>	<u>REFERENCIA SIGPAC</u>	<u>CULTIVO DESCRIPCIÓN CULTIVO</u>	<u>S/R</u>	<u>G.PAGO</u>	<u>PEND. MEDIA (%)</u>	<u>SUP. DEC. ADMISIBLE (ha)</u>	<u>SUP. COMPROM. (ha)</u>	<u>SUP. AJUSTADA COMPROM. (1) (ha)</u>	<u>SUP. CONY. SIGPAC (ha)</u>	<u>SUP. CERTIE. (ha)</u>	<u>SUP. CAMPO (ha)</u>	<u>SUP. CAMPO DECLARADO (ha)</u>	<u>SUP. DEC. REDUCIDA (ha)</u>	<u>SUP. RESUELTA (ha)</u>
1700000002651256	21-025-021-00033-0001	117000 CASTAÑOS-SIN VARIEDAD	S	38	19,81	2,03	2,03	2,03		2,03	2,03	2,03	2,03	2,03
1700000002651257	21-051-001-00058-0001	117000 CASTAÑOS-SIN VARIEDAD	S	38	28,17	7,15	7,15	7,15		7,15	7,15	7,15	7,15	7,15
1700000002651258	21-025-022-00005-0001	117000 CASTAÑOS-SIN VARIEDAD	S	38	24,54	2,91	2,91	2,91		2,91	2,92	2,34	2,91	2,91

DATOS AGRICULTURA**RESUMEN DE UNIDADES**

<u>Cód</u>	<u>GRUPO DE PAGO</u>	<u>Sup. Dec. Admisible (ha)</u>	<u>Sup. Comprometida (ha)</u>	<u>Sup. ajustada compromiso (1) (ha)</u>	<u>% sobredec.</u>	<u>SUP. RESUELTA (ha)</u>	<u>Importe Declarado</u>	<u>Importe Topado</u>	<u>Importe Resuelto</u>	<u>Importe tras sobredec.</u>
38	FRUTALES SECANO	12,09		12,09	0,00	12,09	3.137,23	3.137,23	3.137,23	3.137,23
	TOTAL	12,09	12,09	12,09		12,09	3.137,23	3.137,23	3.137,23	3.137,23

RESUMEN DE PAGOS

	<u>IMPORTE (Euros)</u>			
	<u>RESUELTO</u>	<u>FEADER (Eje 2)</u>	<u>MAGRAMA</u>	<u>CAPDER</u>
Pago realizado	2.384,29	1.788,22	256,31	339,76
A pagar	596,08	447,06	64,08	84,94
TOTAL	2.980,37	2.235,28	320,39	424,70

APLICACIÓN DE REDUCCIONES Y SANCIONES

	<u>Importe Calculado</u>	<u>Importe prereduc.</u>	<u>Admisibilidad y compromisos</u>	<u>Presentación tardía</u>	<u>Omisión declaración</u>	<u>Condicionality</u>	<u>IMPORTE (Euros)</u>				
							<u>RESUELTO</u>	<u>FEADER (Eje 2)</u>	<u>MAGRAMA</u>	<u>CAPDER</u>	
	3.137,23	3.137,23	5,00	0,00	0,00	0,00	2.980,37	2.235,28	320,39	424,70	
							TOTAL	2.980,37	2.235,28	320,39	424,70

DETALLE DE REDUCCIONES Y SANCIONES POR INCUMPLIMIENTOS DE ADMISIBILIDAD Y COMPROMISOS

<u>Tipo</u>	<u>Compromiso</u>	<u>Sup. Calculada</u>	<u>Sup. Incumpl.</u>	<u>Factor Alcance (2)</u>	<u>Coef. Línea Base</u>	<u>Coef. Acumulación</u>	<u>Coef. Reiteración</u>	<u>Importe Ayuda</u>	<u>Factor Sanción</u>	<u>Importe Sanción</u>	<u>Aplicado</u>
B1	Cultivo solicitado distinto al determinado.	12,09	0,57	0,05	1,00	1,00	1,00	3.137,23 €	0,05	156,86 €	SI

<u>APELLIDOS Y NOMBRE / RAZÓN SOCIAL</u>	<u>NIF</u>	<u>EXPEDIENTE</u>	<u>SOLICITA AGRICULT. (3)</u>	<u>SOLICITA GANADER. (4)</u>	<u>ANUALIDAD DE PAGO</u>
SANCHEZ VAZQUEZ JAIME	****4350*	5000286	SI	NO	3ª

DATOS CONVERSIÓN**IMPORTE POR ANUALIDAD**

	<u>2015</u>	<u>2016</u>	<u>2017</u>	<u>2018</u>	<u>2019</u>
IMPORTE MÁXIMO SUBVENCIONABLE	4.406,14 €	4.406,14 €	4.406,14 €	3.669,60 €	3.669,60 €
IMPORTE MEDIO DE TRANSFERENCIA (€/ha)	259,49 €	259,49 €	259,49 €	216,24 €	216,24 €

RESUMEN DE UNIDADES

<u>Cód</u>	<u>GRUPO DE PAGO</u>	<u>Sup. Dec. Admisible (ha)</u>	<u>Sup. Comprometida (ha)</u>	<u>Sup. ajustada compromiso (1) (ha)</u>	<u>% sobredec.</u>	<u>SUP. RESUELTA (ha)</u>	<u>Importe Declarado</u>	<u>Importe Topado</u>	<u>Importe Resuelto</u>	<u>Importe tras sobredec.</u>
38	FRUTALES SECANO	16,97		16,97	0,00	16,97	4.403,55	4.403,55	4.403,55	4.403,55
	TOTAL	16,97	16,98	16,97		16,97	4.403,55	4.403,55	4.403,55	4.403,55

APLICACIÓN DE REDUCCIONES Y SANCIONES

	<u>Importe Calculado</u>	<u>Importe prereduc.</u>	<u>Admisibilidad y compromisos</u>	<u>Presentación tardía</u>	<u>Omisión declaración</u>	<u>Condicionabilidad</u>	<u>IMPORTE (Euros)</u>			
							<u>RESUELTO</u>	<u>FEADER (Eje 2)</u>	<u>MAGRAMA</u>	<u>CAPDER</u>
AGRICULTURA	4.403,55	4.403,55	0,00	0,00	0,00	0,00	4.403,55	3.302,66	473,38	627,51
TOTAL							4.403,55	3.302,66	473,38	627,51

RECINTOS RESUELTOS

<u>REF.</u>	<u>REFERENCIA SIGPAC</u>	<u>CULTIVO DESCRIPCIÓN CULTIVO</u>	<u>S/R</u>	<u>G.PAGO</u>	<u>PEND. MEDIA (%)</u>	<u>SUP. DEC. ADMISIBLE (ha)</u>	<u>SUP. COMPROM. (ha)</u>	<u>SUP. AJUSTADA COMPROM. (1) (ha)</u>	<u>SUP. CONY. SIGPAC (ha)</u>	<u>SUP. CERTIE. (ha)</u>	<u>SUP. CAMPO (ha)</u>	<u>SUP. CAMPO DETER. CULT. DECLARADO (ha)</u>	<u>SUP. DEC. REDUCIDA (ha)</u>	<u>SUP. RESUELTA (ha)</u>
1700000002280319	21-048-001-00497-0001	117000 CASTAÑOS-SIN VARIEDAD	S	38	5,21	0,50	0,50	0,50	0,50	0,50			0,50	0,50
1700000002280320	21-048-002-00354-0013	117000 CASTAÑOS-SIN VARIEDAD	S	38	21,92	5,96	5,96	5,96	5,96	5,96			5,96	5,96
1700000002280321	21-048-002-00354-0005	117000 CASTAÑOS-SIN VARIEDAD	S	38	13,34	0,15	0,15	0,15	0,15	0,15			0,15	0,15
1700000002280322	21-048-002-00354-0001	117000 CASTAÑOS-SIN VARIEDAD	S	38	16,58	0,60	0,60	0,60	0,60	0,60			0,60	0,60
1700000002280323	21-048-002-00345-0001	117000 CASTAÑOS-SIN VARIEDAD	S	38	19,26	1,33	1,33	1,33	1,33	1,33			1,33	1,33
1700000002280324	21-048-002-00339-0003	117000 CASTAÑOS-SIN VARIEDAD	S	38	22,06	5,21	5,21	5,21	5,21	5,21			5,21	5,21
1700000002280325	21-048-002-00208-0001	117000 CASTAÑOS-SIN VARIEDAD	S	38	21,91	0,99	1,00	0,99	0,99	1,00			0,99	0,99
1700000002280326	21-048-002-00289-0001	117000 CASTAÑOS-SIN VARIEDAD	S	38	12,93	2,23	2,23	2,23	2,23	2,23			2,23	2,23

DATOS AGRICULTURA**RESUMEN DE UNIDADES**

<u>Cód</u>	<u>GRUPO DE PAGO</u>	<u>Sup. Dec. Admisible (ha)</u>	<u>Sup. Comprometida (ha)</u>	<u>Sup. ajustada compromiso (1) (ha)</u>	<u>% sobredec.</u>	<u>SUP. RESUELTA (ha)</u>	<u>Importe Declarado</u>	<u>Importe Topado</u>	<u>Importe Resuelto</u>	<u>Importe tras sobredec.</u>
38	FRUTALES SECANO	16,97		16,97	0,00	16,97	4.403,55	4.403,55	4.403,55	4.403,55
	TOTAL	16,97	16,98	16,97		16,97	4.403,55	4.403,55	4.403,55	4.403,55

RESUMEN DE PAGOS

	<u>Importe Calculado</u>	<u>Importe prereduc.</u>	<u>Admisibilidad y compromisos</u>	<u>Presentación tardía</u>	<u>Omisión declaración</u>	<u>Condicionabilidad</u>	<u>IMPORTE (Euros)</u>			
							<u>RESUELTO</u>	<u>FEADER (Eje 2)</u>	<u>MAGRAMA</u>	<u>CAPDER</u>
Pago realizado	4.403,55	4.403,55	0,00	0,00	0,00	0,00	4.403,55	3.302,66	473,38	627,51
TOTAL							4.403,55	3.302,66	473,38	627,51

APLICACIÓN DE REDUCCIONES Y SANCIONES

	<u>Importe Calculado</u>	<u>Importe prereduc.</u>	<u>Admisibilidad y compromisos</u>	<u>Presentación tardía</u>	<u>Omisión declaración</u>	<u>Condicionabilidad</u>	<u>IMPORTE (Euros)</u>			
							<u>RESUELTO</u>	<u>FEADER (Eje 2)</u>	<u>MAGRAMA</u>	<u>CAPDER</u>
	4.403,55	4.403,55	0,00	0,00	0,00	0,00	4.403,55	3.302,66	473,38	627,51
TOTAL							4.403,55	3.302,66	473,38	627,51



(1) Superficie declarada admisible ajustada con la superficie comprometida.
(2) Factor de penalización valorando el alcance para el tipo de compromiso.
(3) Solicita agricultura y tiene compromisos vigentes.
(4) Solicita ganadería y tiene compromisos vigentes.

<u>APELLIDOS Y NOMBRE / RAZÓN SOCIAL</u>	<u>NIF</u>	<u>EXPEDIENTE</u>	<u>SOLICITA AGRICULT. (3)</u>	<u>SOLICITA GANADER. (4)</u>	<u>ANUALIDAD DE PAGO</u>
SANCHEZ VAZQUEZ MARIA ASUNCION	****4263*	5000291	SI	NO	3ª

DATOS CONVERSIÓN**IMPORTE POR ANUALIDAD**

	<u>2015</u>	<u>2016</u>	<u>2017</u>	<u>2018</u>	<u>2019</u>
IMPORTE MÁXIMO SUBVENCIONABLE	4.105,13 €	4.105,13 €	4.105,13 €	3.420,92 €	3.420,92 €
IMPORTE MEDIO DE TRANSFERENCIA (€/ha)	259,49 €	259,49 €	259,49 €	216,24 €	216,24 €

RESUMEN DE UNIDADES

<u>Cód</u>	<u>GRUPO DE PAGO</u>	<u>Sup. Dec. Admisible (ha)</u>	<u>Sup. Comprometida (ha)</u>	<u>Sup. ajustada compromiso (1) (ha)</u>	<u>% sobredec.</u>	<u>SUP. RESUELTA (ha)</u>	<u>Importe Declarado</u>	<u>Importe Topado</u>	<u>Importe Resuelto</u>	<u>Importe tras sobredec.</u>
38	FRUTALES SECANO	15,82		15,82	0,00	15,82	4.105,13	4.105,13	4.105,13	4.105,13
	TOTAL	15,82	15,82	15,82		15,82	4.105,13	4.105,13	4.105,13	4.105,13

APLICACIÓN DE REDUCCIONES Y SANCIONES

<u>AGRICULTURA</u>	<u>Importe Calculado</u>	<u>Importe prereduc.</u>	<u>Admisibilidad y compromisos</u>	<u>Presentación tardía</u>	<u>Omisión declaración</u>	<u>Condicionabilidad</u>	<u>IMPORTE (Euros)</u>				
							<u>RESUELTO</u>	<u>FEADER (Eje 2)</u>	<u>MAGRAMA</u>	<u>CAPDER</u>	
	4.105,13	4.105,13	0,00	0,00	0,00	0,00	4.105,13	3.078,85	441,30	584,98	
							TOTAL	4.105,13	3.078,85	441,30	584,98

RECINTOS RESUELTOS

<u>REF.</u>	<u>REFERENCIA SIGPAC</u>	<u>CULTIVO DESCRIPCIÓN CULTIVO</u>	<u>S/R</u>	<u>G.PAGO</u>	<u>PEND. MEDIA (%)</u>	<u>SUP. DEC. ADMISIBLE (ha)</u>	<u>SUP. COMPROM. (ha)</u>	<u>SUP. AJUSTADA COMPROM. (1) (ha)</u>	<u>SUP. CONY. SIGPAC (ha)</u>	<u>SUP. CERTIE. (ha)</u>	<u>SUP. CAMPO (ha)</u>	<u>SUP. CAMPO DECLARADO (ha)</u>	<u>SUP. DEC. REDUCIDA (ha)</u>	<u>SUP. RESUELTA (ha)</u>
1700000002281090	21-048-001-00080-0001	117000 CASTAÑOS-SIN VARIEDAD	S	38	6,90	0,53	0,53	0,53		0,53			0,53	0,53
1700000002281091	21-048-002-00145-0004	117000 CASTAÑOS-SIN VARIEDAD	S	38	27,08	0,61	0,61	0,61		0,61			0,61	0,61
1700000002281093	21-048-002-00145-0003	117000 CASTAÑOS-SIN VARIEDAD	S	38	12,83	0,26	0,26	0,26		0,26			0,26	0,26
1700000002281094	21-048-002-00158-0006	117000 CASTAÑOS-SIN VARIEDAD	S	38	20,39	11,59	11,59	11,59		11,59			11,59	11,59
1700000002281095	21-048-002-00374-0001	117000 CASTAÑOS-SIN VARIEDAD	S	38	15,02	1,48	1,48	1,48	1,48	1,48			1,48	1,48
1700000002281096	21-048-002-00166-0002	117000 CASTAÑOS-SIN VARIEDAD	S	38	21,07	1,35	1,35	1,35		1,35			1,35	1,35

DATOS AGRICULTURA**RESUMEN DE UNIDADES**

<u>Cód</u>	<u>GRUPO DE PAGO</u>	<u>Sup. Dec. Admisible (ha)</u>	<u>Sup. Comprometida (ha)</u>	<u>Sup. ajustada compromiso (1) (ha)</u>	<u>% sobredec.</u>	<u>SUP. RESUELTA (ha)</u>	<u>Importe Declarado</u>	<u>Importe Topado</u>	<u>Importe Resuelto</u>	<u>Importe tras sobredec.</u>
38	FRUTALES SECANO	15,82		15,82	0,00	15,82	4.105,13	4.105,13	4.105,13	4.105,13
	TOTAL	15,82	15,82	15,82		15,82	4.105,13	4.105,13	4.105,13	4.105,13

RESUMEN DE PAGOS

<u>Pago realizado</u>	<u>IMPORTE (Euros)</u>			
	<u>RESUELTO</u>	<u>FEADER (Eje 2)</u>	<u>MAGRAMA</u>	<u>CAPDER</u>
	4.105,13	3.078,85	441,30	584,98

APLICACIÓN DE REDUCCIONES Y SANCIONES

<u>Importe Calculado</u>	<u>Importe prereduc.</u>	<u>Admisibilidad y compromisos</u>	<u>Presentación tardía</u>	<u>Omisión declaración</u>	<u>Condicionabilidad</u>	<u>IMPORTE (Euros)</u>				
						<u>RESUELTO</u>	<u>FEADER (Eje 2)</u>	<u>MAGRAMA</u>	<u>CAPDER</u>	
4.105,13	4.105,13	0,00	0,00	0,00	0,00	4.105,13	3.078,85	441,30	584,98	
						TOTAL	4.105,13	3.078,85	441,30	584,98

INCIDENCIAS**INCIDENCIA DESCRIPCIÓN**

85031 Solicita recinto que no está comprometido para la operación.
Ref:1700000002281092 Recinto:21-048-002-00150-002 Cultivo:117000 CASTAÑOS-SIN VARIEDAD Secano



<u>APELLIDOS Y NOMBRE / RAZÓN SOCIAL</u>	<u>NIF</u>	<u>EXPEDIENTE</u>	<u>SOLICITA AGRICULT. (3)</u>	<u>SOLICITA GANADER. (4)</u>	<u>ANUALIDAD DE PAGO</u>	<u>Nº DE SOCIOS</u>
S.A.T. CAMPOLIVA	****6433*	5006157	NO	SI	3ª	7

DATOS CONVERSIÓN**IMPORTE POR ANUALIDAD**

	<u>2015</u>	<u>2016</u>	<u>2017</u>	<u>2018</u>	<u>2019</u>
IMPORTE MÁXIMO SUBVENCIONABLE	11.833,54 €	11.833,54 €	8.991,32 €	8.991,32 €	8.991,32 €
IMPORTE MEDIO DE TRANSFERENCIA (€/ha)	98,58 €	98,58 €	82,15 €	82,15 €	82,15 €

RESUMEN DE UNIDADES

<u>Cód</u>	<u>GRUPO DE PAGO</u>	<u>Sup. Dec. Admisible (ha)</u>	<u>Sup. Comprometida (ha)</u>	<u>Sup. ajustada compromiso (1) (ha)</u>	<u>% sobredec.</u>	<u>SUP. RESUELTA (ha)</u>	<u>Importe Declarado</u>	<u>Importe Topado</u>	<u>Importe Resuelto</u>	<u>Importe tras sobredec.</u>
43	PASTOS ASOCIADOS A GANADERÍA ECOLÓGICA	117,10		109,45	0,00	109,45	8.991,32	8.991,32	8.991,32	8.991,32
	TOTAL	117,10	109,45	109,45		109,45	8.991,32	8.991,32	8.991,32	8.991,32

APLICACIÓN DE REDUCCIONES Y SANCIONES

	<u>Importe Calculado</u>	<u>Importe prerreduc.</u>	<u>Admisibilidad y compromisos</u>	<u>Presentación tardía</u>	<u>Omisión declaración</u>	<u>Condicionabilidad</u>	<u>IMPORTE (Euros)</u>			
							<u>RESUELTO</u>	<u>FEADER (Eje 2)</u>	<u>MAGRAMA</u>	<u>CAPDER</u>
GANADERÍA	8.991,32	8.991,32	0,00	0,00	0,00	0,00	8.991,32	6.743,49	966,57	1.281,26
TOTAL							8.991,32	6.743,49	966,57	1.281,26

RECINTOS RESUELTOS

<u>REF.</u>	<u>REFERENCIA SIGPAC</u>	<u>CULTIVO</u>	<u>DESCRIPCIÓN CULTIVO</u>	<u>S/R</u>	<u>G.PAGO</u>	<u>PEND. MEDIA (%)</u>	<u>SUP. DEC. ADMISIBLE (ha)</u>	<u>SUP. COMPROM. (ha)</u>	<u>SUP. AJUSTADA COMPROM. (1) (ha)</u>	<u>SUP. CONV. SIGPAC (ha)</u>	<u>SUP. CERTIF. (ha)</u>	<u>SUP. CAMPO (ha)</u>	<u>SUP. CAMPO DETER. CULT. DECLARADO (ha)</u>	<u>SUP. DEC. REDUCIDA (ha)</u>	<u>SUP. RESUELTA (ha)</u>
1700000006034357	21-076-002-00016-0003	62000	PASTOS PERMANENTES DE 5 O MAS AÑOS-SIN VARIEDAD	S	43	20,37	3,53	3,51	3,51		4,71			3,51	3,51
1700000006034358	21-076-001-00004-0001	62000	PASTOS PERMANENTES DE 5 O MAS AÑOS-SIN VARIEDAD	S	43	16,30	3,62	3,62	3,62		3,62			3,62	3,62
1700000006034359	21-076-001-00004-0005	62000	PASTOS PERMANENTES DE 5 O MAS AÑOS-SIN VARIEDAD	S	43	7,07	4,23	4,23	4,23		4,23			4,23	4,23
1700000006034360	21-076-001-00004-0002	62000	PASTOS PERMANENTES DE 5 O MAS AÑOS-SIN VARIEDAD	S	43	5,93	0,25	0,33	0,25		0,38			0,25	0,25
1700000006034361	21-076-021-00005-0004	62000	PASTOS PERMANENTES DE 5 O MAS AÑOS-SIN VARIEDAD	S	43	27,42	0,07	0,19	0,07		0,19			0,07	0,07
1700000006034391	21-076-001-00028-0002	62000	PASTOS PERMANENTES DE 5 O MAS AÑOS-SIN VARIEDAD	S	43	20,53	0,21	0,27	0,21		0,27			0,21	0,21
1700000006034395	21-076-001-00028-0004	62000	PASTOS PERMANENTES DE 5 O MAS AÑOS-SIN VARIEDAD	S	43	13,93	0,07	0,22	0,07		0,26			0,07	0,07
1700000006034397	21-076-001-00004-0014	62000	PASTOS PERMANENTES DE 5 O MAS AÑOS-SIN VARIEDAD	S	43	8,13	5,30	5,30	5,30		5,30			5,30	5,30
1700000006034398	21-076-001-00004-0021	62000	PASTOS PERMANENTES DE 5 O MAS AÑOS-SIN VARIEDAD	S	43	22,49	68,52	69,94	68,52		91,36			68,52	68,52
1700000006034399	21-076-002-00016-0005	62000	PASTOS PERMANENTES DE 5 O MAS AÑOS-SIN VARIEDAD	S	43	12,39	0,16	0,17	0,16		0,45			0,16	0,16
1700000006034400	21-076-001-00004-0032	62000	PASTOS PERMANENTES DE 5 O MAS AÑOS-SIN VARIEDAD	S	43	9,50	27,42	27,42	27,42		27,42			27,42	27,42
1700000006034401	21-076-021-00005-0008	62000	PASTOS PERMANENTES DE 5 O MAS AÑOS-SIN VARIEDAD	S	43	14,26	0,06	0,14	0,06		0,16			0,06	0,06
1700000006034402	21-076-001-00004-0058	62000	PASTOS PERMANENTES DE 5 O MAS AÑOS-SIN VARIEDAD	S	43	9,38	3,47	3,47	3,47		3,47			3,47	3,47
1700000006034403	21-076-002-00025-0001	62000	PASTOS PERMANENTES DE 5 O MAS AÑOS-SIN VARIEDAD	S	43	24,27	0,19	0,07	0,07		0,29			0,07	0,07

DATOS GANADERÍA**RESUMEN DE UNIDADES**

<u>Cód</u>	<u>GRUPO DE PAGO</u>	<u>Sup. Dec. Admisible (ha)</u>	<u>Sup. Comprometida (ha)</u>	<u>Sup. ajustada compromiso (1) (ha)</u>	<u>% sobredec.</u>	<u>SUP. RESUELTA (ha)</u>	<u>Importe Declarado</u>	<u>Importe Topado</u>	<u>Importe Resuelto</u>	<u>Importe tras sobredec.</u>
43	PASTOS ASOCIADOS A GANADERÍA ECOLÓGICA	117,10		109,45	0,00	109,45	8.991,32	8.991,32	8.991,32	8.991,32
	TOTAL	117,10	109,45	109,45		109,45	8.991,32	8.991,32	8.991,32	8.991,32

RESUMEN DE PAGOS

	<u>IMPORTE (Euros)</u>			
	<u>RESUELTO</u>	<u>FEADER (Eje 2)</u>	<u>MAGRAMA</u>	<u>CAPDER</u>
Pago realizado	8.991,32	6.743,49	966,57	1.281,26

APLICACIÓN DE REDUCCIONES Y SANCIONES

	<u>Importe Calculado</u>	<u>Importe prerreduc.</u>	<u>Admisibilidad y compromisos</u>	<u>Presentación tardía</u>	<u>Omisión declaración</u>	<u>Condicionabilidad</u>	<u>IMPORTE (Euros)</u>			
							<u>RESUELTO</u>	<u>FEADER (Eje 2)</u>	<u>MAGRAMA</u>	<u>CAPDER</u>
	8.991,32	8.991,32	0,00	0,00	0,00	0,00	8.991,32	6.743,49	966,57	1.281,26
TOTAL							8.991,32	6.743,49	966,57	1.281,26

(1) Superficie declarada admisible ajustada con la superficie comprometida.
(2) Factor de penalización valorando el alcance para el tipo de compromiso.
(3) Solicita agricultura y tiene compromisos vigentes.
(4) Solicita ganadería y tiene compromisos vigentes.

Superficie determinada para Cálculo Carga Ganadera: 118,89 ha
Carga Ganadera Mínima Expediente: 0,67 ugm/ha
Carga Ganadera Máxima Expediente: 0,67 ugm/ha

Recintos Determinados para el Cálculo de Garga Ganadera

<u>REF.</u>	<u>REFERENCIA SIGPAC</u>	<u>CULTIVO</u>	<u>DESCRIPCIÓN CULTIVO</u>	<u>S/R</u>	<u>SUP. RESUELTA (ha)</u>
170000006034356	21-076-021-00022-0007	62000	PASTOS PERMANENTES DE 5 O MAS AÑOS-SIN VARIEDAD	S	0,38
170000006034357	21-076-002-00016-0003	62000	PASTOS PERMANENTES DE 5 O MAS AÑOS-SIN VARIEDAD	S	3,53
170000006034358	21-076-001-00004-0001	62000	PASTOS PERMANENTES DE 5 O MAS AÑOS-SIN VARIEDAD	S	3,62
170000006034359	21-076-001-00004-0005	62000	PASTOS PERMANENTES DE 5 O MAS AÑOS-SIN VARIEDAD	S	4,23
170000006034360	21-076-001-00004-0002	62000	PASTOS PERMANENTES DE 5 O MAS AÑOS-SIN VARIEDAD	S	0,25
170000006034361	21-076-021-00005-0004	62000	PASTOS PERMANENTES DE 5 O MAS AÑOS-SIN VARIEDAD	S	0,07
170000006034390	21-076-001-00045-0006	62000	PASTOS PERMANENTES DE 5 O MAS AÑOS-SIN VARIEDAD	S	0,58
170000006034391	21-076-001-00028-0002	62000	PASTOS PERMANENTES DE 5 O MAS AÑOS-SIN VARIEDAD	S	0,21
170000006034393	21-076-001-00045-0004	62000	PASTOS PERMANENTES DE 5 O MAS AÑOS-SIN VARIEDAD	S	0,81
170000006034395	21-076-001-00028-0004	62000	PASTOS PERMANENTES DE 5 O MAS AÑOS-SIN VARIEDAD	S	0,07
170000006034397	21-076-001-00004-0014	62000	PASTOS PERMANENTES DE 5 O MAS AÑOS-SIN VARIEDAD	S	5,30
170000006034398	21-076-001-00004-0021	62000	PASTOS PERMANENTES DE 5 O MAS AÑOS-SIN VARIEDAD	S	68,52
170000006034399	21-076-002-00016-0005	62000	PASTOS PERMANENTES DE 5 O MAS AÑOS-SIN VARIEDAD	S	0,16
170000006034400	21-076-001-00004-0032	62000	PASTOS PERMANENTES DE 5 O MAS AÑOS-SIN VARIEDAD	S	27,42
170000006034401	21-076-021-00005-0008	62000	PASTOS PERMANENTES DE 5 O MAS AÑOS-SIN VARIEDAD	S	0,06
170000006034402	21-076-001-00004-0058	62000	PASTOS PERMANENTES DE 5 O MAS AÑOS-SIN VARIEDAD	S	3,47
170000006034403	21-076-002-00025-0001	62000	PASTOS PERMANENTES DE 5 O MAS AÑOS-SIN VARIEDAD	S	0,19
170000006034404	21-076-002-00025-0003	62000	PASTOS PERMANENTES DE 5 O MAS AÑOS-SIN VARIEDAD	S	0,02

INCIDENCIAS**INCIDENCIA DESCRIPCIÓN**

- 247 Recinto cuyo CAP declarado es menor al CAP prevalente y no presenta alegación al SIGPAC.
 Ref:170000006034360 Recinto:21-076-001-00004-002 Cultivo:62000 PASTOS PERMANENTES DE 5 O MAS AÑOS-SIN VARIEDAD Secano CAP prevalente: CAP declarado:
- 85031 Solicita recinto que no está comprometido para la operación.
 Ref:170000006034393 Recinto:21-076-001-00045-004 Cultivo:62000 PASTOS PERMANENTES DE 5 O MAS AÑOS-SIN VARIEDAD Secano
 Ref:170000006034390 Recinto:21-076-001-00045-006 Cultivo:62000 PASTOS PERMANENTES DE 5 O MAS AÑOS-SIN VARIEDAD Secano
 Ref:170000006034404 Recinto:21-076-002-00025-003 Cultivo:62000 PASTOS PERMANENTES DE 5 O MAS AÑOS-SIN VARIEDAD Secano



<u>APELLIDOS Y NOMBRE / RAZÓN SOCIAL</u>	<u>NIF</u>	<u>EXPEDIENTE</u>	<u>SOLICITA AGRICULT. (3)</u>	<u>SOLICITA GANADER. (4)</u>	<u>ANUALIDAD DE PAGO</u>
SERRANO DELGADO C.B.	****0392*	5001846	NO	SI	3ª

DATOS CONVERSIÓN**IMPORTE POR ANUALIDAD**

	<u>2015</u>	<u>2016</u>	<u>2017</u>	<u>2018</u>	<u>2019</u>
IMPORTE MÁXIMO SUBVENCIONABLE	12.301,80 €	12.301,80 €	10.232,11 €	9.180,16 €	9.180,16 €
IMPORTE MEDIO DE TRANSFERENCIA (€/ha)	54,11 €	54,11 €	45,09 €	45,09 €	45,09 €

RESUMEN DE UNIDADES

<u>Cód</u>	<u>GRUPO DE PAGO</u>	<u>Sup. Dec. Admisible (ha)</u>	<u>Sup. Comprometida (ha)</u>	<u>Sup. ajustada compromiso (1) (ha)</u>	<u>% sobredec.</u>	<u>SUP. RESUELTA (ha)</u>	<u>Importe Declarado</u>	<u>Importe Topado</u>	<u>Importe Resuelto</u>	<u>Importe tras sobredec.</u>
43	PASTOS ASOCIADOS A GANADERÍA ECOLÓGICA	204,35		204,34	0,37	203,59	10.693,47	9.213,95	9.179,87	9.179,87
	TOTAL	204,35	226,92	204,34		203,59	10.693,47	9.213,95	9.179,87	9.179,87

APLICACIÓN DE REDUCCIONES Y SANCIONES

	<u>Importe Calculado</u>	<u>Importe prereduc.</u>	<u>Admisibilidad y compromisos</u>	<u>Presentación tardía</u>	<u>Omisión declaración</u>	<u>Condicionality</u>	<u>IMPORTE (Euros)</u>				
							<u>RESUELTO</u>	<u>FEADER (Eje 2)</u>	<u>MAGRAMA</u>	<u>CAPDER</u>	
GANADERÍA	9.179,87	9.179,87	0,02	0,00	0,00	0,00	8.996,27	6.747,20	967,10	1.281,97	
							TOTAL	8.996,27	6.747,20	967,10	1.281,97

RECINTOS RESUELTOS

<u>REF.</u>	<u>REFERENCIA SIGPAC</u>	<u>CULTIVO DESCRIPCIÓN CULTIVO</u>	<u>S/R G.PAGO</u>	<u>PEND. MEDIA (%)</u>	<u>SUP. DEC. ADMISIBLE (ha)</u>	<u>SUP. COMPROM. (ha)</u>	<u>SUP. AJUSTADA COMPROM. (1) (ha)</u>	<u>SUP. CONV. SIGPAC (ha)</u>	<u>SUP. CERTIF. (ha)</u>	<u>SUP. CAMPO (ha)</u>	<u>SUP. CAMPO DETER. CULT. DECLARADO (ha)</u>	<u>SUP. DEC. REDUCIDA (ha)</u>	<u>SUP. RESUELTA (ha)</u>
1700000005950150	21-028-012-00010-0007	62000 PASTOS PERMANENTES DE 5 O MAS AÑOS-SIN VARIEDAD	S	43	32,82	127,21	185,45	127,21	149,66	151,34		127,21	127,21
1700000005950151	21-028-012-00012-0016	62000 PASTOS PERMANENTES DE 5 O MAS AÑOS-SIN VARIEDAD	S	43	28,40	0,75	151,34	0,75	0,88	0,00		0,75	0,00
1700000005950157	21-028-012-00003-0004	62000 PASTOS PERMANENTES DE 5 O MAS AÑOS-SIN VARIEDAD	S	43	10,37	9,20	12,61	9,20	9,20	9,20		9,20	9,20
1700000005950158	21-028-012-00003-0006	62000 PASTOS PERMANENTES DE 5 O MAS AÑOS-SIN VARIEDAD	S	43	5,47	3,42	12,61	3,41	3,41	0,00		3,41	3,41
1700000005950159	21-028-012-00010-0014	62000 PASTOS PERMANENTES DE 5 O MAS AÑOS-SIN VARIEDAD	S	43	28,10	0,80	151,34	0,80	0,80	0,00		0,80	0,80
1700000005950160	21-028-012-00010-0011	62000 PASTOS PERMANENTES DE 5 O MAS AÑOS-SIN VARIEDAD	S	43	22,16	34,11	185,45	34,11	34,11	52,48		34,11	34,11
1700000005950162	21-028-013-00043-0002	62000 PASTOS PERMANENTES DE 5 O MAS AÑOS-SIN VARIEDAD	S	43	19,42	28,86	29,29	28,86	52,47			28,86	28,86

DATOS GANADERÍA**RESUMEN DE UNIDADES**

<u>Cód</u>	<u>GRUPO DE PAGO</u>	<u>Sup. Dec. Admisible (ha)</u>	<u>Sup. Comprometida (ha)</u>	<u>Sup. ajustada compromiso (1) (ha)</u>	<u>% sobredec.</u>	<u>SUP. RESUELTA (ha)</u>	<u>Importe Declarado</u>	<u>Importe Topado</u>	<u>Importe Resuelto</u>	<u>Importe tras sobredec.</u>
43	PASTOS ASOCIADOS A GANADERÍA ECOLÓGICA	204,35		204,34	0,37	203,59	10.693,47	9.213,95	9.179,87	9.179,87
	TOTAL	204,35	226,92	204,34		203,59	10.693,47	9.213,95	9.179,87	9.179,87

RESUMEN DE PAGOS

	<u>IMPORTE (Euros)</u>			
	<u>RESUELTO</u>	<u>FEADER (Eje 2)</u>	<u>MAGRAMA</u>	<u>CAPDER</u>
Pago realizado	8.996,27	6.747,20	967,10	1.281,97

APLICACIÓN DE REDUCCIONES Y SANCIONES

	<u>Importe Calculado</u>	<u>Importe prereduc.</u>	<u>Admisibilidad y compromisos</u>	<u>Presentación tardía</u>	<u>Omisión declaración</u>	<u>Condicionality</u>	<u>IMPORTE (Euros)</u>				
							<u>RESUELTO</u>	<u>FEADER (Eje 2)</u>	<u>MAGRAMA</u>	<u>CAPDER</u>	
	9.179,87	9.179,87	2,00	0,00	0,00	0,00	8.996,27	6.747,20	967,10	1.281,97	
							TOTAL	8.996,27	6.747,20	967,10	1.281,97



Datos considerados para el Cálculo de la Carga Ganadera mínima y máxima del expediente

Explotación	Especie	Inscrito en Sipea y Admisible	Censo Medio Animales	Ugm Calculada para CG Mínima	Ugm Calculada para CG Máxima
ES210280000015	BOVINA	SI	60,95	49,59	49,59
ES210280000015	CABALLAR	SI	4,11	4,11	4,11
ES210280000015	OVINA	NO	184,67	0,00	27,70
ES210280000015	PORCINO	NO	124,29	0,00	39,29
				53,70	120,69

Superficie determinada para Cálculo Carga Ganadera: 200,51 ha

Carga Ganadera Mínima Expediente: 0,27 ugm/ha

Carga Ganadera Máxima Expediente: 0,60 ugm/ha

Los importes del Grupo de Pago de pastos de este expediente han sido ajustados por no llegar a la carga ganadera mínima de 0,3

Recintos Determinados para el Cálculo de Garga Ganadera

REF.	REFERENCIA SIGPAC	CULTIVO	DESCRIPCIÓN CULTIVO	S/R	SUP. RESUELTA (ha)
1700000005950146	21-028-003-00023-0002	62000	PASTOS PERMANENTES DE 5 O MAS AÑOS-SIN VARIEDAD	S	0,08
1700000005950147	21-028-003-00023-0003	62000	PASTOS PERMANENTES DE 5 O MAS AÑOS-SIN VARIEDAD	S	0,12
1700000005950149	21-028-005-00027-0001	62000	PASTOS PERMANENTES DE 5 O MAS AÑOS-SIN VARIEDAD	S	0,30
1700000005950150	21-028-012-00010-0007	62000	PASTOS PERMANENTES DE 5 O MAS AÑOS-SIN VARIEDAD	S	127,21
1700000005950155	21-028-003-00024-0001	62000	PASTOS PERMANENTES DE 5 O MAS AÑOS-SIN VARIEDAD	S	0,63
1700000005950157	21-028-012-00003-0004	62000	PASTOS PERMANENTES DE 5 O MAS AÑOS-SIN VARIEDAD	S	9,20
1700000005950160	21-028-012-00010-0011	62000	PASTOS PERMANENTES DE 5 O MAS AÑOS-SIN VARIEDAD	S	34,11
1700000005950162	21-028-013-00043-0002	62000	PASTOS PERMANENTES DE 5 O MAS AÑOS-SIN VARIEDAD	S	28,86

DETALLE DE REDUCCIONES Y SANCIONES POR INCUMPLIMIENTOS DE ADMISIBILIDAD Y COMPROMISOS

Tipo	Compromiso	Sup. Calculada	Sup. Incumpli.	Factor Alcance (2)	Coef. Línea Base	Coef. Acumulación	Coef. Reiteración	Importe Ayuda	Factor Sanción	Importe Sanción	Aplicado
B1	Las unidades comprometidas deben estar certificadas en producción ecológica según lo establecido en el Reglamento (CE) n° 834/2007 y el Reglamento (CE) n° 889/2008, por el que se establece disposiciones de aplicación del Reglamento (CE) n° 834/2007 del Consejo, durante el período de compromiso.	203,59	4,21	0,02	1,00	1,00	1,00	9.179,87 €	0,02	183,60 €	SI

INCIDENCIAS**INCIDENCIA DESCRIPCIÓN**

- 225 La superficie de cruce total de productos de la agrupación Pastos permanentes sobre un mismo recinto en el conjunto de las solicitudes, no puede superar la superficie total admisible de pastos
Ref:1700000005950151 Recinto:21-028-012-00012-016 Cultivo:62000 PASTOS PERMANENTES DE 5 O MAS AÑOS-SIN VARIEDAD Secano Superficie admisible de pastos del recinto según SIGPAC.:3938 Suma de superficies de cruce netas declaradas para este recinto por todos los solicitantes.:3990 Exceso de superficie (Hectáreas):0,52
- 238 Recinto cuyo CAP declarado es mayor al CAP prevalente y no presenta alegación al SIGPAC.
Ref:1700000005950151 Recinto:21-028-012-00012-016 Cultivo:62000 PASTOS PERMANENTES DE 5 O MAS AÑOS-SIN VARIEDAD Secano CAP prevalente:25 CAP declarado:85 Exceso de superficie (Hectáreas):0,53
- 85001 El recinto declarado no cumple con las normas de producción ecológica (artículo 5-1 e), Orden 26 mayo 2015)
Ref:1700000005950158 Recinto:21-028-012-00003-006 Cultivo:62000 PASTOS PERMANENTES DE 5 O MAS AÑOS-SIN VARIEDAD Secano
Ref:1700000005950159 Recinto:21-028-012-00010-014 Cultivo:62000 PASTOS PERMANENTES DE 5 O MAS AÑOS-SIN VARIEDAD Secano
Ref:1700000005950151 Recinto:21-028-012-00012-016 Cultivo:62000 PASTOS PERMANENTES DE 5 O MAS AÑOS-SIN VARIEDAD Secano
- 85031 Solicita recinto que no está comprometido para la operación.
Ref:1700000005950146 Recinto:21-028-003-00023-002 Cultivo:62000 PASTOS PERMANENTES DE 5 O MAS AÑOS-SIN VARIEDAD Secano
Ref:1700000005950147 Recinto:21-028-003-00023-003 Cultivo:62000 PASTOS PERMANENTES DE 5 O MAS AÑOS-SIN VARIEDAD Secano
Ref:1700000005950155 Recinto:21-028-003-00024-001 Cultivo:62000 PASTOS PERMANENTES DE 5 O MAS AÑOS-SIN VARIEDAD Secano
Ref:1700000005950149 Recinto:21-028-005-00027-001 Cultivo:62000 PASTOS PERMANENTES DE 5 O MAS AÑOS-SIN VARIEDAD Secano

(1) Superficie declarada admisible ajustada con la superficie comprometida.

(2) Factor de penalización valorando el alcance para el tipo de compromiso.

(3) Solicita agricultura y tiene compromisos vigentes.

(4) Solicita ganadería y tiene compromisos vigentes.

<u>APELLIDOS Y NOMBRE / RAZÓN SOCIAL</u>	<u>NIF</u>	<u>EXPEDIENTE</u>	<u>SOLICITA AGRICULT. (3)</u>	<u>SOLICITA GANADER. (4)</u>	<u>ANUALIDAD DE PAGO</u>
SGERDBODEN, S.L.	****8238*	5004901	NO	SI	3ª

DATOS CONVERSIÓN**IMPORTE POR ANUALIDAD**

	<u>2015</u>	<u>2016</u>	<u>2017</u>	<u>2018</u>	<u>2019</u>
IMPORTE MÁXIMO SUBVENCIONABLE	9.177,80 €	7.648,17 €	7.512,89 €	7.512,89 €	7.512,89 €
IMPORTE MEDIO DE TRANSFERENCIA (€/ha)	87,27 €	72,73 €	72,73 €	72,73 €	72,73 €

RESUMEN DE UNIDADES

<u>Cód</u>	<u>GRUPO DE PAGO</u>	<u>Sup. Dec. Admisible (ha)</u>	<u>Sup. Comprometida (ha)</u>	<u>Sup. ajustada compromiso (1) (ha)</u>	<u>% sobredec.</u>	<u>SUP. RESUELTA (ha)</u>	<u>Importe Declarado</u>	<u>Importe Topado</u>	<u>Importe Resuelto</u>	<u>Importe tras sobredec.</u>
43	PASTOS ASOCIADOS A GANADERÍA ECOLÓGICA	104,55		103,30	0,00	103,30	7.556,16	7.512,89	7.512,89	7.512,89
	TOTAL	104,55	103,30	103,30		103,30	7.556,16	7.512,89	7.512,89	7.512,89

APLICACIÓN DE REDUCCIONES Y SANCIONES

	<u>Importe Calculado</u>	<u>Importe prerreduc.</u>	<u>Admisibilidad y compromisos</u>	<u>Presentación tardía</u>	<u>Omisión declaración</u>	<u>Condicionabilidad</u>	<u>IMPORTE (Euros)</u>			
							<u>RESUELTO</u>	<u>FEADER (Eje 2)</u>	<u>MAGRAMA</u>	<u>CAPDER</u>
GANADERÍA	7.512,89	7.512,89	0,12	0,00	0,00	0,00	6.611,34	4.958,51	710,72	942,11
TOTAL							6.611,34	4.958,51	710,72	942,11

RECINTOS RESUELTOS

<u>REF.</u>	<u>REFERENCIA SIGPAC</u>	<u>CULTIVO</u>	<u>DESCRIPCIÓN CULTIVO</u>	<u>S/R</u>	<u>G.PAGO</u>	<u>PEND. MEDIA (%)</u>	<u>SUP. DEC. ADMISIBLE (ha)</u>	<u>SUP. COMPROM. (ha)</u>	<u>SUP. AJUSTADA COMPROM. (1) (ha)</u>	<u>SUP. CONV. SIGPAC (ha)</u>	<u>SUP. CERTIF. (ha)</u>	<u>SUP. CAMPO (ha)</u>	<u>SUP. CAMPO DETER. CULT. DECLARADO (ha)</u>	<u>SUP. DEC. REDUCIDA (ha)</u>	<u>SUP. RESUELTA (ha)</u>
1700000005413017	21-016-013-00104-0001	62000	PASTOS PERMANENTES DE 5 O MAS AÑOS-SIN VARIEDAD	S	43	16,62	8,07	8,11	8,07		12,41			8,07	8,07
1700000005413018	21-016-013-00105-0003	62000	PASTOS PERMANENTES DE 5 O MAS AÑOS-SIN VARIEDAD	S	43	17,30	9,44	9,45	9,44		12,59			9,44	9,44
1700000005413019	21-016-007-00164-0001	62000	PASTOS PERMANENTES DE 5 O MAS AÑOS-SIN VARIEDAD	S	43	20,25	0,54	0,54	0,54		0,63			0,54	0,54
1700000005413020	21-016-012-00040-0001	62000	PASTOS PERMANENTES DE 5 O MAS AÑOS-SIN VARIEDAD	S	43	19,57	2,75	2,75	2,75		3,67			2,75	2,75
1700000005413023	21-016-013-00105-0006	62000	PASTOS PERMANENTES DE 5 O MAS AÑOS-SIN VARIEDAD	S	43	22,55	0,39	0,39	0,39		1,12			0,39	0,39
1700000005413032	21-016-007-00163-0003	62000	PASTOS PERMANENTES DE 5 O MAS AÑOS-SIN VARIEDAD	S	43	15,05	61,80	72,71	61,80		72,71			61,80	61,80
1700000005413033	21-016-007-00023-0001	62000	PASTOS PERMANENTES DE 5 O MAS AÑOS-SIN VARIEDAD	S	43	8,46	7,52	7,52	7,52		10,02			7,52	7,52
1700000005413040	21-016-007-00163-0016	62000	PASTOS PERMANENTES DE 5 O MAS AÑOS-SIN VARIEDAD	S	43	6,34	13,76	16,67	13,76	16,17	0,00			13,76	13,76
1700000005413041	21-016-007-00163-0014	62000	PASTOS PERMANENTES DE 5 O MAS AÑOS-SIN VARIEDAD	S	43	5,14	0,15	0,23	0,15		0,23			0,15	0,15
1700000005413043	21-016-007-00163-0013	62000	PASTOS PERMANENTES DE 5 O MAS AÑOS-SIN VARIEDAD	S	43	7,72	0,13	0,20	0,13		0,00			0,13	0,13

DATOS GANADERÍA**RESUMEN DE UNIDADES**


<u>Cód</u>	<u>GRUPO DE PAGO</u>	<u>Sup. Dec. Admisible (ha)</u>	<u>Sup. Comprometida (ha)</u>	<u>Sup. ajustada compromiso (1) (ha)</u>	<u>% sobredec.</u>	<u>SUP. RESUELTA (ha)</u>	<u>Importe Declarado</u>	<u>Importe Topado</u>	<u>Importe Resuelto</u>	<u>Importe tras sobredec.</u>
43	PASTOS ASOCIADOS A GANADERÍA ECOLÓGICA	104,55		103,30	0,00	103,30	7.556,16	7.512,89	7.512,89	7.512,89
	TOTAL	104,55	103,30	103,30		103,30	7.556,16	7.512,89	7.512,89	7.512,89

RESUMEN DE PAGOS

	<u>IMPORTE (Euros)</u>			
	<u>RESUELTO</u>	<u>FEADER (Eje 2)</u>	<u>MAGRAMA</u>	<u>CAPDER</u>
Pago realizado	6.160,57	4.620,43	662,26	877,88
A pagar	450,77	338,08	48,46	64,23
TOTAL	6.611,34	4.958,51	710,72	942,11

APLICACIÓN DE REDUCCIONES Y SANCIONES

<u>Importe Calculado</u>	<u>Importe prerreduc.</u>	<u>Admisibilidad y compromisos</u>	<u>Presentación tardía</u>	<u>Omisión declaración</u>	<u>Condicionabilidad</u>	<u>IMPORTE (Euros)</u>			
						<u>RESUELTO</u>	<u>FEADER (Eje 2)</u>	<u>MAGRAMA</u>	<u>CAPDER</u>
7.512,89	7.512,89	12,00	0,00	0,00	0,00	6.611,34	4.958,51	710,72	942,11
TOTAL						6.611,34	4.958,51	710,72	942,11



Superficie determinada para Cálculo Ganadera: 90,66 ha
Carga Ganadera Mínima Expediente: 0,51 ugm/ha
Carga Ganadera Máxima Expediente: 0,68 ugm/ha

Recintos Determinados para el Cálculo de Garga Ganadera

REF.	REFERENCIA SIGPAC	CULTIVO	DESCRIPCIÓN CULTIVO	S/R	SUP. RESUELTA (ha)
170000005413017	21-016-013-00104-0001	62000	PASTOS PERMANENTES DE 5 O MAS AÑOS-SIN VARIEDAD	S	8,07
170000005413018	21-016-013-00105-0003	62000	PASTOS PERMANENTES DE 5 O MAS AÑOS-SIN VARIEDAD	S	9,44
170000005413019	21-016-007-00164-0001	62000	PASTOS PERMANENTES DE 5 O MAS AÑOS-SIN VARIEDAD	S	0,54
170000005413020	21-016-012-00040-0001	62000	PASTOS PERMANENTES DE 5 O MAS AÑOS-SIN VARIEDAD	S	2,75
170000005413023	21-016-013-00105-0006	62000	PASTOS PERMANENTES DE 5 O MAS AÑOS-SIN VARIEDAD	S	0,39
170000005413032	21-016-007-00163-0003	62000	PASTOS PERMANENTES DE 5 O MAS AÑOS-SIN VARIEDAD	S	61,80
170000005413033	21-016-007-00023-0001	62000	PASTOS PERMANENTES DE 5 O MAS AÑOS-SIN VARIEDAD	S	7,52
170000005413041	21-016-007-00163-0014	62000	PASTOS PERMANENTES DE 5 O MAS AÑOS-SIN VARIEDAD	S	0,15

DETALLE DE REDUCCIONES Y SANCIONES POR INCUMPLIMIENTOS DE ADMISIBILIDAD Y COMPROMISOS

Tipo	Compromiso	Sup. Calculada	Sup. Incumpli.	Factor Alcance (2)	Coef. Línea Base	Coef. Acumulación	Coef. Reiteración	Importe Ayuda	Factor Sanción	Importe Sanción	Aplicado
B1	Las unidades comprometidas deben estar certificadas en producción ecológica según lo establecido en el Reglamento (CE) n° 834/2007 y el Reglamento (CE) n° 889/2008, por el que se establece disposiciones de aplicación del Reglamento (CE) n° 834/2007 del Consejo, durante el periodo de compromiso.	103,30	12,64	0,12	1,00	1,00	1,00	7.512,89 €	0,12	901,55 €	SI

INCIDENCIAS**INCIDENCIA DESCRIPCIÓN**

85001 El recinto declarado no cumple con las normas de producción ecológica (artículo 5-1 e), Orden 26 mayo 2015)
 Ref:1700000005413036 Recinto:21-016-007-00025-002 Cultivo:62000 PASTOS PERMANENTES DE 5 O MAS AÑOS-SIN VARIEDAD Secano
 Ref:1700000005413043 Recinto:21-016-007-00163-013 Cultivo:62000 PASTOS PERMANENTES DE 5 O MAS AÑOS-SIN VARIEDAD Secano
 Ref:1700000005413040 Recinto:21-016-007-00163-016 Cultivo:62000 PASTOS PERMANENTES DE 5 O MAS AÑOS-SIN VARIEDAD Secano



<u>APELLIDOS Y NOMBRE / RAZÓN SOCIAL</u>	<u>NIF</u>	<u>EXPEDIENTE</u>	<u>SOLICITA AGRICULT. (3)</u>	<u>SOLICITA GANADER. (4)</u>	<u>ANUALIDAD DE PAGO</u>
SIERRA DE ROBLEDO, S.L.	****8263*	5006527	SI	NO	3ª

DATOS CONVERSIÓN**IMPORTE POR ANUALIDAD**

	<u>2015</u>	<u>2016</u>	<u>2017</u>	<u>2018</u>	<u>2019</u>
IMPORTE MÁXIMO SUBVENCIONABLE	3.230,65 €	3.230,65 €	3.228,06 €	2.685,71 €	2.685,71 €
IMPORTE MEDIO DE TRANSFERENCIA (€/ha)	259,49 €	259,49 €	259,49 €	216,24 €	216,24 €

RESUMEN DE UNIDADES

<u>Cód</u>	<u>GRUPO DE PAGO</u>	<u>Sup. Dec. Admisible (ha)</u>	<u>Sup. Comprometida (ha)</u>	<u>Sup. ajustada compromiso (1) (ha)</u>	<u>% sobredec.</u>	<u>SUP. RESUELTA (ha)</u>	<u>Importe Declarado</u>	<u>Importe Topado</u>	<u>Importe Resuelto</u>	<u>Importe tras sobredec.</u>
38	FRUTALES SECANO	12,45		12,42	0,00	12,42	3.222,87	3.222,87	3.222,87	3.222,87
	TOTAL	12,45	12,44	12,42		12,42	3.222,87	3.222,87	3.222,87	3.222,87

APLICACIÓN DE REDUCCIONES Y SANCIONES

<u>AGRICULTURA</u>	<u>Importe Calculado</u>	<u>Importe prerreduc.</u>	<u>Admisibilidad y compromisos</u>	<u>Presentación tardía</u>	<u>Omisión declaración</u>	<u>Condicionabilidad</u>	<u>IMPORTE (Euros)</u>				
							<u>RESUELTO</u>	<u>FEADER (Eje 2)</u>	<u>MAGRAMA</u>	<u>CAPDER</u>	
	3.222,87	3.222,87	0,00	0,00	0,00	0,00	3.222,87	2.417,15	346,46	459,26	
							TOTAL	3.222,87	2.417,15	346,46	459,26

RECINTOS RESUELTOS

<u>REF.</u>	<u>REFERENCIA SIGPAC</u>	<u>CULTIVO DESCRIPCIÓN CULTIVO</u>	<u>S/R</u>	<u>G.PAGO</u>	<u>PEND. MEDIA (%)</u>	<u>SUP. DEC. ADMISIBLE (ha)</u>	<u>SUP. COMPROM. (ha)</u>	<u>SUP. AJUSTADA COMPROM. (1) (ha)</u>	<u>SUP. CONY. SIGPAC (ha)</u>	<u>SUP. CERTIF. (ha)</u>	<u>SUP. CAMPO (ha)</u>	<u>SUP. CAMPO DETER. CULT. DECLARADO (ha)</u>	<u>SUP. DEC. REDUCIDA (ha)</u>	<u>SUP. RESUELTA (ha)</u>
1700000006255614	21-007-001-00091-0002	117000 CASTAÑOS-SIN VARIEDAD	S	38	17,42	4,55	12,44	4,55	11,08	4,55			4,55	4,55
1700000006255615	21-007-001-00092-0002	117000 CASTAÑOS-SIN VARIEDAD	S	38	20,50	1,02	5,90	1,00	1,00	1,02			1,00	1,00
1700000006255616	21-007-001-00095-0001	117000 CASTAÑOS-SIN VARIEDAD	S	38	30,68	0,02	5,90	0,02	0,02	0,02			0,02	0,02
1700000006255617	21-007-001-00102-0004	117000 CASTAÑOS-SIN VARIEDAD	S	38	34,77	0,02	5,90	0,02	0,02	0,02			0,02	0,02
1700000006255618	21-007-001-00104-0001	117000 CASTAÑOS-SIN VARIEDAD	S	38	28,83	0,25	5,90	0,25	0,25	0,25			0,25	0,25
1700000006255619	21-007-001-09028-0002	117000 CASTAÑOS-SIN VARIEDAD	S	38	18,68	0,05	5,90	0,05	0,05	0,05			0,05	0,05
1700000006255620	21-007-001-00091-0002	117000 CASTAÑOS-SIN VARIEDAD	S	38	17,42	6,54	12,44	6,53	11,08	6,54			6,53	6,53

DATOS AGRICULTURA**RESUMEN DE UNIDADES**

<u>Cód</u>	<u>GRUPO DE PAGO</u>	<u>Sup. Dec. Admisible (ha)</u>	<u>Sup. Comprometida (ha)</u>	<u>Sup. ajustada compromiso (1) (ha)</u>	<u>% sobredec.</u>	<u>SUP. RESUELTA (ha)</u>	<u>Importe Declarado</u>	<u>Importe Topado</u>	<u>Importe Resuelto</u>	<u>Importe tras sobredec.</u>
38	FRUTALES SECANO	12,45		12,42	0,00	12,42	3.222,87	3.222,87	3.222,87	3.222,87
	TOTAL	12,45	12,44	12,42		12,42	3.222,87	3.222,87	3.222,87	3.222,87

RESUMEN DE PAGOS

<u>Pago realizado</u>	<u>IMPORTE (Euros)</u>			
	<u>RESUELTO</u>	<u>FEADER (Eje 2)</u>	<u>MAGRAMA</u>	<u>CAPDER</u>
	3.222,87	2.417,15	346,46	459,26

APLICACIÓN DE REDUCCIONES Y SANCIONES

<u>Importe Calculado</u>	<u>Importe prerreduc.</u>	<u>Admisibilidad y compromisos</u>	<u>Presentación tardía</u>	<u>Omisión declaración</u>	<u>Condicionabilidad</u>	<u>IMPORTE (Euros)</u>				
						<u>RESUELTO</u>	<u>FEADER (Eje 2)</u>	<u>MAGRAMA</u>	<u>CAPDER</u>	
3.222,87	3.222,87	0,00	0,00	0,00	0,00	3.222,87	2.417,15	346,46	459,26	
						TOTAL	3.222,87	2.417,15	346,46	459,26



<u>APELLIDOS Y NOMBRE / RAZÓN SOCIAL</u>	<u>NIF</u>	<u>EXPEDIENTE</u>	<u>SOLICITA AGRICULT. (3)</u>	<u>SOLICITA GANADER. (4)</u>	<u>ANUALIDAD DE PAGO</u>
SILVA GONZALEZ CARMEN	****0984*	5002372	NO	SI	3ª

DATOS CONVERSIÓN**IMPORTE POR ANUALIDAD**

	<u>2015</u>	<u>2016</u>	<u>2017</u>	<u>2018</u>	<u>2019</u>
IMPORTE MÁXIMO SUBVENCIONABLE	4.018,12 €	4.018,12 €	3.348,43 €	3.348,43 €	3.348,43 €
IMPORTE MEDIO DE TRANSFERENCIA (€/ha)	98,58 €	98,58 €	82,15 €	82,15 €	82,15 €

RESUMEN DE UNIDADES

<u>Cód</u>	<u>GRUPO DE PAGO</u>	<u>Sup. Dec. Admisible (ha)</u>	<u>Sup. Comprometida (ha)</u>	<u>Sup. ajustada compromiso (1) (ha)</u>	<u>% sobredec.</u>	<u>SUP. RESUELTA (ha)</u>	<u>Importe Declarado</u>	<u>Importe Topado</u>	<u>Importe Resuelto</u>	<u>Importe tras sobredec.</u>
43	PASTOS ASOCIADOS A GANADERÍA ECOLÓGICA	62,33		40,76	0,00	40,76	3.348,43	3.348,43	3.348,43	3.348,43
	TOTAL	62,33	40,76	40,76		40,76	3.348,43	3.348,43	3.348,43	3.348,43

APLICACIÓN DE REDUCCIONES Y SANCIONES

	<u>Importe Calculado</u>	<u>Importe prerreduc.</u>	<u>Admisibilidad y compromisos</u>	<u>Presentación tardía</u>	<u>Omisión declaración</u>	<u>Condicionabilidad</u>	<u>IMPORTE (Euros)</u>				
							<u>RESUELTO</u>	<u>FEADER (Eje 2)</u>	<u>MAGRAMA</u>	<u>CAPDER</u>	
GANADERÍA	3.348,43	3.348,43	0,00	0,00	0,00	0,00	3.348,43	2.511,32	359,96	477,15	
							TOTAL	3.348,43	2.511,32	359,96	477,15

RECINTOS RESUELTOS

<u>REF.</u>	<u>REFERENCIA SIGPAC</u>	<u>CULTIVO</u>	<u>DESCRIPCIÓN CULTIVO</u>	<u>S/R</u>	<u>G.PAGO</u>	<u>PEND. MEDIA (%)</u>	<u>SUP. DEC. ADMISIBLE (ha)</u>	<u>SUP. COMPROM. (ha)</u>	<u>SUP. AJUSTADA COMPROM. (1) (ha)</u>	<u>SUP. CONV. SIGPAC (ha)</u>	<u>SUP. CERTIF. (ha)</u>	<u>SUP. CAMPO (ha)</u>	<u>SUP. CAMPO DETER. CULT. DECLARADO (ha)</u>	<u>SUP. DEC. REDUCIDA (ha)</u>	<u>SUP. RESUELTA (ha)</u>
1700000003565112	21-009-002-00097-0001	62000	PASTOS PERMANENTES DE 5 O MAS AÑOS-SIN VARIEDAD	S	43	14,02	4,21	4,21	4,21		4,21			4,21	4,21
1700000003565114	21-009-002-00016-0003	62000	PASTOS PERMANENTES DE 5 O MAS AÑOS-SIN VARIEDAD	S	43	20,34	41,32	20,00	20,00		20,00			20,00	20,00
1700000003565117	21-009-002-00097-0002	62000	PASTOS PERMANENTES DE 5 O MAS AÑOS-SIN VARIEDAD	S	43	11,72	1,95	1,95	1,95		1,95			1,95	1,95
1700000003565118	21-009-002-00037-0002	63000	PASTOS DE MENOS DE 5 AÑOS-SIN VARIEDAD	S	43	10,51	1,44	1,44	1,44		1,44			1,44	1,44
1700000003565121	21-009-002-00016-0011	63000	PASTOS DE MENOS DE 5 AÑOS-SIN VARIEDAD	S	43	9,50	0,25	0,25	0,25		0,00			0,25	0,25
1700000003565130	21-009-002-00051-0001	62000	PASTOS PERMANENTES DE 5 O MAS AÑOS-SIN VARIEDAD	S	43	13,97	11,61	11,61	11,61		11,61			11,61	11,61
1700000003565132	21-009-002-00051-0002	62000	PASTOS PERMANENTES DE 5 O MAS AÑOS-SIN VARIEDAD	S	43	6,97	1,55	1,55	1,55		1,55			1,55	1,55

DATOS GANADERÍA**RESUMEN DE UNIDADES**

<u>Cód</u>	<u>GRUPO DE PAGO</u>	<u>Sup. Dec. Admisible (ha)</u>	<u>Sup. Comprometida (ha)</u>	<u>Sup. ajustada compromiso (1) (ha)</u>	<u>% sobredec.</u>	<u>SUP. RESUELTA (ha)</u>	<u>Importe Declarado</u>	<u>Importe Topado</u>	<u>Importe Resuelto</u>	<u>Importe tras sobredec.</u>
43	PASTOS ASOCIADOS A GANADERÍA ECOLÓGICA	62,33		40,76	0,00	40,76	3.348,43	3.348,43	3.348,43	3.348,43
	TOTAL	62,33	40,76	40,76		40,76	3.348,43	3.348,43	3.348,43	3.348,43

RESUMEN DE PAGOS

	<u>IMPORTE (Euros)</u>			
	<u>RESUELTO</u>	<u>FEADER (Eje 2)</u>	<u>MAGRAMA</u>	<u>CAPDER</u>
Pago realizado	3.348,43	2.511,32	359,96	477,15

APLICACIÓN DE REDUCCIONES Y SANCIONES

	<u>Importe Calculado</u>	<u>Importe prerreduc.</u>	<u>Admisibilidad y compromisos</u>	<u>Presentación tardía</u>	<u>Omisión declaración</u>	<u>Condicionabilidad</u>	<u>IMPORTE (Euros)</u>				
							<u>RESUELTO</u>	<u>FEADER (Eje 2)</u>	<u>MAGRAMA</u>	<u>CAPDER</u>	
	3.348,43	3.348,43	0,00	0,00	0,00	0,00	3.348,43	2.511,32	359,96	477,15	
							TOTAL	3.348,43	2.511,32	359,96	477,15



Superficie determinada para Cálculo Carga Ganadera: 57,06 ha
Carga Ganadera Mínima Expediente: 0,85 ugm/ha
Carga Ganadera Máxima Expediente: 1,15 ugm/ha

Recintos Determinados para el Cálculo de Garga Ganadera

<u>REF.</u>	<u>REFERENCIA SIGPAC</u>	<u>CULTIVO</u>	<u>DESCRIPCIÓN CULTIVO</u>	<u>S/R</u>	<u>SUP. RESUELTA (ha)</u>
170000003565109	21-009-002-00027-0002	62000	PASTOS PERMANENTES DE 5 O MAS AÑOS-SIN VARIEDAD	S	0,34
170000003565112	21-009-002-00097-0001	62000	PASTOS PERMANENTES DE 5 O MAS AÑOS-SIN VARIEDAD	S	4,21
170000003565113	21-009-002-00037-0003	62000	PASTOS PERMANENTES DE 5 O MAS AÑOS-SIN VARIEDAD	S	1,17
170000003565114	21-009-002-00016-0003	62000	PASTOS PERMANENTES DE 5 O MAS AÑOS-SIN VARIEDAD	S	20,00
170000003565116	21-009-002-00037-0004	62000	PASTOS PERMANENTES DE 5 O MAS AÑOS-SIN VARIEDAD	S	2,13
170000003565117	21-009-002-00097-0002	62000	PASTOS PERMANENTES DE 5 O MAS AÑOS-SIN VARIEDAD	S	1,95
170000003565118	21-009-002-00037-0002	63000	PASTOS DE MENOS DE 5 AÑOS-SIN VARIEDAD	S	1,44
170000003565119	21-009-006-00012-0001	63000	PASTOS DE MENOS DE 5 AÑOS-SIN VARIEDAD	S	8,83
170000003565129	21-009-002-00038-0001	62000	PASTOS PERMANENTES DE 5 O MAS AÑOS-SIN VARIEDAD	S	3,83
170000003565130	21-009-002-00051-0001	62000	PASTOS PERMANENTES DE 5 O MAS AÑOS-SIN VARIEDAD	S	11,61
170000003565132	21-009-002-00051-0002	62000	PASTOS PERMANENTES DE 5 O MAS AÑOS-SIN VARIEDAD	S	1,55

INCIDENCIAS**INCIDENCIA DESCRIPCIÓN**

- 85001 El recinto declarado no cumple con las normas de producción ecológica (artículo 5-1 e), Orden 26 mayo 2015)
 Ref:1700000003565121 Recinto:21-009-002-00016-011 Cultivo:63000 PASTOS DE MENOS DE 5 AÑOS-SIN VARIEDAD Secano
 Ref:1700000003565111 Recinto:21-009-002-00027-006 Cultivo:62000 PASTOS PERMANENTES DE 5 O MAS AÑOS-SIN VARIEDAD Secano
 Ref:1700000003565115 Recinto:21-009-002-00101-002 Cultivo:62000 PASTOS PERMANENTES DE 5 O MAS AÑOS-SIN VARIEDAD Secano
- 85031 Solicita recinto que no está comprometido para la operación.
 Ref:1700000003565109 Recinto:21-009-002-00027-002 Cultivo:62000 PASTOS PERMANENTES DE 5 O MAS AÑOS-SIN VARIEDAD Secano
 Ref:1700000003565111 Recinto:21-009-002-00027-006 Cultivo:62000 PASTOS PERMANENTES DE 5 O MAS AÑOS-SIN VARIEDAD Secano
 Ref:1700000003565113 Recinto:21-009-002-00037-003 Cultivo:62000 PASTOS PERMANENTES DE 5 O MAS AÑOS-SIN VARIEDAD Secano
 Ref:1700000003565116 Recinto:21-009-002-00037-004 Cultivo:62000 PASTOS PERMANENTES DE 5 O MAS AÑOS-SIN VARIEDAD Secano
 Ref:1700000003565129 Recinto:21-009-002-00038-001 Cultivo:62000 PASTOS PERMANENTES DE 5 O MAS AÑOS-SIN VARIEDAD Secano
 Ref:1700000003565115 Recinto:21-009-002-00101-002 Cultivo:62000 PASTOS PERMANENTES DE 5 O MAS AÑOS-SIN VARIEDAD Secano



<u>APELLIDOS Y NOMBRE / RAZÓN SOCIAL</u>	<u>NIF</u>	<u>EXPEDIENTE</u>	<u>SOLICITA AGRICULT. (3)</u>	<u>SOLICITA GANADER. (4)</u>	<u>ANUALIDAD DE PAGO</u>
SILVA HIDALGO MARCOS	****4693*	5002004	SI	NO	3ª

DATOS CONVERSIÓN**IMPORTE POR ANUALIDAD**

	<u>2015</u>	<u>2016</u>	<u>2017</u>	<u>2018</u>	<u>2019</u>
IMPORTE MÁXIMO SUBVENCIONABLE	0,00 €	9.030,25 €	9.030,25 €	7.525,15 €	7.525,15 €
IMPORTE MEDIO DE TRANSFERENCIA (€/ha)	0,00 €	259,49 €	259,49 €	216,24 €	216,24 €

RESUMEN DE UNIDADES

<u>Cód</u>	<u>GRUPO DE PAGO</u>	<u>Sup. Dec. Admisible (ha)</u>	<u>Sup. Comprometida (ha)</u>	<u>Sup. ajustada compromiso (1) (ha)</u>	<u>% sobredec.</u>	<u>SUP. RESUELTA (ha)</u>	<u>Importe Declarado</u>	<u>Importe Topado</u>	<u>Importe Resuelto</u>	<u>Importe tras sobredec.</u>
38	FRUTALES SECANO	34,96		34,80	0,00	34,80	9.030,25	9.030,25	9.030,25	9.030,25
	TOTAL	34,96	34,80	34,80		34,80	9.030,25	9.030,25	9.030,25	9.030,25

APLICACIÓN DE REDUCCIONES Y SANCIONES

<u>AGRICULTURA</u>	<u>Importe Calculado</u>	<u>Importe prereduc.</u>	<u>Admisibilidad y compromisos</u>	<u>Presentación tardía</u>	<u>Omisión declaración</u>	<u>Condicionabilidad</u>	<u>IMPORTE (Euros)</u>				
							<u>RESUELTO</u>	<u>FEADER (Eje 2)</u>	<u>MAGRAMA</u>	<u>CAPDER</u>	
	9.030,25	9.030,25	0,00	0,00	0,00	0,00	9.030,25	6.772,69	970,75	1.286,81	
							TOTAL	9.030,25	6.772,69	970,75	1.286,81

RECINTOS RESUELTOS

<u>REF.</u>	<u>REFERENCIA SIGPAC</u>	<u>CULTIVO DESCRIPCIÓN CULTIVO</u>	<u>S/R</u>	<u>G.PAGO</u>	<u>PEND. MEDIA (%)</u>	<u>SUP. DEC. ADMISIBLE (ha)</u>	<u>SUP. COMPROM. (ha)</u>	<u>SUP. AJUSTADA COMPROM. (1) (ha)</u>	<u>SUP. CONY. SIGPAC (ha)</u>	<u>SUP. CERTIF. (ha)</u>	<u>SUP. CAMPO (ha)</u>	<u>SUP. CAMPO DETER. CULT. DECLARADO (ha)</u>	<u>SUP. DEC. REDUCIDA (ha)</u>	<u>SUP. RESUELTA (ha)</u>
1700000003072939	21-022-005-00025-0001	117000 CASTAÑOS-SIN VARIEDAD	S	38	27,05	0,85	0,85	0,85	0,85	0,85	0,85	0,85	0,85	0,85
1700000003072940	21-033-001-00006-0001	117000 CASTAÑOS-SIN VARIEDAD	S	38	21,99	28,11	27,95	27,95		28,11	28,11	28,11	27,95	27,95
1700000003072941	21-033-015-00016-0003	117000 CASTAÑOS-SIN VARIEDAD	S	38	19,15	3,48	3,48	3,48		3,48	3,48	3,48	3,48	3,48
1700000003072942	21-033-015-00016-0004	117000 CASTAÑOS-SIN VARIEDAD	S	38	14,72	0,79	0,79	0,79		0,79	0,79	0,79	0,79	0,79
1700000003072943	21-033-015-00050-0002	117000 CASTAÑOS-SIN VARIEDAD	S	38	20,60	1,73	1,73	1,73		1,73	1,73	1,73	1,73	1,73

DATOS AGRICULTURA**RESUMEN DE UNIDADES**

<u>Cód</u>	<u>GRUPO DE PAGO</u>	<u>Sup. Dec. Admisible (ha)</u>	<u>Sup. Comprometida (ha)</u>	<u>Sup. ajustada compromiso (1) (ha)</u>	<u>% sobredec.</u>	<u>SUP. RESUELTA (ha)</u>	<u>Importe Declarado</u>	<u>Importe Topado</u>	<u>Importe Resuelto</u>	<u>Importe tras sobredec.</u>
38	FRUTALES SECANO	34,96		34,80	0,00	34,80	9.030,25	9.030,25	9.030,25	9.030,25
	TOTAL	34,96	34,80	34,80		34,80	9.030,25	9.030,25	9.030,25	9.030,25

RESUMEN DE PAGOS

<u>Pago realizado</u>	<u>IMPORTE (Euros)</u>			
	<u>RESUELTO</u>	<u>FEADER (Eje 2)</u>	<u>MAGRAMA</u>	<u>CAPDER</u>
	9.030,25	6.772,69	970,75	1.286,81

APLICACIÓN DE REDUCCIONES Y SANCIONES

<u>AGRICULTURA</u>	<u>Importe Calculado</u>	<u>Importe prereduc.</u>	<u>Admisibilidad y compromisos</u>	<u>Presentación tardía</u>	<u>Omisión declaración</u>	<u>Condicionabilidad</u>	<u>IMPORTE (Euros)</u>				
							<u>RESUELTO</u>	<u>FEADER (Eje 2)</u>	<u>MAGRAMA</u>	<u>CAPDER</u>	
	9.030,25	9.030,25	0,00	0,00	0,00	0,00	9.030,25	6.772,69	970,75	1.286,81	
							TOTAL	9.030,25	6.772,69	970,75	1.286,81



<u>APELLIDOS Y NOMBRE / RAZÓN SOCIAL</u>	<u>NIF</u>	<u>EXPEDIENTE</u>	<u>SOLICITA AGRICULT. (3)</u>	<u>SOLICITA GANADER. (4)</u>	<u>ANUALIDAD DE PAGO</u>
SIMPLOKE,S.L.U	****9588*	5003443	SI	NO	3ª

DATOS CONVERSIÓN**IMPORTE POR ANUALIDAD**

	<u>2015</u>	<u>2016</u>	<u>2017</u>	<u>2018</u>	<u>2019</u>
IMPORTE MÁXIMO SUBVENCIONABLE	544,93 €	544,93 €	434,64 €	434,64 €	434,64 €
IMPORTE MEDIO DE TRANSFERENCIA (€/ha)	259,49 €	259,49 €	216,24 €	216,24 €	216,24 €

RESUMEN DE UNIDADES

<u>Cód</u>	<u>GRUPO DE PAGO</u>	<u>Sup. Dec. Admisible (ha)</u>	<u>Sup. Comprometida (ha)</u>	<u>Sup. ajustada compromiso (1) (ha)</u>	<u>% sobredec.</u>	<u>SUP. RESUELTA (ha)</u>	<u>Importe Declarado</u>	<u>Importe Topado</u>	<u>Importe Resuelto</u>	<u>Importe tras sobredec.</u>
38	FRUTALES SECANO	2,01		2,01	0,00	2,01	434,64	434,64	434,64	434,64
	TOTAL	2,01	2,01	2,01		2,01	434,64	434,64	434,64	434,64

APLICACIÓN DE REDUCCIONES Y SANCIONES

	<u>Importe Calculado</u>	<u>Importe prereduc.</u>	<u>Admisibilidad y compromisos</u>	<u>Presentación tardía</u>	<u>Omisión declaración</u>	<u>Condicionabilidad</u>	<u>IMPORTE (Euros)</u>			
							<u>RESUELTO</u>	<u>FEADER (Eje 2)</u>	<u>MAGRAMA</u>	<u>CAPDER</u>
AGRICULTURA	434,64	434,64	0,00	0,00	0,00	0,00	434,64	325,98	46,72	61,94
TOTAL							434,64	325,98	46,72	61,94

RECINTOS RESUELTOS

<u>REF.</u>	<u>REFERENCIA SIGPAC</u>	<u>CULTIVO DESCRIPCIÓN CULTIVO</u>	<u>S/R G.PAGO</u>	<u>PEND. MEDIA (%)</u>	<u>SUP. DEC. ADMISIBLE (ha)</u>	<u>SUP. COMPROM. (ha)</u>	<u>SUP. AJUSTADA COMPROM. (1) (ha)</u>	<u>SUP. CONY. SIGPAC (ha)</u>	<u>SUP. CERTIF. (ha)</u>	<u>SUP. CAMPO (ha)</u>	<u>SUP. CAMPO DECLARADO (ha)</u>	<u>SUP. DEC. REDUCIDA (ha)</u>	<u>SUP. RESUELTA (ha)</u>
1700000004755869	21-033-014-00022-0001	117000 CASTAÑOS-SIN VARIEDAD	S 38	17,29	2,01	2,10	2,01		2,01	2,01	2,01	2,01	2,01

DATOS AGRICULTURA**RESUMEN DE UNIDADES**

<u>Cód</u>	<u>GRUPO DE PAGO</u>	<u>Sup. Dec. Admisible (ha)</u>	<u>Sup. Comprometida (ha)</u>	<u>Sup. ajustada compromiso (1) (ha)</u>	<u>% sobredec.</u>	<u>SUP. RESUELTA (ha)</u>	<u>Importe Declarado</u>	<u>Importe Topado</u>	<u>Importe Resuelto</u>	<u>Importe tras sobredec.</u>
38	FRUTALES SECANO	2,01		2,01	0,00	2,01	434,64	434,64	434,64	434,64
	TOTAL	2,01	2,01	2,01		2,01	434,64	434,64	434,64	434,64

RESUMEN DE PAGOS

	<u>IMPORTE (Euros)</u>			
	<u>RESUELTO</u>	<u>FEADER (Eje 2)</u>	<u>MAGRAMA</u>	<u>CAPDER</u>
Pago realizado	434,64	325,98	46,72	61,94

APLICACIÓN DE REDUCCIONES Y SANCIONES

	<u>Importe Calculado</u>	<u>Importe prereduc.</u>	<u>Admisibilidad y compromisos</u>	<u>Presentación tardía</u>	<u>Omisión declaración</u>	<u>Condicionabilidad</u>	<u>IMPORTE (Euros)</u>			
							<u>RESUELTO</u>	<u>FEADER (Eje 2)</u>	<u>MAGRAMA</u>	<u>CAPDER</u>
	434,64	434,64	0,00	0,00	0,00	0,00	434,64	325,98	46,72	61,94
TOTAL							434,64	325,98	46,72	61,94

INCIDENCIAS**INCIDENCIA DESCRIPCIÓN**

- 226 Recinto abandonado según SIGPAC por el que solicita alguna ayuda.
Ref:1700000004755867 Recinto:21-022-001-00003-001 Cultivo:117000 CASTAÑOS-SIN VARIEDAD Secano
- 85031 Solicita recinto que no está comprometido para la operación.
Ref:1700000004755867 Recinto:21-022-001-00003-001 Cultivo:117000 CASTAÑOS-SIN VARIEDAD Secano



<u>APELLIDOS Y NOMBRE / RAZÓN SOCIAL</u>	<u>NIF</u>	<u>EXPEDIENTE</u>	<u>SOLICITA AGRICULT. (3)</u>	<u>SOLICITA GANADER. (4)</u>	<u>ANUALIDAD DE PAGO</u>
SOLBERRY, S.L.	****3175*	5006088	SI	NO	3ª

DATOS CONVERSIÓN**IMPORTE POR ANUALIDAD**

	<u>2015</u>	<u>2016</u>	<u>2017</u>	<u>2018</u>	<u>2019</u>
IMPORTE MÁXIMO SUBVENCIONABLE	3.240,00 €	3.240,00 €	2.700,00 €	2.700,00 €	2.700,00 €
IMPORTE MEDIO DE TRANSFERENCIA (€/ha)	648,00 €	648,00 €	540,00 €	540,00 €	540,00 €

RESUMEN DE UNIDADES

<u>Cód</u>	<u>GRUPO DE PAGO</u>	<u>Sup. Dec. Admisible (ha)</u>	<u>Sup. Comprometida (ha)</u>	<u>Sup. ajustada compromiso (1) (ha)</u>	<u>% sobredec.</u>	<u>SUP. RESUELTA (ha)</u>	<u>Importe Declarado</u>	<u>Importe Topado</u>	<u>Importe Resuelto</u>	<u>Importe tras sobredec.</u>
41	HORTÍCOLAS	5,02		5,00	0,00	5,00	2.700,00	2.700,00	2.700,00	2.700,00
	TOTAL	5,02	5,00	5,00		5,00	2.700,00	2.700,00	2.700,00	2.700,00

APLICACIÓN DE REDUCCIONES Y SANCIONES

	<u>Importe Calculado</u>	<u>Importe prereduc.</u>	<u>Admisibilidad y compromisos</u>	<u>Presentación tardía</u>	<u>Omisión declaración</u>	<u>Condicionabilidad</u>	<u>IMPORTE (Euros)</u>			
							<u>RESUELTO</u>	<u>FEADER (Eje 2)</u>	<u>MAGRAMA</u>	<u>CAPDER</u>
AGRICULTURA	2.700,00	2.700,00	0,00	0,00	0,00	0,00	2.700,00	2.025,00	290,25	384,75
TOTAL							2.700,00	2.025,00	290,25	384,75

RECINTOS RESUELTOS

<u>REF.</u>	<u>REFERENCIA SIGPAC</u>	<u>CULTIVO</u>	<u>DESCRIPCIÓN CULTIVO</u>	<u>S/R</u>	<u>G.PAGO</u>	<u>PEND. MEDIA (%)</u>	<u>SUP. DEC. ADMISIBLE (ha)</u>	<u>SUP. COMPROM. (ha)</u>	<u>SUP. AJUSTADA COMPROM. (1) (ha)</u>	<u>SUP. CONY. SIGPAC (ha)</u>	<u>SUP. CERTIE. (ha)</u>	<u>SUP. CAMPO (ha)</u>	<u>SUP. CAMPO DETER. CULT. DECLARADO (ha)</u>	<u>SUP. DEC. REDUCIDA (ha)</u>	<u>SUP. RESUELTA (ha)</u>
1700000006005525	21-005-049-00062-0005	192101	FRAMBUESAS-HORTALIZAS BAJO PLÁSTICO	R	41	0,65	5,02	5,00	5,00	5,00	5,02			5,00	5,00

DATOS AGRICULTURA**RESUMEN DE UNIDADES**

<u>Cód</u>	<u>GRUPO DE PAGO</u>	<u>Sup. Dec. Admisible (ha)</u>	<u>Sup. Comprometida (ha)</u>	<u>Sup. ajustada compromiso (1) (ha)</u>	<u>% sobredec.</u>	<u>SUP. RESUELTA (ha)</u>	<u>Importe Declarado</u>	<u>Importe Topado</u>	<u>Importe Resuelto</u>	<u>Importe tras sobredec.</u>
41	HORTÍCOLAS	5,02		5,00	0,00	5,00	2.700,00	2.700,00	2.700,00	2.700,00
	TOTAL	5,02	5,00	5,00		5,00	2.700,00	2.700,00	2.700,00	2.700,00

RESUMEN DE PAGOS

	<u>IMPORTE (Euros)</u>			
	<u>RESUELTO</u>	<u>FEADER (Eje 2)</u>	<u>MAGRAMA</u>	<u>CAPDER</u>
Pago realizado	2.700,00	2.025,00	290,25	384,75

APLICACIÓN DE REDUCCIONES Y SANCIONES

	<u>Importe Calculado</u>	<u>Importe prereduc.</u>	<u>Admisibilidad y compromisos</u>	<u>Presentación tardía</u>	<u>Omisión declaración</u>	<u>Condicionabilidad</u>	<u>IMPORTE (Euros)</u>			
							<u>RESUELTO</u>	<u>FEADER (Eje 2)</u>	<u>MAGRAMA</u>	<u>CAPDER</u>
	2.700,00	2.700,00	0,00	0,00	0,00	0,00	2.700,00	2.025,00	290,25	384,75
TOTAL							2.700,00	2.025,00	290,25	384,75



<u>APELLIDOS Y NOMBRE / RAZÓN SOCIAL</u>	<u>NIF</u>	<u>EXPEDIENTE</u>	<u>SOLICITA AGRICULT. (3)</u>	<u>SOLICITA GANADER. (4)</u>	<u>ANUALIDAD DE PAGO</u>
SORIA LEON ELOISA	****7872*	5002344	NO	SI	3ª

DATOS CONVERSIÓN**IMPORTE POR ANUALIDAD**

	<u>2015</u>	<u>2016</u>	<u>2017</u>	<u>2018</u>	<u>2019</u>
IMPORTE MÁXIMO SUBVENCIONABLE	10.727,48 €	10.727,48 €	8.939,56 €	8.939,56 €	8.939,56 €
IMPORTE MEDIO DE TRANSFERENCIA (€/ha)	81,66 €	81,66 €	68,05 €	68,05 €	68,05 €

RESUMEN DE UNIDADES

<u>Cód</u>	<u>GRUPO DE PAGO</u>	<u>Sup. Dec. Admisible (ha)</u>	<u>Sup. Comprometida (ha)</u>	<u>Sup. ajustada compromiso (1) (ha)</u>	<u>% sobredec.</u>	<u>SUP. RESUELTA (ha)</u>	<u>Importe Declarado</u>	<u>Importe Topado</u>	<u>Importe Resuelto</u>	<u>Importe tras sobredec.</u>
43	PASTOS ASOCIADOS A GANADERÍA ECOLÓGICA	197,24		131,36	0,00	131,36	8.744,87	8.939,56	8.744,87	8.744,87
	TOTAL	197,24	131,36	131,36		131,36	8.744,87	8.939,56	8.744,87	8.744,87

APLICACIÓN DE REDUCCIONES Y SANCIONES

	<u>Importe Calculado</u>	<u>Importe prerreduc.</u>	<u>Admisibilidad y compromisos</u>	<u>Presentación tardía</u>	<u>Omisión declaración</u>	<u>Condicionabilidad</u>	<u>IMPORTE (Euros)</u>			
							<u>RESUELTO</u>	<u>FEADER (Eje 2)</u>	<u>MAGRAMA</u>	<u>CAPDER</u>
GANADERÍA	8.744,87	8.744,87	0,00	0,00	0,00	0,00	8.744,87	6.558,65	940,07	1.246,15
TOTAL							8.744,87	6.558,65	940,07	1.246,15

RECINTOS RESUELTOS

<u>REF.</u>	<u>REFERENCIA SIGPAC</u>	<u>CULTIVO</u>	<u>DESCRIPCIÓN CULTIVO</u>	<u>S/R</u>	<u>G.PAGO</u>	<u>PEND. MEDIA (%)</u>	<u>SUP. DEC. ADMISIBLE (ha)</u>	<u>SUP. COMPROM. (ha)</u>	<u>SUP. AJUSTADA COMPROM. (1) (ha)</u>	<u>SUP. CONV. SIGPAC (ha)</u>	<u>SUP. CERTIF. (ha)</u>	<u>SUP. CAMPO (ha)</u>	<u>SUP. CAMPO DETER. CULT. DECLARADO (ha)</u>	<u>SUP. DEC. REDUCIDA (ha)</u>	<u>SUP. RESUELTA (ha)</u>
1700000003559194	21-068-013-00008-0003	62000	PASTOS PERMANENTES DE 5 O MAS AÑOS-SIN VARIEDAD	S	43	7,73	122,88	79,51	79,51		144,56			79,51	79,51
1700000003559195	21-068-014-00006-0001	62000	PASTOS PERMANENTES DE 5 O MAS AÑOS-SIN VARIEDAD	S	43	2,14	0,06	0,06	0,06		0,07			0,06	0,06
1700000003559196	21-068-013-00012-0001	62000	PASTOS PERMANENTES DE 5 O MAS AÑOS-SIN VARIEDAD	S	43	2,94	0,20	0,20	0,20		0,29			0,20	0,20
1700000003559197	21-068-013-00008-0004	62000	PASTOS PERMANENTES DE 5 O MAS AÑOS-SIN VARIEDAD	S	43	3,39	0,79	0,79	0,79		2,25			0,79	0,79
1700000003559198	21-068-013-00008-0005	62000	PASTOS PERMANENTES DE 5 O MAS AÑOS-SIN VARIEDAD	S	43	4,10	0,55	0,54	0,54		0,54			0,54	0,54
1700000003559199	21-068-013-00010-0003	62000	PASTOS PERMANENTES DE 5 O MAS AÑOS-SIN VARIEDAD	S	43	9,42	47,01	28,21	28,21		62,68			28,21	28,21
1700000003559200	21-068-013-00011-0001	62000	PASTOS PERMANENTES DE 5 O MAS AÑOS-SIN VARIEDAD	S	43	9,98	0,56	0,56	0,56		0,56			0,56	0,56
1700000003559201	21-068-013-00009-0003	62000	PASTOS PERMANENTES DE 5 O MAS AÑOS-SIN VARIEDAD	S	43	3,82	13,33	13,33	13,33		13,33			13,33	13,33
1700000003559202	21-068-013-00009-0008	62000	PASTOS PERMANENTES DE 5 O MAS AÑOS-SIN VARIEDAD	S	43	5,16	11,86	11,86	11,86		11,86			11,86	11,86

DATOS GANADERÍA**RESUMEN DE UNIDADES**

<u>Cód</u>	<u>GRUPO DE PAGO</u>	<u>Sup. Dec. Admisible (ha)</u>	<u>Sup. Comprometida (ha)</u>	<u>Sup. ajustada compromiso (1) (ha)</u>	<u>% sobredec.</u>	<u>SUP. RESUELTA (ha)</u>	<u>Importe Declarado</u>	<u>Importe Topado</u>	<u>Importe Resuelto</u>	<u>Importe tras sobredec.</u>
43	PASTOS ASOCIADOS A GANADERÍA ECOLÓGICA	197,24		131,36	0,00	131,36	8.744,87	8.939,56	8.744,87	8.744,87
	TOTAL	197,24	131,36	131,36		131,36	8.744,87	8.939,56	8.744,87	8.744,87

RESUMEN DE PAGOS

	<u>IMPORTE (Euros)</u>			
	<u>RESUELTO</u>	<u>FEADER (Eje 2)</u>	<u>MAGRAMA</u>	<u>CAPDER</u>
Pago realizado	8.744,87	6.558,65	940,07	1.246,15

APLICACIÓN DE REDUCCIONES Y SANCIONES

	<u>Importe Calculado</u>	<u>Importe prerreduc.</u>	<u>Admisibilidad y compromisos</u>	<u>Presentación tardía</u>	<u>Omisión declaración</u>	<u>Condicionabilidad</u>	<u>IMPORTE (Euros)</u>			
							<u>RESUELTO</u>	<u>FEADER (Eje 2)</u>	<u>MAGRAMA</u>	<u>CAPDER</u>
	8.744,87	8.744,87	0,00	0,00	0,00	0,00	8.744,87	6.558,65	940,07	1.246,15
TOTAL							8.744,87	6.558,65	940,07	1.246,15



(1) Superficie declarada admisible ajustada con la superficie comprometida.
(2) Factor de penalización valorando el alcance para el tipo de compromiso.
(3) Solicita agricultura y tiene compromisos vigentes.
(4) Solicita ganadería y tiene compromisos vigentes.

Datos considerados para el Cálculo de la Carga Ganadera mínima y máxima del expediente

Explotación	Especie	Inscrito en Sipea y Admisible	Censo Medio Animales	Ugm Calculada para CG Mínima	Ugm Calculada para CG Máxima
ES210690000068	BOVINA	SI	70,98	57,77	57,77
ES210690000068	PORCINO	NO	304,56	0,00	95,27
				57,77	153,04

Superficie determinada para Cálculo Carga Ganadera: 197,23 ha

Carga Ganadera Mínima Expediente: 0,29 ugm/ha

Carga Ganadera Máxima Expediente: 0,78 ugm/ha

Los importes del Grupo de Pago de pastos de este expediente han sido ajustados por no llegar a la carga ganadera mínima de 0,3

Recintos Determinados para el Cálculo de Garga Ganadera

REF.	REFERENCIA SIGPAC	CULTIVO	DESCRIPCIÓN CULTIVO	S/R	SUP. RESUELTA (ha)
170000003559194	21-068-013-00008-0003	62000	PASTOS PERMANENTES DE 5 O MAS AÑOS-SIN VARIEDAD	S	122,88
170000003559195	21-068-014-00006-0001	62000	PASTOS PERMANENTES DE 5 O MAS AÑOS-SIN VARIEDAD	S	0,06
170000003559196	21-068-013-00012-0001	62000	PASTOS PERMANENTES DE 5 O MAS AÑOS-SIN VARIEDAD	S	0,20
170000003559197	21-068-013-00008-0004	62000	PASTOS PERMANENTES DE 5 O MAS AÑOS-SIN VARIEDAD	S	0,79
170000003559198	21-068-013-00008-0005	62000	PASTOS PERMANENTES DE 5 O MAS AÑOS-SIN VARIEDAD	S	0,54
170000003559199	21-068-013-00010-0003	62000	PASTOS PERMANENTES DE 5 O MAS AÑOS-SIN VARIEDAD	S	47,01
170000003559200	21-068-013-00011-0001	62000	PASTOS PERMANENTES DE 5 O MAS AÑOS-SIN VARIEDAD	S	0,56
170000003559201	21-068-013-00009-0003	62000	PASTOS PERMANENTES DE 5 O MAS AÑOS-SIN VARIEDAD	S	13,33
170000003559202	21-068-013-00009-0008	62000	PASTOS PERMANENTES DE 5 O MAS AÑOS-SIN VARIEDAD	S	11,86



<u>APELLIDOS Y NOMBRE / RAZÓN SOCIAL</u>	<u>NIF</u>	<u>EXPEDIENTE</u>	<u>SOLICITA AGRICULT. (3)</u>	<u>SOLICITA GANADER. (4)</u>	<u>ANUALIDAD DE PAGO</u>
SORIA RODRIGUEZ FERNANDO ALBERTO	****4900*	5005571	NO	SI	3ª

DATOS CONVERSIÓN**IMPORTE POR ANUALIDAD**

	<u>2015</u>	<u>2016</u>	<u>2017</u>	<u>2018</u>	<u>2019</u>
IMPORTE MÁXIMO SUBVENCIONABLE	3.893,91 €	3.893,91 €	3.244,93 €	3.244,93 €	3.244,93 €
IMPORTE MEDIO DE TRANSFERENCIA (€/ha)	98,58 €	98,58 €	82,15 €	82,15 €	82,15 €

RESUMEN DE UNIDADES

<u>Cód</u>	<u>GRUPO DE PAGO</u>	<u>Sup. Dec. Admisible (ha)</u>	<u>Sup. Comprometida (ha)</u>	<u>Sup. ajustada compromiso (1) (ha)</u>	<u>% sobredec.</u>	<u>SUP. RESUELTA (ha)</u>	<u>Importe Declarado</u>	<u>Importe Topado</u>	<u>Importe Resuelto</u>	<u>Importe tras sobredec.</u>
43	PASTOS ASOCIADOS A GANADERÍA ECOLÓGICA	44,83		39,50	0,00	39,50	3.244,93	3.244,93	3.244,93	3.244,93
	TOTAL	44,83	39,50	39,50		39,50	3.244,93	3.244,93	3.244,93	3.244,93

APLICACIÓN DE REDUCCIONES Y SANCIONES

	<u>Importe Calculado</u>	<u>Importe prerreduc.</u>	<u>Admisibilidad y compromisos</u>	<u>Presentación tardía</u>	<u>Omisión declaración</u>	<u>Condicionabilidad</u>	<u>IMPORTE (Euros)</u>			
							<u>RESUELTO</u>	<u>FEADER (Eje 2)</u>	<u>MAGRAMA</u>	<u>CAPDER</u>
GANADERÍA	3.244,93	3.244,93	0,00	0,00	0,00	0,00	3.244,93	2.433,70	348,83	462,40
TOTAL							3.244,93	2.433,70	348,83	462,40

RECINTOS RESUELTOS

<u>REF.</u>	<u>REFERENCIA SIGPAC</u>	<u>CULTIVO</u>	<u>DESCRIPCIÓN CULTIVO</u>	<u>S/R</u>	<u>G.PAGO</u>	<u>PEND. MEDIA (%)</u>	<u>SUP. DEC. ADMISIBLE (ha)</u>	<u>SUP. COMPROM. (ha)</u>	<u>SUP. AJUSTADA COMPROM. (1) (ha)</u>	<u>SUP. CONV. SIGPAC (ha)</u>	<u>SUP. CERTIF. (ha)</u>	<u>SUP. CAMPO (ha)</u>	<u>SUP. CAMPO DETER. CULL. DECLARADO (ha)</u>	<u>SUP. DEC. REDUCIDA (ha)</u>	<u>SUP. RESUELTA (ha)</u>
1700000005686420	21-008-011-00026-0011	62000	PASTOS PERMANENTES DE 5 O MAS AÑOS-SIN VARIEDAD	S	43	9,28	0,02	0,09	0,02		0,09			0,02	0,02
1700000005686421	21-008-011-00026-0001	62000	PASTOS PERMANENTES DE 5 O MAS AÑOS-SIN VARIEDAD	S	43	10,48	6,82	6,82	6,82		6,82			6,82	6,82
1700000005686424	21-008-011-00026-0012	62000	PASTOS PERMANENTES DE 5 O MAS AÑOS-SIN VARIEDAD	S	43	13,95	2,90	3,41	2,90		3,41			2,90	2,90
1700000005686429	21-008-011-00026-0006	62000	PASTOS PERMANENTES DE 5 O MAS AÑOS-SIN VARIEDAD	S	43	26,10	1,62	6,47	1,62		6,47			1,62	1,62
1700000005686433	21-008-011-00026-0005	62000	PASTOS PERMANENTES DE 5 O MAS AÑOS-SIN VARIEDAD	S	43	18,02	2,06	2,74	2,06		2,74			2,06	2,06
1700000005686436	21-008-011-00026-0009	62000	PASTOS PERMANENTES DE 5 O MAS AÑOS-SIN VARIEDAD	S	43	8,60	0,02	0,07	0,02		0,07			0,02	0,02
1700000005686441	21-008-005-00045-0023	62000	PASTOS PERMANENTES DE 5 O MAS AÑOS-SIN VARIEDAD	S	43	10,62	5,82	5,82	5,82		5,82			5,82	5,82
1700000005686443	21-008-005-00045-0070	62000	PASTOS PERMANENTES DE 5 O MAS AÑOS-SIN VARIEDAD	S	43	6,34	11,07	11,07	11,07		11,07			11,07	11,07
1700000005686446	21-008-005-00045-0021	62000	PASTOS PERMANENTES DE 5 O MAS AÑOS-SIN VARIEDAD	S	43	2,85	0,06	0,06	0,06		0,09			0,06	0,06
1700000005686447	21-008-005-00045-0075	62000	PASTOS PERMANENTES DE 5 O MAS AÑOS-SIN VARIEDAD	S	43	5,19	0,13	0,20	0,13		0,20			0,13	0,13
1700000005686448	21-008-005-00045-0065	62000	PASTOS PERMANENTES DE 5 O MAS AÑOS-SIN VARIEDAD	S	43	10,18	2,56	2,53	2,53		2,56			2,53	2,53
1700000005686449	21-008-005-00045-0072	62000	PASTOS PERMANENTES DE 5 O MAS AÑOS-SIN VARIEDAD	S	43	10,76	1,60	1,60	1,60		1,60			1,60	1,60
1700000005686450	21-008-005-00045-0074	62000	PASTOS PERMANENTES DE 5 O MAS AÑOS-SIN VARIEDAD	S	43	10,53	0,37	0,37	0,37		0,37			0,37	0,37
1700000005686452	21-008-005-00045-0069	62000	PASTOS PERMANENTES DE 5 O MAS AÑOS-SIN VARIEDAD	S	43	10,00	4,62	5,43	4,62		5,43			4,62	4,62
1700000005686453	21-008-005-00045-0019	63000	PASTOS DE MENOS DE 5 AÑOS-SIN VARIEDAD	S	43	5,21	0,87	0,87	0,87		0,87			0,87	0,87
1700000005686454	21-008-005-00045-0071	62000	PASTOS PERMANENTES DE 5 O MAS AÑOS-SIN VARIEDAD	S	43	6,77	2,78	2,78	2,78		2,78			2,78	2,78
1700000005686456	21-008-005-00045-0073	62000	PASTOS PERMANENTES DE 5 O MAS AÑOS-SIN VARIEDAD	S	43	11,88	0,27	0,49	0,27		0,49			0,27	0,27
1700000005686457	21-008-005-00045-0064	63000	PASTOS DE MENOS DE 5 AÑOS-SIN VARIEDAD	R	43	4,56	1,24	1,24	1,24		1,24			1,24	1,24

DATOS GANADERÍA**RESUMEN DE UNIDADES**

<u>Cód</u>	<u>GRUPO DE PAGO</u>	<u>Sup. Dec. Admisible (ha)</u>	<u>Sup. Comprometida (ha)</u>	<u>Sup. ajustada compromiso (1) (ha)</u>	<u>% sobredec.</u>	<u>SUP. RESUELTA (ha)</u>	<u>Importe Declarado</u>	<u>Importe Topado</u>	<u>Importe Resuelto</u>	<u>Importe tras sobredec.</u>
43	PASTOS ASOCIADOS A GANADERÍA ECOLÓGICA	44,83		39,50	0,00	39,50	3.244,93	3.244,93	3.244,93	3.244,93
	TOTAL	44,83	39,50	39,50		39,50	3.244,93	3.244,93	3.244,93	3.244,93

RESUMEN DE PAGOS

	<u>IMPORTE (Euros)</u>			
	<u>RESUELTO</u>	<u>FEADER (Eje 2)</u>	<u>MAGRAMA</u>	<u>CAPDER</u>
Pago realizado	3.244,93	2.433,70	348,83	462,40

APLICACIÓN DE REDUCCIONES Y SANCIONES

Importe Calculado	Importe prereduc.	Admisibilidad y compromisos	Presentación tardía	Omisión declaración	Condicionalidad	IMPORTE (Euros)			
						RESUELTO	FEADER (Eje 2)	MAGRAMA	CAPDER
3.244,93	3.244,93	0,00	0,00	0,00	0,00	3.244,93	2.433,70	348,83	462,40
TOTAL						3.244,93	2.433,70	348,83	462,40

Superficie determinada para Cálculo Carga Ganadera: 49,01 ha
Carga Ganadera Mínima Expediente: 0,83 ugm/ha
Carga Ganadera Máxima Expediente: 1,48 ugm/ha

Recintos Determinados para el Cálculo de Garga Ganadera

REF.	REFERENCIA SIGPAC	CULTIVO	DESCRIPCIÓN CULTIVO	S/R	SUP. RESUELTA (ha)
1700000005686420	21-008-011-00026-0011	62000	PASTOS PERMANENTES DE 5 O MAS AÑOS-SIN VARIEDAD	S	0,02
1700000005686421	21-008-011-00026-0001	62000	PASTOS PERMANENTES DE 5 O MAS AÑOS-SIN VARIEDAD	S	6,82
1700000005686424	21-008-011-00026-0012	62000	PASTOS PERMANENTES DE 5 O MAS AÑOS-SIN VARIEDAD	S	2,90
1700000005686429	21-008-011-00026-0006	62000	PASTOS PERMANENTES DE 5 O MAS AÑOS-SIN VARIEDAD	S	1,62
1700000005686433	21-008-011-00026-0005	62000	PASTOS PERMANENTES DE 5 O MAS AÑOS-SIN VARIEDAD	S	2,06
1700000005686436	21-008-011-00026-0009	62000	PASTOS PERMANENTES DE 5 O MAS AÑOS-SIN VARIEDAD	S	0,02
1700000005686441	21-008-005-00045-0023	62000	PASTOS PERMANENTES DE 5 O MAS AÑOS-SIN VARIEDAD	S	5,82
1700000005686443	21-008-005-00045-0070	62000	PASTOS PERMANENTES DE 5 O MAS AÑOS-SIN VARIEDAD	S	11,07
1700000005686446	21-008-005-00045-0021	62000	PASTOS PERMANENTES DE 5 O MAS AÑOS-SIN VARIEDAD	S	0,06
1700000005686447	21-008-005-00045-0075	62000	PASTOS PERMANENTES DE 5 O MAS AÑOS-SIN VARIEDAD	S	0,13
1700000005686448	21-008-005-00045-0065	62000	PASTOS PERMANENTES DE 5 O MAS AÑOS-SIN VARIEDAD	S	2,56
1700000005686449	21-008-005-00045-0072	62000	PASTOS PERMANENTES DE 5 O MAS AÑOS-SIN VARIEDAD	S	1,60
1700000005686450	21-008-005-00045-0074	62000	PASTOS PERMANENTES DE 5 O MAS AÑOS-SIN VARIEDAD	S	0,37
1700000005686452	21-008-005-00045-0069	62000	PASTOS PERMANENTES DE 5 O MAS AÑOS-SIN VARIEDAD	S	4,62
1700000005686453	21-008-005-00045-0019	63000	PASTOS DE MENOS DE 5 AÑOS-SIN VARIEDAD	S	0,87
1700000005686454	21-008-005-00045-0071	62000	PASTOS PERMANENTES DE 5 O MAS AÑOS-SIN VARIEDAD	S	2,78
1700000005686455	21-008-005-00097-0003	63000	PASTOS DE MENOS DE 5 AÑOS-SIN VARIEDAD	S	4,18
1700000005686456	21-008-005-00045-0073	62000	PASTOS PERMANENTES DE 5 O MAS AÑOS-SIN VARIEDAD	S	0,27
1700000005686457	21-008-005-00045-0064	63000	PASTOS DE MENOS DE 5 AÑOS-SIN VARIEDAD	R	1,24

INCIDENCIAS**INCIDENCIA DESCRIPCIÓN**

- 85001 El recinto declarado no cumple con las normas de producción ecológica (artículo 5-1 e), Orden 26 mayo 2015)
 Ref:1700000005686422 Recinto:21-008-011-00023-001 Cultivo:62000 PASTOS PERMANENTES DE 5 O MAS AÑOS-SIN
 VARIEDAD Secano
 Ref:1700000005686438 Recinto:21-008-011-00025-001 Cultivo:62000 PASTOS PERMANENTES DE 5 O MAS AÑOS-SIN
 VARIEDAD Secano
- 85031 Solicita recinto que no está comprometido para la operación.
 Ref:1700000005686455 Recinto:21-008-005-00097-003 Cultivo:63000 PASTOS DE MENOS DE 5 AÑOS-SIN VARIEDAD Secano
 Ref:1700000005686422 Recinto:21-008-011-00023-001 Cultivo:62000 PASTOS PERMANENTES DE 5 O MAS AÑOS-SIN
 VARIEDAD Secano
 Ref:1700000005686438 Recinto:21-008-011-00025-001 Cultivo:62000 PASTOS PERMANENTES DE 5 O MAS AÑOS-SIN
 VARIEDAD Secano



<u>APELLIDOS Y NOMBRE / RAZÓN SOCIAL</u>	<u>NIF</u>	<u>EXPEDIENTE</u>	<u>SOLICITA AGRICULT. (3)</u>	<u>SOLICITA GANADER. (4)</u>	<u>ANUALIDAD DE PAGO</u>
SORIANO JESUS JOSE	****4100*	5005551	NO	SI	3ª

DATOS CONVERSIÓN**IMPORTE POR ANUALIDAD**

	<u>2015</u>	<u>2016</u>	<u>2017</u>	<u>2018</u>	<u>2019</u>
IMPORTE MÁXIMO SUBVENCIONABLE	2.924,87 €	2.924,87 €	2.414,47 €	2.414,47 €	2.414,47 €
IMPORTE MEDIO DE TRANSFERENCIA (€/ha)	88,71 €	88,71 €	73,93 €	73,93 €	73,93 €

RESUMEN DE UNIDADES

<u>Cód</u>	<u>GRUPO DE PAGO</u>	<u>Sup. Dec. Admisible (ha)</u>	<u>Sup. Comprometida (ha)</u>	<u>Sup. ajustada compromiso (1) (ha)</u>	<u>% sobredec.</u>	<u>SUP. RESUELTA (ha)</u>	<u>Importe Declarado</u>	<u>Importe Topado</u>	<u>Importe Resuelto</u>	<u>Importe tras sobredec.</u>
43	PASTOS ASOCIADOS A GANADERÍA ECOLÓGICA	32,66		32,66	0,00	32,66	1.610,14	2.414,47	1.610,14	1.610,14
	TOTAL	32,66	32,66	32,66		32,66	1.610,14	2.414,47	1.610,14	1.610,14

APLICACIÓN DE REDUCCIONES Y SANCIONES

	<u>Importe Calculado</u>	<u>Importe prerreduc.</u>	<u>Admisibilidad y compromisos</u>	<u>Presentación tardía</u>	<u>Omisión declaración</u>	<u>Condicionabilidad</u>	<u>IMPORTE (Euros)</u>			
							<u>RESUELTO</u>	<u>FEADER (Eje 2)</u>	<u>MAGRAMA</u>	<u>CAPDER</u>
GANADERÍA	1.610,14	1.610,14	0,00	0,00	0,00	0,00	1.610,14	1.207,61	173,09	229,44
TOTAL							1.610,14	1.207,61	173,09	229,44

RECINTOS RESUELTOS

<u>REF.</u>	<u>REFERENCIA SIGPAC</u>	<u>CULTIVO DESCRIPCIÓN CULTIVO</u>	<u>S/R</u>	<u>G.PAGO</u>	<u>PEND. MEDIA (%)</u>	<u>SUP. DEC. ADMISIBLE (ha)</u>	<u>SUP. COMPROM. (ha)</u>	<u>SUP. AJUSTADA COMPROM. (1) (ha)</u>	<u>SUP. CONV. SIGPAC (ha)</u>	<u>SUP. CERTIF. (ha)</u>	<u>SUP. CAMPO (ha)</u>	<u>SUP. CAMPO DETER. CULT. DECLARADO (ha)</u>	<u>SUP. DEC. REDUCIDA (ha)</u>	<u>SUP. RESUELTA (ha)</u>
1700000005681256	21-061-002-00019-0003	63000 PASTOS DE MENOS DE 5 AÑOS-SIN VARIEDAD	S	43	32,74	0,22	0,22	0,22		0,22			0,22	0,22
1700000005681263	21-061-006-00064-0001	62000 PASTOS PERMANENTES DE 5 O MAS AÑOS-SIN VARIEDAD	S	43	11,36	2,55	2,55	2,55		2,55			2,55	2,55
1700000005681265	21-061-002-00089-0008	62000 PASTOS PERMANENTES DE 5 O MAS AÑOS-SIN VARIEDAD	S	43	28,94	0,09	0,17	0,09		0,17			0,09	0,09
1700000005681267	21-061-002-00020-0002	62000 PASTOS PERMANENTES DE 5 O MAS AÑOS-SIN VARIEDAD	S	43	24,37	0,63	0,63	0,63		0,74			0,63	0,63
1700000005681269	21-061-002-00089-0001	62000 PASTOS PERMANENTES DE 5 O MAS AÑOS-SIN VARIEDAD	S	43	28,70	9,80	10,03	9,80		13,06			9,80	9,80
1700000005681273	21-061-002-00020-0001	62000 PASTOS PERMANENTES DE 5 O MAS AÑOS-SIN VARIEDAD	S	43	32,32	0,83	0,83	0,83		3,32			0,83	0,83
1700000005681276	21-061-002-00019-0010	62000 PASTOS PERMANENTES DE 5 O MAS AÑOS-SIN VARIEDAD	S	43	30,61	14,53	14,53	14,53		32,29			14,53	14,53
1700000005681279	21-061-002-00019-0004	63000 PASTOS DE MENOS DE 5 AÑOS-SIN VARIEDAD	S	43	25,08	0,77	0,77	0,77		0,77			0,77	0,77
1700000005681280	21-061-002-00089-0002	63000 PASTOS DE MENOS DE 5 AÑOS-SIN VARIEDAD	S	43	19,09	3,24	3,24	3,24		3,24			3,24	3,24

DATOS GANADERÍA**RESUMEN DE UNIDADES**

<u>Cód</u>	<u>GRUPO DE PAGO</u>	<u>Sup. Dec. Admisible (ha)</u>	<u>Sup. Comprometida (ha)</u>	<u>Sup. ajustada compromiso (1) (ha)</u>	<u>% sobredec.</u>	<u>SUP. RESUELTA (ha)</u>	<u>Importe Declarado</u>	<u>Importe Topado</u>	<u>Importe Resuelto</u>	<u>Importe tras sobredec.</u>
43	PASTOS ASOCIADOS A GANADERÍA ECOLÓGICA	32,66		32,66	0,00	32,66	1.610,14	2.414,47	1.610,14	1.610,14
	TOTAL	32,66	32,66	32,66		32,66	1.610,14	2.414,47	1.610,14	1.610,14

RESUMEN DE PAGOS

	<u>IMPORTE (Euros)</u>			
	<u>RESUELTO</u>	<u>FEADER (Eje 2)</u>	<u>MAGRAMA</u>	<u>CAPDER</u>
Pago realizado	1.610,14	1.207,61	173,09	229,44

APLICACIÓN DE REDUCCIONES Y SANCIONES

	<u>Importe Calculado</u>	<u>Importe prerreduc.</u>	<u>Admisibilidad y compromisos</u>	<u>Presentación tardía</u>	<u>Omisión declaración</u>	<u>Condicionabilidad</u>	<u>IMPORTE (Euros)</u>			
							<u>RESUELTO</u>	<u>FEADER (Eje 2)</u>	<u>MAGRAMA</u>	<u>CAPDER</u>
	1.610,14	1.610,14	0,00	0,00	0,00	0,00	1.610,14	1.207,61	173,09	229,44
TOTAL							1.610,14	1.207,61	173,09	229,44



Datos considerados para el Cálculo de la Carga Ganadera mínima y máxima del expediente

Explotación	Especie	Inscrito en Sipea y Admisible	Censo Medio Animales	Ugm Calculada para CG Mínima	Ugm Calculada para CG Máxima
ES210620000048	OVINA	SI	38,98	5,85	5,85
				5,85	5,85

Superficie determinada para Cálculo Carga Ganadera: 32,66 ha

Carga Ganadera Mínima Expediente: 0,18 ugm/ha

Carga Ganadera Máxima Expediente: 0,18 ugm/ha

Los importes del Grupo de Pago de pastos de este expediente han sido ajustados por no llegar a la carga ganadera mínima de 0,3

Recintos Determinados para el Cálculo de Garga Ganadera

REF.	REFERENCIA SIGPAC	CULTIVO	DESCRIPCIÓN CULTIVO	S/R	SUP. RESUELTA (ha)
1700000005681256	21-061-002-00019-0003	63000	PASTOS DE MENOS DE 5 AÑOS-SIN VARIEDAD	S	0,22
1700000005681263	21-061-006-00064-0001	62000	PASTOS PERMANENTES DE 5 O MAS AÑOS-SIN VARIEDAD	S	2,55
1700000005681265	21-061-002-00089-0008	62000	PASTOS PERMANENTES DE 5 O MAS AÑOS-SIN VARIEDAD	S	0,09
1700000005681267	21-061-002-00020-0002	62000	PASTOS PERMANENTES DE 5 O MAS AÑOS-SIN VARIEDAD	S	0,63
1700000005681269	21-061-002-00089-0001	62000	PASTOS PERMANENTES DE 5 O MAS AÑOS-SIN VARIEDAD	S	9,80
1700000005681273	21-061-002-00020-0001	62000	PASTOS PERMANENTES DE 5 O MAS AÑOS-SIN VARIEDAD	S	0,83
1700000005681276	21-061-002-00019-0010	62000	PASTOS PERMANENTES DE 5 O MAS AÑOS-SIN VARIEDAD	S	14,53
1700000005681279	21-061-002-00019-0004	63000	PASTOS DE MENOS DE 5 AÑOS-SIN VARIEDAD	S	0,77
1700000005681280	21-061-002-00089-0002	63000	PASTOS DE MENOS DE 5 AÑOS-SIN VARIEDAD	S	3,24



<u>APELLIDOS Y NOMBRE / RAZÓN SOCIAL</u>	<u>NIF</u>	<u>EXPEDIENTE</u>	<u>SOLICITA AGRICULT. (3)</u>	<u>SOLICITA GANADER. (4)</u>	<u>ANUALIDAD DE PAGO</u>
SOTO MARTIN SANTIAGO	****6853*	5004446	NO	SI	3ª

DATOS CONVERSIÓN**IMPORTE POR ANUALIDAD**

	<u>2015</u>	<u>2016</u>	<u>2017</u>	<u>2018</u>	<u>2019</u>
IMPORTE MÁXIMO SUBVENCIONABLE	11.671,87 €	11.671,87 €	9.467,14 €	9.458,56 €	9.458,56 €
IMPORTE MEDIO DE TRANSFERENCIA (€/ha)	79,22 €	79,22 €	66,01 €	66,01 €	66,01 €

RESUMEN DE UNIDADES

<u>Cód</u>	<u>GRUPO DE PAGO</u>	<u>Sup. Dec. Admisible (ha)</u>	<u>Sup. Comprometida (ha)</u>	<u>Sup. ajustada compromiso (1) (ha)</u>	<u>% sobredec.</u>	<u>SUP. RESUELTA (ha)</u>	<u>Importe Declarado</u>	<u>Importe Topado</u>	<u>Importe Resuelto</u>	<u>Importe tras sobredec.</u>
43	PASTOS ASOCIADOS A GANADERÍA ECOLÓGICA	143,28		143,28	0,00	143,28	9.526,94	9.458,56	9.458,56	9.458,56
	TOTAL	143,28	143,41	143,28		143,28	9.526,94	9.458,56	9.458,56	9.458,56

APLICACIÓN DE REDUCCIONES Y SANCIONES

	<u>Importe Calculado</u>	<u>Importe prerreduc.</u>	<u>Admisibilidad y compromisos</u>	<u>Presentación tardía</u>	<u>Omisión declaración</u>	<u>Condicionabilidad</u>	<u>IMPORTE (Euros)</u>			
							<u>RESUELTO</u>	<u>FEADER (Eje 2)</u>	<u>MAGRAMA</u>	<u>CAPDER</u>
GANADERÍA	9.458,56	9.458,56	0,00	0,00	0,00	0,00	9.458,56	7.093,92	1.016,80	1.347,84
TOTAL							9.458,56	7.093,92	1.016,80	1.347,84

RECINTOS RESUELTOS

<u>REF.</u>	<u>REFERENCIA SIGPAC</u>	<u>CULTIVO</u>	<u>DESCRIPCIÓN CULTIVO</u>	<u>S/R</u>	<u>G.PAGO</u>	<u>PEND. MEDIA (%)</u>	<u>SUP. DEC. ADMISIBLE (ha)</u>	<u>SUP. COMPROM. (ha)</u>	<u>SUP. AJUSTADA COMPROM. (1) (ha)</u>	<u>SUP. CONV. SIGPAC (ha)</u>	<u>SUP. CERTIF. (ha)</u>	<u>SUP. CAMPO (ha)</u>	<u>SUP. CAMPO DETER. CULT. DECLARADO (ha)</u>	<u>SUP. DEC. REDUCIDA (ha)</u>	<u>SUP. RESUELTA (ha)</u>
170000005863214	21-016-008-00008-0001	62000	PASTOS PERMANENTES DE 5 O MAS AÑOS-SIN VARIEDAD	S	43	20,64	37,58	50,21	37,58	37,71	44,21				37,58
170000005863215	21-068-001-00021-0002	62000	PASTOS PERMANENTES DE 5 O MAS AÑOS-SIN VARIEDAD	S	43	23,42	0,12	0,22	0,12		0,22			0,12	0,12
170000005863216	21-016-008-00008-0002	63000	PASTOS DE MENOS DE 5 AÑOS-SIN VARIEDAD	R	43	16,21	0,30	0,30	0,30		0,30			0,30	0,30
170000005863217	21-068-001-00015-0001	62000	PASTOS PERMANENTES DE 5 O MAS AÑOS-SIN VARIEDAD	S	43	14,39	8,65	10,18	8,65		10,18			8,65	8,65
170000005863218	21-068-001-00015-0017	62000	PASTOS PERMANENTES DE 5 O MAS AÑOS-SIN VARIEDAD	S	43	8,87	2,87	3,38	2,87		3,38			2,87	2,87
170000005863219	21-068-001-00015-0015	62000	PASTOS PERMANENTES DE 5 O MAS AÑOS-SIN VARIEDAD	S	43	10,63	4,28	5,04	4,28		5,04			4,28	4,28
170000005863220	21-068-001-00011-0001	62000	PASTOS PERMANENTES DE 5 O MAS AÑOS-SIN VARIEDAD	S	43	18,58	5,68	5,68	5,68		7,57			5,68	5,68
170000005863221	21-068-001-00014-0001	62000	PASTOS PERMANENTES DE 5 O MAS AÑOS-SIN VARIEDAD	S	43	31,30	7,23	7,23	7,23		11,12			7,23	7,23
170000005863222	21-068-001-00018-0002	62000	PASTOS PERMANENTES DE 5 O MAS AÑOS-SIN VARIEDAD	S	43	19,05	7,11	9,81	7,11		10,94			7,11	7,11
170000005863223	21-068-001-00021-0001	62000	PASTOS PERMANENTES DE 5 O MAS AÑOS-SIN VARIEDAD	S	43	30,04	2,61	2,87	2,61		4,01			2,61	2,61
170000005863224	21-068-001-00004-0006	62000	PASTOS PERMANENTES DE 5 O MAS AÑOS-SIN VARIEDAD	S	43	22,40	6,74	14,98	6,74		14,98			6,74	6,74
170000005863225	21-068-001-00023-0004	62000	PASTOS PERMANENTES DE 5 O MAS AÑOS-SIN VARIEDAD	S	43	26,32	10,63	50,21	10,63	12,50	12,50			10,63	10,63
170000005863226	21-068-001-00022-0001	62000	PASTOS PERMANENTES DE 5 O MAS AÑOS-SIN VARIEDAD	S	43	29,23	12,68	14,37	12,68		17,58			12,68	12,68
170000005863227	21-068-001-00023-0001	62000	PASTOS PERMANENTES DE 5 O MAS AÑOS-SIN VARIEDAD	S	43	25,12	14,76	17,36	14,76		17,36			14,76	14,76
170000005863228	21-068-001-00013-0001	62000	PASTOS PERMANENTES DE 5 O MAS AÑOS-SIN VARIEDAD	S	43	25,11	8,11	8,11	8,11		10,81			8,11	8,11
170000005863229	21-068-001-00004-0002	62000	PASTOS PERMANENTES DE 5 O MAS AÑOS-SIN VARIEDAD	S	43	13,71	0,32	0,32	0,32		0,32			0,32	0,32
170000005863230	21-068-001-00004-0001	62000	PASTOS PERMANENTES DE 5 O MAS AÑOS-SIN VARIEDAD	S	43	23,61	10,58	16,28	10,58		16,28			10,58	10,58
170000005863231	21-068-001-00015-0016	62000	PASTOS PERMANENTES DE 5 O MAS AÑOS-SIN VARIEDAD	S	43	10,93	0,80	1,06	0,80		1,06			0,80	0,80
170000005863233	21-068-001-00015-0004	62000	PASTOS PERMANENTES DE 5 O MAS AÑOS-SIN VARIEDAD	S	43	7,37	0,57	0,57	0,57		0,57			0,57	0,57
170000005863235	21-068-001-00018-0006	62000	PASTOS PERMANENTES DE 5 O MAS AÑOS-SIN VARIEDAD	S	43	12,13	1,66	6,62	1,66		6,62			1,66	1,66

DATOS GANADERÍA**RESUMEN DE UNIDADES**

<u>Cód</u>	<u>GRUPO DE PAGO</u>	<u>Sup. Dec. Admisible (ha)</u>	<u>Sup. Comprometida (ha)</u>	<u>Sup. ajustada compromiso (1) (ha)</u>	<u>% sobredec.</u>	<u>SUP. RESUELTA (ha)</u>	<u>Importe Declarado</u>	<u>Importe Topado</u>	<u>Importe Resuelto</u>	<u>Importe tras sobredec.</u>
43	PASTOS ASOCIADOS A GANADERÍA ECOLÓGICA	143,28		143,28	0,00	143,28	9.526,94	9.458,56	9.458,56	9.458,56
	TOTAL	143,28	143,41	143,28		143,28	9.526,94	9.458,56	9.458,56	9.458,56

RESUMEN DE PAGOS

<u>Pago realizado</u>	<u>IMPORTE (Euros)</u>			
	<u>RESUELTO</u>	<u>FEADER (Eje 2)</u>	<u>MAGRAMA</u>	<u>CAPDER</u>
	9.458,56	7.093,92	1.016,80	1.347,84

APLICACIÓN DE REDUCCIONES Y SANCIONES

Importe Calculado	Importe prereduc.	Admisibilidad y compromisos	Presentación tardía	Omisión declaración	Condicionalidad	IMPORTE (Euros)			
						RESUELTO	FEADER (Eje 2)	MAGRAMA	CAPDER
9.458,56	9.458,56	0,00	0,00	0,00	0,00	9.458,56	7.093,92	1.016,80	1.347,84
TOTAL						9.458,56	7.093,92	1.016,80	1.347,84

Superficie determinada para Cálculo Gargada: 143,28 ha

Carga Ganadera Mínima Expediente: 0,54 ugm/ha

Carga Ganadera Máxima Expediente: 0,88 ugm/ha

Recintos Determinados para el Cálculo de Garga Ganadera

REF.	REFERENCIA SIGPAC	CULTIVO	DESCRIPCIÓN CULTIVO	S/R	SUP. RESUELTA (ha)
170000005863214	21-016-008-00008-0001	62000	PASTOS PERMANENTES DE 5 O MAS AÑOS-SIN VARIEDAD	S	37,58
170000005863215	21-068-001-00021-0002	62000	PASTOS PERMANENTES DE 5 O MAS AÑOS-SIN VARIEDAD	S	0,12
170000005863216	21-016-008-00008-0002	63000	PASTOS DE MENOS DE 5 AÑOS-SIN VARIEDAD	R	0,30
170000005863217	21-068-001-00015-0001	62000	PASTOS PERMANENTES DE 5 O MAS AÑOS-SIN VARIEDAD	S	8,65
170000005863218	21-068-001-00015-0017	62000	PASTOS PERMANENTES DE 5 O MAS AÑOS-SIN VARIEDAD	S	2,87
170000005863219	21-068-001-00015-0015	62000	PASTOS PERMANENTES DE 5 O MAS AÑOS-SIN VARIEDAD	S	4,28
170000005863220	21-068-001-00011-0001	62000	PASTOS PERMANENTES DE 5 O MAS AÑOS-SIN VARIEDAD	S	5,68
170000005863221	21-068-001-00014-0001	62000	PASTOS PERMANENTES DE 5 O MAS AÑOS-SIN VARIEDAD	S	7,23
170000005863222	21-068-001-00018-0002	62000	PASTOS PERMANENTES DE 5 O MAS AÑOS-SIN VARIEDAD	S	7,11
170000005863223	21-068-001-00021-0001	62000	PASTOS PERMANENTES DE 5 O MAS AÑOS-SIN VARIEDAD	S	2,61
170000005863224	21-068-001-00004-0006	62000	PASTOS PERMANENTES DE 5 O MAS AÑOS-SIN VARIEDAD	S	6,74
170000005863225	21-068-001-00023-0004	62000	PASTOS PERMANENTES DE 5 O MAS AÑOS-SIN VARIEDAD	S	10,63
170000005863226	21-068-001-00022-0001	62000	PASTOS PERMANENTES DE 5 O MAS AÑOS-SIN VARIEDAD	S	12,68
170000005863227	21-068-001-00023-0001	62000	PASTOS PERMANENTES DE 5 O MAS AÑOS-SIN VARIEDAD	S	14,76
170000005863228	21-068-001-00013-0001	62000	PASTOS PERMANENTES DE 5 O MAS AÑOS-SIN VARIEDAD	S	8,11
170000005863229	21-068-001-00004-0002	62000	PASTOS PERMANENTES DE 5 O MAS AÑOS-SIN VARIEDAD	S	0,32
170000005863230	21-068-001-00004-0001	62000	PASTOS PERMANENTES DE 5 O MAS AÑOS-SIN VARIEDAD	S	10,58
170000005863231	21-068-001-00015-0016	62000	PASTOS PERMANENTES DE 5 O MAS AÑOS-SIN VARIEDAD	S	0,80
170000005863233	21-068-001-00015-0004	62000	PASTOS PERMANENTES DE 5 O MAS AÑOS-SIN VARIEDAD	S	0,57
170000005863235	21-068-001-00018-0006	62000	PASTOS PERMANENTES DE 5 O MAS AÑOS-SIN VARIEDAD	S	1,66

INCIDENCIAS**INCIDENCIA DESCRIPCIÓN**

85003 No inscrito en un organismo de control y certificación ecológico (artículo 5-1 e), Orden 26 mayo 2015)

Explotación:ES210160000109 Especie:BOVINA

85005 Especie declarada en la explotación no inscrita en SIGGAN a nombre del titular del expediente

Explotación:ES210160000109 Especie:BOVINA



<u>APELLIDOS Y NOMBRE / RAZÓN SOCIAL</u>	<u>NIF</u>	<u>EXPEDIENTE</u>	<u>SOLICITA AGRICULT. (3)</u>	<u>SOLICITA GANADER. (4)</u>	<u>ANUALIDAD DE PAGO</u>
SUÑER CARRASCO MARIA CARMEN	****4189*	5008146	NO	SI	3ª

DATOS CONVERSIÓN**IMPORTE POR ANUALIDAD**

	<u>2015</u>	<u>2016</u>	<u>2017</u>	<u>2018</u>	<u>2019</u>
IMPORTE MÁXIMO SUBVENCIONABLE	5.565,83 €	5.565,83 €	4.572,14 €	4.572,14 €	4.572,14 €
IMPORTE MEDIO DE TRANSFERENCIA (€/ha)	42,39 €	42,39 €	35,32 €	35,32 €	35,32 €

RESUMEN DE UNIDADES

<u>Cód</u>	<u>GRUPO DE PAGO</u>	<u>Sup. Dec. Admisible (ha)</u>	<u>Sup. Comprometida (ha)</u>	<u>Sup. ajustada compromiso (1) (ha)</u>	<u>% sobredec.</u>	<u>SUP. RESUELTA (ha)</u>	<u>Importe Declarado</u>	<u>Importe Topado</u>	<u>Importe Resuelto</u>	<u>Importe tras sobredec.</u>
43	PASTOS ASOCIADOS A GANADERÍA ECOLÓGICA	132,87		129,44	0,00	129,44	8.844,27	4.572,14	4.572,14	4.572,14
	TOTAL	132,87	129,44	129,44		129,44	8.844,27	4.572,14	4.572,14	4.572,14

APLICACIÓN DE REDUCCIONES Y SANCIONES

	<u>Importe Calculado</u>	<u>Importe prerreduc.</u>	<u>Admisibilidad y compromisos</u>	<u>Presentación tardía</u>	<u>Omisión declaración</u>	<u>Condicionabilidad</u>	<u>IMPORTE (Euros)</u>				
							<u>RESUELTO</u>	<u>FEADER (Eje 2)</u>	<u>MAGRAMA</u>	<u>CAPDER</u>	
GANADERÍA	4.572,14	4.572,14	0,00	4,00	0,00	0,00	4.389,25	3.291,94	471,84	625,47	
							TOTAL	4.389,25	3.291,94	471,84	625,47

RECINTOS RESUELTOS

<u>REF.</u>	<u>REFERENCIA SIGPAC</u>	<u>CULTIVO</u>	<u>DESCRIPCIÓN CULTIVO</u>	<u>S/R</u>	<u>G.PAGO</u>	<u>PEND. MEDIA (%)</u>	<u>SUP. DEC. ADMISIBLE (ha)</u>	<u>SUP. COMPROM. (ha)</u>	<u>SUP. AJUSTADA COMPROM. (1) (ha)</u>	<u>SUP. CONV. SIGPAC (ha)</u>	<u>SUP. CERTIF. (ha)</u>	<u>SUP. CAMPO (ha)</u>	<u>SUP. CAMPO DETER. CULT. DECLARADO (ha)</u>	<u>SUP. DEC. REDUCIDA (ha)</u>	<u>SUP. RESUELTA (ha)</u>
1700000007155137	21-058-011-00085-0013	62000	PASTOS PERMANENTES DE 5 O MAS AÑOS-SIN VARIEDAD	S	43	19,53	0,81	0,81	0,81		0,95			0,81	0,81
1700000007155138	21-058-012-00008-0020	62000	PASTOS PERMANENTES DE 5 O MAS AÑOS-SIN VARIEDAD	S	43	14,36	0,05	0,04	0,04		0,07			0,04	0,04
1700000007155141	21-058-012-00019-0003	62000	PASTOS PERMANENTES DE 5 O MAS AÑOS-SIN VARIEDAD	S	43	17,40	10,48	8,33	8,33		12,33			8,33	8,33
1700000007155142	21-058-012-00010-0009	62000	PASTOS PERMANENTES DE 5 O MAS AÑOS-SIN VARIEDAD	S	43	13,25	6,83	6,83	6,83		8,04			6,83	6,83
1700000007155144	21-058-012-00017-0019	62000	PASTOS PERMANENTES DE 5 O MAS AÑOS-SIN VARIEDAD	S	43	15,53	17,51	20,60	17,51		20,60			17,51	17,51
1700000007155145	21-058-012-00018-0004	62000	PASTOS PERMANENTES DE 5 O MAS AÑOS-SIN VARIEDAD	S	43	22,50	0,02	0,02	0,02		0,06			0,02	0,02
1700000007155146	21-058-012-00010-0014	62000	PASTOS PERMANENTES DE 5 O MAS AÑOS-SIN VARIEDAD	S	43	12,90	15,59	15,59	15,59		15,59			15,59	15,59
1700000007155148	21-058-012-00010-0016	62000	PASTOS PERMANENTES DE 5 O MAS AÑOS-SIN VARIEDAD	S	43	7,64	0,17	0,17	0,17		0,23			0,17	0,17
1700000007155149	21-058-012-00010-0017	62000	PASTOS PERMANENTES DE 5 O MAS AÑOS-SIN VARIEDAD	S	43	4,97	0,03	0,03	0,03		0,06			0,03	0,03
1700000007155150	21-058-012-00018-0005	62000	PASTOS PERMANENTES DE 5 O MAS AÑOS-SIN VARIEDAD	S	43	25,98	0,18	0,18	0,18		0,32			0,18	0,18
1700000007155152	21-058-012-00016-0001	62000	PASTOS PERMANENTES DE 5 O MAS AÑOS-SIN VARIEDAD	S	43	11,85	26,46	26,46	26,46		26,46			26,46	26,46
1700000007155154	21-058-012-00006-0016	62000	PASTOS PERMANENTES DE 5 O MAS AÑOS-SIN VARIEDAD	S	43	21,96	0,02	0,02	0,02		0,03			0,02	0,02
1700000007155155	21-058-012-00016-0005	62000	PASTOS PERMANENTES DE 5 O MAS AÑOS-SIN VARIEDAD	S	43	5,46	0,07	0,07	0,07		0,07			0,07	0,07
1700000007155156	21-058-012-00017-0009	62000	PASTOS PERMANENTES DE 5 O MAS AÑOS-SIN VARIEDAD	S	43	14,91	31,48	37,04	31,48		37,04			31,48	31,48
1700000007155159	21-058-012-00018-0003	62000	PASTOS PERMANENTES DE 5 O MAS AÑOS-SIN VARIEDAD	S	43	27,75	0,24	0,06	0,06		0,96			0,06	0,06
1700000007155160	21-058-012-00018-0006	62000	PASTOS PERMANENTES DE 5 O MAS AÑOS-SIN VARIEDAD	S	43	20,79	7,99	7,99	7,99		9,40			7,99	7,99
1700000007155161	21-058-011-09000-0067	62000	PASTOS PERMANENTES DE 5 O MAS AÑOS-SIN VARIEDAD	S	43	12,81	1,46	0,79	0,79		1,72			0,79	0,79
1700000007155162	21-058-011-00087-0002	62000	PASTOS PERMANENTES DE 5 O MAS AÑOS-SIN VARIEDAD	S	43	13,79	3,96	3,88	3,88	3,88	4,66			3,88	3,88
1700000007155163	21-058-012-00010-0020	62000	PASTOS PERMANENTES DE 5 O MAS AÑOS-SIN VARIEDAD	S	43	12,55	6,91	8,13	6,91		8,13			6,91	6,91
1700000007155164	21-058-011-00087-0007	62000	PASTOS PERMANENTES DE 5 O MAS AÑOS-SIN VARIEDAD	S	43	4,59	0,34	3,88	0,34	0,34	0,00			0,34	0,34
1700000007155166	21-058-011-00085-0015	62000	PASTOS PERMANENTES DE 5 O MAS AÑOS-SIN VARIEDAD	S	43	12,11	0,87	0,87	0,87		0,87			0,87	0,87
1700000007155175	21-058-012-00006-0004	20902	BARBECHO TRADICIONAL-CON CUBIERTA VEGETAL	S	43	9,79	0,54	0,54	0,54		0,54			0,54	0,54
1700000007155177	21-058-012-00006-0005	62000	PASTOS PERMANENTES DE 5 O MAS AÑOS-SIN VARIEDAD	S	43	14,56	0,55	0,55	0,55		0,55			0,55	0,55
1700000007155178	21-058-011-00087-0006	62000	PASTOS PERMANENTES DE 5 O MAS AÑOS-SIN VARIEDAD	S	43	11,78	0,18	0,18	0,18		0,32			0,18	0,18
1700000007155180	21-058-012-00010-0012	20902	BARBECHO TRADICIONAL-CON CUBIERTA VEGETAL	S	43	13,09	0,13	0,13	0,13		0,13			0,13	0,13

DATOS GANADERÍA**RESUMEN DE UNIDADES**

<u>Cód</u>	<u>GRUPO DE PAGO</u>	<u>Sup. Dec. Admisible (ha)</u>	<u>Sup. Comprometida (ha)</u>	<u>Sup. ajustada compromiso (1) (ha)</u>	<u>% sobredec.</u>	<u>SUP. RESUELTA (ha)</u>	<u>Importe Declarado</u>	<u>Importe Topado</u>	<u>Importe Resuelto</u>	<u>Importe tras sobredec.</u>
43	PASTOS ASOCIADOS A GANADERÍA ECOLÓGICA	132,87		129,44	0,00	129,44	8.844,27	4.572,14	4.572,14	4.572,14
	TOTAL	132,87	129,44	129,44		129,44	8.844,27	4.572,14	4.572,14	4.572,14

(1) Superficie declarada admisible ajustada con la superficie comprometida.
(2) Factor de penalización valorando el alcance para el tipo de compromiso.
(3) Solicita agricultura y tiene compromisos vigentes.
(4) Solicita ganadería y tiene compromisos vigentes.

RESUMEN DE PAGOS

	IMPORTE (Euros)			
	RESUELTO	FEADER (Eje 2)	MAGRAMA	CAPDER
Pago realizado	4.366,54	3.274,91	469,40	622,23
A pagar	22,71	17,03	2,44	3,24
TOTAL	4.389,25	3.291,94	471,84	625,47

APLICACIÓN DE REDUCCIONES Y SANCIONES

Importe Calculado	Importe prereduc.	Admisibilidad y compromisos	Presentación tardía	Omisión declaración	Condicionalidad	IMPORTE (Euros)			
						RESUELTO	FEADER (Eje 2)	MAGRAMA	CAPDER
4.572,14	4.572,14	0,00	4,00	0,00	0,00	4.389,25	3.291,94	471,84	625,47
TOTAL						4.389,25	3.291,94	471,84	625,47

Superficie determinada para Cálculo Carga Ganadera: 132,62 ha

Carga Ganadera Mínima Expediente: 0,41 ugm/ha

Carga Ganadera Máxima Expediente: 0,87 ugm/ha

Recintos Determinados para el Cálculo de Garga Ganadera

REF.	REFERENCIA SIGPAC	CULTIVO	DESCRIPCIÓN CULTIVO	S/R	SUP. RESUELTA (ha)
170000007155137	21-058-011-00085-0013	62000	PASTOS PERMANENTES DE 5 O MAS AÑOS-SIN VARIEDAD	S	0,81
170000007155138	21-058-012-00008-0020	62000	PASTOS PERMANENTES DE 5 O MAS AÑOS-SIN VARIEDAD	S	0,05
170000007155141	21-058-012-00019-0003	62000	PASTOS PERMANENTES DE 5 O MAS AÑOS-SIN VARIEDAD	S	10,48
170000007155142	21-058-012-00010-0009	62000	PASTOS PERMANENTES DE 5 O MAS AÑOS-SIN VARIEDAD	S	6,83
170000007155144	21-058-012-00017-0019	62000	PASTOS PERMANENTES DE 5 O MAS AÑOS-SIN VARIEDAD	S	17,51
170000007155145	21-058-012-00018-0004	62000	PASTOS PERMANENTES DE 5 O MAS AÑOS-SIN VARIEDAD	S	0,02
170000007155146	21-058-012-00010-0014	62000	PASTOS PERMANENTES DE 5 O MAS AÑOS-SIN VARIEDAD	S	15,59
170000007155148	21-058-012-00010-0016	62000	PASTOS PERMANENTES DE 5 O MAS AÑOS-SIN VARIEDAD	S	0,17
170000007155149	21-058-012-00010-0017	62000	PASTOS PERMANENTES DE 5 O MAS AÑOS-SIN VARIEDAD	S	0,03
170000007155150	21-058-012-00018-0005	62000	PASTOS PERMANENTES DE 5 O MAS AÑOS-SIN VARIEDAD	S	0,18
170000007155152	21-058-012-00016-0001	62000	PASTOS PERMANENTES DE 5 O MAS AÑOS-SIN VARIEDAD	S	26,46
170000007155154	21-058-012-00006-0016	62000	PASTOS PERMANENTES DE 5 O MAS AÑOS-SIN VARIEDAD	S	0,02
170000007155155	21-058-012-00016-0005	62000	PASTOS PERMANENTES DE 5 O MAS AÑOS-SIN VARIEDAD	S	0,07
170000007155156	21-058-012-00017-0009	62000	PASTOS PERMANENTES DE 5 O MAS AÑOS-SIN VARIEDAD	S	31,48
170000007155159	21-058-012-00018-0003	62000	PASTOS PERMANENTES DE 5 O MAS AÑOS-SIN VARIEDAD	S	0,24
170000007155160	21-058-012-00018-0006	62000	PASTOS PERMANENTES DE 5 O MAS AÑOS-SIN VARIEDAD	S	7,99
170000007155161	21-058-011-09000-0067	62000	PASTOS PERMANENTES DE 5 O MAS AÑOS-SIN VARIEDAD	S	1,46
170000007155162	21-058-011-00087-0002	62000	PASTOS PERMANENTES DE 5 O MAS AÑOS-SIN VARIEDAD	S	3,96
170000007155163	21-058-012-00010-0020	62000	PASTOS PERMANENTES DE 5 O MAS AÑOS-SIN VARIEDAD	S	6,91
170000007155166	21-058-011-00085-0015	62000	PASTOS PERMANENTES DE 5 O MAS AÑOS-SIN VARIEDAD	S	0,87
170000007155174	21-058-012-00006-0007	20902	BARBECHO TRADICIONAL-CON CUBIERTA VEGETAL	S	0,09
170000007155175	21-058-012-00006-0004	20902	BARBECHO TRADICIONAL-CON CUBIERTA VEGETAL	S	0,54
170000007155177	21-058-012-00006-0005	62000	PASTOS PERMANENTES DE 5 O MAS AÑOS-SIN VARIEDAD	S	0,55
170000007155178	21-058-011-00087-0006	62000	PASTOS PERMANENTES DE 5 O MAS AÑOS-SIN VARIEDAD	S	0,18
170000007155179	21-058-012-00008-0001	20902	BARBECHO TRADICIONAL-CON CUBIERTA VEGETAL	S	0,00
170000007155180	21-058-012-00010-0012	20902	BARBECHO TRADICIONAL-CON CUBIERTA VEGETAL	S	0,13

Incidencias de carga ganadera**INCIDENCIA DESCRIPCIÓN**

- 218 La superficie total declarada sobre un mismo recinto en el conjunto de los expedientes, no puede superar la superficie total que el SIGPAC establece para ese recinto.
Ref:1700000007155174 Recinto:21-058-012-00006-007 Cultivo:20902 BARBECHO TRADICIONAL-CON CUBIERTA VEGETAL
Secano Suma de superficies declaradas para este recinto por todos los solicitantes (Áreas):292 Superficie SIGPAC medida para este recinto (Áreas):290 Exceso de superficie declarada (Hectáreas):0,02

Ref:1700000007155179 Recinto:21-058-012-00008-001 Cultivo:20902 BARBECHO TRADICIONAL-CON CUBIERTA VEGETAL
Secano Suma de superficies declaradas para este recinto por todos los solicitantes (Áreas):149 Superficie SIGPAC medida para este recinto
(Áreas):121 Exceso de superficie declarada (Hectáreas):0,28

INCIDENCIAS

INCIDENCIA DESCRIPCIÓN

- | | |
|-------|--|
| 3 | Fecha de presentación tardía (art 6 de la orden de 12 de marzo de 2015) |
| 218 | La superficie total declarada sobre un mismo recinto en el conjunto de los expedientes, no puede superar la superficie total que el SIGPAC establece para ese recinto.
Ref:1700000007155174 Recinto:21-058-012-00006-007 Cultivo:20902 BARBECHO TRADICIONAL-CON CUBIERTA VEGETAL Secano Suma de superficies declaradas para este recinto por todos los solicitantes (Áreas):292 Superficie SIGPAC medida para este recinto (Áreas):290 Exceso de superficie declarada (Hectáreas):0,02
Ref:1700000007155179 Recinto:21-058-012-00008-001 Cultivo:20902 BARBECHO TRADICIONAL-CON CUBIERTA VEGETAL Secano Suma de superficies declaradas para este recinto por todos los solicitantes (Áreas):149 Superficie SIGPAC medida para este recinto (Áreas):121 Exceso de superficie declarada (Hectáreas):0,28 |
| 85001 | El recinto declarado no cumple con las normas de producción ecológica (artículo 5-1 e), Orden 26 mayo 2015)
Ref:1700000007155164 Recinto:21-058-011-00087-007 Cultivo:62000 PASTOS PERMANENTES DE 5 O MAS AÑOS-SIN VARIEDAD Secano |
| 85031 | Solicita recinto que no está comprometido para la operación.
Ref:1700000007155174 Recinto:21-058-012-00006-007 Cultivo:20902 BARBECHO TRADICIONAL-CON CUBIERTA VEGETAL Secano
Ref:1700000007155179 Recinto:21-058-012-00008-001 Cultivo:20902 BARBECHO TRADICIONAL-CON CUBIERTA VEGETAL Secano |



<u>APELLIDOS Y NOMBRE / RAZÓN SOCIAL</u>	<u>NIF</u>	<u>EXPEDIENTE</u>	<u>SOLICITA AGRICULT. (3)</u>	<u>SOLICITA GANADER. (4)</u>	<u>ANUALIDAD DE PAGO</u>
TEREÑEZ TEREÑEZ SHEENA FLORENCE	****7508*	5003724	SI	NO	3ª

DATOS CONVERSIÓN**IMPORTE POR ANUALIDAD**

	<u>2015</u>	<u>2016</u>	<u>2017</u>	<u>2018</u>	<u>2019</u>
IMPORTE MÁXIMO SUBVENCIONABLE	851,13 €	851,13 €	851,13 €	709,27 €	709,27 €
IMPORTE MEDIO DE TRANSFERENCIA (€/ha)	259,49 €	259,49 €	259,49 €	216,24 €	216,24 €

RESUMEN DE UNIDADES

<u>Cód</u>	<u>GRUPO DE PAGO</u>	<u>Sup. Dec. Admisible (ha)</u>	<u>Sup. Comprometida (ha)</u>	<u>Sup. ajustada compromiso (1) (ha)</u>	<u>% sobredec.</u>	<u>SUP. RESUELTA (ha)</u>	<u>Importe Declarado</u>	<u>Importe Topado</u>	<u>Importe Resuelto</u>	<u>Importe tras sobredec.</u>
38	FRUTALES SECANO	3,28		3,28	0,00	3,28	848,10	851,13	848,10	848,10
	TOTAL	3,28	3,28	3,28		3,28	848,10	851,13	848,10	848,10

APLICACIÓN DE REDUCCIONES Y SANCIONES

<u>AGRICULTURA</u>	<u>Importe Calculado</u>	<u>Importe prereduc.</u>	<u>Admisibilidad y compromisos</u>	<u>Presentación tardía</u>	<u>Omisión declaración</u>	<u>Condicionabilidad</u>	<u>IMPORTE (Euros)</u>				
							<u>RESUELTO</u>	<u>FEADER (Eje 2)</u>	<u>MAGRAMA</u>	<u>CAPDER</u>	
	848,10	848,10	0,02	0,00	0,00	0,00	831,14	623,36	89,35	118,43	
							TOTAL	831,14	623,36	89,35	118,43

RECINTOS RESUELTOS

<u>REF.</u>	<u>REFERENCIA SIGPAC</u>	<u>CULTIVO DESCRIPCIÓN CULTIVO</u>	<u>S/R</u>	<u>G.PAGO</u>	<u>PEND. MEDIA (%)</u>	<u>SUP. DEC. ADMISIBLE (ha)</u>	<u>SUP. COMPROM. (ha)</u>	<u>SUP. AJUSTADA COMPROM. (1) (ha)</u>	<u>SUP. CONY. SIGPAC (ha)</u>	<u>SUP. CERTIF. (ha)</u>	<u>SUP. CAMPO (ha)</u>	<u>SUP. CAMPO DETER. CULT. DECLARADO (ha)</u>	<u>SUP. DEC. REDUCIDA (ha)</u>	<u>SUP. RESUELTA (ha)</u>
1700000004844050	21-043-003-00121-0004	117000 CASTAÑOS-SIN VARIEDAD	S	38	21,65	0,07	3,28	0,07	0,07	0,00			0,07	0,07
1700000004844051	21-043-003-00123-0001	117000 CASTAÑOS-SIN VARIEDAD	S	38	38,62	3,21	3,28	3,21	3,21	3,21			3,21	3,21

DATOS AGRICULTURA**RESUMEN DE UNIDADES**

<u>Cód</u>	<u>GRUPO DE PAGO</u>	<u>Sup. Dec. Admisible (ha)</u>	<u>Sup. Comprometida (ha)</u>	<u>Sup. ajustada compromiso (1) (ha)</u>	<u>% sobredec.</u>	<u>SUP. RESUELTA (ha)</u>	<u>Importe Declarado</u>	<u>Importe Topado</u>	<u>Importe Resuelto</u>	<u>Importe tras sobredec.</u>
38	FRUTALES SECANO	3,28		3,28	0,00	3,28	848,10	851,13	848,10	848,10
	TOTAL	3,28	3,28	3,28		3,28	848,10	851,13	848,10	848,10

RESUMEN DE PAGOS

<u>Pago realizado</u>	<u>IMPORTE (Euros)</u>			
	<u>RESUELTO</u>	<u>FEADER (Eje 2)</u>	<u>MAGRAMA</u>	<u>CAPDER</u>
	831,14	623,36	89,35	118,43

APLICACIÓN DE REDUCCIONES Y SANCIONES

<u>AGRICULTURA</u>	<u>Importe Calculado</u>	<u>Importe prereduc.</u>	<u>Admisibilidad y compromisos</u>	<u>Presentación tardía</u>	<u>Omisión declaración</u>	<u>Condicionabilidad</u>	<u>IMPORTE (Euros)</u>				
							<u>RESUELTO</u>	<u>FEADER (Eje 2)</u>	<u>MAGRAMA</u>	<u>CAPDER</u>	
	848,10	848,10	2,00	0,00	0,00	0,00	831,14	623,36	89,35	118,43	
							TOTAL	831,14	623,36	89,35	118,43

DETALLE DE REDUCCIONES Y SANCIONES POR INCUMPLIMIENTOS DE ADMISIBILIDAD Y COMPROMISOS

<u>Tipo</u>	<u>Compromiso</u>	<u>Sup. Calculada</u>	<u>Sup. Incumpli.</u>	<u>Factor Alcance (2)</u>	<u>Coef. Línea Base</u>	<u>Coef. Acumulación</u>	<u>Coef. Reiteración</u>	<u>Importe Ayuda</u>	<u>Factor Sanción</u>	<u>Importe Sanción</u>	<u>Aplicado</u>
B1	Las unidades comprometidas deben estar certificadas en producción ecológica según lo establecido en el Reglamento (CE) n° 834/2007 y el Reglamento (CE) n° 889/2008, por el que se establece disposiciones de aplicación del Reglamento (CE) n° 834/2007 del Consejo, durante el periodo de compromiso.	3,28	0,07	0,02	1,00	1,00	1,00	848,10 €	0,02	16,96 €	SI

INCIDENCIAS**INCIDENCIA DESCRIPCIÓN**

85001 El recinto declarado no cumple con las normas de producción ecológica (artículo 5-1 e), Orden 26 mayo 2015)
Ref:1700000004844050 Recinto:21-043-003-00121-004 Cultivo:117000 CASTAÑOS-SIN VARIEDAD Secano

(1) Superficie declarada admisible ajustada con la superficie comprometida.

(2) Factor de penalización valorando el alcance para el tipo de compromiso.

(3) Solicita agricultura y tiene compromisos vigentes.

(4) Solicita ganadería y tiene compromisos vigentes.

<u>APELLIDOS Y NOMBRE / RAZÓN SOCIAL</u>	<u>NIF</u>	<u>EXPEDIENTE</u>	<u>SOLICITA AGRICULT. (3)</u>	<u>SOLICITA GANADER. (4)</u>	<u>ANUALIDAD DE PAGO</u>
TORREJON BERJANO JOSE	****7430*	5005952	NO	SI	3ª

DATOS CONVERSIÓN**IMPORTE POR ANUALIDAD**

	<u>2015</u>	<u>2016</u>	<u>2017</u>	<u>2018</u>	<u>2019</u>
IMPORTE MÁXIMO SUBVENCIONABLE	5.873,40 €	5.873,40 €	4.887,11 €	4.887,11 €	4.887,11 €
IMPORTE MEDIO DE TRANSFERENCIA (€/ha)	98,58 €	98,58 €	82,15 €	82,15 €	82,15 €

RESUMEN DE UNIDADES

<u>Cód</u>	<u>GRUPO DE PAGO</u>	<u>Sup. Dec. Admisible (ha)</u>	<u>Sup. Comprometida (ha)</u>	<u>Sup. ajustada compromiso (1) (ha)</u>	<u>% sobredec.</u>	<u>SUP. RESUELTA (ha)</u>	<u>Importe Declarado</u>	<u>Importe Topado</u>	<u>Importe Resuelto</u>	<u>Importe tras sobredec.</u>
43	PASTOS ASOCIADOS A GANADERÍA ECOLÓGICA	59,55		59,49	0,00	59,49	4.887,10	4.887,11	4.887,10	4.887,10
	TOTAL	59,55	59,49	59,49		59,49	4.887,10	4.887,11	4.887,10	4.887,10

APLICACIÓN DE REDUCCIONES Y SANCIONES

	<u>Importe Calculado</u>	<u>Importe prerreduc.</u>	<u>Admisibilidad y compromisos</u>	<u>Presentación tardía</u>	<u>Omisión declaración</u>	<u>Condicionidad</u>	<u>IMPORTE (Euros)</u>			
							<u>RESUELTO</u>	<u>FEADER (Eje 2)</u>	<u>MAGRAMA</u>	<u>CAPDER</u>
GANADERÍA	4.887,10	4.887,10	0,00	0,00	0,00	0,00	4.887,10	3.665,33	525,36	696,41
TOTAL							4.887,10	3.665,33	525,36	696,41

RECINTOS RESUELTOS

<u>REF.</u>	<u>REFERENCIA SIGPAC</u>	<u>CULTIVO</u>	<u>DESCRIPCIÓN CULTIVO</u>	<u>S/R</u>	<u>G.PAGO</u>	<u>PEND. MEDIA (%)</u>	<u>SUP. DEC. ADMISIBLE (ha)</u>	<u>SUP. COMPROM. (ha)</u>	<u>SUP. AJUSTADA COMPROM. (1) (ha)</u>	<u>SUP. CONV. SIGPAC (ha)</u>	<u>SUP. CERTIF. (ha)</u>	<u>SUP. CAMPO (ha)</u>	<u>SUP. CAMPO DETER. CULT. DECLARADO (ha)</u>	<u>SUP. DEC. REDUCIDA (ha)</u>	<u>SUP. RESUELTA (ha)</u>
1700000005890414	21-031-001-00080-0005	62000	PASTOS PERMANENTES DE 5 O MAS AÑOS-SIN VARIEDAD	S	43	14,36	23,55	23,55	23,55		23,55			23,55	23,55
1700000005890416	21-031-001-00079-0002	62000	PASTOS PERMANENTES DE 5 O MAS AÑOS-SIN VARIEDAD	S	43	9,19	2,36	16,55	2,36		2,36			2,36	2,36
1700000005890417	21-031-001-00079-0003	62000	PASTOS PERMANENTES DE 5 O MAS AÑOS-SIN VARIEDAD	S	43	5,81	4,46	4,46	4,46		4,46			4,46	4,46
1700000005890418	21-031-001-00079-0004	62000	PASTOS PERMANENTES DE 5 O MAS AÑOS-SIN VARIEDAD	S	43	4,57	0,13	0,13	0,13		0,13			0,13	0,13
1700000005890422	21-031-001-00080-0008	62000	PASTOS PERMANENTES DE 5 O MAS AÑOS-SIN VARIEDAD	S	43	9,88	12,26	12,26	12,26		12,26			12,26	12,26
1700000005890424	21-031-001-00156-0001	62000	PASTOS PERMANENTES DE 5 O MAS AÑOS-SIN VARIEDAD	S	43	4,11	2,60	2,60	2,60		2,60			2,60	2,60
1700000005890445	21-031-001-00079-0002	62000	PASTOS PERMANENTES DE 5 O MAS AÑOS-SIN VARIEDAD	S	43	9,19	14,19	16,55	14,19		14,19			14,19	14,19

DATOS GANADERÍA**RESUMEN DE UNIDADES**

<u>Cód</u>	<u>GRUPO DE PAGO</u>	<u>Sup. Dec. Admisible (ha)</u>	<u>Sup. Comprometida (ha)</u>	<u>Sup. ajustada compromiso (1) (ha)</u>	<u>% sobredec.</u>	<u>SUP. RESUELTA (ha)</u>	<u>Importe Declarado</u>	<u>Importe Topado</u>	<u>Importe Resuelto</u>	<u>Importe tras sobredec.</u>
43	PASTOS ASOCIADOS A GANADERÍA ECOLÓGICA	59,55		59,49	0,00	59,49	4.887,10	4.887,11	4.887,10	4.887,10
	TOTAL	59,55	59,49	59,49		59,49	4.887,10	4.887,11	4.887,10	4.887,10

RESUMEN DE PAGOS

	<u>IMPORTE (Euros)</u>			
	<u>RESUELTO</u>	<u>FEADER (Eje 2)</u>	<u>MAGRAMA</u>	<u>CAPDER</u>
Pago realizado	4.304,99	3.228,74	462,79	613,46
A pagar	582,11	436,58	62,58	82,95
TOTAL	4.887,10	3.665,32	525,37	696,41

APLICACIÓN DE REDUCCIONES Y SANCIONES

	<u>Importe Calculado</u>	<u>Importe prerreduc.</u>	<u>Admisibilidad y compromisos</u>	<u>Presentación tardía</u>	<u>Omisión declaración</u>	<u>Condicionidad</u>	<u>IMPORTE (Euros)</u>			
							<u>RESUELTO</u>	<u>FEADER (Eje 2)</u>	<u>MAGRAMA</u>	<u>CAPDER</u>
	4.887,10	4.887,10	0,00	0,00	0,00	0,00	4.887,10	3.665,33	525,36	696,41
TOTAL							4.887,10	3.665,33	525,36	696,41



Superficie determinada para Cálculo Carga Ganadera: 59,55 ha
Carga Ganadera Mínima Expediente: 0,63 ugm/ha
Carga Ganadera Máxima Expediente: 0,76 ugm/ha

Recintos Determinados para el Cálculo de Garga Ganadera

<u>REF.</u>	<u>REFERENCIA SIGPAC</u>	<u>CULTIVO</u>	<u>DESCRIPCIÓN CULTIVO</u>	<u>S/R</u>	<u>SUP. RESUELTA (ha)</u>
170000005890414	21-031-001-00080-0005	62000	PASTOS PERMANENTES DE 5 O MAS AÑOS-SIN VARIEDAD	S	23,55
170000005890416	21-031-001-00079-0002	62000	PASTOS PERMANENTES DE 5 O MAS AÑOS-SIN VARIEDAD	S	2,36
170000005890417	21-031-001-00079-0003	62000	PASTOS PERMANENTES DE 5 O MAS AÑOS-SIN VARIEDAD	S	4,46
170000005890418	21-031-001-00079-0004	62000	PASTOS PERMANENTES DE 5 O MAS AÑOS-SIN VARIEDAD	S	0,13
170000005890422	21-031-001-00080-0008	62000	PASTOS PERMANENTES DE 5 O MAS AÑOS-SIN VARIEDAD	S	12,26
170000005890424	21-031-001-00156-0001	62000	PASTOS PERMANENTES DE 5 O MAS AÑOS-SIN VARIEDAD	S	2,60
170000005890445	21-031-001-00079-0002	62000	PASTOS PERMANENTES DE 5 O MAS AÑOS-SIN VARIEDAD	S	14,19



<u>APELLIDOS Y NOMBRE / RAZÓN SOCIAL</u>	<u>NIF</u>	<u>EXPEDIENTE</u>	<u>SOLICITA AGRICULT. (3)</u>	<u>SOLICITA GANADER. (4)</u>	<u>ANUALIDAD DE PAGO</u>
TOVAR SANCHEZ TERESA	****8220*	5005062	NO	SI	3ª

DATOS CONVERSIÓN**IMPORTE POR ANUALIDAD**

	<u>2015</u>	<u>2016</u>	<u>2017</u>	<u>2018</u>	<u>2019</u>
IMPORTE MÁXIMO SUBVENCIONABLE	0,00 €	7.854,56 €	6.545,47 €	6.545,47 €	6.545,47 €
IMPORTE MEDIO DE TRANSFERENCIA (€/ha)	0,00 €	94,59 €	78,82 €	78,82 €	78,82 €

RESUMEN DE UNIDADES

<u>Cód</u>	<u>GRUPO DE PAGO</u>	<u>Sup. Dec. Admisible (ha)</u>	<u>Sup. Comprometida (ha)</u>	<u>Sup. ajustada compromiso (1) (ha)</u>	<u>% sobredec.</u>	<u>SUP. RESUELTA (ha)</u>	<u>Importe Declarado</u>	<u>Importe Topado</u>	<u>Importe Resuelto</u>	<u>Importe tras sobredec.</u>
43	PASTOS ASOCIADOS A GANADERÍA ECOLÓGICA	83,04		83,04	0,00	83,04	6.557,21	6.545,47	6.545,47	6.545,47
	TOTAL	83,04	83,04	83,04		83,04	6.557,21	6.545,47	6.545,47	6.545,47

APLICACIÓN DE REDUCCIONES Y SANCIONES

	<u>Importe Calculado</u>	<u>Importe prereduc.</u>	<u>Admisibilidad y compromisos</u>	<u>Presentación tardía</u>	<u>Omisión declaración</u>	<u>Condicionabilidad</u>	<u>RESUELTO</u>	<u>IMPORTE (Euros)</u>			
								<u>FEADER (Eje 2)</u>	<u>MAGRAMA</u>	<u>CAPDER</u>	
GANADERÍA	6.545,47	6.545,47	0,00	0,00	0,00	0,00	6.545,47	4.909,10	703,64	932,73	
							TOTAL	6.545,47	4.909,10	703,64	932,73

RECINTOS RESUELTOS

<u>REF.</u>	<u>REFERENCIA SIGPAC</u>	<u>CULTIVO</u>	<u>DESCRIPCIÓN CULTIVO</u>	<u>S/R</u>	<u>G.PAGO</u>	<u>PEND. MEDIA (%)</u>	<u>SUP. DEC. ADMISIBLE (ha)</u>	<u>SUP. COMPROM. (ha)</u>	<u>SUP. AJUSTADA COMPROM. (1) (ha)</u>	<u>SUP. CONV. SIGPAC (ha)</u>	<u>SUP. CERTIF. (ha)</u>	<u>SUP. CAMPO (ha)</u>	<u>SUP. CAMPO DETER. CULT. DECLARADO (ha)</u>	<u>SUP. DEC. REDUCIDA (ha)</u>	<u>SUP. RESUELTA (ha)</u>
1700000005471219	21-061-004-00125-0001	62000	PASTOS PERMANENTES DE 5 O MAS AÑOS-SIN VARIEDAD	S	43	14,10	33,52	33,52	33,52		39,43			33,52	33,52
1700000005471220	21-061-004-00138-0002	62000	PASTOS PERMANENTES DE 5 O MAS AÑOS-SIN VARIEDAD	S	43	17,08	14,55	14,55	14,55		14,55			14,55	14,55
1700000005471221	21-061-004-00138-0013	62000	PASTOS PERMANENTES DE 5 O MAS AÑOS-SIN VARIEDAD	S	43	13,50	14,85	14,85	14,85		14,85			14,85	14,85
1700000005471222	21-061-004-00138-0003	62000	PASTOS PERMANENTES DE 5 O MAS AÑOS-SIN VARIEDAD	S	43	12,38	20,12	20,12	20,12		20,12			20,12	20,12

DATOS GANADERÍA**RESUMEN DE UNIDADES**

<u>Cód</u>	<u>GRUPO DE PAGO</u>	<u>Sup. Dec. Admisible (ha)</u>	<u>Sup. Comprometida (ha)</u>	<u>Sup. ajustada compromiso (1) (ha)</u>	<u>% sobredec.</u>	<u>SUP. RESUELTA (ha)</u>	<u>Importe Declarado</u>	<u>Importe Topado</u>	<u>Importe Resuelto</u>	<u>Importe tras sobredec.</u>
43	PASTOS ASOCIADOS A GANADERÍA ECOLÓGICA	83,04		83,04	0,00	83,04	6.557,21	6.545,47	6.545,47	6.545,47
	TOTAL	83,04	83,04	83,04		83,04	6.557,21	6.545,47	6.545,47	6.545,47

RESUMEN DE PAGOS

	<u>Pago realizado</u>	<u>IMPORTE (Euros)</u>			
		<u>RESUELTO</u>	<u>FEADER (Eje 2)</u>	<u>MAGRAMA</u>	<u>CAPDER</u>
		6.545,47	4.909,10	703,64	932,73

APLICACIÓN DE REDUCCIONES Y SANCIONES

	<u>Importe Calculado</u>	<u>Importe prereduc.</u>	<u>Admisibilidad y compromisos</u>	<u>Presentación tardía</u>	<u>Omisión declaración</u>	<u>Condicionabilidad</u>	<u>RESUELTO</u>	<u>IMPORTE (Euros)</u>			
								<u>FEADER (Eje 2)</u>	<u>MAGRAMA</u>	<u>CAPDER</u>	
	6.545,47	6.545,47	0,00	0,00	0,00	0,00	6.545,47	4.909,10	703,64	932,73	
							TOTAL	6.545,47	4.909,10	703,64	932,73



(1) Superficie declarada admisible ajustada con la superficie comprometida.
(2) Factor de penalización valorando el alcance para el tipo de compromiso.
(3) Solicita agricultura y tiene compromisos vigentes.
(4) Solicita ganadería y tiene compromisos vigentes.

Superficie determinada para Cálculo Carga Ganadera: 111,25 ha**Carga Ganadera Mínima Expediente:** 0,61 ugm/ha**Carga Ganadera Máxima Expediente:** 0,89 ugm/ha**Recintos Determinados para el Cálculo de Garga Ganadera**

REF.	REFERENCIA SIGPAC	CULTIVO	DESCRIPCIÓN CULTIVO	S/R	SUP. RESUELTA (ha)
170000005471219	21-061-004-00125-0001	62000	PASTOS PERMANENTES DE 5 O MAS AÑOS-SIN VARIEDAD	S	33,52
170000005471220	21-061-004-00138-0002	62000	PASTOS PERMANENTES DE 5 O MAS AÑOS-SIN VARIEDAD	S	14,55
170000005471221	21-061-004-00138-0013	62000	PASTOS PERMANENTES DE 5 O MAS AÑOS-SIN VARIEDAD	S	14,85
170000005471222	21-061-004-00138-0003	62000	PASTOS PERMANENTES DE 5 O MAS AÑOS-SIN VARIEDAD	S	20,12
170000005471223	21-061-006-00030-0007	62000	PASTOS PERMANENTES DE 5 O MAS AÑOS-SIN VARIEDAD	S	0,20
170000005471224	21-061-006-00030-0003	62000	PASTOS PERMANENTES DE 5 O MAS AÑOS-SIN VARIEDAD	S	0,89
170000005471225	21-061-006-00089-0002	62000	PASTOS PERMANENTES DE 5 O MAS AÑOS-SIN VARIEDAD	S	10,93
170000005471226	21-061-008-00004-0003	62000	PASTOS PERMANENTES DE 5 O MAS AÑOS-SIN VARIEDAD	S	16,19



<u>APELLIDOS Y NOMBRE / RAZÓN SOCIAL</u>	<u>NIF</u>	<u>EXPEDIENTE</u>	<u>SOLICITA AGRICULT. (3)</u>	<u>SOLICITA GANADER. (4)</u>	<u>ANUALIDAD DE PAGO</u>
TRIANO GARCIA JOSE ANTONIO	****7442*	5005134	NO	SI	3ª

DATOS CONVERSIÓN**IMPORTE POR ANUALIDAD**

	<u>2015</u>	<u>2016</u>	<u>2017</u>	<u>2018</u>	<u>2019</u>
IMPORTE MÁXIMO SUBVENCIONABLE	7.920,90 €	7.742,97 €	6.600,75 €	6.599,18 €	6.599,18 €
IMPORTE MEDIO DE TRANSFERENCIA (€/ha)	94,39 €	92,27 €	78,66 €	78,66 €	78,66 €

RESUMEN DE UNIDADES

<u>Cód</u>	<u>GRUPO DE PAGO</u>	<u>Sup. Dec. Admisible (ha)</u>	<u>Sup. Comprometida (ha)</u>	<u>Sup. ajustada compromiso (1) (ha)</u>	<u>% sobredec.</u>	<u>SUP. RESUELTA (ha)</u>	<u>Importe Declarado</u>	<u>Importe Topado</u>	<u>Importe Resuelto</u>	<u>Importe tras sobredec.</u>
43	PASTOS ASOCIADOS A GANADERÍA ECOLÓGICA	83,92		83,92	0,02	83,90	6.600,75	6.600,75	6.599,57	6.599,57
	TOTAL	83,92	83,92	83,92		83,90	6.600,75	6.600,75	6.599,57	6.599,57

APLICACIÓN DE REDUCCIONES Y SANCIONES

	<u>Importe Calculado</u>	<u>Importe prereduc.</u>	<u>Admisibilidad y compromisos</u>	<u>Presentación tardía</u>	<u>Omisión declaración</u>	<u>Condicionality</u>	<u>IMPORTE (Euros)</u>				
							<u>RESUELTO</u>	<u>FEADER (Eje 2)</u>	<u>MAGRAMA</u>	<u>CAPDER</u>	
GANADERÍA	6.599,57	6.599,57	0,00	0,00	0,00	0,00	6.599,57	4.949,68	709,45	940,44	
							TOTAL	6.599,57	4.949,68	709,45	940,44

RECINTOS RESUELTOS

<u>REF.</u>	<u>REFERENCIA SIGPAC</u>	<u>CULTIVO</u>	<u>DESCRIPCIÓN CULTIVO</u>	<u>S/R</u>	<u>G.PAGO</u>	<u>PEND. MEDIA (%)</u>	<u>SUP. DEC. ADMISIBLE (ha)</u>	<u>SUP. COMPROM. (ha)</u>	<u>SUP. AJUSTADA COMPROM. (1) (ha)</u>	<u>SUP. CONV. SIGPAC (ha)</u>	<u>SUP. CERTIF. (ha)</u>	<u>SUP. CAMPO (ha)</u>	<u>SUP. CAMPO DETER. CULT. DECLARADO (ha)</u>	<u>SUP. DEC. REDUCIDA (ha)</u>	<u>SUP. RESUELTA (ha)</u>
1700000005499439	21-009-007-00010-0002	62000	PASTOS PERMANENTES DE 5 O MAS AÑOS-SIN VARIEDAD	S	43	14,19	16,30	32,22	16,30	18,01	19,18			16,30	16,30
1700000005499440	21-009-007-00013-0002	62000	PASTOS PERMANENTES DE 5 O MAS AÑOS-SIN VARIEDAD	S	43	29,43	15,68	25,53	15,68	18,45	18,45			15,68	15,68
1700000005499441	21-009-007-00014-0002	62000	PASTOS PERMANENTES DE 5 O MAS AÑOS-SIN VARIEDAD	S	43	19,28	0,01	32,22	0,01	0,08	0,01			0,01	0,01
1700000005499442	21-009-007-00014-0002	62000	PASTOS PERMANENTES DE 5 O MAS AÑOS-SIN VARIEDAD	S	43	19,28	0,01	32,22	0,01	0,08	0,01			0,01	0,01
1700000005499443	21-009-007-00020-0001	62000	PASTOS PERMANENTES DE 5 O MAS AÑOS-SIN VARIEDAD	S	43	22,97	30,70	56,08	30,70	30,73	36,12			30,70	30,70
1700000005499444	21-009-007-00617-0002	62000	PASTOS PERMANENTES DE 5 O MAS AÑOS-SIN VARIEDAD	S	43	18,53	0,01	25,53	0,01	0,02	0,01			0,01	0,00
1700000005499445	21-009-007-00617-0002	62000	PASTOS PERMANENTES DE 5 O MAS AÑOS-SIN VARIEDAD	S	43	18,53	0,01	25,53	0,01	0,02	0,01			0,01	0,00
1700000005499447	21-009-006-00011-0001	63000	PASTOS DE MENOS DE 5 AÑOS-SIN VARIEDAD	S	43	9,76	7,46	7,46	7,46		7,46			7,46	7,46
1700000005499457	21-009-007-00014-0002	62000	PASTOS PERMANENTES DE 5 O MAS AÑOS-SIN VARIEDAD	S	43	19,28	0,05	32,22	0,05	0,08	0,06			0,05	0,05
1700000005499458	21-009-006-00025-0001	62000	PASTOS PERMANENTES DE 5 O MAS AÑOS-SIN VARIEDAD	S	43	20,21	2,32	2,32	2,32		2,73			2,32	2,32
1700000005499461	21-020-002-00148-0001	62000	PASTOS PERMANENTES DE 5 O MAS AÑOS-SIN VARIEDAD	S	43	23,65	11,37	11,37	11,37		25,26			11,37	11,37

DATOS GANADERÍA**RESUMEN DE UNIDADES**


<u>Cód</u>	<u>GRUPO DE PAGO</u>	<u>Sup. Dec. Admisible (ha)</u>	<u>Sup. Comprometida (ha)</u>	<u>Sup. ajustada compromiso (1) (ha)</u>	<u>% sobredec.</u>	<u>SUP. RESUELTA (ha)</u>	<u>Importe Declarado</u>	<u>Importe Topado</u>	<u>Importe Resuelto</u>	<u>Importe tras sobredec.</u>
43	PASTOS ASOCIADOS A GANADERÍA ECOLÓGICA	83,92		83,92	0,02	83,90	6.600,75	6.600,75	6.599,57	6.599,57
	TOTAL	83,92	83,92	83,92		83,90	6.600,75	6.600,75	6.599,57	6.599,57

RESUMEN DE PAGOS

	<u>IMPORTE (Euros)</u>			
	<u>RESUELTO</u>	<u>FEADER (Eje 2)</u>	<u>MAGRAMA</u>	<u>CAPDER</u>
Pago realizado	6.599,57	4.949,68	709,45	940,44

APLICACIÓN DE REDUCCIONES Y SANCIONES

<u>Importe Calculado</u>	<u>Importe prereduc.</u>	<u>Admisibilidad y compromisos</u>	<u>Presentación tardía</u>	<u>Omisión declaración</u>	<u>Condicionality</u>	<u>IMPORTE (Euros)</u>				
						<u>RESUELTO</u>	<u>FEADER (Eje 2)</u>	<u>MAGRAMA</u>	<u>CAPDER</u>	
6.599,57	6.599,57	0,00	0,00	0,00	0,00	6.599,57	4.949,68	709,45	940,44	
						TOTAL	6.599,57	4.949,68	709,45	940,44



Superficie determinada para Cálculo Carga Ganadera: 145,49 ha
Carga Ganadera Mínima Expediente: 0,53 ugm/ha
Carga Ganadera Máxima Expediente: 0,60 ugm/ha

Recintos Determinados para el Cálculo de Garga Ganadera

<u>REF.</u>	<u>REFERENCIA SIGPAC</u>	<u>CULTIVO</u>	<u>DESCRIPCIÓN CULTIVO</u>	<u>S/R</u>	<u>SUP. RESUELTA (ha)</u>
170000005499407	21-009-001-00140-0001	62000	PASTOS PERMANENTES DE 5 O MAS AÑOS-SIN VARIEDAD	S	3,79
170000005499418	21-039-002-00088-0003	62000	PASTOS PERMANENTES DE 5 O MAS AÑOS-SIN VARIEDAD	S	2,79
170000005499420	21-039-002-00064-0007	62000	PASTOS PERMANENTES DE 5 O MAS AÑOS-SIN VARIEDAD	S	0,19
170000005499421	21-039-002-00064-0006	62000	PASTOS PERMANENTES DE 5 O MAS AÑOS-SIN VARIEDAD	S	0,13
170000005499422	21-039-002-00007-0008	62000	PASTOS PERMANENTES DE 5 O MAS AÑOS-SIN VARIEDAD	S	0,01
170000005499423	21-039-002-00007-0003	62000	PASTOS PERMANENTES DE 5 O MAS AÑOS-SIN VARIEDAD	S	0,84
170000005499424	21-029-009-00012-0008	62000	PASTOS PERMANENTES DE 5 O MAS AÑOS-SIN VARIEDAD	S	0,05
170000005499425	21-029-009-00007-0004	62000	PASTOS PERMANENTES DE 5 O MAS AÑOS-SIN VARIEDAD	S	2,73
170000005499426	21-039-002-00095-0002	62000	PASTOS PERMANENTES DE 5 O MAS AÑOS-SIN VARIEDAD	S	0,05
170000005499427	21-039-002-00096-0002	62000	PASTOS PERMANENTES DE 5 O MAS AÑOS-SIN VARIEDAD	S	0,02
170000005499428	21-029-009-00012-0006	62000	PASTOS PERMANENTES DE 5 O MAS AÑOS-SIN VARIEDAD	S	0,03
170000005499430	21-039-002-00088-0009	62000	PASTOS PERMANENTES DE 5 O MAS AÑOS-SIN VARIEDAD	S	1,17
170000005499431	21-039-002-00088-0001	62000	PASTOS PERMANENTES DE 5 O MAS AÑOS-SIN VARIEDAD	S	7,81
170000005499437	21-009-001-00140-0003	63000	PASTOS DE MENOS DE 5 AÑOS-SIN VARIEDAD	S	3,61
170000005499439	21-009-007-00010-0002	62000	PASTOS PERMANENTES DE 5 O MAS AÑOS-SIN VARIEDAD	S	16,30
170000005499440	21-009-007-00013-0002	62000	PASTOS PERMANENTES DE 5 O MAS AÑOS-SIN VARIEDAD	S	15,68
170000005499441	21-009-007-00014-0002	62000	PASTOS PERMANENTES DE 5 O MAS AÑOS-SIN VARIEDAD	S	0,01
170000005499442	21-009-007-00014-0002	62000	PASTOS PERMANENTES DE 5 O MAS AÑOS-SIN VARIEDAD	S	0,01
170000005499443	21-009-007-00020-0001	62000	PASTOS PERMANENTES DE 5 O MAS AÑOS-SIN VARIEDAD	S	30,70
170000005499444	21-009-007-00617-0002	62000	PASTOS PERMANENTES DE 5 O MAS AÑOS-SIN VARIEDAD	S	0,00
170000005499445	21-009-007-00617-0002	62000	PASTOS PERMANENTES DE 5 O MAS AÑOS-SIN VARIEDAD	S	0,00
170000005499447	21-009-006-00011-0001	63000	PASTOS DE MENOS DE 5 AÑOS-SIN VARIEDAD	S	7,46
170000005499448	21-039-002-00125-0003	62000	PASTOS PERMANENTES DE 5 O MAS AÑOS-SIN VARIEDAD	S	0,20
170000005499449	21-009-005-00005-0006	62000	PASTOS PERMANENTES DE 5 O MAS AÑOS-SIN VARIEDAD	S	0,16
170000005499450	21-009-005-00018-0002	62000	PASTOS PERMANENTES DE 5 O MAS AÑOS-SIN VARIEDAD	S	26,81
170000005499451	21-009-005-00018-0003	62000	PASTOS PERMANENTES DE 5 O MAS AÑOS-SIN VARIEDAD	S	3,27
170000005499453	21-009-005-00005-0004	62000	PASTOS PERMANENTES DE 5 O MAS AÑOS-SIN VARIEDAD	S	1,32
170000005499454	21-009-005-00005-0003	62000	PASTOS PERMANENTES DE 5 O MAS AÑOS-SIN VARIEDAD	S	0,09
170000005499455	21-009-005-00005-0005	62000	PASTOS PERMANENTES DE 5 O MAS AÑOS-SIN VARIEDAD	S	0,71
170000005499457	21-009-007-00014-0002	62000	PASTOS PERMANENTES DE 5 O MAS AÑOS-SIN VARIEDAD	S	0,05
170000005499458	21-009-006-00025-0001	62000	PASTOS PERMANENTES DE 5 O MAS AÑOS-SIN VARIEDAD	S	2,32
170000005499459	21-029-009-00008-0001	62000	PASTOS PERMANENTES DE 5 O MAS AÑOS-SIN VARIEDAD	S	0,18
170000005499460	21-009-005-00005-0001	62000	PASTOS PERMANENTES DE 5 O MAS AÑOS-SIN VARIEDAD	S	5,63
170000005499461	21-020-002-00148-0001	62000	PASTOS PERMANENTES DE 5 O MAS AÑOS-SIN VARIEDAD	S	11,37

Incidencias de carga ganadera**INCIDENCIA DESCRIPCIÓN**

225

La superficie de cruce total de productos de la agrupación Pastos permanentes sobre un mismo recinto en el conjunto de las solicitudes, no puede superar la superficie total admisible de pastos

Ref:170000005499444 Recinto:21-009-007-00617-002 Cultivo:62000 PASTOS PERMANENTES DE 5 O MAS AÑOS-SIN VARIEDAD Secano Superficie admisible de pastos del recinto según SIGPAC.:3837 Suma de superficies de cruce netas declaradas para este recinto por todos los solicitantes.:3839 Exceso de superficie (Hectáreas):0,02

Ref:170000005499445 Recinto:21-009-007-00617-002 Cultivo:62000 PASTOS PERMANENTES DE 5 O MAS AÑOS-SIN VARIEDAD Secano Superficie admisible de pastos del recinto según SIGPAC.:3837 Suma de superficies de cruce netas declaradas para

(1) Superficie declarada admisible ajustada con la superficie comprometida.
(2) Factor de penalización valorando el alcance para el tipo de compromiso.

(3) Solicita agricultura y tiene compromisos vigentes.

(4) Solicita ganadería y tiene compromisos vigentes.

este recinto por todos los solicitantes.:3839 Exceso de superficie (Hectáreas):0,02

INCIDENCIAS

INCIDENCIA DESCRIPCIÓN

- 225 La superficie de cruce total de productos de la agrupación Pastos permanentes sobre un mismo recinto en el conjunto de las solicitudes, no puede superar la superficie total admisible de pastos
Ref:1700000005499444 Recinto:21-009-007-00617-002 Cultivo:62000 PASTOS PERMANENTES DE 5 O MAS AÑOS-SIN VARIEDAD Secano Superficie admisible de pastos del recinto según SIGPAC.:3837 Suma de superficies de cruce netas declaradas para este recinto por todos los solicitantes.:3839 Exceso de superficie (Hectáreas):0,02
Ref:1700000005499445 Recinto:21-009-007-00617-002 Cultivo:62000 PASTOS PERMANENTES DE 5 O MAS AÑOS-SIN VARIEDAD Secano Superficie admisible de pastos del recinto según SIGPAC.:3837 Suma de superficies de cruce netas declaradas para este recinto por todos los solicitantes.:3839 Exceso de superficie (Hectáreas):0,02
- 247 Recinto cuyo CAP declarado es menor al CAP prevalente y no presenta alegación al SIGPAC.
Ref:1700000005499457 Recinto:21-009-007-00014-002 Cultivo:62000 PASTOS PERMANENTES DE 5 O MAS AÑOS-SIN VARIEDAD Secano CAP prevalente: CAP declarado:
- 85031 Solicita recinto que no está comprometido para la operación.
Ref:1700000005499407 Recinto:21-009-001-00140-001 Cultivo:62000 PASTOS PERMANENTES DE 5 O MAS AÑOS-SIN VARIEDAD Secano
Ref:1700000005499437 Recinto:21-009-001-00140-003 Cultivo:63000 PASTOS DE MENOS DE 5 AÑOS-SIN VARIEDAD Secano
Ref:1700000005499460 Recinto:21-009-005-00005-001 Cultivo:62000 PASTOS PERMANENTES DE 5 O MAS AÑOS-SIN VARIEDAD Secano
Ref:1700000005499454 Recinto:21-009-005-00005-003 Cultivo:62000 PASTOS PERMANENTES DE 5 O MAS AÑOS-SIN VARIEDAD Secano
Ref:1700000005499453 Recinto:21-009-005-00005-004 Cultivo:62000 PASTOS PERMANENTES DE 5 O MAS AÑOS-SIN VARIEDAD Secano
Ref:1700000005499455 Recinto:21-009-005-00005-005 Cultivo:62000 PASTOS PERMANENTES DE 5 O MAS AÑOS-SIN VARIEDAD Secano
Ref:1700000005499449 Recinto:21-009-005-00005-006 Cultivo:62000 PASTOS PERMANENTES DE 5 O MAS AÑOS-SIN VARIEDAD Secano
Ref:1700000005499450 Recinto:21-009-005-00018-002 Cultivo:62000 PASTOS PERMANENTES DE 5 O MAS AÑOS-SIN VARIEDAD Secano
Ref:1700000005499451 Recinto:21-009-005-00018-003 Cultivo:62000 PASTOS PERMANENTES DE 5 O MAS AÑOS-SIN VARIEDAD Secano



<u>APELLIDOS Y NOMBRE / RAZÓN SOCIAL</u>	<u>NIF</u>	<u>EXPEDIENTE</u>	<u>SOLICITA AGRICULT. (3)</u>	<u>SOLICITA GANADER. (4)</u>	<u>ANUALIDAD DE PAGO</u>
TRINIDAD TRINIDAD JOSEFA	****2165*	5005411	NO	SI	3ª

DATOS CONVERSIÓN**IMPORTE POR ANUALIDAD**

	<u>2015</u>	<u>2016</u>	<u>2017</u>	<u>2018</u>	<u>2019</u>
IMPORTE MÁXIMO SUBVENCIONABLE	5.345,99 €	5.345,99 €	4.375,30 €	4.375,30 €	4.375,30 €
IMPORTE MEDIO DE TRANSFERENCIA (€/ha)	98,58 €	98,58 €	82,15 €	82,15 €	82,15 €

RESUMEN DE UNIDADES

<u>Cód</u>	<u>GRUPO DE PAGO</u>	<u>Sup. Dec. Admisible (ha)</u>	<u>Sup. Comprometida (ha)</u>	<u>Sup. ajustada compromiso (1) (ha)</u>	<u>% sobredec.</u>	<u>SUP. RESUELTA (ha)</u>	<u>Importe Declarado</u>	<u>Importe Topado</u>	<u>Importe Resuelto</u>	<u>Importe tras sobredec.</u>
43	PASTOS ASOCIADOS A GANADERÍA ECOLÓGICA	53,28		53,26	0,00	53,26	4.375,31	4.375,30	4.375,30	4.375,30
	TOTAL	53,28	53,26	53,26		53,26	4.375,31	4.375,30	4.375,30	4.375,30

APLICACIÓN DE REDUCCIONES Y SANCIONES

	<u>Importe Calculado</u>	<u>Importe prerreduc.</u>	<u>Admisibilidad y compromisos</u>	<u>Presentación tardía</u>	<u>Omisión declaración</u>	<u>Condicionabilidad</u>	<u>IMPORTE (Euros)</u>			
							<u>RESUELTO</u>	<u>FEADER (Eje 2)</u>	<u>MAGRAMA</u>	<u>CAPDER</u>
GANADERÍA	4.375,30	4.375,30	1,00	0,00	0,00	0,00	0,00	0,00	0,00	0,00
TOTAL							0,00	0,00	0,00	0,00

RECINTOS RESUELTOS

<u>REF.</u>	<u>REFERENCIA SIGPAC</u>	<u>CULTIVO</u>	<u>DESCRIPCIÓN CULTIVO</u>	<u>S/R</u>	<u>G.PAGO</u>	<u>PEND. MEDIA (%)</u>	<u>SUP. DEC. ADMISIBLE (ha)</u>	<u>SUP. COMPROM. (ha)</u>	<u>SUP. AJUSTADA COMPROM. (1) (ha)</u>	<u>SUP. CONV. SIGPAC (ha)</u>	<u>SUP. CERTIF. (ha)</u>	<u>SUP. CAMPO (ha)</u>	<u>SUP. CAMPO DETER. CULT. DECLARADO (ha)</u>	<u>SUP. DEC. REDUCIDA (ha)</u>	<u>SUP. RESUELTA (ha)</u>
1700000005595812	21-067-008-00039-0003	62000	PASTOS PERMANENTES DE 5 O MAS AÑOS-SIN VARIEDAD	S	43	10,01	4,73	4,73	4,73		4,73			4,73	4,73
1700000005595814	21-067-009-00026-0002	63000	PASTOS DE MENOS DE 5 AÑOS-SIN VARIEDAD	S	43	5,50	7,78	7,76	7,76		7,78			7,76	7,76
1700000005595816	21-067-012-00350-0001	62000	PASTOS PERMANENTES DE 5 O MAS AÑOS-SIN VARIEDAD	S	43	18,48	6,01	26,57	6,01		6,13			6,01	6,01
1700000005595817	21-067-012-00350-0001	62000	PASTOS PERMANENTES DE 5 O MAS AÑOS-SIN VARIEDAD	S	43	18,48	19,63	26,57	19,63		20,04			19,63	19,63
1700000005595818	21-067-012-00350-0006	62000	PASTOS PERMANENTES DE 5 O MAS AÑOS-SIN VARIEDAD	S	43	17,13	5,75	5,75	5,75		7,67			5,75	5,75
1700000005595820	21-067-008-00258-0003	62000	PASTOS PERMANENTES DE 5 O MAS AÑOS-SIN VARIEDAD	S	43	7,40	0,72	0,72	0,72	0,72	0,72			0,72	0,72
1700000005595821	21-067-008-00258-0001	62000	PASTOS PERMANENTES DE 5 O MAS AÑOS-SIN VARIEDAD	S	43	13,28	3,36	3,36	3,36		3,36			3,36	3,36
1700000005595822	21-067-012-00249-0004	62000	PASTOS PERMANENTES DE 5 O MAS AÑOS-SIN VARIEDAD	S	43	8,01	5,30	5,30	5,30		5,30			5,30	5,30

DATOS GANADERÍA**RESUMEN DE UNIDADES**

<u>Cód</u>	<u>GRUPO DE PAGO</u>	<u>Sup. Dec. Admisible (ha)</u>	<u>Sup. Comprometida (ha)</u>	<u>Sup. ajustada compromiso (1) (ha)</u>	<u>% sobredec.</u>	<u>SUP. RESUELTA (ha)</u>	<u>Importe Declarado</u>	<u>Importe Topado</u>	<u>Importe Resuelto</u>	<u>Importe tras sobredec.</u>
43	PASTOS ASOCIADOS A GANADERÍA ECOLÓGICA	53,28		53,26	0,00	53,26	4.375,31	4.375,30	4.375,30	4.375,30
	TOTAL	53,28	53,26	53,26		53,26	4.375,31	4.375,30	4.375,30	4.375,30

RESUMEN DE PAGOS

	<u>IMPORTE (Euros)</u>			
	<u>RESUELTO</u>	<u>FEADER (Eje 2)</u>	<u>MAGRAMA</u>	<u>CAPDER</u>
A pagar	0,00	0,00	0,00	0,00

APLICACIÓN DE REDUCCIONES Y SANCIONES

	<u>Importe Calculado</u>	<u>Importe prerreduc.</u>	<u>Admisibilidad y compromisos</u>	<u>Presentación tardía</u>	<u>Omisión declaración</u>	<u>Condicionabilidad</u>	<u>IMPORTE (Euros)</u>			
							<u>RESUELTO</u>	<u>FEADER (Eje 2)</u>	<u>MAGRAMA</u>	<u>CAPDER</u>
	4.375,30	4.375,30	100,00	0,00	0,00	0,00	0,00	0,00	0,00	0,00
TOTAL							0,00	0,00	0,00	0,00



Datos considerados para el Cálculo de la Carga Ganadera mínima y máxima del expediente

Explotación	Especie	Inscrito en Sipea y Admisible	Censo Medio Animales	Ugm Calculada para CG Mínima	Ugm Calculada para CG Máxima
ES21068000002	CABALLAR	NO	1,28	0,00	1,28
ES21068000002	CAPRINA	NO	9,63	0,00	1,44
ES21068000002	GALLINAS	NO	8.186,72	0,00	114,61
ES21068000002	OVINA	SI	123,37	18,51	18,51
ES21068000002	PORCINO	NO	17,51	0,00	5,60
				18,51	141,44

Recintos Determinados para el Cálculo de Carga Ganadera

REF.	REFERENCIA SIGPAC	CULTIVO	DESCRIPCIÓN CULTIVO	S/R	SUP. RESUELTA (ha)
170000005595812	21-067-008-00039-0003	62000	PASTOS PERMANENTES DE 5 O MAS AÑOS-SIN VARIEDAD	S	4,73
170000005595813	21-067-011-00093-0003	63000	PASTOS DE MENOS DE 5 AÑOS-SIN VARIEDAD	S	3,58
170000005595814	21-067-009-00026-0002	63000	PASTOS DE MENOS DE 5 AÑOS-SIN VARIEDAD	S	7,78
170000005595815	21-067-011-00095-0001	63000	PASTOS DE MENOS DE 5 AÑOS-SIN VARIEDAD	S	1,53
170000005595816	21-067-012-00350-0001	62000	PASTOS PERMANENTES DE 5 O MAS AÑOS-SIN VARIEDAD	S	6,01
170000005595817	21-067-012-00350-0001	62000	PASTOS PERMANENTES DE 5 O MAS AÑOS-SIN VARIEDAD	S	19,63
170000005595818	21-067-012-00350-0006	62000	PASTOS PERMANENTES DE 5 O MAS AÑOS-SIN VARIEDAD	S	5,75
170000005595820	21-067-008-00258-0003	62000	PASTOS PERMANENTES DE 5 O MAS AÑOS-SIN VARIEDAD	S	0,72
170000005595821	21-067-008-00258-0001	62000	PASTOS PERMANENTES DE 5 O MAS AÑOS-SIN VARIEDAD	S	3,36
170000005595822	21-067-012-00249-0004	62000	PASTOS PERMANENTES DE 5 O MAS AÑOS-SIN VARIEDAD	S	5,30
170000005595823	21-067-011-00081-0005	62000	PASTOS PERMANENTES DE 5 O MAS AÑOS-SIN VARIEDAD	S	3,22

DETALLE DE REDUCCIONES Y SANCIONES POR INCUMPLIMIENTOS DE ADMISIBILIDAD Y COMPROMISOS

Tipo	Compromiso	Sup. Calculada	Sup. Incumpli.	Factor Alcance (2)	Coef. Línea Base	Coef. Acumulación	Coef. Reiteración	Importe Ayuda	Factor Sanción	Importe Sanción	Aplicado
B1	La carga ganadera del expediente supera los límites establecidos (artículo 8-3, Orden 26 mayo 2015)	2,00	0,30-	1,00	1,00	1,00	1,00	4.375,30 €	1,00	4.375,30 €	SI

INCIDENCIAS**INCIDENCIA DESCRIPCIÓN**

- 247 Recinto cuyo CAP declarado es menor al CAP prevalente y no presenta alegación al SIGPAC.
Ref:170000005595816 Recinto:21-067-012-00350-001 Cultivo:62000 PASTOS PERMANENTES DE 5 O MAS AÑOS-SIN VARIEDAD Secano CAP prevalente: CAP declarado:
- 85015 La carga ganadera del expediente supera los límites establecidos (artículo 8-3, Orden 26 mayo 2015)
Carga Ganadera Máx.:2,3 Superficie:61,61 UGMs:141,44
- 85031 Solicita recinto que no está comprometido para la operación.
Ref:170000005595823 Recinto:21-067-011-00081-005 Cultivo:62000 PASTOS PERMANENTES DE 5 O MAS AÑOS-SIN VARIEDAD Secano
Ref:170000005595813 Recinto:21-067-011-00093-003 Cultivo:63000 PASTOS DE MENOS DE 5 AÑOS-SIN VARIEDAD Secano
Ref:170000005595815 Recinto:21-067-011-00095-001 Cultivo:63000 PASTOS DE MENOS DE 5 AÑOS-SIN VARIEDAD Secano



<u>APELLIDOS Y NOMBRE / RAZÓN SOCIAL</u>	<u>NIF</u>	<u>EXPEDIENTE</u>	<u>SOLICITA AGRICULT. (3)</u>	<u>SOLICITA GANADER. (4)</u>	<u>ANUALIDAD DE PAGO</u>
TRINIDAD TRINIDAD MIGUEL	****1463*	5005750	NO	SI	3ª

DATOS CONVERSIÓN**IMPORTE POR ANUALIDAD**

	<u>2015</u>	<u>2016</u>	<u>2017</u>	<u>2018</u>	<u>2019</u>
IMPORTE MÁXIMO SUBVENCIONABLE	6.758,64 €	6.758,64 €	5.476,12 €	5.476,12 €	5.476,12 €
IMPORTE MEDIO DE TRANSFERENCIA (€/ha)	98,58 €	98,58 €	82,15 €	82,15 €	82,15 €

RESUMEN DE UNIDADES

<u>Cód</u>	<u>GRUPO DE PAGO</u>	<u>Sup. Dec. Admisible (ha)</u>	<u>Sup. Comprometida (ha)</u>	<u>Sup. ajustada compromiso (1) (ha)</u>	<u>% sobredec.</u>	<u>SUP. RESUELTA (ha)</u>	<u>Importe Declarado</u>	<u>Importe Topado</u>	<u>Importe Resuelto</u>	<u>Importe tras sobredec.</u>
43	PASTOS ASOCIADOS A GANADERÍA ECOLÓGICA	77,05		66,66	0,00	66,66	5.476,12	5.476,12	5.476,12	5.476,12
	TOTAL	77,05	66,66	66,66		66,66	5.476,12	5.476,12	5.476,12	5.476,12

APLICACIÓN DE REDUCCIONES Y SANCIONES

	<u>Importe Calculado</u>	<u>Importe prerreduc.</u>	<u>Admisibilidad y compromisos</u>	<u>Presentación tardía</u>	<u>Omisión declaración</u>	<u>Condicionality</u>	<u>IMPORTE (Euros)</u>				
							<u>RESUELTO</u>	<u>FEADER (Eje 2)</u>	<u>MAGRAMA</u>	<u>CAPDER</u>	
GANADERÍA	5.476,12	5.476,12	0,00	0,00	0,00	0,00	5.476,12	4.107,09	588,68	780,35	
							TOTAL	5.476,12	4.107,09	588,68	780,35

RECINTOS RESUELTOS

<u>REF.</u>	<u>REFERENCIA SIGPAC</u>	<u>CULTIVO</u>	<u>DESCRIPCIÓN CULTIVO</u>	<u>S/R</u>	<u>G.PAGO</u>	<u>PEND. MEDIA (%)</u>	<u>SUP. DEC. ADMISIBLE (ha)</u>	<u>SUP. COMPROM. (ha)</u>	<u>SUP. AJUSTADA COMPROM. (1) (ha)</u>	<u>SUP. CONV. SIGPAC (ha)</u>	<u>SUP. CERTIF. (ha)</u>	<u>SUP. CAMPO (ha)</u>	<u>SUP. CAMPO DETER. CULT. DECLARADO (ha)</u>	<u>SUP. DEC. REDUCIDA (ha)</u>	<u>SUP. RESUELTA (ha)</u>
1700000005863990	21-067-001-00044-0002	62000	PASTOS PERMANENTES DE 5 O MAS AÑOS-SIN VARIEDAD	S	43	6,52	3,38	3,38	3,38	3,38	5,20			3,38	3,38
1700000005863991	21-067-001-00046-0002	62000	PASTOS PERMANENTES DE 5 O MAS AÑOS-SIN VARIEDAD	S	43	6,85	5,38	5,40	5,38	5,40	8,27			5,38	5,38
1700000005863992	21-067-002-00003-0019	62000	PASTOS PERMANENTES DE 5 O MAS AÑOS-SIN VARIEDAD	S	43	11,72	14,26	4,76	4,76		31,68			4,76	4,76
1700000005863993	21-067-002-00003-0020	62000	PASTOS PERMANENTES DE 5 O MAS AÑOS-SIN VARIEDAD	S	43	11,38	22,69	22,69	22,69		30,25			22,69	22,69
1700000005863994	21-067-002-00006-0001	62000	PASTOS PERMANENTES DE 5 O MAS AÑOS-SIN VARIEDAD	S	43	9,87	7,72	7,72	7,72		10,29			7,72	7,72
1700000005863995	21-067-001-00042-0002	62000	PASTOS PERMANENTES DE 5 O MAS AÑOS-SIN VARIEDAD	S	43	5,51	5,72	5,72	5,72	5,72	8,80			5,72	5,72
1700000005864002	21-067-002-00055-0003	62000	PASTOS PERMANENTES DE 5 O MAS AÑOS-SIN VARIEDAD	S	43	19,42	4,70	5,69	4,70		8,66			4,70	4,70
1700000005864003	21-067-002-00050-0001	62000	PASTOS PERMANENTES DE 5 O MAS AÑOS-SIN VARIEDAD	S	43	20,78	2,33	2,33	2,33		3,59			2,33	2,33
1700000005864004	21-067-002-00049-0002	62000	PASTOS PERMANENTES DE 5 O MAS AÑOS-SIN VARIEDAD	S	43	11,68	2,92	2,92	2,92		4,49			2,92	2,92
1700000005864005	21-067-002-00047-0001	62000	PASTOS PERMANENTES DE 5 O MAS AÑOS-SIN VARIEDAD	S	43	21,72	2,68	2,68	2,68		4,13			2,68	2,68
1700000005864006	21-067-002-00048-0001	62000	PASTOS PERMANENTES DE 5 O MAS AÑOS-SIN VARIEDAD	S	43	19,75	5,27	5,27	5,27		7,02			5,27	5,27

DATOS GANADERÍA**RESUMEN DE UNIDADES**


<u>Cód</u>	<u>GRUPO DE PAGO</u>	<u>Sup. Dec. Admisible (ha)</u>	<u>Sup. Comprometida (ha)</u>	<u>Sup. ajustada compromiso (1) (ha)</u>	<u>% sobredec.</u>	<u>SUP. RESUELTA (ha)</u>	<u>Importe Declarado</u>	<u>Importe Topado</u>	<u>Importe Resuelto</u>	<u>Importe tras sobredec.</u>
43	PASTOS ASOCIADOS A GANADERÍA ECOLÓGICA	77,05		66,66	0,00	66,66	5.476,12	5.476,12	5.476,12	5.476,12
	TOTAL	77,05	66,66	66,66		66,66	5.476,12	5.476,12	5.476,12	5.476,12

RESUMEN DE PAGOS

	<u>IMPORTE (Euros)</u>			
	<u>RESUELTO</u>	<u>FEADER (Eje 2)</u>	<u>MAGRAMA</u>	<u>CAPDER</u>
Pago realizado	5.476,12	4.107,09	588,68	780,35

APLICACIÓN DE REDUCCIONES Y SANCIONES

<u>Importe Calculado</u>	<u>Importe prerreduc.</u>	<u>Admisibilidad y compromisos</u>	<u>Presentación tardía</u>	<u>Omisión declaración</u>	<u>Condicionality</u>	<u>IMPORTE (Euros)</u>				
						<u>RESUELTO</u>	<u>FEADER (Eje 2)</u>	<u>MAGRAMA</u>	<u>CAPDER</u>	
5.476,12	5.476,12	0,00	0,00	0,00	0,00	5.476,12	4.107,09	588,68	780,35	
						TOTAL	5.476,12	4.107,09	588,68	780,35



(1) Superficie declarada admisible ajustada con la superficie comprometida.
(2) Factor de penalización valorando el alcance para el tipo de compromiso.
(3) Solicita agricultura y tiene compromisos vigentes.
(4) Solicita ganadería y tiene compromisos vigentes.

Superficie determinada para Cálculo Carga Ganadera: 98,46 ha
Carga Ganadera Mínima Expediente: 0,37 ugm/ha
Carga Ganadera Máxima Expediente: 0,49 ugm/ha

Recintos Determinados para el Cálculo de Garga Ganadera

<u>REF.</u>	<u>REFERENCIA SIGPAC</u>	<u>CULTIVO</u>	<u>DESCRIPCIÓN CULTIVO</u>	<u>S/R</u>	<u>SUP. RESUELTA (ha)</u>
170000005863989	21-067-001-00006-0002	62000	PASTOS PERMANENTES DE 5 O MAS AÑOS-SIN VARIEDAD	S	1,05
170000005863990	21-067-001-00044-0002	62000	PASTOS PERMANENTES DE 5 O MAS AÑOS-SIN VARIEDAD	S	3,38
170000005863991	21-067-001-00046-0002	62000	PASTOS PERMANENTES DE 5 O MAS AÑOS-SIN VARIEDAD	S	5,38
170000005863992	21-067-002-00003-0019	62000	PASTOS PERMANENTES DE 5 O MAS AÑOS-SIN VARIEDAD	S	14,26
170000005863993	21-067-002-00003-0020	62000	PASTOS PERMANENTES DE 5 O MAS AÑOS-SIN VARIEDAD	S	22,69
170000005863994	21-067-002-00006-0001	62000	PASTOS PERMANENTES DE 5 O MAS AÑOS-SIN VARIEDAD	S	7,72
170000005863995	21-067-001-00042-0002	62000	PASTOS PERMANENTES DE 5 O MAS AÑOS-SIN VARIEDAD	S	5,72
170000005863996	21-067-012-00046-0002	62000	PASTOS PERMANENTES DE 5 O MAS AÑOS-SIN VARIEDAD	S	2,54
170000005863997	21-067-002-00181-0003	62000	PASTOS PERMANENTES DE 5 O MAS AÑOS-SIN VARIEDAD	S	3,52
170000005863998	21-067-002-00177-0001	62000	PASTOS PERMANENTES DE 5 O MAS AÑOS-SIN VARIEDAD	S	6,66
170000005863999	21-067-002-00176-0003	62000	PASTOS PERMANENTES DE 5 O MAS AÑOS-SIN VARIEDAD	S	1,09
170000005864000	21-067-002-00172-0004	62000	PASTOS PERMANENTES DE 5 O MAS AÑOS-SIN VARIEDAD	S	4,34
170000005864001	21-067-002-00132-0003	62000	PASTOS PERMANENTES DE 5 O MAS AÑOS-SIN VARIEDAD	S	2,21
170000005864002	21-067-002-00055-0003	62000	PASTOS PERMANENTES DE 5 O MAS AÑOS-SIN VARIEDAD	S	4,70
170000005864003	21-067-002-00050-0001	62000	PASTOS PERMANENTES DE 5 O MAS AÑOS-SIN VARIEDAD	S	2,33
170000005864004	21-067-002-00049-0002	62000	PASTOS PERMANENTES DE 5 O MAS AÑOS-SIN VARIEDAD	S	2,92
170000005864005	21-067-002-00047-0001	62000	PASTOS PERMANENTES DE 5 O MAS AÑOS-SIN VARIEDAD	S	2,68
170000005864006	21-067-002-00048-0001	62000	PASTOS PERMANENTES DE 5 O MAS AÑOS-SIN VARIEDAD	S	5,27

INCIDENCIAS**INCIDENCIA DESCRIPCIÓN**

- 247 Recinto cuyo CAP declarado es menor al CAP prevalente y no presenta alegación al SIGPAC.
 Ref:170000005864002 Recinto:21-067-002-00055-003 Cultivo:62000 PASTOS PERMANENTES DE 5 O MAS AÑOS-SIN VARIEDAD Secano CAP prevalente: CAP declarado:
- 85031 Solicita recinto que no está comprometido para la operación.
 Ref:170000005863989 Recinto:21-067-001-00006-002 Cultivo:62000 PASTOS PERMANENTES DE 5 O MAS AÑOS-SIN VARIEDAD Secano
 Ref:170000005864001 Recinto:21-067-002-00132-003 Cultivo:62000 PASTOS PERMANENTES DE 5 O MAS AÑOS-SIN VARIEDAD Secano
 Ref:170000005864000 Recinto:21-067-002-00172-004 Cultivo:62000 PASTOS PERMANENTES DE 5 O MAS AÑOS-SIN VARIEDAD Secano
 Ref:170000005863999 Recinto:21-067-002-00176-003 Cultivo:62000 PASTOS PERMANENTES DE 5 O MAS AÑOS-SIN VARIEDAD Secano
 Ref:170000005863998 Recinto:21-067-002-00177-001 Cultivo:62000 PASTOS PERMANENTES DE 5 O MAS AÑOS-SIN VARIEDAD Secano
 Ref:170000005863997 Recinto:21-067-002-00181-003 Cultivo:62000 PASTOS PERMANENTES DE 5 O MAS AÑOS-SIN VARIEDAD Secano
 Ref:170000005863996 Recinto:21-067-012-00046-002 Cultivo:62000 PASTOS PERMANENTES DE 5 O MAS AÑOS-SIN VARIEDAD Secano



<u>APELLIDOS Y NOMBRE / RAZÓN SOCIAL</u>	<u>NIF</u>	<u>EXPEDIENTE</u>	<u>SOLICITA AGRICULT. (3)</u>	<u>SOLICITA GANADER. (4)</u>	<u>ANUALIDAD DE PAGO</u>
UNION CHACINERA DE CORTECONCEPCION SL	****0078*	5006539	NO	SI	3ª

DATOS CONVERSIÓN**IMPORTE POR ANUALIDAD**

	<u>2015</u>	<u>2016</u>	<u>2017</u>	<u>2018</u>	<u>2019</u>
IMPORTE MÁXIMO SUBVENCIONABLE	15.018,66 €	15.018,66 €	12.464,58 €	12.464,58 €	12.464,58 €
IMPORTE MEDIO DE TRANSFERENCIA (€/ha)	58,25 €	58,25 €	48,54 €	48,54 €	48,54 €

RESUMEN DE UNIDADES

<u>Cód</u>	<u>GRUPO DE PAGO</u>	<u>Sup. Dec. Admisible (ha)</u>	<u>Sup. Comprometida (ha)</u>	<u>Sup. ajustada compromiso (1) (ha)</u>	<u>% sobredec.</u>	<u>SUP. RESUELTA (ha)</u>	<u>Importe Declarado</u>	<u>Importe Topado</u>	<u>Importe Resuelto</u>	<u>Importe tras sobredec.</u>
43	PASTOS ASOCIADOS A GANADERÍA ECOLÓGICA	258,57		256,78	0,00	256,78	12.489,26	12.464,58	12.464,58	12.464,58
	TOTAL	258,57	256,78	256,78		256,78	12.489,26	12.464,58	12.464,58	12.464,58

APLICACIÓN DE REDUCCIONES Y SANCIONES

	<u>Importe Calculado</u>	<u>Importe prereduc.</u>	<u>Admisibilidad y compromisos</u>	<u>Presentación tardía</u>	<u>Omisión declaración</u>	<u>Condicionality</u>	<u>IMPORTE (Euros)</u>			
							<u>RESUELTO</u>	<u>FEADER (Eje 2)</u>	<u>MAGRAMA</u>	<u>CAPDER</u>
GANADERÍA	12.464,58	12.464,58	0,00	0,00	0,00	0,00	12.464,58	9.348,44	1.339,94	1.776,20
TOTAL							12.464,58	9.348,44	1.339,94	1.776,20

RECINTOS RESUELTOS

<u>REF.</u>	<u>REFERENCIA SIGPAC</u>	<u>CULTIVO</u>	<u>DESCRIPCIÓN CULTIVO</u>	<u>S/R</u>	<u>G.PAGO</u>	<u>PEND. MEDIA (%)</u>	<u>SUP. DEC. ADMISIBLE (ha)</u>	<u>SUP. COMPROM. (ha)</u>	<u>SUP. AJUSTADA COMPROM. (1) (ha)</u>	<u>SUP. CONV. SIGPAC (ha)</u>	<u>SUP. CERTIF. (ha)</u>	<u>SUP. CAMPO (ha)</u>	<u>SUP. CAMPO DETER. CULT. DECLARADO (ha)</u>	<u>SUP. DEC. REDUCIDA (ha)</u>	<u>SUP. RESUELTA (ha)</u>
1700000006265835	21-024-003-00005-0001	62000	PASTOS PERMANENTES DE 5 O MAS AÑOS-SIN VARIEDAD	S	43	15,81	25,10	25,10	25,10		33,47			25,10	25,10
1700000006265836	21-024-004-00015-0001	62000	PASTOS PERMANENTES DE 5 O MAS AÑOS-SIN VARIEDAD	S	43	32,58	21,96	63,62	21,96		29,28			21,96	21,96
1700000006265837	21-024-004-00015-0001	62000	PASTOS PERMANENTES DE 5 O MAS AÑOS-SIN VARIEDAD	S	43	32,58	41,58	63,62	41,58		55,44			41,58	41,58
1700000006265838	21-024-004-00015-0007	62000	PASTOS PERMANENTES DE 5 O MAS AÑOS-SIN VARIEDAD	S	43	20,99	88,19	117,58	88,19		117,58			88,19	88,19
1700000006265839	21-024-004-00015-0025	62000	PASTOS PERMANENTES DE 5 O MAS AÑOS-SIN VARIEDAD	S	43	19,83	70,32	93,76	70,32		93,76			70,32	70,32
1700000006265841	21-024-004-00032-0007	62000	PASTOS PERMANENTES DE 5 O MAS AÑOS-SIN VARIEDAD	S	43	12,88	2,38	2,38	2,38		9,53			2,38	2,38
1700000006265842	21-024-004-00015-0018	63000	PASTOS DE MENOS DE 5 AÑOS-SIN VARIEDAD	S	43	10,00	1,83	1,83	1,83		1,83			1,83	1,83
1700000006265846	21-024-003-00010-0001	62000	PASTOS PERMANENTES DE 5 O MAS AÑOS-SIN VARIEDAD	S	43	9,97	3,34	3,34	3,34		6,07			3,34	3,34
1700000006265847	21-024-003-00009-0001	62000	PASTOS PERMANENTES DE 5 O MAS AÑOS-SIN VARIEDAD	S	43	16,39	2,71	2,71	2,71		4,92			2,71	2,71
1700000006265848	21-024-004-00014-0001	62000	PASTOS PERMANENTES DE 5 O MAS AÑOS-SIN VARIEDAD	S	43	14,01	0,63	0,63	0,63		0,74			0,63	0,63
1700000006265849	21-024-003-00011-0001	62000	PASTOS PERMANENTES DE 5 O MAS AÑOS-SIN VARIEDAD	S	43	7,03	0,53	0,53	0,53		0,70			0,53	0,53

DATOS GANADERÍA**RESUMEN DE UNIDADES**

<u>Cód</u>	<u>GRUPO DE PAGO</u>	<u>Sup. Dec. Admisible (ha)</u>	<u>Sup. Comprometida (ha)</u>	<u>Sup. ajustada compromiso (1) (ha)</u>	<u>% sobredec.</u>	<u>SUP. RESUELTA (ha)</u>	<u>Importe Declarado</u>	<u>Importe Topado</u>	<u>Importe Resuelto</u>	<u>Importe tras sobredec.</u>
43	PASTOS ASOCIADOS A GANADERÍA ECOLÓGICA	258,57		256,78	0,00	256,78	12.489,26	12.464,58	12.464,58	12.464,58
	TOTAL	258,57	256,78	256,78		256,78	12.489,26	12.464,58	12.464,58	12.464,58

RESUMEN DE PAGOS

	<u>IMPORTE (Euros)</u>			
	<u>RESUELTO</u>	<u>FEADER (Eje 2)</u>	<u>MAGRAMA</u>	<u>CAPDER</u>
Pago realizado	11.240,89	8.430,67	1.208,40	1.601,82
A pagar	1.223,69	917,77	131,55	174,37
TOTAL	12.464,58	9.348,44	1.339,95	1.776,19

APLICACIÓN DE REDUCCIONES Y SANCIONES

<u>Importe Calculado</u>	<u>Importe prereduc.</u>	<u>Admisibilidad y compromisos</u>	<u>Presentación tardía</u>	<u>Omisión declaración</u>	<u>Condicionality</u>	<u>IMPORTE (Euros)</u>			
						<u>RESUELTO</u>	<u>FEADER (Eje 2)</u>	<u>MAGRAMA</u>	<u>CAPDER</u>
12.464,58	12.464,58	0,00	0,00	0,00	0,00	12.464,58	9.348,44	1.339,94	1.776,20
TOTAL						12.464,58	9.348,44	1.339,94	1.776,20



(1) Superficie declarada admisible ajustada con la superficie comprometida.
(2) Factor de penalización valorando el alcance para el tipo de compromiso.
(3) Solicita agricultura y tiene compromisos vigentes.
(4) Solicita ganadería y tiene compromisos vigentes.

Superficie determinada para Cálculo Carga Ganadera: 268,51 ha
Carga Ganadera Mínima Expediente: 0,44 ugm/ha
Carga Ganadera Máxima Expediente: 1,17 ugm/ha

Recintos Determinados para el Cálculo de Garga Ganadera

<u>REF.</u>	<u>REFERENCIA SIGPAC</u>	<u>CULTIVO</u>	<u>DESCRIPCIÓN CULTIVO</u>	<u>S/R</u>	<u>SUP. RESUELTA (ha)</u>
170000006265835	21-024-003-00005-0001	62000	PASTOS PERMANENTES DE 5 O MAS AÑOS-SIN VARIEDAD	S	25,10
170000006265836	21-024-004-00015-0001	62000	PASTOS PERMANENTES DE 5 O MAS AÑOS-SIN VARIEDAD	S	21,96
170000006265837	21-024-004-00015-0001	62000	PASTOS PERMANENTES DE 5 O MAS AÑOS-SIN VARIEDAD	S	41,58
170000006265838	21-024-004-00015-0007	62000	PASTOS PERMANENTES DE 5 O MAS AÑOS-SIN VARIEDAD	S	88,19
170000006265839	21-024-004-00015-0025	62000	PASTOS PERMANENTES DE 5 O MAS AÑOS-SIN VARIEDAD	S	70,32
170000006265841	21-024-004-00032-0007	62000	PASTOS PERMANENTES DE 5 O MAS AÑOS-SIN VARIEDAD	S	2,38
170000006265842	21-024-004-00015-0018	63000	PASTOS DE MENOS DE 5 AÑOS-SIN VARIEDAD	S	1,83
170000006265846	21-024-003-00010-0001	62000	PASTOS PERMANENTES DE 5 O MAS AÑOS-SIN VARIEDAD	S	3,34
170000006265847	21-024-003-00009-0001	62000	PASTOS PERMANENTES DE 5 O MAS AÑOS-SIN VARIEDAD	S	2,71
170000006265848	21-024-004-00014-0001	62000	PASTOS PERMANENTES DE 5 O MAS AÑOS-SIN VARIEDAD	S	0,63
170000006265849	21-024-003-00011-0001	62000	PASTOS PERMANENTES DE 5 O MAS AÑOS-SIN VARIEDAD	S	0,53
170000006265850	21-024-004-00015-0006	62000	PASTOS PERMANENTES DE 5 O MAS AÑOS-SIN VARIEDAD	S	9,94

INCIDENCIAS

INCIDENCIA DESCRIPCIÓN

85031 Solicita recinto que no está comprometido para la operación.
 Ref:170000006265850 Recinto:21-024-004-00015-006 Cultivo:62000 PASTOS PERMANENTES DE 5 O MAS AÑOS-SIN VARIEDAD Secano



<u>APELLIDOS Y NOMBRE / RAZÓN SOCIAL</u>	<u>NIF</u>	<u>EXPEDIENTE</u>	<u>SOLICITA AGRICULT. (3)</u>	<u>SOLICITA GANADER. (4)</u>	<u>ANUALIDAD DE PAGO</u>
VACUNOS SELECTOS, S.L.	****4250*	5006949	NO	SI	3ª

DATOS CONVERSIÓN**IMPORTE POR ANUALIDAD**

	<u>2015</u>	<u>2016</u>	<u>2017</u>	<u>2018</u>	<u>2019</u>
IMPORTE MÁXIMO SUBVENCIONABLE	8.043,14 €	8.043,14 €	6.444,61 €	6.278,58 €	6.278,58 €
IMPORTE MEDIO DE TRANSFERENCIA (€/ha)	93,54 €	93,54 €	77,95 €	77,95 €	77,95 €

RESUMEN DE UNIDADES

<u>Cód</u>	<u>GRUPO DE PAGO</u>	<u>Sup. Dec. Admisible (ha)</u>	<u>Sup. Comprometida (ha)</u>	<u>Sup. ajustada compromiso (1) (ha)</u>	<u>% sobredec.</u>	<u>SUP. RESUELTA (ha)</u>	<u>Importe Declarado</u>	<u>Importe Topado</u>	<u>Importe Resuelto</u>	<u>Importe tras sobredec.</u>
43	PASTOS ASOCIADOS A GANADERÍA ECOLÓGICA	82,81		82,39	2,28	80,55	6.525,17	6.422,01	6.278,87	6.278,87
	TOTAL	82,81	82,68	82,39		80,55	6.525,17	6.422,01	6.278,87	6.278,87

APLICACIÓN DE REDUCCIONES Y SANCIONES

	<u>Importe Calculado</u>	<u>Importe prereduc.</u>	<u>Admisibilidad y compromisos</u>	<u>Presentación tardía</u>	<u>Omisión declaración</u>	<u>Condicionabilidad</u>	<u>IMPORTE (Euros)</u>				
							<u>RESUELTO</u>	<u>FEADER (Eje 2)</u>	<u>MAGRAMA</u>	<u>CAPDER</u>	
GANADERÍA	6.278,87	6.278,87	0,00	0,00	0,00	0,00	6.278,87	4.709,15	674,98	894,74	
							TOTAL	6.278,87	4.709,15	674,98	894,74



(1) Superficie declarada admisible ajustada con la superficie comprometida.
(2) Factor de penalización valorando el alcance para el tipo de compromiso.
(3) Solicita agricultura y tiene compromisos vigentes.
(4) Solicita ganadería y tiene compromisos vigentes.

RECINTOS RESUELTOS

REF.	REFERENCIA SIGPAC	CULTIVO	DESCRIPCIÓN CULTIVO	S/R	G.PAGO	PEND. MEDIA (%)	SUP. DEC. ADMISIBLE (ha)	SUP. COMPROM. (ha)	SUP. AJUSTADA COMPR.(1) (ha)	SUP. CONY. SIGPAC (ha)	SUP. CERTIE. (ha)	SUP. CAMPO (ha)	SUP. CAMPO DECLARADO (ha)	SUP. DEC. REDUCIDA (ha)	SUP. RESUELTA (ha)
170000006484429	21-043-001-00010-0003	63000	PASTOS DE MENOS DE 5 AÑOS-SIN VARIEDAD	S	43	16,90	0,08	0,08	0,08		0,08	0,08	0,08	0,08	0,08
170000006484430	21-043-001-00049-0003	63000	PASTOS DE MENOS DE 5 AÑOS-SIN VARIEDAD	S	43	22,68	0,47	0,47	0,47		0,47	0,47	0,47	0,47	0,47
170000006484431	21-043-001-00004-0005	63000	PASTOS DE MENOS DE 5 AÑOS-SIN VARIEDAD	S	43	18,72	1,99	1,99	1,99		1,99	1,99	1,99	1,99	1,99
170000006484432	21-043-001-00004-0006	63000	PASTOS DE MENOS DE 5 AÑOS-SIN VARIEDAD	S	43	19,00	0,11	0,11	0,11		0,11	0,11	0,11	0,11	0,11
170000006484435	21-051-002-00198-0005	63000	PASTOS DE MENOS DE 5 AÑOS-SIN VARIEDAD	S	43	29,83	0,16	0,16	0,16		0,16	0,16	0,16	0,16	0,16
170000006484436	21-051-002-00204-0004	63000	PASTOS DE MENOS DE 5 AÑOS-SIN VARIEDAD	S	43	26,36	0,07	0,07	0,07		0,07	0,07	0,07	0,07	0,07
170000006484473	21-025-005-00004-0003	62000	PASTOS PERMANENTES DE 5 O MAS AÑOS-SIN VARIEDAD	S	43	29,55	1,67	1,69	1,67		1,67	1,67	1,67	1,67	1,67
170000006484478	21-025-005-00025-0001	62000	PASTOS PERMANENTES DE 5 O MAS AÑOS-SIN VARIEDAD	S	43	18,78	3,04	3,04	3,04		3,04	3,04	3,04	3,04	3,04
170000006484479	21-051-002-00188-0021	62000	PASTOS PERMANENTES DE 5 O MAS AÑOS-SIN VARIEDAD	S	43	24,06	0,69	0,70	0,69	0,69	0,69	0,69	0,69	0,69	0,69
170000006484480	21-025-005-00023-0002	62000	PASTOS PERMANENTES DE 5 O MAS AÑOS-SIN VARIEDAD	S	43	25,19	0,15	0,15	0,15		0,15	0,15	0,15	0,15	0,15
170000006484481	21-051-002-00188-0030	62000	PASTOS PERMANENTES DE 5 O MAS AÑOS-SIN VARIEDAD	S	43	25,95	8,24	11,44	8,24	10,96	8,24	8,24	8,24	8,24	8,24
170000006484482	21-051-002-00197-0001	62000	PASTOS PERMANENTES DE 5 O MAS AÑOS-SIN VARIEDAD	S	43	17,20	1,19	1,19	1,19		1,19	1,19	1,19	1,19	1,19
170000006484483	21-025-005-00037-0003	62000	PASTOS PERMANENTES DE 5 O MAS AÑOS-SIN VARIEDAD	S	43	32,69	0,01	0,01	0,01		0,01	0,01	0,01	0,01	0,01
170000006484485	21-025-005-00028-0002	62000	PASTOS PERMANENTES DE 5 O MAS AÑOS-SIN VARIEDAD	S	43	29,70	2,01	2,01	2,01		2,01	2,01	2,01	2,01	2,01
170000006484486	21-025-005-00010-0001	62000	PASTOS PERMANENTES DE 5 O MAS AÑOS-SIN VARIEDAD	S	43	35,86	0,19	0,19	0,19		0,19	0,19	0,19	0,19	0,19
170000006484487	21-025-005-00011-0002	62000	PASTOS PERMANENTES DE 5 O MAS AÑOS-SIN VARIEDAD	S	43	37,12	1,02	1,02	1,02		1,02	1,02	1,02	1,02	1,02
170000006484488	21-025-005-00018-0002	62000	PASTOS PERMANENTES DE 5 O MAS AÑOS-SIN VARIEDAD	S	43	19,31	0,05	0,05	0,05		0,05	0,05	0,05	0,05	0,05
170000006484489	21-025-005-00033-0002	62000	PASTOS PERMANENTES DE 5 O MAS AÑOS-SIN VARIEDAD	S	43	31,14	0,38	0,38	0,38		0,38	0,38	0,38	0,38	0,38
170000006484490	21-025-005-00014-0005	62000	PASTOS PERMANENTES DE 5 O MAS AÑOS-SIN VARIEDAD	S	43	23,19	0,06	0,06	0,06		0,06	0,06	0,06	0,06	0,06
170000006484492	21-025-005-00022-0001	62000	PASTOS PERMANENTES DE 5 O MAS AÑOS-SIN VARIEDAD	S	43	21,64	0,53	0,79	0,53		0,53	0,53	0,53	0,53	0,53
170000006484493	21-025-005-00022-0002	62000	PASTOS PERMANENTES DE 5 O MAS AÑOS-SIN VARIEDAD	S	43	15,89	0,14	0,25	0,14		0,14	0,14	0,14	0,14	0,14
170000006484498	21-025-005-00037-0002	62000	PASTOS PERMANENTES DE 5 O MAS AÑOS-SIN VARIEDAD	S	43	11,79	0,10	0,10	0,10		0,10	0,10	0,10	0,10	0,10
170000006484499	21-043-001-00007-0004	62000	PASTOS PERMANENTES DE 5 O MAS AÑOS-SIN VARIEDAD	S	43	28,41	1,67	1,25	1,25		1,25	1,67	1,67	1,25	1,25
170000006484501	21-043-001-00015-0001	62000	PASTOS PERMANENTES DE 5 O MAS AÑOS-SIN VARIEDAD	S	43	36,73	0,41	0,41	0,41		0,41	0,41	0,41	0,41	0,41
170000006484502	21-043-001-00016-0001	62000	PASTOS PERMANENTES DE 5 O MAS AÑOS-SIN VARIEDAD	S	43	37,84	1,66	1,66	1,66		1,66	1,66	1,66	1,66	1,66
170000006484503	21-043-002-00129-0001	62000	PASTOS PERMANENTES DE 5 O MAS AÑOS-SIN VARIEDAD	S	43	19,27	5,80	5,80	5,80		5,80	5,80	5,80	5,80	5,80
170000006484504	21-043-002-00137-0001	62000	PASTOS PERMANENTES DE 5 O MAS AÑOS-SIN VARIEDAD	S	43	20,78	1,14	1,14	1,14		1,14	1,14	1,14	1,14	1,14
170000006484505	21-043-001-00014-0006	62000	PASTOS PERMANENTES DE 5 O MAS AÑOS-SIN VARIEDAD	S	43	36,88	0,23	0,23	0,23		0,23	0,23	0,23	0,23	0,23
170000006484506	21-043-001-00013-0001	62000	PASTOS PERMANENTES DE 5 O MAS AÑOS-SIN VARIEDAD	S	43	32,22	0,47	0,47	0,47		0,46	0,46	0,46	0,47	0,46
170000006484507	21-043-001-00014-0010	62000	PASTOS PERMANENTES DE 5 O MAS AÑOS-SIN VARIEDAD	S	43	33,84	0,38	0,39	0,38		0,38	0,38	0,38	0,38	0,38
170000006484508	21-043-001-00053-0003	62000	PASTOS PERMANENTES DE 5 O MAS AÑOS-SIN VARIEDAD	S	43	23,98	1,83	14,72	1,83	2,51	0,00	0,00	0,00	1,83	0,00
170000006484509	21-043-001-00005-0001	62000	PASTOS PERMANENTES DE 5 O MAS AÑOS-SIN VARIEDAD	S	43	33,77	2,16	2,16	2,16		2,16	2,16	2,16	2,16	2,16
170000006484510	21-043-001-00009-0003	62000	PASTOS PERMANENTES DE 5 O MAS AÑOS-SIN VARIEDAD	S	43	30,82	0,18	0,18	0,18		0,18	0,18	0,18	0,18	0,18
170000006484511	21-043-001-00049-0002	62000	PASTOS PERMANENTES DE 5 O MAS AÑOS-SIN VARIEDAD	S	43	28,91	12,44	12,45	12,44		12,44	12,44	12,44	12,44	12,44
170000006484512	21-043-001-00014-0009	62000	PASTOS PERMANENTES DE 5 O MAS AÑOS-SIN VARIEDAD	S	43	41,78	0,05	0,05	0,05		0,05	0,05	0,05	0,05	0,05
170000006484513	21-043-001-00003-0001	62000	PASTOS PERMANENTES DE 5 O MAS AÑOS-SIN VARIEDAD	S	43	20,69	1,44	1,44	1,44		1,44	1,44	1,44	1,44	1,44
170000006484514	21-043-001-00001-0002	62000	PASTOS PERMANENTES DE 5 O MAS AÑOS-SIN VARIEDAD	S	43	27,74	11,62	11,71	11,62		11,62	11,62	11,62	11,62	11,62
170000006484515	21-043-001-00004-0003	62000	PASTOS PERMANENTES DE 5 O MAS AÑOS-SIN VARIEDAD	S	43	25,71	11,87	15,39	11,87	13,96	11,87	11,87	11,87	11,87	11,87
170000006484524	21-051-002-00188-0028	62000	PASTOS PERMANENTES DE 5 O MAS AÑOS-SIN VARIEDAD	S	43	25,40	0,61	1,61	0,61	1,11	0,61	0,61	0,61	0,61	0,61
170000006484529	21-043-002-00133-0001	62000	PASTOS PERMANENTES DE 5 O MAS AÑOS-SIN VARIEDAD	S	43	10,24	0,15	0,15	0,15		0,15	0,15	0,15	0,15	0,15
170000006484530	21-051-002-00188-0017	62000	PASTOS PERMANENTES DE 5 O MAS AÑOS-SIN VARIEDAD	S	43	33,46	6,35	14,60	6,35	14,12	6,35	6,35	6,35	6,35	6,35

DATOS GANADERÍA**RESUMEN DE UNIDADES**

Cód	GRUPO DE PAGO	Sup. Dec. Admisible (ha)	Sup. Comprometida (ha)	Sup. ajustada compromiso (1) (ha)	% sobredec.	SUP. RESUELTA (ha)	Importe Declarado	Importe Topado	Importe Resuelto	Importe tras sobredec.
43	PASTOS ASOCIADOS A GANADERÍA ECOLÓGICA	82,81		82,39	2,28	80,55	6.525,17	6.422,01	6.278,87	6.278,87
	TOTAL	82,81	82,68	82,39		80,55	6.525,17	6.422,01	6.278,87	6.278,87

RESUMEN DE PAGOS

IMPORTE (Euros)				
FEADER				
	RESUELTO	(Eje 2)	MAGRAMA	CAPDER
Pago realizado	6.278,87	4.709,15	674,98	894,74

(1) Superficie declarada admisible ajustada con la superficie comprometida.
(2) Factor de penalización valorando el alcance para el tipo de compromiso.
(3) Solicita agricultura y tiene compromisos vigentes.
(4) Solicita ganadería y tiene compromisos vigentes.

APLICACIÓN DE REDUCCIONES Y SANCIONES

Importe Calculado	Importe prerreduc.	Admisibilidad y compromisos	Presentación tardía	Omisión declaración	Condicionalidad	IMPORTE (Euros)			
						RESUELTO	FEADER (Eje 2)	MAGRAMA	CAPDER
6.278,87	6.278,87	0,00	0,00	0,00	0,00	6.278,87	4.709,15	674,98	894,74
TOTAL						6.278,87	4.709,15	674,98	894,74

Superficie determinada para Cálculo Ganadera: 80,98 ha
Carga Ganadera Mínima Expediente: 0,99 ugm/ha
Carga Ganadera Máxima Expediente: 1,40 ugm/ha

Recintos Determinados para el Cálculo de Garga Ganadera

REF.	REFERENCIA SIGPAC	CULTIVO	DESCRIPCIÓN CULTIVO	S/R	SUP. RESUELTA (ha)
170000006484429	21-043-001-00010-0003	63000	PASTOS DE MENOS DE 5 AÑOS-SIN VARIEDAD	S	0,08
170000006484430	21-043-001-00049-0003	63000	PASTOS DE MENOS DE 5 AÑOS-SIN VARIEDAD	S	0,47
170000006484431	21-043-001-00004-0005	63000	PASTOS DE MENOS DE 5 AÑOS-SIN VARIEDAD	S	1,99
170000006484432	21-043-001-00004-0006	63000	PASTOS DE MENOS DE 5 AÑOS-SIN VARIEDAD	S	0,11
170000006484435	21-051-002-00198-0005	63000	PASTOS DE MENOS DE 5 AÑOS-SIN VARIEDAD	S	0,16
170000006484436	21-051-002-00204-0004	63000	PASTOS DE MENOS DE 5 AÑOS-SIN VARIEDAD	S	0,07
170000006484473	21-025-005-00004-0003	62000	PASTOS PERMANENTES DE 5 O MAS AÑOS-SIN VARIEDAD	S	1,67
170000006484478	21-025-005-00025-0001	62000	PASTOS PERMANENTES DE 5 O MAS AÑOS-SIN VARIEDAD	S	3,04
170000006484479	21-051-002-00188-0021	62000	PASTOS PERMANENTES DE 5 O MAS AÑOS-SIN VARIEDAD	S	0,69
170000006484480	21-025-005-00023-0002	62000	PASTOS PERMANENTES DE 5 O MAS AÑOS-SIN VARIEDAD	S	0,15
170000006484481	21-051-002-00188-0030	62000	PASTOS PERMANENTES DE 5 O MAS AÑOS-SIN VARIEDAD	S	8,24
170000006484482	21-051-002-00197-0001	62000	PASTOS PERMANENTES DE 5 O MAS AÑOS-SIN VARIEDAD	S	1,19
170000006484483	21-025-005-00037-0003	62000	PASTOS PERMANENTES DE 5 O MAS AÑOS-SIN VARIEDAD	S	0,01
170000006484485	21-025-005-00028-0002	62000	PASTOS PERMANENTES DE 5 O MAS AÑOS-SIN VARIEDAD	S	2,01
170000006484486	21-025-005-00010-0001	62000	PASTOS PERMANENTES DE 5 O MAS AÑOS-SIN VARIEDAD	S	0,19
170000006484487	21-025-005-00011-0002	62000	PASTOS PERMANENTES DE 5 O MAS AÑOS-SIN VARIEDAD	S	1,02
170000006484488	21-025-005-00018-0002	62000	PASTOS PERMANENTES DE 5 O MAS AÑOS-SIN VARIEDAD	S	0,05
170000006484489	21-025-005-00033-0002	62000	PASTOS PERMANENTES DE 5 O MAS AÑOS-SIN VARIEDAD	S	0,38
170000006484490	21-025-005-00014-0005	62000	PASTOS PERMANENTES DE 5 O MAS AÑOS-SIN VARIEDAD	S	0,06
170000006484492	21-025-005-00022-0001	62000	PASTOS PERMANENTES DE 5 O MAS AÑOS-SIN VARIEDAD	S	0,53
170000006484493	21-025-005-00022-0002	62000	PASTOS PERMANENTES DE 5 O MAS AÑOS-SIN VARIEDAD	S	0,14
170000006484498	21-025-005-00037-0002	62000	PASTOS PERMANENTES DE 5 O MAS AÑOS-SIN VARIEDAD	S	0,10
170000006484499	21-043-001-00007-0004	62000	PASTOS PERMANENTES DE 5 O MAS AÑOS-SIN VARIEDAD	S	1,67
170000006484501	21-043-001-00015-0001	62000	PASTOS PERMANENTES DE 5 O MAS AÑOS-SIN VARIEDAD	S	0,41
170000006484502	21-043-001-00016-0001	62000	PASTOS PERMANENTES DE 5 O MAS AÑOS-SIN VARIEDAD	S	1,66
170000006484503	21-043-002-00129-0001	62000	PASTOS PERMANENTES DE 5 O MAS AÑOS-SIN VARIEDAD	S	5,80
170000006484504	21-043-002-00137-0001	62000	PASTOS PERMANENTES DE 5 O MAS AÑOS-SIN VARIEDAD	S	1,14
170000006484505	21-043-001-00014-0006	62000	PASTOS PERMANENTES DE 5 O MAS AÑOS-SIN VARIEDAD	S	0,23
170000006484506	21-043-001-00013-0001	62000	PASTOS PERMANENTES DE 5 O MAS AÑOS-SIN VARIEDAD	S	0,47
170000006484507	21-043-001-00014-0010	62000	PASTOS PERMANENTES DE 5 O MAS AÑOS-SIN VARIEDAD	S	0,38
170000006484509	21-043-001-00005-0001	62000	PASTOS PERMANENTES DE 5 O MAS AÑOS-SIN VARIEDAD	S	2,16
170000006484510	21-043-001-00009-0003	62000	PASTOS PERMANENTES DE 5 O MAS AÑOS-SIN VARIEDAD	S	0,18
170000006484511	21-043-001-00049-0002	62000	PASTOS PERMANENTES DE 5 O MAS AÑOS-SIN VARIEDAD	S	12,44
170000006484512	21-043-001-00014-0009	62000	PASTOS PERMANENTES DE 5 O MAS AÑOS-SIN VARIEDAD	S	0,05
170000006484513	21-043-001-00003-0001	62000	PASTOS PERMANENTES DE 5 O MAS AÑOS-SIN VARIEDAD	S	1,44
170000006484514	21-043-001-00001-0002	62000	PASTOS PERMANENTES DE 5 O MAS AÑOS-SIN VARIEDAD	S	11,62

(1) Superficie declarada admisible ajustada con la superficie comprometida.
(2) Factor de penalización valorando el alcance para el tipo de compromiso.
(3) Solicita agricultura y tiene compromisos vigentes.
(4) Solicita ganadería y tiene compromisos vigentes.

Recintos Determinados para el Cálculo de Garga Ganadera

<u>REF.</u>	<u>REFERENCIA SIGPAC</u>	<u>CULTIVO</u>	<u>DESCRIPCIÓN CULTIVO</u>	<u>S/R</u>	<u>SUP. RESUELTA (ha)</u>
170000006484515	21-043-001-00004-0003	62000	PASTOS PERMANENTES DE 5 O MAS AÑOS-SIN VARIEDAD	S	11,87
170000006484524	21-051-002-00188-0028	62000	PASTOS PERMANENTES DE 5 O MAS AÑOS-SIN VARIEDAD	S	0,61
170000006484529	21-043-002-00133-0001	62000	PASTOS PERMANENTES DE 5 O MAS AÑOS-SIN VARIEDAD	S	0,15
170000006484530	21-051-002-00188-0017	62000	PASTOS PERMANENTES DE 5 O MAS AÑOS-SIN VARIEDAD	S	6,35

INCIDENCIAS**INCIDENCIA DESCRIPCIÓN**

- 247 Recinto cuyo CAP declarado es menor al CAP prevalente y no presenta alegación al SIGPAC.
Ref:170000006484508 Recinto:21-043-001-00053-003 Cultivo:62000 PASTOS PERMANENTES DE 5 O MAS AÑOS-SIN VARIEDAD Secano CAP prevalente: CAP declarado:
- 85001 El recinto declarado no cumple con las normas de producción ecológica (artículo 5-1 e), Orden 26 mayo 2015)
Ref:170000006484508 Recinto:21-043-001-00053-003 Cultivo:62000 PASTOS PERMANENTES DE 5 O MAS AÑOS-SIN VARIEDAD Secano
- 85004 Explotación declarada no inscrita en SIGGAN a nombre del titular del expediente
Explotación:ES210430000236
- 85005 Especie declarada en la explotación no inscrita en SIGGAN a nombre del titular del expediente
Explotación:ES210430000236 Especie:BOVINA



<u>APELLIDOS Y NOMBRE / RAZÓN SOCIAL</u>	<u>NIF</u>	<u>EXPEDIENTE</u>	<u>SOLICITA AGRICULT. (3)</u>	<u>SOLICITA GANADER. (4)</u>	<u>ANUALIDAD DE PAGO</u>
VALCAMPERO	****5642*	5006415	NO	SI	3ª

DATOS CONVERSIÓN**IMPORTE POR ANUALIDAD**

	<u>2015</u>	<u>2016</u>	<u>2017</u>	<u>2018</u>	<u>2019</u>
IMPORTE MÁXIMO SUBVENCIONABLE	30.685,00 €	30.685,00 €	25.474,99 €	25.474,99 €	25.474,99 €
IMPORTE MEDIO DE TRANSFERENCIA (€/ha)	35,07 €	35,07 €	29,22 €	29,22 €	29,22 €

RESUMEN DE UNIDADES

<u>Cód</u>	<u>GRUPO DE PAGO</u>	<u>Sup. Dec. Admisible (ha)</u>	<u>Sup. Comprometida (ha)</u>	<u>Sup. ajustada compromiso (1) (ha)</u>	<u>% sobredec.</u>	<u>SUP. RESUELTA (ha)</u>	<u>Importe Declarado</u>	<u>Importe Topado</u>	<u>Importe Resuelto</u>	<u>Importe tras sobredec.</u>
43	PASTOS ASOCIADOS A GANADERÍA ECOLÓGICA	871,79		871,79	0,00	871,79	27.646,76	25.474,99	25.474,99	25.474,99
	TOTAL	871,79	871,79	871,79		871,79	27.646,76	25.474,99	25.474,99	25.474,99

APLICACIÓN DE REDUCCIONES Y SANCIONES

	<u>Importe Calculado</u>	<u>Importe prereduc.</u>	<u>Admisibilidad y compromisos</u>	<u>Presentación tardía</u>	<u>Omisión declaración</u>	<u>Condicionabilidad</u>	<u>IMPORTE (Euros)</u>				
							<u>RESUELTO</u>	<u>FEADER (Eje 2)</u>	<u>MAGRAMA</u>	<u>CAPDER</u>	
GANADERÍA	25.474,99	25.474,99	0,00	0,00	0,00	0,00	25.474,99	19.106,24	2.738,56	3.630,19	
							TOTAL	25.474,99	19.106,24	2.738,56	3.630,19

RECINTOS RESUELTOS

<u>REF.</u>	<u>REFERENCIA SIGPAC</u>	<u>CULTIVO</u>	<u>DESCRIPCIÓN CULTIVO</u>	<u>S/R</u>	<u>G.PAGO</u>	<u>PEND. MEDIA (%)</u>	<u>SUP. DEC. ADMISIBLE (ha)</u>	<u>SUP. COMPROM. (ha)</u>	<u>SUP. AJUSTADA COMPROM. (1) (ha)</u>	<u>SUP. CONV. SIGPAC (ha)</u>	<u>SUP. CERTIF. (ha)</u>	<u>SUP. CAMPO (ha)</u>	<u>SUP. CAMPO DETER. CULT. DECLARADO (ha)</u>	<u>SUP. DEC. REDUCIDA (ha)</u>	<u>SUP. RESUELTA (ha)</u>
1700000006180307	21-058-017-00012-0056	62000	PASTOS PERMANENTES DE 5 O MAS AÑOS-SIN VARIEDAD	S	43	14,70	29,42	29,42	29,42		53,49			29,42	29,42
1700000006180308	21-058-017-00008-0016	62000	PASTOS PERMANENTES DE 5 O MAS AÑOS-SIN VARIEDAD	S	43	18,70	24,29	24,29	24,29		24,29			24,29	24,29
1700000006180309	21-058-017-00008-0008	62000	PASTOS PERMANENTES DE 5 O MAS AÑOS-SIN VARIEDAD	S	43	15,79	53,87	205,22	53,87		75,16			53,87	53,87
1700000006180310	21-058-017-00012-0050	62000	PASTOS PERMANENTES DE 5 O MAS AÑOS-SIN VARIEDAD	S	43	18,77	82,76	82,76	82,76		97,37			82,76	82,76
1700000006180311	21-058-017-00015-0009	63000	PASTOS DE MENOS DE 5 AÑOS-SIN VARIEDAD	S	43	16,04	10,80	10,80	10,80		10,80			10,80	10,80
1700000006180312	21-058-017-00012-0066	62000	PASTOS PERMANENTES DE 5 O MAS AÑOS-SIN VARIEDAD	S	43	8,93	12,07	12,07	12,07		12,07			12,07	12,07
1700000006180313	21-058-017-00008-0003	63000	PASTOS DE MENOS DE 5 AÑOS-SIN VARIEDAD	S	43	4,99	16,80	16,80	16,80		16,80			16,80	16,80
1700000006180314	21-058-017-00007-0002	62000	PASTOS PERMANENTES DE 5 O MAS AÑOS-SIN VARIEDAD	S	43	18,61	136,96	136,96	136,96		136,96			136,96	136,96
1700000006180315	21-058-017-00009-0011	62000	PASTOS PERMANENTES DE 5 O MAS AÑOS-SIN VARIEDAD	S	43	7,87	64,00	64,00	64,00		64,00			64,00	64,00
1700000006180316	21-058-017-00008-0001	63000	PASTOS DE MENOS DE 5 AÑOS-SIN VARIEDAD	S	43	14,93	6,83	6,83	6,83		6,83			6,83	6,83
1700000006180345	21-058-017-00009-0013	62000	PASTOS PERMANENTES DE 5 O MAS AÑOS-SIN VARIEDAD	S	43	13,69	96,03	96,03	96,03		96,03			96,03	96,03
1700000006180347	21-058-017-00009-0006	62000	PASTOS PERMANENTES DE 5 O MAS AÑOS-SIN VARIEDAD	S	43	16,95	122,52	122,52	122,52		122,52			122,52	122,52
1700000006180348	21-058-017-00008-0008	62000	PASTOS PERMANENTES DE 5 O MAS AÑOS-SIN VARIEDAD	S	43	15,79	124,71	205,22	124,71		174,00			124,71	124,71
1700000006180349	21-058-017-00015-0002	62000	PASTOS PERMANENTES DE 5 O MAS AÑOS-SIN VARIEDAD	S	43	14,42	8,13	8,13	8,13		8,13			8,13	8,13
1700000006180350	21-058-017-00015-0007	62000	PASTOS PERMANENTES DE 5 O MAS AÑOS-SIN VARIEDAD	S	43	24,81	2,97	2,97	2,97		3,49			2,97	2,97
1700000006180352	21-058-017-00015-0003	62000	PASTOS PERMANENTES DE 5 O MAS AÑOS-SIN VARIEDAD	S	43	15,36	79,63	79,63	79,63		79,63			79,63	79,63

DATOS GANADERÍA**RESUMEN DE UNIDADES**

<u>Cód</u>	<u>GRUPO DE PAGO</u>	<u>Sup. Dec. Admisible (ha)</u>	<u>Sup. Comprometida (ha)</u>	<u>Sup. ajustada compromiso (1) (ha)</u>	<u>% sobredec.</u>	<u>SUP. RESUELTA (ha)</u>	<u>Importe Declarado</u>	<u>Importe Topado</u>	<u>Importe Resuelto</u>	<u>Importe tras sobredec.</u>
43	PASTOS ASOCIADOS A GANADERÍA ECOLÓGICA	871,79		871,79	0,00	871,79	27.646,76	25.474,99	25.474,99	25.474,99
	TOTAL	871,79	871,79	871,79		871,79	27.646,76	25.474,99	25.474,99	25.474,99

RESUMEN DE PAGOS

	<u>IMPORTE (Euros)</u>			
	<u>RESUELTO</u>	<u>FEADER (Eje 2)</u>	<u>MAGRAMA</u>	<u>CAPDER</u>
Pago realizado	25.474,99	19.106,24	2.738,56	3.630,19

APLICACIÓN DE REDUCCIONES Y SANCIONES

	<u>Importe Calculado</u>	<u>Importe prereduc.</u>	<u>Admisibilidad y compromisos</u>	<u>Presentación tardía</u>	<u>Omisión declaración</u>	<u>Condicionabilidad</u>	<u>IMPORTE (Euros)</u>				
							<u>RESUELTO</u>	<u>FEADER (Eje 2)</u>	<u>MAGRAMA</u>	<u>CAPDER</u>	
	25.474,99	25.474,99	0,00	0,00	0,00	0,00	25.474,99	19.106,24	2.738,56	3.630,19	
							TOTAL	25.474,99	19.106,24	2.738,56	3.630,19

(1) Superficie declarada admisible ajustada con la superficie comprometida.
(2) Factor de penalización valorando el alcance para el tipo de compromiso.
(3) Solicita agricultura y tiene compromisos vigentes.
(4) Solicita ganadería y tiene compromisos vigentes.

Superficie determinada para Cálculo Carga Ganadera: 909,35 ha
Carga Ganadera Mínima Expediente: 0,33 ugm/ha
Carga Ganadera Máxima Expediente: 0,33 ugm/ha

Recintos Determinados para el Cálculo de Garga Ganadera

<u>REF.</u>	<u>REFERENCIA SIGPAC</u>	<u>CULTIVO</u>	<u>DESCRIPCIÓN CULTIVO</u>	<u>S/R</u>	<u>SUP. RESUELTA (ha)</u>
170000006180307	21-058-017-00012-0056	62000	PASTOS PERMANENTES DE 5 O MAS AÑOS-SIN VARIEDAD	S	29,42
170000006180308	21-058-017-00008-0016	62000	PASTOS PERMANENTES DE 5 O MAS AÑOS-SIN VARIEDAD	S	24,29
170000006180309	21-058-017-00008-0008	62000	PASTOS PERMANENTES DE 5 O MAS AÑOS-SIN VARIEDAD	S	53,87
170000006180310	21-058-017-00012-0050	62000	PASTOS PERMANENTES DE 5 O MAS AÑOS-SIN VARIEDAD	S	82,76
170000006180311	21-058-017-00015-0009	63000	PASTOS DE MENOS DE 5 AÑOS-SIN VARIEDAD	S	10,80
170000006180312	21-058-017-00012-0066	62000	PASTOS PERMANENTES DE 5 O MAS AÑOS-SIN VARIEDAD	S	12,07
170000006180313	21-058-017-00008-0003	63000	PASTOS DE MENOS DE 5 AÑOS-SIN VARIEDAD	S	16,80
170000006180314	21-058-017-00007-0002	62000	PASTOS PERMANENTES DE 5 O MAS AÑOS-SIN VARIEDAD	S	136,96
170000006180315	21-058-017-00009-0011	62000	PASTOS PERMANENTES DE 5 O MAS AÑOS-SIN VARIEDAD	S	64,00
170000006180316	21-058-017-00008-0001	63000	PASTOS DE MENOS DE 5 AÑOS-SIN VARIEDAD	S	6,83
170000006180345	21-058-017-00009-0013	62000	PASTOS PERMANENTES DE 5 O MAS AÑOS-SIN VARIEDAD	S	96,03
170000006180346	21-058-017-00010-0033	62000	PASTOS PERMANENTES DE 5 O MAS AÑOS-SIN VARIEDAD	S	37,56
170000006180347	21-058-017-00009-0006	62000	PASTOS PERMANENTES DE 5 O MAS AÑOS-SIN VARIEDAD	S	122,52
170000006180348	21-058-017-00008-0008	62000	PASTOS PERMANENTES DE 5 O MAS AÑOS-SIN VARIEDAD	S	124,71
170000006180349	21-058-017-00015-0002	62000	PASTOS PERMANENTES DE 5 O MAS AÑOS-SIN VARIEDAD	S	8,13
170000006180350	21-058-017-00015-0007	62000	PASTOS PERMANENTES DE 5 O MAS AÑOS-SIN VARIEDAD	S	2,97
170000006180352	21-058-017-00015-0003	62000	PASTOS PERMANENTES DE 5 O MAS AÑOS-SIN VARIEDAD	S	79,63

INCIDENCIAS

INCIDENCIA DESCRIPCIÓN

- 247 Recinto cuyo CAP declarado es menor al CAP prevalente y no presenta alegación al SIGPAC.
 Ref:170000006180309 Recinto:21-058-017-00008-008 Cultivo:62000 PASTOS PERMANENTES DE 5 O MAS AÑOS-SIN VARIEDAD Secano CAP prevalente: CAP declarado:
- 85031 Solicita recinto que no está comprometido para la operación.
 Ref:170000006180346 Recinto:21-058-017-00010-033 Cultivo:62000 PASTOS PERMANENTES DE 5 O MAS AÑOS-SIN VARIEDAD Secano



<u>APELLIDOS Y NOMBRE / RAZÓN SOCIAL</u>	<u>NIF</u>	<u>EXPEDIENTE</u>	<u>SOLICITA AGRICULT. (3)</u>	<u>SOLICITA GANADER. (4)</u>	<u>ANUALIDAD DE PAGO</u>
VALDECALANA,S.L.	****9200*	5002379	NO	SI	3ª

DATOS CONVERSIÓN**IMPORTE POR ANUALIDAD**

	<u>2015</u>	<u>2016</u>	<u>2017</u>	<u>2018</u>	<u>2019</u>
IMPORTE MÁXIMO SUBVENCIONABLE	4.693,39 €	4.693,39 €	3.908,70 €	3.908,70 €	3.908,70 €
IMPORTE MEDIO DE TRANSFERENCIA (€/ha)	98,58 €	98,58 €	82,15 €	82,15 €	82,15 €

RESUMEN DE UNIDADES

<u>Cód</u>	<u>GRUPO DE PAGO</u>	<u>Sup. Dec. Admisible (ha)</u>	<u>Sup. Comprometida (ha)</u>	<u>Sup. ajustada compromiso (1) (ha)</u>	<u>% sobredec.</u>	<u>SUP. RESUELTA (ha)</u>	<u>Importe Declarado</u>	<u>Importe Topado</u>	<u>Importe Resuelto</u>	<u>Importe tras sobredec.</u>
43	PASTOS ASOCIADOS A GANADERÍA ECOLÓGICA	47,58		47,58	0,00	47,58	3.908,70	3.908,70	3.908,70	3.908,70
	TOTAL	47,58	47,58	47,58		47,58	3.908,70	3.908,70	3.908,70	3.908,70

APLICACIÓN DE REDUCCIONES Y SANCIONES

	<u>Importe Calculado</u>	<u>Importe prerreduc.</u>	<u>Admisibilidad y compromisos</u>	<u>Presentación tardía</u>	<u>Omisión declaración</u>	<u>Condicionality</u>	<u>IMPORTE (Euros)</u>				
							<u>RESUELTO</u>	<u>FEADER (Eje 2)</u>	<u>MAGRAMA</u>	<u>CAPDER</u>	
GANADERÍA	3.908,70	3.908,70	0,00	0,00	0,00	0,00	3.908,70	2.931,53	420,19	556,98	
							TOTAL	3.908,70	2.931,53	420,19	556,98

RECINTOS RESUELTOS

<u>REF.</u>	<u>REFERENCIA SIGPAC</u>	<u>CULTIVO</u>	<u>DESCRIPCIÓN CULTIVO</u>	<u>S/R</u>	<u>G.PAGO</u>	<u>PEND. MEDIA (%)</u>	<u>SUP. DEC. ADMISIBLE (ha)</u>	<u>SUP. COMPROM. (ha)</u>	<u>SUP. AJUSTADA COMPROM. (1) (ha)</u>	<u>SUP. CONV. SIGPAC (ha)</u>	<u>SUP. CERTIF. (ha)</u>	<u>SUP. CAMPO (ha)</u>	<u>SUP. CAMPO DETER. CULT. DECLARADO (ha)</u>	<u>SUP. DEC. REDUCIDA (ha)</u>	<u>SUP. RESUELTA (ha)</u>
1700000003568093	21-077-022-00009-0001	62000	PASTOS PERMANENTES DE 5 O MAS AÑOS-SIN VARIEDAD	S	43	6,42	0,68	0,68	0,68		0,68			0,68	0,68
1700000003568094	21-077-023-00048-0001	62000	PASTOS PERMANENTES DE 5 O MAS AÑOS-SIN VARIEDAD	S	43	10,05	6,17	6,17	6,17		6,17			6,17	6,17
1700000003568095	21-077-023-00047-0001	62000	PASTOS PERMANENTES DE 5 O MAS AÑOS-SIN VARIEDAD	S	43	9,83	13,57	13,57	13,57		13,57			13,57	13,57
1700000003568096	21-077-023-00036-0003	62000	PASTOS PERMANENTES DE 5 O MAS AÑOS-SIN VARIEDAD	S	43	7,33	12,35	12,35	12,35		16,46			12,35	12,35
1700000003568097	21-077-022-00032-0001	62000	PASTOS PERMANENTES DE 5 O MAS AÑOS-SIN VARIEDAD	S	43	16,84	14,81	14,81	14,81		14,81			14,81	14,81

DATOS GANADERÍA**RESUMEN DE UNIDADES**

<u>Cód</u>	<u>GRUPO DE PAGO</u>	<u>Sup. Dec. Admisible (ha)</u>	<u>Sup. Comprometida (ha)</u>	<u>Sup. ajustada compromiso (1) (ha)</u>	<u>% sobredec.</u>	<u>SUP. RESUELTA (ha)</u>	<u>Importe Declarado</u>	<u>Importe Topado</u>	<u>Importe Resuelto</u>	<u>Importe tras sobredec.</u>
43	PASTOS ASOCIADOS A GANADERÍA ECOLÓGICA	47,58		47,58	0,00	47,58	3.908,70	3.908,70	3.908,70	3.908,70
	TOTAL	47,58	47,58	47,58		47,58	3.908,70	3.908,70	3.908,70	3.908,70

RESUMEN DE PAGOS

	<u>IMPORTE (Euros)</u>			
	<u>RESUELTO</u>	<u>FEADER (Eje 2)</u>	<u>MAGRAMA</u>	<u>CAPDER</u>
Pago realizado	3.908,70	2.931,53	420,19	556,98

APLICACIÓN DE REDUCCIONES Y SANCIONES

	<u>Importe Calculado</u>	<u>Importe prerreduc.</u>	<u>Admisibilidad y compromisos</u>	<u>Presentación tardía</u>	<u>Omisión declaración</u>	<u>Condicionality</u>	<u>IMPORTE (Euros)</u>				
							<u>RESUELTO</u>	<u>FEADER (Eje 2)</u>	<u>MAGRAMA</u>	<u>CAPDER</u>	
	3.908,70	3.908,70	0,00	0,00	0,00	0,00	3.908,70	2.931,53	420,19	556,98	
							TOTAL	3.908,70	2.931,53	420,19	556,98



Superficie determinada para Cálculo Carga Ganadera: 47,58 ha
Carga Ganadera Mínima Expediente: 0,84 ugm/ha
Carga Ganadera Máxima Expediente: 0,94 ugm/ha

Recintos Determinados para el Cálculo de Garga Ganadera

<u>REF.</u>	<u>REFERENCIA SIGPAC</u>	<u>CULTIVO</u>	<u>DESCRIPCIÓN CULTIVO</u>	<u>S/R</u>	<u>SUP. RESUELTA (ha)</u>
170000003568093	21-077-022-00009-0001	62000	PASTOS PERMANENTES DE 5 O MAS AÑOS-SIN VARIEDAD	S	0,68
170000003568094	21-077-023-00048-0001	62000	PASTOS PERMANENTES DE 5 O MAS AÑOS-SIN VARIEDAD	S	6,17
170000003568095	21-077-023-00047-0001	62000	PASTOS PERMANENTES DE 5 O MAS AÑOS-SIN VARIEDAD	S	13,57
170000003568096	21-077-023-00036-0003	62000	PASTOS PERMANENTES DE 5 O MAS AÑOS-SIN VARIEDAD	S	12,35
170000003568097	21-077-022-00032-0001	62000	PASTOS PERMANENTES DE 5 O MAS AÑOS-SIN VARIEDAD	S	14,81



<u>APELLIDOS Y NOMBRE / RAZÓN SOCIAL</u>	<u>NIF</u>	<u>EXPEDIENTE</u>	<u>SOLICITA AGRICULT. (3)</u>	<u>SOLICITA GANADER. (4)</u>	<u>ANUALIDAD DE PAGO</u>
VALERA LOPEZ ESTEBAN	****4192*	5007110	NO	SI	3ª

DATOS CONVERSIÓN**IMPORTE POR ANUALIDAD**

	<u>2015</u>	<u>2016</u>	<u>2017</u>	<u>2018</u>	<u>2019</u>
IMPORTE MÁXIMO SUBVENCIONABLE	4.379,91 €	3.649,92 €	3.649,92 €	3.649,92 €	3.649,92 €
IMPORTE MEDIO DE TRANSFERENCIA (€/ha)	98,58 €	82,15 €	82,15 €	82,15 €	82,15 €

RESUMEN DE UNIDADES

<u>Cód</u>	<u>GRUPO DE PAGO</u>	<u>Sup. Dec. Admisible (ha)</u>	<u>Sup. Comprometida (ha)</u>	<u>Sup. ajustada compromiso (1) (ha)</u>	<u>% sobredec.</u>	<u>SUP. RESUELTA (ha)</u>	<u>Importe Declarado</u>	<u>Importe Topado</u>	<u>Importe Resuelto</u>	<u>Importe tras sobredec.</u>
43	PASTOS ASOCIADOS A GANADERÍA ECOLÓGICA	44,43		44,43	0,00	44,43	3.649,92	3.649,92	3.649,92	3.649,92
	TOTAL	44,43	44,43	44,43		44,43	3.649,92	3.649,92	3.649,92	3.649,92

APLICACIÓN DE REDUCCIONES Y SANCIONES

	<u>Importe Calculado</u>	<u>Importe prereduc.</u>	<u>Admisibilidad y compromisos</u>	<u>Presentación tardía</u>	<u>Omisión declaración</u>	<u>Condicionabilidad</u>	<u>IMPORTE (Euros)</u>				
							<u>RESUELTO</u>	<u>FEADER (Eje 2)</u>	<u>MAGRAMA</u>	<u>CAPDER</u>	
GANADERÍA	3.649,92	3.649,92	0,00	0,00	0,00	0,00	3.649,92	2.737,44	392,37	520,11	
							TOTAL	3.649,92	2.737,44	392,37	520,11

RECINTOS RESUELTOS

<u>REF.</u>	<u>REFERENCIA SIGPAC</u>	<u>CULTIVO</u>	<u>DESCRIPCIÓN CULTIVO</u>	<u>S/R</u>	<u>G.PAGO</u>	<u>PEND. MEDIA (%)</u>	<u>SUP. DEC. ADMISIBLE (ha)</u>	<u>SUP. COMPROM. (ha)</u>	<u>SUP. AJUSTADA COMPROM. (1) (ha)</u>	<u>SUP. CONV. SIGPAC (ha)</u>	<u>SUP. CERTIF. (ha)</u>	<u>SUP. CAMPO (ha)</u>	<u>SUP. CAMPO DETER. CULT. DECLARADO (ha)</u>	<u>SUP. DEC. REDUCIDA (ha)</u>	<u>SUP. RESUELTA (ha)</u>
1700000006579304	21-029-014-00123-0005	62000	PASTOS PERMANENTES DE 5 O MAS AÑOS-SIN VARIEDAD	S	43	22,14	37,47	37,47	37,47	37,47	37,47			37,47	37,47
1700000006579308	21-029-014-00123-0007	62000	PASTOS PERMANENTES DE 5 O MAS AÑOS-SIN VARIEDAD	S	43	10,52	1,60	1,60	1,60		1,60			1,60	1,60
1700000006579317	21-029-014-00123-0008	62000	PASTOS PERMANENTES DE 5 O MAS AÑOS-SIN VARIEDAD	S	43	7,74	5,36	42,83	5,36	5,36	5,36			5,36	5,36

DATOS GANADERÍA**RESUMEN DE UNIDADES**

<u>Cód</u>	<u>GRUPO DE PAGO</u>	<u>Sup. Dec. Admisible (ha)</u>	<u>Sup. Comprometida (ha)</u>	<u>Sup. ajustada compromiso (1) (ha)</u>	<u>% sobredec.</u>	<u>SUP. RESUELTA (ha)</u>	<u>Importe Declarado</u>	<u>Importe Topado</u>	<u>Importe Resuelto</u>	<u>Importe tras sobredec.</u>
43	PASTOS ASOCIADOS A GANADERÍA ECOLÓGICA	44,43		44,43	0,00	44,43	3.649,92	3.649,92	3.649,92	3.649,92
	TOTAL	44,43	44,43	44,43		44,43	3.649,92	3.649,92	3.649,92	3.649,92

RESUMEN DE PAGOS

	<u>Pago realizado</u>	<u>IMPORTE (Euros)</u>			
		<u>RESUELTO</u>	<u>FEADER (Eje 2)</u>	<u>MAGRAMA</u>	<u>CAPDER</u>
		3.649,92	2.737,44	392,37	520,11

APLICACIÓN DE REDUCCIONES Y SANCIONES

	<u>Importe Calculado</u>	<u>Importe prereduc.</u>	<u>Admisibilidad y compromisos</u>	<u>Presentación tardía</u>	<u>Omisión declaración</u>	<u>Condicionabilidad</u>	<u>IMPORTE (Euros)</u>				
							<u>RESUELTO</u>	<u>FEADER (Eje 2)</u>	<u>MAGRAMA</u>	<u>CAPDER</u>	
	3.649,92	3.649,92	0,00	0,00	0,00	0,00	3.649,92	2.737,44	392,37	520,11	
							TOTAL	3.649,92	2.737,44	392,37	520,11



Superficie determinada para Cálculo Carga Ganadera: 433,86 ha
Carga Ganadera Mínima Expediente: 0,45 ugm/ha
Carga Ganadera Máxima Expediente: 0,63 ugm/ha

Recintos Determinados para el Cálculo de Garga Ganadera

<u>REF.</u>	<u>REFERENCIA SIGPAC</u>	<u>CULTIVO</u>	<u>DESCRIPCIÓN CULTIVO</u>	<u>S/R</u>	<u>SUP. RESUELTA (ha)</u>
170000006579279	21-029-009-00019-0001	62000	PASTOS PERMANENTES DE 5 O MAS AÑOS-SIN VARIEDAD	S	1,18
170000006579280	21-029-009-00021-0009	62000	PASTOS PERMANENTES DE 5 O MAS AÑOS-SIN VARIEDAD	S	10,66
170000006579281	21-029-009-00021-0002	62000	PASTOS PERMANENTES DE 5 O MAS AÑOS-SIN VARIEDAD	S	11,41
170000006579282	21-029-009-00020-0001	62000	PASTOS PERMANENTES DE 5 O MAS AÑOS-SIN VARIEDAD	S	14,38
170000006579283	21-029-009-00021-0004	62000	PASTOS PERMANENTES DE 5 O MAS AÑOS-SIN VARIEDAD	S	18,68
170000006579285	21-029-009-00020-0003	62000	PASTOS PERMANENTES DE 5 O MAS AÑOS-SIN VARIEDAD	S	5,81
170000006579286	21-029-010-00045-0003	62000	PASTOS PERMANENTES DE 5 O MAS AÑOS-SIN VARIEDAD	S	31,84
170000006579287	21-029-010-00045-0006	62000	PASTOS PERMANENTES DE 5 O MAS AÑOS-SIN VARIEDAD	S	26,03
170000006579289	21-029-010-00051-0005	62000	PASTOS PERMANENTES DE 5 O MAS AÑOS-SIN VARIEDAD	S	44,16
170000006579290	21-029-010-00057-0001	62000	PASTOS PERMANENTES DE 5 O MAS AÑOS-SIN VARIEDAD	S	31,21
170000006579291	21-029-010-00051-0009	62000	PASTOS PERMANENTES DE 5 O MAS AÑOS-SIN VARIEDAD	S	1,43
170000006579292	21-029-010-00051-0010	62000	PASTOS PERMANENTES DE 5 O MAS AÑOS-SIN VARIEDAD	S	5,45
170000006579293	21-029-010-00050-0003	62000	PASTOS PERMANENTES DE 5 O MAS AÑOS-SIN VARIEDAD	S	31,27
170000006579295	21-029-010-00050-0004	62000	PASTOS PERMANENTES DE 5 O MAS AÑOS-SIN VARIEDAD	S	0,01
170000006579296	21-029-009-00019-0002	62000	PASTOS PERMANENTES DE 5 O MAS AÑOS-SIN VARIEDAD	S	0,84
170000006579297	21-029-012-00001-0003	62000	PASTOS PERMANENTES DE 5 O MAS AÑOS-SIN VARIEDAD	S	0,94
170000006579298	21-029-012-00001-0004	62000	PASTOS PERMANENTES DE 5 O MAS AÑOS-SIN VARIEDAD	S	2,19
170000006579299	21-029-011-00016-0001	62000	PASTOS PERMANENTES DE 5 O MAS AÑOS-SIN VARIEDAD	S	12,74
170000006579301	21-029-009-00020-0004	62000	PASTOS PERMANENTES DE 5 O MAS AÑOS-SIN VARIEDAD	S	0,69
170000006579302	21-029-012-00001-0005	62000	PASTOS PERMANENTES DE 5 O MAS AÑOS-SIN VARIEDAD	S	2,30
170000006579303	21-029-009-00019-0004	62000	PASTOS PERMANENTES DE 5 O MAS AÑOS-SIN VARIEDAD	S	0,22
170000006579304	21-029-014-00123-0005	62000	PASTOS PERMANENTES DE 5 O MAS AÑOS-SIN VARIEDAD	S	37,47
170000006579306	21-029-010-00051-0008	62000	PASTOS PERMANENTES DE 5 O MAS AÑOS-SIN VARIEDAD	S	35,44
170000006579307	21-029-010-00051-0001	62000	PASTOS PERMANENTES DE 5 O MAS AÑOS-SIN VARIEDAD	S	21,13
170000006579308	21-029-014-00123-0007	62000	PASTOS PERMANENTES DE 5 O MAS AÑOS-SIN VARIEDAD	S	1,60
170000006579309	21-029-010-00051-0012	62000	PASTOS PERMANENTES DE 5 O MAS AÑOS-SIN VARIEDAD	S	13,10
170000006579310	21-029-010-00051-0011	62000	PASTOS PERMANENTES DE 5 O MAS AÑOS-SIN VARIEDAD	S	0,45
170000006579311	21-029-010-00058-0001	62000	PASTOS PERMANENTES DE 5 O MAS AÑOS-SIN VARIEDAD	S	26,19
170000006579312	21-029-010-00051-0013	62000	PASTOS PERMANENTES DE 5 O MAS AÑOS-SIN VARIEDAD	S	1,56
170000006579314	21-029-010-00058-0002	62000	PASTOS PERMANENTES DE 5 O MAS AÑOS-SIN VARIEDAD	S	16,95
170000006579316	21-029-010-00058-0005	62000	PASTOS PERMANENTES DE 5 O MAS AÑOS-SIN VARIEDAD	S	21,17
170000006579317	21-029-014-00123-0008	62000	PASTOS PERMANENTES DE 5 O MAS AÑOS-SIN VARIEDAD	S	5,36

INCIDENCIAS**INCIDENCIA DESCRIPCIÓN**

- 85003 No inscrito en un organismo de control y certificación ecológico (artículo 5-1 e), Orden 26 mayo 2015)
 Explotación:ES210290000105 Especie:PORCINO
 Explotación:ES210290000105 Especie:CABALLAR
- 85031 Solicita recinto que no está comprometido para la operación.

Ref:1700000006579286 Recinto:21-029-010-00045-003 Cultivo:62000 PASTOS PERMANENTES DE 5 O MAS AÑOS-SIN
VARIEDAD Secano



(1) Superficie declarada admisible ajustada con la superficie comprometida.
(2) Factor de penalización valorando el alcance para el tipo de compromiso.
(3) Solicita agricultura y tiene compromisos vigentes.
(4) Solicita ganadería y tiene compromisos vigentes.

<u>APELLIDOS Y NOMBRE / RAZÓN SOCIAL</u>	<u>NIF</u>	<u>EXPEDIENTE</u>	<u>SOLICITA AGRICULT. (3)</u>	<u>SOLICITA GANADER. (4)</u>	<u>ANUALIDAD DE PAGO</u>
VALLADARES MARQUEZ CATALINA	****3033*	5003536	NO	SI	3ª

DATOS CONVERSIÓN**IMPORTE POR ANUALIDAD**

	<u>2015</u>	<u>2016</u>	<u>2017</u>	<u>2018</u>	<u>2019</u>
IMPORTE MÁXIMO SUBVENCIONABLE	9.237,93 €	9.237,93 €	7.561,40 €	7.561,40 €	7.561,40 €
IMPORTE MEDIO DE TRANSFERENCIA (€/ha)	69,60 €	69,60 €	58,00 €	58,00 €	58,00 €

RESUMEN DE UNIDADES

<u>Cód</u>	<u>GRUPO DE PAGO</u>	<u>Sup. Dec. Admisible (ha)</u>	<u>Sup. Comprometida (ha)</u>	<u>Sup. ajustada compromiso (1) (ha)</u>	<u>% sobredec.</u>	<u>SUP. RESUELTA (ha)</u>	<u>Importe Declarado</u>	<u>Importe Topado</u>	<u>Importe Resuelto</u>	<u>Importe tras sobredec.</u>
43	PASTOS ASOCIADOS A GANADERÍA ECOLÓGICA	130,36		130,36	0,00	130,36	7.797,68	7.561,40	7.561,40	7.561,40
	TOTAL	130,36	130,36	130,36		130,36	7.797,68	7.561,40	7.561,40	7.561,40

APLICACIÓN DE REDUCCIONES Y SANCIONES

	<u>Importe Calculado</u>	<u>Importe prerreduc.</u>	<u>Admisibilidad y compromisos</u>	<u>Presentación tardía</u>	<u>Omisión declaración</u>	<u>Condicionabilidad</u>	<u>IMPORTE (Euros)</u>			
							<u>RESUELTO</u>	<u>FEADER (Eje 2)</u>	<u>MAGRAMA</u>	<u>CAPDER</u>
GANADERÍA	7.561,40	7.561,40	0,00	0,00	0,00	0,00	7.561,40	5.671,05	812,85	1.077,50
TOTAL							7.561,40	5.671,05	812,85	1.077,50

RECINTOS RESUELTOS

<u>REF.</u>	<u>REFERENCIA SIGPAC</u>	<u>CULTIVO</u>	<u>DESCRIPCIÓN CULTIVO</u>	<u>S/R</u>	<u>G.PAGO</u>	<u>PEND. MEDIA (%)</u>	<u>SUP. DEC. ADMISIBLE (ha)</u>	<u>SUP. COMPROM. (ha)</u>	<u>SUP. AJUSTADA COMPROM. (1) (ha)</u>	<u>SUP. CONV. SIGPAC (ha)</u>	<u>SUP. CERTIF. (ha)</u>	<u>SUP. CAMPO (ha)</u>	<u>SUP. CAMPO DETER. CULT. DECLARADO (ha)</u>	<u>SUP. DEC. REDUCIDA (ha)</u>	<u>SUP. RESUELTA (ha)</u>
1700000004781676	21-023-015-00024-0002	63000	PASTOS DE MENOS DE 5 AÑOS-SIN VARIEDAD	S	43	9,61	6,36	6,36	6,36		6,36			6,36	6,36
1700000004781677	21-023-015-00025-0002	63000	PASTOS DE MENOS DE 5 AÑOS-SIN VARIEDAD	S	43	11,58	1,81	1,81	1,81		1,81			1,81	1,81
1700000004781678	21-023-015-00027-0002	63000	PASTOS DE MENOS DE 5 AÑOS-SIN VARIEDAD	S	43	11,73	30,06	30,06	30,06		30,06			30,06	30,06
1700000004781679	21-023-015-00029-0014	63000	PASTOS DE MENOS DE 5 AÑOS-SIN VARIEDAD	S	43	11,10	19,06	19,06	19,06		19,06			19,06	19,06
1700000004781680	21-023-049-00067-0001	62000	PASTOS PERMANENTES DE 5 O MAS AÑOS-SIN VARIEDAD	S	43	16,90	8,77	8,81	8,77		13,49			8,77	8,77
1700000004781681	21-023-015-00022-0001	63000	PASTOS DE MENOS DE 5 AÑOS-SIN VARIEDAD	S	43	11,53	2,17	2,17	2,17		2,17			2,17	2,17
1700000004781682	21-023-015-00023-0002	63000	PASTOS DE MENOS DE 5 AÑOS-SIN VARIEDAD	S	43	9,58	4,60	4,60	4,60		4,60			4,60	4,60
1700000004781683	21-023-049-00064-0002	62000	PASTOS PERMANENTES DE 5 O MAS AÑOS-SIN VARIEDAD	S	43	10,30	1,63	1,63	1,63		1,63			1,63	1,63
1700000004781684	21-023-049-00064-0003	62000	PASTOS PERMANENTES DE 5 O MAS AÑOS-SIN VARIEDAD	S	43	12,77	6,75	6,75	6,75		6,75			6,75	6,75
1700000004781685	21-023-049-00064-0007	62000	PASTOS PERMANENTES DE 5 O MAS AÑOS-SIN VARIEDAD	S	43	10,99	19,09	19,09	19,09		19,09			19,09	19,09
1700000004781686	21-023-049-00064-0014	62000	PASTOS PERMANENTES DE 5 O MAS AÑOS-SIN VARIEDAD	S	43	14,45	0,08	0,15	0,08		0,15			0,08	0,08
1700000004781687	21-023-049-00060-0001	62000	PASTOS PERMANENTES DE 5 O MAS AÑOS-SIN VARIEDAD	S	43	14,24	8,37	8,37	8,37		8,37			8,37	8,37
1700000004781688	21-023-049-00061-0003	62000	PASTOS PERMANENTES DE 5 O MAS AÑOS-SIN VARIEDAD	S	43	17,77	1,75	1,75	1,75		3,19			1,75	1,75
1700000004781689	21-023-049-00068-0001	62000	PASTOS PERMANENTES DE 5 O MAS AÑOS-SIN VARIEDAD	S	43	21,32	1,40	1,40	1,40		1,65			1,40	1,40
1700000004781690	21-023-049-00063-0003	62000	PASTOS PERMANENTES DE 5 O MAS AÑOS-SIN VARIEDAD	S	43	8,79	1,17	1,17	1,17		1,17			1,17	1,17
1700000004781692	21-023-015-00027-0009	62000	PASTOS PERMANENTES DE 5 O MAS AÑOS-SIN VARIEDAD	S	43	28,56	0,14	0,25	0,14		0,25			0,14	0,14
1700000004781695	21-023-015-00027-0006	62000	PASTOS PERMANENTES DE 5 O MAS AÑOS-SIN VARIEDAD	S	43	12,32	0,10	0,18	0,10		0,18			0,10	0,10
1700000004781696	21-023-015-00027-0005	62000	PASTOS PERMANENTES DE 5 O MAS AÑOS-SIN VARIEDAD	S	43	12,23	1,20	1,20	1,20		1,41			1,20	1,20
1700000004781699	21-023-049-00064-0008	63000	PASTOS DE MENOS DE 5 AÑOS-SIN VARIEDAD	S	43	15,23	0,70	0,70	0,70		0,70			0,70	0,70
1700000004781700	21-023-049-00064-0004	63000	PASTOS DE MENOS DE 5 AÑOS-SIN VARIEDAD	S	43	11,00	0,78	0,78	0,78		0,78			0,78	0,78
1700000004781701	21-023-049-00063-0004	63000	PASTOS DE MENOS DE 5 AÑOS-SIN VARIEDAD	S	43	11,95	5,74	5,74	5,74		5,74			5,74	5,74
1700000004781702	21-023-015-00026-0003	20902	BARBECHO TRADICIONAL-CON CUBIERTA VEGETAL	S	43	12,43	3,63	3,63	3,63		3,63			3,63	3,63
1700000004781703	21-023-049-00062-0002	63000	PASTOS DE MENOS DE 5 AÑOS-SIN VARIEDAD	S	43	8,69	4,39	4,39	4,39		4,39			4,39	4,39
1700000004781704	21-023-049-00064-0009	63000	PASTOS DE MENOS DE 5 AÑOS-SIN VARIEDAD	S	43	17,29	0,61	0,61	0,61		0,61			0,61	0,61

DATOS GANADERÍA**RESUMEN DE UNIDADES**

<u>Cód</u>	<u>GRUPO DE PAGO</u>	<u>Sup. Dec. Admisible (ha)</u>	<u>Sup. Comprometida (ha)</u>	<u>Sup. ajustada compromiso (1) (ha)</u>	<u>% sobredec.</u>	<u>SUP. RESUELTA (ha)</u>	<u>Importe Declarado</u>	<u>Importe Topado</u>	<u>Importe Resuelto</u>	<u>Importe tras sobredec.</u>
43	PASTOS ASOCIADOS A GANADERÍA ECOLÓGICA	130,36		130,36	0,00	130,36	7.797,68	7.561,40	7.561,40	7.561,40
	TOTAL	130,36	130,36	130,36		130,36	7.797,68	7.561,40	7.561,40	7.561,40

(1) Superficie declarada admisible ajustada con la superficie comprometida.

(2) Factor de penalización valorando el alcance para el tipo de compromiso.

(3) Solicita agricultura y tiene compromisos vigentes.

(4) Solicita ganadería y tiene compromisos vigentes.

RESUMEN DE PAGOS

	IMPORTE (Euros)			
	RESUELTO	FEADER (Eje 2)	MAGRAMA	CAPDER
Pago realizado	7.350,85	5.513,14	790,22	1.047,49
A pagar	210,55	157,91	22,63	30,01
TOTAL	7.561,40	5.671,05	812,85	1.077,50

APLICACIÓN DE REDUCCIONES Y SANCIONES

Importe Calculado	Importe prereduc.	Admisibilidad y compromisos	Presentación tardía	Omisión declaración	Condicionalidad	IMPORTE (Euros)			
						RESUELTO	FEADER (Eje 2)	MAGRAMA	CAPDER
7.561,40	7.561,40	0,00	0,00	0,00	0,00	7.561,40	5.671,05	812,85	1.077,50
TOTAL						7.561,40	5.671,05	812,85	1.077,50

Datos considerados para el Cálculo de la Carga Ganadera mínima y máxima del expediente

Explotación	Especie	Inscrito en Sipea y Admisible	Censo Medio Animales	Ugm Calculada para CG Mínima	Ugm Calculada para CG Máxima
ES210230000005	OVINA	SI	221,52	33,23	33,23
				<u>33,23</u>	<u>33,23</u>

Superficie determinada para Cálculo Carga Ganadera: 130,36 ha

Carga Ganadera Mínima Expediente: 0,25 ugm/ha

Carga Ganadera Máxima Expediente: 0,25 ugm/ha

Los importes del Grupo de Pago de pastos de este expediente han sido ajustados por no llegar a la carga ganadera mínima de 0,3

Recintos Determinados para el Cálculo de Garga Ganadera

REF.	REFERENCIA SIGPAC	CULTIVO	DESCRIPCIÓN CULTIVO	S/R	SUP. RESUELTA (ha)
170000004781676	21-023-015-00024-0002	63000	PASTOS DE MENOS DE 5 AÑOS-SIN VARIEDAD	S	6,36
170000004781677	21-023-015-00025-0002	63000	PASTOS DE MENOS DE 5 AÑOS-SIN VARIEDAD	S	1,81
170000004781678	21-023-015-00027-0002	63000	PASTOS DE MENOS DE 5 AÑOS-SIN VARIEDAD	S	30,06
170000004781679	21-023-015-00029-0014	63000	PASTOS DE MENOS DE 5 AÑOS-SIN VARIEDAD	S	19,06
170000004781680	21-023-049-00067-0001	62000	PASTOS PERMANENTES DE 5 O MAS AÑOS-SIN VARIEDAD	S	8,77
170000004781681	21-023-015-00022-0001	63000	PASTOS DE MENOS DE 5 AÑOS-SIN VARIEDAD	S	2,17
170000004781682	21-023-015-00023-0002	63000	PASTOS DE MENOS DE 5 AÑOS-SIN VARIEDAD	S	4,60
170000004781683	21-023-049-00064-0002	62000	PASTOS PERMANENTES DE 5 O MAS AÑOS-SIN VARIEDAD	S	1,63
170000004781684	21-023-049-00064-0003	62000	PASTOS PERMANENTES DE 5 O MAS AÑOS-SIN VARIEDAD	S	6,75
170000004781685	21-023-049-00064-0007	62000	PASTOS PERMANENTES DE 5 O MAS AÑOS-SIN VARIEDAD	S	19,09
170000004781686	21-023-049-00064-0014	62000	PASTOS PERMANENTES DE 5 O MAS AÑOS-SIN VARIEDAD	S	0,08
170000004781687	21-023-049-00060-0001	62000	PASTOS PERMANENTES DE 5 O MAS AÑOS-SIN VARIEDAD	S	8,37
170000004781688	21-023-049-00061-0003	62000	PASTOS PERMANENTES DE 5 O MAS AÑOS-SIN VARIEDAD	S	1,75
170000004781689	21-023-049-00068-0001	62000	PASTOS PERMANENTES DE 5 O MAS AÑOS-SIN VARIEDAD	S	1,40
170000004781690	21-023-049-00063-0003	62000	PASTOS PERMANENTES DE 5 O MAS AÑOS-SIN VARIEDAD	S	1,17
170000004781692	21-023-015-00027-0009	62000	PASTOS PERMANENTES DE 5 O MAS AÑOS-SIN VARIEDAD	S	0,14
170000004781695	21-023-015-00027-0006	62000	PASTOS PERMANENTES DE 5 O MAS AÑOS-SIN VARIEDAD	S	0,10
170000004781696	21-023-015-00027-0005	62000	PASTOS PERMANENTES DE 5 O MAS AÑOS-SIN VARIEDAD	S	1,20
170000004781699	21-023-049-00064-0008	63000	PASTOS DE MENOS DE 5 AÑOS-SIN VARIEDAD	S	0,70
170000004781700	21-023-049-00064-0004	63000	PASTOS DE MENOS DE 5 AÑOS-SIN VARIEDAD	S	0,78
170000004781701	21-023-049-00063-0004	63000	PASTOS DE MENOS DE 5 AÑOS-SIN VARIEDAD	S	5,74
170000004781702	21-023-015-00026-0003	20902	BARBECHO TRADICIONAL-CON CUBIERTA VEGETAL	S	3,63
170000004781703	21-023-049-00062-0002	63000	PASTOS DE MENOS DE 5 AÑOS-SIN VARIEDAD	S	4,39
170000004781704	21-023-049-00064-0009	63000	PASTOS DE MENOS DE 5 AÑOS-SIN VARIEDAD	S	0,61

<u>APELLIDOS Y NOMBRE / RAZÓN SOCIAL</u>	<u>NIF</u>	<u>EXPEDIENTE</u>	<u>SOLICITA AGRICULT. (3)</u>	<u>SOLICITA GANADER. (4)</u>	<u>ANUALIDAD DE PAGO</u>
VALLE CARVAJAL MANUEL	****5010*	5003884	SI	NO	3ª

DATOS CONVERSIÓN**IMPORTE POR ANUALIDAD**

	<u>2015</u>	<u>2016</u>	<u>2017</u>	<u>2018</u>	<u>2019</u>
IMPORTE MÁXIMO SUBVENCIONABLE	5.732,13 €	5.732,13 €	5.732,13 €	4.281,55 €	4.281,55 €
IMPORTE MEDIO DE TRANSFERENCIA (€/ha)	259,49 €	259,49 €	259,49 €	216,24 €	216,24 €

RESUMEN DE UNIDADES

<u>Cód</u>	<u>GRUPO DE PAGO</u>	<u>Sup. Dec. Admisible (ha)</u>	<u>Sup. Comprometida (ha)</u>	<u>Sup. ajustada compromiso (1) (ha)</u>	<u>% sobredec.</u>	<u>SUP. RESUELTA (ha)</u>	<u>Importe Declarado</u>	<u>Importe Topado</u>	<u>Importe Resuelto</u>	<u>Importe tras sobredec.</u>
38	FRUTALES SECANO	19,93		19,80	0,00	19,80	5.137,90	5.137,90	5.137,90	5.137,90
	TOTAL	19,93	22,09	19,80		19,80	5.137,90	5.137,90	5.137,90	5.137,90

APLICACIÓN DE REDUCCIONES Y SANCIONES

<u>AGRICULTURA</u>	<u>Importe Calculado</u>	<u>Importe prerreduc.</u>	<u>Admisibilidad y compromisos</u>	<u>Presentación tardía</u>	<u>Omisión declaración</u>	<u>Condicionality</u>	<u>IMPORTE (Euros)</u>				
							<u>RESUELTO</u>	<u>FEADER (Eje 2)</u>	<u>MAGRAMA</u>	<u>CAPDER</u>	
	5.137,90	5.137,90	0,13	0,00	0,00	0,00	4.469,97	3.352,48	480,52	636,97	
							TOTAL	4.469,97	3.352,48	480,52	636,97

RECINTOS RESUELTOS

<u>REF.</u>	<u>REFERENCIA SIGPAC</u>	<u>CULTIVO DESCRIPCIÓN CULTIVO</u>	<u>S/R</u>	<u>G.PAGO</u>	<u>PEND. MEDIA (%)</u>	<u>SUP. DEC. ADMISIBLE (ha)</u>	<u>SUP. COMPROM. (ha)</u>	<u>SUP. AJUSTADA COMPROM. (1) (ha)</u>	<u>SUP. CONY. SIGPAC (ha)</u>	<u>SUP. CERTIF. (ha)</u>	<u>SUP. CAMPO (ha)</u>	<u>SUP. CAMPO DETER. CULT. DECLARADO (ha)</u>	<u>SUP. DEC. REDUCIDA (ha)</u>	<u>SUP. RESUELTA (ha)</u>
1700000004899732	21-022-003-00003-0001	117000 CASTAÑOS-SIN VARIEDAD	S	38	23,39	1,35	1,38	1,35	1,38	1,35	1,35	1,35	1,35	1,35
1700000004899733	21-034-006-00069-0002	117000 CASTAÑOS-SIN VARIEDAD	S	38	20,97	0,55	0,55	0,55		0,55	0,55	0,55	0,55	0,55
1700000004899734	21-034-006-00074-0003	117000 CASTAÑOS-SIN VARIEDAD	S	38	11,92	1,31	1,98	1,31	1,31	1,31	1,31	1,31	1,31	1,31
1700000004899735	21-034-006-00075-0003	117000 CASTAÑOS-SIN VARIEDAD	S	38	7,03	0,67	1,98	0,67	0,67	0,67	0,67	0,67	0,67	0,67
1700000004899736	21-034-004-00016-0001	117000 CASTAÑOS-SIN VARIEDAD	S	38	25,85	0,07	2,85	0,07	0,52	0,05	0,07	0,07	0,07	0,07
1700000004899737	21-034-004-00016-0001	117000 CASTAÑOS-SIN VARIEDAD	S	38	25,85	0,30	2,85	0,30	0,52	0,22	0,30	0,30	0,30	0,30
1700000004899740	21-022-005-00042-0002	117000 CASTAÑOS-SIN VARIEDAD	S	38	16,26	2,76	2,76	2,76		2,76	2,76	2,76	2,76	2,76
1700000004899741	21-022-005-00037-0002	117000 CASTAÑOS-SIN VARIEDAD	S	38	10,64	0,66	0,66	0,66		0,66	0,66	0,66	0,66	0,66
1700000004899742	21-034-002-00029-0003	117000 CASTAÑOS-SIN VARIEDAD	S	38	37,65	4,16	4,16	4,16		4,16	4,16	4,16	4,16	4,16
1700000004899743	21-034-002-00020-0001	117000 CASTAÑOS-SIN VARIEDAD	S	38	42,65	4,34	4,33	4,33		4,34	4,34	4,34	4,33	4,33
1700000004899744	21-033-015-00039-0001	117000 CASTAÑOS-SIN VARIEDAD	S	38	15,51	0,77	0,76	0,76		0,77	0,77	0,77	0,76	0,76
1700000004899745	21-033-010-00032-0001	117000 CASTAÑOS-SIN VARIEDAD	S	38	25,64	1,35	1,35	1,35		1,35	1,35	0,00	1,35	1,35
1700000004899746	21-034-003-00026-0001	117000 CASTAÑOS-SIN VARIEDAD	S	38	21,59	0,47	0,71	0,36	0,36	0,47	0,47	0,00	0,36	0,36
1700000004899747	21-034-003-00030-0001	117000 CASTAÑOS-SIN VARIEDAD	S	38	27,21	0,27	0,71	0,27	0,27	0,27	0,27	0,00	0,27	0,27
1700000004899748	21-034-002-00053-0001	117000 CASTAÑOS-SIN VARIEDAD	S	38	20,10	0,60	0,60	0,60		0,60	0,60	0,60	0,60	0,60
1700000004899750	21-034-003-00021-0001	117000 CASTAÑOS-SIN VARIEDAD	S	38	13,24	0,16	0,35	0,16	0,16	0,16	0,16	0,16	0,16	0,16
1700000004899751	21-034-004-00016-0001	117000 CASTAÑOS-SIN VARIEDAD	S	38	25,85	0,14	2,85	0,14	0,52	0,10	0,14	0,14	0,14	0,14

DATOS AGRICULTURA**RESUMEN DE UNIDADES**

<u>Cód</u>	<u>GRUPO DE PAGO</u>	<u>Sup. Dec. Admisible (ha)</u>	<u>Sup. Comprometida (ha)</u>	<u>Sup. ajustada compromiso (1) (ha)</u>	<u>% sobredec.</u>	<u>SUP. RESUELTA (ha)</u>	<u>Importe Declarado</u>	<u>Importe Topado</u>	<u>Importe Resuelto</u>	<u>Importe tras sobredec.</u>
38	FRUTALES SECANO	19,93		19,80	0,00	19,80	5.137,90	5.137,90	5.137,90	5.137,90
	TOTAL	19,93	22,09	19,80		19,80	5.137,90	5.137,90	5.137,90	5.137,90

RESUMEN DE PAGOS

<u>Pago realizado</u>	<u>IMPORTE (Euros)</u>			
	<u>RESUELTO</u>	<u>FEADER (Eje 2)</u>	<u>MAGRAMA</u>	<u>CAPDER</u>
	4.469,97	3.352,48	480,52	636,97

APLICACIÓN DE REDUCCIONES Y SANCIONES

<u>Importe Calculado</u>	<u>Importe prerreduc.</u>	<u>Admisibilidad y compromisos</u>	<u>Presentación tardía</u>	<u>Omisión declaración</u>	<u>Condicionality</u>	<u>IMPORTE (Euros)</u>				
						<u>RESUELTO</u>	<u>FEADER (Eje 2)</u>	<u>MAGRAMA</u>	<u>CAPDER</u>	
5.137,90	5.137,90	13,00	0,00	0,00	0,00	4.469,97	3.352,48	480,52	636,97	
						TOTAL	4.469,97	3.352,48	480,52	636,97



(1) Superficie declarada admisible ajustada con la superficie comprometida.
(2) Factor de penalización valorando el alcance para el tipo de compromiso.
(3) Solicita agricultura y tiene compromisos vigentes.
(4) Solicita ganadería y tiene compromisos vigentes.

DETALLE DE REDUCCIONES Y SANCIONES POR INCUMPLIMIENTOS DE ADMISIBILIDAD Y COMPROMISOS

Tipo	Compromiso	Sup. Calculada	Sup. Incumpli.	Factor Alcance (2)	Coef. Línea Base	Coef. Acumulación	Coef. Reiteración	Importe Ayuda	Factor Sanción	Importe Sanción	Aplicado
B1	Cultivo solicitado distinto al determinado.	19,80	1,98	0,10	1,00	1,25	1,00	5.137,90 €	0,13	667,93 €	SI

Tipo	Compromiso	Sup. Calculada	Sup. Incumpli.	Factor Alcance (2)	Coef. Línea Base	Coef. Acumulación	Coef. Reiteración	Importe Ayuda	Factor Sanción	Importe Sanción	Aplicado
B1	Las unidades comprometidas deben estar certificadas en producción ecológica según lo establecido en el Reglamento (CE) n° 834/2007 y el Reglamento (CE) n° 889/2008, por el que se establece disposiciones de aplicación del Reglamento (CE) n° 834/2007 del Consejo, durante el periodo de compromiso.	19,80	0,14	0,01	1,00	1,25	1,00	5.137,90 €	0,01	51,38 €	NO

INCIDENCIAS**INCIDENCIA DESCRIPCIÓN**

85002	Recinto declarado que no cumple en su totalidad con las normas de producción ecológica (artículo 5-1 e), Orden 26 mayo 2015) Ref:1700000004899737 Recinto:21-034-004-00016-001 Cultivo:117000 CASTAÑOS-SIN VARIEDAD Secano Superficie Certificada (Ha):0,22 Ref:1700000004899751 Recinto:21-034-004-00016-001 Cultivo:117000 CASTAÑOS-SIN VARIEDAD Secano Superficie Certificada (Ha):0,1 Ref:1700000004899736 Recinto:21-034-004-00016-001 Cultivo:117000 CASTAÑOS-SIN VARIEDAD Secano Superficie Certificada (Ha):0,05	Sup. Declarada:0,3	Sup. Declarada:0,14	Sup. Declarada:0,07
-------	---	--------------------	---------------------	---------------------



<u>APELLIDOS Y NOMBRE / RAZÓN SOCIAL</u>	<u>NIF</u>	<u>EXPEDIENTE</u>	<u>SOLICITA AGRICULT. (3)</u>	<u>SOLICITA GANADER. (4)</u>	<u>ANUALIDAD DE PAGO</u>
VALLE TAVIRA ELIECER	****6515*	5003204	SI	NO	3ª

DATOS CONVERSIÓN**IMPORTE POR ANUALIDAD**

	<u>2015</u>	<u>2016</u>	<u>2017</u>	<u>2018</u>	<u>2019</u>
IMPORTE MÁXIMO SUBVENCIONABLE	612,40 €	612,40 €	612,40 €	510,33 €	510,33 €
IMPORTE MEDIO DE TRANSFERENCIA (€/ha)	259,49 €	259,49 €	259,49 €	216,24 €	216,24 €

RESUMEN DE UNIDADES

<u>Cód</u>	<u>GRUPO DE PAGO</u>	<u>Sup. Dec. Admisible (ha)</u>	<u>Sup. Comprometida (ha)</u>	<u>Sup. ajustada compromiso (1) (ha)</u>	<u>% sobredec.</u>	<u>SUP. RESUELTA (ha)</u>	<u>Importe Declarado</u>	<u>Importe Topado</u>	<u>Importe Resuelto</u>	<u>Importe tras sobredec.</u>
38	FRUTALES SECANO	2,36		2,36	0,00	2,36	612,40	612,40	612,40	612,40
	TOTAL	2,36	2,36	2,36		2,36	612,40	612,40	612,40	612,40

APLICACIÓN DE REDUCCIONES Y SANCIONES

<u>AGRICULTURA</u>	<u>Importe Calculado</u>	<u>Importe prereduc.</u>	<u>Admisibilidad y compromisos</u>	<u>Presentación tardía</u>	<u>Omisión declaración</u>	<u>Condicionabilidad</u>	<u>IMPORTE (Euros)</u>				
							<u>RESUELTO</u>	<u>FEADER (Eje 2)</u>	<u>MAGRAMA</u>	<u>CAPDER</u>	
	612,40	612,40	0,00	0,00	0,00	0,00	612,40	459,30	65,83	87,27	
							TOTAL	612,40	459,30	65,83	87,27

RECINTOS RESUELTOS

<u>REF.</u>	<u>REFERENCIA SIGPAC</u>	<u>CULTIVO DESCRIPCIÓN CULTIVO</u>	<u>S/R</u>	<u>G.PAGO</u>	<u>PEND. MEDIA (%)</u>	<u>SUP. DEC. ADMISIBLE (ha)</u>	<u>SUP. COMPROM. (ha)</u>	<u>SUP. AJUSTADA COMPROM. (1) (ha)</u>	<u>SUP. CONY. SIGPAC (ha)</u>	<u>SUP. CERTIF. (ha)</u>	<u>SUP. CAMPO (ha)</u>	<u>SUP. CAMPO DETER CULT. DECLARADO (ha)</u>	<u>SUP. DEC. REDUCIDA (ha)</u>	<u>SUP. RESUELTA (ha)</u>
1700000004655492	21-034-005-00004-0001	117000 CASTAÑOS-SIN VARIEDAD	S	38	34,21	0,14	0,14	0,14		0,14			0,14	0,14
1700000004655493	21-034-007-00065-0001	117000 CASTAÑOS-SIN VARIEDAD	S	38	35,07	1,35	1,35	1,35		1,35			1,35	1,35
1700000004655494	21-034-007-00009-0003	117000 CASTAÑOS-SIN VARIEDAD	S	38	11,17	0,53	0,53	0,53		0,53			0,53	0,53
1700000004655495	21-034-005-00008-0001	117000 CASTAÑOS-SIN VARIEDAD	S	38	22,09	0,34	0,34	0,34		0,34			0,34	0,34

DATOS AGRICULTURA**RESUMEN DE UNIDADES**

<u>Cód</u>	<u>GRUPO DE PAGO</u>	<u>Sup. Dec. Admisible (ha)</u>	<u>Sup. Comprometida (ha)</u>	<u>Sup. ajustada compromiso (1) (ha)</u>	<u>% sobredec.</u>	<u>SUP. RESUELTA (ha)</u>	<u>Importe Declarado</u>	<u>Importe Topado</u>	<u>Importe Resuelto</u>	<u>Importe tras sobredec.</u>
38	FRUTALES SECANO	2,36		2,36	0,00	2,36	612,40	612,40	612,40	612,40
	TOTAL	2,36	2,36	2,36		2,36	612,40	612,40	612,40	612,40

RESUMEN DE PAGOS

<u>Pago realizado</u>	<u>IMPORTE (Euros)</u>			
	<u>RESUELTO</u>	<u>FEADER (Eje 2)</u>	<u>MAGRAMA</u>	<u>CAPDER</u>
	612,40	459,30	65,83	87,27

APLICACIÓN DE REDUCCIONES Y SANCIONES

<u>Importe Calculado</u>	<u>Importe prereduc.</u>	<u>Admisibilidad y compromisos</u>	<u>Presentación tardía</u>	<u>Omisión declaración</u>	<u>Condicionabilidad</u>	<u>IMPORTE (Euros)</u>				
						<u>RESUELTO</u>	<u>FEADER (Eje 2)</u>	<u>MAGRAMA</u>	<u>CAPDER</u>	
612,40	612,40	0,00	0,00	0,00	0,00	612,40	459,30	65,83	87,27	
						TOTAL	612,40	459,30	65,83	87,27



<u>APELLIDOS Y NOMBRE / RAZÓN SOCIAL</u>	<u>NIF</u>	<u>EXPEDIENTE</u>	<u>SOLICITA AGRICULT. (3)</u>	<u>SOLICITA GANADER. (4)</u>	<u>ANUALIDAD DE PAGO</u>
VARGAS-ZUÑIGA FERNANDEZ DE CASTILLEJOS	****9153*	5002376	NO	SI	3ª

DATOS CONVERSIÓN**IMPORTE POR ANUALIDAD**

	<u>2015</u>	<u>2016</u>	<u>2017</u>	<u>2018</u>	<u>2019</u>
IMPORTE MÁXIMO SUBVENCIONABLE	11.368,25 €	11.368,25 €	9.428,24 €	9.428,24 €	9.428,24 €
IMPORTE MEDIO DE TRANSFERENCIA (€/ha)	79,95 €	79,95 €	66,62 €	66,62 €	66,62 €

RESUMEN DE UNIDADES

<u>Cód</u>	<u>GRUPO DE PAGO</u>	<u>Sup. Dec. Admisible (ha)</u>	<u>Sup. Comprometida (ha)</u>	<u>Sup. ajustada compromiso (1) (ha)</u>	<u>% sobredec.</u>	<u>SUP. RESUELTA (ha)</u>	<u>Importe Declarado</u>	<u>Importe Topado</u>	<u>Importe Resuelto</u>	<u>Importe tras sobredec.</u>
43	PASTOS ASOCIADOS A GANADERÍA ECOLÓGICA	147,02		141,52	0,00	141,52	9.439,86	9.428,24	9.428,24	9.428,24
	TOTAL	147,02	141,52	141,52		141,52	9.439,86	9.428,24	9.428,24	9.428,24

APLICACIÓN DE REDUCCIONES Y SANCIONES

	<u>Importe Calculado</u>	<u>Importe prerreduc.</u>	<u>Admisibilidad y compromisos</u>	<u>Presentación tardía</u>	<u>Omisión declaración</u>	<u>Condicionabilidad</u>	<u>IMPORTE (Euros)</u>			
							<u>RESUELTO</u>	<u>FEADER (Eje 2)</u>	<u>MAGRAMA</u>	<u>CAPDER</u>
GANADERÍA	9.428,24	9.428,24	0,00	0,00	0,00	0,00	9.428,24	7.071,18	1.013,54	1.343,52
						TOTAL	9.428,24	7.071,18	1.013,54	1.343,52

RECINTOS RESUELTOS

<u>REF.</u>	<u>REFERENCIA SIGPAC</u>	<u>CULTIVO</u>	<u>DESCRIPCIÓN CULTIVO</u>	<u>S/R</u>	<u>G.PAGO</u>	<u>PEND. MEDIA (%)</u>	<u>SUP. DEC. ADMISIBLE (ha)</u>	<u>SUP. COMPROM. (ha)</u>	<u>SUP. AJUSTADA COMPROM. (1) (ha)</u>	<u>SUP. CONV. SIGPAC (ha)</u>	<u>SUP. CERTIF. (ha)</u>	<u>SUP. CAMPO (ha)</u>	<u>SUP. CAMPO DETER. CULT. DECLARADO (ha)</u>	<u>SUP. DEC. REDUCIDA (ha)</u>	<u>SUP. RESUELTA (ha)</u>
1700000006116880	21-007-008-00084-0002	62000	PASTOS PERMANENTES DE 5 O MAS AÑOS-SIN VARIEDAD	S	43	7,58	8,17	8,17	8,17		8,17			8,17	8,17
1700000006116881	21-007-008-00279-0001	62000	PASTOS PERMANENTES DE 5 O MAS AÑOS-SIN VARIEDAD	S	43	14,42	36,70	31,20	31,20		36,70			31,20	31,20
1700000006116882	21-007-008-00279-0004	62000	PASTOS PERMANENTES DE 5 O MAS AÑOS-SIN VARIEDAD	S	43	7,38	1,44	1,44	1,44		1,44			1,44	1,44
1700000006116883	21-007-008-00279-0006	62000	PASTOS PERMANENTES DE 5 O MAS AÑOS-SIN VARIEDAD	S	43	10,05	1,27	1,27	1,27		1,27			1,27	1,27
1700000006116884	21-007-008-00279-0007	62000	PASTOS PERMANENTES DE 5 O MAS AÑOS-SIN VARIEDAD	S	43	9,58	2,04	2,04	2,04		2,04			2,04	2,04
1700000006116885	21-007-008-00086-0002	62000	PASTOS PERMANENTES DE 5 O MAS AÑOS-SIN VARIEDAD	S	43	6,70	8,64	8,64	8,64		8,64			8,64	8,64
1700000006116886	21-007-008-00086-0006	62000	PASTOS PERMANENTES DE 5 O MAS AÑOS-SIN VARIEDAD	S	43	9,67	11,75	11,75	11,75		11,75			11,75	11,75
1700000006116887	21-007-008-00086-0001	62000	PASTOS PERMANENTES DE 5 O MAS AÑOS-SIN VARIEDAD	S	43	16,16	3,49	4,10	3,49	4,10	4,10			3,49	3,49
1700000006116895	21-007-008-00084-0008	62000	PASTOS PERMANENTES DE 5 O MAS AÑOS-SIN VARIEDAD	S	43	11,21	14,82	14,89	14,82		17,43			14,82	14,82
1700000006116896	21-007-008-00084-0031	62000	PASTOS PERMANENTES DE 5 O MAS AÑOS-SIN VARIEDAD	S	43	10,18	0,97	0,97	0,97		1,77			0,97	0,97
1700000006116898	21-007-008-00084-0003	62000	PASTOS PERMANENTES DE 5 O MAS AÑOS-SIN VARIEDAD	S	43	8,54	6,40	6,40	6,40		6,40			6,40	6,40
1700000006116899	21-007-008-00084-0006	62000	PASTOS PERMANENTES DE 5 O MAS AÑOS-SIN VARIEDAD	S	43	11,47	0,09	0,09	0,09		0,11			0,09	0,09
1700000006116900	21-007-008-00084-0005	62000	PASTOS PERMANENTES DE 5 O MAS AÑOS-SIN VARIEDAD	S	43	4,93	0,14	0,14	0,14		0,16			0,14	0,14
1700000006116901	21-007-008-00084-0009	62000	PASTOS PERMANENTES DE 5 O MAS AÑOS-SIN VARIEDAD	S	43	10,76	0,53	0,53	0,53		0,97			0,53	0,53
1700000006116902	21-007-008-00280-0002	63000	PASTOS DE MENOS DE 5 AÑOS-SIN VARIEDAD	S	43	10,12	19,24	19,24	19,24		19,24			19,24	19,24
1700000006116903	21-007-008-00084-0007	62000	PASTOS PERMANENTES DE 5 O MAS AÑOS-SIN VARIEDAD	S	43	8,50	0,50	0,50	0,50		0,50			0,50	0,50
1700000006116906	21-007-008-00084-0019	63000	PASTOS DE MENOS DE 5 AÑOS-SIN VARIEDAD	S	43	9,20	2,61	2,61	2,61		2,61			2,61	2,61
1700000006116908	21-007-008-00084-0020	63000	PASTOS DE MENOS DE 5 AÑOS-SIN VARIEDAD	S	43	7,84	0,81	0,81	0,81		0,81			0,81	0,81
1700000006116933	21-007-008-00280-0004	62000	PASTOS PERMANENTES DE 5 O MAS AÑOS-SIN VARIEDAD	S	43	8,36	16,45	16,45	16,45		16,45			16,45	16,45
1700000006116935	21-007-008-00280-0003	62000	PASTOS PERMANENTES DE 5 O MAS AÑOS-SIN VARIEDAD	S	43	17,30	7,57	7,57	7,57		7,57			7,57	7,57
1700000006116937	21-007-008-00279-0005	62000	PASTOS PERMANENTES DE 5 O MAS AÑOS-SIN VARIEDAD	S	43	13,91	3,39	3,39	3,39		3,99			3,39	3,39

DATOS GANADERÍA**RESUMEN DE UNIDADES**

<u>Cód</u>	<u>GRUPO DE PAGO</u>	<u>Sup. Dec. Admisible (ha)</u>	<u>Sup. Comprometida (ha)</u>	<u>Sup. ajustada compromiso (1) (ha)</u>	<u>% sobredec.</u>	<u>SUP. RESUELTA (ha)</u>	<u>Importe Declarado</u>	<u>Importe Topado</u>	<u>Importe Resuelto</u>	<u>Importe tras sobredec.</u>
43	PASTOS ASOCIADOS A GANADERÍA ECOLÓGICA	147,02		141,52	0,00	141,52	9.439,86	9.428,24	9.428,24	9.428,24
	TOTAL	147,02	141,52	141,52		141,52	9.439,86	9.428,24	9.428,24	9.428,24

RESUMEN DE PAGOS

	<u>IMPORTE (Euros)</u>			
	<u>RESUELTO</u>	<u>FEADER (Eje 2)</u>	<u>MAGRAMA</u>	<u>CAPDER</u>
Pago realizado	9.428,24	7.071,18	1.013,54	1.343,52

(1) Superficie declarada admisible ajustada con la superficie comprometida.
(2) Factor de penalización valorando el alcance para el tipo de compromiso.
(3) Solicita agricultura y tiene compromisos vigentes.
(4) Solicita ganadería y tiene compromisos vigentes.

APLICACIÓN DE REDUCCIONES Y SANCIONES

Importe Calculado	Importe prereduc.	Admisibilidad y compromisos	Presentación tardía	Omisión declaración	Condicionalidad	IMPORTE (Euros)			
						RESUELTO	FEADER (Eje 2)	MAGRAMA	CAPDER
9.428,24	9.428,24	0,00	0,00	0,00	0,00	9.428,24	7.071,18	1.013,54	1.343,52
TOTAL						9.428,24	7.071,18	1.013,54	1.343,52

Superficie determinada para Cálculo Ganadera: 328,39 ha
Carga Ganadera Mínima Expediente: 0,52 ugm/ha
Carga Ganadera Máxima Expediente: 0,53 ugm/ha

Recintos Determinados para el Cálculo de Garga Ganadera

REF.	REFERENCIA SIGPAC	CULTIVO	DESCRIPCIÓN CULTIVO	S/R	SUP. RESUELTA (ha)
170000006116880	21-007-008-00084-0002	62000	PASTOS PERMANENTES DE 5 O MAS AÑOS-SIN VARIEDAD	S	8,17
170000006116881	21-007-008-00279-0001	62000	PASTOS PERMANENTES DE 5 O MAS AÑOS-SIN VARIEDAD	S	36,70
170000006116882	21-007-008-00279-0004	62000	PASTOS PERMANENTES DE 5 O MAS AÑOS-SIN VARIEDAD	S	1,44
170000006116883	21-007-008-00279-0006	62000	PASTOS PERMANENTES DE 5 O MAS AÑOS-SIN VARIEDAD	S	1,27
170000006116884	21-007-008-00279-0007	62000	PASTOS PERMANENTES DE 5 O MAS AÑOS-SIN VARIEDAD	S	2,04
170000006116885	21-007-008-00086-0002	62000	PASTOS PERMANENTES DE 5 O MAS AÑOS-SIN VARIEDAD	S	8,64
170000006116886	21-007-008-00086-0006	62000	PASTOS PERMANENTES DE 5 O MAS AÑOS-SIN VARIEDAD	S	11,75
170000006116887	21-007-008-00086-0001	62000	PASTOS PERMANENTES DE 5 O MAS AÑOS-SIN VARIEDAD	S	3,49
170000006116889	21-078-001-00009-0001	62000	PASTOS PERMANENTES DE 5 O MAS AÑOS-SIN VARIEDAD	S	12,27
170000006116890	21-078-001-00013-0006	62000	PASTOS PERMANENTES DE 5 O MAS AÑOS-SIN VARIEDAD	S	0,42
170000006116891	21-078-001-00009-0003	62000	PASTOS PERMANENTES DE 5 O MAS AÑOS-SIN VARIEDAD	S	0,48
170000006116892	21-078-001-00013-0003	62000	PASTOS PERMANENTES DE 5 O MAS AÑOS-SIN VARIEDAD	S	27,12
170000006116893	21-078-002-00013-0001	62000	PASTOS PERMANENTES DE 5 O MAS AÑOS-SIN VARIEDAD	S	2,38
170000006116894	21-078-002-00012-0001	62000	PASTOS PERMANENTES DE 5 O MAS AÑOS-SIN VARIEDAD	S	4,75
170000006116895	21-007-008-00084-0008	62000	PASTOS PERMANENTES DE 5 O MAS AÑOS-SIN VARIEDAD	S	14,82
170000006116896	21-007-008-00084-0031	62000	PASTOS PERMANENTES DE 5 O MAS AÑOS-SIN VARIEDAD	S	0,97
170000006116897	21-078-037-00043-0002	62000	PASTOS PERMANENTES DE 5 O MAS AÑOS-SIN VARIEDAD	S	24,60
170000006116898	21-007-008-00084-0003	62000	PASTOS PERMANENTES DE 5 O MAS AÑOS-SIN VARIEDAD	S	6,40
170000006116899	21-007-008-00084-0006	62000	PASTOS PERMANENTES DE 5 O MAS AÑOS-SIN VARIEDAD	S	0,09
170000006116900	21-007-008-00084-0005	62000	PASTOS PERMANENTES DE 5 O MAS AÑOS-SIN VARIEDAD	S	0,14
170000006116901	21-007-008-00084-0009	62000	PASTOS PERMANENTES DE 5 O MAS AÑOS-SIN VARIEDAD	S	0,53
170000006116902	21-007-008-00280-0002	63000	PASTOS DE MENOS DE 5 AÑOS-SIN VARIEDAD	S	19,24
170000006116903	21-007-008-00084-0007	62000	PASTOS PERMANENTES DE 5 O MAS AÑOS-SIN VARIEDAD	S	0,50
170000006116904	21-007-011-00074-0001	63000	PASTOS DE MENOS DE 5 AÑOS-SIN VARIEDAD	S	1,73
170000006116905	21-007-011-00029-0002	63000	PASTOS DE MENOS DE 5 AÑOS-SIN VARIEDAD	S	0,66
170000006116906	21-007-008-00084-0019	63000	PASTOS DE MENOS DE 5 AÑOS-SIN VARIEDAD	S	2,61
170000006116907	21-007-011-00074-0002	63000	PASTOS DE MENOS DE 5 AÑOS-SIN VARIEDAD	S	1,43
170000006116908	21-007-008-00084-0020	63000	PASTOS DE MENOS DE 5 AÑOS-SIN VARIEDAD	S	0,81
170000006116927	21-007-011-00029-0001	62000	PASTOS PERMANENTES DE 5 O MAS AÑOS-SIN VARIEDAD	S	102,63
170000006116928	21-007-011-00029-0027	62000	PASTOS PERMANENTES DE 5 O MAS AÑOS-SIN VARIEDAD	S	0,51
170000006116932	21-007-011-00029-0028	62000	PASTOS PERMANENTES DE 5 O MAS AÑOS-SIN VARIEDAD	S	2,39
170000006116933	21-007-008-00280-0004	62000	PASTOS PERMANENTES DE 5 O MAS AÑOS-SIN VARIEDAD	S	16,45
170000006116935	21-007-008-00280-0003	62000	PASTOS PERMANENTES DE 5 O MAS AÑOS-SIN VARIEDAD	S	7,57
170000006116937	21-007-008-00279-0005	62000	PASTOS PERMANENTES DE 5 O MAS AÑOS-SIN VARIEDAD	S	3,39

INCIDENCIAS**INCIDENCIA DESCRIPCIÓN**

85001	<p>El recinto declarado no cumple con las normas de producción ecológica (artículo 5-1 e), Orden 26 mayo 2015)</p> <p>Ref:1700000006116922 Recinto:21-007-011-00074-005 Cultivo:62000 PASTOS PERMANENTES DE 5 O MAS AÑOS-SIN VARIEDAD Secano</p> <p>Ref:1700000006116919 Recinto:21-007-011-00076-001 Cultivo:62000 PASTOS PERMANENTES DE 5 O MAS AÑOS-SIN VARIEDAD Secano</p> <p>Ref:1700000006116921 Recinto:21-007-011-00086-004 Cultivo:62000 PASTOS PERMANENTES DE 5 O MAS AÑOS-SIN VARIEDAD Secano</p> <p>Ref:1700000006116918 Recinto:21-007-011-00086-007 Cultivo:62000 PASTOS PERMANENTES DE 5 O MAS AÑOS-SIN VARIEDAD Secano</p> <p>Ref:1700000006116923 Recinto:21-045-003-00025-007 Cultivo:62000 PASTOS PERMANENTES DE 5 O MAS AÑOS-SIN VARIEDAD Secano</p>
85031	<p>Solicita recinto que no está comprometido para la operación.</p> <p>Ref:1700000006116927 Recinto:21-007-011-00029-001 Cultivo:62000 PASTOS PERMANENTES DE 5 O MAS AÑOS-SIN VARIEDAD Secano</p> <p>Ref:1700000006116905 Recinto:21-007-011-00029-002 Cultivo:63000 PASTOS DE MENOS DE 5 AÑOS-SIN VARIEDAD Secano</p> <p>Ref:1700000006116928 Recinto:21-007-011-00029-027 Cultivo:62000 PASTOS PERMANENTES DE 5 O MAS AÑOS-SIN VARIEDAD Secano</p> <p>Ref:1700000006116932 Recinto:21-007-011-00029-028 Cultivo:62000 PASTOS PERMANENTES DE 5 O MAS AÑOS-SIN VARIEDAD Secano</p> <p>Ref:1700000006116904 Recinto:21-007-011-00074-001 Cultivo:63000 PASTOS DE MENOS DE 5 AÑOS-SIN VARIEDAD Secano</p> <p>Ref:1700000006116907 Recinto:21-007-011-00074-002 Cultivo:63000 PASTOS DE MENOS DE 5 AÑOS-SIN VARIEDAD Secano</p> <p>Ref:1700000006116922 Recinto:21-007-011-00074-005 Cultivo:62000 PASTOS PERMANENTES DE 5 O MAS AÑOS-SIN VARIEDAD Secano</p> <p>Ref:1700000006116921 Recinto:21-007-011-00086-004 Cultivo:62000 PASTOS PERMANENTES DE 5 O MAS AÑOS-SIN VARIEDAD Secano</p> <p>Ref:1700000006116923 Recinto:21-045-003-00025-007 Cultivo:62000 PASTOS PERMANENTES DE 5 O MAS AÑOS-SIN VARIEDAD Secano</p> <p>Ref:1700000006116889 Recinto:21-078-001-00009-001 Cultivo:62000 PASTOS PERMANENTES DE 5 O MAS AÑOS-SIN VARIEDAD Secano</p> <p>Ref:1700000006116891 Recinto:21-078-001-00009-003 Cultivo:62000 PASTOS PERMANENTES DE 5 O MAS AÑOS-SIN VARIEDAD Secano</p> <p>Ref:1700000006116892 Recinto:21-078-001-00013-003 Cultivo:62000 PASTOS PERMANENTES DE 5 O MAS AÑOS-SIN VARIEDAD Secano</p> <p>Ref:1700000006116890 Recinto:21-078-001-00013-006 Cultivo:62000 PASTOS PERMANENTES DE 5 O MAS AÑOS-SIN VARIEDAD Secano</p> <p>Ref:1700000006116894 Recinto:21-078-002-00012-001 Cultivo:62000 PASTOS PERMANENTES DE 5 O MAS AÑOS-SIN VARIEDAD Secano</p> <p>Ref:1700000006116893 Recinto:21-078-002-00013-001 Cultivo:62000 PASTOS PERMANENTES DE 5 O MAS AÑOS-SIN VARIEDAD Secano</p> <p>Ref:1700000006116897 Recinto:21-078-037-00043-002 Cultivo:62000 PASTOS PERMANENTES DE 5 O MAS AÑOS-SIN VARIEDAD Secano</p>



<u>APELLIDOS Y NOMBRE / RAZÓN SOCIAL</u>	<u>NIF</u>	<u>EXPEDIENTE</u>	<u>SOLICITA AGRICULT. (3)</u>	<u>SOLICITA GANADER. (4)</u>	<u>ANUALIDAD DE PAGO</u>
VAZ PARRILLA SEBASTIAN	****8854*	5006877	NO	SI	3ª

DATOS CONVERSIÓN**IMPORTE POR ANUALIDAD**

	<u>2015</u>	<u>2016</u>	<u>2017</u>	<u>2018</u>	<u>2019</u>
IMPORTE MÁXIMO SUBVENCIONABLE	2.620,26 €	2.620,26 €	2.082,28 €	2.082,28 €	2.082,28 €
IMPORTE MEDIO DE TRANSFERENCIA (€/ha)	66,05 €	66,05 €	55,04 €	55,04 €	55,04 €

RESUMEN DE UNIDADES

<u>Cód</u>	<u>GRUPO DE PAGO</u>	<u>Sup. Dec. Admisible (ha)</u>	<u>Sup. Comprometida (ha)</u>	<u>Sup. ajustada compromiso (1) (ha)</u>	<u>% sobredec.</u>	<u>SUP. RESUELTA (ha)</u>	<u>Importe Declarado</u>	<u>Importe Topado</u>	<u>Importe Resuelto</u>	<u>Importe tras sobredec.</u>
43	PASTOS ASOCIADOS A GANADERÍA ECOLÓGICA	45,00		37,83	0,00	37,83	2.797,21	2.082,28	2.082,28	2.082,28
	TOTAL	45,00	37,83	37,83		37,83	2.797,21	2.082,28	2.082,28	2.082,28

APLICACIÓN DE REDUCCIONES Y SANCIONES

	<u>Importe Calculado</u>	<u>Importe prerreduc.</u>	<u>Admisibilidad y compromisos</u>	<u>Presentación tardía</u>	<u>Omisión declaración</u>	<u>Condicionabilidad</u>	<u>IMPORTE (Euros)</u>			
							<u>RESUELTO</u>	<u>FEADER (Eje 2)</u>	<u>MAGRAMA</u>	<u>CAPDER</u>
GANADERÍA	2.082,28	2.082,28	0,00	0,00	0,00	0,00	2.082,28	1.561,71	223,85	296,72
TOTAL							2.082,28	1.561,71	223,85	296,72

RECINTOS RESUELTOS

<u>REF.</u>	<u>REFERENCIA SIGPAC</u>	<u>CULTIVO</u>	<u>DESCRIPCIÓN CULTIVO</u>	<u>S/R</u>	<u>G.PAGO</u>	<u>PEND. MEDIA (%)</u>	<u>SUP. DEC. ADMISIBLE (ha)</u>	<u>SUP. COMPROM. (ha)</u>	<u>SUP. AJUSTADA COMPROM. (1) (ha)</u>	<u>SUP. CONV. SIGPAC (ha)</u>	<u>SUP. CERTIF. (ha)</u>	<u>SUP. CAMPO (ha)</u>	<u>SUP. CAMPO DETER. CULT. DECLARADO (ha)</u>	<u>SUP. DEC. REDUCIDA (ha)</u>	<u>SUP. RESUELTA (ha)</u>
1700000006463193	21-023-012-00048-0001	62000	PASTOS PERMANENTES DE 5 O MAS AÑOS-SIN VARIEDAD	S	43	13,71	0,92	0,92	0,92		1,41			0,92	0,92
1700000006463195	21-023-012-00049-0001	62000	PASTOS PERMANENTES DE 5 O MAS AÑOS-SIN VARIEDAD	S	43	19,73	1,24	0,68	0,68		1,24			0,68	0,68
1700000006463196	21-023-012-00050-0001	62000	PASTOS PERMANENTES DE 5 O MAS AÑOS-SIN VARIEDAD	S	43	17,07	18,89	12,28	12,28		18,89			12,28	12,28
1700000006463197	21-023-012-00051-0004	62000	PASTOS PERMANENTES DE 5 O MAS AÑOS-SIN VARIEDAD	S	43	9,89	0,67	0,67	0,67		0,67			0,67	0,67
1700000006463198	21-023-012-00052-0001	62000	PASTOS PERMANENTES DE 5 O MAS AÑOS-SIN VARIEDAD	S	43	15,55	2,31	2,31	2,31		2,72			2,31	2,31
1700000006463199	21-023-012-00052-0002	62000	PASTOS PERMANENTES DE 5 O MAS AÑOS-SIN VARIEDAD	S	43	21,76	1,03	1,03	1,03		1,21			1,03	1,03
1700000006463207	21-023-013-00061-0011	62000	PASTOS PERMANENTES DE 5 O MAS AÑOS-SIN VARIEDAD	S	43	23,84	1,89	1,89	1,89		7,54			1,89	1,89
1700000006463208	21-023-013-00061-0009	62000	PASTOS PERMANENTES DE 5 O MAS AÑOS-SIN VARIEDAD	S	43	26,77	0,09	0,09	0,09		0,25			0,09	0,09
1700000006463209	21-023-013-00061-0010	62000	PASTOS PERMANENTES DE 5 O MAS AÑOS-SIN VARIEDAD	S	43	28,98	0,95	0,95	0,95		0,95			0,95	0,95
1700000006463210	21-023-013-00061-0007	62000	PASTOS PERMANENTES DE 5 O MAS AÑOS-SIN VARIEDAD	S	43	17,46	2,25	2,25	2,25		2,25			2,25	2,25
1700000006463211	21-023-013-00061-0008	62000	PASTOS PERMANENTES DE 5 O MAS AÑOS-SIN VARIEDAD	S	43	20,19	13,67	13,81	13,67		18,23			13,67	13,67
1700000006463212	21-023-013-00061-0012	62000	PASTOS PERMANENTES DE 5 O MAS AÑOS-SIN VARIEDAD	S	43	23,19	0,47	0,52	0,47		1,05			0,47	0,47
1700000006463214	21-023-013-00061-0014	62000	PASTOS PERMANENTES DE 5 O MAS AÑOS-SIN VARIEDAD	S	43	13,81	0,62	0,62	0,62		0,62			0,62	0,62

DATOS GANADERÍA**RESUMEN DE UNIDADES**

<u>Cód</u>	<u>GRUPO DE PAGO</u>	<u>Sup. Dec. Admisible (ha)</u>	<u>Sup. Comprometida (ha)</u>	<u>Sup. ajustada compromiso (1) (ha)</u>	<u>% sobredec.</u>	<u>SUP. RESUELTA (ha)</u>	<u>Importe Declarado</u>	<u>Importe Topado</u>	<u>Importe Resuelto</u>	<u>Importe tras sobredec.</u>
43	PASTOS ASOCIADOS A GANADERÍA ECOLÓGICA	45,00		37,83	0,00	37,83	2.797,21	2.082,28	2.082,28	2.082,28
	TOTAL	45,00	37,83	37,83		37,83	2.797,21	2.082,28	2.082,28	2.082,28

RESUMEN DE PAGOS

	<u>IMPORTE (Euros)</u>			
	<u>RESUELTO</u>	<u>FEADER (Eje 2)</u>	<u>MAGRAMA</u>	<u>CAPDER</u>
Pago realizado	1.864,81	1.398,61	200,47	265,73
A pagar	217,47	163,10	23,38	30,99
TOTAL	2.082,28	1.561,71	223,85	296,72

APLICACIÓN DE REDUCCIONES Y SANCIONES

<u>Importe Calculado</u>	<u>Importe prerreduc.</u>	<u>Admisibilidad y compromisos</u>	<u>Presentación tardía</u>	<u>Omisión declaración</u>	<u>Condicionabilidad</u>	<u>IMPORTE (Euros)</u>			
						<u>RESUELTO</u>	<u>FEADER (Eje 2)</u>	<u>MAGRAMA</u>	<u>CAPDER</u>
2.082,28	2.082,28	0,00	0,00	0,00	0,00	2.082,28	1.561,71	223,85	296,72
TOTAL						2.082,28	1.561,71	223,85	296,72

(1) Superficie declarada admisible ajustada con la superficie comprometida.
(2) Factor de penalización valorando el alcance para el tipo de compromiso.
(3) Solicita agricultura y tiene compromisos vigentes.
(4) Solicita ganadería y tiene compromisos vigentes.

Datos considerados para el Cálculo de la Carga Ganadera mínima y máxima del expediente

Explotación	Especie	Inscrito en Sipea y Admisible	Censo Medio Animales	Ugm Calculada para CG Mínima	Ugm Calculada para CG Máxima
ES210230000635	CABALLAR	SI	4,06	4,06	4,06
ES210230000635	OVINA	SI	52,87	7,93	7,93
				11,99	11,99

Superficie determinada para Cálculo Carga Ganadera: 45,00 ha

Carga Ganadera Mínima Expediente: 0,27 ugm/ha

Carga Ganadera Máxima Expediente: 0,27 ugm/ha

Los importes del Grupo de Pago de pastos de este expediente han sido ajustados por no llegar a la carga ganadera mínima de 0,3

Recintos Determinados para el Cálculo de Garga Ganadera

REF.	REFERENCIA SIGPAC	CULTIVO	DESCRIPCIÓN CULTIVO	S/R	SUP. RESUELTA (ha)
1700000006463193	21-023-012-00048-0001	62000	PASTOS PERMANENTES DE 5 O MAS AÑOS-SIN VARIEDAD	S	0,92
1700000006463195	21-023-012-00049-0001	62000	PASTOS PERMANENTES DE 5 O MAS AÑOS-SIN VARIEDAD	S	1,24
1700000006463196	21-023-012-00050-0001	62000	PASTOS PERMANENTES DE 5 O MAS AÑOS-SIN VARIEDAD	S	18,89
1700000006463197	21-023-012-00051-0004	62000	PASTOS PERMANENTES DE 5 O MAS AÑOS-SIN VARIEDAD	S	0,67
1700000006463198	21-023-012-00052-0001	62000	PASTOS PERMANENTES DE 5 O MAS AÑOS-SIN VARIEDAD	S	2,31
1700000006463199	21-023-012-00052-0002	62000	PASTOS PERMANENTES DE 5 O MAS AÑOS-SIN VARIEDAD	S	1,03
1700000006463207	21-023-013-00061-0011	62000	PASTOS PERMANENTES DE 5 O MAS AÑOS-SIN VARIEDAD	S	1,89
1700000006463208	21-023-013-00061-0009	62000	PASTOS PERMANENTES DE 5 O MAS AÑOS-SIN VARIEDAD	S	0,09
1700000006463209	21-023-013-00061-0010	62000	PASTOS PERMANENTES DE 5 O MAS AÑOS-SIN VARIEDAD	S	0,95
1700000006463210	21-023-013-00061-0007	62000	PASTOS PERMANENTES DE 5 O MAS AÑOS-SIN VARIEDAD	S	2,25
1700000006463211	21-023-013-00061-0008	62000	PASTOS PERMANENTES DE 5 O MAS AÑOS-SIN VARIEDAD	S	13,67
1700000006463212	21-023-013-00061-0012	62000	PASTOS PERMANENTES DE 5 O MAS AÑOS-SIN VARIEDAD	S	0,47
1700000006463214	21-023-013-00061-0014	62000	PASTOS PERMANENTES DE 5 O MAS AÑOS-SIN VARIEDAD	S	0,62



<u>APELLIDOS Y NOMBRE / RAZÓN SOCIAL</u>	<u>NIF</u>	<u>EXPEDIENTE</u>	<u>SOLICITA AGRICULT. (3)</u>	<u>SOLICITA GANADER. (4)</u>	<u>ANUALIDAD DE PAGO</u>
VAZQUEZ CAMPOS FRANCISCO JOSE	****9021*	5005028	SI	NO	3ª

DATOS CONVERSIÓN**IMPORTE POR ANUALIDAD**

	<u>2015</u>	<u>2016</u>	<u>2017</u>	<u>2018</u>	<u>2019</u>
IMPORTE MÁXIMO SUBVENCIONABLE	1.146,95 €	1.146,95 €	1.146,95 €	955,78 €	955,78 €
IMPORTE MEDIO DE TRANSFERENCIA (€/ha)	259,49 €	259,49 €	259,49 €	216,24 €	216,24 €

RESUMEN DE UNIDADES

<u>Cód</u>	<u>GRUPO DE PAGO</u>	<u>Sup. Dec. Admisible (ha)</u>	<u>Sup. Comprometida (ha)</u>	<u>Sup. ajustada compromiso (1) (ha)</u>	<u>% sobredec.</u>	<u>SUP. RESUELTA (ha)</u>	<u>Importe Declarado</u>	<u>Importe Topado</u>	<u>Importe Resuelto</u>	<u>Importe tras sobredec.</u>
38	FRUTALES SECANO	4,42		4,42	0,00	4,42	1.146,95	1.146,95	1.146,95	1.146,95
	TOTAL	4,42	4,42	4,42		4,42	1.146,95	1.146,95	1.146,95	1.146,95

APLICACIÓN DE REDUCCIONES Y SANCIONES

	<u>Importe Calculado</u>	<u>Importe prereduc.</u>	<u>Admisibilidad y compromisos</u>	<u>Presentación tardía</u>	<u>Omisión declaración</u>	<u>Condicionabilidad</u>	<u>IMPORTE (Euros)</u>			
							<u>RESUELTO</u>	<u>FEADER (Eje 2)</u>	<u>MAGRAMA</u>	<u>CAPDER</u>
AGRICULTURA	1.146,95	1.146,95	0,00	0,00	0,00	0,00	1.146,95	860,21	123,30	163,44
TOTAL							1.146,95	860,21	123,30	163,44

RECINTOS RESUELTOS

<u>REF.</u>	<u>REFERENCIA SIGPAC</u>	<u>CULTIVO DESCRIPCIÓN CULTIVO</u>	<u>S/R G.PAGO</u>	<u>PEND. MEDIA (%)</u>	<u>SUP. DEC. ADMISIBLE (ha)</u>	<u>SUP. COMPROM. (ha)</u>	<u>SUP. AJUSTADA COMPROM. (1) (ha)</u>	<u>SUP. CONY. SIGPAC (ha)</u>	<u>SUP. CERTIF. (ha)</u>	<u>SUP. CAMPO (ha)</u>	<u>SUP. CAMPO DETER. CULT. DECLARADO (ha)</u>	<u>SUP. DEC. REDUCIDA (ha)</u>	<u>SUP. RESUELTA (ha)</u>
1700000005947223	21-025-008-00057-0001	117000 CASTAÑOS-SIN VARIEDAD	S	38	21,86	4,42	4,42	4,42	4,42	4,42		4,42	4,42

DATOS AGRICULTURA**RESUMEN DE UNIDADES**

<u>Cód</u>	<u>GRUPO DE PAGO</u>	<u>Sup. Dec. Admisible (ha)</u>	<u>Sup. Comprometida (ha)</u>	<u>Sup. ajustada compromiso (1) (ha)</u>	<u>% sobredec.</u>	<u>SUP. RESUELTA (ha)</u>	<u>Importe Declarado</u>	<u>Importe Topado</u>	<u>Importe Resuelto</u>	<u>Importe tras sobredec.</u>
38	FRUTALES SECANO	4,42		4,42	0,00	4,42	1.146,95	1.146,95	1.146,95	1.146,95
	TOTAL	4,42	4,42	4,42		4,42	1.146,95	1.146,95	1.146,95	1.146,95

RESUMEN DE PAGOS

	<u>IMPORTE (Euros)</u>			
	<u>RESUELTO</u>	<u>FEADER (Eje 2)</u>	<u>MAGRAMA</u>	<u>CAPDER</u>
Pago realizado	1.146,95	860,21	123,30	163,44

APLICACIÓN DE REDUCCIONES Y SANCIONES

	<u>Importe Calculado</u>	<u>Importe prereduc.</u>	<u>Admisibilidad y compromisos</u>	<u>Presentación tardía</u>	<u>Omisión declaración</u>	<u>Condicionabilidad</u>	<u>IMPORTE (Euros)</u>			
							<u>RESUELTO</u>	<u>FEADER (Eje 2)</u>	<u>MAGRAMA</u>	<u>CAPDER</u>
	1.146,95	1.146,95	0,00	0,00	0,00	0,00	1.146,95	860,21	123,30	163,44
TOTAL							1.146,95	860,21	123,30	163,44



<u>APELLIDOS Y NOMBRE / RAZÓN SOCIAL</u>	<u>NIF</u>	<u>EXPEDIENTE</u>	<u>SOLICITA AGRICULT. (3)</u>	<u>SOLICITA GANADER. (4)</u>	<u>ANUALIDAD DE PAGO</u>
VAZQUEZ CARRANZA ANTONIO	****9310*	5007772	NO	SI	3ª

DATOS CONVERSIÓN**IMPORTE POR ANUALIDAD**

	<u>2015</u>	<u>2016</u>	<u>2017</u>	<u>2018</u>	<u>2019</u>
IMPORTE MÁXIMO SUBVENCIONABLE	1.766,55 €	1.766,55 €	1.472,13 €	1.472,13 €	1.472,13 €
IMPORTE MEDIO DE TRANSFERENCIA (€/ha)	98,58 €	98,58 €	82,15 €	82,15 €	82,15 €

RESUMEN DE UNIDADES

<u>Cód</u>	<u>GRUPO DE PAGO</u>	<u>Sup. Dec. Admisible (ha)</u>	<u>Sup. Comprometida (ha)</u>	<u>Sup. ajustada compromiso (1) (ha)</u>	<u>% sobredec.</u>	<u>SUP. RESUELTA (ha)</u>	<u>Importe Declarado</u>	<u>Importe Topado</u>	<u>Importe Resuelto</u>	<u>Importe tras sobredec.</u>
43	PASTOS ASOCIADOS A GANADERÍA ECOLÓGICA	24,47		17,92	0,00	17,92	1.472,13	1.472,13	1.472,13	1.472,13
	TOTAL	24,47	17,92	17,92		17,92	1.472,13	1.472,13	1.472,13	1.472,13

APLICACIÓN DE REDUCCIONES Y SANCIONES

	<u>Importe Calculado</u>	<u>Importe prerreduc.</u>	<u>Admisibilidad y compromisos</u>	<u>Presentación tardía</u>	<u>Omisión declaración</u>	<u>Condicionabilidad</u>	<u>IMPORTE (Euros)</u>				
							<u>RESUELTO</u>	<u>FEADER (Eje 2)</u>	<u>MAGRAMA</u>	<u>CAPDER</u>	
GANADERÍA	1.472,13	1.472,13	0,00	0,00	0,00	0,00	1.472,13	1.104,10	158,25	209,78	
							TOTAL	1.472,13	1.104,10	158,25	209,78

RECINTOS RESUELTOS

<u>REF.</u>	<u>REFERENCIA SIGPAC</u>	<u>CULTIVO</u>	<u>DESCRIPCIÓN CULTIVO</u>	<u>S/R</u>	<u>G.PAGO</u>	<u>PEND. MEDIA (%)</u>	<u>SUP. DEC. ADMISIBLE (ha)</u>	<u>SUP. COMPROM. (ha)</u>	<u>SUP. AJUSTADA COMPROM. (1) (ha)</u>	<u>SUP. CONV. SIGPAC (ha)</u>	<u>SUP. CERTIF. (ha)</u>	<u>SUP. CAMPO (ha)</u>	<u>SUP. CAMPO DETER. CULT. DECLARADO (ha)</u>	<u>SUP. DEC. REDUCIDA (ha)</u>	<u>SUP. RESUELTA (ha)</u>
1700000006927483	21-077-018-00118-0005	62000	PASTOS PERMANENTES DE 5 O MAS AÑOS-SIN VARIEDAD	S	43	25,81	2,46	2,08	2,08		3,79			2,08	2,08
1700000006927485	21-077-018-00003-0001	62000	PASTOS PERMANENTES DE 5 O MAS AÑOS-SIN VARIEDAD	S	43	27,26	9,70	6,28	6,28		11,41			6,28	6,28
1700000006927486	21-077-018-00118-0006	62000	PASTOS PERMANENTES DE 5 O MAS AÑOS-SIN VARIEDAD	S	43	10,63	3,88	2,51	2,51		4,57			2,51	2,51
1700000006927487	21-077-019-00040-0001	62000	PASTOS PERMANENTES DE 5 O MAS AÑOS-SIN VARIEDAD	S	43	28,72	0,26	0,26	0,26		0,40			0,26	0,26
1700000006927488	21-077-019-00040-0002	62000	PASTOS PERMANENTES DE 5 O MAS AÑOS-SIN VARIEDAD	S	43	26,23	2,47	1,60	1,60		2,91			1,60	1,60
1700000006927489	21-077-018-00177-0001	62000	PASTOS PERMANENTES DE 5 O MAS AÑOS-SIN VARIEDAD	S	43	24,47	4,05	4,05	4,05		6,23			4,05	4,05
1700000006927490	21-077-019-00036-0001	62000	PASTOS PERMANENTES DE 5 O MAS AÑOS-SIN VARIEDAD	S	43	17,32	0,40	0,22	0,22		0,40			0,22	0,22
1700000006927492	21-077-035-00050-0001	62000	PASTOS PERMANENTES DE 5 O MAS AÑOS-SIN VARIEDAD	S	43	40,95	1,25	0,92	0,92		1,67			0,92	0,92

DATOS GANADERÍA**RESUMEN DE UNIDADES**

<u>Cód</u>	<u>GRUPO DE PAGO</u>	<u>Sup. Dec. Admisible (ha)</u>	<u>Sup. Comprometida (ha)</u>	<u>Sup. ajustada compromiso (1) (ha)</u>	<u>% sobredec.</u>	<u>SUP. RESUELTA (ha)</u>	<u>Importe Declarado</u>	<u>Importe Topado</u>	<u>Importe Resuelto</u>	<u>Importe tras sobredec.</u>
43	PASTOS ASOCIADOS A GANADERÍA ECOLÓGICA	24,47		17,92	0,00	17,92	1.472,13	1.472,13	1.472,13	1.472,13
	TOTAL	24,47	17,92	17,92		17,92	1.472,13	1.472,13	1.472,13	1.472,13

RESUMEN DE PAGOS

	<u>IMPORTE (Euros)</u>			
	<u>RESUELTO</u>	<u>FEADER (Eje 2)</u>	<u>MAGRAMA</u>	<u>CAPDER</u>
Pago realizado	1.472,13	1.104,10	158,25	209,78

APLICACIÓN DE REDUCCIONES Y SANCIONES

	<u>Importe Calculado</u>	<u>Importe prerreduc.</u>	<u>Admisibilidad y compromisos</u>	<u>Presentación tardía</u>	<u>Omisión declaración</u>	<u>Condicionabilidad</u>	<u>IMPORTE (Euros)</u>				
							<u>RESUELTO</u>	<u>FEADER (Eje 2)</u>	<u>MAGRAMA</u>	<u>CAPDER</u>	
	1.472,13	1.472,13	0,00	0,00	0,00	0,00	1.472,13	1.104,10	158,25	209,78	
							TOTAL	1.472,13	1.104,10	158,25	209,78



Superficie determinada para Cálculo Carga Ganadera: 72,02 ha
Carga Ganadera Mínima Expediente: 0,39 ugm/ha
Carga Ganadera Máxima Expediente: 0,47 ugm/ha

Recintos Determinados para el Cálculo de Garga Ganadera

<u>REF.</u>	<u>REFERENCIA SIGPAC</u>	<u>CULTIVO</u>	<u>DESCRIPCIÓN CULTIVO</u>	<u>S/R</u>	<u>SUP. RESUELTA (ha)</u>
170000006927480	21-077-017-00002-0001	62000	PASTOS PERMANENTES DE 5 O MAS AÑOS-SIN VARIEDAD	S	4,80
170000006927481	21-077-035-00040-0001	62000	PASTOS PERMANENTES DE 5 O MAS AÑOS-SIN VARIEDAD	S	7,02
170000006927482	21-077-035-00040-0003	62000	PASTOS PERMANENTES DE 5 O MAS AÑOS-SIN VARIEDAD	S	7,52
170000006927483	21-077-018-00118-0005	62000	PASTOS PERMANENTES DE 5 O MAS AÑOS-SIN VARIEDAD	S	2,46
170000006927484	21-077-018-00172-0001	62000	PASTOS PERMANENTES DE 5 O MAS AÑOS-SIN VARIEDAD	S	2,44
170000006927485	21-077-018-00003-0001	62000	PASTOS PERMANENTES DE 5 O MAS AÑOS-SIN VARIEDAD	S	9,70
170000006927486	21-077-018-00118-0006	62000	PASTOS PERMANENTES DE 5 O MAS AÑOS-SIN VARIEDAD	S	3,88
170000006927487	21-077-019-00040-0001	62000	PASTOS PERMANENTES DE 5 O MAS AÑOS-SIN VARIEDAD	S	0,26
170000006927488	21-077-019-00040-0002	62000	PASTOS PERMANENTES DE 5 O MAS AÑOS-SIN VARIEDAD	S	2,47
170000006927489	21-077-018-00177-0001	62000	PASTOS PERMANENTES DE 5 O MAS AÑOS-SIN VARIEDAD	S	4,05
170000006927490	21-077-019-00036-0001	62000	PASTOS PERMANENTES DE 5 O MAS AÑOS-SIN VARIEDAD	S	0,40
170000006927491	21-077-018-00007-0001	62000	PASTOS PERMANENTES DE 5 O MAS AÑOS-SIN VARIEDAD	S	14,78
170000006927492	21-077-035-00050-0001	62000	PASTOS PERMANENTES DE 5 O MAS AÑOS-SIN VARIEDAD	S	1,25
170000006927493	21-077-035-00040-0002	62000	PASTOS PERMANENTES DE 5 O MAS AÑOS-SIN VARIEDAD	S	10,99



<u>APELLIDOS Y NOMBRE / RAZÓN SOCIAL</u>	<u>NIF</u>	<u>EXPEDIENTE</u>	<u>SOLICITA AGRICULT. (3)</u>	<u>SOLICITA GANADER. (4)</u>	<u>ANUALIDAD DE PAGO</u>
VAZQUEZ DURAN EVA MARIA	****4722*	5000671	SI	NO	3ª

DATOS CONVERSIÓN**IMPORTE POR ANUALIDAD**

	<u>2015</u>	<u>2016</u>	<u>2017</u>	<u>2018</u>	<u>2019</u>
IMPORTE MÁXIMO SUBVENCIONABLE	804,42 €	804,42 €	804,42 €	670,34 €	670,34 €
IMPORTE MEDIO DE TRANSFERENCIA (€/ha)	259,49 €	259,49 €	259,49 €	216,24 €	216,24 €

RESUMEN DE UNIDADES

<u>Cód</u>	<u>GRUPO DE PAGO</u>	<u>Sup. Dec. Admisible (ha)</u>	<u>Sup. Comprometida (ha)</u>	<u>Sup. ajustada compromiso (1) (ha)</u>	<u>% sobredec.</u>	<u>SUP. RESUELTA (ha)</u>	<u>Importe Declarado</u>	<u>Importe Topado</u>	<u>Importe Resuelto</u>	<u>Importe tras sobredec.</u>
38	FRUTALES SECANO	3,10		3,10	0,00	3,10	804,42	804,42	804,42	804,42
	TOTAL	3,10	3,10	3,10		3,10	804,42	804,42	804,42	804,42

APLICACIÓN DE REDUCCIONES Y SANCIONES

<u>AGRICULTURA</u>	<u>Importe Calculado</u>	<u>Importe prereduc.</u>	<u>Admisibilidad y compromisos</u>	<u>Presentación tardía</u>	<u>Omisión declaración</u>	<u>Condicionabilidad</u>	<u>IMPORTE (Euros)</u>				
							<u>RESUELTO</u>	<u>FEADER (Eje 2)</u>	<u>MAGRAMA</u>	<u>CAPDER</u>	
	804,42	804,42	0,00	0,00	0,00	0,00	804,42	603,32	86,48	114,62	
							TOTAL	804,42	603,32	86,48	114,62

RECINTOS RESUELTOS

<u>REF.</u>	<u>REFERENCIA SIGPAC</u>	<u>CULTIVO DESCRIPCIÓN CULTIVO</u>	<u>S/R</u>	<u>G.PAGO</u>	<u>PEND. MEDIA (%)</u>	<u>SUP. DEC. ADMISIBLE (ha)</u>	<u>SUP. COMPROM. (ha)</u>	<u>SUP. AJUSTADA COMPROM. (1) (ha)</u>	<u>SUP. CONY. SIGPAC (ha)</u>	<u>SUP. CERTIF. (ha)</u>	<u>SUP. CAMPO (ha)</u>	<u>SUP. CAMPO DETER. CULT. DECLARADO (ha)</u>	<u>SUP. DEC. REDUCIDA (ha)</u>	<u>SUP. RESUELTA (ha)</u>
1700000002647932	21-048-002-00055-0001	117000 CASTAÑOS-SIN VARIEDAD	S	38	10,92	0,15	0,15	0,15		0,15			0,15	0,15
1700000002647933	21-048-002-00055-0002	117000 CASTAÑOS-SIN VARIEDAD	S	38	25,36	0,27	0,27	0,27		0,27			0,27	0,27
1700000002647934	21-048-002-00191-0001	117000 CASTAÑOS-SIN VARIEDAD	S	38	19,17	0,66	0,66	0,66		0,66			0,66	0,66
1700000002647935	21-048-002-00331-0001	117000 CASTAÑOS-SIN VARIEDAD	S	38	21,85	2,02	2,02	2,02		2,02			2,02	2,02

DATOS AGRICULTURA**RESUMEN DE UNIDADES**

<u>Cód</u>	<u>GRUPO DE PAGO</u>	<u>Sup. Dec. Admisible (ha)</u>	<u>Sup. Comprometida (ha)</u>	<u>Sup. ajustada compromiso (1) (ha)</u>	<u>% sobredec.</u>	<u>SUP. RESUELTA (ha)</u>	<u>Importe Declarado</u>	<u>Importe Topado</u>	<u>Importe Resuelto</u>	<u>Importe tras sobredec.</u>
38	FRUTALES SECANO	3,10		3,10	0,00	3,10	804,42	804,42	804,42	804,42
	TOTAL	3,10	3,10	3,10		3,10	804,42	804,42	804,42	804,42

RESUMEN DE PAGOS

<u>Pago realizado</u>	<u>IMPORTE (Euros)</u>			
	<u>RESUELTO</u>	<u>FEADER (Eje 2)</u>	<u>MAGRAMA</u>	<u>CAPDER</u>
	804,42	603,32	86,48	114,62

APLICACIÓN DE REDUCCIONES Y SANCIONES

<u>Importe Calculado</u>	<u>Importe prereduc.</u>	<u>Admisibilidad y compromisos</u>	<u>Presentación tardía</u>	<u>Omisión declaración</u>	<u>Condicionabilidad</u>	<u>IMPORTE (Euros)</u>				
						<u>RESUELTO</u>	<u>FEADER (Eje 2)</u>	<u>MAGRAMA</u>	<u>CAPDER</u>	
804,42	804,42	0,00	0,00	0,00	0,00	804,42	603,32	86,48	114,62	
						TOTAL	804,42	603,32	86,48	114,62

INCIDENCIAS**INCIDENCIA DESCRIPCIÓN**

85031 Solicita recinto que no está comprometido para la operación.

Ref:1700000002647931 Recinto:21-048-001-00447-001 Cultivo:117000 CASTAÑOS-SIN VARIEDAD Secano



<u>APELLIDOS Y NOMBRE / RAZÓN SOCIAL</u>	<u>NIF</u>	<u>EXPEDIENTE</u>	<u>SOLICITA AGRICULT. (3)</u>	<u>SOLICITA GANADER. (4)</u>	<u>ANUALIDAD DE PAGO</u>
VAZQUEZ HATO FRANCISCO JOSE	****7668*	5003650	NO	SI	3ª

DATOS CONVERSIÓN**IMPORTE POR ANUALIDAD**

	<u>2015</u>	<u>2016</u>	<u>2017</u>	<u>2018</u>	<u>2019</u>
IMPORTE MÁXIMO SUBVENCIONABLE	1.913,44 €	1.913,44 €	1.583,03 €	1.583,03 €	1.583,03 €
IMPORTE MEDIO DE TRANSFERENCIA (€/ha)	98,58 €	98,58 €	82,15 €	82,15 €	82,15 €

RESUMEN DE UNIDADES

<u>Cód</u>	<u>GRUPO DE PAGO</u>	<u>Sup. Dec. Admisible (ha)</u>	<u>Sup. Comprometida (ha)</u>	<u>Sup. ajustada compromiso (1) (ha)</u>	<u>% sobredec.</u>	<u>SUP. RESUELTA (ha)</u>	<u>Importe Declarado</u>	<u>Importe Topado</u>	<u>Importe Resuelto</u>	<u>Importe tras sobredec.</u>
43	PASTOS ASOCIADOS A GANADERÍA ECOLÓGICA	21,30		19,27	0,00	19,27	1.583,03	1.583,03	1.583,03	1.583,03
	TOTAL	21,30	19,27	19,27		19,27	1.583,03	1.583,03	1.583,03	1.583,03

APLICACIÓN DE REDUCCIONES Y SANCIONES

	<u>Importe Calculado</u>	<u>Importe prereduc.</u>	<u>Admisibilidad y compromisos</u>	<u>Presentación tardía</u>	<u>Omisión declaración</u>	<u>Condicionalidad</u>	<u>IMPORTE (Euros)</u>			
							<u>RESUELTO</u>	<u>FEADER (Eje 2)</u>	<u>MAGRAMA</u>	<u>CAPDER</u>
GANADERÍA	1.583,03	1.583,03	0,00	0,00	0,00	0,00	1.583,03	1.187,27	170,18	225,58
TOTAL							1.583,03	1.187,27	170,18	225,58

RECINTOS RESUELTOS

<u>REF.</u>	<u>REFERENCIA SIGPAC</u>	<u>CULTIVO</u>	<u>DESCRIPCIÓN CULTIVO</u>	<u>S/R</u>	<u>G.PAGO</u>	<u>PEND. MEDIA (%)</u>	<u>SUP. DEC. ADMISIBLE (ha)</u>	<u>SUP. COMPROM. (ha)</u>	<u>SUP. AJUSTADA COMPROM. (1) (ha)</u>	<u>SUP. CONV. SIGPAC (ha)</u>	<u>SUP. CERTIF. (ha)</u>	<u>SUP. CAMPO (ha)</u>	<u>SUP. CAMPO DETER. CULT. DECLARADO (ha)</u>	<u>SUP. DEC. REDUCIDA (ha)</u>	<u>SUP. RESUELTA (ha)</u>
1700000004781484	21-078-042-00051-0001	62000	PASTOS PERMANENTES DE 5 O MAS AÑOS-SIN VARIEDAD	S	43	26,29	3,81	1,78	1,78		5,08			1,78	1,78
1700000004781485	21-078-044-00006-0001	62000	PASTOS PERMANENTES DE 5 O MAS AÑOS-SIN VARIEDAD	S	43	26,46	17,49	17,63	17,49		26,91			17,49	17,49

DATOS GANADERÍA**RESUMEN DE UNIDADES**

<u>Cód</u>	<u>GRUPO DE PAGO</u>	<u>Sup. Dec. Admisible (ha)</u>	<u>Sup. Comprometida (ha)</u>	<u>Sup. ajustada compromiso (1) (ha)</u>	<u>% sobredec.</u>	<u>SUP. RESUELTA (ha)</u>	<u>Importe Declarado</u>	<u>Importe Topado</u>	<u>Importe Resuelto</u>	<u>Importe tras sobredec.</u>
43	PASTOS ASOCIADOS A GANADERÍA ECOLÓGICA	21,30		19,27	0,00	19,27	1.583,03	1.583,03	1.583,03	1.583,03
	TOTAL	21,30	19,27	19,27		19,27	1.583,03	1.583,03	1.583,03	1.583,03

RESUMEN DE PAGOS

	<u>RESUELTO</u>	<u>IMPORTE (Euros)</u>		
		<u>FEADER (Eje 2)</u>	<u>MAGRAMA</u>	<u>CAPDER</u>
Pago realizado	1.583,03	1.187,27	170,18	225,58

APLICACIÓN DE REDUCCIONES Y SANCIONES

	<u>Importe Calculado</u>	<u>Importe prereduc.</u>	<u>Admisibilidad y compromisos</u>	<u>Presentación tardía</u>	<u>Omisión declaración</u>	<u>Condicionalidad</u>	<u>IMPORTE (Euros)</u>			
							<u>RESUELTO</u>	<u>FEADER (Eje 2)</u>	<u>MAGRAMA</u>	<u>CAPDER</u>
	1.583,03	1.583,03	0,00	0,00	0,00	0,00	1.583,03	1.187,27	170,18	225,58
TOTAL							1.583,03	1.187,27	170,18	225,58

Superficie determinada para Cálculo Carga Ganadera: 21,30 ha
 Carga Ganadera Mínima Expediente: 0,41 ugm/ha
 Carga Ganadera Máxima Expediente: 0,90 ugm/ha

Recintos Determinados para el Cálculo de Garga Ganadera

<u>REF.</u>	<u>REFERENCIA SIGPAC</u>	<u>CULTIVO</u>	<u>DESCRIPCIÓN CULTIVO</u>	<u>S/R</u>	<u>SUP. RESUELTA (ha)</u>
1700000004781484	21-078-042-00051-0001	62000	PASTOS PERMANENTES DE 5 O MAS AÑOS-SIN VARIEDAD	S	3,81
1700000004781485	21-078-044-00006-0001	62000	PASTOS PERMANENTES DE 5 O MAS AÑOS-SIN VARIEDAD	S	17,49

<u>APELLIDOS Y NOMBRE / RAZÓN SOCIAL</u>	<u>NIF</u>	<u>EXPEDIENTE</u>	<u>SOLICITA AGRICULT. (3)</u>	<u>SOLICITA GANADER. (4)</u>	<u>ANUALIDAD DE PAGO</u>
VAZQUEZ LOPEZ MIGUEL	****9097*	5007409	NO	SI	3ª

DATOS CONVERSIÓN**IMPORTE POR ANUALIDAD**

	<u>2015</u>	<u>2016</u>	<u>2017</u>	<u>2018</u>	<u>2019</u>
IMPORTE MÁXIMO SUBVENCIONABLE	3.975,73 €	3.975,73 €	3.313,11 €	3.313,11 €	3.313,11 €
IMPORTE MEDIO DE TRANSFERENCIA (€/ha)	62,11 €	62,11 €	51,76 €	51,76 €	51,76 €

RESUMEN DE UNIDADES

<u>Cód</u>	<u>GRUPO DE PAGO</u>	<u>Sup. Dec. Admisible (ha)</u>	<u>Sup. Comprometida (ha)</u>	<u>Sup. ajustada compromiso (1) (ha)</u>	<u>% sobredec.</u>	<u>SUP. RESUELTA (ha)</u>	<u>Importe Declarado</u>	<u>Importe Topado</u>	<u>Importe Resuelto</u>	<u>Importe tras sobredec.</u>
43	PASTOS ASOCIADOS A GANADERÍA ECOLÓGICA	66,89		64,01	0,00	64,01	2.997,65	3.313,11	2.997,65	2.997,65
	TOTAL	66,89	64,01	64,01		64,01	2.997,65	3.313,11	2.997,65	2.997,65

APLICACIÓN DE REDUCCIONES Y SANCIONES

	<u>Importe Calculado</u>	<u>Importe prerreduc.</u>	<u>Admisibilidad y compromisos</u>	<u>Presentación tardía</u>	<u>Omisión declaración</u>	<u>Condicionality</u>	<u>IMPORTE (Euros)</u>				
							<u>RESUELTO</u>	<u>FEADER (Eje 2)</u>	<u>MAGRAMA</u>	<u>CAPDER</u>	
GANADERÍA	2.997,65	2.997,65	0,27	0,00	0,00	0,00	2.188,28	1.641,21	235,24	311,83	
							TOTAL	2.188,28	1.641,21	235,24	311,83

RECINTOS RESUELTOS

<u>REF.</u>	<u>REFERENCIA SIGPAC</u>	<u>CULTIVO</u>	<u>DESCRIPCIÓN CULTIVO</u>	<u>S/R</u>	<u>G.PAGO</u>	<u>PEND. MEDIA (%)</u>	<u>SUP. DEC. ADMISIBLE (ha)</u>	<u>SUP. COMPROM. (ha)</u>	<u>SUP. AJUSTADA COMPROM. (1) (ha)</u>	<u>SUP. CONV. SIGPAC (ha)</u>	<u>SUP. CERTIF. (ha)</u>	<u>SUP. CAMPO (ha)</u>	<u>SUP. CAMPO DETER. CULT. DECLARADO (ha)</u>	<u>SUP. DEC. REDUCIDA (ha)</u>	<u>SUP. RESUELTA (ha)</u>
1700000006744914	21-028-007-00014-0002	62000	PASTOS PERMANENTES DE 5 O MAS AÑOS-SIN VARIEDAD	S	43	24,64	13,88	15,83	13,88		0,00	13,88	13,88	13,88	13,88
1700000006744915	21-028-007-00016-0002	62000	PASTOS PERMANENTES DE 5 O MAS AÑOS-SIN VARIEDAD	S	43	25,06	21,37	21,37	21,37		21,37	21,11	21,11	21,37	21,11
1700000006744916	21-028-007-00015-0004	62000	PASTOS PERMANENTES DE 5 O MAS AÑOS-SIN VARIEDAD	S	43	21,64	1,72	1,72	1,72		1,72	1,72	1,72	1,72	1,72
1700000006744917	21-028-007-00015-0006	62000	PASTOS PERMANENTES DE 5 O MAS AÑOS-SIN VARIEDAD	S	43	12,07	4,00	4,00	4,00		4,00	4,00	4,00	4,00	4,00
1700000006744918	21-028-007-00015-0002	62000	PASTOS PERMANENTES DE 5 O MAS AÑOS-SIN VARIEDAD	S	43	21,77	15,05	17,70	15,05		17,70	15,04	15,04	15,05	15,04
1700000006744919	21-028-007-00014-0007	62000	PASTOS PERMANENTES DE 5 O MAS AÑOS-SIN VARIEDAD	S	43	21,38	2,96	3,04	2,96		2,96	2,96	2,96	2,96	2,96
1700000006744920	21-028-007-00014-0010	62000	PASTOS PERMANENTES DE 5 O MAS AÑOS-SIN VARIEDAD	S	43	13,22	0,54	0,54	0,54		0,54	0,55	0,55	0,54	0,54
1700000006744921	21-051-001-00080-0002	62000	PASTOS PERMANENTES DE 5 O MAS AÑOS-SIN VARIEDAD	S	43	14,49	4,09	4,09	4,09		4,09	4,06	4,06	4,09	4,06
1700000006744922	21-028-007-00014-0009	62000	PASTOS PERMANENTES DE 5 O MAS AÑOS-SIN VARIEDAD	S	43	18,14	0,14	0,16	0,14		0,16	0,14	0,14	0,14	0,14
1700000006744923	21-028-007-00014-0008	62000	PASTOS PERMANENTES DE 5 O MAS AÑOS-SIN VARIEDAD	S	43	21,25	0,46	1,02	0,46		1,02	0,46	0,46	0,46	0,46
1700000006744924	21-051-001-00080-0005	62000	PASTOS PERMANENTES DE 5 O MAS AÑOS-SIN VARIEDAD	S	43	17,91	1,63	1,63	1,63		2,17	1,63	1,63	1,63	1,63
1700000006744925	21-051-001-00080-0007	62000	PASTOS PERMANENTES DE 5 O MAS AÑOS-SIN VARIEDAD	S	43	19,70	1,05	1,05	1,05		1,23	1,05	1,05	1,05	1,05

DATOS GANADERÍA**RESUMEN DE UNIDADES**


<u>Cód</u>	<u>GRUPO DE PAGO</u>	<u>Sup. Dec. Admisible (ha)</u>	<u>Sup. Comprometida (ha)</u>	<u>Sup. ajustada compromiso (1) (ha)</u>	<u>% sobredec.</u>	<u>SUP. RESUELTA (ha)</u>	<u>Importe Declarado</u>	<u>Importe Topado</u>	<u>Importe Resuelto</u>	<u>Importe tras sobredec.</u>
43	PASTOS ASOCIADOS A GANADERÍA ECOLÓGICA	66,89		64,01	0,00	64,01	2.997,65	3.313,11	2.997,65	2.997,65
	TOTAL	66,89	64,01	64,01		64,01	2.997,65	3.313,11	2.997,65	2.997,65

RESUMEN DE PAGOS

	<u>IMPORTE (Euros)</u>			
	<u>RESUELTO</u>	<u>FEADER (Eje 2)</u>	<u>MAGRAMA</u>	<u>CAPDER</u>
Pago realizado	2.188,28	1.641,21	235,24	311,83

APLICACIÓN DE REDUCCIONES Y SANCIONES

<u>Importe Calculado</u>	<u>Importe prerreduc.</u>	<u>Admisibilidad y compromisos</u>	<u>Presentación tardía</u>	<u>Omisión declaración</u>	<u>Condicionality</u>	<u>IMPORTE (Euros)</u>				
						<u>RESUELTO</u>	<u>FEADER (Eje 2)</u>	<u>MAGRAMA</u>	<u>CAPDER</u>	
2.997,65	2.997,65	27,00	0,00	0,00	0,00	2.188,28	1.641,21	235,24	311,83	
						TOTAL	2.188,28	1.641,21	235,24	311,83



(1) Superficie declarada admisible ajustada con la superficie comprometida.
(2) Factor de penalización valorando el alcance para el tipo de compromiso.
(3) Solicita agricultura y tiene compromisos vigentes.
(4) Solicita ganadería y tiene compromisos vigentes.

Datos considerados para el Cálculo de la Carga Ganadera mínima y máxima del expediente

Explotación	Especie	Inscrito en Sipea y Admisible	Censo Medio Animales	Ugm Calculada para CG Mínima	Ugm Calculada para CG Máxima
ES21028000020	BOVINA	SI	10,51	8,73	8,73
ES21028000020	PORCINO	NO	0,00	0,00	0,00
				8,73	8,73

Superficie determinada para Cálculo Carga Ganadera: 52,72 ha

Carga Ganadera Mínima Expediente: 0,17 ugm/ha

Carga Ganadera Máxima Expediente: 0,17 ugm/ha

Los importes del Grupo de Pago de pastos de este expediente han sido ajustados por no llegar a la carga ganadera mínima de 0,3

Recintos Determinados para el Cálculo de Garga Ganadera

REF.	REFERENCIA SIGPAC	CULTIVO	DESCRIPCIÓN CULTIVO	S/R	SUP. RESUELTA (ha)
170000006744915	21-028-007-00016-0002	62000	PASTOS PERMANENTES DE 5 O MAS AÑOS-SIN VARIEDAD	S	21,11
170000006744916	21-028-007-00015-0004	62000	PASTOS PERMANENTES DE 5 O MAS AÑOS-SIN VARIEDAD	S	1,72
170000006744917	21-028-007-00015-0006	62000	PASTOS PERMANENTES DE 5 O MAS AÑOS-SIN VARIEDAD	S	4,00
170000006744918	21-028-007-00015-0002	62000	PASTOS PERMANENTES DE 5 O MAS AÑOS-SIN VARIEDAD	S	15,05
170000006744919	21-028-007-00014-0007	62000	PASTOS PERMANENTES DE 5 O MAS AÑOS-SIN VARIEDAD	S	2,96
170000006744920	21-028-007-00014-0010	62000	PASTOS PERMANENTES DE 5 O MAS AÑOS-SIN VARIEDAD	S	0,54
170000006744921	21-051-001-00080-0002	62000	PASTOS PERMANENTES DE 5 O MAS AÑOS-SIN VARIEDAD	S	4,06
170000006744922	21-028-007-00014-0009	62000	PASTOS PERMANENTES DE 5 O MAS AÑOS-SIN VARIEDAD	S	0,14
170000006744923	21-028-007-00014-0008	62000	PASTOS PERMANENTES DE 5 O MAS AÑOS-SIN VARIEDAD	S	0,46
170000006744924	21-051-001-00080-0005	62000	PASTOS PERMANENTES DE 5 O MAS AÑOS-SIN VARIEDAD	S	1,63
170000006744925	21-051-001-00080-0007	62000	PASTOS PERMANENTES DE 5 O MAS AÑOS-SIN VARIEDAD	S	1,05

DETALLE DE REDUCCIONES Y SANCIONES POR INCUMPLIMIENTOS DE ADMISIBILIDAD Y COMPROMISOS

Tipo	Compromiso	Sup. Calculada	Sup. Incumpli.	Factor Alcance (2)	Coef. Línea Base	Coef. Acumulación	Coef. Reiteración	Importe Ayuda	Factor Sanción	Importe Sanción	Aplicado
B1	Las unidades comprometidas deben estar certificadas en producción ecológica según lo establecido en el Reglamento (CE) n° 834/2007 y el Reglamento (CE) n° 889/2008, por el que se establece disposiciones de aplicación del Reglamento (CE) n° 834/2007 del Consejo, durante el periodo de compromiso.	64,01	11,30	0,18	1,00	1,00	1,50	2.997,65 €	0,27	809,37 €	SI

INCIDENCIAS**INCIDENCIA DESCRIPCIÓN**

85001 El recinto declarado no cumple con las normas de producción ecológica (artículo 5-1 e), Orden 26 mayo 2015)
Ref:1700000006744914 Recinto:21-028-007-00014-002 Cultivo:62000 PASTOS PERMANENTES DE 5 O MAS AÑOS-SIN VARIEDAD Secano



<u>APELLIDOS Y NOMBRE / RAZÓN SOCIAL</u>	<u>NIF</u>	<u>EXPEDIENTE</u>	<u>SOLICITA AGRICULT. (3)</u>	<u>SOLICITA GANADER. (4)</u>	<u>ANUALIDAD DE PAGO</u>
VAZQUEZ MORENO MANUEL CEFERINO	****3639*	5005576	NO	SI	3ª

DATOS CONVERSIÓN**IMPORTE POR ANUALIDAD**

	<u>2015</u>	<u>2016</u>	<u>2017</u>	<u>2018</u>	<u>2019</u>
IMPORTE MÁXIMO SUBVENCIONABLE	3.552,82 €	2.960,69 €	2.960,69 €	2.960,69 €	2.960,69 €
IMPORTE MEDIO DE TRANSFERENCIA (€/ha)	98,58 €	82,15 €	82,15 €	82,15 €	82,15 €

RESUMEN DE UNIDADES

<u>Cód</u>	<u>GRUPO DE PAGO</u>	<u>Sup. Dec. Admisible (ha)</u>	<u>Sup. Comprometida (ha)</u>	<u>Sup. ajustada compromiso (1) (ha)</u>	<u>% sobredec.</u>	<u>SUP. RESUELTA (ha)</u>	<u>Importe Declarado</u>	<u>Importe Topado</u>	<u>Importe Resuelto</u>	<u>Importe tras sobredec.</u>
43	PASTOS ASOCIADOS A GANADERÍA ECOLÓGICA	36,04		36,04	0,00	36,04	2.960,69	2.960,69	2.960,69	2.960,69
	TOTAL	36,04	36,04	36,04		36,04	2.960,69	2.960,69	2.960,69	2.960,69

APLICACIÓN DE REDUCCIONES Y SANCIONES

	<u>Importe Calculado</u>	<u>Importe prereduc.</u>	<u>Admisibilidad y compromisos</u>	<u>Presentación tardía</u>	<u>Omisión declaración</u>	<u>Condicionality</u>	<u>IMPORTE (Euros)</u>				
							<u>RESUELTO</u>	<u>FEADER (Eje 2)</u>	<u>MAGRAMA</u>	<u>CAPDER</u>	
GANADERÍA	2.960,69	2.960,69	0,00	0,00	0,00	0,00	2.960,69	2.220,52	318,27	421,90	
							TOTAL	2.960,69	2.220,52	318,27	421,90

RECINTOS RESUELTOS

<u>REF.</u>	<u>REFERENCIA SIGPAC</u>	<u>CULTIVO</u>	<u>DESCRIPCIÓN CULTIVO</u>	<u>S/R</u>	<u>G.PAGO</u>	<u>PEND. MEDIA (%)</u>	<u>SUP. DEC. ADMISIBLE (ha)</u>	<u>SUP. COMPROM. (ha)</u>	<u>SUP. AJUSTADA COMPROM. (1) (ha)</u>	<u>SUP. CONV. SIGPAC (ha)</u>	<u>SUP. CERTIF. (ha)</u>	<u>SUP. CAMPO (ha)</u>	<u>SUP. CAMPO DETER. CULT. DECLARADO (ha)</u>	<u>SUP. DEC. REDUCIDA (ha)</u>	<u>SUP. RESUELTA (ha)</u>
1700000005689708	21-036-009-00011-0001	62000	PASTOS PERMANENTES DE 5 O MAS AÑOS-SIN VARIEDAD	S	43	17,59	36,04	36,04	36,04		42,40			36,04	36,04

DATOS GANADERÍA**RESUMEN DE UNIDADES**

<u>Cód</u>	<u>GRUPO DE PAGO</u>	<u>Sup. Dec. Admisible (ha)</u>	<u>Sup. Comprometida (ha)</u>	<u>Sup. ajustada compromiso (1) (ha)</u>	<u>% sobredec.</u>	<u>SUP. RESUELTA (ha)</u>	<u>Importe Declarado</u>	<u>Importe Topado</u>	<u>Importe Resuelto</u>	<u>Importe tras sobredec.</u>
43	PASTOS ASOCIADOS A GANADERÍA ECOLÓGICA	36,04		36,04	0,00	36,04	2.960,69	2.960,69	2.960,69	2.960,69
	TOTAL	36,04	36,04	36,04		36,04	2.960,69	2.960,69	2.960,69	2.960,69

RESUMEN DE PAGOS

	<u>IMPORTE (Euros)</u>			
	<u>RESUELTO</u>	<u>FEADER (Eje 2)</u>	<u>MAGRAMA</u>	<u>CAPDER</u>
Pago realizado	2.960,69	2.220,52	318,27	421,90

APLICACIÓN DE REDUCCIONES Y SANCIONES

	<u>Importe Calculado</u>	<u>Importe prereduc.</u>	<u>Admisibilidad y compromisos</u>	<u>Presentación tardía</u>	<u>Omisión declaración</u>	<u>Condicionality</u>	<u>IMPORTE (Euros)</u>				
							<u>RESUELTO</u>	<u>FEADER (Eje 2)</u>	<u>MAGRAMA</u>	<u>CAPDER</u>	
	2.960,69	2.960,69	0,00	0,00	0,00	0,00	2.960,69	2.220,52	318,27	421,90	
							TOTAL	2.960,69	2.220,52	318,27	421,90



Superficie determinada para Cálculo Carga Ganadera: 116,50 ha
Carga Ganadera Mínima Expediente: 0,46 ugm/ha
Carga Ganadera Máxima Expediente: 0,46 ugm/ha

Recintos Determinados para el Cálculo de Garga Ganadera

<u>REF.</u>	<u>REFERENCIA SIGPAC</u>	<u>CULTIVO</u>	<u>DESCRIPCIÓN CULTIVO</u>	<u>S/R</u>	<u>SUP. RESUELTA (ha)</u>
170000005689688	21-036-001-00033-0012	62000	PASTOS PERMANENTES DE 5 O MAS AÑOS-SIN VARIEDAD	S	4,31
170000005689689	21-036-003-00039-0001	62000	PASTOS PERMANENTES DE 5 O MAS AÑOS-SIN VARIEDAD	S	3,28
170000005689692	21-036-006-00015-0001	62000	PASTOS PERMANENTES DE 5 O MAS AÑOS-SIN VARIEDAD	S	0,29
170000005689693	21-036-006-00018-0001	62000	PASTOS PERMANENTES DE 5 O MAS AÑOS-SIN VARIEDAD	S	0,28
170000005689694	21-036-006-00028-0003	62000	PASTOS PERMANENTES DE 5 O MAS AÑOS-SIN VARIEDAD	S	0,80
170000005689695	21-036-003-00034-0001	62000	PASTOS PERMANENTES DE 5 O MAS AÑOS-SIN VARIEDAD	S	2,67
170000005689696	21-036-001-00033-0004	63000	PASTOS DE MENOS DE 5 AÑOS-SIN VARIEDAD	S	0,45
170000005689697	21-036-003-00017-0001	62000	PASTOS PERMANENTES DE 5 O MAS AÑOS-SIN VARIEDAD	S	19,95
170000005689699	21-036-001-00010-0001	62000	PASTOS PERMANENTES DE 5 O MAS AÑOS-SIN VARIEDAD	S	35,96
170000005689700	21-036-001-00028-0001	62000	PASTOS PERMANENTES DE 5 O MAS AÑOS-SIN VARIEDAD	S	0,56
170000005689702	21-036-006-00028-0004	63000	PASTOS DE MENOS DE 5 AÑOS-SIN VARIEDAD	S	0,38
170000005689703	21-036-001-00033-0001	62000	PASTOS PERMANENTES DE 5 O MAS AÑOS-SIN VARIEDAD	S	1,45
170000005689704	21-036-001-00027-0003	63000	PASTOS DE MENOS DE 5 AÑOS-SIN VARIEDAD	S	0,91
170000005689705	21-036-001-00026-0001	63000	PASTOS DE MENOS DE 5 AÑOS-SIN VARIEDAD	S	0,28
170000005689708	21-036-009-00011-0001	62000	PASTOS PERMANENTES DE 5 O MAS AÑOS-SIN VARIEDAD	S	36,04
170000005689709	21-036-008-00013-0001	62000	PASTOS PERMANENTES DE 5 O MAS AÑOS-SIN VARIEDAD	S	1,13
170000005689712	21-078-025-00001-0003	62000	PASTOS PERMANENTES DE 5 O MAS AÑOS-SIN VARIEDAD	S	7,76



<u>APELLIDOS Y NOMBRE / RAZÓN SOCIAL</u>	<u>NIF</u>	<u>EXPEDIENTE</u>	<u>SOLICITA AGRICULT. (3)</u>	<u>SOLICITA GANADER. (4)</u>	<u>ANUALIDAD DE PAGO</u>
VAZQUEZ MUÑOZ ANTONIO	****5860*	5006769	NO	SI	3ª

DATOS CONVERSIÓN**IMPORTE POR ANUALIDAD**

	<u>2015</u>	<u>2016</u>	<u>2017</u>	<u>2018</u>	<u>2019</u>
IMPORTE MÁXIMO SUBVENCIONABLE	5.147,85 €	5.147,85 €	4.112,43 €	4.112,43 €	4.112,43 €
IMPORTE MEDIO DE TRANSFERENCIA (€/ha)	98,58 €	98,58 €	82,15 €	82,15 €	82,15 €

RESUMEN DE UNIDADES

<u>Cód</u>	<u>GRUPO DE PAGO</u>	<u>Sup. Dec. Admisible (ha)</u>	<u>Sup. Comprometida (ha)</u>	<u>Sup. ajustada compromiso (1) (ha)</u>	<u>% sobredec.</u>	<u>SUP. RESUELTA (ha)</u>	<u>Importe Declarado</u>	<u>Importe Topado</u>	<u>Importe Resuelto</u>	<u>Importe tras sobredec.</u>
43	PASTOS ASOCIADOS A GANADERÍA ECOLÓGICA	50,65		50,06	0,00	50,06	4.112,43	4.112,43	4.112,43	4.112,43
	TOTAL	50,65	50,06	50,06		50,06	4.112,43	4.112,43	4.112,43	4.112,43

APLICACIÓN DE REDUCCIONES Y SANCIONES

	<u>Importe Calculado</u>	<u>Importe prerreduc.</u>	<u>Admisibilidad y compromisos</u>	<u>Presentación tardía</u>	<u>Omisión declaración</u>	<u>Condicionabilidad</u>	<u>IMPORTE (Euros)</u>			
							<u>RESUELTO</u>	<u>FEADER (Eje 2)</u>	<u>MAGRAMA</u>	<u>CAPDER</u>
GANADERÍA	4.112,43	4.112,43	0,00	0,00	0,00	0,00	4.112,43	3.084,32	442,09	586,02
TOTAL							4.112,43	3.084,32	442,09	586,02

RECINTOS RESUELTOS

<u>REF.</u>	<u>REFERENCIA SIGPAC</u>	<u>CULTIVO</u>	<u>DESCRIPCIÓN CULTIVO</u>	<u>S/R</u>	<u>G.PAGO</u>	<u>PEND. MEDIA (%)</u>	<u>SUP. DEC. ADMISIBLE (ha)</u>	<u>SUP. COMPROM. (ha)</u>	<u>SUP. AJUSTADA COMPROM. (1) (ha)</u>	<u>SUP. CONV. SIGPAC (ha)</u>	<u>SUP. CERTIF. (ha)</u>	<u>SUP. CAMPO (ha)</u>	<u>SUP. CAMPO DETER. CULT. DECLARADO (ha)</u>	<u>SUP. DEC. REDUCIDA (ha)</u>	<u>SUP. RESUELTA (ha)</u>
1700000006395983	21-029-007-00021-0006	63000	PASTOS DE MENOS DE 5 AÑOS-SIN VARIEDAD	S	43	10,22	1,74	16,25	1,74	1,74	1,74			1,74	1,74
1700000006395984	21-029-007-00021-0022	63000	PASTOS DE MENOS DE 5 AÑOS-SIN VARIEDAD	S	43	8,94	0,07	16,25	0,07	0,07	0,07			0,07	0,07
1700000006395985	21-029-007-00037-0006	63000	PASTOS DE MENOS DE 5 AÑOS-SIN VARIEDAD	S	43	11,19	0,61	16,25	0,61	0,61	0,61			0,61	0,61
1700000006395986	21-029-001-00066-0002	62000	PASTOS PERMANENTES DE 5 O MAS AÑOS-SIN VARIEDAD	S	43	20,17	9,15	9,15	9,15	9,15	14,07			9,15	9,15
1700000006395997	21-029-005-00038-0002	62000	PASTOS PERMANENTES DE 5 O MAS AÑOS-SIN VARIEDAD	S	43	15,72	1,70	1,70	1,70		1,99			1,70	1,70
1700000006395998	21-029-007-00021-0009	62000	PASTOS PERMANENTES DE 5 O MAS AÑOS-SIN VARIEDAD	S	43	12,98	0,01	3,29	0,01	3,29	6,59			0,01	0,01
1700000006395999	21-029-007-00035-0009	62000	PASTOS PERMANENTES DE 5 O MAS AÑOS-SIN VARIEDAD	S	43	8,16	3,56	3,29	3,29	3,29	4,22			3,29	3,29
1700000006396001	21-029-007-00022-0003	62000	PASTOS PERMANENTES DE 5 O MAS AÑOS-SIN VARIEDAD	S	43	10,97	19,67	19,67	19,67	19,67	26,23			19,67	19,67
1700000006396005	21-029-007-00035-0003	62000	PASTOS PERMANENTES DE 5 O MAS AÑOS-SIN VARIEDAD	S	43	11,98	14,14	14,15	14,14	14,15	16,68			14,14	14,14

DATOS GANADERÍA**RESUMEN DE UNIDADES**

<u>Cód</u>	<u>GRUPO DE PAGO</u>	<u>Sup. Dec. Admisible (ha)</u>	<u>Sup. Comprometida (ha)</u>	<u>Sup. ajustada compromiso (1) (ha)</u>	<u>% sobredec.</u>	<u>SUP. RESUELTA (ha)</u>	<u>Importe Declarado</u>	<u>Importe Topado</u>	<u>Importe Resuelto</u>	<u>Importe tras sobredec.</u>
43	PASTOS ASOCIADOS A GANADERÍA ECOLÓGICA	50,65		50,06	0,00	50,06	4.112,43	4.112,43	4.112,43	4.112,43
	TOTAL	50,65	50,06	50,06		50,06	4.112,43	4.112,43	4.112,43	4.112,43

RESUMEN DE PAGOS

	<u>IMPORTE (Euros)</u>			
	<u>RESUELTO</u>	<u>FEADER (Eje 2)</u>	<u>MAGRAMA</u>	<u>CAPDER</u>
Pago realizado	4.112,43	3.084,32	442,09	586,02

APLICACIÓN DE REDUCCIONES Y SANCIONES

	<u>Importe Calculado</u>	<u>Importe prerreduc.</u>	<u>Admisibilidad y compromisos</u>	<u>Presentación tardía</u>	<u>Omisión declaración</u>	<u>Condicionabilidad</u>	<u>IMPORTE (Euros)</u>			
							<u>RESUELTO</u>	<u>FEADER (Eje 2)</u>	<u>MAGRAMA</u>	<u>CAPDER</u>
	4.112,43	4.112,43	0,00	0,00	0,00	0,00	4.112,43	3.084,32	442,09	586,02
TOTAL							4.112,43	3.084,32	442,09	586,02



(1) Superficie declarada admisible ajustada con la superficie comprometida.
(2) Factor de penalización valorando el alcance para el tipo de compromiso.
(3) Solicita agricultura y tiene compromisos vigentes.
(4) Solicita ganadería y tiene compromisos vigentes.

Superficie determinada para Cálculo Carga Ganadera: 158,21 ha
Carga Ganadera Mínima Expediente: 0,72 ugm/ha
Carga Ganadera Máxima Expediente: 1,13 ugm/ha

Recintos Determinados para el Cálculo de Garga Ganadera

<u>REF.</u>	<u>REFERENCIA SIGPAC</u>	<u>CULTIVO</u>	<u>DESCRIPCIÓN CULTIVO</u>	<u>S/R</u>	<u>SUP. RESUELTA (ha)</u>
170000006395977	21-029-001-00063-0001	62000	PASTOS PERMANENTES DE 5 O MAS AÑOS-SIN VARIEDAD	S	1,66
170000006395983	21-029-007-00021-0006	63000	PASTOS DE MENOS DE 5 AÑOS-SIN VARIEDAD	S	1,74
170000006395984	21-029-007-00021-0022	63000	PASTOS DE MENOS DE 5 AÑOS-SIN VARIEDAD	S	0,07
170000006395985	21-029-007-00037-0006	63000	PASTOS DE MENOS DE 5 AÑOS-SIN VARIEDAD	S	0,61
170000006395986	21-029-001-00066-0002	62000	PASTOS PERMANENTES DE 5 O MAS AÑOS-SIN VARIEDAD	S	9,15
170000006395988	21-029-017-00010-0003	62000	PASTOS PERMANENTES DE 5 O MAS AÑOS-SIN VARIEDAD	S	22,74
170000006395989	21-029-001-00064-0001	62000	PASTOS PERMANENTES DE 5 O MAS AÑOS-SIN VARIEDAD	S	2,88
170000006395990	21-029-001-00065-0004	62000	PASTOS PERMANENTES DE 5 O MAS AÑOS-SIN VARIEDAD	S	8,76
170000006395992	21-029-016-00019-0008	62000	PASTOS PERMANENTES DE 5 O MAS AÑOS-SIN VARIEDAD	S	0,00
170000006395993	21-029-016-00020-0004	62000	PASTOS PERMANENTES DE 5 O MAS AÑOS-SIN VARIEDAD	S	16,02
170000006395994	21-029-017-00009-0004	62000	PASTOS PERMANENTES DE 5 O MAS AÑOS-SIN VARIEDAD	S	15,47
170000006395995	21-029-017-00009-0005	62000	PASTOS PERMANENTES DE 5 O MAS AÑOS-SIN VARIEDAD	S	4,72
170000006395996	21-029-017-00009-0007	62000	PASTOS PERMANENTES DE 5 O MAS AÑOS-SIN VARIEDAD	S	12,71
170000006395997	21-029-005-00038-0002	62000	PASTOS PERMANENTES DE 5 O MAS AÑOS-SIN VARIEDAD	S	1,70
170000006395998	21-029-007-00021-0009	62000	PASTOS PERMANENTES DE 5 O MAS AÑOS-SIN VARIEDAD	S	0,01
170000006395999	21-029-007-00035-0009	62000	PASTOS PERMANENTES DE 5 O MAS AÑOS-SIN VARIEDAD	S	3,56
170000006396000	21-029-007-00029-0001	62000	PASTOS PERMANENTES DE 5 O MAS AÑOS-SIN VARIEDAD	S	3,66
170000006396001	21-029-007-00022-0003	62000	PASTOS PERMANENTES DE 5 O MAS AÑOS-SIN VARIEDAD	S	19,67
170000006396002	21-029-007-00030-0005	62000	PASTOS PERMANENTES DE 5 O MAS AÑOS-SIN VARIEDAD	S	1,02
170000006396003	21-029-007-00030-0001	62000	PASTOS PERMANENTES DE 5 O MAS AÑOS-SIN VARIEDAD	S	8,47
170000006396004	21-029-008-00040-0001	62000	PASTOS PERMANENTES DE 5 O MAS AÑOS-SIN VARIEDAD	S	0,29
170000006396005	21-029-007-00035-0003	62000	PASTOS PERMANENTES DE 5 O MAS AÑOS-SIN VARIEDAD	S	14,14
170000006396006	21-029-005-00038-0001	62000	PASTOS PERMANENTES DE 5 O MAS AÑOS-SIN VARIEDAD	S	9,16

INCIDENCIAS**INCIDENCIA DESCRIPCIÓN**

- 247 Recinto cuyo CAP declarado es menor al CAP prevalente y no presenta alegación al SIGPAC.
Ref:170000006396001 Recinto:21-029-007-00022-003 Cultivo:62000 PASTOS PERMANENTES DE 5 O MAS AÑOS-SIN VARIEDAD Secano CAP prevalente: CAP declarado:
- 85004 Explotación declarada no inscrita en SIGGAN a nombre del titular del expediente
Explotación:ES210290000242
- 85005 Especie declarada en la explotación no inscrita en SIGGAN a nombre del titular del expediente
Explotación:ES210290000134 Especie:BOVINA
Explotación:ES210290000242 Especie:BOVINA



<u>APELLIDOS Y NOMBRE / RAZÓN SOCIAL</u>	<u>NIF</u>	<u>EXPEDIENTE</u>	<u>SOLICITA AGRICULT. (3)</u>	<u>SOLICITA GANADER. (4)</u>	<u>ANUALIDAD DE PAGO</u>
VAZQUEZ RAMOS JOSE MANUEL	****6229*	5001106	NO	SI	3ª

DATOS CONVERSIÓN**IMPORTE POR ANUALIDAD**

	<u>2015</u>	<u>2016</u>	<u>2017</u>	<u>2018</u>	<u>2019</u>
IMPORTE MÁXIMO SUBVENCIONABLE	2.683,35 €	2.683,35 €	2.224,92 €	2.224,92 €	2.224,92 €
IMPORTE MEDIO DE TRANSFERENCIA (€/ha)	46,34 €	46,34 €	38,61 €	38,61 €	38,61 €

RESUMEN DE UNIDADES

<u>Cód</u>	<u>GRUPO DE PAGO</u>	<u>Sup. Dec. Admisible (ha)</u>	<u>Sup. Comprometida (ha)</u>	<u>Sup. ajustada compromiso (1) (ha)</u>	<u>% sobredec.</u>	<u>SUP. RESUELTA (ha)</u>	<u>Importe Declarado</u>	<u>Importe Topado</u>	<u>Importe Resuelto</u>	<u>Importe tras sobredec.</u>
43	PASTOS ASOCIADOS A GANADERÍA ECOLÓGICA	58,60		57,62	0,00	57,62	2.508,86	2.224,92	2.224,92	2.224,92
	TOTAL	58,60	57,62	57,62		57,62	2.508,86	2.224,92	2.224,92	2.224,92

APLICACIÓN DE REDUCCIONES Y SANCIONES

	<u>Importe Calculado</u>	<u>Importe prerreduc.</u>	<u>Admisibilidad y compromisos</u>	<u>Presentación tardía</u>	<u>Omisión declaración</u>	<u>Condicionabilidad</u>	<u>IMPORTE (Euros)</u>				
							<u>RESUELTO</u>	<u>FEADER (Eje 2)</u>	<u>MAGRAMA</u>	<u>CAPDER</u>	
GANADERÍA	2.224,92	2.224,92	0,00	0,00	0,00	0,00	2.224,92	1.668,69	239,18	317,05	
							TOTAL	2.224,92	1.668,69	239,18	317,05

RECINTOS RESUELTOS

<u>REF.</u>	<u>REFERENCIA SIGPAC</u>	<u>CULTIVO</u>	<u>DESCRIPCIÓN CULTIVO</u>	<u>S/R</u>	<u>G.PAGO</u>	<u>PEND. MEDIA (%)</u>	<u>SUP. DEC. ADMISIBLE (ha)</u>	<u>SUP. COMPROM. (ha)</u>	<u>SUP. AJUSTADA COMPROM. (1) (ha)</u>	<u>SUP. CONV. SIGPAC (ha)</u>	<u>SUP. CERTIF. (ha)</u>	<u>SUP. CAMPO (ha)</u>	<u>SUP. CAMPO DETER. CULT. DECLARADO (ha)</u>	<u>SUP. DEC. REDUCIDA (ha)</u>	<u>SUP. RESUELTA (ha)</u>
1700000002739020	21-028-007-00012-0002	62000	PASTOS PERMANENTES DE 5 O MAS AÑOS-SIN VARIEDAD	S	43	26,27	23,45	23,74	23,45		36,08			23,45	23,45
1700000002739021	21-028-007-00013-0002	62000	PASTOS PERMANENTES DE 5 O MAS AÑOS-SIN VARIEDAD	S	43	26,91	25,82	25,82	25,82		34,43			25,82	25,82
1700000002739022	21-051-001-00081-0001	62000	PASTOS PERMANENTES DE 5 O MAS AÑOS-SIN VARIEDAD	S	43	18,27	4,57	4,03	4,03		6,09			4,03	4,03
1700000002739024	21-051-001-00081-0006	62000	PASTOS PERMANENTES DE 5 O MAS AÑOS-SIN VARIEDAD	S	43	12,49	4,71	4,27	4,27		4,71			4,27	4,27
1700000002739025	21-028-007-00012-0003	63000	PASTOS DE MENOS DE 5 AÑOS-SIN VARIEDAD	S	43	10,63	0,05	0,05	0,05		0,05			0,05	0,05

DATOS GANADERÍA**RESUMEN DE UNIDADES**

<u>Cód</u>	<u>GRUPO DE PAGO</u>	<u>Sup. Dec. Admisible (ha)</u>	<u>Sup. Comprometida (ha)</u>	<u>Sup. ajustada compromiso (1) (ha)</u>	<u>% sobredec.</u>	<u>SUP. RESUELTA (ha)</u>	<u>Importe Declarado</u>	<u>Importe Topado</u>	<u>Importe Resuelto</u>	<u>Importe tras sobredec.</u>
43	PASTOS ASOCIADOS A GANADERÍA ECOLÓGICA	58,60		57,62	0,00	57,62	2.508,86	2.224,92	2.224,92	2.224,92
	TOTAL	58,60	57,62	57,62		57,62	2.508,86	2.224,92	2.224,92	2.224,92

RESUMEN DE PAGOS

	<u>IMPORTE (Euros)</u>			
	<u>RESUELTO</u>	<u>FEADER (Eje 2)</u>	<u>MAGRAMA</u>	<u>CAPDER</u>
Pago realizado	2.224,92	1.668,69	239,18	317,05

APLICACIÓN DE REDUCCIONES Y SANCIONES

	<u>Importe Calculado</u>	<u>Importe prerreduc.</u>	<u>Admisibilidad y compromisos</u>	<u>Presentación tardía</u>	<u>Omisión declaración</u>	<u>Condicionabilidad</u>	<u>IMPORTE (Euros)</u>				
							<u>RESUELTO</u>	<u>FEADER (Eje 2)</u>	<u>MAGRAMA</u>	<u>CAPDER</u>	
	2.224,92	2.224,92	0,00	0,00	0,00	0,00	2.224,92	1.668,69	239,18	317,05	
							TOTAL	2.224,92	1.668,69	239,18	317,05



Datos considerados para el Cálculo de la Carga Ganadera mínima y máxima del expediente

Explotación	Especie	Inscrito en Sipea y Admisible	Censo Medio Animales	Ugm Calculada para CG Mínima	Ugm Calculada para CG Máxima
ES210280000066	BOVINA	SI	11,97	9,67	9,67
ES210280000066	PORCINO	NO	203,36	0,00	65,98
				9,67	75,65

Superficie determinada para Cálculo Carga Ganadera: 58,68 ha

Carga Ganadera Mínima Expediente: 0,16 ugm/ha

Carga Ganadera Máxima Expediente: 1,29 ugm/ha

Los importes del Grupo de Pago de pastos de este expediente han sido ajustados por no llegar a la carga ganadera mínima de 0,3

Recintos Determinados para el Cálculo de Garga Ganadera

REF.	REFERENCIA SIGPAC	CULTIVO	DESCRIPCIÓN CULTIVO	S/R	SUP. RESUELTA (ha)
1700000002739020	21-028-007-00012-0002	62000	PASTOS PERMANENTES DE 5 O MAS AÑOS-SIN VARIEDAD	S	23,45
1700000002739021	21-028-007-00013-0002	62000	PASTOS PERMANENTES DE 5 O MAS AÑOS-SIN VARIEDAD	S	25,82
1700000002739022	21-051-001-00081-0001	62000	PASTOS PERMANENTES DE 5 O MAS AÑOS-SIN VARIEDAD	S	4,57
1700000002739023	21-051-001-00081-0004	62000	PASTOS PERMANENTES DE 5 O MAS AÑOS-SIN VARIEDAD	S	0,08
1700000002739024	21-051-001-00081-0006	62000	PASTOS PERMANENTES DE 5 O MAS AÑOS-SIN VARIEDAD	S	4,71
1700000002739025	21-028-007-00012-0003	63000	PASTOS DE MENOS DE 5 AÑOS-SIN VARIEDAD	S	0,05

INCIDENCIAS**INCIDENCIA DESCRIPCIÓN**

- 85003 No inscrito en un organismo de control y certificación ecológico (artículo 5-1 e), Orden 26 mayo 2015)
Explotación:ES210280000066 Especie:PORCINO
- 85031 Solicita recinto que no está comprometido para la operación.
Ref:1700000002739023 Recinto:21-051-001-00081-004 Cultivo:62000 PASTOS PERMANENTES DE 5 O MAS AÑOS-SIN VARIEDAD Secano



<u>APELLIDOS Y NOMBRE / RAZÓN SOCIAL</u>	<u>NIF</u>	<u>EXPEDIENTE</u>	<u>SOLICITA AGRICULT. (3)</u>	<u>SOLICITA GANADER. (4)</u>	<u>ANUALIDAD DE PAGO</u>
VAZQUEZ RODRIGUEZ MANUEL	****6403*	5006091	NO	SI	3ª

DATOS CONVERSIÓN**IMPORTE POR ANUALIDAD**

	<u>2015</u>	<u>2016</u>	<u>2017</u>	<u>2018</u>	<u>2019</u>
IMPORTE MÁXIMO SUBVENCIONABLE	1.164,23 €	1.164,23 €	969,37 €	969,37 €	969,37 €
IMPORTE MEDIO DE TRANSFERENCIA (€/ha)	98,58 €	98,58 €	82,15 €	82,15 €	82,15 €

RESUMEN DE UNIDADES

<u>Cód</u>	<u>GRUPO DE PAGO</u>	<u>Sup. Dec. Admisible (ha)</u>	<u>Sup. Comprometida (ha)</u>	<u>Sup. ajustada compromiso (1) (ha)</u>	<u>% sobredec.</u>	<u>SUP. RESUELTA (ha)</u>	<u>Importe Declarado</u>	<u>Importe Topado</u>	<u>Importe Resuelto</u>	<u>Importe tras sobredec.</u>
43	PASTOS ASOCIADOS A GANADERÍA ECOLÓGICA	12,24		11,80	0,00	11,80	969,37	969,37	969,37	969,37
	TOTAL	12,24	11,80	11,80		11,80	969,37	969,37	969,37	969,37

APLICACIÓN DE REDUCCIONES Y SANCIONES

	<u>Importe Calculado</u>	<u>Importe prerreduc.</u>	<u>Admisibilidad y compromisos</u>	<u>Presentación tardía</u>	<u>Omisión declaración</u>	<u>Condicionality</u>	<u>IMPORTE (Euros)</u>				
							<u>RESUELTO</u>	<u>FEADER (Eje 2)</u>	<u>MAGRAMA</u>	<u>CAPDER</u>	
GANADERÍA	969,37	969,37	0,00	0,00	0,00	0,00	969,37	727,03	104,21	138,13	
							TOTAL	969,37	727,03	104,21	138,13

RECINTOS RESUELTOS

<u>REF.</u>	<u>REFERENCIA SIGPAC</u>	<u>CULTIVO</u>	<u>DESCRIPCIÓN CULTIVO</u>	<u>S/R</u>	<u>G.PAGO</u>	<u>PEND. MEDIA (%)</u>	<u>SUP. DEC. ADMISIBLE (ha)</u>	<u>SUP. COMPROM. (ha)</u>	<u>SUP. AJUSTADA COMPROM. (1) (ha)</u>	<u>SUP. CONV. SIGPAC (ha)</u>	<u>SUP. CERTIF. (ha)</u>	<u>SUP. CAMPO (ha)</u>	<u>SUP. CAMPO DETER. CULT. (ha)</u>	<u>SUP. DEC. REDUCIDA (ha)</u>	<u>SUP. RESUELTA (ha)</u>
1700000006005025	21-023-040-00107-0005	62000	PASTOS PERMANENTES DE 5 O MAS AÑOS-SIN VARIEDAD	S	43	5,34	1,31	0,87	0,87		1,75			0,87	0,87
1700000006005026	21-023-040-00108-0011	62000	PASTOS PERMANENTES DE 5 O MAS AÑOS-SIN VARIEDAD	S	43	4,74	1,73	1,73	1,73		1,73			1,73	1,73
1700000006005027	21-023-040-00109-0001	62000	PASTOS PERMANENTES DE 5 O MAS AÑOS-SIN VARIEDAD	S	43	6,40	0,01	8,99	0,01		0,01			0,01	0,01
1700000006005028	21-023-040-00109-0001	62000	PASTOS PERMANENTES DE 5 O MAS AÑOS-SIN VARIEDAD	S	43	6,40	8,94	8,99	8,94		8,94			8,94	8,94
1700000006005029	21-023-040-00109-0001	62000	PASTOS PERMANENTES DE 5 O MAS AÑOS-SIN VARIEDAD	S	43	6,40	0,03	8,99	0,03		0,03			0,03	0,03
1700000006005032	21-023-040-00146-0001	63000	PASTOS DE MENOS DE 5 AÑOS-SIN VARIEDAD	S	43	9,37	0,22	0,22	0,22		0,22			0,22	0,22

DATOS GANADERÍA**RESUMEN DE UNIDADES**

<u>Cód</u>	<u>GRUPO DE PAGO</u>	<u>Sup. Dec. Admisible (ha)</u>	<u>Sup. Comprometida (ha)</u>	<u>Sup. ajustada compromiso (1) (ha)</u>	<u>% sobredec.</u>	<u>SUP. RESUELTA (ha)</u>	<u>Importe Declarado</u>	<u>Importe Topado</u>	<u>Importe Resuelto</u>	<u>Importe tras sobredec.</u>
43	PASTOS ASOCIADOS A GANADERÍA ECOLÓGICA	12,24		11,80	0,00	11,80	969,37	969,37	969,37	969,37
	TOTAL	12,24	11,80	11,80		11,80	969,37	969,37	969,37	969,37

RESUMEN DE PAGOS

	<u>IMPORTE (Euros)</u>			
	<u>RESUELTO</u>	<u>FEADER (Eje 2)</u>	<u>MAGRAMA</u>	<u>CAPDER</u>
Pago realizado	872,43	654,32	93,79	124,32
A pagar	96,94	72,71	10,42	13,81
TOTAL	969,37	727,03	104,21	138,13

APLICACIÓN DE REDUCCIONES Y SANCIONES

	<u>Importe Calculado</u>	<u>Importe prerreduc.</u>	<u>Admisibilidad y compromisos</u>	<u>Presentación tardía</u>	<u>Omisión declaración</u>	<u>Condicionality</u>	<u>IMPORTE (Euros)</u>				
							<u>RESUELTO</u>	<u>FEADER (Eje 2)</u>	<u>MAGRAMA</u>	<u>CAPDER</u>	
	969,37	969,37	0,00	0,00	0,00	0,00	969,37	727,03	104,21	138,13	
							TOTAL	969,37	727,03	104,21	138,13



(1) Superficie declarada admisible ajustada con la superficie comprometida.
(2) Factor de penalización valorando el alcance para el tipo de compromiso.
(3) Solicita agricultura y tiene compromisos vigentes.
(4) Solicita ganadería y tiene compromisos vigentes.

Superficie determinada para Cálculo Carga Ganadera: 24,99 ha
Carga Ganadera Mínima Expediente: 0,38 ugm/ha
Carga Ganadera Máxima Expediente: 0,39 ugm/ha

Recintos Determinados para el Cálculo de Garga Ganadera

<u>REF.</u>	<u>REFERENCIA SIGPAC</u>	<u>CULTIVO</u>	<u>DESCRIPCIÓN CULTIVO</u>	<u>S/R</u>	<u>SUP. RESUELTA (ha)</u>
170000006005016	21-004-005-00048-0001	62000	PASTOS PERMANENTES DE 5 O MAS AÑOS-SIN VARIEDAD	S	0,01
170000006005017	21-004-005-00048-0001	62000	PASTOS PERMANENTES DE 5 O MAS AÑOS-SIN VARIEDAD	S	0,17
170000006005018	21-004-005-00048-0001	62000	PASTOS PERMANENTES DE 5 O MAS AÑOS-SIN VARIEDAD	S	1,58
170000006005019	21-004-005-00048-0001	62000	PASTOS PERMANENTES DE 5 O MAS AÑOS-SIN VARIEDAD	S	3,81
170000006005020	21-023-040-00106-0002	62000	PASTOS PERMANENTES DE 5 O MAS AÑOS-SIN VARIEDAD	S	0,36
170000006005021	21-004-005-00049-0001	63000	PASTOS DE MENOS DE 5 AÑOS-SIN VARIEDAD	S	0,82
170000006005022	21-004-005-00049-0001	63000	PASTOS DE MENOS DE 5 AÑOS-SIN VARIEDAD	S	1,84
170000006005024	21-023-040-00108-0008	63000	PASTOS DE MENOS DE 5 AÑOS-SIN VARIEDAD	S	3,42
170000006005025	21-023-040-00107-0005	62000	PASTOS PERMANENTES DE 5 O MAS AÑOS-SIN VARIEDAD	S	1,31
170000006005026	21-023-040-00108-0011	62000	PASTOS PERMANENTES DE 5 O MAS AÑOS-SIN VARIEDAD	S	1,73
170000006005027	21-023-040-00109-0001	62000	PASTOS PERMANENTES DE 5 O MAS AÑOS-SIN VARIEDAD	S	0,01
170000006005028	21-023-040-00109-0001	62000	PASTOS PERMANENTES DE 5 O MAS AÑOS-SIN VARIEDAD	S	8,94
170000006005029	21-023-040-00109-0001	62000	PASTOS PERMANENTES DE 5 O MAS AÑOS-SIN VARIEDAD	S	0,03
170000006005031	21-004-005-00048-0001	62000	PASTOS PERMANENTES DE 5 O MAS AÑOS-SIN VARIEDAD	S	0,74
170000006005032	21-023-040-00146-0001	63000	PASTOS DE MENOS DE 5 AÑOS-SIN VARIEDAD	S	0,22

INCIDENCIAS**INCIDENCIA DESCRIPCIÓN**

- 247 Recinto cuyo CAP declarado es menor al CAP prevalente y no presenta alegación al SIGPAC.
 Ref:170000006005015 Recinto:21-004-005-00048-001 Cultivo:62000 PASTOS PERMANENTES DE 5 O MAS AÑOS-SIN VARIEDAD Secano CAP prevalente: CAP declarado:
 Ref:170000006005016 Recinto:21-004-005-00048-001 Cultivo:62000 PASTOS PERMANENTES DE 5 O MAS AÑOS-SIN VARIEDAD Secano CAP prevalente: CAP declarado:
 Ref:170000006005031 Recinto:21-004-005-00048-001 Cultivo:62000 PASTOS PERMANENTES DE 5 O MAS AÑOS-SIN VARIEDAD Secano CAP prevalente: CAP declarado:
 Ref:170000006005018 Recinto:21-004-005-00048-001 Cultivo:62000 PASTOS PERMANENTES DE 5 O MAS AÑOS-SIN VARIEDAD Secano CAP prevalente: CAP declarado:
 Ref:170000006005017 Recinto:21-004-005-00048-001 Cultivo:62000 PASTOS PERMANENTES DE 5 O MAS AÑOS-SIN VARIEDAD Secano CAP prevalente: CAP declarado:
- 85031 Solicita recinto que no está comprometido para la operación.
 Ref:170000006005019 Recinto:21-004-005-00048-001 Cultivo:62000 PASTOS PERMANENTES DE 5 O MAS AÑOS-SIN VARIEDAD Secano
 Ref:170000006005017 Recinto:21-004-005-00048-001 Cultivo:62000 PASTOS PERMANENTES DE 5 O MAS AÑOS-SIN VARIEDAD Secano
 Ref:170000006005018 Recinto:21-004-005-00048-001 Cultivo:62000 PASTOS PERMANENTES DE 5 O MAS AÑOS-SIN VARIEDAD Secano
 Ref:170000006005016 Recinto:21-004-005-00048-001 Cultivo:62000 PASTOS PERMANENTES DE 5 O MAS AÑOS-SIN VARIEDAD Secano
 Ref:170000006005031 Recinto:21-004-005-00048-001 Cultivo:62000 PASTOS PERMANENTES DE 5 O MAS AÑOS-SIN VARIEDAD Secano
 Ref:170000006005022 Recinto:21-004-005-00049-001 Cultivo:63000 PASTOS DE MENOS DE 5 AÑOS-SIN VARIEDAD Secano
 Ref:170000006005021 Recinto:21-004-005-00049-001 Cultivo:63000 PASTOS DE MENOS DE 5 AÑOS-SIN VARIEDAD Secano
 Ref:170000006005024 Recinto:21-023-040-00108-008 Cultivo:63000 PASTOS DE MENOS DE 5 AÑOS-SIN VARIEDAD Secano



<u>APELLIDOS Y NOMBRE / RAZÓN SOCIAL</u>	<u>NIF</u>	<u>EXPEDIENTE</u>	<u>SOLICITA AGRICULT. (3)</u>	<u>SOLICITA GANADER. (4)</u>	<u>ANUALIDAD DE PAGO</u>
VAZQUEZ TERREROS DANIEL	****0201*	5007306	SI	SI	3ª

DATOS CONVERSIÓN**IMPORTE POR ANUALIDAD**

	<u>2015</u>	<u>2016</u>	<u>2017</u>	<u>2018</u>	<u>2019</u>
IMPORTE MÁXIMO SUBVENCIONABLE	7.174,28 €	7.174,28 €	5.810,44 €	5.285,83 €	5.285,83 €
IMPORTE MEDIO DE TRANSFERENCIA (€/ha)	105,49 €	105,49 €	89,76 €	87,91 €	87,91 €

RESUMEN DE UNIDADES

<u>Cód</u>	<u>GRUPO DE PAGO</u>	<u>Sup. Dec. Admisible (ha)</u>	<u>Sup. Comprometida (ha)</u>	<u>Sup. ajustada compromiso (1) (ha)</u>	<u>% sobredec.</u>	<u>SUP. RESUELTA (ha)</u>	<u>Importe Declarado</u>	<u>Importe Topado</u>	<u>Importe Resuelto</u>	<u>Importe tras sobredec.</u>
38	FRUTALES SECANO	2,85		2,73	0,00	2,73	708,41	709,48	708,41	708,41
43	PASTOS ASOCIADOS A GANADERÍA ECOLÓGICA	64,82		62,00	8,01	57,40	5.093,30	5.100,96	4.715,41	3.959,63
TOTAL		67,67	64,73	64,73		60,13	5.801,71	5.810,44	5.423,82	4.668,04

APLICACIÓN DE REDUCCIONES Y SANCIONES

	<u>Importe Calculado</u>	<u>Importe prerreduc.</u>	<u>Admisibilidad y compromisos</u>	<u>Presentación tardía</u>	<u>Omisión declaración</u>	<u>Condicionabilidad</u>	<u>RESUELTO</u>	<u>IMPORTE (Euros)</u>		
								<u>FEADER (Eje 2)</u>	<u>MAGRAMA</u>	<u>CAPDER</u>
AGRICULTURA	708,41	708,41	1,00	0,00	0,00	0,00	0,00	0,00	0,00	0,00
GANADERÍA	4.715,41	3.959,63	0,00	0,00	0,00	0,00	3.959,63	2.969,72	425,66	564,25
TOTAL							3.959,63	2.969,72	425,66	564,25

RECINTOS RESUELTOS

<u>REF.</u>	<u>REFERENCIA SIGPAC</u>	<u>CULTIVO DESCRIPCIÓN CULTIVO</u>	<u>S/R G.PAGO</u>	<u>PEND. MEDIA (%)</u>	<u>SUP. DEC. ADMISIBLE (ha)</u>	<u>SUP. COMPROM. (ha)</u>	<u>SUP. AJUSTADA COMPROM. (1) (ha)</u>	<u>SUP. CONY. SIGPAC (ha)</u>	<u>SUP. CERTIE. (ha)</u>	<u>SUP. CAMPO (ha)</u>	<u>SUP. CAMPO DETER. CULT. DECLARADO (ha)</u>	<u>SUP. DEC. REDUCIDA (ha)</u>	<u>SUP. RESUELTA (ha)</u>
1700000006693094	21-008-009-00115-0001	62000 PASTOS PERMANENTES DE 5 O MAS AÑOS-SIN VARIEDAD	S 43	22,16	28,25	28,25	28,25		37,67	21,19	21,19	28,25	21,19
1700000006693095	21-025-020-00179-0001	62000 PASTOS PERMANENTES DE 5 O MAS AÑOS-SIN VARIEDAD	S 43	19,69	10,22	10,22	10,22		18,58	10,22	10,22	10,22	10,22
1700000006693103	21-025-008-00154-0001	117000 CASTAÑOS-SIN VARIEDAD	S 38	21,43	2,85	2,92	2,85		2,92	2,85	0,00	2,85	2,85
1700000006693105	21-025-008-00202-0002	62000 PASTOS PERMANENTES DE 5 O MAS AÑOS-SIN VARIEDAD	S 43	16,17	0,35	0,35	0,35		0,63	0,00	0,00	0,35	0,00
1700000006693106	21-025-008-00003-0001	62000 PASTOS PERMANENTES DE 5 O MAS AÑOS-SIN VARIEDAD	S 43	21,33	0,23	25,24	0,23		0,31	0,22	0,22	0,23	0,22
1700000006693109	21-025-008-00003-0001	62000 PASTOS PERMANENTES DE 5 O MAS AÑOS-SIN VARIEDAD	S 43	21,33	22,01	25,24	22,01		29,44	22,01	22,01	22,01	22,01
1700000006693113	21-025-008-00003-0001	62000 PASTOS PERMANENTES DE 5 O MAS AÑOS-SIN VARIEDAD	S 43	21,33	2,92	25,24	2,92		3,91	3,89	3,89	2,92	2,92
1700000006693114	21-025-008-00003-0003	62000 PASTOS PERMANENTES DE 5 O MAS AÑOS-SIN VARIEDAD	S 43	14,25	0,22	0,23	0,22		0,29	0,29	0,29	0,22	0,22
1700000006693115	21-025-008-00003-0005	62000 PASTOS PERMANENTES DE 5 O MAS AÑOS-SIN VARIEDAD	S 43	10,85	0,62	0,62	0,62		0,62	0,62	0,62	0,62	0,62

DATOS AGRICULTURA**RESUMEN DE UNIDADES**


<u>Cód</u>	<u>GRUPO DE PAGO</u>	<u>Sup. Dec. Admisible (ha)</u>	<u>Sup. Comprometida (ha)</u>	<u>Sup. ajustada compromiso (1) (ha)</u>	<u>% sobredec.</u>	<u>SUP. RESUELTA (ha)</u>	<u>Importe Declarado</u>	<u>Importe Topado</u>	<u>Importe Resuelto</u>	<u>Importe tras sobredec.</u>
38	FRUTALES SECANO	2,85		2,73	0,00	2,73	708,41	709,48	708,41	708,41
TOTAL		2,85	64,73	2,73		2,73	708,41	709,48	708,41	708,41

RESUMEN DE PAGOS

	<u>IMPORTE (Euros)</u>			
	<u>RESUELTO</u>	<u>FEADER (Eje 2)</u>	<u>MAGRAMA</u>	<u>CAPDER</u>
A pagar	0,00	0,00	0,00	0,00

APLICACIÓN DE REDUCCIONES Y SANCIONES

	<u>Importe Calculado</u>	<u>Importe prerreduc.</u>	<u>Admisibilidad y compromisos</u>	<u>Presentación tardía</u>	<u>Omisión declaración</u>	<u>Condicionabilidad</u>	<u>IMPORTE (Euros)</u>			
							<u>RESUELTO</u>	<u>FEADER (Eje 2)</u>	<u>MAGRAMA</u>	<u>CAPDER</u>
	708,41	708,41	100,00	0,00	0,00	0,00	0,00	0,00	0,00	0,00
TOTAL							0,00	0,00	0,00	0,00



(1) Superficie declarada admisible ajustada con la superficie comprometida.
(2) Factor de penalización valorando el alcance para el tipo de compromiso.
(3) Solicita agricultura y tiene compromisos vigentes.
(4) Solicita ganadería y tiene compromisos vigentes.

DETALLE DE REDUCCIONES Y SANCIONES POR INCUMPLIMIENTOS DE ADMISIBILIDAD Y COMPROMISOS

Tipo	Compromiso	Sup. Calculada	Sup. Incumplida	Factor Alcance (2)	Coef. Línea Base	Coef. Acumulación	Coef. Reiteración	Importe Ayuda	Factor Sanción	Importe Sanción	Aplicado
B1	Cultivo solicitado distinto al determinado.	2,73	2,73	1,00	1,00	1,00	1,00	708,41 €	1,00	708,41 €	SI

DATOS GANADERÍA**RESUMEN DE UNIDADES**

Cód	GRUPO DE PAGO	Sup. Dec. Admisible (ha)	Sup. Comprometida (ha)	Sup. ajustada compromiso (1) (ha)	% sobredec.	SUP. RESUELTA (ha)	Importe Declarado	Importe Topado	Importe Resuelto	Importe tras sobredec.
43	PASTOS ASOCIADOS A GANADERÍA ECOLÓGICA	64,82		62,00	8,01	57,40	5.093,30	5.100,96	4.715,41	3.959,63
	TOTAL	64,82	64,73	62,00		57,40	5.093,30	5.100,96	4.715,41	3.959,63

RESUMEN DE PAGOS

IMPORTE (Euros)				
	RESUELTO	FEADER (Eje 2)	MAGRAMA	CAPDER
Pago realizado	3.959,63	2.969,72	425,66	564,25

APLICACIÓN DE REDUCCIONES Y SANCIONES

Importe Calculado	Importe prereduc.	Admisibilidad y compromisos	Presentación tardía	Omisión declaración	Condicionalidad	IMPORTE (Euros)				
						RESUELTO	FEADER (Eje 2)	MAGRAMA	CAPDER	
4.715,41	3.959,63	0,00	0,00	0,00	0,00	3.959,63	2.969,72	425,66	564,25	
						TOTAL	3.959,63	2.969,72	425,66	564,25

Superficie determinada para Cálculo Carga Ganadera: 64,47 ha
 Carga Ganadera Mínima Expediente: 0,42 ugm/ha
 Carga Ganadera Máxima Expediente: 1,05 ugm/ha

Recintos Determinados para el Cálculo de Garga Ganadera

REF.	REFERENCIA SIGPAC	CULTIVO	DESCRIPCIÓN CULTIVO	S/R	SUP. RESUELTA (ha)
170000006693094	21-008-009-00115-0001	62000	PASTOS PERMANENTES DE 5 O MAS AÑOS-SIN VARIEDAD	S	28,25
170000006693095	21-025-020-00179-0001	62000	PASTOS PERMANENTES DE 5 O MAS AÑOS-SIN VARIEDAD	S	10,22
170000006693105	21-025-008-00202-0002	62000	PASTOS PERMANENTES DE 5 O MAS AÑOS-SIN VARIEDAD	S	0,00
170000006693106	21-025-008-00003-0001	62000	PASTOS PERMANENTES DE 5 O MAS AÑOS-SIN VARIEDAD	S	0,23
170000006693109	21-025-008-00003-0001	62000	PASTOS PERMANENTES DE 5 O MAS AÑOS-SIN VARIEDAD	S	22,01
170000006693113	21-025-008-00003-0001	62000	PASTOS PERMANENTES DE 5 O MAS AÑOS-SIN VARIEDAD	S	2,92
170000006693114	21-025-008-00003-0003	62000	PASTOS PERMANENTES DE 5 O MAS AÑOS-SIN VARIEDAD	S	0,22
170000006693115	21-025-008-00003-0005	62000	PASTOS PERMANENTES DE 5 O MAS AÑOS-SIN VARIEDAD	S	0,62

INCIDENCIAS**INCIDENCIA DESCRIPCIÓN**

247 Recinto cuyo CAP declarado es menor al CAP prevalente y no presenta alegación al SIGPAC.
 Ref:170000006693095 Recinto:21-025-020-00179-001 Cultivo:62000 PASTOS PERMANENTES DE 5 O MAS AÑOS-SIN VARIEDAD Secano CAP prevalente: CAP declarado:

<u>APELLIDOS Y NOMBRE / RAZÓN SOCIAL</u>	<u>NIF</u>	<u>EXPEDIENTE</u>	<u>SOLICITA AGRICULT. (3)</u>	<u>SOLICITA GANADER. (4)</u>	<u>ANUALIDAD DE PAGO</u>
VAZQUEZ VAZQUEZ LUCIO	****2830*	5005663	NO	SI	3ª

DATOS CONVERSIÓN**IMPORTE POR ANUALIDAD**

	<u>2015</u>	<u>2016</u>	<u>2017</u>	<u>2018</u>	<u>2019</u>
IMPORTE MÁXIMO SUBVENCIONABLE	551,06 €	551,06 €	459,22 €	459,22 €	459,22 €
IMPORTE MEDIO DE TRANSFERENCIA (€/ha)	91,69 €	91,69 €	76,41 €	76,41 €	76,41 €

RESUMEN DE UNIDADES

<u>Cód</u>	<u>GRUPO DE PAGO</u>	<u>Sup. Dec. Admisible (ha)</u>	<u>Sup. Comprometida (ha)</u>	<u>Sup. ajustada compromiso (1) (ha)</u>	<u>% sobredec.</u>	<u>SUP. RESUELTA (ha)</u>	<u>Importe Declarado</u>	<u>Importe Topado</u>	<u>Importe Resuelto</u>	<u>Importe tras sobredec.</u>
43	PASTOS ASOCIADOS A GANADERÍA ECOLÓGICA	6,01		6,01	0,00	6,01	429,64	459,22	429,64	429,64
	TOTAL	6,01	6,01	6,01		6,01	429,64	459,22	429,64	429,64

APLICACIÓN DE REDUCCIONES Y SANCIONES

	<u>Importe Calculado</u>	<u>Importe prereduc.</u>	<u>Admisibilidad y compromisos</u>	<u>Presentación tardía</u>	<u>Omisión declaración</u>	<u>Condicionabilidad</u>	<u>IMPORTE (Euros)</u>				
							<u>RESUELTO</u>	<u>FEADER (Eje 2)</u>	<u>MAGRAMA</u>	<u>CAPDER</u>	
GANADERÍA	429,64	429,64	0,00	0,00	0,00	0,00	429,64	322,23	46,19	61,22	
							TOTAL	429,64	322,23	46,19	61,22

RECINTOS RESUELTOS

<u>REF.</u>	<u>REFERENCIA SIGPAC</u>	<u>CULTIVO</u>	<u>DESCRIPCIÓN CULTIVO</u>	<u>S/R</u>	<u>G.PAGO</u>	<u>PEND. MEDIA (%)</u>	<u>SUP. DEC. ADMISIBLE (ha)</u>	<u>SUP. COMPROM. (ha)</u>	<u>SUP. AJUSTADA COMPROM. (1) (ha)</u>	<u>SUP. CONV. SIGPAC (ha)</u>	<u>SUP. CERTIF. (ha)</u>	<u>SUP. CAMPO (ha)</u>	<u>SUP. CAMPO DETER. CULT. DECLARADO (ha)</u>	<u>SUP. DEC. REDUCIDA (ha)</u>	<u>SUP. RESUELTA (ha)</u>
1700000005846978	21-023-022-00039-0001	62000	PASTOS PERMANENTES DE 5 O MAS AÑOS-SIN VARIEDAD	S	43	6,85	4,84	4,84	4,84		10,76			4,84	4,84
1700000005846990	21-023-023-00035-0001	63000	PASTOS DE MENOS DE 5 AÑOS-SIN VARIEDAD	S	43	3,60	1,17	1,17	1,17		1,17			1,17	1,17

DATOS GANADERÍA**RESUMEN DE UNIDADES**

<u>Cód</u>	<u>GRUPO DE PAGO</u>	<u>Sup. Dec. Admisible (ha)</u>	<u>Sup. Comprometida (ha)</u>	<u>Sup. ajustada compromiso (1) (ha)</u>	<u>% sobredec.</u>	<u>SUP. RESUELTA (ha)</u>	<u>Importe Declarado</u>	<u>Importe Topado</u>	<u>Importe Resuelto</u>	<u>Importe tras sobredec.</u>
43	PASTOS ASOCIADOS A GANADERÍA ECOLÓGICA	6,01		6,01	0,00	6,01	429,64	459,22	429,64	429,64
	TOTAL	6,01	6,01	6,01		6,01	429,64	459,22	429,64	429,64

RESUMEN DE PAGOS

	<u>Importe Calculado</u>	<u>Importe prereduc.</u>	<u>Admisibilidad y compromisos</u>	<u>Presentación tardía</u>	<u>Omisión declaración</u>	<u>Condicionabilidad</u>	<u>IMPORTE (Euros)</u>				
							<u>RESUELTO</u>	<u>FEADER (Eje 2)</u>	<u>MAGRAMA</u>	<u>CAPDER</u>	
Pago realizado							429,64	322,23	46,19	61,22	
							TOTAL	429,64	322,23	46,19	61,22

APLICACIÓN DE REDUCCIONES Y SANCIONES

	<u>Importe Calculado</u>	<u>Importe prereduc.</u>	<u>Admisibilidad y compromisos</u>	<u>Presentación tardía</u>	<u>Omisión declaración</u>	<u>Condicionabilidad</u>	<u>IMPORTE (Euros)</u>				
							<u>RESUELTO</u>	<u>FEADER (Eje 2)</u>	<u>MAGRAMA</u>	<u>CAPDER</u>	
	429,64	429,64	0,00	0,00	0,00	0,00	429,64	322,23	46,19	61,22	
							TOTAL	429,64	322,23	46,19	61,22



(1) Superficie declarada admisible ajustada con la superficie comprometida.
(2) Factor de penalización valorando el alcance para el tipo de compromiso.
(3) Solicita agricultura y tiene compromisos vigentes.
(4) Solicita ganadería y tiene compromisos vigentes.

Datos considerados para el Cálculo de la Carga Ganadera mínima y máxima del expediente

Explotación	Especie	Inscrito en Sipea y Admisible	Censo Medio Animales	Ugm Calculada para CG Mínima	Ugm Calculada para CG Máxima
ES210230000321	OVINA	SI	248,60	37,29	37,29
ES210230000321	PORCINO	NO	49,42	0,00	15,83
				37,29	53,12

Superficie determinada para Cálculo Carga Ganadera: 141,41 ha

Carga Ganadera Mínima Expediente: 0,26 ugm/ha

Carga Ganadera Máxima Expediente: 0,38 ugm/ha

Los importes del Grupo de Pago de pastos de este expediente han sido ajustados por no llegar a la carga ganadera mínima de 0,3

Recintos Determinados para el Cálculo de Garga Ganadera

REF.	REFERENCIA SIGPAC	CULTIVO	DESCRIPCIÓN CULTIVO	S/R	SUP. RESUELTA (ha)
170000005846963	21-023-020-00001-0001	62000	PASTOS PERMANENTES DE 5 O MAS AÑOS-SIN VARIEDAD	S	14,24
170000005846966	21-023-021-00003-0001	62000	PASTOS PERMANENTES DE 5 O MAS AÑOS-SIN VARIEDAD	S	8,06
170000005846967	21-023-021-00003-0003	62000	PASTOS PERMANENTES DE 5 O MAS AÑOS-SIN VARIEDAD	S	0,40
170000005846968	21-023-021-00003-0004	62000	PASTOS PERMANENTES DE 5 O MAS AÑOS-SIN VARIEDAD	S	0,48
170000005846969	21-023-021-00010-0001	62000	PASTOS PERMANENTES DE 5 O MAS AÑOS-SIN VARIEDAD	S	0,64
170000005846970	21-023-021-00010-0002	62000	PASTOS PERMANENTES DE 5 O MAS AÑOS-SIN VARIEDAD	S	0,92
170000005846971	21-023-021-00013-0001	62000	PASTOS PERMANENTES DE 5 O MAS AÑOS-SIN VARIEDAD	S	2,87
170000005846972	21-023-021-00014-0001	62000	PASTOS PERMANENTES DE 5 O MAS AÑOS-SIN VARIEDAD	S	7,84
170000005846973	21-023-021-00072-0002	62000	PASTOS PERMANENTES DE 5 O MAS AÑOS-SIN VARIEDAD	S	4,35
170000005846974	21-023-021-00060-0004	62000	PASTOS PERMANENTES DE 5 O MAS AÑOS-SIN VARIEDAD	S	7,68
170000005846975	21-023-021-00060-0005	62000	PASTOS PERMANENTES DE 5 O MAS AÑOS-SIN VARIEDAD	S	25,76
170000005846976	21-023-021-00063-0001	62000	PASTOS PERMANENTES DE 5 O MAS AÑOS-SIN VARIEDAD	S	0,19
170000005846977	21-023-021-00064-0001	62000	PASTOS PERMANENTES DE 5 O MAS AÑOS-SIN VARIEDAD	S	0,35
170000005846978	21-023-022-00039-0001	62000	PASTOS PERMANENTES DE 5 O MAS AÑOS-SIN VARIEDAD	S	4,84
170000005846979	21-023-021-00065-0001	62000	PASTOS PERMANENTES DE 5 O MAS AÑOS-SIN VARIEDAD	S	3,72
170000005846981	21-023-023-00038-0003	62000	PASTOS PERMANENTES DE 5 O MAS AÑOS-SIN VARIEDAD	S	5,39
170000005846982	21-023-021-00004-0001	63000	PASTOS DE MENOS DE 5 AÑOS-SIN VARIEDAD	S	1,24
170000005846983	21-023-020-00001-0009	63000	PASTOS DE MENOS DE 5 AÑOS-SIN VARIEDAD	S	3,65
170000005846984	21-023-021-00072-0003	63000	PASTOS DE MENOS DE 5 AÑOS-SIN VARIEDAD	S	3,45
170000005846985	21-023-020-00001-0006	63000	PASTOS DE MENOS DE 5 AÑOS-SIN VARIEDAD	S	7,43
170000005846986	21-023-022-00042-0002	63000	PASTOS DE MENOS DE 5 AÑOS-SIN VARIEDAD	S	6,86
170000005846987	21-023-022-00041-0002	63000	PASTOS DE MENOS DE 5 AÑOS-SIN VARIEDAD	S	11,66
170000005846988	21-023-023-00027-0003	63000	PASTOS DE MENOS DE 5 AÑOS-SIN VARIEDAD	S	0,53
170000005846989	21-023-023-00027-0002	63000	PASTOS DE MENOS DE 5 AÑOS-SIN VARIEDAD	S	7,36
170000005846990	21-023-023-00035-0001	63000	PASTOS DE MENOS DE 5 AÑOS-SIN VARIEDAD	S	1,17
170000005846991	21-023-023-00029-0002	63000	PASTOS DE MENOS DE 5 AÑOS-SIN VARIEDAD	S	6,36
170000005846992	21-023-023-00038-0010	63000	PASTOS DE MENOS DE 5 AÑOS-SIN VARIEDAD	S	3,97



<u>APELLIDOS Y NOMBRE / RAZÓN SOCIAL</u>	<u>NIF</u>	<u>EXPEDIENTE</u>	<u>SOLICITA AGRICULT. (3)</u>	<u>SOLICITA GANADER. (4)</u>	<u>ANUALIDAD DE PAGO</u>
VEGA DE LOS MELONARES, S.L	****3575*	5005365	NO	SI	3ª

DATOS CONVERSIÓN**IMPORTE POR ANUALIDAD**

	<u>2015</u>	<u>2016</u>	<u>2017</u>	<u>2018</u>	<u>2019</u>
IMPORTE MÁXIMO SUBVENCIONABLE	13.112,13 €	13.112,13 €	10.286,51 €	10.286,51 €	10.286,51 €
IMPORTE MEDIO DE TRANSFERENCIA (€/ha)	67,81 €	67,81 €	56,51 €	56,51 €	56,51 €

RESUMEN DE UNIDADES

<u>Cód</u>	<u>GRUPO DE PAGO</u>	<u>Sup. Dec. Admisible (ha)</u>	<u>Sup. Comprometida (ha)</u>	<u>Sup. ajustada compromiso (1) (ha)</u>	<u>% sobredec.</u>	<u>SUP. RESUELTA (ha)</u>	<u>Importe Declarado</u>	<u>Importe Topado</u>	<u>Importe Resuelto</u>	<u>Importe tras sobredec.</u>
43	PASTOS ASOCIADOS A GANADERÍA ECOLÓGICA	193,68		182,03	0,00	182,03	9.885,11	10.286,51	9.885,11	9.885,11
	TOTAL	193,68	182,03	182,03		182,03	9.885,11	10.286,51	9.885,11	9.885,11

APLICACIÓN DE REDUCCIONES Y SANCIONES

	<u>Importe Calculado</u>	<u>Importe prerreduc.</u>	<u>Admisibilidad y compromisos</u>	<u>Presentación tardía</u>	<u>Omisión declaración</u>	<u>Condicionabilidad</u>	<u>IMPORTE (Euros)</u>			
							<u>RESUELTO</u>	<u>FEADER (Eje 2)</u>	<u>MAGRAMA</u>	<u>CAPDER</u>
GANADERÍA	9.885,11	9.885,11	0,00	0,00	0,00	0,00	9.885,11	7.413,83	1.062,65	1.408,63
TOTAL							9.885,11	7.413,83	1.062,65	1.408,63

RECINTOS RESUELTOS

<u>REF.</u>	<u>REFERENCIA SIGPAC</u>	<u>CULTIVO</u>	<u>DESCRIPCIÓN CULTIVO</u>	<u>S/R</u>	<u>G.PAGO</u>	<u>PEND. MEDIA (%)</u>	<u>SUP. DEC. ADMISIBLE (ha)</u>	<u>SUP. COMPROM. (ha)</u>	<u>SUP. AJUSTADA COMPROM. (1) (ha)</u>	<u>SUP. CONV. SIGPAC (ha)</u>	<u>SUP. CERTIF. (ha)</u>	<u>SUP. CAMPO (ha)</u>	<u>SUP. CAMPO DETER. CULT. DECLARADO (ha)</u>	<u>SUP. DEC. REDUCIDA (ha)</u>	<u>SUP. RESUELTA (ha)</u>
1700000005580369	21-007-013-00044-0002	62000	PASTOS PERMANENTES DE 5 O MAS AÑOS-SIN VARIEDAD	S	43	14,25	23,22	23,22	23,22		27,32			23,22	23,22
1700000005580370	21-007-013-00044-0010	62000	PASTOS PERMANENTES DE 5 O MAS AÑOS-SIN VARIEDAD	S	43	7,05	0,85	0,85	0,85		1,00			0,85	0,85
1700000005580371	21-007-013-00044-0003	62000	PASTOS PERMANENTES DE 5 O MAS AÑOS-SIN VARIEDAD	S	43	26,43	9,23	9,23	9,23		20,52			9,23	9,23
1700000005580372	21-019-003-00001-0007	62000	PASTOS PERMANENTES DE 5 O MAS AÑOS-SIN VARIEDAD	S	43	12,49	10,15	10,35	10,15		11,94			10,15	10,15
1700000005580373	21-007-013-00044-0004	62000	PASTOS PERMANENTES DE 5 O MAS AÑOS-SIN VARIEDAD	S	43	5,83	2,29	1,95	1,95		2,29			1,95	1,95
1700000005580374	21-019-005-00008-0001	62000	PASTOS PERMANENTES DE 5 O MAS AÑOS-SIN VARIEDAD	S	43	16,55	6,64	6,70	6,64		7,81			6,64	6,64
1700000005580375	21-019-005-00008-0002	62000	PASTOS PERMANENTES DE 5 O MAS AÑOS-SIN VARIEDAD	S	43	20,44	1,18	1,18	1,18		1,39			1,18	1,18
1700000005580376	21-019-004-00003-0005	62000	PASTOS PERMANENTES DE 5 O MAS AÑOS-SIN VARIEDAD	S	43	14,68	56,89	56,89	56,89		75,85			56,89	56,89
1700000005580378	21-019-006-00001-0001	62000	PASTOS PERMANENTES DE 5 O MAS AÑOS-SIN VARIEDAD	S	43	25,52	8,68	8,68	8,68		13,36			8,68	8,68
1700000005580379	21-019-005-00009-0002	62000	PASTOS PERMANENTES DE 5 O MAS AÑOS-SIN VARIEDAD	S	43	16,86	7,94	7,94	7,94		7,94			7,94	7,94
1700000005580380	21-019-005-00008-0013	62000	PASTOS PERMANENTES DE 5 O MAS AÑOS-SIN VARIEDAD	S	43	7,71	0,36	0,30	0,30		0,42			0,30	0,30
1700000005580381	21-019-005-00008-0007	62000	PASTOS PERMANENTES DE 5 O MAS AÑOS-SIN VARIEDAD	S	43	5,78	0,10	0,05	0,05		0,10			0,05	0,05
1700000005580382	21-019-005-00001-0001	62000	PASTOS PERMANENTES DE 5 O MAS AÑOS-SIN VARIEDAD	S	43	22,77	47,33	47,33	47,33		135,23			47,33	47,33
1700000005580383	21-019-004-00003-0009	62000	PASTOS PERMANENTES DE 5 O MAS AÑOS-SIN VARIEDAD	S	43	10,39	10,88	10,88	10,88		12,80			10,88	10,88
1700000005580384	21-019-004-00003-0004	62000	PASTOS PERMANENTES DE 5 O MAS AÑOS-SIN VARIEDAD	S	43	21,47	1,47	1,47	1,47		4,19			1,47	1,47
1700000005580385	21-019-003-00001-0009	62000	PASTOS PERMANENTES DE 5 O MAS AÑOS-SIN VARIEDAD	S	43	17,73	2,63	2,79	2,63		7,50			2,63	2,63
1700000005580386	21-019-003-00001-0010	62000	PASTOS PERMANENTES DE 5 O MAS AÑOS-SIN VARIEDAD	S	43	16,65	3,84	3,84	3,84		6,99			3,84	3,84

DATOS GANADERÍA**RESUMEN DE UNIDADES**

<u>Cód</u>	<u>GRUPO DE PAGO</u>	<u>Sup. Dec. Admisible (ha)</u>	<u>Sup. Comprometida (ha)</u>	<u>Sup. ajustada compromiso (1) (ha)</u>	<u>% sobredec.</u>	<u>SUP. RESUELTA (ha)</u>	<u>Importe Declarado</u>	<u>Importe Topado</u>	<u>Importe Resuelto</u>	<u>Importe tras sobredec.</u>
43	PASTOS ASOCIADOS A GANADERÍA ECOLÓGICA	193,68		182,03	0,00	182,03	9.885,11	10.286,51	9.885,11	9.885,11
	TOTAL	193,68	182,03	182,03		182,03	9.885,11	10.286,51	9.885,11	9.885,11

RESUMEN DE PAGOS

	<u>IMPORTE (Euros)</u>			
	<u>RESUELTO</u>	<u>FEADER (Eje 2)</u>	<u>MAGRAMA</u>	<u>CAPDER</u>
Pago realizado	9.885,11	7.413,83	1.062,65	1.408,63



(1) Superficie declarada admisible ajustada con la superficie comprometida.
(2) Factor de penalización valorando el alcance para el tipo de compromiso.
(3) Solicita agricultura y tiene compromisos vigentes.
(4) Solicita ganadería y tiene compromisos vigentes.

APLICACIÓN DE REDUCCIONES Y SANCIONES

Importe Calculado	Importe prereduc.	Admisibilidad y compromisos	Presentación tardía	Omisión declaración	Condicionalidad	IMPORTE (Euros)			
						RESUELTO	FEADER (Eje 2)	MAGRAMA	CAPDER
9.885,11	9.885,11	0,00	0,00	0,00	0,00	9.885,11	7.413,83	1.062,65	1.408,63
TOTAL						9.885,11	7.413,83	1.062,65	1.408,63

Datos considerados para el Cálculo de la Carga Ganadera mínima y máxima del expediente

Explotación	Especie	Inscrito en Sipea y Admisible	Censo Medio Animales	Ugm Calculada para CG Mínima	Ugm Calculada para CG Máxima
ES210070000088	BOVINA	SI	57,68	49,36	49,36
ES210070000088	CABALLAR	NO	8,87	0,00	8,87
ES210070000088	PORCINO	NO	309,71	0,00	108,00
				49,36	166,23

Superficie determinada para Cálculo Carga Ganadera: 193,68 ha

Carga Ganadera Mínima Expediente: 0,25 ugm/ha

Carga Ganadera Máxima Expediente: 0,86 ugm/ha

Los importes del Grupo de Pago de pastos de este expediente han sido ajustados por no llegar a la carga ganadera mínima de 0,3

Recintos Determinados para el Cálculo de Garga Ganadera

REF.	REFERENCIA SIGPAC	CULTIVO	DESCRIPCIÓN CULTIVO	S/R	SUP. RESUELTA (ha)
170000005580369	21-007-013-00044-0002	62000	PASTOS PERMANENTES DE 5 O MAS AÑOS-SIN VARIEDAD	S	23,22
170000005580370	21-007-013-00044-0010	62000	PASTOS PERMANENTES DE 5 O MAS AÑOS-SIN VARIEDAD	S	0,85
170000005580371	21-007-013-00044-0003	62000	PASTOS PERMANENTES DE 5 O MAS AÑOS-SIN VARIEDAD	S	9,23
170000005580372	21-019-003-00001-0007	62000	PASTOS PERMANENTES DE 5 O MAS AÑOS-SIN VARIEDAD	S	10,15
170000005580373	21-007-013-00044-0004	62000	PASTOS PERMANENTES DE 5 O MAS AÑOS-SIN VARIEDAD	S	2,29
170000005580374	21-019-005-00008-0001	62000	PASTOS PERMANENTES DE 5 O MAS AÑOS-SIN VARIEDAD	S	6,64
170000005580375	21-019-005-00008-0002	62000	PASTOS PERMANENTES DE 5 O MAS AÑOS-SIN VARIEDAD	S	1,18
170000005580376	21-019-004-00003-0005	62000	PASTOS PERMANENTES DE 5 O MAS AÑOS-SIN VARIEDAD	S	56,89
170000005580378	21-019-006-00001-0001	62000	PASTOS PERMANENTES DE 5 O MAS AÑOS-SIN VARIEDAD	S	8,68
170000005580379	21-019-005-00009-0002	62000	PASTOS PERMANENTES DE 5 O MAS AÑOS-SIN VARIEDAD	S	7,94
170000005580380	21-019-005-00008-0013	62000	PASTOS PERMANENTES DE 5 O MAS AÑOS-SIN VARIEDAD	S	0,36
170000005580381	21-019-005-00008-0007	62000	PASTOS PERMANENTES DE 5 O MAS AÑOS-SIN VARIEDAD	S	0,10
170000005580382	21-019-005-00001-0001	62000	PASTOS PERMANENTES DE 5 O MAS AÑOS-SIN VARIEDAD	S	47,33
170000005580383	21-019-004-00003-0009	62000	PASTOS PERMANENTES DE 5 O MAS AÑOS-SIN VARIEDAD	S	10,88
170000005580384	21-019-004-00003-0004	62000	PASTOS PERMANENTES DE 5 O MAS AÑOS-SIN VARIEDAD	S	1,47
170000005580385	21-019-003-00001-0009	62000	PASTOS PERMANENTES DE 5 O MAS AÑOS-SIN VARIEDAD	S	2,63
170000005580386	21-019-003-00001-0010	62000	PASTOS PERMANENTES DE 5 O MAS AÑOS-SIN VARIEDAD	S	3,84



<u>APELLIDOS Y NOMBRE / RAZÓN SOCIAL</u>	<u>NIF</u>	<u>EXPEDIENTE</u>	<u>SOLICITA AGRICULT. (3)</u>	<u>SOLICITA GANADER. (4)</u>	<u>ANUALIDAD DE PAGO</u>
VIZCAINO BANDO JOSE MARIA	****5572*	5007222	NO	SI	3ª

DATOS CONVERSIÓN**IMPORTE POR ANUALIDAD**

	<u>2015</u>	<u>2016</u>	<u>2017</u>	<u>2018</u>	<u>2019</u>
IMPORTE MÁXIMO SUBVENCIONABLE	15.838,85 €	15.838,85 €	13.199,04 €	13.199,04 €	13.199,04 €
IMPORTE MEDIO DE TRANSFERENCIA (€/ha)	55,47 €	55,47 €	46,22 €	46,22 €	46,22 €

RESUMEN DE UNIDADES

<u>Cód</u>	<u>GRUPO DE PAGO</u>	<u>Sup. Dec. Admisible (ha)</u>	<u>Sup. Comprometida (ha)</u>	<u>Sup. ajustada compromiso (1) (ha)</u>	<u>% sobredec.</u>	<u>SUP. RESUELTA (ha)</u>	<u>Importe Declarado</u>	<u>Importe Topado</u>	<u>Importe Resuelto</u>	<u>Importe tras sobredec.</u>
43	PASTOS ASOCIADOS A GANADERÍA ECOLÓGICA	304,87		285,55	0,00	285,55	13.199,04	13.199,04	13.199,04	13.199,04
	TOTAL	304,87	285,55	285,55		285,55	13.199,04	13.199,04	13.199,04	13.199,04

APLICACIÓN DE REDUCCIONES Y SANCIONES

	<u>Importe Calculado</u>	<u>Importe prerreduc.</u>	<u>Admisibilidad y compromisos</u>	<u>Presentación tardía</u>	<u>Omisión declaración</u>	<u>Condicionabilidad</u>	<u>IMPORTE (Euros)</u>			
							<u>RESUELTO</u>	<u>FEADER (Eje 2)</u>	<u>MAGRAMA</u>	<u>CAPDER</u>
GANADERÍA	13.199,04	13.199,04	0,08	0,00	0,00	0,00	12.143,12	9.107,34	1.305,39	1.730,39
						TOTAL	12.143,12	9.107,34	1.305,39	1.730,39

RECINTOS RESUELTOS

<u>REF.</u>	<u>REFERENCIA SIGPAC</u>	<u>CULTIVO</u>	<u>DESCRIPCIÓN CULTIVO</u>	<u>S/R</u>	<u>G.PAGO</u>	<u>PEND. MEDIA (%)</u>	<u>SUP. DEC. ADMISIBLE (ha)</u>	<u>SUP. COMPROM. (ha)</u>	<u>SUP. AJUSTADA COMPROM. (1) (ha)</u>	<u>SUP. CONV. SIGPAC (ha)</u>	<u>SUP. CERTIF. (ha)</u>	<u>SUP. CAMPO (ha)</u>	<u>SUP. CAMPO DETER. CULT. DECLARADO (ha)</u>	<u>SUP. DEC. REDUCIDA (ha)</u>	<u>SUP. RESUELTA (ha)</u>
1700000006650976	21-074-004-00002-0005	62000	PASTOS PERMANENTES DE 5 O MAS AÑOS-SIN VARIEDAD	S	43	19,25	0,14	0,14	0,14	0,14	0,22			0,14	0,14
1700000006650978	21-074-004-00002-0009	62000	PASTOS PERMANENTES DE 5 O MAS AÑOS-SIN VARIEDAD	S	43	25,83	2,55	2,55	2,55	2,55	3,00			2,55	2,55
1700000006650983	21-074-004-00002-0014	62000	PASTOS PERMANENTES DE 5 O MAS AÑOS-SIN VARIEDAD	S	43	23,11	0,97	0,97	0,97	0,97	1,77			0,97	0,97
1700000006650990	21-074-004-00008-0002	62000	PASTOS PERMANENTES DE 5 O MAS AÑOS-SIN VARIEDAD	S	43	19,71	53,08	47,01	47,01	47,01	62,45			47,01	47,01
1700000006650997	21-074-003-00044-0001	62000	PASTOS PERMANENTES DE 5 O MAS AÑOS-SIN VARIEDAD	S	43	17,80	7,68	7,68	7,68	7,68	9,03			7,68	7,68
1700000006650998	21-074-003-00029-0001	62000	PASTOS PERMANENTES DE 5 O MAS AÑOS-SIN VARIEDAD	S	43	14,02	48,37	80,56	48,37	48,37	48,37			48,37	48,37
1700000006651001	21-074-003-00029-0001	62000	PASTOS PERMANENTES DE 5 O MAS AÑOS-SIN VARIEDAD	S	43	14,02	32,19	80,56	32,19	32,19	32,19			32,19	32,19
1700000006651017	21-074-004-00002-0020	62000	PASTOS PERMANENTES DE 5 O MAS AÑOS-SIN VARIEDAD	S	43	23,20	91,03	106,10	91,03	91,03	121,37			91,03	91,03
1700000006651018	21-074-004-00002-0027	62000	PASTOS PERMANENTES DE 5 O MAS AÑOS-SIN VARIEDAD	S	43	23,25	1,71	1,48	1,48	1,48	2,28			1,48	1,48
1700000006651019	21-074-004-00002-0029	62000	PASTOS PERMANENTES DE 5 O MAS AÑOS-SIN VARIEDAD	S	43	20,92	14,37	19,16	14,37	14,37	0,00			14,37	14,37
1700000006651021	21-074-004-00002-0003	62000	PASTOS PERMANENTES DE 5 O MAS AÑOS-SIN VARIEDAD	S	43	12,90	7,32	7,32	7,32	7,32	7,32			7,32	7,32
1700000006651023	21-074-004-00002-0012	62000	PASTOS PERMANENTES DE 5 O MAS AÑOS-SIN VARIEDAD	S	43	26,69	0,10	0,10	0,10	0,10	0,40			0,10	0,10
1700000006651028	21-074-004-00002-0024	62000	PASTOS PERMANENTES DE 5 O MAS AÑOS-SIN VARIEDAD	S	43	17,84	0,15	0,15	0,15	0,15	0,33			0,15	0,15
1700000006651029	21-074-004-00002-0025	62000	PASTOS PERMANENTES DE 5 O MAS AÑOS-SIN VARIEDAD	S	43	27,90	0,29	0,29	0,29	0,29	0,34			0,29	0,29
1700000006651030	21-074-004-00008-0004	62000	PASTOS PERMANENTES DE 5 O MAS AÑOS-SIN VARIEDAD	S	43	21,79	22,80	9,93	9,93	9,93	22,80			9,93	9,93
1700000006651031	21-074-004-00001-0001	62000	PASTOS PERMANENTES DE 5 O MAS AÑOS-SIN VARIEDAD	S	43	15,65	15,16	15,16	15,16	15,16	15,16			15,16	15,16
1700000006651032	21-074-003-00046-0001	62000	PASTOS PERMANENTES DE 5 O MAS AÑOS-SIN VARIEDAD	S	43	8,40	2,25	2,25	2,25	2,25	2,25			2,25	2,25
1700000006651033	21-074-004-00002-0030	62000	PASTOS PERMANENTES DE 5 O MAS AÑOS-SIN VARIEDAD	S	43	24,93	0,94	0,94	0,94	0,94	0,00			0,94	0,94
1700000006651035	21-074-003-00046-0002	62000	PASTOS PERMANENTES DE 5 O MAS AÑOS-SIN VARIEDAD	S	43	8,55	1,23	1,23	1,23	1,23	1,23			1,23	1,23
1700000006651052	21-074-004-00002-0026	62000	PASTOS PERMANENTES DE 5 O MAS AÑOS-SIN VARIEDAD	S	43	23,06	2,54	2,54	2,54	2,54	2,99			2,54	2,54

DATOS GANADERÍA**RESUMEN DE UNIDADES**

<u>Cód</u>	<u>GRUPO DE PAGO</u>	<u>Sup. Dec. Admisible (ha)</u>	<u>Sup. Comprometida (ha)</u>	<u>Sup. ajustada compromiso (1) (ha)</u>	<u>% sobredec.</u>	<u>SUP. RESUELTA (ha)</u>	<u>Importe Declarado</u>	<u>Importe Topado</u>	<u>Importe Resuelto</u>	<u>Importe tras sobredec.</u>
43	PASTOS ASOCIADOS A GANADERÍA ECOLÓGICA	304,87		285,55	0,00	285,55	13.199,04	13.199,04	13.199,04	13.199,04
	TOTAL	304,87	285,55	285,55		285,55	13.199,04	13.199,04	13.199,04	13.199,04

RESUMEN DE PAGOS

	<u>IMPORTE (Euros)</u>			
	<u>RESUELTO</u>	<u>FEADER (Eje 2)</u>	<u>MAGRAMA</u>	<u>CAPDER</u>
Pago realizado	12.143,12	9.107,34	1.305,39	1.730,39

APLICACIÓN DE REDUCCIONES Y SANCIONES

Importe Calculado	Importe prereduc.	Admisibilidad y compromisos	Presentación tardía	Omisión declaración	Condicionalidad	IMPORTE (Euros)			
						RESUELTO	FEADER (Eje 2)	MAGRAMA	CAPDER
13.199,04	13.199,04	8,00	0,00	0,00	0,00	12.143,12	9.107,34	1.305,39	1.730,39
TOTAL						12.143,12	9.107,34	1.305,39	1.730,39

Superficie determinada para Cálculo Carga Ganadera: 290,68 ha
Carga Ganadera Mínima Expediente: 0,41 ugm/ha
Carga Ganadera Máxima Expediente: 0,76 ugm/ha

Recintos Determinados para el Cálculo de Garga Ganadera

REF.	REFERENCIA SIGPAC	CULTIVO	DESCRIPCIÓN CULTIVO	S/R	SUP. RESUELTA (ha)
170000006650976	21-074-004-00002-0005	62000	PASTOS PERMANENTES DE 5 O MAS AÑOS-SIN VARIEDAD	S	0,14
170000006650978	21-074-004-00002-0009	62000	PASTOS PERMANENTES DE 5 O MAS AÑOS-SIN VARIEDAD	S	2,55
170000006650980	21-071-018-00002-0049	62000	PASTOS PERMANENTES DE 5 O MAS AÑOS-SIN VARIEDAD	S	0,14
170000006650983	21-074-004-00002-0014	62000	PASTOS PERMANENTES DE 5 O MAS AÑOS-SIN VARIEDAD	S	0,97
170000006650990	21-074-004-00008-0002	62000	PASTOS PERMANENTES DE 5 O MAS AÑOS-SIN VARIEDAD	S	53,08
170000006650997	21-074-003-00044-0001	62000	PASTOS PERMANENTES DE 5 O MAS AÑOS-SIN VARIEDAD	S	7,68
170000006650998	21-074-003-00029-0001	62000	PASTOS PERMANENTES DE 5 O MAS AÑOS-SIN VARIEDAD	S	48,37
170000006651001	21-074-003-00029-0001	62000	PASTOS PERMANENTES DE 5 O MAS AÑOS-SIN VARIEDAD	S	32,19
170000006651017	21-074-004-00002-0020	62000	PASTOS PERMANENTES DE 5 O MAS AÑOS-SIN VARIEDAD	S	91,03
170000006651018	21-074-004-00002-0027	62000	PASTOS PERMANENTES DE 5 O MAS AÑOS-SIN VARIEDAD	S	1,71
170000006651021	21-074-004-00002-0003	62000	PASTOS PERMANENTES DE 5 O MAS AÑOS-SIN VARIEDAD	S	7,32
170000006651023	21-074-004-00002-0012	62000	PASTOS PERMANENTES DE 5 O MAS AÑOS-SIN VARIEDAD	S	0,10
170000006651028	21-074-004-00002-0024	62000	PASTOS PERMANENTES DE 5 O MAS AÑOS-SIN VARIEDAD	S	0,15
170000006651029	21-074-004-00002-0025	62000	PASTOS PERMANENTES DE 5 O MAS AÑOS-SIN VARIEDAD	S	0,29
170000006651030	21-074-004-00008-0004	62000	PASTOS PERMANENTES DE 5 O MAS AÑOS-SIN VARIEDAD	S	22,80
170000006651031	21-074-004-00001-0001	62000	PASTOS PERMANENTES DE 5 O MAS AÑOS-SIN VARIEDAD	S	15,16
170000006651032	21-074-003-00046-0001	62000	PASTOS PERMANENTES DE 5 O MAS AÑOS-SIN VARIEDAD	S	2,25
170000006651034	21-074-004-00002-0006	62000	PASTOS PERMANENTES DE 5 O MAS AÑOS-SIN VARIEDAD	S	0,98
170000006651035	21-074-003-00046-0002	62000	PASTOS PERMANENTES DE 5 O MAS AÑOS-SIN VARIEDAD	S	1,23
170000006651052	21-074-004-00002-0026	62000	PASTOS PERMANENTES DE 5 O MAS AÑOS-SIN VARIEDAD	S	2,54

DETALLE DE REDUCCIONES Y SANCIONES POR INCUMPLIMIENTOS DE ADMISIBILIDAD Y COMPROMISOS

Tipo	Compromiso	Sup. Calculada	Sup. Incumpli.	Factor Alcance (2)	Coef. Línea Base	Coef. Acumulación	Coef. Reiteración	Importe Ayuda	Factor Sanción	Importe Sanción	Aplicado
BI	Las unidades comprometidas deben estar certificadas en producción ecológica según lo establecido en el Reglamento (CE) n° 834/2007 y el Reglamento (CE) n° 889/2008, por el que se establece disposiciones de aplicación del Reglamento (CE) n° 834/2007 del Consejo, durante el periodo de compromiso.	285,55	15,16	0,05	1,00	1,00	1,50	13.199,04 €	0,08	1.055,92 €	SI

INCIDENCIAS**INCIDENCIA DESCRIPCIÓN**

85001 El recinto declarado no cumple con las normas de producción ecológica (artículo 5-1 e), Orden 26 mayo 2015)
 Ref:170000006650991 Recinto:21-071-018-00002-006 Cultivo:62000 PASTOS PERMANENTES DE 5 O MAS AÑOS-SIN
 VARIEDAD Secano
 Ref:170000006650985 Recinto:21-071-018-00002-007 Cultivo:62000 PASTOS PERMANENTES DE 5 O MAS AÑOS-SIN
 VARIEDAD Secano
 Ref:170000006650987 Recinto:21-071-018-00002-009 Cultivo:62000 PASTOS PERMANENTES DE 5 O MAS AÑOS-SIN
 VARIEDAD Secano
 Ref:170000006650986 Recinto:21-071-018-00002-011 Cultivo:62000 PASTOS PERMANENTES DE 5 O MAS AÑOS-SIN

(1) Superficie declarada admisible ajustada con la superficie comprometida.
 (2) Factor de penalización valorando el alcance para el tipo de compromiso.
 (3) Solicita agricultura y tiene compromisos vigentes.
 (4) Solicita ganadería y tiene compromisos vigentes.

VARIEDAD Secano	Ref:170000006651007	Recinto:21-071-018-00002-017	Cultivo:62000	PASTOS PERMANENTES DE 5 O MAS AÑOS-SIN
VARIEDAD Secano	Ref:170000006651011	Recinto:21-071-018-00002-031	Cultivo:63000	PASTOS DE MENOS DE 5 AÑOS-SIN VARIEDAD Secano
VARIEDAD Secano	Ref:170000006650984	Recinto:21-071-018-00002-033	Cultivo:62000	PASTOS PERMANENTES DE 5 O MAS AÑOS-SIN
VARIEDAD Secano	Ref:170000006650981	Recinto:21-071-018-00002-035	Cultivo:62000	PASTOS PERMANENTES DE 5 O MAS AÑOS-SIN
VARIEDAD Secano	Ref:170000006651000	Recinto:21-071-018-00002-041	Cultivo:62000	PASTOS PERMANENTES DE 5 O MAS AÑOS-SIN
VARIEDAD Secano	Ref:170000006651051	Recinto:21-071-018-00002-050	Cultivo:62000	PASTOS PERMANENTES DE 5 O MAS AÑOS-SIN
VARIEDAD Secano	Ref:170000006651006	Recinto:21-071-018-00002-051	Cultivo:62000	PASTOS PERMANENTES DE 5 O MAS AÑOS-SIN
VARIEDAD Secano	Ref:170000006651005	Recinto:21-071-018-00002-056	Cultivo:62000	PASTOS PERMANENTES DE 5 O MAS AÑOS-SIN
VARIEDAD Secano	Ref:170000006650989	Recinto:21-071-018-00002-061	Cultivo:62000	PASTOS PERMANENTES DE 5 O MAS AÑOS-SIN
VARIEDAD Secano	Ref:170000006650999	Recinto:21-071-018-00002-062	Cultivo:62000	PASTOS PERMANENTES DE 5 O MAS AÑOS-SIN
VARIEDAD Secano	Ref:170000006650995	Recinto:21-071-018-00002-075	Cultivo:62000	PASTOS PERMANENTES DE 5 O MAS AÑOS-SIN
VARIEDAD Secano	Ref:170000006651004	Recinto:21-071-018-00002-078	Cultivo:62000	PASTOS PERMANENTES DE 5 O MAS AÑOS-SIN
VARIEDAD Secano	Ref:170000006650994	Recinto:21-074-003-00027-001	Cultivo:62000	PASTOS PERMANENTES DE 5 O MAS AÑOS-SIN
VARIEDAD Secano	Ref:170000006651003	Recinto:21-074-003-00028-001	Cultivo:62000	PASTOS PERMANENTES DE 5 O MAS AÑOS-SIN
VARIEDAD Secano	Ref:170000006651019	Recinto:21-074-004-00002-029	Cultivo:62000	PASTOS PERMANENTES DE 5 O MAS AÑOS-SIN
VARIEDAD Secano	Ref:170000006651033	Recinto:21-074-004-00002-030	Cultivo:62000	PASTOS PERMANENTES DE 5 O MAS AÑOS-SIN
VARIEDAD Secano	Ref:170000006651016	Recinto:21-074-004-00009-001	Cultivo:62000	PASTOS PERMANENTES DE 5 O MAS AÑOS-SIN
VARIEDAD Secano	Ref:170000006651026	Recinto:21-074-004-00010-001	Cultivo:62000	PASTOS PERMANENTES DE 5 O MAS AÑOS-SIN
VARIEDAD Secano	Ref:170000006651024	Recinto:21-074-005-00001-001	Cultivo:62000	PASTOS PERMANENTES DE 5 O MAS AÑOS-SIN
VARIEDAD Secano	Ref:170000006651027	Recinto:21-074-005-00001-001	Cultivo:62000	PASTOS PERMANENTES DE 5 O MAS AÑOS-SIN
VARIEDAD Secano	Ref:170000006651025	Recinto:21-074-005-00002-001	Cultivo:62000	PASTOS PERMANENTES DE 5 O MAS AÑOS-SIN
VARIEDAD Secano	Ref:170000006650950	Recinto:21-074-005-00020-001	Cultivo:63000	PASTOS DE MENOS DE 5 AÑOS-SIN VARIEDAD Secano
VARIEDAD Secano	Ref:170000006650966	Recinto:21-074-005-00020-004	Cultivo:62000	PASTOS PERMANENTES DE 5 O MAS AÑOS-SIN
VARIEDAD Secano	Ref:170000006650974	Recinto:21-074-005-00020-005	Cultivo:62000	PASTOS PERMANENTES DE 5 O MAS AÑOS-SIN
VARIEDAD Secano	Ref:170000006650965	Recinto:21-074-005-00020-006	Cultivo:62000	PASTOS PERMANENTES DE 5 O MAS AÑOS-SIN
VARIEDAD Secano	Ref:170000006650964	Recinto:21-074-005-00020-007	Cultivo:62000	PASTOS PERMANENTES DE 5 O MAS AÑOS-SIN
VARIEDAD Secano	Ref:170000006650967	Recinto:21-074-005-00020-008	Cultivo:62000	PASTOS PERMANENTES DE 5 O MAS AÑOS-SIN
VARIEDAD Secano	Ref:170000006650972	Recinto:21-074-005-00020-010	Cultivo:62000	PASTOS PERMANENTES DE 5 O MAS AÑOS-SIN
VARIEDAD Secano	Ref:170000006650968	Recinto:21-074-005-00020-011	Cultivo:62000	PASTOS PERMANENTES DE 5 O MAS AÑOS-SIN
VARIEDAD Secano	Ref:170000006650971	Recinto:21-074-005-00020-012	Cultivo:62000	PASTOS PERMANENTES DE 5 O MAS AÑOS-SIN
VARIEDAD Secano	Ref:170000006650969	Recinto:21-074-005-00020-013	Cultivo:62000	PASTOS PERMANENTES DE 5 O MAS AÑOS-SIN
VARIEDAD Secano	Ref:170000006650970	Recinto:21-074-005-00020-014	Cultivo:62000	PASTOS PERMANENTES DE 5 O MAS AÑOS-SIN
VARIEDAD Secano	Ref:170000006651012	Recinto:21-074-005-00020-015	Cultivo:62000	PASTOS PERMANENTES DE 5 O MAS AÑOS-SIN
VARIEDAD Secano	Ref:170000006650975	Recinto:21-074-005-00020-016	Cultivo:62000	PASTOS PERMANENTES DE 5 O MAS AÑOS-SIN
VARIEDAD Secano	Ref:170000006650973	Recinto:21-074-005-00020-017	Cultivo:62000	PASTOS PERMANENTES DE 5 O MAS AÑOS-SIN
VARIEDAD Secano	Ref:170000006650953	Recinto:21-074-005-00020-018	Cultivo:63000	PASTOS DE MENOS DE 5 AÑOS-SIN VARIEDAD Secano
VARIEDAD Secano	Ref:170000006651013	Recinto:21-074-005-00020-019	Cultivo:62000	PASTOS PERMANENTES DE 5 O MAS AÑOS-SIN
VARIEDAD Secano	Ref:170000006651014	Recinto:21-074-005-00020-021	Cultivo:62000	PASTOS PERMANENTES DE 5 O MAS AÑOS-SIN
VARIEDAD Secano	Ref:170000006651015	Recinto:21-074-005-00021-001	Cultivo:62000	PASTOS PERMANENTES DE 5 O MAS AÑOS-SIN
VARIEDAD Secano	Ref:170000006651008	Recinto:21-074-005-00021-002	Cultivo:62000	PASTOS PERMANENTES DE 5 O MAS AÑOS-SIN



	Ref:170000006651009	Recinto:21-074-005-00021-003	Cultivo:62000	PASTOS PERMANENTES DE 5 O MAS AÑOS-SIN VARIEDAD	Secano
	Ref:170000006651010	Recinto:21-074-005-00030-002	Cultivo:62000	PASTOS PERMANENTES DE 5 O MAS AÑOS-SIN VARIEDAD	Secano
	Ref:170000006650963	Recinto:21-074-005-00030-003	Cultivo:63000	PASTOS DE MENOS DE 5 AÑOS-SIN VARIEDAD	Secano
85031	Solicita recinto que no está comprometido para la operación.				
	Ref:170000006650991	Recinto:21-071-018-00002-006	Cultivo:62000	PASTOS PERMANENTES DE 5 O MAS AÑOS-SIN VARIEDAD	Secano
	Ref:170000006650985	Recinto:21-071-018-00002-007	Cultivo:62000	PASTOS PERMANENTES DE 5 O MAS AÑOS-SIN VARIEDAD	Secano
	Ref:170000006650987	Recinto:21-071-018-00002-009	Cultivo:62000	PASTOS PERMANENTES DE 5 O MAS AÑOS-SIN VARIEDAD	Secano
	Ref:170000006650986	Recinto:21-071-018-00002-011	Cultivo:62000	PASTOS PERMANENTES DE 5 O MAS AÑOS-SIN VARIEDAD	Secano
	Ref:170000006651007	Recinto:21-071-018-00002-017	Cultivo:62000	PASTOS PERMANENTES DE 5 O MAS AÑOS-SIN VARIEDAD	Secano
	Ref:170000006651011	Recinto:21-071-018-00002-031	Cultivo:63000	PASTOS DE MENOS DE 5 AÑOS-SIN VARIEDAD	Secano
	Ref:170000006650984	Recinto:21-071-018-00002-033	Cultivo:62000	PASTOS PERMANENTES DE 5 O MAS AÑOS-SIN VARIEDAD	Secano
	Ref:170000006651000	Recinto:21-071-018-00002-041	Cultivo:62000	PASTOS PERMANENTES DE 5 O MAS AÑOS-SIN VARIEDAD	Secano
	Ref:170000006651051	Recinto:21-071-018-00002-050	Cultivo:62000	PASTOS PERMANENTES DE 5 O MAS AÑOS-SIN VARIEDAD	Secano
	Ref:170000006651006	Recinto:21-071-018-00002-051	Cultivo:62000	PASTOS PERMANENTES DE 5 O MAS AÑOS-SIN VARIEDAD	Secano
	Ref:170000006650989	Recinto:21-071-018-00002-061	Cultivo:62000	PASTOS PERMANENTES DE 5 O MAS AÑOS-SIN VARIEDAD	Secano
	Ref:170000006650999	Recinto:21-071-018-00002-062	Cultivo:62000	PASTOS PERMANENTES DE 5 O MAS AÑOS-SIN VARIEDAD	Secano
	Ref:170000006650995	Recinto:21-071-018-00002-075	Cultivo:62000	PASTOS PERMANENTES DE 5 O MAS AÑOS-SIN VARIEDAD	Secano
	Ref:170000006651004	Recinto:21-071-018-00002-078	Cultivo:62000	PASTOS PERMANENTES DE 5 O MAS AÑOS-SIN VARIEDAD	Secano
	Ref:170000006651003	Recinto:21-074-003-00028-001	Cultivo:62000	PASTOS PERMANENTES DE 5 O MAS AÑOS-SIN VARIEDAD	Secano
	Ref:170000006651034	Recinto:21-074-004-00002-006	Cultivo:62000	PASTOS PERMANENTES DE 5 O MAS AÑOS-SIN VARIEDAD	Secano
	Ref:170000006651016	Recinto:21-074-004-00009-001	Cultivo:62000	PASTOS PERMANENTES DE 5 O MAS AÑOS-SIN VARIEDAD	Secano
	Ref:170000006651026	Recinto:21-074-004-00010-001	Cultivo:62000	PASTOS PERMANENTES DE 5 O MAS AÑOS-SIN VARIEDAD	Secano
	Ref:170000006651027	Recinto:21-074-005-00001-001	Cultivo:62000	PASTOS PERMANENTES DE 5 O MAS AÑOS-SIN VARIEDAD	Secano
	Ref:170000006651024	Recinto:21-074-005-00001-001	Cultivo:62000	PASTOS PERMANENTES DE 5 O MAS AÑOS-SIN VARIEDAD	Secano
	Ref:170000006651025	Recinto:21-074-005-00002-001	Cultivo:62000	PASTOS PERMANENTES DE 5 O MAS AÑOS-SIN VARIEDAD	Secano
	Ref:170000006650950	Recinto:21-074-005-00020-001	Cultivo:63000	PASTOS DE MENOS DE 5 AÑOS-SIN VARIEDAD	Secano
	Ref:170000006650966	Recinto:21-074-005-00020-004	Cultivo:62000	PASTOS PERMANENTES DE 5 O MAS AÑOS-SIN VARIEDAD	Secano
	Ref:170000006650974	Recinto:21-074-005-00020-005	Cultivo:62000	PASTOS PERMANENTES DE 5 O MAS AÑOS-SIN VARIEDAD	Secano
	Ref:170000006650965	Recinto:21-074-005-00020-006	Cultivo:62000	PASTOS PERMANENTES DE 5 O MAS AÑOS-SIN VARIEDAD	Secano
	Ref:170000006650964	Recinto:21-074-005-00020-007	Cultivo:62000	PASTOS PERMANENTES DE 5 O MAS AÑOS-SIN VARIEDAD	Secano
	Ref:170000006650967	Recinto:21-074-005-00020-008	Cultivo:62000	PASTOS PERMANENTES DE 5 O MAS AÑOS-SIN VARIEDAD	Secano
	Ref:170000006650972	Recinto:21-074-005-00020-010	Cultivo:62000	PASTOS PERMANENTES DE 5 O MAS AÑOS-SIN VARIEDAD	Secano
	Ref:170000006650968	Recinto:21-074-005-00020-011	Cultivo:62000	PASTOS PERMANENTES DE 5 O MAS AÑOS-SIN VARIEDAD	Secano
	Ref:170000006650971	Recinto:21-074-005-00020-012	Cultivo:62000	PASTOS PERMANENTES DE 5 O MAS AÑOS-SIN VARIEDAD	Secano
	Ref:170000006650969	Recinto:21-074-005-00020-013	Cultivo:62000	PASTOS PERMANENTES DE 5 O MAS AÑOS-SIN VARIEDAD	Secano
	Ref:170000006650970	Recinto:21-074-005-00020-014	Cultivo:62000	PASTOS PERMANENTES DE 5 O MAS AÑOS-SIN VARIEDAD	Secano
	Ref:170000006651012	Recinto:21-074-005-00020-015	Cultivo:62000	PASTOS PERMANENTES DE 5 O MAS AÑOS-SIN VARIEDAD	Secano
	Ref:170000006650975	Recinto:21-074-005-00020-016	Cultivo:62000	PASTOS PERMANENTES DE 5 O MAS AÑOS-SIN VARIEDAD	Secano
	Ref:170000006650973	Recinto:21-074-005-00020-017	Cultivo:62000	PASTOS PERMANENTES DE 5 O MAS AÑOS-SIN VARIEDAD	Secano
	Ref:170000006650953	Recinto:21-074-005-00020-018	Cultivo:63000	PASTOS DE MENOS DE 5 AÑOS-SIN VARIEDAD	Secano
	Ref:170000006651013	Recinto:21-074-005-00020-019	Cultivo:62000	PASTOS PERMANENTES DE 5 O MAS AÑOS-SIN VARIEDAD	Secano
	Ref:170000006651014	Recinto:21-074-005-00020-021	Cultivo:62000	PASTOS PERMANENTES DE 5 O MAS AÑOS-SIN	



VARIEDAD Secano

Ref:1700000006651015 Recinto:21-074-005-00021-001 Cultivo:62000 PASTOS PERMANENTES DE 5 O MAS AÑOS-SIN

VARIEDAD Secano

Ref:1700000006651008 Recinto:21-074-005-00021-002 Cultivo:62000 PASTOS PERMANENTES DE 5 O MAS AÑOS-SIN

VARIEDAD Secano

Ref:1700000006651009 Recinto:21-074-005-00021-003 Cultivo:62000 PASTOS PERMANENTES DE 5 O MAS AÑOS-SIN

VARIEDAD Secano

Ref:1700000006651010 Recinto:21-074-005-00030-002 Cultivo:62000 PASTOS PERMANENTES DE 5 O MAS AÑOS-SIN

VARIEDAD Secano

Ref:1700000006650963 Recinto:21-074-005-00030-003 Cultivo:63000 PASTOS DE MENOS DE 5 AÑOS-SIN VARIEDAD Secano



<u>APELLIDOS Y NOMBRE / RAZÓN SOCIAL</u>	<u>NIF</u>	<u>EXPEDIENTE</u>	<u>SOLICITA AGRICULT. (3)</u>	<u>SOLICITA GANADER. (4)</u>	<u>ANUALIDAD DE PAGO</u>
ZAMORANO MARQUEZ FRANCISCO MANUEL	****3850*	5007570	NO	SI	3ª

DATOS CONVERSIÓN**IMPORTE POR ANUALIDAD**

	<u>2015</u>	<u>2016</u>	<u>2017</u>	<u>2018</u>	<u>2019</u>
IMPORTE MÁXIMO SUBVENCIONABLE	5.713,70 €	5.713,70 €	4.003,99 €	4.003,99 €	4.003,99 €
IMPORTE MEDIO DE TRANSFERENCIA (€/ha)	98,58 €	98,58 €	82,15 €	82,15 €	82,15 €

RESUMEN DE UNIDADES

<u>Cód</u>	<u>GRUPO DE PAGO</u>	<u>Sup. Dec. Admisible (ha)</u>	<u>Sup. Comprometida (ha)</u>	<u>Sup. ajustada compromiso (1) (ha)</u>	<u>% sobredec.</u>	<u>SUP. RESUELTA (ha)</u>	<u>Importe Declarado</u>	<u>Importe Topado</u>	<u>Importe Resuelto</u>	<u>Importe tras sobredec.</u>
43	PASTOS ASOCIADOS A GANADERÍA ECOLÓGICA	57,97		48,74	0,00	48,74	4.003,99	4.003,99	4.003,99	4.003,99
	TOTAL	57,97	48,74	48,74		48,74	4.003,99	4.003,99	4.003,99	4.003,99

APLICACIÓN DE REDUCCIONES Y SANCIONES

	<u>Importe Calculado</u>	<u>Importe prerreduc.</u>	<u>Admisibilidad y compromisos</u>	<u>Presentación tardía</u>	<u>Omisión declaración</u>	<u>Condicionabilidad</u>	<u>IMPORTE (Euros)</u>			
							<u>RESUELTO</u>	<u>FEADER (Eje 2)</u>	<u>MAGRAMA</u>	<u>CAPDER</u>
GANADERÍA	4.003,99	4.003,99	0,00	0,00	0,00	0,00	4.003,99	3.002,99	430,43	570,57
TOTAL							4.003,99	3.002,99	430,43	570,57

RECINTOS RESUELTOS

<u>REF.</u>	<u>REFERENCIA SIGPAC</u>	<u>CULTIVO</u>	<u>DESCRIPCIÓN CULTIVO</u>	<u>S/R</u>	<u>G.PAGO</u>	<u>PEND. MEDIA (%)</u>	<u>SUP. DEC. ADMISIBLE (ha)</u>	<u>SUP. COMPROM. (ha)</u>	<u>SUP. AJUSTADA COMPROM. (1) (ha)</u>	<u>SUP. CONV. SIGPAC (ha)</u>	<u>SUP. CERTIF. (ha)</u>	<u>SUP. CAMPO (ha)</u>	<u>SUP. CAMPO DETER. CULT. DECLARADO (ha)</u>	<u>SUP. DEC. REDUCIDA (ha)</u>	<u>SUP. RESUELTA (ha)</u>
170000006837871	21-023-024-00007-0002	62000	PASTOS PERMANENTES DE 5 O MAS AÑOS-SIN VARIEDAD	S	43	6,59	4,40	4,40	4,40		5,18			4,40	4,40
170000006837872	21-023-024-00054-0001	62000	PASTOS PERMANENTES DE 5 O MAS AÑOS-SIN VARIEDAD	S	43	6,24	1,26	1,26	1,26		1,48			1,26	1,26
170000006837873	21-023-024-00057-0001	62000	PASTOS PERMANENTES DE 5 O MAS AÑOS-SIN VARIEDAD	S	43	5,44	8,59	8,59	8,59		10,11			8,59	8,59
170000006837874	21-023-052-00116-0005	20902	BARBECHO TRADICIONAL-CON CUBIERTA VEGETAL	S	43	7,36	0,52	0,52	0,52		0,52			0,52	0,52
170000006837875	21-023-052-00116-0001	20902	BARBECHO TRADICIONAL-CON CUBIERTA VEGETAL	S	43	8,55	0,35	0,35	0,35		0,35			0,35	0,35
170000006837876	21-023-052-00117-0001	20902	BARBECHO TRADICIONAL-CON CUBIERTA VEGETAL	S	43	19,70	1,46	1,46	1,46		1,46			1,46	1,46
170000006837877	21-023-051-00020-0004	62000	PASTOS PERMANENTES DE 5 O MAS AÑOS-SIN VARIEDAD	S	43	10,65	11,51	11,51	11,51		13,54			11,51	11,51
170000006837878	21-023-052-00109-0001	62000	PASTOS PERMANENTES DE 5 O MAS AÑOS-SIN VARIEDAD	S	43	8,89	0,11	0,11	0,11		0,14			0,11	0,11
170000006837879	21-023-052-00109-0002	62000	PASTOS PERMANENTES DE 5 O MAS AÑOS-SIN VARIEDAD	S	43	14,21	0,81	0,81	0,81		1,08			0,81	0,81
170000006837881	21-023-052-00109-0004	62000	PASTOS PERMANENTES DE 5 O MAS AÑOS-SIN VARIEDAD	S	43	12,76	2,02	2,02	2,02		2,69			2,02	2,02
170000006837883	21-023-051-00018-0002	62000	PASTOS PERMANENTES DE 5 O MAS AÑOS-SIN VARIEDAD	S	43	8,78	0,05	0,05	0,05		0,07			0,05	0,05
170000006837884	21-023-052-00050-0001	62000	PASTOS PERMANENTES DE 5 O MAS AÑOS-SIN VARIEDAD	S	43	6,82	0,19	0,19	0,19		0,25			0,19	0,19
170000006837885	21-023-052-00050-0002	62000	PASTOS PERMANENTES DE 5 O MAS AÑOS-SIN VARIEDAD	S	43	6,35	0,34	0,34	0,34		0,45			0,34	0,34
170000006837886	21-023-052-00050-0003	62000	PASTOS PERMANENTES DE 5 O MAS AÑOS-SIN VARIEDAD	S	43	9,90	0,77	0,77	0,77		1,03			0,77	0,77
170000006837887	21-023-052-00050-0004	62000	PASTOS PERMANENTES DE 5 O MAS AÑOS-SIN VARIEDAD	S	43	8,36	2,51	2,51	2,51		3,35			2,51	2,51
170000006837888	21-023-052-00108-0001	62000	PASTOS PERMANENTES DE 5 O MAS AÑOS-SIN VARIEDAD	S	43	9,78	0,53	0,53	0,53		0,71			0,53	0,53
170000006837889	21-023-051-00020-0007	62000	PASTOS PERMANENTES DE 5 O MAS AÑOS-SIN VARIEDAD	S	43	10,80	5,00	4,99	4,99		6,66			4,99	4,99
170000006837891	21-023-051-00020-0002	62000	PASTOS PERMANENTES DE 5 O MAS AÑOS-SIN VARIEDAD	S	43	6,85	0,41	0,41	0,41		0,54			0,41	0,41
170000006837892	21-023-024-00008-0005	62000	PASTOS PERMANENTES DE 5 O MAS AÑOS-SIN VARIEDAD	S	43	5,97	2,63	2,63	2,63		3,09			2,63	2,63
170000006837893	21-023-052-09011-0002	62000	PASTOS PERMANENTES DE 5 O MAS AÑOS-SIN VARIEDAD	S	43	14,88	0,09	0,08	0,08		0,10			0,08	0,08
170000006837894	21-023-051-00074-0001	62000	PASTOS PERMANENTES DE 5 O MAS AÑOS-SIN VARIEDAD	S	43	5,89	1,40	1,40	1,40		1,65			1,40	1,40
170000006837895	21-023-051-00086-0001	62000	PASTOS PERMANENTES DE 5 O MAS AÑOS-SIN VARIEDAD	S	43	8,63	0,12	0,12	0,12		0,16			0,12	0,12
170000006837896	21-023-052-00049-0001	62000	PASTOS PERMANENTES DE 5 O MAS AÑOS-SIN VARIEDAD	S	43	2,67	0,02	0,02	0,02		0,02			0,02	0,02
170000006837897	21-023-052-00048-0001	62000	PASTOS PERMANENTES DE 5 O MAS AÑOS-SIN VARIEDAD	S	43	8,03	0,72	0,72	0,72		0,96			0,72	0,72
170000006837898	21-023-051-00076-0001	62000	PASTOS PERMANENTES DE 5 O MAS AÑOS-SIN VARIEDAD	S	43	6,66	5,36	5,36	5,36		6,30			5,36	5,36
170000006837899	21-023-051-00087-0001	62000	PASTOS PERMANENTES DE 5 O MAS AÑOS-SIN VARIEDAD	S	43	4,97	0,62	0,62	0,62		0,73			0,62	0,62
170000006837900	21-023-051-00075-0002	62000	PASTOS PERMANENTES DE 5 O MAS AÑOS-SIN VARIEDAD	S	43	5,90	0,23	0,23	0,23		0,27			0,23	0,23
170000006837901	21-023-051-00088-0001	62000	PASTOS PERMANENTES DE 5 O MAS AÑOS-SIN VARIEDAD	S	43	5,83	4,85	4,85	4,85		5,71			4,85	4,85
170000006837902	21-023-052-00116-0002	62000	PASTOS PERMANENTES DE 5 O MAS AÑOS-SIN VARIEDAD	S	43	7,99	0,22	0,22	0,22		0,26			0,22	0,22
170000006837903	21-023-052-00116-0003	62000	PASTOS PERMANENTES DE 5 O MAS AÑOS-SIN VARIEDAD	S	43	11,90	0,88	0,88	0,88		1,04			0,88	0,88

DATOS GANADERÍA

(1) Superficie declarada admisible ajustada con la superficie comprometida.
(2) Factor de penalización valorando el alcance para el tipo de compromiso.
(3) Solicita agricultura y tiene compromisos vigentes.
(4) Solicita ganadería y tiene compromisos vigentes.

RESUMEN DE UNIDADES

Cód	GRUPO DE PAGO	Sup. Dec. Admisible (ha)	Sup. Comprometida (ha)	Sup. ajustada compromiso (1) (ha)	% sobredec.	SUP. RESUELTA (ha)	Importe Declarado	Importe Topado	Importe Resuelto	Importe tras sobredec.
43	PASTOS ASOCIADOS A GANADERÍA ECOLÓGICA	57,97		48,74	0,00	48,74	4.003,99	4.003,99	4.003,99	4.003,99
	TOTAL	57,97	48,74	48,74		48,74	4.003,99	4.003,99	4.003,99	4.003,99

RESUMEN DE PAGOS

Pago realizado	IMPORTE (Euros)			
	RESUELTO	FEADER (Eje 2)	MAGRAMA	CAPDER
	4.003,99	3.002,99	430,43	570,57

APLICACIÓN DE REDUCCIONES Y SANCIONES

Importe Calculado	Importe prereduc.	Admisibilidad y compromisos	Presentación tardía	Omisión declaración	Condicionidad	RESUELTO	FEADER (Eje 2)	MAGRAMA	CAPDER	
4.003,99	4.003,99	0,00	0,00	0,00	0,00	4.003,99	3.002,99	430,43	570,57	
						TOTAL	4.003,99	3.002,99	430,43	570,57

Superficie determinada para Cálculo Carga Ganadera: 58,01 ha

Carga Ganadera Mínima Expediente: 0,30 ugm/ha

Carga Ganadera Máxima Expediente: 0,30 ugm/ha

Recintos Determinados para el Cálculo de Carga Ganadera

REF.	REFERENCIA SIGPAC	CULTIVO	DESCRIPCIÓN CULTIVO	S/R	SUP. RESUELTA (ha)
170000006837871	21-023-024-00007-0002	62000	PASTOS PERMANENTES DE 5 O MAS AÑOS-SIN VARIEDAD	S	4,40
170000006837872	21-023-024-00054-0001	62000	PASTOS PERMANENTES DE 5 O MAS AÑOS-SIN VARIEDAD	S	1,26
170000006837873	21-023-024-00057-0001	62000	PASTOS PERMANENTES DE 5 O MAS AÑOS-SIN VARIEDAD	S	8,59
170000006837874	21-023-052-00116-0005	20902	BARBECHO TRADICIONAL-CON CUBIERTA VEGETAL	S	0,52
170000006837875	21-023-052-00116-0001	20902	BARBECHO TRADICIONAL-CON CUBIERTA VEGETAL	S	0,35
170000006837876	21-023-052-00117-0001	20902	BARBECHO TRADICIONAL-CON CUBIERTA VEGETAL	S	1,46
170000006837877	21-023-051-00020-0004	62000	PASTOS PERMANENTES DE 5 O MAS AÑOS-SIN VARIEDAD	S	11,51
170000006837878	21-023-052-00109-0001	62000	PASTOS PERMANENTES DE 5 O MAS AÑOS-SIN VARIEDAD	S	0,11
170000006837879	21-023-052-00109-0002	62000	PASTOS PERMANENTES DE 5 O MAS AÑOS-SIN VARIEDAD	S	0,81
170000006837881	21-023-052-00109-0004	62000	PASTOS PERMANENTES DE 5 O MAS AÑOS-SIN VARIEDAD	S	2,02
170000006837882	21-023-052-09011-0001	62000	PASTOS PERMANENTES DE 5 O MAS AÑOS-SIN VARIEDAD	S	0,19
170000006837883	21-023-051-00018-0002	62000	PASTOS PERMANENTES DE 5 O MAS AÑOS-SIN VARIEDAD	S	0,05
170000006837884	21-023-052-00050-0001	62000	PASTOS PERMANENTES DE 5 O MAS AÑOS-SIN VARIEDAD	S	0,19
170000006837885	21-023-052-00050-0002	62000	PASTOS PERMANENTES DE 5 O MAS AÑOS-SIN VARIEDAD	S	0,34
170000006837886	21-023-052-00050-0003	62000	PASTOS PERMANENTES DE 5 O MAS AÑOS-SIN VARIEDAD	S	0,77
170000006837887	21-023-052-00050-0004	62000	PASTOS PERMANENTES DE 5 O MAS AÑOS-SIN VARIEDAD	S	2,51
170000006837888	21-023-052-00108-0001	62000	PASTOS PERMANENTES DE 5 O MAS AÑOS-SIN VARIEDAD	S	0,53
170000006837889	21-023-051-00020-0007	62000	PASTOS PERMANENTES DE 5 O MAS AÑOS-SIN VARIEDAD	S	5,00
170000006837890	21-023-051-00018-0001	62000	PASTOS PERMANENTES DE 5 O MAS AÑOS-SIN VARIEDAD	R	0,14
170000006837891	21-023-051-00020-0002	62000	PASTOS PERMANENTES DE 5 O MAS AÑOS-SIN VARIEDAD	S	0,41
170000006837892	21-023-024-00008-0005	62000	PASTOS PERMANENTES DE 5 O MAS AÑOS-SIN VARIEDAD	S	2,63
170000006837893	21-023-052-09011-0002	62000	PASTOS PERMANENTES DE 5 O MAS AÑOS-SIN VARIEDAD	S	0,09
170000006837894	21-023-051-00074-0001	62000	PASTOS PERMANENTES DE 5 O MAS AÑOS-SIN VARIEDAD	S	1,40
170000006837895	21-023-051-00086-0001	62000	PASTOS PERMANENTES DE 5 O MAS AÑOS-SIN VARIEDAD	S	0,12
170000006837896	21-023-052-00049-0001	62000	PASTOS PERMANENTES DE 5 O MAS AÑOS-SIN VARIEDAD	S	0,02
170000006837897	21-023-052-00048-0001	62000	PASTOS PERMANENTES DE 5 O MAS AÑOS-SIN VARIEDAD	S	0,43
170000006837898	21-023-051-00076-0001	62000	PASTOS PERMANENTES DE 5 O MAS AÑOS-SIN VARIEDAD	S	5,36
170000006837899	21-023-051-00087-0001	62000	PASTOS PERMANENTES DE 5 O MAS AÑOS-SIN VARIEDAD	S	0,62

(1) Superficie declarada admisible ajustada con la superficie comprometida.

(2) Factor de penalización valorando el alcance para el tipo de compromiso.

(3) Solicita agricultura y tiene compromisos vigentes.

(4) Solicita ganadería y tiene compromisos vigentes.

Recintos Determinados para el Cálculo de Garga Ganadera

REF.	REFERENCIA SIGPAC	CULTIVO	DESCRIPCIÓN CULTIVO	SUP.	
				S/R	RESUELTA (ha)
170000006837900	21-023-051-00075-0002	62000	PASTOS PERMANENTES DE 5 O MAS AÑOS-SIN VARIEDAD	S	0,23
170000006837901	21-023-051-00088-0001	62000	PASTOS PERMANENTES DE 5 O MAS AÑOS-SIN VARIEDAD	S	4,85
170000006837902	21-023-052-00116-0002	62000	PASTOS PERMANENTES DE 5 O MAS AÑOS-SIN VARIEDAD	S	0,22
170000006837903	21-023-052-00116-0003	62000	PASTOS PERMANENTES DE 5 O MAS AÑOS-SIN VARIEDAD	S	0,88

Incidencias de carga ganadera**INCIDENCIA DESCRIPCIÓN**

- 238 Recinto cuyo CAP declarado es mayor al CAP prevalente y no presenta alegación al SIGPAC.
Ref:170000006837897 Recinto:21-023-052-00048-001 Cultivo:62000 PASTOS PERMANENTES DE 5 O MAS AÑOS-SIN VARIEDAD Secano CAP prevalente:45 CAP declarado:75 Exceso de superficie (Hectáreas):0,29

INCIDENCIAS**INCIDENCIA DESCRIPCIÓN**

- 238 Recinto cuyo CAP declarado es mayor al CAP prevalente y no presenta alegación al SIGPAC.
Ref:170000006837897 Recinto:21-023-052-00048-001 Cultivo:62000 PASTOS PERMANENTES DE 5 O MAS AÑOS-SIN VARIEDAD Secano CAP prevalente:45 CAP declarado:75 Exceso de superficie (Hectáreas):0,29
- 85005 Especie declarada en la explotación no inscrita en SIGGAN a nombre del titular del expediente
Explotación:ES210230000627 Especie:CAPRINA
- 85031 Solicita recinto que no está comprometido para la operación.
Ref:170000006837890 Recinto:21-023-051-00018-001 Cultivo:62000 PASTOS PERMANENTES DE 5 O MAS AÑOS-SIN VARIEDAD Regadío
Ref:170000006837882 Recinto:21-023-052-09011-001 Cultivo:62000 PASTOS PERMANENTES DE 5 O MAS AÑOS-SIN VARIEDAD Secano



JAEN

<u>APELLIDOS Y NOMBRE / RAZÓN SOCIAL</u>	<u>NIF</u>	<u>EXPEDIENTE</u>	<u>SOLICITA AGRICULT. (3)</u>	<u>SOLICITA GANADER. (4)</u>	<u>ANUALIDAD DE PAGO</u>
AGROPECUARIA GUADALIMAR S.L.	****1777*	6087220	NO	SI	3ª

DATOS CONVERSIÓN**IMPORTE POR ANUALIDAD**

	<u>2015</u>	<u>2016</u>	<u>2017</u>	<u>2018</u>	<u>2019</u>
IMPORTE MÁXIMO SUBVENCIONABLE	18.901,73 €	18.901,73 €	15.751,44 €	15.751,44 €	15.751,44 €
IMPORTE MEDIO DE TRANSFERENCIA (€/ha)	48,57 €	48,57 €	40,48 €	40,48 €	40,48 €

RESUMEN DE UNIDADES

<u>Cód</u>	<u>GRUPO DE PAGO</u>	<u>Sup. Dec. Admisible (ha)</u>	<u>Sup. Comprometida (ha)</u>	<u>Sup. ajustada compromiso (1) (ha)</u>	<u>% sobredec.</u>	<u>SUP. RESUELTA (ha)</u>	<u>Importe Declarado</u>	<u>Importe Topado</u>	<u>Importe Resuelto</u>	<u>Importe tras sobredec.</u>
43	PASTOS ASOCIADOS A GANADERÍA ECOLÓGICA	391,03		389,14	0,00	389,14	15.751,44	15.751,44	15.751,44	15.751,44
	TOTAL	391,03	389,14	389,14		389,14	15.751,44	15.751,44	15.751,44	15.751,44

APLICACIÓN DE REDUCCIONES Y SANCIONES

	<u>Importe Calculado</u>	<u>Importe prerreduc.</u>	<u>Admisibilidad y compromisos</u>	<u>Presentación tardía</u>	<u>Omisión declaración</u>	<u>Condicionalidad</u>	<u>IMPORTE (Euros)</u>			
							<u>RESUELTO</u>	<u>FEADER (Eje 2)</u>	<u>MAGRAMA</u>	<u>CAPDER</u>
GANADERÍA	15.751,44	15.751,44	0,00	0,00	0,00	0,00	15.751,44	11.813,58	1.693,28	2.244,58
TOTAL							15.751,44	11.813,58	1.693,28	2.244,58

RECINTOS RESUELTOS

<u>REF.</u>	<u>REFERENCIA SIGPAC</u>	<u>CULTIVO DESCRIPCIÓN CULTIVO</u>	<u>S/R G.PAGO</u>	<u>PEND. MEDIA (%)</u>	<u>SUP. DEC. ADMISIBLE (ha)</u>	<u>SUP. COMPROM. (ha)</u>	<u>SUP. AJUSTADA COMPROM. (1) (ha)</u>	<u>SUP. CONV. SIGPAC (ha)</u>	<u>SUP. CERTIF. (ha)</u>	<u>SUP. CAMPO (ha)</u>	<u>SUP. CAMPO DETER. CULT. DECLARADO (ha)</u>	<u>SUP. DEC. REDUCIDA (ha)</u>	<u>SUP. RESUELTA (ha)</u>
170000006834009	23-094-007-00010-0004	62000 PASTOS PERMANENTES DE 5 O MAS AÑOS-SIN VARIEDAD	S 43	13,93	19,50	19,50	19,50		19,50			19,50	19,50
170000006834013	23-094-007-00012-0001	62000 PASTOS PERMANENTES DE 5 O MAS AÑOS-SIN VARIEDAD	S 43	24,39	108,78	108,78	108,78		108,78			108,78	108,78
170000006834022	23-094-007-00013-0001	62000 PASTOS PERMANENTES DE 5 O MAS AÑOS-SIN VARIEDAD	S 43	24,73	38,39	45,53	38,39		45,17			38,39	38,39
170000006834023	23-094-007-00013-0001	62000 PASTOS PERMANENTES DE 5 O MAS AÑOS-SIN VARIEDAD	S 43	24,73	0,31	45,53	0,31		0,36			0,31	0,31
170000006834024	23-094-007-00013-0005	62000 PASTOS PERMANENTES DE 5 O MAS AÑOS-SIN VARIEDAD	S 43	23,57	19,61	19,61	19,61		19,61			19,61	19,61
170000006834030	23-094-007-00012-0009	62000 PASTOS PERMANENTES DE 5 O MAS AÑOS-SIN VARIEDAD	S 43	22,58	142,09	142,09	142,09		142,09			142,09	142,09
170000006834031	23-094-007-00012-0010	62000 PASTOS PERMANENTES DE 5 O MAS AÑOS-SIN VARIEDAD	S 43	23,83	61,95	61,95	61,95		61,95			61,95	61,95
170000006834032	23-094-007-00012-0012	62000 PASTOS PERMANENTES DE 5 O MAS AÑOS-SIN VARIEDAD	S 43	19,75	0,40	0,40	0,40		0,40			0,40	0,40

DATOS GANADERÍA**RESUMEN DE UNIDADES**

<u>Cód</u>	<u>GRUPO DE PAGO</u>	<u>Sup. Dec. Admisible (ha)</u>	<u>Sup. Comprometida (ha)</u>	<u>Sup. ajustada compromiso (1) (ha)</u>	<u>% sobredec.</u>	<u>SUP. RESUELTA (ha)</u>	<u>Importe Declarado</u>	<u>Importe Topado</u>	<u>Importe Resuelto</u>	<u>Importe tras sobredec.</u>
43	PASTOS ASOCIADOS A GANADERÍA ECOLÓGICA	391,03		389,14	0,00	389,14	15.751,44	15.751,44	15.751,44	15.751,44
	TOTAL	391,03	389,14	389,14		389,14	15.751,44	15.751,44	15.751,44	15.751,44

RESUMEN DE PAGOS

	<u>IMPORTE (Euros)</u>			
	<u>RESUELTO</u>	<u>FEADER (Eje 2)</u>	<u>MAGRAMA</u>	<u>CAPDER</u>
Pago realizado	15.751,44	11.813,58	1.693,28	2.244,58

APLICACIÓN DE REDUCCIONES Y SANCIONES

	<u>Importe Calculado</u>	<u>Importe prerreduc.</u>	<u>Admisibilidad y compromisos</u>	<u>Presentación tardía</u>	<u>Omisión declaración</u>	<u>Condicionalidad</u>	<u>IMPORTE (Euros)</u>			
							<u>RESUELTO</u>	<u>FEADER (Eje 2)</u>	<u>MAGRAMA</u>	<u>CAPDER</u>
	15.751,44	15.751,44	0,00	0,00	0,00	0,00	15.751,44	11.813,58	1.693,28	2.244,58
TOTAL							15.751,44	11.813,58	1.693,28	2.244,58



Superficie determinada para Cálculo Carga Ganadera: 391,03 ha
Carga Ganadera Mínima Expediente: 0,80 ugm/ha
Carga Ganadera Máxima Expediente: 1,17 ugm/ha

Recintos Determinados para el Cálculo de Garga Ganadera

<u>REF.</u>	<u>REFERENCIA SIGPAC</u>	<u>CULTIVO</u>	<u>DESCRIPCIÓN CULTIVO</u>	<u>S/R</u>	<u>SUP. RESUELTA (ha)</u>
170000006834009	23-094-007-00010-0004	62000	PASTOS PERMANENTES DE 5 O MAS AÑOS-SIN VARIEDAD	S	19,50
170000006834013	23-094-007-00012-0001	62000	PASTOS PERMANENTES DE 5 O MAS AÑOS-SIN VARIEDAD	S	108,78
170000006834022	23-094-007-00013-0001	62000	PASTOS PERMANENTES DE 5 O MAS AÑOS-SIN VARIEDAD	S	38,39
170000006834023	23-094-007-00013-0001	62000	PASTOS PERMANENTES DE 5 O MAS AÑOS-SIN VARIEDAD	S	0,31
170000006834024	23-094-007-00013-0005	62000	PASTOS PERMANENTES DE 5 O MAS AÑOS-SIN VARIEDAD	S	19,61
170000006834030	23-094-007-00012-0009	62000	PASTOS PERMANENTES DE 5 O MAS AÑOS-SIN VARIEDAD	S	142,09
170000006834031	23-094-007-00012-0010	62000	PASTOS PERMANENTES DE 5 O MAS AÑOS-SIN VARIEDAD	S	61,95
170000006834032	23-094-007-00012-0012	62000	PASTOS PERMANENTES DE 5 O MAS AÑOS-SIN VARIEDAD	S	0,40

INCIDENCIAS

INCIDENCIA DESCRIPCIÓN

85003 No inscrito en un organismo de control y certificación ecológico (artículo 5-1 e), Orden 26 mayo 2015)
 Explotación:ES230940000123 Especie:CABALLAR
 Explotación:ES230940000123 Especie:BOVINA
 Explotación:ES230940000435 Especie:CABALLAR



<u>APELLIDOS Y NOMBRE / RAZÓN SOCIAL</u>	<u>NIF</u>	<u>EXPEDIENTE</u>	<u>SOLICITA AGRICULT. (3)</u>	<u>SOLICITA GANADER. (4)</u>	<u>ANUALIDAD DE PAGO</u>
AHIBAR GONZALEZ MARIANO	****2528*	6078994	NO	SI	3ª

DATOS CONVERSIÓN**IMPORTE POR ANUALIDAD**

	<u>2015</u>	<u>2016</u>	<u>2017</u>	<u>2018</u>	<u>2019</u>
IMPORTE MÁXIMO SUBVENCIONABLE	6.377,14 €	6.377,14 €	5.718,24 €	5.706,11 €	5.706,11 €
IMPORTE MEDIO DE TRANSFERENCIA (€/ha)	98,58 €	98,58 €	80,89 €	80,89 €	80,89 €

RESUMEN DE UNIDADES

<u>Cód</u>	<u>GRUPO DE PAGO</u>	<u>Sup. Dec. Admisible (ha)</u>	<u>Sup. Comprometida (ha)</u>	<u>Sup. ajustada compromiso (1) (ha)</u>	<u>% sobredec.</u>	<u>SUP. RESUELTA (ha)</u>	<u>Importe Declarado</u>	<u>Importe Topado</u>	<u>Importe Resuelto</u>	<u>Importe tras sobredec.</u>
43	PASTOS ASOCIADOS A GANADERÍA ECOLÓGICA	71,54		70,69	0,21	70,54	5.807,18	5.718,24	5.705,98	5.705,98
	TOTAL	71,54	70,69	70,69		70,54	5.807,18	5.718,24	5.705,98	5.705,98

APLICACIÓN DE REDUCCIONES Y SANCIONES

	<u>Importe Calculado</u>	<u>Importe prerreduc.</u>	<u>Admisibilidad y compromisos</u>	<u>Presentación tardía</u>	<u>Omisión declaración</u>	<u>Condicionabilidad</u>	<u>IMPORTE (Euros)</u>				
							<u>RESUELTO</u>	<u>FEADER (Eje 2)</u>	<u>MAGRAMA</u>	<u>CAPDER</u>	
GANADERÍA	5.705,98	5.705,98	0,00	0,00	0,00	0,00	5.705,98	4.279,49	613,39	813,10	
							TOTAL	5.705,98	4.279,49	613,39	813,10

RECINTOS RESUELTOS

<u>REF.</u>	<u>REFERENCIA SIGPAC</u>	<u>CULTIVO</u>	<u>DESCRIPCIÓN CULTIVO</u>	<u>S/R</u>	<u>G.PAGO</u>	<u>PEND. MEDIA (%)</u>	<u>SUP. DEC. ADMISIBLE (ha)</u>	<u>SUP. COMPROM. (ha)</u>	<u>SUP. AJUSTADA COMPROM. (1) (ha)</u>	<u>SUP. CONV. SIGPAC (ha)</u>	<u>SUP. CERTIF. (ha)</u>	<u>SUP. CAMPO (ha)</u>	<u>SUP. CAMPO DETER. CULT. DECLARADO (ha)</u>	<u>SUP. DEC. REDUCIDA (ha)</u>	<u>SUP. RESUELTA (ha)</u>
1700000006446009	23-078-008-00002-0002	62000	PASTOS PERMANENTES DE 5 O MAS AÑOS-SIN VARIEDAD	S	43	43,40	1,32	1,12	1,12		2,03			1,12	1,12
1700000006446015	23-078-008-00002-0005	62000	PASTOS PERMANENTES DE 5 O MAS AÑOS-SIN VARIEDAD	S	43	46,06	6,30	6,30	6,30		11,46			6,30	6,30
1700000006446018	23-078-023-00086-0001	62000	PASTOS PERMANENTES DE 5 O MAS AÑOS-SIN VARIEDAD	S	43	15,54	12,15	12,15	12,15		18,15			12,15	12,15
1700000006446024	23-078-022-00097-0030	62000	PASTOS PERMANENTES DE 5 O MAS AÑOS-SIN VARIEDAD	S	43	16,33	44,01	44,00	44,00		80,01			44,00	43,85
1700000006446026	23-078-008-00002-0004	62000	PASTOS PERMANENTES DE 5 O MAS AÑOS-SIN VARIEDAD	S	43	27,99	5,48	4,84	4,84		6,45			4,84	4,84
1700000006446027	23-078-008-00002-0003	62000	PASTOS PERMANENTES DE 5 O MAS AÑOS-SIN VARIEDAD	S	43	17,90	2,28	2,28	2,28		2,68			2,28	2,28

DATOS GANADERÍA**RESUMEN DE UNIDADES**

<u>Cód</u>	<u>GRUPO DE PAGO</u>	<u>Sup. Dec. Admisible (ha)</u>	<u>Sup. Comprometida (ha)</u>	<u>Sup. ajustada compromiso (1) (ha)</u>	<u>% sobredec.</u>	<u>SUP. RESUELTA (ha)</u>	<u>Importe Declarado</u>	<u>Importe Topado</u>	<u>Importe Resuelto</u>	<u>Importe tras sobredec.</u>
43	PASTOS ASOCIADOS A GANADERÍA ECOLÓGICA	71,54		70,69	0,21	70,54	5.807,18	5.718,24	5.705,98	5.705,98
	TOTAL	71,54	70,69	70,69		70,54	5.807,18	5.718,24	5.705,98	5.705,98

RESUMEN DE PAGOS

	<u>IMPORTE (Euros)</u>			
	<u>RESUELTO</u>	<u>FEADER (Eje 2)</u>	<u>MAGRAMA</u>	<u>CAPDER</u>
Pago realizado	5.705,98	4.279,49	613,39	813,10

APLICACIÓN DE REDUCCIONES Y SANCIONES

	<u>Importe Calculado</u>	<u>Importe prerreduc.</u>	<u>Admisibilidad y compromisos</u>	<u>Presentación tardía</u>	<u>Omisión declaración</u>	<u>Condicionabilidad</u>	<u>IMPORTE (Euros)</u>				
							<u>RESUELTO</u>	<u>FEADER (Eje 2)</u>	<u>MAGRAMA</u>	<u>CAPDER</u>	
	5.705,98	5.705,98	0,00	0,00	0,00	0,00	5.705,98	4.279,49	613,39	813,10	
							TOTAL	5.705,98	4.279,49	613,39	813,10



Superficie determinada para Cálculo Carga Ganadera: 248,02 ha
Carga Ganadera Mínima Expediente: 0,33 ugm/ha
Carga Ganadera Máxima Expediente: 0,33 ugm/ha

Recintos Determinados para el Cálculo de Garga Ganadera

<u>REF.</u>	<u>REFERENCIA SIGPAC</u>	<u>CULTIVO</u>	<u>DESCRIPCIÓN CULTIVO</u>	<u>S/R</u>	<u>SUP. RESUELTA (ha)</u>
170000006446009	23-078-008-00002-0002	62000	PASTOS PERMANENTES DE 5 O MAS AÑOS-SIN VARIEDAD	S	1,32
170000006446010	23-078-023-00035-0001	62000	PASTOS PERMANENTES DE 5 O MAS AÑOS-SIN VARIEDAD	S	16,28
170000006446012	23-078-024-00024-0015	62000	PASTOS PERMANENTES DE 5 O MAS AÑOS-SIN VARIEDAD	S	2,09
170000006446013	23-078-024-00024-0016	62000	PASTOS PERMANENTES DE 5 O MAS AÑOS-SIN VARIEDAD	S	24,35
170000006446014	23-078-023-00034-0001	62000	PASTOS PERMANENTES DE 5 O MAS AÑOS-SIN VARIEDAD	S	65,13
170000006446015	23-078-008-00002-0005	62000	PASTOS PERMANENTES DE 5 O MAS AÑOS-SIN VARIEDAD	S	6,30
170000006446017	23-078-023-00027-0005	62000	PASTOS PERMANENTES DE 5 O MAS AÑOS-SIN VARIEDAD	S	40,94
170000006446018	23-078-023-00086-0001	62000	PASTOS PERMANENTES DE 5 O MAS AÑOS-SIN VARIEDAD	S	12,15
170000006446019	23-078-023-00032-0001	62000	PASTOS PERMANENTES DE 5 O MAS AÑOS-SIN VARIEDAD	S	23,95
170000006446021	23-078-024-00024-0019	62000	PASTOS PERMANENTES DE 5 O MAS AÑOS-SIN VARIEDAD	S	3,60
170000006446024	23-078-022-00097-0030	62000	PASTOS PERMANENTES DE 5 O MAS AÑOS-SIN VARIEDAD	S	43,85
170000006446025	23-078-024-00024-0017	62000	PASTOS PERMANENTES DE 5 O MAS AÑOS-SIN VARIEDAD	S	0,30
170000006446026	23-078-008-00002-0004	62000	PASTOS PERMANENTES DE 5 O MAS AÑOS-SIN VARIEDAD	S	5,48
170000006446027	23-078-008-00002-0003	62000	PASTOS PERMANENTES DE 5 O MAS AÑOS-SIN VARIEDAD	S	2,28

Incidencias de carga ganadera

INCIDENCIA DESCRIPCIÓN

- 225 La superficie de cruce total de productos de la agrupación Pastos permanentes sobre un mismo recinto en el conjunto de las solicitudes, no puede superar la superficie total admisible de pastos
 Ref:170000006446024 Recinto:23-078-022-00097-030 Cultivo:62000 PASTOS PERMANENTES DE 5 O MAS AÑOS-SIN VARIEDAD Secano Superficie admisible de pastos del recinto según SIGPAC.:61978 Suma de superficies de cruce netas declaradas para este recinto por todos los solicitantes.:61994 Exceso de superficie (Hectáreas):0,16

INCIDENCIAS

INCIDENCIA DESCRIPCIÓN

- 225 La superficie de cruce total de productos de la agrupación Pastos permanentes sobre un mismo recinto en el conjunto de las solicitudes, no puede superar la superficie total admisible de pastos
 Ref:170000006446024 Recinto:23-078-022-00097-030 Cultivo:62000 PASTOS PERMANENTES DE 5 O MAS AÑOS-SIN VARIEDAD Secano Superficie admisible de pastos del recinto según SIGPAC.:61978 Suma de superficies de cruce netas declaradas para este recinto por todos los solicitantes.:61994 Exceso de superficie (Hectáreas):0,16



<u>APELLIDOS Y NOMBRE / RAZÓN SOCIAL</u>	<u>NIF</u>	<u>EXPEDIENTE</u>	<u>SOLICITA AGRICULT. (3)</u>	<u>SOLICITA GANADER. (4)</u>	<u>ANUALIDAD DE PAGO</u>
ALGUACIL HEREDIA JESUS	****3821*	6088123	NO	SI	3ª

DATOS CONVERSIÓN**IMPORTE POR ANUALIDAD**

	<u>2015</u>	<u>2016</u>	<u>2017</u>	<u>2018</u>	<u>2019</u>
IMPORTE MÁXIMO SUBVENCIONABLE	0,00 €	0,00 €	7.128,51 €	7.101,55 €	7.101,55 €
IMPORTE MEDIO DE TRANSFERENCIA (€/ha)	0,00 €	0,00 €	74,90 €	74,90 €	74,90 €

RESUMEN DE UNIDADES

<u>Cód</u>	<u>GRUPO DE PAGO</u>	<u>Sup. Dec. Admisible (ha)</u>	<u>Sup. Comprometida (ha)</u>	<u>Sup. ajustada compromiso (1) (ha)</u>	<u>% sobredec.</u>	<u>SUP. RESUELTA (ha)</u>	<u>Importe Declarado</u>	<u>Importe Topado</u>	<u>Importe Resuelto</u>	<u>Importe tras sobredec.</u>
43	PASTOS ASOCIADOS A GANADERÍA ECOLÓGICA	101,25		94,82	0,00	94,82	7.138,01	7.101,55	7.101,55	7.101,55
	TOTAL	101,25	95,18	94,82		94,82	7.138,01	7.101,55	7.101,55	7.101,55

APLICACIÓN DE REDUCCIONES Y SANCIONES

	<u>Importe Calculado</u>	<u>Importe prereduc.</u>	<u>Admisibilidad y compromisos</u>	<u>Presentación tardía</u>	<u>Omisión declaración</u>	<u>Condicionabilidad</u>	<u>RESUELTO</u>	<u>IMPORTE (Euros)</u>			
								<u>FEADER (Eje 2)</u>	<u>MAGRAMA</u>	<u>CAPDER</u>	
GANADERÍA	7.101,55	7.101,55	0,00	0,00	0,00	0,00	7.101,55	5.326,16	763,42	1.011,97	
							TOTAL	7.101,55	5.326,16	763,42	1.011,97

RECINTOS RESUELTOS

<u>REF.</u>	<u>REFERENCIA SIGPAC</u>	<u>CULTIVO</u>	<u>DESCRIPCIÓN CULTIVO</u>	<u>S/R</u>	<u>G.PAGO</u>	<u>PEND. MEDIA (%)</u>	<u>SUP. DEC. ADMISIBLE (ha)</u>	<u>SUP. COMPROM. (ha)</u>	<u>SUP. AJUSTADA COMPROM. (1) (ha)</u>	<u>SUP. CONV. SIGPAC (ha)</u>	<u>SUP. CERTIF. (ha)</u>	<u>SUP. CAMPO (ha)</u>	<u>SUP. CAMPO DETER. CULT. DECLARADO (ha)</u>	<u>SUP. DEC. REDUCIDA (ha)</u>	<u>SUP. RESUELTA (ha)</u>
1700000006766864	23-078-009-00010-0020	62000	PASTOS PERMANENTES DE 5 O MAS AÑOS-SIN VARIEDAD	S	43	63,70	13,17	13,51	13,17		104,26			13,17	13,17
1700000006766870	23-078-005-01054-0001	62000	PASTOS PERMANENTES DE 5 O MAS AÑOS-SIN VARIEDAD	S	43	12,98	0,71	0,71	0,71		0,71			0,71	0,71
1700000006766871	23-078-011-00004-0029	62000	PASTOS PERMANENTES DE 5 O MAS AÑOS-SIN VARIEDAD	S	43	44,09	28,86	22,44	22,44		338,04			22,44	22,44
1700000006766872	23-078-011-00063-0008	62000	PASTOS PERMANENTES DE 5 O MAS AÑOS-SIN VARIEDAD	S	43	20,63	9,24	9,25	9,24		9,25			9,24	9,24
1700000006766873	23-078-005-01051-0001	62000	PASTOS PERMANENTES DE 5 O MAS AÑOS-SIN VARIEDAD	S	43	18,41	0,44	0,44	0,44		0,44			0,44	0,44
1700000006766874	23-078-005-01053-0001	62000	PASTOS PERMANENTES DE 5 O MAS AÑOS-SIN VARIEDAD	S	43	23,95	1,18	1,18	1,18		1,18			1,18	1,18
1700000006766875	23-078-005-00780-0001	62000	PASTOS PERMANENTES DE 5 O MAS AÑOS-SIN VARIEDAD	S	43	49,73	10,02	10,03	10,02		28,67			10,02	10,02
1700000006766876	23-078-008-00002-0019	62000	PASTOS PERMANENTES DE 5 O MAS AÑOS-SIN VARIEDAD	S	43	71,43	13,12	13,12	13,12		364,66			13,12	13,12
1700000006766878	23-078-011-00063-0007	62000	PASTOS PERMANENTES DE 5 O MAS AÑOS-SIN VARIEDAD	S	43	22,29	1,01	1,01	1,01		2,88			1,01	1,01
1700000006766880	23-078-005-00779-0005	62000	PASTOS PERMANENTES DE 5 O MAS AÑOS-SIN VARIEDAD	S	43	45,61	23,50	23,49	23,49		281,00			23,49	23,49

DATOS GANADERÍA**RESUMEN DE UNIDADES**

<u>Cód</u>	<u>GRUPO DE PAGO</u>	<u>Sup. Dec. Admisible (ha)</u>	<u>Sup. Comprometida (ha)</u>	<u>Sup. ajustada compromiso (1) (ha)</u>	<u>% sobredec.</u>	<u>SUP. RESUELTA (ha)</u>	<u>Importe Declarado</u>	<u>Importe Topado</u>	<u>Importe Resuelto</u>	<u>Importe tras sobredec.</u>
43	PASTOS ASOCIADOS A GANADERÍA ECOLÓGICA	101,25		94,82	0,00	94,82	7.138,01	7.101,55	7.101,55	7.101,55
	TOTAL	101,25	95,18	94,82		94,82	7.138,01	7.101,55	7.101,55	7.101,55

RESUMEN DE PAGOS

	<u>RESUELTO</u>	<u>IMPORTE (Euros)</u>		
		<u>FEADER (Eje 2)</u>	<u>MAGRAMA</u>	<u>CAPDER</u>
Pago realizado	7.101,55	5.326,16	763,42	1.011,97

APLICACIÓN DE REDUCCIONES Y SANCIONES

	<u>Importe Calculado</u>	<u>Importe prereduc.</u>	<u>Admisibilidad y compromisos</u>	<u>Presentación tardía</u>	<u>Omisión declaración</u>	<u>Condicionabilidad</u>	<u>RESUELTO</u>	<u>IMPORTE (Euros)</u>			
								<u>FEADER (Eje 2)</u>	<u>MAGRAMA</u>	<u>CAPDER</u>	
	7.101,55	7.101,55	0,00	0,00	0,00	0,00	7.101,55	5.326,16	763,42	1.011,97	
							TOTAL	7.101,55	5.326,16	763,42	1.011,97



(1) Superficie declarada admisible ajustada con la superficie comprometida.
(2) Factor de penalización valorando el alcance para el tipo de compromiso.
(3) Solicita agricultura y tiene compromisos vigentes.
(4) Solicita ganadería y tiene compromisos vigentes.

Superficie determinada para Cálculo Carga Ganadera: 101,25 ha
Carga Ganadera Mínima Expediente: 1,03 ugm/ha
Carga Ganadera Máxima Expediente: 1,06 ugm/ha

Recintos Determinados para el Cálculo de Garga Ganadera

REF.	REFERENCIA SIGPAC	CULTIVO	DESCRIPCIÓN CULTIVO	S/R	SUP. RESUELTA (ha)
170000006766864	23-078-009-00010-0020	62000	PASTOS PERMANENTES DE 5 O MAS AÑOS-SIN VARIEDAD	S	13,17
170000006766870	23-078-005-01054-0001	62000	PASTOS PERMANENTES DE 5 O MAS AÑOS-SIN VARIEDAD	S	0,71
170000006766871	23-078-011-00004-0029	62000	PASTOS PERMANENTES DE 5 O MAS AÑOS-SIN VARIEDAD	S	28,86
170000006766872	23-078-011-00063-0008	62000	PASTOS PERMANENTES DE 5 O MAS AÑOS-SIN VARIEDAD	S	9,24
170000006766873	23-078-005-01051-0001	62000	PASTOS PERMANENTES DE 5 O MAS AÑOS-SIN VARIEDAD	S	0,44
170000006766874	23-078-005-01053-0001	62000	PASTOS PERMANENTES DE 5 O MAS AÑOS-SIN VARIEDAD	S	1,18
170000006766875	23-078-005-00780-0001	62000	PASTOS PERMANENTES DE 5 O MAS AÑOS-SIN VARIEDAD	S	10,02
170000006766876	23-078-008-00002-0019	62000	PASTOS PERMANENTES DE 5 O MAS AÑOS-SIN VARIEDAD	S	13,12
170000006766878	23-078-011-00063-0007	62000	PASTOS PERMANENTES DE 5 O MAS AÑOS-SIN VARIEDAD	S	1,01
170000006766880	23-078-005-00779-0005	62000	PASTOS PERMANENTES DE 5 O MAS AÑOS-SIN VARIEDAD	S	23,50

INCIDENCIAS**INCIDENCIA DESCRIPCIÓN**

- 85001 El recinto declarado no cumple con las normas de producción ecológica (artículo 5-1 e), Orden 26 mayo 2015)
 Ref:1700000006766857 Recinto:23-012-014-00083-001 Cultivo:62000 PASTOS PERMANENTES DE 5 O MAS AÑOS-SIN VARIEDAD Secano
 Ref:1700000006766867 Recinto:23-012-014-00083-003 Cultivo:62000 PASTOS PERMANENTES DE 5 O MAS AÑOS-SIN VARIEDAD Secano
 Ref:1700000006766868 Recinto:23-012-050-00388-001 Cultivo:62000 PASTOS PERMANENTES DE 5 O MAS AÑOS-SIN VARIEDAD Secano
 Ref:1700000006766877 Recinto:23-012-050-00389-001 Cultivo:62000 PASTOS PERMANENTES DE 5 O MAS AÑOS-SIN VARIEDAD Secano
 Ref:1700000006766869 Recinto:23-012-050-00442-002 Cultivo:62000 PASTOS PERMANENTES DE 5 O MAS AÑOS-SIN VARIEDAD Secano
 Ref:-91293 Recinto:23-012-050-00443-003 Cultivo:62000 PASTOS PERMANENTES DE 5 O MAS AÑOS-SIN VARIEDAD Secano
 Ref:1700000006766859 Recinto:23-012-050-00444-003 Cultivo:62000 PASTOS PERMANENTES DE 5 O MAS AÑOS-SIN VARIEDAD Secano
 Ref:1700000006766860 Recinto:23-012-050-00445-002 Cultivo:62000 PASTOS PERMANENTES DE 5 O MAS AÑOS-SIN VARIEDAD Secano
 Ref:1700000006766861 Recinto:23-012-050-00446-002 Cultivo:62000 PASTOS PERMANENTES DE 5 O MAS AÑOS-SIN VARIEDAD Secano
 Ref:1700000006766862 Recinto:23-012-050-00447-002 Cultivo:62000 PASTOS PERMANENTES DE 5 O MAS AÑOS-SIN VARIEDAD Secano
 Ref:1700000006766863 Recinto:23-012-050-00453-001 Cultivo:62000 PASTOS PERMANENTES DE 5 O MAS AÑOS-SIN VARIEDAD Secano
 Ref:1700000006766865 Recinto:23-012-050-00453-002 Cultivo:62000 PASTOS PERMANENTES DE 5 O MAS AÑOS-SIN VARIEDAD Secano
 Ref:1700000006766866 Recinto:23-012-050-00543-001 Cultivo:62000 PASTOS PERMANENTES DE 5 O MAS AÑOS-SIN VARIEDAD Secano
- 85003 No inscrito en un organismo de control y certificación ecológico (artículo 5-1 e), Orden 26 mayo 2015)
 Explotación:ES230120000533 Especie:CAPRINA
- 85031 Solicita recinto que no está comprometido para la operación.
 Ref:1700000006766857 Recinto:23-012-014-00083-001 Cultivo:62000 PASTOS PERMANENTES DE 5 O MAS AÑOS-SIN VARIEDAD Secano
 Ref:1700000006766867 Recinto:23-012-014-00083-003 Cultivo:62000 PASTOS PERMANENTES DE 5 O MAS AÑOS-SIN VARIEDAD Secano
 Ref:1700000006766868 Recinto:23-012-050-00388-001 Cultivo:62000 PASTOS PERMANENTES DE 5 O MAS AÑOS-SIN VARIEDAD Secano
 Ref:1700000006766877 Recinto:23-012-050-00389-001 Cultivo:62000 PASTOS PERMANENTES DE 5 O MAS AÑOS-SIN VARIEDAD Secano
 Ref:1700000006766869 Recinto:23-012-050-00442-002 Cultivo:62000 PASTOS PERMANENTES DE 5 O MAS AÑOS-SIN VARIEDAD Secano
 Ref:-91293 Recinto:23-012-050-00443-003 Cultivo:62000 PASTOS PERMANENTES DE 5 O MAS AÑOS-SIN VARIEDAD Secano
 Ref:1700000006766859 Recinto:23-012-050-00444-003 Cultivo:62000 PASTOS PERMANENTES DE 5 O MAS AÑOS-SIN VARIEDAD Secano
 Ref:1700000006766860 Recinto:23-012-050-00445-002 Cultivo:62000 PASTOS PERMANENTES DE 5 O MAS AÑOS-SIN

VARIEDAD Secano

Ref:1700000006766861 Recinto:23-012-050-00446-002 Cultivo:62000 PASTOS PERMANENTES DE 5 O MAS AÑOS-SIN

VARIEDAD Secano

Ref:1700000006766862 Recinto:23-012-050-00447-002 Cultivo:62000 PASTOS PERMANENTES DE 5 O MAS AÑOS-SIN

VARIEDAD Secano

Ref:1700000006766863 Recinto:23-012-050-00453-001 Cultivo:62000 PASTOS PERMANENTES DE 5 O MAS AÑOS-SIN

VARIEDAD Secano

Ref:1700000006766865 Recinto:23-012-050-00453-002 Cultivo:62000 PASTOS PERMANENTES DE 5 O MAS AÑOS-SIN

VARIEDAD Secano

Ref:1700000006766866 Recinto:23-012-050-00543-001 Cultivo:62000 PASTOS PERMANENTES DE 5 O MAS AÑOS-SIN

VARIEDAD Secano



<u>APELLIDOS Y NOMBRE / RAZÓN SOCIAL</u>	<u>NIF</u>	<u>EXPEDIENTE</u>	<u>SOLICITA AGRICULT. (3)</u>	<u>SOLICITA GANADER. (4)</u>	<u>ANUALIDAD DE PAGO</u>
ALGUACIL PICON FERNANDO	****7889*	6028191	NO	SI	3ª

DATOS CONVERSIÓN**IMPORTE POR ANUALIDAD**

	<u>2015</u>	<u>2016</u>	<u>2017</u>	<u>2018</u>	<u>2019</u>
IMPORTE MÁXIMO SUBVENCIONABLE	8.363,53 €	8.363,53 €	6.900,29 €	6.900,29 €	6.900,29 €
IMPORTE MEDIO DE TRANSFERENCIA (€/ha)	82,35 €	82,35 €	68,63 €	68,63 €	68,63 €

RESUMEN DE UNIDADES

<u>Cód</u>	<u>GRUPO DE PAGO</u>	<u>Sup. Dec. Admisible (ha)</u>	<u>Sup. Comprometida (ha)</u>	<u>Sup. ajustada compromiso (1) (ha)</u>	<u>% sobredec.</u>	<u>SUP. RESUELTA (ha)</u>	<u>Importe Declarado</u>	<u>Importe Topado</u>	<u>Importe Resuelto</u>	<u>Importe tras sobredec.</u>
43	PASTOS ASOCIADOS A GANADERÍA ECOLÓGICA	101,04		100,55	0,00	100,55	5.781,72	6.900,29	5.781,72	5.781,72
	TOTAL	101,04	100,55	100,55		100,55	5.781,72	6.900,29	5.781,72	5.781,72

APLICACIÓN DE REDUCCIONES Y SANCIONES

	<u>Importe Calculado</u>	<u>Importe prerreduc.</u>	<u>Admisibilidad y compromisos</u>	<u>Presentación tardía</u>	<u>Omisión declaración</u>	<u>Condicionabilidad</u>	<u>IMPORTE (Euros)</u>			
							<u>RESUELTO</u>	<u>FEADER (Eje 2)</u>	<u>MAGRAMA</u>	<u>CAPDER</u>
GANADERÍA	5.781,72	5.781,72	0,00	0,00	0,00	0,00	5.781,72	4.336,29	621,53	823,90
TOTAL							5.781,72	4.336,29	621,53	823,90

RECINTOS RESUELTOS

<u>REF.</u>	<u>REFERENCIA SIGPAC</u>	<u>CULTIVO</u>	<u>DESCRIPCIÓN CULTIVO</u>	<u>S/R</u>	<u>G.PAGO</u>	<u>PEND. MEDIA (%)</u>	<u>SUP. DEC. ADMISIBLE (ha)</u>	<u>SUP. COMPROM. (ha)</u>	<u>SUP. AJUSTADA COMPROM. (1) (ha)</u>	<u>SUP. CONV. SIGPAC (ha)</u>	<u>SUP. CERTIF. (ha)</u>	<u>SUP. CAMPO (ha)</u>	<u>SUP. CAMPO DETER. CULT. DECLARADO (ha)</u>	<u>SUP. DEC. REDUCIDA (ha)</u>	<u>SUP. RESUELTA (ha)</u>
1700000004812092	23-078-031-00520-0002	62000	PASTOS PERMANENTES DE 5 O MAS AÑOS-SIN VARIEDAD	S	43	36,16	17,91	17,91	17,91		27,56			17,91	17,91
1700000004812095	23-078-031-00386-0003	62000	PASTOS PERMANENTES DE 5 O MAS AÑOS-SIN VARIEDAD	S	43	17,37	0,10	0,19	0,10		0,19			0,10	0,10
1700000004812100	23-078-031-00038-0008	62000	PASTOS PERMANENTES DE 5 O MAS AÑOS-SIN VARIEDAD	S	43	12,56	1,65	1,94	1,65		1,94			1,65	1,65
1700000004812102	23-078-031-00038-0004	62000	PASTOS PERMANENTES DE 5 O MAS AÑOS-SIN VARIEDAD	S	43	31,29	13,95	15,76	13,95		39,85			13,95	13,95
1700000004812103	23-078-031-00041-0001	62000	PASTOS PERMANENTES DE 5 O MAS AÑOS-SIN VARIEDAD	S	43	36,54	1,45	1,20	1,20		4,14			1,20	1,20
1700000004812104	23-078-031-00037-0001	62000	PASTOS PERMANENTES DE 5 O MAS AÑOS-SIN VARIEDAD	S	43	12,51	0,60	0,60	0,60		0,60			0,60	0,60
1700000004812105	23-078-031-00038-0005	62000	PASTOS PERMANENTES DE 5 O MAS AÑOS-SIN VARIEDAD	S	43	30,31	3,88	3,64	3,64		5,17			3,64	3,64
1700000004812106	23-078-031-00117-0003	62000	PASTOS PERMANENTES DE 5 O MAS AÑOS-SIN VARIEDAD	S	43	24,94	0,66	0,88	0,66		0,88			0,66	0,66
1700000004812109	23-078-031-00547-0001	62000	PASTOS PERMANENTES DE 5 O MAS AÑOS-SIN VARIEDAD	S	43	18,00	2,36	3,12	2,36		3,63			2,36	2,36
1700000004812110	23-078-031-00547-0002	62000	PASTOS PERMANENTES DE 5 O MAS AÑOS-SIN VARIEDAD	S	43	23,17	0,64	1,17	0,64		1,17			0,64	0,64
1700000004812113	23-078-031-00032-0004	62000	PASTOS PERMANENTES DE 5 O MAS AÑOS-SIN VARIEDAD	S	43	49,62	2,03	2,03	2,03		8,10			2,03	2,03
1700000004812114	23-078-031-00039-0001	62000	PASTOS PERMANENTES DE 5 O MAS AÑOS-SIN VARIEDAD	S	43	46,62	7,48	7,48	7,48		29,92			7,48	7,48
1700000004812120	23-078-031-00009-0004	62000	PASTOS PERMANENTES DE 5 O MAS AÑOS-SIN VARIEDAD	S	43	35,18	2,71	2,71	2,71		6,02			2,71	2,71
1700000004812121	23-078-031-00032-0003	62000	PASTOS PERMANENTES DE 5 O MAS AÑOS-SIN VARIEDAD	S	43	33,29	32,14	32,14	32,14		37,81			32,14	32,14
1700000004812122	23-078-031-00032-0001	62000	PASTOS PERMANENTES DE 5 O MAS AÑOS-SIN VARIEDAD	S	43	8,69	0,12	0,12	0,12		0,21			0,12	0,12
1700000004812140	23-078-031-00032-0002	62000	PASTOS PERMANENTES DE 5 O MAS AÑOS-SIN VARIEDAD	S	43	14,50	0,12	0,12	0,12		0,22			0,12	0,12
1700000004812141	23-078-031-00033-0001	62000	PASTOS PERMANENTES DE 5 O MAS AÑOS-SIN VARIEDAD	S	43	33,05	13,24	13,24	13,24		24,08			13,24	13,24

DATOS GANADERÍA**RESUMEN DE UNIDADES**

<u>Cód</u>	<u>GRUPO DE PAGO</u>	<u>Sup. Dec. Admisible (ha)</u>	<u>Sup. Comprometida (ha)</u>	<u>Sup. ajustada compromiso (1) (ha)</u>	<u>% sobredec.</u>	<u>SUP. RESUELTA (ha)</u>	<u>Importe Declarado</u>	<u>Importe Topado</u>	<u>Importe Resuelto</u>	<u>Importe tras sobredec.</u>
43	PASTOS ASOCIADOS A GANADERÍA ECOLÓGICA	101,04		100,55	0,00	100,55	5.781,72	6.900,29	5.781,72	5.781,72
	TOTAL	101,04	100,55	100,55		100,55	5.781,72	6.900,29	5.781,72	5.781,72

RESUMEN DE PAGOS

	<u>IMPORTE (Euros)</u>			
	<u>RESUELTO</u>	<u>FEADER (Eje 2)</u>	<u>MAGRAMA</u>	<u>CAPDER</u>
Pago realizado	5.781,72	4.336,29	621,53	823,90



APLICACIÓN DE REDUCCIONES Y SANCIONES

Importe Calculado	Importe prereduc.	Admisibilidad y compromisos	Presentación tardía	Omisión declaración	Condicionalidad	IMPORTE (Euros)			
						RESUELTO	FEADER (Eje 2)	MAGRAMA	CAPDER
5.781,72	5.781,72	0,00	0,00	0,00	0,00	5.781,72	4.336,29	621,53	823,90
TOTAL						5.781,72	4.336,29	621,53	823,90

Datos considerados para el Cálculo de la Carga Ganadera mínima y máxima del expediente

Explotación	Especie	Inscrito en Sipea y Admisible	Censo Medio Animales	Ugm Calculada para CG Mínima	Ugm Calculada para CG Máxima
ES239040000231	BOVINA	SI	46,12	37,94	37,94
ES239040000231	CABALLAR	NO	1,13	0,00	1,13
ES239040000231	OVINA	NO	0,00	0,00	0,00
				37,94	39,07

Superficie determinada para Cálculo Carga Ganadera: 184,75 ha

Carga Ganadera Mínima Expediente: 0,21 ugm/ha

Carga Ganadera Máxima Expediente: 0,21 ugm/ha

Los importes del Grupo de Pago de pastos de este expediente han sido ajustados por no llegar a la carga ganadera mínima de 0,3

Recintos Determinados para el Cálculo de Garga Ganadera

REF.	REFERENCIA SIGPAC	CULTIVO	DESCRIPCIÓN CULTIVO	S/R	SUP. RESUELTA (ha)
170000004812091	23-078-031-00520-0001	62000	PASTOS PERMANENTES DE 5 O MAS AÑOS-SIN VARIEDAD	S	41,61
170000004812092	23-078-031-00520-0002	62000	PASTOS PERMANENTES DE 5 O MAS AÑOS-SIN VARIEDAD	S	17,91
170000004812093	23-078-031-00517-0002	62000	PASTOS PERMANENTES DE 5 O MAS AÑOS-SIN VARIEDAD	S	0,00
170000004812095	23-078-031-00386-0003	62000	PASTOS PERMANENTES DE 5 O MAS AÑOS-SIN VARIEDAD	S	0,10
170000004812096	23-078-031-00311-0002	62000	PASTOS PERMANENTES DE 5 O MAS AÑOS-SIN VARIEDAD	S	0,56
170000004812097	23-078-031-00348-0001	62000	PASTOS PERMANENTES DE 5 O MAS AÑOS-SIN VARIEDAD	S	0,32
170000004812098	23-078-031-00253-0001	62000	PASTOS PERMANENTES DE 5 O MAS AÑOS-SIN VARIEDAD	S	0,00
170000004812099	23-078-031-00538-0001	62000	PASTOS PERMANENTES DE 5 O MAS AÑOS-SIN VARIEDAD	S	19,75
170000004812100	23-078-031-00038-0008	62000	PASTOS PERMANENTES DE 5 O MAS AÑOS-SIN VARIEDAD	S	1,65
170000004812102	23-078-031-00038-0004	62000	PASTOS PERMANENTES DE 5 O MAS AÑOS-SIN VARIEDAD	S	13,95
170000004812103	23-078-031-00041-0001	62000	PASTOS PERMANENTES DE 5 O MAS AÑOS-SIN VARIEDAD	S	1,45
170000004812104	23-078-031-00037-0001	62000	PASTOS PERMANENTES DE 5 O MAS AÑOS-SIN VARIEDAD	S	0,60
170000004812105	23-078-031-00038-0005	62000	PASTOS PERMANENTES DE 5 O MAS AÑOS-SIN VARIEDAD	S	3,88
170000004812106	23-078-031-00117-0003	62000	PASTOS PERMANENTES DE 5 O MAS AÑOS-SIN VARIEDAD	S	0,66
170000004812109	23-078-031-00547-0001	62000	PASTOS PERMANENTES DE 5 O MAS AÑOS-SIN VARIEDAD	S	2,36
170000004812110	23-078-031-00547-0002	62000	PASTOS PERMANENTES DE 5 O MAS AÑOS-SIN VARIEDAD	S	0,64
170000004812113	23-078-031-00032-0004	62000	PASTOS PERMANENTES DE 5 O MAS AÑOS-SIN VARIEDAD	S	2,03
170000004812114	23-078-031-00039-0001	62000	PASTOS PERMANENTES DE 5 O MAS AÑOS-SIN VARIEDAD	S	7,48
170000004812117	23-078-031-00516-0003	62000	PASTOS PERMANENTES DE 5 O MAS AÑOS-SIN VARIEDAD	S	0,13
170000004812118	23-078-031-00406-0004	62000	PASTOS PERMANENTES DE 5 O MAS AÑOS-SIN VARIEDAD	S	0,74
170000004812119	23-078-031-00011-0003	62000	PASTOS PERMANENTES DE 5 O MAS AÑOS-SIN VARIEDAD	S	20,60
170000004812120	23-078-031-00009-0004	62000	PASTOS PERMANENTES DE 5 O MAS AÑOS-SIN VARIEDAD	S	2,71
170000004812121	23-078-031-00032-0003	62000	PASTOS PERMANENTES DE 5 O MAS AÑOS-SIN VARIEDAD	S	32,14
170000004812122	23-078-031-00032-0001	62000	PASTOS PERMANENTES DE 5 O MAS AÑOS-SIN VARIEDAD	S	0,12
170000004812140	23-078-031-00032-0002	62000	PASTOS PERMANENTES DE 5 O MAS AÑOS-SIN VARIEDAD	S	0,12
170000004812141	23-078-031-00033-0001	62000	PASTOS PERMANENTES DE 5 O MAS AÑOS-SIN VARIEDAD	S	13,24

Incidencias de carga ganadera**INCIDENCIA DESCRIPCIÓN**

225

La superficie de cruce total de productos de la agrupación Pastos permanentes sobre un mismo recinto en el conjunto de las solicitudes, no puede superar la superficie total admisible de pastos

(1) Superficie declarada admisible ajustada con la superficie comprometida.
(2) Factor de penalización valorando el alcance para el tipo de compromiso.
(3) Solicita agricultura y tiene compromisos vigentes.
(4) Solicita ganadería y tiene compromisos vigentes.

Datos considerados para el Cálculo de la Carga Ganadera mínima y máxima del expediente

Ref:170000004812093 Recinto:23-078-031-00517-002 Cultivo:62000 PASTOS PERMANENTES DE 5 O MAS AÑOS-SIN
 VARIEDAD Secano Superficie admisible de pastos del recinto según SIGPAC.:5 Suma de superficies de cruce netas declaradas para este
 recinto por todos los solicitantes.:10 Exceso de superficie (Hectáreas):0,05
 Ref:170000004812098 Recinto:23-078-031-00253-001 Cultivo:62000 PASTOS PERMANENTES DE 5 O MAS AÑOS-SIN
 VARIEDAD Secano Superficie admisible de pastos del recinto según SIGPAC.:595 Suma de superficies de cruce netas declaradas para
 este recinto por todos los solicitantes.:1190 Exceso de superficie (Hectáreas):5,95

INCIDENCIAS**INCIDENCIA DESCRIPCIÓN**

- 225 La superficie de cruce total de productos de la agrupación Pastos permanentes sobre un mismo recinto en el conjunto de las solicitudes, no puede superar la superficie total admisible de pastos
 Ref:170000004812098 Recinto:23-078-031-00253-001 Cultivo:62000 PASTOS PERMANENTES DE 5 O MAS AÑOS-SIN
 VARIEDAD Secano Superficie admisible de pastos del recinto según SIGPAC.:595 Suma de superficies de cruce netas declaradas para este recinto por todos los solicitantes.:1190 Exceso de superficie (Hectáreas):5,95
 Ref:170000004812093 Recinto:23-078-031-00517-002 Cultivo:62000 PASTOS PERMANENTES DE 5 O MAS AÑOS-SIN
 VARIEDAD Secano Superficie admisible de pastos del recinto según SIGPAC.:5 Suma de superficies de cruce netas declaradas para este recinto por todos los solicitantes.:10 Exceso de superficie (Hectáreas):0,05
- 247 Recinto cuyo CAP declarado es menor al CAP prevalente y no presenta alegación al SIGPAC.
 Ref:170000004812119 Recinto:23-078-031-00011-003 Cultivo:62000 PASTOS PERMANENTES DE 5 O MAS AÑOS-SIN
 VARIEDAD Secano CAP prevalente: CAP declarado:
- 85003 No inscrito en un organismo de control y certificación ecológico (artículo 5-1 e), Orden 26 mayo 2015)
 Explotación:ES239040000231 Especie:CABALLAR
 Explotación:ES239040000231 Especie:CAPRINA
- 85005 Especie declarada en la explotación no inscrita en SIGGAN a nombre del titular del expediente
 Explotación:ES239040000231 Especie:CAPRINA
- 85031 Solicita recinto que no está comprometido para la operación.
 Ref:170000004812119 Recinto:23-078-031-00011-003 Cultivo:62000 PASTOS PERMANENTES DE 5 O MAS AÑOS-SIN
 VARIEDAD Secano
 Ref:170000004812098 Recinto:23-078-031-00253-001 Cultivo:62000 PASTOS PERMANENTES DE 5 O MAS AÑOS-SIN
 VARIEDAD Secano
 Ref:170000004812096 Recinto:23-078-031-00311-002 Cultivo:62000 PASTOS PERMANENTES DE 5 O MAS AÑOS-SIN
 VARIEDAD Secano
 Ref:170000004812097 Recinto:23-078-031-00348-001 Cultivo:62000 PASTOS PERMANENTES DE 5 O MAS AÑOS-SIN
 VARIEDAD Secano
 Ref:170000004812118 Recinto:23-078-031-00406-004 Cultivo:62000 PASTOS PERMANENTES DE 5 O MAS AÑOS-SIN
 VARIEDAD Secano
 Ref:170000004812117 Recinto:23-078-031-00516-003 Cultivo:62000 PASTOS PERMANENTES DE 5 O MAS AÑOS-SIN
 VARIEDAD Secano
 Ref:170000004812093 Recinto:23-078-031-00517-002 Cultivo:62000 PASTOS PERMANENTES DE 5 O MAS AÑOS-SIN
 VARIEDAD Secano
 Ref:170000004812091 Recinto:23-078-031-00520-001 Cultivo:62000 PASTOS PERMANENTES DE 5 O MAS AÑOS-SIN
 VARIEDAD Secano
 Ref:170000004812099 Recinto:23-078-031-00538-001 Cultivo:62000 PASTOS PERMANENTES DE 5 O MAS AÑOS-SIN
 VARIEDAD Secano



<u>APELLIDOS Y NOMBRE / RAZÓN SOCIAL</u>	<u>NIF</u>	<u>EXPEDIENTE</u>	<u>SOLICITA AGRICULT. (3)</u>	<u>SOLICITA GANADER. (4)</u>	<u>ANUALIDAD DE PAGO</u>
BERZOSA TALAVERA PEDRO	****9288*	6076961	NO	SI	3ª

DATOS CONVERSIÓN**IMPORTE POR ANUALIDAD**

	<u>2015</u>	<u>2016</u>	<u>2017</u>	<u>2018</u>	<u>2019</u>
IMPORTE MÁXIMO SUBVENCIONABLE	12.992,84 €	12.992,84 €	10.430,47 €	10.429,33 €	10.429,33 €
IMPORTE MEDIO DE TRANSFERENCIA (€/ha)	68,63 €	68,63 €	57,19 €	57,19 €	57,19 €

RESUMEN DE UNIDADES

<u>Cód</u>	<u>GRUPO DE PAGO</u>	<u>Sup. Dec. Admisible (ha)</u>	<u>Sup. Comprometida (ha)</u>	<u>Sup. ajustada compromiso (1) (ha)</u>	<u>% sobredec.</u>	<u>SUP. RESUELTA (ha)</u>	<u>Importe Declarado</u>	<u>Importe Topado</u>	<u>Importe Resuelto</u>	<u>Importe tras sobredec.</u>
43	PASTOS ASOCIADOS A GANADERÍA ECOLÓGICA	189,49		182,39	0,01	182,37	10.656,50	10.430,47	10.429,74	10.429,74
	TOTAL	189,49	182,39	182,39		182,37	10.656,50	10.430,47	10.429,74	10.429,74

APLICACIÓN DE REDUCCIONES Y SANCIONES

	<u>Importe Calculado</u>	<u>Importe prereduc.</u>	<u>Admisibilidad y compromisos</u>	<u>Presentación tardía</u>	<u>Omisión declaración</u>	<u>Condicionabilidad</u>	<u>IMPORTE (Euros)</u>			
							<u>RESUELTO</u>	<u>FEADER (Eje 2)</u>	<u>MAGRAMA</u>	<u>CAPDER</u>
GANADERÍA	10.429,74	10.429,74	0,00	0,00	0,00	0,00	10.429,74	7.822,31	1.121,20	1.486,23
						TOTAL	10.429,74	7.822,31	1.121,20	1.486,23

RECINTOS RESUELTOS

<u>REF.</u>	<u>REFERENCIA SIGPAC</u>	<u>CULTIVO</u>	<u>DESCRIPCIÓN CULTIVO</u>	<u>S/R</u>	<u>G.PAGO</u>	<u>PEND. MEDIA (%)</u>	<u>SUP. DEC. ADMISIBLE (ha)</u>	<u>SUP. COMPROM. (ha)</u>	<u>SUP. AJUSTADA COMPROM. (1) (ha)</u>	<u>SUP. CONV. SIGPAC (ha)</u>	<u>SUP. CERTIF. (ha)</u>	<u>SUP. CAMPO (ha)</u>	<u>SUP. CAMPO DETER. CULT. DECLARADO (ha)</u>	<u>SUP. DEC. REDUCIDA (ha)</u>	<u>SUP. RESUELTA (ha)</u>
1700000006363022	23-078-026-00028-0002	62000	PASTOS PERMANENTES DE 5 O MAS AÑOS-SIN VARIEDAD	S	43	39,73	17,90	17,90	17,90		23,86			17,90	17,90
1700000006363023	23-078-034-00339-0001	62000	PASTOS PERMANENTES DE 5 O MAS AÑOS-SIN VARIEDAD	S	43	15,04	2,33	2,33	2,33		3,90			2,33	2,33
1700000006363024	23-078-031-00518-0005	62000	PASTOS PERMANENTES DE 5 O MAS AÑOS-SIN VARIEDAD	S	43	41,46	27,82	27,82	27,82		79,49			27,82	27,82
1700000006363025	23-078-031-00522-0004	62000	PASTOS PERMANENTES DE 5 O MAS AÑOS-SIN VARIEDAD	S	43	44,65	95,74	97,60	95,74		174,10			95,74	95,74
1700000006363027	23-078-031-00237-0001	62000	PASTOS PERMANENTES DE 5 O MAS AÑOS-SIN VARIEDAD	S	43	18,61	1,46	1,46	1,46		1,94			1,46	1,46
1700000006363028	23-078-031-00253-0001	62000	PASTOS PERMANENTES DE 5 O MAS AÑOS-SIN VARIEDAD	S	43	11,26	5,10	5,10	5,10		9,15			5,10	0,00
1700000006363031	23-078-031-00522-0005	62000	PASTOS PERMANENTES DE 5 O MAS AÑOS-SIN VARIEDAD	S	43	20,79	36,21	36,21	36,21		36,21			36,21	36,21
1700000006363032	23-078-031-00251-0001	62000	PASTOS PERMANENTES DE 5 O MAS AÑOS-SIN VARIEDAD	S	43	27,03	2,93	0,91	0,91		3,91			0,91	0,91

DATOS GANADERÍA**RESUMEN DE UNIDADES**

<u>Cód</u>	<u>GRUPO DE PAGO</u>	<u>Sup. Dec. Admisible (ha)</u>	<u>Sup. Comprometida (ha)</u>	<u>Sup. ajustada compromiso (1) (ha)</u>	<u>% sobredec.</u>	<u>SUP. RESUELTA (ha)</u>	<u>Importe Declarado</u>	<u>Importe Topado</u>	<u>Importe Resuelto</u>	<u>Importe tras sobredec.</u>
43	PASTOS ASOCIADOS A GANADERÍA ECOLÓGICA	189,49		182,39	0,01	182,37	10.656,50	10.430,47	10.429,74	10.429,74
	TOTAL	189,49	182,39	182,39		182,37	10.656,50	10.430,47	10.429,74	10.429,74

RESUMEN DE PAGOS

	<u>IMPORTE (Euros)</u>			
	<u>RESUELTO</u>	<u>FEADER (Eje 2)</u>	<u>MAGRAMA</u>	<u>CAPDER</u>
Pago realizado	10.429,74	7.822,31	1.121,20	1.486,23

APLICACIÓN DE REDUCCIONES Y SANCIONES

	<u>Importe Calculado</u>	<u>Importe prereduc.</u>	<u>Admisibilidad y compromisos</u>	<u>Presentación tardía</u>	<u>Omisión declaración</u>	<u>Condicionabilidad</u>	<u>IMPORTE (Euros)</u>			
							<u>RESUELTO</u>	<u>FEADER (Eje 2)</u>	<u>MAGRAMA</u>	<u>CAPDER</u>
	10.429,74	10.429,74	0,00	0,00	0,00	0,00	10.429,74	7.822,31	1.121,20	1.486,23
						TOTAL	10.429,74	7.822,31	1.121,20	1.486,23



(1) Superficie declarada admisible ajustada con la superficie comprometida.
(2) Factor de penalización valorando el alcance para el tipo de compromiso.
(3) Solicita agricultura y tiene compromisos vigentes.
(4) Solicita ganadería y tiene compromisos vigentes.

Superficie determinada para Cálculo Carga Ganadera: 277,15 ha
Carga Ganadera Mínima Expediente: 0,34 ugm/ha
Carga Ganadera Máxima Expediente: 0,34 ugm/ha

Recintos Determinados para el Cálculo de Garga Ganadera

<u>REF.</u>	<u>REFERENCIA SIGPAC</u>	<u>CULTIVO</u>	<u>DESCRIPCIÓN CULTIVO</u>	<u>S/R</u>	<u>SUP. RESUELTA (ha)</u>
170000006363022	23-078-026-00028-0002	62000	PASTOS PERMANENTES DE 5 O MAS AÑOS-SIN VARIEDAD	S	17,90
170000006363023	23-078-034-00339-0001	62000	PASTOS PERMANENTES DE 5 O MAS AÑOS-SIN VARIEDAD	S	2,33
170000006363024	23-078-031-00518-0005	62000	PASTOS PERMANENTES DE 5 O MAS AÑOS-SIN VARIEDAD	S	27,82
170000006363025	23-078-031-00522-0004	62000	PASTOS PERMANENTES DE 5 O MAS AÑOS-SIN VARIEDAD	S	95,74
170000006363026	23-079-055-00003-0003	62000	PASTOS PERMANENTES DE 5 O MAS AÑOS-SIN VARIEDAD	S	32,31
170000006363027	23-078-031-00237-0001	62000	PASTOS PERMANENTES DE 5 O MAS AÑOS-SIN VARIEDAD	S	1,46
170000006363028	23-078-031-00253-0001	62000	PASTOS PERMANENTES DE 5 O MAS AÑOS-SIN VARIEDAD	S	0,00
170000006363029	23-079-055-00003-0006	62000	PASTOS PERMANENTES DE 5 O MAS AÑOS-SIN VARIEDAD	S	6,77
170000006363031	23-078-031-00522-0005	62000	PASTOS PERMANENTES DE 5 O MAS AÑOS-SIN VARIEDAD	S	36,21
170000006363032	23-078-031-00251-0001	62000	PASTOS PERMANENTES DE 5 O MAS AÑOS-SIN VARIEDAD	S	2,93
170000006363038	23-078-028-00145-0006	62000	PASTOS PERMANENTES DE 5 O MAS AÑOS-SIN VARIEDAD	S	24,83
170000006363039	23-078-028-00561-0005	62000	PASTOS PERMANENTES DE 5 O MAS AÑOS-SIN VARIEDAD	S	28,85

Incidencias de carga ganadera

INCIDENCIA DESCRIPCIÓN

- 225 La superficie de cruce total de productos de la agrupación Pastos permanentes sobre un mismo recinto en el conjunto de las solicitudes, no puede superar la superficie total admisible de pastos
 Ref:170000006363028 Recinto:23-078-031-00253-001 Cultivo:62000 PASTOS PERMANENTES DE 5 O MAS AÑOS-SIN VARIEDAD Secano Superficie admisible de pastos del recinto según SIGPAC.:595 Suma de superficies de cruce netas declaradas para este recinto por todos los solicitantes.:1190 Exceso de superficie (Hectáreas):5,95

INCIDENCIAS

INCIDENCIA DESCRIPCIÓN

- 225 La superficie de cruce total de productos de la agrupación Pastos permanentes sobre un mismo recinto en el conjunto de las solicitudes, no puede superar la superficie total admisible de pastos
 Ref:170000006363028 Recinto:23-078-031-00253-001 Cultivo:62000 PASTOS PERMANENTES DE 5 O MAS AÑOS-SIN VARIEDAD Secano Superficie admisible de pastos del recinto según SIGPAC.:595 Suma de superficies de cruce netas declaradas para este recinto por todos los solicitantes.:1190 Exceso de superficie (Hectáreas):5,95



<u>APELLIDOS Y NOMBRE / RAZÓN SOCIAL</u>	<u>NIF</u>	<u>EXPEDIENTE</u>	<u>SOLICITA AGRICULT. (3)</u>	<u>SOLICITA GANADER. (4)</u>	<u>ANUALIDAD DE PAGO</u>
BETETA PAZ ISAAC	****9140*	6076792	NO	SI	3ª

DATOS CONVERSIÓN**IMPORTE POR ANUALIDAD**

	<u>2015</u>	<u>2016</u>	<u>2017</u>	<u>2018</u>	<u>2019</u>
IMPORTE MÁXIMO SUBVENCIONABLE	12.624,15 €	12.624,15 €	10.514,18 €	10.514,18 €	10.514,18 €
IMPORTE MEDIO DE TRANSFERENCIA (€/ha)	71,37 €	71,37 €	59,48 €	59,48 €	59,48 €

RESUMEN DE UNIDADES

<u>Cód</u>	<u>GRUPO DE PAGO</u>	<u>Sup. Dec. Admisible (ha)</u>	<u>Sup. Comprometida (ha)</u>	<u>Sup. ajustada compromiso (1) (ha)</u>	<u>% sobredec.</u>	<u>SUP. RESUELTA (ha)</u>	<u>Importe Declarado</u>	<u>Importe Topado</u>	<u>Importe Resuelto</u>	<u>Importe tras sobredec.</u>
43	PASTOS ASOCIADOS A GANADERÍA ECOLÓGICA	213,68		176,78	0,00	176,78	10.517,66	10.514,18	10.514,18	10.514,18
	TOTAL	213,68	176,78	176,78		176,78	10.517,66	10.514,18	10.514,18	10.514,18

APLICACIÓN DE REDUCCIONES Y SANCIONES

	<u>Importe Calculado</u>	<u>Importe prereduc.</u>	<u>Admisibilidad y compromisos</u>	<u>Presentación tardía</u>	<u>Omisión declaración</u>	<u>Condicionality</u>	<u>IMPORTE (Euros)</u>				
							<u>RESUELTO</u>	<u>FEADER (Eje 2)</u>	<u>MAGRAMA</u>	<u>CAPDER</u>	
GANADERÍA	10.514,18	10.514,18	0,00	0,00	0,00	0,00	10.514,18	7.885,64	1.130,27	1.498,27	
							TOTAL	10.514,18	7.885,64	1.130,27	1.498,27

RECINTOS RESUELTOS

<u>REF.</u>	<u>REFERENCIA SIGPAC</u>	<u>CULTIVO</u>	<u>DESCRIPCIÓN CULTIVO</u>	<u>S/R</u>	<u>G.PAGO</u>	<u>PEND. MEDIA (%)</u>	<u>SUP. DEC. ADMISIBLE (ha)</u>	<u>SUP. COMPROM. (ha)</u>	<u>SUP. AJUSTADA COMPROM. (1) (ha)</u>	<u>SUP. CONV. SIGPAC (ha)</u>	<u>SUP. CERTIF. (ha)</u>	<u>SUP. CAMPO (ha)</u>	<u>SUP. CAMPO DETER. CULT. DECLARADO (ha)</u>	<u>SUP. DEC. REDUCIDA (ha)</u>	<u>SUP. RESUELTA (ha)</u>
1700000006358418	23-078-030-00163-0012	62000	PASTOS PERMANENTES DE 5 O MAS AÑOS-SIN VARIEDAD	S	43	38,73	150,00	113,13	113,13		200,00			113,13	113,13
1700000006358421	23-078-030-00265-0006	62000	PASTOS PERMANENTES DE 5 O MAS AÑOS-SIN VARIEDAD	S	43	28,21	63,68	63,75	63,68		84,91			63,68	63,65

DATOS GANADERÍA**RESUMEN DE UNIDADES**

<u>Cód</u>	<u>GRUPO DE PAGO</u>	<u>Sup. Dec. Admisible (ha)</u>	<u>Sup. Comprometida (ha)</u>	<u>Sup. ajustada compromiso (1) (ha)</u>	<u>% sobredec.</u>	<u>SUP. RESUELTA (ha)</u>	<u>Importe Declarado</u>	<u>Importe Topado</u>	<u>Importe Resuelto</u>	<u>Importe tras sobredec.</u>
43	PASTOS ASOCIADOS A GANADERÍA ECOLÓGICA	213,68		176,78	0,00	176,78	10.517,66	10.514,18	10.514,18	10.514,18
	TOTAL	213,68	176,78	176,78		176,78	10.517,66	10.514,18	10.514,18	10.514,18

RESUMEN DE PAGOS

	<u>IMPORTE (Euros)</u>			
	<u>RESUELTO</u>	<u>FEADER (Eje 2)</u>	<u>MAGRAMA</u>	<u>CAPDER</u>
Pago realizado	10.514,18	7.885,64	1.130,27	1.498,27

APLICACIÓN DE REDUCCIONES Y SANCIONES

	<u>Importe Calculado</u>	<u>Importe prereduc.</u>	<u>Admisibilidad y compromisos</u>	<u>Presentación tardía</u>	<u>Omisión declaración</u>	<u>Condicionality</u>	<u>IMPORTE (Euros)</u>				
							<u>RESUELTO</u>	<u>FEADER (Eje 2)</u>	<u>MAGRAMA</u>	<u>CAPDER</u>	
	10.514,18	10.514,18	0,00	0,00	0,00	0,00	10.514,18	7.885,64	1.130,27	1.498,27	
							TOTAL	10.514,18	7.885,64	1.130,27	1.498,27



Superficie determinada para Cálculo Carga Ganadera: 250,56 ha
Carga Ganadera Mínima Expediente: 0,40 ugm/ha
Carga Ganadera Máxima Expediente: 0,40 ugm/ha

Recintos Determinados para el Cálculo de Garga Ganadera

<u>REF.</u>	<u>REFERENCIA SIGPAC</u>	<u>CULTIVO</u>	<u>DESCRIPCIÓN CULTIVO</u>	<u>S/R</u>	<u>SUP. RESUELTA (ha)</u>
170000006358418	23-078-030-00163-0012	62000	PASTOS PERMANENTES DE 5 O MAS AÑOS-SIN VARIEDAD	S	150,00
170000006358419	23-079-057-00001-0006	62000	PASTOS PERMANENTES DE 5 O MAS AÑOS-SIN VARIEDAD	S	3,73
170000006358420	23-079-057-00001-0005	62000	PASTOS PERMANENTES DE 5 O MAS AÑOS-SIN VARIEDAD	S	2,43
170000006358421	23-078-030-00265-0006	62000	PASTOS PERMANENTES DE 5 O MAS AÑOS-SIN VARIEDAD	S	63,65
170000006358422	23-079-057-00001-0001	62000	PASTOS PERMANENTES DE 5 O MAS AÑOS-SIN VARIEDAD	S	30,75

Incidencias de carga ganadera

INCIDENCIA DESCRIPCIÓN

225 La superficie de cruce total de productos de la agrupación Pastos permanentes sobre un mismo recinto en el conjunto de las solicitudes, no puede superar la superficie total admisible de pastos
 Ref:170000006358421 Recinto:23-078-030-00265-006 Cultivo:62000 PASTOS PERMANENTES DE 5 O MAS AÑOS-SIN
 VARIEDAD Secano Superficie admisible de pastos del recinto según SIGPAC.:30410 Suma de superficies de cruce netas declaradas para este recinto por todos los solicitantes.:30413 Exceso de superficie (Hectáreas):0,03

INCIDENCIAS

INCIDENCIA DESCRIPCIÓN

225 La superficie de cruce total de productos de la agrupación Pastos permanentes sobre un mismo recinto en el conjunto de las solicitudes, no puede superar la superficie total admisible de pastos
 Ref:170000006358421 Recinto:23-078-030-00265-006 Cultivo:62000 PASTOS PERMANENTES DE 5 O MAS AÑOS-SIN
 VARIEDAD Secano Superficie admisible de pastos del recinto según SIGPAC.:30410 Suma de superficies de cruce netas declaradas para este recinto por todos los solicitantes.:30413 Exceso de superficie (Hectáreas):0,03



<u>APELLIDOS Y NOMBRE / RAZÓN SOCIAL</u>	<u>NIF</u>	<u>EXPEDIENTE</u>	<u>SOLICITA AGRICULT. (3)</u>	<u>SOLICITA GANADER. (4)</u>	<u>ANUALIDAD DE PAGO</u>
CASTILLO NAVAS DE TOLOSA S.L.	****1033*	6089717	NO	SI	3ª

DATOS CONVERSIÓN**IMPORTE POR ANUALIDAD**

	<u>2015</u>	<u>2016</u>	<u>2017</u>	<u>2018</u>	<u>2019</u>
IMPORTE MÁXIMO SUBVENCIONABLE	13.511,37 €	12.154,42 €	10.953,04 €	10.953,04 €	10.953,04 €
IMPORTE MEDIO DE TRANSFERENCIA (€/ha)	65,31 €	58,75 €	54,43 €	54,43 €	54,43 €

RESUMEN DE UNIDADES

<u>Cód</u>	<u>GRUPO DE PAGO</u>	<u>Sup. Dec. Admisible (ha)</u>	<u>Sup. Comprometida (ha)</u>	<u>Sup. ajustada compromiso (1) (ha)</u>	<u>% sobredec.</u>	<u>SUP. RESUELTA (ha)</u>	<u>Importe Declarado</u>	<u>Importe Topado</u>	<u>Importe Resuelto</u>	<u>Importe tras sobredec.</u>
43	PASTOS ASOCIADOS A GANADERÍA ECOLÓGICA	201,52		201,24	0,00	201,24	11.120,65	10.953,04	10.953,04	10.953,04
	TOTAL	201,52	201,24	201,24		201,24	11.120,65	10.953,04	10.953,04	10.953,04

APLICACIÓN DE REDUCCIONES Y SANCIONES

	<u>Importe Calculado</u>	<u>Importe prerreduc.</u>	<u>Admisibilidad y compromisos</u>	<u>Presentación tardía</u>	<u>Omisión declaración</u>	<u>Condicionabilidad</u>	<u>IMPORTE (Euros)</u>				
							<u>RESUELTO</u>	<u>FEADER (Eje 2)</u>	<u>MAGRAMA</u>	<u>CAPDER</u>	
GANADERÍA	10.953,04	10.953,04	0,00	0,00	0,00	0,00	10.953,04	8.214,78	1.177,45	1.560,81	
							TOTAL	10.953,04	8.214,78	1.177,45	1.560,81



RECINTOS RESUELTOS

REF.	REFERENCIA SIGPAC	CULTIVO DESCRIPCIÓN CULTIVO	S/R	G.PAGO	PEND. MEDIA (%)	SUP. DEC. ADMISIBLE (ha)	SUP. COMPROM. (ha)	SUP. AJUSTADA COMPR.(1) (ha)	SUP. CONY. SIGPAC (ha)	SUP. CERTIE. (ha)	SUP. CAMPO (ha)	SUP. CAMPO DECLARADO (ha)	SUP. DEC. REDUCIDA (ha)	SUP. RESUELTA (ha)
170000007014898	23-021-002-00003-0001	62000 PASTOS PERMANENTES DE 5 O MAS AÑOS-SIN VARIEDAD	S	43	22,53	2,44	2,44	2,44		5,42			2,44	2,44
170000007014899	23-021-003-00002-0004	62000 PASTOS PERMANENTES DE 5 O MAS AÑOS-SIN VARIEDAD	S	43	36,13	2,59	2,59	2,59		7,40			2,59	2,59
170000007014900	23-021-003-00001-0001	62000 PASTOS PERMANENTES DE 5 O MAS AÑOS-SIN VARIEDAD	S	43	28,19	32,64	32,64	32,64		43,52			32,64	32,64
170000007014901	23-021-003-00002-0005	62000 PASTOS PERMANENTES DE 5 O MAS AÑOS-SIN VARIEDAD	S	43	21,53	0,13	0,13	0,13		0,23			0,13	0,13
170000007014902	23-021-003-00002-0001	62000 PASTOS PERMANENTES DE 5 O MAS AÑOS-SIN VARIEDAD	S	43	26,59	29,94	35,22	29,94		35,22			29,94	29,94
170000007014903	23-021-003-00003-0006	62000 PASTOS PERMANENTES DE 5 O MAS AÑOS-SIN VARIEDAD	S	43	31,08	8,28	8,28	8,28		15,05			8,28	8,28
170000007014904	23-076-025-00011-0001	62000 PASTOS PERMANENTES DE 5 O MAS AÑOS-SIN VARIEDAD	S	43	28,70	16,04	16,04	16,04		35,64			16,04	16,04
170000007014906	23-076-025-00017-0004	62000 PASTOS PERMANENTES DE 5 O MAS AÑOS-SIN VARIEDAD	S	43	20,69	6,45	6,45	6,45		6,45			6,45	6,45
170000007014908	23-076-025-00007-0001	62000 PASTOS PERMANENTES DE 5 O MAS AÑOS-SIN VARIEDAD	S	43	17,95	19,96	19,96	19,96		19,96			19,96	19,96
170000007014909	23-076-025-00007-0002	62000 PASTOS PERMANENTES DE 5 O MAS AÑOS-SIN VARIEDAD	S	43	29,81	3,19	3,19	3,19		4,90			3,19	3,19
170000007014910	23-076-025-00006-0006	62000 PASTOS PERMANENTES DE 5 O MAS AÑOS-SIN VARIEDAD	S	43	23,00	12,20	12,20	12,20		12,20			12,20	12,20
170000007014911	23-076-025-00016-0002	62000 PASTOS PERMANENTES DE 5 O MAS AÑOS-SIN VARIEDAD	S	43	17,53	2,69	2,69	2,69		2,69			2,69	2,69
170000007014912	23-076-025-00012-0004	62000 PASTOS PERMANENTES DE 5 O MAS AÑOS-SIN VARIEDAD	S	43	22,70	0,52	0,52	0,52		2,06			0,52	0,52
170000007014913	23-076-025-00008-0001	62000 PASTOS PERMANENTES DE 5 O MAS AÑOS-SIN VARIEDAD	S	43	17,82	3,18	3,18	3,18		7,06			3,18	3,18
170000007014914	23-076-025-00010-0001	62000 PASTOS PERMANENTES DE 5 O MAS AÑOS-SIN VARIEDAD	S	43	34,79	0,40	0,40	0,40		1,14			0,40	0,40
170000007014915	23-076-025-00012-0001	62000 PASTOS PERMANENTES DE 5 O MAS AÑOS-SIN VARIEDAD	S	43	12,44	0,01	0,01	0,01		0,01			0,01	0,01
170000007014918	23-076-025-00017-0003	62000 PASTOS PERMANENTES DE 5 O MAS AÑOS-SIN VARIEDAD	S	43	16,90	0,85	0,85	0,85		0,85			0,85	0,85
170000007014919	23-076-025-00013-0001	62000 PASTOS PERMANENTES DE 5 O MAS AÑOS-SIN VARIEDAD	S	43	23,47	0,40	0,40	0,40		0,89			0,40	0,40
170000007014936	23-024-007-00012-0001	62000 PASTOS PERMANENTES DE 5 O MAS AÑOS-SIN VARIEDAD	S	43	17,19	0,51	0,51	0,51		0,51			0,51	0,51
170000007014937	23-024-007-00002-0002	62000 PASTOS PERMANENTES DE 5 O MAS AÑOS-SIN VARIEDAD	S	43	29,75	0,10	0,10	0,10		0,10			0,10	0,10
170000007014938	23-024-007-00002-0003	62000 PASTOS PERMANENTES DE 5 O MAS AÑOS-SIN VARIEDAD	S	43	27,03	0,07	0,07	0,07		0,07			0,07	0,07
170000007014939	23-024-007-00003-0001	62000 PASTOS PERMANENTES DE 5 O MAS AÑOS-SIN VARIEDAD	S	43	14,86	0,14	0,14	0,14		0,14			0,14	0,14
170000007014940	23-024-007-00004-0001	62000 PASTOS PERMANENTES DE 5 O MAS AÑOS-SIN VARIEDAD	S	43	20,07	10,05	9,77	9,77		10,05			9,77	9,77
170000007014941	23-024-007-00005-0001	62000 PASTOS PERMANENTES DE 5 O MAS AÑOS-SIN VARIEDAD	S	43	18,91	0,91	0,91	0,91		0,91			0,91	0,91
170000007014942	23-024-007-00006-0001	62000 PASTOS PERMANENTES DE 5 O MAS AÑOS-SIN VARIEDAD	S	43	23,32	0,74	0,74	0,74		0,74			0,74	0,74
170000007014943	23-024-007-00013-0001	62000 PASTOS PERMANENTES DE 5 O MAS AÑOS-SIN VARIEDAD	S	43	24,60	3,91	3,91	3,91		3,91			3,91	3,91
170000007014970	23-021-004-00005-0014	62000 PASTOS PERMANENTES DE 5 O MAS AÑOS-SIN VARIEDAD	S	43	42,41	0,23	0,23	0,23		0,52			0,23	0,23
170000007014971	23-021-003-00002-0007	62000 PASTOS PERMANENTES DE 5 O MAS AÑOS-SIN VARIEDAD	S	43	31,72	0,60	0,60	0,60		0,60			0,60	0,60
170000007014972	23-021-003-00002-0009	62000 PASTOS PERMANENTES DE 5 O MAS AÑOS-SIN VARIEDAD	S	43	16,30	2,65	2,65	2,65		2,65			2,65	2,65
170000007014973	23-021-003-00002-0006	62000 PASTOS PERMANENTES DE 5 O MAS AÑOS-SIN VARIEDAD	S	43	20,48	0,11	0,11	0,11		0,20			0,11	0,11
170000007014979	23-021-026-00002-0003	62000 PASTOS PERMANENTES DE 5 O MAS AÑOS-SIN VARIEDAD	S	43	17,50	0,31	0,31	0,31		0,36			0,31	0,31
170000007014980	23-021-026-00002-0001	62000 PASTOS PERMANENTES DE 5 O MAS AÑOS-SIN VARIEDAD	S	43	23,33	28,28	28,28	28,28		43,51			28,28	28,28
170000007014981	23-021-004-00005-0012	62000 PASTOS PERMANENTES DE 5 O MAS AÑOS-SIN VARIEDAD	S	43	21,71	3,62	3,62	3,62		3,62			3,62	3,62
170000007014982	23-021-004-00088-0011	62000 PASTOS PERMANENTES DE 5 O MAS AÑOS-SIN VARIEDAD	S	43	5,52	0,32	0,32	0,32		0,32			0,32	0,32
170000007014983	23-021-004-00005-0011	62000 PASTOS PERMANENTES DE 5 O MAS AÑOS-SIN VARIEDAD	S	43	26,36	7,06	7,06	7,06		8,31			7,06	7,06

DATOS GANADERÍA**RESUMEN DE UNIDADES**

Cód	GRUPO DE PAGO	Sup. Dec. Admisible (ha)	Sup. Comprometida (ha)	Sup. ajustada compromiso (1) (ha)	% sobredec.	SUP. RESUELTA (ha)	Importe Declarado	Importe Topado	Importe Resuelto	Importe tras sobredec.
43	PASTOS ASOCIADOS A GANADERÍA ECOLÓGICA	201,52		201,24	0,00	201,24	11.120,65	10.953,04	10.953,04	10.953,04
	TOTAL	201,52	201,24	201,24		201,24	11.120,65	10.953,04	10.953,04	10.953,04

RESUMEN DE PAGOS

IMPORTE (Euros)			
FEADER			
	RESUELTO	MAGRAMA	CAPDER
Pago realizado	10.953,04	8.214,78	1.560,81

APLICACIÓN DE REDUCCIONES Y SANCIONES

IMPORTE (Euros)									
FEADER									
	RESUELTO	MAGRAMA	CAPDER						
Importe Calculado	10.953,04	8.214,78	1.560,81						
Importe prerreduc.	10.953,04	8.214,78	1.560,81						
Admisibilidad y compromisos	0,00	1.177,45	1.560,81						
Presentación tardía	0,00								
Omisión declaración	0,00								
Condicionabilidad	0,00								
TOTAL	10.953,04	8.214,78	1.560,81						

(1) Superficie declarada admisible ajustada con la superficie comprometida.
(2) Factor de penalización valorando el alcance para el tipo de compromiso.
(3) Solicita agricultura y tiene compromisos vigentes.
(4) Solicita ganadería y tiene compromisos vigentes.

Superficie determinada para Cálculo Carga Ganadera: 205,15 ha
Carga Ganadera Mínima Expediente: 0,39 ugm/ha
Carga Ganadera Máxima Expediente: 0,39 ugm/ha

Recintos Determinados para el Cálculo de Garga Ganadera

<u>REF.</u>	<u>REFERENCIA SIGPAC</u>	<u>CULTIVO</u>	<u>DESCRIPCIÓN CULTIVO</u>	<u>S/R</u>	<u>SUP. RESUELTA (ha)</u>
170000007014898	23-021-002-00003-0001	62000	PASTOS PERMANENTES DE 5 O MAS AÑOS-SIN VARIEDAD	S	2,44
170000007014899	23-021-003-00002-0004	62000	PASTOS PERMANENTES DE 5 O MAS AÑOS-SIN VARIEDAD	S	2,59
170000007014900	23-021-003-00001-0001	62000	PASTOS PERMANENTES DE 5 O MAS AÑOS-SIN VARIEDAD	S	32,64
170000007014901	23-021-003-00002-0005	62000	PASTOS PERMANENTES DE 5 O MAS AÑOS-SIN VARIEDAD	S	0,13
170000007014902	23-021-003-00002-0001	62000	PASTOS PERMANENTES DE 5 O MAS AÑOS-SIN VARIEDAD	S	29,94
170000007014903	23-021-003-00003-0006	62000	PASTOS PERMANENTES DE 5 O MAS AÑOS-SIN VARIEDAD	S	8,28
170000007014904	23-076-025-00011-0001	62000	PASTOS PERMANENTES DE 5 O MAS AÑOS-SIN VARIEDAD	S	16,04
170000007014906	23-076-025-00017-0004	62000	PASTOS PERMANENTES DE 5 O MAS AÑOS-SIN VARIEDAD	S	6,45
170000007014908	23-076-025-00007-0001	62000	PASTOS PERMANENTES DE 5 O MAS AÑOS-SIN VARIEDAD	S	19,96
170000007014909	23-076-025-00007-0002	62000	PASTOS PERMANENTES DE 5 O MAS AÑOS-SIN VARIEDAD	S	3,19
170000007014910	23-076-025-00006-0006	62000	PASTOS PERMANENTES DE 5 O MAS AÑOS-SIN VARIEDAD	S	12,20
170000007014911	23-076-025-00016-0002	62000	PASTOS PERMANENTES DE 5 O MAS AÑOS-SIN VARIEDAD	S	2,69
170000007014912	23-076-025-00012-0004	62000	PASTOS PERMANENTES DE 5 O MAS AÑOS-SIN VARIEDAD	S	0,52
170000007014913	23-076-025-00008-0001	62000	PASTOS PERMANENTES DE 5 O MAS AÑOS-SIN VARIEDAD	S	3,18
170000007014914	23-076-025-00010-0001	62000	PASTOS PERMANENTES DE 5 O MAS AÑOS-SIN VARIEDAD	S	0,40
170000007014915	23-076-025-00012-0001	62000	PASTOS PERMANENTES DE 5 O MAS AÑOS-SIN VARIEDAD	S	0,01
170000007014918	23-076-025-00017-0003	62000	PASTOS PERMANENTES DE 5 O MAS AÑOS-SIN VARIEDAD	S	0,85
170000007014919	23-076-025-00013-0001	62000	PASTOS PERMANENTES DE 5 O MAS AÑOS-SIN VARIEDAD	S	0,40
170000007014936	23-024-007-00012-0001	62000	PASTOS PERMANENTES DE 5 O MAS AÑOS-SIN VARIEDAD	S	0,51
170000007014937	23-024-007-00002-0002	62000	PASTOS PERMANENTES DE 5 O MAS AÑOS-SIN VARIEDAD	S	0,10
170000007014938	23-024-007-00002-0003	62000	PASTOS PERMANENTES DE 5 O MAS AÑOS-SIN VARIEDAD	S	0,07
170000007014939	23-024-007-00003-0001	62000	PASTOS PERMANENTES DE 5 O MAS AÑOS-SIN VARIEDAD	S	0,14
170000007014940	23-024-007-00004-0001	62000	PASTOS PERMANENTES DE 5 O MAS AÑOS-SIN VARIEDAD	S	10,05
170000007014941	23-024-007-00005-0001	62000	PASTOS PERMANENTES DE 5 O MAS AÑOS-SIN VARIEDAD	S	0,91
170000007014942	23-024-007-00006-0001	62000	PASTOS PERMANENTES DE 5 O MAS AÑOS-SIN VARIEDAD	S	0,74
170000007014943	23-024-007-00013-0001	62000	PASTOS PERMANENTES DE 5 O MAS AÑOS-SIN VARIEDAD	S	3,91
170000007014945	23-024-008-00009-0002	62000	PASTOS PERMANENTES DE 5 O MAS AÑOS-SIN VARIEDAD	S	0,04
170000007014970	23-021-004-00005-0014	62000	PASTOS PERMANENTES DE 5 O MAS AÑOS-SIN VARIEDAD	S	0,23
170000007014971	23-021-003-00002-0007	62000	PASTOS PERMANENTES DE 5 O MAS AÑOS-SIN VARIEDAD	S	0,60
170000007014972	23-021-003-00002-0009	62000	PASTOS PERMANENTES DE 5 O MAS AÑOS-SIN VARIEDAD	S	2,65
170000007014973	23-021-003-00002-0006	62000	PASTOS PERMANENTES DE 5 O MAS AÑOS-SIN VARIEDAD	S	0,11
170000007014974	23-021-003-00003-0009	62000	PASTOS PERMANENTES DE 5 O MAS AÑOS-SIN VARIEDAD	S	0,69
170000007014975	23-021-003-00003-0003	62000	PASTOS PERMANENTES DE 5 O MAS AÑOS-SIN VARIEDAD	S	2,01
170000007014976	23-021-003-00003-0010	62000	PASTOS PERMANENTES DE 5 O MAS AÑOS-SIN VARIEDAD	S	0,89
170000007014979	23-021-026-00002-0003	62000	PASTOS PERMANENTES DE 5 O MAS AÑOS-SIN VARIEDAD	S	0,31
170000007014980	23-021-026-00002-0001	62000	PASTOS PERMANENTES DE 5 O MAS AÑOS-SIN VARIEDAD	S	28,28
170000007014981	23-021-004-00005-0012	62000	PASTOS PERMANENTES DE 5 O MAS AÑOS-SIN VARIEDAD	S	3,62
170000007014982	23-021-004-00088-0011	62000	PASTOS PERMANENTES DE 5 O MAS AÑOS-SIN VARIEDAD	S	0,32
170000007014983	23-021-004-00005-0011	62000	PASTOS PERMANENTES DE 5 O MAS AÑOS-SIN VARIEDAD	S	7,06

INCIDENCIAS**INCIDENCIA DESCRIPCIÓN**

85031 Solicita recinto que no está comprometido para la operación.
Ref:1700000007014975 Recinto:23-021-003-00003-003 Cultivo:62000 PASTOS PERMANENTES DE 5 O MAS AÑOS-SIN
VARIEDAD Secano
Ref:1700000007014974 Recinto:23-021-003-00003-009 Cultivo:62000 PASTOS PERMANENTES DE 5 O MAS AÑOS-SIN
VARIEDAD Secano
Ref:1700000007014976 Recinto:23-021-003-00003-010 Cultivo:62000 PASTOS PERMANENTES DE 5 O MAS AÑOS-SIN
VARIEDAD Secano



<u>APELLIDOS Y NOMBRE / RAZÓN SOCIAL</u>	<u>NIF</u>	<u>EXPEDIENTE</u>	<u>SOLICITA AGRICULT. (3)</u>	<u>SOLICITA GANADER. (4)</u>	<u>ANUALIDAD DE PAGO</u>
CECILIA VIZCAINO ANTONIO	****7619*	6051665	NO	SI	3ª

DATOS CONVERSIÓN**IMPORTE POR ANUALIDAD**

	<u>2015</u>	<u>2016</u>	<u>2017</u>	<u>2018</u>	<u>2019</u>
IMPORTE MÁXIMO SUBVENCIONABLE	5.242,48 €	5.242,48 €	4.368,74 €	4.368,74 €	4.368,74 €
IMPORTE MEDIO DE TRANSFERENCIA (€/ha)	98,58 €	98,58 €	82,15 €	82,15 €	82,15 €

RESUMEN DE UNIDADES

<u>Cód</u>	<u>GRUPO DE PAGO</u>	<u>Sup. Dec. Admisible (ha)</u>	<u>Sup. Comprometida (ha)</u>	<u>Sup. ajustada compromiso (1) (ha)</u>	<u>% sobredec.</u>	<u>SUP. RESUELTA (ha)</u>	<u>Importe Declarado</u>	<u>Importe Topado</u>	<u>Importe Resuelto</u>	<u>Importe tras sobredec.</u>
43	PASTOS ASOCIADOS A GANADERÍA ECOLÓGICA	53,18		53,18	0,00	53,18	4.368,74	4.368,74	4.368,74	4.368,74
	TOTAL	53,18	53,18	53,18		53,18	4.368,74	4.368,74	4.368,74	4.368,74

APLICACIÓN DE REDUCCIONES Y SANCIONES

	<u>Importe Calculado</u>	<u>Importe prerreduc.</u>	<u>Admisibilidad y compromisos</u>	<u>Presentación tardía</u>	<u>Omisión declaración</u>	<u>Condicionabilidad</u>	<u>IMPORTE (Euros)</u>				
							<u>RESUELTO</u>	<u>FEADER (Eje 2)</u>	<u>MAGRAMA</u>	<u>CAPDER</u>	
GANADERÍA	4.368,74	4.368,74	0,00	0,00	0,00	0,00	4.368,74	3.276,56	469,64	622,54	
							TOTAL	4.368,74	3.276,56	469,64	622,54

RECINTOS RESUELTOS

<u>REF.</u>	<u>REFERENCIA SIGPAC</u>	<u>CULTIVO</u>	<u>DESCRIPCIÓN CULTIVO</u>	<u>S/R</u>	<u>G.PAGO</u>	<u>PEND. MEDIA (%)</u>	<u>SUP. DEC. ADMISIBLE (ha)</u>	<u>SUP. COMPROM. (ha)</u>	<u>SUP. AJUSTADA COMPROM. (1) (ha)</u>	<u>SUP. CONV. SIGPAC (ha)</u>	<u>SUP. CERTIF. (ha)</u>	<u>SUP. CAMPO (ha)</u>	<u>SUP. CAMPO DETER. CULT. DECLARADO (ha)</u>	<u>SUP. DEC. REDUCIDA (ha)</u>	<u>SUP. RESUELTA (ha)</u>
1700000006074458	23-078-018-00024-0008	62000	PASTOS PERMANENTES DE 5 O MAS AÑOS-SIN VARIEDAD	S	43	39,21	11,32	11,32	11,32		11,32			11,32	11,32
1700000006074459	23-078-018-00059-0001	62000	PASTOS PERMANENTES DE 5 O MAS AÑOS-SIN VARIEDAD	S	43	28,20	0,21	0,21	0,21		0,28			0,21	0,21
1700000006074460	23-078-018-00024-0009	62000	PASTOS PERMANENTES DE 5 O MAS AÑOS-SIN VARIEDAD	S	43	36,21	14,13	14,13	14,13		18,84			14,13	14,13
1700000006074461	23-078-023-00026-0001	62000	PASTOS PERMANENTES DE 5 O MAS AÑOS-SIN VARIEDAD	S	43	35,16	10,58	10,58	10,58		16,28			10,58	10,58
1700000006074462	23-078-018-00024-0010	62000	PASTOS PERMANENTES DE 5 O MAS AÑOS-SIN VARIEDAD	S	43	40,82	14,71	14,71	14,71		19,61			14,71	14,71
1700000006074463	23-078-018-00059-0002	62000	PASTOS PERMANENTES DE 5 O MAS AÑOS-SIN VARIEDAD	S	43	24,89	2,23	2,23	2,23		2,23			2,23	2,23

DATOS GANADERÍA**RESUMEN DE UNIDADES**

<u>Cód</u>	<u>GRUPO DE PAGO</u>	<u>Sup. Dec. Admisible (ha)</u>	<u>Sup. Comprometida (ha)</u>	<u>Sup. ajustada compromiso (1) (ha)</u>	<u>% sobredec.</u>	<u>SUP. RESUELTA (ha)</u>	<u>Importe Declarado</u>	<u>Importe Topado</u>	<u>Importe Resuelto</u>	<u>Importe tras sobredec.</u>
43	PASTOS ASOCIADOS A GANADERÍA ECOLÓGICA	53,18		53,18	0,00	53,18	4.368,74	4.368,74	4.368,74	4.368,74
	TOTAL	53,18	53,18	53,18		53,18	4.368,74	4.368,74	4.368,74	4.368,74

RESUMEN DE PAGOS

	<u>IMPORTE (Euros)</u>			
	<u>RESUELTO</u>	<u>FEADER (Eje 2)</u>	<u>MAGRAMA</u>	<u>CAPDER</u>
Pago realizado	4.368,74	3.276,56	469,64	622,54

APLICACIÓN DE REDUCCIONES Y SANCIONES

	<u>Importe Calculado</u>	<u>Importe prerreduc.</u>	<u>Admisibilidad y compromisos</u>	<u>Presentación tardía</u>	<u>Omisión declaración</u>	<u>Condicionabilidad</u>	<u>IMPORTE (Euros)</u>				
							<u>RESUELTO</u>	<u>FEADER (Eje 2)</u>	<u>MAGRAMA</u>	<u>CAPDER</u>	
	4.368,74	4.368,74	0,00	0,00	0,00	0,00	4.368,74	3.276,56	469,64	622,54	
							TOTAL	4.368,74	3.276,56	469,64	622,54



(1) Superficie declarada admisible ajustada con la superficie comprometida.
(2) Factor de penalización valorando el alcance para el tipo de compromiso.
(3) Solicita agricultura y tiene compromisos vigentes.
(4) Solicita ganadería y tiene compromisos vigentes.

Superficie determinada para Cálculo Carga Ganadera: 53,18 ha
Carga Ganadera Mínima Expediente: 1,26 ugm/ha
Carga Ganadera Máxima Expediente: 1,26 ugm/ha

Recintos Determinados para el Cálculo de Garga Ganadera

<u>REF.</u>	<u>REFERENCIA SIGPAC</u>	<u>CULTIVO</u>	<u>DESCRIPCIÓN CULTIVO</u>	<u>S/R</u>	<u>SUP. RESUELTA (ha)</u>
1700000006074458	23-078-018-00024-0008	62000	PASTOS PERMANENTES DE 5 O MAS AÑOS-SIN VARIEDAD	S	11,32
1700000006074459	23-078-018-00059-0001	62000	PASTOS PERMANENTES DE 5 O MAS AÑOS-SIN VARIEDAD	S	0,21
1700000006074460	23-078-018-00024-0009	62000	PASTOS PERMANENTES DE 5 O MAS AÑOS-SIN VARIEDAD	S	14,13
1700000006074461	23-078-023-00026-0001	62000	PASTOS PERMANENTES DE 5 O MAS AÑOS-SIN VARIEDAD	S	10,58
1700000006074462	23-078-018-00024-0010	62000	PASTOS PERMANENTES DE 5 O MAS AÑOS-SIN VARIEDAD	S	14,71
1700000006074463	23-078-018-00059-0002	62000	PASTOS PERMANENTES DE 5 O MAS AÑOS-SIN VARIEDAD	S	2,23



<u>APELLIDOS Y NOMBRE / RAZÓN SOCIAL</u>	<u>NIF</u>	<u>EXPEDIENTE</u>	<u>SOLICITA AGRICULT. (3)</u>	<u>SOLICITA GANADER. (4)</u>	<u>ANUALIDAD DE PAGO</u>
CETRINA S.L.	****0835*	6086607	NO	SI	3ª

DATOS CONVERSIÓN**IMPORTE POR ANUALIDAD**

	<u>2015</u>	<u>2016</u>	<u>2017</u>	<u>2018</u>	<u>2019</u>
IMPORTE MÁXIMO SUBVENCIONABLE	12.665,56 €	12.665,56 €	10.548,12 €	10.548,12 €	10.548,12 €
IMPORTE MEDIO DE TRANSFERENCIA (€/ha)	71,05 €	71,05 €	59,21 €	59,21 €	59,21 €

RESUMEN DE UNIDADES

<u>Cód</u>	<u>GRUPO DE PAGO</u>	<u>Sup. Dec. Admisible (ha)</u>	<u>Sup. Comprometida (ha)</u>	<u>Sup. ajustada compromiso (1) (ha)</u>	<u>% sobredec.</u>	<u>SUP. RESUELTA (ha)</u>	<u>Importe Declarado</u>	<u>Importe Topado</u>	<u>Importe Resuelto</u>	<u>Importe tras sobredec.</u>
43	PASTOS ASOCIADOS A GANADERÍA ECOLÓGICA	178,15		178,15	0,00	178,15	10.552,17	10.548,12	10.548,12	10.548,12
	TOTAL	178,15	178,15	178,15		178,15	10.552,17	10.548,12	10.548,12	10.548,12

APLICACIÓN DE REDUCCIONES Y SANCIONES

	<u>Importe Calculado</u>	<u>Importe prerreduc.</u>	<u>Admisibilidad y compromisos</u>	<u>Presentación tardía</u>	<u>Omisión declaración</u>	<u>Condicionabilidad</u>	<u>IMPORTE (Euros)</u>			
							<u>RESUELTO</u>	<u>FEADER (Eje 2)</u>	<u>MAGRAMA</u>	<u>CAPDER</u>
GANADERÍA	10.548,12	10.548,12	0,00	0,00	0,00	0,00	10.548,12	7.911,09	1.133,92	1.503,11
						TOTAL	10.548,12	7.911,09	1.133,92	1.503,11

RECINTOS RESUELTOS

<u>REF.</u>	<u>REFERENCIA SIGPAC</u>	<u>CULTIVO</u>	<u>DESCRIPCIÓN CULTIVO</u>	<u>S/R</u>	<u>G.PAGO</u>	<u>PEND. MEDIA (%)</u>	<u>SUP. DEC. ADMISIBLE (ha)</u>	<u>SUP. COMPROM. (ha)</u>	<u>SUP. AJUSTADA COMPROM. (1) (ha)</u>	<u>SUP. CONV. SIGPAC (ha)</u>	<u>SUP. CERTIF. (ha)</u>	<u>SUP. CAMPO (ha)</u>	<u>SUP. CAMPO DETER. CULL. DECLARADO (ha)</u>	<u>SUP. DEC. REDUCIDA (ha)</u>	<u>SUP. RESUELTA (ha)</u>
170000006797974	23-063-041-00091-0001	62000	PASTOS PERMANENTES DE 5 O MAS AÑOS-SIN VARIEDAD	S	43	41,79	0,43	0,43	0,43		0,51			0,43	0,43
170000006797975	23-063-041-00093-0004	62000	PASTOS PERMANENTES DE 5 O MAS AÑOS-SIN VARIEDAD	S	43	45,01	0,19	0,19	0,19		0,22			0,19	0,19
170000006797976	23-063-041-00097-0003	62000	PASTOS PERMANENTES DE 5 O MAS AÑOS-SIN VARIEDAD	S	43	17,61	6,35	6,35	6,35		6,35			6,35	6,35
170000006797977	23-063-041-00089-0004	62000	PASTOS PERMANENTES DE 5 O MAS AÑOS-SIN VARIEDAD	S	43	63,93	0,30	0,30	0,30		0,40			0,30	0,30
170000006797992	23-063-041-00099-0001	62000	PASTOS PERMANENTES DE 5 O MAS AÑOS-SIN VARIEDAD	S	43	7,26	0,62	0,62	0,62		0,62			0,62	0,62
170000006797999	23-063-041-00098-0001	62000	PASTOS PERMANENTES DE 5 O MAS AÑOS-SIN VARIEDAD	S	43	4,78	0,30	0,30	0,30		0,30			0,30	0,30
170000006798001	23-063-041-00089-0002	62000	PASTOS PERMANENTES DE 5 O MAS AÑOS-SIN VARIEDAD	S	43	14,12	0,14	0,14	0,14		0,17			0,14	0,14
170000006798003	23-063-041-00101-0003	62000	PASTOS PERMANENTES DE 5 O MAS AÑOS-SIN VARIEDAD	S	43	24,19	2,31	2,31	2,31		2,31			2,31	2,31
170000006798005	23-063-041-00043-0015	62000	PASTOS PERMANENTES DE 5 O MAS AÑOS-SIN VARIEDAD	S	43	16,83	7,66	7,66	7,66		7,66			7,66	7,66
170000006798007	23-063-041-00046-0002	62000	PASTOS PERMANENTES DE 5 O MAS AÑOS-SIN VARIEDAD	S	43	18,90	0,05	0,05	0,05		0,05			0,05	0,05
170000006798014	23-063-041-00040-0001	62000	PASTOS PERMANENTES DE 5 O MAS AÑOS-SIN VARIEDAD	S	43	16,59	0,63	0,63	0,63		0,63			0,63	0,63
170000006798015	23-063-041-00041-0001	62000	PASTOS PERMANENTES DE 5 O MAS AÑOS-SIN VARIEDAD	S	43	18,35	3,10	3,10	3,10		3,10			3,10	3,10
170000006798016	23-063-041-00045-0001	62000	PASTOS PERMANENTES DE 5 O MAS AÑOS-SIN VARIEDAD	S	43	41,38	5,07	5,07	5,07		5,07			5,07	5,07
170000006798017	23-063-041-00045-0002	62000	PASTOS PERMANENTES DE 5 O MAS AÑOS-SIN VARIEDAD	S	43	12,18	2,31	2,31	2,31		2,31			2,31	2,31
170000006798018	23-063-041-00045-0003	62000	PASTOS PERMANENTES DE 5 O MAS AÑOS-SIN VARIEDAD	S	43	29,78	2,79	2,79	2,79		2,79			2,79	2,79
170000006798019	23-063-041-00046-0001	62000	PASTOS PERMANENTES DE 5 O MAS AÑOS-SIN VARIEDAD	S	43	12,89	0,25	0,25	0,25		0,25			0,25	0,25
170000006798021	23-063-041-00093-0005	62000	PASTOS PERMANENTES DE 5 O MAS AÑOS-SIN VARIEDAD	S	43	51,84	0,82	0,82	0,82		0,96			0,82	0,82
170000006798022	23-063-041-00095-0001	62000	PASTOS PERMANENTES DE 5 O MAS AÑOS-SIN VARIEDAD	S	43	51,20	0,77	0,77	0,77		0,91			0,77	0,77
170000006798023	23-063-041-00095-0003	62000	PASTOS PERMANENTES DE 5 O MAS AÑOS-SIN VARIEDAD	S	43	51,37	0,39	0,39	0,39		0,46			0,39	0,39
170000006798024	23-063-041-00043-0001	62000	PASTOS PERMANENTES DE 5 O MAS AÑOS-SIN VARIEDAD	S	43	8,34	10,48	10,48	10,48		10,48			10,48	10,48
170000006798025	23-063-041-00043-0013	62000	PASTOS PERMANENTES DE 5 O MAS AÑOS-SIN VARIEDAD	S	43	6,82	2,69	2,69	2,69		2,69			2,69	2,69
170000006798026	23-063-041-00097-0002	62000	PASTOS PERMANENTES DE 5 O MAS AÑOS-SIN VARIEDAD	S	43	36,69	18,96	18,96	18,96		22,30			18,96	18,96
170000006798027	23-063-041-00043-0008	62000	PASTOS PERMANENTES DE 5 O MAS AÑOS-SIN VARIEDAD	S	43	45,35	10,71	10,71	10,71		10,71			10,71	10,71
170000006798028	23-063-041-00043-0014	62000	PASTOS PERMANENTES DE 5 O MAS AÑOS-SIN VARIEDAD	S	43	19,58	3,51	3,51	3,51		3,51			3,51	3,51
170000006798029	23-063-041-00043-0016	62000	PASTOS PERMANENTES DE 5 O MAS AÑOS-SIN VARIEDAD	S	43	29,14	7,63	7,63	7,63		7,63			7,63	7,63
170000006798033	23-063-041-00038-0003	62000	PASTOS PERMANENTES DE 5 O MAS AÑOS-SIN VARIEDAD	S	43	25,33	3,70	3,70	3,70		3,70			3,70	3,70
170000006798034	23-063-041-00039-0001	62000	PASTOS PERMANENTES DE 5 O MAS AÑOS-SIN VARIEDAD	S	43	29,25	0,19	0,19	0,19		0,19			0,19	0,19
170000006798035	23-063-041-00016-0001	62000	PASTOS PERMANENTES DE 5 O MAS AÑOS-SIN VARIEDAD	S	43	9,92	50,59	50,59	50,59		50,59			50,59	50,59
170000006798036	23-063-041-00016-0002	62000	PASTOS PERMANENTES DE 5 O MAS AÑOS-SIN VARIEDAD	S	43	18,13	3,04	3,04	3,04		3,04			3,04	3,04
170000006798053	23-063-041-00042-0001	63000	PASTOS DE MENOS DE 5 AÑOS-SIN VARIEDAD	S	43	20,98	0,75	0,75	0,75		0,75			0,75	0,75
170000006798059	23-063-041-00100-0002	62000	PASTOS PERMANENTES DE 5 O MAS AÑOS-SIN VARIEDAD	S	43	23,27	30,27	30,27	30,27		30,27			30,27	30,27
170000006798060	23-063-041-00100-0003	62000	PASTOS PERMANENTES DE 5 O MAS AÑOS-SIN VARIEDAD	S	43	39,68	1,15	1,15	1,15		1,15			1,15	1,15

DATOS GANADERÍA

- (1) Superficie declarada admisible ajustada con la superficie comprometida.
(2) Factor de penalización valorando el alcance para el tipo de compromiso.
(3) Solicita agricultura y tiene compromisos vigentes.
(4) Solicita ganadería y tiene compromisos vigentes.

RESUMEN DE UNIDADES

Cód	GRUPO DE PAGO	Sup. Dec. Admisible (ha)	Sup. Comprometida (ha)	Sup. ajustada compromiso (1) (ha)	% sobredec.	SUP. RESUELTA (ha)	Importe Declarado	Importe Topado	Importe Resuelto	Importe tras sobredec.
43	PASTOS ASOCIADOS A GANADERÍA ECOLÓGICA	178,15		178,15	0,00	178,15	10.552,17	10.548,12	10.548,12	10.548,12
	TOTAL	178,15	178,15	178,15		178,15	10.552,17	10.548,12	10.548,12	10.548,12

RESUMEN DE PAGOS

IMPORTE (Euros)				
	RESUELTO	FEADER (Eje 2)	MAGRAMA	CAPDER
Pago realizado	10.548,12	7.911,09	1.133,92	1.503,11

APLICACIÓN DE REDUCCIONES Y SANCIONES

IMPORTE (Euros)									
Importe Calculado	Importe prereduc.	Admisibilidad y compromisos	Presentación tardía	Omisión declaración	Condicionidad	RESUELTO	FEADER (Eje 2)	MAGRAMA	CAPDER
10.548,12	10.548,12	0,00	0,00	0,00	0,00	10.548,12	7.911,09	1.133,92	1.503,11
TOTAL						10.548,12	7.911,09	1.133,92	1.503,11

Superficie determinada para Cálculo Carga Ganadera: 184,39 ha
 Carga Ganadera Mínima Expediente: 1,12 ugm/ha
 Carga Ganadera Máxima Expediente: 1,14 ugm/ha

Recintos Determinados para el Cálculo de Carga Ganadera

REF.	REFERENCIA SIGPAC	CULTIVO	DESCRIPCIÓN CULTIVO	S/R	SUP. RESUELTA (ha)
170000006797974	23-063-041-00091-0001	62000	PASTOS PERMANENTES DE 5 O MAS AÑOS-SIN VARIEDAD	S	0,43
170000006797975	23-063-041-00093-0004	62000	PASTOS PERMANENTES DE 5 O MAS AÑOS-SIN VARIEDAD	S	0,19
170000006797976	23-063-041-00097-0003	62000	PASTOS PERMANENTES DE 5 O MAS AÑOS-SIN VARIEDAD	S	6,35
170000006797977	23-063-041-00089-0004	62000	PASTOS PERMANENTES DE 5 O MAS AÑOS-SIN VARIEDAD	S	0,30
170000006797992	23-063-041-00099-0001	62000	PASTOS PERMANENTES DE 5 O MAS AÑOS-SIN VARIEDAD	S	0,62
170000006797993	23-063-041-00100-0005	62000	PASTOS PERMANENTES DE 5 O MAS AÑOS-SIN VARIEDAD	S	0,54
170000006797999	23-063-041-00098-0001	62000	PASTOS PERMANENTES DE 5 O MAS AÑOS-SIN VARIEDAD	S	0,30
170000006798001	23-063-041-00089-0002	62000	PASTOS PERMANENTES DE 5 O MAS AÑOS-SIN VARIEDAD	S	0,14
170000006798002	23-063-041-00101-0001	62000	PASTOS PERMANENTES DE 5 O MAS AÑOS-SIN VARIEDAD	S	5,59
170000006798003	23-063-041-00101-0003	62000	PASTOS PERMANENTES DE 5 O MAS AÑOS-SIN VARIEDAD	S	2,31
170000006798005	23-063-041-00043-0015	62000	PASTOS PERMANENTES DE 5 O MAS AÑOS-SIN VARIEDAD	S	7,66
170000006798007	23-063-041-00046-0002	62000	PASTOS PERMANENTES DE 5 O MAS AÑOS-SIN VARIEDAD	S	0,05
170000006798014	23-063-041-00040-0001	62000	PASTOS PERMANENTES DE 5 O MAS AÑOS-SIN VARIEDAD	S	0,63
170000006798015	23-063-041-00041-0001	62000	PASTOS PERMANENTES DE 5 O MAS AÑOS-SIN VARIEDAD	S	3,10
170000006798016	23-063-041-00045-0001	62000	PASTOS PERMANENTES DE 5 O MAS AÑOS-SIN VARIEDAD	S	5,07
170000006798017	23-063-041-00045-0002	62000	PASTOS PERMANENTES DE 5 O MAS AÑOS-SIN VARIEDAD	S	2,31
170000006798018	23-063-041-00045-0003	62000	PASTOS PERMANENTES DE 5 O MAS AÑOS-SIN VARIEDAD	S	2,79
170000006798019	23-063-041-00046-0001	62000	PASTOS PERMANENTES DE 5 O MAS AÑOS-SIN VARIEDAD	S	0,25
170000006798020	23-063-041-00049-0002	62000	PASTOS PERMANENTES DE 5 O MAS AÑOS-SIN VARIEDAD	S	0,11
170000006798021	23-063-041-00093-0005	62000	PASTOS PERMANENTES DE 5 O MAS AÑOS-SIN VARIEDAD	S	0,82
170000006798022	23-063-041-00095-0001	62000	PASTOS PERMANENTES DE 5 O MAS AÑOS-SIN VARIEDAD	S	0,77
170000006798023	23-063-041-00095-0003	62000	PASTOS PERMANENTES DE 5 O MAS AÑOS-SIN VARIEDAD	S	0,39
170000006798024	23-063-041-00043-0001	62000	PASTOS PERMANENTES DE 5 O MAS AÑOS-SIN VARIEDAD	S	10,48
170000006798025	23-063-041-00043-0013	62000	PASTOS PERMANENTES DE 5 O MAS AÑOS-SIN VARIEDAD	S	2,69
170000006798026	23-063-041-00097-0002	62000	PASTOS PERMANENTES DE 5 O MAS AÑOS-SIN VARIEDAD	S	18,96
170000006798027	23-063-041-00043-0008	62000	PASTOS PERMANENTES DE 5 O MAS AÑOS-SIN VARIEDAD	S	10,71
170000006798028	23-063-041-00043-0014	62000	PASTOS PERMANENTES DE 5 O MAS AÑOS-SIN VARIEDAD	S	3,51

(1) Superficie declarada admisible ajustada con la superficie comprometida.
 (2) Factor de penalización valorando el alcance para el tipo de compromiso.
 (3) Solicita agricultura y tiene compromisos vigentes.
 (4) Solicita ganadería y tiene compromisos vigentes.

Recintos Determinados para el Cálculo de Garga Ganadera

<u>REF.</u>	<u>REFERENCIA SIGPAC</u>	<u>CULTIVO</u>	<u>DESCRIPCIÓN CULTIVO</u>	<u>SUP.</u>	
				<u>S/R</u>	<u>RESUELTA (ha)</u>
1700000006798029	23-063-041-00043-0016	62000	PASTOS PERMANENTES DE 5 O MAS AÑOS-SIN VARIEDAD	S	7,63
1700000006798033	23-063-041-00038-0003	62000	PASTOS PERMANENTES DE 5 O MAS AÑOS-SIN VARIEDAD	S	3,70
1700000006798034	23-063-041-00039-0001	62000	PASTOS PERMANENTES DE 5 O MAS AÑOS-SIN VARIEDAD	S	0,19
1700000006798035	23-063-041-00016-0001	62000	PASTOS PERMANENTES DE 5 O MAS AÑOS-SIN VARIEDAD	S	50,59
1700000006798036	23-063-041-00016-0002	62000	PASTOS PERMANENTES DE 5 O MAS AÑOS-SIN VARIEDAD	S	3,04
1700000006798053	23-063-041-00042-0001	63000	PASTOS DE MENOS DE 5 AÑOS-SIN VARIEDAD	S	0,75
1700000006798059	23-063-041-00100-0002	62000	PASTOS PERMANENTES DE 5 O MAS AÑOS-SIN VARIEDAD	S	30,27
1700000006798060	23-063-041-00100-0003	62000	PASTOS PERMANENTES DE 5 O MAS AÑOS-SIN VARIEDAD	S	1,15

INCIDENCIAS**INCIDENCIA DESCRIPCIÓN**

- 85031 Solicita recinto que no está comprometido para la operación.
 Ref:1700000006798020 Recinto:23-063-041-00049-002 Cultivo:62000 PASTOS PERMANENTES DE 5 O MAS AÑOS-SIN VARIEDAD Secano
 Ref:1700000006798002 Recinto:23-063-041-00101-001 Cultivo:62000 PASTOS PERMANENTES DE 5 O MAS AÑOS-SIN VARIEDAD Secano



<u>APELLIDOS Y NOMBRE / RAZÓN SOCIAL</u>	<u>NIF</u>	<u>EXPEDIENTE</u>	<u>SOLICITA AGRICULT. (3)</u>	<u>SOLICITA GANADER. (4)</u>	<u>ANUALIDAD DE PAGO</u>
CHACON SUAREZ BENJAMIN	****0157*	6051663	NO	SI	3ª

DATOS CONVERSIÓN**IMPORTE POR ANUALIDAD**

	<u>2015</u>	<u>2016</u>	<u>2017</u>	<u>2018</u>	<u>2019</u>
IMPORTE MÁXIMO SUBVENCIONABLE	11.366,27 €	11.366,27 €	9.471,90 €	9.471,23 €	9.471,23 €
IMPORTE MEDIO DE TRANSFERENCIA (€/ha)	79,95 €	79,95 €	66,63 €	66,63 €	66,63 €

RESUMEN DE UNIDADES

<u>Cód</u>	<u>GRUPO DE PAGO</u>	<u>Sup. Dec. Admisible (ha)</u>	<u>Sup. Comprometida (ha)</u>	<u>Sup. ajustada compromiso (1) (ha)</u>	<u>% sobredec.</u>	<u>SUP. RESUELTA (ha)</u>	<u>Importe Declarado</u>	<u>Importe Topado</u>	<u>Importe Resuelto</u>	<u>Importe tras sobredec.</u>
43	PASTOS ASOCIADOS A GANADERÍA ECOLÓGICA	142,15		142,15	0,00	142,15	9.471,07	9.471,23	9.471,07	9.471,07
	TOTAL	142,15	142,16	142,15		142,15	9.471,07	9.471,23	9.471,07	9.471,07

APLICACIÓN DE REDUCCIONES Y SANCIONES

	<u>Importe Calculado</u>	<u>Importe prerreduc.</u>	<u>Admisibilidad y compromisos</u>	<u>Presentación tardía</u>	<u>Omisión declaración</u>	<u>Condicionabilidad</u>	<u>IMPORTE (Euros)</u>				
							<u>RESUELTO</u>	<u>FEADER (Eje 2)</u>	<u>MAGRAMA</u>	<u>CAPDER</u>	
GANADERÍA	9.471,07	9.471,07	0,00	0,00	0,00	0,00	9.471,07	7.103,30	1.018,14	1.349,63	
							TOTAL	9.471,07	7.103,30	1.018,14	1.349,63

RECINTOS RESUELTOS

<u>REF.</u>	<u>REFERENCIA SIGPAC</u>	<u>CULTIVO</u>	<u>DESCRIPCIÓN CULTIVO</u>	<u>S/R</u>	<u>G.PAGO</u>	<u>PEND. MEDIA (%)</u>	<u>SUP. DEC. ADMISIBLE (ha)</u>	<u>SUP. COMPROM. (ha)</u>	<u>SUP. AJUSTADA COMPROM. (1) (ha)</u>	<u>SUP. CONV. SIGPAC (ha)</u>	<u>SUP. CERTIF. (ha)</u>	<u>SUP. CAMPO (ha)</u>	<u>SUP. CAMPO DETER. CULT. DECLARADO (ha)</u>	<u>SUP. DEC. REDUCIDA (ha)</u>	<u>SUP. RESUELTA (ha)</u>
1700000006074343	23-078-002-00009-0009	62000	PASTOS PERMANENTES DE 5 O MAS AÑOS-SIN VARIEDAD	S	43	26,04	142,15	142,16	142,15		167,23			142,15	142,15

DATOS GANADERÍA**RESUMEN DE UNIDADES**

<u>Cód</u>	<u>GRUPO DE PAGO</u>	<u>Sup. Dec. Admisible (ha)</u>	<u>Sup. Comprometida (ha)</u>	<u>Sup. ajustada compromiso (1) (ha)</u>	<u>% sobredec.</u>	<u>SUP. RESUELTA (ha)</u>	<u>Importe Declarado</u>	<u>Importe Topado</u>	<u>Importe Resuelto</u>	<u>Importe tras sobredec.</u>
43	PASTOS ASOCIADOS A GANADERÍA ECOLÓGICA	142,15		142,15	0,00	142,15	9.471,07	9.471,23	9.471,07	9.471,07
	TOTAL	142,15	142,16	142,15		142,15	9.471,07	9.471,23	9.471,07	9.471,07

RESUMEN DE PAGOS

	<u>RESUELTO</u>	<u>IMPORTE (Euros)</u>		
		<u>FEADER (Eje 2)</u>	<u>MAGRAMA</u>	<u>CAPDER</u>
Pago realizado	9.471,07	7.103,30	1.018,14	1.349,63

APLICACIÓN DE REDUCCIONES Y SANCIONES

	<u>Importe Calculado</u>	<u>Importe prerreduc.</u>	<u>Admisibilidad y compromisos</u>	<u>Presentación tardía</u>	<u>Omisión declaración</u>	<u>Condicionabilidad</u>	<u>IMPORTE (Euros)</u>				
							<u>RESUELTO</u>	<u>FEADER (Eje 2)</u>	<u>MAGRAMA</u>	<u>CAPDER</u>	
	9.471,07	9.471,07	0,00	0,00	0,00	0,00	9.471,07	7.103,30	1.018,14	1.349,63	
							TOTAL	9.471,07	7.103,30	1.018,14	1.349,63

Superficie determinada para Cálculo Carga Ganadera: 142,15 ha
Carga Ganadera Mínima Expediente: 0,35 ugm/ha
Carga Ganadera Máxima Expediente: 0,35 ugm/ha

Recintos Determinados para el Cálculo de Garga Ganadera

<u>REF.</u>	<u>REFERENCIA SIGPAC</u>	<u>CULTIVO</u>	<u>DESCRIPCIÓN CULTIVO</u>	<u>S/R</u>	<u>SUP. RESUELTA (ha)</u>
1700000006074343	23-078-002-00009-0009	62000	PASTOS PERMANENTES DE 5 O MAS AÑOS-SIN VARIEDAD	S	142,15

<u>APELLIDOS Y NOMBRE / RAZÓN SOCIAL</u>	<u>NIF</u>	<u>EXPEDIENTE</u>	<u>SOLICITA AGRICULT. (3)</u>	<u>SOLICITA GANADER. (4)</u>	<u>ANUALIDAD DE PAGO</u>
CHAVARRÍA FRANCISCO AMPARO	****6097*	6090232	NO	SI	3ª

DATOS CONVERSIÓN**IMPORTE POR ANUALIDAD**

	<u>2015</u>	<u>2016</u>	<u>2017</u>	<u>2018</u>	<u>2019</u>
IMPORTE MÁXIMO SUBVENCIONABLE	10.077,83 €	10.077,83 €	8.398,19 €	8.398,19 €	8.398,19 €
IMPORTE MEDIO DE TRANSFERENCIA (€/ha)	83,72 €	83,72 €	69,76 €	69,76 €	69,76 €

RESUMEN DE UNIDADES

<u>Cód</u>	<u>GRUPO DE PAGO</u>	<u>Sup. Dec. Admisible (ha)</u>	<u>Sup. Comprometida (ha)</u>	<u>Sup. ajustada compromiso (1) (ha)</u>	<u>% sobredec.</u>	<u>SUP. RESUELTA (ha)</u>	<u>Importe Declarado</u>	<u>Importe Topado</u>	<u>Importe Resuelto</u>	<u>Importe tras sobredec.</u>
43	PASTOS ASOCIADOS A GANADERÍA ECOLÓGICA	120,38		120,38	0,00	120,38	8.398,19	8.398,19	8.398,19	8.398,19
	TOTAL	120,38	120,38	120,38		120,38	8.398,19	8.398,19	8.398,19	8.398,19

APLICACIÓN DE REDUCCIONES Y SANCIONES

	<u>Importe Calculado</u>	<u>Importe prereduc.</u>	<u>Admisibilidad y compromisos</u>	<u>Presentación tardía</u>	<u>Omisión declaración</u>	<u>Condicionality</u>	<u>IMPORTE (Euros)</u>				
							<u>RESUELTO</u>	<u>FEADER (Eje 2)</u>	<u>MAGRAMA</u>	<u>CAPDER</u>	
GANADERÍA	8.398,19	8.398,19	0,00	0,00	0,00	0,00	8.398,19	6.298,64	902,81	1.196,74	
							TOTAL	8.398,19	6.298,64	902,81	1.196,74

RECINTOS RESUELTOS

<u>REF.</u>	<u>REFERENCIA SIGPAC</u>	<u>CULTIVO</u>	<u>DESCRIPCIÓN CULTIVO</u>	<u>S/R</u>	<u>G.PAGO</u>	<u>PEND. MEDIA (%)</u>	<u>SUP. DEC. ADMISIBLE (ha)</u>	<u>SUP. COMPROM. (ha)</u>	<u>SUP. AJUSTADA COMPROM. (1) (ha)</u>	<u>SUP. CONV. SIGPAC (ha)</u>	<u>SUP. CERTIF. (ha)</u>	<u>SUP. CAMPO (ha)</u>	<u>SUP. CAMPO DETER. CULT. DECLARADO (ha)</u>	<u>SUP. DEC. REDUCIDA (ha)</u>	<u>SUP. RESUELTA (ha)</u>
1700000007043789	23-021-012-00005-0002	62000	PASTOS PERMANENTES DE 5 O MAS AÑOS-SIN VARIEDAD	S	43	17,10	120,38	120,38	120,38		141,62			120,38	120,38

DATOS GANADERÍA**RESUMEN DE UNIDADES**

<u>Cód</u>	<u>GRUPO DE PAGO</u>	<u>Sup. Dec. Admisible (ha)</u>	<u>Sup. Comprometida (ha)</u>	<u>Sup. ajustada compromiso (1) (ha)</u>	<u>% sobredec.</u>	<u>SUP. RESUELTA (ha)</u>	<u>Importe Declarado</u>	<u>Importe Topado</u>	<u>Importe Resuelto</u>	<u>Importe tras sobredec.</u>
43	PASTOS ASOCIADOS A GANADERÍA ECOLÓGICA	120,38		120,38	0,00	120,38	8.398,19	8.398,19	8.398,19	8.398,19
	TOTAL	120,38	120,38	120,38		120,38	8.398,19	8.398,19	8.398,19	8.398,19

RESUMEN DE PAGOS

	<u>Pago realizado</u>	<u>IMPORTE (Euros)</u>			
		<u>RESUELTO</u>	<u>FEADER (Eje 2)</u>	<u>MAGRAMA</u>	<u>CAPDER</u>
		8.398,19	6.298,64	902,81	1.196,74

APLICACIÓN DE REDUCCIONES Y SANCIONES

	<u>Importe Calculado</u>	<u>Importe prereduc.</u>	<u>Admisibilidad y compromisos</u>	<u>Presentación tardía</u>	<u>Omisión declaración</u>	<u>Condicionality</u>	<u>IMPORTE (Euros)</u>				
							<u>RESUELTO</u>	<u>FEADER (Eje 2)</u>	<u>MAGRAMA</u>	<u>CAPDER</u>	
	8.398,19	8.398,19	0,00	0,00	0,00	0,00	8.398,19	6.298,64	902,81	1.196,74	
							TOTAL	8.398,19	6.298,64	902,81	1.196,74

Superficie determinada para Cálculo Carga Ganadera: 289,17 ha

Carga Ganadera Mínima Expediente: 0,41 ugm/ha

Carga Ganadera Máxima Expediente: 0,41 ugm/ha

Recintos Determinados para el Cálculo de Garga Ganadera

<u>REF.</u>	<u>REFERENCIA SIGPAC</u>	<u>CULTIVO</u>	<u>DESCRIPCIÓN CULTIVO</u>	<u>S/R</u>	<u>SUP. RESUELTA (ha)</u>
1700000007043789	23-021-012-00005-0002	62000	PASTOS PERMANENTES DE 5 O MAS AÑOS-SIN VARIEDAD	S	120,38
1700000007043790	23-021-015-00001-0001	62000	PASTOS PERMANENTES DE 5 O MAS AÑOS-SIN VARIEDAD	S	9,22
1700000007043791	23-021-015-00001-0002	62000	PASTOS PERMANENTES DE 5 O MAS AÑOS-SIN VARIEDAD	S	63,33
1700000007043792	23-021-014-00001-0001	62000	PASTOS PERMANENTES DE 5 O MAS AÑOS-SIN VARIEDAD	S	65,23
1700000007043793	23-021-014-00001-0009	62000	PASTOS PERMANENTES DE 5 O MAS AÑOS-SIN VARIEDAD	S	31,01



(1) Superficie declarada admisible ajustada con la superficie comprometida.
(2) Factor de penalización valorando el alcance para el tipo de compromiso.
(3) Solicita agricultura y tiene compromisos vigentes.
(4) Solicita ganadería y tiene compromisos vigentes.

<u>APELLIDOS Y NOMBRE / RAZÓN SOCIAL</u>	<u>NIF</u>	<u>EXPEDIENTE</u>	<u>SOLICITA AGRICULT. (3)</u>	<u>SOLICITA GANADER. (4)</u>	<u>ANUALIDAD DE PAGO</u>
CHINCHILLA SANCHEZ MARIA ANTONIA	****2980*	6074578	NO	SI	3ª

DATOS CONVERSIÓN**IMPORTE POR ANUALIDAD**

	<u>2015</u>	<u>2016</u>	<u>2017</u>	<u>2018</u>	<u>2019</u>
IMPORTE MÁXIMO SUBVENCIONABLE	3.009,65 €	3.009,65 €	2.508,04 €	2.508,04 €	2.508,04 €
IMPORTE MEDIO DE TRANSFERENCIA (€/ha)	98,58 €	98,58 €	82,15 €	82,15 €	82,15 €

RESUMEN DE UNIDADES

<u>Cód</u>	<u>GRUPO DE PAGO</u>	<u>Sup. Dec. Admisible (ha)</u>	<u>Sup. Comprometida (ha)</u>	<u>Sup. ajustada compromiso (1) (ha)</u>	<u>% sobredec.</u>	<u>SUP. RESUELTA (ha)</u>	<u>Importe Declarado</u>	<u>Importe Topado</u>	<u>Importe Resuelto</u>	<u>Importe tras sobredec.</u>
43	PASTOS ASOCIADOS A GANADERÍA ECOLÓGICA	30,53		30,53	0,00	30,53	2.508,04	2.508,04	2.508,04	2.508,04
	TOTAL	30,53	30,53	30,53		30,53	2.508,04	2.508,04	2.508,04	2.508,04

APLICACIÓN DE REDUCCIONES Y SANCIONES

	<u>Importe Calculado</u>	<u>Importe prereduc.</u>	<u>Admisibilidad y compromisos</u>	<u>Presentación tardía</u>	<u>Omisión declaración</u>	<u>Condicionabilidad</u>	<u>IMPORTE (Euros)</u>			
							<u>RESUELTO</u>	<u>FEADER (Eje 2)</u>	<u>MAGRAMA</u>	<u>CAPDER</u>
GANADERÍA	2.508,04	2.508,04	0,00	0,00	0,00	0,00	2.508,04	1.881,03	269,61	357,40
						TOTAL	2.508,04	1.881,03	269,61	357,40

RECINTOS RESUELTOS

<u>REF.</u>	<u>REFERENCIA SIGPAC</u>	<u>CULTIVO</u>	<u>DESCRIPCIÓN CULTIVO</u>	<u>S/R</u>	<u>G.PAGO</u>	<u>PEND. MEDIA (%)</u>	<u>SUP. DEC. ADMISIBLE (ha)</u>	<u>SUP. COMPROM. (ha)</u>	<u>SUP. AJUSTADA COMPROM. (1) (ha)</u>	<u>SUP. CONV. SIGPAC (ha)</u>	<u>SUP. CERTIF. (ha)</u>	<u>SUP. CAMPO (ha)</u>	<u>SUP. CAMPO DETER. CULT. DECLARADO (ha)</u>	<u>SUP. DEC. REDUCIDA (ha)</u>	<u>SUP. RESUELTA (ha)</u>
1700000006146574	23-078-023-00070-0001	62000	PASTOS PERMANENTES DE 5 O MAS AÑOS-SIN VARIEDAD	S	43	11,83	20,27	20,27	20,27		23,85			20,27	20,27
1700000006146579	23-078-023-00071-0001	62000	PASTOS PERMANENTES DE 5 O MAS AÑOS-SIN VARIEDAD	S	43	12,18	4,26	4,26	4,26		4,26			4,26	4,26
1700000006146580	23-078-023-00086-0001	62000	PASTOS PERMANENTES DE 5 O MAS AÑOS-SIN VARIEDAD	S	43	15,54	6,00	6,00	6,00		6,00			6,00	6,00

DATOS GANADERÍA**RESUMEN DE UNIDADES**

<u>Cód</u>	<u>GRUPO DE PAGO</u>	<u>Sup. Dec. Admisible (ha)</u>	<u>Sup. Comprometida (ha)</u>	<u>Sup. ajustada compromiso (1) (ha)</u>	<u>% sobredec.</u>	<u>SUP. RESUELTA (ha)</u>	<u>Importe Declarado</u>	<u>Importe Topado</u>	<u>Importe Resuelto</u>	<u>Importe tras sobredec.</u>
43	PASTOS ASOCIADOS A GANADERÍA ECOLÓGICA	30,53		30,53	0,00	30,53	2.508,04	2.508,04	2.508,04	2.508,04
	TOTAL	30,53	30,53	30,53		30,53	2.508,04	2.508,04	2.508,04	2.508,04

RESUMEN DE PAGOS

	<u>Pago realizado</u>	<u>IMPORTE (Euros)</u>			
		<u>RESUELTO</u>	<u>FEADER (Eje 2)</u>	<u>MAGRAMA</u>	<u>CAPDER</u>
		2.508,04	1.881,03	269,61	357,40

APLICACIÓN DE REDUCCIONES Y SANCIONES

	<u>Importe Calculado</u>	<u>Importe prereduc.</u>	<u>Admisibilidad y compromisos</u>	<u>Presentación tardía</u>	<u>Omisión declaración</u>	<u>Condicionabilidad</u>	<u>IMPORTE (Euros)</u>			
							<u>RESUELTO</u>	<u>FEADER (Eje 2)</u>	<u>MAGRAMA</u>	<u>CAPDER</u>
	2.508,04	2.508,04	0,00	0,00	0,00	0,00	2.508,04	1.881,03	269,61	357,40
						TOTAL	2.508,04	1.881,03	269,61	357,40



Superficie determinada para Cálculo Carga Ganadera: 121,25 ha
Carga Ganadera Mínima Expediente: 0,34 ugm/ha
Carga Ganadera Máxima Expediente: 0,34 ugm/ha

Recintos Determinados para el Cálculo de Garga Ganadera

<u>REF.</u>	<u>REFERENCIA SIGPAC</u>	<u>CULTIVO</u>	<u>DESCRIPCIÓN CULTIVO</u>	<u>S/R</u>	<u>SUP. RESUELTA (ha)</u>
1700000006146572	23-078-022-00097-0030	62000	PASTOS PERMANENTES DE 5 O MAS AÑOS-SIN VARIEDAD	S	48,25
1700000006146574	23-078-023-00070-0001	62000	PASTOS PERMANENTES DE 5 O MAS AÑOS-SIN VARIEDAD	S	20,27
1700000006146577	23-078-023-00027-0005	62000	PASTOS PERMANENTES DE 5 O MAS AÑOS-SIN VARIEDAD	S	20,47
1700000006146578	23-078-023-00032-0001	62000	PASTOS PERMANENTES DE 5 O MAS AÑOS-SIN VARIEDAD	S	22,00
1700000006146579	23-078-023-00071-0001	62000	PASTOS PERMANENTES DE 5 O MAS AÑOS-SIN VARIEDAD	S	4,26
1700000006146580	23-078-023-00086-0001	62000	PASTOS PERMANENTES DE 5 O MAS AÑOS-SIN VARIEDAD	S	6,00

Incidencias de carga ganadera

INCIDENCIA DESCRIPCIÓN

- 225 La superficie de cruce total de productos de la agrupación Pastos permanentes sobre un mismo recinto en el conjunto de las solicitudes, no puede superar la superficie total admisible de pastos
 Ref:1700000006146572 Recinto:23-078-022-00097-030 Cultivo:62000 PASTOS PERMANENTES DE 5 O MAS AÑOS-SIN VARIEDAD Secano Superficie admisible de pastos del recinto según SIGPAC.:61978 Suma de superficies de cruce netas declaradas para este recinto por todos los solicitantes.:61994 Exceso de superficie (Hectáreas):0,16

INCIDENCIAS

INCIDENCIA DESCRIPCIÓN

- 85003 No inscrito en un organismo de control y certificación ecológico (artículo 5-1 e), Orden 26 mayo 2015)
 Explotación:ES230940006046 Especie:CAPRINA
 Explotación:ES239040000833 Especie:CAPRINA
- 85005 Especie declarada en la explotación no inscrita en SIGGAN a nombre del titular del expediente
 Explotación:ES230940006046 Especie:CAPRINA
 Explotación:ES239040000833 Especie:CAPRINA



<u>APELLIDOS Y NOMBRE / RAZÓN SOCIAL</u>	<u>NIF</u>	<u>EXPEDIENTE</u>	<u>SOLICITA AGRICULT. (3)</u>	<u>SOLICITA GANADER. (4)</u>	<u>ANUALIDAD DE PAGO</u>
CORTIJO LA JARICA S.L.	****1780*	6081169	NO	SI	3ª

DATOS CONVERSIÓN**IMPORTE POR ANUALIDAD**

	<u>2015</u>	<u>2016</u>	<u>2017</u>	<u>2018</u>	<u>2019</u>
IMPORTE MÁXIMO SUBVENCIONABLE	835,96 €	835,96 €	696,63 €	696,63 €	696,63 €
IMPORTE MEDIO DE TRANSFERENCIA (€/ha)	98,58 €	98,58 €	82,15 €	82,15 €	82,15 €

RESUMEN DE UNIDADES

<u>Cód</u>	<u>GRUPO DE PAGO</u>	<u>Sup. Dec. Admisible (ha)</u>	<u>Sup. Comprometida (ha)</u>	<u>Sup. ajustada compromiso (1) (ha)</u>	<u>% sobredec.</u>	<u>SUP. RESUELTA (ha)</u>	<u>Importe Declarado</u>	<u>Importe Topado</u>	<u>Importe Resuelto</u>	<u>Importe tras sobredec.</u>
43	PASTOS ASOCIADOS A GANADERÍA ECOLÓGICA	9,35		8,48	0,00	8,48	696,63	696,63	696,63	696,63
	TOTAL	9,35	8,48	8,48		8,48	696,63	696,63	696,63	696,63

APLICACIÓN DE REDUCCIONES Y SANCIONES

	<u>Importe Calculado</u>	<u>Importe prerreduc.</u>	<u>Admisibilidad y compromisos</u>	<u>Presentación tardía</u>	<u>Omisión declaración</u>	<u>Condicionabilidad</u>	<u>IMPORTE (Euros)</u>				
							<u>RESUELTO</u>	<u>FEADER (Eje 2)</u>	<u>MAGRAMA</u>	<u>CAPDER</u>	
GANADERÍA	696,63	696,63	0,00	0,00	0,00	0,00	696,63	522,47	74,89	99,27	
							TOTAL	696,63	522,47	74,89	99,27

RECINTOS RESUELTOS

<u>REF.</u>	<u>REFERENCIA SIGPAC</u>	<u>CULTIVO</u>	<u>DESCRIPCIÓN CULTIVO</u>	<u>S/R</u>	<u>G.PAGO</u>	<u>PEND. MEDIA (%)</u>	<u>SUP. DEC. ADMISIBLE (ha)</u>	<u>SUP. COMPROM. (ha)</u>	<u>SUP. AJUSTADA COMPROM. (1) (ha)</u>	<u>SUP. CONV. SIGPAC (ha)</u>	<u>SUP. CERTIF. (ha)</u>	<u>SUP. CAMPO (ha)</u>	<u>SUP. CAMPO DETER. CULT. DECLARADO (ha)</u>	<u>SUP. DEC. REDUCIDA (ha)</u>	<u>SUP. RESUELTA (ha)</u>
1700000006559192	23-093-003-00297-0002	62000	PASTOS PERMANENTES DE 5 O MAS AÑOS-SIN VARIEDAD	S	43	37,40	0,01	0,01	0,01		0,02			0,01	0,01
1700000006559197	23-093-004-00003-0008	62000	PASTOS PERMANENTES DE 5 O MAS AÑOS-SIN VARIEDAD	S	43	11,53	0,02	0,02	0,02		0,02			0,02	0,02
1700000006559198	23-093-005-00846-0004	62000	PASTOS PERMANENTES DE 5 O MAS AÑOS-SIN VARIEDAD	S	43	56,51	0,03	0,03	0,03		0,04			0,03	0,03
1700000006559199	23-093-004-00003-0004	62000	PASTOS PERMANENTES DE 5 O MAS AÑOS-SIN VARIEDAD	S	43	27,30	0,80	6,06	0,80		1,50			0,80	0,80
1700000006559202	23-093-004-00003-0004	62000	PASTOS PERMANENTES DE 5 O MAS AÑOS-SIN VARIEDAD	S	43	27,30	5,26	6,06	5,26		9,85			5,26	5,26
1700000006559209	23-093-004-00003-0006	62000	PASTOS PERMANENTES DE 5 O MAS AÑOS-SIN VARIEDAD	S	43	25,60	0,15	0,15	0,15		0,15			0,15	0,15
1700000006559218	23-093-004-00003-0050	62000	PASTOS PERMANENTES DE 5 O MAS AÑOS-SIN VARIEDAD	S	43	11,63	1,89	1,02	1,02		2,99			1,02	1,02
1700000006559219	23-093-004-00003-0048	62000	PASTOS PERMANENTES DE 5 O MAS AÑOS-SIN VARIEDAD	S	43	4,99	1,19	1,19	1,19		4,76			1,19	1,19

DATOS GANADERÍA**RESUMEN DE UNIDADES**

<u>Cód</u>	<u>GRUPO DE PAGO</u>	<u>Sup. Dec. Admisible (ha)</u>	<u>Sup. Comprometida (ha)</u>	<u>Sup. ajustada compromiso (1) (ha)</u>	<u>% sobredec.</u>	<u>SUP. RESUELTA (ha)</u>	<u>Importe Declarado</u>	<u>Importe Topado</u>	<u>Importe Resuelto</u>	<u>Importe tras sobredec.</u>
43	PASTOS ASOCIADOS A GANADERÍA ECOLÓGICA	9,35		8,48	0,00	8,48	696,63	696,63	696,63	696,63
	TOTAL	9,35	8,48	8,48		8,48	696,63	696,63	696,63	696,63

RESUMEN DE PAGOS

	<u>IMPORTE (Euros)</u>			
	<u>RESUELTO</u>	<u>FEADER (Eje 2)</u>	<u>MAGRAMA</u>	<u>CAPDER</u>
Pago realizado	696,63	522,47	74,89	99,27

APLICACIÓN DE REDUCCIONES Y SANCIONES

	<u>Importe Calculado</u>	<u>Importe prerreduc.</u>	<u>Admisibilidad y compromisos</u>	<u>Presentación tardía</u>	<u>Omisión declaración</u>	<u>Condicionabilidad</u>	<u>IMPORTE (Euros)</u>				
							<u>RESUELTO</u>	<u>FEADER (Eje 2)</u>	<u>MAGRAMA</u>	<u>CAPDER</u>	
	696,63	696,63	0,00	0,00	0,00	0,00	696,63	522,47	74,89	99,27	
							TOTAL	696,63	522,47	74,89	99,27



(1) Superficie declarada admisible ajustada con la superficie comprometida.
(2) Factor de penalización valorando el alcance para el tipo de compromiso.
(3) Solicita agricultura y tiene compromisos vigentes.
(4) Solicita ganadería y tiene compromisos vigentes.

Superficie determinada para Cálculo Carga Ganadera: 362,04 ha
Carga Ganadera Mínima Expediente: 0,41 ugm/ha
Carga Ganadera Máxima Expediente: 0,41 ugm/ha

Recintos Determinados para el Cálculo de Garga Ganadera

<u>REF.</u>	<u>REFERENCIA SIGPAC</u>	<u>CULTIVO</u>	<u>DESCRIPCIÓN CULTIVO</u>	<u>S/R</u>	<u>SUP. RESUELTA (ha)</u>
170000006559192	23-093-003-00297-0002	62000	PASTOS PERMANENTES DE 5 O MAS AÑOS-SIN VARIEDAD	S	0,01
170000006559193	23-093-003-00301-0001	62000	PASTOS PERMANENTES DE 5 O MAS AÑOS-SIN VARIEDAD	S	22,53
170000006559194	23-093-004-00002-0046	62000	PASTOS PERMANENTES DE 5 O MAS AÑOS-SIN VARIEDAD	S	1,10
170000006559195	23-093-005-00847-0092	62000	PASTOS PERMANENTES DE 5 O MAS AÑOS-SIN VARIEDAD	S	9,99
170000006559196	23-093-004-00002-0034	62000	PASTOS PERMANENTES DE 5 O MAS AÑOS-SIN VARIEDAD	S	12,42
170000006559197	23-093-004-00003-0008	62000	PASTOS PERMANENTES DE 5 O MAS AÑOS-SIN VARIEDAD	S	0,02
170000006559198	23-093-005-00846-0004	62000	PASTOS PERMANENTES DE 5 O MAS AÑOS-SIN VARIEDAD	S	0,03
170000006559199	23-093-004-00003-0004	62000	PASTOS PERMANENTES DE 5 O MAS AÑOS-SIN VARIEDAD	S	0,80
170000006559200	23-093-003-00301-0004	62000	PASTOS PERMANENTES DE 5 O MAS AÑOS-SIN VARIEDAD	S	1,31
170000006559201	23-093-004-00002-0002	62000	PASTOS PERMANENTES DE 5 O MAS AÑOS-SIN VARIEDAD	S	0,15
170000006559202	23-093-004-00003-0004	62000	PASTOS PERMANENTES DE 5 O MAS AÑOS-SIN VARIEDAD	S	5,26
170000006559203	23-093-004-00002-0026	62000	PASTOS PERMANENTES DE 5 O MAS AÑOS-SIN VARIEDAD	S	55,36
170000006559204	23-093-004-00002-0033	62000	PASTOS PERMANENTES DE 5 O MAS AÑOS-SIN VARIEDAD	S	18,24
170000006559205	23-093-004-00002-0027	62000	PASTOS PERMANENTES DE 5 O MAS AÑOS-SIN VARIEDAD	S	163,10
170000006559207	23-093-004-00002-0030	62000	PASTOS PERMANENTES DE 5 O MAS AÑOS-SIN VARIEDAD	S	2,44
170000006559208	23-093-003-00301-0002	62000	PASTOS PERMANENTES DE 5 O MAS AÑOS-SIN VARIEDAD	S	11,11
170000006559209	23-093-004-00003-0006	62000	PASTOS PERMANENTES DE 5 O MAS AÑOS-SIN VARIEDAD	S	0,15
170000006559210	23-093-004-00002-0035	62000	PASTOS PERMANENTES DE 5 O MAS AÑOS-SIN VARIEDAD	S	0,58
170000006559211	23-093-003-00301-0003	62000	PASTOS PERMANENTES DE 5 O MAS AÑOS-SIN VARIEDAD	S	15,29
170000006559212	23-093-004-00002-0003	20902	BARBECHO TRADICIONAL-CON CUBIERTA VEGETAL	S	4,16
170000006559213	23-093-004-00002-0034	62000	PASTOS PERMANENTES DE 5 O MAS AÑOS-SIN VARIEDAD	S	0,12
170000006559214	23-093-004-00002-0053	20902	BARBECHO TRADICIONAL-CON CUBIERTA VEGETAL	S	0,93
170000006559215	23-093-004-00002-0046	62000	PASTOS PERMANENTES DE 5 O MAS AÑOS-SIN VARIEDAD	S	0,03
170000006559216	23-093-005-00847-0004	20902	BARBECHO TRADICIONAL-CON CUBIERTA VEGETAL	S	17,61
170000006559218	23-093-004-00003-0050	62000	PASTOS PERMANENTES DE 5 O MAS AÑOS-SIN VARIEDAD	S	1,89
170000006559219	23-093-004-00003-0048	62000	PASTOS PERMANENTES DE 5 O MAS AÑOS-SIN VARIEDAD	S	1,19
170000006559220	23-093-005-00847-0100	62000	PASTOS PERMANENTES DE 5 O MAS AÑOS-SIN VARIEDAD	S	1,33
170000006559221	23-093-005-00847-0003	62000	PASTOS PERMANENTES DE 5 O MAS AÑOS-SIN VARIEDAD	S	13,68
170000006559224	23-093-005-00847-0099	62000	PASTOS PERMANENTES DE 5 O MAS AÑOS-SIN VARIEDAD	S	1,00
170000006559225	23-093-005-00847-0097	62000	PASTOS PERMANENTES DE 5 O MAS AÑOS-SIN VARIEDAD	S	0,14
170000006559226	23-093-004-00002-0046	62000	PASTOS PERMANENTES DE 5 O MAS AÑOS-SIN VARIEDAD	S	0,02
170000006559227	23-093-004-00002-0046	62000	PASTOS PERMANENTES DE 5 O MAS AÑOS-SIN VARIEDAD	S	0,05

INCIDENCIAS**INCIDENCIA DESCRIPCIÓN**

247 Recinto cuyo CAP declarado es menor al CAP prevalente y no presenta alegación al SIGPAC.
 Ref:170000006559199 Recinto:23-093-004-00003-004 Cultivo:62000 PASTOS PERMANENTES DE 5 O MAS AÑOS-SIN VARIEDAD Secano CAP prevalente: CAP declarado:
 Ref:170000006559219 Recinto:23-093-004-00003-048 Cultivo:62000 PASTOS PERMANENTES DE 5 O MAS AÑOS-SIN VARIEDAD Secano CAP prevalente: CAP declarado:
 Ref:170000006559223 Recinto:23-093-004-00003-050 Cultivo:62000 PASTOS PERMANENTES DE 5 O MAS AÑOS-SIN VARIEDAD Secano CAP prevalente: CAP declarado:

Ref:1700000006559222 Recinto:23-093-004-00003-050 Cultivo:62000 PASTOS PERMANENTES DE 5 O MAS AÑOS-SIN
VARIEDAD Secano CAP prevalente: CAP declarado:
Ref:1700000006559198 Recinto:23-093-005-00846-004 Cultivo:62000 PASTOS PERMANENTES DE 5 O MAS AÑOS-SIN
VARIEDAD Secano CAP prevalente: CAP declarado:



<u>APELLIDOS Y NOMBRE / RAZÓN SOCIAL</u>	<u>NIF</u>	<u>EXPEDIENTE</u>	<u>SOLICITA AGRICULT. (3)</u>	<u>SOLICITA GANADER. (4)</u>	<u>ANUALIDAD DE PAGO</u>
DE LA CRUZ CASTILLO ANGEL	****6314*	6045663	NO	SI	3ª

DATOS CONVERSIÓN**IMPORTE POR ANUALIDAD**

	<u>2015</u>	<u>2016</u>	<u>2017</u>	<u>2018</u>	<u>2019</u>
IMPORTE MÁXIMO SUBVENCIONABLE	13.830,77 €	13.830,77 €	11.521,41 €	11.521,41 €	11.521,41 €
IMPORTE MEDIO DE TRANSFERENCIA (€/ha)	63,54 €	63,54 €	52,95 €	52,95 €	52,95 €

RESUMEN DE UNIDADES

<u>Cód</u>	<u>GRUPO DE PAGO</u>	<u>Sup. Dec. Admisible (ha)</u>	<u>Sup. Comprometida (ha)</u>	<u>Sup. ajustada compromiso (1) (ha)</u>	<u>% sobredec.</u>	<u>SUP. RESUELTA (ha)</u>	<u>Importe Declarado</u>	<u>Importe Topado</u>	<u>Importe Resuelto</u>	<u>Importe tras sobredec.</u>
43	PASTOS ASOCIADOS A GANADERÍA ECOLÓGICA	217,60		217,59	0,00	217,59	11.524,00	11.521,41	11.521,41	11.521,41
	TOTAL	217,60	217,59	217,59		217,59	11.524,00	11.521,41	11.521,41	11.521,41

APLICACIÓN DE REDUCCIONES Y SANCIONES

	<u>Importe Calculado</u>	<u>Importe prereduc.</u>	<u>Admisibilidad y compromisos</u>	<u>Presentación tardía</u>	<u>Omisión declaración</u>	<u>Condicionabilidad</u>	<u>IMPORTE (Euros)</u>			
							<u>RESUELTO</u>	<u>FEADER (Eje 2)</u>	<u>MAGRAMA</u>	<u>CAPDER</u>
GANADERÍA	11.521,41	11.521,41	0,00	0,00	0,00	0,00	11.521,41	8.641,06	1.238,55	1.641,80
TOTAL							11.521,41	8.641,06	1.238,55	1.641,80

RECINTOS RESUELTOS

<u>REF.</u>	<u>REFERENCIA SIGPAC</u>	<u>CULTIVO</u>	<u>DESCRIPCIÓN CULTIVO</u>	<u>S/R</u>	<u>G.PAGO</u>	<u>PEND. MEDIA (%)</u>	<u>SUP. DEC. ADMISIBLE (ha)</u>	<u>SUP. COMPROM. (ha)</u>	<u>SUP. AJUSTADA COMPROM. (1) (ha)</u>	<u>SUP. CONV. SIGPAC (ha)</u>	<u>SUP. CERTIF. (ha)</u>	<u>SUP. CAMPO (ha)</u>	<u>SUP. CAMPO DETER. CULL. DECLARADO (ha)</u>	<u>SUP. DEC. REDUCIDA (ha)</u>	<u>SUP. RESUELTA (ha)</u>
1700000005294373	23-078-016-00001-0048	62000	PASTOS PERMANENTES DE 5 O MAS AÑOS-SIN VARIEDAD	S	43	21,41	0,50	0,50	0,50	0,50	0,50	0,50		0,50	0,50
1700000005294374	23-078-034-00331-0001	62000	PASTOS PERMANENTES DE 5 O MAS AÑOS-SIN VARIEDAD	S	43	16,59	2,34	2,34	2,34	2,34	3,12			2,34	2,34
1700000005294375	23-078-034-00336-0001	62000	PASTOS PERMANENTES DE 5 O MAS AÑOS-SIN VARIEDAD	S	43	17,32	3,20	3,20	3,20	3,20	4,27			3,20	3,20
1700000005294376	23-078-034-00357-0001	62000	PASTOS PERMANENTES DE 5 O MAS AÑOS-SIN VARIEDAD	S	43	16,72	8,21	8,21	8,21	8,21	10,94			8,21	8,21
1700000005294377	23-078-034-00296-0003	62000	PASTOS PERMANENTES DE 5 O MAS AÑOS-SIN VARIEDAD	S	43	14,11	2,67	2,72	2,67	2,67	3,14			2,67	2,67
1700000005294378	23-078-034-00270-0001	62000	PASTOS PERMANENTES DE 5 O MAS AÑOS-SIN VARIEDAD	S	43	14,79	2,29	2,29	2,29	2,29	2,29			2,29	2,29
1700000005294379	23-078-034-00340-0011	62000	PASTOS PERMANENTES DE 5 O MAS AÑOS-SIN VARIEDAD	S	43	55,92	30,26	30,26	30,26	30,26	46,55			30,26	30,26
1700000005294380	23-078-028-00145-0009	62000	PASTOS PERMANENTES DE 5 O MAS AÑOS-SIN VARIEDAD	S	43	8,90	4,48	4,48	4,48	4,48	4,48			4,48	4,48
1700000005294381	23-078-028-00145-0007	62000	PASTOS PERMANENTES DE 5 O MAS AÑOS-SIN VARIEDAD	S	43	35,74	48,80	48,80	48,80	48,80	75,08			48,80	48,80
1700000005294382	23-078-016-00001-0049	62000	PASTOS PERMANENTES DE 5 O MAS AÑOS-SIN VARIEDAD	S	43	10,62	1,21	1,21	1,21	1,21	1,21			1,21	1,21
1700000005294383	23-078-016-00001-0054	62000	PASTOS PERMANENTES DE 5 O MAS AÑOS-SIN VARIEDAD	S	43	26,21	10,20	10,20	10,20	10,20	12,00			10,20	10,20
1700000005294384	23-078-034-00340-0014	62000	PASTOS PERMANENTES DE 5 O MAS AÑOS-SIN VARIEDAD	S	43	54,70	4,99	4,99	4,99	4,99	14,25			4,99	4,99
1700000005294385	23-078-034-00340-0015	62000	PASTOS PERMANENTES DE 5 O MAS AÑOS-SIN VARIEDAD	S	43	64,37	8,83	8,83	8,83	8,83	19,62			8,83	8,83
1700000005294386	23-078-028-00562-0002	62000	PASTOS PERMANENTES DE 5 O MAS AÑOS-SIN VARIEDAD	S	43	29,83	62,28	62,27	62,27	62,27	73,27			62,27	62,27
1700000005294387	23-078-016-00001-0053	62000	PASTOS PERMANENTES DE 5 O MAS AÑOS-SIN VARIEDAD	S	43	46,01	2,77	2,77	2,77	2,77	6,15			2,77	2,77
1700000005294388	23-078-016-00001-0052	62000	PASTOS PERMANENTES DE 5 O MAS AÑOS-SIN VARIEDAD	S	43	24,60	17,14	17,17	17,14	17,14	31,17			17,14	17,14
1700000005294389	23-078-016-00001-0050	62000	PASTOS PERMANENTES DE 5 O MAS AÑOS-SIN VARIEDAD	S	43	26,09	7,43	7,43	7,43	7,43	9,90			7,43	7,43

DATOS GANADERÍA**RESUMEN DE UNIDADES**

<u>Cód</u>	<u>GRUPO DE PAGO</u>	<u>Sup. Dec. Admisible (ha)</u>	<u>Sup. Comprometida (ha)</u>	<u>Sup. ajustada compromiso (1) (ha)</u>	<u>% sobredec.</u>	<u>SUP. RESUELTA (ha)</u>	<u>Importe Declarado</u>	<u>Importe Topado</u>	<u>Importe Resuelto</u>	<u>Importe tras sobredec.</u>
43	PASTOS ASOCIADOS A GANADERÍA ECOLÓGICA	217,60		217,59	0,00	217,59	11.524,00	11.521,41	11.521,41	11.521,41
	TOTAL	217,60	217,59	217,59		217,59	11.524,00	11.521,41	11.521,41	11.521,41

RESUMEN DE PAGOS

	<u>IMPORTE (Euros)</u>			
	<u>RESUELTO</u>	<u>FEADER (Eje 2)</u>	<u>MAGRAMA</u>	<u>CAPDER</u>
Pago realizado	11.521,41	8.641,06	1.238,55	1.641,80



(1) Superficie declarada admisible ajustada con la superficie comprometida.
(2) Factor de penalización valorando el alcance para el tipo de compromiso.
(3) Solicita agricultura y tiene compromisos vigentes.
(4) Solicita ganadería y tiene compromisos vigentes.

APLICACIÓN DE REDUCCIONES Y SANCIONES

Importe Calculado	Importe prereduc.	Admisibilidad y compromisos	Presentación tardía	Omisión declaración	Condicionalidad	IMPORTE (Euros)			
						RESUELTO	FEADER (Eje 2)	MAGRAMA	CAPDER
11.521,41	11.521,41	0,00	0,00	0,00	0,00	11.521,41	8.641,06	1.238,55	1.641,80
TOTAL						11.521,41	8.641,06	1.238,55	1.641,80

Superficie determinada para Cálculo Carga Ganadera: 217,60 ha
Carga Ganadera Mínima Expediente: 0,40 ugm/ha
Carga Ganadera Máxima Expediente: 0,40 ugm/ha

Recintos Determinados para el Cálculo de Garga Ganadera

REF.	REFERENCIA SIGPAC	CULTIVO	DESCRIPCIÓN CULTIVO	S/R	SUP. RESUELTA (ha)
170000005294373	23-078-016-00001-0048	62000	PASTOS PERMANENTES DE 5 O MAS AÑOS-SIN VARIEDAD	S	0,50
170000005294374	23-078-034-00331-0001	62000	PASTOS PERMANENTES DE 5 O MAS AÑOS-SIN VARIEDAD	S	2,34
170000005294375	23-078-034-00336-0001	62000	PASTOS PERMANENTES DE 5 O MAS AÑOS-SIN VARIEDAD	S	3,20
170000005294376	23-078-034-00357-0001	62000	PASTOS PERMANENTES DE 5 O MAS AÑOS-SIN VARIEDAD	S	8,21
170000005294377	23-078-034-00296-0003	62000	PASTOS PERMANENTES DE 5 O MAS AÑOS-SIN VARIEDAD	S	2,67
170000005294378	23-078-034-00270-0001	62000	PASTOS PERMANENTES DE 5 O MAS AÑOS-SIN VARIEDAD	S	2,29
170000005294379	23-078-034-00340-0011	62000	PASTOS PERMANENTES DE 5 O MAS AÑOS-SIN VARIEDAD	S	30,26
170000005294380	23-078-028-00145-0009	62000	PASTOS PERMANENTES DE 5 O MAS AÑOS-SIN VARIEDAD	S	4,48
170000005294381	23-078-028-00145-0007	62000	PASTOS PERMANENTES DE 5 O MAS AÑOS-SIN VARIEDAD	S	48,80
170000005294382	23-078-016-00001-0049	62000	PASTOS PERMANENTES DE 5 O MAS AÑOS-SIN VARIEDAD	S	1,21
170000005294383	23-078-016-00001-0054	62000	PASTOS PERMANENTES DE 5 O MAS AÑOS-SIN VARIEDAD	S	10,20
170000005294384	23-078-034-00340-0014	62000	PASTOS PERMANENTES DE 5 O MAS AÑOS-SIN VARIEDAD	S	4,99
170000005294385	23-078-034-00340-0015	62000	PASTOS PERMANENTES DE 5 O MAS AÑOS-SIN VARIEDAD	S	8,83
170000005294386	23-078-028-00562-0002	62000	PASTOS PERMANENTES DE 5 O MAS AÑOS-SIN VARIEDAD	S	62,28
170000005294387	23-078-016-00001-0053	62000	PASTOS PERMANENTES DE 5 O MAS AÑOS-SIN VARIEDAD	S	2,77
170000005294388	23-078-016-00001-0052	62000	PASTOS PERMANENTES DE 5 O MAS AÑOS-SIN VARIEDAD	S	17,14
170000005294389	23-078-016-00001-0050	62000	PASTOS PERMANENTES DE 5 O MAS AÑOS-SIN VARIEDAD	S	7,43



<u>APELLIDOS Y NOMBRE / RAZÓN SOCIAL</u>	<u>NIF</u>	<u>EXPEDIENTE</u>	<u>SOLICITA AGRICULT. (3)</u>	<u>SOLICITA GANADER. (4)</u>	<u>ANUALIDAD DE PAGO</u>
DE LA CRUZ ENDRINO JOSÉ	****0502*	6045661	NO	SI	3ª

DATOS CONVERSIÓN**IMPORTE POR ANUALIDAD**

	<u>2015</u>	<u>2016</u>	<u>2017</u>	<u>2018</u>	<u>2019</u>
IMPORTE MÁXIMO SUBVENCIONABLE	8.587,30 €	8.587,30 €	7.156,09 €	7.156,09 €	7.156,09 €
IMPORTE MEDIO DE TRANSFERENCIA (€/ha)	90,22 €	90,22 €	75,18 €	75,18 €	75,18 €

RESUMEN DE UNIDADES

<u>Cód</u>	<u>GRUPO DE PAGO</u>	<u>Sup. Dec. Admisible (ha)</u>	<u>Sup. Comprometida (ha)</u>	<u>Sup. ajustada compromiso (1) (ha)</u>	<u>% sobredec.</u>	<u>SUP. RESUELTA (ha)</u>	<u>Importe Declarado</u>	<u>Importe Topado</u>	<u>Importe Resuelto</u>	<u>Importe tras sobredec.</u>
43	PASTOS ASOCIADOS A GANADERÍA ECOLÓGICA	95,19		95,18	0,00	95,18	7.156,09	7.156,09	7.156,09	7.156,09
	TOTAL	95,19	95,18	95,18		95,18	7.156,09	7.156,09	7.156,09	7.156,09

APLICACIÓN DE REDUCCIONES Y SANCIONES

	<u>Importe Calculado</u>	<u>Importe prerreduc.</u>	<u>Admisibilidad y compromisos</u>	<u>Presentación tardía</u>	<u>Omisión declaración</u>	<u>Condicionabilidad</u>	<u>IMPORTE (Euros)</u>				
							<u>RESUELTO</u>	<u>FEADER (Eje 2)</u>	<u>MAGRAMA</u>	<u>CAPDER</u>	
GANADERÍA	7.156,09	7.156,09	0,00	0,00	0,00	0,00	7.156,09	5.367,07	769,28	1.019,74	
							TOTAL	7.156,09	5.367,07	769,28	1.019,74

RECINTOS RESUELTOS

<u>REF.</u>	<u>REFERENCIA SIGPAC</u>	<u>CULTIVO</u>	<u>DESCRIPCIÓN CULTIVO</u>	<u>S/R</u>	<u>G.PAGO</u>	<u>PEND. MEDIA (%)</u>	<u>SUP. DEC. ADMISIBLE (ha)</u>	<u>SUP. COMPROM. (ha)</u>	<u>SUP. AJUSTADA COMPROM. (1) (ha)</u>	<u>SUP. CONV. SIGPAC (ha)</u>	<u>SUP. CERTIF. (ha)</u>	<u>SUP. CAMPO (ha)</u>	<u>SUP. CAMPO DETER. CULT. DECLARADO (ha)</u>	<u>SUP. DEC. REDUCIDA (ha)</u>	<u>SUP. RESUELTA (ha)</u>
1700000005294426	23-078-022-00004-0004	62000	PASTOS PERMANENTES DE 5 O MAS AÑOS-SIN VARIEDAD	S	43	23,25	7,93	7,93	7,93		13,05			7,93	7,93
1700000005294427	23-078-022-00022-0002	62000	PASTOS PERMANENTES DE 5 O MAS AÑOS-SIN VARIEDAD	S	43	30,02	6,00	6,00	6,00		57,96			6,00	6,00
1700000005294430	23-078-023-00026-0001	62000	PASTOS PERMANENTES DE 5 O MAS AÑOS-SIN VARIEDAD	S	43	35,16	81,26	81,25	81,25		332,30			81,25	81,25

DATOS GANADERÍA**RESUMEN DE UNIDADES**

<u>Cód</u>	<u>GRUPO DE PAGO</u>	<u>Sup. Dec. Admisible (ha)</u>	<u>Sup. Comprometida (ha)</u>	<u>Sup. ajustada compromiso (1) (ha)</u>	<u>% sobredec.</u>	<u>SUP. RESUELTA (ha)</u>	<u>Importe Declarado</u>	<u>Importe Topado</u>	<u>Importe Resuelto</u>	<u>Importe tras sobredec.</u>
43	PASTOS ASOCIADOS A GANADERÍA ECOLÓGICA	95,19		95,18	0,00	95,18	7.156,09	7.156,09	7.156,09	7.156,09
	TOTAL	95,19	95,18	95,18		95,18	7.156,09	7.156,09	7.156,09	7.156,09

RESUMEN DE PAGOS

	<u>Pago realizado</u>	<u>IMPORTE (Euros)</u>			
		<u>RESUELTO</u>	<u>FEADER (Eje 2)</u>	<u>MAGRAMA</u>	<u>CAPDER</u>
		7.156,09	5.367,07	769,28	1.019,74

APLICACIÓN DE REDUCCIONES Y SANCIONES

	<u>Importe Calculado</u>	<u>Importe prerreduc.</u>	<u>Admisibilidad y compromisos</u>	<u>Presentación tardía</u>	<u>Omisión declaración</u>	<u>Condicionabilidad</u>	<u>IMPORTE (Euros)</u>				
							<u>RESUELTO</u>	<u>FEADER (Eje 2)</u>	<u>MAGRAMA</u>	<u>CAPDER</u>	
	7.156,09	7.156,09	0,00	0,00	0,00	0,00	7.156,09	5.367,07	769,28	1.019,74	
							TOTAL	7.156,09	5.367,07	769,28	1.019,74



Superficie determinada para Cálculo Carga Ganadera: 105,91 ha
Carga Ganadera Mínima Expediente: 0,49 ugm/ha
Carga Ganadera Máxima Expediente: 0,49 ugm/ha

Recintos Determinados para el Cálculo de Garga Ganadera

<u>REF.</u>	<u>REFERENCIA SIGPAC</u>	<u>CULTIVO</u>	<u>DESCRIPCIÓN CULTIVO</u>	<u>S/R</u>	<u>SUP. RESUELTA (ha)</u>
170000005294426	23-078-022-00004-0004	62000	PASTOS PERMANENTES DE 5 O MAS AÑOS-SIN VARIEDAD	S	7,93
170000005294427	23-078-022-00022-0002	62000	PASTOS PERMANENTES DE 5 O MAS AÑOS-SIN VARIEDAD	S	6,00
170000005294428	23-078-034-00340-0012	62000	PASTOS PERMANENTES DE 5 O MAS AÑOS-SIN VARIEDAD	S	10,72
170000005294430	23-078-023-00026-0001	62000	PASTOS PERMANENTES DE 5 O MAS AÑOS-SIN VARIEDAD	S	81,26

Incidencias de carga ganadera

INCIDENCIA DESCRIPCIÓN

- 225 La superficie de cruce total de productos de la agrupación Pastos permanentes sobre un mismo recinto en el conjunto de las solicitudes, no puede superar la superficie total admisible de pastos
 Ref:170000005294428 Recinto:23-078-034-00340-012 Cultivo:62000 PASTOS PERMANENTES DE 5 O MAS AÑOS-SIN
 VARIEDAD Secano Superficie admisible de pastos del recinto según SIGPAC.:16021 Suma de superficies de cruce netas declaradas para este recinto por todos los solicitantes.:16025 Exceso de superficie (Hectáreas):0,04

INCIDENCIAS

INCIDENCIA DESCRIPCIÓN

- 225 La superficie de cruce total de productos de la agrupación Pastos permanentes sobre un mismo recinto en el conjunto de las solicitudes, no puede superar la superficie total admisible de pastos
 Ref:170000005294428 Recinto:23-078-034-00340-012 Cultivo:62000 PASTOS PERMANENTES DE 5 O MAS AÑOS-SIN
 VARIEDAD Secano Superficie admisible de pastos del recinto según SIGPAC.:16021 Suma de superficies de cruce netas declaradas para este recinto por todos los solicitantes.:16025 Exceso de superficie (Hectáreas):0,04
- 85001 El recinto declarado no cumple con las normas de producción ecológica (artículo 5-1 e), Orden 26 mayo 2015)
 Ref:170000005294429 Recinto:23-078-034-00070-001 Cultivo:62000 PASTOS PERMANENTES DE 5 O MAS AÑOS-SIN
 VARIEDAD Secano
 Ref:170000005294433 Recinto:23-078-034-00431-001 Cultivo:62000 PASTOS PERMANENTES DE 5 O MAS AÑOS-SIN
 VARIEDAD Secano
 Ref:170000005294431 Recinto:23-078-034-00433-001 Cultivo:62000 PASTOS PERMANENTES DE 5 O MAS AÑOS-SIN
 VARIEDAD Secano
 Ref:170000005294432 Recinto:23-078-034-00434-001 Cultivo:62000 PASTOS PERMANENTES DE 5 O MAS AÑOS-SIN
 VARIEDAD Secano
 Ref:170000005294434 Recinto:23-078-034-00451-001 Cultivo:62000 PASTOS PERMANENTES DE 5 O MAS AÑOS-SIN
 VARIEDAD Secano
 Ref:170000005294435 Recinto:23-078-034-00479-001 Cultivo:62000 PASTOS PERMANENTES DE 5 O MAS AÑOS-SIN
 VARIEDAD Secano
- 85031 Solicita recinto que no está comprometido para la operación.
 Ref:170000005294429 Recinto:23-078-034-00070-001 Cultivo:62000 PASTOS PERMANENTES DE 5 O MAS AÑOS-SIN
 VARIEDAD Secano
 Ref:170000005294428 Recinto:23-078-034-00340-012 Cultivo:62000 PASTOS PERMANENTES DE 5 O MAS AÑOS-SIN
 VARIEDAD Secano
 Ref:170000005294433 Recinto:23-078-034-00431-001 Cultivo:62000 PASTOS PERMANENTES DE 5 O MAS AÑOS-SIN
 VARIEDAD Secano
 Ref:170000005294431 Recinto:23-078-034-00433-001 Cultivo:62000 PASTOS PERMANENTES DE 5 O MAS AÑOS-SIN
 VARIEDAD Secano
 Ref:170000005294432 Recinto:23-078-034-00434-001 Cultivo:62000 PASTOS PERMANENTES DE 5 O MAS AÑOS-SIN
 VARIEDAD Secano
 Ref:170000005294434 Recinto:23-078-034-00451-001 Cultivo:62000 PASTOS PERMANENTES DE 5 O MAS AÑOS-SIN
 VARIEDAD Secano
 Ref:170000005294435 Recinto:23-078-034-00479-001 Cultivo:62000 PASTOS PERMANENTES DE 5 O MAS AÑOS-SIN
 VARIEDAD Secano



<u>APELLIDOS Y NOMBRE / RAZÓN SOCIAL</u>	<u>NIF</u>	<u>EXPEDIENTE</u>	<u>SOLICITA AGRICULT. (3)</u>	<u>SOLICITA GANADER. (4)</u>	<u>ANUALIDAD DE PAGO</u>
DE PRADAS LOPEZ FRANCISCO JESUS	****1827*	6063032	NO	SI	3ª

DATOS CONVERSIÓN**IMPORTE POR ANUALIDAD**

	<u>2015</u>	<u>2016</u>	<u>2017</u>	<u>2018</u>	<u>2019</u>
IMPORTE MÁXIMO SUBVENCIONABLE	10.747,19 €	10.747,19 €	8.857,39 €	8.857,39 €	8.857,39 €
IMPORTE MEDIO DE TRANSFERENCIA (€/ha)	81,60 €	81,60 €	68,00 €	68,00 €	68,00 €

RESUMEN DE UNIDADES

<u>Cód</u>	<u>GRUPO DE PAGO</u>	<u>Sup. Dec. Admisible (ha)</u>	<u>Sup. Comprometida (ha)</u>	<u>Sup. ajustada compromiso (1) (ha)</u>	<u>% sobredec.</u>	<u>SUP. RESUELTA (ha)</u>	<u>Importe Declarado</u>	<u>Importe Topado</u>	<u>Importe Resuelto</u>	<u>Importe tras sobredec.</u>
43	PASTOS ASOCIADOS A GANADERÍA ECOLÓGICA	130,26		130,25	0,00	130,25	8.884,52	8.857,39	8.857,39	8.857,39
	TOTAL	130,26	130,25	130,25		130,25	8.884,52	8.857,39	8.857,39	8.857,39

APLICACIÓN DE REDUCCIONES Y SANCIONES

	<u>Importe Calculado</u>	<u>Importe prerreduc.</u>	<u>Admisibilidad y compromisos</u>	<u>Presentación tardía</u>	<u>Omisión declaración</u>	<u>Condicionabilidad</u>	<u>IMPORTE (Euros)</u>				
							<u>RESUELTO</u>	<u>FEADER (Eje 2)</u>	<u>MAGRAMA</u>	<u>CAPDER</u>	
GANADERÍA	8.857,39	8.857,39	0,00	0,00	0,00	0,00	8.857,39	6.643,04	952,17	1.262,18	
							TOTAL	8.857,39	6.643,04	952,17	1.262,18



RECINTOS RESUELTOS

REF.	REFERENCIA SIGPAC	CULTIVO DESCRIPCIÓN CULTIVO	S/R	G. PAGO	PEND. MEDIA (%)	SUP. DEC. ADMISIBLE (ha)	SUP. COMPROM. (ha)	SUP. AJUSTADA COMPR.(1) (ha)	SUP. CONY. SIGPAC (ha)	SUP. CERTIE. (ha)	SUP. CAMPO (ha)	SUP. CAMPO DETER. CULT. DECLARADO (ha)	SUP. DEC. REDUCIDA (ha)	SUP. RESUELTA (ha)
170000005889898	23-024-028-00002-0001	62000 PASTOS PERMANENTES DE 5 O MAS AÑOS-SIN VARIEDAD	S	43	31,11	8,40	8,40	8,40		12,92			8,40	8,40
170000005889899	23-076-030-00017-0001	62000 PASTOS PERMANENTES DE 5 O MAS AÑOS-SIN VARIEDAD	S	43	16,11	1,91	1,91	1,91		1,91			1,91	1,91
170000005889900	23-076-030-00018-0001	62000 PASTOS PERMANENTES DE 5 O MAS AÑOS-SIN VARIEDAD	S	43	15,63	1,78	1,78	1,78		1,78			1,78	1,78
170000005889901	23-076-030-00018-0002	62000 PASTOS PERMANENTES DE 5 O MAS AÑOS-SIN VARIEDAD	S	43	16,51	0,48	0,48	0,48		0,48			0,48	0,48
170000005889902	23-076-030-00018-0004	62000 PASTOS PERMANENTES DE 5 O MAS AÑOS-SIN VARIEDAD	S	43	19,30	0,18	0,18	0,18		0,18			0,18	0,18
170000005889903	23-076-030-00022-0001	62000 PASTOS PERMANENTES DE 5 O MAS AÑOS-SIN VARIEDAD	S	43	20,07	1,27	1,27	1,27		1,27			1,27	1,27
170000005889904	23-076-030-00022-0002	62000 PASTOS PERMANENTES DE 5 O MAS AÑOS-SIN VARIEDAD	S	43	10,60	0,96	0,96	0,96		0,96			0,96	0,96
170000005889905	23-076-030-00023-0002	62000 PASTOS PERMANENTES DE 5 O MAS AÑOS-SIN VARIEDAD	S	43	16,13	1,51	1,51	1,51		1,51			1,51	1,51
170000005889906	23-076-030-00047-0001	62000 PASTOS PERMANENTES DE 5 O MAS AÑOS-SIN VARIEDAD	S	43	23,11	1,04	1,04	1,04		1,04			1,04	1,04
170000005889907	23-076-030-00047-0002	62000 PASTOS PERMANENTES DE 5 O MAS AÑOS-SIN VARIEDAD	S	43	10,21	0,88	0,88	0,88		0,88			0,88	0,88
170000005889908	23-076-030-00049-0001	62000 PASTOS PERMANENTES DE 5 O MAS AÑOS-SIN VARIEDAD	S	43	16,07	1,29	1,29	1,29		1,29			1,29	1,29
170000005889909	23-076-030-00049-0002	62000 PASTOS PERMANENTES DE 5 O MAS AÑOS-SIN VARIEDAD	S	43	14,43	0,43	0,43	0,43		0,43			0,43	0,43
170000005889910	23-076-033-00053-0001	62000 PASTOS PERMANENTES DE 5 O MAS AÑOS-SIN VARIEDAD	S	43	11,56	1,26	1,26	1,26		1,26			1,26	1,26
170000005889911	23-076-033-00054-0001	62000 PASTOS PERMANENTES DE 5 O MAS AÑOS-SIN VARIEDAD	S	43	11,42	1,07	1,07	1,07		1,07			1,07	1,07
170000005889914	23-076-035-00056-0001	62000 PASTOS PERMANENTES DE 5 O MAS AÑOS-SIN VARIEDAD	S	43	7,02	0,38	0,38	0,38		0,38			0,38	0,38
170000005889915	23-076-035-00057-0001	62000 PASTOS PERMANENTES DE 5 O MAS AÑOS-SIN VARIEDAD	S	43	3,64	0,42	0,42	0,42		0,42			0,42	0,42
170000005889916	23-076-035-00058-0001	62000 PASTOS PERMANENTES DE 5 O MAS AÑOS-SIN VARIEDAD	S	43	10,19	0,47	0,47	0,47		0,47			0,47	0,47
170000005889917	23-076-035-00059-0001	62000 PASTOS PERMANENTES DE 5 O MAS AÑOS-SIN VARIEDAD	S	43	13,81	0,20	0,20	0,20		0,20			0,20	0,20
170000005889918	23-076-029-00008-0003	62000 PASTOS PERMANENTES DE 5 O MAS AÑOS-SIN VARIEDAD	S	43	9,41	0,48	0,48	0,48		0,48			0,48	0,48
170000005889919	23-076-029-00009-0002	62000 PASTOS PERMANENTES DE 5 O MAS AÑOS-SIN VARIEDAD	S	43	3,82	0,13	0,13	0,13		0,13			0,13	0,13
170000005889920	23-076-029-00010-0001	62000 PASTOS PERMANENTES DE 5 O MAS AÑOS-SIN VARIEDAD	S	43	7,84	0,21	0,21	0,21		0,21			0,21	0,21
170000005889921	23-076-029-00011-0001	62000 PASTOS PERMANENTES DE 5 O MAS AÑOS-SIN VARIEDAD	S	43	4,23	0,55	0,55	0,55		0,55			0,55	0,55
170000005889922	23-076-029-00012-0002	62000 PASTOS PERMANENTES DE 5 O MAS AÑOS-SIN VARIEDAD	S	43	3,91	0,42	0,42	0,42		0,42			0,42	0,42
170000005889923	23-076-029-00022-0001	62000 PASTOS PERMANENTES DE 5 O MAS AÑOS-SIN VARIEDAD	S	43	4,48	0,42	0,42	0,42		0,42			0,42	0,42
170000005889924	23-076-029-00023-0001	62000 PASTOS PERMANENTES DE 5 O MAS AÑOS-SIN VARIEDAD	S	43	3,93	0,22	0,22	0,22		0,22			0,22	0,22
170000005889925	23-076-029-00024-0001	62000 PASTOS PERMANENTES DE 5 O MAS AÑOS-SIN VARIEDAD	S	43	4,94	0,16	0,16	0,16		0,16			0,16	0,16
170000005889926	23-024-028-00055-0001	62000 PASTOS PERMANENTES DE 5 O MAS AÑOS-SIN VARIEDAD	S	43	27,78	2,48	2,48	2,48		3,31			2,48	2,48
170000005889931	23-024-028-00056-0005	62000 PASTOS PERMANENTES DE 5 O MAS AÑOS-SIN VARIEDAD	S	43	24,17	11,38	11,38	11,38		11,38			11,38	11,38
170000005889932	23-024-028-00003-0001	62000 PASTOS PERMANENTES DE 5 O MAS AÑOS-SIN VARIEDAD	S	43	22,48	5,56	5,56	5,56		6,54			5,56	5,56
170000005889933	23-024-028-00002-0004	62000 PASTOS PERMANENTES DE 5 O MAS AÑOS-SIN VARIEDAD	S	43	22,18	12,78	12,78	12,78		12,78			12,78	12,78
170000005889934	23-024-028-00053-0004	62000 PASTOS PERMANENTES DE 5 O MAS AÑOS-SIN VARIEDAD	S	43	34,15	0,69	0,69	0,69		0,69			0,69	0,69
170000005889935	23-024-028-00056-0003	62000 PASTOS PERMANENTES DE 5 O MAS AÑOS-SIN VARIEDAD	S	43	20,73	5,67	5,67	5,67		5,67			5,67	5,67
170000005889936	23-024-028-00003-0002	62000 PASTOS PERMANENTES DE 5 O MAS AÑOS-SIN VARIEDAD	S	43	34,52	7,48	7,48	7,48		13,60			7,48	7,48
170000005889937	23-024-028-00054-0001	62000 PASTOS PERMANENTES DE 5 O MAS AÑOS-SIN VARIEDAD	S	43	25,72	0,36	0,36	0,36		1,02			0,36	0,36
170000005889938	23-024-028-00004-0001	62000 PASTOS PERMANENTES DE 5 O MAS AÑOS-SIN VARIEDAD	S	43	29,43	1,49	1,49	1,49		3,31			1,49	1,49
170000005889939	23-024-028-00056-0006	62000 PASTOS PERMANENTES DE 5 O MAS AÑOS-SIN VARIEDAD	S	43	31,30	15,23	15,23	15,23		33,84			15,23	15,23
170000005889940	23-024-028-00041-0002	62000 PASTOS PERMANENTES DE 5 O MAS AÑOS-SIN VARIEDAD	S	43	14,45	0,26	0,26	0,26		0,47			0,26	0,26
170000005889941	23-024-029-00025-0001	62000 PASTOS PERMANENTES DE 5 O MAS AÑOS-SIN VARIEDAD	S	43	29,76	3,59	3,59	3,59		3,59			3,59	3,59
170000005889942	23-024-028-00041-0001	62000 PASTOS PERMANENTES DE 5 O MAS AÑOS-SIN VARIEDAD	S	43	8,67	0,57	0,56	0,56		0,57			0,56	0,56
170000005889943	23-024-028-00042-0001	62000 PASTOS PERMANENTES DE 5 O MAS AÑOS-SIN VARIEDAD	S	43	17,41	1,00	1,00	1,00		1,00			1,00	1,00
170000005889944	23-024-028-00008-0003	62000 PASTOS PERMANENTES DE 5 O MAS AÑOS-SIN VARIEDAD	S	43	16,98	0,49	0,49	0,49		0,49			0,49	0,49
170000005889945	23-024-028-00008-0004	62000 PASTOS PERMANENTES DE 5 O MAS AÑOS-SIN VARIEDAD	S	43	19,37	0,91	0,91	0,91		0,91			0,91	0,91
170000005889949	23-024-029-00044-0001	62000 PASTOS PERMANENTES DE 5 O MAS AÑOS-SIN VARIEDAD	S	43	21,81	1,20	1,20	1,20		1,20			1,20	1,20
170000005889950	23-024-029-00034-0001	62000 PASTOS PERMANENTES DE 5 O MAS AÑOS-SIN VARIEDAD	S	43	17,36	0,40	0,40	0,40		0,40			0,40	0,40
170000005889951	23-024-029-00033-0002	62000 PASTOS PERMANENTES DE 5 O MAS AÑOS-SIN VARIEDAD	S	43	18,55	3,18	3,18	3,18		3,18			3,18	3,18
170000005889952	23-024-029-00032-0004	62000 PASTOS PERMANENTES DE 5 O MAS AÑOS-SIN VARIEDAD	S	43	21,03	2,82	2,82	2,82		2,82			2,82	2,82
170000005889953	23-024-029-00025-0002	62000 PASTOS PERMANENTES DE 5 O MAS AÑOS-SIN VARIEDAD	S	43	24,16	1,45	1,45	1,45		1,45			1,45	1,45
170000005889954	23-024-052-00073-0002	62000 PASTOS PERMANENTES DE 5 O MAS AÑOS-SIN VARIEDAD	S	43	20,68	2,21	2,21	2,21		2,60			2,21	2,21
170000005889955	23-024-028-00007-0003	62000 PASTOS PERMANENTES DE 5 O MAS AÑOS-SIN VARIEDAD	S	43	26,43	22,54	22,54	22,54		22,54			22,54	22,54

DATOS GANADERÍA**RESUMEN DE UNIDADES**

Cód	GRUPO DE PAGO	Sup. Dec. Admisible (ha)	Sup. Comprometida (ha)	Sup. ajustada compromiso (1) (ha)	% sobredec.	SUP. RESUELTA (ha)	Importe Declarado	Importe Topado	Importe Resuelto	Importe tras sobredec.
43	PASTOS ASOCIADOS A GANADERÍA ECOLÓGICA	130,26		130,25	0,00	130,25	8.884,52	8.857,39	8.857,39	8.857,39

(1) Superficie declarada admisible ajustada con la superficie comprometida.
(2) Factor de penalización valorando el alcance para el tipo de compromiso.
(3) Solicita agricultura y tiene compromisos vigentes.
(4) Solicita ganadería y tiene compromisos vigentes.

TOTAL	130,26	130,25	130,25	130,25	8.884,52	8.857,39	8.857,39	8.857,39
-------	--------	--------	--------	--------	----------	----------	----------	----------

RESUMEN DE PAGOS**IMPORTE (Euros)**

	RESUELTO	FEADER	MAGRAMA	CAPDER
	(Eje 2)	(Eje 2)		
Pago realizado	8.857,39	6.643,04	952,17	1.262,18

APLICACIÓN DE REDUCCIONES Y SANCIONES**IMPORTE (Euros)**

Importe Calculado	Importe prereduc.	Admisibilidad y compromisos	Presentación tardía	Omisión declaración	Condicionabilidad	RESUELTO	FEADER	MAGRAMA	CAPDER
8.857,39	8.857,39	0,00	0,00	0,00	0,00	8.857,39	6.643,04	952,17	1.262,18
TOTAL						8.857,39	6.643,04	952,17	1.262,18

Superficie determinada para Cálculo Carga Ganadera: 148,05 ha
Carga Ganadera Mínima Expediente: 0,59 ugm/ha
Carga Ganadera Máxima Expediente: 0,63 ugm/ha

Recintos Determinados para el Cálculo de Garga Ganadera**SUP.
RESUELTA (ha)**

REF.	REFERENCIA SIGPAC	CULTIVO	DESCRIPCIÓN CULTIVO	S/R	SUP. RESUELTA (ha)
170000005889898	23-024-028-00002-0001	62000	PASTOS PERMANENTES DE 5 O MAS AÑOS-SIN VARIEDAD	S	8,40
170000005889899	23-076-030-00017-0001	62000	PASTOS PERMANENTES DE 5 O MAS AÑOS-SIN VARIEDAD	S	1,91
170000005889900	23-076-030-00018-0001	62000	PASTOS PERMANENTES DE 5 O MAS AÑOS-SIN VARIEDAD	S	1,78
170000005889901	23-076-030-00018-0002	62000	PASTOS PERMANENTES DE 5 O MAS AÑOS-SIN VARIEDAD	S	0,48
170000005889902	23-076-030-00018-0004	62000	PASTOS PERMANENTES DE 5 O MAS AÑOS-SIN VARIEDAD	S	0,18
170000005889903	23-076-030-00022-0001	62000	PASTOS PERMANENTES DE 5 O MAS AÑOS-SIN VARIEDAD	S	1,27
170000005889904	23-076-030-00022-0002	62000	PASTOS PERMANENTES DE 5 O MAS AÑOS-SIN VARIEDAD	S	0,96
170000005889905	23-076-030-00023-0002	62000	PASTOS PERMANENTES DE 5 O MAS AÑOS-SIN VARIEDAD	S	1,51
170000005889906	23-076-030-00047-0001	62000	PASTOS PERMANENTES DE 5 O MAS AÑOS-SIN VARIEDAD	S	1,04
170000005889907	23-076-030-00047-0002	62000	PASTOS PERMANENTES DE 5 O MAS AÑOS-SIN VARIEDAD	S	0,88
170000005889908	23-076-030-00049-0001	62000	PASTOS PERMANENTES DE 5 O MAS AÑOS-SIN VARIEDAD	S	1,29
170000005889909	23-076-030-00049-0002	62000	PASTOS PERMANENTES DE 5 O MAS AÑOS-SIN VARIEDAD	S	0,43
170000005889910	23-076-033-00053-0001	62000	PASTOS PERMANENTES DE 5 O MAS AÑOS-SIN VARIEDAD	S	1,26
170000005889911	23-076-033-00054-0001	62000	PASTOS PERMANENTES DE 5 O MAS AÑOS-SIN VARIEDAD	S	1,07
170000005889912	23-076-030-00039-0008	62000	PASTOS PERMANENTES DE 5 O MAS AÑOS-SIN VARIEDAD	S	6,42
170000005889914	23-076-035-00056-0001	62000	PASTOS PERMANENTES DE 5 O MAS AÑOS-SIN VARIEDAD	S	0,38
170000005889915	23-076-035-00057-0001	62000	PASTOS PERMANENTES DE 5 O MAS AÑOS-SIN VARIEDAD	S	0,42
170000005889916	23-076-035-00058-0001	62000	PASTOS PERMANENTES DE 5 O MAS AÑOS-SIN VARIEDAD	S	0,47
170000005889917	23-076-035-00059-0001	62000	PASTOS PERMANENTES DE 5 O MAS AÑOS-SIN VARIEDAD	S	0,20
170000005889918	23-076-029-00008-0003	62000	PASTOS PERMANENTES DE 5 O MAS AÑOS-SIN VARIEDAD	S	0,48
170000005889919	23-076-029-00009-0002	62000	PASTOS PERMANENTES DE 5 O MAS AÑOS-SIN VARIEDAD	S	0,13
170000005889920	23-076-029-00010-0001	62000	PASTOS PERMANENTES DE 5 O MAS AÑOS-SIN VARIEDAD	S	0,21
170000005889921	23-076-029-00011-0001	62000	PASTOS PERMANENTES DE 5 O MAS AÑOS-SIN VARIEDAD	S	0,55
170000005889922	23-076-029-00012-0002	62000	PASTOS PERMANENTES DE 5 O MAS AÑOS-SIN VARIEDAD	S	0,42
170000005889923	23-076-029-00022-0001	62000	PASTOS PERMANENTES DE 5 O MAS AÑOS-SIN VARIEDAD	S	0,42
170000005889924	23-076-029-00023-0001	62000	PASTOS PERMANENTES DE 5 O MAS AÑOS-SIN VARIEDAD	S	0,22
170000005889925	23-076-029-00024-0001	62000	PASTOS PERMANENTES DE 5 O MAS AÑOS-SIN VARIEDAD	S	0,16
170000005889926	23-024-028-00055-0001	62000	PASTOS PERMANENTES DE 5 O MAS AÑOS-SIN VARIEDAD	S	2,48
170000005889929	23-076-030-00052-0001	62000	PASTOS PERMANENTES DE 5 O MAS AÑOS-SIN VARIEDAD	S	2,87
170000005889930	23-076-025-00019-0001	62000	PASTOS PERMANENTES DE 5 O MAS AÑOS-SIN VARIEDAD	S	1,31
170000005889931	23-024-028-00056-0005	62000	PASTOS PERMANENTES DE 5 O MAS AÑOS-SIN VARIEDAD	S	11,38

(1) Superficie declarada admisible ajustada con la superficie comprometida.
(2) Factor de penalización valorando el alcance para el tipo de compromiso.
(3) Solicita agricultura y tiene compromisos vigentes.
(4) Solicita ganadería y tiene compromisos vigentes.

Recintos Determinados para el Cálculo de Garga Ganadera

REF.	REFERENCIA SIGPAC	CULTIVO	DESCRIPCIÓN CULTIVO	SUP.	
				S/R	RESUELTA (ha)
170000005889932	23-024-028-00003-0001	62000	PASTOS PERMANENTES DE 5 O MAS AÑOS-SIN VARIEDAD	S	5,56
170000005889933	23-024-028-00002-0004	62000	PASTOS PERMANENTES DE 5 O MAS AÑOS-SIN VARIEDAD	S	12,78
170000005889934	23-024-028-00053-0004	62000	PASTOS PERMANENTES DE 5 O MAS AÑOS-SIN VARIEDAD	S	0,69
170000005889935	23-024-028-00056-0003	62000	PASTOS PERMANENTES DE 5 O MAS AÑOS-SIN VARIEDAD	S	5,67
170000005889936	23-024-028-00003-0002	62000	PASTOS PERMANENTES DE 5 O MAS AÑOS-SIN VARIEDAD	S	7,48
170000005889937	23-024-028-00054-0001	62000	PASTOS PERMANENTES DE 5 O MAS AÑOS-SIN VARIEDAD	S	0,36
170000005889938	23-024-028-00004-0001	62000	PASTOS PERMANENTES DE 5 O MAS AÑOS-SIN VARIEDAD	S	1,49
170000005889939	23-024-028-00056-0006	62000	PASTOS PERMANENTES DE 5 O MAS AÑOS-SIN VARIEDAD	S	15,23
170000005889940	23-024-028-00041-0002	62000	PASTOS PERMANENTES DE 5 O MAS AÑOS-SIN VARIEDAD	S	0,26
170000005889941	23-024-029-00025-0001	62000	PASTOS PERMANENTES DE 5 O MAS AÑOS-SIN VARIEDAD	S	3,59
170000005889942	23-024-028-00041-0001	62000	PASTOS PERMANENTES DE 5 O MAS AÑOS-SIN VARIEDAD	S	0,57
170000005889943	23-024-028-00042-0001	62000	PASTOS PERMANENTES DE 5 O MAS AÑOS-SIN VARIEDAD	S	1,00
170000005889944	23-024-028-00008-0003	62000	PASTOS PERMANENTES DE 5 O MAS AÑOS-SIN VARIEDAD	S	0,49
170000005889945	23-024-028-00008-0004	62000	PASTOS PERMANENTES DE 5 O MAS AÑOS-SIN VARIEDAD	S	0,91
170000005889946	23-024-052-00072-0004	62000	PASTOS PERMANENTES DE 5 O MAS AÑOS-SIN VARIEDAD	S	0,62
170000005889947	23-024-042-00067-0002	62000	PASTOS PERMANENTES DE 5 O MAS AÑOS-SIN VARIEDAD	S	0,21
170000005889948	23-024-042-00066-0003	62000	PASTOS PERMANENTES DE 5 O MAS AÑOS-SIN VARIEDAD	S	5,45
170000005889949	23-024-029-00044-0001	62000	PASTOS PERMANENTES DE 5 O MAS AÑOS-SIN VARIEDAD	S	1,20
170000005889950	23-024-029-00034-0001	62000	PASTOS PERMANENTES DE 5 O MAS AÑOS-SIN VARIEDAD	S	0,40
170000005889951	23-024-029-00033-0002	62000	PASTOS PERMANENTES DE 5 O MAS AÑOS-SIN VARIEDAD	S	3,18
170000005889952	23-024-029-00032-0004	62000	PASTOS PERMANENTES DE 5 O MAS AÑOS-SIN VARIEDAD	S	2,82
170000005889953	23-024-029-00025-0002	62000	PASTOS PERMANENTES DE 5 O MAS AÑOS-SIN VARIEDAD	S	1,45
170000005889954	23-024-052-00073-0002	62000	PASTOS PERMANENTES DE 5 O MAS AÑOS-SIN VARIEDAD	S	2,21
170000005889955	23-024-028-00007-0003	62000	PASTOS PERMANENTES DE 5 O MAS AÑOS-SIN VARIEDAD	S	22,54
170000005889956	23-024-052-00074-0008	62000	PASTOS PERMANENTES DE 5 O MAS AÑOS-SIN VARIEDAD	S	0,91

INCIDENCIAS**INCIDENCIA DESCRIPCIÓN**

- 85003 No inscrito en un organismo de control y certificación ecológico (artículo 5-1 e), Orden 26 mayo 2015)
Explotación:ES230240006015 Especie:CABALLAR
- 85005 Especie declarada en la explotación no inscrita en SIGGAN a nombre del titular del expediente
Explotación:ES230240006015 Especie:CAPRINA
Explotación:ES230240006150 Especie:CAPRINA
Explotación:ES230760000798 Especie:CAPRINA
- 85031 Solicita recinto que no está comprometido para la operación.
Ref:170000005889948 Recinto:23-024-042-00066-003 Cultivo:62000 PASTOS PERMANENTES DE 5 O MAS AÑOS-SIN
VARIEDAD Secano
Ref:170000005889947 Recinto:23-024-042-00067-002 Cultivo:62000 PASTOS PERMANENTES DE 5 O MAS AÑOS-SIN
VARIEDAD Secano
Ref:170000005889946 Recinto:23-024-052-00072-004 Cultivo:62000 PASTOS PERMANENTES DE 5 O MAS AÑOS-SIN
VARIEDAD Secano
Ref:170000005889956 Recinto:23-024-052-00074-008 Cultivo:62000 PASTOS PERMANENTES DE 5 O MAS AÑOS-SIN
VARIEDAD Secano

<u>APELLIDOS Y NOMBRE / RAZÓN SOCIAL</u>	<u>NIF</u>	<u>EXPEDIENTE</u>	<u>SOLICITA AGRICULT. (3)</u>	<u>SOLICITA GANADER. (4)</u>	<u>ANUALIDAD DE PAGO</u>
DELGADO BERAMENDI JONATAN	****2948*	6091188	SI	NO	3ª

DATOS CONVERSIÓN**IMPORTE POR ANUALIDAD**

	<u>2015</u>	<u>2016</u>	<u>2017</u>	<u>2018</u>	<u>2019</u>
IMPORTE MÁXIMO SUBVENCIONABLE	3.189,13 €	3.189,13 €	3.181,35 €	2.651,10 €	2.651,10 €
IMPORTE MEDIO DE TRANSFERENCIA (€/ha)	259,49 €	259,49 €	259,49 €	216,24 €	216,24 €

RESUMEN DE UNIDADES

<u>Cód</u>	<u>GRUPO DE PAGO</u>	<u>Sup. Dec. Admisible (ha)</u>	<u>Sup. Comprometida (ha)</u>	<u>Sup. ajustada compromiso (1) (ha)</u>	<u>% sobredec.</u>	<u>SUP. RESUELTA (ha)</u>	<u>Importe Declarado</u>	<u>Importe Topado</u>	<u>Importe Resuelto</u>	<u>Importe tras sobredec.</u>
38	FRUTALES SECANO	12,26		12,26	0,00	12,26	3.181,35	3.181,35	3.181,35	3.181,35
	TOTAL	12,26	12,26	12,26		12,26	3.181,35	3.181,35	3.181,35	3.181,35

APLICACIÓN DE REDUCCIONES Y SANCIONES

	<u>Importe Calculado</u>	<u>Importe prereduc.</u>	<u>Admisibilidad y compromisos</u>	<u>Presentación tardía</u>	<u>Omisión declaración</u>	<u>Condicionabilidad</u>	<u>IMPORTE (Euros)</u>			
							<u>RESUELTO</u>	<u>FEADER (Eje 2)</u>	<u>MAGRAMA</u>	<u>CAPDER</u>
AGRICULTURA	3.181,35	3.181,35	0,00	7,00	0,00	0,00	2.958,66	2.219,00	318,06	421,60
TOTAL							2.958,66	2.219,00	318,06	421,60

RECINTOS RESUELTOS

<u>REF.</u>	<u>REFERENCIA SIGPAC</u>	<u>CULTIVO DESCRIPCIÓN CULTIVO</u>	<u>S/R</u>	<u>G.PAGO</u>	<u>PEND. MEDIA (%)</u>	<u>SUP. DEC. ADMISIBLE (ha)</u>	<u>SUP. COMPROM. (ha)</u>	<u>SUP. AJUSTADA COMPROM. (1) (ha)</u>	<u>SUP. CONY. SIGPAC (ha)</u>	<u>SUP. CERTIE. (ha)</u>	<u>SUP. CAMPO (ha)</u>	<u>SUP. CAMPO DETER CULT. DECLARADO (ha)</u>	<u>SUP. DEC. REDUCIDA (ha)</u>	<u>SUP. RESUELTA (ha)</u>
1700000006765970	23-073-023-00369-0005	104000 ALMENDROS-SIN VARIEDAD	S	38	33,66	2,06	2,06	2,06		2,06			2,06	2,06
1700000006765971	23-073-023-00370-0001	104000 ALMENDROS-SIN VARIEDAD	S	38	31,63	0,34	0,34	0,34		0,34			0,34	0,34
1700000006765972	23-073-023-00371-0003	104000 ALMENDROS-SIN VARIEDAD	S	38	42,43	0,15	0,15	0,15		0,15			0,15	0,15
1700000006765973	23-073-023-00372-0001	104000 ALMENDROS-SIN VARIEDAD	S	38	28,07	0,73	0,73	0,73		0,73			0,73	0,73
1700000006765974	23-073-023-00373-0002	104000 ALMENDROS-SIN VARIEDAD	S	38	38,18	0,20	0,20	0,20		0,20			0,20	0,20
1700000006765975	23-073-023-00374-0001	104000 ALMENDROS-SIN VARIEDAD	S	38	29,56	1,93	1,93	1,93		1,93			1,93	1,93
1700000006765976	23-073-023-00375-0001	104000 ALMENDROS-SIN VARIEDAD	S	38	36,61	0,48	0,48	0,48		0,48			0,48	0,48
1700000006765977	23-073-023-00376-0002	104000 ALMENDROS-SIN VARIEDAD	S	38	24,13	4,65	4,65	4,65		4,65			4,65	4,65
1700000006765978	23-073-023-00701-0001	104000 ALMENDROS-SIN VARIEDAD	S	38	18,72	1,72	1,72	1,72	1,72	1,72			1,72	1,72

DATOS AGRICULTURA**RESUMEN DE UNIDADES**

<u>Cód</u>	<u>GRUPO DE PAGO</u>	<u>Sup. Dec. Admisible (ha)</u>	<u>Sup. Comprometida (ha)</u>	<u>Sup. ajustada compromiso (1) (ha)</u>	<u>% sobredec.</u>	<u>SUP. RESUELTA (ha)</u>	<u>Importe Declarado</u>	<u>Importe Topado</u>	<u>Importe Resuelto</u>	<u>Importe tras sobredec.</u>
38	FRUTALES SECANO	12,26		12,26	0,00	12,26	3.181,35	3.181,35	3.181,35	3.181,35
	TOTAL	12,26	12,26	12,26		12,26	3.181,35	3.181,35	3.181,35	3.181,35

RESUMEN DE PAGOS

	<u>IMPORTE (Euros)</u>			
	<u>RESUELTO</u>	<u>FEADER (Eje 2)</u>	<u>MAGRAMA</u>	<u>CAPDER</u>
Pago realizado	2.958,66	2.219,00	318,06	421,60

APLICACIÓN DE REDUCCIONES Y SANCIONES

	<u>Importe Calculado</u>	<u>Importe prereduc.</u>	<u>Admisibilidad y compromisos</u>	<u>Presentación tardía</u>	<u>Omisión declaración</u>	<u>Condicionabilidad</u>	<u>IMPORTE (Euros)</u>			
							<u>RESUELTO</u>	<u>FEADER (Eje 2)</u>	<u>MAGRAMA</u>	<u>CAPDER</u>
	3.181,35	3.181,35	0,00	7,00	0,00	0,00	2.958,66	2.219,00	318,06	421,60
TOTAL							2.958,66	2.219,00	318,06	421,60

INCIDENCIAS**INCIDENCIA DESCRIPCIÓN**

3 Fecha de presentación tardía (art 6 de la orden de 12 de marzo de 2015)



(1) Superficie declarada admisible ajustada con la superficie comprometida.
(2) Factor de penalización valorando el alcance para el tipo de compromiso.
(3) Solicita agricultura y tiene compromisos vigentes.
(4) Solicita ganadería y tiene compromisos vigentes.

<u>APELLIDOS Y NOMBRE / RAZÓN SOCIAL</u>	<u>NIF</u>	<u>EXPEDIENTE</u>	<u>SOLICITA AGRICULT. (3)</u>	<u>SOLICITA GANADER. (4)</u>	<u>ANUALIDAD DE PAGO</u>
FERNANDEZ BUSTOS GABRIEL	****8712*	6024612	SI	SI	3ª

DATOS CONVERSIÓN**IMPORTE POR ANUALIDAD**

	<u>2015</u>	<u>2016</u>	<u>2017</u>	<u>2018</u>	<u>2019</u>
IMPORTE MÁXIMO SUBVENCIONABLE	7.144,09 €	7.144,09 €	4.984,86 €	4.984,86 €	4.984,86 €
IMPORTE MEDIO DE TRANSFERENCIA (€/ha)	98,58 €	98,58 €	82,15 €	82,15 €	82,15 €

RESUMEN DE UNIDADES

<u>Cód</u>	<u>GRUPO DE PAGO</u>	<u>Sup. Dec. Admisible (ha)</u>	<u>Sup. Comprometida (ha)</u>	<u>Sup. ajustada compromiso (1) (ha)</u>	<u>% sobredec.</u>	<u>SUP. RESUELTA (ha)</u>	<u>Importe Declarado</u>	<u>Importe Topado</u>	<u>Importe Resuelto</u>	<u>Importe tras sobredec.</u>
	AGRICULTURA - SIN SUPERFICIE DETERMINADA	0,00		0,00	0,00	0,00	0,00	0,00	0,00	0,00
43	PASTOS ASOCIADOS A GANADERÍA ECOLÓGICA	60,69		60,68	0,00	60,68	4.984,86	4.984,86	4.984,86	4.984,86
	TOTAL	60,69	60,68	60,68		60,68	4.984,86	4.984,86	4.984,86	4.984,86

APLICACIÓN DE REDUCCIONES Y SANCIONES

	<u>Importe Calculado</u>	<u>Importe prerreduc.</u>	<u>Admisibilidad y compromisos</u>	<u>Presentación tardía</u>	<u>Omisión declaración</u>	<u>Condicionabilidad</u>	<u>RESUELTO</u>	<u>IMPORTE (Euros)</u>		
								<u>FEADER (Eje 2)</u>	<u>MAGRAMA</u>	<u>CAPDER</u>
AGRICULTURA	0,00	0,00	0,00	0,00	0,00	0,00	0,00	0,00	0,00	0,00
GANADERÍA	4.984,86	4.984,86	0,00	0,00	0,00	0,00	4.984,86	3.738,65	535,87	710,34
							TOTAL	4.984,86	3.738,65	710,34

RECINTOS RESUELTOS

<u>REF.</u>	<u>REFERENCIA SIGPAC</u>	<u>CULTIVO DESCRIPCIÓN CULTIVO</u>	<u>S/R G.PAGO</u>	<u>PEND. MEDIA (%)</u>	<u>SUP. DEC. ADMISIBLE (ha)</u>	<u>SUP. COMPROM. (ha)</u>	<u>SUP. AJUSTADA COMPROM. (1) (ha)</u>	<u>SUP. CONV. SIGPAC (ha)</u>	<u>SUP. CERTIE. (ha)</u>	<u>SUP. CAMPO (ha)</u>	<u>SUP. CAMPO DETER. CULT. (ha)</u>	<u>SUP. DEC. REDUCIDA (ha)</u>	<u>SUP. RESUELTA (ha)</u>
1700000005161886	23-045-007-00549-0001	62000 PASTOS PERMANENTES DE 5 O MAS AÑOS-SIN VARIEDAD	S 43	45,35	53,05	64,84	53,05		117,89			53,05	53,05
1700000005161887	23-045-007-00547-0009	62000 PASTOS PERMANENTES DE 5 O MAS AÑOS-SIN VARIEDAD	S 43	46,08	0,93	0,93	0,93		1,43			0,93	0,93
1700000005161888	23-045-007-00547-0008	62000 PASTOS PERMANENTES DE 5 O MAS AÑOS-SIN VARIEDAD	S 43	54,67	3,83	3,83	3,83		5,10			3,83	3,83
1700000005161889	23-045-007-00547-0002	62000 PASTOS PERMANENTES DE 5 O MAS AÑOS-SIN VARIEDAD	S 43	27,35	2,28	2,27	2,27		2,28			2,27	2,27
1700000005161892	23-045-007-00549-0005	62000 PASTOS PERMANENTES DE 5 O MAS AÑOS-SIN VARIEDAD	S 43	16,30	0,15	0,15	0,15		0,20			0,15	0,15
1700000005161904	23-045-007-00547-0001	62000 PASTOS PERMANENTES DE 5 O MAS AÑOS-SIN VARIEDAD	S 43	74,02	0,45	0,45	0,45		1,01			0,45	0,45

DATOS AGRICULTURA**RESUMEN DE UNIDADES**

<u>Cód</u>	<u>GRUPO DE PAGO</u>	<u>Sup. Dec. Admisible (ha)</u>	<u>Sup. Comprometida (ha)</u>	<u>Sup. ajustada compromiso (1) (ha)</u>	<u>% sobredec.</u>	<u>SUP. RESUELTA (ha)</u>	<u>Importe Declarado</u>	<u>Importe Topado</u>	<u>Importe Resuelto</u>	<u>Importe tras sobredec.</u>
	AGRICULTURA - SIN SUPERFICIE DETERMINADA	0,00		0,00	0,00	0,00	0,00	0,00	0,00	0,00
	TOTAL	0,00	60,68	0,00		0,00	0,00	0,00	0,00	0,00

RESUMEN DE PAGOS

	<u>IMPORTE (Euros)</u>			
	<u>RESUELTO</u>	<u>FEADER (Eje 2)</u>	<u>MAGRAMA</u>	<u>CAPDER</u>
A pagar	0,00	0,00	0,00	0,00

APLICACIÓN DE REDUCCIONES Y SANCIONES

	<u>Importe Calculado</u>	<u>Importe prerreduc.</u>	<u>Admisibilidad y compromisos</u>	<u>Presentación tardía</u>	<u>Omisión declaración</u>	<u>Condicionabilidad</u>	<u>RESUELTO</u>	<u>IMPORTE (Euros)</u>		
								<u>FEADER (Eje 2)</u>	<u>MAGRAMA</u>	<u>CAPDER</u>
	0,00	0,00	0,00	0,00	0,00	0,00	0,00	0,00	0,00	0,00
							TOTAL	0,00	0,00	0,00



(1) Superficie declarada admisible ajustada con la superficie comprometida.
(2) Factor de penalización valorando el alcance para el tipo de compromiso.
(3) Solicita agricultura y tiene compromisos vigentes.
(4) Solicita ganadería y tiene compromisos vigentes.

INCIDENCIAS**INCIDENCIA DESCRIPCIÓN**

85018	Expediente sin grupos de pago válidos
85031	Solicita recinto que no está comprometido para la operación. Ref:1700000005161875 Recinto:23-073-024-00260-002 Cultivo:5000 CEBADA-SIN VARIEDAD Regadío Ref:1700000005161879 Recinto:23-073-024-00260-002 Cultivo:60000 ALFALFA-SIN VARIEDAD Regadío Ref:1700000005161876 Recinto:23-073-024-00261-005 Cultivo:5000 CEBADA-SIN VARIEDAD Regadío Ref:1700000005161880 Recinto:23-073-024-00261-005 Cultivo:60000 ALFALFA-SIN VARIEDAD Regadío

DATOS GANADERÍA**RESUMEN DE UNIDADES**

Cód	GRUPO DE PAGO	Sup. Dec. Admisible (ha)	Sup. Comprometida (ha)	Sup. ajustada compromiso (1) (ha)	% sobreded.	SUP. RESUELTA (ha)	Importe Declarado	Importe Topado	Importe Resuelto	Importe tras sobreded.
43	PASTOS ASOCIADOS A GANADERÍA ECOLÓGICA	60,69		60,68	0,00	60,68	4.984,86	4.984,86	4.984,86	4.984,86
	TOTAL	60,69	60,68	60,68		60,68	4.984,86	4.984,86	4.984,86	4.984,86

RESUMEN DE PAGOS

	IMPORTE (Euros)			
	RESUELTO	FEADER (Eje 2)	MAGRAMA	CAPDER
Pago realizado	4.984,86	3.738,65	535,87	710,34

APLICACIÓN DE REDUCCIONES Y SANCIONES

Importe Calculado	Importe prerreduc.	Admisibilidad y compromisos	Presentación tardía	Omisión declaración	Condicionidad	RESUELTO	FEADER (Eje 2)	MAGRAMA	CAPDER	
4.984,86	4.984,86	0,00	0,00	0,00	0,00	4.984,86	3.738,65	535,87	710,34	
						TOTAL	4.984,86	3.738,65	535,87	710,34

Superficie determinada para Cálculo Carga Ganadera: 147,56 ha
Carga Ganadera Mínima Expediente: 1,53 ugm/ha
Carga Ganadera Máxima Expediente: 1,55 ugm/ha

Recintos Determinados para el Cálculo de Garga Ganadera

REF.	REFERENCIA SIGPAC	CULTIVO	DESCRIPCIÓN CULTIVO	S/R	SUP. RESUELTA (ha)
1700000005161870	23-045-007-00014-0001	62000	PASTOS PERMANENTES DE 5 O MAS AÑOS-SIN VARIEDAD	S	0,03
1700000005161881	23-045-007-00014-0002	62000	PASTOS PERMANENTES DE 5 O MAS AÑOS-SIN VARIEDAD	S	0,39
1700000005161883	23-045-007-00545-0001	62000	PASTOS PERMANENTES DE 5 O MAS AÑOS-SIN VARIEDAD	S	1,22
1700000005161884	23-045-007-00544-0001	62000	PASTOS PERMANENTES DE 5 O MAS AÑOS-SIN VARIEDAD	S	8,04
1700000005161885	23-045-007-00543-0001	62000	PASTOS PERMANENTES DE 5 O MAS AÑOS-SIN VARIEDAD	S	56,31
1700000005161886	23-045-007-00549-0001	62000	PASTOS PERMANENTES DE 5 O MAS AÑOS-SIN VARIEDAD	S	53,05
1700000005161887	23-045-007-00547-0009	62000	PASTOS PERMANENTES DE 5 O MAS AÑOS-SIN VARIEDAD	S	0,93
1700000005161888	23-045-007-00547-0008	62000	PASTOS PERMANENTES DE 5 O MAS AÑOS-SIN VARIEDAD	S	3,83
1700000005161889	23-045-007-00547-0002	62000	PASTOS PERMANENTES DE 5 O MAS AÑOS-SIN VARIEDAD	S	2,28
1700000005161890	23-045-007-00014-0003	62000	PASTOS PERMANENTES DE 5 O MAS AÑOS-SIN VARIEDAD	S	0,65
1700000005161891	23-073-025-00554-0014	62000	PASTOS PERMANENTES DE 5 O MAS AÑOS-SIN VARIEDAD	S	1,24
1700000005161892	23-045-007-00549-0005	62000	PASTOS PERMANENTES DE 5 O MAS AÑOS-SIN VARIEDAD	S	0,15
1700000005161893	23-073-025-00554-0012	62000	PASTOS PERMANENTES DE 5 O MAS AÑOS-SIN VARIEDAD	S	0,14
1700000005161894	23-073-025-00554-0041	62000	PASTOS PERMANENTES DE 5 O MAS AÑOS-SIN VARIEDAD	S	0,06
1700000005161897	23-073-025-00554-0013	62000	PASTOS PERMANENTES DE 5 O MAS AÑOS-SIN VARIEDAD	S	0,75
1700000005161899	23-073-025-00555-0005	62000	PASTOS PERMANENTES DE 5 O MAS AÑOS-SIN VARIEDAD	S	17,53
1700000005161900	23-073-025-00554-0030	62000	PASTOS PERMANENTES DE 5 O MAS AÑOS-SIN VARIEDAD	S	0,08
1700000005161902	23-073-025-00554-0031	62000	PASTOS PERMANENTES DE 5 O MAS AÑOS-SIN VARIEDAD	S	0,43
1700000005161904	23-045-007-00547-0001	62000	PASTOS PERMANENTES DE 5 O MAS AÑOS-SIN VARIEDAD	S	0,45

(1) Superficie declarada admisible ajustada con la superficie comprometida.
(2) Factor de penalización valorando el alcance para el tipo de compromiso.
(3) Solicita agricultura y tiene compromisos vigentes.
(4) Solicita ganadería y tiene compromisos vigentes.

INCIDENCIAS**INCIDENCIA DESCRIPCIÓN**

247	Recinto cuyo CAP declarado es menor al CAP prevalente y no presenta alegación al SIGPAC. Ref:1700000005161886 Recinto:23-045-007-00549-001 Cultivo:62000 PASTOS PERMANENTES DE 5 O MAS AÑOS-SIN VARIEDAD Secano CAP prevalente: CAP declarado:
85003	No inscrito en un organismo de control y certificación ecológico (artículo 5-1 e), Orden 26 mayo 2015) Explotación:ES230450000508 Especie:CABALLAR
85004	Explotacion declarada no inscrita en SIGGAN a nombre del titular del expediente Explotación:ES230440000650
85005	Especie declarada en la explotación no inscrita en SIGGAN a nombre del titular del expediente Explotación:ES230440000650 Especie:CAPRINA Explotación:ES230440000650 Especie:OVINA
85031	Solicita recinto que no está comprometido para la operación. Ref:1700000005161870 Recinto:23-045-007-00014-001 Cultivo:62000 PASTOS PERMANENTES DE 5 O MAS AÑOS-SIN VARIEDAD Secano Ref:1700000005161881 Recinto:23-045-007-00014-002 Cultivo:62000 PASTOS PERMANENTES DE 5 O MAS AÑOS-SIN VARIEDAD Secano Ref:1700000005161890 Recinto:23-045-007-00014-003 Cultivo:62000 PASTOS PERMANENTES DE 5 O MAS AÑOS-SIN VARIEDAD Secano Ref:1700000005161885 Recinto:23-045-007-00543-001 Cultivo:62000 PASTOS PERMANENTES DE 5 O MAS AÑOS-SIN VARIEDAD Secano Ref:1700000005161884 Recinto:23-045-007-00544-001 Cultivo:62000 PASTOS PERMANENTES DE 5 O MAS AÑOS-SIN VARIEDAD Secano Ref:1700000005161883 Recinto:23-045-007-00545-001 Cultivo:62000 PASTOS PERMANENTES DE 5 O MAS AÑOS-SIN VARIEDAD Secano Ref:1700000005161893 Recinto:23-073-025-00554-012 Cultivo:62000 PASTOS PERMANENTES DE 5 O MAS AÑOS-SIN VARIEDAD Secano Ref:1700000005161897 Recinto:23-073-025-00554-013 Cultivo:62000 PASTOS PERMANENTES DE 5 O MAS AÑOS-SIN VARIEDAD Secano Ref:1700000005161891 Recinto:23-073-025-00554-014 Cultivo:62000 PASTOS PERMANENTES DE 5 O MAS AÑOS-SIN VARIEDAD Secano Ref:1700000005161900 Recinto:23-073-025-00554-030 Cultivo:62000 PASTOS PERMANENTES DE 5 O MAS AÑOS-SIN VARIEDAD Secano Ref:1700000005161902 Recinto:23-073-025-00554-031 Cultivo:62000 PASTOS PERMANENTES DE 5 O MAS AÑOS-SIN VARIEDAD Secano Ref:1700000005161894 Recinto:23-073-025-00554-041 Cultivo:62000 PASTOS PERMANENTES DE 5 O MAS AÑOS-SIN VARIEDAD Secano Ref:1700000005161899 Recinto:23-073-025-00555-005 Cultivo:62000 PASTOS PERMANENTES DE 5 O MAS AÑOS-SIN VARIEDAD Secano



<u>APELLIDOS Y NOMBRE / RAZÓN SOCIAL</u>	<u>NIF</u>	<u>EXPEDIENTE</u>	<u>SOLICITA AGRICULT. (3)</u>	<u>SOLICITA GANADER. (4)</u>	<u>ANUALIDAD DE PAGO</u>
FERNANDEZ CRUZ RAMON	****0879*	6045656	NO	SI	3ª

DATOS CONVERSIÓN**IMPORTE POR ANUALIDAD**

	<u>2015</u>	<u>2016</u>	<u>2017</u>	<u>2018</u>	<u>2019</u>
IMPORTE MÁXIMO SUBVENCIONABLE	8.116,09 €	8.116,09 €	6.522,26 €	6.522,26 €	6.522,26 €
IMPORTE MEDIO DE TRANSFERENCIA (€/ha)	93,05 €	93,05 €	77,54 €	77,54 €	77,54 €

RESUMEN DE UNIDADES

<u>Cód</u>	<u>GRUPO DE PAGO</u>	<u>Sup. Dec. Admisible (ha)</u>	<u>Sup. Comprometida (ha)</u>	<u>Sup. ajustada compromiso (1) (ha)</u>	<u>% sobredec.</u>	<u>SUP. RESUELTA (ha)</u>	<u>Importe Declarado</u>	<u>Importe Topado</u>	<u>Importe Resuelto</u>	<u>Importe tras sobredec.</u>
43	PASTOS ASOCIADOS A GANADERÍA ECOLÓGICA	84,12		84,11	0,00	84,11	6.610,61	6.522,26	6.522,26	6.522,26
	TOTAL	84,12	84,11	84,11		84,11	6.610,61	6.522,26	6.522,26	6.522,26

APLICACIÓN DE REDUCCIONES Y SANCIONES

	<u>Importe Calculado</u>	<u>Importe prerreduc.</u>	<u>Admisibilidad y compromisos</u>	<u>Presentación tardía</u>	<u>Omisión declaración</u>	<u>Condicionality</u>	<u>IMPORTE (Euros)</u>			
							<u>RESUELTO</u>	<u>FEADER (Eje 2)</u>	<u>MAGRAMA</u>	<u>CAPDER</u>
GANADERÍA	6.522,26	6.522,26	0,00	0,00	0,00	0,00	6.522,26	4.891,70	701,14	929,42
TOTAL							6.522,26	4.891,70	701,14	929,42

RECINTOS RESUELTOS

<u>REF.</u>	<u>REFERENCIA SIGPAC</u>	<u>CULTIVO</u>	<u>DESCRIPCIÓN CULTIVO</u>	<u>S/R</u>	<u>G.PAGO</u>	<u>PEND. MEDIA (%)</u>	<u>SUP. DEC. ADMISIBLE (ha)</u>	<u>SUP. COMPROM. (ha)</u>	<u>SUP. AJUSTADA COMPROM. (1) (ha)</u>	<u>SUP. CONV. SIGPAC (ha)</u>	<u>SUP. CERTIF. (ha)</u>	<u>SUP. CAMPO (ha)</u>	<u>SUP. CAMPO DETER. CULT. DECLARADO (ha)</u>	<u>SUP. DEC. REDUCIDA (ha)</u>	<u>SUP. RESUELTA (ha)</u>
1700000005294450	23-078-008-00002-0011	62000	PASTOS PERMANENTES DE 5 O MAS AÑOS-SIN VARIEDAD	S	43	86,35	3,72	3,72	3,72		8,26			3,72	3,72
1700000005294451	23-078-011-00041-0011	62000	PASTOS PERMANENTES DE 5 O MAS AÑOS-SIN VARIEDAD	S	43	28,46	0,84	0,84	0,84		1,12			0,84	0,84
1700000005294452	23-078-010-01017-0001	62000	PASTOS PERMANENTES DE 5 O MAS AÑOS-SIN VARIEDAD	S	43	30,69	0,05	0,05	0,05		0,10			0,05	0,05
1700000005294453	23-078-008-00002-0013	62000	PASTOS PERMANENTES DE 5 O MAS AÑOS-SIN VARIEDAD	S	43	23,14	0,34	0,34	0,34		0,34			0,34	0,34
1700000005294454	23-078-010-00517-0003	62000	PASTOS PERMANENTES DE 5 O MAS AÑOS-SIN VARIEDAD	S	43	20,07	0,05	0,05	0,05		0,12			0,05	0,05
1700000005294460	23-078-010-00469-0052	62000	PASTOS PERMANENTES DE 5 O MAS AÑOS-SIN VARIEDAD	S	43	48,25	54,64	54,67	54,64		201,47			54,64	54,64
1700000005294461	23-078-011-00041-0017	62000	PASTOS PERMANENTES DE 5 O MAS AÑOS-SIN VARIEDAD	S	43	35,17	12,98	12,98	12,98		28,84			12,98	12,98
1700000005294462	23-078-008-00002-0017	62000	PASTOS PERMANENTES DE 5 O MAS AÑOS-SIN VARIEDAD	S	43	52,61	1,22	1,22	1,22		2,70			1,22	1,22
1700000005294463	23-078-011-00041-0010	62000	PASTOS PERMANENTES DE 5 O MAS AÑOS-SIN VARIEDAD	S	43	28,39	0,44	0,44	0,44		0,52			0,44	0,44
1700000005294465	23-078-010-00499-0002	62000	PASTOS PERMANENTES DE 5 O MAS AÑOS-SIN VARIEDAD	S	43	22,45	0,33	0,33	0,33		0,33			0,33	0,33
1700000005294474	23-078-008-00002-0019	62000	PASTOS PERMANENTES DE 5 O MAS AÑOS-SIN VARIEDAD	S	43	71,43	9,51	9,50	9,50		364,66			9,50	9,50

DATOS GANADERÍA**RESUMEN DE UNIDADES**


<u>Cód</u>	<u>GRUPO DE PAGO</u>	<u>Sup. Dec. Admisible (ha)</u>	<u>Sup. Comprometida (ha)</u>	<u>Sup. ajustada compromiso (1) (ha)</u>	<u>% sobredec.</u>	<u>SUP. RESUELTA (ha)</u>	<u>Importe Declarado</u>	<u>Importe Topado</u>	<u>Importe Resuelto</u>	<u>Importe tras sobredec.</u>
43	PASTOS ASOCIADOS A GANADERÍA ECOLÓGICA	84,12		84,11	0,00	84,11	6.610,61	6.522,26	6.522,26	6.522,26
	TOTAL	84,12	84,11	84,11		84,11	6.610,61	6.522,26	6.522,26	6.522,26

RESUMEN DE PAGOS

	<u>IMPORTE (Euros)</u>			
	<u>RESUELTO</u>	<u>FEADER (Eje 2)</u>	<u>MAGRAMA</u>	<u>CAPDER</u>
Pago realizado	6.522,26	4.891,70	701,14	929,42

APLICACIÓN DE REDUCCIONES Y SANCIONES

	<u>Importe Calculado</u>	<u>Importe prerreduc.</u>	<u>Admisibilidad y compromisos</u>	<u>Presentación tardía</u>	<u>Omisión declaración</u>	<u>Condicionality</u>	<u>IMPORTE (Euros)</u>			
							<u>RESUELTO</u>	<u>FEADER (Eje 2)</u>	<u>MAGRAMA</u>	<u>CAPDER</u>
	6.522,26	6.522,26	0,00	0,00	0,00	0,00	6.522,26	4.891,70	701,14	929,42
TOTAL							6.522,26	4.891,70	701,14	929,42



(1) Superficie declarada admisible ajustada con la superficie comprometida.
(2) Factor de penalización valorando el alcance para el tipo de compromiso.
(3) Solicita agricultura y tiene compromisos vigentes.
(4) Solicita ganadería y tiene compromisos vigentes.

Superficie determinada para Cálculo Ganadera: 210,89 ha
Carga Ganadera Mínima Expediente: 0,35 ugm/ha
Carga Ganadera Máxima Expediente: 0,35 ugm/ha

Recintos Determinados para el Cálculo de Garga Ganadera

<u>REF.</u>	<u>REFERENCIA SIGPAC</u>	<u>CULTIVO</u>	<u>DESCRIPCIÓN CULTIVO</u>	<u>S/R</u>	<u>SUP. RESUELTA (ha)</u>
170000005294448	23-078-004-00003-0002	62000	PASTOS PERMANENTES DE 5 O MAS AÑOS-SIN VARIEDAD	S	36,86
170000005294450	23-078-008-00002-0011	62000	PASTOS PERMANENTES DE 5 O MAS AÑOS-SIN VARIEDAD	S	3,72
170000005294451	23-078-011-00041-0011	62000	PASTOS PERMANENTES DE 5 O MAS AÑOS-SIN VARIEDAD	S	0,84
170000005294452	23-078-010-00496-0002	20902	BARBECHO TRADICIONAL-CON CUBIERTA VEGETAL	S	0,26
170000005294455	23-078-010-00469-0037	62000	PASTOS PERMANENTES DE 5 O MAS AÑOS-SIN VARIEDAD	S	86,44
170000005294457	23-078-010-01017-0001	62000	PASTOS PERMANENTES DE 5 O MAS AÑOS-SIN VARIEDAD	S	0,05
170000005294458	23-078-008-00002-0013	62000	PASTOS PERMANENTES DE 5 O MAS AÑOS-SIN VARIEDAD	S	0,34
170000005294459	23-078-010-00517-0003	62000	PASTOS PERMANENTES DE 5 O MAS AÑOS-SIN VARIEDAD	S	0,05
170000005294460	23-078-010-00469-0052	62000	PASTOS PERMANENTES DE 5 O MAS AÑOS-SIN VARIEDAD	S	54,64
170000005294461	23-078-011-00041-0017	62000	PASTOS PERMANENTES DE 5 O MAS AÑOS-SIN VARIEDAD	S	12,98
170000005294462	23-078-008-00002-0017	62000	PASTOS PERMANENTES DE 5 O MAS AÑOS-SIN VARIEDAD	S	1,22
170000005294463	23-078-011-00041-0010	62000	PASTOS PERMANENTES DE 5 O MAS AÑOS-SIN VARIEDAD	S	0,44
170000005294464	23-078-010-00498-0001	62000	PASTOS PERMANENTES DE 5 O MAS AÑOS-SIN VARIEDAD	S	0,95
170000005294465	23-078-010-00499-0002	62000	PASTOS PERMANENTES DE 5 O MAS AÑOS-SIN VARIEDAD	S	0,33
170000005294466	23-078-010-00497-0002	62000	PASTOS PERMANENTES DE 5 O MAS AÑOS-SIN VARIEDAD	S	0,05
170000005294467	23-078-010-00495-0002	62000	PASTOS PERMANENTES DE 5 O MAS AÑOS-SIN VARIEDAD	S	0,49
170000005294468	23-078-010-00500-0002	20902	BARBECHO TRADICIONAL-CON CUBIERTA VEGETAL	S	0,09
170000005294469	23-078-010-00508-0001	20902	BARBECHO TRADICIONAL-CON CUBIERTA VEGETAL	R	0,05
170000005294470	23-078-010-00509-0001	20902	BARBECHO TRADICIONAL-CON CUBIERTA VEGETAL	R	0,04
170000005294471	23-078-010-00510-0002	20902	BARBECHO TRADICIONAL-CON CUBIERTA VEGETAL	R	1,45
170000005294472	23-078-010-00498-0007	62000	PASTOS PERMANENTES DE 5 O MAS AÑOS-SIN VARIEDAD	S	0,04
170000005294473	23-078-010-01015-0001	24902	BARBECHO SIN PRODUCCIÓN-CON CUBIERTA VEGETAL	R	0,05
170000005294474	23-078-008-00002-0019	62000	PASTOS PERMANENTES DE 5 O MAS AÑOS-SIN VARIEDAD	S	9,51



<u>APELLIDOS Y NOMBRE / RAZÓN SOCIAL</u>	<u>NIF</u>	<u>EXPEDIENTE</u>	<u>SOLICITA AGRICULT. (3)</u>	<u>SOLICITA GANADER. (4)</u>	<u>ANUALIDAD DE PAGO</u>
FERNANDEZ SANCHEZ ANDRES	****3432*	6051670	NO	SI	3ª

DATOS CONVERSIÓN**IMPORTE POR ANUALIDAD**

	<u>2015</u>	<u>2016</u>	<u>2017</u>	<u>2018</u>	<u>2019</u>
IMPORTE MÁXIMO SUBVENCIONABLE	4.929,00 €	4.929,00 €	3.858,59 €	3.858,59 €	3.858,59 €
IMPORTE MEDIO DE TRANSFERENCIA (€/ha)	98,58 €	98,58 €	82,15 €	82,15 €	82,15 €

RESUMEN DE UNIDADES

<u>Cód</u>	<u>GRUPO DE PAGO</u>	<u>Sup. Dec. Admisible (ha)</u>	<u>Sup. Comprometida (ha)</u>	<u>Sup. ajustada compromiso (1) (ha)</u>	<u>% sobredec.</u>	<u>SUP. RESUELTA (ha)</u>	<u>Importe Declarado</u>	<u>Importe Topado</u>	<u>Importe Resuelto</u>	<u>Importe tras sobredec.</u>
43	PASTOS ASOCIADOS A GANADERÍA ECOLÓGICA	46,98		46,97	0,00	46,97	3.858,59	3.858,59	3.858,59	3.858,59
	TOTAL	46,98	46,97	46,97		46,97	3.858,59	3.858,59	3.858,59	3.858,59

APLICACIÓN DE REDUCCIONES Y SANCIONES

	<u>Importe Calculado</u>	<u>Importe prereduc.</u>	<u>Admisibilidad y compromisos</u>	<u>Presentación tardía</u>	<u>Omisión declaración</u>	<u>Condicionabilidad</u>	<u>IMPORTE (Euros)</u>				
							<u>RESUELTO</u>	<u>FEADER (Eje 2)</u>	<u>MAGRAMA</u>	<u>CAPDER</u>	
GANADERÍA	3.858,59	3.858,59	0,00	0,00	0,00	0,00	3.858,59	2.893,94	414,80	549,85	
							TOTAL	3.858,59	2.893,94	414,80	549,85

RECINTOS RESUELTOS

<u>REF.</u>	<u>REFERENCIA SIGPAC</u>	<u>CULTIVO</u>	<u>DESCRIPCIÓN CULTIVO</u>	<u>S/R</u>	<u>G.PAGO</u>	<u>PEND. MEDIA (%)</u>	<u>SUP. DEC. ADMISIBLE (ha)</u>	<u>SUP. COMPROM. (ha)</u>	<u>SUP. AJUSTADA COMPROM. (1) (ha)</u>	<u>SUP. CONV. SIGPAC (ha)</u>	<u>SUP. CERTIF. (ha)</u>	<u>SUP. CAMPO (ha)</u>	<u>SUP. CAMPO DETER. CULT. DECLARADO (ha)</u>	<u>SUP. DEC. REDUCIDA (ha)</u>	<u>SUP. RESUELTA (ha)</u>
1700000005464163	23-078-010-00037-0009	62000	PASTOS PERMANENTES DE 5 O MAS AÑOS-SIN VARIEDAD	S	43	34,03	46,98	50,00	46,98		93,50			46,98	46,98

DATOS GANADERÍA**RESUMEN DE UNIDADES**

<u>Cód</u>	<u>GRUPO DE PAGO</u>	<u>Sup. Dec. Admisible (ha)</u>	<u>Sup. Comprometida (ha)</u>	<u>Sup. ajustada compromiso (1) (ha)</u>	<u>% sobredec.</u>	<u>SUP. RESUELTA (ha)</u>	<u>Importe Declarado</u>	<u>Importe Topado</u>	<u>Importe Resuelto</u>	<u>Importe tras sobredec.</u>
43	PASTOS ASOCIADOS A GANADERÍA ECOLÓGICA	46,98		46,97	0,00	46,97	3.858,59	3.858,59	3.858,59	3.858,59
	TOTAL	46,98	46,97	46,97		46,97	3.858,59	3.858,59	3.858,59	3.858,59

RESUMEN DE PAGOS

	<u>Pago realizado</u>	<u>IMPORTE (Euros)</u>			
		<u>RESUELTO</u>	<u>FEADER (Eje 2)</u>	<u>MAGRAMA</u>	<u>CAPDER</u>
		3.858,59	2.893,94	414,80	549,85

APLICACIÓN DE REDUCCIONES Y SANCIONES

	<u>Importe Calculado</u>	<u>Importe prereduc.</u>	<u>Admisibilidad y compromisos</u>	<u>Presentación tardía</u>	<u>Omisión declaración</u>	<u>Condicionabilidad</u>	<u>IMPORTE (Euros)</u>				
							<u>RESUELTO</u>	<u>FEADER (Eje 2)</u>	<u>MAGRAMA</u>	<u>CAPDER</u>	
	3.858,59	3.858,59	0,00	0,00	0,00	0,00	3.858,59	2.893,94	414,80	549,85	
							TOTAL	3.858,59	2.893,94	414,80	549,85

Superficie determinada para Cálculo Carga Ganadera: 46,98 ha

Carga Ganadera Mínima Expediente: 0,72 ugm/ha

Carga Ganadera Máxima Expediente: 0,72 ugm/ha

Recintos Determinados para el Cálculo de Garga Ganadera

<u>REF.</u>	<u>REFERENCIA SIGPAC</u>	<u>CULTIVO</u>	<u>DESCRIPCIÓN CULTIVO</u>	<u>S/R</u>	<u>SUP. RESUELTA (ha)</u>
1700000005464163	23-078-010-00037-0009	62000	PASTOS PERMANENTES DE 5 O MAS AÑOS-SIN VARIEDAD	S	46,98

<u>APELLIDOS Y NOMBRE / RAZÓN SOCIAL</u>	<u>NIF</u>	<u>EXPEDIENTE</u>	<u>SOLICITA AGRICULT. (3)</u>	<u>SOLICITA GANADER. (4)</u>	<u>ANUALIDAD DE PAGO</u>
FERNANDEZ SANCHEZ MARIA	****9132*	6081612	NO	SI	3ª

DATOS CONVERSIÓN**IMPORTE POR ANUALIDAD**

	<u>2015</u>	<u>2016</u>	<u>2017</u>	<u>2018</u>	<u>2019</u>
IMPORTE MÁXIMO SUBVENCIONABLE	3.011,62 €	3.011,62 €	2.509,68 €	2.509,68 €	2.509,68 €
IMPORTE MEDIO DE TRANSFERENCIA (€/ha)	98,58 €	98,58 €	82,15 €	82,15 €	82,15 €

RESUMEN DE UNIDADES

<u>Cód</u>	<u>GRUPO DE PAGO</u>	<u>Sup. Dec. Admisible (ha)</u>	<u>Sup. Comprometida (ha)</u>	<u>Sup. ajustada compromiso (1) (ha)</u>	<u>% sobredec.</u>	<u>SUP. RESUELTA (ha)</u>	<u>Importe Declarado</u>	<u>Importe Topado</u>	<u>Importe Resuelto</u>	<u>Importe tras sobredec.</u>
43	PASTOS ASOCIADOS A GANADERÍA ECOLÓGICA	48,90		30,55	0,00	30,55	2.509,68	2.509,68	2.509,68	2.509,68
	TOTAL	48,90	30,55	30,55		30,55	2.509,68	2.509,68	2.509,68	2.509,68

APLICACIÓN DE REDUCCIONES Y SANCIONES

	<u>Importe Calculado</u>	<u>Importe prereduc.</u>	<u>Admisibilidad y compromisos</u>	<u>Presentación tardía</u>	<u>Omisión declaración</u>	<u>Condicionabilidad</u>	<u>IMPORTE (Euros)</u>				
							<u>RESUELTO</u>	<u>FEADER (Eje 2)</u>	<u>MAGRAMA</u>	<u>CAPDER</u>	
GANADERÍA	2.509,68	2.509,68	0,00	0,00	0,00	0,00	2.509,68	1.882,26	269,79	357,63	
							TOTAL	2.509,68	1.882,26	269,79	357,63

RECINTOS RESUELTOS

<u>REF.</u>	<u>REFERENCIA SIGPAC</u>	<u>CULTIVO</u>	<u>DESCRIPCIÓN CULTIVO</u>	<u>S/R</u>	<u>G.PAGO</u>	<u>PEND. MEDIA (%)</u>	<u>SUP. DEC. ADMISIBLE (ha)</u>	<u>SUP. COMPROM. (ha)</u>	<u>SUP. AJUSTADA COMPROM. (1) (ha)</u>	<u>SUP. CONV. SIGPAC (ha)</u>	<u>SUP. CERTIF. (ha)</u>	<u>SUP. CAMPO (ha)</u>	<u>SUP. CAMPO DETER. CULT. DECLARADO (ha)</u>	<u>SUP. DEC. REDUCIDA (ha)</u>	<u>SUP. RESUELTA (ha)</u>
1700000006558989	23-078-024-00175-0002	62000	PASTOS PERMANENTES DE 5 O MAS AÑOS-SIN VARIEDAD	S	43	64,07	48,90	30,55	30,55		108,66			30,55	30,55

DATOS GANADERÍA**RESUMEN DE UNIDADES**

<u>Cód</u>	<u>GRUPO DE PAGO</u>	<u>Sup. Dec. Admisible (ha)</u>	<u>Sup. Comprometida (ha)</u>	<u>Sup. ajustada compromiso (1) (ha)</u>	<u>% sobredec.</u>	<u>SUP. RESUELTA (ha)</u>	<u>Importe Declarado</u>	<u>Importe Topado</u>	<u>Importe Resuelto</u>	<u>Importe tras sobredec.</u>
43	PASTOS ASOCIADOS A GANADERÍA ECOLÓGICA	48,90		30,55	0,00	30,55	2.509,68	2.509,68	2.509,68	2.509,68
	TOTAL	48,90	30,55	30,55		30,55	2.509,68	2.509,68	2.509,68	2.509,68

RESUMEN DE PAGOS

	<u>Pago realizado</u>	<u>IMPORTE (Euros)</u>			
		<u>RESUELTO</u>	<u>FEADER (Eje 2)</u>	<u>MAGRAMA</u>	<u>CAPDER</u>
		2.509,68	1.882,26	269,79	357,63

APLICACIÓN DE REDUCCIONES Y SANCIONES

	<u>Importe Calculado</u>	<u>Importe prereduc.</u>	<u>Admisibilidad y compromisos</u>	<u>Presentación tardía</u>	<u>Omisión declaración</u>	<u>Condicionabilidad</u>	<u>IMPORTE (Euros)</u>				
							<u>RESUELTO</u>	<u>FEADER (Eje 2)</u>	<u>MAGRAMA</u>	<u>CAPDER</u>	
	2.509,68	2.509,68	0,00	0,00	0,00	0,00	2.509,68	1.882,26	269,79	357,63	
							TOTAL	2.509,68	1.882,26	269,79	357,63

Superficie determinada para Cálculo Carga Ganadera: 48,90 ha
Carga Ganadera Mínima Expediente: 1,25 ugm/ha
Carga Ganadera Máxima Expediente: 1,33 ugm/ha

Recintos Determinados para el Cálculo de Garga Ganadera

<u>REF.</u>	<u>REFERENCIA SIGPAC</u>	<u>CULTIVO</u>	<u>DESCRIPCIÓN CULTIVO</u>	<u>S/R</u>	<u>SUP. RESUELTA (ha)</u>
1700000006558989	23-078-024-00175-0002	62000	PASTOS PERMANENTES DE 5 O MAS AÑOS-SIN VARIEDAD	S	48,90

<u>APELLIDOS Y NOMBRE / RAZÓN SOCIAL</u>	<u>NIF</u>	<u>EXPEDIENTE</u>	<u>SOLICITA AGRICULT. (3)</u>	<u>SOLICITA GANADER. (4)</u>	<u>ANUALIDAD DE PAGO</u>
FLORES ROMANO SAMUEL	****8190*	6077784	NO	SI	3ª

DATOS CONVERSIÓN**IMPORTE POR ANUALIDAD**

	<u>2015</u>	<u>2016</u>	<u>2017</u>	<u>2018</u>	<u>2019</u>
IMPORTE MÁXIMO SUBVENCIONABLE	16.668,89 €	16.668,89 €	13.449,92 €	13.449,92 €	13.449,92 €
IMPORTE MEDIO DE TRANSFERENCIA (€/ha)	37,20 €	37,20 €	31,00 €	31,00 €	31,00 €

RESUMEN DE UNIDADES

<u>Cód</u>	<u>GRUPO DE PAGO</u>	<u>Sup. Dec. Admisible (ha)</u>	<u>Sup. Comprometida (ha)</u>	<u>Sup. ajustada compromiso (1) (ha)</u>	<u>% sobredec.</u>	<u>SUP. RESUELTA (ha)</u>	<u>Importe Declarado</u>	<u>Importe Topado</u>	<u>Importe Resuelto</u>	<u>Importe tras sobredec.</u>
43	PASTOS ASOCIADOS A GANADERÍA ECOLÓGICA	434,11		433,81	0,00	433,81	13.965,50	13.449,92	13.449,92	13.449,92
	TOTAL	434,11	433,81	433,81		433,81	13.965,50	13.449,92	13.449,92	13.449,92

APLICACIÓN DE REDUCCIONES Y SANCIONES

	<u>Importe Calculado</u>	<u>Importe prerreduc.</u>	<u>Admisibilidad y compromisos</u>	<u>Presentación tardía</u>	<u>Omisión declaración</u>	<u>Condicionabilidad</u>	<u>IMPORTE (Euros)</u>			
							<u>RESUELTO</u>	<u>FEADER (Eje 2)</u>	<u>MAGRAMA</u>	<u>CAPDER</u>
GANADERÍA	13.449,92	13.449,92	0,00	0,00	0,00	0,00	13.449,92	10.087,44	1.445,87	1.916,61
						TOTAL	13.449,92	10.087,44	1.445,87	1.916,61

RECINTOS RESUELTOS

<u>REF.</u>	<u>REFERENCIA SIGPAC</u>	<u>CULTIVO</u>	<u>DESCRIPCIÓN CULTIVO</u>	<u>S/R</u>	<u>G.PAGO</u>	<u>PEND. MEDIA (%)</u>	<u>SUP. DEC. ADMISIBLE (ha)</u>	<u>SUP. COMPROM. (ha)</u>	<u>SUP. AJUSTADA COMPROM. (1) (ha)</u>	<u>SUP. CONV. SIGPAC (ha)</u>	<u>SUP. CERTIF. (ha)</u>	<u>SUP. CAMPO (ha)</u>	<u>SUP. CAMPO DETER. CULT. DECLARADO (ha)</u>	<u>SUP. DEC. REDUCIDA (ha)</u>	<u>SUP. RESUELTA (ha)</u>
170000006398313	23-011-026-00007-0025	62000	PASTOS PERMANENTES DE 5 O MAS AÑOS-SIN VARIEDAD	S	43	24,29	7,00	8,24	7,00		8,24			7,00	7,00
170000006398314	23-011-026-00007-0036	62000	PASTOS PERMANENTES DE 5 O MAS AÑOS-SIN VARIEDAD	S	43	29,70	0,65	0,77	0,65		0,77			0,65	0,65
170000006398341	23-011-051-00003-0003	62000	PASTOS PERMANENTES DE 5 O MAS AÑOS-SIN VARIEDAD	S	43	32,25	13,26	15,94	13,26		17,68			13,26	13,26
170000006398342	23-011-051-00003-0002	62000	PASTOS PERMANENTES DE 5 O MAS AÑOS-SIN VARIEDAD	S	43	37,87	28,93	40,09	28,93		64,29			28,93	28,93
170000006398346	23-011-051-00003-0001	62000	PASTOS PERMANENTES DE 5 O MAS AÑOS-SIN VARIEDAD	S	43	42,27	9,69	9,69	9,69		38,76			9,69	9,69
170000006398355	23-011-026-00007-0017	62000	PASTOS PERMANENTES DE 5 O MAS AÑOS-SIN VARIEDAD	S	43	24,79	24,43	24,43	24,43		24,43			24,43	24,43
170000006398356	23-011-026-00007-0015	62000	PASTOS PERMANENTES DE 5 O MAS AÑOS-SIN VARIEDAD	S	43	32,74	14,91	19,88	14,91		19,88			14,91	14,91
170000006398357	23-011-026-00007-0024	62000	PASTOS PERMANENTES DE 5 O MAS AÑOS-SIN VARIEDAD	S	43	39,91	85,10	190,84	85,10		243,13			85,10	85,10
170000006398358	23-011-026-00007-0031	62000	PASTOS PERMANENTES DE 5 O MAS AÑOS-SIN VARIEDAD	S	43	17,12	19,06	19,06	19,06		19,06			19,06	19,06
170000006398362	23-011-026-00007-0026	62000	PASTOS PERMANENTES DE 5 O MAS AÑOS-SIN VARIEDAD	S	43	15,24	2,53	2,97	2,53		2,98			2,53	2,53
170000006398366	23-011-026-00007-0018	62000	PASTOS PERMANENTES DE 5 O MAS AÑOS-SIN VARIEDAD	S	43	29,86	34,74	38,01	34,74		40,87			34,74	34,74
170000006398367	23-011-026-00007-0016	62000	PASTOS PERMANENTES DE 5 O MAS AÑOS-SIN VARIEDAD	S	43	35,36	11,45	11,45	11,45		17,62			11,45	11,45
170000006398368	23-011-026-00007-0005	62000	PASTOS PERMANENTES DE 5 O MAS AÑOS-SIN VARIEDAD	S	43	44,57	104,29	190,84	104,29		297,96			104,29	104,29
170000006398369	23-011-026-00007-0027	62000	PASTOS PERMANENTES DE 5 O MAS AÑOS-SIN VARIEDAD	S	43	35,34	0,75	3,00	0,75		3,00			0,75	0,75
170000006398378	23-011-051-00003-0020	62000	PASTOS PERMANENTES DE 5 O MAS AÑOS-SIN VARIEDAD	S	43	20,99	2,47	2,91	2,47		2,91			2,47	2,47
170000006398384	23-011-051-00003-0004	62000	PASTOS PERMANENTES DE 5 O MAS AÑOS-SIN VARIEDAD	S	43	25,92	24,85	24,85	24,85		24,85			24,85	24,85
170000006398385	23-011-051-00003-0011	62000	PASTOS PERMANENTES DE 5 O MAS AÑOS-SIN VARIEDAD	S	43	25,95	0,05	0,06	0,05		0,06			0,05	0,05
170000006398386	23-011-051-00003-0010	62000	PASTOS PERMANENTES DE 5 O MAS AÑOS-SIN VARIEDAD	S	43	24,68	0,10	0,10	0,10		0,10			0,10	0,10
170000006398390	23-011-051-00003-0007	62000	PASTOS PERMANENTES DE 5 O MAS AÑOS-SIN VARIEDAD	S	43	21,13	0,80	0,80	0,80		0,80			0,80	0,80
170000006398391	23-011-051-00003-0019	62000	PASTOS PERMANENTES DE 5 O MAS AÑOS-SIN VARIEDAD	S	43	35,60	10,54	23,43	10,54		23,43			10,54	10,54
170000006398393	23-011-051-00003-0018	62000	PASTOS PERMANENTES DE 5 O MAS AÑOS-SIN VARIEDAD	S	43	25,94	0,95	1,12	0,95		1,12			0,95	0,95
170000006398394	23-011-051-00003-0005	62000	PASTOS PERMANENTES DE 5 O MAS AÑOS-SIN VARIEDAD	S	43	33,42	33,93	33,96	33,93		45,24			33,93	33,93
170000006398396	23-011-026-00007-0028	62000	PASTOS PERMANENTES DE 5 O MAS AÑOS-SIN VARIEDAD	S	43	10,22	2,82	2,82	2,82		2,82			2,82	2,82
170000006398397	23-011-026-00007-0029	62000	PASTOS PERMANENTES DE 5 O MAS AÑOS-SIN VARIEDAD	S	43	4,92	0,81	2,32	0,81		2,32			0,81	0,81

DATOS GANADERÍA**RESUMEN DE UNIDADES**

<u>Cód</u>	<u>GRUPO DE PAGO</u>	<u>Sup. Dec. Admisible (ha)</u>	<u>Sup. Comprometida (ha)</u>	<u>Sup. ajustada compromiso (1) (ha)</u>	<u>% sobredec.</u>	<u>SUP. RESUELTA (ha)</u>	<u>Importe Declarado</u>	<u>Importe Topado</u>	<u>Importe Resuelto</u>	<u>Importe tras sobredec.</u>
43	PASTOS ASOCIADOS A GANADERÍA ECOLÓGICA	434,11		433,81	0,00	433,81	13.965,50	13.449,92	13.449,92	13.449,92
	TOTAL	434,11	433,81	433,81		433,81	13.965,50	13.449,92	13.449,92	13.449,92

(1) Superficie declarada admisible ajustada con la superficie comprometida.
(2) Factor de penalización valorando el alcance para el tipo de compromiso.
(3) Solicita agricultura y tiene compromisos vigentes.
(4) Solicita ganadería y tiene compromisos vigentes.

RESUMEN DE PAGOS

	IMPORTE (Euros)			
	RESUELTO	FEADER (Eje 2)	MAGRAMA	CAPDER
Pago realizado	13.449,92	10.087,44	1.445,87	1.916,61

APLICACIÓN DE REDUCCIONES Y SANCIONES

Importe Calculado	Importe prereduc.	Admisibilidad y compromisos	Presentación tardía	Omisión declaración	Condicionalidad	IMPORTE (Euros)			
						RESUELTO	FEADER (Eje 2)	MAGRAMA	CAPDER
13.449,92	13.449,92	0,00	0,00	0,00	0,00	13.449,92	10.087,44	1.445,87	1.916,61
TOTAL						13.449,92	10.087,44	1.445,87	1.916,61

Datos considerados para el Cálculo de la Carga Ganadera mínima y máxima del expediente

Explotación	Especie	Inscrito en Sipea y Admisible	Censo Medio Animales	Ugm Calculada para CG Mínima	Ugm Calculada para CG Máxima
ES230110000167	BOVINA	SI	174,38	137,66	137,66
				137,66	137,66

Superficie determinada para Cálculo Carga Ganadera: 616,82 ha

Carga Ganadera Mínima Expediente: 0,22 ugm/ha

Carga Ganadera Máxima Expediente: 0,22 ugm/ha

Los importes del Grupo de Pago de pastos de este expediente han sido ajustados por no llegar a la carga ganadera mínima de 0,3

Recintos Determinados para el Cálculo de Garga Ganadera

REF.	REFERENCIA SIGPAC	CULTIVO	DESCRIPCIÓN CULTIVO	S/R	SUP. RESUELTA (ha)
170000006398313	23-011-026-00007-0025	62000	PASTOS PERMANENTES DE 5 O MAS AÑOS-SIN VARIEDAD	S	7,00
170000006398314	23-011-026-00007-0036	62000	PASTOS PERMANENTES DE 5 O MAS AÑOS-SIN VARIEDAD	S	0,65
170000006398315	23-011-048-00001-0001	62000	PASTOS PERMANENTES DE 5 O MAS AÑOS-SIN VARIEDAD	S	5,17
170000006398317	23-011-048-00001-0002	62000	PASTOS PERMANENTES DE 5 O MAS AÑOS-SIN VARIEDAD	S	0,30
170000006398318	23-011-048-00001-0004	62000	PASTOS PERMANENTES DE 5 O MAS AÑOS-SIN VARIEDAD	S	0,04
170000006398320	23-011-048-00007-0003	62000	PASTOS PERMANENTES DE 5 O MAS AÑOS-SIN VARIEDAD	S	0,67
170000006398322	23-011-048-00001-0005	62000	PASTOS PERMANENTES DE 5 O MAS AÑOS-SIN VARIEDAD	S	0,79
170000006398324	23-011-048-00003-0014	62000	PASTOS PERMANENTES DE 5 O MAS AÑOS-SIN VARIEDAD	S	11,75
170000006398325	23-011-048-00008-0001	62000	PASTOS PERMANENTES DE 5 O MAS AÑOS-SIN VARIEDAD	S	13,77
170000006398326	23-011-048-00003-0002	62000	PASTOS PERMANENTES DE 5 O MAS AÑOS-SIN VARIEDAD	S	31,26
170000006398327	23-011-048-00003-0007	62000	PASTOS PERMANENTES DE 5 O MAS AÑOS-SIN VARIEDAD	S	0,66
170000006398328	23-011-048-00003-0004	62000	PASTOS PERMANENTES DE 5 O MAS AÑOS-SIN VARIEDAD	S	3,48
170000006398329	23-011-048-00003-0005	62000	PASTOS PERMANENTES DE 5 O MAS AÑOS-SIN VARIEDAD	S	0,89
170000006398331	23-011-048-00003-0015	62000	PASTOS PERMANENTES DE 5 O MAS AÑOS-SIN VARIEDAD	S	0,24
170000006398332	23-011-048-00007-0001	62000	PASTOS PERMANENTES DE 5 O MAS AÑOS-SIN VARIEDAD	S	10,13
170000006398333	23-011-048-00008-0006	62000	PASTOS PERMANENTES DE 5 O MAS AÑOS-SIN VARIEDAD	S	2,24
170000006398334	23-011-048-00008-0002	62000	PASTOS PERMANENTES DE 5 O MAS AÑOS-SIN VARIEDAD	S	1,00
170000006398336	23-011-052-00010-0001	62000	PASTOS PERMANENTES DE 5 O MAS AÑOS-SIN VARIEDAD	S	0,84
170000006398337	23-011-048-00008-0003	62000	PASTOS PERMANENTES DE 5 O MAS AÑOS-SIN VARIEDAD	S	3,83
170000006398340	23-011-052-00002-0004	62000	PASTOS PERMANENTES DE 5 O MAS AÑOS-SIN VARIEDAD	S	0,55
170000006398341	23-011-051-00003-0003	62000	PASTOS PERMANENTES DE 5 O MAS AÑOS-SIN VARIEDAD	S	13,26
170000006398342	23-011-051-00003-0002	62000	PASTOS PERMANENTES DE 5 O MAS AÑOS-SIN VARIEDAD	S	28,93
170000006398343	23-011-052-00014-0042	62000	PASTOS PERMANENTES DE 5 O MAS AÑOS-SIN VARIEDAD	S	4,34
170000006398345	23-011-052-00014-0009	62000	PASTOS PERMANENTES DE 5 O MAS AÑOS-SIN VARIEDAD	S	0,38
170000006398346	23-011-051-00003-0001	62000	PASTOS PERMANENTES DE 5 O MAS AÑOS-SIN VARIEDAD	S	9,69
170000006398347	23-011-052-00010-0005	62000	PASTOS PERMANENTES DE 5 O MAS AÑOS-SIN VARIEDAD	S	0,92
170000006398348	23-011-052-00010-0012	62000	PASTOS PERMANENTES DE 5 O MAS AÑOS-SIN VARIEDAD	S	2,36

(1) Superficie declarada admisible ajustada con la superficie comprometida.

(2) Factor de penalización valorando el alcance para el tipo de compromiso.

(3) Solicita agricultura y tiene compromisos vigentes.

(4) Solicita ganadería y tiene compromisos vigentes.

Datos considerados para el Cálculo de la Carga Ganadera mínima y máxima del expediente**Recintos Determinados para el Cálculo de Garga Ganadera**

<u>REF.</u>	<u>REFERENCIA SIGPAC</u>	<u>CULTIVO</u>	<u>DESCRIPCIÓN CULTIVO</u>	<u>S/R</u>	<u>SUP. RESUELTA (ha)</u>
170000006398352	23-011-052-00014-0051	62000	PASTOS PERMANENTES DE 5 O MAS AÑOS-SIN VARIEDAD	S	3,52
170000006398355	23-011-026-00007-0017	62000	PASTOS PERMANENTES DE 5 O MAS AÑOS-SIN VARIEDAD	S	24,43
170000006398356	23-011-026-00007-0015	62000	PASTOS PERMANENTES DE 5 O MAS AÑOS-SIN VARIEDAD	S	14,91
170000006398357	23-011-026-00007-0024	62000	PASTOS PERMANENTES DE 5 O MAS AÑOS-SIN VARIEDAD	S	85,10
170000006398358	23-011-026-00007-0031	62000	PASTOS PERMANENTES DE 5 O MAS AÑOS-SIN VARIEDAD	S	19,06
170000006398359	23-011-052-00014-0044	62000	PASTOS PERMANENTES DE 5 O MAS AÑOS-SIN VARIEDAD	S	1,65
170000006398360	23-011-052-00014-0030	62000	PASTOS PERMANENTES DE 5 O MAS AÑOS-SIN VARIEDAD	S	0,09
170000006398361	23-011-052-00014-0048	62000	PASTOS PERMANENTES DE 5 O MAS AÑOS-SIN VARIEDAD	S	2,71
170000006398362	23-011-026-00007-0026	62000	PASTOS PERMANENTES DE 5 O MAS AÑOS-SIN VARIEDAD	S	2,53
170000006398363	23-011-052-00014-0043	62000	PASTOS PERMANENTES DE 5 O MAS AÑOS-SIN VARIEDAD	S	11,52
170000006398364	23-011-052-00014-0014	62000	PASTOS PERMANENTES DE 5 O MAS AÑOS-SIN VARIEDAD	S	0,91
170000006398366	23-011-026-00007-0018	62000	PASTOS PERMANENTES DE 5 O MAS AÑOS-SIN VARIEDAD	S	34,74
170000006398367	23-011-026-00007-0016	62000	PASTOS PERMANENTES DE 5 O MAS AÑOS-SIN VARIEDAD	S	11,45
170000006398368	23-011-026-00007-0005	62000	PASTOS PERMANENTES DE 5 O MAS AÑOS-SIN VARIEDAD	S	104,29
170000006398369	23-011-026-00007-0027	62000	PASTOS PERMANENTES DE 5 O MAS AÑOS-SIN VARIEDAD	S	0,75
170000006398370	23-011-052-00014-0047	62000	PASTOS PERMANENTES DE 5 O MAS AÑOS-SIN VARIEDAD	S	1,63
170000006398375	23-011-052-00014-0005	62000	PASTOS PERMANENTES DE 5 O MAS AÑOS-SIN VARIEDAD	S	30,22
170000006398378	23-011-051-00003-0020	62000	PASTOS PERMANENTES DE 5 O MAS AÑOS-SIN VARIEDAD	S	2,47
170000006398381	23-011-048-00003-0011	62000	PASTOS PERMANENTES DE 5 O MAS AÑOS-SIN VARIEDAD	S	0,20
170000006398384	23-011-051-00003-0004	62000	PASTOS PERMANENTES DE 5 O MAS AÑOS-SIN VARIEDAD	S	24,85
170000006398385	23-011-051-00003-0011	62000	PASTOS PERMANENTES DE 5 O MAS AÑOS-SIN VARIEDAD	S	0,05
170000006398386	23-011-051-00003-0010	62000	PASTOS PERMANENTES DE 5 O MAS AÑOS-SIN VARIEDAD	S	0,10
170000006398387	23-011-052-00010-0014	62000	PASTOS PERMANENTES DE 5 O MAS AÑOS-SIN VARIEDAD	S	7,03
170000006398389	23-011-052-00014-0028	62000	PASTOS PERMANENTES DE 5 O MAS AÑOS-SIN VARIEDAD	S	15,35
170000006398390	23-011-051-00003-0007	62000	PASTOS PERMANENTES DE 5 O MAS AÑOS-SIN VARIEDAD	S	0,80
170000006398391	23-011-051-00003-0019	62000	PASTOS PERMANENTES DE 5 O MAS AÑOS-SIN VARIEDAD	S	10,54
170000006398392	23-011-052-00014-0040	62000	PASTOS PERMANENTES DE 5 O MAS AÑOS-SIN VARIEDAD	S	1,96
170000006398393	23-011-051-00003-0018	62000	PASTOS PERMANENTES DE 5 O MAS AÑOS-SIN VARIEDAD	S	0,95
170000006398394	23-011-051-00003-0005	62000	PASTOS PERMANENTES DE 5 O MAS AÑOS-SIN VARIEDAD	S	33,93
170000006398395	23-011-052-00014-0033	62000	PASTOS PERMANENTES DE 5 O MAS AÑOS-SIN VARIEDAD	S	0,95
170000006398396	23-011-026-00007-0028	62000	PASTOS PERMANENTES DE 5 O MAS AÑOS-SIN VARIEDAD	S	2,82
170000006398397	23-011-026-00007-0029	62000	PASTOS PERMANENTES DE 5 O MAS AÑOS-SIN VARIEDAD	S	0,81
170000006398398	23-011-052-00014-0034	62000	PASTOS PERMANENTES DE 5 O MAS AÑOS-SIN VARIEDAD	S	7,36
170000006398400	23-011-052-00014-0027	62000	PASTOS PERMANENTES DE 5 O MAS AÑOS-SIN VARIEDAD	S	2,00



<u>APELLIDOS Y NOMBRE / RAZÓN SOCIAL</u>	<u>NIF</u>	<u>EXPEDIENTE</u>	<u>SOLICITA AGRICULT. (3)</u>	<u>SOLICITA GANADER. (4)</u>	<u>ANUALIDAD DE PAGO</u>
GARCIA ALGUACIL FRANCISCO	****3863*	6045643	NO	SI	3ª

DATOS CONVERSIÓN**IMPORTE POR ANUALIDAD**

	<u>2015</u>	<u>2016</u>	<u>2017</u>	<u>2018</u>	<u>2019</u>
IMPORTE MÁXIMO SUBVENCIONABLE	6.021,27 €	6.021,27 €	5.017,72 €	5.017,72 €	5.017,72 €
IMPORTE MEDIO DE TRANSFERENCIA (€/ha)	71,96 €	71,96 €	59,97 €	59,97 €	59,97 €

RESUMEN DE UNIDADES

<u>Cód</u>	<u>GRUPO DE PAGO</u>	<u>Sup. Dec. Admisible (ha)</u>	<u>Sup. Comprometida (ha)</u>	<u>Sup. ajustada compromiso (1) (ha)</u>	<u>% sobredec.</u>	<u>SUP. RESUELTA (ha)</u>	<u>Importe Declarado</u>	<u>Importe Topado</u>	<u>Importe Resuelto</u>	<u>Importe tras sobredec.</u>
43	PASTOS ASOCIADOS A GANADERÍA ECOLÓGICA	121,17		83,67	0,00	83,67	4.605,33	5.017,72	4.605,33	4.605,33
	TOTAL	121,17	83,67	83,67		83,67	4.605,33	5.017,72	4.605,33	4.605,33

APLICACIÓN DE REDUCCIONES Y SANCIONES

	<u>Importe Calculado</u>	<u>Importe prerreduc.</u>	<u>Admisibilidad y compromisos</u>	<u>Presentación tardía</u>	<u>Omisión declaración</u>	<u>Condicionabilidad</u>	<u>IMPORTE (Euros)</u>			
							<u>RESUELTO</u>	<u>FEADER (Eje 2)</u>	<u>MAGRAMA</u>	<u>CAPDER</u>
GANADERÍA	4.605,33	4.605,33	0,00	0,00	0,00	0,00	4.605,33	3.454,00	495,07	656,26
TOTAL							4.605,33	3.454,00	495,07	656,26

RECINTOS RESUELTOS

<u>REF.</u>	<u>REFERENCIA SIGPAC</u>	<u>CULTIVO</u>	<u>DESCRIPCIÓN CULTIVO</u>	<u>S/R</u>	<u>G.PAGO</u>	<u>PEND. MEDIA (%)</u>	<u>SUP. DEC. ADMISIBLE (ha)</u>	<u>SUP. COMPROM. (ha)</u>	<u>SUP. AJUSTADA COMPROM. (1) (ha)</u>	<u>SUP. CONV. SIGPAC (ha)</u>	<u>SUP. CERTIF. (ha)</u>	<u>SUP. CAMPO (ha)</u>	<u>SUP. CAMPO DETER. CULT. DECLARADO (ha)</u>	<u>SUP. DEC. REDUCIDA (ha)</u>	<u>SUP. RESUELTA (ha)</u>
1700000005294315	23-078-030-00163-0012	62000	PASTOS PERMANENTES DE 5 O MAS AÑOS-SIN VARIEDAD	S	43	38,73	84,85	47,35	47,35		313,13			47,35	47,35
1700000005294316	23-078-030-00500-0002	62000	PASTOS PERMANENTES DE 5 O MAS AÑOS-SIN VARIEDAD	S	43	37,27	0,56	0,56	0,56		0,66			0,56	0,56
1700000005294317	23-078-030-00596-0001	62000	PASTOS PERMANENTES DE 5 O MAS AÑOS-SIN VARIEDAD	S	43	21,87	3,31	3,31	3,31		3,31			3,31	3,31
1700000005294318	23-078-030-00644-0003	62000	PASTOS PERMANENTES DE 5 O MAS AÑOS-SIN VARIEDAD	S	43	30,97	27,92	27,92	27,92		32,85			27,92	27,92
1700000005294319	23-078-030-00410-0001	62000	PASTOS PERMANENTES DE 5 O MAS AÑOS-SIN VARIEDAD	S	43	28,45	0,43	0,43	0,43		0,51			0,43	0,43
1700000005294320	23-078-030-00482-0001	62000	PASTOS PERMANENTES DE 5 O MAS AÑOS-SIN VARIEDAD	S	43	27,28	0,16	0,16	0,16		0,21			0,16	0,16
1700000005294321	23-078-030-00486-0001	62000	PASTOS PERMANENTES DE 5 O MAS AÑOS-SIN VARIEDAD	S	43	26,05	0,08	0,08	0,08		0,10			0,08	0,08
1700000005294322	23-078-030-00487-0001	62000	PASTOS PERMANENTES DE 5 O MAS AÑOS-SIN VARIEDAD	S	43	23,90	0,08	0,08	0,08		0,11			0,08	0,08
1700000005294324	23-078-030-00488-0001	62000	PASTOS PERMANENTES DE 5 O MAS AÑOS-SIN VARIEDAD	S	43	28,08	1,30	1,30	1,30		1,53			1,30	1,30
1700000005294325	23-078-030-00486-0002	62000	PASTOS PERMANENTES DE 5 O MAS AÑOS-SIN VARIEDAD	S	43	20,64	0,20	0,20	0,20		0,27			0,20	0,20
1700000005294326	23-078-030-00467-0001	62000	PASTOS PERMANENTES DE 5 O MAS AÑOS-SIN VARIEDAD	S	43	28,53	0,14	0,14	0,14		0,19			0,14	0,14
1700000005294333	23-078-030-00484-0001	62000	PASTOS PERMANENTES DE 5 O MAS AÑOS-SIN VARIEDAD	S	43	21,11	0,35	0,35	0,35		0,35			0,35	0,35
1700000005294334	23-078-030-00485-0002	62000	PASTOS PERMANENTES DE 5 O MAS AÑOS-SIN VARIEDAD	S	43	22,18	0,45	0,45	0,45		0,45			0,45	0,45
1700000005294335	23-078-030-00486-0003	62000	PASTOS PERMANENTES DE 5 O MAS AÑOS-SIN VARIEDAD	S	43	28,62	1,02	1,02	1,02		1,02			1,02	1,02
1700000005294336	23-078-030-00476-0001	62000	PASTOS PERMANENTES DE 5 O MAS AÑOS-SIN VARIEDAD	S	43	31,85	0,32	0,32	0,32		0,32			0,32	0,32

DATOS GANADERÍA**RESUMEN DE UNIDADES**

<u>Cód</u>	<u>GRUPO DE PAGO</u>	<u>Sup. Dec. Admisible (ha)</u>	<u>Sup. Comprometida (ha)</u>	<u>Sup. ajustada compromiso (1) (ha)</u>	<u>% sobredec.</u>	<u>SUP. RESUELTA (ha)</u>	<u>Importe Declarado</u>	<u>Importe Topado</u>	<u>Importe Resuelto</u>	<u>Importe tras sobredec.</u>
43	PASTOS ASOCIADOS A GANADERÍA ECOLÓGICA	121,17		83,67	0,00	83,67	4.605,33	5.017,72	4.605,33	4.605,33
	TOTAL	121,17	83,67	83,67		83,67	4.605,33	5.017,72	4.605,33	4.605,33

RESUMEN DE PAGOS

	<u>Pago realizado</u>	<u>IMPORTE (Euros)</u>			
		<u>RESUELTO</u>	<u>FEADER (Eje 2)</u>	<u>MAGRAMA</u>	<u>CAPDER</u>
		4.605,33	3.454,00	495,07	656,26

APLICACIÓN DE REDUCCIONES Y SANCIONES

	<u>Importe Calculado</u>	<u>Importe prerreduc.</u>	<u>Admisibilidad y compromisos</u>	<u>Presentación tardía</u>	<u>Omisión declaración</u>	<u>Condicionabilidad</u>	<u>IMPORTE (Euros)</u>			
							<u>RESUELTO</u>	<u>FEADER (Eje 2)</u>	<u>MAGRAMA</u>	<u>CAPDER</u>
	4.605,33	4.605,33	0,00	0,00	0,00	0,00	4.605,33	3.454,00	495,07	656,26
TOTAL							4.605,33	3.454,00	495,07	656,26

(1) Superficie declarada admisible ajustada con la superficie comprometida.
(2) Factor de penalización valorando el alcance para el tipo de compromiso.
(3) Solicita agricultura y tiene compromisos vigentes.
(4) Solicita ganadería y tiene compromisos vigentes.

Datos considerados para el Cálculo de la Carga Ganadera mínima y máxima del expediente

Explotación	Especie	Inscrito en Sipea y Admisible	Censo Medio Animales	Ugm Calculada para CG Mínima	Ugm Calculada para CG Máxima
ES239040000826	CAPRINA	SI	10,98	1,65	1,65
ES239040000826	OVINA	SI	339,45	50,92	50,92
				52,57	52,57

Superficie determinada para Cálculo Carga Ganadera: 259,77 ha

Carga Ganadera Mínima Expediente: 0,20 ugm/ha

Carga Ganadera Máxima Expediente: 0,20 ugm/ha

Los importes del Grupo de Pago de pastos de este expediente han sido ajustados por no llegar a la carga ganadera mínima de 0,3

Recintos Determinados para el Cálculo de Garga Ganadera

REF.	REFERENCIA SIGPAC	CULTIVO	DESCRIPCIÓN CULTIVO	S/R	SUP. RESUELTA (ha)
170000005294315	23-078-030-00163-0012	62000	PASTOS PERMANENTES DE 5 O MAS AÑOS-SIN VARIEDAD	S	84,85
170000005294316	23-078-030-00500-0002	62000	PASTOS PERMANENTES DE 5 O MAS AÑOS-SIN VARIEDAD	S	0,56
170000005294317	23-078-030-00596-0001	62000	PASTOS PERMANENTES DE 5 O MAS AÑOS-SIN VARIEDAD	S	3,31
170000005294318	23-078-030-00644-0003	62000	PASTOS PERMANENTES DE 5 O MAS AÑOS-SIN VARIEDAD	S	27,92
170000005294319	23-078-030-00410-0001	62000	PASTOS PERMANENTES DE 5 O MAS AÑOS-SIN VARIEDAD	S	0,43
170000005294320	23-078-030-00482-0001	62000	PASTOS PERMANENTES DE 5 O MAS AÑOS-SIN VARIEDAD	S	0,16
170000005294321	23-078-030-00486-0001	62000	PASTOS PERMANENTES DE 5 O MAS AÑOS-SIN VARIEDAD	S	0,08
170000005294322	23-078-030-00487-0001	62000	PASTOS PERMANENTES DE 5 O MAS AÑOS-SIN VARIEDAD	S	0,08
170000005294323	23-078-030-00265-0006	62000	PASTOS PERMANENTES DE 5 O MAS AÑOS-SIN VARIEDAD	S	138,55
170000005294324	23-078-030-00488-0001	62000	PASTOS PERMANENTES DE 5 O MAS AÑOS-SIN VARIEDAD	S	1,30
170000005294325	23-078-030-00486-0002	62000	PASTOS PERMANENTES DE 5 O MAS AÑOS-SIN VARIEDAD	S	0,20
170000005294326	23-078-030-00467-0001	62000	PASTOS PERMANENTES DE 5 O MAS AÑOS-SIN VARIEDAD	S	0,14
170000005294333	23-078-030-00484-0001	62000	PASTOS PERMANENTES DE 5 O MAS AÑOS-SIN VARIEDAD	S	0,35
170000005294334	23-078-030-00485-0002	62000	PASTOS PERMANENTES DE 5 O MAS AÑOS-SIN VARIEDAD	S	0,45
170000005294335	23-078-030-00486-0003	62000	PASTOS PERMANENTES DE 5 O MAS AÑOS-SIN VARIEDAD	S	1,02
170000005294336	23-078-030-00476-0001	62000	PASTOS PERMANENTES DE 5 O MAS AÑOS-SIN VARIEDAD	S	0,32
170000005294337	23-078-030-00400-0001	62000	PASTOS PERMANENTES DE 5 O MAS AÑOS-SIN VARIEDAD	S	0,05

Incidencias de carga ganadera**INCIDENCIA DESCRIPCIÓN**

- 225 La superficie de cruce total de productos de la agrupación Pastos permanentes sobre un mismo recinto en el conjunto de las solicitudes, no puede superar la superficie total admisible de pastos
Ref:170000005294323 Recinto:23-078-030-00265-006 Cultivo:62000 PASTOS PERMANENTES DE 5 O MAS AÑOS-SIN VARIEDAD Secano Superficie admisible de pastos del recinto según SIGPAC.:30410 Suma de superficies de cruce netas declaradas para este recinto por todos los solicitantes.:30413 Exceso de superficie (Hectáreas):0,03

INCIDENCIAS**INCIDENCIA DESCRIPCIÓN**

- 85031 Solicita recinto que no está comprometido para la operación.
Ref:170000005294337 Recinto:23-078-030-00400-001 Cultivo:62000 PASTOS PERMANENTES DE 5 O MAS AÑOS-SIN VARIEDAD Secano



(1) Superficie declarada admisible ajustada con la superficie comprometida.
(2) Factor de penalización valorando el alcance para el tipo de compromiso.
(3) Solicita agricultura y tiene compromisos vigentes.
(4) Solicita ganadería y tiene compromisos vigentes.

<u>APELLIDOS Y NOMBRE / RAZÓN SOCIAL</u>	<u>NIF</u>	<u>EXPEDIENTE</u>	<u>SOLICITA AGRICULT. (3)</u>	<u>SOLICITA GANADER. (4)</u>	<u>ANUALIDAD DE PAGO</u>
GARCIA FERNANDEZ SATURNINO ALEJANDRO	****2349*	6082939	SI	NO	3ª

DATOS CONVERSIÓN**IMPORTE POR ANUALIDAD**

	<u>2015</u>	<u>2016</u>	<u>2017</u>	<u>2018</u>	<u>2019</u>
IMPORTE MÁXIMO SUBVENCIONABLE	1.841,31 €	1.841,31 €	1.491,42 €	1.426,98 €	1.426,98 €
IMPORTE MEDIO DE TRANSFERENCIA (€/ha)	161,09 €	161,09 €	134,24 €	134,24 €	134,24 €

RESUMEN DE UNIDADES

<u>Cód</u>	<u>GRUPO DE PAGO</u>	<u>Sup. Dec. Admisible (ha)</u>	<u>Sup. Comprometida (ha)</u>	<u>Sup. ajustada compromiso (1) (ha)</u>	<u>% sobredec.</u>	<u>SUP. RESUELTA (ha)</u>	<u>Importe Declarado</u>	<u>Importe Topado</u>	<u>Importe Resuelto</u>	<u>Importe tras sobredec.</u>
39	HERBÁCEOS	9,38		9,36	0,00	9,36	1.414,95	1.426,98	1.414,95	1.414,95
44	HERBÁCEOS NO ELEGIBLES	1,27		1,27	0,00	1,27	0,00	0,00	0,00	0,00
TOTAL		10,65	11,11	10,63		10,63	1.414,95	1.426,98	1.414,95	1.414,95

APLICACIÓN DE REDUCCIONES Y SANCIONES

	<u>Importe Calculado</u>	<u>Importe prerreduc.</u>	<u>Admisibilidad y compromisos</u>	<u>Presentación tardía</u>	<u>Omisión declaración</u>	<u>Condicionabilidad</u>	<u>IMPORTE (Euros)</u>			
							<u>RESUELTO</u>	<u>FEADER (Eje 2)</u>	<u>MAGRAMA</u>	<u>CAPDER</u>
AGRICULTURA	1.414,95	1.414,95	0,00	0,00	0,00	0,00	1.414,95	1.061,21	152,11	201,63
TOTAL							1.414,95	1.061,21	152,11	201,63

RECINTOS RESUELTOS

<u>REF.</u>	<u>REFERENCIA SIGPAC</u>	<u>CULTIVO DESCRIPCIÓN CULTIVO</u>	<u>S/R G.PAGO</u>	<u>PEND. MEDIA (%)</u>	<u>SUP. DEC. ADMISIBLE (ha)</u>	<u>SUP. COMPROM. (ha)</u>	<u>SUP. AJUSTADA COMPROM. (1) (ha)</u>	<u>SUP. CONV. SIGPAC (ha)</u>	<u>SUP. CERTIF. (ha)</u>	<u>SUP. CAMPO (ha)</u>	<u>SUP. CAMPO DETER. CULT. DECLARADO (ha)</u>	<u>SUP. DEC. REDUCIDA (ha)</u>	<u>SUP. RESUELTA (ha)</u>
1700000006610165	23-078-014-00293-0001	52000 VEZA-SIN VARIEDAD	R 39	8,23	0,14	0,14	0,14	0,14	0,14	0,14	0,14	0,14	0,14
1700000006610167	23-078-012-00199-0001	5000 CEBADA-SIN VARIEDAD	R 39	14,76	0,38	0,38	0,38	0,38	0,38	0,38	0,38	0,38	0,38
1700000006610168	23-078-012-00200-0001	5000 CEBADA-SIN VARIEDAD	R 39	12,28	0,36	0,36	0,36	0,36	0,36	0,36	0,36	0,36	0,36
1700000006610169	23-078-015-00059-0001	52000 VEZA-SIN VARIEDAD	R 39	4,26	0,23	0,23	0,23	0,23	0,23	0,23	0,23	0,23	0,23
1700000006610170	23-078-012-00246-0001	5000 CEBADA-SIN VARIEDAD	R 39	7,25	0,44	0,44	0,44	0,44	0,44	0,44	0,44	0,44	0,44
1700000006610171	23-078-012-00248-0001	5000 CEBADA-SIN VARIEDAD	R 39	7,45	0,31	0,31	0,31	0,31	0,31	0,31	0,31	0,31	0,31
1700000006610172	23-078-012-00249-0001	5000 CEBADA-SIN VARIEDAD	R 39	11,62	0,24	0,24	0,24	0,24	0,24	0,24	0,24	0,24	0,24
1700000006610173	23-078-014-00626-0002	52000 VEZA-SIN VARIEDAD	R 39	16,03	0,29	0,29	0,29	0,29	0,29	0,29	0,29	0,29	0,29
1700000006610174	23-078-012-00254-0001	5000 CEBADA-SIN VARIEDAD	R 39	12,87	0,39	0,39	0,39	0,39	0,39	0,39	0,39	0,39	0,39
1700000006610175	23-078-012-00377-0001	5000 CEBADA-SIN VARIEDAD	R 39	3,10	0,29	0,29	0,29	0,29	0,29	0,29	0,29	0,29	0,29
1700000006610176	23-078-012-00380-0001	5000 CEBADA-SIN VARIEDAD	R 39	11,78	0,63	0,63	0,63	0,63	0,63	0,63	0,63	0,63	0,63
1700000006610178	23-078-012-00443-0001	5000 CEBADA-SIN VARIEDAD	R 39	3,45	0,16	0,16	0,16	0,16	0,16	0,16	0,16	0,16	0,16
1700000006610182	23-078-012-00525-0001	5000 CEBADA-SIN VARIEDAD	S 39	9,52	0,35	0,35	0,35	0,35	0,35	0,35	0,35	0,35	0,35
1700000006610183	23-078-012-00676-0002	8000 AVENA-SIN VARIEDAD	R 39	12,45	0,30	0,28	0,28	0,28	0,30	0,30	0,28	0,28	0,28
1700000006610184	23-078-012-00780-0001	5000 CEBADA-SIN VARIEDAD	R 39	8,54	0,20	0,20	0,20	0,20	0,20	0,20	0,20	0,20	0,20
1700000006610185	23-078-012-00781-0001	5000 CEBADA-SIN VARIEDAD	R 39	7,88	0,23	0,23	0,23	0,23	0,23	0,23	0,23	0,23	0,23
1700000006610186	23-078-012-00782-0001	5000 CEBADA-SIN VARIEDAD	R 39	10,11	2,39	2,39	2,39	2,39	2,39	2,39	2,39	2,39	2,39
1700000006610188	23-078-014-00090-0001	8000 AVENA-SIN VARIEDAD	R 39	11,10	0,13	0,13	0,13	0,13	0,13	0,13	0,13	0,13	0,13
1700000006610189	23-078-014-00396-0001	60028 ALFALFA-ARAGON	R 39	3,40	0,46	0,46	0,46	0,46	0,46	0,46	0,46	0,46	0,46
1700000006610193	23-078-016-00480-0002	20902 BARBECHO TRADICIONAL-CON CUBIERTA VEGETAL	S 44	11,84	0,46	0,46	0,46	0,46	0,46	0,46	0,46	0,46	0,46
1700000006610194	23-078-016-00481-0001	20902 BARBECHO TRADICIONAL-CON CUBIERTA VEGETAL	S 44	12,35	0,40	0,40	0,40	0,40	0,40	0,40	0,40	0,40	0,40
1700000006610195	23-078-016-00482-0001	20902 BARBECHO TRADICIONAL-CON CUBIERTA VEGETAL	S 44	11,89	0,41	0,41	0,41	0,41	0,41	0,41	0,41	0,41	0,41
1700000006610202	23-078-014-00443-0001	52005 VEZA-ACISREINA	R 39	9,30	0,16	0,16	0,16	0,16	0,16	0,16	0,16	0,16	0,16
1700000006610207	23-078-012-00234-0001	5000 CEBADA-SIN VARIEDAD	R 39	5,01	0,40	0,40	0,40	0,40	0,40	0,40	0,40	0,40	0,40
1700000006610208	23-078-012-00852-0001	52000 VEZA-SIN VARIEDAD	R 39	7,96	0,26	0,26	0,26	0,26	0,26	0,26	0,26	0,26	0,26
1700000006610209	23-078-012-00793-0001	5000 CEBADA-SIN VARIEDAD	R 39	9,37	0,64	0,64	0,64	0,64	0,64	0,64	0,64	0,64	0,64

DATOS AGRICULTURA**RESUMEN DE UNIDADES**

<u>Cód</u>	<u>GRUPO DE PAGO</u>	<u>Sup. Dec. Admisible (ha)</u>	<u>Sup. Comprometida (ha)</u>	<u>Sup. ajustada compromiso (1) (ha)</u>	<u>% sobredec.</u>	<u>SUP. RESUELTA (ha)</u>	<u>Importe Declarado</u>	<u>Importe Topado</u>	<u>Importe Resuelto</u>	<u>Importe tras sobredec.</u>
39	HERBÁCEOS	9,38		9,36	0,00	9,36	1.414,95	1.426,98	1.414,95	1.414,95
44	HERBÁCEOS NO ELEGIBLES	1,27		1,27	0,00	1,27	0,00	0,00	0,00	0,00
TOTAL		10,65	11,11	10,63		10,63	1.414,95	1.426,98	1.414,95	1.414,95

RESUMEN DE PAGOS

<u>Pago realizado</u>	<u>IMPORTE (Euros)</u>			
	<u>RESUELTO</u>	<u>FEADER (Eje 2)</u>	<u>MAGRAMA</u>	<u>CAPDER</u>
	1.414,95	1.061,21	152,11	201,63

(1) Superficie declarada admisible ajustada con la superficie comprometida.
(2) Factor de penalización valorando el alcance para el tipo de compromiso.
(3) Solicita agricultura y tiene compromisos vigentes.
(4) Solicita ganadería y tiene compromisos vigentes.

APLICACIÓN DE REDUCCIONES Y SANCIONES

<u>Importe Calculado</u>	<u>Importe prereduc.</u>	<u>Admisibilidad y compromisos</u>	<u>Presentación tardía</u>	<u>Omisión declaración</u>	<u>Condicionabilidad</u>	<u>IMPORTE (Euros)</u>			
						<u>RESUELTO</u>	<u>FEADER (Eje 2)</u>	<u>MAGRAMA</u>	<u>CAPDER</u>
1.414,95	1.414,95	0,00	0,00	0,00	0,00	1.414,95	1.061,21	152,11	201,63
					TOTAL	1.414,95	1.061,21	152,11	201,63



<u>APELLIDOS Y NOMBRE / RAZÓN SOCIAL</u>	<u>NIF</u>	<u>EXPEDIENTE</u>	<u>SOLICITA AGRICULT. (3)</u>	<u>SOLICITA GANADER. (4)</u>	<u>ANUALIDAD DE PAGO</u>
GARCIA FIERREZ ANTONIO	****2335*	6081485	SI	SI	3ª

DATOS CONVERSIÓN**IMPORTE POR ANUALIDAD**

	<u>2015</u>	<u>2016</u>	<u>2017</u>	<u>2018</u>	<u>2019</u>
IMPORTE MÁXIMO SUBVENCIONABLE	3.670,65 €	3.670,65 €	3.038,42 €	3.032,05 €	3.032,05 €
IMPORTE MEDIO DE TRANSFERENCIA (€/ha)	152,88 €	152,88 €	127,40 €	127,40 €	127,40 €

RESUMEN DE UNIDADES

<u>Cód</u>	<u>GRUPO DE PAGO</u>	<u>Sup. Dec. Admisible (ha)</u>	<u>Sup. Comprometida (ha)</u>	<u>Sup. ajustada compromiso (1) (ha)</u>	<u>% sobredec.</u>	<u>SUP. RESUELTA (ha)</u>	<u>Importe Declarado</u>	<u>Importe Topado</u>	<u>Importe Resuelto</u>	<u>Importe tras sobredec.</u>
39	HERBÁCEOS	7,63		7,61	0,00	7,61	1.150,40	1.918,03	1.150,40	1.150,40
44	HERBÁCEOS NO ELEGIBLES	8,42		8,06	0,62	8,01	0,00	0,00	0,00	0,00
43	PASTOS ASOCIADOS A GANADERÍA ECOLÓGICA	8,21		8,18	0,00	8,18	671,99	1.120,39	671,99	671,99
TOTAL		24,26	23,85	23,85		23,80	1.822,39	3.038,42	1.822,39	1.822,39

APLICACIÓN DE REDUCCIONES Y SANCIONES

	<u>Importe Calculado</u>	<u>Importe prerreduc.</u>	<u>Admisibilidad y compromisos</u>	<u>Presentación tardía</u>	<u>Omisión declaración</u>	<u>Condicionality</u>	<u>IMPORTE (Euros)</u>			
							<u>RESUELTO</u>	<u>FEADER (Eje 2)</u>	<u>MAGRAMA</u>	<u>CAPDER</u>
AGRICULTURA	1.150,40	1.150,40	0,00	0,00	0,00	0,00	1.150,40	862,80	123,67	163,93
GANADERÍA	671,99	671,99	0,00	0,00	0,00	0,00	671,99	503,99	72,24	95,76
TOTAL							1.822,39	503,99	72,24	95,76

RECINTOS RESUELTOS

<u>REF.</u>	<u>REFERENCIA SIGPAC</u>	<u>CULTIVO</u>	<u>DESCRIPCIÓN CULTIVO</u>	<u>S/R</u>	<u>G.PAGO</u>	<u>PEND. MEDIA (%)</u>	<u>SUP. DEC. ADMISIBLE (ha)</u>	<u>SUP. COMPROM. (ha)</u>	<u>SUP. AJUSTADA COMPR.(1) (ha)</u>	<u>SUP. CONV. SIGPAC (ha)</u>	<u>SUP. CERTIF. (ha)</u>	<u>SUP. CAMPO (ha)</u>	<u>SUP. CAMPO DETER. CULT. DECLARADO (ha)</u>	<u>SUP. DEC. REDUCIDA (ha)</u>	<u>SUP. RESUELTA (ha)</u>
1700000007194649	23-037-005-00212-0002	1000	TRIGO BLANDO-SIN VARIEDAD	S	39	14,35	0,09	0,09	0,09		0,09			0,09	0,09
1700000007194650	23-101-002-00001-0002	1000	TRIGO BLANDO-SIN VARIEDAD	S	39	3,72	4,16	4,16	4,16		4,16			4,16	4,16
1700000007194651	23-101-002-00002-0001	1000	TRIGO BLANDO-SIN VARIEDAD	S	39	9,99	0,66	0,66	0,66		0,66			0,66	0,66
1700000007194652	23-037-004-00519-0002	5000	CEBADA-SIN VARIEDAD	S	39	7,94	1,00	1,00	1,00		1,00			1,00	1,00
1700000007194657	23-037-004-00651-0002	5000	CEBADA-SIN VARIEDAD	S	39	15,27	0,38	0,38	0,38		0,38			0,38	0,38
1700000007194665	23-037-005-00218-0003	20902	BARBECHO TRADICIONAL-CON CUBIERTA VEGETAL	S	44	8,96	2,51	2,18	2,18		2,51			2,18	2,10
1700000007194666	23-037-005-00220-0005	20902	BARBECHO TRADICIONAL-CON CUBIERTA VEGETAL	S	44	14,52	0,51	0,51	0,51		0,51			0,51	0,51
1700000007194667	23-037-005-00217-0001	20902	BARBECHO TRADICIONAL-CON CUBIERTA VEGETAL	S	44	5,71	1,01	1,01	1,01		1,01			1,01	1,01
1700000007194668	23-101-001-00001-0001	20902	BARBECHO TRADICIONAL-CON CUBIERTA VEGETAL	S	44	3,42	2,71	2,71	2,71		2,71			2,71	2,71
1700000007194670	23-037-005-00011-0001	20902	BARBECHO TRADICIONAL-CON CUBIERTA VEGETAL	S	44	3,23	1,68	1,68	1,68		1,68			1,68	1,68
1700000007194677	23-037-004-00439-0002	53000	YEROS-SIN VARIEDAD	S	39	6,16	1,34	1,34	1,34		1,34			1,34	1,34
1700000007194730	23-037-004-00492-0001	62000	PASTOS PERMANENTES DE 5 O MAS AÑOS-SIN VARIEDAD	S	43	8,83	1,00	1,00	1,00		1,18			1,00	1,00
1700000007194751	23-037-005-00220-0003	62000	PASTOS PERMANENTES DE 5 O MAS AÑOS-SIN VARIEDAD	S	43	20,73	1,21	1,21	1,21		1,48			1,21	1,21
1700000007194752	23-037-004-00651-0004	62000	PASTOS PERMANENTES DE 5 O MAS AÑOS-SIN VARIEDAD	S	43	18,70	0,16	0,16	0,16		0,19			0,16	0,16
1700000007194755	23-037-005-00218-0004	62000	PASTOS PERMANENTES DE 5 O MAS AÑOS-SIN VARIEDAD	S	43	25,39	0,07	0,07	0,07		0,15			0,07	0,07
1700000007194791	23-037-004-00686-0001	62000	PASTOS PERMANENTES DE 5 O MAS AÑOS-SIN VARIEDAD	S	43	7,43	0,21	0,25	0,21		0,25			0,21	0,21
1700000007194792	23-037-003-00311-0001	62000	PASTOS PERMANENTES DE 5 O MAS AÑOS-SIN VARIEDAD	S	43	35,53	1,82	1,82	1,82		2,80			1,82	1,82
1700000007194798	23-037-004-00491-0001	62000	PASTOS PERMANENTES DE 5 O MAS AÑOS-SIN VARIEDAD	S	43	10,82	0,56	0,56	0,56		0,56			0,56	0,56
1700000007194799	23-037-004-00517-0001	62000	PASTOS PERMANENTES DE 5 O MAS AÑOS-SIN VARIEDAD	S	43	7,73	0,72	0,72	0,72		0,72			0,72	0,72
1700000007194803	23-037-004-00519-0004	62000	PASTOS PERMANENTES DE 5 O MAS AÑOS-SIN VARIEDAD	S	43	8,98	0,25	1,00	0,25		1,00			0,25	0,25
1700000007194806	23-037-003-00313-0001	62000	PASTOS PERMANENTES DE 5 O MAS AÑOS-SIN VARIEDAD	S	43	35,51	0,93	0,93	0,93		1,24			0,93	0,93
1700000007194810	23-037-003-00310-0001	62000	PASTOS PERMANENTES DE 5 O MAS AÑOS-SIN VARIEDAD	S	43	25,98	0,64	0,65	0,64		2,55			0,64	0,64
1700000007194813	23-037-003-00177-0001	62000	PASTOS PERMANENTES DE 5 O MAS AÑOS-SIN VARIEDAD	S	43	15,77	0,37	0,37	0,37		0,37			0,37	0,37
1700000007194814	23-037-003-00191-0001	62000	PASTOS PERMANENTES DE 5 O MAS AÑOS-SIN VARIEDAD	S	43	28,15	0,07	0,07	0,07		0,11			0,07	0,07
1700000007194818	23-037-004-00493-0001	62000	PASTOS PERMANENTES DE 5 O MAS AÑOS-SIN VARIEDAD	S	43	6,67	0,20	0,20	0,20		0,23			0,20	0,20

DATOS AGRICULTURA

(1) Superficie declarada admisible ajustada con la superficie comprometida.
(2) Factor de penalización valorando el alcance para el tipo de compromiso.
(3) Solicita agricultura y tiene compromisos vigentes.
(4) Solicita ganadería y tiene compromisos vigentes.

RESUMEN DE UNIDADES

Cód	GRUPO DE PAGO	Sup. Dec. Admisible (ha)	Sup. Comprometida (ha)	Sup. ajustada compromiso (1) (ha)	% sobredec.	SUP. RESUELTA (ha)	Importe Declarado	Importe Topado	Importe Resuelto	Importe tras sobredec.
39	HERBÁCEOS	7,63		7,61	0,00	7,61	1.150,40	1.918,03	1.150,40	1.150,40
44	HERBÁCEOS NO ELEGIBLES	8,42		8,06	0,62	8,01	0,00	0,00	0,00	0,00
TOTAL		16,05	23,85	15,67		15,62	1.150,40	1.918,03	1.150,40	1.150,40

RESUMEN DE PAGOS

IMPORTE (Euros)				
	RESUELTO	FEADER (Eje 2)	MAGRAMA	CAPDER
Pago realizado	1.150,40	862,80	123,67	163,93

APLICACIÓN DE REDUCCIONES Y SANCIONES

IMPORTE (Euros)									
Importe Calculado	Importe prereduc.	Admisibilidad y compromisos	Presentación tardía	Omisión declaración	Condicionabilidad	RESUELTO	FEADER (Eje 2)	MAGRAMA	CAPDER
1.150,40	1.150,40	0,00	0,00	0,00	0,00	1.150,40	862,80	123,67	163,93
TOTAL						1.150,40	862,80	123,67	163,93

INCIDENCIAS**INCIDENCIA DESCRIPCIÓN**

- 218 La superficie total declarada sobre un mismo recinto en el conjunto de los expedientes, no puede superar la superficie total que el SIGPAC establece para ese recinto.
Ref:1700000007194665 Recinto:23-037-005-00218-003 Cultivo:20902 BARBECHO TRADICIONAL-CON CUBIERTA VEGETAL Secano Suma de superficies declaradas para este recinto por todos los solicitantes (Áreas):292 Superficie SIGPAC medida para este recinto (Áreas):251 Exceso de superficie declarada (Hectáreas):0,41

DATOS GANADERÍA**RESUMEN DE UNIDADES**

Cód	GRUPO DE PAGO	Sup. Dec. Admisible (ha)	Sup. Comprometida (ha)	Sup. ajustada compromiso (1) (ha)	% sobredec.	SUP. RESUELTA (ha)	Importe Declarado	Importe Topado	Importe Resuelto	Importe tras sobredec.
43	PASTOS ASOCIADOS A GANADERÍA ECOLÓGICA	8,21		8,18	0,00	8,18	671,99	1.120,39	671,99	671,99
TOTAL		8,21	23,85	8,18		8,18	671,99	1.120,39	671,99	671,99

RESUMEN DE PAGOS

IMPORTE (Euros)				
	RESUELTO	FEADER (Eje 2)	MAGRAMA	CAPDER
Pago realizado	671,99	503,99	72,24	95,76

APLICACIÓN DE REDUCCIONES Y SANCIONES

IMPORTE (Euros)									
Importe Calculado	Importe prereduc.	Admisibilidad y compromisos	Presentación tardía	Omisión declaración	Condicionabilidad	RESUELTO	FEADER (Eje 2)	MAGRAMA	CAPDER
671,99	671,99	0,00	0,00	0,00	0,00	671,99	503,99	72,24	95,76
TOTAL						671,99	503,99	72,24	95,76

Superficie determinada para Cálculo Carga Ganadera: 120,23 ha
Carga Ganadera Mínima Expediente: 0,62 ugm/ha
Carga Ganadera Máxima Expediente: 0,62 ugm/ha

Recintos Determinados para el Cálculo de Garga Ganadera

REF.	REFERENCIA SIGPAC	CULTIVO	DESCRIPCIÓN CULTIVO	S/R	SUP. RESUELTA (ha)
1700000007194645	23-037-002-00029-0002	63000	PASTOS DE MENOS DE 5 AÑOS-SIN VARIEDAD	S	0,33
1700000007194646	23-037-002-00160-0002	63000	PASTOS DE MENOS DE 5 AÑOS-SIN VARIEDAD	S	0,07
1700000007194647	23-037-002-00166-0002	63000	PASTOS DE MENOS DE 5 AÑOS-SIN VARIEDAD	S	1,20
1700000007194665	23-037-005-00218-0003	20902	BARBECHO TRADICIONAL-CON CUBIERTA VEGETAL	S	2,51
1700000007194666	23-037-005-00220-0005	20902	BARBECHO TRADICIONAL-CON CUBIERTA VEGETAL	S	0,51
1700000007194667	23-037-005-00217-0001	20902	BARBECHO TRADICIONAL-CON CUBIERTA VEGETAL	S	1,01
1700000007194668	23-101-001-00001-0001	20902	BARBECHO TRADICIONAL-CON CUBIERTA VEGETAL	S	2,71
1700000007194669	23-037-003-00189-0001	24902	BARBECHO SIN PRODUCCIÓN-CON CUBIERTA VEGETAL	S	0,26
1700000007194670	23-037-005-00011-0001	20902	BARBECHO TRADICIONAL-CON CUBIERTA VEGETAL	S	1,68
1700000007194671	23-037-003-00139-0002	24902	BARBECHO SIN PRODUCCIÓN-CON CUBIERTA VEGETAL	R	0,47
1700000007194672	23-037-003-00184-0001	24901	BARBECHO SIN PRODUCCIÓN-SIN CUBIERTA VEGETAL	S	0,11

Recintos Determinados para el Cálculo de Garga Ganadera

REF.	REFERENCIA SIGPAC	CULTIVO	DESCRIPCIÓN CULTIVO	SUP.	
				S/R	RESUELTA (ha)
170000007194696	23-037-004-00483-0006	62000	PASTOS PERMANENTES DE 5 O MAS AÑOS-SIN VARIEDAD	S	0,38
170000007194697	23-037-004-00550-0001	62000	PASTOS PERMANENTES DE 5 O MAS AÑOS-SIN VARIEDAD	S	0,43
170000007194698	23-037-004-00551-0003	62000	PASTOS PERMANENTES DE 5 O MAS AÑOS-SIN VARIEDAD	S	0,20
170000007194699	23-037-004-00563-0003	62000	PASTOS PERMANENTES DE 5 O MAS AÑOS-SIN VARIEDAD	S	1,36
170000007194700	23-037-004-00564-0001	62000	PASTOS PERMANENTES DE 5 O MAS AÑOS-SIN VARIEDAD	S	0,43
170000007194701	23-037-004-00565-0001	62000	PASTOS PERMANENTES DE 5 O MAS AÑOS-SIN VARIEDAD	S	0,36
170000007194702	23-037-004-00566-0001	62000	PASTOS PERMANENTES DE 5 O MAS AÑOS-SIN VARIEDAD	S	0,40
170000007194703	23-037-004-00569-0002	62000	PASTOS PERMANENTES DE 5 O MAS AÑOS-SIN VARIEDAD	S	0,01
170000007194704	23-037-004-00570-0001	62000	PASTOS PERMANENTES DE 5 O MAS AÑOS-SIN VARIEDAD	S	0,19
170000007194705	23-037-004-00570-0003	62000	PASTOS PERMANENTES DE 5 O MAS AÑOS-SIN VARIEDAD	S	0,14
170000007194706	23-037-004-00571-0001	62000	PASTOS PERMANENTES DE 5 O MAS AÑOS-SIN VARIEDAD	S	0,25
170000007194707	23-037-004-00568-0002	62000	PASTOS PERMANENTES DE 5 O MAS AÑOS-SIN VARIEDAD	S	0,06
170000007194708	23-037-004-00560-0001	62000	PASTOS PERMANENTES DE 5 O MAS AÑOS-SIN VARIEDAD	S	0,72
170000007194709	23-037-004-00608-0002	62000	PASTOS PERMANENTES DE 5 O MAS AÑOS-SIN VARIEDAD	S	1,64
170000007194710	23-037-004-00671-0003	62000	PASTOS PERMANENTES DE 5 O MAS AÑOS-SIN VARIEDAD	S	0,02
170000007194711	23-037-004-00552-0002	62000	PASTOS PERMANENTES DE 5 O MAS AÑOS-SIN VARIEDAD	S	1,07
170000007194712	23-037-004-00550-0003	62000	PASTOS PERMANENTES DE 5 O MAS AÑOS-SIN VARIEDAD	S	0,07
170000007194713	23-037-004-00551-0002	62000	PASTOS PERMANENTES DE 5 O MAS AÑOS-SIN VARIEDAD	S	0,07
170000007194714	23-037-004-00671-0001	62000	PASTOS PERMANENTES DE 5 O MAS AÑOS-SIN VARIEDAD	S	1,50
170000007194715	23-037-004-00673-0006	62000	PASTOS PERMANENTES DE 5 O MAS AÑOS-SIN VARIEDAD	S	0,02
170000007194716	23-037-004-00483-0005	62000	PASTOS PERMANENTES DE 5 O MAS AÑOS-SIN VARIEDAD	S	0,04
170000007194717	23-037-004-00521-0004	62000	PASTOS PERMANENTES DE 5 O MAS AÑOS-SIN VARIEDAD	S	0,20
170000007194718	23-037-004-00552-0005	62000	PASTOS PERMANENTES DE 5 O MAS AÑOS-SIN VARIEDAD	S	0,32
170000007194719	23-037-004-00486-0001	62000	PASTOS PERMANENTES DE 5 O MAS AÑOS-SIN VARIEDAD	S	1,23
170000007194720	23-037-004-00552-0007	62000	PASTOS PERMANENTES DE 5 O MAS AÑOS-SIN VARIEDAD	S	0,01
170000007194721	23-037-004-00483-0008	62000	PASTOS PERMANENTES DE 5 O MAS AÑOS-SIN VARIEDAD	S	0,03
170000007194722	23-037-004-00537-0001	62000	PASTOS PERMANENTES DE 5 O MAS AÑOS-SIN VARIEDAD	S	1,07
170000007194723	23-037-004-00538-0001	62000	PASTOS PERMANENTES DE 5 O MAS AÑOS-SIN VARIEDAD	S	1,95
170000007194724	23-037-004-00545-0002	62000	PASTOS PERMANENTES DE 5 O MAS AÑOS-SIN VARIEDAD	S	1,55
170000007194725	23-037-004-00546-0001	62000	PASTOS PERMANENTES DE 5 O MAS AÑOS-SIN VARIEDAD	S	1,40
170000007194726	23-037-004-00547-0001	62000	PASTOS PERMANENTES DE 5 O MAS AÑOS-SIN VARIEDAD	S	6,76
170000007194727	23-037-004-00673-0002	62000	PASTOS PERMANENTES DE 5 O MAS AÑOS-SIN VARIEDAD	S	0,31
170000007194728	23-037-004-00483-0002	62000	PASTOS PERMANENTES DE 5 O MAS AÑOS-SIN VARIEDAD	S	0,83
170000007194729	23-037-004-00489-0002	62000	PASTOS PERMANENTES DE 5 O MAS AÑOS-SIN VARIEDAD	S	0,53
170000007194730	23-037-004-00492-0001	62000	PASTOS PERMANENTES DE 5 O MAS AÑOS-SIN VARIEDAD	S	1,00
170000007194731	23-037-004-00489-0003	62000	PASTOS PERMANENTES DE 5 O MAS AÑOS-SIN VARIEDAD	S	0,35
170000007194732	23-037-004-00558-0001	62000	PASTOS PERMANENTES DE 5 O MAS AÑOS-SIN VARIEDAD	S	2,97
170000007194733	23-037-004-00559-0001	62000	PASTOS PERMANENTES DE 5 O MAS AÑOS-SIN VARIEDAD	S	1,22
170000007194734	23-037-004-00561-0001	62000	PASTOS PERMANENTES DE 5 O MAS AÑOS-SIN VARIEDAD	S	1,61
170000007194735	23-037-004-00562-0002	62000	PASTOS PERMANENTES DE 5 O MAS AÑOS-SIN VARIEDAD	S	1,66
170000007194736	23-037-004-00562-0003	62000	PASTOS PERMANENTES DE 5 O MAS AÑOS-SIN VARIEDAD	S	2,15
170000007194737	23-037-004-00563-0002	62000	PASTOS PERMANENTES DE 5 O MAS AÑOS-SIN VARIEDAD	S	1,99

(1) Superficie declarada admisible ajustada con la superficie comprometida.
(2) Factor de penalización valorando el alcance para el tipo de compromiso.
(3) Solicita agricultura y tiene compromisos vigentes.
(4) Solicita ganadería y tiene compromisos vigentes.

Recintos Determinados para el Cálculo de Garga Ganadera

REF.	REFERENCIA SIGPAC	CULTIVO	DESCRIPCIÓN CULTIVO	SUP.	
				S/R	RESUELTA (ha)
170000007194738	23-037-004-00569-0001	62000	PASTOS PERMANENTES DE 5 O MAS AÑOS-SIN VARIEDAD	S	0,62
170000007194739	23-037-004-00574-0002	62000	PASTOS PERMANENTES DE 5 O MAS AÑOS-SIN VARIEDAD	S	0,21
170000007194740	23-037-004-00574-0003	62000	PASTOS PERMANENTES DE 5 O MAS AÑOS-SIN VARIEDAD	S	0,73
170000007194741	23-037-004-00609-0002	62000	PASTOS PERMANENTES DE 5 O MAS AÑOS-SIN VARIEDAD	S	2,70
170000007194742	23-037-004-00482-0001	62000	PASTOS PERMANENTES DE 5 O MAS AÑOS-SIN VARIEDAD	S	1,03
170000007194743	23-037-003-00169-0001	62000	PASTOS PERMANENTES DE 5 O MAS AÑOS-SIN VARIEDAD	S	0,64
170000007194744	23-037-003-00707-0003	62000	PASTOS PERMANENTES DE 5 O MAS AÑOS-SIN VARIEDAD	S	0,10
170000007194745	23-037-003-00167-0001	62000	PASTOS PERMANENTES DE 5 O MAS AÑOS-SIN VARIEDAD	S	0,54
170000007194746	23-037-003-00160-0001	62000	PASTOS PERMANENTES DE 5 O MAS AÑOS-SIN VARIEDAD	S	0,02
170000007194747	23-037-003-00159-0001	62000	PASTOS PERMANENTES DE 5 O MAS AÑOS-SIN VARIEDAD	S	1,98
170000007194748	23-037-003-00706-0003	62000	PASTOS PERMANENTES DE 5 O MAS AÑOS-SIN VARIEDAD	S	0,12
170000007194749	23-037-003-00168-0001	62000	PASTOS PERMANENTES DE 5 O MAS AÑOS-SIN VARIEDAD	S	1,12
170000007194750	23-037-003-00710-0004	62000	PASTOS PERMANENTES DE 5 O MAS AÑOS-SIN VARIEDAD	S	0,04
170000007194751	23-037-005-00220-0003	62000	PASTOS PERMANENTES DE 5 O MAS AÑOS-SIN VARIEDAD	S	1,21
170000007194752	23-037-004-00651-0004	62000	PASTOS PERMANENTES DE 5 O MAS AÑOS-SIN VARIEDAD	S	0,16
170000007194753	23-037-003-00155-0010	62000	PASTOS PERMANENTES DE 5 O MAS AÑOS-SIN VARIEDAD	S	0,89
170000007194754	23-037-003-00710-0003	62000	PASTOS PERMANENTES DE 5 O MAS AÑOS-SIN VARIEDAD	S	0,38
170000007194755	23-037-005-00218-0004	62000	PASTOS PERMANENTES DE 5 O MAS AÑOS-SIN VARIEDAD	S	0,07
170000007194756	23-037-003-00155-0008	62000	PASTOS PERMANENTES DE 5 O MAS AÑOS-SIN VARIEDAD	S	0,01
170000007194757	23-037-003-00155-0007	62000	PASTOS PERMANENTES DE 5 O MAS AÑOS-SIN VARIEDAD	S	0,07
170000007194758	23-037-003-00155-0013	62000	PASTOS PERMANENTES DE 5 O MAS AÑOS-SIN VARIEDAD	S	0,02
170000007194759	23-037-003-00148-0001	62000	PASTOS PERMANENTES DE 5 O MAS AÑOS-SIN VARIEDAD	S	0,86
170000007194760	23-037-003-00149-0001	62000	PASTOS PERMANENTES DE 5 O MAS AÑOS-SIN VARIEDAD	S	1,02
170000007194761	23-037-003-00150-0001	62000	PASTOS PERMANENTES DE 5 O MAS AÑOS-SIN VARIEDAD	S	0,84
170000007194762	23-037-003-00155-0006	62000	PASTOS PERMANENTES DE 5 O MAS AÑOS-SIN VARIEDAD	S	0,32
170000007194763	23-037-003-00225-0001	62000	PASTOS PERMANENTES DE 5 O MAS AÑOS-SIN VARIEDAD	S	0,65
170000007194764	23-037-004-00522-0002	62000	PASTOS PERMANENTES DE 5 O MAS AÑOS-SIN VARIEDAD	S	0,19
170000007194765	23-037-003-00708-0003	62000	PASTOS PERMANENTES DE 5 O MAS AÑOS-SIN VARIEDAD	S	0,03
170000007194766	23-037-004-00532-0001	62000	PASTOS PERMANENTES DE 5 O MAS AÑOS-SIN VARIEDAD	S	0,91
170000007194767	23-037-004-00533-0001	62000	PASTOS PERMANENTES DE 5 O MAS AÑOS-SIN VARIEDAD	S	1,58
170000007194768	23-037-004-00531-0001	62000	PASTOS PERMANENTES DE 5 O MAS AÑOS-SIN VARIEDAD	S	0,41
170000007194769	23-037-004-00542-0002	62000	PASTOS PERMANENTES DE 5 O MAS AÑOS-SIN VARIEDAD	S	0,24
170000007194770	23-037-004-00552-0001	62000	PASTOS PERMANENTES DE 5 O MAS AÑOS-SIN VARIEDAD	S	0,03
170000007194771	23-037-004-00541-0002	62000	PASTOS PERMANENTES DE 5 O MAS AÑOS-SIN VARIEDAD	S	0,50
170000007194772	23-037-003-00544-0003	62000	PASTOS PERMANENTES DE 5 O MAS AÑOS-SIN VARIEDAD	S	0,07
170000007194773	23-037-003-00583-0003	62000	PASTOS PERMANENTES DE 5 O MAS AÑOS-SIN VARIEDAD	S	0,13
170000007194774	23-037-003-00155-0009	62000	PASTOS PERMANENTES DE 5 O MAS AÑOS-SIN VARIEDAD	S	0,43
170000007194775	23-037-004-00547-0003	62000	PASTOS PERMANENTES DE 5 O MAS AÑOS-SIN VARIEDAD	S	0,03
170000007194776	23-037-004-00419-0001	62000	PASTOS PERMANENTES DE 5 O MAS AÑOS-SIN VARIEDAD	S	0,67
170000007194777	23-037-003-00139-0001	62000	PASTOS PERMANENTES DE 5 O MAS AÑOS-SIN VARIEDAD	S	1,31
170000007194778	23-037-003-00140-0001	62000	PASTOS PERMANENTES DE 5 O MAS AÑOS-SIN VARIEDAD	S	0,19
170000007194779	23-037-003-00229-0001	62000	PASTOS PERMANENTES DE 5 O MAS AÑOS-SIN VARIEDAD	S	0,42

(1) Superficie declarada admisible ajustada con la superficie comprometida.
(2) Factor de penalización valorando el alcance para el tipo de compromiso.
(3) Solicita agricultura y tiene compromisos vigentes.
(4) Solicita ganadería y tiene compromisos vigentes.

Recintos Determinados para el Cálculo de Garga Ganadera

REF.	REFERENCIA SIGPAC	CULTIVO	DESCRIPCIÓN CULTIVO	SUP.	
				S/R	RESUELTA (ha)
170000007194780	23-037-003-00230-0001	62000	PASTOS PERMANENTES DE 5 O MAS AÑOS-SIN VARIEDAD	S	0,30
170000007194781	23-037-003-00624-0001	62000	PASTOS PERMANENTES DE 5 O MAS AÑOS-SIN VARIEDAD	S	0,57
170000007194782	23-037-003-00624-0004	62000	PASTOS PERMANENTES DE 5 O MAS AÑOS-SIN VARIEDAD	S	0,39
170000007194783	23-037-004-00540-0002	62000	PASTOS PERMANENTES DE 5 O MAS AÑOS-SIN VARIEDAD	S	0,68
170000007194784	23-037-004-00567-0001	62000	PASTOS PERMANENTES DE 5 O MAS AÑOS-SIN VARIEDAD	S	0,65
170000007194785	23-037-004-00434-0001	62000	PASTOS PERMANENTES DE 5 O MAS AÑOS-SIN VARIEDAD	S	0,79
170000007194786	23-037-004-00542-0001	62000	PASTOS PERMANENTES DE 5 O MAS AÑOS-SIN VARIEDAD	S	0,72
170000007194787	23-037-004-00543-0002	62000	PASTOS PERMANENTES DE 5 O MAS AÑOS-SIN VARIEDAD	S	1,39
170000007194788	23-037-004-00545-0001	62000	PASTOS PERMANENTES DE 5 O MAS AÑOS-SIN VARIEDAD	S	2,28
170000007194789	23-037-004-00416-0001	62000	PASTOS PERMANENTES DE 5 O MAS AÑOS-SIN VARIEDAD	S	0,66
170000007194790	23-037-004-00323-0002	62000	PASTOS PERMANENTES DE 5 O MAS AÑOS-SIN VARIEDAD	S	1,61
170000007194791	23-037-004-00686-0001	62000	PASTOS PERMANENTES DE 5 O MAS AÑOS-SIN VARIEDAD	S	0,21
170000007194792	23-037-003-00311-0001	62000	PASTOS PERMANENTES DE 5 O MAS AÑOS-SIN VARIEDAD	S	1,82
170000007194793	23-037-004-00525-0001	62000	PASTOS PERMANENTES DE 5 O MAS AÑOS-SIN VARIEDAD	S	2,53
170000007194794	23-037-004-00521-0003	62000	PASTOS PERMANENTES DE 5 O MAS AÑOS-SIN VARIEDAD	S	0,02
170000007194795	23-037-004-00536-0001	62000	PASTOS PERMANENTES DE 5 O MAS AÑOS-SIN VARIEDAD	S	0,65
170000007194797	23-037-004-00520-0001	62000	PASTOS PERMANENTES DE 5 O MAS AÑOS-SIN VARIEDAD	S	0,52
170000007194798	23-037-004-00491-0001	62000	PASTOS PERMANENTES DE 5 O MAS AÑOS-SIN VARIEDAD	S	0,56
170000007194799	23-037-004-00517-0001	62000	PASTOS PERMANENTES DE 5 O MAS AÑOS-SIN VARIEDAD	S	0,72
170000007194800	23-037-003-00226-0001	62000	PASTOS PERMANENTES DE 5 O MAS AÑOS-SIN VARIEDAD	S	0,48
170000007194801	23-037-004-00506-0003	62000	PASTOS PERMANENTES DE 5 O MAS AÑOS-SIN VARIEDAD	S	0,14
170000007194803	23-037-004-00519-0004	62000	PASTOS PERMANENTES DE 5 O MAS AÑOS-SIN VARIEDAD	S	0,25
170000007194805	23-037-003-00314-0001	62000	PASTOS PERMANENTES DE 5 O MAS AÑOS-SIN VARIEDAD	S	1,48
170000007194806	23-037-003-00313-0001	62000	PASTOS PERMANENTES DE 5 O MAS AÑOS-SIN VARIEDAD	S	0,93
170000007194807	23-037-003-00315-0001	62000	PASTOS PERMANENTES DE 5 O MAS AÑOS-SIN VARIEDAD	S	2,19
170000007194808	23-037-003-00208-0001	62000	PASTOS PERMANENTES DE 5 O MAS AÑOS-SIN VARIEDAD	S	0,14
170000007194809	23-037-003-00335-0001	62000	PASTOS PERMANENTES DE 5 O MAS AÑOS-SIN VARIEDAD	S	0,09
170000007194810	23-037-003-00310-0001	62000	PASTOS PERMANENTES DE 5 O MAS AÑOS-SIN VARIEDAD	S	0,64
170000007194811	23-037-003-00305-0001	62000	PASTOS PERMANENTES DE 5 O MAS AÑOS-SIN VARIEDAD	S	0,65
170000007194812	23-037-003-00179-0001	62000	PASTOS PERMANENTES DE 5 O MAS AÑOS-SIN VARIEDAD	S	0,78
170000007194813	23-037-003-00177-0001	62000	PASTOS PERMANENTES DE 5 O MAS AÑOS-SIN VARIEDAD	S	0,37
170000007194814	23-037-003-00191-0001	62000	PASTOS PERMANENTES DE 5 O MAS AÑOS-SIN VARIEDAD	S	0,07
170000007194815	23-037-003-00187-0001	62000	PASTOS PERMANENTES DE 5 O MAS AÑOS-SIN VARIEDAD	S	0,34
170000007194816	23-037-003-00181-0001	62000	PASTOS PERMANENTES DE 5 O MAS AÑOS-SIN VARIEDAD	S	1,96
170000007194817	23-037-003-00512-0002	62000	PASTOS PERMANENTES DE 5 O MAS AÑOS-SIN VARIEDAD	S	1,45
170000007194818	23-037-004-00493-0001	62000	PASTOS PERMANENTES DE 5 O MAS AÑOS-SIN VARIEDAD	S	0,20
170000007194819	23-037-004-00490-0001	62000	PASTOS PERMANENTES DE 5 O MAS AÑOS-SIN VARIEDAD	S	0,48
170000007194820	23-037-003-00161-0001	62000	PASTOS PERMANENTES DE 5 O MAS AÑOS-SIN VARIEDAD	S	0,68
170000007194821	23-037-003-00162-0001	62000	PASTOS PERMANENTES DE 5 O MAS AÑOS-SIN VARIEDAD	S	0,41
170000007194822	23-037-003-00170-0001	62000	PASTOS PERMANENTES DE 5 O MAS AÑOS-SIN VARIEDAD	S	0,74
170000007194823	23-037-004-00666-0001	63000	PASTOS DE MENOS DE 5 AÑOS-SIN VARIEDAD	S	3,25
170000007194824	23-037-004-00666-0006	63000	PASTOS DE MENOS DE 5 AÑOS-SIN VARIEDAD	S	0,19
170000007194825	23-037-003-00183-0001	63000	PASTOS DE MENOS DE 5 AÑOS-SIN VARIEDAD	S	0,19

(1) Superficie declarada admisible ajustada con la superficie comprometida.
(2) Factor de penalización valorando el alcance para el tipo de compromiso.
(3) Solicita agricultura y tiene compromisos vigentes.
(4) Solicita ganadería y tiene compromisos vigentes.

Recintos Determinados para el Cálculo de Garga Ganadera

<u>REF.</u>	<u>REFERENCIA SIGPAC</u>	<u>CULTIVO</u>	<u>DESCRIPCIÓN CULTIVO</u>	<u>SUP.</u>	
				<u>S/R</u>	<u>RESUELTA (ha)</u>
1700000007194826	23-037-004-00654-0001	63000	PASTOS DE MENOS DE 5 AÑOS-SIN VARIEDAD	S	0,13
1700000007194827	23-037-003-00146-0001	63000	PASTOS DE MENOS DE 5 AÑOS-SIN VARIEDAD	S	0,65
1700000007194828	23-037-003-00147-0002	63000	PASTOS DE MENOS DE 5 AÑOS-SIN VARIEDAD	S	1,68
1700000007194829	23-037-003-00148-0002	63000	PASTOS DE MENOS DE 5 AÑOS-SIN VARIEDAD	S	2,48
1700000007194830	23-037-003-00583-0001	63000	PASTOS DE MENOS DE 5 AÑOS-SIN VARIEDAD	S	1,07
1700000007194831	23-037-003-00544-0001	63000	PASTOS DE MENOS DE 5 AÑOS-SIN VARIEDAD	S	0,23
1700000007194844	23-037-003-00186-0001	63000	PASTOS DE MENOS DE 5 AÑOS-SIN VARIEDAD	S	0,11
1700000007194845	23-037-003-00195-0001	63000	PASTOS DE MENOS DE 5 AÑOS-SIN VARIEDAD	S	0,60
1700000007194846	23-037-004-00653-0001	63000	PASTOS DE MENOS DE 5 AÑOS-SIN VARIEDAD	S	0,57
1700000007194847	23-037-003-00160-0002	63000	PASTOS DE MENOS DE 5 AÑOS-SIN VARIEDAD	S	0,39
1700000007194869	23-037-003-00163-0002	63000	PASTOS DE MENOS DE 5 AÑOS-SIN VARIEDAD	S	0,47
1700000007194871	23-037-003-00166-0002	63000	PASTOS DE MENOS DE 5 AÑOS-SIN VARIEDAD	S	1,73
1700000007194873	23-037-004-00489-0001	63000	PASTOS DE MENOS DE 5 AÑOS-SIN VARIEDAD	S	2,03
1700000007194874	23-037-003-00160-0003	63000	PASTOS DE MENOS DE 5 AÑOS-SIN VARIEDAD	S	0,07



<u>APELLIDOS Y NOMBRE / RAZÓN SOCIAL</u>	<u>NIF</u>	<u>EXPEDIENTE</u>	<u>SOLICITA AGRICULT. (3)</u>	<u>SOLICITA GANADER. (4)</u>	<u>ANUALIDAD DE PAGO</u>
GARCIA GARCIA ALBERTO	****4963*	6066228	NO	SI	3ª

DATOS CONVERSIÓN**IMPORTE POR ANUALIDAD**

	<u>2015</u>	<u>2016</u>	<u>2017</u>	<u>2018</u>	<u>2019</u>
IMPORTE MÁXIMO SUBVENCIONABLE	16.290,35 €	16.290,35 €	11.707,32 €	11.707,32 €	11.707,32 €
IMPORTE MEDIO DE TRANSFERENCIA (€/ha)	54,15 €	54,15 €	45,12 €	45,12 €	45,12 €

RESUMEN DE UNIDADES

<u>Cód</u>	<u>GRUPO DE PAGO</u>	<u>Sup. Dec. Admisible (ha)</u>	<u>Sup. Comprometida (ha)</u>	<u>Sup. ajustada compromiso (1) (ha)</u>	<u>% sobredec.</u>	<u>SUP. RESUELTA (ha)</u>	<u>Importe Declarado</u>	<u>Importe Topado</u>	<u>Importe Resuelto</u>	<u>Importe tras sobredec.</u>
43	PASTOS ASOCIADOS A GANADERÍA ECOLÓGICA	301,03		259,44	0,00	259,44	12.554,98	11.707,32	11.707,32	11.707,32
	TOTAL	301,03	259,44	259,44		259,44	12.554,98	11.707,32	11.707,32	11.707,32

APLICACIÓN DE REDUCCIONES Y SANCIONES

	<u>Importe Calculado</u>	<u>Importe prereduc.</u>	<u>Admisibilidad y compromisos</u>	<u>Presentación tardía</u>	<u>Omisión declaración</u>	<u>Condicionalidad</u>	<u>IMPORTE (Euros)</u>			
							<u>RESUELTO</u>	<u>FEADER (Eje 2)</u>	<u>MAGRAMA</u>	<u>CAPDER</u>
GANADERÍA	11.707,32	11.707,32	0,00	0,00	0,00	0,00	11.707,32	8.780,49	1.258,54	1.668,29
TOTAL							11.707,32	8.780,49	1.258,54	1.668,29

RECINTOS RESUELTOS

<u>REF.</u>	<u>REFERENCIA SIGPAC</u>	<u>CULTIVO</u>	<u>DESCRIPCIÓN CULTIVO</u>	<u>S/R</u>	<u>G.PAGO</u>	<u>PEND. MEDIA (%)</u>	<u>SUP. DEC. ADMISIBLE (ha)</u>	<u>SUP. COMPROM. (ha)</u>	<u>SUP. AJUSTADA COMPROM. (1) (ha)</u>	<u>SUP. CONV. SIGPAC (ha)</u>	<u>SUP. CERTIF. (ha)</u>	<u>SUP. CAMPO (ha)</u>	<u>SUP. CAMPO DETER. CULT. DECLARADO (ha)</u>	<u>SUP. DEC. REDUCIDA (ha)</u>	<u>SUP. RESUELTA (ha)</u>
170000005991703	23-096-003-00043-0001	62000	PASTOS PERMANENTES DE 5 O MAS AÑOS-SIN VARIEDAD	S	43	8,66	4,77	4,77	4,77		4,77			4,77	4,77
170000005991704	23-096-003-00043-0005	62000	PASTOS PERMANENTES DE 5 O MAS AÑOS-SIN VARIEDAD	S	43	8,82	2,93	2,93	2,93		2,93			2,93	2,93
170000005991705	23-096-003-00043-0006	62000	PASTOS PERMANENTES DE 5 O MAS AÑOS-SIN VARIEDAD	S	43	5,17	3,09	3,09	3,09		3,09			3,09	3,09
170000005991706	23-096-003-00043-0008	62000	PASTOS PERMANENTES DE 5 O MAS AÑOS-SIN VARIEDAD	S	43	8,85	0,02	0,02	0,02		0,02			0,02	0,02
170000005991707	23-096-003-00043-0009	62000	PASTOS PERMANENTES DE 5 O MAS AÑOS-SIN VARIEDAD	S	43	7,27	0,37	0,37	0,37		0,37			0,37	0,37
170000005991708	23-096-003-00043-0010	62000	PASTOS PERMANENTES DE 5 O MAS AÑOS-SIN VARIEDAD	S	43	7,68	1,15	1,15	1,15		1,15			1,15	1,15
170000005991709	23-096-003-00043-0014	62000	PASTOS PERMANENTES DE 5 O MAS AÑOS-SIN VARIEDAD	S	43	7,89	0,36	0,36	0,36		0,36			0,36	0,36
170000005991710	23-096-003-00043-0015	62000	PASTOS PERMANENTES DE 5 O MAS AÑOS-SIN VARIEDAD	S	43	5,04	0,07	0,07	0,07		0,07			0,07	0,07
170000005991711	23-096-003-00043-0016	62000	PASTOS PERMANENTES DE 5 O MAS AÑOS-SIN VARIEDAD	S	43	7,50	4,82	4,82	4,82		4,82			4,82	4,82
170000005991712	23-096-003-00043-0018	62000	PASTOS PERMANENTES DE 5 O MAS AÑOS-SIN VARIEDAD	S	43	5,85	0,01	0,01	0,01		0,01			0,01	0,01
170000005991715	23-096-001-00049-0009	62000	PASTOS PERMANENTES DE 5 O MAS AÑOS-SIN VARIEDAD	S	43	18,13	5,16	282,68	5,15		6,87			5,15	5,15
170000005991716	23-096-001-00049-0009	62000	PASTOS PERMANENTES DE 5 O MAS AÑOS-SIN VARIEDAD	S	43	18,13	46,97	282,68	46,87		62,49			46,87	46,87
170000005991717	23-096-003-00043-0007	62000	PASTOS PERMANENTES DE 5 O MAS AÑOS-SIN VARIEDAD	S	43	2,24	0,07	0,07	0,07		0,08			0,07	0,07
170000005991718	23-096-001-00049-0009	62000	PASTOS PERMANENTES DE 5 O MAS AÑOS-SIN VARIEDAD	S	43	18,13	231,13	282,68	230,66		307,51			230,66	230,66
170000005991719	23-096-003-00043-0012	62000	PASTOS PERMANENTES DE 5 O MAS AÑOS-SIN VARIEDAD	S	43	8,48	0,07	0,07	0,07		0,20			0,07	0,07
170000005991720	23-096-003-00043-0020	62000	PASTOS PERMANENTES DE 5 O MAS AÑOS-SIN VARIEDAD	S	43	4,85	0,04	0,10	0,04		0,10			0,04	0,04

DATOS GANADERÍA**RESUMEN DE UNIDADES**

<u>Cód</u>	<u>GRUPO DE PAGO</u>	<u>Sup. Dec. Admisible (ha)</u>	<u>Sup. Comprometida (ha)</u>	<u>Sup. ajustada compromiso (1) (ha)</u>	<u>% sobredec.</u>	<u>SUP. RESUELTA (ha)</u>	<u>Importe Declarado</u>	<u>Importe Topado</u>	<u>Importe Resuelto</u>	<u>Importe tras sobredec.</u>
43	PASTOS ASOCIADOS A GANADERÍA ECOLÓGICA	301,03		259,44	0,00	259,44	12.554,98	11.707,32	11.707,32	11.707,32
	TOTAL	301,03	259,44	259,44		259,44	12.554,98	11.707,32	11.707,32	11.707,32

RESUMEN DE PAGOS

	<u>IMPORTE (Euros)</u>			
	<u>RESUELTO</u>	<u>FEADER (Eje 2)</u>	<u>MAGRAMA</u>	<u>CAPDER</u>
Pago realizado	11.707,32	8.780,49	1.258,54	1.668,29

APLICACIÓN DE REDUCCIONES Y SANCIONES

<u>Importe Calculado</u>	<u>Importe prereduc.</u>	<u>Admisibilidad y compromisos</u>	<u>Presentación tardía</u>	<u>Omisión declaración</u>	<u>Condicionalidad</u>	<u>IMPORTE (Euros)</u>			
						<u>RESUELTO</u>	<u>FEADER (Eje 2)</u>	<u>MAGRAMA</u>	<u>CAPDER</u>
11.707,32	11.707,32	0,00	0,00	0,00	0,00	11.707,32	8.780,49	1.258,54	1.668,29
TOTAL						11.707,32	8.780,49	1.258,54	1.668,29

(1) Superficie declarada admisible ajustada con la superficie comprometida.
(2) Factor de penalización valorando el alcance para el tipo de compromiso.
(3) Solicita agricultura y tiene compromisos vigentes.
(4) Solicita ganadería y tiene compromisos vigentes.

Superficie determinada para Cálculo Carga Ganadera: 301,03 ha
Carga Ganadera Mínima Expediente: 0,34 ugm/ha
Carga Ganadera Máxima Expediente: 0,34 ugm/ha

Recintos Determinados para el Cálculo de Garga Ganadera

<u>REF.</u>	<u>REFERENCIA SIGPAC</u>	<u>CULTIVO</u>	<u>DESCRIPCIÓN CULTIVO</u>	<u>S/R</u>	<u>SUP. RESUELTA (ha)</u>
170000005991703	23-096-003-00043-0001	62000	PASTOS PERMANENTES DE 5 O MAS AÑOS-SIN VARIEDAD	S	4,77
170000005991704	23-096-003-00043-0005	62000	PASTOS PERMANENTES DE 5 O MAS AÑOS-SIN VARIEDAD	S	2,93
170000005991705	23-096-003-00043-0006	62000	PASTOS PERMANENTES DE 5 O MAS AÑOS-SIN VARIEDAD	S	3,09
170000005991706	23-096-003-00043-0008	62000	PASTOS PERMANENTES DE 5 O MAS AÑOS-SIN VARIEDAD	S	0,02
170000005991707	23-096-003-00043-0009	62000	PASTOS PERMANENTES DE 5 O MAS AÑOS-SIN VARIEDAD	S	0,37
170000005991708	23-096-003-00043-0010	62000	PASTOS PERMANENTES DE 5 O MAS AÑOS-SIN VARIEDAD	S	1,15
170000005991709	23-096-003-00043-0014	62000	PASTOS PERMANENTES DE 5 O MAS AÑOS-SIN VARIEDAD	S	0,36
170000005991710	23-096-003-00043-0015	62000	PASTOS PERMANENTES DE 5 O MAS AÑOS-SIN VARIEDAD	S	0,07
170000005991711	23-096-003-00043-0016	62000	PASTOS PERMANENTES DE 5 O MAS AÑOS-SIN VARIEDAD	S	4,82
170000005991712	23-096-003-00043-0018	62000	PASTOS PERMANENTES DE 5 O MAS AÑOS-SIN VARIEDAD	S	0,01
170000005991715	23-096-001-00049-0009	62000	PASTOS PERMANENTES DE 5 O MAS AÑOS-SIN VARIEDAD	S	5,16
170000005991716	23-096-001-00049-0009	62000	PASTOS PERMANENTES DE 5 O MAS AÑOS-SIN VARIEDAD	S	46,97
170000005991717	23-096-003-00043-0007	62000	PASTOS PERMANENTES DE 5 O MAS AÑOS-SIN VARIEDAD	S	0,07
170000005991718	23-096-001-00049-0009	62000	PASTOS PERMANENTES DE 5 O MAS AÑOS-SIN VARIEDAD	S	231,13
170000005991719	23-096-003-00043-0012	62000	PASTOS PERMANENTES DE 5 O MAS AÑOS-SIN VARIEDAD	S	0,07
170000005991720	23-096-003-00043-0020	62000	PASTOS PERMANENTES DE 5 O MAS AÑOS-SIN VARIEDAD	S	0,04



<u>APELLIDOS Y NOMBRE / RAZÓN SOCIAL</u>	<u>NIF</u>	<u>EXPEDIENTE</u>	<u>SOLICITA AGRICULT. (3)</u>	<u>SOLICITA GANADER. (4)</u>	<u>ANUALIDAD DE PAGO</u>
GARCIA GARCIA ROMAN	****4962*	6066222	NO	SI	3ª

DATOS CONVERSIÓN**IMPORTE POR ANUALIDAD**

	<u>2015</u>	<u>2016</u>	<u>2017</u>	<u>2018</u>	<u>2019</u>
IMPORTE MÁXIMO SUBVENCIONABLE	5.586,53 €	5.586,53 €	4.655,44 €	4.655,44 €	4.655,44 €
IMPORTE MEDIO DE TRANSFERENCIA (€/ha)	98,58 €	98,58 €	82,15 €	82,15 €	82,15 €

RESUMEN DE UNIDADES

<u>Cód</u>	<u>GRUPO DE PAGO</u>	<u>Sup. Dec. Admisible (ha)</u>	<u>Sup. Comprometida (ha)</u>	<u>Sup. ajustada compromiso (1) (ha)</u>	<u>% sobredec.</u>	<u>SUP. RESUELTA (ha)</u>	<u>Importe Declarado</u>	<u>Importe Topado</u>	<u>Importe Resuelto</u>	<u>Importe tras sobredec.</u>
43	PASTOS ASOCIADOS A GANADERÍA ECOLÓGICA	56,67		56,67	0,00	56,67	4.655,44	4.655,44	4.655,44	4.655,44
	TOTAL	56,67	56,67	56,67		56,67	4.655,44	4.655,44	4.655,44	4.655,44

APLICACIÓN DE REDUCCIONES Y SANCIONES

	<u>Importe Calculado</u>	<u>Importe prereduc.</u>	<u>Admisibilidad y compromisos</u>	<u>Presentación tardía</u>	<u>Omisión declaración</u>	<u>Condicionabilidad</u>	<u>IMPORTE (Euros)</u>				
							<u>RESUELTO</u>	<u>FEADER (Eje 2)</u>	<u>MAGRAMA</u>	<u>CAPDER</u>	
GANADERÍA	4.655,44	4.655,44	0,00	0,00	0,00	0,00	4.655,44	3.491,58	500,46	663,40	
							TOTAL	4.655,44	3.491,58	500,46	663,40

RECINTOS RESUELTOS

<u>REF.</u>	<u>REFERENCIA SIGPAC</u>	<u>CULTIVO</u>	<u>DESCRIPCIÓN CULTIVO</u>	<u>S/R</u>	<u>G.PAGO</u>	<u>PEND. MEDIA (%)</u>	<u>SUP. DEC. ADMISIBLE (ha)</u>	<u>SUP. COMPROM. (ha)</u>	<u>SUP. AJUSTADA COMPROM. (1) (ha)</u>	<u>SUP. CONV. SIGPAC (ha)</u>	<u>SUP. CERTIF. (ha)</u>	<u>SUP. CAMPO (ha)</u>	<u>SUP. CAMPO DETER. CULT. DECLARADO (ha)</u>	<u>SUP. DEC. REDUCIDA (ha)</u>	<u>SUP. RESUELTA (ha)</u>
1700000005991692	23-096-001-00049-0009	62000	PASTOS PERMANENTES DE 5 O MAS AÑOS-SIN VARIEDAD	S	43	18,13	56,67	56,67	56,67		75,56			56,67	56,67

DATOS GANADERÍA**RESUMEN DE UNIDADES**

<u>Cód</u>	<u>GRUPO DE PAGO</u>	<u>Sup. Dec. Admisible (ha)</u>	<u>Sup. Comprometida (ha)</u>	<u>Sup. ajustada compromiso (1) (ha)</u>	<u>% sobredec.</u>	<u>SUP. RESUELTA (ha)</u>	<u>Importe Declarado</u>	<u>Importe Topado</u>	<u>Importe Resuelto</u>	<u>Importe tras sobredec.</u>
43	PASTOS ASOCIADOS A GANADERÍA ECOLÓGICA	56,67		56,67	0,00	56,67	4.655,44	4.655,44	4.655,44	4.655,44
	TOTAL	56,67	56,67	56,67		56,67	4.655,44	4.655,44	4.655,44	4.655,44

RESUMEN DE PAGOS

	<u>Pago realizado</u>	<u>IMPORTE (Euros)</u>			
		<u>RESUELTO</u>	<u>FEADER (Eje 2)</u>	<u>MAGRAMA</u>	<u>CAPDER</u>
		4.655,44	3.491,58	500,46	663,40

APLICACIÓN DE REDUCCIONES Y SANCIONES

	<u>Importe Calculado</u>	<u>Importe prereduc.</u>	<u>Admisibilidad y compromisos</u>	<u>Presentación tardía</u>	<u>Omisión declaración</u>	<u>Condicionabilidad</u>	<u>IMPORTE (Euros)</u>				
							<u>RESUELTO</u>	<u>FEADER (Eje 2)</u>	<u>MAGRAMA</u>	<u>CAPDER</u>	
	4.655,44	4.655,44	0,00	0,00	0,00	0,00	4.655,44	3.491,58	500,46	663,40	
							TOTAL	4.655,44	3.491,58	500,46	663,40

Superficie determinada para Cálculo Carga Ganadera: 56,67 ha
Carga Ganadera Mínima Expediente: 0,91 ugm/ha
Carga Ganadera Máxima Expediente: 0,91 ugm/ha

Recintos Determinados para el Cálculo de Garga Ganadera

<u>REF.</u>	<u>REFERENCIA SIGPAC</u>	<u>CULTIVO</u>	<u>DESCRIPCIÓN CULTIVO</u>	<u>S/R</u>	<u>SUP. RESUELTA (ha)</u>
1700000005991692	23-096-001-00049-0009	62000	PASTOS PERMANENTES DE 5 O MAS AÑOS-SIN VARIEDAD	S	56,67

<u>APELLIDOS Y NOMBRE / RAZÓN SOCIAL</u>	<u>NIF</u>	<u>EXPEDIENTE</u>	<u>SOLICITA AGRICULT. (3)</u>	<u>SOLICITA GANADER. (4)</u>	<u>ANUALIDAD DE PAGO</u>
GARCÍA JIMÉNEZ ADELA	****976*	6076755	NO	SI	3ª

DATOS CONVERSIÓN**IMPORTE POR ANUALIDAD**

	<u>2015</u>	<u>2016</u>	<u>2017</u>	<u>2018</u>	<u>2019</u>
IMPORTE MÁXIMO SUBVENCIONABLE	4.135,43 €	4.135,43 €	3.431,67 €	3.429,38 €	3.429,38 €
IMPORTE MEDIO DE TRANSFERENCIA (€/ha)	91,67 €	91,67 €	76,40 €	76,40 €	76,40 €

RESUMEN DE UNIDADES

<u>Cód</u>	<u>GRUPO DE PAGO</u>	<u>Sup. Dec. Admisible (ha)</u>	<u>Sup. Comprometida (ha)</u>	<u>Sup. ajustada compromiso (1) (ha)</u>	<u>% sobredec.</u>	<u>SUP. RESUELTA (ha)</u>	<u>Importe Declarado</u>	<u>Importe Topado</u>	<u>Importe Resuelto</u>	<u>Importe tras sobredec.</u>
43	PASTOS ASOCIADOS A GANADERÍA ECOLÓGICA	44,91		44,91	0,04	44,89	3.689,36	3.430,91	3.429,60	3.429,60
	TOTAL	44,91	44,92	44,91		44,89	3.689,36	3.430,91	3.429,60	3.429,60

APLICACIÓN DE REDUCCIONES Y SANCIONES

	<u>Importe Calculado</u>	<u>Importe prerreduc.</u>	<u>Admisibilidad y compromisos</u>	<u>Presentación tardía</u>	<u>Omisión declaración</u>	<u>Condicionabilidad</u>	<u>IMPORTE (Euros)</u>				
							<u>RESUELTO</u>	<u>FEADER (Eje 2)</u>	<u>MAGRAMA</u>	<u>CAPDER</u>	
GANADERÍA	3.429,60	3.429,60	0,00	0,00	0,00	0,00	3.429,60	2.572,20	368,68	488,72	
							TOTAL	3.429,60	2.572,20	368,68	488,72

RECINTOS RESUELTOS

<u>REF.</u>	<u>REFERENCIA SIGPAC</u>	<u>CULTIVO</u>	<u>DESCRIPCIÓN CULTIVO</u>	<u>S/R</u>	<u>G.PAGO</u>	<u>PEND. MEDIA (%)</u>	<u>SUP. DEC. ADMISIBLE (ha)</u>	<u>SUP. COMPROM. (ha)</u>	<u>SUP. AJUSTADA COMPROM. (1) (ha)</u>	<u>SUP. CONV. SIGPAC (ha)</u>	<u>SUP. CERTIF. (ha)</u>	<u>SUP. CAMPO (ha)</u>	<u>SUP. CAMPO DETER. CULT. DECLARADO (ha)</u>	<u>SUP. DEC. REDUCIDA (ha)</u>	<u>SUP. RESUELTA (ha)</u>
1700000007232323	23-078-018-00185-0001	62000	PASTOS PERMANENTES DE 5 O MAS AÑOS-SIN VARIEDAD	S	43	26,67	8,00	8,00	8,00		308,79			8,00	8,00
1700000007232324	23-078-018-00199-0001	62000	PASTOS PERMANENTES DE 5 O MAS AÑOS-SIN VARIEDAD	S	43	26,72	13,40	13,40	13,40		26,83			13,40	13,40
1700000007232325	23-078-019-00053-0021	62000	PASTOS PERMANENTES DE 5 O MAS AÑOS-SIN VARIEDAD	S	43	38,51	6,10	6,11	6,10		337,13			6,10	6,10
1700000007232326	23-078-016-00613-0001	20902	BARBECHO TRADICIONAL-CON CUBIERTA VEGETAL	R	43	12,40	0,02	0,02	0,02		0,02			0,02	0,02
1700000007232327	23-078-020-00110-0001	62000	PASTOS PERMANENTES DE 5 O MAS AÑOS-SIN VARIEDAD	S	43	22,42	9,23	9,42	9,23		230,90			9,23	9,21
1700000007232328	23-078-016-00594-0001	62000	PASTOS PERMANENTES DE 5 O MAS AÑOS-SIN VARIEDAD	S	43	29,56	0,64	0,64	0,64		0,64			0,64	0,64
1700000007232329	23-078-018-00199-0002	62000	PASTOS PERMANENTES DE 5 O MAS AÑOS-SIN VARIEDAD	S	43	40,83	4,11	4,11	4,11		4,83			4,11	4,11
1700000007232330	23-078-020-00026-0001	62000	PASTOS PERMANENTES DE 5 O MAS AÑOS-SIN VARIEDAD	S	43	37,94	0,97	0,97	0,97		14,62			0,97	0,97
1700000007232331	23-078-018-00022-0006	62000	PASTOS PERMANENTES DE 5 O MAS AÑOS-SIN VARIEDAD	S	43	33,40	1,95	1,95	1,95		78,01			1,95	1,95
1700000007232332	23-078-023-00077-0001	62000	PASTOS PERMANENTES DE 5 O MAS AÑOS-SIN VARIEDAD	S	43	6,91	0,49	0,49	0,49		0,49			0,49	0,49

DATOS GANADERÍA**RESUMEN DE UNIDADES**


<u>Cód</u>	<u>GRUPO DE PAGO</u>	<u>Sup. Dec. Admisible (ha)</u>	<u>Sup. Comprometida (ha)</u>	<u>Sup. ajustada compromiso (1) (ha)</u>	<u>% sobredec.</u>	<u>SUP. RESUELTA (ha)</u>	<u>Importe Declarado</u>	<u>Importe Topado</u>	<u>Importe Resuelto</u>	<u>Importe tras sobredec.</u>
43	PASTOS ASOCIADOS A GANADERÍA ECOLÓGICA	44,91		44,91	0,04	44,89	3.689,36	3.430,91	3.429,60	3.429,60
	TOTAL	44,91	44,92	44,91		44,89	3.689,36	3.430,91	3.429,60	3.429,60

RESUMEN DE PAGOS

	<u>IMPORTE (Euros)</u>			
	<u>RESUELTO</u>	<u>FEADER (Eje 2)</u>	<u>MAGRAMA</u>	<u>CAPDER</u>
Pago realizado	3.429,60	2.572,20	368,68	488,72

APLICACIÓN DE REDUCCIONES Y SANCIONES

<u>Importe Calculado</u>	<u>Importe prerreduc.</u>	<u>Admisibilidad y compromisos</u>	<u>Presentación tardía</u>	<u>Omisión declaración</u>	<u>Condicionabilidad</u>	<u>IMPORTE (Euros)</u>				
						<u>RESUELTO</u>	<u>FEADER (Eje 2)</u>	<u>MAGRAMA</u>	<u>CAPDER</u>	
3.429,60	3.429,60	0,00	0,00	0,00	0,00	3.429,60	2.572,20	368,68	488,72	
						TOTAL	3.429,60	2.572,20	368,68	488,72



(1) Superficie declarada admisible ajustada con la superficie comprometida.
(2) Factor de penalización valorando el alcance para el tipo de compromiso.
(3) Solicita agricultura y tiene compromisos vigentes.
(4) Solicita ganadería y tiene compromisos vigentes.

Superficie determinada para Cálculo Carga Ganadera: 44,91 ha
Carga Ganadera Mínima Expediente: 0,37 ugm/ha
Carga Ganadera Máxima Expediente: 0,37 ugm/ha

Recintos Determinados para el Cálculo de Garga Ganadera

<u>REF.</u>	<u>REFERENCIA SIGPAC</u>	<u>CULTIVO</u>	<u>DESCRIPCIÓN CULTIVO</u>	<u>S/R</u>	<u>SUP. RESUELTA (ha)</u>
170000007232323	23-078-018-00185-0001	62000	PASTOS PERMANENTES DE 5 O MAS AÑOS-SIN VARIEDAD	S	8,00
1700000007232324	23-078-018-00199-0001	62000	PASTOS PERMANENTES DE 5 O MAS AÑOS-SIN VARIEDAD	S	13,40
1700000007232325	23-078-019-00053-0021	62000	PASTOS PERMANENTES DE 5 O MAS AÑOS-SIN VARIEDAD	S	6,10
1700000007232326	23-078-016-00613-0001	20902	BARBECHO TRADICIONAL-CON CUBIERTA VEGETAL	R	0,02
1700000007232327	23-078-020-00110-0001	62000	PASTOS PERMANENTES DE 5 O MAS AÑOS-SIN VARIEDAD	S	9,23
1700000007232328	23-078-016-00594-0001	62000	PASTOS PERMANENTES DE 5 O MAS AÑOS-SIN VARIEDAD	S	0,64
1700000007232329	23-078-018-00199-0002	62000	PASTOS PERMANENTES DE 5 O MAS AÑOS-SIN VARIEDAD	S	4,11
1700000007232330	23-078-020-00026-0001	62000	PASTOS PERMANENTES DE 5 O MAS AÑOS-SIN VARIEDAD	S	0,97
1700000007232331	23-078-018-00022-0006	62000	PASTOS PERMANENTES DE 5 O MAS AÑOS-SIN VARIEDAD	S	1,95
1700000007232332	23-078-023-00077-0001	62000	PASTOS PERMANENTES DE 5 O MAS AÑOS-SIN VARIEDAD	S	0,49

INCIDENCIAS

INCIDENCIA DESCRIPCIÓN

- 225 La superficie de cruce total de productos de la agrupación Pastos permanentes sobre un mismo recinto en el conjunto de las solicitudes, no puede superar la superficie total admisible de pastos
 Ref:1700000007232327 Recinto:23-078-020-00110-001 Cultivo:62000 PASTOS PERMANENTES DE 5 O MAS AÑOS-SIN VARIEDAD Secano Superficie admisible de pastos del recinto según SIGPAC.:17318 Suma de superficies de cruce netas declaradas para este recinto por todos los solicitantes.:17320 Exceso de superficie (Hectáreas):0,02



<u>APELLIDOS Y NOMBRE / RAZÓN SOCIAL</u>	<u>NIF</u>	<u>EXPEDIENTE</u>	<u>SOLICITA AGRICULT. (3)</u>	<u>SOLICITA GANADER. (4)</u>	<u>ANUALIDAD DE PAGO</u>
GARCIA JIMENEZ JOSE ANTONIO	****7157*	6051672	NO	SI	3ª

DATOS CONVERSIÓN**IMPORTE POR ANUALIDAD**

	<u>2015</u>	<u>2016</u>	<u>2017</u>	<u>2018</u>	<u>2019</u>
IMPORTE MÁXIMO SUBVENCIONABLE	4.064,45 €	4.064,45 €	3.386,22 €	3.381,29 €	3.381,29 €
IMPORTE MEDIO DE TRANSFERENCIA (€/ha)	98,58 €	98,58 €	82,15 €	82,15 €	82,15 €

RESUMEN DE UNIDADES

<u>Cód</u>	<u>GRUPO DE PAGO</u>	<u>Sup. Dec. Admisible (ha)</u>	<u>Sup. Comprometida (ha)</u>	<u>Sup. ajustada compromiso (1) (ha)</u>	<u>% sobredec.</u>	<u>SUP. RESUELTA (ha)</u>	<u>Importe Declarado</u>	<u>Importe Topado</u>	<u>Importe Resuelto</u>	<u>Importe tras sobredec.</u>
43	PASTOS ASOCIADOS A GANADERÍA ECOLÓGICA	41,22		41,22	0,15	41,16	3.386,22	3.386,22	3.381,29	3.381,29
	TOTAL	41,22	41,22	41,22		41,16	3.386,22	3.386,22	3.381,29	3.381,29

APLICACIÓN DE REDUCCIONES Y SANCIONES

	<u>Importe Calculado</u>	<u>Importe prerreduc.</u>	<u>Admisibilidad y compromisos</u>	<u>Presentación tardía</u>	<u>Omisión declaración</u>	<u>Condicionabilidad</u>	<u>IMPORTE (Euros)</u>				
							<u>RESUELTO</u>	<u>FEADER (Eje 2)</u>	<u>MAGRAMA</u>	<u>CAPDER</u>	
GANADERÍA	3.381,29	3.381,29	0,00	0,00	0,00	0,00	3.381,29	2.535,97	363,49	481,83	
							TOTAL	3.381,29	2.535,97	363,49	481,83

RECINTOS RESUELTOS

<u>REF.</u>	<u>REFERENCIA SIGPAC</u>	<u>CULTIVO</u>	<u>DESCRIPCIÓN CULTIVO</u>	<u>S/R</u>	<u>G.PAGO</u>	<u>PEND. MEDIA (%)</u>	<u>SUP. DEC. ADMISIBLE (ha)</u>	<u>SUP. COMPROM. (ha)</u>	<u>SUP. AJUSTADA COMPROM. (1) (ha)</u>	<u>SUP. CONV. SIGPAC (ha)</u>	<u>SUP. CERTIF. (ha)</u>	<u>SUP. CAMPO (ha)</u>	<u>SUP. CAMPO DETER. CULT. DECLARADO (ha)</u>	<u>SUP. DEC. REDUCIDA (ha)</u>	<u>SUP. RESUELTA (ha)</u>
1700000005464185	23-078-016-00001-0046	62000	PASTOS PERMANENTES DE 5 O MAS AÑOS-SIN VARIEDAD	S	43	32,20	41,22	41,23	41,22		54,96			41,22	41,16

DATOS GANADERÍA**RESUMEN DE UNIDADES**

<u>Cód</u>	<u>GRUPO DE PAGO</u>	<u>Sup. Dec. Admisible (ha)</u>	<u>Sup. Comprometida (ha)</u>	<u>Sup. ajustada compromiso (1) (ha)</u>	<u>% sobredec.</u>	<u>SUP. RESUELTA (ha)</u>	<u>Importe Declarado</u>	<u>Importe Topado</u>	<u>Importe Resuelto</u>	<u>Importe tras sobredec.</u>
43	PASTOS ASOCIADOS A GANADERÍA ECOLÓGICA	41,22		41,22	0,15	41,16	3.386,22	3.386,22	3.381,29	3.381,29
	TOTAL	41,22	41,22	41,22		41,16	3.386,22	3.386,22	3.381,29	3.381,29

RESUMEN DE PAGOS

	<u>IMPORTE (Euros)</u>			
	<u>RESUELTO</u>	<u>FEADER (Eje 2)</u>	<u>MAGRAMA</u>	<u>CAPDER</u>
Pago realizado	3.381,29	2.535,97	363,49	481,83

APLICACIÓN DE REDUCCIONES Y SANCIONES

	<u>Importe Calculado</u>	<u>Importe prerreduc.</u>	<u>Admisibilidad y compromisos</u>	<u>Presentación tardía</u>	<u>Omisión declaración</u>	<u>Condicionabilidad</u>	<u>IMPORTE (Euros)</u>				
							<u>RESUELTO</u>	<u>FEADER (Eje 2)</u>	<u>MAGRAMA</u>	<u>CAPDER</u>	
	3.381,29	3.381,29	0,00	0,00	0,00	0,00	3.381,29	2.535,97	363,49	481,83	
							TOTAL	3.381,29	2.535,97	363,49	481,83



Superficie determinada para Cálculo Carga Ganadera: 129,01 ha
Carga Ganadera Mínima Expediente: 0,75 ugm/ha
Carga Ganadera Máxima Expediente: 0,75 ugm/ha

Recintos Determinados para el Cálculo de Garga Ganadera

<u>REF.</u>	<u>REFERENCIA SIGPAC</u>	<u>CULTIVO</u>	<u>DESCRIPCIÓN CULTIVO</u>	<u>S/R</u>	<u>SUP. RESUELTA (ha)</u>
170000005464185	23-078-016-00001-0046	62000	PASTOS PERMANENTES DE 5 O MAS AÑOS-SIN VARIEDAD	S	41,16
170000005464186	23-078-022-00097-0030	62000	PASTOS PERMANENTES DE 5 O MAS AÑOS-SIN VARIEDAD	S	87,85

Incidencias de carga ganadera

INCIDENCIA DESCRIPCIÓN

- 225 La superficie de cruce total de productos de la agrupación Pastos permanentes sobre un mismo recinto en el conjunto de las solicitudes, no puede superar la superficie total admisible de pastos
 Ref:170000005464185 Recinto:23-078-016-00001-046 Cultivo:62000 PASTOS PERMANENTES DE 5 O MAS AÑOS-SIN
 VARIEDAD Secano Superficie admisible de pastos del recinto según SIGPAC.:27137 Suma de superficies de cruce netas declaradas para este recinto por todos los solicitantes.:27143 Exceso de superficie (Hectáreas):0,06
 Ref:170000005464186 Recinto:23-078-022-00097-030 Cultivo:62000 PASTOS PERMANENTES DE 5 O MAS AÑOS-SIN
 VARIEDAD Secano Superficie admisible de pastos del recinto según SIGPAC.:61978 Suma de superficies de cruce netas declaradas para este recinto por todos los solicitantes.:61994 Exceso de superficie (Hectáreas):0,16

INCIDENCIAS

INCIDENCIA DESCRIPCIÓN

- 225 La superficie de cruce total de productos de la agrupación Pastos permanentes sobre un mismo recinto en el conjunto de las solicitudes, no puede superar la superficie total admisible de pastos
 Ref:170000005464185 Recinto:23-078-016-00001-046 Cultivo:62000 PASTOS PERMANENTES DE 5 O MAS AÑOS-SIN
 VARIEDAD Secano Superficie admisible de pastos del recinto según SIGPAC.:27137 Suma de superficies de cruce netas declaradas para este recinto por todos los solicitantes.:27143 Exceso de superficie (Hectáreas):0,06



<u>APELLIDOS Y NOMBRE / RAZÓN SOCIAL</u>	<u>NIF</u>	<u>EXPEDIENTE</u>	<u>SOLICITA AGRICULT. (3)</u>	<u>SOLICITA GANADER. (4)</u>	<u>ANUALIDAD DE PAGO</u>
GARCIA MARTINEZ JUAN IGNACIO	****4551*	6011237	NO	SI	3ª

DATOS CONVERSIÓN**IMPORTE POR ANUALIDAD**

	<u>2015</u>	<u>2016</u>	<u>2017</u>	<u>2018</u>	<u>2019</u>
IMPORTE MÁXIMO SUBVENCIONABLE	10.098,54 €	10.098,54 €	8.414,43 €	8.414,43 €	8.414,43 €
IMPORTE MEDIO DE TRANSFERENCIA (€/ha)	61,06 €	61,06 €	50,88 €	50,88 €	50,88 €

RESUMEN DE UNIDADES

<u>Cód</u>	<u>GRUPO DE PAGO</u>	<u>Sup. Dec. Admisible (ha)</u>	<u>Sup. Comprometida (ha)</u>	<u>Sup. ajustada compromiso (1) (ha)</u>	<u>% sobredec.</u>	<u>SUP. RESUELTA (ha)</u>	<u>Importe Declarado</u>	<u>Importe Topado</u>	<u>Importe Resuelto</u>	<u>Importe tras sobredec.</u>
43	PASTOS ASOCIADOS A GANADERÍA ECOLÓGICA	165,37		165,37	0,00	165,37	8.985,57	8.414,43	8.414,43	8.414,43
	TOTAL	165,37	165,37	165,37		165,37	8.985,57	8.414,43	8.414,43	8.414,43

APLICACIÓN DE REDUCCIONES Y SANCIONES

	<u>Importe Calculado</u>	<u>Importe prerreduc.</u>	<u>Admisibilidad y compromisos</u>	<u>Presentación tardía</u>	<u>Omisión declaración</u>	<u>Condicionality</u>	<u>IMPORTE (Euros)</u>				
							<u>RESUELTO</u>	<u>FEADER (Eje 2)</u>	<u>MAGRAMA</u>	<u>CAPDER</u>	
GANADERÍA	8.414,43	8.414,43	0,00	0,00	0,00	0,00	8.414,43	6.310,82	904,55	1.199,06	
							TOTAL	8.414,43	6.310,82	904,55	1.199,06

RECINTOS RESUELTOS

<u>REF.</u>	<u>REFERENCIA SIGPAC</u>	<u>CULTIVO</u>	<u>DESCRIPCIÓN CULTIVO</u>	<u>S/R</u>	<u>G.PAGO</u>	<u>PEND. MEDIA (%)</u>	<u>SUP. DEC. ADMISIBLE (ha)</u>	<u>SUP. COMPROM. (ha)</u>	<u>SUP. AJUSTADA COMPROM. (1) (ha)</u>	<u>SUP. CONV. SIGPAC (ha)</u>	<u>SUP. CERTIF. (ha)</u>	<u>SUP. CAMPO (ha)</u>	<u>SUP. CAMPO DETER. CULT. DECLARADO (ha)</u>	<u>SUP. DEC. REDUCIDA (ha)</u>	<u>SUP. RESUELTA (ha)</u>
1700000003476535	23-095-043-00001-0043	62000	PASTOS PERMANENTES DE 5 O MAS AÑOS-SIN VARIEDAD	S	43	51,28	165,37	165,39	165,37		300,67			165,37	165,37

DATOS GANADERÍA**RESUMEN DE UNIDADES**

<u>Cód</u>	<u>GRUPO DE PAGO</u>	<u>Sup. Dec. Admisible (ha)</u>	<u>Sup. Comprometida (ha)</u>	<u>Sup. ajustada compromiso (1) (ha)</u>	<u>% sobredec.</u>	<u>SUP. RESUELTA (ha)</u>	<u>Importe Declarado</u>	<u>Importe Topado</u>	<u>Importe Resuelto</u>	<u>Importe tras sobredec.</u>
43	PASTOS ASOCIADOS A GANADERÍA ECOLÓGICA	165,37		165,37	0,00	165,37	8.985,57	8.414,43	8.414,43	8.414,43
	TOTAL	165,37	165,37	165,37		165,37	8.985,57	8.414,43	8.414,43	8.414,43

RESUMEN DE PAGOS

	<u>IMPORTE (Euros)</u>			
	<u>RESUELTO</u>	<u>FEADER (Eje 2)</u>	<u>MAGRAMA</u>	<u>CAPDER</u>
Pago realizado	8.414,43	6.310,82	904,55	1.199,06

APLICACIÓN DE REDUCCIONES Y SANCIONES

	<u>Importe Calculado</u>	<u>Importe prerreduc.</u>	<u>Admisibilidad y compromisos</u>	<u>Presentación tardía</u>	<u>Omisión declaración</u>	<u>Condicionality</u>	<u>IMPORTE (Euros)</u>				
							<u>RESUELTO</u>	<u>FEADER (Eje 2)</u>	<u>MAGRAMA</u>	<u>CAPDER</u>	
	8.414,43	8.414,43	0,00	0,00	0,00	0,00	8.414,43	6.310,82	904,55	1.199,06	
							TOTAL	8.414,43	6.310,82	904,55	1.199,06



Datos considerados para el Cálculo de la Carga Ganadera mínima y máxima del expediente

Explotación	Especie	Inscrito en Sipea y Admisible	Censo Medio Animales	Ugm Calculada para CG Mínima	Ugm Calculada para CG Máxima
ES230950000518	BOVINA	SI	49,24	40,05	40,05
ES230950000518	CAPRINA	NO	0,00	0,00	0,00
ES230950000518	OVINA	NO	7,43	0,00	1,11
				40,05	41,16

Superficie determinada para Cálculo Carga Ganadera: 165,37 ha

Carga Ganadera Mínima Expediente: 0,24 ugm/ha

Carga Ganadera Máxima Expediente: 0,25 ugm/ha

Los importes del Grupo de Pago de pastos de este expediente han sido ajustados por no llegar a la carga ganadera mínima de 0,3

Recintos Determinados para el Cálculo de Garga Ganadera

REF.	REFERENCIA SIGPAC	CULTIVO	DESCRIPCIÓN CULTIVO	S/R	SUP. RESUELTA (ha)
1700000003476535	23-095-043-00001-0043	62000	PASTOS PERMANENTES DE 5 O MAS AÑOS-SIN VARIEDAD	S	165,37

INCIDENCIAS**INCIDENCIA DESCRIPCIÓN**

85003 No inscrito en un organismo de control y certificación ecológico (artículo 5-1 e), Orden 26 mayo 2015)
Explotación:ES230950000518 Especie:OVINA



<u>APELLIDOS Y NOMBRE / RAZÓN SOCIAL</u>	<u>NIF</u>	<u>EXPEDIENTE</u>	<u>SOLICITA AGRICULT. (3)</u>	<u>SOLICITA GANADER. (4)</u>	<u>ANUALIDAD DE PAGO</u>
GARCIA MONTORO JOSE	****8165*	6078519	NO	SI	3ª

DATOS CONVERSIÓN**IMPORTE POR ANUALIDAD**

	<u>2015</u>	<u>2016</u>	<u>2017</u>	<u>2018</u>	<u>2019</u>
IMPORTE MÁXIMO SUBVENCIONABLE	1.307,17 €	1.089,31 €	1.089,31 €	1.089,31 €	1.089,31 €
IMPORTE MEDIO DE TRANSFERENCIA (€/ha)	98,58 €	82,15 €	82,15 €	82,15 €	82,15 €

RESUMEN DE UNIDADES

<u>Cód</u>	<u>GRUPO DE PAGO</u>	<u>Sup. Dec. Admisible (ha)</u>	<u>Sup. Comprometida (ha)</u>	<u>Sup. ajustada compromiso (1) (ha)</u>	<u>% sobredec.</u>	<u>SUP. RESUELTA (ha)</u>	<u>Importe Declarado</u>	<u>Importe Topado</u>	<u>Importe Resuelto</u>	<u>Importe tras sobredec.</u>
43	PASTOS ASOCIADOS A GANADERÍA ECOLÓGICA	13,26		13,26	0,00	13,26	1.089,31	1.089,31	1.089,31	1.089,31
	TOTAL	13,26	13,26	13,26		13,26	1.089,31	1.089,31	1.089,31	1.089,31

APLICACIÓN DE REDUCCIONES Y SANCIONES

	<u>Importe Calculado</u>	<u>Importe prerreduc.</u>	<u>Admisibilidad y compromisos</u>	<u>Presentación tardía</u>	<u>Omisión declaración</u>	<u>Condicionality</u>	<u>IMPORTE (Euros)</u>				
							<u>RESUELTO</u>	<u>FEADER (Eje 2)</u>	<u>MAGRAMA</u>	<u>CAPDER</u>	
GANADERÍA	1.089,31	1.089,31	0,00	0,00	0,00	0,00	1.089,31	816,98	117,10	155,23	
							TOTAL	1.089,31	816,98	117,10	155,23

RECINTOS RESUELTOS

<u>REF.</u>	<u>REFERENCIA SIGPAC</u>	<u>CULTIVO</u>	<u>DESCRIPCIÓN CULTIVO</u>	<u>S/R</u>	<u>G.PAGO</u>	<u>PEND. MEDIA (%)</u>	<u>SUP. DEC. ADMISIBLE (ha)</u>	<u>SUP. COMPROM. (ha)</u>	<u>SUP. AJUSTADA COMPROM. (1) (ha)</u>	<u>SUP. CONV. SIGPAC (ha)</u>	<u>SUP. CERTIF. (ha)</u>	<u>SUP. CAMPO (ha)</u>	<u>SUP. CAMPO DETER. CULT. DECLARADO (ha)</u>	<u>SUP. DEC. REDUCIDA (ha)</u>	<u>SUP. RESUELTA (ha)</u>
1700000007185424	23-018-022-00435-0014	62000	PASTOS PERMANENTES DE 5 O MAS AÑOS-SIN VARIEDAD	S	43	17,73	0,87	0,87	0,87		1,59	0,87	0,87	0,87	0,87
1700000007185426	23-018-022-00434-0001	62000	PASTOS PERMANENTES DE 5 O MAS AÑOS-SIN VARIEDAD	S	43	45,17	6,23	6,23	6,23		24,92	6,23	6,23	6,23	6,23
1700000007185427	23-018-022-00435-0011	62000	PASTOS PERMANENTES DE 5 O MAS AÑOS-SIN VARIEDAD	S	43	18,03	0,86	0,86	0,86		1,32	0,86	0,86	0,86	0,86
1700000007185428	23-018-022-00435-0001	62000	PASTOS PERMANENTES DE 5 O MAS AÑOS-SIN VARIEDAD	S	43	21,84	4,44	4,44	4,44		4,44	4,44	4,44	4,44	4,44
1700000007185429	23-018-022-00435-0013	62000	PASTOS PERMANENTES DE 5 O MAS AÑOS-SIN VARIEDAD	S	43	21,51	0,86	0,86	0,86		1,15	0,86	0,86	0,86	0,86

DATOS GANADERÍA**RESUMEN DE UNIDADES**

<u>Cód</u>	<u>GRUPO DE PAGO</u>	<u>Sup. Dec. Admisible (ha)</u>	<u>Sup. Comprometida (ha)</u>	<u>Sup. ajustada compromiso (1) (ha)</u>	<u>% sobredec.</u>	<u>SUP. RESUELTA (ha)</u>	<u>Importe Declarado</u>	<u>Importe Topado</u>	<u>Importe Resuelto</u>	<u>Importe tras sobredec.</u>
43	PASTOS ASOCIADOS A GANADERÍA ECOLÓGICA	13,26		13,26	0,00	13,26	1.089,31	1.089,31	1.089,31	1.089,31
	TOTAL	13,26	13,26	13,26		13,26	1.089,31	1.089,31	1.089,31	1.089,31

RESUMEN DE PAGOS

	<u>IMPORTE (Euros)</u>			
	<u>RESUELTO</u>	<u>FEADER (Eje 2)</u>	<u>MAGRAMA</u>	<u>CAPDER</u>
Pago realizado	1.089,31	816,98	117,10	155,23

APLICACIÓN DE REDUCCIONES Y SANCIONES

	<u>Importe Calculado</u>	<u>Importe prerreduc.</u>	<u>Admisibilidad y compromisos</u>	<u>Presentación tardía</u>	<u>Omisión declaración</u>	<u>Condicionality</u>	<u>IMPORTE (Euros)</u>				
							<u>RESUELTO</u>	<u>FEADER (Eje 2)</u>	<u>MAGRAMA</u>	<u>CAPDER</u>	
	1.089,31	1.089,31	0,00	0,00	0,00	0,00	1.089,31	816,98	117,10	155,23	
							TOTAL	1.089,31	816,98	117,10	155,23



Superficie determinada para Cálculo Carga Ganadera: 153,57 ha
Carga Ganadera Mínima Expediente: 0,37 ugm/ha
Carga Ganadera Máxima Expediente: 0,37 ugm/ha

Recintos Determinados para el Cálculo de Garga Ganadera

<u>REF.</u>	<u>REFERENCIA SIGPAC</u>	<u>CULTIVO</u>	<u>DESCRIPCIÓN CULTIVO</u>	<u>S/R</u>	<u>SUP. RESUELTA (ha)</u>
170000007185422	23-018-022-00191-0011	62000	PASTOS PERMANENTES DE 5 O MAS AÑOS-SIN VARIEDAD	S	140,19
170000007185424	23-018-022-00435-0014	62000	PASTOS PERMANENTES DE 5 O MAS AÑOS-SIN VARIEDAD	S	0,87
170000007185425	23-018-022-00435-0010	62000	PASTOS PERMANENTES DE 5 O MAS AÑOS-SIN VARIEDAD	S	0,12
170000007185426	23-018-022-00434-0001	62000	PASTOS PERMANENTES DE 5 O MAS AÑOS-SIN VARIEDAD	S	6,23
170000007185427	23-018-022-00435-0011	62000	PASTOS PERMANENTES DE 5 O MAS AÑOS-SIN VARIEDAD	S	0,86
170000007185428	23-018-022-00435-0001	62000	PASTOS PERMANENTES DE 5 O MAS AÑOS-SIN VARIEDAD	S	4,44
170000007185429	23-018-022-00435-0013	62000	PASTOS PERMANENTES DE 5 O MAS AÑOS-SIN VARIEDAD	S	0,86



<u>APELLIDOS Y NOMBRE / RAZÓN SOCIAL</u>	<u>NIF</u>	<u>EXPEDIENTE</u>	<u>SOLICITA AGRICULT. (3)</u>	<u>SOLICITA GANADER. (4)</u>	<u>ANUALIDAD DE PAGO</u>
GARCIA NOVOA MANUEL	****4426*	6076640	NO	SI	3ª

DATOS CONVERSIÓN**IMPORTE POR ANUALIDAD**

	<u>2015</u>	<u>2016</u>	<u>2017</u>	<u>2018</u>	<u>2019</u>
IMPORTE MÁXIMO SUBVENCIONABLE	9.371,01 €	9.371,01 €	7.804,14 €	7.665,16 €	7.665,16 €
IMPORTE MEDIO DE TRANSFERENCIA (€/ha)	86,42 €	86,42 €	72,01 €	72,01 €	72,01 €

RESUMEN DE UNIDADES

<u>Cód</u>	<u>GRUPO DE PAGO</u>	<u>Sup. Dec. Admisible (ha)</u>	<u>Sup. Comprometida (ha)</u>	<u>Sup. ajustada compromiso (1) (ha)</u>	<u>% sobredec.</u>	<u>SUP. RESUELTA (ha)</u>	<u>Importe Declarado</u>	<u>Importe Topado</u>	<u>Importe Resuelto</u>	<u>Importe tras sobredec.</u>
43	PASTOS ASOCIADOS A GANADERÍA ECOLÓGICA	106,47		106,47	0,03	106,44	7.712,24	7.667,31	7.664,74	7.664,74
	TOTAL	106,47	108,37	106,47		106,44	7.712,24	7.667,31	7.664,74	7.664,74

APLICACIÓN DE REDUCCIONES Y SANCIONES

	<u>Importe Calculado</u>	<u>Importe prereduc.</u>	<u>Admisibilidad y compromisos</u>	<u>Presentación tardía</u>	<u>Omisión declaración</u>	<u>Condicionabilidad</u>	<u>IMPORTE (Euros)</u>				
							<u>RESUELTO</u>	<u>FEADER (Eje 2)</u>	<u>MAGRAMA</u>	<u>CAPDER</u>	
GANADERÍA	7.664,74	7.664,74	0,00	0,00	0,00	0,00	7.664,74	5.748,56	823,96	1.092,22	
							TOTAL	7.664,74	5.748,56	823,96	1.092,22

RECINTOS RESUELTOS

<u>REF.</u>	<u>REFERENCIA SIGPAC</u>	<u>CULTIVO</u>	<u>DESCRIPCIÓN CULTIVO</u>	<u>S/R</u>	<u>G.PAGO</u>	<u>PEND. MEDIA (%)</u>	<u>SUP. DEC. ADMISIBLE (ha)</u>	<u>SUP. COMPROM. (ha)</u>	<u>SUP. AJUSTADA COMPROM. (1) (ha)</u>	<u>SUP. CONV. SIGPAC (ha)</u>	<u>SUP. CERTIF. (ha)</u>	<u>SUP. CAMPO (ha)</u>	<u>SUP. CAMPO DETER. CULT. DECLARADO (ha)</u>	<u>SUP. DEC. REDUCIDA (ha)</u>	<u>SUP. RESUELTA (ha)</u>
1700000007232334	23-078-017-00083-0001	62000	PASTOS PERMANENTES DE 5 O MAS AÑOS-SIN VARIEDAD	S	43	26,53	18,12	20,08	18,12	20,08	141,98			18,12	18,12
1700000007232335	23-078-018-00024-0003	62000	PASTOS PERMANENTES DE 5 O MAS AÑOS-SIN VARIEDAD	S	43	30,89	8,49	8,50	8,49		173,77			8,49	8,46
1700000007232336	23-078-018-00185-0001	62000	PASTOS PERMANENTES DE 5 O MAS AÑOS-SIN VARIEDAD	S	43	26,67	7,50	7,50	7,50		308,79			7,50	7,50
1700000007232337	23-078-018-00199-0001	62000	PASTOS PERMANENTES DE 5 O MAS AÑOS-SIN VARIEDAD	S	43	26,72	13,43	13,43	13,43		26,83			13,43	13,43
1700000007232338	23-078-020-00026-0001	62000	PASTOS PERMANENTES DE 5 O MAS AÑOS-SIN VARIEDAD	S	43	37,94	11,46	11,46	11,46		14,62			11,46	11,46
1700000007232339	23-078-019-00053-0021	62000	PASTOS PERMANENTES DE 5 O MAS AÑOS-SIN VARIEDAD	S	43	38,51	13,46	13,46	13,46		337,13			13,46	13,46
1700000007232340	23-078-018-00022-0006	62000	PASTOS PERMANENTES DE 5 O MAS AÑOS-SIN VARIEDAD	S	43	33,40	1,95	1,95	1,95		78,01			1,95	1,95
1700000007232341	23-078-020-00028-0006	62000	PASTOS PERMANENTES DE 5 O MAS AÑOS-SIN VARIEDAD	S	43	31,59	32,06	32,06	32,06		334,89			32,06	32,06

DATOS GANADERÍA**RESUMEN DE UNIDADES**

<u>Cód</u>	<u>GRUPO DE PAGO</u>	<u>Sup. Dec. Admisible (ha)</u>	<u>Sup. Comprometida (ha)</u>	<u>Sup. ajustada compromiso (1) (ha)</u>	<u>% sobredec.</u>	<u>SUP. RESUELTA (ha)</u>	<u>Importe Declarado</u>	<u>Importe Topado</u>	<u>Importe Resuelto</u>	<u>Importe tras sobredec.</u>
43	PASTOS ASOCIADOS A GANADERÍA ECOLÓGICA	106,47		106,47	0,03	106,44	7.712,24	7.667,31	7.664,74	7.664,74
	TOTAL	106,47	108,37	106,47		106,44	7.712,24	7.667,31	7.664,74	7.664,74

RESUMEN DE PAGOS

	<u>IMPORTE (Euros)</u>			
	<u>RESUELTO</u>	<u>FEADER (Eje 2)</u>	<u>MAGRAMA</u>	<u>CAPDER</u>
Pago realizado	7.664,74	5.748,56	823,96	1.092,22

APLICACIÓN DE REDUCCIONES Y SANCIONES

	<u>Importe Calculado</u>	<u>Importe prereduc.</u>	<u>Admisibilidad y compromisos</u>	<u>Presentación tardía</u>	<u>Omisión declaración</u>	<u>Condicionabilidad</u>	<u>IMPORTE (Euros)</u>				
							<u>RESUELTO</u>	<u>FEADER (Eje 2)</u>	<u>MAGRAMA</u>	<u>CAPDER</u>	
	7.664,74	7.664,74	0,00	0,00	0,00	0,00	7.664,74	5.748,56	823,96	1.092,22	
							TOTAL	7.664,74	5.748,56	823,96	1.092,22



Superficie determinada para Cálculo Carga Ganadera: 106,47 ha
Carga Ganadera Mínima Expediente: 0,68 ugm/ha
Carga Ganadera Máxima Expediente: 0,68 ugm/ha

Recintos Determinados para el Cálculo de Garga Ganadera

<u>REF.</u>	<u>REFERENCIA SIGPAC</u>	<u>CULTIVO</u>	<u>DESCRIPCIÓN CULTIVO</u>	<u>S/R</u>	<u>SUP. RESUELTA (ha)</u>
170000007232334	23-078-017-00083-0001	62000	PASTOS PERMANENTES DE 5 O MAS AÑOS-SIN VARIEDAD	S	18,12
170000007232335	23-078-018-00024-0003	62000	PASTOS PERMANENTES DE 5 O MAS AÑOS-SIN VARIEDAD	S	8,49
170000007232336	23-078-018-00185-0001	62000	PASTOS PERMANENTES DE 5 O MAS AÑOS-SIN VARIEDAD	S	7,50
170000007232337	23-078-018-00199-0001	62000	PASTOS PERMANENTES DE 5 O MAS AÑOS-SIN VARIEDAD	S	13,43
170000007232338	23-078-020-00026-0001	62000	PASTOS PERMANENTES DE 5 O MAS AÑOS-SIN VARIEDAD	S	11,46
170000007232339	23-078-019-00053-0021	62000	PASTOS PERMANENTES DE 5 O MAS AÑOS-SIN VARIEDAD	S	13,46
170000007232340	23-078-018-00022-0006	62000	PASTOS PERMANENTES DE 5 O MAS AÑOS-SIN VARIEDAD	S	1,95
170000007232341	23-078-020-00028-0006	62000	PASTOS PERMANENTES DE 5 O MAS AÑOS-SIN VARIEDAD	S	32,06

INCIDENCIAS

INCIDENCIA DESCRIPCIÓN

- 225 La superficie de cruce total de productos de la agrupación Pastos permanentes sobre un mismo recinto en el conjunto de las solicitudes, no puede superar la superficie total admisible de pastos
 Ref:1700000007232335 Recinto:23-078-018-00024-003 Cultivo:62000 PASTOS PERMANENTES DE 5 O MAS AÑOS-SIN VARIEDAD Secano Superficie admisible de pastos del recinto según SIGPAC.:14770 Suma de superficies de cruce netas declaradas para este recinto por todos los solicitantes.:14773 Exceso de superficie (Hectáreas):0,03



<u>APELLIDOS Y NOMBRE / RAZÓN SOCIAL</u>	<u>NIF</u>	<u>EXPEDIENTE</u>	<u>SOLICITA AGRICULT. (3)</u>	<u>SOLICITA GANADER. (4)</u>	<u>ANUALIDAD DE PAGO</u>
GARCIA NOVOA MERCEDES	****5283*	6066160	NO	SI	3ª

DATOS CONVERSIÓN**IMPORTE POR ANUALIDAD**

	<u>2015</u>	<u>2016</u>	<u>2017</u>	<u>2018</u>	<u>2019</u>
IMPORTE MÁXIMO SUBVENCIONABLE	14.670,68 €	14.670,68 €	12.101,36 €	12.038,27 €	12.038,27 €
IMPORTE MEDIO DE TRANSFERENCIA (€/ha)	59,62 €	59,62 €	49,68 €	49,68 €	49,68 €

RESUMEN DE UNIDADES

<u>Cód</u>	<u>GRUPO DE PAGO</u>	<u>Sup. Dec. Admisible (ha)</u>	<u>Sup. Comprometida (ha)</u>	<u>Sup. ajustada compromiso (1) (ha)</u>	<u>% sobredec.</u>	<u>SUP. RESUELTA (ha)</u>	<u>Importe Declarado</u>	<u>Importe Topado</u>	<u>Importe Resuelto</u>	<u>Importe tras sobredec.</u>
43	PASTOS ASOCIADOS A GANADERÍA ECOLÓGICA	242,31		242,30	0,00	242,30	12.132,73	12.038,26	12.038,26	12.038,26
	TOTAL	242,31	243,57	242,30		242,30	12.132,73	12.038,26	12.038,26	12.038,26

APLICACIÓN DE REDUCCIONES Y SANCIONES

	<u>Importe Calculado</u>	<u>Importe prerreduc.</u>	<u>Admisibilidad y compromisos</u>	<u>Presentación tardía</u>	<u>Omisión declaración</u>	<u>Condicionalidad</u>	<u>IMPORTE (Euros)</u>				
							<u>RESUELTO</u>	<u>FEADER (Eje 2)</u>	<u>MAGRAMA</u>	<u>CAPDER</u>	
GANADERÍA	12.038,26	12.038,26	0,00	0,00	0,00	0,00	12.038,26	9.028,70	1.294,11	1.715,45	
							TOTAL	12.038,26	9.028,70	1.294,11	1.715,45



RECINTOS RESUELTOS

REF.	REFERENCIA SIGPAC	CULTIVO DESCRIPCIÓN CULTIVO	S/R	G.PAGO	PEND. MEDIA (%)	SUP. DEC. ADMISIBLE (ha)	SUP. COMPROM. (ha)	SUP. AJUSTADA COMPR.(1) (ha)	SUP. CONY. SIGPAC (ha)	SUP. CERTIE. (ha)	SUP. CAMPO (ha)	SUP. CAMPO DETER. CULT. DECLARADO (ha)	SUP. DEC. REDUCIDA (ha)	SUP. RESUELTA (ha)
170000005990306	23-004-009-00043-0001	62000 PASTOS PERMANENTES DE 5 O MAS AÑOS-SIN VARIEDAD	S	43	15,65	1,68	1,68	1,68		1,68			1,68	1,68
170000005990307	23-004-009-00044-0001	62000 PASTOS PERMANENTES DE 5 O MAS AÑOS-SIN VARIEDAD	S	43	18,21	0,48	0,48	0,48		0,48			0,48	0,48
170000005990308	23-004-009-00052-0004	62000 PASTOS PERMANENTES DE 5 O MAS AÑOS-SIN VARIEDAD	S	43	25,77	1,83	1,83	1,83		1,83			1,83	1,83
170000005990309	23-004-009-00063-0001	62000 PASTOS PERMANENTES DE 5 O MAS AÑOS-SIN VARIEDAD	S	43	21,07	1,67	1,67	1,67		1,67			1,67	1,67
170000005990310	23-004-009-00093-0001	62000 PASTOS PERMANENTES DE 5 O MAS AÑOS-SIN VARIEDAD	S	43	19,50	0,63	0,63	0,63		0,63			0,63	0,63
170000005990311	23-004-009-00052-0010	62000 PASTOS PERMANENTES DE 5 O MAS AÑOS-SIN VARIEDAD	S	43	17,45	0,53	0,53	0,53		0,70			0,53	0,53
170000005990312	23-004-023-00059-0001	62000 PASTOS PERMANENTES DE 5 O MAS AÑOS-SIN VARIEDAD	S	43	20,35	1,45	1,45	1,45		1,71			1,45	1,45
170000005990313	23-004-023-00060-0003	62000 PASTOS PERMANENTES DE 5 O MAS AÑOS-SIN VARIEDAD	S	43	17,38	0,73	0,75	0,73		0,86			0,73	0,73
170000005990314	23-004-009-00050-0002	62000 PASTOS PERMANENTES DE 5 O MAS AÑOS-SIN VARIEDAD	S	43	19,64	0,72	0,72	0,72		0,72			0,72	0,72
170000005990315	23-004-024-00023-0003	62000 PASTOS PERMANENTES DE 5 O MAS AÑOS-SIN VARIEDAD	S	43	16,76	5,57	5,57	5,57		6,55			5,57	5,57
170000005990316	23-004-024-00027-0002	62000 PASTOS PERMANENTES DE 5 O MAS AÑOS-SIN VARIEDAD	S	43	18,82	3,16	3,16	3,16		3,72			3,16	3,16
170000005990317	23-004-024-00031-0001	62000 PASTOS PERMANENTES DE 5 O MAS AÑOS-SIN VARIEDAD	S	43	12,68	1,77	1,77	1,77		2,08			1,77	1,77
170000005990318	23-004-023-00056-0001	62000 PASTOS PERMANENTES DE 5 O MAS AÑOS-SIN VARIEDAD	S	43	14,15	1,22	1,22	1,22		1,87			1,22	1,22
170000005990319	23-004-023-00070-0002	62000 PASTOS PERMANENTES DE 5 O MAS AÑOS-SIN VARIEDAD	S	43	15,26	0,33	0,33	0,33		0,94			0,33	0,33
170000005990320	23-004-024-00028-0002	62000 PASTOS PERMANENTES DE 5 O MAS AÑOS-SIN VARIEDAD	S	43	28,42	0,78	0,78	0,78		1,42			0,78	0,78
170000005990321	23-004-024-00029-0002	62000 PASTOS PERMANENTES DE 5 O MAS AÑOS-SIN VARIEDAD	S	43	28,69	0,42	0,42	0,42		0,77			0,42	0,42
170000005990322	23-004-024-00076-0001	62000 PASTOS PERMANENTES DE 5 O MAS AÑOS-SIN VARIEDAD	S	43	28,50	0,81	0,81	0,81		1,47			0,81	0,81
170000005990323	23-004-023-00060-0002	62000 PASTOS PERMANENTES DE 5 O MAS AÑOS-SIN VARIEDAD	S	43	19,55	0,45	0,45	0,45		0,60			0,45	0,45
170000005990329	23-004-009-00047-0001	62000 PASTOS PERMANENTES DE 5 O MAS AÑOS-SIN VARIEDAD	S	43	28,16	0,35	0,35	0,35		0,47			0,35	0,35
170000005990330	23-004-009-00048-0001	62000 PASTOS PERMANENTES DE 5 O MAS AÑOS-SIN VARIEDAD	S	43	27,39	0,23	0,23	0,23		0,30			0,23	0,23
170000005990333	23-004-009-00045-0001	62000 PASTOS PERMANENTES DE 5 O MAS AÑOS-SIN VARIEDAD	S	43	23,11	0,42	0,42	0,42		0,49			0,42	0,42
170000005990334	23-004-009-00052-0001	62000 PASTOS PERMANENTES DE 5 O MAS AÑOS-SIN VARIEDAD	S	43	33,39	0,70	0,70	0,70		0,82			0,70	0,70
170000005990335	23-004-009-00049-0001	62000 PASTOS PERMANENTES DE 5 O MAS AÑOS-SIN VARIEDAD	S	43	26,70	0,34	0,34	0,34		0,40			0,34	0,34
170000005990338	23-004-009-00034-0001	62000 PASTOS PERMANENTES DE 5 O MAS AÑOS-SIN VARIEDAD	S	43	23,03	3,79	3,79	3,79		3,79			3,79	3,79
170000005990340	23-004-027-00008-0002	62000 PASTOS PERMANENTES DE 5 O MAS AÑOS-SIN VARIEDAD	S	43	22,26	2,96	2,96	2,96		2,96			2,96	2,96
170000005990341	23-004-027-00009-0001	62000 PASTOS PERMANENTES DE 5 O MAS AÑOS-SIN VARIEDAD	S	43	20,28	2,99	2,99	2,99		2,99			2,99	2,99
170000005990342	23-004-027-00009-0004	62000 PASTOS PERMANENTES DE 5 O MAS AÑOS-SIN VARIEDAD	S	43	26,29	1,01	1,01	1,01		1,01			1,01	1,01
170000005990343	23-004-027-00010-0001	62000 PASTOS PERMANENTES DE 5 O MAS AÑOS-SIN VARIEDAD	S	43	16,72	2,97	2,97	2,97		2,97			2,97	2,97
170000005990344	23-004-027-00010-0002	62000 PASTOS PERMANENTES DE 5 O MAS AÑOS-SIN VARIEDAD	S	43	15,45	1,24	1,24	1,24		1,24			1,24	1,24
170000005990345	23-004-027-00014-0001	62000 PASTOS PERMANENTES DE 5 O MAS AÑOS-SIN VARIEDAD	S	43	20,89	5,40	5,40	5,40		5,40			5,40	5,40
170000005990346	23-004-027-00015-0001	62000 PASTOS PERMANENTES DE 5 O MAS AÑOS-SIN VARIEDAD	S	43	23,93	6,99	6,99	6,99		6,99			6,99	6,99
170000005990347	23-004-027-00015-0002	62000 PASTOS PERMANENTES DE 5 O MAS AÑOS-SIN VARIEDAD	S	43	15,95	2,84	2,84	2,84		2,84			2,84	2,84
170000005990348	23-004-027-00016-0002	62000 PASTOS PERMANENTES DE 5 O MAS AÑOS-SIN VARIEDAD	S	43	21,96	1,54	1,53	1,53		1,54			1,53	1,53
170000005990349	23-004-027-00018-0001	62000 PASTOS PERMANENTES DE 5 O MAS AÑOS-SIN VARIEDAD	S	43	23,27	1,15	1,15	1,15		1,15			1,15	1,15
170000005990350	23-004-027-00018-0002	62000 PASTOS PERMANENTES DE 5 O MAS AÑOS-SIN VARIEDAD	S	43	14,93	2,37	2,37	2,37		2,37			2,37	2,37
170000005990351	23-004-027-00021-0001	62000 PASTOS PERMANENTES DE 5 O MAS AÑOS-SIN VARIEDAD	S	43	8,53	1,07	1,07	1,07		1,07			1,07	1,07
170000005990352	23-004-027-00022-0001	62000 PASTOS PERMANENTES DE 5 O MAS AÑOS-SIN VARIEDAD	S	43	20,34	2,99	2,99	2,99		2,99			2,99	2,99
170000005990353	23-004-024-00032-0002	62000 PASTOS PERMANENTES DE 5 O MAS AÑOS-SIN VARIEDAD	S	43	21,78	1,20	1,20	1,20		1,41			1,20	1,20
170000005990354	23-004-024-00072-0002	62000 PASTOS PERMANENTES DE 5 O MAS AÑOS-SIN VARIEDAD	S	43	11,51	1,13	1,13	1,13		1,50			1,13	1,13
170000005990355	23-004-024-00028-0001	62000 PASTOS PERMANENTES DE 5 O MAS AÑOS-SIN VARIEDAD	S	43	12,18	3,26	3,26	3,26		3,26			3,26	3,26
170000005990356	23-004-024-00029-0003	62000 PASTOS PERMANENTES DE 5 O MAS AÑOS-SIN VARIEDAD	S	43	15,98	1,48	1,48	1,48		1,48			1,48	1,48
170000005990357	23-004-024-00074-0001	62000 PASTOS PERMANENTES DE 5 O MAS AÑOS-SIN VARIEDAD	S	43	18,40	0,26	0,26	0,26		0,47			0,26	0,26
170000005990358	23-004-009-00052-0003	62000 PASTOS PERMANENTES DE 5 O MAS AÑOS-SIN VARIEDAD	S	43	26,31	7,91	7,91	7,91		7,91			7,91	7,91
170000005990359	23-004-009-00052-0002	62000 PASTOS PERMANENTES DE 5 O MAS AÑOS-SIN VARIEDAD	S	43	44,46	1,37	1,37	1,37		1,61			1,37	1,37
170000005990360	23-004-009-00052-0009	62000 PASTOS PERMANENTES DE 5 O MAS AÑOS-SIN VARIEDAD	S	43	27,16	0,01	0,01	0,01		0,01			0,01	0,01
170000005990361	23-004-009-00052-0006	62000 PASTOS PERMANENTES DE 5 O MAS AÑOS-SIN VARIEDAD	S	43	24,95	0,22	0,22	0,22		0,22			0,22	0,22
170000005990362	23-004-009-00064-0001	62000 PASTOS PERMANENTES DE 5 O MAS AÑOS-SIN VARIEDAD	S	43	20,38	0,63	0,63	0,63		0,63			0,63	0,63
170000005990363	23-004-009-00088-0001	62000 PASTOS PERMANENTES DE 5 O MAS AÑOS-SIN VARIEDAD	S	43	16,86	0,34	0,34	0,34		0,34			0,34	0,34
170000005990364	23-004-023-00059-0002	62000 PASTOS PERMANENTES DE 5 O MAS AÑOS-SIN VARIEDAD	S	43	24,10	0,68	0,68	0,68		1,24			0,68	0,68
170000005990365	23-004-023-00059-0003	62000 PASTOS PERMANENTES DE 5 O MAS AÑOS-SIN VARIEDAD	S	43	17,91	0,90	0,90	0,90		1,99			0,90	0,90
170000005990366	23-004-024-00033-0001	62000 PASTOS PERMANENTES DE 5 O MAS AÑOS-SIN VARIEDAD	S	43	15,95	2,48	2,53	2,48		3,31			2,48	2,48
170000005990367	23-004-024-00037-0001	62000 PASTOS PERMANENTES DE 5 O MAS AÑOS-SIN VARIEDAD	S	43	12,27	0,75	0,75	0,75		0,75			0,75	0,75
170000005990368	23-004-024-00039-0001	62000 PASTOS PERMANENTES DE 5 O MAS AÑOS-SIN VARIEDAD	S	43	10,68	0,85	0,85	0,85		0,85			0,85	0,85
170000005990369	23-004-025-00080-0001	62000 PASTOS PERMANENTES DE 5 O MAS AÑOS-SIN VARIEDAD	S	43	21,42	1,41	1,41	1,41		1,66			1,41	1,41
170000005990370	23-004-025-00079-0001	62000 PASTOS PERMANENTES DE 5 O MAS AÑOS-SIN VARIEDAD	S	43	17,64	2,19	2,19	2,19		2,19			2,19	2,19

(1) Superficie declarada admisible ajustada con la superficie comprometida.
(2) Factor de penalización valorando el alcance para el tipo de compromiso.
(3) Solicita agricultura y tiene compromisos vigentes.
(4) Solicita ganadería y tiene compromisos vigentes.

RECINTOS RESUELTOS

REF.	REFERENCIA SIGPAC	CULTIVO	DESCRIPCIÓN CULTIVO	S/R	G.PAGO	PEND. MEDIA (%)	SUP. DEC. ADMISIBLE (ha)	SUP. COMPROM. (ha)	SUP. AJUSTADA COMPR.(1) (ha)	SUP. CONY. SIGPAC (ha)	SUP. CERTIF. (ha)	SUP. CAMPO (ha)	SUP. CAMPO DETER. CULT. DECLARADO (ha)	SUP. DEC. REDUCIDA (ha)	SUP. RESUELTA (ha)
170000005990371	23-004-028-00011-0001	62000	PASTOS PERMANENTES DE 5 O MAS AÑOS-SIN VARIEDAD	S	43	20,10	0,45	0,45	0,45		0,45			0,45	0,45
170000005990372	23-004-028-00019-0001	62000	PASTOS PERMANENTES DE 5 O MAS AÑOS-SIN VARIEDAD	S	43	21,76	1,13	1,13	1,13		1,51			1,13	1,13
170000005990373	23-004-028-00015-0003	62000	PASTOS PERMANENTES DE 5 O MAS AÑOS-SIN VARIEDAD	S	43	25,69	0,86	0,86	0,86		0,86			0,86	0,86
170000005990374	23-004-028-00063-0003	62000	PASTOS PERMANENTES DE 5 O MAS AÑOS-SIN VARIEDAD	S	43	23,26	0,68	0,68	0,68		0,00			0,68	0,68
170000005990375	23-004-029-00010-0001	62000	PASTOS PERMANENTES DE 5 O MAS AÑOS-SIN VARIEDAD	S	43	27,73	0,82	0,82	0,82		0,97			0,82	0,82
170000005990376	23-004-029-00006-0002	62000	PASTOS PERMANENTES DE 5 O MAS AÑOS-SIN VARIEDAD	S	43	36,27	2,41	2,41	2,41		3,21			2,41	2,41
170000005990377	23-004-029-00006-0003	62000	PASTOS PERMANENTES DE 5 O MAS AÑOS-SIN VARIEDAD	S	43	20,75	0,35	0,35	0,35		0,47			0,35	0,35
170000005990378	23-004-029-00008-0001	62000	PASTOS PERMANENTES DE 5 O MAS AÑOS-SIN VARIEDAD	S	43	24,59	0,97	0,97	0,97		1,29			0,97	0,97
170000005990379	23-004-029-00008-0002	62000	PASTOS PERMANENTES DE 5 O MAS AÑOS-SIN VARIEDAD	S	43	29,14	1,73	1,73	1,73		2,30			1,73	1,73
170000005990380	23-004-029-00009-0001	62000	PASTOS PERMANENTES DE 5 O MAS AÑOS-SIN VARIEDAD	S	43	26,59	4,28	4,28	4,28		5,70			4,28	4,28
170000005990381	23-004-029-00011-0001	62000	PASTOS PERMANENTES DE 5 O MAS AÑOS-SIN VARIEDAD	S	43	22,81	2,09	2,09	2,09		2,79			2,09	2,09
170000005990382	23-004-029-00015-0002	62000	PASTOS PERMANENTES DE 5 O MAS AÑOS-SIN VARIEDAD	S	43	21,15	5,97	5,97	5,97		5,97			5,97	5,97
170000005990383	23-004-029-00015-0003	62000	PASTOS PERMANENTES DE 5 O MAS AÑOS-SIN VARIEDAD	S	43	32,61	0,73	0,73	0,73		0,73			0,73	0,73
170000005990384	23-004-029-00020-0001	62000	PASTOS PERMANENTES DE 5 O MAS AÑOS-SIN VARIEDAD	S	43	20,52	6,46	6,46	6,46		6,46			6,46	6,46
170000005990385	23-004-029-00021-0001	62000	PASTOS PERMANENTES DE 5 O MAS AÑOS-SIN VARIEDAD	S	43	15,05	0,40	0,40	0,40		0,40			0,40	0,40
170000005990386	23-004-029-00021-0002	62000	PASTOS PERMANENTES DE 5 O MAS AÑOS-SIN VARIEDAD	S	43	23,85	1,70	1,70	1,70		1,70			1,70	1,70
170000005990387	23-004-029-00031-0002	62000	PASTOS PERMANENTES DE 5 O MAS AÑOS-SIN VARIEDAD	S	43	14,15	0,55	0,55	0,55		0,55			0,55	0,55
170000005990388	23-004-029-00032-0001	62000	PASTOS PERMANENTES DE 5 O MAS AÑOS-SIN VARIEDAD	S	43	21,94	2,15	2,15	2,15		2,15			2,15	2,15
170000005990389	23-004-029-00033-0001	62000	PASTOS PERMANENTES DE 5 O MAS AÑOS-SIN VARIEDAD	S	43	26,28	1,91	1,91	1,91		1,91			1,91	1,91
170000005990390	23-004-029-00033-0002	62000	PASTOS PERMANENTES DE 5 O MAS AÑOS-SIN VARIEDAD	S	43	19,95	0,29	0,29	0,29		0,29			0,29	0,29
170000005990391	23-004-005-00159-0001	63000	PASTOS DE MENOS DE 5 AÑOS-SIN VARIEDAD	S	43	13,59	2,18	2,18	2,18		2,18			2,18	2,18
170000005990392	23-004-005-00160-0001	63000	PASTOS DE MENOS DE 5 AÑOS-SIN VARIEDAD	S	43	17,08	0,73	0,73	0,73		0,73			0,73	0,73
170000005990393	23-004-028-00043-0001	62000	PASTOS PERMANENTES DE 5 O MAS AÑOS-SIN VARIEDAD	S	43	38,02	0,63	0,63	0,63		1,41			0,63	0,63
170000005990394	23-004-023-00060-0001	63000	PASTOS DE MENOS DE 5 AÑOS-SIN VARIEDAD	S	43	15,96	2,58	2,58	2,58		2,58			2,58	2,58
170000005990397	23-004-028-00025-0001	62000	PASTOS PERMANENTES DE 5 O MAS AÑOS-SIN VARIEDAD	S	43	14,85	0,79	0,79	0,79		0,79			0,79	0,79
170000005990398	23-004-029-00023-0004	62000	PASTOS PERMANENTES DE 5 O MAS AÑOS-SIN VARIEDAD	S	43	16,99	1,74	1,74	1,74		2,32			1,74	1,74
170000005990399	23-004-029-00031-0001	62000	PASTOS PERMANENTES DE 5 O MAS AÑOS-SIN VARIEDAD	S	43	23,16	0,87	0,87	0,87		1,59			0,87	0,87
170000005990400	23-004-029-00022-0001	62000	PASTOS PERMANENTES DE 5 O MAS AÑOS-SIN VARIEDAD	S	43	19,39	1,87	1,87	1,87		2,20			1,87	1,87
170000005990401	23-004-029-00023-0003	62000	PASTOS PERMANENTES DE 5 O MAS AÑOS-SIN VARIEDAD	S	43	12,95	1,39	1,39	1,39		1,64			1,39	1,39
170000005990402	23-004-027-00022-0002	62000	PASTOS PERMANENTES DE 5 O MAS AÑOS-SIN VARIEDAD	S	43	18,98	0,14	0,54	0,14		0,54			0,14	0,14
170000005990403	23-004-028-00030-0001	62000	PASTOS PERMANENTES DE 5 O MAS AÑOS-SIN VARIEDAD	S	43	32,46	0,91	0,91	0,91		0,91			0,91	0,91
170000005990404	23-004-028-00040-0002	62000	PASTOS PERMANENTES DE 5 O MAS AÑOS-SIN VARIEDAD	S	43	25,71	2,80	2,80	2,80		2,80			2,80	2,80
170000005990405	23-004-028-00041-0001	62000	PASTOS PERMANENTES DE 5 O MAS AÑOS-SIN VARIEDAD	S	43	26,00	0,70	0,70	0,70		0,70			0,70	0,70
170000005990406	23-004-028-00042-0001	62000	PASTOS PERMANENTES DE 5 O MAS AÑOS-SIN VARIEDAD	S	43	31,26	0,59	0,59	0,59		0,59			0,59	0,59
170000005990407	23-004-028-00055-0001	62000	PASTOS PERMANENTES DE 5 O MAS AÑOS-SIN VARIEDAD	S	43	33,80	1,13	1,13	1,13		1,13			1,13	1,13
170000005990408	23-004-028-00066-0001	62000	PASTOS PERMANENTES DE 5 O MAS AÑOS-SIN VARIEDAD	S	43	21,84	1,92	1,92	1,92		1,92			1,92	1,92
170000005990409	23-004-027-00016-0001	62000	PASTOS PERMANENTES DE 5 O MAS AÑOS-SIN VARIEDAD	S	43	24,95	2,10	2,10	2,10		2,47			2,10	2,10
170000005990410	23-004-028-00015-0001	63000	PASTOS DE MENOS DE 5 AÑOS-SIN VARIEDAD	S	43	18,79	1,41	1,41	1,41		1,41			1,41	1,41
170000005990411	23-004-028-00015-0002	63000	PASTOS DE MENOS DE 5 AÑOS-SIN VARIEDAD	S	43	17,55	1,60	1,60	1,60		1,60			1,60	1,60
170000005990412	23-004-028-00020-0001	63000	PASTOS DE MENOS DE 5 AÑOS-SIN VARIEDAD	S	43	14,33	2,20	2,20	2,20		2,20			2,20	2,20
170000005990413	23-004-028-00022-0001	63000	PASTOS DE MENOS DE 5 AÑOS-SIN VARIEDAD	S	43	14,52	1,97	1,97	1,97		1,97			1,97	1,97
170000005990414	23-004-028-00023-0001	63000	PASTOS DE MENOS DE 5 AÑOS-SIN VARIEDAD	S	43	13,48	0,75	0,75	0,75		0,75			0,75	0,75
170000005990415	23-004-028-00024-0001	63000	PASTOS DE MENOS DE 5 AÑOS-SIN VARIEDAD	S	43	11,61	0,87	0,87	0,87		0,87			0,87	0,87
170000005990416	23-004-028-00027-0001	63000	PASTOS DE MENOS DE 5 AÑOS-SIN VARIEDAD	S	43	14,32	1,42	1,42	1,42		1,42			1,42	1,42
170000005990417	23-004-028-00028-0002	63000	PASTOS DE MENOS DE 5 AÑOS-SIN VARIEDAD	S	43	15,97	1,18	1,18	1,18		1,18			1,18	1,18
170000005990418	23-004-028-00031-0001	63000	PASTOS DE MENOS DE 5 AÑOS-SIN VARIEDAD	S	43	17,84	5,99	5,99	5,99		5,99			5,99	5,99
170000005990419	23-004-028-00032-0001	63000	PASTOS DE MENOS DE 5 AÑOS-SIN VARIEDAD	S	43	17,80	10,12	10,12	10,12		10,12			10,12	10,12
170000005990420	23-004-028-00038-0001	63000	PASTOS DE MENOS DE 5 AÑOS-SIN VARIEDAD	S	43	18,55	1,85	1,85	1,85		1,85			1,85	1,85
170000005990421	23-004-028-00062-0001	63000	PASTOS DE MENOS DE 5 AÑOS-SIN VARIEDAD	S	43	17,39	3,92	3,92	3,92		3,92			3,92	3,92
170000005990422	23-004-028-00063-0002	63000	PASTOS DE MENOS DE 5 AÑOS-SIN VARIEDAD	S	43	13,13	4,85	4,85	4,85		4,85			4,85	4,85
170000005990423	23-004-028-00064-0002	63000	PASTOS DE MENOS DE 5 AÑOS-SIN VARIEDAD	S	43	16,87	2,47	2,47	2,47		2,47			2,47	2,47
170000005990424	23-004-028-00065-0001	63000	PASTOS DE MENOS DE 5 AÑOS-SIN VARIEDAD	S	43	12,99	2,69	2,69	2,69		2,69			2,69	2,69
170000005990425	23-004-027-00013-0001	62000	PASTOS PERMANENTES DE 5 O MAS AÑOS-SIN VARIEDAD	S	43	15,64	2,01	2,01	2,01		2,68			2,01	2,01
170000005990426	23-004-028-00006-0001	62000	PASTOS PERMANENTES DE 5 O MAS AÑOS-SIN VARIEDAD	S	43	21,40	1,28	1,28	1,28		1,28			1,28	1,28
170000005990427	23-004-027-00012-0001	62000	PASTOS PERMANENTES DE 5 O MAS AÑOS-SIN VARIEDAD	S	43	13,84	1,45	1,45	1,45		1,70			1,45	1,45
170000005990428	23-004-024-00022-0001	62000	PASTOS PERMANENTES DE 5 O MAS	S	43	17,06	2,44	2,44	2,44		2,44			2,44	2,44

- (1) Superficie declarada admisible ajustada con la superficie comprometida.
(2) Factor de penalización valorando el alcance para el tipo de compromiso.
(3) Solicita agricultura y tiene compromisos vigentes.
(4) Solicita ganadería y tiene compromisos vigentes.

RECINTOS RESUELTOS

REF.	REFERENCIA SIGPAC	CULTIVO	DESCRIPCIÓN CULTIVO	S/R	G.PAGO	PEND. MEDIA (%)	SUP. DEC. ADMISIBLE (ha)	SUP. COMPROM. (ha)	SUP. AJUSTADA COMPR.(1) (ha)	SUP. CONY. SIGPAC (ha)	SUP. CERTIF. (ha)	SUP. CAMPO (ha)	SUP. CAMPO DETER. CULT. DECLARADO (ha)	SUP. DEC. REDUCIDA (ha)	SUP. RESUELTA (ha)
170000005990429	23-004-029-00013-0002	63000	AÑOS-SIN VARIEDAD	S	43	24,54	2,31	2,31	2,31		2,31			2,31	2,31
170000005990431	23-004-029-00016-0001	63000	PASTOS DE MENOS DE 5 AÑOS-SIN VARIEDAD	S	43	18,51	2,25	2,25	2,25		2,25			2,25	2,25
170000005990432	23-004-027-00008-0001	63000	PASTOS DE MENOS DE 5 AÑOS-SIN VARIEDAD	S	43	23,51	0,63	0,63	0,63		0,63			0,63	0,63
170000005990433	23-004-027-00017-0001	63000	PASTOS DE MENOS DE 5 AÑOS-SIN VARIEDAD	S	43	13,91	1,54	1,54	1,54		1,54			1,54	1,54
170000005990434	23-004-027-00052-0001	63000	PASTOS DE MENOS DE 5 AÑOS-SIN VARIEDAD	S	43	18,56	1,22	1,22	1,22		1,22			1,22	1,22
170000005990435	23-004-028-00025-0002	63000	PASTOS DE MENOS DE 5 AÑOS-SIN VARIEDAD	S	43	14,36	0,11	0,11	0,11		0,11			0,11	0,11
170000005990436	23-004-028-00026-0001	63000	PASTOS DE MENOS DE 5 AÑOS-SIN VARIEDAD	S	43	18,27	0,20	0,20	0,20		0,20			0,20	0,20
170000005990437	23-004-027-00017-0003	63000	PASTOS DE MENOS DE 5 AÑOS-SIN VARIEDAD	S	43	13,75	0,33	0,33	0,33		0,33			0,33	0,33
170000005990438	23-004-027-00019-0001	63000	PASTOS DE MENOS DE 5 AÑOS-SIN VARIEDAD	S	43	16,31	1,82	1,82	1,82		1,82			1,82	1,82
170000005990439	23-004-027-00020-0002	63000	PASTOS DE MENOS DE 5 AÑOS-SIN VARIEDAD	S	43	15,33	1,00	1,00	1,00		1,00			1,00	1,00
170000005990440	23-004-027-00049-0002	63000	PASTOS DE MENOS DE 5 AÑOS-SIN VARIEDAD	S	43	18,37	2,44	2,44	2,44		2,44			2,44	2,44
170000005990441	23-004-027-00050-0001	63000	PASTOS DE MENOS DE 5 AÑOS-SIN VARIEDAD	S	43	21,93	0,60	0,60	0,60		0,60			0,60	0,60
170000005990442	23-004-024-00027-0001	63000	PASTOS DE MENOS DE 5 AÑOS-SIN VARIEDAD	S	43	14,44	1,43	1,43	1,43		1,43			1,43	1,43
170000005990443	23-004-024-00030-0002	63000	PASTOS DE MENOS DE 5 AÑOS-SIN VARIEDAD	S	43	12,37	4,68	4,68	4,68		4,68			4,68	4,68
170000005990444	23-004-024-00013-0001	63000	PASTOS DE MENOS DE 5 AÑOS-SIN VARIEDAD	S	43	12,60	3,49	3,49	3,49		3,49			3,49	3,49
170000005990446	23-004-025-00109-0001	63000	PASTOS DE MENOS DE 5 AÑOS-SIN VARIEDAD	S	43	10,66	1,42	1,42	1,42		1,42			1,42	1,42
170000005990447	23-004-025-00110-0002	63000	PASTOS DE MENOS DE 5 AÑOS-SIN VARIEDAD	S	43	13,89	2,67	2,67	2,67		2,67			2,67	2,67
170000005990448	23-004-024-00075-0001	63000	PASTOS DE MENOS DE 5 AÑOS-SIN VARIEDAD	S	43	17,09	1,54	1,54	1,54		1,54			1,54	1,54
170000005990449	23-004-024-00078-0003	63000	PASTOS DE MENOS DE 5 AÑOS-SIN VARIEDAD	S	43	14,37	3,89	3,89	3,89		3,89			3,89	3,89
170000005990452	23-004-029-00020-0002	62000	PASTOS PERMANENTES DE 5 O MAS AÑOS-SIN VARIEDAD	S	43	28,86	1,14	1,14	1,14		2,08			1,14	1,14
170000005990454	23-004-029-00009-0002	62000	PASTOS PERMANENTES DE 5 O MAS AÑOS-SIN VARIEDAD	S	43	15,08	0,50	0,50	0,50		0,50			0,50	0,50
170000005990455	23-004-029-00011-0002	62000	PASTOS PERMANENTES DE 5 O MAS AÑOS-SIN VARIEDAD	S	43	17,44	0,40	0,40	0,40		0,40			0,40	0,40
170000005990456	23-004-029-00016-0002	62000	PASTOS PERMANENTES DE 5 O MAS AÑOS-SIN VARIEDAD	S	43	21,07	0,82	0,82	0,82		0,82			0,82	0,82
170000005990467	23-004-029-00017-0001	62000	PASTOS PERMANENTES DE 5 O MAS AÑOS-SIN VARIEDAD	S	43	25,10	0,63	0,63	0,63		0,63			0,63	0,63
170000005990468	23-004-029-00018-0001	62000	PASTOS PERMANENTES DE 5 O MAS AÑOS-SIN VARIEDAD	S	43	30,79	1,15	1,15	1,15		1,15			1,15	1,15
170000005990469	23-004-029-00027-0001	62000	PASTOS PERMANENTES DE 5 O MAS AÑOS-SIN VARIEDAD	S	43	28,80	0,47	0,47	0,47		0,47			0,47	0,47
170000005990471	23-004-028-00043-0002	63000	PASTOS DE MENOS DE 5 AÑOS-SIN VARIEDAD	S	43	21,85	0,91	0,91	0,91		0,91			0,91	0,91
170000005990472	23-004-029-00023-0002	62000	PASTOS PERMANENTES DE 5 O MAS AÑOS-SIN VARIEDAD	S	43	23,33	0,60	0,60	0,60		1,09			0,60	0,60

DATOS GANADERÍA**RESUMEN DE UNIDADES**

Cód	GRUPO DE PAGO	Sup. Dec. Admisible (ha)	Sup. Comprometida (ha)	Sup. ajustada compromiso (1) (ha)	% sobredec.	SUP. RESUELTA (ha)	Importe Declarado	Importe Topado	Importe Resuelto	Importe tras sobredec.
43	PASTOS ASOCIADOS A GANADERÍA ECOLÓGICA	242,31		242,30	0,00	242,30	12.132,73	12.038,26	12.038,26	12.038,26
	TOTAL	242,31	243,57	242,30		242,30	12.132,73	12.038,26	12.038,26	12.038,26

RESUMEN DE PAGOS

Pago realizado	IMPORTE (Euros)			
	RESUELTO	FEADER (Eje 2)	MAGRAMA	CAPDER
	12.038,26	9.028,70	1.294,11	1.715,45

APLICACIÓN DE REDUCCIONES Y SANCIONES

Importe Calculado	Importe prereduc.	Admisibilidad y compromisos	Presentación tardía	Omisión declaración	Condicionabilidad	RESUELTO	FEADER (Eje 2)	MAGRAMA	CAPDER	
12.038,26	12.038,26	0,00	0,00	0,00	0,00	12.038,26	9.028,70	1.294,11	1.715,45	
TOTAL							12.038,26	9.028,70	1.294,11	1.715,45

Superficie determinada para Cálculo Carga Ganadera: 358,13 ha
 Carga Ganadera Mínima Expediente: 0,42 ug/m/ha
 Carga Ganadera Máxima Expediente: 0,42 ug/m/ha

Recintos Determinados para el Cálculo de Garga Ganadera

REF.	REFERENCIA SIGPAC	CULTIVO	DESCRIPCIÓN CULTIVO	S/R	SUP. RESUELTA (ha)
170000005990306	23-004-009-00043-0001	62000	PASTOS PERMANENTES DE 5 O MAS AÑOS-SIN VARIEDAD	S	1,68
170000005990307	23-004-009-00044-0001	62000	PASTOS PERMANENTES DE 5 O MAS AÑOS-SIN VARIEDAD	S	0,48

(1) Superficie declarada admisible ajustada con la superficie comprometida.
 (2) Factor de penalización valorando el alcance para el tipo de compromiso.
 (3) Solicita agricultura y tiene compromisos vigentes.
 (4) Solicita ganadería y tiene compromisos vigentes.

Recintos Determinados para el Cálculo de Garga Ganadera

REF.	REFERENCIA SIGPAC	CULTIVO	DESCRIPCIÓN CULTIVO	SUP.	
				S/R	RESUELTA (ha)
170000005990308	23-004-009-00052-0004	62000	PASTOS PERMANENTES DE 5 O MAS AÑOS-SIN VARIEDAD	S	1,83
170000005990309	23-004-009-00063-0001	62000	PASTOS PERMANENTES DE 5 O MAS AÑOS-SIN VARIEDAD	S	1,67
170000005990310	23-004-009-00093-0001	62000	PASTOS PERMANENTES DE 5 O MAS AÑOS-SIN VARIEDAD	S	0,63
170000005990311	23-004-009-00052-0010	62000	PASTOS PERMANENTES DE 5 O MAS AÑOS-SIN VARIEDAD	S	0,53
170000005990312	23-004-023-00059-0001	62000	PASTOS PERMANENTES DE 5 O MAS AÑOS-SIN VARIEDAD	S	1,45
170000005990313	23-004-023-00060-0003	62000	PASTOS PERMANENTES DE 5 O MAS AÑOS-SIN VARIEDAD	S	0,73
170000005990314	23-004-009-00050-0002	62000	PASTOS PERMANENTES DE 5 O MAS AÑOS-SIN VARIEDAD	S	0,72
170000005990315	23-004-024-00023-0003	62000	PASTOS PERMANENTES DE 5 O MAS AÑOS-SIN VARIEDAD	S	5,57
170000005990316	23-004-024-00027-0002	62000	PASTOS PERMANENTES DE 5 O MAS AÑOS-SIN VARIEDAD	S	3,16
170000005990317	23-004-024-00031-0001	62000	PASTOS PERMANENTES DE 5 O MAS AÑOS-SIN VARIEDAD	S	1,77
170000005990318	23-004-023-00056-0001	62000	PASTOS PERMANENTES DE 5 O MAS AÑOS-SIN VARIEDAD	S	1,22
170000005990319	23-004-023-00070-0002	62000	PASTOS PERMANENTES DE 5 O MAS AÑOS-SIN VARIEDAD	S	0,33
170000005990320	23-004-024-00028-0002	62000	PASTOS PERMANENTES DE 5 O MAS AÑOS-SIN VARIEDAD	S	0,78
170000005990321	23-004-024-00029-0002	62000	PASTOS PERMANENTES DE 5 O MAS AÑOS-SIN VARIEDAD	S	0,42
170000005990322	23-004-024-00076-0001	62000	PASTOS PERMANENTES DE 5 O MAS AÑOS-SIN VARIEDAD	S	0,81
170000005990323	23-004-023-00060-0002	62000	PASTOS PERMANENTES DE 5 O MAS AÑOS-SIN VARIEDAD	S	0,45
170000005990324	23-004-005-00181-0001	62000	PASTOS PERMANENTES DE 5 O MAS AÑOS-SIN VARIEDAD	S	18,45
170000005990325	23-004-005-00181-0002	62000	PASTOS PERMANENTES DE 5 O MAS AÑOS-SIN VARIEDAD	S	3,24
170000005990326	23-004-005-00182-0003	62000	PASTOS PERMANENTES DE 5 O MAS AÑOS-SIN VARIEDAD	S	2,53
170000005990327	23-004-005-00187-0002	62000	PASTOS PERMANENTES DE 5 O MAS AÑOS-SIN VARIEDAD	S	1,98
170000005990328	23-004-005-00149-0005	62000	PASTOS PERMANENTES DE 5 O MAS AÑOS-SIN VARIEDAD	S	0,40
170000005990329	23-004-009-00047-0001	62000	PASTOS PERMANENTES DE 5 O MAS AÑOS-SIN VARIEDAD	S	0,35
170000005990330	23-004-009-00048-0001	62000	PASTOS PERMANENTES DE 5 O MAS AÑOS-SIN VARIEDAD	S	0,23
170000005990331	23-004-005-00149-0008	62000	PASTOS PERMANENTES DE 5 O MAS AÑOS-SIN VARIEDAD	S	0,02
170000005990332	23-004-005-00149-0004	62000	PASTOS PERMANENTES DE 5 O MAS AÑOS-SIN VARIEDAD	S	25,22
170000005990333	23-004-009-00045-0001	62000	PASTOS PERMANENTES DE 5 O MAS AÑOS-SIN VARIEDAD	S	0,42
170000005990334	23-004-009-00052-0001	62000	PASTOS PERMANENTES DE 5 O MAS AÑOS-SIN VARIEDAD	S	0,70
170000005990335	23-004-009-00049-0001	62000	PASTOS PERMANENTES DE 5 O MAS AÑOS-SIN VARIEDAD	S	0,34
170000005990336	23-004-005-00190-0007	62000	PASTOS PERMANENTES DE 5 O MAS AÑOS-SIN VARIEDAD	S	0,07
170000005990337	23-004-005-00189-0001	62000	PASTOS PERMANENTES DE 5 O MAS AÑOS-SIN VARIEDAD	S	13,34
170000005990338	23-004-009-00034-0001	62000	PASTOS PERMANENTES DE 5 O MAS AÑOS-SIN VARIEDAD	S	3,79
170000005990339	23-004-005-00190-0008	62000	PASTOS PERMANENTES DE 5 O MAS AÑOS-SIN VARIEDAD	S	0,06
170000005990340	23-004-027-00008-0002	62000	PASTOS PERMANENTES DE 5 O MAS AÑOS-SIN VARIEDAD	S	2,96
170000005990341	23-004-027-00009-0001	62000	PASTOS PERMANENTES DE 5 O MAS AÑOS-SIN VARIEDAD	S	2,99
170000005990342	23-004-027-00009-0004	62000	PASTOS PERMANENTES DE 5 O MAS AÑOS-SIN VARIEDAD	S	1,01
170000005990343	23-004-027-00010-0001	62000	PASTOS PERMANENTES DE 5 O MAS AÑOS-SIN VARIEDAD	S	2,97
170000005990344	23-004-027-00010-0002	62000	PASTOS PERMANENTES DE 5 O MAS AÑOS-SIN VARIEDAD	S	1,24
170000005990345	23-004-027-00014-0001	62000	PASTOS PERMANENTES DE 5 O MAS AÑOS-SIN VARIEDAD	S	5,40
170000005990346	23-004-027-00015-0001	62000	PASTOS PERMANENTES DE 5 O MAS AÑOS-SIN VARIEDAD	S	6,99
170000005990347	23-004-027-00015-0002	62000	PASTOS PERMANENTES DE 5 O MAS AÑOS-SIN VARIEDAD	S	2,84
170000005990348	23-004-027-00016-0002	62000	PASTOS PERMANENTES DE 5 O MAS AÑOS-SIN VARIEDAD	S	1,54
170000005990349	23-004-027-00018-0001	62000	PASTOS PERMANENTES DE 5 O MAS AÑOS-SIN VARIEDAD	S	1,15

(1) Superficie declarada admisible ajustada con la superficie comprometida.
(2) Factor de penalización valorando el alcance para el tipo de compromiso.
(3) Solicita agricultura y tiene compromisos vigentes.
(4) Solicita ganadería y tiene compromisos vigentes.

Recintos Determinados para el Cálculo de Garga Ganadera

REF.	REFERENCIA SIGPAC	CULTIVO	DESCRIPCIÓN CULTIVO	SUP.	
				S/R	RESUELTA (ha)
170000005990350	23-004-027-00018-0002	62000	PASTOS PERMANENTES DE 5 O MAS AÑOS-SIN VARIEDAD	S	2,37
170000005990351	23-004-027-00021-0001	62000	PASTOS PERMANENTES DE 5 O MAS AÑOS-SIN VARIEDAD	S	1,07
170000005990352	23-004-027-00022-0001	62000	PASTOS PERMANENTES DE 5 O MAS AÑOS-SIN VARIEDAD	S	2,99
170000005990353	23-004-024-00032-0002	62000	PASTOS PERMANENTES DE 5 O MAS AÑOS-SIN VARIEDAD	S	1,20
170000005990354	23-004-024-00072-0002	62000	PASTOS PERMANENTES DE 5 O MAS AÑOS-SIN VARIEDAD	S	1,13
170000005990355	23-004-024-00028-0001	62000	PASTOS PERMANENTES DE 5 O MAS AÑOS-SIN VARIEDAD	S	3,26
170000005990356	23-004-024-00029-0003	62000	PASTOS PERMANENTES DE 5 O MAS AÑOS-SIN VARIEDAD	S	1,48
170000005990357	23-004-024-00074-0001	62000	PASTOS PERMANENTES DE 5 O MAS AÑOS-SIN VARIEDAD	S	0,26
170000005990358	23-004-009-00052-0003	62000	PASTOS PERMANENTES DE 5 O MAS AÑOS-SIN VARIEDAD	S	7,91
170000005990359	23-004-009-00052-0002	62000	PASTOS PERMANENTES DE 5 O MAS AÑOS-SIN VARIEDAD	S	1,37
170000005990360	23-004-009-00052-0009	62000	PASTOS PERMANENTES DE 5 O MAS AÑOS-SIN VARIEDAD	S	0,01
170000005990361	23-004-009-00052-0006	62000	PASTOS PERMANENTES DE 5 O MAS AÑOS-SIN VARIEDAD	S	0,22
170000005990362	23-004-009-00064-0001	62000	PASTOS PERMANENTES DE 5 O MAS AÑOS-SIN VARIEDAD	S	0,63
170000005990363	23-004-009-00088-0001	62000	PASTOS PERMANENTES DE 5 O MAS AÑOS-SIN VARIEDAD	S	0,34
170000005990364	23-004-023-00059-0002	62000	PASTOS PERMANENTES DE 5 O MAS AÑOS-SIN VARIEDAD	S	0,68
170000005990365	23-004-023-00059-0003	62000	PASTOS PERMANENTES DE 5 O MAS AÑOS-SIN VARIEDAD	S	0,90
170000005990366	23-004-024-00033-0001	62000	PASTOS PERMANENTES DE 5 O MAS AÑOS-SIN VARIEDAD	S	2,48
170000005990367	23-004-024-00037-0001	62000	PASTOS PERMANENTES DE 5 O MAS AÑOS-SIN VARIEDAD	S	0,75
170000005990368	23-004-024-00039-0001	62000	PASTOS PERMANENTES DE 5 O MAS AÑOS-SIN VARIEDAD	S	0,85
170000005990369	23-004-025-00080-0001	62000	PASTOS PERMANENTES DE 5 O MAS AÑOS-SIN VARIEDAD	S	1,41
170000005990370	23-004-025-00079-0001	62000	PASTOS PERMANENTES DE 5 O MAS AÑOS-SIN VARIEDAD	S	2,19
170000005990371	23-004-028-00011-0001	62000	PASTOS PERMANENTES DE 5 O MAS AÑOS-SIN VARIEDAD	S	0,45
170000005990372	23-004-028-00019-0001	62000	PASTOS PERMANENTES DE 5 O MAS AÑOS-SIN VARIEDAD	S	1,13
170000005990373	23-004-028-00015-0003	62000	PASTOS PERMANENTES DE 5 O MAS AÑOS-SIN VARIEDAD	S	0,86
170000005990375	23-004-029-00010-0001	62000	PASTOS PERMANENTES DE 5 O MAS AÑOS-SIN VARIEDAD	S	0,82
170000005990376	23-004-029-00006-0002	62000	PASTOS PERMANENTES DE 5 O MAS AÑOS-SIN VARIEDAD	S	2,41
170000005990377	23-004-029-00006-0003	62000	PASTOS PERMANENTES DE 5 O MAS AÑOS-SIN VARIEDAD	S	0,35
170000005990378	23-004-029-00008-0001	62000	PASTOS PERMANENTES DE 5 O MAS AÑOS-SIN VARIEDAD	S	0,97
170000005990379	23-004-029-00008-0002	62000	PASTOS PERMANENTES DE 5 O MAS AÑOS-SIN VARIEDAD	S	1,73
170000005990380	23-004-029-00009-0001	62000	PASTOS PERMANENTES DE 5 O MAS AÑOS-SIN VARIEDAD	S	4,28
170000005990381	23-004-029-00011-0001	62000	PASTOS PERMANENTES DE 5 O MAS AÑOS-SIN VARIEDAD	S	2,09
170000005990382	23-004-029-00015-0002	62000	PASTOS PERMANENTES DE 5 O MAS AÑOS-SIN VARIEDAD	S	5,97
170000005990383	23-004-029-00015-0003	62000	PASTOS PERMANENTES DE 5 O MAS AÑOS-SIN VARIEDAD	S	0,73
170000005990384	23-004-029-00020-0001	62000	PASTOS PERMANENTES DE 5 O MAS AÑOS-SIN VARIEDAD	S	6,46
170000005990385	23-004-029-00021-0001	62000	PASTOS PERMANENTES DE 5 O MAS AÑOS-SIN VARIEDAD	S	0,40
170000005990386	23-004-029-00021-0002	62000	PASTOS PERMANENTES DE 5 O MAS AÑOS-SIN VARIEDAD	S	1,70
170000005990387	23-004-029-00031-0002	62000	PASTOS PERMANENTES DE 5 O MAS AÑOS-SIN VARIEDAD	S	0,55
170000005990388	23-004-029-00032-0001	62000	PASTOS PERMANENTES DE 5 O MAS AÑOS-SIN VARIEDAD	S	2,15
170000005990389	23-004-029-00033-0001	62000	PASTOS PERMANENTES DE 5 O MAS AÑOS-SIN VARIEDAD	S	1,91
170000005990390	23-004-029-00033-0002	62000	PASTOS PERMANENTES DE 5 O MAS AÑOS-SIN VARIEDAD	S	0,29
170000005990391	23-004-005-00159-0001	63000	PASTOS DE MENOS DE 5 AÑOS-SIN VARIEDAD	S	2,18
170000005990392	23-004-005-00160-0001	63000	PASTOS DE MENOS DE 5 AÑOS-SIN VARIEDAD	S	0,73
170000005990393	23-004-028-00043-0001	62000	PASTOS PERMANENTES DE 5 O MAS AÑOS-SIN	S	0,63

Recintos Determinados para el Cálculo de Garga Ganadera

REF.	REFERENCIA SIGPAC	CULTIVO	DESCRIPCIÓN CULTIVO	S/R	SUP.
					RESUELTA (ha)
170000005990394	23-004-023-00060-0001	63000	PASTOS DE MENOS DE 5 AÑOS-SIN VARIEDAD	S	2,58
170000005990397	23-004-028-00025-0001	62000	PASTOS PERMANENTES DE 5 O MAS AÑOS-SIN VARIEDAD	S	0,79
170000005990398	23-004-029-00023-0004	62000	PASTOS PERMANENTES DE 5 O MAS AÑOS-SIN VARIEDAD	S	1,74
170000005990399	23-004-029-00031-0001	62000	PASTOS PERMANENTES DE 5 O MAS AÑOS-SIN VARIEDAD	S	0,87
170000005990400	23-004-029-00022-0001	62000	PASTOS PERMANENTES DE 5 O MAS AÑOS-SIN VARIEDAD	S	1,87
170000005990401	23-004-029-00023-0003	62000	PASTOS PERMANENTES DE 5 O MAS AÑOS-SIN VARIEDAD	S	1,39
170000005990402	23-004-027-00022-0002	62000	PASTOS PERMANENTES DE 5 O MAS AÑOS-SIN VARIEDAD	S	0,14
170000005990403	23-004-028-00030-0001	62000	PASTOS PERMANENTES DE 5 O MAS AÑOS-SIN VARIEDAD	S	0,91
170000005990404	23-004-028-00040-0002	62000	PASTOS PERMANENTES DE 5 O MAS AÑOS-SIN VARIEDAD	S	2,80
170000005990405	23-004-028-00041-0001	62000	PASTOS PERMANENTES DE 5 O MAS AÑOS-SIN VARIEDAD	S	0,70
170000005990406	23-004-028-00042-0001	62000	PASTOS PERMANENTES DE 5 O MAS AÑOS-SIN VARIEDAD	S	0,59
170000005990407	23-004-028-00055-0001	62000	PASTOS PERMANENTES DE 5 O MAS AÑOS-SIN VARIEDAD	S	1,13
170000005990408	23-004-028-00066-0001	62000	PASTOS PERMANENTES DE 5 O MAS AÑOS-SIN VARIEDAD	S	1,92
170000005990409	23-004-027-00016-0001	62000	PASTOS PERMANENTES DE 5 O MAS AÑOS-SIN VARIEDAD	S	2,10
170000005990410	23-004-028-00015-0001	63000	PASTOS DE MENOS DE 5 AÑOS-SIN VARIEDAD	S	1,41
170000005990411	23-004-028-00015-0002	63000	PASTOS DE MENOS DE 5 AÑOS-SIN VARIEDAD	S	1,60
170000005990412	23-004-028-00020-0001	63000	PASTOS DE MENOS DE 5 AÑOS-SIN VARIEDAD	S	2,20
170000005990413	23-004-028-00022-0001	63000	PASTOS DE MENOS DE 5 AÑOS-SIN VARIEDAD	S	1,97
170000005990414	23-004-028-00023-0001	63000	PASTOS DE MENOS DE 5 AÑOS-SIN VARIEDAD	S	0,75
170000005990415	23-004-028-00024-0001	63000	PASTOS DE MENOS DE 5 AÑOS-SIN VARIEDAD	S	0,87
170000005990416	23-004-028-00027-0001	63000	PASTOS DE MENOS DE 5 AÑOS-SIN VARIEDAD	S	1,42
170000005990417	23-004-028-00028-0002	63000	PASTOS DE MENOS DE 5 AÑOS-SIN VARIEDAD	S	1,18
170000005990418	23-004-028-00031-0001	63000	PASTOS DE MENOS DE 5 AÑOS-SIN VARIEDAD	S	5,99
170000005990419	23-004-028-00032-0001	63000	PASTOS DE MENOS DE 5 AÑOS-SIN VARIEDAD	S	10,12
170000005990420	23-004-028-00038-0001	63000	PASTOS DE MENOS DE 5 AÑOS-SIN VARIEDAD	S	1,85
170000005990421	23-004-028-00062-0001	63000	PASTOS DE MENOS DE 5 AÑOS-SIN VARIEDAD	S	3,92
170000005990422	23-004-028-00063-0002	63000	PASTOS DE MENOS DE 5 AÑOS-SIN VARIEDAD	S	4,85
170000005990423	23-004-028-00064-0002	63000	PASTOS DE MENOS DE 5 AÑOS-SIN VARIEDAD	S	2,47
170000005990424	23-004-028-00065-0001	63000	PASTOS DE MENOS DE 5 AÑOS-SIN VARIEDAD	S	2,69
170000005990425	23-004-027-00013-0001	62000	PASTOS PERMANENTES DE 5 O MAS AÑOS-SIN VARIEDAD	S	2,01
170000005990426	23-004-028-00006-0001	62000	PASTOS PERMANENTES DE 5 O MAS AÑOS-SIN VARIEDAD	S	1,28
170000005990427	23-004-027-00012-0001	62000	PASTOS PERMANENTES DE 5 O MAS AÑOS-SIN VARIEDAD	S	1,45
170000005990428	23-004-024-00022-0001	62000	PASTOS PERMANENTES DE 5 O MAS AÑOS-SIN VARIEDAD	S	2,44
170000005990429	23-004-029-00013-0002	63000	PASTOS DE MENOS DE 5 AÑOS-SIN VARIEDAD	S	2,31
170000005990431	23-004-029-00016-0001	63000	PASTOS DE MENOS DE 5 AÑOS-SIN VARIEDAD	S	2,25
170000005990432	23-004-027-00008-0001	63000	PASTOS DE MENOS DE 5 AÑOS-SIN VARIEDAD	S	0,63
170000005990433	23-004-027-00017-0001	63000	PASTOS DE MENOS DE 5 AÑOS-SIN VARIEDAD	S	1,54
170000005990434	23-004-027-00052-0001	63000	PASTOS DE MENOS DE 5 AÑOS-SIN VARIEDAD	S	1,22
170000005990435	23-004-028-00025-0002	63000	PASTOS DE MENOS DE 5 AÑOS-SIN VARIEDAD	S	0,11
170000005990436	23-004-028-00026-0001	63000	PASTOS DE MENOS DE 5 AÑOS-SIN VARIEDAD	S	0,20
170000005990437	23-004-027-00017-0003	63000	PASTOS DE MENOS DE 5 AÑOS-SIN VARIEDAD	S	0,33
170000005990438	23-004-027-00019-0001	63000	PASTOS DE MENOS DE 5 AÑOS-SIN VARIEDAD	S	1,82
170000005990439	23-004-027-00020-0002	63000	PASTOS DE MENOS DE 5 AÑOS-SIN VARIEDAD	S	1,00
170000005990440	23-004-027-00049-0002	63000	PASTOS DE MENOS DE 5 AÑOS-SIN VARIEDAD	S	2,44
170000005990441	23-004-027-00050-0001	63000	PASTOS DE MENOS DE 5 AÑOS-SIN VARIEDAD	S	0,60
170000005990442	23-004-024-00027-0001	63000	PASTOS DE MENOS DE 5 AÑOS-SIN VARIEDAD	S	1,43
170000005990443	23-004-024-00030-0002	63000	PASTOS DE MENOS DE 5 AÑOS-SIN VARIEDAD	S	4,68
170000005990444	23-004-024-00013-0001	63000	PASTOS DE MENOS DE 5 AÑOS-SIN VARIEDAD	S	3,49
170000005990446	23-004-025-00109-0001	63000	PASTOS DE MENOS DE 5 AÑOS-SIN VARIEDAD	S	1,42
170000005990447	23-004-025-00110-0002	63000	PASTOS DE MENOS DE 5 AÑOS-SIN VARIEDAD	S	2,67
170000005990448	23-004-024-00075-0001	63000	PASTOS DE MENOS DE 5 AÑOS-SIN VARIEDAD	S	1,54

Recintos Determinados para el Cálculo de Garga Ganadera

<u>REF.</u>	<u>REFERENCIA SIGPAC</u>	<u>CULTIVO</u>	<u>DESCRIPCIÓN CULTIVO</u>	<u>SUP.</u>	
				<u>S/R</u>	<u>RESUELTA (ha)</u>
170000005990449	23-004-024-00078-0003	63000	PASTOS DE MENOS DE 5 AÑOS-SIN VARIEDAD	S	3,89
170000005990451	23-004-005-00182-0001	62000	PASTOS PERMANENTES DE 5 O MAS AÑOS-SIN VARIEDAD	S	27,34
170000005990452	23-004-029-00020-0002	62000	PASTOS PERMANENTES DE 5 O MAS AÑOS-SIN VARIEDAD	S	1,14
170000005990453	23-004-005-00190-0003	62000	PASTOS PERMANENTES DE 5 O MAS AÑOS-SIN VARIEDAD	S	0,65
170000005990454	23-004-029-00009-0002	62000	PASTOS PERMANENTES DE 5 O MAS AÑOS-SIN VARIEDAD	S	0,50
170000005990455	23-004-029-00011-0002	62000	PASTOS PERMANENTES DE 5 O MAS AÑOS-SIN VARIEDAD	S	0,40
170000005990456	23-004-029-00016-0002	62000	PASTOS PERMANENTES DE 5 O MAS AÑOS-SIN VARIEDAD	S	0,82
170000005990458	23-004-005-00121-0001	62000	PASTOS PERMANENTES DE 5 O MAS AÑOS-SIN VARIEDAD	S	2,09
170000005990460	23-004-005-00148-0001	62000	PASTOS PERMANENTES DE 5 O MAS AÑOS-SIN VARIEDAD	S	12,41
170000005990461	23-004-005-00190-0005	62000	PASTOS PERMANENTES DE 5 O MAS AÑOS-SIN VARIEDAD	S	6,98
170000005990466	23-004-005-00147-0001	62000	PASTOS PERMANENTES DE 5 O MAS AÑOS-SIN VARIEDAD	S	1,72
170000005990467	23-004-029-00017-0001	62000	PASTOS PERMANENTES DE 5 O MAS AÑOS-SIN VARIEDAD	S	0,63
170000005990468	23-004-029-00018-0001	62000	PASTOS PERMANENTES DE 5 O MAS AÑOS-SIN VARIEDAD	S	1,15
170000005990469	23-004-029-00027-0001	62000	PASTOS PERMANENTES DE 5 O MAS AÑOS-SIN VARIEDAD	S	0,47
170000005990471	23-004-028-00043-0002	63000	PASTOS DE MENOS DE 5 AÑOS-SIN VARIEDAD	S	0,91
170000005990472	23-004-029-00023-0002	62000	PASTOS PERMANENTES DE 5 O MAS AÑOS-SIN VARIEDAD	S	0,60

INCIDENCIAS**INCIDENCIA DESCRIPCIÓN**

- 85001 El recinto declarado no cumple con las normas de producción ecológica (artículo 5-1 e), Orden 26 mayo 2015)
Ref:170000005990374 Recinto:23-004-028-00063-003 Cultivo:62000 PASTOS PERMANENTES DE 5 O MAS AÑOS-SIN VARIEDAD Secano
- 85007 Cultivo, variedad, regimen y/o uso del recinto SIGPAC no compatible con la operación (anexo IV.I, Orden 26 mayo 2015)
Ref:170000005990430 Recinto:23-004-029-00014-001 Cultivo:63000 PASTOS DE MENOS DE 5 AÑOS-SIN VARIEDAD Secano Uso SIGPAC:FS



<u>APELLIDOS Y NOMBRE / RAZÓN SOCIAL</u>	<u>NIF</u>	<u>EXPEDIENTE</u>	<u>SOLICITA AGRICULT. (3)</u>	<u>SOLICITA GANADER. (4)</u>	<u>ANUALIDAD DE PAGO</u>
GARCIA RICO JOSE CARLOS	****2424*	6076496	NO	SI	3ª

DATOS CONVERSIÓN**IMPORTE POR ANUALIDAD**

	<u>2015</u>	<u>2016</u>	<u>2017</u>	<u>2018</u>	<u>2019</u>
IMPORTE MÁXIMO SUBVENCIONABLE	1.097,20 €	1.000,42 €	914,33 €	909,40 €	909,40 €
IMPORTE MEDIO DE TRANSFERENCIA (€/ha)	98,58 €	89,88 €	82,15 €	82,15 €	82,15 €

RESUMEN DE UNIDADES

<u>Cód</u>	<u>GRUPO DE PAGO</u>	<u>Sup. Dec. Admisible (ha)</u>	<u>Sup. Comprometida (ha)</u>	<u>Sup. ajustada compromiso (1) (ha)</u>	<u>% sobredec.</u>	<u>SUP. RESUELTA (ha)</u>	<u>Importe Declarado</u>	<u>Importe Topado</u>	<u>Importe Resuelto</u>	<u>Importe tras sobredec.</u>
43	PASTOS ASOCIADOS A GANADERÍA ECOLÓGICA	11,13		11,13	0,54	11,07	914,33	914,33	909,40	909,40
	TOTAL	11,13	11,13	11,13		11,07	914,33	914,33	909,40	909,40

APLICACIÓN DE REDUCCIONES Y SANCIONES

	<u>Importe Calculado</u>	<u>Importe prereduc.</u>	<u>Admisibilidad y compromisos</u>	<u>Presentación tardía</u>	<u>Omisión declaración</u>	<u>Condicionalidad</u>	<u>IMPORTE (Euros)</u>				
							<u>RESUELTO</u>	<u>FEADER (Eje 2)</u>	<u>MAGRAMA</u>	<u>CAPDER</u>	
GANADERÍA	909,40	909,40	0,00	0,00	0,00	0,00	909,40	682,05	97,76	129,59	
							TOTAL	909,40	682,05	97,76	129,59

RECINTOS RESUELTOS

<u>REF.</u>	<u>REFERENCIA SIGPAC</u>	<u>CULTIVO</u>	<u>DESCRIPCIÓN CULTIVO</u>	<u>S/R G.PAGO</u>	<u>PEND. MEDIA (%)</u>	<u>SUP. DEC. ADMISIBLE (ha)</u>	<u>SUP. COMPROM. (ha)</u>	<u>SUP. AJUSTADA COMPROM. (1) (ha)</u>	<u>SUP. CONV. SIGPAC (ha)</u>	<u>SUP. CERTIF. (ha)</u>	<u>SUP. CAMPO (ha)</u>	<u>SUP. CAMPO DETER. CULT. DECLARADO (ha)</u>	<u>SUP. DEC. REDUCIDA (ha)</u>	<u>SUP. RESUELTA (ha)</u>
1700000006349144	23-078-016-00001-0046	62000	PASTOS PERMANENTES DE 5 O MAS AÑOS-SIN VARIEDAD	S	43	32,20	5,24	5,24	5,24	6,98			5,24	5,18
1700000006349145	23-078-029-00781-0001	62000	PASTOS PERMANENTES DE 5 O MAS AÑOS-SIN VARIEDAD	S	43	20,25	5,89	5,89	5,89	6,93			5,89	5,89

DATOS GANADERÍA**RESUMEN DE UNIDADES**

<u>Cód</u>	<u>GRUPO DE PAGO</u>	<u>Sup. Dec. Admisible (ha)</u>	<u>Sup. Comprometida (ha)</u>	<u>Sup. ajustada compromiso (1) (ha)</u>	<u>% sobredec.</u>	<u>SUP. RESUELTA (ha)</u>	<u>Importe Declarado</u>	<u>Importe Topado</u>	<u>Importe Resuelto</u>	<u>Importe tras sobredec.</u>
43	PASTOS ASOCIADOS A GANADERÍA ECOLÓGICA	11,13		11,13	0,54	11,07	914,33	914,33	909,40	909,40
	TOTAL	11,13	11,13	11,13		11,07	914,33	914,33	909,40	909,40

RESUMEN DE PAGOS

	<u>Pago realizado</u>	<u>IMPORTE (Euros)</u>			
		<u>RESUELTO</u>	<u>FEADER (Eje 2)</u>	<u>MAGRAMA</u>	<u>CAPDER</u>
		909,40	682,05	97,76	129,59

APLICACIÓN DE REDUCCIONES Y SANCIONES

	<u>Importe Calculado</u>	<u>Importe prereduc.</u>	<u>Admisibilidad y compromisos</u>	<u>Presentación tardía</u>	<u>Omisión declaración</u>	<u>Condicionalidad</u>	<u>IMPORTE (Euros)</u>				
							<u>RESUELTO</u>	<u>FEADER (Eje 2)</u>	<u>MAGRAMA</u>	<u>CAPDER</u>	
	909,40	909,40	0,00	0,00	0,00	0,00	909,40	682,05	97,76	129,59	
							TOTAL	909,40	682,05	97,76	129,59



(1) Superficie declarada admisible ajustada con la superficie comprometida.
(2) Factor de penalización valorando el alcance para el tipo de compromiso.
(3) Solicita agricultura y tiene compromisos vigentes.
(4) Solicita ganadería y tiene compromisos vigentes.

Superficie determinada para Cálculo Carga Ganadera: 92,30 ha
Carga Ganadera Mínima Expediente: 0,95 ugm/ha
Carga Ganadera Máxima Expediente: 0,95 ugm/ha

Recintos Determinados para el Cálculo de Garga Ganadera

<u>REF.</u>	<u>REFERENCIA SIGPAC</u>	<u>CULTIVO</u>	<u>DESCRIPCIÓN CULTIVO</u>	<u>S/R</u>	<u>SUP. RESUELTA (ha)</u>
170000006349143	23-078-020-00028-0006	62000	PASTOS PERMANENTES DE 5 O MAS AÑOS-SIN VARIEDAD	S	54,16
1700000006349144	23-078-016-00001-0046	62000	PASTOS PERMANENTES DE 5 O MAS AÑOS-SIN VARIEDAD	S	5,18
1700000006349145	23-078-029-00781-0001	62000	PASTOS PERMANENTES DE 5 O MAS AÑOS-SIN VARIEDAD	S	5,89
1700000006349146	23-078-017-00083-0001	62000	PASTOS PERMANENTES DE 5 O MAS AÑOS-SIN VARIEDAD	S	27,07

Incidencias de carga ganadera

INCIDENCIA DESCRIPCIÓN

- 225 La superficie de cruce total de productos de la agrupación Pastos permanentes sobre un mismo recinto en el conjunto de las solicitudes, no puede superar la superficie total admisible de pastos
 Ref:1700000006349144 Recinto:23-078-016-00001-046 Cultivo:62000 PASTOS PERMANENTES DE 5 O MAS AÑOS-SIN
 VARIEDAD Secano Superficie admisible de pastos del recinto según SIGPAC.:27137 Suma de superficies de cruce netas declaradas para este recinto por todos los solicitantes.:27143 Exceso de superficie (Hectáreas):0,06

INCIDENCIAS

INCIDENCIA DESCRIPCIÓN

- 225 La superficie de cruce total de productos de la agrupación Pastos permanentes sobre un mismo recinto en el conjunto de las solicitudes, no puede superar la superficie total admisible de pastos
 Ref:1700000006349144 Recinto:23-078-016-00001-046 Cultivo:62000 PASTOS PERMANENTES DE 5 O MAS AÑOS-SIN
 VARIEDAD Secano Superficie admisible de pastos del recinto según SIGPAC.:27137 Suma de superficies de cruce netas declaradas para este recinto por todos los solicitantes.:27143 Exceso de superficie (Hectáreas):0,06



<u>APELLIDOS Y NOMBRE / RAZÓN SOCIAL</u>	<u>NIF</u>	<u>EXPEDIENTE</u>	<u>SOLICITA AGRICULT. (3)</u>	<u>SOLICITA GANADER. (4)</u>	<u>ANUALIDAD DE PAGO</u>
GARCIA SEVILLA ADOLFO	****7950*	6090488	NO	SI	3ª

DATOS CONVERSIÓN**IMPORTE POR ANUALIDAD**

	<u>2015</u>	<u>2016</u>	<u>2017</u>	<u>2018</u>	<u>2019</u>
IMPORTE MÁXIMO SUBVENCIONABLE	12.461,50 €	12.461,50 €	8.924,73 €	8.638,09 €	8.638,09 €
IMPORTE MEDIO DE TRANSFERENCIA (€/ha)	72,72 €	72,72 €	60,60 €	60,60 €	60,60 €

RESUMEN DE UNIDADES

<u>Cód</u>	<u>GRUPO DE PAGO</u>	<u>Sup. Dec. Admisible (ha)</u>	<u>Sup. Comprometida (ha)</u>	<u>Sup. ajustada compromiso (1) (ha)</u>	<u>% sobredec.</u>	<u>SUP. RESUELTA (ha)</u>	<u>Importe Declarado</u>	<u>Importe Topado</u>	<u>Importe Resuelto</u>	<u>Importe tras sobredec.</u>
43	PASTOS ASOCIADOS A GANADERÍA ECOLÓGICA	150,84		147,28	3,32	142,55	9.724,10	8.924,73	8.638,53	8.065,25
	TOTAL	150,84	147,28	147,28		142,55	9.724,10	8.924,73	8.638,53	8.065,25

APLICACIÓN DE REDUCCIONES Y SANCIONES

	<u>Importe Calculado</u>	<u>Importe prerreduc.</u>	<u>Admisibilidad y compromisos</u>	<u>Presentación tardía</u>	<u>Omisión declaración</u>	<u>Condicionabilidad</u>	<u>IMPORTE (Euros)</u>				
							<u>RESUELTO</u>	<u>FEADER (Eje 2)</u>	<u>MAGRAMA</u>	<u>CAPDER</u>	
GANADERÍA	8.638,53	8.065,25	0,00	0,00	0,00	0,00	8.065,25	6.048,94	867,01	1.149,30	
							TOTAL	8.065,25	6.048,94	867,01	1.149,30



(1) Superficie declarada admisible ajustada con la superficie comprometida.
(2) Factor de penalización valorando el alcance para el tipo de compromiso.
(3) Solicita agricultura y tiene compromisos vigentes.
(4) Solicita ganadería y tiene compromisos vigentes.

RECINTOS RESUELTOS

REF.	REFERENCIA SIGPAC	CULTIVO	DESCRIPCIÓN CULTIVO	S/R	G.PAGO	PEND. MEDIA (%)	SUP. DEC. ADMISIBLE (ha)	SUP. COMPROM. (ha)	SUP. AJUSTADA COMPR.(1) (ha)	SUP. CONY. SIGPAC (ha)	SUP. CERTIE. (ha)	SUP. CAMPO (ha)	SUP. CAMPO DETER. CULT. DECLARADO (ha)	SUP. DEC. REDUCIDA (ha)	SUP. RESUELTA (ha)
170000007214384	23-073-026-00037-0005	62000	PASTOS PERMANENTES DE 5 O MAS AÑOS-SIN VARIEDAD	S	43	11,07	0,12	0,27	0,12		0,00			0,12	0,12
170000007214387	23-073-027-00495-0001	62000	PASTOS PERMANENTES DE 5 O MAS AÑOS-SIN VARIEDAD	S	43	3,85	5,15	11,45	5,15		11,45			5,15	0,00
170000007214388	23-073-027-00485-0002	62000	PASTOS PERMANENTES DE 5 O MAS AÑOS-SIN VARIEDAD	S	43	10,55	5,33	5,33	5,33		5,33			5,33	5,33
170000007214389	23-073-027-00485-0003	62000	PASTOS PERMANENTES DE 5 O MAS AÑOS-SIN VARIEDAD	S	43	11,14	0,99	0,99	0,99		0,99			0,99	0,99
170000007214390	23-073-027-00486-0003	62000	PASTOS PERMANENTES DE 5 O MAS AÑOS-SIN VARIEDAD	S	43	8,41	11,51	11,51	11,51		11,51			11,51	11,51
170000007214392	23-073-027-00499-0001	62000	PASTOS PERMANENTES DE 5 O MAS AÑOS-SIN VARIEDAD	S	43	12,49	5,37	7,16	5,37		7,16			5,37	5,37
170000007214403	23-073-026-00040-0001	62000	PASTOS PERMANENTES DE 5 O MAS AÑOS-SIN VARIEDAD	S	43	5,32	1,32	2,94	1,32		2,94			1,32	0,00
170000007214404	23-073-027-00518-0001	62000	PASTOS PERMANENTES DE 5 O MAS AÑOS-SIN VARIEDAD	S	43	3,16	1,79	3,97	1,79		3,97			1,79	0,00
170000007214405	23-073-026-00042-0002	62000	PASTOS PERMANENTES DE 5 O MAS AÑOS-SIN VARIEDAD	S	43	8,15	0,63	0,84	0,63		0,84			0,63	0,63
170000007214406	23-073-026-00045-0001	62000	PASTOS PERMANENTES DE 5 O MAS AÑOS-SIN VARIEDAD	S	43	18,46	5,07	5,07	5,07		5,07			5,07	5,07
170000007214407	23-073-026-00037-0006	62000	PASTOS PERMANENTES DE 5 O MAS AÑOS-SIN VARIEDAD	S	43	17,31	0,76	0,76	0,76		0,76			0,76	0,76
170000007214409	23-073-026-00019-0002	62000	PASTOS PERMANENTES DE 5 O MAS AÑOS-SIN VARIEDAD	S	43	13,25	1,37	1,37	1,37		1,37			1,37	1,37
170000007214411	23-073-027-00478-0001	63000	PASTOS DE MENOS DE 5 AÑOS-SIN VARIEDAD	S	43	6,69	4,27	4,26	4,26		4,27			4,26	4,26
170000007214412	23-073-027-00480-0002	63000	PASTOS DE MENOS DE 5 AÑOS-SIN VARIEDAD	S	43	5,55	0,46	0,46	0,46		0,46			0,46	0,46
170000007214413	23-073-027-00484-0001	63000	PASTOS DE MENOS DE 5 AÑOS-SIN VARIEDAD	S	43	8,72	7,85	7,85	7,85		7,85			7,85	7,85
170000007214414	23-073-027-00485-0001	63000	PASTOS DE MENOS DE 5 AÑOS-SIN VARIEDAD	S	43	9,49	2,26	2,26	2,26		2,26			2,26	2,26
170000007214415	23-073-027-00486-0002	63000	PASTOS DE MENOS DE 5 AÑOS-SIN VARIEDAD	S	43	7,49	0,32	0,32	0,32		0,32			0,32	0,32
170000007214416	23-073-027-00488-0001	63000	PASTOS DE MENOS DE 5 AÑOS-SIN VARIEDAD	S	43	3,97	0,99	0,99	0,99		0,99			0,99	0,99
170000007214417	23-073-027-00488-0002	63000	PASTOS DE MENOS DE 5 AÑOS-SIN VARIEDAD	S	43	5,38	5,60	5,60	5,60		5,60			5,60	5,60
170000007214418	23-073-027-00491-0002	63000	PASTOS DE MENOS DE 5 AÑOS-SIN VARIEDAD	S	43	12,21	4,20	4,20	4,20		4,20			4,20	4,20
170000007214419	23-073-027-00492-0002	63000	PASTOS DE MENOS DE 5 AÑOS-SIN VARIEDAD	S	43	10,77	3,75	3,75	3,75		3,75			3,75	3,75
170000007214420	23-073-027-00513-0001	63000	PASTOS DE MENOS DE 5 AÑOS-SIN VARIEDAD	S	43	7,64	6,41	6,41	6,41		6,41			6,41	6,41
170000007214421	23-073-027-00527-0001	63000	PASTOS DE MENOS DE 5 AÑOS-SIN VARIEDAD	S	43	9,49	5,87	5,87	5,87		5,87			5,87	5,87
170000007214422	23-073-027-00527-0004	63000	PASTOS DE MENOS DE 5 AÑOS-SIN VARIEDAD	S	43	4,76	3,08	3,08	3,08		3,08			3,08	3,08
170000007214423	23-073-026-00002-0003	63000	PASTOS DE MENOS DE 5 AÑOS-SIN VARIEDAD	S	43	8,45	2,22	2,22	2,22		2,22			2,22	2,22
170000007214424	23-073-026-00042-0001	63000	PASTOS DE MENOS DE 5 AÑOS-SIN VARIEDAD	S	43	12,74	0,97	0,97	0,97		0,97			0,97	0,97
170000007214425	23-073-026-00043-0001	63000	PASTOS DE MENOS DE 5 AÑOS-SIN VARIEDAD	S	43	9,54	6,35	6,35	6,35		6,35			6,35	6,35
170000007214426	23-073-026-00044-0006	63000	PASTOS DE MENOS DE 5 AÑOS-SIN VARIEDAD	S	43	15,66	6,12	6,12	6,12		6,12			6,12	6,12
170000007214428	23-073-026-00044-0008	63000	PASTOS DE MENOS DE 5 AÑOS-SIN VARIEDAD	S	43	14,99	0,91	0,91	0,91		0,91			0,91	0,91
170000007214429	23-073-026-00035-0001	63000	PASTOS DE MENOS DE 5 AÑOS-SIN VARIEDAD	S	43	3,18	10,54	10,54	10,54		10,54			10,54	10,54
170000007214430	23-073-026-00030-0001	63000	PASTOS DE MENOS DE 5 AÑOS-SIN VARIEDAD	S	43	3,32	1,41	1,41	1,41		1,41			1,41	1,41
170000007214431	23-073-027-00496-0001	63000	PASTOS DE MENOS DE 5 AÑOS-SIN VARIEDAD	S	43	3,47	5,16	5,16	5,16		5,16			5,16	5,16
170000007214432	23-073-026-00033-0002	63000	PASTOS DE MENOS DE 5 AÑOS-SIN VARIEDAD	S	43	16,57	13,26	13,26	13,26		13,26			13,26	13,26
170000007214433	23-073-026-00031-0002	63000	PASTOS DE MENOS DE 5 AÑOS-SIN VARIEDAD	S	43	8,25	1,96	1,96	1,96		1,96			1,96	1,96
170000007214434	23-073-027-00497-0001	63000	PASTOS DE MENOS DE 5 AÑOS-SIN VARIEDAD	S	43	4,51	5,91	5,91	5,91		5,91			5,91	5,91
170000007214435	23-073-027-00527-0003	63000	PASTOS DE MENOS DE 5 AÑOS-SIN VARIEDAD	S	43	2,93	0,54	0,54	0,54		0,54			0,54	0,54
170000007214458	23-073-026-00003-0003	63000	PASTOS DE MENOS DE 5 AÑOS-SIN VARIEDAD	S	43	11,44	1,75	1,75	1,75		1,75			1,75	1,75
170000007214459	23-073-026-00003-0001	63000	PASTOS DE MENOS DE 5 AÑOS-SIN VARIEDAD	S	43	14,02	1,17	1,15	1,15		1,17			1,15	1,15
170000007214460	23-073-026-00003-0004	63000	PASTOS DE MENOS DE 5 AÑOS-SIN VARIEDAD	S	43	12,48	3,79	3,79	3,79		3,79			3,79	3,79
170000007214461	23-073-026-00019-0001	63000	PASTOS DE MENOS DE 5 AÑOS-SIN VARIEDAD	S	43	9,85	1,00	1,00	1,00		1,00			1,00	1,00
170000007214463	23-073-026-00020-0001	63000	PASTOS DE MENOS DE 5 AÑOS-SIN VARIEDAD	S	43	16,88	0,88	0,88	0,88		0,88			0,88	0,88
170000007214465	23-073-026-00028-0001	63000	PASTOS DE MENOS DE 5 AÑOS-SIN VARIEDAD	S	43	14,72	2,43	2,43	2,43		2,43			2,43	2,43

DATOS GANADERÍA**RESUMEN DE UNIDADES**

Cód	GRUPO DE PAGO	Sup. Dec. Admisible (ha)	Sup. Comprometida (ha)	Sup. ajustada compromiso (1) (ha)	% sobredec.	SUP. RESUELTA (ha)	Importe Declarado	Importe Topado	Importe Resuelto	Importe tras sobredec.
43	PASTOS ASOCIADOS A GANADERÍA ECOLÓGICA	150,84		147,28	3,32	142,55	9.724,10	8.924,73	8.638,53	8.065,25
	TOTAL	150,84	147,28	147,28		142,55	9.724,10	8.924,73	8.638,53	8.065,25

RESUMEN DE PAGOS

IMPORTE (Euros)			
FEADER			
	RESUELTO	(Eje 2) MAGRAMA	CAPDER
Pago realizado	8.065,25	6.048,94	1.149,30

(1) Superficie declarada admisible ajustada con la superficie comprometida.
(2) Factor de penalización valorando el alcance para el tipo de compromiso.
(3) Solicita agricultura y tiene compromisos vigentes.
(4) Solicita ganadería y tiene compromisos vigentes.

APLICACIÓN DE REDUCCIONES Y SANCIONES

Importe Calculado	Importe prereduc.	Admisibilidad y compromisos	Presentación tardía	Omisión declaración	Condicionalidad	IMPORTE (Euros)			
						RESUELTO	FEADER (Eje 2)	MAGRAMA	CAPDER
8.638,53	8.065,25	0,00	0,00	0,00	0,00	8.065,25	6.048,94	867,01	1.149,30
TOTAL						8.065,25	6.048,94	867,01	1.149,30

Superficie determinada para Cálculo Ganadera: 227,84 ha
Carga Ganadera Mínima Expediente: 0,55 ugm/ha
Carga Ganadera Máxima Expediente: 0,55 ugm/ha

Recintos Determinados para el Cálculo de Garga Ganadera

REF.	REFERENCIA SIGPAC	CULTIVO	DESCRIPCIÓN CULTIVO	S/R	SUP. RESUELTA (ha)
170000007214368	23-073-026-00016-0001	24902	BARBECHO SIN PRODUCCIÓN-CON CUBIERTA VEGETAL	S	2,92
170000007214370	23-073-027-00492-0001	62000	PASTOS PERMANENTES DE 5 O MAS AÑOS-SIN VARIEDAD	S	1,44
170000007214377	23-073-024-00170-0009	20902	BARBECHO TRADICIONAL-CON CUBIERTA VEGETAL	S	0,03
170000007214379	23-073-027-00513-0003	62000	PASTOS PERMANENTES DE 5 O MAS AÑOS-SIN VARIEDAD	S	1,72
170000007214380	23-073-026-00032-0001	62000	PASTOS PERMANENTES DE 5 O MAS AÑOS-SIN VARIEDAD	S	2,22
170000007214381	23-073-026-00038-0001	62000	PASTOS PERMANENTES DE 5 O MAS AÑOS-SIN VARIEDAD	S	1,92
170000007214382	23-073-026-00032-0002	62000	PASTOS PERMANENTES DE 5 O MAS AÑOS-SIN VARIEDAD	S	0,65
170000007214383	23-073-026-00024-0003	62000	PASTOS PERMANENTES DE 5 O MAS AÑOS-SIN VARIEDAD	S	1,04
170000007214385	23-073-026-00031-0003	62000	PASTOS PERMANENTES DE 5 O MAS AÑOS-SIN VARIEDAD	S	0,92
170000007214387	23-073-027-00495-0001	62000	PASTOS PERMANENTES DE 5 O MAS AÑOS-SIN VARIEDAD	S	5,15
170000007214388	23-073-027-00485-0002	62000	PASTOS PERMANENTES DE 5 O MAS AÑOS-SIN VARIEDAD	S	5,33
170000007214389	23-073-027-00485-0003	62000	PASTOS PERMANENTES DE 5 O MAS AÑOS-SIN VARIEDAD	S	0,99
170000007214390	23-073-027-00486-0003	62000	PASTOS PERMANENTES DE 5 O MAS AÑOS-SIN VARIEDAD	S	11,51
170000007214391	23-073-027-00513-0002	62000	PASTOS PERMANENTES DE 5 O MAS AÑOS-SIN VARIEDAD	S	0,32
170000007214392	23-073-027-00499-0001	62000	PASTOS PERMANENTES DE 5 O MAS AÑOS-SIN VARIEDAD	S	5,37
170000007214393	23-073-027-00491-0001	62000	PASTOS PERMANENTES DE 5 O MAS AÑOS-SIN VARIEDAD	S	0,57
170000007214394	23-073-027-00495-0002	62000	PASTOS PERMANENTES DE 5 O MAS AÑOS-SIN VARIEDAD	S	0,59
170000007214395	23-073-026-00010-0001	62000	PASTOS PERMANENTES DE 5 O MAS AÑOS-SIN VARIEDAD	S	5,23
170000007214396	23-073-026-00037-0003	62000	PASTOS PERMANENTES DE 5 O MAS AÑOS-SIN VARIEDAD	S	1,45
170000007214397	23-073-003-00152-0002	62000	PASTOS PERMANENTES DE 5 O MAS AÑOS-SIN VARIEDAD	S	34,57
170000007214398	23-073-026-00003-0002	62000	PASTOS PERMANENTES DE 5 O MAS AÑOS-SIN VARIEDAD	S	2,60
170000007214399	23-073-026-00022-0003	62000	PASTOS PERMANENTES DE 5 O MAS AÑOS-SIN VARIEDAD	S	1,10
170000007214400	23-073-026-00010-0007	62000	PASTOS PERMANENTES DE 5 O MAS AÑOS-SIN VARIEDAD	S	0,01
170000007214401	23-073-026-00015-0003	62000	PASTOS PERMANENTES DE 5 O MAS AÑOS-SIN VARIEDAD	S	1,17
170000007214402	23-073-026-00029-0001	62000	PASTOS PERMANENTES DE 5 O MAS AÑOS-SIN VARIEDAD	S	13,74
170000007214403	23-073-026-00040-0001	62000	PASTOS PERMANENTES DE 5 O MAS AÑOS-SIN VARIEDAD	S	1,32
170000007214404	23-073-027-00518-0001	62000	PASTOS PERMANENTES DE 5 O MAS AÑOS-SIN VARIEDAD	S	1,79
170000007214405	23-073-026-00042-0002	62000	PASTOS PERMANENTES DE 5 O MAS AÑOS-SIN VARIEDAD	S	0,63
170000007214406	23-073-026-00045-0001	62000	PASTOS PERMANENTES DE 5 O MAS AÑOS-SIN VARIEDAD	S	5,07
170000007214407	23-073-026-00037-0006	62000	PASTOS PERMANENTES DE 5 O MAS AÑOS-SIN VARIEDAD	S	0,76
170000007214408	23-073-024-00252-0001	62000	PASTOS PERMANENTES DE 5 O MAS AÑOS-SIN VARIEDAD	S	0,73
170000007214409	23-073-026-00019-0002	62000	PASTOS PERMANENTES DE 5 O MAS AÑOS-SIN VARIEDAD	S	1,37
170000007214410	23-073-027-00477-0001	62000	PASTOS PERMANENTES DE 5 O MAS AÑOS-SIN VARIEDAD	S	1,03
170000007214411	23-073-027-00478-0001	63000	PASTOS DE MENOS DE 5 AÑOS-SIN VARIEDAD	S	4,27
170000007214412	23-073-027-00480-0002	63000	PASTOS DE MENOS DE 5 AÑOS-SIN VARIEDAD	S	0,46
170000007214413	23-073-027-00484-0001	63000	PASTOS DE MENOS DE 5 AÑOS-SIN VARIEDAD	S	7,85

(1) Superficie declarada admisible ajustada con la superficie comprometida.
(2) Factor de penalización valorando el alcance para el tipo de compromiso.
(3) Solicita agricultura y tiene compromisos vigentes.
(4) Solicita ganadería y tiene compromisos vigentes.

Recintos Determinados para el Cálculo de Garga Ganadera

REF.	REFERENCIA SIGPAC	CULTIVO	DESCRIPCIÓN CULTIVO	SUP.	
				S/R	RESUELTA (ha)
170000007214414	23-073-027-00485-0001	63000	PASTOS DE MENOS DE 5 AÑOS-SIN VARIEDAD	S	2,26
170000007214415	23-073-027-00486-0002	63000	PASTOS DE MENOS DE 5 AÑOS-SIN VARIEDAD	S	0,32
170000007214416	23-073-027-00488-0001	63000	PASTOS DE MENOS DE 5 AÑOS-SIN VARIEDAD	S	0,99
170000007214417	23-073-027-00488-0002	63000	PASTOS DE MENOS DE 5 AÑOS-SIN VARIEDAD	S	5,60
170000007214418	23-073-027-00491-0002	63000	PASTOS DE MENOS DE 5 AÑOS-SIN VARIEDAD	S	4,20
170000007214419	23-073-027-00492-0002	63000	PASTOS DE MENOS DE 5 AÑOS-SIN VARIEDAD	S	3,75
170000007214420	23-073-027-00513-0001	63000	PASTOS DE MENOS DE 5 AÑOS-SIN VARIEDAD	S	6,41
170000007214421	23-073-027-00527-0001	63000	PASTOS DE MENOS DE 5 AÑOS-SIN VARIEDAD	S	5,87
170000007214422	23-073-027-00527-0004	63000	PASTOS DE MENOS DE 5 AÑOS-SIN VARIEDAD	S	3,08
170000007214423	23-073-026-00002-0003	63000	PASTOS DE MENOS DE 5 AÑOS-SIN VARIEDAD	S	2,22
170000007214424	23-073-026-00042-0001	63000	PASTOS DE MENOS DE 5 AÑOS-SIN VARIEDAD	S	0,97
170000007214425	23-073-026-00043-0001	63000	PASTOS DE MENOS DE 5 AÑOS-SIN VARIEDAD	S	6,35
170000007214426	23-073-026-00044-0006	63000	PASTOS DE MENOS DE 5 AÑOS-SIN VARIEDAD	S	6,12
170000007214428	23-073-026-00044-0008	63000	PASTOS DE MENOS DE 5 AÑOS-SIN VARIEDAD	S	0,91
170000007214429	23-073-026-00035-0001	63000	PASTOS DE MENOS DE 5 AÑOS-SIN VARIEDAD	S	10,54
170000007214430	23-073-026-00030-0001	63000	PASTOS DE MENOS DE 5 AÑOS-SIN VARIEDAD	S	1,41
170000007214431	23-073-027-00496-0001	63000	PASTOS DE MENOS DE 5 AÑOS-SIN VARIEDAD	S	5,16
170000007214432	23-073-026-00033-0002	63000	PASTOS DE MENOS DE 5 AÑOS-SIN VARIEDAD	S	13,26
170000007214433	23-073-026-00031-0002	63000	PASTOS DE MENOS DE 5 AÑOS-SIN VARIEDAD	S	1,96
170000007214434	23-073-027-00497-0001	63000	PASTOS DE MENOS DE 5 AÑOS-SIN VARIEDAD	S	5,91
170000007214435	23-073-027-00527-0003	63000	PASTOS DE MENOS DE 5 AÑOS-SIN VARIEDAD	S	0,54
170000007214457	23-073-024-00170-0020	63000	PASTOS DE MENOS DE 5 AÑOS-SIN VARIEDAD	S	1,15
170000007214458	23-073-026-00003-0003	63000	PASTOS DE MENOS DE 5 AÑOS-SIN VARIEDAD	S	1,75
170000007214459	23-073-026-00003-0001	63000	PASTOS DE MENOS DE 5 AÑOS-SIN VARIEDAD	S	1,17
170000007214460	23-073-026-00003-0004	63000	PASTOS DE MENOS DE 5 AÑOS-SIN VARIEDAD	S	3,79
170000007214461	23-073-026-00019-0001	63000	PASTOS DE MENOS DE 5 AÑOS-SIN VARIEDAD	S	1,00
170000007214463	23-073-026-00020-0001	63000	PASTOS DE MENOS DE 5 AÑOS-SIN VARIEDAD	S	0,88
170000007214465	23-073-026-00028-0001	63000	PASTOS DE MENOS DE 5 AÑOS-SIN VARIEDAD	S	2,43

INCIDENCIAS**INCIDENCIA DESCRIPCIÓN**

- 238 Recinto cuyo CAP declarado es mayor al CAP prevalente y no presenta alegación al SIGPAC.
Ref:170000007214403 Recinto:23-073-026-00040-001 Cultivo:62000 PASTOS PERMANENTES DE 5 O MAS AÑOS-SIN VARIEDAD Secano CAP prevalente:0 CAP declarado:45 Exceso de superficie (Hectáreas):1,32
Ref:170000007214387 Recinto:23-073-027-00495-001 Cultivo:62000 PASTOS PERMANENTES DE 5 O MAS AÑOS-SIN VARIEDAD Secano CAP prevalente:0 CAP declarado:45 Exceso de superficie (Hectáreas):5,15
Ref:170000007214404 Recinto:23-073-027-00518-001 Cultivo:62000 PASTOS PERMANENTES DE 5 O MAS AÑOS-SIN VARIEDAD Secano CAP prevalente:0 CAP declarado:45 Exceso de superficie (Hectáreas):1,79
- 247 Recinto cuyo CAP declarado es menor al CAP prevalente y no presenta alegación al SIGPAC.
Ref:170000007214397 Recinto:23-073-003-00152-002 Cultivo:62000 PASTOS PERMANENTES DE 5 O MAS AÑOS-SIN VARIEDAD Secano CAP prevalente: CAP declarado:
- 85001 El recinto declarado no cumple con las normas de producción ecológica (artículo 5-1 e), Orden 26 mayo 2015)
Ref:170000007214375 Recinto:23-073-025-00554-001 Cultivo:20901 BARBECHO TRADICIONAL-SIN CUBIERTA VEGETAL Secano
Ref:170000007214376 Recinto:23-073-025-00555-040 Cultivo:20901 BARBECHO TRADICIONAL-SIN CUBIERTA VEGETAL Secano
Ref:170000007214384 Recinto:23-073-026-00037-005 Cultivo:62000 PASTOS PERMANENTES DE 5 O MAS AÑOS-SIN VARIEDAD Secano
- 85031 Solicita recinto que no está comprometido para la operación.
Ref:170000007214397 Recinto:23-073-003-00152-002 Cultivo:62000 PASTOS PERMANENTES DE 5 O MAS AÑOS-SIN VARIEDAD Secano
Ref:170000007214377 Recinto:23-073-024-00170-009 Cultivo:20902 BARBECHO TRADICIONAL-CON CUBIERTA VEGETAL Secano
Ref:170000007214457 Recinto:23-073-024-00170-020 Cultivo:63000 PASTOS DE MENOS DE 5 AÑOS-SIN VARIEDAD Secano
Ref:170000007214408 Recinto:23-073-024-00252-001 Cultivo:62000 PASTOS PERMANENTES DE 5 O MAS AÑOS-SIN VARIEDAD Secano
Ref:170000007214375 Recinto:23-073-025-00554-001 Cultivo:20901 BARBECHO TRADICIONAL-SIN CUBIERTA VEGETAL Secano
Ref:170000007214376 Recinto:23-073-025-00555-040 Cultivo:20901 BARBECHO TRADICIONAL-SIN CUBIERTA VEGETAL Secano
Ref:170000007214398 Recinto:23-073-026-00003-002 Cultivo:62000 PASTOS PERMANENTES DE 5 O MAS AÑOS-SIN VARIEDAD Secano

Ref:170000007214395 Recinto:23-073-026-00010-001 Cultivo:62000 PASTOS PERMANENTES DE 5 O MAS AÑOS-SIN
VARIEDAD Secano
Ref:170000007214400 Recinto:23-073-026-00010-007 Cultivo:62000 PASTOS PERMANENTES DE 5 O MAS AÑOS-SIN
VARIEDAD Secano
Ref:170000007214401 Recinto:23-073-026-00015-003 Cultivo:62000 PASTOS PERMANENTES DE 5 O MAS AÑOS-SIN
VARIEDAD Secano
Ref:170000007214399 Recinto:23-073-026-00022-003 Cultivo:62000 PASTOS PERMANENTES DE 5 O MAS AÑOS-SIN
VARIEDAD Secano
Ref:170000007214383 Recinto:23-073-026-00024-003 Cultivo:62000 PASTOS PERMANENTES DE 5 O MAS AÑOS-SIN
VARIEDAD Secano
Ref:170000007214402 Recinto:23-073-026-00029-001 Cultivo:62000 PASTOS PERMANENTES DE 5 O MAS AÑOS-SIN
VARIEDAD Secano
Ref:170000007214385 Recinto:23-073-026-00031-003 Cultivo:62000 PASTOS PERMANENTES DE 5 O MAS AÑOS-SIN
VARIEDAD Secano
Ref:170000007214380 Recinto:23-073-026-00032-001 Cultivo:62000 PASTOS PERMANENTES DE 5 O MAS AÑOS-SIN
VARIEDAD Secano
Ref:170000007214382 Recinto:23-073-026-00032-002 Cultivo:62000 PASTOS PERMANENTES DE 5 O MAS AÑOS-SIN
VARIEDAD Secano
Ref:170000007214396 Recinto:23-073-026-00037-003 Cultivo:62000 PASTOS PERMANENTES DE 5 O MAS AÑOS-SIN
VARIEDAD Secano
Ref:170000007214381 Recinto:23-073-026-00038-001 Cultivo:62000 PASTOS PERMANENTES DE 5 O MAS AÑOS-SIN
VARIEDAD Secano
Ref:170000007214410 Recinto:23-073-027-00477-001 Cultivo:62000 PASTOS PERMANENTES DE 5 O MAS AÑOS-SIN
VARIEDAD Secano
Ref:170000007214393 Recinto:23-073-027-00491-001 Cultivo:62000 PASTOS PERMANENTES DE 5 O MAS AÑOS-SIN
VARIEDAD Secano
Ref:170000007214370 Recinto:23-073-027-00492-001 Cultivo:62000 PASTOS PERMANENTES DE 5 O MAS AÑOS-SIN
VARIEDAD Secano
Ref:170000007214394 Recinto:23-073-027-00495-002 Cultivo:62000 PASTOS PERMANENTES DE 5 O MAS AÑOS-SIN
VARIEDAD Secano
Ref:170000007214391 Recinto:23-073-027-00513-002 Cultivo:62000 PASTOS PERMANENTES DE 5 O MAS AÑOS-SIN
VARIEDAD Secano
Ref:170000007214379 Recinto:23-073-027-00513-003 Cultivo:62000 PASTOS PERMANENTES DE 5 O MAS AÑOS-SIN
VARIEDAD Secano



<u>APELLIDOS Y NOMBRE / RAZÓN SOCIAL</u>	<u>NIF</u>	<u>EXPEDIENTE</u>	<u>SOLICITA AGRICULT. (3)</u>	<u>SOLICITA GANADER. (4)</u>	<u>ANUALIDAD DE PAGO</u>
GUERRERO LARA MANUEL	****3635*	6051658	NO	SI	3ª

DATOS CONVERSIÓN**IMPORTE POR ANUALIDAD**

	<u>2015</u>	<u>2016</u>	<u>2017</u>	<u>2018</u>	<u>2019</u>
IMPORTE MÁXIMO SUBVENCIONABLE	7.644,88 €	7.644,88 €	6.370,73 €	6.370,73 €	6.370,73 €
IMPORTE MEDIO DE TRANSFERENCIA (€/ha)	96,47 €	96,47 €	80,39 €	80,39 €	80,39 €

RESUMEN DE UNIDADES

<u>Cód</u>	<u>GRUPO DE PAGO</u>	<u>Sup. Dec. Admisible (ha)</u>	<u>Sup. Comprometida (ha)</u>	<u>Sup. ajustada compromiso (1) (ha)</u>	<u>% sobredec.</u>	<u>SUP. RESUELTA (ha)</u>	<u>Importe Declarado</u>	<u>Importe Topado</u>	<u>Importe Resuelto</u>	<u>Importe tras sobredec.</u>
43	PASTOS ASOCIADOS A GANADERÍA ECOLÓGICA	96,97		79,25	0,00	79,25	6.370,73	6.370,73	6.370,73	6.370,73
	TOTAL	96,97	79,25	79,25		79,25	6.370,73	6.370,73	6.370,73	6.370,73

APLICACIÓN DE REDUCCIONES Y SANCIONES

	<u>Importe Calculado</u>	<u>Importe prereduc.</u>	<u>Admisibilidad y compromisos</u>	<u>Presentación tardía</u>	<u>Omisión declaración</u>	<u>Condicionabilidad</u>	<u>IMPORTE (Euros)</u>				
							<u>RESUELTO</u>	<u>FEADER (Eje 2)</u>	<u>MAGRAMA</u>	<u>CAPDER</u>	
GANADERÍA	6.370,73	6.370,73	0,00	0,00	0,00	0,00	6.370,73	4.778,05	684,85	907,83	
							TOTAL	6.370,73	4.778,05	684,85	907,83

RECINTOS RESUELTOS

<u>REF.</u>	<u>REFERENCIA SIGPAC</u>	<u>CULTIVO</u>	<u>DESCRIPCIÓN CULTIVO</u>	<u>S/R</u>	<u>G.PAGO</u>	<u>PEND. MEDIA (%)</u>	<u>SUP. DEC. ADMISIBLE (ha)</u>	<u>SUP. COMPROM. (ha)</u>	<u>SUP. AJUSTADA COMPROM. (1) (ha)</u>	<u>SUP. CONV. SIGPAC (ha)</u>	<u>SUP. CERTIF. (ha)</u>	<u>SUP. CAMPO (ha)</u>	<u>SUP. CAMPO DETER. CULT. DECLARADO (ha)</u>	<u>SUP. DEC. REDUCIDA (ha)</u>	<u>SUP. RESUELTA (ha)</u>
1700000005463817	23-029-044-00204-0001	62000	PASTOS PERMANENTES DE 5 O MAS AÑOS-SIN VARIEDAD	S	43	35,46	3,73	3,73	3,73		14,92			3,73	0,00
1700000005463818	23-078-017-00290-0001	62000	PASTOS PERMANENTES DE 5 O MAS AÑOS-SIN VARIEDAD	S	43	23,48	32,00	32,01	32,00		343,85			32,00	32,00
1700000005463819	23-078-034-00340-0025	62000	PASTOS PERMANENTES DE 5 O MAS AÑOS-SIN VARIEDAD	S	43	30,16	20,00	7,64	7,64		23,53			7,64	7,64
1700000005463820	23-078-029-00084-0001	62000	PASTOS PERMANENTES DE 5 O MAS AÑOS-SIN VARIEDAD	S	43	42,57	1,81	1,81	1,81		2,78			1,81	1,81
1700000005463821	23-078-029-00085-0001	62000	PASTOS PERMANENTES DE 5 O MAS AÑOS-SIN VARIEDAD	S	43	46,73	0,54	0,54	0,54		0,83			0,54	0,54
1700000005463822	23-078-029-00146-0001	62000	PASTOS PERMANENTES DE 5 O MAS AÑOS-SIN VARIEDAD	S	43	44,50	0,66	0,66	0,66		1,20			0,66	0,66
1700000005463823	23-078-029-00170-0001	62000	PASTOS PERMANENTES DE 5 O MAS AÑOS-SIN VARIEDAD	S	43	13,81	1,32	1,32	1,32		1,32			1,32	1,32
1700000005463824	23-078-034-00340-0012	62000	PASTOS PERMANENTES DE 5 O MAS AÑOS-SIN VARIEDAD	S	43	30,27	5,39	7,64	5,39		213,61			5,39	5,35
1700000005463825	23-078-016-00001-0054	62000	PASTOS PERMANENTES DE 5 O MAS AÑOS-SIN VARIEDAD	S	43	26,21	6,04	6,04	6,04		19,10			6,04	6,04
1700000005463826	23-078-028-00562-0002	62000	PASTOS PERMANENTES DE 5 O MAS AÑOS-SIN VARIEDAD	S	43	29,83	25,48	25,50	25,48		359,52			25,48	25,48

DATOS GANADERÍA**RESUMEN DE UNIDADES**


<u>Cód</u>	<u>GRUPO DE PAGO</u>	<u>Sup. Dec. Admisible (ha)</u>	<u>Sup. Comprometida (ha)</u>	<u>Sup. ajustada compromiso (1) (ha)</u>	<u>% sobredec.</u>	<u>SUP. RESUELTA (ha)</u>	<u>Importe Declarado</u>	<u>Importe Topado</u>	<u>Importe Resuelto</u>	<u>Importe tras sobredec.</u>
43	PASTOS ASOCIADOS A GANADERÍA ECOLÓGICA	96,97		79,25	0,00	79,25	6.370,73	6.370,73	6.370,73	6.370,73
	TOTAL	96,97	79,25	79,25		79,25	6.370,73	6.370,73	6.370,73	6.370,73

RESUMEN DE PAGOS

	<u>IMPORTE (Euros)</u>			
	<u>RESUELTO</u>	<u>FEADER (Eje 2)</u>	<u>MAGRAMA</u>	<u>CAPDER</u>
Pago realizado	6.370,73	4.778,05	684,85	907,83

APLICACIÓN DE REDUCCIONES Y SANCIONES

	<u>Importe Calculado</u>	<u>Importe prereduc.</u>	<u>Admisibilidad y compromisos</u>	<u>Presentación tardía</u>	<u>Omisión declaración</u>	<u>Condicionabilidad</u>	<u>IMPORTE (Euros)</u>				
							<u>RESUELTO</u>	<u>FEADER (Eje 2)</u>	<u>MAGRAMA</u>	<u>CAPDER</u>	
	6.370,73	6.370,73	0,00	0,00	0,00	0,00	6.370,73	4.778,05	684,85	907,83	
							TOTAL	6.370,73	4.778,05	684,85	907,83



Superficie determinada para Cálculo Carga Ganadera: 93,20 ha
Carga Ganadera Mínima Expediente: 0,50 ugm/ha
Carga Ganadera Máxima Expediente: 0,50 ugm/ha

Recintos Determinados para el Cálculo de Garga Ganadera

<u>REF.</u>	<u>REFERENCIA SIGPAC</u>	<u>CULTIVO</u>	<u>DESCRIPCIÓN CULTIVO</u>	<u>S/R</u>	<u>SUP. RESUELTA (ha)</u>
170000005463817	23-029-044-00204-0001	62000	PASTOS PERMANENTES DE 5 O MAS AÑOS-SIN VARIEDAD	S	0,00
1700000005463818	23-078-017-00290-0001	62000	PASTOS PERMANENTES DE 5 O MAS AÑOS-SIN VARIEDAD	S	32,00
1700000005463819	23-078-034-00340-0025	62000	PASTOS PERMANENTES DE 5 O MAS AÑOS-SIN VARIEDAD	S	20,00
1700000005463820	23-078-029-00084-0001	62000	PASTOS PERMANENTES DE 5 O MAS AÑOS-SIN VARIEDAD	S	1,81
1700000005463821	23-078-029-00085-0001	62000	PASTOS PERMANENTES DE 5 O MAS AÑOS-SIN VARIEDAD	S	0,54
1700000005463822	23-078-029-00146-0001	62000	PASTOS PERMANENTES DE 5 O MAS AÑOS-SIN VARIEDAD	S	0,66
1700000005463823	23-078-029-00170-0001	62000	PASTOS PERMANENTES DE 5 O MAS AÑOS-SIN VARIEDAD	S	1,32
1700000005463824	23-078-034-00340-0012	62000	PASTOS PERMANENTES DE 5 O MAS AÑOS-SIN VARIEDAD	S	5,35
1700000005463825	23-078-016-00001-0054	62000	PASTOS PERMANENTES DE 5 O MAS AÑOS-SIN VARIEDAD	S	6,04
1700000005463826	23-078-028-00562-0002	62000	PASTOS PERMANENTES DE 5 O MAS AÑOS-SIN VARIEDAD	S	25,48

Incidencias de carga ganadera

INCIDENCIA DESCRIPCIÓN

- 225 La superficie de cruce total de productos de la agrupación Pastos permanentes sobre un mismo recinto en el conjunto de las solicitudes, no puede superar la superficie total admisible de pastos
 Ref:1700000005463817 Recinto:23-029-044-00204-001 Cultivo:62000 PASTOS PERMANENTES DE 5 O MAS AÑOS-SIN VARIEDAD Secano Superficie admisible de pastos del recinto según SIGPAC.:373 Suma de superficies de cruce netas declaradas para este recinto por todos los solicitantes.:746 Exceso de superficie (Hectáreas):3,73
 Ref:1700000005463824 Recinto:23-078-034-00340-012 Cultivo:62000 PASTOS PERMANENTES DE 5 O MAS AÑOS-SIN VARIEDAD Secano Superficie admisible de pastos del recinto según SIGPAC.:16021 Suma de superficies de cruce netas declaradas para este recinto por todos los solicitantes.:16025 Exceso de superficie (Hectáreas):0,04

INCIDENCIAS

INCIDENCIA DESCRIPCIÓN

- 225 La superficie de cruce total de productos de la agrupación Pastos permanentes sobre un mismo recinto en el conjunto de las solicitudes, no puede superar la superficie total admisible de pastos
 Ref:1700000005463817 Recinto:23-029-044-00204-001 Cultivo:62000 PASTOS PERMANENTES DE 5 O MAS AÑOS-SIN VARIEDAD Secano Superficie admisible de pastos del recinto según SIGPAC.:373 Suma de superficies de cruce netas declaradas para este recinto por todos los solicitantes.:746 Exceso de superficie (Hectáreas):3,73
 Ref:1700000005463824 Recinto:23-078-034-00340-012 Cultivo:62000 PASTOS PERMANENTES DE 5 O MAS AÑOS-SIN VARIEDAD Secano Superficie admisible de pastos del recinto según SIGPAC.:16021 Suma de superficies de cruce netas declaradas para este recinto por todos los solicitantes.:16025 Exceso de superficie (Hectáreas):0,04



<u>APELLIDOS Y NOMBRE / RAZÓN SOCIAL</u>	<u>NIF</u>	<u>EXPEDIENTE</u>	<u>SOLICITA AGRICULT. (3)</u>	<u>SOLICITA GANADER. (4)</u>	<u>ANUALIDAD DE PAGO</u>
GUTIERREZ SANCHEZ ROSARIO	****0909*	6001997	NO	SI	3ª

DATOS CONVERSIÓN**IMPORTE POR ANUALIDAD**

	<u>2015</u>	<u>2016</u>	<u>2017</u>	<u>2018</u>	<u>2019</u>
IMPORTE MÁXIMO SUBVENCIONABLE	8.624,76 €	8.624,76 €	7.187,30 €	7.187,30 €	7.187,30 €
IMPORTE MEDIO DE TRANSFERENCIA (€/ha)	90,02 €	90,02 €	75,02 €	75,02 €	75,02 €

RESUMEN DE UNIDADES

<u>Cód</u>	<u>GRUPO DE PAGO</u>	<u>Sup. Dec. Admisible (ha)</u>	<u>Sup. Comprometida (ha)</u>	<u>Sup. ajustada compromiso (1) (ha)</u>	<u>% sobredec.</u>	<u>SUP. RESUELTA (ha)</u>	<u>Importe Declarado</u>	<u>Importe Topado</u>	<u>Importe Resuelto</u>	<u>Importe tras sobredec.</u>
43	PASTOS ASOCIADOS A GANADERÍA ECOLÓGICA	95,81		95,81	0,00	95,81	7.187,30	7.187,30	7.187,30	7.187,30
	TOTAL	95,81	95,81	95,81		95,81	7.187,30	7.187,30	7.187,30	7.187,30

APLICACIÓN DE REDUCCIONES Y SANCIONES

	<u>Importe Calculado</u>	<u>Importe prereduc.</u>	<u>Admisibilidad y compromisos</u>	<u>Presentación tardía</u>	<u>Omisión declaración</u>	<u>Condicionalidad</u>	<u>IMPORTE (Euros)</u>			
							<u>RESUELTO</u>	<u>FEADER (Eje 2)</u>	<u>MAGRAMA</u>	<u>CAPDER</u>
GANADERÍA	7.187,30	7.187,30	0,00	0,00	0,00	0,00	7.187,30	5.390,48	772,63	1.024,19
TOTAL							7.187,30	5.390,48	772,63	1.024,19

RECINTOS RESUELTOS

<u>REF.</u>	<u>REFERENCIA SIGPAC</u>	<u>CULTIVO</u>	<u>DESCRIPCIÓN CULTIVO</u>	<u>S/R</u>	<u>G.PAGO</u>	<u>PEND. MEDIA (%)</u>	<u>SUP. DEC. ADMISIBLE (ha)</u>	<u>SUP. COMPROM. (ha)</u>	<u>SUP. AJUSTADA COMPROM. (1) (ha)</u>	<u>SUP. CONV. SIGPAC (ha)</u>	<u>SUP. CERTIF. (ha)</u>	<u>SUP. CAMPO (ha)</u>	<u>SUP. CAMPO DETER. CULT. DECLARADO (ha)</u>	<u>SUP. DEC. REDUCIDA (ha)</u>	<u>SUP. RESUELTA (ha)</u>
1700000002581860	23-001-005-00075-0001	62000	PASTOS PERMANENTES DE 5 O MAS AÑOS-SIN VARIEDAD	S	43	46,25	3,36	3,36	3,36		3,95			3,36	3,36
1700000002581861	23-001-005-00080-0002	62000	PASTOS PERMANENTES DE 5 O MAS AÑOS-SIN VARIEDAD	S	43	67,02	92,45	92,45	92,45		369,79			92,45	92,45

DATOS GANADERÍA**RESUMEN DE UNIDADES**

<u>Cód</u>	<u>GRUPO DE PAGO</u>	<u>Sup. Dec. Admisible (ha)</u>	<u>Sup. Comprometida (ha)</u>	<u>Sup. ajustada compromiso (1) (ha)</u>	<u>% sobredec.</u>	<u>SUP. RESUELTA (ha)</u>	<u>Importe Declarado</u>	<u>Importe Topado</u>	<u>Importe Resuelto</u>	<u>Importe tras sobredec.</u>
43	PASTOS ASOCIADOS A GANADERÍA ECOLÓGICA	95,81		95,81	0,00	95,81	7.187,30	7.187,30	7.187,30	7.187,30
	TOTAL	95,81	95,81	95,81		95,81	7.187,30	7.187,30	7.187,30	7.187,30

RESUMEN DE PAGOS

	<u>Pago realizado</u>	<u>IMPORTE (Euros)</u>			
		<u>RESUELTO</u>	<u>FEADER (Eje 2)</u>	<u>MAGRAMA</u>	<u>CAPDER</u>
		7.187,30	5.390,48	772,63	1.024,19

APLICACIÓN DE REDUCCIONES Y SANCIONES

	<u>Importe Calculado</u>	<u>Importe prereduc.</u>	<u>Admisibilidad y compromisos</u>	<u>Presentación tardía</u>	<u>Omisión declaración</u>	<u>Condicionalidad</u>	<u>IMPORTE (Euros)</u>			
							<u>RESUELTO</u>	<u>FEADER (Eje 2)</u>	<u>MAGRAMA</u>	<u>CAPDER</u>
	7.187,30	7.187,30	0,00	0,00	0,00	0,00	7.187,30	5.390,48	772,63	1.024,19
TOTAL							7.187,30	5.390,48	772,63	1.024,19

Superficie determinada para Cálculo Carga Ganadera: 95,81 ha
Carga Ganadera Mínima Expediente: 0,34 ugm/ha
Carga Ganadera Máxima Expediente: 0,34 ugm/ha

Recintos Determinados para el Cálculo de Garga Ganadera

<u>REF.</u>	<u>REFERENCIA SIGPAC</u>	<u>CULTIVO</u>	<u>DESCRIPCIÓN CULTIVO</u>	<u>S/R</u>	<u>SUP. RESUELTA (ha)</u>
1700000002581860	23-001-005-00075-0001	62000	PASTOS PERMANENTES DE 5 O MAS AÑOS-SIN VARIEDAD	S	3,36
1700000002581861	23-001-005-00080-0002	62000	PASTOS PERMANENTES DE 5 O MAS AÑOS-SIN VARIEDAD	S	92,45

INCIDENCIAS**INCIDENCIA DESCRIPCIÓN**

64 La cuenta bancaria declarada no existe para el CIF/NIF del solicitante en la relación de cuentas bancarias válidas según el O.P.



<u>APELLIDOS Y NOMBRE / RAZÓN SOCIAL</u>	<u>NIF</u>	<u>EXPEDIENTE</u>	<u>SOLICITA AGRICULT. (3)</u>	<u>SOLICITA GANADER. (4)</u>	<u>ANUALIDAD DE PAGO</u>
JIMENEZ GIL ANTONIO	****3308*	6079262	NO	SI	3ª

DATOS CONVERSIÓN**IMPORTE POR ANUALIDAD**

	<u>2015</u>	<u>2016</u>	<u>2017</u>	<u>2018</u>	<u>2019</u>
IMPORTE MÁXIMO SUBVENCIONABLE	8.726,30 €	8.726,30 €	7.271,92 €	7.271,92 €	7.271,92 €
IMPORTE MEDIO DE TRANSFERENCIA (€/ha)	59,95 €	59,95 €	49,96 €	49,96 €	49,96 €

RESUMEN DE UNIDADES

<u>Cód</u>	<u>GRUPO DE PAGO</u>	<u>Sup. Dec. Admisible (ha)</u>	<u>Sup. Comprometida (ha)</u>	<u>Sup. ajustada compromiso (1) (ha)</u>	<u>% sobredec.</u>	<u>SUP. RESUELTA (ha)</u>	<u>Importe Declarado</u>	<u>Importe Topado</u>	<u>Importe Resuelto</u>	<u>Importe tras sobredec.</u>
43	PASTOS ASOCIADOS A GANADERÍA ECOLÓGICA	146,62		145,56	0,00	145,56	9.639,48	7.271,92	7.271,92	7.271,92
	TOTAL	146,62	145,56	145,56		145,56	9.639,48	7.271,92	7.271,92	7.271,92

APLICACIÓN DE REDUCCIONES Y SANCIONES

	<u>Importe Calculado</u>	<u>Importe prerreduc.</u>	<u>Admisibilidad y compromisos</u>	<u>Presentación tardía</u>	<u>Omisión declaración</u>	<u>Condicionabilidad</u>	<u>IMPORTE (Euros)</u>			
							<u>RESUELTO</u>	<u>FEADER (Eje 2)</u>	<u>MAGRAMA</u>	<u>CAPDER</u>
GANADERÍA	7.271,92	7.271,92	0,00	0,00	0,00	0,00	7.271,92	5.453,94	781,73	1.036,25
TOTAL							7.271,92	5.453,94	781,73	1.036,25

RECINTOS RESUELTOS

<u>REF.</u>	<u>REFERENCIA SIGPAC</u>	<u>CULTIVO</u>	<u>DESCRIPCIÓN CULTIVO</u>	<u>S/R</u>	<u>G.PAGO</u>	<u>PEND. MEDIA (%)</u>	<u>SUP. DEC. ADMISIBLE (ha)</u>	<u>SUP. COMPROM. (ha)</u>	<u>SUP. AJUSTADA COMPROM. (1) (ha)</u>	<u>SUP. CONV. SIGPAC (ha)</u>	<u>SUP. CERTIF. (ha)</u>	<u>SUP. CAMPO (ha)</u>	<u>SUP. CAMPO DETER. CULT. DECLARADO (ha)</u>	<u>SUP. DEC. REDUCIDA (ha)</u>	<u>SUP. RESUELTA (ha)</u>
1700000006461898	23-094-018-00018-0002	62000	PASTOS PERMANENTES DE 5 O MAS AÑOS-SIN VARIEDAD	S	43	15,09	6,87	8,08	6,87		8,08			6,87	6,87
1700000006461899	23-094-019-00005-0009	62000	PASTOS PERMANENTES DE 5 O MAS AÑOS-SIN VARIEDAD	S	43	14,84	3,69	4,09	3,69		10,55			3,69	3,69
1700000006461901	23-094-019-00005-0039	62000	PASTOS PERMANENTES DE 5 O MAS AÑOS-SIN VARIEDAD	S	43	9,25	0,93	1,09	0,93		1,09			0,93	0,93
1700000006461903	23-094-019-00005-0007	62000	PASTOS PERMANENTES DE 5 O MAS AÑOS-SIN VARIEDAD	S	43	17,44	4,01	4,00	4,00		4,01			4,00	4,00
1700000006461904	23-094-019-00005-0030	62000	PASTOS PERMANENTES DE 5 O MAS AÑOS-SIN VARIEDAD	S	43	17,67	0,84	0,84	0,84		0,84			0,84	0,84
1700000006461905	23-094-019-00005-0015	62000	PASTOS PERMANENTES DE 5 O MAS AÑOS-SIN VARIEDAD	S	43	32,03	89,06	89,12	89,06		118,75			89,06	89,06
1700000006461906	23-094-019-00005-0008	62000	PASTOS PERMANENTES DE 5 O MAS AÑOS-SIN VARIEDAD	S	43	14,94	11,94	11,93	11,93		11,94			11,93	11,93
1700000006461907	23-094-020-00001-0002	62000	PASTOS PERMANENTES DE 5 O MAS AÑOS-SIN VARIEDAD	S	43	16,41	1,22	1,21	1,21		1,22			1,21	1,21
1700000006461908	23-094-020-00001-0004	62000	PASTOS PERMANENTES DE 5 O MAS AÑOS-SIN VARIEDAD	S	43	20,00	5,66	5,66	5,66		7,55			5,66	5,66
1700000006461909	23-094-020-00001-0006	62000	PASTOS PERMANENTES DE 5 O MAS AÑOS-SIN VARIEDAD	S	43	22,29	2,04	2,04	2,04		2,40			2,04	2,04
1700000006461912	23-094-021-00009-0007	62000	PASTOS PERMANENTES DE 5 O MAS AÑOS-SIN VARIEDAD	S	43	10,01	0,01	0,03	0,01		0,03			0,01	0,01
1700000006461913	23-094-021-00009-0008	62000	PASTOS PERMANENTES DE 5 O MAS AÑOS-SIN VARIEDAD	S	43	9,94	0,04	0,05	0,04		0,05			0,04	0,04
1700000006461914	23-094-020-00001-0005	62000	PASTOS PERMANENTES DE 5 O MAS AÑOS-SIN VARIEDAD	S	43	10,08	13,02	13,01	13,01		13,02			13,01	13,01
1700000006461915	23-094-018-00018-0007	62000	PASTOS PERMANENTES DE 5 O MAS AÑOS-SIN VARIEDAD	S	43	11,27	3,50	3,50	3,50		3,50			3,50	3,50
1700000006461916	23-094-020-00001-0001	62000	PASTOS PERMANENTES DE 5 O MAS AÑOS-SIN VARIEDAD	S	43	15,50	0,76	0,75	0,75		0,76			0,75	0,75
1700000006461917	23-094-019-00005-0037	62000	PASTOS PERMANENTES DE 5 O MAS AÑOS-SIN VARIEDAD	S	43	15,83	0,03	0,04	0,03		0,04			0,03	0,03
1700000006461919	23-094-019-00005-0014	62000	PASTOS PERMANENTES DE 5 O MAS AÑOS-SIN VARIEDAD	S	43	21,94	3,00	3,00	3,00		4,00			3,00	3,00

DATOS GANADERÍA**RESUMEN DE UNIDADES**

<u>Cód</u>	<u>GRUPO DE PAGO</u>	<u>Sup. Dec. Admisible (ha)</u>	<u>Sup. Comprometida (ha)</u>	<u>Sup. ajustada compromiso (1) (ha)</u>	<u>% sobredec.</u>	<u>SUP. RESUELTA (ha)</u>	<u>Importe Declarado</u>	<u>Importe Topado</u>	<u>Importe Resuelto</u>	<u>Importe tras sobredec.</u>
43	PASTOS ASOCIADOS A GANADERÍA ECOLÓGICA	146,62		145,56	0,00	145,56	9.639,48	7.271,92	7.271,92	7.271,92
	TOTAL	146,62	145,56	145,56		145,56	9.639,48	7.271,92	7.271,92	7.271,92

RESUMEN DE PAGOS

Pago realizado	<u>IMPORTE (Euros)</u>			
	<u>RESUELTO</u>	<u>FEADER (Eje 2)</u>	<u>MAGRAMA</u>	<u>CAPDER</u>
	7.271,92	5.453,94	781,73	1.036,25

APLICACIÓN DE REDUCCIONES Y SANCIONES

Importe Calculado	Importe prereduc.	Admisibilidad y compromisos	Presentación tardía	Omisión declaración	Condicionidad	IMPORTE (Euros)			
						RESUELTO	FEADER (Eje 2)	MAGRAMA	CAPDER
7.271,92	7.271,92	0,00	0,00	0,00	0,00	7.271,92	5.453,94	781,73	1.036,25
TOTAL						7.271,92	5.453,94	781,73	1.036,25

Superficie determinada para Cálculo Ganadera: 150,56 ha
Carga Ganadera Mínima Expediente: 0,36 ugm/ha
Carga Ganadera Máxima Expediente: 0,36 ugm/ha

Recintos Determinados para el Cálculo de Garga Ganadera

REF.	REFERENCIA SIGPAC	CULTIVO	DESCRIPCIÓN CULTIVO	S/R	SUP. RESUELTA (ha)
170000006461898	23-094-018-00018-0002	62000	PASTOS PERMANENTES DE 5 O MAS AÑOS-SIN VARIEDAD	S	6,87
170000006461899	23-094-019-00005-0009	62000	PASTOS PERMANENTES DE 5 O MAS AÑOS-SIN VARIEDAD	S	3,69
170000006461900	23-094-019-00006-0002	62000	PASTOS PERMANENTES DE 5 O MAS AÑOS-SIN VARIEDAD	S	1,55
170000006461901	23-094-019-00005-0039	62000	PASTOS PERMANENTES DE 5 O MAS AÑOS-SIN VARIEDAD	S	0,93
170000006461903	23-094-019-00005-0007	62000	PASTOS PERMANENTES DE 5 O MAS AÑOS-SIN VARIEDAD	S	4,01
170000006461904	23-094-019-00005-0030	62000	PASTOS PERMANENTES DE 5 O MAS AÑOS-SIN VARIEDAD	S	0,84
170000006461905	23-094-019-00005-0015	62000	PASTOS PERMANENTES DE 5 O MAS AÑOS-SIN VARIEDAD	S	89,06
170000006461906	23-094-019-00005-0008	62000	PASTOS PERMANENTES DE 5 O MAS AÑOS-SIN VARIEDAD	S	11,94
170000006461907	23-094-020-00001-0002	62000	PASTOS PERMANENTES DE 5 O MAS AÑOS-SIN VARIEDAD	S	1,22
170000006461908	23-094-020-00001-0004	62000	PASTOS PERMANENTES DE 5 O MAS AÑOS-SIN VARIEDAD	S	5,66
170000006461909	23-094-020-00001-0006	62000	PASTOS PERMANENTES DE 5 O MAS AÑOS-SIN VARIEDAD	S	2,04
170000006461910	23-094-022-00025-0001	62000	PASTOS PERMANENTES DE 5 O MAS AÑOS-SIN VARIEDAD	S	0,28
170000006461912	23-094-021-00009-0007	62000	PASTOS PERMANENTES DE 5 O MAS AÑOS-SIN VARIEDAD	S	0,01
170000006461913	23-094-021-00009-0008	62000	PASTOS PERMANENTES DE 5 O MAS AÑOS-SIN VARIEDAD	S	0,04
170000006461914	23-094-020-00001-0005	62000	PASTOS PERMANENTES DE 5 O MAS AÑOS-SIN VARIEDAD	S	13,02
170000006461915	23-094-018-00018-0007	62000	PASTOS PERMANENTES DE 5 O MAS AÑOS-SIN VARIEDAD	S	3,50
170000006461916	23-094-020-00001-0001	62000	PASTOS PERMANENTES DE 5 O MAS AÑOS-SIN VARIEDAD	S	0,76
170000006461917	23-094-019-00005-0037	62000	PASTOS PERMANENTES DE 5 O MAS AÑOS-SIN VARIEDAD	S	0,03
170000006461918	23-094-019-00015-0001	62000	PASTOS PERMANENTES DE 5 O MAS AÑOS-SIN VARIEDAD	S	0,27
170000006461919	23-094-019-00005-0014	62000	PASTOS PERMANENTES DE 5 O MAS AÑOS-SIN VARIEDAD	S	3,00
170000006461920	23-094-019-00005-0027	62000	PASTOS PERMANENTES DE 5 O MAS AÑOS-SIN VARIEDAD	S	1,84

INCIDENCIAS**INCIDENCIA DESCRIPCIÓN**

- 64 La cuenta bancaria declarada no existe para el CIF/NIF del solicitante en la relación de cuentas bancarias válidas según el O.P.
- 85031 Solicita recinto que no está comprometido para la operación.
 Ref:170000006461900 Recinto:23-094-019-00006-002 Cultivo:62000 PASTOS PERMANENTES DE 5 O MAS AÑOS-SIN VARIEDAD Secano



<u>APELLIDOS Y NOMBRE / RAZÓN SOCIAL</u>	<u>NIF</u>	<u>EXPEDIENTE</u>	<u>SOLICITA AGRICULT. (3)</u>	<u>SOLICITA GANADER. (4)</u>	<u>ANUALIDAD DE PAGO</u>
JIMENEZ JIMENEZ JOSE DE LA CRUZ	****3402*	6079066	SI	SI	3ª

DATOS CONVERSIÓN**IMPORTE POR ANUALIDAD**

	<u>2015</u>	<u>2016</u>	<u>2017</u>	<u>2018</u>	<u>2019</u>
IMPORTE MÁXIMO SUBVENCIONABLE	5.378,95 €	5.378,95 €	4.442,37 €	3.706,58 €	3.706,58 €
IMPORTE MEDIO DE TRANSFERENCIA (€/ha)	104,24 €	104,24 €	86,87 €	86,87 €	86,87 €

RESUMEN DE UNIDADES

<u>Cód</u>	<u>GRUPO DE PAGO</u>	<u>Sup. Dec. Admisible (ha)</u>	<u>Sup. Comprometida (ha)</u>	<u>Sup. ajustada compromiso (1) (ha)</u>	<u>% sobredec.</u>	<u>SUP. RESUELTA (ha)</u>	<u>Importe Declarado</u>	<u>Importe Topado</u>	<u>Importe Resuelto</u>	<u>Importe tras sobredec.</u>
39	HERBÁCEOS	27,97		27,95	4,02	26,87	4.225,20	3.800,42	3.653,51	3.359,82
44	HERBÁCEOS NO ELEGIBLES	15,82		15,80	0,00	15,80	0,00	0,00	0,00	0,00
43	PASTOS ASOCIADOS A GANADERÍA ECOLÓGICA	0,00		0,00	100,00	0,00	0,00	0,00	0,00	0,00
TOTAL		43,79	51,14	43,75		42,67	4.225,20	3.800,42	3.653,51	3.359,82

APLICACIÓN DE REDUCCIONES Y SANCIONES

	<u>Importe Calculado</u>	<u>Importe prerreduc.</u>	<u>Admisibilidad y compromisos</u>	<u>Presentación tardía</u>	<u>Omisión declaración</u>	<u>Condicionabilidad</u>	<u>IMPORTE (Euros)</u>			
							<u>RESUELTO</u>	<u>FEADER (Eje 2)</u>	<u>MAGRAMA</u>	<u>CAPDER</u>
AGRICULTURA	3.653,51	3.359,82	0,00	0,00	0,00	0,00	3.359,82	2.519,87	361,18	478,77
GANADERÍA	0,00	0,00	0,00	0,00	0,00	0,00	0,00	0,00	0,00	0,00
TOTAL							3.359,82	0,00	0,00	0,00



RECINTOS RESUELTOS

REF.	REFERENCIA SIGPAC	CULTIVO	DESCRIPCIÓN CULTIVO	S/R	G.PAGO	PEND. MEDIA (%)	SUP. DEC. ADMISIBLE (ha)	SUP. COMPROM. (ha)	SUP. AJUSTADA COMPROM. (1) (ha)	SUP. CONY. SIGPAC (ha)	SUP. CERTIF. (ha)	SUP. CAMPO DECLARADO (ha)	SUP. DEC. REDUCIDA (ha)	SUP. RESUELTA (ha)
1700000006446872	23-078-022-00070-0001	5000	CEBADA-SIN VARIEDAD	S	39	4,24	0,42	0,42	0,42	0,42	0,42		0,42	0,42
1700000006446873	23-078-016-00587-0001	5000	CEBADA-SIN VARIEDAD	S	39	12,09	0,48	0,48	0,48	0,48	0,48		0,48	0,48
1700000006446874	23-078-016-00767-0002	8000	AVENA-SIN VARIEDAD	S	39	16,41	0,70	0,70	0,70	0,70	0,70		0,70	0,70
1700000006446875	23-078-016-00768-0003	8000	AVENA-SIN VARIEDAD	S	39	17,37	1,18	1,18	1,18	1,18	1,18		1,18	1,18
1700000006446876	23-078-016-00769-0001	20902	BARBECHO TRADICIONAL-CON CUBIERTA VEGETAL	S	44	9,68	0,76	0,76	0,76	0,76	0,76		0,76	0,76
1700000006446877	23-078-016-00472-0002	5000	CEBADA-SIN VARIEDAD	S	39	12,24	0,52	0,52	0,52	0,52	0,52		0,52	0,52
1700000006446878	23-078-016-00484-0002	20902	BARBECHO TRADICIONAL-CON CUBIERTA VEGETAL	S	44	13,57	0,68	0,68	0,68	0,68	0,68		0,68	0,68
1700000006446879	23-078-016-00487-0001	20902	BARBECHO TRADICIONAL-CON CUBIERTA VEGETAL	S	44	12,35	0,30	0,30	0,30	0,30	0,30		0,30	0,30
1700000006446880	23-078-016-00488-0001	20902	BARBECHO TRADICIONAL-CON CUBIERTA VEGETAL	S	44	12,76	0,32	0,32	0,32	0,32	0,32		0,32	0,32

DATOS AGRICULTURA**RESUMEN DE UNIDADES**

Cód	GRUPO DE PAGO	Sup. Dec. Admisible (ha)	Sup. Comprometida (ha)	Sup. ajustada compromiso (1) (ha)	% sobredec.	SUP. RESUELTA (ha)	Importe Declarado	Importe Topado	Importe Resuelto	Importe tras sobredec.
39	HERBÁCEOS	27,97		27,95	4,02	26,87	4.225,20	3.800,42	3.653,51	3.359,82
44	HERBÁCEOS NO ELEGIBLES	15,82		15,80	0,00	15,80	0,00	0,00	0,00	0,00
TOTAL		43,79	51,14	43,75		42,67	4.225,20	3.800,42	3.653,51	3.359,82

RESUMEN DE PAGOS

Pago realizado	IMPORTE (Euros)			
	RESUELTO	FEADER (Eje 2)	MAGRAMA	CAPDER
	3.359,82	2.519,87	361,18	478,77

APLICACIÓN DE REDUCCIONES Y SANCIONES

Importe Calculado	Importe prereduc.	Admisibilidad y compromisos	Presentación tardía	Omisión declaración	Condicionabilidad	RESUELTO	FEADER (Eje 2)	MAGRAMA	CAPDER
3.653,51	3.359,82	0,00	0,00	0,00	0,00	3.359,82	2.519,87	361,18	478,77
TOTAL						3.359,82	2.519,87	361,18	478,77

INCIDENCIAS**INCIDENCIA DESCRIPCIÓN**

- 218 La superficie total declarada sobre un mismo recinto en el conjunto de los expedientes, no puede superar la superficie total que el SIGPAC establece para ese recinto.
Ref:1700000006446855 Recinto:23-078-018-00152-001 Cultivo:5000 CEBADA-SIN VARIEDAD Secano Suma de superficies declaradas para este recinto por todos los solicitantes (Áreas):216 Superficie SIGPAC medida para este recinto (Áreas):108 Exceso de superficie declarada (Hectáreas):1,08
- 85001 El recinto declarado no cumple con las normas de producción ecológica (artículo 5-1 e), Orden 26 mayo 2015)
Ref:1700000006446822 Recinto:23-078-017-00304-003 Cultivo:20902 BARBECHO TRADICIONAL-CON CUBIERTA VEGETAL Secano
- 85031 Solicita recinto que no está comprometido para la operación.
Ref:1700000006446822 Recinto:23-078-017-00304-003 Cultivo:20902 BARBECHO TRADICIONAL-CON CUBIERTA VEGETAL Secano

DATOS GANADERÍA**RESUMEN DE UNIDADES**

Cód	GRUPO DE PAGO	Sup. Dec. Admisible (ha)	Sup. Comprometida (ha)	Sup. ajustada compromiso (1) (ha)	% sobredec.	SUP. RESUELTA (ha)	Importe Declarado	Importe Topado	Importe Resuelto	Importe tras sobredec.
43	PASTOS ASOCIADOS A GANADERÍA ECOLÓGICA	0,00		0,00	100,00	0,00	0,00	0,00	0,00	0,00
TOTAL		0,00	51,14	0,00		0,00	0,00	0,00	0,00	0,00

RESUMEN DE PAGOS

A pagar	IMPORTE (Euros)			
	RESUELTO	FEADER (Eje 2)	MAGRAMA	CAPDER
	0,00	0,00	0,00	0,00

APLICACIÓN DE REDUCCIONES Y SANCIONES

Importe Calculado	Importe prereduc.	Admisibilidad y compromisos	Presentación tardía	Omisión declaración	Condicionabilidad	RESUELTO	FEADER (Eje 2)	MAGRAMA	CAPDER
0,00	0,00	0,00	0,00	0,00	0,00	0,00	0,00	0,00	0,00
TOTAL						0,00	0,00	0,00	0,00

(1) Superficie declarada admisible ajustada con la superficie comprometida.
(2) Factor de penalización valorando el alcance para el tipo de compromiso.
(3) Solicita agricultura y tiene compromisos vigentes.
(4) Solicita ganadería y tiene compromisos vigentes.

Superficie determinada para Cálculo Carga Ganadera: 116,16 ha
Carga Ganadera Mínima Expediente: 0,65 ugm/ha
Carga Ganadera Máxima Expediente: 0,65 ugm/ha

Recintos Determinados para el Cálculo de Garga Ganadera

<u>REF.</u>	<u>REFERENCIA SIGPAC</u>	<u>CULTIVO</u>	<u>DESCRIPCIÓN CULTIVO</u>	<u>S/R</u>	<u>SUP. RESUELTA (ha)</u>
170000006446804	23-078-016-00814-0003	20902	BARBECHO TRADICIONAL-CON CUBIERTA VEGETAL	S	1,16
170000006446805	23-078-016-00905-0001	20902	BARBECHO TRADICIONAL-CON CUBIERTA VEGETAL	S	0,46
170000006446807	23-078-016-00471-0002	62000	PASTOS PERMANENTES DE 5 O MAS AÑOS-SIN VARIEDAD	S	0,66
170000006446808	23-078-017-00079-0002	20902	BARBECHO TRADICIONAL-CON CUBIERTA VEGETAL	S	1,71
170000006446809	23-078-018-00005-0006	62000	PASTOS PERMANENTES DE 5 O MAS AÑOS-SIN VARIEDAD	S	65,84
170000006446810	23-078-016-00778-0001	20902	BARBECHO TRADICIONAL-CON CUBIERTA VEGETAL	S	0,90
170000006446811	23-078-016-00899-0001	20902	BARBECHO TRADICIONAL-CON CUBIERTA VEGETAL	S	0,36
170000006446813	23-078-022-00097-0030	62000	PASTOS PERMANENTES DE 5 O MAS AÑOS-SIN VARIEDAD	S	27,36
170000006446814	23-078-016-00451-0001	20902	BARBECHO TRADICIONAL-CON CUBIERTA VEGETAL	S	0,15
170000006446846	23-078-016-00728-0001	20902	BARBECHO TRADICIONAL-CON CUBIERTA VEGETAL	S	0,31
170000006446847	23-078-016-00751-0001	20902	BARBECHO TRADICIONAL-CON CUBIERTA VEGETAL	S	0,12
170000006446848	23-078-016-00752-0001	20902	BARBECHO TRADICIONAL-CON CUBIERTA VEGETAL	S	0,11
170000006446849	23-078-016-00753-0002	20902	BARBECHO TRADICIONAL-CON CUBIERTA VEGETAL	S	0,05
170000006446850	23-078-016-00180-0001	20902	BARBECHO TRADICIONAL-CON CUBIERTA VEGETAL	S	0,85
170000006446851	23-078-016-00182-0001	20902	BARBECHO TRADICIONAL-CON CUBIERTA VEGETAL	S	0,09
170000006446852	23-078-016-00185-0001	20902	BARBECHO TRADICIONAL-CON CUBIERTA VEGETAL	S	0,06
170000006446856	23-078-016-00815-0002	20902	BARBECHO TRADICIONAL-CON CUBIERTA VEGETAL	S	0,37
170000006446857	23-078-016-00816-0002	20902	BARBECHO TRADICIONAL-CON CUBIERTA VEGETAL	S	0,34
170000006446858	23-078-016-00817-0001	20902	BARBECHO TRADICIONAL-CON CUBIERTA VEGETAL	S	0,39
170000006446859	23-078-018-00021-0002	62000	PASTOS PERMANENTES DE 5 O MAS AÑOS-SIN VARIEDAD	S	6,50
170000006446860	23-078-017-00149-0002	20902	BARBECHO TRADICIONAL-CON CUBIERTA VEGETAL	S	1,91
170000006446861	23-078-016-00757-0002	20902	BARBECHO TRADICIONAL-CON CUBIERTA VEGETAL	S	0,35
170000006446862	23-078-016-00758-0001	20902	BARBECHO TRADICIONAL-CON CUBIERTA VEGETAL	S	0,36
170000006446863	23-078-016-00759-0003	20902	BARBECHO TRADICIONAL-CON CUBIERTA VEGETAL	S	1,31
170000006446864	23-078-016-00763-0001	20902	BARBECHO TRADICIONAL-CON CUBIERTA VEGETAL	S	1,74
170000006446869	23-078-016-00471-0003	20902	BARBECHO TRADICIONAL-CON CUBIERTA VEGETAL	S	0,64
170000006446876	23-078-016-00769-0001	20902	BARBECHO TRADICIONAL-CON CUBIERTA VEGETAL	S	0,76
170000006446878	23-078-016-00484-0002	20902	BARBECHO TRADICIONAL-CON CUBIERTA VEGETAL	S	0,68
170000006446879	23-078-016-00487-0001	20902	BARBECHO TRADICIONAL-CON CUBIERTA VEGETAL	S	0,30
170000006446880	23-078-016-00488-0001	20902	BARBECHO TRADICIONAL-CON CUBIERTA VEGETAL	S	0,32

Incidencias de carga ganadera**INCIDENCIA DESCRIPCIÓN**

- 225 La superficie de cruce total de productos de la agrupación Pastos permanentes sobre un mismo recinto en el conjunto de las solicitudes, no puede superar la superficie total admisible de pastos
 Ref:170000006446809 Recinto:23-078-018-00005-006 Cultivo:62000 PASTOS PERMANENTES DE 5 O MAS AÑOS-SIN VARIEDAD Secano Superficie admisible de pastos del recinto según SIGPAC.:45993 Suma de superficies de cruce netas declaradas para este recinto por todos los solicitantes.:46000 Exceso de superficie (Hectáreas):0,07
 Ref:170000006446813 Recinto:23-078-022-00097-030 Cultivo:62000 PASTOS PERMANENTES DE 5 O MAS AÑOS-SIN VARIEDAD Secano Superficie admisible de pastos del recinto según SIGPAC.:61978 Suma de superficies de cruce netas declaradas para este recinto por todos los solicitantes.:61994 Exceso de superficie (Hectáreas):0,16

INCIDENCIAS**INCIDENCIA DESCRIPCIÓN**

- 85008 Recinto incompatible por estar solicitado para otra submedida (anexo II, Orden 26 mayo 2015)
 Ref:170000006446807 Recinto:23-078-016-00471-002 Cultivo:62000 PASTOS PERMANENTES DE 5 O MAS AÑOS-SIN VARIEDAD Secano
 Ref:170000006446859 Recinto:23-078-018-00021-002 Cultivo:62000 PASTOS PERMANENTES DE 5 O MAS AÑOS-SIN VARIEDAD Secano

<u>APELLIDOS Y NOMBRE / RAZÓN SOCIAL</u>	<u>NIF</u>	<u>EXPEDIENTE</u>	<u>SOLICITA AGRICULT. (3)</u>	<u>SOLICITA GANADER. (4)</u>	<u>ANUALIDAD DE PAGO</u>
JIMENEZ MORCILLO FRANCISCO	****2699*	6087918	NO	SI	3ª

DATOS CONVERSIÓN**IMPORTE POR ANUALIDAD**

	<u>2015</u>	<u>2016</u>	<u>2017</u>	<u>2018</u>	<u>2019</u>
IMPORTE MÁXIMO SUBVENCIONABLE	3.317,22 €	3.095,41 €	2.764,35 €	2.760,24 €	2.760,24 €
IMPORTE MEDIO DE TRANSFERENCIA (€/ha)	98,58 €	91,99 €	82,15 €	82,15 €	82,15 €

RESUMEN DE UNIDADES

<u>Cód</u>	<u>GRUPO DE PAGO</u>	<u>Sup. Dec. Admisible (ha)</u>	<u>Sup. Comprometida (ha)</u>	<u>Sup. ajustada compromiso (1) (ha)</u>	<u>% sobredec.</u>	<u>SUP. RESUELTA (ha)</u>	<u>Importe Declarado</u>	<u>Importe Topado</u>	<u>Importe Resuelto</u>	<u>Importe tras sobredec.</u>
43	PASTOS ASOCIADOS A GANADERÍA ECOLÓGICA	33,66		33,65	0,15	33,60	2.764,35	2.764,35	2.760,24	2.760,24
	TOTAL	33,66	33,65	33,65		33,60	2.764,35	2.764,35	2.760,24	2.760,24

APLICACIÓN DE REDUCCIONES Y SANCIONES

	<u>Importe Calculado</u>	<u>Importe prereduc.</u>	<u>Admisibilidad y compromisos</u>	<u>Presentación tardía</u>	<u>Omisión declaración</u>	<u>Condicionabilidad</u>	<u>IMPORTE (Euros)</u>				
							<u>RESUELTO</u>	<u>FEADER (Eje 2)</u>	<u>MAGRAMA</u>	<u>CAPDER</u>	
GANADERÍA	2.760,24	2.760,24	0,00	0,00	1,00	0,00	2.732,64	2.049,48	293,76	389,40	
							TOTAL	2.732,64	2.049,48	293,76	389,40

RECINTOS RESUELTOS

<u>REF.</u>	<u>REFERENCIA SIGPAC</u>	<u>CULTIVO</u>	<u>DESCRIPCIÓN CULTIVO</u>	<u>S/R</u>	<u>G.PAGO</u>	<u>PEND. MEDIA (%)</u>	<u>SUP. DEC. ADMISIBLE (ha)</u>	<u>SUP. COMPROM. (ha)</u>	<u>SUP. AJUSTADA COMPROM. (1) (ha)</u>	<u>SUP. CONV. SIGPAC (ha)</u>	<u>SUP. CERTIF. (ha)</u>	<u>SUP. CAMPO (ha)</u>	<u>SUP. CAMPO DETER. CULT. DECLARADO (ha)</u>	<u>SUP. DEC. REDUCIDA (ha)</u>	<u>SUP. RESUELTA (ha)</u>
1700000007018670	23-078-021-00160-0001	62000	PASTOS PERMANENTES DE 5 O MAS AÑOS-SIN VARIEDAD	S	43	30,44	13,50	13,50	13,50		46,04			13,50	13,50
1700000007018677	23-078-016-00001-0046	62000	PASTOS PERMANENTES DE 5 O MAS AÑOS-SIN VARIEDAD	S	43	32,20	20,00	19,99	19,99		361,83			19,99	19,94
1700000007018678	23-078-013-00661-0002	20902	BARBECHO TRADICIONAL-CON CUBIERTA VEGETAL	S	43	12,45	0,04	0,04	0,04		0,04			0,04	0,04
1700000007018684	23-078-029-00022-0013	62000	PASTOS PERMANENTES DE 5 O MAS AÑOS-SIN VARIEDAD	S	43	67,27	0,12	0,12	0,12		0,16			0,12	0,12

DATOS GANADERÍA**RESUMEN DE UNIDADES**

<u>Cód</u>	<u>GRUPO DE PAGO</u>	<u>Sup. Dec. Admisible (ha)</u>	<u>Sup. Comprometida (ha)</u>	<u>Sup. ajustada compromiso (1) (ha)</u>	<u>% sobredec.</u>	<u>SUP. RESUELTA (ha)</u>	<u>Importe Declarado</u>	<u>Importe Topado</u>	<u>Importe Resuelto</u>	<u>Importe tras sobredec.</u>
43	PASTOS ASOCIADOS A GANADERÍA ECOLÓGICA	33,66		33,65	0,15	33,60	2.764,35	2.764,35	2.760,24	2.760,24
	TOTAL	33,66	33,65	33,65		33,60	2.764,35	2.764,35	2.760,24	2.760,24

RESUMEN DE PAGOS

	<u>IMPORTE (Euros)</u>			
	<u>RESUELTO</u>	<u>FEADER (Eje 2)</u>	<u>MAGRAMA</u>	<u>CAPDER</u>
Pago realizado	2.732,64	2.049,48	293,76	389,40

APLICACIÓN DE REDUCCIONES Y SANCIONES

	<u>Importe Calculado</u>	<u>Importe prereduc.</u>	<u>Admisibilidad y compromisos</u>	<u>Presentación tardía</u>	<u>Omisión declaración</u>	<u>Condicionabilidad</u>	<u>IMPORTE (Euros)</u>				
							<u>RESUELTO</u>	<u>FEADER (Eje 2)</u>	<u>MAGRAMA</u>	<u>CAPDER</u>	
	2.760,24	2.760,24	0,00	0,00	1,00	0,00	2.732,64	2.049,48	293,76	389,40	
							TOTAL	2.732,64	2.049,48	293,76	389,40



Superficie determinada para Cálculo Carga Ganadera: 153,48 ha
Carga Ganadera Mínima Expediente: 0,49 ugm/ha
Carga Ganadera Máxima Expediente: 0,54 ugm/ha

Recintos Determinados para el Cálculo de Garga Ganadera

REF.	REFERENCIA SIGPAC	CULTIVO	DESCRIPCIÓN CULTIVO	S/R	SUP. RESUELTA (ha)
170000007018670	23-078-021-00160-0001	62000	PASTOS PERMANENTES DE 5 O MAS AÑOS-SIN VARIEDAD	S	13,50
170000007018671	23-078-012-00769-0001	62000	PASTOS PERMANENTES DE 5 O MAS AÑOS-SIN VARIEDAD	S	0,91
170000007018672	23-078-021-00123-0002	62000	PASTOS PERMANENTES DE 5 O MAS AÑOS-SIN VARIEDAD	S	28,35
170000007018673	23-078-021-00148-0014	62000	PASTOS PERMANENTES DE 5 O MAS AÑOS-SIN VARIEDAD	S	69,67
170000007018674	23-078-029-00022-0007	62000	PASTOS PERMANENTES DE 5 O MAS AÑOS-SIN VARIEDAD	S	0,92
170000007018675	23-078-012-00810-0004	62000	PASTOS PERMANENTES DE 5 O MAS AÑOS-SIN VARIEDAD	S	6,41
170000007018676	23-078-012-00811-0001	62000	PASTOS PERMANENTES DE 5 O MAS AÑOS-SIN VARIEDAD	S	6,01
170000007018677	23-078-016-00001-0046	62000	PASTOS PERMANENTES DE 5 O MAS AÑOS-SIN VARIEDAD	S	19,94
170000007018678	23-078-013-00661-0002	20902	BARBECHO TRADICIONAL-CON CUBIERTA VEGETAL	S	0,04
170000007018679	23-078-012-00910-0001	62000	PASTOS PERMANENTES DE 5 O MAS AÑOS-SIN VARIEDAD	S	1,70
170000007018682	23-078-012-00906-0001	62000	PASTOS PERMANENTES DE 5 O MAS AÑOS-SIN VARIEDAD	S	1,37
170000007018683	23-078-012-00833-0001	62000	PASTOS PERMANENTES DE 5 O MAS AÑOS-SIN VARIEDAD	S	3,96
170000007018684	23-078-029-00022-0013	62000	PASTOS PERMANENTES DE 5 O MAS AÑOS-SIN VARIEDAD	S	0,12
170000007018685	23-078-029-00022-0006	62000	PASTOS PERMANENTES DE 5 O MAS AÑOS-SIN VARIEDAD	S	0,58

Incidencias de carga ganadera**INCIDENCIA DESCRIPCIÓN**

- 225 La superficie de cruce total de productos de la agrupación Pastos permanentes sobre un mismo recinto en el conjunto de las solicitudes, no puede superar la superficie total admisible de pastos
 Ref:170000007018677 Recinto:23-078-016-00001-046 Cultivo:62000 PASTOS PERMANENTES DE 5 O MAS AÑOS-SIN VARIEDAD Secano Superficie admisible de pastos del recinto según SIGPAC.:27137 Suma de superficies de cruce netas declaradas para este recinto por todos los solicitantes.:27143 Exceso de superficie (Hectáreas):0,06

INCIDENCIAS**INCIDENCIA DESCRIPCIÓN**

- 225 La superficie de cruce total de productos de la agrupación Pastos permanentes sobre un mismo recinto en el conjunto de las solicitudes, no puede superar la superficie total admisible de pastos
 Ref:170000007018677 Recinto:23-078-016-00001-046 Cultivo:62000 PASTOS PERMANENTES DE 5 O MAS AÑOS-SIN VARIEDAD Secano Superficie admisible de pastos del recinto según SIGPAC.:27137 Suma de superficies de cruce netas declaradas para este recinto por todos los solicitantes.:27143 Exceso de superficie (Hectáreas):0,06
- 256 Solicitud con recintos declarados en campaña anterior y no declarados en campaña actual con una reducción por omisión de superficie superior al 3%.
 CÓDIGO PARA EL PORCENTAJE DE REDUCCIÓN POR OMISIÓN QUE CORRESPONDE A LA SOLICITUD:1
- 85003 No inscrito en un organismo de control y certificación ecológico (artículo 5-1 e), Orden 26 mayo 2015)
 Explotación:ES13016000027 Especie:OVINA
 Explotación:ES13016000027 Especie:CAPRINA
- 85004 Explotación declarada no inscrita en SIGGAN a nombre del titular del expediente
 Explotación:ES13016000027
- 85005 Especie declarada en la explotación no inscrita en SIGGAN a nombre del titular del expediente
 Explotación:ES13016000027 Especie:CAPRINA
 Explotación:ES13016000027 Especie:OVINA
- 85031 Solicita recinto que no está comprometido para la operación.
 Ref:170000007018671 Recinto:23-078-012-00769-001 Cultivo:62000 PASTOS PERMANENTES DE 5 O MAS AÑOS-SIN VARIEDAD Secano
 Ref:170000007018675 Recinto:23-078-012-00810-004 Cultivo:62000 PASTOS PERMANENTES DE 5 O MAS AÑOS-SIN VARIEDAD Secano
 Ref:170000007018676 Recinto:23-078-012-00811-001 Cultivo:62000 PASTOS PERMANENTES DE 5 O MAS AÑOS-SIN VARIEDAD Secano
 Ref:170000007018683 Recinto:23-078-012-00833-001 Cultivo:62000 PASTOS PERMANENTES DE 5 O MAS AÑOS-SIN VARIEDAD Secano
 Ref:170000007018682 Recinto:23-078-012-00906-001 Cultivo:62000 PASTOS PERMANENTES DE 5 O MAS AÑOS-SIN VARIEDAD Secano
 Ref:170000007018679 Recinto:23-078-012-00910-001 Cultivo:62000 PASTOS PERMANENTES DE 5 O MAS AÑOS-SIN

VARIEDAD Secano



(1) Superficie declarada admisible ajustada con la superficie comprometida.
(2) Factor de penalización valorando el alcance para el tipo de compromiso.
(3) Solicita agricultura y tiene compromisos vigentes.
(4) Solicita ganadería y tiene compromisos vigentes.

<u>APELLIDOS Y NOMBRE / RAZÓN SOCIAL</u>	<u>NIF</u>	<u>EXPEDIENTE</u>	<u>SOLICITA AGRICULT. (3)</u>	<u>SOLICITA GANADER. (4)</u>	<u>ANUALIDAD DE PAGO</u>
JIMENEZ ROBLES EMILIO	****6207*	6074583	SI	SI	3ª

DATOS CONVERSIÓN**IMPORTE POR ANUALIDAD**

	<u>2015</u>	<u>2016</u>	<u>2017</u>	<u>2018</u>	<u>2019</u>
IMPORTE MÁXIMO SUBVENCIONABLE	6.292,14 €	6.292,14 €	5.223,12 €	4.752,06 €	4.752,06 €
IMPORTE MEDIO DE TRANSFERENCIA (€/ha)	93,59 €	93,59 €	77,99 €	77,99 €	77,99 €

RESUMEN DE UNIDADES

<u>Cód</u>	<u>GRUPO DE PAGO</u>	<u>Sup. Dec. Admisible (ha)</u>	<u>Sup. Comprometida (ha)</u>	<u>Sup. ajustada compromiso (1) (ha)</u>	<u>% sobredec.</u>	<u>SUP. RESUELTA (ha)</u>	<u>Importe Declarado</u>	<u>Importe Topado</u>	<u>Importe Resuelto</u>	<u>Importe tras sobredec.</u>
39	HERBÁCEOS	9,61		9,59	0,00	9,59	1.449,72	1.467,41	1.449,72	1.449,72
44	HERBÁCEOS NO ELEGIBLES	12,14		12,14	55,24	7,82	0,00	0,00	0,00	0,00
43	PASTOS ASOCIADOS A GANADERÍA ECOLÓGICA	44,06		44,06	1,24	43,52	3.619,53	3.663,68	3.575,17	3.575,17
TOTAL		65,81	66,97	65,79		60,93	5.069,25	5.131,09	5.024,89	5.024,89

APLICACIÓN DE REDUCCIONES Y SANCIONES

	<u>Importe Calculado</u>	<u>Importe prereduc.</u>	<u>Admisibilidad y compromisos</u>	<u>Presentación tardía</u>	<u>Omisión declaración</u>	<u>Condicionabilidad</u>	<u>IMPORTE (Euros)</u>			
							<u>RESUELTO</u>	<u>FEADER (Eje 2)</u>	<u>MAGRAMA</u>	<u>CAPDER</u>
AGRICULTURA	1.449,72	1.449,72	0,02	0,00	0,00	0,00	1.420,73	1.065,55	152,73	202,45
GANADERÍA	3.575,17	3.575,17	0,02	0,00	0,00	0,00	3.503,67	2.627,75	376,64	499,28
TOTAL							4.924,40	2.627,75	376,64	499,28



(1) Superficie declarada admisible ajustada con la superficie comprometida.
(2) Factor de penalización valorando el alcance para el tipo de compromiso.
(3) Solicita agricultura y tiene compromisos vigentes.
(4) Solicita ganadería y tiene compromisos vigentes.

RECINTOS RESUELTOS

REF.	REFERENCIA SIGPAC	CULTIVO	DESCRIPCIÓN CULTIVO	S/R	G. PAGO	PEND. MEDIA (%)	SUP. ADMISIBLE (ha)	SUP. COMPROM. (ha)	SUP. AJUSTADA COMPR.(1) (ha)	SUP. CONY. SIGPAC (ha)	SUP. CERTIE. (ha)	SUP. CAMPO (ha)	SUP. CAMPO DETER. CULT. DECLARADO (ha)	SUP. DEC. REDUCIDA (ha)	SUP. RESUELTA (ha)
170000006155271	23-078-013-00428-0001	8000	AVENA-SIN VARIEDAD	R	39	4,20	0,25	0,25	0,25		0,25			0,25	0,25
170000006155272	23-078-029-00740-0001	20902	BARBECHO TRADICIONAL-CON CUBIERTA VEGETAL	S	44	6,01	0,66	0,66	0,66		0,66			0,66	0,66
170000006155274	23-078-016-00567-0001	5000	CEBADA-SIN VARIEDAD	S	39	12,52	0,19	0,19	0,19		0,19			0,19	0,19
170000006155275	23-078-016-00566-0001	20902	BARBECHO TRADICIONAL-CON CUBIERTA VEGETAL	S	44	11,24	0,21	0,21	0,21		0,21			0,21	0,21
170000006155276	23-078-016-00572-0002	20902	BARBECHO TRADICIONAL-CON CUBIERTA VEGETAL	S	44	16,05	0,21	0,21	0,21		0,21			0,21	0,21
170000006155277	23-078-016-00429-0001	20902	BARBECHO TRADICIONAL-CON CUBIERTA VEGETAL	S	44	10,94	0,69	0,69	0,69		0,69			0,69	0,69
170000006155278	23-078-018-00145-0001	1000	TRIGO BLANDO-SIN VARIEDAD	S	39	9,74	0,47	0,47	0,47		0,47			0,47	0,47
170000006155279	23-078-018-00146-0002	1000	TRIGO BLANDO-SIN VARIEDAD	S	39	8,32	0,56	0,55	0,55		0,56			0,55	0,55
170000006155280	23-078-018-00154-0001	1000	TRIGO BLANDO-SIN VARIEDAD	S	39	12,13	0,18	0,18	0,18		0,18			0,18	0,18
170000006155281	23-078-018-00157-0001	1000	TRIGO BLANDO-SIN VARIEDAD	S	39	9,72	0,06	0,06	0,06		0,06			0,06	0,06
170000006155282	23-078-016-00576-0001	1000	TRIGO BLANDO-SIN VARIEDAD	S	39	10,63	0,30	0,30	0,30		0,30			0,30	0,30
170000006155283	23-078-016-00579-0001	1000	TRIGO BLANDO-SIN VARIEDAD	S	39	11,81	0,62	0,62	0,62		0,62			0,62	0,62
170000006155285	23-078-017-00026-0003	62000	PASTOS PERMANENTES DE 5 O MAS AÑOS-SIN VARIEDAD	S	43	55,08	2,51	2,51	2,51		3,34			2,51	2,51
170000006155286	23-078-017-00030-0002	62000	PASTOS PERMANENTES DE 5 O MAS AÑOS-SIN VARIEDAD	S	43	10,59	0,08	0,08	0,08		0,15			0,08	0,08
170000006155287	23-078-017-00026-0004	62000	PASTOS PERMANENTES DE 5 O MAS AÑOS-SIN VARIEDAD	S	43	52,33	5,81	5,81	5,81		8,94			5,81	5,81
170000006155290	23-078-017-00221-0001	62000	PASTOS PERMANENTES DE 5 O MAS AÑOS-SIN VARIEDAD	S	43	12,19	0,51	0,51	0,51		0,51			0,51	0,00
170000006155291	23-078-017-00220-0003	62000	PASTOS PERMANENTES DE 5 O MAS AÑOS-SIN VARIEDAD	S	43	13,09	0,25	0,25	0,25		0,29			0,25	0,25
170000006155292	23-078-017-00301-0001	62000	PASTOS PERMANENTES DE 5 O MAS AÑOS-SIN VARIEDAD	S	43	13,35	2,60	2,60	2,60		3,06			2,60	2,60
170000006155293	23-078-017-00083-0009	62000	PASTOS PERMANENTES DE 5 O MAS AÑOS-SIN VARIEDAD	S	43	58,15	0,81	0,81	0,81		1,25			0,81	0,81
170000006155295	23-078-017-00107-0002	62000	PASTOS PERMANENTES DE 5 O MAS AÑOS-SIN VARIEDAD	S	43	39,47	1,46	1,46	1,46		1,94			1,46	1,46
170000006155296	23-078-017-00282-0001	62000	PASTOS PERMANENTES DE 5 O MAS AÑOS-SIN VARIEDAD	S	43	20,35	0,53	0,53	0,53		0,70			0,53	0,53
170000006155297	23-078-017-00262-0001	62000	PASTOS PERMANENTES DE 5 O MAS AÑOS-SIN VARIEDAD	S	43	13,19	1,09	1,09	1,09		1,09			1,09	1,09
170000006155298	23-078-017-00275-0001	62000	PASTOS PERMANENTES DE 5 O MAS AÑOS-SIN VARIEDAD	S	43	6,70	1,16	1,16	1,16		1,16			1,16	1,16
170000006155299	23-078-017-00261-0001	62000	PASTOS PERMANENTES DE 5 O MAS AÑOS-SIN VARIEDAD	S	43	24,34	1,37	1,37	1,37		1,82			1,37	1,37
170000006155300	23-078-017-00272-0001	62000	PASTOS PERMANENTES DE 5 O MAS AÑOS-SIN VARIEDAD	S	43	16,31	0,85	0,85	0,85		1,13			0,85	0,85
170000006155301	23-078-017-00265-0001	62000	PASTOS PERMANENTES DE 5 O MAS AÑOS-SIN VARIEDAD	S	43	15,53	1,58	1,58	1,58		1,58			1,58	1,58
170000006155302	23-078-017-00281-0001	62000	PASTOS PERMANENTES DE 5 O MAS AÑOS-SIN VARIEDAD	S	43	15,54	2,14	2,14	2,14		2,14			2,14	2,14
170000006155303	23-078-017-00164-0001	62000	PASTOS PERMANENTES DE 5 O MAS AÑOS-SIN VARIEDAD	S	43	8,42	0,02	0,02	0,02		0,00			0,02	0,02
170000006155304	23-078-017-00178-0002	62000	PASTOS PERMANENTES DE 5 O MAS AÑOS-SIN VARIEDAD	S	43	26,76	0,23	0,31	0,23		0,00			0,23	0,23
170000006155306	23-078-016-00579-0003	62000	PASTOS PERMANENTES DE 5 O MAS AÑOS-SIN VARIEDAD	S	43	9,56	0,28	0,33	0,28		0,33			0,28	0,28
170000006155307	23-078-018-00200-0001	62000	PASTOS PERMANENTES DE 5 O MAS AÑOS-SIN VARIEDAD	S	43	41,97	2,68	2,68	2,68		3,57			2,68	2,68
170000006155309	23-078-017-00295-0002	62000	PASTOS PERMANENTES DE 5 O MAS AÑOS-SIN VARIEDAD	S	43	15,50	0,15	0,15	0,15		0,18			0,15	0,15
170000006155310	23-078-017-00043-0002	20902	BARBECHO TRADICIONAL-CON CUBIERTA VEGETAL	S	44	10,21	0,57	0,57	0,57		0,57			0,57	0,57
170000006155311	23-078-017-00043-0004	20902	BARBECHO TRADICIONAL-CON CUBIERTA VEGETAL	S	44	21,19	0,39	0,39	0,39		0,39			0,39	0,39
170000006155312	23-078-017-00049-0001	20902	BARBECHO TRADICIONAL-CON CUBIERTA VEGETAL	S	44	14,12	2,39	2,39	2,39		2,39			2,39	0,00
170000006155313	23-078-017-00049-0002	20902	BARBECHO TRADICIONAL-CON CUBIERTA VEGETAL	S	44	18,27	0,18	0,18	0,18		0,18			0,18	0,00
170000006155314	23-078-018-00200-0002	62000	PASTOS PERMANENTES DE 5 O MAS AÑOS-SIN VARIEDAD	S	43	25,98	0,94	0,94	0,94		0,94			0,94	0,94
170000006155315	23-078-018-00178-0002	62000	PASTOS PERMANENTES DE 5 O MAS AÑOS-SIN VARIEDAD	S	43	15,45	2,11	2,11	2,11		2,48			2,11	2,11
170000006155316	23-078-016-00602-0001	20902	BARBECHO TRADICIONAL-CON CUBIERTA VEGETAL	S	44	18,03	0,63	0,63	0,63		0,63			0,63	0,63
170000006155317	23-078-016-00855-0001	1000	TRIGO BLANDO-SIN VARIEDAD	S	39	24,20	0,39	0,39	0,39		0,39			0,39	0,39
170000006155318	23-078-016-00855-0002	1000	TRIGO BLANDO-SIN VARIEDAD	S	39	11,24	0,42	0,42	0,42		0,42			0,42	0,42
170000006155319	23-078-018-00094-0001	1000	TRIGO BLANDO-SIN VARIEDAD	S	39	19,70	0,58	0,58	0,58		0,58			0,58	0,58
170000006155320	23-078-018-00095-0001	1000	TRIGO BLANDO-SIN VARIEDAD	S	39	19,13	0,32	0,32	0,32		0,32			0,32	0,32
170000006155321	23-078-018-00096-0001	1000	TRIGO BLANDO-SIN VARIEDAD	S	39	17,49	0,22	0,22	0,22		0,22			0,22	0,22
170000006155322	23-078-017-00242-0001	1000	TRIGO BLANDO-SIN VARIEDAD	S	39	16,29	0,28	0,28	0,28		0,28			0,28	0,28
170000006155323	23-078-017-00081-0002	20902	BARBECHO TRADICIONAL-CON CUBIERTA VEGETAL	S	44	16,43	1,41	1,41	1,41		1,41			1,41	0,00
170000006155324	23-078-018-00153-0001	62000	PASTOS PERMANENTES DE 5 O MAS AÑOS-SIN VARIEDAD	S	43	39,81	1,06	1,06	1,06		1,06			1,06	1,06
170000006155325	23-078-017-00032-0001	20902	BARBECHO TRADICIONAL-CON CUBIERTA VEGETAL	S	44	7,71	0,28	0,28	0,28		0,28			0,28	0,28
170000006155327	23-078-018-00169-0002	62000	PASTOS PERMANENTES DE 5 O MAS AÑOS-SIN VARIEDAD	S	43	25,86	0,03	0,03	0,03		0,00			0,03	0,00
170000006155328	23-078-020-00006-0001	62000	PASTOS PERMANENTES DE 5 O MAS AÑOS-SIN VARIEDAD	S	43	22,69	13,81	13,81	13,81		21,25			13,81	13,81
170000006155329	23-078-017-00164-0002	1000	TRIGO BLANDO-SIN VARIEDAD	S	39	5,92	0,45	0,45	0,45		0,45			0,45	0,45
170000006155330	23-078-016-00864-0001	20902	BARBECHO TRADICIONAL-CON CUBIERTA VEGETAL	S	44	26,72	0,11	0,11	0,11		0,11			0,11	0,11
170000006155331	23-078-016-00865-0002	20902	BARBECHO TRADICIONAL-CON CUBIERTA VEGETAL	S	44	26,76	0,07	0,07	0,07		0,07			0,07	0,07
170000006155332	23-078-016-00864-0002	1000	TRIGO BLANDO-SIN VARIEDAD	S	39	17,23	0,16	0,16	0,16		0,16			0,16	0,16
170000006155333	23-078-016-00865-0001	1000	TRIGO BLANDO-SIN VARIEDAD	S	39	15,81	0,38	0,38	0,38		0,38			0,38	0,38
170000006155334	23-078-013-00832-0001	8000	AVENA-SIN VARIEDAD	S	39	14,55	0,47	0,47	0,47		0,47			0,47	0,47
170000006155335	23-078-013-00833-0001	8000	AVENA-SIN VARIEDAD	S	39	13,26	0,37	0,37	0,37		0,37			0,37	0,37
170000006155336	23-078-016-00544-0001	20902	BARBECHO TRADICIONAL-CON CUBIERTA VEGETAL	S	44	15,79	0,87	0,87	0,87		0,87			0,87	0,87
170000006155337	23-078-018-00169-0001	20902	BARBECHO TRADICIONAL-CON CUBIERTA VEGETAL	S	44	19,88	0,34	0,34	0,34		0,34			0,34	0,00
170000006155338	23-078-017-00178-0001	1000	TRIGO BLANDO-SIN VARIEDAD	S	39	14,38	0,41	0,41	0,41		0,41			0,41	0,41

- (1) Superficie declarada admisible ajustada con la superficie comprometida.
(2) Factor de penalización valorando el alcance para el tipo de compromiso.
(3) Solicita agricultura y tiene compromisos vigentes.
(4) Solicita ganadería y tiene compromisos vigentes.

RECINTOS RESUELTOS

REF.	REFERENCIA SIGPAC	CULTIVO	DESCRIPCIÓN CULTIVO	S/R	G.PAGO	PEND. MEDIA (%)	SUP. DEC. ADMISIBLE (ha)	SUP. COMPROM. (ha)	SUP. AJUSTADA COMPR.(1) (ha)	SUP. CONY. SIGPAC (ha)	SUP. CERTIE. (ha)	SUP. CAMPO (ha)	SUP. CAMPO DECLARADO (ha)	SUP. DEC. REDUCIDA (ha)	SUP. RESUELTA (ha)
1700000006155339	23-078-029-00275-0001	8000	AVENA-SIN VARIEDAD	R	39	22,75	0,05	0,05	0,05	0,05	0,05	0,05	0,05	0,05	0,05
1700000006155340	23-078-029-00276-0001	8000	AVENA-SIN VARIEDAD	R	39	21,09	0,08	0,08	0,08	0,08	0,08	0,08	0,08	0,08	0,08
1700000006155341	23-078-029-00277-0001	8000	AVENA-SIN VARIEDAD	R	39	16,68	0,20	0,20	0,20	0,20	0,20	0,20	0,20	0,20	0,20
1700000006155342	23-078-029-00278-0001	8000	AVENA-SIN VARIEDAD	R	39	20,43	0,19	0,19	0,19	0,19	0,19	0,19	0,19	0,19	0,19
1700000006155343	23-078-013-00942-0001	8000	AVENA-SIN VARIEDAD	R	39	9,32	0,15	0,15	0,15	0,15	0,15	0,15	0,15	0,15	0,15
1700000006155344	23-078-017-00233-0002	20902	BARBECHO TRADICIONAL-CON CUBIERTA VEGETAL	S	44	7,50	0,51	0,51	0,51	0,51	0,51	0,51	0,51	0,51	0,51
1700000006155345	23-078-017-00233-0003	20902	BARBECHO TRADICIONAL-CON CUBIERTA VEGETAL	S	44	13,56	0,23	0,23	0,23	0,23	0,23	0,23	0,23	0,23	0,23
1700000006155346	23-078-016-00858-0002	1000	TRIGO BLANDO-SIN VARIEDAD	S	39	15,70	0,20	0,20	0,20	0,20	0,20	0,20	0,20	0,20	0,20
1700000006155350	23-078-018-00136-0001	1000	TRIGO BLANDO-SIN VARIEDAD	S	39	14,06	0,09	0,09	0,09	0,09	0,09	0,09	0,09	0,09	0,09
1700000006155351	23-078-016-00463-0001	20902	BARBECHO TRADICIONAL-CON CUBIERTA VEGETAL	S	44	7,03	0,27	0,27	0,27	0,27	0,27	0,27	0,27	0,27	0,27
1700000006155352	23-078-016-00449-0001	20902	BARBECHO TRADICIONAL-CON CUBIERTA VEGETAL	S	44	12,61	0,31	0,31	0,31	0,31	0,31	0,31	0,31	0,31	0,31
1700000006155353	23-078-029-00542-0001	8000	AVENA-SIN VARIEDAD	R	39	11,00	0,17	0,17	0,17	0,17	0,17	0,17	0,17	0,17	0,17
1700000006155354	23-078-029-00278-0002	8000	AVENA-SIN VARIEDAD	R	39	11,81	0,01	0,01	0,01	0,01	0,01	0,01	0,01	0,01	0,01
1700000006155355	23-078-029-00500-0001	8000	AVENA-SIN VARIEDAD	R	39	3,18	0,04	0,04	0,04	0,04	0,04	0,04	0,04	0,04	0,04
1700000006155356	23-078-029-00560-0001	8000	AVENA-SIN VARIEDAD	R	39	3,53	0,07	0,07	0,07	0,07	0,07	0,07	0,07	0,07	0,07
1700000006155357	23-078-029-00524-0001	8000	AVENA-SIN VARIEDAD	R	39	2,51	0,07	0,07	0,07	0,07	0,07	0,07	0,07	0,07	0,07
1700000006155358	23-078-029-00525-0001	8000	AVENA-SIN VARIEDAD	R	39	3,62	0,10	0,10	0,10	0,10	0,10	0,10	0,10	0,10	0,10
1700000006155359	23-078-013-00551-0004	8000	AVENA-SIN VARIEDAD	R	39	4,93	0,18	0,18	0,18	0,18	0,18	0,18	0,18	0,18	0,18
1700000006155361	23-078-013-00542-0001	8000	AVENA-SIN VARIEDAD	R	39	16,11	0,10	0,10	0,10	0,10	0,10	0,10	0,10	0,10	0,10
1700000006155363	23-078-029-00284-0001	8000	AVENA-SIN VARIEDAD	R	39	5,81	0,09	0,09	0,09	0,09	0,09	0,09	0,09	0,09	0,09
1700000006155364	23-078-016-00858-0001	20902	BARBECHO TRADICIONAL-CON CUBIERTA VEGETAL	S	44	30,66	0,27	0,27	0,27	0,27	0,27	0,27	0,27	0,27	0,27
1700000006155365	23-078-016-00483-0001	20902	BARBECHO TRADICIONAL-CON CUBIERTA VEGETAL	S	44	7,86	0,92	0,92	0,92	0,92	0,92	0,92	0,92	0,92	0,92
1700000006155366	23-078-016-00244-0002	8000	AVENA-SIN VARIEDAD	R	39	16,76	0,08	0,21	0,08	0,08	0,08	0,08	0,08	0,08	0,08
1700000006155367	23-078-016-00244-0002	8000	AVENA-SIN VARIEDAD	R	39	16,76	0,13	0,21	0,13	0,13	0,13	0,13	0,13	0,13	0,13
1700000006155368	23-078-016-00244-0003	8000	AVENA-SIN VARIEDAD	R	39	21,97	0,02	0,01	0,01	0,01	0,00	0,01	0,01	0,01	0,01
1700000006155369	23-078-016-00256-0001	8000	AVENA-SIN VARIEDAD	R	39	24,79	0,24	0,24	0,24	0,24	0,24	0,24	0,24	0,24	0,24
1700000006155370	23-078-016-00256-0002	8000	AVENA-SIN VARIEDAD	R	39	10,80	0,17	0,17	0,17	0,17	0,00	0,00	0,00	0,00	0,00
1700000006155372	23-078-016-00279-0001	20902	BARBECHO TRADICIONAL-CON CUBIERTA VEGETAL	R	44	5,57	0,33	0,33	0,33	0,33	0,33	0,33	0,33	0,33	0,33
1700000006155373	23-078-016-00285-0001	20902	BARBECHO TRADICIONAL-CON CUBIERTA VEGETAL	R	44	8,29	0,29	0,29	0,29	0,29	0,29	0,29	0,29	0,29	0,29
1700000006155374	23-078-017-00182-0001	1000	TRIGO BLANDO-SIN VARIEDAD	S	39	9,76	0,10	0,10	0,10	0,10	0,10	0,10	0,10	0,10	0,10

DATOS AGRICULTURA**RESUMEN DE UNIDADES**

Cód	GRUPO DE PAGO	Sup. Dec. Admisible (ha)	Sup. Comprometida (ha)	Sup. ajustada compromiso (1) (ha)	% sobredec.	SUP. RESUELTA (ha)	Importe Declarado	Importe Topado	Importe Resuelto	Importe tras sobredec.
39	HERBÁCEOS	9,61		9,59	0,00	9,59	1.449,72	1.467,41	1.449,72	1.449,72
44	HERBÁCEOS NO ELEGIBLES	12,14		12,14	55,24	7,82	0,00	0,00	0,00	0,00
TOTAL		21,75	66,97	21,73		17,41	1.449,72	1.467,41	1.449,72	1.449,72

RESUMEN DE PAGOS

IMPORTE (Euros)			
FEADER			
	RESUELTO	(Eje 2)	MAGRAMA
Pago realizado	1.420,73	1.065,55	152,73
CAPDER			202,45

APLICACIÓN DE REDUCCIONES Y SANCIONES

IMPORTE (Euros)									
FEADER									
	RESUELTO	(Eje 2)	MAGRAMA	CAPDER					
Importe Calculado	1.449,72	1.449,72	2,00	0,00					
Importe prereduc.									
Admisibilidad y compromisos									
Presentación tardía									
Omisión declaración									
Condicionabilidad									
TOTAL	1.420,73	1.065,55	152,73	202,45					

DETALLE DE REDUCCIONES Y SANCIONES POR INCUMPLIMIENTOS DE ADMISIBILIDAD Y COMPROMISOS

Tipo	Compromiso	Sup. Calculada	Sup. Incumpli.	Factor Alcance (2)	Coef. Línea Base	Coef. Acumulación	Coef. Reiteración	Importe Ayuda	Factor Sanción	Importe Sanción	Aplicado
BI	Las unidades comprometidas deben estar certificadas en producción ecológica según lo establecido en el Reglamento (CE) n° 834/2007 y el Reglamento (CE) n° 889/2008, por el que se establece disposiciones de aplicación del Reglamento (CE) n° 834/2007 del Consejo, durante el periodo de compromiso.	17,41	0,18	0,01	1,00	1,00	1,50	1.449,72 €	0,02	28,99 €	SI

INCIDENCIAS**INCIDENCIA DESCRIPCIÓN**

218 La superficie total declarada sobre un mismo recinto en el conjunto de los expedientes, no puede superar la superficie total que el SIGPAC establece para ese recinto.

- (1) Superficie declarada admisible ajustada con la superficie comprometida.
(2) Factor de penalización valorando el alcance para el tipo de compromiso.
(3) Solicita agricultura y tiene compromisos vigentes.
(4) Solicita ganadería y tiene compromisos vigentes.

	Ref:1700000006155312 Recinto:23-078-017-00049-001 Cultivo:20902 BARBECHO TRADICIONAL-CON CUBIERTA VEGETAL Secano Suma de superficies declaradas para este recinto por todos los solicitantes (Áreas):478 Superficie SIGPAC medida para este recinto (Áreas):239 Exceso de superficie declarada (Hectáreas):2,39
	Ref:1700000006155313 Recinto:23-078-017-00049-002 Cultivo:20902 BARBECHO TRADICIONAL-CON CUBIERTA VEGETAL Secano Suma de superficies declaradas para este recinto por todos los solicitantes (Áreas):36 Superficie SIGPAC medida para este recinto (Áreas):18 Exceso de superficie declarada (Hectáreas):0,18
	Ref:1700000006155323 Recinto:23-078-017-00081-002 Cultivo:20902 BARBECHO TRADICIONAL-CON CUBIERTA VEGETAL Secano Suma de superficies declaradas para este recinto por todos los solicitantes (Áreas):282 Superficie SIGPAC medida para este recinto (Áreas):141 Exceso de superficie declarada (Hectáreas):1,41
	Ref:1700000006155375 Recinto:23-078-018-00152-001 Cultivo:1000 TRIGO BLANDO-SIN VARIEDAD Secano Suma de superficies declaradas para este recinto por todos los solicitantes (Áreas):216 Superficie SIGPAC medida para este recinto (Áreas):108 Exceso de superficie declarada (Hectáreas):1,08
	Ref:1700000006155337 Recinto:23-078-018-00169-001 Cultivo:20902 BARBECHO TRADICIONAL-CON CUBIERTA VEGETAL Secano Suma de superficies declaradas para este recinto por todos los solicitantes (Áreas):68 Superficie SIGPAC medida para este recinto (Áreas):34 Exceso de superficie declarada (Hectáreas):0,34
85001	El recinto declarado no cumple con las normas de producción ecológica (artículo 5-1 e), Orden 26 mayo 2015)
	Ref:1700000006155270 Recinto:23-078-012-00176-002 Cultivo:8000 AVENA-SIN VARIEDAD Secano
	Ref:1700000006155368 Recinto:23-078-016-00244-003 Cultivo:8000 AVENA-SIN VARIEDAD Regadío
	Ref:1700000006155370 Recinto:23-078-016-00256-002 Cultivo:8000 AVENA-SIN VARIEDAD Regadío
	Ref:1700000006155347 Recinto:23-078-016-00473-001 Cultivo:1000 TRIGO BLANDO-SIN VARIEDAD Secano
	Ref:1700000006155348 Recinto:23-078-016-00474-001 Cultivo:1000 TRIGO BLANDO-SIN VARIEDAD Secano
	Ref:1700000006155349 Recinto:23-078-016-00476-001 Cultivo:1000 TRIGO BLANDO-SIN VARIEDAD Secano
	Ref:1700000006155362 Recinto:23-078-016-00872-001 Cultivo:1000 TRIGO BLANDO-SIN VARIEDAD Secano
	Ref:1700000006155284 Recinto:23-078-018-00078-001 Cultivo:1000 TRIGO BLANDO-SIN VARIEDAD Secano
	Ref:1700000006155375 Recinto:23-078-018-00152-001 Cultivo:1000 TRIGO BLANDO-SIN VARIEDAD Secano
	Ref:1700000006155371 Recinto:23-078-029-00280-002 Cultivo:1000 TRIGO BLANDO-SIN VARIEDAD Regadío
85031	Solicita recinto que no está comprometido para la operación.
	Ref:1700000006155270 Recinto:23-078-012-00176-002 Cultivo:8000 AVENA-SIN VARIEDAD Secano
	Ref:1700000006155347 Recinto:23-078-016-00473-001 Cultivo:1000 TRIGO BLANDO-SIN VARIEDAD Secano
	Ref:1700000006155348 Recinto:23-078-016-00474-001 Cultivo:1000 TRIGO BLANDO-SIN VARIEDAD Secano
	Ref:1700000006155349 Recinto:23-078-016-00476-001 Cultivo:1000 TRIGO BLANDO-SIN VARIEDAD Secano
	Ref:1700000006155362 Recinto:23-078-016-00872-001 Cultivo:1000 TRIGO BLANDO-SIN VARIEDAD Secano
	Ref:1700000006155284 Recinto:23-078-018-00078-001 Cultivo:1000 TRIGO BLANDO-SIN VARIEDAD Secano
	Ref:1700000006155375 Recinto:23-078-018-00152-001 Cultivo:1000 TRIGO BLANDO-SIN VARIEDAD Secano
	Ref:1700000006155371 Recinto:23-078-029-00280-002 Cultivo:1000 TRIGO BLANDO-SIN VARIEDAD Regadío
	Ref:1700000006155273 Recinto:23-078-029-00741-001 Cultivo:20902 BARBECHO TRADICIONAL-CON CUBIERTA VEGETAL Secano

DATOS GANADERÍA**RESUMEN DE UNIDADES**

Cód	GRUPO DE PAGO	Sup. Dec. Admisible (ha)	Sup. Comprometida (ha)	Sup. ajustada compromiso (1) (ha)	% sobredéc.	SUP. RESUELTA (ha)	Importe Declarado	Importe Topado	Importe Resuelto	Importe tras sobredéc.
43	PASTOS ASOCIADOS A GANADERÍA ECOLÓGICA	44,06		44,06	1,24	43,52	3.619,53	3.663,68	3.575,17	3.575,17
	TOTAL	44,06	66,97	44,06		43,52	3.619,53	3.663,68	3.575,17	3.575,17

RESUMEN DE PAGOS

Pago realizado	IMPORTE (Euros)			
	<u>RESUELTO</u>	<u>FEADER</u> (Eje 2)	<u>MAGRAMA</u>	<u>CAPDER</u>
	3.503,67	2.627,75	376,64	499,28

APLICACIÓN DE REDUCCIONES Y SANCIONES

Importe Calculado	Importe prerreduc.	Admisibilidad y compromisos	Presentación tardía	Omisión declaración	Condicionalidad	IMPORTE (Euros)				
						<u>RESUELTO</u>	<u>FEADER</u> (Eje 2)	<u>MAGRAMA</u>	<u>CAPDER</u>	
3.575,17	3.575,17	2,00	0,00	0,00	0,00	3.503,67	2.627,75	376,64	499,28	
						TOTAL	3.503,67	2.627,75	376,64	499,28

Superficie determinada para Cálculo Carga Ganadera: 138,77 ha

Carga Ganadera Mínima Expediente: 0,40 ugm/ha

Carga Ganadera Máxima Expediente: 0,40 ugm/ha

Recintos Determinados para el Cálculo de Garga Ganadera

REF.	REFERENCIA SIGPAC	CULTIVO	DESCRIPCIÓN CULTIVO	S/R	SUP. RESUELTA (ha)
1700000006155272	23-078-029-00740-0001	20902	BARBECHO TRADICIONAL-CON CUBIERTA VEGETAL	S	0,66
1700000006155273	23-078-029-00741-0001	20902	BARBECHO TRADICIONAL-CON CUBIERTA VEGETAL	S	0,14
1700000006155275	23-078-016-00566-0001	20902	BARBECHO TRADICIONAL-CON CUBIERTA VEGETAL	S	0,21
1700000006155276	23-078-016-00572-0002	20902	BARBECHO TRADICIONAL-CON CUBIERTA VEGETAL	S	0,21
1700000006155277	23-078-016-00429-0001	20902	BARBECHO TRADICIONAL-CON CUBIERTA VEGETAL	S	0,69

Recintos Determinados para el Cálculo de Garga Ganadera

REF.	REFERENCIA SIGPAC	CULTIVO	DESCRIPCIÓN CULTIVO	SUP.	
				S/R	RESUELTA (ha)
170000006155285	23-078-017-00026-0003	62000	PASTOS PERMANENTES DE 5 O MAS AÑOS-SIN VARIEDAD	S	2,51
170000006155286	23-078-017-00030-0002	62000	PASTOS PERMANENTES DE 5 O MAS AÑOS-SIN VARIEDAD	S	0,08
170000006155287	23-078-017-00026-0004	62000	PASTOS PERMANENTES DE 5 O MAS AÑOS-SIN VARIEDAD	S	5,81
170000006155288	23-078-017-00081-0001	62000	PASTOS PERMANENTES DE 5 O MAS AÑOS-SIN VARIEDAD	S	0,00
170000006155289	23-078-017-00043-0003	62000	PASTOS PERMANENTES DE 5 O MAS AÑOS-SIN VARIEDAD	S	0,10
170000006155290	23-078-017-00221-0001	62000	PASTOS PERMANENTES DE 5 O MAS AÑOS-SIN VARIEDAD	S	0,00
170000006155291	23-078-017-00220-0003	62000	PASTOS PERMANENTES DE 5 O MAS AÑOS-SIN VARIEDAD	S	0,25
170000006155292	23-078-017-00301-0001	62000	PASTOS PERMANENTES DE 5 O MAS AÑOS-SIN VARIEDAD	S	2,60
170000006155293	23-078-017-00083-0009	62000	PASTOS PERMANENTES DE 5 O MAS AÑOS-SIN VARIEDAD	S	0,81
170000006155294	23-078-017-00083-0001	62000	PASTOS PERMANENTES DE 5 O MAS AÑOS-SIN VARIEDAD	S	9,31
170000006155295	23-078-017-00107-0002	62000	PASTOS PERMANENTES DE 5 O MAS AÑOS-SIN VARIEDAD	S	1,46
170000006155296	23-078-017-00282-0001	62000	PASTOS PERMANENTES DE 5 O MAS AÑOS-SIN VARIEDAD	S	0,53
170000006155297	23-078-017-00262-0001	62000	PASTOS PERMANENTES DE 5 O MAS AÑOS-SIN VARIEDAD	S	1,09
170000006155298	23-078-017-00275-0001	62000	PASTOS PERMANENTES DE 5 O MAS AÑOS-SIN VARIEDAD	S	1,16
170000006155299	23-078-017-00261-0001	62000	PASTOS PERMANENTES DE 5 O MAS AÑOS-SIN VARIEDAD	S	1,37
170000006155300	23-078-017-00272-0001	62000	PASTOS PERMANENTES DE 5 O MAS AÑOS-SIN VARIEDAD	S	0,85
170000006155301	23-078-017-00265-0001	62000	PASTOS PERMANENTES DE 5 O MAS AÑOS-SIN VARIEDAD	S	1,58
170000006155302	23-078-017-00281-0001	62000	PASTOS PERMANENTES DE 5 O MAS AÑOS-SIN VARIEDAD	S	2,14
170000006155306	23-078-016-00579-0003	62000	PASTOS PERMANENTES DE 5 O MAS AÑOS-SIN VARIEDAD	S	0,28
170000006155307	23-078-018-00200-0001	62000	PASTOS PERMANENTES DE 5 O MAS AÑOS-SIN VARIEDAD	S	2,68
170000006155308	23-078-017-00284-0003	62000	PASTOS PERMANENTES DE 5 O MAS AÑOS-SIN VARIEDAD	S	51,97
170000006155309	23-078-017-00295-0002	62000	PASTOS PERMANENTES DE 5 O MAS AÑOS-SIN VARIEDAD	S	0,15
170000006155310	23-078-017-00043-0002	20902	BARBECHO TRADICIONAL-CON CUBIERTA VEGETAL	S	0,57
170000006155311	23-078-017-00043-0004	20902	BARBECHO TRADICIONAL-CON CUBIERTA VEGETAL	S	0,39
170000006155312	23-078-017-00049-0001	20902	BARBECHO TRADICIONAL-CON CUBIERTA VEGETAL	S	2,39
170000006155313	23-078-017-00049-0002	20902	BARBECHO TRADICIONAL-CON CUBIERTA VEGETAL	S	0,18
170000006155314	23-078-018-00200-0002	62000	PASTOS PERMANENTES DE 5 O MAS AÑOS-SIN VARIEDAD	S	0,94
170000006155315	23-078-018-00178-0002	62000	PASTOS PERMANENTES DE 5 O MAS AÑOS-SIN VARIEDAD	S	2,11
170000006155316	23-078-016-00602-0001	20902	BARBECHO TRADICIONAL-CON CUBIERTA VEGETAL	S	0,63
170000006155323	23-078-017-00081-0002	20902	BARBECHO TRADICIONAL-CON CUBIERTA VEGETAL	S	1,41
170000006155324	23-078-018-00153-0001	62000	PASTOS PERMANENTES DE 5 O MAS AÑOS-SIN VARIEDAD	S	1,06
170000006155325	23-078-017-00032-0001	20902	BARBECHO TRADICIONAL-CON CUBIERTA VEGETAL	S	0,28
170000006155326	23-078-022-00097-0030	62000	PASTOS PERMANENTES DE 5 O MAS AÑOS-SIN VARIEDAD	S	21,84
170000006155328	23-078-020-00006-0001	62000	PASTOS PERMANENTES DE 5 O MAS AÑOS-SIN VARIEDAD	S	13,81
170000006155330	23-078-016-00864-0001	20902	BARBECHO TRADICIONAL-CON CUBIERTA VEGETAL	S	0,11
170000006155331	23-078-016-00865-0002	20902	BARBECHO TRADICIONAL-CON CUBIERTA VEGETAL	S	0,07
170000006155336	23-078-016-00544-0001	20902	BARBECHO TRADICIONAL-CON CUBIERTA VEGETAL	S	0,87
170000006155337	23-078-018-00169-0001	20902	BARBECHO TRADICIONAL-CON CUBIERTA VEGETAL	S	0,34
170000006155344	23-078-017-00233-0002	20902	BARBECHO TRADICIONAL-CON CUBIERTA VEGETAL	S	0,51
170000006155345	23-078-017-00233-0003	20902	BARBECHO TRADICIONAL-CON CUBIERTA VEGETAL	S	0,23
170000006155351	23-078-016-00463-0001	20902	BARBECHO TRADICIONAL-CON CUBIERTA VEGETAL	S	0,27
170000006155352	23-078-016-00449-0001	20902	BARBECHO TRADICIONAL-CON CUBIERTA VEGETAL	S	0,31
170000006155364	23-078-016-00858-0001	20902	BARBECHO TRADICIONAL-CON CUBIERTA VEGETAL	S	0,27
170000006155365	23-078-016-00483-0001	20902	BARBECHO TRADICIONAL-CON CUBIERTA VEGETAL	S	0,92
170000006155372	23-078-016-00279-0001	20902	BARBECHO TRADICIONAL-CON CUBIERTA VEGETAL	R	0,33
170000006155373	23-078-016-00285-0001	20902	BARBECHO TRADICIONAL-CON CUBIERTA VEGETAL	R	0,29

Incidencias de carga ganadera**INCIDENCIA DESCRIPCIÓN**

- 225 La superficie de cruce total de productos de la agrupación Pastos permanentes sobre un mismo recinto en el conjunto de las solicitudes, no puede superar la superficie total admisible de pastos
Ref:1700000006155288 Recinto:23-078-017-00081-001 Cultivo:62000 PASTOS PERMANENTES DE 5 O MAS AÑOS-SIN VARIEDAD Secano Superficie admisible de pastos del recinto según SIGPAC.:33 Suma de superficies de cruce netas declaradas para este recinto por todos los solicitantes.:66 Exceso de superficie (Hectáreas):0,33
Ref:1700000006155290 Recinto:23-078-017-00221-001 Cultivo:62000 PASTOS PERMANENTES DE 5 O MAS AÑOS-SIN VARIEDAD Secano Superficie admisible de pastos del recinto según SIGPAC.:51 Suma de superficies de cruce netas declaradas para este recinto por todos los solicitantes.:102 Exceso de superficie (Hectáreas):0,51
Ref:1700000006155326 Recinto:23-078-022-00097-030 Cultivo:62000 PASTOS PERMANENTES DE 5 O MAS AÑOS-SIN VARIEDAD Secano Superficie admisible de pastos del recinto según SIGPAC.:61978 Suma de superficies de cruce netas declaradas para este recinto por todos los solicitantes.:61994 Exceso de superficie (Hectáreas):0,16

DETALLE DE REDUCCIONES Y SANCIONES POR INCUMPLIMIENTOS DE ADMISIBILIDAD Y COMPROMISOS

Tipo	Compromiso	Sup. Calculada	Sup. Incumpl.	Factor Alcance (2)	Coef. Línea Base	Coef. Acumulación	Coef. Reiteración	Importe Ayuda	Factor Sanción	Importe Sanción	Aplicado
B1	Las unidades comprometidas deben estar certificadas en producción ecológica según lo establecido en el Reglamento (CE) n° 834/2007 y el Reglamento (CE) n° 889/2008, por el que se establece disposiciones de aplicación del Reglamento (CE) n° 834/2007 del Consejo, durante el período de compromiso.	43,52	0,25	0,01	1,00	1,00	1,50	3.575,17 €	0,02	71,50 €	SI

INCIDENCIAS**INCIDENCIA DESCRIPCIÓN**

- 225 La superficie de cruce total de productos de la agrupación Pastos permanentes sobre un mismo recinto en el conjunto de las solicitudes, no puede superar la superficie total admisible de pastos
Ref:1700000006155290 Recinto:23-078-017-00221-001 Cultivo:62000 PASTOS PERMANENTES DE 5 O MAS AÑOS-SIN VARIEDAD Secano Superficie admisible de pastos del recinto según SIGPAC.:51 Suma de superficies de cruce netas declaradas para este recinto por todos los solicitantes.:102 Exceso de superficie (Hectáreas):0,51
Ref:1700000006155327 Recinto:23-078-018-00169-002 Cultivo:62000 PASTOS PERMANENTES DE 5 O MAS AÑOS-SIN VARIEDAD Secano Superficie admisible de pastos del recinto según SIGPAC.:7 Suma de superficies de cruce netas declaradas para este recinto por todos los solicitantes.:10 Exceso de superficie (Hectáreas):0,03
- 85001 El recinto declarado no cumple con las normas de producción ecológica (artículo 5-1 e), Orden 26 mayo 2015)
Ref:1700000006155303 Recinto:23-078-017-00164-001 Cultivo:62000 PASTOS PERMANENTES DE 5 O MAS AÑOS-SIN VARIEDAD Secano
Ref:1700000006155304 Recinto:23-078-017-00178-002 Cultivo:62000 PASTOS PERMANENTES DE 5 O MAS AÑOS-SIN VARIEDAD Secano
Ref:1700000006155327 Recinto:23-078-018-00169-002 Cultivo:62000 PASTOS PERMANENTES DE 5 O MAS AÑOS-SIN VARIEDAD Secano



<u>APELLIDOS Y NOMBRE / RAZÓN SOCIAL</u>	<u>NIF</u>	<u>EXPEDIENTE</u>	<u>SOLICITA AGRICULT. (3)</u>	<u>SOLICITA GANADER. (4)</u>	<u>ANUALIDAD DE PAGO</u>
LLOPIS ALGUACIL JOSE MIGUEL	****4364*	6051654	NO	SI	3ª

DATOS CONVERSIÓN**IMPORTES POR ANUALIDAD**

	<u>2015</u>	<u>2016</u>	<u>2017</u>	<u>2018</u>	<u>2019</u>
IMPORTE MÁXIMO SUBVENCIONABLE	2.756,30 €	2.756,30 €	2.294,45 €	2.291,99 €	2.291,99 €
IMPORTE MEDIO DE TRANSFERENCIA (€/ha)	98,58 €	98,58 €	82,15 €	82,15 €	82,15 €

RESUMEN DE UNIDADES

<u>Cód</u>	<u>GRUPO DE PAGO</u>	<u>Sup. Dec. Admisible (ha)</u>	<u>Sup. Comprometida (ha)</u>	<u>Sup. ajustada compromiso (1) (ha)</u>	<u>% sobredec.</u>	<u>SUP. RESUELTA (ha)</u>	<u>Importe Declarado</u>	<u>Importe Topado</u>	<u>Importe Resuelto</u>	<u>Importe tras sobredec.</u>
43	PASTOS ASOCIADOS A GANADERÍA ECOLÓGICA	27,93		27,93	0,11	27,90	2.294,45	2.294,45	2.291,99	2.291,99
	TOTAL	27,93	27,93	27,93		27,90	2.294,45	2.294,45	2.291,99	2.291,99

APLICACIÓN DE REDUCCIONES Y SANCIONES

	<u>Importe Calculado</u>	<u>Importe prerreduc.</u>	<u>Admisibilidad y compromisos</u>	<u>Presentación tardía</u>	<u>Omisión declaración</u>	<u>Condicionabilidad</u>	<u>IMPORTE (Euros)</u>				
							<u>RESUELTO</u>	<u>FEADER (Eje 2)</u>	<u>MAGRAMA</u>	<u>CAPDER</u>	
GANADERÍA	2.291,99	2.291,99	0,00	0,00	0,00	0,00	2.291,99	1.718,99	246,39	326,61	
							TOTAL	2.291,99	1.718,99	246,39	326,61

RECINTOS RESUELTOS

<u>REF.</u>	<u>REFERENCIA SIGPAC</u>	<u>CULTIVO</u>	<u>DESCRIPCIÓN CULTIVO</u>	<u>S/R</u>	<u>G.PAGO</u>	<u>PEND. MEDIA (%)</u>	<u>SUP. DEC. ADMISIBLE (ha)</u>	<u>SUP. COMPROM. (ha)</u>	<u>SUP. AJUSTADA COMPROM. (1) (ha)</u>	<u>SUP. CONV. SIGPAC (ha)</u>	<u>SUP. CERTIF. (ha)</u>	<u>SUP. CAMPO (ha)</u>	<u>SUP. CAMPO DETER. CULT. DECLARADO (ha)</u>	<u>SUP. DEC. REDUCIDA (ha)</u>	<u>SUP. RESUELTA (ha)</u>
1700000005463772	23-078-030-00265-0006	62000	PASTOS PERMANENTES DE 5 O MAS AÑOS-SIN VARIEDAD	S	43	28,21	11,22	11,25	11,22		405,47			11,22	11,19
1700000005463774	23-078-031-00001-0003	62000	PASTOS PERMANENTES DE 5 O MAS AÑOS-SIN VARIEDAD	S	43	33,72	1,81	1,81	1,81		1,81			1,81	1,81
1700000005463775	23-078-031-00050-0001	62000	PASTOS PERMANENTES DE 5 O MAS AÑOS-SIN VARIEDAD	S	43	48,71	10,53	10,53	10,53		42,12			10,53	10,53
1700000005463776	23-078-031-00001-0005	62000	PASTOS PERMANENTES DE 5 O MAS AÑOS-SIN VARIEDAD	S	43	26,15	2,40	2,40	2,40		3,20			2,40	2,40
1700000005463777	23-078-031-00227-0001	20902	BARBECHO TRADICIONAL-CON CUBIERTA VEGETAL	S	43	19,34	0,33	0,33	0,33		0,33			0,33	0,33
1700000005463778	23-078-031-00230-0001	20902	BARBECHO TRADICIONAL-CON CUBIERTA VEGETAL	S	43	5,43	0,26	0,26	0,26		0,26			0,26	0,26
1700000005463779	23-078-034-00229-0001	20902	BARBECHO TRADICIONAL-CON CUBIERTA VEGETAL	S	43	4,26	0,42	0,42	0,42		0,42			0,42	0,42
1700000005463780	23-078-034-00166-0001	20902	BARBECHO TRADICIONAL-CON CUBIERTA VEGETAL	S	43	4,99	0,46	0,46	0,46		0,46			0,46	0,46
1700000005463781	23-078-034-00160-0001	20902	BARBECHO TRADICIONAL-CON CUBIERTA VEGETAL	S	43	8,23	0,50	0,50	0,50		0,50			0,50	0,50

DATOS GANADERÍA**RESUMEN DE UNIDADES**

<u>Cód</u>	<u>GRUPO DE PAGO</u>	<u>Sup. Dec. Admisible (ha)</u>	<u>Sup. Comprometida (ha)</u>	<u>Sup. ajustada compromiso (1) (ha)</u>	<u>% sobredec.</u>	<u>SUP. RESUELTA (ha)</u>	<u>Importe Declarado</u>	<u>Importe Topado</u>	<u>Importe Resuelto</u>	<u>Importe tras sobredec.</u>
43	PASTOS ASOCIADOS A GANADERÍA ECOLÓGICA	27,93		27,93	0,11	27,90	2.294,45	2.294,45	2.291,99	2.291,99
	TOTAL	27,93	27,93	27,93		27,90	2.294,45	2.294,45	2.291,99	2.291,99

RESUMEN DE PAGOS

	<u>IMPORTE (Euros)</u>			
	<u>RESUELTO</u>	<u>FEADER (Eje 2)</u>	<u>MAGRAMA</u>	<u>CAPDER</u>
Pago realizado	2.291,99	1.718,99	246,39	326,61

APLICACIÓN DE REDUCCIONES Y SANCIONES

	<u>Importe Calculado</u>	<u>Importe prerreduc.</u>	<u>Admisibilidad y compromisos</u>	<u>Presentación tardía</u>	<u>Omisión declaración</u>	<u>Condicionabilidad</u>	<u>IMPORTE (Euros)</u>				
							<u>RESUELTO</u>	<u>FEADER (Eje 2)</u>	<u>MAGRAMA</u>	<u>CAPDER</u>	
	2.291,99	2.291,99	0,00	0,00	0,00	0,00	2.291,99	1.718,99	246,39	326,61	
							TOTAL	2.291,99	1.718,99	246,39	326,61



Superficie determinada para Cálculo Carga Ganadera: 29,16 ha
Carga Ganadera Mínima Expediente: 0,43 ugm/ha
Carga Ganadera Máxima Expediente: 0,50 ugm/ha

Recintos Determinados para el Cálculo de Garga Ganadera

<u>REF.</u>	<u>REFERENCIA SIGPAC</u>	<u>CULTIVO</u>	<u>DESCRIPCIÓN CULTIVO</u>	<u>S/R</u>	<u>SUP. RESUELTA (ha)</u>
170000005463772	23-078-030-00265-0006	62000	PASTOS PERMANENTES DE 5 O MAS AÑOS-SIN VARIEDAD	S	11,19
170000005463773	23-078-034-00364-0001	62000	PASTOS PERMANENTES DE 5 O MAS AÑOS-SIN VARIEDAD	S	1,26
170000005463774	23-078-031-00001-0003	62000	PASTOS PERMANENTES DE 5 O MAS AÑOS-SIN VARIEDAD	S	1,81
170000005463775	23-078-031-00050-0001	62000	PASTOS PERMANENTES DE 5 O MAS AÑOS-SIN VARIEDAD	S	10,53
170000005463776	23-078-031-00001-0005	62000	PASTOS PERMANENTES DE 5 O MAS AÑOS-SIN VARIEDAD	S	2,40
170000005463777	23-078-031-00227-0001	20902	BARBECHO TRADICIONAL-CON CUBIERTA VEGETAL	S	0,33
170000005463778	23-078-031-00230-0001	20902	BARBECHO TRADICIONAL-CON CUBIERTA VEGETAL	S	0,26
170000005463779	23-078-034-00229-0001	20902	BARBECHO TRADICIONAL-CON CUBIERTA VEGETAL	S	0,42
170000005463780	23-078-034-00166-0001	20902	BARBECHO TRADICIONAL-CON CUBIERTA VEGETAL	S	0,46
170000005463781	23-078-034-00160-0001	20902	BARBECHO TRADICIONAL-CON CUBIERTA VEGETAL	S	0,50

Incidencias de carga ganadera**INCIDENCIA DESCRIPCIÓN**

225 La superficie de cruce total de productos de la agrupación Pastos permanentes sobre un mismo recinto en el conjunto de las solicitudes, no puede superar la superficie total admisible de pastos
 Ref:170000005463772 Recinto:23-078-030-00265-006 Cultivo:62000 PASTOS PERMANENTES DE 5 O MAS AÑOS-SIN VARIEDAD Secano Superficie admisible de pastos del recinto según SIGPAC.:30410 Suma de superficies de cruce netas declaradas para este recinto por todos los solicitantes.:30413 Exceso de superficie (Hectáreas):0,03

INCIDENCIAS**INCIDENCIA DESCRIPCIÓN**

225 La superficie de cruce total de productos de la agrupación Pastos permanentes sobre un mismo recinto en el conjunto de las solicitudes, no puede superar la superficie total admisible de pastos
 Ref:170000005463772 Recinto:23-078-030-00265-006 Cultivo:62000 PASTOS PERMANENTES DE 5 O MAS AÑOS-SIN VARIEDAD Secano Superficie admisible de pastos del recinto según SIGPAC.:30410 Suma de superficies de cruce netas declaradas para este recinto por todos los solicitantes.:30413 Exceso de superficie (Hectáreas):0,03

85001 El recinto declarado no cumple con las normas de producción ecológica (artículo 5-1 e), Orden 26 mayo 2015)
 Ref:170000005463771 Recinto:23-078-031-00179-001 Cultivo:20902 BARBECHO TRADICIONAL-CON CUBIERTA VEGETAL Secano
 Ref:170000005463770 Recinto:23-078-031-00194-001 Cultivo:20902 BARBECHO TRADICIONAL-CON CUBIERTA VEGETAL Secano

85003 No inscrito en un organismo de control y certificación ecológico (artículo 5-1 e), Orden 26 mayo 2015)
 Explotación:ES239040000887 Especie:CAPRINA

85031 Solicita recinto que no está comprometido para la operación.
 Ref:170000005463771 Recinto:23-078-031-00179-001 Cultivo:20902 BARBECHO TRADICIONAL-CON CUBIERTA VEGETAL Secano
 Ref:170000005463770 Recinto:23-078-031-00194-001 Cultivo:20902 BARBECHO TRADICIONAL-CON CUBIERTA VEGETAL Secano
 Ref:170000005463773 Recinto:23-078-034-00364-001 Cultivo:62000 PASTOS PERMANENTES DE 5 O MAS AÑOS-SIN VARIEDAD Secano



<u>APELLIDOS Y NOMBRE / RAZÓN SOCIAL</u>	<u>NIF</u>	<u>EXPEDIENTE</u>	<u>SOLICITA AGRICULT. (3)</u>	<u>SOLICITA GANADER. (4)</u>	<u>ANUALIDAD DE PAGO</u>
LOPEZ ALGUACIL JOSEFA	****3487*	6074589	NO	SI	3ª

DATOS CONVERSIÓN**IMPORTE POR ANUALIDAD**

	<u>2015</u>	<u>2016</u>	<u>2017</u>	<u>2018</u>	<u>2019</u>
IMPORTE MÁXIMO SUBVENCIONABLE	12.085,91 €	12.085,91 €	9.338,95 €	9.336,63 €	9.336,63 €
IMPORTE MEDIO DE TRANSFERENCIA (€/ha)	55,61 €	55,61 €	46,34 €	46,34 €	46,34 €

RESUMEN DE UNIDADES

<u>Cód</u>	<u>GRUPO DE PAGO</u>	<u>Sup. Dec. Admisible (ha)</u>	<u>Sup. Comprometida (ha)</u>	<u>Sup. ajustada compromiso (1) (ha)</u>	<u>% sobredec.</u>	<u>SUP. RESUELTA (ha)</u>	<u>Importe Declarado</u>	<u>Importe Topado</u>	<u>Importe Resuelto</u>	<u>Importe tras sobredec.</u>
43	PASTOS ASOCIADOS A GANADERÍA ECOLÓGICA	201,53		201,53	0,02	201,49	10.283,54	9.338,49	9.337,05	9.337,05
	TOTAL	201,53	201,54	201,53		201,49	10.283,54	9.338,49	9.337,05	9.337,05

APLICACIÓN DE REDUCCIONES Y SANCIONES

	<u>Importe Calculado</u>	<u>Importe prerreduc.</u>	<u>Admisibilidad y compromisos</u>	<u>Presentación tardía</u>	<u>Omisión declaración</u>	<u>Condicionabilidad</u>	<u>IMPORTE (Euros)</u>				
							<u>RESUELTO</u>	<u>FEADER (Eje 2)</u>	<u>MAGRAMA</u>	<u>CAPDER</u>	
GANADERÍA	9.337,05	9.337,05	0,00	0,00	0,00	0,00	9.337,05	7.002,79	1.003,73	1.330,53	
							TOTAL	9.337,05	7.002,79	1.003,73	1.330,53

RECINTOS RESUELTOS

<u>REF.</u>	<u>REFERENCIA SIGPAC</u>	<u>CULTIVO</u>	<u>DESCRIPCIÓN CULTIVO</u>	<u>S/R</u>	<u>G.PAGO</u>	<u>PEND. MEDIA (%)</u>	<u>SUP. DEC. ADMISIBLE (ha)</u>	<u>SUP. COMPROM. (ha)</u>	<u>SUP. AJUSTADA COMPROM. (1) (ha)</u>	<u>SUP. CONV. SIGPAC (ha)</u>	<u>SUP. CERTIF. (ha)</u>	<u>SUP. CAMPO (ha)</u>	<u>SUP. CAMPO DETER. CULT. DECLARADO (ha)</u>	<u>SUP. DEC. REDUCIDA (ha)</u>	<u>SUP. RESUELTA (ha)</u>
1700000006157449	23-078-022-00022-0002	62000	PASTOS PERMANENTES DE 5 O MAS AÑOS-SIN VARIEDAD	S	43	30,02	6,00	6,00	6,00		13,33			6,00	6,00
1700000006157454	23-078-023-00045-0001	62000	PASTOS PERMANENTES DE 5 O MAS AÑOS-SIN VARIEDAD	S	43	41,39	24,72	24,72	24,72		32,96			24,72	24,72
1700000006157455	23-078-023-00026-0001	62000	PASTOS PERMANENTES DE 5 O MAS AÑOS-SIN VARIEDAD	S	43	35,16	42,12	42,13	42,12		64,81			42,12	42,12
1700000006157456	23-091-013-00001-0007	62000	PASTOS PERMANENTES DE 5 O MAS AÑOS-SIN VARIEDAD	S	43	26,22	91,70	91,86	91,70	91,86	166,72			91,70	91,70
1700000006157457	23-078-034-00340-0012	62000	PASTOS PERMANENTES DE 5 O MAS AÑOS-SIN VARIEDAD	S	43	30,27	36,99	52,64	36,99		49,32			36,99	36,95

DATOS GANADERÍA**RESUMEN DE UNIDADES**

<u>Cód</u>	<u>GRUPO DE PAGO</u>	<u>Sup. Dec. Admisible (ha)</u>	<u>Sup. Comprometida (ha)</u>	<u>Sup. ajustada compromiso (1) (ha)</u>	<u>% sobredec.</u>	<u>SUP. RESUELTA (ha)</u>	<u>Importe Declarado</u>	<u>Importe Topado</u>	<u>Importe Resuelto</u>	<u>Importe tras sobredec.</u>
43	PASTOS ASOCIADOS A GANADERÍA ECOLÓGICA	201,53		201,53	0,02	201,49	10.283,54	9.338,49	9.337,05	9.337,05
	TOTAL	201,53	201,54	201,53		201,49	10.283,54	9.338,49	9.337,05	9.337,05

RESUMEN DE PAGOS

	<u>IMPORTE (Euros)</u>			
	<u>RESUELTO</u>	<u>FEADER (Eje 2)</u>	<u>MAGRAMA</u>	<u>CAPDER</u>
Pago realizado	9.337,05	7.002,79	1.003,73	1.330,53

APLICACIÓN DE REDUCCIONES Y SANCIONES

<u>Importe Calculado</u>	<u>Importe prerreduc.</u>	<u>Admisibilidad y compromisos</u>	<u>Presentación tardía</u>	<u>Omisión declaración</u>	<u>Condicionabilidad</u>	<u>IMPORTE (Euros)</u>				
						<u>RESUELTO</u>	<u>FEADER (Eje 2)</u>	<u>MAGRAMA</u>	<u>CAPDER</u>	
9.337,05	9.337,05	0,00	0,00	0,00	0,00	9.337,05	7.002,79	1.003,73	1.330,53	
						TOTAL	9.337,05	7.002,79	1.003,73	1.330,53



Datos considerados para el Cálculo de la Carga Ganadera mínima y máxima del expediente

Explotación	Especie	Inscrito en Sipea y Admisible	Censo Medio Animales	Ugm Calculada para CG Mínima	Ugm Calculada para CG Máxima
ES230910000537	CAPRINA	SI	4,19	0,63	0,63
ES230910000537	OVINA	SI	123,56	18,53	18,53
ES239040000812	CAPRINA	SI	6,04	0,91	0,91
ES239040000812	OVINA	SI	207,54	31,13	31,13
				51,20	51,20

Superficie determinada para Cálculo Carga Ganadera: 201,49 ha

Carga Ganadera Mínima Expediente: 0,25 ugm/ha

Carga Ganadera Máxima Expediente: 0,25 ugm/ha

Los importes del Grupo de Pago de pastos de este expediente han sido ajustados por no llegar a la carga ganadera mínima de 0,3

Recintos Determinados para el Cálculo de Carga Ganadera

REF.	REFERENCIA SIGPAC	CULTIVO	DESCRIPCIÓN CULTIVO	S/R	SUP. RESUELTA (ha)
1700000006157449	23-078-022-00022-0002	62000	PASTOS PERMANENTES DE 5 O MAS AÑOS-SIN VARIEDAD	S	6,00
1700000006157454	23-078-023-00045-0001	62000	PASTOS PERMANENTES DE 5 O MAS AÑOS-SIN VARIEDAD	S	24,72
1700000006157455	23-078-023-00026-0001	62000	PASTOS PERMANENTES DE 5 O MAS AÑOS-SIN VARIEDAD	S	42,12
1700000006157456	23-091-013-00001-0007	62000	PASTOS PERMANENTES DE 5 O MAS AÑOS-SIN VARIEDAD	S	91,70
1700000006157457	23-078-034-00340-0012	62000	PASTOS PERMANENTES DE 5 O MAS AÑOS-SIN VARIEDAD	S	36,95

Incidencias de carga ganadera**INCIDENCIA DESCRIPCIÓN**

- 225 La superficie de cruce total de productos de la agrupación Pastos permanentes sobre un mismo recinto en el conjunto de las solicitudes, no puede superar la superficie total admisible de pastos
Ref:1700000006157457 Recinto:23-078-034-00340-012 Cultivo:62000 PASTOS PERMANENTES DE 5 O MAS AÑOS-SIN VARIEDAD Secano Superficie admisible de pastos del recinto según SIGPAC.:16021 Suma de superficies de cruce netas declaradas para este recinto por todos los solicitantes.:16025 Exceso de superficie (Hectáreas):0,04

INCIDENCIAS**INCIDENCIA DESCRIPCIÓN**

- 225 La superficie de cruce total de productos de la agrupación Pastos permanentes sobre un mismo recinto en el conjunto de las solicitudes, no puede superar la superficie total admisible de pastos
Ref:1700000006157457 Recinto:23-078-034-00340-012 Cultivo:62000 PASTOS PERMANENTES DE 5 O MAS AÑOS-SIN VARIEDAD Secano Superficie admisible de pastos del recinto según SIGPAC.:16021 Suma de superficies de cruce netas declaradas para este recinto por todos los solicitantes.:16025 Exceso de superficie (Hectáreas):0,04
- 85001 El recinto declarado no cumple con las normas de producción ecológica (artículo 5-1 e), Orden 26 mayo 2015)
Ref:1700000006157452 Recinto:23-078-035-00003-007 Cultivo:62000 PASTOS PERMANENTES DE 5 O MAS AÑOS-SIN VARIEDAD Secano
Ref:1700000006157451 Recinto:23-078-035-00003-008 Cultivo:62000 PASTOS PERMANENTES DE 5 O MAS AÑOS-SIN VARIEDAD Secano
Ref:1700000006157450 Recinto:23-078-035-00003-009 Cultivo:62000 PASTOS PERMANENTES DE 5 O MAS AÑOS-SIN VARIEDAD Secano
Ref:1700000006157453 Recinto:23-078-035-00003-010 Cultivo:62000 PASTOS PERMANENTES DE 5 O MAS AÑOS-SIN VARIEDAD Secano
- 85031 Solicita recinto que no está comprometido para la operación.
Ref:1700000006157452 Recinto:23-078-035-00003-007 Cultivo:62000 PASTOS PERMANENTES DE 5 O MAS AÑOS-SIN VARIEDAD Secano
Ref:1700000006157451 Recinto:23-078-035-00003-008 Cultivo:62000 PASTOS PERMANENTES DE 5 O MAS AÑOS-SIN VARIEDAD Secano
Ref:1700000006157450 Recinto:23-078-035-00003-009 Cultivo:62000 PASTOS PERMANENTES DE 5 O MAS AÑOS-SIN VARIEDAD Secano
Ref:1700000006157453 Recinto:23-078-035-00003-010 Cultivo:62000 PASTOS PERMANENTES DE 5 O MAS AÑOS-SIN VARIEDAD Secano



<u>APELLIDOS Y NOMBRE / RAZÓN SOCIAL</u>	<u>NIF</u>	<u>EXPEDIENTE</u>	<u>SOLICITA AGRICULT. (3)</u>	<u>SOLICITA GANADER. (4)</u>	<u>ANUALIDAD DE PAGO</u>
LOPEZ FERNANDEZ AURELIO	****2311*	6074511	NO	SI	3ª

DATOS CONVERSIÓN**IMPORTE POR ANUALIDAD**

	<u>2015</u>	<u>2016</u>	<u>2017</u>	<u>2018</u>	<u>2019</u>
IMPORTE MÁXIMO SUBVENCIONABLE	10.647,63 €	10.390,33 €	8.873,02 €	8.871,66 €	8.871,66 €
IMPORTE MEDIO DE TRANSFERENCIA (€/ha)	81,90 €	79,92 €	68,25 €	68,25 €	68,25 €

RESUMEN DE UNIDADES

<u>Cód</u>	<u>GRUPO DE PAGO</u>	<u>Sup. Dec. Admisible (ha)</u>	<u>Sup. Comprometida (ha)</u>	<u>Sup. ajustada compromiso (1) (ha)</u>	<u>% sobredec.</u>	<u>SUP. RESUELTA (ha)</u>	<u>Importe Declarado</u>	<u>Importe Topado</u>	<u>Importe Resuelto</u>	<u>Importe tras sobredec.</u>
43	PASTOS ASOCIADOS A GANADERÍA ECOLÓGICA	130,03		130,01	0,02	129,99	8.873,02	8.873,02	8.871,82	8.871,82
	TOTAL	130,03	130,01	130,01		129,99	8.873,02	8.873,02	8.871,82	8.871,82

APLICACIÓN DE REDUCCIONES Y SANCIONES

	<u>Importe Calculado</u>	<u>Importe prereduc.</u>	<u>Admisibilidad y compromisos</u>	<u>Presentación tardía</u>	<u>Omisión declaración</u>	<u>Condicionabilidad</u>	<u>IMPORTE (Euros)</u>				
							<u>RESUELTO</u>	<u>FEADER (Eje 2)</u>	<u>MAGRAMA</u>	<u>CAPDER</u>	
GANADERÍA	8.871,82	8.871,82	0,00	0,00	0,00	0,00	8.871,82	6.653,87	953,72	1.264,23	
							TOTAL	8.871,82	6.653,87	953,72	1.264,23

RECINTOS RESUELTOS

<u>REF.</u>	<u>REFERENCIA SIGPAC</u>	<u>CULTIVO</u>	<u>DESCRIPCIÓN CULTIVO</u>	<u>S/R</u>	<u>G.PAGO</u>	<u>PEND. MEDIA (%)</u>	<u>SUP. DEC. ADMISIBLE (ha)</u>	<u>SUP. COMPROM. (ha)</u>	<u>SUP. AJUSTADA COMPROM. (1) (ha)</u>	<u>SUP. CONV. SIGPAC (ha)</u>	<u>SUP. CERTIF. (ha)</u>	<u>SUP. CAMPO (ha)</u>	<u>SUP. CAMPO DETER. CULT. DECLARADO (ha)</u>	<u>SUP. DEC. REDUCIDA (ha)</u>	<u>SUP. RESUELTA (ha)</u>
1700000006074565	23-078-018-00022-0006	62000	PASTOS PERMANENTES DE 5 O MAS AÑOS-SIN VARIEDAD	S	43	33,40	18,85	18,85	18,85		78,01			18,85	18,85
1700000006074566	23-078-018-00024-0003	62000	PASTOS PERMANENTES DE 5 O MAS AÑOS-SIN VARIEDAD	S	43	30,89	21,26	21,25	21,25		173,77			21,25	21,23
1700000006074567	23-078-018-00185-0001	62000	PASTOS PERMANENTES DE 5 O MAS AÑOS-SIN VARIEDAD	S	43	26,67	89,92	89,91	89,91		308,79			89,91	89,91

DATOS GANADERÍA**RESUMEN DE UNIDADES**

<u>Cód</u>	<u>GRUPO DE PAGO</u>	<u>Sup. Dec. Admisible (ha)</u>	<u>Sup. Comprometida (ha)</u>	<u>Sup. ajustada compromiso (1) (ha)</u>	<u>% sobredec.</u>	<u>SUP. RESUELTA (ha)</u>	<u>Importe Declarado</u>	<u>Importe Topado</u>	<u>Importe Resuelto</u>	<u>Importe tras sobredec.</u>
43	PASTOS ASOCIADOS A GANADERÍA ECOLÓGICA	130,03		130,01	0,02	129,99	8.873,02	8.873,02	8.871,82	8.871,82
	TOTAL	130,03	130,01	130,01		129,99	8.873,02	8.873,02	8.871,82	8.871,82

RESUMEN DE PAGOS

	<u>Pago realizado</u>	<u>IMPORTE (Euros)</u>			
		<u>RESUELTO</u>	<u>FEADER (Eje 2)</u>	<u>MAGRAMA</u>	<u>CAPDER</u>
		8.871,82	6.653,87	953,72	1.264,23

APLICACIÓN DE REDUCCIONES Y SANCIONES

	<u>Importe Calculado</u>	<u>Importe prereduc.</u>	<u>Admisibilidad y compromisos</u>	<u>Presentación tardía</u>	<u>Omisión declaración</u>	<u>Condicionabilidad</u>	<u>IMPORTE (Euros)</u>				
							<u>RESUELTO</u>	<u>FEADER (Eje 2)</u>	<u>MAGRAMA</u>	<u>CAPDER</u>	
	8.871,82	8.871,82	0,00	0,00	0,00	0,00	8.871,82	6.653,87	953,72	1.264,23	
							TOTAL	8.871,82	6.653,87	953,72	1.264,23



(1) Superficie declarada admisible ajustada con la superficie comprometida.
(2) Factor de penalización valorando el alcance para el tipo de compromiso.
(3) Solicita agricultura y tiene compromisos vigentes.
(4) Solicita ganadería y tiene compromisos vigentes.

Superficie determinada para Cálculo Carga Ganadera: 130,00 ha
Carga Ganadera Mínima Expediente: 0,36 ugm/ha
Carga Ganadera Máxima Expediente: 0,36 ugm/ha

Recintos Determinados para el Cálculo de Garga Ganadera

<u>REF.</u>	<u>REFERENCIA SIGPAC</u>	<u>CULTIVO</u>	<u>DESCRIPCIÓN CULTIVO</u>	<u>S/R</u>	<u>SUP. RESUELTA (ha)</u>
170000006074565	23-078-018-00022-0006	62000	PASTOS PERMANENTES DE 5 O MAS AÑOS-SIN VARIEDAD	S	18,85
170000006074566	23-078-018-00024-0003	62000	PASTOS PERMANENTES DE 5 O MAS AÑOS-SIN VARIEDAD	S	21,23
170000006074567	23-078-018-00185-0001	62000	PASTOS PERMANENTES DE 5 O MAS AÑOS-SIN VARIEDAD	S	89,92

Incidencias de carga ganadera

INCIDENCIA DESCRIPCIÓN

- 225 La superficie de cruce total de productos de la agrupación Pastos permanentes sobre un mismo recinto en el conjunto de las solicitudes, no puede superar la superficie total admisible de pastos
 Ref:170000006074566 Recinto:23-078-018-00024-003 Cultivo:62000 PASTOS PERMANENTES DE 5 O MAS AÑOS-SIN
 VARIEDAD Secano Superficie admisible de pastos del recinto según SIGPAC.:14770 Suma de superficies de cruce netas declaradas para este recinto por todos los solicitantes.:14773 Exceso de superficie (Hectáreas):0,03

INCIDENCIAS

INCIDENCIA DESCRIPCIÓN

- 225 La superficie de cruce total de productos de la agrupación Pastos permanentes sobre un mismo recinto en el conjunto de las solicitudes, no puede superar la superficie total admisible de pastos
 Ref:170000006074566 Recinto:23-078-018-00024-003 Cultivo:62000 PASTOS PERMANENTES DE 5 O MAS AÑOS-SIN
 VARIEDAD Secano Superficie admisible de pastos del recinto según SIGPAC.:14770 Suma de superficies de cruce netas declaradas para este recinto por todos los solicitantes.:14773 Exceso de superficie (Hectáreas):0,03



<u>APELLIDOS Y NOMBRE / RAZÓN SOCIAL</u>	<u>NIF</u>	<u>EXPEDIENTE</u>	<u>SOLICITA AGRICULT. (3)</u>	<u>SOLICITA GANADER. (4)</u>	<u>ANUALIDAD DE PAGO</u>
LOPEZ MOLINA BERNABE	****9489*	6041127	NO	SI	3ª

DATOS CONVERSIÓN**IMPORTE POR ANUALIDAD**

	<u>2015</u>	<u>2016</u>	<u>2017</u>	<u>2018</u>	<u>2019</u>
IMPORTE MÁXIMO SUBVENCIONABLE	2.418,17 €	2.418,17 €	1.923,13 €	1.923,13 €	1.923,13 €
IMPORTE MEDIO DE TRANSFERENCIA (€/ha)	98,58 €	98,58 €	82,15 €	82,15 €	82,15 €

RESUMEN DE UNIDADES

<u>Cód</u>	<u>GRUPO DE PAGO</u>	<u>Sup. Dec. Admisible (ha)</u>	<u>Sup. Comprometida (ha)</u>	<u>Sup. ajustada compromiso (1) (ha)</u>	<u>% sobredec.</u>	<u>SUP. RESUELTA (ha)</u>	<u>Importe Declarado</u>	<u>Importe Topado</u>	<u>Importe Resuelto</u>	<u>Importe tras sobredec.</u>
43	PASTOS ASOCIADOS A GANADERÍA ECOLÓGICA	23,41		23,41	0,00	23,41	1.923,13	1.923,13	1.923,13	1.923,13
	TOTAL	23,41	23,41	23,41		23,41	1.923,13	1.923,13	1.923,13	1.923,13

APLICACIÓN DE REDUCCIONES Y SANCIONES

	<u>Importe Calculado</u>	<u>Importe prerreduc.</u>	<u>Admisibilidad y compromisos</u>	<u>Presentación tardía</u>	<u>Omisión declaración</u>	<u>Condicionabilidad</u>	<u>IMPORTE (Euros)</u>			
							<u>RESUELTO</u>	<u>FEADER (Eje 2)</u>	<u>MAGRAMA</u>	<u>CAPDER</u>
GANADERÍA	1.923,13	1.923,13	0,00	0,00	0,00	0,00	1.923,13	1.442,35	206,74	274,04
TOTAL							1.923,13	1.442,35	206,74	274,04

RECINTOS RESUELTOS

<u>REF.</u>	<u>REFERENCIA SIGPAC</u>	<u>CULTIVO</u>	<u>DESCRIPCIÓN CULTIVO</u>	<u>S/R</u>	<u>G.PAGO</u>	<u>PEND. MEDIA (%)</u>	<u>SUP. DEC. ADMISIBLE (ha)</u>	<u>SUP. COMPROM. (ha)</u>	<u>SUP. AJUSTADA COMPROM. (1) (ha)</u>	<u>SUP. CONV. SIGPAC (ha)</u>	<u>SUP. CERTIF. (ha)</u>	<u>SUP. CAMPO (ha)</u>	<u>SUP. CAMPO DETER. CULT. DECLARADO (ha)</u>	<u>SUP. DEC. REDUCIDA (ha)</u>	<u>SUP. RESUELTA (ha)</u>
1700000007263547	23-058-020-00275-0019	62000	PASTOS PERMANENTES DE 5 O MAS AÑOS-SIN VARIEDAD	S	43	22,39	0,07	0,07	0,07		0,08			0,07	0,07
1700000007263548	23-058-020-00275-0017	62000	PASTOS PERMANENTES DE 5 O MAS AÑOS-SIN VARIEDAD	S	43	42,22	0,09	0,09	0,09		0,11			0,09	0,09
1700000007263549	23-058-020-00275-0013	62000	PASTOS PERMANENTES DE 5 O MAS AÑOS-SIN VARIEDAD	S	43	38,23	2,00	2,00	2,00		2,67			2,00	2,00
1700000007263550	23-058-020-00275-0022	62000	PASTOS PERMANENTES DE 5 O MAS AÑOS-SIN VARIEDAD	S	43	17,75	2,27	2,27	2,27		3,03			2,27	2,27
1700000007263552	23-058-020-00275-0007	62000	PASTOS PERMANENTES DE 5 O MAS AÑOS-SIN VARIEDAD	S	43	46,40	0,09	0,09	0,09		0,11			0,09	0,09
1700000007263554	23-067-023-00050-0003	62000	PASTOS PERMANENTES DE 5 O MAS AÑOS-SIN VARIEDAD	S	43	37,22	7,49	7,49	7,49		9,98			7,49	7,49
1700000007263556	23-067-023-00050-0002	62000	PASTOS PERMANENTES DE 5 O MAS AÑOS-SIN VARIEDAD	S	43	50,77	2,64	3,76	2,64		4,80			2,64	2,64
1700000007263557	23-058-020-00275-0015	62000	PASTOS PERMANENTES DE 5 O MAS AÑOS-SIN VARIEDAD	S	43	19,30	3,02	3,02	3,02		4,02			3,02	3,02
1700000007263559	23-058-020-00275-0014	62000	PASTOS PERMANENTES DE 5 O MAS AÑOS-SIN VARIEDAD	S	43	45,71	4,31	4,31	4,31		5,07			4,31	4,31
1700000007263561	23-058-020-00275-0010	62000	PASTOS PERMANENTES DE 5 O MAS AÑOS-SIN VARIEDAD	S	43	56,12	0,43	0,43	0,43		0,50			0,43	0,43
1700000007263562	23-058-020-00275-0012	62000	PASTOS PERMANENTES DE 5 O MAS AÑOS-SIN VARIEDAD	S	43	46,12	1,00	1,00	1,00		1,33			1,00	1,00

DATOS GANADERÍA**RESUMEN DE UNIDADES**


<u>Cód</u>	<u>GRUPO DE PAGO</u>	<u>Sup. Dec. Admisible (ha)</u>	<u>Sup. Comprometida (ha)</u>	<u>Sup. ajustada compromiso (1) (ha)</u>	<u>% sobredec.</u>	<u>SUP. RESUELTA (ha)</u>	<u>Importe Declarado</u>	<u>Importe Topado</u>	<u>Importe Resuelto</u>	<u>Importe tras sobredec.</u>
43	PASTOS ASOCIADOS A GANADERÍA ECOLÓGICA	23,41		23,41	0,00	23,41	1.923,13	1.923,13	1.923,13	1.923,13
	TOTAL	23,41	23,41	23,41		23,41	1.923,13	1.923,13	1.923,13	1.923,13

RESUMEN DE PAGOS

	<u>IMPORTE (Euros)</u>			
	<u>RESUELTO</u>	<u>FEADER (Eje 2)</u>	<u>MAGRAMA</u>	<u>CAPDER</u>
Pago realizado	1.923,13	1.442,35	206,74	274,04

APLICACIÓN DE REDUCCIONES Y SANCIONES

<u>Importe Calculado</u>	<u>Importe prerreduc.</u>	<u>Admisibilidad y compromisos</u>	<u>Presentación tardía</u>	<u>Omisión declaración</u>	<u>Condicionabilidad</u>	<u>IMPORTE (Euros)</u>			
						<u>RESUELTO</u>	<u>FEADER (Eje 2)</u>	<u>MAGRAMA</u>	<u>CAPDER</u>
1.923,13	1.923,13	0,00	0,00	0,00	0,00	1.923,13	1.442,35	206,74	274,04
TOTAL						1.923,13	1.442,35	206,74	274,04



(1) Superficie declarada admisible ajustada con la superficie comprometida.
(2) Factor de penalización valorando el alcance para el tipo de compromiso.
(3) Solicita agricultura y tiene compromisos vigentes.
(4) Solicita ganadería y tiene compromisos vigentes.

Superficie determinada para Cálculo Carga Ganadera: 197,60 ha
Carga Ganadera Mínima Expediente: 0,42 ugm/ha
Carga Ganadera Máxima Expediente: 0,42 ugm/ha

Recintos Determinados para el Cálculo de Garga Ganadera

<u>REF.</u>	<u>REFERENCIA SIGPAC</u>	<u>CULTIVO</u>	<u>DESCRIPCIÓN CULTIVO</u>	<u>S/R</u>	<u>SUP. RESUELTA (ha)</u>
170000007263546	23-058-018-00129-0001	62000	PASTOS PERMANENTES DE 5 O MAS AÑOS-SIN VARIEDAD	S	0,49
170000007263547	23-058-020-00275-0019	62000	PASTOS PERMANENTES DE 5 O MAS AÑOS-SIN VARIEDAD	S	0,07
170000007263548	23-058-020-00275-0017	62000	PASTOS PERMANENTES DE 5 O MAS AÑOS-SIN VARIEDAD	S	0,09
170000007263549	23-058-020-00275-0013	62000	PASTOS PERMANENTES DE 5 O MAS AÑOS-SIN VARIEDAD	S	2,00
170000007263550	23-058-020-00275-0022	62000	PASTOS PERMANENTES DE 5 O MAS AÑOS-SIN VARIEDAD	S	2,27
170000007263551	23-058-020-00276-0002	62000	PASTOS PERMANENTES DE 5 O MAS AÑOS-SIN VARIEDAD	S	0,36
170000007263552	23-058-020-00275-0007	62000	PASTOS PERMANENTES DE 5 O MAS AÑOS-SIN VARIEDAD	S	0,09
170000007263553	23-058-019-00177-0016	62000	PASTOS PERMANENTES DE 5 O MAS AÑOS-SIN VARIEDAD	S	0,10
170000007263554	23-067-023-00050-0003	62000	PASTOS PERMANENTES DE 5 O MAS AÑOS-SIN VARIEDAD	S	7,49
170000007263555	23-058-019-00177-0001	62000	PASTOS PERMANENTES DE 5 O MAS AÑOS-SIN VARIEDAD	S	160,67
170000007263556	23-067-023-00050-0002	62000	PASTOS PERMANENTES DE 5 O MAS AÑOS-SIN VARIEDAD	S	2,64
170000007263557	23-058-020-00275-0015	62000	PASTOS PERMANENTES DE 5 O MAS AÑOS-SIN VARIEDAD	S	3,02
170000007263558	23-058-020-00276-0004	62000	PASTOS PERMANENTES DE 5 O MAS AÑOS-SIN VARIEDAD	S	10,39
170000007263559	23-058-020-00275-0014	62000	PASTOS PERMANENTES DE 5 O MAS AÑOS-SIN VARIEDAD	S	4,31
170000007263560	23-058-020-00276-0003	62000	PASTOS PERMANENTES DE 5 O MAS AÑOS-SIN VARIEDAD	S	2,18
170000007263561	23-058-020-00275-0010	62000	PASTOS PERMANENTES DE 5 O MAS AÑOS-SIN VARIEDAD	S	0,43
170000007263562	23-058-020-00275-0012	62000	PASTOS PERMANENTES DE 5 O MAS AÑOS-SIN VARIEDAD	S	1,00



<u>APELLIDOS Y NOMBRE / RAZÓN SOCIAL</u>	<u>NIF</u>	<u>EXPEDIENTE</u>	<u>SOLICITA AGRICULT. (3)</u>	<u>SOLICITA GANADER. (4)</u>	<u>ANUALIDAD DE PAGO</u>
LOPEZ PEREZ GINES	****4060*	6074392	SI	SI	3ª

DATOS CONVERSIÓN**IMPORTE POR ANUALIDAD**

	<u>2015</u>	<u>2016</u>	<u>2017</u>	<u>2018</u>	<u>2019</u>
IMPORTE MÁXIMO SUBVENCIONABLE	11.469,78 €	11.469,78 €	9.312,40 €	9.111,15 €	9.111,15 €
IMPORTE MEDIO DE TRANSFERENCIA (€/ha)	39,85 €	39,85 €	33,21 €	33,21 €	33,21 €

RESUMEN DE UNIDADES

<u>Cód</u>	<u>GRUPO DE PAGO</u>	<u>Sup. Dec. Admisible (ha)</u>	<u>Sup. Comprometida (ha)</u>	<u>Sup. ajustada compromiso (1) (ha)</u>	<u>% sobredec.</u>	<u>SUP. RESUELTA (ha)</u>	<u>Importe Declarado</u>	<u>Importe Topado</u>	<u>Importe Resuelto</u>	<u>Importe tras sobredec.</u>
43	AGRICULTURA - SIN SUPERFICIE DETERMINADA PASTOS ASOCIADOS A GANADERÍA ECOLÓGICA	0,00		0,00	0,00	0,00	0,00	0,00	0,00	0,00
	TOTAL	382,55	280,44	280,44		274,38	13.072,53	9.312,40	9.112,16	8.709,65

APLICACIÓN DE REDUCCIONES Y SANCIONES

	<u>Importe Calculado</u>	<u>Importe prerreduc.</u>	<u>Admisibilidad y compromisos</u>	<u>Presentación tardía</u>	<u>Omisión declaración</u>	<u>Condicionabilidad</u>	<u>RESUELTO</u>	<u>IMPORTE (Euros)</u>		
								<u>FEADER (Eje 2)</u>	<u>MAGRAMA</u>	<u>CAPDER</u>
AGRICULTURA	0,00	0,00	0,00	0,00	0,00	0,00	0,00	0,00	0,00	0,00
GANADERÍA	9.112,16	8.709,65	0,00	0,00	0,00	0,00	8.709,65	6.532,24	936,29	1.241,12
TOTAL							8.709,65	6.532,24	936,29	1.241,12

RECINTOS RESUELTOS

<u>REF.</u>	<u>REFERENCIA SIGPAC</u>	<u>CULTIVO DESCRIPCIÓN CULTIVO</u>	<u>S/R G.PAGO</u>	<u>PEND. MEDIA (%)</u>	<u>SUP. DEC. ADMISIBLE (ha)</u>	<u>SUP. COMPROM. (ha)</u>	<u>SUP. AJUSTADA COMPR.(1) (ha)</u>	<u>SUP. CONV. SIGPAC (ha)</u>	<u>SUP. CERTIE. (ha)</u>	<u>SUP. CAMPO (ha)</u>	<u>SUP. CAMPO DETER. CULT. DECLARADO (ha)</u>	<u>SUP. DEC. REDUCIDA (ha)</u>	<u>SUP. RESUELTA (ha)</u>
1700000007162584	23-011-021-00027-0003	62000 PASTOS PERMANENTES DE 5 O MAS AÑOS-SIN VARIEDAD	S 43	24,34	19,26	21,21	19,26		29,63			19,26	19,26
1700000007162585	23-011-021-00027-0004	62000 PASTOS PERMANENTES DE 5 O MAS AÑOS-SIN VARIEDAD	S 43	32,53	5,81	8,94	5,81		8,94			5,81	3,13
1700000007162594	23-011-021-00027-0001	62000 PASTOS PERMANENTES DE 5 O MAS AÑOS-SIN VARIEDAD	S 43	30,29	5,13	5,13	5,13		6,84			5,13	5,13
1700000007162595	23-010-033-00032-0001	62000 PASTOS PERMANENTES DE 5 O MAS AÑOS-SIN VARIEDAD	S 43	11,95	2,09	2,09	2,09		2,09			2,09	2,09
1700000007162598	23-011-044-00056-0011	62000 PASTOS PERMANENTES DE 5 O MAS AÑOS-SIN VARIEDAD	S 43	8,30	1,10	1,10	1,10		1,10			1,10	1,10
1700000007162599	23-011-044-00056-0003	62000 PASTOS PERMANENTES DE 5 O MAS AÑOS-SIN VARIEDAD	S 43	26,18	3,47	2,57	2,57		4,62			2,57	1,16
1700000007162600	23-011-044-00054-0004	62000 PASTOS PERMANENTES DE 5 O MAS AÑOS-SIN VARIEDAD	S 43	39,23	18,50	20,06	18,50		33,63			18,50	18,50
1700000007162601	23-011-044-00054-0001	62000 PASTOS PERMANENTES DE 5 O MAS AÑOS-SIN VARIEDAD	S 43	23,63	94,28	79,83	79,83		110,92			79,83	49,91
1700000007162602	23-011-044-00056-0004	62000 PASTOS PERMANENTES DE 5 O MAS AÑOS-SIN VARIEDAD	S 43	34,03	32,61	13,92	13,92		38,37			13,92	13,42
1700000007162603	23-011-024-00012-0010	62000 PASTOS PERMANENTES DE 5 O MAS AÑOS-SIN VARIEDAD	S 43	3,42	8,03	8,02	8,02		8,03			8,02	8,02
1700000007162604	23-011-021-00035-0002	62000 PASTOS PERMANENTES DE 5 O MAS AÑOS-SIN VARIEDAD	S 43	10,51	0,16	0,16	0,16		0,19			0,16	0,16
1700000007162605	23-011-044-00054-0008	62000 PASTOS PERMANENTES DE 5 O MAS AÑOS-SIN VARIEDAD	S 43	41,39	6,77	10,42	6,77		10,42			6,77	0,00
1700000007162608	23-011-044-00056-0002	62000 PASTOS PERMANENTES DE 5 O MAS AÑOS-SIN VARIEDAD	S 43	8,16	1,38	1,38	1,38		1,38			1,38	1,38
1700000007162609	23-011-021-00026-0006	62000 PASTOS PERMANENTES DE 5 O MAS AÑOS-SIN VARIEDAD	S 43	21,41	59,71	60,78	59,71		70,25			59,71	59,71
1700000007162610	23-011-021-00036-0001	62000 PASTOS PERMANENTES DE 5 O MAS AÑOS-SIN VARIEDAD	S 43	8,90	0,42	0,42	0,42		0,42			0,42	0,42
1700000007162611	23-010-001-00111-0004	62000 PASTOS PERMANENTES DE 5 O MAS AÑOS-SIN VARIEDAD	S 43	3,05	0,79	0,85	0,79		1,05			0,79	0,79
1700000007162612	23-010-001-00152-0004	62000 PASTOS PERMANENTES DE 5 O MAS AÑOS-SIN VARIEDAD	S 43	4,24	1,26	1,22	1,22		1,68			1,22	1,22
1700000007162613	23-011-021-00032-0004	62000 PASTOS PERMANENTES DE 5 O MAS AÑOS-SIN VARIEDAD	S 43	16,00	0,11	0,13	0,11		0,13			0,11	0,11
1700000007162614	23-011-021-00034-0007	62000 PASTOS PERMANENTES DE 5 O MAS AÑOS-SIN VARIEDAD	S 43	10,32	0,16	0,19	0,16		0,19			0,16	0,16
1700000007162615	23-010-001-00106-0001	62000 PASTOS PERMANENTES DE 5 O MAS AÑOS-SIN VARIEDAD	S 43	8,60	15,02	15,02	15,02		15,02			15,02	15,02
1700000007162616	23-011-024-00012-0003	62000 PASTOS PERMANENTES DE 5 O MAS AÑOS-SIN VARIEDAD	S 43	4,96	9,02	9,02	9,02		16,40			9,02	9,02
1700000007162617	23-011-021-00036-0002	62000 PASTOS PERMANENTES DE 5 O MAS AÑOS-SIN VARIEDAD	S 43	21,25	0,23	0,23	0,23		0,27			0,23	0,23
1700000007162618	23-011-044-00054-0011	62000 PASTOS PERMANENTES DE 5 O MAS AÑOS-SIN VARIEDAD	S 43	25,03	49,32	65,76	49,32		65,76			49,32	23,02
1700000007162619	23-011-021-00032-0001	62000 PASTOS PERMANENTES DE 5 O MAS AÑOS-SIN VARIEDAD	S 43	25,12	3,85	3,41	3,41		3,85			3,41	3,41
1700000007162620	23-011-021-00026-0018	62000 PASTOS PERMANENTES DE 5 O MAS AÑOS-SIN VARIEDAD	S 43	24,91	1,02	1,02	1,02		1,02			1,02	1,02
1700000007162630	23-011-023-00007-0019	63000 PASTOS DE MENOS DE 5 AÑOS-SIN VARIEDAD	S 43	6,64	42,96	42,96	42,96		42,96			42,96	36,90
1700000007162631	23-011-021-00034-0005	62000 PASTOS PERMANENTES DE 5 O MAS AÑOS-SIN VARIEDAD	S 43	9,40	0,02	0,02	0,02		0,02			0,02	0,02
1700000007162632	23-010-001-00127-0002	63000 PASTOS DE MENOS DE 5 AÑOS-SIN VARIEDAD	S 43	18,33	0,07	0,07	0,07		0,07			0,07	0,07

DATOS AGRICULTURA

(1) Superficie declarada admisible ajustada con la superficie comprometida.
(2) Factor de penalización valorando el alcance para el tipo de compromiso.
(3) Solicita agricultura y tiene compromisos vigentes.
(4) Solicita ganadería y tiene compromisos vigentes.

RESUMEN DE UNIDADES

Cód	GRUPO DE PAGO	Sup. Dec. Admisible (ha)	Sup. Comprometida (ha)	Sup. ajustada compromiso (1) (ha)	% sobredec.	SUP. RESUELTA (ha)	Importe Declarado	Importe Topado	Importe Resuelto	Importe tras sobredec.
	AGRICULTURA - SIN SUPERFICIE DETERMINADA	0,00		0,00	0,00	0,00	0,00	0,00	0,00	0,00
	TOTAL	0,00	280,44	0,00		0,00	0,00	0,00	0,00	0,00

RESUMEN DE PAGOS

IMPORTE (Euros)			
FEADER			
RESUELTO	(Eje 2)	MAGRAMA	CAPDER
A pagar	0,00	0,00	0,00

APLICACIÓN DE REDUCCIONES Y SANCIONES

IMPORTE (Euros)									
FEADER									
Importe Calculado	Importe prereduc.	Admisibilidad y compromisos	Presentación tardía	Omisión declaración	Condicionabilidad	RESUELTO	(Eje 2)	MAGRAMA	CAPDER
0,00	0,00	0,00	0,00	0,00	0,00	0,00	0,00	0,00	0,00
TOTAL						0,00	0,00	0,00	0,00

INCIDENCIAS

INCIDENCIA DESCRIPCIÓN

- 85001 El recinto declarado no cumple con las normas de producción ecológica (artículo 5-1 e), Orden 26 mayo 2015
Ref:1700000007162590 Recinto:23-010-018-00025-002 Cultivo:8000 AVENA-SIN VARIEDAD Secano
Ref:1700000007162591 Recinto:23-010-018-00026-004 Cultivo:8000 AVENA-SIN VARIEDAD Secano
- 85018 Expendiente sin grupos de pago válidos
- 85031 Solicita recinto que no está comprometido para la operación.
Ref:1700000007162590 Recinto:23-010-018-00025-002 Cultivo:8000 AVENA-SIN VARIEDAD Secano
Ref:1700000007162591 Recinto:23-010-018-00026-004 Cultivo:8000 AVENA-SIN VARIEDAD Secano

DATOS GANADERÍA

RESUMEN DE UNIDADES

Cód	GRUPO DE PAGO	Sup. Dec. Admisible (ha)	Sup. Comprometida (ha)	Sup. ajustada compromiso (1) (ha)	% sobredec.	SUP. RESUELTA (ha)	Importe Declarado	Importe Topado	Importe Resuelto	Importe tras sobredec.
43	PASTOS ASOCIADOS A GANADERÍA ECOLÓGICA	382,55		280,44	2,21	274,38	13.072,53	9.312,40	9.112,16	8.709,65
	TOTAL	382,55	280,44	280,44		274,38	13.072,53	9.312,40	9.112,16	8.709,65

RESUMEN DE PAGOS

IMPORTE (Euros)			
FEADER			
RESUELTO	(Eje 2)	MAGRAMA	CAPDER
A pagar	8.709,65	6.532,24	936,29

APLICACIÓN DE REDUCCIONES Y SANCIONES

IMPORTE (Euros)									
FEADER									
Importe Calculado	Importe prereduc.	Admisibilidad y compromisos	Presentación tardía	Omisión declaración	Condicionabilidad	RESUELTO	(Eje 2)	MAGRAMA	CAPDER
9.112,16	8.709,65	0,00	0,00	0,00	0,00	8.709,65	6.532,24	936,29	1.241,12
TOTAL						8.709,65	6.532,24	936,29	1.241,12

Superficie determinada para Cálculo Carga Ganadera: 428,02 ha
 Carga Ganadera Mínima Expediente: 0,43 ugm/ha
 Carga Ganadera Máxima Expediente: 0,43 ugm/ha

Recintos Determinados para el Cálculo de Garga Ganadera

REF.	REFERENCIA SIGPAC	CULTIVO	DESCRIPCIÓN CULTIVO	S/R	SUP. RESUELTA (ha)
1700000007162580	23-011-044-00073-0001	62000	PASTOS PERMANENTES DE 5 O MAS AÑOS-SIN VARIEDAD	S	1,61
1700000007162582	23-011-021-00026-0005	62000	PASTOS PERMANENTES DE 5 O MAS AÑOS-SIN VARIEDAD	S	28,68
1700000007162583	23-011-021-00027-0002	62000	PASTOS PERMANENTES DE 5 O MAS AÑOS-SIN VARIEDAD	S	8,42
1700000007162584	23-011-021-00027-0003	62000	PASTOS PERMANENTES DE 5 O MAS AÑOS-SIN VARIEDAD	S	19,26
1700000007162585	23-011-021-00027-0004	62000	PASTOS PERMANENTES DE 5 O MAS AÑOS-SIN VARIEDAD	S	5,81
1700000007162594	23-011-021-00027-0001	62000	PASTOS PERMANENTES DE 5 O MAS AÑOS-SIN VARIEDAD	S	5,13

(1) Superficie declarada admisible ajustada con la superficie comprometida.
 (2) Factor de penalización valorando el alcance para el tipo de compromiso.
 (3) Solicita agricultura y tiene compromisos vigentes.
 (4) Solicita ganadería y tiene compromisos vigentes.

Recintos Determinados para el Cálculo de Garga Ganadera

REF.	REFERENCIA SIGPAC	CULTIVO	DESCRIPCIÓN CULTIVO	SUP.	
				S/R	RESUELTA (ha)
170000007162595	23-010-033-00032-0001	62000	PASTOS PERMANENTES DE 5 O MAS AÑOS-SIN VARIEDAD	S	2,09
170000007162596	23-010-001-00140-0003	62000	PASTOS PERMANENTES DE 5 O MAS AÑOS-SIN VARIEDAD	S	1,39
170000007162597	23-011-044-00055-0001	62000	PASTOS PERMANENTES DE 5 O MAS AÑOS-SIN VARIEDAD	S	0,89
170000007162598	23-011-044-00056-0011	62000	PASTOS PERMANENTES DE 5 O MAS AÑOS-SIN VARIEDAD	S	1,10
170000007162599	23-011-044-00056-0003	62000	PASTOS PERMANENTES DE 5 O MAS AÑOS-SIN VARIEDAD	S	3,47
170000007162600	23-011-044-00054-0004	62000	PASTOS PERMANENTES DE 5 O MAS AÑOS-SIN VARIEDAD	S	18,50
170000007162601	23-011-044-00054-0001	62000	PASTOS PERMANENTES DE 5 O MAS AÑOS-SIN VARIEDAD	S	94,28
170000007162602	23-011-044-00056-0004	62000	PASTOS PERMANENTES DE 5 O MAS AÑOS-SIN VARIEDAD	S	32,61
170000007162603	23-011-024-00012-0010	62000	PASTOS PERMANENTES DE 5 O MAS AÑOS-SIN VARIEDAD	S	8,03
170000007162604	23-011-021-00035-0002	62000	PASTOS PERMANENTES DE 5 O MAS AÑOS-SIN VARIEDAD	S	0,16
170000007162605	23-011-044-00054-0008	62000	PASTOS PERMANENTES DE 5 O MAS AÑOS-SIN VARIEDAD	S	6,77
170000007162606	23-011-044-00053-0001	62000	PASTOS PERMANENTES DE 5 O MAS AÑOS-SIN VARIEDAD	S	0,95
170000007162608	23-011-044-00056-0002	62000	PASTOS PERMANENTES DE 5 O MAS AÑOS-SIN VARIEDAD	S	1,38
170000007162609	23-011-021-00026-0006	62000	PASTOS PERMANENTES DE 5 O MAS AÑOS-SIN VARIEDAD	S	59,71
170000007162610	23-011-021-00036-0001	62000	PASTOS PERMANENTES DE 5 O MAS AÑOS-SIN VARIEDAD	S	0,42
170000007162611	23-010-001-00111-0004	62000	PASTOS PERMANENTES DE 5 O MAS AÑOS-SIN VARIEDAD	S	0,79
170000007162612	23-010-001-00152-0004	62000	PASTOS PERMANENTES DE 5 O MAS AÑOS-SIN VARIEDAD	S	1,26
170000007162613	23-011-021-00032-0004	62000	PASTOS PERMANENTES DE 5 O MAS AÑOS-SIN VARIEDAD	S	0,11
170000007162614	23-011-021-00034-0007	62000	PASTOS PERMANENTES DE 5 O MAS AÑOS-SIN VARIEDAD	S	0,16
170000007162615	23-010-001-00106-0001	62000	PASTOS PERMANENTES DE 5 O MAS AÑOS-SIN VARIEDAD	S	15,02
170000007162616	23-011-024-00012-0003	62000	PASTOS PERMANENTES DE 5 O MAS AÑOS-SIN VARIEDAD	S	9,02
170000007162617	23-011-021-00036-0002	62000	PASTOS PERMANENTES DE 5 O MAS AÑOS-SIN VARIEDAD	S	0,23
170000007162618	23-011-044-00054-0011	62000	PASTOS PERMANENTES DE 5 O MAS AÑOS-SIN VARIEDAD	S	49,32
170000007162619	23-011-021-00032-0001	62000	PASTOS PERMANENTES DE 5 O MAS AÑOS-SIN VARIEDAD	S	3,85
170000007162620	23-011-021-00026-0018	62000	PASTOS PERMANENTES DE 5 O MAS AÑOS-SIN VARIEDAD	S	1,02
170000007162621	23-010-006-00060-0002	62000	PASTOS PERMANENTES DE 5 O MAS AÑOS-SIN VARIEDAD	S	2,75
170000007162622	23-010-003-00243-0002	62000	PASTOS PERMANENTES DE 5 O MAS AÑOS-SIN VARIEDAD	S	0,78
170000007162630	23-011-023-00007-0019	63000	PASTOS DE MENOS DE 5 AÑOS-SIN VARIEDAD	S	42,96
170000007162631	23-011-021-00034-0005	62000	PASTOS PERMANENTES DE 5 O MAS AÑOS-SIN VARIEDAD	S	0,02
170000007162632	23-010-001-00127-0002	63000	PASTOS DE MENOS DE 5 AÑOS-SIN VARIEDAD	S	0,07

INCIDENCIAS**INCIDENCIA DESCRIPCIÓN**

- 218 La superficie total declarada sobre un mismo recinto en el conjunto de los expedientes, no puede superar la superficie total que el SIGPAC establece para ese recinto.
Ref:1700000007162630 Recinto:23-011-023-00007-019 Cultivo:63000 PASTOS DE MENOS DE 5 AÑOS-SIN VARIEDAD Secano
Suma de superficies declaradas para este recinto por todos los solicitantes (Áreas):5108 Superficie SIGPAC medida para este recinto (Áreas):4502 Exceso de superficie declarada (Hectáreas):6,06
- 238 Recinto cuyo CAP declarado es mayor al CAP prevalente y no presenta alegación al SIGPAC.
Ref:1700000007162582 Recinto:23-011-021-00026-005 Cultivo:62000 PASTOS PERMANENTES DE 5 O MAS AÑOS-SIN VARIEDAD Secano CAP prevalente:0 CAP declarado:75 Exceso de superficie (Hectáreas):28,68
Ref:1700000007162583 Recinto:23-011-021-00027-002 Cultivo:62000 PASTOS PERMANENTES DE 5 O MAS AÑOS-SIN VARIEDAD Secano CAP prevalente:0 CAP declarado:65 Exceso de superficie (Hectáreas):8,42
Ref:1700000007162585 Recinto:23-011-021-00027-004 Cultivo:62000 PASTOS PERMANENTES DE 5 O MAS AÑOS-SIN VARIEDAD Secano CAP prevalente:35 CAP declarado:65 Exceso de superficie (Hectáreas):2,68
Ref:1700000007162606 Recinto:23-011-044-00053-001 Cultivo:62000 PASTOS PERMANENTES DE 5 O MAS AÑOS-SIN VARIEDAD Secano CAP prevalente:0 CAP declarado:75 Exceso de superficie (Hectáreas):0,95
Ref:1700000007162601 Recinto:23-011-044-00054-001 Cultivo:62000 PASTOS PERMANENTES DE 5 O MAS AÑOS-SIN

(1) Superficie declarada admisible ajustada con la superficie comprometida.
(2) Factor de penalización valorando el alcance para el tipo de compromiso.
(3) Solicita agricultura y tiene compromisos vigentes.
(4) Solicita ganadería y tiene compromisos vigentes.

VARIEDAD Secano CAP prevalente:45 CAP declarado:85 Exceso de superficie (Hectáreas):44,37
 Ref:1700000007162605 Recinto:23-011-044-00054-008 Cultivo:62000 PASTOS PERMANENTES DE 5 O MAS AÑOS-SIN
 VARIEDAD Secano CAP prevalente:0 CAP declarado:65 Exceso de superficie (Hectáreas):6,77
 Ref:1700000007162618 Recinto:23-011-044-00054-011 Cultivo:62000 PASTOS PERMANENTES DE 5 O MAS AÑOS-SIN
 VARIEDAD Secano CAP prevalente:35 CAP declarado:75 Exceso de superficie (Hectáreas):26,3
 Ref:1700000007162599 Recinto:23-011-044-00056-003 Cultivo:62000 PASTOS PERMANENTES DE 5 O MAS AÑOS-SIN
 VARIEDAD Secano CAP prevalente:25 CAP declarado:75 Exceso de superficie (Hectáreas):2,31
 Ref:1700000007162602 Recinto:23-011-044-00056-004 Cultivo:62000 PASTOS PERMANENTES DE 5 O MAS AÑOS-SIN
 VARIEDAD Secano CAP prevalente:35 CAP declarado:85 Exceso de superficie (Hectáreas):19,19
 Ref:1700000007162580 Recinto:23-011-044-00073-001 Cultivo:62000 PASTOS PERMANENTES DE 5 O MAS AÑOS-SIN
 VARIEDAD Secano CAP prevalente:0 CAP declarado:65 Exceso de superficie (Hectáreas):1,61
 85005 Especie declarada en la explotación no inscrita en SIGGAN a nombre del titular del expediente
 Explotación:ES230110000816 Especie:CABALLAR
 85031 Solicita recinto que no está comprometido para la operación.
 Ref:1700000007162596 Recinto:23-010-001-00140-003 Cultivo:62000 PASTOS PERMANENTES DE 5 O MAS AÑOS-SIN
 VARIEDAD Secano
 Ref:1700000007162622 Recinto:23-010-003-00243-002 Cultivo:62000 PASTOS PERMANENTES DE 5 O MAS AÑOS-SIN
 VARIEDAD Secano
 Ref:1700000007162621 Recinto:23-010-006-00060-002 Cultivo:62000 PASTOS PERMANENTES DE 5 O MAS AÑOS-SIN
 VARIEDAD Secano
 Ref:1700000007162582 Recinto:23-011-021-00026-005 Cultivo:62000 PASTOS PERMANENTES DE 5 O MAS AÑOS-SIN
 VARIEDAD Secano
 Ref:1700000007162583 Recinto:23-011-021-00027-002 Cultivo:62000 PASTOS PERMANENTES DE 5 O MAS AÑOS-SIN
 VARIEDAD Secano
 Ref:1700000007162606 Recinto:23-011-044-00053-001 Cultivo:62000 PASTOS PERMANENTES DE 5 O MAS AÑOS-SIN
 VARIEDAD Secano
 Ref:1700000007162597 Recinto:23-011-044-00055-001 Cultivo:62000 PASTOS PERMANENTES DE 5 O MAS AÑOS-SIN
 VARIEDAD Secano
 Ref:1700000007162580 Recinto:23-011-044-00073-001 Cultivo:62000 PASTOS PERMANENTES DE 5 O MAS AÑOS-SIN
 VARIEDAD Secano



<u>APELLIDOS Y NOMBRE / RAZÓN SOCIAL</u>	<u>NIF</u>	<u>EXPEDIENTE</u>	<u>SOLICITA AGRICULT. (3)</u>	<u>SOLICITA GANADER. (4)</u>	<u>ANUALIDAD DE PAGO</u>
LORENTE NIETO MARÍA SOLEDAD	****3782*	6045658	NO	SI	3ª

DATOS CONVERSIÓN**IMPORTE POR ANUALIDAD**

	<u>2015</u>	<u>2016</u>	<u>2017</u>	<u>2018</u>	<u>2019</u>
IMPORTE MÁXIMO SUBVENCIONABLE	8.742,07 €	8.742,07 €	7.285,06 €	7.279,10 €	7.279,10 €
IMPORTE MEDIO DE TRANSFERENCIA (€/ha)	89,39 €	89,39 €	74,49 €	74,49 €	74,49 €

RESUMEN DE UNIDADES

<u>Cód</u>	<u>GRUPO DE PAGO</u>	<u>Sup. Dec. Admisible (ha)</u>	<u>Sup. Comprometida (ha)</u>	<u>Sup. ajustada compromiso (1) (ha)</u>	<u>% sobredec.</u>	<u>SUP. RESUELTA (ha)</u>	<u>Importe Declarado</u>	<u>Importe Topado</u>	<u>Importe Resuelto</u>	<u>Importe tras sobredec.</u>
43	PASTOS ASOCIADOS A GANADERÍA ECOLÓGICA	97,81		97,80	0,08	97,72	7.285,06	7.285,06	7.279,16	7.279,16
	TOTAL	97,81	97,80	97,80		97,72	7.285,06	7.285,06	7.279,16	7.279,16

APLICACIÓN DE REDUCCIONES Y SANCIONES

	<u>Importe Calculado</u>	<u>Importe prerreduc.</u>	<u>Admisibilidad y compromisos</u>	<u>Presentación tardía</u>	<u>Omisión declaración</u>	<u>Condicionabilidad</u>	<u>IMPORTE (Euros)</u>			
							<u>RESUELTO</u>	<u>FEADER (Eje 2)</u>	<u>MAGRAMA</u>	<u>CAPDER</u>
GANADERÍA	7.279,16	7.279,16	0,00	0,00	0,00	0,00	7.279,16	5.459,37	782,51	1.037,28
						TOTAL	7.279,16	5.459,37	782,51	1.037,28

RECINTOS RESUELTOS

<u>REF.</u>	<u>REFERENCIA SIGPAC</u>	<u>CULTIVO</u>	<u>DESCRIPCIÓN CULTIVO</u>	<u>S/R</u>	<u>G.PAGO</u>	<u>PEND. MEDIA (%)</u>	<u>SUP. DEC. ADMISIBLE (ha)</u>	<u>SUP. COMPROM. (ha)</u>	<u>SUP. AJUSTADA COMPROM. (1) (ha)</u>	<u>SUP. CONV. SIGPAC (ha)</u>	<u>SUP. CERTIF. (ha)</u>	<u>SUP. CAMPO (ha)</u>	<u>SUP. CAMPO DETER. CULT. DECLARADO (ha)</u>	<u>SUP. DEC. REDUCIDA (ha)</u>	<u>SUP. RESUELTA (ha)</u>
1700000005294439	23-078-017-00286-0001	62000	PASTOS PERMANENTES DE 5 O MAS AÑOS-SIN VARIEDAD	S	43	17,80	2,70	2,70	2,70		3,18			2,70	2,70
1700000005294440	23-078-026-00019-0004	62000	PASTOS PERMANENTES DE 5 O MAS AÑOS-SIN VARIEDAD	S	43	90,14	11,03	11,03	11,03		24,52			11,03	11,03
1700000005294441	23-078-023-00045-0001	62000	PASTOS PERMANENTES DE 5 O MAS AÑOS-SIN VARIEDAD	S	43	41,39	21,00	21,00	21,00		90,98			21,00	21,00
1700000005294442	23-078-026-00028-0016	62000	PASTOS PERMANENTES DE 5 O MAS AÑOS-SIN VARIEDAD	S	43	24,21	9,75	9,75	9,75		11,47			9,75	9,75
1700000005294443	23-078-026-00030-0001	62000	PASTOS PERMANENTES DE 5 O MAS AÑOS-SIN VARIEDAD	S	43	24,00	31,50	31,50	31,50		222,23			31,50	31,50
1700000005294444	23-078-024-00024-0020	62000	PASTOS PERMANENTES DE 5 O MAS AÑOS-SIN VARIEDAD	S	43	46,97	6,56	6,55	6,55		479,22			6,55	6,55
1700000005294445	23-078-024-00024-0038	62000	PASTOS PERMANENTES DE 5 O MAS AÑOS-SIN VARIEDAD	S	43	53,90	11,77	11,77	11,77		27,17			11,77	11,77
1700000005294446	23-078-017-00291-0001	62000	PASTOS PERMANENTES DE 5 O MAS AÑOS-SIN VARIEDAD	S	43	23,12	1,50	1,50	1,50		59,09			1,50	1,42
1700000005294447	23-078-022-00022-0002	62000	PASTOS PERMANENTES DE 5 O MAS AÑOS-SIN VARIEDAD	S	43	30,02	2,00	2,00	2,00		57,96			2,00	2,00

DATOS GANADERÍA**RESUMEN DE UNIDADES**

<u>Cód</u>	<u>GRUPO DE PAGO</u>	<u>Sup. Dec. Admisible (ha)</u>	<u>Sup. Comprometida (ha)</u>	<u>Sup. ajustada compromiso (1) (ha)</u>	<u>% sobredec.</u>	<u>SUP. RESUELTA (ha)</u>	<u>Importe Declarado</u>	<u>Importe Topado</u>	<u>Importe Resuelto</u>	<u>Importe tras sobredec.</u>
43	PASTOS ASOCIADOS A GANADERÍA ECOLÓGICA	97,81		97,80	0,08	97,72	7.285,06	7.285,06	7.279,16	7.279,16
	TOTAL	97,81	97,80	97,80		97,72	7.285,06	7.285,06	7.279,16	7.279,16

RESUMEN DE PAGOS

	<u>IMPORTE (Euros)</u>			
	<u>RESUELTO</u>	<u>FEADER (Eje 2)</u>	<u>MAGRAMA</u>	<u>CAPDER</u>
Pago realizado	7.279,16	5.459,37	782,51	1.037,28

APLICACIÓN DE REDUCCIONES Y SANCIONES

	<u>Importe Calculado</u>	<u>Importe prerreduc.</u>	<u>Admisibilidad y compromisos</u>	<u>Presentación tardía</u>	<u>Omisión declaración</u>	<u>Condicionabilidad</u>	<u>IMPORTE (Euros)</u>			
							<u>RESUELTO</u>	<u>FEADER (Eje 2)</u>	<u>MAGRAMA</u>	<u>CAPDER</u>
	7.279,16	7.279,16	0,00	0,00	0,00	0,00	7.279,16	5.459,37	782,51	1.037,28
						TOTAL	7.279,16	5.459,37	782,51	1.037,28



Superficie determinada para Cálculo Carga Ganadera: 97,73 ha
Carga Ganadera Mínima Expediente: 0,35 ugm/ha
Carga Ganadera Máxima Expediente: 0,35 ugm/ha

Recintos Determinados para el Cálculo de Garga Ganadera

<u>REF.</u>	<u>REFERENCIA SIGPAC</u>	<u>CULTIVO</u>	<u>DESCRIPCIÓN CULTIVO</u>	<u>S/R</u>	<u>SUP. RESUELTA (ha)</u>
170000005294439	23-078-017-00286-0001	62000	PASTOS PERMANENTES DE 5 O MAS AÑOS-SIN VARIEDAD	S	2,70
170000005294440	23-078-026-00019-0004	62000	PASTOS PERMANENTES DE 5 O MAS AÑOS-SIN VARIEDAD	S	11,03
170000005294441	23-078-023-00045-0001	62000	PASTOS PERMANENTES DE 5 O MAS AÑOS-SIN VARIEDAD	S	21,00
170000005294442	23-078-026-00028-0016	62000	PASTOS PERMANENTES DE 5 O MAS AÑOS-SIN VARIEDAD	S	9,75
170000005294443	23-078-026-00030-0001	62000	PASTOS PERMANENTES DE 5 O MAS AÑOS-SIN VARIEDAD	S	31,50
170000005294444	23-078-024-00024-0020	62000	PASTOS PERMANENTES DE 5 O MAS AÑOS-SIN VARIEDAD	S	6,56
170000005294445	23-078-024-00024-0038	62000	PASTOS PERMANENTES DE 5 O MAS AÑOS-SIN VARIEDAD	S	11,77
170000005294446	23-078-017-00291-0001	62000	PASTOS PERMANENTES DE 5 O MAS AÑOS-SIN VARIEDAD	S	1,42
170000005294447	23-078-022-00022-0002	62000	PASTOS PERMANENTES DE 5 O MAS AÑOS-SIN VARIEDAD	S	2,00

Incidencias de carga ganadera

INCIDENCIA DESCRIPCIÓN

- 225 La superficie de cruce total de productos de la agrupación Pastos permanentes sobre un mismo recinto en el conjunto de las solicitudes, no puede superar la superficie total admisible de pastos
 Ref:170000005294446 Recinto:23-078-017-00291-001 Cultivo:62000 PASTOS PERMANENTES DE 5 O MAS AÑOS-SIN VARIEDAD Secano Superficie admisible de pastos del recinto según SIGPAC.:4432 Suma de superficies de cruce netas declaradas para este recinto por todos los solicitantes.:4440 Exceso de superficie (Hectáreas):0,08

INCIDENCIAS

INCIDENCIA DESCRIPCIÓN

- 225 La superficie de cruce total de productos de la agrupación Pastos permanentes sobre un mismo recinto en el conjunto de las solicitudes, no puede superar la superficie total admisible de pastos
 Ref:170000005294446 Recinto:23-078-017-00291-001 Cultivo:62000 PASTOS PERMANENTES DE 5 O MAS AÑOS-SIN VARIEDAD Secano Superficie admisible de pastos del recinto según SIGPAC.:4432 Suma de superficies de cruce netas declaradas para este recinto por todos los solicitantes.:4440 Exceso de superficie (Hectáreas):0,08



<u>APELLIDOS Y NOMBRE / RAZÓN SOCIAL</u>	<u>NIF</u>	<u>EXPEDIENTE</u>	<u>SOLICITA AGRICULT. (3)</u>	<u>SOLICITA GANADER. (4)</u>	<u>ANUALIDAD DE PAGO</u>
MAESO HIGUERAS JUAN PEDRO	****7893*	6024306	NO	SI	3ª

DATOS CONVERSIÓN**IMPORTE POR ANUALIDAD**

	<u>2015</u>	<u>2016</u>	<u>2017</u>	<u>2018</u>	<u>2019</u>
IMPORTE MÁXIMO SUBVENCIONABLE	7.756,27 €	7.756,27 €	5.852,57 €	5.852,57 €	5.852,57 €
IMPORTE MEDIO DE TRANSFERENCIA (€/ha)	95,59 €	95,59 €	79,66 €	79,66 €	79,66 €

RESUMEN DE UNIDADES

<u>Cód</u>	<u>GRUPO DE PAGO</u>	<u>Sup. Dec. Admisible (ha)</u>	<u>Sup. Comprometida (ha)</u>	<u>Sup. ajustada compromiso (1) (ha)</u>	<u>% sobredec.</u>	<u>SUP. RESUELTA (ha)</u>	<u>Importe Declarado</u>	<u>Importe Topado</u>	<u>Importe Resuelto</u>	<u>Importe tras sobredec.</u>
43	PASTOS ASOCIADOS A GANADERÍA ECOLÓGICA	73,89		73,47	0,00	73,47	6.035,56	5.852,57	5.852,57	5.852,57
	TOTAL	73,89	73,47	73,47		73,47	6.035,56	5.852,57	5.852,57	5.852,57

APLICACIÓN DE REDUCCIONES Y SANCIONES

	<u>Importe Calculado</u>	<u>Importe prerreduc.</u>	<u>Admisibilidad y compromisos</u>	<u>Presentación tardía</u>	<u>Omisión declaración</u>	<u>Condicionabilidad</u>	<u>IMPORTE (Euros)</u>			
							<u>RESUELTO</u>	<u>FEADER (Eje 2)</u>	<u>MAGRAMA</u>	<u>CAPDER</u>
GANADERÍA	5.852,57	5.852,57	0,00	0,00	0,00	0,00	5.852,57	4.389,43	629,15	833,99
TOTAL							5.852,57	4.389,43	629,15	833,99

RECINTOS RESUELTOS

<u>REF.</u>	<u>REFERENCIA SIGPAC</u>	<u>CULTIVO</u>	<u>DESCRIPCIÓN CULTIVO</u>	<u>S/R</u>	<u>G.PAGO</u>	<u>PEND. MEDIA (%)</u>	<u>SUP. DEC. ADMISIBLE (ha)</u>	<u>SUP. COMPROM. (ha)</u>	<u>SUP. AJUSTADA COMPROM. (1) (ha)</u>	<u>SUP. CONV. SIGPAC (ha)</u>	<u>SUP. CERTIF. (ha)</u>	<u>SUP. CAMPO (ha)</u>	<u>SUP. CAMPO DETER. CULT. DECLARADO (ha)</u>	<u>SUP. DEC. REDUCIDA (ha)</u>	<u>SUP. RESUELTA (ha)</u>
1700000005276107	23-086-002-00268-0004	62000	PASTOS PERMANENTES DE 5 O MAS AÑOS-SIN VARIEDAD	S	43	14,65	1,86	1,86	1,86		1,86			1,86	1,86
1700000005276108	23-099-010-00462-0001	62000	PASTOS PERMANENTES DE 5 O MAS AÑOS-SIN VARIEDAD	S	43	51,77	2,34	2,34	2,34		2,34			2,34	2,34
1700000005276109	23-099-010-00486-0001	62000	PASTOS PERMANENTES DE 5 O MAS AÑOS-SIN VARIEDAD	S	43	29,41	3,73	3,73	3,73		3,73			3,73	3,73
1700000005276110	23-099-010-00487-0001	62000	PASTOS PERMANENTES DE 5 O MAS AÑOS-SIN VARIEDAD	S	43	41,11	19,87	19,87	19,87		19,87			19,87	19,87
1700000005276111	23-099-010-00509-0001	62000	PASTOS PERMANENTES DE 5 O MAS AÑOS-SIN VARIEDAD	S	43	33,52	2,63	2,63	2,63		2,63			2,63	2,63
1700000005276112	23-099-010-00482-0001	62000	PASTOS PERMANENTES DE 5 O MAS AÑOS-SIN VARIEDAD	S	43	27,33	1,09	1,09	1,09		2,43			1,09	1,09
1700000005276113	23-099-010-00483-0001	62000	PASTOS PERMANENTES DE 5 O MAS AÑOS-SIN VARIEDAD	S	43	28,25	0,82	0,82	0,82		1,83			0,82	0,82
1700000005276114	23-099-010-00508-0001	62000	PASTOS PERMANENTES DE 5 O MAS AÑOS-SIN VARIEDAD	S	43	31,64	14,04	14,04	14,04		16,52			14,04	14,04
1700000005276115	23-099-010-00508-0005	62000	PASTOS PERMANENTES DE 5 O MAS AÑOS-SIN VARIEDAD	S	43	35,47	0,84	0,84	0,84		0,84			0,84	0,84
1700000005276117	23-099-010-00508-0006	62000	PASTOS PERMANENTES DE 5 O MAS AÑOS-SIN VARIEDAD	S	43	32,96	4,41	5,19	4,41		5,19			4,41	4,41
1700000005276118	23-086-004-00064-0005	62000	PASTOS PERMANENTES DE 5 O MAS AÑOS-SIN VARIEDAD	S	43	39,85	2,16	1,74	1,74		3,92			1,74	1,74
1700000005276119	23-099-010-00508-0007	62000	PASTOS PERMANENTES DE 5 O MAS AÑOS-SIN VARIEDAD	S	43	19,30	1,52	1,52	1,52		1,52			1,52	1,52
1700000005276120	23-099-010-00508-0002	62000	PASTOS PERMANENTES DE 5 O MAS AÑOS-SIN VARIEDAD	S	43	45,22	0,96	0,96	0,96		1,74			0,96	0,96
1700000005276123	23-086-004-00064-0006	62000	PASTOS PERMANENTES DE 5 O MAS AÑOS-SIN VARIEDAD	S	43	48,42	12,93	15,49	12,93		23,51			12,93	12,93
1700000005276124	23-099-010-00508-0009	62000	PASTOS PERMANENTES DE 5 O MAS AÑOS-SIN VARIEDAD	S	43	16,26	0,38	0,38	0,38		0,38			0,38	0,38
1700000005276125	23-086-004-00064-0011	62000	PASTOS PERMANENTES DE 5 O MAS AÑOS-SIN VARIEDAD	S	43	52,94	1,85	4,12	1,85		4,12			1,85	1,85
1700000005276128	23-086-004-00064-0004	62000	PASTOS PERMANENTES DE 5 O MAS AÑOS-SIN VARIEDAD	S	43	31,59	2,46	2,46	2,46		3,78			2,46	2,46

DATOS GANADERÍA**RESUMEN DE UNIDADES**

<u>Cód</u>	<u>GRUPO DE PAGO</u>	<u>Sup. Dec. Admisible (ha)</u>	<u>Sup. Comprometida (ha)</u>	<u>Sup. ajustada compromiso (1) (ha)</u>	<u>% sobredec.</u>	<u>SUP. RESUELTA (ha)</u>	<u>Importe Declarado</u>	<u>Importe Topado</u>	<u>Importe Resuelto</u>	<u>Importe tras sobredec.</u>
43	PASTOS ASOCIADOS A GANADERÍA ECOLÓGICA	73,89		73,47	0,00	73,47	6.035,56	5.852,57	5.852,57	5.852,57
	TOTAL	73,89	73,47	73,47		73,47	6.035,56	5.852,57	5.852,57	5.852,57

RESUMEN DE PAGOS

	<u>IMPORTE (Euros)</u>			
	<u>RESUELTO</u>	<u>FEADER (Eje 2)</u>	<u>MAGRAMA</u>	<u>CAPDER</u>
Pago realizado	5.852,57	4.389,43	629,15	833,99



(1) Superficie declarada admisible ajustada con la superficie comprometida.
(2) Factor de penalización valorando el alcance para el tipo de compromiso.
(3) Solicita agricultura y tiene compromisos vigentes.
(4) Solicita ganadería y tiene compromisos vigentes.

APLICACIÓN DE REDUCCIONES Y SANCIONES

Importe Calculado	Importe prereduc.	Admisibilidad y compromisos	Presentación tardía	Omisión declaración	Condicionalidad	IMPORTE (Euros)			
						RESUELTO	FEADER (Eje 2)	MAGRAMA	CAPDER
5.852,57	5.852,57	0,00	0,00	0,00	0,00	5.852,57	4.389,43	629,15	833,99
TOTAL						5.852,57	4.389,43	629,15	833,99

Superficie determinada para Cálculo Carga Ganadera: 73,89 ha
Carga Ganadera Mínima Expediente: 0,82 ugm/ha
Carga Ganadera Máxima Expediente: 0,98 ugm/ha

Recintos Determinados para el Cálculo de Garga Ganadera

REF.	REFERENCIA SIGPAC	CULTIVO	DESCRIPCIÓN CULTIVO	S/R	SUP. RESUELTA (ha)
170000005276107	23-086-002-00268-0004	62000	PASTOS PERMANENTES DE 5 O MAS AÑOS-SIN VARIEDAD	S	1,86
170000005276108	23-099-010-00462-0001	62000	PASTOS PERMANENTES DE 5 O MAS AÑOS-SIN VARIEDAD	S	2,34
170000005276109	23-099-010-00486-0001	62000	PASTOS PERMANENTES DE 5 O MAS AÑOS-SIN VARIEDAD	S	3,73
170000005276110	23-099-010-00487-0001	62000	PASTOS PERMANENTES DE 5 O MAS AÑOS-SIN VARIEDAD	S	19,87
170000005276111	23-099-010-00509-0001	62000	PASTOS PERMANENTES DE 5 O MAS AÑOS-SIN VARIEDAD	S	2,63
170000005276112	23-099-010-00482-0001	62000	PASTOS PERMANENTES DE 5 O MAS AÑOS-SIN VARIEDAD	S	1,09
170000005276113	23-099-010-00483-0001	62000	PASTOS PERMANENTES DE 5 O MAS AÑOS-SIN VARIEDAD	S	0,82
170000005276114	23-099-010-00508-0001	62000	PASTOS PERMANENTES DE 5 O MAS AÑOS-SIN VARIEDAD	S	14,04
170000005276115	23-099-010-00508-0005	62000	PASTOS PERMANENTES DE 5 O MAS AÑOS-SIN VARIEDAD	S	0,84
170000005276117	23-099-010-00508-0006	62000	PASTOS PERMANENTES DE 5 O MAS AÑOS-SIN VARIEDAD	S	4,41
170000005276118	23-086-004-00064-0005	62000	PASTOS PERMANENTES DE 5 O MAS AÑOS-SIN VARIEDAD	S	2,16
170000005276119	23-099-010-00508-0007	62000	PASTOS PERMANENTES DE 5 O MAS AÑOS-SIN VARIEDAD	S	1,52
170000005276120	23-099-010-00508-0002	62000	PASTOS PERMANENTES DE 5 O MAS AÑOS-SIN VARIEDAD	S	0,96
170000005276123	23-086-004-00064-0006	62000	PASTOS PERMANENTES DE 5 O MAS AÑOS-SIN VARIEDAD	S	12,93
170000005276124	23-099-010-00508-0009	62000	PASTOS PERMANENTES DE 5 O MAS AÑOS-SIN VARIEDAD	S	0,38
170000005276125	23-086-004-00064-0011	62000	PASTOS PERMANENTES DE 5 O MAS AÑOS-SIN VARIEDAD	S	1,85
170000005276128	23-086-004-00064-0004	62000	PASTOS PERMANENTES DE 5 O MAS AÑOS-SIN VARIEDAD	S	2,46

INCIDENCIAS**INCIDENCIA DESCRIPCIÓN**

- 85003 No inscrito en un organismo de control y certificación ecológico (artículo 5-1 e), Orden 26 mayo 2015)
Explotación:ES230990000253 Especie:ASNAL
- 85005 Especie declarada en la explotación no inscrita en SIGGAN a nombre del titular del expediente
Explotación:ES230990000253 Especie:ASNAL



<u>APELLIDOS Y NOMBRE / RAZÓN SOCIAL</u>	<u>NIF</u>	<u>EXPEDIENTE</u>	<u>SOLICITA AGRICULT. (3)</u>	<u>SOLICITA GANADER. (4)</u>	<u>ANUALIDAD DE PAGO</u>
MARTINEZ ESPINOSA CARMELO	****0737*	6074495	NO	SI	3ª

DATOS CONVERSIÓN**IMPORTE POR ANUALIDAD**

	<u>2015</u>	<u>2016</u>	<u>2017</u>	<u>2018</u>	<u>2019</u>
IMPORTE MÁXIMO SUBVENCIONABLE	4.487,36 €	4.487,36 €	3.739,47 €	3.735,36 €	3.735,36 €
IMPORTE MEDIO DE TRANSFERENCIA (€/ha)	98,58 €	98,58 €	82,15 €	82,15 €	82,15 €

RESUMEN DE UNIDADES

<u>Cód</u>	<u>GRUPO DE PAGO</u>	<u>Sup. Dec. Admisible (ha)</u>	<u>Sup. Comprometida (ha)</u>	<u>Sup. ajustada compromiso (1) (ha)</u>	<u>% sobredec.</u>	<u>SUP. RESUELTA (ha)</u>	<u>Importe Declarado</u>	<u>Importe Topado</u>	<u>Importe Resuelto</u>	<u>Importe tras sobredec.</u>
43	PASTOS ASOCIADOS A GANADERÍA ECOLÓGICA	50,61		45,52	0,11	45,47	3.739,47	3.739,47	3.735,36	3.735,36
	TOTAL	50,61	45,52	45,52		45,47	3.739,47	3.739,47	3.735,36	3.735,36

APLICACIÓN DE REDUCCIONES Y SANCIONES

	<u>Importe Calculado</u>	<u>Importe prerreduc.</u>	<u>Admisibilidad y compromisos</u>	<u>Presentación tardía</u>	<u>Omisión declaración</u>	<u>Condicionabilidad</u>	<u>IMPORTE (Euros)</u>				
							<u>RESUELTO</u>	<u>FEADER (Eje 2)</u>	<u>MAGRAMA</u>	<u>CAPDER</u>	
GANADERÍA	3.735,36	3.735,36	0,00	0,00	0,00	0,00	3.735,36	2.801,52	401,55	532,29	
							TOTAL	3.735,36	2.801,52	401,55	532,29

RECINTOS RESUELTOS

<u>REF.</u>	<u>REFERENCIA SIGPAC</u>	<u>CULTIVO</u>	<u>DESCRIPCIÓN CULTIVO</u>	<u>S/R</u>	<u>G.PAGO</u>	<u>PEND. MEDIA (%)</u>	<u>SUP. DEC. ADMISIBLE (ha)</u>	<u>SUP. COMPROM. (ha)</u>	<u>SUP. AJUSTADA COMPROM. (1) (ha)</u>	<u>SUP. CONV. SIGPAC (ha)</u>	<u>SUP. CERTIF. (ha)</u>	<u>SUP. CAMPO (ha)</u>	<u>SUP. CAMPO DETER. CULT. DECLARADO (ha)</u>	<u>SUP. DEC. REDUCIDA (ha)</u>	<u>SUP. RESUELTA (ha)</u>
1700000006074347	23-078-009-00486-0008	62000	PASTOS PERMANENTES DE 5 O MAS AÑOS-SIN VARIEDAD	S	43	67,47	2,38	1,85	1,85		5,28			1,85	1,85
1700000006074348	23-078-011-00004-0019	62000	PASTOS PERMANENTES DE 5 O MAS AÑOS-SIN VARIEDAD	S	43	75,60	7,21	4,59	4,59		13,10			4,59	4,59
1700000006074349	23-078-011-00004-0002	62000	PASTOS PERMANENTES DE 5 O MAS AÑOS-SIN VARIEDAD	S	43	63,75	3,69	2,55	2,55		5,67			2,55	2,55
1700000006074350	23-078-009-00486-0009	62000	PASTOS PERMANENTES DE 5 O MAS AÑOS-SIN VARIEDAD	S	43	83,97	4,35	3,56	3,56		7,90			3,56	3,56
1700000006074351	23-078-022-00097-0007	62000	PASTOS PERMANENTES DE 5 O MAS AÑOS-SIN VARIEDAD	S	43	3,62	2,29	2,29	2,29		2,29			2,29	2,29
1700000006074354	23-078-016-00001-0046	62000	PASTOS PERMANENTES DE 5 O MAS AÑOS-SIN VARIEDAD	S	43	32,20	20,00	19,99	19,99		361,83			19,99	19,94
1700000006074355	23-078-022-00214-0001	62000	PASTOS PERMANENTES DE 5 O MAS AÑOS-SIN VARIEDAD	S	43	4,22	2,87	2,87	2,87		2,87			2,87	2,87
1700000006074359	23-078-022-00086-0001	62000	PASTOS PERMANENTES DE 5 O MAS AÑOS-SIN VARIEDAD	S	43	26,71	7,82	7,82	7,82		31,26			7,82	7,82

DATOS GANADERÍA**RESUMEN DE UNIDADES**

<u>Cód</u>	<u>GRUPO DE PAGO</u>	<u>Sup. Dec. Admisible (ha)</u>	<u>Sup. Comprometida (ha)</u>	<u>Sup. ajustada compromiso (1) (ha)</u>	<u>% sobredec.</u>	<u>SUP. RESUELTA (ha)</u>	<u>Importe Declarado</u>	<u>Importe Topado</u>	<u>Importe Resuelto</u>	<u>Importe tras sobredec.</u>
43	PASTOS ASOCIADOS A GANADERÍA ECOLÓGICA	50,61		45,52	0,11	45,47	3.739,47	3.739,47	3.735,36	3.735,36
	TOTAL	50,61	45,52	45,52		45,47	3.739,47	3.739,47	3.735,36	3.735,36

RESUMEN DE PAGOS

	<u>IMPORTE (Euros)</u>			
	<u>RESUELTO</u>	<u>FEADER (Eje 2)</u>	<u>MAGRAMA</u>	<u>CAPDER</u>
Pago realizado	3.735,36	2.801,52	401,55	532,29

APLICACIÓN DE REDUCCIONES Y SANCIONES

	<u>Importe Calculado</u>	<u>Importe prerreduc.</u>	<u>Admisibilidad y compromisos</u>	<u>Presentación tardía</u>	<u>Omisión declaración</u>	<u>Condicionabilidad</u>	<u>IMPORTE (Euros)</u>				
							<u>RESUELTO</u>	<u>FEADER (Eje 2)</u>	<u>MAGRAMA</u>	<u>CAPDER</u>	
	3.735,36	3.735,36	0,00	0,00	0,00	0,00	3.735,36	2.801,52	401,55	532,29	
							TOTAL	3.735,36	2.801,52	401,55	532,29



Superficie determinada para Cálculo Carga Ganadera: 156,38 ha
Carga Ganadera Mínima Expediente: 0,35 ugm/ha
Carga Ganadera Máxima Expediente: 0,35 ugm/ha

Recintos Determinados para el Cálculo de Garga Ganadera

<u>REF.</u>	<u>REFERENCIA SIGPAC</u>	<u>CULTIVO</u>	<u>DESCRIPCIÓN CULTIVO</u>	<u>S/R</u>	<u>SUP. RESUELTA (ha)</u>
170000006074347	23-078-009-00486-0008	62000	PASTOS PERMANENTES DE 5 O MAS AÑOS-SIN VARIEDAD	S	2,38
170000006074348	23-078-011-00004-0019	62000	PASTOS PERMANENTES DE 5 O MAS AÑOS-SIN VARIEDAD	S	7,21
170000006074349	23-078-011-00004-0002	62000	PASTOS PERMANENTES DE 5 O MAS AÑOS-SIN VARIEDAD	S	3,69
170000006074350	23-078-009-00486-0009	62000	PASTOS PERMANENTES DE 5 O MAS AÑOS-SIN VARIEDAD	S	4,35
170000006074351	23-078-022-00097-0007	62000	PASTOS PERMANENTES DE 5 O MAS AÑOS-SIN VARIEDAD	S	2,29
170000006074352	23-078-023-00036-0001	62000	PASTOS PERMANENTES DE 5 O MAS AÑOS-SIN VARIEDAD	S	17,09
170000006074353	23-078-023-00027-0005	62000	PASTOS PERMANENTES DE 5 O MAS AÑOS-SIN VARIEDAD	S	20,29
170000006074354	23-078-016-00001-0046	62000	PASTOS PERMANENTES DE 5 O MAS AÑOS-SIN VARIEDAD	S	19,94
170000006074355	23-078-022-00214-0001	62000	PASTOS PERMANENTES DE 5 O MAS AÑOS-SIN VARIEDAD	S	2,87
170000006074356	23-078-022-00213-0001	62000	PASTOS PERMANENTES DE 5 O MAS AÑOS-SIN VARIEDAD	S	30,32
170000006074357	23-078-022-00212-0001	62000	PASTOS PERMANENTES DE 5 O MAS AÑOS-SIN VARIEDAD	S	19,01
170000006074358	23-078-022-00097-0030	62000	PASTOS PERMANENTES DE 5 O MAS AÑOS-SIN VARIEDAD	S	19,12
170000006074359	23-078-022-00086-0001	62000	PASTOS PERMANENTES DE 5 O MAS AÑOS-SIN VARIEDAD	S	7,82

Incidencias de carga ganadera

INCIDENCIA DESCRIPCIÓN

- 225 La superficie de cruce total de productos de la agrupación Pastos permanentes sobre un mismo recinto en el conjunto de las solicitudes, no puede superar la superficie total admisible de pastos
 Ref:170000006074354 Recinto:23-078-016-00001-046 Cultivo:62000 PASTOS PERMANENTES DE 5 O MAS AÑOS-SIN VARIEDAD Secano Superficie admisible de pastos del recinto según SIGPAC.:27137 Suma de superficies de cruce netas declaradas para este recinto por todos los solicitantes.:27143 Exceso de superficie (Hectáreas):0,06
 Ref:170000006074358 Recinto:23-078-022-00097-030 Cultivo:62000 PASTOS PERMANENTES DE 5 O MAS AÑOS-SIN VARIEDAD Secano Superficie admisible de pastos del recinto según SIGPAC.:61978 Suma de superficies de cruce netas declaradas para este recinto por todos los solicitantes.:61994 Exceso de superficie (Hectáreas):0,16

INCIDENCIAS

INCIDENCIA DESCRIPCIÓN

- 225 La superficie de cruce total de productos de la agrupación Pastos permanentes sobre un mismo recinto en el conjunto de las solicitudes, no puede superar la superficie total admisible de pastos
 Ref:170000006074354 Recinto:23-078-016-00001-046 Cultivo:62000 PASTOS PERMANENTES DE 5 O MAS AÑOS-SIN VARIEDAD Secano Superficie admisible de pastos del recinto según SIGPAC.:27137 Suma de superficies de cruce netas declaradas para este recinto por todos los solicitantes.:27143 Exceso de superficie (Hectáreas):0,06
- 85003 No inscrito en un organismo de control y certificación ecológico (artículo 5-1 e), Orden 26 mayo 2015)
 Explotación:ES239040000595 Especie:CAPRINA
- 85005 Especie declarada en la explotación no inscrita en SIGGAN a nombre del titular del expediente
 Explotación:ES239040000595 Especie:CAPRINA



<u>APELLIDOS Y NOMBRE / RAZÓN SOCIAL</u>	<u>NIF</u>	<u>EXPEDIENTE</u>	<u>SOLICITA AGRICULT. (3)</u>	<u>SOLICITA GANADER. (4)</u>	<u>ANUALIDAD DE PAGO</u>
MARTINEZ LOPEZ JOSE RAMON	****7004*	6074518	NO	SI	3ª

DATOS CONVERSIÓN**IMPORTE POR ANUALIDAD**

	<u>2015</u>	<u>2016</u>	<u>2017</u>	<u>2018</u>	<u>2019</u>
IMPORTE MÁXIMO SUBVENCIONABLE	3.360,59 €	3.360,59 €	2.795,56 €	2.795,56 €	2.795,56 €
IMPORTE MEDIO DE TRANSFERENCIA (€/ha)	98,58 €	98,58 €	82,15 €	82,15 €	82,15 €

RESUMEN DE UNIDADES

<u>Cód</u>	<u>GRUPO DE PAGO</u>	<u>Sup. Dec. Admisible (ha)</u>	<u>Sup. Comprometida (ha)</u>	<u>Sup. ajustada compromiso (1) (ha)</u>	<u>% sobredec.</u>	<u>SUP. RESUELTA (ha)</u>	<u>Importe Declarado</u>	<u>Importe Topado</u>	<u>Importe Resuelto</u>	<u>Importe tras sobredec.</u>
43	PASTOS ASOCIADOS A GANADERÍA ECOLÓGICA	34,04		34,03	0,00	34,03	2.795,56	2.795,56	2.795,56	2.795,56
	TOTAL	34,04	34,03	34,03		34,03	2.795,56	2.795,56	2.795,56	2.795,56

APLICACIÓN DE REDUCCIONES Y SANCIONES

	<u>Importe Calculado</u>	<u>Importe prerreduc.</u>	<u>Admisibilidad y compromisos</u>	<u>Presentación tardía</u>	<u>Omisión declaración</u>	<u>Condicionabilidad</u>	<u>IMPORTE (Euros)</u>			
							<u>RESUELTO</u>	<u>FEADER (Eje 2)</u>	<u>MAGRAMA</u>	<u>CAPDER</u>
GANADERÍA	2.795,56	2.795,56	0,00	0,00	0,00	0,00	2.795,56	2.096,67	300,52	398,37
TOTAL							2.795,56	2.096,67	300,52	398,37

RECINTOS RESUELTOS

<u>REF.</u>	<u>REFERENCIA SIGPAC</u>	<u>CULTIVO</u>	<u>DESCRIPCIÓN CULTIVO</u>	<u>S/R</u>	<u>G.PAGO</u>	<u>PEND. MEDIA (%)</u>	<u>SUP. DEC. ADMISIBLE (ha)</u>	<u>SUP. COMPROM. (ha)</u>	<u>SUP. AJUSTADA COMPROM. (1) (ha)</u>	<u>SUP. CONV. SIGPAC (ha)</u>	<u>SUP. CERTIF. (ha)</u>	<u>SUP. CAMPO (ha)</u>	<u>SUP. CAMPO DETER. CULL. DECLARADO (ha)</u>	<u>SUP. DEC. REDUCIDA (ha)</u>	<u>SUP. RESUELTA (ha)</u>
170000006074590	23-078-012-00430-0001	20902	BARBECHO TRADICIONAL-CON CUBIERTA VEGETAL	R	43	11,80	0,47	0,47	0,47		0,47			0,47	0,47
170000006074592	23-078-014-00704-0004	62000	PASTOS PERMANENTES DE 5 O MAS AÑOS-SIN VARIEDAD	S	43	15,12	0,07	0,12	0,07		0,00			0,07	0,07
170000006074594	23-078-012-00516-0002	62000	PASTOS PERMANENTES DE 5 O MAS AÑOS-SIN VARIEDAD	S	43	29,48	4,51	4,51	4,51		5,30			4,51	4,51
170000006074595	23-078-014-00677-0001	62000	PASTOS PERMANENTES DE 5 O MAS AÑOS-SIN VARIEDAD	S	43	14,26	0,13	0,13	0,13		0,23			0,13	0,13
170000006074596	23-078-014-00681-0001	62000	PASTOS PERMANENTES DE 5 O MAS AÑOS-SIN VARIEDAD	S	43	12,75	0,15	0,15	0,15		0,28			0,15	0,15
170000006074597	23-078-014-00680-0001	62000	PASTOS PERMANENTES DE 5 O MAS AÑOS-SIN VARIEDAD	S	43	14,90	0,82	0,82	0,82		0,96			0,82	0,82
170000006074598	23-078-029-00376-0001	62000	PASTOS PERMANENTES DE 5 O MAS AÑOS-SIN VARIEDAD	S	43	18,09	0,05	0,05	0,05		0,07			0,05	0,05
170000006074599	23-078-014-00704-0002	62000	PASTOS PERMANENTES DE 5 O MAS AÑOS-SIN VARIEDAD	S	43	15,83	0,15	0,24	0,15		0,28			0,15	0,15
170000006074601	23-078-012-00522-0001	20902	BARBECHO TRADICIONAL-CON CUBIERTA VEGETAL	R	43	16,03	0,26	0,26	0,26		0,26			0,26	0,26
170000006074603	23-078-014-00764-0001	62000	PASTOS PERMANENTES DE 5 O MAS AÑOS-SIN VARIEDAD	S	43	22,47	0,07	0,07	0,07		0,16			0,07	0,07
170000006074604	23-078-014-00765-0002	62000	PASTOS PERMANENTES DE 5 O MAS AÑOS-SIN VARIEDAD	S	43	23,51	0,34	0,34	0,34		0,75			0,34	0,34
170000006074605	23-078-014-00766-0002	62000	PASTOS PERMANENTES DE 5 O MAS AÑOS-SIN VARIEDAD	S	43	12,79	0,26	0,26	0,26		0,58			0,26	0,26
170000006074606	23-078-014-00779-0001	62000	PASTOS PERMANENTES DE 5 O MAS AÑOS-SIN VARIEDAD	S	43	22,86	0,49	0,49	0,49		0,65			0,49	0,49
170000006074607	23-078-014-00745-0002	62000	PASTOS PERMANENTES DE 5 O MAS AÑOS-SIN VARIEDAD	S	43	19,11	0,05	0,05	0,05		0,11			0,05	0,05
170000006074608	23-078-014-00740-0002	62000	PASTOS PERMANENTES DE 5 O MAS AÑOS-SIN VARIEDAD	S	43	18,77	0,14	0,14	0,14		0,25			0,14	0,14
170000006074609	23-078-021-00026-0001	62000	PASTOS PERMANENTES DE 5 O MAS AÑOS-SIN VARIEDAD	S	43	19,45	0,13	0,13	0,13		0,23			0,13	0,13
170000006074610	23-078-021-00035-0001	62000	PASTOS PERMANENTES DE 5 O MAS AÑOS-SIN VARIEDAD	S	43	25,15	0,11	0,11	0,11		0,20			0,11	0,11
170000006074611	23-078-014-00785-0001	62000	PASTOS PERMANENTES DE 5 O MAS AÑOS-SIN VARIEDAD	S	43	69,00	1,65	1,65	1,65		2,54			1,65	1,65
170000006074612	23-078-021-00033-0001	62000	PASTOS PERMANENTES DE 5 O MAS AÑOS-SIN VARIEDAD	S	43	17,34	1,20	1,20	1,20		1,41			1,20	1,20
170000006074613	23-078-014-00783-0001	62000	PASTOS PERMANENTES DE 5 O MAS AÑOS-SIN VARIEDAD	S	43	19,36	0,25	0,25	0,25		0,45			0,25	0,25
170000006074614	23-078-018-00022-0006	62000	PASTOS PERMANENTES DE 5 O MAS AÑOS-SIN VARIEDAD	S	43	33,40	6,50	6,50	6,50		10,00			6,50	6,50
170000006074615	23-078-014-00781-0001	62000	PASTOS PERMANENTES DE 5 O MAS AÑOS-SIN VARIEDAD	S	43	23,63	0,32	0,32	0,32		0,59			0,32	0,32
170000006074616	23-078-013-00751-0001	62000	PASTOS PERMANENTES DE 5 O MAS AÑOS-SIN VARIEDAD	S	43	22,23	0,15	0,19	0,15		0,34			0,15	0,15
170000006074617	23-078-022-00115-0001	62000	PASTOS PERMANENTES DE 5 O MAS AÑOS-SIN VARIEDAD	S	43	10,88	0,49	0,49	0,49		0,49			0,49	0,49
170000006074618	23-078-029-00088-0005	62000	PASTOS PERMANENTES DE 5 O MAS AÑOS-SIN VARIEDAD	S	43	42,48	10,26	10,25	10,25		15,78			10,25	10,25
170000006074619	23-078-021-00158-0001	62000	PASTOS PERMANENTES DE 5 O MAS AÑOS-SIN VARIEDAD	S	43	18,31	1,88	1,88	1,88		2,21			1,88	1,88
170000006074620	23-078-022-00078-0001	62000	PASTOS PERMANENTES DE 5 O MAS AÑOS-SIN VARIEDAD	S	43	26,24	0,63	0,63	0,63		0,63			0,63	0,63
170000006074621	23-078-021-00037-0001	62000	PASTOS PERMANENTES DE 5 O MAS AÑOS-SIN VARIEDAD	S	43	30,40	0,26	0,26	0,26		0,34			0,26	0,26
170000006074622	23-078-021-00036-0001	62000	PASTOS PERMANENTES DE 5 O MAS AÑOS-SIN VARIEDAD	S	43	26,86	0,67	0,67	0,67		0,67			0,67	0,67
170000006074623	23-078-021-00034-0001	62000	PASTOS PERMANENTES DE 5 O MAS AÑOS-SIN VARIEDAD	S	43	28,96	0,14	0,14	0,14		0,26			0,14	0,14
170000006074624	23-078-012-00765-0001	62000	PASTOS PERMANENTES DE 5 O MAS AÑOS-SIN VARIEDAD	S	43	25,35	1,20	1,20	1,20		1,41			1,20	1,20
170000006074626	23-078-014-00782-0001	62000	PASTOS PERMANENTES DE 5 O MAS AÑOS-SIN VARIEDAD	S	43	22,10	0,24	0,24	0,24		0,53			0,24	0,24

DATOS GANADERÍA

- (1) Superficie declarada admisible ajustada con la superficie comprometida.
(2) Factor de penalización valorando el alcance para el tipo de compromiso.
(3) Solicita agricultura y tiene compromisos vigentes.
(4) Solicita ganadería y tiene compromisos vigentes.

RESUMEN DE UNIDADES

Cód	GRUPO DE PAGO	Sup. Dec. Admisible (ha)	Sup. Comprometida (ha)	Sup. ajustada compromiso (1) (ha)	% sobredec.	SUP. RESUELTA (ha)	Importe Declarado	Importe Topado	Importe Resuelto	Importe tras sobredec.
43	PASTOS ASOCIADOS A GANADERÍA ECOLÓGICA	34,04		34,03	0,00	34,03	2.795,56	2.795,56	2.795,56	2.795,56
	TOTAL	34,04	34,03	34,03		34,03	2.795,56	2.795,56	2.795,56	2.795,56

RESUMEN DE PAGOS

IMPORTE (Euros)				
	RESUELTO	FEADER (Eje 2)	MAGRAMA	CAPDER
Pago realizado	2.795,56	2.096,67	300,52	398,37

APLICACIÓN DE REDUCCIONES Y SANCIONES

Importe Calculado	Importe prereduc.	Admisibilidad y compromisos	Presentación tardía	Omisión declaración	Condicionidad	RESUELTO	FEADER (Eje 2)	MAGRAMA	CAPDER
2.795,56	2.795,56	0,00	0,00	0,00	0,00	2.795,56	2.096,67	300,52	398,37
TOTAL						2.795,56	2.096,67	300,52	398,37

Superficie determinada para Cálculo Carga Ganadera: 34,33 ha

Carga Ganadera Mínima Expediente: 1,56 ugm/ha

Carga Ganadera Máxima Expediente: 1,56 ugm/ha

Recintos Determinados para el Cálculo de Carga Ganadera

REF.	REFERENCIA SIGPAC	CULTIVO	DESCRIPCIÓN CULTIVO	S/R	SUP. RESUELTA (ha)
170000006074590	23-078-012-00430-0001	20902	BARBECHO TRADICIONAL-CON CUBIERTA VEGETAL	R	0,47
170000006074591	23-078-012-00516-0003	62000	PASTOS PERMANENTES DE 5 O MAS AÑOS-SIN VARIEDAD	S	0,06
170000006074594	23-078-012-00516-0002	62000	PASTOS PERMANENTES DE 5 O MAS AÑOS-SIN VARIEDAD	S	4,51
170000006074595	23-078-014-00677-0001	62000	PASTOS PERMANENTES DE 5 O MAS AÑOS-SIN VARIEDAD	S	0,13
170000006074596	23-078-014-00681-0001	62000	PASTOS PERMANENTES DE 5 O MAS AÑOS-SIN VARIEDAD	S	0,15
170000006074597	23-078-014-00680-0001	62000	PASTOS PERMANENTES DE 5 O MAS AÑOS-SIN VARIEDAD	S	0,82
170000006074598	23-078-029-00376-0001	62000	PASTOS PERMANENTES DE 5 O MAS AÑOS-SIN VARIEDAD	S	0,05
170000006074599	23-078-014-00704-0002	62000	PASTOS PERMANENTES DE 5 O MAS AÑOS-SIN VARIEDAD	S	0,15
170000006074601	23-078-012-00522-0001	20902	BARBECHO TRADICIONAL-CON CUBIERTA VEGETAL	R	0,26
170000006074603	23-078-014-00764-0001	62000	PASTOS PERMANENTES DE 5 O MAS AÑOS-SIN VARIEDAD	S	0,07
170000006074604	23-078-014-00765-0002	62000	PASTOS PERMANENTES DE 5 O MAS AÑOS-SIN VARIEDAD	S	0,34
170000006074605	23-078-014-00766-0002	62000	PASTOS PERMANENTES DE 5 O MAS AÑOS-SIN VARIEDAD	S	0,26
170000006074606	23-078-014-00779-0001	62000	PASTOS PERMANENTES DE 5 O MAS AÑOS-SIN VARIEDAD	S	0,49
170000006074607	23-078-014-00745-0002	62000	PASTOS PERMANENTES DE 5 O MAS AÑOS-SIN VARIEDAD	S	0,05
170000006074608	23-078-014-00740-0002	62000	PASTOS PERMANENTES DE 5 O MAS AÑOS-SIN VARIEDAD	S	0,14
170000006074609	23-078-021-00026-0001	62000	PASTOS PERMANENTES DE 5 O MAS AÑOS-SIN VARIEDAD	S	0,13
170000006074610	23-078-021-00035-0001	62000	PASTOS PERMANENTES DE 5 O MAS AÑOS-SIN VARIEDAD	S	0,11
170000006074611	23-078-014-00785-0001	62000	PASTOS PERMANENTES DE 5 O MAS AÑOS-SIN VARIEDAD	S	1,65
170000006074612	23-078-021-00033-0001	62000	PASTOS PERMANENTES DE 5 O MAS AÑOS-SIN VARIEDAD	S	1,20
170000006074613	23-078-014-00783-0001	62000	PASTOS PERMANENTES DE 5 O MAS AÑOS-SIN VARIEDAD	S	0,25
170000006074614	23-078-018-00022-0006	62000	PASTOS PERMANENTES DE 5 O MAS AÑOS-SIN VARIEDAD	S	6,50
170000006074615	23-078-014-00781-0001	62000	PASTOS PERMANENTES DE 5 O MAS AÑOS-SIN VARIEDAD	S	0,32
170000006074616	23-078-013-00751-0001	62000	PASTOS PERMANENTES DE 5 O MAS AÑOS-SIN VARIEDAD	S	0,15
170000006074617	23-078-022-00115-0001	62000	PASTOS PERMANENTES DE 5 O MAS AÑOS-SIN VARIEDAD	S	0,49
170000006074618	23-078-029-00088-0005	62000	PASTOS PERMANENTES DE 5 O MAS AÑOS-SIN VARIEDAD	S	10,26
170000006074619	23-078-021-00158-0001	62000	PASTOS PERMANENTES DE 5 O MAS AÑOS-SIN VARIEDAD	S	1,88
170000006074620	23-078-022-00078-0001	62000	PASTOS PERMANENTES DE 5 O MAS AÑOS-SIN VARIEDAD	S	0,63
170000006074621	23-078-021-00037-0001	62000	PASTOS PERMANENTES DE 5 O MAS AÑOS-SIN VARIEDAD	S	0,26

(1) Superficie declarada admisible ajustada con la superficie comprometida.
(2) Factor de penalización valorando el alcance para el tipo de compromiso.
(3) Solicita agricultura y tiene compromisos vigentes.
(4) Solicita ganadería y tiene compromisos vigentes.

Recintos Determinados para el Cálculo de Garga Ganadera

<u>REF.</u>	<u>REFERENCIA SIGPAC</u>	<u>CULTIVO</u>	<u>DESCRIPCIÓN CULTIVO</u>	<u>S/R</u>	<u>SUP. RESUELTA (ha)</u>
170000006074622	23-078-021-00036-0001	62000	PASTOS PERMANENTES DE 5 O MAS AÑOS-SIN VARIEDAD	S	0,67
170000006074623	23-078-021-00034-0001	62000	PASTOS PERMANENTES DE 5 O MAS AÑOS-SIN VARIEDAD	S	0,14
170000006074624	23-078-012-00765-0001	62000	PASTOS PERMANENTES DE 5 O MAS AÑOS-SIN VARIEDAD	S	1,20
170000006074625	23-078-012-00548-0001	62000	PASTOS PERMANENTES DE 5 O MAS AÑOS-SIN VARIEDAD	S	0,30
170000006074626	23-078-014-00782-0001	62000	PASTOS PERMANENTES DE 5 O MAS AÑOS-SIN VARIEDAD	S	0,24

INCIDENCIAS**INCIDENCIA DESCRIPCIÓN**

- 85001 El recinto declarado no cumple con las normas de producción ecológica (artículo 5-1 e), Orden 26 mayo 2015)
Ref:170000006074592 Recinto:23-078-014-00704-004 Cultivo:62000 PASTOS PERMANENTES DE 5 O MAS AÑOS-SIN VARIEDAD Secano
- 85031 Solicita recinto que no está comprometido para la operación.
Ref:170000006074591 Recinto:23-078-012-00516-003 Cultivo:62000 PASTOS PERMANENTES DE 5 O MAS AÑOS-SIN VARIEDAD Secano
Ref:170000006074625 Recinto:23-078-012-00548-001 Cultivo:62000 PASTOS PERMANENTES DE 5 O MAS AÑOS-SIN VARIEDAD Secano



<u>APELLIDOS Y NOMBRE / RAZÓN SOCIAL</u>	<u>NIF</u>	<u>EXPEDIENTE</u>	<u>SOLICITA AGRICULT. (3)</u>	<u>SOLICITA GANADER. (4)</u>	<u>ANUALIDAD DE PAGO</u>
MARTINEZ MARTINEZ ANTONIO	****1805*	6088894	NO	SI	3ª

DATOS CONVERSIÓN**IMPORTE POR ANUALIDAD**

	<u>2015</u>	<u>2016</u>	<u>2017</u>	<u>2018</u>	<u>2019</u>
IMPORTE MÁXIMO SUBVENCIONABLE	11.133,63 €	17.535,70 €	15.680,09 €	14.987,56 €	14.987,56 €
IMPORTE MEDIO DE TRANSFERENCIA (€/ha)	80,54 €	80,17 €	71,69 €	71,69 €	71,69 €

RESUMEN DE UNIDADES

<u>Cód</u>	<u>GRUPO DE PAGO</u>	<u>Sup. Dec. Admisible (ha)</u>	<u>Sup. Comprometida (ha)</u>	<u>Sup. ajustada compromiso (1) (ha)</u>	<u>% sobredec.</u>	<u>SUP. RESUELTA (ha)</u>	<u>Importe Declarado</u>	<u>Importe Topado</u>	<u>Importe Resuelto</u>	<u>Importe tras sobredec.</u>
43	PASTOS ASOCIADOS A GANADERÍA ECOLÓGICA	278,86		209,07	0,00	209,07	11.159,26	14.987,59	11.159,26	11.159,26
	TOTAL	278,86	218,73	209,07		209,07	11.159,26	14.987,59	11.159,26	11.159,26

APLICACIÓN DE REDUCCIONES Y SANCIONES

	<u>Importe Calculado</u>	<u>Importe prerreduc.</u>	<u>Admisibilidad y compromisos</u>	<u>Presentación tardía</u>	<u>Omisión declaración</u>	<u>Condicionabilidad</u>	<u>IMPORTE (Euros)</u>				
							<u>RESUELTO</u>	<u>FEADER (Eje 2)</u>	<u>MAGRAMA</u>	<u>CAPDER</u>	
GANADERÍA	11.159,26	11.159,26	0,00	0,00	0,00	0,00	11.159,26	8.369,45	1.199,62	1.590,19	
							TOTAL	11.159,26	8.369,45	1.199,62	1.590,19



RECINTOS RESUELTOS

REF.	REFERENCIA SIGPAC	CULTIVO DESCRIPCIÓN CULTIVO	S/R	G.PAGO	PEND. MEDIA (%)	SUP. DEC. ADMISIBLE (ha)	SUP. COMPROM. (ha)	SUP. AJUSTADA COMPR.(1) (ha)	SUP. CONY. SIGPAC (ha)	SUP. CERTIE. (ha)	SUP. CAMPO (ha)	SUP. CAMPO DETECL. CULT. (ha)	SUP. DEC. REDUCIDA (ha)	SUP. RESUELTA (ha)
170000006949768	23-055-021-00054-0004	62000 PASTOS PERMANENTES DE 5 O MAS AÑOS-SIN VARIEDAD	S	43	5,05	5,76	5,76	5,76		7,68			5,76	5,76
170000006949776	23-078-005-00203-0019	62000 PASTOS PERMANENTES DE 5 O MAS AÑOS-SIN VARIEDAD	S	43	42,75	110,99	60,00	60,00		457,07			60,00	60,00
170000006949802	23-055-022-00011-0003	62000 PASTOS PERMANENTES DE 5 O MAS AÑOS-SIN VARIEDAD	S	43	8,14	7,80	6,63	6,63		7,80			6,63	6,63
170000006949809	23-078-030-00537-0001	62000 PASTOS PERMANENTES DE 5 O MAS AÑOS-SIN VARIEDAD	S	43	21,02	9,30	10,61	9,30		10,94			9,30	9,30
170000006949810	23-078-030-00705-0001	62000 PASTOS PERMANENTES DE 5 O MAS AÑOS-SIN VARIEDAD	S	43	10,65	0,43	0,43	0,43		0,51			0,43	0,43
170000006949811	23-055-021-00057-0001	62000 PASTOS PERMANENTES DE 5 O MAS AÑOS-SIN VARIEDAD	S	43	14,68	0,14	0,14	0,14		0,17			0,14	0,14
170000006949812	23-078-030-00709-0002	62000 PASTOS PERMANENTES DE 5 O MAS AÑOS-SIN VARIEDAD	S	43	12,37	0,17	0,17	0,17		0,23			0,17	0,17
170000006949814	23-078-030-00537-0004	62000 PASTOS PERMANENTES DE 5 O MAS AÑOS-SIN VARIEDAD	S	43	13,72	0,82	1,09	0,82		1,09			0,82	0,82
170000006949815	23-078-030-00537-0003	62000 PASTOS PERMANENTES DE 5 O MAS AÑOS-SIN VARIEDAD	S	43	15,70	0,11	0,11	0,11		0,15			0,11	0,11
170000006949816	23-055-021-00056-0001	62000 PASTOS PERMANENTES DE 5 O MAS AÑOS-SIN VARIEDAD	S	43	24,64	20,50	18,09	18,09		24,12			18,09	18,09
170000006949817	23-055-022-00009-0001	62000 PASTOS PERMANENTES DE 5 O MAS AÑOS-SIN VARIEDAD	S	43	7,47	7,88	8,66	7,88		7,88			7,88	7,88
170000006949818	23-055-021-00059-0004	62000 PASTOS PERMANENTES DE 5 O MAS AÑOS-SIN VARIEDAD	S	43	11,28	0,81	0,69	0,69		0,81			0,69	0,69
170000006949819	23-078-030-00706-0001	62000 PASTOS PERMANENTES DE 5 O MAS AÑOS-SIN VARIEDAD	S	43	8,34	2,53	2,53	2,53		2,53			2,53	2,53
170000006949820	23-078-030-00707-0001	62000 PASTOS PERMANENTES DE 5 O MAS AÑOS-SIN VARIEDAD	S	43	6,09	0,52	0,52	0,52		0,52			0,52	0,52
170000006949821	23-078-030-00708-0004	62000 PASTOS PERMANENTES DE 5 O MAS AÑOS-SIN VARIEDAD	S	43	9,38	0,92	0,92	0,92		0,92			0,92	0,92
170000006949822	23-078-030-00709-0003	62000 PASTOS PERMANENTES DE 5 O MAS AÑOS-SIN VARIEDAD	S	43	10,78	0,42	0,42	0,42		0,42			0,42	0,42
170000006949823	23-078-030-00709-0004	62000 PASTOS PERMANENTES DE 5 O MAS AÑOS-SIN VARIEDAD	S	43	7,41	1,02	0,42	0,42		1,02			0,42	0,42
170000006949824	23-078-030-00710-0001	62000 PASTOS PERMANENTES DE 5 O MAS AÑOS-SIN VARIEDAD	S	43	7,18	0,57	0,57	0,57		0,57			0,57	0,57
170000006949825	23-055-022-00009-0111	62000 PASTOS PERMANENTES DE 5 O MAS AÑOS-SIN VARIEDAD	S	43	7,50	0,10	5,58	0,10		0,10			0,10	0,10
170000006949826	23-078-011-00004-0029	62000 PASTOS PERMANENTES DE 5 O MAS AÑOS-SIN VARIEDAD	S	43	44,09	65,25	50,75	50,75		144,99			50,75	50,75
170000006949827	23-078-008-00536-0006	62000 PASTOS PERMANENTES DE 5 O MAS AÑOS-SIN VARIEDAD	S	43	32,26	3,50	15,22	3,50		23,42			3,50	3,50
170000006949831	23-078-030-00715-0001	62000 PASTOS PERMANENTES DE 5 O MAS AÑOS-SIN VARIEDAD	S	43	10,73	0,48	0,48	0,48		0,56			0,48	0,48
170000006949836	23-078-030-00708-0003	62000 PASTOS PERMANENTES DE 5 O MAS AÑOS-SIN VARIEDAD	S	43	10,49	0,21	0,21	0,21		0,28			0,21	0,21
170000006949837	23-078-030-00712-0002	62000 PASTOS PERMANENTES DE 5 O MAS AÑOS-SIN VARIEDAD	S	43	12,72	2,09	2,09	2,09		2,78			2,09	2,09
170000006949838	23-055-021-00055-0010	62000 PASTOS PERMANENTES DE 5 O MAS AÑOS-SIN VARIEDAD	S	43	3,62	4,71	15,29	4,71	5,54	5,54			4,71	4,71
170000006949840	23-055-021-00055-0008	62000 PASTOS PERMANENTES DE 5 O MAS AÑOS-SIN VARIEDAD	S	43	5,25	12,06	15,29	12,06	12,06	12,06			12,06	12,06
170000006949841	23-078-030-00714-0001	62000 PASTOS PERMANENTES DE 5 O MAS AÑOS-SIN VARIEDAD	S	43	8,86	2,98	2,98	2,98		2,98			2,98	2,98
170000006949842	23-078-030-00716-0001	62000 PASTOS PERMANENTES DE 5 O MAS AÑOS-SIN VARIEDAD	S	43	7,29	3,06	3,06	3,06		3,06			3,06	3,06
170000006949843	23-078-030-00717-0001	62000 PASTOS PERMANENTES DE 5 O MAS AÑOS-SIN VARIEDAD	S	43	12,18	0,64	0,64	0,64		0,64			0,64	0,64
170000006949844	23-078-030-00720-0001	62000 PASTOS PERMANENTES DE 5 O MAS AÑOS-SIN VARIEDAD	S	43	9,18	3,49	3,49	3,49		3,49			3,49	3,49
170000006949845	23-055-021-00055-0001	63000 PASTOS DE MENOS DE 5 AÑOS-SIN VARIEDAD	R	43	4,50	3,37	3,37	3,37		3,37			3,37	3,37
170000006949846	23-055-021-00059-0002	63000 PASTOS DE MENOS DE 5 AÑOS-SIN VARIEDAD	R	43	3,01	4,39	4,39	4,39		4,39			4,39	4,39
170000006949851	23-055-022-00009-0012	62000 PASTOS PERMANENTES DE 5 O MAS AÑOS-SIN VARIEDAD	S	43	7,91	1,75	3,32	1,75		1,75			1,75	1,75
170000006949853	23-078-030-00719-0001	62000 PASTOS PERMANENTES DE 5 O MAS AÑOS-SIN VARIEDAD	S	43	10,88	0,09	0,09	0,09		0,12			0,09	0,09

DATOS GANADERÍA**RESUMEN DE UNIDADES**

Cód	GRUPO DE PAGO	Sup. Dec. Admisible (ha)	Sup. Comprometida (ha)	Sup. ajustada compromiso (1) (ha)	% sobredec.	SUP. RESUELTA (ha)	Importe Declarado	Importe Topado	Importe Resuelto	Importe tras sobredec.
43	PASTOS ASOCIADOS A GANADERÍA ECOLÓGICA	278,86		209,07	0,00	209,07	11.159,26	14.987,59	11.159,26	11.159,26
	TOTAL	278,86	218,73	209,07		209,07	11.159,26	14.987,59	11.159,26	11.159,26

RESUMEN DE PAGOS

	IMPORTE (Euros)			
	RESUELTO	FEADER (Eje 2)	MAGRAMA	CAPDER
Pago realizado	11.159,26	8.369,45	1.199,62	1.590,19

APLICACIÓN DE REDUCCIONES Y SANCIONES

	Importe Calculado	Importe prerreduc.	Admisibilidad y compromisos	Presentación tardía	Omisión declaración	Condicionalidad	IMPORTE (Euros)			
							RESUELTO	FEADER (Eje 2)	MAGRAMA	CAPDER
	11.159,26	11.159,26	0,00	0,00	0,00	0,00	11.159,26	8.369,45	1.199,62	1.590,19
TOTAL							11.159,26	8.369,45	1.199,62	1.590,19

Datos considerados para el Cálculo de la Carga Ganadera mínima y máxima del expediente

Explotación	Especie	Inscrito en Sipea y Admisible	Censo Medio Animales	Ugm Calculada para CG Mínima	Ugm Calculada para CG Máxima
ES230550006171	CAPRINA	NO	16,16	0,00	2,42

(1) Superficie declarada admisible ajustada con la superficie comprometida.
(2) Factor de penalización valorando el alcance para el tipo de compromiso.
(3) Solicita agricultura y tiene compromisos vigentes.
(4) Solicita ganadería y tiene compromisos vigentes.

Datos considerados para el Cálculo de la Carga Ganadera mínima y máxima del expediente

Explotación	Especie	Inscrito en Sipea y Admisible	Censo Medio Animales	Ugm Calculada para CG Mínima	Ugm Calculada para CG Máxima
ES230550006171	OVINA	SI	409,10	61,37	61,37
ES239040000905	CAPRINA	NO	20,70	0,00	3,11
ES239040000905	OVINA	SI	462,08	69,31	69,31
				130,68	136,21

Superficie determinada para Cálculo Carga Ganadera: 447,10 ha

Carga Ganadera Mínima Expediente: 0,29 ugm/ha

Carga Ganadera Máxima Expediente: 0,30 ugm/ha

Los importes del Grupo de Pago de pastos de este expediente han sido ajustados por no llegar a la carga ganadera mínima de 0,3

Recintos Determinados para el Cálculo de Garga Ganadera

REF.	REFERENCIA SIGPAC	CULTIVO	DESCRIPCIÓN CULTIVO	S/R	SUP. RESUELTA (ha)
170000006949768	23-055-021-00054-0004	62000	PASTOS PERMANENTES DE 5 O MAS AÑOS-SIN VARIEDAD	S	5,76
170000006949776	23-078-005-00203-0019	62000	PASTOS PERMANENTES DE 5 O MAS AÑOS-SIN VARIEDAD	S	110,99
170000006949797	23-078-011-00004-0036	62000	PASTOS PERMANENTES DE 5 O MAS AÑOS-SIN VARIEDAD	S	1,55
170000006949801	23-055-022-00011-0002	62000	PASTOS PERMANENTES DE 5 O MAS AÑOS-SIN VARIEDAD	S	83,01
170000006949802	23-055-022-00011-0003	62000	PASTOS PERMANENTES DE 5 O MAS AÑOS-SIN VARIEDAD	S	7,80
170000006949803	23-055-022-00011-0002	62000	PASTOS PERMANENTES DE 5 O MAS AÑOS-SIN VARIEDAD	S	78,60
170000006949809	23-078-030-00537-0001	62000	PASTOS PERMANENTES DE 5 O MAS AÑOS-SIN VARIEDAD	S	9,30
170000006949810	23-078-030-00705-0001	62000	PASTOS PERMANENTES DE 5 O MAS AÑOS-SIN VARIEDAD	S	0,43
170000006949811	23-055-021-00057-0001	62000	PASTOS PERMANENTES DE 5 O MAS AÑOS-SIN VARIEDAD	S	0,14
170000006949812	23-078-030-00709-0002	62000	PASTOS PERMANENTES DE 5 O MAS AÑOS-SIN VARIEDAD	S	0,17
170000006949814	23-078-030-00537-0004	62000	PASTOS PERMANENTES DE 5 O MAS AÑOS-SIN VARIEDAD	S	0,82
170000006949815	23-078-030-00537-0003	62000	PASTOS PERMANENTES DE 5 O MAS AÑOS-SIN VARIEDAD	S	0,11
170000006949816	23-055-021-00056-0001	62000	PASTOS PERMANENTES DE 5 O MAS AÑOS-SIN VARIEDAD	S	20,50
170000006949817	23-055-022-00009-0001	62000	PASTOS PERMANENTES DE 5 O MAS AÑOS-SIN VARIEDAD	S	7,88
170000006949818	23-055-021-00059-0004	62000	PASTOS PERMANENTES DE 5 O MAS AÑOS-SIN VARIEDAD	S	0,81
170000006949819	23-078-030-00706-0001	62000	PASTOS PERMANENTES DE 5 O MAS AÑOS-SIN VARIEDAD	S	2,53
170000006949820	23-078-030-00707-0001	62000	PASTOS PERMANENTES DE 5 O MAS AÑOS-SIN VARIEDAD	S	0,52
170000006949821	23-078-030-00708-0004	62000	PASTOS PERMANENTES DE 5 O MAS AÑOS-SIN VARIEDAD	S	0,92
170000006949822	23-078-030-00709-0003	62000	PASTOS PERMANENTES DE 5 O MAS AÑOS-SIN VARIEDAD	S	0,42
170000006949823	23-078-030-00709-0004	62000	PASTOS PERMANENTES DE 5 O MAS AÑOS-SIN VARIEDAD	S	1,02
170000006949824	23-078-030-00710-0001	62000	PASTOS PERMANENTES DE 5 O MAS AÑOS-SIN VARIEDAD	S	0,57
170000006949825	23-055-022-00009-0011	62000	PASTOS PERMANENTES DE 5 O MAS AÑOS-SIN VARIEDAD	S	0,10
170000006949826	23-078-011-00004-0029	62000	PASTOS PERMANENTES DE 5 O MAS AÑOS-SIN VARIEDAD	S	65,25
170000006949827	23-078-008-00536-0006	62000	PASTOS PERMANENTES DE 5 O MAS AÑOS-SIN VARIEDAD	S	3,50
170000006949831	23-078-030-00715-0001	62000	PASTOS PERMANENTES DE 5 O MAS AÑOS-SIN VARIEDAD	S	0,48
170000006949836	23-078-030-00708-0003	62000	PASTOS PERMANENTES DE 5 O MAS AÑOS-SIN VARIEDAD	S	0,21
170000006949837	23-078-030-00712-0002	62000	PASTOS PERMANENTES DE 5 O MAS AÑOS-SIN VARIEDAD	S	2,09
170000006949838	23-055-021-00055-0010	62000	PASTOS PERMANENTES DE 5 O MAS AÑOS-SIN VARIEDAD	S	4,71
170000006949840	23-055-021-00055-0008	62000	PASTOS PERMANENTES DE 5 O MAS AÑOS-SIN VARIEDAD	S	12,06
170000006949841	23-078-030-00714-0001	62000	PASTOS PERMANENTES DE 5 O MAS AÑOS-SIN VARIEDAD	S	2,98
170000006949842	23-078-030-00716-0001	62000	PASTOS PERMANENTES DE 5 O MAS AÑOS-SIN VARIEDAD	S	3,06
170000006949843	23-078-030-00717-0001	62000	PASTOS PERMANENTES DE 5 O MAS AÑOS-SIN VARIEDAD	S	0,64
170000006949844	23-078-030-00720-0001	62000	PASTOS PERMANENTES DE 5 O MAS AÑOS-SIN VARIEDAD	S	3,49

(1) Superficie declarada admisible ajustada con la superficie comprometida.
(2) Factor de penalización valorando el alcance para el tipo de compromiso.
(3) Solicita agricultura y tiene compromisos vigentes.
(4) Solicita ganadería y tiene compromisos vigentes.

Datos considerados para el Cálculo de la Carga Ganadera mínima y máxima del expediente**Recintos Determinados para el Cálculo de Garga Ganadera**

<u>REF.</u>	<u>REFERENCIA SIGPAC</u>	<u>CULTIVO</u>	<u>DESCRIPCIÓN CULTIVO</u>	<u>S/R</u>	<u>SUP. RESUELTA (ha)</u>
1700000006949845	23-055-021-00055-0001	63000	PASTOS DE MENOS DE 5 AÑOS-SIN VARIEDAD	R	3,37
1700000006949846	23-055-021-00059-0002	63000	PASTOS DE MENOS DE 5 AÑOS-SIN VARIEDAD	R	4,39
1700000006949849	23-055-022-00011-0004	63000	PASTOS DE MENOS DE 5 AÑOS-SIN VARIEDAD	S	5,08
1700000006949851	23-055-022-00009-0012	62000	PASTOS PERMANENTES DE 5 O MAS AÑOS-SIN VARIEDAD	S	1,75
1700000006949853	23-078-030-00719-0001	62000	PASTOS PERMANENTES DE 5 O MAS AÑOS-SIN VARIEDAD	S	0,09

INCIDENCIAS**INCIDENCIA DESCRIPCIÓN**

85031 Solicita recinto que no está comprometido para la operación.
Ref:1700000006949801 Recinto:23-055-022-00011-002 Cultivo:62000 PASTOS PERMANENTES DE 5 O MAS AÑOS-SIN VARIEDAD Secano



<u>APELLIDOS Y NOMBRE / RAZÓN SOCIAL</u>	<u>NIF</u>	<u>EXPEDIENTE</u>	<u>SOLICITA AGRICULT. (3)</u>	<u>SOLICITA GANADER. (4)</u>	<u>ANUALIDAD DE PAGO</u>
MARTINEZ SORIA MARIA ISABEL	****4482*	6084644	NO	SI	3ª

DATOS CONVERSIÓN**IMPORTE POR ANUALIDAD**

	<u>2015</u>	<u>2016</u>	<u>2017</u>	<u>2018</u>	<u>2019</u>
IMPORTE MÁXIMO SUBVENCIONABLE	2.696,16 €	2.696,16 €	2.246,80 €	2.246,80 €	2.246,80 €
IMPORTE MEDIO DE TRANSFERENCIA (€/ha)	98,58 €	98,58 €	82,15 €	82,15 €	82,15 €

RESUMEN DE UNIDADES

<u>Cód</u>	<u>GRUPO DE PAGO</u>	<u>Sup. Dec. Admisible (ha)</u>	<u>Sup. Comprometida (ha)</u>	<u>Sup. ajustada compromiso (1) (ha)</u>	<u>% sobredec.</u>	<u>SUP. RESUELTA (ha)</u>	<u>Importe Declarado</u>	<u>Importe Topado</u>	<u>Importe Resuelto</u>	<u>Importe tras sobredec.</u>
43	PASTOS ASOCIADOS A GANADERÍA ECOLÓGICA	27,54		27,35	0,00	27,35	2.246,80	2.246,80	2.246,80	2.246,80
	TOTAL	27,54	27,35	27,35		27,35	2.246,80	2.246,80	2.246,80	2.246,80

APLICACIÓN DE REDUCCIONES Y SANCIONES

	<u>Importe Calculado</u>	<u>Importe prereduc.</u>	<u>Admisibilidad y compromisos</u>	<u>Presentación tardía</u>	<u>Omisión declaración</u>	<u>Condicionabilidad</u>	<u>IMPORTE (Euros)</u>				
							<u>RESUELTO</u>	<u>FEADER (Eje 2)</u>	<u>MAGRAMA</u>	<u>CAPDER</u>	
GANADERÍA	2.246,80	2.246,80	0,00	0,00	0,00	0,00	2.246,80	1.685,10	241,53	320,17	
							TOTAL	2.246,80	1.685,10	241,53	320,17

RECINTOS RESUELTOS

<u>REF.</u>	<u>REFERENCIA SIGPAC</u>	<u>CULTIVO</u>	<u>DESCRIPCIÓN CULTIVO</u>	<u>S/R</u>	<u>G.PAGO</u>	<u>PEND. MEDIA (%)</u>	<u>SUP. DEC. ADMISIBLE (ha)</u>	<u>SUP. COMPROM. (ha)</u>	<u>SUP. AJUSTADA COMPROM. (1) (ha)</u>	<u>SUP. CONV. SIGPAC (ha)</u>	<u>SUP. CERTIF. (ha)</u>	<u>SUP. CAMPO (ha)</u>	<u>SUP. CAMPO DETER. CULT. DECLARADO (ha)</u>	<u>SUP. DEC. REDUCIDA (ha)</u>	<u>SUP. RESUELTA (ha)</u>
1700000006684618	23-070-003-00759-0001	62000	PASTOS PERMANENTES DE 5 O MAS AÑOS-SIN VARIEDAD	S	43	45,36	0,11	0,11	0,11		0,25			0,11	0,11
1700000006684619	23-070-003-00760-0002	62000	PASTOS PERMANENTES DE 5 O MAS AÑOS-SIN VARIEDAD	S	43	51,31	0,10	0,10	0,10		0,22			0,10	0,10
1700000006684620	23-070-003-00761-0001	62000	PASTOS PERMANENTES DE 5 O MAS AÑOS-SIN VARIEDAD	S	43	26,73	1,05	1,05	1,05		1,23			1,05	1,05
1700000006684621	23-070-003-00745-0001	62000	PASTOS PERMANENTES DE 5 O MAS AÑOS-SIN VARIEDAD	S	43	2,68	4,94	4,94	4,94		6,59			4,94	4,94
1700000006684622	23-070-003-00762-0001	62000	PASTOS PERMANENTES DE 5 O MAS AÑOS-SIN VARIEDAD	S	43	18,78	1,68	1,68	1,68		3,05			1,68	1,68
1700000006684623	23-070-003-00765-0002	62000	PASTOS PERMANENTES DE 5 O MAS AÑOS-SIN VARIEDAD	S	43	13,92	1,66	1,66	1,66		3,02			1,66	1,66
1700000006684624	23-070-003-00744-0007	62000	PASTOS PERMANENTES DE 5 O MAS AÑOS-SIN VARIEDAD	S	43	1,42	1,29	1,10	1,10		1,29			1,10	1,10
1700000006684629	23-070-002-00950-0001	62000	PASTOS PERMANENTES DE 5 O MAS AÑOS-SIN VARIEDAD	S	43	37,39	13,52	13,52	13,52		30,05			13,52	13,52
1700000006684632	23-070-002-00944-0001	62000	PASTOS PERMANENTES DE 5 O MAS AÑOS-SIN VARIEDAD	S	43	39,99	2,83	2,83	2,83		5,15			2,83	2,83
1700000006684633	23-070-002-00950-0002	62000	PASTOS PERMANENTES DE 5 O MAS AÑOS-SIN VARIEDAD	S	43	2,29	0,36	0,36	0,36		0,48			0,36	0,36

DATOS GANADERÍA**RESUMEN DE UNIDADES**


<u>Cód</u>	<u>GRUPO DE PAGO</u>	<u>Sup. Dec. Admisible (ha)</u>	<u>Sup. Comprometida (ha)</u>	<u>Sup. ajustada compromiso (1) (ha)</u>	<u>% sobredec.</u>	<u>SUP. RESUELTA (ha)</u>	<u>Importe Declarado</u>	<u>Importe Topado</u>	<u>Importe Resuelto</u>	<u>Importe tras sobredec.</u>
43	PASTOS ASOCIADOS A GANADERÍA ECOLÓGICA	27,54		27,35	0,00	27,35	2.246,80	2.246,80	2.246,80	2.246,80
	TOTAL	27,54	27,35	27,35		27,35	2.246,80	2.246,80	2.246,80	2.246,80

RESUMEN DE PAGOS

	<u>IMPORTE (Euros)</u>			
	<u>RESUELTO</u>	<u>FEADER (Eje 2)</u>	<u>MAGRAMA</u>	<u>CAPDER</u>
Pago realizado	2.246,80	1.685,10	241,53	320,17

APLICACIÓN DE REDUCCIONES Y SANCIONES

<u>Importe Calculado</u>	<u>Importe prereduc.</u>	<u>Admisibilidad y compromisos</u>	<u>Presentación tardía</u>	<u>Omisión declaración</u>	<u>Condicionabilidad</u>	<u>IMPORTE (Euros)</u>				
						<u>RESUELTO</u>	<u>FEADER (Eje 2)</u>	<u>MAGRAMA</u>	<u>CAPDER</u>	
2.246,80	2.246,80	0,00	0,00	0,00	0,00	2.246,80	1.685,10	241,53	320,17	
						TOTAL	2.246,80	1.685,10	241,53	320,17



(1) Superficie declarada admisible ajustada con la superficie comprometida.
(2) Factor de penalización valorando el alcance para el tipo de compromiso.
(3) Solicita agricultura y tiene compromisos vigentes.
(4) Solicita ganadería y tiene compromisos vigentes.

Superficie determinada para Cálculo Ganadera: 55,79 ha
Carga Ganadera Mínima Expediente: 1,08 ugm/ha
Carga Ganadera Máxima Expediente: 1,08 ugm/ha

Recintos Determinados para el Cálculo de Garga Ganadera

<u>REF.</u>	<u>REFERENCIA SIGPAC</u>	<u>CULTIVO</u>	<u>DESCRIPCIÓN CULTIVO</u>	<u>S/R</u>	<u>SUP. RESUELTA (ha)</u>
170000006684617	23-070-002-00941-0001	62000	PASTOS PERMANENTES DE 5 O MAS AÑOS-SIN VARIEDAD	S	0,33
170000006684618	23-070-003-00759-0001	62000	PASTOS PERMANENTES DE 5 O MAS AÑOS-SIN VARIEDAD	S	0,11
170000006684619	23-070-003-00760-0002	62000	PASTOS PERMANENTES DE 5 O MAS AÑOS-SIN VARIEDAD	S	0,10
170000006684620	23-070-003-00761-0001	62000	PASTOS PERMANENTES DE 5 O MAS AÑOS-SIN VARIEDAD	S	1,05
170000006684621	23-070-003-00745-0001	62000	PASTOS PERMANENTES DE 5 O MAS AÑOS-SIN VARIEDAD	S	4,94
170000006684622	23-070-003-00762-0001	62000	PASTOS PERMANENTES DE 5 O MAS AÑOS-SIN VARIEDAD	S	1,68
170000006684623	23-070-003-00765-0002	62000	PASTOS PERMANENTES DE 5 O MAS AÑOS-SIN VARIEDAD	S	1,66
170000006684624	23-070-003-00744-0007	62000	PASTOS PERMANENTES DE 5 O MAS AÑOS-SIN VARIEDAD	S	1,29
170000006684625	23-070-002-00943-0001	62000	PASTOS PERMANENTES DE 5 O MAS AÑOS-SIN VARIEDAD	S	2,27
170000006684626	23-070-002-00947-0001	62000	PASTOS PERMANENTES DE 5 O MAS AÑOS-SIN VARIEDAD	S	3,10
170000006684627	23-070-002-00946-0001	62000	PASTOS PERMANENTES DE 5 O MAS AÑOS-SIN VARIEDAD	S	2,69
170000006684628	23-070-002-00949-0001	62000	PASTOS PERMANENTES DE 5 O MAS AÑOS-SIN VARIEDAD	S	13,29
170000006684629	23-070-002-00950-0001	62000	PASTOS PERMANENTES DE 5 O MAS AÑOS-SIN VARIEDAD	S	13,52
170000006684630	23-070-002-00941-0002	62000	PASTOS PERMANENTES DE 5 O MAS AÑOS-SIN VARIEDAD	S	0,06
170000006684631	23-070-002-00948-0001	62000	PASTOS PERMANENTES DE 5 O MAS AÑOS-SIN VARIEDAD	S	2,65
170000006684632	23-070-002-00944-0001	62000	PASTOS PERMANENTES DE 5 O MAS AÑOS-SIN VARIEDAD	S	2,83
170000006684633	23-070-002-00950-0002	62000	PASTOS PERMANENTES DE 5 O MAS AÑOS-SIN VARIEDAD	S	0,36
170000006684635	23-070-002-00945-0001	62000	PASTOS PERMANENTES DE 5 O MAS AÑOS-SIN VARIEDAD	S	3,86



<u>APELLIDOS Y NOMBRE / RAZÓN SOCIAL</u>	<u>NIF</u>	<u>EXPEDIENTE</u>	<u>SOLICITA AGRICULT. (3)</u>	<u>SOLICITA GANADER. (4)</u>	<u>ANUALIDAD DE PAGO</u>
MC GANADERA SA	****7210*	6083935	NO	SI	3ª

DATOS CONVERSIÓN**IMPORTE POR ANUALIDAD**

	<u>2015</u>	<u>2016</u>	<u>2017</u>	<u>2018</u>	<u>2019</u>
IMPORTE MÁXIMO SUBVENCIONABLE	5.917,76 €	5.917,76 €	4.887,92 €	4.887,92 €	4.887,92 €
IMPORTE MEDIO DE TRANSFERENCIA (€/ha)	98,58 €	98,58 €	82,15 €	82,15 €	82,15 €

RESUMEN DE UNIDADES

<u>Cód</u>	<u>GRUPO DE PAGO</u>	<u>Sup. Dec. Admisible (ha)</u>	<u>Sup. Comprometida (ha)</u>	<u>Sup. ajustada compromiso (1) (ha)</u>	<u>% sobredec.</u>	<u>SUP. RESUELTA (ha)</u>	<u>Importe Declarado</u>	<u>Importe Topado</u>	<u>Importe Resuelto</u>	<u>Importe tras sobredec.</u>
43	PASTOS ASOCIADOS A GANADERÍA ECOLÓGICA	61,12		59,50	0,00	59,50	4.887,93	4.887,92	4.887,92	4.887,92
	TOTAL	61,12	59,50	59,50		59,50	4.887,93	4.887,92	4.887,92	4.887,92

APLICACIÓN DE REDUCCIONES Y SANCIONES

	<u>Importe Calculado</u>	<u>Importe prerreduc.</u>	<u>Admisibilidad y compromisos</u>	<u>Presentación tardía</u>	<u>Omisión declaración</u>	<u>Condicionabilidad</u>	<u>IMPORTE (Euros)</u>				
							<u>RESUELTO</u>	<u>FEADER (Eje 2)</u>	<u>MAGRAMA</u>	<u>CAPDER</u>	
GANADERÍA	4.887,92	4.887,92	0,05	0,00	0,00	0,00	4.643,52	3.482,64	499,18	661,70	
							TOTAL	4.643,52	3.482,64	499,18	661,70

RECINTOS RESUELTOS

<u>REF.</u>	<u>REFERENCIA SIGPAC</u>	<u>CULTIVO</u>	<u>DESCRIPCIÓN CULTIVO</u>	<u>S/R</u>	<u>G.PAGO</u>	<u>PEND. MEDIA (%)</u>	<u>SUP. DEC. ADMISIBLE (ha)</u>	<u>SUP. COMPROM. (ha)</u>	<u>SUP. AJUSTADA COMPROM. (1) (ha)</u>	<u>SUP. CONV. SIGPAC (ha)</u>	<u>SUP. CERTIF. (ha)</u>	<u>SUP. CAMPO (ha)</u>	<u>SUP. CAMPO DETER. CULT. DECLARADO (ha)</u>	<u>SUP. DEC. REDUCIDA (ha)</u>	<u>SUP. RESUELTA (ha)</u>
1700000006591618	23-094-004-00005-0008	62000	PASTOS PERMANENTES DE 5 O MAS AÑOS-SIN VARIEDAD	S	43	14,56	17,31	17,31	17,31		17,31			17,31	17,31
1700000006591621	23-094-004-00008-0021	62000	PASTOS PERMANENTES DE 5 O MAS AÑOS-SIN VARIEDAD	S	43	11,67	17,88	17,88	17,88		17,88			17,88	17,88
1700000006591622	23-094-004-00007-0015	62000	PASTOS PERMANENTES DE 5 O MAS AÑOS-SIN VARIEDAD	S	43	28,93	8,46	10,33	8,46		24,17			8,46	8,46
1700000006591623	23-094-004-00007-0016	62000	PASTOS PERMANENTES DE 5 O MAS AÑOS-SIN VARIEDAD	S	43	27,93	2,55	2,55	2,55		10,20			2,55	2,55
1700000006591624	23-094-004-00007-0021	62000	PASTOS PERMANENTES DE 5 O MAS AÑOS-SIN VARIEDAD	S	43	21,16	8,22	8,22	8,22		12,64			8,22	8,22
1700000006591625	23-094-004-00007-0024	62000	PASTOS PERMANENTES DE 5 O MAS AÑOS-SIN VARIEDAD	S	43	23,70	1,49	1,75	1,49		0,00			1,49	1,49
1700000006591626	23-094-004-00007-0025	62000	PASTOS PERMANENTES DE 5 O MAS AÑOS-SIN VARIEDAD	S	43	23,72	1,62	3,60	1,62		0,00			1,62	0,00
1700000006591627	23-094-004-00005-0007	62000	PASTOS PERMANENTES DE 5 O MAS AÑOS-SIN VARIEDAD	S	43	27,42	1,25	1,25	1,25		1,25			1,25	1,25
1700000006591629	23-094-004-00007-0008	62000	PASTOS PERMANENTES DE 5 O MAS AÑOS-SIN VARIEDAD	S	43	24,69	2,34	2,34	2,34		5,21			2,34	2,34

DATOS GANADERÍA**RESUMEN DE UNIDADES**

<u>Cód</u>	<u>GRUPO DE PAGO</u>	<u>Sup. Dec. Admisible (ha)</u>	<u>Sup. Comprometida (ha)</u>	<u>Sup. ajustada compromiso (1) (ha)</u>	<u>% sobredec.</u>	<u>SUP. RESUELTA (ha)</u>	<u>Importe Declarado</u>	<u>Importe Topado</u>	<u>Importe Resuelto</u>	<u>Importe tras sobredec.</u>
43	PASTOS ASOCIADOS A GANADERÍA ECOLÓGICA	61,12		59,50	0,00	59,50	4.887,93	4.887,92	4.887,92	4.887,92
	TOTAL	61,12	59,50	59,50		59,50	4.887,93	4.887,92	4.887,92	4.887,92

RESUMEN DE PAGOS

	<u>IMPORTE (Euros)</u>			
	<u>RESUELTO</u>	<u>FEADER (Eje 2)</u>	<u>MAGRAMA</u>	<u>CAPDER</u>
Pago realizado	4.643,52	3.482,64	499,18	661,70

APLICACIÓN DE REDUCCIONES Y SANCIONES

	<u>Importe Calculado</u>	<u>Importe prerreduc.</u>	<u>Admisibilidad y compromisos</u>	<u>Presentación tardía</u>	<u>Omisión declaración</u>	<u>Condicionabilidad</u>	<u>IMPORTE (Euros)</u>				
							<u>RESUELTO</u>	<u>FEADER (Eje 2)</u>	<u>MAGRAMA</u>	<u>CAPDER</u>	
	4.887,92	4.887,92	5,00	0,00	0,00	0,00	4.643,52	3.482,64	499,18	661,70	
							TOTAL	4.643,52	3.482,64	499,18	661,70



(1) Superficie declarada admisible ajustada con la superficie comprometida.
(2) Factor de penalización valorando el alcance para el tipo de compromiso.
(3) Solicita agricultura y tiene compromisos vigentes.
(4) Solicita ganadería y tiene compromisos vigentes.

Superficie determinada para Cálculo Carga Ganadera: 58,01 ha
Carga Ganadera Mínima Expediente: 1,94 ugm/ha
Carga Ganadera Máxima Expediente: 1,94 ugm/ha

Recintos Determinados para el Cálculo de Garga Ganadera

REF.	REFERENCIA SIGPAC	CULTIVO	DESCRIPCIÓN CULTIVO	S/R	SUP. RESUELTA (ha)
170000006591618	23-094-004-00005-0008	62000	PASTOS PERMANENTES DE 5 O MAS AÑOS-SIN VARIEDAD	S	17,31
170000006591621	23-094-004-00008-0021	62000	PASTOS PERMANENTES DE 5 O MAS AÑOS-SIN VARIEDAD	S	17,88
170000006591622	23-094-004-00007-0015	62000	PASTOS PERMANENTES DE 5 O MAS AÑOS-SIN VARIEDAD	S	8,46
170000006591623	23-094-004-00007-0016	62000	PASTOS PERMANENTES DE 5 O MAS AÑOS-SIN VARIEDAD	S	2,55
170000006591624	23-094-004-00007-0021	62000	PASTOS PERMANENTES DE 5 O MAS AÑOS-SIN VARIEDAD	S	8,22
170000006591627	23-094-004-00005-0007	62000	PASTOS PERMANENTES DE 5 O MAS AÑOS-SIN VARIEDAD	S	1,25
170000006591628	23-094-004-00005-0004	62000	PASTOS PERMANENTES DE 5 O MAS AÑOS-SIN VARIEDAD	S	0,00
170000006591629	23-094-004-00007-0008	62000	PASTOS PERMANENTES DE 5 O MAS AÑOS-SIN VARIEDAD	S	2,34

Incidencias de carga ganadera**INCIDENCIA DESCRIPCIÓN**

238 Recinto cuyo CAP declarado es mayor al CAP prevalente y no presenta alegación al SIGPAC.
 Ref:170000006591628 Recinto:23-094-004-00005-004 Cultivo:62000 PASTOS PERMANENTES DE 5 O MAS AÑOS-SIN VARIEDAD Secano CAP prevalente:0 CAP declarado:25 Exceso de superficie (Hectáreas):6,91

DETALLE DE REDUCCIONES Y SANCIONES POR INCUMPLIMIENTOS DE ADMISIBILIDAD Y COMPROMISOS

Tipo	Compromiso	Sup. Calculada	Sup. Incumpl.	Factor Alcance (2)	Coef. Línea Base	Coef. Acumulación	Coef. Reiteración	Importe Ayuda	Factor Sanción	Importe Sanción	Aplicado
B1	Las unidades comprometidas deben estar certificadas en producción ecológica según lo establecido en el Reglamento (CE) n° 834/2007 y el Reglamento (CE) n° 889/2008, por el que se establece disposiciones de aplicación del Reglamento (CE) n° 834/2007 del Consejo, durante el período de compromiso.	59,50	1,49	0,03	1,00	1,00	1,50	4.887,92 €	0,05	244,40 €	SI

INCIDENCIAS**INCIDENCIA DESCRIPCIÓN**

224 La superficie de cruce total de productos de la agrupación Pastos permanentes sobre un mismo recinto en una misma solicitud, no puede superar la superficie total admisible de pastos.
 Ref:170000006591636 Recinto:23-094-004-00007-011 Cultivo:62000 PASTOS PERMANENTES DE 5 O MAS AÑOS-SIN VARIEDAD Secano Superficie admisible de pastos del recinto según SIGPAC.:0 Suma de superficies de cruce netas declaradas para este recinto por el solicitante.:1695 Exceso de superficie (Hectáreas):12,4
 Ref:170000006591635 Recinto:23-094-004-00007-011 Cultivo:62000 PASTOS PERMANENTES DE 5 O MAS AÑOS-SIN VARIEDAD Secano Superficie admisible de pastos del recinto según SIGPAC.:0 Suma de superficies de cruce netas declaradas para este recinto por el solicitante.:1695 Exceso de superficie (Hectáreas):4,55

238 Recinto cuyo CAP declarado es mayor al CAP prevalente y no presenta alegación al SIGPAC.
 Ref:170000006591628 Recinto:23-094-004-00005-004 Cultivo:62000 PASTOS PERMANENTES DE 5 O MAS AÑOS-SIN VARIEDAD Secano CAP prevalente:0 CAP declarado:25 Exceso de superficie (Hectáreas):6,91
 Ref:170000006591626 Recinto:23-094-004-00007-025 Cultivo:62000 PASTOS PERMANENTES DE 5 O MAS AÑOS-SIN VARIEDAD Secano CAP prevalente:0 CAP declarado:45 Exceso de superficie (Hectáreas):1,62

85001 El recinto declarado no cumple con las normas de producción ecológica (artículo 5-1 e), Orden 26 mayo 2015)
 Ref:170000006591635 Recinto:23-094-004-00007-011 Cultivo:62000 PASTOS PERMANENTES DE 5 O MAS AÑOS-SIN VARIEDAD Secano
 Ref:170000006591636 Recinto:23-094-004-00007-011 Cultivo:62000 PASTOS PERMANENTES DE 5 O MAS AÑOS-SIN VARIEDAD Secano
 Ref:170000006591625 Recinto:23-094-004-00007-024 Cultivo:62000 PASTOS PERMANENTES DE 5 O MAS AÑOS-SIN VARIEDAD Secano
 Ref:170000006591626 Recinto:23-094-004-00007-025 Cultivo:62000 PASTOS PERMANENTES DE 5 O MAS AÑOS-SIN VARIEDAD Secano

85007 Cultivo, variedad, regimen y/o uso del recinto SIGPAC no compatible con la operación (anexo IV.I, Orden 26 mayo 2015)
 Ref:170000006591635 Recinto:23-094-004-00007-011 Cultivo:62000 PASTOS PERMANENTES DE 5 O MAS AÑOS-SIN VARIEDAD Secano Uso SIGPAC:FO
 Ref:170000006591636 Recinto:23-094-004-00007-011 Cultivo:62000 PASTOS PERMANENTES DE 5 O MAS AÑOS-SIN VARIEDAD Secano Uso SIGPAC:FO

85031 Solicita recinto que no está comprometido para la operación.
 Ref:170000006591628 Recinto:23-094-004-00005-004 Cultivo:62000 PASTOS PERMANENTES DE 5 O MAS AÑOS-SIN VARIEDAD Secano
 Ref:170000006591635 Recinto:23-094-004-00007-011 Cultivo:62000 PASTOS PERMANENTES DE 5 O MAS AÑOS-SIN

(1) Superficie declarada admisible ajustada con la superficie comprometida.
 (2) Factor de penalización valorando el alcance para el tipo de compromiso.
 (3) Solicita agricultura y tiene compromisos vigentes.
 (4) Solicita ganadería y tiene compromisos vigentes.

VARIEDAD Secano

Ref:1700000006591636 Recinto:23-094-004-00007-011 Cultivo:62000 PASTOS PERMANENTES DE 5 O MAS AÑOS-SIN

VARIEDAD Secano



<u>APELLIDOS Y NOMBRE / RAZÓN SOCIAL</u>	<u>NIF</u>	<u>EXPEDIENTE</u>	<u>SOLICITA AGRICULT. (3)</u>	<u>SOLICITA GANADER. (4)</u>	<u>ANUALIDAD DE PAGO</u>
MORCILLO MENDOZA ANTONIA	****6221*	6074586	NO	SI	3ª

DATOS CONVERSIÓN**IMPORTE POR ANUALIDAD**

	<u>2015</u>	<u>2016</u>	<u>2017</u>	<u>2018</u>	<u>2019</u>
IMPORTE MÁXIMO SUBVENCIONABLE	2.888,39 €	2.888,39 €	2.407,00 €	2.403,30 €	2.403,30 €
IMPORTE MEDIO DE TRANSFERENCIA (€/ha)	88,71 €	88,71 €	73,93 €	73,93 €	73,93 €

RESUMEN DE UNIDADES

<u>Cód</u>	<u>GRUPO DE PAGO</u>	<u>Sup. Dec. Admisible (ha)</u>	<u>Sup. Comprometida (ha)</u>	<u>Sup. ajustada compromiso (1) (ha)</u>	<u>% sobredec.</u>	<u>SUP. RESUELTA (ha)</u>	<u>Importe Declarado</u>	<u>Importe Topado</u>	<u>Importe Resuelto</u>	<u>Importe tras sobredec.</u>
43	PASTOS ASOCIADOS A GANADERÍA ECOLÓGICA	32,58		32,56	0,15	32,51	2.674,80	2.407,00	2.403,46	2.403,46
	TOTAL	32,58	32,56	32,56		32,51	2.674,80	2.407,00	2.403,46	2.403,46

APLICACIÓN DE REDUCCIONES Y SANCIONES

	<u>Importe Calculado</u>	<u>Importe prereduc.</u>	<u>Admisibilidad y compromisos</u>	<u>Presentación tardía</u>	<u>Omisión declaración</u>	<u>Condicionabilidad</u>	<u>IMPORTE (Euros)</u>			
							<u>RESUELTO</u>	<u>FEADER (Eje 2)</u>	<u>MAGRAMA</u>	<u>CAPDER</u>
GANADERÍA	2.403,46	2.403,46	0,00	0,00	0,00	0,00	2.403,46	1.802,60	258,37	342,49
TOTAL							2.403,46	1.802,60	258,37	342,49

RECINTOS RESUELTOS

<u>REF.</u>	<u>REFERENCIA SIGPAC</u>	<u>CULTIVO</u>	<u>DESCRIPCIÓN CULTIVO</u>	<u>S/R</u>	<u>G.PAGO</u>	<u>PEND. MEDIA (%)</u>	<u>SUP. DEC. ADMISIBLE (ha)</u>	<u>SUP. COMPROM. (ha)</u>	<u>SUP. AJUSTADA COMPROM. (1) (ha)</u>	<u>SUP. CONV. SIGPAC (ha)</u>	<u>SUP. CERTIF. (ha)</u>	<u>SUP. CAMPO (ha)</u>	<u>SUP. CAMPO DETER. CULT. DECLARADO (ha)</u>	<u>SUP. DEC. REDUCIDA (ha)</u>	<u>SUP. RESUELTA (ha)</u>
1700000006155377	23-078-019-00032-0001	62000	PASTOS PERMANENTES DE 5 O MAS AÑOS-SIN VARIEDAD	S	43	15,89	4,60	4,60	4,60		4,60			4,60	4,60
1700000006155378	23-078-018-00005-0006	62000	PASTOS PERMANENTES DE 5 O MAS AÑOS-SIN VARIEDAD	S	43	31,70	16,74	16,72	16,72		22,32			16,72	16,67
1700000006155379	23-078-019-00047-0001	62000	PASTOS PERMANENTES DE 5 O MAS AÑOS-SIN VARIEDAD	S	43	17,91	2,12	2,12	2,12		2,12			2,12	2,12
1700000006155382	23-078-019-00030-0001	62000	PASTOS PERMANENTES DE 5 O MAS AÑOS-SIN VARIEDAD	S	43	9,00	3,65	3,65	3,65		3,65			3,65	3,65
1700000006155383	23-078-019-00051-0001	62000	PASTOS PERMANENTES DE 5 O MAS AÑOS-SIN VARIEDAD	S	43	13,25	2,16	2,16	2,16		2,16			2,16	2,16
1700000006155384	23-078-019-00052-0001	62000	PASTOS PERMANENTES DE 5 O MAS AÑOS-SIN VARIEDAD	S	43	25,11	1,66	1,66	1,66		2,56			1,66	1,66
1700000006155386	23-078-019-00053-0021	62000	PASTOS PERMANENTES DE 5 O MAS AÑOS-SIN VARIEDAD	S	43	38,51	1,65	1,65	1,65		3,00			1,65	1,65

DATOS GANADERÍA**RESUMEN DE UNIDADES**

<u>Cód</u>	<u>GRUPO DE PAGO</u>	<u>Sup. Dec. Admisible (ha)</u>	<u>Sup. Comprometida (ha)</u>	<u>Sup. ajustada compromiso (1) (ha)</u>	<u>% sobredec.</u>	<u>SUP. RESUELTA (ha)</u>	<u>Importe Declarado</u>	<u>Importe Topado</u>	<u>Importe Resuelto</u>	<u>Importe tras sobredec.</u>
43	PASTOS ASOCIADOS A GANADERÍA ECOLÓGICA	32,58		32,56	0,15	32,51	2.674,80	2.407,00	2.403,46	2.403,46
	TOTAL	32,58	32,56	32,56		32,51	2.674,80	2.407,00	2.403,46	2.403,46

RESUMEN DE PAGOS

	<u>IMPORTE (Euros)</u>			
	<u>RESUELTO</u>	<u>FEADER (Eje 2)</u>	<u>MAGRAMA</u>	<u>CAPDER</u>
Pago realizado	2.403,46	1.802,60	258,37	342,49

APLICACIÓN DE REDUCCIONES Y SANCIONES

	<u>Importe Calculado</u>	<u>Importe prereduc.</u>	<u>Admisibilidad y compromisos</u>	<u>Presentación tardía</u>	<u>Omisión declaración</u>	<u>Condicionabilidad</u>	<u>IMPORTE (Euros)</u>			
							<u>RESUELTO</u>	<u>FEADER (Eje 2)</u>	<u>MAGRAMA</u>	<u>CAPDER</u>
	2.403,46	2.403,46	0,00	0,00	0,00	0,00	2.403,46	1.802,60	258,37	342,49
TOTAL							2.403,46	1.802,60	258,37	342,49



Superficie determinada para Cálculo Carga Ganadera: 149,93 ha
Carga Ganadera Mínima Expediente: 0,34 ugm/ha
Carga Ganadera Máxima Expediente: 0,34 ugm/ha

Recintos Determinados para el Cálculo de Garga Ganadera

<u>REF.</u>	<u>REFERENCIA SIGPAC</u>	<u>CULTIVO</u>	<u>DESCRIPCIÓN CULTIVO</u>	<u>S/R</u>	<u>SUP. RESUELTA (ha)</u>
170000006155376	23-078-007-00002-0025	62000	PASTOS PERMANENTES DE 5 O MAS AÑOS-SIN VARIEDAD	S	2,58
170000006155377	23-078-019-00032-0001	62000	PASTOS PERMANENTES DE 5 O MAS AÑOS-SIN VARIEDAD	S	4,60
170000006155378	23-078-018-00005-0006	62000	PASTOS PERMANENTES DE 5 O MAS AÑOS-SIN VARIEDAD	S	16,67
170000006155379	23-078-019-00047-0001	62000	PASTOS PERMANENTES DE 5 O MAS AÑOS-SIN VARIEDAD	S	2,12
170000006155380	23-078-019-00001-0002	62000	PASTOS PERMANENTES DE 5 O MAS AÑOS-SIN VARIEDAD	S	61,28
170000006155381	23-096-003-00018-0006	62000	PASTOS PERMANENTES DE 5 O MAS AÑOS-SIN VARIEDAD	S	17,52
170000006155382	23-078-019-00030-0001	62000	PASTOS PERMANENTES DE 5 O MAS AÑOS-SIN VARIEDAD	S	3,65
170000006155383	23-078-019-00051-0001	62000	PASTOS PERMANENTES DE 5 O MAS AÑOS-SIN VARIEDAD	S	2,16
170000006155384	23-078-019-00052-0001	62000	PASTOS PERMANENTES DE 5 O MAS AÑOS-SIN VARIEDAD	S	1,66
170000006155385	23-096-003-00018-0003	62000	PASTOS PERMANENTES DE 5 O MAS AÑOS-SIN VARIEDAD	S	36,04
170000006155386	23-078-019-00053-0021	62000	PASTOS PERMANENTES DE 5 O MAS AÑOS-SIN VARIEDAD	S	1,65

Incidencias de carga ganadera

INCIDENCIA DESCRIPCIÓN

- 225 La superficie de cruce total de productos de la agrupación Pastos permanentes sobre un mismo recinto en el conjunto de las solicitudes, no puede superar la superficie total admisible de pastos
 Ref:170000006155378 Recinto:23-078-018-00005-006 Cultivo:62000 PASTOS PERMANENTES DE 5 O MAS AÑOS-SIN VARIEDAD Secano Superficie admisible de pastos del recinto según SIGPAC.:45993 Suma de superficies de cruce netas declaradas para este recinto por todos los solicitantes.:46000 Exceso de superficie (Hectáreas):0,07

INCIDENCIAS

INCIDENCIA DESCRIPCIÓN

- 225 La superficie de cruce total de productos de la agrupación Pastos permanentes sobre un mismo recinto en el conjunto de las solicitudes, no puede superar la superficie total admisible de pastos
 Ref:170000006155378 Recinto:23-078-018-00005-006 Cultivo:62000 PASTOS PERMANENTES DE 5 O MAS AÑOS-SIN VARIEDAD Secano Superficie admisible de pastos del recinto según SIGPAC.:45993 Suma de superficies de cruce netas declaradas para este recinto por todos los solicitantes.:46000 Exceso de superficie (Hectáreas):0,07



<u>APELLIDOS Y NOMBRE / RAZÓN SOCIAL</u>	<u>NIF</u>	<u>EXPEDIENTE</u>	<u>SOLICITA AGRICULT. (3)</u>	<u>SOLICITA GANADER. (4)</u>	<u>ANUALIDAD DE PAGO</u>
MORENO SALAS ANGEL	****3794*	6049610	NO	SI	3ª

DATOS CONVERSIÓN**IMPORTE POR ANUALIDAD**

	<u>2015</u>	<u>2016</u>	<u>2017</u>	<u>2018</u>	<u>2019</u>
IMPORTE MÁXIMO SUBVENCIONABLE	5.438,66 €	4.532,22 €	4.063,97 €	4.063,97 €	4.063,97 €
IMPORTE MEDIO DE TRANSFERENCIA (€/ha)	98,58 €	82,15 €	82,15 €	82,15 €	82,15 €

RESUMEN DE UNIDADES

<u>Cód</u>	<u>GRUPO DE PAGO</u>	<u>Sup. Dec. Admisible (ha)</u>	<u>Sup. Comprometida (ha)</u>	<u>Sup. ajustada compromiso (1) (ha)</u>	<u>% sobredec.</u>	<u>SUP. RESUELTA (ha)</u>	<u>Importe Declarado</u>	<u>Importe Topado</u>	<u>Importe Resuelto</u>	<u>Importe tras sobredec.</u>
43	PASTOS ASOCIADOS A GANADERÍA ECOLÓGICA	54,80		49,47	0,00	49,47	4.063,96	4.063,97	4.063,96	4.063,96
	TOTAL	54,80	49,47	49,47		49,47	4.063,96	4.063,97	4.063,96	4.063,96

APLICACIÓN DE REDUCCIONES Y SANCIONES

	<u>Importe Calculado</u>	<u>Importe prerreduc.</u>	<u>Admisibilidad y compromisos</u>	<u>Presentación tardía</u>	<u>Omisión declaración</u>	<u>Condicionabilidad</u>	<u>IMPORTE (Euros)</u>				
							<u>RESUELTO</u>	<u>FEADER (Eje 2)</u>	<u>MAGRAMA</u>	<u>CAPDER</u>	
GANADERÍA	4.063,96	4.063,96	0,00	0,00	0,00	0,00	4.063,96	3.047,97	436,88	579,11	
							TOTAL	4.063,96	3.047,97	436,88	579,11



RECINTOS RESUELTOS

REF.	REFERENCIA SIGPAC	CULTIVO	DESCRIPCIÓN CULTIVO	S/R	G.PAGO	PEND. MEDIA (%)	SUP. DEC. ADMISIBLE (ha)	SUP. COMPROM. (ha)	SUP. AJUSTADA COMPR.(1) (ha)	SUP. CONY. SIGPAC (ha)	SUP. CERTIE. (ha)	SUP. CAMPO (ha)	SUP. CAMPO DETER. CULT. DECLARADO (ha)	SUP. DEC. REDUCIDA (ha)	SUP. RESUELTA (ha)
1700000007186903	23-047-011-00126-0007	62000	PASTOS PERMANENTES DE 5 O MAS AÑOS-SIN VARIEDAD	S	43	15,30	1,77	1,77	1,77		1,77			1,77	1,77
1700000007186904	23-047-011-00126-0006	62000	PASTOS PERMANENTES DE 5 O MAS AÑOS-SIN VARIEDAD	S	43	10,38	0,06	0,06	0,06		0,06			0,06	0,06
1700000007186905	23-047-011-00126-0005	62000	PASTOS PERMANENTES DE 5 O MAS AÑOS-SIN VARIEDAD	S	43	28,07	4,18	4,18	4,18		4,18			4,18	4,18
1700000007186906	23-047-011-00126-0004	62000	PASTOS PERMANENTES DE 5 O MAS AÑOS-SIN VARIEDAD	S	43	44,98	4,45	4,45	4,45		5,23			4,45	4,45
1700000007186907	23-047-012-00004-0001	62000	PASTOS PERMANENTES DE 5 O MAS AÑOS-SIN VARIEDAD	S	43	65,48	0,34	0,34	0,34		0,76			0,34	0,34
1700000007186908	23-047-013-00029-0004	62000	PASTOS PERMANENTES DE 5 O MAS AÑOS-SIN VARIEDAD	S	43	58,13	0,44	0,46	0,44		0,67			0,44	0,44
1700000007186909	23-047-013-00034-0003	62000	PASTOS PERMANENTES DE 5 O MAS AÑOS-SIN VARIEDAD	S	43	77,25	0,08	0,08	0,08		0,15			0,08	0,08
1700000007186910	23-047-013-00034-0004	62000	PASTOS PERMANENTES DE 5 O MAS AÑOS-SIN VARIEDAD	S	43	60,70	0,09	0,09	0,09		0,35			0,09	0,09
1700000007186911	23-047-013-00034-0005	62000	PASTOS PERMANENTES DE 5 O MAS AÑOS-SIN VARIEDAD	S	43	77,35	0,25	0,25	0,25		0,45			0,25	0,25
1700000007186912	23-047-013-00028-0001	62000	PASTOS PERMANENTES DE 5 O MAS AÑOS-SIN VARIEDAD	S	43	52,63	0,01	0,01	0,01		0,02			0,01	0,01
1700000007186913	23-047-013-00028-0002	62000	PASTOS PERMANENTES DE 5 O MAS AÑOS-SIN VARIEDAD	S	43	65,24	0,02	0,02	0,02		0,03			0,02	0,02
1700000007186914	23-047-013-00028-0003	62000	PASTOS PERMANENTES DE 5 O MAS AÑOS-SIN VARIEDAD	S	43	61,47	0,52	0,52	0,52		0,80			0,52	0,52
1700000007186915	23-047-013-00029-0003	62000	PASTOS PERMANENTES DE 5 O MAS AÑOS-SIN VARIEDAD	S	43	80,37	0,85	0,85	0,85		1,55			0,85	0,85
1700000007186916	23-047-012-00002-0006	62000	PASTOS PERMANENTES DE 5 O MAS AÑOS-SIN VARIEDAD	S	43	62,36	0,18	0,18	0,18		0,33			0,18	0,18
1700000007186917	23-047-012-00002-0007	62000	PASTOS PERMANENTES DE 5 O MAS AÑOS-SIN VARIEDAD	S	43	63,79	5,13	5,13	5,13		11,39			5,13	5,13
1700000007186918	23-047-011-00125-0002	62000	PASTOS PERMANENTES DE 5 O MAS AÑOS-SIN VARIEDAD	S	43	31,45	9,66	9,66	9,66		9,66			9,66	9,66
1700000007186919	23-047-012-00002-0005	62000	PASTOS PERMANENTES DE 5 O MAS AÑOS-SIN VARIEDAD	S	43	42,76	6,52	6,52	6,52		7,67			6,52	6,52
1700000007186922	23-047-011-00125-0006	62000	PASTOS PERMANENTES DE 5 O MAS AÑOS-SIN VARIEDAD	S	43	55,33	0,48	0,48	0,48		1,06			0,48	0,48
1700000007186924	23-047-011-00125-0003	62000	PASTOS PERMANENTES DE 5 O MAS AÑOS-SIN VARIEDAD	S	43	48,59	0,25	0,25	0,25		0,39			0,25	0,25
1700000007186925	23-047-013-00023-0001	62000	PASTOS PERMANENTES DE 5 O MAS AÑOS-SIN VARIEDAD	S	43	70,98	0,22	0,22	0,22		0,62			0,22	0,22
1700000007186926	23-047-011-00125-0005	62000	PASTOS PERMANENTES DE 5 O MAS AÑOS-SIN VARIEDAD	S	43	76,75	0,97	0,97	0,97		2,16			0,97	0,97
1700000007186927	23-047-011-00125-0004	62000	PASTOS PERMANENTES DE 5 O MAS AÑOS-SIN VARIEDAD	S	43	31,03	1,35	1,35	1,35		1,35			1,35	1,35
1700000007186928	23-047-013-00011-0003	62000	PASTOS PERMANENTES DE 5 O MAS AÑOS-SIN VARIEDAD	S	43	55,57	3,45	4,06	3,45		4,06			3,45	3,45
1700000007186929	23-047-013-00024-0001	62000	PASTOS PERMANENTES DE 5 O MAS AÑOS-SIN VARIEDAD	S	43	63,51	0,02	0,02	0,02		0,04			0,02	0,02
1700000007186930	23-047-013-00011-0002	62000	PASTOS PERMANENTES DE 5 O MAS AÑOS-SIN VARIEDAD	S	43	107,37	2,23	5,84	2,23		8,91			2,23	2,23
1700000007186931	23-047-013-00023-0002	62000	PASTOS PERMANENTES DE 5 O MAS AÑOS-SIN VARIEDAD	S	43	148,07	0,05	0,05	0,05		0,20			0,05	0,05
1700000007186932	23-047-013-00004-0001	62000	PASTOS PERMANENTES DE 5 O MAS AÑOS-SIN VARIEDAD	S	43	42,60	0,24	0,24	0,24		0,32			0,24	0,24
1700000007186933	23-047-013-00005-0002	62000	PASTOS PERMANENTES DE 5 O MAS AÑOS-SIN VARIEDAD	S	43	54,28	1,42	1,42	1,42		1,89			1,42	1,42
1700000007186934	23-047-013-00023-0003	62000	PASTOS PERMANENTES DE 5 O MAS AÑOS-SIN VARIEDAD	S	43	70,34	0,15	0,15	0,15		0,27			0,15	0,15
1700000007186935	23-047-013-00015-0003	62000	PASTOS PERMANENTES DE 5 O MAS AÑOS-SIN VARIEDAD	S	43	77,14	2,84	2,84	2,84		6,30			2,84	2,84
1700000007186936	23-047-013-00009-0002	62000	PASTOS PERMANENTES DE 5 O MAS AÑOS-SIN VARIEDAD	S	43	44,63	1,13	1,13	1,13		1,13			1,13	1,13
1700000007186937	23-047-013-00009-0003	62000	PASTOS PERMANENTES DE 5 O MAS AÑOS-SIN VARIEDAD	S	43	94,45	0,40	0,40	0,40		1,15			0,40	0,40
1700000007186938	23-047-012-00004-0002	62000	PASTOS PERMANENTES DE 5 O MAS AÑOS-SIN VARIEDAD	S	43	70,22	0,52	0,52	0,52		0,95			0,52	0,52
1700000007186939	23-047-013-00003-0001	62000	PASTOS PERMANENTES DE 5 O MAS AÑOS-SIN VARIEDAD	S	43	68,96	1,45	1,45	1,45		2,63			1,45	1,45
1700000007186945	23-047-013-00009-0001	62000	PASTOS PERMANENTES DE 5 O MAS AÑOS-SIN VARIEDAD	S	43	46,79	0,96	0,96	0,96		0,96			0,96	0,96
1700000007186946	23-047-013-00006-0001	62000	PASTOS PERMANENTES DE 5 O MAS AÑOS-SIN VARIEDAD	S	43	56,58	2,12	2,12	2,12		2,82			2,12	2,12

DATOS GANADERÍA**RESUMEN DE UNIDADES**

Cód	GRUPO DE PAGO	Sup. Dec. Admisible (ha)	Sup. Comprometida (ha)	Sup. ajustada compromiso (1) (ha)	% sobredec.	SUP. RESUELTA (ha)	Importe Declarado	Importe Topado	Importe Resuelto	Importe tras sobredec.
43	PASTOS ASOCIADOS A GANADERÍA ECOLÓGICA	54,80		49,47	0,00	49,47	4.063,96	4.063,97	4.063,96	4.063,96
	TOTAL	54,80	49,47	49,47		49,47	4.063,96	4.063,97	4.063,96	4.063,96

RESUMEN DE PAGOS

IMPORTE (Euros)			
FEADER			
	RESUELTO	(Eje 2)	MAGRAMA
	CAPDER		
Pago realizado	4.063,96	3.047,97	436,88
			579,11

APLICACIÓN DE REDUCCIONES Y SANCIONES

IMPORTE (Euros)										
FEADER										
	RESUELTO	(Eje 2)	MAGRAMA	CAPDER						
	CONDICIONALIDAD				Importe Calculado	Importe prerreduc.	Admisibilidad y compromisos	Presentación tardía	Omisión declaración	
	0,00				4.063,96	4.063,96	0,00	0,00	0,00	
TOTAL	4.063,96	3.047,97	436,88	579,11						

(1) Superficie declarada admisible ajustada con la superficie comprometida.
(2) Factor de penalización valorando el alcance para el tipo de compromiso.
(3) Solicita agricultura y tiene compromisos vigentes.
(4) Solicita ganadería y tiene compromisos vigentes.

Superficie determinada para Cálculo Carga Ganadera: 83,16 ha
Carga Ganadera Mínima Expediente: 1,15 ugm/ha
Carga Ganadera Máxima Expediente: 1,15 ugm/ha

Recintos Determinados para el Cálculo de Garga Ganadera

<u>REF.</u>	<u>REFERENCIA SIGPAC</u>	<u>CULTIVO</u>	<u>DESCRIPCIÓN CULTIVO</u>	<u>S/R</u>	<u>SUP. RESUELTA (ha)</u>
170000007186893	23-047-009-00110-0002	62000	PASTOS PERMANENTES DE 5 O MAS AÑOS-SIN VARIEDAD	S	2,54
170000007186897	23-047-009-00110-0003	62000	PASTOS PERMANENTES DE 5 O MAS AÑOS-SIN VARIEDAD	S	7,02
170000007186898	23-047-009-00110-0004	62000	PASTOS PERMANENTES DE 5 O MAS AÑOS-SIN VARIEDAD	S	7,07
170000007186899	23-047-009-00110-0005	62000	PASTOS PERMANENTES DE 5 O MAS AÑOS-SIN VARIEDAD	S	0,32
170000007186900	23-047-009-00110-0007	62000	PASTOS PERMANENTES DE 5 O MAS AÑOS-SIN VARIEDAD	S	1,90
170000007186901	23-047-009-00110-0006	62000	PASTOS PERMANENTES DE 5 O MAS AÑOS-SIN VARIEDAD	S	1,30
170000007186902	23-047-009-00110-0008	62000	PASTOS PERMANENTES DE 5 O MAS AÑOS-SIN VARIEDAD	S	0,92
170000007186903	23-047-011-00126-0007	62000	PASTOS PERMANENTES DE 5 O MAS AÑOS-SIN VARIEDAD	S	1,77
170000007186904	23-047-011-00126-0006	62000	PASTOS PERMANENTES DE 5 O MAS AÑOS-SIN VARIEDAD	S	0,06
170000007186905	23-047-011-00126-0005	62000	PASTOS PERMANENTES DE 5 O MAS AÑOS-SIN VARIEDAD	S	4,18
170000007186906	23-047-011-00126-0004	62000	PASTOS PERMANENTES DE 5 O MAS AÑOS-SIN VARIEDAD	S	4,45
170000007186907	23-047-012-00004-0001	62000	PASTOS PERMANENTES DE 5 O MAS AÑOS-SIN VARIEDAD	S	0,34
170000007186908	23-047-013-00029-0004	62000	PASTOS PERMANENTES DE 5 O MAS AÑOS-SIN VARIEDAD	S	0,44
170000007186909	23-047-013-00034-0003	62000	PASTOS PERMANENTES DE 5 O MAS AÑOS-SIN VARIEDAD	S	0,08
170000007186910	23-047-013-00034-0004	62000	PASTOS PERMANENTES DE 5 O MAS AÑOS-SIN VARIEDAD	S	0,09
170000007186911	23-047-013-00034-0005	62000	PASTOS PERMANENTES DE 5 O MAS AÑOS-SIN VARIEDAD	S	0,25
170000007186912	23-047-013-00028-0001	62000	PASTOS PERMANENTES DE 5 O MAS AÑOS-SIN VARIEDAD	S	0,01
170000007186913	23-047-013-00028-0002	62000	PASTOS PERMANENTES DE 5 O MAS AÑOS-SIN VARIEDAD	S	0,02
170000007186914	23-047-013-00028-0003	62000	PASTOS PERMANENTES DE 5 O MAS AÑOS-SIN VARIEDAD	S	0,52
170000007186915	23-047-013-00029-0003	62000	PASTOS PERMANENTES DE 5 O MAS AÑOS-SIN VARIEDAD	S	0,85
170000007186916	23-047-012-00002-0006	62000	PASTOS PERMANENTES DE 5 O MAS AÑOS-SIN VARIEDAD	S	0,18
170000007186917	23-047-012-00002-0007	62000	PASTOS PERMANENTES DE 5 O MAS AÑOS-SIN VARIEDAD	S	5,13
170000007186918	23-047-011-00125-0002	62000	PASTOS PERMANENTES DE 5 O MAS AÑOS-SIN VARIEDAD	S	9,66
170000007186919	23-047-012-00002-0005	62000	PASTOS PERMANENTES DE 5 O MAS AÑOS-SIN VARIEDAD	S	6,52
170000007186920	23-047-009-00110-0010	62000	PASTOS PERMANENTES DE 5 O MAS AÑOS-SIN VARIEDAD	S	4,60
170000007186921	23-047-011-00125-0001	62000	PASTOS PERMANENTES DE 5 O MAS AÑOS-SIN VARIEDAD	S	1,53
170000007186922	23-047-011-00125-0006	62000	PASTOS PERMANENTES DE 5 O MAS AÑOS-SIN VARIEDAD	S	0,48
170000007186923	23-047-009-00110-0009	62000	PASTOS PERMANENTES DE 5 O MAS AÑOS-SIN VARIEDAD	S	1,16
170000007186924	23-047-011-00125-0003	62000	PASTOS PERMANENTES DE 5 O MAS AÑOS-SIN VARIEDAD	S	0,25
170000007186925	23-047-013-00023-0001	62000	PASTOS PERMANENTES DE 5 O MAS AÑOS-SIN VARIEDAD	S	0,22
170000007186926	23-047-011-00125-0005	62000	PASTOS PERMANENTES DE 5 O MAS AÑOS-SIN VARIEDAD	S	0,97
170000007186927	23-047-011-00125-0004	62000	PASTOS PERMANENTES DE 5 O MAS AÑOS-SIN VARIEDAD	S	1,35
170000007186928	23-047-013-00011-0003	62000	PASTOS PERMANENTES DE 5 O MAS AÑOS-SIN VARIEDAD	S	3,45
170000007186929	23-047-013-00024-0001	62000	PASTOS PERMANENTES DE 5 O MAS AÑOS-SIN VARIEDAD	S	0,02
170000007186930	23-047-013-00011-0002	62000	PASTOS PERMANENTES DE 5 O MAS AÑOS-SIN VARIEDAD	S	2,23
170000007186931	23-047-013-00023-0002	62000	PASTOS PERMANENTES DE 5 O MAS AÑOS-SIN VARIEDAD	S	0,05
170000007186932	23-047-013-00004-0001	62000	PASTOS PERMANENTES DE 5 O MAS AÑOS-SIN VARIEDAD	S	0,24
170000007186933	23-047-013-00005-0002	62000	PASTOS PERMANENTES DE 5 O MAS AÑOS-SIN VARIEDAD	S	1,42
170000007186934	23-047-013-00023-0003	62000	PASTOS PERMANENTES DE 5 O MAS AÑOS-SIN VARIEDAD	S	0,15

Recintos Determinados para el Cálculo de Garga Ganadera

<u>REF.</u>	<u>REFERENCIA SIGPAC</u>	<u>CULTIVO</u>	<u>DESCRIPCIÓN CULTIVO</u>	<u>SUP.</u>	
				<u>S/R</u>	<u>RESUELTA (ha)</u>
1700000007186935	23-047-013-00015-0003	62000	PASTOS PERMANENTES DE 5 O MAS AÑOS-SIN VARIEDAD	S	2,84
1700000007186936	23-047-013-00009-0002	62000	PASTOS PERMANENTES DE 5 O MAS AÑOS-SIN VARIEDAD	S	1,13
1700000007186937	23-047-013-00009-0003	62000	PASTOS PERMANENTES DE 5 O MAS AÑOS-SIN VARIEDAD	S	0,40
1700000007186938	23-047-012-00004-0002	62000	PASTOS PERMANENTES DE 5 O MAS AÑOS-SIN VARIEDAD	S	0,52
1700000007186939	23-047-013-00003-0001	62000	PASTOS PERMANENTES DE 5 O MAS AÑOS-SIN VARIEDAD	S	1,45
1700000007186945	23-047-013-00009-0001	62000	PASTOS PERMANENTES DE 5 O MAS AÑOS-SIN VARIEDAD	S	0,96
1700000007186946	23-047-013-00006-0001	62000	PASTOS PERMANENTES DE 5 O MAS AÑOS-SIN VARIEDAD	S	2,12



<u>APELLIDOS Y NOMBRE / RAZÓN SOCIAL</u>	<u>NIF</u>	<u>EXPEDIENTE</u>	<u>SOLICITA AGRICULT. (3)</u>	<u>SOLICITA GANADER. (4)</u>	<u>ANUALIDAD DE PAGO</u>
MORENO SANCHEZ ISABEL	****6142*	6081934	NO	SI	3ª

DATOS CONVERSIÓN**IMPORTE POR ANUALIDAD**

	<u>2015</u>	<u>2016</u>	<u>2017</u>	<u>2018</u>	<u>2019</u>
IMPORTE MÁXIMO SUBVENCIONABLE	2.376,76 €	2.376,76 €	1.980,64 €	1.980,64 €	1.980,64 €
IMPORTE MEDIO DE TRANSFERENCIA (€/ha)	98,58 €	98,58 €	82,15 €	82,15 €	82,15 €

RESUMEN DE UNIDADES

<u>Cód</u>	<u>GRUPO DE PAGO</u>	<u>Sup. Dec. Admisible (ha)</u>	<u>Sup. Comprometida (ha)</u>	<u>Sup. ajustada compromiso (1) (ha)</u>	<u>% sobredec.</u>	<u>SUP. RESUELTA (ha)</u>	<u>Importe Declarado</u>	<u>Importe Topado</u>	<u>Importe Resuelto</u>	<u>Importe tras sobredec.</u>
43	PASTOS ASOCIADOS A GANADERÍA ECOLÓGICA	24,11		24,11	0,00	24,11	1.980,64	1.980,64	1.980,64	1.980,64
	TOTAL	24,11	24,11	24,11		24,11	1.980,64	1.980,64	1.980,64	1.980,64

APLICACIÓN DE REDUCCIONES Y SANCIONES

	<u>Importe Calculado</u>	<u>Importe prerreduc.</u>	<u>Admisibilidad y compromisos</u>	<u>Presentación tardía</u>	<u>Omisión declaración</u>	<u>Condicionabilidad</u>	<u>IMPORTE (Euros)</u>				
							<u>RESUELTO</u>	<u>FEADER (Eje 2)</u>	<u>MAGRAMA</u>	<u>CAPDER</u>	
GANADERÍA	1.980,64	1.980,64	0,00	0,00	0,00	0,00	1.980,64	1.485,48	212,92	282,24	
							TOTAL	1.980,64	1.485,48	212,92	282,24

RECINTOS RESUELTOS

<u>REF.</u>	<u>REFERENCIA SIGPAC</u>	<u>CULTIVO</u>	<u>DESCRIPCIÓN CULTIVO</u>	<u>S/R</u>	<u>G.PAGO</u>	<u>PEND. MEDIA (%)</u>	<u>SUP. DEC. ADMISIBLE (ha)</u>	<u>SUP. COMPROM. (ha)</u>	<u>SUP. AJUSTADA COMPROM. (1) (ha)</u>	<u>SUP. CONV. SIGPAC (ha)</u>	<u>SUP. CERTIF. (ha)</u>	<u>SUP. CAMPO (ha)</u>	<u>SUP. CAMPO DETER. CULT. DECLARADO (ha)</u>	<u>SUP. DEC. REDUCIDA (ha)</u>	<u>SUP. RESUELTA (ha)</u>
1700000006562958	23-078-022-00017-0002	62000	PASTOS PERMANENTES DE 5 O MAS AÑOS-SIN VARIEDAD	S	43	29,67	1,55	1,55	1,55		2,06			1,55	1,55
1700000006562959	23-078-022-00022-0002	62000	PASTOS PERMANENTES DE 5 O MAS AÑOS-SIN VARIEDAD	S	43	30,02	3,50	3,50	3,50		7,78			3,50	3,50
1700000006562962	23-078-022-00007-0001	62000	PASTOS PERMANENTES DE 5 O MAS AÑOS-SIN VARIEDAD	S	43	31,40	1,40	1,40	1,40		1,87			1,40	1,40
1700000006562964	23-078-022-00007-0002	62000	PASTOS PERMANENTES DE 5 O MAS AÑOS-SIN VARIEDAD	S	43	17,51	2,12	2,12	2,12		3,26			2,12	2,12
1700000006562965	23-078-022-00009-0001	62000	PASTOS PERMANENTES DE 5 O MAS AÑOS-SIN VARIEDAD	S	43	26,83	1,82	1,82	1,82		2,42			1,82	1,82
1700000006562970	23-078-011-00076-0001	62000	PASTOS PERMANENTES DE 5 O MAS AÑOS-SIN VARIEDAD	S	43	16,73	1,11	1,11	1,11		1,11			1,11	1,11
1700000006562971	23-078-022-00016-0001	62000	PASTOS PERMANENTES DE 5 O MAS AÑOS-SIN VARIEDAD	S	43	27,03	2,56	2,56	2,56		3,94			2,56	2,56
1700000006562976	23-078-012-00617-0001	62000	PASTOS PERMANENTES DE 5 O MAS AÑOS-SIN VARIEDAD	S	43	60,89	8,05	8,05	8,05		14,64			8,05	8,05
1700000006562983	23-078-022-00022-0001	62000	PASTOS PERMANENTES DE 5 O MAS AÑOS-SIN VARIEDAD	S	43	15,03	2,00	2,00	2,00		2,00			2,00	2,00

DATOS GANADERÍA**RESUMEN DE UNIDADES**

<u>Cód</u>	<u>GRUPO DE PAGO</u>	<u>Sup. Dec. Admisible (ha)</u>	<u>Sup. Comprometida (ha)</u>	<u>Sup. ajustada compromiso (1) (ha)</u>	<u>% sobredec.</u>	<u>SUP. RESUELTA (ha)</u>	<u>Importe Declarado</u>	<u>Importe Topado</u>	<u>Importe Resuelto</u>	<u>Importe tras sobredec.</u>
43	PASTOS ASOCIADOS A GANADERÍA ECOLÓGICA	24,11		24,11	0,00	24,11	1.980,64	1.980,64	1.980,64	1.980,64
	TOTAL	24,11	24,11	24,11		24,11	1.980,64	1.980,64	1.980,64	1.980,64

RESUMEN DE PAGOS

	<u>IMPORTE (Euros)</u>			
	<u>RESUELTO</u>	<u>FEADER (Eje 2)</u>	<u>MAGRAMA</u>	<u>CAPDER</u>
Pago realizado	1.980,64	1.485,48	212,92	282,24

APLICACIÓN DE REDUCCIONES Y SANCIONES

	<u>Importe Calculado</u>	<u>Importe prerreduc.</u>	<u>Admisibilidad y compromisos</u>	<u>Presentación tardía</u>	<u>Omisión declaración</u>	<u>Condicionabilidad</u>	<u>IMPORTE (Euros)</u>				
							<u>RESUELTO</u>	<u>FEADER (Eje 2)</u>	<u>MAGRAMA</u>	<u>CAPDER</u>	
	1.980,64	1.980,64	0,00	0,00	0,00	0,00	1.980,64	1.485,48	212,92	282,24	
							TOTAL	1.980,64	1.485,48	212,92	282,24



(1) Superficie declarada admisible ajustada con la superficie comprometida.
(2) Factor de penalización valorando el alcance para el tipo de compromiso.
(3) Solicita agricultura y tiene compromisos vigentes.
(4) Solicita ganadería y tiene compromisos vigentes.

Superficie determinada para Cálculo Carga Ganadera: 165,78 ha
Carga Ganadera Mínima Expediente: 0,32 ugm/ha
Carga Ganadera Máxima Expediente: 0,32 ugm/ha

Recintos Determinados para el Cálculo de Garga Ganadera

<u>REF.</u>	<u>REFERENCIA SIGPAC</u>	<u>CULTIVO</u>	<u>DESCRIPCIÓN CULTIVO</u>	<u>S/R</u>	<u>SUP. RESUELTA (ha)</u>
170000006562948	23-008-001-00001-0001	62000	PASTOS PERMANENTES DE 5 O MAS AÑOS-SIN VARIEDAD	S	6,11
170000006562949	23-008-004-00001-0001	62000	PASTOS PERMANENTES DE 5 O MAS AÑOS-SIN VARIEDAD	S	1,33
170000006562950	23-078-011-00084-0001	20902	BARBECHO TRADICIONAL-CON CUBIERTA VEGETAL	S	0,66
170000006562951	23-078-012-00623-0001	20902	BARBECHO TRADICIONAL-CON CUBIERTA VEGETAL	S	0,89
170000006562952	23-078-012-00623-0004	20902	BARBECHO TRADICIONAL-CON CUBIERTA VEGETAL	S	1,33
170000006562953	23-008-002-00002-0006	62000	PASTOS PERMANENTES DE 5 O MAS AÑOS-SIN VARIEDAD	S	25,68
170000006562954	23-078-023-00012-0004	62000	PASTOS PERMANENTES DE 5 O MAS AÑOS-SIN VARIEDAD	S	32,26
170000006562955	23-008-004-00001-0009	62000	PASTOS PERMANENTES DE 5 O MAS AÑOS-SIN VARIEDAD	S	2,01
170000006562956	23-008-004-00001-0010	62000	PASTOS PERMANENTES DE 5 O MAS AÑOS-SIN VARIEDAD	S	1,71
170000006562957	23-078-022-00017-0001	62000	PASTOS PERMANENTES DE 5 O MAS AÑOS-SIN VARIEDAD	S	8,25
170000006562958	23-078-022-00017-0002	62000	PASTOS PERMANENTES DE 5 O MAS AÑOS-SIN VARIEDAD	S	1,55
170000006562959	23-078-022-00022-0002	62000	PASTOS PERMANENTES DE 5 O MAS AÑOS-SIN VARIEDAD	S	3,50
170000006562960	23-008-004-00001-0005	62000	PASTOS PERMANENTES DE 5 O MAS AÑOS-SIN VARIEDAD	S	0,66
170000006562961	23-008-002-00002-0005	62000	PASTOS PERMANENTES DE 5 O MAS AÑOS-SIN VARIEDAD	S	6,40
170000006562962	23-078-022-00007-0001	62000	PASTOS PERMANENTES DE 5 O MAS AÑOS-SIN VARIEDAD	S	1,40
170000006562963	23-078-022-00009-0002	62000	PASTOS PERMANENTES DE 5 O MAS AÑOS-SIN VARIEDAD	S	15,00
170000006562964	23-078-022-00007-0002	62000	PASTOS PERMANENTES DE 5 O MAS AÑOS-SIN VARIEDAD	S	2,12
170000006562965	23-078-022-00009-0001	62000	PASTOS PERMANENTES DE 5 O MAS AÑOS-SIN VARIEDAD	S	1,82
170000006562966	23-008-004-00001-0004	62000	PASTOS PERMANENTES DE 5 O MAS AÑOS-SIN VARIEDAD	S	1,52
170000006562967	23-008-001-00001-0002	62000	PASTOS PERMANENTES DE 5 O MAS AÑOS-SIN VARIEDAD	S	3,04
170000006562968	23-008-004-00001-0015	62000	PASTOS PERMANENTES DE 5 O MAS AÑOS-SIN VARIEDAD	S	1,67
170000006562969	23-008-004-00001-0016	62000	PASTOS PERMANENTES DE 5 O MAS AÑOS-SIN VARIEDAD	S	0,94
170000006562970	23-078-011-00076-0001	62000	PASTOS PERMANENTES DE 5 O MAS AÑOS-SIN VARIEDAD	S	1,11
170000006562971	23-078-022-00016-0001	62000	PASTOS PERMANENTES DE 5 O MAS AÑOS-SIN VARIEDAD	S	2,56
170000006562972	23-078-022-00009-0004	62000	PASTOS PERMANENTES DE 5 O MAS AÑOS-SIN VARIEDAD	S	20,11
170000006562973	23-008-004-00001-0011	62000	PASTOS PERMANENTES DE 5 O MAS AÑOS-SIN VARIEDAD	S	2,72
170000006562974	23-078-012-00621-0002	62000	PASTOS PERMANENTES DE 5 O MAS AÑOS-SIN VARIEDAD	S	1,14
170000006562975	23-078-012-00963-0001	62000	PASTOS PERMANENTES DE 5 O MAS AÑOS-SIN VARIEDAD	S	0,00
170000006562976	23-078-012-00617-0001	62000	PASTOS PERMANENTES DE 5 O MAS AÑOS-SIN VARIEDAD	S	8,05
170000006562977	23-078-012-00623-0003	62000	PASTOS PERMANENTES DE 5 O MAS AÑOS-SIN VARIEDAD	S	0,57
170000006562978	23-008-004-00001-0013	62000	PASTOS PERMANENTES DE 5 O MAS AÑOS-SIN VARIEDAD	S	3,03
170000006562979	23-008-004-00001-0012	62000	PASTOS PERMANENTES DE 5 O MAS AÑOS-SIN VARIEDAD	S	0,27
170000006562980	23-078-012-00623-0002	62000	PASTOS PERMANENTES DE 5 O MAS AÑOS-SIN VARIEDAD	S	0,04
170000006562981	23-008-004-00001-0008	62000	PASTOS PERMANENTES DE 5 O MAS AÑOS-SIN VARIEDAD	S	1,04
170000006562982	23-008-004-00001-0006	62000	PASTOS PERMANENTES DE 5 O MAS AÑOS-SIN VARIEDAD	S	2,17
170000006562983	23-078-022-00022-0001	62000	PASTOS PERMANENTES DE 5 O MAS AÑOS-SIN VARIEDAD	S	2,00
170000006562984	23-008-004-00001-0014	62000	PASTOS PERMANENTES DE 5 O MAS AÑOS-SIN VARIEDAD	S	1,12

Incidencias de carga ganadera**INCIDENCIA DESCRIPCIÓN**

225 La superficie de cruce total de productos de la agrupación Pastos permanentes sobre un mismo recinto en el conjunto de las solicitudes, no puede superar la superficie total admisible de pastos

(1) Superficie declarada admisible ajustada con la superficie comprometida.
(2) Factor de penalización valorando el alcance para el tipo de compromiso.
(3) Solicita agricultura y tiene compromisos vigentes.
(4) Solicita ganadería y tiene compromisos vigentes.

Ref:1700000006562975 Recinto:23-078-012-00963-001 Cultivo:62000 PASTOS PERMANENTES DE 5 O MAS AÑOS-SIN
VARIEDAD Secano Superficie admisible de pastos del recinto según SIGPAC.:123 Suma de superficies de cruce netas declaradas para
este recinto por todos los solicitantes.:246 Exceso de superficie (Hectáreas):1,23



(1) Superficie declarada admisible ajustada con la superficie comprometida.
(2) Factor de penalización valorando el alcance para el tipo de compromiso.
(3) Solicita agricultura y tiene compromisos vigentes.
(4) Solicita ganadería y tiene compromisos vigentes.

<u>APELLIDOS Y NOMBRE / RAZÓN SOCIAL</u>	<u>NIF</u>	<u>EXPEDIENTE</u>	<u>SOLICITA AGRICULT. (3)</u>	<u>SOLICITA GANADER. (4)</u>	<u>ANUALIDAD DE PAGO</u>
MORENO SANCHEZ PEDRO	****2917*	6081928	NO	SI	3ª

DATOS CONVERSIÓN**IMPORTE POR ANUALIDAD**

	<u>2015</u>	<u>2016</u>	<u>2017</u>	<u>2018</u>	<u>2019</u>
IMPORTE MÁXIMO SUBVENCIONABLE	452,48 €	452,48 €	377,07 €	377,07 €	377,07 €
IMPORTE MEDIO DE TRANSFERENCIA (€/ha)	98,58 €	98,58 €	82,15 €	82,15 €	82,15 €

RESUMEN DE UNIDADES

<u>Cód</u>	<u>GRUPO DE PAGO</u>	<u>Sup. Dec. Admisible (ha)</u>	<u>Sup. Comprometida (ha)</u>	<u>Sup. ajustada compromiso (1) (ha)</u>	<u>% sobredec.</u>	<u>SUP. RESUELTA (ha)</u>	<u>Importe Declarado</u>	<u>Importe Topado</u>	<u>Importe Resuelto</u>	<u>Importe tras sobredec.</u>
43	PASTOS ASOCIADOS A GANADERÍA ECOLÓGICA	4,59		4,59	0,00	4,59	377,07	377,07	377,07	377,07
	TOTAL	4,59	4,59	4,59		4,59	377,07	377,07	377,07	377,07

APLICACIÓN DE REDUCCIONES Y SANCIONES

	<u>Importe Calculado</u>	<u>Importe prerreduc.</u>	<u>Admisibilidad y compromisos</u>	<u>Presentación tardía</u>	<u>Omisión declaración</u>	<u>Condicionabilidad</u>	<u>IMPORTE (Euros)</u>				
							<u>RESUELTO</u>	<u>FEADER (Eje 2)</u>	<u>MAGRAMA</u>	<u>CAPDER</u>	
GANADERÍA	377,07	377,07	0,00	0,00	0,00	0,00	377,07	282,80	40,54	53,73	
							TOTAL	377,07	282,80	40,54	53,73

RECINTOS RESUELTOS

<u>REF.</u>	<u>REFERENCIA SIGPAC</u>	<u>CULTIVO</u>	<u>DESCRIPCIÓN CULTIVO</u>	<u>S/R G.PAGO</u>	<u>PEND. MEDIA (%)</u>	<u>SUP. DEC. ADMISIBLE (ha)</u>	<u>SUP. COMPROM. (ha)</u>	<u>SUP. AJUSTADA COMPROM. (1) (ha)</u>	<u>SUP. CONV. SIGPAC (ha)</u>	<u>SUP. CERTIF. (ha)</u>	<u>SUP. CAMPO (ha)</u>	<u>SUP. CAMPO DETER. CULT. DECLARADO (ha)</u>	<u>SUP. DEC. REDUCIDA (ha)</u>	<u>SUP. RESUELTA (ha)</u>
1700000006562932	23-078-022-00022-0002	62000	PASTOS PERMANENTES DE 5 O MAS AÑOS-SIN VARIEDAD	S	43	30,02	4,59	4,59	4,59	10,19			4,59	4,59

DATOS GANADERÍA**RESUMEN DE UNIDADES**

<u>Cód</u>	<u>GRUPO DE PAGO</u>	<u>Sup. Dec. Admisible (ha)</u>	<u>Sup. Comprometida (ha)</u>	<u>Sup. ajustada compromiso (1) (ha)</u>	<u>% sobredec.</u>	<u>SUP. RESUELTA (ha)</u>	<u>Importe Declarado</u>	<u>Importe Topado</u>	<u>Importe Resuelto</u>	<u>Importe tras sobredec.</u>
43	PASTOS ASOCIADOS A GANADERÍA ECOLÓGICA	4,59		4,59	0,00	4,59	377,07	377,07	377,07	377,07
	TOTAL	4,59	4,59	4,59		4,59	377,07	377,07	377,07	377,07

RESUMEN DE PAGOS

	<u>Pago realizado</u>	<u>IMPORTE (Euros)</u>			
		<u>RESUELTO</u>	<u>FEADER (Eje 2)</u>	<u>MAGRAMA</u>	<u>CAPDER</u>
		377,07	282,80	40,54	53,73

APLICACIÓN DE REDUCCIONES Y SANCIONES

	<u>Importe Calculado</u>	<u>Importe prerreduc.</u>	<u>Admisibilidad y compromisos</u>	<u>Presentación tardía</u>	<u>Omisión declaración</u>	<u>Condicionabilidad</u>	<u>IMPORTE (Euros)</u>				
							<u>RESUELTO</u>	<u>FEADER (Eje 2)</u>	<u>MAGRAMA</u>	<u>CAPDER</u>	
	377,07	377,07	0,00	0,00	0,00	0,00	377,07	282,80	40,54	53,73	
							TOTAL	377,07	282,80	40,54	53,73



Superficie determinada para Cálculo Carga Ganadera: 270,72 ha
Carga Ganadera Mínima Expediente: 0,30 ugm/ha
Carga Ganadera Máxima Expediente: 0,31 ugm/ha

Recintos Determinados para el Cálculo de Garga Ganadera

<u>REF.</u>	<u>REFERENCIA SIGPAC</u>	<u>CULTIVO</u>	<u>DESCRIPCIÓN CULTIVO</u>	<u>S/R</u>	<u>SUP. RESUELTA (ha)</u>
170000006562925	23-008-004-00001-0007	62000	PASTOS PERMANENTES DE 5 O MAS AÑOS-SIN VARIEDAD	S	31,78
170000006562926	23-078-022-00007-0003	62000	PASTOS PERMANENTES DE 5 O MAS AÑOS-SIN VARIEDAD	S	13,42
170000006562927	23-078-022-00009-0003	62000	PASTOS PERMANENTES DE 5 O MAS AÑOS-SIN VARIEDAD	S	1,48
170000006562928	23-078-022-00009-0004	62000	PASTOS PERMANENTES DE 5 O MAS AÑOS-SIN VARIEDAD	S	17,00
170000006562929	23-078-022-00008-0003	62000	PASTOS PERMANENTES DE 5 O MAS AÑOS-SIN VARIEDAD	S	6,22
170000006562930	23-078-022-00022-0005	62000	PASTOS PERMANENTES DE 5 O MAS AÑOS-SIN VARIEDAD	S	1,15
170000006562931	23-078-022-00022-0001	62000	PASTOS PERMANENTES DE 5 O MAS AÑOS-SIN VARIEDAD	S	2,94
170000006562932	23-078-022-00022-0002	62000	PASTOS PERMANENTES DE 5 O MAS AÑOS-SIN VARIEDAD	S	4,59
170000006562933	23-078-022-00017-0001	62000	PASTOS PERMANENTES DE 5 O MAS AÑOS-SIN VARIEDAD	S	10,90
170000006562934	23-078-012-00613-0001	62000	PASTOS PERMANENTES DE 5 O MAS AÑOS-SIN VARIEDAD	S	2,75
170000006562935	23-078-012-00615-0001	62000	PASTOS PERMANENTES DE 5 O MAS AÑOS-SIN VARIEDAD	S	1,10
170000006562936	23-078-012-00616-0001	62000	PASTOS PERMANENTES DE 5 O MAS AÑOS-SIN VARIEDAD	S	1,19
170000006562937	23-008-004-00001-0017	62000	PASTOS PERMANENTES DE 5 O MAS AÑOS-SIN VARIEDAD	S	30,52
170000006562938	23-078-011-00092-0004	62000	PASTOS PERMANENTES DE 5 O MAS AÑOS-SIN VARIEDAD	S	5,15
170000006562939	23-078-011-00408-0001	62000	PASTOS PERMANENTES DE 5 O MAS AÑOS-SIN VARIEDAD	S	2,64
170000006562940	23-078-011-00414-0001	62000	PASTOS PERMANENTES DE 5 O MAS AÑOS-SIN VARIEDAD	S	3,21
170000006562941	23-078-012-00611-0001	62000	PASTOS PERMANENTES DE 5 O MAS AÑOS-SIN VARIEDAD	S	1,16
170000006562942	23-078-012-00622-0001	62000	PASTOS PERMANENTES DE 5 O MAS AÑOS-SIN VARIEDAD	S	1,45
170000006562943	23-078-012-00614-0001	62000	PASTOS PERMANENTES DE 5 O MAS AÑOS-SIN VARIEDAD	S	0,50
170000006562944	23-078-022-00009-0002	62000	PASTOS PERMANENTES DE 5 O MAS AÑOS-SIN VARIEDAD	S	15,24
170000006562945	23-078-022-00031-0004	62000	PASTOS PERMANENTES DE 5 O MAS AÑOS-SIN VARIEDAD	S	60,70
170000006562946	23-078-022-00008-0001	62000	PASTOS PERMANENTES DE 5 O MAS AÑOS-SIN VARIEDAD	S	0,08
170000006562947	23-078-023-00012-0004	62000	PASTOS PERMANENTES DE 5 O MAS AÑOS-SIN VARIEDAD	S	55,55



<u>APELLIDOS Y NOMBRE / RAZÓN SOCIAL</u>	<u>NIF</u>	<u>EXPEDIENTE</u>	<u>SOLICITA AGRICULT. (3)</u>	<u>SOLICITA GANADER. (4)</u>	<u>ANUALIDAD DE PAGO</u>
MUDARRA CASTRO ISABEL FRANCISCA	****3338*	6077331	NO	SI	3ª

DATOS CONVERSIÓN**IMPORTE POR ANUALIDAD**

	<u>2015</u>	<u>2016</u>	<u>2017</u>	<u>2018</u>	<u>2019</u>
IMPORTE MÁXIMO SUBVENCIONABLE	11.528,93 €	11.528,93 €	9.596,83 €	9.596,83 €	9.596,83 €
IMPORTE MEDIO DE TRANSFERENCIA (€/ha)	79,56 €	79,56 €	66,30 €	66,30 €	66,30 €

RESUMEN DE UNIDADES

<u>Cód</u>	<u>GRUPO DE PAGO</u>	<u>Sup. Dec. Admisible (ha)</u>	<u>Sup. Comprometida (ha)</u>	<u>Sup. ajustada compromiso (1) (ha)</u>	<u>% sobredec.</u>	<u>SUP. RESUELTA (ha)</u>	<u>Importe Declarado</u>	<u>Importe Topado</u>	<u>Importe Resuelto</u>	<u>Importe tras sobredec.</u>
43	PASTOS ASOCIADOS A GANADERÍA ECOLÓGICA	147,88		144,75	0,00	144,75	9.599,23	9.596,83	9.596,83	9.596,83
	TOTAL	147,88	144,75	144,75		144,75	9.599,23	9.596,83	9.596,83	9.596,83

APLICACIÓN DE REDUCCIONES Y SANCIONES

	<u>Importe Calculado</u>	<u>Importe prereduc.</u>	<u>Admisibilidad y compromisos</u>	<u>Presentación tardía</u>	<u>Omisión declaración</u>	<u>Condicionabilidad</u>	<u>IMPORTE (Euros)</u>				
							<u>RESUELTO</u>	<u>FEADER (Eje 2)</u>	<u>MAGRAMA</u>	<u>CAPDER</u>	
GANADERÍA	9.596,83	9.596,83	0,02	0,00	0,00	0,00	9.404,89	7.053,67	1.011,03	1.340,19	
							TOTAL	9.404,89	7.053,67	1.011,03	1.340,19



RECINTOS RESUELTOS

REF.	REFERENCIA SIGPAC	CULTIVO	DESCRIPCIÓN CULTIVO	S/R	G.PAGO	PEND. MEDIA (%)	SUP. DEC. ADMISIBLE (ha)	SUP. COMPROM. (ha)	SUP. AJUSTADA COMPR.(1) (ha)	SUP. CONY. SIGPAC (ha)	SUP. CERTIE. (ha)	SUP. CAMPO (ha)	SUP. CAMPO DETER. CULT. DECLARADO (ha)	SUP. DEC. REDUCIDA (ha)	SUP. RESUELTA (ha)
170000006381919	23-033-007-00010-0002	62000	PASTOS PERMANENTES DE 5 O MAS AÑOS-SIN VARIEDAD	S	43	47,85	6,34	6,34	6,34		9,75			6,34	6,34
170000006381920	23-033-007-00013-0001	62000	PASTOS PERMANENTES DE 5 O MAS AÑOS-SIN VARIEDAD	S	43	52,02	14,85	14,85	14,85		22,85			14,85	14,85
170000006381921	23-033-007-00013-0003	62000	PASTOS PERMANENTES DE 5 O MAS AÑOS-SIN VARIEDAD	S	43	41,71	19,59	16,62	16,62		30,14			16,62	16,62
170000006381922	23-033-007-00013-0007	62000	PASTOS PERMANENTES DE 5 O MAS AÑOS-SIN VARIEDAD	S	43	29,32	0,06	0,09	0,06		0,00			0,06	0,06
170000006381923	23-033-007-00162-0001	62000	PASTOS PERMANENTES DE 5 O MAS AÑOS-SIN VARIEDAD	S	43	28,28	0,29	0,29	0,29		0,44			0,29	0,29
170000006381924	23-033-007-00166-0001	62000	PASTOS PERMANENTES DE 5 O MAS AÑOS-SIN VARIEDAD	S	43	34,92	0,34	0,34	0,34		0,53			0,34	0,34
170000006381925	23-033-007-00167-0001	62000	PASTOS PERMANENTES DE 5 O MAS AÑOS-SIN VARIEDAD	S	43	23,89	0,11	0,11	0,11		0,17			0,11	0,11
170000006381926	23-033-007-00174-0001	62000	PASTOS PERMANENTES DE 5 O MAS AÑOS-SIN VARIEDAD	S	43	43,12	8,43	9,85	8,43		12,97			8,43	8,43
170000006381927	23-033-007-00174-0002	62000	PASTOS PERMANENTES DE 5 O MAS AÑOS-SIN VARIEDAD	S	43	37,23	1,42	2,19	1,42		0,00			1,42	1,42
170000006381929	23-033-007-00072-0001	62000	PASTOS PERMANENTES DE 5 O MAS AÑOS-SIN VARIEDAD	S	43	20,37	1,52	1,52	1,52		1,52			1,52	1,52
170000006381930	23-033-007-00074-0001	62000	PASTOS PERMANENTES DE 5 O MAS AÑOS-SIN VARIEDAD	S	43	15,72	1,04	1,04	1,04		1,04			1,04	1,04
170000006381931	23-033-007-00152-0001	62000	PASTOS PERMANENTES DE 5 O MAS AÑOS-SIN VARIEDAD	S	43	42,00	0,59	0,59	0,59		0,91			0,59	0,59
170000006381933	23-033-007-00049-0002	62000	PASTOS PERMANENTES DE 5 O MAS AÑOS-SIN VARIEDAD	S	43	33,25	0,09	0,09	0,09		0,00			0,09	0,09
170000006381934	23-033-007-00080-0005	62000	PASTOS PERMANENTES DE 5 O MAS AÑOS-SIN VARIEDAD	S	43	32,48	0,28	0,50	0,28		0,00			0,28	0,28
170000006381935	23-033-007-00149-0001	62000	PASTOS PERMANENTES DE 5 O MAS AÑOS-SIN VARIEDAD	S	43	37,41	0,92	0,92	0,92		1,08			0,92	0,92
170000006381936	23-033-007-00144-0002	62000	PASTOS PERMANENTES DE 5 O MAS AÑOS-SIN VARIEDAD	S	43	28,87	0,15	0,15	0,15		0,23			0,15	0,15
170000006381937	23-033-007-00144-0003	62000	PASTOS PERMANENTES DE 5 O MAS AÑOS-SIN VARIEDAD	S	43	44,66	1,36	1,36	1,36		1,36			1,36	1,36
170000006381938	23-033-007-00118-0001	62000	PASTOS PERMANENTES DE 5 O MAS AÑOS-SIN VARIEDAD	S	43	28,19	0,80	0,80	0,80		0,80			0,80	0,80
170000006381939	23-033-007-00119-0001	62000	PASTOS PERMANENTES DE 5 O MAS AÑOS-SIN VARIEDAD	S	43	10,32	0,45	0,45	0,45		0,45			0,45	0,45
170000006381940	23-033-007-00120-0001	62000	PASTOS PERMANENTES DE 5 O MAS AÑOS-SIN VARIEDAD	S	43	9,98	0,42	0,42	0,42		0,42			0,42	0,42
170000006381941	23-033-007-00138-0001	62000	PASTOS PERMANENTES DE 5 O MAS AÑOS-SIN VARIEDAD	S	43	26,27	1,66	1,66	1,66		1,66			1,66	1,66
170000006381942	23-033-007-00139-0001	62000	PASTOS PERMANENTES DE 5 O MAS AÑOS-SIN VARIEDAD	S	43	44,09	1,11	1,11	1,11		1,11			1,11	1,11
170000006381943	23-033-007-00049-0001	62000	PASTOS PERMANENTES DE 5 O MAS AÑOS-SIN VARIEDAD	S	43	34,19	1,31	1,31	1,31		1,31			1,31	1,31
170000006381944	23-033-007-00052-0001	62000	PASTOS PERMANENTES DE 5 O MAS AÑOS-SIN VARIEDAD	S	43	30,54	0,59	0,59	0,59		0,78			0,59	0,59
170000006381945	23-033-007-00122-0001	62000	PASTOS PERMANENTES DE 5 O MAS AÑOS-SIN VARIEDAD	S	43	16,05	0,35	0,35	0,35		0,35			0,35	0,35
170000006381946	23-033-007-00123-0001	62000	PASTOS PERMANENTES DE 5 O MAS AÑOS-SIN VARIEDAD	S	43	26,12	0,76	0,76	0,76		0,76			0,76	0,76
170000006381947	23-033-007-00134-0001	62000	PASTOS PERMANENTES DE 5 O MAS AÑOS-SIN VARIEDAD	S	43	30,55	0,81	0,81	0,81		0,81			0,81	0,81
170000006381948	23-033-007-00135-0001	62000	PASTOS PERMANENTES DE 5 O MAS AÑOS-SIN VARIEDAD	S	43	34,81	0,69	0,69	0,69		0,69			0,69	0,69
170000006381949	23-033-007-00136-0001	62000	PASTOS PERMANENTES DE 5 O MAS AÑOS-SIN VARIEDAD	S	43	36,04	0,69	0,59	0,59		0,69			0,59	0,59
170000006381954	23-033-007-00050-0001	62000	PASTOS PERMANENTES DE 5 O MAS AÑOS-SIN VARIEDAD	S	43	34,83	1,21	1,21	1,21		2,20			1,21	1,21
170000006381955	23-033-007-00061-0001	62000	PASTOS PERMANENTES DE 5 O MAS AÑOS-SIN VARIEDAD	S	43	33,52	7,60	7,62	7,60		13,82			7,60	7,60
170000006381956	23-033-007-00062-0001	62000	PASTOS PERMANENTES DE 5 O MAS AÑOS-SIN VARIEDAD	S	43	37,75	14,41	14,41	14,41		26,20			14,41	14,41
170000006381957	23-033-007-00078-0001	62000	PASTOS PERMANENTES DE 5 O MAS AÑOS-SIN VARIEDAD	S	43	28,46	1,24	1,24	1,24		1,24			1,24	1,24
170000006381958	23-033-007-00070-0001	62000	PASTOS PERMANENTES DE 5 O MAS AÑOS-SIN VARIEDAD	S	43	25,98	0,93	0,93	0,93		1,24			0,93	0,93
170000006381959	23-033-007-00115-0001	62000	PASTOS PERMANENTES DE 5 O MAS AÑOS-SIN VARIEDAD	S	43	39,37	0,63	0,63	0,63		0,84			0,63	0,63
170000006381960	23-033-007-00116-0001	62000	PASTOS PERMANENTES DE 5 O MAS AÑOS-SIN VARIEDAD	S	43	43,91	2,63	2,63	2,63		3,50			2,63	2,63
170000006381961	23-033-007-00069-0002	62000	PASTOS PERMANENTES DE 5 O MAS AÑOS-SIN VARIEDAD	S	43	29,84	0,09	0,09	0,09		0,14			0,09	0,09
170000006381966	23-033-007-00075-0001	62000	PASTOS PERMANENTES DE 5 O MAS AÑOS-SIN VARIEDAD	S	43	34,10	0,94	0,94	0,94		1,45			0,94	0,94
170000006381967	23-033-007-00080-0001	62000	PASTOS PERMANENTES DE 5 O MAS AÑOS-SIN VARIEDAD	S	43	35,16	3,26	3,63	3,26		5,02			3,26	3,26
170000006381968	23-033-007-00130-0001	62000	PASTOS PERMANENTES DE 5 O MAS AÑOS-SIN VARIEDAD	S	43	29,59	0,53	0,53	0,53		0,53			0,53	0,53
170000006381969	23-033-007-00148-0002	62000	PASTOS PERMANENTES DE 5 O MAS AÑOS-SIN VARIEDAD	S	43	33,89	1,85	1,85	1,85		2,47			1,85	1,85
170000006381970	23-033-007-00132-0001	62000	PASTOS PERMANENTES DE 5 O MAS AÑOS-SIN VARIEDAD	S	43	26,24	0,44	0,44	0,44		0,59			0,44	0,44
170000006381971	23-033-007-00068-0001	62000	PASTOS PERMANENTES DE 5 O MAS AÑOS-SIN VARIEDAD	S	43	27,93	0,47	0,47	0,47		0,55			0,47	0,47
170000006381972	23-033-007-00113-0001	62000	PASTOS PERMANENTES DE 5 O MAS AÑOS-SIN VARIEDAD	S	43	43,81	1,31	1,31	1,31		2,02			1,31	1,31
170000006381973	23-033-007-00051-0001	62000	PASTOS PERMANENTES DE 5 O MAS AÑOS-SIN VARIEDAD	S	43	39,83	0,30	0,30	0,30		0,87			0,30	0,30
170000006381974	23-033-007-00058-0001	62000	PASTOS PERMANENTES DE 5 O MAS AÑOS-SIN VARIEDAD	S	43	32,49	0,87	0,87	0,87		0,87			0,87	0,87
170000006381977	23-033-007-00149-0002	62000	PASTOS PERMANENTES DE 5 O MAS AÑOS-SIN VARIEDAD	S	43	42,29	3,18	3,18	3,18		3,74			3,18	3,18
170000006381978	23-033-007-00056-0001	62000	PASTOS PERMANENTES DE 5 O MAS AÑOS-SIN VARIEDAD	S	43	27,40	0,41	0,41	0,41		0,63			0,41	0,41
170000006381979	23-033-007-00161-0001	62000	PASTOS PERMANENTES DE 5 O MAS AÑOS-SIN VARIEDAD	S	43	23,31	0,28	0,28	0,28		1,10			0,28	0,28
170000006381980	23-033-007-00154-0001	62000	PASTOS PERMANENTES DE 5 O MAS AÑOS-SIN VARIEDAD	S	43	32,48	0,26	0,26	0,26		0,58			0,26	0,26
170000006381981	23-033-007-00151-0001	62000	PASTOS PERMANENTES DE 5 O MAS AÑOS-SIN VARIEDAD	S	43	41,82	0,83	0,83	0,83		0,98			0,83	0,83
170000006381984	23-033-007-00059-0001	62000	PASTOS PERMANENTES DE 5 O MAS AÑOS-SIN VARIEDAD	S	43	36,58	0,53	0,53	0,53		0,71			0,53	0,53
170000006381985	23-033-007-00172-0001	62000	PASTOS PERMANENTES DE 5 O MAS AÑOS-SIN VARIEDAD	S	43	47,63	2,54	2,54	2,54		3,39			2,54	2,54
170000006381986	23-033-007-00172-0002	62000	PASTOS PERMANENTES DE 5 O MAS AÑOS-SIN VARIEDAD	S	43	41,23	11,09	11,09	11,09		14,79			11,09	11,09
170000006381987	23-033-007-00012-0001	62000	PASTOS PERMANENTES DE 5 O MAS AÑOS-SIN VARIEDAD	S	43	43,07	0,14	0,14	0,14		0,26			0,14	0,14

(1) Superficie declarada admisible ajustada con la superficie comprometida.
(2) Factor de penalización valorando el alcance para el tipo de compromiso.
(3) Solicita agricultura y tiene compromisos vigentes.
(4) Solicita ganadería y tiene compromisos vigentes.

RECINTOS RESUELTOS

REF.	REFERENCIA SIGPAC	CULTIVO	DESCRIPCIÓN CULTIVO	S/R	G.PAGO	PEND. MEDIA (%)	SUP. DEC. ADMISIBLE (ha)	SUP. COMPROM. (ha)	SUP. AJUSTADA COMPR.(1) (ha)	SUP. CONY. SIGPAC (ha)	SUP. CERTIE. (ha)	SUP. CAMPO (ha)	SUP. CAMPO DETER. CULT. DECLARADO (ha)	SUP. DEC. REDUCIDA (ha)	SUP. RESUELTA (ha)
170000006381988	23-033-007-00170-0001	62000	PASTOS PERMANENTES DE 5 O MAS AÑOS-SIN VARIEDAD	S	43	47,80	2,41	2,41	2,41		2,41			2,41	2,41
170000006381990	23-033-007-00168-0001	62000	PASTOS PERMANENTES DE 5 O MAS AÑOS-SIN VARIEDAD	S	43	34,15	0,44	0,44	0,44		0,58			0,44	0,44
170000006381991	23-033-007-00009-0001	62000	PASTOS PERMANENTES DE 5 O MAS AÑOS-SIN VARIEDAD	S	43	36,11	0,46	0,46	0,46		1,84			0,46	0,46
170000006381992	23-033-007-00009-0003	62000	PASTOS PERMANENTES DE 5 O MAS AÑOS-SIN VARIEDAD	S	43	53,18	1,48	1,48	1,48		2,28			1,48	1,48
170000006381996	23-033-007-00009-0004	62000	PASTOS PERMANENTES DE 5 O MAS AÑOS-SIN VARIEDAD	S	43	5,53	1,39	1,39	1,39		1,39			1,39	1,39
170000006381997	23-033-007-00011-0001	62000	PASTOS PERMANENTES DE 5 O MAS AÑOS-SIN VARIEDAD	S	43	54,44	0,29	0,29	0,29		0,53			0,29	0,29
170000006381998	23-033-007-00175-0001	62000	PASTOS PERMANENTES DE 5 O MAS AÑOS-SIN VARIEDAD	S	43	25,41	11,39	11,39	11,39		11,39			11,39	11,39
170000006381999	23-033-007-00010-0001	62000	PASTOS PERMANENTES DE 5 O MAS AÑOS-SIN VARIEDAD	S	43	32,79	3,32	3,32	3,32		6,04			3,32	3,32
170000006382001	23-033-007-00165-0001	62000	PASTOS PERMANENTES DE 5 O MAS AÑOS-SIN VARIEDAD	S	43	37,12	0,72	0,72	0,72		0,85			0,72	0,72
170000006382002	23-033-007-00169-0001	62000	PASTOS PERMANENTES DE 5 O MAS AÑOS-SIN VARIEDAD	S	43	41,23	0,99	0,99	0,99		1,16			0,99	0,99

DATOS GANADERÍA**RESUMEN DE UNIDADES**

Cód	GRUPO DE PAGO	Sup. Dec. Admisible (ha)	Sup. Comprometida (ha)	Sup. ajustada compromiso (1) (ha)	% sobredec.	SUP. RESUELTA (ha)	Importe Declarado	Importe Topado	Importe Resuelto	Importe tras sobredec.
43	PASTOS ASOCIADOS A GANADERÍA ECOLÓGICA	147,88		144,75	0,00	144,75	9.599,23	9.596,83	9.596,83	9.596,83
	TOTAL	147,88	144,75	144,75		144,75	9.599,23	9.596,83	9.596,83	9.596,83

RESUMEN DE PAGOS

Pago realizado	IMPORTE (Euros)			
	RESUELTO	FEADER (Eje 2)	MAGRAMA	CAPDER
	9.404,89	7.053,67	1.011,03	1.340,19

APLICACIÓN DE REDUCCIONES Y SANCIONES

Importe Calculado	Importe prereduc.	Admisibilidad y compromisos	Presentación tardía	Omisión declaración	Condicionalidad	IMPORTE (Euros)				
						RESUELTO	FEADER (Eje 2)	MAGRAMA	CAPDER	
9.596,83	9.596,83	2,00	0,00	0,00	0,00	9.404,89	7.053,67	1.011,03	1.340,19	
						TOTAL	9.404,89	7.053,67	1.011,03	1.340,19

Superficie determinada para Cálculo Carga Ganadera: 146,03 ha

Carga Ganadera Mínima Expediente: 0,35 ugm/ha

Carga Ganadera Máxima Expediente: 0,48 ugm/ha

Recintos Determinados para el Cálculo de Garga Ganadera

REF.	REFERENCIA SIGPAC	CULTIVO	DESCRIPCIÓN CULTIVO	S/R	SUP. RESUELTA (ha)
170000006381919	23-033-007-00010-0002	62000	PASTOS PERMANENTES DE 5 O MAS AÑOS-SIN VARIEDAD	S	6,34
170000006381920	23-033-007-00013-0001	62000	PASTOS PERMANENTES DE 5 O MAS AÑOS-SIN VARIEDAD	S	14,85
170000006381921	23-033-007-00013-0003	62000	PASTOS PERMANENTES DE 5 O MAS AÑOS-SIN VARIEDAD	S	19,59
170000006381923	23-033-007-00162-0001	62000	PASTOS PERMANENTES DE 5 O MAS AÑOS-SIN VARIEDAD	S	0,29
170000006381924	23-033-007-00166-0001	62000	PASTOS PERMANENTES DE 5 O MAS AÑOS-SIN VARIEDAD	S	0,34
170000006381925	23-033-007-00167-0001	62000	PASTOS PERMANENTES DE 5 O MAS AÑOS-SIN VARIEDAD	S	0,11
170000006381926	23-033-007-00174-0001	62000	PASTOS PERMANENTES DE 5 O MAS AÑOS-SIN VARIEDAD	S	8,43
170000006381929	23-033-007-00072-0001	62000	PASTOS PERMANENTES DE 5 O MAS AÑOS-SIN VARIEDAD	S	1,52
170000006381930	23-033-007-00074-0001	62000	PASTOS PERMANENTES DE 5 O MAS AÑOS-SIN VARIEDAD	S	1,04
170000006381931	23-033-007-00152-0001	62000	PASTOS PERMANENTES DE 5 O MAS AÑOS-SIN VARIEDAD	S	0,59
170000006381935	23-033-007-00149-0001	62000	PASTOS PERMANENTES DE 5 O MAS AÑOS-SIN VARIEDAD	S	0,92
170000006381936	23-033-007-00144-0002	62000	PASTOS PERMANENTES DE 5 O MAS AÑOS-SIN VARIEDAD	S	0,15
170000006381937	23-033-007-00144-0003	62000	PASTOS PERMANENTES DE 5 O MAS AÑOS-SIN VARIEDAD	S	1,36
170000006381938	23-033-007-00118-0001	62000	PASTOS PERMANENTES DE 5 O MAS AÑOS-SIN VARIEDAD	S	0,80
170000006381939	23-033-007-00119-0001	62000	PASTOS PERMANENTES DE 5 O MAS AÑOS-SIN VARIEDAD	S	0,45
170000006381940	23-033-007-00120-0001	62000	PASTOS PERMANENTES DE 5 O MAS AÑOS-SIN VARIEDAD	S	0,42
170000006381941	23-033-007-00138-0001	62000	PASTOS PERMANENTES DE 5 O MAS AÑOS-SIN VARIEDAD	S	1,66

(1) Superficie declarada admisible ajustada con la superficie comprometida.
(2) Factor de penalización valorando el alcance para el tipo de compromiso.
(3) Solicita agricultura y tiene compromisos vigentes.
(4) Solicita ganadería y tiene compromisos vigentes.

Recintos Determinados para el Cálculo de Garga Ganadera

REF.	REFERENCIA SIGPAC	CULTIVO	DESCRIPCIÓN CULTIVO	SUP.	
				S/R	RESUELTA (ha)
170000006381942	23-033-007-00139-0001	62000	PASTOS PERMANENTES DE 5 O MAS AÑOS-SIN VARIEDAD	S	1,11
170000006381943	23-033-007-00049-0001	62000	PASTOS PERMANENTES DE 5 O MAS AÑOS-SIN VARIEDAD	S	1,31
170000006381944	23-033-007-00052-0001	62000	PASTOS PERMANENTES DE 5 O MAS AÑOS-SIN VARIEDAD	S	0,59
170000006381945	23-033-007-00122-0001	62000	PASTOS PERMANENTES DE 5 O MAS AÑOS-SIN VARIEDAD	S	0,35
170000006381946	23-033-007-00123-0001	62000	PASTOS PERMANENTES DE 5 O MAS AÑOS-SIN VARIEDAD	S	0,76
170000006381947	23-033-007-00134-0001	62000	PASTOS PERMANENTES DE 5 O MAS AÑOS-SIN VARIEDAD	S	0,81
170000006381948	23-033-007-00135-0001	62000	PASTOS PERMANENTES DE 5 O MAS AÑOS-SIN VARIEDAD	S	0,69
170000006381949	23-033-007-00136-0001	62000	PASTOS PERMANENTES DE 5 O MAS AÑOS-SIN VARIEDAD	S	0,69
170000006381954	23-033-007-00050-0001	62000	PASTOS PERMANENTES DE 5 O MAS AÑOS-SIN VARIEDAD	S	1,21
170000006381955	23-033-007-00061-0001	62000	PASTOS PERMANENTES DE 5 O MAS AÑOS-SIN VARIEDAD	S	7,60
170000006381956	23-033-007-00062-0001	62000	PASTOS PERMANENTES DE 5 O MAS AÑOS-SIN VARIEDAD	S	14,41
170000006381957	23-033-007-00078-0001	62000	PASTOS PERMANENTES DE 5 O MAS AÑOS-SIN VARIEDAD	S	1,24
170000006381958	23-033-007-00070-0001	62000	PASTOS PERMANENTES DE 5 O MAS AÑOS-SIN VARIEDAD	S	0,93
170000006381959	23-033-007-00115-0001	62000	PASTOS PERMANENTES DE 5 O MAS AÑOS-SIN VARIEDAD	S	0,63
170000006381960	23-033-007-00116-0001	62000	PASTOS PERMANENTES DE 5 O MAS AÑOS-SIN VARIEDAD	S	2,63
170000006381961	23-033-007-00069-0002	62000	PASTOS PERMANENTES DE 5 O MAS AÑOS-SIN VARIEDAD	S	0,09
170000006381966	23-033-007-00075-0001	62000	PASTOS PERMANENTES DE 5 O MAS AÑOS-SIN VARIEDAD	S	0,94
170000006381967	23-033-007-00080-0001	62000	PASTOS PERMANENTES DE 5 O MAS AÑOS-SIN VARIEDAD	S	3,26
170000006381968	23-033-007-00130-0001	62000	PASTOS PERMANENTES DE 5 O MAS AÑOS-SIN VARIEDAD	S	0,53
170000006381969	23-033-007-00148-0002	62000	PASTOS PERMANENTES DE 5 O MAS AÑOS-SIN VARIEDAD	S	1,85
170000006381970	23-033-007-00132-0001	62000	PASTOS PERMANENTES DE 5 O MAS AÑOS-SIN VARIEDAD	S	0,44
170000006381971	23-033-007-00068-0001	62000	PASTOS PERMANENTES DE 5 O MAS AÑOS-SIN VARIEDAD	S	0,47
170000006381972	23-033-007-00113-0001	62000	PASTOS PERMANENTES DE 5 O MAS AÑOS-SIN VARIEDAD	S	1,31
170000006381973	23-033-007-00051-0001	62000	PASTOS PERMANENTES DE 5 O MAS AÑOS-SIN VARIEDAD	S	0,30
170000006381974	23-033-007-00058-0001	62000	PASTOS PERMANENTES DE 5 O MAS AÑOS-SIN VARIEDAD	S	0,87
170000006381977	23-033-007-00149-0002	62000	PASTOS PERMANENTES DE 5 O MAS AÑOS-SIN VARIEDAD	S	3,18
170000006381978	23-033-007-00056-0001	62000	PASTOS PERMANENTES DE 5 O MAS AÑOS-SIN VARIEDAD	S	0,41
170000006381979	23-033-007-00161-0001	62000	PASTOS PERMANENTES DE 5 O MAS AÑOS-SIN VARIEDAD	S	0,28
170000006381980	23-033-007-00154-0001	62000	PASTOS PERMANENTES DE 5 O MAS AÑOS-SIN VARIEDAD	S	0,26
170000006381981	23-033-007-00151-0001	62000	PASTOS PERMANENTES DE 5 O MAS AÑOS-SIN VARIEDAD	S	0,83
170000006381984	23-033-007-00059-0001	62000	PASTOS PERMANENTES DE 5 O MAS AÑOS-SIN VARIEDAD	S	0,53
170000006381985	23-033-007-00172-0001	62000	PASTOS PERMANENTES DE 5 O MAS AÑOS-SIN VARIEDAD	S	2,54
170000006381986	23-033-007-00172-0002	62000	PASTOS PERMANENTES DE 5 O MAS AÑOS-SIN VARIEDAD	S	11,09
170000006381987	23-033-007-00012-0001	62000	PASTOS PERMANENTES DE 5 O MAS AÑOS-SIN VARIEDAD	S	0,14
170000006381988	23-033-007-00170-0001	62000	PASTOS PERMANENTES DE 5 O MAS AÑOS-SIN VARIEDAD	S	2,41
170000006381990	23-033-007-00168-0001	62000	PASTOS PERMANENTES DE 5 O MAS AÑOS-SIN VARIEDAD	S	0,44
170000006381991	23-033-007-00009-0001	62000	PASTOS PERMANENTES DE 5 O MAS AÑOS-SIN VARIEDAD	S	0,46
170000006381992	23-033-007-00009-0003	62000	PASTOS PERMANENTES DE 5 O MAS AÑOS-SIN VARIEDAD	S	1,48
170000006381996	23-033-007-00009-0004	62000	PASTOS PERMANENTES DE 5 O MAS AÑOS-SIN VARIEDAD	S	1,39
170000006381997	23-033-007-00011-0001	62000	PASTOS PERMANENTES DE 5 O MAS AÑOS-SIN VARIEDAD	S	0,29
170000006381998	23-033-007-00175-0001	62000	PASTOS PERMANENTES DE 5 O MAS AÑOS-SIN VARIEDAD	S	11,39

Recintos Determinados para el Cálculo de Garga Ganadera

REF.	REFERENCIA SIGPAC	CULTIVO	DESCRIPCIÓN CULTIVO	SUP.	
				S/R	RESUELTA (ha)
1700000006381999	23-033-007-00010-0001	62000	PASTOS PERMANENTES DE 5 O MAS AÑOS-SIN VARIEDAD	S	3,32
1700000006382001	23-033-007-00165-0001	62000	PASTOS PERMANENTES DE 5 O MAS AÑOS-SIN VARIEDAD	S	0,72
1700000006382002	23-033-007-00169-0001	62000	PASTOS PERMANENTES DE 5 O MAS AÑOS-SIN VARIEDAD	S	0,99

DETALLE DE REDUCCIONES Y SANCIONES POR INCUMPLIMIENTOS DE ADMISIBILIDAD Y COMPROMISOS

Tipo	Compromiso	Sup. Calculada	Sup. Incumpli.	Factor Alcance (2)	Coef. Línea Base	Coef. Acumulación	Coef. Reiteración	Importe Ayuda	Factor Sanción	Importe Sanción	Aplicado
BI	Las unidades comprometidas deben estar certificadas en producción ecológica según lo establecido en el Reglamento (CE) n° 834/2007 y el Reglamento (CE) n° 889/2008, por el que se establece disposiciones de aplicación del Reglamento (CE) n° 834/2007 del Consejo, durante el período de compromiso.	144,75	1,79	0,01	1,00	1,00	1,50	9.596,83 €	0,02	191,94 €	SI

INCIDENCIAS**INCIDENCIA DESCRIPCIÓN**

85001	El recinto declarado no cumple con las normas de producción ecológica (artículo 5-1 e), Orden 26 mayo 2015) Ref:1700000006381922 Recinto:23-033-007-00013-007 Cultivo:62000 PASTOS PERMANENTES DE 5 O MAS AÑOS-SIN VARIEDAD Secano Ref:1700000006381933 Recinto:23-033-007-00049-002 Cultivo:62000 PASTOS PERMANENTES DE 5 O MAS AÑOS-SIN VARIEDAD Secano Ref:1700000006381975 Recinto:23-033-007-00054-002 Cultivo:62000 PASTOS PERMANENTES DE 5 O MAS AÑOS-SIN VARIEDAD Secano Ref:1700000006381934 Recinto:23-033-007-00080-005 Cultivo:62000 PASTOS PERMANENTES DE 5 O MAS AÑOS-SIN VARIEDAD Secano Ref:1700000006381927 Recinto:23-033-007-00174-002 Cultivo:62000 PASTOS PERMANENTES DE 5 O MAS AÑOS-SIN VARIEDAD Secano
85031	Solicita recinto que no está comprometido para la operación. Ref:1700000006381975 Recinto:23-033-007-00054-002 Cultivo:62000 PASTOS PERMANENTES DE 5 O MAS AÑOS-SIN VARIEDAD Secano



<u>APELLIDOS Y NOMBRE / RAZÓN SOCIAL</u>	<u>NIF</u>	<u>EXPEDIENTE</u>	<u>SOLICITA AGRICULT. (3)</u>	<u>SOLICITA GANADER. (4)</u>	<u>ANUALIDAD DE PAGO</u>
NAVALENTISCO S.L.	****4515*	6080766	NO	SI	3ª

DATOS CONVERSIÓN**IMPORTE POR ANUALIDAD**

	<u>2015</u>	<u>2016</u>	<u>2017</u>	<u>2018</u>	<u>2019</u>
IMPORTE MÁXIMO SUBVENCIONABLE	8.028,36 €	8.028,36 €	6.072,30 €	6.072,30 €	6.072,30 €
IMPORTE MEDIO DE TRANSFERENCIA (€/ha)	93,64 €	93,64 €	78,03 €	78,03 €	78,03 €

RESUMEN DE UNIDADES

<u>Cód</u>	<u>GRUPO DE PAGO</u>	<u>Sup. Dec. Admisible (ha)</u>	<u>Sup. Comprometida (ha)</u>	<u>Sup. ajustada compromiso (1) (ha)</u>	<u>% sobredec.</u>	<u>SUP. RESUELTA (ha)</u>	<u>Importe Declarado</u>	<u>Importe Topado</u>	<u>Importe Resuelto</u>	<u>Importe tras sobredec.</u>
43	PASTOS ASOCIADOS A GANADERÍA ECOLÓGICA	78,61		77,82	0,00	77,82	6.300,08	6.072,30	6.072,30	6.072,30
	TOTAL	78,61	77,82	77,82		77,82	6.300,08	6.072,30	6.072,30	6.072,30

APLICACIÓN DE REDUCCIONES Y SANCIONES

	<u>Importe Calculado</u>	<u>Importe prereduc.</u>	<u>Admisibilidad y compromisos</u>	<u>Presentación tardía</u>	<u>Omisión declaración</u>	<u>Condicionabilidad</u>	<u>IMPORTE (Euros)</u>			
							<u>RESUELTO</u>	<u>FEADER (Eje 2)</u>	<u>MAGRAMA</u>	<u>CAPDER</u>
GANADERÍA	6.072,30	6.072,30	1,00	0,00	0,00	0,00	0,00	0,00	0,00	0,00
						TOTAL	0,00	0,00	0,00	0,00

RECINTOS RESUELTOS

<u>REF.</u>	<u>REFERENCIA SIGPAC</u>	<u>CULTIVO</u>	<u>DESCRIPCIÓN CULTIVO</u>	<u>S/R</u>	<u>G.PAGO</u>	<u>PEND. MEDIA (%)</u>	<u>SUP. DEC. ADMISIBLE (ha)</u>	<u>SUP. COMPROM. (ha)</u>	<u>SUP. AJUSTADA COMPROM. (1) (ha)</u>	<u>SUP. CONV. SIGPAC (ha)</u>	<u>SUP. CERTIF. (ha)</u>	<u>SUP. CAMPO (ha)</u>	<u>SUP. CAMPO DETER. CULT. DECLARADO (ha)</u>	<u>SUP. DEC. REDUCIDA (ha)</u>	<u>SUP. RESUELTA (ha)</u>
1700000007258349	23-096-001-00049-0009	62000	PASTOS PERMANENTES DE 5 O MAS AÑOS-SIN VARIEDAD	S	43	18,13	20,82	20,82	20,82		46,26			20,82	20,82
1700000007258366	23-096-001-00051-0004	62000	PASTOS PERMANENTES DE 5 O MAS AÑOS-SIN VARIEDAD	S	43	25,74	57,77	64,92	57,77		105,03			57,77	57,77
1700000007258377	23-096-001-00051-0004	62000	PASTOS PERMANENTES DE 5 O MAS AÑOS-SIN VARIEDAD	S	43	25,74	0,02	64,92	0,02		0,04			0,02	0,01

DATOS GANADERÍA**RESUMEN DE UNIDADES**

<u>Cód</u>	<u>GRUPO DE PAGO</u>	<u>Sup. Dec. Admisible (ha)</u>	<u>Sup. Comprometida (ha)</u>	<u>Sup. ajustada compromiso (1) (ha)</u>	<u>% sobredec.</u>	<u>SUP. RESUELTA (ha)</u>	<u>Importe Declarado</u>	<u>Importe Topado</u>	<u>Importe Resuelto</u>	<u>Importe tras sobredec.</u>
43	PASTOS ASOCIADOS A GANADERÍA ECOLÓGICA	78,61		77,82	0,00	77,82	6.300,08	6.072,30	6.072,30	6.072,30
	TOTAL	78,61	77,82	77,82		77,82	6.300,08	6.072,30	6.072,30	6.072,30

RESUMEN DE PAGOS

	<u>RESUELTO</u>	<u>IMPORTE (Euros)</u>		
		<u>FEADER (Eje 2)</u>	<u>MAGRAMA</u>	<u>CAPDER</u>
A pagar	0,00	0,00	0,00	0,00

APLICACIÓN DE REDUCCIONES Y SANCIONES

	<u>Importe Calculado</u>	<u>Importe prereduc.</u>	<u>Admisibilidad y compromisos</u>	<u>Presentación tardía</u>	<u>Omisión declaración</u>	<u>Condicionabilidad</u>	<u>IMPORTE (Euros)</u>			
							<u>RESUELTO</u>	<u>FEADER (Eje 2)</u>	<u>MAGRAMA</u>	<u>CAPDER</u>
	6.072,30	6.072,30	100,00	0,00	0,00	0,00	0,00	0,00	0,00	0,00
						TOTAL	0,00	0,00	0,00	0,00



(1) Superficie declarada admisible ajustada con la superficie comprometida.
(2) Factor de penalización valorando el alcance para el tipo de compromiso.
(3) Solicita agricultura y tiene compromisos vigentes.
(4) Solicita ganadería y tiene compromisos vigentes.

Datos considerados para el Cálculo de la Carga Ganadera mínima y máxima del expediente

Explotación	Especie	Inscrito en Sipea y Admisible	Censo Medio Animales	Ugm Calculada para CG Mínima	Ugm Calculada para CG Máxima
ES230960000210	BOVINA	NO	369,56	0,00	287,36
ES230960000210	CABALLAR	NO	5,31	0,00	5,31
ES230960000210	PORCINO	NO	0,00	0,00	0,00
ES230960000219	BOVINA	SI	38,69	33,83	33,83
ES230960000219	CABALLAR	NO	14,55	0,00	14,55
				33,83	341,05

Recintos Determinados para el Cálculo de Carga Ganadera

REF.	REFERENCIA SIGPAC	CULTIVO	DESCRIPCIÓN CULTIVO	S/R	SUP. RESUELTA (ha)
1700000007258346	23-096-001-00049-0009	62000	PASTOS PERMANENTES DE 5 O MAS AÑOS-SIN VARIEDAD	S	9,70
1700000007258347	23-096-001-00049-0009	62000	PASTOS PERMANENTES DE 5 O MAS AÑOS-SIN VARIEDAD	S	0,21
1700000007258349	23-096-001-00049-0009	62000	PASTOS PERMANENTES DE 5 O MAS AÑOS-SIN VARIEDAD	S	5,41
1700000007258351	23-096-001-00049-0009	62000	PASTOS PERMANENTES DE 5 O MAS AÑOS-SIN VARIEDAD	S	0,14
1700000007258366	23-096-001-00051-0004	62000	PASTOS PERMANENTES DE 5 O MAS AÑOS-SIN VARIEDAD	S	57,77
1700000007258371	23-096-001-00049-0009	62000	PASTOS PERMANENTES DE 5 O MAS AÑOS-SIN VARIEDAD	S	15,82
1700000007258376	23-096-001-00049-0009	62000	PASTOS PERMANENTES DE 5 O MAS AÑOS-SIN VARIEDAD	S	14,98
1700000007258377	23-096-001-00051-0004	62000	PASTOS PERMANENTES DE 5 O MAS AÑOS-SIN VARIEDAD	S	0,02
1700000007258387	23-096-001-00051-0008	62000	PASTOS PERMANENTES DE 5 O MAS AÑOS-SIN VARIEDAD	S	10,34

DETALLE DE REDUCCIONES Y SANCIONES POR INCUMPLIMIENTOS DE ADMISIBILIDAD Y COMPROMISOS

Tipo	Compromiso	Sup. Calculada	Sup. Incumpli.	Factor Alcance (2)	Coef. Línea Base	Coef. Acumulación	Coef. Reiteración	Importe Ayuda	Factor Sanción	Importe Sanción	Aplicado
B1	La carga ganadera del expediente supera los límites establecidos (artículo 8-3, Orden 26 mayo 2015)	2,00	0,98-	1,00	1,00	1,00	1,00	6.072,30 €	1,00	6.072,30 €	SI

INCIDENCIAS**INCIDENCIA DESCRIPCIÓN**

- 238 Recinto cuyo CAP declarado es mayor al CAP prevalente y no presenta alegación al SIGPAC.
Ref:1700000007258377 Recinto:23-096-001-00051-004 Cultivo:62000 PASTOS PERMANENTES DE 5 O MAS AÑOS-SIN VARIEDAD Secano CAP prevalente:55 CAP declarado:75 Exceso de superficie (Hectáreas):0,01
- 247 Recinto cuyo CAP declarado es menor al CAP prevalente y no presenta alegación al SIGPAC.
Ref:1700000007258349 Recinto:23-096-001-00049-009 Cultivo:62000 PASTOS PERMANENTES DE 5 O MAS AÑOS-SIN VARIEDAD Secano CAP prevalente: CAP declarado:
- 85003 No inscrito en un organismo de control y certificación ecológico (artículo 5-1 e), Orden 26 mayo 2015)
Explotación:ES230960000210 Especie:PORCINO
Explotación:ES230960000210 Especie:CABALLAR
Explotación:ES230960000210 Especie:BOVINA
Explotación:ES230960000219 Especie:CABALLAR
- 85015 La carga ganadera del expediente supera los límites establecidos (artículo 8-3, Orden 26 mayo 2015)
Carga Ganadera Máx.:2,98 Superficie:114,39 UGMs:341,05



<u>APELLIDOS Y NOMBRE / RAZÓN SOCIAL</u>	<u>NIF</u>	<u>EXPEDIENTE</u>	<u>SOLICITA AGRICULT. (3)</u>	<u>SOLICITA GANADER. (4)</u>	<u>ANUALIDAD DE PAGO</u>
NIETO ALGUACIL ASCENSION AMELIA	****6382*	6051656	NO	SI	3ª

DATOS CONVERSIÓN**IMPORTE POR ANUALIDAD**

	<u>2015</u>	<u>2016</u>	<u>2017</u>	<u>2018</u>	<u>2019</u>
IMPORTE MÁXIMO SUBVENCIONABLE	5.164,61 €	5.164,61 €	4.303,84 €	4.303,84 €	4.303,84 €
IMPORTE MEDIO DE TRANSFERENCIA (€/ha)	98,58 €	98,58 €	82,15 €	82,15 €	82,15 €

RESUMEN DE UNIDADES

<u>Cód</u>	<u>GRUPO DE PAGO</u>	<u>Sup. Dec. Admisible (ha)</u>	<u>Sup. Comprometida (ha)</u>	<u>Sup. ajustada compromiso (1) (ha)</u>	<u>% sobredec.</u>	<u>SUP. RESUELTA (ha)</u>	<u>Importe Declarado</u>	<u>Importe Topado</u>	<u>Importe Resuelto</u>	<u>Importe tras sobredec.</u>
43	PASTOS ASOCIADOS A GANADERÍA ECOLÓGICA	52,40		52,39	0,00	52,39	4.303,84	4.303,84	4.303,84	4.303,84
	TOTAL	52,40	52,39	52,39		52,39	4.303,84	4.303,84	4.303,84	4.303,84

APLICACIÓN DE REDUCCIONES Y SANCIONES

	<u>Importe Calculado</u>	<u>Importe prereduc.</u>	<u>Admisibilidad y compromisos</u>	<u>Presentación tardía</u>	<u>Omisión declaración</u>	<u>Condicionabilidad</u>	<u>IMPORTE (Euros)</u>				
							<u>RESUELTO</u>	<u>FEADER (Eje 2)</u>	<u>MAGRAMA</u>	<u>CAPDER</u>	
GANADERÍA	4.303,84	4.303,84	0,00	0,00	0,00	0,00	4.303,84	3.227,88	462,66	613,30	
							TOTAL	4.303,84	3.227,88	462,66	613,30

RECINTOS RESUELTOS

<u>REF.</u>	<u>REFERENCIA SIGPAC</u>	<u>CULTIVO</u>	<u>DESCRIPCIÓN CULTIVO</u>	<u>S/R</u>	<u>G.PAGO</u>	<u>PEND. MEDIA (%)</u>	<u>SUP. DEC. ADMISIBLE (ha)</u>	<u>SUP. COMPROM. (ha)</u>	<u>SUP. AJUSTADA COMPROM. (1) (ha)</u>	<u>SUP. CONV. SIGPAC (ha)</u>	<u>SUP. CERTIF. (ha)</u>	<u>SUP. CAMPO (ha)</u>	<u>SUP. CAMPO DETER. CULT. DECLARADO (ha)</u>	<u>SUP. DEC. REDUCIDA (ha)</u>	<u>SUP. RESUELTA (ha)</u>
1700000005463793	23-078-017-00290-0001	62000	PASTOS PERMANENTES DE 5 O MAS AÑOS-SIN VARIEDAD	S	43	23,48	52,40	52,39	52,39		61,65			52,39	52,39

DATOS GANADERÍA**RESUMEN DE UNIDADES**

<u>Cód</u>	<u>GRUPO DE PAGO</u>	<u>Sup. Dec. Admisible (ha)</u>	<u>Sup. Comprometida (ha)</u>	<u>Sup. ajustada compromiso (1) (ha)</u>	<u>% sobredec.</u>	<u>SUP. RESUELTA (ha)</u>	<u>Importe Declarado</u>	<u>Importe Topado</u>	<u>Importe Resuelto</u>	<u>Importe tras sobredec.</u>
43	PASTOS ASOCIADOS A GANADERÍA ECOLÓGICA	52,40		52,39	0,00	52,39	4.303,84	4.303,84	4.303,84	4.303,84
	TOTAL	52,40	52,39	52,39		52,39	4.303,84	4.303,84	4.303,84	4.303,84

RESUMEN DE PAGOS

	<u>Pago realizado</u>	<u>IMPORTE (Euros)</u>			
		<u>RESUELTO</u>	<u>FEADER (Eje 2)</u>	<u>MAGRAMA</u>	<u>CAPDER</u>
		4.303,84	3.227,88	462,66	613,30

APLICACIÓN DE REDUCCIONES Y SANCIONES

	<u>Importe Calculado</u>	<u>Importe prereduc.</u>	<u>Admisibilidad y compromisos</u>	<u>Presentación tardía</u>	<u>Omisión declaración</u>	<u>Condicionabilidad</u>	<u>IMPORTE (Euros)</u>				
							<u>RESUELTO</u>	<u>FEADER (Eje 2)</u>	<u>MAGRAMA</u>	<u>CAPDER</u>	
	4.303,84	4.303,84	0,00	0,00	0,00	0,00	4.303,84	3.227,88	462,66	613,30	
							TOTAL	4.303,84	3.227,88	462,66	613,30

Superficie determinada para Cálculo Carga Ganadera: 166,27 ha

Carga Ganadera Mínima Expediente: 0,33 ugm/ha

Carga Ganadera Máxima Expediente: 0,33 ugm/ha

Recintos Determinados para el Cálculo de Garga Ganadera

<u>REF.</u>	<u>REFERENCIA SIGPAC</u>	<u>CULTIVO</u>	<u>DESCRIPCIÓN CULTIVO</u>	<u>S/R</u>	<u>SUP. RESUELTA (ha)</u>
1700000005463792	23-078-017-00289-0008	62000	PASTOS PERMANENTES DE 5 O MAS AÑOS-SIN VARIEDAD	S	99,24
1700000005463793	23-078-017-00290-0001	62000	PASTOS PERMANENTES DE 5 O MAS AÑOS-SIN VARIEDAD	S	52,40
1700000005463794	23-078-017-00289-0010	62000	PASTOS PERMANENTES DE 5 O MAS AÑOS-SIN VARIEDAD	S	14,63

<u>APELLIDOS Y NOMBRE / RAZÓN SOCIAL</u>	<u>NIF</u>	<u>EXPEDIENTE</u>	<u>SOLICITA AGRICULT. (3)</u>	<u>SOLICITA GANADER. (4)</u>	<u>ANUALIDAD DE PAGO</u>
NIETO FERNÁNDEZ JOSÉ	****2539*	6086531	NO	SI	3ª

DATOS CONVERSIÓN**IMPORTE POR ANUALIDAD**

	<u>2015</u>	<u>2016</u>	<u>2017</u>	<u>2018</u>	<u>2019</u>
IMPORTE MÁXIMO SUBVENCIONABLE	4.842,25 €	4.035,21 €	4.034,39 €	4.032,75 €	4.032,75 €
IMPORTE MEDIO DE TRANSFERENCIA (€/ha)	98,58 €	82,15 €	82,15 €	82,15 €	82,15 €

RESUMEN DE UNIDADES

<u>Cód</u>	<u>GRUPO DE PAGO</u>	<u>Sup. Dec. Admisible (ha)</u>	<u>Sup. Comprometida (ha)</u>	<u>Sup. ajustada compromiso (1) (ha)</u>	<u>% sobredec.</u>	<u>SUP. RESUELTA (ha)</u>	<u>Importe Declarado</u>	<u>Importe Topado</u>	<u>Importe Resuelto</u>	<u>Importe tras sobredec.</u>
43	PASTOS ASOCIADOS A GANADERÍA ECOLÓGICA	49,12		49,11	0,04	49,09	4.034,39	4.034,39	4.032,74	4.032,74
	TOTAL	49,12	49,11	49,11		49,09	4.034,39	4.034,39	4.032,74	4.032,74

APLICACIÓN DE REDUCCIONES Y SANCIONES

	<u>Importe Calculado</u>	<u>Importe prereduc.</u>	<u>Admisibilidad y compromisos</u>	<u>Presentación tardía</u>	<u>Omisión declaración</u>	<u>Condicionabilidad</u>	<u>IMPORTE (Euros)</u>				
							<u>RESUELTO</u>	<u>FEADER (Eje 2)</u>	<u>MAGRAMA</u>	<u>CAPDER</u>	
GANADERÍA	4.032,74	4.032,74	0,00	0,00	0,00	0,00	4.032,74	3.024,56	433,52	574,66	
							TOTAL	4.032,74	3.024,56	433,52	574,66

RECINTOS RESUELTOS

<u>REF.</u>	<u>REFERENCIA SIGPAC</u>	<u>CULTIVO</u>	<u>DESCRIPCIÓN CULTIVO</u>	<u>S/R</u>	<u>G.PAGO</u>	<u>PEND. MEDIA (%)</u>	<u>SUP. DEC. ADMISIBLE (ha)</u>	<u>SUP. COMPROM. (ha)</u>	<u>SUP. AJUSTADA COMPROM. (1) (ha)</u>	<u>SUP. CONV. SIGPAC (ha)</u>	<u>SUP. CERTIF. (ha)</u>	<u>SUP. CAMPO (ha)</u>	<u>SUP. CAMPO DETER. CULT. DECLARADO (ha)</u>	<u>SUP. DEC. REDUCIDA (ha)</u>	<u>SUP. RESUELTA (ha)</u>
1700000006525349	23-078-018-00022-0006	62000	PASTOS PERMANENTES DE 5 O MAS AÑOS-SIN VARIEDAD	S	43	33,40	5,21	5,21	5,21		8,01			5,21	5,21
1700000006525353	23-078-018-00024-0011	62000	PASTOS PERMANENTES DE 5 O MAS AÑOS-SIN VARIEDAD	S	43	29,03	35,99	36,00	35,99		55,37			35,99	35,99
1700000006525354	23-078-018-00024-0003	62000	PASTOS PERMANENTES DE 5 O MAS AÑOS-SIN VARIEDAD	S	43	30,89	2,56	2,55	2,55		3,01			2,55	2,53
1700000006525355	23-079-004-00001-0002	62000	PASTOS PERMANENTES DE 5 O MAS AÑOS-SIN VARIEDAD	S	43	22,76	5,36	5,36	5,36		6,30			5,36	5,36

DATOS GANADERÍA**RESUMEN DE UNIDADES**

<u>Cód</u>	<u>GRUPO DE PAGO</u>	<u>Sup. Dec. Admisible (ha)</u>	<u>Sup. Comprometida (ha)</u>	<u>Sup. ajustada compromiso (1) (ha)</u>	<u>% sobredec.</u>	<u>SUP. RESUELTA (ha)</u>	<u>Importe Declarado</u>	<u>Importe Topado</u>	<u>Importe Resuelto</u>	<u>Importe tras sobredec.</u>
43	PASTOS ASOCIADOS A GANADERÍA ECOLÓGICA	49,12		49,11	0,04	49,09	4.034,39	4.034,39	4.032,74	4.032,74
	TOTAL	49,12	49,11	49,11		49,09	4.034,39	4.034,39	4.032,74	4.032,74

RESUMEN DE PAGOS

	<u>IMPORTE (Euros)</u>			
	<u>RESUELTO</u>	<u>FEADER (Eje 2)</u>	<u>MAGRAMA</u>	<u>CAPDER</u>
Pago realizado	4.032,74	3.024,56	433,52	574,66

APLICACIÓN DE REDUCCIONES Y SANCIONES

	<u>Importe Calculado</u>	<u>Importe prereduc.</u>	<u>Admisibilidad y compromisos</u>	<u>Presentación tardía</u>	<u>Omisión declaración</u>	<u>Condicionabilidad</u>	<u>IMPORTE (Euros)</u>				
							<u>RESUELTO</u>	<u>FEADER (Eje 2)</u>	<u>MAGRAMA</u>	<u>CAPDER</u>	
	4.032,74	4.032,74	0,00	0,00	0,00	0,00	4.032,74	3.024,56	433,52	574,66	
							TOTAL	4.032,74	3.024,56	433,52	574,66



Superficie determinada para Cálculo Carga Ganadera: 143,20 ha
Carga Ganadera Mínima Expediente: 0,42 ugm/ha
Carga Ganadera Máxima Expediente: 0,42 ugm/ha

Recintos Determinados para el Cálculo de Garga Ganadera

<u>REF.</u>	<u>REFERENCIA SIGPAC</u>	<u>CULTIVO</u>	<u>DESCRIPCIÓN CULTIVO</u>	<u>S/R</u>	<u>SUP. RESUELTA (ha)</u>
170000006525349	23-078-018-00022-0006	62000	PASTOS PERMANENTES DE 5 O MAS AÑOS-SIN VARIEDAD	S	5,21
170000006525350	23-079-004-00001-0001	62000	PASTOS PERMANENTES DE 5 O MAS AÑOS-SIN VARIEDAD	S	1,33
170000006525351	23-079-003-00004-0003	62000	PASTOS PERMANENTES DE 5 O MAS AÑOS-SIN VARIEDAD	S	1,59
170000006525352	23-078-018-00185-0001	62000	PASTOS PERMANENTES DE 5 O MAS AÑOS-SIN VARIEDAD	S	91,19
170000006525353	23-078-018-00024-0011	62000	PASTOS PERMANENTES DE 5 O MAS AÑOS-SIN VARIEDAD	S	35,99
170000006525354	23-078-018-00024-0003	62000	PASTOS PERMANENTES DE 5 O MAS AÑOS-SIN VARIEDAD	S	2,53
170000006525355	23-079-004-00001-0002	62000	PASTOS PERMANENTES DE 5 O MAS AÑOS-SIN VARIEDAD	S	5,36

Incidencias de carga ganadera

INCIDENCIA DESCRIPCIÓN

- 225 La superficie de cruce total de productos de la agrupación Pastos permanentes sobre un mismo recinto en el conjunto de las solicitudes, no puede superar la superficie total admisible de pastos
 Ref:170000006525354 Recinto:23-078-018-00024-003 Cultivo:62000 PASTOS PERMANENTES DE 5 O MAS AÑOS-SIN VARIEDAD Secano Superficie admisible de pastos del recinto según SIGPAC.:14770 Suma de superficies de cruce netas declaradas para este recinto por todos los solicitantes.:14773 Exceso de superficie (Hectáreas):0,03

INCIDENCIAS

INCIDENCIA DESCRIPCIÓN

- 225 La superficie de cruce total de productos de la agrupación Pastos permanentes sobre un mismo recinto en el conjunto de las solicitudes, no puede superar la superficie total admisible de pastos
 Ref:170000006525354 Recinto:23-078-018-00024-003 Cultivo:62000 PASTOS PERMANENTES DE 5 O MAS AÑOS-SIN VARIEDAD Secano Superficie admisible de pastos del recinto según SIGPAC.:14770 Suma de superficies de cruce netas declaradas para este recinto por todos los solicitantes.:14773 Exceso de superficie (Hectáreas):0,03



<u>APELLIDOS Y NOMBRE / RAZÓN SOCIAL</u>	<u>NIF</u>	<u>EXPEDIENTE</u>	<u>SOLICITA AGRICULT. (3)</u>	<u>SOLICITA GANADER. (4)</u>	<u>ANUALIDAD DE PAGO</u>
NIETO MARTINEZ MANUEL	****6464*	6074550	NO	SI	3ª

DATOS CONVERSIÓN**IMPORTE POR ANUALIDAD**

	<u>2015</u>	<u>2016</u>	<u>2017</u>	<u>2018</u>	<u>2019</u>
IMPORTE MÁXIMO SUBVENCIONABLE	9.927,01 €	9.927,01 €	8.272,51 €	8.270,40 €	8.270,40 €
IMPORTE MEDIO DE TRANSFERENCIA (€/ha)	84,24 €	84,24 €	70,20 €	70,20 €	70,20 €

RESUMEN DE UNIDADES

<u>Cód</u>	<u>GRUPO DE PAGO</u>	<u>Sup. Dec. Admisible (ha)</u>	<u>Sup. Comprometida (ha)</u>	<u>Sup. ajustada compromiso (1) (ha)</u>	<u>% sobredec.</u>	<u>SUP. RESUELTA (ha)</u>	<u>Importe Declarado</u>	<u>Importe Topado</u>	<u>Importe Resuelto</u>	<u>Importe tras sobredec.</u>
43	PASTOS ASOCIADOS A GANADERÍA ECOLÓGICA	117,85		117,84	0,03	117,81	8.272,51	8.272,51	8.270,26	8.270,26
	TOTAL	117,85	117,84	117,84		117,81	8.272,51	8.272,51	8.270,26	8.270,26

APLICACIÓN DE REDUCCIONES Y SANCIONES

	<u>Importe Calculado</u>	<u>Importe prerreduc.</u>	<u>Admisibilidad y compromisos</u>	<u>Presentación tardía</u>	<u>Omisión declaración</u>	<u>Condicionabilidad</u>	<u>IMPORTE (Euros)</u>			
							<u>RESUELTO</u>	<u>FEADER (Eje 2)</u>	<u>MAGRAMA</u>	<u>CAPDER</u>
GANADERÍA	8.270,26	8.270,26	0,00	0,00	0,00	0,00	8.270,26	6.202,70	889,05	1.178,51
TOTAL							8.270,26	6.202,70	889,05	1.178,51

RECINTOS RESUELTOS

<u>REF.</u>	<u>REFERENCIA SIGPAC</u>	<u>CULTIVO</u>	<u>DESCRIPCIÓN CULTIVO</u>	<u>S/R</u>	<u>G.PAGO</u>	<u>PEND. MEDIA (%)</u>	<u>SUP. DEC. ADMISIBLE (ha)</u>	<u>SUP. COMPROM. (ha)</u>	<u>SUP. AJUSTADA COMPROM. (1) (ha)</u>	<u>SUP. CONV. SIGPAC (ha)</u>	<u>SUP. CERTIF. (ha)</u>	<u>SUP. CAMPO (ha)</u>	<u>SUP. CAMPO DETER. CULT. DECLARADO (ha)</u>	<u>SUP. DEC. REDUCIDA (ha)</u>	<u>SUP. RESUELTA (ha)</u>
1700000006142295	23-078-015-00803-0001	62000	PASTOS PERMANENTES DE 5 O MAS AÑOS-SIN VARIEDAD	S	43	14,32	0,51	0,51	0,51		2,04			0,51	0,51
1700000006142296	23-078-018-00024-0003	62000	PASTOS PERMANENTES DE 5 O MAS AÑOS-SIN VARIEDAD	S	43	30,89	12,75	12,75	12,75		173,77			12,75	12,72
1700000006142297	23-078-017-00025-0002	62000	PASTOS PERMANENTES DE 5 O MAS AÑOS-SIN VARIEDAD	S	43	33,27	5,69	5,69	5,69		12,07			5,69	5,69
1700000006142298	23-078-015-00806-0001	62000	PASTOS PERMANENTES DE 5 O MAS AÑOS-SIN VARIEDAD	S	43	30,21	1,73	1,73	1,73		2,04			1,73	1,73
1700000006142299	23-078-015-00853-0001	62000	PASTOS PERMANENTES DE 5 O MAS AÑOS-SIN VARIEDAD	S	43	26,52	1,50	1,50	1,50		1,50			1,50	1,50
1700000006142300	23-078-017-00028-0001	62000	PASTOS PERMANENTES DE 5 O MAS AÑOS-SIN VARIEDAD	S	43	44,32	15,00	15,00	15,00		30,77			15,00	15,00
1700000006142301	23-078-016-00001-0056	62000	PASTOS PERMANENTES DE 5 O MAS AÑOS-SIN VARIEDAD	S	43	33,26	40,27	40,26	40,26		214,49			40,26	40,26
1700000006142302	23-078-017-00025-0001	62000	PASTOS PERMANENTES DE 5 O MAS AÑOS-SIN VARIEDAD	S	43	18,44	32,82	32,82	32,82		76,96			32,82	32,82
1700000006142303	23-078-017-00028-0002	62000	PASTOS PERMANENTES DE 5 O MAS AÑOS-SIN VARIEDAD	S	43	64,42	7,58	7,58	7,58		24,74			7,58	7,58

DATOS GANADERÍA**RESUMEN DE UNIDADES**

<u>Cód</u>	<u>GRUPO DE PAGO</u>	<u>Sup. Dec. Admisible (ha)</u>	<u>Sup. Comprometida (ha)</u>	<u>Sup. ajustada compromiso (1) (ha)</u>	<u>% sobredec.</u>	<u>SUP. RESUELTA (ha)</u>	<u>Importe Declarado</u>	<u>Importe Topado</u>	<u>Importe Resuelto</u>	<u>Importe tras sobredec.</u>
43	PASTOS ASOCIADOS A GANADERÍA ECOLÓGICA	117,85		117,84	0,03	117,81	8.272,51	8.272,51	8.270,26	8.270,26
	TOTAL	117,85	117,84	117,84		117,81	8.272,51	8.272,51	8.270,26	8.270,26

RESUMEN DE PAGOS

	<u>IMPORTE (Euros)</u>			
	<u>RESUELTO</u>	<u>FEADER (Eje 2)</u>	<u>MAGRAMA</u>	<u>CAPDER</u>
Pago realizado	8.270,26	6.202,70	889,05	1.178,51

APLICACIÓN DE REDUCCIONES Y SANCIONES

	<u>Importe Calculado</u>	<u>Importe prerreduc.</u>	<u>Admisibilidad y compromisos</u>	<u>Presentación tardía</u>	<u>Omisión declaración</u>	<u>Condicionabilidad</u>	<u>IMPORTE (Euros)</u>			
							<u>RESUELTO</u>	<u>FEADER (Eje 2)</u>	<u>MAGRAMA</u>	<u>CAPDER</u>
	8.270,26	8.270,26	0,00	0,00	0,00	0,00	8.270,26	6.202,70	889,05	1.178,51
TOTAL							8.270,26	6.202,70	889,05	1.178,51



Superficie determinada para Cálculo Carga Ganadera: 117,82 ha
Carga Ganadera Mínima Expediente: 0,52 ugm/ha
Carga Ganadera Máxima Expediente: 0,52 ugm/ha

Recintos Determinados para el Cálculo de Garga Ganadera

<u>REF.</u>	<u>REFERENCIA SIGPAC</u>	<u>CULTIVO</u>	<u>DESCRIPCIÓN CULTIVO</u>	<u>S/R</u>	<u>SUP. RESUELTA (ha)</u>
1700000006142295	23-078-015-00803-0001	62000	PASTOS PERMANENTES DE 5 O MAS AÑOS-SIN VARIEDAD	S	0,51
1700000006142296	23-078-018-00024-0003	62000	PASTOS PERMANENTES DE 5 O MAS AÑOS-SIN VARIEDAD	S	12,72
1700000006142297	23-078-017-00025-0002	62000	PASTOS PERMANENTES DE 5 O MAS AÑOS-SIN VARIEDAD	S	5,69
1700000006142298	23-078-015-00806-0001	62000	PASTOS PERMANENTES DE 5 O MAS AÑOS-SIN VARIEDAD	S	1,73
1700000006142299	23-078-015-00853-0001	62000	PASTOS PERMANENTES DE 5 O MAS AÑOS-SIN VARIEDAD	S	1,50
1700000006142300	23-078-017-00028-0001	62000	PASTOS PERMANENTES DE 5 O MAS AÑOS-SIN VARIEDAD	S	15,00
1700000006142301	23-078-016-00001-0056	62000	PASTOS PERMANENTES DE 5 O MAS AÑOS-SIN VARIEDAD	S	40,27
1700000006142302	23-078-017-00025-0001	62000	PASTOS PERMANENTES DE 5 O MAS AÑOS-SIN VARIEDAD	S	32,82
1700000006142303	23-078-017-00028-0002	62000	PASTOS PERMANENTES DE 5 O MAS AÑOS-SIN VARIEDAD	S	7,58

Incidencias de carga ganadera

INCIDENCIA DESCRIPCIÓN

- 225 La superficie de cruce total de productos de la agrupación Pastos permanentes sobre un mismo recinto en el conjunto de las solicitudes, no puede superar la superficie total admisible de pastos
 Ref:1700000006142296 Recinto:23-078-018-00024-003 Cultivo:62000 PASTOS PERMANENTES DE 5 O MAS AÑOS-SIN VARIEDAD Secano Superficie admisible de pastos del recinto según SIGPAC.:14770 Suma de superficies de cruce netas declaradas para este recinto por todos los solicitantes.:14773 Exceso de superficie (Hectáreas):0,03

INCIDENCIAS

INCIDENCIA DESCRIPCIÓN

- 225 La superficie de cruce total de productos de la agrupación Pastos permanentes sobre un mismo recinto en el conjunto de las solicitudes, no puede superar la superficie total admisible de pastos
 Ref:1700000006142296 Recinto:23-078-018-00024-003 Cultivo:62000 PASTOS PERMANENTES DE 5 O MAS AÑOS-SIN VARIEDAD Secano Superficie admisible de pastos del recinto según SIGPAC.:14770 Suma de superficies de cruce netas declaradas para este recinto por todos los solicitantes.:14773 Exceso de superficie (Hectáreas):0,03



<u>APELLIDOS Y NOMBRE / RAZÓN SOCIAL</u>	<u>NIF</u>	<u>EXPEDIENTE</u>	<u>SOLICITA AGRICULT. (3)</u>	<u>SOLICITA GANADER. (4)</u>	<u>ANUALIDAD DE PAGO</u>
OGALLAR MARTIN MANUEL	****5162*	6061671	SI	SI	3ª

DATOS CONVERSIÓN**IMPORTE POR ANUALIDAD**

	<u>2015</u>	<u>2016</u>	<u>2017</u>	<u>2018</u>	<u>2019</u>
IMPORTE MÁXIMO SUBVENCIONABLE	4.461,73 €	4.461,73 €	3.718,11 €	3.714,82 €	3.714,82 €
IMPORTE MEDIO DE TRANSFERENCIA (€/ha)	98,58 €	98,58 €	82,15 €	82,15 €	82,15 €

RESUMEN DE UNIDADES

<u>Cód</u>	<u>GRUPO DE PAGO</u>	<u>Sup. Dec. Admisible (ha)</u>	<u>Sup. Comprometida (ha)</u>	<u>Sup. ajustada compromiso (1) (ha)</u>	<u>% sobredec.</u>	<u>SUP. RESUELTA (ha)</u>	<u>Importe Declarado</u>	<u>Importe Topado</u>	<u>Importe Resuelto</u>	<u>Importe tras sobredec.</u>
	AGRICULTURA - SIN SUPERFICIE DETERMINADA	0,00		0,00	0,00	0,00	0,00	0,00	0,00	0,00
43	PASTOS ASOCIADOS A GANADERÍA ECOLÓGICA	51,99		45,23	0,02	45,22	3.715,64	3.714,96	3.713,92	3.713,92
	TOTAL	51,99	45,26	45,23		45,22	3.715,64	3.714,96	3.713,92	3.713,92

APLICACIÓN DE REDUCCIONES Y SANCIONES

	<u>Importe Calculado</u>	<u>Importe prerreduc.</u>	<u>Admisibilidad y compromisos</u>	<u>Presentación tardía</u>	<u>Omisión declaración</u>	<u>Condicionabilidad</u>	<u>RESUELTO</u>	<u>IMPORTE (Euros)</u>		
								<u>FEADER (Eje 2)</u>	<u>MAGRAMA</u>	<u>CAPDER</u>
AGRICULTURA	0,00	0,00	0,00	0,00	0,00	0,00	0,00	0,00	0,00	0,00
GANADERÍA	3.713,92	3.713,92	0,00	0,00	0,00	0,00	3.713,92	2.785,44	399,25	529,23
						TOTAL	3.713,92	2.785,44	399,25	529,23

RECINTOS RESUELTOS

<u>REF.</u>	<u>REFERENCIA SIGPAC</u>	<u>CULTIVO DESCRIPCIÓN CULTIVO</u>	<u>S/R G.PAGO</u>	<u>PEND. MEDIA (%)</u>	<u>SUP. DEC. ADMISIBLE (ha)</u>	<u>SUP. COMPROM. (ha)</u>	<u>SUP. AJUSTADA COMPR.(1) (ha)</u>	<u>SUP. CONV. SIGPAC (ha)</u>	<u>SUP. CERTIE. (ha)</u>	<u>SUP. CAMPO (ha)</u>	<u>SUP. CAMPO DETER. CULT. DECLARADO (ha)</u>	<u>SUP. DEC. REDUCIDA (ha)</u>	<u>SUP. RESUELTA (ha)</u>
170000005842237	23-059-005-00024-0004	62000 PASTOS PERMANENTES DE 5 O MAS AÑOS-SIN VARIEDAD	S 43	10,19	0,76	1,28	0,76	0,76	0,76			0,76	0,76
170000005842238	23-059-005-00025-0005	62000 PASTOS PERMANENTES DE 5 O MAS AÑOS-SIN VARIEDAD	S 43	24,60	0,44	0,44	0,44	0,44	0,44			0,44	0,44
170000005842239	23-059-005-00024-0008	62000 PASTOS PERMANENTES DE 5 O MAS AÑOS-SIN VARIEDAD	S 43	20,33	2,62	2,62	2,62		2,62			2,62	2,62
170000005842240	23-059-005-00024-0009	62000 PASTOS PERMANENTES DE 5 O MAS AÑOS-SIN VARIEDAD	S 43	28,37	8,22	8,22	8,22		14,95			8,22	8,22
170000005842241	23-059-005-00025-0009	62000 PASTOS PERMANENTES DE 5 O MAS AÑOS-SIN VARIEDAD	S 43	32,69	0,38	0,38	0,38		0,50			0,38	0,38
170000005842242	23-059-005-00025-0011	62000 PASTOS PERMANENTES DE 5 O MAS AÑOS-SIN VARIEDAD	S 43	36,10	1,47	1,47	1,47		1,96			1,47	1,47
170000005842243	23-059-005-00025-0013	62000 PASTOS PERMANENTES DE 5 O MAS AÑOS-SIN VARIEDAD	S 43	28,06	22,98	20,07	20,07		30,64			20,07	20,07
170000005842244	23-059-005-00025-0012	62000 PASTOS PERMANENTES DE 5 O MAS AÑOS-SIN VARIEDAD	S 43	30,62	0,65	0,65	0,65		2,61			0,65	0,65
170000005842245	23-059-005-00024-0007	62000 PASTOS PERMANENTES DE 5 O MAS AÑOS-SIN VARIEDAD	S 43	14,56	0,23	0,23	0,23		0,35			0,23	0,23
170000005842246	23-059-005-00024-0010	62000 PASTOS PERMANENTES DE 5 O MAS AÑOS-SIN VARIEDAD	S 43	14,39	0,51	1,28	0,51	0,51	0,51			0,51	0,51
170000005842247	23-059-005-09025-0003	62000 PASTOS PERMANENTES DE 5 O MAS AÑOS-SIN VARIEDAD	S 43	14,70	0,11	0,11	0,11		0,24			0,11	0,11
170000005842248	23-059-005-80001-0005	62000 PASTOS PERMANENTES DE 5 O MAS AÑOS-SIN VARIEDAD	S 43	6,52	0,02	0,04	0,02	0,04	0,04			0,02	0,01
170000005842249	23-059-005-00026-0006	62000 PASTOS PERMANENTES DE 5 O MAS AÑOS-SIN VARIEDAD	S 43	23,86	0,13	0,13	0,13		0,29			0,13	0,13
170000005842252	23-059-005-00026-0002	62000 PASTOS PERMANENTES DE 5 O MAS AÑOS-SIN VARIEDAD	S 43	33,31	13,47	9,62	9,62		38,49			9,62	9,62

DATOS AGRICULTURA**RESUMEN DE UNIDADES**

<u>Cód</u>	<u>GRUPO DE PAGO</u>	<u>Sup. Dec. Admisible (ha)</u>	<u>Sup. Comprometida (ha)</u>	<u>Sup. ajustada compromiso (1) (ha)</u>	<u>% sobredec.</u>	<u>SUP. RESUELTA (ha)</u>	<u>Importe Declarado</u>	<u>Importe Topado</u>	<u>Importe Resuelto</u>	<u>Importe tras sobredec.</u>
	AGRICULTURA - SIN SUPERFICIE DETERMINADA	0,00		0,00	0,00	0,00	0,00	0,00	0,00	0,00
	TOTAL	0,00	45,26	0,00		0,00	0,00	0,00	0,00	0,00

RESUMEN DE PAGOS

	<u>IMPORTE (Euros)</u>			
	<u>RESUELTO</u>	<u>FEADER (Eje 2)</u>	<u>MAGRAMA</u>	<u>CAPDER</u>
A pagar	0,00	0,00	0,00	0,00



(1) Superficie declarada admisible ajustada con la superficie comprometida.
(2) Factor de penalización valorando el alcance para el tipo de compromiso.
(3) Solicita agricultura y tiene compromisos vigentes.
(4) Solicita ganadería y tiene compromisos vigentes.

APLICACIÓN DE REDUCCIONES Y SANCIONES

Importe Calculado	Importe prereduc.	Admisibilidad y compromisos	Presentación tardía	Omisión declaración	Condicionalidad	IMPORTE (Euros)			
						RESUELTO	FEADER (Eje 2)	MAGRAMA	CAPDER
0,00	0,00	0,00	0,00	0,00	0,00	0,00	0,00	0,00	0,00
TOTAL						0,00	0,00	0,00	0,00

INCIDENCIAS**INCIDENCIA DESCRIPCIÓN**

85013	Superficie resuelta para el grupo de pago menor que la mínima requerida (requisito anexo 1, Orden 26 mayo 2015) Sup. Resuelta:0,01 Grupo de Pago:HERBÁCEOS
85014	Recinto afectado por el requisito del cumplimiento de la superficie mínima para el grupo de pago (requisito anexo 1, Orden 26 mayo 2015) Ref:170000005842255 Recinto:23-059-005-80001-017 Cultivo:241000 MEZCLA VEZA - AVENA-SIN VARIEDAD Regadío Sup. Declarada:0,01 Superficie Resolver:0,01
85018	Expediente sin grupos de pago válidos
85031	Solicita recinto que no está comprometido para la operación. Ref:1700000005842253 Recinto:23-059-005-00041-002 Cultivo:241000 MEZCLA VEZA - AVENA-SIN VARIEDAD Regadío Ref:1700000005842250 Recinto:23-059-005-00042-002 Cultivo:241000 MEZCLA VEZA - AVENA-SIN VARIEDAD Regadío Ref:1700000005842256 Recinto:23-059-005-00065-001 Cultivo:241000 MEZCLA VEZA - AVENA-SIN VARIEDAD Regadío Ref:1700000005842254 Recinto:23-059-005-80001-007 Cultivo:241000 MEZCLA VEZA - AVENA-SIN VARIEDAD Regadío Ref:1700000005842257 Recinto:23-059-005-80001-014 Cultivo:241000 MEZCLA VEZA - AVENA-SIN VARIEDAD Regadío

DATOS GANADERÍA**RESUMEN DE UNIDADES**

Cód	GRUPO DE PAGO	Sup. Dec. Admisible (ha)	Sup. Comprometida (ha)	Sup. ajustada compromiso (1) (ha)	% sobredec.	SUP. RESUELTA (ha)	Importe Declarado	Importe Topado	Importe Resuelto	Importe tras sobredec.
43	PASTOS ASOCIADOS A GANADERÍA ECOLÓGICA	51,99		45,23	0,02	45,22	3.715,64	3.714,96	3.713,92	3.713,92
TOTAL		51,99	45,26	45,23		45,22	3.715,64	3.714,96	3.713,92	3.713,92

RESUMEN DE PAGOS

	IMPORTE (Euros)			
	RESUELTO	FEADER (Eje 2)	MAGRAMA	CAPDER
Pago realizado	3.714,96	2.786,22	399,36	529,38
Pago indebido	-1,04			
TOTAL	3.713,92			

APLICACIÓN DE REDUCCIONES Y SANCIONES

Importe Calculado	Importe prereduc.	Admisibilidad y compromisos	Presentación tardía	Omisión declaración	Condicionalidad	IMPORTE (Euros)			
						RESUELTO	FEADER (Eje 2)	MAGRAMA	CAPDER
3.713,92	3.713,92	0,00	0,00	0,00	0,00	3.713,92	2.785,44	399,25	529,23
TOTAL						3.713,92	2.785,44	399,25	529,23

Superficie determinada para Cálculo Carga Ganadera: 52,05 ha
Carga Ganadera Mínima Expediente: 0,46 ugm/ha
Carga Ganadera Máxima Expediente: 0,51 ugm/ha

Recintos Determinados para el Cálculo de Garga Ganadera

REF.	REFERENCIA SIGPAC	CULTIVO	DESCRIPCIÓN CULTIVO	S/R	SUP. RESUELTA (ha)
1700000005842237	23-059-005-00024-0004	62000	PASTOS PERMANENTES DE 5 O MAS AÑOS-SIN VARIEDAD	S	0,76
1700000005842238	23-059-005-00025-0005	62000	PASTOS PERMANENTES DE 5 O MAS AÑOS-SIN VARIEDAD	S	0,44
1700000005842239	23-059-005-00024-0008	62000	PASTOS PERMANENTES DE 5 O MAS AÑOS-SIN VARIEDAD	S	2,62
1700000005842240	23-059-005-00024-0009	62000	PASTOS PERMANENTES DE 5 O MAS AÑOS-SIN VARIEDAD	S	8,22
1700000005842241	23-059-005-00025-0009	62000	PASTOS PERMANENTES DE 5 O MAS AÑOS-SIN VARIEDAD	S	0,38
1700000005842242	23-059-005-00025-0011	62000	PASTOS PERMANENTES DE 5 O MAS AÑOS-SIN VARIEDAD	S	1,47
1700000005842243	23-059-005-00025-0013	62000	PASTOS PERMANENTES DE 5 O MAS AÑOS-SIN VARIEDAD	S	22,98
1700000005842244	23-059-005-00025-0012	62000	PASTOS PERMANENTES DE 5 O MAS AÑOS-SIN VARIEDAD	S	0,65
1700000005842245	23-059-005-00024-0007	62000	PASTOS PERMANENTES DE 5 O MAS AÑOS-SIN VARIEDAD	S	0,23

(1) Superficie declarada admisible ajustada con la superficie comprometida.
(2) Factor de penalización valorando el alcance para el tipo de compromiso.
(3) Solicita agricultura y tiene compromisos vigentes.
(4) Solicita ganadería y tiene compromisos vigentes.

Recintos Determinados para el Cálculo de Garga Ganadera

REF.	REFERENCIA SIGPAC	CULTIVO	DESCRIPCIÓN CULTIVO	SUP.	
				S/R	RESUELTA (ha)
170000005842246	23-059-005-00024-0010	62000	PASTOS PERMANENTES DE 5 O MAS AÑOS-SIN VARIEDAD	S	0,51
170000005842247	23-059-005-09025-0003	62000	PASTOS PERMANENTES DE 5 O MAS AÑOS-SIN VARIEDAD	S	0,11
170000005842248	23-059-005-80001-0005	62000	PASTOS PERMANENTES DE 5 O MAS AÑOS-SIN VARIEDAD	S	0,01
170000005842249	23-059-005-00026-0006	62000	PASTOS PERMANENTES DE 5 O MAS AÑOS-SIN VARIEDAD	S	0,13
170000005842251	23-059-005-00041-0004	62000	PASTOS PERMANENTES DE 5 O MAS AÑOS-SIN VARIEDAD	S	0,07
170000005842252	23-059-005-00026-0002	62000	PASTOS PERMANENTES DE 5 O MAS AÑOS-SIN VARIEDAD	S	13,47

Incidencias de carga ganadera**INCIDENCIA DESCRIPCIÓN**

- 224 La superficie de cruce total de productos de la agrupación Pastos permanentes sobre un mismo recinto en una misma solicitud, no puede superar la superficie total admisible de pastos.
Ref:170000005842248 Recinto:23-059-005-80001-005 Cultivo:62000 PASTOS PERMANENTES DE 5 O MAS AÑOS-SIN VARIEDAD Secano Superficie admisible de pastos del recinto según SIGPAC.:1 Suma de superficies de cruce netas declaradas para este recinto por el solicitante.:2 Exceso de superficie (Hectáreas):0,01

INCIDENCIAS**INCIDENCIA DESCRIPCIÓN**

- 224 La superficie de cruce total de productos de la agrupación Pastos permanentes sobre un mismo recinto en una misma solicitud, no puede superar la superficie total admisible de pastos.
Ref:170000005842248 Recinto:23-059-005-80001-005 Cultivo:62000 PASTOS PERMANENTES DE 5 O MAS AÑOS-SIN VARIEDAD Secano Superficie admisible de pastos del recinto según SIGPAC.:1 Suma de superficies de cruce netas declaradas para este recinto por el solicitante.:2 Exceso de superficie (Hectáreas):0,01
- 85005 Especie declarada en la explotación no inscrita en SIGGAN a nombre del titular del expediente
Explotación:ES230590000210 Especie:OVINA
- 85031 Solicita recinto que no está comprometido para la operación.
Ref:170000005842251 Recinto:23-059-005-00041-004 Cultivo:62000 PASTOS PERMANENTES DE 5 O MAS AÑOS-SIN VARIEDAD Secano



<u>APELLIDOS Y NOMBRE / RAZÓN SOCIAL</u>	<u>NIF</u>	<u>EXPEDIENTE</u>	<u>SOLICITA AGRICULT. (3)</u>	<u>SOLICITA GANADER. (4)</u>	<u>ANUALIDAD DE PAGO</u>
PEREZ ROMERO PEDRO	****6317*	6086504	NO	SI	3ª

DATOS CONVERSIÓN**IMPORTE POR ANUALIDAD**

	<u>2015</u>	<u>2016</u>	<u>2017</u>	<u>2018</u>	<u>2019</u>
IMPORTE MÁXIMO SUBVENCIONABLE	4.501,16 €	4.501,16 €	3.190,71 €	3.187,42 €	3.187,42 €
IMPORTE MEDIO DE TRANSFERENCIA (€/ha)	98,58 €	98,58 €	82,15 €	82,15 €	82,15 €

RESUMEN DE UNIDADES

<u>Cód</u>	<u>GRUPO DE PAGO</u>	<u>Sup. Dec. Admisible (ha)</u>	<u>Sup. Comprometida (ha)</u>	<u>Sup. ajustada compromiso (1) (ha)</u>	<u>% sobredec.</u>	<u>SUP. RESUELTA (ha)</u>	<u>Importe Declarado</u>	<u>Importe Topado</u>	<u>Importe Resuelto</u>	<u>Importe tras sobredec.</u>
43	PASTOS ASOCIADOS A GANADERÍA ECOLÓGICA	48,20		38,84	0,10	38,80	3.190,71	3.190,71	3.187,42	3.187,42
	TOTAL	48,20	38,84	38,84		38,80	3.190,71	3.190,71	3.187,42	3.187,42

APLICACIÓN DE REDUCCIONES Y SANCIONES

	<u>Importe Calculado</u>	<u>Importe prereduc.</u>	<u>Admisibilidad y compromisos</u>	<u>Presentación tardía</u>	<u>Omisión declaración</u>	<u>Condicionabilidad</u>	<u>IMPORTE (Euros)</u>				
							<u>RESUELTO</u>	<u>FEADER (Eje 2)</u>	<u>MAGRAMA</u>	<u>CAPDER</u>	
GANADERÍA	3.187,42	3.187,42	0,00	0,00	0,00	0,00	3.187,42	2.390,57	342,65	454,20	
							TOTAL	3.187,42	2.390,57	342,65	454,20

RECINTOS RESUELTOS

<u>REF.</u>	<u>REFERENCIA SIGPAC</u>	<u>CULTIVO</u>	<u>DESCRIPCIÓN CULTIVO</u>	<u>S/R</u>	<u>G.PAGO</u>	<u>PEND. MEDIA (%)</u>	<u>SUP. DEC. ADMISIBLE (ha)</u>	<u>SUP. COMPROM. (ha)</u>	<u>SUP. AJUSTADA COMPROM. (1) (ha)</u>	<u>SUP. CONV. SIGPAC (ha)</u>	<u>SUP. CERTIF. (ha)</u>	<u>SUP. CAMPO (ha)</u>	<u>SUP. CAMPO DETER. CULT. DECLARADO (ha)</u>	<u>SUP. DEC. REDUCIDA (ha)</u>	<u>SUP. RESUELTA (ha)</u>
1700000006792077	23-078-024-00024-0038	62000	PASTOS PERMANENTES DE 5 O MAS AÑOS-SIN VARIEDAD	S	43	53,90	3,17	3,17	3,17		27,17			3,17	3,17
1700000006792083	23-078-034-00340-0012	62000	PASTOS PERMANENTES DE 5 O MAS AÑOS-SIN VARIEDAD	S	43	30,27	16,13	22,95	16,13		213,61			16,13	16,09
1700000006792092	23-078-028-00145-0007	62000	PASTOS PERMANENTES DE 5 O MAS AÑOS-SIN VARIEDAD	S	43	35,74	28,90	19,54	19,54		119,54			19,54	19,54

DATOS GANADERÍA**RESUMEN DE UNIDADES**

<u>Cód</u>	<u>GRUPO DE PAGO</u>	<u>Sup. Dec. Admisible (ha)</u>	<u>Sup. Comprometida (ha)</u>	<u>Sup. ajustada compromiso (1) (ha)</u>	<u>% sobredec.</u>	<u>SUP. RESUELTA (ha)</u>	<u>Importe Declarado</u>	<u>Importe Topado</u>	<u>Importe Resuelto</u>	<u>Importe tras sobredec.</u>
43	PASTOS ASOCIADOS A GANADERÍA ECOLÓGICA	48,20		38,84	0,10	38,80	3.190,71	3.190,71	3.187,42	3.187,42
	TOTAL	48,20	38,84	38,84		38,80	3.190,71	3.190,71	3.187,42	3.187,42

RESUMEN DE PAGOS

	<u>Pago realizado</u>	<u>IMPORTE (Euros)</u>			
		<u>RESUELTO</u>	<u>FEADER (Eje 2)</u>	<u>MAGRAMA</u>	<u>CAPDER</u>
		3.187,42	2.390,57	342,65	454,20

APLICACIÓN DE REDUCCIONES Y SANCIONES

	<u>Importe Calculado</u>	<u>Importe prereduc.</u>	<u>Admisibilidad y compromisos</u>	<u>Presentación tardía</u>	<u>Omisión declaración</u>	<u>Condicionabilidad</u>	<u>IMPORTE (Euros)</u>				
							<u>RESUELTO</u>	<u>FEADER (Eje 2)</u>	<u>MAGRAMA</u>	<u>CAPDER</u>	
	3.187,42	3.187,42	0,00	0,00	0,00	0,00	3.187,42	2.390,57	342,65	454,20	
							TOTAL	3.187,42	2.390,57	342,65	454,20



Superficie determinada para Cálculo Carga Ganadera: 441,21 ha
Carga Ganadera Mínima Expediente: 0,55 ugm/ha
Carga Ganadera Máxima Expediente: 0,55 ugm/ha

Recintos Determinados para el Cálculo de Garga Ganadera

<u>REF.</u>	<u>REFERENCIA SIGPAC</u>	<u>CULTIVO</u>	<u>DESCRIPCIÓN CULTIVO</u>	<u>S/R</u>	<u>SUP. RESUELTA (ha)</u>
170000006792053	23-055-002-00005-0001	62000	PASTOS PERMANENTES DE 5 O MAS AÑOS-SIN VARIEDAD	S	1,25
170000006792054	23-055-005-00014-0029	62000	PASTOS PERMANENTES DE 5 O MAS AÑOS-SIN VARIEDAD	S	0,02
170000006792055	23-055-005-00014-0026	62000	PASTOS PERMANENTES DE 5 O MAS AÑOS-SIN VARIEDAD	S	24,84
170000006792056	23-055-006-00077-0016	62000	PASTOS PERMANENTES DE 5 O MAS AÑOS-SIN VARIEDAD	S	20,61
170000006792057	23-055-006-00077-0008	62000	PASTOS PERMANENTES DE 5 O MAS AÑOS-SIN VARIEDAD	S	0,33
170000006792058	23-055-005-00014-0024	62000	PASTOS PERMANENTES DE 5 O MAS AÑOS-SIN VARIEDAD	S	3,60
170000006792059	23-055-005-00014-0022	62000	PASTOS PERMANENTES DE 5 O MAS AÑOS-SIN VARIEDAD	S	8,16
170000006792060	23-055-005-00014-0025	62000	PASTOS PERMANENTES DE 5 O MAS AÑOS-SIN VARIEDAD	S	3,40
170000006792061	23-055-006-00077-0006	62000	PASTOS PERMANENTES DE 5 O MAS AÑOS-SIN VARIEDAD	S	0,04
170000006792062	23-055-006-00078-0005	62000	PASTOS PERMANENTES DE 5 O MAS AÑOS-SIN VARIEDAD	S	0,98
170000006792063	23-055-006-00078-0006	62000	PASTOS PERMANENTES DE 5 O MAS AÑOS-SIN VARIEDAD	S	0,72
170000006792064	23-055-005-00014-0021	62000	PASTOS PERMANENTES DE 5 O MAS AÑOS-SIN VARIEDAD	S	6,92
170000006792065	23-055-005-00014-0004	62000	PASTOS PERMANENTES DE 5 O MAS AÑOS-SIN VARIEDAD	S	9,54
170000006792067	23-055-006-00077-0023	62000	PASTOS PERMANENTES DE 5 O MAS AÑOS-SIN VARIEDAD	S	0,08
170000006792068	23-055-006-00078-0004	62000	PASTOS PERMANENTES DE 5 O MAS AÑOS-SIN VARIEDAD	S	0,83
170000006792069	23-055-006-00078-0002	62000	PASTOS PERMANENTES DE 5 O MAS AÑOS-SIN VARIEDAD	S	6,86
170000006792070	23-055-005-00014-0016	62000	PASTOS PERMANENTES DE 5 O MAS AÑOS-SIN VARIEDAD	S	0,44
170000006792071	23-055-005-00014-0018	62000	PASTOS PERMANENTES DE 5 O MAS AÑOS-SIN VARIEDAD	S	1,11
170000006792072	23-055-002-00089-0002	62000	PASTOS PERMANENTES DE 5 O MAS AÑOS-SIN VARIEDAD	S	120,56
170000006792075	23-078-024-00024-0032	62000	PASTOS PERMANENTES DE 5 O MAS AÑOS-SIN VARIEDAD	S	3,26
170000006792076	23-078-024-00024-0037	62000	PASTOS PERMANENTES DE 5 O MAS AÑOS-SIN VARIEDAD	S	0,95
170000006792077	23-078-024-00024-0038	62000	PASTOS PERMANENTES DE 5 O MAS AÑOS-SIN VARIEDAD	S	3,17
170000006792078	23-078-026-00028-0008	62000	PASTOS PERMANENTES DE 5 O MAS AÑOS-SIN VARIEDAD	S	0,54
170000006792079	23-078-026-00028-0009	62000	PASTOS PERMANENTES DE 5 O MAS AÑOS-SIN VARIEDAD	S	3,42
170000006792082	23-055-002-00090-0001	62000	PASTOS PERMANENTES DE 5 O MAS AÑOS-SIN VARIEDAD	S	8,35
170000006792083	23-078-034-00340-0012	62000	PASTOS PERMANENTES DE 5 O MAS AÑOS-SIN VARIEDAD	S	16,09
170000006792084	23-055-005-00014-0003	62000	PASTOS PERMANENTES DE 5 O MAS AÑOS-SIN VARIEDAD	S	1,97
170000006792085	23-055-005-00014-0005	62000	PASTOS PERMANENTES DE 5 O MAS AÑOS-SIN VARIEDAD	S	29,54
170000006792086	23-055-005-00014-0019	62000	PASTOS PERMANENTES DE 5 O MAS AÑOS-SIN VARIEDAD	S	4,55
170000006792087	23-055-005-00014-0012	62000	PASTOS PERMANENTES DE 5 O MAS AÑOS-SIN VARIEDAD	S	0,41
170000006792088	23-055-005-00014-0009	62000	PASTOS PERMANENTES DE 5 O MAS AÑOS-SIN VARIEDAD	S	0,09
170000006792089	23-055-005-00014-0020	62000	PASTOS PERMANENTES DE 5 O MAS AÑOS-SIN VARIEDAD	S	0,13
170000006792090	23-055-005-00014-0023	62000	PASTOS PERMANENTES DE 5 O MAS AÑOS-SIN VARIEDAD	S	41,67
170000006792091	23-078-028-00562-0004	62000	PASTOS PERMANENTES DE 5 O MAS AÑOS-SIN VARIEDAD	S	2,86
170000006792092	23-078-028-00145-0007	62000	PASTOS PERMANENTES DE 5 O MAS AÑOS-SIN VARIEDAD	S	28,90
170000006792093	23-078-027-00001-0003	62000	PASTOS PERMANENTES DE 5 O MAS AÑOS-SIN VARIEDAD	S	78,72
170000006792095	23-078-027-00001-0001	62000	PASTOS PERMANENTES DE 5 O MAS AÑOS-SIN VARIEDAD	S	6,30

Incidencias de carga ganadera**INCIDENCIA DESCRIPCIÓN**

(1) Superficie declarada admisible ajustada con la superficie comprometida.
(2) Factor de penalización valorando el alcance para el tipo de compromiso.
(3) Solicita agricultura y tiene compromisos vigentes.
(4) Solicita ganadería y tiene compromisos vigentes.

- 225 La superficie de cruce total de productos de la agrupación Pastos permanentes sobre un mismo recinto en el conjunto de las solicitudes, no puede superar la superficie total admisible de pastos
Ref:1700000006792083 Recinto:23-078-034-00340-012 Cultivo:62000 PASTOS PERMANENTES DE 5 O MAS AÑOS-SIN VARIEDAD Secano Superficie admisible de pastos del recinto según SIGPAC.:16021 Suma de superficies de cruce netas declaradas para este recinto por todos los solicitantes.:16025 Exceso de superficie (Hectáreas):0,04
Ref:1700000006792093 Recinto:23-078-027-00001-003 Cultivo:62000 PASTOS PERMANENTES DE 5 O MAS AÑOS-SIN VARIEDAD Secano Superficie admisible de pastos del recinto según SIGPAC.:42194 Suma de superficies de cruce netas declaradas para este recinto por todos los solicitantes.:42196 Exceso de superficie (Hectáreas):0,02

INCIDENCIAS**INCIDENCIA DESCRIPCIÓN**

- 225 La superficie de cruce total de productos de la agrupación Pastos permanentes sobre un mismo recinto en el conjunto de las solicitudes, no puede superar la superficie total admisible de pastos
Ref:1700000006792083 Recinto:23-078-034-00340-012 Cultivo:62000 PASTOS PERMANENTES DE 5 O MAS AÑOS-SIN VARIEDAD Secano Superficie admisible de pastos del recinto según SIGPAC.:16021 Suma de superficies de cruce netas declaradas para este recinto por todos los solicitantes.:16025 Exceso de superficie (Hectáreas):0,04
- 85005 Especie declarada en la explotación no inscrita en SIGGAN a nombre del titular del expediente
Explotación:ES230550000812 Especie:BOVINA
Explotación:ES239040000762 Especie:BOVINA
- 85031 Solicita recinto que no está comprometido para la operación.
Ref:1700000006792075 Recinto:23-078-024-00024-032 Cultivo:62000 PASTOS PERMANENTES DE 5 O MAS AÑOS-SIN VARIEDAD Secano
Ref:1700000006792076 Recinto:23-078-024-00024-037 Cultivo:62000 PASTOS PERMANENTES DE 5 O MAS AÑOS-SIN VARIEDAD Secano
Ref:1700000006792078 Recinto:23-078-026-00028-008 Cultivo:62000 PASTOS PERMANENTES DE 5 O MAS AÑOS-SIN VARIEDAD Secano
Ref:1700000006792079 Recinto:23-078-026-00028-009 Cultivo:62000 PASTOS PERMANENTES DE 5 O MAS AÑOS-SIN VARIEDAD Secano



<u>APELLIDOS Y NOMBRE / RAZÓN SOCIAL</u>	<u>NIF</u>	<u>EXPEDIENTE</u>	<u>SOLICITA AGRICULT. (3)</u>	<u>SOLICITA GANADER. (4)</u>	<u>ANUALIDAD DE PAGO</u>
PORTERO TORRES ANTONIA	****1789*	6068242	NO	SI	3ª

DATOS CONVERSIÓN**IMPORTE POR ANUALIDAD**

	<u>2015</u>	<u>2016</u>	<u>2017</u>	<u>2018</u>	<u>2019</u>
IMPORTE MÁXIMO SUBVENCIONABLE	10.170,50 €	10.170,50 €	8.434,42 €	8.391,33 €	8.391,33 €
IMPORTE MEDIO DE TRANSFERENCIA (€/ha)	83,40 €	83,40 €	69,50 €	69,50 €	69,50 €

RESUMEN DE UNIDADES

<u>Cód</u>	<u>GRUPO DE PAGO</u>	<u>Sup. Dec. Admisible (ha)</u>	<u>Sup. Comprometida (ha)</u>	<u>Sup. ajustada compromiso (1) (ha)</u>	<u>% sobredec.</u>	<u>SUP. RESUELTA (ha)</u>	<u>Importe Declarado</u>	<u>Importe Topado</u>	<u>Importe Resuelto</u>	<u>Importe tras sobredec.</u>
43	PASTOS ASOCIADOS A GANADERÍA ECOLÓGICA	120,74		120,74	0,00	120,74	8.415,45	8.391,33	8.391,33	8.391,33
	TOTAL	120,74	121,36	120,74		120,74	8.415,45	8.391,33	8.391,33	8.391,33

APLICACIÓN DE REDUCCIONES Y SANCIONES

	<u>Importe Calculado</u>	<u>Importe prerreduc.</u>	<u>Admisibilidad y compromisos</u>	<u>Presentación tardía</u>	<u>Omisión declaración</u>	<u>Condicionabilidad</u>	<u>IMPORTE (Euros)</u>				
							<u>RESUELTO</u>	<u>FEADER (Eje 2)</u>	<u>MAGRAMA</u>	<u>CAPDER</u>	
GANADERÍA	8.391,33	8.391,33	0,00	0,00	0,00	0,00	8.391,33	6.293,50	902,07	1.195,76	
							TOTAL	8.391,33	6.293,50	902,07	1.195,76



RECINTOS RESUELTOS

REF.	REFERENCIA SIGPAC	CULTIVO	DESCRIPCIÓN CULTIVO	S/R	G.PAGO	PEND. MEDIA (%)	SUP. DEC. ADMISIBLE (ha)	SUP. COMPROM. (ha)	SUP. AJUSTADA COMPR.(1) (ha)	SUP. CONY. SIGPAC (ha)	SUP. CERTIE (ha)	SUP. CAMPO (ha)	SUP. CAMPO DETER. CULT. DECLARADO (ha)	SUP. DEC. REDUCIDA (ha)	SUP. RESUELTA (ha)
170000006059206	23-004-033-00164-0001	62000	PASTOS PERMANENTES DE 5 O MAS AÑOS-SIN VARIEDAD	S	43	9,45	0,32	0,32	0,32		0,32			0,32	0,32
170000006059208	23-004-023-00052-0002	62000	PASTOS PERMANENTES DE 5 O MAS AÑOS-SIN VARIEDAD	S	43	22,79	8,45	8,45	8,45		9,94			8,45	8,45
170000006059212	23-004-033-00121-0001	62000	PASTOS PERMANENTES DE 5 O MAS AÑOS-SIN VARIEDAD	S	43	29,30	0,45	0,45	0,45		1,78			0,45	0,45
170000006059214	23-004-033-00081-0002	62000	PASTOS PERMANENTES DE 5 O MAS AÑOS-SIN VARIEDAD	S	43	25,40	0,85	0,85	0,85		1,55			0,85	0,85
170000006059216	23-004-023-00039-0003	62000	PASTOS PERMANENTES DE 5 O MAS AÑOS-SIN VARIEDAD	S	43	23,51	3,64	3,64	3,64		4,85			3,64	3,64
170000006059217	23-004-023-00043-0002	62000	PASTOS PERMANENTES DE 5 O MAS AÑOS-SIN VARIEDAD	S	43	24,77	2,31	2,31	2,31		3,08			2,31	2,31
170000006059218	23-004-023-00038-0001	62000	PASTOS PERMANENTES DE 5 O MAS AÑOS-SIN VARIEDAD	S	43	26,32	0,12	0,12	0,12		0,19			0,12	0,12
170000006059219	23-004-023-00064-0001	62000	PASTOS PERMANENTES DE 5 O MAS AÑOS-SIN VARIEDAD	S	43	21,06	0,02	0,02	0,02		0,03			0,02	0,02
170000006059221	23-004-023-00027-0001	62000	PASTOS PERMANENTES DE 5 O MAS AÑOS-SIN VARIEDAD	S	43	20,08	0,94	0,94	0,94		0,94			0,94	0,94
170000006059222	23-004-023-00046-0002	62000	PASTOS PERMANENTES DE 5 O MAS AÑOS-SIN VARIEDAD	S	43	16,50	1,43	1,43	1,43		1,90			1,43	1,43
170000006059223	23-004-023-00029-0004	62000	PASTOS PERMANENTES DE 5 O MAS AÑOS-SIN VARIEDAD	S	43	19,89	2,31	2,31	2,31		2,31			2,31	2,31
170000006059229	23-004-013-00014-0001	62000	PASTOS PERMANENTES DE 5 O MAS AÑOS-SIN VARIEDAD	S	43	32,96	0,09	0,09	0,09		0,35			0,09	0,09
170000006059230	23-004-013-00023-0001	62000	PASTOS PERMANENTES DE 5 O MAS AÑOS-SIN VARIEDAD	S	43	30,94	0,15	0,15	0,15		0,58			0,15	0,15
170000006059246	23-004-033-00092-0001	62000	PASTOS PERMANENTES DE 5 O MAS AÑOS-SIN VARIEDAD	S	43	23,86	1,27	1,27	1,27		1,95			1,27	1,27
170000006059252	23-004-033-00090-0003	62000	PASTOS PERMANENTES DE 5 O MAS AÑOS-SIN VARIEDAD	S	43	17,95	0,85	0,90	0,85		1,89			0,85	0,85
170000006059253	23-004-033-00090-0004	62000	PASTOS PERMANENTES DE 5 O MAS AÑOS-SIN VARIEDAD	S	43	11,37	0,03	0,12	0,03		0,12			0,03	0,03
170000006059255	23-004-027-00005-0002	62000	PASTOS PERMANENTES DE 5 O MAS AÑOS-SIN VARIEDAD	S	43	30,70	0,10	0,10	0,10		0,12			0,10	0,10
170000006059256	23-004-023-00042-0002	62000	PASTOS PERMANENTES DE 5 O MAS AÑOS-SIN VARIEDAD	S	43	14,19	0,51	0,51	0,51		0,68			0,51	0,51
170000006059258	23-004-023-00042-0001	62000	PASTOS PERMANENTES DE 5 O MAS AÑOS-SIN VARIEDAD	S	43	21,07	1,95	1,95	1,95		3,54			1,95	1,95
170000006059259	23-004-023-00043-0003	62000	PASTOS PERMANENTES DE 5 O MAS AÑOS-SIN VARIEDAD	S	43	21,08	2,08	2,08	2,08		3,79			2,08	2,08
170000006059260	23-004-023-00037-0001	62000	PASTOS PERMANENTES DE 5 O MAS AÑOS-SIN VARIEDAD	S	43	18,27	2,29	2,29	2,29		2,29			2,29	2,29
170000006059261	23-004-023-00039-0011	62000	PASTOS PERMANENTES DE 5 O MAS AÑOS-SIN VARIEDAD	S	43	21,19	3,24	3,24	3,24		4,32			3,24	3,24
170000006059264	23-004-033-00083-0001	62000	PASTOS PERMANENTES DE 5 O MAS AÑOS-SIN VARIEDAD	S	43	22,41	1,54	1,54	1,54		1,81			1,54	1,54
170000006059265	23-004-033-00084-0001	62000	PASTOS PERMANENTES DE 5 O MAS AÑOS-SIN VARIEDAD	S	43	25,36	1,39	1,39	1,39		1,63			1,39	1,39
170000006059266	23-004-033-00033-0001	62000	PASTOS PERMANENTES DE 5 O MAS AÑOS-SIN VARIEDAD	S	43	24,53	1,05	1,05	1,05		1,91			1,05	1,05
170000006059268	23-004-033-00085-0003	62000	PASTOS PERMANENTES DE 5 O MAS AÑOS-SIN VARIEDAD	S	43	21,78	3,17	3,17	3,17		4,22			3,17	3,17
170000006059269	23-004-033-00085-0004	62000	PASTOS PERMANENTES DE 5 O MAS AÑOS-SIN VARIEDAD	S	43	29,65	0,03	0,03	0,03		0,11			0,03	0,03
170000006059271	23-004-033-00088-0001	62000	PASTOS PERMANENTES DE 5 O MAS AÑOS-SIN VARIEDAD	S	43	20,48	1,08	1,08	1,08		4,30			1,08	1,08
170000006059272	23-004-033-00174-0002	62000	PASTOS PERMANENTES DE 5 O MAS AÑOS-SIN VARIEDAD	S	43	24,13	1,42	1,42	1,42		1,89			1,42	1,42
170000006059273	23-004-033-00113-0001	62000	PASTOS PERMANENTES DE 5 O MAS AÑOS-SIN VARIEDAD	S	43	23,26	0,83	0,83	0,83		3,33			0,83	0,83
170000006059274	23-004-033-00175-0001	62000	PASTOS PERMANENTES DE 5 O MAS AÑOS-SIN VARIEDAD	S	43	25,69	1,34	1,34	1,34		3,83			1,34	1,34
170000006059275	23-004-033-00093-0001	62000	PASTOS PERMANENTES DE 5 O MAS AÑOS-SIN VARIEDAD	S	43	32,18	0,68	0,68	0,68		1,93			0,68	0,68
170000006059276	23-004-033-00085-0001	62000	PASTOS PERMANENTES DE 5 O MAS AÑOS-SIN VARIEDAD	S	43	18,59	1,03	1,03	1,03		1,03			1,03	1,03
170000006059277	23-004-033-00114-0002	62000	PASTOS PERMANENTES DE 5 O MAS AÑOS-SIN VARIEDAD	S	43	14,64	0,79	0,79	0,79		0,79			0,79	0,79
170000006059278	23-004-033-00113-0003	62000	PASTOS PERMANENTES DE 5 O MAS AÑOS-SIN VARIEDAD	S	43	22,87	0,57	0,57	0,57		0,88			0,57	0,57
170000006059279	23-004-033-00156-0001	62000	PASTOS PERMANENTES DE 5 O MAS AÑOS-SIN VARIEDAD	S	43	14,54	0,09	0,09	0,09		0,21			0,09	0,09
170000006059280	23-004-033-00098-0003	63000	PASTOS DE MENOS DE 5 AÑOS-SIN VARIEDAD	S	43	14,89	0,13	0,13	0,13		0,13			0,13	0,13
170000006059281	23-004-033-00098-0002	63000	PASTOS DE MENOS DE 5 AÑOS-SIN VARIEDAD	S	43	16,25	0,15	0,15	0,15		0,15			0,15	0,15
170000006059282	23-004-033-00098-0004	63000	PASTOS DE MENOS DE 5 AÑOS-SIN VARIEDAD	S	43	12,85	0,12	0,12	0,12		0,12			0,12	0,12
170000006059283	23-004-033-00104-0003	63000	PASTOS DE MENOS DE 5 AÑOS-SIN VARIEDAD	S	43	8,64	0,51	0,51	0,51		0,51			0,51	0,51
170000006059284	23-004-033-00131-0001	63000	PASTOS DE MENOS DE 5 AÑOS-SIN VARIEDAD	S	43	6,74	2,33	2,33	2,33		2,33			2,33	2,33
170000006059285	23-004-033-00163-0001	63000	PASTOS DE MENOS DE 5 AÑOS-SIN VARIEDAD	S	43	10,59	0,62	0,62	0,62		0,62			0,62	0,62
170000006059287	23-004-023-00022-0002	63000	PASTOS DE MENOS DE 5 AÑOS-SIN VARIEDAD	S	43	14,69	6,58	6,58	6,58		6,58			6,58	6,58
170000006059288	23-004-023-00024-0001	63000	PASTOS DE MENOS DE 5 AÑOS-SIN VARIEDAD	S	43	6,56	1,02	1,02	1,02		1,02			1,02	1,02
170000006059289	23-004-023-00039-0002	63000	PASTOS DE MENOS DE 5 AÑOS-SIN VARIEDAD	S	43	16,89	0,56	0,56	0,56		0,56			0,56	0,56
170000006059290	23-004-023-00039-0006	63000	PASTOS DE MENOS DE 5 AÑOS-SIN VARIEDAD	S	43	14,10	1,59	1,59	1,59		1,59			1,59	1,59
170000006059291	23-004-023-00063-0001	63000	PASTOS DE MENOS DE 5 AÑOS-SIN VARIEDAD	S	43	12,53	5,53	5,53	5,53		5,53			5,53	5,53
170000006059292	23-004-023-00027-0002	63000	PASTOS DE MENOS DE 5 AÑOS-SIN VARIEDAD	S	43	13,41	1,40	1,40	1,40		1,40			1,40	1,40
170000006059293	23-004-023-00028-0001	63000	PASTOS DE MENOS DE 5 AÑOS-SIN VARIEDAD	S	43	16,43	4,47	4,47	4,47		4,47			4,47	4,47
170000006059294	23-004-023-00029-0005	63000	PASTOS DE MENOS DE 5 AÑOS-SIN VARIEDAD	S	43	14,70	1,98	1,98	1,98		1,98			1,98	1,98
170000006059295	23-004-023-00035-0001	63000	PASTOS DE MENOS DE 5 AÑOS-SIN VARIEDAD	S	43	10,98	0,63	0,63	0,63		0,63			0,63	0,63
170000006059296	23-004-023-00036-0001	63000	PASTOS DE MENOS DE 5 AÑOS-SIN VARIEDAD	S	43	15,70	4,32	4,32	4,32		4,32			4,32	4,32
170000006059297	23-004-023-00025-0001	63000	PASTOS DE MENOS DE 5 AÑOS-SIN VARIEDAD	S	43	10,08	0,65	0,65	0,65		0,65			0,65	0,65
170000006059298	23-004-023-00065-0001	63000	PASTOS DE MENOS DE 5 AÑOS-SIN VARIEDAD	S	43	14,33	0,49	0,49	0,49		0,49			0,49	0,49
170000006059299	23-004-023-00039-0001	63000	PASTOS DE MENOS DE 5 AÑOS-SIN VARIEDAD	S	43	13,95	4,75	4,75	4,75		4,75			4,75	4,75

(1) Superficie declarada admisible ajustada con la superficie comprometida.
(2) Factor de penalización valorando el alcance para el tipo de compromiso.
(3) Solicita agricultura y tiene compromisos vigentes.
(4) Solicita ganadería y tiene compromisos vigentes.

RECINTOS RESUELTOS

REF.	REFERENCIA SIGPAC	CULTIVO	DESCRIPCIÓN CULTIVO	S/R	G.PAGO	PEND. MEDIA (%)	SUP. DEC. ADMISIBLE (ha)	SUP. COMPROM. (ha)	SUP. AJUSTADA COMPR.(1) (ha)	SUP. CONY. SIGPAC (ha)	SUP. CERTIE. (ha)	SUP. CAMPO (ha)	SUP. CAMPO DETER. CULT. DECLARADO (ha)	SUP. DEC. REDUCIDA (ha)	SUP. RESUELTA (ha)
170000006059300	23-004-023-00063-0002	63000	PASTOS DE MENOS DE 5 AÑOS-SIN VARIEDAD	S	43	11,41	0,71	0,71	0,71		0,71			0,71	0,71
170000006059301	23-004-023-00040-0001	63000	PASTOS DE MENOS DE 5 AÑOS-SIN VARIEDAD	S	43	11,02	1,29	1,29	1,29		1,29			1,29	1,29
170000006059302	23-004-023-00047-0002	63000	PASTOS DE MENOS DE 5 AÑOS-SIN VARIEDAD	S	43	8,22	1,72	1,72	1,72		1,72			1,72	1,72
170000006059303	23-004-023-00043-0005	63000	PASTOS DE MENOS DE 5 AÑOS-SIN VARIEDAD	S	43	15,45	0,52	0,52	0,52		0,52			0,52	0,52
170000006059304	23-004-023-00043-0001	63000	PASTOS DE MENOS DE 5 AÑOS-SIN VARIEDAD	S	43	12,61	1,60	1,60	1,60		1,60			1,60	1,60
170000006059305	23-004-023-00039-0010	63000	PASTOS DE MENOS DE 5 AÑOS-SIN VARIEDAD	S	43	21,78	0,07	0,07	0,07		0,07			0,07	0,07
170000006059306	23-004-024-00007-0002	63000	PASTOS DE MENOS DE 5 AÑOS-SIN VARIEDAD	S	43	13,21	0,86	0,86	0,86		0,86			0,86	0,86
170000006059307	23-004-024-00003-0001	63000	PASTOS DE MENOS DE 5 AÑOS-SIN VARIEDAD	S	43	11,63	2,60	2,60	2,60		2,60			2,60	2,60
170000006059308	23-004-024-00004-0001	63000	PASTOS DE MENOS DE 5 AÑOS-SIN VARIEDAD	S	43	9,05	0,81	0,81	0,81		0,81			0,81	0,81
170000006059309	23-004-024-00005-0001	63000	PASTOS DE MENOS DE 5 AÑOS-SIN VARIEDAD	S	43	6,79	0,74	0,74	0,74		0,74			0,74	0,74
170000006059310	23-004-027-00002-0006	63000	PASTOS DE MENOS DE 5 AÑOS-SIN VARIEDAD	S	43	11,89	4,04	4,04	4,04		4,04			4,04	4,04
170000006059311	23-004-027-00003-0001	63000	PASTOS DE MENOS DE 5 AÑOS-SIN VARIEDAD	S	43	5,73	0,03	0,03	0,03		0,03			0,03	0,03
170000006059312	23-004-027-00005-0001	63000	PASTOS DE MENOS DE 5 AÑOS-SIN VARIEDAD	S	43	13,84	2,70	2,70	2,70		2,70			2,70	2,70
170000006059313	23-004-024-00007-0007	63000	PASTOS DE MENOS DE 5 AÑOS-SIN VARIEDAD	S	43	15,63	0,59	0,59	0,59		0,59			0,59	0,59
170000006059314	23-004-024-00008-0001	63000	PASTOS DE MENOS DE 5 AÑOS-SIN VARIEDAD	S	43	14,37	2,90	2,90	2,90		2,90			2,90	2,90
170000006059315	23-004-027-00007-0001	63000	PASTOS DE MENOS DE 5 AÑOS-SIN VARIEDAD	S	43	11,36	0,34	0,34	0,34		0,34			0,34	0,34
170000006059316	23-004-033-00011-0001	63000	PASTOS DE MENOS DE 5 AÑOS-SIN VARIEDAD	S	43	3,99	1,91	1,91	1,91		1,91			1,91	1,91
170000006059318	23-004-027-00004-0001	63000	PASTOS DE MENOS DE 5 AÑOS-SIN VARIEDAD	S	43	8,81	0,56	0,56	0,56		0,56			0,56	0,56
170000006059319	23-004-033-00014-0002	63000	PASTOS DE MENOS DE 5 AÑOS-SIN VARIEDAD	S	43	5,49	1,45	1,45	1,45		1,45			1,45	1,45
170000006059320	23-004-033-00144-0002	63000	PASTOS DE MENOS DE 5 AÑOS-SIN VARIEDAD	S	43	4,54	0,77	0,77	0,77		0,77			0,77	0,77
170000006059321	23-004-033-00027-0001	63000	PASTOS DE MENOS DE 5 AÑOS-SIN VARIEDAD	R	43	2,92	0,74	0,74	0,74		0,74			0,74	0,74
170000006059322	23-004-033-00043-0001	63000	PASTOS DE MENOS DE 5 AÑOS-SIN VARIEDAD	S	43	7,57	1,42	1,42	1,42		1,42			1,42	1,42
170000006059323	23-004-033-00050-0001	63000	PASTOS DE MENOS DE 5 AÑOS-SIN VARIEDAD	S	43	3,80	0,49	0,49	0,49		0,49			0,49	0,49
170000006059324	23-004-033-00051-0003	63000	PASTOS DE MENOS DE 5 AÑOS-SIN VARIEDAD	S	43	3,75	0,44	0,44	0,44		0,44			0,44	0,44
170000006059325	23-004-033-00052-0001	63000	PASTOS DE MENOS DE 5 AÑOS-SIN VARIEDAD	S	43	6,53	1,83	1,83	1,83		1,83			1,83	1,83
170000006059326	23-004-033-00032-0001	63000	PASTOS DE MENOS DE 5 AÑOS-SIN VARIEDAD	S	43	19,68	1,06	1,06	1,06		1,06			1,06	1,06
170000006059327	23-004-033-00039-0001	63000	PASTOS DE MENOS DE 5 AÑOS-SIN VARIEDAD	S	43	19,78	1,02	1,02	1,02		1,02			1,02	1,02
170000006059329	23-004-033-00081-0001	63000	PASTOS DE MENOS DE 5 AÑOS-SIN VARIEDAD	S	43	15,86	1,29	1,29	1,29		1,29			1,29	1,29

DATOS GANADERÍA**RESUMEN DE UNIDADES**

Cód	GRUPO DE PAGO	Sup. Dec. Admisible (ha)	Sup. Comprometida (ha)	Sup. ajustada compromiso (1) (ha)	% sobredec.	SUP. RESUELTA (ha)	Importe Declarado	Importe Topado	Importe Resuelto	Importe tras sobredec.
43	PASTOS ASOCIADOS A GANADERÍA ECOLÓGICA	120,74		120,74	0,00	120,74	8.415,45	8.391,33	8.391,33	8.391,33
	TOTAL	120,74	121,36	120,74		120,74	8.415,45	8.391,33	8.391,33	8.391,33

RESUMEN DE PAGOS

Pago realizado	IMPORTE (Euros)			
	RESUELTO	FEADER (Eje 2)	MAGRAMA	CAPDER
	8.391,33	6.293,50	902,07	1.195,76

APLICACIÓN DE REDUCCIONES Y SANCIONES

Importe Calculado	Importe prereduc.	Admisibilidad y compromisos	Presentación tardía	Omisión declaración	Condicionalidad	RESUELTO	FEADER (Eje 2)	MAGRAMA	CAPDER	
8.391,33	8.391,33	0,00	0,00	0,00	0,00	8.391,33	6.293,50	902,07	1.195,76	
TOTAL							8.391,33	6.293,50	902,07	1.195,76

Superficie determinada para Cálculo Carga Ganadera: 128,35 ha
 Carga Ganadera Mínima Expediente: 0,61 ugm/ha
 Carga Ganadera Máxima Expediente: 0,62 ugm/ha

Recintos Determinados para el Cálculo de Garga Ganadera

REF.	REFERENCIA SIGPAC	CULTIVO	DESCRIPCIÓN CULTIVO	S/R	SUP. RESUELTA (ha)
170000006059206	23-004-033-00164-0001	62000	PASTOS PERMANENTES DE 5 O MAS AÑOS-SIN VARIEDAD	S	0,32
170000006059207	23-004-013-00014-0003	62000	PASTOS PERMANENTES DE 5 O MAS AÑOS-SIN VARIEDAD	S	0,07
170000006059208	23-004-023-00052-0002	62000	PASTOS PERMANENTES DE 5 O MAS AÑOS-SIN VARIEDAD	S	8,45

(1) Superficie declarada admisible ajustada con la superficie comprometida.
 (2) Factor de penalización valorando el alcance para el tipo de compromiso.
 (3) Solicita agricultura y tiene compromisos vigentes.
 (4) Solicita ganadería y tiene compromisos vigentes.

Recintos Determinados para el Cálculo de Garga Ganadera

REF.	REFERENCIA SIGPAC	CULTIVO	DESCRIPCIÓN CULTIVO	SUP.	
				S/R	RESUELTA (ha)
170000006059211	23-004-033-00120-0002	62000	PASTOS PERMANENTES DE 5 O MAS AÑOS-SIN VARIEDAD	S	0,65
170000006059212	23-004-033-00121-0001	62000	PASTOS PERMANENTES DE 5 O MAS AÑOS-SIN VARIEDAD	S	0,45
170000006059213	23-004-033-00132-0001	62000	PASTOS PERMANENTES DE 5 O MAS AÑOS-SIN VARIEDAD	S	0,02
170000006059214	23-004-033-00081-0002	62000	PASTOS PERMANENTES DE 5 O MAS AÑOS-SIN VARIEDAD	S	0,85
170000006059216	23-004-023-00039-0003	62000	PASTOS PERMANENTES DE 5 O MAS AÑOS-SIN VARIEDAD	S	3,64
170000006059217	23-004-023-00043-0002	62000	PASTOS PERMANENTES DE 5 O MAS AÑOS-SIN VARIEDAD	S	2,31
170000006059218	23-004-023-00038-0001	62000	PASTOS PERMANENTES DE 5 O MAS AÑOS-SIN VARIEDAD	S	0,12
170000006059219	23-004-023-00064-0001	62000	PASTOS PERMANENTES DE 5 O MAS AÑOS-SIN VARIEDAD	S	0,02
170000006059220	23-004-023-00026-0001	62000	PASTOS PERMANENTES DE 5 O MAS AÑOS-SIN VARIEDAD	S	2,22
170000006059221	23-004-023-00027-0001	62000	PASTOS PERMANENTES DE 5 O MAS AÑOS-SIN VARIEDAD	S	0,94
170000006059222	23-004-023-00046-0002	62000	PASTOS PERMANENTES DE 5 O MAS AÑOS-SIN VARIEDAD	S	1,43
170000006059223	23-004-023-00029-0004	62000	PASTOS PERMANENTES DE 5 O MAS AÑOS-SIN VARIEDAD	S	2,31
170000006059227	23-004-023-00052-0001	62000	PASTOS PERMANENTES DE 5 O MAS AÑOS-SIN VARIEDAD	S	2,26
170000006059228	23-004-023-00051-0001	62000	PASTOS PERMANENTES DE 5 O MAS AÑOS-SIN VARIEDAD	S	0,29
170000006059229	23-004-013-00014-0001	62000	PASTOS PERMANENTES DE 5 O MAS AÑOS-SIN VARIEDAD	S	0,09
170000006059230	23-004-013-00023-0001	62000	PASTOS PERMANENTES DE 5 O MAS AÑOS-SIN VARIEDAD	S	0,15
170000006059246	23-004-033-00092-0001	62000	PASTOS PERMANENTES DE 5 O MAS AÑOS-SIN VARIEDAD	S	1,27
170000006059249	23-004-033-00106-0003	62000	PASTOS PERMANENTES DE 5 O MAS AÑOS-SIN VARIEDAD	S	1,58
170000006059252	23-004-033-00090-0003	62000	PASTOS PERMANENTES DE 5 O MAS AÑOS-SIN VARIEDAD	S	0,85
170000006059253	23-004-033-00090-0004	62000	PASTOS PERMANENTES DE 5 O MAS AÑOS-SIN VARIEDAD	S	0,03
170000006059254	23-004-033-00114-0004	62000	PASTOS PERMANENTES DE 5 O MAS AÑOS-SIN VARIEDAD	S	0,08
170000006059255	23-004-027-00005-0002	62000	PASTOS PERMANENTES DE 5 O MAS AÑOS-SIN VARIEDAD	S	0,10
170000006059256	23-004-023-00042-0002	62000	PASTOS PERMANENTES DE 5 O MAS AÑOS-SIN VARIEDAD	S	0,51
170000006059257	23-004-023-00047-0001	62000	PASTOS PERMANENTES DE 5 O MAS AÑOS-SIN VARIEDAD	S	0,44
170000006059258	23-004-023-00042-0001	62000	PASTOS PERMANENTES DE 5 O MAS AÑOS-SIN VARIEDAD	S	1,95
170000006059259	23-004-023-00043-0003	62000	PASTOS PERMANENTES DE 5 O MAS AÑOS-SIN VARIEDAD	S	2,08
170000006059260	23-004-023-00037-0001	62000	PASTOS PERMANENTES DE 5 O MAS AÑOS-SIN VARIEDAD	S	2,29
170000006059261	23-004-023-00039-0011	62000	PASTOS PERMANENTES DE 5 O MAS AÑOS-SIN VARIEDAD	S	3,24
170000006059264	23-004-033-00083-0001	62000	PASTOS PERMANENTES DE 5 O MAS AÑOS-SIN VARIEDAD	S	1,54
170000006059265	23-004-033-00084-0001	62000	PASTOS PERMANENTES DE 5 O MAS AÑOS-SIN VARIEDAD	S	1,39
170000006059266	23-004-033-00033-0001	62000	PASTOS PERMANENTES DE 5 O MAS AÑOS-SIN VARIEDAD	S	1,05
170000006059268	23-004-033-00085-0003	62000	PASTOS PERMANENTES DE 5 O MAS AÑOS-SIN VARIEDAD	S	3,17
170000006059269	23-004-033-00085-0004	62000	PASTOS PERMANENTES DE 5 O MAS AÑOS-SIN VARIEDAD	S	0,03
170000006059271	23-004-033-00088-0001	62000	PASTOS PERMANENTES DE 5 O MAS AÑOS-SIN VARIEDAD	S	1,08
170000006059272	23-004-033-00174-0002	62000	PASTOS PERMANENTES DE 5 O MAS AÑOS-SIN VARIEDAD	S	1,42
170000006059273	23-004-033-00113-0001	62000	PASTOS PERMANENTES DE 5 O MAS AÑOS-SIN VARIEDAD	S	0,83
170000006059274	23-004-033-00175-0001	62000	PASTOS PERMANENTES DE 5 O MAS AÑOS-SIN VARIEDAD	S	1,34
170000006059275	23-004-033-00093-0001	62000	PASTOS PERMANENTES DE 5 O MAS AÑOS-SIN VARIEDAD	S	0,68
170000006059276	23-004-033-00085-0001	62000	PASTOS PERMANENTES DE 5 O MAS AÑOS-SIN VARIEDAD	S	1,03
170000006059277	23-004-033-00114-0002	62000	PASTOS PERMANENTES DE 5 O MAS AÑOS-SIN VARIEDAD	S	0,79
170000006059278	23-004-033-00113-0003	62000	PASTOS PERMANENTES DE 5 O MAS AÑOS-SIN VARIEDAD	S	0,57
170000006059279	23-004-033-00156-0001	62000	PASTOS PERMANENTES DE 5 O MAS AÑOS-SIN VARIEDAD	S	0,09

Recintos Determinados para el Cálculo de Garga Ganadera

REF.	REFERENCIA SIGPAC	CULTIVO	DESCRIPCIÓN CULTIVO	SUP.	
				S/R	RESUELTA (ha)
170000006059280	23-004-033-00098-0003	63000	PASTOS DE MENOS DE 5 AÑOS-SIN VARIEDAD	S	0,13
170000006059281	23-004-033-00098-0002	63000	PASTOS DE MENOS DE 5 AÑOS-SIN VARIEDAD	S	0,15
170000006059282	23-004-033-00098-0004	63000	PASTOS DE MENOS DE 5 AÑOS-SIN VARIEDAD	S	0,12
170000006059283	23-004-033-00104-0003	63000	PASTOS DE MENOS DE 5 AÑOS-SIN VARIEDAD	S	0,51
170000006059284	23-004-033-00131-0001	63000	PASTOS DE MENOS DE 5 AÑOS-SIN VARIEDAD	S	2,33
170000006059285	23-004-033-00163-0001	63000	PASTOS DE MENOS DE 5 AÑOS-SIN VARIEDAD	S	0,62
170000006059286	23-004-023-00020-0001	63000	PASTOS DE MENOS DE 5 AÑOS-SIN VARIEDAD	S	0,00
170000006059287	23-004-023-00022-0002	63000	PASTOS DE MENOS DE 5 AÑOS-SIN VARIEDAD	S	6,58
170000006059288	23-004-023-00024-0001	63000	PASTOS DE MENOS DE 5 AÑOS-SIN VARIEDAD	S	1,02
170000006059289	23-004-023-00039-0002	63000	PASTOS DE MENOS DE 5 AÑOS-SIN VARIEDAD	S	0,56
170000006059290	23-004-023-00039-0006	63000	PASTOS DE MENOS DE 5 AÑOS-SIN VARIEDAD	S	1,59
170000006059291	23-004-023-00063-0001	63000	PASTOS DE MENOS DE 5 AÑOS-SIN VARIEDAD	S	5,53
170000006059292	23-004-023-00027-0002	63000	PASTOS DE MENOS DE 5 AÑOS-SIN VARIEDAD	S	1,40
170000006059293	23-004-023-00028-0001	63000	PASTOS DE MENOS DE 5 AÑOS-SIN VARIEDAD	S	4,47
170000006059294	23-004-023-00029-0005	63000	PASTOS DE MENOS DE 5 AÑOS-SIN VARIEDAD	S	1,98
170000006059295	23-004-023-00035-0001	63000	PASTOS DE MENOS DE 5 AÑOS-SIN VARIEDAD	S	0,63
170000006059296	23-004-023-00036-0001	63000	PASTOS DE MENOS DE 5 AÑOS-SIN VARIEDAD	S	4,32
170000006059297	23-004-023-00025-0001	63000	PASTOS DE MENOS DE 5 AÑOS-SIN VARIEDAD	S	0,65
170000006059298	23-004-023-00065-0001	63000	PASTOS DE MENOS DE 5 AÑOS-SIN VARIEDAD	S	0,49
170000006059299	23-004-023-00039-0001	63000	PASTOS DE MENOS DE 5 AÑOS-SIN VARIEDAD	S	4,75
170000006059300	23-004-023-00063-0002	63000	PASTOS DE MENOS DE 5 AÑOS-SIN VARIEDAD	S	0,71
170000006059301	23-004-023-00040-0001	63000	PASTOS DE MENOS DE 5 AÑOS-SIN VARIEDAD	S	1,29
170000006059302	23-004-023-00047-0002	63000	PASTOS DE MENOS DE 5 AÑOS-SIN VARIEDAD	S	1,72
170000006059303	23-004-023-00043-0005	63000	PASTOS DE MENOS DE 5 AÑOS-SIN VARIEDAD	S	0,52
170000006059304	23-004-023-00043-0001	63000	PASTOS DE MENOS DE 5 AÑOS-SIN VARIEDAD	S	1,60
170000006059305	23-004-023-00039-0010	63000	PASTOS DE MENOS DE 5 AÑOS-SIN VARIEDAD	S	0,07
170000006059306	23-004-024-00007-0002	63000	PASTOS DE MENOS DE 5 AÑOS-SIN VARIEDAD	S	0,86
170000006059307	23-004-024-00003-0001	63000	PASTOS DE MENOS DE 5 AÑOS-SIN VARIEDAD	S	2,60
170000006059308	23-004-024-00004-0001	63000	PASTOS DE MENOS DE 5 AÑOS-SIN VARIEDAD	S	0,81
170000006059309	23-004-024-00005-0001	63000	PASTOS DE MENOS DE 5 AÑOS-SIN VARIEDAD	S	0,74
170000006059310	23-004-027-00002-0006	63000	PASTOS DE MENOS DE 5 AÑOS-SIN VARIEDAD	S	4,04
170000006059311	23-004-027-00003-0001	63000	PASTOS DE MENOS DE 5 AÑOS-SIN VARIEDAD	S	0,03
170000006059312	23-004-027-00005-0001	63000	PASTOS DE MENOS DE 5 AÑOS-SIN VARIEDAD	S	2,70
170000006059313	23-004-024-00007-0007	63000	PASTOS DE MENOS DE 5 AÑOS-SIN VARIEDAD	S	0,59
170000006059314	23-004-024-00008-0001	63000	PASTOS DE MENOS DE 5 AÑOS-SIN VARIEDAD	S	2,90
170000006059315	23-004-027-00007-0001	63000	PASTOS DE MENOS DE 5 AÑOS-SIN VARIEDAD	S	0,34
170000006059316	23-004-033-00011-0001	63000	PASTOS DE MENOS DE 5 AÑOS-SIN VARIEDAD	S	1,91
170000006059317	23-004-033-00024-0001	63000	PASTOS DE MENOS DE 5 AÑOS-SIN VARIEDAD	S	0,00
170000006059318	23-004-027-00004-0001	63000	PASTOS DE MENOS DE 5 AÑOS-SIN VARIEDAD	S	0,56
170000006059319	23-004-033-00014-0002	63000	PASTOS DE MENOS DE 5 AÑOS-SIN VARIEDAD	S	1,45
170000006059320	23-004-033-00144-0002	63000	PASTOS DE MENOS DE 5 AÑOS-SIN VARIEDAD	S	0,77
170000006059321	23-004-033-00027-0001	63000	PASTOS DE MENOS DE 5 AÑOS-SIN VARIEDAD	R	0,74
170000006059322	23-004-033-00043-0001	63000	PASTOS DE MENOS DE 5 AÑOS-SIN VARIEDAD	S	1,42
170000006059323	23-004-033-00050-0001	63000	PASTOS DE MENOS DE 5 AÑOS-SIN VARIEDAD	S	0,49
170000006059324	23-004-033-00051-0003	63000	PASTOS DE MENOS DE 5 AÑOS-SIN VARIEDAD	S	0,44
170000006059325	23-004-033-00052-0001	63000	PASTOS DE MENOS DE 5 AÑOS-SIN VARIEDAD	S	1,83
170000006059326	23-004-033-00032-0001	63000	PASTOS DE MENOS DE 5 AÑOS-SIN VARIEDAD	S	1,06
170000006059327	23-004-033-00039-0001	63000	PASTOS DE MENOS DE 5 AÑOS-SIN VARIEDAD	S	1,02
170000006059329	23-004-033-00081-0001	63000	PASTOS DE MENOS DE 5 AÑOS-SIN VARIEDAD	S	1,29

Incidencias de carga ganadera**INCIDENCIA DESCRIPCIÓN**

- 218 La superficie total declarada sobre un mismo recinto en el conjunto de los expedientes, no puede superar la superficie total que el SIGPAC establece para ese recinto.
Ref:170000006059317 Recinto:23-004-033-00024-001 Cultivo:63000 PASTOS DE MENOS DE 5 AÑOS-SIN VARIEDAD Secano
Suma de superficies declaradas para este recinto por todos los solicitantes (Áreas):516 Superficie SIGPAC medida para este recinto (Áreas):
258 Exceso de superficie declarada (Hectáreas):2,58

INCIDENCIAS**INCIDENCIA DESCRIPCIÓN**

218	<p>La superficie total declarada sobre un mismo recinto en el conjunto de los expedientes, no puede superar la superficie total que el SIGPAC establece para ese recinto.</p> <p>Ref:1700000006059317 Recinto:23-004-033-00024-001 Cultivo:63000 PASTOS DE MENOS DE 5 AÑOS-SIN VARIEDAD Secano Suma de superficies declaradas para este recinto por todos los solicitantes (Áreas):516 Superficie SIGPAC medida para este recinto (Áreas): 258 Exceso de superficie declarada (Hectáreas):2,58</p>
85031	<p>Solicita recinto que no está comprometido para la operación.</p> <p>Ref:1700000006059207 Recinto:23-004-013-00014-003 Cultivo:62000 PASTOS PERMANENTES DE 5 O MAS AÑOS-SIN VARIEDAD Secano Ref:1700000006059286 Recinto:23-004-023-00020-001 Cultivo:63000 PASTOS DE MENOS DE 5 AÑOS-SIN VARIEDAD Secano Ref:1700000006059220 Recinto:23-004-023-00026-001 Cultivo:62000 PASTOS PERMANENTES DE 5 O MAS AÑOS-SIN VARIEDAD Secano Ref:1700000006059257 Recinto:23-004-023-00047-001 Cultivo:62000 PASTOS PERMANENTES DE 5 O MAS AÑOS-SIN VARIEDAD Secano Ref:1700000006059228 Recinto:23-004-023-00051-001 Cultivo:62000 PASTOS PERMANENTES DE 5 O MAS AÑOS-SIN VARIEDAD Secano Ref:1700000006059227 Recinto:23-004-023-00052-001 Cultivo:62000 PASTOS PERMANENTES DE 5 O MAS AÑOS-SIN VARIEDAD Secano Ref:1700000006059317 Recinto:23-004-033-00024-001 Cultivo:63000 PASTOS DE MENOS DE 5 AÑOS-SIN VARIEDAD Secano Ref:1700000006059249 Recinto:23-004-033-00106-003 Cultivo:62000 PASTOS PERMANENTES DE 5 O MAS AÑOS-SIN VARIEDAD Secano Ref:1700000006059254 Recinto:23-004-033-00114-004 Cultivo:62000 PASTOS PERMANENTES DE 5 O MAS AÑOS-SIN VARIEDAD Secano Ref:1700000006059211 Recinto:23-004-033-00120-002 Cultivo:62000 PASTOS PERMANENTES DE 5 O MAS AÑOS-SIN VARIEDAD Secano Ref:1700000006059213 Recinto:23-004-033-00132-001 Cultivo:62000 PASTOS PERMANENTES DE 5 O MAS AÑOS-SIN VARIEDAD Secano</p>



<u>APELLIDOS Y NOMBRE / RAZÓN SOCIAL</u>	<u>NIF</u>	<u>EXPEDIENTE</u>	<u>SOLICITA AGRICULT. (3)</u>	<u>SOLICITA GANADER. (4)</u>	<u>ANUALIDAD DE PAGO</u>
PUERTA JIMENEZ ISIDRO	****3208*	6074522	NO	SI	3ª

DATOS CONVERSIÓN**IMPORTE POR ANUALIDAD**

	<u>2015</u>	<u>2016</u>	<u>2017</u>	<u>2018</u>	<u>2019</u>
IMPORTE MÁXIMO SUBVENCIONABLE	2.958,39 €	2.958,39 €	2.464,50 €	2.461,21 €	2.461,21 €
IMPORTE MEDIO DE TRANSFERENCIA (€/ha)	98,58 €	98,58 €	82,15 €	82,15 €	82,15 €

RESUMEN DE UNIDADES

<u>Cód</u>	<u>GRUPO DE PAGO</u>	<u>Sup. Dec. Admisible (ha)</u>	<u>Sup. Comprometida (ha)</u>	<u>Sup. ajustada compromiso (1) (ha)</u>	<u>% sobredec.</u>	<u>SUP. RESUELTA (ha)</u>	<u>Importe Declarado</u>	<u>Importe Topado</u>	<u>Importe Resuelto</u>	<u>Importe tras sobredec.</u>
43	PASTOS ASOCIADOS A GANADERÍA ECOLÓGICA	30,02		30,00	0,13	29,96	2.464,50	2.464,50	2.461,21	2.461,21
	TOTAL	30,02	30,00	30,00		29,96	2.464,50	2.464,50	2.461,21	2.461,21

APLICACIÓN DE REDUCCIONES Y SANCIONES

	<u>Importe Calculado</u>	<u>Importe prerreduc.</u>	<u>Admisibilidad y compromisos</u>	<u>Presentación tardía</u>	<u>Omisión declaración</u>	<u>Condicionidad</u>	<u>IMPORTE (Euros)</u>				
							<u>RESUELTO</u>	<u>FEADER (Eje 2)</u>	<u>MAGRAMA</u>	<u>CAPDER</u>	
GANADERÍA	2.461,21	2.461,21	0,00	0,00	0,00	0,00	2.461,21	1.845,91	264,58	350,72	
							TOTAL	2.461,21	1.845,91	264,58	350,72

RECINTOS RESUELTOS

<u>REF.</u>	<u>REFERENCIA SIGPAC</u>	<u>CULTIVO</u>	<u>DESCRIPCIÓN CULTIVO</u>	<u>S/R</u>	<u>G.PAGO</u>	<u>PEND. MEDIA (%)</u>	<u>SUP. DEC. ADMISIBLE (ha)</u>	<u>SUP. COMPROM. (ha)</u>	<u>SUP. AJUSTADA COMPROM. (1) (ha)</u>	<u>SUP. CONV. SIGPAC (ha)</u>	<u>SUP. CERTIF. (ha)</u>	<u>SUP. CAMPO (ha)</u>	<u>SUP. CAMPO DETER. CULT. DECLARADO (ha)</u>	<u>SUP. DEC. REDUCIDA (ha)</u>	<u>SUP. RESUELTA (ha)</u>
1700000006074540	23-078-016-00001-0046	62000	PASTOS PERMANENTES DE 5 O MAS AÑOS-SIN VARIEDAD	S	43	32,20	30,02	30,01	30,01		361,80			30,01	29,96

DATOS GANADERÍA**RESUMEN DE UNIDADES**

<u>Cód</u>	<u>GRUPO DE PAGO</u>	<u>Sup. Dec. Admisible (ha)</u>	<u>Sup. Comprometida (ha)</u>	<u>Sup. ajustada compromiso (1) (ha)</u>	<u>% sobredec.</u>	<u>SUP. RESUELTA (ha)</u>	<u>Importe Declarado</u>	<u>Importe Topado</u>	<u>Importe Resuelto</u>	<u>Importe tras sobredec.</u>
43	PASTOS ASOCIADOS A GANADERÍA ECOLÓGICA	30,02		30,00	0,13	29,96	2.464,50	2.464,50	2.461,21	2.461,21
	TOTAL	30,02	30,00	30,00		29,96	2.464,50	2.464,50	2.461,21	2.461,21

RESUMEN DE PAGOS

	<u>IMPORTE (Euros)</u>			
	<u>RESUELTO</u>	<u>FEADER (Eje 2)</u>	<u>MAGRAMA</u>	<u>CAPDER</u>
Pago realizado	2.461,21	1.845,91	264,58	350,72

APLICACIÓN DE REDUCCIONES Y SANCIONES

	<u>Importe Calculado</u>	<u>Importe prerreduc.</u>	<u>Admisibilidad y compromisos</u>	<u>Presentación tardía</u>	<u>Omisión declaración</u>	<u>Condicionidad</u>	<u>IMPORTE (Euros)</u>				
							<u>RESUELTO</u>	<u>FEADER (Eje 2)</u>	<u>MAGRAMA</u>	<u>CAPDER</u>	
	2.461,21	2.461,21	0,00	0,00	0,00	0,00	2.461,21	1.845,91	264,58	350,72	
							TOTAL	2.461,21	1.845,91	264,58	350,72



Superficie determinada para Cálculo Carga Ganadera: 135,55 ha
Carga Ganadera Mínima Expediente: 0,46 ugm/ha
Carga Ganadera Máxima Expediente: 0,46 ugm/ha

Recintos Determinados para el Cálculo de Garga Ganadera

<u>REF.</u>	<u>REFERENCIA SIGPAC</u>	<u>CULTIVO</u>	<u>DESCRIPCIÓN CULTIVO</u>	<u>S/R</u>	<u>SUP. RESUELTA (ha)</u>
170000006074540	23-078-016-00001-0046	62000	PASTOS PERMANENTES DE 5 O MAS AÑOS-SIN VARIEDAD	S	29,96
170000006074541	23-078-019-00001-0002	62000	PASTOS PERMANENTES DE 5 O MAS AÑOS-SIN VARIEDAD	S	25,00
170000006074542	23-078-019-00053-0021	62000	PASTOS PERMANENTES DE 5 O MAS AÑOS-SIN VARIEDAD	S	80,59

Incidencias de carga ganadera

INCIDENCIA DESCRIPCIÓN

225 La superficie de cruce total de productos de la agrupación Pastos permanentes sobre un mismo recinto en el conjunto de las solicitudes, no puede superar la superficie total admisible de pastos
 Ref:170000006074540 Recinto:23-078-016-00001-046 Cultivo:62000 PASTOS PERMANENTES DE 5 O MAS AÑOS-SIN
 VARIEDAD Secano Superficie admisible de pastos del recinto según SIGPAC.:27137 Suma de superficies de cruce netas declaradas para este recinto por todos los solicitantes.:27143 Exceso de superficie (Hectáreas):0,06

INCIDENCIAS

INCIDENCIA DESCRIPCIÓN

225 La superficie de cruce total de productos de la agrupación Pastos permanentes sobre un mismo recinto en el conjunto de las solicitudes, no puede superar la superficie total admisible de pastos
 Ref:170000006074540 Recinto:23-078-016-00001-046 Cultivo:62000 PASTOS PERMANENTES DE 5 O MAS AÑOS-SIN
 VARIEDAD Secano Superficie admisible de pastos del recinto según SIGPAC.:27137 Suma de superficies de cruce netas declaradas para este recinto por todos los solicitantes.:27143 Exceso de superficie (Hectáreas):0,06



<u>APELLIDOS Y NOMBRE / RAZÓN SOCIAL</u>	<u>NIF</u>	<u>EXPEDIENTE</u>	<u>SOLICITA AGRICULT. (3)</u>	<u>SOLICITA GANADER. (4)</u>	<u>ANUALIDAD DE PAGO</u>
PUNZANO GALIANO JUAN	****2836*	6056740	NO	SI	3ª

DATOS CONVERSIÓN**IMPORTE POR ANUALIDAD**

	<u>2015</u>	<u>2016</u>	<u>2017</u>	<u>2018</u>	<u>2019</u>
IMPORTE MÁXIMO SUBVENCIONABLE	263,21 €	263,21 €	219,34 €	219,34 €	219,34 €
IMPORTE MEDIO DE TRANSFERENCIA (€/ha)	98,58 €	98,58 €	82,15 €	82,15 €	82,15 €

RESUMEN DE UNIDADES

<u>Cód</u>	<u>GRUPO DE PAGO</u>	<u>Sup. Dec. Admisible (ha)</u>	<u>Sup. Comprometida (ha)</u>	<u>Sup. ajustada compromiso (1) (ha)</u>	<u>% sobredec.</u>	<u>SUP. RESUELTA (ha)</u>	<u>Importe Declarado</u>	<u>Importe Topado</u>	<u>Importe Resuelto</u>	<u>Importe tras sobredec.</u>
43	PASTOS ASOCIADOS A GANADERÍA ECOLÓGICA	2,67		2,67	0,00	2,67	219,34	219,34	219,34	219,34
	TOTAL	2,67	2,67	2,67		2,67	219,34	219,34	219,34	219,34

APLICACIÓN DE REDUCCIONES Y SANCIONES

	<u>Importe Calculado</u>	<u>Importe prerreduc.</u>	<u>Admisibilidad y compromisos</u>	<u>Presentación tardía</u>	<u>Omisión declaración</u>	<u>Condicionabilidad</u>	<u>IMPORTE (Euros)</u>				
							<u>RESUELTO</u>	<u>FEADER (Eje 2)</u>	<u>MAGRAMA</u>	<u>CAPDER</u>	
GANADERÍA	219,34	219,34	0,00	0,00	0,00	0,00	219,34	164,51	23,58	31,25	
							TOTAL	219,34	164,51	23,58	31,25

RECINTOS RESUELTOS

<u>REF.</u>	<u>REFERENCIA SIGPAC</u>	<u>CULTIVO</u>	<u>DESCRIPCIÓN CULTIVO</u>	<u>S/R</u>	<u>G.PAGO</u>	<u>PEND. MEDIA (%)</u>	<u>SUP. DEC. ADMISIBLE (ha)</u>	<u>SUP. COMPROM. (ha)</u>	<u>SUP. AJUSTADA COMPROM. (1) (ha)</u>	<u>SUP. CONV. SIGPAC (ha)</u>	<u>SUP. CERTIF. (ha)</u>	<u>SUP. CAMPO (ha)</u>	<u>SUP. CAMPO DETER. CULT. DECLARADO (ha)</u>	<u>SUP. DEC. REDUCIDA (ha)</u>	<u>SUP. RESUELTA (ha)</u>
1700000005598880	23-080-010-00146-0003	62000	PASTOS PERMANENTES DE 5 O MAS AÑOS-SIN VARIEDAD	S	43	20,15	0,39	0,39	0,39		0,39			0,39	0,39
1700000005598888	23-080-010-00130-0001	62000	PASTOS PERMANENTES DE 5 O MAS AÑOS-SIN VARIEDAD	S	43	24,82	0,45	0,45	0,45		0,53			0,45	0,45
1700000005598889	23-080-010-00131-0001	62000	PASTOS PERMANENTES DE 5 O MAS AÑOS-SIN VARIEDAD	S	43	26,00	0,26	0,26	0,26		0,31			0,26	0,26
1700000005598890	23-080-010-00148-0001	62000	PASTOS PERMANENTES DE 5 O MAS AÑOS-SIN VARIEDAD	S	43	24,32	1,57	1,57	1,57		1,85			1,57	1,57

DATOS GANADERÍA**RESUMEN DE UNIDADES**

<u>Cód</u>	<u>GRUPO DE PAGO</u>	<u>Sup. Dec. Admisible (ha)</u>	<u>Sup. Comprometida (ha)</u>	<u>Sup. ajustada compromiso (1) (ha)</u>	<u>% sobredec.</u>	<u>SUP. RESUELTA (ha)</u>	<u>Importe Declarado</u>	<u>Importe Topado</u>	<u>Importe Resuelto</u>	<u>Importe tras sobredec.</u>
43	PASTOS ASOCIADOS A GANADERÍA ECOLÓGICA	2,67		2,67	0,00	2,67	219,34	219,34	219,34	219,34
	TOTAL	2,67	2,67	2,67		2,67	219,34	219,34	219,34	219,34

RESUMEN DE PAGOS

	<u>IMPORTE (Euros)</u>			
	<u>RESUELTO</u>	<u>FEADER (Eje 2)</u>	<u>MAGRAMA</u>	<u>CAPDER</u>
Pago realizado	219,34	164,51	23,58	31,25

APLICACIÓN DE REDUCCIONES Y SANCIONES

	<u>Importe Calculado</u>	<u>Importe prerreduc.</u>	<u>Admisibilidad y compromisos</u>	<u>Presentación tardía</u>	<u>Omisión declaración</u>	<u>Condicionabilidad</u>	<u>IMPORTE (Euros)</u>				
							<u>RESUELTO</u>	<u>FEADER (Eje 2)</u>	<u>MAGRAMA</u>	<u>CAPDER</u>	
	219,34	219,34	0,00	0,00	0,00	0,00	219,34	164,51	23,58	31,25	
							TOTAL	219,34	164,51	23,58	31,25



Superficie determinada para Cálculo Ganadera: 79,95 ha
Carga Ganadera Mínima Expediente: 0,64 ugm/ha
Carga Ganadera Máxima Expediente: 0,68 ugm/ha

Recintos Determinados para el Cálculo de Garga Ganadera

<u>REF.</u>	<u>REFERENCIA SIGPAC</u>	<u>CULTIVO</u>	<u>DESCRIPCIÓN CULTIVO</u>	<u>S/R</u>	<u>SUP. RESUELTA (ha)</u>
170000005598880	23-080-010-00146-0003	62000	PASTOS PERMANENTES DE 5 O MAS AÑOS-SIN VARIEDAD	S	0,39
170000005598881	23-080-011-00027-0005	62000	PASTOS PERMANENTES DE 5 O MAS AÑOS-SIN VARIEDAD	S	0,03
170000005598883	23-080-011-00104-0007	62000	PASTOS PERMANENTES DE 5 O MAS AÑOS-SIN VARIEDAD	S	0,65
170000005598884	23-080-011-00105-0005	62000	PASTOS PERMANENTES DE 5 O MAS AÑOS-SIN VARIEDAD	S	43,49
170000005598885	23-080-011-00105-0006	62000	PASTOS PERMANENTES DE 5 O MAS AÑOS-SIN VARIEDAD	S	2,59
170000005598887	23-080-011-00104-0006	63000	PASTOS DE MENOS DE 5 AÑOS-SIN VARIEDAD	S	0,41
170000005598888	23-080-010-00130-0001	62000	PASTOS PERMANENTES DE 5 O MAS AÑOS-SIN VARIEDAD	S	0,45
170000005598889	23-080-010-00131-0001	62000	PASTOS PERMANENTES DE 5 O MAS AÑOS-SIN VARIEDAD	S	0,26
170000005598890	23-080-010-00148-0001	62000	PASTOS PERMANENTES DE 5 O MAS AÑOS-SIN VARIEDAD	S	1,57
170000005598912	23-080-011-00105-0007	62000	PASTOS PERMANENTES DE 5 O MAS AÑOS-SIN VARIEDAD	S	30,11



<u>APELLIDOS Y NOMBRE / RAZÓN SOCIAL</u>	<u>NIF</u>	<u>EXPEDIENTE</u>	<u>SOLICITA AGRICULT. (3)</u>	<u>SOLICITA GANADER. (4)</u>	<u>ANUALIDAD DE PAGO</u>
PUNZANO SANCHEZ ANTONIO	****7458*	6074620	NO	SI	3ª

DATOS CONVERSIÓN**IMPORTE POR ANUALIDAD**

	<u>2015</u>	<u>2016</u>	<u>2017</u>	<u>2018</u>	<u>2019</u>
IMPORTE MÁXIMO SUBVENCIONABLE	2.783,90 €	2.783,90 €	2.319,92 €	2.319,92 €	2.319,92 €
IMPORTE MEDIO DE TRANSFERENCIA (€/ha)	98,58 €	98,58 €	82,15 €	82,15 €	82,15 €

RESUMEN DE UNIDADES

<u>Cód</u>	<u>GRUPO DE PAGO</u>	<u>Sup. Dec. Admisible (ha)</u>	<u>Sup. Comprometida (ha)</u>	<u>Sup. ajustada compromiso (1) (ha)</u>	<u>% sobredec.</u>	<u>SUP. RESUELTA (ha)</u>	<u>Importe Declarado</u>	<u>Importe Topado</u>	<u>Importe Resuelto</u>	<u>Importe tras sobredec.</u>
43	PASTOS ASOCIADOS A GANADERÍA ECOLÓGICA	33,28		28,24	0,00	28,24	2.319,92	2.319,92	2.319,92	2.319,92
	TOTAL	33,28	28,24	28,24		28,24	2.319,92	2.319,92	2.319,92	2.319,92

APLICACIÓN DE REDUCCIONES Y SANCIONES

	<u>Importe Calculado</u>	<u>Importe prerreduc.</u>	<u>Admisibilidad y compromisos</u>	<u>Presentación tardía</u>	<u>Omisión declaración</u>	<u>Condicionabilidad</u>	<u>IMPORTE (Euros)</u>				
							<u>RESUELTO</u>	<u>FEADER (Eje 2)</u>	<u>MAGRAMA</u>	<u>CAPDER</u>	
GANADERÍA	2.319,92	2.319,92	0,00	0,00	0,00	0,00	2.319,92	1.739,94	249,39	330,59	
							TOTAL	2.319,92	1.739,94	249,39	330,59

RECINTOS RESUELTOS

<u>REF.</u>	<u>REFERENCIA SIGPAC</u>	<u>CULTIVO</u>	<u>DESCRIPCIÓN CULTIVO</u>	<u>S/R</u>	<u>G.PAGO</u>	<u>PEND. MEDIA (%)</u>	<u>SUP. DEC. ADMISIBLE (ha)</u>	<u>SUP. COMPROM. (ha)</u>	<u>SUP. AJUSTADA COMPROM. (1) (ha)</u>	<u>SUP. CONV. SIGPAC (ha)</u>	<u>SUP. CERTIF. (ha)</u>	<u>SUP. CAMPO (ha)</u>	<u>SUP. CAMPO DETER. CULT. DECLARADO (ha)</u>	<u>SUP. DEC. REDUCIDA (ha)</u>	<u>SUP. RESUELTA (ha)</u>
1700000006166324	23-078-029-00375-0002	62000	PASTOS PERMANENTES DE 5 O MAS AÑOS-SIN VARIEDAD	S	43	15,28	0,02	0,02	0,02		0,02			0,02	0,02
1700000006166325	23-078-029-00375-0003	62000	PASTOS PERMANENTES DE 5 O MAS AÑOS-SIN VARIEDAD	S	43	17,08	0,11	0,11	0,11		0,14			0,11	0,11
1700000006166330	23-078-029-00029-0006	62000	PASTOS PERMANENTES DE 5 O MAS AÑOS-SIN VARIEDAD	S	43	33,01	33,15	28,11	28,11		65,87			28,11	28,11

DATOS GANADERÍA**RESUMEN DE UNIDADES**

<u>Cód</u>	<u>GRUPO DE PAGO</u>	<u>Sup. Dec. Admisible (ha)</u>	<u>Sup. Comprometida (ha)</u>	<u>Sup. ajustada compromiso (1) (ha)</u>	<u>% sobredec.</u>	<u>SUP. RESUELTA (ha)</u>	<u>Importe Declarado</u>	<u>Importe Topado</u>	<u>Importe Resuelto</u>	<u>Importe tras sobredec.</u>
43	PASTOS ASOCIADOS A GANADERÍA ECOLÓGICA	33,28		28,24	0,00	28,24	2.319,92	2.319,92	2.319,92	2.319,92
	TOTAL	33,28	28,24	28,24		28,24	2.319,92	2.319,92	2.319,92	2.319,92

RESUMEN DE PAGOS

	<u>Pago realizado</u>	<u>IMPORTE (Euros)</u>			
		<u>RESUELTO</u>	<u>FEADER (Eje 2)</u>	<u>MAGRAMA</u>	<u>CAPDER</u>
		2.319,92	1.739,94	249,39	330,59

APLICACIÓN DE REDUCCIONES Y SANCIONES

	<u>Importe Calculado</u>	<u>Importe prerreduc.</u>	<u>Admisibilidad y compromisos</u>	<u>Presentación tardía</u>	<u>Omisión declaración</u>	<u>Condicionabilidad</u>	<u>IMPORTE (Euros)</u>				
							<u>RESUELTO</u>	<u>FEADER (Eje 2)</u>	<u>MAGRAMA</u>	<u>CAPDER</u>	
	2.319,92	2.319,92	0,00	0,00	0,00	0,00	2.319,92	1.739,94	249,39	330,59	
							TOTAL	2.319,92	1.739,94	249,39	330,59



Superficie determinada para Cálculo Carga Ganadera: 237,26 ha
Carga Ganadera Mínima Expediente: 0,36 ugm/ha
Carga Ganadera Máxima Expediente: 0,36 ugm/ha

Recintos Determinados para el Cálculo de Garga Ganadera

<u>REF.</u>	<u>REFERENCIA SIGPAC</u>	<u>CULTIVO</u>	<u>DESCRIPCIÓN CULTIVO</u>	<u>S/R</u>	<u>SUP. RESUELTA (ha)</u>
170000006166297	23-043-008-00090-0002	62000	PASTOS PERMANENTES DE 5 O MAS AÑOS-SIN VARIEDAD	S	3,17
170000006166298	23-043-008-00207-0001	62000	PASTOS PERMANENTES DE 5 O MAS AÑOS-SIN VARIEDAD	S	1,07
170000006166299	23-043-008-00128-0003	62000	PASTOS PERMANENTES DE 5 O MAS AÑOS-SIN VARIEDAD	S	0,46
170000006166300	23-043-008-00194-0008	62000	PASTOS PERMANENTES DE 5 O MAS AÑOS-SIN VARIEDAD	S	14,82
170000006166301	23-043-008-00132-0001	62000	PASTOS PERMANENTES DE 5 O MAS AÑOS-SIN VARIEDAD	S	0,49
170000006166302	23-043-008-00133-0001	62000	PASTOS PERMANENTES DE 5 O MAS AÑOS-SIN VARIEDAD	S	4,60
170000006166303	23-043-008-00134-0001	62000	PASTOS PERMANENTES DE 5 O MAS AÑOS-SIN VARIEDAD	S	0,37
170000006166304	23-094-027-00018-0002	62000	PASTOS PERMANENTES DE 5 O MAS AÑOS-SIN VARIEDAD	S	41,40
170000006166306	23-043-008-00102-0001	62000	PASTOS PERMANENTES DE 5 O MAS AÑOS-SIN VARIEDAD	S	0,53
170000006166307	23-043-008-00100-0001	62000	PASTOS PERMANENTES DE 5 O MAS AÑOS-SIN VARIEDAD	S	4,31
170000006166308	23-043-008-00101-0001	62000	PASTOS PERMANENTES DE 5 O MAS AÑOS-SIN VARIEDAD	S	1,71
170000006166309	23-043-008-00120-0002	62000	PASTOS PERMANENTES DE 5 O MAS AÑOS-SIN VARIEDAD	S	9,66
170000006166310	23-043-008-00121-0001	62000	PASTOS PERMANENTES DE 5 O MAS AÑOS-SIN VARIEDAD	S	2,35
170000006166311	23-043-008-00122-0001	62000	PASTOS PERMANENTES DE 5 O MAS AÑOS-SIN VARIEDAD	S	2,46
170000006166312	23-043-008-00130-0001	62000	PASTOS PERMANENTES DE 5 O MAS AÑOS-SIN VARIEDAD	S	1,74
170000006166313	23-043-008-00129-0001	62000	PASTOS PERMANENTES DE 5 O MAS AÑOS-SIN VARIEDAD	S	1,15
170000006166314	23-078-029-00391-0001	62000	PASTOS PERMANENTES DE 5 O MAS AÑOS-SIN VARIEDAD	S	1,08
170000006166315	23-043-009-00012-0001	62000	PASTOS PERMANENTES DE 5 O MAS AÑOS-SIN VARIEDAD	S	1,18
170000006166316	23-043-009-00011-0001	62000	PASTOS PERMANENTES DE 5 O MAS AÑOS-SIN VARIEDAD	S	19,49
170000006166317	23-043-008-00133-0003	62000	PASTOS PERMANENTES DE 5 O MAS AÑOS-SIN VARIEDAD	S	0,44
170000006166318	23-043-008-00096-0001	62000	PASTOS PERMANENTES DE 5 O MAS AÑOS-SIN VARIEDAD	S	3,50
170000006166319	23-078-029-00138-0008	62000	PASTOS PERMANENTES DE 5 O MAS AÑOS-SIN VARIEDAD	S	1,43
170000006166320	23-078-029-00138-0007	62000	PASTOS PERMANENTES DE 5 O MAS AÑOS-SIN VARIEDAD	S	1,48
170000006166321	23-078-029-00138-0010	62000	PASTOS PERMANENTES DE 5 O MAS AÑOS-SIN VARIEDAD	S	25,27
170000006166322	23-078-029-00138-0009	62000	PASTOS PERMANENTES DE 5 O MAS AÑOS-SIN VARIEDAD	S	12,13
170000006166323	23-078-029-00375-0001	62000	PASTOS PERMANENTES DE 5 O MAS AÑOS-SIN VARIEDAD	S	0,02
170000006166324	23-078-029-00375-0002	62000	PASTOS PERMANENTES DE 5 O MAS AÑOS-SIN VARIEDAD	S	0,02
170000006166325	23-078-029-00375-0003	62000	PASTOS PERMANENTES DE 5 O MAS AÑOS-SIN VARIEDAD	S	0,11
170000006166326	23-078-029-00388-0001	62000	PASTOS PERMANENTES DE 5 O MAS AÑOS-SIN VARIEDAD	S	0,17
170000006166327	23-043-008-00128-0002	62000	PASTOS PERMANENTES DE 5 O MAS AÑOS-SIN VARIEDAD	S	0,51
170000006166328	23-043-009-00016-0002	62000	PASTOS PERMANENTES DE 5 O MAS AÑOS-SIN VARIEDAD	S	2,07
170000006166329	23-043-009-00017-0001	62000	PASTOS PERMANENTES DE 5 O MAS AÑOS-SIN VARIEDAD	S	2,35
170000006166330	23-078-029-00029-0006	62000	PASTOS PERMANENTES DE 5 O MAS AÑOS-SIN VARIEDAD	S	33,15
170000006166331	23-043-009-00264-0015	62000	PASTOS PERMANENTES DE 5 O MAS AÑOS-SIN VARIEDAD	S	0,00
170000006166332	23-078-029-00135-0002	62000	PASTOS PERMANENTES DE 5 O MAS AÑOS-SIN VARIEDAD	S	13,70
170000006166333	23-078-029-00088-0004	62000	PASTOS PERMANENTES DE 5 O MAS AÑOS-SIN VARIEDAD	S	19,09
170000006166334	23-078-029-00138-0005	62000	PASTOS PERMANENTES DE 5 O MAS AÑOS-SIN VARIEDAD	S	6,71
170000006166335	23-078-029-00138-0004	62000	PASTOS PERMANENTES DE 5 O MAS AÑOS-SIN VARIEDAD	S	3,07

Incidencias de carga ganadera**INCIDENCIA DESCRIPCIÓN**

- 225 La superficie de cruce total de productos de la agrupación Pastos permanentes sobre un mismo recinto en el conjunto de las solicitudes, no puede superar la superficie total admisible de pastos
Ref:1700000006166331 Recinto:23-043-009-00264-015 Cultivo:62000 PASTOS PERMANENTES DE 5 O MAS AÑOS-SIN VARIEDAD Secano Superficie admisible de pastos del recinto según SIGPAC.:580 Suma de superficies de cruce netas declaradas para este recinto por todos los solicitantes.:1160 Exceso de superficie (Hectáreas):5,8

INCIDENCIAS**INCIDENCIA DESCRIPCIÓN**

- 85001 El recinto declarado no cumple con las normas de producción ecológica (artículo 5-1 e), Orden 26 mayo 2015)
Ref:1700000006166305 Recinto:23-094-027-00018-001 Cultivo:62000 PASTOS PERMANENTES DE 5 O MAS AÑOS-SIN VARIEDAD Secano
- 85031 Solicita recinto que no está comprometido para la operación.
Ref:1700000006166305 Recinto:23-094-027-00018-001 Cultivo:62000 PASTOS PERMANENTES DE 5 O MAS AÑOS-SIN VARIEDAD Secano
Ref:1700000006166304 Recinto:23-094-027-00018-002 Cultivo:62000 PASTOS PERMANENTES DE 5 O MAS AÑOS-SIN VARIEDAD Secano



<u>APELLIDOS Y NOMBRE / RAZÓN SOCIAL</u>	<u>NIF</u>	<u>EXPEDIENTE</u>	<u>SOLICITA AGRICULT. (3)</u>	<u>SOLICITA GANADER. (4)</u>	<u>ANUALIDAD DE PAGO</u>
PUNZANO SÁNCHEZ SANTOS	****0702*	6081457	NO	SI	3ª

DATOS CONVERSIÓN**IMPORTE POR ANUALIDAD**

	<u>2015</u>	<u>2016</u>	<u>2017</u>	<u>2018</u>	<u>2019</u>
IMPORTE MÁXIMO SUBVENCIONABLE	1.964,70 €	1.964,70 €	1.637,25 €	1.637,25 €	1.637,25 €
IMPORTE MEDIO DE TRANSFERENCIA (€/ha)	88,74 €	88,74 €	73,95 €	73,95 €	73,95 €

RESUMEN DE UNIDADES

<u>Cód</u>	<u>GRUPO DE PAGO</u>	<u>Sup. Dec. Admisible (ha)</u>	<u>Sup. Comprometida (ha)</u>	<u>Sup. ajustada compromiso (1) (ha)</u>	<u>% sobredec.</u>	<u>SUP. RESUELTA (ha)</u>	<u>Importe Declarado</u>	<u>Importe Topado</u>	<u>Importe Resuelto</u>	<u>Importe tras sobredec.</u>
43	PASTOS ASOCIADOS A GANADERÍA ECOLÓGICA	22,14		22,14	0,00	22,14	1.818,80	1.637,25	1.637,25	1.637,25
	TOTAL	22,14	22,14	22,14		22,14	1.818,80	1.637,25	1.637,25	1.637,25

APLICACIÓN DE REDUCCIONES Y SANCIONES

	<u>Importe Calculado</u>	<u>Importe prerreduc.</u>	<u>Admisibilidad y compromisos</u>	<u>Presentación tardía</u>	<u>Omisión declaración</u>	<u>Condicionabilidad</u>	<u>IMPORTE (Euros)</u>			
							<u>RESUELTO</u>	<u>FEADER (Eje 2)</u>	<u>MAGRAMA</u>	<u>CAPDER</u>
GANADERÍA	1.637,25	1.637,25	0,00	0,00	0,00	0,00	1.637,25	1.227,94	176,00	233,31
						TOTAL	1.637,25	1.227,94	176,00	233,31

RECINTOS RESUELTOS

<u>REF.</u>	<u>REFERENCIA SIGPAC</u>	<u>CULTIVO</u>	<u>DESCRIPCIÓN CULTIVO</u>	<u>S/R</u>	<u>G.PAGO</u>	<u>PEND. MEDIA (%)</u>	<u>SUP. DEC. ADMISIBLE (ha)</u>	<u>SUP. COMPROM. (ha)</u>	<u>SUP. AJUSTADA COMPROM. (1) (ha)</u>	<u>SUP. CONV. SIGPAC (ha)</u>	<u>SUP. CERTIF. (ha)</u>	<u>SUP. CAMPO (ha)</u>	<u>SUP. CAMPO DETER. CULT. DECLARADO (ha)</u>	<u>SUP. DEC. REDUCIDA (ha)</u>	<u>SUP. RESUELTA (ha)</u>
1700000007175957	23-080-011-00002-0001	63000	PASTOS DE MENOS DE 5 AÑOS-SIN VARIEDAD	S	43	12,76	3,80	3,80	3,80		3,80			3,80	3,80
1700000007175958	23-080-011-00132-0004	63000	PASTOS DE MENOS DE 5 AÑOS-SIN VARIEDAD	S	43	12,21	5,84	5,84	5,84		5,84			5,84	5,84
1700000007175959	23-080-011-00002-0005	63000	PASTOS DE MENOS DE 5 AÑOS-SIN VARIEDAD	S	43	19,02	0,65	0,65	0,65		0,65			0,65	0,65
1700000007175960	23-080-011-00132-0002	63000	PASTOS DE MENOS DE 5 AÑOS-SIN VARIEDAD	S	43	15,38	1,24	1,24	1,24		1,24			1,24	1,24
1700000007175964	23-080-010-00137-0001	62000	PASTOS PERMANENTES DE 5 O MAS AÑOS-SIN VARIEDAD	S	43	30,08	0,47	0,47	0,47	0,47	0,47			0,47	0,47
1700000007175965	23-080-011-00105-0019	62000	PASTOS PERMANENTES DE 5 O MAS AÑOS-SIN VARIEDAD	S	43	9,72	0,98	0,98	0,98		1,79			0,98	0,98
1700000007175966	23-080-010-00139-0002	62000	PASTOS PERMANENTES DE 5 O MAS AÑOS-SIN VARIEDAD	S	43	32,56	0,44	0,44	0,44		0,52			0,44	0,44
1700000007175967	23-080-010-00141-0001	62000	PASTOS PERMANENTES DE 5 O MAS AÑOS-SIN VARIEDAD	S	43	31,71	0,54	0,54	0,54		0,63			0,54	0,54
1700000007175968	23-080-010-00142-0001	62000	PASTOS PERMANENTES DE 5 O MAS AÑOS-SIN VARIEDAD	S	43	39,08	0,57	0,57	0,57		0,67			0,57	0,57
1700000007175974	23-080-011-00105-0020	62000	PASTOS PERMANENTES DE 5 O MAS AÑOS-SIN VARIEDAD	S	43	22,50	7,61	7,61	7,61		11,71			7,61	7,61

DATOS GANADERÍA**RESUMEN DE UNIDADES**


<u>Cód</u>	<u>GRUPO DE PAGO</u>	<u>Sup. Dec. Admisible (ha)</u>	<u>Sup. Comprometida (ha)</u>	<u>Sup. ajustada compromiso (1) (ha)</u>	<u>% sobredec.</u>	<u>SUP. RESUELTA (ha)</u>	<u>Importe Declarado</u>	<u>Importe Topado</u>	<u>Importe Resuelto</u>	<u>Importe tras sobredec.</u>
43	PASTOS ASOCIADOS A GANADERÍA ECOLÓGICA	22,14		22,14	0,00	22,14	1.818,80	1.637,25	1.637,25	1.637,25
	TOTAL	22,14	22,14	22,14		22,14	1.818,80	1.637,25	1.637,25	1.637,25

RESUMEN DE PAGOS

	<u>IMPORTE (Euros)</u>			
	<u>RESUELTO</u>	<u>FEADER (Eje 2)</u>	<u>MAGRAMA</u>	<u>CAPDER</u>
Pago realizado	1.637,25	1.227,94	176,00	233,31

APLICACIÓN DE REDUCCIONES Y SANCIONES

<u>Importe Calculado</u>	<u>Importe prerreduc.</u>	<u>Admisibilidad y compromisos</u>	<u>Presentación tardía</u>	<u>Omisión declaración</u>	<u>Condicionabilidad</u>	<u>IMPORTE (Euros)</u>			
						<u>RESUELTO</u>	<u>FEADER (Eje 2)</u>	<u>MAGRAMA</u>	<u>CAPDER</u>
1.637,25	1.637,25	0,00	0,00	0,00	0,00	1.637,25	1.227,94	176,00	233,31
					TOTAL	1.637,25	1.227,94	176,00	233,31



(1) Superficie declarada admisible ajustada con la superficie comprometida.
(2) Factor de penalización valorando el alcance para el tipo de compromiso.
(3) Solicita agricultura y tiene compromisos vigentes.
(4) Solicita ganadería y tiene compromisos vigentes.

Superficie determinada para Cálculo Carga Ganadera: 132,01 ha
Carga Ganadera Mínima Expediente: 0,30 ugm/ha
Carga Ganadera Máxima Expediente: 0,35 ugm/ha

Recintos Determinados para el Cálculo de Garga Ganadera

<u>REF.</u>	<u>REFERENCIA SIGPAC</u>	<u>CULTIVO</u>	<u>DESCRIPCIÓN CULTIVO</u>	<u>S/R</u>	<u>SUP. RESUELTA (ha)</u>
170000007175954	23-080-010-00037-0005	62000	PASTOS PERMANENTES DE 5 O MAS AÑOS-SIN VARIEDAD	S	11,74
1700000007175956	23-080-011-00105-0005	62000	PASTOS PERMANENTES DE 5 O MAS AÑOS-SIN VARIEDAD	S	50,44
1700000007175957	23-080-011-00002-0001	63000	PASTOS DE MENOS DE 5 AÑOS-SIN VARIEDAD	S	3,80
1700000007175958	23-080-011-00132-0004	63000	PASTOS DE MENOS DE 5 AÑOS-SIN VARIEDAD	S	5,84
1700000007175959	23-080-011-00002-0005	63000	PASTOS DE MENOS DE 5 AÑOS-SIN VARIEDAD	S	0,65
1700000007175960	23-080-011-00132-0002	63000	PASTOS DE MENOS DE 5 AÑOS-SIN VARIEDAD	S	1,24
1700000007175961	23-080-011-00105-0001	62000	PASTOS PERMANENTES DE 5 O MAS AÑOS-SIN VARIEDAD	S	20,51
1700000007175962	23-080-011-00105-0007	62000	PASTOS PERMANENTES DE 5 O MAS AÑOS-SIN VARIEDAD	S	0,34
1700000007175964	23-080-010-00137-0001	62000	PASTOS PERMANENTES DE 5 O MAS AÑOS-SIN VARIEDAD	S	0,47
1700000007175965	23-080-011-00105-0019	62000	PASTOS PERMANENTES DE 5 O MAS AÑOS-SIN VARIEDAD	S	0,98
1700000007175966	23-080-010-00139-0002	62000	PASTOS PERMANENTES DE 5 O MAS AÑOS-SIN VARIEDAD	S	0,44
1700000007175967	23-080-010-00141-0001	62000	PASTOS PERMANENTES DE 5 O MAS AÑOS-SIN VARIEDAD	S	0,54
1700000007175968	23-080-010-00142-0001	62000	PASTOS PERMANENTES DE 5 O MAS AÑOS-SIN VARIEDAD	S	0,57
1700000007175969	23-080-010-00038-0003	62000	PASTOS PERMANENTES DE 5 O MAS AÑOS-SIN VARIEDAD	S	1,01
1700000007175971	23-080-010-00038-0004	62000	PASTOS PERMANENTES DE 5 O MAS AÑOS-SIN VARIEDAD	S	25,83
1700000007175974	23-080-011-00105-0020	62000	PASTOS PERMANENTES DE 5 O MAS AÑOS-SIN VARIEDAD	S	7,61



<u>APELLIDOS Y NOMBRE / RAZÓN SOCIAL</u>	<u>NIF</u>	<u>EXPEDIENTE</u>	<u>SOLICITA AGRICULT. (3)</u>	<u>SOLICITA GANADER. (4)</u>	<u>ANUALIDAD DE PAGO</u>
RODRIGUEZ MARTOS ENRIQUE FRANCISCO	****2736*	6089307	SI	SI	3ª

DATOS CONVERSIÓN**IMPORTE POR ANUALIDAD**

	<u>2015</u>	<u>2016</u>	<u>2017</u>	<u>2018</u>	<u>2019</u>
IMPORTE MÁXIMO SUBVENCIONABLE	11.833,54 €	11.833,54 €	8.224,54 €	8.224,54 €	8.224,54 €
IMPORTE MEDIO DE TRANSFERENCIA (€/ha)	78,82 €	78,82 €	65,68 €	65,68 €	65,68 €

RESUMEN DE UNIDADES

<u>Cód</u>	<u>GRUPO DE PAGO</u>	<u>Sup. Dec. Admisible (ha)</u>	<u>Sup. Comprometida (ha)</u>	<u>Sup. ajustada compromiso (1) (ha)</u>	<u>% sobredec.</u>	<u>SUP. RESUELTA (ha)</u>	<u>Importe Declarado</u>	<u>Importe Topado</u>	<u>Importe Resuelto</u>	<u>Importe tras sobredec.</u>
43	AGRICULTURA - SIN SUPERFICIE DETERMINADA PASTOS ASOCIADOS A GANADERÍA ECOLÓGICA	0,00		0,00	0,00	0,00	0,00	0,00	0,00	0,00
	TOTAL	176,60	125,22	125,22		125,22	8.636,43	8.224,54	8.224,54	8.224,54

APLICACIÓN DE REDUCCIONES Y SANCIONES

	<u>Importe Calculado</u>	<u>Importe prerreduc.</u>	<u>Admisibilidad y compromisos</u>	<u>Presentación tardía</u>	<u>Omisión declaración</u>	<u>Condicionality</u>	<u>RESUELTO</u>	<u>IMPORTE (Euros)</u>		
								<u>FEADER (Eje 2)</u>	<u>MAGRAMA</u>	<u>CAPDER</u>
AGRICULTURA	0,00	0,00	0,00	0,00	0,00	0,00	0,00	0,00	0,00	0,00
GANADERÍA	8.224,54	8.224,54	0,00	0,00	0,00	0,00	8.224,54	6.168,41	884,14	1.171,99
TOTAL							8.224,54	6.168,41	884,14	1.171,99

RECINTOS RESUELTOS

<u>REF.</u>	<u>REFERENCIA SIGPAC</u>	<u>CULTIVO DESCRIPCIÓN CULTIVO</u>	<u>S/R G.PAGO</u>	<u>PEND. MEDIA (%)</u>	<u>SUP. DEC. ADMISIBLE (ha)</u>	<u>SUP. COMPROM. (ha)</u>	<u>SUP. AJUSTADA COMPR.(1) (ha)</u>	<u>SUP. CONV. SIGPAC (ha)</u>	<u>SUP. CERTIE. (ha)</u>	<u>SUP. CAMPO (ha)</u>	<u>SUP. CAMPO DETER. CULT. (ha)</u>	<u>SUP. DEC. REDUCIDA (ha)</u>	<u>SUP. RESUELTA (ha)</u>
170000006979241	23-090-009-00449-0004	62000 PASTOS PERMANENTES DE 5 O MAS AÑOS-SIN VARIEDAD	S 43	9,89	6,13	6,13	6,13	6,13	7,21			6,13	6,13
170000006979242	23-090-009-00447-0004	62000 PASTOS PERMANENTES DE 5 O MAS AÑOS-SIN VARIEDAD	S 43	13,07	16,30	16,30	16,30		16,30			16,30	16,30
170000006979243	23-090-009-00447-0002	62000 PASTOS PERMANENTES DE 5 O MAS AÑOS-SIN VARIEDAD	S 43	33,83	37,04	14,25	14,25	14,25	56,99			14,25	14,25
170000006979244	23-090-009-00447-0003	62000 PASTOS PERMANENTES DE 5 O MAS AÑOS-SIN VARIEDAD	S 43	17,12	5,13	5,13	5,13		6,03			5,13	5,13
170000006979245	23-090-009-00435-0001	62000 PASTOS PERMANENTES DE 5 O MAS AÑOS-SIN VARIEDAD	S 43	17,89	2,42	2,11	2,11	2,11	3,22			2,11	2,11
170000006979246	23-090-009-00429-0001	62000 PASTOS PERMANENTES DE 5 O MAS AÑOS-SIN VARIEDAD	S 43	16,89	2,92	2,43	2,43		3,43			2,43	2,43
170000006979247	23-090-009-00434-0001	62000 PASTOS PERMANENTES DE 5 O MAS AÑOS-SIN VARIEDAD	S 43	11,47	2,64	2,64	2,64		2,64			2,64	2,64
170000006979248	23-090-009-00449-0005	62000 PASTOS PERMANENTES DE 5 O MAS AÑOS-SIN VARIEDAD	S 43	14,14	1,40	1,40	1,40		2,54			1,40	1,40
170000006979249	23-090-010-00058-0004	62000 PASTOS PERMANENTES DE 5 O MAS AÑOS-SIN VARIEDAD	S 43	22,67	10,75	10,75	10,75		23,89			10,75	10,75
170000006979250	23-090-010-00048-0002	62000 PASTOS PERMANENTES DE 5 O MAS AÑOS-SIN VARIEDAD	S 43	11,43	3,21	2,78	2,78		4,28			2,78	2,78
170000006979251	23-090-010-00049-0001	62000 PASTOS PERMANENTES DE 5 O MAS AÑOS-SIN VARIEDAD	S 43	10,91	1,54	2,05	1,54	2,05	1,27			1,54	1,54
170000006979252	23-090-010-00058-0005	62000 PASTOS PERMANENTES DE 5 O MAS AÑOS-SIN VARIEDAD	S 43	15,26	2,82	2,82	2,82		5,13			2,82	2,82
170000006979253	23-090-009-00450-0006	62000 PASTOS PERMANENTES DE 5 O MAS AÑOS-SIN VARIEDAD	S 43	16,69	1,43	2,18	1,43	1,43	0,00			1,43	1,43
170000006979254	23-090-009-00450-0003	62000 PASTOS PERMANENTES DE 5 O MAS AÑOS-SIN VARIEDAD	S 43	9,31	2,48	2,18	2,18	2,18	2,48			2,18	2,18
170000006979256	23-090-010-00076-0001	62000 PASTOS PERMANENTES DE 5 O MAS AÑOS-SIN VARIEDAD	S 43	33,08	4,64	4,64	4,64		8,44			4,64	4,64
170000006979257	23-090-010-00072-0007	62000 PASTOS PERMANENTES DE 5 O MAS AÑOS-SIN VARIEDAD	S 43	17,95	2,13	2,13	2,13		2,13			2,13	2,13
170000006979259	23-090-010-00076-0004	62000 PASTOS PERMANENTES DE 5 O MAS AÑOS-SIN VARIEDAD	S 43	21,89	7,74	7,74	7,74		11,90			7,74	7,74
170000006979260	23-090-010-00072-0001	62000 PASTOS PERMANENTES DE 5 O MAS AÑOS-SIN VARIEDAD	S 43	27,87	0,05	0,05	0,05		0,21			0,05	0,05
170000006979261	23-090-010-00058-0002	62000 PASTOS PERMANENTES DE 5 O MAS AÑOS-SIN VARIEDAD	S 43	13,69	3,72	3,22	3,22		4,96			3,22	3,22
170000006979262	23-090-010-00072-0002	62000 PASTOS PERMANENTES DE 5 O MAS AÑOS-SIN VARIEDAD	S 43	26,53	0,45	0,45	0,45		0,81			0,45	0,45
170000006979263	23-090-010-00072-0006	62000 PASTOS PERMANENTES DE 5 O MAS AÑOS-SIN VARIEDAD	S 43	11,31	1,01	1,01	1,01		1,01			1,01	1,01
170000006979264	23-090-009-00289-0002	62000 PASTOS PERMANENTES DE 5 O MAS AÑOS-SIN VARIEDAD	S 43	21,60	3,06	3,06	3,06		3,06			3,06	3,06
170000006979267	23-090-010-00077-0003	62000 PASTOS PERMANENTES DE 5 O MAS AÑOS-SIN VARIEDAD	S 43	62,74	1,35	1,35	1,35		2,45			1,35	1,35
170000006979268	23-090-009-00448-0001	62000 PASTOS PERMANENTES DE 5 O MAS AÑOS-SIN VARIEDAD	S 43	22,68	51,41	51,41	51,41		68,54			51,41	51,41
170000006979269	23-090-009-00435-0002	62000 PASTOS PERMANENTES DE 5 O MAS AÑOS-SIN VARIEDAD	S 43	13,92	0,60	0,60	0,60		0,60			0,60	0,60
170000006979270	23-090-009-00289-0001	62000 PASTOS PERMANENTES DE 5 O MAS AÑOS-SIN VARIEDAD	S 43	37,75	2,51	2,51	2,51		2,51			2,51	2,51
170000006979271	23-090-009-00435-0003	62000 PASTOS PERMANENTES DE 5 O MAS AÑOS-SIN VARIEDAD	S 43	15,94	1,72	1,72	1,72		2,02			1,72	1,72

DATOS AGRICULTURA

(1) Superficie declarada admisible ajustada con la superficie comprometida.
(2) Factor de penalización valorando el alcance para el tipo de compromiso.
(3) Solicita agricultura y tiene compromisos vigentes.
(4) Solicita ganadería y tiene compromisos vigentes.

RESUMEN DE UNIDADES

Cód	GRUPO DE PAGO	Sup. Dec. Admisible (ha)	Sup. Comprometida (ha)	Sup. ajustada compromiso (1) (ha)	% sobredec.	SUP. RESUELTA (ha)	Importe Declarado	Importe Topado	Importe Resuelto	Importe tras sobredec.
	AGRICULTURA - SIN SUPERFICIE DETERMINADA	0,00		0,00	0,00	0,00	0,00	0,00	0,00	0,00
	TOTAL	0,00	125,22	0,00		0,00	0,00	0,00	0,00	0,00

RESUMEN DE PAGOS

IMPORTE (Euros)				
FEADER				
	RESUELTO	(Eje 2)	MAGRAMA	CAPDER
A pagar	0,00	0,00	0,00	0,00

APLICACIÓN DE REDUCCIONES Y SANCIONES

IMPORTE (Euros)									
FEADER									
Importe Calculado	Importe prereduc.	Admisibilidad y compromisos	Presentación tardía	Omisión declaración	Condicionabilidad	RESUELTO	(Eje 2)	MAGRAMA	CAPDER
0,00	0,00	0,00	0,00	0,00	0,00	0,00	0,00	0,00	0,00
TOTAL						0,00	0,00	0,00	0,00

INCIDENCIAS**INCIDENCIA DESCRIPCIÓN**

85001	El recinto declarado no cumple con las normas de producción ecológica (artículo 5-1 e), Orden 26 mayo 2015) Ref:1700000006979240 Recinto:18-065-501-00144-001 Cultivo:20902 BARBECHO TRADICIONAL-CON CUBIERTA VEGETAL Secano
85018	Expendiente sin grupos de pago válidos
85031	Solicita recinto que no está comprometido para la operación. Ref:1700000006979240 Recinto:18-065-501-00144-001 Cultivo:20902 BARBECHO TRADICIONAL-CON CUBIERTA VEGETAL Secano

DATOS GANADERÍA**RESUMEN DE UNIDADES**

Cód	GRUPO DE PAGO	Sup. Dec. Admisible (ha)	Sup. Comprometida (ha)	Sup. ajustada compromiso (1) (ha)	% sobredec.	SUP. RESUELTA (ha)	Importe Declarado	Importe Topado	Importe Resuelto	Importe tras sobredec.
43	PASTOS ASOCIADOS A GANADERÍA ECOLÓGICA	176,60		125,22	0,00	125,22	8.636,43	8.224,54	8.224,54	8.224,54
	TOTAL	176,60	125,22	125,22		125,22	8.636,43	8.224,54	8.224,54	8.224,54

RESUMEN DE PAGOS

IMPORTE (Euros)				
FEADER				
	RESUELTO	(Eje 2)	MAGRAMA	CAPDER
Pago realizado	8.224,54	6.168,41	884,14	1.171,99

APLICACIÓN DE REDUCCIONES Y SANCIONES

IMPORTE (Euros)									
FEADER									
Importe Calculado	Importe prereduc.	Admisibilidad y compromisos	Presentación tardía	Omisión declaración	Condicionabilidad	RESUELTO	(Eje 2)	MAGRAMA	CAPDER
8.224,54	8.224,54	0,00	0,00	0,00	0,00	8.224,54	6.168,41	884,14	1.171,99
TOTAL						8.224,54	6.168,41	884,14	1.171,99

Superficie determinada para Cálculo Carga Ganadera: 175,90 ha
Carga Ganadera Mínima Expediente: 0,37 ug/ha
Carga Ganadera Máxima Expediente: 0,62 ug/ha

Recintos Determinados para el Cálculo de Garga Ganadera

REF.	REFERENCIA SIGPAC	CULTIVO	DESCRIPCIÓN CULTIVO	S/R	SUP. RESUELTA (ha)
1700000006979241	23-090-009-00449-0004	62000	PASTOS PERMANENTES DE 5 O MAS AÑOS-SIN VARIEDAD	S	6,13
1700000006979242	23-090-009-00447-0004	62000	PASTOS PERMANENTES DE 5 O MAS AÑOS-SIN VARIEDAD	S	16,30
1700000006979243	23-090-009-00447-0002	62000	PASTOS PERMANENTES DE 5 O MAS AÑOS-SIN VARIEDAD	S	37,04
1700000006979244	23-090-009-00447-0003	62000	PASTOS PERMANENTES DE 5 O MAS AÑOS-SIN VARIEDAD	S	5,13
1700000006979245	23-090-009-00435-0001	62000	PASTOS PERMANENTES DE 5 O MAS AÑOS-SIN VARIEDAD	S	2,42
1700000006979246	23-090-009-00429-0001	62000	PASTOS PERMANENTES DE 5 O MAS AÑOS-SIN VARIEDAD	S	2,92
1700000006979247	23-090-009-00434-0001	62000	PASTOS PERMANENTES DE 5 O MAS AÑOS-SIN VARIEDAD	S	2,64

(1) Superficie declarada admisible ajustada con la superficie comprometida.
(2) Factor de penalización valorando el alcance para el tipo de compromiso.
(3) Solicita agricultura y tiene compromisos vigentes.
(4) Solicita ganadería y tiene compromisos vigentes.

Recintos Determinados para el Cálculo de Garga Ganadera

REF.	REFERENCIA SIGPAC	CULTIVO	DESCRIPCIÓN CULTIVO	SUP. RESUELTA (ha)	
				S/R	
170000006979248	23-090-009-00449-0005	62000	PASTOS PERMANENTES DE 5 O MAS AÑOS-SIN VARIEDAD	S	1,40
170000006979249	23-090-010-00058-0004	62000	PASTOS PERMANENTES DE 5 O MAS AÑOS-SIN VARIEDAD	S	10,75
170000006979250	23-090-010-00048-0002	62000	PASTOS PERMANENTES DE 5 O MAS AÑOS-SIN VARIEDAD	S	3,21
170000006979251	23-090-010-00049-0001	62000	PASTOS PERMANENTES DE 5 O MAS AÑOS-SIN VARIEDAD	S	1,27
170000006979252	23-090-010-00058-0005	62000	PASTOS PERMANENTES DE 5 O MAS AÑOS-SIN VARIEDAD	S	2,82
170000006979254	23-090-009-00450-0003	62000	PASTOS PERMANENTES DE 5 O MAS AÑOS-SIN VARIEDAD	S	2,48
170000006979255	23-090-010-00048-0001	62000	PASTOS PERMANENTES DE 5 O MAS AÑOS-SIN VARIEDAD	S	1,00
170000006979256	23-090-010-00076-0001	62000	PASTOS PERMANENTES DE 5 O MAS AÑOS-SIN VARIEDAD	S	4,64
170000006979257	23-090-010-00072-0007	62000	PASTOS PERMANENTES DE 5 O MAS AÑOS-SIN VARIEDAD	S	2,13
170000006979259	23-090-010-00076-0004	62000	PASTOS PERMANENTES DE 5 O MAS AÑOS-SIN VARIEDAD	S	7,74
170000006979260	23-090-010-00072-0001	62000	PASTOS PERMANENTES DE 5 O MAS AÑOS-SIN VARIEDAD	S	0,05
170000006979261	23-090-010-00058-0002	62000	PASTOS PERMANENTES DE 5 O MAS AÑOS-SIN VARIEDAD	S	3,72
170000006979262	23-090-010-00072-0002	62000	PASTOS PERMANENTES DE 5 O MAS AÑOS-SIN VARIEDAD	S	0,45
170000006979263	23-090-010-00072-0006	62000	PASTOS PERMANENTES DE 5 O MAS AÑOS-SIN VARIEDAD	S	1,01
170000006979264	23-090-009-00289-0002	62000	PASTOS PERMANENTES DE 5 O MAS AÑOS-SIN VARIEDAD	S	3,06
170000006979267	23-090-010-00077-0003	62000	PASTOS PERMANENTES DE 5 O MAS AÑOS-SIN VARIEDAD	S	1,35
170000006979268	23-090-009-00448-0001	62000	PASTOS PERMANENTES DE 5 O MAS AÑOS-SIN VARIEDAD	S	51,41
170000006979269	23-090-009-00435-0002	62000	PASTOS PERMANENTES DE 5 O MAS AÑOS-SIN VARIEDAD	S	0,60
170000006979270	23-090-009-00289-0001	62000	PASTOS PERMANENTES DE 5 O MAS AÑOS-SIN VARIEDAD	S	2,51
170000006979271	23-090-009-00435-0003	62000	PASTOS PERMANENTES DE 5 O MAS AÑOS-SIN VARIEDAD	S	1,72

INCIDENCIAS**INCIDENCIA DESCRIPCIÓN**

- 225 La superficie de cruce total de productos de la agrupación Pastos permanentes sobre un mismo recinto en el conjunto de las solicitudes, no puede superar la superficie total admisible de pastos
Ref:170000006979266 Recinto:23-090-009-00395-001 Cultivo:62000 PASTOS PERMANENTES DE 5 O MAS AÑOS-SIN VARIEDAD Secano Superficie admisible de pastos del recinto según SIGPAC.:2587 Suma de superficies de cruce netas declaradas para este recinto por todos los solicitantes.:5174 Exceso de superficie (Hectáreas):25,87
- 85001 El recinto declarado no cumple con las normas de producción ecológica (artículo 5-1 e), Orden 26 mayo 2015)
Ref:170000006979266 Recinto:23-090-009-00395-001 Cultivo:62000 PASTOS PERMANENTES DE 5 O MAS AÑOS-SIN VARIEDAD Secano
Ref:170000006979253 Recinto:23-090-009-00450-006 Cultivo:62000 PASTOS PERMANENTES DE 5 O MAS AÑOS-SIN VARIEDAD Secano
- 85002 Recinto declarado que no cumple en su totalidad con las normas de producción ecológica (artículo 5-1 e), Orden 26 mayo 2015)
Ref:170000006979251 Recinto:23-090-010-00049-001 Cultivo:62000 PASTOS PERMANENTES DE 5 O MAS AÑOS-SIN VARIEDAD Secano Sup. Declarada:1,54 Superficie Certificada (Ha):1,27
- 85031 Solicita recinto que no está comprometido para la operación.
Ref:170000006979266 Recinto:23-090-009-00395-001 Cultivo:62000 PASTOS PERMANENTES DE 5 O MAS AÑOS-SIN VARIEDAD Secano
Ref:170000006979255 Recinto:23-090-010-00048-001 Cultivo:62000 PASTOS PERMANENTES DE 5 O MAS AÑOS-SIN VARIEDAD Secano

<u>APELLIDOS Y NOMBRE / RAZÓN SOCIAL</u>	<u>NIF</u>	<u>EXPEDIENTE</u>	<u>SOLICITA AGRICULT. (3)</u>	<u>SOLICITA GANADER. (4)</u>	<u>ANUALIDAD DE PAGO</u>
RODRIGUEZ MUÑOZ ANTONIO	****4289*	6074569	NO	SI	3ª

DATOS CONVERSIÓN**IMPORTE POR ANUALIDAD**

	<u>2015</u>	<u>2016</u>	<u>2017</u>	<u>2018</u>	<u>2019</u>
IMPORTE MÁXIMO SUBVENCIONABLE	10.138,95 €	10.138,95 €	8.416,42 €	8.302,29 €	8.302,29 €
IMPORTE MEDIO DE TRANSFERENCIA (€/ha)	83,51 €	83,51 €	69,59 €	69,59 €	69,59 €

RESUMEN DE UNIDADES

<u>Cód</u>	<u>GRUPO DE PAGO</u>	<u>Sup. Dec. Admisible (ha)</u>	<u>Sup. Comprometida (ha)</u>	<u>Sup. ajustada compromiso (1) (ha)</u>	<u>% sobredec.</u>	<u>SUP. RESUELTA (ha)</u>	<u>Importe Declarado</u>	<u>Importe Topado</u>	<u>Importe Resuelto</u>	<u>Importe tras sobredec.</u>
43	PASTOS ASOCIADOS A GANADERÍA ECOLÓGICA	119,38		119,35	0,04	119,30	8.347,26	8.305,77	8.302,09	8.302,09
	TOTAL	119,38	120,94	119,35		119,30	8.347,26	8.305,77	8.302,09	8.302,09

APLICACIÓN DE REDUCCIONES Y SANCIONES

	<u>Importe Calculado</u>	<u>Importe prerreduc.</u>	<u>Admisibilidad y compromisos</u>	<u>Presentación tardía</u>	<u>Omisión declaración</u>	<u>Condicionabilidad</u>	<u>IMPORTE (Euros)</u>			
							<u>RESUELTO</u>	<u>FEADER (Eje 2)</u>	<u>MAGRAMA</u>	<u>CAPDER</u>
GANADERÍA	8.302,09	8.302,09	0,00	0,00	0,00	0,00	8.302,09	6.226,57	892,47	1.183,05
TOTAL							8.302,09	6.226,57	892,47	1.183,05

RECINTOS RESUELTOS

<u>REF.</u>	<u>REFERENCIA SIGPAC</u>	<u>CULTIVO</u>	<u>DESCRIPCIÓN CULTIVO</u>	<u>S/R</u>	<u>G.PAGO</u>	<u>PEND. MEDIA (%)</u>	<u>SUP. DEC. ADMISIBLE (ha)</u>	<u>SUP. COMPROM. (ha)</u>	<u>SUP. AJUSTADA COMPROM. (1) (ha)</u>	<u>SUP. CONV. SIGPAC (ha)</u>	<u>SUP. CERTIF. (ha)</u>	<u>SUP. CAMPO (ha)</u>	<u>SUP. CAMPO DETER. CULT. DECLARADO (ha)</u>	<u>SUP. DEC. REDUCIDA (ha)</u>	<u>SUP. RESUELTA (ha)</u>
1700000006143567	23-078-015-00002-0001	62000	PASTOS PERMANENTES DE 5 O MAS AÑOS-SIN VARIEDAD	S	43	16,53	0,03	0,03	0,03	0,03	0,05			0,03	0,03
1700000006143579	23-078-016-00518-0001	62000	PASTOS PERMANENTES DE 5 O MAS AÑOS-SIN VARIEDAD	S	43	8,05	0,34	0,34	0,34		0,40			0,34	0,34
1700000006143580	23-078-016-00006-0001	62000	PASTOS PERMANENTES DE 5 O MAS AÑOS-SIN VARIEDAD	S	43	20,79	4,38	4,38	4,38		4,38			4,38	4,38
1700000006143581	23-078-016-00001-0056	62000	PASTOS PERMANENTES DE 5 O MAS AÑOS-SIN VARIEDAD	S	43	33,26	64,58	64,57	64,57		86,10			64,57	64,57
1700000006143583	23-078-016-00059-0001	62000	PASTOS PERMANENTES DE 5 O MAS AÑOS-SIN VARIEDAD	S	43	54,35	16,07	16,07	16,07		24,72			16,07	16,07
1700000006143584	23-078-015-00919-0001	62000	PASTOS PERMANENTES DE 5 O MAS AÑOS-SIN VARIEDAD	S	43	14,49	0,29	0,29	0,29		0,38			0,29	0,29
1700000006143585	23-078-016-00022-0001	62000	PASTOS PERMANENTES DE 5 O MAS AÑOS-SIN VARIEDAD	S	43	8,88	1,56	1,56	1,56		1,56			1,56	1,56
1700000006143586	23-078-016-00760-0001	62000	PASTOS PERMANENTES DE 5 O MAS AÑOS-SIN VARIEDAD	S	43	25,50	0,57	0,57	0,57		0,57			0,57	0,57
1700000006143587	23-078-018-00005-0006	62000	PASTOS PERMANENTES DE 5 O MAS AÑOS-SIN VARIEDAD	S	43	31,70	14,26	14,24	14,24		19,01			14,24	14,19
1700000006143588	23-078-016-00884-0001	62000	PASTOS PERMANENTES DE 5 O MAS AÑOS-SIN VARIEDAD	S	43	21,45	1,04	1,04	1,04		1,04			1,04	1,04
1700000006143592	23-078-023-00078-0001	62000	PASTOS PERMANENTES DE 5 O MAS AÑOS-SIN VARIEDAD	S	43	14,21	0,37	0,37	0,37		0,37			0,37	0,37
1700000006143593	23-078-028-00592-0001	62000	PASTOS PERMANENTES DE 5 O MAS AÑOS-SIN VARIEDAD	S	43	7,86	0,66	0,66	0,66		0,66			0,66	0,66
1700000006143594	23-078-018-00021-0002	62000	PASTOS PERMANENTES DE 5 O MAS AÑOS-SIN VARIEDAD	S	43	33,89	9,10	9,10	9,10		14,00			9,10	9,10
1700000006143603	23-078-016-00075-0001	62000	PASTOS PERMANENTES DE 5 O MAS AÑOS-SIN VARIEDAD	S	43	21,25	1,16	1,16	1,16		1,16			1,16	1,16
1700000006143604	23-078-017-00042-0001	62000	PASTOS PERMANENTES DE 5 O MAS AÑOS-SIN VARIEDAD	S	43	15,60	0,24	0,24	0,24		0,28			0,24	0,24
1700000006143605	23-078-016-00053-0001	62000	PASTOS PERMANENTES DE 5 O MAS AÑOS-SIN VARIEDAD	S	43	13,14	2,09	2,09	2,09		2,46			2,09	2,09
1700000006143606	23-078-016-00129-0001	62000	PASTOS PERMANENTES DE 5 O MAS AÑOS-SIN VARIEDAD	S	43	22,41	0,30	0,30	0,30		0,30			0,30	0,30
1700000006143609	23-078-029-00130-0003	62000	PASTOS PERMANENTES DE 5 O MAS AÑOS-SIN VARIEDAD	S	43	21,83	0,97	0,97	0,97		0,97			0,97	0,97
1700000006143610	23-078-029-00132-0001	62000	PASTOS PERMANENTES DE 5 O MAS AÑOS-SIN VARIEDAD	S	43	21,19	1,37	1,37	1,37		1,61			1,37	1,37

DATOS GANADERÍA**RESUMEN DE UNIDADES**

<u>Cód</u>	<u>GRUPO DE PAGO</u>	<u>Sup. Dec. Admisible (ha)</u>	<u>Sup. Comprometida (ha)</u>	<u>Sup. ajustada compromiso (1) (ha)</u>	<u>% sobredec.</u>	<u>SUP. RESUELTA (ha)</u>	<u>Importe Declarado</u>	<u>Importe Topado</u>	<u>Importe Resuelto</u>	<u>Importe tras sobredec.</u>
43	PASTOS ASOCIADOS A GANADERÍA ECOLÓGICA	119,38		119,35	0,04	119,30	8.347,26	8.305,77	8.302,09	8.302,09
	TOTAL	119,38	120,94	119,35		119,30	8.347,26	8.305,77	8.302,09	8.302,09

RESUMEN DE PAGOS

	<u>IMPORTE (Euros)</u>			
	<u>RESUELTO</u>	<u>FEADER (Eje 2)</u>	<u>MAGRAMA</u>	<u>CAPDER</u>
Pago realizado	8.302,09	6.226,57	892,47	1.183,05



APLICACIÓN DE REDUCCIONES Y SANCIONES

Importe Calculado	Importe prereduc.	Admisibilidad y compromisos	Presentación tardía	Omisión declaración	Condicionalidad	IMPORTE (Euros)			
						RESUELTO	FEADER (Eje 2)	MAGRAMA	CAPDER
8.302,09	8.302,09	0,00	0,00	0,00	0,00	8.302,09	6.226,57	892,47	1.183,05
TOTAL						8.302,09	6.226,57	892,47	1.183,05

Superficie determinada para Cálculo Carga Ganadera: 121,00 ha
Carga Ganadera Mínima Expediente: 0,61 ugm/ha
Carga Ganadera Máxima Expediente: 0,61 ugm/ha

Recintos Determinados para el Cálculo de Garga Ganadera

REF.	REFERENCIA SIGPAC	CULTIVO	DESCRIPCIÓN CULTIVO	S/R	SUP. RESUELTA (ha)
170000006143567	23-078-015-00002-0001	62000	PASTOS PERMANENTES DE 5 O MAS AÑOS-SIN VARIEDAD	S	0,03
170000006143568	23-078-016-00460-0001	20902	BARBECHO TRADICIONAL-CON CUBIERTA VEGETAL	S	0,37
170000006143569	23-078-016-00887-0001	20902	BARBECHO TRADICIONAL-CON CUBIERTA VEGETAL	S	0,09
170000006143571	23-078-017-00042-0002	20902	BARBECHO TRADICIONAL-CON CUBIERTA VEGETAL	S	0,79
170000006143572	23-078-016-00760-0002	20902	BARBECHO TRADICIONAL-CON CUBIERTA VEGETAL	S	0,25
170000006143579	23-078-016-00518-0001	62000	PASTOS PERMANENTES DE 5 O MAS AÑOS-SIN VARIEDAD	S	0,34
170000006143580	23-078-016-00006-0001	62000	PASTOS PERMANENTES DE 5 O MAS AÑOS-SIN VARIEDAD	S	4,38
170000006143581	23-078-016-00001-0056	62000	PASTOS PERMANENTES DE 5 O MAS AÑOS-SIN VARIEDAD	S	64,58
170000006143583	23-078-016-00059-0001	62000	PASTOS PERMANENTES DE 5 O MAS AÑOS-SIN VARIEDAD	S	16,07
170000006143584	23-078-015-00919-0001	62000	PASTOS PERMANENTES DE 5 O MAS AÑOS-SIN VARIEDAD	S	0,29
170000006143585	23-078-016-00022-0001	62000	PASTOS PERMANENTES DE 5 O MAS AÑOS-SIN VARIEDAD	S	1,56
170000006143586	23-078-016-00760-0001	62000	PASTOS PERMANENTES DE 5 O MAS AÑOS-SIN VARIEDAD	S	0,57
170000006143587	23-078-018-00005-0006	62000	PASTOS PERMANENTES DE 5 O MAS AÑOS-SIN VARIEDAD	S	14,19
170000006143588	23-078-016-00884-0001	62000	PASTOS PERMANENTES DE 5 O MAS AÑOS-SIN VARIEDAD	S	1,04
170000006143592	23-078-023-00078-0001	62000	PASTOS PERMANENTES DE 5 O MAS AÑOS-SIN VARIEDAD	S	0,37
170000006143593	23-078-028-00592-0001	62000	PASTOS PERMANENTES DE 5 O MAS AÑOS-SIN VARIEDAD	S	0,66
170000006143594	23-078-018-00021-0002	62000	PASTOS PERMANENTES DE 5 O MAS AÑOS-SIN VARIEDAD	S	9,10
170000006143595	23-078-016-00200-0001	20902	BARBECHO TRADICIONAL-CON CUBIERTA VEGETAL	S	0,06
170000006143596	23-078-016-00198-0001	20902	BARBECHO TRADICIONAL-CON CUBIERTA VEGETAL	S	0,06
170000006143601	23-078-016-00181-0001	20902	BARBECHO TRADICIONAL-CON CUBIERTA VEGETAL	S	0,04
170000006143602	23-078-016-00184-0001	20902	BARBECHO TRADICIONAL-CON CUBIERTA VEGETAL	S	0,03
170000006143603	23-078-016-00075-0001	62000	PASTOS PERMANENTES DE 5 O MAS AÑOS-SIN VARIEDAD	S	1,16
170000006143604	23-078-017-00042-0001	62000	PASTOS PERMANENTES DE 5 O MAS AÑOS-SIN VARIEDAD	S	0,24
170000006143605	23-078-016-00053-0001	62000	PASTOS PERMANENTES DE 5 O MAS AÑOS-SIN VARIEDAD	S	2,09
170000006143606	23-078-016-00129-0001	62000	PASTOS PERMANENTES DE 5 O MAS AÑOS-SIN VARIEDAD	S	0,30
170000006143609	23-078-029-00130-0003	62000	PASTOS PERMANENTES DE 5 O MAS AÑOS-SIN VARIEDAD	S	0,97
170000006143610	23-078-029-00132-0001	62000	PASTOS PERMANENTES DE 5 O MAS AÑOS-SIN VARIEDAD	S	1,37

Incidencias de carga ganadera**INCIDENCIA DESCRIPCIÓN**

225 La superficie de cruce total de productos de la agrupación Pastos permanentes sobre un mismo recinto en el conjunto de las solicitudes, no puede superar la superficie total admisible de pastos
 Ref:170000006143587 Recinto:23-078-018-00005-006 Cultivo:62000 PASTOS PERMANENTES DE 5 O MAS AÑOS-SIN VARIEDAD Secano Superficie admisible de pastos del recinto según SIGPAC.:45993 Suma de superficies de cruce netas declaradas para este recinto por todos los solicitantes.:46000 Exceso de superficie (Hectáreas):0,07

INCIDENCIAS**INCIDENCIA DESCRIPCIÓN**

225 La superficie de cruce total de productos de la agrupación Pastos permanentes sobre un mismo recinto en el conjunto de las solicitudes, no puede superar la superficie total admisible de pastos
 Ref:170000006143587 Recinto:23-078-018-00005-006 Cultivo:62000 PASTOS PERMANENTES DE 5 O MAS AÑOS-SIN

VARIEDAD Secano Superficie admisible de pastos del recinto según SIGPAC.:45993 Suma de superficies de cruce netas declaradas para este recinto por todos los solicitantes.:46000 Exceso de superficie (Hectáreas):0,07



<u>APELLIDOS Y NOMBRE / RAZÓN SOCIAL</u>	<u>NIF</u>	<u>EXPEDIENTE</u>	<u>SOLICITA AGRICULT. (3)</u>	<u>SOLICITA GANADER. (4)</u>	<u>ANUALIDAD DE PAGO</u>
ROSALES PEINADO JOSE MARIA	****2794*	6045404	NO	SI	3ª

DATOS CONVERSIÓN**IMPORTE POR ANUALIDAD**

	<u>2015</u>	<u>2016</u>	<u>2017</u>	<u>2018</u>	<u>2019</u>
IMPORTE MÁXIMO SUBVENCIONABLE	12.583,74 €	12.583,74 €	10.425,94 €	10.425,94 €	10.425,94 €
IMPORTE MEDIO DE TRANSFERENCIA (€/ha)	59,52 €	59,52 €	49,60 €	49,60 €	49,60 €

RESUMEN DE UNIDADES

<u>Cód</u>	<u>GRUPO DE PAGO</u>	<u>Sup. Dec. Admisible (ha)</u>	<u>Sup. Comprometida (ha)</u>	<u>Sup. ajustada compromiso (1) (ha)</u>	<u>% sobredec.</u>	<u>SUP. RESUELTA (ha)</u>	<u>Importe Declarado</u>	<u>Importe Topado</u>	<u>Importe Resuelto</u>	<u>Importe tras sobredec.</u>
43	PASTOS ASOCIADOS A GANADERÍA ECOLÓGICA	211,43		210,21	0,00	210,21	11.341,63	10.425,94	10.425,94	10.425,94
	TOTAL	211,43	210,21	210,21		210,21	11.341,63	10.425,94	10.425,94	10.425,94

APLICACIÓN DE REDUCCIONES Y SANCIONES

	<u>Importe Calculado</u>	<u>Importe prereduc.</u>	<u>Admisibilidad y compromisos</u>	<u>Presentación tardía</u>	<u>Omisión declaración</u>	<u>Condicionabilidad</u>	<u>IMPORTE (Euros)</u>				
							<u>RESUELTO</u>	<u>FEADER (Eje 2)</u>	<u>MAGRAMA</u>	<u>CAPDER</u>	
GANADERÍA	10.425,94	10.425,94	0,00	0,00	0,00	0,00	10.425,94	7.819,46	1.120,79	1.485,69	
							TOTAL	10.425,94	7.819,46	1.120,79	1.485,69

RECINTOS RESUELTOS

<u>REF.</u>	<u>REFERENCIA SIGPAC</u>	<u>CULTIVO</u>	<u>DESCRIPCIÓN CULTIVO</u>	<u>S/R</u>	<u>G.PAGO</u>	<u>PEND. MEDIA (%)</u>	<u>SUP. DEC. ADMISIBLE (ha)</u>	<u>SUP. COMPROM. (ha)</u>	<u>SUP. AJUSTADA COMPROM. (1) (ha)</u>	<u>SUP. CONV. SIGPAC (ha)</u>	<u>SUP. CERTIF. (ha)</u>	<u>SUP. CAMPO (ha)</u>	<u>SUP. CAMPO DETER. CULL. (ha)</u>	<u>SUP. DEC. REDUCIDA (ha)</u>	<u>SUP. RESUELTA (ha)</u>
1700000005288891	23-093-008-00050-0003	62000	PASTOS PERMANENTES DE 5 O MAS AÑOS-SIN VARIEDAD	S	43	57,94	7,28	7,28	7,28		16,18			7,28	7,28
1700000005288897	23-093-008-00050-0001	62000	PASTOS PERMANENTES DE 5 O MAS AÑOS-SIN VARIEDAD	S	43	53,93	1,07	1,07	1,07		3,06			1,07	1,07
1700000005288898	23-093-008-00050-0002	62000	PASTOS PERMANENTES DE 5 O MAS AÑOS-SIN VARIEDAD	S	43	39,41	103,99	103,99	103,99		189,08			103,99	103,99
1700000005288908	23-093-007-00497-0001	62000	PASTOS PERMANENTES DE 5 O MAS AÑOS-SIN VARIEDAD	S	43	37,77	76,76	76,76	76,76		102,34			76,76	76,76
1700000005288919	23-093-008-00050-0011	62000	PASTOS PERMANENTES DE 5 O MAS AÑOS-SIN VARIEDAD	S	43	63,11	0,43	0,43	0,43		0,96			0,43	0,43
1700000005288920	23-093-008-00050-0007	62000	PASTOS PERMANENTES DE 5 O MAS AÑOS-SIN VARIEDAD	S	43	47,81	10,27	10,27	10,27		12,08			10,27	10,27
1700000005288921	23-093-008-00050-0005	62000	PASTOS PERMANENTES DE 5 O MAS AÑOS-SIN VARIEDAD	S	43	60,21	9,66	9,66	9,66		38,65			9,66	9,66
1700000005288922	23-093-008-00050-0004	62000	PASTOS PERMANENTES DE 5 O MAS AÑOS-SIN VARIEDAD	S	43	50,91	1,97	1,97	1,97		2,62			1,97	1,97

DATOS GANADERÍA**RESUMEN DE UNIDADES**

<u>Cód</u>	<u>GRUPO DE PAGO</u>	<u>Sup. Dec. Admisible (ha)</u>	<u>Sup. Comprometida (ha)</u>	<u>Sup. ajustada compromiso (1) (ha)</u>	<u>% sobredec.</u>	<u>SUP. RESUELTA (ha)</u>	<u>Importe Declarado</u>	<u>Importe Topado</u>	<u>Importe Resuelto</u>	<u>Importe tras sobredec.</u>
43	PASTOS ASOCIADOS A GANADERÍA ECOLÓGICA	211,43		210,21	0,00	210,21	11.341,63	10.425,94	10.425,94	10.425,94
	TOTAL	211,43	210,21	210,21		210,21	11.341,63	10.425,94	10.425,94	10.425,94

RESUMEN DE PAGOS

	<u>Importe Calculado</u>	<u>Importe prereduc.</u>	<u>Admisibilidad y compromisos</u>	<u>Presentación tardía</u>	<u>Omisión declaración</u>	<u>Condicionabilidad</u>	<u>IMPORTE (Euros)</u>			
							<u>RESUELTO</u>	<u>FEADER (Eje 2)</u>	<u>MAGRAMA</u>	<u>CAPDER</u>
A pagar	10.425,94	10.425,94	0,00	0,00	0,00	0,00	10.425,94	7.819,46	1.120,79	1.485,69

APLICACIÓN DE REDUCCIONES Y SANCIONES

	<u>Importe Calculado</u>	<u>Importe prereduc.</u>	<u>Admisibilidad y compromisos</u>	<u>Presentación tardía</u>	<u>Omisión declaración</u>	<u>Condicionabilidad</u>	<u>IMPORTE (Euros)</u>			
							<u>RESUELTO</u>	<u>FEADER (Eje 2)</u>	<u>MAGRAMA</u>	<u>CAPDER</u>
	10.425,94	10.425,94	0,00	0,00	0,00	0,00	10.425,94	7.819,46	1.120,79	1.485,69
TOTAL	10.425,94	10.425,94	0,00	0,00	0,00	0,00	10.425,94	7.819,46	1.120,79	1.485,69



(1) Superficie declarada admisible ajustada con la superficie comprometida.
(2) Factor de penalización valorando el alcance para el tipo de compromiso.
(3) Solicita agricultura y tiene compromisos vigentes.
(4) Solicita ganadería y tiene compromisos vigentes.

Superficie determinada para Cálculo Carga Ganadera: 407,25 ha
Carga Ganadera Mínima Expediente: 0,38 ugm/ha
Carga Ganadera Máxima Expediente: 0,38 ugm/ha

Recintos Determinados para el Cálculo de Garga Ganadera

<u>REF.</u>	<u>REFERENCIA SIGPAC</u>	<u>CULTIVO</u>	<u>DESCRIPCIÓN CULTIVO</u>	<u>S/R</u>	<u>SUP. RESUELTA (ha)</u>
170000005288885	23-093-007-00493-0001	62000	PASTOS PERMANENTES DE 5 O MAS AÑOS-SIN VARIEDAD	S	2,32
170000005288886	23-093-007-00494-0002	62000	PASTOS PERMANENTES DE 5 O MAS AÑOS-SIN VARIEDAD	S	0,04
170000005288889	23-093-007-00496-0001	62000	PASTOS PERMANENTES DE 5 O MAS AÑOS-SIN VARIEDAD	S	27,61
170000005288890	23-093-007-00496-0007	62000	PASTOS PERMANENTES DE 5 O MAS AÑOS-SIN VARIEDAD	S	1,44
170000005288891	23-093-008-00050-0003	62000	PASTOS PERMANENTES DE 5 O MAS AÑOS-SIN VARIEDAD	S	7,28
170000005288893	23-093-007-00494-0002	62000	PASTOS PERMANENTES DE 5 O MAS AÑOS-SIN VARIEDAD	S	1,01
170000005288895	23-093-008-00017-0001	62000	PASTOS PERMANENTES DE 5 O MAS AÑOS-SIN VARIEDAD	S	6,09
170000005288896	23-093-008-00017-0004	62000	PASTOS PERMANENTES DE 5 O MAS AÑOS-SIN VARIEDAD	S	3,04
170000005288897	23-093-008-00050-0001	62000	PASTOS PERMANENTES DE 5 O MAS AÑOS-SIN VARIEDAD	S	1,07
170000005288898	23-093-008-00050-0002	62000	PASTOS PERMANENTES DE 5 O MAS AÑOS-SIN VARIEDAD	S	103,99
170000005288899	23-093-008-00018-0007	62000	PASTOS PERMANENTES DE 5 O MAS AÑOS-SIN VARIEDAD	S	9,36
170000005288901	23-093-008-00018-0002	62000	PASTOS PERMANENTES DE 5 O MAS AÑOS-SIN VARIEDAD	S	102,54
170000005288902	23-093-008-00017-0001	62000	PASTOS PERMANENTES DE 5 O MAS AÑOS-SIN VARIEDAD	S	12,78
170000005288903	23-093-008-00017-0001	62000	PASTOS PERMANENTES DE 5 O MAS AÑOS-SIN VARIEDAD	S	1,16
170000005288904	23-093-008-00017-0001	62000	PASTOS PERMANENTES DE 5 O MAS AÑOS-SIN VARIEDAD	S	0,11
170000005288905	23-093-008-00018-0001	62000	PASTOS PERMANENTES DE 5 O MAS AÑOS-SIN VARIEDAD	S	9,47
170000005288906	23-093-008-00017-0003	62000	PASTOS PERMANENTES DE 5 O MAS AÑOS-SIN VARIEDAD	S	0,07
170000005288907	23-093-008-00017-0002	62000	PASTOS PERMANENTES DE 5 O MAS AÑOS-SIN VARIEDAD	S	0,15
170000005288908	23-093-007-00497-0001	62000	PASTOS PERMANENTES DE 5 O MAS AÑOS-SIN VARIEDAD	S	76,76
170000005288909	23-093-007-00494-0002	62000	PASTOS PERMANENTES DE 5 O MAS AÑOS-SIN VARIEDAD	S	0,04
170000005288910	23-093-007-00494-0002	62000	PASTOS PERMANENTES DE 5 O MAS AÑOS-SIN VARIEDAD	S	8,57
170000005288911	23-093-007-00494-0002	62000	PASTOS PERMANENTES DE 5 O MAS AÑOS-SIN VARIEDAD	S	0,15
170000005288912	23-093-007-00494-0002	62000	PASTOS PERMANENTES DE 5 O MAS AÑOS-SIN VARIEDAD	S	2,72
170000005288913	23-093-007-00494-0002	62000	PASTOS PERMANENTES DE 5 O MAS AÑOS-SIN VARIEDAD	S	0,09
170000005288915	23-093-007-00496-0008	62000	PASTOS PERMANENTES DE 5 O MAS AÑOS-SIN VARIEDAD	S	5,58
170000005288916	23-093-007-00494-0002	62000	PASTOS PERMANENTES DE 5 O MAS AÑOS-SIN VARIEDAD	S	0,17
170000005288917	23-093-007-00494-0002	62000	PASTOS PERMANENTES DE 5 O MAS AÑOS-SIN VARIEDAD	S	0,99
170000005288918	23-093-007-00495-0001	62000	PASTOS PERMANENTES DE 5 O MAS AÑOS-SIN VARIEDAD	S	0,32
170000005288919	23-093-008-00050-0011	62000	PASTOS PERMANENTES DE 5 O MAS AÑOS-SIN VARIEDAD	S	0,43
170000005288920	23-093-008-00050-0007	62000	PASTOS PERMANENTES DE 5 O MAS AÑOS-SIN VARIEDAD	S	10,27
170000005288921	23-093-008-00050-0005	62000	PASTOS PERMANENTES DE 5 O MAS AÑOS-SIN VARIEDAD	S	9,66
170000005288922	23-093-008-00050-0004	62000	PASTOS PERMANENTES DE 5 O MAS AÑOS-SIN VARIEDAD	S	1,97

INCIDENCIAS**INCIDENCIA DESCRIPCIÓN**

- 85003 No inscrito en un organismo de control y certificación ecológico (artículo 5-1 e), Orden 26 mayo 2015)
Explotación:ES230930000575 Especie:PORCINO
- 85005 Especie declarada en la explotación no inscrita en SIGGAN a nombre del titular del expediente
Explotación:ES230930000575 Especie:PORCINO

<u>APELLIDOS Y NOMBRE / RAZÓN SOCIAL</u>	<u>NIF</u>	<u>EXPEDIENTE</u>	<u>SOLICITA AGRICULT. (3)</u>	<u>SOLICITA GANADER. (4)</u>	<u>ANUALIDAD DE PAGO</u>
RUIZ LECHUGA ADRIAN MANUEL	****7139*	6073376	NO	SI	3ª

DATOS CONVERSIÓN**IMPORTE POR ANUALIDAD**

	<u>2015</u>	<u>2016</u>	<u>2017</u>	<u>2018</u>	<u>2019</u>
IMPORTE MÁXIMO SUBVENCIONABLE	8.224,53 €	8.224,53 €	6.853,77 €	6.853,77 €	6.853,77 €
IMPORTE MEDIO DE TRANSFERENCIA (€/ha)	55,41 €	55,41 €	46,18 €	46,18 €	46,18 €

RESUMEN DE UNIDADES

<u>Cód</u>	<u>GRUPO DE PAGO</u>	<u>Sup. Dec. Admisible (ha)</u>	<u>Sup. Comprometida (ha)</u>	<u>Sup. ajustada compromiso (1) (ha)</u>	<u>% sobredec.</u>	<u>SUP. RESUELTA (ha)</u>	<u>Importe Declarado</u>	<u>Importe Topado</u>	<u>Importe Resuelto</u>	<u>Importe tras sobredec.</u>
43	PASTOS ASOCIADOS A GANADERÍA ECOLÓGICA	177,88		148,43	0,00	148,43	8.317,69	6.853,77	6.853,77	6.853,77
	TOTAL	177,88	148,43	148,43		148,43	8.317,69	6.853,77	6.853,77	6.853,77

APLICACIÓN DE REDUCCIONES Y SANCIONES

	<u>Importe Calculado</u>	<u>Importe prereduc.</u>	<u>Admisibilidad y compromisos</u>	<u>Presentación tardía</u>	<u>Omisión declaración</u>	<u>Condicionabilidad</u>	<u>IMPORTE (Euros)</u>				
							<u>RESUELTO</u>	<u>FEADER (Eje 2)</u>	<u>MAGRAMA</u>	<u>CAPDER</u>	
GANADERÍA	6.853,77	6.853,77	0,00	0,00	0,00	0,00	6.853,77	5.140,33	736,78	976,66	
							TOTAL	6.853,77	5.140,33	736,78	976,66



RECINTOS RESUELTOS

REF.	REFERENCIA SIGPAC	CULTIVO DESCRIPCIÓN CULTIVO	S/R	G.PAGO	PEND. MEDIA (%)	SUP. DEC. ADMISIBLE (ha)	SUP. COMPROM. (ha)	SUP. AJUSTADA COMPR.(1) (ha)	SUP. CONY. SIGPAC (ha)	SUP. CERTIE. (ha)	SUP. CAMPO (ha)	SUP. CAMPO DETER. CULT. DECLARADO (ha)	SUP. DEC. REDUCIDA (ha)	SUP. RESUELTA (ha)
1700000007263647	23-019-010-00717-0001	62000 PASTOS PERMANENTES DE 5 O MAS AÑOS-SIN VARIEDAD	S	43	66,86	1,41	1,41	1,41		2,57			1,41	1,41
1700000007263648	23-019-010-00520-0001	62000 PASTOS PERMANENTES DE 5 O MAS AÑOS-SIN VARIEDAD	S	43	62,49	2,18	1,20	1,20		4,84			1,20	1,20
1700000007263649	23-019-010-00521-0003	62000 PASTOS PERMANENTES DE 5 O MAS AÑOS-SIN VARIEDAD	S	43	51,54	10,55	10,55	10,55		23,44			10,55	10,55
1700000007263652	23-019-010-00701-0002	62000 PASTOS PERMANENTES DE 5 O MAS AÑOS-SIN VARIEDAD	S	43	72,66	6,69	6,69	6,69		12,16			6,69	6,69
1700000007263653	23-019-010-00719-0001	62000 PASTOS PERMANENTES DE 5 O MAS AÑOS-SIN VARIEDAD	S	43	49,00	2,76	2,76	2,76		5,01			2,76	2,76
1700000007263655	23-019-010-00538-0001	62000 PASTOS PERMANENTES DE 5 O MAS AÑOS-SIN VARIEDAD	S	43	44,40	1,08	1,08	1,08		1,97			1,08	1,08
1700000007263657	23-019-010-00498-0001	62000 PASTOS PERMANENTES DE 5 O MAS AÑOS-SIN VARIEDAD	S	43	50,68	2,17	2,17	2,17		6,21			2,17	2,17
1700000007263658	23-019-010-00504-0001	62000 PASTOS PERMANENTES DE 5 O MAS AÑOS-SIN VARIEDAD	S	43	31,16	0,29	0,29	0,29		0,84			0,29	0,29
1700000007263660	23-019-010-00506-0003	62000 PASTOS PERMANENTES DE 5 O MAS AÑOS-SIN VARIEDAD	S	43	40,17	1,69	1,69	1,69		4,83			1,69	1,69
1700000007263661	23-019-010-00588-0001	62000 PASTOS PERMANENTES DE 5 O MAS AÑOS-SIN VARIEDAD	S	43	55,17	2,03	2,03	2,03		3,12			2,03	2,03
1700000007263663	23-019-010-00738-0002	62000 PASTOS PERMANENTES DE 5 O MAS AÑOS-SIN VARIEDAD	S	43	37,22	0,60	0,60	0,60		0,93			0,60	0,60
1700000007263665	23-019-010-00729-0003	62000 PASTOS PERMANENTES DE 5 O MAS AÑOS-SIN VARIEDAD	S	43	18,77	0,65	0,65	0,65		0,65			0,65	0,65
1700000007263666	23-019-010-00736-0003	62000 PASTOS PERMANENTES DE 5 O MAS AÑOS-SIN VARIEDAD	S	43	36,74	0,80	0,80	0,80		1,77			0,80	0,80
1700000007263667	23-019-010-00721-0003	62000 PASTOS PERMANENTES DE 5 O MAS AÑOS-SIN VARIEDAD	S	43	67,43	1,93	1,93	1,93		2,97			1,93	1,93
1700000007263668	23-019-010-00724-0001	62000 PASTOS PERMANENTES DE 5 O MAS AÑOS-SIN VARIEDAD	S	43	35,28	8,97	8,97	8,97		13,80			8,97	8,97
1700000007263669	23-019-010-00726-0002	62000 PASTOS PERMANENTES DE 5 O MAS AÑOS-SIN VARIEDAD	S	43	39,86	7,34	7,34	7,34		11,29			7,34	7,34
1700000007263670	23-019-010-00751-0001	62000 PASTOS PERMANENTES DE 5 O MAS AÑOS-SIN VARIEDAD	S	43	40,50	2,44	2,44	2,44		3,75			2,44	2,44
1700000007263671	23-019-010-00493-0003	62000 PASTOS PERMANENTES DE 5 O MAS AÑOS-SIN VARIEDAD	S	43	66,14	0,26	0,26	0,26		0,57			0,26	0,26
1700000007263682	23-019-010-00581-0001	62000 PASTOS PERMANENTES DE 5 O MAS AÑOS-SIN VARIEDAD	S	43	50,23	13,25	13,25	13,25		17,66			13,25	13,25
1700000007263683	23-019-010-00589-0001	62000 PASTOS PERMANENTES DE 5 O MAS AÑOS-SIN VARIEDAD	S	43	57,05	1,53	1,53	1,53		2,04			1,53	1,53
1700000007263684	23-019-010-00742-0001	62000 PASTOS PERMANENTES DE 5 O MAS AÑOS-SIN VARIEDAD	S	43	38,58	27,98	3,76	3,76		37,31			3,76	3,76
1700000007263686	23-019-010-00594-0001	62000 PASTOS PERMANENTES DE 5 O MAS AÑOS-SIN VARIEDAD	S	43	52,54	0,65	0,65	0,65		0,76			0,65	0,65
1700000007263690	23-019-010-00587-0001	62000 PASTOS PERMANENTES DE 5 O MAS AÑOS-SIN VARIEDAD	S	43	58,00	0,58	0,58	0,58		1,67			0,58	0,58
1700000007263693	23-019-012-00266-0003	62000 PASTOS PERMANENTES DE 5 O MAS AÑOS-SIN VARIEDAD	S	43	31,38	13,80	13,80	13,80		16,24			13,80	13,80
1700000007263696	23-019-012-00266-0001	62000 PASTOS PERMANENTES DE 5 O MAS AÑOS-SIN VARIEDAD	S	43	45,32	1,28	1,28	1,28		3,67			1,28	1,28
1700000007263708	23-019-010-00721-0001	62000 PASTOS PERMANENTES DE 5 O MAS AÑOS-SIN VARIEDAD	S	43	43,50	1,44	1,44	1,44		1,69			1,44	1,44
1700000007263714	23-019-010-00506-0001	62000 PASTOS PERMANENTES DE 5 O MAS AÑOS-SIN VARIEDAD	S	43	47,90	0,64	0,64	0,64		1,17			0,64	0,64
1700000007263722	23-019-010-00742-0004	62000 PASTOS PERMANENTES DE 5 O MAS AÑOS-SIN VARIEDAD	S	43	59,83	1,35	1,35	1,35		2,07			1,35	1,35
1700000007263724	23-019-010-00665-0003	62000 PASTOS PERMANENTES DE 5 O MAS AÑOS-SIN VARIEDAD	S	43	51,48	0,15	0,15	0,15		0,61			0,15	0,15
1700000007263728	23-019-010-00742-0005	62000 PASTOS PERMANENTES DE 5 O MAS AÑOS-SIN VARIEDAD	S	43	55,83	0,64	0,63	0,63		2,55			0,63	0,63
1700000007263731	23-019-010-00735-0001	62000 PASTOS PERMANENTES DE 5 O MAS AÑOS-SIN VARIEDAD	S	43	43,56	0,77	0,77	0,77		2,20			0,77	0,77
1700000007263732	23-019-010-00583-0001	62000 PASTOS PERMANENTES DE 5 O MAS AÑOS-SIN VARIEDAD	S	43	65,23	2,83	2,83	2,83		5,14			2,83	2,83
1700000007263733	23-019-010-00700-0001	62000 PASTOS PERMANENTES DE 5 O MAS AÑOS-SIN VARIEDAD	S	43	41,50	1,21	1,21	1,21		3,46			1,21	1,21
1700000007263740	23-019-010-00726-0001	62000 PASTOS PERMANENTES DE 5 O MAS AÑOS-SIN VARIEDAD	S	43	51,95	1,54	1,54	1,54		6,14			1,54	1,54
1700000007263741	23-019-010-00730-0001	62000 PASTOS PERMANENTES DE 5 O MAS AÑOS-SIN VARIEDAD	S	43	45,87	1,56	1,56	1,56		6,23			1,56	1,56
1700000007263742	23-019-010-00739-0001	62000 PASTOS PERMANENTES DE 5 O MAS AÑOS-SIN VARIEDAD	S	43	42,35	0,20	0,20	0,20		0,81			0,20	0,20
1700000007263748	23-019-010-00620-0002	62000 PASTOS PERMANENTES DE 5 O MAS AÑOS-SIN VARIEDAD	S	43	44,35	0,25	0,25	0,25		0,98			0,25	0,25
1700000007263751	23-019-010-00684-0002	62000 PASTOS PERMANENTES DE 5 O MAS AÑOS-SIN VARIEDAD	S	43	55,01	0,18	0,18	0,18		0,72			0,18	0,18
1700000007263752	23-019-010-00721-0002	62000 PASTOS PERMANENTES DE 5 O MAS AÑOS-SIN VARIEDAD	S	43	55,57	4,99	4,99	4,99		14,25			4,99	4,99
1700000007263753	23-019-010-00742-0003	62000 PASTOS PERMANENTES DE 5 O MAS AÑOS-SIN VARIEDAD	S	43	59,18	6,71	6,70	6,70		26,85			6,70	6,70
1700000007263754	23-019-010-00742-0006	62000 PASTOS PERMANENTES DE 5 O MAS AÑOS-SIN VARIEDAD	S	43	62,12	2,30	2,30	2,30		3,54			2,30	2,30
1700000007263820	23-019-011-00118-0003	62000 PASTOS PERMANENTES DE 5 O MAS AÑOS-SIN VARIEDAD	S	43	47,89	0,95	0,95	0,95		1,73			0,95	0,95
1700000007263834	23-019-011-00119-0001	62000 PASTOS PERMANENTES DE 5 O MAS AÑOS-SIN VARIEDAD	S	43	40,53	2,19	2,19	2,19		4,87			2,19	2,19
1700000007263893	23-019-010-00592-0001	62000 PASTOS PERMANENTES DE 5 O MAS AÑOS-SIN VARIEDAD	S	43	58,36	0,97	0,97	0,97		1,76			0,97	0,97
1700000007263894	23-019-010-00593-0001	62000 PASTOS PERMANENTES DE 5 O MAS AÑOS-SIN VARIEDAD	S	43	55,51	0,41	0,41	0,41		0,74			0,41	0,41
1700000007263895	23-019-010-00739-0002	62000 PASTOS PERMANENTES DE 5 O MAS AÑOS-SIN VARIEDAD	S	43	34,46	0,24	0,24	0,24		0,54			0,24	0,24
1700000007263896	23-019-010-00741-0002	62000 PASTOS PERMANENTES DE 5 O MAS AÑOS-SIN VARIEDAD	S	43	38,69	2,98	2,98	2,98		3,50			2,98	2,98
1700000007263899	23-019-010-00521-0004	62000 PASTOS PERMANENTES DE 5 O MAS AÑOS-SIN VARIEDAD	S	43	41,91	0,87	0,30	0,30		1,34			0,30	0,30
1700000007263902	23-019-010-00728-0002	62000 PASTOS PERMANENTES DE 5 O MAS AÑOS-SIN VARIEDAD	S	43	14,77	1,33	1,33	1,33		2,04			1,33	1,33
1700000007263904	23-019-010-00582-0001	62000 PASTOS PERMANENTES DE 5 O MAS AÑOS-SIN VARIEDAD	S	43	63,20	8,14	4,48	4,48		18,08			4,48	4,48
1700000007263917	23-019-010-00749-0001	62000 PASTOS PERMANENTES DE 5 O MAS AÑOS-SIN VARIEDAD	S	43	34,23	1,97	1,97	1,97		1,97			1,97	1,97
1700000007263923	23-019-010-00584-0001	62000 PASTOS PERMANENTES DE 5 O MAS AÑOS-SIN VARIEDAD	S	43	55,09	1,08	1,08	1,08		2,39			1,08	1,08
1700000007263924	23-019-010-00725-0001	62000 PASTOS PERMANENTES DE 5 O MAS AÑOS-SIN VARIEDAD	S	43	25,98	17,08	17,08	17,08		17,08			17,08	17,08

DATOS GANADERÍA

- (1) Superficie declarada admisible ajustada con la superficie comprometida.
- (2) Factor de penalización valorando el alcance para el tipo de compromiso.
- (3) Solicita agricultura y tiene compromisos vigentes.
- (4) Solicita ganadería y tiene compromisos vigentes.

RESUMEN DE UNIDADES

Cód	GRUPO DE PAGO	Sup. Dec. Admisible (ha)	Sup. Comprometida (ha)	Sup. ajustada compromiso (1) (ha)	% sobredec.	SUP. RESUELTA (ha)	Importe Declarado	Importe Topado	Importe Resuelto	Importe tras sobredec.
43	PASTOS ASOCIADOS A GANADERÍA ECOLÓGICA	177,88		148,43	0,00	148,43	8.317,69	6.853,77	6.853,77	6.853,77
	TOTAL	177,88	148,43	148,43		148,43	8.317,69	6.853,77	6.853,77	6.853,77

RESUMEN DE PAGOS

Pago realizado	IMPORTE (Euros)			
	RESUELTO	FEADER (Eje 2)	MAGRAMA	CAPDER
	6.853,77	5.140,33	736,78	976,66

APLICACIÓN DE REDUCCIONES Y SANCIONES

Importe Calculado	Importe prereduc.	Admisibilidad y compromisos	Presentación tardía	Omisión declaración	Condicionidad	RESUELTO	FEADER (Eje 2)	MAGRAMA	CAPDER	
6.853,77	6.853,77	0,00	0,00	0,00	0,00	6.853,77	5.140,33	736,78	976,66	
						TOTAL	6.853,77	5.140,33	736,78	976,66

Datos considerados para el Cálculo de la Carga Ganadera mínima y máxima del expediente

Explotación	Especie	Inscrito en Sipea y Admisible	Censo Medio Animales	Ugm Calculada para CG Mínima	Ugm Calculada para CG Máxima
ES230190000545	CAPRINA	SI	0,09	0,01	0,01
ES230190000545	OVINA	SI	402,52	60,38	60,38
				60,39	60,39

Superficie determinada para Cálculo Carga Ganadera: 248,59 ha

Carga Ganadera Mínima Expediente: 0,24 ugm/ha

Carga Ganadera Máxima Expediente: 0,24 ugm/ha

Los importes del Grupo de Pago de pastos de este expediente han sido ajustados por no llegar a la carga ganadera mínima de 0,3

Recintos Determinados para el Cálculo de Garga Ganadera

REF.	REFERENCIA SIGPAC	CULTIVO	DESCRIPCIÓN CULTIVO	S/R	SUP. RESUELTA (ha)
170000007263645	23-019-010-00490-0003	62000	PASTOS PERMANENTES DE 5 O MAS AÑOS-SIN VARIEDAD	S	0,43
170000007263646	23-019-010-00716-0001	62000	PASTOS PERMANENTES DE 5 O MAS AÑOS-SIN VARIEDAD	S	0,77
170000007263647	23-019-010-00717-0001	62000	PASTOS PERMANENTES DE 5 O MAS AÑOS-SIN VARIEDAD	S	1,41
170000007263648	23-019-010-00520-0001	62000	PASTOS PERMANENTES DE 5 O MAS AÑOS-SIN VARIEDAD	S	2,18
170000007263649	23-019-010-00521-0003	62000	PASTOS PERMANENTES DE 5 O MAS AÑOS-SIN VARIEDAD	S	10,55
170000007263650	23-019-010-00522-0001	62000	PASTOS PERMANENTES DE 5 O MAS AÑOS-SIN VARIEDAD	S	0,96
170000007263651	23-019-010-00523-0001	62000	PASTOS PERMANENTES DE 5 O MAS AÑOS-SIN VARIEDAD	S	0,94
170000007263652	23-019-010-00701-0002	62000	PASTOS PERMANENTES DE 5 O MAS AÑOS-SIN VARIEDAD	S	6,69
170000007263653	23-019-010-00719-0001	62000	PASTOS PERMANENTES DE 5 O MAS AÑOS-SIN VARIEDAD	S	2,76
170000007263654	23-019-010-00491-0002	62000	PASTOS PERMANENTES DE 5 O MAS AÑOS-SIN VARIEDAD	S	0,85
170000007263655	23-019-010-00538-0001	62000	PASTOS PERMANENTES DE 5 O MAS AÑOS-SIN VARIEDAD	S	1,08
170000007263656	23-019-010-00694-0001	62000	PASTOS PERMANENTES DE 5 O MAS AÑOS-SIN VARIEDAD	S	0,25
170000007263657	23-019-010-00498-0001	62000	PASTOS PERMANENTES DE 5 O MAS AÑOS-SIN VARIEDAD	S	2,17
170000007263658	23-019-010-00504-0001	62000	PASTOS PERMANENTES DE 5 O MAS AÑOS-SIN VARIEDAD	S	0,29
170000007263659	23-019-010-00505-0001	62000	PASTOS PERMANENTES DE 5 O MAS AÑOS-SIN VARIEDAD	S	0,31
170000007263660	23-019-010-00506-0003	62000	PASTOS PERMANENTES DE 5 O MAS AÑOS-SIN VARIEDAD	S	1,69
170000007263661	23-019-010-00588-0001	62000	PASTOS PERMANENTES DE 5 O MAS AÑOS-SIN VARIEDAD	S	2,03
170000007263662	23-019-010-00743-0002	62000	PASTOS PERMANENTES DE 5 O MAS AÑOS-SIN VARIEDAD	S	0,41
170000007263663	23-019-010-00738-0002	62000	PASTOS PERMANENTES DE 5 O MAS AÑOS-SIN VARIEDAD	S	0,60
170000007263664	23-019-010-00723-0002	62000	PASTOS PERMANENTES DE 5 O MAS AÑOS-SIN VARIEDAD	S	1,42
170000007263665	23-019-010-00729-0003	62000	PASTOS PERMANENTES DE 5 O MAS AÑOS-SIN VARIEDAD	S	0,65
170000007263666	23-019-010-00736-0003	62000	PASTOS PERMANENTES DE 5 O MAS AÑOS-SIN VARIEDAD	S	0,80
170000007263667	23-019-010-00721-0003	62000	PASTOS PERMANENTES DE 5 O MAS AÑOS-SIN	S	1,93

(1) Superficie declarada admisible ajustada con la superficie comprometida.

(2) Factor de penalización valorando el alcance para el tipo de compromiso.

(3) Solicita agricultura y tiene compromisos vigentes.

(4) Solicita ganadería y tiene compromisos vigentes.

Datos considerados para el Cálculo de la Carga Ganadera mínima y máxima del expediente**Recintos Determinados para el Cálculo de Garga Ganadera**

<u>REF.</u>	<u>REFERENCIA SIGPAC</u>	<u>CULTIVO</u>	<u>DESCRIPCIÓN CULTIVO</u>	<u>S/R</u>	<u>SUP. RESUELTA (ha)</u>
			VARIEDAD		
1700000007263668	23-019-010-00724-0001	62000	PASTOS PERMANENTES DE 5 O MAS AÑOS-SIN VARIEDAD	S	8,97
1700000007263669	23-019-010-00726-0002	62000	PASTOS PERMANENTES DE 5 O MAS AÑOS-SIN VARIEDAD	S	7,34
1700000007263670	23-019-010-00751-0001	62000	PASTOS PERMANENTES DE 5 O MAS AÑOS-SIN VARIEDAD	S	2,44
1700000007263671	23-019-010-00493-0003	62000	PASTOS PERMANENTES DE 5 O MAS AÑOS-SIN VARIEDAD	S	0,26
1700000007263672	23-019-010-00514-0001	62000	PASTOS PERMANENTES DE 5 O MAS AÑOS-SIN VARIEDAD	S	0,98
1700000007263673	23-019-010-00727-0001	62000	PASTOS PERMANENTES DE 5 O MAS AÑOS-SIN VARIEDAD	S	0,47
1700000007263674	23-019-010-00494-0002	62000	PASTOS PERMANENTES DE 5 O MAS AÑOS-SIN VARIEDAD	S	0,10
1700000007263675	23-019-010-00500-0001	62000	PASTOS PERMANENTES DE 5 O MAS AÑOS-SIN VARIEDAD	S	0,77
1700000007263676	23-019-010-00746-0001	62000	PASTOS PERMANENTES DE 5 O MAS AÑOS-SIN VARIEDAD	S	0,17
1700000007263677	23-019-010-00653-0001	62000	PASTOS PERMANENTES DE 5 O MAS AÑOS-SIN VARIEDAD	S	0,12
1700000007263678	23-019-010-00527-0001	62000	PASTOS PERMANENTES DE 5 O MAS AÑOS-SIN VARIEDAD	S	0,37
1700000007263679	23-019-010-00528-0001	62000	PASTOS PERMANENTES DE 5 O MAS AÑOS-SIN VARIEDAD	S	0,36
1700000007263680	23-019-010-00530-0001	62000	PASTOS PERMANENTES DE 5 O MAS AÑOS-SIN VARIEDAD	S	0,17
1700000007263681	23-019-010-00531-0001	62000	PASTOS PERMANENTES DE 5 O MAS AÑOS-SIN VARIEDAD	S	0,23
1700000007263682	23-019-010-00581-0001	62000	PASTOS PERMANENTES DE 5 O MAS AÑOS-SIN VARIEDAD	S	13,25
1700000007263683	23-019-010-00589-0001	62000	PASTOS PERMANENTES DE 5 O MAS AÑOS-SIN VARIEDAD	S	1,53
1700000007263684	23-019-010-00742-0001	62000	PASTOS PERMANENTES DE 5 O MAS AÑOS-SIN VARIEDAD	S	27,98
1700000007263685	23-019-010-00691-0002	62000	PASTOS PERMANENTES DE 5 O MAS AÑOS-SIN VARIEDAD	S	1,08
1700000007263686	23-019-010-00594-0001	62000	PASTOS PERMANENTES DE 5 O MAS AÑOS-SIN VARIEDAD	S	0,65
1700000007263687	23-019-010-00495-0002	62000	PASTOS PERMANENTES DE 5 O MAS AÑOS-SIN VARIEDAD	S	4,16
1700000007263688	23-019-010-00497-0001	62000	PASTOS PERMANENTES DE 5 O MAS AÑOS-SIN VARIEDAD	S	0,26
1700000007263689	23-019-010-00526-0001	62000	PASTOS PERMANENTES DE 5 O MAS AÑOS-SIN VARIEDAD	S	0,80
1700000007263690	23-019-010-00587-0001	62000	PASTOS PERMANENTES DE 5 O MAS AÑOS-SIN VARIEDAD	S	0,58
1700000007263691	23-019-010-00695-0001	62000	PASTOS PERMANENTES DE 5 O MAS AÑOS-SIN VARIEDAD	S	0,08
1700000007263692	23-019-010-00698-0001	62000	PASTOS PERMANENTES DE 5 O MAS AÑOS-SIN VARIEDAD	S	0,14
1700000007263693	23-019-012-00266-0003	62000	PASTOS PERMANENTES DE 5 O MAS AÑOS-SIN VARIEDAD	S	13,80
1700000007263694	23-019-012-00271-0001	62000	PASTOS PERMANENTES DE 5 O MAS AÑOS-SIN VARIEDAD	S	0,97
1700000007263696	23-019-012-00266-0001	62000	PASTOS PERMANENTES DE 5 O MAS AÑOS-SIN VARIEDAD	S	1,28
1700000007263708	23-019-010-00721-0001	62000	PASTOS PERMANENTES DE 5 O MAS AÑOS-SIN VARIEDAD	S	1,44
1700000007263709	23-019-010-00605-0002	62000	PASTOS PERMANENTES DE 5 O MAS AÑOS-SIN VARIEDAD	S	0,16
1700000007263710	23-019-010-00607-0001	62000	PASTOS PERMANENTES DE 5 O MAS AÑOS-SIN VARIEDAD	S	0,14
1700000007263711	23-019-010-00608-0001	62000	PASTOS PERMANENTES DE 5 O MAS AÑOS-SIN VARIEDAD	S	0,13
1700000007263712	23-019-010-00615-0001	62000	PASTOS PERMANENTES DE 5 O MAS AÑOS-SIN VARIEDAD	S	0,24
1700000007263713	23-019-010-00616-0001	62000	PASTOS PERMANENTES DE 5 O MAS AÑOS-SIN VARIEDAD	S	0,94
1700000007263714	23-019-010-00506-0001	62000	PASTOS PERMANENTES DE 5 O MAS AÑOS-SIN VARIEDAD	S	0,64
1700000007263715	23-019-010-00618-0001	62000	PASTOS PERMANENTES DE 5 O MAS AÑOS-SIN VARIEDAD	S	0,49
1700000007263716	23-019-010-00618-0002	62000	PASTOS PERMANENTES DE 5 O MAS AÑOS-SIN VARIEDAD	S	0,10
1700000007263722	23-019-010-00742-0004	62000	PASTOS PERMANENTES DE 5 O MAS AÑOS-SIN VARIEDAD	S	1,35
1700000007263724	23-019-010-00665-0003	62000	PASTOS PERMANENTES DE 5 O MAS AÑOS-SIN VARIEDAD	S	0,15
1700000007263725	23-019-010-00666-0001	62000	PASTOS PERMANENTES DE 5 O MAS AÑOS-SIN VARIEDAD	S	0,11

Datos considerados para el Cálculo de la Carga Ganadera mínima y máxima del expediente**Recintos Determinados para el Cálculo de Carga Ganadera**

<u>REF.</u>	<u>REFERENCIA SIGPAC</u>	<u>CULTIVO</u>	<u>DESCRIPCIÓN CULTIVO</u>	<u>S/R</u>	<u>SUP. RESUELTA (ha)</u>
170000007263726	23-019-010-00671-0002	62000	PASTOS PERMANENTES DE 5 O MAS AÑOS-SIN VARIEDAD	S	0,46
170000007263727	23-019-010-00672-0002	62000	PASTOS PERMANENTES DE 5 O MAS AÑOS-SIN VARIEDAD	S	0,46
170000007263728	23-019-010-00742-0005	62000	PASTOS PERMANENTES DE 5 O MAS AÑOS-SIN VARIEDAD	S	0,64
170000007263729	23-019-010-00743-0001	62000	PASTOS PERMANENTES DE 5 O MAS AÑOS-SIN VARIEDAD	S	0,33
170000007263730	23-019-010-00672-0001	62000	PASTOS PERMANENTES DE 5 O MAS AÑOS-SIN VARIEDAD	S	0,16
170000007263731	23-019-010-00735-0001	62000	PASTOS PERMANENTES DE 5 O MAS AÑOS-SIN VARIEDAD	S	0,77
170000007263732	23-019-010-00583-0001	62000	PASTOS PERMANENTES DE 5 O MAS AÑOS-SIN VARIEDAD	S	2,83
170000007263733	23-019-010-00700-0001	62000	PASTOS PERMANENTES DE 5 O MAS AÑOS-SIN VARIEDAD	S	1,21
170000007263734	23-019-010-00671-0001	62000	PASTOS PERMANENTES DE 5 O MAS AÑOS-SIN VARIEDAD	S	0,10
170000007263735	23-019-010-00673-0002	62000	PASTOS PERMANENTES DE 5 O MAS AÑOS-SIN VARIEDAD	S	0,22
170000007263736	23-019-010-00673-0003	62000	PASTOS PERMANENTES DE 5 O MAS AÑOS-SIN VARIEDAD	S	0,37
170000007263737	23-019-010-00702-0001	62000	PASTOS PERMANENTES DE 5 O MAS AÑOS-SIN VARIEDAD	S	0,11
170000007263738	23-019-010-00703-0001	62000	PASTOS PERMANENTES DE 5 O MAS AÑOS-SIN VARIEDAD	S	0,04
170000007263739	23-019-010-00704-0002	62000	PASTOS PERMANENTES DE 5 O MAS AÑOS-SIN VARIEDAD	S	0,42
170000007263740	23-019-010-00726-0001	62000	PASTOS PERMANENTES DE 5 O MAS AÑOS-SIN VARIEDAD	S	1,54
170000007263741	23-019-010-00730-0001	62000	PASTOS PERMANENTES DE 5 O MAS AÑOS-SIN VARIEDAD	S	1,56
170000007263742	23-019-010-00739-0001	62000	PASTOS PERMANENTES DE 5 O MAS AÑOS-SIN VARIEDAD	S	0,20
170000007263743	23-019-010-00691-0001	62000	PASTOS PERMANENTES DE 5 O MAS AÑOS-SIN VARIEDAD	S	0,52
170000007263744	23-019-010-00688-0001	62000	PASTOS PERMANENTES DE 5 O MAS AÑOS-SIN VARIEDAD	S	0,16
170000007263745	23-019-010-00689-0002	62000	PASTOS PERMANENTES DE 5 O MAS AÑOS-SIN VARIEDAD	S	1,21
170000007263747	23-019-010-00715-0003	62000	PASTOS PERMANENTES DE 5 O MAS AÑOS-SIN VARIEDAD	S	0,13
170000007263748	23-019-010-00620-0002	62000	PASTOS PERMANENTES DE 5 O MAS AÑOS-SIN VARIEDAD	S	0,25
170000007263749	23-019-010-00621-0004	62000	PASTOS PERMANENTES DE 5 O MAS AÑOS-SIN VARIEDAD	S	0,39
170000007263750	23-019-010-00622-0003	62000	PASTOS PERMANENTES DE 5 O MAS AÑOS-SIN VARIEDAD	S	0,51
170000007263751	23-019-010-00684-0002	62000	PASTOS PERMANENTES DE 5 O MAS AÑOS-SIN VARIEDAD	S	0,18
170000007263752	23-019-010-00721-0002	62000	PASTOS PERMANENTES DE 5 O MAS AÑOS-SIN VARIEDAD	S	4,99
170000007263753	23-019-010-00742-0003	62000	PASTOS PERMANENTES DE 5 O MAS AÑOS-SIN VARIEDAD	S	6,71
170000007263754	23-019-010-00742-0006	62000	PASTOS PERMANENTES DE 5 O MAS AÑOS-SIN VARIEDAD	S	2,30
170000007263806	23-019-011-00123-0001	62000	PASTOS PERMANENTES DE 5 O MAS AÑOS-SIN VARIEDAD	S	1,37
170000007263813	23-019-011-00121-0001	62000	PASTOS PERMANENTES DE 5 O MAS AÑOS-SIN VARIEDAD	S	1,37
170000007263814	23-019-011-00142-0003	62000	PASTOS PERMANENTES DE 5 O MAS AÑOS-SIN VARIEDAD	S	0,59
170000007263816	23-019-011-00120-0001	62000	PASTOS PERMANENTES DE 5 O MAS AÑOS-SIN VARIEDAD	S	0,57
170000007263817	23-019-011-00122-0001	62000	PASTOS PERMANENTES DE 5 O MAS AÑOS-SIN VARIEDAD	S	2,81
170000007263818	23-019-011-00131-0001	62000	PASTOS PERMANENTES DE 5 O MAS AÑOS-SIN VARIEDAD	S	0,13
170000007263819	23-019-011-00139-0001	62000	PASTOS PERMANENTES DE 5 O MAS AÑOS-SIN VARIEDAD	S	1,40
170000007263820	23-019-011-00118-0003	62000	PASTOS PERMANENTES DE 5 O MAS AÑOS-SIN VARIEDAD	S	0,95
170000007263834	23-019-011-00119-0001	62000	PASTOS PERMANENTES DE 5 O MAS AÑOS-SIN VARIEDAD	S	2,19
170000007263835	23-019-011-00146-0001	62000	PASTOS PERMANENTES DE 5 O MAS AÑOS-SIN VARIEDAD	S	0,46
170000007263839	23-019-011-00166-0001	62000	PASTOS PERMANENTES DE 5 O MAS AÑOS-SIN VARIEDAD	S	1,91
170000007263840	23-019-011-00167-0001	62000	PASTOS PERMANENTES DE 5 O MAS AÑOS-SIN VARIEDAD	S	0,69
170000007263841	23-019-011-00175-0003	62000	PASTOS PERMANENTES DE 5 O MAS AÑOS-SIN VARIEDAD	S	0,45

(1) Superficie declarada admisible ajustada con la superficie comprometida.
(2) Factor de penalización valorando el alcance para el tipo de compromiso.
(3) Solicita agricultura y tiene compromisos vigentes.
(4) Solicita ganadería y tiene compromisos vigentes.

Datos considerados para el Cálculo de la Carga Ganadera mínima y máxima del expediente**Recintos Determinados para el Cálculo de Garga Ganadera**

<u>REF.</u>	<u>REFERENCIA SIGPAC</u>	<u>CULTIVO</u>	<u>DESCRIPCIÓN CULTIVO</u>	<u>S/R</u>	<u>SUP. RESUELTA (ha)</u>
170000007263842	23-019-011-00124-0002	62000	PASTOS PERMANENTES DE 5 O MAS AÑOS-SIN VARIEDAD	S	0,12
170000007263852	23-019-011-00165-0001	62000	PASTOS PERMANENTES DE 5 O MAS AÑOS-SIN VARIEDAD	S	0,57
170000007263853	23-019-011-00123-0002	62000	PASTOS PERMANENTES DE 5 O MAS AÑOS-SIN VARIEDAD	S	0,68
170000007263855	23-019-011-00140-0003	62000	PASTOS PERMANENTES DE 5 O MAS AÑOS-SIN VARIEDAD	S	0,54
170000007263859	23-019-011-00135-0001	62000	PASTOS PERMANENTES DE 5 O MAS AÑOS-SIN VARIEDAD	S	1,92
170000007263860	23-019-011-00126-0002	62000	PASTOS PERMANENTES DE 5 O MAS AÑOS-SIN VARIEDAD	S	0,77
170000007263861	23-019-011-00163-0002	62000	PASTOS PERMANENTES DE 5 O MAS AÑOS-SIN VARIEDAD	S	1,38
170000007263862	23-019-011-00124-0001	62000	PASTOS PERMANENTES DE 5 O MAS AÑOS-SIN VARIEDAD	S	0,11
170000007263863	23-019-011-00080-0002	62000	PASTOS PERMANENTES DE 5 O MAS AÑOS-SIN VARIEDAD	S	0,29
170000007263864	23-019-011-00171-0001	62000	PASTOS PERMANENTES DE 5 O MAS AÑOS-SIN VARIEDAD	S	1,04
170000007263865	23-019-011-00172-0001	62000	PASTOS PERMANENTES DE 5 O MAS AÑOS-SIN VARIEDAD	S	0,53
170000007263866	23-019-011-00173-0001	62000	PASTOS PERMANENTES DE 5 O MAS AÑOS-SIN VARIEDAD	S	1,33
170000007263869	23-019-011-00136-0001	62000	PASTOS PERMANENTES DE 5 O MAS AÑOS-SIN VARIEDAD	S	0,56
170000007263870	23-019-011-00098-0002	62000	PASTOS PERMANENTES DE 5 O MAS AÑOS-SIN VARIEDAD	S	8,15
170000007263871	23-019-011-00137-0001	62000	PASTOS PERMANENTES DE 5 O MAS AÑOS-SIN VARIEDAD	S	0,55
170000007263872	23-019-011-00082-0002	62000	PASTOS PERMANENTES DE 5 O MAS AÑOS-SIN VARIEDAD	S	0,25
170000007263876	23-019-010-00673-0004	62000	PASTOS PERMANENTES DE 5 O MAS AÑOS-SIN VARIEDAD	S	0,05
170000007263877	23-019-011-00169-0001	62000	PASTOS PERMANENTES DE 5 O MAS AÑOS-SIN VARIEDAD	S	0,35
170000007263878	23-019-011-00117-0002	62000	PASTOS PERMANENTES DE 5 O MAS AÑOS-SIN VARIEDAD	S	0,39
170000007263879	23-019-011-00148-0002	62000	PASTOS PERMANENTES DE 5 O MAS AÑOS-SIN VARIEDAD	S	0,34
170000007263880	23-019-011-00082-0001	62000	PASTOS PERMANENTES DE 5 O MAS AÑOS-SIN VARIEDAD	S	0,45
170000007263881	23-019-011-00162-0002	62000	PASTOS PERMANENTES DE 5 O MAS AÑOS-SIN VARIEDAD	S	0,32
170000007263882	23-019-011-00168-0001	62000	PASTOS PERMANENTES DE 5 O MAS AÑOS-SIN VARIEDAD	S	0,78
170000007263883	23-019-011-00147-0001	62000	PASTOS PERMANENTES DE 5 O MAS AÑOS-SIN VARIEDAD	S	0,24
170000007263884	23-019-011-00132-0001	62000	PASTOS PERMANENTES DE 5 O MAS AÑOS-SIN VARIEDAD	S	0,04
170000007263885	23-019-011-00128-0001	62000	PASTOS PERMANENTES DE 5 O MAS AÑOS-SIN VARIEDAD	S	0,15
170000007263886	23-019-011-00163-0001	62000	PASTOS PERMANENTES DE 5 O MAS AÑOS-SIN VARIEDAD	S	0,38
170000007263887	23-019-011-00176-0002	62000	PASTOS PERMANENTES DE 5 O MAS AÑOS-SIN VARIEDAD	S	0,24
170000007263888	23-019-011-00177-0001	62000	PASTOS PERMANENTES DE 5 O MAS AÑOS-SIN VARIEDAD	S	0,21
170000007263889	23-019-011-00145-0002	62000	PASTOS PERMANENTES DE 5 O MAS AÑOS-SIN VARIEDAD	S	1,32
170000007263890	23-019-011-00116-0001	62000	PASTOS PERMANENTES DE 5 O MAS AÑOS-SIN VARIEDAD	S	0,11
170000007263891	23-019-011-00164-0001	62000	PASTOS PERMANENTES DE 5 O MAS AÑOS-SIN VARIEDAD	S	0,56
170000007263892	23-019-011-00142-0004	62000	PASTOS PERMANENTES DE 5 O MAS AÑOS-SIN VARIEDAD	S	2,00
170000007263893	23-019-010-00592-0001	62000	PASTOS PERMANENTES DE 5 O MAS AÑOS-SIN VARIEDAD	S	0,97
170000007263894	23-019-010-00593-0001	62000	PASTOS PERMANENTES DE 5 O MAS AÑOS-SIN VARIEDAD	S	0,41
170000007263895	23-019-010-00739-0002	62000	PASTOS PERMANENTES DE 5 O MAS AÑOS-SIN VARIEDAD	S	0,24
170000007263896	23-019-010-00741-0002	62000	PASTOS PERMANENTES DE 5 O MAS AÑOS-SIN VARIEDAD	S	2,98
170000007263897	23-019-010-00613-0002	62000	PASTOS PERMANENTES DE 5 O MAS AÑOS-SIN VARIEDAD	S	0,78
170000007263898	23-019-010-00614-0001	62000	PASTOS PERMANENTES DE 5 O MAS AÑOS-SIN VARIEDAD	S	0,29
170000007263899	23-019-010-00521-0004	62000	PASTOS PERMANENTES DE 5 O MAS AÑOS-SIN VARIEDAD	S	0,87
170000007263900	23-019-010-00747-0001	62000	PASTOS PERMANENTES DE 5 O MAS AÑOS-SIN VARIEDAD	S	0,37

Datos considerados para el Cálculo de la Carga Ganadera mínima y máxima del expediente**Recintos Determinados para el Cálculo de Garga Ganadera**

<u>REF.</u>	<u>REFERENCIA SIGPAC</u>	<u>CULTIVO</u>	<u>DESCRIPCIÓN CULTIVO</u>	<u>S/R</u>	<u>SUP. RESUELTA (ha)</u>
1700000007263901	23-019-010-00671-0004	62000	PASTOS PERMANENTES DE 5 O MAS AÑOS-SIN VARIEDAD	S	0,25
1700000007263902	23-019-010-00728-0002	62000	PASTOS PERMANENTES DE 5 O MAS AÑOS-SIN VARIEDAD	S	1,33
1700000007263903	23-019-010-00671-0003	62000	PASTOS PERMANENTES DE 5 O MAS AÑOS-SIN VARIEDAD	S	0,07
1700000007263904	23-019-010-00582-0001	62000	PASTOS PERMANENTES DE 5 O MAS AÑOS-SIN VARIEDAD	S	8,14
1700000007263905	23-019-010-00529-0001	62000	PASTOS PERMANENTES DE 5 O MAS AÑOS-SIN VARIEDAD	S	0,86
1700000007263906	23-019-010-00619-0002	62000	PASTOS PERMANENTES DE 5 O MAS AÑOS-SIN VARIEDAD	S	0,43
1700000007263907	23-019-010-00518-0001	62000	PASTOS PERMANENTES DE 5 O MAS AÑOS-SIN VARIEDAD	S	1,06
1700000007263908	23-019-010-00673-0001	62000	PASTOS PERMANENTES DE 5 O MAS AÑOS-SIN VARIEDAD	S	0,84
1700000007263910	23-019-011-00193-0001	62000	PASTOS PERMANENTES DE 5 O MAS AÑOS-SIN VARIEDAD	S	0,90
1700000007263911	23-019-011-00078-0002	62000	PASTOS PERMANENTES DE 5 O MAS AÑOS-SIN VARIEDAD	S	0,20
1700000007263912	23-019-011-00079-0002	62000	PASTOS PERMANENTES DE 5 O MAS AÑOS-SIN VARIEDAD	S	0,18
1700000007263913	23-019-011-00080-0001	62000	PASTOS PERMANENTES DE 5 O MAS AÑOS-SIN VARIEDAD	S	0,09
1700000007263917	23-019-010-00749-0001	62000	PASTOS PERMANENTES DE 5 O MAS AÑOS-SIN VARIEDAD	S	1,97
1700000007263918	23-019-010-00606-0002	62000	PASTOS PERMANENTES DE 5 O MAS AÑOS-SIN VARIEDAD	S	0,18
1700000007263922	23-019-010-00718-0002	62000	PASTOS PERMANENTES DE 5 O MAS AÑOS-SIN VARIEDAD	S	0,27
1700000007263923	23-019-010-00584-0001	62000	PASTOS PERMANENTES DE 5 O MAS AÑOS-SIN VARIEDAD	S	1,08
1700000007263924	23-019-010-00725-0001	62000	PASTOS PERMANENTES DE 5 O MAS AÑOS-SIN VARIEDAD	S	17,08

INCIDENCIAS**INCIDENCIA DESCRIPCIÓN**

- 225 La superficie de cruce total de productos de la agrupación Pastos permanentes sobre un mismo recinto en el conjunto de las solicitudes, no puede superar la superficie total admisible de pastos
Ref:1700000007263879 Recinto:23-019-011-00148-002 Cultivo:62000 PASTOS PERMANENTES DE 5 O MAS AÑOS-SIN VARIEDAD Secano Superficie admisible de pastos del recinto según SIGPAC.:34 Suma de superficies de cruce netas declaradas para este recinto por todos los solicitantes.:68 Exceso de superficie (Hectáreas):0,34
- 85001 El recinto declarado no cumple con las normas de producción ecológica (artículo 5-1 e), Orden 26 mayo 2015)
Ref:1700000007263768 Recinto:23-019-010-00752-001 Cultivo:62000 PASTOS PERMANENTES DE 5 O MAS AÑOS-SIN VARIEDAD Secano
Ref:1700000007263769 Recinto:23-019-010-00753-001 Cultivo:62000 PASTOS PERMANENTES DE 5 O MAS AÑOS-SIN VARIEDAD Secano
Ref:1700000007263781 Recinto:23-019-012-00111-001 Cultivo:62000 PASTOS PERMANENTES DE 5 O MAS AÑOS-SIN VARIEDAD Secano
Ref:1700000007263746 Recinto:23-019-012-00180-004 Cultivo:62000 PASTOS PERMANENTES DE 5 O MAS AÑOS-SIN VARIEDAD Secano
Ref:1700000007263782 Recinto:23-019-012-00244-001 Cultivo:62000 PASTOS PERMANENTES DE 5 O MAS AÑOS-SIN VARIEDAD Secano
Ref:1700000007263779 Recinto:23-019-012-00255-001 Cultivo:62000 PASTOS PERMANENTES DE 5 O MAS AÑOS-SIN VARIEDAD Secano
Ref:1700000007263792 Recinto:23-019-012-00256-001 Cultivo:62000 PASTOS PERMANENTES DE 5 O MAS AÑOS-SIN VARIEDAD Secano
- 85031 Solicita recinto que no está comprometido para la operación.
Ref:1700000007263645 Recinto:23-019-010-00490-003 Cultivo:62000 PASTOS PERMANENTES DE 5 O MAS AÑOS-SIN VARIEDAD Secano
Ref:1700000007263654 Recinto:23-019-010-00491-002 Cultivo:62000 PASTOS PERMANENTES DE 5 O MAS AÑOS-SIN VARIEDAD Secano
Ref:1700000007263674 Recinto:23-019-010-00494-002 Cultivo:62000 PASTOS PERMANENTES DE 5 O MAS AÑOS-SIN VARIEDAD Secano
Ref:1700000007263687 Recinto:23-019-010-00495-002 Cultivo:62000 PASTOS PERMANENTES DE 5 O MAS AÑOS-SIN VARIEDAD Secano
Ref:1700000007263688 Recinto:23-019-010-00497-001 Cultivo:62000 PASTOS PERMANENTES DE 5 O MAS AÑOS-SIN VARIEDAD Secano
Ref:1700000007263675 Recinto:23-019-010-00500-001 Cultivo:62000 PASTOS PERMANENTES DE 5 O MAS AÑOS-SIN VARIEDAD Secano
Ref:1700000007263659 Recinto:23-019-010-00505-001 Cultivo:62000 PASTOS PERMANENTES DE 5 O MAS AÑOS-SIN VARIEDAD Secano

(1) Superficie declarada admisible ajustada con la superficie comprometida.
(2) Factor de penalización valorando el alcance para el tipo de compromiso.
(3) Solicita agricultura y tiene compromisos vigentes.
(4) Solicita ganadería y tiene compromisos vigentes.

Ref:170000007263672 Recinto:23-019-010-00514-001 Cultivo:62000 PASTOS PERMANENTES DE 5 O MAS AÑOS-SIN
VARIEDAD Secano

Ref:170000007263907 Recinto:23-019-010-00518-001 Cultivo:62000 PASTOS PERMANENTES DE 5 O MAS AÑOS-SIN
VARIEDAD Secano

Ref:170000007263650 Recinto:23-019-010-00522-001 Cultivo:62000 PASTOS PERMANENTES DE 5 O MAS AÑOS-SIN
VARIEDAD Secano

Ref:170000007263651 Recinto:23-019-010-00523-001 Cultivo:62000 PASTOS PERMANENTES DE 5 O MAS AÑOS-SIN
VARIEDAD Secano

Ref:170000007263689 Recinto:23-019-010-00526-001 Cultivo:62000 PASTOS PERMANENTES DE 5 O MAS AÑOS-SIN
VARIEDAD Secano

Ref:170000007263678 Recinto:23-019-010-00527-001 Cultivo:62000 PASTOS PERMANENTES DE 5 O MAS AÑOS-SIN
VARIEDAD Secano

Ref:170000007263679 Recinto:23-019-010-00528-001 Cultivo:62000 PASTOS PERMANENTES DE 5 O MAS AÑOS-SIN
VARIEDAD Secano

Ref:170000007263905 Recinto:23-019-010-00529-001 Cultivo:62000 PASTOS PERMANENTES DE 5 O MAS AÑOS-SIN
VARIEDAD Secano

Ref:170000007263680 Recinto:23-019-010-00530-001 Cultivo:62000 PASTOS PERMANENTES DE 5 O MAS AÑOS-SIN
VARIEDAD Secano

Ref:170000007263681 Recinto:23-019-010-00531-001 Cultivo:62000 PASTOS PERMANENTES DE 5 O MAS AÑOS-SIN
VARIEDAD Secano

Ref:170000007263709 Recinto:23-019-010-00605-002 Cultivo:62000 PASTOS PERMANENTES DE 5 O MAS AÑOS-SIN
VARIEDAD Secano

Ref:170000007263918 Recinto:23-019-010-00606-002 Cultivo:62000 PASTOS PERMANENTES DE 5 O MAS AÑOS-SIN
VARIEDAD Secano

Ref:170000007263710 Recinto:23-019-010-00607-001 Cultivo:62000 PASTOS PERMANENTES DE 5 O MAS AÑOS-SIN
VARIEDAD Secano

Ref:170000007263711 Recinto:23-019-010-00608-001 Cultivo:62000 PASTOS PERMANENTES DE 5 O MAS AÑOS-SIN
VARIEDAD Secano

Ref:170000007263897 Recinto:23-019-010-00613-002 Cultivo:62000 PASTOS PERMANENTES DE 5 O MAS AÑOS-SIN
VARIEDAD Secano

Ref:170000007263898 Recinto:23-019-010-00614-001 Cultivo:62000 PASTOS PERMANENTES DE 5 O MAS AÑOS-SIN
VARIEDAD Secano

Ref:170000007263712 Recinto:23-019-010-00615-001 Cultivo:62000 PASTOS PERMANENTES DE 5 O MAS AÑOS-SIN
VARIEDAD Secano

Ref:170000007263713 Recinto:23-019-010-00616-001 Cultivo:62000 PASTOS PERMANENTES DE 5 O MAS AÑOS-SIN
VARIEDAD Secano

Ref:170000007263715 Recinto:23-019-010-00618-001 Cultivo:62000 PASTOS PERMANENTES DE 5 O MAS AÑOS-SIN
VARIEDAD Secano

Ref:170000007263716 Recinto:23-019-010-00618-002 Cultivo:62000 PASTOS PERMANENTES DE 5 O MAS AÑOS-SIN
VARIEDAD Secano

Ref:170000007263906 Recinto:23-019-010-00619-002 Cultivo:62000 PASTOS PERMANENTES DE 5 O MAS AÑOS-SIN
VARIEDAD Secano

Ref:170000007263749 Recinto:23-019-010-00621-004 Cultivo:62000 PASTOS PERMANENTES DE 5 O MAS AÑOS-SIN
VARIEDAD Secano

Ref:170000007263750 Recinto:23-019-010-00622-003 Cultivo:62000 PASTOS PERMANENTES DE 5 O MAS AÑOS-SIN
VARIEDAD Secano

Ref:170000007263677 Recinto:23-019-010-00653-001 Cultivo:62000 PASTOS PERMANENTES DE 5 O MAS AÑOS-SIN
VARIEDAD Secano

Ref:170000007263725 Recinto:23-019-010-00666-001 Cultivo:62000 PASTOS PERMANENTES DE 5 O MAS AÑOS-SIN
VARIEDAD Secano

Ref:170000007263734 Recinto:23-019-010-00671-001 Cultivo:62000 PASTOS PERMANENTES DE 5 O MAS AÑOS-SIN
VARIEDAD Secano

Ref:170000007263726 Recinto:23-019-010-00671-002 Cultivo:62000 PASTOS PERMANENTES DE 5 O MAS AÑOS-SIN
VARIEDAD Secano

Ref:170000007263903 Recinto:23-019-010-00671-003 Cultivo:62000 PASTOS PERMANENTES DE 5 O MAS AÑOS-SIN
VARIEDAD Secano

Ref:170000007263901 Recinto:23-019-010-00671-004 Cultivo:62000 PASTOS PERMANENTES DE 5 O MAS AÑOS-SIN
VARIEDAD Secano

Ref:170000007263730 Recinto:23-019-010-00672-001 Cultivo:62000 PASTOS PERMANENTES DE 5 O MAS AÑOS-SIN
VARIEDAD Secano

Ref:170000007263727 Recinto:23-019-010-00672-002 Cultivo:62000 PASTOS PERMANENTES DE 5 O MAS AÑOS-SIN
VARIEDAD Secano

Ref:170000007263908 Recinto:23-019-010-00673-001 Cultivo:62000 PASTOS PERMANENTES DE 5 O MAS AÑOS-SIN
VARIEDAD Secano

Ref:170000007263735 Recinto:23-019-010-00673-002 Cultivo:62000 PASTOS PERMANENTES DE 5 O MAS AÑOS-SIN
VARIEDAD Secano

Ref:170000007263736 Recinto:23-019-010-00673-003 Cultivo:62000 PASTOS PERMANENTES DE 5 O MAS AÑOS-SIN
VARIEDAD Secano

Ref:170000007263876 Recinto:23-019-010-00673-004 Cultivo:62000 PASTOS PERMANENTES DE 5 O MAS AÑOS-SIN
VARIEDAD Secano

Ref:170000007263744 Recinto:23-019-010-00688-001 Cultivo:62000 PASTOS PERMANENTES DE 5 O MAS AÑOS-SIN
VARIEDAD Secano

Ref:170000007263745 Recinto:23-019-010-00689-002 Cultivo:62000 PASTOS PERMANENTES DE 5 O MAS AÑOS-SIN
VARIEDAD Secano

Ref:170000007263743 Recinto:23-019-010-00691-001 Cultivo:62000 PASTOS PERMANENTES DE 5 O MAS AÑOS-SIN
VARIEDAD Secano

Ref:170000007263685 Recinto:23-019-010-00691-002 Cultivo:62000 PASTOS PERMANENTES DE 5 O MAS AÑOS-SIN
VARIEDAD Secano

Ref:170000007263656 Recinto:23-019-010-00694-001 Cultivo:62000 PASTOS PERMANENTES DE 5 O MAS AÑOS-SIN

VARIEDAD Secano
 Ref:1700000007263691 Recinto:23-019-010-00695-001 Cultivo:62000 PASTOS PERMANENTES DE 5 O MAS AÑOS-SIN
 VARIEDAD Secano
 Ref:1700000007263692 Recinto:23-019-010-00698-001 Cultivo:62000 PASTOS PERMANENTES DE 5 O MAS AÑOS-SIN
 VARIEDAD Secano
 Ref:1700000007263737 Recinto:23-019-010-00702-001 Cultivo:62000 PASTOS PERMANENTES DE 5 O MAS AÑOS-SIN
 VARIEDAD Secano
 Ref:1700000007263738 Recinto:23-019-010-00703-001 Cultivo:62000 PASTOS PERMANENTES DE 5 O MAS AÑOS-SIN
 VARIEDAD Secano
 Ref:1700000007263739 Recinto:23-019-010-00704-002 Cultivo:62000 PASTOS PERMANENTES DE 5 O MAS AÑOS-SIN
 VARIEDAD Secano
 Ref:1700000007263747 Recinto:23-019-010-00715-003 Cultivo:62000 PASTOS PERMANENTES DE 5 O MAS AÑOS-SIN
 VARIEDAD Secano
 Ref:1700000007263646 Recinto:23-019-010-00716-001 Cultivo:62000 PASTOS PERMANENTES DE 5 O MAS AÑOS-SIN
 VARIEDAD Secano
 Ref:1700000007263922 Recinto:23-019-010-00718-002 Cultivo:62000 PASTOS PERMANENTES DE 5 O MAS AÑOS-SIN
 VARIEDAD Secano
 Ref:1700000007263664 Recinto:23-019-010-00723-002 Cultivo:62000 PASTOS PERMANENTES DE 5 O MAS AÑOS-SIN
 VARIEDAD Secano
 Ref:1700000007263673 Recinto:23-019-010-00727-001 Cultivo:62000 PASTOS PERMANENTES DE 5 O MAS AÑOS-SIN
 VARIEDAD Secano
 Ref:1700000007263729 Recinto:23-019-010-00743-001 Cultivo:62000 PASTOS PERMANENTES DE 5 O MAS AÑOS-SIN
 VARIEDAD Secano
 Ref:1700000007263662 Recinto:23-019-010-00743-002 Cultivo:62000 PASTOS PERMANENTES DE 5 O MAS AÑOS-SIN
 VARIEDAD Secano
 Ref:1700000007263676 Recinto:23-019-010-00746-001 Cultivo:62000 PASTOS PERMANENTES DE 5 O MAS AÑOS-SIN
 VARIEDAD Secano
 Ref:1700000007263900 Recinto:23-019-010-00747-001 Cultivo:62000 PASTOS PERMANENTES DE 5 O MAS AÑOS-SIN
 VARIEDAD Secano
 Ref:1700000007263911 Recinto:23-019-011-00078-002 Cultivo:62000 PASTOS PERMANENTES DE 5 O MAS AÑOS-SIN
 VARIEDAD Secano
 Ref:1700000007263912 Recinto:23-019-011-00079-002 Cultivo:62000 PASTOS PERMANENTES DE 5 O MAS AÑOS-SIN
 VARIEDAD Secano
 Ref:1700000007263913 Recinto:23-019-011-00080-001 Cultivo:62000 PASTOS PERMANENTES DE 5 O MAS AÑOS-SIN
 VARIEDAD Secano
 Ref:1700000007263863 Recinto:23-019-011-00080-002 Cultivo:62000 PASTOS PERMANENTES DE 5 O MAS AÑOS-SIN
 VARIEDAD Secano
 Ref:1700000007263880 Recinto:23-019-011-00082-001 Cultivo:62000 PASTOS PERMANENTES DE 5 O MAS AÑOS-SIN
 VARIEDAD Secano
 Ref:1700000007263872 Recinto:23-019-011-00082-002 Cultivo:62000 PASTOS PERMANENTES DE 5 O MAS AÑOS-SIN
 VARIEDAD Secano
 Ref:1700000007263870 Recinto:23-019-011-00098-002 Cultivo:62000 PASTOS PERMANENTES DE 5 O MAS AÑOS-SIN
 VARIEDAD Secano
 Ref:1700000007263890 Recinto:23-019-011-00116-001 Cultivo:62000 PASTOS PERMANENTES DE 5 O MAS AÑOS-SIN
 VARIEDAD Secano
 Ref:1700000007263878 Recinto:23-019-011-00117-002 Cultivo:62000 PASTOS PERMANENTES DE 5 O MAS AÑOS-SIN
 VARIEDAD Secano
 Ref:1700000007263816 Recinto:23-019-011-00120-001 Cultivo:62000 PASTOS PERMANENTES DE 5 O MAS AÑOS-SIN
 VARIEDAD Secano
 Ref:1700000007263813 Recinto:23-019-011-00121-001 Cultivo:62000 PASTOS PERMANENTES DE 5 O MAS AÑOS-SIN
 VARIEDAD Secano
 Ref:1700000007263817 Recinto:23-019-011-00122-001 Cultivo:62000 PASTOS PERMANENTES DE 5 O MAS AÑOS-SIN
 VARIEDAD Secano
 Ref:1700000007263806 Recinto:23-019-011-00123-001 Cultivo:62000 PASTOS PERMANENTES DE 5 O MAS AÑOS-SIN
 VARIEDAD Secano
 Ref:1700000007263853 Recinto:23-019-011-00123-002 Cultivo:62000 PASTOS PERMANENTES DE 5 O MAS AÑOS-SIN
 VARIEDAD Secano
 Ref:1700000007263862 Recinto:23-019-011-00124-001 Cultivo:62000 PASTOS PERMANENTES DE 5 O MAS AÑOS-SIN
 VARIEDAD Secano
 Ref:1700000007263842 Recinto:23-019-011-00124-002 Cultivo:62000 PASTOS PERMANENTES DE 5 O MAS AÑOS-SIN
 VARIEDAD Secano
 Ref:1700000007263860 Recinto:23-019-011-00126-002 Cultivo:62000 PASTOS PERMANENTES DE 5 O MAS AÑOS-SIN
 VARIEDAD Secano
 Ref:1700000007263885 Recinto:23-019-011-00128-001 Cultivo:62000 PASTOS PERMANENTES DE 5 O MAS AÑOS-SIN
 VARIEDAD Secano
 Ref:1700000007263818 Recinto:23-019-011-00131-001 Cultivo:62000 PASTOS PERMANENTES DE 5 O MAS AÑOS-SIN
 VARIEDAD Secano
 Ref:1700000007263884 Recinto:23-019-011-00132-001 Cultivo:62000 PASTOS PERMANENTES DE 5 O MAS AÑOS-SIN
 VARIEDAD Secano
 Ref:1700000007263859 Recinto:23-019-011-00135-001 Cultivo:62000 PASTOS PERMANENTES DE 5 O MAS AÑOS-SIN
 VARIEDAD Secano
 Ref:1700000007263869 Recinto:23-019-011-00136-001 Cultivo:62000 PASTOS PERMANENTES DE 5 O MAS AÑOS-SIN
 VARIEDAD Secano
 Ref:1700000007263871 Recinto:23-019-011-00137-001 Cultivo:62000 PASTOS PERMANENTES DE 5 O MAS AÑOS-SIN
 VARIEDAD Secano
 Ref:1700000007263819 Recinto:23-019-011-00139-001 Cultivo:62000 PASTOS PERMANENTES DE 5 O MAS AÑOS-SIN
 VARIEDAD Secano
 Ref:1700000007263855 Recinto:23-019-011-00140-003 Cultivo:62000 PASTOS PERMANENTES DE 5 O MAS AÑOS-SIN
 VARIEDAD Secano



Ref:1700000007263814 Recinto:23-019-011-00142-003 Cultivo:62000 PASTOS PERMANENTES DE 5 O MAS AÑOS-SIN
VARIEDAD Secano
Ref:1700000007263892 Recinto:23-019-011-00142-004 Cultivo:62000 PASTOS PERMANENTES DE 5 O MAS AÑOS-SIN
VARIEDAD Secano
Ref:1700000007263889 Recinto:23-019-011-00145-002 Cultivo:62000 PASTOS PERMANENTES DE 5 O MAS AÑOS-SIN
VARIEDAD Secano
Ref:1700000007263835 Recinto:23-019-011-00146-001 Cultivo:62000 PASTOS PERMANENTES DE 5 O MAS AÑOS-SIN
VARIEDAD Secano
Ref:1700000007263883 Recinto:23-019-011-00147-001 Cultivo:62000 PASTOS PERMANENTES DE 5 O MAS AÑOS-SIN
VARIEDAD Secano
Ref:1700000007263879 Recinto:23-019-011-00148-002 Cultivo:62000 PASTOS PERMANENTES DE 5 O MAS AÑOS-SIN
VARIEDAD Secano
Ref:1700000007263881 Recinto:23-019-011-00162-002 Cultivo:62000 PASTOS PERMANENTES DE 5 O MAS AÑOS-SIN
VARIEDAD Secano
Ref:1700000007263886 Recinto:23-019-011-00163-001 Cultivo:62000 PASTOS PERMANENTES DE 5 O MAS AÑOS-SIN
VARIEDAD Secano
Ref:1700000007263861 Recinto:23-019-011-00163-002 Cultivo:62000 PASTOS PERMANENTES DE 5 O MAS AÑOS-SIN
VARIEDAD Secano
Ref:1700000007263891 Recinto:23-019-011-00164-001 Cultivo:62000 PASTOS PERMANENTES DE 5 O MAS AÑOS-SIN
VARIEDAD Secano
Ref:1700000007263852 Recinto:23-019-011-00165-001 Cultivo:62000 PASTOS PERMANENTES DE 5 O MAS AÑOS-SIN
VARIEDAD Secano
Ref:1700000007263839 Recinto:23-019-011-00166-001 Cultivo:62000 PASTOS PERMANENTES DE 5 O MAS AÑOS-SIN
VARIEDAD Secano
Ref:1700000007263840 Recinto:23-019-011-00167-001 Cultivo:62000 PASTOS PERMANENTES DE 5 O MAS AÑOS-SIN
VARIEDAD Secano
Ref:1700000007263882 Recinto:23-019-011-00168-001 Cultivo:62000 PASTOS PERMANENTES DE 5 O MAS AÑOS-SIN
VARIEDAD Secano
Ref:1700000007263877 Recinto:23-019-011-00169-001 Cultivo:62000 PASTOS PERMANENTES DE 5 O MAS AÑOS-SIN
VARIEDAD Secano
Ref:1700000007263864 Recinto:23-019-011-00171-001 Cultivo:62000 PASTOS PERMANENTES DE 5 O MAS AÑOS-SIN
VARIEDAD Secano
Ref:1700000007263865 Recinto:23-019-011-00172-001 Cultivo:62000 PASTOS PERMANENTES DE 5 O MAS AÑOS-SIN
VARIEDAD Secano
Ref:1700000007263866 Recinto:23-019-011-00173-001 Cultivo:62000 PASTOS PERMANENTES DE 5 O MAS AÑOS-SIN
VARIEDAD Secano
Ref:1700000007263841 Recinto:23-019-011-00175-003 Cultivo:62000 PASTOS PERMANENTES DE 5 O MAS AÑOS-SIN
VARIEDAD Secano
Ref:1700000007263887 Recinto:23-019-011-00176-002 Cultivo:62000 PASTOS PERMANENTES DE 5 O MAS AÑOS-SIN
VARIEDAD Secano
Ref:1700000007263888 Recinto:23-019-011-00177-001 Cultivo:62000 PASTOS PERMANENTES DE 5 O MAS AÑOS-SIN
VARIEDAD Secano
Ref:1700000007263910 Recinto:23-019-011-00193-001 Cultivo:62000 PASTOS PERMANENTES DE 5 O MAS AÑOS-SIN
VARIEDAD Secano
Ref:1700000007263694 Recinto:23-019-012-00271-001 Cultivo:62000 PASTOS PERMANENTES DE 5 O MAS AÑOS-SIN
VARIEDAD Secano



<u>APELLIDOS Y NOMBRE / RAZÓN SOCIAL</u>	<u>NIF</u>	<u>EXPEDIENTE</u>	<u>SOLICITA AGRICULT. (3)</u>	<u>SOLICITA GANADER. (4)</u>	<u>ANUALIDAD DE PAGO</u>
SALFHARAT AGROPECUARIA S.L.	****2852*	6089400	NO	SI	3ª

DATOS CONVERSIÓN**IMPORTE POR ANUALIDAD**

	<u>2015</u>	<u>2016</u>	<u>2017</u>	<u>2018</u>	<u>2019</u>
IMPORTE MÁXIMO SUBVENCIONABLE	8.566,60 €	8.464,53 €	7.053,78 €	7.053,78 €	7.053,78 €
IMPORTE MEDIO DE TRANSFERENCIA (€/ha)	90,33 €	90,33 €	75,27 €	75,27 €	75,27 €

RESUMEN DE UNIDADES

<u>Cód</u>	<u>GRUPO DE PAGO</u>	<u>Sup. Dec. Admisible (ha)</u>	<u>Sup. Comprometida (ha)</u>	<u>Sup. ajustada compromiso (1) (ha)</u>	<u>% sobredec.</u>	<u>SUP. RESUELTA (ha)</u>	<u>Importe Declarado</u>	<u>Importe Topado</u>	<u>Importe Resuelto</u>	<u>Importe tras sobredec.</u>
43	PASTOS ASOCIADOS A GANADERÍA ECOLÓGICA	95,54		93,71	0,00	93,71	7.083,79	7.053,78	7.053,78	7.053,78
	TOTAL	95,54	93,71	93,71		93,71	7.083,79	7.053,78	7.053,78	7.053,78

APLICACIÓN DE REDUCCIONES Y SANCIONES

	<u>Importe Calculado</u>	<u>Importe prerreduc.</u>	<u>Admisibilidad y compromisos</u>	<u>Presentación tardía</u>	<u>Omisión declaración</u>	<u>Condicionabilidad</u>	<u>IMPORTE (Euros)</u>				
							<u>RESUELTO</u>	<u>FEADER (Eje 2)</u>	<u>MAGRAMA</u>	<u>CAPDER</u>	
GANADERÍA	7.053,78	7.053,78	0,00	0,00	0,00	0,00	7.053,78	5.290,34	758,28	1.005,16	
							TOTAL	7.053,78	5.290,34	758,28	1.005,16



RECINTOS RESUELTOS

REF.	REFERENCIA SIGPAC	CULTIVO	DESCRIPCIÓN CULTIVO	S/R	G.PAGO	PEND. MEDIA (%)	SUP. DEC. ADMISIBLE (ha)	SUP. COMPROM. (ha)	SUP. AJUSTADA COMPR.(1) (ha)	SUP. CONY. SIGPAC (ha)	SUP. CERTIE. (ha)	SUP. CAMPO (ha)	SUP. CAMPO DETER. CULT. DECLARADO (ha)	SUP. DEC. REDUCIDA (ha)	SUP. RESUELTA (ha)
170000006991495	23-037-010-00102-0002	62000	PASTOS PERMANENTES DE 5 O MAS AÑOS-SIN VARIEDAD	S	43	17,32	2,72	2,72	2,72		4,19			2,72	2,72
170000006991496	23-037-009-00054-0001	62000	PASTOS PERMANENTES DE 5 O MAS AÑOS-SIN VARIEDAD	S	43	14,32	4,00	4,00	4,00		4,71			4,00	4,00
170000006991497	23-072-004-00938-0059	62000	PASTOS PERMANENTES DE 5 O MAS AÑOS-SIN VARIEDAD	S	43	4,63	0,09	0,09	0,09		0,21			0,09	0,09
170000006991499	23-072-004-00940-0003	62000	PASTOS PERMANENTES DE 5 O MAS AÑOS-SIN VARIEDAD	S	43	16,06	3,48	3,48	3,48		3,48			3,48	3,48
170000006991500	23-072-004-00940-0002	62000	PASTOS PERMANENTES DE 5 O MAS AÑOS-SIN VARIEDAD	S	43	28,53	0,96	0,82	0,82		0,96			0,82	0,82
170000006991501	23-072-004-00938-0048	62000	PASTOS PERMANENTES DE 5 O MAS AÑOS-SIN VARIEDAD	S	43	35,52	0,78	0,77	0,77		0,92			0,77	0,77
170000006991502	23-072-004-00938-0042	62000	PASTOS PERMANENTES DE 5 O MAS AÑOS-SIN VARIEDAD	S	43	35,23	1,11	0,94	0,94		1,11			0,94	0,94
170000006991503	23-072-004-00938-0056	62000	PASTOS PERMANENTES DE 5 O MAS AÑOS-SIN VARIEDAD	S	43	25,14	0,48	0,40	0,40		0,48			0,40	0,40
170000006991504	23-072-004-00938-0054	62000	PASTOS PERMANENTES DE 5 O MAS AÑOS-SIN VARIEDAD	S	43	13,69	0,14	0,14	0,14		0,26			0,14	0,14
170000006991505	23-072-004-00938-0039	62000	PASTOS PERMANENTES DE 5 O MAS AÑOS-SIN VARIEDAD	S	43	28,08	1,19	1,19	1,19		2,64			1,19	1,19
170000006991506	23-072-004-00938-0037	62000	PASTOS PERMANENTES DE 5 O MAS AÑOS-SIN VARIEDAD	S	43	40,74	1,40	1,13	1,13		1,40			1,13	1,13
170000006991507	23-072-004-00938-0045	62000	PASTOS PERMANENTES DE 5 O MAS AÑOS-SIN VARIEDAD	S	43	33,29	1,51	1,51	1,51		2,75			1,51	1,51
170000006991508	23-072-004-00938-0041	62000	PASTOS PERMANENTES DE 5 O MAS AÑOS-SIN VARIEDAD	S	43	34,87	1,19	1,19	1,19		2,17			1,19	1,19
170000006991509	23-072-004-00938-0004	62000	PASTOS PERMANENTES DE 5 O MAS AÑOS-SIN VARIEDAD	S	43	26,91	3,54	3,53	3,53		4,72			3,53	3,53
170000006991524	23-072-007-01091-0002	62000	PASTOS PERMANENTES DE 5 O MAS AÑOS-SIN VARIEDAD	S	43	40,90	0,21	0,21	0,21		0,38			0,21	0,21
170000006991525	23-037-010-00101-0001	62000	PASTOS PERMANENTES DE 5 O MAS AÑOS-SIN VARIEDAD	S	43	26,31	0,98	0,98	0,98		1,78			0,98	0,98
170000006991526	23-072-003-00245-0008	62000	PASTOS PERMANENTES DE 5 O MAS AÑOS-SIN VARIEDAD	S	43	13,40	2,05	2,05	2,05		2,05			2,05	2,05
170000006991527	23-072-003-00095-0001	62000	PASTOS PERMANENTES DE 5 O MAS AÑOS-SIN VARIEDAD	S	43	24,93	0,77	0,77	0,77		0,77			0,77	0,77
170000006991528	23-072-003-00073-0001	62000	PASTOS PERMANENTES DE 5 O MAS AÑOS-SIN VARIEDAD	S	43	13,43	2,22	2,22	2,22		2,22			2,22	2,22
170000006991529	23-072-004-00938-0032	62000	PASTOS PERMANENTES DE 5 O MAS AÑOS-SIN VARIEDAD	S	43	36,45	1,22	1,22	1,22		2,22			1,22	1,22
170000006991530	23-072-004-00938-0038	62000	PASTOS PERMANENTES DE 5 O MAS AÑOS-SIN VARIEDAD	S	43	28,80	0,77	0,77	0,77		1,03			0,77	0,77
170000006991531	23-072-004-00938-0036	62000	PASTOS PERMANENTES DE 5 O MAS AÑOS-SIN VARIEDAD	S	43	9,44	0,23	0,23	0,23		0,35			0,23	0,23
170000006991532	23-072-004-00938-0046	62000	PASTOS PERMANENTES DE 5 O MAS AÑOS-SIN VARIEDAD	S	43	32,82	0,43	0,43	0,43		0,78			0,43	0,43
170000006991533	23-072-004-00194-0002	62000	PASTOS PERMANENTES DE 5 O MAS AÑOS-SIN VARIEDAD	S	43	29,88	0,08	0,08	0,08		0,15			0,08	0,08
170000006991534	23-072-004-00938-0050	62000	PASTOS PERMANENTES DE 5 O MAS AÑOS-SIN VARIEDAD	S	43	31,82	3,38	3,38	3,38		6,14			3,38	3,38
170000006991535	23-072-004-01065-0005	62000	PASTOS PERMANENTES DE 5 O MAS AÑOS-SIN VARIEDAD	S	43	19,31	0,07	0,06	0,06		0,12			0,06	0,06
170000006991536	23-072-004-00940-0014	62000	PASTOS PERMANENTES DE 5 O MAS AÑOS-SIN VARIEDAD	S	43	9,20	0,52	0,52	0,52		0,52			0,52	0,52
170000006991537	23-072-007-00375-0002	62000	PASTOS PERMANENTES DE 5 O MAS AÑOS-SIN VARIEDAD	S	43	6,57	2,41	2,41	2,41		2,41			2,41	2,41
170000006991538	23-072-007-00382-0001	62000	PASTOS PERMANENTES DE 5 O MAS AÑOS-SIN VARIEDAD	S	43	19,21	7,03	7,03	7,03		10,82			7,03	7,03
170000006991540	23-072-007-00374-0005	62000	PASTOS PERMANENTES DE 5 O MAS AÑOS-SIN VARIEDAD	S	43	10,16	9,72	9,72	9,72		11,43			9,72	9,72
170000006991557	23-072-003-00246-0004	63000	PASTOS DE MENOS DE 5 AÑOS-SIN VARIEDAD	S	43	6,11	0,78	0,77	0,77		0,78			0,77	0,77
170000006991562	23-072-007-00583-0001	62000	PASTOS PERMANENTES DE 5 O MAS AÑOS-SIN VARIEDAD	S	43	8,96	0,40	0,40	0,40		0,47			0,40	0,40
170000006991563	23-072-007-00584-0002	62000	PASTOS PERMANENTES DE 5 O MAS AÑOS-SIN VARIEDAD	S	43	3,44	0,52	0,52	0,52		0,52			0,52	0,52
170000006991565	23-072-004-00938-0003	62000	PASTOS PERMANENTES DE 5 O MAS AÑOS-SIN VARIEDAD	S	43	26,62	10,13	10,13	10,13		10,13			10,13	10,13
170000006991567	23-072-003-00284-0002	62000	PASTOS PERMANENTES DE 5 O MAS AÑOS-SIN VARIEDAD	S	43	3,43	0,14	0,14	0,14		0,17			0,14	0,14
170000006991569	23-072-004-00938-0033	62000	PASTOS PERMANENTES DE 5 O MAS AÑOS-SIN VARIEDAD	S	43	45,44	0,54	0,54	0,54		0,64			0,54	0,54
170000006991573	23-072-004-00194-0001	62000	PASTOS PERMANENTES DE 5 O MAS AÑOS-SIN VARIEDAD	S	43	26,63	2,41	2,41	2,41		2,41			2,41	2,41
170000006991575	23-037-010-00097-0001	62000	PASTOS PERMANENTES DE 5 O MAS AÑOS-SIN VARIEDAD	S	43	21,83	5,04	5,04	5,04		6,72			5,04	5,04
170000006991576	23-072-007-00314-0001	63000	PASTOS DE MENOS DE 5 AÑOS-SIN VARIEDAD	S	43	7,36	0,48	0,48	0,48		0,48			0,48	0,48
170000006991577	23-072-004-00940-0004	62000	PASTOS PERMANENTES DE 5 O MAS AÑOS-SIN VARIEDAD	S	43	27,94	12,20	12,20	12,20		16,27			12,20	12,20
170000006991578	23-072-007-00316-0001	63000	PASTOS DE MENOS DE 5 AÑOS-SIN VARIEDAD	S	43	6,92	0,47	0,47	0,47		0,47			0,47	0,47
170000006991579	23-072-004-00940-0013	62000	PASTOS PERMANENTES DE 5 O MAS AÑOS-SIN VARIEDAD	S	43	34,76	2,92	2,92	2,92		11,69			2,92	2,92
170000006991581	23-072-004-00080-0001	62000	PASTOS PERMANENTES DE 5 O MAS AÑOS-SIN VARIEDAD	S	43	37,21	4,83	4,83	4,83		7,43			4,83	4,83

DATOS GANADERÍA**RESUMEN DE UNIDADES**

Cód	GRUPO DE PAGO	Sup. Dec. Admisible (ha)	Sup. Comprometida (ha)	Sup. ajustada compromiso (1) (ha)	% sobredec.	SUP. RESUELTA (ha)	Importe Declarado	Importe Topado	Importe Resuelto	Importe tras sobredec.
43	PASTOS ASOCIADOS A GANADERÍA ECOLÓGICA	95,54		93,71	0,00	93,71	7.083,79	7.053,78	7.053,78	7.053,78
	TOTAL	95,54	93,71	93,71		93,71	7.083,79	7.053,78	7.053,78	7.053,78

RESUMEN DE PAGOS

IMPORTE (Euros)			
FEADER			
	RESUELTO	(Eje 2)	MAGRAMA
			CAPDER
Pago realizado	7.053,78	5.290,34	758,28
			1.005,16

(1) Superficie declarada admisible ajustada con la superficie comprometida.
(2) Factor de penalización valorando el alcance para el tipo de compromiso.
(3) Solicita agricultura y tiene compromisos vigentes.
(4) Solicita ganadería y tiene compromisos vigentes.

APLICACIÓN DE REDUCCIONES Y SANCIONES

Importe Calculado	Importe prereduc.	Admisibilidad y compromisos	Presentación tardía	Omisión declaración	Condicionalidad	IMPORTE (Euros)			
						RESUELTO	FEADER (Eje 2)	MAGRAMA	CAPDER
7.053,78	7.053,78	0,00	0,00	0,00	0,00	7.053,78	5.290,34	758,28	1.005,16
TOTAL						7.053,78	5.290,34	758,28	1.005,16

Superficie determinada para Cálculo Ganadera: 126,62 ha
Carga Ganadera Mínima Expediente: 0,35 ugm/ha
Carga Ganadera Máxima Expediente: 0,35 ugm/ha

Recintos Determinados para el Cálculo de Garga Ganadera

REF.	REFERENCIA SIGPAC	CULTIVO	DESCRIPCIÓN CULTIVO	S/R	SUP. RESUELTA (ha)
170000006991495	23-037-010-00102-0002	62000	PASTOS PERMANENTES DE 5 O MAS AÑOS-SIN VARIEDAD	S	2,72
170000006991496	23-037-009-00054-0001	62000	PASTOS PERMANENTES DE 5 O MAS AÑOS-SIN VARIEDAD	S	4,00
170000006991497	23-072-004-00938-0059	62000	PASTOS PERMANENTES DE 5 O MAS AÑOS-SIN VARIEDAD	S	0,09
170000006991499	23-072-004-00940-0003	62000	PASTOS PERMANENTES DE 5 O MAS AÑOS-SIN VARIEDAD	S	3,48
170000006991500	23-072-004-00940-0002	62000	PASTOS PERMANENTES DE 5 O MAS AÑOS-SIN VARIEDAD	S	0,96
170000006991501	23-072-004-00938-0048	62000	PASTOS PERMANENTES DE 5 O MAS AÑOS-SIN VARIEDAD	S	0,78
170000006991502	23-072-004-00938-0042	62000	PASTOS PERMANENTES DE 5 O MAS AÑOS-SIN VARIEDAD	S	1,11
170000006991503	23-072-004-00938-0056	62000	PASTOS PERMANENTES DE 5 O MAS AÑOS-SIN VARIEDAD	S	0,48
170000006991504	23-072-004-00938-0054	62000	PASTOS PERMANENTES DE 5 O MAS AÑOS-SIN VARIEDAD	S	0,14
170000006991505	23-072-004-00938-0039	62000	PASTOS PERMANENTES DE 5 O MAS AÑOS-SIN VARIEDAD	S	1,19
170000006991506	23-072-004-00938-0037	62000	PASTOS PERMANENTES DE 5 O MAS AÑOS-SIN VARIEDAD	S	1,40
170000006991507	23-072-004-00938-0045	62000	PASTOS PERMANENTES DE 5 O MAS AÑOS-SIN VARIEDAD	S	1,51
170000006991508	23-072-004-00938-0041	62000	PASTOS PERMANENTES DE 5 O MAS AÑOS-SIN VARIEDAD	S	1,19
170000006991509	23-072-004-00938-0004	62000	PASTOS PERMANENTES DE 5 O MAS AÑOS-SIN VARIEDAD	S	3,54
170000006991524	23-072-007-01091-0002	62000	PASTOS PERMANENTES DE 5 O MAS AÑOS-SIN VARIEDAD	S	0,21
170000006991525	23-037-010-00101-0001	62000	PASTOS PERMANENTES DE 5 O MAS AÑOS-SIN VARIEDAD	S	0,98
170000006991526	23-072-003-00245-0008	62000	PASTOS PERMANENTES DE 5 O MAS AÑOS-SIN VARIEDAD	S	2,05
170000006991527	23-072-003-00095-0001	62000	PASTOS PERMANENTES DE 5 O MAS AÑOS-SIN VARIEDAD	S	0,77
170000006991528	23-072-003-00073-0001	62000	PASTOS PERMANENTES DE 5 O MAS AÑOS-SIN VARIEDAD	S	2,22
170000006991529	23-072-004-00938-0032	62000	PASTOS PERMANENTES DE 5 O MAS AÑOS-SIN VARIEDAD	S	1,22
170000006991530	23-072-004-00938-0038	62000	PASTOS PERMANENTES DE 5 O MAS AÑOS-SIN VARIEDAD	S	0,77
170000006991531	23-072-004-00938-0036	62000	PASTOS PERMANENTES DE 5 O MAS AÑOS-SIN VARIEDAD	S	0,23
170000006991532	23-072-004-00938-0046	62000	PASTOS PERMANENTES DE 5 O MAS AÑOS-SIN VARIEDAD	S	0,43
170000006991533	23-072-004-00194-0002	62000	PASTOS PERMANENTES DE 5 O MAS AÑOS-SIN VARIEDAD	S	0,08
170000006991534	23-072-004-00938-0050	62000	PASTOS PERMANENTES DE 5 O MAS AÑOS-SIN VARIEDAD	S	3,38
170000006991535	23-072-004-01065-0005	62000	PASTOS PERMANENTES DE 5 O MAS AÑOS-SIN VARIEDAD	S	0,07
170000006991536	23-072-004-00940-0014	62000	PASTOS PERMANENTES DE 5 O MAS AÑOS-SIN VARIEDAD	S	0,52
170000006991537	23-072-007-00375-0002	62000	PASTOS PERMANENTES DE 5 O MAS AÑOS-SIN VARIEDAD	S	2,41
170000006991538	23-072-007-00382-0001	62000	PASTOS PERMANENTES DE 5 O MAS AÑOS-SIN VARIEDAD	S	7,03
170000006991539	23-072-007-00484-0002	62000	PASTOS PERMANENTES DE 5 O MAS AÑOS-SIN VARIEDAD	S	0,03
170000006991540	23-072-007-00374-0005	62000	PASTOS PERMANENTES DE 5 O MAS AÑOS-SIN VARIEDAD	S	9,72
170000006991557	23-072-003-00246-0004	63000	PASTOS DE MENOS DE 5 AÑOS-SIN VARIEDAD	S	0,78
170000006991558	23-072-003-00245-0009	63000	PASTOS DE MENOS DE 5 AÑOS-SIN VARIEDAD	S	1,93
170000006991559	23-072-003-00245-0011	63000	PASTOS DE MENOS DE 5 AÑOS-SIN VARIEDAD	S	5,67
170000006991561	23-072-003-00245-0001	63000	PASTOS DE MENOS DE 5 AÑOS-SIN VARIEDAD	S	5,54
170000006991562	23-072-007-00583-0001	62000	PASTOS PERMANENTES DE 5 O MAS AÑOS-SIN VARIEDAD	S	0,40

(1) Superficie declarada admisible ajustada con la superficie comprometida.
(2) Factor de penalización valorando el alcance para el tipo de compromiso.
(3) Solicita agricultura y tiene compromisos vigentes.
(4) Solicita ganadería y tiene compromisos vigentes.

Recintos Determinados para el Cálculo de Garga Ganadera

REF.	REFERENCIA SIGPAC	CULTIVO	DESCRIPCIÓN CULTIVO	SUP.	
				S/R	RESUELTA (ha)
170000006991563	23-072-007-00584-0002	62000	PASTOS PERMANENTES DE 5 O MAS AÑOS-SIN VARIEDAD	S	0,52
170000006991564	23-072-007-00384-0001	62000	PASTOS PERMANENTES DE 5 O MAS AÑOS-SIN VARIEDAD	S	4,04
170000006991565	23-072-004-00938-0003	62000	PASTOS PERMANENTES DE 5 O MAS AÑOS-SIN VARIEDAD	S	10,13
170000006991567	23-072-003-00284-0002	62000	PASTOS PERMANENTES DE 5 O MAS AÑOS-SIN VARIEDAD	S	0,14
170000006991569	23-072-004-00938-0033	62000	PASTOS PERMANENTES DE 5 O MAS AÑOS-SIN VARIEDAD	S	0,54
170000006991571	23-072-004-00938-0002	62000	PASTOS PERMANENTES DE 5 O MAS AÑOS-SIN VARIEDAD	S	12,38
170000006991573	23-072-004-00194-0001	62000	PASTOS PERMANENTES DE 5 O MAS AÑOS-SIN VARIEDAD	S	2,41
170000006991575	23-037-010-00097-0001	62000	PASTOS PERMANENTES DE 5 O MAS AÑOS-SIN VARIEDAD	S	5,04
170000006991576	23-072-007-00314-0001	63000	PASTOS DE MENOS DE 5 AÑOS-SIN VARIEDAD	S	0,48
170000006991577	23-072-004-00940-0004	62000	PASTOS PERMANENTES DE 5 O MAS AÑOS-SIN VARIEDAD	S	12,20
170000006991578	23-072-007-00316-0001	63000	PASTOS DE MENOS DE 5 AÑOS-SIN VARIEDAD	S	0,47
170000006991579	23-072-004-00940-0013	62000	PASTOS PERMANENTES DE 5 O MAS AÑOS-SIN VARIEDAD	S	2,92
170000006991580	23-072-003-00245-0013	63000	PASTOS DE MENOS DE 5 AÑOS-SIN VARIEDAD	S	1,49
170000006991581	23-072-004-00080-0001	62000	PASTOS PERMANENTES DE 5 O MAS AÑOS-SIN VARIEDAD	S	4,83

INCIDENCIAS**INCIDENCIA DESCRIPCIÓN**

- 247 Recinto cuyo CAP declarado es menor al CAP prevalente y no presenta alegación al SIGPAC.
Ref:170000006991581 Recinto:23-072-004-00080-001 Cultivo:62000 PASTOS PERMANENTES DE 5 O MAS AÑOS-SIN VARIEDAD Secano CAP prevalente: CAP declarado:



<u>APELLIDOS Y NOMBRE / RAZÓN SOCIAL</u>	<u>NIF</u>	<u>EXPEDIENTE</u>	<u>SOLICITA AGRICULT. (3)</u>	<u>SOLICITA GANADER. (4)</u>	<u>ANUALIDAD DE PAGO</u>
SANCHEZ ALGUACIL FRANCISCO	****6635*	6074577	NO	SI	3ª

DATOS CONVERSIÓN**IMPORTE POR ANUALIDAD**

	<u>2015</u>	<u>2016</u>	<u>2017</u>	<u>2018</u>	<u>2019</u>
IMPORTE MÁXIMO SUBVENCIONABLE	7.794,72 €	7.794,72 €	6.489,25 €	6.287,50 €	6.287,50 €
IMPORTE MEDIO DE TRANSFERENCIA (€/ha)	95,31 €	95,31 €	79,43 €	79,43 €	79,43 €

RESUMEN DE UNIDADES

<u>Cód</u>	<u>GRUPO DE PAGO</u>	<u>Sup. Dec. Admisible (ha)</u>	<u>Sup. Comprometida (ha)</u>	<u>Sup. ajustada compromiso (1) (ha)</u>	<u>% sobredec.</u>	<u>SUP. RESUELTA (ha)</u>	<u>Importe Declarado</u>	<u>Importe Topado</u>	<u>Importe Resuelto</u>	<u>Importe tras sobredec.</u>
43	PASTOS ASOCIADOS A GANADERÍA ECOLÓGICA	79,32		79,30	0,18	79,16	6.373,20	6.298,62	6.287,68	6.287,68
	TOTAL	79,32	81,70	79,30		79,16	6.373,20	6.298,62	6.287,68	6.287,68

APLICACIÓN DE REDUCCIONES Y SANCIONES

	<u>Importe Calculado</u>	<u>Importe prerreduc.</u>	<u>Admisibilidad y compromisos</u>	<u>Presentación tardía</u>	<u>Omisión declaración</u>	<u>Condicionabilidad</u>	<u>IMPORTE (Euros)</u>				
							<u>RESUELTO</u>	<u>FEADER (Eje 2)</u>	<u>MAGRAMA</u>	<u>CAPDER</u>	
GANADERÍA	6.287,68	6.287,68	0,00	0,00	0,00	0,00	6.287,68	4.715,76	675,93	895,99	
							TOTAL	6.287,68	4.715,76	675,93	895,99

RECINTOS RESUELTOS

<u>REF.</u>	<u>REFERENCIA SIGPAC</u>	<u>CULTIVO</u>	<u>DESCRIPCIÓN CULTIVO</u>	<u>S/R</u>	<u>G.PAGO</u>	<u>PEND. MEDIA (%)</u>	<u>SUP. DEC. ADMISIBLE (ha)</u>	<u>SUP. COMPROM. (ha)</u>	<u>SUP. AJUSTADA COMPROM. (1) (ha)</u>	<u>SUP. CONV. SIGPAC (ha)</u>	<u>SUP. CERTIF. (ha)</u>	<u>SUP. CAMPO (ha)</u>	<u>SUP. CAMPO DETER. CULT. DECLARADO (ha)</u>	<u>SUP. DEC. REDUCIDA (ha)</u>	<u>SUP. RESUELTA (ha)</u>
1700000006143512	23-078-013-00073-0003	62000	PASTOS PERMANENTES DE 5 O MAS AÑOS-SIN VARIEDAD	S	43	21,68	1,20	1,20	1,20		1,20			1,20	1,20
1700000006143513	23-078-018-00013-0015	62000	PASTOS PERMANENTES DE 5 O MAS AÑOS-SIN VARIEDAD	S	43	29,11	8,72	8,72	8,72		38,86			8,72	8,72
1700000006143514	23-078-013-00075-0001	62000	PASTOS PERMANENTES DE 5 O MAS AÑOS-SIN VARIEDAD	S	43	30,93	0,40	0,40	0,40		0,47			0,40	0,40
1700000006143515	23-078-022-00097-0030	62000	PASTOS PERMANENTES DE 5 O MAS AÑOS-SIN VARIEDAD	S	43	16,33	44,50	44,48	44,48		1.126,88			44,48	44,34
1700000006143516	23-078-013-00073-0004	62000	PASTOS PERMANENTES DE 5 O MAS AÑOS-SIN VARIEDAD	S	43	17,74	1,47	1,47	1,47		1,47			1,47	1,47
1700000006143517	23-078-017-00083-0001	62000	PASTOS PERMANENTES DE 5 O MAS AÑOS-SIN VARIEDAD	S	43	26,53	23,03	25,51	23,03	25,51	141,98			23,03	23,03

DATOS GANADERÍA**RESUMEN DE UNIDADES**

<u>Cód</u>	<u>GRUPO DE PAGO</u>	<u>Sup. Dec. Admisible (ha)</u>	<u>Sup. Comprometida (ha)</u>	<u>Sup. ajustada compromiso (1) (ha)</u>	<u>% sobredec.</u>	<u>SUP. RESUELTA (ha)</u>	<u>Importe Declarado</u>	<u>Importe Topado</u>	<u>Importe Resuelto</u>	<u>Importe tras sobredec.</u>
43	PASTOS ASOCIADOS A GANADERÍA ECOLÓGICA	79,32		79,30	0,18	79,16	6.373,20	6.298,62	6.287,68	6.287,68
	TOTAL	79,32	81,70	79,30		79,16	6.373,20	6.298,62	6.287,68	6.287,68

RESUMEN DE PAGOS

	<u>IMPORTE (Euros)</u>			
	<u>RESUELTO</u>	<u>FEADER (Eje 2)</u>	<u>MAGRAMA</u>	<u>CAPDER</u>
Pago realizado	6.287,68	4.715,76	675,93	895,99

APLICACIÓN DE REDUCCIONES Y SANCIONES

	<u>Importe Calculado</u>	<u>Importe prerreduc.</u>	<u>Admisibilidad y compromisos</u>	<u>Presentación tardía</u>	<u>Omisión declaración</u>	<u>Condicionabilidad</u>	<u>IMPORTE (Euros)</u>				
							<u>RESUELTO</u>	<u>FEADER (Eje 2)</u>	<u>MAGRAMA</u>	<u>CAPDER</u>	
	6.287,68	6.287,68	0,00	0,00	0,00	0,00	6.287,68	4.715,76	675,93	895,99	
							TOTAL	6.287,68	4.715,76	675,93	895,99



Superficie determinada para Cálculo Carga Ganadera: 79,16 ha
Carga Ganadera Mínima Expediente: 0,61 ugm/ha
Carga Ganadera Máxima Expediente: 0,61 ugm/ha

Recintos Determinados para el Cálculo de Garga Ganadera

<u>REF.</u>	<u>REFERENCIA SIGPAC</u>	<u>CULTIVO</u>	<u>DESCRIPCIÓN CULTIVO</u>	<u>S/R</u>	<u>SUP. RESUELTA (ha)</u>
1700000006143512	23-078-013-00073-0003	62000	PASTOS PERMANENTES DE 5 O MAS AÑOS-SIN VARIEDAD	S	1,20
1700000006143513	23-078-018-00013-0015	62000	PASTOS PERMANENTES DE 5 O MAS AÑOS-SIN VARIEDAD	S	8,72
1700000006143514	23-078-013-00075-0001	62000	PASTOS PERMANENTES DE 5 O MAS AÑOS-SIN VARIEDAD	S	0,40
1700000006143515	23-078-022-00097-0030	62000	PASTOS PERMANENTES DE 5 O MAS AÑOS-SIN VARIEDAD	S	44,34
1700000006143516	23-078-013-00073-0004	62000	PASTOS PERMANENTES DE 5 O MAS AÑOS-SIN VARIEDAD	S	1,47
1700000006143517	23-078-017-00083-0001	62000	PASTOS PERMANENTES DE 5 O MAS AÑOS-SIN VARIEDAD	S	23,03

Incidencias de carga ganadera

INCIDENCIA DESCRIPCIÓN

- 225 La superficie de cruce total de productos de la agrupación Pastos permanentes sobre un mismo recinto en el conjunto de las solicitudes, no puede superar la superficie total admisible de pastos
 Ref:1700000006143515 Recinto:23-078-022-00097-030 Cultivo:62000 PASTOS PERMANENTES DE 5 O MAS AÑOS-SIN
 VARIEDAD Secano Superficie admisible de pastos del recinto según SIGPAC.:61978 Suma de superficies de cruce netas declaradas para este recinto por todos los solicitantes.:61994 Exceso de superficie (Hectáreas):0,16

INCIDENCIAS

INCIDENCIA DESCRIPCIÓN

- 225 La superficie de cruce total de productos de la agrupación Pastos permanentes sobre un mismo recinto en el conjunto de las solicitudes, no puede superar la superficie total admisible de pastos
 Ref:1700000006143515 Recinto:23-078-022-00097-030 Cultivo:62000 PASTOS PERMANENTES DE 5 O MAS AÑOS-SIN
 VARIEDAD Secano Superficie admisible de pastos del recinto según SIGPAC.:61978 Suma de superficies de cruce netas declaradas para este recinto por todos los solicitantes.:61994 Exceso de superficie (Hectáreas):0,16



<u>APELLIDOS Y NOMBRE / RAZÓN SOCIAL</u>	<u>NIF</u>	<u>EXPEDIENTE</u>	<u>SOLICITA AGRICULT. (3)</u>	<u>SOLICITA GANADER. (4)</u>	<u>ANUALIDAD DE PAGO</u>
SANCHEZ FUENTES JOSEFA	****5026*	6081616	NO	SI	3ª

DATOS CONVERSIÓN**IMPORTE POR ANUALIDAD**

	<u>2015</u>	<u>2016</u>	<u>2017</u>	<u>2018</u>	<u>2019</u>
IMPORTE MÁXIMO SUBVENCIONABLE	3.943,20 €	3.943,20 €	3.286,00 €	3.286,00 €	3.286,00 €
IMPORTE MEDIO DE TRANSFERENCIA (€/ha)	98,58 €	98,58 €	82,15 €	82,15 €	82,15 €

RESUMEN DE UNIDADES

<u>Cód</u>	<u>GRUPO DE PAGO</u>	<u>Sup. Dec. Admisible (ha)</u>	<u>Sup. Comprometida (ha)</u>	<u>Sup. ajustada compromiso (1) (ha)</u>	<u>% sobredec.</u>	<u>SUP. RESUELTA (ha)</u>	<u>Importe Declarado</u>	<u>Importe Topado</u>	<u>Importe Resuelto</u>	<u>Importe tras sobredec.</u>
43	PASTOS ASOCIADOS A GANADERÍA ECOLÓGICA	45,38		40,00	0,00	40,00	3.286,00	3.286,00	3.286,00	3.286,00
	TOTAL	45,38	40,00	40,00		40,00	3.286,00	3.286,00	3.286,00	3.286,00

APLICACIÓN DE REDUCCIONES Y SANCIONES

	<u>Importe Calculado</u>	<u>Importe prereduc.</u>	<u>Admisibilidad y compromisos</u>	<u>Presentación tardía</u>	<u>Omisión declaración</u>	<u>Condicionalidad</u>	<u>IMPORTE (Euros)</u>				
							<u>RESUELTO</u>	<u>FEADER (Eje 2)</u>	<u>MAGRAMA</u>	<u>CAPDER</u>	
GANADERÍA	3.286,00	3.286,00	0,00	0,00	0,00	0,00	3.286,00	2.464,50	353,25	468,25	
							TOTAL	3.286,00	2.464,50	353,25	468,25

RECINTOS RESUELTOS

<u>REF.</u>	<u>REFERENCIA SIGPAC</u>	<u>CULTIVO</u>	<u>DESCRIPCIÓN CULTIVO</u>	<u>S/R</u>	<u>G.PAGO</u>	<u>PEND. MEDIA (%)</u>	<u>SUP. DEC. ADMISIBLE (ha)</u>	<u>SUP. COMPROM. (ha)</u>	<u>SUP. AJUSTADA COMPROM. (1) (ha)</u>	<u>SUP. CONV. SIGPAC (ha)</u>	<u>SUP. CERTIF. (ha)</u>	<u>SUP. CAMPO (ha)</u>	<u>SUP. CAMPO DETER. CULT. DECLARADO (ha)</u>	<u>SUP. DEC. REDUCIDA (ha)</u>	<u>SUP. RESUELTA (ha)</u>
1700000006559060	23-078-024-00175-0002	62000	PASTOS PERMANENTES DE 5 O MAS AÑOS-SIN VARIEDAD	S	43	64,07	45,38	40,00	40,00		129,66			40,00	40,00

DATOS GANADERÍA**RESUMEN DE UNIDADES**

<u>Cód</u>	<u>GRUPO DE PAGO</u>	<u>Sup. Dec. Admisible (ha)</u>	<u>Sup. Comprometida (ha)</u>	<u>Sup. ajustada compromiso (1) (ha)</u>	<u>% sobredec.</u>	<u>SUP. RESUELTA (ha)</u>	<u>Importe Declarado</u>	<u>Importe Topado</u>	<u>Importe Resuelto</u>	<u>Importe tras sobredec.</u>
43	PASTOS ASOCIADOS A GANADERÍA ECOLÓGICA	45,38		40,00	0,00	40,00	3.286,00	3.286,00	3.286,00	3.286,00
	TOTAL	45,38	40,00	40,00		40,00	3.286,00	3.286,00	3.286,00	3.286,00

RESUMEN DE PAGOS

	<u>Pago realizado</u>	<u>IMPORTE (Euros)</u>			
		<u>RESUELTO</u>	<u>FEADER (Eje 2)</u>	<u>MAGRAMA</u>	<u>CAPDER</u>
		3.286,00	2.464,50	353,25	468,25

APLICACIÓN DE REDUCCIONES Y SANCIONES

	<u>Importe Calculado</u>	<u>Importe prereduc.</u>	<u>Admisibilidad y compromisos</u>	<u>Presentación tardía</u>	<u>Omisión declaración</u>	<u>Condicionalidad</u>	<u>IMPORTE (Euros)</u>				
							<u>RESUELTO</u>	<u>FEADER (Eje 2)</u>	<u>MAGRAMA</u>	<u>CAPDER</u>	
	3.286,00	3.286,00	0,00	0,00	0,00	0,00	3.286,00	2.464,50	353,25	468,25	
							TOTAL	3.286,00	2.464,50	353,25	468,25

Superficie determinada para Cálculo Carga Ganadera: 45,38 ha
Carga Ganadera Mínima Expediente: 0,65 ugm/ha
Carga Ganadera Máxima Expediente: 0,65 ugm/ha

Recintos Determinados para el Cálculo de Garga Ganadera

<u>REF.</u>	<u>REFERENCIA SIGPAC</u>	<u>CULTIVO</u>	<u>DESCRIPCIÓN CULTIVO</u>	<u>S/R</u>	<u>SUP. RESUELTA (ha)</u>
1700000006559060	23-078-024-00175-0002	62000	PASTOS PERMANENTES DE 5 O MAS AÑOS-SIN VARIEDAD	S	45,38

INCIDENCIAS**INCIDENCIA DESCRIPCIÓN**

247 Recinto cuyo CAP declarado es menor al CAP prevalente y no presenta alegación al SIGPAC.
 Ref:1700000006559060 Recinto:23-078-024-00175-002 Cultivo:62000 PASTOS PERMANENTES DE 5 O MAS AÑOS-SIN VARIEDAD Secano CAP prevalente: CAP declarado:

(1) Superficie declarada admisible ajustada con la superficie comprometida.
 (2) Factor de penalización valorando el alcance para el tipo de compromiso.
 (3) Solicita agricultura y tiene compromisos vigentes.
 (4) Solicita ganadería y tiene compromisos vigentes.

<u>APELLIDOS Y NOMBRE / RAZÓN SOCIAL</u>	<u>NIF</u>	<u>EXPEDIENTE</u>	<u>SOLICITA AGRICULT. (3)</u>	<u>SOLICITA GANADER. (4)</u>	<u>ANUALIDAD DE PAGO</u>
SÁNCHEZ MARÍN FRANCISCO	****9442*	6084764	SI	SI	3ª

DATOS CONVERSIÓN**IMPORTE POR ANUALIDAD**

	<u>2015</u>	<u>2016</u>	<u>2017</u>	<u>2018</u>	<u>2019</u>
IMPORTE MÁXIMO SUBVENCIONABLE	5.791,39 €	5.791,39 €	4.826,16 €	4.786,38 €	4.786,38 €
IMPORTE MEDIO DE TRANSFERENCIA (€/ha)	90,05 €	90,05 €	75,05 €	75,05 €	75,05 €

RESUMEN DE UNIDADES

<u>Cód</u>	<u>GRUPO DE PAGO</u>	<u>Sup. Dec. Admisible (ha)</u>	<u>Sup. Comprometida (ha)</u>	<u>Sup. ajustada compromiso (1) (ha)</u>	<u>% sobredec.</u>	<u>SUP. RESUELTA (ha)</u>	<u>Importe Declarado</u>	<u>Importe Topado</u>	<u>Importe Resuelto</u>	<u>Importe tras sobredec.</u>
41	HORTÍCOLAS	1,42		1,29	0,00	1,29	696,60	568,83	568,83	568,83
43	PASTOS ASOCIADOS A GANADERÍA ECOLÓGICA	68,64		62,49	0,00	62,49	5.133,55	4.191,91	4.191,91	4.191,91
TOTAL		70,06	64,31	63,78		63,78	5.830,15	4.760,74	4.760,74	4.760,74

APLICACIÓN DE REDUCCIONES Y SANCIONES

	<u>Importe Calculado</u>	<u>Importe prerreduc.</u>	<u>Admisibilidad y compromisos</u>	<u>Presentación tardía</u>	<u>Omisión declaración</u>	<u>Condicionabilidad</u>	<u>RESUELTO</u>	<u>IMPORTE (Euros)</u>		
								<u>FEADER (Eje 2)</u>	<u>MAGRAMA</u>	<u>CAPDER</u>
AGRICULTURA	568,83	568,83	0,00	0,00	0,00	0,00	568,83	426,62	61,15	81,06
GANADERÍA	4.191,91	4.191,91	0,00	0,00	0,00	0,00	4.191,91	3.143,93	450,63	597,35
TOTAL							4.760,74	3.143,93	450,63	597,35

RECINTOS RESUELTOS

<u>REF.</u>	<u>REFERENCIA SIGPAC</u>	<u>CULTIVO DESCRIPCIÓN CULTIVO</u>	<u>S/R G.PAGO</u>	<u>PEND. MEDIA (%)</u>	<u>SUP. DEC. ADMISIBLE (ha)</u>	<u>SUP. COMPROM. (ha)</u>	<u>SUP. AJUSTADA COMPROM. (1) (ha)</u>	<u>SUP. CONY. SIGPAC (ha)</u>	<u>SUP. CERTIE. (ha)</u>	<u>SUP. CAMPO (ha)</u>	<u>SUP. CAMPO DETER. CULT. DECLARADO (ha)</u>	<u>SUP. DEC. REDUCIDA (ha)</u>	<u>SUP. RESUELTA (ha)</u>
1700000007177774	23-095-044-00310-0001	62000 PASTOS PERMANENTES DE 5 O MAS AÑOS-SIN VARIEDAD	S	43	42,40	8,32	8,32		11,09			8,32	8,32
1700000007177776	23-095-044-00310-0002	62000 PASTOS PERMANENTES DE 5 O MAS AÑOS-SIN VARIEDAD	S	43	42,03	48,42	53,97	48,42	88,02			48,42	48,42
1700000007177777	23-095-044-00310-0010	62000 PASTOS PERMANENTES DE 5 O MAS AÑOS-SIN VARIEDAD	S	43	46,31	11,81	21,48	11,81	21,48			11,81	11,81
1700000007177779	23-095-044-00310-0012	62000 PASTOS PERMANENTES DE 5 O MAS AÑOS-SIN VARIEDAD	S	43	35,28	0,09	0,20	0,09	0,20			0,09	0,09
1700000007177788	23-095-044-00209-0003	153100 MELÓN-HORTALIZAS AIRE LIBRE	R	41	25,24	0,08	0,08	0,08	0,08			0,08	0,08
1700000007177789	23-095-044-00225-0002	162100 BERENJENA-HORTALIZAS AIRE LIBRE	R	41	8,70	0,20	0,56	0,20	0,20			0,20	0,20
1700000007177791	23-095-044-00225-0002	152100 PIMIENTO-HORTALIZAS AIRE LIBRE	R	41	8,70	0,35	0,56	0,35	0,35			0,35	0,35
1700000007177792	23-095-044-00229-0001	197100 TOMATE-HORTALIZAS AIRE LIBRE	R	41	11,50	0,23	0,23	0,23	0,23			0,23	0,23
1700000007177797	23-095-044-00210-0001	183100 ESPINACA-HORTALIZAS AIRE LIBRE	R	41	17,89	0,04	0,04	0,04	0,04			0,04	0,04
1700000007177798	23-095-044-00390-0001	197100 TOMATE-HORTALIZAS AIRE LIBRE	R	41	28,29	0,05	0,05	0,05	0,05			0,05	0,05
1700000007177799	23-095-044-00227-0001	165100 PEPINO-HORTALIZAS AIRE LIBRE	R	41	13,01	0,17	0,17	0,17	0,17			0,17	0,17
1700000007177802	23-095-044-00230-0001	180000 JUDÍA-SIN VARIEDAD	R	41	6,03	0,30	0,30	0,30	0,30			0,30	0,30

DATOS AGRICULTURA**RESUMEN DE UNIDADES**

<u>Cód</u>	<u>GRUPO DE PAGO</u>	<u>Sup. Dec. Admisible (ha)</u>	<u>Sup. Comprometida (ha)</u>	<u>Sup. ajustada compromiso (1) (ha)</u>	<u>% sobredec.</u>	<u>SUP. RESUELTA (ha)</u>	<u>Importe Declarado</u>	<u>Importe Topado</u>	<u>Importe Resuelto</u>	<u>Importe tras sobredec.</u>
41	HORTÍCOLAS	1,42		1,29	0,00	1,29	696,60	568,83	568,83	568,83
TOTAL		1,42	64,31	1,29		1,29	696,60	568,83	568,83	568,83

RESUMEN DE PAGOS

	<u>IMPORTE (Euros)</u>			
	<u>RESUELTO</u>	<u>FEADER (Eje 2)</u>	<u>MAGRAMA</u>	<u>CAPDER</u>
Pago realizado	576,35	432,26	61,96	82,13
Pago indebido	-7,52			
TOTAL	568,83			

APLICACIÓN DE REDUCCIONES Y SANCIONES

	<u>Importe Calculado</u>	<u>Importe prerreduc.</u>	<u>Admisibilidad y compromisos</u>	<u>Presentación tardía</u>	<u>Omisión declaración</u>	<u>Condicionabilidad</u>	<u>RESUELTO</u>	<u>IMPORTE (Euros)</u>		
								<u>FEADER (Eje 2)</u>	<u>MAGRAMA</u>	<u>CAPDER</u>
	568,83	568,83	0,00	0,00	0,00	0,00	568,83	426,62	61,15	81,06
TOTAL							568,83	426,62	61,15	81,06

(1) Superficie declarada admisible ajustada con la superficie comprometida.
(2) Factor de penalización valorando el alcance para el tipo de compromiso.
(3) Solicita agricultura y tiene compromisos vigentes.
(4) Solicita ganadería y tiene compromisos vigentes.

INCIDENCIAS**INCIDENCIA DESCRIPCIÓN**

85013	Superficie resuelta para el grupo de pago menor que la mínima requerida (requisito anexo 1, Orden 26 mayo 2015) Sup. Resuelta:0,53 Grupo de Pago:HERBÁCEOS
85014	Recinto afectado por el requisito del cumplimiento de la superficie mínima para el grupo de pago (requisito anexo 1, Orden 26 mayo 2015) Ref:1700000007177793 Recinto:23-095-044-00219-002 Cultivo:99001 PATATA-CONSUMO Regadío Sup. Declarada:0,25 Superficie Resolver:0,25 Ref:1700000007177795 Recinto:23-095-044-00223-001 Cultivo:99001 PATATA-CONSUMO Regadío Sup. Declarada:0,28 Superficie Resolver:0,28 Ref:1700000007177796 Recinto:23-095-044-00228-001 Cultivo:99001 PATATA-CONSUMO Regadío Sup. Declarada:0,05 Superficie Resolver:0,05

DATOS GANADERÍA**RESUMEN DE UNIDADES**

Cód	GRUPO DE PAGO	Sup. Dec. Admisible (ha)	Sup. Comprometida (ha)	Sup. ajustada compromiso (1) (ha)	% sobreded.	SUP. RESUELTA (ha)	Importe Declarado	Importe Topado	Importe Resuelto	Importe tras sobreded.
43	PASTOS ASOCIADOS A GANADERÍA ECOLÓGICA	68,64		62,49	0,00	62,49	5.133,55	4.191,91	4.191,91	4.191,91
	TOTAL	68,64	64,31	62,49		62,49	5.133,55	4.191,91	4.191,91	4.191,91

RESUMEN DE PAGOS

	IMPORTE (Euros)			
	RESUELTO	FEADER (Eje 2)	MAGRAMA	CAPDER
Pago realizado	4.249,81	3.187,36	456,85	605,60
Pago indebido	-57,90			
TOTAL	4.191,91			

APLICACIÓN DE REDUCCIONES Y SANCIONES

Importe Calculado	Importe prereduc.	Admisibilidad y compromisos	Presentación tardía	Omisión declaración	Condicionalidad	IMPORTE (Euros)				
						RESUELTO	FEADER (Eje 2)	MAGRAMA	CAPDER	
4.191,91	4.191,91	0,00	0,00	0,00	0,00	4.191,91	3.143,93	450,63	597,35	
						TOTAL	4.191,91	3.143,93	450,63	597,35

Superficie determinada para Cálculo Carga Ganadera: 68,64 ha
Carga Ganadera Mínima Expediente: 0,34 ugm/ha
Carga Ganadera Máxima Expediente: 0,34 ugm/ha

Recintos Determinados para el Cálculo de Garga Ganadera

REF.	REFERENCIA SIGPAC	CULTIVO	DESCRIPCIÓN CULTIVO	S/R	SUP. RESUELTA (ha)
1700000007177774	23-095-044-00310-0001	62000	PASTOS PERMANENTES DE 5 O MAS AÑOS-SIN VARIEDAD	S	8,32
1700000007177776	23-095-044-00310-0002	62000	PASTOS PERMANENTES DE 5 O MAS AÑOS-SIN VARIEDAD	S	48,42
1700000007177777	23-095-044-00310-0010	62000	PASTOS PERMANENTES DE 5 O MAS AÑOS-SIN VARIEDAD	S	11,81
1700000007177779	23-095-044-00310-0012	62000	PASTOS PERMANENTES DE 5 O MAS AÑOS-SIN VARIEDAD	S	0,09



<u>APELLIDOS Y NOMBRE / RAZÓN SOCIAL</u>	<u>NIF</u>	<u>EXPEDIENTE</u>	<u>SOLICITA AGRICULT. (3)</u>	<u>SOLICITA GANADER. (4)</u>	<u>ANUALIDAD DE PAGO</u>
SDAD COOP ANDALUZA HDAG	****5942*	6082767	NO	SI	3ª

DATOS CONVERSIÓN**IMPORTE POR ANUALIDAD**

	<u>2015</u>	<u>2016</u>	<u>2017</u>	<u>2018</u>	<u>2019</u>
IMPORTE MÁXIMO SUBVENCIONABLE	10.548,06 €	8.790,05 €	8.605,10 €	8.603,73 €	8.603,73 €
IMPORTE MEDIO DE TRANSFERENCIA (€/ha)	82,19 €	68,50 €	68,50 €	68,50 €	68,50 €

RESUMEN DE UNIDADES

<u>Cód</u>	<u>GRUPO DE PAGO</u>	<u>Sup. Dec. Admisible (ha)</u>	<u>Sup. Comprometida (ha)</u>	<u>Sup. ajustada compromiso (1) (ha)</u>	<u>% sobredec.</u>	<u>SUP. RESUELTA (ha)</u>	<u>Importe Declarado</u>	<u>Importe Topado</u>	<u>Importe Resuelto</u>	<u>Importe tras sobredec.</u>
43	PASTOS ASOCIADOS A GANADERÍA ECOLÓGICA	129,60		125,63	0,02	125,61	8.656,97	8.605,10	8.604,29	8.604,29
	TOTAL	129,60	125,63	125,63		125,61	8.656,97	8.605,10	8.604,29	8.604,29

APLICACIÓN DE REDUCCIONES Y SANCIONES

	<u>Importe Calculado</u>	<u>Importe prerreduc.</u>	<u>Admisibilidad y compromisos</u>	<u>Presentación tardía</u>	<u>Omisión declaración</u>	<u>Condicionabilidad</u>	<u>IMPORTE (Euros)</u>				
							<u>RESUELTO</u>	<u>FEADER (Eje 2)</u>	<u>MAGRAMA</u>	<u>CAPDER</u>	
GANADERÍA	8.604,29	8.604,29	0,00	0,00	0,00	0,00	8.604,29	6.453,22	924,96	1.226,11	
							TOTAL	8.604,29	6.453,22	924,96	1.226,11



RECINTOS RESUELTOS

REF.	REFERENCIA SIGPAC	CULTIVO DESCRIPCIÓN CULTIVO	S/R	G.PAGO	PEND. MEDIA (%)	SUP. DEC. ADMISIBLE (ha)	SUP. COMPROM. (ha)	SUP. AJUSTADA COMPR.(1) (ha)	SUP. CONY. SIGPAC (ha)	SUP. CERTIE. (ha)	SUP. CAMPO (ha)	SUP. CAMPO DETER. CULT. DECLARADO (ha)	SUP. DEC. REDUCIDA (ha)	SUP. RESUELTA (ha)
170000006898259	23-037-011-00093-0001	62000 PASTOS PERMANENTES DE 5 O MAS AÑOS-SIN VARIEDAD	S	43	36,63	0,04	0,12	0,04		0,18			0,04	0,00
170000006898266	23-037-011-00217-0001	62000 PASTOS PERMANENTES DE 5 O MAS AÑOS-SIN VARIEDAD	S	43	31,70	0,56	0,56	0,56		2,24			0,56	0,56
170000006898268	23-037-011-00186-0002	62000 PASTOS PERMANENTES DE 5 O MAS AÑOS-SIN VARIEDAD	S	43	11,42	0,50	0,50	0,50		0,59			0,50	0,50
170000006898270	23-037-011-00207-0001	62000 PASTOS PERMANENTES DE 5 O MAS AÑOS-SIN VARIEDAD	S	43	18,52	0,54	0,54	0,54		1,55			0,54	0,54
170000006898273	23-072-003-00189-0002	62000 PASTOS PERMANENTES DE 5 O MAS AÑOS-SIN VARIEDAD	S	43	23,91	0,33	0,33	0,33		0,39			0,33	0,33
170000006898274	23-037-011-00042-0002	62000 PASTOS PERMANENTES DE 5 O MAS AÑOS-SIN VARIEDAD	S	43	13,59	1,79	0,20	0,20		2,11			0,20	0,20
170000006898275	23-037-011-00043-0001	62000 PASTOS PERMANENTES DE 5 O MAS AÑOS-SIN VARIEDAD	S	43	23,50	0,64	0,44	0,44		0,75			0,44	0,44
170000006898278	23-037-011-00075-0001	62000 PASTOS PERMANENTES DE 5 O MAS AÑOS-SIN VARIEDAD	S	43	25,22	0,73	0,73	0,73		0,86			0,73	0,73
170000006898279	23-072-003-00190-0001	62000 PASTOS PERMANENTES DE 5 O MAS AÑOS-SIN VARIEDAD	S	43	28,54	0,56	0,56	0,56		1,01			0,56	0,56
170000006898280	23-037-011-00180-0001	62000 PASTOS PERMANENTES DE 5 O MAS AÑOS-SIN VARIEDAD	S	43	8,76	0,58	0,58	0,58		0,68			0,58	0,58
170000006898282	23-037-011-00036-0001	62000 PASTOS PERMANENTES DE 5 O MAS AÑOS-SIN VARIEDAD	S	43	25,44	0,73	0,36	0,36		0,73			0,36	0,36
170000006898283	23-037-011-00257-0001	62000 PASTOS PERMANENTES DE 5 O MAS AÑOS-SIN VARIEDAD	S	43	18,85	0,30	0,30	0,30		0,30			0,30	0,30
170000006898285	23-037-011-00230-0001	62000 PASTOS PERMANENTES DE 5 O MAS AÑOS-SIN VARIEDAD	S	43	14,30	0,80	0,80	0,80		1,06			0,80	0,80
170000006898300	23-037-011-00038-0001	62000 PASTOS PERMANENTES DE 5 O MAS AÑOS-SIN VARIEDAD	S	43	10,04	0,17	0,17	0,17		0,23			0,17	0,17
170000006898301	23-037-011-00039-0001	62000 PASTOS PERMANENTES DE 5 O MAS AÑOS-SIN VARIEDAD	S	43	8,03	0,11	0,11	0,11		0,14			0,11	0,11
170000006898304	23-037-011-00046-0001	62000 PASTOS PERMANENTES DE 5 O MAS AÑOS-SIN VARIEDAD	S	43	14,81	0,34	0,34	0,34		0,40			0,34	0,34
170000006898305	23-037-011-00047-0001	62000 PASTOS PERMANENTES DE 5 O MAS AÑOS-SIN VARIEDAD	S	43	24,23	0,66	0,66	0,66		0,78			0,66	0,66
170000006898306	23-037-011-00048-0001	62000 PASTOS PERMANENTES DE 5 O MAS AÑOS-SIN VARIEDAD	S	43	20,22	0,98	0,98	0,98		1,15			0,98	0,98
170000006898308	23-037-011-00068-0001	62000 PASTOS PERMANENTES DE 5 O MAS AÑOS-SIN VARIEDAD	S	43	33,45	0,31	0,31	0,31		0,36			0,31	0,31
170000006898309	23-037-010-00268-0003	62000 PASTOS PERMANENTES DE 5 O MAS AÑOS-SIN VARIEDAD	S	43	30,48	0,10	0,10	0,10		0,19			0,10	0,10
170000006898310	23-037-011-00055-0001	62000 PASTOS PERMANENTES DE 5 O MAS AÑOS-SIN VARIEDAD	S	43	17,79	0,05	0,05	0,05		0,06			0,05	0,05
170000006898311	23-037-011-00215-0003	62000 PASTOS PERMANENTES DE 5 O MAS AÑOS-SIN VARIEDAD	S	43	30,34	0,28	0,28	0,28		0,51			0,28	0,28
170000006898312	23-037-010-00008-0001	62000 PASTOS PERMANENTES DE 5 O MAS AÑOS-SIN VARIEDAD	S	43	14,34	0,12	0,12	0,12		0,21			0,12	0,12
170000006898314	23-037-010-00273-0001	62000 PASTOS PERMANENTES DE 5 O MAS AÑOS-SIN VARIEDAD	S	43	14,44	0,04	0,04	0,04		0,08			0,04	0,04
170000006898315	23-037-010-00015-0001	62000 PASTOS PERMANENTES DE 5 O MAS AÑOS-SIN VARIEDAD	S	43	35,53	1,06	1,06	1,06		1,06			1,06	1,06
170000006898316	23-037-010-00237-0002	62000 PASTOS PERMANENTES DE 5 O MAS AÑOS-SIN VARIEDAD	S	43	29,98	1,33	1,33	1,33		1,33			1,33	1,33
170000006898317	23-037-009-00055-0003	62000 PASTOS PERMANENTES DE 5 O MAS AÑOS-SIN VARIEDAD	S	43	13,47	0,39	0,39	0,39		0,39			0,39	0,39
170000006898318	23-037-010-00027-0001	62000 PASTOS PERMANENTES DE 5 O MAS AÑOS-SIN VARIEDAD	S	43	30,78	0,38	0,38	0,38		0,45			0,38	0,38
170000006898319	23-037-010-00274-0001	62000 PASTOS PERMANENTES DE 5 O MAS AÑOS-SIN VARIEDAD	S	43	23,45	0,27	0,27	0,27		0,77			0,27	0,27
170000006898320	23-037-010-00044-0001	62000 PASTOS PERMANENTES DE 5 O MAS AÑOS-SIN VARIEDAD	S	43	22,34	4,72	4,72	4,72		13,48			4,72	4,72
170000006898321	23-037-009-00023-0001	62000 PASTOS PERMANENTES DE 5 O MAS AÑOS-SIN VARIEDAD	S	43	13,46	0,36	0,42	0,36		0,42			0,36	0,36
170000006898322	23-037-009-00078-0001	62000 PASTOS PERMANENTES DE 5 O MAS AÑOS-SIN VARIEDAD	S	43	20,41	0,31	0,31	0,31		0,37			0,31	0,31
170000006898323	23-037-009-00083-0002	62000 PASTOS PERMANENTES DE 5 O MAS AÑOS-SIN VARIEDAD	S	43	17,53	2,52	2,23	2,23		2,97			2,23	2,23
170000006898324	23-037-009-00035-0001	62000 PASTOS PERMANENTES DE 5 O MAS AÑOS-SIN VARIEDAD	S	43	17,45	2,93	2,93	2,93		3,45			2,93	2,93
170000006898325	23-037-009-00023-0004	62000 PASTOS PERMANENTES DE 5 O MAS AÑOS-SIN VARIEDAD	S	43	6,93	0,08	0,10	0,08		0,10			0,08	0,08
170000006898326	23-037-009-00056-0001	62000 PASTOS PERMANENTES DE 5 O MAS AÑOS-SIN VARIEDAD	S	43	15,13	0,41	0,41	0,41		0,48			0,41	0,41
170000006898327	23-037-010-00010-0002	62000 PASTOS PERMANENTES DE 5 O MAS AÑOS-SIN VARIEDAD	S	43	19,17	0,15	0,15	0,15		0,28			0,15	0,15
170000006898328	23-037-010-00009-0002	62000 PASTOS PERMANENTES DE 5 O MAS AÑOS-SIN VARIEDAD	S	43	20,76	0,27	0,27	0,27		0,36			0,27	0,27
170000006898329	23-037-011-00045-0001	62000 PASTOS PERMANENTES DE 5 O MAS AÑOS-SIN VARIEDAD	S	43	12,42	0,74	0,74	0,74		0,74			0,74	0,74
170000006898332	23-037-011-00195-0003	62000 PASTOS PERMANENTES DE 5 O MAS AÑOS-SIN VARIEDAD	S	43	4,97	0,03	0,01	0,01		0,04			0,01	0,01
170000006898334	23-037-011-00050-0001	62000 PASTOS PERMANENTES DE 5 O MAS AÑOS-SIN VARIEDAD	S	43	21,31	0,20	0,20	0,20		0,26			0,20	0,20
170000006898338	23-037-010-00036-0001	62000 PASTOS PERMANENTES DE 5 O MAS AÑOS-SIN VARIEDAD	S	43	16,33	1,19	1,21	1,19		1,40			1,19	1,19
170000006898339	23-037-010-00197-0003	62000 PASTOS PERMANENTES DE 5 O MAS AÑOS-SIN VARIEDAD	S	43	32,01	3,17	3,17	3,17		3,73			3,17	3,17
170000006898340	23-037-010-00198-0001	62000 PASTOS PERMANENTES DE 5 O MAS AÑOS-SIN VARIEDAD	S	43	20,86	3,78	3,78	3,78		4,45			3,78	3,78
170000006898341	23-037-011-00199-0001	62000 PASTOS PERMANENTES DE 5 O MAS AÑOS-SIN VARIEDAD	S	43	3,47	0,05	0,05	0,05		0,06			0,05	0,05
170000006898343	23-037-010-00244-0001	62000 PASTOS PERMANENTES DE 5 O MAS AÑOS-SIN VARIEDAD	S	43	18,81	5,74	5,74	5,74		10,43			5,74	5,74
170000006898361	23-037-009-00012-0001	62000 PASTOS PERMANENTES DE 5 O MAS AÑOS-SIN VARIEDAD	S	43	21,28	0,85	0,85	0,85		0,85			0,85	0,85
170000006898362	23-037-009-00014-0001	62000 PASTOS PERMANENTES DE 5 O MAS AÑOS-SIN VARIEDAD	S	43	21,58	1,40	1,40	1,40		1,40			1,40	1,40
170000006898363	23-037-009-00071-0001	62000 PASTOS PERMANENTES DE 5 O MAS AÑOS-SIN VARIEDAD	S	43	14,72	1,23	1,23	1,23		1,23			1,23	1,23
170000006898364	23-037-009-00080-0001	62000 PASTOS PERMANENTES DE 5 O MAS AÑOS-SIN VARIEDAD	S	43	32,56	2,36	2,36	2,36		2,36			2,36	2,36
170000006898365	23-037-009-00082-0001	62000 PASTOS PERMANENTES DE 5 O MAS AÑOS-SIN VARIEDAD	S	43	20,59	5,14	5,14	5,14		5,14			5,14	5,14
170000006898366	23-037-009-00095-0001	62000 PASTOS PERMANENTES DE 5 O MAS AÑOS-SIN VARIEDAD	S	43	15,37	0,32	0,32	0,32		0,32			0,32	0,32
170000006898367	23-037-009-00096-0001	62000 PASTOS PERMANENTES DE 5 O MAS AÑOS-SIN VARIEDAD	S	43	12,27	0,58	0,58	0,58		0,58			0,58	0,58
170000006898368	23-037-009-00077-0001	62000 PASTOS PERMANENTES DE 5 O MAS AÑOS-SIN VARIEDAD	S	43	20,44	0,20	0,20	0,20		0,30			0,20	0,20
170000006898369	23-037-010-00275-0001	62000 PASTOS PERMANENTES DE 5 O MAS AÑOS-SIN VARIEDAD	S	43	12,73	0,48	0,48	0,48		0,56			0,48	0,48

(1) Superficie declarada admisible ajustada con la superficie comprometida.
(2) Factor de penalización valorando el alcance para el tipo de compromiso.
(3) Solicita agricultura y tiene compromisos vigentes.
(4) Solicita ganadería y tiene compromisos vigentes.

RECINTOS RESUELTOS

REF.	REFERENCIA SIGPAC	CULTIVO	DESCRIPCIÓN CULTIVO	S/R	G.PAGO	PEND. MEDIA (%)	SUP. DEC. ADMISIBLE (ha)	SUP. COMPROM. (ha)	SUP. AJUSTADA COMPR.(1) (ha)	SUP. CONY. SIGPAC (ha)	SUP. CERTIE. (ha)	SUP. CAMPO (ha)	SUP. CAMPO DETER. CULT. DECLARADO (ha)	SUP. DEC. REDUCIDA (ha)	SUP. RESUELTA (ha)
170000006898370	23-037-010-00276-0002	62000	PASTOS PERMANENTES DE 5 O MAS AÑOS-SIN VARIEDAD	S	43	10,30	0,02	0,04	0,02		0,04			0,02	0,02
170000006898371	23-037-009-00089-0001	62000	PASTOS PERMANENTES DE 5 O MAS AÑOS-SIN VARIEDAD	S	43	18,19	0,10	0,10	0,10		0,15			0,10	0,10
170000006898372	23-037-009-00090-0001	62000	PASTOS PERMANENTES DE 5 O MAS AÑOS-SIN VARIEDAD	S	43	17,42	0,08	0,08	0,08		0,12			0,08	0,08
170000006898379	23-037-011-00208-0001	62000	PASTOS PERMANENTES DE 5 O MAS AÑOS-SIN VARIEDAD	S	43	17,97	1,14	1,14	1,14		1,75			1,14	1,14
170000006898383	23-037-011-00002-0001	62000	PASTOS PERMANENTES DE 5 O MAS AÑOS-SIN VARIEDAD	S	43	8,51	1,41	1,41	1,41		1,41			1,41	1,41
170000006898385	23-037-011-00060-0001	62000	PASTOS PERMANENTES DE 5 O MAS AÑOS-SIN VARIEDAD	S	43	24,36	1,48	1,48	1,48		1,48			1,48	1,48
170000006898386	23-037-011-00074-0001	62000	PASTOS PERMANENTES DE 5 O MAS AÑOS-SIN VARIEDAD	S	43	11,20	0,44	0,44	0,44		0,44			0,44	0,44
170000006898388	23-037-011-00078-0001	62000	PASTOS PERMANENTES DE 5 O MAS AÑOS-SIN VARIEDAD	S	43	5,60	0,42	0,42	0,42		0,42			0,42	0,42
170000006898389	23-037-011-00080-0001	62000	PASTOS PERMANENTES DE 5 O MAS AÑOS-SIN VARIEDAD	S	43	5,95	0,98	0,98	0,98		0,98			0,98	0,98
170000006898391	23-037-010-00276-0001	62000	PASTOS PERMANENTES DE 5 O MAS AÑOS-SIN VARIEDAD	S	43	12,33	0,04	0,07	0,04		0,08			0,04	0,04
170000006898392	23-037-010-00264-0002	62000	PASTOS PERMANENTES DE 5 O MAS AÑOS-SIN VARIEDAD	S	43	32,46	1,18	1,18	1,18		1,18			1,18	1,18
170000006898393	23-037-010-00251-0001	62000	PASTOS PERMANENTES DE 5 O MAS AÑOS-SIN VARIEDAD	S	43	38,59	0,75	0,75	0,75		0,75			0,75	0,75
170000006898394	23-037-010-00272-0002	62000	PASTOS PERMANENTES DE 5 O MAS AÑOS-SIN VARIEDAD	S	43	35,52	0,54	0,54	0,54		0,54			0,54	0,54
170000006898395	23-037-010-00230-0001	62000	PASTOS PERMANENTES DE 5 O MAS AÑOS-SIN VARIEDAD	S	43	16,96	0,17	0,17	0,17		0,30			0,17	0,17
170000006898396	23-037-010-00229-0001	62000	PASTOS PERMANENTES DE 5 O MAS AÑOS-SIN VARIEDAD	S	43	9,83	0,36	0,36	0,36		0,55			0,36	0,36
170000006898397	23-037-011-00246-0001	62000	PASTOS PERMANENTES DE 5 O MAS AÑOS-SIN VARIEDAD	S	43	13,79	0,07	0,07	0,07		0,28			0,07	0,07
170000006898398	23-037-010-00146-0001	62000	PASTOS PERMANENTES DE 5 O MAS AÑOS-SIN VARIEDAD	S	43	21,17	0,54	0,54	0,54		0,63			0,54	0,54
170000006898400	23-037-008-00038-0003	62000	PASTOS PERMANENTES DE 5 O MAS AÑOS-SIN VARIEDAD	S	43	16,36	1,21	1,21	1,21		1,21			1,21	1,21
170000006898401	23-037-008-00083-0002	62000	PASTOS PERMANENTES DE 5 O MAS AÑOS-SIN VARIEDAD	S	43	10,94	0,03	0,03	0,03		0,03			0,03	0,03
170000006898402	23-037-008-00083-0003	62000	PASTOS PERMANENTES DE 5 O MAS AÑOS-SIN VARIEDAD	S	43	17,98	0,11	0,06	0,06		0,11			0,06	0,06
170000006898403	23-037-010-00202-0001	62000	PASTOS PERMANENTES DE 5 O MAS AÑOS-SIN VARIEDAD	S	43	32,14	0,83	0,83	0,83		1,10			0,83	0,83
170000006898404	23-037-010-00084-0002	62000	PASTOS PERMANENTES DE 5 O MAS AÑOS-SIN VARIEDAD	S	43	23,81	0,56	0,56	0,56		0,56			0,56	0,56
170000006898405	23-037-010-00147-0002	62000	PASTOS PERMANENTES DE 5 O MAS AÑOS-SIN VARIEDAD	S	43	17,76	0,93	0,93	0,93		0,93			0,93	0,93
170000006898406	23-037-010-00248-0001	62000	PASTOS PERMANENTES DE 5 O MAS AÑOS-SIN VARIEDAD	S	43	21,50	1,17	1,17	1,17		1,17			1,17	1,17
170000006898407	23-037-010-00253-0001	62000	PASTOS PERMANENTES DE 5 O MAS AÑOS-SIN VARIEDAD	S	43	29,52	1,03	1,03	1,03		1,03			1,03	1,03
170000006898408	23-037-010-00260-0001	62000	PASTOS PERMANENTES DE 5 O MAS AÑOS-SIN VARIEDAD	S	43	27,37	1,59	1,59	1,59		1,59			1,59	1,59
170000006898409	23-037-010-00201-0001	62000	PASTOS PERMANENTES DE 5 O MAS AÑOS-SIN VARIEDAD	S	43	26,61	0,82	0,82	0,82		0,96			0,82	0,82
170000006898411	23-037-009-00010-0001	62000	PASTOS PERMANENTES DE 5 O MAS AÑOS-SIN VARIEDAD	S	43	17,78	0,51	0,51	0,51		0,51			0,51	0,51
170000006898412	23-037-009-00026-0001	62000	PASTOS PERMANENTES DE 5 O MAS AÑOS-SIN VARIEDAD	S	43	12,79	1,87	1,87	1,87		1,87			1,87	1,87
170000006898413	23-037-009-00027-0001	62000	PASTOS PERMANENTES DE 5 O MAS AÑOS-SIN VARIEDAD	S	43	16,16	0,53	0,53	0,53		0,53			0,53	0,53
170000006898414	23-037-009-00028-0001	62000	PASTOS PERMANENTES DE 5 O MAS AÑOS-SIN VARIEDAD	S	43	15,95	1,26	1,26	1,26		1,26			1,26	1,26
170000006898415	23-037-009-00029-0001	62000	PASTOS PERMANENTES DE 5 O MAS AÑOS-SIN VARIEDAD	S	43	15,85	1,43	1,43	1,43		1,43			1,43	1,43
170000006898416	23-037-009-00030-0001	62000	PASTOS PERMANENTES DE 5 O MAS AÑOS-SIN VARIEDAD	S	43	15,33	2,78	2,78	2,78		2,78			2,78	2,78
170000006898417	23-037-009-00030-0002	62000	PASTOS PERMANENTES DE 5 O MAS AÑOS-SIN VARIEDAD	S	43	21,08	0,34	0,34	0,34		0,34			0,34	0,34
170000006898418	23-037-009-00031-0001	62000	PASTOS PERMANENTES DE 5 O MAS AÑOS-SIN VARIEDAD	S	43	18,38	2,90	2,90	2,90		2,90			2,90	2,90
170000006898419	23-037-009-00038-0001	62000	PASTOS PERMANENTES DE 5 O MAS AÑOS-SIN VARIEDAD	S	43	16,80	1,85	1,85	1,85		1,85			1,85	1,85
170000006898420	23-037-009-00039-0001	62000	PASTOS PERMANENTES DE 5 O MAS AÑOS-SIN VARIEDAD	S	43	19,52	0,76	0,76	0,76		0,76			0,76	0,76
170000006898421	23-037-009-00072-0001	62000	PASTOS PERMANENTES DE 5 O MAS AÑOS-SIN VARIEDAD	S	43	15,54	0,47	0,47	0,47		0,47			0,47	0,47
170000006898422	23-072-003-00194-0003	62000	PASTOS PERMANENTES DE 5 O MAS AÑOS-SIN VARIEDAD	S	43	28,18	0,08	0,08	0,08	0,08	0,13			0,08	0,08
170000006898424	23-037-010-00070-0001	62000	PASTOS PERMANENTES DE 5 O MAS AÑOS-SIN VARIEDAD	S	43	10,16	0,52	0,52	0,52		0,61			0,52	0,52
170000006898425	23-037-010-00082-0001	62000	PASTOS PERMANENTES DE 5 O MAS AÑOS-SIN VARIEDAD	S	43	17,01	1,87	1,87	1,87		2,20			1,87	1,87
170000006898426	23-037-010-00083-0001	62000	PASTOS PERMANENTES DE 5 O MAS AÑOS-SIN VARIEDAD	S	43	23,95	2,13	2,13	2,13		2,50			2,13	2,13
170000006898428	23-037-008-00083-0004	62000	PASTOS PERMANENTES DE 5 O MAS AÑOS-SIN VARIEDAD	S	43	22,72	0,03	0,03	0,03		0,05			0,03	0,03
170000006898429	23-037-010-00091-0001	62000	PASTOS PERMANENTES DE 5 O MAS AÑOS-SIN VARIEDAD	S	43	28,05	1,32	1,32	1,32		2,40			1,32	1,32
170000006898430	23-037-009-00040-0001	62000	PASTOS PERMANENTES DE 5 O MAS AÑOS-SIN VARIEDAD	S	43	18,83	0,26	0,26	0,26		0,48			0,26	0,26
170000006898431	23-037-009-00041-0001	62000	PASTOS PERMANENTES DE 5 O MAS AÑOS-SIN VARIEDAD	S	43	19,43	0,15	0,15	0,15		0,28			0,15	0,15
170000006898432	23-037-009-00052-0001	62000	PASTOS PERMANENTES DE 5 O MAS AÑOS-SIN VARIEDAD	S	43	15,01	0,40	0,40	0,40		1,59			0,40	0,40
170000006898433	23-037-009-00009-0002	62000	PASTOS PERMANENTES DE 5 O MAS AÑOS-SIN VARIEDAD	S	43	17,41	0,06	0,06	0,06		0,09			0,06	0,06
170000006898434	23-037-009-00084-0001	62000	PASTOS PERMANENTES DE 5 O MAS AÑOS-SIN VARIEDAD	S	43	18,35	2,49	2,49	2,49		3,83			2,49	2,49
170000006898435	23-037-009-00088-0001	62000	PASTOS PERMANENTES DE 5 O MAS AÑOS-SIN VARIEDAD	S	43	13,42	0,16	0,16	0,16		0,25			0,16	0,16
170000006898436	23-037-009-00043-0001	62000	PASTOS PERMANENTES DE 5 O MAS AÑOS-SIN VARIEDAD	S	43	18,44	0,44	0,46	0,44		1,27			0,44	0,44
170000006898437	23-037-009-00042-0001	62000	PASTOS PERMANENTES DE 5 O MAS AÑOS-SIN VARIEDAD	S	43	18,74	0,18	0,18	0,18		0,39			0,18	0,18
170000006898438	23-037-008-00043-0002	62000	PASTOS PERMANENTES DE 5 O MAS AÑOS-SIN VARIEDAD	S	43	15,71	1,53	1,43	1,43		1,53			1,43	1,43
170000006898439	23-037-008-00130-0001	62000	PASTOS PERMANENTES DE 5 O MAS AÑOS-SIN VARIEDAD	S	43	15,07	2,03	2,03	2,03		2,03			2,03	2,03
170000006898440	23-037-008-00093-0004	62000	PASTOS PERMANENTES DE 5 O MAS AÑOS-SIN VARIEDAD	S	43	18,09	0,25	0,25	0,25		0,29			0,25	0,25
170000006898441	23-037-008-00095-0004	62000	PASTOS PERMANENTES DE 5 O MAS	S	43	19,56	0,09	0,09	0,09		0,11			0,09	0,09

- (1) Superficie declarada admisible ajustada con la superficie comprometida.
(2) Factor de penalización valorando el alcance para el tipo de compromiso.
(3) Solicita agricultura y tiene compromisos vigentes.
(4) Solicita ganadería y tiene compromisos vigentes.

RECINTOS RESUELTOS

REF.	REFERENCIA SIGPAC	CULTIVO	DESCRIPCIÓN CULTIVO	S/R	G.PAGO	PEND. MEDIA (%)	SUP. DEC. ADMISIBLE (ha)	SUP. COMPROM. (ha)	SUP. AJUSTADA COMPR.(1) (ha)	SUP. CONY. SIGPAC (ha)	SUP. CERTIF. (ha)	SUP. CAMPO (ha)	SUP. CAMPO DETER. CULT. DECLARADO (ha)	SUP. DEC. REDUCIDA (ha)	SUP. RESUELTA (ha)
170000006898442	23-037-011-00149-0001	62000	AÑOS-SIN VARIEDAD	S	43	13,13	0,47	0,47	0,47		0,47			0,47	0,47
170000006898443	23-037-011-00150-0002	62000	PASTOS PERMANENTES DE 5 O MAS AÑOS-SIN VARIEDAD	S	43	10,32	0,84	0,84	0,84		0,84			0,84	0,84
170000006898444	23-037-011-00152-0002	62000	PASTOS PERMANENTES DE 5 O MAS AÑOS-SIN VARIEDAD	S	43	9,20	0,85	0,85	0,85		0,85			0,85	0,85
170000006898446	23-037-011-00204-0002	62000	PASTOS PERMANENTES DE 5 O MAS AÑOS-SIN VARIEDAD	S	43	24,85	0,40	0,40	0,40		1,15			0,40	0,40
170000006898448	23-037-011-00016-0001	62000	PASTOS PERMANENTES DE 5 O MAS AÑOS-SIN VARIEDAD	S	43	16,79	0,93	0,93	0,93		1,09			0,93	0,93
170000006898450	23-037-011-00115-0001	62000	PASTOS PERMANENTES DE 5 O MAS AÑOS-SIN VARIEDAD	S	43	20,89	3,89	2,77	2,77		4,58			2,77	2,77
170000006898451	23-037-011-00202-0003	62000	PASTOS PERMANENTES DE 5 O MAS AÑOS-SIN VARIEDAD	S	43	16,97	0,71	0,71	0,71		0,83			0,71	0,71
170000006898453	23-037-011-00205-0001	62000	PASTOS PERMANENTES DE 5 O MAS AÑOS-SIN VARIEDAD	S	43	14,75	0,87	0,87	0,87		1,02			0,87	0,87
170000006898454	23-037-011-00240-0001	62000	PASTOS PERMANENTES DE 5 O MAS AÑOS-SIN VARIEDAD	S	43	7,63	0,35	0,35	0,35		0,41			0,35	0,35
170000006898455	23-037-011-00193-0002	62000	PASTOS PERMANENTES DE 5 O MAS AÑOS-SIN VARIEDAD	S	43	8,14	1,22	1,22	1,22		1,43			1,22	1,22
170000006898456	23-037-011-00159-0002	62000	PASTOS PERMANENTES DE 5 O MAS AÑOS-SIN VARIEDAD	S	43	10,44	0,86	0,86	0,86		1,15			0,86	0,86
170000006898458	23-037-009-00044-0001	62000	PASTOS PERMANENTES DE 5 O MAS AÑOS-SIN VARIEDAD	S	43	14,60	1,11	1,11	1,11		1,48			1,11	1,11
170000006898459	23-037-011-00151-0001	62000	PASTOS PERMANENTES DE 5 O MAS AÑOS-SIN VARIEDAD	S	43	12,91	0,23	0,23	0,23		0,30			0,23	0,23
170000006898460	23-037-011-00113-0001	62000	PASTOS PERMANENTES DE 5 O MAS AÑOS-SIN VARIEDAD	S	43	12,47	0,92	0,92	0,92		0,92			0,92	0,92
170000006898461	23-037-011-00013-0001	62000	PASTOS PERMANENTES DE 5 O MAS AÑOS-SIN VARIEDAD	S	43	19,26	0,38	0,38	0,38		0,45			0,38	0,38
170000006898462	23-037-011-00179-0001	62000	PASTOS PERMANENTES DE 5 O MAS AÑOS-SIN VARIEDAD	S	43	7,44	1,03	1,03	1,03		1,37			1,03	1,03
170000006898465	23-037-011-00248-0002	62000	PASTOS PERMANENTES DE 5 O MAS AÑOS-SIN VARIEDAD	S	43	9,58	0,56	0,66	0,56		0,66			0,56	0,56
170000006898466	23-037-011-00147-0001	62000	PASTOS PERMANENTES DE 5 O MAS AÑOS-SIN VARIEDAD	S	43	13,23	1,01	1,01	1,01		1,55			1,01	1,01
170000006898472	23-037-012-00288-0002	62000	PASTOS PERMANENTES DE 5 O MAS AÑOS-SIN VARIEDAD	S	43	25,02	0,40	0,40	0,40		1,15			0,40	0,40
170000006898477	23-037-012-00285-0002	62000	PASTOS PERMANENTES DE 5 O MAS AÑOS-SIN VARIEDAD	S	43	14,63	1,43	1,43	1,43		1,68			1,43	1,43
170000006898483	23-037-012-00252-0001	62000	PASTOS PERMANENTES DE 5 O MAS AÑOS-SIN VARIEDAD	S	43	25,43	0,19	0,19	0,19		0,25			0,19	0,19
170000006898484	23-037-012-00080-0001	62000	PASTOS PERMANENTES DE 5 O MAS AÑOS-SIN VARIEDAD	S	43	11,18	0,43	0,43	0,43		0,78			0,43	0,43
170000006898485	23-037-011-00248-0001	62000	PASTOS PERMANENTES DE 5 O MAS AÑOS-SIN VARIEDAD	S	43	16,32	4,27	4,27	4,27		4,27			4,27	4,27
170000006898486	23-037-011-00248-0003	62000	PASTOS PERMANENTES DE 5 O MAS AÑOS-SIN VARIEDAD	S	43	11,87	0,37	0,37	0,37		0,37			0,37	0,37
170000006898488	23-037-011-00236-0001	62000	PASTOS PERMANENTES DE 5 O MAS AÑOS-SIN VARIEDAD	S	43	9,99	0,03	0,04	0,03		0,04			0,03	0,03
170000006898491	23-037-011-00045-0004	62000	PASTOS PERMANENTES DE 5 O MAS AÑOS-SIN VARIEDAD	S	43	2,23	0,03	0,04	0,03		0,04			0,03	0,03
170000006898492	23-037-011-00101-0002	62000	PASTOS PERMANENTES DE 5 O MAS AÑOS-SIN VARIEDAD	S	43	23,30	1,15	1,15	1,15		1,35			1,15	1,15
170000006898493	23-037-011-00256-0001	62000	PASTOS PERMANENTES DE 5 O MAS AÑOS-SIN VARIEDAD	S	43	23,41	1,66	1,66	1,66		1,95			1,66	1,66
170000006898495	23-037-011-00116-0002	62000	PASTOS PERMANENTES DE 5 O MAS AÑOS-SIN VARIEDAD	S	43	25,12	0,14	0,14	0,14		0,18			0,14	0,14
170000006898496	23-037-011-00117-0001	62000	PASTOS PERMANENTES DE 5 O MAS AÑOS-SIN VARIEDAD	S	43	29,24	0,06	0,06	0,06		0,08			0,06	0,06
170000006898497	23-037-011-00090-0001	62000	PASTOS PERMANENTES DE 5 O MAS AÑOS-SIN VARIEDAD	S	43	30,05	0,19	0,19	0,19		0,77			0,19	0,19
170000006898499	23-037-011-00143-0002	62000	PASTOS PERMANENTES DE 5 O MAS AÑOS-SIN VARIEDAD	S	43	12,02	0,76	0,76	0,76		0,89			0,76	0,76
170000006898500	23-037-011-00144-0002	62000	PASTOS PERMANENTES DE 5 O MAS AÑOS-SIN VARIEDAD	S	43	12,02	1,27	1,06	1,06		1,27			1,06	1,06

DATOS GANADERÍA**RESUMEN DE UNIDADES**

Cód	GRUPO DE PAGO	Sup. Dec. Admisible (ha)	Sup. Comprometida (ha)	Sup. ajustada compromiso (1) (ha)	% sobredec.	SUP. RESUELTA (ha)	Importe Declarado	Importe Topado	Importe Resuelto	Importe tras sobredec.
43	PASTOS ASOCIADOS A GANADERÍA ECOLÓGICA	129,60		125,63	0,02	125,61	8.656,97	8.605,10	8.604,29	8.604,29
	TOTAL	129,60	125,63	125,63		125,61	8.656,97	8.605,10	8.604,29	8.604,29

RESUMEN DE PAGOS

Pago realizado	IMPORTE (Euros)			
	RESUELTO	FEADER (Eje 2)	MAGRAMA	CAPDER
	8.604,29	6.453,22	924,96	1.226,11

APLICACIÓN DE REDUCCIONES Y SANCIONES

Importe Calculado	Importe prereduc.	Admisibilidad y compromisos	Presentación tardía	Omisión declaración	Condicionidad	IMPORTE (Euros)				
						RESUELTO	FEADER (Eje 2)	MAGRAMA	CAPDER	
8.604,29	8.604,29	0,00	0,00	0,00	0,00	8.604,29	6.453,22	924,96	1.226,11	
						TOTAL	8.604,29	6.453,22	924,96	1.226,11

Superficie determinada para Cálculo Carga Ganadera: 253,85 ha
 Carga Ganadera Mínima Expediente: 0,33 ugm/ha
 Carga Ganadera Máxima Expediente: 0,36 ugm/ha

(1) Superficie declarada admisible ajustada con la superficie comprometida.
 (2) Factor de penalización valorando el alcance para el tipo de compromiso.
 (3) Solicita agricultura y tiene compromisos vigentes.
 (4) Solicita ganadería y tiene compromisos vigentes.

Recintos Determinados para el Cálculo de Garga Ganadera

REF.	REFERENCIA SIGPAC	CULTIVO	DESCRIPCIÓN CULTIVO	SUP.	
				S/R	RESUELTA (ha)
170000006898199	23-037-010-00263-0001	24902	BARBECHO SIN PRODUCCIÓN-CON CUBIERTA VEGETAL	S	0,48
170000006898200	23-037-008-00041-0003	24902	BARBECHO SIN PRODUCCIÓN-CON CUBIERTA VEGETAL	S	0,14
170000006898259	23-037-011-00093-0001	62000	PASTOS PERMANENTES DE 5 O MAS AÑOS-SIN VARIEDAD	S	0,00
170000006898260	23-037-011-00019-0002	62000	PASTOS PERMANENTES DE 5 O MAS AÑOS-SIN VARIEDAD	S	3,23
170000006898264	23-037-011-00015-0006	62000	PASTOS PERMANENTES DE 5 O MAS AÑOS-SIN VARIEDAD	S	0,01
170000006898265	23-037-011-00202-0005	62000	PASTOS PERMANENTES DE 5 O MAS AÑOS-SIN VARIEDAD	S	0,01
170000006898266	23-037-011-00217-0001	62000	PASTOS PERMANENTES DE 5 O MAS AÑOS-SIN VARIEDAD	S	0,56
170000006898267	23-037-011-00213-0001	62000	PASTOS PERMANENTES DE 5 O MAS AÑOS-SIN VARIEDAD	S	1,00
170000006898268	23-037-011-00186-0002	62000	PASTOS PERMANENTES DE 5 O MAS AÑOS-SIN VARIEDAD	S	0,50
170000006898269	23-037-011-00188-0001	62000	PASTOS PERMANENTES DE 5 O MAS AÑOS-SIN VARIEDAD	S	1,74
170000006898270	23-037-011-00207-0001	62000	PASTOS PERMANENTES DE 5 O MAS AÑOS-SIN VARIEDAD	S	0,54
170000006898271	23-037-011-00003-0001	62000	PASTOS PERMANENTES DE 5 O MAS AÑOS-SIN VARIEDAD	S	1,33
170000006898272	23-072-003-00188-0001	62000	PASTOS PERMANENTES DE 5 O MAS AÑOS-SIN VARIEDAD	S	0,25
170000006898273	23-072-003-00189-0002	62000	PASTOS PERMANENTES DE 5 O MAS AÑOS-SIN VARIEDAD	S	0,33
170000006898274	23-037-011-00042-0002	62000	PASTOS PERMANENTES DE 5 O MAS AÑOS-SIN VARIEDAD	S	1,79
170000006898275	23-037-011-00043-0001	62000	PASTOS PERMANENTES DE 5 O MAS AÑOS-SIN VARIEDAD	S	0,64
170000006898276	23-037-011-00216-0001	62000	PASTOS PERMANENTES DE 5 O MAS AÑOS-SIN VARIEDAD	S	0,65
170000006898277	23-037-011-00001-0001	62000	PASTOS PERMANENTES DE 5 O MAS AÑOS-SIN VARIEDAD	S	1,38
170000006898278	23-037-011-00075-0001	62000	PASTOS PERMANENTES DE 5 O MAS AÑOS-SIN VARIEDAD	S	0,73
170000006898279	23-072-003-00190-0001	62000	PASTOS PERMANENTES DE 5 O MAS AÑOS-SIN VARIEDAD	S	0,56
170000006898280	23-037-011-00180-0001	62000	PASTOS PERMANENTES DE 5 O MAS AÑOS-SIN VARIEDAD	S	0,58
170000006898281	23-037-011-00023-0001	62000	PASTOS PERMANENTES DE 5 O MAS AÑOS-SIN VARIEDAD	S	0,45
170000006898282	23-037-011-00036-0001	62000	PASTOS PERMANENTES DE 5 O MAS AÑOS-SIN VARIEDAD	S	0,73
170000006898283	23-037-011-00257-0001	62000	PASTOS PERMANENTES DE 5 O MAS AÑOS-SIN VARIEDAD	S	0,30
170000006898284	23-037-011-00021-0001	62000	PASTOS PERMANENTES DE 5 O MAS AÑOS-SIN VARIEDAD	S	2,57
170000006898285	23-037-011-00230-0001	62000	PASTOS PERMANENTES DE 5 O MAS AÑOS-SIN VARIEDAD	S	0,80
170000006898286	23-037-011-00231-0001	62000	PASTOS PERMANENTES DE 5 O MAS AÑOS-SIN VARIEDAD	S	6,18
170000006898287	23-037-011-00037-0001	62000	PASTOS PERMANENTES DE 5 O MAS AÑOS-SIN VARIEDAD	S	0,88
170000006898288	23-037-011-00026-0001	62000	PASTOS PERMANENTES DE 5 O MAS AÑOS-SIN VARIEDAD	S	0,71
170000006898289	23-037-011-00027-0001	62000	PASTOS PERMANENTES DE 5 O MAS AÑOS-SIN VARIEDAD	S	2,22
170000006898290	23-037-011-00029-0001	62000	PASTOS PERMANENTES DE 5 O MAS AÑOS-SIN VARIEDAD	S	2,17
170000006898291	23-037-011-00030-0002	62000	PASTOS PERMANENTES DE 5 O MAS AÑOS-SIN VARIEDAD	S	5,12
170000006898292	23-037-011-00030-0003	62000	PASTOS PERMANENTES DE 5 O MAS AÑOS-SIN VARIEDAD	S	1,86
170000006898293	23-037-011-00031-0001	62000	PASTOS PERMANENTES DE 5 O MAS AÑOS-SIN VARIEDAD	S	9,00
170000006898294	23-037-011-00032-0001	62000	PASTOS PERMANENTES DE 5 O MAS AÑOS-SIN VARIEDAD	S	0,40
170000006898295	23-037-011-00033-0001	62000	PASTOS PERMANENTES DE 5 O MAS AÑOS-SIN VARIEDAD	S	0,41
170000006898296	23-037-011-00034-0001	62000	PASTOS PERMANENTES DE 5 O MAS AÑOS-SIN VARIEDAD	S	0,47
170000006898297	23-037-011-00035-0001	62000	PASTOS PERMANENTES DE 5 O MAS AÑOS-SIN VARIEDAD	S	11,34
170000006898298	23-037-011-00040-0001	62000	PASTOS PERMANENTES DE 5 O MAS AÑOS-SIN VARIEDAD	S	0,49
170000006898299	23-037-011-00028-0003	62000	PASTOS PERMANENTES DE 5 O MAS AÑOS-SIN VARIEDAD	S	1,90
170000006898300	23-037-011-00038-0001	62000	PASTOS PERMANENTES DE 5 O MAS AÑOS-SIN VARIEDAD	S	0,17
170000006898301	23-037-011-00039-0001	62000	PASTOS PERMANENTES DE 5 O MAS AÑOS-SIN VARIEDAD	S	0,11
170000006898302	23-037-011-00024-0001	62000	PASTOS PERMANENTES DE 5 O MAS AÑOS-SIN	S	0,44

Recintos Determinados para el Cálculo de Garga Ganadera

REF.	REFERENCIA SIGPAC	CULTIVO	DESCRIPCIÓN CULTIVO	SUP.	
				S/R	RESUELTA (ha)
170000006898303	23-037-011-00022-0001	62000	PASTOS PERMANENTES DE 5 O MAS AÑOS-SIN VARIEDAD	S	0,17
170000006898304	23-037-011-00046-0001	62000	PASTOS PERMANENTES DE 5 O MAS AÑOS-SIN VARIEDAD	S	0,34
170000006898305	23-037-011-00047-0001	62000	PASTOS PERMANENTES DE 5 O MAS AÑOS-SIN VARIEDAD	S	0,66
170000006898306	23-037-011-00048-0001	62000	PASTOS PERMANENTES DE 5 O MAS AÑOS-SIN VARIEDAD	S	0,98
170000006898307	23-037-011-00049-0001	62000	PASTOS PERMANENTES DE 5 O MAS AÑOS-SIN VARIEDAD	S	0,31
170000006898308	23-037-011-00068-0001	62000	PASTOS PERMANENTES DE 5 O MAS AÑOS-SIN VARIEDAD	S	0,31
170000006898309	23-037-010-00268-0003	62000	PASTOS PERMANENTES DE 5 O MAS AÑOS-SIN VARIEDAD	S	0,10
170000006898310	23-037-011-00055-0001	62000	PASTOS PERMANENTES DE 5 O MAS AÑOS-SIN VARIEDAD	S	0,05
170000006898311	23-037-011-00215-0003	62000	PASTOS PERMANENTES DE 5 O MAS AÑOS-SIN VARIEDAD	S	0,28
170000006898312	23-037-010-00008-0001	62000	PASTOS PERMANENTES DE 5 O MAS AÑOS-SIN VARIEDAD	S	0,12
170000006898313	23-037-010-00014-0001	62000	PASTOS PERMANENTES DE 5 O MAS AÑOS-SIN VARIEDAD	S	0,06
170000006898314	23-037-010-00273-0001	62000	PASTOS PERMANENTES DE 5 O MAS AÑOS-SIN VARIEDAD	S	0,04
170000006898315	23-037-010-00015-0001	62000	PASTOS PERMANENTES DE 5 O MAS AÑOS-SIN VARIEDAD	S	1,06
170000006898316	23-037-010-00237-0002	62000	PASTOS PERMANENTES DE 5 O MAS AÑOS-SIN VARIEDAD	S	1,33
170000006898317	23-037-009-00055-0003	62000	PASTOS PERMANENTES DE 5 O MAS AÑOS-SIN VARIEDAD	S	0,39
170000006898318	23-037-010-00027-0001	62000	PASTOS PERMANENTES DE 5 O MAS AÑOS-SIN VARIEDAD	S	0,38
170000006898319	23-037-010-00274-0001	62000	PASTOS PERMANENTES DE 5 O MAS AÑOS-SIN VARIEDAD	S	0,27
170000006898320	23-037-010-00044-0001	62000	PASTOS PERMANENTES DE 5 O MAS AÑOS-SIN VARIEDAD	S	4,72
170000006898321	23-037-009-00023-0001	62000	PASTOS PERMANENTES DE 5 O MAS AÑOS-SIN VARIEDAD	S	0,36
170000006898322	23-037-009-00078-0001	62000	PASTOS PERMANENTES DE 5 O MAS AÑOS-SIN VARIEDAD	S	0,31
170000006898323	23-037-009-00083-0002	62000	PASTOS PERMANENTES DE 5 O MAS AÑOS-SIN VARIEDAD	S	2,52
170000006898324	23-037-009-00035-0001	62000	PASTOS PERMANENTES DE 5 O MAS AÑOS-SIN VARIEDAD	S	2,93
170000006898325	23-037-009-00023-0004	62000	PASTOS PERMANENTES DE 5 O MAS AÑOS-SIN VARIEDAD	S	0,08
170000006898326	23-037-009-00056-0001	62000	PASTOS PERMANENTES DE 5 O MAS AÑOS-SIN VARIEDAD	S	0,41
170000006898327	23-037-010-00010-0002	62000	PASTOS PERMANENTES DE 5 O MAS AÑOS-SIN VARIEDAD	S	0,15
170000006898328	23-037-010-00009-0002	62000	PASTOS PERMANENTES DE 5 O MAS AÑOS-SIN VARIEDAD	S	0,27
170000006898329	23-037-011-00045-0001	62000	PASTOS PERMANENTES DE 5 O MAS AÑOS-SIN VARIEDAD	S	0,74
170000006898330	23-037-011-00194-0002	62000	PASTOS PERMANENTES DE 5 O MAS AÑOS-SIN VARIEDAD	S	0,03
170000006898331	23-037-011-00194-0005	62000	PASTOS PERMANENTES DE 5 O MAS AÑOS-SIN VARIEDAD	S	0,02
170000006898332	23-037-011-00195-0003	62000	PASTOS PERMANENTES DE 5 O MAS AÑOS-SIN VARIEDAD	S	0,03
170000006898333	23-037-011-00041-0001	62000	PASTOS PERMANENTES DE 5 O MAS AÑOS-SIN VARIEDAD	S	1,61
170000006898334	23-037-011-00050-0001	62000	PASTOS PERMANENTES DE 5 O MAS AÑOS-SIN VARIEDAD	S	0,20
170000006898335	23-037-011-00243-0003	62000	PASTOS PERMANENTES DE 5 O MAS AÑOS-SIN VARIEDAD	S	0,08
170000006898336	23-037-011-00243-0005	62000	PASTOS PERMANENTES DE 5 O MAS AÑOS-SIN VARIEDAD	S	0,02
170000006898337	23-037-011-00198-0001	62000	PASTOS PERMANENTES DE 5 O MAS AÑOS-SIN VARIEDAD	S	0,28
170000006898338	23-037-010-00036-0001	62000	PASTOS PERMANENTES DE 5 O MAS AÑOS-SIN VARIEDAD	S	1,19
170000006898339	23-037-010-00197-0003	62000	PASTOS PERMANENTES DE 5 O MAS AÑOS-SIN VARIEDAD	S	3,17
170000006898340	23-037-010-00198-0001	62000	PASTOS PERMANENTES DE 5 O MAS AÑOS-SIN VARIEDAD	S	3,78
170000006898341	23-037-011-00199-0001	62000	PASTOS PERMANENTES DE 5 O MAS AÑOS-SIN VARIEDAD	S	0,05
170000006898342	23-037-011-00242-0002	62000	PASTOS PERMANENTES DE 5 O MAS AÑOS-SIN VARIEDAD	S	0,28
170000006898343	23-037-010-00244-0001	62000	PASTOS PERMANENTES DE 5 O MAS AÑOS-SIN VARIEDAD	S	5,74

Recintos Determinados para el Cálculo de Garga Ganadera

REF.	REFERENCIA SIGPAC	CULTIVO	DESCRIPCIÓN CULTIVO	SUP.	
				S/R	RESUELTA (ha)
170000006898361	23-037-009-00012-0001	62000	PASTOS PERMANENTES DE 5 O MAS AÑOS-SIN VARIEDAD	S	0,85
170000006898362	23-037-009-00014-0001	62000	PASTOS PERMANENTES DE 5 O MAS AÑOS-SIN VARIEDAD	S	1,40
170000006898363	23-037-009-00071-0001	62000	PASTOS PERMANENTES DE 5 O MAS AÑOS-SIN VARIEDAD	S	1,23
170000006898364	23-037-009-00080-0001	62000	PASTOS PERMANENTES DE 5 O MAS AÑOS-SIN VARIEDAD	S	2,36
170000006898365	23-037-009-00082-0001	62000	PASTOS PERMANENTES DE 5 O MAS AÑOS-SIN VARIEDAD	S	5,14
170000006898366	23-037-009-00095-0001	62000	PASTOS PERMANENTES DE 5 O MAS AÑOS-SIN VARIEDAD	S	0,32
170000006898367	23-037-009-00096-0001	62000	PASTOS PERMANENTES DE 5 O MAS AÑOS-SIN VARIEDAD	S	0,58
170000006898368	23-037-009-00077-0001	62000	PASTOS PERMANENTES DE 5 O MAS AÑOS-SIN VARIEDAD	S	0,20
170000006898369	23-037-010-00275-0001	62000	PASTOS PERMANENTES DE 5 O MAS AÑOS-SIN VARIEDAD	S	0,48
170000006898370	23-037-010-00276-0002	62000	PASTOS PERMANENTES DE 5 O MAS AÑOS-SIN VARIEDAD	S	0,02
170000006898371	23-037-009-00089-0001	62000	PASTOS PERMANENTES DE 5 O MAS AÑOS-SIN VARIEDAD	S	0,10
170000006898372	23-037-009-00090-0001	62000	PASTOS PERMANENTES DE 5 O MAS AÑOS-SIN VARIEDAD	S	0,08
170000006898379	23-037-011-00208-0001	62000	PASTOS PERMANENTES DE 5 O MAS AÑOS-SIN VARIEDAD	S	1,14
170000006898380	23-037-011-00028-0002	62000	PASTOS PERMANENTES DE 5 O MAS AÑOS-SIN VARIEDAD	S	2,09
170000006898381	23-037-011-00020-0001	62000	PASTOS PERMANENTES DE 5 O MAS AÑOS-SIN VARIEDAD	S	12,27
170000006898382	23-037-011-00214-0002	62000	PASTOS PERMANENTES DE 5 O MAS AÑOS-SIN VARIEDAD	S	0,85
170000006898383	23-037-011-00002-0001	62000	PASTOS PERMANENTES DE 5 O MAS AÑOS-SIN VARIEDAD	S	1,41
170000006898384	23-037-011-00059-0001	62000	PASTOS PERMANENTES DE 5 O MAS AÑOS-SIN VARIEDAD	S	0,63
170000006898385	23-037-011-00060-0001	62000	PASTOS PERMANENTES DE 5 O MAS AÑOS-SIN VARIEDAD	S	1,48
170000006898386	23-037-011-00074-0001	62000	PASTOS PERMANENTES DE 5 O MAS AÑOS-SIN VARIEDAD	S	0,44
170000006898387	23-037-011-00076-0001	62000	PASTOS PERMANENTES DE 5 O MAS AÑOS-SIN VARIEDAD	S	1,06
170000006898388	23-037-011-00078-0001	62000	PASTOS PERMANENTES DE 5 O MAS AÑOS-SIN VARIEDAD	S	0,42
170000006898389	23-037-011-00080-0001	62000	PASTOS PERMANENTES DE 5 O MAS AÑOS-SIN VARIEDAD	S	0,98
170000006898390	23-037-011-00081-0001	62000	PASTOS PERMANENTES DE 5 O MAS AÑOS-SIN VARIEDAD	S	1,26
170000006898391	23-037-010-00276-0001	62000	PASTOS PERMANENTES DE 5 O MAS AÑOS-SIN VARIEDAD	S	0,04
170000006898392	23-037-010-00264-0002	62000	PASTOS PERMANENTES DE 5 O MAS AÑOS-SIN VARIEDAD	S	1,18
170000006898393	23-037-010-00251-0001	62000	PASTOS PERMANENTES DE 5 O MAS AÑOS-SIN VARIEDAD	S	0,75
170000006898394	23-037-010-00272-0002	62000	PASTOS PERMANENTES DE 5 O MAS AÑOS-SIN VARIEDAD	S	0,54
170000006898395	23-037-010-00230-0001	62000	PASTOS PERMANENTES DE 5 O MAS AÑOS-SIN VARIEDAD	S	0,17
170000006898396	23-037-010-00229-0001	62000	PASTOS PERMANENTES DE 5 O MAS AÑOS-SIN VARIEDAD	S	0,36
170000006898397	23-037-011-00246-0001	62000	PASTOS PERMANENTES DE 5 O MAS AÑOS-SIN VARIEDAD	S	0,07
170000006898398	23-037-010-00146-0001	62000	PASTOS PERMANENTES DE 5 O MAS AÑOS-SIN VARIEDAD	S	0,54
170000006898399	23-037-011-00237-0002	62000	PASTOS PERMANENTES DE 5 O MAS AÑOS-SIN VARIEDAD	S	0,35
170000006898400	23-037-008-00038-0003	62000	PASTOS PERMANENTES DE 5 O MAS AÑOS-SIN VARIEDAD	S	1,21
170000006898401	23-037-008-00083-0002	62000	PASTOS PERMANENTES DE 5 O MAS AÑOS-SIN VARIEDAD	S	0,03
170000006898402	23-037-008-00083-0003	62000	PASTOS PERMANENTES DE 5 O MAS AÑOS-SIN VARIEDAD	S	0,11
170000006898403	23-037-010-00202-0001	62000	PASTOS PERMANENTES DE 5 O MAS AÑOS-SIN VARIEDAD	S	0,83
170000006898404	23-037-010-00084-0002	62000	PASTOS PERMANENTES DE 5 O MAS AÑOS-SIN VARIEDAD	S	0,56
170000006898405	23-037-010-00147-0002	62000	PASTOS PERMANENTES DE 5 O MAS AÑOS-SIN VARIEDAD	S	0,93
170000006898406	23-037-010-00248-0001	62000	PASTOS PERMANENTES DE 5 O MAS AÑOS-SIN VARIEDAD	S	1,17
170000006898407	23-037-010-00253-0001	62000	PASTOS PERMANENTES DE 5 O MAS AÑOS-SIN VARIEDAD	S	1,03
170000006898408	23-037-010-00260-0001	62000	PASTOS PERMANENTES DE 5 O MAS AÑOS-SIN VARIEDAD	S	1,59

Recintos Determinados para el Cálculo de Garga Ganadera

REF.	REFERENCIA SIGPAC	CULTIVO	DESCRIPCIÓN CULTIVO	SUP.	
				S/R	RESUELTA (ha)
170000006898409	23-037-010-00201-0001	62000	PASTOS PERMANENTES DE 5 O MAS AÑOS-SIN VARIEDAD	S	0,82
170000006898410	23-037-010-00095-0002	62000	PASTOS PERMANENTES DE 5 O MAS AÑOS-SIN VARIEDAD	S	2,48
170000006898411	23-037-009-00010-0001	62000	PASTOS PERMANENTES DE 5 O MAS AÑOS-SIN VARIEDAD	S	0,51
170000006898412	23-037-009-00026-0001	62000	PASTOS PERMANENTES DE 5 O MAS AÑOS-SIN VARIEDAD	S	1,87
170000006898413	23-037-009-00027-0001	62000	PASTOS PERMANENTES DE 5 O MAS AÑOS-SIN VARIEDAD	S	0,53
170000006898414	23-037-009-00028-0001	62000	PASTOS PERMANENTES DE 5 O MAS AÑOS-SIN VARIEDAD	S	1,26
170000006898415	23-037-009-00029-0001	62000	PASTOS PERMANENTES DE 5 O MAS AÑOS-SIN VARIEDAD	S	1,43
170000006898416	23-037-009-00030-0001	62000	PASTOS PERMANENTES DE 5 O MAS AÑOS-SIN VARIEDAD	S	2,78
170000006898417	23-037-009-00030-0002	62000	PASTOS PERMANENTES DE 5 O MAS AÑOS-SIN VARIEDAD	S	0,34
170000006898418	23-037-009-00031-0001	62000	PASTOS PERMANENTES DE 5 O MAS AÑOS-SIN VARIEDAD	S	2,90
170000006898419	23-037-009-00038-0001	62000	PASTOS PERMANENTES DE 5 O MAS AÑOS-SIN VARIEDAD	S	1,85
170000006898420	23-037-009-00039-0001	62000	PASTOS PERMANENTES DE 5 O MAS AÑOS-SIN VARIEDAD	S	0,76
170000006898421	23-037-009-00072-0001	62000	PASTOS PERMANENTES DE 5 O MAS AÑOS-SIN VARIEDAD	S	0,47
170000006898422	23-072-003-00194-0003	62000	PASTOS PERMANENTES DE 5 O MAS AÑOS-SIN VARIEDAD	S	0,08
170000006898423	23-037-010-00069-0002	62000	PASTOS PERMANENTES DE 5 O MAS AÑOS-SIN VARIEDAD	S	0,31
170000006898424	23-037-010-00070-0001	62000	PASTOS PERMANENTES DE 5 O MAS AÑOS-SIN VARIEDAD	S	0,52
170000006898425	23-037-010-00082-0001	62000	PASTOS PERMANENTES DE 5 O MAS AÑOS-SIN VARIEDAD	S	1,87
170000006898426	23-037-010-00083-0001	62000	PASTOS PERMANENTES DE 5 O MAS AÑOS-SIN VARIEDAD	S	2,13
170000006898427	23-037-010-00081-0002	62000	PASTOS PERMANENTES DE 5 O MAS AÑOS-SIN VARIEDAD	S	0,11
170000006898428	23-037-008-00083-0004	62000	PASTOS PERMANENTES DE 5 O MAS AÑOS-SIN VARIEDAD	S	0,03
170000006898429	23-037-010-00091-0001	62000	PASTOS PERMANENTES DE 5 O MAS AÑOS-SIN VARIEDAD	S	1,32
170000006898430	23-037-009-00040-0001	62000	PASTOS PERMANENTES DE 5 O MAS AÑOS-SIN VARIEDAD	S	0,26
170000006898431	23-037-009-00041-0001	62000	PASTOS PERMANENTES DE 5 O MAS AÑOS-SIN VARIEDAD	S	0,15
170000006898432	23-037-009-00052-0001	62000	PASTOS PERMANENTES DE 5 O MAS AÑOS-SIN VARIEDAD	S	0,40
170000006898433	23-037-009-00009-0002	62000	PASTOS PERMANENTES DE 5 O MAS AÑOS-SIN VARIEDAD	S	0,06
170000006898434	23-037-009-00084-0001	62000	PASTOS PERMANENTES DE 5 O MAS AÑOS-SIN VARIEDAD	S	2,49
170000006898435	23-037-009-00088-0001	62000	PASTOS PERMANENTES DE 5 O MAS AÑOS-SIN VARIEDAD	S	0,16
170000006898436	23-037-009-00043-0001	62000	PASTOS PERMANENTES DE 5 O MAS AÑOS-SIN VARIEDAD	S	0,44
170000006898437	23-037-009-00042-0001	62000	PASTOS PERMANENTES DE 5 O MAS AÑOS-SIN VARIEDAD	S	0,18
170000006898438	23-037-008-00043-0002	62000	PASTOS PERMANENTES DE 5 O MAS AÑOS-SIN VARIEDAD	S	1,53
170000006898439	23-037-008-00130-0001	62000	PASTOS PERMANENTES DE 5 O MAS AÑOS-SIN VARIEDAD	S	2,03
170000006898440	23-037-008-00093-0004	62000	PASTOS PERMANENTES DE 5 O MAS AÑOS-SIN VARIEDAD	S	0,25
170000006898441	23-037-008-00095-0004	62000	PASTOS PERMANENTES DE 5 O MAS AÑOS-SIN VARIEDAD	S	0,09
170000006898442	23-037-011-00149-0001	62000	PASTOS PERMANENTES DE 5 O MAS AÑOS-SIN VARIEDAD	S	0,47
170000006898443	23-037-011-00150-0002	62000	PASTOS PERMANENTES DE 5 O MAS AÑOS-SIN VARIEDAD	S	0,84
170000006898444	23-037-011-00152-0002	62000	PASTOS PERMANENTES DE 5 O MAS AÑOS-SIN VARIEDAD	S	0,85
170000006898445	23-037-011-00161-0005	62000	PASTOS PERMANENTES DE 5 O MAS AÑOS-SIN VARIEDAD	S	4,15
170000006898446	23-037-011-00204-0002	62000	PASTOS PERMANENTES DE 5 O MAS AÑOS-SIN VARIEDAD	S	0,40
170000006898447	23-037-011-00015-0003	62000	PASTOS PERMANENTES DE 5 O MAS AÑOS-SIN VARIEDAD	S	0,52
170000006898448	23-037-011-00016-0001	62000	PASTOS PERMANENTES DE 5 O MAS AÑOS-SIN VARIEDAD	S	0,93
170000006898449	23-037-011-00114-0001	62000	PASTOS PERMANENTES DE 5 O MAS AÑOS-SIN VARIEDAD	S	3,00
170000006898450	23-037-011-00115-0001	62000	PASTOS PERMANENTES DE 5 O MAS AÑOS-SIN VARIEDAD	S	3,89

Recintos Determinados para el Cálculo de Garga Ganadera

REF.	REFERENCIA SIGPAC	CULTIVO	DESCRIPCIÓN CULTIVO	SUP.	
				S/R	RESUELTA (ha)
170000006898451	23-037-011-00202-0003	62000	PASTOS PERMANENTES DE 5 O MAS AÑOS-SIN VARIEDAD	S	0,71
170000006898452	23-037-011-00203-0004	62000	PASTOS PERMANENTES DE 5 O MAS AÑOS-SIN VARIEDAD	S	0,56
170000006898453	23-037-011-00205-0001	62000	PASTOS PERMANENTES DE 5 O MAS AÑOS-SIN VARIEDAD	S	0,87
170000006898454	23-037-011-00240-0001	62000	PASTOS PERMANENTES DE 5 O MAS AÑOS-SIN VARIEDAD	S	0,35
170000006898455	23-037-011-00193-0002	62000	PASTOS PERMANENTES DE 5 O MAS AÑOS-SIN VARIEDAD	S	1,22
170000006898456	23-037-011-00159-0002	62000	PASTOS PERMANENTES DE 5 O MAS AÑOS-SIN VARIEDAD	S	0,86
170000006898457	23-037-011-00005-0001	62000	PASTOS PERMANENTES DE 5 O MAS AÑOS-SIN VARIEDAD	S	1,13
170000006898458	23-037-009-00044-0001	62000	PASTOS PERMANENTES DE 5 O MAS AÑOS-SIN VARIEDAD	S	1,11
170000006898459	23-037-011-00151-0001	62000	PASTOS PERMANENTES DE 5 O MAS AÑOS-SIN VARIEDAD	S	0,23
170000006898460	23-037-011-00113-0001	62000	PASTOS PERMANENTES DE 5 O MAS AÑOS-SIN VARIEDAD	S	0,92
170000006898461	23-037-011-00013-0001	62000	PASTOS PERMANENTES DE 5 O MAS AÑOS-SIN VARIEDAD	S	0,38
170000006898462	23-037-011-00179-0001	62000	PASTOS PERMANENTES DE 5 O MAS AÑOS-SIN VARIEDAD	S	1,03
170000006898463	23-037-011-00004-0001	62000	PASTOS PERMANENTES DE 5 O MAS AÑOS-SIN VARIEDAD	S	2,76
170000006898464	23-037-011-00194-0003	62000	PASTOS PERMANENTES DE 5 O MAS AÑOS-SIN VARIEDAD	S	0,02
170000006898465	23-037-011-00248-0002	62000	PASTOS PERMANENTES DE 5 O MAS AÑOS-SIN VARIEDAD	S	0,56
170000006898466	23-037-011-00147-0001	62000	PASTOS PERMANENTES DE 5 O MAS AÑOS-SIN VARIEDAD	S	1,01
170000006898467	23-037-011-00161-0003	62000	PASTOS PERMANENTES DE 5 O MAS AÑOS-SIN VARIEDAD	S	1,41
170000006898468	23-037-011-00190-0001	62000	PASTOS PERMANENTES DE 5 O MAS AÑOS-SIN VARIEDAD	S	0,78
170000006898469	23-037-011-00243-0002	62000	PASTOS PERMANENTES DE 5 O MAS AÑOS-SIN VARIEDAD	S	0,20
170000006898470	23-037-011-00244-0001	62000	PASTOS PERMANENTES DE 5 O MAS AÑOS-SIN VARIEDAD	S	0,12
170000006898471	23-037-011-00247-0001	62000	PASTOS PERMANENTES DE 5 O MAS AÑOS-SIN VARIEDAD	S	0,02
170000006898472	23-037-012-00288-0002	62000	PASTOS PERMANENTES DE 5 O MAS AÑOS-SIN VARIEDAD	S	0,40
170000006898473	23-037-012-00292-0002	62000	PASTOS PERMANENTES DE 5 O MAS AÑOS-SIN VARIEDAD	S	1,13
170000006898474	23-037-012-00293-0001	62000	PASTOS PERMANENTES DE 5 O MAS AÑOS-SIN VARIEDAD	S	0,71
170000006898475	23-037-012-00294-0002	62000	PASTOS PERMANENTES DE 5 O MAS AÑOS-SIN VARIEDAD	S	2,30
170000006898476	23-037-012-00060-0001	62000	PASTOS PERMANENTES DE 5 O MAS AÑOS-SIN VARIEDAD	S	6,50
170000006898477	23-037-012-00285-0002	62000	PASTOS PERMANENTES DE 5 O MAS AÑOS-SIN VARIEDAD	S	1,43
170000006898478	23-037-012-00469-0003	62000	PASTOS PERMANENTES DE 5 O MAS AÑOS-SIN VARIEDAD	S	1,09
170000006898479	23-037-012-00286-0002	62000	PASTOS PERMANENTES DE 5 O MAS AÑOS-SIN VARIEDAD	S	1,02
170000006898480	23-037-012-00061-0001	62000	PASTOS PERMANENTES DE 5 O MAS AÑOS-SIN VARIEDAD	S	0,11
170000006898481	23-037-012-00061-0002	62000	PASTOS PERMANENTES DE 5 O MAS AÑOS-SIN VARIEDAD	S	5,91
170000006898482	23-037-012-00079-0001	62000	PASTOS PERMANENTES DE 5 O MAS AÑOS-SIN VARIEDAD	S	5,90
170000006898483	23-037-012-00252-0001	62000	PASTOS PERMANENTES DE 5 O MAS AÑOS-SIN VARIEDAD	S	0,19
170000006898484	23-037-012-00080-0001	62000	PASTOS PERMANENTES DE 5 O MAS AÑOS-SIN VARIEDAD	S	0,43
170000006898485	23-037-011-00248-0001	62000	PASTOS PERMANENTES DE 5 O MAS AÑOS-SIN VARIEDAD	S	4,27
170000006898486	23-037-011-00248-0003	62000	PASTOS PERMANENTES DE 5 O MAS AÑOS-SIN VARIEDAD	S	0,37
170000006898487	23-037-011-00206-0001	62000	PASTOS PERMANENTES DE 5 O MAS AÑOS-SIN VARIEDAD	S	1,88
170000006898488	23-037-011-00236-0001	62000	PASTOS PERMANENTES DE 5 O MAS AÑOS-SIN VARIEDAD	S	0,03
170000006898489	23-037-012-00287-0001	62000	PASTOS PERMANENTES DE 5 O MAS AÑOS-SIN VARIEDAD	S	0,13
170000006898490	23-037-011-00091-0001	62000	PASTOS PERMANENTES DE 5 O MAS AÑOS-SIN VARIEDAD	S	0,71
170000006898491	23-037-011-00045-0004	62000	PASTOS PERMANENTES DE 5 O MAS AÑOS-SIN VARIEDAD	S	0,03
170000006898492	23-037-011-00101-0002	62000	PASTOS PERMANENTES DE 5 O MAS AÑOS-SIN VARIEDAD	S	1,15

(1) Superficie declarada admisible ajustada con la superficie comprometida.
(2) Factor de penalización valorando el alcance para el tipo de compromiso.
(3) Solicita agricultura y tiene compromisos vigentes.
(4) Solicita ganadería y tiene compromisos vigentes.

Recintos Determinados para el Cálculo de Garga Ganadera

REF.	REFERENCIA SIGPAC	CULTIVO	DESCRIPCIÓN CULTIVO	SUP.	
				S/R	RESUELTA (ha)
170000006898493	23-037-011-00256-0001	62000	PASTOS PERMANENTES DE 5 O MAS AÑOS-SIN VARIEDAD	S	1,66
170000006898494	23-037-011-00092-0001	62000	PASTOS PERMANENTES DE 5 O MAS AÑOS-SIN VARIEDAD	S	0,36
170000006898495	23-037-011-00116-0002	62000	PASTOS PERMANENTES DE 5 O MAS AÑOS-SIN VARIEDAD	S	0,14
170000006898496	23-037-011-00117-0001	62000	PASTOS PERMANENTES DE 5 O MAS AÑOS-SIN VARIEDAD	S	0,06
170000006898497	23-037-011-00090-0001	62000	PASTOS PERMANENTES DE 5 O MAS AÑOS-SIN VARIEDAD	S	0,19
170000006898498	23-037-011-00142-0002	62000	PASTOS PERMANENTES DE 5 O MAS AÑOS-SIN VARIEDAD	S	0,74
170000006898499	23-037-011-00143-0002	62000	PASTOS PERMANENTES DE 5 O MAS AÑOS-SIN VARIEDAD	S	0,76
170000006898500	23-037-011-00144-0002	62000	PASTOS PERMANENTES DE 5 O MAS AÑOS-SIN VARIEDAD	S	1,27
170000006898501	23-065-003-00183-0001	62000	PASTOS PERMANENTES DE 5 O MAS AÑOS-SIN VARIEDAD	S	0,01
170000006898502	23-065-003-00183-0001	62000	PASTOS PERMANENTES DE 5 O MAS AÑOS-SIN VARIEDAD	S	0,02

Incidencias de carga ganadera**INCIDENCIA DESCRIPCIÓN**

- 225 La superficie de cruce total de productos de la agrupación Pastos permanentes sobre un mismo recinto en el conjunto de las solicitudes, no puede superar la superficie total admisible de pastos
Ref:170000006898259 Recinto:23-037-011-00093-001 Cultivo:62000 PASTOS PERMANENTES DE 5 O MAS AÑOS-SIN VARIEDAD Secano Superficie admisible de pastos del recinto según SIGPAC.:12 Suma de superficies de cruce netas declaradas para este recinto por todos los solicitantes.:16 Exceso de superficie (Hectáreas):0,04

INCIDENCIAS**INCIDENCIA DESCRIPCIÓN**

- 225 La superficie de cruce total de productos de la agrupación Pastos permanentes sobre un mismo recinto en el conjunto de las solicitudes, no puede superar la superficie total admisible de pastos
Ref:170000006898259 Recinto:23-037-011-00093-001 Cultivo:62000 PASTOS PERMANENTES DE 5 O MAS AÑOS-SIN VARIEDAD Secano Superficie admisible de pastos del recinto según SIGPAC.:12 Suma de superficies de cruce netas declaradas para este recinto por todos los solicitantes.:16 Exceso de superficie (Hectáreas):0,04
- 247 Recinto cuyo CAP declarado es menor al CAP prevalente y no presenta alegación al SIGPAC.
Ref:170000006898343 Recinto:23-037-010-00244-001 Cultivo:62000 PASTOS PERMANENTES DE 5 O MAS AÑOS-SIN VARIEDAD Secano CAP prevalente: CAP declarado:
Ref:170000006898380 Recinto:23-037-011-00028-002 Cultivo:62000 PASTOS PERMANENTES DE 5 O MAS AÑOS-SIN VARIEDAD Secano CAP prevalente: CAP declarado:
- 85031 Solicita recinto que no está comprometido para la operación.
Ref:170000006898313 Recinto:23-037-010-00014-001 Cultivo:62000 PASTOS PERMANENTES DE 5 O MAS AÑOS-SIN VARIEDAD Secano
Ref:170000006898423 Recinto:23-037-010-00069-002 Cultivo:62000 PASTOS PERMANENTES DE 5 O MAS AÑOS-SIN VARIEDAD Secano
Ref:170000006898427 Recinto:23-037-010-00081-002 Cultivo:62000 PASTOS PERMANENTES DE 5 O MAS AÑOS-SIN VARIEDAD Secano
Ref:170000006898410 Recinto:23-037-010-00095-002 Cultivo:62000 PASTOS PERMANENTES DE 5 O MAS AÑOS-SIN VARIEDAD Secano
Ref:170000006898277 Recinto:23-037-011-00001-001 Cultivo:62000 PASTOS PERMANENTES DE 5 O MAS AÑOS-SIN VARIEDAD Secano
Ref:170000006898271 Recinto:23-037-011-00003-001 Cultivo:62000 PASTOS PERMANENTES DE 5 O MAS AÑOS-SIN VARIEDAD Secano
Ref:170000006898463 Recinto:23-037-011-00004-001 Cultivo:62000 PASTOS PERMANENTES DE 5 O MAS AÑOS-SIN VARIEDAD Secano
Ref:170000006898457 Recinto:23-037-011-00005-001 Cultivo:62000 PASTOS PERMANENTES DE 5 O MAS AÑOS-SIN VARIEDAD Secano
Ref:170000006898447 Recinto:23-037-011-00015-003 Cultivo:62000 PASTOS PERMANENTES DE 5 O MAS AÑOS-SIN VARIEDAD Secano
Ref:170000006898264 Recinto:23-037-011-00015-006 Cultivo:62000 PASTOS PERMANENTES DE 5 O MAS AÑOS-SIN VARIEDAD Secano
Ref:170000006898260 Recinto:23-037-011-00019-002 Cultivo:62000 PASTOS PERMANENTES DE 5 O MAS AÑOS-SIN VARIEDAD Secano
Ref:170000006898381 Recinto:23-037-011-00020-001 Cultivo:62000 PASTOS PERMANENTES DE 5 O MAS AÑOS-SIN VARIEDAD Secano
Ref:170000006898284 Recinto:23-037-011-00021-001 Cultivo:62000 PASTOS PERMANENTES DE 5 O MAS AÑOS-SIN VARIEDAD Secano
Ref:170000006898303 Recinto:23-037-011-00022-001 Cultivo:62000 PASTOS PERMANENTES DE 5 O MAS AÑOS-SIN VARIEDAD Secano
Ref:170000006898281 Recinto:23-037-011-00023-001 Cultivo:62000 PASTOS PERMANENTES DE 5 O MAS AÑOS-SIN VARIEDAD Secano
Ref:170000006898302 Recinto:23-037-011-00024-001 Cultivo:62000 PASTOS PERMANENTES DE 5 O MAS AÑOS-SIN

(1) Superficie declarada admisible ajustada con la superficie comprometida.
(2) Factor de penalización valorando el alcance para el tipo de compromiso.
(3) Solicita agricultura y tiene compromisos vigentes.
(4) Solicita ganadería y tiene compromisos vigentes.

VARIEDAD Secano	Ref:170000006898288	Recinto:23-037-011-00026-001	Cultivo:62000	PASTOS PERMANENTES DE 5 O MAS AÑOS-SIN
VARIEDAD Secano	Ref:170000006898289	Recinto:23-037-011-00027-001	Cultivo:62000	PASTOS PERMANENTES DE 5 O MAS AÑOS-SIN
VARIEDAD Secano	Ref:170000006898380	Recinto:23-037-011-00028-002	Cultivo:62000	PASTOS PERMANENTES DE 5 O MAS AÑOS-SIN
VARIEDAD Secano	Ref:170000006898299	Recinto:23-037-011-00028-003	Cultivo:62000	PASTOS PERMANENTES DE 5 O MAS AÑOS-SIN
VARIEDAD Secano	Ref:170000006898290	Recinto:23-037-011-00029-001	Cultivo:62000	PASTOS PERMANENTES DE 5 O MAS AÑOS-SIN
VARIEDAD Secano	Ref:170000006898291	Recinto:23-037-011-00030-002	Cultivo:62000	PASTOS PERMANENTES DE 5 O MAS AÑOS-SIN
VARIEDAD Secano	Ref:170000006898292	Recinto:23-037-011-00030-003	Cultivo:62000	PASTOS PERMANENTES DE 5 O MAS AÑOS-SIN
VARIEDAD Secano	Ref:170000006898293	Recinto:23-037-011-00031-001	Cultivo:62000	PASTOS PERMANENTES DE 5 O MAS AÑOS-SIN
VARIEDAD Secano	Ref:170000006898294	Recinto:23-037-011-00032-001	Cultivo:62000	PASTOS PERMANENTES DE 5 O MAS AÑOS-SIN
VARIEDAD Secano	Ref:170000006898295	Recinto:23-037-011-00033-001	Cultivo:62000	PASTOS PERMANENTES DE 5 O MAS AÑOS-SIN
VARIEDAD Secano	Ref:170000006898296	Recinto:23-037-011-00034-001	Cultivo:62000	PASTOS PERMANENTES DE 5 O MAS AÑOS-SIN
VARIEDAD Secano	Ref:170000006898297	Recinto:23-037-011-00035-001	Cultivo:62000	PASTOS PERMANENTES DE 5 O MAS AÑOS-SIN
VARIEDAD Secano	Ref:170000006898287	Recinto:23-037-011-00037-001	Cultivo:62000	PASTOS PERMANENTES DE 5 O MAS AÑOS-SIN
VARIEDAD Secano	Ref:170000006898298	Recinto:23-037-011-00040-001	Cultivo:62000	PASTOS PERMANENTES DE 5 O MAS AÑOS-SIN
VARIEDAD Secano	Ref:170000006898333	Recinto:23-037-011-00041-001	Cultivo:62000	PASTOS PERMANENTES DE 5 O MAS AÑOS-SIN
VARIEDAD Secano	Ref:170000006898307	Recinto:23-037-011-00049-001	Cultivo:62000	PASTOS PERMANENTES DE 5 O MAS AÑOS-SIN
VARIEDAD Secano	Ref:170000006898384	Recinto:23-037-011-00059-001	Cultivo:62000	PASTOS PERMANENTES DE 5 O MAS AÑOS-SIN
VARIEDAD Secano	Ref:170000006898387	Recinto:23-037-011-00076-001	Cultivo:62000	PASTOS PERMANENTES DE 5 O MAS AÑOS-SIN
VARIEDAD Secano	Ref:170000006898390	Recinto:23-037-011-00081-001	Cultivo:62000	PASTOS PERMANENTES DE 5 O MAS AÑOS-SIN
VARIEDAD Secano	Ref:170000006898490	Recinto:23-037-011-00091-001	Cultivo:62000	PASTOS PERMANENTES DE 5 O MAS AÑOS-SIN
VARIEDAD Secano	Ref:170000006898494	Recinto:23-037-011-00092-001	Cultivo:62000	PASTOS PERMANENTES DE 5 O MAS AÑOS-SIN
VARIEDAD Secano	Ref:170000006898449	Recinto:23-037-011-00114-001	Cultivo:62000	PASTOS PERMANENTES DE 5 O MAS AÑOS-SIN
VARIEDAD Secano	Ref:170000006898498	Recinto:23-037-011-00142-002	Cultivo:62000	PASTOS PERMANENTES DE 5 O MAS AÑOS-SIN
VARIEDAD Secano	Ref:170000006898467	Recinto:23-037-011-00161-003	Cultivo:62000	PASTOS PERMANENTES DE 5 O MAS AÑOS-SIN
VARIEDAD Secano	Ref:170000006898445	Recinto:23-037-011-00161-005	Cultivo:62000	PASTOS PERMANENTES DE 5 O MAS AÑOS-SIN
VARIEDAD Secano	Ref:170000006898269	Recinto:23-037-011-00188-001	Cultivo:62000	PASTOS PERMANENTES DE 5 O MAS AÑOS-SIN
VARIEDAD Secano	Ref:170000006898468	Recinto:23-037-011-00190-001	Cultivo:62000	PASTOS PERMANENTES DE 5 O MAS AÑOS-SIN
VARIEDAD Secano	Ref:170000006898330	Recinto:23-037-011-00194-002	Cultivo:62000	PASTOS PERMANENTES DE 5 O MAS AÑOS-SIN
VARIEDAD Secano	Ref:170000006898464	Recinto:23-037-011-00194-003	Cultivo:62000	PASTOS PERMANENTES DE 5 O MAS AÑOS-SIN
VARIEDAD Secano	Ref:170000006898331	Recinto:23-037-011-00194-005	Cultivo:62000	PASTOS PERMANENTES DE 5 O MAS AÑOS-SIN
VARIEDAD Secano	Ref:170000006898337	Recinto:23-037-011-00198-001	Cultivo:62000	PASTOS PERMANENTES DE 5 O MAS AÑOS-SIN
VARIEDAD Secano	Ref:170000006898265	Recinto:23-037-011-00202-005	Cultivo:62000	PASTOS PERMANENTES DE 5 O MAS AÑOS-SIN
VARIEDAD Secano	Ref:170000006898452	Recinto:23-037-011-00203-004	Cultivo:62000	PASTOS PERMANENTES DE 5 O MAS AÑOS-SIN
VARIEDAD Secano	Ref:170000006898487	Recinto:23-037-011-00206-001	Cultivo:62000	PASTOS PERMANENTES DE 5 O MAS AÑOS-SIN
VARIEDAD Secano	Ref:170000006898267	Recinto:23-037-011-00213-001	Cultivo:62000	PASTOS PERMANENTES DE 5 O MAS AÑOS-SIN
VARIEDAD Secano	Ref:170000006898382	Recinto:23-037-011-00214-002	Cultivo:62000	PASTOS PERMANENTES DE 5 O MAS AÑOS-SIN
VARIEDAD Secano	Ref:170000006898276	Recinto:23-037-011-00216-001	Cultivo:62000	PASTOS PERMANENTES DE 5 O MAS AÑOS-SIN
VARIEDAD Secano	Ref:170000006898286	Recinto:23-037-011-00231-001	Cultivo:62000	PASTOS PERMANENTES DE 5 O MAS AÑOS-SIN
VARIEDAD Secano	Ref:170000006898399	Recinto:23-037-011-00237-002	Cultivo:62000	PASTOS PERMANENTES DE 5 O MAS AÑOS-SIN



Ref:170000006898342 Recinto:23-037-011-00242-002 Cultivo:62000 PASTOS PERMANENTES DE 5 O MAS AÑOS-SIN
VARIEDAD Secano
Ref:170000006898469 Recinto:23-037-011-00243-002 Cultivo:62000 PASTOS PERMANENTES DE 5 O MAS AÑOS-SIN
VARIEDAD Secano
Ref:170000006898335 Recinto:23-037-011-00243-003 Cultivo:62000 PASTOS PERMANENTES DE 5 O MAS AÑOS-SIN
VARIEDAD Secano
Ref:170000006898336 Recinto:23-037-011-00243-005 Cultivo:62000 PASTOS PERMANENTES DE 5 O MAS AÑOS-SIN
VARIEDAD Secano
Ref:170000006898470 Recinto:23-037-011-00244-001 Cultivo:62000 PASTOS PERMANENTES DE 5 O MAS AÑOS-SIN
VARIEDAD Secano
Ref:170000006898471 Recinto:23-037-011-00247-001 Cultivo:62000 PASTOS PERMANENTES DE 5 O MAS AÑOS-SIN
VARIEDAD Secano
Ref:170000006898476 Recinto:23-037-012-00060-001 Cultivo:62000 PASTOS PERMANENTES DE 5 O MAS AÑOS-SIN
VARIEDAD Secano
Ref:170000006898480 Recinto:23-037-012-00061-001 Cultivo:62000 PASTOS PERMANENTES DE 5 O MAS AÑOS-SIN
VARIEDAD Secano
Ref:170000006898481 Recinto:23-037-012-00061-002 Cultivo:62000 PASTOS PERMANENTES DE 5 O MAS AÑOS-SIN
VARIEDAD Secano
Ref:170000006898482 Recinto:23-037-012-00079-001 Cultivo:62000 PASTOS PERMANENTES DE 5 O MAS AÑOS-SIN
VARIEDAD Secano
Ref:170000006898479 Recinto:23-037-012-00286-002 Cultivo:62000 PASTOS PERMANENTES DE 5 O MAS AÑOS-SIN
VARIEDAD Secano
Ref:170000006898489 Recinto:23-037-012-00287-001 Cultivo:62000 PASTOS PERMANENTES DE 5 O MAS AÑOS-SIN
VARIEDAD Secano
Ref:170000006898473 Recinto:23-037-012-00292-002 Cultivo:62000 PASTOS PERMANENTES DE 5 O MAS AÑOS-SIN
VARIEDAD Secano
Ref:170000006898474 Recinto:23-037-012-00293-001 Cultivo:62000 PASTOS PERMANENTES DE 5 O MAS AÑOS-SIN
VARIEDAD Secano
Ref:170000006898475 Recinto:23-037-012-00294-002 Cultivo:62000 PASTOS PERMANENTES DE 5 O MAS AÑOS-SIN
VARIEDAD Secano
Ref:170000006898478 Recinto:23-037-012-00469-003 Cultivo:62000 PASTOS PERMANENTES DE 5 O MAS AÑOS-SIN
VARIEDAD Secano
Ref:170000006898501 Recinto:23-065-003-00183-001 Cultivo:62000 PASTOS PERMANENTES DE 5 O MAS AÑOS-SIN
VARIEDAD Secano
Ref:170000006898502 Recinto:23-065-003-00183-001 Cultivo:62000 PASTOS PERMANENTES DE 5 O MAS AÑOS-SIN
VARIEDAD Secano
Ref:170000006898272 Recinto:23-072-003-00188-001 Cultivo:62000 PASTOS PERMANENTES DE 5 O MAS AÑOS-SIN
VARIEDAD Secano



<u>APELLIDOS Y NOMBRE / RAZÓN SOCIAL</u>	<u>NIF</u>	<u>EXPEDIENTE</u>	<u>SOLICITA AGRICULT. (3)</u>	<u>SOLICITA GANADER. (4)</u>	<u>ANUALIDAD DE PAGO</u>
SEGURA MEDINA MARIA DOLORES	****1441*	6000681	NO	SI	3ª

DATOS CONVERSIÓN**IMPORTE POR ANUALIDAD**

	<u>2015</u>	<u>2016</u>	<u>2017</u>	<u>2018</u>	<u>2019</u>
IMPORTE MÁXIMO SUBVENCIONABLE	4.761,41 €	4.761,41 €	3.967,85 €	3.967,85 €	3.967,85 €
IMPORTE MEDIO DE TRANSFERENCIA (€/ha)	98,58 €	98,58 €	82,15 €	82,15 €	82,15 €

RESUMEN DE UNIDADES

<u>Cód</u>	<u>GRUPO DE PAGO</u>	<u>Sup. Dec. Admisible (ha)</u>	<u>Sup. Comprometida (ha)</u>	<u>Sup. ajustada compromiso (1) (ha)</u>	<u>% sobredec.</u>	<u>SUP. RESUELTA (ha)</u>	<u>Importe Declarado</u>	<u>Importe Topado</u>	<u>Importe Resuelto</u>	<u>Importe tras sobredec.</u>
43	PASTOS ASOCIADOS A GANADERÍA ECOLÓGICA	48,30		48,30	0,00	48,30	3.967,85	3.967,85	3.967,85	3.967,85
	TOTAL	48,30	48,30	48,30		48,30	3.967,85	3.967,85	3.967,85	3.967,85

APLICACIÓN DE REDUCCIONES Y SANCIONES

	<u>Importe Calculado</u>	<u>Importe prerreduc.</u>	<u>Admisibilidad y compromisos</u>	<u>Presentación tardía</u>	<u>Omisión declaración</u>	<u>Condicionabilidad</u>	<u>IMPORTE (Euros)</u>				
							<u>RESUELTO</u>	<u>FEADER (Eje 2)</u>	<u>MAGRAMA</u>	<u>CAPDER</u>	
GANADERÍA	3.967,85	3.967,85	0,00	0,00	0,00	0,00	3.967,85	2.975,89	426,54	565,42	
							TOTAL	3.967,85	2.975,89	426,54	565,42

RECINTOS RESUELTOS

<u>REF.</u>	<u>REFERENCIA SIGPAC</u>	<u>CULTIVO</u>	<u>DESCRIPCIÓN CULTIVO</u>	<u>S/R</u>	<u>G.PAGO</u>	<u>PEND. MEDIA (%)</u>	<u>SUP. DEC. ADMISIBLE (ha)</u>	<u>SUP. COMPROM. (ha)</u>	<u>SUP. AJUSTADA COMPROM. (1) (ha)</u>	<u>SUP. CONV. SIGPAC (ha)</u>	<u>SUP. CERTIF. (ha)</u>	<u>SUP. CAMPO (ha)</u>	<u>SUP. CAMPO DETER. CULL. DECLARADO (ha)</u>	<u>SUP. DEC. REDUCIDA (ha)</u>	<u>SUP. RESUELTA (ha)</u>
1700000005257335	23-011-036-00003-0016	62000	PASTOS PERMANENTES DE 5 O MAS AÑOS-SIN VARIEDAD	S	43	34,36	47,19	47,19	47,19		72,60			47,19	47,19
1700000005257336	23-011-036-00003-0023	62000	PASTOS PERMANENTES DE 5 O MAS AÑOS-SIN VARIEDAD	S	43	12,15	0,07	0,07	0,07		0,09			0,07	0,07
1700000005257337	23-011-036-00004-0001	62000	PASTOS PERMANENTES DE 5 O MAS AÑOS-SIN VARIEDAD	S	43	6,21	1,04	1,04	1,04		2,98			1,04	1,04

DATOS GANADERÍA**RESUMEN DE UNIDADES**

<u>Cód</u>	<u>GRUPO DE PAGO</u>	<u>Sup. Dec. Admisible (ha)</u>	<u>Sup. Comprometida (ha)</u>	<u>Sup. ajustada compromiso (1) (ha)</u>	<u>% sobredec.</u>	<u>SUP. RESUELTA (ha)</u>	<u>Importe Declarado</u>	<u>Importe Topado</u>	<u>Importe Resuelto</u>	<u>Importe tras sobredec.</u>
43	PASTOS ASOCIADOS A GANADERÍA ECOLÓGICA	48,30		48,30	0,00	48,30	3.967,85	3.967,85	3.967,85	3.967,85
	TOTAL	48,30	48,30	48,30		48,30	3.967,85	3.967,85	3.967,85	3.967,85

RESUMEN DE PAGOS

	<u>Pago realizado</u>	<u>IMPORTE (Euros)</u>			
		<u>RESUELTO</u>	<u>FEADER (Eje 2)</u>	<u>MAGRAMA</u>	<u>CAPDER</u>
		3.967,85	2.975,89	426,54	565,42

APLICACIÓN DE REDUCCIONES Y SANCIONES

	<u>Importe Calculado</u>	<u>Importe prerreduc.</u>	<u>Admisibilidad y compromisos</u>	<u>Presentación tardía</u>	<u>Omisión declaración</u>	<u>Condicionabilidad</u>	<u>IMPORTE (Euros)</u>				
							<u>RESUELTO</u>	<u>FEADER (Eje 2)</u>	<u>MAGRAMA</u>	<u>CAPDER</u>	
	3.967,85	3.967,85	0,00	0,00	0,00	0,00	3.967,85	2.975,89	426,54	565,42	
							TOTAL	3.967,85	2.975,89	426,54	565,42

Superficie determinada para Cálculo Carga Ganadera: 48,30 ha

Carga Ganadera Mínima Expediente: 0,89 ugm/ha

Carga Ganadera Máxima Expediente: 0,89 ugm/ha

Recintos Determinados para el Cálculo de Garga Ganadera

<u>REF.</u>	<u>REFERENCIA SIGPAC</u>	<u>CULTIVO</u>	<u>DESCRIPCIÓN CULTIVO</u>	<u>S/R</u>	<u>SUP. RESUELTA (ha)</u>
1700000005257335	23-011-036-00003-0016	62000	PASTOS PERMANENTES DE 5 O MAS AÑOS-SIN VARIEDAD	S	47,19
1700000005257336	23-011-036-00003-0023	62000	PASTOS PERMANENTES DE 5 O MAS AÑOS-SIN VARIEDAD	S	0,07
1700000005257337	23-011-036-00004-0001	62000	PASTOS PERMANENTES DE 5 O MAS AÑOS-SIN VARIEDAD	S	1,04

(1) Superficie declarada admisible ajustada con la superficie comprometida.
(2) Factor de penalización valorando el alcance para el tipo de compromiso.
(3) Solicita agricultura y tiene compromisos vigentes.
(4) Solicita ganadería y tiene compromisos vigentes.



<u>APELLIDOS Y NOMBRE / RAZÓN SOCIAL</u>	<u>NIF</u>	<u>EXPEDIENTE</u>	<u>SOLICITA AGRICULT. (3)</u>	<u>SOLICITA GANADER. (4)</u>	<u>ANUALIDAD DE PAGO</u>
SEGURA RODRIGUEZ VANESA	****1162*	6081406	NO	SI	3ª

DATOS CONVERSIÓN**IMPORTE POR ANUALIDAD**

	<u>2015</u>	<u>2016</u>	<u>2017</u>	<u>2018</u>	<u>2019</u>
IMPORTE MÁXIMO SUBVENCIONABLE	1.186,90 €	1.186,90 €	796,04 €	792,75 €	792,75 €
IMPORTE MEDIO DE TRANSFERENCIA (€/ha)	98,58 €	98,58 €	82,15 €	82,15 €	82,15 €

RESUMEN DE UNIDADES

<u>Cód</u>	<u>GRUPO DE PAGO</u>	<u>Sup. Dec. Admisible (ha)</u>	<u>Sup. Comprometida (ha)</u>	<u>Sup. ajustada compromiso (1) (ha)</u>	<u>% sobredec.</u>	<u>SUP. RESUELTA (ha)</u>	<u>Importe Declarado</u>	<u>Importe Topado</u>	<u>Importe Resuelto</u>	<u>Importe tras sobredec.</u>
43	PASTOS ASOCIADOS A GANADERÍA ECOLÓGICA	9,65		9,65	0,00	9,65	792,75	792,75	792,75	792,75
	TOTAL	9,65	9,69	9,65		9,65	792,75	792,75	792,75	792,75

APLICACIÓN DE REDUCCIONES Y SANCIONES

	<u>Importe Calculado</u>	<u>Importe prereduc.</u>	<u>Admisibilidad y compromisos</u>	<u>Presentación tardía</u>	<u>Omisión declaración</u>	<u>Condicionabilidad</u>	<u>IMPORTE (Euros)</u>			
							<u>RESUELTO</u>	<u>FEADER (Eje 2)</u>	<u>MAGRAMA</u>	<u>CAPDER</u>
GANADERÍA	792,75	792,75	0,00	0,00	0,00	0,00	792,75	594,56	85,22	112,97
TOTAL							792,75	594,56	85,22	112,97

RECINTOS RESUELTOS

<u>REF.</u>	<u>REFERENCIA SIGPAC</u>	<u>CULTIVO</u>	<u>DESCRIPCIÓN CULTIVO</u>	<u>S/R</u>	<u>G.PAGO</u>	<u>PEND. MEDIA (%)</u>	<u>SUP. DEC. ADMISIBLE (ha)</u>	<u>SUP. COMPROM. (ha)</u>	<u>SUP. AJUSTADA COMPROM. (1) (ha)</u>	<u>SUP. CONV. SIGPAC (ha)</u>	<u>SUP. CERTIF. (ha)</u>	<u>SUP. CAMPO (ha)</u>	<u>SUP. CAMPO DETER. CULT. DECLARADO (ha)</u>	<u>SUP. DEC. REDUCIDA (ha)</u>	<u>SUP. RESUELTA (ha)</u>
1700000007185446	23-030-008-00021-0001	62000	PASTOS PERMANENTES DE 5 O MAS AÑOS-SIN VARIEDAD	S	43	53,03	0,75	0,75	0,75		1,37			0,75	0,75
1700000007185457	23-030-007-00010-0006	62000	PASTOS PERMANENTES DE 5 O MAS AÑOS-SIN VARIEDAD	S	43	21,14	0,49	0,55	0,49	0,55	1,40			0,49	0,49
1700000007185458	23-030-007-00010-0009	62000	PASTOS PERMANENTES DE 5 O MAS AÑOS-SIN VARIEDAD	S	43	26,15	0,06	0,55	0,06	0,17	0,17			0,06	0,06
1700000007185464	23-030-007-00010-0002	63000	PASTOS DE MENOS DE 5 AÑOS-SIN VARIEDAD	S	43	18,88	2,20	2,20	2,20		2,20			2,20	2,20
1700000007185465	23-030-007-00011-0008	62000	PASTOS PERMANENTES DE 5 O MAS AÑOS-SIN VARIEDAD	S	43	5,72	0,03	0,87	0,03	0,08	0,08			0,03	0,03
1700000007185467	23-030-007-00011-0003	62000	PASTOS PERMANENTES DE 5 O MAS AÑOS-SIN VARIEDAD	S	43	14,08	0,74	0,87	0,74	0,74	0,74			0,74	0,74
1700000007185468	23-030-008-00021-0005	62000	PASTOS PERMANENTES DE 5 O MAS AÑOS-SIN VARIEDAD	S	43	41,26	5,38	5,38	5,38		21,52			5,38	5,38

DATOS GANADERÍA**RESUMEN DE UNIDADES**

<u>Cód</u>	<u>GRUPO DE PAGO</u>	<u>Sup. Dec. Admisible (ha)</u>	<u>Sup. Comprometida (ha)</u>	<u>Sup. ajustada compromiso (1) (ha)</u>	<u>% sobredec.</u>	<u>SUP. RESUELTA (ha)</u>	<u>Importe Declarado</u>	<u>Importe Topado</u>	<u>Importe Resuelto</u>	<u>Importe tras sobredec.</u>
43	PASTOS ASOCIADOS A GANADERÍA ECOLÓGICA	9,65		9,65	0,00	9,65	792,75	792,75	792,75	792,75
	TOTAL	9,65	9,69	9,65		9,65	792,75	792,75	792,75	792,75

RESUMEN DE PAGOS

	<u>IMPORTE (Euros)</u>			
	<u>RESUELTO</u>	<u>FEADER (Eje 2)</u>	<u>MAGRAMA</u>	<u>CAPDER</u>
Pago realizado	792,75	594,56	85,22	112,97

APLICACIÓN DE REDUCCIONES Y SANCIONES

	<u>Importe Calculado</u>	<u>Importe prereduc.</u>	<u>Admisibilidad y compromisos</u>	<u>Presentación tardía</u>	<u>Omisión declaración</u>	<u>Condicionabilidad</u>	<u>IMPORTE (Euros)</u>			
							<u>RESUELTO</u>	<u>FEADER (Eje 2)</u>	<u>MAGRAMA</u>	<u>CAPDER</u>
	792,75	792,75	0,00	0,00	0,00	0,00	792,75	594,56	85,22	112,97
TOTAL							792,75	594,56	85,22	112,97



Superficie determinada para Cálculo Carga Ganadera: 60,23 ha
Carga Ganadera Mínima Expediente: 0,64 ugm/ha
Carga Ganadera Máxima Expediente: 0,64 ugm/ha

Recintos Determinados para el Cálculo de Garga Ganadera

<u>REF.</u>	<u>REFERENCIA SIGPAC</u>	<u>CULTIVO</u>	<u>DESCRIPCIÓN CULTIVO</u>	<u>S/R</u>	<u>SUP. RESUELTA (ha)</u>
170000007185446	23-030-008-00021-0001	62000	PASTOS PERMANENTES DE 5 O MAS AÑOS-SIN VARIEDAD	S	0,75
170000007185447	23-030-007-00008-0001	62000	PASTOS PERMANENTES DE 5 O MAS AÑOS-SIN VARIEDAD	S	0,42
170000007185448	23-030-007-00008-0002	62000	PASTOS PERMANENTES DE 5 O MAS AÑOS-SIN VARIEDAD	S	0,02
170000007185449	23-030-007-00008-0003	62000	PASTOS PERMANENTES DE 5 O MAS AÑOS-SIN VARIEDAD	S	2,51
170000007185454	23-030-007-00009-0015	62000	PASTOS PERMANENTES DE 5 O MAS AÑOS-SIN VARIEDAD	S	1,31
170000007185455	23-030-007-00009-0021	62000	PASTOS PERMANENTES DE 5 O MAS AÑOS-SIN VARIEDAD	S	2,78
170000007185456	23-030-007-00009-0019	62000	PASTOS PERMANENTES DE 5 O MAS AÑOS-SIN VARIEDAD	S	0,15
170000007185457	23-030-007-00010-0006	62000	PASTOS PERMANENTES DE 5 O MAS AÑOS-SIN VARIEDAD	S	0,49
170000007185458	23-030-007-00010-0009	62000	PASTOS PERMANENTES DE 5 O MAS AÑOS-SIN VARIEDAD	S	0,06
170000007185459	23-030-007-00008-0004	62000	PASTOS PERMANENTES DE 5 O MAS AÑOS-SIN VARIEDAD	S	0,95
170000007185460	23-030-007-00009-0008	62000	PASTOS PERMANENTES DE 5 O MAS AÑOS-SIN VARIEDAD	S	25,47
170000007185461	23-030-007-00009-0009	62000	PASTOS PERMANENTES DE 5 O MAS AÑOS-SIN VARIEDAD	S	0,02
170000007185463	23-030-007-00009-0017	62000	PASTOS PERMANENTES DE 5 O MAS AÑOS-SIN VARIEDAD	S	3,47
170000007185464	23-030-007-00010-0002	63000	PASTOS DE MENOS DE 5 AÑOS-SIN VARIEDAD	S	2,20
170000007185465	23-030-007-00011-0008	62000	PASTOS PERMANENTES DE 5 O MAS AÑOS-SIN VARIEDAD	S	0,03
170000007185466	23-030-008-00002-0006	62000	PASTOS PERMANENTES DE 5 O MAS AÑOS-SIN VARIEDAD	S	3,28
170000007185467	23-030-007-00011-0003	62000	PASTOS PERMANENTES DE 5 O MAS AÑOS-SIN VARIEDAD	S	0,74
170000007185468	23-030-008-00021-0005	62000	PASTOS PERMANENTES DE 5 O MAS AÑOS-SIN VARIEDAD	S	5,38
170000007185469	23-030-008-00002-0007	62000	PASTOS PERMANENTES DE 5 O MAS AÑOS-SIN VARIEDAD	S	8,87
170000007185472	23-030-007-00009-0012	63000	PASTOS DE MENOS DE 5 AÑOS-SIN VARIEDAD	S	1,33

INCIDENCIAS

INCIDENCIA DESCRIPCIÓN

247 Recinto cuyo CAP declarado es menor al CAP prevalente y no presenta alegación al SIGPAC.
 Ref:170000007185445 Recinto:23-030-006-00020-012 Cultivo:62000 PASTOS PERMANENTES DE 5 O MAS AÑOS-SIN VARIEDAD Secano CAP prevalente: CAP declarado:



<u>APELLIDOS Y NOMBRE / RAZÓN SOCIAL</u>	<u>NIF</u>	<u>EXPEDIENTE</u>	<u>SOLICITA AGRICULT. (3)</u>	<u>SOLICITA GANADER. (4)</u>	<u>ANUALIDAD DE PAGO</u>
SOLA MARTINEZ JOSEFA	****9514*	6051655	NO	SI	3ª

DATOS CONVERSIÓN**IMPORTE POR ANUALIDAD**

	<u>2015</u>	<u>2016</u>	<u>2017</u>	<u>2018</u>	<u>2019</u>
IMPORTE MÁXIMO SUBVENCIONABLE	9.686,47 €	9.686,47 €	7.091,39 €	6.836,64 €	6.836,64 €
IMPORTE MEDIO DE TRANSFERENCIA (€/ha)	85,15 €	85,15 €	70,96 €	70,96 €	70,96 €

RESUMEN DE UNIDADES

<u>Cód</u>	<u>GRUPO DE PAGO</u>	<u>Sup. Dec. Admisible (ha)</u>	<u>Sup. Comprometida (ha)</u>	<u>Sup. ajustada compromiso (1) (ha)</u>	<u>% sobredec.</u>	<u>SUP. RESUELTA (ha)</u>	<u>Importe Declarado</u>	<u>Importe Topado</u>	<u>Importe Resuelto</u>	<u>Importe tras sobredec.</u>
43	PASTOS ASOCIADOS A GANADERÍA ECOLÓGICA	99,95		99,94	3,73	96,35	7.390,21	7.091,39	6.837,00	6.327,50
	TOTAL	99,95	99,94	99,94		96,35	7.390,21	7.091,39	6.837,00	6.327,50

APLICACIÓN DE REDUCCIONES Y SANCIONES

	<u>Importe Calculado</u>	<u>Importe prerreduc.</u>	<u>Admisibilidad y compromisos</u>	<u>Presentación tardía</u>	<u>Omisión declaración</u>	<u>Condicionabilidad</u>	<u>IMPORTE (Euros)</u>				
							<u>RESUELTO</u>	<u>FEADER (Eje 2)</u>	<u>MAGRAMA</u>	<u>CAPDER</u>	
GANADERÍA	6.837,00	6.327,50	0,00	0,00	0,00	0,00	6.327,50	4.745,63	680,21	901,66	
							TOTAL	6.327,50	4.745,63	680,21	901,66

RECINTOS RESUELTOS

<u>REF.</u>	<u>REFERENCIA SIGPAC</u>	<u>CULTIVO</u>	<u>DESCRIPCIÓN CULTIVO</u>	<u>S/R</u>	<u>G.PAGO</u>	<u>PEND. MEDIA (%)</u>	<u>SUP. DEC. ADMISIBLE (ha)</u>	<u>SUP. COMPROM. (ha)</u>	<u>SUP. AJUSTADA COMPROM. (1) (ha)</u>	<u>SUP. CONV. SIGPAC (ha)</u>	<u>SUP. CERTIF. (ha)</u>	<u>SUP. CAMPO (ha)</u>	<u>SUP. CAMPO DETER. CULT. DECLARADO (ha)</u>	<u>SUP. DEC. REDUCIDA (ha)</u>	<u>SUP. RESUELTA (ha)</u>
1700000005463782	23-029-044-00200-0001	62000	PASTOS PERMANENTES DE 5 O MAS AÑOS-SIN VARIEDAD	S	43	34,70	3,29	3,73	3,29		9,39			3,29	0,00
1700000005463783	23-078-034-00340-0012	62000	PASTOS PERMANENTES DE 5 O MAS AÑOS-SIN VARIEDAD	S	43	30,27	32,27	45,91	32,27		213,61			32,27	32,23
1700000005463784	23-029-044-00200-0007	62000	PASTOS PERMANENTES DE 5 O MAS AÑOS-SIN VARIEDAD	S	43	24,90	0,27	0,36	0,27		0,36			0,27	0,00
1700000005463786	23-078-028-00562-0001	62000	PASTOS PERMANENTES DE 5 O MAS AÑOS-SIN VARIEDAD	S	43	23,64	4,36	4,36	4,36		5,13			4,36	4,36
1700000005463787	23-078-030-00645-0001	62000	PASTOS PERMANENTES DE 5 O MAS AÑOS-SIN VARIEDAD	S	43	35,33	26,25	26,25	26,25		68,16			26,25	26,25
1700000005463788	23-078-030-00621-0002	62000	PASTOS PERMANENTES DE 5 O MAS AÑOS-SIN VARIEDAD	S	43	19,79	33,35	33,35	33,35		54,75			33,35	33,35
1700000005463789	23-078-028-00562-0019	62000	PASTOS PERMANENTES DE 5 O MAS AÑOS-SIN VARIEDAD	S	43	20,47	0,16	0,16	0,16		0,21			0,16	0,16

DATOS GANADERÍA**RESUMEN DE UNIDADES**

<u>Cód</u>	<u>GRUPO DE PAGO</u>	<u>Sup. Dec. Admisible (ha)</u>	<u>Sup. Comprometida (ha)</u>	<u>Sup. ajustada compromiso (1) (ha)</u>	<u>% sobredec.</u>	<u>SUP. RESUELTA (ha)</u>	<u>Importe Declarado</u>	<u>Importe Topado</u>	<u>Importe Resuelto</u>	<u>Importe tras sobredec.</u>
43	PASTOS ASOCIADOS A GANADERÍA ECOLÓGICA	99,95		99,94	3,73	96,35	7.390,21	7.091,39	6.837,00	6.327,50
	TOTAL	99,95	99,94	99,94		96,35	7.390,21	7.091,39	6.837,00	6.327,50

RESUMEN DE PAGOS

	<u>IMPORTE (Euros)</u>			
	<u>RESUELTO</u>	<u>FEADER (Eje 2)</u>	<u>MAGRAMA</u>	<u>CAPDER</u>
Pago realizado	6.327,50	4.745,63	680,21	901,66

APLICACIÓN DE REDUCCIONES Y SANCIONES

	<u>Importe Calculado</u>	<u>Importe prerreduc.</u>	<u>Admisibilidad y compromisos</u>	<u>Presentación tardía</u>	<u>Omisión declaración</u>	<u>Condicionabilidad</u>	<u>IMPORTE (Euros)</u>				
							<u>RESUELTO</u>	<u>FEADER (Eje 2)</u>	<u>MAGRAMA</u>	<u>CAPDER</u>	
	6.837,00	6.327,50	0,00	0,00	0,00	0,00	6.327,50	4.745,63	680,21	901,66	
							TOTAL	6.327,50	4.745,63	680,21	901,66



Superficie determinada para Cálculo Carga Ganadera: 96,35 ha
Carga Ganadera Mínima Expediente: 0,45 ugm/ha
Carga Ganadera Máxima Expediente: 0,45 ugm/ha

Recintos Determinados para el Cálculo de Garga Ganadera

<u>REF.</u>	<u>REFERENCIA SIGPAC</u>	<u>CULTIVO</u>	<u>DESCRIPCIÓN CULTIVO</u>	<u>S/R</u>	<u>SUP. RESUELTA (ha)</u>
170000005463782	23-029-044-00200-0001	62000	PASTOS PERMANENTES DE 5 O MAS AÑOS-SIN VARIEDAD	S	0,00
170000005463783	23-078-034-00340-0012	62000	PASTOS PERMANENTES DE 5 O MAS AÑOS-SIN VARIEDAD	S	32,23
170000005463784	23-029-044-00200-0007	62000	PASTOS PERMANENTES DE 5 O MAS AÑOS-SIN VARIEDAD	S	0,00
170000005463786	23-078-028-00562-0001	62000	PASTOS PERMANENTES DE 5 O MAS AÑOS-SIN VARIEDAD	S	4,36
170000005463787	23-078-030-00645-0001	62000	PASTOS PERMANENTES DE 5 O MAS AÑOS-SIN VARIEDAD	S	26,25
170000005463788	23-078-030-00621-0002	62000	PASTOS PERMANENTES DE 5 O MAS AÑOS-SIN VARIEDAD	S	33,35
170000005463789	23-078-028-00562-0019	62000	PASTOS PERMANENTES DE 5 O MAS AÑOS-SIN VARIEDAD	S	0,16

Incidencias de carga ganadera

INCIDENCIA DESCRIPCIÓN

- 225 La superficie de cruce total de productos de la agrupación Pastos permanentes sobre un mismo recinto en el conjunto de las solicitudes, no puede superar la superficie total admisible de pastos
 Ref:170000005463782 Recinto:23-029-044-00200-001 Cultivo:62000 PASTOS PERMANENTES DE 5 O MAS AÑOS-SIN VARIEDAD Secano Superficie admisible de pastos del recinto según SIGPAC.:329 Suma de superficies de cruce netas declaradas para este recinto por todos los solicitantes.:658 Exceso de superficie (Hectáreas):3,29
 Ref:170000005463783 Recinto:23-078-034-00340-012 Cultivo:62000 PASTOS PERMANENTES DE 5 O MAS AÑOS-SIN VARIEDAD Secano Superficie admisible de pastos del recinto según SIGPAC.:16021 Suma de superficies de cruce netas declaradas para este recinto por todos los solicitantes.:16025 Exceso de superficie (Hectáreas):0,04
 Ref:170000005463784 Recinto:23-029-044-00200-007 Cultivo:62000 PASTOS PERMANENTES DE 5 O MAS AÑOS-SIN VARIEDAD Secano Superficie admisible de pastos del recinto según SIGPAC.:27 Suma de superficies de cruce netas declaradas para este recinto por todos los solicitantes.:54 Exceso de superficie (Hectáreas):0,27

INCIDENCIAS

INCIDENCIA DESCRIPCIÓN

- 225 La superficie de cruce total de productos de la agrupación Pastos permanentes sobre un mismo recinto en el conjunto de las solicitudes, no puede superar la superficie total admisible de pastos
 Ref:170000005463782 Recinto:23-029-044-00200-001 Cultivo:62000 PASTOS PERMANENTES DE 5 O MAS AÑOS-SIN VARIEDAD Secano Superficie admisible de pastos del recinto según SIGPAC.:329 Suma de superficies de cruce netas declaradas para este recinto por todos los solicitantes.:658 Exceso de superficie (Hectáreas):3,29
 Ref:170000005463784 Recinto:23-029-044-00200-007 Cultivo:62000 PASTOS PERMANENTES DE 5 O MAS AÑOS-SIN VARIEDAD Secano Superficie admisible de pastos del recinto según SIGPAC.:27 Suma de superficies de cruce netas declaradas para este recinto por todos los solicitantes.:54 Exceso de superficie (Hectáreas):0,27
 Ref:170000005463783 Recinto:23-078-034-00340-012 Cultivo:62000 PASTOS PERMANENTES DE 5 O MAS AÑOS-SIN VARIEDAD Secano Superficie admisible de pastos del recinto según SIGPAC.:16021 Suma de superficies de cruce netas declaradas para este recinto por todos los solicitantes.:16025 Exceso de superficie (Hectáreas):0,04



<u>APELLIDOS Y NOMBRE / RAZÓN SOCIAL</u>	<u>NIF</u>	<u>EXPEDIENTE</u>	<u>SOLICITA AGRICULT. (3)</u>	<u>SOLICITA GANADER. (4)</u>	<u>ANUALIDAD DE PAGO</u>
SORIA SOLA PEDRO JOSE	****8102*	6074608	NO	SI	3ª

DATOS CONVERSIÓN**IMPORTE POR ANUALIDAD**

	<u>2015</u>	<u>2016</u>	<u>2017</u>	<u>2018</u>	<u>2019</u>
IMPORTE MÁXIMO SUBVENCIONABLE	3.724,35 €	3.724,35 €	3.103,63 €	3.103,63 €	3.103,63 €
IMPORTE MEDIO DE TRANSFERENCIA (€/ha)	98,58 €	98,58 €	82,15 €	82,15 €	82,15 €

RESUMEN DE UNIDADES

<u>Cód</u>	<u>GRUPO DE PAGO</u>	<u>Sup. Dec. Admisible (ha)</u>	<u>Sup. Comprometida (ha)</u>	<u>Sup. ajustada compromiso (1) (ha)</u>	<u>% sobredec.</u>	<u>SUP. RESUELTA (ha)</u>	<u>Importe Declarado</u>	<u>Importe Topado</u>	<u>Importe Resuelto</u>	<u>Importe tras sobredec.</u>
43	PASTOS ASOCIADOS A GANADERÍA ECOLÓGICA	37,78		37,78	0,00	37,78	3.103,63	3.103,63	3.103,63	3.103,63
	TOTAL	37,78	37,78	37,78		37,78	3.103,63	3.103,63	3.103,63	3.103,63

APLICACIÓN DE REDUCCIONES Y SANCIONES

	<u>Importe Calculado</u>	<u>Importe prerreduc.</u>	<u>Admisibilidad y compromisos</u>	<u>Presentación tardía</u>	<u>Omisión declaración</u>	<u>Condicionality</u>	<u>IMPORTE (Euros)</u>				
							<u>RESUELTO</u>	<u>FEADER (Eje 2)</u>	<u>MAGRAMA</u>	<u>CAPDER</u>	
GANADERÍA	3.103,63	3.103,63	0,00	0,00	0,00	0,00	3.103,63	2.327,72	333,64	442,27	
							TOTAL	3.103,63	2.327,72	333,64	442,27

RECINTOS RESUELTOS

<u>REF.</u>	<u>REFERENCIA SIGPAC</u>	<u>CULTIVO</u>	<u>DESCRIPCIÓN CULTIVO</u>	<u>S/R</u>	<u>G.PAGO</u>	<u>PEND. MEDIA (%)</u>	<u>SUP. DEC. ADMISIBLE (ha)</u>	<u>SUP. COMPROM. (ha)</u>	<u>SUP. AJUSTADA COMPROM. (1) (ha)</u>	<u>SUP. CONV. SIGPAC (ha)</u>	<u>SUP. CERTIF. (ha)</u>	<u>SUP. CAMPO (ha)</u>	<u>SUP. CAMPO DETER. CULT. DECLARADO (ha)</u>	<u>SUP. DEC. REDUCIDA (ha)</u>	<u>SUP. RESUELTA (ha)</u>
1700000006157535	23-063-008-00001-0018	62000	PASTOS PERMANENTES DE 5 O MAS AÑOS-SIN VARIEDAD	S	43	32,69	10,80	10,80	10,80		43,18			10,80	10,80
1700000006157537	23-063-008-00001-0021	62000	PASTOS PERMANENTES DE 5 O MAS AÑOS-SIN VARIEDAD	S	43	14,96	0,94	0,94	0,94		0,94			0,94	0,94
1700000006157538	23-063-008-00001-0022	62000	PASTOS PERMANENTES DE 5 O MAS AÑOS-SIN VARIEDAD	S	43	29,98	22,10	22,10	22,10		40,18			22,10	22,10
1700000006157539	23-078-029-00127-0001	62000	PASTOS PERMANENTES DE 5 O MAS AÑOS-SIN VARIEDAD	S	43	7,10	0,57	0,57	0,57		0,57			0,57	0,57
1700000006157540	23-063-008-00001-0024	62000	PASTOS PERMANENTES DE 5 O MAS AÑOS-SIN VARIEDAD	S	43	11,77	3,37	3,37	3,37		4,49			3,37	3,37

DATOS GANADERÍA**RESUMEN DE UNIDADES**

<u>Cód</u>	<u>GRUPO DE PAGO</u>	<u>Sup. Dec. Admisible (ha)</u>	<u>Sup. Comprometida (ha)</u>	<u>Sup. ajustada compromiso (1) (ha)</u>	<u>% sobredec.</u>	<u>SUP. RESUELTA (ha)</u>	<u>Importe Declarado</u>	<u>Importe Topado</u>	<u>Importe Resuelto</u>	<u>Importe tras sobredec.</u>
43	PASTOS ASOCIADOS A GANADERÍA ECOLÓGICA	37,78		37,78	0,00	37,78	3.103,63	3.103,63	3.103,63	3.103,63
	TOTAL	37,78	37,78	37,78		37,78	3.103,63	3.103,63	3.103,63	3.103,63

RESUMEN DE PAGOS

	<u>IMPORTE (Euros)</u>			
	<u>RESUELTO</u>	<u>FEADER (Eje 2)</u>	<u>MAGRAMA</u>	<u>CAPDER</u>
Pago realizado	3.103,63	2.327,72	333,64	442,27

APLICACIÓN DE REDUCCIONES Y SANCIONES

	<u>Importe Calculado</u>	<u>Importe prerreduc.</u>	<u>Admisibilidad y compromisos</u>	<u>Presentación tardía</u>	<u>Omisión declaración</u>	<u>Condicionality</u>	<u>IMPORTE (Euros)</u>				
							<u>RESUELTO</u>	<u>FEADER (Eje 2)</u>	<u>MAGRAMA</u>	<u>CAPDER</u>	
	3.103,63	3.103,63	0,00	0,00	0,00	0,00	3.103,63	2.327,72	333,64	442,27	
							TOTAL	3.103,63	2.327,72	333,64	442,27



Superficie determinada para Cálculo Carga Ganadera: 241,61 ha
Carga Ganadera Mínima Expediente: 0,43 ugm/ha
Carga Ganadera Máxima Expediente: 0,44 ugm/ha

Recintos Determinados para el Cálculo de Garga Ganadera

<u>REF.</u>	<u>REFERENCIA SIGPAC</u>	<u>CULTIVO</u>	<u>DESCRIPCIÓN CULTIVO</u>	<u>S/R</u>	<u>SUP. RESUELTA (ha)</u>
1700000006157532	23-063-008-00001-0003	62000	PASTOS PERMANENTES DE 5 O MAS AÑOS-SIN VARIEDAD	S	36,27
1700000006157533	23-078-029-00090-0001	62000	PASTOS PERMANENTES DE 5 O MAS AÑOS-SIN VARIEDAD	S	21,16
1700000006157534	23-078-029-00117-0002	62000	PASTOS PERMANENTES DE 5 O MAS AÑOS-SIN VARIEDAD	S	3,56
1700000006157535	23-063-008-00001-0018	62000	PASTOS PERMANENTES DE 5 O MAS AÑOS-SIN VARIEDAD	S	10,80
1700000006157536	23-063-008-00001-0006	62000	PASTOS PERMANENTES DE 5 O MAS AÑOS-SIN VARIEDAD	S	6,94
1700000006157537	23-063-008-00001-0021	62000	PASTOS PERMANENTES DE 5 O MAS AÑOS-SIN VARIEDAD	S	0,94
1700000006157538	23-063-008-00001-0022	62000	PASTOS PERMANENTES DE 5 O MAS AÑOS-SIN VARIEDAD	S	22,10
1700000006157539	23-078-029-00127-0001	62000	PASTOS PERMANENTES DE 5 O MAS AÑOS-SIN VARIEDAD	S	0,57
1700000006157540	23-063-008-00001-0024	62000	PASTOS PERMANENTES DE 5 O MAS AÑOS-SIN VARIEDAD	S	3,37
1700000006157541	23-078-029-00082-0001	62000	PASTOS PERMANENTES DE 5 O MAS AÑOS-SIN VARIEDAD	S	2,32
1700000006157542	23-078-023-00045-0001	62000	PASTOS PERMANENTES DE 5 O MAS AÑOS-SIN VARIEDAD	S	22,52
1700000006157543	23-078-023-00036-0001	62000	PASTOS PERMANENTES DE 5 O MAS AÑOS-SIN VARIEDAD	S	74,57
1700000006157544	23-078-023-00026-0001	62000	PASTOS PERMANENTES DE 5 O MAS AÑOS-SIN VARIEDAD	S	32,51
1700000006157545	23-063-008-00001-0004	62000	PASTOS PERMANENTES DE 5 O MAS AÑOS-SIN VARIEDAD	S	3,98



<u>APELLIDOS Y NOMBRE / RAZÓN SOCIAL</u>	<u>NIF</u>	<u>EXPEDIENTE</u>	<u>SOLICITA AGRICULT. (3)</u>	<u>SOLICITA GANADER. (4)</u>	<u>ANUALIDAD DE PAGO</u>
TELLO MORENO CHRISTIAN	****5642*	6090720	NO	SI	3ª

DATOS CONVERSIÓN**IMPORTE POR ANUALIDAD**

	<u>2015</u>	<u>2016</u>	<u>2017</u>	<u>2018</u>	<u>2019</u>
IMPORTE MÁXIMO SUBVENCIONABLE	11.816,78 €	11.816,78 €	9.847,32 €	9.847,32 €	9.847,32 €
IMPORTE MEDIO DE TRANSFERENCIA (€/ha)	78,89 €	78,89 €	65,74 €	65,74 €	65,74 €

RESUMEN DE UNIDADES

<u>Cód</u>	<u>GRUPO DE PAGO</u>	<u>Sup. Dec. Admisible (ha)</u>	<u>Sup. Comprometida (ha)</u>	<u>Sup. ajustada compromiso (1) (ha)</u>	<u>% sobredec.</u>	<u>SUP. RESUELTA (ha)</u>	<u>Importe Declarado</u>	<u>Importe Topado</u>	<u>Importe Resuelto</u>	<u>Importe tras sobredec.</u>
43	PASTOS ASOCIADOS A GANADERÍA ECOLÓGICA	149,79		149,79	0,00	149,79	9.847,32	9.847,32	9.847,32	9.847,32
	TOTAL	149,79	149,79	149,79		149,79	9.847,32	9.847,32	9.847,32	9.847,32

APLICACIÓN DE REDUCCIONES Y SANCIONES

	<u>Importe Calculado</u>	<u>Importe prerreduc.</u>	<u>Admisibilidad y compromisos</u>	<u>Presentación tardía</u>	<u>Omisión declaración</u>	<u>Condicionality</u>	<u>IMPORTE (Euros)</u>			
							<u>RESUELTO</u>	<u>FEADER (Eje 2)</u>	<u>MAGRAMA</u>	<u>CAPDER</u>
GANADERÍA	9.847,32	9.847,32	0,00	0,00	0,00	0,00	9.847,32	7.385,49	1.058,59	1.403,24
TOTAL							9.847,32	7.385,49	1.058,59	1.403,24

RECINTOS RESUELTOS

<u>REF.</u>	<u>REFERENCIA SIGPAC</u>	<u>CULTIVO</u>	<u>DESCRIPCIÓN CULTIVO</u>	<u>S/R</u>	<u>G.PAGO</u>	<u>PEND. MEDIA (%)</u>	<u>SUP. DEC. ADMISIBLE (ha)</u>	<u>SUP. COMPROM. (ha)</u>	<u>SUP. AJUSTADA COMPROM. (1) (ha)</u>	<u>SUP. CONV. SIGPAC (ha)</u>	<u>SUP. CERTIF. (ha)</u>	<u>SUP. CAMPO (ha)</u>	<u>SUP. CAMPO DETER. CULT. DECLARADO (ha)</u>	<u>SUP. DEC. REDUCIDA (ha)</u>	<u>SUP. RESUELTA (ha)</u>
1700000007090234	23-052-001-00142-0001	62000	PASTOS PERMANENTES DE 5 O MAS AÑOS-SIN VARIEDAD	S	43	11,68	1,53	1,53	1,53		1,53	1,53	1,53	1,53	1,53
1700000007090235	23-052-001-00143-0001	62000	PASTOS PERMANENTES DE 5 O MAS AÑOS-SIN VARIEDAD	S	43	16,79	3,99	3,99	3,99		3,99	3,99	3,99	3,99	3,99
1700000007090236	23-052-001-00143-0003	62000	PASTOS PERMANENTES DE 5 O MAS AÑOS-SIN VARIEDAD	S	43	12,74	0,44	0,44	0,44		0,44	0,44	0,44	0,44	0,44
1700000007090237	23-052-001-00144-0001	62000	PASTOS PERMANENTES DE 5 O MAS AÑOS-SIN VARIEDAD	S	43	29,53	1,75	1,75	1,75		1,75	1,75	1,75	1,75	1,75
1700000007090238	23-052-001-00065-0002	62000	PASTOS PERMANENTES DE 5 O MAS AÑOS-SIN VARIEDAD	S	43	30,21	0,43	0,43	0,43		0,43	0,43	0,43	0,43	0,43
1700000007090240	23-052-001-00063-0001	62000	PASTOS PERMANENTES DE 5 O MAS AÑOS-SIN VARIEDAD	S	43	28,42	1,29	1,29	1,29		1,29	1,29	1,29	1,29	1,29
1700000007090241	23-052-001-00064-0001	62000	PASTOS PERMANENTES DE 5 O MAS AÑOS-SIN VARIEDAD	S	43	24,58	1,49	1,49	1,49		1,49	1,49	1,49	1,49	1,49
1700000007090242	23-052-003-00049-0004	63000	PASTOS DE MENOS DE 5 AÑOS-SIN VARIEDAD	S	43	23,76	0,19	0,19	0,19		0,19	0,19	0,19	0,19	0,19
1700000007090243	23-052-001-00055-0001	62000	PASTOS PERMANENTES DE 5 O MAS AÑOS-SIN VARIEDAD	S	43	31,31	1,11	1,11	1,11		1,11	1,11	1,11	1,11	1,11
1700000007090246	23-052-001-00056-0001	63000	PASTOS DE MENOS DE 5 AÑOS-SIN VARIEDAD	S	43	21,14	3,38	3,38	3,38		3,38	3,38	3,38	3,38	3,38
1700000007090247	23-052-001-00065-0001	63000	PASTOS DE MENOS DE 5 AÑOS-SIN VARIEDAD	S	43	20,45	1,84	1,84	1,84		1,84	1,84	1,84	1,84	1,84
1700000007090249	23-052-001-00269-0001	62000	PASTOS PERMANENTES DE 5 O MAS AÑOS-SIN VARIEDAD	S	43	37,51	132,35	132,35	132,35		203,61	132,35	132,35	132,35	132,35

DATOS GANADERÍA**RESUMEN DE UNIDADES**


<u>Cód</u>	<u>GRUPO DE PAGO</u>	<u>Sup. Dec. Admisible (ha)</u>	<u>Sup. Comprometida (ha)</u>	<u>Sup. ajustada compromiso (1) (ha)</u>	<u>% sobredec.</u>	<u>SUP. RESUELTA (ha)</u>	<u>Importe Declarado</u>	<u>Importe Topado</u>	<u>Importe Resuelto</u>	<u>Importe tras sobredec.</u>
43	PASTOS ASOCIADOS A GANADERÍA ECOLÓGICA	149,79		149,79	0,00	149,79	9.847,32	9.847,32	9.847,32	9.847,32
	TOTAL	149,79	149,79	149,79		149,79	9.847,32	9.847,32	9.847,32	9.847,32

RESUMEN DE PAGOS

	<u>IMPORTE (Euros)</u>			
	<u>RESUELTO</u>	<u>FEADER (Eje 2)</u>	<u>MAGRAMA</u>	<u>CAPDER</u>
Pago realizado	9.847,32	7.385,49	1.058,59	1.403,24

APLICACIÓN DE REDUCCIONES Y SANCIONES

<u>Importe Calculado</u>	<u>Importe prerreduc.</u>	<u>Admisibilidad y compromisos</u>	<u>Presentación tardía</u>	<u>Omisión declaración</u>	<u>Condicionality</u>	<u>IMPORTE (Euros)</u>			
						<u>RESUELTO</u>	<u>FEADER (Eje 2)</u>	<u>MAGRAMA</u>	<u>CAPDER</u>
9.847,32	9.847,32	0,00	0,00	0,00	0,00	9.847,32	7.385,49	1.058,59	1.403,24
TOTAL						9.847,32	7.385,49	1.058,59	1.403,24



(1) Superficie declarada admisible ajustada con la superficie comprometida.
(2) Factor de penalización valorando el alcance para el tipo de compromiso.
(3) Solicita agricultura y tiene compromisos vigentes.
(4) Solicita ganadería y tiene compromisos vigentes.

Superficie determinada para Cálculo Carga Ganadera: 194,62 ha
Carga Ganadera Mínima Expediente: 0,30 ugm/ha
Carga Ganadera Máxima Expediente: 0,32 ugm/ha

Recintos Determinados para el Cálculo de Garga Ganadera

<u>REF.</u>	<u>REFERENCIA SIGPAC</u>	<u>CULTIVO</u>	<u>DESCRIPCIÓN CULTIVO</u>	<u>S/R</u>	<u>SUP. RESUELTA (ha)</u>
1700000007090212	23-001-003-00004-0001	62000	PASTOS PERMANENTES DE 5 O MAS AÑOS-SIN VARIEDAD	S	44,78
1700000007090231	23-052-003-00034-0002	62000	PASTOS PERMANENTES DE 5 O MAS AÑOS-SIN VARIEDAD	S	0,05
1700000007090234	23-052-001-00142-0001	62000	PASTOS PERMANENTES DE 5 O MAS AÑOS-SIN VARIEDAD	S	1,53
1700000007090235	23-052-001-00143-0001	62000	PASTOS PERMANENTES DE 5 O MAS AÑOS-SIN VARIEDAD	S	3,99
1700000007090236	23-052-001-00143-0003	62000	PASTOS PERMANENTES DE 5 O MAS AÑOS-SIN VARIEDAD	S	0,44
1700000007090237	23-052-001-00144-0001	62000	PASTOS PERMANENTES DE 5 O MAS AÑOS-SIN VARIEDAD	S	1,75
1700000007090238	23-052-001-00065-0002	62000	PASTOS PERMANENTES DE 5 O MAS AÑOS-SIN VARIEDAD	S	0,43
1700000007090240	23-052-001-00063-0001	62000	PASTOS PERMANENTES DE 5 O MAS AÑOS-SIN VARIEDAD	S	1,29
1700000007090241	23-052-001-00064-0001	62000	PASTOS PERMANENTES DE 5 O MAS AÑOS-SIN VARIEDAD	S	1,49
1700000007090242	23-052-003-00049-0004	63000	PASTOS DE MENOS DE 5 AÑOS-SIN VARIEDAD	S	0,19
1700000007090243	23-052-001-00055-0001	62000	PASTOS PERMANENTES DE 5 O MAS AÑOS-SIN VARIEDAD	S	1,11
1700000007090246	23-052-001-00056-0001	63000	PASTOS DE MENOS DE 5 AÑOS-SIN VARIEDAD	S	3,38
1700000007090247	23-052-001-00065-0001	63000	PASTOS DE MENOS DE 5 AÑOS-SIN VARIEDAD	S	1,84
1700000007090249	23-052-001-00269-0001	62000	PASTOS PERMANENTES DE 5 O MAS AÑOS-SIN VARIEDAD	S	132,35



<u>APELLIDOS Y NOMBRE / RAZÓN SOCIAL</u>	<u>NIF</u>	<u>EXPEDIENTE</u>	<u>SOLICITA AGRICULT. (3)</u>	<u>SOLICITA GANADER. (4)</u>	<u>ANUALIDAD DE PAGO</u>
TELLO ORTEGA JOSE MARIA	****5284*	6090730	NO	SI	3ª

DATOS CONVERSIÓN**IMPORTE POR ANUALIDAD**

	<u>2015</u>	<u>2016</u>	<u>2017</u>	<u>2018</u>	<u>2019</u>
IMPORTE MÁXIMO SUBVENCIONABLE	8.646,45 €	8.646,45 €	7.205,38 €	7.205,38 €	7.205,38 €
IMPORTE MEDIO DE TRANSFERENCIA (€/ha)	89,90 €	89,90 €	74,92 €	74,92 €	74,92 €

RESUMEN DE UNIDADES

<u>Cód</u>	<u>GRUPO DE PAGO</u>	<u>Sup. Dec. Admisible (ha)</u>	<u>Sup. Comprometida (ha)</u>	<u>Sup. ajustada compromiso (1) (ha)</u>	<u>% sobredec.</u>	<u>SUP. RESUELTA (ha)</u>	<u>Importe Declarado</u>	<u>Importe Topado</u>	<u>Importe Resuelto</u>	<u>Importe tras sobredec.</u>
43	PASTOS ASOCIADOS A GANADERÍA ECOLÓGICA	100,99		96,18	0,00	96,18	7.205,38	7.205,38	7.205,38	7.205,38
	TOTAL	100,99	96,18	96,18		96,18	7.205,38	7.205,38	7.205,38	7.205,38

APLICACIÓN DE REDUCCIONES Y SANCIONES

	<u>Importe Calculado</u>	<u>Importe prerreduc.</u>	<u>Admisibilidad y compromisos</u>	<u>Presentación tardía</u>	<u>Omisión declaración</u>	<u>Condicionabilidad</u>	<u>IMPORTE (Euros)</u>			
							<u>RESUELTO</u>	<u>FEADER (Eje 2)</u>	<u>MAGRAMA</u>	<u>CAPDER</u>
GANADERÍA	7.205,38	7.205,38	0,00	0,00	0,00	0,00	7.205,38	5.404,04	774,58	1.026,76
TOTAL							7.205,38	5.404,04	774,58	1.026,76

RECINTOS RESUELTOS

<u>REF.</u>	<u>REFERENCIA SIGPAC</u>	<u>CULTIVO</u>	<u>DESCRIPCIÓN CULTIVO</u>	<u>S/R</u>	<u>G.PAGO</u>	<u>PEND. MEDIA (%)</u>	<u>SUP. DEC. ADMISIBLE (ha)</u>	<u>SUP. COMPROM. (ha)</u>	<u>SUP. AJUSTADA COMPROM. (1) (ha)</u>	<u>SUP. CONV. SIGPAC (ha)</u>	<u>SUP. CERTIF. (ha)</u>	<u>SUP. CAMPO (ha)</u>	<u>SUP. CAMPO DETER. CULT. DECLARADO (ha)</u>	<u>SUP. DEC. REDUCIDA (ha)</u>	<u>SUP. RESUELTA (ha)</u>
1700000007090148	23-001-009-00327-0002	62000	PASTOS PERMANENTES DE 5 O MAS AÑOS-SIN VARIEDAD	S	43	42,02	0,35	0,19	0,19		3,70	0,18	0,18	0,19	0,18
1700000007090154	23-052-003-00160-0010	62000	PASTOS PERMANENTES DE 5 O MAS AÑOS-SIN VARIEDAD	S	43	66,38	79,95	88,49	79,95		228,42	79,95	79,95	79,95	79,95
1700000007090155	23-052-003-00160-0028	62000	PASTOS PERMANENTES DE 5 O MAS AÑOS-SIN VARIEDAD	S	43	37,96	0,09	0,09	0,09		0,25	0,09	0,09	0,09	0,09
1700000007090157	23-052-003-00160-0040	62000	PASTOS PERMANENTES DE 5 O MAS AÑOS-SIN VARIEDAD	S	43	51,36	13,21	24,02	13,21		24,02	13,21	13,21	13,21	13,21
1700000007090165	23-052-003-00160-0019	62000	PASTOS PERMANENTES DE 5 O MAS AÑOS-SIN VARIEDAD	S	43	33,05	0,10	0,10	0,10		0,29	0,10	0,10	0,10	0,10
1700000007090167	23-052-003-00074-0001	62000	PASTOS PERMANENTES DE 5 O MAS AÑOS-SIN VARIEDAD	S	43	68,53	0,03	0,03	0,03		0,09	0,03	0,03	0,03	0,03
1700000007090168	23-052-003-00160-0009	62000	PASTOS PERMANENTES DE 5 O MAS AÑOS-SIN VARIEDAD	S	43	33,19	2,27	2,27	2,27		2,27	2,27	2,27	2,27	2,27
1700000007090169	23-052-003-00040-0001	62000	PASTOS PERMANENTES DE 5 O MAS AÑOS-SIN VARIEDAD	S	43	30,14	1,30	1,30	1,30		1,30	1,30	1,30	1,30	1,30
1700000007090171	23-052-003-00011-0001	62000	PASTOS PERMANENTES DE 5 O MAS AÑOS-SIN VARIEDAD	S	43	23,80	0,52	0,52	0,52		0,80	0,52	0,52	0,52	0,52
1700000007090175	23-052-003-00160-0026	62000	PASTOS PERMANENTES DE 5 O MAS AÑOS-SIN VARIEDAD	S	43	23,12	0,76	0,76	0,76		0,76	0,76	0,76	0,76	0,76
1700000007090176	23-052-003-00160-0029	62000	PASTOS PERMANENTES DE 5 O MAS AÑOS-SIN VARIEDAD	S	43	21,37	0,08	0,08	0,08		0,22	0,08	0,08	0,08	0,08
1700000007090177	23-052-003-00040-0002	62000	PASTOS PERMANENTES DE 5 O MAS AÑOS-SIN VARIEDAD	S	43	24,29	0,04	0,04	0,04		0,12	0,04	0,04	0,04	0,04
1700000007090178	23-052-003-00160-0030	62000	PASTOS PERMANENTES DE 5 O MAS AÑOS-SIN VARIEDAD	S	43	38,08	2,27	2,27	2,27		2,67	2,27	2,27	2,27	2,27
1700000007090180	23-052-003-00040-0004	62000	PASTOS PERMANENTES DE 5 O MAS AÑOS-SIN VARIEDAD	S	43	16,80	0,02	0,02	0,02		0,05	0,02	0,02	0,02	0,02

DATOS GANADERÍA**RESUMEN DE UNIDADES**

<u>Cód</u>	<u>GRUPO DE PAGO</u>	<u>Sup. Dec. Admisible (ha)</u>	<u>Sup. Comprometida (ha)</u>	<u>Sup. ajustada compromiso (1) (ha)</u>	<u>% sobredec.</u>	<u>SUP. RESUELTA (ha)</u>	<u>Importe Declarado</u>	<u>Importe Topado</u>	<u>Importe Resuelto</u>	<u>Importe tras sobredec.</u>
43	PASTOS ASOCIADOS A GANADERÍA ECOLÓGICA	100,99		96,18	0,00	96,18	7.205,38	7.205,38	7.205,38	7.205,38
	TOTAL	100,99	96,18	96,18		96,18	7.205,38	7.205,38	7.205,38	7.205,38

RESUMEN DE PAGOS

	<u>IMPORTE (Euros)</u>			
	<u>RESUELTO</u>	<u>FEADER (Eje 2)</u>	<u>MAGRAMA</u>	<u>CAPDER</u>
Pago realizado	6.556,90	4.917,68	704,87	934,35
A pagar	648,48	486,36	69,71	92,41
TOTAL	7.205,38	5.404,04	774,58	1.026,76

APLICACIÓN DE REDUCCIONES Y SANCIONES

<u>Importe Calculado</u>	<u>Importe prerreduc.</u>	<u>Admisibilidad y compromisos</u>	<u>Presentación tardía</u>	<u>Omisión declaración</u>	<u>Condicionabilidad</u>	<u>IMPORTE (Euros)</u>			
						<u>RESUELTO</u>	<u>FEADER (Eje 2)</u>	<u>MAGRAMA</u>	<u>CAPDER</u>
7.205,38	7.205,38	0,00	0,00	0,00	0,00	7.205,38	5.404,04	774,58	1.026,76
TOTAL						7.205,38	5.404,04	774,58	1.026,76

(1) Superficie declarada admisible ajustada con la superficie comprometida.
(2) Factor de penalización valorando el alcance para el tipo de compromiso.
(3) Solicita agricultura y tiene compromisos vigentes.
(4) Solicita ganadería y tiene compromisos vigentes.

Superficie determinada para Cálculo Carga Ganadera: 142,57 ha
Carga Ganadera Mínima Expediente: 0,57 ugm/ha
Carga Ganadera Máxima Expediente: 0,57 ugm/ha

Recintos Determinados para el Cálculo de Garga Ganadera

<u>REF.</u>	<u>REFERENCIA SIGPAC</u>	<u>CULTIVO</u>	<u>DESCRIPCIÓN CULTIVO</u>	<u>S/R</u>	<u>SUP. RESUELTA (ha)</u>
170000007090145	23-001-003-00003-0003	62000	PASTOS PERMANENTES DE 5 O MAS AÑOS-SIN VARIEDAD	S	1,07
170000007090147	23-001-003-00003-0001	62000	PASTOS PERMANENTES DE 5 O MAS AÑOS-SIN VARIEDAD	S	3,49
170000007090148	23-001-009-00327-0002	62000	PASTOS PERMANENTES DE 5 O MAS AÑOS-SIN VARIEDAD	S	0,35
170000007090153	23-001-002-00048-0016	62000	PASTOS PERMANENTES DE 5 O MAS AÑOS-SIN VARIEDAD	S	1,48
170000007090154	23-052-003-00160-0010	62000	PASTOS PERMANENTES DE 5 O MAS AÑOS-SIN VARIEDAD	S	79,95
170000007090155	23-052-003-00160-0028	62000	PASTOS PERMANENTES DE 5 O MAS AÑOS-SIN VARIEDAD	S	0,09
170000007090156	23-001-002-00048-0007	62000	PASTOS PERMANENTES DE 5 O MAS AÑOS-SIN VARIEDAD	S	0,89
170000007090157	23-052-003-00160-0040	62000	PASTOS PERMANENTES DE 5 O MAS AÑOS-SIN VARIEDAD	S	13,21
170000007090159	23-001-002-00048-0005	62000	PASTOS PERMANENTES DE 5 O MAS AÑOS-SIN VARIEDAD	S	3,23
170000007090160	23-001-002-00048-0019	62000	PASTOS PERMANENTES DE 5 O MAS AÑOS-SIN VARIEDAD	S	11,88
170000007090161	23-001-003-00003-0002	62000	PASTOS PERMANENTES DE 5 O MAS AÑOS-SIN VARIEDAD	S	8,14
170000007090165	23-052-003-00160-0019	62000	PASTOS PERMANENTES DE 5 O MAS AÑOS-SIN VARIEDAD	S	0,10
170000007090166	23-001-001-00002-0003	62000	PASTOS PERMANENTES DE 5 O MAS AÑOS-SIN VARIEDAD	S	4,90
170000007090167	23-052-003-00074-0001	62000	PASTOS PERMANENTES DE 5 O MAS AÑOS-SIN VARIEDAD	S	0,03
170000007090168	23-052-003-00160-0009	62000	PASTOS PERMANENTES DE 5 O MAS AÑOS-SIN VARIEDAD	S	2,27
170000007090169	23-052-003-00040-0001	62000	PASTOS PERMANENTES DE 5 O MAS AÑOS-SIN VARIEDAD	S	1,30
170000007090170	23-001-001-00002-0004	62000	PASTOS PERMANENTES DE 5 O MAS AÑOS-SIN VARIEDAD	S	2,53
170000007090171	23-052-003-00011-0001	62000	PASTOS PERMANENTES DE 5 O MAS AÑOS-SIN VARIEDAD	S	0,52
170000007090175	23-052-003-00160-0026	62000	PASTOS PERMANENTES DE 5 O MAS AÑOS-SIN VARIEDAD	S	0,76
170000007090176	23-052-003-00160-0029	62000	PASTOS PERMANENTES DE 5 O MAS AÑOS-SIN VARIEDAD	S	0,08
170000007090177	23-052-003-00040-0002	62000	PASTOS PERMANENTES DE 5 O MAS AÑOS-SIN VARIEDAD	S	0,04
170000007090178	23-052-003-00160-0030	62000	PASTOS PERMANENTES DE 5 O MAS AÑOS-SIN VARIEDAD	S	2,27
170000007090179	23-052-003-00160-0032	62000	PASTOS PERMANENTES DE 5 O MAS AÑOS-SIN VARIEDAD	S	0,01
170000007090180	23-052-003-00040-0004	62000	PASTOS PERMANENTES DE 5 O MAS AÑOS-SIN VARIEDAD	S	0,02
170000007090183	23-001-002-00048-0010	62000	PASTOS PERMANENTES DE 5 O MAS AÑOS-SIN VARIEDAD	S	0,33
170000007090185	23-001-002-00048-0017	62000	PASTOS PERMANENTES DE 5 O MAS AÑOS-SIN VARIEDAD	S	0,74
170000007090186	23-052-003-00160-0037	62000	PASTOS PERMANENTES DE 5 O MAS AÑOS-SIN VARIEDAD	S	0,01
170000007090187	23-052-003-00160-0039	62000	PASTOS PERMANENTES DE 5 O MAS AÑOS-SIN VARIEDAD	S	0,08
170000007090188	23-052-003-00160-0008	62000	PASTOS PERMANENTES DE 5 O MAS AÑOS-SIN VARIEDAD	S	1,88
170000007090189	23-001-002-00048-0011	62000	PASTOS PERMANENTES DE 5 O MAS AÑOS-SIN VARIEDAD	S	0,04
170000007090191	23-052-003-00160-0022	62000	PASTOS PERMANENTES DE 5 O MAS AÑOS-SIN VARIEDAD	S	0,31
170000007090193	23-001-002-00048-0014	62000	PASTOS PERMANENTES DE 5 O MAS AÑOS-SIN VARIEDAD	S	0,28
170000007090194	23-001-002-00048-0015	62000	PASTOS PERMANENTES DE 5 O MAS AÑOS-SIN VARIEDAD	S	0,29



<u>APELLIDOS Y NOMBRE / RAZÓN SOCIAL</u>	<u>NIF</u>	<u>EXPEDIENTE</u>	<u>SOLICITA AGRICULT. (3)</u>	<u>SOLICITA GANADER. (4)</u>	<u>ANUALIDAD DE PAGO</u>
VALDIVIA MORAL ANTONIO JESUS	****2191*	6063104	NO	SI	3ª

DATOS CONVERSIÓN**IMPORTE POR ANUALIDAD**

	<u>2015</u>	<u>2016</u>	<u>2017</u>	<u>2018</u>	<u>2019</u>
IMPORTE MÁXIMO SUBVENCIONABLE	1.705,43 €	1.705,43 €	1.394,09 €	1.394,09 €	1.394,09 €
IMPORTE MEDIO DE TRANSFERENCIA (€/ha)	98,58 €	98,58 €	82,15 €	82,15 €	82,15 €

RESUMEN DE UNIDADES

<u>Cód</u>	<u>GRUPO DE PAGO</u>	<u>Sup. Dec. Admisible (ha)</u>	<u>Sup. Comprometida (ha)</u>	<u>Sup. ajustada compromiso (1) (ha)</u>	<u>% sobredec.</u>	<u>SUP. RESUELTA (ha)</u>	<u>Importe Declarado</u>	<u>Importe Topado</u>	<u>Importe Resuelto</u>	<u>Importe tras sobredec.</u>
43	PASTOS ASOCIADOS A GANADERÍA ECOLÓGICA	16,97		16,97	0,00	16,97	1.394,09	1.394,09	1.394,09	1.394,09
	TOTAL	16,97	16,97	16,97		16,97	1.394,09	1.394,09	1.394,09	1.394,09

APLICACIÓN DE REDUCCIONES Y SANCIONES

	<u>Importe Calculado</u>	<u>Importe prerreduc.</u>	<u>Admisibilidad y compromisos</u>	<u>Presentación tardía</u>	<u>Omisión declaración</u>	<u>Condicionabilidad</u>	<u>IMPORTE (Euros)</u>			
							<u>RESUELTO</u>	<u>FEADER (Eje 2)</u>	<u>MAGRAMA</u>	<u>CAPDER</u>
GANADERÍA	1.394,09	1.394,09	0,00	0,00	0,00	0,00	1.394,09	1.045,57	149,86	198,66
TOTAL							1.394,09	1.045,57	149,86	198,66

RECINTOS RESUELTOS

<u>REF.</u>	<u>REFERENCIA SIGPAC</u>	<u>CULTIVO</u>	<u>DESCRIPCIÓN CULTIVO</u>	<u>S/R</u>	<u>G.PAGO</u>	<u>PEND. MEDIA (%)</u>	<u>SUP. DEC. ADMISIBLE (ha)</u>	<u>SUP. COMPROM. (ha)</u>	<u>SUP. AJUSTADA COMPROM. (1) (ha)</u>	<u>SUP. CONV. SIGPAC (ha)</u>	<u>SUP. CERTIF. (ha)</u>	<u>SUP. CAMPO (ha)</u>	<u>SUP. CAMPO DETER. CULT. DECLARADO (ha)</u>	<u>SUP. DEC. REDUCIDA (ha)</u>	<u>SUP. RESUELTA (ha)</u>
170000005891240	23-093-002-00061-0002	62000	PASTOS PERMANENTES DE 5 O MAS AÑOS-SIN VARIEDAD	S	43	56,60	2,32	2,32	2,32		3,09			2,32	2,32
170000005891241	23-093-002-00066-0001	62000	PASTOS PERMANENTES DE 5 O MAS AÑOS-SIN VARIEDAD	S	43	39,57	3,14	3,14	3,14		4,19			3,14	3,14
170000005891242	23-093-002-00067-0001	62000	PASTOS PERMANENTES DE 5 O MAS AÑOS-SIN VARIEDAD	S	43	41,53	3,35	3,35	3,35		4,46			3,35	3,35
170000005891243	23-093-003-00366-0001	62000	PASTOS PERMANENTES DE 5 O MAS AÑOS-SIN VARIEDAD	S	43	30,27	0,06	0,06	0,06		0,08			0,06	0,06
170000005891244	23-093-003-00364-0003	62000	PASTOS PERMANENTES DE 5 O MAS AÑOS-SIN VARIEDAD	S	43	38,68	0,19	0,19	0,19		0,22			0,19	0,19
170000005891245	23-093-003-00365-0004	62000	PASTOS PERMANENTES DE 5 O MAS AÑOS-SIN VARIEDAD	S	43	43,60	0,31	0,31	0,31		0,37			0,31	0,31
170000005891248	23-093-003-00181-0006	62000	PASTOS PERMANENTES DE 5 O MAS AÑOS-SIN VARIEDAD	S	43	43,15	1,74	1,74	1,74		2,05			1,74	1,74
170000005891249	23-093-003-00352-0006	62000	PASTOS PERMANENTES DE 5 O MAS AÑOS-SIN VARIEDAD	S	43	66,88	0,53	0,58	0,53		1,52			0,53	0,53
170000005891258	23-093-002-00064-0007	62000	PASTOS PERMANENTES DE 5 O MAS AÑOS-SIN VARIEDAD	S	43	51,36	0,05	0,14	0,05		0,14			0,05	0,05
170000005891259	23-093-002-00065-0002	62000	PASTOS PERMANENTES DE 5 O MAS AÑOS-SIN VARIEDAD	S	43	67,28	0,70	0,70	0,70		2,01			0,70	0,70
170000005891260	23-093-003-00363-0001	20902	BARBECHO TRADICIONAL-CON CUBIERTA VEGETAL	R	43	33,17	0,04	0,04	0,04		0,04			0,04	0,04
170000005891261	23-093-002-00065-0003	62000	PASTOS PERMANENTES DE 5 O MAS AÑOS-SIN VARIEDAD	S	43	66,69	1,83	1,83	1,83		2,44			1,83	1,83
170000005891262	23-093-003-00180-0003	62000	PASTOS PERMANENTES DE 5 O MAS AÑOS-SIN VARIEDAD	S	43	48,27	1,01	1,01	1,01		1,56			1,01	1,01
170000005891263	23-093-002-00062-0005	62000	PASTOS PERMANENTES DE 5 O MAS AÑOS-SIN VARIEDAD	S	43	47,24	0,12	0,12	0,12		0,14			0,12	0,12
170000005891264	23-093-002-00062-0004	62000	PASTOS PERMANENTES DE 5 O MAS AÑOS-SIN VARIEDAD	S	43	92,31	0,35	0,49	0,35		1,41			0,35	0,35
170000005891266	23-093-002-00064-0005	62000	PASTOS PERMANENTES DE 5 O MAS AÑOS-SIN VARIEDAD	S	43	57,77	1,01	1,30	1,01		1,56			1,01	1,01
170000005891267	23-093-003-00365-0005	20902	BARBECHO TRADICIONAL-CON CUBIERTA VEGETAL	R	43	36,70	0,12	0,12	0,12		0,12			0,12	0,12
170000005891268	23-093-002-00064-0006	62000	PASTOS PERMANENTES DE 5 O MAS AÑOS-SIN VARIEDAD	S	43	84,63	0,10	0,29	0,10		0,29			0,10	0,10

DATOS GANADERÍA**RESUMEN DE UNIDADES**

<u>Cód</u>	<u>GRUPO DE PAGO</u>	<u>Sup. Dec. Admisible (ha)</u>	<u>Sup. Comprometida (ha)</u>	<u>Sup. ajustada compromiso (1) (ha)</u>	<u>% sobredec.</u>	<u>SUP. RESUELTA (ha)</u>	<u>Importe Declarado</u>	<u>Importe Topado</u>	<u>Importe Resuelto</u>	<u>Importe tras sobredec.</u>
43	PASTOS ASOCIADOS A GANADERÍA ECOLÓGICA	16,97		16,97	0,00	16,97	1.394,09	1.394,09	1.394,09	1.394,09
	TOTAL	16,97	16,97	16,97		16,97	1.394,09	1.394,09	1.394,09	1.394,09

RESUMEN DE PAGOS

	<u>IMPORTE (Euros)</u>			
	<u>RESUELTO</u>	<u>FEADER (Eje 2)</u>	<u>MAGRAMA</u>	<u>CAPDER</u>
Pago realizado	1.380,94	1.035,71	148,45	196,78
A pagar	13,15	9,86	1,41	1,88
TOTAL	1.394,09	1.045,57	149,86	198,66

(1) Superficie declarada admisible ajustada con la superficie comprometida.
(2) Factor de penalización valorando el alcance para el tipo de compromiso.
(3) Solicita agricultura y tiene compromisos vigentes.
(4) Solicita ganadería y tiene compromisos vigentes.

APLICACIÓN DE REDUCCIONES Y SANCIONES

Importe Calculado	Importe prereduc.	Admisibilidad y compromisos	Presentación tardía	Omisión declaración	Condicionalidad	IMPORTE (Euros)			
						RESUELTO	FEADER (Eje 2)	MAGRAMA	CAPDER
1.394,09	1.394,09	0,00	0,00	0,00	0,00	1.394,09	1.045,57	149,86	198,66
TOTAL						1.394,09	1.045,57	149,86	198,66

Superficie determinada para Cálculo Ganadera: 17,00 ha
Carga Ganadera Mínima Expediente: 0,98 ugm/ha
Carga Ganadera Máxima Expediente: 1,11 ugm/ha

Recintos Determinados para el Cálculo de Garga Ganadera

REF.	REFERENCIA SIGPAC	CULTIVO	DESCRIPCIÓN CULTIVO	S/R	SUP. RESUELTA (ha)
170000005891240	23-093-002-00061-0002	62000	PASTOS PERMANENTES DE 5 O MAS AÑOS-SIN VARIEDAD	S	2,32
170000005891241	23-093-002-00066-0001	62000	PASTOS PERMANENTES DE 5 O MAS AÑOS-SIN VARIEDAD	S	3,14
170000005891242	23-093-002-00067-0001	62000	PASTOS PERMANENTES DE 5 O MAS AÑOS-SIN VARIEDAD	S	3,35
170000005891243	23-093-003-00366-0001	62000	PASTOS PERMANENTES DE 5 O MAS AÑOS-SIN VARIEDAD	S	0,06
170000005891244	23-093-003-00364-0003	62000	PASTOS PERMANENTES DE 5 O MAS AÑOS-SIN VARIEDAD	S	0,19
170000005891245	23-093-003-00365-0004	62000	PASTOS PERMANENTES DE 5 O MAS AÑOS-SIN VARIEDAD	S	0,31
170000005891248	23-093-003-00181-0006	62000	PASTOS PERMANENTES DE 5 O MAS AÑOS-SIN VARIEDAD	S	1,74
170000005891249	23-093-003-00352-0006	62000	PASTOS PERMANENTES DE 5 O MAS AÑOS-SIN VARIEDAD	S	0,53
170000005891250	23-093-003-00365-0006	62000	PASTOS PERMANENTES DE 5 O MAS AÑOS-SIN VARIEDAD	S	0,03
170000005891258	23-093-002-00064-0007	62000	PASTOS PERMANENTES DE 5 O MAS AÑOS-SIN VARIEDAD	S	0,05
170000005891259	23-093-002-00065-0002	62000	PASTOS PERMANENTES DE 5 O MAS AÑOS-SIN VARIEDAD	S	0,70
170000005891260	23-093-003-00363-0001	20902	BARBECHO TRADICIONAL-CON CUBIERTA VEGETAL	R	0,04
170000005891261	23-093-002-00065-0003	62000	PASTOS PERMANENTES DE 5 O MAS AÑOS-SIN VARIEDAD	S	1,83
170000005891262	23-093-003-00180-0003	62000	PASTOS PERMANENTES DE 5 O MAS AÑOS-SIN VARIEDAD	S	1,01
170000005891263	23-093-002-00062-0005	62000	PASTOS PERMANENTES DE 5 O MAS AÑOS-SIN VARIEDAD	S	0,12
170000005891264	23-093-002-00062-0004	62000	PASTOS PERMANENTES DE 5 O MAS AÑOS-SIN VARIEDAD	S	0,35
170000005891266	23-093-002-00064-0005	62000	PASTOS PERMANENTES DE 5 O MAS AÑOS-SIN VARIEDAD	S	1,01
170000005891267	23-093-003-00365-0005	20902	BARBECHO TRADICIONAL-CON CUBIERTA VEGETAL	R	0,12
170000005891268	23-093-002-00064-0006	62000	PASTOS PERMANENTES DE 5 O MAS AÑOS-SIN VARIEDAD	S	0,10

INCIDENCIAS**INCIDENCIA DESCRIPCIÓN**

247 Recinto cuyo CAP declarado es menor al CAP prevalente y no presenta alegación al SIGPAC.
 Ref:170000005891264 Recinto:23-093-002-00062-004 Cultivo:62000 PASTOS PERMANENTES DE 5 O MAS AÑOS-SIN VARIEDAD Secano CAP prevalente: CAP declarado:



<u>APELLIDOS Y NOMBRE / RAZÓN SOCIAL</u>	<u>NIF</u>	<u>EXPEDIENTE</u>	<u>SOLICITA AGRICULT. (3)</u>	<u>SOLICITA GANADER. (4)</u>	<u>ANUALIDAD DE PAGO</u>
VALENZUELA FERNANDEZ ANTONIO	****3509*	6051076	NO	SI	3ª

DATOS CONVERSIÓN**IMPORTE POR ANUALIDAD**

	<u>2015</u>	<u>2016</u>	<u>2017</u>	<u>2018</u>	<u>2019</u>
IMPORTE MÁXIMO SUBVENCIONABLE	9.417,35 €	9.417,35 €	7.847,79 €	7.847,79 €	7.847,79 €
IMPORTE MEDIO DE TRANSFERENCIA (€/ha)	86,23 €	86,23 €	71,86 €	71,86 €	71,86 €

RESUMEN DE UNIDADES

<u>Cód</u>	<u>GRUPO DE PAGO</u>	<u>Sup. Dec. Admisible (ha)</u>	<u>Sup. Comprometida (ha)</u>	<u>Sup. ajustada compromiso (1) (ha)</u>	<u>% sobredec.</u>	<u>SUP. RESUELTA (ha)</u>	<u>Importe Declarado</u>	<u>Importe Topado</u>	<u>Importe Resuelto</u>	<u>Importe tras sobredec.</u>
43	PASTOS ASOCIADOS A GANADERÍA ECOLÓGICA	109,21		109,21	0,00	109,21	7.847,79	7.847,79	7.847,79	7.847,79
	TOTAL	109,21	109,21	109,21		109,21	7.847,79	7.847,79	7.847,79	7.847,79

APLICACIÓN DE REDUCCIONES Y SANCIONES

	<u>Importe Calculado</u>	<u>Importe prerreduc.</u>	<u>Admisibilidad y compromisos</u>	<u>Presentación tardía</u>	<u>Omisión declaración</u>	<u>Condicionabilidad</u>	<u>IMPORTE (Euros)</u>			
							<u>RESUELTO</u>	<u>FEADER (Eje 2)</u>	<u>MAGRAMA</u>	<u>CAPDER</u>
GANADERÍA	7.847,79	7.847,79	0,00	0,00	0,00	0,00	7.847,79	5.885,84	843,64	1.118,31
TOTAL							7.847,79	5.885,84	843,64	1.118,31

RECINTOS RESUELTOS

<u>REF.</u>	<u>REFERENCIA SIGPAC</u>	<u>CULTIVO</u>	<u>DESCRIPCIÓN CULTIVO</u>	<u>S/R</u>	<u>G.PAGO</u>	<u>PEND. MEDIA (%)</u>	<u>SUP. DEC. ADMISIBLE (ha)</u>	<u>SUP. COMPROM. (ha)</u>	<u>SUP. AJUSTADA COMPROM. (1) (ha)</u>	<u>SUP. CONV. SIGPAC (ha)</u>	<u>SUP. CERTIF. (ha)</u>	<u>SUP. CAMPO (ha)</u>	<u>SUP. CAMPO DETER. CULT. DECLARADO (ha)</u>	<u>SUP. DEC. REDUCIDA (ha)</u>	<u>SUP. RESUELTA (ha)</u>
1700000005450930	23-023-005-00001-0001	62000	PASTOS PERMANENTES DE 5 O MAS AÑOS-SIN VARIEDAD	S	43	49,00	18,79	18,79	18,79		75,15			18,79	18,79
1700000005450947	23-023-005-00135-0003	62000	PASTOS PERMANENTES DE 5 O MAS AÑOS-SIN VARIEDAD	S	43	64,23	7,92	7,92	7,92		22,62			7,92	7,92
1700000005450948	23-023-008-00369-0001	62000	PASTOS PERMANENTES DE 5 O MAS AÑOS-SIN VARIEDAD	S	43	42,64	70,29	70,29	70,29		200,83			70,29	70,29
1700000005450949	23-023-005-00130-0007	62000	PASTOS PERMANENTES DE 5 O MAS AÑOS-SIN VARIEDAD	S	43	43,06	4,94	4,94	4,94		19,74			4,94	4,94
1700000005450951	23-023-005-00126-0002	62000	PASTOS PERMANENTES DE 5 O MAS AÑOS-SIN VARIEDAD	S	43	27,09	3,58	3,58	3,58		3,58			3,58	3,58
1700000005450967	23-023-008-00001-0008	62000	PASTOS PERMANENTES DE 5 O MAS AÑOS-SIN VARIEDAD	S	43	54,50	3,69	3,69	3,69		8,19			3,69	3,69

DATOS GANADERÍA**RESUMEN DE UNIDADES**

<u>Cód</u>	<u>GRUPO DE PAGO</u>	<u>Sup. Dec. Admisible (ha)</u>	<u>Sup. Comprometida (ha)</u>	<u>Sup. ajustada compromiso (1) (ha)</u>	<u>% sobredec.</u>	<u>SUP. RESUELTA (ha)</u>	<u>Importe Declarado</u>	<u>Importe Topado</u>	<u>Importe Resuelto</u>	<u>Importe tras sobredec.</u>
43	PASTOS ASOCIADOS A GANADERÍA ECOLÓGICA	109,21		109,21	0,00	109,21	7.847,79	7.847,79	7.847,79	7.847,79
	TOTAL	109,21	109,21	109,21		109,21	7.847,79	7.847,79	7.847,79	7.847,79

RESUMEN DE PAGOS

	<u>IMPORTE (Euros)</u>			
	<u>RESUELTO</u>	<u>FEADER (Eje 2)</u>	<u>MAGRAMA</u>	<u>CAPDER</u>
Pago realizado	7.847,79	5.885,84	843,64	1.118,31

APLICACIÓN DE REDUCCIONES Y SANCIONES

	<u>Importe Calculado</u>	<u>Importe prerreduc.</u>	<u>Admisibilidad y compromisos</u>	<u>Presentación tardía</u>	<u>Omisión declaración</u>	<u>Condicionabilidad</u>	<u>IMPORTE (Euros)</u>			
							<u>RESUELTO</u>	<u>FEADER (Eje 2)</u>	<u>MAGRAMA</u>	<u>CAPDER</u>
	7.847,79	7.847,79	0,00	0,00	0,00	0,00	7.847,79	5.885,84	843,64	1.118,31
TOTAL							7.847,79	5.885,84	843,64	1.118,31



Superficie determinada para Cálculo Carga Ganadera: 109,21 ha
Carga Ganadera Mínima Expediente: 0,71 ugm/ha
Carga Ganadera Máxima Expediente: 0,71 ugm/ha

Recintos Determinados para el Cálculo de Garga Ganadera

<u>REF.</u>	<u>REFERENCIA SIGPAC</u>	<u>CULTIVO</u>	<u>DESCRIPCIÓN CULTIVO</u>	<u>S/R</u>	<u>SUP. RESUELTA (ha)</u>
170000005450930	23-023-005-00001-0001	62000	PASTOS PERMANENTES DE 5 O MAS AÑOS-SIN VARIEDAD	S	18,79
1700000005450947	23-023-005-00135-0003	62000	PASTOS PERMANENTES DE 5 O MAS AÑOS-SIN VARIEDAD	S	7,92
1700000005450948	23-023-008-00369-0001	62000	PASTOS PERMANENTES DE 5 O MAS AÑOS-SIN VARIEDAD	S	70,29
1700000005450949	23-023-005-00130-0007	62000	PASTOS PERMANENTES DE 5 O MAS AÑOS-SIN VARIEDAD	S	4,94
1700000005450951	23-023-005-00126-0002	62000	PASTOS PERMANENTES DE 5 O MAS AÑOS-SIN VARIEDAD	S	3,58
1700000005450967	23-023-008-00001-0008	62000	PASTOS PERMANENTES DE 5 O MAS AÑOS-SIN VARIEDAD	S	3,69

INCIDENCIAS

INCIDENCIA DESCRIPCIÓN

- 85003 No inscrito en un organismo de control y certificación ecológico (artículo 5-1 e), Orden 26 mayo 2015)
 Explotación:ES230500000660 Especie:CABALLAR
- 85005 Especie declarada en la explotación no inscrita en SIGGAN a nombre del titular del expediente
 Explotación:ES230500000660 Especie:CABALLAR
 Explotación:ES230500000660 Especie:CAPRINA



<u>APELLIDOS Y NOMBRE / RAZÓN SOCIAL</u>	<u>NIF</u>	<u>EXPEDIENTE</u>	<u>SOLICITA AGRICULT. (3)</u>	<u>SOLICITA GANADER. (4)</u>	<u>ANUALIDAD DE PAGO</u>
VALENZUELA FERNANDEZ SERAFIN	****2846*	6051385	NO	SI	3ª

DATOS CONVERSIÓN**IMPORTE POR ANUALIDAD**

	<u>2015</u>	<u>2016</u>	<u>2017</u>	<u>2018</u>	<u>2019</u>
IMPORTE MÁXIMO SUBVENCIONABLE	5.887,20 €	5.887,20 €	4.905,18 €	4.905,18 €	4.905,18 €
IMPORTE MEDIO DE TRANSFERENCIA (€/ha)	98,58 €	98,58 €	82,15 €	82,15 €	82,15 €

RESUMEN DE UNIDADES

<u>Cód</u>	<u>GRUPO DE PAGO</u>	<u>Sup. Dec. Admisible (ha)</u>	<u>Sup. Comprometida (ha)</u>	<u>Sup. ajustada compromiso (1) (ha)</u>	<u>% sobredec.</u>	<u>SUP. RESUELTA (ha)</u>	<u>Importe Declarado</u>	<u>Importe Topado</u>	<u>Importe Resuelto</u>	<u>Importe tras sobredec.</u>
43	PASTOS ASOCIADOS A GANADERÍA ECOLÓGICA	59,71		59,71	0,00	59,71	4.905,18	4.905,18	4.905,18	4.905,18
	TOTAL	59,71	59,71	59,71		59,71	4.905,18	4.905,18	4.905,18	4.905,18

APLICACIÓN DE REDUCCIONES Y SANCIONES

	<u>Importe Calculado</u>	<u>Importe prerreduc.</u>	<u>Admisibilidad y compromisos</u>	<u>Presentación tardía</u>	<u>Omisión declaración</u>	<u>Condicionabilidad</u>	<u>IMPORTE (Euros)</u>			
							<u>RESUELTO</u>	<u>FEADER (Eje 2)</u>	<u>MAGRAMA</u>	<u>CAPDER</u>
GANADERÍA	4.905,18	4.905,18	0,00	0,00	0,00	0,00	4.905,18	3.678,89	527,31	698,98
TOTAL							4.905,18	3.678,89	527,31	698,98

RECINTOS RESUELTOS

<u>REF.</u>	<u>REFERENCIA SIGPAC</u>	<u>CULTIVO DESCRIPCIÓN CULTIVO</u>	<u>S/R G.PAGO</u>	<u>PEND. MEDIA (%)</u>	<u>SUP. DEC. ADMISIBLE (ha)</u>	<u>SUP. COMPROM. (ha)</u>	<u>SUP. AJUSTADA COMPROM. (1) (ha)</u>	<u>SUP. CONV. SIGPAC (ha)</u>	<u>SUP. CERTIF. (ha)</u>	<u>SUP. CAMPO (ha)</u>	<u>SUP. CAMPO DETER. CULT. DECLARADO (ha)</u>	<u>SUP. DEC. REDUCIDA (ha)</u>	<u>SUP. RESUELTA (ha)</u>
1700000005459488	23-019-013-00001-0002	62000 PASTOS PERMANENTES DE 5 O MAS AÑOS-SIN VARIEDAD	S	43	43,86	12,79	12,79	12,79	19,67			12,79	12,79
1700000005459494	23-019-013-00001-0006	62000 PASTOS PERMANENTES DE 5 O MAS AÑOS-SIN VARIEDAD	S	43	9,50	0,05	0,05	0,05	0,07			0,05	0,05
1700000005459513	23-019-013-00003-0001	62000 PASTOS PERMANENTES DE 5 O MAS AÑOS-SIN VARIEDAD	S	43	37,61	3,01	3,01	3,01	8,59			3,01	3,01
1700000005459514	23-019-013-00039-0001	62000 PASTOS PERMANENTES DE 5 O MAS AÑOS-SIN VARIEDAD	S	43	16,54	0,60	0,60	0,60	0,80			0,60	0,60
1700000005459515	23-019-013-00004-0002	62000 PASTOS PERMANENTES DE 5 O MAS AÑOS-SIN VARIEDAD	S	43	35,59	7,69	7,69	7,69	13,98			7,69	7,69
1700000005459516	23-019-013-00004-0001	62000 PASTOS PERMANENTES DE 5 O MAS AÑOS-SIN VARIEDAD	S	43	26,35	1,33	1,33	1,33	3,80			1,33	1,33
1700000005459517	23-019-013-00001-0012	62000 PASTOS PERMANENTES DE 5 O MAS AÑOS-SIN VARIEDAD	S	43	16,50	0,09	0,09	0,09	0,19			0,09	0,09
1700000005459518	23-019-013-00002-0002	62000 PASTOS PERMANENTES DE 5 O MAS AÑOS-SIN VARIEDAD	S	43	30,92	10,47	10,47	10,47	41,87			10,47	10,47
1700000005459523	23-019-013-00002-0001	62000 PASTOS PERMANENTES DE 5 O MAS AÑOS-SIN VARIEDAD	S	43	9,30	1,28	1,28	1,28	1,28			1,28	1,28
1700000005459524	23-019-013-00004-0004	62000 PASTOS PERMANENTES DE 5 O MAS AÑOS-SIN VARIEDAD	S	43	10,33	0,06	0,06	0,06	0,09			0,06	0,06
1700000005459526	23-019-013-00004-0003	62000 PASTOS PERMANENTES DE 5 O MAS AÑOS-SIN VARIEDAD	S	43	33,27	6,87	6,87	6,87	27,49			6,87	6,87
1700000005459527	23-019-013-00004-0007	62000 PASTOS PERMANENTES DE 5 O MAS AÑOS-SIN VARIEDAD	S	43	37,93	6,71	6,71	6,71	26,85			6,71	6,71
1700000005459531	23-019-014-00001-0001	62000 PASTOS PERMANENTES DE 5 O MAS AÑOS-SIN VARIEDAD	S	43	46,67	3,17	3,17	3,17	7,05			3,17	3,17
1700000005459534	23-019-013-00001-0008	62000 PASTOS PERMANENTES DE 5 O MAS AÑOS-SIN VARIEDAD	S	43	29,49	3,54	3,54	3,54	14,14			3,54	3,54
1700000005459535	23-019-013-00001-0005	62000 PASTOS PERMANENTES DE 5 O MAS AÑOS-SIN VARIEDAD	S	43	32,13	1,70	1,70	1,70	2,62			1,70	1,70
1700000005459536	23-019-013-00001-0010	62000 PASTOS PERMANENTES DE 5 O MAS AÑOS-SIN VARIEDAD	S	43	51,62	0,35	0,35	0,35	0,47			0,35	0,35

DATOS GANADERÍA**RESUMEN DE UNIDADES**

<u>Cód</u>	<u>GRUPO DE PAGO</u>	<u>Sup. Dec. Admisible (ha)</u>	<u>Sup. Comprometida (ha)</u>	<u>Sup. ajustada compromiso (1) (ha)</u>	<u>% sobredec.</u>	<u>SUP. RESUELTA (ha)</u>	<u>Importe Declarado</u>	<u>Importe Topado</u>	<u>Importe Resuelto</u>	<u>Importe tras sobredec.</u>
43	PASTOS ASOCIADOS A GANADERÍA ECOLÓGICA	59,71		59,71	0,00	59,71	4.905,18	4.905,18	4.905,18	4.905,18
	TOTAL	59,71	59,71	59,71		59,71	4.905,18	4.905,18	4.905,18	4.905,18

RESUMEN DE PAGOS

	<u>IMPORTE (Euros)</u>			
	<u>RESUELTO</u>	<u>FEADER (Eje 2)</u>	<u>MAGRAMA</u>	<u>CAPDER</u>
Pago realizado	4.905,18	3.678,89	527,31	698,98

APLICACIÓN DE REDUCCIONES Y SANCIONES

	<u>Importe Calculado</u>	<u>Importe prerreduc.</u>	<u>Admisibilidad y compromisos</u>	<u>Presentación tardía</u>	<u>Omisión declaración</u>	<u>Condicionabilidad</u>	<u>IMPORTE (Euros)</u>			
							<u>RESUELTO</u>	<u>FEADER (Eje 2)</u>	<u>MAGRAMA</u>	<u>CAPDER</u>
	4.905,18	4.905,18	0,00	0,00	0,00	0,00	4.905,18	3.678,89	527,31	698,98
TOTAL							4.905,18	3.678,89	527,31	698,98

(1) Superficie declarada admisible ajustada con la superficie comprometida.
(2) Factor de penalización valorando el alcance para el tipo de compromiso.
(3) Solicita agricultura y tiene compromisos vigentes.
(4) Solicita ganadería y tiene compromisos vigentes.

Superficie determinada para Cálculo Carga Ganadera: 59,71 ha
Carga Ganadera Mínima Expediente: 1,60 ugm/ha
Carga Ganadera Máxima Expediente: 1,60 ugm/ha

Recintos Determinados para el Cálculo de Garga Ganadera

<u>REF.</u>	<u>REFERENCIA SIGPAC</u>	<u>CULTIVO</u>	<u>DESCRIPCIÓN CULTIVO</u>	<u>S/R</u>	<u>SUP. RESUELTA (ha)</u>
170000005459488	23-019-013-00001-0002	62000	PASTOS PERMANENTES DE 5 O MAS AÑOS-SIN VARIEDAD	S	12,79
170000005459494	23-019-013-00001-0006	62000	PASTOS PERMANENTES DE 5 O MAS AÑOS-SIN VARIEDAD	S	0,05
170000005459513	23-019-013-00003-0001	62000	PASTOS PERMANENTES DE 5 O MAS AÑOS-SIN VARIEDAD	S	3,01
170000005459514	23-019-013-00039-0001	62000	PASTOS PERMANENTES DE 5 O MAS AÑOS-SIN VARIEDAD	S	0,60
170000005459515	23-019-013-00004-0002	62000	PASTOS PERMANENTES DE 5 O MAS AÑOS-SIN VARIEDAD	S	7,69
170000005459516	23-019-013-00004-0001	62000	PASTOS PERMANENTES DE 5 O MAS AÑOS-SIN VARIEDAD	S	1,33
170000005459517	23-019-013-00001-0012	62000	PASTOS PERMANENTES DE 5 O MAS AÑOS-SIN VARIEDAD	S	0,09
170000005459518	23-019-013-00002-0002	62000	PASTOS PERMANENTES DE 5 O MAS AÑOS-SIN VARIEDAD	S	10,47
170000005459523	23-019-013-00002-0001	62000	PASTOS PERMANENTES DE 5 O MAS AÑOS-SIN VARIEDAD	S	1,28
170000005459524	23-019-013-00004-0004	62000	PASTOS PERMANENTES DE 5 O MAS AÑOS-SIN VARIEDAD	S	0,06
170000005459526	23-019-013-00004-0003	62000	PASTOS PERMANENTES DE 5 O MAS AÑOS-SIN VARIEDAD	S	6,87
170000005459527	23-019-013-00004-0007	62000	PASTOS PERMANENTES DE 5 O MAS AÑOS-SIN VARIEDAD	S	6,71
170000005459531	23-019-014-00001-0001	62000	PASTOS PERMANENTES DE 5 O MAS AÑOS-SIN VARIEDAD	S	3,17
170000005459534	23-019-013-00001-0008	62000	PASTOS PERMANENTES DE 5 O MAS AÑOS-SIN VARIEDAD	S	3,54
170000005459535	23-019-013-00001-0005	62000	PASTOS PERMANENTES DE 5 O MAS AÑOS-SIN VARIEDAD	S	1,70
170000005459536	23-019-013-00001-0010	62000	PASTOS PERMANENTES DE 5 O MAS AÑOS-SIN VARIEDAD	S	0,35

INCIDENCIAS**INCIDENCIA DESCRIPCIÓN**

85001	El recinto declarado no cumple con las normas de producción ecológica (artículo 5-1 e), Orden 26 mayo 2015) Ref:1700000005459520 Recinto:23-023-009-00004-001 Cultivo:62000 PASTOS PERMANENTES DE 5 O MAS AÑOS-SIN VARIEDAD Secano Ref:1700000005459522 Recinto:23-023-009-00004-004 Cultivo:62000 PASTOS PERMANENTES DE 5 O MAS AÑOS-SIN VARIEDAD Secano Ref:1700000005459521 Recinto:23-023-009-00004-005 Cultivo:62000 PASTOS PERMANENTES DE 5 O MAS AÑOS-SIN VARIEDAD Secano Ref:1700000005459519 Recinto:23-023-009-00007-004 Cultivo:62000 PASTOS PERMANENTES DE 5 O MAS AÑOS-SIN VARIEDAD Secano Ref:1700000005459504 Recinto:23-023-009-00118-002 Cultivo:62000 PASTOS PERMANENTES DE 5 O MAS AÑOS-SIN VARIEDAD Secano Ref:1700000005459502 Recinto:23-023-009-00121-001 Cultivo:62000 PASTOS PERMANENTES DE 5 O MAS AÑOS-SIN VARIEDAD Secano Ref:1700000005459503 Recinto:23-023-009-00122-001 Cultivo:62000 PASTOS PERMANENTES DE 5 O MAS AÑOS-SIN VARIEDAD Secano Ref:1700000005459497 Recinto:23-023-009-00137-004 Cultivo:62000 PASTOS PERMANENTES DE 5 O MAS AÑOS-SIN VARIEDAD Secano Ref:1700000005459530 Recinto:23-023-009-00302-001 Cultivo:62000 PASTOS PERMANENTES DE 5 O MAS AÑOS-SIN VARIEDAD Secano Ref:1700000005459538 Recinto:23-023-009-00303-001 Cultivo:62000 PASTOS PERMANENTES DE 5 O MAS AÑOS-SIN VARIEDAD Secano Ref:1700000005459499 Recinto:23-023-009-00312-004 Cultivo:62000 PASTOS PERMANENTES DE 5 O MAS AÑOS-SIN VARIEDAD Secano Ref:1700000005459525 Recinto:23-023-009-00424-001 Cultivo:62000 PASTOS PERMANENTES DE 5 O MAS AÑOS-SIN VARIEDAD Secano Ref:1700000005459532 Recinto:23-023-009-00425-002 Cultivo:62000 PASTOS PERMANENTES DE 5 O MAS AÑOS-SIN VARIEDAD Secano Ref:1700000005459498 Recinto:23-023-009-00427-007 Cultivo:62000 PASTOS PERMANENTES DE 5 O MAS AÑOS-SIN VARIEDAD Secano Ref:1700000005459528 Recinto:23-023-009-00428-003 Cultivo:62000 PASTOS PERMANENTES DE 5 O MAS AÑOS-SIN VARIEDAD Secano
85005	Especie declarada en la explotación no inscrita en SIGGAN a nombre del titular del expediente Explotación:ES230500000659 Especie:CAPRINA

85031 Solicita recinto que no está comprometido para la operación.

Ref:1700000005459520 Recinto:23-023-009-00004-001 Cultivo:62000 PASTOS PERMANENTES DE 5 O MAS AÑOS-SIN VARIEDAD Secano

Ref:1700000005459522 Recinto:23-023-009-00004-004 Cultivo:62000 PASTOS PERMANENTES DE 5 O MAS AÑOS-SIN VARIEDAD Secano

Ref:1700000005459521 Recinto:23-023-009-00004-005 Cultivo:62000 PASTOS PERMANENTES DE 5 O MAS AÑOS-SIN VARIEDAD Secano

Ref:1700000005459519 Recinto:23-023-009-00007-004 Cultivo:62000 PASTOS PERMANENTES DE 5 O MAS AÑOS-SIN VARIEDAD Secano

Ref:1700000005459504 Recinto:23-023-009-00118-002 Cultivo:62000 PASTOS PERMANENTES DE 5 O MAS AÑOS-SIN VARIEDAD Secano

Ref:1700000005459502 Recinto:23-023-009-00121-001 Cultivo:62000 PASTOS PERMANENTES DE 5 O MAS AÑOS-SIN VARIEDAD Secano

Ref:1700000005459503 Recinto:23-023-009-00122-001 Cultivo:62000 PASTOS PERMANENTES DE 5 O MAS AÑOS-SIN VARIEDAD Secano

Ref:1700000005459497 Recinto:23-023-009-00137-004 Cultivo:62000 PASTOS PERMANENTES DE 5 O MAS AÑOS-SIN VARIEDAD Secano

Ref:1700000005459530 Recinto:23-023-009-00302-001 Cultivo:62000 PASTOS PERMANENTES DE 5 O MAS AÑOS-SIN VARIEDAD Secano

Ref:1700000005459538 Recinto:23-023-009-00303-001 Cultivo:62000 PASTOS PERMANENTES DE 5 O MAS AÑOS-SIN VARIEDAD Secano

Ref:1700000005459499 Recinto:23-023-009-00312-004 Cultivo:62000 PASTOS PERMANENTES DE 5 O MAS AÑOS-SIN VARIEDAD Secano

Ref:1700000005459525 Recinto:23-023-009-00424-001 Cultivo:62000 PASTOS PERMANENTES DE 5 O MAS AÑOS-SIN VARIEDAD Secano

Ref:1700000005459532 Recinto:23-023-009-00425-002 Cultivo:62000 PASTOS PERMANENTES DE 5 O MAS AÑOS-SIN VARIEDAD Secano

Ref:1700000005459498 Recinto:23-023-009-00427-007 Cultivo:62000 PASTOS PERMANENTES DE 5 O MAS AÑOS-SIN VARIEDAD Secano

Ref:1700000005459528 Recinto:23-023-009-00428-003 Cultivo:62000 PASTOS PERMANENTES DE 5 O MAS AÑOS-SIN VARIEDAD Secano



<u>APELLIDOS Y NOMBRE / RAZÓN SOCIAL</u>	<u>NIF</u>	<u>EXPEDIENTE</u>	<u>SOLICITA AGRICULT. (3)</u>	<u>SOLICITA GANADER. (4)</u>	<u>ANUALIDAD DE PAGO</u>
VALENZUELA GUARDIOLA MANUEL	****8365*	6059777	NO	SI	3ª

DATOS CONVERSIÓN**IMPORTE POR ANUALIDAD**

	<u>2015</u>	<u>2016</u>	<u>2017</u>	<u>2018</u>	<u>2019</u>
IMPORTE MÁXIMO SUBVENCIONABLE	6.412,63 €	6.412,63 €	5.343,86 €	5.343,86 €	5.343,86 €
IMPORTE MEDIO DE TRANSFERENCIA (€/ha)	56,19 €	56,19 €	46,83 €	46,83 €	46,83 €

RESUMEN DE UNIDADES

<u>Cód</u>	<u>GRUPO DE PAGO</u>	<u>Sup. Dec. Admisible (ha)</u>	<u>Sup. Comprometida (ha)</u>	<u>Sup. ajustada compromiso (1) (ha)</u>	<u>% sobredec.</u>	<u>SUP. RESUELTA (ha)</u>	<u>Importe Declarado</u>	<u>Importe Topado</u>	<u>Importe Resuelto</u>	<u>Importe tras sobredec.</u>
43	PASTOS ASOCIADOS A GANADERÍA ECOLÓGICA	128,27		114,12	0,00	114,12	4.687,48	5.343,86	4.687,48	4.687,48
	TOTAL	128,27	114,12	114,12		114,12	4.687,48	5.343,86	4.687,48	4.687,48

APLICACIÓN DE REDUCCIONES Y SANCIONES

	<u>Importe Calculado</u>	<u>Importe prerreduc.</u>	<u>Admisibilidad y compromisos</u>	<u>Presentación tardía</u>	<u>Omisión declaración</u>	<u>Condicionabilidad</u>	<u>IMPORTE (Euros)</u>			
							<u>RESUELTO</u>	<u>FEADER (Eje 2)</u>	<u>MAGRAMA</u>	<u>CAPDER</u>
GANADERÍA	4.687,48	4.687,48	0,00	0,00	0,00	0,00	4.687,48	3.515,61	503,90	667,97
TOTAL							4.687,48	3.515,61	503,90	667,97

RECINTOS RESUELTOS

<u>REF.</u>	<u>REFERENCIA SIGPAC</u>	<u>CULTIVO</u>	<u>DESCRIPCIÓN CULTIVO</u>	<u>S/R</u>	<u>G.PAGO</u>	<u>PEND. MEDIA (%)</u>	<u>SUP. DEC. ADMISIBLE (ha)</u>	<u>SUP. COMPROM. (ha)</u>	<u>SUP. AJUSTADA COMPROM. (1) (ha)</u>	<u>SUP. CONV. SIGPAC (ha)</u>	<u>SUP. CERTIF. (ha)</u>	<u>SUP. CAMPO (ha)</u>	<u>SUP. CAMPO DETER. CULT. DECLARADO (ha)</u>	<u>SUP. DEC. REDUCIDA (ha)</u>	<u>SUP. RESUELTA (ha)</u>
1700000006467479	23-059-003-00024-0012	62000	PASTOS PERMANENTES DE 5 O MAS AÑOS-SIN VARIEDAD	S	43	16,94	33,67	38,20	33,67		39,61			33,67	33,67
1700000006467480	23-059-003-00037-0010	62000	PASTOS PERMANENTES DE 5 O MAS AÑOS-SIN VARIEDAD	S	43	21,02	1,75	1,75	1,75		2,06			1,75	1,75
1700000006467482	23-059-003-00046-0001	62000	PASTOS PERMANENTES DE 5 O MAS AÑOS-SIN VARIEDAD	S	43	11,47	2,95	2,95	2,95	2,95	2,95			2,95	2,95
1700000006467483	23-059-003-00037-0002	62000	PASTOS PERMANENTES DE 5 O MAS AÑOS-SIN VARIEDAD	S	43	22,19	3,62	3,62	3,62		4,83			3,62	3,62
1700000006467484	23-059-003-00038-0004	62000	PASTOS PERMANENTES DE 5 O MAS AÑOS-SIN VARIEDAD	S	43	18,93	2,21	2,21	2,21		2,21			2,21	2,21
1700000006467485	23-059-003-00025-0002	62000	PASTOS PERMANENTES DE 5 O MAS AÑOS-SIN VARIEDAD	S	43	10,19	5,28	5,28	5,28		5,28			5,28	5,28
1700000006467486	23-059-003-00038-0005	62000	PASTOS PERMANENTES DE 5 O MAS AÑOS-SIN VARIEDAD	S	43	20,32	4,55	4,55	4,55		4,55			4,55	4,55
1700000006467487	23-059-003-00037-0001	62000	PASTOS PERMANENTES DE 5 O MAS AÑOS-SIN VARIEDAD	S	43	37,24	11,76	9,62	9,62		21,38			9,62	9,62
1700000006467488	23-059-003-00048-0012	62000	PASTOS PERMANENTES DE 5 O MAS AÑOS-SIN VARIEDAD	S	43	8,74	5,96	5,96	5,96		5,96			5,96	5,96
1700000006467489	23-059-003-00028-0008	62000	PASTOS PERMANENTES DE 5 O MAS AÑOS-SIN VARIEDAD	S	43	22,58	9,41	9,41	9,41		9,41			9,41	9,41
1700000006467490	23-059-003-00038-0001	62000	PASTOS PERMANENTES DE 5 O MAS AÑOS-SIN VARIEDAD	S	43	19,71	1,93	1,93	1,93		2,57			1,93	1,93
1700000006467491	23-059-003-00038-0006	62000	PASTOS PERMANENTES DE 5 O MAS AÑOS-SIN VARIEDAD	S	43	28,70	13,69	6,39	6,39		18,25			6,39	6,39
1700000006467492	23-059-003-00028-0006	62000	PASTOS PERMANENTES DE 5 O MAS AÑOS-SIN VARIEDAD	S	43	29,07	1,20	1,20	1,20		2,67			1,20	1,20
1700000006467493	23-059-003-00028-0020	62000	PASTOS PERMANENTES DE 5 O MAS AÑOS-SIN VARIEDAD	S	43	38,03	1,26	1,26	1,26		2,79			1,26	1,26
1700000006467494	23-059-003-00028-0004	62000	PASTOS PERMANENTES DE 5 O MAS AÑOS-SIN VARIEDAD	S	43	23,85	1,13	0,96	0,96		1,13			0,96	0,96
1700000006467495	23-059-003-00028-0019	62000	PASTOS PERMANENTES DE 5 O MAS AÑOS-SIN VARIEDAD	S	43	31,67	0,89	0,89	0,89		2,54			0,89	0,89
1700000006467497	23-059-003-00040-0002	62000	PASTOS PERMANENTES DE 5 O MAS AÑOS-SIN VARIEDAD	S	43	18,33	13,90	10,79	10,79		21,39			10,79	10,79
1700000006467498	23-059-003-00040-0003	62000	PASTOS PERMANENTES DE 5 O MAS AÑOS-SIN VARIEDAD	S	43	10,18	2,54	2,54	2,54	2,54	2,54			2,54	2,54
1700000006467499	23-059-005-00037-0004	62000	PASTOS PERMANENTES DE 5 O MAS AÑOS-SIN VARIEDAD	S	43	22,22	4,63	4,63	4,63		10,28			4,63	4,63
1700000006467500	23-059-005-00037-0005	62000	PASTOS PERMANENTES DE 5 O MAS AÑOS-SIN VARIEDAD	S	43	12,42	5,94	5,94	5,94		5,94			5,94	5,94

DATOS GANADERÍA**RESUMEN DE UNIDADES**

<u>Cód</u>	<u>GRUPO DE PAGO</u>	<u>Sup. Dec. Admisible (ha)</u>	<u>Sup. Comprometida (ha)</u>	<u>Sup. ajustada compromiso (1) (ha)</u>	<u>% sobredec.</u>	<u>SUP. RESUELTA (ha)</u>	<u>Importe Declarado</u>	<u>Importe Topado</u>	<u>Importe Resuelto</u>	<u>Importe tras sobredec.</u>
43	PASTOS ASOCIADOS A GANADERÍA ECOLÓGICA	128,27		114,12	0,00	114,12	4.687,48	5.343,86	4.687,48	4.687,48
	TOTAL	128,27	114,12	114,12		114,12	4.687,48	5.343,86	4.687,48	4.687,48

RESUMEN DE PAGOS

<u>Pago realizado</u>	<u>IMPORTE (Euros)</u>			
	<u>RESUELTO</u>	<u>FEADER (Eje 2)</u>	<u>MAGRAMA</u>	<u>CAPDER</u>
	4.687,48	3.515,61	503,90	667,97

APLICACIÓN DE REDUCCIONES Y SANCIONES

Importe Calculado	Importe prereduc.	Admisibilidad y compromisos	Presentación tardía	Omisión declaración	Condicionalidad	IMPORTE (Euros)			
						RESUELTO	FEADER (Eje 2)	MAGRAMA	CAPDER
4.687,48	4.687,48	0,00	0,00	0,00	0,00	4.687,48	3.515,61	503,90	667,97
TOTAL						4.687,48	3.515,61	503,90	667,97

Datos considerados para el Cálculo de la Carga Ganadera mínima y máxima del expediente

Explotación	Especie	Inscrito en Sipea y Admisible	Censo Medio Animales	Ugm Calculada para CG Mínima	Ugm Calculada para CG Máxima
ES230590000517	CABALLAR	NO	2,32	0,00	2,32
ES230590000517	OVINA	SI	124,10	18,62	18,62
				18,62	20,94

Superficie determinada para Cálculo Carga Ganadera: 128,27 ha

Carga Ganadera Mínima Expediente: 0,15 ugm/ha

Carga Ganadera Máxima Expediente: 0,16 ugm/ha

Los importes del Grupo de Pago de pastos de este expediente han sido ajustados por no llegar a la carga ganadera mínima de 0,3

Recintos Determinados para el Cálculo de Garga Ganadera

REF.	REFERENCIA SIGPAC	CULTIVO	DESCRIPCIÓN CULTIVO	S/R	SUP. RESUELTA (ha)
170000006467479	23-059-003-00024-0012	62000	PASTOS PERMANENTES DE 5 O MAS AÑOS-SIN VARIEDAD	S	33,67
170000006467480	23-059-003-00037-0010	62000	PASTOS PERMANENTES DE 5 O MAS AÑOS-SIN VARIEDAD	S	1,75
170000006467482	23-059-003-00046-0001	62000	PASTOS PERMANENTES DE 5 O MAS AÑOS-SIN VARIEDAD	S	2,95
170000006467483	23-059-003-00037-0002	62000	PASTOS PERMANENTES DE 5 O MAS AÑOS-SIN VARIEDAD	S	3,62
170000006467484	23-059-003-00038-0004	62000	PASTOS PERMANENTES DE 5 O MAS AÑOS-SIN VARIEDAD	S	2,21
170000006467485	23-059-003-00025-0002	62000	PASTOS PERMANENTES DE 5 O MAS AÑOS-SIN VARIEDAD	S	5,28
170000006467486	23-059-003-00038-0005	62000	PASTOS PERMANENTES DE 5 O MAS AÑOS-SIN VARIEDAD	S	4,55
170000006467487	23-059-003-00037-0001	62000	PASTOS PERMANENTES DE 5 O MAS AÑOS-SIN VARIEDAD	S	11,76
170000006467488	23-059-003-00048-0012	62000	PASTOS PERMANENTES DE 5 O MAS AÑOS-SIN VARIEDAD	S	5,96
170000006467489	23-059-003-00028-0008	62000	PASTOS PERMANENTES DE 5 O MAS AÑOS-SIN VARIEDAD	S	9,41
170000006467490	23-059-003-00038-0001	62000	PASTOS PERMANENTES DE 5 O MAS AÑOS-SIN VARIEDAD	S	1,93
170000006467491	23-059-003-00038-0006	62000	PASTOS PERMANENTES DE 5 O MAS AÑOS-SIN VARIEDAD	S	13,69
170000006467492	23-059-003-00028-0006	62000	PASTOS PERMANENTES DE 5 O MAS AÑOS-SIN VARIEDAD	S	1,20
170000006467493	23-059-003-00028-0020	62000	PASTOS PERMANENTES DE 5 O MAS AÑOS-SIN VARIEDAD	S	1,26
170000006467494	23-059-003-00028-0004	62000	PASTOS PERMANENTES DE 5 O MAS AÑOS-SIN VARIEDAD	S	1,13
170000006467495	23-059-003-00028-0019	62000	PASTOS PERMANENTES DE 5 O MAS AÑOS-SIN VARIEDAD	S	0,89
170000006467497	23-059-003-00040-0002	62000	PASTOS PERMANENTES DE 5 O MAS AÑOS-SIN VARIEDAD	S	13,90
170000006467498	23-059-003-00040-0003	62000	PASTOS PERMANENTES DE 5 O MAS AÑOS-SIN VARIEDAD	S	2,54
170000006467499	23-059-005-00037-0004	62000	PASTOS PERMANENTES DE 5 O MAS AÑOS-SIN VARIEDAD	S	4,63
170000006467500	23-059-005-00037-0005	62000	PASTOS PERMANENTES DE 5 O MAS AÑOS-SIN VARIEDAD	S	5,94



<u>APELLIDOS Y NOMBRE / RAZÓN SOCIAL</u>	<u>NIF</u>	<u>EXPEDIENTE</u>	<u>SOLICITA AGRICULT. (3)</u>	<u>SOLICITA GANADER. (4)</u>	<u>ANUALIDAD DE PAGO</u>
VALLE LOPEZ DOROTEO	****9814*	6074617	NO	SI	3ª

DATOS CONVERSIÓN**IMPORTE POR ANUALIDAD**

	<u>2015</u>	<u>2016</u>	<u>2017</u>	<u>2018</u>	<u>2019</u>
IMPORTE MÁXIMO SUBVENCIONABLE	887,22 €	887,22 €	739,35 €	734,09 €	734,09 €
IMPORTE MEDIO DE TRANSFERENCIA (€/ha)	78,86 €	78,86 €	65,72 €	65,72 €	65,72 €

RESUMEN DE UNIDADES

<u>Cód</u>	<u>GRUPO DE PAGO</u>	<u>Sup. Dec. Admisible (ha)</u>	<u>Sup. Comprometida (ha)</u>	<u>Sup. ajustada compromiso (1) (ha)</u>	<u>% sobredec.</u>	<u>SUP. RESUELTA (ha)</u>	<u>Importe Declarado</u>	<u>Importe Topado</u>	<u>Importe Resuelto</u>	<u>Importe tras sobredec.</u>
43	PASTOS ASOCIADOS A GANADERÍA ECOLÓGICA	11,25		11,25	0,72	11,17	924,19	739,35	734,09	734,09
	TOTAL	11,25	11,25	11,25		11,17	924,19	739,35	734,09	734,09

APLICACIÓN DE REDUCCIONES Y SANCIONES

	<u>Importe Calculado</u>	<u>Importe prerreduc.</u>	<u>Admisibilidad y compromisos</u>	<u>Presentación tardía</u>	<u>Omisión declaración</u>	<u>Condicionabilidad</u>	<u>IMPORTE (Euros)</u>				
							<u>RESUELTO</u>	<u>FEADER (Eje 2)</u>	<u>MAGRAMA</u>	<u>CAPDER</u>	
GANADERÍA	734,09	734,09	0,00	0,00	0,00	0,00	734,09	550,57	78,91	104,61	
							TOTAL	734,09	550,57	78,91	104,61

RECINTOS RESUELTOS

<u>REF.</u>	<u>REFERENCIA SIGPAC</u>	<u>CULTIVO</u>	<u>DESCRIPCIÓN CULTIVO</u>	<u>S/R</u>	<u>G.PAGO</u>	<u>PEND. MEDIA (%)</u>	<u>SUP. DEC. ADMISIBLE (ha)</u>	<u>SUP. COMPROM. (ha)</u>	<u>SUP. AJUSTADA COMPROM. (1) (ha)</u>	<u>SUP. CONV. SIGPAC (ha)</u>	<u>SUP. CERTIF. (ha)</u>	<u>SUP. CAMPO (ha)</u>	<u>SUP. CAMPO DETER. CULT. DECLARADO (ha)</u>	<u>SUP. DEC. REDUCIDA (ha)</u>	<u>SUP. RESUELTA (ha)</u>
1700000006166212	23-078-017-00291-0001	62000	PASTOS PERMANENTES DE 5 O MAS AÑOS-SIN VARIEDAD	S	43	23,12	6,75	6,75	6,75		9,00			6,75	6,67
1700000006166215	23-078-017-00293-0002	62000	PASTOS PERMANENTES DE 5 O MAS AÑOS-SIN VARIEDAD	S	43	27,81	4,50	4,50	4,50		10,00			4,50	4,50

DATOS GANADERÍA**RESUMEN DE UNIDADES**

<u>Cód</u>	<u>GRUPO DE PAGO</u>	<u>Sup. Dec. Admisible (ha)</u>	<u>Sup. Comprometida (ha)</u>	<u>Sup. ajustada compromiso (1) (ha)</u>	<u>% sobredec.</u>	<u>SUP. RESUELTA (ha)</u>	<u>Importe Declarado</u>	<u>Importe Topado</u>	<u>Importe Resuelto</u>	<u>Importe tras sobredec.</u>
43	PASTOS ASOCIADOS A GANADERÍA ECOLÓGICA	11,25		11,25	0,72	11,17	924,19	739,35	734,09	734,09
	TOTAL	11,25	11,25	11,25		11,17	924,19	739,35	734,09	734,09

RESUMEN DE PAGOS

	<u>Importe Calculado</u>	<u>Importe prerreduc.</u>	<u>Admisibilidad y compromisos</u>	<u>Presentación tardía</u>	<u>Omisión declaración</u>	<u>Condicionabilidad</u>	<u>IMPORTE (Euros)</u>				
							<u>RESUELTO</u>	<u>FEADER (Eje 2)</u>	<u>MAGRAMA</u>	<u>CAPDER</u>	
Pago realizado							734,09	550,57	78,91	104,61	
							TOTAL	734,09	550,57	78,91	104,61

APLICACIÓN DE REDUCCIONES Y SANCIONES

	<u>Importe Calculado</u>	<u>Importe prerreduc.</u>	<u>Admisibilidad y compromisos</u>	<u>Presentación tardía</u>	<u>Omisión declaración</u>	<u>Condicionabilidad</u>	<u>IMPORTE (Euros)</u>				
							<u>RESUELTO</u>	<u>FEADER (Eje 2)</u>	<u>MAGRAMA</u>	<u>CAPDER</u>	
	734,09	734,09	0,00	0,00	0,00	0,00	734,09	550,57	78,91	104,61	
							TOTAL	734,09	550,57	78,91	104,61



(1) Superficie declarada admisible ajustada con la superficie comprometida.
(2) Factor de penalización valorando el alcance para el tipo de compromiso.
(3) Solicita agricultura y tiene compromisos vigentes.
(4) Solicita ganadería y tiene compromisos vigentes.

Superficie determinada para Cálculo Carga Ganadera: 86,26 ha
Carga Ganadera Mínima Expediente: 0,38 ugm/ha
Carga Ganadera Máxima Expediente: 0,38 ugm/ha

Recintos Determinados para el Cálculo de Garga Ganadera

<u>REF.</u>	<u>REFERENCIA SIGPAC</u>	<u>CULTIVO</u>	<u>DESCRIPCIÓN CULTIVO</u>	<u>S/R</u>	<u>SUP. RESUELTA (ha)</u>
170000006166208	23-078-016-00580-0002	62000	PASTOS PERMANENTES DE 5 O MAS AÑOS-SIN VARIEDAD	S	0,16
170000006166209	23-078-016-00592-0001	62000	PASTOS PERMANENTES DE 5 O MAS AÑOS-SIN VARIEDAD	S	0,75
170000006166210	23-078-016-00599-0002	62000	PASTOS PERMANENTES DE 5 O MAS AÑOS-SIN VARIEDAD	S	1,48
170000006166211	23-078-016-00591-0003	62000	PASTOS PERMANENTES DE 5 O MAS AÑOS-SIN VARIEDAD	S	1,01
170000006166212	23-078-017-00291-0001	62000	PASTOS PERMANENTES DE 5 O MAS AÑOS-SIN VARIEDAD	S	6,67
170000006166213	23-094-019-00008-0001	62000	PASTOS PERMANENTES DE 5 O MAS AÑOS-SIN VARIEDAD	S	25,26
170000006166214	23-078-016-00580-0003	62000	PASTOS PERMANENTES DE 5 O MAS AÑOS-SIN VARIEDAD	S	0,09
170000006166215	23-078-017-00293-0002	62000	PASTOS PERMANENTES DE 5 O MAS AÑOS-SIN VARIEDAD	S	4,50
170000006166217	23-078-017-00285-0001	62000	PASTOS PERMANENTES DE 5 O MAS AÑOS-SIN VARIEDAD	S	6,51
170000006166220	23-078-017-00284-0004	62000	PASTOS PERMANENTES DE 5 O MAS AÑOS-SIN VARIEDAD	S	14,64
170000006166222	23-078-017-00284-0001	62000	PASTOS PERMANENTES DE 5 O MAS AÑOS-SIN VARIEDAD	S	9,59
170000006166223	23-078-017-00284-0003	62000	PASTOS PERMANENTES DE 5 O MAS AÑOS-SIN VARIEDAD	S	15,60

Incidencias de carga ganadera

INCIDENCIA DESCRIPCIÓN

- 225 La superficie de cruce total de productos de la agrupación Pastos permanentes sobre un mismo recinto en el conjunto de las solicitudes, no puede superar la superficie total admisible de pastos
 Ref:170000006166212 Recinto:23-078-017-00291-001 Cultivo:62000 PASTOS PERMANENTES DE 5 O MAS AÑOS-SIN
 VARIEDAD Secano Superficie admisible de pastos del recinto según SIGPAC.:4432 Suma de superficies de cruce netas declaradas para este recinto por todos los solicitantes.:4440 Exceso de superficie (Hectáreas):0,08

INCIDENCIAS

INCIDENCIA DESCRIPCIÓN

- 225 La superficie de cruce total de productos de la agrupación Pastos permanentes sobre un mismo recinto en el conjunto de las solicitudes, no puede superar la superficie total admisible de pastos
 Ref:170000006166212 Recinto:23-078-017-00291-001 Cultivo:62000 PASTOS PERMANENTES DE 5 O MAS AÑOS-SIN
 VARIEDAD Secano Superficie admisible de pastos del recinto según SIGPAC.:4432 Suma de superficies de cruce netas declaradas para este recinto por todos los solicitantes.:4440 Exceso de superficie (Hectáreas):0,08
- 85031 Solicita recinto que no está comprometido para la operación.
 Ref:170000006166208 Recinto:23-078-016-00580-002 Cultivo:62000 PASTOS PERMANENTES DE 5 O MAS AÑOS-SIN
 VARIEDAD Secano
 Ref:170000006166214 Recinto:23-078-016-00580-003 Cultivo:62000 PASTOS PERMANENTES DE 5 O MAS AÑOS-SIN
 VARIEDAD Secano
 Ref:170000006166211 Recinto:23-078-016-00591-003 Cultivo:62000 PASTOS PERMANENTES DE 5 O MAS AÑOS-SIN
 VARIEDAD Secano
 Ref:170000006166209 Recinto:23-078-016-00592-001 Cultivo:62000 PASTOS PERMANENTES DE 5 O MAS AÑOS-SIN
 VARIEDAD Secano
 Ref:170000006166210 Recinto:23-078-016-00599-002 Cultivo:62000 PASTOS PERMANENTES DE 5 O MAS AÑOS-SIN
 VARIEDAD Secano



<u>APELLIDOS Y NOMBRE / RAZÓN SOCIAL</u>	<u>NIF</u>	<u>EXPEDIENTE</u>	<u>SOLICITA AGRICULT. (3)</u>	<u>SOLICITA GANADER. (4)</u>	<u>ANUALIDAD DE PAGO</u>
VALLEJO NAVARRO PABLO	****5308*	6074448	NO	SI	3ª

DATOS CONVERSIÓN**IMPORTE POR ANUALIDAD**

	<u>2015</u>	<u>2016</u>	<u>2017</u>	<u>2018</u>	<u>2019</u>
IMPORTE MÁXIMO SUBVENCIONABLE	11.782,28 €	11.782,28 €	9.690,91 €	9.690,91 €	9.690,91 €
IMPORTE MEDIO DE TRANSFERENCIA (€/ha)	76,60 €	76,60 €	63,83 €	63,83 €	63,83 €

RESUMEN DE UNIDADES

<u>Cód</u>	<u>GRUPO DE PAGO</u>	<u>Sup. Dec. Admisible (ha)</u>	<u>Sup. Comprometida (ha)</u>	<u>Sup. ajustada compromiso (1) (ha)</u>	<u>% sobredec.</u>	<u>SUP. RESUELTA (ha)</u>	<u>Importe Declarado</u>	<u>Importe Topado</u>	<u>Importe Resuelto</u>	<u>Importe tras sobredec.</u>
43	PASTOS ASOCIADOS A GANADERÍA ECOLÓGICA	153,71		151,82	0,00	151,82	9.199,16	9.690,91	9.199,16	9.199,16
TOTAL		153,71	151,82	151,82		151,82	9.199,16	9.690,91	9.199,16	9.199,16

APLICACIÓN DE REDUCCIONES Y SANCIONES

	<u>Importe Calculado</u>	<u>Importe prereduc.</u>	<u>Admisibilidad y compromisos</u>	<u>Presentación tardía</u>	<u>Omisión declaración</u>	<u>Condicionabilidad</u>	<u>IMPORTE (Euros)</u>			
							<u>RESUELTO</u>	<u>FEADER (Eje 2)</u>	<u>MAGRAMA</u>	<u>CAPDER</u>
GANADERÍA	9.199,16	9.199,16	0,00	0,00	0,00	0,00	9.199,16	6.899,37	988,91	1.310,88
TOTAL							9.199,16	6.899,37	988,91	1.310,88

RECINTOS RESUELTOS

<u>REF.</u>	<u>REFERENCIA SIGPAC</u>	<u>CULTIVO</u>	<u>DESCRIPCIÓN CULTIVO</u>	<u>S/R</u>	<u>G.PAGO</u>	<u>PEND. MEDIA (%)</u>	<u>SUP. DEC. ADMISIBLE (ha)</u>	<u>SUP. COMPROM. (ha)</u>	<u>SUP. AJUSTADA COMPROM. (1) (ha)</u>	<u>SUP. CONV. SIGPAC (ha)</u>	<u>SUP. CERTIF. (ha)</u>	<u>SUP. CAMPO (ha)</u>	<u>SUP. CAMPO DETER. CULT. DECLARADO (ha)</u>	<u>SUP. DEC. REDUCIDA (ha)</u>	<u>SUP. RESUELTA (ha)</u>
1700000007254720	23-011-024-00001-0001	62000	PASTOS PERMANENTES DE 5 O MAS AÑOS-SIN VARIEDAD	S	43	10,84	2,00	2,00	2,00		2,00			2,00	2,00
1700000007254721	23-011-025-00011-0002	62000	PASTOS PERMANENTES DE 5 O MAS AÑOS-SIN VARIEDAD	S	43	38,95	3,47	20,41	3,47		11,28			3,47	3,47
1700000007254722	23-011-025-00011-0002	62000	PASTOS PERMANENTES DE 5 O MAS AÑOS-SIN VARIEDAD	S	43	38,95	14,29	20,41	14,29		46,46			14,29	14,29
1700000007254723	23-011-024-00001-0003	62000	PASTOS PERMANENTES DE 5 O MAS AÑOS-SIN VARIEDAD	S	43	23,97	13,42	13,42	13,42		20,65			13,42	13,42
1700000007254724	23-011-025-00011-0013	62000	PASTOS PERMANENTES DE 5 O MAS AÑOS-SIN VARIEDAD	S	43	22,49	2,26	5,02	2,26		5,02			2,26	2,26
1700000007254730	23-011-025-00011-0003	62000	PASTOS PERMANENTES DE 5 O MAS AÑOS-SIN VARIEDAD	S	43	30,79	44,27	46,92	44,27		120,80			44,27	44,27
1700000007254731	23-011-025-00011-0002	62000	PASTOS PERMANENTES DE 5 O MAS AÑOS-SIN VARIEDAD	S	43	38,95	0,10	20,41	0,10		0,33			0,10	0,10
1700000007254735	23-011-025-00011-0004	62000	PASTOS PERMANENTES DE 5 O MAS AÑOS-SIN VARIEDAD	S	43	19,02	70,86	71,11	70,86		83,37			70,86	70,86
1700000007254736	23-011-025-00011-0017	62000	PASTOS PERMANENTES DE 5 O MAS AÑOS-SIN VARIEDAD	S	43	21,41	2,81	4,30	2,81		4,03			2,81	2,81
1700000007254737	23-011-025-00011-0002	62000	PASTOS PERMANENTES DE 5 O MAS AÑOS-SIN VARIEDAD	S	43	38,95	0,23	20,41	0,23		0,75			0,23	0,23

DATOS GANADERÍA**RESUMEN DE UNIDADES**

<u>Cód</u>	<u>GRUPO DE PAGO</u>	<u>Sup. Dec. Admisible (ha)</u>	<u>Sup. Comprometida (ha)</u>	<u>Sup. ajustada compromiso (1) (ha)</u>	<u>% sobredec.</u>	<u>SUP. RESUELTA (ha)</u>	<u>Importe Declarado</u>	<u>Importe Topado</u>	<u>Importe Resuelto</u>	<u>Importe tras sobredec.</u>
43	PASTOS ASOCIADOS A GANADERÍA ECOLÓGICA	153,71		151,82	0,00	151,82	9.199,16	9.690,91	9.199,16	9.199,16
TOTAL		153,71	151,82	151,82		151,82	9.199,16	9.690,91	9.199,16	9.199,16

RESUMEN DE PAGOS

	<u>IMPORTE (Euros)</u>			
	<u>RESUELTO</u>	<u>FEADER (Eje 2)</u>	<u>MAGRAMA</u>	<u>CAPDER</u>
Pago realizado	9.199,16	6.899,37	988,91	1.310,88

APLICACIÓN DE REDUCCIONES Y SANCIONES

<u>Importe Calculado</u>	<u>Importe prereduc.</u>	<u>Admisibilidad y compromisos</u>	<u>Presentación tardía</u>	<u>Omisión declaración</u>	<u>Condicionabilidad</u>	<u>IMPORTE (Euros)</u>				
						<u>RESUELTO</u>	<u>FEADER (Eje 2)</u>	<u>MAGRAMA</u>	<u>CAPDER</u>	
9.199,16	9.199,16	0,00	0,00	0,00	0,00	9.199,16	6.899,37	988,91	1.310,88	
TOTAL							9.199,16	6.899,37	988,91	1.310,88



(1) Superficie declarada admisible ajustada con la superficie comprometida.
(2) Factor de penalización valorando el alcance para el tipo de compromiso.
(3) Solicita agricultura y tiene compromisos vigentes.
(4) Solicita ganadería y tiene compromisos vigentes.

Datos considerados para el Cálculo de la Carga Ganadera mínima y máxima del expediente

Explotación	Especie	Inscrito en Sipea y Admisible	Censo Medio Animales	Ugm Calculada para CG Mínima	Ugm Calculada para CG Máxima
ES230110000121	BOVINA	SI	77,31	64,78	64,78
ES230110000121	CABALLAR	NO	3,09	0,00	3,09
				64,78	67,87

Superficie determinada para Cálculo Carga Ganadera: 238,75 ha

Carga Ganadera Mínima Expediente: 0,27 ugm/ha

Carga Ganadera Máxima Expediente: 0,28 ugm/ha

Los importes del Grupo de Pago de pastos de este expediente han sido ajustados por no llegar a la carga ganadera mínima de 0,3

Recintos Determinados para el Cálculo de Garga Ganadera

REF.	REFERENCIA SIGPAC	CULTIVO	DESCRIPCIÓN CULTIVO	S/R	SUP. RESUELTA (ha)
170000007254720	23-011-024-00001-0001	62000	PASTOS PERMANENTES DE 5 O MAS AÑOS-SIN VARIEDAD	S	2,00
170000007254721	23-011-025-00011-0002	62000	PASTOS PERMANENTES DE 5 O MAS AÑOS-SIN VARIEDAD	S	3,47
170000007254722	23-011-025-00011-0002	62000	PASTOS PERMANENTES DE 5 O MAS AÑOS-SIN VARIEDAD	S	14,29
170000007254723	23-011-024-00001-0003	62000	PASTOS PERMANENTES DE 5 O MAS AÑOS-SIN VARIEDAD	S	13,42
170000007254724	23-011-025-00011-0013	62000	PASTOS PERMANENTES DE 5 O MAS AÑOS-SIN VARIEDAD	S	2,26
170000007254725	23-011-025-00011-0011	62000	PASTOS PERMANENTES DE 5 O MAS AÑOS-SIN VARIEDAD	S	0,16
170000007254726	23-011-025-00011-0015	62000	PASTOS PERMANENTES DE 5 O MAS AÑOS-SIN VARIEDAD	S	1,31
170000007254727	23-011-025-00011-0011	62000	PASTOS PERMANENTES DE 5 O MAS AÑOS-SIN VARIEDAD	S	3,67
170000007254728	23-011-025-00011-0003	62000	PASTOS PERMANENTES DE 5 O MAS AÑOS-SIN VARIEDAD	S	34,00
170000007254729	23-011-024-00001-0003	62000	PASTOS PERMANENTES DE 5 O MAS AÑOS-SIN VARIEDAD	S	3,11
170000007254730	23-011-025-00011-0003	62000	PASTOS PERMANENTES DE 5 O MAS AÑOS-SIN VARIEDAD	S	44,27
170000007254731	23-011-025-00011-0002	62000	PASTOS PERMANENTES DE 5 O MAS AÑOS-SIN VARIEDAD	S	0,10
170000007254732	23-011-025-00011-0011	62000	PASTOS PERMANENTES DE 5 O MAS AÑOS-SIN VARIEDAD	S	6,41
170000007254733	23-011-025-00011-0011	62000	PASTOS PERMANENTES DE 5 O MAS AÑOS-SIN VARIEDAD	S	16,93
170000007254734	23-011-025-00011-0011	62000	PASTOS PERMANENTES DE 5 O MAS AÑOS-SIN VARIEDAD	S	19,45
170000007254735	23-011-025-00011-0004	62000	PASTOS PERMANENTES DE 5 O MAS AÑOS-SIN VARIEDAD	S	70,86
170000007254736	23-011-025-00011-0017	62000	PASTOS PERMANENTES DE 5 O MAS AÑOS-SIN VARIEDAD	S	2,81
170000007254737	23-011-025-00011-0002	62000	PASTOS PERMANENTES DE 5 O MAS AÑOS-SIN VARIEDAD	S	0,23

INCIDENCIAS**INCIDENCIA DESCRIPCIÓN**

247 Recinto cuyo CAP declarado es menor al CAP prevalente y no presenta alegación al SIGPAC.

Ref:170000007254723 Recinto:23-011-024-00001-003 Cultivo:62000 PASTOS PERMANENTES DE 5 O MAS AÑOS-SIN VARIEDAD Secano CAP prevalente: CAP declarado:



<u>APELLIDOS Y NOMBRE / RAZÓN SOCIAL</u>	<u>NIF</u>	<u>EXPEDIENTE</u>	<u>SOLICITA AGRICULT. (3)</u>	<u>SOLICITA GANADER. (4)</u>	<u>ANUALIDAD DE PAGO</u>
VELEZ RUIZ JUAN MIGUEL	****7583*	6068143	SI	NO	3ª

DATOS CONVERSIÓN**IMPORTE POR ANUALIDAD**

	<u>2015</u>	<u>2016</u>	<u>2017</u>	<u>2018</u>	<u>2019</u>
IMPORTE MÁXIMO SUBVENCIONABLE	2.347,45 €	2.347,45 €	1.691,00 €	1.691,00 €	1.691,00 €
IMPORTE MEDIO DE TRANSFERENCIA (€/ha)	152,23 €	152,23 €	126,86 €	126,86 €	126,86 €

RESUMEN DE UNIDADES

<u>Cód</u>	<u>GRUPO DE PAGO</u>	<u>Sup. Dec. Admisible (ha)</u>	<u>Sup. Comprometida (ha)</u>	<u>Sup. ajustada compromiso (1) (ha)</u>	<u>% sobredec.</u>	<u>SUP. RESUELTA (ha)</u>	<u>Importe Declarado</u>	<u>Importe Topado</u>	<u>Importe Resuelto</u>	<u>Importe tras sobredec.</u>
39	HERBÁCEOS	15,52		13,33	0,00	13,33	2.015,10	1.691,00	1.691,00	1.691,00
	TOTAL	15,52	13,33	13,33		13,33	2.015,10	1.691,00	1.691,00	1.691,00

APLICACIÓN DE REDUCCIONES Y SANCIONES

<u>AGRICULTURA</u>	<u>Importe Calculado</u>	<u>Importe prereduc.</u>	<u>Admisibilidad y compromisos</u>	<u>Presentación tardía</u>	<u>Omisión declaración</u>	<u>Condicionabilidad</u>	<u>IMPORTE (Euros)</u>				
							<u>RESUELTO</u>	<u>FEADER (Eje 2)</u>	<u>MAGRAMA</u>	<u>CAPDER</u>	
	1.691,00	1.691,00	0,00	0,00	0,00	0,00	1.691,00	1.268,25	181,78	240,97	
							TOTAL	1.691,00	1.268,25	181,78	240,97

RECINTOS RESUELTOS

<u>REF.</u>	<u>REFERENCIA SIGPAC</u>	<u>CULTIVO DESCRIPCIÓN CULTIVO</u>	<u>S/R</u>	<u>G.PAGO</u>	<u>PEND. MEDIA (%)</u>	<u>SUP. DEC. ADMISIBLE (ha)</u>	<u>SUP. COMPROM. (ha)</u>	<u>SUP. AJUSTADA COMPROM. (1) (ha)</u>	<u>SUP. CONY. SIGPAC (ha)</u>	<u>SUP. CERTIF. (ha)</u>	<u>SUP. CAMPO (ha)</u>	<u>SUP. CAMPO DETER. CULT. DECLARADO (ha)</u>	<u>SUP. DEC. REDUCIDA (ha)</u>	<u>SUP. RESUELTA (ha)</u>
1700000006040633	23-091-011-00210-0004	1000 TRIGO BLANDO-SIN VARIEDAD	S	39	8,43	2,09	2,09	2,09		2,09			2,09	2,09
1700000006040634	23-091-011-00358-0010	5000 CEBADA-SIN VARIEDAD	S	39	7,98	3,93	2,48	2,48		3,93			2,48	2,48
1700000006040635	23-091-011-00358-0014	52008 VEZA-AITANA	S	39	4,35	9,50	10,85	9,50		10,85			9,50	9,50

DATOS AGRICULTURA**RESUMEN DE UNIDADES**

<u>Cód</u>	<u>GRUPO DE PAGO</u>	<u>Sup. Dec. Admisible (ha)</u>	<u>Sup. Comprometida (ha)</u>	<u>Sup. ajustada compromiso (1) (ha)</u>	<u>% sobredec.</u>	<u>SUP. RESUELTA (ha)</u>	<u>Importe Declarado</u>	<u>Importe Topado</u>	<u>Importe Resuelto</u>	<u>Importe tras sobredec.</u>
39	HERBÁCEOS	15,52		13,33	0,00	13,33	2.015,10	1.691,00	1.691,00	1.691,00
	TOTAL	15,52	13,33	13,33		13,33	2.015,10	1.691,00	1.691,00	1.691,00

RESUMEN DE PAGOS

<u>Pago realizado</u>	<u>IMPORTE (Euros)</u>			
	<u>RESUELTO</u>	<u>FEADER (Eje 2)</u>	<u>MAGRAMA</u>	<u>CAPDER</u>
	1.691,00	1.268,25	181,78	240,97

APLICACIÓN DE REDUCCIONES Y SANCIONES

<u>AGRICULTURA</u>	<u>Importe Calculado</u>	<u>Importe prereduc.</u>	<u>Admisibilidad y compromisos</u>	<u>Presentación tardía</u>	<u>Omisión declaración</u>	<u>Condicionabilidad</u>	<u>IMPORTE (Euros)</u>				
							<u>RESUELTO</u>	<u>FEADER (Eje 2)</u>	<u>MAGRAMA</u>	<u>CAPDER</u>	
	1.691,00	1.691,00	0,00	0,00	0,00	0,00	1.691,00	1.268,25	181,78	240,97	
							TOTAL	1.691,00	1.268,25	181,78	240,97

INCIDENCIAS**INCIDENCIA DESCRIPCIÓN**

85031 Solicita recinto que no está comprometido para la operación.
Ref:1700000006040636 Recinto:23-091-012-00015-007 Cultivo:5000 CEBADA-SIN VARIEDAD Secano



<u>APELLIDOS Y NOMBRE / RAZÓN SOCIAL</u>	<u>NIF</u>	<u>EXPEDIENTE</u>	<u>SOLICITA AGRICULT. (3)</u>	<u>SOLICITA GANADER. (4)</u>	<u>ANUALIDAD DE PAGO</u>
ZAFRA ZAFRA ENRIQUE VALERIANO	****2003*	6078230	NO	SI	3ª

DATOS CONVERSIÓN**IMPORTE POR ANUALIDAD**

	<u>2015</u>	<u>2016</u>	<u>2017</u>	<u>2018</u>	<u>2019</u>
IMPORTE MÁXIMO SUBVENCIONABLE	745,26 €	745,26 €	617,76 €	617,76 €	617,76 €
IMPORTE MEDIO DE TRANSFERENCIA (€/ha)	98,58 €	98,58 €	82,15 €	82,15 €	82,15 €

RESUMEN DE UNIDADES

<u>Cód</u>	<u>GRUPO DE PAGO</u>	<u>Sup. Dec. Admisible (ha)</u>	<u>Sup. Comprometida (ha)</u>	<u>Sup. ajustada compromiso (1) (ha)</u>	<u>% sobredec.</u>	<u>SUP. RESUELTA (ha)</u>	<u>Importe Declarado</u>	<u>Importe Topado</u>	<u>Importe Resuelto</u>	<u>Importe tras sobredec.</u>
43	PASTOS ASOCIADOS A GANADERÍA ECOLÓGICA	7,52		7,52	0,00	7,52	617,77	617,76	617,76	617,76
	TOTAL	7,52	7,52	7,52		7,52	617,77	617,76	617,76	617,76

APLICACIÓN DE REDUCCIONES Y SANCIONES

	<u>Importe Calculado</u>	<u>Importe prereduc.</u>	<u>Admisibilidad y compromisos</u>	<u>Presentación tardía</u>	<u>Omisión declaración</u>	<u>Condicionabilidad</u>	<u>IMPORTE (Euros)</u>				
							<u>RESUELTO</u>	<u>FEADER (Eje 2)</u>	<u>MAGRAMA</u>	<u>CAPDER</u>	
GANADERÍA	617,76	617,76	0,00	0,00	0,00	0,00	617,76	463,32	66,41	88,03	
							TOTAL	617,76	463,32	66,41	88,03

RECINTOS RESUELTOS

<u>REF.</u>	<u>REFERENCIA SIGPAC</u>	<u>CULTIVO</u>	<u>DESCRIPCIÓN CULTIVO</u>	<u>S/R</u>	<u>G.PAGO</u>	<u>PEND. MEDIA (%)</u>	<u>SUP. DEC. ADMISIBLE (ha)</u>	<u>SUP. COMPROM. (ha)</u>	<u>SUP. AJUSTADA COMPROM. (1) (ha)</u>	<u>SUP. CONV. SIGPAC (ha)</u>	<u>SUP. CERTIF. (ha)</u>	<u>SUP. CAMPO (ha)</u>	<u>SUP. CAMPO DETER. CULT. DECLARADO (ha)</u>	<u>SUP. DEC. REDUCIDA (ha)</u>	<u>SUP. RESUELTA (ha)</u>
1700000006420760	23-093-011-00006-0006	62000	PASTOS PERMANENTES DE 5 O MAS AÑOS-SIN VARIEDAD	S	43	40,45	7,21	7,24	7,21		8,48			7,21	7,21
1700000006420761	23-093-011-00006-0002	62000	PASTOS PERMANENTES DE 5 O MAS AÑOS-SIN VARIEDAD	S	43	43,89	0,31	0,32	0,31		0,48			0,31	0,31

DATOS GANADERÍA**RESUMEN DE UNIDADES**

<u>Cód</u>	<u>GRUPO DE PAGO</u>	<u>Sup. Dec. Admisible (ha)</u>	<u>Sup. Comprometida (ha)</u>	<u>Sup. ajustada compromiso (1) (ha)</u>	<u>% sobredec.</u>	<u>SUP. RESUELTA (ha)</u>	<u>Importe Declarado</u>	<u>Importe Topado</u>	<u>Importe Resuelto</u>	<u>Importe tras sobredec.</u>
43	PASTOS ASOCIADOS A GANADERÍA ECOLÓGICA	7,52		7,52	0,00	7,52	617,77	617,76	617,76	617,76
	TOTAL	7,52	7,52	7,52		7,52	617,77	617,76	617,76	617,76

RESUMEN DE PAGOS

	<u>Pago realizado</u>	<u>IMPORTE (Euros)</u>			
		<u>RESUELTO</u>	<u>FEADER (Eje 2)</u>	<u>MAGRAMA</u>	<u>CAPDER</u>
		617,76	463,32	66,41	88,03

APLICACIÓN DE REDUCCIONES Y SANCIONES

	<u>Importe Calculado</u>	<u>Importe prereduc.</u>	<u>Admisibilidad y compromisos</u>	<u>Presentación tardía</u>	<u>Omisión declaración</u>	<u>Condicionabilidad</u>	<u>IMPORTE (Euros)</u>				
							<u>RESUELTO</u>	<u>FEADER (Eje 2)</u>	<u>MAGRAMA</u>	<u>CAPDER</u>	
	617,76	617,76	0,00	0,00	0,00	0,00	617,76	463,32	66,41	88,03	
							TOTAL	617,76	463,32	66,41	88,03



(1) Superficie declarada admisible ajustada con la superficie comprometida.
(2) Factor de penalización valorando el alcance para el tipo de compromiso.
(3) Solicita agricultura y tiene compromisos vigentes.
(4) Solicita ganadería y tiene compromisos vigentes.

Superficie determinada para Cálculo Carga Ganadera: 150,69 ha
Carga Ganadera Mínima Expediente: 0,49 ugm/ha
Carga Ganadera Máxima Expediente: 0,49 ugm/ha

Recintos Determinados para el Cálculo de Garga Ganadera

<u>REF.</u>	<u>REFERENCIA SIGPAC</u>	<u>CULTIVO</u>	<u>DESCRIPCIÓN CULTIVO</u>	<u>S/R</u>	<u>SUP. RESUELTA (ha)</u>
170000006420695	23-093-011-00001-0002	62000	PASTOS PERMANENTES DE 5 O MAS AÑOS-SIN VARIEDAD	S	12,69
170000006420696	23-093-011-00001-0003	62000	PASTOS PERMANENTES DE 5 O MAS AÑOS-SIN VARIEDAD	S	12,63
170000006420697	23-093-011-00004-0001	62000	PASTOS PERMANENTES DE 5 O MAS AÑOS-SIN VARIEDAD	S	0,89
170000006420698	23-093-011-00005-0002	62000	PASTOS PERMANENTES DE 5 O MAS AÑOS-SIN VARIEDAD	S	1,17
170000006420701	23-093-011-00113-0002	63000	PASTOS DE MENOS DE 5 AÑOS-SIN VARIEDAD	S	0,92
170000006420702	23-093-011-00117-0001	63000	PASTOS DE MENOS DE 5 AÑOS-SIN VARIEDAD	S	0,29
170000006420703	23-093-011-00118-0001	63000	PASTOS DE MENOS DE 5 AÑOS-SIN VARIEDAD	S	0,39
170000006420704	23-093-011-00119-0001	63000	PASTOS DE MENOS DE 5 AÑOS-SIN VARIEDAD	S	0,62
170000006420705	23-093-011-00120-0002	63000	PASTOS DE MENOS DE 5 AÑOS-SIN VARIEDAD	S	0,63
170000006420706	23-093-011-00125-0001	63000	PASTOS DE MENOS DE 5 AÑOS-SIN VARIEDAD	S	0,54
170000006420707	23-093-011-00126-0001	63000	PASTOS DE MENOS DE 5 AÑOS-SIN VARIEDAD	S	0,41
170000006420708	23-093-011-00129-0001	63000	PASTOS DE MENOS DE 5 AÑOS-SIN VARIEDAD	S	0,42
170000006420709	23-093-011-00130-0001	63000	PASTOS DE MENOS DE 5 AÑOS-SIN VARIEDAD	S	0,12
170000006420710	23-093-011-00131-0001	63000	PASTOS DE MENOS DE 5 AÑOS-SIN VARIEDAD	S	0,10
170000006420711	23-093-011-00132-0001	63000	PASTOS DE MENOS DE 5 AÑOS-SIN VARIEDAD	S	0,11
170000006420712	23-093-011-00133-0001	63000	PASTOS DE MENOS DE 5 AÑOS-SIN VARIEDAD	S	0,33
170000006420713	23-093-011-00134-0001	63000	PASTOS DE MENOS DE 5 AÑOS-SIN VARIEDAD	S	0,29
170000006420714	23-093-011-00135-0001	63000	PASTOS DE MENOS DE 5 AÑOS-SIN VARIEDAD	S	0,38
170000006420715	23-093-011-00136-0002	63000	PASTOS DE MENOS DE 5 AÑOS-SIN VARIEDAD	S	0,28
170000006420716	23-093-011-00139-0002	63000	PASTOS DE MENOS DE 5 AÑOS-SIN VARIEDAD	S	0,39
170000006420717	23-093-011-00140-0002	63000	PASTOS DE MENOS DE 5 AÑOS-SIN VARIEDAD	S	0,64
170000006420718	23-093-011-00142-0002	63000	PASTOS DE MENOS DE 5 AÑOS-SIN VARIEDAD	S	0,36
170000006420719	23-093-013-00009-0001	62000	PASTOS PERMANENTES DE 5 O MAS AÑOS-SIN VARIEDAD	S	0,20
170000006420720	23-093-012-00277-0001	62000	PASTOS PERMANENTES DE 5 O MAS AÑOS-SIN VARIEDAD	S	0,24
170000006420721	23-093-011-00178-0001	62000	PASTOS PERMANENTES DE 5 O MAS AÑOS-SIN VARIEDAD	S	0,36
170000006420722	23-093-011-00175-0001	62000	PASTOS PERMANENTES DE 5 O MAS AÑOS-SIN VARIEDAD	S	0,14
170000006420723	23-093-011-00116-0001	62000	PASTOS PERMANENTES DE 5 O MAS AÑOS-SIN VARIEDAD	S	1,69
170000006420724	23-093-011-00121-0001	62000	PASTOS PERMANENTES DE 5 O MAS AÑOS-SIN VARIEDAD	S	0,02
170000006420725	23-093-011-00122-0001	62000	PASTOS PERMANENTES DE 5 O MAS AÑOS-SIN VARIEDAD	S	0,04
170000006420726	23-093-011-00123-0001	62000	PASTOS PERMANENTES DE 5 O MAS AÑOS-SIN VARIEDAD	S	0,08
170000006420727	23-093-011-00127-0001	62000	PASTOS PERMANENTES DE 5 O MAS AÑOS-SIN VARIEDAD	S	0,04
170000006420728	23-093-011-00128-0001	62000	PASTOS PERMANENTES DE 5 O MAS AÑOS-SIN VARIEDAD	S	0,03
170000006420729	23-093-011-00109-0001	63000	PASTOS DE MENOS DE 5 AÑOS-SIN VARIEDAD	R	0,02
170000006420730	23-093-011-00110-0001	63000	PASTOS DE MENOS DE 5 AÑOS-SIN VARIEDAD	R	0,01
170000006420731	23-093-011-00102-0002	63000	PASTOS DE MENOS DE 5 AÑOS-SIN VARIEDAD	S	0,09
170000006420732	23-093-011-00103-0002	63000	PASTOS DE MENOS DE 5 AÑOS-SIN VARIEDAD	S	0,10
170000006420733	23-093-011-00058-0001	62000	PASTOS PERMANENTES DE 5 O MAS AÑOS-SIN VARIEDAD	S	0,60
170000006420734	23-093-011-00014-0001	62000	PASTOS PERMANENTES DE 5 O MAS AÑOS-SIN VARIEDAD	S	0,15
170000006420735	23-093-011-00070-0001	62000	PASTOS PERMANENTES DE 5 O MAS AÑOS-SIN VARIEDAD	S	0,51
170000006420736	23-093-011-00071-0001	62000	PASTOS PERMANENTES DE 5 O MAS AÑOS-SIN VARIEDAD	S	0,13
170000006420737	23-093-011-00072-0001	62000	PASTOS PERMANENTES DE 5 O MAS AÑOS-SIN VARIEDAD	S	0,15
170000006420738	23-093-011-00073-0001	62000	PASTOS PERMANENTES DE 5 O MAS AÑOS-SIN VARIEDAD	S	0,17
170000006420739	23-093-011-00137-0002	62000	PASTOS PERMANENTES DE 5 O MAS AÑOS-SIN VARIEDAD	S	0,10
170000006420740	23-093-011-00008-0001	62000	PASTOS PERMANENTES DE 5 O MAS AÑOS-SIN VARIEDAD	S	17,06
170000006420741	23-093-011-00023-0001	62000	PASTOS PERMANENTES DE 5 O MAS AÑOS-SIN VARIEDAD	S	1,50
170000006420742	23-093-011-00061-0001	62000	PASTOS PERMANENTES DE 5 O MAS AÑOS-SIN VARIEDAD	S	0,34

Recintos Determinados para el Cálculo de Garga Ganadera

REF.	REFERENCIA SIGPAC	CULTIVO	DESCRIPCIÓN CULTIVO	SUP.	
				S/R	RESUELTA (ha)
170000006420743	23-093-011-00069-0001	62000	PASTOS PERMANENTES DE 5 O MAS AÑOS-SIN VARIEDAD	S	0,75
170000006420744	23-093-011-00054-0002	62000	PASTOS PERMANENTES DE 5 O MAS AÑOS-SIN VARIEDAD	S	0,71
170000006420745	23-093-011-00106-0003	62000	PASTOS PERMANENTES DE 5 O MAS AÑOS-SIN VARIEDAD	S	0,52
170000006420746	23-093-011-00141-0001	62000	PASTOS PERMANENTES DE 5 O MAS AÑOS-SIN VARIEDAD	S	0,37
170000006420747	23-093-011-00136-0001	62000	PASTOS PERMANENTES DE 5 O MAS AÑOS-SIN VARIEDAD	S	0,23
170000006420748	23-093-011-00139-0001	62000	PASTOS PERMANENTES DE 5 O MAS AÑOS-SIN VARIEDAD	S	0,30
170000006420749	23-093-011-00074-0001	62000	PASTOS PERMANENTES DE 5 O MAS AÑOS-SIN VARIEDAD	S	5,98
170000006420750	23-093-011-00074-0003	62000	PASTOS PERMANENTES DE 5 O MAS AÑOS-SIN VARIEDAD	S	0,66
170000006420751	23-093-011-00105-0002	62000	PASTOS PERMANENTES DE 5 O MAS AÑOS-SIN VARIEDAD	S	0,31
170000006420752	23-093-011-00015-0001	62000	PASTOS PERMANENTES DE 5 O MAS AÑOS-SIN VARIEDAD	S	0,07
170000006420753	23-093-011-00016-0001	62000	PASTOS PERMANENTES DE 5 O MAS AÑOS-SIN VARIEDAD	S	0,05
170000006420754	23-093-011-00017-0001	62000	PASTOS PERMANENTES DE 5 O MAS AÑOS-SIN VARIEDAD	S	0,04
170000006420755	23-093-011-00018-0001	62000	PASTOS PERMANENTES DE 5 O MAS AÑOS-SIN VARIEDAD	S	0,04
170000006420756	23-093-011-00067-0002	62000	PASTOS PERMANENTES DE 5 O MAS AÑOS-SIN VARIEDAD	S	0,49
170000006420757	23-093-011-00074-0002	62000	PASTOS PERMANENTES DE 5 O MAS AÑOS-SIN VARIEDAD	S	1,48
170000006420758	23-093-011-00037-0001	62000	PASTOS PERMANENTES DE 5 O MAS AÑOS-SIN VARIEDAD	S	5,87
170000006420759	23-093-011-00053-0001	62000	PASTOS PERMANENTES DE 5 O MAS AÑOS-SIN VARIEDAD	S	5,92
170000006420760	23-093-011-00006-0006	62000	PASTOS PERMANENTES DE 5 O MAS AÑOS-SIN VARIEDAD	S	7,21
170000006420761	23-093-011-00006-0002	62000	PASTOS PERMANENTES DE 5 O MAS AÑOS-SIN VARIEDAD	S	0,31
170000006420762	23-093-011-00003-0002	62000	PASTOS PERMANENTES DE 5 O MAS AÑOS-SIN VARIEDAD	S	1,64
170000006420763	23-093-011-00008-0003	62000	PASTOS PERMANENTES DE 5 O MAS AÑOS-SIN VARIEDAD	S	0,44
170000006420764	23-093-011-00008-0002	62000	PASTOS PERMANENTES DE 5 O MAS AÑOS-SIN VARIEDAD	S	8,42
170000006420765	23-093-012-00275-0002	62000	PASTOS PERMANENTES DE 5 O MAS AÑOS-SIN VARIEDAD	S	5,56
170000006420766	23-093-011-00008-0004	62000	PASTOS PERMANENTES DE 5 O MAS AÑOS-SIN VARIEDAD	S	3,06
170000006420767	23-093-011-00054-0003	62000	PASTOS PERMANENTES DE 5 O MAS AÑOS-SIN VARIEDAD	S	1,96
170000006420768	23-093-013-00003-0001	62000	PASTOS PERMANENTES DE 5 O MAS AÑOS-SIN VARIEDAD	S	21,99
170000006420769	23-093-013-00003-0003	62000	PASTOS PERMANENTES DE 5 O MAS AÑOS-SIN VARIEDAD	S	6,01
170000006420770	23-093-012-00275-0001	62000	PASTOS PERMANENTES DE 5 O MAS AÑOS-SIN VARIEDAD	S	0,51
170000006420771	23-093-011-00056-0001	62000	PASTOS PERMANENTES DE 5 O MAS AÑOS-SIN VARIEDAD	S	0,39
170000006420772	23-093-011-00057-0001	62000	PASTOS PERMANENTES DE 5 O MAS AÑOS-SIN VARIEDAD	S	0,20
170000006420773	23-093-011-00055-0001	62000	PASTOS PERMANENTES DE 5 O MAS AÑOS-SIN VARIEDAD	S	0,45
170000006420774	23-093-011-00036-0001	62000	PASTOS PERMANENTES DE 5 O MAS AÑOS-SIN VARIEDAD	S	0,21
170000006420775	23-093-011-00140-0001	62000	PASTOS PERMANENTES DE 5 O MAS AÑOS-SIN VARIEDAD	S	0,24
170000006420776	23-093-011-00104-0002	62000	PASTOS PERMANENTES DE 5 O MAS AÑOS-SIN VARIEDAD	S	0,92
170000006420777	23-093-012-00275-0003	62000	PASTOS PERMANENTES DE 5 O MAS AÑOS-SIN VARIEDAD	S	2,90
170000006420778	23-093-012-00275-0006	62000	PASTOS PERMANENTES DE 5 O MAS AÑOS-SIN VARIEDAD	S	0,02
170000006420780	23-093-011-00020-0002	62000	PASTOS PERMANENTES DE 5 O MAS AÑOS-SIN VARIEDAD	S	0,25
170000006420781	23-093-011-00019-0002	62000	PASTOS PERMANENTES DE 5 O MAS AÑOS-SIN VARIEDAD	S	0,05
170000006420782	23-093-011-00020-0003	62000	PASTOS PERMANENTES DE 5 O MAS AÑOS-SIN VARIEDAD	S	0,49
170000006420783	23-093-011-00030-0001	62000	PASTOS PERMANENTES DE 5 O MAS AÑOS-SIN VARIEDAD	S	0,50
170000006420784	23-093-011-00112-0002	62000	PASTOS PERMANENTES DE 5 O MAS AÑOS-SIN VARIEDAD	S	0,11

Recintos Determinados para el Cálculo de Garga Ganadera

<u>REF.</u>	<u>REFERENCIA SIGPAC</u>	<u>CULTIVO</u>	<u>DESCRIPCIÓN CULTIVO</u>	<u>SUP.</u>	
				<u>S/R</u>	<u>RESUELTA (ha)</u>
170000006420785	23-093-011-00063-0001	62000	PASTOS PERMANENTES DE 5 O MAS AÑOS-SIN VARIEDAD	S	0,35
170000006420786	23-093-011-00064-0001	62000	PASTOS PERMANENTES DE 5 O MAS AÑOS-SIN VARIEDAD	S	0,51
170000006420787	23-093-011-00142-0001	62000	PASTOS PERMANENTES DE 5 O MAS AÑOS-SIN VARIEDAD	S	0,05
170000006420789	23-093-011-00138-0002	62000	PASTOS PERMANENTES DE 5 O MAS AÑOS-SIN VARIEDAD	S	0,18
170000006420790	23-093-011-00010-0001	62000	PASTOS PERMANENTES DE 5 O MAS AÑOS-SIN VARIEDAD	S	0,23
170000006420791	23-093-011-00011-0001	62000	PASTOS PERMANENTES DE 5 O MAS AÑOS-SIN VARIEDAD	S	0,11
170000006420792	23-093-011-00055-0002	62000	PASTOS PERMANENTES DE 5 O MAS AÑOS-SIN VARIEDAD	S	0,46
170000006420793	23-093-011-00056-0002	62000	PASTOS PERMANENTES DE 5 O MAS AÑOS-SIN VARIEDAD	S	2,33
170000006420794	23-093-011-00066-0002	62000	PASTOS PERMANENTES DE 5 O MAS AÑOS-SIN VARIEDAD	S	0,12
170000006420795	23-093-011-00060-0001	62000	PASTOS PERMANENTES DE 5 O MAS AÑOS-SIN VARIEDAD	S	0,35

INCIDENCIAS**INCIDENCIA DESCRIPCIÓN**

- 85003 No inscrito en un organismo de control y certificación ecológico (artículo 5-1 e), Orden 26 mayo 2015)
Explotación:ES230930000597 Especie:CABALLAR
- 85005 Especie declarada en la explotación no inscrita en SIGGAN a nombre del titular del expediente
Explotación:ES230930000597 Especie:CABALLAR



MALAGA

<u>APELLIDOS Y NOMBRE / RAZÓN SOCIAL</u>	<u>NIF</u>	<u>EXPEDIENTE</u>	<u>SOLICITA AGRICULT. (3)</u>	<u>SOLICITA GANADER. (4)</u>	<u>ANUALIDAD DE PAGO</u>
ACEVEDO FLORES FRANCISCO	****1629*	7007344	SI	NO	3ª

DATOS CONVERSIÓN**IMPORTE POR ANUALIDAD**

	<u>2015</u>	<u>2016</u>	<u>2017</u>	<u>2018</u>	<u>2019</u>
IMPORTE MÁXIMO SUBVENCIONABLE	568,28 €	568,28 €	568,28 €	473,57 €	473,57 €
IMPORTE MEDIO DE TRANSFERENCIA (€/ha)	259,49 €	259,49 €	259,49 €	216,24 €	216,24 €

RESUMEN DE UNIDADES

<u>Cód</u>	<u>GRUPO DE PAGO</u>	<u>Sup. Dec. Admisible (ha)</u>	<u>Sup. Comprometida (ha)</u>	<u>Sup. ajustada compromiso (1) (ha)</u>	<u>% sobredec.</u>	<u>SUP. RESUELTA (ha)</u>	<u>Importe Declarado</u>	<u>Importe Topado</u>	<u>Importe Resuelto</u>	<u>Importe tras sobredec.</u>
38	FRUTALES SECANO	2,19		2,19	0,00	2,19	568,28	568,28	568,28	568,28
	TOTAL	2,19	2,19	2,19		2,19	568,28	568,28	568,28	568,28

APLICACIÓN DE REDUCCIONES Y SANCIONES

	<u>Importe Calculado</u>	<u>Importe prereduc.</u>	<u>Admisibilidad y compromisos</u>	<u>Presentación tardía</u>	<u>Omisión declaración</u>	<u>Condicionidad</u>	<u>IMPORTE (Euros)</u>				
							<u>RESUELTO</u>	<u>FEADER (Eje 2)</u>	<u>MAGRAMA</u>	<u>CAPDER</u>	
AGRICULTURA	568,28	568,28	0,00	0,00	0,00	0,00	568,28	426,21	61,09	80,98	
							TOTAL	568,28	426,21	61,09	80,98

RECINTOS RESUELTOS

<u>REF.</u>	<u>REFERENCIA SIGPAC</u>	<u>CULTIVO DESCRIPCIÓN CULTIVO</u>	<u>S/R G.PAGO</u>	<u>PEND. MEDIA (%)</u>	<u>SUP. DEC. ADMISIBLE (ha)</u>	<u>SUP. COMPROM. (ha)</u>	<u>SUP. AJUSTADA COMPR.(1) (ha)</u>	<u>SUP. CONY. SIGPAC (ha)</u>	<u>SUP. CERTIE. (ha)</u>	<u>SUP. CAMPO (ha)</u>	<u>SUP. CAMPO DETER. CULT. DECLARADO (ha)</u>	<u>SUP. DEC. REDUCIDA (ha)</u>	<u>SUP. RESUELTA (ha)</u>
1700000003559181	29-060-003-00083-0001	117000 CASTAÑOS-SIN VARIEDAD	S	38	43,48	2,19	2,19	2,19	2,19	2,19		2,19	2,19

DATOS AGRICULTURA**RESUMEN DE UNIDADES**

<u>Cód</u>	<u>GRUPO DE PAGO</u>	<u>Sup. Dec. Admisible (ha)</u>	<u>Sup. Comprometida (ha)</u>	<u>Sup. ajustada compromiso (1) (ha)</u>	<u>% sobredec.</u>	<u>SUP. RESUELTA (ha)</u>	<u>Importe Declarado</u>	<u>Importe Topado</u>	<u>Importe Resuelto</u>	<u>Importe tras sobredec.</u>
38	FRUTALES SECANO	2,19		2,19	0,00	2,19	568,28	568,28	568,28	568,28
	TOTAL	2,19	2,19	2,19		2,19	568,28	568,28	568,28	568,28

RESUMEN DE PAGOS

	<u>Pago realizado</u>	<u>IMPORTE (Euros)</u>			
		<u>RESUELTO</u>	<u>FEADER (Eje 2)</u>	<u>MAGRAMA</u>	<u>CAPDER</u>
		568,28	426,21	61,09	80,98

APLICACIÓN DE REDUCCIONES Y SANCIONES

	<u>Importe Calculado</u>	<u>Importe prereduc.</u>	<u>Admisibilidad y compromisos</u>	<u>Presentación tardía</u>	<u>Omisión declaración</u>	<u>Condicionidad</u>	<u>IMPORTE (Euros)</u>				
							<u>RESUELTO</u>	<u>FEADER (Eje 2)</u>	<u>MAGRAMA</u>	<u>CAPDER</u>	
	568,28	568,28	0,00	0,00	0,00	0,00	568,28	426,21	61,09	80,98	
							TOTAL	568,28	426,21	61,09	80,98



<u>APELLIDOS Y NOMBRE / RAZÓN SOCIAL</u>	<u>NIF</u>	<u>EXPEDIENTE</u>	<u>SOLICITA AGRICULT. (3)</u>	<u>SOLICITA GANADER. (4)</u>	<u>ANUALIDAD DE PAGO</u>
AGROPECUARIA EL CONDE S.L	****9066*	7010818	SI	NO	3ª

DATOS CONVERSIÓN**IMPORTE POR ANUALIDAD**

	<u>2015</u>	<u>2016</u>	<u>2017</u>	<u>2018</u>	<u>2019</u>
IMPORTE MÁXIMO SUBVENCIONABLE	21.936,17 €	21.936,17 €	21.936,17 €	18.280,22 €	18.280,22 €
IMPORTE MEDIO DE TRANSFERENCIA (€/ha)	362,82 €	362,82 €	362,82 €	302,35 €	302,35 €

RESUMEN DE UNIDADES

<u>Cód</u>	<u>GRUPO DE PAGO</u>	<u>Sup. Dec. Admisible (ha)</u>	<u>Sup. Comprometida (ha)</u>	<u>Sup. ajustada compromiso (1) (ha)</u>	<u>% sobredec.</u>	<u>SUP. RESUELTA (ha)</u>	<u>Importe Declarado</u>	<u>Importe Topado</u>	<u>Importe Resuelto</u>	<u>Importe tras sobredec.</u>
37	FRUTALES REGADÍO	63,03		60,46	0,00	60,46	21.936,17	21.936,17	21.936,17	21.936,17
	TOTAL	63,03	60,46	60,46		60,46	21.936,17	21.936,17	21.936,17	21.936,17

APLICACIÓN DE REDUCCIONES Y SANCIONES

<u>AGRICULTURA</u>	<u>Importe Calculado</u>	<u>Importe prerreduc.</u>	<u>Admisibilidad y compromisos</u>	<u>Presentación tardía</u>	<u>Omisión declaración</u>	<u>Condicionabilidad</u>	<u>IMPORTE (Euros)</u>				
							<u>RESUELTO</u>	<u>FEADER (Eje 2)</u>	<u>MAGRAMA</u>	<u>CAPDER</u>	
	21.936,17	21.936,17	0,00	0,00	0,00	0,00	21.936,17	16.452,13	2.358,14	3.125,90	
							TOTAL	21.936,17	16.452,13	2.358,14	3.125,90

RECINTOS RESUELTOS

<u>REF.</u>	<u>REFERENCIA SIGPAC</u>	<u>CULTIVO DESCRIPCIÓN CULTIVO</u>	<u>S/R</u>	<u>G.PAGO</u>	<u>PEND. MEDIA (%)</u>	<u>SUP. DEC. ADMISIBLE (ha)</u>	<u>SUP. COMPROM. (ha)</u>	<u>SUP. AJUSTADA COMPROM. (1) (ha)</u>	<u>SUP. CONY. SIGPAC (ha)</u>	<u>SUP. CERTIF. (ha)</u>	<u>SUP. CAMPO (ha)</u>	<u>SUP. CAMPO DETER. CULT. DECLARADO (ha)</u>	<u>SUP. DEC. REDUCIDA (ha)</u>	<u>SUP. RESUELTA (ha)</u>
1700000004784935	29-041-019-00001-0001	206000 NARANJO-SIN VARIEDAD	R	37	1,39	11,06	11,06	11,06		11,06			11,06	11,06
1700000004784936	29-041-019-00002-0002	206000 NARANJO-SIN VARIEDAD	R	37	1,82	4,72	4,72	4,72		4,72			4,72	4,72
1700000004784937	29-041-019-09010-0002	206000 NARANJO-SIN VARIEDAD	R	37	4,24	0,40	0,40	0,40		0,40			0,40	0,40
1700000004784938	29-041-019-00004-0012	204000 CLEMENTINAS-SIN VARIEDAD	R	37	4,12	0,58	0,57	0,57		0,58			0,57	0,57
1700000004784939	29-041-019-00008-0001	204000 CLEMENTINAS-SIN VARIEDAD	R	37	24,57	8,29	8,29	8,29		8,29			8,29	8,29
1700000004784940	29-041-019-00008-0022	113000 OTROS FRUTALES-SIN VARIEDAD	R	37	17,56	3,06	3,06	3,06		3,06			3,06	3,06
1700000004784941	29-041-019-00008-0026	113000 OTROS FRUTALES-SIN VARIEDAD	R	37	19,69	4,94	2,38	2,38		4,94			2,38	2,38
1700000004784942	29-041-019-00008-0007	204000 CLEMENTINAS-SIN VARIEDAD	R	37	22,17	1,82	1,82	1,82		1,82			1,82	1,82
1700000004784943	29-041-019-00008-0020	204000 CLEMENTINAS-SIN VARIEDAD	R	37	19,81	7,94	7,94	7,94		7,94			7,94	7,94
1700000004784945	29-041-019-00002-0004	206000 NARANJO-SIN VARIEDAD	R	37	27,15	5,96	5,96	5,96		5,96			5,96	5,96
1700000004784946	29-041-019-00004-0002	113000 OTROS FRUTALES-SIN VARIEDAD	R	37	25,20	3,15	3,15	3,15		3,15			3,15	3,15
1700000004784947	29-041-019-00003-0001	206000 NARANJO-SIN VARIEDAD	R	37	4,57	2,37	2,37	2,37		2,37			2,37	2,37
1700000004784949	29-041-019-00002-0003	206000 NARANJO-SIN VARIEDAD	R	37	19,00	4,51	4,51	4,51		4,51			4,51	4,51
1700000004784951	29-041-019-00004-0006	206000 NARANJO-SIN VARIEDAD	R	37	23,86	3,56	3,56	3,56		3,56			3,56	3,56
1700000004784952	29-041-019-09010-0012	206000 NARANJO-SIN VARIEDAD	R	37	4,41	0,05	0,05	0,05		0,05			0,05	0,05
1700000004784957	29-041-019-00004-0005	206000 NARANJO-SIN VARIEDAD	R	37	40,55	0,62	0,62	0,62		0,62			0,62	0,62

DATOS AGRICULTURA**RESUMEN DE UNIDADES**

<u>Cód</u>	<u>GRUPO DE PAGO</u>	<u>Sup. Dec. Admisible (ha)</u>	<u>Sup. Comprometida (ha)</u>	<u>Sup. ajustada compromiso (1) (ha)</u>	<u>% sobredec.</u>	<u>SUP. RESUELTA (ha)</u>	<u>Importe Declarado</u>	<u>Importe Topado</u>	<u>Importe Resuelto</u>	<u>Importe tras sobredec.</u>
37	FRUTALES REGADÍO	63,03		60,46	0,00	60,46	21.936,17	21.936,17	21.936,17	21.936,17
	TOTAL	63,03	60,46	60,46		60,46	21.936,17	21.936,17	21.936,17	21.936,17

RESUMEN DE PAGOS

<u>Pago realizado</u>	<u>IMPORTE (Euros)</u>			
	<u>RESUELTO</u>	<u>FEADER (Eje 2)</u>	<u>MAGRAMA</u>	<u>CAPDER</u>
	21.936,17	16.452,13	2.358,14	3.125,90

APLICACIÓN DE REDUCCIONES Y SANCIONES

<u>Importe Calculado</u>	<u>Importe prerreduc.</u>	<u>Admisibilidad y compromisos</u>	<u>Presentación tardía</u>	<u>Omisión declaración</u>	<u>Condicionabilidad</u>	<u>IMPORTE (Euros)</u>				
						<u>RESUELTO</u>	<u>FEADER (Eje 2)</u>	<u>MAGRAMA</u>	<u>CAPDER</u>	
21.936,17	21.936,17	0,00	0,00	0,00	0,00	21.936,17	16.452,13	2.358,14	3.125,90	
						TOTAL	21.936,17	16.452,13	2.358,14	3.125,90



(1) Superficie declarada admisible ajustada con la superficie comprometida.
(2) Factor de penalización valorando el alcance para el tipo de compromiso.
(3) Solicita agricultura y tiene compromisos vigentes.
(4) Solicita ganadería y tiene compromisos vigentes.

<u>APELLIDOS Y NOMBRE / RAZÓN SOCIAL</u>	<u>NIF</u>	<u>EXPEDIENTE</u>	<u>SOLICITA AGRICULT. (3)</u>	<u>SOLICITA GANADER. (4)</u>	<u>ANUALIDAD DE PAGO</u>
AGUILAR GIL FRANCISCO VALERIANO	****5930*	7017068	SI	NO	3ª

DATOS CONVERSIÓN**IMPORTE POR ANUALIDAD**

	<u>2015</u>	<u>2016</u>	<u>2017</u>	<u>2018</u>	<u>2019</u>
IMPORTE MÁXIMO SUBVENCIONABLE	3.689,95 €	3.689,95 €	3.689,95 €	3.074,93 €	3.074,93 €
IMPORTE MEDIO DE TRANSFERENCIA (€/ha)	259,49 €	259,49 €	259,49 €	216,24 €	216,24 €

RESUMEN DE UNIDADES

<u>Cód</u>	<u>GRUPO DE PAGO</u>	<u>Sup. Dec. Admisible (ha)</u>	<u>Sup. Comprometida (ha)</u>	<u>Sup. ajustada compromiso (1) (ha)</u>	<u>% sobredec.</u>	<u>SUP. RESUELTA (ha)</u>	<u>Importe Declarado</u>	<u>Importe Topado</u>	<u>Importe Resuelto</u>	<u>Importe tras sobredec.</u>
38	FRUTALES SECANO	14,22		14,22	0,00	14,22	3.689,95	3.689,95	3.689,95	3.689,95
	TOTAL	14,22	14,22	14,22		14,22	3.689,95	3.689,95	3.689,95	3.689,95

APLICACIÓN DE REDUCCIONES Y SANCIONES

	<u>Importe Calculado</u>	<u>Importe prereduc.</u>	<u>Admisibilidad y compromisos</u>	<u>Presentación tardía</u>	<u>Omisión declaración</u>	<u>Condicionabilidad</u>	<u>IMPORTE (Euros)</u>			
							<u>RESUELTO</u>	<u>FEADER (Eje 2)</u>	<u>MAGRAMA</u>	<u>CAPDER</u>
AGRICULTURA	3.689,95	3.689,95	0,00	0,00	0,00	0,00	3.689,95	2.767,46	396,67	525,82
TOTAL							3.689,95	2.767,46	396,67	525,82

RECINTOS RESUELTOS

<u>REF.</u>	<u>REFERENCIA SIGPAC</u>	<u>CULTIVO DESCRIPCIÓN CULTIVO</u>	<u>S/R</u>	<u>G.PAGO</u>	<u>PEND. MEDIA (%)</u>	<u>SUP. DEC. ADMISIBLE (ha)</u>	<u>SUP. COMPROM. (ha)</u>	<u>SUP. AJUSTADA COMPROM. (1) (ha)</u>	<u>SUP. CONY. SIGPAC (ha)</u>	<u>SUP. CERTIF. (ha)</u>	<u>SUP. CAMPO (ha)</u>	<u>SUP. CAMPO DETER. CULT. DECLARADO (ha)</u>	<u>SUP. DEC. REDUCIDA (ha)</u>	<u>SUP. RESUELTA (ha)</u>
1700000006100213	29-064-006-00129-0003	117000 CASTAÑOS-SIN VARIEDAD	S	38	50,29	13,05	13,05	13,05		13,05			13,05	13,05
1700000006100214	29-064-006-00137-0001	117000 CASTAÑOS-SIN VARIEDAD	S	38	59,27	1,17	1,17	1,17		1,17			1,17	1,17

DATOS AGRICULTURA**RESUMEN DE UNIDADES**

<u>Cód</u>	<u>GRUPO DE PAGO</u>	<u>Sup. Dec. Admisible (ha)</u>	<u>Sup. Comprometida (ha)</u>	<u>Sup. ajustada compromiso (1) (ha)</u>	<u>% sobredec.</u>	<u>SUP. RESUELTA (ha)</u>	<u>Importe Declarado</u>	<u>Importe Topado</u>	<u>Importe Resuelto</u>	<u>Importe tras sobredec.</u>
38	FRUTALES SECANO	14,22		14,22	0,00	14,22	3.689,95	3.689,95	3.689,95	3.689,95
	TOTAL	14,22	14,22	14,22		14,22	3.689,95	3.689,95	3.689,95	3.689,95

RESUMEN DE PAGOS

	<u>Pago realizado</u>	<u>IMPORTE (Euros)</u>			
		<u>RESUELTO</u>	<u>FEADER (Eje 2)</u>	<u>MAGRAMA</u>	<u>CAPDER</u>
		3.689,95	2.767,46	396,67	525,82

APLICACIÓN DE REDUCCIONES Y SANCIONES

	<u>Importe Calculado</u>	<u>Importe prereduc.</u>	<u>Admisibilidad y compromisos</u>	<u>Presentación tardía</u>	<u>Omisión declaración</u>	<u>Condicionabilidad</u>	<u>IMPORTE (Euros)</u>			
							<u>RESUELTO</u>	<u>FEADER (Eje 2)</u>	<u>MAGRAMA</u>	<u>CAPDER</u>
	3.689,95	3.689,95	0,00	0,00	0,00	0,00	3.689,95	2.767,46	396,67	525,82
TOTAL							3.689,95	2.767,46	396,67	525,82



<u>APELLIDOS Y NOMBRE / RAZÓN SOCIAL</u>	<u>NIF</u>	<u>EXPEDIENTE</u>	<u>SOLICITA AGRICULT. (3)</u>	<u>SOLICITA GANADER. (4)</u>	<u>ANUALIDAD DE PAGO</u>
AGUILAR MEDINILLA ALBERTO ROMAN	****6230*	7018843	SI	NO	3ª

DATOS CONVERSIÓN**IMPORTE POR ANUALIDAD**

	<u>2015</u>	<u>2016</u>	<u>2017</u>	<u>2018</u>	<u>2019</u>
IMPORTE MÁXIMO SUBVENCIONABLE	1.258,53 €	1.258,53 €	1.258,53 €	1.048,76 €	1.048,76 €
IMPORTE MEDIO DE TRANSFERENCIA (€/ha)	259,49 €	259,49 €	259,49 €	216,24 €	216,24 €

RESUMEN DE UNIDADES

<u>Cód</u>	<u>GRUPO DE PAGO</u>	<u>Sup. Dec. Admisible (ha)</u>	<u>Sup. Comprometida (ha)</u>	<u>Sup. ajustada compromiso (1) (ha)</u>	<u>% sobredec.</u>	<u>SUP. RESUELTA (ha)</u>	<u>Importe Declarado</u>	<u>Importe Topado</u>	<u>Importe Resuelto</u>	<u>Importe tras sobredec.</u>
38	FRUTALES SECANO	4,85		4,85	0,00	4,85	1.258,53	1.258,53	1.258,53	1.258,53
	TOTAL	4,85	4,85	4,85		4,85	1.258,53	1.258,53	1.258,53	1.258,53

APLICACIÓN DE REDUCCIONES Y SANCIONES

	<u>Importe Calculado</u>	<u>Importe prereduc.</u>	<u>Admisibilidad y compromisos</u>	<u>Presentación tardía</u>	<u>Omisión declaración</u>	<u>Condicionabilidad</u>	<u>IMPORTE (Euros)</u>			
							<u>RESUELTO</u>	<u>FEADER (Eje 2)</u>	<u>MAGRAMA</u>	<u>CAPDER</u>
AGRICULTURA	1.258,53	1.258,53	0,00	0,00	0,00	0,00	1.258,53	943,90	135,29	179,34
TOTAL							1.258,53	943,90	135,29	179,34

RECINTOS RESUELTOS

<u>REF.</u>	<u>REFERENCIA SIGPAC</u>	<u>CULTIVO DESCRIPCIÓN CULTIVO</u>	<u>S/R G.PAGO</u>	<u>PEND. MEDIA (%)</u>	<u>SUP. DEC. ADMISIBLE (ha)</u>	<u>SUP. COMPROM. (ha)</u>	<u>SUP. AJUSTADA COMPROM. (1) (ha)</u>	<u>SUP. CONY. SIGPAC (ha)</u>	<u>SUP. CERTIE. (ha)</u>	<u>SUP. CAMPO (ha)</u>	<u>SUP. CAMPO DECLARADO (ha)</u>	<u>SUP. DEC. REDUCIDA (ha)</u>	<u>SUP. RESUELTA (ha)</u>
1700000006687300	29-064-002-00132-0001	117000 CASTAÑOS-SIN VARIEDAD	S 38	46,02	4,85	4,85	4,85		4,85			4,85	4,85

DATOS AGRICULTURA**RESUMEN DE UNIDADES**

<u>Cód</u>	<u>GRUPO DE PAGO</u>	<u>Sup. Dec. Admisible (ha)</u>	<u>Sup. Comprometida (ha)</u>	<u>Sup. ajustada compromiso (1) (ha)</u>	<u>% sobredec.</u>	<u>SUP. RESUELTA (ha)</u>	<u>Importe Declarado</u>	<u>Importe Topado</u>	<u>Importe Resuelto</u>	<u>Importe tras sobredec.</u>
38	FRUTALES SECANO	4,85		4,85	0,00	4,85	1.258,53	1.258,53	1.258,53	1.258,53
	TOTAL	4,85	4,85	4,85		4,85	1.258,53	1.258,53	1.258,53	1.258,53

RESUMEN DE PAGOS

	<u>IMPORTE (Euros)</u>			
	<u>RESUELTO</u>	<u>FEADER (Eje 2)</u>	<u>MAGRAMA</u>	<u>CAPDER</u>
Pago realizado	1.258,53	943,90	135,29	179,34

APLICACIÓN DE REDUCCIONES Y SANCIONES

	<u>Importe Calculado</u>	<u>Importe prereduc.</u>	<u>Admisibilidad y compromisos</u>	<u>Presentación tardía</u>	<u>Omisión declaración</u>	<u>Condicionabilidad</u>	<u>IMPORTE (Euros)</u>			
							<u>RESUELTO</u>	<u>FEADER (Eje 2)</u>	<u>MAGRAMA</u>	<u>CAPDER</u>
	1.258,53	1.258,53	0,00	0,00	0,00	0,00	1.258,53	943,90	135,29	179,34
TOTAL							1.258,53	943,90	135,29	179,34



<u>APELLIDOS Y NOMBRE / RAZÓN SOCIAL</u>	<u>NIF</u>	<u>EXPEDIENTE</u>	<u>SOLICITA AGRICULT. (3)</u>	<u>SOLICITA GANADER. (4)</u>	<u>ANUALIDAD DE PAGO</u>
AGUILAR MEDINILLA ANTONIO EUGENIO	****4930*	7015604	SI	NO	3ª

DATOS CONVERSIÓN**IMPORTE POR ANUALIDAD**

	<u>2015</u>	<u>2016</u>	<u>2017</u>	<u>2018</u>	<u>2019</u>
IMPORTE MÁXIMO SUBVENCIONABLE	936,76 €	936,76 €	936,76 €	780,63 €	780,63 €
IMPORTE MEDIO DE TRANSFERENCIA (€/ha)	259,49 €	259,49 €	259,49 €	216,24 €	216,24 €

RESUMEN DE UNIDADES

<u>Cód</u>	<u>GRUPO DE PAGO</u>	<u>Sup. Dec. Admisible (ha)</u>	<u>Sup. Comprometida (ha)</u>	<u>Sup. ajustada compromiso (1) (ha)</u>	<u>% sobredec.</u>	<u>SUP. RESUELTA (ha)</u>	<u>Importe Declarado</u>	<u>Importe Topado</u>	<u>Importe Resuelto</u>	<u>Importe tras sobredec.</u>
38	FRUTALES SECANO	3,61		3,61	0,00	3,61	936,76	936,76	936,76	936,76
	TOTAL	3,61	3,61	3,61		3,61	936,76	936,76	936,76	936,76

APLICACIÓN DE REDUCCIONES Y SANCIONES

<u>AGRICULTURA</u>	<u>Importe Calculado</u>	<u>Importe prereduc.</u>	<u>Admisibilidad y compromisos</u>	<u>Presentación tardía</u>	<u>Omisión declaración</u>	<u>Condicionabilidad</u>	<u>IMPORTE (Euros)</u>			
							<u>RESUELTO</u>	<u>FEADER (Eje 2)</u>	<u>MAGRAMA</u>	<u>CAPDER</u>
	936,76	936,76	0,00	0,00	0,00	0,00	936,76	702,57	100,70	133,49
TOTAL							936,76	702,57	100,70	133,49

RECINTOS RESUELTOS

<u>REF.</u>	<u>REFERENCIA SIGPAC</u>	<u>CULTIVO DESCRIPCIÓN CULTIVO</u>	<u>S/R</u>	<u>G.PAGO</u>	<u>PEND. MEDIA (%)</u>	<u>SUP. DEC. ADMISIBLE (ha)</u>	<u>SUP. COMPROM. (ha)</u>	<u>SUP. AJUSTADA COMPROM. (1) (ha)</u>	<u>SUP. CONY. SIGPAC (ha)</u>	<u>SUP. CERTIF. (ha)</u>	<u>SUP. CAMPO (ha)</u>	<u>SUP. CAMPO DETER. CULT. DECLARADO (ha)</u>	<u>SUP. DEC. REDUCIDA (ha)</u>	<u>SUP. RESUELTA (ha)</u>
1700000005180541	29-064-002-00130-0001	117000 CASTAÑOS-SIN VARIEDAD	S	38	51,66	0,59	0,59	0,59		0,59			0,59	0,59
1700000005180542	29-064-002-00131-0001	117000 CASTAÑOS-SIN VARIEDAD	S	38	58,63	3,02	3,02	3,02		3,02			3,02	3,02

DATOS AGRICULTURA**RESUMEN DE UNIDADES**

<u>Cód</u>	<u>GRUPO DE PAGO</u>	<u>Sup. Dec. Admisible (ha)</u>	<u>Sup. Comprometida (ha)</u>	<u>Sup. ajustada compromiso (1) (ha)</u>	<u>% sobredec.</u>	<u>SUP. RESUELTA (ha)</u>	<u>Importe Declarado</u>	<u>Importe Topado</u>	<u>Importe Resuelto</u>	<u>Importe tras sobredec.</u>
38	FRUTALES SECANO	3,61		3,61	0,00	3,61	936,76	936,76	936,76	936,76
	TOTAL	3,61	3,61	3,61		3,61	936,76	936,76	936,76	936,76

RESUMEN DE PAGOS

<u>Pago realizado</u>	<u>IMPORTE (Euros)</u>			
	<u>RESUELTO</u>	<u>FEADER (Eje 2)</u>	<u>MAGRAMA</u>	<u>CAPDER</u>
	936,76	702,57	100,70	133,49

APLICACIÓN DE REDUCCIONES Y SANCIONES

<u>AGRICULTURA</u>	<u>Importe Calculado</u>	<u>Importe prereduc.</u>	<u>Admisibilidad y compromisos</u>	<u>Presentación tardía</u>	<u>Omisión declaración</u>	<u>Condicionabilidad</u>	<u>IMPORTE (Euros)</u>			
							<u>RESUELTO</u>	<u>FEADER (Eje 2)</u>	<u>MAGRAMA</u>	<u>CAPDER</u>
	936,76	936,76	0,00	0,00	0,00	0,00	936,76	702,57	100,70	133,49
TOTAL							936,76	702,57	100,70	133,49



<u>APELLIDOS Y NOMBRE / RAZÓN SOCIAL</u>	<u>NIF</u>	<u>EXPEDIENTE</u>	<u>SOLICITA AGRICULT. (3)</u>	<u>SOLICITA GANADER. (4)</u>	<u>ANUALIDAD DE PAGO</u>
ALARCÓN MOSTAZO AURELIO	****8485*	7012424	SI	NO	3ª

DATOS CONVERSIÓN**IMPORTE POR ANUALIDAD**

	<u>2015</u>	<u>2016</u>	<u>2017</u>	<u>2018</u>	<u>2019</u>
IMPORTE MÁXIMO SUBVENCIONABLE	2.035,42 €	2.035,42 €	1.696,13 €	1.563,83 €	1.563,83 €
IMPORTE MEDIO DE TRANSFERENCIA (€/ha)	135,69 €	135,69 €	113,08 €	113,08 €	113,08 €

RESUMEN DE UNIDADES

<u>Cód</u>	<u>GRUPO DE PAGO</u>	<u>Sup. Dec. Admisible (ha)</u>	<u>Sup. Comprometida (ha)</u>	<u>Sup. ajustada compromiso (1) (ha)</u>	<u>% sobredec.</u>	<u>SUP. RESUELTA (ha)</u>	<u>Importe Declarado</u>	<u>Importe Topado</u>	<u>Importe Resuelto</u>	<u>Importe tras sobredec.</u>
39	HERBÁCEOS	10,05		10,05	0,00	10,05	1.519,26	1.563,83	1.519,26	1.519,26
44	HERBÁCEOS NO ELEGIBLES	3,78		3,78	0,00	3,78	0,00	0,00	0,00	0,00
TOTAL		13,83	15,00	13,83		13,83	1.519,26	1.563,83	1.519,26	1.519,26

APLICACIÓN DE REDUCCIONES Y SANCIONES

	<u>Importe Calculado</u>	<u>Importe prereduc.</u>	<u>Admisibilidad y compromisos</u>	<u>Presentación tardía</u>	<u>Omisión declaración</u>	<u>Condicionabilidad</u>	<u>RESUELTO</u>	<u>IMPORTE (Euros)</u>		
								<u>FEADER (Eje 2)</u>	<u>MAGRAMA</u>	<u>CAPDER</u>
AGRICULTURA	1.519,26	1.519,26	0,16	0,00	0,00	0,00	1.276,18	957,14	137,19	181,85
TOTAL							1.276,18	957,14	137,19	181,85

RECINTOS RESUELTOS

<u>REF.</u>	<u>REFERENCIA SIGPAC</u>	<u>CULTIVO</u>	<u>DESCRIPCIÓN CULTIVO</u>	<u>S/R</u>	<u>G.PAGO</u>	<u>PEND. MEDIA (%)</u>	<u>SUP. DEC. ADMISIBLE (ha)</u>	<u>SUP. COMPROM. (ha)</u>	<u>SUP. AJUSTADA COMPROM. (1) (ha)</u>	<u>SUP. CONV. SIGPAC (ha)</u>	<u>SUP. CERTIF. (ha)</u>	<u>SUP. CAMPO (ha)</u>	<u>SUP. CAMPO DETER. CULT. DECLARADO (ha)</u>	<u>SUP. DEC. REDUCIDA (ha)</u>	<u>SUP. RESUELTA (ha)</u>
1700000005034492	29-079-010-00088-0002	8000	AVENA-SIN VARIEDAD	S	39	25,64	2,46	2,46	2,46	2,46	2,46			2,46	2,46
1700000005034493	29-079-010-00099-0005	5000	CEBADA-SIN VARIEDAD	S	39	22,43	2,26	4,63	2,26	4,63	1,15			2,26	2,26
1700000005034495	29-079-010-00089-0002	5000	CEBADA-SIN VARIEDAD	S	39	22,77	0,01	2,96	0,01	2,96	0,02			0,01	0,01
1700000005034496	29-079-010-00099-0005	5000	CEBADA-SIN VARIEDAD	S	39	22,43	0,01	4,63	0,01	4,63	0,01			0,01	0,01
1700000005034497	29-079-010-00089-0002	5000	CEBADA-SIN VARIEDAD	S	39	22,77	1,80	2,96	1,80	2,96	2,94			1,80	1,80
1700000005034498	29-079-010-00099-0005	5000	CEBADA-SIN VARIEDAD	S	39	22,43	0,07	4,63	0,07	4,63	0,04			0,07	0,07
1700000005034500	29-079-010-00099-0005	8000	AVENA-SIN VARIEDAD	S	39	22,43	2,28	4,63	2,28	4,63	1,17			2,28	2,28
1700000005034502	29-079-010-00126-0002	8000	AVENA-SIN VARIEDAD	S	39	17,18	1,16	1,17	1,16	1,16	1,16			1,16	1,16
1700000005034505	29-079-010-00097-0002	20902	BARBECHO TRADICIONAL-CON CUBIERTA VEGETAL	S	44	26,85	3,78	3,78	3,78	3,78	3,78			3,78	3,78

DATOS AGRICULTURA**RESUMEN DE UNIDADES**

<u>Cód</u>	<u>GRUPO DE PAGO</u>	<u>Sup. Dec. Admisible (ha)</u>	<u>Sup. Comprometida (ha)</u>	<u>Sup. ajustada compromiso (1) (ha)</u>	<u>% sobredec.</u>	<u>SUP. RESUELTA (ha)</u>	<u>Importe Declarado</u>	<u>Importe Topado</u>	<u>Importe Resuelto</u>	<u>Importe tras sobredec.</u>
39	HERBÁCEOS	10,05		10,05	0,00	10,05	1.519,26	1.563,83	1.519,26	1.519,26
44	HERBÁCEOS NO ELEGIBLES	3,78		3,78	0,00	3,78	0,00	0,00	0,00	0,00
TOTAL		13,83	15,00	13,83		13,83	1.519,26	1.563,83	1.519,26	1.519,26

RESUMEN DE PAGOS

	<u>RESUELTO</u>	<u>IMPORTE (Euros)</u>		
		<u>FEADER (Eje 2)</u>	<u>MAGRAMA</u>	<u>CAPDER</u>
A pagar	1.276,18	957,14	137,19	181,85

APLICACIÓN DE REDUCCIONES Y SANCIONES

<u>Importe Calculado</u>	<u>Importe prereduc.</u>	<u>Admisibilidad y compromisos</u>	<u>Presentación tardía</u>	<u>Omisión declaración</u>	<u>Condicionabilidad</u>	<u>RESUELTO</u>	<u>IMPORTE (Euros)</u>			
							<u>FEADER (Eje 2)</u>	<u>MAGRAMA</u>	<u>CAPDER</u>	
1.519,26	1.519,26	16,00	0,00	0,00	0,00	1.276,18	957,14	137,19	181,85	
TOTAL							1.276,18	957,14	137,19	181,85



(1) Superficie declarada admisible ajustada con la superficie comprometida.
(2) Factor de penalización valorando el alcance para el tipo de compromiso.
(3) Solicita agricultura y tiene compromisos vigentes.
(4) Solicita ganadería y tiene compromisos vigentes.

DETALLE DE REDUCCIONES Y SANCIONES POR INCUMPLIMIENTOS DE ADMISIBILIDAD Y COMPROMISOS

Tipo	Compromiso	Sup. Calculada	Sup. Incumpli.	Factor Alcance (2)	Coef. Línea Base	Coef. Acumulación	Coef. Reiteración	Importe Ayuda	Factor Sanción	Importe Sanción	Aplicado
B1	Las unidades comprometidas deben estar certificadas en producción ecológica según lo establecido en el Reglamento (CE) n° 834/2007 y el Reglamento (CE) n° 889/2008, por el que se establece disposiciones de aplicación del Reglamento (CE) n° 834/2007 del Consejo, durante el período de compromiso.	13,83	2,25	0,16	1,00	1,00	1,00	1.519,26 €	0,16	243,08 €	SI

INCIDENCIAS**INCIDENCIA DESCRIPCIÓN**

85002	<p>Recinto declarado que no cumple en su totalidad con las normas de producción ecológica (artículo 5-1 e), Orden 26 mayo 2015)</p> <p>Ref:1700000005034493 Recinto:29-079-010-00099-005 Cultivo:5000 CEBADA-SIN VARIEDAD Secano Sup. Declarada:2,26 Superficie Certificada (Ha):1,15</p> <p>Ref:1700000005034498 Recinto:29-079-010-00099-005 Cultivo:5000 CEBADA-SIN VARIEDAD Secano Sup. Declarada:0,07 Superficie Certificada (Ha):0,04</p> <p>Ref:1700000005034500 Recinto:29-079-010-00099-005 Cultivo:8000 AVENA-SIN VARIEDAD Secano Sup. Declarada:2,28 Superficie Certificada (Ha):1,17</p>
-------	--



(1) Superficie declarada admisible ajustada con la superficie comprometida.
(2) Factor de penalización valorando el alcance para el tipo de compromiso.
(3) Solicita agricultura y tiene compromisos vigentes.
(4) Solicita ganadería y tiene compromisos vigentes.

<u>APELLIDOS Y NOMBRE / RAZÓN SOCIAL</u>	<u>NIF</u>	<u>EXPEDIENTE</u>	<u>SOLICITA AGRICULT. (3)</u>	<u>SOLICITA GANADER. (4)</u>	<u>ANUALIDAD DE PAGO</u>
ALVAREZ GIL PASCUAL	****5444*	7013993	SI	NO	3ª

DATOS CONVERSIÓN**IMPORTE POR ANUALIDAD**

	<u>2015</u>	<u>2016</u>	<u>2017</u>	<u>2018</u>	<u>2019</u>
IMPORTE MÁXIMO SUBVENCIONABLE	331,98 €	331,98 €	276,64 €	276,64 €	276,64 €
IMPORTE MEDIO DE TRANSFERENCIA (€/ha)	181,41 €	181,41 €	151,17 €	151,17 €	151,17 €

RESUMEN DE UNIDADES

<u>Cód</u>	<u>GRUPO DE PAGO</u>	<u>Sup. Dec. Admisible (ha)</u>	<u>Sup. Comprometida (ha)</u>	<u>Sup. ajustada compromiso (1) (ha)</u>	<u>% sobredec.</u>	<u>SUP. RESUELTA (ha)</u>	<u>Importe Declarado</u>	<u>Importe Topado</u>	<u>Importe Resuelto</u>	<u>Importe tras sobredec.</u>
39	HERBÁCEOS	1,83		1,83	0,00	1,83	276,64	276,64	276,64	276,64
	TOTAL	1,83	1,83	1,83		1,83	276,64	276,64	276,64	276,64

APLICACIÓN DE REDUCCIONES Y SANCIONES

	<u>Importe Calculado</u>	<u>Importe prereduc.</u>	<u>Admisibilidad y compromisos</u>	<u>Presentación tardía</u>	<u>Omisión declaración</u>	<u>Condicionabilidad</u>	<u>IMPORTE (Euros)</u>			
							<u>RESUELTO</u>	<u>FEADER (Eje 2)</u>	<u>MAGRAMA</u>	<u>CAPDER</u>
AGRICULTURA	276,64	276,64	0,00	0,00	0,00	0,00	276,64	207,48	29,74	39,42
TOTAL							276,64	207,48	29,74	39,42

RECINTOS RESUELTOS

<u>REF.</u>	<u>REFERENCIA SIGPAC</u>	<u>CULTIVO DESCRIPCIÓN CULTIVO</u>	<u>S/R G.PAGO</u>	<u>PEND. MEDIA (%)</u>	<u>SUP. DEC. ADMISIBLE (ha)</u>	<u>SUP. COMPROM. (ha)</u>	<u>SUP. AJUSTADA COMPROM. (1) (ha)</u>	<u>SUP. CONY. SIGPAC (ha)</u>	<u>SUP. CERTIE. (ha)</u>	<u>SUP. CAMPO (ha)</u>	<u>SUP. CAMPO DECLARADO (ha)</u>	<u>SUP. DEC. REDUCIDA (ha)</u>	<u>SUP. RESUELTA (ha)</u>
1700000005946357	11-021-008-00110-0001	60384 ALFALFA-4 CASCINE	R 39	1,29	1,83	1,83	1,83	1,83	1,83			1,83	1,83

DATOS AGRICULTURA**RESUMEN DE UNIDADES**

<u>Cód</u>	<u>GRUPO DE PAGO</u>	<u>Sup. Dec. Admisible (ha)</u>	<u>Sup. Comprometida (ha)</u>	<u>Sup. ajustada compromiso (1) (ha)</u>	<u>% sobredec.</u>	<u>SUP. RESUELTA (ha)</u>	<u>Importe Declarado</u>	<u>Importe Topado</u>	<u>Importe Resuelto</u>	<u>Importe tras sobredec.</u>
39	HERBÁCEOS	1,83		1,83	0,00	1,83	276,64	276,64	276,64	276,64
	TOTAL	1,83	1,83	1,83		1,83	276,64	276,64	276,64	276,64

RESUMEN DE PAGOS

	<u>IMPORTE (Euros)</u>			
	<u>RESUELTO</u>	<u>FEADER (Eje 2)</u>	<u>MAGRAMA</u>	<u>CAPDER</u>
Pago realizado	276,64	207,48	29,74	39,42

APLICACIÓN DE REDUCCIONES Y SANCIONES

	<u>Importe Calculado</u>	<u>Importe prereduc.</u>	<u>Admisibilidad y compromisos</u>	<u>Presentación tardía</u>	<u>Omisión declaración</u>	<u>Condicionabilidad</u>	<u>IMPORTE (Euros)</u>			
							<u>RESUELTO</u>	<u>FEADER (Eje 2)</u>	<u>MAGRAMA</u>	<u>CAPDER</u>
	276,64	276,64	0,00	0,00	0,00	0,00	276,64	207,48	29,74	39,42
TOTAL							276,64	207,48	29,74	39,42



<u>APELLIDOS Y NOMBRE / RAZÓN SOCIAL</u>	<u>NIF</u>	<u>EXPEDIENTE</u>	<u>SOLICITA AGRICULT. (3)</u>	<u>SOLICITA GANADER. (4)</u>	<u>ANUALIDAD DE PAGO</u>
ANDRADES REYES JOSE LUIS	****0871*	7015612	SI	NO	3ª

DATOS CONVERSIÓN**IMPORTE POR ANUALIDAD**

	<u>2015</u>	<u>2016</u>	<u>2017</u>	<u>2018</u>	<u>2019</u>
IMPORTE MÁXIMO SUBVENCIONABLE	827,77 €	827,77 €	827,77 €	689,81 €	689,81 €
IMPORTE MEDIO DE TRANSFERENCIA (€/ha)	259,49 €	259,49 €	259,49 €	216,24 €	216,24 €

RESUMEN DE UNIDADES

<u>Cód</u>	<u>GRUPO DE PAGO</u>	<u>Sup. Dec. Admisible (ha)</u>	<u>Sup. Comprometida (ha)</u>	<u>Sup. ajustada compromiso (1) (ha)</u>	<u>% sobredec.</u>	<u>SUP. RESUELTA (ha)</u>	<u>Importe Declarado</u>	<u>Importe Topado</u>	<u>Importe Resuelto</u>	<u>Importe tras sobredec.</u>
38	FRUTALES SECANO	3,19		3,19	0,00	3,19	827,77	827,77	827,77	827,77
	TOTAL	3,19	3,19	3,19		3,19	827,77	827,77	827,77	827,77

APLICACIÓN DE REDUCCIONES Y SANCIONES

<u>AGRICULTURA</u>	<u>Importe Calculado</u>	<u>Importe prereduc.</u>	<u>Admisibilidad y compromisos</u>	<u>Presentación tardía</u>	<u>Omisión declaración</u>	<u>Condicionabilidad</u>	<u>IMPORTE (Euros)</u>				
							<u>RESUELTO</u>	<u>FEADER (Eje 2)</u>	<u>MAGRAMA</u>	<u>CAPDER</u>	
	827,77	827,77	0,00	0,00	0,00	0,00	827,77	620,83	88,99	117,95	
							TOTAL	827,77	620,83	88,99	117,95

RECINTOS RESUELTOS

<u>REF.</u>	<u>REFERENCIA SIGPAC</u>	<u>CULTIVO DESCRIPCIÓN CULTIVO</u>	<u>S/R</u>	<u>G.PAGO</u>	<u>PEND. MEDIA (%)</u>	<u>SUP. DEC. ADMISIBLE (ha)</u>	<u>SUP. COMPROM. (ha)</u>	<u>SUP. AJUSTADA COMPROM. (1) (ha)</u>	<u>SUP. CONY. SIGPAC (ha)</u>	<u>SUP. CERTIE. (ha)</u>	<u>SUP. CAMPO (ha)</u>	<u>SUP. CAMPO DETER CULT. DECLARADO (ha)</u>	<u>SUP. DEC. REDUCIDA (ha)</u>	<u>SUP. RESUELTA (ha)</u>
1700000005113371	29-064-006-00062-0003	117000 CASTAÑOS-SIN VARIEDAD	S	38	65,45	0,94	0,94	0,94	0,94	0,94			0,94	0,94
1700000005113372	29-064-006-00065-0001	117000 CASTAÑOS-SIN VARIEDAD	S	38	62,77	2,14	2,14	2,14	2,14	2,14			2,14	2,14
1700000005113373	29-064-006-00113-0002	117000 CASTAÑOS-SIN VARIEDAD	S	38	42,91	0,11	0,11	0,11	0,11	0,11			0,11	0,11

DATOS AGRICULTURA**RESUMEN DE UNIDADES**

<u>Cód</u>	<u>GRUPO DE PAGO</u>	<u>Sup. Dec. Admisible (ha)</u>	<u>Sup. Comprometida (ha)</u>	<u>Sup. ajustada compromiso (1) (ha)</u>	<u>% sobredec.</u>	<u>SUP. RESUELTA (ha)</u>	<u>Importe Declarado</u>	<u>Importe Topado</u>	<u>Importe Resuelto</u>	<u>Importe tras sobredec.</u>
38	FRUTALES SECANO	3,19		3,19	0,00	3,19	827,77	827,77	827,77	827,77
	TOTAL	3,19	3,19	3,19		3,19	827,77	827,77	827,77	827,77

RESUMEN DE PAGOS

<u>Pago realizado</u>	<u>IMPORTE (Euros)</u>			
	<u>RESUELTO</u>	<u>FEADER (Eje 2)</u>	<u>MAGRAMA</u>	<u>CAPDER</u>
	827,77	620,83	88,99	117,95

APLICACIÓN DE REDUCCIONES Y SANCIONES

<u>AGRICULTURA</u>	<u>Importe Calculado</u>	<u>Importe prereduc.</u>	<u>Admisibilidad y compromisos</u>	<u>Presentación tardía</u>	<u>Omisión declaración</u>	<u>Condicionabilidad</u>	<u>IMPORTE (Euros)</u>				
							<u>RESUELTO</u>	<u>FEADER (Eje 2)</u>	<u>MAGRAMA</u>	<u>CAPDER</u>	
	827,77	827,77	0,00	0,00	0,00	0,00	827,77	620,83	88,99	117,95	
							TOTAL	827,77	620,83	88,99	117,95



<u>APELLIDOS Y NOMBRE / RAZÓN SOCIAL</u>	<u>NIF</u>	<u>EXPEDIENTE</u>	<u>SOLICITA AGRICULT. (3)</u>	<u>SOLICITA GANADER. (4)</u>	<u>ANUALIDAD DE PAGO</u>
ANDRADES TORRES ANTONIO MANUEL	****9559*	7018033	SI	NO	3ª

DATOS CONVERSIÓN**IMPORTE POR ANUALIDAD**

	<u>2015</u>	<u>2016</u>	<u>2017</u>	<u>2018</u>	<u>2019</u>
IMPORTE MÁXIMO SUBVENCIONABLE	1.154,73 €	1.154,73 €	1.154,73 €	962,27 €	962,27 €
IMPORTE MEDIO DE TRANSFERENCIA (€/ha)	259,49 €	259,49 €	259,49 €	216,24 €	216,24 €

RESUMEN DE UNIDADES

<u>Cód</u>	<u>GRUPO DE PAGO</u>	<u>Sup. Dec. Admisible (ha)</u>	<u>Sup. Comprometida (ha)</u>	<u>Sup. ajustada compromiso (1) (ha)</u>	<u>% sobredec.</u>	<u>SUP. RESUELTA (ha)</u>	<u>Importe Declarado</u>	<u>Importe Topado</u>	<u>Importe Resuelto</u>	<u>Importe tras sobredec.</u>
38	FRUTALES SECANO	4,45		4,45	0,00	4,45	1.154,73	1.154,73	1.154,73	1.154,73
	TOTAL	4,45	4,45	4,45		4,45	1.154,73	1.154,73	1.154,73	1.154,73

APLICACIÓN DE REDUCCIONES Y SANCIONES

	<u>Importe Calculado</u>	<u>Importe prereduc.</u>	<u>Admisibilidad y compromisos</u>	<u>Presentación tardía</u>	<u>Omisión declaración</u>	<u>Condicionabilidad</u>	<u>IMPORTE (Euros)</u>			
							<u>RESUELTO</u>	<u>FEADER (Eje 2)</u>	<u>MAGRAMA</u>	<u>CAPDER</u>
AGRICULTURA	1.154,73	1.154,73	0,00	0,00	0,00	0,00	1.154,73	866,05	124,13	164,55
TOTAL							1.154,73	866,05	124,13	164,55

RECINTOS RESUELTOS

<u>REF.</u>	<u>REFERENCIA SIGPAC</u>	<u>CULTIVO DESCRIPCIÓN CULTIVO</u>	<u>S/R</u>	<u>G.PAGO</u>	<u>PEND. MEDIA (%)</u>	<u>SUP. DEC. ADMISIBLE (ha)</u>	<u>SUP. COMPROM. (ha)</u>	<u>SUP. AJUSTADA COMPROM. (1) (ha)</u>	<u>SUP. CONY. SIGPAC (ha)</u>	<u>SUP. CERTIE. (ha)</u>	<u>SUP. CAMPO (ha)</u>	<u>SUP. CAMPO DETER. CULT. DECLARADO (ha)</u>	<u>SUP. DEC. REDUCIDA (ha)</u>	<u>SUP. RESUELTA (ha)</u>
1700000006405498	29-064-002-00046-0001	117000 CASTAÑOS-SIN VARIEDAD	S	38	37,93	1,05	1,05	1,05	1,05	1,05			1,05	1,05
1700000006405499	29-064-002-00267-0001	117000 CASTAÑOS-SIN VARIEDAD	S	38	43,45	0,83	0,83	0,83	0,83	0,83			0,83	0,83
1700000006405500	29-064-002-00267-0004	117000 CASTAÑOS-SIN VARIEDAD	S	38	41,07	0,34	0,34	0,34	0,34	0,34			0,34	0,34
1700000006405501	29-064-002-00268-0001	117000 CASTAÑOS-SIN VARIEDAD	S	38	60,17	0,63	0,63	0,63	0,63	0,63			0,63	0,63
1700000006405502	29-064-002-00269-0001	117000 CASTAÑOS-SIN VARIEDAD	S	38	57,29	0,65	0,65	0,65	0,65	0,65			0,65	0,65
1700000006405503	29-064-002-00274-0001	117000 CASTAÑOS-SIN VARIEDAD	S	38	42,17	0,29	0,29	0,29	0,29	0,29			0,29	0,29
1700000006405504	29-064-002-00276-0001	117000 CASTAÑOS-SIN VARIEDAD	S	38	37,96	0,35	0,35	0,35	0,35	0,35			0,35	0,35
1700000006405505	29-064-002-00277-0003	117000 CASTAÑOS-SIN VARIEDAD	S	38	38,24	0,31	0,31	0,31	0,31	0,31			0,31	0,31

DATOS AGRICULTURA**RESUMEN DE UNIDADES**

<u>Cód</u>	<u>GRUPO DE PAGO</u>	<u>Sup. Dec. Admisible (ha)</u>	<u>Sup. Comprometida (ha)</u>	<u>Sup. ajustada compromiso (1) (ha)</u>	<u>% sobredec.</u>	<u>SUP. RESUELTA (ha)</u>	<u>Importe Declarado</u>	<u>Importe Topado</u>	<u>Importe Resuelto</u>	<u>Importe tras sobredec.</u>
38	FRUTALES SECANO	4,45		4,45	0,00	4,45	1.154,73	1.154,73	1.154,73	1.154,73
	TOTAL	4,45	4,45	4,45		4,45	1.154,73	1.154,73	1.154,73	1.154,73

RESUMEN DE PAGOS

	<u>IMPORTE (Euros)</u>			
	<u>RESUELTO</u>	<u>FEADER (Eje 2)</u>	<u>MAGRAMA</u>	<u>CAPDER</u>
Pago realizado	1.154,73	866,05	124,13	164,55

APLICACIÓN DE REDUCCIONES Y SANCIONES

	<u>Importe Calculado</u>	<u>Importe prereduc.</u>	<u>Admisibilidad y compromisos</u>	<u>Presentación tardía</u>	<u>Omisión declaración</u>	<u>Condicionabilidad</u>	<u>IMPORTE (Euros)</u>			
							<u>RESUELTO</u>	<u>FEADER (Eje 2)</u>	<u>MAGRAMA</u>	<u>CAPDER</u>
	1.154,73	1.154,73	0,00	0,00	0,00	0,00	1.154,73	866,05	124,13	164,55
TOTAL							1.154,73	866,05	124,13	164,55



(1) Superficie declarada admisible ajustada con la superficie comprometida.
(2) Factor de penalización valorando el alcance para el tipo de compromiso.
(3) Solicita agricultura y tiene compromisos vigentes.
(4) Solicita ganadería y tiene compromisos vigentes.

<u>APELLIDOS Y NOMBRE / RAZÓN SOCIAL</u>	<u>NIF</u>	<u>EXPEDIENTE</u>	<u>SOLICITA AGRICULT. (3)</u>	<u>SOLICITA GANADER. (4)</u>	<u>ANUALIDAD DE PAGO</u>
ANDRADES VALLEJO JUAN	****0464*	7015611	SI	NO	3ª

DATOS CONVERSIÓN**IMPORTE POR ANUALIDAD**

	<u>2015</u>	<u>2016</u>	<u>2017</u>	<u>2018</u>	<u>2019</u>
IMPORTE MÁXIMO SUBVENCIONABLE	2.418,45 €	2.418,45 €	2.418,45 €	2.015,36 €	2.015,36 €
IMPORTE MEDIO DE TRANSFERENCIA (€/ha)	259,49 €	259,49 €	259,49 €	216,24 €	216,24 €

RESUMEN DE UNIDADES

<u>Cód</u>	<u>GRUPO DE PAGO</u>	<u>Sup. Dec. Admisible (ha)</u>	<u>Sup. Comprometida (ha)</u>	<u>Sup. ajustada compromiso (1) (ha)</u>	<u>% sobredec.</u>	<u>SUP. RESUELTA (ha)</u>	<u>Importe Declarado</u>	<u>Importe Topado</u>	<u>Importe Resuelto</u>	<u>Importe tras sobredec.</u>
38	FRUTALES SECANO	9,32		9,32	0,00	9,32	2.418,45	2.418,45	2.418,45	2.418,45
	TOTAL	9,32	9,32	9,32		9,32	2.418,45	2.418,45	2.418,45	2.418,45

APLICACIÓN DE REDUCCIONES Y SANCIONES

	<u>Importe Calculado</u>	<u>Importe prereduc.</u>	<u>Admisibilidad y compromisos</u>	<u>Presentación tardía</u>	<u>Omisión declaración</u>	<u>Condicionabilidad</u>	<u>IMPORTE (Euros)</u>			
							<u>RESUELTO</u>	<u>FEADER (Eje 2)</u>	<u>MAGRAMA</u>	<u>CAPDER</u>
AGRICULTURA	2.418,45	2.418,45	0,00	0,00	0,00	0,00	2.418,45	1.813,84	259,98	344,63
TOTAL							2.418,45	1.813,84	259,98	344,63

RECINTOS RESUELTOS

<u>REF.</u>	<u>REFERENCIA SIGPAC</u>	<u>CULTIVO DESCRIPCIÓN CULTIVO</u>	<u>S/R</u>	<u>G.PAGO</u>	<u>PEND. MEDIA (%)</u>	<u>SUP. DEC. ADMISIBLE (ha)</u>	<u>SUP. COMPROM. (ha)</u>	<u>SUP. AJUSTADA COMPROM. (1) (ha)</u>	<u>SUP. CONY. SIGPAC (ha)</u>	<u>SUP. CERTIE. (ha)</u>	<u>SUP. CAMPO (ha)</u>	<u>SUP. CAMPO DETER. CULT. DECLARADO (ha)</u>	<u>SUP. DEC. REDUCIDA (ha)</u>	<u>SUP. RESUELTA (ha)</u>
1700000005627822	29-052-002-00105-0004	117000 CASTAÑOS-SIN VARIEDAD	S	38	54,70	0,20	2,75	0,20		0,20			0,20	0,20
1700000005627823	29-052-002-00105-0004	117000 CASTAÑOS-SIN VARIEDAD	S	38	54,70	2,55	2,75	2,55		2,55			2,55	2,55
1700000005627824	29-052-002-00106-0001	117000 CASTAÑOS-SIN VARIEDAD	S	38	55,08	1,51	1,51	1,51		1,51			1,51	1,51
1700000005627825	29-064-005-00018-0002	117000 CASTAÑOS-SIN VARIEDAD	S	38	24,28	0,21	0,21	0,21		0,21			0,21	0,21
1700000005627826	29-064-005-00019-0010	117000 CASTAÑOS-SIN VARIEDAD	S	38	30,19	0,12	0,12	0,12		0,12			0,12	0,12
1700000005627827	29-064-005-00027-0001	117000 CASTAÑOS-SIN VARIEDAD	S	38	36,04	0,56	0,56	0,56		0,56			0,56	0,56
1700000005627828	29-064-005-00132-0001	117000 CASTAÑOS-SIN VARIEDAD	S	38	40,96	0,11	0,11	0,11		0,11			0,11	0,11
1700000005627829	29-064-006-00060-0001	117000 CASTAÑOS-SIN VARIEDAD	S	38	77,05	0,74	0,74	0,74		0,74			0,74	0,74
1700000005627830	29-064-006-00064-0002	117000 CASTAÑOS-SIN VARIEDAD	S	38	62,92	3,32	3,32	3,32		3,32			3,32	3,32

DATOS AGRICULTURA**RESUMEN DE UNIDADES**

<u>Cód</u>	<u>GRUPO DE PAGO</u>	<u>Sup. Dec. Admisible (ha)</u>	<u>Sup. Comprometida (ha)</u>	<u>Sup. ajustada compromiso (1) (ha)</u>	<u>% sobredec.</u>	<u>SUP. RESUELTA (ha)</u>	<u>Importe Declarado</u>	<u>Importe Topado</u>	<u>Importe Resuelto</u>	<u>Importe tras sobredec.</u>
38	FRUTALES SECANO	9,32		9,32	0,00	9,32	2.418,45	2.418,45	2.418,45	2.418,45
	TOTAL	9,32	9,32	9,32		9,32	2.418,45	2.418,45	2.418,45	2.418,45

RESUMEN DE PAGOS

	<u>IMPORTE (Euros)</u>			
	<u>RESUELTO</u>	<u>FEADER (Eje 2)</u>	<u>MAGRAMA</u>	<u>CAPDER</u>
Pago realizado	2.418,45	1.813,84	259,98	344,63

APLICACIÓN DE REDUCCIONES Y SANCIONES

	<u>Importe Calculado</u>	<u>Importe prereduc.</u>	<u>Admisibilidad y compromisos</u>	<u>Presentación tardía</u>	<u>Omisión declaración</u>	<u>Condicionabilidad</u>	<u>IMPORTE (Euros)</u>			
							<u>RESUELTO</u>	<u>FEADER (Eje 2)</u>	<u>MAGRAMA</u>	<u>CAPDER</u>
	2.418,45	2.418,45	0,00	0,00	0,00	0,00	2.418,45	1.813,84	259,98	344,63
TOTAL							2.418,45	1.813,84	259,98	344,63



(1) Superficie declarada admisible ajustada con la superficie comprometida.
(2) Factor de penalización valorando el alcance para el tipo de compromiso.
(3) Solicita agricultura y tiene compromisos vigentes.
(4) Solicita ganadería y tiene compromisos vigentes.

<u>APELLIDOS Y NOMBRE / RAZÓN SOCIAL</u>	<u>NIF</u>	<u>EXPEDIENTE</u>	<u>SOLICITA AGRICULT. (3)</u>	<u>SOLICITA GANADER. (4)</u>	<u>ANUALIDAD DE PAGO</u>
ARAGON PLAZA ANTONIA INMACULADA	****8110*	7013856	SI	NO	3ª

DATOS CONVERSIÓN**IMPORTE POR ANUALIDAD**

	<u>2015</u>	<u>2016</u>	<u>2017</u>	<u>2018</u>	<u>2019</u>
IMPORTE MÁXIMO SUBVENCIONABLE	234,97 €	234,97 €	234,97 €	195,81 €	195,81 €
IMPORTE MEDIO DE TRANSFERENCIA (€/ha)	419,59 €	419,59 €	419,59 €	349,66 €	349,66 €

RESUMEN DE UNIDADES

<u>Cód</u>	<u>GRUPO DE PAGO</u>	<u>Sup. Dec. Admisible (ha)</u>	<u>Sup. Comprometida (ha)</u>	<u>Sup. ajustada compromiso (1) (ha)</u>	<u>% sobredec.</u>	<u>SUP. RESUELTA (ha)</u>	<u>Importe Declarado</u>	<u>Importe Topado</u>	<u>Importe Resuelto</u>	<u>Importe tras sobredec.</u>
37	FRUTALES REGADÍO	0,57		0,56	0,00	0,56	234,97	234,97	234,97	234,97
	TOTAL	0,57	0,56	0,56		0,56	234,97	234,97	234,97	234,97

APLICACIÓN DE REDUCCIONES Y SANCIONES

<u>AGRICULTURA</u>	<u>Importe Calculado</u>	<u>Importe prereduc.</u>	<u>Admisibilidad y compromisos</u>	<u>Presentación tardía</u>	<u>Omisión declaración</u>	<u>Condicionabilidad</u>	<u>IMPORTE (Euros)</u>				
							<u>RESUELTO</u>	<u>FEADER (Eje 2)</u>	<u>MAGRAMA</u>	<u>CAPDER</u>	
	234,97	234,97	0,16	0,00	0,00	0,00	197,37	148,03	21,22	28,12	
							TOTAL	197,37	148,03	21,22	28,12

RECINTOS RESUELTOS

<u>REF.</u>	<u>REFERENCIA SIGPAC</u>	<u>CULTIVO DESCRIPCIÓN CULTIVO</u>	<u>S/R</u>	<u>G.PAGO</u>	<u>PEND. MEDIA (%)</u>	<u>SUP. DEC. ADMISIBLE (ha)</u>	<u>SUP. COMPROM. (ha)</u>	<u>SUP. AJUSTADA COMPROM. (1) (ha)</u>	<u>SUP. CONY. SIGPAC (ha)</u>	<u>SUP. CERTIE. (ha)</u>	<u>SUP. CAMPO (ha)</u>	<u>SUP. CAMPO DETER. CULT. DECLARADO (ha)</u>	<u>SUP. DEC. REDUCIDA (ha)</u>	<u>SUP. RESUELTA (ha)</u>
1700000005304382	29-008-008-00518-0002	218000 HIGUERA-SIN VARIEDAD	R	37	13,81	0,57	0,56	0,56		0,47			0,56	0,56

DATOS AGRICULTURA**RESUMEN DE UNIDADES**

<u>Cód</u>	<u>GRUPO DE PAGO</u>	<u>Sup. Dec. Admisible (ha)</u>	<u>Sup. Comprometida (ha)</u>	<u>Sup. ajustada compromiso (1) (ha)</u>	<u>% sobredec.</u>	<u>SUP. RESUELTA (ha)</u>	<u>Importe Declarado</u>	<u>Importe Topado</u>	<u>Importe Resuelto</u>	<u>Importe tras sobredec.</u>
37	FRUTALES REGADÍO	0,57		0,56	0,00	0,56	234,97	234,97	234,97	234,97
	TOTAL	0,57	0,56	0,56		0,56	234,97	234,97	234,97	234,97

RESUMEN DE PAGOS

<u>Pago realizado</u>	<u>IMPORTE (Euros)</u>			
	<u>RESUELTO</u>	<u>FEADER (Eje 2)</u>	<u>MAGRAMA</u>	<u>CAPDER</u>
	197,37	148,03	21,22	28,12

APLICACIÓN DE REDUCCIONES Y SANCIONES

<u>Importe Calculado</u>	<u>Importe prereduc.</u>	<u>Admisibilidad y compromisos</u>	<u>Presentación tardía</u>	<u>Omisión declaración</u>	<u>Condicionabilidad</u>	<u>IMPORTE (Euros)</u>				
						<u>RESUELTO</u>	<u>FEADER (Eje 2)</u>	<u>MAGRAMA</u>	<u>CAPDER</u>	
234,97	234,97	16,00	0,00	0,00	0,00	197,37	148,03	21,22	28,12	
						TOTAL	197,37	148,03	21,22	28,12

DETALLE DE REDUCCIONES Y SANCIONES POR INCUMPLIMIENTOS DE ADMISIBILIDAD Y COMPROMISOS

<u>Tipo</u>	<u>Compromiso</u>	<u>Sup. Calculada</u>	<u>Sup. Incumpl.</u>	<u>Factor Alcance (2)</u>	<u>Coef. Línea Base</u>	<u>Coef. Acumulación</u>	<u>Coef. Reiteración</u>	<u>Importe Ayuda</u>	<u>Factor Sanción</u>	<u>Importe Sanción</u>	<u>Aplicado</u>
B1	Las unidades comprometidas deben estar certificadas en producción ecológica según lo establecido en el Reglamento (CE) n° 834/2007 y el Reglamento (CE) n° 889/2008, por el que se establece disposiciones de aplicación del Reglamento (CE) n° 834/2007 del Consejo, durante el período de compromiso.	0,56	0,09	0,16	1,00	1,00	1,00	234,97 €	0,16	37,60 €	SI

INCIDENCIAS**INCIDENCIA DESCRIPCIÓN**

85002 Recinto declarado que no cumple en su totalidad con las normas de producción ecológica (artículo 5-1 e), Orden 26 mayo 2015)
 Ref:1700000005304382 Recinto:29-008-008-00518-002 Cultivo:218000 HIGUERA-SIN VARIEDAD Regadío Sup. Declarada:0,56
 Superficie Certificada (Ha):0,47

<u>APELLIDOS Y NOMBRE / RAZÓN SOCIAL</u>	<u>NIF</u>	<u>EXPEDIENTE</u>	<u>SOLICITA AGRICULT. (3)</u>	<u>SOLICITA GANADER. (4)</u>	<u>ANUALIDAD DE PAGO</u>
ARROCHA ACEVEDO JUAN	****7823*	7016919	SI	NO	3ª

DATOS CONVERSIÓN**IMPORTE POR ANUALIDAD**

	<u>2015</u>	<u>2016</u>	<u>2017</u>	<u>2018</u>	<u>2019</u>
IMPORTE MÁXIMO SUBVENCIONABLE	1.362,32 €	1.362,32 €	1.362,32 €	1.135,26 €	1.135,26 €
IMPORTE MEDIO DE TRANSFERENCIA (€/ha)	259,49 €	259,49 €	259,49 €	216,24 €	216,24 €

RESUMEN DE UNIDADES

<u>Cód</u>	<u>GRUPO DE PAGO</u>	<u>Sup. Dec. Admisible (ha)</u>	<u>Sup. Comprometida (ha)</u>	<u>Sup. ajustada compromiso (1) (ha)</u>	<u>% sobredec.</u>	<u>SUP. RESUELTA (ha)</u>	<u>Importe Declarado</u>	<u>Importe Topado</u>	<u>Importe Resuelto</u>	<u>Importe tras sobredec.</u>
38	FRUTALES SECANO	5,25		5,25	0,00	5,25	1.362,32	1.362,32	1.362,32	1.362,32
	TOTAL	5,25	5,25	5,25		5,25	1.362,32	1.362,32	1.362,32	1.362,32

APLICACIÓN DE REDUCCIONES Y SANCIONES

<u>AGRICULTURA</u>	<u>Importe Calculado</u>	<u>Importe prereduc.</u>	<u>Admisibilidad y compromisos</u>	<u>Presentación tardía</u>	<u>Omisión declaración</u>	<u>Condicionabilidad</u>	<u>IMPORTE (Euros)</u>				
							<u>RESUELTO</u>	<u>FEADER (Eje 2)</u>	<u>MAGRAMA</u>	<u>CAPDER</u>	
	1.362,32	1.362,32	0,00	0,00	0,00	0,00	1.362,32	1.021,74	146,45	194,13	
							TOTAL	1.362,32	1.021,74	146,45	194,13

RECINTOS RESUELTOS

<u>REF.</u>	<u>REFERENCIA SIGPAC</u>	<u>CULTIVO DESCRIPCIÓN CULTIVO</u>	<u>S/R</u>	<u>G.PAGO</u>	<u>PEND. MEDIA (%)</u>	<u>SUP. DEC. ADMISIBLE (ha)</u>	<u>SUP. COMPROM. (ha)</u>	<u>SUP. AJUSTADA COMPROM. (1) (ha)</u>	<u>SUP. CONY. SIGPAC (ha)</u>	<u>SUP. CERTIF. (ha)</u>	<u>SUP. CAMPO (ha)</u>	<u>SUP. CAMPO DETER. CULT. DECLARADO (ha)</u>	<u>SUP. DEC. REDUCIDA (ha)</u>	<u>SUP. RESUELTA (ha)</u>
1700000006068360	29-060-001-00082-0001	117000 CASTAÑOS-SIN VARIEDAD	S	38	50,78	0,32	0,32	0,32	0,32	0,32			0,32	0,32
1700000006068361	29-060-003-00001-0001	117000 CASTAÑOS-SIN VARIEDAD	S	38	56,77	4,78	4,78	4,78	4,78	4,78			4,78	4,78
1700000006068362	29-060-001-00085-0001	117000 CASTAÑOS-SIN VARIEDAD	S	38	61,67	0,15	0,15	0,15	0,15	0,15			0,15	0,15

DATOS AGRICULTURA**RESUMEN DE UNIDADES**

<u>Cód</u>	<u>GRUPO DE PAGO</u>	<u>Sup. Dec. Admisible (ha)</u>	<u>Sup. Comprometida (ha)</u>	<u>Sup. ajustada compromiso (1) (ha)</u>	<u>% sobredec.</u>	<u>SUP. RESUELTA (ha)</u>	<u>Importe Declarado</u>	<u>Importe Topado</u>	<u>Importe Resuelto</u>	<u>Importe tras sobredec.</u>
38	FRUTALES SECANO	5,25		5,25	0,00	5,25	1.362,32	1.362,32	1.362,32	1.362,32
	TOTAL	5,25	5,25	5,25		5,25	1.362,32	1.362,32	1.362,32	1.362,32

RESUMEN DE PAGOS

<u>Pago realizado</u>	<u>IMPORTE (Euros)</u>			
	<u>RESUELTO</u>	<u>FEADER (Eje 2)</u>	<u>MAGRAMA</u>	<u>CAPDER</u>
	1.362,32	1.021,74	146,45	194,13

APLICACIÓN DE REDUCCIONES Y SANCIONES

<u>AGRICULTURA</u>	<u>Importe Calculado</u>	<u>Importe prereduc.</u>	<u>Admisibilidad y compromisos</u>	<u>Presentación tardía</u>	<u>Omisión declaración</u>	<u>Condicionabilidad</u>	<u>IMPORTE (Euros)</u>				
							<u>RESUELTO</u>	<u>FEADER (Eje 2)</u>	<u>MAGRAMA</u>	<u>CAPDER</u>	
	1.362,32	1.362,32	0,00	0,00	0,00	0,00	1.362,32	1.021,74	146,45	194,13	
							TOTAL	1.362,32	1.021,74	146,45	194,13



<u>APELLIDOS Y NOMBRE / RAZÓN SOCIAL</u>	<u>NIF</u>	<u>EXPEDIENTE</u>	<u>SOLICITA AGRICULT. (3)</u>	<u>SOLICITA GANADER. (4)</u>	<u>ANUALIDAD DE PAGO</u>
AVITEJA, S.L.U.	****7012*	7017158	NO	SI	3ª

DATOS CONVERSIÓN**IMPORTE POR ANUALIDAD**

	<u>2015</u>	<u>2016</u>	<u>2017</u>	<u>2018</u>	<u>2019</u>
IMPORTE MÁXIMO SUBVENCIONABLE	7.041,57 €	7.041,57 €	5.324,96 €	5.324,96 €	5.324,96 €
IMPORTE MEDIO DE TRANSFERENCIA (€/ha)	98,58 €	98,58 €	82,15 €	82,15 €	82,15 €

RESUMEN DE UNIDADES

<u>Cód</u>	<u>GRUPO DE PAGO</u>	<u>Sup. Dec. Admisible (ha)</u>	<u>Sup. Comprometida (ha)</u>	<u>Sup. ajustada compromiso (1) (ha)</u>	<u>% sobredec.</u>	<u>SUP. RESUELTA (ha)</u>	<u>Importe Declarado</u>	<u>Importe Topado</u>	<u>Importe Resuelto</u>	<u>Importe tras sobredec.</u>
43	PASTOS ASOCIADOS A GANADERÍA ECOLÓGICA	69,43		64,82	0,00	64,82	5.324,96	5.324,96	5.324,96	5.324,96
	TOTAL	69,43	64,82	64,82		64,82	5.324,96	5.324,96	5.324,96	5.324,96

APLICACIÓN DE REDUCCIONES Y SANCIONES

	<u>Importe Calculado</u>	<u>Importe prerreduc.</u>	<u>Admisibilidad y compromisos</u>	<u>Presentación tardía</u>	<u>Omisión declaración</u>	<u>Condicionabilidad</u>	<u>IMPORTE (Euros)</u>			
							<u>RESUELTO</u>	<u>FEADER (Eje 2)</u>	<u>MAGRAMA</u>	<u>CAPDER</u>
GANADERÍA	5.324,96	5.324,96	0,00	0,00	0,00	0,00	5.324,96	3.993,72	572,43	758,81
TOTAL							5.324,96	3.993,72	572,43	758,81

RECINTOS RESUELTOS

<u>REF.</u>	<u>REFERENCIA SIGPAC</u>	<u>CULTIVO</u>	<u>DESCRIPCIÓN CULTIVO</u>	<u>S/R</u>	<u>G.PAGO</u>	<u>PEND. MEDIA (%)</u>	<u>SUP. DEC. ADMISIBLE (ha)</u>	<u>SUP. COMPROM. (ha)</u>	<u>SUP. AJUSTADA COMPROM. (1) (ha)</u>	<u>SUP. CONV. SIGPAC (ha)</u>	<u>SUP. CERTIF. (ha)</u>	<u>SUP. CAMPO (ha)</u>	<u>SUP. CAMPO DETER. CULT. DECLARADO (ha)</u>	<u>SUP. DEC. REDUCIDA (ha)</u>	<u>SUP. RESUELTA (ha)</u>
1700000006120573	29-084-037-00005-0001	62000	PASTOS PERMANENTES DE 5 O MAS AÑOS-SIN VARIEDAD	S	43	10,09	4,05	25,79	4,02		8,92			4,02	4,02
1700000006120574	29-084-037-00030-0006	62000	PASTOS PERMANENTES DE 5 O MAS AÑOS-SIN VARIEDAD	S	43	9,03	8,29	26,81	8,29		15,21			8,29	8,29
1700000006120575	29-084-037-00005-0001	62000	PASTOS PERMANENTES DE 5 O MAS AÑOS-SIN VARIEDAD	S	43	10,09	1,15	25,79	1,14		2,53			1,14	0,94
1700000006120576	29-084-037-00030-0006	62000	PASTOS PERMANENTES DE 5 O MAS AÑOS-SIN VARIEDAD	S	43	9,03	13,47	26,81	13,47		24,71			13,47	13,47
1700000006120577	29-084-037-00005-0003	62000	PASTOS PERMANENTES DE 5 O MAS AÑOS-SIN VARIEDAD	S	43	3,44	0,90	0,90	0,90		0,90			0,90	0,90
1700000006120578	29-084-037-00030-0010	62000	PASTOS PERMANENTES DE 5 O MAS AÑOS-SIN VARIEDAD	S	43	2,60	1,35	1,35	1,35		1,35			1,35	1,35
1700000006120579	29-084-037-00005-0001	62000	PASTOS PERMANENTES DE 5 O MAS AÑOS-SIN VARIEDAD	S	43	10,09	0,06	25,79	0,06		0,13			0,06	0,04
1700000006120580	29-084-037-00005-0001	62000	PASTOS PERMANENTES DE 5 O MAS AÑOS-SIN VARIEDAD	S	43	10,09	20,75	25,79	20,57		45,70			20,57	20,57
1700000006120581	29-084-037-00030-0006	62000	PASTOS PERMANENTES DE 5 O MAS AÑOS-SIN VARIEDAD	S	43	9,03	0,05	26,81	0,05		0,09			0,05	0,05
1700000006120583	29-084-037-00029-0003	62000	PASTOS PERMANENTES DE 5 O MAS AÑOS-SIN VARIEDAD	S	43	3,40	6,13	9,78	6,13		6,13			6,13	6,13
1700000006120584	29-084-037-00029-0003	62000	PASTOS PERMANENTES DE 5 O MAS AÑOS-SIN VARIEDAD	S	43	3,40	0,01	9,78	0,01		0,01			0,01	0,01
1700000006120586	29-084-037-00002-0003	62000	PASTOS PERMANENTES DE 5 O MAS AÑOS-SIN VARIEDAD	S	43	14,15	0,07	0,07	0,07		0,15			0,07	0,07
1700000006120587	29-084-037-00030-0009	62000	PASTOS PERMANENTES DE 5 O MAS AÑOS-SIN VARIEDAD	S	43	12,43	3,22	3,22	3,22		5,85			3,22	3,22
1700000006120588	29-084-037-00030-0006	62000	PASTOS PERMANENTES DE 5 O MAS AÑOS-SIN VARIEDAD	S	43	9,03	4,76	26,81	4,76		8,73			4,76	4,76
1700000006120589	29-084-037-00029-0002	62000	PASTOS PERMANENTES DE 5 O MAS AÑOS-SIN VARIEDAD	S	43	3,74	0,02	0,02	0,02		0,04			0,02	0,02
1700000006120590	29-084-037-00029-0003	62000	PASTOS PERMANENTES DE 5 O MAS AÑOS-SIN VARIEDAD	S	43	3,40	3,64	9,78	3,64		3,64			3,64	3,64
1700000006120591	29-084-037-00005-0005	62000	PASTOS PERMANENTES DE 5 O MAS AÑOS-SIN VARIEDAD	S	43	10,77	1,51	3,49	1,51		9,96			1,51	1,51

DATOS GANADERÍA**RESUMEN DE UNIDADES**

<u>Cód</u>	<u>GRUPO DE PAGO</u>	<u>Sup. Dec. Admisible (ha)</u>	<u>Sup. Comprometida (ha)</u>	<u>Sup. ajustada compromiso (1) (ha)</u>	<u>% sobredec.</u>	<u>SUP. RESUELTA (ha)</u>	<u>Importe Declarado</u>	<u>Importe Topado</u>	<u>Importe Resuelto</u>	<u>Importe tras sobredec.</u>
43	PASTOS ASOCIADOS A GANADERÍA ECOLÓGICA	69,43		64,82	0,00	64,82	5.324,96	5.324,96	5.324,96	5.324,96
	TOTAL	69,43	64,82	64,82		64,82	5.324,96	5.324,96	5.324,96	5.324,96

RESUMEN DE PAGOS

	<u>IMPORTE (Euros)</u>			
	<u>RESUELTO</u>	<u>FEADER (Eje 2)</u>	<u>MAGRAMA</u>	<u>CAPDER</u>
Pago realizado	5.324,96	3.993,72	572,43	758,81

APLICACIÓN DE REDUCCIONES Y SANCIONES

Importe Calculado	Importe prereduc.	Admisibilidad y compromisos	Presentación tardía	Omisión declaración	Condicionalidad	IMPORTE (Euros)			
						RESUELTO	FEADER (Eje 2)	MAGRAMA	CAPDER
5.324,96	5.324,96	0,00	0,00	0,00	0,00	5.324,96	3.993,72	572,43	758,81
TOTAL						5.324,96	3.993,72	572,43	758,81

Superficie determinada para Cálculo Carga Ganadera: 82,70 ha
Carga Ganadera Mínima Expediente: 1,71 ugm/ha
Carga Ganadera Máxima Expediente: 1,71 ugm/ha

Recintos Determinados para el Cálculo de Garga Ganadera

REF.	REFERENCIA SIGPAC	CULTIVO	DESCRIPCIÓN CULTIVO	S/R	SUP. RESUELTA (ha)
170000006120569	29-084-037-00001-0001	63000	PASTOS DE MENOS DE 5 AÑOS-SIN VARIEDAD	S	3,90
170000006120570	29-084-037-00002-0001	63000	PASTOS DE MENOS DE 5 AÑOS-SIN VARIEDAD	S	7,33
170000006120571	29-084-037-00005-0002	63000	PASTOS DE MENOS DE 5 AÑOS-SIN VARIEDAD	S	0,66
170000006120572	29-084-037-00030-0007	63000	PASTOS DE MENOS DE 5 AÑOS-SIN VARIEDAD	S	0,94
170000006120573	29-084-037-00005-0001	62000	PASTOS PERMANENTES DE 5 O MAS AÑOS-SIN VARIEDAD	S	4,05
170000006120574	29-084-037-00030-0006	62000	PASTOS PERMANENTES DE 5 O MAS AÑOS-SIN VARIEDAD	S	8,29
170000006120575	29-084-037-00005-0001	62000	PASTOS PERMANENTES DE 5 O MAS AÑOS-SIN VARIEDAD	S	0,94
170000006120576	29-084-037-00030-0006	62000	PASTOS PERMANENTES DE 5 O MAS AÑOS-SIN VARIEDAD	S	13,47
170000006120577	29-084-037-00005-0003	62000	PASTOS PERMANENTES DE 5 O MAS AÑOS-SIN VARIEDAD	S	0,90
170000006120578	29-084-037-00030-0010	62000	PASTOS PERMANENTES DE 5 O MAS AÑOS-SIN VARIEDAD	S	1,35
170000006120579	29-084-037-00005-0001	62000	PASTOS PERMANENTES DE 5 O MAS AÑOS-SIN VARIEDAD	S	0,04
170000006120580	29-084-037-00005-0001	62000	PASTOS PERMANENTES DE 5 O MAS AÑOS-SIN VARIEDAD	S	20,75
170000006120581	29-084-037-00030-0006	62000	PASTOS PERMANENTES DE 5 O MAS AÑOS-SIN VARIEDAD	S	0,05
170000006120583	29-084-037-00029-0003	62000	PASTOS PERMANENTES DE 5 O MAS AÑOS-SIN VARIEDAD	S	6,13
170000006120584	29-084-037-00029-0003	62000	PASTOS PERMANENTES DE 5 O MAS AÑOS-SIN VARIEDAD	S	0,01
170000006120585	29-084-037-00030-0005	63000	PASTOS DE MENOS DE 5 AÑOS-SIN VARIEDAD	S	0,67
170000006120586	29-084-037-00002-0003	62000	PASTOS PERMANENTES DE 5 O MAS AÑOS-SIN VARIEDAD	S	0,07
170000006120587	29-084-037-00030-0009	62000	PASTOS PERMANENTES DE 5 O MAS AÑOS-SIN VARIEDAD	S	3,22
170000006120588	29-084-037-00030-0006	62000	PASTOS PERMANENTES DE 5 O MAS AÑOS-SIN VARIEDAD	S	4,76
170000006120589	29-084-037-00029-0002	62000	PASTOS PERMANENTES DE 5 O MAS AÑOS-SIN VARIEDAD	S	0,02
170000006120590	29-084-037-00029-0003	62000	PASTOS PERMANENTES DE 5 O MAS AÑOS-SIN VARIEDAD	S	3,64
170000006120591	29-084-037-00005-0005	62000	PASTOS PERMANENTES DE 5 O MAS AÑOS-SIN VARIEDAD	S	1,51

Incidencias de carga ganadera**INCIDENCIA DESCRIPCIÓN**

- 238 Recinto cuyo CAP declarado es mayor al CAP prevalente y no presenta alegación al SIGPAC.
 Ref:170000006120575 Recinto:29-084-037-00005-001 Cultivo:62000 PASTOS PERMANENTES DE 5 O MAS AÑOS-SIN VARIEDAD Secano CAP prevalente:45 CAP declarado:55 Exceso de superficie (Hectáreas):0,21
 Ref:170000006120579 Recinto:29-084-037-00005-001 Cultivo:62000 PASTOS PERMANENTES DE 5 O MAS AÑOS-SIN VARIEDAD Secano CAP prevalente:45 CAP declarado:75 Exceso de superficie (Hectáreas):0,02

INCIDENCIAS**INCIDENCIA DESCRIPCIÓN**

- 238 Recinto cuyo CAP declarado es mayor al CAP prevalente y no presenta alegación al SIGPAC.
 Ref:170000006120579 Recinto:29-084-037-00005-001 Cultivo:62000 PASTOS PERMANENTES DE 5 O MAS AÑOS-SIN VARIEDAD Secano CAP prevalente:45 CAP declarado:75 Exceso de superficie (Hectáreas):0,02
 Ref:170000006120575 Recinto:29-084-037-00005-001 Cultivo:62000 PASTOS PERMANENTES DE 5 O MAS AÑOS-SIN VARIEDAD Secano CAP prevalente:45 CAP declarado:55 Exceso de superficie (Hectáreas):0,21
- 247 Recinto cuyo CAP declarado es menor al CAP prevalente y no presenta alegación al SIGPAC.
 Ref:170000006120574 Recinto:29-084-037-00030-006 Cultivo:62000 PASTOS PERMANENTES DE 5 O MAS AÑOS-SIN VARIEDAD Secano CAP prevalente: CAP declarado:
 Ref:170000006120582 Recinto:29-084-037-00030-006 Cultivo:62000 PASTOS PERMANENTES DE 5 O MAS AÑOS-SIN VARIEDAD Secano CAP prevalente: CAP declarado:

(1) Superficie declarada admisible ajustada con la superficie comprometida.
 (2) Factor de penalización valorando el alcance para el tipo de compromiso.
 (3) Solicita agricultura y tiene compromisos vigentes.
 (4) Solicita ganadería y tiene compromisos vigentes.

- Ref:1700000006120581 Recinto:29-084-037-00030-006 Cultivo:62000 PASTOS PERMANENTES DE 5 O MAS AÑOS-SIN
VARIEDAD Secano CAP prevalente: CAP declarado:
- 85003 No inscrito en un organismo de control y certificación ecológico (artículo 5-1 e), Orden 26 mayo 2015)
Explotación:ES290840000136 Especie:BOVINA
- 85006 Explotación/especie declarada no inscrita en SIGGAN con los requisitos del apartado 1 del artículo 8 de la orden 26 mayo 2015
Explotación:ES290840000136 Especie:BOVINA Clas. Zootécnica:OTROS CENTROS DE CONCENTRACIÓN Régimen:
- 85031 Solicita recinto que no está comprometido para la operación.
Ref:1700000006120585 Recinto:29-084-037-00030-005 Cultivo:63000 PASTOS DE MENOS DE 5 AÑOS-SIN VARIEDAD Secano



<u>APELLIDOS Y NOMBRE / RAZÓN SOCIAL</u>	<u>NIF</u>	<u>EXPEDIENTE</u>	<u>SOLICITA AGRICULT. (3)</u>	<u>SOLICITA GANADER. (4)</u>	<u>ANUALIDAD DE PAGO</u>
BAQUERO HURTADO MARIA	****8059*	7018246	SI	NO	3ª

DATOS CONVERSIÓN**IMPORTE POR ANUALIDAD**

	<u>2015</u>	<u>2016</u>	<u>2017</u>	<u>2018</u>	<u>2019</u>
IMPORTE MÁXIMO SUBVENCIONABLE	826,59 €	788,13 €	788,13 €	688,83 €	688,83 €
IMPORTE MEDIO DE TRANSFERENCIA (€/ha)	419,59 €	400,07 €	400,07 €	349,66 €	349,66 €

RESUMEN DE UNIDADES

<u>Cód</u>	<u>GRUPO DE PAGO</u>	<u>Sup. Dec. Admisible (ha)</u>	<u>Sup. Comprometida (ha)</u>	<u>Sup. ajustada compromiso (1) (ha)</u>	<u>% sobredec.</u>	<u>SUP. RESUELTA (ha)</u>	<u>Importe Declarado</u>	<u>Importe Topado</u>	<u>Importe Resuelto</u>	<u>Importe tras sobredec.</u>
37	FRUTALES REGADÍO	1,97		1,97	0,00	1,97	788,13	788,13	788,13	788,13
	TOTAL	1,97	1,97	1,97		1,97	788,13	788,13	788,13	788,13

APLICACIÓN DE REDUCCIONES Y SANCIONES

<u>AGRICULTURA</u>	<u>Importe Calculado</u>	<u>Importe prereduc.</u>	<u>Admisibilidad y compromisos</u>	<u>Presentación tardía</u>	<u>Omisión declaración</u>	<u>Condicionabilidad</u>	<u>IMPORTE (Euros)</u>			
							<u>RESUELTO</u>	<u>FEADER (Eje 2)</u>	<u>MAGRAMA</u>	<u>CAPDER</u>
	788,13	788,13	0,00	0,00	0,00	0,00	788,13	591,10	84,72	112,31
TOTAL							788,13	591,10	84,72	112,31

RECINTOS RESUELTOS

<u>REF.</u>	<u>REFERENCIA SIGPAC</u>	<u>CULTIVO DESCRIPCIÓN CULTIVO</u>	<u>S/R G.PAGO</u>	<u>PEND. MEDIA (%)</u>	<u>SUP. DEC. ADMISIBLE (ha)</u>	<u>SUP. COMPROM. (ha)</u>	<u>SUP. AJUSTADA COMPROM. (1) (ha)</u>	<u>SUP. CONY. SIGPAC (ha)</u>	<u>SUP. CERTIE. (ha)</u>	<u>SUP. CAMPO (ha)</u>	<u>SUP. CAMPO DETER. CULT. DECLARADO (ha)</u>	<u>SUP. DEC. REDUCIDA (ha)</u>	<u>SUP. RESUELTA (ha)</u>
1700000006463548	29-038-012-00050-0001	207000 LIMONERO-SIN VARIEDAD	R 37	4,65	1,42	1,42	1,42		1,48			1,42	1,42
1700000006463549	29-042-037-00062-0002	113000 OTROS FRUTALES-SIN VARIEDAD	R 37	6,04	0,14	0,14	0,14		0,14			0,14	0,14
1700000006463550	29-042-037-00059-0002	217000 GRANADO-SIN VARIEDAD	R 37	5,99	0,41	0,41	0,41		0,41			0,41	0,41

DATOS AGRICULTURA**RESUMEN DE UNIDADES**

<u>Cód</u>	<u>GRUPO DE PAGO</u>	<u>Sup. Dec. Admisible (ha)</u>	<u>Sup. Comprometida (ha)</u>	<u>Sup. ajustada compromiso (1) (ha)</u>	<u>% sobredec.</u>	<u>SUP. RESUELTA (ha)</u>	<u>Importe Declarado</u>	<u>Importe Topado</u>	<u>Importe Resuelto</u>	<u>Importe tras sobredec.</u>
37	FRUTALES REGADÍO	1,97		1,97	0,00	1,97	788,13	788,13	788,13	788,13
	TOTAL	1,97	1,97	1,97		1,97	788,13	788,13	788,13	788,13

RESUMEN DE PAGOS

	<u>IMPORTE (Euros)</u>			
	<u>RESUELTO</u>	<u>FEADER (Eje 2)</u>	<u>MAGRAMA</u>	<u>CAPDER</u>
A pagar	788,13	591,10	84,72	112,31

APLICACIÓN DE REDUCCIONES Y SANCIONES

<u>AGRICULTURA</u>	<u>Importe Calculado</u>	<u>Importe prereduc.</u>	<u>Admisibilidad y compromisos</u>	<u>Presentación tardía</u>	<u>Omisión declaración</u>	<u>Condicionabilidad</u>	<u>IMPORTE (Euros)</u>			
							<u>RESUELTO</u>	<u>FEADER (Eje 2)</u>	<u>MAGRAMA</u>	<u>CAPDER</u>
	788,13	788,13	0,00	0,00	0,00	0,00	788,13	591,10	84,72	112,31
TOTAL							788,13	591,10	84,72	112,31



<u>APELLIDOS Y NOMBRE / RAZÓN SOCIAL</u>	<u>NIF</u>	<u>EXPEDIENTE</u>	<u>SOLICITA AGRICULT. (3)</u>	<u>SOLICITA GANADER. (4)</u>	<u>ANUALIDAD DE PAGO</u>
BARROSO COZAR MARIA NIEVES	****8455*	7014308	SI	NO	3ª

DATOS CONVERSIÓN**IMPORTE POR ANUALIDAD**

	<u>2015</u>	<u>2016</u>	<u>2017</u>	<u>2018</u>	<u>2019</u>
IMPORTE MÁXIMO SUBVENCIONABLE	993,85 €	993,85 €	993,85 €	828,20 €	828,20 €
IMPORTE MEDIO DE TRANSFERENCIA (€/ha)	259,49 €	259,49 €	259,49 €	216,24 €	216,24 €

RESUMEN DE UNIDADES

<u>Cód</u>	<u>GRUPO DE PAGO</u>	<u>Sup. Dec. Admisible (ha)</u>	<u>Sup. Comprometida (ha)</u>	<u>Sup. ajustada compromiso (1) (ha)</u>	<u>% sobredec.</u>	<u>SUP. RESUELTA (ha)</u>	<u>Importe Declarado</u>	<u>Importe Topado</u>	<u>Importe Resuelto</u>	<u>Importe tras sobredec.</u>
38	FRUTALES SECANO	3,83		3,83	0,00	3,83	993,85	993,85	993,85	993,85
	TOTAL	3,83	3,83	3,83		3,83	993,85	993,85	993,85	993,85

APLICACIÓN DE REDUCCIONES Y SANCIONES

	<u>Importe Calculado</u>	<u>Importe prereduc.</u>	<u>Admisibilidad y compromisos</u>	<u>Presentación tardía</u>	<u>Omisión declaración</u>	<u>Condicionabilidad</u>	<u>IMPORTE (Euros)</u>			
							<u>RESUELTO</u>	<u>FEADER (Eje 2)</u>	<u>MAGRAMA</u>	<u>CAPDER</u>
AGRICULTURA	993,85	993,85	0,00	0,00	0,00	0,00	993,85	745,39	106,84	141,62
TOTAL							993,85	745,39	106,84	141,62

RECINTOS RESUELTOS

<u>REF.</u>	<u>REFERENCIA SIGPAC</u>	<u>CULTIVO DESCRIPCIÓN CULTIVO</u>	<u>S/R</u>	<u>G.PAGO</u>	<u>PEND. MEDIA (%)</u>	<u>SUP. DEC. ADMISIBLE (ha)</u>	<u>SUP. COMPROM. (ha)</u>	<u>SUP. AJUSTADA COMPROM. (1) (ha)</u>	<u>SUP. CONY. SIGPAC (ha)</u>	<u>SUP. CERTIF. (ha)</u>	<u>SUP. CAMPO (ha)</u>	<u>SUP. CAMPO DETER. CULT. DECLARADO (ha)</u>	<u>SUP. DEC. REDUCIDA (ha)</u>	<u>SUP. RESUELTA (ha)</u>
170000005395760	29-057-003-00017-0001	117000 CASTAÑOS-SIN VARIEDAD	S	38	42,25	0,63	0,63	0,63		0,63			0,63	0,63
170000005395761	29-064-008-00023-0002	117000 CASTAÑOS-SIN VARIEDAD	S	38	41,19	3,20	3,20	3,20		3,20			3,20	3,20

DATOS AGRICULTURA**RESUMEN DE UNIDADES**

<u>Cód</u>	<u>GRUPO DE PAGO</u>	<u>Sup. Dec. Admisible (ha)</u>	<u>Sup. Comprometida (ha)</u>	<u>Sup. ajustada compromiso (1) (ha)</u>	<u>% sobredec.</u>	<u>SUP. RESUELTA (ha)</u>	<u>Importe Declarado</u>	<u>Importe Topado</u>	<u>Importe Resuelto</u>	<u>Importe tras sobredec.</u>
38	FRUTALES SECANO	3,83		3,83	0,00	3,83	993,85	993,85	993,85	993,85
	TOTAL	3,83	3,83	3,83		3,83	993,85	993,85	993,85	993,85

RESUMEN DE PAGOS

	<u>Pago realizado</u>	<u>IMPORTE (Euros)</u>			
		<u>RESUELTO</u>	<u>FEADER (Eje 2)</u>	<u>MAGRAMA</u>	<u>CAPDER</u>
		993,85	745,39	106,84	141,62

APLICACIÓN DE REDUCCIONES Y SANCIONES

	<u>Importe Calculado</u>	<u>Importe prereduc.</u>	<u>Admisibilidad y compromisos</u>	<u>Presentación tardía</u>	<u>Omisión declaración</u>	<u>Condicionabilidad</u>	<u>IMPORTE (Euros)</u>			
							<u>RESUELTO</u>	<u>FEADER (Eje 2)</u>	<u>MAGRAMA</u>	<u>CAPDER</u>
	993,85	993,85	0,00	0,00	0,00	0,00	993,85	745,39	106,84	141,62
TOTAL							993,85	745,39	106,84	141,62



<u>APELLIDOS Y NOMBRE / RAZÓN SOCIAL</u>	<u>NIF</u>	<u>EXPEDIENTE</u>	<u>SOLICITA AGRICULT. (3)</u>	<u>SOLICITA GANADER. (4)</u>	<u>ANUALIDAD DE PAGO</u>
BECERRA GONZALEZ CRISTOBAL	****6271*	7004204	SI	NO	3ª

DATOS CONVERSIÓN**IMPORTE POR ANUALIDAD**

	<u>2015</u>	<u>2016</u>	<u>2017</u>	<u>2018</u>	<u>2019</u>
IMPORTE MÁXIMO SUBVENCIONABLE	1.671,12 €	1.671,12 €	1.671,12 €	1.392,59 €	1.392,59 €
IMPORTE MEDIO DE TRANSFERENCIA (€/ha)	259,49 €	259,49 €	259,49 €	216,24 €	216,24 €

RESUMEN DE UNIDADES

<u>Cód</u>	<u>GRUPO DE PAGO</u>	<u>Sup. Dec. Admisible (ha)</u>	<u>Sup. Comprometida (ha)</u>	<u>Sup. ajustada compromiso (1) (ha)</u>	<u>% sobredec.</u>	<u>SUP. RESUELTA (ha)</u>	<u>Importe Declarado</u>	<u>Importe Topado</u>	<u>Importe Resuelto</u>	<u>Importe tras sobredec.</u>
38	FRUTALES SECANO	6,44		6,44	0,00	6,44	1.671,12	1.671,12	1.671,12	1.671,12
	TOTAL	6,44	6,44	6,44		6,44	1.671,12	1.671,12	1.671,12	1.671,12

APLICACIÓN DE REDUCCIONES Y SANCIONES

	<u>Importe Calculado</u>	<u>Importe prereduc.</u>	<u>Admisibilidad y compromisos</u>	<u>Presentación tardía</u>	<u>Omisión declaración</u>	<u>Condicionabilidad</u>	<u>IMPORTE (Euros)</u>			
							<u>RESUELTO</u>	<u>FEADER (Eje 2)</u>	<u>MAGRAMA</u>	<u>CAPDER</u>
AGRICULTURA	1.671,12	1.671,12	0,00	0,00	0,00	0,00	1.671,12	1.253,34	179,65	238,13
TOTAL							1.671,12	1.253,34	179,65	238,13

RECINTOS RESUELTOS

<u>REF.</u>	<u>REFERENCIA SIGPAC</u>	<u>CULTIVO DESCRIPCIÓN CULTIVO</u>	<u>S/R</u>	<u>G.PAGO</u>	<u>PEND. MEDIA (%)</u>	<u>SUP. DEC. ADMISIBLE (ha)</u>	<u>SUP. COMPROM. (ha)</u>	<u>SUP. AJUSTADA COMPROM. (1) (ha)</u>	<u>SUP. CONY. SIGPAC (ha)</u>	<u>SUP. CERTIE. (ha)</u>	<u>SUP. CAMPO (ha)</u>	<u>SUP. CAMPO DECLARADO (ha)</u>	<u>SUP. DEC. REDUCIDA (ha)</u>	<u>SUP. RESUELTA (ha)</u>
1700000002792289	29-077-001-00265-0001	117000 CASTAÑOS-SIN VARIEDAD	S	38	37,28	1,09	1,09	1,09		1,09			1,09	1,09
1700000002792304	29-077-001-00072-0015	117000 CASTAÑOS-SIN VARIEDAD	S	38	36,79	1,21	1,21	1,21		1,21			1,21	1,21
1700000002792306	29-077-001-00130-0002	117000 CASTAÑOS-SIN VARIEDAD	S	38	27,51	0,52	0,52	0,52		0,52			0,52	0,52
1700000002792307	29-077-001-00125-0003	117000 CASTAÑOS-SIN VARIEDAD	S	38	38,86	0,61	0,61	0,61		0,61			0,61	0,61
1700000002792308	29-077-001-00211-0001	117000 CASTAÑOS-SIN VARIEDAD	S	38	36,26	2,87	2,87	2,87		2,87			2,87	2,87
1700000002792309	29-077-001-00164-0001	117000 CASTAÑOS-SIN VARIEDAD	S	38	23,32	0,14	0,14	0,14		0,14			0,14	0,14

DATOS AGRICULTURA**RESUMEN DE UNIDADES**

<u>Cód</u>	<u>GRUPO DE PAGO</u>	<u>Sup. Dec. Admisible (ha)</u>	<u>Sup. Comprometida (ha)</u>	<u>Sup. ajustada compromiso (1) (ha)</u>	<u>% sobredec.</u>	<u>SUP. RESUELTA (ha)</u>	<u>Importe Declarado</u>	<u>Importe Topado</u>	<u>Importe Resuelto</u>	<u>Importe tras sobredec.</u>
38	FRUTALES SECANO	6,44		6,44	0,00	6,44	1.671,12	1.671,12	1.671,12	1.671,12
	TOTAL	6,44	6,44	6,44		6,44	1.671,12	1.671,12	1.671,12	1.671,12

RESUMEN DE PAGOS

	<u>IMPORTE (Euros)</u>			
	<u>RESUELTO</u>	<u>FEADER (Eje 2)</u>	<u>MAGRAMA</u>	<u>CAPDER</u>
Pago realizado	1.671,12	1.253,34	179,65	238,13

APLICACIÓN DE REDUCCIONES Y SANCIONES

	<u>Importe Calculado</u>	<u>Importe prereduc.</u>	<u>Admisibilidad y compromisos</u>	<u>Presentación tardía</u>	<u>Omisión declaración</u>	<u>Condicionabilidad</u>	<u>IMPORTE (Euros)</u>			
							<u>RESUELTO</u>	<u>FEADER (Eje 2)</u>	<u>MAGRAMA</u>	<u>CAPDER</u>
	1.671,12	1.671,12	0,00	0,00	0,00	0,00	1.671,12	1.253,34	179,65	238,13
TOTAL							1.671,12	1.253,34	179,65	238,13

INCIDENCIAS**INCIDENCIA DESCRIPCIÓN**

85031 Solicita recinto que no está comprometido para la operación.
 Ref:1700000002792287 Recinto:29-077-001-00309-001 Cultivo:117000 CASTAÑOS-SIN VARIEDAD Secano
 Ref:1700000002792288 Recinto:29-077-001-00309-002 Cultivo:117000 CASTAÑOS-SIN VARIEDAD Secano

<u>APELLIDOS Y NOMBRE / RAZÓN SOCIAL</u>	<u>NIF</u>	<u>EXPEDIENTE</u>	<u>SOLICITA AGRICULT. (3)</u>	<u>SOLICITA GANADER. (4)</u>	<u>ANUALIDAD DE PAGO</u>
BECERRA GONZALEZ MARIA	****1814*	7002364	SI	NO	3ª

DATOS CONVERSIÓN**IMPORTE POR ANUALIDAD**

	<u>2015</u>	<u>2016</u>	<u>2017</u>	<u>2018</u>	<u>2019</u>
IMPORTE MÁXIMO SUBVENCIONABLE	3.087,93 €	3.087,93 €	3.087,93 €	2.571,10 €	2.571,10 €
IMPORTE MEDIO DE TRANSFERENCIA (€/ha)	259,49 €	259,49 €	259,49 €	216,24 €	216,24 €

RESUMEN DE UNIDADES

<u>Cód</u>	<u>GRUPO DE PAGO</u>	<u>Sup. Dec. Admisible (ha)</u>	<u>Sup. Comprometida (ha)</u>	<u>Sup. ajustada compromiso (1) (ha)</u>	<u>% sobredec.</u>	<u>SUP. RESUELTA (ha)</u>	<u>Importe Declarado</u>	<u>Importe Topado</u>	<u>Importe Resuelto</u>	<u>Importe tras sobredec.</u>
38	FRUTALES SECANO	11,89		11,89	0,00	11,89	3.085,34	3.085,34	3.085,34	3.085,34
	TOTAL	11,89	11,90	11,89		11,89	3.085,34	3.085,34	3.085,34	3.085,34

APLICACIÓN DE REDUCCIONES Y SANCIONES

	<u>Importe Calculado</u>	<u>Importe prereduc.</u>	<u>Admisibilidad y compromisos</u>	<u>Presentación tardía</u>	<u>Omisión declaración</u>	<u>Condicionality</u>	<u>IMPORTE (Euros)</u>			
							<u>RESUELTO</u>	<u>FEADER (Eje 2)</u>	<u>MAGRAMA</u>	<u>CAPDER</u>
AGRICULTURA	3.085,34	3.085,34	0,00	0,00	0,00	0,00	3.085,34	2.314,01	331,67	439,66
TOTAL							3.085,34	2.314,01	331,67	439,66

RECINTOS RESUELTOS

<u>REF.</u>	<u>REFERENCIA SIGPAC</u>	<u>CULTIVO DESCRIPCIÓN CULTIVO</u>	<u>S/R</u>	<u>G.PAGO</u>	<u>PEND. MEDIA (%)</u>	<u>SUP. DEC. ADMISIBLE (ha)</u>	<u>SUP. COMPROM. (ha)</u>	<u>SUP. AJUSTADA COMPROM. (1) (ha)</u>	<u>SUP. AJUSTADA COMPROM. (1) (ha)</u>	<u>SUP. CONY. SIGPAC (ha)</u>	<u>SUP. CERTIE. (ha)</u>	<u>SUP. CAMPO (ha)</u>	<u>SUP. CAMPO DETER. CULT. DECLARADO (ha)</u>	<u>SUP. DEC. REDUCIDA (ha)</u>	<u>SUP. RESUELTA (ha)</u>
1700000002668595	29-077-001-00192-0001	117000 CASTAÑOS-SIN VARIEDAD	S	38	38,43	1,58	1,58	1,58	1,58		1,58			1,58	1,58
1700000002668596	29-081-002-00039-0001	117000 CASTAÑOS-SIN VARIEDAD	S	38	37,22	0,12	0,13	0,12	0,12		0,12			0,12	0,12
1700000002668597	29-081-002-00098-0001	117000 CASTAÑOS-SIN VARIEDAD	S	38	41,05	1,01	1,01	1,01	1,01		1,01			1,01	1,01
1700000002668598	29-081-006-00005-0001	117000 CASTAÑOS-SIN VARIEDAD	S	38	36,00	7,28	7,28	7,28	7,28		7,28			7,28	7,28
1700000002668599	29-081-002-00105-0001	117000 CASTAÑOS-SIN VARIEDAD	S	38	37,22	0,86	0,86	0,86	0,86		0,86			0,86	0,86
1700000002668600	29-077-001-00412-0001	117000 CASTAÑOS-SIN VARIEDAD	S	38	43,93	0,71	0,71	0,71	0,71		0,71			0,71	0,71
1700000002668601	29-081-006-00016-0001	117000 CASTAÑOS-SIN VARIEDAD	S	38	9,47	0,09	0,09	0,09	0,09		0,09			0,09	0,09
1700000002668602	29-077-001-00347-0001	117000 CASTAÑOS-SIN VARIEDAD	S	38	32,76	0,24	0,24	0,24	0,24		0,24			0,24	0,24

DATOS AGRICULTURA**RESUMEN DE UNIDADES**

<u>Cód</u>	<u>GRUPO DE PAGO</u>	<u>Sup. Dec. Admisible (ha)</u>	<u>Sup. Comprometida (ha)</u>	<u>Sup. ajustada compromiso (1) (ha)</u>	<u>% sobredec.</u>	<u>SUP. RESUELTA (ha)</u>	<u>Importe Declarado</u>	<u>Importe Topado</u>	<u>Importe Resuelto</u>	<u>Importe tras sobredec.</u>
38	FRUTALES SECANO	11,89		11,89	0,00	11,89	3.085,34	3.085,34	3.085,34	3.085,34
	TOTAL	11,89	11,90	11,89		11,89	3.085,34	3.085,34	3.085,34	3.085,34

RESUMEN DE PAGOS

	<u>IMPORTE (Euros)</u>			
	<u>RESUELTO</u>	<u>FEADER (Eje 2)</u>	<u>MAGRAMA</u>	<u>CAPDER</u>
Pago realizado	3.085,34	2.314,01	331,67	439,66

APLICACIÓN DE REDUCCIONES Y SANCIONES

	<u>Importe Calculado</u>	<u>Importe prereduc.</u>	<u>Admisibilidad y compromisos</u>	<u>Presentación tardía</u>	<u>Omisión declaración</u>	<u>Condicionality</u>	<u>IMPORTE (Euros)</u>			
							<u>RESUELTO</u>	<u>FEADER (Eje 2)</u>	<u>MAGRAMA</u>	<u>CAPDER</u>
	3.085,34	3.085,34	0,00	0,00	0,00	0,00	3.085,34	2.314,01	331,67	439,66
TOTAL							3.085,34	2.314,01	331,67	439,66



(1) Superficie declarada admisible ajustada con la superficie comprometida.
(2) Factor de penalización valorando el alcance para el tipo de compromiso.
(3) Solicita agricultura y tiene compromisos vigentes.
(4) Solicita ganadería y tiene compromisos vigentes.

<u>APELLIDOS Y NOMBRE / RAZÓN SOCIAL</u>	<u>NIF</u>	<u>EXPEDIENTE</u>	<u>SOLICITA AGRICULT. (3)</u>	<u>SOLICITA GANADER. (4)</u>	<u>ANUALIDAD DE PAGO</u>
BECERRA GONZALEZ MARIA	****7165*	7007281	SI	NO	3ª

DATOS CONVERSIÓN**IMPORTE POR ANUALIDAD**

	<u>2015</u>	<u>2016</u>	<u>2017</u>	<u>2018</u>	<u>2019</u>
IMPORTE MÁXIMO SUBVENCIONABLE	1.362,32 €	1.362,32 €	1.362,32 €	1.135,26 €	1.135,26 €
IMPORTE MEDIO DE TRANSFERENCIA (€/ha)	259,49 €	259,49 €	259,49 €	216,24 €	216,24 €

RESUMEN DE UNIDADES

<u>Cód</u>	<u>GRUPO DE PAGO</u>	<u>Sup. Dec. Admisible (ha)</u>	<u>Sup. Comprometida (ha)</u>	<u>Sup. ajustada compromiso (1) (ha)</u>	<u>% sobredec.</u>	<u>SUP. RESUELTA (ha)</u>	<u>Importe Declarado</u>	<u>Importe Topado</u>	<u>Importe Resuelto</u>	<u>Importe tras sobredec.</u>
38	FRUTALES SECANO	5,25		5,25	0,00	5,25	1.362,32	1.362,32	1.362,32	1.362,32
	TOTAL	5,25	5,25	5,25		5,25	1.362,32	1.362,32	1.362,32	1.362,32

APLICACIÓN DE REDUCCIONES Y SANCIONES

	<u>Importe Calculado</u>	<u>Importe prereduc.</u>	<u>Admisibilidad y compromisos</u>	<u>Presentación tardía</u>	<u>Omisión declaración</u>	<u>Condicionabilidad</u>	<u>IMPORTE (Euros)</u>			
							<u>RESUELTO</u>	<u>FEADER (Eje 2)</u>	<u>MAGRAMA</u>	<u>CAPDER</u>
AGRICULTURA	1.362,32	1.362,32	0,00	0,00	0,00	0,00	1.362,32	1.021,74	146,45	194,13
TOTAL							1.362,32	1.021,74	146,45	194,13

RECINTOS RESUELTOS

<u>REF.</u>	<u>REFERENCIA SIGPAC</u>	<u>CULTIVO DESCRIPCIÓN CULTIVO</u>	<u>S/R</u>	<u>G.PAGO</u>	<u>PEND. MEDIA (%)</u>	<u>SUP. DEC. ADMISIBLE (ha)</u>	<u>SUP. COMPROM. (ha)</u>	<u>SUP. AJUSTADA COMPROM. (1) (ha)</u>	<u>SUP. CONY. SIGPAC (ha)</u>	<u>SUP. CERTIF. (ha)</u>	<u>SUP. CAMPO (ha)</u>	<u>SUP. CAMPO DETER. CULT. DECLARADO (ha)</u>	<u>SUP. DEC. REDUCIDA (ha)</u>	<u>SUP. RESUELTA (ha)</u>
1700000003552671	29-060-001-00102-0001	117000 CASTAÑOS-SIN VARIEDAD	S	38	47,14	4,20	4,20	4,20		4,20			4,20	4,20
1700000003552672	29-060-001-00282-0001	117000 CASTAÑOS-SIN VARIEDAD	S	38	40,04	1,05	1,05	1,05		1,05			1,05	1,05

DATOS AGRICULTURA**RESUMEN DE UNIDADES**

<u>Cód</u>	<u>GRUPO DE PAGO</u>	<u>Sup. Dec. Admisible (ha)</u>	<u>Sup. Comprometida (ha)</u>	<u>Sup. ajustada compromiso (1) (ha)</u>	<u>% sobredec.</u>	<u>SUP. RESUELTA (ha)</u>	<u>Importe Declarado</u>	<u>Importe Topado</u>	<u>Importe Resuelto</u>	<u>Importe tras sobredec.</u>
38	FRUTALES SECANO	5,25		5,25	0,00	5,25	1.362,32	1.362,32	1.362,32	1.362,32
	TOTAL	5,25	5,25	5,25		5,25	1.362,32	1.362,32	1.362,32	1.362,32

RESUMEN DE PAGOS

	<u>Pago realizado</u>	<u>IMPORTE (Euros)</u>			
		<u>RESUELTO</u>	<u>FEADER (Eje 2)</u>	<u>MAGRAMA</u>	<u>CAPDER</u>
		1.362,32	1.021,74	146,45	194,13

APLICACIÓN DE REDUCCIONES Y SANCIONES

	<u>Importe Calculado</u>	<u>Importe prereduc.</u>	<u>Admisibilidad y compromisos</u>	<u>Presentación tardía</u>	<u>Omisión declaración</u>	<u>Condicionabilidad</u>	<u>IMPORTE (Euros)</u>			
							<u>RESUELTO</u>	<u>FEADER (Eje 2)</u>	<u>MAGRAMA</u>	<u>CAPDER</u>
	1.362,32	1.362,32	0,00	0,00	0,00	0,00	1.362,32	1.021,74	146,45	194,13
TOTAL							1.362,32	1.021,74	146,45	194,13



<u>APELLIDOS Y NOMBRE / RAZÓN SOCIAL</u>	<u>NIF</u>	<u>EXPEDIENTE</u>	<u>SOLICITA AGRICULT. (3)</u>	<u>SOLICITA GANADER. (4)</u>	<u>ANUALIDAD DE PAGO</u>
BENITEZ ROSADO ANTONIO	****3173*	7018076	SI	NO	3ª

DATOS CONVERSIÓN**IMPORTE POR ANUALIDAD**

	<u>2015</u>	<u>2016</u>	<u>2017</u>	<u>2018</u>	<u>2019</u>
IMPORTE MÁXIMO SUBVENCIONABLE	1.468,71 €	1.468,71 €	1.468,71 €	1.223,92 €	1.223,92 €
IMPORTE MEDIO DE TRANSFERENCIA (€/ha)	259,49 €	259,49 €	259,49 €	216,24 €	216,24 €

RESUMEN DE UNIDADES

<u>Cód</u>	<u>GRUPO DE PAGO</u>	<u>Sup. Dec. Admisible (ha)</u>	<u>Sup. Comprometida (ha)</u>	<u>Sup. ajustada compromiso (1) (ha)</u>	<u>% sobredec.</u>	<u>SUP. RESUELTA (ha)</u>	<u>Importe Declarado</u>	<u>Importe Topado</u>	<u>Importe Resuelto</u>	<u>Importe tras sobredec.</u>
38	FRUTALES SECANO	5,67		5,66	0,00	5,66	1.468,71	1.468,71	1.468,71	1.468,71
	TOTAL	5,67	5,66	5,66		5,66	1.468,71	1.468,71	1.468,71	1.468,71

APLICACIÓN DE REDUCCIONES Y SANCIONES

	<u>Importe Calculado</u>	<u>Importe prereduc.</u>	<u>Admisibilidad y compromisos</u>	<u>Presentación tardía</u>	<u>Omisión declaración</u>	<u>Condicionabilidad</u>	<u>IMPORTE (Euros)</u>			
							<u>RESUELTO</u>	<u>FEADER (Eje 2)</u>	<u>MAGRAMA</u>	<u>CAPDER</u>
AGRICULTURA	1.468,71	1.468,71	0,00	0,00	0,00	0,00	1.468,71	1.101,53	157,89	209,29
TOTAL							1.468,71	1.101,53	157,89	209,29

RECINTOS RESUELTOS

<u>REF.</u>	<u>REFERENCIA SIGPAC</u>	<u>CULTIVO DESCRIPCIÓN CULTIVO</u>	<u>S/R</u>	<u>G.PAGO</u>	<u>PEND. MEDIA (%)</u>	<u>SUP. DEC. ADMISIBLE (ha)</u>	<u>SUP. COMPROM. (ha)</u>	<u>SUP. AJUSTADA COMPROM. (1) (ha)</u>	<u>SUP. CONY. SIGPAC (ha)</u>	<u>SUP. CERTIE. (ha)</u>	<u>SUP. CAMPO (ha)</u>	<u>SUP. CAMPO DETER. CULT. DECLARADO (ha)</u>	<u>SUP. DEC. REDUCIDA (ha)</u>	<u>SUP. RESUELTA (ha)</u>
1700000006420854	29-064-002-00005-0002	117000 CASTAÑOS-SIN VARIEDAD	S	38	34,72	2,58	2,58	2,58	2,58	2,58			2,58	2,58
1700000006420855	29-064-002-00006-0001	117000 CASTAÑOS-SIN VARIEDAD	S	38	39,46	0,40	0,40	0,40	0,40	0,40			0,40	0,40
1700000006420856	29-064-002-00092-0001	117000 CASTAÑOS-SIN VARIEDAD	S	38	10,34	0,16	0,16	0,16	0,16	0,16			0,16	0,16
1700000006420858	29-064-002-00093-0002	117000 CASTAÑOS-SIN VARIEDAD	S	38	57,86	1,65	1,64	1,64	1,64	1,64			1,64	1,64
1700000006420859	29-064-002-00093-0003	117000 CASTAÑOS-SIN VARIEDAD	S	38	14,93	0,08	0,08	0,08	0,08	0,08			0,08	0,08
1700000006420860	29-064-004-00013-0002	117000 CASTAÑOS-SIN VARIEDAD	S	38	34,13	0,80	0,80	0,80	0,80	0,80			0,80	0,80

DATOS AGRICULTURA**RESUMEN DE UNIDADES**

<u>Cód</u>	<u>GRUPO DE PAGO</u>	<u>Sup. Dec. Admisible (ha)</u>	<u>Sup. Comprometida (ha)</u>	<u>Sup. ajustada compromiso (1) (ha)</u>	<u>% sobredec.</u>	<u>SUP. RESUELTA (ha)</u>	<u>Importe Declarado</u>	<u>Importe Topado</u>	<u>Importe Resuelto</u>	<u>Importe tras sobredec.</u>
38	FRUTALES SECANO	5,67		5,66	0,00	5,66	1.468,71	1.468,71	1.468,71	1.468,71
	TOTAL	5,67	5,66	5,66		5,66	1.468,71	1.468,71	1.468,71	1.468,71

RESUMEN DE PAGOS

	<u>IMPORTE (Euros)</u>			
	<u>RESUELTO</u>	<u>FEADER (Eje 2)</u>	<u>MAGRAMA</u>	<u>CAPDER</u>
Pago realizado	1.468,71	1.101,53	157,89	209,29

APLICACIÓN DE REDUCCIONES Y SANCIONES

	<u>Importe Calculado</u>	<u>Importe prereduc.</u>	<u>Admisibilidad y compromisos</u>	<u>Presentación tardía</u>	<u>Omisión declaración</u>	<u>Condicionabilidad</u>	<u>IMPORTE (Euros)</u>			
							<u>RESUELTO</u>	<u>FEADER (Eje 2)</u>	<u>MAGRAMA</u>	<u>CAPDER</u>
	1.468,71	1.468,71	0,00	0,00	0,00	0,00	1.468,71	1.101,53	157,89	209,29
TOTAL							1.468,71	1.101,53	157,89	209,29



<u>APELLIDOS Y NOMBRE / RAZÓN SOCIAL</u>	<u>NIF</u>	<u>EXPEDIENTE</u>	<u>SOLICITA AGRICULT. (3)</u>	<u>SOLICITA GANADER. (4)</u>	<u>ANUALIDAD DE PAGO</u>
BERROCAL GOMEZ JUAN	****8387*	7018749	SI	NO	3ª

DATOS CONVERSIÓN**IMPORTE POR ANUALIDAD**

	<u>2015</u>	<u>2016</u>	<u>2017</u>	<u>2018</u>	<u>2019</u>
IMPORTE MÁXIMO SUBVENCIONABLE	3.093,12 €	3.093,12 €	3.093,12 €	2.577,58 €	2.577,58 €
IMPORTE MEDIO DE TRANSFERENCIA (€/ha)	259,49 €	259,49 €	259,49 €	216,24 €	216,24 €

RESUMEN DE UNIDADES

<u>Cód</u>	<u>GRUPO DE PAGO</u>	<u>Sup. Dec. Admisible (ha)</u>	<u>Sup. Comprometida (ha)</u>	<u>Sup. ajustada compromiso (1) (ha)</u>	<u>% sobredec.</u>	<u>SUP. RESUELTA (ha)</u>	<u>Importe Declarado</u>	<u>Importe Topado</u>	<u>Importe Resuelto</u>	<u>Importe tras sobredec.</u>
38	FRUTALES SECANO	11,93		11,92	0,00	11,92	3.093,12	3.093,12	3.093,12	3.093,12
	TOTAL	11,93	11,92	11,92		11,92	3.093,12	3.093,12	3.093,12	3.093,12

APLICACIÓN DE REDUCCIONES Y SANCIONES

	<u>Importe Calculado</u>	<u>Importe prereduc.</u>	<u>Admisibilidad y compromisos</u>	<u>Presentación tardía</u>	<u>Omisión declaración</u>	<u>Condicionabilidad</u>	<u>IMPORTE (Euros)</u>			
							<u>RESUELTO</u>	<u>FEADER (Eje 2)</u>	<u>MAGRAMA</u>	<u>CAPDER</u>
AGRICULTURA	3.093,12	3.093,12	0,00	0,00	1,00	0,00	3.062,19	2.296,64	329,19	436,36
TOTAL							3.062,19	2.296,64	329,19	436,36

RECINTOS RESUELTOS

<u>REF.</u>	<u>REFERENCIA SIGPAC</u>	<u>CULTIVO DESCRIPCIÓN CULTIVO</u>	<u>S/R</u>	<u>G.PAGO</u>	<u>PEND. MEDIA (%)</u>	<u>SUP. DEC. ADMISIBLE (ha)</u>	<u>SUP. COMPROM. (ha)</u>	<u>SUP. AJUSTADA COMPROM. (1) (ha)</u>	<u>SUP. CONY. SIGPAC (ha)</u>	<u>SUP. CERTIE. (ha)</u>	<u>SUP. CAMPO (ha)</u>	<u>SUP. CAMPO DETER. CULT. DECLARADO (ha)</u>	<u>SUP. DEC. REDUCIDA (ha)</u>	<u>SUP. RESUELTA (ha)</u>
1700000006657931	29-018-002-00046-0001	104000 ALMENDROS-SIN VARIEDAD	S	38	35,45	0,30	0,29	0,29	0,29	0,30			0,29	0,29
1700000006657932	29-018-002-00049-0002	104000 ALMENDROS-SIN VARIEDAD	S	38	32,15	7,38	7,38	7,38	7,38	7,38			7,38	7,38
1700000006657933	29-018-002-00052-0002	104000 ALMENDROS-SIN VARIEDAD	S	38	33,28	0,49	0,49	0,49	0,49	0,49			0,49	0,49
1700000006657934	29-018-019-00146-0007	104000 ALMENDROS-SIN VARIEDAD	S	38	29,62	1,10	1,10	1,10	1,10	1,10			1,10	1,10
1700000006657935	29-018-019-00146-0006	104000 ALMENDROS-SIN VARIEDAD	S	38	11,79	0,92	0,92	0,92	0,92	0,92			0,92	0,92
1700000006657936	29-018-002-00049-0010	104000 ALMENDROS-SIN VARIEDAD	S	38	33,76	1,74	1,74	1,74	1,74	1,74			1,74	1,74

DATOS AGRICULTURA**RESUMEN DE UNIDADES**

<u>Cód</u>	<u>GRUPO DE PAGO</u>	<u>Sup. Dec. Admisible (ha)</u>	<u>Sup. Comprometida (ha)</u>	<u>Sup. ajustada compromiso (1) (ha)</u>	<u>% sobredec.</u>	<u>SUP. RESUELTA (ha)</u>	<u>Importe Declarado</u>	<u>Importe Topado</u>	<u>Importe Resuelto</u>	<u>Importe tras sobredec.</u>
38	FRUTALES SECANO	11,93		11,92	0,00	11,92	3.093,12	3.093,12	3.093,12	3.093,12
	TOTAL	11,93	11,92	11,92		11,92	3.093,12	3.093,12	3.093,12	3.093,12

RESUMEN DE PAGOS

	<u>IMPORTE (Euros)</u>			
	<u>RESUELTO</u>	<u>FEADER (Eje 2)</u>	<u>MAGRAMA</u>	<u>CAPDER</u>
Pago realizado	3.062,19	2.296,64	329,19	436,36

APLICACIÓN DE REDUCCIONES Y SANCIONES

	<u>Importe Calculado</u>	<u>Importe prereduc.</u>	<u>Admisibilidad y compromisos</u>	<u>Presentación tardía</u>	<u>Omisión declaración</u>	<u>Condicionabilidad</u>	<u>IMPORTE (Euros)</u>			
							<u>RESUELTO</u>	<u>FEADER (Eje 2)</u>	<u>MAGRAMA</u>	<u>CAPDER</u>
	3.093,12	3.093,12	0,00	0,00	1,00	0,00	3.062,19	2.296,64	329,19	436,36
TOTAL							3.062,19	2.296,64	329,19	436,36

INCIDENCIAS**INCIDENCIA DESCRIPCIÓN**

256 Solicitud con recintos declarados en campaña anterior y no declarados en campaña actual con una reducción por omisión de superficie superior al 3%.

CÓDIGO PARA EL PORCENTAJE DE REDUCCIÓN POR OMISIÓN QUE CORRESPONDE A LA SOLICITUD: 1



<u>APELLIDOS Y NOMBRE / RAZÓN SOCIAL</u>	<u>NIF</u>	<u>EXPEDIENTE</u>	<u>SOLICITA AGRICULT. (3)</u>	<u>SOLICITA GANADER. (4)</u>	<u>ANUALIDAD DE PAGO</u>
BIO LO ARRABAL, SL	****0841*	7018037	SI	NO	3ª

DATOS CONVERSIÓN**IMPORTE POR ANUALIDAD**

	<u>2015</u>	<u>2016</u>	<u>2017</u>	<u>2018</u>	<u>2019</u>
IMPORTE MÁXIMO SUBVENCIONABLE	1.552,48 €	1.552,48 €	1.293,74 €	1.293,74 €	1.293,74 €
IMPORTE MEDIO DE TRANSFERENCIA (€/ha)	419,59 €	419,59 €	349,66 €	349,66 €	349,66 €

RESUMEN DE UNIDADES

<u>Cód</u>	<u>GRUPO DE PAGO</u>	<u>Sup. Dec. Admisible (ha)</u>	<u>Sup. Comprometida (ha)</u>	<u>Sup. ajustada compromiso (1) (ha)</u>	<u>% sobredec.</u>	<u>SUP. RESUELTA (ha)</u>	<u>Importe Declarado</u>	<u>Importe Topado</u>	<u>Importe Resuelto</u>	<u>Importe tras sobredec.</u>
37	FRUTALES REGADÍO	3,72		3,70	0,00	3,70	1.293,74	1.293,74	1.293,74	1.293,74
	TOTAL	3,72	3,70	3,70		3,70	1.293,74	1.293,74	1.293,74	1.293,74

APLICACIÓN DE REDUCCIONES Y SANCIONES

	<u>Importe Calculado</u>	<u>Importe prereduc.</u>	<u>Admisibilidad y compromisos</u>	<u>Presentación tardía</u>	<u>Omisión declaración</u>	<u>Condicionabilidad</u>	<u>IMPORTE (Euros)</u>			
							<u>RESUELTO</u>	<u>FEADER (Eje 2)</u>	<u>MAGRAMA</u>	<u>CAPDER</u>
AGRICULTURA	1.293,74	1.293,74	0,00	0,00	0,00	0,00	1.293,74	970,31	139,08	184,35
TOTAL							1.293,74	970,31	139,08	184,35

RECINTOS RESUELTOS

<u>REF.</u>	<u>REFERENCIA SIGPAC</u>	<u>CULTIVO DESCRIPCIÓN CULTIVO</u>	<u>S/R G.PAGO</u>	<u>PEND. MEDIA (%)</u>	<u>SUP. DEC. ADMISIBLE (ha)</u>	<u>SUP. COMPROM. (ha)</u>	<u>SUP. AJUSTADA COMPROM. (1) (ha)</u>	<u>SUP. CONY. SIGPAC (ha)</u>	<u>SUP. CERTIF. (ha)</u>	<u>SUP. CAMPO (ha)</u>	<u>SUP. CAMPO DECLARADO (ha)</u>	<u>SUP. DEC. REDUCIDA (ha)</u>	<u>SUP. RESUELTA (ha)</u>
1700000006407356	29-900-024-00037-0002	206000 NARANJO-SIN VARIEDAD	R 37	1,11	3,72	3,70	3,70		3,72			3,70	3,70

DATOS AGRICULTURA**RESUMEN DE UNIDADES**

<u>Cód</u>	<u>GRUPO DE PAGO</u>	<u>Sup. Dec. Admisible (ha)</u>	<u>Sup. Comprometida (ha)</u>	<u>Sup. ajustada compromiso (1) (ha)</u>	<u>% sobredec.</u>	<u>SUP. RESUELTA (ha)</u>	<u>Importe Declarado</u>	<u>Importe Topado</u>	<u>Importe Resuelto</u>	<u>Importe tras sobredec.</u>
37	FRUTALES REGADÍO	3,72		3,70	0,00	3,70	1.293,74	1.293,74	1.293,74	1.293,74
	TOTAL	3,72	3,70	3,70		3,70	1.293,74	1.293,74	1.293,74	1.293,74

RESUMEN DE PAGOS

	<u>IMPORTE (Euros)</u>			
	<u>RESUELTO</u>	<u>FEADER (Eje 2)</u>	<u>MAGRAMA</u>	<u>CAPDER</u>
Pago realizado	1.293,74	970,31	139,08	184,35

APLICACIÓN DE REDUCCIONES Y SANCIONES

	<u>Importe Calculado</u>	<u>Importe prereduc.</u>	<u>Admisibilidad y compromisos</u>	<u>Presentación tardía</u>	<u>Omisión declaración</u>	<u>Condicionabilidad</u>	<u>IMPORTE (Euros)</u>			
							<u>RESUELTO</u>	<u>FEADER (Eje 2)</u>	<u>MAGRAMA</u>	<u>CAPDER</u>
	1.293,74	1.293,74	0,00	0,00	0,00	0,00	1.293,74	970,31	139,08	184,35
TOTAL							1.293,74	970,31	139,08	184,35

INCIDENCIAS**INCIDENCIA DESCRIPCIÓN**

- 406 Agricultor con incumplimiento de la comprobación 20/80.
- 85001 El recinto declarado no cumple con las normas de producción ecológica (artículo 5-1 e), Orden 26 mayo 2015)
Ref:1700000006407348 Recinto:29-900-024-00024-002 Cultivo:206000 NARANJO-SIN VARIEDAD Regadío
- 85031 Solicita recinto que no está comprometido para la operación.
Ref:1700000006407348 Recinto:29-900-024-00024-002 Cultivo:206000 NARANJO-SIN VARIEDAD Regadío

<u>APELLIDOS Y NOMBRE / RAZÓN SOCIAL</u>	<u>NIF</u>	<u>EXPEDIENTE</u>	<u>SOLICITA AGRICULT. (3)</u>	<u>SOLICITA GANADER. (4)</u>	<u>ANUALIDAD DE PAGO</u>
CABAS AGUILAR FELIPE JAVIER	****6255*	7017138	SI	NO	3ª

DATOS CONVERSIÓN**IMPORTE POR ANUALIDAD**

	<u>2015</u>	<u>2016</u>	<u>2017</u>	<u>2018</u>	<u>2019</u>
IMPORTE MÁXIMO SUBVENCIONABLE	1.455,74 €	1.455,74 €	1.455,74 €	1.213,11 €	1.213,11 €
IMPORTE MEDIO DE TRANSFERENCIA (€/ha)	259,49 €	259,49 €	259,49 €	216,24 €	216,24 €

RESUMEN DE UNIDADES

<u>Cód</u>	<u>GRUPO DE PAGO</u>	<u>Sup. Dec. Admisible (ha)</u>	<u>Sup. Comprometida (ha)</u>	<u>Sup. ajustada compromiso (1) (ha)</u>	<u>% sobredec.</u>	<u>SUP. RESUELTA (ha)</u>	<u>Importe Declarado</u>	<u>Importe Topado</u>	<u>Importe Resuelto</u>	<u>Importe tras sobredec.</u>
38	FRUTALES SECANO	5,61		5,61	0,00	5,61	1.455,74	1.455,74	1.455,74	1.455,74
	TOTAL	5,61	5,61	5,61		5,61	1.455,74	1.455,74	1.455,74	1.455,74

APLICACIÓN DE REDUCCIONES Y SANCIONES

	<u>Importe Calculado</u>	<u>Importe prereduc.</u>	<u>Admisibilidad y compromisos</u>	<u>Presentación tardía</u>	<u>Omisión declaración</u>	<u>Condicionabilidad</u>	<u>IMPORTE (Euros)</u>			
							<u>RESUELTO</u>	<u>FEADER (Eje 2)</u>	<u>MAGRAMA</u>	<u>CAPDER</u>
AGRICULTURA	1.455,74	1.455,74	0,00	0,00	0,00	0,00	1.455,74	1.091,81	156,49	207,44
TOTAL							1.455,74	1.091,81	156,49	207,44

RECINTOS RESUELTOS

<u>REF.</u>	<u>REFERENCIA SIGPAC</u>	<u>CULTIVO DESCRIPCIÓN CULTIVO</u>	<u>S/R</u>	<u>G.PAGO</u>	<u>PEND. MEDIA (%)</u>	<u>SUP. DEC. ADMISIBLE (ha)</u>	<u>SUP. COMPROM. (ha)</u>	<u>SUP. AJUSTADA COMPROM. (1) (ha)</u>	<u>SUP. CONY. SIGPAC (ha)</u>	<u>SUP. CERTIE. (ha)</u>	<u>SUP. CAMPO (ha)</u>	<u>SUP. CAMPO DETER. CULT. DECLARADO (ha)</u>	<u>SUP. DEC. REDUCIDA (ha)</u>	<u>SUP. RESUELTA (ha)</u>
1700000006116273	29-052-002-00097-0001	117000 CASTAÑOS-SIN VARIEDAD	S	38	52,49	3,80	3,80	3,80		3,80			3,80	3,80
1700000006116274	29-052-002-00102-0001	117000 CASTAÑOS-SIN VARIEDAD	S	38	35,87	1,81	1,81	1,81		1,81			1,81	1,81

DATOS AGRICULTURA**RESUMEN DE UNIDADES**

<u>Cód</u>	<u>GRUPO DE PAGO</u>	<u>Sup. Dec. Admisible (ha)</u>	<u>Sup. Comprometida (ha)</u>	<u>Sup. ajustada compromiso (1) (ha)</u>	<u>% sobredec.</u>	<u>SUP. RESUELTA (ha)</u>	<u>Importe Declarado</u>	<u>Importe Topado</u>	<u>Importe Resuelto</u>	<u>Importe tras sobredec.</u>
38	FRUTALES SECANO	5,61		5,61	0,00	5,61	1.455,74	1.455,74	1.455,74	1.455,74
	TOTAL	5,61	5,61	5,61		5,61	1.455,74	1.455,74	1.455,74	1.455,74

RESUMEN DE PAGOS

	<u>Pago realizado</u>	<u>IMPORTE (Euros)</u>			
		<u>RESUELTO</u>	<u>FEADER (Eje 2)</u>	<u>MAGRAMA</u>	<u>CAPDER</u>
		1.455,74	1.091,81	156,49	207,44

APLICACIÓN DE REDUCCIONES Y SANCIONES

	<u>Importe Calculado</u>	<u>Importe prereduc.</u>	<u>Admisibilidad y compromisos</u>	<u>Presentación tardía</u>	<u>Omisión declaración</u>	<u>Condicionabilidad</u>	<u>IMPORTE (Euros)</u>			
							<u>RESUELTO</u>	<u>FEADER (Eje 2)</u>	<u>MAGRAMA</u>	<u>CAPDER</u>
	1.455,74	1.455,74	0,00	0,00	0,00	0,00	1.455,74	1.091,81	156,49	207,44
TOTAL							1.455,74	1.091,81	156,49	207,44



<u>APELLIDOS Y NOMBRE / RAZÓN SOCIAL</u>	<u>NIF</u>	<u>EXPEDIENTE</u>	<u>SOLICITA AGRICULT. (3)</u>	<u>SOLICITA GANADER. (4)</u>	<u>ANUALIDAD DE PAGO</u>
CABAS TORRES FRANCISCO	****6578*	7015615	SI	NO	3ª

DATOS CONVERSIÓN**IMPORTE POR ANUALIDAD**

	<u>2015</u>	<u>2016</u>	<u>2017</u>	<u>2018</u>	<u>2019</u>
IMPORTE MÁXIMO SUBVENCIONABLE	1.274,10 €	1.274,10 €	1.274,10 €	1.061,74 €	1.061,74 €
IMPORTE MEDIO DE TRANSFERENCIA (€/ha)	259,49 €	259,49 €	259,49 €	216,24 €	216,24 €

RESUMEN DE UNIDADES

<u>Cód</u>	<u>GRUPO DE PAGO</u>	<u>Sup. Dec. Admisible (ha)</u>	<u>Sup. Comprometida (ha)</u>	<u>Sup. ajustada compromiso (1) (ha)</u>	<u>% sobredec.</u>	<u>SUP. RESUELTA (ha)</u>	<u>Importe Declarado</u>	<u>Importe Topado</u>	<u>Importe Resuelto</u>	<u>Importe tras sobredec.</u>
38	FRUTALES SECANO	4,91		4,91	0,00	4,91	1.274,10	1.274,10	1.274,10	1.274,10
	TOTAL	4,91	4,91	4,91		4,91	1.274,10	1.274,10	1.274,10	1.274,10

APLICACIÓN DE REDUCCIONES Y SANCIONES

<u>AGRICULTURA</u>	<u>Importe Calculado</u>	<u>Importe prereduc.</u>	<u>Admisibilidad y compromisos</u>	<u>Presentación tardía</u>	<u>Omisión declaración</u>	<u>Condicionabilidad</u>	<u>IMPORTE (Euros)</u>				
							<u>RESUELTO</u>	<u>FEADER (Eje 2)</u>	<u>MAGRAMA</u>	<u>CAPDER</u>	
	1.274,10	1.274,10	0,00	0,00	0,00	0,00	1.274,10	955,58	136,97	181,55	
							TOTAL	1.274,10	955,58	136,97	181,55

RECINTOS RESUELTOS

<u>REF.</u>	<u>REFERENCIA SIGPAC</u>	<u>CULTIVO DESCRIPCIÓN CULTIVO</u>	<u>S/R G.PAGO</u>	<u>PEND. MEDIA (%)</u>	<u>SUP. DEC. ADMISIBLE (ha)</u>	<u>SUP. COMPROM. (ha)</u>	<u>SUP. AJUSTADA COMPROM. (1) (ha)</u>	<u>SUP. CONY. SIGPAC (ha)</u>	<u>SUP. CERTIE. (ha)</u>	<u>SUP. CAMPO (ha)</u>	<u>SUP. CAMPO DETER. CULT. DECLARADO (ha)</u>	<u>SUP. DEC. REDUCIDA (ha)</u>	<u>SUP. RESUELTA (ha)</u>
1700000005113382	29-052-002-00100-0001	117000 CASTAÑOS-SIN VARIEDAD	S 38	50,68	4,50	4,50	4,50	4,50	4,50			4,50	4,50
1700000005113383	29-064-009-00221-0002	117000 CASTAÑOS-SIN VARIEDAD	S 38	44,84	0,13	0,41	0,13	0,13	0,13			0,13	0,13
1700000005113384	29-064-009-00221-0002	117000 CASTAÑOS-SIN VARIEDAD	S 38	44,84	0,28	0,41	0,28	0,28	0,28			0,28	0,28

DATOS AGRICULTURA**RESUMEN DE UNIDADES**

<u>Cód</u>	<u>GRUPO DE PAGO</u>	<u>Sup. Dec. Admisible (ha)</u>	<u>Sup. Comprometida (ha)</u>	<u>Sup. ajustada compromiso (1) (ha)</u>	<u>% sobredec.</u>	<u>SUP. RESUELTA (ha)</u>	<u>Importe Declarado</u>	<u>Importe Topado</u>	<u>Importe Resuelto</u>	<u>Importe tras sobredec.</u>
38	FRUTALES SECANO	4,91		4,91	0,00	4,91	1.274,10	1.274,10	1.274,10	1.274,10
	TOTAL	4,91	4,91	4,91		4,91	1.274,10	1.274,10	1.274,10	1.274,10

RESUMEN DE PAGOS

<u>Pago realizado</u>	<u>IMPORTE (Euros)</u>			
	<u>RESUELTO</u>	<u>FEADER (Eje 2)</u>	<u>MAGRAMA</u>	<u>CAPDER</u>
	1.274,10	955,58	136,97	181,55

APLICACIÓN DE REDUCCIONES Y SANCIONES

<u>AGRICULTURA</u>	<u>Importe Calculado</u>	<u>Importe prereduc.</u>	<u>Admisibilidad y compromisos</u>	<u>Presentación tardía</u>	<u>Omisión declaración</u>	<u>Condicionabilidad</u>	<u>IMPORTE (Euros)</u>				
							<u>RESUELTO</u>	<u>FEADER (Eje 2)</u>	<u>MAGRAMA</u>	<u>CAPDER</u>	
	1.274,10	1.274,10	0,00	0,00	0,00	0,00	1.274,10	955,58	136,97	181,55	
							TOTAL	1.274,10	955,58	136,97	181,55



<u>APELLIDOS Y NOMBRE / RAZÓN SOCIAL</u>	<u>NIF</u>	<u>EXPEDIENTE</u>	<u>SOLICITA AGRICULT. (3)</u>	<u>SOLICITA GANADER. (4)</u>	<u>ANUALIDAD DE PAGO</u>
CALVO ROMERO ANTONIO	****0746*	7019021	SI	NO	3ª

DATOS CONVERSIÓN**IMPORTE POR ANUALIDAD**

	<u>2015</u>	<u>2016</u>	<u>2017</u>	<u>2018</u>	<u>2019</u>
IMPORTE MÁXIMO SUBVENCIONABLE	373,67 €	373,67 €	373,67 €	311,39 €	311,39 €
IMPORTE MEDIO DE TRANSFERENCIA (€/ha)	259,49 €	259,49 €	259,49 €	216,24 €	216,24 €

RESUMEN DE UNIDADES

<u>Cód</u>	<u>GRUPO DE PAGO</u>	<u>Sup. Dec. Admisible (ha)</u>	<u>Sup. Comprometida (ha)</u>	<u>Sup. ajustada compromiso (1) (ha)</u>	<u>% sobredec.</u>	<u>SUP. RESUELTA (ha)</u>	<u>Importe Declarado</u>	<u>Importe Topado</u>	<u>Importe Resuelto</u>	<u>Importe tras sobredec.</u>
38	FRUTALES SECANO	1,44		1,44	0,00	1,44	373,67	373,67	373,67	373,67
	TOTAL	1,44	1,44	1,44		1,44	373,67	373,67	373,67	373,67

APLICACIÓN DE REDUCCIONES Y SANCIONES

<u>AGRICULTURA</u>	<u>Importe Calculado</u>	<u>Importe prereduc.</u>	<u>Admisibilidad y compromisos</u>	<u>Presentación tardía</u>	<u>Omisión declaración</u>	<u>Condicionabilidad</u>	<u>IMPORTE (Euros)</u>				
							<u>RESUELTO</u>	<u>FEADER (Eje 2)</u>	<u>MAGRAMA</u>	<u>CAPDER</u>	
	373,67	373,67	0,00	0,00	0,00	0,00	373,67	280,25	40,17	53,25	
							TOTAL	373,67	280,25	40,17	53,25

RECINTOS RESUELTOS

<u>REF.</u>	<u>REFERENCIA SIGPAC</u>	<u>CULTIVO DESCRIPCIÓN CULTIVO</u>	<u>S/R G.PAGO</u>	<u>PEND. MEDIA (%)</u>	<u>SUP. DEC. ADMISIBLE (ha)</u>	<u>SUP. COMPROM. (ha)</u>	<u>SUP. AJUSTADA COMPROM. (1) (ha)</u>	<u>SUP. CONY. SIGPAC (ha)</u>	<u>SUP. CERTIE. (ha)</u>	<u>SUP. CAMPO (ha)</u>	<u>SUP. CAMPO DECLARADO (ha)</u>	<u>SUP. DEC. REDUCIDA (ha)</u>	<u>SUP. RESUELTA (ha)</u>
1700000006771645	11-005-015-00049-0003	113000 OTROS FRUTALES-SIN VARIEDAD	S 38	27,38	1,44	1,44	1,44		1,44			1,44	1,44

DATOS AGRICULTURA**RESUMEN DE UNIDADES**

<u>Cód</u>	<u>GRUPO DE PAGO</u>	<u>Sup. Dec. Admisible (ha)</u>	<u>Sup. Comprometida (ha)</u>	<u>Sup. ajustada compromiso (1) (ha)</u>	<u>% sobredec.</u>	<u>SUP. RESUELTA (ha)</u>	<u>Importe Declarado</u>	<u>Importe Topado</u>	<u>Importe Resuelto</u>	<u>Importe tras sobredec.</u>
38	FRUTALES SECANO	1,44		1,44	0,00	1,44	373,67	373,67	373,67	373,67
	TOTAL	1,44	1,44	1,44		1,44	373,67	373,67	373,67	373,67

RESUMEN DE PAGOS

<u>Pago realizado</u>	<u>IMPORTE (Euros)</u>			
	<u>RESUELTO</u>	<u>FEADER (Eje 2)</u>	<u>MAGRAMA</u>	<u>CAPDER</u>
	373,67	280,25	40,17	53,25

APLICACIÓN DE REDUCCIONES Y SANCIONES

<u>Importe Calculado</u>	<u>Importe prereduc.</u>	<u>Admisibilidad y compromisos</u>	<u>Presentación tardía</u>	<u>Omisión declaración</u>	<u>Condicionabilidad</u>	<u>IMPORTE (Euros)</u>				
						<u>RESUELTO</u>	<u>FEADER (Eje 2)</u>	<u>MAGRAMA</u>	<u>CAPDER</u>	
373,67	373,67	0,00	0,00	0,00	0,00	373,67	280,25	40,17	53,25	
						TOTAL	373,67	280,25	40,17	53,25



<u>APELLIDOS Y NOMBRE / RAZÓN SOCIAL</u>	<u>NIF</u>	<u>EXPEDIENTE</u>	<u>SOLICITA AGRICULT. (3)</u>	<u>SOLICITA GANADER. (4)</u>	<u>ANUALIDAD DE PAGO</u>
CANTERO ALARCON JESUS MARIA	****9012*	7009130	SI	NO	3ª

DATOS CONVERSIÓN**IMPORTE POR ANUALIDAD**

	<u>2015</u>	<u>2016</u>	<u>2017</u>	<u>2018</u>	<u>2019</u>
IMPORTE MÁXIMO SUBVENCIONABLE	781,06 €	781,06 €	672,07 €	560,06 €	560,06 €
IMPORTE MEDIO DE TRANSFERENCIA (€/ha)	259,49 €	259,49 €	259,49 €	216,24 €	216,24 €

RESUMEN DE UNIDADES

<u>Cód</u>	<u>GRUPO DE PAGO</u>	<u>Sup. Dec. Admisible (ha)</u>	<u>Sup. Comprometida (ha)</u>	<u>Sup. ajustada compromiso (1) (ha)</u>	<u>% sobredec.</u>	<u>SUP. RESUELTA (ha)</u>	<u>Importe Declarado</u>	<u>Importe Topado</u>	<u>Importe Resuelto</u>	<u>Importe tras sobredec.</u>
38	FRUTALES SECANO	2,59		2,59	0,00	2,59	672,08	672,07	672,07	672,07
	TOTAL	2,59	2,59	2,59		2,59	672,08	672,07	672,07	672,07

APLICACIÓN DE REDUCCIONES Y SANCIONES

<u>AGRICULTURA</u>	<u>Importe Calculado</u>	<u>Importe prereduc.</u>	<u>Admisibilidad y compromisos</u>	<u>Presentación tardía</u>	<u>Omisión declaración</u>	<u>Condicionabilidad</u>	<u>IMPORTE (Euros)</u>				
							<u>RESUELTO</u>	<u>FEADER (Eje 2)</u>	<u>MAGRAMA</u>	<u>CAPDER</u>	
	672,07	672,07	0,00	0,00	0,00	0,00	672,07	504,05	72,25	95,77	
							TOTAL	672,07	504,05	72,25	95,77

RECINTOS RESUELTOS

<u>REF.</u>	<u>REFERENCIA SIGPAC</u>	<u>CULTIVO DESCRIPCIÓN CULTIVO</u>	<u>S/R</u>	<u>G.PAGO</u>	<u>PEND. MEDIA (%)</u>	<u>SUP. DEC. ADMISIBLE (ha)</u>	<u>SUP. COMPROM. (ha)</u>	<u>SUP. AJUSTADA COMPROM. (1) (ha)</u>	<u>SUP. CONY. SIGPAC (ha)</u>	<u>SUP. CERTIF. (ha)</u>	<u>SUP. CAMPO (ha)</u>	<u>SUP. CAMPO DETER CULT. DECLARADO (ha)</u>	<u>SUP. DEC. REDUCIDA (ha)</u>	<u>SUP. RESUELTA (ha)</u>
1700000004572109	29-031-006-00025-0008	104000 ALMENDROS-SIN VARIEDAD	S	38	22,21	0,14	0,14	0,14		0,14			0,14	0,14
1700000004572111	29-031-005-00021-0003	104000 ALMENDROS-SIN VARIEDAD	S	38	25,12	0,17	0,17	0,17		0,17			0,17	0,17
1700000004572112	29-031-006-00025-0007	104000 ALMENDROS-SIN VARIEDAD	S	38	40,74	0,04	0,04	0,04		0,04			0,04	0,04
1700000004572113	29-031-005-00024-0005	104000 ALMENDROS-SIN VARIEDAD	S	38	32,30	2,24	2,25	2,24	2,24	2,24			2,24	2,24

DATOS AGRICULTURA**RESUMEN DE UNIDADES**

<u>Cód</u>	<u>GRUPO DE PAGO</u>	<u>Sup. Dec. Admisible (ha)</u>	<u>Sup. Comprometida (ha)</u>	<u>Sup. ajustada compromiso (1) (ha)</u>	<u>% sobredec.</u>	<u>SUP. RESUELTA (ha)</u>	<u>Importe Declarado</u>	<u>Importe Topado</u>	<u>Importe Resuelto</u>	<u>Importe tras sobredec.</u>
38	FRUTALES SECANO	2,59		2,59	0,00	2,59	672,08	672,07	672,07	672,07
	TOTAL	2,59	2,59	2,59		2,59	672,08	672,07	672,07	672,07

RESUMEN DE PAGOS

	<u>Pago realizado</u>	<u>IMPORTE (Euros)</u>			
		<u>RESUELTO</u>	<u>FEADER (Eje 2)</u>	<u>MAGRAMA</u>	<u>CAPDER</u>
		672,07	504,05	72,25	95,77

APLICACIÓN DE REDUCCIONES Y SANCIONES

	<u>Importe Calculado</u>	<u>Importe prereduc.</u>	<u>Admisibilidad y compromisos</u>	<u>Presentación tardía</u>	<u>Omisión declaración</u>	<u>Condicionabilidad</u>	<u>IMPORTE (Euros)</u>				
							<u>RESUELTO</u>	<u>FEADER (Eje 2)</u>	<u>MAGRAMA</u>	<u>CAPDER</u>	
	672,07	672,07	0,00	0,00	0,00	0,00	672,07	504,05	72,25	95,77	
							TOTAL	672,07	504,05	72,25	95,77

INCIDENCIAS**INCIDENCIA DESCRIPCIÓN**

85031 Solicita recinto que no está comprometido para la operación.

Ref:1700000004572110 Recinto:29-031-005-00021-002 Cultivo:104000 ALMENDROS-SIN VARIEDAD Secano



(1) Superficie declarada admisible ajustada con la superficie comprometida.
 (2) Factor de penalización valorando el alcance para el tipo de compromiso.
 (3) Solicita agricultura y tiene compromisos vigentes.
 (4) Solicita ganadería y tiene compromisos vigentes.

<u>APELLIDOS Y NOMBRE / RAZÓN SOCIAL</u>	<u>NIF</u>	<u>EXPEDIENTE</u>	<u>SOLICITA AGRICULT. (3)</u>	<u>SOLICITA GANADER. (4)</u>	<u>ANUALIDAD DE PAGO</u>
CARABANTES CARRETERO JOSE ANTONIO	****5273*	7019336	SI	NO	3ª

DATOS CONVERSIÓN**IMPORTE POR ANUALIDAD**

	<u>2015</u>	<u>2016</u>	<u>2017</u>	<u>2018</u>	<u>2019</u>
IMPORTE MÁXIMO SUBVENCIONABLE	209,80 €	209,80 €	209,80 €	174,83 €	174,83 €
IMPORTE MEDIO DE TRANSFERENCIA (€/ha)	419,60 €	419,60 €	419,60 €	349,66 €	349,66 €

RESUMEN DE UNIDADES

<u>Cód</u>	<u>GRUPO DE PAGO</u>	<u>Sup. Dec. Admisible (ha)</u>	<u>Sup. Comprometida (ha)</u>	<u>Sup. ajustada compromiso (1) (ha)</u>	<u>% sobredec.</u>	<u>SUP. RESUELTA (ha)</u>	<u>Importe Declarado</u>	<u>Importe Topado</u>	<u>Importe Resuelto</u>	<u>Importe tras sobredec.</u>
37	FRUTALES REGADÍO	0,50		0,50	0,00	0,50	174,83	209,80	174,83	174,83
	TOTAL	0,50	0,50	0,50		0,50	174,83	209,80	174,83	174,83

APLICACIÓN DE REDUCCIONES Y SANCIONES

	<u>Importe Calculado</u>	<u>Importe prereduc.</u>	<u>Admisibilidad y compromisos</u>	<u>Presentación tardía</u>	<u>Omisión declaración</u>	<u>Condicionabilidad</u>	<u>IMPORTE (Euros)</u>			
							<u>RESUELTO</u>	<u>FEADER (Eje 2)</u>	<u>MAGRAMA</u>	<u>CAPDER</u>
AGRICULTURA	174,83	174,83	1,00	0,00	0,00	0,00	0,00	0,00	0,00	0,00
TOTAL							0,00	0,00	0,00	0,00

RECINTOS RESUELTOS

<u>REF.</u>	<u>REFERENCIA SIGPAC</u>	<u>CULTIVO DESCRIPCIÓN CULTIVO</u>	<u>S/R</u>	<u>G.PAGO</u>	<u>PEND. MEDIA (%)</u>	<u>SUP. DEC. ADMISIBLE (ha)</u>	<u>SUP. COMPROM. (ha)</u>	<u>SUP. AJUSTADA COMPROM. (1) (ha)</u>	<u>SUP. CONY. SIGPAC (ha)</u>	<u>SUP. CERTIF. (ha)</u>	<u>SUP. CAMPO (ha)</u>	<u>SUP. CAMPO DETER. CULT. DECLARADO (ha)</u>	<u>SUP. DEC. REDUCIDA (ha)</u>	<u>SUP. RESUELTA (ha)</u>
1700000006906552	29-058-001-00034-0005	206000 NARANJO-SIN VARIEDAD	R	37	28,94	0,50	0,50	0,50		0,00			0,50	0,50

DATOS AGRICULTURA**RESUMEN DE UNIDADES**

<u>Cód</u>	<u>GRUPO DE PAGO</u>	<u>Sup. Dec. Admisible (ha)</u>	<u>Sup. Comprometida (ha)</u>	<u>Sup. ajustada compromiso (1) (ha)</u>	<u>% sobredec.</u>	<u>SUP. RESUELTA (ha)</u>	<u>Importe Declarado</u>	<u>Importe Topado</u>	<u>Importe Resuelto</u>	<u>Importe tras sobredec.</u>
37	FRUTALES REGADÍO	0,50		0,50	0,00	0,50	174,83	209,80	174,83	174,83
	TOTAL	0,50	0,50	0,50		0,50	174,83	209,80	174,83	174,83

RESUMEN DE PAGOS

<u>IMPORTE (Euros)</u>				
	<u>RESUELTO</u>	<u>FEADER (Eje 2)</u>	<u>MAGRAMA</u>	<u>CAPDER</u>
A pagar	0,00	0,00	0,00	0,00

APLICACIÓN DE REDUCCIONES Y SANCIONES

	<u>Importe Calculado</u>	<u>Importe prereduc.</u>	<u>Admisibilidad y compromisos</u>	<u>Presentación tardía</u>	<u>Omisión declaración</u>	<u>Condicionabilidad</u>	<u>IMPORTE (Euros)</u>			
							<u>RESUELTO</u>	<u>FEADER (Eje 2)</u>	<u>MAGRAMA</u>	<u>CAPDER</u>
TOTAL	174,83	174,83	100,00	0,00	0,00	0,00	0,00	0,00	0,00	0,00

DETALLE DE REDUCCIONES Y SANCIONES POR INCUMPLIMIENTOS DE ADMISIBILIDAD Y COMPROMISOS

<u>Tipo</u>	<u>Compromiso</u>	<u>Sup. Calculada</u>	<u>Sup. Incumpl.</u>	<u>Factor Alcance (2)</u>	<u>Coef. Línea Base</u>	<u>Coef. Acumulación</u>	<u>Coef. Reiteración</u>	<u>Importe Ayuda</u>	<u>Factor Sanción</u>	<u>Importe Sanción</u>	<u>Aplicado</u>
B1	Las unidades comprometidas deben estar certificadas en producción ecológica según lo establecido en el Reglamento (CE) n° 834/2007 y el Reglamento (CE) n° 889/2008, por el que se establece disposiciones de aplicación del Reglamento (CE) n° 834/2007 del Consejo, durante el período de compromiso.	0,50	0,50	1,00	1,00	1,00	1,00	174,83 €	1,00	174,83 €	SI

INCIDENCIAS**INCIDENCIA DESCRIPCIÓN**

85001 El recinto declarado no cumple con las normas de producción ecológica (artículo 5-1 e), Orden 26 mayo 2015)
Ref:1700000006906552 Recinto:29-058-001-00034-005 Cultivo:206000 NARANJO-SIN VARIEDAD Regadío

<u>APELLIDOS Y NOMBRE / RAZÓN SOCIAL</u>	<u>NIF</u>	<u>EXPEDIENTE</u>	<u>SOLICITA AGRICULT. (3)</u>	<u>SOLICITA GANADER. (4)</u>	<u>ANUALIDAD DE PAGO</u>
CARO GAMEZ ANTONIO JOSE	****1073*	7018734	SI	NO	3ª

DATOS CONVERSIÓN**IMPORTE POR ANUALIDAD**

	<u>2015</u>	<u>2016</u>	<u>2017</u>	<u>2018</u>	<u>2019</u>
IMPORTE MÁXIMO SUBVENCIONABLE	293,71 €	244,76 €	220,28 €	220,28 €	220,28 €
IMPORTE MEDIO DE TRANSFERENCIA (€/ha)	419,59 €	349,66 €	349,66 €	349,66 €	349,66 €

RESUMEN DE UNIDADES

<u>Cód</u>	<u>GRUPO DE PAGO</u>	<u>Sup. Dec. Admisible (ha)</u>	<u>Sup. Comprometida (ha)</u>	<u>Sup. ajustada compromiso (1) (ha)</u>	<u>% sobredec.</u>	<u>SUP. RESUELTA (ha)</u>	<u>Importe Declarado</u>	<u>Importe Topado</u>	<u>Importe Resuelto</u>	<u>Importe tras sobredec.</u>
37	FRUTALES REGADÍO	0,63		0,63	0,00	0,63	220,29	220,28	220,28	220,28
	TOTAL	0,63	0,63	0,63		0,63	220,29	220,28	220,28	220,28

APLICACIÓN DE REDUCCIONES Y SANCIONES

	<u>Importe Calculado</u>	<u>Importe prereduc.</u>	<u>Admisibilidad y compromisos</u>	<u>Presentación tardía</u>	<u>Omisión declaración</u>	<u>Condicionabilidad</u>	<u>IMPORTE (Euros)</u>			
							<u>RESUELTO</u>	<u>FEADER (Eje 2)</u>	<u>MAGRAMA</u>	<u>CAPDER</u>
AGRICULTURA	220,28	220,28	0,00	0,00	0,00	0,00	220,28	165,21	23,68	31,39
TOTAL							220,28	165,21	23,68	31,39

RECINTOS RESUELTOS

<u>REF.</u>	<u>REFERENCIA SIGPAC</u>	<u>CULTIVO DESCRIPCIÓN CULTIVO</u>	<u>S/R G.PAGO</u>	<u>PEND. MEDIA (%)</u>	<u>SUP. DEC. ADMISIBLE (ha)</u>	<u>SUP. COMPROM. (ha)</u>	<u>SUP. AJUSTADA COMPROM. (1) (ha)</u>	<u>SUP. CONY. SIGPAC (ha)</u>	<u>SUP. CERTIE. (ha)</u>	<u>SUP. CAMPO (ha)</u>	<u>SUP. CAMPO DETER. CULT. DECLARADO (ha)</u>	<u>SUP. DEC. REDUCIDA (ha)</u>	<u>SUP. RESUELTA (ha)</u>
1700000006652652	29-042-018-00007-0001	113000 OTROS FRUTALES-SIN VARIEDAD	R 37	16,82	0,14	0,14	0,14	0,14	0,14			0,14	0,14
1700000006652653	29-042-018-00007-0004	113000 OTROS FRUTALES-SIN VARIEDAD	R 37	46,51	0,23	0,23	0,23	0,23	0,23			0,23	0,23
1700000006652654	29-042-018-00007-0006	113000 OTROS FRUTALES-SIN VARIEDAD	R 37	30,24	0,08	0,08	0,08	0,08	0,08			0,08	0,08
1700000006652655	29-042-018-00008-0001	113000 OTROS FRUTALES-SIN VARIEDAD	R 37	15,10	0,05	0,05	0,05	0,05	0,05			0,05	0,05
1700000006652656	29-042-018-00008-0004	113000 OTROS FRUTALES-SIN VARIEDAD	R 37	19,19	0,02	0,02	0,02	0,02	0,02			0,02	0,02
1700000006652657	29-042-018-00009-0002	113000 OTROS FRUTALES-SIN VARIEDAD	R 37	15,29	0,05	0,05	0,05	0,05	0,05			0,05	0,05
1700000006652658	29-042-018-00010-0002	113000 OTROS FRUTALES-SIN VARIEDAD	R 37	14,95	0,06	0,06	0,06	0,06	0,06			0,06	0,06

DATOS AGRICULTURA**RESUMEN DE UNIDADES**

<u>Cód</u>	<u>GRUPO DE PAGO</u>	<u>Sup. Dec. Admisible (ha)</u>	<u>Sup. Comprometida (ha)</u>	<u>Sup. ajustada compromiso (1) (ha)</u>	<u>% sobredec.</u>	<u>SUP. RESUELTA (ha)</u>	<u>Importe Declarado</u>	<u>Importe Topado</u>	<u>Importe Resuelto</u>	<u>Importe tras sobredec.</u>
37	FRUTALES REGADÍO	0,63		0,63	0,00	0,63	220,29	220,28	220,28	220,28
	TOTAL	0,63	0,63	0,63		0,63	220,29	220,28	220,28	220,28

RESUMEN DE PAGOS

	<u>IMPORTE (Euros)</u>			
	<u>RESUELTO</u>	<u>FEADER (Eje 2)</u>	<u>MAGRAMA</u>	<u>CAPDER</u>
Pago realizado	220,28	165,21	23,68	31,39

APLICACIÓN DE REDUCCIONES Y SANCIONES

	<u>Importe Calculado</u>	<u>Importe prereduc.</u>	<u>Admisibilidad y compromisos</u>	<u>Presentación tardía</u>	<u>Omisión declaración</u>	<u>Condicionabilidad</u>	<u>IMPORTE (Euros)</u>			
							<u>RESUELTO</u>	<u>FEADER (Eje 2)</u>	<u>MAGRAMA</u>	<u>CAPDER</u>
	220,28	220,28	0,00	0,00	0,00	0,00	220,28	165,21	23,68	31,39
TOTAL							220,28	165,21	23,68	31,39



(1) Superficie declarada admisible ajustada con la superficie comprometida.
(2) Factor de penalización valorando el alcance para el tipo de compromiso.
(3) Solicita agricultura y tiene compromisos vigentes.
(4) Solicita ganadería y tiene compromisos vigentes.

<u>APELLIDOS Y NOMBRE / RAZÓN SOCIAL</u>	<u>NIF</u>	<u>EXPEDIENTE</u>	<u>SOLICITA AGRICULT. (3)</u>	<u>SOLICITA GANADER. (4)</u>	<u>ANUALIDAD DE PAGO</u>
CARVAJAL BECERRA JOSE ANTONIO	****2281*	7018382	SI	NO	3ª

DATOS CONVERSIÓN**IMPORTE POR ANUALIDAD**

	<u>2015</u>	<u>2016</u>	<u>2017</u>	<u>2018</u>	<u>2019</u>
IMPORTE MÁXIMO SUBVENCIONABLE	6.596,07 €	6.596,07 €	5.495,03 €	5.495,03 €	5.495,03 €
IMPORTE MEDIO DE TRANSFERENCIA (€/ha)	181,41 €	181,41 €	151,17 €	151,17 €	151,17 €

RESUMEN DE UNIDADES

<u>Cód</u>	<u>GRUPO DE PAGO</u>	<u>Sup. Dec. Admisible (ha)</u>	<u>Sup. Comprometida (ha)</u>	<u>Sup. ajustada compromiso (1) (ha)</u>	<u>% sobredec.</u>	<u>SUP. RESUELTA (ha)</u>	<u>Importe Declarado</u>	<u>Importe Topado</u>	<u>Importe Resuelto</u>	<u>Importe tras sobredec.</u>
39	HERBÁCEOS	36,36		36,35	0,00	36,35	5.495,03	5.495,03	5.495,03	5.495,03
	TOTAL	36,36	36,35	36,35		36,35	5.495,03	5.495,03	5.495,03	5.495,03

APLICACIÓN DE REDUCCIONES Y SANCIONES

<u>AGRICULTURA</u>	<u>Importe Calculado</u>	<u>Importe prereduc.</u>	<u>Admisibilidad y compromisos</u>	<u>Presentación tardía</u>	<u>Omisión declaración</u>	<u>Condicionabilidad</u>	<u>IMPORTE (Euros)</u>				
							<u>RESUELTO</u>	<u>FEADER (Eje 2)</u>	<u>MAGRAMA</u>	<u>CAPDER</u>	
	5.495,03	5.495,03	0,00	0,00	0,00	0,00	5.495,03	4.121,27	590,72	783,04	
							TOTAL	5.495,03	4.121,27	590,72	783,04

RECINTOS RESUELTOS

<u>REF.</u>	<u>REFERENCIA SIGPAC</u>	<u>CULTIVO DESCRIPCIÓN CULTIVO</u>	<u>S/R</u>	<u>G.PAGO</u>	<u>PEND. MEDIA (%)</u>	<u>SUP. DEC. ADMISIBLE (ha)</u>	<u>SUP. COMPROM. (ha)</u>	<u>SUP. AJUSTADA COMPROM. (1) (ha)</u>	<u>SUP. CONY. SIGPAC (ha)</u>	<u>SUP. CERTIE. (ha)</u>	<u>SUP. CAMPO (ha)</u>	<u>SUP. CAMPO DETER. CULT. DECLARADO (ha)</u>	<u>SUP. DEC. REDUCIDA (ha)</u>	<u>SUP. RESUELTA (ha)</u>
1700000006498294	29-084-010-00043-0013	52000 VEZA-SIN VARIEDAD	S	39	13,08	7,57	36,36	7,57	7,57	7,57			7,57	7,57
1700000006498295	29-084-010-00043-0013	13000 TRITICALE-SIN VARIEDAD	S	39	13,08	18,79	36,36	18,79	18,79	18,78			18,79	18,79
1700000006498296	29-084-010-00043-0013	41000 HABAS-SIN VARIEDAD	S	39	13,08	10,00	36,36	10,00	10,00	10,00			10,00	10,00

DATOS AGRICULTURA**RESUMEN DE UNIDADES**

<u>Cód</u>	<u>GRUPO DE PAGO</u>	<u>Sup. Dec. Admisible (ha)</u>	<u>Sup. Comprometida (ha)</u>	<u>Sup. ajustada compromiso (1) (ha)</u>	<u>% sobredec.</u>	<u>SUP. RESUELTA (ha)</u>	<u>Importe Declarado</u>	<u>Importe Topado</u>	<u>Importe Resuelto</u>	<u>Importe tras sobredec.</u>
39	HERBÁCEOS	36,36		36,35	0,00	36,35	5.495,03	5.495,03	5.495,03	5.495,03
	TOTAL	36,36	36,35	36,35		36,35	5.495,03	5.495,03	5.495,03	5.495,03

RESUMEN DE PAGOS

<u>Pago realizado</u>	<u>IMPORTE (Euros)</u>			
	<u>RESUELTO</u>	<u>FEADER (Eje 2)</u>	<u>MAGRAMA</u>	<u>CAPDER</u>
	5.495,03	4.121,27	590,72	783,04

APLICACIÓN DE REDUCCIONES Y SANCIONES

<u>AGRICULTURA</u>	<u>Importe Calculado</u>	<u>Importe prereduc.</u>	<u>Admisibilidad y compromisos</u>	<u>Presentación tardía</u>	<u>Omisión declaración</u>	<u>Condicionabilidad</u>	<u>IMPORTE (Euros)</u>				
							<u>RESUELTO</u>	<u>FEADER (Eje 2)</u>	<u>MAGRAMA</u>	<u>CAPDER</u>	
	5.495,03	5.495,03	0,00	0,00	0,00	0,00	5.495,03	4.121,27	590,72	783,04	
							TOTAL	5.495,03	4.121,27	590,72	783,04

INCIDENCIAS**INCIDENCIA DESCRIPCIÓN**

85002 Recinto declarado que no cumple en su totalidad con las normas de producción ecológica (artículo 5-1 e), Orden 26 mayo 2015)
Ref:1700000006498295 Recinto:29-084-010-00043-013 Cultivo:13000 TRITICALE-SIN VARIEDAD Secano Sup. Declarada:18,79
Superficie Certificada (Ha):18,78



(1) Superficie declarada admisible ajustada con la superficie comprometida.
(2) Factor de penalización valorando el alcance para el tipo de compromiso.
(3) Solicita agricultura y tiene compromisos vigentes.
(4) Solicita ganadería y tiene compromisos vigentes.

<u>APELLIDOS Y NOMBRE / RAZÓN SOCIAL</u>	<u>NIF</u>	<u>EXPEDIENTE</u>	<u>SOLICITA AGRICULT. (3)</u>	<u>SOLICITA GANADER. (4)</u>	<u>ANUALIDAD DE PAGO</u>
CASTILLO SANCHEZ MARIA ANGELES	****3010*	7011837	SI	NO	3ª

DATOS CONVERSIÓN**IMPORTE POR ANUALIDAD**

	<u>2015</u>	<u>2016</u>	<u>2017</u>	<u>2018</u>	<u>2019</u>
IMPORTE MÁXIMO SUBVENCIONABLE	371,07 €	371,07 €	368,48 €	307,06 €	307,06 €
IMPORTE MEDIO DE TRANSFERENCIA (€/ha)	259,49 €	259,49 €	259,49 €	216,24 €	216,24 €

RESUMEN DE UNIDADES

<u>Cód</u>	<u>GRUPO DE PAGO</u>	<u>Sup. Dec. Admisible (ha)</u>	<u>Sup. Comprometida (ha)</u>	<u>Sup. ajustada compromiso (1) (ha)</u>	<u>% sobredec.</u>	<u>SUP. RESUELTA (ha)</u>	<u>Importe Declarado</u>	<u>Importe Topado</u>	<u>Importe Resuelto</u>	<u>Importe tras sobredec.</u>
38	FRUTALES SECANO	1,43		1,42	0,00	1,42	368,48	368,48	368,48	368,48
	TOTAL	1,43	1,42	1,42		1,42	368,48	368,48	368,48	368,48

APLICACIÓN DE REDUCCIONES Y SANCIONES

	<u>Importe Calculado</u>	<u>Importe prereduc.</u>	<u>Admisibilidad y compromisos</u>	<u>Presentación tardía</u>	<u>Omisión declaración</u>	<u>Condicionabilidad</u>	<u>IMPORTE (Euros)</u>			
							<u>RESUELTO</u>	<u>FEADER (Eje 2)</u>	<u>MAGRAMA</u>	<u>CAPDER</u>
AGRICULTURA	368,48	368,48	0,00	0,00	0,00	0,00	368,48	276,36	39,61	52,51
TOTAL							368,48	276,36	39,61	52,51

RECINTOS RESUELTOS

<u>REF.</u>	<u>REFERENCIA SIGPAC</u>	<u>CULTIVO DESCRIPCIÓN CULTIVO</u>	<u>S/R</u>	<u>G.PAGO</u>	<u>PEND. MEDIA (%)</u>	<u>SUP. DEC. ADMISIBLE (ha)</u>	<u>SUP. COMPROM. (ha)</u>	<u>SUP. AJUSTADA COMPROM. (1) (ha)</u>	<u>SUP. CONY. SIGPAC (ha)</u>	<u>SUP. CERTIF. (ha)</u>	<u>SUP. CAMPO (ha)</u>	<u>SUP. CAMPO DETER. CULT. DECLARADO (ha)</u>	<u>SUP. DEC. REDUCIDA (ha)</u>	<u>SUP. RESUELTA (ha)</u>
1700000004938224	29-092-006-00351-0005	104000 ALMENDROS-SIN VARIEDAD	S	38	55,10	0,92	0,92	0,92		0,92			0,92	0,92
1700000004938225	29-092-006-00351-0004	104000 ALMENDROS-SIN VARIEDAD	S	38	55,50	0,51	0,51	0,51		0,51			0,51	0,51

DATOS AGRICULTURA**RESUMEN DE UNIDADES**

<u>Cód</u>	<u>GRUPO DE PAGO</u>	<u>Sup. Dec. Admisible (ha)</u>	<u>Sup. Comprometida (ha)</u>	<u>Sup. ajustada compromiso (1) (ha)</u>	<u>% sobredec.</u>	<u>SUP. RESUELTA (ha)</u>	<u>Importe Declarado</u>	<u>Importe Topado</u>	<u>Importe Resuelto</u>	<u>Importe tras sobredec.</u>
38	FRUTALES SECANO	1,43		1,42	0,00	1,42	368,48	368,48	368,48	368,48
	TOTAL	1,43	1,42	1,42		1,42	368,48	368,48	368,48	368,48

RESUMEN DE PAGOS

	<u>Pago realizado</u>	<u>IMPORTE (Euros)</u>			
		<u>RESUELTO</u>	<u>FEADER (Eje 2)</u>	<u>MAGRAMA</u>	<u>CAPDER</u>
		368,48	276,36	39,61	52,51

APLICACIÓN DE REDUCCIONES Y SANCIONES

	<u>Importe Calculado</u>	<u>Importe prereduc.</u>	<u>Admisibilidad y compromisos</u>	<u>Presentación tardía</u>	<u>Omisión declaración</u>	<u>Condicionabilidad</u>	<u>IMPORTE (Euros)</u>			
							<u>RESUELTO</u>	<u>FEADER (Eje 2)</u>	<u>MAGRAMA</u>	<u>CAPDER</u>
	368,48	368,48	0,00	0,00	0,00	0,00	368,48	276,36	39,61	52,51
TOTAL							368,48	276,36	39,61	52,51



<u>APELLIDOS Y NOMBRE / RAZÓN SOCIAL</u>	<u>NIF</u>	<u>EXPEDIENTE</u>	<u>SOLICITA AGRICULT. (3)</u>	<u>SOLICITA GANADER. (4)</u>	<u>ANUALIDAD DE PAGO</u>
CEZAR VIÑEDOS SL	****7769*	7016328	SI	NO	3ª

DATOS CONVERSIÓN**IMPORTE POR ANUALIDAD**

	<u>2015</u>	<u>2016</u>	<u>2017</u>	<u>2018</u>	<u>2019</u>
IMPORTE MÁXIMO SUBVENCIONABLE	431,88 €	431,88 €	311,59 €	309,52 €	309,52 €
IMPORTE MEDIO DE TRANSFERENCIA (€/ha)	287,92 €	287,92 €	241,54 €	239,94 €	239,94 €

RESUMEN DE UNIDADES

<u>Cód</u>	<u>GRUPO DE PAGO</u>	<u>Sup. Dec. Admisible (ha)</u>	<u>Sup. Comprometida (ha)</u>	<u>Sup. ajustada compromiso (1) (ha)</u>	<u>% sobredec.</u>	<u>SUP. RESUELTA (ha)</u>	<u>Importe Declarado</u>	<u>Importe Topado</u>	<u>Importe Resuelto</u>	<u>Importe tras sobredec.</u>
42	VIÑEDO	1,29		1,29	0,00	1,29	311,92	311,59	311,59	311,59
	TOTAL	1,29	1,29	1,29		1,29	311,92	311,59	311,59	311,59

APLICACIÓN DE REDUCCIONES Y SANCIONES

<u>AGRICULTURA</u>	<u>Importe Calculado</u>	<u>Importe prereduc.</u>	<u>Admisibilidad y compromisos</u>	<u>Presentación tardía</u>	<u>Omisión declaración</u>	<u>Condicionabilidad</u>	<u>IMPORTE (Euros)</u>				
							<u>RESUELTO</u>	<u>FEADER (Eje 2)</u>	<u>MAGRAMA</u>	<u>CAPDER</u>	
	311,59	311,59	0,02	0,00	0,00	0,00	305,36	229,02	32,83	43,51	
							TOTAL	305,36	229,02	32,83	43,51

RECINTOS RESUELTOS

<u>REF.</u>	<u>REFERENCIA SIGPAC</u>	<u>CULTIVO DESCRIPCIÓN CULTIVO</u>	<u>S/R</u>	<u>G.PAGO</u>	<u>PEND. MEDIA (%)</u>	<u>SUP. DEC. ADMISIBLE (ha)</u>	<u>SUP. COMPROM. (ha)</u>	<u>SUP. AJUSTADA COMPROM. (1) (ha)</u>	<u>SUP. CONY. SIGPAC (ha)</u>	<u>SUP. CERTIF. (ha)</u>	<u>SUP. CAMPO (ha)</u>	<u>SUP. CAMPO DETER. CULT. DECLARADO (ha)</u>	<u>SUP. DEC. REDUCIDA (ha)</u>	<u>SUP. RESUELTA (ha)</u>
1700000005918474	29-056-001-00148-0005	102000 VIÑEDO VINIFICACIÓN-SIN VARIEDAD	S	42	23,79	0,06	0,06	0,06		0,06			0,06	0,06
1700000005918478	29-056-001-00147-0016	102000 VIÑEDO VINIFICACIÓN-SIN VARIEDAD	S	42	6,70	0,11	0,11	0,11		0,11			0,11	0,11
1700000005918479	29-056-001-00157-0005	102000 VIÑEDO VINIFICACIÓN-SIN VARIEDAD	S	42	11,87	0,05	0,05	0,05		0,04			0,05	0,05
1700000005918480	29-056-001-00147-0005	102000 VIÑEDO VINIFICACIÓN-SIN VARIEDAD	S	42	20,60	0,12	0,12	0,12		0,12			0,12	0,12
1700000005918481	29-056-001-00147-0007	102000 VIÑEDO VINIFICACIÓN-SIN VARIEDAD	S	42	21,50	0,26	0,26	0,26		0,26			0,26	0,26
1700000005918482	29-056-001-00148-0003	102000 VIÑEDO VINIFICACIÓN-SIN VARIEDAD	S	42	23,83	0,50	0,50	0,50		0,50			0,50	0,50
1700000005918483	29-056-001-00147-0008	102000 VIÑEDO VINIFICACIÓN-SIN VARIEDAD	S	42	20,92	0,19	0,19	0,19		0,19			0,19	0,19

DATOS AGRICULTURA**RESUMEN DE UNIDADES**

<u>Cód</u>	<u>GRUPO DE PAGO</u>	<u>Sup. Dec. Admisible (ha)</u>	<u>Sup. Comprometida (ha)</u>	<u>Sup. ajustada compromiso (1) (ha)</u>	<u>% sobredec.</u>	<u>SUP. RESUELTA (ha)</u>	<u>Importe Declarado</u>	<u>Importe Topado</u>	<u>Importe Resuelto</u>	<u>Importe tras sobredec.</u>
42	VIÑEDO	1,29		1,29	0,00	1,29	311,92	311,59	311,59	311,59
	TOTAL	1,29	1,29	1,29		1,29	311,92	311,59	311,59	311,59

RESUMEN DE PAGOS

<u>Pago realizado</u>	<u>IMPORTE (Euros)</u>			
	<u>RESUELTO</u>	<u>FEADER (Eje 2)</u>	<u>MAGRAMA</u>	<u>CAPDER</u>
	305,36	229,02	32,83	43,51

APLICACIÓN DE REDUCCIONES Y SANCIONES

<u>Importe Calculado</u>	<u>Importe prereduc.</u>	<u>Admisibilidad y compromisos</u>	<u>Presentación tardía</u>	<u>Omisión declaración</u>	<u>Condicionabilidad</u>	<u>IMPORTE (Euros)</u>				
						<u>RESUELTO</u>	<u>FEADER (Eje 2)</u>	<u>MAGRAMA</u>	<u>CAPDER</u>	
311,59	311,59	2,00	0,00	0,00	0,00	305,36	229,02	32,83	43,51	
						TOTAL	305,36	229,02	32,83	43,51

DETALLE DE REDUCCIONES Y SANCIONES POR INCUMPLIMIENTOS DE ADMISIBILIDAD Y COMPROMISOS

<u>Tipo</u>	<u>Compromiso</u>	<u>Sup. Calculada</u>	<u>Sup. Incumpli.</u>	<u>Factor Alcance (2)</u>	<u>Coef. Línea Base</u>	<u>Coef. Acumulación</u>	<u>Coef. Reiteración</u>	<u>Importe Ayuda</u>	<u>Factor Sanción</u>	<u>Importe Sanción</u>	<u>Aplicado</u>
B1	Las unidades comprometidas deben estar certificadas en producción ecológica según lo establecido en el Reglamento (CE) n° 834/2007 y el Reglamento (CE) n° 889/2008, por el que se establece disposiciones de aplicación del Reglamento (CE) n° 834/2007 del Consejo, durante el período de compromiso.	1,29	0,01	0,01	1,00	1,00	1,50	311,59 €	0,02	6,23 €	SI

(1) Superficie declarada admisible ajustada con la superficie comprometida.
(2) Factor de penalización valorando el alcance para el tipo de compromiso.
(3) Solicita agricultura y tiene compromisos vigentes.
(4) Solicita ganadería y tiene compromisos vigentes.

INCIDENCIAS**INCIDENCIA DESCRIPCIÓN**

- 85002 Recinto declarado que no cumple en su totalidad con las normas de producción ecológica (artículo 5-1 e), Orden 26 mayo 2015)
Ref:1700000005918479 Recinto:29-056-001-00157-005 Cultivo:102000 VIÑEDO VINIFICACIÓN-SIN VARIEDAD Secano Sup.
Declarada:0,05 Superficie Certificada (Ha):0,04
- 85031 Solicita recinto que no está comprometido para la operación.
Ref:1700000005918473 Recinto:29-056-001-00147-012 Cultivo:102000 VIÑEDO VINIFICACIÓN-SIN VARIEDAD Secano



(1) Superficie declarada admisible ajustada con la superficie comprometida.
(2) Factor de penalización valorando el alcance para el tipo de compromiso.
(3) Solicita agricultura y tiene compromisos vigentes.
(4) Solicita ganadería y tiene compromisos vigentes.

<u>APELLIDOS Y NOMBRE / RAZÓN SOCIAL</u>	<u>NIF</u>	<u>EXPEDIENTE</u>	<u>SOLICITA AGRICULT. (3)</u>	<u>SOLICITA GANADER. (4)</u>	<u>ANUALIDAD DE PAGO</u>
CHICON MACIAS ANTONIO	****7647*	7011569	SI	NO	3ª

DATOS CONVERSIÓN**IMPORTE POR ANUALIDAD**

	<u>2015</u>	<u>2016</u>	<u>2017</u>	<u>2018</u>	<u>2019</u>
IMPORTE MÁXIMO SUBVENCIONABLE	4.032,47 €	4.032,47 €	4.032,47 €	3.291,17 €	3.291,17 €
IMPORTE MEDIO DE TRANSFERENCIA (€/ha)	259,49 €	259,49 €	259,49 €	216,24 €	216,24 €

RESUMEN DE UNIDADES

<u>Cód</u>	<u>GRUPO DE PAGO</u>	<u>Sup. Dec. Admisible (ha)</u>	<u>Sup. Comprometida (ha)</u>	<u>Sup. ajustada compromiso (1) (ha)</u>	<u>% sobredec.</u>	<u>SUP. RESUELTA (ha)</u>	<u>Importe Declarado</u>	<u>Importe Topado</u>	<u>Importe Resuelto</u>	<u>Importe tras sobredec.</u>
38	FRUTALES SECANO	15,22		15,22	0,00	15,22	3.949,44	3.949,43	3.949,43	3.949,43
	TOTAL	15,22	15,54	15,22		15,22	3.949,44	3.949,43	3.949,43	3.949,43

APLICACIÓN DE REDUCCIONES Y SANCIONES

<u>AGRICULTURA</u>	<u>Importe Calculado</u>	<u>Importe prereduc.</u>	<u>Admisibilidad y compromisos</u>	<u>Presentación tardía</u>	<u>Omisión declaración</u>	<u>Condicionabilidad</u>	<u>IMPORTE (Euros)</u>				
							<u>RESUELTO</u>	<u>FEADER (Eje 2)</u>	<u>MAGRAMA</u>	<u>CAPDER</u>	
	3.949,43	3.949,43	0,00	0,00	0,00	0,00	3.949,43	2.962,07	424,56	562,80	
							TOTAL	3.949,43	2.962,07	424,56	562,80

RECINTOS RESUELTOS

<u>REF.</u>	<u>REFERENCIA SIGPAC</u>	<u>CULTIVO DESCRIPCIÓN CULTIVO</u>	<u>S/R</u>	<u>G.PAGO</u>	<u>PEND. MEDIA (%)</u>	<u>SUP. DEC. ADMISIBLE (ha)</u>	<u>SUP. COMPROM. (ha)</u>	<u>SUP. AJUSTADA COMPROM. (1) (ha)</u>	<u>SUP. CONY. SIGPAC (ha)</u>	<u>SUP. CERTIE. (ha)</u>	<u>SUP. CAMPO (ha)</u>	<u>SUP. CAMPO DETER. CULT. DECLARADO (ha)</u>	<u>SUP. DEC. REDUCIDA (ha)</u>	<u>SUP. RESUELTA (ha)</u>
1700000006411458	29-052-002-00127-0001	117000 CASTAÑOS-SIN VARIEDAD	S	38	58,91	1,54	1,54	1,54	1,54	1,54			1,54	1,54
1700000006411459	29-081-005-00016-0001	117000 CASTAÑOS-SIN VARIEDAD	S	38	37,96	0,67	0,67	0,67		0,67			0,67	0,67
1700000006411460	29-081-004-00023-0002	117000 CASTAÑOS-SIN VARIEDAD	S	38	40,93	5,83	5,83	5,83		10,71			5,83	5,83
1700000006411462	29-081-002-00074-0001	117000 CASTAÑOS-SIN VARIEDAD	S	38	30,76	0,10	0,10	0,10		0,10			0,10	0,10
1700000006411463	29-081-002-00054-0004	117000 CASTAÑOS-SIN VARIEDAD	S	38	44,61	0,54	1,11	0,54	1,11	0,86			0,54	0,54
1700000006411464	29-081-002-00054-0004	117000 CASTAÑOS-SIN VARIEDAD	S	38	44,61	0,57	1,11	0,57	1,11	0,91			0,57	0,57
1700000006411465	29-081-002-00054-0001	117000 CASTAÑOS-SIN VARIEDAD	S	38	42,82	5,97	5,97	5,97		5,97			5,97	5,97

DATOS AGRICULTURA**RESUMEN DE UNIDADES**

<u>Cód</u>	<u>GRUPO DE PAGO</u>	<u>Sup. Dec. Admisible (ha)</u>	<u>Sup. Comprometida (ha)</u>	<u>Sup. ajustada compromiso (1) (ha)</u>	<u>% sobredec.</u>	<u>SUP. RESUELTA (ha)</u>	<u>Importe Declarado</u>	<u>Importe Topado</u>	<u>Importe Resuelto</u>	<u>Importe tras sobredec.</u>
38	FRUTALES SECANO	15,22		15,22	0,00	15,22	3.949,44	3.949,43	3.949,43	3.949,43
	TOTAL	15,22	15,54	15,22		15,22	3.949,44	3.949,43	3.949,43	3.949,43

RESUMEN DE PAGOS

	<u>IMPORTE (Euros)</u>			
	<u>RESUELTO</u>	<u>FEADER (Eje 2)</u>	<u>MAGRAMA</u>	<u>CAPDER</u>
Pago realizado	3.708,11	2.781,08	398,62	528,41
A pagar	241,32	180,99	25,94	34,39
TOTAL	3.949,43	2.962,07	424,56	562,80

APLICACIÓN DE REDUCCIONES Y SANCIONES

<u>Importe Calculado</u>	<u>Importe prereduc.</u>	<u>Admisibilidad y compromisos</u>	<u>Presentación tardía</u>	<u>Omisión declaración</u>	<u>Condicionabilidad</u>	<u>IMPORTE (Euros)</u>				
						<u>RESUELTO</u>	<u>FEADER (Eje 2)</u>	<u>MAGRAMA</u>	<u>CAPDER</u>	
3.949,43	3.949,43	0,00	0,00	0,00	0,00	3.949,43	2.962,07	424,56	562,80	
						TOTAL	3.949,43	2.962,07	424,56	562,80



<u>APELLIDOS Y NOMBRE / RAZÓN SOCIAL</u>	<u>NIF</u>	<u>EXPEDIENTE</u>	<u>SOLICITA AGRICULT. (3)</u>	<u>SOLICITA GANADER. (4)</u>	<u>ANUALIDAD DE PAGO</u>
CITRICOS VEGA EL DORADO,S.C.	****5774*	7009071	SI	NO	3ª

DATOS CONVERSIÓN**IMPORTE POR ANUALIDAD**

	<u>2015</u>	<u>2016</u>	<u>2017</u>	<u>2018</u>	<u>2019</u>
IMPORTE MÁXIMO SUBVENCIONABLE	5.056,06 €	5.056,06 €	5.056,06 €	3.744,86 €	3.744,86 €
IMPORTE MEDIO DE TRANSFERENCIA (€/ha)	419,59 €	419,59 €	419,59 €	349,66 €	349,66 €

RESUMEN DE UNIDADES

<u>Cód</u>	<u>GRUPO DE PAGO</u>	<u>Sup. Dec. Admisible (ha)</u>	<u>Sup. Comprometida (ha)</u>	<u>Sup. ajustada compromiso (1) (ha)</u>	<u>% sobredec.</u>	<u>SUP. RESUELTA (ha)</u>	<u>Importe Declarado</u>	<u>Importe Topado</u>	<u>Importe Resuelto</u>	<u>Importe tras sobredec.</u>
37	FRUTALES REGADÍO	12,05		12,05	12,51	10,71	5.056,06	5.056,06	4.493,81	3.369,31
	TOTAL	12,05	12,05	12,05		10,71	5.056,06	5.056,06	4.493,81	3.369,31

APLICACIÓN DE REDUCCIONES Y SANCIONES

	<u>Importe Calculado</u>	<u>Importe prereduc.</u>	<u>Admisibilidad y compromisos</u>	<u>Presentación tardía</u>	<u>Omisión declaración</u>	<u>Condicionabilidad</u>	<u>IMPORTE (Euros)</u>			
							<u>RESUELTO</u>	<u>FEADER (Eje 2)</u>	<u>MAGRAMA</u>	<u>CAPDER</u>
AGRICULTURA	4.493,81	3.369,31	0,08	0,00	0,00	0,00	3.099,77	2.324,83	333,23	441,71
TOTAL							3.099,77	2.324,83	333,23	441,71

RECINTOS RESUELTOS

<u>REF.</u>	<u>REFERENCIA SIGPAC</u>	<u>CULTIVO DESCRIPCIÓN CULTIVO</u>	<u>S/R</u>	<u>G.PAGO</u>	<u>PEND. MEDIA (%)</u>	<u>SUP. DEC. ADMISIBLE (ha)</u>	<u>SUP. COMPROM. (ha)</u>	<u>SUP. AJUSTADA COMPROM. (1) (ha)</u>	<u>SUP. CONY. SIGPAC (ha)</u>	<u>SUP. CERTIE. (ha)</u>	<u>SUP. CAMPO (ha)</u>	<u>SUP. CAMPO DETER. CULT. DECLARADO (ha)</u>	<u>SUP. DEC. REDUCIDA (ha)</u>	<u>SUP. RESUELTA (ha)</u>
1700000004559604	11-021-008-00125-0003	206000 NARANJO-SIN VARIEDAD	R	37	4,20	9,54	10,03	9,54		9,08			9,54	9,54
1700000004559605	11-021-008-00124-0015	206000 NARANJO-SIN VARIEDAD	R	37	26,93	0,22	0,22	0,22		0,22			0,22	0,22
1700000004559606	11-021-008-00125-0003	204000 CLEMENTINAS-SIN VARIEDAD	R	37	4,20	0,33	10,03	0,33		0,31			0,33	0,33
1700000004559607	11-021-008-00125-0003	113000 OTROS FRUTALES-SIN VARIEDAD	R	37	4,20	0,16	10,03	0,16		0,15			0,16	0,16
1700000004559608	11-021-008-00124-0017	204000 CLEMENTINAS-SIN VARIEDAD	R	37	2,24	1,80	1,80	1,80		1,80			1,80	0,46

DATOS AGRICULTURA**RESUMEN DE UNIDADES**

<u>Cód</u>	<u>GRUPO DE PAGO</u>	<u>Sup. Dec. Admisible (ha)</u>	<u>Sup. Comprometida (ha)</u>	<u>Sup. ajustada compromiso (1) (ha)</u>	<u>% sobredec.</u>	<u>SUP. RESUELTA (ha)</u>	<u>Importe Declarado</u>	<u>Importe Topado</u>	<u>Importe Resuelto</u>	<u>Importe tras sobredec.</u>
37	FRUTALES REGADÍO	12,05		12,05	12,51	10,71	5.056,06	5.056,06	4.493,81	3.369,31
	TOTAL	12,05	12,05	12,05		10,71	5.056,06	5.056,06	4.493,81	3.369,31

RESUMEN DE PAGOS

	<u>IMPORTE (Euros)</u>			
	<u>RESUELTO</u>	<u>FEADER (Eje 2)</u>	<u>MAGRAMA</u>	<u>CAPDER</u>
Pago realizado	3.099,77	2.324,83	333,23	441,71

APLICACIÓN DE REDUCCIONES Y SANCIONES

	<u>Importe Calculado</u>	<u>Importe prereduc.</u>	<u>Admisibilidad y compromisos</u>	<u>Presentación tardía</u>	<u>Omisión declaración</u>	<u>Condicionabilidad</u>	<u>IMPORTE (Euros)</u>			
							<u>RESUELTO</u>	<u>FEADER (Eje 2)</u>	<u>MAGRAMA</u>	<u>CAPDER</u>
	4.493,81	3.369,31	8,00	0,00	0,00	0,00	3.099,77	2.324,83	333,23	441,71
TOTAL							3.099,77	2.324,83	333,23	441,71

DETALLE DE REDUCCIONES Y SANCIONES POR INCUMPLIMIENTOS DE ADMISIBILIDAD Y COMPROMISOS

<u>Tipo</u>	<u>Compromiso</u>	<u>Sup. Calculada</u>	<u>Sup. Incumpli.</u>	<u>Factor Alcance (2)</u>	<u>Coef. Línea Base</u>	<u>Coef. Acumulación</u>	<u>Coef. Reiteración</u>	<u>Importe Ayuda</u>	<u>Factor Sanción</u>	<u>Importe Sanción</u>	<u>Aplicado</u>
B1	Las unidades comprometidas deben estar certificadas en producción ecológica según lo establecido en el Reglamento (CE) n° 834/2007 y el Reglamento (CE) n° 889/2008, por el que se establece disposiciones de aplicación del Reglamento (CE) n° 834/2007 del Consejo, durante el periodo de compromiso.	10,71	0,49	0,05	1,00	1,00	1,50	3.369,31 €	0,08	269,54 €	SI

(1) Superficie declarada admisible ajustada con la superficie comprometida.
(2) Factor de penalización valorando el alcance para el tipo de compromiso.
(3) Solicita agricultura y tiene compromisos vigentes.
(4) Solicita ganadería y tiene compromisos vigentes.

INCIDENCIAS**INCIDENCIA DESCRIPCIÓN**

- 218 La superficie total declarada sobre un mismo recinto en el conjunto de los expedientes, no puede superar la superficie total que el SIGPAC establece para ese recinto.
Ref:1700000004559608 Recinto:11-021-008-00124-017 Cultivo:204000 CLEMENTINAS-SIN VARIEDAD Regadío Suma de superficies declaradas para este recinto por todos los solicitantes (Áreas):318 Superficie SIGPAC medida para este recinto (Áreas):184 Exceso de superficie declarada (Hectáreas):1,34
- 85002 Recinto declarado que no cumple en su totalidad con las normas de producción ecológica (artículo 5-1 e), Orden 26 mayo 2015)
Ref:1700000004559607 Recinto:11-021-008-00125-003 Cultivo:113000 OTROS FRUTALES-SIN VARIEDAD Regadío Sup. Declarada: 0,16 Superficie Certificada (Ha):0,15
Ref:1700000004559606 Recinto:11-021-008-00125-003 Cultivo:204000 CLEMENTINAS-SIN VARIEDAD Regadío Sup. Declarada: 0,33 Superficie Certificada (Ha):0,31
Ref:1700000004559604 Recinto:11-021-008-00125-003 Cultivo:206000 NARANJO-SIN VARIEDAD Regadío Sup. Declarada:9,54 Superficie Certificada (Ha):9,08



<u>APELLIDOS Y NOMBRE / RAZÓN SOCIAL</u>	<u>NIF</u>	<u>EXPEDIENTE</u>	<u>SOLICITA AGRICULT. (3)</u>	<u>SOLICITA GANADER. (4)</u>	<u>ANUALIDAD DE PAGO</u>
COIRADAS CHIAPPE JOSÉ LUIS	****4814*	7016125	SI	NO	3ª

DATOS CONVERSIÓN**IMPORTE POR ANUALIDAD**

	<u>2015</u>	<u>2016</u>	<u>2017</u>	<u>2018</u>	<u>2019</u>
IMPORTE MÁXIMO SUBVENCIONABLE	498,96 €	498,96 €	372,60 €	372,60 €	372,60 €
IMPORTE MEDIO DE TRANSFERENCIA (€/ha)	648,00 €	648,00 €	540,00 €	540,00 €	540,00 €

RESUMEN DE UNIDADES

<u>Cód</u>	<u>GRUPO DE PAGO</u>	<u>Sup. Dec. Admisible (ha)</u>	<u>Sup. Comprometida (ha)</u>	<u>Sup. ajustada compromiso (1) (ha)</u>	<u>% sobredec.</u>	<u>SUP. RESUELTA (ha)</u>	<u>Importe Declarado</u>	<u>Importe Topado</u>	<u>Importe Resuelto</u>	<u>Importe tras sobredec.</u>
41	HORTÍCOLAS	0,74		0,69	0,00	0,69	372,60	372,60	372,60	372,60
	TOTAL	0,74	0,69	0,69		0,69	372,60	372,60	372,60	372,60

APLICACIÓN DE REDUCCIONES Y SANCIONES

	<u>Importe Calculado</u>	<u>Importe prereduc.</u>	<u>Admisibilidad y compromisos</u>	<u>Presentación tardía</u>	<u>Omisión declaración</u>	<u>Condicionabilidad</u>	<u>IMPORTE (Euros)</u>			
							<u>RESUELTO</u>	<u>FEADER (Eje 2)</u>	<u>MAGRAMA</u>	<u>CAPDER</u>
AGRICULTURA	372,60	372,60	1,00	0,00	0,00	0,00	0,00	0,00	0,00	0,00
TOTAL							0,00	0,00	0,00	0,00

RECINTOS RESUELTOS

<u>REF.</u>	<u>REFERENCIA SIGPAC</u>	<u>CULTIVO DESCRIPCIÓN CULTIVO</u>	<u>S/R</u>	<u>G.PAGO</u>	<u>PEND. MEDIA (%)</u>	<u>SUP. DEC. ADMISIBLE (ha)</u>	<u>SUP. COMPROM. (ha)</u>	<u>SUP. AJUSTADA COMPROM. (1) (ha)</u>	<u>SUP. CONY. SIGPAC (ha)</u>	<u>SUP. CERTIF. (ha)</u>	<u>SUP. CAMPO (ha)</u>	<u>SUP. CAMPO DETER. CULT. DECLARADO (ha)</u>	<u>SUP. DEC. REDUCIDA (ha)</u>	<u>SUP. RESUELTA (ha)</u>
1700000005852065	29-900-054-00098-0001	178100 ZANAHORIA-HORTALIZAS AIRE LIBRE	R	41	1,47	0,03	0,71	0,03		0,02			0,03	0,03
1700000005852066	29-900-054-00098-0001	151100 PUERROS-HORTALIZAS AIRE LIBRE	R	41	1,47	0,22	0,71	0,21		0,15			0,21	0,21
1700000005852067	29-900-054-00098-0001	219100 FRESAS-HORTALIZAS AIRE LIBRE	R	41	1,47	0,25	0,71	0,24		0,18			0,24	0,24
1700000005852068	29-900-054-00098-0001	155100 LECHUGA-HORTALIZAS AIRE LIBRE	R	41	1,47	0,04	0,71	0,04		0,03			0,04	0,04
1700000005852069	29-900-054-00098-0001	170100 COL-HORTALIZAS AIRE LIBRE	R	41	1,47	0,06	0,71	0,06		0,04			0,06	0,06
1700000005852070	29-900-054-00098-0001	152100 PIMIENTO-HORTALIZAS AIRE LIBRE	R	41	1,47	0,05	0,71	0,05		0,04			0,05	0,05
1700000005852073	29-900-054-00098-0001	185100 CALABAZA-HORTALIZAS AIRE LIBRE	R	41	1,47	0,09	0,71	0,09		0,06			0,09	0,09

DATOS AGRICULTURA**RESUMEN DE UNIDADES**

<u>Cód</u>	<u>GRUPO DE PAGO</u>	<u>Sup. Dec. Admisible (ha)</u>	<u>Sup. Comprometida (ha)</u>	<u>Sup. ajustada compromiso (1) (ha)</u>	<u>% sobredec.</u>	<u>SUP. RESUELTA (ha)</u>	<u>Importe Declarado</u>	<u>Importe Topado</u>	<u>Importe Resuelto</u>	<u>Importe tras sobredec.</u>
41	HORTÍCOLAS	0,74		0,69	0,00	0,69	372,60	372,60	372,60	372,60
	TOTAL	0,74	0,69	0,69		0,69	372,60	372,60	372,60	372,60

RESUMEN DE PAGOS

<u>IMPORTE (Euros)</u>				
	<u>RESUELTO</u>	<u>FEADER (Eje 2)</u>	<u>MAGRAMA</u>	<u>CAPDER</u>
A pagar	0,00	0,00	0,00	0,00

APLICACIÓN DE REDUCCIONES Y SANCIONES

	<u>Importe Calculado</u>	<u>Importe prereduc.</u>	<u>Admisibilidad y compromisos</u>	<u>Presentación tardía</u>	<u>Omisión declaración</u>	<u>Condicionabilidad</u>	<u>IMPORTE (Euros)</u>			
							<u>RESUELTO</u>	<u>FEADER (Eje 2)</u>	<u>MAGRAMA</u>	<u>CAPDER</u>
TOTAL	372,60	372,60	100,00	0,00	0,00	0,00	0,00	0,00	0,00	0,00

DETALLE DE REDUCCIONES Y SANCIONES POR INCUMPLIMIENTOS DE ADMISIBILIDAD Y COMPROMISOS

<u>Tipo</u>	<u>Compromiso</u>	<u>Sup. Calculada</u>	<u>Sup. Incumpl.</u>	<u>Factor Alcance (2)</u>	<u>Coef. Línea Base</u>	<u>Coef. Acumulación</u>	<u>Coef. Reiteración</u>	<u>Importe Ayuda</u>	<u>Factor Sanción</u>	<u>Importe Sanción</u>	<u>Aplicado</u>
B1	Las unidades comprometidas deben estar certificadas en producción ecológica según lo establecido en el Reglamento (CE) n° 834/2007 y el Reglamento (CE) n° 889/2008, por el que se establece disposiciones de aplicación del Reglamento (CE) n° 834/2007 del Consejo, durante el período de compromiso.	0,69	0,17	1,00	1,00	1,00	1,00	372,60 €	1,00	372,60 €	SI

INCIDENCIAS**INCIDENCIA DESCRIPCIÓN**

85002 Recinto declarado que no cumple en su totalidad con las normas de producción ecológica (artículo 5-1 e), Orden 26 mayo 2015)

Ref:1700000005852066 Recinto:29-900-054-00098-001 Cultivo:151100 PUERROS-HORTALIZAS AIRE LIBRE Regadío Sup. Declarada:0,21 Superficie Certificada (Ha):0,15

Ref:1700000005852070 Recinto:29-900-054-00098-001 Cultivo:152100 PIMIENTO-HORTALIZAS AIRE LIBRE Regadío Sup. Declarada:0,05 Superficie Certificada (Ha):0,04

Ref:1700000005852068 Recinto:29-900-054-00098-001 Cultivo:155100 LECHUGA-HORTALIZAS AIRE LIBRE Regadío Sup. Declarada:0,04 Superficie Certificada (Ha):0,03

Ref:1700000005852069 Recinto:29-900-054-00098-001 Cultivo:170100 COL-HORTALIZAS AIRE LIBRE Regadío Sup. Declarada:0,06 Superficie Certificada (Ha):0,04

Ref:1700000005852065 Recinto:29-900-054-00098-001 Cultivo:178100 ZANAHORIA-HORTALIZAS AIRE LIBRE Regadío Sup. Declarada:0,03 Superficie Certificada (Ha):0,02

Ref:1700000005852073 Recinto:29-900-054-00098-001 Cultivo:185100 CALABAZA-HORTALIZAS AIRE LIBRE Regadío Sup. Declarada:0,09 Superficie Certificada (Ha):0,06

Ref:1700000005852067 Recinto:29-900-054-00098-001 Cultivo:219100 FRESAS-HORTALIZAS AIRE LIBRE Regadío Sup. Declarada:0,24 Superficie Certificada (Ha):0,18



<u>APELLIDOS Y NOMBRE / RAZÓN SOCIAL</u>	<u>NIF</u>	<u>EXPEDIENTE</u>	<u>SOLICITA AGRICULT. (3)</u>	<u>SOLICITA GANADER. (4)</u>	<u>ANUALIDAD DE PAGO</u>
CORBACHO BENÍTEZ ALFREDO	****7999*	7017392	SI	NO	3ª

DATOS CONVERSIÓN**IMPORTE POR ANUALIDAD**

	<u>2015</u>	<u>2016</u>	<u>2017</u>	<u>2018</u>	<u>2019</u>
IMPORTE MÁXIMO SUBVENCIONABLE	2.016,24 €	2.016,24 €	2.016,24 €	1.680,18 €	1.680,18 €
IMPORTE MEDIO DE TRANSFERENCIA (€/ha)	259,49 €	259,49 €	259,49 €	216,24 €	216,24 €

RESUMEN DE UNIDADES

<u>Cód</u>	<u>GRUPO DE PAGO</u>	<u>Sup. Dec. Admisible (ha)</u>	<u>Sup. Comprometida (ha)</u>	<u>Sup. ajustada compromiso (1) (ha)</u>	<u>% sobredec.</u>	<u>SUP. RESUELTA (ha)</u>	<u>Importe Declarado</u>	<u>Importe Topado</u>	<u>Importe Resuelto</u>	<u>Importe tras sobredec.</u>
38	FRUTALES SECANO	7,80		7,77	0,00	7,77	2.016,24	2.016,24	2.016,24	2.016,24
	TOTAL	7,80	7,77	7,77		7,77	2.016,24	2.016,24	2.016,24	2.016,24

APLICACIÓN DE REDUCCIONES Y SANCIONES

<u>AGRICULTURA</u>	<u>Importe Calculado</u>	<u>Importe prerreduc.</u>	<u>Admisibilidad y compromisos</u>	<u>Presentación tardía</u>	<u>Omisión declaración</u>	<u>Condicionabilidad</u>	<u>IMPORTE (Euros)</u>				
							<u>RESUELTO</u>	<u>FEADER (Eje 2)</u>	<u>MAGRAMA</u>	<u>CAPDER</u>	
	2.016,24	2.016,24	0,00	0,00	0,00	0,00	2.016,24	1.512,18	216,75	287,31	
							TOTAL	2.016,24	1.512,18	216,75	287,31

RECINTOS RESUELTOS

<u>REF.</u>	<u>REFERENCIA SIGPAC</u>	<u>CULTIVO DESCRIPCIÓN CULTIVO</u>	<u>S/R</u>	<u>G.PAGO</u>	<u>PEND. MEDIA (%)</u>	<u>SUP. DEC. ADMISIBLE (ha)</u>	<u>SUP. COMPROM. (ha)</u>	<u>SUP. AJUSTADA COMPROM. (1) (ha)</u>	<u>SUP. CONY. SIGPAC (ha)</u>	<u>SUP. CERTIF. (ha)</u>	<u>SUP. CAMPO (ha)</u>	<u>SUP. CAMPO DETER. CULT. DECLARADO (ha)</u>	<u>SUP. DEC. REDUCIDA (ha)</u>	<u>SUP. RESUELTA (ha)</u>
1700000006198842	29-037-001-00039-0001	117000 CASTAÑOS-SIN VARIEDAD	S	38	53,51	0,32	0,32	0,32	0,32	0,32			0,32	0,32
1700000006198843	29-037-004-00093-0001	117000 CASTAÑOS-SIN VARIEDAD	S	38	33,49	0,09	0,09	0,09	0,09	0,09			0,09	0,09
1700000006198844	29-037-004-00087-0002	117000 CASTAÑOS-SIN VARIEDAD	S	38	32,14	0,54	0,54	0,54	0,54	0,54			0,54	0,54
1700000006198845	29-037-004-00094-0001	117000 CASTAÑOS-SIN VARIEDAD	S	38	36,57	0,09	0,09	0,09	0,09	0,09			0,09	0,09
1700000006198846	29-037-004-00096-0001	117000 CASTAÑOS-SIN VARIEDAD	S	38	34,76	1,07	1,07	1,07	1,07	1,07			1,07	1,07
1700000006198847	29-037-001-00052-0001	117000 CASTAÑOS-SIN VARIEDAD	S	38	35,92	0,34	0,34	0,34	0,34	0,34			0,34	0,34
1700000006198848	29-037-001-00053-0001	117000 CASTAÑOS-SIN VARIEDAD	S	38	33,92	0,25	0,25	0,25	0,25	0,25			0,25	0,25
1700000006198849	29-037-001-00058-0002	117000 CASTAÑOS-SIN VARIEDAD	S	38	39,65	3,74	3,74	3,74	3,74	3,74			3,74	3,74
1700000006198850	29-037-003-00021-0002	117000 CASTAÑOS-SIN VARIEDAD	S	38	12,24	0,22	0,22	0,22	0,22	0,22			0,22	0,22
1700000006198851	29-037-004-00082-0001	117000 CASTAÑOS-SIN VARIEDAD	S	38	29,85	0,19	0,19	0,19	0,19	0,19			0,19	0,19
1700000006198854	29-037-003-00033-0001	117000 CASTAÑOS-SIN VARIEDAD	S	38	21,30	0,41	0,41	0,41	0,41	0,41			0,41	0,41
1700000006198855	29-037-003-00059-0001	117000 CASTAÑOS-SIN VARIEDAD	S	38	39,75	0,46	0,43	0,43	0,46	0,46			0,43	0,43
1700000006198856	29-037-003-00190-0001	117000 CASTAÑOS-SIN VARIEDAD	S	38	41,09	0,08	0,08	0,08	0,08	0,08			0,08	0,08

DATOS AGRICULTURA**RESUMEN DE UNIDADES**

<u>Cód</u>	<u>GRUPO DE PAGO</u>	<u>Sup. Dec. Admisible (ha)</u>	<u>Sup. Comprometida (ha)</u>	<u>Sup. ajustada compromiso (1) (ha)</u>	<u>% sobredec.</u>	<u>SUP. RESUELTA (ha)</u>	<u>Importe Declarado</u>	<u>Importe Topado</u>	<u>Importe Resuelto</u>	<u>Importe tras sobredec.</u>
38	FRUTALES SECANO	7,80		7,77	0,00	7,77	2.016,24	2.016,24	2.016,24	2.016,24
	TOTAL	7,80	7,77	7,77		7,77	2.016,24	2.016,24	2.016,24	2.016,24

RESUMEN DE PAGOS

<u>Pago realizado</u>	<u>IMPORTE (Euros)</u>			
	<u>RESUELTO</u>	<u>FEADER (Eje 2)</u>	<u>MAGRAMA</u>	<u>CAPDER</u>
	2.016,24	1.512,18	216,75	287,31

APLICACIÓN DE REDUCCIONES Y SANCIONES

<u>Importe Calculado</u>	<u>Importe prerreduc.</u>	<u>Admisibilidad y compromisos</u>	<u>Presentación tardía</u>	<u>Omisión declaración</u>	<u>Condicionabilidad</u>	<u>IMPORTE (Euros)</u>				
						<u>RESUELTO</u>	<u>FEADER (Eje 2)</u>	<u>MAGRAMA</u>	<u>CAPDER</u>	
2.016,24	2.016,24	0,00	0,00	0,00	0,00	2.016,24	1.512,18	216,75	287,31	
						TOTAL	2.016,24	1.512,18	216,75	287,31



(1) Superficie declarada admisible ajustada con la superficie comprometida.
(2) Factor de penalización valorando el alcance para el tipo de compromiso.
(3) Solicita agricultura y tiene compromisos vigentes.
(4) Solicita ganadería y tiene compromisos vigentes.

<u>APELLIDOS Y NOMBRE / RAZÓN SOCIAL</u>	<u>NIF</u>	<u>EXPEDIENTE</u>	<u>SOLICITA AGRICULT. (3)</u>	<u>SOLICITA GANADER. (4)</u>	<u>ANUALIDAD DE PAGO</u>
COSTA ALANDI CARMEN	****9761*	7003098	SI	NO	3ª

DATOS CONVERSIÓN**IMPORTE POR ANUALIDAD**

	<u>2015</u>	<u>2016</u>	<u>2017</u>	<u>2018</u>	<u>2019</u>
IMPORTE MÁXIMO SUBVENCIONABLE	2.151,17 €	2.151,17 €	2.081,11 €	1.734,25 €	1.734,25 €
IMPORTE MEDIO DE TRANSFERENCIA (€/ha)	259,49 €	259,49 €	259,49 €	216,24 €	216,24 €

RESUMEN DE UNIDADES

<u>Cód</u>	<u>GRUPO DE PAGO</u>	<u>Sup. Dec. Admisible (ha)</u>	<u>Sup. Comprometida (ha)</u>	<u>Sup. ajustada compromiso (1) (ha)</u>	<u>% sobredec.</u>	<u>SUP. RESUELTA (ha)</u>	<u>Importe Declarado</u>	<u>Importe Topado</u>	<u>Importe Resuelto</u>	<u>Importe tras sobredec.</u>
38	FRUTALES SECANO	8,03		8,02	0,00	8,02	2.081,11	2.081,11	2.081,11	2.081,11
	TOTAL	8,03	8,02	8,02		8,02	2.081,11	2.081,11	2.081,11	2.081,11

APLICACIÓN DE REDUCCIONES Y SANCIONES

	<u>Importe Calculado</u>	<u>Importe prereduc.</u>	<u>Admisibilidad y compromisos</u>	<u>Presentación tardía</u>	<u>Omisión declaración</u>	<u>Condicionabilidad</u>	<u>IMPORTE (Euros)</u>			
							<u>RESUELTO</u>	<u>FEADER (Eje 2)</u>	<u>MAGRAMA</u>	<u>CAPDER</u>
AGRICULTURA	2.081,11	2.081,11	0,00	0,00	0,00	1,00	2.060,30	1.545,23	221,48	293,59
TOTAL							2.060,30	1.545,23	221,48	293,59

RECINTOS RESUELTOS

<u>REF.</u>	<u>REFERENCIA SIGPAC</u>	<u>CULTIVO DESCRIPCIÓN CULTIVO</u>	<u>S/R G.PAGO</u>	<u>PEND. MEDIA (%)</u>	<u>SUP. DEC. ADMISIBLE (ha)</u>	<u>SUP. COMPROM. (ha)</u>	<u>SUP. AJUSTADA COMPROM. (1) (ha)</u>	<u>SUP. CONY. SIGPAC (ha)</u>	<u>SUP. CERTIE. (ha)</u>	<u>SUP. CAMPO (ha)</u>	<u>SUP. CAMPO DETER. CULT. DECLARADO (ha)</u>	<u>SUP. DEC. REDUCIDA (ha)</u>	<u>SUP. RESUELTA (ha)</u>
1700000005952375	29-038-002-00015-0002	104000 ALMENDROS-SIN VARIEDAD	S 38	52,95	1,88	1,88	1,88		1,88			1,88	1,88
1700000005952376	29-038-002-00015-0003	104000 ALMENDROS-SIN VARIEDAD	S 38	55,57	0,93	0,93	0,93		0,93			0,93	0,93
1700000005952377	29-038-002-00018-0009	104000 ALMENDROS-SIN VARIEDAD	S 38	49,75	3,92	3,91	3,91		3,92			3,91	3,91
1700000005952378	29-038-002-00018-0014	104000 ALMENDROS-SIN VARIEDAD	S 38	49,91	1,30	1,30	1,30		1,30			1,30	1,30

DATOS AGRICULTURA**RESUMEN DE UNIDADES**

<u>Cód</u>	<u>GRUPO DE PAGO</u>	<u>Sup. Dec. Admisible (ha)</u>	<u>Sup. Comprometida (ha)</u>	<u>Sup. ajustada compromiso (1) (ha)</u>	<u>% sobredec.</u>	<u>SUP. RESUELTA (ha)</u>	<u>Importe Declarado</u>	<u>Importe Topado</u>	<u>Importe Resuelto</u>	<u>Importe tras sobredec.</u>
38	FRUTALES SECANO	8,03		8,02	0,00	8,02	2.081,11	2.081,11	2.081,11	2.081,11
	TOTAL	8,03	8,02	8,02		8,02	2.081,11	2.081,11	2.081,11	2.081,11

RESUMEN DE PAGOS

	<u>IMPORTE (Euros)</u>			
	<u>RESUELTO</u>	<u>FEADER (Eje 2)</u>	<u>MAGRAMA</u>	<u>CAPDER</u>
Pago realizado	2.081,11	1.560,83	223,72	296,56
Pago indebido	-20,81			
TOTAL	2.060,30			

APLICACIÓN DE REDUCCIONES Y SANCIONES

	<u>Importe Calculado</u>	<u>Importe prereduc.</u>	<u>Admisibilidad y compromisos</u>	<u>Presentación tardía</u>	<u>Omisión declaración</u>	<u>Condicionabilidad</u>	<u>IMPORTE (Euros)</u>			
							<u>RESUELTO</u>	<u>FEADER (Eje 2)</u>	<u>MAGRAMA</u>	<u>CAPDER</u>
	2.081,11	2.081,11	0,00	0,00	0,00	1,00	2.060,30	1.545,23	221,48	293,59
TOTAL							2.060,30	1.545,23	221,48	293,59

INCIDENCIAS**INCIDENCIA DESCRIPCIÓN**

86001 Expediente afectado por condicionalidad (art. 28 de orden de 26 de mayo de 2015)
Porcentaje Reducción:1

<u>APELLIDOS Y NOMBRE / RAZÓN SOCIAL</u>	<u>NIF</u>	<u>EXPEDIENTE</u>	<u>SOLICITA AGRICULT. (3)</u>	<u>SOLICITA GANADER. (4)</u>	<u>ANUALIDAD DE PAGO</u>
COZAR ARIAS CELIA	****4265*	7015417	NO	SI	3ª

DATOS CONVERSIÓN**IMPORTE POR ANUALIDAD**

	<u>2015</u>	<u>2016</u>	<u>2017</u>	<u>2018</u>	<u>2019</u>
IMPORTE MÁXIMO SUBVENCIONABLE	0,00 €	492,90 €	410,75 €	410,75 €	410,75 €
IMPORTE MEDIO DE TRANSFERENCIA (€/ha)	0,00 €	98,58 €	82,15 €	82,15 €	82,15 €

RESUMEN DE UNIDADES

<u>Cód</u>	<u>GRUPO DE PAGO</u>	<u>Sup. Dec. Admisible (ha)</u>	<u>Sup. Comprometida (ha)</u>	<u>Sup. ajustada compromiso (1) (ha)</u>	<u>% sobredec.</u>	<u>SUP. RESUELTA (ha)</u>	<u>Importe Declarado</u>	<u>Importe Topado</u>	<u>Importe Resuelto</u>	<u>Importe tras sobredec.</u>
43	PASTOS ASOCIADOS A GANADERÍA ECOLÓGICA	5,00		5,00	0,00	5,00	410,75	410,75	410,75	410,75
	TOTAL	5,00	5,00	5,00		5,00	410,75	410,75	410,75	410,75

APLICACIÓN DE REDUCCIONES Y SANCIONES

	<u>Importe Calculado</u>	<u>Importe prerreduc.</u>	<u>Admisibilidad y compromisos</u>	<u>Presentación tardía</u>	<u>Omisión declaración</u>	<u>Condicionality</u>	<u>IMPORTE (Euros)</u>				
							<u>RESUELTO</u>	<u>FEADER (Eje 2)</u>	<u>MAGRAMA</u>	<u>CAPDER</u>	
GANADERÍA	410,75	410,75	0,00	0,00	0,00	0,00	410,75	308,06	44,16	58,53	
							TOTAL	410,75	308,06	44,16	58,53

RECINTOS RESUELTOS

<u>REF.</u>	<u>REFERENCIA SIGPAC</u>	<u>CULTIVO</u>	<u>DESCRIPCIÓN CULTIVO</u>	<u>S/R</u>	<u>G.PAGO</u>	<u>PEND. MEDIA (%)</u>	<u>SUP. DEC. ADMISIBLE (ha)</u>	<u>SUP. COMPROM. (ha)</u>	<u>SUP. AJUSTADA COMPROM. (1) (ha)</u>	<u>SUP. CONV. SIGPAC (ha)</u>	<u>SUP. CERTIF. (ha)</u>	<u>SUP. CAMPO (ha)</u>	<u>SUP. CAMPO DETER. CULT. DECLARADO (ha)</u>	<u>SUP. DEC. REDUCIDA (ha)</u>	<u>SUP. RESUELTA (ha)</u>
1700000005585974	29-024-007-00053-0002	63000	PASTOS DE MENOS DE 5 AÑOS-SIN VARIEDAD	S	43	19,46	0,62	0,62	0,62		0,62			0,62	0,62
1700000005585975	29-024-007-00054-0002	63000	PASTOS DE MENOS DE 5 AÑOS-SIN VARIEDAD	S	43	18,71	0,65	0,65	0,65		0,65			0,65	0,65
1700000005586003	29-029-002-00085-0005	62000	PASTOS PERMANENTES DE 5 O MAS AÑOS-SIN VARIEDAD	S	43	17,17	2,45	2,45	2,45		2,45			2,45	2,45
1700000005586005	29-024-007-00053-0001	62000	PASTOS PERMANENTES DE 5 O MAS AÑOS-SIN VARIEDAD	S	43	41,66	0,42	0,42	0,42		0,42			0,42	0,42
1700000005586006	29-024-007-00054-0001	62000	PASTOS PERMANENTES DE 5 O MAS AÑOS-SIN VARIEDAD	S	43	33,72	0,86	0,86	0,86		0,86			0,86	0,86

DATOS GANADERÍA**RESUMEN DE UNIDADES**

<u>Cód</u>	<u>GRUPO DE PAGO</u>	<u>Sup. Dec. Admisible (ha)</u>	<u>Sup. Comprometida (ha)</u>	<u>Sup. ajustada compromiso (1) (ha)</u>	<u>% sobredec.</u>	<u>SUP. RESUELTA (ha)</u>	<u>Importe Declarado</u>	<u>Importe Topado</u>	<u>Importe Resuelto</u>	<u>Importe tras sobredec.</u>
43	PASTOS ASOCIADOS A GANADERÍA ECOLÓGICA	5,00		5,00	0,00	5,00	410,75	410,75	410,75	410,75
	TOTAL	5,00	5,00	5,00		5,00	410,75	410,75	410,75	410,75

RESUMEN DE PAGOS

	<u>Pago realizado</u>	<u>IMPORTE (Euros)</u>			
		<u>RESUELTO</u>	<u>FEADER (Eje 2)</u>	<u>MAGRAMA</u>	<u>CAPDER</u>
		410,75	308,06	44,16	58,53

APLICACIÓN DE REDUCCIONES Y SANCIONES

	<u>Importe Calculado</u>	<u>Importe prerreduc.</u>	<u>Admisibilidad y compromisos</u>	<u>Presentación tardía</u>	<u>Omisión declaración</u>	<u>Condicionality</u>	<u>IMPORTE (Euros)</u>				
							<u>RESUELTO</u>	<u>FEADER (Eje 2)</u>	<u>MAGRAMA</u>	<u>CAPDER</u>	
	410,75	410,75	0,00	0,00	0,00	0,00	410,75	308,06	44,16	58,53	
							TOTAL	410,75	308,06	44,16	58,53



(1) Superficie declarada admisible ajustada con la superficie comprometida.
(2) Factor de penalización valorando el alcance para el tipo de compromiso.
(3) Solicita agricultura y tiene compromisos vigentes.
(4) Solicita ganadería y tiene compromisos vigentes.

Superficie determinada para Cálculo Carga Ganadera: 157,52 ha
Carga Ganadera Mínima Expediente: 0,68 ugm/ha
Carga Ganadera Máxima Expediente: 0,70 ugm/ha

Recintos Determinados para el Cálculo de Garga Ganadera

<u>REF.</u>	<u>REFERENCIA SIGPAC</u>	<u>CULTIVO</u>	<u>DESCRIPCIÓN CULTIVO</u>	<u>S/R</u>	<u>SUP. RESUELTA (ha)</u>
170000005585968	29-006-001-00158-0001	63000	PASTOS DE MENOS DE 5 AÑOS-SIN VARIEDAD	S	1,41
170000005585969	29-046-011-00048-0001	62000	PASTOS PERMANENTES DE 5 O MAS AÑOS-SIN VARIEDAD	S	0,88
170000005585970	29-046-011-00049-0001	62000	PASTOS PERMANENTES DE 5 O MAS AÑOS-SIN VARIEDAD	S	5,75
170000005585971	29-046-012-00017-0001	62000	PASTOS PERMANENTES DE 5 O MAS AÑOS-SIN VARIEDAD	S	3,86
170000005585972	29-046-011-00059-0002	62000	PASTOS PERMANENTES DE 5 O MAS AÑOS-SIN VARIEDAD	S	22,34
170000005585973	29-046-012-00017-0002	62000	PASTOS PERMANENTES DE 5 O MAS AÑOS-SIN VARIEDAD	S	0,92
170000005585974	29-024-007-00053-0002	63000	PASTOS DE MENOS DE 5 AÑOS-SIN VARIEDAD	S	0,62
170000005585975	29-024-007-00054-0002	63000	PASTOS DE MENOS DE 5 AÑOS-SIN VARIEDAD	S	0,65
170000005585976	29-006-001-00183-0004	63000	PASTOS DE MENOS DE 5 AÑOS-SIN VARIEDAD	S	0,90
170000005585977	29-046-011-00053-0001	62000	PASTOS PERMANENTES DE 5 O MAS AÑOS-SIN VARIEDAD	S	0,33
170000005585978	29-046-011-00054-0001	62000	PASTOS PERMANENTES DE 5 O MAS AÑOS-SIN VARIEDAD	S	0,72
170000005585979	29-046-011-00047-0001	62000	PASTOS PERMANENTES DE 5 O MAS AÑOS-SIN VARIEDAD	S	23,24
170000005585980	29-046-011-00058-0001	62000	PASTOS PERMANENTES DE 5 O MAS AÑOS-SIN VARIEDAD	S	2,94
170000005585981	29-046-011-00050-0001	62000	PASTOS PERMANENTES DE 5 O MAS AÑOS-SIN VARIEDAD	S	2,17
170000005585982	29-046-011-00056-0002	62000	PASTOS PERMANENTES DE 5 O MAS AÑOS-SIN VARIEDAD	S	4,00
170000005585983	29-046-011-00055-0001	62000	PASTOS PERMANENTES DE 5 O MAS AÑOS-SIN VARIEDAD	S	0,36
170000005585984	29-046-011-00057-0001	62000	PASTOS PERMANENTES DE 5 O MAS AÑOS-SIN VARIEDAD	S	13,14
170000005585985	29-046-011-00074-0001	62000	PASTOS PERMANENTES DE 5 O MAS AÑOS-SIN VARIEDAD	S	0,44
170000005585990	29-006-001-00173-0001	62000	PASTOS PERMANENTES DE 5 O MAS AÑOS-SIN VARIEDAD	S	2,96
170000005585991	29-024-007-00055-0002	63000	PASTOS DE MENOS DE 5 AÑOS-SIN VARIEDAD	S	0,98
170000005585992	29-006-001-00168-0002	20902	BARBECHO TRADICIONAL-CON CUBIERTA VEGETAL	S	14,05
170000005585993	29-024-007-00055-0003	63000	PASTOS DE MENOS DE 5 AÑOS-SIN VARIEDAD	S	0,73
170000005585994	29-024-007-00055-0001	62000	PASTOS PERMANENTES DE 5 O MAS AÑOS-SIN VARIEDAD	S	1,28
170000005585995	29-024-007-00057-0004	63000	PASTOS DE MENOS DE 5 AÑOS-SIN VARIEDAD	S	0,80
170000005585996	29-006-001-00183-0003	62000	PASTOS PERMANENTES DE 5 O MAS AÑOS-SIN VARIEDAD	S	6,77
170000005586003	29-029-002-00085-0005	62000	PASTOS PERMANENTES DE 5 O MAS AÑOS-SIN VARIEDAD	S	2,45
170000005586004	29-006-001-00230-0001	62000	PASTOS PERMANENTES DE 5 O MAS AÑOS-SIN VARIEDAD	S	2,93
170000005586005	29-024-007-00053-0001	62000	PASTOS PERMANENTES DE 5 O MAS AÑOS-SIN VARIEDAD	S	0,42
170000005586006	29-024-007-00054-0001	62000	PASTOS PERMANENTES DE 5 O MAS AÑOS-SIN VARIEDAD	S	0,86
170000005586007	29-006-001-00182-0001	62000	PASTOS PERMANENTES DE 5 O MAS AÑOS-SIN VARIEDAD	S	4,15
170000005586008	29-006-001-00184-0001	62000	PASTOS PERMANENTES DE 5 O MAS AÑOS-SIN VARIEDAD	S	3,54
170000005586009	29-046-011-00023-0001	62000	PASTOS PERMANENTES DE 5 O MAS AÑOS-SIN VARIEDAD	S	0,85
170000005586010	29-046-011-00024-0001	62000	PASTOS PERMANENTES DE 5 O MAS AÑOS-SIN VARIEDAD	S	1,43
170000005586011	29-046-011-00024-0002	62000	PASTOS PERMANENTES DE 5 O MAS AÑOS-SIN VARIEDAD	S	4,57
170000005586012	29-046-011-00020-0001	62000	PASTOS PERMANENTES DE 5 O MAS AÑOS-SIN VARIEDAD	S	1,73
170000005586015	29-024-007-00057-0003	62000	PASTOS PERMANENTES DE 5 O MAS AÑOS-SIN VARIEDAD	S	0,29
170000005586016	29-024-007-00074-0001	62000	PASTOS PERMANENTES DE 5 O MAS AÑOS-SIN VARIEDAD	S	0,16
170000005586017	29-046-011-00028-0003	62000	PASTOS PERMANENTES DE 5 O MAS AÑOS-SIN VARIEDAD	S	0,33
170000005586018	29-046-011-00032-0002	62000	PASTOS PERMANENTES DE 5 O MAS AÑOS-SIN VARIEDAD	S	0,57
170000005586019	29-046-011-00026-0002	62000	PASTOS PERMANENTES DE 5 O MAS AÑOS-SIN VARIEDAD	S	0,96
170000005586020	29-046-011-00026-0003	62000	PASTOS PERMANENTES DE 5 O MAS AÑOS-SIN VARIEDAD	S	0,31

Recintos Determinados para el Cálculo de Garga Ganadera

REF.	REFERENCIA SIGPAC	CULTIVO	DESCRIPCIÓN CULTIVO	SUP.	
				S/R	RESUELTA (ha)
1700000005586021	29-046-011-00029-0002	62000	PASTOS PERMANENTES DE 5 O MAS AÑOS-SIN VARIEDAD	S	1,02
1700000005586022	29-046-011-00027-0001	62000	PASTOS PERMANENTES DE 5 O MAS AÑOS-SIN VARIEDAD	S	1,65
1700000005586023	29-046-011-00028-0001	62000	PASTOS PERMANENTES DE 5 O MAS AÑOS-SIN VARIEDAD	S	0,79
1700000005586024	29-046-011-00033-0001	62000	PASTOS PERMANENTES DE 5 O MAS AÑOS-SIN VARIEDAD	S	0,60
1700000005586025	29-046-011-00032-0001	62000	PASTOS PERMANENTES DE 5 O MAS AÑOS-SIN VARIEDAD	S	0,75
1700000005586026	29-046-011-00022-0001	62000	PASTOS PERMANENTES DE 5 O MAS AÑOS-SIN VARIEDAD	S	4,37
1700000005586027	29-046-011-00046-0001	62000	PASTOS PERMANENTES DE 5 O MAS AÑOS-SIN VARIEDAD	S	9,50
1700000005586029	29-046-011-00030-0001	62000	PASTOS PERMANENTES DE 5 O MAS AÑOS-SIN VARIEDAD	S	0,18
1700000005586030	29-046-011-00031-0001	62000	PASTOS PERMANENTES DE 5 O MAS AÑOS-SIN VARIEDAD	S	0,40
1700000005586031	29-046-011-00028-0002	62000	PASTOS PERMANENTES DE 5 O MAS AÑOS-SIN VARIEDAD	S	0,47



<u>APELLIDOS Y NOMBRE / RAZÓN SOCIAL</u>	<u>NIF</u>	<u>EXPEDIENTE</u>	<u>SOLICITA AGRICULT. (3)</u>	<u>SOLICITA GANADER. (4)</u>	<u>ANUALIDAD DE PAGO</u>
COZAR VILLANUEVA PABLO ANDRES	****5367*	7015218	SI	SI	3ª

DATOS CONVERSIÓN**IMPORTE POR ANUALIDAD**

	<u>2015</u>	<u>2016</u>	<u>2017</u>	<u>2018</u>	<u>2019</u>
IMPORTE MÁXIMO SUBVENCIONABLE	21.023,69 €	29.312,84 €	24.426,05 €	24.426,05 €	24.426,05 €
IMPORTE MEDIO DE TRANSFERENCIA (€/ha)	108,38 €	101,03 €	84,19 €	84,19 €	84,19 €

RESUMEN DE UNIDADES

<u>Cód</u>	<u>GRUPO DE PAGO</u>	<u>Sup. Dec. Admisible (ha)</u>	<u>Sup. Comprometida (ha)</u>	<u>Sup. ajustada compromiso (1) (ha)</u>	<u>% sobredec.</u>	<u>SUP. RESUELTA (ha)</u>	<u>Importe Declarado</u>	<u>Importe Topado</u>	<u>Importe Resuelto</u>	<u>Importe tras sobredec.</u>
39	HERBÁCEOS	51,90		51,90	0,00	51,90	7.845,72	9.640,69	7.845,72	7.845,72
43	PASTOS ASOCIADOS A GANADERÍA ECOLÓGICA	238,23		238,23	0,00	238,23	12.032,51	14.785,36	12.032,51	12.032,51
TOTAL		290,13	290,13	290,13		290,13	19.878,23	24.426,05	19.878,23	19.878,23

APLICACIÓN DE REDUCCIONES Y SANCIONES

	<u>Importe Calculado</u>	<u>Importe prerreduc.</u>	<u>Admisibilidad y compromisos</u>	<u>Presentación tardía</u>	<u>Omisión declaración</u>	<u>Condicionality</u>	<u>RESUELTO</u>	<u>IMPORTE (Euros)</u>		
								<u>FEADER (Eje 2)</u>	<u>MAGRAMA</u>	<u>CAPDER</u>
AGRICULTURA	7.845,72	7.845,72	0,00	0,00	0,00	0,00	7.845,72	5.884,29	843,41	1.118,02
GANADERÍA	12.032,51	12.032,51	0,00	0,00	0,00	0,00	12.032,51	9.024,38	1.293,49	1.714,64
TOTAL							19.878,23	9.024,38	1.293,49	1.714,64

RECINTOS RESUELTOS

<u>REF.</u>	<u>REFERENCIA SIGPAC</u>	<u>CULTIVO DESCRIPCIÓN CULTIVO</u>	<u>S/R G.PAGO</u>	<u>PEND. MEDIA (%)</u>	<u>SUP. DEC. ADMISIBLE (ha)</u>	<u>SUP. COMPROM. (ha)</u>	<u>SUP. AJUSTADA COMPR.(1) (ha)</u>	<u>SUP. CONY. SIGPAC (ha)</u>	<u>SUP. CERTIE. (ha)</u>	<u>SUP. CAMPO (ha)</u>	<u>SUP. CAMPO DETER. CULT. DECLARADO (ha)</u>	<u>SUP. DEC. REDUCIDA (ha)</u>	<u>SUP. RESUELTA (ha)</u>
1700000005549172	29-041-020-00005-0001	62000 PASTOS PERMANENTES DE 5 O MAS AÑOS-SIN VARIEDAD	S 43	25,58	4,45	4,45	4,45		9,89			4,45	4,45
1700000005549174	29-056-004-00037-0002	62000 PASTOS PERMANENTES DE 5 O MAS AÑOS-SIN VARIEDAD	S 43	4,64	1,37	1,37	1,37		1,37			1,37	1,37
1700000005549175	29-056-004-00037-0004	62000 PASTOS PERMANENTES DE 5 O MAS AÑOS-SIN VARIEDAD	S 43	22,85	20,24	20,24	20,24		20,24			20,24	20,24
1700000005549176	29-056-004-00037-0017	62000 PASTOS PERMANENTES DE 5 O MAS AÑOS-SIN VARIEDAD	S 43	26,45	17,99	17,99	17,99		21,16			17,99	17,99
1700000005549177	29-056-004-00038-0001	62000 PASTOS PERMANENTES DE 5 O MAS AÑOS-SIN VARIEDAD	S 43	24,88	2,40	2,40	2,40		9,58			2,40	2,40
1700000005549178	29-056-004-00040-0002	62000 PASTOS PERMANENTES DE 5 O MAS AÑOS-SIN VARIEDAD	S 43	18,26	1,14	1,14	1,14		1,34			1,14	1,14
1700000005549179	29-056-004-00037-0001	62000 PASTOS PERMANENTES DE 5 O MAS AÑOS-SIN VARIEDAD	S 43	27,68	12,12	12,12	12,12		26,94			12,12	12,12
1700000005549180	29-056-004-00001-0014	62000 PASTOS PERMANENTES DE 5 O MAS AÑOS-SIN VARIEDAD	S 43	21,25	0,81	0,81	0,81		3,25			0,81	0,81
1700000005549181	29-056-004-00001-0018	62000 PASTOS PERMANENTES DE 5 O MAS AÑOS-SIN VARIEDAD	S 43	21,57	0,45	0,45	0,45		0,82			0,45	0,45
1700000005549184	29-056-004-00036-0004	63000 PASTOS DE MENOS DE 5 AÑOS-SIN VARIEDAD	S 43	20,95	35,31	35,31	35,31		35,36			35,31	35,31
1700000005549185	29-056-004-00036-0003	63000 PASTOS DE MENOS DE 5 AÑOS-SIN VARIEDAD	S 43	22,05	1,52	1,52	1,52		1,55			1,52	1,52
1700000005549186	29-056-004-00001-0004	63000 PASTOS DE MENOS DE 5 AÑOS-SIN VARIEDAD	S 43	21,03	54,72	111,52	54,72		84,53			54,72	54,72
1700000005549187	29-056-004-00001-0004	63000 PASTOS DE MENOS DE 5 AÑOS-SIN VARIEDAD	S 43	21,03	17,47	111,52	17,47		26,99			17,47	17,47
1700000005549189	29-056-004-00037-0014	62000 PASTOS PERMANENTES DE 5 O MAS AÑOS-SIN VARIEDAD	S 43	33,88	0,01	0,01	0,01		0,02			0,01	0,01
1700000005549190	29-056-004-00037-0003	241000 MEZCLA VEZA - AVENA-SIN VARIEDAD	S 39	18,75	9,39	37,63	9,39		9,39			9,39	9,39
1700000005549191	29-056-004-00040-0003	62000 PASTOS PERMANENTES DE 5 O MAS AÑOS-SIN VARIEDAD	S 43	13,09	3,93	3,93	3,93		3,93			3,93	3,93
1700000005549192	29-056-004-00001-0003	63000 PASTOS DE MENOS DE 5 AÑOS-SIN VARIEDAD	S 43	20,13	5,06	5,06	5,06		5,06			5,06	5,06
1700000005549194	29-056-004-00001-0004	241000 MEZCLA VEZA - AVENA-SIN VARIEDAD	S 39	21,03	39,32	111,52	39,32		39,32			39,32	39,32
1700000005549195	29-056-004-00037-0003	63000 PASTOS DE MENOS DE 5 AÑOS-SIN VARIEDAD	S 43	18,75	21,73	37,63	21,73		28,96			21,73	21,73
1700000005549196	29-056-004-00037-0003	63000 PASTOS DE MENOS DE 5 AÑOS-SIN VARIEDAD	S 43	18,75	6,51	37,63	6,51		8,67			6,51	6,51
1700000005549198	29-041-020-00008-0001	241000 MEZCLA VEZA - AVENA-SIN VARIEDAD	S 39	19,90	3,19	3,19	3,19		3,19			3,19	3,19
1700000005549199	29-041-020-00011-0001	63000 PASTOS DE MENOS DE 5 AÑOS-SIN VARIEDAD	S 43	12,45	2,04	2,04	2,04		2,04			2,04	2,04
1700000005549200	29-056-004-00001-0011	62000 PASTOS PERMANENTES DE 5 O MAS AÑOS-SIN VARIEDAD	S 43	23,76	0,07	0,07	0,07		0,16			0,07	0,07
1700000005549202	29-056-004-00001-0006	62000 PASTOS PERMANENTES DE 5 O MAS AÑOS-SIN VARIEDAD	S 43	34,40	2,45	2,45	2,45		2,45			2,45	2,45
1700000005549203	29-056-004-00001-0007	62000 PASTOS PERMANENTES DE 5 O MAS AÑOS-SIN VARIEDAD	S 43	24,17	15,25	15,25	15,25		15,25			15,25	15,25
1700000005549206	29-041-020-00008-0006	62000 PASTOS PERMANENTES DE 5 O MAS AÑOS-SIN VARIEDAD	S 43	29,86	11,13	11,13	11,13		17,13			11,13	11,13
1700000005549207	29-041-020-00008-0005	62000 PASTOS PERMANENTES DE 5 O MAS AÑOS-SIN VARIEDAD	S 43	18,98	0,06	0,06	0,06		0,14			0,06	0,06

DATOS AGRICULTURA

(1) Superficie declarada admisible ajustada con la superficie comprometida.
(2) Factor de penalización valorando el alcance para el tipo de compromiso.
(3) Solicita agricultura y tiene compromisos vigentes.
(4) Solicita ganadería y tiene compromisos vigentes.

RESUMEN DE UNIDADES

Cód	GRUPO DE PAGO	Sup. Dec. Admisible (ha)	Sup. Comprometida (ha)	Sup. ajustada compromiso (1) (ha)	% sobredec.	SUP. RESUELTA (ha)	Importe Declarado	Importe Topado	Importe Resuelto	Importe tras sobredec.
39	HERBÁCEOS	51,90		51,90	0,00	51,90	7.845,72	9.640,69	7.845,72	7.845,72
	TOTAL	51,90	290,13	51,90		51,90	7.845,72	9.640,69	7.845,72	7.845,72

RESUMEN DE PAGOS

					IMPORTE (Euros)			
					RESUELTO	FEADER (Eje 2)	MAGRAMA	CAPDER
Pago realizado					7.845,72	5.884,29	843,41	1.118,02

APLICACIÓN DE REDUCCIONES Y SANCIONES

							IMPORTE (Euros)			
Importe Calculado	Importe prereduc.	Admisibilidad y compromisos	Presentación tardía	Omisión declaración	Condicionalidad	RESUELTO	FEADER (Eje 2)	MAGRAMA	CAPDER	
7.845,72	7.845,72	0,00	0,00	0,00	0,00	7.845,72	5.884,29	843,41	1.118,02	
TOTAL							7.845,72	5.884,29	843,41	1.118,02

DATOS GANADERÍA**RESUMEN DE UNIDADES**

Cód	GRUPO DE PAGO	Sup. Dec. Admisible (ha)	Sup. Comprometida (ha)	Sup. ajustada compromiso (1) (ha)	% sobredec.	SUP. RESUELTA (ha)	Importe Declarado	Importe Topado	Importe Resuelto	Importe tras sobredec.
43	PASTOS ASOCIADOS A GANADERÍA ECOLÓGICA	238,23		238,23	0,00	238,23	12.032,51	14.785,36	12.032,51	12.032,51
	TOTAL	238,23	290,13	238,23		238,23	12.032,51	14.785,36	12.032,51	12.032,51

RESUMEN DE PAGOS

					IMPORTE (Euros)			
					RESUELTO	FEADER (Eje 2)	MAGRAMA	CAPDER
Pago realizado					12.032,51	9.024,38	1.293,49	1.714,64

APLICACIÓN DE REDUCCIONES Y SANCIONES

							IMPORTE (Euros)			
Importe Calculado	Importe prereduc.	Admisibilidad y compromisos	Presentación tardía	Omisión declaración	Condicionalidad	RESUELTO	FEADER (Eje 2)	MAGRAMA	CAPDER	
12.032,51	12.032,51	0,00	0,00	0,00	0,00	12.032,51	9.024,38	1.293,49	1.714,64	
TOTAL							12.032,51	9.024,38	1.293,49	1.714,64

Superficie determinada para Cálculo Carga Ganadera: 242,72 ha

Carga Ganadera Mínima Expediente: 0,63 ugm/ha

Carga Ganadera Máxima Expediente: 0,64 ugm/ha

Recintos Determinados para el Cálculo de Garga Ganadera

REF.	REFERENCIA SIGPAC	CULTIVO	DESCRIPCIÓN CULTIVO	S/R	SUP. RESUELTA (ha)
1700000005549172	29-041-020-00005-0001	62000	PASTOS PERMANENTES DE 5 O MAS AÑOS-SIN VARIEDAD	S	4,45
1700000005549173	29-041-020-00007-0001	62000	PASTOS PERMANENTES DE 5 O MAS AÑOS-SIN VARIEDAD	S	4,49
1700000005549174	29-056-004-00037-0002	62000	PASTOS PERMANENTES DE 5 O MAS AÑOS-SIN VARIEDAD	S	1,37
1700000005549175	29-056-004-00037-0004	62000	PASTOS PERMANENTES DE 5 O MAS AÑOS-SIN VARIEDAD	S	20,24
1700000005549176	29-056-004-00037-0017	62000	PASTOS PERMANENTES DE 5 O MAS AÑOS-SIN VARIEDAD	S	17,99
1700000005549177	29-056-004-00038-0001	62000	PASTOS PERMANENTES DE 5 O MAS AÑOS-SIN VARIEDAD	S	2,40
1700000005549178	29-056-004-00040-0002	62000	PASTOS PERMANENTES DE 5 O MAS AÑOS-SIN VARIEDAD	S	1,14
1700000005549179	29-056-004-00037-0001	62000	PASTOS PERMANENTES DE 5 O MAS AÑOS-SIN VARIEDAD	S	12,12
1700000005549180	29-056-004-00001-0014	62000	PASTOS PERMANENTES DE 5 O MAS AÑOS-SIN VARIEDAD	S	0,81
1700000005549181	29-056-004-00001-0018	62000	PASTOS PERMANENTES DE 5 O MAS AÑOS-SIN VARIEDAD	S	0,45
1700000005549184	29-056-004-00036-0004	63000	PASTOS DE MENOS DE 5 AÑOS-SIN VARIEDAD	S	35,31
1700000005549185	29-056-004-00036-0003	63000	PASTOS DE MENOS DE 5 AÑOS-SIN VARIEDAD	S	1,52
1700000005549186	29-056-004-00001-0004	63000	PASTOS DE MENOS DE 5 AÑOS-SIN VARIEDAD	S	54,72
1700000005549187	29-056-004-00001-0004	63000	PASTOS DE MENOS DE 5 AÑOS-SIN VARIEDAD	S	17,47

(1) Superficie declarada admisible ajustada con la superficie comprometida.
(2) Factor de penalización valorando el alcance para el tipo de compromiso.

(3) Solicita agricultura y tiene compromisos vigentes.

(4) Solicita ganadería y tiene compromisos vigentes.

Recintos Determinados para el Cálculo de Garga Ganadera

<u>REF.</u>	<u>REFERENCIA SIGPAC</u>	<u>CULTIVO</u>	<u>DESCRIPCIÓN CULTIVO</u>	<u>SUP.</u>	
				<u>S/R</u>	<u>RESUELTA (ha)</u>
170000005549189	29-056-004-00037-0014	62000	PASTOS PERMANENTES DE 5 O MAS AÑOS-SIN VARIEDAD	S	0,01
170000005549191	29-056-004-00040-0003	62000	PASTOS PERMANENTES DE 5 O MAS AÑOS-SIN VARIEDAD	S	3,93
170000005549192	29-056-004-00001-0003	63000	PASTOS DE MENOS DE 5 AÑOS-SIN VARIEDAD	S	5,06
170000005549195	29-056-004-00037-0003	63000	PASTOS DE MENOS DE 5 AÑOS-SIN VARIEDAD	S	21,73
170000005549196	29-056-004-00037-0003	63000	PASTOS DE MENOS DE 5 AÑOS-SIN VARIEDAD	S	6,51
170000005549199	29-041-020-00011-0001	63000	PASTOS DE MENOS DE 5 AÑOS-SIN VARIEDAD	S	2,04
170000005549200	29-056-004-00001-0011	62000	PASTOS PERMANENTES DE 5 O MAS AÑOS-SIN VARIEDAD	S	0,07
170000005549202	29-056-004-00001-0006	62000	PASTOS PERMANENTES DE 5 O MAS AÑOS-SIN VARIEDAD	S	2,45
170000005549203	29-056-004-00001-0007	62000	PASTOS PERMANENTES DE 5 O MAS AÑOS-SIN VARIEDAD	S	15,25
170000005549206	29-041-020-00008-0006	62000	PASTOS PERMANENTES DE 5 O MAS AÑOS-SIN VARIEDAD	S	11,13
170000005549207	29-041-020-00008-0005	62000	PASTOS PERMANENTES DE 5 O MAS AÑOS-SIN VARIEDAD	S	0,06

INCIDENCIAS**INCIDENCIA DESCRIPCIÓN**

85031 Solicita recinto que no está comprometido para la operación.
Ref:170000005549173 Recinto:29-041-020-00007-001 Cultivo:62000 PASTOS PERMANENTES DE 5 O MAS AÑOS-SIN VARIEDAD Secano



<u>APELLIDOS Y NOMBRE / RAZÓN SOCIAL</u>	<u>NIF</u>	<u>EXPEDIENTE</u>	<u>SOLICITA AGRICULT. (3)</u>	<u>SOLICITA GANADER. (4)</u>	<u>ANUALIDAD DE PAGO</u>
DELGADO COZAR PASCUAL	***9749*	7014014	SI	SI	3ª

DATOS CONVERSIÓN**IMPORTE POR ANUALIDAD**

	<u>2015</u>	<u>2016</u>	<u>2017</u>	<u>2018</u>	<u>2019</u>
IMPORTE MÁXIMO SUBVENCIONABLE	15.139,63 €	27.326,37 €	22.231,17 €	22.231,17 €	22.231,17 €
IMPORTE MEDIO DE TRANSFERENCIA (€/ha)	81,97 €	85,38 €	71,15 €	71,15 €	71,15 €

RESUMEN DE UNIDADES

<u>Cód</u>	<u>GRUPO DE PAGO</u>	<u>Sup. Dec. Admisible (ha)</u>	<u>Sup. Comprometida (ha)</u>	<u>Sup. ajustada compromiso (1) (ha)</u>	<u>% sobredec.</u>	<u>SUP. RESUELTA (ha)</u>	<u>Importe Declarado</u>	<u>Importe Topado</u>	<u>Importe Resuelto</u>	<u>Importe tras sobredec.</u>
39	HERBÁCEOS	96,65		94,31	0,00	94,31	14.256,84	12.287,60	12.287,60	12.287,60
43	PASTOS ASOCIADOS A GANADERÍA ECOLÓGICA	254,71		218,13	0,00	218,13	11.537,15	9.943,57	9.943,57	9.943,57
TOTAL		351,36	312,44	312,44		312,44	25.793,99	22.231,17	22.231,17	22.231,17

APLICACIÓN DE REDUCCIONES Y SANCIONES

	<u>Importe Calculado</u>	<u>Importe prerreduc.</u>	<u>Admisibilidad y compromisos</u>	<u>Presentación tardía</u>	<u>Omisión declaración</u>	<u>Condicionidad</u>	<u>RESUELTO</u>	<u>IMPORTE (Euros)</u>		
								<u>FEADER (Eje 2)</u>	<u>MAGRAMA</u>	<u>CAPDER</u>
AGRICULTURA	12.287,60	12.287,60	0,00	0,00	0,00	0,00	12.287,60	9.215,70	1.320,92	1.750,98
GANADERÍA	9.943,57	9.943,57	0,00	0,00	0,00	0,00	9.943,57	7.457,68	1.068,93	1.416,96
TOTAL							22.231,17	7.457,68	1.068,93	1.416,96

RECINTOS RESUELTOS

<u>REF.</u>	<u>REFERENCIA SIGPAC</u>	<u>CULTIVO DESCRIPCIÓN CULTIVO</u>	<u>S/R G.PAGO</u>	<u>PEND. MEDIA (%)</u>	<u>SUP. DEC. ADMISIBLE (ha)</u>	<u>SUP. COMPROM. (ha)</u>	<u>SUP. AJUSTADA COMPR.(1) (ha)</u>	<u>SUP. CONY. SIGPAC (ha)</u>	<u>SUP. CERTIE. (ha)</u>	<u>SUP. CAMPO (ha)</u>	<u>SUP. CAMPO DETER. CULT. DECLARADO (ha)</u>	<u>SUP. DEC. REDUCIDA (ha)</u>	<u>SUP. RESUELTA (ha)</u>
1700000005524759	29-056-004-00034-0009	62000 PASTOS PERMANENTES DE 5 O MAS AÑOS-SIN VARIEDAD	S	43	21,47	3,16	3,16	3,16	9,03			3,16	3,16
1700000005524760	29-056-004-00034-0015	241000 MEZCLA VEZA - AVENA-SIN VARIEDAD	S	39	20,99	74,30	164,02	74,25	74,30			74,25	74,25
1700000005524762	29-056-004-00060-0004	63000 PASTOS DE MENOS DE 5 AÑOS-SIN VARIEDAD	S	43	11,72	0,93	0,93	0,93	0,93			0,93	0,93
1700000005524763	29-056-004-00060-0003	63000 PASTOS DE MENOS DE 5 AÑOS-SIN VARIEDAD	S	43	18,90	0,48	0,48	0,48	0,48			0,48	0,48
1700000005524764	29-056-004-00059-0003	63000 PASTOS DE MENOS DE 5 AÑOS-SIN VARIEDAD	S	43	15,31	24,71	24,87	10,96	10,89			10,96	10,96
1700000005524765	29-056-004-00059-0003	63000 PASTOS DE MENOS DE 5 AÑOS-SIN VARIEDAD	S	43	15,31	31,26	24,87	13,87	13,78			13,87	13,87
1700000005524766	29-056-004-00050-0001	63000 PASTOS DE MENOS DE 5 AÑOS-SIN VARIEDAD	S	43	12,30	3,00	3,00	3,00	3,00			3,00	3,00
1700000005524767	11-021-008-00065-0002	63000 PASTOS DE MENOS DE 5 AÑOS-SIN VARIEDAD	S	43	22,33	58,17	65,71	58,17	58,17			58,17	58,17
1700000005524768	11-021-008-00065-0002	63000 PASTOS DE MENOS DE 5 AÑOS-SIN VARIEDAD	S	43	22,33	7,54	65,71	7,54	7,54			7,54	7,54
1700000005524769	29-056-004-00034-0015	63000 PASTOS DE MENOS DE 5 AÑOS-SIN VARIEDAD	S	43	20,99	89,72	164,02	89,65	163,92			89,65	89,65
1700000005524770	11-021-008-00031-0002	244000 MEZCLA VEZA-CEBADA-SIN VARIEDAD	R	39	1,80	7,49	7,49	7,49	7,49			7,49	7,49
1700000005524771	29-056-004-00034-0015	63000 PASTOS DE MENOS DE 5 AÑOS-SIN VARIEDAD	S	43	20,99	0,08	164,02	0,08	0,15			0,08	0,08
1700000005524772	29-056-004-00034-0015	63000 PASTOS DE MENOS DE 5 AÑOS-SIN VARIEDAD	S	43	20,99	0,04	164,02	0,04	0,07			0,04	0,04
1700000005524773	29-056-004-00059-0003	63000 PASTOS DE MENOS DE 5 AÑOS-SIN VARIEDAD	S	43	15,31	0,10	24,87	0,04	0,04			0,04	0,04
1700000005524774	29-056-004-00032-0002	241000 MEZCLA VEZA - AVENA-SIN VARIEDAD	S	39	20,21	14,86	14,86	14,86	14,86			14,86	14,86
1700000005524776	11-021-008-00065-0005	62000 PASTOS PERMANENTES DE 5 O MAS AÑOS-SIN VARIEDAD	S	43	29,10	29,91	29,91	29,91	29,91			29,91	29,91
1700000005524777	29-056-004-00060-0002	62000 PASTOS PERMANENTES DE 5 O MAS AÑOS-SIN VARIEDAD	S	43	22,89	0,07	0,07	0,07	0,29			0,07	0,07
1700000005524779	29-056-004-00049-0001	62000 PASTOS PERMANENTES DE 5 O MAS AÑOS-SIN VARIEDAD	S	43	18,44	3,50	3,50	3,50	3,50			3,50	3,50
1700000005524780	29-056-004-00059-0010	62000 PASTOS PERMANENTES DE 5 O MAS AÑOS-SIN VARIEDAD	S	43	28,07	0,19	0,19	0,19	0,53			0,19	0,19
1700000005524781	29-056-004-00060-0001	62000 PASTOS PERMANENTES DE 5 O MAS AÑOS-SIN VARIEDAD	S	43	25,02	0,18	0,18	0,18	0,73			0,18	0,18
1700000005524782	29-056-004-00034-0008	62000 PASTOS PERMANENTES DE 5 O MAS AÑOS-SIN VARIEDAD	S	43	23,88	0,23	0,23	0,23	0,93			0,23	0,23
1700000005524784	29-056-004-00034-0013	62000 PASTOS PERMANENTES DE 5 O MAS AÑOS-SIN VARIEDAD	S	43	30,03	0,44	0,44	0,44	1,74			0,44	0,44
1700000005524785	29-056-004-00034-0016	62000 PASTOS PERMANENTES DE 5 O MAS AÑOS-SIN VARIEDAD	S	43	31,15	0,72	0,72	0,72	2,06			0,72	0,72
1700000005524786	29-056-004-00059-0004	62000 PASTOS PERMANENTES DE 5 O MAS AÑOS-SIN VARIEDAD	S	43	18,92	0,28	0,28	0,28	1,11			0,28	0,28

DATOS AGRICULTURA**RESUMEN DE UNIDADES**

<u>Cód</u>	<u>GRUPO DE PAGO</u>	<u>Sup. Dec. Admisible (ha)</u>	<u>Sup. Comprometida (ha)</u>	<u>Sup. ajustada compromiso (1) (ha)</u>	<u>% sobredec.</u>	<u>SUP. RESUELTA (ha)</u>	<u>Importe Declarado</u>	<u>Importe Topado</u>	<u>Importe Resuelto</u>	<u>Importe tras sobredec.</u>
39	HERBÁCEOS	96,65		94,31	0,00	94,31	14.256,84	12.287,60	12.287,60	12.287,60
TOTAL		96,65	312,44	94,31		94,31	14.256,84	12.287,60	12.287,60	12.287,60

(1) Superficie declarada admisible ajustada con la superficie comprometida.
(2) Factor de penalización valorando el alcance para el tipo de compromiso.
(3) Solicita agricultura y tiene compromisos vigentes.
(4) Solicita ganadería y tiene compromisos vigentes.

RESUMEN DE PAGOS

	IMPORTE (Euros)			
	RESUELTO	FEADER (Eje 2)	MAGRAMA	CAPDER
Pago realizado	12.287,60	9.215,70	1.320,92	1.750,98

APLICACIÓN DE REDUCCIONES Y SANCIONES

Importe Calculado	Importe prereduc.	Admisibilidad y compromisos	Presentación tardía	Omisión declaración	Condicionalidad	IMPORTE (Euros)			
						RESUELTO	FEADER (Eje 2)	MAGRAMA	CAPDER
12.287,60	12.287,60	0,00	0,00	0,00	0,00	12.287,60	9.215,70	1.320,92	1.750,98
TOTAL						12.287,60	9.215,70	1.320,92	1.750,98

INCIDENCIAS**INCIDENCIA DESCRIPCIÓN**

85031 Solicita recinto que no está comprometido para la operación.

Ref:170000005524761 Recinto:29-056-004-00042-001 Cultivo:244000 MEZCLA VEZA-CEBADA-SIN VARIEDAD Secano

DATOS GANADERÍA**RESUMEN DE UNIDADES**

Cód	GRUPO DE PAGO	Sup. Dec. Admisible (ha)	Sup. Comprometida (ha)	Sup. ajustada compromiso (1) (ha)	% sobredec.	SUP. RESUELTA (ha)	Importe Declarado	Importe Topado	Importe Resuelto	Importe tras sobredec.
43	PASTOS ASOCIADOS A GANADERÍA ECOLÓGICA	254,71		218,13	0,00	218,13	11.537,15	9.943,57	9.943,57	9.943,57
TOTAL		254,71	312,44	218,13		218,13	11.537,15	9.943,57	9.943,57	9.943,57

RESUMEN DE PAGOS

	IMPORTE (Euros)			
	RESUELTO	FEADER (Eje 2)	MAGRAMA	CAPDER
Pago realizado	9.943,57	7.457,68	1.068,93	1.416,96

APLICACIÓN DE REDUCCIONES Y SANCIONES

Importe Calculado	Importe prereduc.	Admisibilidad y compromisos	Presentación tardía	Omisión declaración	Condicionalidad	IMPORTE (Euros)			
						RESUELTO	FEADER (Eje 2)	MAGRAMA	CAPDER
9.943,57	9.943,57	0,00	0,00	0,00	0,00	9.943,57	7.457,68	1.068,93	1.416,96
TOTAL						9.943,57	7.457,68	1.068,93	1.416,96

Superficie determinada para Cálculo Carga Ganadera: 225,45 ha

Carga Ganadera Mínima Expediente: 0,86 ugm/ha

Carga Ganadera Máxima Expediente: 0,87 ugm/ha

Recintos Determinados para el Cálculo de Garga Ganadera

REF.	REFERENCIA SIGPAC	CULTIVO	DESCRIPCIÓN CULTIVO	S/R	SUP. RESUELTA (ha)
170000005524758	11-021-008-00025-0001	62000	PASTOS PERMANENTES DE 5 O MAS AÑOS-SIN VARIEDAD	S	2,10
170000005524759	29-056-004-00034-0009	62000	PASTOS PERMANENTES DE 5 O MAS AÑOS-SIN VARIEDAD	S	3,16
170000005524762	29-056-004-00060-0004	63000	PASTOS DE MENOS DE 5 AÑOS-SIN VARIEDAD	S	0,93
170000005524763	29-056-004-00060-0003	63000	PASTOS DE MENOS DE 5 AÑOS-SIN VARIEDAD	S	0,48
170000005524764	29-056-004-00059-0003	63000	PASTOS DE MENOS DE 5 AÑOS-SIN VARIEDAD	S	10,89
170000005524765	29-056-004-00059-0003	63000	PASTOS DE MENOS DE 5 AÑOS-SIN VARIEDAD	S	13,78
170000005524766	29-056-004-00050-0001	63000	PASTOS DE MENOS DE 5 AÑOS-SIN VARIEDAD	S	3,00
170000005524767	11-021-008-00065-0002	63000	PASTOS DE MENOS DE 5 AÑOS-SIN VARIEDAD	S	58,17
170000005524768	11-021-008-00065-0002	63000	PASTOS DE MENOS DE 5 AÑOS-SIN VARIEDAD	S	7,54
170000005524769	29-056-004-00034-0015	63000	PASTOS DE MENOS DE 5 AÑOS-SIN VARIEDAD	S	89,72
170000005524771	29-056-004-00034-0015	63000	PASTOS DE MENOS DE 5 AÑOS-SIN VARIEDAD	S	0,08
170000005524772	29-056-004-00034-0015	63000	PASTOS DE MENOS DE 5 AÑOS-SIN VARIEDAD	S	0,04
170000005524773	29-056-004-00059-0003	63000	PASTOS DE MENOS DE 5 AÑOS-SIN VARIEDAD	S	0,04
170000005524776	11-021-008-00065-0005	62000	PASTOS PERMANENTES DE 5 O MAS AÑOS-SIN VARIEDAD	S	29,91
170000005524777	29-056-004-00060-0002	62000	PASTOS PERMANENTES DE 5 O MAS AÑOS-SIN VARIEDAD	S	0,07
170000005524779	29-056-004-00049-0001	62000	PASTOS PERMANENTES DE 5 O MAS AÑOS-SIN VARIEDAD	S	3,50
170000005524780	29-056-004-00059-0010	62000	PASTOS PERMANENTES DE 5 O MAS AÑOS-SIN VARIEDAD	S	0,19

(1) Superficie declarada admisible ajustada con la superficie comprometida.

(2) Factor de penalización valorando el alcance para el tipo de compromiso.

(3) Solicita agricultura y tiene compromisos vigentes.

(4) Solicita ganadería y tiene compromisos vigentes.

Recintos Determinados para el Cálculo de Garga Ganadera

<u>REF.</u>	<u>REFERENCIA SIGPAC</u>	<u>CULTIVO</u>	<u>DESCRIPCIÓN CULTIVO</u>	<u>S/R</u>	<u>SUP. RESUELTA (ha)</u>
1700000005524781	29-056-004-00060-0001	62000	PASTOS PERMANENTES DE 5 O MAS AÑOS-SIN VARIEDAD	S	0,18
1700000005524782	29-056-004-00034-0008	62000	PASTOS PERMANENTES DE 5 O MAS AÑOS-SIN VARIEDAD	S	0,23
1700000005524784	29-056-004-00034-0013	62000	PASTOS PERMANENTES DE 5 O MAS AÑOS-SIN VARIEDAD	S	0,44
1700000005524785	29-056-004-00034-0016	62000	PASTOS PERMANENTES DE 5 O MAS AÑOS-SIN VARIEDAD	S	0,72
1700000005524786	29-056-004-00059-0004	62000	PASTOS PERMANENTES DE 5 O MAS AÑOS-SIN VARIEDAD	S	0,28

INCIDENCIAS**INCIDENCIA DESCRIPCIÓN**

- 85002 Recinto declarado que no cumple en su totalidad con las normas de producción ecológica (artículo 5-1 e), Orden 26 mayo 2015)
Ref:1700000005524765 Recinto:29-056-004-00059-003 Cultivo:63000 PASTOS DE MENOS DE 5 AÑOS-SIN VARIEDAD Secano
Sup. Declarada:13,87 Superficie Certificada (Ha):13,78
Ref:1700000005524764 Recinto:29-056-004-00059-003 Cultivo:63000 PASTOS DE MENOS DE 5 AÑOS-SIN VARIEDAD Secano
Sup. Declarada:10,96 Superficie Certificada (Ha):10,89
- 85031 Solicita recinto que no está comprometido para la operación.
Ref:1700000005524758 Recinto:11-021-008-00025-001 Cultivo:62000 PASTOS PERMANENTES DE 5 O MAS AÑOS-SIN VARIEDAD Secano



<u>APELLIDOS Y NOMBRE / RAZÓN SOCIAL</u>	<u>NIF</u>	<u>EXPEDIENTE</u>	<u>SOLICITA AGRICULT. (3)</u>	<u>SOLICITA GANADER. (4)</u>	<u>ANUALIDAD DE PAGO</u>
DIÁZ DOMÍNGUEZ ANA MARÍA	****6303*	7015618	SI	NO	3ª

DATOS CONVERSIÓN**IMPORTE POR ANUALIDAD**

	<u>2015</u>	<u>2016</u>	<u>2017</u>	<u>2018</u>	<u>2019</u>
IMPORTE MÁXIMO SUBVENCIONABLE	2.065,54 €	2.065,54 €	2.065,54 €	1.721,27 €	1.721,27 €
IMPORTE MEDIO DE TRANSFERENCIA (€/ha)	259,49 €	259,49 €	259,49 €	216,24 €	216,24 €

RESUMEN DE UNIDADES

<u>Cód</u>	<u>GRUPO DE PAGO</u>	<u>Sup. Dec. Admisible (ha)</u>	<u>Sup. Comprometida (ha)</u>	<u>Sup. ajustada compromiso (1) (ha)</u>	<u>% sobredec.</u>	<u>SUP. RESUELTA (ha)</u>	<u>Importe Declarado</u>	<u>Importe Topado</u>	<u>Importe Resuelto</u>	<u>Importe tras sobredec.</u>
38	FRUTALES SECANO	7,96		7,96	0,00	7,96	2.065,54	2.065,54	2.065,54	2.065,54
	TOTAL	7,96	7,96	7,96		7,96	2.065,54	2.065,54	2.065,54	2.065,54

APLICACIÓN DE REDUCCIONES Y SANCIONES

<u>AGRICULTURA</u>	<u>Importe Calculado</u>	<u>Importe prereduc.</u>	<u>Admisibilidad y compromisos</u>	<u>Presentación tardía</u>	<u>Omisión declaración</u>	<u>Condicionabilidad</u>	<u>IMPORTE (Euros)</u>				
							<u>RESUELTO</u>	<u>FEADER (Eje 2)</u>	<u>MAGRAMA</u>	<u>CAPDER</u>	
	2.065,54	2.065,54	0,00	0,00	0,00	0,00	2.065,54	1.549,16	222,05	294,33	
							TOTAL	2.065,54	1.549,16	222,05	294,33

RECINTOS RESUELTOS

<u>REF.</u>	<u>REFERENCIA SIGPAC</u>	<u>CULTIVO DESCRIPCIÓN CULTIVO</u>	<u>S/R</u>	<u>G.PAGO</u>	<u>PEND. MEDIA (%)</u>	<u>SUP. DEC. ADMISIBLE (ha)</u>	<u>SUP. COMPROM. (ha)</u>	<u>SUP. AJUSTADA COMPROM. (1) (ha)</u>	<u>SUP. CONY. SIGPAC (ha)</u>	<u>SUP. CERTIF. (ha)</u>	<u>SUP. CAMPO (ha)</u>	<u>SUP. CAMPO DETER. CULT. DECLARADO (ha)</u>	<u>SUP. DEC. REDUCIDA (ha)</u>	<u>SUP. RESUELTA (ha)</u>
1700000005180849	29-037-003-00078-0004	117000 CASTAÑOS-SIN VARIEDAD	S	38	37,03	3,51	3,51	3,51	3,51	3,51			3,51	3,51
1700000005180850	29-037-003-00081-0013	117000 CASTAÑOS-SIN VARIEDAD	S	38	33,45	0,01	3,92	0,01	0,01	0,01			0,01	0,01
1700000005180851	29-037-003-00081-0005	117000 CASTAÑOS-SIN VARIEDAD	S	38	36,25	0,51	0,51	0,51	0,51	0,51			0,51	0,51
1700000005180852	29-037-003-00081-0011	117000 CASTAÑOS-SIN VARIEDAD	S	38	27,73	0,02	0,02	0,02	0,02	0,02			0,02	0,02
1700000005180853	29-037-003-00081-0013	117000 CASTAÑOS-SIN VARIEDAD	S	38	33,45	3,91	3,92	3,91	3,91	3,91			3,91	3,91

DATOS AGRICULTURA**RESUMEN DE UNIDADES**

<u>Cód</u>	<u>GRUPO DE PAGO</u>	<u>Sup. Dec. Admisible (ha)</u>	<u>Sup. Comprometida (ha)</u>	<u>Sup. ajustada compromiso (1) (ha)</u>	<u>% sobredec.</u>	<u>SUP. RESUELTA (ha)</u>	<u>Importe Declarado</u>	<u>Importe Topado</u>	<u>Importe Resuelto</u>	<u>Importe tras sobredec.</u>
38	FRUTALES SECANO	7,96		7,96	0,00	7,96	2.065,54	2.065,54	2.065,54	2.065,54
	TOTAL	7,96	7,96	7,96		7,96	2.065,54	2.065,54	2.065,54	2.065,54

RESUMEN DE PAGOS

<u>Pago realizado</u>	<u>IMPORTE (Euros)</u>			
	<u>RESUELTO</u>	<u>FEADER (Eje 2)</u>	<u>MAGRAMA</u>	<u>CAPDER</u>
	2.065,54	1.549,16	222,05	294,33

APLICACIÓN DE REDUCCIONES Y SANCIONES

<u>AGRICULTURA</u>	<u>Importe Calculado</u>	<u>Importe prereduc.</u>	<u>Admisibilidad y compromisos</u>	<u>Presentación tardía</u>	<u>Omisión declaración</u>	<u>Condicionabilidad</u>	<u>IMPORTE (Euros)</u>				
							<u>RESUELTO</u>	<u>FEADER (Eje 2)</u>	<u>MAGRAMA</u>	<u>CAPDER</u>	
	2.065,54	2.065,54	0,00	0,00	0,00	0,00	2.065,54	1.549,16	222,05	294,33	
							TOTAL	2.065,54	1.549,16	222,05	294,33



<u>APELLIDOS Y NOMBRE / RAZÓN SOCIAL</u>	<u>NIF</u>	<u>EXPEDIENTE</u>	<u>SOLICITA AGRICULT. (3)</u>	<u>SOLICITA GANADER. (4)</u>	<u>ANUALIDAD DE PAGO</u>
DIAZ GIL ANA MARIA	****6344*	7014786	SI	NO	3ª

DATOS CONVERSIÓN**IMPORTE POR ANUALIDAD**

	<u>2015</u>	<u>2016</u>	<u>2017</u>	<u>2018</u>	<u>2019</u>
IMPORTE MÁXIMO SUBVENCIONABLE	1.562,13 €	1.562,13 €	1.562,13 €	1.301,76 €	1.301,76 €
IMPORTE MEDIO DE TRANSFERENCIA (€/ha)	259,49 €	259,49 €	259,49 €	216,24 €	216,24 €

RESUMEN DE UNIDADES

<u>Cód</u>	<u>GRUPO DE PAGO</u>	<u>Sup. Dec. Admisible (ha)</u>	<u>Sup. Comprometida (ha)</u>	<u>Sup. ajustada compromiso (1) (ha)</u>	<u>% sobredec.</u>	<u>SUP. RESUELTA (ha)</u>	<u>Importe Declarado</u>	<u>Importe Topado</u>	<u>Importe Resuelto</u>	<u>Importe tras sobredec.</u>
38	FRUTALES SECANO	6,14		6,02	0,00	6,02	1.562,13	1.562,13	1.562,13	1.562,13
	TOTAL	6,14	6,02	6,02		6,02	1.562,13	1.562,13	1.562,13	1.562,13

APLICACIÓN DE REDUCCIONES Y SANCIONES

<u>AGRICULTURA</u>	<u>Importe Calculado</u>	<u>Importe prereduc.</u>	<u>Admisibilidad y compromisos</u>	<u>Presentación tardía</u>	<u>Omisión declaración</u>	<u>Condicionabilidad</u>	<u>IMPORTE (Euros)</u>				
							<u>RESUELTO</u>	<u>FEADER (Eje 2)</u>	<u>MAGRAMA</u>	<u>CAPDER</u>	
	1.562,13	1.562,13	0,00	0,00	0,00	0,00	1.562,13	1.171,60	167,93	222,60	
							TOTAL	1.562,13	1.171,60	167,93	222,60

RECINTOS RESUELTOS

<u>REF.</u>	<u>REFERENCIA SIGPAC</u>	<u>CULTIVO DESCRIPCIÓN CULTIVO</u>	<u>S/R</u>	<u>G.PAGO</u>	<u>PEND. MEDIA (%)</u>	<u>SUP. DEC. ADMISIBLE (ha)</u>	<u>SUP. COMPROM. (ha)</u>	<u>SUP. AJUSTADA COMPROM. (1) (ha)</u>	<u>SUP. CONY. SIGPAC (ha)</u>	<u>SUP. CERTIF. (ha)</u>	<u>SUP. CAMPO (ha)</u>	<u>SUP. CAMPO DETER. CULT. DECLARADO (ha)</u>	<u>SUP. DEC. REDUCIDA (ha)</u>	<u>SUP. RESUELTA (ha)</u>
1700000005413663	29-037-001-00064-0001	117000 CASTAÑOS-SIN VARIEDAD	S	38	43,43	2,89	2,89	2,89		2,89			2,89	2,89
1700000005413664	29-037-004-00071-0001	117000 CASTAÑOS-SIN VARIEDAD	S	38	29,57	0,52	0,52	0,52		0,52			0,52	0,52
1700000005413665	29-037-001-00065-0001	117000 CASTAÑOS-SIN VARIEDAD	S	38	47,72	0,47	0,44	0,44		0,47			0,44	0,44
1700000005413666	29-037-003-00138-0001	117000 CASTAÑOS-SIN VARIEDAD	S	38	35,64	2,26	2,17	2,17		2,26			2,17	2,17

DATOS AGRICULTURA**RESUMEN DE UNIDADES**

<u>Cód</u>	<u>GRUPO DE PAGO</u>	<u>Sup. Dec. Admisible (ha)</u>	<u>Sup. Comprometida (ha)</u>	<u>Sup. ajustada compromiso (1) (ha)</u>	<u>% sobredec.</u>	<u>SUP. RESUELTA (ha)</u>	<u>Importe Declarado</u>	<u>Importe Topado</u>	<u>Importe Resuelto</u>	<u>Importe tras sobredec.</u>
38	FRUTALES SECANO	6,14		6,02	0,00	6,02	1.562,13	1.562,13	1.562,13	1.562,13
	TOTAL	6,14	6,02	6,02		6,02	1.562,13	1.562,13	1.562,13	1.562,13

RESUMEN DE PAGOS

<u>Pago realizado</u>	<u>IMPORTE (Euros)</u>			
	<u>RESUELTO</u>	<u>FEADER (Eje 2)</u>	<u>MAGRAMA</u>	<u>CAPDER</u>
	1.562,13	1.171,60	167,93	222,60

APLICACIÓN DE REDUCCIONES Y SANCIONES

<u>Importe Calculado</u>	<u>Importe prereduc.</u>	<u>Admisibilidad y compromisos</u>	<u>Presentación tardía</u>	<u>Omisión declaración</u>	<u>Condicionabilidad</u>	<u>IMPORTE (Euros)</u>				
						<u>RESUELTO</u>	<u>FEADER (Eje 2)</u>	<u>MAGRAMA</u>	<u>CAPDER</u>	
1.562,13	1.562,13	0,00	0,00	0,00	0,00	1.562,13	1.171,60	167,93	222,60	
						TOTAL	1.562,13	1.171,60	167,93	222,60



<u>APELLIDOS Y NOMBRE / RAZÓN SOCIAL</u>	<u>NIF</u>	<u>EXPEDIENTE</u>	<u>SOLICITA AGRICULT. (3)</u>	<u>SOLICITA GANADER. (4)</u>	<u>ANUALIDAD DE PAGO</u>
DIAZ GIL JOSE EUGENIO	****7714*	7006637	SI	NO	3ª

DATOS CONVERSIÓN**IMPORTE POR ANUALIDAD**

	<u>2015</u>	<u>2016</u>	<u>2017</u>	<u>2018</u>	<u>2019</u>
IMPORTE MÁXIMO SUBVENCIONABLE	3.030,84 €	3.030,84 €	3.030,84 €	2.525,68 €	2.525,68 €
IMPORTE MEDIO DE TRANSFERENCIA (€/ha)	259,49 €	259,49 €	259,49 €	216,24 €	216,24 €

RESUMEN DE UNIDADES

<u>Cód</u>	<u>GRUPO DE PAGO</u>	<u>Sup. Dec. Admisible (ha)</u>	<u>Sup. Comprometida (ha)</u>	<u>Sup. ajustada compromiso (1) (ha)</u>	<u>% sobredec.</u>	<u>SUP. RESUELTA (ha)</u>	<u>Importe Declarado</u>	<u>Importe Topado</u>	<u>Importe Resuelto</u>	<u>Importe tras sobredec.</u>
38	FRUTALES SECANO	11,68		11,68	0,00	11,68	3.030,84	3.030,84	3.030,84	3.030,84
	TOTAL	11,68	11,68	11,68		11,68	3.030,84	3.030,84	3.030,84	3.030,84

APLICACIÓN DE REDUCCIONES Y SANCIONES

<u>AGRICULTURA</u>	<u>Importe Calculado</u>	<u>Importe prereduc.</u>	<u>Admisibilidad y compromisos</u>	<u>Presentación tardía</u>	<u>Omisión declaración</u>	<u>Condicionabilidad</u>	<u>IMPORTE (Euros)</u>				
							<u>RESUELTO</u>	<u>FEADER (Eje 2)</u>	<u>MAGRAMA</u>	<u>CAPDER</u>	
	3.030,84	3.030,84	0,00	0,00	0,00	0,00	3.030,84	2.273,13	325,82	431,89	
							TOTAL	3.030,84	2.273,13	325,82	431,89

RECINTOS RESUELTOS

<u>REF.</u>	<u>REFERENCIA SIGPAC</u>	<u>CULTIVO DESCRIPCIÓN CULTIVO</u>	<u>S/R</u>	<u>G. PAGO</u>	<u>PEND. MEDIA (%)</u>	<u>SUP. DEC. ADMISIBLE (ha)</u>	<u>SUP. COMPROM. (ha)</u>	<u>SUP. AJUSTADA COMPROM. (1) (ha)</u>	<u>SUP. CONY. SIGPAC (ha)</u>	<u>SUP. CERTIE. (ha)</u>	<u>SUP. CAMPO (ha)</u>	<u>SUP. CAMPO DETER. CULT. DECLARADO (ha)</u>	<u>SUP. DEC. REDUCIDA (ha)</u>	<u>SUP. RESUELTA (ha)</u>
1700000003489544	29-037-001-00045-0001	117000 CASTAÑOS-SIN VARIEDAD	S	38	31,40	1,37	1,37	1,37	1,37	1,37			1,37	1,37
1700000003489545	29-065-002-00243-0001	117000 CASTAÑOS-SIN VARIEDAD	S	38	24,94	1,27	1,27	1,27		1,27			1,27	1,27
1700000003489546	29-065-002-00246-0001	117000 CASTAÑOS-SIN VARIEDAD	S	38	29,01	0,16	0,16	0,16		0,16			0,16	0,16
1700000003489547	29-065-002-00247-0001	117000 CASTAÑOS-SIN VARIEDAD	S	38	25,32	0,02	0,02	0,02		0,02			0,02	0,02
1700000003489548	29-065-002-00242-0001	117000 CASTAÑOS-SIN VARIEDAD	S	38	25,78	1,81	1,81	1,81		1,81			1,81	1,81
1700000003489549	29-065-002-00245-0001	117000 CASTAÑOS-SIN VARIEDAD	S	38	30,64	0,31	0,31	0,31		0,31			0,31	0,31
1700000003489550	29-065-002-00244-0001	117000 CASTAÑOS-SIN VARIEDAD	S	38	21,21	0,52	0,52	0,52		0,52			0,52	0,52
1700000003489551	29-037-003-00009-0003	117000 CASTAÑOS-SIN VARIEDAD	S	38	41,24	0,65	0,65	0,65		0,65			0,65	0,65
1700000003489552	29-037-003-00072-0003	117000 CASTAÑOS-SIN VARIEDAD	S	38	37,39	0,32	0,32	0,32		0,32			0,32	0,32
1700000003489553	29-037-001-00072-0001	117000 CASTAÑOS-SIN VARIEDAD	S	38	44,58	0,74	0,74	0,74		0,74			0,74	0,74
1700000003489554	29-037-003-00068-0001	117000 CASTAÑOS-SIN VARIEDAD	S	38	29,14	0,19	0,19	0,19		0,19			0,19	0,19
1700000003489555	29-037-001-00063-0001	117000 CASTAÑOS-SIN VARIEDAD	S	38	36,65	0,11	0,11	0,11		0,11			0,11	0,11
1700000003489556	29-037-003-00145-0001	117000 CASTAÑOS-SIN VARIEDAD	S	38	49,00	0,23	0,23	0,23		0,23			0,23	0,23
1700000003489557	29-037-003-00129-0001	117000 CASTAÑOS-SIN VARIEDAD	S	38	37,56	0,59	0,59	0,59		0,59			0,59	0,59
1700000003489558	29-037-003-00204-0001	117000 CASTAÑOS-SIN VARIEDAD	S	38	45,01	0,06	0,06	0,06		0,06			0,06	0,06
1700000003489559	29-037-003-00203-0001	117000 CASTAÑOS-SIN VARIEDAD	S	38	46,16	0,15	0,15	0,15		0,15			0,15	0,15
1700000003489560	29-065-002-00233-0001	117000 CASTAÑOS-SIN VARIEDAD	S	38	34,85	2,55	2,55	2,55		2,55			2,55	2,55
1700000003489561	29-065-001-00146-0001	117000 CASTAÑOS-SIN VARIEDAD	S	38	32,96	0,63	0,63	0,63		0,63			0,63	0,63

DATOS AGRICULTURA**RESUMEN DE UNIDADES**

<u>Cód</u>	<u>GRUPO DE PAGO</u>	<u>Sup. Dec. Admisible (ha)</u>	<u>Sup. Comprometida (ha)</u>	<u>Sup. ajustada compromiso (1) (ha)</u>	<u>% sobredec.</u>	<u>SUP. RESUELTA (ha)</u>	<u>Importe Declarado</u>	<u>Importe Topado</u>	<u>Importe Resuelto</u>	<u>Importe tras sobredec.</u>
38	FRUTALES SECANO	11,68		11,68	0,00	11,68	3.030,84	3.030,84	3.030,84	3.030,84
	TOTAL	11,68	11,68	11,68		11,68	3.030,84	3.030,84	3.030,84	3.030,84

RESUMEN DE PAGOS

<u>Pago realizado</u>	<u>IMPORTE (Euros)</u>			
	<u>RESUELTO</u>	<u>FEADER (Eje 2)</u>	<u>MAGRAMA</u>	<u>CAPDER</u>
	3.030,84	2.273,13	325,82	431,89

APLICACIÓN DE REDUCCIONES Y SANCIONES

<u>Importe Calculado</u>	<u>Importe prereduc.</u>	<u>Admisibilidad y compromisos</u>	<u>Presentación tardía</u>	<u>Omisión declaración</u>	<u>Condicionabilidad</u>	<u>IMPORTE (Euros)</u>				
						<u>RESUELTO</u>	<u>FEADER (Eje 2)</u>	<u>MAGRAMA</u>	<u>CAPDER</u>	
3.030,84	3.030,84	0,00	0,00	0,00	0,00	3.030,84	2.273,13	325,82	431,89	
						TOTAL	3.030,84	2.273,13	325,82	431,89



(1) Superficie declarada admisible ajustada con la superficie comprometida.
(2) Factor de penalización valorando el alcance para el tipo de compromiso.
(3) Solicita agricultura y tiene compromisos vigentes.
(4) Solicita ganadería y tiene compromisos vigentes.

<u>APELLIDOS Y NOMBRE / RAZÓN SOCIAL</u>	<u>NIF</u>	<u>EXPEDIENTE</u>	<u>SOLICITA AGRICULT. (3)</u>	<u>SOLICITA GANADER. (4)</u>	<u>ANUALIDAD DE PAGO</u>
DIAZ RODRIGUEZ ANA	****1233*	7004883	SI	NO	3ª

DATOS CONVERSIÓN**IMPORTE POR ANUALIDAD**

	<u>2015</u>	<u>2016</u>	<u>2017</u>	<u>2018</u>	<u>2019</u>
IMPORTE MÁXIMO SUBVENCIONABLE	3.061,98 €	3.061,98 €	3.061,98 €	2.551,63 €	2.551,63 €
IMPORTE MEDIO DE TRANSFERENCIA (€/ha)	259,49 €	259,49 €	259,49 €	216,24 €	216,24 €

RESUMEN DE UNIDADES

<u>Cód</u>	<u>GRUPO DE PAGO</u>	<u>Sup. Dec. Admisible (ha)</u>	<u>Sup. Comprometida (ha)</u>	<u>Sup. ajustada compromiso (1) (ha)</u>	<u>% sobredec.</u>	<u>SUP. RESUELTA (ha)</u>	<u>Importe Declarado</u>	<u>Importe Topado</u>	<u>Importe Resuelto</u>	<u>Importe tras sobredec.</u>
38	FRUTALES SECANO	11,80		11,80	0,00	11,80	3.061,98	3.061,98	3.061,98	3.061,98
	TOTAL	11,80	11,80	11,80		11,80	3.061,98	3.061,98	3.061,98	3.061,98

APLICACIÓN DE REDUCCIONES Y SANCIONES

<u>AGRICULTURA</u>	<u>Importe Calculado</u>	<u>Importe prereduc.</u>	<u>Admisibilidad y compromisos</u>	<u>Presentación tardía</u>	<u>Omisión declaración</u>	<u>Condicionabilidad</u>	<u>IMPORTE (Euros)</u>				
							<u>RESUELTO</u>	<u>FEADER (Eje 2)</u>	<u>MAGRAMA</u>	<u>CAPDER</u>	
	3.061,98	3.061,98	0,00	0,00	0,00	0,00	3.061,98	2.296,49	329,16	436,33	
							TOTAL	3.061,98	2.296,49	329,16	436,33

RECINTOS RESUELTOS

<u>REF.</u>	<u>REFERENCIA SIGPAC</u>	<u>CULTIVO DESCRIPCIÓN CULTIVO</u>	<u>S/R</u>	<u>G.PAGO</u>	<u>PEND. MEDIA (%)</u>	<u>SUP. DEC. ADMISIBLE (ha)</u>	<u>SUP. COMPROM. (ha)</u>	<u>SUP. AJUSTADA COMPROM. (1) (ha)</u>	<u>SUP. CONY. SIGPAC (ha)</u>	<u>SUP. CERTIE. (ha)</u>	<u>SUP. CAMPO (ha)</u>	<u>SUP. CAMPO DETER. CULT. DECLARADO (ha)</u>	<u>SUP. DEC. REDUCIDA (ha)</u>	<u>SUP. RESUELTA (ha)</u>
1700000002954191	29-037-004-00168-0001	117000 CASTAÑOS-SIN VARIEDAD	S	38	44,46	5,10	5,10	5,10	5,10	5,10			5,10	5,10
1700000002954192	29-060-001-00263-0001	117000 CASTAÑOS-SIN VARIEDAD	S	38	44,86	6,14	6,14	6,14	6,14	6,14			6,14	6,14
1700000002954193	29-060-001-00204-0001	117000 CASTAÑOS-SIN VARIEDAD	S	38	38,25	0,17	0,17	0,17	0,17	0,17			0,17	0,17
1700000002954194	29-037-004-00209-0001	117000 CASTAÑOS-SIN VARIEDAD	S	38	29,88	0,39	0,39	0,39	0,39	0,39			0,39	0,39

DATOS AGRICULTURA**RESUMEN DE UNIDADES**

<u>Cód</u>	<u>GRUPO DE PAGO</u>	<u>Sup. Dec. Admisible (ha)</u>	<u>Sup. Comprometida (ha)</u>	<u>Sup. ajustada compromiso (1) (ha)</u>	<u>% sobredec.</u>	<u>SUP. RESUELTA (ha)</u>	<u>Importe Declarado</u>	<u>Importe Topado</u>	<u>Importe Resuelto</u>	<u>Importe tras sobredec.</u>
38	FRUTALES SECANO	11,80		11,80	0,00	11,80	3.061,98	3.061,98	3.061,98	3.061,98
	TOTAL	11,80	11,80	11,80		11,80	3.061,98	3.061,98	3.061,98	3.061,98

RESUMEN DE PAGOS

<u>Pago realizado</u>	<u>IMPORTE (Euros)</u>			
	<u>RESUELTO</u>	<u>FEADER (Eje 2)</u>	<u>MAGRAMA</u>	<u>CAPDER</u>
	3.061,98	2.296,49	329,16	436,33

APLICACIÓN DE REDUCCIONES Y SANCIONES

<u>Importe Calculado</u>	<u>Importe prereduc.</u>	<u>Admisibilidad y compromisos</u>	<u>Presentación tardía</u>	<u>Omisión declaración</u>	<u>Condicionabilidad</u>	<u>IMPORTE (Euros)</u>				
						<u>RESUELTO</u>	<u>FEADER (Eje 2)</u>	<u>MAGRAMA</u>	<u>CAPDER</u>	
3.061,98	3.061,98	0,00	0,00	0,00	0,00	3.061,98	2.296,49	329,16	436,33	
						TOTAL	3.061,98	2.296,49	329,16	436,33



(1) Superficie declarada admisible ajustada con la superficie comprometida.
(2) Factor de penalización valorando el alcance para el tipo de compromiso.
(3) Solicita agricultura y tiene compromisos vigentes.
(4) Solicita ganadería y tiene compromisos vigentes.

<u>APELLIDOS Y NOMBRE / RAZÓN SOCIAL</u>	<u>NIF</u>	<u>EXPEDIENTE</u>	<u>SOLICITA AGRICULT. (3)</u>	<u>SOLICITA GANADER. (4)</u>	<u>ANUALIDAD DE PAGO</u>
DOMINGUEZ MENA MARIA ANGELES	****3233*	7016918	SI	NO	3ª

DATOS CONVERSIÓN**IMPORTE POR ANUALIDAD**

	<u>2015</u>	<u>2016</u>	<u>2017</u>	<u>2018</u>	<u>2019</u>
IMPORTE MÁXIMO SUBVENCIONABLE	2.221,23 €	2.221,23 €	2.221,23 €	1.851,01 €	1.851,01 €
IMPORTE MEDIO DE TRANSFERENCIA (€/ha)	259,49 €	259,49 €	259,49 €	216,24 €	216,24 €

RESUMEN DE UNIDADES

<u>Cód</u>	<u>GRUPO DE PAGO</u>	<u>Sup. Dec. Admisible (ha)</u>	<u>Sup. Comprometida (ha)</u>	<u>Sup. ajustada compromiso (1) (ha)</u>	<u>% sobredec.</u>	<u>SUP. RESUELTA (ha)</u>	<u>Importe Declarado</u>	<u>Importe Topado</u>	<u>Importe Resuelto</u>	<u>Importe tras sobredec.</u>
38	FRUTALES SECANO	8,56		8,56	0,00	8,56	2.221,23	2.221,23	2.221,23	2.221,23
	TOTAL	8,56	8,56	8,56		8,56	2.221,23	2.221,23	2.221,23	2.221,23

APLICACIÓN DE REDUCCIONES Y SANCIONES

<u>AGRICULTURA</u>	<u>Importe Calculado</u>	<u>Importe prereduc.</u>	<u>Admisibilidad y compromisos</u>	<u>Presentación tardía</u>	<u>Omisión declaración</u>	<u>Condicionidad</u>	<u>IMPORTE (Euros)</u>				
							<u>RESUELTO</u>	<u>FEADER (Eje 2)</u>	<u>MAGRAMA</u>	<u>CAPDER</u>	
	2.221,23	2.221,23	0,00	0,00	0,00	0,00	2.221,23	1.665,92	238,78	316,53	
							TOTAL	2.221,23	1.665,92	238,78	316,53

RECINTOS RESUELTOS

<u>REF.</u>	<u>REFERENCIA SIGPAC</u>	<u>CULTIVO DESCRIPCIÓN CULTIVO</u>	<u>S/R</u>	<u>G.PAGO</u>	<u>PEND. MEDIA (%)</u>	<u>SUP. DEC. ADMISIBLE (ha)</u>	<u>SUP. COMPROM. (ha)</u>	<u>SUP. AJUSTADA COMPROM. (1) (ha)</u>	<u>SUP. CONY. SIGPAC (ha)</u>	<u>SUP. CERTIF. (ha)</u>	<u>SUP. CAMPO (ha)</u>	<u>SUP. CAMPO DETER. CULT. DECLARADO (ha)</u>	<u>SUP. DEC. REDUCIDA (ha)</u>	<u>SUP. RESUELTA (ha)</u>
1700000006068363	29-081-002-00089-0001	117000 CASTAÑOS-SIN VARIEDAD	S	38	50,15	0,23	0,23	0,23	0,23	0,23			0,23	0,23
1700000006068364	29-081-002-00090-0001	117000 CASTAÑOS-SIN VARIEDAD	S	38	42,98	1,15	1,15	1,15	1,15	1,15			1,15	1,15
1700000006068365	29-081-002-00091-0001	117000 CASTAÑOS-SIN VARIEDAD	S	38	53,38	0,38	0,38	0,38	0,38	0,38			0,38	0,38
1700000006068366	29-081-002-00091-0002	117000 CASTAÑOS-SIN VARIEDAD	S	38	48,24	0,45	0,45	0,45	0,45	0,45			0,45	0,45
1700000006068367	29-081-002-00092-0001	117000 CASTAÑOS-SIN VARIEDAD	S	38	44,03	0,08	0,08	0,08	0,08	0,08			0,08	0,08
1700000006068368	29-081-002-00092-0002	117000 CASTAÑOS-SIN VARIEDAD	S	38	46,73	0,78	0,78	0,78	0,78	0,78			0,78	0,78
1700000006068369	29-081-002-00093-0001	117000 CASTAÑOS-SIN VARIEDAD	S	38	45,97	0,75	0,75	0,75	0,75	0,75			0,75	0,75
1700000006068370	29-081-002-00094-0001	117000 CASTAÑOS-SIN VARIEDAD	S	38	42,39	2,73	2,73	2,73	2,73	2,73			2,73	2,73
1700000006068371	29-081-002-00095-0001	117000 CASTAÑOS-SIN VARIEDAD	S	38	45,74	0,28	0,28	0,28	0,28	0,28			0,28	0,28
1700000006068372	29-081-002-00095-0002	117000 CASTAÑOS-SIN VARIEDAD	S	38	38,14	0,90	0,90	0,90	0,90	0,90			0,90	0,90
1700000006068373	29-081-002-00099-0001	117000 CASTAÑOS-SIN VARIEDAD	S	38	42,25	0,83	0,83	0,83	0,83	0,83			0,83	0,83

DATOS AGRICULTURA**RESUMEN DE UNIDADES**

<u>Cód</u>	<u>GRUPO DE PAGO</u>	<u>Sup. Dec. Admisible (ha)</u>	<u>Sup. Comprometida (ha)</u>	<u>Sup. ajustada compromiso (1) (ha)</u>	<u>% sobredec.</u>	<u>SUP. RESUELTA (ha)</u>	<u>Importe Declarado</u>	<u>Importe Topado</u>	<u>Importe Resuelto</u>	<u>Importe tras sobredec.</u>
38	FRUTALES SECANO	8,56		8,56	0,00	8,56	2.221,23	2.221,23	2.221,23	2.221,23
	TOTAL	8,56	8,56	8,56		8,56	2.221,23	2.221,23	2.221,23	2.221,23

RESUMEN DE PAGOS

<u>Pago realizado</u>	<u>IMPORTE (Euros)</u>			
	<u>RESUELTO</u>	<u>FEADER (Eje 2)</u>	<u>MAGRAMA</u>	<u>CAPDER</u>
	2.221,23	1.665,92	238,78	316,53

APLICACIÓN DE REDUCCIONES Y SANCIONES

<u>Importe Calculado</u>	<u>Importe prereduc.</u>	<u>Admisibilidad y compromisos</u>	<u>Presentación tardía</u>	<u>Omisión declaración</u>	<u>Condicionidad</u>	<u>IMPORTE (Euros)</u>				
						<u>RESUELTO</u>	<u>FEADER (Eje 2)</u>	<u>MAGRAMA</u>	<u>CAPDER</u>	
2.221,23	2.221,23	0,00	0,00	0,00	0,00	2.221,23	1.665,92	238,78	316,53	
						TOTAL	2.221,23	1.665,92	238,78	316,53



(1) Superficie declarada admisible ajustada con la superficie comprometida.
(2) Factor de penalización valorando el alcance para el tipo de compromiso.
(3) Solicita agricultura y tiene compromisos vigentes.
(4) Solicita ganadería y tiene compromisos vigentes.

<u>APELLIDOS Y NOMBRE / RAZÓN SOCIAL</u>	<u>NIF</u>	<u>EXPEDIENTE</u>	<u>SOLICITA AGRICULT. (3)</u>	<u>SOLICITA GANADER. (4)</u>	<u>ANUALIDAD DE PAGO</u>
DOMINGUEZ PARRA FRANCISCO JOSE	****3374*	7013625	NO	SI	3ª

DATOS CONVERSIÓN**IMPORTE POR ANUALIDAD**

	<u>2015</u>	<u>2016</u>	<u>2017</u>	<u>2018</u>	<u>2019</u>
IMPORTE MÁXIMO SUBVENCIONABLE	16.627,49 €	16.627,49 €	13.856,24 €	13.856,24 €	13.856,24 €
IMPORTE MEDIO DE TRANSFERENCIA (€/ha)	46,33 €	46,33 €	38,61 €	38,61 €	38,61 €

RESUMEN DE UNIDADES

<u>Cód</u>	<u>GRUPO DE PAGO</u>	<u>Sup. Dec. Admisible (ha)</u>	<u>Sup. Comprometida (ha)</u>	<u>Sup. ajustada compromiso (1) (ha)</u>	<u>% sobredec.</u>	<u>SUP. RESUELTA (ha)</u>	<u>Importe Declarado</u>	<u>Importe Topado</u>	<u>Importe Resuelto</u>	<u>Importe tras sobredec.</u>
43	PASTOS ASOCIADOS A GANADERÍA ECOLÓGICA	361,89		358,87	0,00	358,87	15.005,52	13.856,24	13.856,24	13.856,24
	TOTAL	361,89	358,87	358,87		358,87	15.005,52	13.856,24	13.856,24	13.856,24

APLICACIÓN DE REDUCCIONES Y SANCIONES

	<u>Importe Calculado</u>	<u>Importe prerreduc.</u>	<u>Admisibilidad y compromisos</u>	<u>Presentación tardía</u>	<u>Omisión declaración</u>	<u>Condicionality</u>	<u>IMPORTE (Euros)</u>			
							<u>RESUELTO</u>	<u>FEADER (Eje 2)</u>	<u>MAGRAMA</u>	<u>CAPDER</u>
GANADERÍA	13.856,24	13.856,24	0,00	0,00	0,00	0,00	13.856,24	10.392,18	1.489,55	1.974,51
TOTAL							13.856,24	10.392,18	1.489,55	1.974,51

RECINTOS RESUELTOS

<u>REF.</u>	<u>REFERENCIA SIGPAC</u>	<u>CULTIVO</u>	<u>DESCRIPCIÓN CULTIVO</u>	<u>S/R</u>	<u>G.PAGO</u>	<u>PEND. MEDIA (%)</u>	<u>SUP. DEC. ADMISIBLE (ha)</u>	<u>SUP. COMPROM. (ha)</u>	<u>SUP. AJUSTADA COMPROM. (1) (ha)</u>	<u>SUP. CONV. SIGPAC (ha)</u>	<u>SUP. CERTIF. (ha)</u>	<u>SUP. CAMPO (ha)</u>	<u>SUP. CAMPO DETER. CULT. DECLARADO (ha)</u>	<u>SUP. DEC. REDUCIDA (ha)</u>	<u>SUP. RESUELTA (ha)</u>
1700000005256450	29-077-002-00013-0015	62000	PASTOS PERMANENTES DE 5 O MAS AÑOS-SIN VARIEDAD	S	43	63,52	0,08	0,08	0,08		0,14			0,08	0,08
1700000005256481	29-084-043-00025-0043	62000	PASTOS PERMANENTES DE 5 O MAS AÑOS-SIN VARIEDAD	S	43	35,02	103,21	103,21	103,21		137,61			103,21	103,21
1700000005256484	29-084-002-00106-0001	62000	PASTOS PERMANENTES DE 5 O MAS AÑOS-SIN VARIEDAD	S	43	39,17	46,03	46,03	46,03		102,29			46,03	46,03
1700000005256485	29-084-043-00029-0001	62000	PASTOS PERMANENTES DE 5 O MAS AÑOS-SIN VARIEDAD	S	43	39,96	44,69	44,69	44,69		81,26			44,69	44,69
1700000005256500	29-077-002-00013-0051	62000	PASTOS PERMANENTES DE 5 O MAS AÑOS-SIN VARIEDAD	S	43	30,06	5,28	5,28	5,28		6,21			5,28	5,28
1700000005256503	29-077-002-00017-0025	62000	PASTOS PERMANENTES DE 5 O MAS AÑOS-SIN VARIEDAD	S	43	44,59	0,04	0,04	0,04		0,16			0,04	0,04
1700000005256504	29-077-002-00017-0022	62000	PASTOS PERMANENTES DE 5 O MAS AÑOS-SIN VARIEDAD	S	43	35,71	114,79	114,79	114,79		135,05			114,79	114,79
1700000005256505	29-077-002-00017-0027	62000	PASTOS PERMANENTES DE 5 O MAS AÑOS-SIN VARIEDAD	S	43	24,58	0,02	0,02	0,02		0,07			0,02	0,02
1700000005256506	29-077-002-00013-0039	62000	PASTOS PERMANENTES DE 5 O MAS AÑOS-SIN VARIEDAD	S	43	20,73	0,20	0,20	0,20		0,30			0,20	0,20
1700000005256520	29-077-002-00013-0037	62000	PASTOS PERMANENTES DE 5 O MAS AÑOS-SIN VARIEDAD	S	43	29,56	27,97	27,97	27,97		32,91			27,97	27,97
1700000005256554	29-077-002-00013-0016	62000	PASTOS PERMANENTES DE 5 O MAS AÑOS-SIN VARIEDAD	S	43	40,58	19,58	16,56	16,56		30,13			16,56	16,56

DATOS GANADERÍA**RESUMEN DE UNIDADES**


<u>Cód</u>	<u>GRUPO DE PAGO</u>	<u>Sup. Dec. Admisible (ha)</u>	<u>Sup. Comprometida (ha)</u>	<u>Sup. ajustada compromiso (1) (ha)</u>	<u>% sobredec.</u>	<u>SUP. RESUELTA (ha)</u>	<u>Importe Declarado</u>	<u>Importe Topado</u>	<u>Importe Resuelto</u>	<u>Importe tras sobredec.</u>
43	PASTOS ASOCIADOS A GANADERÍA ECOLÓGICA	361,89		358,87	0,00	358,87	15.005,52	13.856,24	13.856,24	13.856,24
	TOTAL	361,89	358,87	358,87		358,87	15.005,52	13.856,24	13.856,24	13.856,24

RESUMEN DE PAGOS

	<u>IMPORTE (Euros)</u>			
	<u>RESUELTO</u>	<u>FEADER (Eje 2)</u>	<u>MAGRAMA</u>	<u>CAPDER</u>
Pago realizado	13.856,24	10.392,18	1.489,55	1.974,51

APLICACIÓN DE REDUCCIONES Y SANCIONES

<u>Importe Calculado</u>	<u>Importe prerreduc.</u>	<u>Admisibilidad y compromisos</u>	<u>Presentación tardía</u>	<u>Omisión declaración</u>	<u>Condicionality</u>	<u>IMPORTE (Euros)</u>			
						<u>RESUELTO</u>	<u>FEADER (Eje 2)</u>	<u>MAGRAMA</u>	<u>CAPDER</u>
13.856,24	13.856,24	0,00	0,00	0,00	0,00	13.856,24	10.392,18	1.489,55	1.974,51
TOTAL						13.856,24	10.392,18	1.489,55	1.974,51



(1) Superficie declarada admisible ajustada con la superficie comprometida.
(2) Factor de penalización valorando el alcance para el tipo de compromiso.
(3) Solicita agricultura y tiene compromisos vigentes.
(4) Solicita ganadería y tiene compromisos vigentes.

Superficie determinada para Cálculo Carga Ganadera: 1.139,96 ha**Carga Ganadera Mínima Expediente:** 0,34 ugm/ha**Carga Ganadera Máxima Expediente:** 0,35 ugm/ha**Recintos Determinados para el Cálculo de Garga Ganadera**

<u>REF.</u>	<u>REFERENCIA SIGPAC</u>	<u>CULTIVO</u>	<u>DESCRIPCIÓN CULTIVO</u>	<u>S/R</u>	<u>SUP. RESUELTA (ha)</u>
170000005256450	29-077-002-00013-0015	62000	PASTOS PERMANENTES DE 5 O MAS AÑOS-SIN VARIEDAD	S	0,08
170000005256451	29-084-041-00013-0001	62000	PASTOS PERMANENTES DE 5 O MAS AÑOS-SIN VARIEDAD	S	36,94
170000005256452	29-084-041-00014-0001	62000	PASTOS PERMANENTES DE 5 O MAS AÑOS-SIN VARIEDAD	S	11,76
170000005256453	29-084-041-00016-0003	62000	PASTOS PERMANENTES DE 5 O MAS AÑOS-SIN VARIEDAD	S	0,10
170000005256454	29-084-041-00016-0007	62000	PASTOS PERMANENTES DE 5 O MAS AÑOS-SIN VARIEDAD	S	23,21
170000005256456	29-084-041-00005-0010	62000	PASTOS PERMANENTES DE 5 O MAS AÑOS-SIN VARIEDAD	S	3,62
170000005256457	29-084-041-00009-0001	62000	PASTOS PERMANENTES DE 5 O MAS AÑOS-SIN VARIEDAD	S	2,01
170000005256465	29-084-041-00005-0006	62000	PASTOS PERMANENTES DE 5 O MAS AÑOS-SIN VARIEDAD	S	1,50
170000005256467	29-084-042-00007-0002	62000	PASTOS PERMANENTES DE 5 O MAS AÑOS-SIN VARIEDAD	S	5,84
170000005256468	29-084-041-00005-0009	62000	PASTOS PERMANENTES DE 5 O MAS AÑOS-SIN VARIEDAD	S	1,70
170000005256469	29-084-041-00005-0005	62000	PASTOS PERMANENTES DE 5 O MAS AÑOS-SIN VARIEDAD	S	6,62
170000005256470	29-084-041-00005-0009	62000	PASTOS PERMANENTES DE 5 O MAS AÑOS-SIN VARIEDAD	S	14,29
170000005256471	29-084-043-00013-0002	62000	PASTOS PERMANENTES DE 5 O MAS AÑOS-SIN VARIEDAD	S	12,74
170000005256472	29-084-041-00005-0013	62000	PASTOS PERMANENTES DE 5 O MAS AÑOS-SIN VARIEDAD	S	0,79
170000005256473	29-084-043-00013-0004	62000	PASTOS PERMANENTES DE 5 O MAS AÑOS-SIN VARIEDAD	S	0,54
170000005256475	29-084-041-00008-0001	62000	PASTOS PERMANENTES DE 5 O MAS AÑOS-SIN VARIEDAD	S	41,65
170000005256476	29-084-041-00010-0001	62000	PASTOS PERMANENTES DE 5 O MAS AÑOS-SIN VARIEDAD	S	18,15
170000005256477	29-084-041-00005-0003	62000	PASTOS PERMANENTES DE 5 O MAS AÑOS-SIN VARIEDAD	S	68,73
170000005256478	29-084-041-00005-0011	62000	PASTOS PERMANENTES DE 5 O MAS AÑOS-SIN VARIEDAD	S	5,97
170000005256479	29-084-041-00005-0010	62000	PASTOS PERMANENTES DE 5 O MAS AÑOS-SIN VARIEDAD	S	3,06
170000005256480	29-077-002-00017-0036	62000	PASTOS PERMANENTES DE 5 O MAS AÑOS-SIN VARIEDAD	S	0,01
170000005256481	29-084-043-00025-0043	62000	PASTOS PERMANENTES DE 5 O MAS AÑOS-SIN VARIEDAD	S	103,21
170000005256482	29-077-002-00017-0028	62000	PASTOS PERMANENTES DE 5 O MAS AÑOS-SIN VARIEDAD	S	0,01
170000005256483	29-084-040-00039-0001	62000	PASTOS PERMANENTES DE 5 O MAS AÑOS-SIN VARIEDAD	S	0,59
170000005256484	29-084-002-00106-0001	62000	PASTOS PERMANENTES DE 5 O MAS AÑOS-SIN VARIEDAD	S	46,03
170000005256485	29-084-043-00029-0001	62000	PASTOS PERMANENTES DE 5 O MAS AÑOS-SIN VARIEDAD	S	44,69
170000005256486	29-084-040-00038-0001	62000	PASTOS PERMANENTES DE 5 O MAS AÑOS-SIN VARIEDAD	S	6,18
170000005256487	29-084-040-00040-0001	62000	PASTOS PERMANENTES DE 5 O MAS AÑOS-SIN VARIEDAD	S	2,78
170000005256488	29-084-040-00039-0001	62000	PASTOS PERMANENTES DE 5 O MAS AÑOS-SIN VARIEDAD	S	0,52
170000005256489	29-084-040-00038-0001	62000	PASTOS PERMANENTES DE 5 O MAS AÑOS-SIN VARIEDAD	S	6,08
170000005256490	29-084-040-00043-0001	62000	PASTOS PERMANENTES DE 5 O MAS AÑOS-SIN VARIEDAD	S	19,12
170000005256491	29-084-040-00041-0002	62000	PASTOS PERMANENTES DE 5 O MAS AÑOS-SIN VARIEDAD	S	1,72
170000005256492	29-084-040-00040-0001	62000	PASTOS PERMANENTES DE 5 O MAS AÑOS-SIN VARIEDAD	S	2,80
170000005256493	29-084-040-00042-0001	62000	PASTOS PERMANENTES DE 5 O MAS AÑOS-SIN VARIEDAD	S	1,54
170000005256494	29-084-043-00014-0001	62000	PASTOS PERMANENTES DE 5 O MAS AÑOS-SIN VARIEDAD	S	10,84
170000005256495	29-084-040-00043-0001	62000	PASTOS PERMANENTES DE 5 O MAS AÑOS-SIN VARIEDAD	S	16,90
170000005256496	29-077-002-00017-0015	62000	PASTOS PERMANENTES DE 5 O MAS AÑOS-SIN VARIEDAD	S	0,01
170000005256497	29-084-040-00041-0002	62000	PASTOS PERMANENTES DE 5 O MAS AÑOS-SIN VARIEDAD	S	1,73
170000005256499	29-077-002-00016-0005	62000	PASTOS PERMANENTES DE 5 O MAS AÑOS-SIN VARIEDAD	S	2,85

(1) Superficie declarada admisible ajustada con la superficie comprometida.

(2) Factor de penalización valorando el alcance para el tipo de compromiso.

(3) Solicita agricultura y tiene compromisos vigentes.

(4) Solicita ganadería y tiene compromisos vigentes.

Recintos Determinados para el Cálculo de Garga Ganadera

REF.	REFERENCIA SIGPAC	CULTIVO	DESCRIPCIÓN CULTIVO	SUP.	
				S/R	RESUELTA (ha)
170000005256500	29-077-002-00013-0051	62000	PASTOS PERMANENTES DE 5 O MAS AÑOS-SIN VARIEDAD	S	5,28
1700000005256503	29-077-002-00017-0025	62000	PASTOS PERMANENTES DE 5 O MAS AÑOS-SIN VARIEDAD	S	0,04
1700000005256504	29-077-002-00017-0022	62000	PASTOS PERMANENTES DE 5 O MAS AÑOS-SIN VARIEDAD	S	114,79
1700000005256505	29-077-002-00017-0027	62000	PASTOS PERMANENTES DE 5 O MAS AÑOS-SIN VARIEDAD	S	0,02
1700000005256506	29-077-002-00013-0039	62000	PASTOS PERMANENTES DE 5 O MAS AÑOS-SIN VARIEDAD	S	0,20
1700000005256507	29-084-041-00012-0003	62000	PASTOS PERMANENTES DE 5 O MAS AÑOS-SIN VARIEDAD	S	30,67
1700000005256509	29-084-043-00027-0003	62000	PASTOS PERMANENTES DE 5 O MAS AÑOS-SIN VARIEDAD	S	13,37
1700000005256510	29-084-043-00012-0001	62000	PASTOS PERMANENTES DE 5 O MAS AÑOS-SIN VARIEDAD	S	7,52
1700000005256511	29-084-043-00009-0001	62000	PASTOS PERMANENTES DE 5 O MAS AÑOS-SIN VARIEDAD	S	3,60
1700000005256512	29-084-043-00010-0001	62000	PASTOS PERMANENTES DE 5 O MAS AÑOS-SIN VARIEDAD	S	5,60
1700000005256513	29-084-042-00005-0001	62000	PASTOS PERMANENTES DE 5 O MAS AÑOS-SIN VARIEDAD	S	5,11
1700000005256514	29-084-041-00012-0003	62000	PASTOS PERMANENTES DE 5 O MAS AÑOS-SIN VARIEDAD	S	14,31
1700000005256515	29-084-041-00016-0006	62000	PASTOS PERMANENTES DE 5 O MAS AÑOS-SIN VARIEDAD	S	0,02
1700000005256520	29-077-002-00013-0037	62000	PASTOS PERMANENTES DE 5 O MAS AÑOS-SIN VARIEDAD	S	27,97
1700000005256523	29-084-041-00016-0006	62000	PASTOS PERMANENTES DE 5 O MAS AÑOS-SIN VARIEDAD	S	0,03
1700000005256524	29-084-041-00017-0001	62000	PASTOS PERMANENTES DE 5 O MAS AÑOS-SIN VARIEDAD	S	142,72
1700000005256525	29-084-041-00018-0005	62000	PASTOS PERMANENTES DE 5 O MAS AÑOS-SIN VARIEDAD	S	41,91
1700000005256526	29-084-042-00004-0001	62000	PASTOS PERMANENTES DE 5 O MAS AÑOS-SIN VARIEDAD	S	7,10
1700000005256527	29-084-042-00002-0001	62000	PASTOS PERMANENTES DE 5 O MAS AÑOS-SIN VARIEDAD	S	1,94
1700000005256528	29-084-042-00006-0001	62000	PASTOS PERMANENTES DE 5 O MAS AÑOS-SIN VARIEDAD	S	10,01
1700000005256529	29-084-042-00010-0001	62000	PASTOS PERMANENTES DE 5 O MAS AÑOS-SIN VARIEDAD	S	5,25
1700000005256532	29-084-041-00015-0001	62000	PASTOS PERMANENTES DE 5 O MAS AÑOS-SIN VARIEDAD	S	24,41
1700000005256534	29-084-043-00010-0001	62000	PASTOS PERMANENTES DE 5 O MAS AÑOS-SIN VARIEDAD	S	5,60
1700000005256535	29-084-042-00006-0001	62000	PASTOS PERMANENTES DE 5 O MAS AÑOS-SIN VARIEDAD	S	11,83
1700000005256536	29-084-041-00016-0003	62000	PASTOS PERMANENTES DE 5 O MAS AÑOS-SIN VARIEDAD	S	0,08
1700000005256537	29-084-042-00003-0001	62000	PASTOS PERMANENTES DE 5 O MAS AÑOS-SIN VARIEDAD	S	1,68
1700000005256538	29-084-042-00007-0003	62000	PASTOS PERMANENTES DE 5 O MAS AÑOS-SIN VARIEDAD	S	16,79
1700000005256539	29-084-041-00015-0002	62000	PASTOS PERMANENTES DE 5 O MAS AÑOS-SIN VARIEDAD	S	0,11
1700000005256540	29-084-042-00004-0001	62000	PASTOS PERMANENTES DE 5 O MAS AÑOS-SIN VARIEDAD	S	9,30
1700000005256544	29-084-041-00004-0002	62000	PASTOS PERMANENTES DE 5 O MAS AÑOS-SIN VARIEDAD	S	2,48
1700000005256546	29-084-042-00007-0002	62000	PASTOS PERMANENTES DE 5 O MAS AÑOS-SIN VARIEDAD	S	10,84
1700000005256550	29-084-041-00005-0003	62000	PASTOS PERMANENTES DE 5 O MAS AÑOS-SIN VARIEDAD	S	68,76
1700000005256552	29-084-043-00011-0001	62000	PASTOS PERMANENTES DE 5 O MAS AÑOS-SIN VARIEDAD	S	4,13
1700000005256554	29-077-002-00013-0016	62000	PASTOS PERMANENTES DE 5 O MAS AÑOS-SIN VARIEDAD	S	19,58

Incidencias de carga ganadera**INCIDENCIA DESCRIPCIÓN**

- 224 La superficie de cruce total de productos de la agrupación Pastos permanentes sobre un mismo recinto en una misma solicitud, no puede superar la superficie total admisible de pastos.
Ref:1700000005256526 Recinto:29-084-042-00004-001 Cultivo:62000 PASTOS PERMANENTES DE 5 O MAS AÑOS-SIN VARIEDAD Secano Superficie admisible de pastos del recinto según SIGPAC.:2456 Suma de superficies de cruce netas declaradas para este recinto por el solicitante.:2457 Exceso de superficie (Hectáreas):0,01
Ref:1700000005256540 Recinto:29-084-042-00004-001 Cultivo:62000 PASTOS PERMANENTES DE 5 O MAS AÑOS-SIN VARIEDAD Secano Superficie admisible de pastos del recinto según SIGPAC.:2456 Suma de superficies de cruce netas declaradas para este recinto por el solicitante.:2457 Exceso de superficie (Hectáreas):0,01
- 238 Recinto cuyo CAP declarado es mayor al CAP prevalente y no presenta alegación al SIGPAC.
Ref:1700000005256540 Recinto:29-084-042-00004-001 Cultivo:62000 PASTOS PERMANENTES DE 5 O MAS AÑOS-SIN VARIEDAD Secano CAP prevalente:75 CAP declarado:85 Exceso de superficie (Hectáreas):1,64

INCIDENCIAS**INCIDENCIA DESCRIPCIÓN**

85031 Solicita recinto que no está comprometido para la operación.
Ref:1700000005256499 Recinto:29-077-002-00016-005 Cultivo:62000 PASTOS PERMANENTES DE 5 O MAS AÑOS-SIN
VARIEDAD Secano



<u>APELLIDOS Y NOMBRE / RAZÓN SOCIAL</u>	<u>NIF</u>	<u>EXPEDIENTE</u>	<u>SOLICITA AGRICULT. (3)</u>	<u>SOLICITA GANADER. (4)</u>	<u>ANUALIDAD DE PAGO</u>
DOÑA GARCIA JUAN	****3991*	7003535	SI	NO	3ª

DATOS CONVERSIÓN**IMPORTE POR ANUALIDAD**

	<u>2015</u>	<u>2016</u>	<u>2017</u>	<u>2018</u>	<u>2019</u>
IMPORTE MÁXIMO SUBVENCIONABLE	2.073,33 €	2.073,33 €	2.073,33 €	1.727,76 €	1.727,76 €
IMPORTE MEDIO DE TRANSFERENCIA (€/ha)	259,49 €	259,49 €	259,49 €	216,24 €	216,24 €

RESUMEN DE UNIDADES

<u>Cód</u>	<u>GRUPO DE PAGO</u>	<u>Sup. Dec. Admisible (ha)</u>	<u>Sup. Comprometida (ha)</u>	<u>Sup. ajustada compromiso (1) (ha)</u>	<u>% sobredec.</u>	<u>SUP. RESUELTA (ha)</u>	<u>Importe Declarado</u>	<u>Importe Topado</u>	<u>Importe Resuelto</u>	<u>Importe tras sobredec.</u>
38	FRUTALES SECANO	7,99		7,99	0,00	7,99	2.073,33	2.073,33	2.073,33	2.073,33
	TOTAL	7,99	7,99	7,99		7,99	2.073,33	2.073,33	2.073,33	2.073,33

APLICACIÓN DE REDUCCIONES Y SANCIONES

	<u>Importe Calculado</u>	<u>Importe prereduc.</u>	<u>Admisibilidad y compromisos</u>	<u>Presentación tardía</u>	<u>Omisión declaración</u>	<u>Condicionabilidad</u>	<u>IMPORTE (Euros)</u>			
							<u>RESUELTO</u>	<u>FEADER (Eje 2)</u>	<u>MAGRAMA</u>	<u>CAPDER</u>
AGRICULTURA	2.073,33	2.073,33	0,00	0,00	0,00	0,00	2.073,33	1.555,00	222,88	295,45
TOTAL							2.073,33	1.555,00	222,88	295,45

RECINTOS RESUELTOS

<u>REF.</u>	<u>REFERENCIA SIGPAC</u>	<u>CULTIVO DESCRIPCIÓN CULTIVO</u>	<u>S/R G.PAGO</u>	<u>PEND. MEDIA (%)</u>	<u>SUP. DEC. ADMISIBLE (ha)</u>	<u>SUP. COMPROM. (ha)</u>	<u>SUP. AJUSTADA COMPROM. (1) (ha)</u>	<u>SUP. CONY. SIGPAC (ha)</u>	<u>SUP. CERTIE. (ha)</u>	<u>SUP. CAMPO (ha)</u>	<u>SUP. CAMPO DETER. CULT. DECLARADO (ha)</u>	<u>SUP. DEC. REDUCIDA (ha)</u>	<u>SUP. RESUELTA (ha)</u>
1700000005527324	29-060-002-00208-0001	117000 CASTAÑOS-SIN VARIEDAD	S 38	47,69	7,99	7,99	7,99	7,99	7,99	7,99		7,99	7,99

DATOS AGRICULTURA**RESUMEN DE UNIDADES**

<u>Cód</u>	<u>GRUPO DE PAGO</u>	<u>Sup. Dec. Admisible (ha)</u>	<u>Sup. Comprometida (ha)</u>	<u>Sup. ajustada compromiso (1) (ha)</u>	<u>% sobredec.</u>	<u>SUP. RESUELTA (ha)</u>	<u>Importe Declarado</u>	<u>Importe Topado</u>	<u>Importe Resuelto</u>	<u>Importe tras sobredec.</u>
38	FRUTALES SECANO	7,99		7,99	0,00	7,99	2.073,33	2.073,33	2.073,33	2.073,33
	TOTAL	7,99	7,99	7,99		7,99	2.073,33	2.073,33	2.073,33	2.073,33

RESUMEN DE PAGOS

	<u>IMPORTE (Euros)</u>			
	<u>RESUELTO</u>	<u>FEADER (Eje 2)</u>	<u>MAGRAMA</u>	<u>CAPDER</u>
Pago realizado	2.073,33	1.555,00	222,88	295,45

APLICACIÓN DE REDUCCIONES Y SANCIONES

	<u>Importe Calculado</u>	<u>Importe prereduc.</u>	<u>Admisibilidad y compromisos</u>	<u>Presentación tardía</u>	<u>Omisión declaración</u>	<u>Condicionabilidad</u>	<u>IMPORTE (Euros)</u>			
							<u>RESUELTO</u>	<u>FEADER (Eje 2)</u>	<u>MAGRAMA</u>	<u>CAPDER</u>
	2.073,33	2.073,33	0,00	0,00	0,00	0,00	2.073,33	1.555,00	222,88	295,45
TOTAL							2.073,33	1.555,00	222,88	295,45



<u>APELLIDOS Y NOMBRE / RAZÓN SOCIAL</u>	<u>NIF</u>	<u>EXPEDIENTE</u>	<u>SOLICITA AGRICULT. (3)</u>	<u>SOLICITA GANADER. (4)</u>	<u>ANUALIDAD DE PAGO</u>
DORONINA - OLENA	****4293*	7019123	SI	NO	3ª

DATOS CONVERSIÓN**IMPORTE POR ANUALIDAD**

	<u>2015</u>	<u>2016</u>	<u>2017</u>	<u>2018</u>	<u>2019</u>
IMPORTE MÁXIMO SUBVENCIONABLE	0,00 €	2.540,41 €	2.540,41 €	2.116,99 €	2.116,99 €
IMPORTE MEDIO DE TRANSFERENCIA (€/ha)	0,00 €	259,49 €	259,49 €	216,24 €	216,24 €

RESUMEN DE UNIDADES

<u>Cód</u>	<u>GRUPO DE PAGO</u>	<u>Sup. Dec. Admisible (ha)</u>	<u>Sup. Comprometida (ha)</u>	<u>Sup. ajustada compromiso (1) (ha)</u>	<u>% sobredec.</u>	<u>SUP. RESUELTA (ha)</u>	<u>Importe Declarado</u>	<u>Importe Topado</u>	<u>Importe Resuelto</u>	<u>Importe tras sobredec.</u>
38	FRUTALES SECANO	9,79		9,79	0,00	9,79	2.540,41	2.540,41	2.540,41	2.540,41
	TOTAL	9,79	9,79	9,79		9,79	2.540,41	2.540,41	2.540,41	2.540,41

APLICACIÓN DE REDUCCIONES Y SANCIONES

<u>AGRICULTURA</u>	<u>Importe Calculado</u>	<u>Importe prereduc.</u>	<u>Admisibilidad y compromisos</u>	<u>Presentación tardía</u>	<u>Omisión declaración</u>	<u>Condicionabilidad</u>	<u>IMPORTE (Euros)</u>				
							<u>RESUELTO</u>	<u>FEADER (Eje 2)</u>	<u>MAGRAMA</u>	<u>CAPDER</u>	
	2.540,41	2.540,41	0,00	0,00	0,00	0,00	2.540,41	1.905,31	273,09	362,01	
							TOTAL	2.540,41	1.905,31	273,09	362,01

RECINTOS RESUELTOS

<u>REF.</u>	<u>REFERENCIA SIGPAC</u>	<u>CULTIVO DESCRIPCIÓN CULTIVO</u>	<u>S/R</u>	<u>G.PAGO</u>	<u>PEND. MEDIA (%)</u>	<u>SUP. DEC. ADMISIBLE (ha)</u>	<u>SUP. COMPROM. (ha)</u>	<u>SUP. AJUSTADA COMPROM. (1) (ha)</u>	<u>SUP. CONY. SIGPAC (ha)</u>	<u>SUP. CERTIE. (ha)</u>	<u>SUP. CAMPO (ha)</u>	<u>SUP. CAMPO DETER. CULT. DECLARADO (ha)</u>	<u>SUP. DEC. REDUCIDA (ha)</u>	<u>SUP. RESUELTA (ha)</u>
1700000007234711	29-065-001-00082-0001	117000 CASTAÑOS-SIN VARIEDAD	S	38	31,38	6,67	6,67	6,67	6,67	6,67			6,67	6,67
1700000007234713	29-100-009-00248-0002	117000 CASTAÑOS-SIN VARIEDAD	S	38	44,37	0,51	0,51	0,51		0,51			0,51	0,51
1700000007234715	29-100-009-00242-0001	117000 CASTAÑOS-SIN VARIEDAD	S	38	39,03	1,64	1,64	1,64		1,64			1,64	1,64
1700000007234717	29-100-009-00234-0002	117000 CASTAÑOS-SIN VARIEDAD	S	38	26,48	0,97	0,97	0,97		0,97			0,97	0,97

DATOS AGRICULTURA**RESUMEN DE UNIDADES**

<u>Cód</u>	<u>GRUPO DE PAGO</u>	<u>Sup. Dec. Admisible (ha)</u>	<u>Sup. Comprometida (ha)</u>	<u>Sup. ajustada compromiso (1) (ha)</u>	<u>% sobredec.</u>	<u>SUP. RESUELTA (ha)</u>	<u>Importe Declarado</u>	<u>Importe Topado</u>	<u>Importe Resuelto</u>	<u>Importe tras sobredec.</u>
38	FRUTALES SECANO	9,79		9,79	0,00	9,79	2.540,41	2.540,41	2.540,41	2.540,41
	TOTAL	9,79	9,79	9,79		9,79	2.540,41	2.540,41	2.540,41	2.540,41

RESUMEN DE PAGOS

<u>Pago realizado</u>	<u>IMPORTE (Euros)</u>			
	<u>RESUELTO</u>	<u>FEADER (Eje 2)</u>	<u>MAGRAMA</u>	<u>CAPDER</u>
	2.540,41	1.905,31	273,09	362,01

APLICACIÓN DE REDUCCIONES Y SANCIONES

<u>Importe Calculado</u>	<u>Importe prereduc.</u>	<u>Admisibilidad y compromisos</u>	<u>Presentación tardía</u>	<u>Omisión declaración</u>	<u>Condicionabilidad</u>	<u>IMPORTE (Euros)</u>				
						<u>RESUELTO</u>	<u>FEADER (Eje 2)</u>	<u>MAGRAMA</u>	<u>CAPDER</u>	
2.540,41	2.540,41	0,00	0,00	0,00	0,00	2.540,41	1.905,31	273,09	362,01	
						TOTAL	2.540,41	1.905,31	273,09	362,01



(1) Superficie declarada admisible ajustada con la superficie comprometida.
(2) Factor de penalización valorando el alcance para el tipo de compromiso.
(3) Solicita agricultura y tiene compromisos vigentes.
(4) Solicita ganadería y tiene compromisos vigentes.

<u>APELLIDOS Y NOMBRE / RAZÓN SOCIAL</u>	<u>NIF</u>	<u>EXPEDIENTE</u>	<u>SOLICITA AGRICULT. (3)</u>	<u>SOLICITA GANADER. (4)</u>	<u>ANUALIDAD DE PAGO</u>
DUCTOR JIMENEZ PEDRO	****4637*	7010148	NO	SI	3ª

DATOS CONVERSIÓN**IMPORTE POR ANUALIDAD**

	<u>2015</u>	<u>2016</u>	<u>2017</u>	<u>2018</u>	<u>2019</u>
IMPORTE MÁXIMO SUBVENCIONABLE	2.869,66 €	2.869,66 €	2.391,39 €	2.391,39 €	2.391,39 €
IMPORTE MEDIO DE TRANSFERENCIA (€/ha)	98,58 €	98,58 €	82,15 €	82,15 €	82,15 €

RESUMEN DE UNIDADES

<u>Cód</u>	<u>GRUPO DE PAGO</u>	<u>Sup. Dec. Admisible (ha)</u>	<u>Sup. Comprometida (ha)</u>	<u>Sup. ajustada compromiso (1) (ha)</u>	<u>% sobredec.</u>	<u>SUP. RESUELTA (ha)</u>	<u>Importe Declarado</u>	<u>Importe Topado</u>	<u>Importe Resuelto</u>	<u>Importe tras sobredec.</u>
43	PASTOS ASOCIADOS A GANADERÍA ECOLÓGICA	29,38		29,11	0,00	29,11	2.391,39	2.391,39	2.391,39	2.391,39
	TOTAL	29,38	29,11	29,11		29,11	2.391,39	2.391,39	2.391,39	2.391,39

APLICACIÓN DE REDUCCIONES Y SANCIONES

	<u>Importe Calculado</u>	<u>Importe prerreduc.</u>	<u>Admisibilidad y compromisos</u>	<u>Presentación tardía</u>	<u>Omisión declaración</u>	<u>Condicionabilidad</u>	<u>IMPORTE (Euros)</u>				
							<u>RESUELTO</u>	<u>FEADER (Eje 2)</u>	<u>MAGRAMA</u>	<u>CAPDER</u>	
GANADERÍA	2.391,39	2.391,39	0,00	0,00	0,00	0,00	2.391,39	1.793,54	257,07	340,78	
							TOTAL	2.391,39	1.793,54	257,07	340,78

RECINTOS RESUELTOS

<u>REF.</u>	<u>REFERENCIA SIGPAC</u>	<u>CULTIVO</u>	<u>DESCRIPCIÓN CULTIVO</u>	<u>S/R</u>	<u>G.PAGO</u>	<u>PEND. MEDIA (%)</u>	<u>SUP. DEC. ADMISIBLE (ha)</u>	<u>SUP. COMPROM. (ha)</u>	<u>SUP. AJUSTADA COMPROM. (1) (ha)</u>	<u>SUP. CONV. SIGPAC (ha)</u>	<u>SUP. CERTIF. (ha)</u>	<u>SUP. CAMPO (ha)</u>	<u>SUP. CAMPO DETER. CULT. DECLARADO (ha)</u>	<u>SUP. DEC. REDUCIDA (ha)</u>	<u>SUP. RESUELTA (ha)</u>
1700000007251028	29-084-010-00119-0003	62000	PASTOS PERMANENTES DE 5 O MAS AÑOS-SIN VARIEDAD	S	43	27,42	0,18	0,18	0,18		0,27			0,18	0,18
1700000007251029	29-084-010-00047-0005	62000	PASTOS PERMANENTES DE 5 O MAS AÑOS-SIN VARIEDAD	S	43	32,19	0,12	0,12	0,12		0,16			0,12	0,12
1700000007251030	29-084-010-00144-0002	62000	PASTOS PERMANENTES DE 5 O MAS AÑOS-SIN VARIEDAD	S	43	30,39	0,08	0,08	0,08		0,11			0,08	0,08
1700000007251031	29-084-009-00077-0007	62000	PASTOS PERMANENTES DE 5 O MAS AÑOS-SIN VARIEDAD	S	43	36,93	1,80	1,53	1,53		1,80			1,53	1,53
1700000007251032	29-084-010-00165-0006	62000	PASTOS PERMANENTES DE 5 O MAS AÑOS-SIN VARIEDAD	S	43	26,25	12,13	12,13	12,13		16,17			12,13	12,13
1700000007251033	29-084-010-00116-0007	62000	PASTOS PERMANENTES DE 5 O MAS AÑOS-SIN VARIEDAD	S	43	26,96	0,14	0,14	0,14		0,19			0,14	0,14
1700000007251034	29-084-009-00077-0002	62000	PASTOS PERMANENTES DE 5 O MAS AÑOS-SIN VARIEDAD	S	43	22,12	0,14	0,14	0,14		0,21			0,14	0,14
1700000007251035	29-084-010-00115-0004	62000	PASTOS PERMANENTES DE 5 O MAS AÑOS-SIN VARIEDAD	S	43	10,65	0,59	0,59	0,59		0,59			0,59	0,59
1700000007251036	29-084-010-00049-0001	62000	PASTOS PERMANENTES DE 5 O MAS AÑOS-SIN VARIEDAD	S	43	29,15	1,67	1,67	1,67		1,97			1,67	1,67
1700000007251037	29-084-010-00115-0002	62000	PASTOS PERMANENTES DE 5 O MAS AÑOS-SIN VARIEDAD	S	43	19,04	0,32	0,32	0,32		0,32			0,32	0,32
1700000007251038	29-084-010-00115-0003	62000	PASTOS PERMANENTES DE 5 O MAS AÑOS-SIN VARIEDAD	S	43	17,52	0,35	0,35	0,35		0,35			0,35	0,35
1700000007251039	29-084-010-00164-0001	62000	PASTOS PERMANENTES DE 5 O MAS AÑOS-SIN VARIEDAD	S	43	49,37	0,04	0,04	0,04		0,14			0,04	0,04
1700000007251040	29-084-010-00164-0002	62000	PASTOS PERMANENTES DE 5 O MAS AÑOS-SIN VARIEDAD	S	43	39,16	6,54	6,54	6,54		18,68			6,54	6,54
1700000007251041	29-084-010-00115-0005	62000	PASTOS PERMANENTES DE 5 O MAS AÑOS-SIN VARIEDAD	S	43	19,79	0,95	0,95	0,95		0,95			0,95	0,95
1700000007251042	29-084-007-00102-0001	63000	PASTOS DE MENOS DE 5 AÑOS-SIN VARIEDAD	S	43	8,98	0,74	0,74	0,74		0,74			0,74	0,74
1700000007251043	29-084-009-00077-0005	63000	PASTOS DE MENOS DE 5 AÑOS-SIN VARIEDAD	S	43	20,47	0,25	0,25	0,25		0,25			0,25	0,25
1700000007251044	29-084-010-00165-0005	63000	PASTOS DE MENOS DE 5 AÑOS-SIN VARIEDAD	S	43	17,39	3,34	3,34	3,34		3,34			3,34	3,34

DATOS GANADERÍA**RESUMEN DE UNIDADES**

<u>Cód</u>	<u>GRUPO DE PAGO</u>	<u>Sup. Dec. Admisible (ha)</u>	<u>Sup. Comprometida (ha)</u>	<u>Sup. ajustada compromiso (1) (ha)</u>	<u>% sobredec.</u>	<u>SUP. RESUELTA (ha)</u>	<u>Importe Declarado</u>	<u>Importe Topado</u>	<u>Importe Resuelto</u>	<u>Importe tras sobredec.</u>
43	PASTOS ASOCIADOS A GANADERÍA ECOLÓGICA	29,38		29,11	0,00	29,11	2.391,39	2.391,39	2.391,39	2.391,39
	TOTAL	29,38	29,11	29,11		29,11	2.391,39	2.391,39	2.391,39	2.391,39

RESUMEN DE PAGOS

	<u>IMPORTE (Euros)</u>			
	<u>RESUELTO</u>	<u>FEADER (Eje 2)</u>	<u>MAGRAMA</u>	<u>CAPDER</u>
Pago realizado	2.391,39	1.793,54	257,07	340,78



(1) Superficie declarada admisible ajustada con la superficie comprometida.
(2) Factor de penalización valorando el alcance para el tipo de compromiso.
(3) Solicita agricultura y tiene compromisos vigentes.
(4) Solicita ganadería y tiene compromisos vigentes.

APLICACIÓN DE REDUCCIONES Y SANCIONES

Importe Calculado	Importe prereduc.	Admisibilidad y compromisos	Presentación tardía	Omisión declaración	Condicionalidad	IMPORTE (Euros)			
						RESUELTO	FEADER (Eje 2)	MAGRAMA	CAPDER
2.391,39	2.391,39	0,00	0,00	0,00	0,00	2.391,39	1.793,54	257,07	340,78
TOTAL						2.391,39	1.793,54	257,07	340,78

Superficie determinada para Cálculo Ganadera: 29,38 ha

Carga Ganadera Mínima Expediente: 0,60 ugm/ha

Carga Ganadera Máxima Expediente: 0,60 ugm/ha

Recintos Determinados para el Cálculo de Garga Ganadera

REF.	REFERENCIA SIGPAC	CULTIVO	DESCRIPCIÓN CULTIVO	S/R	SUP. RESUELTA (ha)
170000007251028	29-084-010-00119-0003	62000	PASTOS PERMANENTES DE 5 O MAS AÑOS-SIN VARIEDAD	S	0,18
170000007251029	29-084-010-00047-0005	62000	PASTOS PERMANENTES DE 5 O MAS AÑOS-SIN VARIEDAD	S	0,12
170000007251030	29-084-010-00144-0002	62000	PASTOS PERMANENTES DE 5 O MAS AÑOS-SIN VARIEDAD	S	0,08
170000007251031	29-084-009-00077-0007	62000	PASTOS PERMANENTES DE 5 O MAS AÑOS-SIN VARIEDAD	S	1,80
170000007251032	29-084-010-00165-0006	62000	PASTOS PERMANENTES DE 5 O MAS AÑOS-SIN VARIEDAD	S	12,13
170000007251033	29-084-010-00116-0007	62000	PASTOS PERMANENTES DE 5 O MAS AÑOS-SIN VARIEDAD	S	0,14
170000007251034	29-084-009-00077-0002	62000	PASTOS PERMANENTES DE 5 O MAS AÑOS-SIN VARIEDAD	S	0,14
170000007251035	29-084-010-00115-0004	62000	PASTOS PERMANENTES DE 5 O MAS AÑOS-SIN VARIEDAD	S	0,59
170000007251036	29-084-010-00049-0001	62000	PASTOS PERMANENTES DE 5 O MAS AÑOS-SIN VARIEDAD	S	1,67
170000007251037	29-084-010-00115-0002	62000	PASTOS PERMANENTES DE 5 O MAS AÑOS-SIN VARIEDAD	S	0,32
170000007251038	29-084-010-00115-0003	62000	PASTOS PERMANENTES DE 5 O MAS AÑOS-SIN VARIEDAD	S	0,35
170000007251039	29-084-010-00164-0001	62000	PASTOS PERMANENTES DE 5 O MAS AÑOS-SIN VARIEDAD	S	0,04
170000007251040	29-084-010-00164-0002	62000	PASTOS PERMANENTES DE 5 O MAS AÑOS-SIN VARIEDAD	S	6,54
170000007251041	29-084-010-00115-0005	62000	PASTOS PERMANENTES DE 5 O MAS AÑOS-SIN VARIEDAD	S	0,95
170000007251042	29-084-007-00102-0001	63000	PASTOS DE MENOS DE 5 AÑOS-SIN VARIEDAD	S	0,74
170000007251043	29-084-009-00077-0005	63000	PASTOS DE MENOS DE 5 AÑOS-SIN VARIEDAD	S	0,25
170000007251044	29-084-010-00165-0005	63000	PASTOS DE MENOS DE 5 AÑOS-SIN VARIEDAD	S	3,34



<u>APELLIDOS Y NOMBRE / RAZÓN SOCIAL</u>	<u>NIF</u>	<u>EXPEDIENTE</u>	<u>SOLICITA AGRICULT. (3)</u>	<u>SOLICITA GANADER. (4)</u>	<u>ANUALIDAD DE PAGO</u>
ESPINOSA DIAZ FRANCISCO MIGUEL	****3638*	7014638	SI	NO	3ª

DATOS CONVERSIÓN**IMPORTE POR ANUALIDAD**

	<u>2015</u>	<u>2016</u>	<u>2017</u>	<u>2018</u>	<u>2019</u>
IMPORTE MÁXIMO SUBVENCIONABLE	8.803,00 €	8.462,44 €	8.462,44 €	7.189,01 €	7.189,01 €
IMPORTE MEDIO DE TRANSFERENCIA (€/ha)	419,59 €	403,36 €	403,36 €	349,66 €	349,66 €

RESUMEN DE UNIDADES

<u>Cód</u>	<u>GRUPO DE PAGO</u>	<u>Sup. Dec. Admisible (ha)</u>	<u>Sup. Comprometida (ha)</u>	<u>Sup. ajustada compromiso (1) (ha)</u>	<u>% sobredec.</u>	<u>SUP. RESUELTA (ha)</u>	<u>Importe Declarado</u>	<u>Importe Topado</u>	<u>Importe Resuelto</u>	<u>Importe tras sobredec.</u>
37	FRUTALES REGADÍO	20,56		20,56	0,00	20,56	8.282,02	8.352,52	8.282,02	8.282,02
	TOTAL	20,56	20,98	20,56		20,56	8.282,02	8.352,52	8.282,02	8.282,02

APLICACIÓN DE REDUCCIONES Y SANCIONES

<u>AGRICULTURA</u>	<u>Importe Calculado</u>	<u>Importe prereduc.</u>	<u>Admisibilidad y compromisos</u>	<u>Presentación tardía</u>	<u>Omisión declaración</u>	<u>Condicionabilidad</u>	<u>IMPORTE (Euros)</u>				
							<u>RESUELTO</u>	<u>FEADER (Eje 2)</u>	<u>MAGRAMA</u>	<u>CAPDER</u>	
	8.282,02	8.282,02	0,09	0,00	0,00	0,00	7.536,64	5.652,48	810,19	1.073,97	
							TOTAL	7.536,64	5.652,48	810,19	1.073,97

RECINTOS RESUELTOS

<u>REF.</u>	<u>REFERENCIA SIGPAC</u>	<u>CULTIVO DESCRIPCIÓN CULTIVO</u>	<u>S/R</u>	<u>G.PAGO</u>	<u>PEND. MEDIA (%)</u>	<u>SUP. DEC. ADMISIBLE (ha)</u>	<u>SUP. COMPROM. (ha)</u>	<u>SUP. AJUSTADA COMPROM. (1) (ha)</u>	<u>SUP. CONY. SIGPAC (ha)</u>	<u>SUP. CERTIE. (ha)</u>	<u>SUP. CAMPO (ha)</u>	<u>SUP. CAMPO DETER. CULT. DECLARADO (ha)</u>	<u>SUP. DEC. REDUCIDA (ha)</u>	<u>SUP. RESUELTA (ha)</u>
170000005440381	29-007-005-00011-0002	209000 MANDARINO-SIN VARIEDAD	R	37	9,86	0,34	2,86	0,34		0,30			0,34	0,34
170000005440382	29-007-011-00016-0011	206000 NARANJO-SIN VARIEDAD	R	37	8,65	0,09	0,25	0,09	0,25	0,09			0,09	0,09
170000005440383	29-900-053-00088-0004	206000 NARANJO-SIN VARIEDAD	R	37	8,14	2,26	3,79	2,26		1,35			2,26	2,26
170000005440384	29-007-005-00011-0002	206000 NARANJO-SIN VARIEDAD	R	37	9,86	2,52	2,86	2,52		2,22			2,52	2,52
170000005440385	29-900-021-00091-0003	207000 LIMONERO-SIN VARIEDAD	R	37	2,56	1,00	1,00	1,00		1,00			1,00	1,00
170000005440388	29-900-021-00027-0001	207000 LIMONERO-SIN VARIEDAD	R	37	2,31	0,24	0,24	0,24		0,24			0,24	0,24
170000005440389	29-900-021-00147-0001	207000 LIMONERO-SIN VARIEDAD	R	37	2,56	0,24	0,24	0,24		0,24			0,24	0,24
170000005440390	29-900-054-00071-0001	113000 OTROS FRUTALES-SIN VARIEDAD	R	37	2,68	3,83	4,25	3,83		3,83			3,83	3,83
170000005440391	29-900-054-00071-0003	207000 LIMONERO-SIN VARIEDAD	R	37	4,27	2,64	7,76	2,64		2,64			2,64	2,64
170000005440392	29-900-021-00029-0002	207000 LIMONERO-SIN VARIEDAD	R	37	0,59	0,53	0,53	0,53		0,53			0,53	0,53
170000005440393	29-007-011-00016-0011	209000 MANDARINO-SIN VARIEDAD	R	37	8,65	0,03	0,25	0,03	0,25	0,03			0,03	0,03
170000005440394	29-900-053-00088-0004	209000 MANDARINO-SIN VARIEDAD	R	37	8,14	1,53	3,79	1,53		0,91			1,53	1,53
170000005440396	29-900-053-00088-0001	209000 MANDARINO-SIN VARIEDAD	R	37	5,58	0,06	0,06	0,06		0,06			0,06	0,06
170000005440397	29-007-011-00016-0011	209000 MANDARINO-SIN VARIEDAD	R	37	8,65	0,13	0,25	0,13	0,25	0,13			0,13	0,13
170000005440398	29-900-054-00071-0003	209000 MANDARINO-SIN VARIEDAD	R	37	4,27	5,12	7,76	5,12		5,12			5,12	5,12

DATOS AGRICULTURA**RESUMEN DE UNIDADES**


<u>Cód</u>	<u>GRUPO DE PAGO</u>	<u>Sup. Dec. Admisible (ha)</u>	<u>Sup. Comprometida (ha)</u>	<u>Sup. ajustada compromiso (1) (ha)</u>	<u>% sobredec.</u>	<u>SUP. RESUELTA (ha)</u>	<u>Importe Declarado</u>	<u>Importe Topado</u>	<u>Importe Resuelto</u>	<u>Importe tras sobredec.</u>
37	FRUTALES REGADÍO	20,56		20,56	0,00	20,56	8.282,02	8.352,52	8.282,02	8.282,02
	TOTAL	20,56	20,98	20,56		20,56	8.282,02	8.352,52	8.282,02	8.282,02

RESUMEN DE PAGOS

<u>Pago realizado</u>	<u>IMPORTE (Euros)</u>			
	<u>RESUELTO</u>	<u>FEADER (Eje 2)</u>	<u>MAGRAMA</u>	<u>CAPDER</u>
	7.536,64	5.652,48	810,19	1.073,97

APLICACIÓN DE REDUCCIONES Y SANCIONES

<u>Importe Calculado</u>	<u>Importe prereduc.</u>	<u>Admisibilidad y compromisos</u>	<u>Presentación tardía</u>	<u>Omisión declaración</u>	<u>Condicionabilidad</u>	<u>IMPORTE (Euros)</u>				
						<u>RESUELTO</u>	<u>FEADER (Eje 2)</u>	<u>MAGRAMA</u>	<u>CAPDER</u>	
8.282,02	8.282,02	9,00	0,00	0,00	0,00	7.536,64	5.652,48	810,19	1.073,97	
						TOTAL	7.536,64	5.652,48	810,19	1.073,97



(1) Superficie declarada admisible ajustada con la superficie comprometida.
(2) Factor de penalización valorando el alcance para el tipo de compromiso.
(3) Solicita agricultura y tiene compromisos vigentes.
(4) Solicita ganadería y tiene compromisos vigentes.

DETALLE DE REDUCCIONES Y SANCIONES POR INCUMPLIMIENTOS DE ADMISIBILIDAD Y COMPROMISOS

Tipo	Compromiso	Sup. Calculada	Sup. Incumpli.	Factor Alcance (2)	Coef. Línea Base	Coef. Acumulación	Coef. Reiteración	Importe Ayuda	Factor Sanción	Importe Sanción	Aplicado
B1	Las unidades comprometidas deben estar certificadas en producción ecológica según lo establecido en el Reglamento (CE) n° 834/2007 y el Reglamento (CE) n° 889/2008, por el que se establece disposiciones de aplicación del Reglamento (CE) n° 834/2007 del Consejo, durante el período de compromiso.	20,56	1,87	0,09	1,00	1,00	1,00	8.282,02 €	0,09	745,38 €	SI

INCIDENCIAS**INCIDENCIA DESCRIPCIÓN**

85002	Recinto declarado que no cumple en su totalidad con las normas de producción ecológica (artículo 5-1 e), Orden 26 mayo 2015) Ref:1700000005440384 Recinto:29-007-005-00011-002 Cultivo:206000 NARANJO-SIN VARIEDAD Regadío Sup. Declarada:2,52 Superficie Certificada (Ha):2,22 Ref:1700000005440381 Recinto:29-007-005-00011-002 Cultivo:209000 MANDARINO-SIN VARIEDAD Regadío Sup. Declarada:0,34 Superficie Certificada (Ha):0,3 Ref:1700000005440383 Recinto:29-900-053-00088-004 Cultivo:206000 NARANJO-SIN VARIEDAD Regadío Sup. Declarada:2,26 Superficie Certificada (Ha):1,35 Ref:1700000005440394 Recinto:29-900-053-00088-004 Cultivo:209000 MANDARINO-SIN VARIEDAD Regadío Sup. Declarada:1,53 Superficie Certificada (Ha):0,91
85013	Superficie resuelta para el grupo de pago menor que la mínima requerida (requisito anexo 1, Orden 26 mayo 2015) Sup. Resuelta:0,42 Grupo de Pago:FRUTALES SECANO
85014	Recinto afectado por el requisito del cumplimiento de la superficie mínima para el grupo de pago (requisito anexo 1, Orden 26 mayo 2015) Ref:1700000005440386 Recinto:29-900-054-00071-001 Cultivo:113000 OTROS FRUTALES-SIN VARIEDAD Secano Sup. Declarada:0,42 Superficie Resolver:0,42
85031	Solicita recinto que no está comprometido para la operación. Ref:1700000005440387 Recinto:29-900-054-00116-001 Cultivo:113000 OTROS FRUTALES-SIN VARIEDAD Secano Ref:1700000005440395 Recinto:29-900-054-00116-003 Cultivo:210001 CÍTRICOS HÍBRIDOS-AFOURER O NADORCOTT Regadío



(1) Superficie declarada admisible ajustada con la superficie comprometida.
(2) Factor de penalización valorando el alcance para el tipo de compromiso.
(3) Solicita agricultura y tiene compromisos vigentes.
(4) Solicita ganadería y tiene compromisos vigentes.

<u>APELLIDOS Y NOMBRE / RAZÓN SOCIAL</u>	<u>NIF</u>	<u>EXPEDIENTE</u>	<u>SOLICITA AGRICULT. (3)</u>	<u>SOLICITA GANADER. (4)</u>	<u>ANUALIDAD DE PAGO</u>
ESPINOSA VEGA FRANCISCO	****2416*	7014656	SI	NO	3ª

DATOS CONVERSIÓN**IMPORTE POR ANUALIDAD**

	<u>2015</u>	<u>2016</u>	<u>2017</u>	<u>2018</u>	<u>2019</u>
IMPORTE MÁXIMO SUBVENCIONABLE	5.148,37 €	4.467,25 €	4.452,69 €	4.276,34 €	4.276,34 €
IMPORTE MEDIO DE TRANSFERENCIA (€/ha)	419,59 €	364,08 €	364,08 €	349,66 €	349,66 €

RESUMEN DE UNIDADES

<u>Cód</u>	<u>GRUPO DE PAGO</u>	<u>Sup. Dec. Admisible (ha)</u>	<u>Sup. Comprometida (ha)</u>	<u>Sup. ajustada compromiso (1) (ha)</u>	<u>% sobredec.</u>	<u>SUP. RESUELTA (ha)</u>	<u>Importe Declarado</u>	<u>Importe Topado</u>	<u>Importe Resuelto</u>	<u>Importe tras sobredec.</u>
37	FRUTALES REGADIÓ	12,28		12,23	0,00	12,23	4.447,67	4.452,69	4.447,67	4.447,67
	TOTAL	12,28	12,23	12,23		12,23	4.447,67	4.452,69	4.447,67	4.447,67

APLICACIÓN DE REDUCCIONES Y SANCIONES

	<u>Importe Calculado</u>	<u>Importe prereduc.</u>	<u>Admisibilidad y compromisos</u>	<u>Presentación tardía</u>	<u>Omisión declaración</u>	<u>Condicionabilidad</u>	<u>IMPORTE (Euros)</u>			
							<u>RESUELTO</u>	<u>FEADER (Eje 2)</u>	<u>MAGRAMA</u>	<u>CAPDER</u>
AGRICULTURA	4.447,67	4.447,67	0,00	0,00	0,00	0,00	4.447,67	3.335,75	478,12	633,80
TOTAL							4.447,67	3.335,75	478,12	633,80

RECINTOS RESUELTOS

<u>REF.</u>	<u>REFERENCIA SIGPAC</u>	<u>CULTIVO DESCRIPCIÓN CULTIVO</u>	<u>S/R</u>	<u>G.PAGO</u>	<u>PEND. MEDIA (%)</u>	<u>SUP. DEC. ADMISIBLE (ha)</u>	<u>SUP. COMPROM. (ha)</u>	<u>SUP. AJUSTADA COMPROM. (1) (ha)</u>	<u>SUP. CONY. SIGPAC (ha)</u>	<u>SUP. CERTIE. (ha)</u>	<u>SUP. CAMPO (ha)</u>	<u>SUP. CAMPO DETER. CULT. DECLARADO (ha)</u>	<u>SUP. DEC. REDUCIDA (ha)</u>	<u>SUP. RESUELTA (ha)</u>
1700000005526292	29-007-022-00025-0006	207000 LIMONERO-SIN VARIEDAD	R	37	6,79	1,18	1,18	1,18	1,18	1,18			1,18	1,18
1700000005526293	29-900-030-00010-0001	207000 LIMONERO-SIN VARIEDAD	R	37	12,41	1,13	1,11	1,11	1,11	1,13			1,11	1,11
1700000005526294	29-900-027-00138-0001	207000 LIMONERO-SIN VARIEDAD	R	37	1,03	0,38	6,33	0,38	0,38	0,38			0,38	0,38
1700000005526295	29-007-022-00080-0009	207000 LIMONERO-SIN VARIEDAD	R	37	6,49	0,19	1,31	0,19	0,19	0,19			0,19	0,19
1700000005526296	29-900-027-00185-0001	207000 LIMONERO-SIN VARIEDAD	R	37	1,66	2,30	2,30	2,30	2,30	2,30			2,30	2,30
1700000005526298	29-007-022-00080-0009	209000 MANDARINO-SIN VARIEDAD	R	37	6,49	0,78	1,31	0,76	0,76	0,78			0,76	0,76
1700000005526299	29-900-027-00138-0001	209000 MANDARINO-SIN VARIEDAD	R	37	1,03	2,95	6,33	2,95	2,95	2,95			2,95	2,95
1700000005526302	29-007-022-00080-0009	206000 NARANJO-SIN VARIEDAD	R	37	6,49	0,37	1,31	0,36	0,36	0,37			0,36	0,36
1700000005526306	29-900-027-00138-0001	206000 NARANJO-SIN VARIEDAD	R	37	1,03	3,00	6,33	3,00	3,00	3,00			3,00	3,00

DATOS AGRICULTURA**RESUMEN DE UNIDADES**

<u>Cód</u>	<u>GRUPO DE PAGO</u>	<u>Sup. Dec. Admisible (ha)</u>	<u>Sup. Comprometida (ha)</u>	<u>Sup. ajustada compromiso (1) (ha)</u>	<u>% sobredec.</u>	<u>SUP. RESUELTA (ha)</u>	<u>Importe Declarado</u>	<u>Importe Topado</u>	<u>Importe Resuelto</u>	<u>Importe tras sobredec.</u>
37	FRUTALES REGADIÓ	12,28		12,23	0,00	12,23	4.447,67	4.452,69	4.447,67	4.447,67
	TOTAL	12,28	12,23	12,23		12,23	4.447,67	4.452,69	4.447,67	4.447,67

RESUMEN DE PAGOS

	<u>IMPORTE (Euros)</u>			
	<u>RESUELTO</u>	<u>FEADER (Eje 2)</u>	<u>MAGRAMA</u>	<u>CAPDER</u>
Pago realizado	4.447,67	3.335,75	478,12	633,80

APLICACIÓN DE REDUCCIONES Y SANCIONES

<u>Importe Calculado</u>	<u>Importe prereduc.</u>	<u>Admisibilidad y compromisos</u>	<u>Presentación tardía</u>	<u>Omisión declaración</u>	<u>Condicionabilidad</u>	<u>IMPORTE (Euros)</u>			
						<u>RESUELTO</u>	<u>FEADER (Eje 2)</u>	<u>MAGRAMA</u>	<u>CAPDER</u>
4.447,67	4.447,67	0,00	0,00	0,00	0,00	4.447,67	3.335,75	478,12	633,80
TOTAL						4.447,67	3.335,75	478,12	633,80



(1) Superficie declarada admisible ajustada con la superficie comprometida.
(2) Factor de penalización valorando el alcance para el tipo de compromiso.
(3) Solicita agricultura y tiene compromisos vigentes.
(4) Solicita ganadería y tiene compromisos vigentes.

<u>APELLIDOS Y NOMBRE / RAZÓN SOCIAL</u>	<u>NIF</u>	<u>EXPEDIENTE</u>	<u>SOLICITA AGRICULT. (3)</u>	<u>SOLICITA GANADER. (4)</u>	<u>ANUALIDAD DE PAGO</u>
FAMILIA HEVILLA, C.B.	****0105*	7018501	SI	NO	3ª

DATOS CONVERSIÓN**IMPORTE POR ANUALIDAD**

	<u>2015</u>	<u>2016</u>	<u>2017</u>	<u>2018</u>	<u>2019</u>
IMPORTE MÁXIMO SUBVENCIONABLE	868,32 €	723,60 €	670,60 €	670,60 €	670,60 €
IMPORTE MEDIO DE TRANSFERENCIA (€/ha)	276,54 €	230,45 €	230,45 €	230,45 €	230,45 €

RESUMEN DE UNIDADES

<u>Cód</u>	<u>GRUPO DE PAGO</u>	<u>Sup. Dec. Admisible (ha)</u>	<u>Sup. Comprometida (ha)</u>	<u>Sup. ajustada compromiso (1) (ha)</u>	<u>% sobredec.</u>	<u>SUP. RESUELTA (ha)</u>	<u>Importe Declarado</u>	<u>Importe Topado</u>	<u>Importe Resuelto</u>	<u>Importe tras sobredec.</u>
44	HERBÁCEOS NO ELEGIBLES	1,57		1,57	0,00	1,57	0,00	0,00	0,00	0,00
41	HORTÍCOLAS	1,34		1,34	0,00	1,34	723,60	670,60	670,60	670,60
TOTAL		2,91	2,91	2,91		2,91	723,60	670,60	670,60	670,60

APLICACIÓN DE REDUCCIONES Y SANCIONES

	<u>Importe Calculado</u>	<u>Importe prerreduc.</u>	<u>Admisibilidad y compromisos</u>	<u>Presentación tardía</u>	<u>Omisión declaración</u>	<u>Condicionabilidad</u>	<u>IMPORTE (Euros)</u>			
							<u>RESUELTO</u>	<u>FEADER (Eje 2)</u>	<u>MAGRAMA</u>	<u>CAPDER</u>
AGRICULTURA	670,60	670,60	0,00	0,00	0,00	0,00	670,60	502,95	72,09	95,56
TOTAL							670,60	502,95	72,09	95,56

RECINTOS RESUELTOS

<u>REF.</u>	<u>REFERENCIA SIGPAC</u>	<u>CULTIVO</u>	<u>DESCRIPCIÓN CULTIVO</u>	<u>S/R</u>	<u>G.PAGO</u>	<u>PEND. MEDIA (%)</u>	<u>SUP. DEC. ADMISIBLE (ha)</u>	<u>SUP. COMPROM. (ha)</u>	<u>SUP. AJUSTADA COMPROM. (1) (ha)</u>	<u>SUP. CONV. SIGPAC (ha)</u>	<u>SUP. CERTIF. (ha)</u>	<u>SUP. CAMPO (ha)</u>	<u>SUP. CAMPO DETER. CULT. DECLARADO (ha)</u>	<u>SUP. DEC. REDUCIDA (ha)</u>	<u>SUP. RESUELTA (ha)</u>
1700000006533554	29-008-004-00052-0004	20902	BARBECHO TRADICIONAL-CON CUBIERTA VEGETAL	S	44	11,76	0,50	1,84	0,50		1,84			0,50	0,50
1700000006533563	29-008-004-00052-0004	155100	LECHUGA-HORTALIZAS AIRE LIBRE	S	41	11,76	0,30	1,84	0,30		0,30			0,30	0,30
1700000006533565	29-008-004-00052-0004	157100	CEBOLLA-HORTALIZAS AIRE LIBRE	S	41	11,76	0,49	1,84	0,49		0,49			0,49	0,49
1700000006533567	29-008-004-00052-0004	164100	ALCACHOFA-HORTALIZAS AIRE LIBRE	S	41	11,76	0,25	1,84	0,25		0,25			0,25	0,25
1700000006533568	29-008-004-00052-0004	197100	TOMATE-HORTALIZAS AIRE LIBRE	S	41	11,76	0,30	1,84	0,30		0,30			0,30	0,30
1700000006533576	29-008-004-00052-0002	24901	BARBECHO SIN PRODUCCIÓN-SIN CUBIERTA VEGETAL	S	44	5,44	0,31	0,31	0,31		0,31			0,31	0,31
1700000006533583	29-042-007-00064-0004	24901	BARBECHO SIN PRODUCCIÓN-SIN CUBIERTA VEGETAL	S	44	19,48	0,50	0,50	0,50		0,50			0,50	0,50
1700000006533594	29-042-036-00003-0001	24901	BARBECHO SIN PRODUCCIÓN-SIN CUBIERTA VEGETAL	R	44	13,89	0,26	0,26	0,26		0,26			0,26	0,26

DATOS AGRICULTURA**RESUMEN DE UNIDADES**

<u>Cód</u>	<u>GRUPO DE PAGO</u>	<u>Sup. Dec. Admisible (ha)</u>	<u>Sup. Comprometida (ha)</u>	<u>Sup. ajustada compromiso (1) (ha)</u>	<u>% sobredec.</u>	<u>SUP. RESUELTA (ha)</u>	<u>Importe Declarado</u>	<u>Importe Topado</u>	<u>Importe Resuelto</u>	<u>Importe tras sobredec.</u>
44	HERBÁCEOS NO ELEGIBLES	1,57		1,57	0,00	1,57	0,00	0,00	0,00	0,00
41	HORTÍCOLAS	1,34		1,34	0,00	1,34	723,60	670,60	670,60	670,60
TOTAL		2,91	2,91	2,91		2,91	723,60	670,60	670,60	670,60

RESUMEN DE PAGOS

	<u>IMPORTE (Euros)</u>			
	<u>RESUELTO</u>	<u>FEADER (Eje 2)</u>	<u>MAGRAMA</u>	<u>CAPDER</u>
Pago realizado	670,60	502,95	72,09	95,56

APLICACIÓN DE REDUCCIONES Y SANCIONES

<u>Importe Calculado</u>	<u>Importe prerreduc.</u>	<u>Admisibilidad y compromisos</u>	<u>Presentación tardía</u>	<u>Omisión declaración</u>	<u>Condicionabilidad</u>	<u>IMPORTE (Euros)</u>			
						<u>RESUELTO</u>	<u>FEADER (Eje 2)</u>	<u>MAGRAMA</u>	<u>CAPDER</u>
670,60	670,60	0,00	0,00	0,00	0,00	670,60	502,95	72,09	95,56
TOTAL						670,60	502,95	72,09	95,56



INCIDENCIAS**INCIDENCIA DESCRIPCIÓN**

- 85007 Cultivo, variedad, regimen y/o uso del recinto SIGPAC no compatible con la operación (anexo IV.I, Orden 26 mayo 2015)
Ref:1700000006533551 Recinto:29-008-004-00052-001 Cultivo:24901 BARBECHO SIN PRODUCCIÓN-SIN CUBIERTA VEGETAL
Regadío Uso SIGPAC:FY
Ref:1700000006533553 Recinto:29-008-004-00052-003 Cultivo:20902 BARBECHO TRADICIONAL-CON CUBIERTA VEGETAL
Regadío Uso SIGPAC:CI
Ref:1700000006533589 Recinto:29-008-020-00017-009 Cultivo:111000 CIRUELOS-SIN VARIEDAD Regadío Uso SIGPAC:TA
- 85023 El grupo de cultivo declarado en el recinto no coincide con el grupo de cultivo existente en el Organismo de Certificación
Ref:1700000006533574 Recinto:29-042-036-00027-006 Cultivo:24901 BARBECHO SIN PRODUCCIÓN-SIN CUBIERTA VEGETAL
Secano Grupo de SIPEA:HORTICOLAS
Ref:1700000006533592 Recinto:29-042-036-00028-003 Cultivo:24901 BARBECHO SIN PRODUCCIÓN-SIN CUBIERTA VEGETAL
Regadío Grupo de SIPEA:HORTICOLAS
- 85031 Solicita recinto que no está comprometido para la operación.
Ref:1700000006533551 Recinto:29-008-004-00052-001 Cultivo:24901 BARBECHO SIN PRODUCCIÓN-SIN CUBIERTA VEGETAL
Regadío
Ref:1700000006533553 Recinto:29-008-004-00052-003 Cultivo:20902 BARBECHO TRADICIONAL-CON CUBIERTA VEGETAL
Regadío
Ref:1700000006533562 Recinto:29-008-004-00124-003 Cultivo:206014 NARANJO-BARBERINA Regadío
Ref:1700000006533564 Recinto:29-008-004-00124-004 Cultivo:155100 LECHUGA-HORTALIZAS AIRE LIBRE Secano
Ref:1700000006533566 Recinto:29-008-004-00124-004 Cultivo:157100 CEBOLLA-HORTALIZAS AIRE LIBRE Secano
Ref:1700000006533569 Recinto:29-008-004-00124-004 Cultivo:164100 ALCACHOFA-HORTALIZAS AIRE LIBRE Secano
Ref:1700000006533571 Recinto:29-008-004-00124-004 Cultivo:197100 TOMATE-HORTALIZAS AIRE LIBRE Secano
Ref:1700000006533577 Recinto:29-008-004-00124-005 Cultivo:24901 BARBECHO SIN PRODUCCIÓN-SIN CUBIERTA VEGETAL
Secano
Ref:1700000006533589 Recinto:29-008-020-00017-009 Cultivo:111000 CIRUELOS-SIN VARIEDAD Regadío
Ref:1700000006533574 Recinto:29-042-036-00027-006 Cultivo:24901 BARBECHO SIN PRODUCCIÓN-SIN CUBIERTA VEGETAL
Secano
Ref:1700000006533592 Recinto:29-042-036-00028-003 Cultivo:24901 BARBECHO SIN PRODUCCIÓN-SIN CUBIERTA VEGETAL
Regadío



<u>APELLIDOS Y NOMBRE / RAZÓN SOCIAL</u>	<u>NIF</u>	<u>EXPEDIENTE</u>	<u>SOLICITA AGRICULT. (3)</u>	<u>SOLICITA GANADER. (4)</u>	<u>ANUALIDAD DE PAGO</u>
FERNANDEZ GARCIA FRANCISCO JOSE	****2889*	7009173	SI	NO	3ª

DATOS CONVERSIÓN**IMPORTE POR ANUALIDAD**

	<u>2015</u>	<u>2016</u>	<u>2017</u>	<u>2018</u>	<u>2019</u>
IMPORTE MÁXIMO SUBVENCIONABLE	427,98 €	427,98 €	365,04 €	356,65 €	356,65 €
IMPORTE MEDIO DE TRANSFERENCIA (€/ha)	419,59 €	419,59 €	357,88 €	349,66 €	349,66 €

RESUMEN DE UNIDADES

<u>Cód</u>	<u>GRUPO DE PAGO</u>	<u>Sup. Dec. Admisible (ha)</u>	<u>Sup. Comprometida (ha)</u>	<u>Sup. ajustada compromiso (1) (ha)</u>	<u>% sobredec.</u>	<u>SUP. RESUELTA (ha)</u>	<u>Importe Declarado</u>	<u>Importe Topado</u>	<u>Importe Resuelto</u>	<u>Importe tras sobredec.</u>
37	FRUTALES REGADÍO	1,02		1,02	0,00	1,02	365,04	365,04	365,04	365,04
	TOTAL	1,02	1,02	1,02		1,02	365,04	365,04	365,04	365,04

APLICACIÓN DE REDUCCIONES Y SANCIONES

<u>AGRICULTURA</u>	<u>Importe Calculado</u>	<u>Importe prereduc.</u>	<u>Admisibilidad y compromisos</u>	<u>Presentación tardía</u>	<u>Omisión declaración</u>	<u>Condicionabilidad</u>	<u>IMPORTE (Euros)</u>				
							<u>RESUELTO</u>	<u>FEADER (Eje 2)</u>	<u>MAGRAMA</u>	<u>CAPDER</u>	
	365,04	365,04	0,00	0,00	0,00	0,00	365,04	273,78	39,24	52,02	
							TOTAL	365,04	273,78	39,24	52,02

RECINTOS RESUELTOS

<u>REF.</u>	<u>REFERENCIA SIGPAC</u>	<u>CULTIVO DESCRIPCIÓN CULTIVO</u>	<u>S/R</u>	<u>G.PAGO</u>	<u>PEND. MEDIA (%)</u>	<u>SUP. DEC. ADMISIBLE (ha)</u>	<u>SUP. COMPROM. (ha)</u>	<u>SUP. AJUSTADA COMPROM. (1) (ha)</u>	<u>SUP. CONY. SIGPAC (ha)</u>	<u>SUP. CERTIE. (ha)</u>	<u>SUP. CAMPO (ha)</u>	<u>SUP. CAMPO DETER CULT. DECLARADO (ha)</u>	<u>SUP. DEC. REDUCIDA (ha)</u>	<u>SUP. RESUELTA (ha)</u>
1700000004578191	29-008-004-00063-0001	113000 OTROS FRUTALES-SIN VARIEDAD	R	37	3,95	0,20	0,90	0,20		0,20			0,20	0,20
1700000004578192	29-008-004-00063-0001	206000 NARANJO-SIN VARIEDAD	R	37	3,95	0,70	0,90	0,70		0,70			0,70	0,70
1700000004578193	29-008-004-00085-0001	206000 NARANJO-SIN VARIEDAD	R	37	2,49	0,12	0,12	0,12		0,12			0,12	0,12

DATOS AGRICULTURA**RESUMEN DE UNIDADES**

<u>Cód</u>	<u>GRUPO DE PAGO</u>	<u>Sup. Dec. Admisible (ha)</u>	<u>Sup. Comprometida (ha)</u>	<u>Sup. ajustada compromiso (1) (ha)</u>	<u>% sobredec.</u>	<u>SUP. RESUELTA (ha)</u>	<u>Importe Declarado</u>	<u>Importe Topado</u>	<u>Importe Resuelto</u>	<u>Importe tras sobredec.</u>
37	FRUTALES REGADÍO	1,02		1,02	0,00	1,02	365,04	365,04	365,04	365,04
	TOTAL	1,02	1,02	1,02		1,02	365,04	365,04	365,04	365,04

RESUMEN DE PAGOS

<u>Pago realizado</u>	<u>IMPORTE (Euros)</u>			
	<u>RESUELTO</u>	<u>FEADER (Eje 2)</u>	<u>MAGRAMA</u>	<u>CAPDER</u>
	365,04	273,78	39,24	52,02

APLICACIÓN DE REDUCCIONES Y SANCIONES

<u>AGRICULTURA</u>	<u>Importe Calculado</u>	<u>Importe prereduc.</u>	<u>Admisibilidad y compromisos</u>	<u>Presentación tardía</u>	<u>Omisión declaración</u>	<u>Condicionabilidad</u>	<u>IMPORTE (Euros)</u>				
							<u>RESUELTO</u>	<u>FEADER (Eje 2)</u>	<u>MAGRAMA</u>	<u>CAPDER</u>	
	365,04	365,04	0,00	0,00	0,00	0,00	365,04	273,78	39,24	52,02	
							TOTAL	365,04	273,78	39,24	52,02



<u>APELLIDOS Y NOMBRE / RAZÓN SOCIAL</u>	<u>NIF</u>	<u>EXPEDIENTE</u>	<u>SOLICITA AGRICULT. (3)</u>	<u>SOLICITA GANADER. (4)</u>	<u>ANUALIDAD DE PAGO</u>
FERNANDEZ ROSAS ANA	****4149*	7016356	SI	NO	3ª

DATOS CONVERSIÓN**IMPORTE POR ANUALIDAD**

	<u>2015</u>	<u>2016</u>	<u>2017</u>	<u>2018</u>	<u>2019</u>
IMPORTE MÁXIMO SUBVENCIONABLE	394,41 €	394,41 €	394,41 €	328,68 €	328,68 €
IMPORTE MEDIO DE TRANSFERENCIA (€/ha)	419,59 €	419,59 €	419,59 €	349,66 €	349,66 €

RESUMEN DE UNIDADES

<u>Cód</u>	<u>GRUPO DE PAGO</u>	<u>Sup. Dec. Admisible (ha)</u>	<u>Sup. Comprometida (ha)</u>	<u>Sup. ajustada compromiso (1) (ha)</u>	<u>% sobredec.</u>	<u>SUP. RESUELTA (ha)</u>	<u>Importe Declarado</u>	<u>Importe Topado</u>	<u>Importe Resuelto</u>	<u>Importe tras sobredec.</u>
37	FRUTALES REGADÍO	0,94		0,94	0,00	0,94	394,41	394,41	394,41	394,41
	TOTAL	0,94	0,94	0,94		0,94	394,41	394,41	394,41	394,41

APLICACIÓN DE REDUCCIONES Y SANCIONES

	<u>Importe Calculado</u>	<u>Importe prereduc.</u>	<u>Admisibilidad y compromisos</u>	<u>Presentación tardía</u>	<u>Omisión declaración</u>	<u>Condicionabilidad</u>	<u>IMPORTE (Euros)</u>			
							<u>RESUELTO</u>	<u>FEADER (Eje 2)</u>	<u>MAGRAMA</u>	<u>CAPDER</u>
AGRICULTURA	394,41	394,41	0,00	0,00	0,00	0,00	394,41	295,81	42,40	56,20
TOTAL							394,41	295,81	42,40	56,20

RECINTOS RESUELTOS

<u>REF.</u>	<u>REFERENCIA SIGPAC</u>	<u>CULTIVO DESCRIPCIÓN CULTIVO</u>	<u>S/R G.PAGO</u>	<u>PEND. MEDIA (%)</u>	<u>SUP. DEC. ADMISIBLE (ha)</u>	<u>SUP. COMPROM. (ha)</u>	<u>SUP. AJUSTADA COMPROM. (1) (ha)</u>	<u>SUP. CONY. SIGPAC (ha)</u>	<u>SUP. CERTIF. (ha)</u>	<u>SUP. CAMPO (ha)</u>	<u>SUP. CAMPO DECLARADO (ha)</u>	<u>SUP. DEC. REDUCIDA (ha)</u>	<u>SUP. RESUELTA (ha)</u>
1700000005926110	29-080-022-00100-0001	207000 LIMONERO-SIN VARIEDAD	R 37	2,90	0,94	0,94	0,94	0,94	0,94			0,94	0,94

DATOS AGRICULTURA**RESUMEN DE UNIDADES**

<u>Cód</u>	<u>GRUPO DE PAGO</u>	<u>Sup. Dec. Admisible (ha)</u>	<u>Sup. Comprometida (ha)</u>	<u>Sup. ajustada compromiso (1) (ha)</u>	<u>% sobredec.</u>	<u>SUP. RESUELTA (ha)</u>	<u>Importe Declarado</u>	<u>Importe Topado</u>	<u>Importe Resuelto</u>	<u>Importe tras sobredec.</u>
37	FRUTALES REGADÍO	0,94		0,94	0,00	0,94	394,41	394,41	394,41	394,41
	TOTAL	0,94	0,94	0,94		0,94	394,41	394,41	394,41	394,41

RESUMEN DE PAGOS

	<u>IMPORTE (Euros)</u>			
	<u>RESUELTO</u>	<u>FEADER (Eje 2)</u>	<u>MAGRAMA</u>	<u>CAPDER</u>
Pago realizado	394,41	295,81	42,40	56,20

APLICACIÓN DE REDUCCIONES Y SANCIONES

	<u>Importe Calculado</u>	<u>Importe prereduc.</u>	<u>Admisibilidad y compromisos</u>	<u>Presentación tardía</u>	<u>Omisión declaración</u>	<u>Condicionabilidad</u>	<u>IMPORTE (Euros)</u>			
							<u>RESUELTO</u>	<u>FEADER (Eje 2)</u>	<u>MAGRAMA</u>	<u>CAPDER</u>
	394,41	394,41	0,00	0,00	0,00	0,00	394,41	295,81	42,40	56,20
TOTAL							394,41	295,81	42,40	56,20

INCIDENCIAS**INCIDENCIA DESCRIPCIÓN**

85031 Solicita recinto que no está comprometido para la operación.

Ref:1700000005926111 Recinto:29-080-022-00100-002 Cultivo:207000 LIMONERO-SIN VARIEDAD Regadio

Ref:1700000005926112 Recinto:29-080-022-00105-002 Cultivo:207000 LIMONERO-SIN VARIEDAD Regadio



<u>APELLIDOS Y NOMBRE / RAZÓN SOCIAL</u>	<u>NIF</u>	<u>EXPEDIENTE</u>	<u>SOLICITA AGRICULT. (3)</u>	<u>SOLICITA GANADER. (4)</u>	<u>ANUALIDAD DE PAGO</u>
FERNANDEZ VERGARA DOLORES	****9115*	7015667	SI	NO	3ª

DATOS CONVERSIÓN**IMPORTE POR ANUALIDAD**

	<u>2015</u>	<u>2016</u>	<u>2017</u>	<u>2018</u>	<u>2019</u>
IMPORTE MÁXIMO SUBVENCIONABLE	5.509,42 €	5.509,42 €	4.591,03 €	4.591,03 €	4.591,03 €
IMPORTE MEDIO DE TRANSFERENCIA (€/ha)	181,41 €	181,41 €	151,17 €	151,17 €	151,17 €

RESUMEN DE UNIDADES

<u>Cód</u>	<u>GRUPO DE PAGO</u>	<u>Sup. Dec. Admisible (ha)</u>	<u>Sup. Comprometida (ha)</u>	<u>Sup. ajustada compromiso (1) (ha)</u>	<u>% sobredec.</u>	<u>SUP. RESUELTA (ha)</u>	<u>Importe Declarado</u>	<u>Importe Topado</u>	<u>Importe Resuelto</u>	<u>Importe tras sobredec.</u>
39	HERBÁCEOS	30,97		30,37	0,00	30,37	4.591,03	4.591,03	4.591,03	4.591,03
	TOTAL	30,97	30,37	30,37		30,37	4.591,03	4.591,03	4.591,03	4.591,03

APLICACIÓN DE REDUCCIONES Y SANCIONES

<u>AGRICULTURA</u>	<u>Importe Calculado</u>	<u>Importe prereduc.</u>	<u>Admisibilidad y compromisos</u>	<u>Presentación tardía</u>	<u>Omisión declaración</u>	<u>Condicionabilidad</u>	<u>IMPORTE (Euros)</u>				
							<u>RESUELTO</u>	<u>FEADER (Eje 2)</u>	<u>MAGRAMA</u>	<u>CAPDER</u>	
	4.591,03	4.591,03	0,00	0,00	0,00	0,00	4.591,03	3.443,27	493,54	654,22	
							TOTAL	4.591,03	3.443,27	493,54	654,22

RECINTOS RESUELTOS

<u>REF.</u>	<u>REFERENCIA SIGPAC</u>	<u>CULTIVO DESCRIPCIÓN CULTIVO</u>	<u>S/R</u>	<u>G.PAGO</u>	<u>PEND. MEDIA (%)</u>	<u>SUP. DEC. ADMISIBLE (ha)</u>	<u>SUP. COMPROM. (ha)</u>	<u>SUP. AJUSTADA COMPROM. (1) (ha)</u>	<u>SUP. CONY. SIGPAC (ha)</u>	<u>SUP. CERTIE. (ha)</u>	<u>SUP. CAMPO (ha)</u>	<u>SUP. CAMPO DETER. CULT. DECLARADO (ha)</u>	<u>SUP. DEC. REDUCIDA (ha)</u>	<u>SUP. RESUELTA (ha)</u>
1700000005641505	29-072-027-00001-0001	3981 TRIGO DURO-AVISPA	S	39	1,55	1,75	1,75	1,75		1,75			1,75	1,75
1700000005641506	29-072-025-00054-0001	40000 GUI SANTES-SIN VARIEDAD	S	39	0,79	21,24	20,64	20,64		21,24			20,64	20,64
1700000005641507	29-072-026-00005-0002	13000 TRITICALE-SIN VARIEDAD	S	39	3,83	7,98	7,98	7,98		7,98			7,98	7,98

DATOS AGRICULTURA**RESUMEN DE UNIDADES**

<u>Cód</u>	<u>GRUPO DE PAGO</u>	<u>Sup. Dec. Admisible (ha)</u>	<u>Sup. Comprometida (ha)</u>	<u>Sup. ajustada compromiso (1) (ha)</u>	<u>% sobredec.</u>	<u>SUP. RESUELTA (ha)</u>	<u>Importe Declarado</u>	<u>Importe Topado</u>	<u>Importe Resuelto</u>	<u>Importe tras sobredec.</u>
39	HERBÁCEOS	30,97		30,37	0,00	30,37	4.591,03	4.591,03	4.591,03	4.591,03
	TOTAL	30,97	30,37	30,37		30,37	4.591,03	4.591,03	4.591,03	4.591,03

RESUMEN DE PAGOS

<u>Pago realizado</u>	<u>IMPORTE (Euros)</u>			
	<u>RESUELTO</u>	<u>FEADER (Eje 2)</u>	<u>MAGRAMA</u>	<u>CAPDER</u>
	4.591,03	3.443,27	493,54	654,22

APLICACIÓN DE REDUCCIONES Y SANCIONES

<u>AGRICULTURA</u>	<u>Importe Calculado</u>	<u>Importe prereduc.</u>	<u>Admisibilidad y compromisos</u>	<u>Presentación tardía</u>	<u>Omisión declaración</u>	<u>Condicionabilidad</u>	<u>IMPORTE (Euros)</u>				
							<u>RESUELTO</u>	<u>FEADER (Eje 2)</u>	<u>MAGRAMA</u>	<u>CAPDER</u>	
	4.591,03	4.591,03	0,00	0,00	0,00	0,00	4.591,03	3.443,27	493,54	654,22	
							TOTAL	4.591,03	3.443,27	493,54	654,22



<u>APELLIDOS Y NOMBRE / RAZÓN SOCIAL</u>	<u>NIF</u>	<u>EXPEDIENTE</u>	<u>SOLICITA AGRICULT. (3)</u>	<u>SOLICITA GANADER. (4)</u>	<u>ANUALIDAD DE PAGO</u>
GALLARDO ARREBOLA JOSE LUIS	****1126*	7015763	NO	SI	3ª

DATOS CONVERSIÓN**IMPORTE POR ANUALIDAD**

	<u>2015</u>	<u>2016</u>	<u>2017</u>	<u>2018</u>	<u>2019</u>
IMPORTE MÁXIMO SUBVENCIONABLE	7.697,13 €	7.697,13 €	6.414,27 €	6.414,27 €	6.414,27 €
IMPORTE MEDIO DE TRANSFERENCIA (€/ha)	50,90 €	50,90 €	42,42 €	42,42 €	42,42 €

RESUMEN DE UNIDADES

<u>Cód</u>	<u>GRUPO DE PAGO</u>	<u>Sup. Dec. Admisible (ha)</u>	<u>Sup. Comprometida (ha)</u>	<u>Sup. ajustada compromiso (1) (ha)</u>	<u>% sobredec.</u>	<u>SUP. RESUELTA (ha)</u>	<u>Importe Declarado</u>	<u>Importe Topado</u>	<u>Importe Resuelto</u>	<u>Importe tras sobredec.</u>
43	PASTOS ASOCIADOS A GANADERÍA ECOLÓGICA	181,37		151,21	0,00	151,21	5.341,39	6.414,27	5.341,39	5.341,39
	TOTAL	181,37	151,21	151,21		151,21	5.341,39	6.414,27	5.341,39	5.341,39

APLICACIÓN DE REDUCCIONES Y SANCIONES

	<u>Importe Calculado</u>	<u>Importe prereduc.</u>	<u>Admisibilidad y compromisos</u>	<u>Presentación tardía</u>	<u>Omisión declaración</u>	<u>Condicionality</u>	<u>IMPORTE (Euros)</u>				
							<u>RESUELTO</u>	<u>FEADER (Eje 2)</u>	<u>MAGRAMA</u>	<u>CAPDER</u>	
GANADERÍA	5.341,39	5.341,39	0,00	0,00	0,00	0,00	5.341,39	4.006,04	574,20	761,15	
							TOTAL	5.341,39	4.006,04	574,20	761,15

RECINTOS RESUELTOS

<u>REF.</u>	<u>REFERENCIA SIGPAC</u>	<u>CULTIVO</u>	<u>DESCRIPCIÓN CULTIVO</u>	<u>S/R</u>	<u>G.PAGO</u>	<u>PEND. MEDIA (%)</u>	<u>SUP. DEC. ADMISIBLE (ha)</u>	<u>SUP. COMPROM. (ha)</u>	<u>SUP. AJUSTADA COMPROM. (1) (ha)</u>	<u>SUP. CONV. SIGPAC (ha)</u>	<u>SUP. CERTIF. (ha)</u>	<u>SUP. CAMPO (ha)</u>	<u>SUP. CAMPO DETER. CULT. DECLARADO (ha)</u>	<u>SUP. DEC. REDUCIDA (ha)</u>	<u>SUP. RESUELTA (ha)</u>
1700000006350517	29-003-001-00006-0001	62000	PASTOS PERMANENTES DE 5 O MAS AÑOS-SIN VARIEDAD	S	43	31,41	2,15	1,63	1,63	1,63	2,96			1,63	1,63
1700000006350522	29-003-008-00018-0001	62000	PASTOS PERMANENTES DE 5 O MAS AÑOS-SIN VARIEDAD	S	43	38,82	0,02	0,02	0,02		0,04			0,02	0,02
1700000006350523	29-003-008-00088-0001	62000	PASTOS PERMANENTES DE 5 O MAS AÑOS-SIN VARIEDAD	S	43	37,56	87,82	87,82	87,82		195,15			87,82	87,82
1700000006350526	29-096-005-00621-0001	62000	PASTOS PERMANENTES DE 5 O MAS AÑOS-SIN VARIEDAD	S	43	30,25	1,40	1,02	1,02		1,86			1,02	1,02
1700000006350527	29-096-005-00622-0001	62000	PASTOS PERMANENTES DE 5 O MAS AÑOS-SIN VARIEDAD	S	43	37,34	64,28	38,57	38,57	38,57	85,71			38,57	38,57
1700000006350531	29-003-008-00002-0001	62000	PASTOS PERMANENTES DE 5 O MAS AÑOS-SIN VARIEDAD	S	43	24,00	10,05	10,05	10,05		18,28			10,05	10,05
1700000006350532	29-003-008-00001-0004	62000	PASTOS PERMANENTES DE 5 O MAS AÑOS-SIN VARIEDAD	S	43	25,18	0,41	0,41	0,41		0,55			0,41	0,41
1700000006350533	29-003-008-00033-0001	62000	PASTOS PERMANENTES DE 5 O MAS AÑOS-SIN VARIEDAD	S	43	44,81	0,09	0,09	0,09		0,37			0,09	0,09
1700000006350534	29-003-008-00034-0003	62000	PASTOS PERMANENTES DE 5 O MAS AÑOS-SIN VARIEDAD	S	43	42,35	0,09	0,09	0,09		0,37			0,09	0,09
1700000006350535	29-003-008-00001-0001	62000	PASTOS PERMANENTES DE 5 O MAS AÑOS-SIN VARIEDAD	S	43	26,93	15,06	11,51	11,51		17,72			11,51	11,51

DATOS GANADERÍA**RESUMEN DE UNIDADES**

<u>Cód</u>	<u>GRUPO DE PAGO</u>	<u>Sup. Dec. Admisible (ha)</u>	<u>Sup. Comprometida (ha)</u>	<u>Sup. ajustada compromiso (1) (ha)</u>	<u>% sobredec.</u>	<u>SUP. RESUELTA (ha)</u>	<u>Importe Declarado</u>	<u>Importe Topado</u>	<u>Importe Resuelto</u>	<u>Importe tras sobredec.</u>
43	PASTOS ASOCIADOS A GANADERÍA ECOLÓGICA	181,37		151,21	0,00	151,21	5.341,39	6.414,27	5.341,39	5.341,39
	TOTAL	181,37	151,21	151,21		151,21	5.341,39	6.414,27	5.341,39	5.341,39

RESUMEN DE PAGOS

	<u>IMPORTE (Euros)</u>			
	<u>RESUELTO</u>	<u>FEADER (Eje 2)</u>	<u>MAGRAMA</u>	<u>CAPDER</u>
Pago realizado	5.341,39	4.006,04	574,20	761,15

APLICACIÓN DE REDUCCIONES Y SANCIONES

	<u>Importe Calculado</u>	<u>Importe prereduc.</u>	<u>Admisibilidad y compromisos</u>	<u>Presentación tardía</u>	<u>Omisión declaración</u>	<u>Condicionality</u>	<u>IMPORTE (Euros)</u>				
							<u>RESUELTO</u>	<u>FEADER (Eje 2)</u>	<u>MAGRAMA</u>	<u>CAPDER</u>	
	5.341,39	5.341,39	0,00	0,00	0,00	0,00	5.341,39	4.006,04	574,20	761,15	
							TOTAL	5.341,39	4.006,04	574,20	761,15



(1) Superficie declarada admisible ajustada con la superficie comprometida.
(2) Factor de penalización valorando el alcance para el tipo de compromiso.
(3) Solicita agricultura y tiene compromisos vigentes.
(4) Solicita ganadería y tiene compromisos vigentes.

Datos considerados para el Cálculo de la Carga Ganadera mínima y máxima del expediente

Explotación	Especie	Inscrito en Sipea y Admisible	Censo Medio Animales	Ugm Calculada para CG Mínima	Ugm Calculada para CG Máxima
ES290030000010	CAPRINA	NO	0,00	0,00	0,00
ES290030000010	OVINA	SI	161,06	24,16	24,16
				24,16	24,16

Superficie determinada para Cálculo Carga Ganadera: 181,37 ha

Carga Ganadera Mínima Expediente: 0,13 ugm/ha

Carga Ganadera Máxima Expediente: 0,13 ugm/ha

Los importes del Grupo de Pago de pastos de este expediente han sido ajustados por no llegar a la carga ganadera mínima de 0,3

Recintos Determinados para el Cálculo de Garga Ganadera

REF.	REFERENCIA SIGPAC	CULTIVO	DESCRIPCIÓN CULTIVO	S/R	SUP. RESUELTA (ha)
170000006350517	29-003-001-00006-0001	62000	PASTOS PERMANENTES DE 5 O MAS AÑOS-SIN VARIEDAD	S	2,15
170000006350522	29-003-008-00018-0001	62000	PASTOS PERMANENTES DE 5 O MAS AÑOS-SIN VARIEDAD	S	0,02
170000006350523	29-003-008-00088-0001	62000	PASTOS PERMANENTES DE 5 O MAS AÑOS-SIN VARIEDAD	S	87,82
170000006350526	29-096-005-00621-0001	62000	PASTOS PERMANENTES DE 5 O MAS AÑOS-SIN VARIEDAD	S	1,40
170000006350527	29-096-005-00622-0001	62000	PASTOS PERMANENTES DE 5 O MAS AÑOS-SIN VARIEDAD	S	64,28
170000006350531	29-003-008-00002-0001	62000	PASTOS PERMANENTES DE 5 O MAS AÑOS-SIN VARIEDAD	S	10,05
170000006350532	29-003-008-00001-0004	62000	PASTOS PERMANENTES DE 5 O MAS AÑOS-SIN VARIEDAD	S	0,41
170000006350533	29-003-008-00033-0001	62000	PASTOS PERMANENTES DE 5 O MAS AÑOS-SIN VARIEDAD	S	0,09
170000006350534	29-003-008-00034-0003	62000	PASTOS PERMANENTES DE 5 O MAS AÑOS-SIN VARIEDAD	S	0,09
170000006350535	29-003-008-00001-0001	62000	PASTOS PERMANENTES DE 5 O MAS AÑOS-SIN VARIEDAD	S	15,06

INCIDENCIAS**INCIDENCIA DESCRIPCIÓN**

- 247 Recinto cuyo CAP declarado es menor al CAP prevalente y no presenta alegación al SIGPAC.
 Ref:170000006350523 Recinto:29-003-008-00088-001 Cultivo:62000 PASTOS PERMANENTES DE 5 O MAS AÑOS-SIN VARIEDAD Secano CAP prevalente: CAP declarado:
 Ref:170000006350527 Recinto:29-096-005-00622-001 Cultivo:62000 PASTOS PERMANENTES DE 5 O MAS AÑOS-SIN VARIEDAD Secano CAP prevalente: CAP declarado:



<u>APELLIDOS Y NOMBRE / RAZÓN SOCIAL</u>	<u>NIF</u>	<u>EXPEDIENTE</u>	<u>SOLICITA AGRICULT. (3)</u>	<u>SOLICITA GANADER. (4)</u>	<u>ANUALIDAD DE PAGO</u>
GARCIA ARANDA CATALINA MARIA	****6866*	7004539	SI	NO	3ª

DATOS CONVERSIÓN**IMPORTE POR ANUALIDAD**

	<u>2015</u>	<u>2016</u>	<u>2017</u>	<u>2018</u>	<u>2019</u>
IMPORTE MÁXIMO SUBVENCIONABLE	3.927,36 €	3.272,82 €	3.272,82 €	3.272,82 €	3.272,82 €
IMPORTE MEDIO DE TRANSFERENCIA (€/ha)	419,59 €	349,66 €	349,66 €	349,66 €	349,66 €

RESUMEN DE UNIDADES

<u>Cód</u>	<u>GRUPO DE PAGO</u>	<u>Sup. Dec. Admisible (ha)</u>	<u>Sup. Comprometida (ha)</u>	<u>Sup. ajustada compromiso (1) (ha)</u>	<u>% sobredec.</u>	<u>SUP. RESUELTA (ha)</u>	<u>Importe Declarado</u>	<u>Importe Topado</u>	<u>Importe Resuelto</u>	<u>Importe tras sobredec.</u>
37	FRUTALES REGADÍO	9,39		9,36	0,00	9,36	3.272,82	3.272,82	3.272,82	3.272,82
	TOTAL	9,39	9,36	9,36		9,36	3.272,82	3.272,82	3.272,82	3.272,82

APLICACIÓN DE REDUCCIONES Y SANCIONES

	<u>Importe Calculado</u>	<u>Importe prereduc.</u>	<u>Admisibilidad y compromisos</u>	<u>Presentación tardía</u>	<u>Omisión declaración</u>	<u>Condicionabilidad</u>	<u>IMPORTE (Euros)</u>			
							<u>RESUELTO</u>	<u>FEADER (Eje 2)</u>	<u>MAGRAMA</u>	<u>CAPDER</u>
AGRICULTURA	3.272,82	3.272,82	0,00	0,00	0,00	0,00	3.272,82	2.454,62	351,83	466,37
TOTAL							3.272,82	2.454,62	351,83	466,37

RECINTOS RESUELTOS

<u>REF.</u>	<u>REFERENCIA SIGPAC</u>	<u>CULTIVO DESCRIPCIÓN CULTIVO</u>	<u>S/R</u>	<u>G.PAGO</u>	<u>PEND. MEDIA (%)</u>	<u>SUP. DEC. ADMISIBLE (ha)</u>	<u>SUP. COMPROM. (ha)</u>	<u>SUP. AJUSTADA COMPROM. (1) (ha)</u>	<u>SUP. CONY. SIGPAC (ha)</u>	<u>SUP. CERTIE. (ha)</u>	<u>SUP. CAMPO (ha)</u>	<u>SUP. CAMPO DECLARADO (ha)</u>	<u>SUP. DEC. REDUCIDA (ha)</u>	<u>SUP. RESUELTA (ha)</u>
1700000006440376	29-012-029-00021-0001	207000 LIMONERO-SIN VARIEDAD	R	37	12,52	2,51	2,49	2,49		2,51			2,49	2,49
1700000006440377	29-012-029-00022-0003	207000 LIMONERO-SIN VARIEDAD	R	37	12,89	1,29	1,29	1,29		1,31			1,29	1,29
1700000006440378	29-012-030-00136-0002	207000 LIMONERO-SIN VARIEDAD	R	37	3,35	0,72	0,72	0,72		0,72			0,72	0,72
1700000006440379	29-012-030-00137-0001	207000 LIMONERO-SIN VARIEDAD	R	37	5,69	0,60	0,60	0,60		0,60			0,60	0,60
1700000006440380	29-012-039-00029-0003	207000 LIMONERO-SIN VARIEDAD	R	37	6,77	4,27	4,26	4,26		4,27			4,26	4,26

DATOS AGRICULTURA**RESUMEN DE UNIDADES**

<u>Cód</u>	<u>GRUPO DE PAGO</u>	<u>Sup. Dec. Admisible (ha)</u>	<u>Sup. Comprometida (ha)</u>	<u>Sup. ajustada compromiso (1) (ha)</u>	<u>% sobredec.</u>	<u>SUP. RESUELTA (ha)</u>	<u>Importe Declarado</u>	<u>Importe Topado</u>	<u>Importe Resuelto</u>	<u>Importe tras sobredec.</u>
37	FRUTALES REGADÍO	9,39		9,36	0,00	9,36	3.272,82	3.272,82	3.272,82	3.272,82
	TOTAL	9,39	9,36	9,36		9,36	3.272,82	3.272,82	3.272,82	3.272,82

RESUMEN DE PAGOS

	<u>IMPORTE (Euros)</u>			
	<u>RESUELTO</u>	<u>FEADER (Eje 2)</u>	<u>MAGRAMA</u>	<u>CAPDER</u>
Pago realizado	3.272,82	2.454,62	351,83	466,37

APLICACIÓN DE REDUCCIONES Y SANCIONES

	<u>Importe Calculado</u>	<u>Importe prereduc.</u>	<u>Admisibilidad y compromisos</u>	<u>Presentación tardía</u>	<u>Omisión declaración</u>	<u>Condicionabilidad</u>	<u>IMPORTE (Euros)</u>			
							<u>RESUELTO</u>	<u>FEADER (Eje 2)</u>	<u>MAGRAMA</u>	<u>CAPDER</u>
	3.272,82	3.272,82	0,00	0,00	0,00	0,00	3.272,82	2.454,62	351,83	466,37
TOTAL							3.272,82	2.454,62	351,83	466,37

INCIDENCIAS**INCIDENCIA DESCRIPCIÓN**

- 85001 El recinto declarado no cumple con las normas de producción ecológica (artículo 5-1 e), Orden 26 mayo 2015)
Ref:1700000006440381 Recinto:29-012-039-00029-004 Cultivo:207000 LIMONERO-SIN VARIEDAD Regadío
- 85031 Solicita recinto que no está comprometido para la operación.
Ref:1700000006440381 Recinto:29-012-039-00029-004 Cultivo:207000 LIMONERO-SIN VARIEDAD Regadío

<u>APELLIDOS Y NOMBRE / RAZÓN SOCIAL</u>	<u>NIF</u>	<u>EXPEDIENTE</u>	<u>SOLICITA AGRICULT. (3)</u>	<u>SOLICITA GANADER. (4)</u>	<u>ANUALIDAD DE PAGO</u>
GARCÍA CORDERO FRANCISCO JOSÉ	****3955*	7013743	SI	NO	3ª

DATOS CONVERSIÓN**IMPORTE POR ANUALIDAD**

	<u>2015</u>	<u>2016</u>	<u>2017</u>	<u>2018</u>	<u>2019</u>
IMPORTE MÁXIMO SUBVENCIONABLE	268,54 €	268,54 €	223,78 €	223,78 €	223,78 €
IMPORTE MEDIO DE TRANSFERENCIA (€/ha)	419,59 €	419,59 €	349,66 €	349,66 €	349,66 €

RESUMEN DE UNIDADES

<u>Cód</u>	<u>GRUPO DE PAGO</u>	<u>Sup. Dec. Admisible (ha)</u>	<u>Sup. Comprometida (ha)</u>	<u>Sup. ajustada compromiso (1) (ha)</u>	<u>% sobredec.</u>	<u>SUP. RESUELTA (ha)</u>	<u>Importe Declarado</u>	<u>Importe Topado</u>	<u>Importe Resuelto</u>	<u>Importe tras sobredec.</u>
37	FRUTALES REGADIÓ	0,64		0,64	0,00	0,64	223,78	223,78	223,78	223,78
	TOTAL	0,64	0,64	0,64		0,64	223,78	223,78	223,78	223,78

APLICACIÓN DE REDUCCIONES Y SANCIONES

<u>AGRICULTURA</u>	<u>Importe Calculado</u>	<u>Importe prereduc.</u>	<u>Admisibilidad y compromisos</u>	<u>Presentación tardía</u>	<u>Omisión declaración</u>	<u>Condicionabilidad</u>	<u>IMPORTE (Euros)</u>			
							<u>RESUELTO</u>	<u>FEADER (Eje 2)</u>	<u>MAGRAMA</u>	<u>CAPDER</u>
	223,78	223,78	0,00	0,00	0,00	0,00	223,78	167,84	24,06	31,88
TOTAL							223,78	167,84	24,06	31,88

RECINTOS RESUELTOS

<u>REF.</u>	<u>REFERENCIA SIGPAC</u>	<u>CULTIVO DESCRIPCIÓN CULTIVO</u>	<u>S/R</u>	<u>G.PAGO</u>	<u>PEND. MEDIA (%)</u>	<u>SUP. DEC. ADMISIBLE (ha)</u>	<u>SUP. COMPROM. (ha)</u>	<u>SUP. AJUSTADA COMPROM. (1) (ha)</u>	<u>SUP. CONY. SIGPAC (ha)</u>	<u>SUP. CERTIF. (ha)</u>	<u>SUP. CAMPO (ha)</u>	<u>SUP. CAMPO DETER. CULT. DECLARADO (ha)</u>	<u>SUP. DEC. REDUCIDA (ha)</u>	<u>SUP. RESUELTA (ha)</u>
1700000005276448	29-026-006-00356-0001	207000 LIMONERO-SIN VARIEDAD	R	37	14,06	0,24	0,24	0,24		0,24			0,24	0,24
1700000005276449	29-094-003-00741-0001	207000 LIMONERO-SIN VARIEDAD	R	37	4,42	0,17	0,17	0,17	0,17	0,17			0,17	0,17
1700000005276450	29-094-003-00741-0002	207000 LIMONERO-SIN VARIEDAD	R	37	9,08	0,23	0,23	0,23		0,23			0,23	0,23

DATOS AGRICULTURA**RESUMEN DE UNIDADES**

<u>Cód</u>	<u>GRUPO DE PAGO</u>	<u>Sup. Dec. Admisible (ha)</u>	<u>Sup. Comprometida (ha)</u>	<u>Sup. ajustada compromiso (1) (ha)</u>	<u>% sobredec.</u>	<u>SUP. RESUELTA (ha)</u>	<u>Importe Declarado</u>	<u>Importe Topado</u>	<u>Importe Resuelto</u>	<u>Importe tras sobredec.</u>
37	FRUTALES REGADIÓ	0,64		0,64	0,00	0,64	223,78	223,78	223,78	223,78
	TOTAL	0,64	0,64	0,64		0,64	223,78	223,78	223,78	223,78

RESUMEN DE PAGOS

<u>Pago realizado</u>	<u>IMPORTE (Euros)</u>			
	<u>RESUELTO</u>	<u>FEADER (Eje 2)</u>	<u>MAGRAMA</u>	<u>CAPDER</u>
	223,78	167,84	24,06	31,88

APLICACIÓN DE REDUCCIONES Y SANCIONES

<u>AGRICULTURA</u>	<u>Importe Calculado</u>	<u>Importe prereduc.</u>	<u>Admisibilidad y compromisos</u>	<u>Presentación tardía</u>	<u>Omisión declaración</u>	<u>Condicionabilidad</u>	<u>IMPORTE (Euros)</u>			
							<u>RESUELTO</u>	<u>FEADER (Eje 2)</u>	<u>MAGRAMA</u>	<u>CAPDER</u>
	223,78	223,78	0,00	0,00	0,00	0,00	223,78	167,84	24,06	31,88
TOTAL							223,78	167,84	24,06	31,88



(1) Superficie declarada admisible ajustada con la superficie comprometida.
(2) Factor de penalización valorando el alcance para el tipo de compromiso.
(3) Solicita agricultura y tiene compromisos vigentes.
(4) Solicita ganadería y tiene compromisos vigentes.

<u>APELLIDOS Y NOMBRE / RAZÓN SOCIAL</u>	<u>NIF</u>	<u>EXPEDIENTE</u>	<u>SOLICITA AGRICULT. (3)</u>	<u>SOLICITA GANADER. (4)</u>	<u>ANUALIDAD DE PAGO</u>
GARCÍA FORTES ANTONIO MIGUEL	****9742*	7011042	SI	NO	3ª

DATOS CONVERSIÓN**IMPORTE POR ANUALIDAD**

	<u>2015</u>	<u>2016</u>	<u>2017</u>	<u>2018</u>	<u>2019</u>
IMPORTE MÁXIMO SUBVENCIONABLE	377,63 €	314,69 €	314,69 €	307,70 €	307,70 €
IMPORTE MEDIO DE TRANSFERENCIA (€/ha)	419,59 €	349,66 €	349,66 €	349,66 €	349,66 €

RESUMEN DE UNIDADES

<u>Cód</u>	<u>GRUPO DE PAGO</u>	<u>Sup. Dec. Admisible (ha)</u>	<u>Sup. Comprometida (ha)</u>	<u>Sup. ajustada compromiso (1) (ha)</u>	<u>% sobredec.</u>	<u>SUP. RESUELTA (ha)</u>	<u>Importe Declarado</u>	<u>Importe Topado</u>	<u>Importe Resuelto</u>	<u>Importe tras sobredec.</u>
37	FRUTALES REGADIÓ	0,88		0,88	0,00	0,88	307,70	307,70	307,70	307,70
	TOTAL	0,88	0,90	0,88		0,88	307,70	307,70	307,70	307,70

APLICACIÓN DE REDUCCIONES Y SANCIONES

	<u>Importe Calculado</u>	<u>Importe prereduc.</u>	<u>Admisibilidad y compromisos</u>	<u>Presentación tardía</u>	<u>Omisión declaración</u>	<u>Condicionabilidad</u>	<u>IMPORTE (Euros)</u>			
							<u>RESUELTO</u>	<u>FEADER (Eje 2)</u>	<u>MAGRAMA</u>	<u>CAPDER</u>
AGRICULTURA	307,70	307,70	0,00	0,00	0,00	0,00	307,70	230,78	33,08	43,84
TOTAL							307,70	230,78	33,08	43,84

RECINTOS RESUELTOS

<u>REF.</u>	<u>REFERENCIA SIGPAC</u>	<u>CULTIVO DESCRIPCIÓN CULTIVO</u>	<u>S/R G.PAGO</u>	<u>PEND. MEDIA (%)</u>	<u>SUP. DEC. ADMISIBLE (ha)</u>	<u>SUP. COMPROM. (ha)</u>	<u>SUP. AJUSTADA COMPROM. (1) (ha)</u>	<u>SUP. CONY. SIGPAC (ha)</u>	<u>SUP. CERTIF. (ha)</u>	<u>SUP. CAMPO (ha)</u>	<u>SUP. CAMPO DETER. CULT. DECLARADO (ha)</u>	<u>SUP. DEC. REDUCIDA (ha)</u>	<u>SUP. RESUELTA (ha)</u>
1700000004823853	29-050-008-00781-0001	207000 LIMONERO-SIN VARIEDAD	R 37	7,60	0,27	0,27	0,27		0,27			0,27	0,27
1700000004823854	29-050-008-00894-0003	207000 LIMONERO-SIN VARIEDAD	R 37	5,45	0,61	0,63	0,61		0,63			0,61	0,61

DATOS AGRICULTURA**RESUMEN DE UNIDADES**

<u>Cód</u>	<u>GRUPO DE PAGO</u>	<u>Sup. Dec. Admisible (ha)</u>	<u>Sup. Comprometida (ha)</u>	<u>Sup. ajustada compromiso (1) (ha)</u>	<u>% sobredec.</u>	<u>SUP. RESUELTA (ha)</u>	<u>Importe Declarado</u>	<u>Importe Topado</u>	<u>Importe Resuelto</u>	<u>Importe tras sobredec.</u>
37	FRUTALES REGADIÓ	0,88		0,88	0,00	0,88	307,70	307,70	307,70	307,70
	TOTAL	0,88	0,90	0,88		0,88	307,70	307,70	307,70	307,70

RESUMEN DE PAGOS

	<u>Pago realizado</u>	<u>IMPORTE (Euros)</u>			
		<u>RESUELTO</u>	<u>FEADER (Eje 2)</u>	<u>MAGRAMA</u>	<u>CAPDER</u>
		307,70	230,78	33,08	43,84

APLICACIÓN DE REDUCCIONES Y SANCIONES

	<u>Importe Calculado</u>	<u>Importe prereduc.</u>	<u>Admisibilidad y compromisos</u>	<u>Presentación tardía</u>	<u>Omisión declaración</u>	<u>Condicionabilidad</u>	<u>IMPORTE (Euros)</u>			
							<u>RESUELTO</u>	<u>FEADER (Eje 2)</u>	<u>MAGRAMA</u>	<u>CAPDER</u>
	307,70	307,70	0,00	0,00	0,00	0,00	307,70	230,78	33,08	43,84
TOTAL							307,70	230,78	33,08	43,84



<u>APELLIDOS Y NOMBRE / RAZÓN SOCIAL</u>	<u>NIF</u>	<u>EXPEDIENTE</u>	<u>SOLICITA AGRICULT. (3)</u>	<u>SOLICITA GANADER. (4)</u>	<u>ANUALIDAD DE PAGO</u>
GARCIA GIL CRISTOBAL	****0648*	7010278	SI	NO	3ª

DATOS CONVERSIÓN**IMPORTE POR ANUALIDAD**

	<u>2015</u>	<u>2016</u>	<u>2017</u>	<u>2018</u>	<u>2019</u>
IMPORTE MÁXIMO SUBVENCIONABLE	3.466,79 €	3.466,79 €	3.466,79 €	2.888,97 €	2.888,97 €
IMPORTE MEDIO DE TRANSFERENCIA (€/ha)	259,49 €	259,49 €	259,49 €	216,24 €	216,24 €

RESUMEN DE UNIDADES

<u>Cód</u>	<u>GRUPO DE PAGO</u>	<u>Sup. Dec. Admisible (ha)</u>	<u>Sup. Comprometida (ha)</u>	<u>Sup. ajustada compromiso (1) (ha)</u>	<u>% sobredec.</u>	<u>SUP. RESUELTA (ha)</u>	<u>Importe Declarado</u>	<u>Importe Topado</u>	<u>Importe Resuelto</u>	<u>Importe tras sobredec.</u>
38	FRUTALES SECANO	13,36		13,36	0,00	13,36	3.466,79	3.466,79	3.466,79	3.466,79
	TOTAL	13,36	13,36	13,36		13,36	3.466,79	3.466,79	3.466,79	3.466,79

APLICACIÓN DE REDUCCIONES Y SANCIONES

	<u>Importe Calculado</u>	<u>Importe prereduc.</u>	<u>Admisibilidad y compromisos</u>	<u>Presentación tardía</u>	<u>Omisión declaración</u>	<u>Condicionabilidad</u>	<u>IMPORTE (Euros)</u>			
							<u>RESUELTO</u>	<u>FEADER (Eje 2)</u>	<u>MAGRAMA</u>	<u>CAPDER</u>
AGRICULTURA	3.466,79	3.466,79	0,00	0,00	0,00	0,00	3.466,79	2.600,09	372,68	494,02
TOTAL							3.466,79	2.600,09	372,68	494,02

RECINTOS RESUELTOS

<u>REF.</u>	<u>REFERENCIA SIGPAC</u>	<u>CULTIVO DESCRIPCIÓN CULTIVO</u>	<u>S/R G.PAGO</u>	<u>PEND. MEDIA (%)</u>	<u>SUP. DEC. ADMISIBLE (ha)</u>	<u>SUP. COMPROM. (ha)</u>	<u>SUP. AJUSTADA COMPROM. (1) (ha)</u>	<u>SUP. CONY. SIGPAC (ha)</u>	<u>SUP. CERTIE. (ha)</u>	<u>SUP. CAMPO (ha)</u>	<u>SUP. CAMPO DETER. CULT. DECLARADO (ha)</u>	<u>SUP. DEC. REDUCIDA (ha)</u>	<u>SUP. RESUELTA (ha)</u>
1700000004705252	29-081-002-00032-0003	117000 CASTAÑOS-SIN VARIEDAD	S	38	35,70	13,36	13,36	13,36	13,36	13,36		13,36	13,36

DATOS AGRICULTURA**RESUMEN DE UNIDADES**

<u>Cód</u>	<u>GRUPO DE PAGO</u>	<u>Sup. Dec. Admisible (ha)</u>	<u>Sup. Comprometida (ha)</u>	<u>Sup. ajustada compromiso (1) (ha)</u>	<u>% sobredec.</u>	<u>SUP. RESUELTA (ha)</u>	<u>Importe Declarado</u>	<u>Importe Topado</u>	<u>Importe Resuelto</u>	<u>Importe tras sobredec.</u>
38	FRUTALES SECANO	13,36		13,36	0,00	13,36	3.466,79	3.466,79	3.466,79	3.466,79
	TOTAL	13,36	13,36	13,36		13,36	3.466,79	3.466,79	3.466,79	3.466,79

RESUMEN DE PAGOS

	<u>IMPORTE (Euros)</u>			
	<u>RESUELTO</u>	<u>FEADER (Eje 2)</u>	<u>MAGRAMA</u>	<u>CAPDER</u>
Pago realizado	3.466,79	2.600,09	372,68	494,02

APLICACIÓN DE REDUCCIONES Y SANCIONES

	<u>Importe Calculado</u>	<u>Importe prereduc.</u>	<u>Admisibilidad y compromisos</u>	<u>Presentación tardía</u>	<u>Omisión declaración</u>	<u>Condicionabilidad</u>	<u>IMPORTE (Euros)</u>			
							<u>RESUELTO</u>	<u>FEADER (Eje 2)</u>	<u>MAGRAMA</u>	<u>CAPDER</u>
	3.466,79	3.466,79	0,00	0,00	0,00	0,00	3.466,79	2.600,09	372,68	494,02
TOTAL							3.466,79	2.600,09	372,68	494,02



<u>APELLIDOS Y NOMBRE / RAZÓN SOCIAL</u>	<u>NIF</u>	<u>EXPEDIENTE</u>	<u>SOLICITA AGRICULT. (3)</u>	<u>SOLICITA GANADER. (4)</u>	<u>ANUALIDAD DE PAGO</u>
GARCIA PIÑERO ANTONIO	****2463*	7014793	SI	NO	3ª

DATOS CONVERSIÓN**IMPORTE POR ANUALIDAD**

	<u>2015</u>	<u>2016</u>	<u>2017</u>	<u>2018</u>	<u>2019</u>
IMPORTE MÁXIMO SUBVENCIONABLE	0,00 €	0,00 €	923,78 €	769,81 €	769,81 €
IMPORTE MEDIO DE TRANSFERENCIA (€/ha)	0,00 €	0,00 €	259,49 €	216,24 €	216,24 €

RESUMEN DE UNIDADES

<u>Cód</u>	<u>GRUPO DE PAGO</u>	<u>Sup. Dec. Admisible (ha)</u>	<u>Sup. Comprometida (ha)</u>	<u>Sup. ajustada compromiso (1) (ha)</u>	<u>% sobredec.</u>	<u>SUP. RESUELTA (ha)</u>	<u>Importe Declarado</u>	<u>Importe Topado</u>	<u>Importe Resuelto</u>	<u>Importe tras sobredec.</u>
38	FRUTALES SECANO	3,56		3,56	0,00	3,56	923,78	923,78	923,78	923,78
	TOTAL	3,56	3,56	3,56		3,56	923,78	923,78	923,78	923,78

APLICACIÓN DE REDUCCIONES Y SANCIONES

<u>AGRICULTURA</u>	<u>Importe Calculado</u>	<u>Importe prereduc.</u>	<u>Admisibilidad y compromisos</u>	<u>Presentación tardía</u>	<u>Omisión declaración</u>	<u>Condicionabilidad</u>	<u>IMPORTE (Euros)</u>				
							<u>RESUELTO</u>	<u>FEADER (Eje 2)</u>	<u>MAGRAMA</u>	<u>CAPDER</u>	
	923,78	923,78	0,00	0,00	0,00	0,00	923,78	692,84	99,31	131,63	
							TOTAL	923,78	692,84	99,31	131,63

RECINTOS RESUELTOS

<u>REF.</u>	<u>REFERENCIA SIGPAC</u>	<u>CULTIVO DESCRIPCIÓN CULTIVO</u>	<u>S/R</u>	<u>G.PAGO</u>	<u>PEND. MEDIA (%)</u>	<u>SUP. DEC. ADMISIBLE (ha)</u>	<u>SUP. COMPROM. (ha)</u>	<u>SUP. AJUSTADA COMPROM. (1) (ha)</u>	<u>SUP. CONY. SIGPAC (ha)</u>	<u>SUP. CERTIF. (ha)</u>	<u>SUP. CAMPO (ha)</u>	<u>SUP. CAMPO DETER. CULT. DECLARADO (ha)</u>	<u>SUP. DEC. REDUCIDA (ha)</u>	<u>SUP. RESUELTA (ha)</u>
1700000005467807	29-037-003-00163-0001	117000 CASTAÑOS-SIN VARIEDAD	S	38	31,53	1,20	1,20	1,20		1,20			1,20	1,20
1700000005467808	29-037-003-00192-0001	117000 CASTAÑOS-SIN VARIEDAD	S	38	41,51	2,14	2,14	2,14		2,14			2,14	2,14
1700000005467809	29-037-003-00198-0001	117000 CASTAÑOS-SIN VARIEDAD	S	38	19,58	0,22	0,22	0,22		0,22			0,22	0,22

DATOS AGRICULTURA**RESUMEN DE UNIDADES**

<u>Cód</u>	<u>GRUPO DE PAGO</u>	<u>Sup. Dec. Admisible (ha)</u>	<u>Sup. Comprometida (ha)</u>	<u>Sup. ajustada compromiso (1) (ha)</u>	<u>% sobredec.</u>	<u>SUP. RESUELTA (ha)</u>	<u>Importe Declarado</u>	<u>Importe Topado</u>	<u>Importe Resuelto</u>	<u>Importe tras sobredec.</u>
38	FRUTALES SECANO	3,56		3,56	0,00	3,56	923,78	923,78	923,78	923,78
	TOTAL	3,56	3,56	3,56		3,56	923,78	923,78	923,78	923,78

RESUMEN DE PAGOS

<u>Pago realizado</u>	<u>IMPORTE (Euros)</u>			
	<u>RESUELTO</u>	<u>FEADER (Eje 2)</u>	<u>MAGRAMA</u>	<u>CAPDER</u>
	923,78	692,84	99,31	131,63

APLICACIÓN DE REDUCCIONES Y SANCIONES

<u>AGRICULTURA</u>	<u>Importe Calculado</u>	<u>Importe prereduc.</u>	<u>Admisibilidad y compromisos</u>	<u>Presentación tardía</u>	<u>Omisión declaración</u>	<u>Condicionabilidad</u>	<u>IMPORTE (Euros)</u>				
							<u>RESUELTO</u>	<u>FEADER (Eje 2)</u>	<u>MAGRAMA</u>	<u>CAPDER</u>	
	923,78	923,78	0,00	0,00	0,00	0,00	923,78	692,84	99,31	131,63	
							TOTAL	923,78	692,84	99,31	131,63



(1) Superficie declarada admisible ajustada con la superficie comprometida.
(2) Factor de penalización valorando el alcance para el tipo de compromiso.
(3) Solicita agricultura y tiene compromisos vigentes.
(4) Solicita ganadería y tiene compromisos vigentes.

<u>APELLIDOS Y NOMBRE / RAZÓN SOCIAL</u>	<u>NIF</u>	<u>EXPEDIENTE</u>	<u>SOLICITA AGRICULT. (3)</u>	<u>SOLICITA GANADER. (4)</u>	<u>ANUALIDAD DE PAGO</u>
GARCIA VEGA GABRIEL ANTONIO	****6686*	7013488	SI	NO	3ª

DATOS CONVERSIÓN**IMPORTE POR ANUALIDAD**

	<u>2015</u>	<u>2016</u>	<u>2017</u>	<u>2018</u>	<u>2019</u>
IMPORTE MÁXIMO SUBVENCIONABLE	2.559,50 €	2.559,50 €	2.559,50 €	2.132,93 €	2.132,93 €
IMPORTE MEDIO DE TRANSFERENCIA (€/ha)	419,59 €	419,59 €	419,59 €	349,66 €	349,66 €

RESUMEN DE UNIDADES

<u>Cód</u>	<u>GRUPO DE PAGO</u>	<u>Sup. Dec. Admisible (ha)</u>	<u>Sup. Comprometida (ha)</u>	<u>Sup. ajustada compromiso (1) (ha)</u>	<u>% sobredec.</u>	<u>SUP. RESUELTA (ha)</u>	<u>Importe Declarado</u>	<u>Importe Topado</u>	<u>Importe Resuelto</u>	<u>Importe tras sobredec.</u>
37	FRUTALES REGADÍO	6,10		6,10	0,00	6,10	2.559,50	2.559,50	2.559,50	2.559,50
	TOTAL	6,10	6,10	6,10		6,10	2.559,50	2.559,50	2.559,50	2.559,50

APLICACIÓN DE REDUCCIONES Y SANCIONES

<u>AGRICULTURA</u>	<u>Importe Calculado</u>	<u>Importe prereduc.</u>	<u>Admisibilidad y compromisos</u>	<u>Presentación tardía</u>	<u>Omisión declaración</u>	<u>Condicionabilidad</u>	<u>IMPORTE (Euros)</u>				
							<u>RESUELTO</u>	<u>FEADER (Eje 2)</u>	<u>MAGRAMA</u>	<u>CAPDER</u>	
	2.559,50	2.559,50	0,00	0,00	0,00	0,00	2.559,50	1.919,63	275,15	364,72	
							TOTAL	2.559,50	1.919,63	275,15	364,72

RECINTOS RESUELTOS

<u>REF.</u>	<u>REFERENCIA SIGPAC</u>	<u>CULTIVO DESCRIPCIÓN CULTIVO</u>	<u>S/R G.PAGO</u>	<u>PEND. MEDIA (%)</u>	<u>SUP. DEC. ADMISIBLE (ha)</u>	<u>SUP. COMPROM. (ha)</u>	<u>SUP. AJUSTADA COMPROM. (1) (ha)</u>	<u>SUP. CONY. SIGPAC (ha)</u>	<u>SUP. CERTIF. (ha)</u>	<u>SUP. CAMPO (ha)</u>	<u>SUP. CAMPO DETER. CULT. DECLARADO (ha)</u>	<u>SUP. DEC. REDUCIDA (ha)</u>	<u>SUP. RESUELTA (ha)</u>
1700000006959427	29-007-006-00013-0001	207000 LIMONERO-SIN VARIEDAD	R 37	1,81	1,24	1,24	1,24		1,24			1,24	1,24
1700000006959430	29-038-012-09001-0001	207000 LIMONERO-SIN VARIEDAD	R 37	0,94	2,26	2,26	2,26		2,26			2,26	2,26
1700000006959435	29-038-011-00095-0001	207000 LIMONERO-SIN VARIEDAD	R 37	1,64	1,25	1,25	1,25		1,25			1,25	1,25
1700000006959437	29-038-013-00238-0003	207000 LIMONERO-SIN VARIEDAD	R 37	33,81	1,35	1,35	1,35		1,35			1,35	1,35

DATOS AGRICULTURA**RESUMEN DE UNIDADES**

<u>Cód</u>	<u>GRUPO DE PAGO</u>	<u>Sup. Dec. Admisible (ha)</u>	<u>Sup. Comprometida (ha)</u>	<u>Sup. ajustada compromiso (1) (ha)</u>	<u>% sobredec.</u>	<u>SUP. RESUELTA (ha)</u>	<u>Importe Declarado</u>	<u>Importe Topado</u>	<u>Importe Resuelto</u>	<u>Importe tras sobredec.</u>
37	FRUTALES REGADÍO	6,10		6,10	0,00	6,10	2.559,50	2.559,50	2.559,50	2.559,50
	TOTAL	6,10	6,10	6,10		6,10	2.559,50	2.559,50	2.559,50	2.559,50

RESUMEN DE PAGOS

<u>Pago realizado</u>	<u>IMPORTE (Euros)</u>			
	<u>RESUELTO</u>	<u>FEADER (Eje 2)</u>	<u>MAGRAMA</u>	<u>CAPDER</u>
	2.559,50	1.919,63	275,15	364,72

APLICACIÓN DE REDUCCIONES Y SANCIONES

<u>Importe Calculado</u>	<u>Importe prereduc.</u>	<u>Admisibilidad y compromisos</u>	<u>Presentación tardía</u>	<u>Omisión declaración</u>	<u>Condicionabilidad</u>	<u>IMPORTE (Euros)</u>				
						<u>RESUELTO</u>	<u>FEADER (Eje 2)</u>	<u>MAGRAMA</u>	<u>CAPDER</u>	
2.559,50	2.559,50	0,00	0,00	0,00	0,00	2.559,50	1.919,63	275,15	364,72	
						TOTAL	2.559,50	1.919,63	275,15	364,72



(1) Superficie declarada admisible ajustada con la superficie comprometida.
(2) Factor de penalización valorando el alcance para el tipo de compromiso.
(3) Solicita agricultura y tiene compromisos vigentes.
(4) Solicita ganadería y tiene compromisos vigentes.

<u>APELLIDOS Y NOMBRE / RAZÓN SOCIAL</u>	<u>NIF</u>	<u>EXPEDIENTE</u>	<u>SOLICITA AGRICULT. (3)</u>	<u>SOLICITA GANADER. (4)</u>	<u>ANUALIDAD DE PAGO</u>
GARCIA VILLANUEVA JOSE MARIA	****1726*	7018870	NO	SI	3ª

DATOS CONVERSIÓN**IMPORTE POR ANUALIDAD**

	<u>2015</u>	<u>2016</u>	<u>2017</u>	<u>2018</u>	<u>2019</u>
IMPORTE MÁXIMO SUBVENCIONABLE	4.838,31 €	4.838,31 €	4.031,92 €	4.031,92 €	4.031,92 €
IMPORTE MEDIO DE TRANSFERENCIA (€/ha)	98,58 €	98,58 €	82,15 €	82,15 €	82,15 €

RESUMEN DE UNIDADES

<u>Cód</u>	<u>GRUPO DE PAGO</u>	<u>Sup. Dec. Admisible (ha)</u>	<u>Sup. Comprometida (ha)</u>	<u>Sup. ajustada compromiso (1) (ha)</u>	<u>% sobredec.</u>	<u>SUP. RESUELTA (ha)</u>	<u>Importe Declarado</u>	<u>Importe Topado</u>	<u>Importe Resuelto</u>	<u>Importe tras sobredec.</u>
43	PASTOS ASOCIADOS A GANADERÍA ECOLÓGICA	49,19		49,08	0,00	49,08	4.031,92	4.031,92	4.031,92	4.031,92
	TOTAL	49,19	49,08	49,08		49,08	4.031,92	4.031,92	4.031,92	4.031,92

APLICACIÓN DE REDUCCIONES Y SANCIONES

	<u>Importe Calculado</u>	<u>Importe prerreduc.</u>	<u>Admisibilidad y compromisos</u>	<u>Presentación tardía</u>	<u>Omisión declaración</u>	<u>Condicionabilidad</u>	<u>IMPORTE (Euros)</u>			
							<u>RESUELTO</u>	<u>FEADER (Eje 2)</u>	<u>MAGRAMA</u>	<u>CAPDER</u>
GANADERÍA	4.031,92	4.031,92	0,00	0,00	0,00	0,00	4.031,92	3.023,94	433,43	574,55
						TOTAL	4.031,92	3.023,94	433,43	574,55

RECINTOS RESUELTOS

<u>REF.</u>	<u>REFERENCIA SIGPAC</u>	<u>CULTIVO</u>	<u>DESCRIPCIÓN CULTIVO</u>	<u>S/R</u>	<u>G.PAGO</u>	<u>PEND. MEDIA (%)</u>	<u>SUP. DEC. ADMISIBLE (ha)</u>	<u>SUP. COMPROM. (ha)</u>	<u>SUP. AJUSTADA COMPROM. (1) (ha)</u>	<u>SUP. CONV. SIGPAC (ha)</u>	<u>SUP. CERTIF. (ha)</u>	<u>SUP. CAMPO (ha)</u>	<u>SUP. CAMPO DETER. CULT. DECLARADO (ha)</u>	<u>SUP. DEC. REDUCIDA (ha)</u>	<u>SUP. RESUELTA (ha)</u>
170000007096941	29-063-002-00052-0001	62000	PASTOS PERMANENTES DE 5 O MAS AÑOS-SIN VARIEDAD	S	43	41,45	1,06	1,06	1,06		2,35			1,06	1,06
170000007096942	29-063-002-00053-0001	62000	PASTOS PERMANENTES DE 5 O MAS AÑOS-SIN VARIEDAD	S	43	36,97	1,14	1,14	1,14		2,53			1,14	1,14
170000007096943	29-063-002-00055-0001	62000	PASTOS PERMANENTES DE 5 O MAS AÑOS-SIN VARIEDAD	S	43	44,69	1,50	1,50	1,50		3,33			1,50	1,50
170000007096944	29-063-002-00048-0001	62000	PASTOS PERMANENTES DE 5 O MAS AÑOS-SIN VARIEDAD	S	43	45,73	7,29	7,29	7,29		20,84			7,29	7,29
170000007096949	29-063-002-00015-0002	63000	PASTOS DE MENOS DE 5 AÑOS-SIN VARIEDAD	S	43	15,72	0,11	0,11	0,11		0,11			0,11	0,11
170000007096958	29-022-002-00194-0005	62000	PASTOS PERMANENTES DE 5 O MAS AÑOS-SIN VARIEDAD	S	43	21,12	2,32	2,32	2,32		5,16			2,32	2,32
170000007096959	29-022-002-00194-0006	62000	PASTOS PERMANENTES DE 5 O MAS AÑOS-SIN VARIEDAD	S	43	20,13	0,28	0,17	0,17		0,62			0,17	0,17
170000007096962	29-063-002-00054-0003	62000	PASTOS PERMANENTES DE 5 O MAS AÑOS-SIN VARIEDAD	S	43	20,20	0,02	0,02	0,02		0,04			0,02	0,02
170000007096968	29-022-002-00189-0009	62000	PASTOS PERMANENTES DE 5 O MAS AÑOS-SIN VARIEDAD	S	43	23,10	0,04	0,04	0,04		0,15			0,04	0,04
170000007096970	29-022-002-00190-0001	62000	PASTOS PERMANENTES DE 5 O MAS AÑOS-SIN VARIEDAD	S	43	33,75	0,45	0,45	0,45		1,79			0,45	0,45
170000007096972	29-063-002-00054-0004	62000	PASTOS PERMANENTES DE 5 O MAS AÑOS-SIN VARIEDAD	S	43	35,47	0,84	0,84	0,84		2,41			0,84	0,84
170000007096983	29-022-002-00192-0009	62000	PASTOS PERMANENTES DE 5 O MAS AÑOS-SIN VARIEDAD	S	43	9,18	0,06	0,06	0,06		0,14			0,06	0,06
170000007096987	29-022-002-00190-0003	62000	PASTOS PERMANENTES DE 5 O MAS AÑOS-SIN VARIEDAD	S	43	56,69	6,49	6,49	6,49		18,53			6,49	6,49
170000007096998	29-063-002-00056-0001	62000	PASTOS PERMANENTES DE 5 O MAS AÑOS-SIN VARIEDAD	S	43	79,53	0,40	0,40	0,40		1,59			0,40	0,40
170000007096999	29-063-002-00057-0001	62000	PASTOS PERMANENTES DE 5 O MAS AÑOS-SIN VARIEDAD	S	43	68,39	0,52	0,52	0,52		2,09			0,52	0,52
170000007097003	29-063-002-00024-0002	63000	PASTOS DE MENOS DE 5 AÑOS-SIN VARIEDAD	S	43	15,47	9,82	9,82	9,82		9,82			9,82	9,82
170000007097004	29-063-002-00051-0001	63000	PASTOS DE MENOS DE 5 AÑOS-SIN VARIEDAD	S	43	14,59	1,32	1,32	1,32		1,32			1,32	1,32
170000007097005	29-063-002-00054-0002	63000	PASTOS DE MENOS DE 5 AÑOS-SIN VARIEDAD	S	43	20,50	0,83	0,83	0,83		0,83			0,83	0,83
170000007097006	29-063-002-00016-0001	63000	PASTOS DE MENOS DE 5 AÑOS-SIN VARIEDAD	S	43	14,94	0,30	0,30	0,30		0,30			0,30	0,30
170000007097007	29-063-002-00017-0001	63000	PASTOS DE MENOS DE 5 AÑOS-SIN VARIEDAD	S	43	14,97	0,95	0,95	0,95		0,95			0,95	0,95
170000007097009	29-063-002-00021-0001	62000	PASTOS PERMANENTES DE 5 O MAS AÑOS-SIN VARIEDAD	S	43	17,74	7,38	7,38	7,38		13,41			7,38	7,38
170000007097034	29-063-002-00022-0001	62000	PASTOS PERMANENTES DE 5 O MAS AÑOS-SIN VARIEDAD	S	43	21,64	5,43	5,43	5,43		12,07			5,43	5,43
170000007097035	29-063-002-00024-0001	62000	PASTOS PERMANENTES DE 5 O MAS AÑOS-SIN VARIEDAD	S	43	15,58	0,20	0,20	0,20		0,37			0,20	0,20
170000007097040	29-063-002-00006-0001	62000	PASTOS PERMANENTES DE 5 O MAS AÑOS-SIN VARIEDAD	S	43	15,88	0,44	0,44	0,44		0,52			0,44	0,44

DATOS GANADERÍA**RESUMEN DE UNIDADES**

<u>Cód</u>	<u>GRUPO DE PAGO</u>	<u>Sup. Dec. Admisible (ha)</u>	<u>Sup. Comprometida (ha)</u>	<u>Sup. ajustada compromiso (1) (ha)</u>	<u>% sobredec.</u>	<u>SUP. RESUELTA (ha)</u>	<u>Importe Declarado</u>	<u>Importe Topado</u>	<u>Importe Resuelto</u>	<u>Importe tras sobredec.</u>
43	PASTOS ASOCIADOS A GANADERÍA ECOLÓGICA	49,19		49,08	0,00	49,08	4.031,92	4.031,92	4.031,92	4.031,92
	TOTAL	49,19	49,08	49,08		49,08	4.031,92	4.031,92	4.031,92	4.031,92

(1) Superficie declarada admisible ajustada con la superficie comprometida.

(2) Factor de penalización valorando el alcance para el tipo de compromiso.

(3) Solicita agricultura y tiene compromisos vigentes.

(4) Solicita ganadería y tiene compromisos vigentes.

RESUMEN DE PAGOS

	IMPORTE (Euros)			
	RESUELTO	FEADER (Eje 2)	MAGRAMA	CAPDER
Pago realizado	4.031,92	3.023,94	433,43	574,55

APLICACIÓN DE REDUCCIONES Y SANCIONES

Importe Calculado	Importe prereduc.	Admisibilidad y compromisos	Presentación tardía	Omisión declaración	Condicionalidad	IMPORTE (Euros)			
						RESUELTO	FEADER (Eje 2)	MAGRAMA	CAPDER
4.031,92	4.031,92	0,00	0,00	0,00	0,00	4.031,92	3.023,94	433,43	574,55
TOTAL						4.031,92	3.023,94	433,43	574,55

Superficie determinada para Cálculo Carga Ganadera: 98,68 ha

Carga Ganadera Mínima Expediente: 0,99 ugm/ha

Carga Ganadera Máxima Expediente: 1,62 ugm/ha

Recintos Determinados para el Cálculo de Garga Ganadera

REF.	REFERENCIA SIGPAC	CULTIVO	DESCRIPCIÓN CULTIVO	S/R	SUP. RESUELTA (ha)
170000007096940	29-022-002-00001-0001	63000	PASTOS DE MENOS DE 5 AÑOS-SIN VARIEDAD	S	3,73
1700000007096941	29-063-002-00052-0001	62000	PASTOS PERMANENTES DE 5 O MAS AÑOS-SIN VARIEDAD	S	1,06
1700000007096942	29-063-002-00053-0001	62000	PASTOS PERMANENTES DE 5 O MAS AÑOS-SIN VARIEDAD	S	1,14
1700000007096943	29-063-002-00055-0001	62000	PASTOS PERMANENTES DE 5 O MAS AÑOS-SIN VARIEDAD	S	1,50
1700000007096944	29-063-002-00048-0001	62000	PASTOS PERMANENTES DE 5 O MAS AÑOS-SIN VARIEDAD	S	7,29
1700000007096945	29-022-002-00183-0005	62000	PASTOS PERMANENTES DE 5 O MAS AÑOS-SIN VARIEDAD	S	0,05
1700000007096946	29-022-002-00183-0002	62000	PASTOS PERMANENTES DE 5 O MAS AÑOS-SIN VARIEDAD	S	1,72
1700000007096947	29-022-002-00002-0005	62000	PASTOS PERMANENTES DE 5 O MAS AÑOS-SIN VARIEDAD	R	0,68
1700000007096948	29-022-002-00002-0006	62000	PASTOS PERMANENTES DE 5 O MAS AÑOS-SIN VARIEDAD	S	0,44
1700000007096949	29-063-002-00015-0002	63000	PASTOS DE MENOS DE 5 AÑOS-SIN VARIEDAD	S	0,11
1700000007096951	29-063-002-00035-0001	62000	PASTOS PERMANENTES DE 5 O MAS AÑOS-SIN VARIEDAD	S	0,32
1700000007096953	29-022-002-00198-0001	62000	PASTOS PERMANENTES DE 5 O MAS AÑOS-SIN VARIEDAD	R	0,56
1700000007096954	29-022-002-00183-0001	62000	PASTOS PERMANENTES DE 5 O MAS AÑOS-SIN VARIEDAD	S	3,53
1700000007096955	29-063-002-00004-0001	62000	PASTOS PERMANENTES DE 5 O MAS AÑOS-SIN VARIEDAD	S	0,28
1700000007096956	29-022-002-00004-0002	20902	BARBECHO TRADICIONAL-CON CUBIERTA VEGETAL	S	1,98
1700000007096957	29-022-002-00197-0001	62000	PASTOS PERMANENTES DE 5 O MAS AÑOS-SIN VARIEDAD	S	0,94
1700000007096958	29-022-002-00194-0005	62000	PASTOS PERMANENTES DE 5 O MAS AÑOS-SIN VARIEDAD	S	2,32
1700000007096959	29-022-002-00194-0006	62000	PASTOS PERMANENTES DE 5 O MAS AÑOS-SIN VARIEDAD	S	0,28
1700000007096960	29-022-002-00195-0007	62000	PASTOS PERMANENTES DE 5 O MAS AÑOS-SIN VARIEDAD	S	0,61
1700000007096962	29-063-002-00054-0003	62000	PASTOS PERMANENTES DE 5 O MAS AÑOS-SIN VARIEDAD	S	0,02
1700000007096963	29-022-002-00195-0006	62000	PASTOS PERMANENTES DE 5 O MAS AÑOS-SIN VARIEDAD	S	0,29
1700000007096964	29-022-002-00194-0001	62000	PASTOS PERMANENTES DE 5 O MAS AÑOS-SIN VARIEDAD	S	2,55
1700000007096968	29-022-002-00189-0009	62000	PASTOS PERMANENTES DE 5 O MAS AÑOS-SIN VARIEDAD	S	0,04
1700000007096970	29-022-002-00190-0001	62000	PASTOS PERMANENTES DE 5 O MAS AÑOS-SIN VARIEDAD	S	0,45
1700000007096972	29-063-002-00054-0004	62000	PASTOS PERMANENTES DE 5 O MAS AÑOS-SIN VARIEDAD	S	0,84
1700000007096976	29-022-002-00002-0008	62000	PASTOS PERMANENTES DE 5 O MAS AÑOS-SIN VARIEDAD	R	0,08
1700000007096977	29-022-002-00195-0003	63000	PASTOS DE MENOS DE 5 AÑOS-SIN VARIEDAD	S	0,24
1700000007096978	29-063-002-00027-0001	62000	PASTOS PERMANENTES DE 5 O MAS AÑOS-SIN VARIEDAD	S	0,19
1700000007096979	29-022-002-00013-0001	62000	PASTOS PERMANENTES DE 5 O MAS AÑOS-SIN VARIEDAD	S	3,59
1700000007096980	29-022-002-00192-0010	62000	PASTOS PERMANENTES DE 5 O MAS AÑOS-SIN VARIEDAD	S	1,16
1700000007096982	29-022-002-00192-0011	62000	PASTOS PERMANENTES DE 5 O MAS AÑOS-SIN VARIEDAD	S	0,28
1700000007096983	29-022-002-00192-0009	62000	PASTOS PERMANENTES DE 5 O MAS AÑOS-SIN VARIEDAD	S	0,06
1700000007096984	29-022-002-00191-0001	62000	PASTOS PERMANENTES DE 5 O MAS AÑOS-SIN	S	2,51

Recintos Determinados para el Cálculo de Garga Ganadera

REF.	REFERENCIA SIGPAC	CULTIVO	DESCRIPCIÓN CULTIVO	SUP.	
				S/R	RESUELTA (ha)
170000007096985	29-022-002-00192-0006	62000	PASTOS PERMANENTES DE 5 O MAS AÑOS-SIN VARIEDAD	S	1,17
170000007096986	29-022-002-00192-0004	62000	PASTOS PERMANENTES DE 5 O MAS AÑOS-SIN VARIEDAD	S	0,20
170000007096987	29-022-002-00190-0003	62000	PASTOS PERMANENTES DE 5 O MAS AÑOS-SIN VARIEDAD	S	6,49
170000007096988	29-022-002-00196-0002	62000	PASTOS PERMANENTES DE 5 O MAS AÑOS-SIN VARIEDAD	S	2,19
170000007096989	29-022-002-00192-0003	62000	PASTOS PERMANENTES DE 5 O MAS AÑOS-SIN VARIEDAD	S	0,03
170000007096997	29-022-002-00002-0001	62000	PASTOS PERMANENTES DE 5 O MAS AÑOS-SIN VARIEDAD	S	10,80
170000007096998	29-063-002-00056-0001	62000	PASTOS PERMANENTES DE 5 O MAS AÑOS-SIN VARIEDAD	S	0,40
170000007096999	29-063-002-00057-0001	62000	PASTOS PERMANENTES DE 5 O MAS AÑOS-SIN VARIEDAD	S	0,52
170000007097002	29-022-002-00194-0002	63000	PASTOS DE MENOS DE 5 AÑOS-SIN VARIEDAD	S	1,39
170000007097003	29-063-002-00024-0002	63000	PASTOS DE MENOS DE 5 AÑOS-SIN VARIEDAD	S	9,82
170000007097004	29-063-002-00051-0001	63000	PASTOS DE MENOS DE 5 AÑOS-SIN VARIEDAD	S	1,32
170000007097005	29-063-002-00054-0002	63000	PASTOS DE MENOS DE 5 AÑOS-SIN VARIEDAD	S	0,83
170000007097006	29-063-002-00016-0001	63000	PASTOS DE MENOS DE 5 AÑOS-SIN VARIEDAD	S	0,30
170000007097007	29-063-002-00017-0001	63000	PASTOS DE MENOS DE 5 AÑOS-SIN VARIEDAD	S	0,95
170000007097008	29-063-002-00012-0002	62000	PASTOS PERMANENTES DE 5 O MAS AÑOS-SIN VARIEDAD	S	0,48
170000007097009	29-063-002-00021-0001	62000	PASTOS PERMANENTES DE 5 O MAS AÑOS-SIN VARIEDAD	S	7,38
170000007097010	29-063-002-00008-0002	62000	PASTOS PERMANENTES DE 5 O MAS AÑOS-SIN VARIEDAD	S	0,44
170000007097011	29-022-002-00004-0001	62000	PASTOS PERMANENTES DE 5 O MAS AÑOS-SIN VARIEDAD	S	1,38
170000007097014	29-063-002-00008-0003	62000	PASTOS PERMANENTES DE 5 O MAS AÑOS-SIN VARIEDAD	S	0,19
170000007097015	29-063-002-00009-0002	62000	PASTOS PERMANENTES DE 5 O MAS AÑOS-SIN VARIEDAD	S	0,20
170000007097017	29-063-002-00047-0001	62000	PASTOS PERMANENTES DE 5 O MAS AÑOS-SIN VARIEDAD	S	0,98
170000007097028	29-063-002-00011-0002	62000	PASTOS PERMANENTES DE 5 O MAS AÑOS-SIN VARIEDAD	S	0,24
170000007097030	29-063-002-00009-0001	62000	PASTOS PERMANENTES DE 5 O MAS AÑOS-SIN VARIEDAD	S	0,54
170000007097031	29-063-002-00010-0002	62000	PASTOS PERMANENTES DE 5 O MAS AÑOS-SIN VARIEDAD	S	0,31
170000007097033	29-063-002-00015-0001	62000	PASTOS PERMANENTES DE 5 O MAS AÑOS-SIN VARIEDAD	S	0,77
170000007097034	29-063-002-00022-0001	62000	PASTOS PERMANENTES DE 5 O MAS AÑOS-SIN VARIEDAD	S	5,43
170000007097035	29-063-002-00024-0001	62000	PASTOS PERMANENTES DE 5 O MAS AÑOS-SIN VARIEDAD	S	0,20
170000007097039	29-022-002-00012-0002	62000	PASTOS PERMANENTES DE 5 O MAS AÑOS-SIN VARIEDAD	S	2,45
170000007097040	29-063-002-00006-0001	62000	PASTOS PERMANENTES DE 5 O MAS AÑOS-SIN VARIEDAD	S	0,44

INCIDENCIAS**INCIDENCIA DESCRIPCIÓN**

85031 Solicita recinto que no está comprometido para la operación.

Ref:1700000007096940 Recinto:29-022-002-00001-001 Cultivo:63000 PASTOS DE MENOS DE 5 AÑOS-SIN VARIEDAD Secano

Ref:1700000007096955 Recinto:29-063-002-00004-001 Cultivo:62000 PASTOS PERMANENTES DE 5 O MAS AÑOS-SIN VARIEDAD Secano

Ref:1700000007097010 Recinto:29-063-002-00008-002 Cultivo:62000 PASTOS PERMANENTES DE 5 O MAS AÑOS-SIN VARIEDAD Secano

Ref:1700000007097014 Recinto:29-063-002-00008-003 Cultivo:62000 PASTOS PERMANENTES DE 5 O MAS AÑOS-SIN VARIEDAD Secano

Ref:1700000007097030 Recinto:29-063-002-00009-001 Cultivo:62000 PASTOS PERMANENTES DE 5 O MAS AÑOS-SIN VARIEDAD Secano

Ref:1700000007097015 Recinto:29-063-002-00009-002 Cultivo:62000 PASTOS PERMANENTES DE 5 O MAS AÑOS-SIN VARIEDAD Secano

Ref:1700000007097031 Recinto:29-063-002-00010-002 Cultivo:62000 PASTOS PERMANENTES DE 5 O MAS AÑOS-SIN VARIEDAD Secano

Ref:1700000007097028 Recinto:29-063-002-00011-002 Cultivo:62000 PASTOS PERMANENTES DE 5 O MAS AÑOS-SIN VARIEDAD Secano

Ref:1700000007097008 Recinto:29-063-002-00012-002 Cultivo:62000 PASTOS PERMANENTES DE 5 O MAS AÑOS-SIN

(1) Superficie declarada admisible ajustada con la superficie comprometida.

(2) Factor de penalización valorando el alcance para el tipo de compromiso.

(3) Solicita agricultura y tiene compromisos vigentes.

(4) Solicita ganadería y tiene compromisos vigentes.

VARIEDAD Secano

Ref:1700000007097033 Recinto:29-063-002-00015-001 Cultivo:62000 PASTOS PERMANENTES DE 5 O MAS AÑOS-SIN

VARIEDAD Secano

Ref:1700000007096978 Recinto:29-063-002-00027-001 Cultivo:62000 PASTOS PERMANENTES DE 5 O MAS AÑOS-SIN

VARIEDAD Secano

Ref:1700000007096951 Recinto:29-063-002-00035-001 Cultivo:62000 PASTOS PERMANENTES DE 5 O MAS AÑOS-SIN

VARIEDAD Secano

Ref:1700000007097017 Recinto:29-063-002-00047-001 Cultivo:62000 PASTOS PERMANENTES DE 5 O MAS AÑOS-SIN

VARIEDAD Secano



<u>APELLIDOS Y NOMBRE / RAZÓN SOCIAL</u>	<u>NIF</u>	<u>EXPEDIENTE</u>	<u>SOLICITA AGRICULT. (3)</u>	<u>SOLICITA GANADER. (4)</u>	<u>ANUALIDAD DE PAGO</u>
GASPAR TRUJILLO JUAN ANDRES	****5746*	7003153	SI	NO	3ª

DATOS CONVERSIÓN**IMPORTE POR ANUALIDAD**

	<u>2015</u>	<u>2016</u>	<u>2017</u>	<u>2018</u>	<u>2019</u>
IMPORTE MÁXIMO SUBVENCIONABLE	461,89 €	461,89 €	461,89 €	384,91 €	384,91 €
IMPORTE MEDIO DE TRANSFERENCIA (€/ha)	259,49 €	259,49 €	259,49 €	216,24 €	216,24 €

RESUMEN DE UNIDADES

<u>Cód</u>	<u>GRUPO DE PAGO</u>	<u>Sup. Dec. Admisible (ha)</u>	<u>Sup. Comprometida (ha)</u>	<u>Sup. ajustada compromiso (1) (ha)</u>	<u>% sobredec.</u>	<u>SUP. RESUELTA (ha)</u>	<u>Importe Declarado</u>	<u>Importe Topado</u>	<u>Importe Resuelto</u>	<u>Importe tras sobredec.</u>
38	FRUTALES SECANO	1,78		1,78	0,00	1,78	461,89	461,89	461,89	461,89
	TOTAL	1,78	1,78	1,78		1,78	461,89	461,89	461,89	461,89

APLICACIÓN DE REDUCCIONES Y SANCIONES

	<u>Importe Calculado</u>	<u>Importe prereduc.</u>	<u>Admisibilidad y compromisos</u>	<u>Presentación tardía</u>	<u>Omisión declaración</u>	<u>Condicionabilidad</u>	<u>IMPORTE (Euros)</u>			
							<u>RESUELTO</u>	<u>FEADER (Eje 2)</u>	<u>MAGRAMA</u>	<u>CAPDER</u>
AGRICULTURA	461,89	461,89	0,00	0,00	0,00	0,00	461,89	346,42	49,65	65,82
TOTAL							461,89	346,42	49,65	65,82

RECINTOS RESUELTOS

<u>REF.</u>	<u>REFERENCIA SIGPAC</u>	<u>CULTIVO DESCRIPCIÓN CULTIVO</u>	<u>S/R G.PAGO</u>	<u>PEND. MEDIA (%)</u>	<u>SUP. DEC. ADMISIBLE (ha)</u>	<u>SUP. COMPROM. (ha)</u>	<u>SUP. AJUSTADA COMPROM. (1) (ha)</u>	<u>SUP. CONY. SIGPAC (ha)</u>	<u>SUP. CERTIE. (ha)</u>	<u>SUP. CAMPO (ha)</u>	<u>SUP. CAMPO DECLARADO (ha)</u>	<u>SUP. DEC. REDUCIDA (ha)</u>	<u>SUP. RESUELTA (ha)</u>
1700000005847897	29-900-002-00192-0002	104000 ALMENDROS-SIN VARIEDAD	S 38	38,15	1,78	1,78	1,78		1,78			1,78	1,78

DATOS AGRICULTURA**RESUMEN DE UNIDADES**

<u>Cód</u>	<u>GRUPO DE PAGO</u>	<u>Sup. Dec. Admisible (ha)</u>	<u>Sup. Comprometida (ha)</u>	<u>Sup. ajustada compromiso (1) (ha)</u>	<u>% sobredec.</u>	<u>SUP. RESUELTA (ha)</u>	<u>Importe Declarado</u>	<u>Importe Topado</u>	<u>Importe Resuelto</u>	<u>Importe tras sobredec.</u>
38	FRUTALES SECANO	1,78		1,78	0,00	1,78	461,89	461,89	461,89	461,89
	TOTAL	1,78	1,78	1,78		1,78	461,89	461,89	461,89	461,89

RESUMEN DE PAGOS

	<u>IMPORTE (Euros)</u>			
	<u>RESUELTO</u>	<u>FEADER (Eje 2)</u>	<u>MAGRAMA</u>	<u>CAPDER</u>
Pago realizado	461,89	346,42	49,65	65,82

APLICACIÓN DE REDUCCIONES Y SANCIONES

	<u>Importe Calculado</u>	<u>Importe prereduc.</u>	<u>Admisibilidad y compromisos</u>	<u>Presentación tardía</u>	<u>Omisión declaración</u>	<u>Condicionabilidad</u>	<u>IMPORTE (Euros)</u>			
							<u>RESUELTO</u>	<u>FEADER (Eje 2)</u>	<u>MAGRAMA</u>	<u>CAPDER</u>
TOTAL	461,89	461,89	0,00	0,00	0,00	0,00	461,89	346,42	49,65	65,82



<u>APELLIDOS Y NOMBRE / RAZÓN SOCIAL</u>	<u>NIF</u>	<u>EXPEDIENTE</u>	<u>SOLICITA AGRICULT. (3)</u>	<u>SOLICITA GANADER. (4)</u>	<u>ANUALIDAD DE PAGO</u>
GIL CASTRO ANTONIO	****2463*	7007321	SI	NO	3ª

DATOS CONVERSIÓN**IMPORTE POR ANUALIDAD**

	<u>2015</u>	<u>2016</u>	<u>2017</u>	<u>2018</u>	<u>2019</u>
IMPORTE MÁXIMO SUBVENCIONABLE	495,63 €	495,63 €	495,63 €	413,02 €	413,02 €
IMPORTE MEDIO DE TRANSFERENCIA (€/ha)	259,49 €	259,49 €	259,49 €	216,24 €	216,24 €

RESUMEN DE UNIDADES

<u>Cód</u>	<u>GRUPO DE PAGO</u>	<u>Sup. Dec. Admisible (ha)</u>	<u>Sup. Comprometida (ha)</u>	<u>Sup. ajustada compromiso (1) (ha)</u>	<u>% sobredec.</u>	<u>SUP. RESUELTA (ha)</u>	<u>Importe Declarado</u>	<u>Importe Topado</u>	<u>Importe Resuelto</u>	<u>Importe tras sobredec.</u>
38	FRUTALES SECANO	1,91		1,91	0,00	1,91	495,63	495,63	495,63	495,63
	TOTAL	1,91	1,91	1,91		1,91	495,63	495,63	495,63	495,63

APLICACIÓN DE REDUCCIONES Y SANCIONES

	<u>Importe Calculado</u>	<u>Importe prereduc.</u>	<u>Admisibilidad y compromisos</u>	<u>Presentación tardía</u>	<u>Omisión declaración</u>	<u>Condicionabilidad</u>	<u>IMPORTE (Euros)</u>			
							<u>RESUELTO</u>	<u>FEADER (Eje 2)</u>	<u>MAGRAMA</u>	<u>CAPDER</u>
AGRICULTURA	495,63	495,63	0,00	0,00	0,00	0,00	495,63	371,72	53,28	70,63
TOTAL							495,63	371,72	53,28	70,63

RECINTOS RESUELTOS

<u>REF.</u>	<u>REFERENCIA SIGPAC</u>	<u>CULTIVO DESCRIPCIÓN CULTIVO</u>	<u>S/R G.PAGO</u>	<u>PEND. MEDIA (%)</u>	<u>SUP. DEC. ADMISIBLE (ha)</u>	<u>SUP. COMPROM. (ha)</u>	<u>SUP. AJUSTADA COMPROM. (1) (ha)</u>	<u>SUP. CONY. SIGPAC (ha)</u>	<u>SUP. CERTIE. (ha)</u>	<u>SUP. CAMPO (ha)</u>	<u>SUP. CAMPO DETER. CULT. DECLARADO (ha)</u>	<u>SUP. DEC. REDUCIDA (ha)</u>	<u>SUP. RESUELTA (ha)</u>
1700000006469729	29-060-002-00125-0001	117000 CASTAÑOS-SIN VARIEDAD	S 38	41,94	1,91	1,91	1,91	1,91	1,91			1,91	1,91

DATOS AGRICULTURA**RESUMEN DE UNIDADES**

<u>Cód</u>	<u>GRUPO DE PAGO</u>	<u>Sup. Dec. Admisible (ha)</u>	<u>Sup. Comprometida (ha)</u>	<u>Sup. ajustada compromiso (1) (ha)</u>	<u>% sobredec.</u>	<u>SUP. RESUELTA (ha)</u>	<u>Importe Declarado</u>	<u>Importe Topado</u>	<u>Importe Resuelto</u>	<u>Importe tras sobredec.</u>
38	FRUTALES SECANO	1,91		1,91	0,00	1,91	495,63	495,63	495,63	495,63
	TOTAL	1,91	1,91	1,91		1,91	495,63	495,63	495,63	495,63

RESUMEN DE PAGOS

	<u>IMPORTE (Euros)</u>			
	<u>RESUELTO</u>	<u>FEADER (Eje 2)</u>	<u>MAGRAMA</u>	<u>CAPDER</u>
Pago realizado	495,63	371,72	53,28	70,63

APLICACIÓN DE REDUCCIONES Y SANCIONES

	<u>Importe Calculado</u>	<u>Importe prereduc.</u>	<u>Admisibilidad y compromisos</u>	<u>Presentación tardía</u>	<u>Omisión declaración</u>	<u>Condicionabilidad</u>	<u>IMPORTE (Euros)</u>			
							<u>RESUELTO</u>	<u>FEADER (Eje 2)</u>	<u>MAGRAMA</u>	<u>CAPDER</u>
	495,63	495,63	0,00	0,00	0,00	0,00	495,63	371,72	53,28	70,63
TOTAL							495,63	371,72	53,28	70,63



<u>APELLIDOS Y NOMBRE / RAZÓN SOCIAL</u>	<u>NIF</u>	<u>EXPEDIENTE</u>	<u>SOLICITA AGRICULT. (3)</u>	<u>SOLICITA GANADER. (4)</u>	<u>ANUALIDAD DE PAGO</u>
GIL GIL ANTONIO	****2063*	7006049	SI	NO	3ª

DATOS CONVERSIÓN**IMPORTE POR ANUALIDAD**

	<u>2015</u>	<u>2016</u>	<u>2017</u>	<u>2018</u>	<u>2019</u>
IMPORTE MÁXIMO SUBVENCIONABLE	1.663,33 €	1.663,33 €	1.663,33 €	1.386,10 €	1.386,10 €
IMPORTE MEDIO DE TRANSFERENCIA (€/ha)	259,49 €	259,49 €	259,49 €	216,24 €	216,24 €

RESUMEN DE UNIDADES

<u>Cód</u>	<u>GRUPO DE PAGO</u>	<u>Sup. Dec. Admisible (ha)</u>	<u>Sup. Comprometida (ha)</u>	<u>Sup. ajustada compromiso (1) (ha)</u>	<u>% sobredec.</u>	<u>SUP. RESUELTA (ha)</u>	<u>Importe Declarado</u>	<u>Importe Topado</u>	<u>Importe Resuelto</u>	<u>Importe tras sobredec.</u>
38	FRUTALES SECANO	6,41		6,41	0,00	6,41	1.663,33	1.663,33	1.663,33	1.663,33
	TOTAL	6,41	6,41	6,41		6,41	1.663,33	1.663,33	1.663,33	1.663,33

APLICACIÓN DE REDUCCIONES Y SANCIONES

	<u>Importe Calculado</u>	<u>Importe prereduc.</u>	<u>Admisibilidad y compromisos</u>	<u>Presentación tardía</u>	<u>Omisión declaración</u>	<u>Condicionabilidad</u>	<u>IMPORTE (Euros)</u>			
							<u>RESUELTO</u>	<u>FEADER (Eje 2)</u>	<u>MAGRAMA</u>	<u>CAPDER</u>
AGRICULTURA	1.663,33	1.663,33	0,00	0,00	0,00	0,00	1.663,33	1.247,50	178,81	237,02
TOTAL							1.663,33	1.247,50	178,81	237,02

RECINTOS RESUELTOS

<u>REF.</u>	<u>REFERENCIA SIGPAC</u>	<u>CULTIVO DESCRIPCIÓN CULTIVO</u>	<u>S/R</u>	<u>G.PAGO</u>	<u>PEND. MEDIA (%)</u>	<u>SUP. DEC. ADMISIBLE (ha)</u>	<u>SUP. COMPROM. (ha)</u>	<u>SUP. AJUSTADA COMPR.(1) (ha)</u>	<u>SUP. CONY. SIGPAC (ha)</u>	<u>SUP. CERTIE. (ha)</u>	<u>SUP. CAMPO (ha)</u>	<u>SUP. CAMPO DECLARADO (ha)</u>	<u>SUP. DEC. REDUCIDA (ha)</u>	<u>SUP. RESUELTA (ha)</u>
1700000003053534	29-060-002-00169-0001	117000 CASTAÑOS-SIN VARIEDAD	S	38	42,52	0,74	0,74	0,74	0,74	0,74			0,74	0,74
1700000003053537	29-060-003-00030-0001	117000 CASTAÑOS-SIN VARIEDAD	S	38	55,53	1,53	1,53	1,53	1,53	1,53			1,53	1,53
1700000003053538	29-060-003-00187-0001	117000 CASTAÑOS-SIN VARIEDAD	S	38	57,54	0,67	0,67	0,67	0,67	0,67			0,67	0,67
1700000003053539	29-060-003-00065-0001	117000 CASTAÑOS-SIN VARIEDAD	S	38	54,51	0,36	0,36	0,36	0,36	0,36			0,36	0,36
1700000003053540	29-077-001-00165-0001	117000 CASTAÑOS-SIN VARIEDAD	S	38	32,10	0,35	0,35	0,35	0,35	0,35			0,35	0,35
1700000003053541	29-077-001-00148-0001	117000 CASTAÑOS-SIN VARIEDAD	S	38	35,67	1,11	1,11	1,11	1,11	1,11			1,11	1,11
1700000003053542	29-077-001-00414-0001	117000 CASTAÑOS-SIN VARIEDAD	S	38	50,20	0,24	0,24	0,24	0,24	0,24			0,24	0,24
1700000003053543	29-077-001-00416-0001	117000 CASTAÑOS-SIN VARIEDAD	S	38	29,82	0,40	0,40	0,40	0,40	0,40			0,40	0,40
1700000003053544	29-077-001-00447-0001	117000 CASTAÑOS-SIN VARIEDAD	S	38	30,22	1,01	1,01	1,01	1,01	1,01			1,01	1,01

DATOS AGRICULTURA**RESUMEN DE UNIDADES**

<u>Cód</u>	<u>GRUPO DE PAGO</u>	<u>Sup. Dec. Admisible (ha)</u>	<u>Sup. Comprometida (ha)</u>	<u>Sup. ajustada compromiso (1) (ha)</u>	<u>% sobredec.</u>	<u>SUP. RESUELTA (ha)</u>	<u>Importe Declarado</u>	<u>Importe Topado</u>	<u>Importe Resuelto</u>	<u>Importe tras sobredec.</u>
38	FRUTALES SECANO	6,41		6,41	0,00	6,41	1.663,33	1.663,33	1.663,33	1.663,33
	TOTAL	6,41	6,41	6,41		6,41	1.663,33	1.663,33	1.663,33	1.663,33

RESUMEN DE PAGOS

	<u>IMPORTE (Euros)</u>			
	<u>RESUELTO</u>	<u>FEADER (Eje 2)</u>	<u>MAGRAMA</u>	<u>CAPDER</u>
Pago realizado	1.663,33	1.247,50	178,81	237,02

APLICACIÓN DE REDUCCIONES Y SANCIONES

	<u>Importe Calculado</u>	<u>Importe prereduc.</u>	<u>Admisibilidad y compromisos</u>	<u>Presentación tardía</u>	<u>Omisión declaración</u>	<u>Condicionabilidad</u>	<u>IMPORTE (Euros)</u>			
							<u>RESUELTO</u>	<u>FEADER (Eje 2)</u>	<u>MAGRAMA</u>	<u>CAPDER</u>
	1.663,33	1.663,33	0,00	0,00	0,00	0,00	1.663,33	1.247,50	178,81	237,02
TOTAL							1.663,33	1.247,50	178,81	237,02



(1) Superficie declarada admisible ajustada con la superficie comprometida.
(2) Factor de penalización valorando el alcance para el tipo de compromiso.
(3) Solicita agricultura y tiene compromisos vigentes.
(4) Solicita ganadería y tiene compromisos vigentes.

<u>APELLIDOS Y NOMBRE / RAZÓN SOCIAL</u>	<u>NIF</u>	<u>EXPEDIENTE</u>	<u>SOLICITA AGRICULT. (3)</u>	<u>SOLICITA GANADER. (4)</u>	<u>ANUALIDAD DE PAGO</u>
GIL SIBAJAS ISABEL	****0611*	7011564	SI	NO	3ª

DATOS CONVERSIÓN**IMPORTE POR ANUALIDAD**

	<u>2015</u>	<u>2016</u>	<u>2017</u>	<u>2018</u>	<u>2019</u>
IMPORTE MÁXIMO SUBVENCIONABLE	2.213,45 €	2.213,45 €	2.213,45 €	1.844,53 €	1.844,53 €
IMPORTE MEDIO DE TRANSFERENCIA (€/ha)	259,49 €	259,49 €	259,49 €	216,24 €	216,24 €

RESUMEN DE UNIDADES

<u>Cód</u>	<u>GRUPO DE PAGO</u>	<u>Sup. Dec. Admisible (ha)</u>	<u>Sup. Comprometida (ha)</u>	<u>Sup. ajustada compromiso (1) (ha)</u>	<u>% sobredec.</u>	<u>SUP. RESUELTA (ha)</u>	<u>Importe Declarado</u>	<u>Importe Topado</u>	<u>Importe Resuelto</u>	<u>Importe tras sobredec.</u>
38	FRUTALES SECANO	8,53		8,53	0,00	8,53	2.213,45	2.213,45	2.213,45	2.213,45
	TOTAL	8,53	8,53	8,53		8,53	2.213,45	2.213,45	2.213,45	2.213,45

APLICACIÓN DE REDUCCIONES Y SANCIONES

<u>AGRICULTURA</u>	<u>Importe Calculado</u>	<u>Importe prereduc.</u>	<u>Admisibilidad y compromisos</u>	<u>Presentación tardía</u>	<u>Omisión declaración</u>	<u>Condicionality</u>	<u>IMPORTE (Euros)</u>			
							<u>RESUELTO</u>	<u>FEADER (Eje 2)</u>	<u>MAGRAMA</u>	<u>CAPDER</u>
	2.213,45	2.213,45	0,00	0,00	0,00	0,00	2.213,45	1.660,09	237,95	315,41
TOTAL							2.213,45	1.660,09	237,95	315,41

RECINTOS RESUELTOS

<u>REF.</u>	<u>REFERENCIA SIGPAC</u>	<u>CULTIVO DESCRIPCIÓN CULTIVO</u>	<u>S/R</u>	<u>G.PAGO</u>	<u>PEND. MEDIA (%)</u>	<u>SUP. DEC. ADMISIBLE (ha)</u>	<u>SUP. COMPROM. (ha)</u>	<u>SUP. AJUSTADA COMPROM. (1) (ha)</u>	<u>SUP. RESUELTA (ha)</u>	<u>SUP. CONY. SIGPAC (ha)</u>	<u>SUP. CERTIE. (ha)</u>	<u>SUP. CAMPO (ha)</u>	<u>SUP. CAMPO DETER. CULT. DECLARADO (ha)</u>	<u>SUP. DEC. REDUCIDA (ha)</u>	<u>SUP. RESUELTA (ha)</u>
1700000004901182	29-081-005-00004-0001	117000 CASTAÑOS-SIN VARIEDAD	S	38	41,50	0,08	0,08	0,08	0,08		0,08			0,08	0,08
1700000004901183	29-081-006-00029-0001	117000 CASTAÑOS-SIN VARIEDAD	S	38	43,86	0,61	0,61	0,61	0,61		0,61			0,61	0,61
1700000004901184	29-081-006-00033-0001	117000 CASTAÑOS-SIN VARIEDAD	S	38	41,49	1,91	1,91	1,91	1,91		1,91			1,91	1,91
1700000004901185	29-081-006-00034-0001	117000 CASTAÑOS-SIN VARIEDAD	S	38	50,60	3,53	3,53	3,53	3,53		3,53			3,53	3,53
1700000004901186	29-081-006-00032-0001	117000 CASTAÑOS-SIN VARIEDAD	S	38	59,55	0,72	0,72	0,72	0,72		0,72			0,72	0,72
1700000004901187	29-081-006-00030-0001	117000 CASTAÑOS-SIN VARIEDAD	S	38	57,60	1,68	1,68	1,68	1,68		1,68			1,68	1,68

DATOS AGRICULTURA**RESUMEN DE UNIDADES**

<u>Cód</u>	<u>GRUPO DE PAGO</u>	<u>Sup. Dec. Admisible (ha)</u>	<u>Sup. Comprometida (ha)</u>	<u>Sup. ajustada compromiso (1) (ha)</u>	<u>% sobredec.</u>	<u>SUP. RESUELTA (ha)</u>	<u>Importe Declarado</u>	<u>Importe Topado</u>	<u>Importe Resuelto</u>	<u>Importe tras sobredec.</u>
38	FRUTALES SECANO	8,53		8,53	0,00	8,53	2.213,45	2.213,45	2.213,45	2.213,45
	TOTAL	8,53	8,53	8,53		8,53	2.213,45	2.213,45	2.213,45	2.213,45

RESUMEN DE PAGOS

<u>Pago realizado</u>	<u>IMPORTE (Euros)</u>			
	<u>RESUELTO</u>	<u>FEADER (Eje 2)</u>	<u>MAGRAMA</u>	<u>CAPDER</u>
	2.213,45	1.660,09	237,95	315,41

APLICACIÓN DE REDUCCIONES Y SANCIONES

<u>Importe Calculado</u>	<u>Importe prereduc.</u>	<u>Admisibilidad y compromisos</u>	<u>Presentación tardía</u>	<u>Omisión declaración</u>	<u>Condicionality</u>	<u>IMPORTE (Euros)</u>			
						<u>RESUELTO</u>	<u>FEADER (Eje 2)</u>	<u>MAGRAMA</u>	<u>CAPDER</u>
2.213,45	2.213,45	0,00	0,00	0,00	0,00	2.213,45	1.660,09	237,95	315,41
TOTAL						2.213,45	1.660,09	237,95	315,41



<u>APELLIDOS Y NOMBRE / RAZÓN SOCIAL</u>	<u>NIF</u>	<u>EXPEDIENTE</u>	<u>SOLICITA AGRICULT. (3)</u>	<u>SOLICITA GANADER. (4)</u>	<u>ANUALIDAD DE PAGO</u>
GONZALEZ DOMINGUEZ ANGELES	****6149*	7015354	SI	NO	3ª

DATOS CONVERSIÓN**IMPORTE POR ANUALIDAD**

	<u>2015</u>	<u>2016</u>	<u>2017</u>	<u>2018</u>	<u>2019</u>
IMPORTE MÁXIMO SUBVENCIONABLE	0,00 €	2.685,72 €	2.685,72 €	2.166,72 €	2.166,72 €
IMPORTE MEDIO DE TRANSFERENCIA (€/ha)	0,00 €	259,49 €	259,49 €	216,24 €	216,24 €

RESUMEN DE UNIDADES

<u>Cód</u>	<u>GRUPO DE PAGO</u>	<u>Sup. Dec. Admisible (ha)</u>	<u>Sup. Comprometida (ha)</u>	<u>Sup. ajustada compromiso (1) (ha)</u>	<u>% sobredec.</u>	<u>SUP. RESUELTA (ha)</u>	<u>Importe Declarado</u>	<u>Importe Topado</u>	<u>Importe Resuelto</u>	<u>Importe tras sobredec.</u>
38	FRUTALES SECANO	10,02		10,02	0,00	10,02	2.600,09	2.600,09	2.600,09	2.600,09
	TOTAL	10,02	10,35	10,02		10,02	2.600,09	2.600,09	2.600,09	2.600,09

APLICACIÓN DE REDUCCIONES Y SANCIONES

	<u>Importe Calculado</u>	<u>Importe prereduc.</u>	<u>Admisibilidad y compromisos</u>	<u>Presentación tardía</u>	<u>Omisión declaración</u>	<u>Condicionabilidad</u>	<u>IMPORTE (Euros)</u>			
							<u>RESUELTO</u>	<u>FEADER (Eje 2)</u>	<u>MAGRAMA</u>	<u>CAPDER</u>
AGRICULTURA	2.600,09	2.600,09	0,00	0,00	0,00	0,00	2.600,09	1.950,07	279,51	370,51
TOTAL							2.600,09	1.950,07	279,51	370,51

RECINTOS RESUELTOS

<u>REF.</u>	<u>REFERENCIA SIGPAC</u>	<u>CULTIVO DESCRIPCIÓN CULTIVO</u>	<u>S/R</u>	<u>G.PAGO</u>	<u>PEND. MEDIA (%)</u>	<u>SUP. DEC. ADMISIBLE (ha)</u>	<u>SUP. COMPROM. (ha)</u>	<u>SUP. AJUSTADA COMPROM. (1) (ha)</u>	<u>SUP. CONY. SIGPAC (ha)</u>	<u>SUP. CERTIE. (ha)</u>	<u>SUP. CAMPO (ha)</u>	<u>SUP. CAMPO DETER. CULT. DECLARADO (ha)</u>	<u>SUP. DEC. REDUCIDA (ha)</u>	<u>SUP. RESUELTA (ha)</u>
1700000005573130	29-060-001-00285-0001	117000 CASTAÑOS-SIN VARIEDAD	S	38	40,93	4,66	4,66	4,66	4,66	4,66			4,66	4,66
1700000005573131	29-060-001-00385-0001	117000 CASTAÑOS-SIN VARIEDAD	S	38	25,53	1,36	1,36	1,36	1,36	1,36			1,36	1,36
1700000005573132	29-060-001-00390-0001	117000 CASTAÑOS-SIN VARIEDAD	S	38	33,45	0,36	0,36	0,36	0,36	0,36			0,36	0,36
1700000005573133	29-077-001-00207-0001	117000 CASTAÑOS-SIN VARIEDAD	S	38	36,70	0,68	0,68	0,68	0,68	0,68			0,68	0,68
1700000005573134	29-077-001-00208-0001	117000 CASTAÑOS-SIN VARIEDAD	S	38	27,45	0,71	0,71	0,71	0,71	0,71			0,71	0,71
1700000005573135	29-077-001-00213-0001	117000 CASTAÑOS-SIN VARIEDAD	S	38	44,08	2,25	2,25	2,25	2,25	2,25			2,25	2,25

DATOS AGRICULTURA**RESUMEN DE UNIDADES**

<u>Cód</u>	<u>GRUPO DE PAGO</u>	<u>Sup. Dec. Admisible (ha)</u>	<u>Sup. Comprometida (ha)</u>	<u>Sup. ajustada compromiso (1) (ha)</u>	<u>% sobredec.</u>	<u>SUP. RESUELTA (ha)</u>	<u>Importe Declarado</u>	<u>Importe Topado</u>	<u>Importe Resuelto</u>	<u>Importe tras sobredec.</u>
38	FRUTALES SECANO	10,02		10,02	0,00	10,02	2.600,09	2.600,09	2.600,09	2.600,09
	TOTAL	10,02	10,35	10,02		10,02	2.600,09	2.600,09	2.600,09	2.600,09

RESUMEN DE PAGOS

	<u>IMPORTE (Euros)</u>			
	<u>RESUELTO</u>	<u>FEADER (Eje 2)</u>	<u>MAGRAMA</u>	<u>CAPDER</u>
Pago realizado	2.600,09	1.950,07	279,51	370,51

APLICACIÓN DE REDUCCIONES Y SANCIONES

	<u>Importe Calculado</u>	<u>Importe prereduc.</u>	<u>Admisibilidad y compromisos</u>	<u>Presentación tardía</u>	<u>Omisión declaración</u>	<u>Condicionabilidad</u>	<u>IMPORTE (Euros)</u>			
							<u>RESUELTO</u>	<u>FEADER (Eje 2)</u>	<u>MAGRAMA</u>	<u>CAPDER</u>
	2.600,09	2.600,09	0,00	0,00	0,00	0,00	2.600,09	1.950,07	279,51	370,51
TOTAL							2.600,09	1.950,07	279,51	370,51



<u>APELLIDOS Y NOMBRE / RAZÓN SOCIAL</u>	<u>NIF</u>	<u>EXPEDIENTE</u>	<u>SOLICITA AGRICULT. (3)</u>	<u>SOLICITA GANADER. (4)</u>	<u>ANUALIDAD DE PAGO</u>
GONZALEZ DOMINGUEZ MARIA	****9248*	7003599	SI	NO	3ª

DATOS CONVERSIÓN**IMPORTE POR ANUALIDAD**

	<u>2015</u>	<u>2016</u>	<u>2017</u>	<u>2018</u>	<u>2019</u>
IMPORTE MÁXIMO SUBVENCIONABLE	4.489,18 €	4.489,18 €	4.489,18 €	3.740,95 €	3.740,95 €
IMPORTE MEDIO DE TRANSFERENCIA (€/ha)	259,49 €	259,49 €	259,49 €	216,24 €	216,24 €

RESUMEN DE UNIDADES

<u>Cód</u>	<u>GRUPO DE PAGO</u>	<u>Sup. Dec. Admisible (ha)</u>	<u>Sup. Comprometida (ha)</u>	<u>Sup. ajustada compromiso (1) (ha)</u>	<u>% sobredec.</u>	<u>SUP. RESUELTA (ha)</u>	<u>Importe Declarado</u>	<u>Importe Topado</u>	<u>Importe Resuelto</u>	<u>Importe tras sobredec.</u>
38	FRUTALES SECANO	17,30		17,30	0,00	17,30	4.489,18	4.489,18	4.489,18	4.489,18
	TOTAL	17,30	17,30	17,30		17,30	4.489,18	4.489,18	4.489,18	4.489,18

APLICACIÓN DE REDUCCIONES Y SANCIONES

<u>AGRICULTURA</u>	<u>Importe Calculado</u>	<u>Importe prereduc.</u>	<u>Admisibilidad y compromisos</u>	<u>Presentación tardía</u>	<u>Omisión declaración</u>	<u>Condicionabilidad</u>	<u>IMPORTE (Euros)</u>				
							<u>RESUELTO</u>	<u>FEADER (Eje 2)</u>	<u>MAGRAMA</u>	<u>CAPDER</u>	
	4.489,18	4.489,18	0,00	0,00	0,00	0,00	4.489,18	3.366,89	482,59	639,70	
							TOTAL	4.489,18	3.366,89	482,59	639,70

RECINTOS RESUELTOS

<u>REF.</u>	<u>REFERENCIA SIGPAC</u>	<u>CULTIVO DESCRIPCIÓN CULTIVO</u>	<u>S/R</u>	<u>G.PAGO</u>	<u>PEND. MEDIA (%)</u>	<u>SUP. DEC. ADMISIBLE (ha)</u>	<u>SUP. COMPROM. (ha)</u>	<u>SUP. AJUSTADA COMPR.(1) (ha)</u>	<u>SUP. CONY. SIGPAC (ha)</u>	<u>SUP. CERTIE. (ha)</u>	<u>SUP. CAMPO (ha)</u>	<u>SUP. CAMPO DEFER CULT. DECLARADO (ha)</u>	<u>SUP. DEC. REDUCIDA (ha)</u>	<u>SUP. RESUELTA (ha)</u>
1700000002752673	29-060-003-00005-0001	117000 CASTAÑOS-SIN VARIEDAD	S	38	51,99	1,51	1,51	1,51	1,51	1,51			1,51	1,51
1700000002752674	29-060-003-00007-0001	117000 CASTAÑOS-SIN VARIEDAD	S	38	35,95	0,69	0,69	0,69	0,69	0,69			0,69	0,69
1700000002752675	29-077-001-00161-0018	117000 CASTAÑOS-SIN VARIEDAD	S	38	33,16	2,83	2,83	2,83	2,83	2,83			2,83	2,83
1700000002752676	29-077-001-00175-0001	117000 CASTAÑOS-SIN VARIEDAD	S	38	39,52	1,97	1,97	1,97	1,97	1,97			1,97	1,97
1700000002752678	29-077-001-00181-0006	117000 CASTAÑOS-SIN VARIEDAD	S	38	29,58	0,25	0,25	0,25	0,25	0,25			0,25	0,25
1700000002752686	29-077-001-00191-0006	117000 CASTAÑOS-SIN VARIEDAD	S	38	35,78	1,77	1,77	1,77	1,77	1,77			1,77	1,77
1700000002752687	29-077-001-00220-0001	117000 CASTAÑOS-SIN VARIEDAD	S	38	37,20	1,22	1,22	1,22	1,22	1,22			1,22	1,22
1700000002752697	29-077-001-00200-0003	117000 CASTAÑOS-SIN VARIEDAD	S	38	42,65	3,44	3,44	3,44	3,44	3,44			3,44	3,44
1700000002752698	29-077-001-00205-0001	117000 CASTAÑOS-SIN VARIEDAD	S	38	45,88	3,02	3,02	3,02	3,02	3,02			3,02	3,02
1700000002752699	29-077-001-00209-0001	117000 CASTAÑOS-SIN VARIEDAD	S	38	30,24	0,60	0,60	0,60	0,60	0,60			0,60	0,60

DATOS AGRICULTURA**RESUMEN DE UNIDADES**

<u>Cód</u>	<u>GRUPO DE PAGO</u>	<u>Sup. Dec. Admisible (ha)</u>	<u>Sup. Comprometida (ha)</u>	<u>Sup. ajustada compromiso (1) (ha)</u>	<u>% sobredec.</u>	<u>SUP. RESUELTA (ha)</u>	<u>Importe Declarado</u>	<u>Importe Topado</u>	<u>Importe Resuelto</u>	<u>Importe tras sobredec.</u>
38	FRUTALES SECANO	17,30		17,30	0,00	17,30	4.489,18	4.489,18	4.489,18	4.489,18
	TOTAL	17,30	17,30	17,30		17,30	4.489,18	4.489,18	4.489,18	4.489,18

RESUMEN DE PAGOS

<u>Pago realizado</u>	<u>IMPORTE (Euros)</u>			
	<u>RESUELTO</u>	<u>FEADER (Eje 2)</u>	<u>MAGRAMA</u>	<u>CAPDER</u>
	4.489,18	3.366,89	482,59	639,70

APLICACIÓN DE REDUCCIONES Y SANCIONES

<u>Importe Calculado</u>	<u>Importe prereduc.</u>	<u>Admisibilidad y compromisos</u>	<u>Presentación tardía</u>	<u>Omisión declaración</u>	<u>Condicionabilidad</u>	<u>IMPORTE (Euros)</u>				
						<u>RESUELTO</u>	<u>FEADER (Eje 2)</u>	<u>MAGRAMA</u>	<u>CAPDER</u>	
4.489,18	4.489,18	0,00	0,00	0,00	0,00	4.489,18	3.366,89	482,59	639,70	
						TOTAL	4.489,18	3.366,89	482,59	639,70



<u>APELLIDOS Y NOMBRE / RAZÓN SOCIAL</u>	<u>NIF</u>	<u>EXPEDIENTE</u>	<u>SOLICITA AGRICULT. (3)</u>	<u>SOLICITA GANADER. (4)</u>	<u>ANUALIDAD DE PAGO</u>
GONZALEZ ESCUDERO JOSE	****2107*	7016692	SI	NO	3ª

DATOS CONVERSIÓN**IMPORTE POR ANUALIDAD**

	<u>2015</u>	<u>2016</u>	<u>2017</u>	<u>2018</u>	<u>2019</u>
IMPORTE MÁXIMO SUBVENCIONABLE	2.081,17 €	2.081,17 €	1.734,31 €	1.734,31 €	1.734,31 €
IMPORTE MEDIO DE TRANSFERENCIA (€/ha)	419,59 €	419,59 €	349,66 €	349,66 €	349,66 €

RESUMEN DE UNIDADES

<u>Cód</u>	<u>GRUPO DE PAGO</u>	<u>Sup. Dec. Admisible (ha)</u>	<u>Sup. Comprometida (ha)</u>	<u>Sup. ajustada compromiso (1) (ha)</u>	<u>% sobredec.</u>	<u>SUP. RESUELTA (ha)</u>	<u>Importe Declarado</u>	<u>Importe Topado</u>	<u>Importe Resuelto</u>	<u>Importe tras sobredec.</u>
37	FRUTALES REGADÍO	5,00		4,96	0,00	4,96	1.734,31	1.734,31	1.734,31	1.734,31
	TOTAL	5,00	4,96	4,96		4,96	1.734,31	1.734,31	1.734,31	1.734,31

APLICACIÓN DE REDUCCIONES Y SANCIONES

<u>AGRICULTURA</u>	<u>Importe Calculado</u>	<u>Importe prereduc.</u>	<u>Admisibilidad y compromisos</u>	<u>Presentación tardía</u>	<u>Omisión declaración</u>	<u>Condicionabilidad</u>	<u>IMPORTE (Euros)</u>				
							<u>RESUELTO</u>	<u>FEADER (Eje 2)</u>	<u>MAGRAMA</u>	<u>CAPDER</u>	
	1.734,31	1.734,31	0,00	0,00	0,00	0,00	1.734,31	1.300,73	186,44	247,14	
							TOTAL	1.734,31	1.300,73	186,44	247,14

RECINTOS RESUELTOS

<u>REF.</u>	<u>REFERENCIA SIGPAC</u>	<u>CULTIVO DESCRIPCIÓN CULTIVO</u>	<u>S/R</u>	<u>G.PAGO</u>	<u>PEND. MEDIA (%)</u>	<u>SUP. DEC. ADMISIBLE (ha)</u>	<u>SUP. COMPROM. (ha)</u>	<u>SUP. AJUSTADA COMPROM. (1) (ha)</u>	<u>SUP. CONY. SIGPAC (ha)</u>	<u>SUP. CERTIE. (ha)</u>	<u>SUP. CAMPO (ha)</u>	<u>SUP. CAMPO DETER. CULT. DECLARADO (ha)</u>	<u>SUP. DEC. REDUCIDA (ha)</u>	<u>SUP. RESUELTA (ha)</u>
1700000006011010	29-040-033-00041-0001	207000 LIMONERO-SIN VARIEDAD	R	37	9,79	0,67	0,67	0,67		0,67			0,67	0,67
1700000006011011	29-040-033-00075-0005	207000 LIMONERO-SIN VARIEDAD	R	37	11,92	1,66	1,65	1,65		1,66			1,65	1,65
1700000006011012	29-040-033-00075-0004	207000 LIMONERO-SIN VARIEDAD	R	37	9,59	0,07	0,07	0,07		0,07			0,07	0,07
1700000006011013	29-040-033-00093-0001	207000 LIMONERO-SIN VARIEDAD	R	37	10,45	0,79	0,78	0,78		0,79			0,78	0,78
1700000006011020	29-040-032-00040-0004	207000 LIMONERO-SIN VARIEDAD	R	37	16,68	1,81	1,79	1,79		1,81			1,79	1,79

DATOS AGRICULTURA**RESUMEN DE UNIDADES**

<u>Cód</u>	<u>GRUPO DE PAGO</u>	<u>Sup. Dec. Admisible (ha)</u>	<u>Sup. Comprometida (ha)</u>	<u>Sup. ajustada compromiso (1) (ha)</u>	<u>% sobredec.</u>	<u>SUP. RESUELTA (ha)</u>	<u>Importe Declarado</u>	<u>Importe Topado</u>	<u>Importe Resuelto</u>	<u>Importe tras sobredec.</u>
37	FRUTALES REGADÍO	5,00		4,96	0,00	4,96	1.734,31	1.734,31	1.734,31	1.734,31
	TOTAL	5,00	4,96	4,96		4,96	1.734,31	1.734,31	1.734,31	1.734,31

RESUMEN DE PAGOS

<u>Pago realizado</u>	<u>IMPORTE (Euros)</u>			
	<u>RESUELTO</u>	<u>FEADER (Eje 2)</u>	<u>MAGRAMA</u>	<u>CAPDER</u>
	1.734,31	1.300,73	186,44	247,14

APLICACIÓN DE REDUCCIONES Y SANCIONES

<u>Importe Calculado</u>	<u>Importe prereduc.</u>	<u>Admisibilidad y compromisos</u>	<u>Presentación tardía</u>	<u>Omisión declaración</u>	<u>Condicionabilidad</u>	<u>IMPORTE (Euros)</u>				
						<u>RESUELTO</u>	<u>FEADER (Eje 2)</u>	<u>MAGRAMA</u>	<u>CAPDER</u>	
1.734,31	1.734,31	0,00	0,00	0,00	0,00	1.734,31	1.300,73	186,44	247,14	
						TOTAL	1.734,31	1.300,73	186,44	247,14



<u>APELLIDOS Y NOMBRE / RAZÓN SOCIAL</u>	<u>NIF</u>	<u>EXPEDIENTE</u>	<u>SOLICITA AGRICULT. (3)</u>	<u>SOLICITA GANADER. (4)</u>	<u>ANUALIDAD DE PAGO</u>
GONZALEZ MAIRENA MIGUEL	****3113*	7015619	SI	NO	3ª

DATOS CONVERSIÓN**IMPORTE POR ANUALIDAD**

	<u>2015</u>	<u>2016</u>	<u>2017</u>	<u>2018</u>	<u>2019</u>
IMPORTE MÁXIMO SUBVENCIONABLE	537,14 €	537,14 €	537,14 €	447,62 €	447,62 €
IMPORTE MEDIO DE TRANSFERENCIA (€/ha)	259,49 €	259,49 €	259,49 €	216,24 €	216,24 €

RESUMEN DE UNIDADES

<u>Cód</u>	<u>GRUPO DE PAGO</u>	<u>Sup. Dec. Admisible (ha)</u>	<u>Sup. Comprometida (ha)</u>	<u>Sup. ajustada compromiso (1) (ha)</u>	<u>% sobredec.</u>	<u>SUP. RESUELTA (ha)</u>	<u>Importe Declarado</u>	<u>Importe Topado</u>	<u>Importe Resuelto</u>	<u>Importe tras sobredec.</u>
38	FRUTALES SECANO	2,07		2,07	0,00	2,07	537,14	537,14	537,14	537,14
	TOTAL	2,07	2,07	2,07		2,07	537,14	537,14	537,14	537,14

APLICACIÓN DE REDUCCIONES Y SANCIONES

	<u>Importe Calculado</u>	<u>Importe prereduc.</u>	<u>Admisibilidad y compromisos</u>	<u>Presentación tardía</u>	<u>Omisión declaración</u>	<u>Condicionabilidad</u>	<u>IMPORTE (Euros)</u>			
							<u>RESUELTO</u>	<u>FEADER (Eje 2)</u>	<u>MAGRAMA</u>	<u>CAPDER</u>
AGRICULTURA	537,14	537,14	0,00	0,00	0,00	0,00	537,14	402,86	57,74	76,54
TOTAL							537,14	402,86	57,74	76,54

RECINTOS RESUELTOS

<u>REF.</u>	<u>REFERENCIA SIGPAC</u>	<u>CULTIVO DESCRIPCIÓN CULTIVO</u>	<u>S/R G.PAGO</u>	<u>PEND. MEDIA (%)</u>	<u>SUP. DEC. ADMISIBLE (ha)</u>	<u>SUP. COMPROM. (ha)</u>	<u>SUP. AJUSTADA COMPROM. (1) (ha)</u>	<u>SUP. CONY. SIGPAC (ha)</u>	<u>SUP. CERTIE. (ha)</u>	<u>SUP. CAMPO (ha)</u>	<u>SUP. CAMPO DETER. CULT. DECLARADO (ha)</u>	<u>SUP. DEC. REDUCIDA (ha)</u>	<u>SUP. RESUELTA (ha)</u>
1700000005066234	29-037-003-00180-0001	117000 CASTAÑOS-SIN VARIEDAD	S 38	37,41	2,07	2,07	2,07		2,07			2,07	2,07

DATOS AGRICULTURA**RESUMEN DE UNIDADES**

<u>Cód</u>	<u>GRUPO DE PAGO</u>	<u>Sup. Dec. Admisible (ha)</u>	<u>Sup. Comprometida (ha)</u>	<u>Sup. ajustada compromiso (1) (ha)</u>	<u>% sobredec.</u>	<u>SUP. RESUELTA (ha)</u>	<u>Importe Declarado</u>	<u>Importe Topado</u>	<u>Importe Resuelto</u>	<u>Importe tras sobredec.</u>
38	FRUTALES SECANO	2,07		2,07	0,00	2,07	537,14	537,14	537,14	537,14
	TOTAL	2,07	2,07	2,07		2,07	537,14	537,14	537,14	537,14

RESUMEN DE PAGOS

	<u>IMPORTE (Euros)</u>			
	<u>RESUELTO</u>	<u>FEADER (Eje 2)</u>	<u>MAGRAMA</u>	<u>CAPDER</u>
Pago realizado	537,14	402,86	57,74	76,54

APLICACIÓN DE REDUCCIONES Y SANCIONES

	<u>Importe Calculado</u>	<u>Importe prereduc.</u>	<u>Admisibilidad y compromisos</u>	<u>Presentación tardía</u>	<u>Omisión declaración</u>	<u>Condicionabilidad</u>	<u>IMPORTE (Euros)</u>			
							<u>RESUELTO</u>	<u>FEADER (Eje 2)</u>	<u>MAGRAMA</u>	<u>CAPDER</u>
	537,14	537,14	0,00	0,00	0,00	0,00	537,14	402,86	57,74	76,54
TOTAL							537,14	402,86	57,74	76,54



<u>APELLIDOS Y NOMBRE / RAZÓN SOCIAL</u>	<u>NIF</u>	<u>EXPEDIENTE</u>	<u>SOLICITA AGRICULT. (3)</u>	<u>SOLICITA GANADER. (4)</u>	<u>ANUALIDAD DE PAGO</u>
GONZALEZ ROMAN CRISTOBAL	****8543*	7013302	SI	NO	3ª

DATOS CONVERSIÓN**IMPORTE POR ANUALIDAD**

	<u>2015</u>	<u>2016</u>	<u>2017</u>	<u>2018</u>	<u>2019</u>
IMPORTE MÁXIMO SUBVENCIONABLE	1.359,73 €	1.359,73 €	1.359,73 €	1.133,10 €	1.133,10 €
IMPORTE MEDIO DE TRANSFERENCIA (€/ha)	259,49 €	259,49 €	259,49 €	216,24 €	216,24 €

RESUMEN DE UNIDADES

<u>Cód</u>	<u>GRUPO DE PAGO</u>	<u>Sup. Dec. Admisible (ha)</u>	<u>Sup. Comprometida (ha)</u>	<u>Sup. ajustada compromiso (1) (ha)</u>	<u>% sobredec.</u>	<u>SUP. RESUELTA (ha)</u>	<u>Importe Declarado</u>	<u>Importe Topado</u>	<u>Importe Resuelto</u>	<u>Importe tras sobredec.</u>
38	FRUTALES SECANO	5,24		5,24	0,00	5,24	1.359,73	1.359,73	1.359,73	1.359,73
	TOTAL	5,24	5,24	5,24		5,24	1.359,73	1.359,73	1.359,73	1.359,73

APLICACIÓN DE REDUCCIONES Y SANCIONES

<u>AGRICULTURA</u>	<u>Importe Calculado</u>	<u>Importe prereduc.</u>	<u>Admisibilidad y compromisos</u>	<u>Presentación tardía</u>	<u>Omisión declaración</u>	<u>Condicionabilidad</u>	<u>IMPORTE (Euros)</u>				
							<u>RESUELTO</u>	<u>FEADER (Eje 2)</u>	<u>MAGRAMA</u>	<u>CAPDER</u>	
	1.359,73	1.359,73	0,00	0,00	0,00	0,00	1.359,73	1.019,80	146,17	193,76	
							TOTAL	1.359,73	1.019,80	146,17	193,76

RECINTOS RESUELTOS

<u>REF.</u>	<u>REFERENCIA SIGPAC</u>	<u>CULTIVO DESCRIPCIÓN CULTIVO</u>	<u>S/R</u>	<u>G.PAGO</u>	<u>PEND. MEDIA (%)</u>	<u>SUP. DEC. ADMISIBLE (ha)</u>	<u>SUP. COMPROM. (ha)</u>	<u>SUP. AJUSTADA COMPROM. (1) (ha)</u>	<u>SUP. CONY. SIGPAC (ha)</u>	<u>SUP. CERTIE. (ha)</u>	<u>SUP. CAMPO (ha)</u>	<u>SUP. CAMPO DETER. CULT. DECLARADO (ha)</u>	<u>SUP. DEC. REDUCIDA (ha)</u>	<u>SUP. RESUELTA (ha)</u>
1700000005113364	29-077-001-00274-0006	117000 CASTAÑOS-SIN VARIEDAD	S	38	13,61	0,09	0,09	0,09	0,09	0,09			0,09	0,09
1700000005113365	29-077-001-00274-0008	117000 CASTAÑOS-SIN VARIEDAD	S	38	29,04	3,87	3,87	3,87	3,87	3,87			3,87	3,87
1700000005113366	29-077-001-00274-0007	117000 CASTAÑOS-SIN VARIEDAD	S	38	50,84	1,28	1,28	1,28	1,28	1,28			1,28	1,28

DATOS AGRICULTURA**RESUMEN DE UNIDADES**

<u>Cód</u>	<u>GRUPO DE PAGO</u>	<u>Sup. Dec. Admisible (ha)</u>	<u>Sup. Comprometida (ha)</u>	<u>Sup. ajustada compromiso (1) (ha)</u>	<u>% sobredec.</u>	<u>SUP. RESUELTA (ha)</u>	<u>Importe Declarado</u>	<u>Importe Topado</u>	<u>Importe Resuelto</u>	<u>Importe tras sobredec.</u>
38	FRUTALES SECANO	5,24		5,24	0,00	5,24	1.359,73	1.359,73	1.359,73	1.359,73
	TOTAL	5,24	5,24	5,24		5,24	1.359,73	1.359,73	1.359,73	1.359,73

RESUMEN DE PAGOS

<u>Pago realizado</u>	<u>IMPORTE (Euros)</u>			
	<u>RESUELTO</u>	<u>FEADER (Eje 2)</u>	<u>MAGRAMA</u>	<u>CAPDER</u>
	1.359,73	1.019,80	146,17	193,76

APLICACIÓN DE REDUCCIONES Y SANCIONES

<u>Importe Calculado</u>	<u>Importe prereduc.</u>	<u>Admisibilidad y compromisos</u>	<u>Presentación tardía</u>	<u>Omisión declaración</u>	<u>Condicionabilidad</u>	<u>IMPORTE (Euros)</u>				
						<u>RESUELTO</u>	<u>FEADER (Eje 2)</u>	<u>MAGRAMA</u>	<u>CAPDER</u>	
1.359,73	1.359,73	0,00	0,00	0,00	0,00	1.359,73	1.019,80	146,17	193,76	
						TOTAL	1.359,73	1.019,80	146,17	193,76



<u>APELLIDOS Y NOMBRE / RAZÓN SOCIAL</u>	<u>NIF</u>	<u>EXPEDIENTE</u>	<u>SOLICITA AGRICULT. (3)</u>	<u>SOLICITA GANADER. (4)</u>	<u>ANUALIDAD DE PAGO</u>
GUIRADO GONZÁLEZ JOSÉ LUIS	****1290*	7015097	SI	NO	3ª

DATOS CONVERSIÓN**IMPORTE POR ANUALIDAD**

	<u>2015</u>	<u>2016</u>	<u>2017</u>	<u>2018</u>	<u>2019</u>
IMPORTE MÁXIMO SUBVENCIONABLE	604,21 €	503,51 €	503,51 €	503,51 €	503,51 €
IMPORTE MEDIO DE TRANSFERENCIA (€/ha)	419,59 €	349,66 €	349,66 €	349,66 €	349,66 €

RESUMEN DE UNIDADES

<u>Cód</u>	<u>GRUPO DE PAGO</u>	<u>Sup. Dec. Admisible (ha)</u>	<u>Sup. Comprometida (ha)</u>	<u>Sup. ajustada compromiso (1) (ha)</u>	<u>% sobredec.</u>	<u>SUP. RESUELTA (ha)</u>	<u>Importe Declarado</u>	<u>Importe Topado</u>	<u>Importe Resuelto</u>	<u>Importe tras sobredec.</u>
38	FRUTALES SECANO	1,49		1,44	0,00	1,44	311,39	503,51	311,39	311,39
	TOTAL	1,49	1,44	1,44		1,44	311,39	503,51	311,39	311,39

APLICACIÓN DE REDUCCIONES Y SANCIONES

<u>AGRICULTURA</u>	<u>Importe Calculado</u>	<u>Importe prereduc.</u>	<u>Admisibilidad y compromisos</u>	<u>Presentación tardía</u>	<u>Omisión declaración</u>	<u>Condicionabilidad</u>	<u>IMPORTE (Euros)</u>			
							<u>RESUELTO</u>	<u>FEADER (Eje 2)</u>	<u>MAGRAMA</u>	<u>CAPDER</u>
	311,39	311,39	0,01	0,00	0,00	0,00	308,28	231,21	33,14	43,93
TOTAL							308,28	231,21	33,14	43,93

RECINTOS RESUELTOS

<u>REF.</u>	<u>REFERENCIA SIGPAC</u>	<u>CULTIVO DESCRIPCIÓN CULTIVO</u>	<u>S/R</u>	<u>G.PAGO</u>	<u>PEND. MEDIA (%)</u>	<u>SUP. DEC. ADMISIBLE (ha)</u>	<u>SUP. COMPROM. (ha)</u>	<u>SUP. AJUSTADA COMPROM. (1) (ha)</u>	<u>SUP. CONY. SIGPAC (ha)</u>	<u>SUP. CERTIE. (ha)</u>	<u>SUP. CAMPO (ha)</u>	<u>SUP. CAMPO DETER. CULT. DECLARADO (ha)</u>	<u>SUP. DEC. REDUCIDA (ha)</u>	<u>SUP. RESUELTA (ha)</u>
170000005526009	29-094-009-00098-0003	113000 OTROS FRUTALES-SIN VARIEDAD	S	38	32,05	1,19	1,20	1,19	1,20	1,26			1,19	1,19
170000005526010	29-094-009-00098-0015	113000 OTROS FRUTALES-SIN VARIEDAD	S	38	30,80	0,03	1,20	0,03	0,03	0,00			0,03	0,03
170000005526011	29-094-009-00098-0016	113000 OTROS FRUTALES-SIN VARIEDAD	S	38	26,14	0,02	1,20	0,02	0,02	0,00			0,02	0,02
170000005526012	29-094-009-00098-0017	113000 OTROS FRUTALES-SIN VARIEDAD	S	38	22,65	0,01	1,20	0,01	0,01	0,00			0,01	0,01
170000005526013	29-094-009-00181-0005	113000 OTROS FRUTALES-SIN VARIEDAD	S	38	42,32	0,24	0,24	0,24		0,24			0,24	0,24

DATOS AGRICULTURA**RESUMEN DE UNIDADES**

<u>Cód</u>	<u>GRUPO DE PAGO</u>	<u>Sup. Dec. Admisible (ha)</u>	<u>Sup. Comprometida (ha)</u>	<u>Sup. ajustada compromiso (1) (ha)</u>	<u>% sobredec.</u>	<u>SUP. RESUELTA (ha)</u>	<u>Importe Declarado</u>	<u>Importe Topado</u>	<u>Importe Resuelto</u>	<u>Importe tras sobredec.</u>
38	FRUTALES SECANO	1,49		1,44	0,00	1,44	311,39	503,51	311,39	311,39
	TOTAL	1,49	1,44	1,44		1,44	311,39	503,51	311,39	311,39

RESUMEN DE PAGOS

<u>Pago realizado</u>	<u>IMPORTE (Euros)</u>			
	<u>RESUELTO</u>	<u>FEADER (Eje 2)</u>	<u>MAGRAMA</u>	<u>CAPDER</u>
	308,28	231,21	33,14	43,93

APLICACIÓN DE REDUCCIONES Y SANCIONES

<u>Importe Calculado</u>	<u>Importe prereduc.</u>	<u>Admisibilidad y compromisos</u>	<u>Presentación tardía</u>	<u>Omisión declaración</u>	<u>Condicionabilidad</u>	<u>IMPORTE (Euros)</u>			
						<u>RESUELTO</u>	<u>FEADER (Eje 2)</u>	<u>MAGRAMA</u>	<u>CAPDER</u>
311,39	311,39	1,00	0,00	0,00	0,00	308,28	231,21	33,14	43,93
TOTAL						308,28	231,21	33,14	43,93

DETALLE DE REDUCCIONES Y SANCIONES POR INCUMPLIMIENTOS DE ADMISIBILIDAD Y COMPROMISOS

<u>Tipo</u>	<u>Compromiso</u>	<u>Sup. Calculada</u>	<u>Sup. Incumpli.</u>	<u>Factor Alcance (2)</u>	<u>Coef. Línea Base</u>	<u>Coef. Acumulación</u>	<u>Coef. Reiteración</u>	<u>Importe Ayuda</u>	<u>Factor Sanción</u>	<u>Importe Sanción</u>	<u>Aplicado</u>
B1	Las unidades comprometidas deben estar certificadas en producción ecológica según lo establecido en el Reglamento (CE) n° 834/2007 y el Reglamento (CE) n° 889/2008, por el que se establece disposiciones de aplicación del Reglamento (CE) n° 834/2007 del Consejo, durante el periodo de compromiso.	1,44	0,01	0,01	1,00	1,00	1,00	311,39 €	0,01	3,11 €	SI

(1) Superficie declarada admisible ajustada con la superficie comprometida.
(2) Factor de penalización valorando el alcance para el tipo de compromiso.
(3) Solicita agricultura y tiene compromisos vigentes.
(4) Solicita ganadería y tiene compromisos vigentes.

INCIDENCIAS**INCIDENCIA DESCRIPCIÓN**

85001	El recinto declarado no cumple con las normas de producción ecológica (artículo 5-1 e), Orden 26 mayo 2015) Ref:1700000005526014 Recinto:29-094-009-00098-014 Cultivo:113000 OTROS FRUTALES-SIN VARIEDAD Secano Ref:1700000005526010 Recinto:29-094-009-00098-015 Cultivo:113000 OTROS FRUTALES-SIN VARIEDAD Secano Ref:1700000005526011 Recinto:29-094-009-00098-016 Cultivo:113000 OTROS FRUTALES-SIN VARIEDAD Secano Ref:1700000005526012 Recinto:29-094-009-00098-017 Cultivo:113000 OTROS FRUTALES-SIN VARIEDAD Secano
85031	Solicita recinto que no está comprometido para la operación. Ref:1700000005526014 Recinto:29-094-009-00098-014 Cultivo:113000 OTROS FRUTALES-SIN VARIEDAD Secano Ref:1700000005526015 Recinto:29-094-009-00099-012 Cultivo:113000 OTROS FRUTALES-SIN VARIEDAD Secano



<u>APELLIDOS Y NOMBRE / RAZÓN SOCIAL</u>	<u>NIF</u>	<u>EXPEDIENTE</u>	<u>SOLICITA AGRICULT. (3)</u>	<u>SOLICITA GANADER. (4)</u>	<u>ANUALIDAD DE PAGO</u>
GUTIERREZ GIL JOSE	****3694*	7018040	SI	NO	3ª

DATOS CONVERSIÓN**IMPORTE POR ANUALIDAD**

	<u>2015</u>	<u>2016</u>	<u>2017</u>	<u>2018</u>	<u>2019</u>
IMPORTE MÁXIMO SUBVENCIONABLE	1.024,99 €	1.024,99 €	1.024,99 €	854,15 €	854,15 €
IMPORTE MEDIO DE TRANSFERENCIA (€/ha)	259,49 €	259,49 €	259,49 €	216,24 €	216,24 €

RESUMEN DE UNIDADES

<u>Cód</u>	<u>GRUPO DE PAGO</u>	<u>Sup. Dec. Admisible (ha)</u>	<u>Sup. Comprometida (ha)</u>	<u>Sup. ajustada compromiso (1) (ha)</u>	<u>% sobredec.</u>	<u>SUP. RESUELTA (ha)</u>	<u>Importe Declarado</u>	<u>Importe Topado</u>	<u>Importe Resuelto</u>	<u>Importe tras sobredec.</u>
38	FRUTALES SECANO	3,95		3,95	0,00	3,95	1.024,99	1.024,99	1.024,99	1.024,99
	TOTAL	3,95	3,95	3,95		3,95	1.024,99	1.024,99	1.024,99	1.024,99

APLICACIÓN DE REDUCCIONES Y SANCIONES

<u>AGRICULTURA</u>	<u>Importe Calculado</u>	<u>Importe prereduc.</u>	<u>Admisibilidad y compromisos</u>	<u>Presentación tardía</u>	<u>Omisión declaración</u>	<u>Condicionidad</u>	<u>IMPORTE (Euros)</u>				
							<u>RESUELTO</u>	<u>FEADER (Eje 2)</u>	<u>MAGRAMA</u>	<u>CAPDER</u>	
	1.024,99	1.024,99	0,00	0,00	0,00	0,00	1.024,99	768,74	110,19	146,06	
							TOTAL	1.024,99	768,74	110,19	146,06

RECINTOS RESUELTOS

<u>REF.</u>	<u>REFERENCIA SIGPAC</u>	<u>CULTIVO DESCRIPCIÓN CULTIVO</u>	<u>S/R</u>	<u>G.PAGO</u>	<u>PEND. MEDIA (%)</u>	<u>SUP. DEC. ADMISIBLE (ha)</u>	<u>SUP. COMPROM. (ha)</u>	<u>SUP. AJUSTADA COMPROM. (1) (ha)</u>	<u>SUP. CONY. SIGPAC (ha)</u>	<u>SUP. CERTIF. (ha)</u>	<u>SUP. CAMPO (ha)</u>	<u>SUP. CAMPO DETER. CULT. DECLARADO (ha)</u>	<u>SUP. DEC. REDUCIDA (ha)</u>	<u>SUP. RESUELTA (ha)</u>
170000006408998	29-057-003-00110-0001	117000 CASTAÑOS-SIN VARIEDAD	S	38	35,13	0,06	0,06	0,06		0,06			0,06	0,06
170000006408999	29-057-003-00133-0001	117000 CASTAÑOS-SIN VARIEDAD	S	38	59,12	3,21	3,21	3,21		3,21			3,21	3,21
170000006409000	29-057-008-00167-0002	117000 CASTAÑOS-SIN VARIEDAD	S	38	52,60	0,68	0,68	0,68		0,68			0,68	0,68

DATOS AGRICULTURA**RESUMEN DE UNIDADES**

<u>Cód</u>	<u>GRUPO DE PAGO</u>	<u>Sup. Dec. Admisible (ha)</u>	<u>Sup. Comprometida (ha)</u>	<u>Sup. ajustada compromiso (1) (ha)</u>	<u>% sobredec.</u>	<u>SUP. RESUELTA (ha)</u>	<u>Importe Declarado</u>	<u>Importe Topado</u>	<u>Importe Resuelto</u>	<u>Importe tras sobredec.</u>
38	FRUTALES SECANO	3,95		3,95	0,00	3,95	1.024,99	1.024,99	1.024,99	1.024,99
	TOTAL	3,95	3,95	3,95		3,95	1.024,99	1.024,99	1.024,99	1.024,99

RESUMEN DE PAGOS

<u>Pago realizado</u>	<u>IMPORTE (Euros)</u>			
	<u>RESUELTO</u>	<u>FEADER (Eje 2)</u>	<u>MAGRAMA</u>	<u>CAPDER</u>
	1.024,99	768,74	110,19	146,06

APLICACIÓN DE REDUCCIONES Y SANCIONES

<u>AGRICULTURA</u>	<u>Importe Calculado</u>	<u>Importe prereduc.</u>	<u>Admisibilidad y compromisos</u>	<u>Presentación tardía</u>	<u>Omisión declaración</u>	<u>Condicionidad</u>	<u>IMPORTE (Euros)</u>				
							<u>RESUELTO</u>	<u>FEADER (Eje 2)</u>	<u>MAGRAMA</u>	<u>CAPDER</u>	
	1.024,99	1.024,99	0,00	0,00	0,00	0,00	1.024,99	768,74	110,19	146,06	
							TOTAL	1.024,99	768,74	110,19	146,06



<u>APELLIDOS Y NOMBRE / RAZÓN SOCIAL</u>	<u>NIF</u>	<u>EXPEDIENTE</u>	<u>SOLICITA AGRICULT. (3)</u>	<u>SOLICITA GANADER. (4)</u>	<u>ANUALIDAD DE PAGO</u>
GUZMAN PINO JOSE ANTONIO	****4550*	7014357	NO	SI	3ª

DATOS CONVERSIÓN**IMPORTE POR ANUALIDAD**

	<u>2015</u>	<u>2016</u>	<u>2017</u>	<u>2018</u>	<u>2019</u>
IMPORTE MÁXIMO SUBVENCIONABLE	13.601,08 €	13.601,08 €	11.334,24 €	11.334,24 €	11.334,24 €
IMPORTE MEDIO DE TRANSFERENCIA (€/ha)	64,80 €	64,80 €	54,00 €	54,00 €	54,00 €

RESUMEN DE UNIDADES

<u>Cód</u>	<u>GRUPO DE PAGO</u>	<u>Sup. Dec. Admisible (ha)</u>	<u>Sup. Comprometida (ha)</u>	<u>Sup. ajustada compromiso (1) (ha)</u>	<u>% sobredec.</u>	<u>SUP. RESUELTA (ha)</u>	<u>Importe Declarado</u>	<u>Importe Topado</u>	<u>Importe Resuelto</u>	<u>Importe tras sobredec.</u>
43	PASTOS ASOCIADOS A GANADERÍA ECOLÓGICA	209,89		209,89	0,00	209,89	11.334,24	11.334,24	11.334,24	11.334,24
	TOTAL	209,89	209,89	209,89		209,89	11.334,24	11.334,24	11.334,24	11.334,24

APLICACIÓN DE REDUCCIONES Y SANCIONES

	<u>Importe Calculado</u>	<u>Importe prerreduc.</u>	<u>Admisibilidad y compromisos</u>	<u>Presentación tardía</u>	<u>Omisión declaración</u>	<u>Condicionabilidad</u>	<u>IMPORTE (Euros)</u>			
							<u>RESUELTO</u>	<u>FEADER (Eje 2)</u>	<u>MAGRAMA</u>	<u>CAPDER</u>
GANADERÍA	11.334,24	11.334,24	0,00	0,00	0,00	0,00	11.334,24	8.500,68	1.218,43	1.615,13
TOTAL							11.334,24	8.500,68	1.218,43	1.615,13

RECINTOS RESUELTOS

<u>REF.</u>	<u>REFERENCIA SIGPAC</u>	<u>CULTIVO DESCRIPCIÓN CULTIVO</u>	<u>S/R</u>	<u>G.PAGO</u>	<u>PEND. MEDIA (%)</u>	<u>SUP. DEC. ADMISIBLE (ha)</u>	<u>SUP. COMPROM. (ha)</u>	<u>SUP. AJUSTADA COMPROM. (1) (ha)</u>	<u>SUP. CONV. SIGPAC (ha)</u>	<u>SUP. CERTIF. (ha)</u>	<u>SUP. CAMPO (ha)</u>	<u>SUP. CAMPO DETER. CULT. DECLARADO (ha)</u>	<u>SUP. DEC. REDUCIDA (ha)</u>	<u>SUP. RESUELTA (ha)</u>
1700000005360289	29-074-003-00001-0002	62000 PASTOS PERMANENTES DE 5 O MAS AÑOS-SIN VARIEDAD	S	43	33,75	13,77	13,77	13,77		13,77			13,77	13,77
1700000005360290	29-074-003-00001-0008	62000 PASTOS PERMANENTES DE 5 O MAS AÑOS-SIN VARIEDAD	S	43	25,48	34,57	34,57	34,57		34,57			34,57	34,57
1700000005360291	29-074-003-00001-0011	62000 PASTOS PERMANENTES DE 5 O MAS AÑOS-SIN VARIEDAD	S	43	31,25	6,05	6,05	6,05		6,05			6,05	6,05
1700000005360292	29-074-003-00011-0001	63000 PASTOS DE MENOS DE 5 AÑOS-SIN VARIEDAD	S	43	12,77	2,04	2,04	2,04		2,04			2,04	2,04
1700000005360293	29-074-003-00012-0001	63000 PASTOS DE MENOS DE 5 AÑOS-SIN VARIEDAD	S	43	14,08	1,99	1,99	1,99		1,99			1,99	1,99
1700000005360294	29-074-003-00001-0004	62000 PASTOS PERMANENTES DE 5 O MAS AÑOS-SIN VARIEDAD	S	43	23,63	5,81	5,81	5,81		5,81			5,81	5,81
1700000005360295	29-074-003-00001-0012	62000 PASTOS PERMANENTES DE 5 O MAS AÑOS-SIN VARIEDAD	S	43	21,30	10,38	10,38	10,38		10,38			10,38	10,38
1700000005360296	29-074-004-00081-0001	62000 PASTOS PERMANENTES DE 5 O MAS AÑOS-SIN VARIEDAD	S	43	13,46	5,64	5,64	5,64		5,64			5,64	5,64
1700000005360297	29-074-003-00017-0002	63000 PASTOS DE MENOS DE 5 AÑOS-SIN VARIEDAD	S	43	21,90	2,12	2,12	2,12		2,12			2,12	2,12
1700000005360299	29-074-003-00055-0002	62000 PASTOS PERMANENTES DE 5 O MAS AÑOS-SIN VARIEDAD	S	43	14,58	25,54	25,54	25,54		25,54			25,54	25,54
1700000005360300	29-074-004-00017-0003	62000 PASTOS PERMANENTES DE 5 O MAS AÑOS-SIN VARIEDAD	S	43	11,47	0,51	0,51	0,51		0,51			0,51	0,51
1700000005360301	29-074-003-00001-0010	62000 PASTOS PERMANENTES DE 5 O MAS AÑOS-SIN VARIEDAD	S	43	31,64	3,32	3,32	3,32		5,11			3,32	3,32
1700000005360302	29-074-003-00001-0003	62000 PASTOS PERMANENTES DE 5 O MAS AÑOS-SIN VARIEDAD	S	43	32,83	11,26	11,26	11,26		17,33			11,26	11,26
1700000005360303	29-074-004-00018-0002	62000 PASTOS PERMANENTES DE 5 O MAS AÑOS-SIN VARIEDAD	S	43	29,93	26,85	26,85	26,85		26,85			26,85	26,85
1700000005360304	29-074-004-00017-0005	62000 PASTOS PERMANENTES DE 5 O MAS AÑOS-SIN VARIEDAD	S	43	13,59	2,24	2,24	2,24		2,24			2,24	2,24
1700000005360305	29-074-004-00082-0004	62000 PASTOS PERMANENTES DE 5 O MAS AÑOS-SIN VARIEDAD	S	43	12,21	6,27	6,27	6,27		7,38			6,27	6,27
1700000005360306	29-074-004-00085-0001	62000 PASTOS PERMANENTES DE 5 O MAS AÑOS-SIN VARIEDAD	S	43	17,55	20,19	20,19	20,19		20,19			20,19	20,19
1700000005360307	29-074-003-00002-0015	62000 PASTOS PERMANENTES DE 5 O MAS AÑOS-SIN VARIEDAD	S	43	17,22	16,03	16,03	16,03		18,86			16,03	16,03
1700000005360308	29-074-004-00017-0002	62000 PASTOS PERMANENTES DE 5 O MAS AÑOS-SIN VARIEDAD	S	43	33,23	4,33	4,33	4,33		4,33			4,33	4,33
1700000005360309	29-074-003-00056-0004	62000 PASTOS PERMANENTES DE 5 O MAS AÑOS-SIN VARIEDAD	S	43	18,74	4,76	4,76	4,76		5,60			4,76	4,76
1700000005360310	29-074-004-00017-0004	62000 PASTOS PERMANENTES DE 5 O MAS AÑOS-SIN VARIEDAD	S	43	13,33	1,63	1,63	1,63		1,63			1,63	1,63
1700000005360311	29-074-004-00086-0001	62000 PASTOS PERMANENTES DE 5 O MAS AÑOS-SIN VARIEDAD	S	43	17,46	4,59	4,59	4,59		4,59			4,59	4,59

DATOS GANADERÍA**RESUMEN DE UNIDADES**

<u>Cód</u>	<u>GRUPO DE PAGO</u>	<u>Sup. Dec. Admisible (ha)</u>	<u>Sup. Comprometida (ha)</u>	<u>Sup. ajustada compromiso (1) (ha)</u>	<u>% sobredec.</u>	<u>SUP. RESUELTA (ha)</u>	<u>Importe Declarado</u>	<u>Importe Topado</u>	<u>Importe Resuelto</u>	<u>Importe tras sobredec.</u>
43	PASTOS ASOCIADOS A GANADERÍA ECOLÓGICA	209,89		209,89	0,00	209,89	11.334,24	11.334,24	11.334,24	11.334,24
	TOTAL	209,89	209,89	209,89		209,89	11.334,24	11.334,24	11.334,24	11.334,24

RESUMEN DE PAGOS

	<u>IMPORTE (Euros)</u>			
	<u>RESUELTO</u>	<u>FEADER (Eje 2)</u>	<u>MAGRAMA</u>	<u>CAPDER</u>
Pago realizado	11.334,24	8.500,68	1.218,43	1.615,13

(1) Superficie declarada admisible ajustada con la superficie comprometida.
(2) Factor de penalización valorando el alcance para el tipo de compromiso.
(3) Solicita agricultura y tiene compromisos vigentes.
(4) Solicita ganadería y tiene compromisos vigentes.

APLICACIÓN DE REDUCCIONES Y SANCIONES

Importe Calculado	Importe prereduc.	Admisibilidad y compromisos	Presentación tardía	Omisión declaración	Condicionalidad	IMPORTE (Euros)			
						RESUELTO	FEADER (Eje 2)	MAGRAMA	CAPDER
11.334,24	11.334,24	0,00	0,00	0,00	0,00	11.334,24	8.500,68	1.218,43	1.615,13
TOTAL						11.334,24	8.500,68	1.218,43	1.615,13

Superficie determinada para Cálculo Ganadera: 209,89 ha**Carga Ganadera Mínima Expediente:** 0,74 ugm/ha**Carga Ganadera Máxima Expediente:** 0,99 ugm/ha**Recintos Determinados para el Cálculo de Garga Ganadera**

REF.	REFERENCIA SIGPAC	CULTIVO	DESCRIPCIÓN CULTIVO	S/R	SUP. RESUELTA (ha)
170000005360289	29-074-003-00001-0002	62000	PASTOS PERMANENTES DE 5 O MAS AÑOS-SIN VARIEDAD	S	13,77
170000005360290	29-074-003-00001-0008	62000	PASTOS PERMANENTES DE 5 O MAS AÑOS-SIN VARIEDAD	S	34,57
170000005360291	29-074-003-00001-0011	62000	PASTOS PERMANENTES DE 5 O MAS AÑOS-SIN VARIEDAD	S	6,05
170000005360292	29-074-003-00011-0001	63000	PASTOS DE MENOS DE 5 AÑOS-SIN VARIEDAD	S	2,04
170000005360293	29-074-003-00012-0001	63000	PASTOS DE MENOS DE 5 AÑOS-SIN VARIEDAD	S	1,99
170000005360294	29-074-003-00001-0004	62000	PASTOS PERMANENTES DE 5 O MAS AÑOS-SIN VARIEDAD	S	5,81
170000005360295	29-074-003-00001-0012	62000	PASTOS PERMANENTES DE 5 O MAS AÑOS-SIN VARIEDAD	S	10,38
170000005360296	29-074-004-00081-0001	62000	PASTOS PERMANENTES DE 5 O MAS AÑOS-SIN VARIEDAD	S	5,64
170000005360297	29-074-003-00017-0002	63000	PASTOS DE MENOS DE 5 AÑOS-SIN VARIEDAD	S	2,12
170000005360299	29-074-003-00055-0002	62000	PASTOS PERMANENTES DE 5 O MAS AÑOS-SIN VARIEDAD	S	25,54
170000005360300	29-074-004-00017-0003	62000	PASTOS PERMANENTES DE 5 O MAS AÑOS-SIN VARIEDAD	S	0,51
170000005360301	29-074-003-00001-0010	62000	PASTOS PERMANENTES DE 5 O MAS AÑOS-SIN VARIEDAD	S	3,32
170000005360302	29-074-003-00001-0003	62000	PASTOS PERMANENTES DE 5 O MAS AÑOS-SIN VARIEDAD	S	11,26
170000005360303	29-074-004-00018-0002	62000	PASTOS PERMANENTES DE 5 O MAS AÑOS-SIN VARIEDAD	S	26,85
170000005360304	29-074-004-00017-0005	62000	PASTOS PERMANENTES DE 5 O MAS AÑOS-SIN VARIEDAD	S	2,24
170000005360305	29-074-004-00082-0004	62000	PASTOS PERMANENTES DE 5 O MAS AÑOS-SIN VARIEDAD	S	6,27
170000005360306	29-074-004-00085-0001	62000	PASTOS PERMANENTES DE 5 O MAS AÑOS-SIN VARIEDAD	S	20,19
170000005360307	29-074-003-00002-0015	62000	PASTOS PERMANENTES DE 5 O MAS AÑOS-SIN VARIEDAD	S	16,03
170000005360308	29-074-004-00017-0002	62000	PASTOS PERMANENTES DE 5 O MAS AÑOS-SIN VARIEDAD	S	4,33
170000005360309	29-074-003-00056-0004	62000	PASTOS PERMANENTES DE 5 O MAS AÑOS-SIN VARIEDAD	S	4,76
170000005360310	29-074-004-00017-0004	62000	PASTOS PERMANENTES DE 5 O MAS AÑOS-SIN VARIEDAD	S	1,63
170000005360311	29-074-004-00086-0001	62000	PASTOS PERMANENTES DE 5 O MAS AÑOS-SIN VARIEDAD	S	4,59



<u>APELLIDOS Y NOMBRE / RAZÓN SOCIAL</u>	<u>NIF</u>	<u>EXPEDIENTE</u>	<u>SOLICITA AGRICULT. (3)</u>	<u>SOLICITA GANADER. (4)</u>	<u>ANUALIDAD DE PAGO</u>
HARO GONZALEZ ANA	****9257*	7017787	SI	NO	3ª

DATOS CONVERSIÓN**IMPORTE POR ANUALIDAD**

	<u>2015</u>	<u>2016</u>	<u>2017</u>	<u>2018</u>	<u>2019</u>
IMPORTE MÁXIMO SUBVENCIONABLE	2.068,14 €	2.068,14 €	2.068,14 €	1.723,43 €	1.723,43 €
IMPORTE MEDIO DE TRANSFERENCIA (€/ha)	259,49 €	259,49 €	259,49 €	216,24 €	216,24 €

RESUMEN DE UNIDADES

<u>Cód</u>	<u>GRUPO DE PAGO</u>	<u>Sup. Dec. Admisible (ha)</u>	<u>Sup. Comprometida (ha)</u>	<u>Sup. ajustada compromiso (1) (ha)</u>	<u>% sobredec.</u>	<u>SUP. RESUELTA (ha)</u>	<u>Importe Declarado</u>	<u>Importe Topado</u>	<u>Importe Resuelto</u>	<u>Importe tras sobredec.</u>
38	FRUTALES SECANO	7,97		7,97	0,00	7,97	2.068,14	2.068,14	2.068,14	2.068,14
	TOTAL	7,97	7,97	7,97		7,97	2.068,14	2.068,14	2.068,14	2.068,14

APLICACIÓN DE REDUCCIONES Y SANCIONES

<u>AGRICULTURA</u>	<u>Importe Calculado</u>	<u>Importe prerreduc.</u>	<u>Admisibilidad y compromisos</u>	<u>Presentación tardía</u>	<u>Omisión declaración</u>	<u>Condicionabilidad</u>	<u>IMPORTE (Euros)</u>				
							<u>RESUELTO</u>	<u>FEADER (Eje 2)</u>	<u>MAGRAMA</u>	<u>CAPDER</u>	
	2.068,14	2.068,14	0,00	0,00	0,00	0,00	2.068,14	1.551,11	222,33	294,70	
							TOTAL	2.068,14	1.551,11	222,33	294,70

RECINTOS RESUELTOS

<u>REF.</u>	<u>REFERENCIA SIGPAC</u>	<u>CULTIVO DESCRIPCIÓN CULTIVO</u>	<u>S/R</u>	<u>G.PAGO</u>	<u>PEND. MEDIA (%)</u>	<u>SUP. DEC. ADMISIBLE (ha)</u>	<u>SUP. COMPROM. (ha)</u>	<u>SUP. AJUSTADA COMPROM. (1) (ha)</u>	<u>SUP. CONY. SIGPAC (ha)</u>	<u>SUP. CERTIE. (ha)</u>	<u>SUP. CAMPO (ha)</u>	<u>SUP. CAMPO DETER. CULT. DECLARADO (ha)</u>	<u>SUP. DEC. REDUCIDA (ha)</u>	<u>SUP. RESUELTA (ha)</u>
1700000006330925	29-077-001-00151-0001	117000 CASTAÑOS-SIN VARIEDAD	S	38	23,52	0,74	0,74	0,74	0,74	0,74			0,74	0,74
1700000006330926	29-077-001-00169-0001	117000 CASTAÑOS-SIN VARIEDAD	S	38	27,32	0,40	0,40	0,40	0,40	0,40			0,40	0,40
1700000006330927	29-077-001-00180-0001	117000 CASTAÑOS-SIN VARIEDAD	S	38	57,18	1,24	1,24	1,24	1,24	1,24			1,24	1,24
1700000006330928	29-077-001-00186-0001	117000 CASTAÑOS-SIN VARIEDAD	S	38	32,39	0,71	0,71	0,71	0,71	0,71			0,71	0,71
1700000006330929	29-077-001-00198-0005	117000 CASTAÑOS-SIN VARIEDAD	S	38	40,36	1,93	1,93	1,93	1,93	1,93			1,93	1,93
1700000006330930	29-077-001-00256-0001	117000 CASTAÑOS-SIN VARIEDAD	S	38	45,56	0,20	0,20	0,20	0,20	0,20			0,20	0,20
1700000006330931	29-077-001-00327-0001	117000 CASTAÑOS-SIN VARIEDAD	S	38	26,05	0,22	0,22	0,22	0,22	0,22			0,22	0,22
1700000006330932	29-077-001-00331-0001	117000 CASTAÑOS-SIN VARIEDAD	S	38	19,45	0,25	0,25	0,25	0,25	0,25			0,25	0,25
1700000006330933	29-077-001-00379-0001	117000 CASTAÑOS-SIN VARIEDAD	S	38	43,02	0,66	0,66	0,66	0,66	0,66			0,66	0,66
1700000006330934	29-077-001-00380-0001	117000 CASTAÑOS-SIN VARIEDAD	S	38	42,55	0,68	0,68	0,68	0,68	0,68			0,68	0,68
1700000006330935	29-077-001-00401-0001	117000 CASTAÑOS-SIN VARIEDAD	S	38	36,28	0,33	0,33	0,33	0,33	0,33			0,33	0,33
1700000006330936	29-077-001-00443-0001	117000 CASTAÑOS-SIN VARIEDAD	S	38	31,22	0,05	0,05	0,05	0,05	0,05			0,05	0,05
1700000006330937	29-077-001-00491-0001	117000 CASTAÑOS-SIN VARIEDAD	S	38	34,91	0,56	0,56	0,56	0,56	0,56			0,56	0,56

DATOS AGRICULTURA**RESUMEN DE UNIDADES**

<u>Cód</u>	<u>GRUPO DE PAGO</u>	<u>Sup. Dec. Admisible (ha)</u>	<u>Sup. Comprometida (ha)</u>	<u>Sup. ajustada compromiso (1) (ha)</u>	<u>% sobredec.</u>	<u>SUP. RESUELTA (ha)</u>	<u>Importe Declarado</u>	<u>Importe Topado</u>	<u>Importe Resuelto</u>	<u>Importe tras sobredec.</u>
38	FRUTALES SECANO	7,97		7,97	0,00	7,97	2.068,14	2.068,14	2.068,14	2.068,14
	TOTAL	7,97	7,97	7,97		7,97	2.068,14	2.068,14	2.068,14	2.068,14

RESUMEN DE PAGOS

<u>Pago realizado</u>	<u>IMPORTE (Euros)</u>			
	<u>RESUELTO</u>	<u>FEADER (Eje 2)</u>	<u>MAGRAMA</u>	<u>CAPDER</u>
	2.068,14	1.551,11	222,33	294,70

APLICACIÓN DE REDUCCIONES Y SANCIONES

<u>Importe Calculado</u>	<u>Importe prerreduc.</u>	<u>Admisibilidad y compromisos</u>	<u>Presentación tardía</u>	<u>Omisión declaración</u>	<u>Condicionabilidad</u>	<u>IMPORTE (Euros)</u>				
						<u>RESUELTO</u>	<u>FEADER (Eje 2)</u>	<u>MAGRAMA</u>	<u>CAPDER</u>	
2.068,14	2.068,14	0,00	0,00	0,00	0,00	2.068,14	1.551,11	222,33	294,70	
						TOTAL	2.068,14	1.551,11	222,33	294,70



(1) Superficie declarada admisible ajustada con la superficie comprometida.
(2) Factor de penalización valorando el alcance para el tipo de compromiso.
(3) Solicita agricultura y tiene compromisos vigentes.
(4) Solicita ganadería y tiene compromisos vigentes.

<u>APELLIDOS Y NOMBRE / RAZÓN SOCIAL</u>	<u>NIF</u>	<u>EXPEDIENTE</u>	<u>SOLICITA AGRICULT. (3)</u>	<u>SOLICITA GANADER. (4)</u>	<u>ANUALIDAD DE PAGO</u>
HERMANAS RODRIGUEZ CABRERAS, C.B	****2009*	7010472	SI	NO	3ª

DATOS CONVERSIÓN**IMPORTE POR ANUALIDAD**

	<u>2015</u>	<u>2016</u>	<u>2017</u>	<u>2018</u>	<u>2019</u>
IMPORTE MÁXIMO SUBVENCIONABLE	2.479,78 €	2.066,49 €	2.066,49 €	2.066,49 €	2.066,49 €
IMPORTE MEDIO DE TRANSFERENCIA (€/ha)	419,59 €	349,66 €	349,66 €	349,66 €	349,66 €

RESUMEN DE UNIDADES

<u>Cód</u>	<u>GRUPO DE PAGO</u>	<u>Sup. Dec. Admisible (ha)</u>	<u>Sup. Comprometida (ha)</u>	<u>Sup. ajustada compromiso (1) (ha)</u>	<u>% sobredec.</u>	<u>SUP. RESUELTA (ha)</u>	<u>Importe Declarado</u>	<u>Importe Topado</u>	<u>Importe Resuelto</u>	<u>Importe tras sobredec.</u>
37	FRUTALES REGADÍO	5,91		5,91	0,00	5,91	2.066,49	2.066,49	2.066,49	2.066,49
	TOTAL	5,91	5,91	5,91		5,91	2.066,49	2.066,49	2.066,49	2.066,49

APLICACIÓN DE REDUCCIONES Y SANCIONES

	<u>Importe Calculado</u>	<u>Importe prereduc.</u>	<u>Admisibilidad y compromisos</u>	<u>Presentación tardía</u>	<u>Omisión declaración</u>	<u>Condicionabilidad</u>	<u>IMPORTE (Euros)</u>			
							<u>RESUELTO</u>	<u>FEADER (Eje 2)</u>	<u>MAGRAMA</u>	<u>CAPDER</u>
AGRICULTURA	2.066,49	2.066,49	0,00	0,00	0,00	0,00	2.066,49	1.549,87	222,15	294,47
TOTAL							2.066,49	1.549,87	222,15	294,47

RECINTOS RESUELTOS

<u>REF.</u>	<u>REFERENCIA SIGPAC</u>	<u>CULTIVO</u>	<u>DESCRIPCIÓN CULTIVO</u>	<u>S/R</u>	<u>G.PAGO</u>	<u>PEND. MEDIA (%)</u>	<u>SUP. DEC. ADMISIBLE (ha)</u>	<u>SUP. COMPROM. (ha)</u>	<u>SUP. AJUSTADA COMPROM. (1) (ha)</u>	<u>SUP. CONY. SIGPAC (ha)</u>	<u>SUP. CERTIF. (ha)</u>	<u>SUP. CAMPO (ha)</u>	<u>SUP. CAMPO DETER. CULT. DECLARADO (ha)</u>	<u>SUP. DEC. REDUCIDA (ha)</u>	<u>SUP. RESUELTA (ha)</u>
1700000004736744	29-080-013-00060-0002	209000	MANDARINO-SIN VARIEDAD	R	37	1,34	5,91	5,91	5,91		5,91			5,91	5,91

DATOS AGRICULTURA**RESUMEN DE UNIDADES**

<u>Cód</u>	<u>GRUPO DE PAGO</u>	<u>Sup. Dec. Admisible (ha)</u>	<u>Sup. Comprometida (ha)</u>	<u>Sup. ajustada compromiso (1) (ha)</u>	<u>% sobredec.</u>	<u>SUP. RESUELTA (ha)</u>	<u>Importe Declarado</u>	<u>Importe Topado</u>	<u>Importe Resuelto</u>	<u>Importe tras sobredec.</u>
37	FRUTALES REGADÍO	5,91		5,91	0,00	5,91	2.066,49	2.066,49	2.066,49	2.066,49
	TOTAL	5,91	5,91	5,91		5,91	2.066,49	2.066,49	2.066,49	2.066,49

RESUMEN DE PAGOS

	<u>RESUELTO</u>	<u>IMPORTE (Euros)</u>		
		<u>FEADER (Eje 2)</u>	<u>MAGRAMA</u>	<u>CAPDER</u>
Pago realizado	2.066,49	1.549,87	222,15	294,47

APLICACIÓN DE REDUCCIONES Y SANCIONES

	<u>Importe Calculado</u>	<u>Importe prereduc.</u>	<u>Admisibilidad y compromisos</u>	<u>Presentación tardía</u>	<u>Omisión declaración</u>	<u>Condicionabilidad</u>	<u>IMPORTE (Euros)</u>			
							<u>RESUELTO</u>	<u>FEADER (Eje 2)</u>	<u>MAGRAMA</u>	<u>CAPDER</u>
TOTAL	2.066,49	2.066,49	0,00	0,00	0,00	0,00	2.066,49	1.549,87	222,15	294,47

INCIDENCIAS**INCIDENCIA DESCRIPCIÓN**

- 85001 El recinto declarado no cumple con las normas de producción ecológica (artículo 5-1 e), Orden 26 mayo 2015)
 Ref:1700000004736748 Recinto:29-038-016-00027-001 Cultivo:207000 LIMONERO-SIN VARIEDAD Regadío
 Ref:1700000004736750 Recinto:29-080-013-00014-001 Cultivo:206000 NARANJO-SIN VARIEDAD Regadío
 Ref:1700000004736749 Recinto:29-080-013-00021-001 Cultivo:206000 NARANJO-SIN VARIEDAD Regadío
 Ref:1700000004736746 Recinto:29-080-013-00022-003 Cultivo:206000 NARANJO-SIN VARIEDAD Regadío
 Ref:1700000004736745 Recinto:29-080-013-00022-004 Cultivo:206000 NARANJO-SIN VARIEDAD Regadío
- 85031 Solicita recinto que no está comprometido para la operación.
 Ref:1700000004736748 Recinto:29-038-016-00027-001 Cultivo:207000 LIMONERO-SIN VARIEDAD Regadío
 Ref:1700000004736750 Recinto:29-080-013-00014-001 Cultivo:206000 NARANJO-SIN VARIEDAD Regadío
 Ref:1700000004736749 Recinto:29-080-013-00021-001 Cultivo:206000 NARANJO-SIN VARIEDAD Regadío
 Ref:1700000004736746 Recinto:29-080-013-00022-003 Cultivo:206000 NARANJO-SIN VARIEDAD Regadío
 Ref:1700000004736745 Recinto:29-080-013-00022-004 Cultivo:206000 NARANJO-SIN VARIEDAD Regadío

<u>APELLIDOS Y NOMBRE / RAZÓN SOCIAL</u>	<u>NIF</u>	<u>EXPEDIENTE</u>	<u>SOLICITA AGRICULT. (3)</u>	<u>SOLICITA GANADER. (4)</u>	<u>ANUALIDAD DE PAGO</u>
HERMANOS ACUÑAS FERNANDEZ C.B.	****3542*	7015689	SI	NO	3ª

DATOS CONVERSIÓN**IMPORTE POR ANUALIDAD**

	<u>2015</u>	<u>2016</u>	<u>2017</u>	<u>2018</u>	<u>2019</u>
IMPORTE MÁXIMO SUBVENCIONABLE	1.318,85 €	1.318,85 €	1.083,89 €	1.083,89 €	1.083,89 €
IMPORTE MEDIO DE TRANSFERENCIA (€/ha)	181,41 €	181,41 €	151,17 €	151,17 €	151,17 €

RESUMEN DE UNIDADES

<u>Cód</u>	<u>GRUPO DE PAGO</u>	<u>Sup. Dec. Admisible (ha)</u>	<u>Sup. Comprometida (ha)</u>	<u>Sup. ajustada compromiso (1) (ha)</u>	<u>% sobredec.</u>	<u>SUP. RESUELTA (ha)</u>	<u>Importe Declarado</u>	<u>Importe Topado</u>	<u>Importe Resuelto</u>	<u>Importe tras sobredec.</u>
39	HERBÁCEOS	7,26		7,17	0,00	7,17	1.083,89	1.083,89	1.083,89	1.083,89
	TOTAL	7,26	7,17	7,17		7,17	1.083,89	1.083,89	1.083,89	1.083,89

APLICACIÓN DE REDUCCIONES Y SANCIONES

<u>AGRICULTURA</u>	<u>Importe Calculado</u>	<u>Importe prereduc.</u>	<u>Admisibilidad y compromisos</u>	<u>Presentación tardía</u>	<u>Omisión declaración</u>	<u>Condicionabilidad</u>	<u>IMPORTE (Euros)</u>				
							<u>RESUELTO</u>	<u>FEADER (Eje 2)</u>	<u>MAGRAMA</u>	<u>CAPDER</u>	
	1.083,89	1.083,89	0,00	0,00	0,00	0,00	1.083,89	812,92	116,52	154,45	
							TOTAL	1.083,89	812,92	116,52	154,45

RECINTOS RESUELTOS

<u>REF.</u>	<u>REFERENCIA SIGPAC</u>	<u>CULTIVO DESCRIPCIÓN CULTIVO</u>	<u>S/R</u>	<u>G.PAGO</u>	<u>PEND. MEDIA (%)</u>	<u>SUP. DEC. ADMISIBLE (ha)</u>	<u>SUP. COMPROM. (ha)</u>	<u>SUP. AJUSTADA COMPROM. (1) (ha)</u>	<u>SUP. CONY. SIGPAC (ha)</u>	<u>SUP. CERTIE. (ha)</u>	<u>SUP. CAMPO (ha)</u>	<u>SUP. CAMPO DECLARADO (ha)</u>	<u>SUP. DEC. REDUCIDA (ha)</u>	<u>SUP. RESUELTA (ha)</u>
1700000005644978	29-055-035-00071-0001	13000 TRITICALE-SIN VARIEDAD	R	39	0,79	2,28	2,34	2,28		2,34	2,28	2,28	2,28	2,28
1700000005644979	29-055-035-00074-0001	13000 TRITICALE-SIN VARIEDAD	R	39	0,67	1,99	1,97	1,97		1,99	1,99	1,99	1,97	1,97
1700000005644997	29-055-034-00017-0002	13000 TRITICALE-SIN VARIEDAD	R	39	1,22	2,99	2,96	2,96		2,99	2,99	2,99	2,96	2,96

DATOS AGRICULTURA**RESUMEN DE UNIDADES**

<u>Cód</u>	<u>GRUPO DE PAGO</u>	<u>Sup. Dec. Admisible (ha)</u>	<u>Sup. Comprometida (ha)</u>	<u>Sup. ajustada compromiso (1) (ha)</u>	<u>% sobredec.</u>	<u>SUP. RESUELTA (ha)</u>	<u>Importe Declarado</u>	<u>Importe Topado</u>	<u>Importe Resuelto</u>	<u>Importe tras sobredec.</u>
39	HERBÁCEOS	7,26		7,17	0,00	7,17	1.083,89	1.083,89	1.083,89	1.083,89
	TOTAL	7,26	7,17	7,17		7,17	1.083,89	1.083,89	1.083,89	1.083,89

RESUMEN DE PAGOS

<u>Pago realizado</u>	<u>IMPORTE (Euros)</u>			
	<u>RESUELTO</u>	<u>FEADER (Eje 2)</u>	<u>MAGRAMA</u>	<u>CAPDER</u>
	1.083,89	812,92	116,52	154,45

APLICACIÓN DE REDUCCIONES Y SANCIONES

<u>AGRICULTURA</u>	<u>Importe Calculado</u>	<u>Importe prereduc.</u>	<u>Admisibilidad y compromisos</u>	<u>Presentación tardía</u>	<u>Omisión declaración</u>	<u>Condicionabilidad</u>	<u>IMPORTE (Euros)</u>				
							<u>RESUELTO</u>	<u>FEADER (Eje 2)</u>	<u>MAGRAMA</u>	<u>CAPDER</u>	
	1.083,89	1.083,89	0,00	0,00	0,00	0,00	1.083,89	812,92	116,52	154,45	
							TOTAL	1.083,89	812,92	116,52	154,45



<u>APELLIDOS Y NOMBRE / RAZÓN SOCIAL</u>	<u>NIF</u>	<u>EXPEDIENTE</u>	<u>SOLICITA AGRICULT. (3)</u>	<u>SOLICITA GANADER. (4)</u>	<u>ANUALIDAD DE PAGO</u>
HOLGADO GIL JOSE MANUEL	****1781*	7010816	SI	NO	3ª

DATOS CONVERSIÓN**IMPORTE POR ANUALIDAD**

	<u>2015</u>	<u>2016</u>	<u>2017</u>	<u>2018</u>	<u>2019</u>
IMPORTE MÁXIMO SUBVENCIONABLE	586,45 €	586,45 €	586,45 €	488,70 €	488,70 €
IMPORTE MEDIO DE TRANSFERENCIA (€/ha)	259,49 €	259,49 €	259,49 €	216,24 €	216,24 €

RESUMEN DE UNIDADES

<u>Cód</u>	<u>GRUPO DE PAGO</u>	<u>Sup. Dec. Admisible (ha)</u>	<u>Sup. Comprometida (ha)</u>	<u>Sup. ajustada compromiso (1) (ha)</u>	<u>% sobredec.</u>	<u>SUP. RESUELTA (ha)</u>	<u>Importe Declarado</u>	<u>Importe Topado</u>	<u>Importe Resuelto</u>	<u>Importe tras sobredec.</u>
38	FRUTALES SECANO	2,26		2,26	0,00	2,26	586,45	586,45	586,45	586,45
	TOTAL	2,26	2,26	2,26		2,26	586,45	586,45	586,45	586,45

APLICACIÓN DE REDUCCIONES Y SANCIONES

	<u>Importe Calculado</u>	<u>Importe prereduc.</u>	<u>Admisibilidad y compromisos</u>	<u>Presentación tardía</u>	<u>Omisión declaración</u>	<u>Condicionabilidad</u>	<u>IMPORTE (Euros)</u>			
							<u>RESUELTO</u>	<u>FEADER (Eje 2)</u>	<u>MAGRAMA</u>	<u>CAPDER</u>
AGRICULTURA	586,45	586,45	0,00	0,00	0,00	0,00	586,45	439,84	63,04	83,57
TOTAL							586,45	439,84	63,04	83,57

RECINTOS RESUELTOS

<u>REF.</u>	<u>REFERENCIA SIGPAC</u>	<u>CULTIVO DESCRIPCIÓN CULTIVO</u>	<u>S/R G.PAGO</u>	<u>PEND. MEDIA (%)</u>	<u>SUP. DEC. ADMISIBLE (ha)</u>	<u>SUP. COMPROM. (ha)</u>	<u>SUP. AJUSTADA COMPROM. (1) (ha)</u>	<u>SUP. CONY. SIGPAC (ha)</u>	<u>SUP. CERTIF. (ha)</u>	<u>SUP. CAMPO (ha)</u>	<u>SUP. CAMPO DETER. CULT. DECLARADO (ha)</u>	<u>SUP. DEC. REDUCIDA (ha)</u>	<u>SUP. RESUELTA (ha)</u>
1700000004785209	29-057-013-00040-0001	117000 CASTAÑOS-SIN VARIEDAD	S 38	55,78	2,26	2,26	2,26		2,26			2,26	2,26

DATOS AGRICULTURA**RESUMEN DE UNIDADES**

<u>Cód</u>	<u>GRUPO DE PAGO</u>	<u>Sup. Dec. Admisible (ha)</u>	<u>Sup. Comprometida (ha)</u>	<u>Sup. ajustada compromiso (1) (ha)</u>	<u>% sobredec.</u>	<u>SUP. RESUELTA (ha)</u>	<u>Importe Declarado</u>	<u>Importe Topado</u>	<u>Importe Resuelto</u>	<u>Importe tras sobredec.</u>
38	FRUTALES SECANO	2,26		2,26	0,00	2,26	586,45	586,45	586,45	586,45
	TOTAL	2,26	2,26	2,26		2,26	586,45	586,45	586,45	586,45

RESUMEN DE PAGOS

	<u>IMPORTE (Euros)</u>			
	<u>RESUELTO</u>	<u>FEADER (Eje 2)</u>	<u>MAGRAMA</u>	<u>CAPDER</u>
Pago realizado	586,45	439,84	63,04	83,57

APLICACIÓN DE REDUCCIONES Y SANCIONES

	<u>Importe Calculado</u>	<u>Importe prereduc.</u>	<u>Admisibilidad y compromisos</u>	<u>Presentación tardía</u>	<u>Omisión declaración</u>	<u>Condicionabilidad</u>	<u>IMPORTE (Euros)</u>			
							<u>RESUELTO</u>	<u>FEADER (Eje 2)</u>	<u>MAGRAMA</u>	<u>CAPDER</u>
	586,45	586,45	0,00	0,00	0,00	0,00	586,45	439,84	63,04	83,57
TOTAL							586,45	439,84	63,04	83,57



<u>APELLIDOS Y NOMBRE / RAZÓN SOCIAL</u>	<u>NIF</u>	<u>EXPEDIENTE</u>	<u>SOLICITA AGRICULT. (3)</u>	<u>SOLICITA GANADER. (4)</u>	<u>ANUALIDAD DE PAGO</u>
HOLGADO RIO JOSE LUIS	****0514*	7013883	SI	NO	3ª

DATOS CONVERSIÓN**IMPORTE POR ANUALIDAD**

	<u>2015</u>	<u>2016</u>	<u>2017</u>	<u>2018</u>	<u>2019</u>
IMPORTE MÁXIMO SUBVENCIONABLE	1.652,95 €	1.652,95 €	1.652,95 €	1.377,45 €	1.377,45 €
IMPORTE MEDIO DE TRANSFERENCIA (€/ha)	259,49 €	259,49 €	259,49 €	216,24 €	216,24 €

RESUMEN DE UNIDADES

<u>Cód</u>	<u>GRUPO DE PAGO</u>	<u>Sup. Dec. Admisible (ha)</u>	<u>Sup. Comprometida (ha)</u>	<u>Sup. ajustada compromiso (1) (ha)</u>	<u>% sobredec.</u>	<u>SUP. RESUELTA (ha)</u>	<u>Importe Declarado</u>	<u>Importe Topado</u>	<u>Importe Resuelto</u>	<u>Importe tras sobredec.</u>
38	FRUTALES SECANO	6,37		6,37	0,00	6,37	1.652,95	1.652,95	1.652,95	1.652,95
	TOTAL	6,37	6,37	6,37		6,37	1.652,95	1.652,95	1.652,95	1.652,95

APLICACIÓN DE REDUCCIONES Y SANCIONES

	<u>Importe Calculado</u>	<u>Importe prereduc.</u>	<u>Admisibilidad y compromisos</u>	<u>Presentación tardía</u>	<u>Omisión declaración</u>	<u>Condicionabilidad</u>	<u>IMPORTE (Euros)</u>			
							<u>RESUELTO</u>	<u>FEADER (Eje 2)</u>	<u>MAGRAMA</u>	<u>CAPDER</u>
AGRICULTURA	1.652,95	1.652,95	0,00	0,00	0,00	0,00	1.652,95	1.239,71	177,69	235,55
TOTAL							1.652,95	1.239,71	177,69	235,55

RECINTOS RESUELTOS

<u>REF.</u>	<u>REFERENCIA SIGPAC</u>	<u>CULTIVO DESCRIPCIÓN CULTIVO</u>	<u>S/R G.PAGO</u>	<u>PEND. MEDIA (%)</u>	<u>SUP. DEC. ADMISIBLE (ha)</u>	<u>SUP. COMPROM. (ha)</u>	<u>SUP. AJUSTADA COMPROM. (1) (ha)</u>	<u>SUP. CONY. SIGPAC (ha)</u>	<u>SUP. CERTIE. (ha)</u>	<u>SUP. CAMPO (ha)</u>	<u>SUP. CAMPO DETER. CULT. DECLARADO (ha)</u>	<u>SUP. DEC. REDUCIDA (ha)</u>	<u>SUP. RESUELTA (ha)</u>
170000005307745	29-057-001-00042-0001	117000 CASTAÑOS-SIN VARIEDAD	S 38	43,41	1,26	1,26	1,26		1,26			1,26	1,26
170000005307746	29-057-001-00065-0005	117000 CASTAÑOS-SIN VARIEDAD	S 38	48,57	1,28	1,28	1,28		1,28			1,28	1,28
170000005307747	29-057-001-00065-0017	117000 CASTAÑOS-SIN VARIEDAD	S 38	29,48	1,39	1,39	1,39		1,39			1,39	1,39
170000005307748	29-057-003-00021-0001	117000 CASTAÑOS-SIN VARIEDAD	S 38	46,66	1,02	1,02	1,02		1,02			1,02	1,02
170000005307749	29-057-004-00064-0002	117000 CASTAÑOS-SIN VARIEDAD	S 38	38,88	0,40	0,40	0,40		0,40			0,40	0,40
170000005307750	29-057-004-00066-0001	117000 CASTAÑOS-SIN VARIEDAD	S 38	41,93	0,65	0,65	0,65		0,65			0,65	0,65
170000005307751	29-057-004-00067-0002	117000 CASTAÑOS-SIN VARIEDAD	S 38	57,52	0,37	0,37	0,37		0,37			0,37	0,37

DATOS AGRICULTURA**RESUMEN DE UNIDADES**

<u>Cód</u>	<u>GRUPO DE PAGO</u>	<u>Sup. Dec. Admisible (ha)</u>	<u>Sup. Comprometida (ha)</u>	<u>Sup. ajustada compromiso (1) (ha)</u>	<u>% sobredec.</u>	<u>SUP. RESUELTA (ha)</u>	<u>Importe Declarado</u>	<u>Importe Topado</u>	<u>Importe Resuelto</u>	<u>Importe tras sobredec.</u>
38	FRUTALES SECANO	6,37		6,37	0,00	6,37	1.652,95	1.652,95	1.652,95	1.652,95
	TOTAL	6,37	6,37	6,37		6,37	1.652,95	1.652,95	1.652,95	1.652,95

RESUMEN DE PAGOS

	<u>IMPORTE (Euros)</u>			
	<u>RESUELTO</u>	<u>FEADER (Eje 2)</u>	<u>MAGRAMA</u>	<u>CAPDER</u>
Pago realizado	1.652,95	1.239,71	177,69	235,55

APLICACIÓN DE REDUCCIONES Y SANCIONES

	<u>Importe Calculado</u>	<u>Importe prereduc.</u>	<u>Admisibilidad y compromisos</u>	<u>Presentación tardía</u>	<u>Omisión declaración</u>	<u>Condicionabilidad</u>	<u>IMPORTE (Euros)</u>			
							<u>RESUELTO</u>	<u>FEADER (Eje 2)</u>	<u>MAGRAMA</u>	<u>CAPDER</u>
	1.652,95	1.652,95	0,00	0,00	0,00	0,00	1.652,95	1.239,71	177,69	235,55
TOTAL							1.652,95	1.239,71	177,69	235,55



(1) Superficie declarada admisible ajustada con la superficie comprometida.
(2) Factor de penalización valorando el alcance para el tipo de compromiso.
(3) Solicita agricultura y tiene compromisos vigentes.
(4) Solicita ganadería y tiene compromisos vigentes.

<u>APELLIDOS Y NOMBRE / RAZÓN SOCIAL</u>	<u>NIF</u>	<u>EXPEDIENTE</u>	<u>SOLICITA AGRICULT. (3)</u>	<u>SOLICITA GANADER. (4)</u>	<u>ANUALIDAD DE PAGO</u>
ITUÑO AGUILAR FRANCISCO	****8639*	7015620	SI	NO	3ª

DATOS CONVERSIÓN**IMPORTE POR ANUALIDAD**

	<u>2015</u>	<u>2016</u>	<u>2017</u>	<u>2018</u>	<u>2019</u>
IMPORTE MÁXIMO SUBVENCIONABLE	822,58 €	822,58 €	822,58 €	685,48 €	685,48 €
IMPORTE MEDIO DE TRANSFERENCIA (€/ha)	259,49 €	259,49 €	259,49 €	216,24 €	216,24 €

RESUMEN DE UNIDADES

<u>Cód</u>	<u>GRUPO DE PAGO</u>	<u>Sup. Dec. Admisible (ha)</u>	<u>Sup. Comprometida (ha)</u>	<u>Sup. ajustada compromiso (1) (ha)</u>	<u>% sobredec.</u>	<u>SUP. RESUELTA (ha)</u>	<u>Importe Declarado</u>	<u>Importe Topado</u>	<u>Importe Resuelto</u>	<u>Importe tras sobredec.</u>
38	FRUTALES SECANO	3,17		3,17	0,00	3,17	822,58	822,58	822,58	822,58
	TOTAL	3,17	3,17	3,17		3,17	822,58	822,58	822,58	822,58

APLICACIÓN DE REDUCCIONES Y SANCIONES

<u>AGRICULTURA</u>	<u>Importe Calculado</u>	<u>Importe prereduc.</u>	<u>Admisibilidad y compromisos</u>	<u>Presentación tardía</u>	<u>Omisión declaración</u>	<u>Condicionabilidad</u>	<u>IMPORTE (Euros)</u>				
							<u>RESUELTO</u>	<u>FEADER (Eje 2)</u>	<u>MAGRAMA</u>	<u>CAPDER</u>	
	822,58	822,58	0,00	0,00	0,00	0,00	822,58	616,94	88,43	117,21	
							TOTAL	822,58	616,94	88,43	117,21

RECINTOS RESUELTOS

<u>REF.</u>	<u>REFERENCIA SIGPAC</u>	<u>CULTIVO DESCRIPCIÓN CULTIVO</u>	<u>S/R</u>	<u>G.PAGO</u>	<u>PEND. MEDIA (%)</u>	<u>SUP. DEC. ADMISIBLE (ha)</u>	<u>SUP. COMPROM. (ha)</u>	<u>SUP. AJUSTADA COMPROM. (1) (ha)</u>	<u>SUP. CONY. SIGPAC (ha)</u>	<u>SUP. CERTIF. (ha)</u>	<u>SUP. CAMPO (ha)</u>	<u>SUP. CAMPO DETER. CULT. DECLARADO (ha)</u>	<u>SUP. DEC. REDUCIDA (ha)</u>	<u>SUP. RESUELTA (ha)</u>
1700000005627842	29-064-005-00067-0001	117000 CASTAÑOS-SIN VARIEDAD	S	38	43,85	0,28	0,28	0,28		0,28			0,28	0,28
1700000005627843	29-064-005-00068-0001	117000 CASTAÑOS-SIN VARIEDAD	S	38	42,77	1,53	1,53	1,53		1,53			1,53	1,53
1700000005627844	29-064-006-00095-0002	117000 CASTAÑOS-SIN VARIEDAD	S	38	45,76	1,36	1,36	1,36		1,36			1,36	1,36

DATOS AGRICULTURA**RESUMEN DE UNIDADES**

<u>Cód</u>	<u>GRUPO DE PAGO</u>	<u>Sup. Dec. Admisible (ha)</u>	<u>Sup. Comprometida (ha)</u>	<u>Sup. ajustada compromiso (1) (ha)</u>	<u>% sobredec.</u>	<u>SUP. RESUELTA (ha)</u>	<u>Importe Declarado</u>	<u>Importe Topado</u>	<u>Importe Resuelto</u>	<u>Importe tras sobredec.</u>
38	FRUTALES SECANO	3,17		3,17	0,00	3,17	822,58	822,58	822,58	822,58
	TOTAL	3,17	3,17	3,17		3,17	822,58	822,58	822,58	822,58

RESUMEN DE PAGOS

<u>Pago realizado</u>	<u>IMPORTE (Euros)</u>			
	<u>RESUELTO</u>	<u>FEADER (Eje 2)</u>	<u>MAGRAMA</u>	<u>CAPDER</u>
	822,58	616,94	88,43	117,21

APLICACIÓN DE REDUCCIONES Y SANCIONES

<u>AGRICULTURA</u>	<u>Importe Calculado</u>	<u>Importe prereduc.</u>	<u>Admisibilidad y compromisos</u>	<u>Presentación tardía</u>	<u>Omisión declaración</u>	<u>Condicionabilidad</u>	<u>IMPORTE (Euros)</u>				
							<u>RESUELTO</u>	<u>FEADER (Eje 2)</u>	<u>MAGRAMA</u>	<u>CAPDER</u>	
	822,58	822,58	0,00	0,00	0,00	0,00	822,58	616,94	88,43	117,21	
							TOTAL	822,58	616,94	88,43	117,21



<u>APELLIDOS Y NOMBRE / RAZÓN SOCIAL</u>	<u>NIF</u>	<u>EXPEDIENTE</u>	<u>SOLICITA AGRICULT. (3)</u>	<u>SOLICITA GANADER. (4)</u>	<u>ANUALIDAD DE PAGO</u>
JIMENEZ ARROCHA FRANCISCO	****0912*	7003740	SI	NO	3ª

DATOS CONVERSIÓN**IMPORTE POR ANUALIDAD**

	<u>2015</u>	<u>2016</u>	<u>2017</u>	<u>2018</u>	<u>2019</u>
IMPORTE MÁXIMO SUBVENCIONABLE	705,81 €	705,81 €	705,81 €	588,17 €	588,17 €
IMPORTE MEDIO DE TRANSFERENCIA (€/ha)	259,49 €	259,49 €	259,49 €	216,24 €	216,24 €

RESUMEN DE UNIDADES

<u>Cód</u>	<u>GRUPO DE PAGO</u>	<u>Sup. Dec. Admisible (ha)</u>	<u>Sup. Comprometida (ha)</u>	<u>Sup. ajustada compromiso (1) (ha)</u>	<u>% sobredec.</u>	<u>SUP. RESUELTA (ha)</u>	<u>Importe Declarado</u>	<u>Importe Topado</u>	<u>Importe Resuelto</u>	<u>Importe tras sobredec.</u>
38	FRUTALES SECANO	2,72		2,72	0,00	2,72	705,81	705,81	705,81	705,81
	TOTAL	2,72	2,72	2,72		2,72	705,81	705,81	705,81	705,81

APLICACIÓN DE REDUCCIONES Y SANCIONES

	<u>Importe Calculado</u>	<u>Importe prereduc.</u>	<u>Admisibilidad y compromisos</u>	<u>Presentación tardía</u>	<u>Omisión declaración</u>	<u>Condicionabilidad</u>	<u>IMPORTE (Euros)</u>			
							<u>RESUELTO</u>	<u>FEADER (Eje 2)</u>	<u>MAGRAMA</u>	<u>CAPDER</u>
AGRICULTURA	705,81	705,81	0,00	0,00	0,00	0,00	705,81	529,36	75,87	100,58
TOTAL							705,81	529,36	75,87	100,58

RECINTOS RESUELTOS

<u>REF.</u>	<u>REFERENCIA SIGPAC</u>	<u>CULTIVO DESCRIPCIÓN CULTIVO</u>	<u>S/R G.PAGO</u>	<u>PEND. MEDIA (%)</u>	<u>SUP. DEC. ADMISIBLE (ha)</u>	<u>SUP. COMPROM. (ha)</u>	<u>SUP. AJUSTADA COMPROM. (1) (ha)</u>	<u>SUP. CONY. SIGPAC (ha)</u>	<u>SUP. CERTIF. (ha)</u>	<u>SUP. CAMPO (ha)</u>	<u>SUP. CAMPO DECLARADO (ha)</u>	<u>SUP. DEC. REDUCIDA (ha)</u>	<u>SUP. RESUELTA (ha)</u>
1700000002764771	29-037-004-00159-0001	117000 CASTAÑOS-SIN VARIEDAD	S 38	39,19	2,72	2,72	2,72		2,72			2,72	2,72

DATOS AGRICULTURA**RESUMEN DE UNIDADES**

<u>Cód</u>	<u>GRUPO DE PAGO</u>	<u>Sup. Dec. Admisible (ha)</u>	<u>Sup. Comprometida (ha)</u>	<u>Sup. ajustada compromiso (1) (ha)</u>	<u>% sobredec.</u>	<u>SUP. RESUELTA (ha)</u>	<u>Importe Declarado</u>	<u>Importe Topado</u>	<u>Importe Resuelto</u>	<u>Importe tras sobredec.</u>
38	FRUTALES SECANO	2,72		2,72	0,00	2,72	705,81	705,81	705,81	705,81
	TOTAL	2,72	2,72	2,72		2,72	705,81	705,81	705,81	705,81

RESUMEN DE PAGOS

	<u>IMPORTE (Euros)</u>			
	<u>RESUELTO</u>	<u>FEADER (Eje 2)</u>	<u>MAGRAMA</u>	<u>CAPDER</u>
Pago realizado	705,81	529,36	75,87	100,58

APLICACIÓN DE REDUCCIONES Y SANCIONES

	<u>Importe Calculado</u>	<u>Importe prereduc.</u>	<u>Admisibilidad y compromisos</u>	<u>Presentación tardía</u>	<u>Omisión declaración</u>	<u>Condicionabilidad</u>	<u>IMPORTE (Euros)</u>			
							<u>RESUELTO</u>	<u>FEADER (Eje 2)</u>	<u>MAGRAMA</u>	<u>CAPDER</u>
	705,81	705,81	0,00	0,00	0,00	0,00	705,81	529,36	75,87	100,58
TOTAL							705,81	529,36	75,87	100,58



(1) Superficie declarada admisible ajustada con la superficie comprometida.
(2) Factor de penalización valorando el alcance para el tipo de compromiso.
(3) Solicita agricultura y tiene compromisos vigentes.
(4) Solicita ganadería y tiene compromisos vigentes.

<u>APELLIDOS Y NOMBRE / RAZÓN SOCIAL</u>	<u>NIF</u>	<u>EXPEDIENTE</u>	<u>SOLICITA AGRICULT. (3)</u>	<u>SOLICITA GANADER. (4)</u>	<u>ANUALIDAD DE PAGO</u>
JIMENEZ DIAZ JOSE	****4639*	7001060	SI	NO	3ª

DATOS CONVERSIÓN**IMPORTE POR ANUALIDAD**

	<u>2015</u>	<u>2016</u>	<u>2017</u>	<u>2018</u>	<u>2019</u>
IMPORTE MÁXIMO SUBVENCIONABLE	3.038,63 €	3.038,63 €	3.038,63 €	2.532,17 €	2.532,17 €
IMPORTE MEDIO DE TRANSFERENCIA (€/ha)	259,49 €	259,49 €	259,49 €	216,24 €	216,24 €

RESUMEN DE UNIDADES

<u>Cód</u>	<u>GRUPO DE PAGO</u>	<u>Sup. Dec. Admisible (ha)</u>	<u>Sup. Comprometida (ha)</u>	<u>Sup. ajustada compromiso (1) (ha)</u>	<u>% sobredec.</u>	<u>SUP. RESUELTA (ha)</u>	<u>Importe Declarado</u>	<u>Importe Topado</u>	<u>Importe Resuelto</u>	<u>Importe tras sobredec.</u>
38	FRUTALES SECANO	11,71		11,71	0,00	11,71	3.038,63	3.038,63	3.038,63	3.038,63
	TOTAL	11,71	11,71	11,71		11,71	3.038,63	3.038,63	3.038,63	3.038,63

APLICACIÓN DE REDUCCIONES Y SANCIONES

<u>AGRICULTURA</u>	<u>Importe Calculado</u>	<u>Importe prerreduc.</u>	<u>Admisibilidad y compromisos</u>	<u>Presentación tardía</u>	<u>Omisión declaración</u>	<u>Condicionabilidad</u>	<u>IMPORTE (Euros)</u>				
							<u>RESUELTO</u>	<u>FEADER (Eje 2)</u>	<u>MAGRAMA</u>	<u>CAPDER</u>	
	3.038,63	3.038,63	0,00	0,00	0,00	0,00	3.038,63	2.278,97	326,65	433,01	
							TOTAL	3.038,63	2.278,97	326,65	433,01

RECINTOS RESUELTOS

<u>REF.</u>	<u>REFERENCIA SIGPAC</u>	<u>CULTIVO DESCRIPCIÓN CULTIVO</u>	<u>S/R</u>	<u>G.PAGO</u>	<u>PEND. MEDIA (%)</u>	<u>SUP. DEC. ADMISIBLE (ha)</u>	<u>SUP. COMPROM. (ha)</u>	<u>SUP. AJUSTADA COMPROM. (1) (ha)</u>	<u>SUP. CONY. SIGPAC (ha)</u>	<u>SUP. CERTIF. (ha)</u>	<u>SUP. CAMPO (ha)</u>	<u>SUP. CAMPO DETER. CULT. DECLARADO (ha)</u>	<u>SUP. DEC. REDUCIDA (ha)</u>	<u>SUP. RESUELTA (ha)</u>
1700000002305979	29-038-001-00075-0001	104000 ALMENDROS-SIN VARIEDAD	S	38	23,42	1,92	1,92	1,92		1,92			1,92	1,92
1700000002305980	29-038-001-00075-0008	104000 ALMENDROS-SIN VARIEDAD	S	38	25,57	2,09	2,09	2,09		2,09			2,09	2,09
1700000002305981	29-038-001-00075-0002	104000 ALMENDROS-SIN VARIEDAD	S	38	32,63	7,70	7,70	7,70		7,70			7,70	7,70

DATOS AGRICULTURA**RESUMEN DE UNIDADES**

<u>Cód</u>	<u>GRUPO DE PAGO</u>	<u>Sup. Dec. Admisible (ha)</u>	<u>Sup. Comprometida (ha)</u>	<u>Sup. ajustada compromiso (1) (ha)</u>	<u>% sobredec.</u>	<u>SUP. RESUELTA (ha)</u>	<u>Importe Declarado</u>	<u>Importe Topado</u>	<u>Importe Resuelto</u>	<u>Importe tras sobredec.</u>
38	FRUTALES SECANO	11,71		11,71	0,00	11,71	3.038,63	3.038,63	3.038,63	3.038,63
	TOTAL	11,71	11,71	11,71		11,71	3.038,63	3.038,63	3.038,63	3.038,63

RESUMEN DE PAGOS

<u>Pago realizado</u>	<u>IMPORTE (Euros)</u>			
	<u>RESUELTO</u>	<u>FEADER (Eje 2)</u>	<u>MAGRAMA</u>	<u>CAPDER</u>
	3.038,63	2.278,97	326,65	433,01

APLICACIÓN DE REDUCCIONES Y SANCIONES

<u>AGRICULTURA</u>	<u>Importe Calculado</u>	<u>Importe prerreduc.</u>	<u>Admisibilidad y compromisos</u>	<u>Presentación tardía</u>	<u>Omisión declaración</u>	<u>Condicionabilidad</u>	<u>IMPORTE (Euros)</u>				
							<u>RESUELTO</u>	<u>FEADER (Eje 2)</u>	<u>MAGRAMA</u>	<u>CAPDER</u>	
	3.038,63	3.038,63	0,00	0,00	0,00	0,00	3.038,63	2.278,97	326,65	433,01	
							TOTAL	3.038,63	2.278,97	326,65	433,01



<u>APELLIDOS Y NOMBRE / RAZÓN SOCIAL</u>	<u>NIF</u>	<u>EXPEDIENTE</u>	<u>SOLICITA AGRICULT. (3)</u>	<u>SOLICITA GANADER. (4)</u>	<u>ANUALIDAD DE PAGO</u>
JIMENEZ GIL MARIA	****7333*	7004226	SI	NO	3ª

DATOS CONVERSIÓN**IMPORTE POR ANUALIDAD**

	<u>2015</u>	<u>2016</u>	<u>2017</u>	<u>2018</u>	<u>2019</u>
IMPORTE MÁXIMO SUBVENCIONABLE	529,36 €	529,36 €	529,36 €	441,13 €	441,13 €
IMPORTE MEDIO DE TRANSFERENCIA (€/ha)	259,49 €	259,49 €	259,49 €	216,24 €	216,24 €

RESUMEN DE UNIDADES

<u>Cód</u>	<u>GRUPO DE PAGO</u>	<u>Sup. Dec. Admisible (ha)</u>	<u>Sup. Comprometida (ha)</u>	<u>Sup. ajustada compromiso (1) (ha)</u>	<u>% sobredec.</u>	<u>SUP. RESUELTA (ha)</u>	<u>Importe Declarado</u>	<u>Importe Topado</u>	<u>Importe Resuelto</u>	<u>Importe tras sobredec.</u>
38	FRUTALES SECANO	2,04		2,04	0,00	2,04	529,36	529,36	529,36	529,36
	TOTAL	2,04	2,04	2,04		2,04	529,36	529,36	529,36	529,36

APLICACIÓN DE REDUCCIONES Y SANCIONES

	<u>Importe Calculado</u>	<u>Importe prereduc.</u>	<u>Admisibilidad y compromisos</u>	<u>Presentación tardía</u>	<u>Omisión declaración</u>	<u>Condicionabilidad</u>	<u>IMPORTE (Euros)</u>			
							<u>RESUELTO</u>	<u>FEADER (Eje 2)</u>	<u>MAGRAMA</u>	<u>CAPDER</u>
AGRICULTURA	529,36	529,36	0,00	0,00	0,00	0,00	529,36	397,02	56,91	75,43
TOTAL							529,36	397,02	56,91	75,43

RECINTOS RESUELTOS

<u>REF.</u>	<u>REFERENCIA SIGPAC</u>	<u>CULTIVO DESCRIPCIÓN CULTIVO</u>	<u>S/R</u>	<u>G.PAGO</u>	<u>PEND. MEDIA (%)</u>	<u>SUP. DEC. ADMISIBLE (ha)</u>	<u>SUP. COMPROM. (ha)</u>	<u>SUP. AJUSTADA COMPROM. (1) (ha)</u>	<u>SUP. CONY. SIGPAC (ha)</u>	<u>SUP. CERTIF. (ha)</u>	<u>SUP. CAMPO (ha)</u>	<u>SUP. CAMPO DETER. CULT. DECLARADO (ha)</u>	<u>SUP. DEC. REDUCIDA (ha)</u>	<u>SUP. RESUELTA (ha)</u>
1700000002794845	29-060-002-00207-0003	117000 CASTAÑOS-SIN VARIEDAD	S	38	55,03	0,56	0,56	0,56	0,56	0,56			0,56	0,56
1700000002794846	29-077-001-00233-0001	117000 CASTAÑOS-SIN VARIEDAD	S	38	32,59	1,08	1,08	1,08	1,08	1,08			1,08	1,08
1700000002794847	29-077-001-00244-0001	117000 CASTAÑOS-SIN VARIEDAD	S	38	42,42	0,40	0,40	0,40	0,40	0,40			0,40	0,40

DATOS AGRICULTURA**RESUMEN DE UNIDADES**

<u>Cód</u>	<u>GRUPO DE PAGO</u>	<u>Sup. Dec. Admisible (ha)</u>	<u>Sup. Comprometida (ha)</u>	<u>Sup. ajustada compromiso (1) (ha)</u>	<u>% sobredec.</u>	<u>SUP. RESUELTA (ha)</u>	<u>Importe Declarado</u>	<u>Importe Topado</u>	<u>Importe Resuelto</u>	<u>Importe tras sobredec.</u>
38	FRUTALES SECANO	2,04		2,04	0,00	2,04	529,36	529,36	529,36	529,36
	TOTAL	2,04	2,04	2,04		2,04	529,36	529,36	529,36	529,36

RESUMEN DE PAGOS

	<u>Pago realizado</u>	<u>IMPORTE (Euros)</u>			
		<u>RESUELTO</u>	<u>FEADER (Eje 2)</u>	<u>MAGRAMA</u>	<u>CAPDER</u>
		529,36	397,02	56,91	75,43

APLICACIÓN DE REDUCCIONES Y SANCIONES

	<u>Importe Calculado</u>	<u>Importe prereduc.</u>	<u>Admisibilidad y compromisos</u>	<u>Presentación tardía</u>	<u>Omisión declaración</u>	<u>Condicionabilidad</u>	<u>IMPORTE (Euros)</u>			
							<u>RESUELTO</u>	<u>FEADER (Eje 2)</u>	<u>MAGRAMA</u>	<u>CAPDER</u>
	529,36	529,36	0,00	0,00	0,00	0,00	529,36	397,02	56,91	75,43
TOTAL							529,36	397,02	56,91	75,43



<u>APELLIDOS Y NOMBRE / RAZÓN SOCIAL</u>	<u>NIF</u>	<u>EXPEDIENTE</u>	<u>SOLICITA AGRICULT. (3)</u>	<u>SOLICITA GANADER. (4)</u>	<u>ANUALIDAD DE PAGO</u>
JIMENEZ NARANJO DIEGO	****2919*	7013995	NO	SI	3ª

DATOS CONVERSIÓN**IMPORTE POR ANUALIDAD**

	<u>2015</u>	<u>2016</u>	<u>2017</u>	<u>2018</u>	<u>2019</u>
IMPORTE MÁXIMO SUBVENCIONABLE	12.114,50 €	12.114,50 €	10.094,78 €	10.094,78 €	10.094,78 €
IMPORTE MEDIO DE TRANSFERENCIA (€/ha)	75,89 €	75,89 €	63,24 €	63,24 €	63,24 €

RESUMEN DE UNIDADES

<u>Cód</u>	<u>GRUPO DE PAGO</u>	<u>Sup. Dec. Admisible (ha)</u>	<u>Sup. Comprometida (ha)</u>	<u>Sup. ajustada compromiso (1) (ha)</u>	<u>% sobredec.</u>	<u>SUP. RESUELTA (ha)</u>	<u>Importe Declarado</u>	<u>Importe Topado</u>	<u>Importe Resuelto</u>	<u>Importe tras sobredec.</u>
43	PASTOS ASOCIADOS A GANADERÍA ECOLÓGICA	166,93		159,62	0,00	159,62	10.095,41	10.094,78	10.094,78	10.094,78
	TOTAL	166,93	159,62	159,62		159,62	10.095,41	10.094,78	10.094,78	10.094,78

APLICACIÓN DE REDUCCIONES Y SANCIONES

	<u>Importe Calculado</u>	<u>Importe prerreduc.</u>	<u>Admisibilidad y compromisos</u>	<u>Presentación tardía</u>	<u>Omisión declaración</u>	<u>Condicionabilidad</u>	<u>IMPORTE (Euros)</u>				
							<u>RESUELTO</u>	<u>FEADER (Eje 2)</u>	<u>MAGRAMA</u>	<u>CAPDER</u>	
GANADERÍA	10.094,78	10.094,78	0,00	0,00	0,00	0,00	10.094,78	7.571,09	1.085,19	1.438,50	
							TOTAL	10.094,78	7.571,09	1.085,19	1.438,50

RECINTOS RESUELTOS

<u>REF.</u>	<u>REFERENCIA SIGPAC</u>	<u>CULTIVO</u>	<u>DESCRIPCIÓN CULTIVO</u>	<u>S/R</u>	<u>G.PAGO</u>	<u>PEND. MEDIA (%)</u>	<u>SUP. DEC. ADMISIBLE (ha)</u>	<u>SUP. COMPROM. (ha)</u>	<u>SUP. AJUSTADA COMPROM. (1) (ha)</u>	<u>SUP. CONV. SIGPAC (ha)</u>	<u>SUP. CERTIF. (ha)</u>	<u>SUP. CAMPO (ha)</u>	<u>SUP. CAMPO DETER. CULT. DECLARADO (ha)</u>	<u>SUP. DEC. REDUCIDA (ha)</u>	<u>SUP. RESUELTA (ha)</u>
1700000006614961	29-084-003-00337-0006	62000	PASTOS PERMANENTES DE 5 O MAS AÑOS-SIN VARIEDAD	S	43	34,69	3,15	2,78	2,78		3,70			2,78	2,78
1700000006614971	29-084-003-00124-0001	62000	PASTOS PERMANENTES DE 5 O MAS AÑOS-SIN VARIEDAD	S	43	23,80	3,19	3,19	3,19		3,19			3,19	3,19
1700000006614972	29-084-003-00126-0002	62000	PASTOS PERMANENTES DE 5 O MAS AÑOS-SIN VARIEDAD	S	43	31,04	24,31	24,31	24,31		24,31			24,31	24,31
1700000006614973	29-084-003-00303-0001	62000	PASTOS PERMANENTES DE 5 O MAS AÑOS-SIN VARIEDAD	S	43	28,87	2,47	2,10	2,10		2,47			2,10	2,10
1700000006614974	29-084-003-00304-0001	62000	PASTOS PERMANENTES DE 5 O MAS AÑOS-SIN VARIEDAD	S	43	38,20	1,97	1,97	1,97		1,97			1,97	1,97
1700000006614975	29-084-003-00305-0002	62000	PASTOS PERMANENTES DE 5 O MAS AÑOS-SIN VARIEDAD	S	43	31,44	0,95	0,95	0,95		0,95			0,95	0,95
1700000006614978	29-084-003-00127-0001	62000	PASTOS PERMANENTES DE 5 O MAS AÑOS-SIN VARIEDAD	S	43	44,03	3,50	2,68	2,68		4,12			2,68	2,68
1700000006615018	29-084-003-00302-0001	62000	PASTOS PERMANENTES DE 5 O MAS AÑOS-SIN VARIEDAD	S	43	44,89	1,69	1,69	1,69		1,99			1,69	1,69
1700000006615019	29-084-003-00302-0002	62000	PASTOS PERMANENTES DE 5 O MAS AÑOS-SIN VARIEDAD	S	43	52,10	1,26	1,26	1,26		1,48			1,26	1,26
1700000006615021	29-084-003-00303-0003	62000	PASTOS PERMANENTES DE 5 O MAS AÑOS-SIN VARIEDAD	S	43	38,33	0,04	0,04	0,04		0,08			0,04	0,04
1700000006615022	29-084-003-00337-0001	62000	PASTOS PERMANENTES DE 5 O MAS AÑOS-SIN VARIEDAD	S	43	33,76	20,15	14,40	14,40		57,58			14,40	14,40
1700000006615023	29-084-003-00303-0002	62000	PASTOS PERMANENTES DE 5 O MAS AÑOS-SIN VARIEDAD	S	43	51,26	0,05	0,05	0,05		0,11			0,05	0,05
1700000006615024	29-077-001-00001-0010	62000	PASTOS PERMANENTES DE 5 O MAS AÑOS-SIN VARIEDAD	S	43	33,39	83,03	83,03	83,03		127,74			83,03	83,03
1700000006615030	29-084-003-00304-0002	62000	PASTOS PERMANENTES DE 5 O MAS AÑOS-SIN VARIEDAD	S	43	55,21	0,53	0,53	0,53		0,71			0,53	0,53
1700000006615031	29-084-003-00305-0001	62000	PASTOS PERMANENTES DE 5 O MAS AÑOS-SIN VARIEDAD	S	43	47,10	1,16	1,16	1,16		1,55			1,16	1,16
1700000006615039	29-077-001-00002-0005	62000	PASTOS PERMANENTES DE 5 O MAS AÑOS-SIN VARIEDAD	S	43	34,57	19,48	19,48	19,48		55,67			19,48	19,48

DATOS GANADERÍA**RESUMEN DE UNIDADES**

<u>Cód</u>	<u>GRUPO DE PAGO</u>	<u>Sup. Dec. Admisible (ha)</u>	<u>Sup. Comprometida (ha)</u>	<u>Sup. ajustada compromiso (1) (ha)</u>	<u>% sobredec.</u>	<u>SUP. RESUELTA (ha)</u>	<u>Importe Declarado</u>	<u>Importe Topado</u>	<u>Importe Resuelto</u>	<u>Importe tras sobredec.</u>
43	PASTOS ASOCIADOS A GANADERÍA ECOLÓGICA	166,93		159,62	0,00	159,62	10.095,41	10.094,78	10.094,78	10.094,78
	TOTAL	166,93	159,62	159,62		159,62	10.095,41	10.094,78	10.094,78	10.094,78

RESUMEN DE PAGOS

	<u>IMPORTE (Euros)</u>			
	<u>RESUELTO</u>	<u>FEADER (Eje 2)</u>	<u>MAGRAMA</u>	<u>CAPDER</u>
Pago realizado	10.094,78	7.571,09	1.085,19	1.438,50

APLICACIÓN DE REDUCCIONES Y SANCIONES

	<u>Importe Calculado</u>	<u>Importe prerreduc.</u>	<u>Admisibilidad y compromisos</u>	<u>Presentación tardía</u>	<u>Omisión declaración</u>	<u>Condicionabilidad</u>	<u>IMPORTE (Euros)</u>				
							<u>RESUELTO</u>	<u>FEADER (Eje 2)</u>	<u>MAGRAMA</u>	<u>CAPDER</u>	
	10.094,78	10.094,78	0,00	0,00	0,00	0,00	10.094,78	7.571,09	1.085,19	1.438,50	
							TOTAL	10.094,78	7.571,09	1.085,19	1.438,50

(1) Superficie declarada admisible ajustada con la superficie comprometida.
(2) Factor de penalización valorando el alcance para el tipo de compromiso.
(3) Solicita agricultura y tiene compromisos vigentes.
(4) Solicita ganadería y tiene compromisos vigentes.

Superficie determinada para Cálculo Carga Ganadera: 335,94 ha
Carga Ganadera Mínima Expediente: 0,43 ugm/ha
Carga Ganadera Máxima Expediente: 0,69 ugm/ha

Recintos Determinados para el Cálculo de Garga Ganadera

<u>REF.</u>	<u>REFERENCIA SIGPAC</u>	<u>CULTIVO</u>	<u>DESCRIPCIÓN CULTIVO</u>	<u>S/R</u>	<u>SUP. RESUELTA (ha)</u>
170000006614960	29-037-002-00009-0001	62000	PASTOS PERMANENTES DE 5 O MAS AÑOS-SIN VARIEDAD	S	1,22
170000006614961	29-084-003-00337-0006	62000	PASTOS PERMANENTES DE 5 O MAS AÑOS-SIN VARIEDAD	S	3,15
170000006614965	29-084-003-00128-0002	62000	PASTOS PERMANENTES DE 5 O MAS AÑOS-SIN VARIEDAD	S	3,06
170000006614971	29-084-003-00124-0001	62000	PASTOS PERMANENTES DE 5 O MAS AÑOS-SIN VARIEDAD	S	3,19
170000006614972	29-084-003-00126-0002	62000	PASTOS PERMANENTES DE 5 O MAS AÑOS-SIN VARIEDAD	S	24,31
170000006614973	29-084-003-00303-0001	62000	PASTOS PERMANENTES DE 5 O MAS AÑOS-SIN VARIEDAD	S	2,47
170000006614974	29-084-003-00304-0001	62000	PASTOS PERMANENTES DE 5 O MAS AÑOS-SIN VARIEDAD	S	1,97
170000006614975	29-084-003-00305-0002	62000	PASTOS PERMANENTES DE 5 O MAS AÑOS-SIN VARIEDAD	S	0,95
170000006614978	29-084-003-00127-0001	62000	PASTOS PERMANENTES DE 5 O MAS AÑOS-SIN VARIEDAD	S	3,50
170000006614979	29-037-002-00008-0001	62000	PASTOS PERMANENTES DE 5 O MAS AÑOS-SIN VARIEDAD	S	82,09
170000006614981	29-084-003-00099-0001	62000	PASTOS PERMANENTES DE 5 O MAS AÑOS-SIN VARIEDAD	S	0,29
170000006614982	29-084-003-00100-0001	62000	PASTOS PERMANENTES DE 5 O MAS AÑOS-SIN VARIEDAD	S	0,45
170000006614983	29-084-003-00101-0001	62000	PASTOS PERMANENTES DE 5 O MAS AÑOS-SIN VARIEDAD	S	0,17
170000006614984	29-084-003-00109-0001	62000	PASTOS PERMANENTES DE 5 O MAS AÑOS-SIN VARIEDAD	S	0,25
170000006614985	29-084-003-00104-0001	62000	PASTOS PERMANENTES DE 5 O MAS AÑOS-SIN VARIEDAD	S	0,05
170000006614987	29-084-003-00110-0004	62000	PASTOS PERMANENTES DE 5 O MAS AÑOS-SIN VARIEDAD	S	12,14
170000006614988	29-084-003-00110-0005	62000	PASTOS PERMANENTES DE 5 O MAS AÑOS-SIN VARIEDAD	S	5,70
170000006614989	29-084-003-00105-0001	62000	PASTOS PERMANENTES DE 5 O MAS AÑOS-SIN VARIEDAD	S	0,99
170000006614990	29-084-003-00106-0001	62000	PASTOS PERMANENTES DE 5 O MAS AÑOS-SIN VARIEDAD	S	0,42
170000006614991	29-084-003-00107-0001	62000	PASTOS PERMANENTES DE 5 O MAS AÑOS-SIN VARIEDAD	S	2,46
170000006614992	29-084-003-00108-0001	62000	PASTOS PERMANENTES DE 5 O MAS AÑOS-SIN VARIEDAD	S	3,54
170000006614993	29-084-003-00111-0001	62000	PASTOS PERMANENTES DE 5 O MAS AÑOS-SIN VARIEDAD	S	0,48
170000006614994	29-084-003-00112-0001	62000	PASTOS PERMANENTES DE 5 O MAS AÑOS-SIN VARIEDAD	S	0,13
170000006614995	29-084-003-00113-0001	62000	PASTOS PERMANENTES DE 5 O MAS AÑOS-SIN VARIEDAD	S	3,17
170000006614998	29-084-003-00114-0001	62000	PASTOS PERMANENTES DE 5 O MAS AÑOS-SIN VARIEDAD	S	0,66
170000006615001	29-084-003-00130-0008	62000	PASTOS PERMANENTES DE 5 O MAS AÑOS-SIN VARIEDAD	S	5,26
170000006615002	29-084-003-00116-0001	62000	PASTOS PERMANENTES DE 5 O MAS AÑOS-SIN VARIEDAD	S	0,25
170000006615004	29-084-003-00129-0001	62000	PASTOS PERMANENTES DE 5 O MAS AÑOS-SIN VARIEDAD	S	8,85
170000006615006	29-084-003-00115-0002	62000	PASTOS PERMANENTES DE 5 O MAS AÑOS-SIN VARIEDAD	S	1,57
170000006615011	29-077-001-00003-0001	62000	PASTOS PERMANENTES DE 5 O MAS AÑOS-SIN VARIEDAD	S	4,61
170000006615012	29-084-003-00105-0002	62000	PASTOS PERMANENTES DE 5 O MAS AÑOS-SIN VARIEDAD	S	15,06
170000006615018	29-084-003-00302-0001	62000	PASTOS PERMANENTES DE 5 O MAS AÑOS-SIN VARIEDAD	S	1,69
170000006615019	29-084-003-00302-0002	62000	PASTOS PERMANENTES DE 5 O MAS AÑOS-SIN VARIEDAD	S	1,26
170000006615021	29-084-003-00303-0003	62000	PASTOS PERMANENTES DE 5 O MAS AÑOS-SIN VARIEDAD	S	0,04
170000006615022	29-084-003-00337-0001	62000	PASTOS PERMANENTES DE 5 O MAS AÑOS-SIN VARIEDAD	S	20,15
170000006615023	29-084-003-00303-0002	62000	PASTOS PERMANENTES DE 5 O MAS AÑOS-SIN VARIEDAD	S	0,05
170000006615024	29-077-001-00001-0010	62000	PASTOS PERMANENTES DE 5 O MAS AÑOS-SIN VARIEDAD	S	83,03
170000006615030	29-084-003-00304-0002	62000	PASTOS PERMANENTES DE 5 O MAS AÑOS-SIN VARIEDAD	S	0,53
170000006615031	29-084-003-00305-0001	62000	PASTOS PERMANENTES DE 5 O MAS AÑOS-SIN VARIEDAD	S	1,16

Recintos Determinados para el Cálculo de Garga Ganadera

<u>REF.</u>	<u>REFERENCIA SIGPAC</u>	<u>CULTIVO</u>	<u>DESCRIPCIÓN CULTIVO</u>	<u>S/R</u>	<u>SUP. RESUELTA (ha)</u>
1700000006615033	29-084-003-00099-0002	62000	PASTOS PERMANENTES DE 5 O MAS AÑOS-SIN VARIEDAD	S	0,45
1700000006615034	29-084-003-00102-0001	62000	PASTOS PERMANENTES DE 5 O MAS AÑOS-SIN VARIEDAD	S	0,38
1700000006615037	29-037-002-00010-0001	62000	PASTOS PERMANENTES DE 5 O MAS AÑOS-SIN VARIEDAD	S	8,62
1700000006615039	29-077-001-00002-0005	62000	PASTOS PERMANENTES DE 5 O MAS AÑOS-SIN VARIEDAD	S	19,48
1700000006615040	29-037-002-00021-0001	62000	PASTOS PERMANENTES DE 5 O MAS AÑOS-SIN VARIEDAD	S	6,69

INCIDENCIAS**INCIDENCIA DESCRIPCIÓN**

- 247 Recinto cuyo CAP declarado es menor al CAP prevalente y no presenta alegación al SIGPAC.
Ref:1700000006615022 Recinto:29-084-003-00337-001 Cultivo:62000 PASTOS PERMANENTES DE 5 O MAS AÑOS-SIN VARIEDAD Secano CAP prevalente: CAP declarado:



<u>APELLIDOS Y NOMBRE / RAZÓN SOCIAL</u>	<u>NIF</u>	<u>EXPEDIENTE</u>	<u>SOLICITA AGRICULT. (3)</u>	<u>SOLICITA GANADER. (4)</u>	<u>ANUALIDAD DE PAGO</u>
LA CORCHA EXPLOTACIONES AGRARIAS S.L.	****7434*	7017120	SI	NO	3ª

DATOS CONVERSIÓN**IMPORTE POR ANUALIDAD**

	<u>2015</u>	<u>2016</u>	<u>2017</u>	<u>2018</u>	<u>2019</u>
IMPORTE MÁXIMO SUBVENCIONABLE	9.323,48 €	9.323,48 €	8.929,06 €	7.440,82 €	7.440,82 €
IMPORTE MEDIO DE TRANSFERENCIA (€/ha)	259,49 €	259,49 €	259,49 €	216,24 €	216,24 €

RESUMEN DE UNIDADES

<u>Cód</u>	<u>GRUPO DE PAGO</u>	<u>Sup. Dec. Admisible (ha)</u>	<u>Sup. Comprometida (ha)</u>	<u>Sup. ajustada compromiso (1) (ha)</u>	<u>% sobredec.</u>	<u>SUP. RESUELTA (ha)</u>	<u>Importe Declarado</u>	<u>Importe Topado</u>	<u>Importe Resuelto</u>	<u>Importe tras sobredec.</u>
38	FRUTALES SECANO	35,89		34,41	0,00	34,41	8.899,21	8.929,06	8.899,21	8.899,21
	TOTAL	35,89	34,41	34,41		34,41	8.899,21	8.929,06	8.899,21	8.899,21

APLICACIÓN DE REDUCCIONES Y SANCIONES

<u>AGRICULTURA</u>	<u>Importe Calculado</u>	<u>Importe prerreduc.</u>	<u>Admisibilidad y compromisos</u>	<u>Presentación tardía</u>	<u>Omisión declaración</u>	<u>Condicionabilidad</u>	<u>IMPORTE (Euros)</u>				
							<u>RESUELTO</u>	<u>FEADER (Eje 2)</u>	<u>MAGRAMA</u>	<u>CAPDER</u>	
	8.899,21	8.899,21	0,00	0,00	0,00	0,00	8.899,21	6.674,41	956,67	1.268,13	
							TOTAL	8.899,21	6.674,41	956,67	1.268,13

RECINTOS RESUELTOS

<u>REF.</u>	<u>REFERENCIA SIGPAC</u>	<u>CULTIVO DESCRIPCIÓN CULTIVO</u>	<u>S/R</u>	<u>G.PAGO</u>	<u>PEND. MEDIA (%)</u>	<u>SUP. DEC. ADMISIBLE (ha)</u>	<u>SUP. COMPROM. (ha)</u>	<u>SUP. AJUSTADA COMPROM. (1) (ha)</u>	<u>SUP. CONY. SIGPAC (ha)</u>	<u>SUP. CERTIE. (ha)</u>	<u>SUP. CAMPO (ha)</u>	<u>SUP. CAMPO DETER. CULT. DECLARADO (ha)</u>	<u>SUP. DEC. REDUCIDA (ha)</u>	<u>SUP. RESUELTA (ha)</u>
170000006070854	29-081-004-00021-0001	117000 CASTAÑOS-SIN VARIEDAD	S	38	28,42	0,71	0,71	0,71		0,71			0,71	0,71
170000006070856	29-081-004-00022-0007	117000 CASTAÑOS-SIN VARIEDAD	S	38	47,52	3,35	3,35	3,35	3,35	3,35			3,35	3,35
170000006070857	29-081-004-00022-0020	117000 CASTAÑOS-SIN VARIEDAD	S	38	64,68	0,78	3,35	0,78	0,81	0,00			0,78	0,78
170000006070858	29-081-004-00023-0002	117000 CASTAÑOS-SIN VARIEDAD	S	38	40,93	3,06	4,88	3,06		3,06			3,06	3,06
170000006070862	29-081-004-00022-0006	117000 CASTAÑOS-SIN VARIEDAD	S	38	32,86	0,06	0,06	0,06		0,06			0,06	0,06
170000006070863	29-081-004-00022-0018	117000 CASTAÑOS-SIN VARIEDAD	S	38	50,59	0,52	0,46	0,46		0,52			0,46	0,46
170000006070864	29-081-004-00023-0002	117000 CASTAÑOS-SIN VARIEDAD	S	38	40,93	1,82	4,88	1,82		1,82			1,82	1,82
170000006070866	29-081-004-00022-0008	117000 CASTAÑOS-SIN VARIEDAD	S	38	39,91	0,12	0,12	0,12		0,12			0,12	0,12
170000006070868	29-081-004-00022-0010	117000 CASTAÑOS-SIN VARIEDAD	S	38	38,48	0,59	0,59	0,59	0,59	0,59			0,59	0,59
170000006070869	29-081-004-00022-0017	117000 CASTAÑOS-SIN VARIEDAD	S	38	42,92	0,36	0,31	0,31		0,36			0,31	0,31
170000006070870	29-081-004-00022-0009	117000 CASTAÑOS-SIN VARIEDAD	S	38	41,33	0,18	0,18	0,18		0,18			0,18	0,18
170000006070871	29-081-004-00022-0013	117000 CASTAÑOS-SIN VARIEDAD	S	38	12,70	0,22	0,22	0,22		0,22			0,22	0,22
170000006070872	29-081-004-00024-0005	117000 CASTAÑOS-SIN VARIEDAD	S	38	50,16	1,40	1,40	1,40		1,40			1,40	1,40
170000006070873	29-081-004-00025-0007	117000 CASTAÑOS-SIN VARIEDAD	S	38	41,53	14,10	14,10	14,10		14,10			14,10	14,10
170000006070874	29-081-004-00025-0017	117000 CASTAÑOS-SIN VARIEDAD	S	38	45,78	0,08	0,08	0,08		0,08			0,08	0,08
170000006070875	29-081-004-00026-0011	117000 CASTAÑOS-SIN VARIEDAD	S	38	48,58	3,18	3,18	3,18		3,18			3,18	3,18
170000006070876	29-081-004-00025-0016	117000 CASTAÑOS-SIN VARIEDAD	S	38	53,81	1,97	1,97	1,97		1,97			1,97	1,97
170000006070877	29-081-004-00026-0012	117000 CASTAÑOS-SIN VARIEDAD	S	38	51,55	1,01	1,01	1,01		1,01			1,01	1,01
170000006070878	29-081-004-00026-0010	117000 CASTAÑOS-SIN VARIEDAD	S	38	50,91	0,21	0,21	0,21		0,21			0,21	0,21
170000006070879	29-081-004-00026-0008	117000 CASTAÑOS-SIN VARIEDAD	S	38	44,27	1,47	1,47	1,47		1,47			1,47	1,47
170000006070881	29-081-004-00022-0014	117000 CASTAÑOS-SIN VARIEDAD	S	38	33,93	0,70	0,70	0,70		0,70			0,70	0,70

DATOS AGRICULTURA**RESUMEN DE UNIDADES**

<u>Cód</u>	<u>GRUPO DE PAGO</u>	<u>Sup. Dec. Admisible (ha)</u>	<u>Sup. Comprometida (ha)</u>	<u>Sup. ajustada compromiso (1) (ha)</u>	<u>% sobredec.</u>	<u>SUP. RESUELTA (ha)</u>	<u>Importe Declarado</u>	<u>Importe Topado</u>	<u>Importe Resuelto</u>	<u>Importe tras sobredec.</u>
38	FRUTALES SECANO	35,89		34,41	0,00	34,41	8.899,21	8.929,06	8.899,21	8.899,21
	TOTAL	35,89	34,41	34,41		34,41	8.899,21	8.929,06	8.899,21	8.899,21

RESUMEN DE PAGOS

<u>Pago realizado</u>	<u>IMPORTE (Euros)</u>			
	<u>RESUELTO</u>	<u>FEADER (Eje 2)</u>	<u>MAGRAMA</u>	<u>CAPDER</u>
	8.899,21	6.674,41	956,67	1.268,13

APLICACIÓN DE REDUCCIONES Y SANCIONES

<u>Importe Calculado</u>	<u>Importe prerreduc.</u>	<u>Admisibilidad y compromisos</u>	<u>Presentación tardía</u>	<u>Omisión declaración</u>	<u>Condicionabilidad</u>	<u>IMPORTE (Euros)</u>				
						<u>RESUELTO</u>	<u>FEADER (Eje 2)</u>	<u>MAGRAMA</u>	<u>CAPDER</u>	
8.899,21	8.899,21	0,00	0,00	0,00	0,00	8.899,21	6.674,41	956,67	1.268,13	
						TOTAL	8.899,21	6.674,41	956,67	1.268,13

(1) Superficie declarada admisible ajustada con la superficie comprometida.
(2) Factor de penalización valorando el alcance para el tipo de compromiso.
(3) Solicita agricultura y tiene compromisos vigentes.
(4) Solicita ganadería y tiene compromisos vigentes.

INCIDENCIAS**INCIDENCIA DESCRIPCIÓN**

85001	El recinto declarado no cumple con las normas de producción ecológica (artículo 5-1 e), Orden 26 mayo 2015)
	Ref:1700000006070857 Recinto:29-081-004-00022-020 Cultivo:117000 CASTAÑOS-SIN VARIEDAD Secano
	Ref:1700000006070867 Recinto:29-081-004-00024-007 Cultivo:117000 CASTAÑOS-SIN VARIEDAD Secano
	Ref:1700000006070859 Recinto:29-081-004-00024-008 Cultivo:117000 CASTAÑOS-SIN VARIEDAD Secano
	Ref:1700000006070861 Recinto:29-081-004-00024-010 Cultivo:117000 CASTAÑOS-SIN VARIEDAD Secano
	Ref:1700000006070860 Recinto:29-081-004-00024-011 Cultivo:117000 CASTAÑOS-SIN VARIEDAD Secano
85031	Solicita recinto que no está comprometido para la operación.
	Ref:1700000006070865 Recinto:29-081-004-00022-011 Cultivo:117000 CASTAÑOS-SIN VARIEDAD Secano
	Ref:1700000006070867 Recinto:29-081-004-00024-007 Cultivo:117000 CASTAÑOS-SIN VARIEDAD Secano
	Ref:1700000006070859 Recinto:29-081-004-00024-008 Cultivo:117000 CASTAÑOS-SIN VARIEDAD Secano
	Ref:1700000006070861 Recinto:29-081-004-00024-010 Cultivo:117000 CASTAÑOS-SIN VARIEDAD Secano
	Ref:1700000006070860 Recinto:29-081-004-00024-011 Cultivo:117000 CASTAÑOS-SIN VARIEDAD Secano



<u>APELLIDOS Y NOMBRE / RAZÓN SOCIAL</u>	<u>NIF</u>	<u>EXPEDIENTE</u>	<u>SOLICITA AGRICULT. (3)</u>	<u>SOLICITA GANADER. (4)</u>	<u>ANUALIDAD DE PAGO</u>
LA HERRIZA JUAN PEREZ S.A.	****1963*	7018619	SI	NO	3ª

DATOS CONVERSIÓN**IMPORTE POR ANUALIDAD**

	<u>2015</u>	<u>2016</u>	<u>2017</u>	<u>2018</u>	<u>2019</u>
IMPORTE MÁXIMO SUBVENCIONABLE	12.059,28 €	12.059,28 €	9.674,50 €	9.674,50 €	9.674,50 €
IMPORTE MEDIO DE TRANSFERENCIA (€/ha)	624,83 €	624,83 €	520,69 €	520,69 €	520,69 €

RESUMEN DE UNIDADES

<u>Cód</u>	<u>GRUPO DE PAGO</u>	<u>Sup. Dec. Admisible (ha)</u>	<u>Sup. Comprometida (ha)</u>	<u>Sup. ajustada compromiso (1) (ha)</u>	<u>% sobredec.</u>	<u>SUP. RESUELTA (ha)</u>	<u>Importe Declarado</u>	<u>Importe Topado</u>	<u>Importe Resuelto</u>	<u>Importe tras sobredec.</u>
41	HORTÍCOLAS	18,61		18,58	0,00	18,58	10.033,20	9.674,50	9.674,50	9.674,50
	TOTAL	18,61	18,58	18,58		18,58	10.033,20	9.674,50	9.674,50	9.674,50

APLICACIÓN DE REDUCCIONES Y SANCIONES

<u>AGRICULTURA</u>	<u>Importe Calculado</u>	<u>Importe prerreduc.</u>	<u>Admisibilidad y compromisos</u>	<u>Presentación tardía</u>	<u>Omisión declaración</u>	<u>Condicionabilidad</u>	<u>IMPORTE (Euros)</u>				
							<u>RESUELTO</u>	<u>FEADER (Eje 2)</u>	<u>MAGRAMA</u>	<u>CAPDER</u>	
	9.674,50	9.674,50	0,00	0,00	0,00	0,00	9.674,50	7.255,88	1.040,01	1.378,61	
							TOTAL	9.674,50	7.255,88	1.040,01	1.378,61

RECINTOS RESUELTOS

<u>REF.</u>	<u>REFERENCIA SIGPAC</u>	<u>CULTIVO DESCRIPCIÓN CULTIVO</u>	<u>S/R</u>	<u>G.PAGO</u>	<u>PEND. MEDIA (%)</u>	<u>SUP. DEC. ADMISIBLE (ha)</u>	<u>SUP. COMPROM. (ha)</u>	<u>SUP. AJUSTADA COMPROM. (1) (ha)</u>	<u>SUP. CONY. SIGPAC (ha)</u>	<u>SUP. CERTIF. (ha)</u>	<u>SUP. CAMPO (ha)</u>	<u>SUP. CAMPO DETER. CULT. DECLARADO (ha)</u>	<u>SUP. DEC. REDUCIDA (ha)</u>	<u>SUP. RESUELTA (ha)</u>
1700000006961636	29-055-020-00001-0001	279000 ESPÁRRAGOS-SIN VARIEDAD	R	41	2,63	4,44	5,13	4,44	4,44	4,44			4,44	4,44
1700000006961639	29-055-022-00003-0001	279000 ESPÁRRAGOS-SIN VARIEDAD	R	41	1,54	3,05	3,05	3,05		3,05			3,05	3,05
1700000006961641	29-055-022-00002-0002	279000 ESPÁRRAGOS-SIN VARIEDAD	R	41	2,47	10,09	10,09	10,09		10,09			10,09	10,09
1700000006961642	29-055-020-00003-0001	279000 ESPÁRRAGOS-SIN VARIEDAD	R	41	2,11	1,03	1,03	1,03		1,03			1,03	1,03

DATOS AGRICULTURA**RESUMEN DE UNIDADES**

<u>Cód</u>	<u>GRUPO DE PAGO</u>	<u>Sup. Dec. Admisible (ha)</u>	<u>Sup. Comprometida (ha)</u>	<u>Sup. ajustada compromiso (1) (ha)</u>	<u>% sobredec.</u>	<u>SUP. RESUELTA (ha)</u>	<u>Importe Declarado</u>	<u>Importe Topado</u>	<u>Importe Resuelto</u>	<u>Importe tras sobredec.</u>
41	HORTÍCOLAS	18,61		18,58	0,00	18,58	10.033,20	9.674,50	9.674,50	9.674,50
	TOTAL	18,61	18,58	18,58		18,58	10.033,20	9.674,50	9.674,50	9.674,50

RESUMEN DE PAGOS

<u>Pago realizado</u>	<u>IMPORTE (Euros)</u>			
	<u>RESUELTO</u>	<u>FEADER (Eje 2)</u>	<u>MAGRAMA</u>	<u>CAPDER</u>
	9.674,50	7.255,88	1.040,01	1.378,61

APLICACIÓN DE REDUCCIONES Y SANCIONES

<u>AGRICULTURA</u>	<u>Importe Calculado</u>	<u>Importe prerreduc.</u>	<u>Admisibilidad y compromisos</u>	<u>Presentación tardía</u>	<u>Omisión declaración</u>	<u>Condicionabilidad</u>	<u>IMPORTE (Euros)</u>				
							<u>RESUELTO</u>	<u>FEADER (Eje 2)</u>	<u>MAGRAMA</u>	<u>CAPDER</u>	
	9.674,50	9.674,50	0,00	0,00	0,00	0,00	9.674,50	7.255,88	1.040,01	1.378,61	
							TOTAL	9.674,50	7.255,88	1.040,01	1.378,61



INCIDENCIAS**INCIDENCIA DESCRIPCIÓN**

- 218 La superficie total declarada sobre un mismo recinto en el conjunto de los expedientes, no puede superar la superficie total que el SIGPAC establece para ese recinto.
Ref:1700000006961640 Recinto:29-055-022-00005-002 Cultivo:279000 ESPÁRRAGOS-SIN VARIEDAD Regadío Suma de superficies declaradas para este recinto por todos los solicitantes (Áreas):60 Superficie SIGPAC medida para este recinto (Áreas):47 Exceso de superficie declarada (Hectáreas):0,13
Ref:1700000006961638 Recinto:29-055-022-00005-002 Cultivo:279000 ESPÁRRAGOS-SIN VARIEDAD Secano Suma de superficies declaradas para este recinto por todos los solicitantes (Áreas):60 Superficie SIGPAC medida para este recinto (Áreas):47 Exceso de superficie declarada (Hectáreas):0,13
- 85023 El grupo de cultivo declarado en el recinto no coincide con el grupo de cultivo existente en el Organismo de Certificación
Ref:1700000006961637 Recinto:29-055-020-00001-006 Cultivo:279000 ESPÁRRAGOS-SIN VARIEDAD Regadío Grupo de SIPEA: HERBACEOS
- 85031 Solicita recinto que no está comprometido para la operación.
Ref:1700000006961638 Recinto:29-055-022-00005-002 Cultivo:279000 ESPÁRRAGOS-SIN VARIEDAD Secano
Ref:1700000006961640 Recinto:29-055-022-00005-002 Cultivo:279000 ESPÁRRAGOS-SIN VARIEDAD Regadío



<u>APELLIDOS Y NOMBRE / RAZÓN SOCIAL</u>	<u>NIF</u>	<u>EXPEDIENTE</u>	<u>SOLICITA AGRICULT. (3)</u>	<u>SOLICITA GANADER. (4)</u>	<u>ANUALIDAD DE PAGO</u>
LAS PILETAS, S.L.	****2704*	7008284	SI	SI	3ª

DATOS CONVERSIÓN**IMPORTE POR ANUALIDAD**

	<u>2015</u>	<u>2016</u>	<u>2017</u>	<u>2018</u>	<u>2019</u>
IMPORTE MÁXIMO SUBVENCIONABLE	13.213,67 €	13.213,67 €	11.011,11 €	11.011,11 €	11.011,11 €
IMPORTE MEDIO DE TRANSFERENCIA (€/ha)	154,17 €	154,17 €	128,47 €	128,47 €	128,47 €

RESUMEN DE UNIDADES

<u>Cód</u>	<u>GRUPO DE PAGO</u>	<u>Sup. Dec. Admisible (ha)</u>	<u>Sup. Comprometida (ha)</u>	<u>Sup. ajustada compromiso (1) (ha)</u>	<u>% sobredec.</u>	<u>SUP. RESUELTA (ha)</u>	<u>Importe Declarado</u>	<u>Importe Topado</u>	<u>Importe Resuelto</u>	<u>Importe tras sobredec.</u>
39	HERBÁCEOS	57,52		57,52	0,00	57,52	8.695,30	8.695,30	8.695,30	8.695,30
43	PASTOS ASOCIADOS A GANADERÍA ECOLÓGICA	28,91		28,19	0,00	28,19	2.315,81	2.315,81	2.315,81	2.315,81
TOTAL		86,43	85,71	85,71		85,71	11.011,11	11.011,11	11.011,11	11.011,11

APLICACIÓN DE REDUCCIONES Y SANCIONES

	<u>Importe Calculado</u>	<u>Importe prerreduc.</u>	<u>Admisibilidad y compromisos</u>	<u>Presentación tardía</u>	<u>Omisión declaración</u>	<u>Condicionidad</u>	<u>RESUELTO</u>	<u>IMPORTE (Euros)</u>		
								<u>FEADER (Eje 2)</u>	<u>MAGRAMA</u>	<u>CAPDER</u>
AGRICULTURA	8.695,30	8.695,30	1,00	0,00	0,00	0,00	0,00	0,00	0,00	0,00
GANADERÍA	2.315,81	2.315,81	0,00	0,00	0,00	0,00	2.315,81	1.736,86	248,95	330,00
TOTAL							2.315,81	1.736,86	248,95	330,00

RECINTOS RESUELTOS

<u>REF.</u>	<u>REFERENCIA SIGPAC</u>	<u>CULTIVO DESCRIPCIÓN CULTIVO</u>	<u>S/R G.PAGO</u>	<u>PEND. MEDIA (%)</u>	<u>SUP. DEC. ADMISIBLE (ha)</u>	<u>SUP. COMPROM. (ha)</u>	<u>SUP. AJUSTADA COMPROM. (1) (ha)</u>	<u>SUP. CONY. SIGPAC (ha)</u>	<u>SUP. CERTIE. (ha)</u>	<u>SUP. CAMPO (ha)</u>	<u>SUP. CAMPO DETER. CULT. DECLARADO (ha)</u>	<u>SUP. DEC. REDUCIDA (ha)</u>	<u>SUP. RESUELTA (ha)</u>
1700000004471954	29-084-010-00041-0002	20902 BARBECHO TRADICIONAL-CON CUBIERTA VEGETAL	S 43	16,53	0,72	0,72	0,72	0,72	0,72	0,72	0,72	0,72	0,72
1700000004471955	29-084-010-00040-0014	20902 BARBECHO TRADICIONAL-CON CUBIERTA VEGETAL	S 43	15,95	0,89	0,89	0,89	0,89	0,89	0,89	0,89	0,89	0,89
1700000004471957	29-084-010-00040-0015	20902 BARBECHO TRADICIONAL-CON CUBIERTA VEGETAL	S 43	19,06	0,10	0,10	0,10	0,10	0,10	0,10	0,10	0,10	0,10
1700000004471958	29-084-010-00040-0002	20902 BARBECHO TRADICIONAL-CON CUBIERTA VEGETAL	S 43	15,82	1,11	51,69	1,11	51,69	51,69	51,69	51,69	1,11	1,11
1700000004471960	29-084-010-00040-0002	52118 VEZA-SPIDO	S 39	15,82	27,96	51,69	27,96	15,46	15,46	15,46	27,96	27,96	27,96
1700000004471961	29-084-010-00040-0009	62000 PASTOS PERMANENTES DE 5 O MAS AÑOS-SIN VARIEDAD	S 43	18,17	5,44	5,44	5,44	7,25	7,25	7,25	5,44	5,44	5,44
1700000004471963	29-084-010-00040-0007	62000 PASTOS PERMANENTES DE 5 O MAS AÑOS-SIN VARIEDAD	S 43	16,88	2,98	2,98	2,98	3,97	3,97	3,97	2,98	2,98	2,98
1700000004471964	29-084-010-00041-0001	62000 PASTOS PERMANENTES DE 5 O MAS AÑOS-SIN VARIEDAD	S 43	12,52	10,55	9,83	9,83	12,41	12,41	12,41	9,83	9,83	9,83
1700000004471965	29-084-010-00040-0016	8000 AVENA-SIN VARIEDAD	S 39	13,41	6,94	6,94	6,94	6,94	6,94	6,94	6,94	6,94	6,94
1700000004471966	29-084-010-00040-0002	5000 CEBADA-SIN VARIEDAD	S 39	15,82	22,62	51,69	22,62	12,50	12,50	12,50	22,62	22,62	22,62
1700000004471977	29-084-010-00040-0003	62000 PASTOS PERMANENTES DE 5 O MAS AÑOS-SIN VARIEDAD	S 43	26,94	7,12	7,12	7,12	8,38	8,38	8,38	7,12	7,12	7,12

DATOS AGRICULTURA**RESUMEN DE UNIDADES**

<u>Cód</u>	<u>GRUPO DE PAGO</u>	<u>Sup. Dec. Admisible (ha)</u>	<u>Sup. Comprometida (ha)</u>	<u>Sup. ajustada compromiso (1) (ha)</u>	<u>% sobredec.</u>	<u>SUP. RESUELTA (ha)</u>	<u>Importe Declarado</u>	<u>Importe Topado</u>	<u>Importe Resuelto</u>	<u>Importe tras sobredec.</u>
39	HERBÁCEOS	57,52		57,52	0,00	57,52	8.695,30	8.695,30	8.695,30	8.695,30
TOTAL		57,52	85,71	57,52		57,52	8.695,30	8.695,30	8.695,30	8.695,30

APLICACIÓN DE REDUCCIONES Y SANCIONES

	<u>Importe Calculado</u>	<u>Importe prerreduc.</u>	<u>Admisibilidad y compromisos</u>	<u>Presentación tardía</u>	<u>Omisión declaración</u>	<u>Condicionidad</u>	<u>RESUELTO</u>	<u>IMPORTE (Euros)</u>		
								<u>FEADER (Eje 2)</u>	<u>MAGRAMA</u>	<u>CAPDER</u>
	8.695,30	8.695,30	100,00	0,00	0,00	0,00	0,00	0,00	0,00	0,00
TOTAL							0,00	0,00	0,00	0,00



(1) Superficie declarada admisible ajustada con la superficie comprometida.
(2) Factor de penalización valorando el alcance para el tipo de compromiso.
(3) Solicita agricultura y tiene compromisos vigentes.
(4) Solicita ganadería y tiene compromisos vigentes.

DETALLE DE REDUCCIONES Y SANCIONES POR INCUMPLIMIENTOS DE ADMISIBILIDAD Y COMPROMISOS

Tipo	Compromiso	Sup. Calculada	Sup. Incumpl.	Factor Alcance (2)	Coef. Línea Base	Coef. Acumulación	Coef. Reiteración	Importe Ayuda	Factor Sanción	Importe Sanción	Aplicado
B1	Las unidades comprometidas deben estar certificadas en producción ecológica según lo establecido en el Reglamento (CE) n° 834/2007 y el Reglamento (CE) n° 889/2008, por el que se establece disposiciones de aplicación del Reglamento (CE) n° 834/2007 del Consejo, durante el período de compromiso.	57,52	22,62	1,00	1,00	1,00	1,00	8.695,30 €	1,00	8.695,30 €	SI

INCIDENCIAS**INCIDENCIA DESCRIPCIÓN**

85002 Recinto declarado que no cumple en su totalidad con las normas de producción ecológica (artículo 5-1 e), Orden 26 mayo 2015)
 Ref:1700000004471966 Recinto:29-084-010-00040-002 Cultivo:5000 CEBADA-SIN VARIEDAD Secano Sup. Declarada:22,62 Superficie Certificada (Ha):12,5
 Ref:1700000004471960 Recinto:29-084-010-00040-002 Cultivo:52118 VEZA-SPIDO Secano Sup. Declarada:27,96 Superficie Certificada (Ha):15,46

DATOS GANADERÍA**RESUMEN DE UNIDADES**

Cód	GRUPO DE PAGO	Sup. Dec. Admisible (ha)	Sup. Comprometida (ha)	Sup. ajustada compromiso (1) (ha)	% sobredec.	SUP. RESUELTA (ha)	Importe Declarado	Importe Topado	Importe Resuelto	Importe tras sobredec.
43	PASTOS ASOCIADOS A GANADERÍA ECOLÓGICA	28,91		28,19	0,00	28,19	2.315,81	2.315,81	2.315,81	2.315,81
	TOTAL	28,91	85,71	28,19		28,19	2.315,81	2.315,81	2.315,81	2.315,81

RESUMEN DE PAGOS

IMPORTE (Euros)				
	RESUELTO	FEADER (Eje 2)	MAGRAMA	CAPDER
Pago realizado	2.058,90	1.544,18	221,33	293,39
A pagar	256,91	192,68	27,62	36,61
TOTAL	2.315,81	1.736,86	248,95	330,00

APLICACIÓN DE REDUCCIONES Y SANCIONES

Importe Calculado	Importe prereduc.	Admisibilidad y compromisos	Presentación tardía	Omisión declaración	Condicionalidad	RESUELTO	FEADER (Eje 2)	MAGRAMA	CAPDER	
2.315,81	2.315,81	0,00	0,00	0,00	0,00	2.315,81	1.736,86	248,95	330,00	
						TOTAL	2.315,81	1.736,86	248,95	330,00

Superficie determinada para Cálculo Carga Ganadera: 28,91 ha
 Carga Ganadera Mínima Expediente: 1,49 ugm/ha
 Carga Ganadera Máxima Expediente: 1,52 ugm/ha

Recintos Determinados para el Cálculo de Garga Ganadera

REF.	REFERENCIA SIGPAC	CULTIVO	DESCRIPCIÓN CULTIVO	S/R	SUP. RESUELTA (ha)
1700000004471954	29-084-010-00041-0002	20902	BARBECHO TRADICIONAL-CON CUBIERTA VEGETAL	S	0,72
1700000004471955	29-084-010-00040-0014	20902	BARBECHO TRADICIONAL-CON CUBIERTA VEGETAL	S	0,89
1700000004471957	29-084-010-00040-0015	20902	BARBECHO TRADICIONAL-CON CUBIERTA VEGETAL	S	0,10
1700000004471958	29-084-010-00040-0002	20902	BARBECHO TRADICIONAL-CON CUBIERTA VEGETAL	S	1,11
1700000004471961	29-084-010-00040-0009	62000	PASTOS PERMANENTES DE 5 O MAS AÑOS-SIN VARIEDAD	S	5,44
1700000004471963	29-084-010-00040-0007	62000	PASTOS PERMANENTES DE 5 O MAS AÑOS-SIN VARIEDAD	S	2,98
1700000004471964	29-084-010-00041-0001	62000	PASTOS PERMANENTES DE 5 O MAS AÑOS-SIN VARIEDAD	S	10,55
1700000004471977	29-084-010-00040-0003	62000	PASTOS PERMANENTES DE 5 O MAS AÑOS-SIN VARIEDAD	S	7,12

(1) Superficie declarada admisible ajustada con la superficie comprometida.
 (2) Factor de penalización valorando el alcance para el tipo de compromiso.
 (3) Solicita agricultura y tiene compromisos vigentes.
 (4) Solicita ganadería y tiene compromisos vigentes.

<u>APELLIDOS Y NOMBRE / RAZÓN SOCIAL</u>	<u>NIF</u>	<u>EXPEDIENTE</u>	<u>SOLICITA AGRICULT. (3)</u>	<u>SOLICITA GANADER. (4)</u>	<u>ANUALIDAD DE PAGO</u>
LOBATO SUBIRES REMEDIOS	****8331*	7019649	SI	NO	3ª

DATOS CONVERSIÓN**IMPORTE POR ANUALIDAD**

	<u>2015</u>	<u>2016</u>	<u>2017</u>	<u>2018</u>	<u>2019</u>
IMPORTE MÁXIMO SUBVENCIONABLE	289,52 €	289,52 €	289,52 €	241,27 €	241,27 €
IMPORTE MEDIO DE TRANSFERENCIA (€/ha)	419,59 €	419,59 €	419,59 €	349,67 €	349,67 €

RESUMEN DE UNIDADES

<u>Cód</u>	<u>GRUPO DE PAGO</u>	<u>Sup. Dec. Admisible (ha)</u>	<u>Sup. Comprometida (ha)</u>	<u>Sup. ajustada compromiso (1) (ha)</u>	<u>% sobredec.</u>	<u>SUP. RESUELTA (ha)</u>	<u>Importe Declarado</u>	<u>Importe Topado</u>	<u>Importe Resuelto</u>	<u>Importe tras sobredec.</u>
37	FRUTALES REGADÍO	0,69		0,69	0,00	0,69	289,52	289,52	289,52	289,52
	TOTAL	0,69	0,69	0,69		0,69	289,52	289,52	289,52	289,52

APLICACIÓN DE REDUCCIONES Y SANCIONES

	<u>Importe Calculado</u>	<u>Importe prereduc.</u>	<u>Admisibilidad y compromisos</u>	<u>Presentación tardía</u>	<u>Omisión declaración</u>	<u>Condicionabilidad</u>	<u>IMPORTE (Euros)</u>			
							<u>RESUELTO</u>	<u>FEADER (Eje 2)</u>	<u>MAGRAMA</u>	<u>CAPDER</u>
AGRICULTURA	289,52	289,52	0,00	0,00	0,00	0,00	289,52	217,14	31,12	41,26
TOTAL							289,52	217,14	31,12	41,26

RECINTOS RESUELTOS

<u>REF.</u>	<u>REFERENCIA SIGPAC</u>	<u>CULTIVO DESCRIPCIÓN CULTIVO</u>	<u>S/R G.PAGO</u>	<u>PEND. MEDIA (%)</u>	<u>SUP. DEC. ADMISIBLE (ha)</u>	<u>SUP. COMPROM. (ha)</u>	<u>SUP. AJUSTADA COMPROM. (1) (ha)</u>	<u>SUP. CONY. SIGPAC (ha)</u>	<u>SUP. CERTIE. (ha)</u>	<u>SUP. CAMPO (ha)</u>	<u>SUP. CAMPO DECLARADO (ha)</u>	<u>SUP. DEC. REDUCIDA (ha)</u>	<u>SUP. RESUELTA (ha)</u>
1700000007111791	29-038-002-00636-0001	207000 LIMONERO-SIN VARIEDAD	R 37	8,50	0,69	0,69	0,69		0,69			0,69	0,69

DATOS AGRICULTURA**RESUMEN DE UNIDADES**

<u>Cód</u>	<u>GRUPO DE PAGO</u>	<u>Sup. Dec. Admisible (ha)</u>	<u>Sup. Comprometida (ha)</u>	<u>Sup. ajustada compromiso (1) (ha)</u>	<u>% sobredec.</u>	<u>SUP. RESUELTA (ha)</u>	<u>Importe Declarado</u>	<u>Importe Topado</u>	<u>Importe Resuelto</u>	<u>Importe tras sobredec.</u>
37	FRUTALES REGADÍO	0,69		0,69	0,00	0,69	289,52	289,52	289,52	289,52
	TOTAL	0,69	0,69	0,69		0,69	289,52	289,52	289,52	289,52

RESUMEN DE PAGOS

	<u>IMPORTE (Euros)</u>			
	<u>RESUELTO</u>	<u>FEADER (Eje 2)</u>	<u>MAGRAMA</u>	<u>CAPDER</u>
Pago realizado	289,52	217,14	31,12	41,26

APLICACIÓN DE REDUCCIONES Y SANCIONES

	<u>Importe Calculado</u>	<u>Importe prereduc.</u>	<u>Admisibilidad y compromisos</u>	<u>Presentación tardía</u>	<u>Omisión declaración</u>	<u>Condicionabilidad</u>	<u>IMPORTE (Euros)</u>			
							<u>RESUELTO</u>	<u>FEADER (Eje 2)</u>	<u>MAGRAMA</u>	<u>CAPDER</u>
TOTAL	289,52	289,52	0,00	0,00	0,00	0,00	289,52	217,14	31,12	41,26

INCIDENCIAS**INCIDENCIA DESCRIPCIÓN**

85031 Solicita recinto que no está comprometido para la operación.

Ref:1700000007111792 Recinto:29-038-002-09000-013 Cultivo:207000 LIMONERO-SIN VARIEDAD Regadio

Ref:1700000007111793 Recinto:29-038-002-09595-001 Cultivo:207000 LIMONERO-SIN VARIEDAD Regadio



<u>APELLIDOS Y NOMBRE / RAZÓN SOCIAL</u>	<u>NIF</u>	<u>EXPEDIENTE</u>	<u>SOLICITA AGRICULT. (3)</u>	<u>SOLICITA GANADER. (4)</u>	<u>ANUALIDAD DE PAGO</u>
LOPEZ GOMEZ DORA	****5307*	7007795	SI	NO	3ª

DATOS CONVERSIÓN**IMPORTE POR ANUALIDAD**

	<u>2015</u>	<u>2016</u>	<u>2017</u>	<u>2018</u>	<u>2019</u>
IMPORTE MÁXIMO SUBVENCIONABLE	2.387,47 €	1.989,57 €	1.989,57 €	1.989,57 €	1.989,57 €
IMPORTE MEDIO DE TRANSFERENCIA (€/ha)	419,59 €	349,66 €	349,66 €	349,66 €	349,66 €

RESUMEN DE UNIDADES

<u>Cód</u>	<u>GRUPO DE PAGO</u>	<u>Sup. Dec. Admisible (ha)</u>	<u>Sup. Comprometida (ha)</u>	<u>Sup. ajustada compromiso (1) (ha)</u>	<u>% sobredec.</u>	<u>SUP. RESUELTA (ha)</u>	<u>Importe Declarado</u>	<u>Importe Topado</u>	<u>Importe Resuelto</u>	<u>Importe tras sobredec.</u>
37	FRUTALES REGADÍO	5,77		5,69	0,00	5,69	1.989,57	1.989,57	1.989,57	1.989,57
	TOTAL	5,77	5,69	5,69		5,69	1.989,57	1.989,57	1.989,57	1.989,57

APLICACIÓN DE REDUCCIONES Y SANCIONES

<u>AGRICULTURA</u>	<u>Importe Calculado</u>	<u>Importe prereduc.</u>	<u>Admisibilidad y compromisos</u>	<u>Presentación tardía</u>	<u>Omisión declaración</u>	<u>Condicionabilidad</u>	<u>IMPORTE (Euros)</u>				
							<u>RESUELTO</u>	<u>FEADER (Eje 2)</u>	<u>MAGRAMA</u>	<u>CAPDER</u>	
	1.989,57	1.989,57	0,02	0,00	0,00	0,00	1.949,78	1.462,34	209,60	277,84	
							TOTAL	1.949,78	1.462,34	209,60	277,84

RECINTOS RESUELTOS

<u>REF.</u>	<u>REFERENCIA SIGPAC</u>	<u>CULTIVO DESCRIPCIÓN CULTIVO</u>	<u>S/R</u>	<u>G.PAGO</u>	<u>PEND. MEDIA (%)</u>	<u>SUP. DEC. ADMISIBLE (ha)</u>	<u>SUP. COMPROM. (ha)</u>	<u>SUP. AJUSTADA COMPROM. (1) (ha)</u>	<u>SUP. CONY. SIGPAC (ha)</u>	<u>SUP. CERTIE. (ha)</u>	<u>SUP. CAMPO (ha)</u>	<u>SUP. CAMPO DECLARADO (ha)</u>	<u>SUP. DEC. REDUCIDA (ha)</u>	<u>SUP. RESUELTA (ha)</u>
1700000003607640	29-040-029-00021-0019	207000 LIMONERO-SIN VARIEDAD	R	37	12,98	5,77	5,69	5,69		5,59			5,69	5,69

DATOS AGRICULTURA**RESUMEN DE UNIDADES**

<u>Cód</u>	<u>GRUPO DE PAGO</u>	<u>Sup. Dec. Admisible (ha)</u>	<u>Sup. Comprometida (ha)</u>	<u>Sup. ajustada compromiso (1) (ha)</u>	<u>% sobredec.</u>	<u>SUP. RESUELTA (ha)</u>	<u>Importe Declarado</u>	<u>Importe Topado</u>	<u>Importe Resuelto</u>	<u>Importe tras sobredec.</u>
37	FRUTALES REGADÍO	5,77		5,69	0,00	5,69	1.989,57	1.989,57	1.989,57	1.989,57
	TOTAL	5,77	5,69	5,69		5,69	1.989,57	1.989,57	1.989,57	1.989,57

RESUMEN DE PAGOS

<u>Pago realizado</u>	<u>IMPORTE (Euros)</u>			
	<u>RESUELTO</u>	<u>FEADER (Eje 2)</u>	<u>MAGRAMA</u>	<u>CAPDER</u>
	1.949,78	1.462,34	209,60	277,84

APLICACIÓN DE REDUCCIONES Y SANCIONES

<u>Importe Calculado</u>	<u>Importe prereduc.</u>	<u>Admisibilidad y compromisos</u>	<u>Presentación tardía</u>	<u>Omisión declaración</u>	<u>Condicionabilidad</u>	<u>IMPORTE (Euros)</u>				
						<u>RESUELTO</u>	<u>FEADER (Eje 2)</u>	<u>MAGRAMA</u>	<u>CAPDER</u>	
1.989,57	1.989,57	2,00	0,00	0,00	0,00	1.949,78	1.462,34	209,60	277,84	
						TOTAL	1.949,78	1.462,34	209,60	277,84

DETALLE DE REDUCCIONES Y SANCIONES POR INCUMPLIMIENTOS DE ADMISIBILIDAD Y COMPROMISOS

<u>Tipo</u>	<u>Compromiso</u>	<u>Sup. Calculada</u>	<u>Sup. Incumpli.</u>	<u>Factor Alcance (2)</u>	<u>Coef. Línea Base</u>	<u>Coef. Acumulación</u>	<u>Coef. Reiteración</u>	<u>Importe Ayuda</u>	<u>Factor Sanción</u>	<u>Importe Sanción</u>	<u>Aplicado</u>
B1	Las unidades comprometidas deben estar certificadas en producción ecológica según lo establecido en el Reglamento (CE) n° 834/2007 y el Reglamento (CE) n° 889/2008, por el que se establece disposiciones de aplicación del Reglamento (CE) n° 834/2007 del Consejo, durante el período de compromiso.	5,69	0,10	0,02	1,00	1,00	1,00	1.989,57 €	0,02	39,79 €	SI

INCIDENCIAS**INCIDENCIA DESCRIPCIÓN**

85002	Recinto declarado que no cumple en su totalidad con las normas de producción ecológica (artículo 5-1 e), Orden 26 mayo 2015) Ref:1700000003607640 Recinto:29-040-029-00021-019 Cultivo:207000 LIMONERO-SIN VARIEDAD Regadío Sup. Declarada:5,69 Superficie Certificada (Ha):5,59
-------	---

<u>APELLIDOS Y NOMBRE / RAZÓN SOCIAL</u>	<u>NIF</u>	<u>EXPEDIENTE</u>	<u>SOLICITA AGRICULT. (3)</u>	<u>SOLICITA GANADER. (4)</u>	<u>ANUALIDAD DE PAGO</u>
LUCLAVEGA SL	****0837*	7016563	SI	NO	3ª

DATOS CONVERSIÓN**IMPORTE POR ANUALIDAD**

	<u>2015</u>	<u>2016</u>	<u>2017</u>	<u>2018</u>	<u>2019</u>
IMPORTE MÁXIMO SUBVENCIONABLE	0,00 €	1.157,32 €	1.157,32 €	962,27 €	962,27 €
IMPORTE MEDIO DE TRANSFERENCIA (€/ha)	0,00 €	259,49 €	259,49 €	216,24 €	216,24 €

RESUMEN DE UNIDADES

<u>Cód</u>	<u>GRUPO DE PAGO</u>	<u>Sup. Dec. Admisible (ha)</u>	<u>Sup. Comprometida (ha)</u>	<u>Sup. ajustada compromiso (1) (ha)</u>	<u>% sobredec.</u>	<u>SUP. RESUELTA (ha)</u>	<u>Importe Declarado</u>	<u>Importe Topado</u>	<u>Importe Resuelto</u>	<u>Importe tras sobredec.</u>
37	FRUTALES REGADÍO	1,88		1,88	0,00	1,88	788,83	625,73	625,73	625,73
38	FRUTALES SECANO	2,57		2,57	0,00	2,57	666,89	529,00	529,00	529,00
TOTAL		4,45	4,46	4,45		4,45	1.455,72	1.154,73	1.154,73	1.154,73

APLICACIÓN DE REDUCCIONES Y SANCIONES

<u>AGRICULTURA</u>	<u>Importe Calculado</u>	<u>Importe prereduc.</u>	<u>Admisibilidad y compromisos</u>	<u>Presentación tardía</u>	<u>Omisión declaración</u>	<u>Condicionabilidad</u>	<u>IMPORTE (Euros)</u>			
							<u>RESUELTO</u>	<u>FEADER (Eje 2)</u>	<u>MAGRAMA</u>	<u>CAPDER</u>
	1.154,73	1.154,73	0,00	0,00	0,00	0,00	1.154,73	866,05	124,13	164,55
TOTAL							1.154,73	866,05	124,13	164,55

RECINTOS RESUELTOS

<u>REF.</u>	<u>REFERENCIA SIGPAC</u>	<u>CULTIVO DESCRIPCIÓN CULTIVO</u>	<u>S/R</u>	<u>G.PAGO</u>	<u>PEND. MEDIA (%)</u>	<u>SUP. DEC. ADMISIBLE (ha)</u>	<u>SUP. COMPROM. (ha)</u>	<u>SUP. AJUSTADA COMPROM. (1) (ha)</u>	<u>SUP. CONY. SIGPAC (ha)</u>	<u>SUP. CERTIF. (ha)</u>	<u>SUP. CAMPO (ha)</u>	<u>SUP. CAMPO DETER. CULT. DECLARADO (ha)</u>	<u>SUP. DEC. REDUCIDA (ha)</u>	<u>SUP. RESUELTA (ha)</u>
1700000005973767	29-052-002-00068-0002	117000 CASTAÑOS-SIN VARIEDAD	R	37	36,87	1,68	1,68	1,68	1,68	1,68			1,68	1,68
1700000005973779	29-052-002-00080-0001	117000 CASTAÑOS-SIN VARIEDAD	S	38	36,84	0,24	0,25	0,24	0,24	0,25			0,24	0,24
1700000005973780	29-052-002-00088-0001	117000 CASTAÑOS-SIN VARIEDAD	S	38	28,03	0,47	0,47	0,47	0,47	0,47			0,47	0,47
1700000005973782	29-052-002-00089-0010	117000 CASTAÑOS-SIN VARIEDAD	S	38	39,50	0,49	0,49	0,49	0,49	0,49			0,49	0,49
1700000005973783	29-052-002-00089-0009	117000 CASTAÑOS-SIN VARIEDAD	S	38	38,39	0,37	0,37	0,37	0,37	0,37			0,37	0,37
1700000005973786	29-052-002-00068-0003	117000 CASTAÑOS-SIN VARIEDAD	R	37	23,70	0,20	0,20	0,20	0,20	0,20			0,20	0,20
1700000005973787	29-052-002-00068-0005	117000 CASTAÑOS-SIN VARIEDAD	S	38	45,46	1,00	1,00	1,00	1,00	1,00			1,00	1,00

DATOS AGRICULTURA**RESUMEN DE UNIDADES**

<u>Cód</u>	<u>GRUPO DE PAGO</u>	<u>Sup. Dec. Admisible (ha)</u>	<u>Sup. Comprometida (ha)</u>	<u>Sup. ajustada compromiso (1) (ha)</u>	<u>% sobredec.</u>	<u>SUP. RESUELTA (ha)</u>	<u>Importe Declarado</u>	<u>Importe Topado</u>	<u>Importe Resuelto</u>	<u>Importe tras sobredec.</u>
37	FRUTALES REGADÍO	1,88		1,88	0,00	1,88	788,83	625,73	625,73	625,73
38	FRUTALES SECANO	2,57		2,57	0,00	2,57	666,89	529,00	529,00	529,00
TOTAL		4,45	4,46	4,45		4,45	1.455,72	1.154,73	1.154,73	1.154,73

RESUMEN DE PAGOS

<u>Pago realizado</u>	<u>IMPORTE (Euros)</u>			
	<u>RESUELTO</u>	<u>FEADER (Eje 2)</u>	<u>MAGRAMA</u>	<u>CAPDER</u>
	1.154,73	866,05	124,13	164,55

APLICACIÓN DE REDUCCIONES Y SANCIONES

<u>Importe Calculado</u>	<u>Importe prereduc.</u>	<u>Admisibilidad y compromisos</u>	<u>Presentación tardía</u>	<u>Omisión declaración</u>	<u>Condicionabilidad</u>	<u>IMPORTE (Euros)</u>				
						<u>RESUELTO</u>	<u>FEADER (Eje 2)</u>	<u>MAGRAMA</u>	<u>CAPDER</u>	
1.154,73	1.154,73	0,00	0,00	0,00	0,00	1.154,73	866,05	124,13	164,55	
TOTAL							1.154,73	866,05	124,13	164,55

INCIDENCIAS**INCIDENCIA DESCRIPCIÓN**

- 85031 Solicita recinto que no está comprometido para la operación.
Ref:4029336 Recinto:29-052-002-00068-012 Cultivo:117000 CASTAÑOS-SIN VARIEDAD Secano
Ref:4029337 Recinto:29-052-002-00068-013 Cultivo:117000 CASTAÑOS-SIN VARIEDAD Secano

<u>APELLIDOS Y NOMBRE / RAZÓN SOCIAL</u>	<u>NIF</u>	<u>EXPEDIENTE</u>	<u>SOLICITA AGRICULT. (3)</u>	<u>SOLICITA GANADER. (4)</u>	<u>ANUALIDAD DE PAGO</u>
MACIAS RUIZ SABINA	****1184*	7014272	SI	NO	3ª

DATOS CONVERSIÓN**IMPORTE POR ANUALIDAD**

	<u>2015</u>	<u>2016</u>	<u>2017</u>	<u>2018</u>	<u>2019</u>
IMPORTE MÁXIMO SUBVENCIONABLE	1.227,39 €	1.227,39 €	1.227,39 €	1.022,82 €	1.022,82 €
IMPORTE MEDIO DE TRANSFERENCIA (€/ha)	259,49 €	259,49 €	259,49 €	216,24 €	216,24 €

RESUMEN DE UNIDADES

<u>Cód</u>	<u>GRUPO DE PAGO</u>	<u>Sup. Dec. Admisible (ha)</u>	<u>Sup. Comprometida (ha)</u>	<u>Sup. ajustada compromiso (1) (ha)</u>	<u>% sobredec.</u>	<u>SUP. RESUELTA (ha)</u>	<u>Importe Declarado</u>	<u>Importe Topado</u>	<u>Importe Resuelto</u>	<u>Importe tras sobredec.</u>
38	FRUTALES SECANO	4,73		4,73	0,00	4,73	1.227,39	1.227,39	1.227,39	1.227,39
	TOTAL	4,73	4,73	4,73		4,73	1.227,39	1.227,39	1.227,39	1.227,39

APLICACIÓN DE REDUCCIONES Y SANCIONES

<u>AGRICULTURA</u>	<u>Importe Calculado</u>	<u>Importe prereduc.</u>	<u>Admisibilidad y compromisos</u>	<u>Presentación tardía</u>	<u>Omisión declaración</u>	<u>Condicionabilidad</u>	<u>IMPORTE (Euros)</u>				
							<u>RESUELTO</u>	<u>FEADER (Eje 2)</u>	<u>MAGRAMA</u>	<u>CAPDER</u>	
	1.227,39	1.227,39	0,00	0,00	0,00	0,00	1.227,39	920,54	131,94	174,91	
							TOTAL	1.227,39	920,54	131,94	174,91

RECINTOS RESUELTOS

<u>REF.</u>	<u>REFERENCIA SIGPAC</u>	<u>CULTIVO DESCRIPCIÓN CULTIVO</u>	<u>S/R</u>	<u>G.PAGO</u>	<u>PEND. MEDIA (%)</u>	<u>SUP. DEC. ADMISIBLE (ha)</u>	<u>SUP. COMPROM. (ha)</u>	<u>SUP. AJUSTADA COMPROM. (1) (ha)</u>	<u>SUP. CONY. SIGPAC (ha)</u>	<u>SUP. CERTIF. (ha)</u>	<u>SUP. CAMPO (ha)</u>	<u>SUP. CAMPO DETER. CULT. DECLARADO (ha)</u>	<u>SUP. DEC. REDUCIDA (ha)</u>	<u>SUP. RESUELTA (ha)</u>
1700000005389239	29-057-001-00042-0001	117000 CASTAÑOS-SIN VARIEDAD	S	38	43,41	1,34	1,34	1,34	1,34	1,34			1,34	1,34
1700000005389240	29-057-001-00065-0017	117000 CASTAÑOS-SIN VARIEDAD	S	38	29,48	0,70	0,70	0,70	0,70	0,70			0,70	0,70
1700000005389241	29-057-001-00065-0005	117000 CASTAÑOS-SIN VARIEDAD	S	38	48,57	0,99	0,99	0,99	0,99	0,99			0,99	0,99
1700000005389242	29-057-001-00065-0001	117000 CASTAÑOS-SIN VARIEDAD	S	38	32,66	1,70	1,70	1,70	1,70	1,70			1,70	1,70

DATOS AGRICULTURA**RESUMEN DE UNIDADES**

<u>Cód</u>	<u>GRUPO DE PAGO</u>	<u>Sup. Dec. Admisible (ha)</u>	<u>Sup. Comprometida (ha)</u>	<u>Sup. ajustada compromiso (1) (ha)</u>	<u>% sobredec.</u>	<u>SUP. RESUELTA (ha)</u>	<u>Importe Declarado</u>	<u>Importe Topado</u>	<u>Importe Resuelto</u>	<u>Importe tras sobredec.</u>
38	FRUTALES SECANO	4,73		4,73	0,00	4,73	1.227,39	1.227,39	1.227,39	1.227,39
	TOTAL	4,73	4,73	4,73		4,73	1.227,39	1.227,39	1.227,39	1.227,39

RESUMEN DE PAGOS

<u>Pago realizado</u>	<u>IMPORTE (Euros)</u>			
	<u>RESUELTO</u>	<u>FEADER (Eje 2)</u>	<u>MAGRAMA</u>	<u>CAPDER</u>
	1.227,39	920,54	131,94	174,91

APLICACIÓN DE REDUCCIONES Y SANCIONES

<u>Importe Calculado</u>	<u>Importe prereduc.</u>	<u>Admisibilidad y compromisos</u>	<u>Presentación tardía</u>	<u>Omisión declaración</u>	<u>Condicionabilidad</u>	<u>IMPORTE (Euros)</u>				
						<u>RESUELTO</u>	<u>FEADER (Eje 2)</u>	<u>MAGRAMA</u>	<u>CAPDER</u>	
1.227,39	1.227,39	0,00	0,00	0,00	0,00	1.227,39	920,54	131,94	174,91	
						TOTAL	1.227,39	920,54	131,94	174,91



(1) Superficie declarada admisible ajustada con la superficie comprometida.
(2) Factor de penalización valorando el alcance para el tipo de compromiso.
(3) Solicita agricultura y tiene compromisos vigentes.
(4) Solicita ganadería y tiene compromisos vigentes.

<u>APELLIDOS Y NOMBRE / RAZÓN SOCIAL</u>	<u>NIF</u>	<u>EXPEDIENTE</u>	<u>SOLICITA AGRICULT. (3)</u>	<u>SOLICITA GANADER. (4)</u>	<u>ANUALIDAD DE PAGO</u>
MANUEL PEREZ GARCIA S.A.	****5844*	7018455	SI	SI	3ª

DATOS CONVERSIÓN**IMPORTE POR ANUALIDAD**

	<u>2015</u>	<u>2016</u>	<u>2017</u>	<u>2018</u>	<u>2019</u>
IMPORTE MÁXIMO SUBVENCIONABLE	32.301,71 €	32.301,71 €	26.896,36 €	26.896,36 €	26.896,36 €
IMPORTE MEDIO DE TRANSFERENCIA (€/ha)	38,35 €	38,35 €	31,96 €	31,96 €	31,96 €

RESUMEN DE UNIDADES

<u>Cód</u>	<u>GRUPO DE PAGO</u>	<u>Sup. Dec. Admisible (ha)</u>	<u>Sup. Comprometida (ha)</u>	<u>Sup. ajustada compromiso (1) (ha)</u>	<u>% sobredec.</u>	<u>SUP. RESUELTA (ha)</u>	<u>Importe Declarado</u>	<u>Importe Topado</u>	<u>Importe Resuelto</u>	<u>Importe tras sobredec.</u>
39	HERBÁCEOS	30,10		3,31	0,00	3,31	500,37	492,61	492,61	492,61
43	PASTOS ASOCIADOS A GANADERÍA ECOLÓGICA	841,92		838,24	0,00	838,24	26.819,51	26.403,75	26.403,75	26.403,75
TOTAL		872,02	841,55	841,55		841,55	27.319,88	26.896,36	26.896,36	26.896,36

APLICACIÓN DE REDUCCIONES Y SANCIONES

	<u>Importe Calculado</u>	<u>Importe prerreduc.</u>	<u>Admisibilidad y compromisos</u>	<u>Presentación tardía</u>	<u>Omisión declaración</u>	<u>Condicionidad</u>	<u>RESUELTO</u>	<u>IMPORTE (Euros)</u>		
								<u>FEADER (Eje 2)</u>	<u>MAGRAMA</u>	<u>CAPDER</u>
AGRICULTURA	492,61	492,61	0,00	0,00	0,00	0,00	492,61	369,46	52,96	70,19
GANADERÍA	26.403,75	26.403,75	0,00	0,00	0,00	0,00	26.403,75	19.802,81	2.838,40	3.762,54
TOTAL							26.896,36	19.802,81	2.838,40	3.762,54

RECINTOS RESUELTOS

<u>REF.</u>	<u>REFERENCIA SIGPAC</u>	<u>CULTIVO DESCRIPCIÓN CULTIVO</u>	<u>S/R G.PAGO</u>	<u>PEND. MEDIA (%)</u>	<u>SUP. DEC. ADMISIBLE (ha)</u>	<u>SUP. COMPROM. (ha)</u>	<u>SUP. AJUSTADA COMPROM. (1) (ha)</u>	<u>SUP. CONY. SIGPAC (ha)</u>	<u>SUP. CERTIE. (ha)</u>	<u>SUP. CAMPO (ha)</u>	<u>SUP. CAMPO DETER. CULT. DECLARADO (ha)</u>	<u>SUP. DEC. REDUCIDA (ha)</u>	<u>SUP. RESUELTA (ha)</u>
1700000006517372	29-074-005-00012-0013	63000 PASTOS DE MENOS DE 5 AÑOS-SIN VARIEDAD	S 43	8,74	2,31	2,31	2,31		2,31			2,31	2,31
1700000006517378	29-074-005-00012-0012	63000 PASTOS DE MENOS DE 5 AÑOS-SIN VARIEDAD	S 43	18,59	4,47	4,47	1,25		15,96			1,25	1,25
1700000006517382	29-028-004-00004-0006	62000 PASTOS PERMANENTES DE 5 O MAS AÑOS-SIN VARIEDAD	S 43	49,78	0,15	0,15	0,15		0,59			0,15	0,15
1700000006517383	29-028-004-00004-0001	62000 PASTOS PERMANENTES DE 5 O MAS AÑOS-SIN VARIEDAD	S 43	45,56	96,70	96,70	96,70		148,77			96,70	96,70
1700000006517384	29-028-004-00008-0006	62000 PASTOS PERMANENTES DE 5 O MAS AÑOS-SIN VARIEDAD	S 43	48,92	372,40	372,92	372,40		572,93			372,40	372,40
1700000006517385	29-074-005-00011-0002	62000 PASTOS PERMANENTES DE 5 O MAS AÑOS-SIN VARIEDAD	S 43	42,88	73,72	73,72	73,72		113,41			73,72	73,72
1700000006517386	29-028-004-00008-0032	62000 PASTOS PERMANENTES DE 5 O MAS AÑOS-SIN VARIEDAD	S 43	31,52	0,31	0,31	0,31		0,36			0,31	0,31
1700000006517388	29-028-004-00004-0003	62000 PASTOS PERMANENTES DE 5 O MAS AÑOS-SIN VARIEDAD	S 43	79,16	0,31	0,31	0,31		1,24			0,31	0,31
1700000006517392	29-028-004-00008-0007	62000 PASTOS PERMANENTES DE 5 O MAS AÑOS-SIN VARIEDAD	S 43	39,90	75,80	75,80	75,80		137,81			75,80	75,80
1700000006517393	29-028-004-00006-0001	62000 PASTOS PERMANENTES DE 5 O MAS AÑOS-SIN VARIEDAD	S 43	10,92	0,15	0,15	0,15		0,28			0,15	0,15
1700000006517397	29-074-005-00035-0008	62000 PASTOS PERMANENTES DE 5 O MAS AÑOS-SIN VARIEDAD	S 43	6,88	2,46	2,46	2,46		2,89			2,46	2,46
1700000006517398	29-074-005-00015-0003	62000 PASTOS PERMANENTES DE 5 O MAS AÑOS-SIN VARIEDAD	S 43	29,96	75,95	75,95	75,95		168,77			75,95	75,95
1700000006517399	29-074-005-00035-0007	62000 PASTOS PERMANENTES DE 5 O MAS AÑOS-SIN VARIEDAD	S 43	2,46	1,29	1,29	1,29		1,29			1,29	1,29
1700000006517400	29-074-005-00035-0002	62000 PASTOS PERMANENTES DE 5 O MAS AÑOS-SIN VARIEDAD	S 43	10,87	0,71	0,71	0,71		0,71			0,71	0,71
1700000006517401	29-074-005-00012-0009	62000 PASTOS PERMANENTES DE 5 O MAS AÑOS-SIN VARIEDAD	S 43	34,19	72,18	71,87	71,87		132,76			71,87	71,72
1700000006517402	29-074-005-00012-0014	62000 PASTOS PERMANENTES DE 5 O MAS AÑOS-SIN VARIEDAD	S 43	7,75	1,92	1,92	1,92		1,92			1,92	1,92
1700000006517403	29-074-005-00015-0005	62000 PASTOS PERMANENTES DE 5 O MAS AÑOS-SIN VARIEDAD	S 43	20,27	25,31	25,31	25,31		33,75			25,31	25,31
1700000006517404	29-074-005-00015-0002	62000 PASTOS PERMANENTES DE 5 O MAS AÑOS-SIN VARIEDAD	S 43	51,07	24,63	24,63	24,63		44,79			24,63	24,63
1700000006517406	29-084-012-00029-0002	62000 PASTOS PERMANENTES DE 5 O MAS AÑOS-SIN VARIEDAD	S 43	46,21	7,56	7,56	7,56		13,74			7,56	7,56
1700000006517407	29-028-004-00005-0001	62000 PASTOS PERMANENTES DE 5 O MAS AÑOS-SIN VARIEDAD	S 43	3,84	0,33	0,33	0,33		0,33			0,33	0,33
1700000006517408	29-084-012-00029-0006	62000 PASTOS PERMANENTES DE 5 O MAS AÑOS-SIN VARIEDAD	S 43	46,25	2,52	2,52	2,52		2,97			2,52	2,52
1700000006517410	29-074-005-00035-0001	62000 PASTOS PERMANENTES DE 5 O MAS AÑOS-SIN VARIEDAD	S 43	10,08	0,65	0,65	0,65		0,65			0,65	0,65
1700000006517411	29-084-012-00013-0004	62000 PASTOS PERMANENTES DE 5 O MAS AÑOS-SIN VARIEDAD	S 43	21,04	0,09	0,09	0,09		0,21			0,09	0,09
1700000006517417	29-084-012-00029-0005	40317 GUI SANTES-SANTANA	S 39	25,87	18,61	0,09	0,09		18,61			0,09	0,09
1700000006517420	29-074-005-00012-0012	41000 HABAS-SIN VARIEDAD	S 39	18,59	11,49	4,47	3,22		11,49			3,22	3,22

DATOS AGRICULTURA**RESUMEN DE UNIDADES**

<u>Cód</u>	<u>GRUPO DE PAGO</u>	<u>Sup. Dec. Admisible (ha)</u>	<u>Sup. Comprometida (ha)</u>	<u>Sup. ajustada compromiso (1) (ha)</u>	<u>% sobredec.</u>	<u>SUP. RESUELTA (ha)</u>	<u>Importe Declarado</u>	<u>Importe Topado</u>	<u>Importe Resuelto</u>	<u>Importe tras sobredec.</u>
39	HERBÁCEOS	30,10		3,31	0,00	3,31	500,37	492,61	492,61	492,61
TOTAL		30,10	841,55	3,31		3,31	500,37	492,61	492,61	492,61

(1) Superficie declarada admisible ajustada con la superficie comprometida.
(2) Factor de penalización valorando el alcance para el tipo de compromiso.
(3) Solicita agricultura y tiene compromisos vigentes.
(4) Solicita ganadería y tiene compromisos vigentes.

RESUMEN DE PAGOS

	IMPORTE (Euros)			
	<u>RESUELTO</u>	<u>FEADER</u> (Eje 2)	<u>MAGRAMA</u>	<u>CAPDER</u>
Pago realizado	492,61	369,46	52,96	70,19

APLICACIÓN DE REDUCCIONES Y SANCIONES

Importe Calculado	Importe prereduc.	Admisibilidad y compromisos	Presentación tardía	Omisión declaración	Condicionalidad	IMPORTE (Euros)			
						<u>RESUELTO</u>	<u>FEADER</u> (Eje 2)	<u>MAGRAMA</u>	<u>CAPDER</u>
492,61	492,61	0,00	0,00	0,00	0,00	492,61	369,46	52,96	70,19
TOTAL						492,61	369,46	52,96	70,19

INCIDENCIAS**INCIDENCIA DESCRIPCIÓN**

85031	Solicita recinto que no está comprometido para la operación. Ref:1700000006517425 Recinto:29-074-005-00011-001 Cultivo:41000 HABAS-SIN VARIEDAD Secano Ref:1700000006517426 Recinto:29-074-005-00011-003 Cultivo:41000 HABAS-SIN VARIEDAD Secano Ref:1700000006517370 Recinto:29-074-005-00012-008 Cultivo:41000 HABAS-SIN VARIEDAD Secano Ref:1700000006517418 Recinto:29-074-005-00012-015 Cultivo:8000 AVENA-SIN VARIEDAD Secano Ref:1700000006517416 Recinto:29-084-012-00013-003 Cultivo:40317 GUI SANTES-SANTANA Secano Ref:1700000006517414 Recinto:29-084-022-00042-001 Cultivo:40317 GUI SANTES-SANTANA Secano Ref:1700000006517413 Recinto:29-084-022-00042-001 Cultivo:40317 GUI SANTES-SANTANA Secano Ref:1700000006517415 Recinto:29-084-022-00042-008 Cultivo:40317 GUI SANTES-SANTANA Secano Ref:1700000006517421 Recinto:29-084-022-00043-001 Cultivo:40317 GUI SANTES-SANTANA Secano Ref:1700000006517424 Recinto:29-084-034-00005-002 Cultivo:33167 GIRASOL-ALCANTARA Secano Ref:1700000006517423 Recinto:29-084-034-00047-003 Cultivo:33167 GIRASOL-ALCANTARA Secano Ref:1700000006517422 Recinto:29-084-034-00047-008 Cultivo:33167 GIRASOL-ALCANTARA Secano Ref:1700000006517419 Recinto:29-084-047-00280-001 Cultivo:33167 GIRASOL-ALCANTARA Secano
-------	--

DATOS GANADERÍA**RESUMEN DE UNIDADES**

Cód	GRUPO DE PAGO	Sup. Dec. Admisible (ha)	Sup. Comprometida (ha)	Sup. ajustada compromiso (1) (ha)	% sobreded.	SUP. RESUELTA (ha)	Importe Declarado	Importe Topado	Importe Resuelto	Importe tras sobreded.
43	PASTOS ASOCIADOS A GANADERÍA ECOLÓGICA	841,92		838,24	0,00	838,24	26.819,51	26.403,75	26.403,75	26.403,75
TOTAL		841,92	841,55	838,24		838,24	26.819,51	26.403,75	26.403,75	26.403,75

RESUMEN DE PAGOS

	IMPORTE (Euros)			
	<u>RESUELTO</u>	<u>FEADER</u> (Eje 2)	<u>MAGRAMA</u>	<u>CAPDER</u>
Pago realizado	26.403,75	19.802,81	2.838,40	3.762,54

APLICACIÓN DE REDUCCIONES Y SANCIONES

Importe Calculado	Importe prereduc.	Admisibilidad y compromisos	Presentación tardía	Omisión declaración	Condicionalidad	IMPORTE (Euros)			
						<u>RESUELTO</u>	<u>FEADER</u> (Eje 2)	<u>MAGRAMA</u>	<u>CAPDER</u>
26.403,75	26.403,75	0,00	0,00	0,00	0,00	26.403,75	19.802,81	2.838,40	3.762,54
TOTAL						26.403,75	19.802,81	2.838,40	3.762,54

Superficie determinada para Cálculo Carga Ganadera: 883,04 ha
Carga Ganadera Mínima Expediente: 0,45 ugm/ha
Carga Ganadera Máxima Expediente: 0,57 ugm/ha

Recintos Determinados para el Cálculo de Garga Ganadera

REF.	REFERENCIA SIGPAC	CULTIVO	DESCRIPCIÓN CULTIVO	S/R	SUP. RESUELTA (ha)
1700000006517372	29-074-005-00012-0013	63000	PASTOS DE MENOS DE 5 AÑOS-SIN VARIEDAD	S	2,31
1700000006517373	29-084-034-00014-0001	62000	PASTOS PERMANENTES DE 5 O MAS AÑOS-SIN VARIEDAD	S	0,06
1700000006517374	29-074-005-00012-0009	62000	PASTOS PERMANENTES DE 5 O MAS AÑOS-SIN VARIEDAD	S	0,84
1700000006517378	29-074-005-00012-0012	63000	PASTOS DE MENOS DE 5 AÑOS-SIN VARIEDAD	S	4,47
1700000006517382	29-028-004-00004-0006	62000	PASTOS PERMANENTES DE 5 O MAS AÑOS-SIN VARIEDAD	S	0,15
1700000006517383	29-028-004-00004-0001	62000	PASTOS PERMANENTES DE 5 O MAS AÑOS-SIN VARIEDAD	S	96,70
1700000006517384	29-028-004-00008-0006	62000	PASTOS PERMANENTES DE 5 O MAS AÑOS-SIN VARIEDAD	S	372,40

Recintos Determinados para el Cálculo de Garga Ganadera

REF.	REFERENCIA SIGPAC	CULTIVO	DESCRIPCIÓN CULTIVO	SUP.	
				S/R	RESUELTA (ha)
170000006517385	29-074-005-00011-0002	62000	PASTOS PERMANENTES DE 5 O MAS AÑOS-SIN VARIEDAD	S	73,72
170000006517386	29-028-004-00008-0032	62000	PASTOS PERMANENTES DE 5 O MAS AÑOS-SIN VARIEDAD	S	0,31
170000006517388	29-028-004-00004-0003	62000	PASTOS PERMANENTES DE 5 O MAS AÑOS-SIN VARIEDAD	S	0,31
170000006517390	29-084-022-00043-0003	62000	PASTOS PERMANENTES DE 5 O MAS AÑOS-SIN VARIEDAD	S	0,14
170000006517391	29-084-022-00042-0007	62000	PASTOS PERMANENTES DE 5 O MAS AÑOS-SIN VARIEDAD	S	0,34
170000006517392	29-028-004-00008-0007	62000	PASTOS PERMANENTES DE 5 O MAS AÑOS-SIN VARIEDAD	S	75,80
170000006517393	29-028-004-00006-0001	62000	PASTOS PERMANENTES DE 5 O MAS AÑOS-SIN VARIEDAD	S	0,15
170000006517394	29-084-022-00042-0011	62000	PASTOS PERMANENTES DE 5 O MAS AÑOS-SIN VARIEDAD	S	2,00
170000006517395	29-084-022-00042-0010	62000	PASTOS PERMANENTES DE 5 O MAS AÑOS-SIN VARIEDAD	S	0,61
170000006517396	29-084-022-00042-0009	62000	PASTOS PERMANENTES DE 5 O MAS AÑOS-SIN VARIEDAD	S	0,13
170000006517397	29-074-005-00035-0008	62000	PASTOS PERMANENTES DE 5 O MAS AÑOS-SIN VARIEDAD	S	2,46
170000006517398	29-074-005-00015-0003	62000	PASTOS PERMANENTES DE 5 O MAS AÑOS-SIN VARIEDAD	S	75,95
170000006517399	29-074-005-00035-0007	62000	PASTOS PERMANENTES DE 5 O MAS AÑOS-SIN VARIEDAD	S	1,29
170000006517400	29-074-005-00035-0002	62000	PASTOS PERMANENTES DE 5 O MAS AÑOS-SIN VARIEDAD	S	0,71
170000006517401	29-074-005-00012-0009	62000	PASTOS PERMANENTES DE 5 O MAS AÑOS-SIN VARIEDAD	S	72,18
170000006517402	29-074-005-00012-0014	62000	PASTOS PERMANENTES DE 5 O MAS AÑOS-SIN VARIEDAD	S	1,92
170000006517403	29-074-005-00015-0005	62000	PASTOS PERMANENTES DE 5 O MAS AÑOS-SIN VARIEDAD	S	25,31
170000006517404	29-074-005-00015-0002	62000	PASTOS PERMANENTES DE 5 O MAS AÑOS-SIN VARIEDAD	S	24,63
170000006517405	29-028-004-00008-0008	62000	PASTOS PERMANENTES DE 5 O MAS AÑOS-SIN VARIEDAD	S	32,87
170000006517406	29-084-012-00029-0002	62000	PASTOS PERMANENTES DE 5 O MAS AÑOS-SIN VARIEDAD	S	7,56
170000006517407	29-028-004-00005-0001	62000	PASTOS PERMANENTES DE 5 O MAS AÑOS-SIN VARIEDAD	S	0,33
170000006517408	29-084-012-00029-0006	62000	PASTOS PERMANENTES DE 5 O MAS AÑOS-SIN VARIEDAD	S	2,52
170000006517410	29-074-005-00035-0001	62000	PASTOS PERMANENTES DE 5 O MAS AÑOS-SIN VARIEDAD	S	0,65
170000006517411	29-084-012-00013-0004	62000	PASTOS PERMANENTES DE 5 O MAS AÑOS-SIN VARIEDAD	S	0,09
170000006517412	29-028-004-00008-0009	62000	PASTOS PERMANENTES DE 5 O MAS AÑOS-SIN VARIEDAD	S	4,13

Incidencias de carga ganadera**INCIDENCIA DESCRIPCIÓN**

- 238 Recinto cuyo CAP declarado es mayor al CAP prevalente y no presenta alegación al SIGPAC.
Ref:170000006517374 Recinto:29-074-005-00012-009 Cultivo:62000 PASTOS PERMANENTES DE 5 O MAS AÑOS-SIN VARIEDAD Secano CAP prevalente:55 CAP declarado:85 Exceso de superficie (Hectáreas):0,46

INCIDENCIAS**INCIDENCIA DESCRIPCIÓN**

- 224 La superficie de cruce total de productos de la agrupación Pastos permanentes sobre un mismo recinto en una misma solicitud, no puede superar la superficie total admisible de pastos.
Ref:170000006517401 Recinto:29-074-005-00012-009 Cultivo:62000 PASTOS PERMANENTES DE 5 O MAS AÑOS-SIN VARIEDAD Secano Superficie admisible de pastos del recinto según SIGPAC.:7302 Suma de superficies de cruce netas declaradas para este recinto por el solicitante.:7348 Exceso de superficie (Hectáreas):0,46
- 85031 Solicita recinto que no está comprometido para la operación.
Ref:170000006517373 Recinto:29-084-034-00014-001 Cultivo:62000 PASTOS PERMANENTES DE 5 O MAS AÑOS-SIN VARIEDAD Secano

<u>APELLIDOS Y NOMBRE / RAZÓN SOCIAL</u>	<u>NIF</u>	<u>EXPEDIENTE</u>	<u>SOLICITA AGRICULT. (3)</u>	<u>SOLICITA GANADER. (4)</u>	<u>ANUALIDAD DE PAGO</u>
MARMOLEJO JIMENEZ FRANCISCO	****9400*	7004418	SI	NO	3ª

DATOS CONVERSIÓN**IMPORTE POR ANUALIDAD**

	<u>2015</u>	<u>2016</u>	<u>2017</u>	<u>2018</u>	<u>2019</u>
IMPORTE MÁXIMO SUBVENCIONABLE	671,34 €	559,46 €	559,46 €	559,46 €	559,46 €
IMPORTE MEDIO DE TRANSFERENCIA (€/ha)	419,59 €	349,66 €	349,66 €	349,66 €	349,66 €

RESUMEN DE UNIDADES

<u>Cód</u>	<u>GRUPO DE PAGO</u>	<u>Sup. Dec. Admisible (ha)</u>	<u>Sup. Comprometida (ha)</u>	<u>Sup. ajustada compromiso (1) (ha)</u>	<u>% sobredec.</u>	<u>SUP. RESUELTA (ha)</u>	<u>Importe Declarado</u>	<u>Importe Topado</u>	<u>Importe Resuelto</u>	<u>Importe tras sobredec.</u>
37	FRUTALES REGADÍO	1,60		1,60	0,00	1,60	559,46	559,46	559,46	559,46
	TOTAL	1,60	1,60	1,60		1,60	559,46	559,46	559,46	559,46

APLICACIÓN DE REDUCCIONES Y SANCIONES

<u>AGRICULTURA</u>	<u>Importe Calculado</u>	<u>Importe prereduc.</u>	<u>Admisibilidad y compromisos</u>	<u>Presentación tardía</u>	<u>Omisión declaración</u>	<u>Condicionabilidad</u>	<u>IMPORTE (Euros)</u>				
							<u>RESUELTO</u>	<u>FEADER (Eje 2)</u>	<u>MAGRAMA</u>	<u>CAPDER</u>	
	559,46	559,46	0,14	0,00	0,00	0,00	481,14	360,86	51,72	68,56	
							TOTAL	481,14	360,86	51,72	68,56

RECINTOS RESUELTOS

<u>REF.</u>	<u>REFERENCIA SIGPAC</u>	<u>CULTIVO DESCRIPCIÓN CULTIVO</u>	<u>S/R G.PAGO</u>	<u>PEND. MEDIA (%)</u>	<u>SUP. DEC. ADMISIBLE (ha)</u>	<u>SUP. COMPROM. (ha)</u>	<u>SUP. AJUSTADA COMPROM. (1) (ha)</u>	<u>SUP. CONY. SIGPAC (ha)</u>	<u>SUP. CERTIE. (ha)</u>	<u>SUP. CAMPO (ha)</u>	<u>SUP. CAMPO DETER CULT. DECLARADO (ha)</u>	<u>SUP. DEC. REDUCIDA (ha)</u>	<u>SUP. RESUELTA (ha)</u>
1700000002808004	29-038-031-00064-0001	206000 NARANJO-SIN VARIEDAD	R 37	0,66	0,22	0,66	0,22		0,15			0,22	0,22
1700000002808005	29-038-031-00068-0001	207000 LIMONERO-SIN VARIEDAD	R 37	0,78	0,37	0,37	0,37		0,37			0,37	0,37
1700000002808006	29-038-031-00065-0001	207000 LIMONERO-SIN VARIEDAD	R 37	0,75	0,57	0,57	0,57		0,57			0,57	0,57
1700000002808007	29-038-031-00064-0001	209000 MANDARINO-SIN VARIEDAD	R 37	0,66	0,44	0,66	0,44		0,29			0,44	0,44

DATOS AGRICULTURA**RESUMEN DE UNIDADES**

<u>Cód</u>	<u>GRUPO DE PAGO</u>	<u>Sup. Dec. Admisible (ha)</u>	<u>Sup. Comprometida (ha)</u>	<u>Sup. ajustada compromiso (1) (ha)</u>	<u>% sobredec.</u>	<u>SUP. RESUELTA (ha)</u>	<u>Importe Declarado</u>	<u>Importe Topado</u>	<u>Importe Resuelto</u>	<u>Importe tras sobredec.</u>
37	FRUTALES REGADÍO	1,60		1,60	0,00	1,60	559,46	559,46	559,46	559,46
	TOTAL	1,60	1,60	1,60		1,60	559,46	559,46	559,46	559,46

RESUMEN DE PAGOS

<u>Pago realizado</u>	<u>IMPORTE (Euros)</u>			
	<u>RESUELTO</u>	<u>FEADER (Eje 2)</u>	<u>MAGRAMA</u>	<u>CAPDER</u>
	481,14	360,86	51,72	68,56

APLICACIÓN DE REDUCCIONES Y SANCIONES

<u>AGRICULTURA</u>	<u>Importe Calculado</u>	<u>Importe prereduc.</u>	<u>Admisibilidad y compromisos</u>	<u>Presentación tardía</u>	<u>Omisión declaración</u>	<u>Condicionabilidad</u>	<u>IMPORTE (Euros)</u>				
							<u>RESUELTO</u>	<u>FEADER (Eje 2)</u>	<u>MAGRAMA</u>	<u>CAPDER</u>	
	559,46	559,46	14,00	0,00	0,00	0,00	481,14	360,86	51,72	68,56	
							TOTAL	481,14	360,86	51,72	68,56

DETALLE DE REDUCCIONES Y SANCIONES POR INCUMPLIMIENTOS DE ADMISIBILIDAD Y COMPROMISOS

<u>Tipo</u>	<u>Compromiso</u>	<u>Sup. Calculada</u>	<u>Sup. Incumpli.</u>	<u>Factor Alcance (2)</u>	<u>Coef. Línea Base</u>	<u>Coef. Acumulación</u>	<u>Coef. Reiteración</u>	<u>Importe Ayuda</u>	<u>Factor Sanción</u>	<u>Importe Sanción</u>	<u>Aplicado</u>
B1	Las unidades comprometidas deben estar certificadas en producción ecológica según lo establecido en el Reglamento (CE) n° 834/2007 y el Reglamento (CE) n° 889/2008, por el que se establece disposiciones de aplicación del Reglamento (CE) n° 834/2007 del Consejo, durante el período de compromiso.	1,60	0,22	0,14	1,00	1,00	1,00	559,46 €	0,14	78,32 €	SI

(1) Superficie declarada admisible ajustada con la superficie comprometida.

(2) Factor de penalización valorando el alcance para el tipo de compromiso.

(3) Solicita agricultura y tiene compromisos vigentes.

(4) Solicita ganadería y tiene compromisos vigentes.

INCIDENCIAS**INCIDENCIA DESCRIPCIÓN**

85002 Recinto declarado que no cumple en su totalidad con las normas de producción ecológica (artículo 5-1 e), Orden 26 mayo 2015)
Ref:1700000002808004 Recinto:29-038-031-00064-001 Cultivo:206000 NARANJO-SIN VARIEDAD Regadío Sup. Declarada:0,22
Superficie Certificada (Ha):0,15
Ref:1700000002808007 Recinto:29-038-031-00064-001 Cultivo:209000 MANDARINO-SIN VARIEDAD Regadío Sup. Declarada:0,44
Superficie Certificada (Ha):0,29



<u>APELLIDOS Y NOMBRE / RAZÓN SOCIAL</u>	<u>NIF</u>	<u>EXPEDIENTE</u>	<u>SOLICITA AGRICULT. (3)</u>	<u>SOLICITA GANADER. (4)</u>	<u>ANUALIDAD DE PAGO</u>
MARQUEZ MENA JUAN JOSE	****7732*	7014298	SI	SI	3ª

DATOS CONVERSIÓN**IMPORTE POR ANUALIDAD**

	<u>2015</u>	<u>2016</u>	<u>2017</u>	<u>2018</u>	<u>2019</u>
IMPORTE MÁXIMO SUBVENCIONABLE	3.377,02 €	3.377,02 €	2.814,13 €	2.814,13 €	2.814,13 €
IMPORTE MEDIO DE TRANSFERENCIA (€/ha)	129,19 €	129,19 €	107,66 €	107,66 €	107,66 €

RESUMEN DE UNIDADES

<u>Cód</u>	<u>GRUPO DE PAGO</u>	<u>Sup. Dec. Admisible (ha)</u>	<u>Sup. Comprometida (ha)</u>	<u>Sup. ajustada compromiso (1) (ha)</u>	<u>% sobredec.</u>	<u>SUP. RESUELTA (ha)</u>	<u>Importe Declarado</u>	<u>Importe Topado</u>	<u>Importe Resuelto</u>	<u>Importe tras sobredec.</u>
39	HERBÁCEOS	2,62		2,62	0,00	2,62	396,07	478,73	396,07	396,07
43	PASTOS ASOCIADOS A GANADERÍA ECOLÓGICA	23,52		23,52	0,00	23,52	1.932,17	2.335,40	1.932,17	1.932,17
TOTAL		26,14	26,14	26,14		26,14	2.328,24	2.814,13	2.328,24	2.328,24

APLICACIÓN DE REDUCCIONES Y SANCIONES

	<u>Importe Calculado</u>	<u>Importe prereduc.</u>	<u>Admisibilidad y compromisos</u>	<u>Presentación tardía</u>	<u>Omisión declaración</u>	<u>Condicionality</u>	<u>RESUELTO</u>	<u>IMPORTE (Euros)</u>		
								<u>FEADER (Eje 2)</u>	<u>MAGRAMA</u>	<u>CAPDER</u>
AGRICULTURA	396,07	396,07	0,00	0,00	0,00	0,00	396,07	297,05	42,58	56,44
GANADERÍA	1.932,17	1.932,17	0,00	0,00	0,00	0,00	1.932,17	1.449,13	207,71	275,33
TOTAL							2.328,24	1.449,13	207,71	275,33

RECINTOS RESUELTOS

<u>REF.</u>	<u>REFERENCIA SIGPAC</u>	<u>CULTIVO</u>	<u>DESCRIPCIÓN CULTIVO</u>	<u>S/R</u>	<u>G.PAGO</u>	<u>PEND. MEDIA (%)</u>	<u>SUP. DEC. ADMISIBLE (ha)</u>	<u>SUP. COMPROM. (ha)</u>	<u>SUP. AJUSTADA COMPR.(1) (ha)</u>	<u>SUP. CONV. SIGPAC (ha)</u>	<u>SUP. CERTIE. (ha)</u>	<u>SUP. CAMPO (ha)</u>	<u>SUP. CAMPO DETER. CULT. DECLARADO (ha)</u>	<u>SUP. DEC. REDUCIDA (ha)</u>	<u>SUP. RESUELTA (ha)</u>
1700000005356977	29-041-020-00041-0006	8000	AVENA-SIN VARIEDAD	R	39	2,22	2,62	2,62	2,62		26,12			2,62	2,62
1700000005356982	29-041-020-00041-0010	20902	BARBECHO TRADICIONAL-CON CUBIERTA VEGETAL	S	43	22,00	7,04	7,04	7,04		7,04			7,04	7,04
1700000005356986	29-041-034-00017-0003	63000	PASTOS DE MENOS DE 5 AÑOS-SIN VARIEDAD	R	43	15,43	16,48	16,48	16,48		16,48			16,48	16,48

DATOS AGRICULTURA**RESUMEN DE UNIDADES**

<u>Cód</u>	<u>GRUPO DE PAGO</u>	<u>Sup. Dec. Admisible (ha)</u>	<u>Sup. Comprometida (ha)</u>	<u>Sup. ajustada compromiso (1) (ha)</u>	<u>% sobredec.</u>	<u>SUP. RESUELTA (ha)</u>	<u>Importe Declarado</u>	<u>Importe Topado</u>	<u>Importe Resuelto</u>	<u>Importe tras sobredec.</u>
39	HERBÁCEOS	2,62		2,62	0,00	2,62	396,07	478,73	396,07	396,07
TOTAL		2,62	26,14	2,62		2,62	396,07	478,73	396,07	396,07

RESUMEN DE PAGOS

	<u>RESUELTO</u>	<u>IMPORTE (Euros)</u>		
		<u>FEADER (Eje 2)</u>	<u>MAGRAMA</u>	<u>CAPDER</u>
A pagar	396,07	297,05	42,58	56,44

APLICACIÓN DE REDUCCIONES Y SANCIONES

	<u>Importe Calculado</u>	<u>Importe prereduc.</u>	<u>Admisibilidad y compromisos</u>	<u>Presentación tardía</u>	<u>Omisión declaración</u>	<u>Condicionality</u>	<u>RESUELTO</u>	<u>IMPORTE (Euros)</u>		
								<u>FEADER (Eje 2)</u>	<u>MAGRAMA</u>	<u>CAPDER</u>
	396,07	396,07	0,00	0,00	0,00	0,00	396,07	297,05	42,58	56,44
TOTAL							396,07	297,05	42,58	56,44

DATOS GANADERÍA**RESUMEN DE UNIDADES**

<u>Cód</u>	<u>GRUPO DE PAGO</u>	<u>Sup. Dec. Admisible (ha)</u>	<u>Sup. Comprometida (ha)</u>	<u>Sup. ajustada compromiso (1) (ha)</u>	<u>% sobredec.</u>	<u>SUP. RESUELTA (ha)</u>	<u>Importe Declarado</u>	<u>Importe Topado</u>	<u>Importe Resuelto</u>	<u>Importe tras sobredec.</u>
43	PASTOS ASOCIADOS A GANADERÍA ECOLÓGICA	23,52		23,52	0,00	23,52	1.932,17	2.335,40	1.932,17	1.932,17
TOTAL		23,52	26,14	23,52		23,52	1.932,17	2.335,40	1.932,17	1.932,17

(1) Superficie declarada admisible ajustada con la superficie comprometida.
(2) Factor de penalización valorando el alcance para el tipo de compromiso.
(3) Solicita agricultura y tiene compromisos vigentes.
(4) Solicita ganadería y tiene compromisos vigentes.

RESUMEN DE PAGOS

	IMPORTE (Euros)			
	RESUELTO	FEADER (Eje 2)	MAGRAMA	CAPDER
A pagar	1.932,17	1.449,13	207,71	275,33

APLICACIÓN DE REDUCCIONES Y SANCIONES

Importe Calculado	Importe prereduc.	Admisibilidad y compromisos	Presentación tardía	Omisión declaración	Condicionalidad	IMPORTE (Euros)			
						RESUELTO	FEADER (Eje 2)	MAGRAMA	CAPDER
1.932,17	1.932,17	0,00	0,00	0,00	0,00	1.932,17	1.449,13	207,71	275,33
TOTAL						1.932,17	1.449,13	207,71	275,33

Superficie determinada para Cálculo Carga Ganadera: 48,19 ha

Carga Ganadera Mínima Expediente: 1,37 ugm/ha

Carga Ganadera Máxima Expediente: 1,37 ugm/ha

Recintos Determinados para el Cálculo de Garga Ganadera

REF.	REFERENCIA SIGPAC	CULTIVO	DESCRIPCIÓN CULTIVO	S/R	SUP. RESUELTA (ha)
170000005356978	29-041-020-00041-0027	62000	PASTOS PERMANENTES DE 5 O MAS AÑOS-SIN VARIEDAD	S	0,66
170000005356979	29-041-020-00041-0029	62000	PASTOS PERMANENTES DE 5 O MAS AÑOS-SIN VARIEDAD	S	0,28
170000005356980	29-041-020-00041-0028	62000	PASTOS PERMANENTES DE 5 O MAS AÑOS-SIN VARIEDAD	S	0,68
170000005356981	29-041-020-00042-0005	63000	PASTOS DE MENOS DE 5 AÑOS-SIN VARIEDAD	S	3,36
170000005356982	29-041-020-00041-0010	20902	BARBECHO TRADICIONAL-CON CUBIERTA VEGETAL	S	7,04
170000005356983	29-041-020-00042-0009	62000	PASTOS PERMANENTES DE 5 O MAS AÑOS-SIN VARIEDAD	S	1,35
170000005356985	29-041-020-00041-0030	62000	PASTOS PERMANENTES DE 5 O MAS AÑOS-SIN VARIEDAD	S	0,69
170000005356986	29-041-034-00017-0003	63000	PASTOS DE MENOS DE 5 AÑOS-SIN VARIEDAD	R	16,48
170000005356989	29-041-020-00051-0002	62000	PASTOS PERMANENTES DE 5 O MAS AÑOS-SIN VARIEDAD	S	11,52
170000005356991	29-041-020-00042-0007	62000	PASTOS PERMANENTES DE 5 O MAS AÑOS-SIN VARIEDAD	S	6,13

INCIDENCIAS**INCIDENCIA DESCRIPCIÓN**

- 85031 Solicita recinto que no está comprometido para la operación.
- Ref:170000005356978 Recinto:29-041-020-00041-027 Cultivo:62000 PASTOS PERMANENTES DE 5 O MAS AÑOS-SIN VARIEDAD Secano
- Ref:170000005356980 Recinto:29-041-020-00041-028 Cultivo:62000 PASTOS PERMANENTES DE 5 O MAS AÑOS-SIN VARIEDAD Secano
- Ref:170000005356979 Recinto:29-041-020-00041-029 Cultivo:62000 PASTOS PERMANENTES DE 5 O MAS AÑOS-SIN VARIEDAD Secano
- Ref:170000005356985 Recinto:29-041-020-00041-030 Cultivo:62000 PASTOS PERMANENTES DE 5 O MAS AÑOS-SIN VARIEDAD Secano
- Ref:170000005356981 Recinto:29-041-020-00042-005 Cultivo:63000 PASTOS DE MENOS DE 5 AÑOS-SIN VARIEDAD Secano
- Ref:170000005356991 Recinto:29-041-020-00042-007 Cultivo:62000 PASTOS PERMANENTES DE 5 O MAS AÑOS-SIN VARIEDAD Secano
- Ref:170000005356983 Recinto:29-041-020-00042-009 Cultivo:62000 PASTOS PERMANENTES DE 5 O MAS AÑOS-SIN VARIEDAD Secano
- Ref:170000005356989 Recinto:29-041-020-00051-002 Cultivo:62000 PASTOS PERMANENTES DE 5 O MAS AÑOS-SIN VARIEDAD Secano



<u>APELLIDOS Y NOMBRE / RAZÓN SOCIAL</u>	<u>NIF</u>	<u>EXPEDIENTE</u>	<u>SOLICITA AGRICULT. (3)</u>	<u>SOLICITA GANADER. (4)</u>	<u>ANUALIDAD DE PAGO</u>
MARQUEZ ROJAS MARIA DEL PILAR	****0491*	7015627	SI	NO	3ª

DATOS CONVERSIÓN**IMPORTE POR ANUALIDAD**

	<u>2015</u>	<u>2016</u>	<u>2017</u>	<u>2018</u>	<u>2019</u>
IMPORTE MÁXIMO SUBVENCIONABLE	1.102,83 €	1.102,83 €	1.102,83 €	919,02 €	919,02 €
IMPORTE MEDIO DE TRANSFERENCIA (€/ha)	259,49 €	259,49 €	259,49 €	216,24 €	216,24 €

RESUMEN DE UNIDADES

<u>Cód</u>	<u>GRUPO DE PAGO</u>	<u>Sup. Dec. Admisible (ha)</u>	<u>Sup. Comprometida (ha)</u>	<u>Sup. ajustada compromiso (1) (ha)</u>	<u>% sobredec.</u>	<u>SUP. RESUELTA (ha)</u>	<u>Importe Declarado</u>	<u>Importe Topado</u>	<u>Importe Resuelto</u>	<u>Importe tras sobredec.</u>
38	FRUTALES SECANO	4,25		4,25	0,00	4,25	1.102,83	1.102,83	1.102,83	1.102,83
	TOTAL	4,25	4,25	4,25		4,25	1.102,83	1.102,83	1.102,83	1.102,83

APLICACIÓN DE REDUCCIONES Y SANCIONES

	<u>Importe Calculado</u>	<u>Importe prereduc.</u>	<u>Admisibilidad y compromisos</u>	<u>Presentación tardía</u>	<u>Omisión declaración</u>	<u>Condicionabilidad</u>	<u>IMPORTE (Euros)</u>			
							<u>RESUELTO</u>	<u>FEADER (Eje 2)</u>	<u>MAGRAMA</u>	<u>CAPDER</u>
AGRICULTURA	1.102,83	1.102,83	0,00	0,00	0,00	0,00	1.102,83	827,12	118,55	157,16
TOTAL							1.102,83	827,12	118,55	157,16

RECINTOS RESUELTOS

<u>REF.</u>	<u>REFERENCIA SIGPAC</u>	<u>CULTIVO DESCRIPCIÓN CULTIVO</u>	<u>S/R G.PAGO</u>	<u>PEND. MEDIA (%)</u>	<u>SUP. DEC. ADMISIBLE (ha)</u>	<u>SUP. COMPROM. (ha)</u>	<u>SUP. AJUSTADA COMPROM. (1) (ha)</u>	<u>SUP. CONY. SIGPAC (ha)</u>	<u>SUP. CERTIF. (ha)</u>	<u>SUP. CAMPO (ha)</u>	<u>SUP. CAMPO DETER. CULT. DECLARADO (ha)</u>	<u>SUP. DEC. REDUCIDA (ha)</u>	<u>SUP. RESUELTA (ha)</u>
1700000005627846	29-052-002-00105-0004	117000 CASTAÑOS-SIN VARIEDAD	S	38	54,70	4,25	4,25	4,25	4,25	4,25		4,25	4,25

DATOS AGRICULTURA**RESUMEN DE UNIDADES**

<u>Cód</u>	<u>GRUPO DE PAGO</u>	<u>Sup. Dec. Admisible (ha)</u>	<u>Sup. Comprometida (ha)</u>	<u>Sup. ajustada compromiso (1) (ha)</u>	<u>% sobredec.</u>	<u>SUP. RESUELTA (ha)</u>	<u>Importe Declarado</u>	<u>Importe Topado</u>	<u>Importe Resuelto</u>	<u>Importe tras sobredec.</u>
38	FRUTALES SECANO	4,25		4,25	0,00	4,25	1.102,83	1.102,83	1.102,83	1.102,83
	TOTAL	4,25	4,25	4,25		4,25	1.102,83	1.102,83	1.102,83	1.102,83

RESUMEN DE PAGOS

	<u>IMPORTE (Euros)</u>			
	<u>RESUELTO</u>	<u>FEADER (Eje 2)</u>	<u>MAGRAMA</u>	<u>CAPDER</u>
Pago realizado	1.102,83	827,12	118,55	157,16

APLICACIÓN DE REDUCCIONES Y SANCIONES

	<u>Importe Calculado</u>	<u>Importe prereduc.</u>	<u>Admisibilidad y compromisos</u>	<u>Presentación tardía</u>	<u>Omisión declaración</u>	<u>Condicionabilidad</u>	<u>IMPORTE (Euros)</u>			
							<u>RESUELTO</u>	<u>FEADER (Eje 2)</u>	<u>MAGRAMA</u>	<u>CAPDER</u>
	1.102,83	1.102,83	0,00	0,00	0,00	0,00	1.102,83	827,12	118,55	157,16
TOTAL							1.102,83	827,12	118,55	157,16



(1) Superficie declarada admisible ajustada con la superficie comprometida.
(2) Factor de penalización valorando el alcance para el tipo de compromiso.
(3) Solicita agricultura y tiene compromisos vigentes.
(4) Solicita ganadería y tiene compromisos vigentes.

<u>APELLIDOS Y NOMBRE / RAZÓN SOCIAL</u>	<u>NIF</u>	<u>EXPEDIENTE</u>	<u>SOLICITA AGRICULT. (3)</u>	<u>SOLICITA GANADER. (4)</u>	<u>ANUALIDAD DE PAGO</u>
MARTIN DIAZ ANA	****6340*	7015628	SI	NO	3ª

DATOS CONVERSIÓN**IMPORTE POR ANUALIDAD**

	<u>2015</u>	<u>2016</u>	<u>2017</u>	<u>2018</u>	<u>2019</u>
IMPORTE MÁXIMO SUBVENCIONABLE	3.261,79 €	3.261,79 €	3.261,79 €	2.718,14 €	2.718,14 €
IMPORTE MEDIO DE TRANSFERENCIA (€/ha)	259,49 €	259,49 €	259,49 €	216,24 €	216,24 €

RESUMEN DE UNIDADES

<u>Cód</u>	<u>GRUPO DE PAGO</u>	<u>Sup. Dec. Admisible (ha)</u>	<u>Sup. Comprometida (ha)</u>	<u>Sup. ajustada compromiso (1) (ha)</u>	<u>% sobredec.</u>	<u>SUP. RESUELTA (ha)</u>	<u>Importe Declarado</u>	<u>Importe Topado</u>	<u>Importe Resuelto</u>	<u>Importe tras sobredec.</u>
38	FRUTALES SECANO	12,57		12,57	0,00	12,57	3.261,79	3.261,79	3.261,79	3.261,79
	TOTAL	12,57	12,57	12,57		12,57	3.261,79	3.261,79	3.261,79	3.261,79

APLICACIÓN DE REDUCCIONES Y SANCIONES

	<u>Importe Calculado</u>	<u>Importe prereduc.</u>	<u>Admisibilidad y compromisos</u>	<u>Presentación tardía</u>	<u>Omisión declaración</u>	<u>Condicionabilidad</u>	<u>IMPORTE (Euros)</u>			
							<u>RESUELTO</u>	<u>FEADER (Eje 2)</u>	<u>MAGRAMA</u>	<u>CAPDER</u>
AGRICULTURA	3.261,79	3.261,79	0,00	0,00	0,00	0,00	3.261,79	2.446,34	350,64	464,81
TOTAL							3.261,79	2.446,34	350,64	464,81

RECINTOS RESUELTOS

<u>REF.</u>	<u>REFERENCIA SIGPAC</u>	<u>CULTIVO DESCRIPCIÓN CULTIVO</u>	<u>S/R</u>	<u>G.PAGO</u>	<u>PEND. MEDIA (%)</u>	<u>SUP. DEC. ADMISIBLE (ha)</u>	<u>SUP. COMPROM. (ha)</u>	<u>SUP. AJUSTADA COMPROM. (1) (ha)</u>	<u>SUP. CONY. SIGPAC (ha)</u>	<u>SUP. CERTIF. (ha)</u>	<u>SUP. CAMPO (ha)</u>	<u>SUP. CAMPO DETER. CULT. DECLARADO (ha)</u>	<u>SUP. DEC. REDUCIDA (ha)</u>	<u>SUP. RESUELTA (ha)</u>
1700000005066285	29-037-001-00022-0001	117000 CASTAÑOS-SIN VARIEDAD	S	38	30,34	0,86	0,86	0,86	0,86	0,86			0,86	0,86
1700000005066286	29-037-004-00035-0003	117000 CASTAÑOS-SIN VARIEDAD	S	38	33,71	1,57	1,57	1,57	1,57	1,57			1,57	1,57
1700000005066287	29-037-004-00035-0004	117000 CASTAÑOS-SIN VARIEDAD	S	38	24,43	0,03	0,03	0,03	0,03	0,03			0,03	0,03
1700000005066288	29-037-004-00035-0005	117000 CASTAÑOS-SIN VARIEDAD	S	38	41,66	4,51	4,51	4,51	4,51	4,51			4,51	4,51
1700000005066289	29-037-004-00056-0001	117000 CASTAÑOS-SIN VARIEDAD	S	38	42,23	0,27	0,27	0,27	0,27	0,27			0,27	0,27
1700000005066290	29-037-001-00057-0002	117000 CASTAÑOS-SIN VARIEDAD	S	38	33,29	4,17	4,17	4,17	4,17	4,17			4,17	4,17
1700000005066291	29-037-001-00069-0001	117000 CASTAÑOS-SIN VARIEDAD	S	38	32,39	1,16	1,16	1,16	1,16	1,16			1,16	1,16

DATOS AGRICULTURA**RESUMEN DE UNIDADES**

<u>Cód</u>	<u>GRUPO DE PAGO</u>	<u>Sup. Dec. Admisible (ha)</u>	<u>Sup. Comprometida (ha)</u>	<u>Sup. ajustada compromiso (1) (ha)</u>	<u>% sobredec.</u>	<u>SUP. RESUELTA (ha)</u>	<u>Importe Declarado</u>	<u>Importe Topado</u>	<u>Importe Resuelto</u>	<u>Importe tras sobredec.</u>
38	FRUTALES SECANO	12,57		12,57	0,00	12,57	3.261,79	3.261,79	3.261,79	3.261,79
	TOTAL	12,57	12,57	12,57		12,57	3.261,79	3.261,79	3.261,79	3.261,79

RESUMEN DE PAGOS

	<u>IMPORTE (Euros)</u>			
	<u>RESUELTO</u>	<u>FEADER (Eje 2)</u>	<u>MAGRAMA</u>	<u>CAPDER</u>
Pago realizado	3.261,79	2.446,34	350,64	464,81

APLICACIÓN DE REDUCCIONES Y SANCIONES

	<u>Importe Calculado</u>	<u>Importe prereduc.</u>	<u>Admisibilidad y compromisos</u>	<u>Presentación tardía</u>	<u>Omisión declaración</u>	<u>Condicionabilidad</u>	<u>IMPORTE (Euros)</u>			
							<u>RESUELTO</u>	<u>FEADER (Eje 2)</u>	<u>MAGRAMA</u>	<u>CAPDER</u>
	3.261,79	3.261,79	0,00	0,00	0,00	0,00	3.261,79	2.446,34	350,64	464,81
TOTAL							3.261,79	2.446,34	350,64	464,81



<u>APELLIDOS Y NOMBRE / RAZÓN SOCIAL</u>	<u>NIF</u>	<u>EXPEDIENTE</u>	<u>SOLICITA AGRICULT. (3)</u>	<u>SOLICITA GANADER. (4)</u>	<u>ANUALIDAD DE PAGO</u>
MARTIN MANCERA CRISTOBAL	****7480*	7019346	SI	NO	3ª

DATOS CONVERSIÓN**IMPORTE POR ANUALIDAD**

	<u>2015</u>	<u>2016</u>	<u>2017</u>	<u>2018</u>	<u>2019</u>
IMPORTE MÁXIMO SUBVENCIONABLE	394,41 €	354,55 €	354,55 €	328,68 €	328,68 €
IMPORTE MEDIO DE TRANSFERENCIA (€/ha)	419,59 €	377,18 €	377,18 €	349,66 €	349,66 €

RESUMEN DE UNIDADES

<u>Cód</u>	<u>GRUPO DE PAGO</u>	<u>Sup. Dec. Admisible (ha)</u>	<u>Sup. Comprometida (ha)</u>	<u>Sup. ajustada compromiso (1) (ha)</u>	<u>% sobredec.</u>	<u>SUP. RESUELTA (ha)</u>	<u>Importe Declarado</u>	<u>Importe Topado</u>	<u>Importe Resuelto</u>	<u>Importe tras sobredec.</u>
37	FRUTALES REGADÍO	0,99		0,94	0,00	0,94	354,55	354,55	354,55	354,55
	TOTAL	0,99	0,94	0,94		0,94	354,55	354,55	354,55	354,55

APLICACIÓN DE REDUCCIONES Y SANCIONES

<u>AGRICULTURA</u>	<u>Importe Calculado</u>	<u>Importe prereduc.</u>	<u>Admisibilidad y compromisos</u>	<u>Presentación tardía</u>	<u>Omisión declaración</u>	<u>Condicionabilidad</u>	<u>IMPORTE (Euros)</u>			
							<u>RESUELTO</u>	<u>FEADER (Eje 2)</u>	<u>MAGRAMA</u>	<u>CAPDER</u>
	354,55	354,55	0,00	0,00	0,00	9,00	322,64	241,98	34,68	45,98
						TOTAL	322,64	241,98	34,68	45,98

RECINTOS RESUELTOS

<u>REF.</u>	<u>REFERENCIA SIGPAC</u>	<u>CULTIVO DESCRIPCIÓN CULTIVO</u>	<u>S/R</u>	<u>G.PAGO</u>	<u>PEND. MEDIA (%)</u>	<u>SUP. DEC. ADMISIBLE (ha)</u>	<u>SUP. COMPROM. (ha)</u>	<u>SUP. AJUSTADA COMPROM. (1) (ha)</u>	<u>SUP. CONY. SIGPAC (ha)</u>	<u>SUP. CERTIF. (ha)</u>	<u>SUP. CAMPO (ha)</u>	<u>SUP. CAMPO DETER CULT. DECLARADO (ha)</u>	<u>SUP. DEC. REDUCIDA (ha)</u>	<u>SUP. RESUELTA (ha)</u>
1700000006931076	29-038-030-00212-0002	209000 MANDARINO-SIN VARIEDAD	R	37	7,91	0,07	0,37	0,07		0,07			0,07	0,07
1700000006931078	29-038-030-00237-0002	113000 OTROS FRUTALES-SIN VARIEDAD	R	37	16,39	0,05	0,57	0,05	0,57	0,05			0,05	0,05
1700000006931079	29-038-030-00212-0002	207000 LIMONERO-SIN VARIEDAD	R	37	7,91	0,30	0,37	0,30		0,30			0,30	0,30
1700000006931080	29-038-030-00237-0002	207000 LIMONERO-SIN VARIEDAD	R	37	16,39	0,57	0,57	0,52	0,57	0,59			0,52	0,52

DATOS AGRICULTURA**RESUMEN DE UNIDADES**

<u>Cód</u>	<u>GRUPO DE PAGO</u>	<u>Sup. Dec. Admisible (ha)</u>	<u>Sup. Comprometida (ha)</u>	<u>Sup. ajustada compromiso (1) (ha)</u>	<u>% sobredec.</u>	<u>SUP. RESUELTA (ha)</u>	<u>Importe Declarado</u>	<u>Importe Topado</u>	<u>Importe Resuelto</u>	<u>Importe tras sobredec.</u>
37	FRUTALES REGADÍO	0,99		0,94	0,00	0,94	354,55	354,55	354,55	354,55
	TOTAL	0,99	0,94	0,94		0,94	354,55	354,55	354,55	354,55

RESUMEN DE PAGOS

<u>A pagar</u>	<u>IMPORTE (Euros)</u>			
	<u>RESUELTO</u>	<u>FEADER (Eje 2)</u>	<u>MAGRAMA</u>	<u>CAPDER</u>
	322,64	241,98	34,68	45,98

APLICACIÓN DE REDUCCIONES Y SANCIONES

<u>AGRICULTURA</u>	<u>Importe Calculado</u>	<u>Importe prereduc.</u>	<u>Admisibilidad y compromisos</u>	<u>Presentación tardía</u>	<u>Omisión declaración</u>	<u>Condicionabilidad</u>	<u>IMPORTE (Euros)</u>			
							<u>RESUELTO</u>	<u>FEADER (Eje 2)</u>	<u>MAGRAMA</u>	<u>CAPDER</u>
	354,55	354,55	0,00	0,00	0,00	9,00	322,64	241,98	34,68	45,98
						TOTAL	322,64	241,98	34,68	45,98

INCIDENCIAS**INCIDENCIA DESCRIPCIÓN**

86001 Expediente afectado por condicionalidad (art. 28 de orden de 26 de mayo de 2015)
Porcentaje Reducción:9



(1) Superficie declarada admisible ajustada con la superficie comprometida.
(2) Factor de penalización valorando el alcance para el tipo de compromiso.
(3) Solicita agricultura y tiene compromisos vigentes.
(4) Solicita ganadería y tiene compromisos vigentes.

<u>APELLIDOS Y NOMBRE / RAZÓN SOCIAL</u>	<u>NIF</u>	<u>EXPEDIENTE</u>	<u>SOLICITA AGRICULT. (3)</u>	<u>SOLICITA GANADER. (4)</u>	<u>ANUALIDAD DE PAGO</u>
MARTIN MARTIN ALONSO	****9433*	7015473	SI	NO	3ª

DATOS CONVERSIÓN**IMPORTE POR ANUALIDAD**

	<u>2015</u>	<u>2016</u>	<u>2017</u>	<u>2018</u>	<u>2019</u>
IMPORTE MÁXIMO SUBVENCIONABLE	786,25 €	786,25 €	786,25 €	655,21 €	655,21 €
IMPORTE MEDIO DE TRANSFERENCIA (€/ha)	259,49 €	259,49 €	259,49 €	216,24 €	216,24 €

RESUMEN DE UNIDADES

<u>Cód</u>	<u>GRUPO DE PAGO</u>	<u>Sup. Dec. Admisible (ha)</u>	<u>Sup. Comprometida (ha)</u>	<u>Sup. ajustada compromiso (1) (ha)</u>	<u>% sobredec.</u>	<u>SUP. RESUELTA (ha)</u>	<u>Importe Declarado</u>	<u>Importe Topado</u>	<u>Importe Resuelto</u>	<u>Importe tras sobredec.</u>
38	FRUTALES SECANO	3,05		3,03	0,00	3,03	786,25	786,25	786,25	786,25
	TOTAL	3,05	3,03	3,03		3,03	786,25	786,25	786,25	786,25

APLICACIÓN DE REDUCCIONES Y SANCIONES

<u>AGRICULTURA</u>	<u>Importe Calculado</u>	<u>Importe prereduc.</u>	<u>Admisibilidad y compromisos</u>	<u>Presentación tardía</u>	<u>Omisión declaración</u>	<u>Condicionabilidad</u>	<u>IMPORTE (Euros)</u>				
							<u>RESUELTO</u>	<u>FEADER (Eje 2)</u>	<u>MAGRAMA</u>	<u>CAPDER</u>	
	786,25	786,25	0,00	0,00	0,00	0,00	786,25	589,69	84,52	112,04	
							TOTAL	786,25	589,69	84,52	112,04

RECINTOS RESUELTOS

<u>REF.</u>	<u>REFERENCIA SIGPAC</u>	<u>CULTIVO DESCRIPCIÓN CULTIVO</u>	<u>S/R</u>	<u>G.PAGO</u>	<u>PEND. MEDIA (%)</u>	<u>SUP. DEC. ADMISIBLE (ha)</u>	<u>SUP. COMPROM. (ha)</u>	<u>SUP. AJUSTADA COMPROM. (1) (ha)</u>	<u>SUP. RESUELTA (ha)</u>	<u>SUP. CONY. SIGPAC (ha)</u>	<u>SUP. CERTIE. (ha)</u>	<u>SUP. CAMPO (ha)</u>	<u>SUP. CAMPO DECLARADO (ha)</u>	<u>SUP. DEC. REDUCIDA (ha)</u>	<u>SUP. RESUELTA (ha)</u>
170000005552167	29-018-010-00236-0001	104000 ALMENDROS-SIN VARIEDAD	S	38	54,38	0,11	0,10	0,10	0,10		0,11			0,10	0,10
170000005552168	29-018-010-00237-0002	104000 ALMENDROS-SIN VARIEDAD	S	38	58,56	0,62	0,61	0,61	0,61		0,62			0,61	0,61
170000005552169	29-018-010-00111-0008	104000 ALMENDROS-SIN VARIEDAD	S	38	51,71	0,72	0,72	0,72	0,72		0,72			0,72	0,72
170000005552170	29-018-015-00040-0004	122000 ALGARROBO-SIN VARIEDAD	S	38	80,55	0,61	0,61	0,61	0,61		0,61			0,61	0,61
170000005552171	29-018-010-00197-0001	104000 ALMENDROS-SIN VARIEDAD	S	38	30,63	0,22	0,22	0,22	0,22		0,22			0,22	0,22
170000005552172	29-018-010-00114-0001	104000 ALMENDROS-SIN VARIEDAD	S	38	56,14	0,77	0,77	0,77	0,77		0,77			0,77	0,77

DATOS AGRICULTURA**RESUMEN DE UNIDADES**

<u>Cód</u>	<u>GRUPO DE PAGO</u>	<u>Sup. Dec. Admisible (ha)</u>	<u>Sup. Comprometida (ha)</u>	<u>Sup. ajustada compromiso (1) (ha)</u>	<u>% sobredec.</u>	<u>SUP. RESUELTA (ha)</u>	<u>Importe Declarado</u>	<u>Importe Topado</u>	<u>Importe Resuelto</u>	<u>Importe tras sobredec.</u>
38	FRUTALES SECANO	3,05		3,03	0,00	3,03	786,25	786,25	786,25	786,25
	TOTAL	3,05	3,03	3,03		3,03	786,25	786,25	786,25	786,25

RESUMEN DE PAGOS

<u>Pago realizado</u>	<u>IMPORTE (Euros)</u>			
	<u>RESUELTO</u>	<u>FEADER (Eje 2)</u>	<u>MAGRAMA</u>	<u>CAPDER</u>
	786,25	589,69	84,52	112,04

APLICACIÓN DE REDUCCIONES Y SANCIONES

<u>AGRICULTURA</u>	<u>Importe Calculado</u>	<u>Importe prereduc.</u>	<u>Admisibilidad y compromisos</u>	<u>Presentación tardía</u>	<u>Omisión declaración</u>	<u>Condicionabilidad</u>	<u>IMPORTE (Euros)</u>				
							<u>RESUELTO</u>	<u>FEADER (Eje 2)</u>	<u>MAGRAMA</u>	<u>CAPDER</u>	
	786,25	786,25	0,00	0,00	0,00	0,00	786,25	589,69	84,52	112,04	
							TOTAL	786,25	589,69	84,52	112,04



<u>APELLIDOS Y NOMBRE / RAZÓN SOCIAL</u>	<u>NIF</u>	<u>EXPEDIENTE</u>	<u>SOLICITA AGRICULT. (3)</u>	<u>SOLICITA GANADER. (4)</u>	<u>ANUALIDAD DE PAGO</u>
MARTIN MARTIN ALONSO	****8547*	7003306	SI	NO	3ª

DATOS CONVERSIÓN**IMPORTE POR ANUALIDAD**

	<u>2015</u>	<u>2016</u>	<u>2017</u>	<u>2018</u>	<u>2019</u>
IMPORTE MÁXIMO SUBVENCIONABLE	864,36 €	720,30 €	720,30 €	720,30 €	720,30 €
IMPORTE MEDIO DE TRANSFERENCIA (€/ha)	419,59 €	349,66 €	349,66 €	349,66 €	349,66 €

RESUMEN DE UNIDADES

<u>Cód</u>	<u>GRUPO DE PAGO</u>	<u>Sup. Dec. Admisible (ha)</u>	<u>Sup. Comprometida (ha)</u>	<u>Sup. ajustada compromiso (1) (ha)</u>	<u>% sobredec.</u>	<u>SUP. RESUELTA (ha)</u>	<u>Importe Declarado</u>	<u>Importe Topado</u>	<u>Importe Resuelto</u>	<u>Importe tras sobredec.</u>
37	FRUTALES REGADÍO	2,10		2,06	0,00	2,06	720,30	720,30	720,30	720,30
	TOTAL	2,10	2,06	2,06		2,06	720,30	720,30	720,30	720,30

APLICACIÓN DE REDUCCIONES Y SANCIONES

<u>AGRICULTURA</u>	<u>Importe Calculado</u>	<u>Importe prereduc.</u>	<u>Admisibilidad y compromisos</u>	<u>Presentación tardía</u>	<u>Omisión declaración</u>	<u>Condicionabilidad</u>	<u>IMPORTE (Euros)</u>				
							<u>RESUELTO</u>	<u>FEADER (Eje 2)</u>	<u>MAGRAMA</u>	<u>CAPDER</u>	
	720,30	720,30	0,00	0,00	0,00	0,00	720,30	540,23	77,43	102,64	
							TOTAL	720,30	540,23	77,43	102,64

RECINTOS RESUELTOS

<u>REF.</u>	<u>REFERENCIA SIGPAC</u>	<u>CULTIVO DESCRIPCIÓN CULTIVO</u>	<u>S/R</u>	<u>G.PAGO</u>	<u>PEND. MEDIA (%)</u>	<u>SUP. ADMISIBLE (ha)</u>	<u>SUP. COMPROM. (ha)</u>	<u>SUP. AJUSTADA COMPROM. (1) (ha)</u>	<u>SUP. CONY. SIGPAC (ha)</u>	<u>SUP. CERTIF. (ha)</u>	<u>SUP. CAMPO (ha)</u>	<u>SUP. CAMPO DECLARADO (ha)</u>	<u>SUP. DEC. REDUCIDA (ha)</u>	<u>SUP. RESUELTA (ha)</u>
1700000005258226	29-012-022-00272-0002	207000 LIMONERO-SIN VARIEDAD	R	37	13,20	0,08	0,07	0,07		0,07			0,07	0,07
1700000005258228	29-012-022-00275-0003	207000 LIMONERO-SIN VARIEDAD	R	37	21,89	2,02	1,99	1,99		1,99			1,99	1,99

DATOS AGRICULTURA**RESUMEN DE UNIDADES**

<u>Cód</u>	<u>GRUPO DE PAGO</u>	<u>Sup. Dec. Admisible (ha)</u>	<u>Sup. Comprometida (ha)</u>	<u>Sup. ajustada compromiso (1) (ha)</u>	<u>% sobredec.</u>	<u>SUP. RESUELTA (ha)</u>	<u>Importe Declarado</u>	<u>Importe Topado</u>	<u>Importe Resuelto</u>	<u>Importe tras sobredec.</u>
37	FRUTALES REGADÍO	2,10		2,06	0,00	2,06	720,30	720,30	720,30	720,30
	TOTAL	2,10	2,06	2,06		2,06	720,30	720,30	720,30	720,30

RESUMEN DE PAGOS

	<u>IMPORTE (Euros)</u>			
	<u>RESUELTO</u>	<u>FEADER (Eje 2)</u>	<u>MAGRAMA</u>	<u>CAPDER</u>
Pago realizado	720,30	540,23	77,43	102,64

APLICACIÓN DE REDUCCIONES Y SANCIONES

	<u>Importe Calculado</u>	<u>Importe prereduc.</u>	<u>Admisibilidad y compromisos</u>	<u>Presentación tardía</u>	<u>Omisión declaración</u>	<u>Condicionabilidad</u>	<u>IMPORTE (Euros)</u>				
							<u>RESUELTO</u>	<u>FEADER (Eje 2)</u>	<u>MAGRAMA</u>	<u>CAPDER</u>	
	720,30	720,30	0,00	0,00	0,00	0,00	720,30	540,23	77,43	102,64	
							TOTAL	720,30	540,23	77,43	102,64

INCIDENCIAS**INCIDENCIA DESCRIPCIÓN**

- 85001 El recinto declarado no cumple con las normas de producción ecológica (artículo 5-1 e), Orden 26 mayo 2015)
Ref:1700000005258229 Recinto:29-012-022-00277-002 Cultivo:207000 LIMONERO-SIN VARIEDAD Regadío
- 85031 Solicita recinto que no está comprometido para la operación.
Ref:1700000005258225 Recinto:29-012-022-00257-002 Cultivo:207000 LIMONERO-SIN VARIEDAD Regadío
Ref:1700000005258227 Recinto:29-012-022-00272-005 Cultivo:207000 LIMONERO-SIN VARIEDAD Regadío
Ref:1700000005258230 Recinto:29-012-022-00275-004 Cultivo:207000 LIMONERO-SIN VARIEDAD Regadío
Ref:1700000005258229 Recinto:29-012-022-00277-002 Cultivo:207000 LIMONERO-SIN VARIEDAD Regadío

<u>APELLIDOS Y NOMBRE / RAZÓN SOCIAL</u>	<u>NIF</u>	<u>EXPEDIENTE</u>	<u>SOLICITA AGRICULT. (3)</u>	<u>SOLICITA GANADER. (4)</u>	<u>ANUALIDAD DE PAGO</u>
MARTIN POSTIGO PEDRO JOSE	****5954*	7010712	SI	NO	3ª

DATOS CONVERSIÓN**IMPORTE POR ANUALIDAD**

	<u>2015</u>	<u>2016</u>	<u>2017</u>	<u>2018</u>	<u>2019</u>
IMPORTE MÁXIMO SUBVENCIONABLE	545,47 €	545,47 €	545,47 €	454,56 €	454,56 €
IMPORTE MEDIO DE TRANSFERENCIA (€/ha)	419,59 €	419,59 €	419,59 €	349,66 €	349,66 €

RESUMEN DE UNIDADES

<u>Cód</u>	<u>GRUPO DE PAGO</u>	<u>Sup. Dec. Admisible (ha)</u>	<u>Sup. Comprometida (ha)</u>	<u>Sup. ajustada compromiso (1) (ha)</u>	<u>% sobredec.</u>	<u>SUP. RESUELTA (ha)</u>	<u>Importe Declarado</u>	<u>Importe Topado</u>	<u>Importe Resuelto</u>	<u>Importe tras sobredec.</u>
37	FRUTALES REGADÍO	1,30		1,30	0,00	1,30	545,47	545,47	545,47	545,47
	TOTAL	1,30	1,30	1,30		1,30	545,47	545,47	545,47	545,47

APLICACIÓN DE REDUCCIONES Y SANCIONES

	<u>Importe Calculado</u>	<u>Importe prereduc.</u>	<u>Admisibilidad y compromisos</u>	<u>Presentación tardía</u>	<u>Omisión declaración</u>	<u>Condicionabilidad</u>	<u>IMPORTE (Euros)</u>			
							<u>RESUELTO</u>	<u>FEADER (Eje 2)</u>	<u>MAGRAMA</u>	<u>CAPDER</u>
AGRICULTURA	545,47	545,47	0,00	0,00	0,00	0,00	545,47	409,10	58,64	77,73
TOTAL							545,47	409,10	58,64	77,73

RECINTOS RESUELTOS

<u>REF.</u>	<u>REFERENCIA SIGPAC</u>	<u>CULTIVO DESCRIPCIÓN CULTIVO</u>	<u>S/R G.PAGO</u>	<u>PEND. MEDIA (%)</u>	<u>SUP. DEC. ADMISIBLE (ha)</u>	<u>SUP. COMPROM. (ha)</u>	<u>SUP. AJUSTADA COMPROM. (1) (ha)</u>	<u>SUP. CONY. SIGPAC (ha)</u>	<u>SUP. CERTIF. (ha)</u>	<u>SUP. CAMPO (ha)</u>	<u>SUP. CAMPO DETER. CULT. DECLARADO (ha)</u>	<u>SUP. DEC. REDUCIDA (ha)</u>	<u>SUP. RESUELTA (ha)</u>
1700000004683009	29-038-002-00580-0002	207000 LIMONERO-SIN VARIEDAD	R 37	27,31	0,11	0,11	0,11	0,11	0,11			0,11	0,11
1700000004683010	29-038-002-00580-0003	207000 LIMONERO-SIN VARIEDAD	R 37	14,35	0,01	0,01	0,01	0,01	0,01			0,01	0,01
1700000004683012	29-038-017-00057-0003	207000 LIMONERO-SIN VARIEDAD	R 37	30,86	0,02	0,02	0,02	0,02	0,02			0,02	0,02
1700000004683013	29-038-017-00050-0001	207000 LIMONERO-SIN VARIEDAD	R 37	1,01	0,31	0,31	0,31	0,31	0,31			0,31	0,31
1700000004683014	29-038-018-00114-0002	207000 LIMONERO-SIN VARIEDAD	R 37	19,99	0,07	0,07	0,07	0,07	0,07			0,07	0,07
1700000004683015	29-038-018-00114-0001	207000 LIMONERO-SIN VARIEDAD	R 37	24,55	0,17	0,17	0,17	0,17	0,17			0,17	0,17
1700000004683016	29-038-017-00057-0002	207000 LIMONERO-SIN VARIEDAD	R 37	1,15	0,61	0,61	0,61	0,61	0,61			0,61	0,61

DATOS AGRICULTURA**RESUMEN DE UNIDADES**

<u>Cód</u>	<u>GRUPO DE PAGO</u>	<u>Sup. Dec. Admisible (ha)</u>	<u>Sup. Comprometida (ha)</u>	<u>Sup. ajustada compromiso (1) (ha)</u>	<u>% sobredec.</u>	<u>SUP. RESUELTA (ha)</u>	<u>Importe Declarado</u>	<u>Importe Topado</u>	<u>Importe Resuelto</u>	<u>Importe tras sobredec.</u>
37	FRUTALES REGADÍO	1,30		1,30	0,00	1,30	545,47	545,47	545,47	545,47
	TOTAL	1,30	1,30	1,30		1,30	545,47	545,47	545,47	545,47

RESUMEN DE PAGOS

	<u>IMPORTE (Euros)</u>			
	<u>RESUELTO</u>	<u>FEADER (Eje 2)</u>	<u>MAGRAMA</u>	<u>CAPDER</u>
Pago realizado	545,47	409,10	58,64	77,73

APLICACIÓN DE REDUCCIONES Y SANCIONES

	<u>Importe Calculado</u>	<u>Importe prereduc.</u>	<u>Admisibilidad y compromisos</u>	<u>Presentación tardía</u>	<u>Omisión declaración</u>	<u>Condicionabilidad</u>	<u>IMPORTE (Euros)</u>			
							<u>RESUELTO</u>	<u>FEADER (Eje 2)</u>	<u>MAGRAMA</u>	<u>CAPDER</u>
	545,47	545,47	0,00	0,00	0,00	0,00	545,47	409,10	58,64	77,73
TOTAL							545,47	409,10	58,64	77,73



(1) Superficie declarada admisible ajustada con la superficie comprometida.
(2) Factor de penalización valorando el alcance para el tipo de compromiso.
(3) Solicita agricultura y tiene compromisos vigentes.
(4) Solicita ganadería y tiene compromisos vigentes.

<u>APELLIDOS Y NOMBRE / RAZÓN SOCIAL</u>	<u>NIF</u>	<u>EXPEDIENTE</u>	<u>SOLICITA AGRICULT. (3)</u>	<u>SOLICITA GANADER. (4)</u>	<u>ANUALIDAD DE PAGO</u>
MARTIN QUINTANA ADELINO	****8628*	7013590	SI	NO	3ª

DATOS CONVERSIÓN**IMPORTE POR ANUALIDAD**

	<u>2015</u>	<u>2016</u>	<u>2017</u>	<u>2018</u>	<u>2019</u>
IMPORTE MÁXIMO SUBVENCIONABLE	7.014,01 €	7.014,01 €	7.014,01 €	5.844,97 €	5.844,97 €
IMPORTE MEDIO DE TRANSFERENCIA (€/ha)	259,49 €	259,49 €	259,49 €	216,24 €	216,24 €

RESUMEN DE UNIDADES

<u>Cód</u>	<u>GRUPO DE PAGO</u>	<u>Sup. Dec. Admisible (ha)</u>	<u>Sup. Comprometida (ha)</u>	<u>Sup. ajustada compromiso (1) (ha)</u>	<u>% sobredec.</u>	<u>SUP. RESUELTA (ha)</u>	<u>Importe Declarado</u>	<u>Importe Topado</u>	<u>Importe Resuelto</u>	<u>Importe tras sobredec.</u>
38	FRUTALES SECANO	27,03		27,03	0,00	27,03	7.014,01	7.014,01	7.014,01	7.014,01
	TOTAL	27,03	27,03	27,03		27,03	7.014,01	7.014,01	7.014,01	7.014,01

APLICACIÓN DE REDUCCIONES Y SANCIONES

	<u>Importe Calculado</u>	<u>Importe prereduc.</u>	<u>Admisibilidad y compromisos</u>	<u>Presentación tardía</u>	<u>Omisión declaración</u>	<u>Condicionabilidad</u>	<u>IMPORTE (Euros)</u>			
							<u>RESUELTO</u>	<u>FEADER (Eje 2)</u>	<u>MAGRAMA</u>	<u>CAPDER</u>
AGRICULTURA	7.014,01	7.014,01	0,00	0,00	0,00	0,00	7.014,01	5.260,51	754,01	999,49
TOTAL							7.014,01	5.260,51	754,01	999,49

RECINTOS RESUELTOS

<u>REF.</u>	<u>REFERENCIA SIGPAC</u>	<u>CULTIVO DESCRIPCIÓN CULTIVO</u>	<u>S/R</u>	<u>G.PAGO</u>	<u>PEND. MEDIA (%)</u>	<u>SUP. DEC. ADMISIBLE (ha)</u>	<u>SUP. COMPROM. (ha)</u>	<u>SUP. AJUSTADA COMPROM. (1) (ha)</u>	<u>SUP. CONY. SIGPAC (ha)</u>	<u>SUP. CERTIE. (ha)</u>	<u>SUP. CAMPO (ha)</u>	<u>SUP. CAMPO DETER. CULT. DECLARADO (ha)</u>	<u>SUP. DEC. REDUCIDA (ha)</u>	<u>SUP. RESUELTA (ha)</u>
1700000007225280	29-040-011-00074-0002	104000 ALMENDROS-SIN VARIEDAD	S	38	40,75	11,10	11,10	11,10	11,10	11,19			11,10	11,10
1700000007225281	29-040-013-00021-0011	104000 ALMENDROS-SIN VARIEDAD	S	38	39,71	15,93	15,93	15,93	15,93	15,93			15,93	15,93

DATOS AGRICULTURA**RESUMEN DE UNIDADES**

<u>Cód</u>	<u>GRUPO DE PAGO</u>	<u>Sup. Dec. Admisible (ha)</u>	<u>Sup. Comprometida (ha)</u>	<u>Sup. ajustada compromiso (1) (ha)</u>	<u>% sobredec.</u>	<u>SUP. RESUELTA (ha)</u>	<u>Importe Declarado</u>	<u>Importe Topado</u>	<u>Importe Resuelto</u>	<u>Importe tras sobredec.</u>
38	FRUTALES SECANO	27,03		27,03	0,00	27,03	7.014,01	7.014,01	7.014,01	7.014,01
	TOTAL	27,03	27,03	27,03		27,03	7.014,01	7.014,01	7.014,01	7.014,01

RESUMEN DE PAGOS

	<u>RESUELTO</u>	<u>FEADER (Eje 2)</u>	<u>MAGRAMA</u>	<u>CAPDER</u>
A pagar	7.014,01	5.260,51	754,01	999,49

APLICACIÓN DE REDUCCIONES Y SANCIONES

	<u>Importe Calculado</u>	<u>Importe prereduc.</u>	<u>Admisibilidad y compromisos</u>	<u>Presentación tardía</u>	<u>Omisión declaración</u>	<u>Condicionabilidad</u>	<u>IMPORTE (Euros)</u>			
							<u>RESUELTO</u>	<u>FEADER (Eje 2)</u>	<u>MAGRAMA</u>	<u>CAPDER</u>
	7.014,01	7.014,01	0,00	0,00	0,00	0,00	7.014,01	5.260,51	754,01	999,49
TOTAL							7.014,01	5.260,51	754,01	999,49



<u>APELLIDOS Y NOMBRE / RAZÓN SOCIAL</u>	<u>NIF</u>	<u>EXPEDIENTE</u>	<u>SOLICITA AGRICULT. (3)</u>	<u>SOLICITA GANADER. (4)</u>	<u>ANUALIDAD DE PAGO</u>
MARTIN TABOADA FRANCISCO	****7386*	7009599	SI	NO	3ª

DATOS CONVERSIÓN**IMPORTE POR ANUALIDAD**

	<u>2015</u>	<u>2016</u>	<u>2017</u>	<u>2018</u>	<u>2019</u>
IMPORTE MÁXIMO SUBVENCIONABLE	310,50 €	310,50 €	310,50 €	258,75 €	258,75 €
IMPORTE MEDIO DE TRANSFERENCIA (€/ha)	419,59 €	419,59 €	419,59 €	349,66 €	349,66 €

RESUMEN DE UNIDADES

<u>Cód</u>	<u>GRUPO DE PAGO</u>	<u>Sup. Dec. Admisible (ha)</u>	<u>Sup. Comprometida (ha)</u>	<u>Sup. ajustada compromiso (1) (ha)</u>	<u>% sobredec.</u>	<u>SUP. RESUELTA (ha)</u>	<u>Importe Declarado</u>	<u>Importe Topado</u>	<u>Importe Resuelto</u>	<u>Importe tras sobredec.</u>
37	FRUTALES REGADÍO	0,75		0,74	0,00	0,74	310,50	310,50	310,50	310,50
	TOTAL	0,75	0,74	0,74		0,74	310,50	310,50	310,50	310,50

APLICACIÓN DE REDUCCIONES Y SANCIONES

	<u>Importe Calculado</u>	<u>Importe prereduc.</u>	<u>Admisibilidad y compromisos</u>	<u>Presentación tardía</u>	<u>Omisión declaración</u>	<u>Condicionabilidad</u>	<u>IMPORTE (Euros)</u>			
							<u>RESUELTO</u>	<u>FEADER (Eje 2)</u>	<u>MAGRAMA</u>	<u>CAPDER</u>
AGRICULTURA	310,50	310,50	0,00	0,00	0,00	0,00	310,50	232,88	33,38	44,24
TOTAL							310,50	232,88	33,38	44,24

RECINTOS RESUELTOS

<u>REF.</u>	<u>REFERENCIA SIGPAC</u>	<u>CULTIVO DESCRIPCIÓN CULTIVO</u>	<u>S/R</u>	<u>G.PAGO</u>	<u>PEND. MEDIA (%)</u>	<u>SUP. DEC. ADMISIBLE (ha)</u>	<u>SUP. COMPROM. (ha)</u>	<u>SUP. AJUSTADA COMPROM. (1) (ha)</u>	<u>SUP. CONY. SIGPAC (ha)</u>	<u>SUP. CERTIF. (ha)</u>	<u>SUP. CAMPO (ha)</u>	<u>SUP. CAMPO DECLARADO (ha)</u>	<u>SUP. DEC. REDUCIDA (ha)</u>	<u>SUP. RESUELTA (ha)</u>
1700000005552478	29-012-016-00147-0001	207000 LIMONERO-SIN VARIEDAD	R	37	10,20	0,24	0,23	0,23		0,23			0,23	0,23
1700000005552479	29-012-016-00148-0001	207000 LIMONERO-SIN VARIEDAD	R	37	19,43	0,51	0,51	0,51		0,51			0,51	0,51

DATOS AGRICULTURA**RESUMEN DE UNIDADES**

<u>Cód</u>	<u>GRUPO DE PAGO</u>	<u>Sup. Dec. Admisible (ha)</u>	<u>Sup. Comprometida (ha)</u>	<u>Sup. ajustada compromiso (1) (ha)</u>	<u>% sobredec.</u>	<u>SUP. RESUELTA (ha)</u>	<u>Importe Declarado</u>	<u>Importe Topado</u>	<u>Importe Resuelto</u>	<u>Importe tras sobredec.</u>
37	FRUTALES REGADÍO	0,75		0,74	0,00	0,74	310,50	310,50	310,50	310,50
	TOTAL	0,75	0,74	0,74		0,74	310,50	310,50	310,50	310,50

RESUMEN DE PAGOS

	<u>Pago realizado</u>	<u>IMPORTE (Euros)</u>			
		<u>RESUELTO</u>	<u>FEADER (Eje 2)</u>	<u>MAGRAMA</u>	<u>CAPDER</u>
		310,50	232,88	33,38	44,24

APLICACIÓN DE REDUCCIONES Y SANCIONES

	<u>Importe Calculado</u>	<u>Importe prereduc.</u>	<u>Admisibilidad y compromisos</u>	<u>Presentación tardía</u>	<u>Omisión declaración</u>	<u>Condicionabilidad</u>	<u>IMPORTE (Euros)</u>			
							<u>RESUELTO</u>	<u>FEADER (Eje 2)</u>	<u>MAGRAMA</u>	<u>CAPDER</u>
	310,50	310,50	0,00	0,00	0,00	0,00	310,50	232,88	33,38	44,24
TOTAL							310,50	232,88	33,38	44,24



<u>APELLIDOS Y NOMBRE / RAZÓN SOCIAL</u>	<u>NIF</u>	<u>EXPEDIENTE</u>	<u>SOLICITA AGRICULT. (3)</u>	<u>SOLICITA GANADER. (4)</u>	<u>ANUALIDAD DE PAGO</u>
MATEOS HERRERA SALVADOR	****0873*	7013972	SI	NO	3ª

DATOS CONVERSIÓN**IMPORTE POR ANUALIDAD**

	<u>2015</u>	<u>2016</u>	<u>2017</u>	<u>2018</u>	<u>2019</u>
IMPORTE MÁXIMO SUBVENCIONABLE	555,31 €	555,31 €	555,31 €	462,75 €	462,75 €
IMPORTE MEDIO DE TRANSFERENCIA (€/ha)	259,49 €	259,49 €	259,49 €	216,24 €	216,24 €

RESUMEN DE UNIDADES

<u>Cód</u>	<u>GRUPO DE PAGO</u>	<u>Sup. Dec. Admisible (ha)</u>	<u>Sup. Comprometida (ha)</u>	<u>Sup. ajustada compromiso (1) (ha)</u>	<u>% sobredec.</u>	<u>SUP. RESUELTA (ha)</u>	<u>Importe Declarado</u>	<u>Importe Topado</u>	<u>Importe Resuelto</u>	<u>Importe tras sobredec.</u>
38	FRUTALES SECANO	2,14		2,14	0,00	2,14	555,31	555,31	555,31	555,31
	TOTAL	2,14	2,14	2,14		2,14	555,31	555,31	555,31	555,31

APLICACIÓN DE REDUCCIONES Y SANCIONES

	<u>Importe Calculado</u>	<u>Importe prereduc.</u>	<u>Admisibilidad y compromisos</u>	<u>Presentación tardía</u>	<u>Omisión declaración</u>	<u>Condicionabilidad</u>	<u>IMPORTE (Euros)</u>			
							<u>RESUELTO</u>	<u>FEADER (Eje 2)</u>	<u>MAGRAMA</u>	<u>CAPDER</u>
AGRICULTURA	555,31	555,31	0,00	0,00	0,00	0,00	555,31	416,48	59,70	79,13
TOTAL							555,31	416,48	59,70	79,13

RECINTOS RESUELTOS

<u>REE.</u>	<u>REFERENCIA SIGPAC</u>	<u>CULTIVO DESCRIPCIÓN CULTIVO</u>	<u>S/R</u>	<u>G.PAGO</u>	<u>PEND. MEDIA (%)</u>	<u>SUP. DEC. ADMISIBLE (ha)</u>	<u>SUP. COMPROM. (ha)</u>	<u>SUP. AJUSTADA COMPROM. (1) (ha)</u>	<u>SUP. CONY. SIGPAC (ha)</u>	<u>SUP. CERTIF. (ha)</u>	<u>SUP. CAMPO (ha)</u>	<u>SUP. CAMPO DETER. CULT. DECLARADO (ha)</u>	<u>SUP. DEC. REDUCIDA (ha)</u>	<u>SUP. RESUELTA (ha)</u>
1700000005323204	29-064-001-00117-0001	117000 CASTAÑOS-SIN VARIEDAD	S	38	69,46	0,89	0,89	0,89		0,89			0,89	0,89
1700000005323205	29-064-002-00282-0002	117000 CASTAÑOS-SIN VARIEDAD	S	38	40,02	1,25	1,25	1,25		1,25			1,25	1,25

DATOS AGRICULTURA**RESUMEN DE UNIDADES**

<u>Cód</u>	<u>GRUPO DE PAGO</u>	<u>Sup. Dec. Admisible (ha)</u>	<u>Sup. Comprometida (ha)</u>	<u>Sup. ajustada compromiso (1) (ha)</u>	<u>% sobredec.</u>	<u>SUP. RESUELTA (ha)</u>	<u>Importe Declarado</u>	<u>Importe Topado</u>	<u>Importe Resuelto</u>	<u>Importe tras sobredec.</u>
38	FRUTALES SECANO	2,14		2,14	0,00	2,14	555,31	555,31	555,31	555,31
	TOTAL	2,14	2,14	2,14		2,14	555,31	555,31	555,31	555,31

RESUMEN DE PAGOS

	<u>Pago realizado</u>	<u>IMPORTE (Euros)</u>			
		<u>RESUELTO</u>	<u>FEADER (Eje 2)</u>	<u>MAGRAMA</u>	<u>CAPDER</u>
		555,31	416,48	59,70	79,13

APLICACIÓN DE REDUCCIONES Y SANCIONES

	<u>Importe Calculado</u>	<u>Importe prereduc.</u>	<u>Admisibilidad y compromisos</u>	<u>Presentación tardía</u>	<u>Omisión declaración</u>	<u>Condicionabilidad</u>	<u>IMPORTE (Euros)</u>			
							<u>RESUELTO</u>	<u>FEADER (Eje 2)</u>	<u>MAGRAMA</u>	<u>CAPDER</u>
	555,31	555,31	0,00	0,00	0,00	0,00	555,31	416,48	59,70	79,13
TOTAL							555,31	416,48	59,70	79,13



<u>APELLIDOS Y NOMBRE / RAZÓN SOCIAL</u>	<u>NIF</u>	<u>EXPEDIENTE</u>	<u>SOLICITA AGRICULT. (3)</u>	<u>SOLICITA GANADER. (4)</u>	<u>ANUALIDAD DE PAGO</u>
MEDINA GUTIERREZ FRANCISCO	****4242*	7013941	SI	NO	3ª

DATOS CONVERSIÓN**IMPORTE POR ANUALIDAD**

	<u>2015</u>	<u>2016</u>	<u>2017</u>	<u>2018</u>	<u>2019</u>
IMPORTE MÁXIMO SUBVENCIONABLE	563,09 €	563,09 €	563,09 €	469,24 €	469,24 €
IMPORTE MEDIO DE TRANSFERENCIA (€/ha)	259,49 €	259,49 €	259,49 €	216,24 €	216,24 €

RESUMEN DE UNIDADES

<u>Cód</u>	<u>GRUPO DE PAGO</u>	<u>Sup. Dec. Admisible (ha)</u>	<u>Sup. Comprometida (ha)</u>	<u>Sup. ajustada compromiso (1) (ha)</u>	<u>% sobredec.</u>	<u>SUP. RESUELTA (ha)</u>	<u>Importe Declarado</u>	<u>Importe Topado</u>	<u>Importe Resuelto</u>	<u>Importe tras sobredec.</u>
38	FRUTALES SECANO	2,17		2,17	0,00	2,17	563,09	563,09	563,09	563,09
	TOTAL	2,17	2,17	2,17		2,17	563,09	563,09	563,09	563,09

APLICACIÓN DE REDUCCIONES Y SANCIONES

	<u>Importe Calculado</u>	<u>Importe prereduc.</u>	<u>Admisibilidad y compromisos</u>	<u>Presentación tardía</u>	<u>Omisión declaración</u>	<u>Condicionabilidad</u>	<u>IMPORTE (Euros)</u>			
							<u>RESUELTO</u>	<u>FEADER (Eje 2)</u>	<u>MAGRAMA</u>	<u>CAPDER</u>
AGRICULTURA	563,09	563,09	0,00	0,00	0,00	0,00	563,09	422,32	60,53	80,24
TOTAL							563,09	422,32	60,53	80,24

RECINTOS RESUELTOS

<u>REF.</u>	<u>REFERENCIA SIGPAC</u>	<u>CULTIVO DESCRIPCIÓN CULTIVO</u>	<u>S/R G.PAGO</u>	<u>PEND. MEDIA (%)</u>	<u>SUP. DEC. ADMISIBLE (ha)</u>	<u>SUP. COMPROM. (ha)</u>	<u>SUP. AJUSTADA COMPROM. (1) (ha)</u>	<u>SUP. CONY. SIGPAC (ha)</u>	<u>SUP. CERTIE. (ha)</u>	<u>SUP. CAMPO (ha)</u>	<u>SUP. CAMPO DECLARADO (ha)</u>	<u>SUP. DEC. REDUCIDA (ha)</u>	<u>SUP. RESUELTA (ha)</u>
1700000005317241	29-057-002-00024-0001	117000 CASTAÑOS-SIN VARIEDAD	S 38	45,79	2,17	2,17	2,17		2,17			2,17	2,17

DATOS AGRICULTURA**RESUMEN DE UNIDADES**

<u>Cód</u>	<u>GRUPO DE PAGO</u>	<u>Sup. Dec. Admisible (ha)</u>	<u>Sup. Comprometida (ha)</u>	<u>Sup. ajustada compromiso (1) (ha)</u>	<u>% sobredec.</u>	<u>SUP. RESUELTA (ha)</u>	<u>Importe Declarado</u>	<u>Importe Topado</u>	<u>Importe Resuelto</u>	<u>Importe tras sobredec.</u>
38	FRUTALES SECANO	2,17		2,17	0,00	2,17	563,09	563,09	563,09	563,09
	TOTAL	2,17	2,17	2,17		2,17	563,09	563,09	563,09	563,09

RESUMEN DE PAGOS

	<u>IMPORTE (Euros)</u>			
	<u>RESUELTO</u>	<u>FEADER (Eje 2)</u>	<u>MAGRAMA</u>	<u>CAPDER</u>
Pago realizado	563,09	422,32	60,53	80,24

APLICACIÓN DE REDUCCIONES Y SANCIONES

	<u>Importe Calculado</u>	<u>Importe prereduc.</u>	<u>Admisibilidad y compromisos</u>	<u>Presentación tardía</u>	<u>Omisión declaración</u>	<u>Condicionabilidad</u>	<u>IMPORTE (Euros)</u>			
							<u>RESUELTO</u>	<u>FEADER (Eje 2)</u>	<u>MAGRAMA</u>	<u>CAPDER</u>
	563,09	563,09	0,00	0,00	0,00	0,00	563,09	422,32	60,53	80,24
TOTAL							563,09	422,32	60,53	80,24



<u>APELLIDOS Y NOMBRE / RAZÓN SOCIAL</u>	<u>NIF</u>	<u>EXPEDIENTE</u>	<u>SOLICITA AGRICULT. (3)</u>	<u>SOLICITA GANADER. (4)</u>	<u>ANUALIDAD DE PAGO</u>
MENA JIMENEZ ANA BELEN	****7656*	7018846	SI	NO	3ª

DATOS CONVERSIÓN**IMPORTE POR ANUALIDAD**

	<u>2015</u>	<u>2016</u>	<u>2017</u>	<u>2018</u>	<u>2019</u>
IMPORTE MÁXIMO SUBVENCIONABLE	1.390,87 €	1.390,87 €	1.222,20 €	1.018,49 €	1.018,49 €
IMPORTE MEDIO DE TRANSFERENCIA (€/ha)	259,49 €	259,49 €	259,49 €	216,24 €	216,24 €

RESUMEN DE UNIDADES

<u>Cód</u>	<u>GRUPO DE PAGO</u>	<u>Sup. Dec. Admisible (ha)</u>	<u>Sup. Comprometida (ha)</u>	<u>Sup. ajustada compromiso (1) (ha)</u>	<u>% sobredec.</u>	<u>SUP. RESUELTA (ha)</u>	<u>Importe Declarado</u>	<u>Importe Topado</u>	<u>Importe Resuelto</u>	<u>Importe tras sobredec.</u>
38	FRUTALES SECANO	4,71		4,71	0,00	4,71	1.222,20	1.222,20	1.222,20	1.222,20
	TOTAL	4,71	4,71	4,71		4,71	1.222,20	1.222,20	1.222,20	1.222,20

APLICACIÓN DE REDUCCIONES Y SANCIONES

<u>AGRICULTURA</u>	<u>Importe Calculado</u>	<u>Importe prereduc.</u>	<u>Admisibilidad y compromisos</u>	<u>Presentación tardía</u>	<u>Omisión declaración</u>	<u>Condicionabilidad</u>	<u>IMPORTE (Euros)</u>				
							<u>RESUELTO</u>	<u>FEADER (Eje 2)</u>	<u>MAGRAMA</u>	<u>CAPDER</u>	
	1.222,20	1.222,20	0,00	0,00	0,00	0,00	1.222,20	916,65	131,39	174,16	
							TOTAL	1.222,20	916,65	131,39	174,16

RECINTOS RESUELTOS

<u>REF.</u>	<u>REFERENCIA SIGPAC</u>	<u>CULTIVO DESCRIPCIÓN CULTIVO</u>	<u>S/R</u>	<u>G.PAGO</u>	<u>PEND. MEDIA (%)</u>	<u>SUP. DEC. ADMISIBLE (ha)</u>	<u>SUP. COMPROM. (ha)</u>	<u>SUP. AJUSTADA COMPROM. (1) (ha)</u>	<u>SUP. CONY. SIGPAC (ha)</u>	<u>SUP. CERTIF. (ha)</u>	<u>SUP. CAMPO (ha)</u>	<u>SUP. CAMPO DETER. CULT. DECLARADO (ha)</u>	<u>SUP. DEC. REDUCIDA (ha)</u>	<u>SUP. RESUELTA (ha)</u>
1700000006726370	29-060-003-00205-0002	117000 CASTAÑOS-SIN VARIEDAD	S	38	51,89	1,10	1,36	1,10		2,34			1,10	1,10
1700000006726371	29-060-003-00234-0001	117000 CASTAÑOS-SIN VARIEDAD	S	38	47,90	1,62	1,62	1,62		1,62			1,62	1,62
1700000006726376	29-060-003-00233-0002	117000 CASTAÑOS-SIN VARIEDAD	S	38	45,06	1,99	1,99	1,99		1,99			1,99	1,99

DATOS AGRICULTURA**RESUMEN DE UNIDADES**

<u>Cód</u>	<u>GRUPO DE PAGO</u>	<u>Sup. Dec. Admisible (ha)</u>	<u>Sup. Comprometida (ha)</u>	<u>Sup. ajustada compromiso (1) (ha)</u>	<u>% sobredec.</u>	<u>SUP. RESUELTA (ha)</u>	<u>Importe Declarado</u>	<u>Importe Topado</u>	<u>Importe Resuelto</u>	<u>Importe tras sobredec.</u>
38	FRUTALES SECANO	4,71		4,71	0,00	4,71	1.222,20	1.222,20	1.222,20	1.222,20
	TOTAL	4,71	4,71	4,71		4,71	1.222,20	1.222,20	1.222,20	1.222,20

RESUMEN DE PAGOS

<u>Pago realizado</u>	<u>IMPORTE (Euros)</u>			
	<u>RESUELTO</u>	<u>FEADER (Eje 2)</u>	<u>MAGRAMA</u>	<u>CAPDER</u>
	1.222,20	916,65	131,39	174,16

APLICACIÓN DE REDUCCIONES Y SANCIONES

<u>AGRICULTURA</u>	<u>Importe Calculado</u>	<u>Importe prereduc.</u>	<u>Admisibilidad y compromisos</u>	<u>Presentación tardía</u>	<u>Omisión declaración</u>	<u>Condicionabilidad</u>	<u>IMPORTE (Euros)</u>				
							<u>RESUELTO</u>	<u>FEADER (Eje 2)</u>	<u>MAGRAMA</u>	<u>CAPDER</u>	
	1.222,20	1.222,20	0,00	0,00	0,00	0,00	1.222,20	916,65	131,39	174,16	
							TOTAL	1.222,20	916,65	131,39	174,16

INCIDENCIAS**INCIDENCIA DESCRIPCIÓN**

- 85001 El recinto declarado no cumple con las normas de producción ecológica (artículo 5-1 e), Orden 26 mayo 2015)
Ref:1700000006726390 Recinto:29-060-003-00205-005 Cultivo:117000 CASTAÑOS-SIN VARIEDAD Secano
Ref:4271720 Recinto:29-060-003-00233-005 Cultivo:117000 CASTAÑOS-SIN VARIEDAD Secano
- 85031 Solicita recinto que no está comprometido para la operación.
Ref:1700000006726390 Recinto:29-060-003-00205-005 Cultivo:117000 CASTAÑOS-SIN VARIEDAD Secano
Ref:4271720 Recinto:29-060-003-00233-005 Cultivo:117000 CASTAÑOS-SIN VARIEDAD Secano

<u>APELLIDOS Y NOMBRE / RAZÓN SOCIAL</u>	<u>NIF</u>	<u>EXPEDIENTE</u>	<u>SOLICITA AGRICULT. (3)</u>	<u>SOLICITA GANADER. (4)</u>	<u>ANUALIDAD DE PAGO</u>
MONTIEL JIMENEZ MARIA SOLEDAD	****1844*	7013576	SI	NO	3ª

DATOS CONVERSIÓN**IMPORTE POR ANUALIDAD**

	<u>2015</u>	<u>2016</u>	<u>2017</u>	<u>2018</u>	<u>2019</u>
IMPORTE MÁXIMO SUBVENCIONABLE	1.925,42 €	1.925,42 €	1.925,42 €	1.604,50 €	1.604,50 €
IMPORTE MEDIO DE TRANSFERENCIA (€/ha)	259,49 €	259,49 €	259,49 €	216,24 €	216,24 €

RESUMEN DE UNIDADES

<u>Cód</u>	<u>GRUPO DE PAGO</u>	<u>Sup. Dec. Admisible (ha)</u>	<u>Sup. Comprometida (ha)</u>	<u>Sup. ajustada compromiso (1) (ha)</u>	<u>% sobredec.</u>	<u>SUP. RESUELTA (ha)</u>	<u>Importe Declarado</u>	<u>Importe Topado</u>	<u>Importe Resuelto</u>	<u>Importe tras sobredec.</u>
38	FRUTALES SECANO	7,42		7,42	0,00	7,42	1.925,42	1.925,42	1.925,42	1.925,42
	TOTAL	7,42	7,42	7,42		7,42	1.925,42	1.925,42	1.925,42	1.925,42

APLICACIÓN DE REDUCCIONES Y SANCIONES

<u>AGRICULTURA</u>	<u>Importe Calculado</u>	<u>Importe prereduc.</u>	<u>Admisibilidad y compromisos</u>	<u>Presentación tardía</u>	<u>Omisión declaración</u>	<u>Condicionality</u>	<u>IMPORTE (Euros)</u>				
							<u>RESUELTO</u>	<u>FEADER (Eje 2)</u>	<u>MAGRAMA</u>	<u>CAPDER</u>	
	1.925,42	1.925,42	0,00	0,00	0,00	0,00	1.925,42	1.444,07	206,98	274,37	
							TOTAL	1.925,42	1.444,07	206,98	274,37

RECINTOS RESUELTOS

<u>REF.</u>	<u>REFERENCIA SIGPAC</u>	<u>CULTIVO DESCRIPCIÓN CULTIVO</u>	<u>S/R</u>	<u>G.PAGO</u>	<u>PEND. MEDIA (%)</u>	<u>SUP. DEC. ADMISIBLE (ha)</u>	<u>SUP. COMPROM. (ha)</u>	<u>SUP. AJUSTADA COMPROM. (1) (ha)</u>	<u>SUP. CONY. SIGPAC (ha)</u>	<u>SUP. CERTIE. (ha)</u>	<u>SUP. CAMPO (ha)</u>	<u>SUP. CAMPO DETER. CULT. DECLARADO (ha)</u>	<u>SUP. DEC. REDUCIDA (ha)</u>	<u>SUP. RESUELTA (ha)</u>
1700000005249685	29-039-011-00013-0001	104000 ALMENDROS-SIN VARIEDAD	S	38	41,80	0,45	0,45	0,45	0,45	0,45			0,45	0,45
1700000005249686	29-039-011-00013-0003	104000 ALMENDROS-SIN VARIEDAD	S	38	38,50	0,10	0,10	0,10	0,10	0,10			0,10	0,10
1700000005249687	29-039-011-00013-0002	104000 ALMENDROS-SIN VARIEDAD	S	38	32,26	2,81	2,81	2,81	2,81	2,81			2,81	2,81
1700000005249688	29-039-011-00013-0029	104000 ALMENDROS-SIN VARIEDAD	S	38	37,73	0,15	2,54	0,15	0,15	0,15			0,15	0,15
1700000005249689	29-039-011-00013-0029	104000 ALMENDROS-SIN VARIEDAD	S	38	37,73	2,39	2,54	2,39	2,39	2,39			2,39	2,39
1700000005249690	29-039-011-00013-0032	104000 ALMENDROS-SIN VARIEDAD	S	38	25,53	1,52	1,52	1,52	1,52	1,52			1,52	1,52

DATOS AGRICULTURA**RESUMEN DE UNIDADES**

<u>Cód</u>	<u>GRUPO DE PAGO</u>	<u>Sup. Dec. Admisible (ha)</u>	<u>Sup. Comprometida (ha)</u>	<u>Sup. ajustada compromiso (1) (ha)</u>	<u>% sobredec.</u>	<u>SUP. RESUELTA (ha)</u>	<u>Importe Declarado</u>	<u>Importe Topado</u>	<u>Importe Resuelto</u>	<u>Importe tras sobredec.</u>
38	FRUTALES SECANO	7,42		7,42	0,00	7,42	1.925,42	1.925,42	1.925,42	1.925,42
	TOTAL	7,42	7,42	7,42		7,42	1.925,42	1.925,42	1.925,42	1.925,42

RESUMEN DE PAGOS

<u>Pago realizado</u>	<u>IMPORTE (Euros)</u>			
	<u>RESUELTO</u>	<u>FEADER (Eje 2)</u>	<u>MAGRAMA</u>	<u>CAPDER</u>
	1.925,42	1.444,07	206,98	274,37

APLICACIÓN DE REDUCCIONES Y SANCIONES

<u>Importe Calculado</u>	<u>Importe prereduc.</u>	<u>Admisibilidad y compromisos</u>	<u>Presentación tardía</u>	<u>Omisión declaración</u>	<u>Condicionality</u>	<u>IMPORTE (Euros)</u>				
						<u>RESUELTO</u>	<u>FEADER (Eje 2)</u>	<u>MAGRAMA</u>	<u>CAPDER</u>	
1.925,42	1.925,42	0,00	0,00	0,00	0,00	1.925,42	1.444,07	206,98	274,37	
						TOTAL	1.925,42	1.444,07	206,98	274,37



(1) Superficie declarada admisible ajustada con la superficie comprometida.
(2) Factor de penalización valorando el alcance para el tipo de compromiso.
(3) Solicita agricultura y tiene compromisos vigentes.
(4) Solicita ganadería y tiene compromisos vigentes.

<u>APELLIDOS Y NOMBRE / RAZÓN SOCIAL</u>	<u>NIF</u>	<u>EXPEDIENTE</u>	<u>SOLICITA AGRICULT. (3)</u>	<u>SOLICITA GANADER. (4)</u>	<u>ANUALIDAD DE PAGO</u>
MOYANO RAMOS MARIA DEL CARMEN	****7412*	7019536	SI	NO	3ª

DATOS CONVERSIÓN**IMPORTE POR ANUALIDAD**

	<u>2015</u>	<u>2016</u>	<u>2017</u>	<u>2018</u>	<u>2019</u>
IMPORTE MÁXIMO SUBVENCIONABLE	423,79 €	353,16 €	353,16 €	353,16 €	353,16 €
IMPORTE MEDIO DE TRANSFERENCIA (€/ha)	419,59 €	349,66 €	349,66 €	349,66 €	349,66 €

RESUMEN DE UNIDADES

<u>Cód</u>	<u>GRUPO DE PAGO</u>	<u>Sup. Dec. Admisible (ha)</u>	<u>Sup. Comprometida (ha)</u>	<u>Sup. ajustada compromiso (1) (ha)</u>	<u>% sobredec.</u>	<u>SUP. RESUELTA (ha)</u>	<u>Importe Declarado</u>	<u>Importe Topado</u>	<u>Importe Resuelto</u>	<u>Importe tras sobredec.</u>
37	FRUTALES REGADÍO	1,01		1,01	0,00	1,01	353,16	353,16	353,16	353,16
	TOTAL	1,01	1,01	1,01		1,01	353,16	353,16	353,16	353,16

APLICACIÓN DE REDUCCIONES Y SANCIONES

	<u>Importe Calculado</u>	<u>Importe prereduc.</u>	<u>Admisibilidad y compromisos</u>	<u>Presentación tardía</u>	<u>Omisión declaración</u>	<u>Condicionabilidad</u>	<u>IMPORTE (Euros)</u>			
							<u>RESUELTO</u>	<u>FEADER (Eje 2)</u>	<u>MAGRAMA</u>	<u>CAPDER</u>
AGRICULTURA	353,16	353,16	0,00	0,00	0,00	0,00	353,16	264,87	37,96	50,33
TOTAL							353,16	264,87	37,96	50,33

RECINTOS RESUELTOS

<u>REF.</u>	<u>REFERENCIA SIGPAC</u>	<u>CULTIVO</u>	<u>DESCRIPCIÓN CULTIVO</u>	<u>S/R</u>	<u>G.PAGO</u>	<u>PEND. MEDIA (%)</u>	<u>SUP. DEC. ADMISIBLE (ha)</u>	<u>SUP. COMPROM. (ha)</u>	<u>SUP. AJUSTADA COMPROM. (1) (ha)</u>	<u>SUP. CONY. SIGPAC (ha)</u>	<u>SUP. CERTIE. (ha)</u>	<u>SUP. CAMPO (ha)</u>	<u>SUP. CAMPO DETER. CULT. DECLARADO (ha)</u>	<u>SUP. DEC. REDUCIDA (ha)</u>	<u>SUP. RESUELTA (ha)</u>
1700000007053534	29-012-022-00280-0001	206000	NARANJO-SIN VARIEDAD	R	37	11,46	1,01	1,01	1,01		1,01			1,01	1,01

DATOS AGRICULTURA**RESUMEN DE UNIDADES**

<u>Cód</u>	<u>GRUPO DE PAGO</u>	<u>Sup. Dec. Admisible (ha)</u>	<u>Sup. Comprometida (ha)</u>	<u>Sup. ajustada compromiso (1) (ha)</u>	<u>% sobredec.</u>	<u>SUP. RESUELTA (ha)</u>	<u>Importe Declarado</u>	<u>Importe Topado</u>	<u>Importe Resuelto</u>	<u>Importe tras sobredec.</u>
37	FRUTALES REGADÍO	1,01		1,01	0,00	1,01	353,16	353,16	353,16	353,16
	TOTAL	1,01	1,01	1,01		1,01	353,16	353,16	353,16	353,16

RESUMEN DE PAGOS

	<u>IMPORTE (Euros)</u>			
	<u>RESUELTO</u>	<u>FEADER (Eje 2)</u>	<u>MAGRAMA</u>	<u>CAPDER</u>
Pago realizado	353,16	264,87	37,96	50,33

APLICACIÓN DE REDUCCIONES Y SANCIONES

	<u>Importe Calculado</u>	<u>Importe prereduc.</u>	<u>Admisibilidad y compromisos</u>	<u>Presentación tardía</u>	<u>Omisión declaración</u>	<u>Condicionabilidad</u>	<u>IMPORTE (Euros)</u>			
							<u>RESUELTO</u>	<u>FEADER (Eje 2)</u>	<u>MAGRAMA</u>	<u>CAPDER</u>
	353,16	353,16	0,00	0,00	0,00	0,00	353,16	264,87	37,96	50,33
TOTAL							353,16	264,87	37,96	50,33



<u>APELLIDOS Y NOMBRE / RAZÓN SOCIAL</u>	<u>NIF</u>	<u>EXPEDIENTE</u>	<u>SOLICITA AGRICULT. (3)</u>	<u>SOLICITA GANADER. (4)</u>	<u>ANUALIDAD DE PAGO</u>
MOYANO SEGOVIA RAFAEL	****4316*	7019730	SI	NO	3ª

DATOS CONVERSIÓN**IMPORTE POR ANUALIDAD**

	<u>2015</u>	<u>2016</u>	<u>2017</u>	<u>2018</u>	<u>2019</u>
IMPORTE MÁXIMO SUBVENCIONABLE	1.211,76 €	1.211,76 €	1.009,80 €	1.009,80 €	1.009,80 €
IMPORTE MEDIO DE TRANSFERENCIA (€/ha)	648,00 €	648,00 €	540,00 €	540,00 €	540,00 €

RESUMEN DE UNIDADES

<u>Cód</u>	<u>GRUPO DE PAGO</u>	<u>Sup. Dec. Admisible (ha)</u>	<u>Sup. Comprometida (ha)</u>	<u>Sup. ajustada compromiso (1) (ha)</u>	<u>% sobredec.</u>	<u>SUP. RESUELTA (ha)</u>	<u>Importe Declarado</u>	<u>Importe Topado</u>	<u>Importe Resuelto</u>	<u>Importe tras sobredec.</u>
41	HORTÍCOLAS	1,87		1,87	0,00	1,87	1.009,80	1.009,80	1.009,80	1.009,80
	TOTAL	1,87	1,87	1,87		1,87	1.009,80	1.009,80	1.009,80	1.009,80

APLICACIÓN DE REDUCCIONES Y SANCIONES

<u>AGRICULTURA</u>	<u>Importe Calculado</u>	<u>Importe prereduc.</u>	<u>Admisibilidad y compromisos</u>	<u>Presentación tardía</u>	<u>Omisión declaración</u>	<u>Condicionabilidad</u>	<u>IMPORTE (Euros)</u>				
							<u>RESUELTO</u>	<u>FEADER (Eje 2)</u>	<u>MAGRAMA</u>	<u>CAPDER</u>	
	1.009,80	1.009,80	0,00	2,00	0,00	0,00	989,60	742,20	106,38	141,02	
							TOTAL	989,60	742,20	106,38	141,02

RECINTOS RESUELTOS

<u>REF.</u>	<u>REFERENCIA SIGPAC</u>	<u>CULTIVO DESCRIPCIÓN CULTIVO</u>	<u>S/R</u>	<u>G.PAGO</u>	<u>PEND. MEDIA (%)</u>	<u>SUP. DEC. ADMISIBLE (ha)</u>	<u>SUP. COMPROM. (ha)</u>	<u>SUP. AJUSTADA COMPROM. (1) (ha)</u>	<u>SUP. CONY. SIGPAC (ha)</u>	<u>SUP. CERTIE. (ha)</u>	<u>SUP. CAMPO (ha)</u>	<u>SUP. CAMPO DETER CULT. DECLARADO (ha)</u>	<u>SUP. DEC. REDUCIDA (ha)</u>	<u>SUP. RESUELTA (ha)</u>
1700000007143953	29-005-007-00125-0005	197101 TOMATE-HORTALIZAS BAJO PLÁSTICO	R	41	9,36	0,74	0,74	0,74	0,74	0,74			0,74	0,74
1700000007143954	29-005-007-00125-0008	197101 TOMATE-HORTALIZAS BAJO PLÁSTICO	R	41	4,50	0,67	0,67	0,67	0,67	0,67			0,67	0,67
1700000007143955	29-005-007-00125-0006	197101 TOMATE-HORTALIZAS BAJO PLÁSTICO	R	41	4,86	0,46	0,46	0,46	0,46	0,46			0,46	0,46

DATOS AGRICULTURA**RESUMEN DE UNIDADES**

<u>Cód</u>	<u>GRUPO DE PAGO</u>	<u>Sup. Dec. Admisible (ha)</u>	<u>Sup. Comprometida (ha)</u>	<u>Sup. ajustada compromiso (1) (ha)</u>	<u>% sobredec.</u>	<u>SUP. RESUELTA (ha)</u>	<u>Importe Declarado</u>	<u>Importe Topado</u>	<u>Importe Resuelto</u>	<u>Importe tras sobredec.</u>
41	HORTÍCOLAS	1,87		1,87	0,00	1,87	1.009,80	1.009,80	1.009,80	1.009,80
	TOTAL	1,87	1,87	1,87		1,87	1.009,80	1.009,80	1.009,80	1.009,80

RESUMEN DE PAGOS

	<u>IMPORTE (Euros)</u>			
	<u>RESUELTO</u>	<u>FEADER (Eje 2)</u>	<u>MAGRAMA</u>	<u>CAPDER</u>
A pagar	989,60	742,20	106,38	141,02

APLICACIÓN DE REDUCCIONES Y SANCIONES

<u>AGRICULTURA</u>	<u>Importe Calculado</u>	<u>Importe prereduc.</u>	<u>Admisibilidad y compromisos</u>	<u>Presentación tardía</u>	<u>Omisión declaración</u>	<u>Condicionabilidad</u>	<u>IMPORTE (Euros)</u>				
							<u>RESUELTO</u>	<u>FEADER (Eje 2)</u>	<u>MAGRAMA</u>	<u>CAPDER</u>	
	1.009,80	1.009,80	0,00	2,00	0,00	0,00	989,60	742,20	106,38	141,02	
							TOTAL	989,60	742,20	106,38	141,02

INCIDENCIAS**INCIDENCIA DESCRIPCIÓN**

3 Fecha de presentación tardía (art 6 de la orden de 12 de marzo de 2015)



<u>APELLIDOS Y NOMBRE / RAZÓN SOCIAL</u>	<u>NIF</u>	<u>EXPEDIENTE</u>	<u>SOLICITA AGRICULT. (3)</u>	<u>SOLICITA GANADER. (4)</u>	<u>ANUALIDAD DE PAGO</u>
NATURAL TROPIC, S.L.	****3057*	7018041	SI	NO	3ª

DATOS CONVERSIÓN**IMPORTE POR ANUALIDAD**

	<u>2015</u>	<u>2016</u>	<u>2017</u>	<u>2018</u>	<u>2019</u>
IMPORTE MÁXIMO SUBVENCIONABLE	521,57 €	434,64 €	434,64 €	434,64 €	434,64 €
IMPORTE MEDIO DE TRANSFERENCIA (€/ha)	259,49 €	216,24 €	216,24 €	216,24 €	216,24 €

RESUMEN DE UNIDADES

<u>Cód</u>	<u>GRUPO DE PAGO</u>	<u>Sup. Dec. Admisible (ha)</u>	<u>Sup. Comprometida (ha)</u>	<u>Sup. ajustada compromiso (1) (ha)</u>	<u>% sobredec.</u>	<u>SUP. RESUELTA (ha)</u>	<u>Importe Declarado</u>	<u>Importe Topado</u>	<u>Importe Resuelto</u>	<u>Importe tras sobredec.</u>
38	FRUTALES SECANO	2,01		2,01	0,00	2,01	434,64	434,64	434,64	434,64
	TOTAL	2,01	2,01	2,01		2,01	434,64	434,64	434,64	434,64

APLICACIÓN DE REDUCCIONES Y SANCIONES

<u>AGRICULTURA</u>	<u>Importe Calculado</u>	<u>Importe prereduc.</u>	<u>Admisibilidad y compromisos</u>	<u>Presentación tardía</u>	<u>Omisión declaración</u>	<u>Condicionabilidad</u>	<u>IMPORTE (Euros)</u>				
							<u>RESUELTO</u>	<u>FEADER (Eje 2)</u>	<u>MAGRAMA</u>	<u>CAPDER</u>	
	434,64	434,64	0,00	0,00	0,00	0,00	434,64	325,98	46,72	61,94	
							TOTAL	434,64	325,98	46,72	61,94

RECINTOS RESUELTOS

<u>REF.</u>	<u>REFERENCIA SIGPAC</u>	<u>CULTIVO DESCRIPCIÓN CULTIVO</u>	<u>S/R</u>	<u>G.PAGO</u>	<u>PEND. MEDIA (%)</u>	<u>SUP. DEC. ADMISIBLE (ha)</u>	<u>SUP. COMPROM. (ha)</u>	<u>SUP. AJUSTADA COMPROM. (1) (ha)</u>	<u>SUP. CONY. SIGPAC (ha)</u>	<u>SUP. CERTIF. (ha)</u>	<u>SUP. CAMPO (ha)</u>	<u>SUP. CAMPO DECLARADO (ha)</u>	<u>SUP. DEC. REDUCIDA (ha)</u>	<u>SUP. RESUELTA (ha)</u>
1700000006409226	29-050-005-00074-0009	113000 OTROS FRUTALES-SIN VARIEDAD	S	38	42,19	0,30	0,30	0,30	0,30	0,30			0,30	0,30
1700000006409250	29-050-005-00074-0010	113000 OTROS FRUTALES-SIN VARIEDAD	S	38	53,01	1,23	1,23	1,23	1,23	1,23			1,23	1,23
1700000006409263	29-050-004-00231-0021	113000 OTROS FRUTALES-SIN VARIEDAD	S	38	57,03	0,48	0,48	0,48	0,48	0,48			0,48	0,48

DATOS AGRICULTURA**RESUMEN DE UNIDADES**

<u>Cód</u>	<u>GRUPO DE PAGO</u>	<u>Sup. Dec. Admisible (ha)</u>	<u>Sup. Comprometida (ha)</u>	<u>Sup. ajustada compromiso (1) (ha)</u>	<u>% sobredec.</u>	<u>SUP. RESUELTA (ha)</u>	<u>Importe Declarado</u>	<u>Importe Topado</u>	<u>Importe Resuelto</u>	<u>Importe tras sobredec.</u>
38	FRUTALES SECANO	2,01		2,01	0,00	2,01	434,64	434,64	434,64	434,64
	TOTAL	2,01	2,01	2,01		2,01	434,64	434,64	434,64	434,64

RESUMEN DE PAGOS

							<u>IMPORTE (Euros)</u>			
							<u>RESUELTO</u>	<u>FEADER (Eje 2)</u>	<u>MAGRAMA</u>	<u>CAPDER</u>
Pago realizado							434,64	325,98	46,72	61,94

APLICACIÓN DE REDUCCIONES Y SANCIONES

<u>AGRICULTURA</u>	<u>Importe Calculado</u>	<u>Importe prereduc.</u>	<u>Admisibilidad y compromisos</u>	<u>Presentación tardía</u>	<u>Omisión declaración</u>	<u>Condicionabilidad</u>	<u>IMPORTE (Euros)</u>				
							<u>RESUELTO</u>	<u>FEADER (Eje 2)</u>	<u>MAGRAMA</u>	<u>CAPDER</u>	
	434,64	434,64	0,00	0,00	0,00	0,00	434,64	325,98	46,72	61,94	
							TOTAL	434,64	325,98	46,72	61,94

INCIDENCIAS**INCIDENCIA DESCRIPCIÓN**

- 219 Superficie declarada sobre un mismo recinto, en un mismo expediente, mayor que la superficie total del recinto SIGPAC.
Ref:1700000006409251 Recinto:29-050-005-00074-029 Cultivo:113000 OTROS FRUTALES-SIN VARIEDAD Secano Suma de superficies declaradas para este recinto por el solicitante (Áreas):3019 Superficie SIGPAC total para el recinto (Áreas):1189 Exceso de superficie declarada (Hectáreas):18,3
- 85031 Solicita recinto que no está comprometido para la operación.
Ref:1700000006409251 Recinto:29-050-005-00074-029 Cultivo:113000 OTROS FRUTALES-SIN VARIEDAD Secano

<u>APELLIDOS Y NOMBRE / RAZÓN SOCIAL</u>	<u>NIF</u>	<u>EXPEDIENTE</u>	<u>SOLICITA AGRICULT. (3)</u>	<u>SOLICITA GANADER. (4)</u>	<u>ANUALIDAD DE PAGO</u>
NIETO GONZALEZ BARTOLOME	****2289*	7013841	NO	SI	3ª

DATOS CONVERSIÓN**IMPORTE POR ANUALIDAD**

	<u>2015</u>	<u>2016</u>	<u>2017</u>	<u>2018</u>	<u>2019</u>
IMPORTE MÁXIMO SUBVENCIONABLE	1.410,68 €	1.410,68 €	1.175,57 €	1.175,57 €	1.175,57 €
IMPORTE MEDIO DE TRANSFERENCIA (€/ha)	98,58 €	98,58 €	82,15 €	82,15 €	82,15 €

RESUMEN DE UNIDADES

<u>Cód</u>	<u>GRUPO DE PAGO</u>	<u>Sup. Dec. Admisible (ha)</u>	<u>Sup. Comprometida (ha)</u>	<u>Sup. ajustada compromiso (1) (ha)</u>	<u>% sobredec.</u>	<u>SUP. RESUELTA (ha)</u>	<u>Importe Declarado</u>	<u>Importe Topado</u>	<u>Importe Resuelto</u>	<u>Importe tras sobredec.</u>
43	PASTOS ASOCIADOS A GANADERÍA ECOLÓGICA	14,31		14,31	0,00	14,31	1.175,57	1.175,57	1.175,57	1.175,57
	TOTAL	14,31	14,31	14,31		14,31	1.175,57	1.175,57	1.175,57	1.175,57

APLICACIÓN DE REDUCCIONES Y SANCIONES

	<u>Importe Calculado</u>	<u>Importe prereduc.</u>	<u>Admisibilidad y compromisos</u>	<u>Presentación tardía</u>	<u>Omisión declaración</u>	<u>Condicionabilidad</u>	<u>IMPORTE (Euros)</u>			
							<u>RESUELTO</u>	<u>FEADER (Eje 2)</u>	<u>MAGRAMA</u>	<u>CAPDER</u>
GANADERÍA	1.175,57	1.175,57	0,00	0,00	0,00	0,00	1.175,57	881,68	126,37	167,52
TOTAL							1.175,57	881,68	126,37	167,52

RECINTOS RESUELTOS

<u>REF.</u>	<u>REFERENCIA SIGPAC</u>	<u>CULTIVO</u>	<u>DESCRIPCIÓN CULTIVO</u>	<u>S/R</u>	<u>G.PAGO</u>	<u>PEND. MEDIA (%)</u>	<u>SUP. DEC. ADMISIBLE (ha)</u>	<u>SUP. COMPROM. (ha)</u>	<u>SUP. AJUSTADA COMPROM. (1) (ha)</u>	<u>SUP. CONV. SIGPAC (ha)</u>	<u>SUP. CERTIF. (ha)</u>	<u>SUP. CAMPO (ha)</u>	<u>SUP. CAMPO DETER. CULT. DECLARADO (ha)</u>	<u>SUP. DEC. REDUCIDA (ha)</u>	<u>SUP. RESUELTA (ha)</u>
1700000005302454	11-018-009-00039-0002	62000	PASTOS PERMANENTES DE 5 O MAS AÑOS-SIN VARIEDAD	S	43	27,90	0,89	0,89	0,89		0,89			0,89	0,89
1700000005302455	11-018-009-00039-0003	62000	PASTOS PERMANENTES DE 5 O MAS AÑOS-SIN VARIEDAD	S	43	27,35	12,38	12,38	12,38		12,38			12,38	12,38
1700000005302456	11-018-009-00039-0004	62000	PASTOS PERMANENTES DE 5 O MAS AÑOS-SIN VARIEDAD	S	43	21,02	1,04	1,04	1,04		1,04			1,04	1,04

DATOS GANADERÍA**RESUMEN DE UNIDADES**

<u>Cód</u>	<u>GRUPO DE PAGO</u>	<u>Sup. Dec. Admisible (ha)</u>	<u>Sup. Comprometida (ha)</u>	<u>Sup. ajustada compromiso (1) (ha)</u>	<u>% sobredec.</u>	<u>SUP. RESUELTA (ha)</u>	<u>Importe Declarado</u>	<u>Importe Topado</u>	<u>Importe Resuelto</u>	<u>Importe tras sobredec.</u>
43	PASTOS ASOCIADOS A GANADERÍA ECOLÓGICA	14,31		14,31	0,00	14,31	1.175,57	1.175,57	1.175,57	1.175,57
	TOTAL	14,31	14,31	14,31		14,31	1.175,57	1.175,57	1.175,57	1.175,57

RESUMEN DE PAGOS

	<u>Pago realizado</u>	<u>IMPORTE (Euros)</u>			
		<u>RESUELTO</u>	<u>FEADER (Eje 2)</u>	<u>MAGRAMA</u>	<u>CAPDER</u>
		1.175,57	881,68	126,37	167,52

APLICACIÓN DE REDUCCIONES Y SANCIONES

	<u>Importe Calculado</u>	<u>Importe prereduc.</u>	<u>Admisibilidad y compromisos</u>	<u>Presentación tardía</u>	<u>Omisión declaración</u>	<u>Condicionabilidad</u>	<u>IMPORTE (Euros)</u>			
							<u>RESUELTO</u>	<u>FEADER (Eje 2)</u>	<u>MAGRAMA</u>	<u>CAPDER</u>
	1.175,57	1.175,57	0,00	0,00	0,00	0,00	1.175,57	881,68	126,37	167,52
TOTAL							1.175,57	881,68	126,37	167,52



(1) Superficie declarada admisible ajustada con la superficie comprometida.
(2) Factor de penalización valorando el alcance para el tipo de compromiso.
(3) Solicita agricultura y tiene compromisos vigentes.
(4) Solicita ganadería y tiene compromisos vigentes.

Superficie determinada para Cálculo Carga Ganadera: 17,55 ha
Carga Ganadera Mínima Expediente: 1,09 ugm/ha
Carga Ganadera Máxima Expediente: 1,09 ugm/ha

Recintos Determinados para el Cálculo de Garga Ganadera

<u>REF.</u>	<u>REFERENCIA SIGPAC</u>	<u>CULTIVO</u>	<u>DESCRIPCIÓN CULTIVO</u>	<u>S/R</u>	<u>SUP. RESUELTA (ha)</u>
170000005302454	11-018-009-00039-0002	62000	PASTOS PERMANENTES DE 5 O MAS AÑOS-SIN VARIEDAD	S	0,89
170000005302455	11-018-009-00039-0003	62000	PASTOS PERMANENTES DE 5 O MAS AÑOS-SIN VARIEDAD	S	12,38
170000005302456	11-018-009-00039-0004	62000	PASTOS PERMANENTES DE 5 O MAS AÑOS-SIN VARIEDAD	S	1,04
170000005302457	29-084-013-00056-0005	62000	PASTOS PERMANENTES DE 5 O MAS AÑOS-SIN VARIEDAD	S	2,20
170000005302458	29-084-013-00056-0006	62000	PASTOS PERMANENTES DE 5 O MAS AÑOS-SIN VARIEDAD	S	0,06
170000005302459	29-084-013-00056-0008	62000	PASTOS PERMANENTES DE 5 O MAS AÑOS-SIN VARIEDAD	S	0,15
170000005302460	29-084-013-00056-0010	62000	PASTOS PERMANENTES DE 5 O MAS AÑOS-SIN VARIEDAD	S	0,10
170000005302461	29-084-013-00056-0011	62000	PASTOS PERMANENTES DE 5 O MAS AÑOS-SIN VARIEDAD	S	0,08
170000005302463	29-084-013-00056-0012	62000	PASTOS PERMANENTES DE 5 O MAS AÑOS-SIN VARIEDAD	S	0,65



<u>APELLIDOS Y NOMBRE / RAZÓN SOCIAL</u>	<u>NIF</u>	<u>EXPEDIENTE</u>	<u>SOLICITA AGRICULT. (3)</u>	<u>SOLICITA GANADER. (4)</u>	<u>ANUALIDAD DE PAGO</u>
ORDOÑEZ BECERRA HELI MANUEL	****0887*	7017727	SI	NO	3ª

DATOS CONVERSIÓN**IMPORTE POR ANUALIDAD**

	<u>2015</u>	<u>2016</u>	<u>2017</u>	<u>2018</u>	<u>2019</u>
IMPORTE MÁXIMO SUBVENCIONABLE	439,01 €	439,01 €	365,83 €	365,83 €	365,83 €
IMPORTE MEDIO DE TRANSFERENCIA (€/ha)	181,41 €	181,41 €	151,17 €	151,17 €	151,17 €

RESUMEN DE UNIDADES

<u>Cód</u>	<u>GRUPO DE PAGO</u>	<u>Sup. Dec. Admisible (ha)</u>	<u>Sup. Comprometida (ha)</u>	<u>Sup. ajustada compromiso (1) (ha)</u>	<u>% sobredec.</u>	<u>SUP. RESUELTA (ha)</u>	<u>Importe Declarado</u>	<u>Importe Topado</u>	<u>Importe Resuelto</u>	<u>Importe tras sobredec.</u>
39	HERBÁCEOS	2,42		2,42	0,00	2,42	365,83	365,83	365,83	365,83
	TOTAL	2,42	2,42	2,42		2,42	365,83	365,83	365,83	365,83

APLICACIÓN DE REDUCCIONES Y SANCIONES

<u>AGRICULTURA</u>	<u>Importe Calculado</u>	<u>Importe prereduc.</u>	<u>Admisibilidad y compromisos</u>	<u>Presentación tardía</u>	<u>Omisión declaración</u>	<u>Condicionabilidad</u>	<u>IMPORTE (Euros)</u>				
							<u>RESUELTO</u>	<u>FEADER (Eje 2)</u>	<u>MAGRAMA</u>	<u>CAPDER</u>	
	365,83	365,83	0,00	0,00	0,00	0,00	365,83	274,37	39,33	52,13	
							TOTAL	365,83	274,37	39,33	52,13

RECINTOS RESUELTOS

<u>REF.</u>	<u>REFERENCIA SIGPAC</u>	<u>CULTIVO</u>	<u>DESCRIPCIÓN CULTIVO</u>	<u>S/R</u>	<u>G.PAGO</u>	<u>PEND. MEDIA (%)</u>	<u>SUP. DEC. ADMISIBLE (ha)</u>	<u>SUP. COMPROM. (ha)</u>	<u>SUP. AJUSTADA COMPROM. (1) (ha)</u>	<u>SUP. CONY. SIGPAC (ha)</u>	<u>SUP. CERTIE. (ha)</u>	<u>SUP. CAMPO (ha)</u>	<u>SUP. CAMPO DETER. CULT. DECLARADO (ha)</u>	<u>SUP. DEC. REDUCIDA (ha)</u>	<u>SUP. RESUELTA (ha)</u>
1700000006313149	29-042-043-00103-0001	5000	CEBADA-SIN VARIEDAD	S	39	13,33	0,52	0,52	0,52		0,52			0,52	0,52
1700000006313150	29-042-043-00087-0001	5000	CEBADA-SIN VARIEDAD	S	39	13,38	0,35	0,35	0,35		0,35			0,35	0,35
1700000006313151	29-042-043-00091-0001	5000	CEBADA-SIN VARIEDAD	S	39	11,41	0,80	0,80	0,80		0,80			0,80	0,80
1700000006313153	29-042-043-00084-0001	5000	CEBADA-SIN VARIEDAD	S	39	14,85	0,75	0,75	0,75		0,75			0,75	0,75

DATOS AGRICULTURA**RESUMEN DE UNIDADES**

<u>Cód</u>	<u>GRUPO DE PAGO</u>	<u>Sup. Dec. Admisible (ha)</u>	<u>Sup. Comprometida (ha)</u>	<u>Sup. ajustada compromiso (1) (ha)</u>	<u>% sobredec.</u>	<u>SUP. RESUELTA (ha)</u>	<u>Importe Declarado</u>	<u>Importe Topado</u>	<u>Importe Resuelto</u>	<u>Importe tras sobredec.</u>
39	HERBÁCEOS	2,42		2,42	0,00	2,42	365,83	365,83	365,83	365,83
	TOTAL	2,42	2,42	2,42		2,42	365,83	365,83	365,83	365,83

RESUMEN DE PAGOS

	<u>Pago realizado</u>	<u>IMPORTE (Euros)</u>			
		<u>RESUELTO</u>	<u>FEADER (Eje 2)</u>	<u>MAGRAMA</u>	<u>CAPDER</u>
		365,83	274,37	39,33	52,13

APLICACIÓN DE REDUCCIONES Y SANCIONES

<u>AGRICULTURA</u>	<u>Importe Calculado</u>	<u>Importe prereduc.</u>	<u>Admisibilidad y compromisos</u>	<u>Presentación tardía</u>	<u>Omisión declaración</u>	<u>Condicionabilidad</u>	<u>IMPORTE (Euros)</u>				
							<u>RESUELTO</u>	<u>FEADER (Eje 2)</u>	<u>MAGRAMA</u>	<u>CAPDER</u>	
	365,83	365,83	0,00	0,00	0,00	0,00	365,83	274,37	39,33	52,13	
							TOTAL	365,83	274,37	39,33	52,13

INCIDENCIAS**INCIDENCIA DESCRIPCIÓN**

- 85031 Solicita recinto que no está comprometido para la operación.
 Ref:1700000006313147 Recinto:29-042-012-00288-007 Cultivo:206000 NARANJO-SIN VARIEDAD Regadío
 Ref:1700000006313148 Recinto:29-042-012-00288-008 Cultivo:206000 NARANJO-SIN VARIEDAD Regadío
 Ref:1700000006313152 Recinto:29-042-031-00002-002 Cultivo:206000 NARANJO-SIN VARIEDAD Regadío
 Ref:1700000006313155 Recinto:29-042-031-00002-010 Cultivo:5000 CEBADA-SIN VARIEDAD Secano
 Ref:1700000006313154 Recinto:29-042-043-00087-002 Cultivo:5000 CEBADA-SIN VARIEDAD Secano

<u>APELLIDOS Y NOMBRE / RAZÓN SOCIAL</u>	<u>NIF</u>	<u>EXPEDIENTE</u>	<u>SOLICITA AGRICULT. (3)</u>	<u>SOLICITA GANADER. (4)</u>	<u>ANUALIDAD DE PAGO</u>
PARRADO PITALUA JUAN JOSE	****0102*	7017841	SI	NO	3ª

DATOS CONVERSIÓN**IMPORTE POR ANUALIDAD**

	<u>2015</u>	<u>2016</u>	<u>2017</u>	<u>2018</u>	<u>2019</u>
IMPORTE MÁXIMO SUBVENCIONABLE	427,98 €	427,98 €	356,65 €	356,65 €	356,65 €
IMPORTE MEDIO DE TRANSFERENCIA (€/ha)	419,59 €	419,59 €	349,66 €	349,66 €	349,66 €

RESUMEN DE UNIDADES

<u>Cód</u>	<u>GRUPO DE PAGO</u>	<u>Sup. Dec. Admisible (ha)</u>	<u>Sup. Comprometida (ha)</u>	<u>Sup. ajustada compromiso (1) (ha)</u>	<u>% sobredec.</u>	<u>SUP. RESUELTA (ha)</u>	<u>Importe Declarado</u>	<u>Importe Topado</u>	<u>Importe Resuelto</u>	<u>Importe tras sobredec.</u>
37	FRUTALES REGADÍO	1,02		1,02	0,00	1,02	356,65	356,65	356,65	356,65
	TOTAL	1,02	1,02	1,02		1,02	356,65	356,65	356,65	356,65

APLICACIÓN DE REDUCCIONES Y SANCIONES

<u>AGRICULTURA</u>	<u>Importe Calculado</u>	<u>Importe prereduc.</u>	<u>Admisibilidad y compromisos</u>	<u>Presentación tardía</u>	<u>Omisión declaración</u>	<u>Condicionabilidad</u>	<u>IMPORTE (Euros)</u>			
							<u>RESUELTO</u>	<u>FEADER (Eje 2)</u>	<u>MAGRAMA</u>	<u>CAPDER</u>
	356,65	356,65	0,01	0,00	0,00	0,00	353,08	264,81	37,96	50,31
TOTAL							353,08	264,81	37,96	50,31

RECINTOS RESUELTOS

<u>REF.</u>	<u>REFERENCIA SIGPAC</u>	<u>CULTIVO DESCRIPCIÓN CULTIVO</u>	<u>S/R</u>	<u>G.PAGO</u>	<u>PEND. MEDIA (%)</u>	<u>SUP. DEC. ADMISIBLE (ha)</u>	<u>SUP. COMPROM. (ha)</u>	<u>SUP. AJUSTADA COMPROM. (1) (ha)</u>	<u>SUP. CONY. SIGPAC (ha)</u>	<u>SUP. CERTIF. (ha)</u>	<u>SUP. CAMPO (ha)</u>	<u>SUP. CAMPO DETER. CULT. DECLARADO (ha)</u>	<u>SUP. DEC. REDUCIDA (ha)</u>	<u>SUP. RESUELTA (ha)</u>
1700000006348443	29-051-027-00010-0001	113000 OTROS FRUTALES-SIN VARIEDAD	R	37	5,67	0,31	0,31	0,31	0,31	0,31			0,31	0,31
1700000006348444	29-051-027-00010-0003	113000 OTROS FRUTALES-SIN VARIEDAD	R	37	12,22	0,02	0,02	0,02		0,02			0,02	0,02
1700000006348445	29-051-027-00017-0005	113000 OTROS FRUTALES-SIN VARIEDAD	R	37	5,30	0,69	0,69	0,69		0,68			0,69	0,69

DATOS AGRICULTURA**RESUMEN DE UNIDADES**

<u>Cód</u>	<u>GRUPO DE PAGO</u>	<u>Sup. Dec. Admisible (ha)</u>	<u>Sup. Comprometida (ha)</u>	<u>Sup. ajustada compromiso (1) (ha)</u>	<u>% sobredec.</u>	<u>SUP. RESUELTA (ha)</u>	<u>Importe Declarado</u>	<u>Importe Topado</u>	<u>Importe Resuelto</u>	<u>Importe tras sobredec.</u>
37	FRUTALES REGADÍO	1,02		1,02	0,00	1,02	356,65	356,65	356,65	356,65
	TOTAL	1,02	1,02	1,02		1,02	356,65	356,65	356,65	356,65

RESUMEN DE PAGOS

<u>Pago realizado</u>	<u>IMPORTE (Euros)</u>			
	<u>RESUELTO</u>	<u>FEADER (Eje 2)</u>	<u>MAGRAMA</u>	<u>CAPDER</u>
	353,08	264,81	37,96	50,31

APLICACIÓN DE REDUCCIONES Y SANCIONES

<u>Importe Calculado</u>	<u>Importe prereduc.</u>	<u>Admisibilidad y compromisos</u>	<u>Presentación tardía</u>	<u>Omisión declaración</u>	<u>Condicionabilidad</u>	<u>IMPORTE (Euros)</u>			
						<u>RESUELTO</u>	<u>FEADER (Eje 2)</u>	<u>MAGRAMA</u>	<u>CAPDER</u>
356,65	356,65	1,00	0,00	0,00	0,00	353,08	264,81	37,96	50,31
TOTAL						353,08	264,81	37,96	50,31

DETALLE DE REDUCCIONES Y SANCIONES POR INCUMPLIMIENTOS DE ADMISIBILIDAD Y COMPROMISOS

<u>Tipo</u>	<u>Compromiso</u>	<u>Sup. Calculada</u>	<u>Sup. Incumpli.</u>	<u>Factor Alcance (2)</u>	<u>Coef. Línea Base</u>	<u>Coef. Acumulación</u>	<u>Coef. Reiteración</u>	<u>Importe Ayuda</u>	<u>Factor Sanción</u>	<u>Importe Sanción</u>	<u>Aplicado</u>
B1	Las unidades comprometidas deben estar certificadas en producción ecológica según lo establecido en el Reglamento (CE) n° 834/2007 y el Reglamento (CE) n° 889/2008, por el que se establece disposiciones de aplicación del Reglamento (CE) n° 834/2007 del Consejo, durante el período de compromiso.	1,02	0,01	0,01	1,00	1,00	1,00	356,65 €	0,01	3,57 €	SI

INCIDENCIAS**INCIDENCIA DESCRIPCIÓN**

85002 Recinto declarado que no cumple en su totalidad con las normas de producción ecológica (artículo 5-1 e), Orden 26 mayo 2015)
Ref:1700000006348445 Recinto:29-051-027-00017-005 Cultivo:113000 OTROS FRUTALES-SIN VARIEDAD Regadío Sup. Declarada:
0,69 Superficie Certificada (Ha):0,68

APELLIDOS Y NOMBRE / RAZÓN SOCIAL	NIF	EXPEDIENTE	SOLICITA AGRICULT. (3)	SOLICITA GANADER. (4)	ANUALIDAD DE PAGO
PATATAS ALCALDE SA	****8958*	7018868	SI	NO	3ª

DATOS CONVERSIÓN**IMPORTE POR ANUALIDAD**

	2015	2016	2017	2018	2019
IMPORTE MÁXIMO SUBVENCIONABLE	21.432,66 €	21.432,66 €	17.775,10 €	17.775,10 €	17.775,10 €
IMPORTE MEDIO DE TRANSFERENCIA (€/ha)	366,56 €	366,56 €	305,47 €	305,47 €	305,47 €

RESUMEN DE UNIDADES

Cód	GRUPO DE PAGO	Sup. Dec. Admisible (ha)	Sup. Comprometida (ha)	Sup. ajustada compromiso (1) (ha)	% sobredec.	SUP. RESUELTA (ha)	Importe Declarado	Importe Topado	Importe Resuelto	Importe tras sobredec.
37	FRUTALES REGADÍO	59,49		58,19	0,00	58,19	17.801,19	17.775,10	17.775,10	17.775,10
	TOTAL	59,49	58,19	58,19		58,19	17.801,19	17.775,10	17.775,10	17.775,10

APLICACIÓN DE REDUCCIONES Y SANCIONES

	Importe Calculado	Importe prerreduc.	Admisibilidad y compromisos	Presentación tardía	Omisión declaración	Condicionabilidad	RESUELTO	IMPORTE (Euros)		
								FEADER (Eje 2)	MAGRAMA	CAPDER
AGRICULTURA	17.775,10	17.775,10	0,17	0,00	0,00	0,00	14.753,33	11.065,00	1.585,98	2.102,35
TOTAL							14.753,33	11.065,00	1.585,98	2.102,35

RECINTOS RESUELTOS

REF.	REFERENCIA SIGPAC	CULTIVO DESCRIPCIÓN CULTIVO	S/R	G.PAGO	PEND. MEDIA (%)	SUP. DEC. ADMISIBLE (ha)	SUP. COMPROM. (ha)	SUP. AJUSTADA COMPROM. (1) (ha)	SUP. CONY. SIGPAC (ha)	SUP. CERTIF. (ha)	SUP. CAMPO (ha)	SUP. CAMPO DETER. CULT. DECLARADO (ha)	SUP. DEC. REDUCIDA (ha)	SUP. RESUELTA (ha)
170000006702590	29-012-022-00539-0009	207000 LIMONERO-SIN VARIEDAD	R	37	34,23	3,26	3,26	3,26	3,26	3,26			3,26	3,26
170000006702594	29-012-022-00540-0002	207000 LIMONERO-SIN VARIEDAD	R	37	24,99	0,38	0,76	0,38	0,76	0,19			0,38	0,38
170000006702595	29-012-022-00540-0002	207000 LIMONERO-SIN VARIEDAD	R	37	24,99	0,38	0,76	0,38	0,76	0,19			0,38	0,38
170000006702596	29-012-022-00540-0001	207000 LIMONERO-SIN VARIEDAD	R	37	15,87	0,49	0,98	0,49	0,98	0,49			0,49	0,49
170000006702597	29-012-022-00540-0001	207000 LIMONERO-SIN VARIEDAD	R	37	15,87	0,49	0,98	0,49	0,98	0,49			0,49	0,49
170000006702598	29-012-022-00539-0014	207000 LIMONERO-SIN VARIEDAD	R	37	34,18	0,12	0,24	0,12	0,24	0,06			0,12	0,12
170000006702599	29-012-022-00539-0014	207000 LIMONERO-SIN VARIEDAD	R	37	34,18	0,12	0,24	0,12	0,24	0,06			0,12	0,12
170000006702603	29-012-023-00123-0001	207000 LIMONERO-SIN VARIEDAD	R	37	24,34	0,74	1,75	0,74	1,54	0,42			0,74	0,74
170000006702604	29-012-023-00122-0008	207000 LIMONERO-SIN VARIEDAD	R	37	22,19	5,07	10,14	5,07	10,14	2,53			5,07	5,07
170000006702609	29-012-023-00123-0002	207000 LIMONERO-SIN VARIEDAD	R	37	24,23	1,30	1,31	0,65	1,31	0,65			0,65	0,65
170000006702610	29-012-023-00123-0002	207000 LIMONERO-SIN VARIEDAD	R	37	24,23	1,31	1,31	0,66	1,31	0,66			0,66	0,66
170000006702612	29-012-023-00123-0008	207000 LIMONERO-SIN VARIEDAD	R	37	19,08	0,02	0,04	0,02	0,04	0,02			0,02	0,02
170000006702616	29-012-023-00123-0001	206000 NARANJO-SIN VARIEDAD	R	37	24,34	0,80	1,75	0,80	1,54	0,46			0,80	0,80
170000006702623	29-012-023-00122-0006	207000 LIMONERO-SIN VARIEDAD	R	37	10,65	2,18	4,68	2,18	4,61	1,14			2,18	2,18
170000006702626	29-900-027-00149-0018	209000 MANDARINO-SIN VARIEDAD	R	37	21,07	1,04	1,04	1,04	1,04	1,04			1,04	1,04
170000006702629	29-900-027-00149-0032	209000 MANDARINO-SIN VARIEDAD	R	37	21,80	0,61	0,61	0,61	0,61	0,61			0,61	0,61
170000006702630	29-900-027-00149-0031	209000 MANDARINO-SIN VARIEDAD	R	37	24,69	0,67	0,67	0,67	0,67	0,67			0,67	0,67
170000006702631	29-012-023-00122-0006	206000 NARANJO-SIN VARIEDAD	R	37	10,65	2,43	4,68	2,43	4,61	1,28			2,43	2,43
170000006702633	29-900-027-00149-0033	209000 MANDARINO-SIN VARIEDAD	R	37	27,31	0,11	0,11	0,11	0,11	0,11			0,11	0,11
170000006702636	29-012-023-00122-0004	206000 NARANJO-SIN VARIEDAD	R	37	25,30	1,10	1,10	1,10	1,10	2,20			1,10	1,10
170000006702638	29-012-023-00122-0008	206000 NARANJO-SIN VARIEDAD	R	37	22,19	5,07	10,14	5,07	10,14	2,54			5,07	5,07
170000006702643	29-012-023-00118-0003	206000 NARANJO-SIN VARIEDAD	R	37	8,91	1,15	1,15	1,15	1,15	1,15			1,15	1,15
170000006702644	29-012-023-00118-0006	206000 NARANJO-SIN VARIEDAD	R	37	8,64	2,00	2,00	2,00	2,00	2,00			2,00	2,00
170000006702645	29-012-023-00119-0007	206000 NARANJO-SIN VARIEDAD	R	37	4,51	8,60	8,60	8,60	8,60	8,60			8,60	8,60
170000006702646	29-012-022-00539-0013	207000 LIMONERO-SIN VARIEDAD	R	37	28,70	1,25	2,50	1,25	2,50	0,62			1,25	1,25
170000006702647	29-012-022-00539-0013	207000 LIMONERO-SIN VARIEDAD	R	37	28,70	1,25	2,50	1,25	2,50	0,63			1,25	1,25
170000006702648	29-012-023-00122-0002	206000 NARANJO-SIN VARIEDAD	R	37	15,90	3,95	7,89	3,95	7,89	3,95			3,95	3,95
170000006702649	29-012-023-00122-0001	207000 LIMONERO-SIN VARIEDAD	R	37	25,62	1,92	3,84	1,92	3,84	1,92			1,92	1,92
170000006702650	29-012-023-00122-0005	207000 LIMONERO-SIN VARIEDAD	R	37	30,36	0,20	0,41	0,20	0,41	0,10			0,20	0,20
170000006702651	29-012-023-00120-0004	206000 NARANJO-SIN VARIEDAD	R	37	3,62	3,61	3,61	3,61	3,61	3,61			3,61	3,61
170000006702652	29-012-023-00121-0002	206000 NARANJO-SIN VARIEDAD	R	37	15,68	1,63	1,63	1,63	1,63	1,63			1,63	1,63
170000006702653	29-012-023-00118-0007	206000 NARANJO-SIN VARIEDAD	R	37	12,84	0,15	0,15	0,15	0,15	0,15			0,15	0,15
170000006702654	29-012-023-00122-0002	207000 LIMONERO-SIN VARIEDAD	R	37	15,90	3,94	7,89	3,94	7,89	3,94			3,94	3,94
170000006702655	29-012-023-00123-0008	206000 NARANJO-SIN VARIEDAD	R	37	19,08	0,02	0,04	0,02	0,04	0,02			0,02	0,02
170000006702656	29-012-023-00122-0005	206000 NARANJO-SIN VARIEDAD	R	37	30,36	0,21	0,41	0,21	0,41	0,11			0,21	0,21
170000006702657	29-012-023-00122-0001	206000 NARANJO-SIN VARIEDAD	R	37	25,62	1,92	3,84	1,92	3,84	1,92			1,92	1,92

DATOS AGRICULTURA

(1) Superficie declarada admisible ajustada con la superficie comprometida.
(2) Factor de penalización valorando el alcance para el tipo de compromiso.
(3) Solicita agricultura y tiene compromisos vigentes.
(4) Solicita ganadería y tiene compromisos vigentes.

RESUMEN DE UNIDADES

Cód	GRUPO DE PAGO	Sup. Dec. Admisible (ha)	Sup. Comprometida (ha)	Sup. ajustada compromiso (1) (ha)	% sobredec.	SUP. RESUELTA (ha)	Importe Declarado	Importe Topado	Importe Resuelto	Importe tras sobredec.
37	FRUTALES REGADÍO	59,49		58,19	0,00	58,19	17.801,19	17.775,10	17.775,10	17.775,10
	TOTAL	59,49	58,19	58,19		58,19	17.801,19	17.775,10	17.775,10	17.775,10

RESUMEN DE PAGOS

	IMPORTE (Euros)			
	RESUELTO	FEADER (Eje 2)	MAGRAMA	CAPDER
Pago realizado	14.672,20	11.004,15	1.577,26	2.090,79
A pagar	81,13	60,85	8,72	11,56
TOTAL	14.753,33	11.065,00	1.585,98	2.102,35

APLICACIÓN DE REDUCCIONES Y SANCIONES

Importe Calculado	Importe prereduc.	Admisibilidad y compromisos	Presentación tardía	Omisión declaración	Condicionalidad	IMPORTE (Euros)				
						RESUELTO	FEADER (Eje 2)	MAGRAMA	CAPDER	
17.775,10	17.775,10	17,00	0,00	0,00	0,00	14.753,33	11.065,00	1.585,98	2.102,35	
						TOTAL	14.753,33	11.065,00	1.585,98	2.102,35

DETALLE DE REDUCCIONES Y SANCIONES POR INCUMPLIMIENTOS DE ADMISIBILIDAD Y COMPROMISOS

Tipo	Compromiso	Sup. Calculada	Sup. Incumpl.	Factor Alcance (2)	Coef. Línea Base	Coef. Acumulación	Coef. Reiteración	Importe Ayuda	Factor Sanción	Importe Sanción	Aplicado
B1	Las unidades comprometidas deben estar certificadas en producción ecológica según lo establecido en el Reglamento (CE) n° 834/2007 y el Reglamento (CE) n° 889/2008, por el que se establece disposiciones de aplicación del Reglamento (CE) n° 834/2007 del Consejo, durante el periodo de compromiso.	58,19	9,87	0,17	1,00	1,00	1,00	17.775,10 €	0,17	3.021,77 €	SI

INCIDENCIAS**INCIDENCIA DESCRIPCIÓN**

85002	Recinto declarado que no cumple en su totalidad con las normas de producción ecológica (artículo 5-1 e), Orden 26 mayo 2015) Ref:1700000006702647 Recinto:29-012-022-00539-013 Cultivo:207000 LIMONERO-SIN VARIEDAD Regadío Sup. Declarada:1,25 Superficie Certificada (Ha):0,63 Ref:1700000006702646 Recinto:29-012-022-00539-013 Cultivo:207000 LIMONERO-SIN VARIEDAD Regadío Sup. Declarada:1,25 Superficie Certificada (Ha):0,62 Ref:1700000006702598 Recinto:29-012-022-00539-014 Cultivo:207000 LIMONERO-SIN VARIEDAD Regadío Sup. Declarada:0,12 Superficie Certificada (Ha):0,06 Ref:1700000006702599 Recinto:29-012-022-00539-014 Cultivo:207000 LIMONERO-SIN VARIEDAD Regadío Sup. Declarada:0,12 Superficie Certificada (Ha):0,06 Ref:1700000006702594 Recinto:29-012-022-00540-002 Cultivo:207000 LIMONERO-SIN VARIEDAD Regadío Sup. Declarada:0,38 Superficie Certificada (Ha):0,19 Ref:1700000006702595 Recinto:29-012-022-00540-002 Cultivo:207000 LIMONERO-SIN VARIEDAD Regadío Sup. Declarada:0,38 Superficie Certificada (Ha):0,19 Ref:1700000006702656 Recinto:29-012-023-00122-005 Cultivo:206000 NARANJO-SIN VARIEDAD Regadío Sup. Declarada:0,21 Superficie Certificada (Ha):0,11 Ref:1700000006702650 Recinto:29-012-023-00122-005 Cultivo:207000 LIMONERO-SIN VARIEDAD Regadío Sup. Declarada:0,2 Superficie Certificada (Ha):0,1 Ref:1700000006702631 Recinto:29-012-023-00122-006 Cultivo:206000 NARANJO-SIN VARIEDAD Regadío Sup. Declarada:2,43 Superficie Certificada (Ha):1,28 Ref:1700000006702623 Recinto:29-012-023-00122-006 Cultivo:207000 LIMONERO-SIN VARIEDAD Regadío Sup. Declarada:2,18 Superficie Certificada (Ha):1,14 Ref:1700000006702638 Recinto:29-012-023-00122-008 Cultivo:206000 NARANJO-SIN VARIEDAD Regadío Sup. Declarada:5,07 Superficie Certificada (Ha):2,54 Ref:1700000006702604 Recinto:29-012-023-00122-008 Cultivo:207000 LIMONERO-SIN VARIEDAD Regadío Sup. Declarada:5,07 Superficie Certificada (Ha):2,53 Ref:1700000006702616 Recinto:29-012-023-00123-001 Cultivo:206000 NARANJO-SIN VARIEDAD Regadío Sup. Declarada:0,8 Superficie Certificada (Ha):0,46 Ref:1700000006702603 Recinto:29-012-023-00123-001 Cultivo:207000 LIMONERO-SIN VARIEDAD Regadío Sup. Declarada:0,74 Superficie Certificada (Ha):0,42
85031	Solicita recinto que no está comprometido para la operación. Ref:1700000006702605 Recinto:29-900-027-00156-014 Cultivo:207000 LIMONERO-SIN VARIEDAD Regadío Ref:1700000006702622 Recinto:29-900-027-00156-019 Cultivo:207000 LIMONERO-SIN VARIEDAD Regadío

<u>APELLIDOS Y NOMBRE / RAZÓN SOCIAL</u>	<u>NIF</u>	<u>EXPEDIENTE</u>	<u>SOLICITA AGRICULT. (3)</u>	<u>SOLICITA GANADER. (4)</u>	<u>ANUALIDAD DE PAGO</u>
PERALES MARTINEZ ILDEFONSO	****9734*	7012946	SI	NO	3ª

DATOS CONVERSIÓN**IMPORTE POR ANUALIDAD**

	<u>2015</u>	<u>2016</u>	<u>2017</u>	<u>2018</u>	<u>2019</u>
IMPORTE MÁXIMO SUBVENCIONABLE	178,51 €	178,51 €	178,51 €	148,76 €	148,76 €
IMPORTE MEDIO DE TRANSFERENCIA (€/ha)	287,92 €	287,92 €	287,92 €	239,94 €	239,94 €

RESUMEN DE UNIDADES

<u>Cód</u>	<u>GRUPO DE PAGO</u>	<u>Sup. Dec. Admisible (ha)</u>	<u>Sup. Comprometida (ha)</u>	<u>Sup. ajustada compromiso (1) (ha)</u>	<u>% sobredec.</u>	<u>SUP. RESUELTA (ha)</u>	<u>Importe Declarado</u>	<u>Importe Topado</u>	<u>Importe Resuelto</u>	<u>Importe tras sobredec.</u>
42	VIÑEDO	0,62		0,62	0,00	0,62	178,51	178,51	178,51	178,51
	TOTAL	0,62	0,62	0,62		0,62	178,51	178,51	178,51	178,51

APLICACIÓN DE REDUCCIONES Y SANCIONES

	<u>Importe Calculado</u>	<u>Importe prereduc.</u>	<u>Admisibilidad y compromisos</u>	<u>Presentación tardía</u>	<u>Omisión declaración</u>	<u>Condicionabilidad</u>	<u>IMPORTE (Euros)</u>			
							<u>RESUELTO</u>	<u>FEADER (Eje 2)</u>	<u>MAGRAMA</u>	<u>CAPDER</u>
AGRICULTURA	178,51	178,51	0,00	0,00	0,00	0,00	178,51	133,88	19,19	25,44
TOTAL							178,51	133,88	19,19	25,44

RECINTOS RESUELTOS

<u>REF.</u>	<u>REFERENCIA SIGPAC</u>	<u>CULTIVO DESCRIPCIÓN CULTIVO</u>	<u>S/R G.PAGO</u>	<u>PEND. MEDIA (%)</u>	<u>SUP. DEC. ADMISIBLE (ha)</u>	<u>SUP. COMPROM. (ha)</u>	<u>SUP. AJUSTADA COMPROM. (1) (ha)</u>	<u>SUP. CONY. SIGPAC (ha)</u>	<u>SUP. CERTIE. (ha)</u>	<u>SUP. CAMPO (ha)</u>	<u>SUP. CAMPO DETER. CULT. DECLARADO (ha)</u>	<u>SUP. DEC. REDUCIDA (ha)</u>	<u>SUP. RESUELTA (ha)</u>
1700000005126212	29-022-001-00229-0002	102000 VIÑEDO VINIFICACIÓN-SIN VARIEDAD	S 42	57,76	0,62	0,62	0,62		0,62			0,62	0,62

DATOS AGRICULTURA**RESUMEN DE UNIDADES**

<u>Cód</u>	<u>GRUPO DE PAGO</u>	<u>Sup. Dec. Admisible (ha)</u>	<u>Sup. Comprometida (ha)</u>	<u>Sup. ajustada compromiso (1) (ha)</u>	<u>% sobredec.</u>	<u>SUP. RESUELTA (ha)</u>	<u>Importe Declarado</u>	<u>Importe Topado</u>	<u>Importe Resuelto</u>	<u>Importe tras sobredec.</u>
42	VIÑEDO	0,62		0,62	0,00	0,62	178,51	178,51	178,51	178,51
	TOTAL	0,62	0,62	0,62		0,62	178,51	178,51	178,51	178,51

RESUMEN DE PAGOS

	<u>IMPORTE (Euros)</u>			
	<u>RESUELTO</u>	<u>FEADER (Eje 2)</u>	<u>MAGRAMA</u>	<u>CAPDER</u>
Pago realizado	178,51	133,88	19,19	25,44

APLICACIÓN DE REDUCCIONES Y SANCIONES

	<u>Importe Calculado</u>	<u>Importe prereduc.</u>	<u>Admisibilidad y compromisos</u>	<u>Presentación tardía</u>	<u>Omisión declaración</u>	<u>Condicionabilidad</u>	<u>IMPORTE (Euros)</u>			
							<u>RESUELTO</u>	<u>FEADER (Eje 2)</u>	<u>MAGRAMA</u>	<u>CAPDER</u>
	178,51	178,51	0,00	0,00	0,00	0,00	178,51	133,88	19,19	25,44
TOTAL							178,51	133,88	19,19	25,44



<u>APELLIDOS Y NOMBRE / RAZÓN SOCIAL</u>	<u>NIF</u>	<u>EXPEDIENTE</u>	<u>SOLICITA AGRICULT. (3)</u>	<u>SOLICITA GANADER. (4)</u>	<u>ANUALIDAD DE PAGO</u>
PEREZ CASTILLO DIEGO	****4591*	7016239	SI	NO	3ª

DATOS CONVERSIÓN**IMPORTE POR ANUALIDAD**

	<u>2015</u>	<u>2016</u>	<u>2017</u>	<u>2018</u>	<u>2019</u>
IMPORTE MÁXIMO SUBVENCIONABLE	574,84 €	574,84 €	574,84 €	479,03 €	479,03 €
IMPORTE MEDIO DE TRANSFERENCIA (€/ha)	419,59 €	419,59 €	419,59 €	349,66 €	349,66 €

RESUMEN DE UNIDADES

<u>Cód</u>	<u>GRUPO DE PAGO</u>	<u>Sup. Dec. Admisible (ha)</u>	<u>Sup. Comprometida (ha)</u>	<u>Sup. ajustada compromiso (1) (ha)</u>	<u>% sobredec.</u>	<u>SUP. RESUELTA (ha)</u>	<u>Importe Declarado</u>	<u>Importe Topado</u>	<u>Importe Resuelto</u>	<u>Importe tras sobredec.</u>
37	FRUTALES REGADÍO	1,37		1,37	0,00	1,37	574,84	574,84	574,84	574,84
	TOTAL	1,37	1,37	1,37		1,37	574,84	574,84	574,84	574,84

APLICACIÓN DE REDUCCIONES Y SANCIONES

	<u>Importe Calculado</u>	<u>Importe prereduc.</u>	<u>Admisibilidad y compromisos</u>	<u>Presentación tardía</u>	<u>Omisión declaración</u>	<u>Condicionabilidad</u>	<u>IMPORTE (Euros)</u>			
							<u>RESUELTO</u>	<u>FEADER (Eje 2)</u>	<u>MAGRAMA</u>	<u>CAPDER</u>
AGRICULTURA	574,84	574,84	0,00	0,00	0,00	0,00	574,84	431,13	61,80	81,91
TOTAL							574,84	431,13	61,80	81,91

RECINTOS RESUELTOS

<u>REF.</u>	<u>REFERENCIA SIGPAC</u>	<u>CULTIVO DESCRIPCIÓN CULTIVO</u>	<u>S/R</u>	<u>G.PAGO</u>	<u>PEND. MEDIA (%)</u>	<u>SUP. DEC. ADMISIBLE (ha)</u>	<u>SUP. COMPROM. (ha)</u>	<u>SUP. AJUSTADA COMPROM. (1) (ha)</u>	<u>SUP. CONY. SIGPAC (ha)</u>	<u>SUP. CERTIE. (ha)</u>	<u>SUP. CAMPO (ha)</u>	<u>SUP. CAMPO DETER. CULT. DECLARADO (ha)</u>	<u>SUP. DEC. REDUCIDA (ha)</u>	<u>SUP. RESUELTA (ha)</u>
1700000005852052	29-008-001-00911-0001	206000 NARANJO-SIN VARIEDAD	R	37	17,49	0,31	0,31	0,31	0,31	0,31			0,31	0,31
1700000005852054	29-008-001-00079-0007	108001 PERALES-CANARI	R	37	26,97	0,01	0,04	0,01	0,01	0,01			0,01	0,01
1700000005852057	29-008-001-00145-0001	206000 NARANJO-SIN VARIEDAD	R	37	11,44	0,56	0,56	0,56	0,56	0,56			0,56	0,56
1700000005852058	29-008-001-00911-0011	206000 NARANJO-SIN VARIEDAD	R	37	12,63	0,21	0,21	0,21	0,21	0,21			0,21	0,21
1700000005852059	29-008-001-00079-0003	206000 NARANJO-SIN VARIEDAD	R	37	24,79	0,25	0,25	0,25	0,25	0,25			0,25	0,25
1700000005852060	29-008-001-00079-0007	206000 NARANJO-SIN VARIEDAD	R	37	26,97	0,03	0,04	0,03	0,03	0,03			0,03	0,03

DATOS AGRICULTURA**RESUMEN DE UNIDADES**

<u>Cód</u>	<u>GRUPO DE PAGO</u>	<u>Sup. Dec. Admisible (ha)</u>	<u>Sup. Comprometida (ha)</u>	<u>Sup. ajustada compromiso (1) (ha)</u>	<u>% sobredec.</u>	<u>SUP. RESUELTA (ha)</u>	<u>Importe Declarado</u>	<u>Importe Topado</u>	<u>Importe Resuelto</u>	<u>Importe tras sobredec.</u>
37	FRUTALES REGADÍO	1,37		1,37	0,00	1,37	574,84	574,84	574,84	574,84
	TOTAL	1,37	1,37	1,37		1,37	574,84	574,84	574,84	574,84

RESUMEN DE PAGOS

	<u>IMPORTE (Euros)</u>			
	<u>RESUELTO</u>	<u>FEADER (Eje 2)</u>	<u>MAGRAMA</u>	<u>CAPDER</u>
Pago realizado	570,64	427,98	61,34	81,32
A pagar	4,20	3,15	0,45	0,60
TOTAL	574,84	431,13	61,79	81,92

APLICACIÓN DE REDUCCIONES Y SANCIONES

	<u>Importe Calculado</u>	<u>Importe prereduc.</u>	<u>Admisibilidad y compromisos</u>	<u>Presentación tardía</u>	<u>Omisión declaración</u>	<u>Condicionabilidad</u>	<u>IMPORTE (Euros)</u>			
							<u>RESUELTO</u>	<u>FEADER (Eje 2)</u>	<u>MAGRAMA</u>	<u>CAPDER</u>
	574,84	574,84	0,00	0,00	0,00	0,00	574,84	431,13	61,80	81,91
TOTAL							574,84	431,13	61,80	81,91



INCIDENCIAS**INCIDENCIA DESCRIPCIÓN**

- 219 Superficie declarada sobre un mismo recinto, en un mismo expediente, mayor que la superficie total del recinto SIGPAC.
Ref:1700000005852053 Recinto:29-008-001-00079-010 Cultivo:217000 GRANADO-SIN VARIEDAD Regadío Suma de superficies declaradas para este recinto por el solicitante (Áreas):21 Superficie SIGPAC total para el recinto (Áreas):0 Exceso de superficie declarada (Hectáreas):0,21
- 85007 Cultivo, variedad, regimen y/o uso del recinto SIGPAC no compatible con la operación (anexo IV.I, Orden 26 mayo 2015)
Ref:1700000005852053 Recinto:29-008-001-00079-010 Cultivo:217000 GRANADO-SIN VARIEDAD Regadío Uso SIGPAC:TA
- 85023 El grupo de cultivo declarado en el recinto no coincide con el grupo de cultivo existente en el Organismo de Certificación
Ref:1700000005852053 Recinto:29-008-001-00079-010 Cultivo:217000 GRANADO-SIN VARIEDAD Regadío Grupo de SIPEA: HORTICOLAS
- 85031 Solicita recinto que no está comprometido para la operación.
Ref:1700000005852053 Recinto:29-008-001-00079-010 Cultivo:217000 GRANADO-SIN VARIEDAD Regadío



<u>APELLIDOS Y NOMBRE / RAZÓN SOCIAL</u>	<u>NIF</u>	<u>EXPEDIENTE</u>	<u>SOLICITA AGRICULT. (3)</u>	<u>SOLICITA GANADER. (4)</u>	<u>ANUALIDAD DE PAGO</u>
PEREZ CORDOBA JOSE ANTONIO	****2111*	7010164	SI	NO	3ª

DATOS CONVERSIÓN**IMPORTE POR ANUALIDAD**

	<u>2015</u>	<u>2016</u>	<u>2017</u>	<u>2018</u>	<u>2019</u>
IMPORTE MÁXIMO SUBVENCIONABLE	826,49 €	826,49 €	802,73 €	688,75 €	688,75 €
IMPORTE MEDIO DE TRANSFERENCIA (€/ha)	446,75 €	446,75 €	433,91 €	372,30 €	372,30 €

RESUMEN DE UNIDADES

<u>Cód</u>	<u>GRUPO DE PAGO</u>	<u>Sup. Dec. Admisible (ha)</u>	<u>Sup. Comprometida (ha)</u>	<u>Sup. ajustada compromiso (1) (ha)</u>	<u>% sobredec.</u>	<u>SUP. RESUELTA (ha)</u>	<u>Importe Declarado</u>	<u>Importe Topado</u>	<u>Importe Resuelto</u>	<u>Importe tras sobredec.</u>
37	FRUTALES REGADÍO	1,63		1,63	0,00	1,63	683,93	683,93	683,93	683,93
41	HORTÍCOLAS	0,22		0,22	0,00	0,22	118,80	118,80	118,80	118,80
TOTAL		1,85	1,85	1,85		1,85	802,73	802,73	802,73	802,73

APLICACIÓN DE REDUCCIONES Y SANCIONES

	<u>Importe Calculado</u>	<u>Importe prereduc.</u>	<u>Admisibilidad y compromisos</u>	<u>Presentación tardía</u>	<u>Omisión declaración</u>	<u>Condicionabilidad</u>	<u>IMPORTE (Euros)</u>			
							<u>RESUELTO</u>	<u>FEADER (Eje 2)</u>	<u>MAGRAMA</u>	<u>CAPDER</u>
AGRICULTURA	802,73	802,73	0,04	0,00	0,00	0,00	770,62	577,97	82,84	109,81
TOTAL							770,62	577,97	82,84	109,81

RECINTOS RESUELTOS

<u>REF.</u>	<u>REFERENCIA SIGPAC</u>	<u>CULTIVO DESCRIPCIÓN CULTIVO</u>	<u>S/R</u>	<u>G.PAGO</u>	<u>PEND. MEDIA (%)</u>	<u>SUP. DEC. ADMISIBLE (ha)</u>	<u>SUP. COMPROM. (ha)</u>	<u>SUP. AJUSTADA COMPROM. (1) (ha)</u>	<u>SUP. CONY. SIGPAC (ha)</u>	<u>SUP. CERTIF. (ha)</u>	<u>SUP. CAMPO (ha)</u>	<u>SUP. CAMPO DETER. CULT. DECLARADO (ha)</u>	<u>SUP. DEC. REDUCIDA (ha)</u>	<u>SUP. RESUELTA (ha)</u>
1700000004692856	29-042-009-00148-0001	197100 TOMATE-HORTALIZAS AIRE LIBRE	R	41	9,51	0,12	0,17	0,12		0,06			0,12	0,12
1700000004692857	29-042-009-00148-0001	197100 TOMATE-HORTALIZAS AIRE LIBRE	R	41	9,51	0,05	0,17	0,05		0,03			0,05	0,05
1700000004692858	29-042-009-00148-0008	108001 PERALES-CANARI	R	37	26,82	0,01	0,37	0,01		0,01			0,01	0,01
1700000004692859	29-042-009-00148-0003	206000 NARANJO-SIN VARIEDAD	R	37	23,72	1,22	1,22	1,22		1,22			1,22	1,22
1700000004692860	29-042-009-00148-0007	206000 NARANJO-SIN VARIEDAD	R	37	17,48	0,04	0,04	0,04		0,04			0,04	0,04
1700000004692861	29-042-009-00148-0008	206000 NARANJO-SIN VARIEDAD	R	37	26,82	0,36	0,37	0,36		0,36			0,36	0,36
1700000004692862	29-042-009-00148-0004	197100 TOMATE-HORTALIZAS AIRE LIBRE	R	41	5,67	0,05	0,05	0,05		0,05			0,05	0,05

DATOS AGRICULTURA**RESUMEN DE UNIDADES**

<u>Cód</u>	<u>GRUPO DE PAGO</u>	<u>Sup. Dec. Admisible (ha)</u>	<u>Sup. Comprometida (ha)</u>	<u>Sup. ajustada compromiso (1) (ha)</u>	<u>% sobredec.</u>	<u>SUP. RESUELTA (ha)</u>	<u>Importe Declarado</u>	<u>Importe Topado</u>	<u>Importe Resuelto</u>	<u>Importe tras sobredec.</u>
37	FRUTALES REGADÍO	1,63		1,63	0,00	1,63	683,93	683,93	683,93	683,93
41	HORTÍCOLAS	0,22		0,22	0,00	0,22	118,80	118,80	118,80	118,80
TOTAL		1,85	1,85	1,85		1,85	802,73	802,73	802,73	802,73

RESUMEN DE PAGOS

	<u>IMPORTE (Euros)</u>			
	<u>RESUELTO</u>	<u>FEADER (Eje 2)</u>	<u>MAGRAMA</u>	<u>CAPDER</u>
Pago realizado	766,45	574,84	82,39	109,22
A pagar	4,17	3,13	0,45	0,59
TOTAL	770,62	577,97	82,84	109,81

APLICACIÓN DE REDUCCIONES Y SANCIONES

	<u>Importe Calculado</u>	<u>Importe prereduc.</u>	<u>Admisibilidad y compromisos</u>	<u>Presentación tardía</u>	<u>Omisión declaración</u>	<u>Condicionabilidad</u>	<u>IMPORTE (Euros)</u>			
							<u>RESUELTO</u>	<u>FEADER (Eje 2)</u>	<u>MAGRAMA</u>	<u>CAPDER</u>
	802,73	802,73	4,00	0,00	0,00	0,00	770,62	577,97	82,84	109,81
TOTAL							770,62	577,97	82,84	109,81



(1) Superficie declarada admisible ajustada con la superficie comprometida.
(2) Factor de penalización valorando el alcance para el tipo de compromiso.
(3) Solicita agricultura y tiene compromisos vigentes.
(4) Solicita ganadería y tiene compromisos vigentes.

DETALLE DE REDUCCIONES Y SANCIONES POR INCUMPLIMIENTOS DE ADMISIBILIDAD Y COMPROMISOS

Tipo	Compromiso	Sup. Calculada	Sup. Incumpli.	Factor Alcance (2)	Coef. Línea Base	Coef. Acumulación	Coef. Reiteración	Importe Ayuda	Factor Sanción	Importe Sanción	Aplicado
B1	Las unidades comprometidas deben estar certificadas en producción ecológica según lo establecido en el Reglamento (CE) n° 834/2007 y el Reglamento (CE) n° 889/2008, por el que se establece disposiciones de aplicación del Reglamento (CE) n° 834/2007 del Consejo, durante el período de compromiso.	1,85	0,08	0,04	1,00	1,00	1,00	802,73 €	0,04	32,11 €	SI

INCIDENCIAS**INCIDENCIA DESCRIPCIÓN**

85002	Recinto declarado que no cumple en su totalidad con las normas de producción ecológica (artículo 5-1 e), Orden 26 mayo 2015) Ref:1700000004692856 Recinto:29-042-009-00148-001 Cultivo:197100 TOMATE-HORTALIZAS AIRE LIBRE Regadío Sup. Declarada:0,12 Superficie Certificada (Ha):0,06 Ref:1700000004692857 Recinto:29-042-009-00148-001 Cultivo:197100 TOMATE-HORTALIZAS AIRE LIBRE Regadío Sup. Declarada:0,05 Superficie Certificada (Ha):0,03
-------	--



<u>APELLIDOS Y NOMBRE / RAZÓN SOCIAL</u>	<u>NIF</u>	<u>EXPEDIENTE</u>	<u>SOLICITA AGRICULT. (3)</u>	<u>SOLICITA GANADER. (4)</u>	<u>ANUALIDAD DE PAGO</u>
PEREZ GONZALEZ MANUEL	****4847*	7016259	SI	SI	3ª

DATOS CONVERSIÓN**IMPORTE POR ANUALIDAD**

	<u>2015</u>	<u>2016</u>	<u>2017</u>	<u>2018</u>	<u>2019</u>
IMPORTE MÁXIMO SUBVENCIONABLE	12.931,72 €	12.931,72 €	9.797,56 €	9.797,02 €	9.797,02 €
IMPORTE MEDIO DE TRANSFERENCIA (€/ha)	64,22 €	64,22 €	53,52 €	53,52 €	53,52 €

RESUMEN DE UNIDADES

<u>Cód</u>	<u>GRUPO DE PAGO</u>	<u>Sup. Dec. Admisible (ha)</u>	<u>Sup. Comprometida (ha)</u>	<u>Sup. ajustada compromiso (1) (ha)</u>	<u>% sobredec.</u>	<u>SUP. RESUELTA (ha)</u>	<u>Importe Declarado</u>	<u>Importe Topado</u>	<u>Importe Resuelto</u>	<u>Importe tras sobredec.</u>
39	HERBÁCEOS	8,57		1,52	0,00	1,52	229,78	207,18	207,18	207,18
43	PASTOS ASOCIADOS A GANADERÍA ECOLÓGICA	183,04		181,55	0,00	181,55	10.635,96	9.589,84	9.589,84	9.589,84
TOTAL		191,61	183,08	183,07		183,07	10.865,74	9.797,02	9.797,02	9.797,02

APLICACIÓN DE REDUCCIONES Y SANCIONES

	<u>Importe Calculado</u>	<u>Importe prerreduc.</u>	<u>Admisibilidad y compromisos</u>	<u>Presentación tardía</u>	<u>Omisión declaración</u>	<u>Condicionabilidad</u>	<u>RESUELTO</u>	<u>IMPORTE (Euros)</u>		
								<u>FEADER (Eje 2)</u>	<u>MAGRAMA</u>	<u>CAPDER</u>
AGRICULTURA	207,18	207,18	0,00	0,00	0,00	0,00	207,18	155,39	22,27	29,52
GANADERÍA	9.589,84	9.589,84	0,00	0,00	0,00	0,00	9.589,84	7.192,38	1.030,91	1.366,55
TOTAL							9.797,02	7.192,38	1.030,91	1.366,55

RECINTOS RESUELTOS

<u>REF.</u>	<u>REFERENCIA SIGPAC</u>	<u>CULTIVO DESCRIPCIÓN CULTIVO</u>	<u>S/R G.PAGO</u>	<u>PEND. MEDIA (%)</u>	<u>SUP. DEC. ADMISIBLE (ha)</u>	<u>SUP. COMPROM. (ha)</u>	<u>SUP. AJUSTADA COMPR.(1) (ha)</u>	<u>SUP. CONY. SIGPAC (ha)</u>	<u>SUP. CERTIE. (ha)</u>	<u>SUP. CAMPO (ha)</u>	<u>SUP. CAMPO DETER CULT. DECLARADO (ha)</u>	<u>SUP. DEC. REDUCIDA (ha)</u>	<u>SUP. RESUELTA (ha)</u>
170000005890460	29-074-005-00009-0001	62000 PASTOS PERMANENTES DE 5 O MAS AÑOS-SIN VARIEDAD	S 43	2,36	0,90	0,89	0,89		0,89			0,89	0,89
170000005890461	29-084-026-00047-0003	8000 AVENA-SIN VARIEDAD	S 39	18,31	7,97	1,76	1,44		9,73			1,44	1,44
170000005890467	29-074-005-00010-0002	62000 PASTOS PERMANENTES DE 5 O MAS AÑOS-SIN VARIEDAD	S 43	36,99	44,35	44,35	44,35		68,23			44,35	44,35
170000005890473	29-084-026-00047-0003	63000 PASTOS DE MENOS DE 5 AÑOS-SIN VARIEDAD	S 43	18,31	1,76	1,76	0,32		9,73			0,32	0,32
170000005890474	29-074-005-00010-0003	63000 PASTOS DE MENOS DE 5 AÑOS-SIN VARIEDAD	S 43	3,09	0,44	0,43	0,43		0,43			0,43	0,43
170000005890475	29-074-005-00009-0003	62000 PASTOS PERMANENTES DE 5 O MAS AÑOS-SIN VARIEDAD	S 43	26,53	31,24	136,32	31,24		62,32			31,24	31,24
170000005890477	29-074-005-00010-0001	62000 PASTOS PERMANENTES DE 5 O MAS AÑOS-SIN VARIEDAD	S 43	4,25	0,35	0,34	0,34		0,34			0,34	0,34
170000005890478	29-074-005-00010-0004	62000 PASTOS PERMANENTES DE 5 O MAS AÑOS-SIN VARIEDAD	S 43	7,03	0,35	0,34	0,34		0,34			0,34	0,34
170000005890479	29-074-005-00010-0005	62000 PASTOS PERMANENTES DE 5 O MAS AÑOS-SIN VARIEDAD	S 43	5,98	2,61	2,61	2,61		3,06			2,61	2,61
170000005890480	29-074-005-00009-0003	62000 PASTOS PERMANENTES DE 5 O MAS AÑOS-SIN VARIEDAD	S 43	26,53	66,92	136,32	66,92		133,50			66,92	66,92
170000005890481	29-074-005-00009-0002	62000 PASTOS PERMANENTES DE 5 O MAS AÑOS-SIN VARIEDAD	S 43	4,60	1,34	1,34	1,34		1,34			1,34	1,34
170000005890482	29-074-005-00009-0003	62000 PASTOS PERMANENTES DE 5 O MAS AÑOS-SIN VARIEDAD	S 43	26,53	19,86	136,32	19,86		39,62			19,86	19,86
170000005890483	29-074-005-00009-0004	62000 PASTOS PERMANENTES DE 5 O MAS AÑOS-SIN VARIEDAD	S 43	5,30	3,90	3,90	3,90		7,02			3,90	3,90
170000005890484	29-084-009-00023-0012	62000 PASTOS PERMANENTES DE 5 O MAS AÑOS-SIN VARIEDAD	S 43	15,74	0,07	0,06	0,06		0,06			0,06	0,06
170000005890485	29-084-026-00047-0004	62000 PASTOS PERMANENTES DE 5 O MAS AÑOS-SIN VARIEDAD	S 43	26,22	8,00	8,00	8,00		8,00			8,00	8,00
170000005890486	29-084-009-00023-0002	62000 PASTOS PERMANENTES DE 5 O MAS AÑOS-SIN VARIEDAD	S 43	4,97	0,21	0,21	0,21		0,28			0,21	0,21
170000005890487	29-084-009-00023-0001	62000 PASTOS PERMANENTES DE 5 O MAS AÑOS-SIN VARIEDAD	S 43	25,23	0,74	0,74	0,74		0,76			0,74	0,74
170000005890488	29-084-009-00019-0002	13000 TRITICALE-SIN VARIEDAD	S 39	8,77	0,60	0,08	0,08		0,60			0,08	0,08

DATOS AGRICULTURA**RESUMEN DE UNIDADES**

<u>Cód</u>	<u>GRUPO DE PAGO</u>	<u>Sup. Dec. Admisible (ha)</u>	<u>Sup. Comprometida (ha)</u>	<u>Sup. ajustada compromiso (1) (ha)</u>	<u>% sobredec.</u>	<u>SUP. RESUELTA (ha)</u>	<u>Importe Declarado</u>	<u>Importe Topado</u>	<u>Importe Resuelto</u>	<u>Importe tras sobredec.</u>
39	HERBÁCEOS	8,57		1,52	0,00	1,52	229,78	207,18	207,18	207,18
TOTAL		8,57	183,08	1,52		1,52	229,78	207,18	207,18	207,18

RESUMEN DE PAGOS

	<u>IMPORTE (Euros)</u>			
	<u>RESUELTO</u>	<u>FEADER (Eje 2)</u>	<u>MAGRAMA</u>	<u>CAPDER</u>
Pago realizado	207,18	155,39	22,27	29,52

APLICACIÓN DE REDUCCIONES Y SANCIONES

Importe Calculado	Importe prereduc.	Admisibilidad y compromisos	Presentación tardía	Omisión declaración	Condicionalidad	IMPORTE (Euros)			
						RESUELTO	FEADER (Eje 2)	MAGRAMA	CAPDER
207,18	207,18	0,00	0,00	0,00	0,00	207,18	155,39	22,27	29,52
TOTAL						207,18	155,39	22,27	29,52

INCIDENCIAS**INCIDENCIA DESCRIPCIÓN**

85031 Solicita recinto que no está comprometido para la operación.
 Ref:170000005890489 Recinto:29-084-009-00023-004 Cultivo:8000 AVENA-SIN VARIEDAD Secano
 Ref:170000005890490 Recinto:29-084-009-00023-005 Cultivo:8000 AVENA-SIN VARIEDAD Secano
 Ref:170000005890462 Recinto:29-084-009-00023-006 Cultivo:7000 SORGO-SIN VARIEDAD Regadío
 Ref:170000005890465 Recinto:29-084-009-00023-006 Cultivo:8000 AVENA-SIN VARIEDAD Regadío
 Ref:170000005890466 Recinto:29-084-009-00023-009 Cultivo:8000 AVENA-SIN VARIEDAD Regadío
 Ref:170000005890463 Recinto:29-084-009-00062-002 Cultivo:8000 AVENA-SIN VARIEDAD Secano
 Ref:170000005890464 Recinto:29-084-009-00062-003 Cultivo:8000 AVENA-SIN VARIEDAD Secano

DATOS GANADERÍA**RESUMEN DE UNIDADES**

Cód	GRUPO DE PAGO	Sup. Dec. Admisible (ha)	Sup. Comprometida (ha)	Sup. ajustada compromiso (1) (ha)	% sobredec.	SUP. RESUELTA (ha)	Importe Declarado	Importe Topado	Importe Resuelto	Importe tras sobredec.
43	PASTOS ASOCIADOS A GANADERÍA ECOLÓGICA	183,04		181,55	0,00	181,55	10.635,96	9.589,84	9.589,84	9.589,84
TOTAL		183,04	183,08	181,55		181,55	10.635,96	9.589,84	9.589,84	9.589,84

RESUMEN DE PAGOS

Pago realizado	IMPORTE (Euros)			
	RESUELTO	FEADER (Eje 2)	MAGRAMA	CAPDER
	9.589,84	7.192,38	1.030,91	1.366,55

APLICACIÓN DE REDUCCIONES Y SANCIONES

Importe Calculado	Importe prereduc.	Admisibilidad y compromisos	Presentación tardía	Omisión declaración	Condicionalidad	IMPORTE (Euros)			
						RESUELTO	FEADER (Eje 2)	MAGRAMA	CAPDER
9.589,84	9.589,84	0,00	0,00	0,00	0,00	9.589,84	7.192,38	1.030,91	1.366,55
TOTAL						9.589,84	7.192,38	1.030,91	1.366,55

Superficie determinada para Cálculo Carga Ganadera: 184,82 ha

Carga Ganadera Mínima Expediente: 0,37 ugm/ha

Carga Ganadera Máxima Expediente: 0,67 ugm/ha

Recintos Determinados para el Cálculo de Garga Ganadera

REF.	REFERENCIA SIGPAC	CULTIVO	DESCRIPCIÓN CULTIVO	S/R	SUP. RESUELTA (ha)
170000005890460	29-074-005-00009-0001	62000	PASTOS PERMANENTES DE 5 O MAS AÑOS-SIN VARIEDAD	S	0,89
170000005890467	29-074-005-00010-0002	62000	PASTOS PERMANENTES DE 5 O MAS AÑOS-SIN VARIEDAD	S	44,35
170000005890473	29-084-026-00047-0003	63000	PASTOS DE MENOS DE 5 AÑOS-SIN VARIEDAD	S	1,76
170000005890474	29-074-005-00010-0003	63000	PASTOS DE MENOS DE 5 AÑOS-SIN VARIEDAD	S	0,43
170000005890475	29-074-005-00009-0003	62000	PASTOS PERMANENTES DE 5 O MAS AÑOS-SIN VARIEDAD	S	31,24
170000005890476	29-074-005-00009-0004	62000	PASTOS PERMANENTES DE 5 O MAS AÑOS-SIN VARIEDAD	S	1,83
170000005890477	29-074-005-00010-0001	62000	PASTOS PERMANENTES DE 5 O MAS AÑOS-SIN VARIEDAD	S	0,34
170000005890478	29-074-005-00010-0004	62000	PASTOS PERMANENTES DE 5 O MAS AÑOS-SIN VARIEDAD	S	0,34
170000005890479	29-074-005-00010-0005	62000	PASTOS PERMANENTES DE 5 O MAS AÑOS-SIN VARIEDAD	S	2,61
170000005890480	29-074-005-00009-0003	62000	PASTOS PERMANENTES DE 5 O MAS AÑOS-SIN VARIEDAD	S	66,92
170000005890481	29-074-005-00009-0002	62000	PASTOS PERMANENTES DE 5 O MAS AÑOS-SIN VARIEDAD	S	1,34
170000005890482	29-074-005-00009-0003	62000	PASTOS PERMANENTES DE 5 O MAS AÑOS-SIN VARIEDAD	S	19,86
170000005890483	29-074-005-00009-0004	62000	PASTOS PERMANENTES DE 5 O MAS AÑOS-SIN VARIEDAD	S	3,90
170000005890484	29-084-009-00023-0012	62000	PASTOS PERMANENTES DE 5 O MAS AÑOS-SIN VARIEDAD	S	0,06

(1) Superficie declarada admisible ajustada con la superficie comprometida.

(2) Factor de penalización valorando el alcance para el tipo de compromiso.

(3) Solicita agricultura y tiene compromisos vigentes.

(4) Solicita ganadería y tiene compromisos vigentes.

Recintos Determinados para el Cálculo de Garga Ganadera

<u>REF.</u>	<u>REFERENCIA SIGPAC</u>	<u>CULTIVO</u>	<u>DESCRIPCIÓN CULTIVO</u>	<u>SUP.</u>	
				<u>S/R</u>	<u>RESUELTA (ha)</u>
170000005890485	29-084-026-00047-0004	62000	PASTOS PERMANENTES DE 5 O MAS AÑOS-SIN VARIEDAD	S	8,00
170000005890486	29-084-009-00023-0002	62000	PASTOS PERMANENTES DE 5 O MAS AÑOS-SIN VARIEDAD	S	0,21
170000005890487	29-084-009-00023-0001	62000	PASTOS PERMANENTES DE 5 O MAS AÑOS-SIN VARIEDAD	S	0,74

INCIDENCIAS**INCIDENCIA DESCRIPCIÓN**

- 247 Recinto cuyo CAP declarado es menor al CAP prevalente y no presenta alegación al SIGPAC.
Ref:170000005890482 Recinto:29-074-005-00009-003 Cultivo:62000 PASTOS PERMANENTES DE 5 O MAS AÑOS-SIN VARIEDAD Secano CAP prevalente: CAP declarado:
Ref:170000005890475 Recinto:29-074-005-00009-003 Cultivo:62000 PASTOS PERMANENTES DE 5 O MAS AÑOS-SIN VARIEDAD Secano CAP prevalente: CAP declarado:
- 85003 No inscrito en un organismo de control y certificación ecológico (artículo 5-1 e), Orden 26 mayo 2015)
Explotación:ES290740000064 Especie:CABALLAR



<u>APELLIDOS Y NOMBRE / RAZÓN SOCIAL</u>	<u>NIF</u>	<u>EXPEDIENTE</u>	<u>SOLICITA AGRICULT. (3)</u>	<u>SOLICITA GANADER. (4)</u>	<u>ANUALIDAD DE PAGO</u>
PONCE MONTESINOS CRISTÓBAL JOSÉ	****4411*	7019400	SI	NO	3ª

DATOS CONVERSIÓN**IMPORTE POR ANUALIDAD**

	<u>2015</u>	<u>2016</u>	<u>2017</u>	<u>2018</u>	<u>2019</u>
IMPORTE MÁXIMO SUBVENCIONABLE	3.827,48 €	3.827,48 €	3.817,10 €	3.180,89 €	3.180,89 €
IMPORTE MEDIO DE TRANSFERENCIA (€/ha)	259,49 €	259,49 €	259,49 €	216,24 €	216,24 €

RESUMEN DE UNIDADES

<u>Cód</u>	<u>GRUPO DE PAGO</u>	<u>Sup. Dec. Admisible (ha)</u>	<u>Sup. Comprometida (ha)</u>	<u>Sup. ajustada compromiso (1) (ha)</u>	<u>% sobredec.</u>	<u>SUP. RESUELTA (ha)</u>	<u>Importe Declarado</u>	<u>Importe Topado</u>	<u>Importe Resuelto</u>	<u>Importe tras sobredec.</u>
38	FRUTALES SECANO	14,71		14,71	0,00	14,71	3.817,10	3.817,10	3.817,10	3.817,10
	TOTAL	14,71	14,71	14,71		14,71	3.817,10	3.817,10	3.817,10	3.817,10

APLICACIÓN DE REDUCCIONES Y SANCIONES

	<u>Importe Calculado</u>	<u>Importe prereduc.</u>	<u>Admisibilidad y compromisos</u>	<u>Presentación tardía</u>	<u>Omisión declaración</u>	<u>Condicionality</u>	<u>IMPORTE (Euros)</u>			
							<u>RESUELTO</u>	<u>FEADER (Eje 2)</u>	<u>MAGRAMA</u>	<u>CAPDER</u>
AGRICULTURA	3.817,10	3.817,10	0,00	0,00	0,00	0,00	3.817,10	2.862,83	410,34	543,93
TOTAL							3.817,10	2.862,83	410,34	543,93

RECINTOS RESUELTOS

<u>REF.</u>	<u>REFERENCIA SIGPAC</u>	<u>CULTIVO DESCRIPCIÓN CULTIVO</u>	<u>S/R</u>	<u>G.PAGO</u>	<u>PEND. MEDIA (%)</u>	<u>SUP. DEC. ADMISIBLE (ha)</u>	<u>SUP. COMPROM. (ha)</u>	<u>SUP. AJUSTADA COMPROM. (1) (ha)</u>	<u>SUP. CONY. SIGPAC (ha)</u>	<u>SUP. CERTIE. (ha)</u>	<u>SUP. CAMPO (ha)</u>	<u>SUP. CAMPO DETER. CULT. DECLARADO (ha)</u>	<u>SUP. DEC. REDUCIDA (ha)</u>	<u>SUP. RESUELTA (ha)</u>
1700000006958279	29-037-003-00006-0006	117000 CASTAÑOS-SIN VARIEDAD	S	38	44,21	9,50	9,50	9,50	9,50	9,50			9,50	9,50
1700000006958280	29-037-003-00226-0001	117000 CASTAÑOS-SIN VARIEDAD	S	38	32,60	1,73	1,73	1,73	1,73	1,73			1,73	1,73
1700000006958281	29-037-003-00226-0003	117000 CASTAÑOS-SIN VARIEDAD	S	38	24,61	0,02	0,02	0,02	0,02	0,02			0,02	0,02
1700000006958282	29-037-003-00226-0006	117000 CASTAÑOS-SIN VARIEDAD	S	38	24,40	0,10	0,10	0,10	0,10	0,10			0,10	0,10
1700000006958283	29-037-003-00227-0001	117000 CASTAÑOS-SIN VARIEDAD	S	38	39,25	2,79	2,79	2,79	2,79	2,79			2,79	2,79
1700000006958284	29-037-004-00141-0001	117000 CASTAÑOS-SIN VARIEDAD	S	38	39,98	0,57	0,57	0,57	0,57	0,57			0,57	0,57

DATOS AGRICULTURA**RESUMEN DE UNIDADES**

<u>Cód</u>	<u>GRUPO DE PAGO</u>	<u>Sup. Dec. Admisible (ha)</u>	<u>Sup. Comprometida (ha)</u>	<u>Sup. ajustada compromiso (1) (ha)</u>	<u>% sobredec.</u>	<u>SUP. RESUELTA (ha)</u>	<u>Importe Declarado</u>	<u>Importe Topado</u>	<u>Importe Resuelto</u>	<u>Importe tras sobredec.</u>
38	FRUTALES SECANO	14,71		14,71	0,00	14,71	3.817,10	3.817,10	3.817,10	3.817,10
	TOTAL	14,71	14,71	14,71		14,71	3.817,10	3.817,10	3.817,10	3.817,10

RESUMEN DE PAGOS

	<u>IMPORTE (Euros)</u>			
	<u>RESUELTO</u>	<u>FEADER (Eje 2)</u>	<u>MAGRAMA</u>	<u>CAPDER</u>
Pago realizado	3.817,10	2.862,83	410,34	543,93

APLICACIÓN DE REDUCCIONES Y SANCIONES

	<u>Importe Calculado</u>	<u>Importe prereduc.</u>	<u>Admisibilidad y compromisos</u>	<u>Presentación tardía</u>	<u>Omisión declaración</u>	<u>Condicionality</u>	<u>IMPORTE (Euros)</u>			
							<u>RESUELTO</u>	<u>FEADER (Eje 2)</u>	<u>MAGRAMA</u>	<u>CAPDER</u>
	3.817,10	3.817,10	0,00	0,00	0,00	0,00	3.817,10	2.862,83	410,34	543,93
TOTAL							3.817,10	2.862,83	410,34	543,93



<u>APELLIDOS Y NOMBRE / RAZÓN SOCIAL</u>	<u>NIF</u>	<u>EXPEDIENTE</u>	<u>SOLICITA AGRICULT. (3)</u>	<u>SOLICITA GANADER. (4)</u>	<u>ANUALIDAD DE PAGO</u>
RAMÍREZ AGUILAR MARCELO	****5483*	7015629	SI	NO	3ª

DATOS CONVERSIÓN**IMPORTE POR ANUALIDAD**

	<u>2015</u>	<u>2016</u>	<u>2017</u>	<u>2018</u>	<u>2019</u>
IMPORTE MÁXIMO SUBVENCIONABLE	900,43 €	900,43 €	900,43 €	750,35 €	750,35 €
IMPORTE MEDIO DE TRANSFERENCIA (€/ha)	259,49 €	259,49 €	259,49 €	216,24 €	216,24 €

RESUMEN DE UNIDADES

<u>Cód</u>	<u>GRUPO DE PAGO</u>	<u>Sup. Dec. Admisible (ha)</u>	<u>Sup. Comprometida (ha)</u>	<u>Sup. ajustada compromiso (1) (ha)</u>	<u>% sobredec.</u>	<u>SUP. RESUELTA (ha)</u>	<u>Importe Declarado</u>	<u>Importe Topado</u>	<u>Importe Resuelto</u>	<u>Importe tras sobredec.</u>
38	FRUTALES SECANO	3,47		3,47	0,00	3,47	900,43	900,43	900,43	900,43
	TOTAL	3,47	3,47	3,47		3,47	900,43	900,43	900,43	900,43

APLICACIÓN DE REDUCCIONES Y SANCIONES

	<u>Importe Calculado</u>	<u>Importe prereduc.</u>	<u>Admisibilidad y compromisos</u>	<u>Presentación tardía</u>	<u>Omisión declaración</u>	<u>Condicionabilidad</u>	<u>IMPORTE (Euros)</u>			
							<u>RESUELTO</u>	<u>FEADER (Eje 2)</u>	<u>MAGRAMA</u>	<u>CAPDER</u>
AGRICULTURA	900,43	900,43	0,00	0,00	0,00	0,00	900,43	675,32	96,80	128,31
TOTAL							900,43	675,32	96,80	128,31

RECINTOS RESUELTOS

<u>REF.</u>	<u>REFERENCIA SIGPAC</u>	<u>CULTIVO DESCRIPCIÓN CULTIVO</u>	<u>S/R G.PAGO</u>	<u>PEND. MEDIA (%)</u>	<u>SUP. DEC. ADMISIBLE (ha)</u>	<u>SUP. COMPROM. (ha)</u>	<u>SUP. AJUSTADA COMPROM. (1) (ha)</u>	<u>SUP. CONY. SIGPAC (ha)</u>	<u>SUP. CERTIF. (ha)</u>	<u>SUP. CAMPO (ha)</u>	<u>SUP. CAMPO DECLARADO (ha)</u>	<u>SUP. DEC. REDUCIDA (ha)</u>	<u>SUP. RESUELTA (ha)</u>
1700000005627831	29-064-005-00118-0001	117000 CASTAÑOS-SIN VARIEDAD	S 38	48,63	3,47	3,47	3,47		3,47			3,47	3,47

DATOS AGRICULTURA**RESUMEN DE UNIDADES**

<u>Cód</u>	<u>GRUPO DE PAGO</u>	<u>Sup. Dec. Admisible (ha)</u>	<u>Sup. Comprometida (ha)</u>	<u>Sup. ajustada compromiso (1) (ha)</u>	<u>% sobredec.</u>	<u>SUP. RESUELTA (ha)</u>	<u>Importe Declarado</u>	<u>Importe Topado</u>	<u>Importe Resuelto</u>	<u>Importe tras sobredec.</u>
38	FRUTALES SECANO	3,47		3,47	0,00	3,47	900,43	900,43	900,43	900,43
	TOTAL	3,47	3,47	3,47		3,47	900,43	900,43	900,43	900,43

RESUMEN DE PAGOS

	<u>IMPORTE (Euros)</u>			
	<u>RESUELTO</u>	<u>FEADER (Eje 2)</u>	<u>MAGRAMA</u>	<u>CAPDER</u>
Pago realizado	900,43	675,32	96,80	128,31

APLICACIÓN DE REDUCCIONES Y SANCIONES

	<u>Importe Calculado</u>	<u>Importe prereduc.</u>	<u>Admisibilidad y compromisos</u>	<u>Presentación tardía</u>	<u>Omisión declaración</u>	<u>Condicionabilidad</u>	<u>IMPORTE (Euros)</u>			
							<u>RESUELTO</u>	<u>FEADER (Eje 2)</u>	<u>MAGRAMA</u>	<u>CAPDER</u>
	900,43	900,43	0,00	0,00	0,00	0,00	900,43	675,32	96,80	128,31
TOTAL							900,43	675,32	96,80	128,31



(1) Superficie declarada admisible ajustada con la superficie comprometida.
(2) Factor de penalización valorando el alcance para el tipo de compromiso.
(3) Solicita agricultura y tiene compromisos vigentes.
(4) Solicita ganadería y tiene compromisos vigentes.

<u>APELLIDOS Y NOMBRE / RAZÓN SOCIAL</u>	<u>NIF</u>	<u>EXPEDIENTE</u>	<u>SOLICITA AGRICULT. (3)</u>	<u>SOLICITA GANADER. (4)</u>	<u>ANUALIDAD DE PAGO</u>
RAMOS MELGAR ANTONIO	****3099*	7018022	SI	NO	3ª

DATOS CONVERSIÓN**IMPORTE POR ANUALIDAD**

	<u>2015</u>	<u>2016</u>	<u>2017</u>	<u>2018</u>	<u>2019</u>
IMPORTE MÁXIMO SUBVENCIONABLE	1.390,87 €	1.390,87 €	1.390,87 €	1.159,05 €	1.159,05 €
IMPORTE MEDIO DE TRANSFERENCIA (€/ha)	259,49 €	259,49 €	259,49 €	216,24 €	216,24 €

RESUMEN DE UNIDADES

<u>Cód</u>	<u>GRUPO DE PAGO</u>	<u>Sup. Dec. Admisible (ha)</u>	<u>Sup. Comprometida (ha)</u>	<u>Sup. ajustada compromiso (1) (ha)</u>	<u>% sobredec.</u>	<u>SUP. RESUELTA (ha)</u>	<u>Importe Declarado</u>	<u>Importe Topado</u>	<u>Importe Resuelto</u>	<u>Importe tras sobredec.</u>
38	FRUTALES SECANO	5,36		5,36	0,00	5,36	1.390,87	1.390,87	1.390,87	1.390,87
	TOTAL	5,36	5,36	5,36		5,36	1.390,87	1.390,87	1.390,87	1.390,87

APLICACIÓN DE REDUCCIONES Y SANCIONES

<u>AGRICULTURA</u>	<u>Importe Calculado</u>	<u>Importe prereduc.</u>	<u>Admisibilidad y compromisos</u>	<u>Presentación tardía</u>	<u>Omisión declaración</u>	<u>Condicionabilidad</u>	<u>IMPORTE (Euros)</u>				
							<u>RESUELTO</u>	<u>FEADER (Eje 2)</u>	<u>MAGRAMA</u>	<u>CAPDER</u>	
	1.390,87	1.390,87	0,00	0,00	0,00	0,00	1.390,87	1.043,15	149,52	198,20	
							TOTAL	1.390,87	1.043,15	149,52	198,20

RECINTOS RESUELTOS

<u>REF.</u>	<u>REFERENCIA SIGPAC</u>	<u>CULTIVO DESCRIPCIÓN CULTIVO</u>	<u>S/R</u>	<u>G.PAGO</u>	<u>PEND. MEDIA (%)</u>	<u>SUP. DEC. ADMISIBLE (ha)</u>	<u>SUP. COMPROM. (ha)</u>	<u>SUP. AJUSTADA COMPROM. (1) (ha)</u>	<u>SUP. CONY. SIGPAC (ha)</u>	<u>SUP. CERTIE. (ha)</u>	<u>SUP. CAMPO (ha)</u>	<u>SUP. CAMPO DETER. CULT. DECLARADO (ha)</u>	<u>SUP. DEC. REDUCIDA (ha)</u>	<u>SUP. RESUELTA (ha)</u>
1700000006401714	29-006-004-00435-0001	117000 CASTAÑOS-SIN VARIEDAD	S	38	33,82	4,13	4,13	4,13	4,13	4,13			4,13	4,13
1700000006401715	29-006-004-00442-0001	117000 CASTAÑOS-SIN VARIEDAD	S	38	36,68	0,24	0,24	0,24	0,24	0,24			0,24	0,24
1700000006401716	29-006-004-00444-0001	117000 CASTAÑOS-SIN VARIEDAD	S	38	30,30	0,24	0,24	0,24	0,24	0,24			0,24	0,24
1700000006401717	29-006-004-00446-0001	117000 CASTAÑOS-SIN VARIEDAD	S	38	48,39	0,17	0,17	0,17	0,17	0,17			0,17	0,17
1700000006401718	29-006-004-00447-0001	117000 CASTAÑOS-SIN VARIEDAD	S	38	44,58	0,58	0,58	0,58	0,58	0,58			0,58	0,58

DATOS AGRICULTURA**RESUMEN DE UNIDADES**

<u>Cód</u>	<u>GRUPO DE PAGO</u>	<u>Sup. Dec. Admisible (ha)</u>	<u>Sup. Comprometida (ha)</u>	<u>Sup. ajustada compromiso (1) (ha)</u>	<u>% sobredec.</u>	<u>SUP. RESUELTA (ha)</u>	<u>Importe Declarado</u>	<u>Importe Topado</u>	<u>Importe Resuelto</u>	<u>Importe tras sobredec.</u>
38	FRUTALES SECANO	5,36		5,36	0,00	5,36	1.390,87	1.390,87	1.390,87	1.390,87
	TOTAL	5,36	5,36	5,36		5,36	1.390,87	1.390,87	1.390,87	1.390,87

RESUMEN DE PAGOS

<u>Pago realizado</u>	<u>IMPORTE (Euros)</u>			
	<u>RESUELTO</u>	<u>FEADER (Eje 2)</u>	<u>MAGRAMA</u>	<u>CAPDER</u>
	1.390,87	1.043,15	149,52	198,20

APLICACIÓN DE REDUCCIONES Y SANCIONES

<u>AGRICULTURA</u>	<u>Importe Calculado</u>	<u>Importe prereduc.</u>	<u>Admisibilidad y compromisos</u>	<u>Presentación tardía</u>	<u>Omisión declaración</u>	<u>Condicionabilidad</u>	<u>IMPORTE (Euros)</u>				
							<u>RESUELTO</u>	<u>FEADER (Eje 2)</u>	<u>MAGRAMA</u>	<u>CAPDER</u>	
	1.390,87	1.390,87	0,00	0,00	0,00	0,00	1.390,87	1.043,15	149,52	198,20	
							TOTAL	1.390,87	1.043,15	149,52	198,20



<u>APELLIDOS Y NOMBRE / RAZÓN SOCIAL</u>	<u>NIF</u>	<u>EXPEDIENTE</u>	<u>SOLICITA AGRICULT. (3)</u>	<u>SOLICITA GANADER. (4)</u>	<u>ANUALIDAD DE PAGO</u>
RECUERDA JIMENEZ JOSE LUIS	****4246*	7016572	SI	NO	3ª

DATOS CONVERSIÓN**IMPORTE POR ANUALIDAD**

	<u>2015</u>	<u>2016</u>	<u>2017</u>	<u>2018</u>	<u>2019</u>
IMPORTE MÁXIMO SUBVENCIONABLE	293,22 €	293,22 €	293,22 €	244,35 €	244,35 €
IMPORTE MEDIO DE TRANSFERENCIA (€/ha)	259,49 €	259,49 €	259,49 €	216,24 €	216,24 €

RESUMEN DE UNIDADES

<u>Cód</u>	<u>GRUPO DE PAGO</u>	<u>Sup. Dec. Admisible (ha)</u>	<u>Sup. Comprometida (ha)</u>	<u>Sup. ajustada compromiso (1) (ha)</u>	<u>% sobredec.</u>	<u>SUP. RESUELTA (ha)</u>	<u>Importe Declarado</u>	<u>Importe Topado</u>	<u>Importe Resuelto</u>	<u>Importe tras sobredec.</u>
38	FRUTALES SECANO	1,14		1,13	0,00	1,13	293,22	293,22	293,22	293,22
	TOTAL	1,14	1,13	1,13		1,13	293,22	293,22	293,22	293,22

APLICACIÓN DE REDUCCIONES Y SANCIONES

	<u>Importe Calculado</u>	<u>Importe prereduc.</u>	<u>Admisibilidad y compromisos</u>	<u>Presentación tardía</u>	<u>Omisión declaración</u>	<u>Condicionabilidad</u>	<u>IMPORTE (Euros)</u>			
							<u>RESUELTO</u>	<u>FEADER (Eje 2)</u>	<u>MAGRAMA</u>	<u>CAPDER</u>
AGRICULTURA	293,22	293,22	0,00	0,00	0,00	0,00	293,22	219,92	31,52	41,78
TOTAL							293,22	219,92	31,52	41,78

RECINTOS RESUELTOS

<u>REF.</u>	<u>REFERENCIA SIGPAC</u>	<u>CULTIVO DESCRIPCIÓN CULTIVO</u>	<u>S/R G.PAGO</u>	<u>PEND. MEDIA (%)</u>	<u>SUP. DEC. ADMISIBLE (ha)</u>	<u>SUP. COMPROM. (ha)</u>	<u>SUP. AJUSTADA COMPROM. (1) (ha)</u>	<u>SUP. CONY. SIGPAC (ha)</u>	<u>SUP. CERTIF. (ha)</u>	<u>SUP. CAMPO (ha)</u>	<u>SUP. CAMPO DECLARADO (ha)</u>	<u>SUP. DEC. REDUCIDA (ha)</u>	<u>SUP. RESUELTA (ha)</u>
1700000005976196	29-040-002-00107-0007	104000 ALMENDROS-SIN VARIEDAD	S 38	17,78	1,14	1,13	1,13		1,14			1,13	1,13

DATOS AGRICULTURA**RESUMEN DE UNIDADES**

<u>Cód</u>	<u>GRUPO DE PAGO</u>	<u>Sup. Dec. Admisible (ha)</u>	<u>Sup. Comprometida (ha)</u>	<u>Sup. ajustada compromiso (1) (ha)</u>	<u>% sobredec.</u>	<u>SUP. RESUELTA (ha)</u>	<u>Importe Declarado</u>	<u>Importe Topado</u>	<u>Importe Resuelto</u>	<u>Importe tras sobredec.</u>
38	FRUTALES SECANO	1,14		1,13	0,00	1,13	293,22	293,22	293,22	293,22
	TOTAL	1,14	1,13	1,13		1,13	293,22	293,22	293,22	293,22

RESUMEN DE PAGOS

	<u>IMPORTE (Euros)</u>			
	<u>RESUELTO</u>	<u>FEADER (Eje 2)</u>	<u>MAGRAMA</u>	<u>CAPDER</u>
Pago realizado	293,22	219,92	31,52	41,78

APLICACIÓN DE REDUCCIONES Y SANCIONES

	<u>Importe Calculado</u>	<u>Importe prereduc.</u>	<u>Admisibilidad y compromisos</u>	<u>Presentación tardía</u>	<u>Omisión declaración</u>	<u>Condicionabilidad</u>	<u>IMPORTE (Euros)</u>			
							<u>RESUELTO</u>	<u>FEADER (Eje 2)</u>	<u>MAGRAMA</u>	<u>CAPDER</u>
	293,22	293,22	0,00	0,00	0,00	0,00	293,22	219,92	31,52	41,78
TOTAL							293,22	219,92	31,52	41,78



<u>APELLIDOS Y NOMBRE / RAZÓN SOCIAL</u>	<u>NIF</u>	<u>EXPEDIENTE</u>	<u>SOLICITA AGRICULT. (3)</u>	<u>SOLICITA GANADER. (4)</u>	<u>ANUALIDAD DE PAGO</u>
REYES CARRION MARIA DEL CARMEN	****9482*	7003325	SI	NO	3ª

DATOS CONVERSIÓN**IMPORTE POR ANUALIDAD**

	<u>2015</u>	<u>2016</u>	<u>2017</u>	<u>2018</u>	<u>2019</u>
IMPORTE MÁXIMO SUBVENCIONABLE	22.641,12 €	22.641,12 €	18.829,80 €	18.829,80 €	18.829,80 €
IMPORTE MEDIO DE TRANSFERENCIA (€/ha)	648,00 €	648,00 €	540,00 €	540,00 €	540,00 €

RESUMEN DE UNIDADES

<u>Cód</u>	<u>GRUPO DE PAGO</u>	<u>Sup. Dec. Admisible (ha)</u>	<u>Sup. Comprometida (ha)</u>	<u>Sup. ajustada compromiso (1) (ha)</u>	<u>% sobredec.</u>	<u>SUP. RESUELTA (ha)</u>	<u>Importe Declarado</u>	<u>Importe Topado</u>	<u>Importe Resuelto</u>	<u>Importe tras sobredec.</u>
44	HERBÁCEOS NO ELEGIBLES	15,96		15,96	0,00	15,96	0,00	0,00	0,00	0,00
41	HORTÍCOLAS	18,91		18,91	0,00	18,91	10.211,40	18.829,80	10.211,40	10.211,40
TOTAL		34,87	34,87	34,87		34,87	10.211,40	18.829,80	10.211,40	10.211,40

APLICACIÓN DE REDUCCIONES Y SANCIONES

	<u>Importe Calculado</u>	<u>Importe prerreduc.</u>	<u>Admisibilidad y compromisos</u>	<u>Presentación tardía</u>	<u>Omisión declaración</u>	<u>Condicionalidad</u>	<u>RESUELTO</u>	<u>IMPORTE (Euros)</u>		
								<u>FEADER (Eje 2)</u>	<u>MAGRAMA</u>	<u>CAPDER</u>
AGRICULTURA	10.211,40	10.211,40	0,00	0,00	0,00	0,00	10.211,40	7.658,55	1.097,73	1.455,12
TOTAL							10.211,40	7.658,55	1.097,73	1.455,12

RECINTOS RESUELTOS

<u>REF.</u>	<u>REFERENCIA SIGPAC</u>	<u>CULTIVO DESCRIPCIÓN CULTIVO</u>	<u>S/R</u>	<u>G.PAGO</u>	<u>PEND. MEDIA (%)</u>	<u>SUP. DEC. ADMISIBLE (ha)</u>	<u>SUP. COMPROM. (ha)</u>	<u>SUP. AJUSTADA COMPROM. (1) (ha)</u>	<u>SUP. CONV. SIGPAC (ha)</u>	<u>SUP. CERTIF. (ha)</u>	<u>SUP. CAMPO (ha)</u>	<u>SUP. CAMPO DETER. CULT. DECLARADO (ha)</u>	<u>SUP. DEC. REDUCIDA (ha)</u>	<u>SUP. RESUELTA (ha)</u>
1700000005825056	14-024-011-00592-0009	279000 ESPÁRRAGOS-SIN VARIEDAD	R	41	1,72	2,19	2,19	2,19		2,19			2,19	2,19
1700000005825057	29-080-018-00024-0001	279000 ESPÁRRAGOS-SIN VARIEDAD	R	41	2,35	0,88	0,88	0,88		0,88			0,88	0,88
1700000005825058	29-015-032-00027-0001	279000 ESPÁRRAGOS-SIN VARIEDAD	R	41	0,81	3,23	3,23	3,23		3,23			3,23	3,23
1700000005825059	29-047-001-00137-0003	279000 ESPÁRRAGOS-SIN VARIEDAD	S	41	5,06	0,06	0,06	0,06		0,06			0,06	0,06
1700000005825060	29-047-001-00140-0005	279000 ESPÁRRAGOS-SIN VARIEDAD	S	41	3,16	0,88	0,88	0,88		0,88			0,88	0,88
1700000005825061	29-047-001-00139-0001	279000 ESPÁRRAGOS-SIN VARIEDAD	S	41	6,64	0,22	0,22	0,22		0,22			0,22	0,22
1700000005825062	29-047-001-00140-0006	279000 ESPÁRRAGOS-SIN VARIEDAD	S	41	3,41	2,00	2,00	2,00		2,00			2,00	2,00
1700000005825063	29-047-001-00141-0005	279000 ESPÁRRAGOS-SIN VARIEDAD	S	41	10,06	0,19	0,19	0,19		0,19			0,19	0,19
1700000005825064	29-047-001-00142-0005	279000 ESPÁRRAGOS-SIN VARIEDAD	S	41	6,52	0,32	0,32	0,32		0,32			0,32	0,32
1700000005825065	29-047-001-00143-0004	279000 ESPÁRRAGOS-SIN VARIEDAD	S	41	3,29	0,52	0,52	0,52		0,52			0,52	0,52
1700000005825066	29-047-001-00144-0006	279000 ESPÁRRAGOS-SIN VARIEDAD	S	41	3,16	3,53	3,53	3,53		3,53			3,53	3,53
1700000005825068	29-001-013-00020-0005	20902 BARBECHO TRADICIONAL-CON CUBIERTA VEGETAL	S	44	11,07	0,10	0,10	0,10		0,10			0,10	0,10
1700000005825069	29-001-013-00024-0001	20902 BARBECHO TRADICIONAL-CON CUBIERTA VEGETAL	S	44	10,57	0,39	0,39	0,39		0,39			0,39	0,39
1700000005825070	29-001-013-00035-0001	20902 BARBECHO TRADICIONAL-CON CUBIERTA VEGETAL	S	44	9,34	0,90	0,90	0,90		0,90			0,90	0,90
1700000005825073	29-001-013-00009-0001	20902 BARBECHO TRADICIONAL-CON CUBIERTA VEGETAL	S	44	23,10	0,33	0,33	0,33		0,33			0,33	0,33
1700000005825074	29-059-007-00074-0002	20902 BARBECHO TRADICIONAL-CON CUBIERTA VEGETAL	S	44	1,55	2,86	2,86	2,86		2,86			2,86	2,86
1700000005825075	29-059-007-00043-0001	20902 BARBECHO TRADICIONAL-CON CUBIERTA VEGETAL	S	44	2,05	11,38	11,38	11,38		11,38			11,38	11,38
1700000005825076	29-015-032-00028-0001	279000 ESPÁRRAGOS-SIN VARIEDAD	R	41	0,93	3,26	3,26	3,26		3,26			3,26	3,26
1700000005825077	29-080-018-00023-0001	279000 ESPÁRRAGOS-SIN VARIEDAD	R	41	4,27	1,63	1,63	1,63	1,63	1,63			1,63	1,63

DATOS AGRICULTURA**RESUMEN DE UNIDADES**

<u>Cód</u>	<u>GRUPO DE PAGO</u>	<u>Sup. Dec. Admisible (ha)</u>	<u>Sup. Comprometida (ha)</u>	<u>Sup. ajustada compromiso (1) (ha)</u>	<u>% sobredec.</u>	<u>SUP. RESUELTA (ha)</u>	<u>Importe Declarado</u>	<u>Importe Topado</u>	<u>Importe Resuelto</u>	<u>Importe tras sobredec.</u>
44	HERBÁCEOS NO ELEGIBLES	15,96		15,96	0,00	15,96	0,00	0,00	0,00	0,00
41	HORTÍCOLAS	18,91		18,91	0,00	18,91	10.211,40	18.829,80	10.211,40	10.211,40
TOTAL		34,87	34,87	34,87		34,87	10.211,40	18.829,80	10.211,40	10.211,40

RESUMEN DE PAGOS

Pago realizado	<u>IMPORTE (Euros)</u>			
	<u>RESUELTO</u>	<u>FEADER (Eje 2)</u>	<u>MAGRAMA</u>	<u>CAPDER</u>
	10.211,40	7.658,55	1.097,73	1.455,12

(1) Superficie declarada admisible ajustada con la superficie comprometida.
(2) Factor de penalización valorando el alcance para el tipo de compromiso.
(3) Solicita agricultura y tiene compromisos vigentes.
(4) Solicita ganadería y tiene compromisos vigentes.

APLICACIÓN DE REDUCCIONES Y SANCIONES

<u>Importe Calculado</u>	<u>Importe prereduc.</u>	<u>Admisibilidad y compromisos</u>	<u>Presentación tardía</u>	<u>Omisión declaración</u>	<u>Condicionabilidad</u>	IMPORTE (Euros)			
						<u>RESUELTO</u>	<u>FEADER (Eje 2)</u>	<u>MAGRAMA</u>	<u>CAPDER</u>
10.211,40	10.211,40	0,00	0,00	0,00	0,00	10.211,40	7.658,55	1.097,73	1.455,12
					TOTAL	10.211,40	7.658,55	1.097,73	1.455,12



<u>APELLIDOS Y NOMBRE / RAZÓN SOCIAL</u>	<u>NIF</u>	<u>EXPEDIENTE</u>	<u>SOLICITA AGRICULT. (3)</u>	<u>SOLICITA GANADER. (4)</u>	<u>ANUALIDAD DE PAGO</u>
RICO JIMENEZ GONZALO	****8258*	7004602	SI	NO	3ª

DATOS CONVERSIÓN**IMPORTE POR ANUALIDAD**

	<u>2015</u>	<u>2016</u>	<u>2017</u>	<u>2018</u>	<u>2019</u>
IMPORTE MÁXIMO SUBVENCIONABLE	3.830,86 €	3.830,86 €	3.830,86 €	3.192,40 €	3.192,40 €
IMPORTE MEDIO DE TRANSFERENCIA (€/ha)	419,59 €	419,59 €	419,59 €	349,66 €	349,66 €

RESUMEN DE UNIDADES

<u>Cód</u>	<u>GRUPO DE PAGO</u>	<u>Sup. Dec. Admisible (ha)</u>	<u>Sup. Comprometida (ha)</u>	<u>Sup. ajustada compromiso (1) (ha)</u>	<u>% sobredec.</u>	<u>SUP. RESUELTA (ha)</u>	<u>Importe Declarado</u>	<u>Importe Topado</u>	<u>Importe Resuelto</u>	<u>Importe tras sobredec.</u>
37	FRUTALES REGADIÓ	9,13		9,13	0,00	9,13	3.830,86	3.830,86	3.830,86	3.830,86
	TOTAL	9,13	9,13	9,13		9,13	3.830,86	3.830,86	3.830,86	3.830,86

APLICACIÓN DE REDUCCIONES Y SANCIONES

<u>AGRICULTURA</u>	<u>Importe Calculado</u>	<u>Importe prereduc.</u>	<u>Admisibilidad y compromisos</u>	<u>Presentación tardía</u>	<u>Omisión declaración</u>	<u>Condicionabilidad</u>	<u>IMPORTE (Euros)</u>				
							<u>RESUELTO</u>	<u>FEADER (Eje 2)</u>	<u>MAGRAMA</u>	<u>CAPDER</u>	
	3.830,86	3.830,86	0,00	0,00	0,00	0,00	3.830,86	2.873,15	411,82	545,89	
							TOTAL	3.830,86	2.873,15	411,82	545,89

RECINTOS RESUELTOS

<u>REF.</u>	<u>REFERENCIA SIGPAC</u>	<u>CULTIVO DESCRIPCIÓN CULTIVO</u>	<u>S/R G.PAGO</u>	<u>PEND. MEDIA (%)</u>	<u>SUP. DEC. ADMISIBLE (ha)</u>	<u>SUP. COMPROM. (ha)</u>	<u>SUP. AJUSTADA COMPROM. (1) (ha)</u>	<u>SUP. CONY. SIGPAC (ha)</u>	<u>SUP. CERTIE. (ha)</u>	<u>SUP. CAMPO (ha)</u>	<u>SUP. CAMPO DETER. CULT. DECLARADO (ha)</u>	<u>SUP. DEC. REDUCIDA (ha)</u>	<u>SUP. RESUELTA (ha)</u>
1700000002797236	29-007-026-00058-0001	207000 LIMONERO-SIN VARIEDAD	R 37	3,05	1,79	1,79	1,79		1,79			1,79	1,79
1700000002797237	29-007-027-00024-0004	207000 LIMONERO-SIN VARIEDAD	R 37	7,79	0,42	1,33	0,42		0,42			0,42	0,42
1700000002797239	29-007-027-00021-0004	207000 LIMONERO-SIN VARIEDAD	R 37	11,34	0,42	0,42	0,42		0,42			0,42	0,42
1700000002797240	29-007-027-00022-0002	207000 LIMONERO-SIN VARIEDAD	R 37	9,46	0,67	0,67	0,67		0,67			0,67	0,67
1700000002797242	29-007-027-00064-0007	207000 LIMONERO-SIN VARIEDAD	R 37	12,72	0,73	2,51	0,73		0,73			0,73	0,73
1700000002797243	29-007-027-00064-0007	207000 LIMONERO-SIN VARIEDAD	R 37	12,72	0,08	2,51	0,08		0,08			0,08	0,08
1700000002797244	29-007-027-00064-0007	207000 LIMONERO-SIN VARIEDAD	R 37	12,72	1,05	2,51	1,05		1,05			1,05	1,05
1700000002797245	29-007-027-00064-0007	206000 NARANJO-SIN VARIEDAD	R 37	12,72	0,65	2,51	0,65		0,65			0,65	0,65
1700000002797246	29-007-027-00022-0009	206000 NARANJO-SIN VARIEDAD	R 37	17,73	0,14	0,14	0,14		0,14			0,14	0,14
1700000002797247	29-007-027-00022-0004	206000 NARANJO-SIN VARIEDAD	R 37	4,41	0,30	0,30	0,30		0,30			0,30	0,30
1700000002797248	29-007-027-00024-0004	209000 MANDARINO-SIN VARIEDAD	R 37	7,79	0,91	1,33	0,91		0,91			0,91	0,91
1700000002797249	29-007-027-00018-0001	207000 LIMONERO-SIN VARIEDAD	R 37	5,15	0,63	0,63	0,63		0,63			0,63	0,63
1700000002797250	29-007-027-00020-0002	207000 LIMONERO-SIN VARIEDAD	R 37	6,91	1,02	1,02	1,02		1,02			1,02	1,02
1700000002797251	29-007-026-00058-0010	207000 LIMONERO-SIN VARIEDAD	R 37	43,20	0,32	0,32	0,32		0,32			0,32	0,32

DATOS AGRICULTURA**RESUMEN DE UNIDADES**


<u>Cód</u>	<u>GRUPO DE PAGO</u>	<u>Sup. Dec. Admisible (ha)</u>	<u>Sup. Comprometida (ha)</u>	<u>Sup. ajustada compromiso (1) (ha)</u>	<u>% sobredec.</u>	<u>SUP. RESUELTA (ha)</u>	<u>Importe Declarado</u>	<u>Importe Topado</u>	<u>Importe Resuelto</u>	<u>Importe tras sobredec.</u>
37	FRUTALES REGADIÓ	9,13		9,13	0,00	9,13	3.830,86	3.830,86	3.830,86	3.830,86
	TOTAL	9,13	9,13	9,13		9,13	3.830,86	3.830,86	3.830,86	3.830,86

RESUMEN DE PAGOS

	<u>IMPORTE (Euros)</u>			
	<u>RESUELTO</u>	<u>FEADER (Eje 2)</u>	<u>MAGRAMA</u>	<u>CAPDER</u>
Pago realizado	3.115,76	2.336,82	334,94	444,00
A pagar	715,10	536,33	76,87	101,90
TOTAL	3.830,86	2.873,15	411,81	545,90

APLICACIÓN DE REDUCCIONES Y SANCIONES

<u>Importe Calculado</u>	<u>Importe prereduc.</u>	<u>Admisibilidad y compromisos</u>	<u>Presentación tardía</u>	<u>Omisión declaración</u>	<u>Condicionabilidad</u>	<u>IMPORTE (Euros)</u>				
						<u>RESUELTO</u>	<u>FEADER (Eje 2)</u>	<u>MAGRAMA</u>	<u>CAPDER</u>	
3.830,86	3.830,86	0,00	0,00	0,00	0,00	3.830,86	2.873,15	411,82	545,89	
						TOTAL	3.830,86	2.873,15	411,82	545,89



(1) Superficie declarada admisible ajustada con la superficie comprometida.
(2) Factor de penalización valorando el alcance para el tipo de compromiso.
(3) Solicita agricultura y tiene compromisos vigentes.
(4) Solicita ganadería y tiene compromisos vigentes.

<u>APELLIDOS Y NOMBRE / RAZÓN SOCIAL</u>	<u>NIF</u>	<u>EXPEDIENTE</u>	<u>SOLICITA AGRICULT. (3)</u>	<u>SOLICITA GANADER. (4)</u>	<u>ANUALIDAD DE PAGO</u>
RIO LOPEZ JUAN FRANCISCO	****1753*	7007306	NO	SI	3ª

DATOS CONVERSIÓN**IMPORTE POR ANUALIDAD**

	<u>2015</u>	<u>2016</u>	<u>2017</u>	<u>2018</u>	<u>2019</u>
IMPORTE MÁXIMO SUBVENCIONABLE	14.206,36 €	14.206,36 €	11.838,64 €	11.838,64 €	11.838,64 €
IMPORTE MEDIO DE TRANSFERENCIA (€/ha)	61,67 €	61,67 €	51,39 €	51,39 €	51,39 €

RESUMEN DE UNIDADES

<u>Cód</u>	<u>GRUPO DE PAGO</u>	<u>Sup. Dec. Admisible (ha)</u>	<u>Sup. Comprometida (ha)</u>	<u>Sup. ajustada compromiso (1) (ha)</u>	<u>% sobredec.</u>	<u>SUP. RESUELTA (ha)</u>	<u>Importe Declarado</u>	<u>Importe Topado</u>	<u>Importe Resuelto</u>	<u>Importe tras sobredec.</u>
43	PASTOS ASOCIADOS A GANADERÍA ECOLÓGICA	230,36		230,36	0,00	230,36	11.838,64	11.838,64	11.838,64	11.838,64
	TOTAL	230,36	230,36	230,36		230,36	11.838,64	11.838,64	11.838,64	11.838,64

APLICACIÓN DE REDUCCIONES Y SANCIONES

	<u>Importe Calculado</u>	<u>Importe prereduc.</u>	<u>Admisibilidad y compromisos</u>	<u>Presentación tardía</u>	<u>Omisión declaración</u>	<u>Condicionabilidad</u>	<u>IMPORTE (Euros)</u>				
							<u>RESUELTO</u>	<u>FEADER (Eje 2)</u>	<u>MAGRAMA</u>	<u>CAPDER</u>	
GANADERÍA	11.838,64	11.838,64	0,00	0,00	0,00	0,00	11.838,64	8.878,98	1.272,65	1.687,01	
							TOTAL	11.838,64	8.878,98	1.272,65	1.687,01

RECINTOS RESUELTOS

<u>REF.</u>	<u>REFERENCIA SIGPAC</u>	<u>CULTIVO</u>	<u>DESCRIPCIÓN CULTIVO</u>	<u>S/R</u>	<u>G.PAGO</u>	<u>PEND. MEDIA (%)</u>	<u>SUP. DEC. ADMISIBLE (ha)</u>	<u>SUP. COMPROM. (ha)</u>	<u>SUP. AJUSTADA COMPROM. (1) (ha)</u>	<u>SUP. CONV. SIGPAC (ha)</u>	<u>SUP. CERTIF. (ha)</u>	<u>SUP. CAMPO (ha)</u>	<u>SUP. CAMPO DETER. CULT. DECLARADO (ha)</u>	<u>SUP. DEC. REDUCIDA (ha)</u>	<u>SUP. RESUELTA (ha)</u>
1700000005439263	29-031-014-00167-0001	62000	PASTOS PERMANENTES DE 5 O MAS AÑOS-SIN VARIEDAD	S	43	25,93	153,62	153,62	153,62		180,73			153,62	153,62
1700000005439264	29-031-014-00167-0002	62000	PASTOS PERMANENTES DE 5 O MAS AÑOS-SIN VARIEDAD	S	43	32,20	76,74	76,74	76,74		102,32			76,74	76,74

DATOS GANADERÍA**RESUMEN DE UNIDADES**

<u>Cód</u>	<u>GRUPO DE PAGO</u>	<u>Sup. Dec. Admisible (ha)</u>	<u>Sup. Comprometida (ha)</u>	<u>Sup. ajustada compromiso (1) (ha)</u>	<u>% sobredec.</u>	<u>SUP. RESUELTA (ha)</u>	<u>Importe Declarado</u>	<u>Importe Topado</u>	<u>Importe Resuelto</u>	<u>Importe tras sobredec.</u>
43	PASTOS ASOCIADOS A GANADERÍA ECOLÓGICA	230,36		230,36	0,00	230,36	11.838,64	11.838,64	11.838,64	11.838,64
	TOTAL	230,36	230,36	230,36		230,36	11.838,64	11.838,64	11.838,64	11.838,64

RESUMEN DE PAGOS

	<u>Pago realizado</u>	<u>IMPORTE (Euros)</u>			
		<u>RESUELTO</u>	<u>FEADER (Eje 2)</u>	<u>MAGRAMA</u>	<u>CAPDER</u>
		11.838,64	8.878,98	1.272,65	1.687,01

APLICACIÓN DE REDUCCIONES Y SANCIONES

	<u>Importe Calculado</u>	<u>Importe prereduc.</u>	<u>Admisibilidad y compromisos</u>	<u>Presentación tardía</u>	<u>Omisión declaración</u>	<u>Condicionabilidad</u>	<u>IMPORTE (Euros)</u>				
							<u>RESUELTO</u>	<u>FEADER (Eje 2)</u>	<u>MAGRAMA</u>	<u>CAPDER</u>	
	11.838,64	11.838,64	0,00	0,00	0,00	0,00	11.838,64	8.878,98	1.272,65	1.687,01	
							TOTAL	11.838,64	8.878,98	1.272,65	1.687,01

Superficie determinada para Cálculo Carga Ganadera: 230,36 ha
Carga Ganadera Mínima Expediente: 0,49 ugm/ha
Carga Ganadera Máxima Expediente: 0,49 ugm/ha

Recintos Determinados para el Cálculo de Garga Ganadera

<u>REF.</u>	<u>REFERENCIA SIGPAC</u>	<u>CULTIVO</u>	<u>DESCRIPCIÓN CULTIVO</u>	<u>S/R</u>	<u>SUP. RESUELTA (ha)</u>
1700000005439263	29-031-014-00167-0001	62000	PASTOS PERMANENTES DE 5 O MAS AÑOS-SIN VARIEDAD	S	153,62
1700000005439264	29-031-014-00167-0002	62000	PASTOS PERMANENTES DE 5 O MAS AÑOS-SIN VARIEDAD	S	76,74

<u>APELLIDOS Y NOMBRE / RAZÓN SOCIAL</u>	<u>NIF</u>	<u>EXPEDIENTE</u>	<u>SOLICITA AGRICULT. (3)</u>	<u>SOLICITA GANADER. (4)</u>	<u>ANUALIDAD DE PAGO</u>
RIOS AGUILAR JOSE	****8432*	7017323	SI	NO	3ª

DATOS CONVERSIÓN**IMPORTE POR ANUALIDAD**

	<u>2015</u>	<u>2016</u>	<u>2017</u>	<u>2018</u>	<u>2019</u>
IMPORTE MÁXIMO SUBVENCIONABLE	874,48 €	874,48 €	428,16 €	356,80 €	356,80 €
IMPORTE MEDIO DE TRANSFERENCIA (€/ha)	259,49 €	259,49 €	259,49 €	216,24 €	216,24 €

RESUMEN DE UNIDADES

<u>Cód</u>	<u>GRUPO DE PAGO</u>	<u>Sup. Dec. Admisible (ha)</u>	<u>Sup. Comprometida (ha)</u>	<u>Sup. ajustada compromiso (1) (ha)</u>	<u>% sobredec.</u>	<u>SUP. RESUELTA (ha)</u>	<u>Importe Declarado</u>	<u>Importe Topado</u>	<u>Importe Resuelto</u>	<u>Importe tras sobredec.</u>
38	FRUTALES SECANO	1,65		1,65	0,00	1,65	428,16	428,16	428,16	428,16
	TOTAL	1,65	1,65	1,65		1,65	428,16	428,16	428,16	428,16

APLICACIÓN DE REDUCCIONES Y SANCIONES

<u>AGRICULTURA</u>	<u>Importe Calculado</u>	<u>Importe prereduc.</u>	<u>Admisibilidad y compromisos</u>	<u>Presentación tardía</u>	<u>Omisión declaración</u>	<u>Condicionabilidad</u>	<u>IMPORTE (Euros)</u>				
							<u>RESUELTO</u>	<u>FEADER (Eje 2)</u>	<u>MAGRAMA</u>	<u>CAPDER</u>	
	428,16	428,16	0,00	0,00	0,00	0,00	428,16	321,12	46,03	61,01	
							TOTAL	428,16	321,12	46,03	61,01

RECINTOS RESUELTOS

<u>REF.</u>	<u>REFERENCIA SIGPAC</u>	<u>CULTIVO DESCRIPCIÓN CULTIVO</u>	<u>S/R</u>	<u>G.PAGO</u>	<u>PEND. MEDIA (%)</u>	<u>SUP. DEC. ADMISIBLE (ha)</u>	<u>SUP. COMPROM. (ha)</u>	<u>SUP. AJUSTADA COMPROM. (1) (ha)</u>	<u>SUP. CONY. SIGPAC (ha)</u>	<u>SUP. CERTIE. (ha)</u>	<u>SUP. CAMPO (ha)</u>	<u>SUP. CAMPO DETER. CULT. DECLARADO (ha)</u>	<u>SUP. DEC. REDUCIDA (ha)</u>	<u>SUP. RESUELTA (ha)</u>
1700000006172012	29-064-009-00062-0008	117000 CASTAÑOS-SIN VARIEDAD	S	38	36,15	0,04	0,04	0,04	0,04	0,04			0,04	0,04
1700000006172013	29-064-009-00062-0009	117000 CASTAÑOS-SIN VARIEDAD	S	38	24,03	0,08	0,08	0,08	0,08	0,08			0,08	0,08
1700000006172020	29-064-009-00063-0002	117000 CASTAÑOS-SIN VARIEDAD	S	38	41,31	0,96	0,96	0,96	0,96	0,96			0,96	0,96
1700000006172021	29-064-009-00063-0011	117000 CASTAÑOS-SIN VARIEDAD	S	38	43,69	0,57	0,57	0,57	0,57	0,57			0,57	0,57

DATOS AGRICULTURA**RESUMEN DE UNIDADES**

<u>Cód</u>	<u>GRUPO DE PAGO</u>	<u>Sup. Dec. Admisible (ha)</u>	<u>Sup. Comprometida (ha)</u>	<u>Sup. ajustada compromiso (1) (ha)</u>	<u>% sobredec.</u>	<u>SUP. RESUELTA (ha)</u>	<u>Importe Declarado</u>	<u>Importe Topado</u>	<u>Importe Resuelto</u>	<u>Importe tras sobredec.</u>
38	FRUTALES SECANO	1,65		1,65	0,00	1,65	428,16	428,16	428,16	428,16
	TOTAL	1,65	1,65	1,65		1,65	428,16	428,16	428,16	428,16

RESUMEN DE PAGOS

<u>Pago realizado</u>	<u>IMPORTE (Euros)</u>			
	<u>RESUELTO</u>	<u>FEADER (Eje 2)</u>	<u>MAGRAMA</u>	<u>CAPDER</u>
	428,16	321,12	46,03	61,01

APLICACIÓN DE REDUCCIONES Y SANCIONES

<u>Importe Calculado</u>	<u>Importe prereduc.</u>	<u>Admisibilidad y compromisos</u>	<u>Presentación tardía</u>	<u>Omisión declaración</u>	<u>Condicionabilidad</u>	<u>IMPORTE (Euros)</u>				
						<u>RESUELTO</u>	<u>FEADER (Eje 2)</u>	<u>MAGRAMA</u>	<u>CAPDER</u>	
428,16	428,16	0,00	0,00	0,00	0,00	428,16	321,12	46,03	61,01	
						TOTAL	428,16	321,12	46,03	61,01



<u>APELLIDOS Y NOMBRE / RAZÓN SOCIAL</u>	<u>NIF</u>	<u>EXPEDIENTE</u>	<u>SOLICITA AGRICULT. (3)</u>	<u>SOLICITA GANADER. (4)</u>	<u>ANUALIDAD DE PAGO</u>
RIOS FERNANDEZ CATALINA	****7628*	7017950	SI	NO	3ª

DATOS CONVERSIÓN**IMPORTE POR ANUALIDAD**

	<u>2015</u>	<u>2016</u>	<u>2017</u>	<u>2018</u>	<u>2019</u>
IMPORTE MÁXIMO SUBVENCIONABLE	690,24 €	690,24 €	690,24 €	575,20 €	575,20 €
IMPORTE MEDIO DE TRANSFERENCIA (€/ha)	259,49 €	259,49 €	259,49 €	216,24 €	216,24 €

RESUMEN DE UNIDADES

<u>Cód</u>	<u>GRUPO DE PAGO</u>	<u>Sup. Dec. Admisible (ha)</u>	<u>Sup. Comprometida (ha)</u>	<u>Sup. ajustada compromiso (1) (ha)</u>	<u>% sobredec.</u>	<u>SUP. RESUELTA (ha)</u>	<u>Importe Declarado</u>	<u>Importe Topado</u>	<u>Importe Resuelto</u>	<u>Importe tras sobredec.</u>
38	FRUTALES SECANO	2,66		2,66	0,00	2,66	690,24	690,24	690,24	690,24
	TOTAL	2,66	2,66	2,66		2,66	690,24	690,24	690,24	690,24

APLICACIÓN DE REDUCCIONES Y SANCIONES

<u>AGRICULTURA</u>	<u>Importe Calculado</u>	<u>Importe prereduc.</u>	<u>Admisibilidad y compromisos</u>	<u>Presentación tardía</u>	<u>Omisión declaración</u>	<u>Condicionabilidad</u>	<u>IMPORTE (Euros)</u>				
							<u>RESUELTO</u>	<u>FEADER (Eje 2)</u>	<u>MAGRAMA</u>	<u>CAPDER</u>	
	690,24	690,24	0,00	0,00	0,00	0,00	690,24	517,68	74,20	98,36	
							TOTAL	690,24	517,68	74,20	98,36

RECINTOS RESUELTOS

<u>REF.</u>	<u>REFERENCIA SIGPAC</u>	<u>CULTIVO DESCRIPCIÓN CULTIVO</u>	<u>S/R</u>	<u>G.PAGO</u>	<u>PEND. MEDIA (%)</u>	<u>SUP. DEC. ADMISIBLE (ha)</u>	<u>SUP. COMPROM. (ha)</u>	<u>SUP. AJUSTADA COMPROM. (1) (ha)</u>	<u>SUP. CONY. SIGPAC (ha)</u>	<u>SUP. CERTIF. (ha)</u>	<u>SUP. CAMPO (ha)</u>	<u>SUP. CAMPO DETER. CULT. DECLARADO (ha)</u>	<u>SUP. DEC. REDUCIDA (ha)</u>	<u>SUP. RESUELTA (ha)</u>
1700000006381568	29-037-001-00062-0001	117000 CASTAÑOS-SIN VARIEDAD	S	38	42,76	0,55	0,55	0,55		0,55			0,55	0,55
1700000006381569	29-037-003-00102-0001	117000 CASTAÑOS-SIN VARIEDAD	S	38	42,18	1,08	1,08	1,08		1,08			1,08	1,08
1700000006381570	29-037-004-00057-0001	117000 CASTAÑOS-SIN VARIEDAD	S	38	48,13	1,03	1,03	1,03		1,03			1,03	1,03

DATOS AGRICULTURA**RESUMEN DE UNIDADES**

<u>Cód</u>	<u>GRUPO DE PAGO</u>	<u>Sup. Dec. Admisible (ha)</u>	<u>Sup. Comprometida (ha)</u>	<u>Sup. ajustada compromiso (1) (ha)</u>	<u>% sobredec.</u>	<u>SUP. RESUELTA (ha)</u>	<u>Importe Declarado</u>	<u>Importe Topado</u>	<u>Importe Resuelto</u>	<u>Importe tras sobredec.</u>
38	FRUTALES SECANO	2,66		2,66	0,00	2,66	690,24	690,24	690,24	690,24
	TOTAL	2,66	2,66	2,66		2,66	690,24	690,24	690,24	690,24

RESUMEN DE PAGOS

<u>Pago realizado</u>	<u>IMPORTE (Euros)</u>			
	<u>RESUELTO</u>	<u>FEADER (Eje 2)</u>	<u>MAGRAMA</u>	<u>CAPDER</u>
	690,24	517,68	74,20	98,36

APLICACIÓN DE REDUCCIONES Y SANCIONES

<u>AGRICULTURA</u>	<u>Importe Calculado</u>	<u>Importe prereduc.</u>	<u>Admisibilidad y compromisos</u>	<u>Presentación tardía</u>	<u>Omisión declaración</u>	<u>Condicionabilidad</u>	<u>IMPORTE (Euros)</u>				
							<u>RESUELTO</u>	<u>FEADER (Eje 2)</u>	<u>MAGRAMA</u>	<u>CAPDER</u>	
	690,24	690,24	0,00	0,00	0,00	0,00	690,24	517,68	74,20	98,36	
							TOTAL	690,24	517,68	74,20	98,36



<u>APELLIDOS Y NOMBRE / RAZÓN SOCIAL</u>	<u>NIF</u>	<u>EXPEDIENTE</u>	<u>SOLICITA AGRICULT. (3)</u>	<u>SOLICITA GANADER. (4)</u>	<u>ANUALIDAD DE PAGO</u>
RODRIGUEZ MAYORGA JORGE ANTONIO	****5754*	7006322	SI	NO	3ª

DATOS CONVERSIÓN**IMPORTE POR ANUALIDAD**

	<u>2015</u>	<u>2016</u>	<u>2017</u>	<u>2018</u>	<u>2019</u>
IMPORTE MÁXIMO SUBVENCIONABLE	1.427,20 €	1.427,20 €	1.333,78 €	1.111,47 €	1.111,47 €
IMPORTE MEDIO DE TRANSFERENCIA (€/ha)	259,49 €	259,49 €	259,49 €	216,24 €	216,24 €

RESUMEN DE UNIDADES

<u>Cód</u>	<u>GRUPO DE PAGO</u>	<u>Sup. Dec. Admisible (ha)</u>	<u>Sup. Comprometida (ha)</u>	<u>Sup. ajustada compromiso (1) (ha)</u>	<u>% sobredec.</u>	<u>SUP. RESUELTA (ha)</u>	<u>Importe Declarado</u>	<u>Importe Topado</u>	<u>Importe Resuelto</u>	<u>Importe tras sobredec.</u>
38	FRUTALES SECANO	5,14		5,14	0,00	5,14	1.333,78	1.333,78	1.333,78	1.333,78
	TOTAL	5,14	5,14	5,14		5,14	1.333,78	1.333,78	1.333,78	1.333,78

APLICACIÓN DE REDUCCIONES Y SANCIONES

<u>AGRICULTURA</u>	<u>Importe Calculado</u>	<u>Importe prereduc.</u>	<u>Admisibilidad y compromisos</u>	<u>Presentación tardía</u>	<u>Omisión declaración</u>	<u>Condicionabilidad</u>	<u>IMPORTE (Euros)</u>				
							<u>RESUELTO</u>	<u>FEADER (Eje 2)</u>	<u>MAGRAMA</u>	<u>CAPDER</u>	
	1.333,78	1.333,78	0,00	0,00	0,00	0,00	1.333,78	1.000,34	143,38	190,06	
							TOTAL	1.333,78	1.000,34	143,38	190,06

RECINTOS RESUELTOS

<u>REF.</u>	<u>REFERENCIA SIGPAC</u>	<u>CULTIVO DESCRIPCIÓN CULTIVO</u>	<u>S/R</u>	<u>G.PAGO</u>	<u>PEND. MEDIA (%)</u>	<u>SUP. DEC. ADMISIBLE (ha)</u>	<u>SUP. COMPROM. (ha)</u>	<u>SUP. AJUSTADA COMPROM. (1) (ha)</u>	<u>SUP. CONY. SIGPAC (ha)</u>	<u>SUP. CERTIE. (ha)</u>	<u>SUP. CAMPO (ha)</u>	<u>SUP. CAMPO DETER. CULT. DECLARADO (ha)</u>	<u>SUP. DEC. REDUCIDA (ha)</u>	<u>SUP. RESUELTA (ha)</u>
1700000003073559	29-012-007-00079-0001	104000 ALMENDROS-SIN VARIEDAD	S	38	48,03	0,09	0,09	0,09	0,09	0,09			0,09	0,09
1700000003073560	29-012-007-00080-0001	104000 ALMENDROS-SIN VARIEDAD	S	38	38,85	0,08	0,08	0,08	0,08	0,08			0,08	0,08
1700000003073561	29-012-007-00081-0001	104000 ALMENDROS-SIN VARIEDAD	S	38	36,66	0,77	0,77	0,77	0,77	0,77			0,77	0,77
1700000003073562	29-012-007-00116-0001	104000 ALMENDROS-SIN VARIEDAD	S	38	48,20	0,27	0,27	0,27	0,27	0,27			0,27	0,27
1700000003073563	29-012-007-00116-0003	104000 ALMENDROS-SIN VARIEDAD	S	38	73,01	0,27	0,27	0,27	0,27	0,27			0,27	0,27
1700000003073564	29-012-007-00117-0001	104000 ALMENDROS-SIN VARIEDAD	S	38	67,10	1,08	1,08	1,08	1,08	1,08			1,08	1,08
1700000003073565	29-012-007-00118-0001	104000 ALMENDROS-SIN VARIEDAD	S	38	45,84	0,11	0,11	0,11	0,11	0,11			0,11	0,11
1700000003073566	29-012-007-00118-0006	104000 ALMENDROS-SIN VARIEDAD	S	38	61,76	0,05	0,05	0,05	0,05	0,05			0,05	0,05
1700000003073567	29-012-007-00116-0002	104000 ALMENDROS-SIN VARIEDAD	S	38	63,78	0,52	0,52	0,52	0,52	0,52			0,52	0,52
1700000003073568	29-012-007-00121-0001	104000 ALMENDROS-SIN VARIEDAD	S	38	42,60	0,55	0,55	0,55	0,55	0,55			0,55	0,55
1700000003073569	29-012-007-00092-0002	104000 ALMENDROS-SIN VARIEDAD	S	38	57,38	0,07	0,07	0,07	0,07	0,07			0,07	0,07
1700000003073571	29-012-007-00147-0001	104000 ALMENDROS-SIN VARIEDAD	S	38	57,61	1,19	1,19	1,19	1,19	1,19			1,19	1,19
1700000003073572	29-012-007-00092-0001	104000 ALMENDROS-SIN VARIEDAD	S	38	50,76	0,06	0,06	0,06	0,06	0,06			0,06	0,06
1700000003073574	29-012-007-00081-0002	104000 ALMENDROS-SIN VARIEDAD	S	38	51,48	0,03	0,03	0,03	0,03	0,03			0,03	0,03

DATOS AGRICULTURA**RESUMEN DE UNIDADES**

<u>Cód</u>	<u>GRUPO DE PAGO</u>	<u>Sup. Dec. Admisible (ha)</u>	<u>Sup. Comprometida (ha)</u>	<u>Sup. ajustada compromiso (1) (ha)</u>	<u>% sobredec.</u>	<u>SUP. RESUELTA (ha)</u>	<u>Importe Declarado</u>	<u>Importe Topado</u>	<u>Importe Resuelto</u>	<u>Importe tras sobredec.</u>
38	FRUTALES SECANO	5,14		5,14	0,00	5,14	1.333,78	1.333,78	1.333,78	1.333,78
	TOTAL	5,14	5,14	5,14		5,14	1.333,78	1.333,78	1.333,78	1.333,78

RESUMEN DE PAGOS

<u>Pago realizado</u>	<u>IMPORTE (Euros)</u>			
	<u>RESUELTO</u>	<u>FEADER (Eje 2)</u>	<u>MAGRAMA</u>	<u>CAPDER</u>
	1.333,78	1.000,34	143,38	190,06

APLICACIÓN DE REDUCCIONES Y SANCIONES

<u>Importe Calculado</u>	<u>Importe prereduc.</u>	<u>Admisibilidad y compromisos</u>	<u>Presentación tardía</u>	<u>Omisión declaración</u>	<u>Condicionabilidad</u>	<u>IMPORTE (Euros)</u>				
						<u>RESUELTO</u>	<u>FEADER (Eje 2)</u>	<u>MAGRAMA</u>	<u>CAPDER</u>	
1.333,78	1.333,78	0,00	0,00	0,00	0,00	1.333,78	1.000,34	143,38	190,06	
						TOTAL	1.333,78	1.000,34	143,38	190,06



(1) Superficie declarada admisible ajustada con la superficie comprometida.
(2) Factor de penalización valorando el alcance para el tipo de compromiso.
(3) Solicita agricultura y tiene compromisos vigentes.
(4) Solicita ganadería y tiene compromisos vigentes.

INCIDENCIAS**INCIDENCIA DESCRIPCIÓN**

406	Agricultor con incumplimiento de la comprobación 20/80.
85007	Cultivo, variedad, regimen y/o uso del recinto SIGPAC no compatible con la operación (anexo IV.I, Orden 26 mayo 2015) Ref:1700000003073570 Recinto:29-012-007-00092-004 Cultivo:104000 ALMENDROS-SIN VARIEDAD Secano Uso SIGPAC:PR Ref:1700000003073573 Recinto:29-012-007-00092-005 Cultivo:104000 ALMENDROS-SIN VARIEDAD Secano Uso SIGPAC:PR



<u>APELLIDOS Y NOMBRE / RAZÓN SOCIAL</u>	<u>NIF</u>	<u>EXPEDIENTE</u>	<u>SOLICITA AGRICULT. (3)</u>	<u>SOLICITA GANADER. (4)</u>	<u>ANUALIDAD DE PAGO</u>
RUIZ CARRILLO CARMEN	****7386*	7006262	SI	NO	3ª

DATOS CONVERSIÓN**IMPORTE POR ANUALIDAD**

	<u>2015</u>	<u>2016</u>	<u>2017</u>	<u>2018</u>	<u>2019</u>
IMPORTE MÁXIMO SUBVENCIONABLE	498,22 €	498,22 €	498,22 €	415,18 €	415,18 €
IMPORTE MEDIO DE TRANSFERENCIA (€/ha)	259,49 €	259,49 €	259,49 €	216,24 €	216,24 €

RESUMEN DE UNIDADES

<u>Cód</u>	<u>GRUPO DE PAGO</u>	<u>Sup. Dec. Admisible (ha)</u>	<u>Sup. Comprometida (ha)</u>	<u>Sup. ajustada compromiso (1) (ha)</u>	<u>% sobredec.</u>	<u>SUP. RESUELTA (ha)</u>	<u>Importe Declarado</u>	<u>Importe Topado</u>	<u>Importe Resuelto</u>	<u>Importe tras sobredec.</u>
38	FRUTALES SECANO	1,92		1,92	0,00	1,92	498,22	498,22	498,22	498,22
	TOTAL	1,92	1,92	1,92		1,92	498,22	498,22	498,22	498,22

APLICACIÓN DE REDUCCIONES Y SANCIONES

	<u>Importe Calculado</u>	<u>Importe prereduc.</u>	<u>Admisibilidad y compromisos</u>	<u>Presentación tardía</u>	<u>Omisión declaración</u>	<u>Condicionabilidad</u>	<u>IMPORTE (Euros)</u>			
							<u>RESUELTO</u>	<u>FEADER (Eje 2)</u>	<u>MAGRAMA</u>	<u>CAPDER</u>
AGRICULTURA	498,22	498,22	0,00	0,00	0,00	0,00	498,22	373,67	53,56	70,99
TOTAL							498,22	373,67	53,56	70,99

RECINTOS RESUELTOS

<u>REF.</u>	<u>REFERENCIA SIGPAC</u>	<u>CULTIVO DESCRIPCIÓN CULTIVO</u>	<u>S/R G.PAGO</u>	<u>PEND. MEDIA (%)</u>	<u>SUP. DEC. ADMISIBLE (ha)</u>	<u>SUP. COMPROM. (ha)</u>	<u>SUP. AJUSTADA COMPROM. (1) (ha)</u>	<u>SUP. CONY. SIGPAC (ha)</u>	<u>SUP. CERTIF. (ha)</u>	<u>SUP. CAMPO (ha)</u>	<u>SUP. CAMPO DETER. CULT. DECLARADO (ha)</u>	<u>SUP. DEC. REDUCIDA (ha)</u>	<u>SUP. RESUELTA (ha)</u>
1700000004781734	29-057-002-00027-0001	117000 CASTAÑOS-SIN VARIEDAD	S 38	44,89	1,92	1,92	1,92		1,92			1,92	1,92

DATOS AGRICULTURA**RESUMEN DE UNIDADES**

<u>Cód</u>	<u>GRUPO DE PAGO</u>	<u>Sup. Dec. Admisible (ha)</u>	<u>Sup. Comprometida (ha)</u>	<u>Sup. ajustada compromiso (1) (ha)</u>	<u>% sobredec.</u>	<u>SUP. RESUELTA (ha)</u>	<u>Importe Declarado</u>	<u>Importe Topado</u>	<u>Importe Resuelto</u>	<u>Importe tras sobredec.</u>
38	FRUTALES SECANO	1,92		1,92	0,00	1,92	498,22	498,22	498,22	498,22
	TOTAL	1,92	1,92	1,92		1,92	498,22	498,22	498,22	498,22

RESUMEN DE PAGOS

	<u>IMPORTE (Euros)</u>			
	<u>RESUELTO</u>	<u>FEADER (Eje 2)</u>	<u>MAGRAMA</u>	<u>CAPDER</u>
Pago realizado	498,22	373,67	53,56	70,99

APLICACIÓN DE REDUCCIONES Y SANCIONES

	<u>Importe Calculado</u>	<u>Importe prereduc.</u>	<u>Admisibilidad y compromisos</u>	<u>Presentación tardía</u>	<u>Omisión declaración</u>	<u>Condicionabilidad</u>	<u>IMPORTE (Euros)</u>			
							<u>RESUELTO</u>	<u>FEADER (Eje 2)</u>	<u>MAGRAMA</u>	<u>CAPDER</u>
	498,22	498,22	0,00	0,00	0,00	0,00	498,22	373,67	53,56	70,99
TOTAL							498,22	373,67	53,56	70,99



(1) Superficie declarada admisible ajustada con la superficie comprometida.
(2) Factor de penalización valorando el alcance para el tipo de compromiso.
(3) Solicita agricultura y tiene compromisos vigentes.
(4) Solicita ganadería y tiene compromisos vigentes.

<u>APELLIDOS Y NOMBRE / RAZÓN SOCIAL</u>	<u>NIF</u>	<u>EXPEDIENTE</u>	<u>SOLICITA AGRICULT. (3)</u>	<u>SOLICITA GANADER. (4)</u>	<u>ANUALIDAD DE PAGO</u>
RUIZ DE MIER LANZAC MARIA DEL CARMEN	****7705*	7017451	SI	NO	3ª

DATOS CONVERSIÓN**IMPORTE POR ANUALIDAD**

	<u>2015</u>	<u>2016</u>	<u>2017</u>	<u>2018</u>	<u>2019</u>
IMPORTE MÁXIMO SUBVENCIONABLE	5.177,74 €	5.177,74 €	4.724,59 €	4.314,80 €	4.314,80 €
IMPORTE MEDIO DE TRANSFERENCIA (€/ha)	419,59 €	419,59 €	382,87 €	349,66 €	349,66 €

RESUMEN DE UNIDADES

<u>Cód</u>	<u>GRUPO DE PAGO</u>	<u>Sup. Dec. Admisible (ha)</u>	<u>Sup. Comprometida (ha)</u>	<u>Sup. ajustada compromiso (1) (ha)</u>	<u>% sobredec.</u>	<u>SUP. RESUELTA (ha)</u>	<u>Importe Declarado</u>	<u>Importe Topado</u>	<u>Importe Resuelto</u>	<u>Importe tras sobredec.</u>
37	FRUTALES REGADÍO	12,34		12,34	0,00	12,34	4.720,40	4.724,59	4.720,40	4.720,40
	TOTAL	12,34	12,34	12,34		12,34	4.720,40	4.724,59	4.720,40	4.720,40

APLICACIÓN DE REDUCCIONES Y SANCIONES

<u>AGRICULTURA</u>	<u>Importe Calculado</u>	<u>Importe prereduc.</u>	<u>Admisibilidad y compromisos</u>	<u>Presentación tardía</u>	<u>Omisión declaración</u>	<u>Condicionabilidad</u>	<u>IMPORTE (Euros)</u>				
							<u>RESUELTO</u>	<u>FEADER (Eje 2)</u>	<u>MAGRAMA</u>	<u>CAPDER</u>	
	4.720,40	4.720,40	0,00	0,00	0,00	0,00	4.720,40	3.540,30	507,44	672,66	
							TOTAL	4.720,40	3.540,30	507,44	672,66

RECINTOS RESUELTOS

<u>REF.</u>	<u>REFERENCIA SIGPAC</u>	<u>CULTIVO DESCRIPCIÓN CULTIVO</u>	<u>S/R</u>	<u>G.PAGO</u>	<u>PEND. MEDIA (%)</u>	<u>SUP. DEC. ADMISIBLE (ha)</u>	<u>SUP. COMPROM. (ha)</u>	<u>SUP. AJUSTADA COMPROM. (1) (ha)</u>	<u>SUP. CONY. SIGPAC (ha)</u>	<u>SUP. CERTIE. (ha)</u>	<u>SUP. CAMPO (ha)</u>	<u>SUP. CAMPO DETER. CULT. DECLARADO (ha)</u>	<u>SUP. DEC. REDUCIDA (ha)</u>	<u>SUP. RESUELTA (ha)</u>
1700000006213848	29-080-006-00082-0001	207000 LIMONERO-SIN VARIEDAD	R	37	18,67	0,73	2,63	0,73		0,73			0,73	0,73
1700000006213849	29-080-006-00082-0001	207000 LIMONERO-SIN VARIEDAD	R	37	18,67	1,58	2,63	1,58		1,58			1,58	1,58
1700000006213851	29-080-005-00058-0003	207000 LIMONERO-SIN VARIEDAD	R	37	1,76	0,13	0,13	0,13		0,13			0,13	0,13
1700000006213852	29-080-005-00058-0006	207000 LIMONERO-SIN VARIEDAD	R	37	1,86	1,18	2,32	1,18		1,18			1,18	1,18
1700000006213857	29-080-017-00021-0001	207000 LIMONERO-SIN VARIEDAD	R	37	4,46	1,34	1,34	1,34		1,34			1,34	1,34
1700000006213867	29-080-022-00013-0001	207000 LIMONERO-SIN VARIEDAD	R	37	8,64	1,75	1,75	1,75		1,75			1,75	1,75
1700000006213873	29-080-005-00058-0006	209000 MANDARINO-SIN VARIEDAD	R	37	1,86	1,14	2,32	1,14		1,14			1,14	1,14
1700000006213881	29-080-006-00082-0001	206000 NARANJO-SIN VARIEDAD	R	37	18,67	0,32	2,63	0,32		0,32			0,32	0,32
1700000006213892	29-080-022-00013-0005	113000 OTROS FRUTALES-SIN VARIEDAD	R	37	44,18	0,29	0,29	0,29		0,29			0,29	0,29
1700000006213897	29-080-005-00058-0005	108000 PERALES-SIN VARIEDAD	R	37	2,50	0,06	0,06	0,06		0,06			0,06	0,06
1700000006213916	29-038-030-00015-0001	207000 LIMONERO-SIN VARIEDAD	R	37	2,73	1,68	1,68	1,68		1,68			1,68	1,68
1700000006213925	29-012-025-00147-0001	207000 LIMONERO-SIN VARIEDAD	R	37	3,38	1,01	1,01	1,01		1,01			1,01	1,01
1700000006213927	29-012-025-00196-0001	207000 LIMONERO-SIN VARIEDAD	R	37	6,77	1,13	1,13	1,13		1,13			1,13	1,13

DATOS AGRICULTURA**RESUMEN DE UNIDADES**

<u>Cód</u>	<u>GRUPO DE PAGO</u>	<u>Sup. Dec. Admisible (ha)</u>	<u>Sup. Comprometida (ha)</u>	<u>Sup. ajustada compromiso (1) (ha)</u>	<u>% sobredec.</u>	<u>SUP. RESUELTA (ha)</u>	<u>Importe Declarado</u>	<u>Importe Topado</u>	<u>Importe Resuelto</u>	<u>Importe tras sobredec.</u>
37	FRUTALES REGADÍO	12,34		12,34	0,00	12,34	4.720,40	4.724,59	4.720,40	4.720,40
	TOTAL	12,34	12,34	12,34		12,34	4.720,40	4.724,59	4.720,40	4.720,40

RESUMEN DE PAGOS

<u>Pago realizado</u>	<u>IMPORTE (Euros)</u>			
	<u>RESUELTO</u>	<u>FEADER (Eje 2)</u>	<u>MAGRAMA</u>	<u>CAPDER</u>
	4.720,40	3.540,30	507,44	672,66

APLICACIÓN DE REDUCCIONES Y SANCIONES

<u>Importe Calculado</u>	<u>Importe prereduc.</u>	<u>Admisibilidad y compromisos</u>	<u>Presentación tardía</u>	<u>Omisión declaración</u>	<u>Condicionabilidad</u>	<u>IMPORTE (Euros)</u>				
						<u>RESUELTO</u>	<u>FEADER (Eje 2)</u>	<u>MAGRAMA</u>	<u>CAPDER</u>	
4.720,40	4.720,40	0,00	0,00	0,00	0,00	4.720,40	3.540,30	507,44	672,66	
						TOTAL	4.720,40	3.540,30	507,44	672,66



(1) Superficie declarada admisible ajustada con la superficie comprometida.
(2) Factor de penalización valorando el alcance para el tipo de compromiso.
(3) Solicita agricultura y tiene compromisos vigentes.
(4) Solicita ganadería y tiene compromisos vigentes.

INCIDENCIAS**INCIDENCIA DESCRIPCIÓN**

85001	El recinto declarado no cumple con las normas de producción ecológica (artículo 5-1 e), Orden 26 mayo 2015) Ref:1700000006213866 Recinto:29-080-023-00012-001 Cultivo:207000 LIMONERO-SIN VARIEDAD Regadío
85031	Solicita recinto que no está comprometido para la operación. Ref:1700000006213866 Recinto:29-080-023-00012-001 Cultivo:207000 LIMONERO-SIN VARIEDAD Regadío



<u>APELLIDOS Y NOMBRE / RAZÓN SOCIAL</u>	<u>NIF</u>	<u>EXPEDIENTE</u>	<u>SOLICITA AGRICULT. (3)</u>	<u>SOLICITA GANADER. (4)</u>	<u>ANUALIDAD DE PAGO</u>
RUIZ GUTIERREZ ANA PILAR	****0740*	7015631	SI	NO	3ª

DATOS CONVERSIÓN**IMPORTE POR ANUALIDAD**

	<u>2015</u>	<u>2016</u>	<u>2017</u>	<u>2018</u>	<u>2019</u>
IMPORTE MÁXIMO SUBVENCIONABLE	2.073,33 €	2.073,33 €	1.889,09 €	1.574,23 €	1.574,23 €
IMPORTE MEDIO DE TRANSFERENCIA (€/ha)	259,49 €	259,49 €	259,49 €	216,24 €	216,24 €

RESUMEN DE UNIDADES

<u>Cód</u>	<u>GRUPO DE PAGO</u>	<u>Sup. Dec. Admisible (ha)</u>	<u>Sup. Comprometida (ha)</u>	<u>Sup. ajustada compromiso (1) (ha)</u>	<u>% sobredec.</u>	<u>SUP. RESUELTA (ha)</u>	<u>Importe Declarado</u>	<u>Importe Topado</u>	<u>Importe Resuelto</u>	<u>Importe tras sobredec.</u>
38	FRUTALES SECANO	7,28		7,28	0,00	7,28	1.889,09	1.889,09	1.889,09	1.889,09
	TOTAL	7,28	7,28	7,28		7,28	1.889,09	1.889,09	1.889,09	1.889,09

APLICACIÓN DE REDUCCIONES Y SANCIONES

	<u>Importe Calculado</u>	<u>Importe prereduc.</u>	<u>Admisibilidad y compromisos</u>	<u>Presentación tardía</u>	<u>Omisión declaración</u>	<u>Condicionabilidad</u>	<u>IMPORTE (Euros)</u>			
							<u>RESUELTO</u>	<u>FEADER (Eje 2)</u>	<u>MAGRAMA</u>	<u>CAPDER</u>
AGRICULTURA	1.889,09	1.889,09	0,00	0,00	0,00	0,00	1.889,09	1.416,82	203,08	269,19
TOTAL							1.889,09	1.416,82	203,08	269,19

RECINTOS RESUELTOS

<u>REF.</u>	<u>REFERENCIA SIGPAC</u>	<u>CULTIVO DESCRIPCIÓN CULTIVO</u>	<u>S/R G.PAGO</u>	<u>PEND. MEDIA (%)</u>	<u>SUP. DEC. ADMISIBLE (ha)</u>	<u>SUP. COMPROM. (ha)</u>	<u>SUP. AJUSTADA COMPROM. (1) (ha)</u>	<u>SUP. CONY. SIGPAC (ha)</u>	<u>SUP. CERTIF. (ha)</u>	<u>SUP. CAMPO (ha)</u>	<u>SUP. CAMPO DETER. CULT. DECLARADO (ha)</u>	<u>SUP. DEC. REDUCIDA (ha)</u>	<u>SUP. RESUELTA (ha)</u>
1700000005627848	29-064-002-00038-0001	117000 CASTAÑOS-SIN VARIEDAD	S 38	45,46	4,07	4,07	4,07	4,07	4,07			4,07	4,07
1700000005627849	29-064-002-00038-0006	117000 CASTAÑOS-SIN VARIEDAD	S 38	56,60	1,34	1,34	1,34	1,34	1,34			1,34	1,34
1700000005627850	29-064-002-00047-0001	117000 CASTAÑOS-SIN VARIEDAD	S 38	47,58	0,90	0,95	0,90	0,90	0,95			0,90	0,90
1700000005627851	29-064-002-00063-0001	117000 CASTAÑOS-SIN VARIEDAD	S 38	31,13	0,32	0,32	0,32	0,32	0,32			0,32	0,32
1700000005627852	29-064-002-00038-0004	117000 CASTAÑOS-SIN VARIEDAD	S 38	44,58	0,29	0,29	0,29	0,29	0,29			0,29	0,29
1700000005627853	29-064-002-00038-0002	117000 CASTAÑOS-SIN VARIEDAD	S 38	61,02	0,35	0,35	0,35	0,35	0,35			0,35	0,35
1700000005627854	29-064-002-00047-0007	117000 CASTAÑOS-SIN VARIEDAD	S 38	54,95	0,01	0,01	0,01	0,01	0,01			0,01	0,01

DATOS AGRICULTURA**RESUMEN DE UNIDADES**

<u>Cód</u>	<u>GRUPO DE PAGO</u>	<u>Sup. Dec. Admisible (ha)</u>	<u>Sup. Comprometida (ha)</u>	<u>Sup. ajustada compromiso (1) (ha)</u>	<u>% sobredec.</u>	<u>SUP. RESUELTA (ha)</u>	<u>Importe Declarado</u>	<u>Importe Topado</u>	<u>Importe Resuelto</u>	<u>Importe tras sobredec.</u>
38	FRUTALES SECANO	7,28		7,28	0,00	7,28	1.889,09	1.889,09	1.889,09	1.889,09
	TOTAL	7,28	7,28	7,28		7,28	1.889,09	1.889,09	1.889,09	1.889,09

RESUMEN DE PAGOS

	<u>IMPORTE (Euros)</u>			
	<u>RESUELTO</u>	<u>FEADER (Eje 2)</u>	<u>MAGRAMA</u>	<u>CAPDER</u>
Pago realizado	1.889,09	1.416,82	203,08	269,19

APLICACIÓN DE REDUCCIONES Y SANCIONES

	<u>Importe Calculado</u>	<u>Importe prereduc.</u>	<u>Admisibilidad y compromisos</u>	<u>Presentación tardía</u>	<u>Omisión declaración</u>	<u>Condicionabilidad</u>	<u>IMPORTE (Euros)</u>			
							<u>RESUELTO</u>	<u>FEADER (Eje 2)</u>	<u>MAGRAMA</u>	<u>CAPDER</u>
	1.889,09	1.889,09	0,00	0,00	0,00	0,00	1.889,09	1.416,82	203,08	269,19
TOTAL							1.889,09	1.416,82	203,08	269,19



(1) Superficie declarada admisible ajustada con la superficie comprometida.
(2) Factor de penalización valorando el alcance para el tipo de compromiso.
(3) Solicita agricultura y tiene compromisos vigentes.
(4) Solicita ganadería y tiene compromisos vigentes.

<u>APELLIDOS Y NOMBRE / RAZÓN SOCIAL</u>	<u>NIF</u>	<u>EXPEDIENTE</u>	<u>SOLICITA AGRICULT. (3)</u>	<u>SOLICITA GANADER. (4)</u>	<u>ANUALIDAD DE PAGO</u>
RUIZ MUÑIZ MARIA ISABEL	****3689*	7018083	SI	NO	3ª

DATOS CONVERSIÓN**IMPORTE POR ANUALIDAD**

	<u>2015</u>	<u>2016</u>	<u>2017</u>	<u>2018</u>	<u>2019</u>
IMPORTE MÁXIMO SUBVENCIONABLE	1.315,61 €	1.315,61 €	1.315,61 €	1.096,34 €	1.096,34 €
IMPORTE MEDIO DE TRANSFERENCIA (€/ha)	259,49 €	259,49 €	259,49 €	216,24 €	216,24 €

RESUMEN DE UNIDADES

<u>Cód</u>	<u>GRUPO DE PAGO</u>	<u>Sup. Dec. Admisible (ha)</u>	<u>Sup. Comprometida (ha)</u>	<u>Sup. ajustada compromiso (1) (ha)</u>	<u>% sobredec.</u>	<u>SUP. RESUELTA (ha)</u>	<u>Importe Declarado</u>	<u>Importe Topado</u>	<u>Importe Resuelto</u>	<u>Importe tras sobredec.</u>
38	FRUTALES SECANO	5,10		5,07	0,00	5,07	1.315,61	1.315,61	1.315,61	1.315,61
	TOTAL	5,10	5,07	5,07		5,07	1.315,61	1.315,61	1.315,61	1.315,61

APLICACIÓN DE REDUCCIONES Y SANCIONES

<u>AGRICULTURA</u>	<u>Importe Calculado</u>	<u>Importe prereduc.</u>	<u>Admisibilidad y compromisos</u>	<u>Presentación tardía</u>	<u>Omisión declaración</u>	<u>Condicionabilidad</u>	<u>IMPORTE (Euros)</u>				
							<u>RESUELTO</u>	<u>FEADER (Eje 2)</u>	<u>MAGRAMA</u>	<u>CAPDER</u>	
	1.315,61	1.315,61	0,00	0,00	0,00	0,00	1.315,61	986,71	141,43	187,47	
							TOTAL	1.315,61	986,71	141,43	187,47

RECINTOS RESUELTOS

<u>REF.</u>	<u>REFERENCIA SIGPAC</u>	<u>CULTIVO DESCRIPCIÓN CULTIVO</u>	<u>S/R</u>	<u>G.PAGO</u>	<u>PEND. MEDIA (%)</u>	<u>SUP. DEC. ADMISIBLE (ha)</u>	<u>SUP. COMPROM. (ha)</u>	<u>SUP. AJUSTADA COMPROM. (1) (ha)</u>	<u>SUP. CONY. SIGPAC (ha)</u>	<u>SUP. CERTIE. (ha)</u>	<u>SUP. CAMPO (ha)</u>	<u>SUP. CAMPO DETER. CULT. DECLARADO (ha)</u>	<u>SUP. DEC. REDUCIDA (ha)</u>	<u>SUP. RESUELTA (ha)</u>
1700000006422085	29-064-001-00108-0002	117000 CASTAÑOS-SIN VARIEDAD	S	38	43,81	1,92	1,91	1,91		1,92			1,91	1,91
1700000006422086	29-064-001-00110-0003	117000 CASTAÑOS-SIN VARIEDAD	S	38	52,63	0,61	0,61	0,61		0,61			0,61	0,61
1700000006422087	29-064-001-00109-0003	117000 CASTAÑOS-SIN VARIEDAD	S	38	56,90	2,57	2,55	2,55		2,57			2,55	2,55

DATOS AGRICULTURA**RESUMEN DE UNIDADES**

<u>Cód</u>	<u>GRUPO DE PAGO</u>	<u>Sup. Dec. Admisible (ha)</u>	<u>Sup. Comprometida (ha)</u>	<u>Sup. ajustada compromiso (1) (ha)</u>	<u>% sobredec.</u>	<u>SUP. RESUELTA (ha)</u>	<u>Importe Declarado</u>	<u>Importe Topado</u>	<u>Importe Resuelto</u>	<u>Importe tras sobredec.</u>
38	FRUTALES SECANO	5,10		5,07	0,00	5,07	1.315,61	1.315,61	1.315,61	1.315,61
	TOTAL	5,10	5,07	5,07		5,07	1.315,61	1.315,61	1.315,61	1.315,61

RESUMEN DE PAGOS

<u>Pago realizado</u>	<u>IMPORTE (Euros)</u>			
	<u>RESUELTO</u>	<u>FEADER (Eje 2)</u>	<u>MAGRAMA</u>	<u>CAPDER</u>
	1.315,61	986,71	141,43	187,47

APLICACIÓN DE REDUCCIONES Y SANCIONES

<u>AGRICULTURA</u>	<u>Importe Calculado</u>	<u>Importe prereduc.</u>	<u>Admisibilidad y compromisos</u>	<u>Presentación tardía</u>	<u>Omisión declaración</u>	<u>Condicionabilidad</u>	<u>IMPORTE (Euros)</u>				
							<u>RESUELTO</u>	<u>FEADER (Eje 2)</u>	<u>MAGRAMA</u>	<u>CAPDER</u>	
	1.315,61	1.315,61	0,00	0,00	0,00	0,00	1.315,61	986,71	141,43	187,47	
							TOTAL	1.315,61	986,71	141,43	187,47



<u>APELLIDOS Y NOMBRE / RAZÓN SOCIAL</u>	<u>NIF</u>	<u>EXPEDIENTE</u>	<u>SOLICITA AGRICULT. (3)</u>	<u>SOLICITA GANADER. (4)</u>	<u>ANUALIDAD DE PAGO</u>
RUIZ PACHECO FRANCISCO	****6225*	7018087	SI	NO	3ª

DATOS CONVERSIÓN**IMPORTE POR ANUALIDAD**

	<u>2015</u>	<u>2016</u>	<u>2017</u>	<u>2018</u>	<u>2019</u>
IMPORTE MÁXIMO SUBVENCIONABLE	1.214,41 €	1.214,41 €	1.214,41 €	1.012,00 €	1.012,00 €
IMPORTE MEDIO DE TRANSFERENCIA (€/ha)	259,49 €	259,49 €	259,49 €	216,24 €	216,24 €

RESUMEN DE UNIDADES

<u>Cód</u>	<u>GRUPO DE PAGO</u>	<u>Sup. Dec. Admisible (ha)</u>	<u>Sup. Comprometida (ha)</u>	<u>Sup. ajustada compromiso (1) (ha)</u>	<u>% sobredec.</u>	<u>SUP. RESUELTA (ha)</u>	<u>Importe Declarado</u>	<u>Importe Topado</u>	<u>Importe Resuelto</u>	<u>Importe tras sobredec.</u>
38	FRUTALES SECANO	4,68		4,68	0,00	4,68	1.214,41	1.214,41	1.214,41	1.214,41
	TOTAL	4,68	4,68	4,68		4,68	1.214,41	1.214,41	1.214,41	1.214,41

APLICACIÓN DE REDUCCIONES Y SANCIONES

<u>AGRICULTURA</u>	<u>Importe Calculado</u>	<u>Importe prereduc.</u>	<u>Admisibilidad y compromisos</u>	<u>Presentación tardía</u>	<u>Omisión declaración</u>	<u>Condicionabilidad</u>	<u>IMPORTE (Euros)</u>				
							<u>RESUELTO</u>	<u>FEADER (Eje 2)</u>	<u>MAGRAMA</u>	<u>CAPDER</u>	
	1.214,41	1.214,41	0,00	0,00	0,00	0,00	1.214,41	910,81	130,55	173,05	
							TOTAL	1.214,41	910,81	130,55	173,05

RECINTOS RESUELTOS

<u>REF.</u>	<u>REFERENCIA SIGPAC</u>	<u>CULTIVO DESCRIPCIÓN CULTIVO</u>	<u>S/R</u>	<u>G.PAGO</u>	<u>PEND. MEDIA (%)</u>	<u>SUP. DEC. ADMISIBLE (ha)</u>	<u>SUP. COMPROM. (ha)</u>	<u>SUP. AJUSTADA COMPROM. (1) (ha)</u>	<u>SUP. CONY. SIGPAC (ha)</u>	<u>SUP. CERTIF. (ha)</u>	<u>SUP. CAMPO (ha)</u>	<u>SUP. CAMPO DETER CULT. DECLARADO (ha)</u>	<u>SUP. DEC. REDUCIDA (ha)</u>	<u>SUP. RESUELTA (ha)</u>
1700000006423346	29-064-001-00110-0003	117000 CASTAÑOS-SIN VARIEDAD	S	38	52,63	2,20	2,20	2,20	2,20	2,20			2,20	2,20
1700000006423347	29-064-001-00111-0001	117000 CASTAÑOS-SIN VARIEDAD	S	38	53,38	1,57	1,57	1,57	1,57	1,57			1,57	1,57
1700000006423348	29-064-001-00112-0001	117000 CASTAÑOS-SIN VARIEDAD	S	38	62,34	0,46	0,46	0,46	0,46	0,46			0,46	0,46
1700000006423349	29-064-001-00110-0007	117000 CASTAÑOS-SIN VARIEDAD	S	38	58,38	0,45	0,45	0,45	0,45	0,45			0,45	0,45

DATOS AGRICULTURA**RESUMEN DE UNIDADES**

<u>Cód</u>	<u>GRUPO DE PAGO</u>	<u>Sup. Dec. Admisible (ha)</u>	<u>Sup. Comprometida (ha)</u>	<u>Sup. ajustada compromiso (1) (ha)</u>	<u>% sobredec.</u>	<u>SUP. RESUELTA (ha)</u>	<u>Importe Declarado</u>	<u>Importe Topado</u>	<u>Importe Resuelto</u>	<u>Importe tras sobredec.</u>
38	FRUTALES SECANO	4,68		4,68	0,00	4,68	1.214,41	1.214,41	1.214,41	1.214,41
	TOTAL	4,68	4,68	4,68		4,68	1.214,41	1.214,41	1.214,41	1.214,41

RESUMEN DE PAGOS

<u>Pago realizado</u>	<u>IMPORTE (Euros)</u>			
	<u>RESUELTO</u>	<u>FEADER (Eje 2)</u>	<u>MAGRAMA</u>	<u>CAPDER</u>
	1.214,41	910,81	130,55	173,05

APLICACIÓN DE REDUCCIONES Y SANCIONES

<u>Importe Calculado</u>	<u>Importe prereduc.</u>	<u>Admisibilidad y compromisos</u>	<u>Presentación tardía</u>	<u>Omisión declaración</u>	<u>Condicionabilidad</u>	<u>IMPORTE (Euros)</u>				
						<u>RESUELTO</u>	<u>FEADER (Eje 2)</u>	<u>MAGRAMA</u>	<u>CAPDER</u>	
1.214,41	1.214,41	0,00	0,00	0,00	0,00	1.214,41	910,81	130,55	173,05	
						TOTAL	1.214,41	910,81	130,55	173,05



(1) Superficie declarada admisible ajustada con la superficie comprometida.
(2) Factor de penalización valorando el alcance para el tipo de compromiso.
(3) Solicita agricultura y tiene compromisos vigentes.
(4) Solicita ganadería y tiene compromisos vigentes.

<u>APELLIDOS Y NOMBRE / RAZÓN SOCIAL</u>	<u>NIF</u>	<u>EXPEDIENTE</u>	<u>SOLICITA AGRICULT. (3)</u>	<u>SOLICITA GANADER. (4)</u>	<u>ANUALIDAD DE PAGO</u>
RUIZ PACHECO RAMON JESUS	****8611*	7018095	SI	NO	3ª

DATOS CONVERSIÓN**IMPORTE POR ANUALIDAD**

	<u>2015</u>	<u>2016</u>	<u>2017</u>	<u>2018</u>	<u>2019</u>
IMPORTE MÁXIMO SUBVENCIONABLE	1.027,58 €	1.027,58 €	1.027,58 €	856,31 €	856,31 €
IMPORTE MEDIO DE TRANSFERENCIA (€/ha)	259,49 €	259,49 €	259,49 €	216,24 €	216,24 €

RESUMEN DE UNIDADES

<u>Cód</u>	<u>GRUPO DE PAGO</u>	<u>Sup. Dec. Admisible (ha)</u>	<u>Sup. Comprometida (ha)</u>	<u>Sup. ajustada compromiso (1) (ha)</u>	<u>% sobredec.</u>	<u>SUP. RESUELTA (ha)</u>	<u>Importe Declarado</u>	<u>Importe Topado</u>	<u>Importe Resuelto</u>	<u>Importe tras sobredec.</u>
38	FRUTALES SECANO	3,96		3,96	0,00	3,96	1.027,58	1.027,58	1.027,58	1.027,58
	TOTAL	3,96	3,96	3,96		3,96	1.027,58	1.027,58	1.027,58	1.027,58

APLICACIÓN DE REDUCCIONES Y SANCIONES

	<u>Importe Calculado</u>	<u>Importe prereduc.</u>	<u>Admisibilidad y compromisos</u>	<u>Presentación tardía</u>	<u>Omisión declaración</u>	<u>Condicionabilidad</u>	<u>IMPORTE (Euros)</u>			
							<u>RESUELTO</u>	<u>FEADER (Eje 2)</u>	<u>MAGRAMA</u>	<u>CAPDER</u>
AGRICULTURA	1.027,58	1.027,58	0,00	0,00	0,00	0,00	1.027,58	770,69	110,46	146,43
TOTAL							1.027,58	770,69	110,46	146,43

RECINTOS RESUELTOS

<u>REF.</u>	<u>REFERENCIA SIGPAC</u>	<u>CULTIVO DESCRIPCIÓN CULTIVO</u>	<u>S/R</u>	<u>G.PAGO</u>	<u>PEND. MEDIA (%)</u>	<u>SUP. DEC. ADMISIBLE (ha)</u>	<u>SUP. COMPROM. (ha)</u>	<u>SUP. AJUSTADA COMPROM. (1) (ha)</u>	<u>SUP. CONY. SIGPAC (ha)</u>	<u>SUP. CERTIE. (ha)</u>	<u>SUP. CAMPO (ha)</u>	<u>SUP. CAMPO DETER. CULT. DECLARADO (ha)</u>	<u>SUP. DEC. REDUCIDA (ha)</u>	<u>SUP. RESUELTA (ha)</u>
1700000006424588	29-064-001-00102-0001	117000 CASTAÑOS-SIN VARIEDAD	S	38	55,75	1,63	1,63	1,63		1,63			1,63	1,63
1700000006424589	29-064-001-00103-0001	117000 CASTAÑOS-SIN VARIEDAD	S	38	29,34	0,54	0,54	0,54		0,54			0,54	0,54
1700000006424590	29-064-001-00103-0003	117000 CASTAÑOS-SIN VARIEDAD	S	38	53,25	0,03	0,03	0,03		0,03			0,03	0,03
1700000006424591	29-064-001-00110-0008	117000 CASTAÑOS-SIN VARIEDAD	S	38	39,05	0,14	0,14	0,14		0,14			0,14	0,14
1700000006424592	29-064-001-00104-0002	117000 CASTAÑOS-SIN VARIEDAD	S	38	26,09	0,50	0,50	0,50		0,50			0,50	0,50
1700000006424593	29-064-001-00110-0003	117000 CASTAÑOS-SIN VARIEDAD	S	38	52,63	1,12	1,12	1,12		1,12			1,12	1,12

DATOS AGRICULTURA**RESUMEN DE UNIDADES**

<u>Cód</u>	<u>GRUPO DE PAGO</u>	<u>Sup. Dec. Admisible (ha)</u>	<u>Sup. Comprometida (ha)</u>	<u>Sup. ajustada compromiso (1) (ha)</u>	<u>% sobredec.</u>	<u>SUP. RESUELTA (ha)</u>	<u>Importe Declarado</u>	<u>Importe Topado</u>	<u>Importe Resuelto</u>	<u>Importe tras sobredec.</u>
38	FRUTALES SECANO	3,96		3,96	0,00	3,96	1.027,58	1.027,58	1.027,58	1.027,58
	TOTAL	3,96	3,96	3,96		3,96	1.027,58	1.027,58	1.027,58	1.027,58

RESUMEN DE PAGOS

	<u>IMPORTE (Euros)</u>			
	<u>RESUELTO</u>	<u>FEADER (Eje 2)</u>	<u>MAGRAMA</u>	<u>CAPDER</u>
Pago realizado	1.027,58	770,69	110,46	146,43

APLICACIÓN DE REDUCCIONES Y SANCIONES

	<u>Importe Calculado</u>	<u>Importe prereduc.</u>	<u>Admisibilidad y compromisos</u>	<u>Presentación tardía</u>	<u>Omisión declaración</u>	<u>Condicionabilidad</u>	<u>IMPORTE (Euros)</u>			
							<u>RESUELTO</u>	<u>FEADER (Eje 2)</u>	<u>MAGRAMA</u>	<u>CAPDER</u>
	1.027,58	1.027,58	0,00	0,00	0,00	0,00	1.027,58	770,69	110,46	146,43
TOTAL							1.027,58	770,69	110,46	146,43



<u>APELLIDOS Y NOMBRE / RAZÓN SOCIAL</u>	<u>NIF</u>	<u>EXPEDIENTE</u>	<u>SOLICITA AGRICULT. (3)</u>	<u>SOLICITA GANADER. (4)</u>	<u>ANUALIDAD DE PAGO</u>
RUIZ ROJAS JOSÉ DAVID	****1441*	7017322	SI	NO	3ª

DATOS CONVERSIÓN**IMPORTE POR ANUALIDAD**

	<u>2015</u>	<u>2016</u>	<u>2017</u>	<u>2018</u>	<u>2019</u>
IMPORTE MÁXIMO SUBVENCIONABLE	0,00 €	0,00 €	446,32 €	371,93 €	371,93 €
IMPORTE MEDIO DE TRANSFERENCIA (€/ha)	0,00 €	0,00 €	259,49 €	216,24 €	216,24 €

RESUMEN DE UNIDADES

<u>Cód</u>	<u>GRUPO DE PAGO</u>	<u>Sup. Dec. Admisible (ha)</u>	<u>Sup. Comprometida (ha)</u>	<u>Sup. ajustada compromiso (1) (ha)</u>	<u>% sobredec.</u>	<u>SUP. RESUELTA (ha)</u>	<u>Importe Declarado</u>	<u>Importe Topado</u>	<u>Importe Resuelto</u>	<u>Importe tras sobredec.</u>
38	FRUTALES SECANO	1,77		1,72	0,00	1,72	446,32	446,32	446,32	446,32
	TOTAL	1,77	1,72	1,72		1,72	446,32	446,32	446,32	446,32

APLICACIÓN DE REDUCCIONES Y SANCIONES

	<u>Importe Calculado</u>	<u>Importe prereduc.</u>	<u>Admisibilidad y compromisos</u>	<u>Presentación tardía</u>	<u>Omisión declaración</u>	<u>Condicionabilidad</u>	<u>IMPORTE (Euros)</u>			
							<u>RESUELTO</u>	<u>FEADER (Eje 2)</u>	<u>MAGRAMA</u>	<u>CAPDER</u>
AGRICULTURA	446,32	446,32	0,00	0,00	0,00	0,00	446,32	334,74	47,98	63,60
TOTAL							446,32	334,74	47,98	63,60

RECINTOS RESUELTOS

<u>REF.</u>	<u>REFERENCIA SIGPAC</u>	<u>CULTIVO DESCRIPCIÓN CULTIVO</u>	<u>S/R</u>	<u>G.PAGO</u>	<u>PEND. MEDIA (%)</u>	<u>SUP. DEC. ADMISIBLE (ha)</u>	<u>SUP. COMPROM. (ha)</u>	<u>SUP. AJUSTADA COMPROM. (1) (ha)</u>	<u>SUP. CONY. SIGPAC (ha)</u>	<u>SUP. CERTIF. (ha)</u>	<u>SUP. CAMPO (ha)</u>	<u>SUP. CAMPO DECLARADO (ha)</u>	<u>SUP. DEC. REDUCIDA (ha)</u>	<u>SUP. RESUELTA (ha)</u>
1700000006171980	29-064-006-00094-0001	117000 CASTAÑOS-SIN VARIEDAD	S	38	71,26	0,72	0,67	0,67		0,67			0,67	0,67
1700000006171981	29-064-006-00093-0001	117000 CASTAÑOS-SIN VARIEDAD	S	38	59,16	1,05	1,05	1,05		1,05			1,05	1,05

DATOS AGRICULTURA**RESUMEN DE UNIDADES**

<u>Cód</u>	<u>GRUPO DE PAGO</u>	<u>Sup. Dec. Admisible (ha)</u>	<u>Sup. Comprometida (ha)</u>	<u>Sup. ajustada compromiso (1) (ha)</u>	<u>% sobredec.</u>	<u>SUP. RESUELTA (ha)</u>	<u>Importe Declarado</u>	<u>Importe Topado</u>	<u>Importe Resuelto</u>	<u>Importe tras sobredec.</u>
38	FRUTALES SECANO	1,77		1,72	0,00	1,72	446,32	446,32	446,32	446,32
	TOTAL	1,77	1,72	1,72		1,72	446,32	446,32	446,32	446,32

RESUMEN DE PAGOS

	<u>Pago realizado</u>	<u>IMPORTE (Euros)</u>			
		<u>RESUELTO</u>	<u>FEADER (Eje 2)</u>	<u>MAGRAMA</u>	<u>CAPDER</u>
		446,32	334,74	47,98	63,60

APLICACIÓN DE REDUCCIONES Y SANCIONES

	<u>Importe Calculado</u>	<u>Importe prereduc.</u>	<u>Admisibilidad y compromisos</u>	<u>Presentación tardía</u>	<u>Omisión declaración</u>	<u>Condicionabilidad</u>	<u>IMPORTE (Euros)</u>			
							<u>RESUELTO</u>	<u>FEADER (Eje 2)</u>	<u>MAGRAMA</u>	<u>CAPDER</u>
	446,32	446,32	0,00	0,00	0,00	0,00	446,32	334,74	47,98	63,60
TOTAL							446,32	334,74	47,98	63,60



<u>APELLIDOS Y NOMBRE / RAZÓN SOCIAL</u>	<u>NIF</u>	<u>EXPEDIENTE</u>	<u>SOLICITA AGRICULT. (3)</u>	<u>SOLICITA GANADER. (4)</u>	<u>ANUALIDAD DE PAGO</u>
RUIZ RUIZ ANA RAQUEL	****6917*	7018098	SI	NO	3ª

DATOS CONVERSIÓN**IMPORTE POR ANUALIDAD**

	<u>2015</u>	<u>2016</u>	<u>2017</u>	<u>2018</u>	<u>2019</u>
IMPORTE MÁXIMO SUBVENCIONABLE	1.471,31 €	1.471,31 €	1.471,31 €	1.226,08 €	1.226,08 €
IMPORTE MEDIO DE TRANSFERENCIA (€/ha)	259,49 €	259,49 €	259,49 €	216,24 €	216,24 €

RESUMEN DE UNIDADES

<u>Cód</u>	<u>GRUPO DE PAGO</u>	<u>Sup. Dec. Admisible (ha)</u>	<u>Sup. Comprometida (ha)</u>	<u>Sup. ajustada compromiso (1) (ha)</u>	<u>% sobredec.</u>	<u>SUP. RESUELTA (ha)</u>	<u>Importe Declarado</u>	<u>Importe Topado</u>	<u>Importe Resuelto</u>	<u>Importe tras sobredec.</u>
38	FRUTALES SECANO	5,67		5,67	0,00	5,67	1.471,31	1.471,31	1.471,31	1.471,31
	TOTAL	5,67	5,67	5,67		5,67	1.471,31	1.471,31	1.471,31	1.471,31

APLICACIÓN DE REDUCCIONES Y SANCIONES

	<u>Importe Calculado</u>	<u>Importe prereduc.</u>	<u>Admisibilidad y compromisos</u>	<u>Presentación tardía</u>	<u>Omisión declaración</u>	<u>Condicionabilidad</u>	<u>IMPORTE (Euros)</u>			
							<u>RESUELTO</u>	<u>FEADER (Eje 2)</u>	<u>MAGRAMA</u>	<u>CAPDER</u>
AGRICULTURA	1.471,31	1.471,31	0,00	0,00	0,00	0,00	1.471,31	1.103,48	158,17	209,66
TOTAL							1.471,31	1.103,48	158,17	209,66

RECINTOS RESUELTOS

<u>REF.</u>	<u>REFERENCIA SIGPAC</u>	<u>CULTIVO DESCRIPCIÓN CULTIVO</u>	<u>S/R G.PAGO</u>	<u>PEND. MEDIA (%)</u>	<u>SUP. DEC. ADMISIBLE (ha)</u>	<u>SUP. COMPROM. (ha)</u>	<u>SUP. AJUSTADA COMPROM. (1) (ha)</u>	<u>SUP. CONY. SIGPAC (ha)</u>	<u>SUP. CERTIE. (ha)</u>	<u>SUP. CAMPO (ha)</u>	<u>SUP. CAMPO DETER. CULT. DECLARADO (ha)</u>	<u>SUP. DEC. REDUCIDA (ha)</u>	<u>SUP. RESUELTA (ha)</u>
1700000006425252	29-052-002-00079-0001	117000 CASTAÑOS-SIN VARIEDAD	S 38	37,75	5,67	5,67	5,67	5,67	5,67			5,67	5,67

DATOS AGRICULTURA**RESUMEN DE UNIDADES**

<u>Cód</u>	<u>GRUPO DE PAGO</u>	<u>Sup. Dec. Admisible (ha)</u>	<u>Sup. Comprometida (ha)</u>	<u>Sup. ajustada compromiso (1) (ha)</u>	<u>% sobredec.</u>	<u>SUP. RESUELTA (ha)</u>	<u>Importe Declarado</u>	<u>Importe Topado</u>	<u>Importe Resuelto</u>	<u>Importe tras sobredec.</u>
38	FRUTALES SECANO	5,67		5,67	0,00	5,67	1.471,31	1.471,31	1.471,31	1.471,31
	TOTAL	5,67	5,67	5,67		5,67	1.471,31	1.471,31	1.471,31	1.471,31

RESUMEN DE PAGOS

	<u>IMPORTE (Euros)</u>			
	<u>RESUELTO</u>	<u>FEADER (Eje 2)</u>	<u>MAGRAMA</u>	<u>CAPDER</u>
Pago realizado	1.471,31	1.103,48	158,17	209,66

APLICACIÓN DE REDUCCIONES Y SANCIONES

	<u>Importe Calculado</u>	<u>Importe prereduc.</u>	<u>Admisibilidad y compromisos</u>	<u>Presentación tardía</u>	<u>Omisión declaración</u>	<u>Condicionabilidad</u>	<u>IMPORTE (Euros)</u>			
							<u>RESUELTO</u>	<u>FEADER (Eje 2)</u>	<u>MAGRAMA</u>	<u>CAPDER</u>
	1.471,31	1.471,31	0,00	0,00	0,00	0,00	1.471,31	1.103,48	158,17	209,66
TOTAL							1.471,31	1.103,48	158,17	209,66



<u>APELLIDOS Y NOMBRE / RAZÓN SOCIAL</u>	<u>NIF</u>	<u>EXPEDIENTE</u>	<u>SOLICITA AGRICULT. (3)</u>	<u>SOLICITA GANADER. (4)</u>	<u>ANUALIDAD DE PAGO</u>
RUIZ RUIZ FRANCISCO JOSÉ	****7808*	7018180	SI	NO	3ª

DATOS CONVERSIÓN**IMPORTE POR ANUALIDAD**

	<u>2015</u>	<u>2016</u>	<u>2017</u>	<u>2018</u>	<u>2019</u>
IMPORTE MÁXIMO SUBVENCIONABLE	175,63 €	175,63 €	175,63 €	146,36 €	146,36 €
IMPORTE MEDIO DE TRANSFERENCIA (€/ha)	287,92 €	287,92 €	287,92 €	239,93 €	239,93 €

RESUMEN DE UNIDADES

<u>Cód</u>	<u>GRUPO DE PAGO</u>	<u>Sup. Dec. Admisible (ha)</u>	<u>Sup. Comprometida (ha)</u>	<u>Sup. ajustada compromiso (1) (ha)</u>	<u>% sobredec.</u>	<u>SUP. RESUELTA (ha)</u>	<u>Importe Declarado</u>	<u>Importe Topado</u>	<u>Importe Resuelto</u>	<u>Importe tras sobredec.</u>
42	VIÑEDO	0,61		0,61	0,00	0,61	175,63	175,63	175,63	175,63
	TOTAL	0,61	0,61	0,61		0,61	175,63	175,63	175,63	175,63

APLICACIÓN DE REDUCCIONES Y SANCIONES

<u>AGRICULTURA</u>	<u>Importe Calculado</u>	<u>Importe prereduc.</u>	<u>Admisibilidad y compromisos</u>	<u>Presentación tardía</u>	<u>Omisión declaración</u>	<u>Condicionabilidad</u>	<u>IMPORTE (Euros)</u>				
							<u>RESUELTO</u>	<u>FEADER (Eje 2)</u>	<u>MAGRAMA</u>	<u>CAPDER</u>	
	175,63	175,63	0,00	0,00	1,00	0,00	173,87	130,40	18,69	24,78	
							TOTAL	173,87	130,40	18,69	24,78

RECINTOS RESUELTOS

<u>REF.</u>	<u>REFERENCIA SIGPAC</u>	<u>CULTIVO DESCRIPCIÓN CULTIVO</u>	<u>S/R</u>	<u>G.PAGO</u>	<u>PEND. MEDIA (%)</u>	<u>SUP. ADMISIBLE (ha)</u>	<u>SUP. COMPROM. (ha)</u>	<u>SUP. AJUSTADA COMPROM. (1) (ha)</u>	<u>SUP. CONY. SIGPAC (ha)</u>	<u>SUP. CERTIF. (ha)</u>	<u>SUP. CAMPO (ha)</u>	<u>SUP. CAMPO DETER. CULT. DECLARADO (ha)</u>	<u>SUP. DEC. REDUCIDA (ha)</u>	<u>SUP. RESUELTA (ha)</u>
1700000006356108	29-050-001-00319-0006	221000 UVA PASA-SIN VARIEDAD	S	42	53,05	0,44	0,44	0,44		0,44			0,44	0,44
1700000006356113	29-050-001-00319-0018	221000 UVA PASA-SIN VARIEDAD	S	42	42,08	0,17	0,17	0,17		0,17			0,17	0,17

DATOS AGRICULTURA**RESUMEN DE UNIDADES**

<u>Cód</u>	<u>GRUPO DE PAGO</u>	<u>Sup. Dec. Admisible (ha)</u>	<u>Sup. Comprometida (ha)</u>	<u>Sup. ajustada compromiso (1) (ha)</u>	<u>% sobredec.</u>	<u>SUP. RESUELTA (ha)</u>	<u>Importe Declarado</u>	<u>Importe Topado</u>	<u>Importe Resuelto</u>	<u>Importe tras sobredec.</u>
42	VIÑEDO	0,61		0,61	0,00	0,61	175,63	175,63	175,63	175,63
	TOTAL	0,61	0,61	0,61		0,61	175,63	175,63	175,63	175,63

RESUMEN DE PAGOS

	<u>IMPORTE (Euros)</u>			
	<u>RESUELTO</u>	<u>FEADER (Eje 2)</u>	<u>MAGRAMA</u>	<u>CAPDER</u>
Pago realizado	173,87	130,40	18,69	24,78

APLICACIÓN DE REDUCCIONES Y SANCIONES

	<u>Importe Calculado</u>	<u>Importe prereduc.</u>	<u>Admisibilidad y compromisos</u>	<u>Presentación tardía</u>	<u>Omisión declaración</u>	<u>Condicionabilidad</u>	<u>IMPORTE (Euros)</u>				
							<u>RESUELTO</u>	<u>FEADER (Eje 2)</u>	<u>MAGRAMA</u>	<u>CAPDER</u>	
	175,63	175,63	0,00	0,00	1,00	0,00	173,87	130,40	18,69	24,78	
							TOTAL	173,87	130,40	18,69	24,78

INCIDENCIAS**INCIDENCIA DESCRIPCIÓN**

256 Solicitud con recintos declarados en campaña anterior y no declarados en campaña actual con una reducción por omisión de superficie superior al 3%.

CÓDIGO PARA EL PORCENTAJE DE REDUCCIÓN POR OMISIÓN QUE CORRESPONDE A LA SOLICITUD:1



<u>APELLIDOS Y NOMBRE / RAZÓN SOCIAL</u>	<u>NIF</u>	<u>EXPEDIENTE</u>	<u>SOLICITA AGRICULT. (3)</u>	<u>SOLICITA GANADER. (4)</u>	<u>ANUALIDAD DE PAGO</u>
RUIZ RUIZ RAMON	****5929*	7018099	SI	NO	3ª

DATOS CONVERSIÓN**IMPORTE POR ANUALIDAD**

	<u>2015</u>	<u>2016</u>	<u>2017</u>	<u>2018</u>	<u>2019</u>
IMPORTE MÁXIMO SUBVENCIONABLE	869,29 €	869,29 €	869,29 €	724,40 €	724,40 €
IMPORTE MEDIO DE TRANSFERENCIA (€/ha)	259,49 €	259,49 €	259,49 €	216,24 €	216,24 €

RESUMEN DE UNIDADES

<u>Cód</u>	<u>GRUPO DE PAGO</u>	<u>Sup. Dec. Admisible (ha)</u>	<u>Sup. Comprometida (ha)</u>	<u>Sup. ajustada compromiso (1) (ha)</u>	<u>% sobredec.</u>	<u>SUP. RESUELTA (ha)</u>	<u>Importe Declarado</u>	<u>Importe Topado</u>	<u>Importe Resuelto</u>	<u>Importe tras sobredec.</u>
38	FRUTALES SECANO	3,35		3,35	0,00	3,35	869,29	869,29	869,29	869,29
	TOTAL	3,35	3,35	3,35		3,35	869,29	869,29	869,29	869,29

APLICACIÓN DE REDUCCIONES Y SANCIONES

	<u>Importe Calculado</u>	<u>Importe prereduc.</u>	<u>Admisibilidad y compromisos</u>	<u>Presentación tardía</u>	<u>Omisión declaración</u>	<u>Condicionabilidad</u>	<u>IMPORTE (Euros)</u>			
							<u>RESUELTO</u>	<u>FEADER (Eje 2)</u>	<u>MAGRAMA</u>	<u>CAPDER</u>
AGRICULTURA	869,29	869,29	0,00	0,00	0,00	0,00	869,29	651,97	93,45	123,87
TOTAL							869,29	651,97	93,45	123,87

RECINTOS RESUELTOS

<u>REF.</u>	<u>REFERENCIA SIGPAC</u>	<u>CULTIVO DESCRIPCIÓN CULTIVO</u>	<u>S/R G.PAGO</u>	<u>PEND. MEDIA (%)</u>	<u>SUP. DEC. ADMISIBLE (ha)</u>	<u>SUP. COMPROM. (ha)</u>	<u>SUP. AJUSTADA COMPROM. (1) (ha)</u>	<u>SUP. CONY. SIGPAC (ha)</u>	<u>SUP. CERTIE. (ha)</u>	<u>SUP. CAMPO (ha)</u>	<u>SUP. CAMPO DETER. CULT. DECLARADO (ha)</u>	<u>SUP. DEC. REDUCIDA (ha)</u>	<u>SUP. RESUELTA (ha)</u>
1700000006425527	29-052-002-00080-0001	117000 CASTAÑOS-SIN VARIEDAD	S 38	36,84	3,35	3,35	3,35		3,35			3,35	3,35

DATOS AGRICULTURA**RESUMEN DE UNIDADES**

<u>Cód</u>	<u>GRUPO DE PAGO</u>	<u>Sup. Dec. Admisible (ha)</u>	<u>Sup. Comprometida (ha)</u>	<u>Sup. ajustada compromiso (1) (ha)</u>	<u>% sobredec.</u>	<u>SUP. RESUELTA (ha)</u>	<u>Importe Declarado</u>	<u>Importe Topado</u>	<u>Importe Resuelto</u>	<u>Importe tras sobredec.</u>
38	FRUTALES SECANO	3,35		3,35	0,00	3,35	869,29	869,29	869,29	869,29
	TOTAL	3,35	3,35	3,35		3,35	869,29	869,29	869,29	869,29

RESUMEN DE PAGOS

	<u>IMPORTE (Euros)</u>			
	<u>RESUELTO</u>	<u>FEADER (Eje 2)</u>	<u>MAGRAMA</u>	<u>CAPDER</u>
Pago realizado	869,29	651,97	93,45	123,87

APLICACIÓN DE REDUCCIONES Y SANCIONES

	<u>Importe Calculado</u>	<u>Importe prereduc.</u>	<u>Admisibilidad y compromisos</u>	<u>Presentación tardía</u>	<u>Omisión declaración</u>	<u>Condicionabilidad</u>	<u>IMPORTE (Euros)</u>			
							<u>RESUELTO</u>	<u>FEADER (Eje 2)</u>	<u>MAGRAMA</u>	<u>CAPDER</u>
	869,29	869,29	0,00	0,00	0,00	0,00	869,29	651,97	93,45	123,87
TOTAL							869,29	651,97	93,45	123,87



(1) Superficie declarada admisible ajustada con la superficie comprometida.
(2) Factor de penalización valorando el alcance para el tipo de compromiso.
(3) Solicita agricultura y tiene compromisos vigentes.
(4) Solicita ganadería y tiene compromisos vigentes.

<u>APELLIDOS Y NOMBRE / RAZÓN SOCIAL</u>	<u>NIF</u>	<u>EXPEDIENTE</u>	<u>SOLICITA AGRICULT. (3)</u>	<u>SOLICITA GANADER. (4)</u>	<u>ANUALIDAD DE PAGO</u>
RUIZ VELAZQUEZ FRANCISCO	****3124*	7015630	SI	NO	3ª

DATOS CONVERSIÓN**IMPORTE POR ANUALIDAD**

	<u>2015</u>	<u>2016</u>	<u>2017</u>	<u>2018</u>	<u>2019</u>
IMPORTE MÁXIMO SUBVENCIONABLE	765,50 €	765,50 €	765,50 €	637,91 €	637,91 €
IMPORTE MEDIO DE TRANSFERENCIA (€/ha)	259,49 €	259,49 €	259,49 €	216,24 €	216,24 €

RESUMEN DE UNIDADES

<u>Cód</u>	<u>GRUPO DE PAGO</u>	<u>Sup. Dec. Admisible (ha)</u>	<u>Sup. Comprometida (ha)</u>	<u>Sup. ajustada compromiso (1) (ha)</u>	<u>% sobredec.</u>	<u>SUP. RESUELTA (ha)</u>	<u>Importe Declarado</u>	<u>Importe Topado</u>	<u>Importe Resuelto</u>	<u>Importe tras sobredec.</u>
38	FRUTALES SECANO	2,95		2,95	0,00	2,95	765,50	765,50	765,50	765,50
	TOTAL	2,95	2,95	2,95		2,95	765,50	765,50	765,50	765,50

APLICACIÓN DE REDUCCIONES Y SANCIONES

<u>AGRICULTURA</u>	<u>Importe Calculado</u>	<u>Importe prereduc.</u>	<u>Admisibilidad y compromisos</u>	<u>Presentación tardía</u>	<u>Omisión declaración</u>	<u>Condicionabilidad</u>	<u>IMPORTE (Euros)</u>				
							<u>RESUELTO</u>	<u>FEADER (Eje 2)</u>	<u>MAGRAMA</u>	<u>CAPDER</u>	
	765,50	765,50	0,00	0,00	0,00	0,00	765,50	574,13	82,29	109,08	
							TOTAL	765,50	574,13	82,29	109,08

RECINTOS RESUELTOS

<u>REF.</u>	<u>REFERENCIA SIGPAC</u>	<u>CULTIVO DESCRIPCIÓN CULTIVO</u>	<u>S/R</u>	<u>G.PAGO</u>	<u>PEND. MEDIA (%)</u>	<u>SUP. DEC. ADMISIBLE (ha)</u>	<u>SUP. COMPROM. (ha)</u>	<u>SUP. AJUSTADA COMPROM. (1) (ha)</u>	<u>SUP. CONY. SIGPAC (ha)</u>	<u>SUP. CERTIE. (ha)</u>	<u>SUP. CAMPO (ha)</u>	<u>SUP. CAMPO DETER CULT. DECLARADO (ha)</u>	<u>SUP. DEC. REDUCIDA (ha)</u>	<u>SUP. RESUELTA (ha)</u>
1700000005113376	29-057-003-00016-0001	117000 CASTAÑOS-SIN VARIEDAD	S	38	45,20	0,06	2,52	0,06		0,06			0,06	0,06
1700000005113377	29-057-004-00076-0002	117000 CASTAÑOS-SIN VARIEDAD	S	38	60,65	0,43	0,43	0,43		0,43			0,43	0,43
1700000005113378	29-057-003-00016-0001	117000 CASTAÑOS-SIN VARIEDAD	S	38	45,20	2,46	2,52	2,46		2,46			2,46	2,46

DATOS AGRICULTURA**RESUMEN DE UNIDADES**

<u>Cód</u>	<u>GRUPO DE PAGO</u>	<u>Sup. Dec. Admisible (ha)</u>	<u>Sup. Comprometida (ha)</u>	<u>Sup. ajustada compromiso (1) (ha)</u>	<u>% sobredec.</u>	<u>SUP. RESUELTA (ha)</u>	<u>Importe Declarado</u>	<u>Importe Topado</u>	<u>Importe Resuelto</u>	<u>Importe tras sobredec.</u>
38	FRUTALES SECANO	2,95		2,95	0,00	2,95	765,50	765,50	765,50	765,50
	TOTAL	2,95	2,95	2,95		2,95	765,50	765,50	765,50	765,50

RESUMEN DE PAGOS

	<u>IMPORTE (Euros)</u>			
	<u>RESUELTO</u>	<u>FEADER (Eje 2)</u>	<u>MAGRAMA</u>	<u>CAPDER</u>
Pago realizado	765,50	574,13	82,29	109,08

APLICACIÓN DE REDUCCIONES Y SANCIONES

<u>AGRICULTURA</u>	<u>Importe Calculado</u>	<u>Importe prereduc.</u>	<u>Admisibilidad y compromisos</u>	<u>Presentación tardía</u>	<u>Omisión declaración</u>	<u>Condicionabilidad</u>	<u>IMPORTE (Euros)</u>				
							<u>RESUELTO</u>	<u>FEADER (Eje 2)</u>	<u>MAGRAMA</u>	<u>CAPDER</u>	
	765,50	765,50	0,00	0,00	0,00	0,00	765,50	574,13	82,29	109,08	
							TOTAL	765,50	574,13	82,29	109,08



(1) Superficie declarada admisible ajustada con la superficie comprometida.
(2) Factor de penalización valorando el alcance para el tipo de compromiso.
(3) Solicita agricultura y tiene compromisos vigentes.
(4) Solicita ganadería y tiene compromisos vigentes.

<u>APELLIDOS Y NOMBRE / RAZÓN SOCIAL</u>	<u>NIF</u>	<u>EXPEDIENTE</u>	<u>SOLICITA AGRICULT. (3)</u>	<u>SOLICITA GANADER. (4)</u>	<u>ANUALIDAD DE PAGO</u>
SACCHIERO . CARLO	****2747*	7013806	SI	NO	3ª

DATOS CONVERSIÓN**IMPORTE POR ANUALIDAD**

	<u>2015</u>	<u>2016</u>	<u>2017</u>	<u>2018</u>	<u>2019</u>
IMPORTE MÁXIMO SUBVENCIONABLE	1.112,13 €	1.112,13 €	1.112,13 €	926,78 €	926,78 €
IMPORTE MEDIO DE TRANSFERENCIA (€/ha)	273,25 €	273,25 €	273,25 €	227,71 €	227,71 €

RESUMEN DE UNIDADES

<u>Cód</u>	<u>GRUPO DE PAGO</u>	<u>Sup. Dec. Admisible (ha)</u>	<u>Sup. Comprometida (ha)</u>	<u>Sup. ajustada compromiso (1) (ha)</u>	<u>% sobredec.</u>	<u>SUP. RESUELTA (ha)</u>	<u>Importe Declarado</u>	<u>Importe Topado</u>	<u>Importe Resuelto</u>	<u>Importe tras sobredec.</u>
38	FRUTALES SECANO	2,10		2,10	0,00	2,10	544,93	544,93	544,93	544,93
42	VIÑEDO	1,97		1,97	0,00	1,97	567,20	567,20	567,20	567,20
TOTAL		4,07	4,07	4,07		4,07	1.112,13	1.112,13	1.112,13	1.112,13

APLICACIÓN DE REDUCCIONES Y SANCIONES

	<u>Importe Calculado</u>	<u>Importe prereduc.</u>	<u>Admisibilidad y compromisos</u>	<u>Presentación tardía</u>	<u>Omisión declaración</u>	<u>Condicionality</u>	<u>IMPORTE (Euros)</u>			
							<u>RESUELTO</u>	<u>FEADER (Eje 2)</u>	<u>MAGRAMA</u>	<u>CAPDER</u>
AGRICULTURA	1.112,13	1.112,13	0,20	0,00	0,00	0,00	889,70	667,28	95,64	126,78
TOTAL							889,70	667,28	95,64	126,78

RECINTOS RESUELTOS

<u>REF.</u>	<u>REFERENCIA SIGPAC</u>	<u>CULTIVO DESCRIPCIÓN CULTIVO</u>	<u>S/R G.PAGO</u>	<u>PEND. MEDIA (%)</u>	<u>SUP. DEC. ADMISIBLE (ha)</u>	<u>SUP. COMPROM. (ha)</u>	<u>SUP. AJUSTADA COMPROM. (1) (ha)</u>	<u>SUP. CONY. SIGPAC (ha)</u>	<u>SUP. CERTIE. (ha)</u>	<u>SUP. CAMPO (ha)</u>	<u>SUP. CAMPO DETER. CULT. DECLARADO (ha)</u>	<u>SUP. DEC. REDUCIDA (ha)</u>	<u>SUP. RESUELTA (ha)</u>
1700000005296466	29-030-001-00045-0015	221000 UVA PASA-SIN VARIEDAD	S 42	50,39	0,50	0,50	0,50	0,50	0,50	0,50		0,50	0,50
1700000005296468	29-030-001-00045-0047	221000 UVA PASA-SIN VARIEDAD	S 42	51,01	0,03	0,03	0,03	0,03	0,03	0,03		0,03	0,03
1700000005296469	29-030-001-00045-0022	221000 UVA PASA-SIN VARIEDAD	S 42	42,36	0,37	0,37	0,37	0,37	0,37	0,37		0,37	0,37
1700000005296470	29-030-001-00045-0020	221000 UVA PASA-SIN VARIEDAD	S 42	56,52	0,09	0,09	0,09	0,09	0,09	0,09		0,09	0,09
1700000005296471	29-030-001-00045-0017	221000 UVA PASA-SIN VARIEDAD	S 42	26,50	0,02	0,02	0,02	0,02	0,02	0,02		0,02	0,02
1700000005296472	29-030-001-00045-0016	221000 UVA PASA-SIN VARIEDAD	S 42	45,43	0,26	0,26	0,26	0,26	0,26	0,26		0,26	0,26
1700000005296473	29-030-001-00045-0023	221000 UVA PASA-SIN VARIEDAD	S 42	46,52	0,70	0,70	0,70	0,70	0,76	0,76		0,70	0,70
1700000005296476	29-030-001-00045-0035	113000 OTROS FRUTALES-SIN VARIEDAD	S 38	43,92	2,10	2,10	2,10	2,10	1,29	1,29		2,10	2,10

DATOS AGRICULTURA**RESUMEN DE UNIDADES**

<u>Cód</u>	<u>GRUPO DE PAGO</u>	<u>Sup. Dec. Admisible (ha)</u>	<u>Sup. Comprometida (ha)</u>	<u>Sup. ajustada compromiso (1) (ha)</u>	<u>% sobredec.</u>	<u>SUP. RESUELTA (ha)</u>	<u>Importe Declarado</u>	<u>Importe Topado</u>	<u>Importe Resuelto</u>	<u>Importe tras sobredec.</u>
38	FRUTALES SECANO	2,10		2,10	0,00	2,10	544,93	544,93	544,93	544,93
42	VIÑEDO	1,97		1,97	0,00	1,97	567,20	567,20	567,20	567,20
TOTAL		4,07	4,07	4,07		4,07	1.112,13	1.112,13	1.112,13	1.112,13

RESUMEN DE PAGOS

	<u>Importe Calculado</u>	<u>Importe prereduc.</u>	<u>Admisibilidad y compromisos</u>	<u>Presentación tardía</u>	<u>Omisión declaración</u>	<u>Condicionality</u>	<u>IMPORTE (Euros)</u>			
							<u>RESUELTO</u>	<u>FEADER (Eje 2)</u>	<u>MAGRAMA</u>	<u>CAPDER</u>
Pago realizado	889,70	667,28	95,64	126,78			889,70	667,28	95,64	126,78

APLICACIÓN DE REDUCCIONES Y SANCIONES

	<u>Importe Calculado</u>	<u>Importe prereduc.</u>	<u>Admisibilidad y compromisos</u>	<u>Presentación tardía</u>	<u>Omisión declaración</u>	<u>Condicionality</u>	<u>IMPORTE (Euros)</u>			
							<u>RESUELTO</u>	<u>FEADER (Eje 2)</u>	<u>MAGRAMA</u>	<u>CAPDER</u>
TOTAL	889,70	667,28	95,64	126,78			889,70	667,28	95,64	126,78

DETALLE DE REDUCCIONES Y SANCIONES POR INCUMPLIMIENTOS DE ADMISIBILIDAD Y COMPROMISOS

<u>Tipo</u>	<u>Compromiso</u>	<u>Sup. Calculada</u>	<u>Sup. Incumpl.</u>	<u>Factor Alcance (2)</u>	<u>Coef. Línea Base</u>	<u>Coef. Acumulación</u>	<u>Coef. Reiteración</u>	<u>Importe Ayuda</u>	<u>Factor Sanción</u>	<u>Importe Sanción</u>	<u>Aplicado</u>
B1	Las unidades comprometidas deben estar certificadas en producción ecológica según lo establecido en el Reglamento (CE) n° 834/2007 y el Reglamento (CE) n° 889/2008, por el que se establece disposiciones de aplicación del Reglamento (CE) n° 834/2007 del Consejo, durante el período de compromiso.	4,07	0,81	0,20	1,00	1,00	1,00	1.112,13 €	0,20	222,43 €	SI

(1) Superficie declarada admisible ajustada con la superficie comprometida.
(2) Factor de penalización valorando el alcance para el tipo de compromiso.
(3) Solicita agricultura y tiene compromisos vigentes.
(4) Solicita ganadería y tiene compromisos vigentes.

INCIDENCIAS**INCIDENCIA DESCRIPCIÓN**

85002	Recinto declarado que no cumple en su totalidad con las normas de producción ecológica (artículo 5-1 e), Orden 26 mayo 2015) Ref:1700000005296476 Recinto:29-030-001-00045-035 Cultivo:113000 OTROS FRUTALES-SIN VARIEDAD Secano Sup. Declarada: 2,1 Superficie Certificada (Ha):1,29
85031	Solicita recinto que no está comprometido para la operación. Ref:1700000005296465 Recinto:29-030-001-00045-052 Cultivo:221000 UVA PASA-SIN VARIEDAD Secano



<u>APELLIDOS Y NOMBRE / RAZÓN SOCIAL</u>	<u>NIF</u>	<u>EXPEDIENTE</u>	<u>SOLICITA AGRICULT. (3)</u>	<u>SOLICITA GANADER. (4)</u>	<u>ANUALIDAD DE PAGO</u>
SANCHEZ ALBA AGUEDA	****5182*	7004611	SI	NO	3ª

DATOS CONVERSIÓN**IMPORTE POR ANUALIDAD**

	<u>2015</u>	<u>2016</u>	<u>2017</u>	<u>2018</u>	<u>2019</u>
IMPORTE MÁXIMO SUBVENCIONABLE	633,58 €	633,58 €	618,20 €	527,99 €	527,99 €
IMPORTE MEDIO DE TRANSFERENCIA (€/ha)	419,59 €	419,59 €	409,40 €	349,66 €	349,66 €

RESUMEN DE UNIDADES

<u>Cód</u>	<u>GRUPO DE PAGO</u>	<u>Sup. Dec. Admisible (ha)</u>	<u>Sup. Comprometida (ha)</u>	<u>Sup. ajustada compromiso (1) (ha)</u>	<u>% sobredec.</u>	<u>SUP. RESUELTA (ha)</u>	<u>Importe Declarado</u>	<u>Importe Topado</u>	<u>Importe Resuelto</u>	<u>Importe tras sobredec.</u>
37	FRUTALES REGADIÓ	1,51		1,51	0,00	1,51	617,50	618,20	617,50	617,50
	TOTAL	1,51	1,51	1,51		1,51	617,50	618,20	617,50	617,50

APLICACIÓN DE REDUCCIONES Y SANCIONES

	<u>Importe Calculado</u>	<u>Importe prereduc.</u>	<u>Admisibilidad y compromisos</u>	<u>Presentación tardía</u>	<u>Omisión declaración</u>	<u>Condicionabilidad</u>	<u>IMPORTE (Euros)</u>			
							<u>RESUELTO</u>	<u>FEADER (Eje 2)</u>	<u>MAGRAMA</u>	<u>CAPDER</u>
AGRICULTURA	617,50	617,50	0,00	0,00	0,00	0,00	617,50	463,13	66,38	87,99
TOTAL							617,50	463,13	66,38	87,99

RECINTOS RESUELTOS

<u>REF.</u>	<u>REFERENCIA SIGPAC</u>	<u>CULTIVO DESCRIPCIÓN CULTIVO</u>	<u>S/R</u>	<u>G.PAGO</u>	<u>PEND. MEDIA (%)</u>	<u>SUP. DEC. ADMISIBLE (ha)</u>	<u>SUP. COMPROM. (ha)</u>	<u>SUP. AJUSTADA COMPROM. (1) (ha)</u>	<u>SUP. CONY. SIGPAC (ha)</u>	<u>SUP. CERTIF. (ha)</u>	<u>SUP. CAMPO (ha)</u>	<u>SUP. CAMPO DECLARADO (ha)</u>	<u>SUP. DEC. REDUCIDA (ha)</u>	<u>SUP. RESUELTA (ha)</u>
1700000002936000	29-012-031-00112-0001	207000 LIMONERO-SIN VARIEDAD	R	37	1,91	0,22	0,22	0,22		0,22			0,22	0,22
1700000002936003	29-012-039-00002-0001	207000 LIMONERO-SIN VARIEDAD	R	37	5,22	1,29	1,29	1,29		1,29			1,29	1,29

DATOS AGRICULTURA**RESUMEN DE UNIDADES**

<u>Cód</u>	<u>GRUPO DE PAGO</u>	<u>Sup. Dec. Admisible (ha)</u>	<u>Sup. Comprometida (ha)</u>	<u>Sup. ajustada compromiso (1) (ha)</u>	<u>% sobredec.</u>	<u>SUP. RESUELTA (ha)</u>	<u>Importe Declarado</u>	<u>Importe Topado</u>	<u>Importe Resuelto</u>	<u>Importe tras sobredec.</u>
37	FRUTALES REGADIÓ	1,51		1,51	0,00	1,51	617,50	618,20	617,50	617,50
	TOTAL	1,51	1,51	1,51		1,51	617,50	618,20	617,50	617,50

RESUMEN DE PAGOS

	<u>Pago realizado</u>	<u>IMPORTE (Euros)</u>			
		<u>RESUELTO</u>	<u>FEADER (Eje 2)</u>	<u>MAGRAMA</u>	<u>CAPDER</u>
		617,50	463,13	66,38	87,99

APLICACIÓN DE REDUCCIONES Y SANCIONES

	<u>Importe Calculado</u>	<u>Importe prereduc.</u>	<u>Admisibilidad y compromisos</u>	<u>Presentación tardía</u>	<u>Omisión declaración</u>	<u>Condicionabilidad</u>	<u>IMPORTE (Euros)</u>			
							<u>RESUELTO</u>	<u>FEADER (Eje 2)</u>	<u>MAGRAMA</u>	<u>CAPDER</u>
	617,50	617,50	0,00	0,00	0,00	0,00	617,50	463,13	66,38	87,99
TOTAL							617,50	463,13	66,38	87,99



<u>APELLIDOS Y NOMBRE / RAZÓN SOCIAL</u>	<u>NIF</u>	<u>EXPEDIENTE</u>	<u>SOLICITA AGRICULT. (3)</u>	<u>SOLICITA GANADER. (4)</u>	<u>ANUALIDAD DE PAGO</u>
SANCHEZ LOBATO JUAN	****6604*	7002534	SI	NO	3ª

DATOS CONVERSIÓN**IMPORTE POR ANUALIDAD**

	<u>2015</u>	<u>2016</u>	<u>2017</u>	<u>2018</u>	<u>2019</u>
IMPORTE MÁXIMO SUBVENCIONABLE	1.917,53 €	1.597,95 €	1.583,96 €	1.583,96 €	1.583,96 €
IMPORTE MEDIO DE TRANSFERENCIA (€/ha)	419,59 €	349,66 €	349,66 €	349,66 €	349,66 €

RESUMEN DE UNIDADES

<u>Cód</u>	<u>GRUPO DE PAGO</u>	<u>Sup. Dec. Admisible (ha)</u>	<u>Sup. Comprometida (ha)</u>	<u>Sup. ajustada compromiso (1) (ha)</u>	<u>% sobredec.</u>	<u>SUP. RESUELTA (ha)</u>	<u>Importe Declarado</u>	<u>Importe Topado</u>	<u>Importe Resuelto</u>	<u>Importe tras sobredec.</u>
37	FRUTALES REGADÍO	4,53		4,53	0,00	4,53	1.583,96	1.583,96	1.583,96	1.583,96
	TOTAL	4,53	4,53	4,53		4,53	1.583,96	1.583,96	1.583,96	1.583,96

APLICACIÓN DE REDUCCIONES Y SANCIONES

<u>AGRICULTURA</u>	<u>Importe Calculado</u>	<u>Importe prereduc.</u>	<u>Admisibilidad y compromisos</u>	<u>Presentación tardía</u>	<u>Omisión declaración</u>	<u>Condicionabilidad</u>	<u>IMPORTE (Euros)</u>				
							<u>RESUELTO</u>	<u>FEADER (Eje 2)</u>	<u>MAGRAMA</u>	<u>CAPDER</u>	
	1.583,96	1.583,96	0,00	0,00	0,00	0,00	1.583,96	1.187,97	170,28	225,71	
							TOTAL	1.583,96	1.187,97	170,28	225,71

RECINTOS RESUELTOS

<u>REF.</u>	<u>REFERENCIA SIGPAC</u>	<u>CULTIVO DESCRIPCIÓN CULTIVO</u>	<u>S/R G.PAGO</u>	<u>PEND. MEDIA (%)</u>	<u>SUP. DEC. ADMISIBLE (ha)</u>	<u>SUP. COMPROM. (ha)</u>	<u>SUP. AJUSTADA COMPROM. (1) (ha)</u>	<u>SUP. CONY. SIGPAC (ha)</u>	<u>SUP. CERTIE. (ha)</u>	<u>SUP. CAMPO (ha)</u>	<u>SUP. CAMPO DETER. CULT. DECLARADO (ha)</u>	<u>SUP. DEC. REDUCIDA (ha)</u>	<u>SUP. RESUELTA (ha)</u>
1700000002680387	29-007-006-00009-0002	207000 LIMONERO-SIN VARIEDAD	R 37	2,47	1,47	1,47	1,47		1,47			1,47	1,47
1700000002680389	29-038-022-00026-0003	207000 LIMONERO-SIN VARIEDAD	R 37	4,26	1,47	1,47	1,47		1,47			1,47	1,47
1700000002680390	29-038-008-00073-0002	207000 LIMONERO-SIN VARIEDAD	R 37	1,76	1,59	1,59	1,59		1,59			1,59	1,59

DATOS AGRICULTURA**RESUMEN DE UNIDADES**

<u>Cód</u>	<u>GRUPO DE PAGO</u>	<u>Sup. Dec. Admisible (ha)</u>	<u>Sup. Comprometida (ha)</u>	<u>Sup. ajustada compromiso (1) (ha)</u>	<u>% sobredec.</u>	<u>SUP. RESUELTA (ha)</u>	<u>Importe Declarado</u>	<u>Importe Topado</u>	<u>Importe Resuelto</u>	<u>Importe tras sobredec.</u>
37	FRUTALES REGADÍO	4,53		4,53	0,00	4,53	1.583,96	1.583,96	1.583,96	1.583,96
	TOTAL	4,53	4,53	4,53		4,53	1.583,96	1.583,96	1.583,96	1.583,96

RESUMEN DE PAGOS

<u>Pago realizado</u>	<u>IMPORTE (Euros)</u>			
	<u>RESUELTO</u>	<u>FEADER (Eje 2)</u>	<u>MAGRAMA</u>	<u>CAPDER</u>
	1.583,96	1.187,97	170,28	225,71

APLICACIÓN DE REDUCCIONES Y SANCIONES

<u>AGRICULTURA</u>	<u>Importe Calculado</u>	<u>Importe prereduc.</u>	<u>Admisibilidad y compromisos</u>	<u>Presentación tardía</u>	<u>Omisión declaración</u>	<u>Condicionabilidad</u>	<u>IMPORTE (Euros)</u>				
							<u>RESUELTO</u>	<u>FEADER (Eje 2)</u>	<u>MAGRAMA</u>	<u>CAPDER</u>	
	1.583,96	1.583,96	0,00	0,00	0,00	0,00	1.583,96	1.187,97	170,28	225,71	
							TOTAL	1.583,96	1.187,97	170,28	225,71



<u>APELLIDOS Y NOMBRE / RAZÓN SOCIAL</u>	<u>NIF</u>	<u>EXPEDIENTE</u>	<u>SOLICITA AGRICULT. (3)</u>	<u>SOLICITA GANADER. (4)</u>	<u>ANUALIDAD DE PAGO</u>
SANCHEZ MORALES ANTONIA MARIA	****1051*	7010768	SI	NO	3ª

DATOS CONVERSIÓN**IMPORTE POR ANUALIDAD**

	<u>2015</u>	<u>2016</u>	<u>2017</u>	<u>2018</u>	<u>2019</u>
IMPORTE MÁXIMO SUBVENCIONABLE	1.598,46 €	1.598,46 €	1.507,64 €	1.256,36 €	1.256,36 €
IMPORTE MEDIO DE TRANSFERENCIA (€/ha)	259,49 €	259,49 €	259,49 €	216,24 €	216,24 €

RESUMEN DE UNIDADES

<u>Cód</u>	<u>GRUPO DE PAGO</u>	<u>Sup. Dec. Admisible (ha)</u>	<u>Sup. Comprometida (ha)</u>	<u>Sup. ajustada compromiso (1) (ha)</u>	<u>% sobredec.</u>	<u>SUP. RESUELTA (ha)</u>	<u>Importe Declarado</u>	<u>Importe Topado</u>	<u>Importe Resuelto</u>	<u>Importe tras sobredec.</u>
38	FRUTALES SECANO	5,81		5,81	0,00	5,81	1.507,64	1.507,64	1.507,64	1.507,64
	TOTAL	5,81	5,81	5,81		5,81	1.507,64	1.507,64	1.507,64	1.507,64

APLICACIÓN DE REDUCCIONES Y SANCIONES

<u>AGRICULTURA</u>	<u>Importe Calculado</u>	<u>Importe prereduc.</u>	<u>Admisibilidad y compromisos</u>	<u>Presentación tardía</u>	<u>Omisión declaración</u>	<u>Condicionabilidad</u>	<u>IMPORTE (Euros)</u>				
							<u>RESUELTO</u>	<u>FEADER (Eje 2)</u>	<u>MAGRAMA</u>	<u>CAPDER</u>	
	1.507,64	1.507,64	0,00	0,00	0,00	0,00	1.507,64	1.130,73	162,07	214,84	
							TOTAL	1.507,64	1.130,73	162,07	214,84

RECINTOS RESUELTOS

<u>REF.</u>	<u>REFERENCIA SIGPAC</u>	<u>CULTIVO DESCRIPCIÓN CULTIVO</u>	<u>S/R</u>	<u>G.PAGO</u>	<u>PEND. MEDIA (%)</u>	<u>SUP. DEC. ADMISIBLE (ha)</u>	<u>SUP. COMPROM. (ha)</u>	<u>SUP. AJUSTADA COMPROM. (1) (ha)</u>	<u>SUP. CONY. SIGPAC (ha)</u>	<u>SUP. CERTIF. (ha)</u>	<u>SUP. CAMPO (ha)</u>	<u>SUP. CAMPO DETER. CULT. DECLARADO (ha)</u>	<u>SUP. DEC. REDUCIDA (ha)</u>	<u>SUP. RESUELTA (ha)</u>
1700000004778166	29-057-002-00008-0003	117000 CASTAÑOS-SIN VARIEDAD	S	38	49,95	0,56	0,56	0,56	0,56	0,56			0,56	0,56
1700000004778167	29-057-002-00011-0001	117000 CASTAÑOS-SIN VARIEDAD	S	38	48,79	1,07	1,07	1,07	1,07	1,07			1,07	1,07
1700000004778168	29-057-002-00017-0001	117000 CASTAÑOS-SIN VARIEDAD	S	38	48,86	1,29	1,29	1,29	1,29	1,29			1,29	1,29
1700000004778170	29-057-002-00026-0001	117000 CASTAÑOS-SIN VARIEDAD	S	38	51,76	2,89	2,89	2,89	2,89	2,89			2,89	2,89

DATOS AGRICULTURA**RESUMEN DE UNIDADES**

<u>Cód</u>	<u>GRUPO DE PAGO</u>	<u>Sup. Dec. Admisible (ha)</u>	<u>Sup. Comprometida (ha)</u>	<u>Sup. ajustada compromiso (1) (ha)</u>	<u>% sobredec.</u>	<u>SUP. RESUELTA (ha)</u>	<u>Importe Declarado</u>	<u>Importe Topado</u>	<u>Importe Resuelto</u>	<u>Importe tras sobredec.</u>
38	FRUTALES SECANO	5,81		5,81	0,00	5,81	1.507,64	1.507,64	1.507,64	1.507,64
	TOTAL	5,81	5,81	5,81		5,81	1.507,64	1.507,64	1.507,64	1.507,64

RESUMEN DE PAGOS

<u>Pago realizado</u>	<u>IMPORTE (Euros)</u>			
	<u>RESUELTO</u>	<u>FEADER (Eje 2)</u>	<u>MAGRAMA</u>	<u>CAPDER</u>
	1.507,64	1.130,73	162,07	214,84

APLICACIÓN DE REDUCCIONES Y SANCIONES

<u>Importe Calculado</u>	<u>Importe prereduc.</u>	<u>Admisibilidad y compromisos</u>	<u>Presentación tardía</u>	<u>Omisión declaración</u>	<u>Condicionabilidad</u>	<u>IMPORTE (Euros)</u>				
						<u>RESUELTO</u>	<u>FEADER (Eje 2)</u>	<u>MAGRAMA</u>	<u>CAPDER</u>	
1.507,64	1.507,64	0,00	0,00	0,00	0,00	1.507,64	1.130,73	162,07	214,84	
						TOTAL	1.507,64	1.130,73	162,07	214,84



<u>APELLIDOS Y NOMBRE / RAZÓN SOCIAL</u>	<u>NIF</u>	<u>EXPEDIENTE</u>	<u>SOLICITA AGRICULT. (3)</u>	<u>SOLICITA GANADER. (4)</u>	<u>ANUALIDAD DE PAGO</u>
SANCHEZ MORALES FERNANDO	****8390*	7010739	SI	NO	3ª

DATOS CONVERSIÓN**IMPORTE POR ANUALIDAD**

	<u>2015</u>	<u>2016</u>	<u>2017</u>	<u>2018</u>	<u>2019</u>
IMPORTE MÁXIMO SUBVENCIONABLE	1.056,12 €	1.056,12 €	1.056,12 €	880,10 €	880,10 €
IMPORTE MEDIO DE TRANSFERENCIA (€/ha)	259,49 €	259,49 €	259,49 €	216,24 €	216,24 €

RESUMEN DE UNIDADES

<u>Cód</u>	<u>GRUPO DE PAGO</u>	<u>Sup. Dec. Admisible (ha)</u>	<u>Sup. Comprometida (ha)</u>	<u>Sup. ajustada compromiso (1) (ha)</u>	<u>% sobredec.</u>	<u>SUP. RESUELTA (ha)</u>	<u>Importe Declarado</u>	<u>Importe Topado</u>	<u>Importe Resuelto</u>	<u>Importe tras sobredec.</u>
38	FRUTALES SECANO	4,07		4,07	0,00	4,07	1.056,12	1.056,12	1.056,12	1.056,12
	TOTAL	4,07	4,07	4,07		4,07	1.056,12	1.056,12	1.056,12	1.056,12

APLICACIÓN DE REDUCCIONES Y SANCIONES

	<u>Importe Calculado</u>	<u>Importe prereduc.</u>	<u>Admisibilidad y compromisos</u>	<u>Presentación tardía</u>	<u>Omisión declaración</u>	<u>Condicionabilidad</u>	<u>IMPORTE (Euros)</u>			
							<u>RESUELTO</u>	<u>FEADER (Eje 2)</u>	<u>MAGRAMA</u>	<u>CAPDER</u>
AGRICULTURA	1.056,12	1.056,12	0,00	0,00	0,00	0,00	1.056,12	792,09	113,53	150,50
TOTAL							1.056,12	792,09	113,53	150,50

RECINTOS RESUELTOS

<u>REF.</u>	<u>REFERENCIA SIGPAC</u>	<u>CULTIVO DESCRIPCIÓN CULTIVO</u>	<u>S/R</u>	<u>G.PAGO</u>	<u>PEND. MEDIA (%)</u>	<u>SUP. DEC. ADMISIBLE (ha)</u>	<u>SUP. COMPROM. (ha)</u>	<u>SUP. AJUSTADA COMPROM. (1) (ha)</u>	<u>SUP. CONY. SIGPAC (ha)</u>	<u>SUP. CERTIE. (ha)</u>	<u>SUP. CAMPO (ha)</u>	<u>SUP. CAMPO DETER. CULT. DECLARADO (ha)</u>	<u>SUP. DEC. REDUCIDA (ha)</u>	<u>SUP. RESUELTA (ha)</u>
1700000004775262	29-057-001-00060-0001	117000 CASTAÑOS-SIN VARIEDAD	S	38	49,05	0,10	0,10	0,10	0,10	0,10			0,10	0,10
1700000004775263	29-057-002-00008-0003	117000 CASTAÑOS-SIN VARIEDAD	S	38	49,95	2,62	2,62	2,62	2,62	2,62			2,62	2,62
1700000004775264	29-057-002-00010-0001	117000 CASTAÑOS-SIN VARIEDAD	S	38	42,72	0,15	0,15	0,15	0,15	0,15			0,15	0,15
1700000004775265	29-057-002-00011-0001	117000 CASTAÑOS-SIN VARIEDAD	S	38	48,79	0,03	0,10	0,03	0,03	0,03			0,03	0,03
1700000004775266	29-057-002-00011-0001	117000 CASTAÑOS-SIN VARIEDAD	S	38	48,79	0,07	0,10	0,07	0,07	0,07			0,07	0,07
1700000004775267	29-057-002-00011-0005	117000 CASTAÑOS-SIN VARIEDAD	S	38	57,39	0,09	0,09	0,09	0,09	0,09			0,09	0,09
1700000004775268	29-057-002-00009-0001	117000 CASTAÑOS-SIN VARIEDAD	S	38	44,54	0,05	0,05	0,05	0,05	0,05			0,05	0,05
1700000004775269	29-057-003-00121-0001	117000 CASTAÑOS-SIN VARIEDAD	S	38	40,16	0,79	0,79	0,79	0,79	0,79			0,79	0,79
1700000004775270	29-057-002-00008-0001	117000 CASTAÑOS-SIN VARIEDAD	S	38	62,36	0,17	0,17	0,17	0,17	0,17			0,17	0,17

DATOS AGRICULTURA**RESUMEN DE UNIDADES**

<u>Cód</u>	<u>GRUPO DE PAGO</u>	<u>Sup. Dec. Admisible (ha)</u>	<u>Sup. Comprometida (ha)</u>	<u>Sup. ajustada compromiso (1) (ha)</u>	<u>% sobredec.</u>	<u>SUP. RESUELTA (ha)</u>	<u>Importe Declarado</u>	<u>Importe Topado</u>	<u>Importe Resuelto</u>	<u>Importe tras sobredec.</u>
38	FRUTALES SECANO	4,07		4,07	0,00	4,07	1.056,12	1.056,12	1.056,12	1.056,12
	TOTAL	4,07	4,07	4,07		4,07	1.056,12	1.056,12	1.056,12	1.056,12

RESUMEN DE PAGOS

	<u>IMPORTE (Euros)</u>			
	<u>RESUELTO</u>	<u>FEADER (Eje 2)</u>	<u>MAGRAMA</u>	<u>CAPDER</u>
Pago realizado	1.056,12	792,09	113,53	150,50

APLICACIÓN DE REDUCCIONES Y SANCIONES

<u>Importe Calculado</u>	<u>Importe prereduc.</u>	<u>Admisibilidad y compromisos</u>	<u>Presentación tardía</u>	<u>Omisión declaración</u>	<u>Condicionabilidad</u>	<u>IMPORTE (Euros)</u>			
						<u>RESUELTO</u>	<u>FEADER (Eje 2)</u>	<u>MAGRAMA</u>	<u>CAPDER</u>
1.056,12	1.056,12	0,00	0,00	0,00	0,00	1.056,12	792,09	113,53	150,50
TOTAL						1.056,12	792,09	113,53	150,50



(1) Superficie declarada admisible ajustada con la superficie comprometida.
(2) Factor de penalización valorando el alcance para el tipo de compromiso.
(3) Solicita agricultura y tiene compromisos vigentes.
(4) Solicita ganadería y tiene compromisos vigentes.

<u>APELLIDOS Y NOMBRE / RAZÓN SOCIAL</u>	<u>NIF</u>	<u>EXPEDIENTE</u>	<u>SOLICITA AGRICULT. (3)</u>	<u>SOLICITA GANADER. (4)</u>	<u>ANUALIDAD DE PAGO</u>
SANCHEZ MORALES SALVADOR	****5359*	7014449	SI	NO	3ª

DATOS CONVERSIÓN**IMPORTE POR ANUALIDAD**

	<u>2015</u>	<u>2016</u>	<u>2017</u>	<u>2018</u>	<u>2019</u>
IMPORTE MÁXIMO SUBVENCIONABLE	1.250,74 €	1.250,74 €	1.250,74 €	1.042,28 €	1.042,28 €
IMPORTE MEDIO DE TRANSFERENCIA (€/ha)	259,49 €	259,49 €	259,49 €	216,24 €	216,24 €

RESUMEN DE UNIDADES

<u>Cód</u>	<u>GRUPO DE PAGO</u>	<u>Sup. Dec. Admisible (ha)</u>	<u>Sup. Comprometida (ha)</u>	<u>Sup. ajustada compromiso (1) (ha)</u>	<u>% sobredec.</u>	<u>SUP. RESUELTA (ha)</u>	<u>Importe Declarado</u>	<u>Importe Topado</u>	<u>Importe Resuelto</u>	<u>Importe tras sobredec.</u>
38	FRUTALES SECANO	4,83		4,82	0,00	4,82	1.250,74	1.250,74	1.250,74	1.250,74
	TOTAL	4,83	4,82	4,82		4,82	1.250,74	1.250,74	1.250,74	1.250,74

APLICACIÓN DE REDUCCIONES Y SANCIONES

	<u>Importe Calculado</u>	<u>Importe prereduc.</u>	<u>Admisibilidad y compromisos</u>	<u>Presentación tardía</u>	<u>Omisión declaración</u>	<u>Condicionabilidad</u>	<u>IMPORTE (Euros)</u>			
							<u>RESUELTO</u>	<u>FEADER (Eje 2)</u>	<u>MAGRAMA</u>	<u>CAPDER</u>
AGRICULTURA	1.250,74	1.250,74	0,00	0,00	0,00	0,00	1.250,74	938,06	134,45	178,23
TOTAL							1.250,74	938,06	134,45	178,23

RECINTOS RESUELTOS

<u>REF.</u>	<u>REFERENCIA SIGPAC</u>	<u>CULTIVO DESCRIPCIÓN CULTIVO</u>	<u>S/R</u>	<u>G.PAGO</u>	<u>PEND. MEDIA (%)</u>	<u>SUP. DEC. ADMISIBLE (ha)</u>	<u>SUP. COMPROM. (ha)</u>	<u>SUP. AJUSTADA COMPR.(1) (ha)</u>	<u>SUP. CONY. SIGPAC (ha)</u>	<u>SUP. CERTIE. (ha)</u>	<u>SUP. CAMPO (ha)</u>	<u>SUP. CAMPO DECLARADO (ha)</u>	<u>SUP. DEC. REDUCIDA (ha)</u>	<u>SUP. RESUELTA (ha)</u>
1700000006424331	29-057-001-00054-0001	117000 CASTAÑOS-SIN VARIEDAD	S	38	57,70	0,16	0,92	0,16		0,16			0,16	0,16
1700000006424332	29-057-001-00058-0001	117000 CASTAÑOS-SIN VARIEDAD	S	38	55,23	0,10	0,10	0,10		0,10			0,10	0,10
1700000006424333	29-057-001-00060-0001	117000 CASTAÑOS-SIN VARIEDAD	S	38	49,05	0,61	0,60	0,60		0,61			0,60	0,60
1700000006424334	29-057-001-00054-0001	117000 CASTAÑOS-SIN VARIEDAD	S	38	57,70	0,76	0,92	0,76		0,76			0,76	0,76
1700000006424335	29-057-003-00122-0001	117000 CASTAÑOS-SIN VARIEDAD	S	38	41,87	1,05	1,05	1,05		1,05			1,05	1,05
1700000006424336	29-057-003-00123-0001	117000 CASTAÑOS-SIN VARIEDAD	S	38	50,17	0,60	0,60	0,60		0,60			0,60	0,60
1700000006424337	29-057-003-00124-0001	117000 CASTAÑOS-SIN VARIEDAD	S	38	48,11	0,54	0,54	0,54		0,54			0,54	0,54
1700000006424338	29-057-003-00125-0001	117000 CASTAÑOS-SIN VARIEDAD	S	38	51,40	0,05	0,05	0,05		0,05			0,05	0,05
1700000006424339	29-057-001-00055-0001	117000 CASTAÑOS-SIN VARIEDAD	S	38	63,87	0,96	0,96	0,96		0,96			0,96	0,96

DATOS AGRICULTURA**RESUMEN DE UNIDADES**

<u>Cód</u>	<u>GRUPO DE PAGO</u>	<u>Sup. Dec. Admisible (ha)</u>	<u>Sup. Comprometida (ha)</u>	<u>Sup. ajustada compromiso (1) (ha)</u>	<u>% sobredec.</u>	<u>SUP. RESUELTA (ha)</u>	<u>Importe Declarado</u>	<u>Importe Topado</u>	<u>Importe Resuelto</u>	<u>Importe tras sobredec.</u>
38	FRUTALES SECANO	4,83		4,82	0,00	4,82	1.250,74	1.250,74	1.250,74	1.250,74
	TOTAL	4,83	4,82	4,82		4,82	1.250,74	1.250,74	1.250,74	1.250,74

RESUMEN DE PAGOS

	<u>IMPORTE (Euros)</u>			
	<u>RESUELTO</u>	<u>FEADER (Eje 2)</u>	<u>MAGRAMA</u>	<u>CAPDER</u>
Pago realizado	1.250,74	938,06	134,45	178,23

APLICACIÓN DE REDUCCIONES Y SANCIONES

	<u>Importe Calculado</u>	<u>Importe prereduc.</u>	<u>Admisibilidad y compromisos</u>	<u>Presentación tardía</u>	<u>Omisión declaración</u>	<u>Condicionabilidad</u>	<u>IMPORTE (Euros)</u>			
							<u>RESUELTO</u>	<u>FEADER (Eje 2)</u>	<u>MAGRAMA</u>	<u>CAPDER</u>
	1.250,74	1.250,74	0,00	0,00	0,00	0,00	1.250,74	938,06	134,45	178,23
TOTAL							1.250,74	938,06	134,45	178,23



(1) Superficie declarada admisible ajustada con la superficie comprometida.
(2) Factor de penalización valorando el alcance para el tipo de compromiso.
(3) Solicita agricultura y tiene compromisos vigentes.
(4) Solicita ganadería y tiene compromisos vigentes.

<u>APELLIDOS Y NOMBRE / RAZÓN SOCIAL</u>	<u>NIF</u>	<u>EXPEDIENTE</u>	<u>SOLICITA AGRICULT. (3)</u>	<u>SOLICITA GANADER. (4)</u>	<u>ANUALIDAD DE PAGO</u>
SANCHEZ RIOS DIEGO	****2218*	7015217	NO	SI	3ª

DATOS CONVERSIÓN**IMPORTE POR ANUALIDAD**

	<u>2015</u>	<u>2016</u>	<u>2017</u>	<u>2018</u>	<u>2019</u>
IMPORTE MÁXIMO SUBVENCIONABLE	7.676,42 €	7.676,42 €	6.315,25 €	6.310,44 €	6.310,44 €
IMPORTE MEDIO DE TRANSFERENCIA (€/ha)	96,21 €	96,21 €	80,17 €	80,17 €	80,17 €

RESUMEN DE UNIDADES

<u>Cód</u>	<u>GRUPO DE PAGO</u>	<u>Sup. Dec. Admisible (ha)</u>	<u>Sup. Comprometida (ha)</u>	<u>Sup. ajustada compromiso (1) (ha)</u>	<u>% sobredec.</u>	<u>SUP. RESUELTA (ha)</u>	<u>Importe Declarado</u>	<u>Importe Topado</u>	<u>Importe Resuelto</u>	<u>Importe tras sobredec.</u>
43	PASTOS ASOCIADOS A GANADERÍA ECOLÓGICA	78,71		78,71	0,00	78,71	6.344,44	6.310,44	6.310,44	6.310,44
	TOTAL	78,71	78,77	78,71		78,71	6.344,44	6.310,44	6.310,44	6.310,44

APLICACIÓN DE REDUCCIONES Y SANCIONES

	<u>Importe Calculado</u>	<u>Importe prerreduc.</u>	<u>Admisibilidad y compromisos</u>	<u>Presentación tardía</u>	<u>Omisión declaración</u>	<u>Condicionality</u>	<u>IMPORTE (Euros)</u>				
							<u>RESUELTO</u>	<u>FEADER (Eje 2)</u>	<u>MAGRAMA</u>	<u>CAPDER</u>	
GANADERÍA	6.310,44	6.310,44	0,00	0,00	0,00	0,00	6.310,44	4.732,83	678,37	899,24	
							TOTAL	6.310,44	4.732,83	678,37	899,24

RECINTOS RESUELTOS

<u>REF.</u>	<u>REFERENCIA SIGPAC</u>	<u>CULTIVO</u>	<u>DESCRIPCIÓN CULTIVO</u>	<u>S/R</u>	<u>G.PAGO</u>	<u>PEND. MEDIA (%)</u>	<u>SUP. DEC. ADMISIBLE (ha)</u>	<u>SUP. COMPROM. (ha)</u>	<u>SUP. AJUSTADA COMPROM. (1) (ha)</u>	<u>SUP. CONV. SIGPAC (ha)</u>	<u>SUP. CERTIF. (ha)</u>	<u>SUP. CAMPO (ha)</u>	<u>SUP. CAMPO DETER. CULT. DECLARADO (ha)</u>	<u>SUP. DEC. REDUCIDA (ha)</u>	<u>SUP. RESUELTA (ha)</u>
1700000005548867	29-041-013-00005-0017	62000	PASTOS PERMANENTES DE 5 O MAS AÑOS-SIN VARIEDAD	S	43	19,53	0,01	33,39	0,01	0,02	0,02			0,01	0,01
1700000005548868	29-041-014-00006-0003	62000	PASTOS PERMANENTES DE 5 O MAS AÑOS-SIN VARIEDAD	S	43	3,99	0,04	0,04	0,04		0,14			0,04	0,04
1700000005548869	29-041-014-00006-0002	62000	PASTOS PERMANENTES DE 5 O MAS AÑOS-SIN VARIEDAD	S	43	17,42	0,20	0,20	0,20		0,27			0,20	0,20
1700000005548885	29-041-014-00009-0006	62000	PASTOS PERMANENTES DE 5 O MAS AÑOS-SIN VARIEDAD	S	43	25,70	14,65	14,65	14,65		17,23			14,65	14,65
1700000005548888	29-041-014-00008-0001	62000	PASTOS PERMANENTES DE 5 O MAS AÑOS-SIN VARIEDAD	S	43	32,00	1,45	1,45	1,45		1,45			1,45	1,45
1700000005548889	29-041-014-00008-0002	62000	PASTOS PERMANENTES DE 5 O MAS AÑOS-SIN VARIEDAD	S	43	18,78	0,59	0,59	0,59		0,59			0,59	0,59
1700000005548891	29-041-014-00009-0005	62000	PASTOS PERMANENTES DE 5 O MAS AÑOS-SIN VARIEDAD	S	43	31,83	8,77	8,77	8,77		19,48			8,77	8,77
1700000005548892	29-041-014-00006-0001	63000	PASTOS DE MENOS DE 5 AÑOS-SIN VARIEDAD	S	43	12,71	1,48	1,48	1,48		1,48			1,48	1,48
1700000005548898	29-041-013-00005-0005	62000	PASTOS PERMANENTES DE 5 O MAS AÑOS-SIN VARIEDAD	S	43	22,85	16,89	16,89	16,89		25,98			16,89	16,89
1700000005548900	29-041-013-00005-0007	62000	PASTOS PERMANENTES DE 5 O MAS AÑOS-SIN VARIEDAD	S	43	35,29	33,32	33,39	33,32	33,39	95,21			33,32	33,32
1700000005548903	29-041-013-00003-0006	62000	PASTOS PERMANENTES DE 5 O MAS AÑOS-SIN VARIEDAD	S	43	15,40	0,44	0,44	0,44		0,98			0,44	0,44
1700000005548905	29-041-013-00005-0004	62000	PASTOS PERMANENTES DE 5 O MAS AÑOS-SIN VARIEDAD	S	43	10,10	0,87	0,87	0,87		1,34			0,87	0,87

DATOS GANADERÍA**RESUMEN DE UNIDADES**


<u>Cód</u>	<u>GRUPO DE PAGO</u>	<u>Sup. Dec. Admisible (ha)</u>	<u>Sup. Comprometida (ha)</u>	<u>Sup. ajustada compromiso (1) (ha)</u>	<u>% sobredec.</u>	<u>SUP. RESUELTA (ha)</u>	<u>Importe Declarado</u>	<u>Importe Topado</u>	<u>Importe Resuelto</u>	<u>Importe tras sobredec.</u>
43	PASTOS ASOCIADOS A GANADERÍA ECOLÓGICA	78,71		78,71	0,00	78,71	6.344,44	6.310,44	6.310,44	6.310,44
	TOTAL	78,71	78,77	78,71		78,71	6.344,44	6.310,44	6.310,44	6.310,44

RESUMEN DE PAGOS

	<u>IMPORTE (Euros)</u>			
	<u>RESUELTO</u>	<u>FEADER (Eje 2)</u>	<u>MAGRAMA</u>	<u>CAPDER</u>
Pago realizado	6.310,44	4.732,83	678,37	899,24

APLICACIÓN DE REDUCCIONES Y SANCIONES

<u>Importe Calculado</u>	<u>Importe prerreduc.</u>	<u>Admisibilidad y compromisos</u>	<u>Presentación tardía</u>	<u>Omisión declaración</u>	<u>Condicionality</u>	<u>IMPORTE (Euros)</u>				
						<u>RESUELTO</u>	<u>FEADER (Eje 2)</u>	<u>MAGRAMA</u>	<u>CAPDER</u>	
6.310,44	6.310,44	0,00	0,00	0,00	0,00	6.310,44	4.732,83	678,37	899,24	
						TOTAL	6.310,44	4.732,83	678,37	899,24



(1) Superficie declarada admisible ajustada con la superficie comprometida.
(2) Factor de penalización valorando el alcance para el tipo de compromiso.
(3) Solicita agricultura y tiene compromisos vigentes.
(4) Solicita ganadería y tiene compromisos vigentes.

Superficie determinada para Cálculo Carga Ganadera: 114,22 ha
Carga Ganadera Mínima Expediente: 1,04 ugm/ha
Carga Ganadera Máxima Expediente: 1,11 ugm/ha

Recintos Determinados para el Cálculo de Garga Ganadera

<u>REF.</u>	<u>REFERENCIA SIGPAC</u>	<u>CULTIVO</u>	<u>DESCRIPCIÓN CULTIVO</u>	<u>S/R</u>	<u>SUP. RESUELTA (ha)</u>
170000005548865	11-021-004-00005-0001	62000	PASTOS PERMANENTES DE 5 O MAS AÑOS-SIN VARIEDAD	S	3,36
170000005548867	29-041-013-00005-0017	62000	PASTOS PERMANENTES DE 5 O MAS AÑOS-SIN VARIEDAD	S	0,01
170000005548868	29-041-014-00006-0003	62000	PASTOS PERMANENTES DE 5 O MAS AÑOS-SIN VARIEDAD	S	0,04
170000005548869	29-041-014-00006-0002	62000	PASTOS PERMANENTES DE 5 O MAS AÑOS-SIN VARIEDAD	S	0,20
170000005548870	11-021-006-00075-0001	62000	PASTOS PERMANENTES DE 5 O MAS AÑOS-SIN VARIEDAD	S	2,78
170000005548871	11-021-006-00069-0001	62000	PASTOS PERMANENTES DE 5 O MAS AÑOS-SIN VARIEDAD	S	0,36
170000005548872	11-021-006-00017-0001	62000	PASTOS PERMANENTES DE 5 O MAS AÑOS-SIN VARIEDAD	S	1,79
170000005548873	11-021-006-00069-0002	62000	PASTOS PERMANENTES DE 5 O MAS AÑOS-SIN VARIEDAD	S	3,79
170000005548874	11-021-017-00044-0004	62000	PASTOS PERMANENTES DE 5 O MAS AÑOS-SIN VARIEDAD	S	4,27
170000005548875	11-021-017-00044-0005	62000	PASTOS PERMANENTES DE 5 O MAS AÑOS-SIN VARIEDAD	S	0,50
170000005548876	11-021-017-00045-0003	62000	PASTOS PERMANENTES DE 5 O MAS AÑOS-SIN VARIEDAD	S	4,37
170000005548877	11-021-006-00101-0001	62000	PASTOS PERMANENTES DE 5 O MAS AÑOS-SIN VARIEDAD	S	0,07
170000005548878	11-021-017-00044-0002	62000	PASTOS PERMANENTES DE 5 O MAS AÑOS-SIN VARIEDAD	S	0,16
170000005548879	11-021-017-00045-0002	62000	PASTOS PERMANENTES DE 5 O MAS AÑOS-SIN VARIEDAD	S	0,08
170000005548881	11-021-017-00044-0001	62000	PASTOS PERMANENTES DE 5 O MAS AÑOS-SIN VARIEDAD	S	0,04
170000005548885	29-041-014-00009-0006	62000	PASTOS PERMANENTES DE 5 O MAS AÑOS-SIN VARIEDAD	S	14,65
170000005548886	11-021-004-00006-0003	62000	PASTOS PERMANENTES DE 5 O MAS AÑOS-SIN VARIEDAD	S	0,32
170000005548888	29-041-014-00008-0001	62000	PASTOS PERMANENTES DE 5 O MAS AÑOS-SIN VARIEDAD	S	1,45
170000005548889	29-041-014-00008-0002	62000	PASTOS PERMANENTES DE 5 O MAS AÑOS-SIN VARIEDAD	S	0,59
170000005548891	29-041-014-00009-0005	62000	PASTOS PERMANENTES DE 5 O MAS AÑOS-SIN VARIEDAD	S	8,77
170000005548892	29-041-014-00006-0001	63000	PASTOS DE MENOS DE 5 AÑOS-SIN VARIEDAD	S	1,48
170000005548893	11-021-008-00073-0003	63000	PASTOS DE MENOS DE 5 AÑOS-SIN VARIEDAD	S	2,81
170000005548895	11-021-017-00044-0003	62000	PASTOS PERMANENTES DE 5 O MAS AÑOS-SIN VARIEDAD	S	0,14
170000005548896	11-021-017-00159-0001	62000	PASTOS PERMANENTES DE 5 O MAS AÑOS-SIN VARIEDAD	S	0,10
170000005548897	29-041-014-00007-0003	63000	PASTOS DE MENOS DE 5 AÑOS-SIN VARIEDAD	S	1,43
170000005548898	29-041-013-00005-0005	62000	PASTOS PERMANENTES DE 5 O MAS AÑOS-SIN VARIEDAD	S	16,89
170000005548899	11-021-006-00015-0010	63000	PASTOS DE MENOS DE 5 AÑOS-SIN VARIEDAD	S	8,99
170000005548900	29-041-013-00005-0007	62000	PASTOS PERMANENTES DE 5 O MAS AÑOS-SIN VARIEDAD	S	33,32
170000005548903	29-041-013-00003-0006	62000	PASTOS PERMANENTES DE 5 O MAS AÑOS-SIN VARIEDAD	S	0,44
170000005548904	11-021-006-00017-0002	63000	PASTOS DE MENOS DE 5 AÑOS-SIN VARIEDAD	S	0,15
170000005548905	29-041-013-00005-0004	62000	PASTOS PERMANENTES DE 5 O MAS AÑOS-SIN VARIEDAD	S	0,87



<u>APELLIDOS Y NOMBRE / RAZÓN SOCIAL</u>	<u>NIF</u>	<u>EXPEDIENTE</u>	<u>SOLICITA AGRICULT. (3)</u>	<u>SOLICITA GANADER. (4)</u>	<u>ANUALIDAD DE PAGO</u>
SUAREZ RUZ DIEGO MANUEL	****5726*	7019093	SI	NO	3ª

DATOS CONVERSIÓN**IMPORTE POR ANUALIDAD**

	<u>2015</u>	<u>2016</u>	<u>2017</u>	<u>2018</u>	<u>2019</u>
IMPORTE MÁXIMO SUBVENCIONABLE	1.258,53 €	1.258,53 €	1.258,53 €	1.048,76 €	1.048,76 €
IMPORTE MEDIO DE TRANSFERENCIA (€/ha)	259,49 €	259,49 €	259,49 €	216,24 €	216,24 €

RESUMEN DE UNIDADES

<u>Cód</u>	<u>GRUPO DE PAGO</u>	<u>Sup. Dec. Admisible (ha)</u>	<u>Sup. Comprometida (ha)</u>	<u>Sup. ajustada compromiso (1) (ha)</u>	<u>% sobredec.</u>	<u>SUP. RESUELTA (ha)</u>	<u>Importe Declarado</u>	<u>Importe Topado</u>	<u>Importe Resuelto</u>	<u>Importe tras sobredec.</u>
38	FRUTALES SECANO	4,85		4,85	0,00	4,85	1.258,53	1.258,53	1.258,53	1.258,53
	TOTAL	4,85	4,85	4,85		4,85	1.258,53	1.258,53	1.258,53	1.258,53

APLICACIÓN DE REDUCCIONES Y SANCIONES

	<u>Importe Calculado</u>	<u>Importe prereduc.</u>	<u>Admisibilidad y compromisos</u>	<u>Presentación tardía</u>	<u>Omisión declaración</u>	<u>Condicionabilidad</u>	<u>IMPORTE (Euros)</u>			
							<u>RESUELTO</u>	<u>FEADER (Eje 2)</u>	<u>MAGRAMA</u>	<u>CAPDER</u>
AGRICULTURA	1.258,53	1.258,53	0,00	0,00	0,00	0,00	1.258,53	943,90	135,29	179,34
TOTAL							1.258,53	943,90	135,29	179,34

RECINTOS RESUELTOS

<u>REF.</u>	<u>REFERENCIA SIGPAC</u>	<u>CULTIVO DESCRIPCIÓN CULTIVO</u>	<u>S/R G.PAGO</u>	<u>PEND. MEDIA (%)</u>	<u>SUP. DEC. ADMISIBLE (ha)</u>	<u>SUP. COMPROM. (ha)</u>	<u>SUP. AJUSTADA COMPROM. (1) (ha)</u>	<u>SUP. CONY. SIGPAC (ha)</u>	<u>SUP. CERTIE. (ha)</u>	<u>SUP. CAMPO (ha)</u>	<u>SUP. CAMPO DETER. CULT. DECLARADO (ha)</u>	<u>SUP. DEC. REDUCIDA (ha)</u>	<u>SUP. RESUELTA (ha)</u>
1700000006798335	29-084-023-00048-0002	104000 ALMENDROS-SIN VARIEDAD	S	38	28,65	4,85	4,85	4,85	4,85	4,85		4,85	4,85

DATOS AGRICULTURA**RESUMEN DE UNIDADES**

<u>Cód</u>	<u>GRUPO DE PAGO</u>	<u>Sup. Dec. Admisible (ha)</u>	<u>Sup. Comprometida (ha)</u>	<u>Sup. ajustada compromiso (1) (ha)</u>	<u>% sobredec.</u>	<u>SUP. RESUELTA (ha)</u>	<u>Importe Declarado</u>	<u>Importe Topado</u>	<u>Importe Resuelto</u>	<u>Importe tras sobredec.</u>
38	FRUTALES SECANO	4,85		4,85	0,00	4,85	1.258,53	1.258,53	1.258,53	1.258,53
	TOTAL	4,85	4,85	4,85		4,85	1.258,53	1.258,53	1.258,53	1.258,53

RESUMEN DE PAGOS

	<u>IMPORTE (Euros)</u>			
	<u>RESUELTO</u>	<u>FEADER (Eje 2)</u>	<u>MAGRAMA</u>	<u>CAPDER</u>
Pago realizado	1.258,53	943,90	135,29	179,34

APLICACIÓN DE REDUCCIONES Y SANCIONES

	<u>Importe Calculado</u>	<u>Importe prereduc.</u>	<u>Admisibilidad y compromisos</u>	<u>Presentación tardía</u>	<u>Omisión declaración</u>	<u>Condicionabilidad</u>	<u>IMPORTE (Euros)</u>			
							<u>RESUELTO</u>	<u>FEADER (Eje 2)</u>	<u>MAGRAMA</u>	<u>CAPDER</u>
	1.258,53	1.258,53	0,00	0,00	0,00	0,00	1.258,53	943,90	135,29	179,34
TOTAL							1.258,53	943,90	135,29	179,34



<u>APELLIDOS Y NOMBRE / RAZÓN SOCIAL</u>	<u>NIF</u>	<u>EXPEDIENTE</u>	<u>SOLICITA AGRICULT. (3)</u>	<u>SOLICITA GANADER. (4)</u>	<u>ANUALIDAD DE PAGO</u>
TIRADO GARCÍA MARIA	****1235*	7015401	SI	NO	3ª

DATOS CONVERSIÓN**IMPORTE POR ANUALIDAD**

	<u>2015</u>	<u>2016</u>	<u>2017</u>	<u>2018</u>	<u>2019</u>
IMPORTE MÁXIMO SUBVENCIONABLE	1.146,95 €	1.146,95 €	1.146,95 €	955,78 €	955,78 €
IMPORTE MEDIO DE TRANSFERENCIA (€/ha)	259,49 €	259,49 €	259,49 €	216,24 €	216,24 €

RESUMEN DE UNIDADES

<u>Cód</u>	<u>GRUPO DE PAGO</u>	<u>Sup. Dec. Admisible (ha)</u>	<u>Sup. Comprometida (ha)</u>	<u>Sup. ajustada compromiso (1) (ha)</u>	<u>% sobredec.</u>	<u>SUP. RESUELTA (ha)</u>	<u>Importe Declarado</u>	<u>Importe Topado</u>	<u>Importe Resuelto</u>	<u>Importe tras sobredec.</u>
38	FRUTALES SECANO	4,42		4,42	0,00	4,42	1.146,95	1.146,95	1.146,95	1.146,95
	TOTAL	4,42	4,42	4,42		4,42	1.146,95	1.146,95	1.146,95	1.146,95

APLICACIÓN DE REDUCCIONES Y SANCIONES

	<u>Importe Calculado</u>	<u>Importe prereduc.</u>	<u>Admisibilidad y compromisos</u>	<u>Presentación tardía</u>	<u>Omisión declaración</u>	<u>Condicionabilidad</u>	<u>IMPORTE (Euros)</u>			
							<u>RESUELTO</u>	<u>FEADER (Eje 2)</u>	<u>MAGRAMA</u>	<u>CAPDER</u>
AGRICULTURA	1.146,95	1.146,95	0,00	0,00	0,00	0,00	1.146,95	860,21	123,30	163,44
TOTAL							1.146,95	860,21	123,30	163,44

RECINTOS RESUELTOS

<u>REF.</u>	<u>REFERENCIA SIGPAC</u>	<u>CULTIVO DESCRIPCIÓN CULTIVO</u>	<u>S/R</u>	<u>G.PAGO</u>	<u>PEND. MEDIA (%)</u>	<u>SUP. DEC. ADMISIBLE (ha)</u>	<u>SUP. COMPROM. (ha)</u>	<u>SUP. AJUSTADA COMPROM. (1) (ha)</u>	<u>SUP. CONY. SIGPAC (ha)</u>	<u>SUP. CERTIE. (ha)</u>	<u>SUP. CAMPO (ha)</u>	<u>SUP. CAMPO DETER. CULT. DECLARADO (ha)</u>	<u>SUP. DEC. REDUCIDA (ha)</u>	<u>SUP. RESUELTA (ha)</u>
1700000005581697	29-037-001-00061-0001	117000 CASTAÑOS-SIN VARIEDAD	S	38	40,98	0,71	0,71	0,71	0,71	0,71	0,71		0,71	0,71
1700000005581701	29-037-001-00077-0001	117000 CASTAÑOS-SIN VARIEDAD	S	38	33,90	0,43	0,43	0,43	0,43	0,43	0,43		0,43	0,43
1700000005581702	29-037-003-00060-0001	117000 CASTAÑOS-SIN VARIEDAD	S	38	41,44	0,20	0,20	0,20	0,20	0,20	0,20		0,20	0,20
1700000005581703	29-037-003-00064-0002	117000 CASTAÑOS-SIN VARIEDAD	S	38	46,85	0,72	0,72	0,72	0,72	0,72	0,72		0,72	0,72
1700000005581704	29-037-003-00144-0001	117000 CASTAÑOS-SIN VARIEDAD	S	38	42,57	0,55	0,55	0,55	0,55	0,55	0,55		0,55	0,55
1700000005581705	29-037-003-00217-0001	117000 CASTAÑOS-SIN VARIEDAD	S	38	35,17	0,30	0,30	0,30	0,30	0,30	0,30		0,30	0,30
1700000005581706	29-037-004-00100-0001	117000 CASTAÑOS-SIN VARIEDAD	S	38	37,99	0,82	0,82	0,82	0,82	0,82	0,82		0,82	0,82
1700000005581707	29-037-004-00118-0001	117000 CASTAÑOS-SIN VARIEDAD	S	38	41,84	0,48	0,48	0,48	0,48	0,48	0,48		0,48	0,48
1700000005581708	29-037-004-00134-0001	117000 CASTAÑOS-SIN VARIEDAD	S	38	43,30	0,21	0,21	0,21	0,21	0,21	0,21		0,21	0,21

DATOS AGRICULTURA**RESUMEN DE UNIDADES**

<u>Cód</u>	<u>GRUPO DE PAGO</u>	<u>Sup. Dec. Admisible (ha)</u>	<u>Sup. Comprometida (ha)</u>	<u>Sup. ajustada compromiso (1) (ha)</u>	<u>% sobredec.</u>	<u>SUP. RESUELTA (ha)</u>	<u>Importe Declarado</u>	<u>Importe Topado</u>	<u>Importe Resuelto</u>	<u>Importe tras sobredec.</u>
38	FRUTALES SECANO	4,42		4,42	0,00	4,42	1.146,95	1.146,95	1.146,95	1.146,95
	TOTAL	4,42	4,42	4,42		4,42	1.146,95	1.146,95	1.146,95	1.146,95

RESUMEN DE PAGOS

	<u>IMPORTE (Euros)</u>			
	<u>RESUELTO</u>	<u>FEADER (Eje 2)</u>	<u>MAGRAMA</u>	<u>CAPDER</u>
Pago realizado	1.146,95	860,21	123,30	163,44

APLICACIÓN DE REDUCCIONES Y SANCIONES

	<u>Importe Calculado</u>	<u>Importe prereduc.</u>	<u>Admisibilidad y compromisos</u>	<u>Presentación tardía</u>	<u>Omisión declaración</u>	<u>Condicionabilidad</u>	<u>IMPORTE (Euros)</u>			
							<u>RESUELTO</u>	<u>FEADER (Eje 2)</u>	<u>MAGRAMA</u>	<u>CAPDER</u>
	1.146,95	1.146,95	0,00	0,00	0,00	0,00	1.146,95	860,21	123,30	163,44
TOTAL							1.146,95	860,21	123,30	163,44



(1) Superficie declarada admisible ajustada con la superficie comprometida.
(2) Factor de penalización valorando el alcance para el tipo de compromiso.
(3) Solicita agricultura y tiene compromisos vigentes.
(4) Solicita ganadería y tiene compromisos vigentes.

<u>APELLIDOS Y NOMBRE / RAZÓN SOCIAL</u>	<u>NIF</u>	<u>EXPEDIENTE</u>	<u>SOLICITA AGRICULT. (3)</u>	<u>SOLICITA GANADER. (4)</u>	<u>ANUALIDAD DE PAGO</u>
TORRES MARQUEZ MARIA	****2294*	7011086	SI	NO	3ª

DATOS CONVERSIÓN**IMPORTE POR ANUALIDAD**

	<u>2015</u>	<u>2016</u>	<u>2017</u>	<u>2018</u>	<u>2019</u>
IMPORTE MÁXIMO SUBVENCIONABLE	960,11 €	960,11 €	960,11 €	800,09 €	800,09 €
IMPORTE MEDIO DE TRANSFERENCIA (€/ha)	259,49 €	259,49 €	259,49 €	216,24 €	216,24 €

RESUMEN DE UNIDADES

<u>Cód</u>	<u>GRUPO DE PAGO</u>	<u>Sup. Dec. Admisible (ha)</u>	<u>Sup. Comprometida (ha)</u>	<u>Sup. ajustada compromiso (1) (ha)</u>	<u>% sobredec.</u>	<u>SUP. RESUELTA (ha)</u>	<u>Importe Declarado</u>	<u>Importe Topado</u>	<u>Importe Resuelto</u>	<u>Importe tras sobredec.</u>
38	FRUTALES SECANO	3,72		3,70	0,00	3,70	960,11	960,11	960,11	960,11
	TOTAL	3,72	3,70	3,70		3,70	960,11	960,11	960,11	960,11

APLICACIÓN DE REDUCCIONES Y SANCIONES

<u>AGRICULTURA</u>	<u>Importe Calculado</u>	<u>Importe prerreduc.</u>	<u>Admisibilidad y compromisos</u>	<u>Presentación tardía</u>	<u>Omisión declaración</u>	<u>Condicionabilidad</u>	<u>IMPORTE (Euros)</u>				
							<u>RESUELTO</u>	<u>FEADER (Eje 2)</u>	<u>MAGRAMA</u>	<u>CAPDER</u>	
	960,11	960,11	0,00	0,00	0,00	0,00	960,11	720,08	103,21	136,82	
							TOTAL	960,11	720,08	103,21	136,82

RECINTOS RESUELTOS

<u>REF.</u>	<u>REFERENCIA SIGPAC</u>	<u>CULTIVO DESCRIPCIÓN CULTIVO</u>	<u>S/R</u>	<u>G.PAGO</u>	<u>PEND. MEDIA (%)</u>	<u>SUP. DEC. ADMISIBLE (ha)</u>	<u>SUP. COMPROM. (ha)</u>	<u>SUP. AJUSTADA COMPROM. (1) (ha)</u>	<u>SUP. CONY. SIGPAC (ha)</u>	<u>SUP. CERTIF. (ha)</u>	<u>SUP. CAMPO (ha)</u>	<u>SUP. CAMPO DETER. CULT. DECLARADO (ha)</u>	<u>SUP. DEC. REDUCIDA (ha)</u>	<u>SUP. RESUELTA (ha)</u>
1700000004830408	29-064-009-00056-0002	117000 CASTAÑOS-SIN VARIEDAD	S	38	26,38	0,13	0,13	0,13		0,13			0,13	0,13
1700000004830409	29-064-009-00057-0001	117000 CASTAÑOS-SIN VARIEDAD	S	38	20,61	1,12	1,12	1,12		1,12			1,12	1,12
1700000004830410	29-064-009-00094-0003	117000 CASTAÑOS-SIN VARIEDAD	S	38	45,23	0,28	0,28	0,28		0,28			0,28	0,28
1700000004830411	29-064-009-00175-0001	117000 CASTAÑOS-SIN VARIEDAD	S	38	21,60	0,02	0,02	0,02		0,02			0,02	0,02
1700000004830412	29-064-009-00177-0001	117000 CASTAÑOS-SIN VARIEDAD	S	38	26,04	0,05	0,05	0,05		0,05			0,05	0,05
1700000004830413	29-064-009-00178-0001	117000 CASTAÑOS-SIN VARIEDAD	S	38	22,85	0,05	0,05	0,05		0,05			0,05	0,05
1700000004830414	29-064-009-00184-0001	117000 CASTAÑOS-SIN VARIEDAD	S	38	29,61	0,03	0,03	0,03		0,03			0,03	0,03
1700000004830415	29-064-009-00180-0002	117000 CASTAÑOS-SIN VARIEDAD	S	38	36,37	0,17	0,17	0,17		0,17			0,17	0,17
1700000004830416	29-064-009-00181-0001	117000 CASTAÑOS-SIN VARIEDAD	S	38	32,55	0,34	0,34	0,34		0,34			0,34	0,34
1700000004830417	29-064-009-00182-0001	117000 CASTAÑOS-SIN VARIEDAD	S	38	52,63	0,05	0,03	0,03		0,05			0,03	0,03
1700000004830418	29-064-009-00183-0001	117000 CASTAÑOS-SIN VARIEDAD	S	38	59,06	0,12	0,17	0,12		0,12			0,12	0,12
1700000004830419	29-064-009-00183-0002	117000 CASTAÑOS-SIN VARIEDAD	S	38	33,71	0,12	0,12	0,12		0,12			0,12	0,12
1700000004830420	29-064-009-00183-0001	117000 CASTAÑOS-SIN VARIEDAD	S	38	59,06	0,05	0,17	0,05		0,05			0,05	0,05
1700000004830421	29-064-009-00209-0002	117000 CASTAÑOS-SIN VARIEDAD	S	38	44,32	0,49	0,49	0,49		0,49			0,49	0,49
1700000004830422	29-064-009-00209-0005	117000 CASTAÑOS-SIN VARIEDAD	S	38	41,04	0,70	0,70	0,70		0,70			0,70	0,70

DATOS AGRICULTURA**RESUMEN DE UNIDADES**


<u>Cód</u>	<u>GRUPO DE PAGO</u>	<u>Sup. Dec. Admisible (ha)</u>	<u>Sup. Comprometida (ha)</u>	<u>Sup. ajustada compromiso (1) (ha)</u>	<u>% sobredec.</u>	<u>SUP. RESUELTA (ha)</u>	<u>Importe Declarado</u>	<u>Importe Topado</u>	<u>Importe Resuelto</u>	<u>Importe tras sobredec.</u>
38	FRUTALES SECANO	3,72		3,70	0,00	3,70	960,11	960,11	960,11	960,11
	TOTAL	3,72	3,70	3,70		3,70	960,11	960,11	960,11	960,11

RESUMEN DE PAGOS

<u>Pago realizado</u>	<u>IMPORTE (Euros)</u>			
	<u>RESUELTO</u>	<u>FEADER (Eje 2)</u>	<u>MAGRAMA</u>	<u>CAPDER</u>
	960,11	720,08	103,21	136,82

APLICACIÓN DE REDUCCIONES Y SANCIONES

<u>Importe Calculado</u>	<u>Importe prerreduc.</u>	<u>Admisibilidad y compromisos</u>	<u>Presentación tardía</u>	<u>Omisión declaración</u>	<u>Condicionabilidad</u>	<u>IMPORTE (Euros)</u>				
						<u>RESUELTO</u>	<u>FEADER (Eje 2)</u>	<u>MAGRAMA</u>	<u>CAPDER</u>	
960,11	960,11	0,00	0,00	0,00	0,00	960,11	720,08	103,21	136,82	
						TOTAL	960,11	720,08	103,21	136,82



(1) Superficie declarada admisible ajustada con la superficie comprometida.
(2) Factor de penalización valorando el alcance para el tipo de compromiso.
(3) Solicita agricultura y tiene compromisos vigentes.
(4) Solicita ganadería y tiene compromisos vigentes.

<u>APELLIDOS Y NOMBRE / RAZÓN SOCIAL</u>	<u>NIF</u>	<u>EXPEDIENTE</u>	<u>SOLICITA AGRICULT. (3)</u>	<u>SOLICITA GANADER. (4)</u>	<u>ANUALIDAD DE PAGO</u>
TORRES ROJAS ALFREDO	****5316*	7018515	SI	NO	3ª

DATOS CONVERSIÓN**IMPORTE POR ANUALIDAD**

	<u>2015</u>	<u>2016</u>	<u>2017</u>	<u>2018</u>	<u>2019</u>
IMPORTE MÁXIMO SUBVENCIONABLE	2.618,25 €	2.618,25 €	2.618,25 €	2.181,86 €	2.181,86 €
IMPORTE MEDIO DE TRANSFERENCIA (€/ha)	259,49 €	259,49 €	259,49 €	216,24 €	216,24 €

RESUMEN DE UNIDADES

<u>Cód</u>	<u>GRUPO DE PAGO</u>	<u>Sup. Dec. Admisible (ha)</u>	<u>Sup. Comprometida (ha)</u>	<u>Sup. ajustada compromiso (1) (ha)</u>	<u>% sobredec.</u>	<u>SUP. RESUELTA (ha)</u>	<u>Importe Declarado</u>	<u>Importe Topado</u>	<u>Importe Resuelto</u>	<u>Importe tras sobredec.</u>
38	FRUTALES SECANO	12,65		10,09	0,00	10,09	2.618,25	2.618,25	2.618,25	2.618,25
	TOTAL	12,65	10,09	10,09		10,09	2.618,25	2.618,25	2.618,25	2.618,25

APLICACIÓN DE REDUCCIONES Y SANCIONES

	<u>Importe Calculado</u>	<u>Importe prereduc.</u>	<u>Admisibilidad y compromisos</u>	<u>Presentación tardía</u>	<u>Omisión declaración</u>	<u>Condicionality</u>	<u>IMPORTE (Euros)</u>			
							<u>RESUELTO</u>	<u>FEADER (Eje 2)</u>	<u>MAGRAMA</u>	<u>CAPDER</u>
AGRICULTURA	2.618,25	2.618,25	0,00	0,00	0,00	0,00	2.618,25	1.963,69	281,46	373,10
TOTAL							2.618,25	1.963,69	281,46	373,10

RECINTOS RESUELTOS

<u>REF.</u>	<u>REFERENCIA SIGPAC</u>	<u>CULTIVO DESCRIPCIÓN CULTIVO</u>	<u>S/R</u>	<u>G.PAGO</u>	<u>PEND. MEDIA (%)</u>	<u>SUP. DEC. ADMISIBLE (ha)</u>	<u>SUP. COMPROM. (ha)</u>	<u>SUP. AJUSTADA COMPROM. (1) (ha)</u>	<u>SUP. CONY. SIGPAC (ha)</u>	<u>SUP. CERTIE. (ha)</u>	<u>SUP. CAMPO (ha)</u>	<u>SUP. CAMPO DETER. CULT. DECLARADO (ha)</u>	<u>SUP. DEC. REDUCIDA (ha)</u>	<u>SUP. RESUELTA (ha)</u>
1700000006560105	29-064-006-00067-0001	117000 CASTAÑOS-SIN VARIEDAD	S	38	62,53	1,50	1,50	1,50		1,50			1,50	1,50
1700000006560106	29-064-006-00107-0001	117000 CASTAÑOS-SIN VARIEDAD	S	38	55,76	0,27	2,66	0,27		0,27			0,27	0,27
1700000006560107	29-064-006-00102-0001	117000 CASTAÑOS-SIN VARIEDAD	S	38	49,26	0,89	0,89	0,89	0,89	0,89			0,89	0,89
1700000006560108	29-064-006-00149-0001	117000 CASTAÑOS-SIN VARIEDAD	S	38	80,46	0,25	1,78	0,25		0,25			0,25	0,25
1700000006560109	29-064-006-00108-0001	117000 CASTAÑOS-SIN VARIEDAD	S	38	69,55	1,51	1,51	0,56		1,51			0,56	0,56
1700000006560110	29-064-006-00108-0001	117000 CASTAÑOS-SIN VARIEDAD	S	38	69,55	2,56	1,51	0,95		2,56			0,95	0,95
1700000006560111	29-064-006-00107-0001	117000 CASTAÑOS-SIN VARIEDAD	S	38	55,76	2,39	2,66	2,39		2,39			2,39	2,39
1700000006560112	29-064-006-00152-0001	117000 CASTAÑOS-SIN VARIEDAD	S	38	68,99	1,75	1,75	1,75		1,75			1,75	1,75
1700000006560113	29-064-006-00149-0001	117000 CASTAÑOS-SIN VARIEDAD	S	38	80,46	1,53	1,78	1,53		1,53			1,53	1,53

DATOS AGRICULTURA**RESUMEN DE UNIDADES**

<u>Cód</u>	<u>GRUPO DE PAGO</u>	<u>Sup. Dec. Admisible (ha)</u>	<u>Sup. Comprometida (ha)</u>	<u>Sup. ajustada compromiso (1) (ha)</u>	<u>% sobredec.</u>	<u>SUP. RESUELTA (ha)</u>	<u>Importe Declarado</u>	<u>Importe Topado</u>	<u>Importe Resuelto</u>	<u>Importe tras sobredec.</u>
38	FRUTALES SECANO	12,65		10,09	0,00	10,09	2.618,25	2.618,25	2.618,25	2.618,25
	TOTAL	12,65	10,09	10,09		10,09	2.618,25	2.618,25	2.618,25	2.618,25

RESUMEN DE PAGOS

	<u>IMPORTE (Euros)</u>			
	<u>RESUELTO</u>	<u>FEADER (Eje 2)</u>	<u>MAGRAMA</u>	<u>CAPDER</u>
Pago realizado	2.444,39	1.833,29	262,77	348,33
A pagar	173,86	130,40	18,69	24,77
TOTAL	2.618,25	1.963,69	281,46	373,10

APLICACIÓN DE REDUCCIONES Y SANCIONES

	<u>Importe Calculado</u>	<u>Importe prereduc.</u>	<u>Admisibilidad y compromisos</u>	<u>Presentación tardía</u>	<u>Omisión declaración</u>	<u>Condicionality</u>	<u>IMPORTE (Euros)</u>			
							<u>RESUELTO</u>	<u>FEADER (Eje 2)</u>	<u>MAGRAMA</u>	<u>CAPDER</u>
	2.618,25	2.618,25	0,00	0,00	0,00	0,00	2.618,25	1.963,69	281,46	373,10
TOTAL							2.618,25	1.963,69	281,46	373,10



(1) Superficie declarada admisible ajustada con la superficie comprometida.
(2) Factor de penalización valorando el alcance para el tipo de compromiso.
(3) Solicita agricultura y tiene compromisos vigentes.
(4) Solicita ganadería y tiene compromisos vigentes.

<u>APELLIDOS Y NOMBRE / RAZÓN SOCIAL</u>	<u>NIF</u>	<u>EXPEDIENTE</u>	<u>SOLICITA AGRICULT. (3)</u>	<u>SOLICITA GANADER. (4)</u>	<u>ANUALIDAD DE PAGO</u>
TRUJILLO GALACHE FRANCISCO	****8908*	7018888	SI	NO	3ª

DATOS CONVERSIÓN**IMPORTE POR ANUALIDAD**

	<u>2015</u>	<u>2016</u>	<u>2017</u>	<u>2018</u>	<u>2019</u>
IMPORTE MÁXIMO SUBVENCIONABLE	1.037,96 €	1.037,96 €	1.037,96 €	864,96 €	864,96 €
IMPORTE MEDIO DE TRANSFERENCIA (€/ha)	259,49 €	259,49 €	259,49 €	216,24 €	216,24 €

RESUMEN DE UNIDADES

<u>Cód</u>	<u>GRUPO DE PAGO</u>	<u>Sup. Dec. Admisible (ha)</u>	<u>Sup. Comprometida (ha)</u>	<u>Sup. ajustada compromiso (1) (ha)</u>	<u>% sobredec.</u>	<u>SUP. RESUELTA (ha)</u>	<u>Importe Declarado</u>	<u>Importe Topado</u>	<u>Importe Resuelto</u>	<u>Importe tras sobredec.</u>
38	FRUTALES SECANO	4,00		4,00	0,00	4,00	1.037,96	1.037,96	1.037,96	1.037,96
	TOTAL	4,00	4,00	4,00		4,00	1.037,96	1.037,96	1.037,96	1.037,96

APLICACIÓN DE REDUCCIONES Y SANCIONES

	<u>Importe Calculado</u>	<u>Importe prereduc.</u>	<u>Admisibilidad y compromisos</u>	<u>Presentación tardía</u>	<u>Omisión declaración</u>	<u>Condicionabilidad</u>	<u>IMPORTE (Euros)</u>			
							<u>RESUELTO</u>	<u>FEADER (Eje 2)</u>	<u>MAGRAMA</u>	<u>CAPDER</u>
AGRICULTURA	1.037,96	1.037,96	0,00	0,00	0,00	0,00	1.037,96	778,47	111,58	147,91
TOTAL							1.037,96	778,47	111,58	147,91

RECINTOS RESUELTOS

<u>REF.</u>	<u>REFERENCIA SIGPAC</u>	<u>CULTIVO DESCRIPCIÓN CULTIVO</u>	<u>S/R</u>	<u>G.PAGO</u>	<u>PEND. MEDIA (%)</u>	<u>SUP. DEC. ADMISIBLE (ha)</u>	<u>SUP. COMPROM. (ha)</u>	<u>SUP. AJUSTADA COMPROM. (1) (ha)</u>	<u>SUP. CONY. SIGPAC (ha)</u>	<u>SUP. CERTIF. (ha)</u>	<u>SUP. CAMPO (ha)</u>	<u>SUP. CAMPO DETER. CULT. DECLARADO (ha)</u>	<u>SUP. DEC. REDUCIDA (ha)</u>	<u>SUP. RESUELTA (ha)</u>
170000006708126	29-057-003-00062-0002	117000 CASTAÑOS-SIN VARIEDAD	S	38	40,35	3,31	3,31	3,31		3,31			3,31	3,31
170000006708127	29-057-003-00076-0002	117000 CASTAÑOS-SIN VARIEDAD	S	38	41,66	0,69	0,69	0,69		0,69			0,69	0,69

DATOS AGRICULTURA**RESUMEN DE UNIDADES**

<u>Cód</u>	<u>GRUPO DE PAGO</u>	<u>Sup. Dec. Admisible (ha)</u>	<u>Sup. Comprometida (ha)</u>	<u>Sup. ajustada compromiso (1) (ha)</u>	<u>% sobredec.</u>	<u>SUP. RESUELTA (ha)</u>	<u>Importe Declarado</u>	<u>Importe Topado</u>	<u>Importe Resuelto</u>	<u>Importe tras sobredec.</u>
38	FRUTALES SECANO	4,00		4,00	0,00	4,00	1.037,96	1.037,96	1.037,96	1.037,96
	TOTAL	4,00	4,00	4,00		4,00	1.037,96	1.037,96	1.037,96	1.037,96

RESUMEN DE PAGOS

	<u>Pago realizado</u>	<u>IMPORTE (Euros)</u>			
		<u>RESUELTO</u>	<u>FEADER (Eje 2)</u>	<u>MAGRAMA</u>	<u>CAPDER</u>
		1.037,96	778,47	111,58	147,91

APLICACIÓN DE REDUCCIONES Y SANCIONES

	<u>Importe Calculado</u>	<u>Importe prereduc.</u>	<u>Admisibilidad y compromisos</u>	<u>Presentación tardía</u>	<u>Omisión declaración</u>	<u>Condicionabilidad</u>	<u>IMPORTE (Euros)</u>			
							<u>RESUELTO</u>	<u>FEADER (Eje 2)</u>	<u>MAGRAMA</u>	<u>CAPDER</u>
	1.037,96	1.037,96	0,00	0,00	0,00	0,00	1.037,96	778,47	111,58	147,91
TOTAL							1.037,96	778,47	111,58	147,91



<u>APELLIDOS Y NOMBRE / RAZÓN SOCIAL</u>	<u>NIF</u>	<u>EXPEDIENTE</u>	<u>SOLICITA AGRICULT. (3)</u>	<u>SOLICITA GANADER. (4)</u>	<u>ANUALIDAD DE PAGO</u>
VALLE PEREZ DE VARGAS MARIA DE LA GLORIA	****1018*	7015824	SI	NO	3ª

DATOS CONVERSIÓN**IMPORTE POR ANUALIDAD**

	<u>2015</u>	<u>2016</u>	<u>2017</u>	<u>2018</u>	<u>2019</u>
IMPORTE MÁXIMO SUBVENCIONABLE	20.664,81 €	20.664,81 €	18.602,78 €	15.502,42 €	15.502,42 €
IMPORTE MEDIO DE TRANSFERENCIA (€/ha)	372,88 €	372,88 €	372,88 €	310,73 €	310,73 €

RESUMEN DE UNIDADES

<u>Cód</u>	<u>GRUPO DE PAGO</u>	<u>Sup. Dec. Admisible (ha)</u>	<u>Sup. Comprometida (ha)</u>	<u>Sup. ajustada compromiso (1) (ha)</u>	<u>% sobredec.</u>	<u>SUP. RESUELTA (ha)</u>	<u>Importe Declarado</u>	<u>Importe Topado</u>	<u>Importe Resuelto</u>	<u>Importe tras sobredec.</u>
37	FRUTALES REGADÍO	49,89		49,89	0,00	49,89	19.271,77	18.602,78	18.602,78	18.602,78
	TOTAL	49,89	49,89	49,89		49,89	19.271,77	18.602,78	18.602,78	18.602,78

APLICACIÓN DE REDUCCIONES Y SANCIONES

<u>AGRICULTURA</u>	<u>Importe Calculado</u>	<u>Importe prereduc.</u>	<u>Admisibilidad y compromisos</u>	<u>Presentación tardía</u>	<u>Omisión declaración</u>	<u>Condicionabilidad</u>	<u>IMPORTE (Euros)</u>			
							<u>RESUELTO</u>	<u>FEADER (Eje 2)</u>	<u>MAGRAMA</u>	<u>CAPDER</u>
	18.602,78	18.602,78	0,00	0,00	0,00	0,00	18.602,78	13.952,09	1.999,80	2.650,89
TOTAL							18.602,78	13.952,09	1.999,80	2.650,89

RECINTOS RESUELTOS

<u>REF.</u>	<u>REFERENCIA SIGPAC</u>	<u>CULTIVO DESCRIPCIÓN CULTIVO</u>	<u>S/R</u>	<u>G.PAGO</u>	<u>PEND. MEDIA (%)</u>	<u>SUP. DEC. ADMISIBLE (ha)</u>	<u>SUP. COMPROM. (ha)</u>	<u>SUP. AJUSTADA COMPROM. (1) (ha)</u>	<u>SUP. CONY. SIGPAC (ha)</u>	<u>SUP. CERTIF. (ha)</u>	<u>SUP. CAMPO (ha)</u>	<u>SUP. CAMPO DETER. CULT. DECLARADO (ha)</u>	<u>SUP. DEC. REDUCIDA (ha)</u>	<u>SUP. RESUELTA (ha)</u>
1700000006775704	29-041-033-00030-0003	206000 NARANJO-SIN VARIEDAD	R	37	14,40	0,48	0,48	0,48	0,48	0,48			0,48	0,48
1700000006775708	29-041-033-00034-0001	206000 NARANJO-SIN VARIEDAD	R	37	10,33	3,61	3,61	3,61	3,61	3,61			3,61	3,61
1700000006775712	29-041-018-00004-0003	206000 NARANJO-SIN VARIEDAD	R	37	5,10	0,12	0,12	0,12	0,12	0,12			0,12	0,12
1700000006775713	29-041-018-00004-0004	206000 NARANJO-SIN VARIEDAD	R	37	3,35	7,64	7,64	7,64	7,64	7,64			7,64	7,64
1700000006775714	29-041-033-00040-0005	206000 NARANJO-SIN VARIEDAD	R	37	6,52	13,93	13,93	13,93	13,93	13,93			13,93	13,93
1700000006775738	29-041-018-00012-0001	206000 NARANJO-SIN VARIEDAD	R	37	0,85	2,49	2,49	2,49	2,49	2,49			2,49	2,49
1700000006775739	29-041-018-09015-0004	206000 NARANJO-SIN VARIEDAD	R	37	3,27	0,78	0,78	0,78	0,78	0,78			0,78	0,78
1700000006775743	29-041-018-00005-0002	206000 NARANJO-SIN VARIEDAD	R	37	1,57	7,36	7,36	7,36	7,36	7,36			7,36	7,36
1700000006775745	29-041-018-00020-0001	206000 NARANJO-SIN VARIEDAD	R	37	1,81	0,48	0,48	0,48	0,48	0,48			0,48	0,48
1700000006775751	29-041-018-00003-0002	206000 NARANJO-SIN VARIEDAD	R	37	0,84	1,95	1,95	1,95	1,95	1,95			1,95	1,95
1700000006775754	29-041-018-00013-0001	209000 MANDARINO-SIN VARIEDAD	R	37	0,84	2,60	2,60	2,60	2,60	2,60			2,60	2,60
1700000006775756	29-041-033-00040-0007	209000 MANDARINO-SIN VARIEDAD	R	37	7,51	3,30	3,30	3,30	3,30	3,30			3,30	3,30
1700000006775759	29-041-018-00014-0002	209000 MANDARINO-SIN VARIEDAD	R	37	1,54	0,05	0,05	0,05	0,05	0,05			0,05	0,05
1700000006775760	29-041-018-00015-0001	209000 MANDARINO-SIN VARIEDAD	R	37	0,75	0,11	0,11	0,11	0,11	0,11			0,11	0,11
1700000006775761	29-041-018-00016-0004	209000 MANDARINO-SIN VARIEDAD	R	37	1,67	3,87	3,87	3,87	3,87	3,87			3,87	3,87
1700000006775765	29-041-018-00018-0002	209000 MANDARINO-SIN VARIEDAD	R	37	15,67	0,42	0,42	0,42	0,42	0,42			0,42	0,42
1700000006775766	29-041-018-00018-0003	209000 MANDARINO-SIN VARIEDAD	R	37	6,81	0,70	0,70	0,70	0,70	0,70			0,70	0,70

DATOS AGRICULTURA**RESUMEN DE UNIDADES**


<u>Cód</u>	<u>GRUPO DE PAGO</u>	<u>Sup. Dec. Admisible (ha)</u>	<u>Sup. Comprometida (ha)</u>	<u>Sup. ajustada compromiso (1) (ha)</u>	<u>% sobredec.</u>	<u>SUP. RESUELTA (ha)</u>	<u>Importe Declarado</u>	<u>Importe Topado</u>	<u>Importe Resuelto</u>	<u>Importe tras sobredec.</u>
37	FRUTALES REGADÍO	49,89		49,89	0,00	49,89	19.271,77	18.602,78	18.602,78	18.602,78
	TOTAL	49,89	49,89	49,89		49,89	19.271,77	18.602,78	18.602,78	18.602,78

RESUMEN DE PAGOS

<u>Pago realizado</u>	<u>IMPORTE (Euros)</u>			
	<u>RESUELTO</u>	<u>FEADER (Eje 2)</u>	<u>MAGRAMA</u>	<u>CAPDER</u>
	18.602,78	13.952,09	1.999,80	2.650,89

APLICACIÓN DE REDUCCIONES Y SANCIONES

<u>Importe Calculado</u>	<u>Importe prereduc.</u>	<u>Admisibilidad y compromisos</u>	<u>Presentación tardía</u>	<u>Omisión declaración</u>	<u>Condicionabilidad</u>	<u>IMPORTE (Euros)</u>			
						<u>RESUELTO</u>	<u>FEADER (Eje 2)</u>	<u>MAGRAMA</u>	<u>CAPDER</u>
18.602,78	18.602,78	0,00	0,00	0,00	0,00	18.602,78	13.952,09	1.999,80	2.650,89
TOTAL						18.602,78	13.952,09	1.999,80	2.650,89



(1) Superficie declarada admisible ajustada con la superficie comprometida.
(2) Factor de penalización valorando el alcance para el tipo de compromiso.
(3) Solicita agricultura y tiene compromisos vigentes.
(4) Solicita ganadería y tiene compromisos vigentes.

INCIDENCIAS**INCIDENCIA DESCRIPCIÓN**

85001	El recinto declarado no cumple con las normas de producción ecológica (artículo 5-1 e), Orden 26 mayo 2015) Ref:1700000006775746 Recinto:29-041-018-00021-001 Cultivo:206000 NARANJO-SIN VARIEDAD Regadío Ref:1700000006775752 Recinto:29-041-018-09015-002 Cultivo:206000 NARANJO-SIN VARIEDAD Regadío
85031	Solicita recinto que no está comprometido para la operación. Ref:1700000006775746 Recinto:29-041-018-00021-001 Cultivo:206000 NARANJO-SIN VARIEDAD Regadío Ref:1700000006775752 Recinto:29-041-018-09015-002 Cultivo:206000 NARANJO-SIN VARIEDAD Regadío



<u>APELLIDOS Y NOMBRE / RAZÓN SOCIAL</u>	<u>NIF</u>	<u>EXPEDIENTE</u>	<u>SOLICITA AGRICULT. (3)</u>	<u>SOLICITA GANADER. (4)</u>	<u>ANUALIDAD DE PAGO</u>
VAZQUEZ GOMEZ EVA MARIA	****5515*	7015236	SI	NO	3ª

DATOS CONVERSIÓN**IMPORTE POR ANUALIDAD**

	<u>2015</u>	<u>2016</u>	<u>2017</u>	<u>2018</u>	<u>2019</u>
IMPORTE MÁXIMO SUBVENCIONABLE	0,00 €	752,52 €	752,52 €	627,10 €	627,10 €
IMPORTE MEDIO DE TRANSFERENCIA (€/ha)	0,00 €	259,49 €	259,49 €	216,24 €	216,24 €

RESUMEN DE UNIDADES

<u>Cód</u>	<u>GRUPO DE PAGO</u>	<u>Sup. Dec. Admisible (ha)</u>	<u>Sup. Comprometida (ha)</u>	<u>Sup. ajustada compromiso (1) (ha)</u>	<u>% sobredec.</u>	<u>SUP. RESUELTA (ha)</u>	<u>Importe Declarado</u>	<u>Importe Topado</u>	<u>Importe Resuelto</u>	<u>Importe tras sobredec.</u>
38	FRUTALES SECANO	2,90		2,90	0,00	2,90	752,52	752,52	752,52	752,52
	TOTAL	2,90	2,90	2,90		2,90	752,52	752,52	752,52	752,52

APLICACIÓN DE REDUCCIONES Y SANCIONES

	<u>Importe Calculado</u>	<u>Importe prereduc.</u>	<u>Admisibilidad y compromisos</u>	<u>Presentación tardía</u>	<u>Omisión declaración</u>	<u>Condicionabilidad</u>	<u>IMPORTE (Euros)</u>			
							<u>RESUELTO</u>	<u>FEADER (Eje 2)</u>	<u>MAGRAMA</u>	<u>CAPDER</u>
AGRICULTURA	752,52	752,52	0,00	0,00	0,00	0,00	752,52	564,39	80,90	107,23
TOTAL							752,52	564,39	80,90	107,23

RECINTOS RESUELTOS

<u>REF.</u>	<u>REFERENCIA SIGPAC</u>	<u>CULTIVO DESCRIPCIÓN CULTIVO</u>	<u>S/R G.PAGO</u>	<u>PEND. MEDIA (%)</u>	<u>SUP. DEC. ADMISIBLE (ha)</u>	<u>SUP. COMPROM. (ha)</u>	<u>SUP. AJUSTADA COMPROM. (1) (ha)</u>	<u>SUP. CONY. SIGPAC (ha)</u>	<u>SUP. CERTIF. (ha)</u>	<u>SUP. CAMPO (ha)</u>	<u>SUP. CAMPO DETER. CULT. DECLARADO (ha)</u>	<u>SUP. DEC. REDUCIDA (ha)</u>	<u>SUP. RESUELTA (ha)</u>
1700000005553713	29-060-001-00296-0001	117000 CASTAÑOS-SIN VARIEDAD	S 38	28,36	2,90	2,90	2,90		2,90			2,90	2,90

DATOS AGRICULTURA**RESUMEN DE UNIDADES**

<u>Cód</u>	<u>GRUPO DE PAGO</u>	<u>Sup. Dec. Admisible (ha)</u>	<u>Sup. Comprometida (ha)</u>	<u>Sup. ajustada compromiso (1) (ha)</u>	<u>% sobredec.</u>	<u>SUP. RESUELTA (ha)</u>	<u>Importe Declarado</u>	<u>Importe Topado</u>	<u>Importe Resuelto</u>	<u>Importe tras sobredec.</u>
38	FRUTALES SECANO	2,90		2,90	0,00	2,90	752,52	752,52	752,52	752,52
	TOTAL	2,90	2,90	2,90		2,90	752,52	752,52	752,52	752,52

RESUMEN DE PAGOS

	<u>IMPORTE (Euros)</u>			
	<u>RESUELTO</u>	<u>FEADER (Eje 2)</u>	<u>MAGRAMA</u>	<u>CAPDER</u>
Pago realizado	752,52	564,39	80,90	107,23

APLICACIÓN DE REDUCCIONES Y SANCIONES

	<u>Importe Calculado</u>	<u>Importe prereduc.</u>	<u>Admisibilidad y compromisos</u>	<u>Presentación tardía</u>	<u>Omisión declaración</u>	<u>Condicionabilidad</u>	<u>IMPORTE (Euros)</u>			
							<u>RESUELTO</u>	<u>FEADER (Eje 2)</u>	<u>MAGRAMA</u>	<u>CAPDER</u>
	752,52	752,52	0,00	0,00	0,00	0,00	752,52	564,39	80,90	107,23
TOTAL							752,52	564,39	80,90	107,23



(1) Superficie declarada admisible ajustada con la superficie comprometida.
(2) Factor de penalización valorando el alcance para el tipo de compromiso.
(3) Solicita agricultura y tiene compromisos vigentes.
(4) Solicita ganadería y tiene compromisos vigentes.

<u>APELLIDOS Y NOMBRE / RAZÓN SOCIAL</u>	<u>NIF</u>	<u>EXPEDIENTE</u>	<u>SOLICITA AGRICULT. (3)</u>	<u>SOLICITA GANADER. (4)</u>	<u>ANUALIDAD DE PAGO</u>
VAZQUEZ MENA ANA	****3482*	7006292	SI	NO	3ª

DATOS CONVERSIÓN**IMPORTE POR ANUALIDAD**

	<u>2015</u>	<u>2016</u>	<u>2017</u>	<u>2018</u>	<u>2019</u>
IMPORTE MÁXIMO SUBVENCIONABLE	4.533,29 €	4.533,29 €	4.528,10 €	3.676,08 €	3.676,08 €
IMPORTE MEDIO DE TRANSFERENCIA (€/ha)	259,49 €	259,49 €	259,49 €	216,24 €	216,24 €

RESUMEN DE UNIDADES

<u>Cód</u>	<u>GRUPO DE PAGO</u>	<u>Sup. Dec. Admisible (ha)</u>	<u>Sup. Comprometida (ha)</u>	<u>Sup. ajustada compromiso (1) (ha)</u>	<u>% sobredec.</u>	<u>SUP. RESUELTA (ha)</u>	<u>Importe Declarado</u>	<u>Importe Topado</u>	<u>Importe Resuelto</u>	<u>Importe tras sobredec.</u>
38	FRUTALES SECANO	17,00		17,00	0,00	17,00	4.411,33	4.411,33	4.411,33	4.411,33
	TOTAL	17,00	17,45	17,00		17,00	4.411,33	4.411,33	4.411,33	4.411,33

APLICACIÓN DE REDUCCIONES Y SANCIONES

<u>AGRICULTURA</u>	<u>Importe Calculado</u>	<u>Importe prereduc.</u>	<u>Admisibilidad y compromisos</u>	<u>Presentación tardía</u>	<u>Omisión declaración</u>	<u>Condicionabilidad</u>	<u>IMPORTE (Euros)</u>				
							<u>RESUELTO</u>	<u>FEADER (Eje 2)</u>	<u>MAGRAMA</u>	<u>CAPDER</u>	
	4.411,33	4.411,33	0,00	0,00	0,00	0,00	4.411,33	3.308,50	474,22	628,61	
							TOTAL	4.411,33	3.308,50	474,22	628,61

RECINTOS RESUELTOS

<u>REF.</u>	<u>REFERENCIA SIGPAC</u>	<u>CULTIVO DESCRIPCIÓN CULTIVO</u>	<u>S/R</u>	<u>G.PAGO</u>	<u>PEND. MEDIA (%)</u>	<u>SUP. DEC. ADMISIBLE (ha)</u>	<u>SUP. COMPROM. (ha)</u>	<u>SUP. AJUSTADA COMPROM. (1) (ha)</u>	<u>SUP. CONY. SIGPAC (ha)</u>	<u>SUP. CERTIE. (ha)</u>	<u>SUP. CAMPO (ha)</u>	<u>SUP. CAMPO DETER. CULT. DECLARADO (ha)</u>	<u>SUP. DEC. REDUCIDA (ha)</u>	<u>SUP. RESUELTA (ha)</u>
1700000003069591	29-060-002-00216-0001	117000 CASTAÑOS-SIN VARIEDAD	S	38	34,60	0,51	0,51	0,51	0,51	0,51			0,51	0,51
1700000003069592	29-065-003-00041-0003	117000 CASTAÑOS-SIN VARIEDAD	S	38	59,65	10,74	10,74	10,74	10,74	10,74			10,74	10,74
1700000003069597	29-065-003-00043-0001	117000 CASTAÑOS-SIN VARIEDAD	S	38	55,09	2,51	2,51	2,51	2,51	2,51			2,51	2,51
1700000003069599	29-065-003-00042-0003	117000 CASTAÑOS-SIN VARIEDAD	S	38	54,59	0,41	0,41	0,41	0,41	0,41			0,41	0,41
1700000003069600	29-060-003-00251-0001	117000 CASTAÑOS-SIN VARIEDAD	S	38	43,73	2,83	2,83	2,83	2,83	2,83			2,83	2,83

DATOS AGRICULTURA**RESUMEN DE UNIDADES**

<u>Cód</u>	<u>GRUPO DE PAGO</u>	<u>Sup. Dec. Admisible (ha)</u>	<u>Sup. Comprometida (ha)</u>	<u>Sup. ajustada compromiso (1) (ha)</u>	<u>% sobredec.</u>	<u>SUP. RESUELTA (ha)</u>	<u>Importe Declarado</u>	<u>Importe Topado</u>	<u>Importe Resuelto</u>	<u>Importe tras sobredec.</u>
38	FRUTALES SECANO	17,00		17,00	0,00	17,00	4.411,33	4.411,33	4.411,33	4.411,33
	TOTAL	17,00	17,45	17,00		17,00	4.411,33	4.411,33	4.411,33	4.411,33

RESUMEN DE PAGOS

	<u>IMPORTE (Euros)</u>			
	<u>RESUELTO</u>	<u>FEADER (Eje 2)</u>	<u>MAGRAMA</u>	<u>CAPDER</u>
Pago realizado	4.421,71	3.316,28	475,33	630,10
Pago indebido	-10,38			
TOTAL	4.411,33			

APLICACIÓN DE REDUCCIONES Y SANCIONES

<u>AGRICULTURA</u>	<u>Importe Calculado</u>	<u>Importe prereduc.</u>	<u>Admisibilidad y compromisos</u>	<u>Presentación tardía</u>	<u>Omisión declaración</u>	<u>Condicionabilidad</u>	<u>IMPORTE (Euros)</u>				
							<u>RESUELTO</u>	<u>FEADER (Eje 2)</u>	<u>MAGRAMA</u>	<u>CAPDER</u>	
	4.411,33	4.411,33	0,00	0,00	0,00	0,00	4.411,33	3.308,50	474,22	628,61	
							TOTAL	4.411,33	3.308,50	474,22	628,61

INCIDENCIAS**INCIDENCIA DESCRIPCIÓN**

- 85023 El grupo de cultivo declarado en el recinto no coincide con el grupo de cultivo existente en el Organismo de Certificación
Ref:1700000003069598 Recinto:29-081-001-00195-011 Cultivo:117000 CASTAÑOS-SIN VARIEDAD Secano Grupo de SIPEA: PASTOS ASOCIADOS
- 85031 Solicita recinto que no está comprometido para la operación.
Ref:1700000003069593 Recinto:29-081-001-00195-006 Cultivo:117000 CASTAÑOS-SIN VARIEDAD Secano

<u>APELLIDOS Y NOMBRE / RAZÓN SOCIAL</u>	<u>NIF</u>	<u>EXPEDIENTE</u>	<u>SOLICITA AGRICULT. (3)</u>	<u>SOLICITA GANADER. (4)</u>	<u>ANUALIDAD DE PAGO</u>
VEGAS GONZALEZ FRANCISCO ANTONIO	****6091*	7012125	SI	NO	3ª

DATOS CONVERSIÓN**IMPORTE POR ANUALIDAD**

	<u>2015</u>	<u>2016</u>	<u>2017</u>	<u>2018</u>	<u>2019</u>
IMPORTE MÁXIMO SUBVENCIONABLE	528,68 €	440,57 €	440,57 €	440,57 €	440,57 €
IMPORTE MEDIO DE TRANSFERENCIA (€/ha)	419,59 €	349,66 €	349,66 €	349,66 €	349,66 €

RESUMEN DE UNIDADES

<u>Cód</u>	<u>GRUPO DE PAGO</u>	<u>Sup. Dec. Admisible (ha)</u>	<u>Sup. Comprometida (ha)</u>	<u>Sup. ajustada compromiso (1) (ha)</u>	<u>% sobredec.</u>	<u>SUP. RESUELTA (ha)</u>	<u>Importe Declarado</u>	<u>Importe Topado</u>	<u>Importe Resuelto</u>	<u>Importe tras sobredec.</u>
37	FRUTALES REGADÍO	1,26		1,26	0,00	1,26	440,57	440,57	440,57	440,57
	TOTAL	1,26	1,26	1,26		1,26	440,57	440,57	440,57	440,57

APLICACIÓN DE REDUCCIONES Y SANCIONES

	<u>Importe Calculado</u>	<u>Importe prereduc.</u>	<u>Admisibilidad y compromisos</u>	<u>Presentación tardía</u>	<u>Omisión declaración</u>	<u>Condicionabilidad</u>	<u>IMPORTE (Euros)</u>			
							<u>RESUELTO</u>	<u>FEADER (Eje 2)</u>	<u>MAGRAMA</u>	<u>CAPDER</u>
AGRICULTURA	440,57	440,57	0,00	0,00	0,00	0,00	440,57	330,43	47,36	62,78
TOTAL							440,57	330,43	47,36	62,78

RECINTOS RESUELTOS

<u>REF.</u>	<u>REFERENCIA SIGPAC</u>	<u>CULTIVO DESCRIPCIÓN CULTIVO</u>	<u>S/R G.PAGO</u>	<u>PEND. MEDIA (%)</u>	<u>SUP. DEC. ADMISIBLE (ha)</u>	<u>SUP. COMPROM. (ha)</u>	<u>SUP. AJUSTADA COMPROM. (1) (ha)</u>	<u>SUP. CONY. SIGPAC (ha)</u>	<u>SUP. CERTIF. (ha)</u>	<u>SUP. CAMPO (ha)</u>	<u>SUP. CAMPO DECLARADO (ha)</u>	<u>SUP. DEC. REDUCIDA (ha)</u>	<u>SUP. RESUELTA (ha)</u>
1700000005025740	29-080-004-00023-0002	206000 NARANJO-SIN VARIEDAD	R 37	2,47	1,26	1,26	1,26		1,26			1,26	1,26

DATOS AGRICULTURA**RESUMEN DE UNIDADES**

<u>Cód</u>	<u>GRUPO DE PAGO</u>	<u>Sup. Dec. Admisible (ha)</u>	<u>Sup. Comprometida (ha)</u>	<u>Sup. ajustada compromiso (1) (ha)</u>	<u>% sobredec.</u>	<u>SUP. RESUELTA (ha)</u>	<u>Importe Declarado</u>	<u>Importe Topado</u>	<u>Importe Resuelto</u>	<u>Importe tras sobredec.</u>
37	FRUTALES REGADÍO	1,26		1,26	0,00	1,26	440,57	440,57	440,57	440,57
	TOTAL	1,26	1,26	1,26		1,26	440,57	440,57	440,57	440,57

RESUMEN DE PAGOS

	<u>IMPORTE (Euros)</u>			
	<u>RESUELTO</u>	<u>FEADER (Eje 2)</u>	<u>MAGRAMA</u>	<u>CAPDER</u>
Pago realizado	440,57	330,43	47,36	62,78

APLICACIÓN DE REDUCCIONES Y SANCIONES

	<u>Importe Calculado</u>	<u>Importe prereduc.</u>	<u>Admisibilidad y compromisos</u>	<u>Presentación tardía</u>	<u>Omisión declaración</u>	<u>Condicionabilidad</u>	<u>IMPORTE (Euros)</u>			
							<u>RESUELTO</u>	<u>FEADER (Eje 2)</u>	<u>MAGRAMA</u>	<u>CAPDER</u>
	440,57	440,57	0,00	0,00	0,00	0,00	440,57	330,43	47,36	62,78
TOTAL							440,57	330,43	47,36	62,78



(1) Superficie declarada admisible ajustada con la superficie comprometida.
(2) Factor de penalización valorando el alcance para el tipo de compromiso.
(3) Solicita agricultura y tiene compromisos vigentes.
(4) Solicita ganadería y tiene compromisos vigentes.

<u>APELLIDOS Y NOMBRE / RAZÓN SOCIAL</u>	<u>NIF</u>	<u>EXPEDIENTE</u>	<u>SOLICITA AGRICULT. (3)</u>	<u>SOLICITA GANADER. (4)</u>	<u>ANUALIDAD DE PAGO</u>
VIDRIOS Y ALUMINIOS LUNA S.L.	****4243*	7010172	SI	NO	3ª

DATOS CONVERSIÓN**IMPORTE POR ANUALIDAD**

	<u>2015</u>	<u>2016</u>	<u>2017</u>	<u>2018</u>	<u>2019</u>
IMPORTE MÁXIMO SUBVENCIONABLE	440,57 €	440,57 €	390,22 €	325,18 €	325,18 €
IMPORTE MEDIO DE TRANSFERENCIA (€/ha)	419,59 €	419,59 €	419,59 €	349,66 €	349,66 €

RESUMEN DE UNIDADES

<u>Cód</u>	<u>GRUPO DE PAGO</u>	<u>Sup. Dec. Admisible (ha)</u>	<u>Sup. Comprometida (ha)</u>	<u>Sup. ajustada compromiso (1) (ha)</u>	<u>% sobredec.</u>	<u>SUP. RESUELTA (ha)</u>	<u>Importe Declarado</u>	<u>Importe Topado</u>	<u>Importe Resuelto</u>	<u>Importe tras sobredec.</u>
37	FRUTALES REGADÍO	0,94		0,93	0,00	0,93	390,22	390,22	390,22	390,22
	TOTAL	0,94	0,93	0,93		0,93	390,22	390,22	390,22	390,22

APLICACIÓN DE REDUCCIONES Y SANCIONES

	<u>Importe Calculado</u>	<u>Importe prereduc.</u>	<u>Admisibilidad y compromisos</u>	<u>Presentación tardía</u>	<u>Omisión declaración</u>	<u>Condicionabilidad</u>	<u>IMPORTE (Euros)</u>			
							<u>RESUELTO</u>	<u>FEADER (Eje 2)</u>	<u>MAGRAMA</u>	<u>CAPDER</u>
AGRICULTURA	390,22	390,22	0,00	0,00	0,00	0,00	390,22	292,67	41,95	55,60
TOTAL							390,22	292,67	41,95	55,60

RECINTOS RESUELTOS

<u>REF.</u>	<u>REFERENCIA SIGPAC</u>	<u>CULTIVO DESCRIPCIÓN CULTIVO</u>	<u>S/R G.PAGO</u>	<u>PEND. MEDIA (%)</u>	<u>SUP. DEC. ADMISIBLE (ha)</u>	<u>SUP. COMPROM. (ha)</u>	<u>SUP. AJUSTADA COMPROM. (1) (ha)</u>	<u>SUP. CONY. SIGPAC (ha)</u>	<u>SUP. CERTIE. (ha)</u>	<u>SUP. CAMPO (ha)</u>	<u>SUP. CAMPO DETER. CULT. DECLARADO (ha)</u>	<u>SUP. DEC. REDUCIDA (ha)</u>	<u>SUP. RESUELTA (ha)</u>
1700000004694259	29-042-039-00056-0002	113000 OTROS FRUTALES-SIN VARIEDAD	R 37	38,69	0,94	0,93	0,93		0,94			0,93	0,93

DATOS AGRICULTURA**RESUMEN DE UNIDADES**

<u>Cód</u>	<u>GRUPO DE PAGO</u>	<u>Sup. Dec. Admisible (ha)</u>	<u>Sup. Comprometida (ha)</u>	<u>Sup. ajustada compromiso (1) (ha)</u>	<u>% sobredec.</u>	<u>SUP. RESUELTA (ha)</u>	<u>Importe Declarado</u>	<u>Importe Topado</u>	<u>Importe Resuelto</u>	<u>Importe tras sobredec.</u>
37	FRUTALES REGADÍO	0,94		0,93	0,00	0,93	390,22	390,22	390,22	390,22
	TOTAL	0,94	0,93	0,93		0,93	390,22	390,22	390,22	390,22

RESUMEN DE PAGOS

	<u>IMPORTE (Euros)</u>			
	<u>RESUELTO</u>	<u>FEADER (Eje 2)</u>	<u>MAGRAMA</u>	<u>CAPDER</u>
Pago realizado	390,22	292,67	41,95	55,60

APLICACIÓN DE REDUCCIONES Y SANCIONES

	<u>Importe Calculado</u>	<u>Importe prereduc.</u>	<u>Admisibilidad y compromisos</u>	<u>Presentación tardía</u>	<u>Omisión declaración</u>	<u>Condicionabilidad</u>	<u>IMPORTE (Euros)</u>			
							<u>RESUELTO</u>	<u>FEADER (Eje 2)</u>	<u>MAGRAMA</u>	<u>CAPDER</u>
	390,22	390,22	0,00	0,00	0,00	0,00	390,22	292,67	41,95	55,60
TOTAL							390,22	292,67	41,95	55,60



<u>APELLIDOS Y NOMBRE / RAZÓN SOCIAL</u>	<u>NIF</u>	<u>EXPEDIENTE</u>	<u>SOLICITA AGRICULT. (3)</u>	<u>SOLICITA GANADER. (4)</u>	<u>ANUALIDAD DE PAGO</u>
VILLALOBOS LUNA FRANCISCO	****2316*	7019356	SI	NO	3ª

DATOS CONVERSIÓN**IMPORTE POR ANUALIDAD**

	<u>2015</u>	<u>2016</u>	<u>2017</u>	<u>2018</u>	<u>2019</u>
IMPORTE MÁXIMO SUBVENCIONABLE	129,60 €	129,60 €	108,00 €	108,00 €	108,00 €
IMPORTE MEDIO DE TRANSFERENCIA (€/ha)	648,00 €	648,00 €	540,00 €	540,00 €	540,00 €

RESUMEN DE UNIDADES

<u>Cód</u>	<u>GRUPO DE PAGO</u>	<u>Sup. Dec. Admisible (ha)</u>	<u>Sup. Comprometida (ha)</u>	<u>Sup. ajustada compromiso (1) (ha)</u>	<u>% sobredec.</u>	<u>SUP. RESUELTA (ha)</u>	<u>Importe Declarado</u>	<u>Importe Topado</u>	<u>Importe Resuelto</u>	<u>Importe tras sobredec.</u>
41	HORTÍCOLAS	0,20		0,20	0,00	0,20	108,00	108,00	108,00	108,00
	TOTAL	0,20	0,20	0,20		0,20	108,00	108,00	108,00	108,00

APLICACIÓN DE REDUCCIONES Y SANCIONES

	<u>Importe Calculado</u>	<u>Importe prereduc.</u>	<u>Admisibilidad y compromisos</u>	<u>Presentación tardía</u>	<u>Omisión declaración</u>	<u>Condicionabilidad</u>	<u>IMPORTE (Euros)</u>			
							<u>RESUELTO</u>	<u>FEADER (Eje 2)</u>	<u>MAGRAMA</u>	<u>CAPDER</u>
AGRICULTURA	108,00	108,00	0,00	0,00	0,00	0,00	108,00	81,00	11,61	15,39
TOTAL							108,00	81,00	11,61	15,39

RECINTOS RESUELTOS

<u>REF.</u>	<u>REFERENCIA SIGPAC</u>	<u>CULTIVO DESCRIPCIÓN CULTIVO</u>	<u>S/R</u>	<u>G.PAGO</u>	<u>PEND. MEDIA (%)</u>	<u>SUP. DEC. ADMISIBLE (ha)</u>	<u>SUP. COMPROM. (ha)</u>	<u>SUP. AJUSTADA COMPROM. (1) (ha)</u>	<u>SUP. CONY. SIGPAC (ha)</u>	<u>SUP. CERTIF. (ha)</u>	<u>SUP. CAMPO (ha)</u>	<u>SUP. CAMPO DETER. CULT. DECLARADO (ha)</u>	<u>SUP. DEC. REDUCIDA (ha)</u>	<u>SUP. RESUELTA (ha)</u>
1700000006939773	29-042-036-00141-0001	152100 PIMIENTO-HORTALIZAS AIRE LIBRE	R	41	1,62	0,02	0,20	0,02		0,02			0,02	0,02
1700000006939775	29-042-036-00141-0001	197100 TOMATE-HORTALIZAS AIRE LIBRE	R	41	1,62	0,03	0,20	0,03		0,03			0,03	0,03
1700000006939776	29-042-036-00141-0001	163100 CALABACÍN-HORTALIZAS AIRE LIBRE	R	41	1,62	0,03	0,20	0,03		0,03			0,03	0,03
1700000006939777	29-042-036-00141-0001	165100 PEPINO-HORTALIZAS AIRE LIBRE	R	41	1,62	0,04	0,20	0,04		0,04			0,04	0,04
1700000006939778	29-042-036-00141-0001	162100 BERENJENA-HORTALIZAS AIRE LIBRE	R	41	1,62	0,02	0,20	0,02		0,02			0,02	0,02
1700000006939779	29-042-036-00141-0001	156100 SANDÍA-HORTALIZAS AIRE LIBRE	R	41	1,62	0,03	0,20	0,03		0,03			0,03	0,03
1700000006939780	29-042-036-00141-0001	153100 MELÓN-HORTALIZAS AIRE LIBRE	R	41	1,62	0,03	0,20	0,03		0,03			0,03	0,03

DATOS AGRICULTURA**RESUMEN DE UNIDADES**

<u>Cód</u>	<u>GRUPO DE PAGO</u>	<u>Sup. Dec. Admisible (ha)</u>	<u>Sup. Comprometida (ha)</u>	<u>Sup. ajustada compromiso (1) (ha)</u>	<u>% sobredec.</u>	<u>SUP. RESUELTA (ha)</u>	<u>Importe Declarado</u>	<u>Importe Topado</u>	<u>Importe Resuelto</u>	<u>Importe tras sobredec.</u>
41	HORTÍCOLAS	0,20		0,20	0,00	0,20	108,00	108,00	108,00	108,00
	TOTAL	0,20	0,20	0,20		0,20	108,00	108,00	108,00	108,00

RESUMEN DE PAGOS

	<u>IMPORTE (Euros)</u>			
	<u>RESUELTO</u>	<u>FEADER (Eje 2)</u>	<u>MAGRAMA</u>	<u>CAPDER</u>
Pago realizado	108,00	81,00	11,61	15,39

APLICACIÓN DE REDUCCIONES Y SANCIONES

	<u>Importe Calculado</u>	<u>Importe prereduc.</u>	<u>Admisibilidad y compromisos</u>	<u>Presentación tardía</u>	<u>Omisión declaración</u>	<u>Condicionabilidad</u>	<u>IMPORTE (Euros)</u>			
							<u>RESUELTO</u>	<u>FEADER (Eje 2)</u>	<u>MAGRAMA</u>	<u>CAPDER</u>
	108,00	108,00	0,00	0,00	0,00	0,00	108,00	81,00	11,61	15,39
TOTAL							108,00	81,00	11,61	15,39

INCIDENCIAS**INCIDENCIA DESCRIPCIÓN**

- 85023 El grupo de cultivo declarado en el recinto no coincide con el grupo de cultivo existente en el Organismo de Certificación
Ref:1700000006939774 Recinto:29-042-036-00144-004 Cultivo:157100 CEBOLLA-HORTALIZAS AIRE LIBRE Regadío Grupo de SIPEA:FRUTALES
- 85031 Solicita recinto que no está comprometido para la operación.
Ref:1700000006939774 Recinto:29-042-036-00144-004 Cultivo:157100 CEBOLLA-HORTALIZAS AIRE LIBRE Regadío

<u>APELLIDOS Y NOMBRE / RAZÓN SOCIAL</u>	<u>NIF</u>	<u>EXPEDIENTE</u>	<u>SOLICITA AGRICULT. (3)</u>	<u>SOLICITA GANADER. (4)</u>	<u>ANUALIDAD DE PAGO</u>
VILLODRES REINA LOPE	****6831*	7019000	SI	NO	3ª

DATOS CONVERSIÓN**IMPORTE POR ANUALIDAD**

	<u>2015</u>	<u>2016</u>	<u>2017</u>	<u>2018</u>	<u>2019</u>
IMPORTE MÁXIMO SUBVENCIONABLE	5.346,00 €	5.346,00 €	4.455,00 €	4.449,60 €	4.449,60 €
IMPORTE MEDIO DE TRANSFERENCIA (€/ha)	648,00 €	648,00 €	540,00 €	540,00 €	540,00 €

RESUMEN DE UNIDADES

<u>Cód</u>	<u>GRUPO DE PAGO</u>	<u>Sup. Dec. Admisible (ha)</u>	<u>Sup. Comprometida (ha)</u>	<u>Sup. ajustada compromiso (1) (ha)</u>	<u>% sobredec.</u>	<u>SUP. RESUELTA (ha)</u>	<u>Importe Declarado</u>	<u>Importe Topado</u>	<u>Importe Resuelto</u>	<u>Importe tras sobredec.</u>
39	HERBÁCEOS	4,98		4,98	0,00	4,98	752,83	1.332,86	752,83	752,83
41	HORTÍCOLAS	3,26		3,26	0,00	3,26	1.760,40	3.116,74	1.760,40	1.760,40
TOTAL		8,24	8,25	8,24		8,24	2.513,23	4.449,60	2.513,23	2.513,23

APLICACIÓN DE REDUCCIONES Y SANCIONES

	<u>Importe Calculado</u>	<u>Importe prereduc.</u>	<u>Admisibilidad y compromisos</u>	<u>Presentación tardía</u>	<u>Omisión declaración</u>	<u>Condicionabilidad</u>	<u>IMPORTE (Euros)</u>			
							<u>RESUELTO</u>	<u>FEADER (Eje 2)</u>	<u>MAGRAMA</u>	<u>CAPDER</u>
AGRICULTURA	2.513,23	2.513,23	0,00	0,00	0,00	0,00	2.513,23	1.884,92	270,17	358,14
TOTAL							2.513,23	1.884,92	270,17	358,14

RECINTOS RESUELTOS

<u>REF.</u>	<u>REFERENCIA SIGPAC</u>	<u>CULTIVO DESCRIPCIÓN CULTIVO</u>	<u>S/R</u>	<u>G.PAGO</u>	<u>PEND. MEDIA (%)</u>	<u>SUP. DEC. ADMISIBLE (ha)</u>	<u>SUP. COMPROM. (ha)</u>	<u>SUP. AJUSTADA COMPROM. (1) (ha)</u>	<u>SUP. CONY. SIGPAC (ha)</u>	<u>SUP. CERTIE. (ha)</u>	<u>SUP. CAMPO (ha)</u>	<u>SUP. CAMPO DETER. CULT. DECLARADO (ha)</u>	<u>SUP. DEC. REDUCIDA (ha)</u>	<u>SUP. RESUELTA (ha)</u>
1700000006764604	29-015-070-00017-0006	169100 AJO-HORTALIZAS AIRE LIBRE	R	41	1,10	0,33	8,24	0,33		0,33			0,33	0,33
1700000006764605	29-015-070-00017-0006	153100 MELÓN-HORTALIZAS AIRE LIBRE	R	41	1,10	2,93	8,24	2,93		2,93			2,93	2,93
1700000006764606	29-015-070-00017-0006	99000 PATATA-SIN VARIEDAD	R	39	1,10	4,53	8,24	4,53		4,53			4,53	4,53
1700000006764607	29-015-070-00017-0006	99000 PATATA-SIN VARIEDAD	R	39	1,10	0,45	8,24	0,45		0,45			0,45	0,45

DATOS AGRICULTURA**RESUMEN DE UNIDADES**

<u>Cód</u>	<u>GRUPO DE PAGO</u>	<u>Sup. Dec. Admisible (ha)</u>	<u>Sup. Comprometida (ha)</u>	<u>Sup. ajustada compromiso (1) (ha)</u>	<u>% sobredec.</u>	<u>SUP. RESUELTA (ha)</u>	<u>Importe Declarado</u>	<u>Importe Topado</u>	<u>Importe Resuelto</u>	<u>Importe tras sobredec.</u>
39	HERBÁCEOS	4,98		4,98	0,00	4,98	752,83	1.332,86	752,83	752,83
41	HORTÍCOLAS	3,26		3,26	0,00	3,26	1.760,40	3.116,74	1.760,40	1.760,40
TOTAL		8,24	8,25	8,24		8,24	2.513,23	4.449,60	2.513,23	2.513,23

RESUMEN DE PAGOS

	<u>Importe Calculado</u>	<u>Importe prereduc.</u>	<u>Admisibilidad y compromisos</u>	<u>Presentación tardía</u>	<u>Omisión declaración</u>	<u>Condicionabilidad</u>	<u>IMPORTE (Euros)</u>			
							<u>RESUELTO</u>	<u>FEADER (Eje 2)</u>	<u>MAGRAMA</u>	<u>CAPDER</u>
A pagar							2.513,23	1.884,92	270,17	358,14

APLICACIÓN DE REDUCCIONES Y SANCIONES

	<u>Importe Calculado</u>	<u>Importe prereduc.</u>	<u>Admisibilidad y compromisos</u>	<u>Presentación tardía</u>	<u>Omisión declaración</u>	<u>Condicionabilidad</u>	<u>IMPORTE (Euros)</u>			
							<u>RESUELTO</u>	<u>FEADER (Eje 2)</u>	<u>MAGRAMA</u>	<u>CAPDER</u>
TOTAL	2.513,23	2.513,23	0,00	0,00	0,00	0,00	2.513,23	1.884,92	270,17	358,14

INCIDENCIAS**INCIDENCIA DESCRIPCIÓN**

- 85023 El grupo de cultivo declarado en el recinto no coincide con el grupo de cultivo existente en el Organismo de Certificación
Ref:1700000006764603 Recinto:29-015-070-00016-006 Cultivo:99001 PATATA-CONSUMO Regadío Grupo de SIPEA:HORTICOLAS
- 85031 Solicita recinto que no está comprometido para la operación.
Ref:1700000006764603 Recinto:29-015-070-00016-006 Cultivo:99001 PATATA-CONSUMO Regadío

<u>APELLIDOS Y NOMBRE / RAZÓN SOCIAL</u>	<u>NIF</u>	<u>EXPEDIENTE</u>	<u>SOLICITA AGRICULT. (3)</u>	<u>SOLICITA GANADER. (4)</u>	<u>ANUALIDAD DE PAGO</u>
WILDEMAN WILDEMAN GERARD JAN	****7928*	7018138	SI	NO	3ª

DATOS CONVERSIÓN**IMPORTE POR ANUALIDAD**

	<u>2015</u>	<u>2016</u>	<u>2017</u>	<u>2018</u>	<u>2019</u>
IMPORTE MÁXIMO SUBVENCIONABLE	916,00 €	916,00 €	916,00 €	763,33 €	763,33 €
IMPORTE MEDIO DE TRANSFERENCIA (€/ha)	259,49 €	259,49 €	259,49 €	216,24 €	216,24 €

RESUMEN DE UNIDADES

<u>Cód</u>	<u>GRUPO DE PAGO</u>	<u>Sup. Dec. Admisible (ha)</u>	<u>Sup. Comprometida (ha)</u>	<u>Sup. ajustada compromiso (1) (ha)</u>	<u>% sobredec.</u>	<u>SUP. RESUELTA (ha)</u>	<u>Importe Declarado</u>	<u>Importe Topado</u>	<u>Importe Resuelto</u>	<u>Importe tras sobredec.</u>
38	FRUTALES SECANO	3,53		3,53	0,00	3,53	916,00	916,00	916,00	916,00
	TOTAL	3,53	3,53	3,53		3,53	916,00	916,00	916,00	916,00

APLICACIÓN DE REDUCCIONES Y SANCIONES

	<u>Importe Calculado</u>	<u>Importe prereduc.</u>	<u>Admisibilidad y compromisos</u>	<u>Presentación tardía</u>	<u>Omisión declaración</u>	<u>Condicionabilidad</u>	<u>IMPORTE (Euros)</u>			
							<u>RESUELTO</u>	<u>FEADER (Eje 2)</u>	<u>MAGRAMA</u>	<u>CAPDER</u>
AGRICULTURA	916,00	916,00	0,00	0,00	0,00	0,00	916,00	687,00	98,47	130,53
TOTAL							916,00	687,00	98,47	130,53

RECINTOS RESUELTOS

<u>REF.</u>	<u>REFERENCIA SIGPAC</u>	<u>CULTIVO DESCRIPCIÓN CULTIVO</u>	<u>S/R G.PAGO</u>	<u>PEND. MEDIA (%)</u>	<u>SUP. DEC. ADMISIBLE (ha)</u>	<u>SUP. COMPROM. (ha)</u>	<u>SUP. AJUSTADA COMPROM. (1) (ha)</u>	<u>SUP. CONY. SIGPAC (ha)</u>	<u>SUP. CERTIE. (ha)</u>	<u>SUP. CAMPO (ha)</u>	<u>SUP. CAMPO DECLARADO (ha)</u>	<u>SUP. DEC. REDUCIDA (ha)</u>	<u>SUP. RESUELTA (ha)</u>
1700000006433072	29-064-002-00018-0002	117000 CASTAÑOS-SIN VARIEDAD	S 38	46,77	3,53	3,53	3,53		3,53			3,53	3,53

DATOS AGRICULTURA**RESUMEN DE UNIDADES**

<u>Cód</u>	<u>GRUPO DE PAGO</u>	<u>Sup. Dec. Admisible (ha)</u>	<u>Sup. Comprometida (ha)</u>	<u>Sup. ajustada compromiso (1) (ha)</u>	<u>% sobredec.</u>	<u>SUP. RESUELTA (ha)</u>	<u>Importe Declarado</u>	<u>Importe Topado</u>	<u>Importe Resuelto</u>	<u>Importe tras sobredec.</u>
38	FRUTALES SECANO	3,53		3,53	0,00	3,53	916,00	916,00	916,00	916,00
	TOTAL	3,53	3,53	3,53		3,53	916,00	916,00	916,00	916,00

RESUMEN DE PAGOS

	<u>IMPORTE (Euros)</u>			
	<u>RESUELTO</u>	<u>FEADER (Eje 2)</u>	<u>MAGRAMA</u>	<u>CAPDER</u>
Pago realizado	916,00	687,00	98,47	130,53

APLICACIÓN DE REDUCCIONES Y SANCIONES

	<u>Importe Calculado</u>	<u>Importe prereduc.</u>	<u>Admisibilidad y compromisos</u>	<u>Presentación tardía</u>	<u>Omisión declaración</u>	<u>Condicionabilidad</u>	<u>IMPORTE (Euros)</u>			
							<u>RESUELTO</u>	<u>FEADER (Eje 2)</u>	<u>MAGRAMA</u>	<u>CAPDER</u>
	916,00	916,00	0,00	0,00	0,00	0,00	916,00	687,00	98,47	130,53
TOTAL							916,00	687,00	98,47	130,53



(1) Superficie declarada admisible ajustada con la superficie comprometida.
(2) Factor de penalización valorando el alcance para el tipo de compromiso.
(3) Solicita agricultura y tiene compromisos vigentes.
(4) Solicita ganadería y tiene compromisos vigentes.

SEVILLA

<u>APELLIDOS Y NOMBRE / RAZÓN SOCIAL</u>	<u>NIF</u>	<u>EXPEDIENTE</u>	<u>SOLICITA AGRICULT. (3)</u>	<u>SOLICITA GANADER. (4)</u>	<u>ANUALIDAD DE PAGO</u>
ACOROSA, S.L.	****9954*	8024425	SI	SI	3ª

DATOS CONVERSIÓN

IMPORTE POR ANUALIDAD

	<u>2015</u>	<u>2016</u>	<u>2017</u>	<u>2018</u>	<u>2019</u>
IMPORTE MÁXIMO SUBVENCIONABLE	16.274,93 €	16.274,93 €	12.762,08 €	12.762,08 €	12.762,08 €
IMPORTE MEDIO DE TRANSFERENCIA (€/ha)	118,99 €	118,99 €	99,15 €	99,15 €	99,15 €

RESUMEN DE UNIDADES

<u>Cód</u>	<u>GRUPO DE PAGO</u>	<u>Sup. Dec. Admisible (ha)</u>	<u>Sup. Comprometida (ha)</u>	<u>Sup. ajustada compromiso (1) (ha)</u>	<u>% sobredec.</u>	<u>SUP. RESUELTA (ha)</u>	<u>Importe Declarado</u>	<u>Importe Topado</u>	<u>Importe Resuelto</u>	<u>Importe tras sobredec.</u>
39	HERBÁCEOS	45,50		44,13	0,00	44,13	6.671,13	6.399,03	6.399,03	6.399,03
43	PASTOS ASOCIADOS A GANADERÍA ECOLÓGICA	87,20		84,58	0,00	84,58	6.633,61	6.363,05	6.363,05	6.363,05
TOTAL		132,70	128,71	128,71		128,71	13.304,74	12.762,08	12.762,08	12.762,08

APLICACIÓN DE REDUCCIONES Y SANCIONES

	<u>Importe Calculado</u>	<u>Importe prerreduc.</u>	<u>Admisibilidad y compromisos</u>	<u>Presentación tardía</u>	<u>Omisión declaración</u>	<u>Condicionalidad</u>	<u>RESUELTO</u>	<u>IMPORTE (Euros)</u>		
								<u>FEADER (Eje 2)</u>	<u>MAGRAMA</u>	<u>CAPDER</u>
AGRICULTURA	6.399,03	6.399,03	0,00	0,00	0,00	0,00	6.399,03	4.799,27	687,90	911,86
GANADERÍA	6.363,05	6.363,05	0,00	0,00	0,00	0,00	6.363,05	4.772,29	684,03	906,73
TOTAL							12.762,08	4.772,29	684,03	906,73

RECINTOS RESUELTOS

<u>REF.</u>	<u>REFERENCIA SIGPAC</u>	<u>CULTIVO DESCRIPCIÓN CULTIVO</u>	<u>S/R G.PAGO</u>	<u>PEND. MEDIA (%)</u>	<u>SUP. DEC. ADMISIBLE (ha)</u>	<u>SUP. COMPROM. (ha)</u>	<u>SUP. AJUSTADA COMPROM. (1) (ha)</u>	<u>SUP. CONV. SIGPAC (ha)</u>	<u>SUP. CERTIF. (ha)</u>	<u>SUP. CAMPO (ha)</u>	<u>SUP. CAMPO DETER. CULT. (ha)</u>	<u>SUP. DEC. REDUCIDA (ha)</u>	<u>SUP. RESUELTA (ha)</u>
1700000006350538	41-051-018-00046-0003	8000 AVENA-SIN VARIEDAD	S 39	6,05	15,11	40,82	15,11		16,63			15,11	15,11
1700000006350539	41-051-018-09010-0004	8000 AVENA-SIN VARIEDAD	S 39	2,72	0,95	0,95	0,95		0,95			0,95	0,95
1700000006350540	41-051-018-00052-0006	62000 PASTOS PERMANENTES DE 5 O MAS AÑOS-SIN VARIEDAD	S 43	4,41	23,66	23,66	23,66		27,84			23,66	23,66
1700000006350541	41-075-006-00006-0004	62000 PASTOS PERMANENTES DE 5 O MAS AÑOS-SIN VARIEDAD	S 43	4,17	0,94	0,94	0,94		1,11			0,94	0,94
1700000006350542	41-051-018-00046-0002	62000 PASTOS PERMANENTES DE 5 O MAS AÑOS-SIN VARIEDAD	S 43	5,31	4,48	4,48	4,48		5,97			4,48	4,48
1700000006350543	41-051-018-09010-0002	62000 PASTOS PERMANENTES DE 5 O MAS AÑOS-SIN VARIEDAD	S 43	3,64	5,50	5,50	5,50		7,33			5,50	5,50
1700000006350544	41-051-018-00099-0001	62000 PASTOS PERMANENTES DE 5 O MAS AÑOS-SIN VARIEDAD	S 43	8,46	0,12	0,12	0,12		0,18			0,12	0,12
1700000006350545	41-051-018-00039-0001	62000 PASTOS PERMANENTES DE 5 O MAS AÑOS-SIN VARIEDAD	S 43	1,68	7,15	7,15	7,15		7,15			7,15	7,15
1700000006350547	41-051-018-00046-0003	5000 CEBADA-SIN VARIEDAD	S 39	6,05	7,19	40,82	7,19		7,92			7,19	7,19
1700000006350551	41-051-018-00038-0001	62000 PASTOS PERMANENTES DE 5 O MAS AÑOS-SIN VARIEDAD	S 43	2,44	13,90	13,90	13,90		13,90			13,90	13,90
1700000006350553	41-051-018-00046-0005	8000 AVENA-SIN VARIEDAD	S 39	8,54	7,47	7,81	7,47		7,81			7,47	7,47
1700000006350562	41-051-023-00024-0003	62000 PASTOS PERMANENTES DE 5 O MAS AÑOS-SIN VARIEDAD	S 43	4,64	0,36	0,36	0,36		1,03			0,36	0,36
1700000006350563	41-051-023-00024-0002	62000 PASTOS PERMANENTES DE 5 O MAS AÑOS-SIN VARIEDAD	S 43	7,50	1,37	1,37	1,37		1,82			1,37	1,37
1700000006350564	41-051-018-00052-0005	62000 PASTOS PERMANENTES DE 5 O MAS AÑOS-SIN VARIEDAD	S 43	3,36	28,81	28,81	28,81		33,89			28,81	28,81
1700000006350565	41-051-018-09010-0006	62000 PASTOS PERMANENTES DE 5 O MAS AÑOS-SIN VARIEDAD	S 43	2,88	0,84	0,84	0,84		0,99			0,84	0,84
1700000006350566	41-051-023-00025-0001	62000 PASTOS PERMANENTES DE 5 O MAS AÑOS-SIN VARIEDAD	S 43	3,78	0,07	0,07	0,07		0,12			0,07	0,07
1700000006350572	41-051-018-00046-0003	5000 CEBADA-SIN VARIEDAD	S 39	6,05	14,78	40,82	14,78		16,27			14,78	14,78

DATOS AGRICULTURA

RESUMEN DE UNIDADES

<u>Cód</u>	<u>GRUPO DE PAGO</u>	<u>Sup. Dec. Admisible (ha)</u>	<u>Sup. Comprometida (ha)</u>	<u>Sup. ajustada compromiso (1) (ha)</u>	<u>% sobredec.</u>	<u>SUP. RESUELTA (ha)</u>	<u>Importe Declarado</u>	<u>Importe Topado</u>	<u>Importe Resuelto</u>	<u>Importe tras sobredec.</u>
39	HERBÁCEOS	45,50		44,13	0,00	44,13	6.671,13	6.399,03	6.399,03	6.399,03
TOTAL		45,50	128,71	44,13		44,13	6.671,13	6.399,03	6.399,03	6.399,03

RESUMEN DE PAGOS

	<u>IMPORTE (Euros)</u>			
	<u>RESUELTO</u>	<u>FEADER (Eje 2)</u>	<u>MAGRAMA</u>	<u>CAPDER</u>
Pago realizado	5.740,98	4.305,74	617,16	818,08
A pagar	658,05	493,54	70,74	93,77
TOTAL	6.399,03	4.799,28	687,90	911,85

APLICACIÓN DE REDUCCIONES Y SANCIONES

Importe Calculado	Importe prereduc.	Admisibilidad y compromisos	Presentación tardía	Omisión declaración	Condicionalidad	IMPORTE (Euros)			
						RESUELTO	FEADER (Eje 2)	MAGRAMA	CAPDER
6.399,03	6.399,03	0,00	0,00	0,00	0,00	6.399,03	4.799,27	687,90	911,86
TOTAL						6.399,03	4.799,27	687,90	911,86

DATOS GANADERÍA**RESUMEN DE UNIDADES**

Cód	GRUPO DE PAGO	Sup. Dec. Admisible (ha)	Sup. Comprometida (ha)	Sup. ajustada compromiso (1) (ha)	% sobredec.	SUP. RESUELTA (ha)	Importe Declarado	Importe Topado	Importe Resuelto	Importe tras sobredec.
43	PASTOS ASOCIADOS A GANADERÍA ECOLÓGICA	87,20		84,58	0,00	84,58	6.633,61	6.363,05	6.363,05	6.363,05
TOTAL		87,20	128,71	84,58		84,58	6.633,61	6.363,05	6.363,05	6.363,05

RESUMEN DE PAGOS

	IMPORTE (Euros)			
	RESUELTO	FEADER (Eje 2)	MAGRAMA	CAPDER
Pago realizado	6.703,81	5.027,86	720,66	955,29
Pago indebido	-340,76			
TOTAL	6.363,05			

APLICACIÓN DE REDUCCIONES Y SANCIONES

Importe Calculado	Importe prereduc.	Admisibilidad y compromisos	Presentación tardía	Omisión declaración	Condicionalidad	IMPORTE (Euros)			
						RESUELTO	FEADER (Eje 2)	MAGRAMA	CAPDER
6.363,05	6.363,05	0,00	0,00	0,00	0,00	6.363,05	4.772,29	684,03	906,73
TOTAL						6.363,05	4.772,29	684,03	906,73

Superficie determinada para Cálculo Carga Ganadera: 87,54 ha
 Carga Ganadera Mínima Expediente: 0,68 ugm/ha
 Carga Ganadera Máxima Expediente: 0,73 ugm/ha

Recintos Determinados para el Cálculo de Garga Ganadera

REF.	REFERENCIA SIGPAC	CULTIVO	DESCRIPCIÓN CULTIVO	S/R	SUP. RESUELTA (ha)
170000006350540	41-051-018-00052-0006	62000	PASTOS PERMANENTES DE 5 O MAS AÑOS-SIN VARIEDAD	S	23,66
170000006350541	41-075-006-00006-0004	62000	PASTOS PERMANENTES DE 5 O MAS AÑOS-SIN VARIEDAD	S	0,94
170000006350542	41-051-018-00046-0002	62000	PASTOS PERMANENTES DE 5 O MAS AÑOS-SIN VARIEDAD	S	4,48
170000006350543	41-051-018-09010-0002	62000	PASTOS PERMANENTES DE 5 O MAS AÑOS-SIN VARIEDAD	S	5,50
170000006350544	41-051-015-00099-0001	62000	PASTOS PERMANENTES DE 5 O MAS AÑOS-SIN VARIEDAD	S	0,12
170000006350545	41-051-018-00039-0001	62000	PASTOS PERMANENTES DE 5 O MAS AÑOS-SIN VARIEDAD	S	7,15
170000006350549	41-051-018-00046-0005	20902	BARBECHO TRADICIONAL-CON CUBIERTA VEGETAL	S	0,34
170000006350551	41-051-018-00038-0001	62000	PASTOS PERMANENTES DE 5 O MAS AÑOS-SIN VARIEDAD	S	13,90
170000006350562	41-051-023-00024-0003	62000	PASTOS PERMANENTES DE 5 O MAS AÑOS-SIN VARIEDAD	S	0,36
170000006350563	41-051-023-00024-0002	62000	PASTOS PERMANENTES DE 5 O MAS AÑOS-SIN VARIEDAD	S	1,37
170000006350564	41-051-018-00052-0005	62000	PASTOS PERMANENTES DE 5 O MAS AÑOS-SIN VARIEDAD	S	28,81
170000006350565	41-051-018-09010-0006	62000	PASTOS PERMANENTES DE 5 O MAS AÑOS-SIN VARIEDAD	S	0,84
170000006350566	41-051-023-00025-0001	62000	PASTOS PERMANENTES DE 5 O MAS AÑOS-SIN VARIEDAD	S	0,07



(1) Superficie declarada admisible ajustada con la superficie comprometida.
 (2) Factor de penalización valorando el alcance para el tipo de compromiso.
 (3) Solicita agricultura y tiene compromisos vigentes.
 (4) Solicita ganadería y tiene compromisos vigentes.

<u>APELLIDOS Y NOMBRE / RAZÓN SOCIAL</u>	<u>NIF</u>	<u>EXPEDIENTE</u>	<u>SOLICITA AGRICULT. (3)</u>	<u>SOLICITA GANADER. (4)</u>	<u>ANUALIDAD DE PAGO</u>
AGERITALICA DE INVERSIONES S.L.	****1342*	8026068	NO	SI	3ª

DATOS CONVERSIÓN**IMPORTE POR ANUALIDAD**

	<u>2015</u>	<u>2016</u>	<u>2017</u>	<u>2018</u>	<u>2019</u>
IMPORTE MÁXIMO SUBVENCIONABLE	12.060,28 €	12.060,28 €	10.049,96 €	10.049,96 €	10.049,96 €
IMPORTE MEDIO DE TRANSFERENCIA (€/ha)	32,86 €	32,86 €	27,38 €	27,38 €	27,38 €

RESUMEN DE UNIDADES

<u>Cód</u>	<u>GRUPO DE PAGO</u>	<u>Sup. Dec. Admisible (ha)</u>	<u>Sup. Comprometida (ha)</u>	<u>Sup. ajustada compromiso (1) (ha)</u>	<u>% sobredec.</u>	<u>SUP. RESUELTA (ha)</u>	<u>Importe Declarado</u>	<u>Importe Topado</u>	<u>Importe Resuelto</u>	<u>Importe tras sobredec.</u>
43	PASTOS ASOCIADOS A GANADERÍA ECOLÓGICA	367,76		366,99	0,00	366,99	11.588,08	10.049,96	10.049,96	10.049,96
	TOTAL	367,76	366,99	366,99		366,99	11.588,08	10.049,96	10.049,96	10.049,96

APLICACIÓN DE REDUCCIONES Y SANCIONES

	<u>Importe Calculado</u>	<u>Importe prerreduc.</u>	<u>Admisibilidad y compromisos</u>	<u>Presentación tardía</u>	<u>Omisión declaración</u>	<u>Condicionabilidad</u>	<u>IMPORTE (Euros)</u>				
							<u>RESUELTO</u>	<u>FEADER (Eje 2)</u>	<u>MAGRAMA</u>	<u>CAPDER</u>	
GANADERÍA	10.049,96	10.049,96	0,00	0,00	0,00	0,00	10.049,96	7.537,47	1.080,37	1.432,12	
							TOTAL	10.049,96	7.537,47	1.080,37	1.432,12

RECINTOS RESUELTOS

<u>REF.</u>	<u>REFERENCIA SIGPAC</u>	<u>CULTIVO</u>	<u>DESCRIPCIÓN CULTIVO</u>	<u>S/R</u>	<u>G.PAGO</u>	<u>PEND. MEDIA (%)</u>	<u>SUP. DEC. ADMISIBLE (ha)</u>	<u>SUP. COMPROM. (ha)</u>	<u>SUP. AJUSTADA COMPROM. (1) (ha)</u>	<u>SUP. CONV. SIGPAC (ha)</u>	<u>SUP. CERTIF. (ha)</u>	<u>SUP. CAMPO (ha)</u>	<u>SUP. CAMPO DETER. CULT. DECLARADO (ha)</u>	<u>SUP. DEC. REDUCIDA (ha)</u>	<u>SUP. RESUELTA (ha)</u>
1700000006576433	41-080-026-00001-0025	62000	PASTOS PERMANENTES DE 5 O MAS AÑOS-SIN VARIEDAD	S	43	28,29	290,02	290,02	290,02		341,20			290,02	290,01
1700000006576436	41-080-022-00014-0008	62000	PASTOS PERMANENTES DE 5 O MAS AÑOS-SIN VARIEDAD	S	43	28,69	63,13	63,13	63,13		63,13			63,13	63,13
1700000006576437	41-080-027-00001-0006	62000	PASTOS PERMANENTES DE 5 O MAS AÑOS-SIN VARIEDAD	S	43	18,23	5,06	4,30	4,30		5,06			4,30	4,30
1700000006576438	41-080-027-00001-0007	62000	PASTOS PERMANENTES DE 5 O MAS AÑOS-SIN VARIEDAD	S	43	8,04	0,45	0,45	0,45		0,45			0,45	0,45
1700000006576439	41-080-026-00009-0001	62000	PASTOS PERMANENTES DE 5 O MAS AÑOS-SIN VARIEDAD	S	43	32,70	9,10	9,10	9,10		10,70			9,10	9,10

DATOS GANADERÍA**RESUMEN DE UNIDADES**

<u>Cód</u>	<u>GRUPO DE PAGO</u>	<u>Sup. Dec. Admisible (ha)</u>	<u>Sup. Comprometida (ha)</u>	<u>Sup. ajustada compromiso (1) (ha)</u>	<u>% sobredec.</u>	<u>SUP. RESUELTA (ha)</u>	<u>Importe Declarado</u>	<u>Importe Topado</u>	<u>Importe Resuelto</u>	<u>Importe tras sobredec.</u>
43	PASTOS ASOCIADOS A GANADERÍA ECOLÓGICA	367,76		366,99	0,00	366,99	11.588,08	10.049,96	10.049,96	10.049,96
	TOTAL	367,76	366,99	366,99		366,99	11.588,08	10.049,96	10.049,96	10.049,96

RESUMEN DE PAGOS

	<u>IMPORTE (Euros)</u>			
	<u>RESUELTO</u>	<u>FEADER (Eje 2)</u>	<u>MAGRAMA</u>	<u>CAPDER</u>
Pago realizado	10.049,96	7.537,47	1.080,37	1.432,12

APLICACIÓN DE REDUCCIONES Y SANCIONES

	<u>Importe Calculado</u>	<u>Importe prerreduc.</u>	<u>Admisibilidad y compromisos</u>	<u>Presentación tardía</u>	<u>Omisión declaración</u>	<u>Condicionabilidad</u>	<u>IMPORTE (Euros)</u>				
							<u>RESUELTO</u>	<u>FEADER (Eje 2)</u>	<u>MAGRAMA</u>	<u>CAPDER</u>	
	10.049,96	10.049,96	0,00	0,00	0,00	0,00	10.049,96	7.537,47	1.080,37	1.432,12	
							TOTAL	10.049,96	7.537,47	1.080,37	1.432,12



Datos considerados para el Cálculo de la Carga Ganadera mínima y máxima del expediente

Explotación	Especie	Inscrito en Sipea y Admisible	Censo Medio Animales	Ugm Calculada para CG Mínima	Ugm Calculada para CG Máxima
ES41080000157	BOVINA	SI	86,24	66,23	66,23
ES41080000157	PORCINO	NO	69,05	0,00	20,72
				66,23	86,95

Superficie determinada para Cálculo Carga Ganadera: 367,75 ha

Carga Ganadera Mínima Expediente: 0,18 ugm/ha

Carga Ganadera Máxima Expediente: 0,24 ugm/ha

Los importes del Grupo de Pago de pastos de este expediente han sido ajustados por no llegar a la carga ganadera mínima de 0,3

Recintos Determinados para el Cálculo de Garga Ganadera

REF.	REFERENCIA SIGPAC	CULTIVO	DESCRIPCIÓN CULTIVO	S/R	SUP. RESUELTA (ha)
170000006576433	41-080-026-00001-0025	62000	PASTOS PERMANENTES DE 5 O MAS AÑOS-SIN VARIEDAD	S	290,01
170000006576436	41-080-022-00014-0008	62000	PASTOS PERMANENTES DE 5 O MAS AÑOS-SIN VARIEDAD	S	63,13
170000006576437	41-080-027-00001-0006	62000	PASTOS PERMANENTES DE 5 O MAS AÑOS-SIN VARIEDAD	S	5,06
170000006576438	41-080-027-00001-0007	62000	PASTOS PERMANENTES DE 5 O MAS AÑOS-SIN VARIEDAD	S	0,45
170000006576439	41-080-026-00009-0001	62000	PASTOS PERMANENTES DE 5 O MAS AÑOS-SIN VARIEDAD	S	9,10

Incidencias de carga ganadera**INCIDENCIA DESCRIPCIÓN**

- 224 La superficie de cruce total de productos de la agrupación Pastos permanentes sobre un mismo recinto en una misma solicitud, no puede superar la superficie total admisible de pastos.
Ref:170000006576433 Recinto:41-080-026-00001-025 Cultivo:62000 PASTOS PERMANENTES DE 5 O MAS AÑOS-SIN VARIEDAD Secano Superficie admisible de pastos del recinto según SIGPAC.:29001 Suma de superficies de cruce netas declaradas para este recinto por el solicitante.:29002 Exceso de superficie (Hectáreas):0,01

INCIDENCIAS**INCIDENCIA DESCRIPCIÓN**

- 224 La superficie de cruce total de productos de la agrupación Pastos permanentes sobre un mismo recinto en una misma solicitud, no puede superar la superficie total admisible de pastos.
Ref:170000006576433 Recinto:41-080-026-00001-025 Cultivo:62000 PASTOS PERMANENTES DE 5 O MAS AÑOS-SIN VARIEDAD Secano Superficie admisible de pastos del recinto según SIGPAC.:29001 Suma de superficies de cruce netas declaradas para este recinto por el solicitante.:29002 Exceso de superficie (Hectáreas):0,01



<u>APELLIDOS Y NOMBRE / RAZÓN SOCIAL</u>	<u>NIF</u>	<u>EXPEDIENTE</u>	<u>SOLICITA AGRICULT. (3)</u>	<u>SOLICITA GANADER. (4)</u>	<u>ANUALIDAD DE PAGO</u>
AGRICOLA JC14 SC	****6889*	8026107	SI	NO	3ª

DATOS CONVERSIÓN**IMPORTE POR ANUALIDAD**

	<u>2015</u>	<u>2016</u>	<u>2017</u>	<u>2018</u>	<u>2019</u>
IMPORTE MÁXIMO SUBVENCIONABLE	0,00 €	4.659,49 €	3.882,88 €	3.882,88 €	3.882,88 €
IMPORTE MEDIO DE TRANSFERENCIA (€/ha)	0,00 €	428,66 €	357,21 €	357,21 €	357,21 €

RESUMEN DE UNIDADES

<u>Cód</u>	<u>GRUPO DE PAGO</u>	<u>Sup. Dec. Admisible (ha)</u>	<u>Sup. Comprometida (ha)</u>	<u>Sup. ajustada compromiso (1) (ha)</u>	<u>% sobredec.</u>	<u>SUP. RESUELTA (ha)</u>	<u>Importe Declarado</u>	<u>Importe Topado</u>	<u>Importe Resuelto</u>	<u>Importe tras sobredec.</u>
39	HERBÁCEOS	5,11		5,11	0,00	5,11	772,48	772,48	772,48	772,48
41	HORTÍCOLAS	5,76		5,76	0,00	5,76	3.110,40	3.110,40	3.110,40	3.110,40
TOTAL		10,87	10,87	10,87		10,87	3.882,88	3.882,88	3.882,88	3.882,88

APLICACIÓN DE REDUCCIONES Y SANCIONES

	<u>Importe Calculado</u>	<u>Importe prereduc.</u>	<u>Admisibilidad y compromisos</u>	<u>Presentación tardía</u>	<u>Omisión declaración</u>	<u>Condicionabilidad</u>	<u>IMPORTE (Euros)</u>			
							<u>RESUELTO</u>	<u>FEADER (Eje 2)</u>	<u>MAGRAMA</u>	<u>CAPDER</u>
AGRICULTURA	3.882,88	3.882,88	0,00	0,00	0,00	0,00	3.882,88	2.912,16	417,41	553,31
TOTAL							3.882,88	2.912,16	417,41	553,31

RECINTOS RESUELTOS

<u>REF.</u>	<u>REFERENCIA SIGPAC</u>	<u>CULTIVO DESCRIPCIÓN CULTIVO</u>	<u>S/R</u>	<u>G.PAGO</u>	<u>PEND. MEDIA (%)</u>	<u>SUP. DEC. ADMISIBLE (ha)</u>	<u>SUP. COMPROM. (ha)</u>	<u>SUP. AJUSTADA COMPR.(1) (ha)</u>	<u>SUP. CONY. SIGPAC (ha)</u>	<u>SUP. CERTIE. (ha)</u>	<u>SUP. CAMPO (ha)</u>	<u>SUP. CAMPO DETER. CULT. DECLARADO (ha)</u>	<u>SUP. DEC. REDUCIDA (ha)</u>	<u>SUP. RESUELTA (ha)</u>
1700000006581463	41-097-017-00057-0003	13000 TRITICALE-SIN VARIEDAD	S	39	1,51	0,39	0,39	0,39	0,39	0,39			0,39	0,39
1700000006581464	41-097-017-00057-0001	13000 TRITICALE-SIN VARIEDAD	R	39	1,63	2,56	2,56	2,56		2,56			2,56	2,56
1700000006581469	41-070-006-00018-0001	13000 TRITICALE-SIN VARIEDAD	R	39	5,73	2,16	2,16	2,16		2,16			2,16	2,16
1700000006581470	41-097-021-00151-0003	183100 ESPINACA-HORTALIZAS AIRE LIBRE	R	41	1,58	5,76	5,76	5,76		5,76			5,76	5,76

DATOS AGRICULTURA**RESUMEN DE UNIDADES**

<u>Cód</u>	<u>GRUPO DE PAGO</u>	<u>Sup. Dec. Admisible (ha)</u>	<u>Sup. Comprometida (ha)</u>	<u>Sup. ajustada compromiso (1) (ha)</u>	<u>% sobredec.</u>	<u>SUP. RESUELTA (ha)</u>	<u>Importe Declarado</u>	<u>Importe Topado</u>	<u>Importe Resuelto</u>	<u>Importe tras sobredec.</u>
39	HERBÁCEOS	5,11		5,11	0,00	5,11	772,48	772,48	772,48	772,48
41	HORTÍCOLAS	5,76		5,76	0,00	5,76	3.110,40	3.110,40	3.110,40	3.110,40
TOTAL		10,87	10,87	10,87		10,87	3.882,88	3.882,88	3.882,88	3.882,88

RESUMEN DE PAGOS

	<u>IMPORTE (Euros)</u>			
	<u>RESUELTO</u>	<u>FEADER (Eje 2)</u>	<u>MAGRAMA</u>	<u>CAPDER</u>
Pago realizado	2.718,02	2.038,52	292,19	387,31
A pagar	1.164,86	873,65	125,22	165,99
TOTAL	3.882,88	2.912,17	417,41	553,30

APLICACIÓN DE REDUCCIONES Y SANCIONES

	<u>Importe Calculado</u>	<u>Importe prereduc.</u>	<u>Admisibilidad y compromisos</u>	<u>Presentación tardía</u>	<u>Omisión declaración</u>	<u>Condicionabilidad</u>	<u>IMPORTE (Euros)</u>			
							<u>RESUELTO</u>	<u>FEADER (Eje 2)</u>	<u>MAGRAMA</u>	<u>CAPDER</u>
	3.882,88	3.882,88	0,00	0,00	0,00	0,00	3.882,88	2.912,16	417,41	553,31
TOTAL							3.882,88	2.912,16	417,41	553,31



<u>APELLIDOS Y NOMBRE / RAZÓN SOCIAL</u>	<u>NIF</u>	<u>EXPEDIENTE</u>	<u>SOLICITA AGRICULT. (3)</u>	<u>SOLICITA GANADER. (4)</u>	<u>ANUALIDAD DE PAGO</u>
AGRICOLA LA CAMPIÑA, S.C.	****7578*	8013611	SI	NO	3ª

DATOS CONVERSIÓN**IMPORTE POR ANUALIDAD**

	<u>2015</u>	<u>2016</u>	<u>2017</u>	<u>2018</u>	<u>2019</u>
IMPORTE MÁXIMO SUBVENCIONABLE	648,00 €	648,00 €	540,00 €	540,00 €	540,00 €
IMPORTE MEDIO DE TRANSFERENCIA (€/ha)	648,00 €	648,00 €	540,00 €	540,00 €	540,00 €

RESUMEN DE UNIDADES

<u>Cód</u>	<u>GRUPO DE PAGO</u>	<u>Sup. Dec. Admisible (ha)</u>	<u>Sup. Comprometida (ha)</u>	<u>Sup. ajustada compromiso (1) (ha)</u>	<u>% sobredec.</u>	<u>SUP. RESUELTA (ha)</u>	<u>Importe Declarado</u>	<u>Importe Topado</u>	<u>Importe Resuelto</u>	<u>Importe tras sobredec.</u>
41	HORTÍCOLAS	1,00		1,00	0,00	1,00	540,00	540,00	540,00	540,00
	TOTAL	1,00	1,00	1,00		1,00	540,00	540,00	540,00	540,00

APLICACIÓN DE REDUCCIONES Y SANCIONES

	<u>Importe Calculado</u>	<u>Importe prereduc.</u>	<u>Admisibilidad y compromisos</u>	<u>Presentación tardía</u>	<u>Omisión declaración</u>	<u>Condicionabilidad</u>	<u>IMPORTE (Euros)</u>			
							<u>RESUELTO</u>	<u>FEADER (Eje 2)</u>	<u>MAGRAMA</u>	<u>CAPDER</u>
AGRICULTURA	540,00	540,00	1,00	0,00	0,00	0,00	0,00	0,00	0,00	0,00
TOTAL							0,00	0,00	0,00	0,00

RECINTOS RESUELTOS

<u>REF.</u>	<u>REFERENCIA SIGPAC</u>	<u>CULTIVO DESCRIPCIÓN CULTIVO</u>	<u>S/R</u>	<u>G.PAGO</u>	<u>PEND. MEDIA (%)</u>	<u>SUP. DEC. ADMISIBLE (ha)</u>	<u>SUP. COMPROM. (ha)</u>	<u>SUP. AJUSTADA COMPROM. (1) (ha)</u>	<u>SUP. CONY. SIGPAC (ha)</u>	<u>SUP. CERTIE. (ha)</u>	<u>SUP. CAMPO (ha)</u>	<u>SUP. CAMPO DETER. CULT. DECLARADO (ha)</u>	<u>SUP. DEC. REDUCIDA (ha)</u>	<u>SUP. RESUELTA (ha)</u>
1700000006945558	41-052-005-00051-0003	279000 ESPÁRRAGOS-SIN VARIEDAD	R	41	0,60	1,00	1,00	1,00	1,00	0,00			1,00	1,00

DATOS AGRICULTURA**RESUMEN DE UNIDADES**

<u>Cód</u>	<u>GRUPO DE PAGO</u>	<u>Sup. Dec. Admisible (ha)</u>	<u>Sup. Comprometida (ha)</u>	<u>Sup. ajustada compromiso (1) (ha)</u>	<u>% sobredec.</u>	<u>SUP. RESUELTA (ha)</u>	<u>Importe Declarado</u>	<u>Importe Topado</u>	<u>Importe Resuelto</u>	<u>Importe tras sobredec.</u>
41	HORTÍCOLAS	1,00		1,00	0,00	1,00	540,00	540,00	540,00	540,00
	TOTAL	1,00	1,00	1,00		1,00	540,00	540,00	540,00	540,00

RESUMEN DE PAGOS

	<u>RESUELTO</u>	<u>IMPORTE (Euros)</u>		
		<u>FEADER (Eje 2)</u>	<u>MAGRAMA</u>	<u>CAPDER</u>
A pagar	0,00	0,00	0,00	0,00

APLICACIÓN DE REDUCCIONES Y SANCIONES

	<u>Importe Calculado</u>	<u>Importe prereduc.</u>	<u>Admisibilidad y compromisos</u>	<u>Presentación tardía</u>	<u>Omisión declaración</u>	<u>Condicionabilidad</u>	<u>IMPORTE (Euros)</u>			
							<u>RESUELTO</u>	<u>FEADER (Eje 2)</u>	<u>MAGRAMA</u>	<u>CAPDER</u>
TOTAL	540,00	540,00	100,00	0,00	0,00	0,00	0,00	0,00	0,00	0,00

DETALLE DE REDUCCIONES Y SANCIONES POR INCUMPLIMIENTOS DE ADMISIBILIDAD Y COMPROMISOS

<u>Tipo</u>	<u>Compromiso</u>	<u>Sup. Calculada</u>	<u>Sup. Incumpli.</u>	<u>Factor Alcance (2)</u>	<u>Coef. Línea Base</u>	<u>Coef. Acumulación</u>	<u>Coef. Reiteración</u>	<u>Importe Ayuda</u>	<u>Factor Sanción</u>	<u>Importe Sanción</u>	<u>Aplicado</u>
B1	Las unidades comprometidas deben estar certificadas en producción ecológica según lo establecido en el Reglamento (CE) n° 834/2007 y el Reglamento (CE) n° 889/2008, por el que se establece disposiciones de aplicación del Reglamento (CE) n° 834/2007 del Consejo, durante el período de compromiso.	1,00	1,00	1,00	1,00	1,00	1,00	540,00 €	1,00	540,00 €	SI

INCIDENCIAS**INCIDENCIA DESCRIPCIÓN**

85001 El recinto declarado no cumple con las normas de producción ecológica (artículo 5-1 e), Orden 26 mayo 2015)
Ref:1700000006945558 Recinto:41-052-005-00051-003 Cultivo:279000 ESPÁRRAGOS-SIN VARIEDAD Regadío

<u>APELLIDOS Y NOMBRE / RAZÓN SOCIAL</u>	<u>NIF</u>	<u>EXPEDIENTE</u>	<u>SOLICITA AGRICULT. (3)</u>	<u>SOLICITA GANADER. (4)</u>	<u>ANUALIDAD DE PAGO</u>
AGRICOLA LARA PALMA,S.C.	****1826*	8029676	SI	NO	3ª

DATOS CONVERSIÓN**IMPORTE POR ANUALIDAD**

	<u>2015</u>	<u>2016</u>	<u>2017</u>	<u>2018</u>	<u>2019</u>
IMPORTE MÁXIMO SUBVENCIONABLE	2.840,62 €	2.840,62 €	2.367,20 €	2.367,20 €	2.367,20 €
IMPORTE MEDIO DE TRANSFERENCIA (€/ha)	419,59 €	419,59 €	349,66 €	349,66 €	349,66 €

RESUMEN DE UNIDADES

<u>Cód</u>	<u>GRUPO DE PAGO</u>	<u>Sup. Dec. Admisible (ha)</u>	<u>Sup. Comprometida (ha)</u>	<u>Sup. ajustada compromiso (1) (ha)</u>	<u>% sobredec.</u>	<u>SUP. RESUELTA (ha)</u>	<u>Importe Declarado</u>	<u>Importe Topado</u>	<u>Importe Resuelto</u>	<u>Importe tras sobredec.</u>
37	FRUTALES REGADÍO	6,77		6,77	0,00	6,77	2.367,20	2.367,20	2.367,20	2.367,20
	TOTAL	6,77	6,77	6,77		6,77	2.367,20	2.367,20	2.367,20	2.367,20

APLICACIÓN DE REDUCCIONES Y SANCIONES

	<u>Importe Calculado</u>	<u>Importe prereduc.</u>	<u>Admisibilidad y compromisos</u>	<u>Presentación tardía</u>	<u>Omisión declaración</u>	<u>Condicionabilidad</u>	<u>IMPORTE (Euros)</u>			
							<u>RESUELTO</u>	<u>FEADER (Eje 2)</u>	<u>MAGRAMA</u>	<u>CAPDER</u>
AGRICULTURA	2.367,20	2.367,20	0,00	0,00	3,00	0,00	2.296,18	1.722,14	246,84	327,20
TOTAL							2.296,18	1.722,14	246,84	327,20

RECINTOS RESUELTOS

<u>REF.</u>	<u>REFERENCIA SIGPAC</u>	<u>CULTIVO DESCRIPCIÓN CULTIVO</u>	<u>S/R G.PAGO</u>	<u>PEND. MEDIA (%)</u>	<u>SUP. DEC. ADMISIBLE (ha)</u>	<u>SUP. COMPROM. (ha)</u>	<u>SUP. AJUSTADA COMPROM. (1) (ha)</u>	<u>SUP. CONY. SIGPAC (ha)</u>	<u>SUP. CERTIF. (ha)</u>	<u>SUP. CAMPO (ha)</u>	<u>SUP. CAMPO DECLARADO (ha)</u>	<u>SUP. DEC. REDUCIDA (ha)</u>	<u>SUP. RESUELTA (ha)</u>
1700000007155221	41-101-007-00145-0001	206000 NARANJO-SIN VARIEDAD	R 37	0,41	6,77	6,77	6,77		6,77			6,77	6,77

DATOS AGRICULTURA**RESUMEN DE UNIDADES**

<u>Cód</u>	<u>GRUPO DE PAGO</u>	<u>Sup. Dec. Admisible (ha)</u>	<u>Sup. Comprometida (ha)</u>	<u>Sup. ajustada compromiso (1) (ha)</u>	<u>% sobredec.</u>	<u>SUP. RESUELTA (ha)</u>	<u>Importe Declarado</u>	<u>Importe Topado</u>	<u>Importe Resuelto</u>	<u>Importe tras sobredec.</u>
37	FRUTALES REGADÍO	6,77		6,77	0,00	6,77	2.367,20	2.367,20	2.367,20	2.367,20
	TOTAL	6,77	6,77	6,77		6,77	2.367,20	2.367,20	2.367,20	2.367,20

RESUMEN DE PAGOS

	<u>IMPORTE (Euros)</u>			
	<u>RESUELTO</u>	<u>FEADER (Eje 2)</u>	<u>MAGRAMA</u>	<u>CAPDER</u>
Pago realizado	2.296,18	1.722,14	246,84	327,20

APLICACIÓN DE REDUCCIONES Y SANCIONES

	<u>Importe Calculado</u>	<u>Importe prereduc.</u>	<u>Admisibilidad y compromisos</u>	<u>Presentación tardía</u>	<u>Omisión declaración</u>	<u>Condicionabilidad</u>	<u>IMPORTE (Euros)</u>			
							<u>RESUELTO</u>	<u>FEADER (Eje 2)</u>	<u>MAGRAMA</u>	<u>CAPDER</u>
	2.367,20	2.367,20	0,00	0,00	3,00	0,00	2.296,18	1.722,14	246,84	327,20
TOTAL							2.296,18	1.722,14	246,84	327,20

INCIDENCIAS**INCIDENCIA DESCRIPCIÓN**

256 Solicitud con recintos declarados en campaña anterior y no declarados en campaña actual con una reducción por omisión de superficie superior al 3%.

CÓDIGO PARA EL PORCENTAJE DE REDUCCIÓN POR OMISIÓN QUE CORRESPONDE A LA SOLICITUD:3



<u>APELLIDOS Y NOMBRE / RAZÓN SOCIAL</u>	<u>NIF</u>	<u>EXPEDIENTE</u>	<u>SOLICITA AGRICULT. (3)</u>	<u>SOLICITA GANADER. (4)</u>	<u>ANUALIDAD DE PAGO</u>
AGRICOLA OLMEDO AGUILAR S.C.	****7762*	8025414	SI	NO	3ª

DATOS CONVERSIÓN**IMPORTE POR ANUALIDAD**

	<u>2015</u>	<u>2016</u>	<u>2017</u>	<u>2018</u>	<u>2019</u>
IMPORTE MÁXIMO SUBVENCIONABLE	1.334,88 €	1.112,40 €	1.112,40 €	1.112,40 €	1.112,40 €
IMPORTE MEDIO DE TRANSFERENCIA (€/ha)	648,00 €	540,00 €	540,00 €	540,00 €	540,00 €

RESUMEN DE UNIDADES

<u>Cód</u>	<u>GRUPO DE PAGO</u>	<u>Sup. Dec. Admisible (ha)</u>	<u>Sup. Comprometida (ha)</u>	<u>Sup. ajustada compromiso (1) (ha)</u>	<u>% sobredec.</u>	<u>SUP. RESUELTA (ha)</u>	<u>Importe Declarado</u>	<u>Importe Topado</u>	<u>Importe Resuelto</u>	<u>Importe tras sobredec.</u>
41	HORTÍCOLAS	2,06		2,06	0,00	2,06	1.112,40	1.112,40	1.112,40	1.112,40
	TOTAL	2,06	2,06	2,06		2,06	1.112,40	1.112,40	1.112,40	1.112,40

APLICACIÓN DE REDUCCIONES Y SANCIONES

	<u>Importe Calculado</u>	<u>Importe prereduc.</u>	<u>Admisibilidad y compromisos</u>	<u>Presentación tardía</u>	<u>Omisión declaración</u>	<u>Condicionabilidad</u>	<u>IMPORTE (Euros)</u>			
							<u>RESUELTO</u>	<u>FEADER (Eje 2)</u>	<u>MAGRAMA</u>	<u>CAPDER</u>
AGRICULTURA	1.112,40	1.112,40	0,00	0,00	0,00	0,00	1.112,40	834,30	119,58	158,52
TOTAL							1.112,40	834,30	119,58	158,52

RECINTOS RESUELTOS

<u>REF.</u>	<u>REFERENCIA SIGPAC</u>	<u>CULTIVO DESCRIPCIÓN CULTIVO</u>	<u>S/R G.PAGO</u>	<u>PEND. MEDIA (%)</u>	<u>SUP. DEC. ADMISIBLE (ha)</u>	<u>SUP. COMPROM. (ha)</u>	<u>SUP. AJUSTADA COMPROM. (1) (ha)</u>	<u>SUP. CONY. SIGPAC (ha)</u>	<u>SUP. CERTIF. (ha)</u>	<u>SUP. CAMPO (ha)</u>	<u>SUP. CAMPO DETER. CULT. DECLARADO (ha)</u>	<u>SUP. DEC. REDUCIDA (ha)</u>	<u>SUP. RESUELTA (ha)</u>
1700000006474547	41-068-140-00047-0002	279000 ESPÁRRAGOS-SIN VARIEDAD	R 41	1,38	2,06	2,06	2,06	2,06	2,06	2,06		2,06	2,06

DATOS AGRICULTURA**RESUMEN DE UNIDADES**

<u>Cód</u>	<u>GRUPO DE PAGO</u>	<u>Sup. Dec. Admisible (ha)</u>	<u>Sup. Comprometida (ha)</u>	<u>Sup. ajustada compromiso (1) (ha)</u>	<u>% sobredec.</u>	<u>SUP. RESUELTA (ha)</u>	<u>Importe Declarado</u>	<u>Importe Topado</u>	<u>Importe Resuelto</u>	<u>Importe tras sobredec.</u>
41	HORTÍCOLAS	2,06		2,06	0,00	2,06	1.112,40	1.112,40	1.112,40	1.112,40
	TOTAL	2,06	2,06	2,06		2,06	1.112,40	1.112,40	1.112,40	1.112,40

RESUMEN DE PAGOS

	<u>IMPORTE (Euros)</u>			
	<u>RESUELTO</u>	<u>FEADER (Eje 2)</u>	<u>MAGRAMA</u>	<u>CAPDER</u>
Pago realizado	1.112,40	834,30	119,58	158,52

APLICACIÓN DE REDUCCIONES Y SANCIONES

	<u>Importe Calculado</u>	<u>Importe prereduc.</u>	<u>Admisibilidad y compromisos</u>	<u>Presentación tardía</u>	<u>Omisión declaración</u>	<u>Condicionabilidad</u>	<u>IMPORTE (Euros)</u>			
							<u>RESUELTO</u>	<u>FEADER (Eje 2)</u>	<u>MAGRAMA</u>	<u>CAPDER</u>
	1.112,40	1.112,40	0,00	0,00	0,00	0,00	1.112,40	834,30	119,58	158,52
TOTAL							1.112,40	834,30	119,58	158,52



<u>APELLIDOS Y NOMBRE / RAZÓN SOCIAL</u>	<u>NIF</u>	<u>EXPEDIENTE</u>	<u>SOLICITA AGRICULT. (3)</u>	<u>SOLICITA GANADER. (4)</u>	<u>ANUALIDAD DE PAGO</u>
AGRICOLA RUIZ VALERO, S.L.	****4065*	8029728	SI	NO	3ª

DATOS CONVERSIÓN**IMPORTE POR ANUALIDAD**

	<u>2015</u>	<u>2016</u>	<u>2017</u>	<u>2018</u>	<u>2019</u>
IMPORTE MÁXIMO SUBVENCIONABLE	12.977,92 €	12.977,92 €	12.977,92 €	10.814,98 €	10.814,98 €
IMPORTE MEDIO DE TRANSFERENCIA (€/ha)	419,59 €	419,59 €	419,59 €	349,66 €	349,66 €

RESUMEN DE UNIDADES

<u>Cód</u>	<u>GRUPO DE PAGO</u>	<u>Sup. Dec. Admisible (ha)</u>	<u>Sup. Comprometida (ha)</u>	<u>Sup. ajustada compromiso (1) (ha)</u>	<u>% sobredec.</u>	<u>SUP. RESUELTA (ha)</u>	<u>Importe Declarado</u>	<u>Importe Topado</u>	<u>Importe Resuelto</u>	<u>Importe tras sobredec.</u>
37	FRUTALES REGADÍO	30,94		30,93	0,00	30,93	12.977,92	12.977,92	12.977,92	12.977,92
	TOTAL	30,94	30,93	30,93		30,93	12.977,92	12.977,92	12.977,92	12.977,92

APLICACIÓN DE REDUCCIONES Y SANCIONES

	<u>Importe Calculado</u>	<u>Importe prereduc.</u>	<u>Admisibilidad y compromisos</u>	<u>Presentación tardía</u>	<u>Omisión declaración</u>	<u>Condicionabilidad</u>	<u>RESUELTO</u>	<u>IMPORTE (Euros)</u>		
								<u>FEADER (Eje 2)</u>	<u>MAGRAMA</u>	<u>CAPDER</u>
AGRICULTURA	12.977,92	12.977,92	0,00	0,00	0,00	0,00	12.977,92	9.733,44	1.395,13	1.849,35
TOTAL							12.977,92	9.733,44	1.395,13	1.849,35

RECINTOS RESUELTOS

<u>REF.</u>	<u>REFERENCIA SIGPAC</u>	<u>CULTIVO DESCRIPCIÓN CULTIVO</u>	<u>S/R G.PAGO</u>	<u>PEND. MEDIA (%)</u>	<u>SUP. DEC. ADMISIBLE (ha)</u>	<u>SUP. COMPROM. (ha)</u>	<u>SUP. AJUSTADA COMPROM. (1) (ha)</u>	<u>SUP. CONY. SIGPAC (ha)</u>	<u>SUP. CERTIF. (ha)</u>	<u>SUP. CAMPO (ha)</u>	<u>SUP. CAMPO DETER. CULT. DECLARADO (ha)</u>	<u>SUP. DEC. REDUCIDA (ha)</u>	<u>SUP. RESUELTA (ha)</u>
1700000007245606	41-005-006-00170-0001	206000 NARANJO-SIN VARIEDAD	R 37	3,62	6,27	6,27	6,27		6,27			6,27	6,27
1700000007245624	41-007-002-00150-0001	206000 NARANJO-SIN VARIEDAD	R 37	0,40	2,38	2,38	2,38		2,38			2,38	2,38
1700000007245625	41-007-002-00147-0001	206000 NARANJO-SIN VARIEDAD	R 37	0,57	0,83	0,83	0,83		0,83			0,83	0,83
1700000007245663	41-049-006-00072-0001	206000 NARANJO-SIN VARIEDAD	R 37	0,85	4,21	4,20	4,20		4,21			4,20	4,20
1700000007245673	41-005-006-00224-0004	206000 NARANJO-SIN VARIEDAD	R 37	2,34	3,90	3,90	3,90		3,90			3,90	3,90
1700000007245675	41-007-007-00152-0001	206000 NARANJO-SIN VARIEDAD	R 37	0,48	8,52	8,52	8,52		8,52			8,52	8,52
1700000007245682	41-007-009-00008-0001	206000 NARANJO-SIN VARIEDAD	R 37	2,21	4,83	4,83	4,83		4,83			4,83	4,83

DATOS AGRICULTURA**RESUMEN DE UNIDADES**

<u>Cód</u>	<u>GRUPO DE PAGO</u>	<u>Sup. Dec. Admisible (ha)</u>	<u>Sup. Comprometida (ha)</u>	<u>Sup. ajustada compromiso (1) (ha)</u>	<u>% sobredec.</u>	<u>SUP. RESUELTA (ha)</u>	<u>Importe Declarado</u>	<u>Importe Topado</u>	<u>Importe Resuelto</u>	<u>Importe tras sobredec.</u>
37	FRUTALES REGADÍO	30,94		30,93	0,00	30,93	12.977,92	12.977,92	12.977,92	12.977,92
	TOTAL	30,94	30,93	30,93		30,93	12.977,92	12.977,92	12.977,92	12.977,92

RESUMEN DE PAGOS

	<u>RESUELTO</u>	<u>IMPORTE (Euros)</u>		
		<u>FEADER (Eje 2)</u>	<u>MAGRAMA</u>	<u>CAPDER</u>
Pago realizado	12.977,92	9.733,44	1.395,13	1.849,35

APLICACIÓN DE REDUCCIONES Y SANCIONES

	<u>Importe Calculado</u>	<u>Importe prereduc.</u>	<u>Admisibilidad y compromisos</u>	<u>Presentación tardía</u>	<u>Omisión declaración</u>	<u>Condicionabilidad</u>	<u>RESUELTO</u>	<u>IMPORTE (Euros)</u>		
								<u>FEADER (Eje 2)</u>	<u>MAGRAMA</u>	<u>CAPDER</u>
	12.977,92	12.977,92	0,00	0,00	0,00	0,00	12.977,92	9.733,44	1.395,13	1.849,35
TOTAL							12.977,92	9.733,44	1.395,13	1.849,35

INCIDENCIAS**INCIDENCIA DESCRIPCIÓN**

- 85001 El recinto declarado no cumple con las normas de producción ecológica (artículo 5-1 e), Orden 26 mayo 2015)
 Ref:1700000007245676 Recinto:41-005-006-00171-001 Cultivo:206000 NARANJO-SIN VARIEDAD Regadío
 Ref:1700000007245621 Recinto:41-005-006-00171-002 Cultivo:206000 NARANJO-SIN VARIEDAD Regadío
 Ref:1700000007245674 Recinto:41-005-006-00172-001 Cultivo:206000 NARANJO-SIN VARIEDAD Regadío
- 85031 Solicita recinto que no está comprometido para la operación.
 Ref:1700000007245676 Recinto:41-005-006-00171-001 Cultivo:206000 NARANJO-SIN VARIEDAD Regadío
 Ref:1700000007245621 Recinto:41-005-006-00171-002 Cultivo:206000 NARANJO-SIN VARIEDAD Regadío
 Ref:1700000007245674 Recinto:41-005-006-00172-001 Cultivo:206000 NARANJO-SIN VARIEDAD Regadío

<u>APELLIDOS Y NOMBRE / RAZÓN SOCIAL</u>	<u>NIF</u>	<u>EXPEDIENTE</u>	<u>SOLICITA AGRICULT. (3)</u>	<u>SOLICITA GANADER. (4)</u>	<u>ANUALIDAD DE PAGO</u>
AGROARUNCI SL	****1549*	8008088	SI	SI	3ª

DATOS CONVERSIÓN**IMPORTE POR ANUALIDAD**

	<u>2015</u>	<u>2016</u>	<u>2017</u>	<u>2018</u>	<u>2019</u>
IMPORTE MÁXIMO SUBVENCIONABLE	8.572,52 €	8.572,52 €	7.143,76 €	6.405,04 €	6.405,04 €
IMPORTE MEDIO DE TRANSFERENCIA (€/ha)	81,26 €	81,26 €	67,71 €	67,71 €	67,71 €

RESUMEN DE UNIDADES

<u>Cód</u>	<u>GRUPO DE PAGO</u>	<u>Sup. Dec. Admisible (ha)</u>	<u>Sup. Comprometida (ha)</u>	<u>Sup. ajustada compromiso (1) (ha)</u>	<u>% sobredec.</u>	<u>SUP. RESUELTA (ha)</u>	<u>Importe Declarado</u>	<u>Importe Topado</u>	<u>Importe Resuelto</u>	<u>Importe tras sobredec.</u>
43	AGRICULTURA - SIN SUPERFICIE DETERMINADA PASTOS ASOCIADOS A GANADERÍA ECOLÓGICA	0,00		0,00	0,00	0,00	0,00	0,00	0,00	0,00
	TOTAL	95,93	105,50	94,59		94,59	7.126,51	6.405,01	6.405,01	6.405,01

APLICACIÓN DE REDUCCIONES Y SANCIONES

	<u>Importe Calculado</u>	<u>Importe prerreduc.</u>	<u>Admisibilidad y compromisos</u>	<u>Presentación tardía</u>	<u>Omisión declaración</u>	<u>Condicionality</u>	<u>RESUELTO</u>	<u>IMPORTE (Euros)</u>		
								<u>FEADER (Eje 2)</u>	<u>MAGRAMA</u>	<u>CAPDER</u>
AGRICULTURA	0,00	0,00	0,00	0,00	0,00	0,00	0,00	0,00	0,00	0,00
GANADERÍA	6.405,01	6.405,01	0,00	0,00	0,00	0,00	6.405,01	4.803,76	688,54	912,71
TOTAL							6.405,01	4.803,76	688,54	912,71

RECINTOS RESUELTOS

<u>REF.</u>	<u>REFERENCIA SIGPAC</u>	<u>CULTIVO DESCRIPCIÓN CULTIVO</u>	<u>S/R G.PAGO</u>	<u>PEND. MEDIA (%)</u>	<u>SUP. DEC. ADMISIBLE (ha)</u>	<u>SUP. COMPROM. (ha)</u>	<u>SUP. AJUSTADA COMPR.(1) (ha)</u>	<u>SUP. CONY. SIGPAC (ha)</u>	<u>SUP. CERTIE. (ha)</u>	<u>SUP. CAMPO (ha)</u>	<u>SUP. CAMPO DETER. CULT. (ha)</u>	<u>SUP. DEC. REDUCIDA (ha)</u>	<u>SUP. RESUELTA (ha)</u>
1700000007220466	41-065-006-00003-0003	62000 PASTOS PERMANENTES DE 5 O MAS AÑOS-SIN VARIEDAD	S 43	26,96	15,85	18,43	15,81	15,81	15,85			15,81	15,81
1700000007220467	41-065-006-00014-0003	62000 PASTOS PERMANENTES DE 5 O MAS AÑOS-SIN VARIEDAD	S 43	14,19	0,02	16,04	0,02	0,02	0,02			0,02	0,02
1700000007220468	41-065-006-00014-0026	62000 PASTOS PERMANENTES DE 5 O MAS AÑOS-SIN VARIEDAD	S 43	24,26	0,02	16,04	0,02	0,02	0,02			0,02	0,02
1700000007220469	41-065-006-09008-0003	62000 PASTOS PERMANENTES DE 5 O MAS AÑOS-SIN VARIEDAD	S 43	27,71	0,12	16,04	0,12	0,12	0,12			0,12	0,12
1700000007220470	41-077-048-00002-0016	62000 PASTOS PERMANENTES DE 5 O MAS AÑOS-SIN VARIEDAD	S 43	16,15	0,10	0,10	0,10		0,23			0,10	0,10
1700000007220471	41-065-006-00003-0009	62000 PASTOS PERMANENTES DE 5 O MAS AÑOS-SIN VARIEDAD	S 43	38,82	2,16	3,63	2,15	2,15	2,54			2,15	2,15
1700000007220472	41-077-048-00002-0009	62000 PASTOS PERMANENTES DE 5 O MAS AÑOS-SIN VARIEDAD	S 43	22,14	0,37	0,37	0,37		1,06			0,37	0,37
1700000007220473	41-077-048-00002-0011	62000 PASTOS PERMANENTES DE 5 O MAS AÑOS-SIN VARIEDAD	S 43	26,24	29,83	29,83	29,83		85,24			29,83	29,83
1700000007220474	41-065-006-00004-0010	62000 PASTOS PERMANENTES DE 5 O MAS AÑOS-SIN VARIEDAD	S 43	47,30	0,26	17,29	0,26	0,31	0,31			0,26	0,26
1700000007220475	41-065-006-00004-0011	62000 PASTOS PERMANENTES DE 5 O MAS AÑOS-SIN VARIEDAD	S 43	28,01	0,44	0,44	0,44	0,44	0,44			0,44	0,44
1700000007220476	41-065-006-00004-0019	62000 PASTOS PERMANENTES DE 5 O MAS AÑOS-SIN VARIEDAD	S 43	30,41	16,91	21,79	16,90	16,90	16,91			16,90	16,90
1700000007220477	41-065-006-00004-0006	62000 PASTOS PERMANENTES DE 5 O MAS AÑOS-SIN VARIEDAD	S 43	43,24	0,77	17,75	0,77	0,77	1,40			0,77	0,77
1700000007220478	41-065-006-00003-0014	62000 PASTOS PERMANENTES DE 5 O MAS AÑOS-SIN VARIEDAD	S 43	36,12	0,29	1,77	0,29	0,29	0,34			0,29	0,29
1700000007220479	41-077-048-00009-0008	62000 PASTOS PERMANENTES DE 5 O MAS AÑOS-SIN VARIEDAD	S 43	20,37	0,54	0,81	0,36		0,36			0,36	0,36
1700000007220480	41-077-048-00002-0007	62000 PASTOS PERMANENTES DE 5 O MAS AÑOS-SIN VARIEDAD	S 43	21,21	1,13	1,13	1,13		1,33			1,13	1,13
1700000007220488	41-077-048-00009-0008	62000 PASTOS PERMANENTES DE 5 O MAS AÑOS-SIN VARIEDAD	S 43	20,37	0,69	0,81	0,45		0,45			0,45	0,45
1700000007220489	41-077-048-00009-0012	62000 PASTOS PERMANENTES DE 5 O MAS AÑOS-SIN VARIEDAD	S 43	23,25	2,80	2,80	2,80		3,73			2,80	2,80
1700000007220490	41-065-006-00003-0008	62000 PASTOS PERMANENTES DE 5 O MAS AÑOS-SIN VARIEDAD	S 43	37,36	2,02	18,06	2,02	2,03	2,38			2,02	2,02
1700000007220491	41-065-006-00003-0007	62000 PASTOS PERMANENTES DE 5 O MAS AÑOS-SIN VARIEDAD	S 43	36,08	0,37	16,41	0,37	0,38	0,43			0,37	0,37
1700000007220494	41-065-006-00008-0020	62000 PASTOS PERMANENTES DE 5 O MAS AÑOS-SIN VARIEDAD	S 43	34,20	0,11	2,55	0,11	0,42	0,42			0,11	0,11
1700000007220495	41-065-006-00003-0002	63000 PASTOS DE MENOS DE 5 AÑOS-SIN VARIEDAD	S 43	25,70	1,47	3,63	1,47	1,47	1,47			1,47	1,47
1700000007220514	41-077-048-00009-0016	62000 PASTOS PERMANENTES DE 5 O MAS AÑOS-SIN VARIEDAD	S 43	38,49	16,62	15,76	15,76		30,21			15,76	15,76
1700000007220515	41-065-006-00004-0007	62000 PASTOS PERMANENTES DE 5 O MAS AÑOS-SIN VARIEDAD	S 43	33,35	0,29	20,27	0,29	3,30	0,63			0,29	0,29
1700000007220516	41-065-006-00004-0007	62000 PASTOS PERMANENTES DE 5 O MAS AÑOS-SIN VARIEDAD	S 43	33,35	0,39	20,27	0,39	3,30	0,84			0,39	0,39
1700000007220517	41-065-006-00004-0007	62000 PASTOS PERMANENTES DE 5 O MAS AÑOS-SIN VARIEDAD	S 43	33,35	2,35	20,27	2,35	3,30	5,09			2,35	2,35
1700000007220518	41-065-006-00004-0007	62000 PASTOS PERMANENTES DE 5 O MAS AÑOS-SIN VARIEDAD	S 43	33,35	0,01	20,27	0,01	3,30	0,02			0,01	0,01

DATOS AGRICULTURA

(1) Superficie declarada admisible ajustada con la superficie comprometida.
(2) Factor de penalización valorando el alcance para el tipo de compromiso.
(3) Solicita agricultura y tiene compromisos vigentes.
(4) Solicita ganadería y tiene compromisos vigentes.

RESUMEN DE UNIDADES

Cód	GRUPO DE PAGO	Sup. Dec. Admisible (ha)	Sup. Comprometida (ha)	Sup. ajustada compromiso (1) (ha)	% sobredec.	SUP. RESUELTA (ha)	Importe Declarado	Importe Topado	Importe Resuelto	Importe tras sobredec.
	AGRICULTURA - SIN SUPERFICIE DETERMINADA	0,00		0,00	0,00	0,00	0,00	0,00	0,00	0,00
	TOTAL	0,00	105,50	0,00		0,00	0,00	0,00	0,00	0,00

RESUMEN DE PAGOS

				IMPORTE (Euros)			
				RESUELTO	FEADER (Eje 2)	MAGRAMA	CAPDER
A pagar				0,00	0,00	0,00	0,00

APLICACIÓN DE REDUCCIONES Y SANCIONES

							IMPORTE (Euros)			
Importe Calculado	Importe prereduc.	Admisibilidad y compromisos	Presentación tardía	Omisión declaración	Condicionalidad	RESUELTO	FEADER (Eje 2)	MAGRAMA	CAPDER	
0,00	0,00	0,00	0,00	0,00	0,00	0,00	0,00	0,00	0,00	
TOTAL							0,00	0,00	0,00	0,00

INCIDENCIAS**INCIDENCIA DESCRIPCIÓN**

85013	Superficie resultta para el grupo de pago menor que la mínima requerida (requisito anexo 1, Orden 26 mayo 2015) Sup. Resultta:0 Grupo de Pago:HERBÁCEOS
85014	Recinto afectado por el requisito del cumplimiento de la superfcie mínima para el grupo de pago (requisito anexo 1, Orden 26 mayo 2015) Ref:1700000007220433 Recinto:41-065-006-00003-018 Cultivo:8000 AVENA-SIN VARIEDAD Secano Sup. Declarada:0,29 Superficie Resolver:0 Ref:1700000007220446 Recinto:41-065-006-00003-019 Cultivo:8000 AVENA-SIN VARIEDAD Secano Sup. Declarada:12,08 Superficie Resolver:0
85018	Expendiente sin grupos de pago válidos
85031	Solicita recinto que no está comprometido para la operación. Ref:1700000007220439 Recinto:41-065-006-00004-014 Cultivo:13000 TRITICALE-SIN VARIEDAD Secano Ref:1700000007220441 Recinto:41-065-006-00004-018 Cultivo:13000 TRITICALE-SIN VARIEDAD Secano Ref:1700000007220503 Recinto:41-077-048-00001-008 Cultivo:40006 GUI SANTES-ALAN Secano Ref:1700000007220500 Recinto:41-077-048-00001-009 Cultivo:40006 GUI SANTES-ALAN Secano Ref:1700000007220501 Recinto:41-077-048-00001-010 Cultivo:40006 GUI SANTES-ALAN Secano Ref:1700000007220440 Recinto:41-077-048-00002-012 Cultivo:13000 TRITICALE-SIN VARIEDAD Secano Ref:1700000007220498 Recinto:41-077-048-00002-015 Cultivo:40006 GUI SANTES-ALAN Secano Ref:1700000007220442 Recinto:41-077-048-00002-020 Cultivo:13000 TRITICALE-SIN VARIEDAD Secano Ref:1700000007220444 Recinto:41-077-048-00002-021 Cultivo:13000 TRITICALE-SIN VARIEDAD Secano Ref:1700000007220447 Recinto:41-077-048-00002-022 Cultivo:13000 TRITICALE-SIN VARIEDAD Secano Ref:1700000007220449 Recinto:41-077-048-00009-004 Cultivo:8000 AVENA-SIN VARIEDAD Secano Ref:1700000007220445 Recinto:41-077-048-00009-014 Cultivo:13000 TRITICALE-SIN VARIEDAD Secano Ref:1700000007220448 Recinto:41-077-048-00009-015 Cultivo:8000 AVENA-SIN VARIEDAD Secano Ref:1700000007220451 Recinto:41-077-048-00010-003 Cultivo:8000 AVENA-SIN VARIEDAD Secano Ref:1700000007220438 Recinto:41-077-048-00010-010 Cultivo:13000 TRITICALE-SIN VARIEDAD Secano Ref:1700000007220443 Recinto:41-077-048-00010-011 Cultivo:13000 TRITICALE-SIN VARIEDAD Secano Ref:1700000007220499 Recinto:41-077-054-00011-003 Cultivo:40006 GUI SANTES-ALAN Secano Ref:1700000007220502 Recinto:41-077-054-00011-004 Cultivo:40006 GUI SANTES-ALAN Secano Ref:1700000007220450 Recinto:41-077-054-00012-002 Cultivo:8000 AVENA-SIN VARIEDAD Secano Ref:1700000007220432 Recinto:41-077-054-00012-003 Cultivo:8000 AVENA-SIN VARIEDAD Secano Ref:1700000007220496 Recinto:41-077-070-00001-003 Cultivo:40006 GUI SANTES-ALAN Secano

DATOS GANADERÍA**RESUMEN DE UNIDADES**

Cód	GRUPO DE PAGO	Sup. Dec. Admisible (ha)	Sup. Comprometida (ha)	Sup. ajustada compromiso (1) (ha)	% sobredec.	SUP. RESUELTA (ha)	Importe Declarado	Importe Topado	Importe Resuelto	Importe tras sobredec.
43	PASTOS ASOCIADOS A GANADERÍA ECOLÓGICA	95,93		94,59	0,00	94,59	7.126,51	6.405,01	6.405,01	6.405,01
	TOTAL	95,93	105,50	94,59		94,59	7.126,51	6.405,01	6.405,01	6.405,01

RESUMEN DE PAGOS

				IMPORTE (Euros)			
				RESUELTO	FEADER (Eje 2)	MAGRAMA	CAPDER
Pago realizado				6.405,01	4.803,76	688,54	912,71

(1) Superficie declarada admisible ajustada con la superficie comprometida.
(2) Factor de penalización valorando el alcance para el tipo de compromiso.
(3) Solicita agricultura y tiene compromisos vigentes.
(4) Solicita ganadería y tiene compromisos vigentes.

APLICACIÓN DE REDUCCIONES Y SANCIONES

Importe Calculado	Importe prereduc.	Admisibilidad y compromisos	Presentación tardía	Omisión declaración	Condicionalidad	IMPORTE (Euros)			
						RESUELTO	FEADER (Eje 2)	MAGRAMA	CAPDER
6.405,01	6.405,01	0,00	0,00	0,00	0,00	6.405,01	4.803,76	688,54	912,71
TOTAL						6.405,01	4.803,76	688,54	912,71

Superficie determinada para Cálculo Carga Ganadera: 95,51 ha
Carga Ganadera Mínima Expediente: 1,49 ugm/ha
Carga Ganadera Máxima Expediente: 1,49 ugm/ha

Recintos Determinados para el Cálculo de Garga Ganadera

REF.	REFERENCIA SIGPAC	CULTIVO	DESCRIPCIÓN CULTIVO	S/R	SUP. RESUELTA (ha)
170000007220466	41-065-006-00003-0003	62000	PASTOS PERMANENTES DE 5 O MAS AÑOS-SIN VARIEDAD	S	15,85
170000007220467	41-065-006-00014-0003	62000	PASTOS PERMANENTES DE 5 O MAS AÑOS-SIN VARIEDAD	S	0,02
170000007220468	41-065-006-00014-0026	62000	PASTOS PERMANENTES DE 5 O MAS AÑOS-SIN VARIEDAD	S	0,02
170000007220469	41-065-006-09008-0003	62000	PASTOS PERMANENTES DE 5 O MAS AÑOS-SIN VARIEDAD	S	0,12
170000007220470	41-077-048-00002-0016	62000	PASTOS PERMANENTES DE 5 O MAS AÑOS-SIN VARIEDAD	S	0,10
170000007220471	41-065-006-00003-0009	62000	PASTOS PERMANENTES DE 5 O MAS AÑOS-SIN VARIEDAD	S	2,16
170000007220472	41-077-048-00002-0009	62000	PASTOS PERMANENTES DE 5 O MAS AÑOS-SIN VARIEDAD	S	0,37
170000007220473	41-077-048-00002-0011	62000	PASTOS PERMANENTES DE 5 O MAS AÑOS-SIN VARIEDAD	S	29,83
170000007220474	41-065-006-00004-0010	62000	PASTOS PERMANENTES DE 5 O MAS AÑOS-SIN VARIEDAD	S	0,26
170000007220475	41-065-006-00004-0011	62000	PASTOS PERMANENTES DE 5 O MAS AÑOS-SIN VARIEDAD	S	0,44
170000007220476	41-065-006-00004-0019	62000	PASTOS PERMANENTES DE 5 O MAS AÑOS-SIN VARIEDAD	S	16,91
170000007220477	41-065-006-00004-0006	62000	PASTOS PERMANENTES DE 5 O MAS AÑOS-SIN VARIEDAD	S	0,77
170000007220478	41-065-006-00003-0014	62000	PASTOS PERMANENTES DE 5 O MAS AÑOS-SIN VARIEDAD	S	0,29
170000007220479	41-077-048-00009-0008	62000	PASTOS PERMANENTES DE 5 O MAS AÑOS-SIN VARIEDAD	S	0,36
170000007220480	41-077-048-00002-0007	62000	PASTOS PERMANENTES DE 5 O MAS AÑOS-SIN VARIEDAD	S	1,13
170000007220488	41-077-048-00009-0008	62000	PASTOS PERMANENTES DE 5 O MAS AÑOS-SIN VARIEDAD	S	0,45
170000007220489	41-077-048-00009-0012	62000	PASTOS PERMANENTES DE 5 O MAS AÑOS-SIN VARIEDAD	S	2,80
170000007220490	41-065-006-00003-0008	62000	PASTOS PERMANENTES DE 5 O MAS AÑOS-SIN VARIEDAD	S	2,02
170000007220491	41-065-006-00003-0007	62000	PASTOS PERMANENTES DE 5 O MAS AÑOS-SIN VARIEDAD	S	0,37
170000007220494	41-065-006-00008-0020	62000	PASTOS PERMANENTES DE 5 O MAS AÑOS-SIN VARIEDAD	S	0,11
170000007220495	41-065-006-00003-0002	63000	PASTOS DE MENOS DE 5 AÑOS-SIN VARIEDAD	S	1,47
170000007220514	41-077-048-00009-0016	62000	PASTOS PERMANENTES DE 5 O MAS AÑOS-SIN VARIEDAD	S	16,62
170000007220515	41-065-006-00004-0007	62000	PASTOS PERMANENTES DE 5 O MAS AÑOS-SIN VARIEDAD	S	0,29
170000007220516	41-065-006-00004-0007	62000	PASTOS PERMANENTES DE 5 O MAS AÑOS-SIN VARIEDAD	S	0,39
170000007220517	41-065-006-00004-0007	62000	PASTOS PERMANENTES DE 5 O MAS AÑOS-SIN VARIEDAD	S	2,35
170000007220518	41-065-006-00004-0007	62000	PASTOS PERMANENTES DE 5 O MAS AÑOS-SIN VARIEDAD	S	0,01

INCIDENCIAS**INCIDENCIA DESCRIPCIÓN**

- 238 Recinto cuyo CAP declarado es mayor al CAP prevalente y no presenta alegación al SIGPAC.
 Ref:170000007220518 Recinto:41-065-006-00004-007 Cultivo:62000 PASTOS PERMANENTES DE 5 O MAS AÑOS-SIN VARIEDAD Secano CAP prevalente:55 CAP declarado:100 Exceso de superficie (Hectáreas):0
 Ref:170000007220488 Recinto:41-077-048-00009-008 Cultivo:62000 PASTOS PERMANENTES DE 5 O MAS AÑOS-SIN VARIEDAD Secano CAP prevalente:75 CAP declarado:85 Exceso de superficie (Hectáreas):0,08
- 247 Recinto cuyo CAP declarado es menor al CAP prevalente y no presenta alegación al SIGPAC.
 Ref:170000007220515 Recinto:41-065-006-00004-007 Cultivo:62000 PASTOS PERMANENTES DE 5 O MAS AÑOS-SIN VARIEDAD Secano CAP prevalente: CAP declarado:

Ref:1700000007220517 Recinto:41-065-006-00004-007 Cultivo:62000 PASTOS PERMANENTES DE 5 O MAS AÑOS-SIN
VARIEDAD Secano CAP prevalente: CAP declarado:
Ref:1700000007220494 Recinto:41-065-006-00008-020 Cultivo:62000 PASTOS PERMANENTES DE 5 O MAS AÑOS-SIN
VARIEDAD Secano CAP prevalente: CAP declarado:
Ref:1700000007220479 Recinto:41-077-048-00009-008 Cultivo:62000 PASTOS PERMANENTES DE 5 O MAS AÑOS-SIN
VARIEDAD Secano CAP prevalente: CAP declarado:



<u>APELLIDOS Y NOMBRE / RAZÓN SOCIAL</u>	<u>NIF</u>	<u>EXPEDIENTE</u>	<u>SOLICITA AGRICULT. (3)</u>	<u>SOLICITA GANADER. (4)</u>	<u>ANUALIDAD DE PAGO</u>
AGROFRUIT ALCOREÑA, SL	****6155*	8020810	SI	NO	3ª

DATOS CONVERSIÓN**IMPORTE POR ANUALIDAD**

	<u>2015</u>	<u>2016</u>	<u>2017</u>	<u>2018</u>	<u>2019</u>
IMPORTE MÁXIMO SUBVENCIONABLE	0,00 €	0,00 €	1.967,88 €	1.639,91 €	1.639,91 €
IMPORTE MEDIO DE TRANSFERENCIA (€/ha)	0,00 €	0,00 €	419,59 €	349,66 €	349,66 €

RESUMEN DE UNIDADES

<u>Cód</u>	<u>GRUPO DE PAGO</u>	<u>Sup. Dec. Admisible (ha)</u>	<u>Sup. Comprometida (ha)</u>	<u>Sup. ajustada compromiso (1) (ha)</u>	<u>% sobredec.</u>	<u>SUP. RESUELTA (ha)</u>	<u>Importe Declarado</u>	<u>Importe Topado</u>	<u>Importe Resuelto</u>	<u>Importe tras sobredec.</u>
37	FRUTALES REGADÍO	4,69		4,69	0,00	4,69	1.967,88	1.967,88	1.967,88	1.967,88
	TOTAL	4,69	4,69	4,69		4,69	1.967,88	1.967,88	1.967,88	1.967,88

APLICACIÓN DE REDUCCIONES Y SANCIONES

	<u>Importe Calculado</u>	<u>Importe prereduc.</u>	<u>Admisibilidad y compromisos</u>	<u>Presentación tardía</u>	<u>Omisión declaración</u>	<u>Condicionabilidad</u>	<u>IMPORTE (Euros)</u>			
							<u>RESUELTO</u>	<u>FEADER (Eje 2)</u>	<u>MAGRAMA</u>	<u>CAPDER</u>
AGRICULTURA	1.967,88	1.967,88	0,00	0,00	0,00	0,00	1.967,88	1.475,91	211,55	280,42
TOTAL							1.967,88	1.475,91	211,55	280,42

RECINTOS RESUELTOS

<u>REF.</u>	<u>REFERENCIA SIGPAC</u>	<u>CULTIVO DESCRIPCIÓN CULTIVO</u>	<u>S/R G.PAGO</u>	<u>PEND. MEDIA (%)</u>	<u>SUP. DEC. ADMISIBLE (ha)</u>	<u>SUP. COMPROM. (ha)</u>	<u>SUP. AJUSTADA COMPROM. (1) (ha)</u>	<u>SUP. CONY. SIGPAC (ha)</u>	<u>SUP. CERTIF. (ha)</u>	<u>SUP. CAMPO (ha)</u>	<u>SUP. CAMPO DECLARADO (ha)</u>	<u>SUP. DEC. REDUCIDA (ha)</u>	<u>SUP. RESUELTA (ha)</u>
1700000006508087	41-102-003-00027-0001	206004 NARANJO-NAVELINA	R 37	4,11	4,69	4,69	4,69	4,69	4,69	4,69	4,69	4,69	4,69

DATOS AGRICULTURA**RESUMEN DE UNIDADES**

<u>Cód</u>	<u>GRUPO DE PAGO</u>	<u>Sup. Dec. Admisible (ha)</u>	<u>Sup. Comprometida (ha)</u>	<u>Sup. ajustada compromiso (1) (ha)</u>	<u>% sobredec.</u>	<u>SUP. RESUELTA (ha)</u>	<u>Importe Declarado</u>	<u>Importe Topado</u>	<u>Importe Resuelto</u>	<u>Importe tras sobredec.</u>
37	FRUTALES REGADÍO	4,69		4,69	0,00	4,69	1.967,88	1.967,88	1.967,88	1.967,88
	TOTAL	4,69	4,69	4,69		4,69	1.967,88	1.967,88	1.967,88	1.967,88

RESUMEN DE PAGOS

	<u>IMPORTE (Euros)</u>			
	<u>RESUELTO</u>	<u>FEADER (Eje 2)</u>	<u>MAGRAMA</u>	<u>CAPDER</u>
Pago realizado	1.967,88	1.475,91	211,55	280,42

APLICACIÓN DE REDUCCIONES Y SANCIONES

	<u>Importe Calculado</u>	<u>Importe prereduc.</u>	<u>Admisibilidad y compromisos</u>	<u>Presentación tardía</u>	<u>Omisión declaración</u>	<u>Condicionabilidad</u>	<u>IMPORTE (Euros)</u>			
							<u>RESUELTO</u>	<u>FEADER (Eje 2)</u>	<u>MAGRAMA</u>	<u>CAPDER</u>
	1.967,88	1.967,88	0,00	0,00	0,00	0,00	1.967,88	1.475,91	211,55	280,42
TOTAL							1.967,88	1.475,91	211,55	280,42



<u>APELLIDOS Y NOMBRE / RAZÓN SOCIAL</u>	<u>NIF</u>	<u>EXPEDIENTE</u>	<u>SOLICITA AGRICULT. (3)</u>	<u>SOLICITA GANADER. (4)</u>	<u>ANUALIDAD DE PAGO</u>
AGROPECUARIA DE SALTERAS, S.L.	****7246*	8029196	SI	NO	3ª

DATOS CONVERSIÓN**IMPORTE POR ANUALIDAD**

	<u>2015</u>	<u>2016</u>	<u>2017</u>	<u>2018</u>	<u>2019</u>
IMPORTE MÁXIMO SUBVENCIONABLE	6.732,13 €	6.732,13 €	5.609,92 €	5.609,92 €	5.609,92 €
IMPORTE MEDIO DE TRANSFERENCIA (€/ha)	181,41 €	181,41 €	151,17 €	151,17 €	151,17 €

RESUMEN DE UNIDADES

<u>Cód</u>	<u>GRUPO DE PAGO</u>	<u>Sup. Dec. Admisible (ha)</u>	<u>Sup. Comprometida (ha)</u>	<u>Sup. ajustada compromiso (1) (ha)</u>	<u>% sobredec.</u>	<u>SUP. RESUELTA (ha)</u>	<u>Importe Declarado</u>	<u>Importe Topado</u>	<u>Importe Resuelto</u>	<u>Importe tras sobredec.</u>
39	HERBÁCEOS	37,11		37,11	0,00	37,11	5.609,92	5.609,92	5.609,92	5.609,92
	TOTAL	37,11	37,11	37,11		37,11	5.609,92	5.609,92	5.609,92	5.609,92

APLICACIÓN DE REDUCCIONES Y SANCIONES

	<u>Importe Calculado</u>	<u>Importe prereduc.</u>	<u>Admisibilidad y compromisos</u>	<u>Presentación tardía</u>	<u>Omisión declaración</u>	<u>Condicionality</u>	<u>IMPORTE (Euros)</u>			
							<u>RESUELTO</u>	<u>FEADER (Eje 2)</u>	<u>MAGRAMA</u>	<u>CAPDER</u>
AGRICULTURA	5.609,92	5.609,92	0,00	0,00	0,00	0,00	5.609,92	4.207,44	603,07	799,41
TOTAL							5.609,92	4.207,44	603,07	799,41

RECINTOS RESUELTOS

<u>REF.</u>	<u>REFERENCIA SIGPAC</u>	<u>CULTIVO DESCRIPCIÓN CULTIVO</u>	<u>S/R G.PAGO</u>	<u>PEND. MEDIA (%)</u>	<u>SUP. DEC. ADMISIBLE (ha)</u>	<u>SUP. COMPROM. (ha)</u>	<u>SUP. AJUSTADA COMPROM. (1) (ha)</u>	<u>SUP. CONY. SIGPAC (ha)</u>	<u>SUP. CERTIE. (ha)</u>	<u>SUP. CAMPO (ha)</u>	<u>SUP. CAMPO DETER. CULT. DECLARADO (ha)</u>	<u>SUP. DEC. REDUCIDA (ha)</u>	<u>SUP. RESUELTA (ha)</u>
1700000006988341	41-085-020-00002-0001	40001 GUI SANTES-ABARTH	S 39	5,23	14,08	14,08	14,08		14,08			14,08	14,08
1700000006988344	41-085-020-00108-0001	40148 GUI SANTES-GUIFILO	R 39	5,80	3,16	3,16	3,16		3,16			3,16	3,16
1700000006988345	41-096-002-00006-0001	40148 GUI SANTES-GUIFILO	R 39	6,61	2,32	2,32	2,32		2,32			2,32	2,32
1700000006988351	41-085-020-00036-0004	1000 TRIGO BLANDO-SIN VARIEDAD	R 39	10,85	4,00	13,56	4,00		4,00			4,00	4,00
1700000006988353	41-096-002-00007-0001	40148 GUI SANTES-GUIFILO	R 39	12,24	0,45	0,45	0,45		0,45			0,45	0,45
1700000006988360	41-085-020-00113-0002	1000 TRIGO BLANDO-SIN VARIEDAD	S 39	4,38	0,48	0,48	0,48		0,48			0,48	0,48
1700000006988365	41-085-020-00036-0004	1000 TRIGO BLANDO-SIN VARIEDAD	S 39	10,85	9,56	13,56	9,56		9,56			9,56	9,56
1700000006988369	41-085-020-00036-0011	1000 TRIGO BLANDO-SIN VARIEDAD	S 39	9,76	3,06	3,06	3,06		3,06			3,06	3,06

DATOS AGRICULTURA**RESUMEN DE UNIDADES**

<u>Cód</u>	<u>GRUPO DE PAGO</u>	<u>Sup. Dec. Admisible (ha)</u>	<u>Sup. Comprometida (ha)</u>	<u>Sup. ajustada compromiso (1) (ha)</u>	<u>% sobredec.</u>	<u>SUP. RESUELTA (ha)</u>	<u>Importe Declarado</u>	<u>Importe Topado</u>	<u>Importe Resuelto</u>	<u>Importe tras sobredec.</u>
39	HERBÁCEOS	37,11		37,11	0,00	37,11	5.609,92	5.609,92	5.609,92	5.609,92
	TOTAL	37,11	37,11	37,11		37,11	5.609,92	5.609,92	5.609,92	5.609,92

RESUMEN DE PAGOS

	<u>IMPORTE (Euros)</u>			
	<u>RESUELTO</u>	<u>FEADER (Eje 2)</u>	<u>MAGRAMA</u>	<u>CAPDER</u>
Pago realizado	5.609,92	4.207,44	603,07	799,41

APLICACIÓN DE REDUCCIONES Y SANCIONES

	<u>Importe Calculado</u>	<u>Importe prereduc.</u>	<u>Admisibilidad y compromisos</u>	<u>Presentación tardía</u>	<u>Omisión declaración</u>	<u>Condicionality</u>	<u>IMPORTE (Euros)</u>			
							<u>RESUELTO</u>	<u>FEADER (Eje 2)</u>	<u>MAGRAMA</u>	<u>CAPDER</u>
	5.609,92	5.609,92	0,00	0,00	0,00	0,00	5.609,92	4.207,44	603,07	799,41
TOTAL							5.609,92	4.207,44	603,07	799,41



(1) Superficie declarada admisible ajustada con la superficie comprometida.
(2) Factor de penalización valorando el alcance para el tipo de compromiso.
(3) Solicita agricultura y tiene compromisos vigentes.
(4) Solicita ganadería y tiene compromisos vigentes.

<u>APELLIDOS Y NOMBRE / RAZÓN SOCIAL</u>	<u>NIF</u>	<u>EXPEDIENTE</u>	<u>SOLICITA AGRICULT. (3)</u>	<u>SOLICITA GANADER. (4)</u>	<u>ANUALIDAD DE PAGO</u>
AGUILAR PRADA SOCIEDAD CIVIL	****8832*	8024018	SI	NO	3ª

DATOS CONVERSIÓN**IMPORTE POR ANUALIDAD**

	<u>2015</u>	<u>2016</u>	<u>2017</u>	<u>2018</u>	<u>2019</u>
IMPORTE MÁXIMO SUBVENCIONABLE	4.244,40 €	4.244,40 €	3.537,00 €	3.537,00 €	3.537,00 €
IMPORTE MEDIO DE TRANSFERENCIA (€/ha)	648,00 €	648,00 €	540,00 €	540,00 €	540,00 €

RESUMEN DE UNIDADES

<u>Cód</u>	<u>GRUPO DE PAGO</u>	<u>Sup. Dec. Admisible (ha)</u>	<u>Sup. Comprometida (ha)</u>	<u>Sup. ajustada compromiso (1) (ha)</u>	<u>% sobredec.</u>	<u>SUP. RESUELTA (ha)</u>	<u>Importe Declarado</u>	<u>Importe Topado</u>	<u>Importe Resuelto</u>	<u>Importe tras sobredec.</u>
41	HORTÍCOLAS	6,55		6,55	0,00	6,55	3.537,00	3.537,00	3.537,00	3.537,00
	TOTAL	6,55	6,55	6,55		6,55	3.537,00	3.537,00	3.537,00	3.537,00

APLICACIÓN DE REDUCCIONES Y SANCIONES

	<u>Importe Calculado</u>	<u>Importe prereduc.</u>	<u>Admisibilidad y compromisos</u>	<u>Presentación tardía</u>	<u>Omisión declaración</u>	<u>Condicionabilidad</u>	<u>IMPORTE (Euros)</u>			
							<u>RESUELTO</u>	<u>FEADER (Eje 2)</u>	<u>MAGRAMA</u>	<u>CAPDER</u>
AGRICULTURA	3.537,00	3.537,00	0,00	0,00	0,00	0,00	3.537,00	2.652,75	380,23	504,02
TOTAL							3.537,00	2.652,75	380,23	504,02

RECINTOS RESUELTOS

<u>REE.</u>	<u>REFERENCIA SIGPAC</u>	<u>CULTIVO DESCRIPCIÓN CULTIVO</u>	<u>S/R</u>	<u>G.PAGO</u>	<u>PEND. MEDIA (%)</u>	<u>SUP. DEC. ADMISIBLE (ha)</u>	<u>SUP. COMPROM. (ha)</u>	<u>SUP. AJUSTADA COMPROM. (1) (ha)</u>	<u>SUP. CONY. SIGPAC (ha)</u>	<u>SUP. CERTIE. (ha)</u>	<u>SUP. CAMPO (ha)</u>	<u>SUP. CAMPO DETER. CULT. DECLARADO (ha)</u>	<u>SUP. DEC. REDUCIDA (ha)</u>	<u>SUP. RESUELTA (ha)</u>
1700000007255112	41-068-084-00054-0001	279000 ESPÁRRAGOS-SIN VARIEDAD	R	41	0,65	2,90	2,90	2,90		2,90			2,90	2,90
1700000007255114	41-068-084-00055-0002	279000 ESPÁRRAGOS-SIN VARIEDAD	S	41	2,20	3,65	3,65	3,65		3,65			3,65	3,65

DATOS AGRICULTURA**RESUMEN DE UNIDADES**

<u>Cód</u>	<u>GRUPO DE PAGO</u>	<u>Sup. Dec. Admisible (ha)</u>	<u>Sup. Comprometida (ha)</u>	<u>Sup. ajustada compromiso (1) (ha)</u>	<u>% sobredec.</u>	<u>SUP. RESUELTA (ha)</u>	<u>Importe Declarado</u>	<u>Importe Topado</u>	<u>Importe Resuelto</u>	<u>Importe tras sobredec.</u>
41	HORTÍCOLAS	6,55		6,55	0,00	6,55	3.537,00	3.537,00	3.537,00	3.537,00
	TOTAL	6,55	6,55	6,55		6,55	3.537,00	3.537,00	3.537,00	3.537,00

RESUMEN DE PAGOS

	<u>Pago realizado</u>	<u>IMPORTE (Euros)</u>			
		<u>RESUELTO</u>	<u>FEADER (Eje 2)</u>	<u>MAGRAMA</u>	<u>CAPDER</u>
		3.537,00	2.652,75	380,23	504,02

APLICACIÓN DE REDUCCIONES Y SANCIONES

	<u>Importe Calculado</u>	<u>Importe prereduc.</u>	<u>Admisibilidad y compromisos</u>	<u>Presentación tardía</u>	<u>Omisión declaración</u>	<u>Condicionabilidad</u>	<u>IMPORTE (Euros)</u>			
							<u>RESUELTO</u>	<u>FEADER (Eje 2)</u>	<u>MAGRAMA</u>	<u>CAPDER</u>
	3.537,00	3.537,00	0,00	0,00	0,00	0,00	3.537,00	2.652,75	380,23	504,02
TOTAL							3.537,00	2.652,75	380,23	504,02



<u>APELLIDOS Y NOMBRE / RAZÓN SOCIAL</u>	<u>NIF</u>	<u>EXPEDIENTE</u>	<u>SOLICITA AGRICULT. (3)</u>	<u>SOLICITA GANADER. (4)</u>	<u>ANUALIDAD DE PAGO</u>
ALBA BETERE ROSA MARIA	****8619*	8026307	NO	SI	3ª

DATOS CONVERSIÓN**IMPORTE POR ANUALIDAD**

	<u>2015</u>	<u>2016</u>	<u>2017</u>	<u>2018</u>	<u>2019</u>
IMPORTE MÁXIMO SUBVENCIONABLE	15.743,23 €	15.743,23 €	12.095,16 €	12.095,16 €	12.095,16 €
IMPORTE MEDIO DE TRANSFERENCIA (€/ha)	55,76 €	55,76 €	46,47 €	46,47 €	46,47 €

RESUMEN DE UNIDADES

<u>Cód</u>	<u>GRUPO DE PAGO</u>	<u>Sup. Dec. Admisible (ha)</u>	<u>Sup. Comprometida (ha)</u>	<u>Sup. ajustada compromiso (1) (ha)</u>	<u>% sobredec.</u>	<u>SUP. RESUELTA (ha)</u>	<u>Importe Declarado</u>	<u>Importe Topado</u>	<u>Importe Resuelto</u>	<u>Importe tras sobredec.</u>
43	PASTOS ASOCIADOS A GANADERÍA ECOLÓGICA	312,83		260,30	0,00	260,30	12.576,34	12.095,16	12.095,16	12.095,16
	TOTAL	312,83	260,30	260,30		260,30	12.576,34	12.095,16	12.095,16	12.095,16

APLICACIÓN DE REDUCCIONES Y SANCIONES

	<u>Importe Calculado</u>	<u>Importe prerreduc.</u>	<u>Admisibilidad y compromisos</u>	<u>Presentación tardía</u>	<u>Omisión declaración</u>	<u>Condicionabilidad</u>	<u>IMPORTE (Euros)</u>				
							<u>RESUELTO</u>	<u>FEADER (Eje 2)</u>	<u>MAGRAMA</u>	<u>CAPDER</u>	
GANADERÍA	12.095,16	12.095,16	0,00	0,00	0,00	0,00	12.095,16	9.071,37	1.300,23	1.723,56	
							TOTAL	12.095,16	9.071,37	1.300,23	1.723,56



RECINTOS RESUELTOS

REF.	REFERENCIA SIGPAC	CULTIVO	DESCRIPCIÓN CULTIVO	S/R	G.PAGO	PEND. MEDIA (%)	SUP. DEC. ADMISIBLE (ha)	SUP. COMPROM. (ha)	SUP. AJUSTADA COMPR.(1) (ha)	SUP. CONY. SIGPAC (ha)	SUP. CERTIE. (ha)	SUP. CAMPO (ha)	SUP. CAMPO DETER. CULT. DECLARADO (ha)	SUP. DEC. REDUCIDA (ha)	SUP. RESUELTA (ha)
170000006603886	41-033-040-00003-0001	62000	PASTOS PERMANENTES DE 5 O MAS AÑOS-SIN VARIEDAD	S	43	6,86	19,82	19,82	19,82		19,82			19,82	19,82
170000006603887	41-033-040-00003-0003	62000	PASTOS PERMANENTES DE 5 O MAS AÑOS-SIN VARIEDAD	S	43	13,43	1,00	1,00	1,00		1,00			1,00	1,00
170000006603888	41-033-040-00010-0014	20902	BARBECHO TRADICIONAL-CON CUBIERTA VEGETAL	S	43	6,96	14,53	14,23	14,23		14,53			14,23	14,23
170000006603889	41-033-041-00005-0008	20902	BARBECHO TRADICIONAL-CON CUBIERTA VEGETAL	S	43	14,09	0,83	0,83	0,83		0,83			0,83	0,83
170000006603890	41-033-041-00005-0009	20902	BARBECHO TRADICIONAL-CON CUBIERTA VEGETAL	S	43	6,97	18,17	18,17	18,17		18,17			18,17	18,17
170000006603891	41-033-041-00005-0010	20902	BARBECHO TRADICIONAL-CON CUBIERTA VEGETAL	S	43	7,89	8,52	8,52	8,52		8,52			8,52	8,52
170000006603892	41-033-041-00005-0018	20902	BARBECHO TRADICIONAL-CON CUBIERTA VEGETAL	S	43	2,62	5,02	5,02	5,02		5,02			5,02	5,02
170000006603893	41-033-041-00005-0021	20902	BARBECHO TRADICIONAL-CON CUBIERTA VEGETAL	S	43	12,15	0,42	0,42	0,42		0,42			0,42	0,42
170000006603894	41-033-041-00006-0017	20902	BARBECHO TRADICIONAL-CON CUBIERTA VEGETAL	S	43	5,73	3,74	3,74	3,74		3,74			3,74	3,74
170000006603895	41-033-040-00003-0004	62000	PASTOS PERMANENTES DE 5 O MAS AÑOS-SIN VARIEDAD	S	43	10,82	21,98	26,44	21,98	26,44	29,31			21,98	21,98
170000006603896	41-033-040-00003-0005	62000	PASTOS PERMANENTES DE 5 O MAS AÑOS-SIN VARIEDAD	S	43	9,67	3,70	26,44	3,70	3,70	0,00			3,70	3,70
170000006603897	41-033-041-00005-0003	62000	PASTOS PERMANENTES DE 5 O MAS AÑOS-SIN VARIEDAD	S	43	11,75	9,38	6,39	6,39	6,39	12,50			6,39	6,39
170000006603898	41-033-041-00005-0023	62000	PASTOS PERMANENTES DE 5 O MAS AÑOS-SIN VARIEDAD	S	43	4,15	0,08	6,39	0,08	0,08	0,00			0,08	0,08
170000006603899	41-033-041-00005-0001	62000	PASTOS PERMANENTES DE 5 O MAS AÑOS-SIN VARIEDAD	S	43	12,18	10,21	10,21	10,21		10,21			10,21	10,21
170000006603900	41-033-041-00005-0011	62000	PASTOS PERMANENTES DE 5 O MAS AÑOS-SIN VARIEDAD	S	43	6,14	0,02	2,86	0,02	0,02	0,00			0,02	0,02
170000006603901	41-033-041-00005-0012	62000	PASTOS PERMANENTES DE 5 O MAS AÑOS-SIN VARIEDAD	S	43	7,37	0,08	2,86	0,08	0,08	0,00			0,08	0,08
170000006603902	41-033-041-00005-0014	62000	PASTOS PERMANENTES DE 5 O MAS AÑOS-SIN VARIEDAD	S	43	8,18	2,54	2,86	2,54	2,54	0,00			2,54	2,54
170000006603903	41-033-041-00005-0015	62000	PASTOS PERMANENTES DE 5 O MAS AÑOS-SIN VARIEDAD	S	43	14,35	6,16	2,86	2,86	2,86	6,16			2,86	2,86
170000006603904	41-033-041-00005-0027	62000	PASTOS PERMANENTES DE 5 O MAS AÑOS-SIN VARIEDAD	S	43	13,73	0,26	2,86	0,26	0,26	0,00			0,26	0,26
170000006603905	41-033-041-00005-0036	62000	PASTOS PERMANENTES DE 5 O MAS AÑOS-SIN VARIEDAD	S	43	5,72	2,73	2,86	2,73	2,73	0,00			2,73	2,73
170000006603906	41-033-041-00005-0030	62000	PASTOS PERMANENTES DE 5 O MAS AÑOS-SIN VARIEDAD	S	43	9,04	1,43	6,39	1,43	1,43	0,00			1,43	1,43
170000006603907	41-033-041-00005-0013	62000	PASTOS PERMANENTES DE 5 O MAS AÑOS-SIN VARIEDAD	S	43	11,90	0,41	6,39	0,41	0,41	0,00			0,41	0,41
170000006603908	41-033-041-00005-0025	62000	PASTOS PERMANENTES DE 5 O MAS AÑOS-SIN VARIEDAD	S	43	14,47	0,01	6,39	0,01	0,01	0,00			0,01	0,01
170000006603909	41-033-041-00005-0037	62000	PASTOS PERMANENTES DE 5 O MAS AÑOS-SIN VARIEDAD	S	43	9,48	0,17	2,86	0,17	0,20	0,00			0,17	0,17
170000006603910	41-033-041-00005-0017	62000	PASTOS PERMANENTES DE 5 O MAS AÑOS-SIN VARIEDAD	S	43	6,90	0,11	0,11	0,11		0,17			0,11	0,11
170000006603911	41-033-040-00010-0005	62000	PASTOS PERMANENTES DE 5 O MAS AÑOS-SIN VARIEDAD	S	43	14,21	1,89	1,76	1,76		1,89			1,76	1,76
170000006603913	41-033-040-00010-0011	62000	PASTOS PERMANENTES DE 5 O MAS AÑOS-SIN VARIEDAD	S	43	10,67	0,64	0,55	0,55		2,55			0,55	0,55
170000006603914	41-033-040-00010-0012	62000	PASTOS PERMANENTES DE 5 O MAS AÑOS-SIN VARIEDAD	S	43	14,73	0,86	0,86	0,86		0,86			0,86	0,86
170000006603915	41-033-041-00005-0006	62000	PASTOS PERMANENTES DE 5 O MAS AÑOS-SIN VARIEDAD	S	43	14,31	0,41	5,11	0,41	0,41	0,00			0,41	0,41
170000006603916	41-033-041-00005-0022	62000	PASTOS PERMANENTES DE 5 O MAS AÑOS-SIN VARIEDAD	S	43	7,02	5,11	5,11	5,11	5,11	5,11			5,11	5,11
170000006603917	41-033-040-00010-0013	62000	PASTOS PERMANENTES DE 5 O MAS AÑOS-SIN VARIEDAD	S	43	18,66	1,05	0,87	0,87		1,23			0,87	0,87
170000006603918	41-033-041-00006-0004	62000	PASTOS PERMANENTES DE 5 O MAS AÑOS-SIN VARIEDAD	S	43	13,30	17,04	6,03	6,03	6,03	0,00			6,03	6,03
170000006603919	41-033-041-00006-0012	62000	PASTOS PERMANENTES DE 5 O MAS AÑOS-SIN VARIEDAD	S	43	9,66	8,88	6,03	6,03	6,03	0,00			6,03	6,03
170000006603920	41-033-041-00006-0013	62000	PASTOS PERMANENTES DE 5 O MAS AÑOS-SIN VARIEDAD	S	43	11,60	22,08	22,30	22,08	22,08	22,08			22,08	22,08
170000006603921	41-033-041-00006-0018	62000	PASTOS PERMANENTES DE 5 O MAS AÑOS-SIN VARIEDAD	S	43	12,79	11,85	11,85	11,85		11,85			11,85	11,85
170000006603922	41-033-041-00006-0019	62000	PASTOS PERMANENTES DE 5 O MAS AÑOS-SIN VARIEDAD	S	43	11,22	6,03	6,03	6,03	6,03	6,03			6,03	6,03
170000006603923	41-033-041-00006-0020	62000	PASTOS PERMANENTES DE 5 O MAS AÑOS-SIN VARIEDAD	S	43	3,02	2,98	2,98	2,98		2,98			2,98	2,98
170000006603924	41-033-041-00006-0029	62000	PASTOS PERMANENTES DE 5 O MAS AÑOS-SIN VARIEDAD	S	43	5,29	0,36	0,36	0,36		0,36			0,36	0,36
170000006603925	41-033-041-00006-0030	62000	PASTOS PERMANENTES DE 5 O MAS AÑOS-SIN VARIEDAD	S	43	10,20	0,22	22,30	0,22	0,22	0,00			0,22	0,22
170000006603926	41-033-041-00006-0031	62000	PASTOS PERMANENTES DE 5 O MAS AÑOS-SIN VARIEDAD	S	43	16,37	7,48	6,03	6,03	6,03	0,00			6,03	6,03
170000006603927	41-033-041-00006-0001	62000	PASTOS PERMANENTES DE 5 O MAS AÑOS-SIN VARIEDAD	S	43	14,88	0,06	0,06	0,06		0,09			0,06	0,06
170000006603928	41-033-041-00006-0002	62000	PASTOS PERMANENTES DE 5 O MAS AÑOS-SIN VARIEDAD	S	43	11,41	0,18	0,18	0,18		0,28			0,18	0,18
170000006603929	41-033-041-00006-0007	62000	PASTOS PERMANENTES DE 5 O MAS AÑOS-SIN VARIEDAD	S	43	24,98	3,18	3,18	3,18		3,18			3,18	3,18
170000006603930	41-033-041-00006-0027	62000	PASTOS PERMANENTES DE 5 O MAS AÑOS-SIN VARIEDAD	S	43	12,73	9,01	9,01	9,01		9,01			9,01	9,01
170000006603932	41-033-041-00006-0021	62000	PASTOS PERMANENTES DE 5 O MAS AÑOS-SIN VARIEDAD	S	43	2,59	2,08	2,08	2,08		2,08			2,08	2,08
170000006603933	41-033-045-00009-0001	62000	PASTOS PERMANENTES DE 5 O MAS AÑOS-SIN VARIEDAD	S	43	8,37	7,66	7,66	7,66		10,21			7,66	7,66
170000006603934	41-033-041-00006-0024	62000	PASTOS PERMANENTES DE 5 O MAS AÑOS-SIN VARIEDAD	S	43	14,35	8,07	8,07	8,07		8,07			8,07	8,07
170000006603935	41-033-041-00006-0025	62000	PASTOS PERMANENTES DE 5 O MAS AÑOS-SIN VARIEDAD	S	43	19,74	2,00	2,00	2,00		2,00			2,00	2,00
170000006603936	41-033-041-00006-0022	62000	PASTOS PERMANENTES DE 5 O MAS AÑOS-SIN VARIEDAD	S	43	10,97	0,47	0,47	0,47		0,47			0,47	0,47
170000006603937	41-033-046-00024-0009	62000	PASTOS PERMANENTES DE 5 O MAS AÑOS-SIN VARIEDAD	S	43	25,97	19,44	19,44	19,44	19,44	29,90			19,44	19,44
170000006603938	41-033-046-00024-0002	62000	PASTOS PERMANENTES DE 5 O MAS AÑOS-SIN VARIEDAD	S	43	13,43	2,24	2,24	2,24		2,63			2,24	2,24
170000006603939	41-033-046-00024-0011	62000	PASTOS PERMANENTES DE 5 O MAS AÑOS-SIN VARIEDAD	S	43	24,91	0,06	40,23	0,06	0,17	0,00			0,06	0,06
170000006603940	41-033-046-00024-0011	62000	PASTOS PERMANENTES DE 5 O MAS AÑOS-SIN VARIEDAD	S	43	24,91	0,11	40,23	0,11	0,17	0,00			0,11	0,11
170000006603941	41-033-046-00024-0004	62000	PASTOS PERMANENTES DE 5 O MAS AÑOS-SIN VARIEDAD	S	43	16,16	40,07	40,23	40,07	40,23	53,55			40,07	40,07

DATOS GANADERÍA

- (1) Superficie declarada admisible ajustada con la superficie comprometida.
- (2) Factor de penalización valorando el alcance para el tipo de compromiso.
- (3) Solicita agricultura y tiene compromisos vigentes.
- (4) Solicita ganadería y tiene compromisos vigentes.

RESUMEN DE UNIDADES

Cód	GRUPO DE PAGO	Sup. Dec. Admisible (ha)	Sup. Comprometida (ha)	Sup. ajustada compromiso (1) (ha)	% sobredec.	SUP. RESUELTA (ha)	Importe Declarado	Importe Topado	Importe Resuelto	Importe tras sobredec.
43	PASTOS ASOCIADOS A GANADERÍA ECOLÓGICA	312,83		260,30	0,00	260,30	12.576,34	12.095,16	12.095,16	12.095,16
	TOTAL	312,83	260,30	260,30		260,30	12.576,34	12.095,16	12.095,16	12.095,16

RESUMEN DE PAGOS

	IMPORTE (Euros)			
	RESUELTO	FEADER (Eje 2)	MAGRAMA	CAPDER
Pago realizado	9.685,98	7.264,49	1.041,24	1.380,25
A pagar	2.409,18	1.806,89	258,99	343,30
TOTAL	12.095,16	9.071,38	1.300,23	1.723,55

APLICACIÓN DE REDUCCIONES Y SANCIONES

Importe Calculado	Importe prereduc.	Admisibilidad y compromisos	Presentación tardía	Omisión declaración	Condicionalidad	RESUELTO	FEADER (Eje 2)	MAGRAMA	CAPDER
12.095,16	12.095,16	0,00	0,00	0,00	0,00	12.095,16	9.071,37	1.300,23	1.723,56
TOTAL						12.095,16	9.071,37	1.300,23	1.723,56

Superficie determinada para Cálculo Carga Ganadera: 267,60 ha

Carga Ganadera Mínima Expediente: 0,87 ugm/ha

Carga Ganadera Máxima Expediente: 1,21 ugm/ha

Recintos Determinados para el Cálculo de Garga Ganadera

REF.	REFERENCIA SIGPAC	CULTIVO	DESCRIPCIÓN CULTIVO	S/R	SUP. RESUELTA (ha)
170000006603886	41-033-040-00003-0001	62000	PASTOS PERMANENTES DE 5 O MAS AÑOS-SIN VARIEDAD	S	19,82
170000006603887	41-033-040-00003-0003	62000	PASTOS PERMANENTES DE 5 O MAS AÑOS-SIN VARIEDAD	S	1,00
170000006603888	41-033-040-00010-0014	20902	BARBECHO TRADICIONAL-CON CUBIERTA VEGETAL	S	14,53
170000006603889	41-033-041-00005-0008	20902	BARBECHO TRADICIONAL-CON CUBIERTA VEGETAL	S	0,83
170000006603890	41-033-041-00005-0009	20902	BARBECHO TRADICIONAL-CON CUBIERTA VEGETAL	S	18,17
170000006603891	41-033-041-00005-0010	20902	BARBECHO TRADICIONAL-CON CUBIERTA VEGETAL	S	8,52
170000006603892	41-033-041-00005-0018	20902	BARBECHO TRADICIONAL-CON CUBIERTA VEGETAL	S	5,02
170000006603893	41-033-041-00005-0021	20902	BARBECHO TRADICIONAL-CON CUBIERTA VEGETAL	S	0,42
170000006603894	41-033-041-00006-0017	20902	BARBECHO TRADICIONAL-CON CUBIERTA VEGETAL	S	3,74
170000006603895	41-033-040-00003-0004	62000	PASTOS PERMANENTES DE 5 O MAS AÑOS-SIN VARIEDAD	S	21,98
170000006603897	41-033-041-00005-0003	62000	PASTOS PERMANENTES DE 5 O MAS AÑOS-SIN VARIEDAD	S	9,38
170000006603899	41-033-041-00005-0001	62000	PASTOS PERMANENTES DE 5 O MAS AÑOS-SIN VARIEDAD	S	10,21
170000006603903	41-033-041-00005-0015	62000	PASTOS PERMANENTES DE 5 O MAS AÑOS-SIN VARIEDAD	S	6,16
170000006603910	41-033-041-00005-0017	62000	PASTOS PERMANENTES DE 5 O MAS AÑOS-SIN VARIEDAD	S	0,11
170000006603911	41-033-040-00010-0005	62000	PASTOS PERMANENTES DE 5 O MAS AÑOS-SIN VARIEDAD	S	1,89
170000006603913	41-033-040-00010-0011	62000	PASTOS PERMANENTES DE 5 O MAS AÑOS-SIN VARIEDAD	S	0,64
170000006603914	41-033-040-00010-0012	62000	PASTOS PERMANENTES DE 5 O MAS AÑOS-SIN VARIEDAD	S	0,86
170000006603916	41-033-041-00005-0022	62000	PASTOS PERMANENTES DE 5 O MAS AÑOS-SIN VARIEDAD	S	5,11
170000006603917	41-033-040-00010-0013	62000	PASTOS PERMANENTES DE 5 O MAS AÑOS-SIN VARIEDAD	S	1,05
170000006603920	41-033-041-00006-0013	62000	PASTOS PERMANENTES DE 5 O MAS AÑOS-SIN VARIEDAD	S	22,08
170000006603921	41-033-041-00006-0018	62000	PASTOS PERMANENTES DE 5 O MAS AÑOS-SIN VARIEDAD	S	11,85
170000006603922	41-033-041-00006-0019	62000	PASTOS PERMANENTES DE 5 O MAS AÑOS-SIN VARIEDAD	S	6,03
170000006603923	41-033-041-00006-0020	62000	PASTOS PERMANENTES DE 5 O MAS AÑOS-SIN VARIEDAD	S	2,98
170000006603924	41-033-041-00006-0029	62000	PASTOS PERMANENTES DE 5 O MAS AÑOS-SIN VARIEDAD	S	0,36
170000006603927	41-033-041-00006-0001	62000	PASTOS PERMANENTES DE 5 O MAS AÑOS-SIN VARIEDAD	S	0,06
170000006603928	41-033-041-00006-0002	62000	PASTOS PERMANENTES DE 5 O MAS AÑOS-SIN VARIEDAD	S	0,18
170000006603929	41-033-041-00006-0007	62000	PASTOS PERMANENTES DE 5 O MAS AÑOS-SIN VARIEDAD	S	3,18
170000006603930	41-033-041-00006-0027	62000	PASTOS PERMANENTES DE 5 O MAS AÑOS-SIN	S	9,01

(1) Superficie declarada admisible ajustada con la superficie comprometida.

(2) Factor de penalización valorando el alcance para el tipo de compromiso.

(3) Solicita agricultura y tiene compromisos vigentes.

(4) Solicita ganadería y tiene compromisos vigentes.

Recintos Determinados para el Cálculo de Garga Ganadera

REF.	REFERENCIA SIGPAC	CULTIVO	DESCRIPCIÓN CULTIVO	SUP.	
				S/R	RESUELTA (ha)
170000006603931	41-033-041-00006-0028	62000	VARIEDAD PASTOS PERMANENTES DE 5 O MAS AÑOS-SIN VARIEDAD	S	0,40
170000006603932	41-033-041-00006-0021	62000	PASTOS PERMANENTES DE 5 O MAS AÑOS-SIN VARIEDAD	S	2,08
170000006603933	41-033-045-00009-0001	62000	PASTOS PERMANENTES DE 5 O MAS AÑOS-SIN VARIEDAD	S	7,66
170000006603934	41-033-041-00006-0024	62000	PASTOS PERMANENTES DE 5 O MAS AÑOS-SIN VARIEDAD	S	8,07
170000006603935	41-033-041-00006-0025	62000	PASTOS PERMANENTES DE 5 O MAS AÑOS-SIN VARIEDAD	S	2,00
170000006603936	41-033-041-00006-0022	62000	PASTOS PERMANENTES DE 5 O MAS AÑOS-SIN VARIEDAD	S	0,47
170000006603937	41-033-046-00024-0009	62000	PASTOS PERMANENTES DE 5 O MAS AÑOS-SIN VARIEDAD	S	19,44
170000006603938	41-033-046-00024-0002	62000	PASTOS PERMANENTES DE 5 O MAS AÑOS-SIN VARIEDAD	S	2,24
170000006603941	41-033-046-00024-0004	62000	PASTOS PERMANENTES DE 5 O MAS AÑOS-SIN VARIEDAD	S	40,07

INCIDENCIAS**INCIDENCIA DESCRIPCIÓN**

247	Recinto cuyo CAP declarado es menor al CAP prevalente y no presenta alegación al SIGPAC. Ref:170000006603912 Recinto:41-033-040-00010-008 Cultivo:62000 PASTOS PERMANENTES DE 5 O MAS AÑOS-SIN VARIEDAD Secano CAP prevalente: CAP declarado:
85001	El recinto declarado no cumple con las normas de producción ecológica (artículo 5-1 e), Orden 26 mayo 2015) Ref:170000006603896 Recinto:41-033-040-00003-005 Cultivo:62000 PASTOS PERMANENTES DE 5 O MAS AÑOS-SIN VARIEDAD Secano Ref:170000006603915 Recinto:41-033-041-00005-006 Cultivo:62000 PASTOS PERMANENTES DE 5 O MAS AÑOS-SIN VARIEDAD Secano Ref:170000006603900 Recinto:41-033-041-00005-011 Cultivo:62000 PASTOS PERMANENTES DE 5 O MAS AÑOS-SIN VARIEDAD Secano Ref:170000006603901 Recinto:41-033-041-00005-012 Cultivo:62000 PASTOS PERMANENTES DE 5 O MAS AÑOS-SIN VARIEDAD Secano Ref:170000006603907 Recinto:41-033-041-00005-013 Cultivo:62000 PASTOS PERMANENTES DE 5 O MAS AÑOS-SIN VARIEDAD Secano Ref:170000006603902 Recinto:41-033-041-00005-014 Cultivo:62000 PASTOS PERMANENTES DE 5 O MAS AÑOS-SIN VARIEDAD Secano Ref:170000006603898 Recinto:41-033-041-00005-023 Cultivo:62000 PASTOS PERMANENTES DE 5 O MAS AÑOS-SIN VARIEDAD Secano Ref:170000006603908 Recinto:41-033-041-00005-025 Cultivo:62000 PASTOS PERMANENTES DE 5 O MAS AÑOS-SIN VARIEDAD Secano Ref:170000006603904 Recinto:41-033-041-00005-027 Cultivo:62000 PASTOS PERMANENTES DE 5 O MAS AÑOS-SIN VARIEDAD Secano Ref:170000006603906 Recinto:41-033-041-00005-030 Cultivo:62000 PASTOS PERMANENTES DE 5 O MAS AÑOS-SIN VARIEDAD Secano Ref:170000006603905 Recinto:41-033-041-00005-036 Cultivo:62000 PASTOS PERMANENTES DE 5 O MAS AÑOS-SIN VARIEDAD Secano Ref:170000006603909 Recinto:41-033-041-00005-037 Cultivo:62000 PASTOS PERMANENTES DE 5 O MAS AÑOS-SIN VARIEDAD Secano Ref:170000006603918 Recinto:41-033-041-00006-004 Cultivo:62000 PASTOS PERMANENTES DE 5 O MAS AÑOS-SIN VARIEDAD Secano Ref:170000006603919 Recinto:41-033-041-00006-012 Cultivo:62000 PASTOS PERMANENTES DE 5 O MAS AÑOS-SIN VARIEDAD Secano Ref:170000006603925 Recinto:41-033-041-00006-030 Cultivo:62000 PASTOS PERMANENTES DE 5 O MAS AÑOS-SIN VARIEDAD Secano Ref:170000006603926 Recinto:41-033-041-00006-031 Cultivo:62000 PASTOS PERMANENTES DE 5 O MAS AÑOS-SIN VARIEDAD Secano Ref:170000006603940 Recinto:41-033-046-00024-011 Cultivo:62000 PASTOS PERMANENTES DE 5 O MAS AÑOS-SIN VARIEDAD Secano Ref:170000006603939 Recinto:41-033-046-00024-011 Cultivo:62000 PASTOS PERMANENTES DE 5 O MAS AÑOS-SIN VARIEDAD Secano
85003	No inscrito en un organismo de control y certificación ecológica (artículo 5-1 e), Orden 26 mayo 2015) Explotación:ES410330000172 Especie:CABALLAR
85031	Solicita recinto que no está comprometido para la operación. Ref:170000006603931 Recinto:41-033-041-00006-028 Cultivo:62000 PASTOS PERMANENTES DE 5 O MAS AÑOS-SIN VARIEDAD Secano

<u>APELLIDOS Y NOMBRE / RAZÓN SOCIAL</u>	<u>NIF</u>	<u>EXPEDIENTE</u>	<u>SOLICITA AGRICULT. (3)</u>	<u>SOLICITA GANADER. (4)</u>	<u>ANUALIDAD DE PAGO</u>
ALEJANDRE CARRIZOSA MARIA LUISA	****0230*	8024005	NO	SI	3ª

DATOS CONVERSIÓN**IMPORTE POR ANUALIDAD**

	<u>2015</u>	<u>2016</u>	<u>2017</u>	<u>2018</u>	<u>2019</u>
IMPORTE MÁXIMO SUBVENCIONABLE	11.231,22 €	11.231,22 €	8.937,85 €	8.928,16 €	8.928,16 €
IMPORTE MEDIO DE TRANSFERENCIA (€/ha)	50,58 €	50,58 €	42,15 €	42,15 €	42,15 €

RESUMEN DE UNIDADES

<u>Cód</u>	<u>GRUPO DE PAGO</u>	<u>Sup. Dec. Admisible (ha)</u>	<u>Sup. Comprometida (ha)</u>	<u>Sup. ajustada compromiso (1) (ha)</u>	<u>% sobredec.</u>	<u>SUP. RESUELTA (ha)</u>	<u>Importe Declarado</u>	<u>Importe Topado</u>	<u>Importe Resuelto</u>	<u>Importe tras sobredec.</u>
43	PASTOS ASOCIADOS A GANADERÍA ECOLÓGICA	252,06		212,03	0,11	211,80	7.690,06	8.937,85	7.681,99	7.681,99
	TOTAL	252,06	212,03	212,03		211,80	7.690,06	8.937,85	7.681,99	7.681,99

APLICACIÓN DE REDUCCIONES Y SANCIONES

	<u>Importe Calculado</u>	<u>Importe prerreduc.</u>	<u>Admisibilidad y compromisos</u>	<u>Presentación tardía</u>	<u>Omisión declaración</u>	<u>Condicionabilidad</u>	<u>IMPORTE (Euros)</u>				
							<u>RESUELTO</u>	<u>FEADER (Eje 2)</u>	<u>MAGRAMA</u>	<u>CAPDER</u>	
GANADERÍA	7.681,99	7.681,99	0,00	0,00	0,00	0,00	7.681,99	5.761,49	825,81	1.094,69	
							TOTAL	7.681,99	5.761,49	825,81	1.094,69

RECINTOS RESUELTOS

<u>REF.</u>	<u>REFERENCIA SIGPAC</u>	<u>CULTIVO</u>	<u>DESCRIPCIÓN CULTIVO</u>	<u>S/R</u>	<u>G.PAGO</u>	<u>PEND. MEDIA (%)</u>	<u>SUP. DEC. ADMISIBLE (ha)</u>	<u>SUP. COMPROM. (ha)</u>	<u>SUP. AJUSTADA COMPROM. (1) (ha)</u>	<u>SUP. CONV. SIGPAC (ha)</u>	<u>SUP. CERTIF. (ha)</u>	<u>SUP. CAMPO (ha)</u>	<u>SUP. CAMPO DETER. CULT. DECLARADO (ha)</u>	<u>SUP. DEC. REDUCIDA (ha)</u>	<u>SUP. RESUELTA (ha)</u>
1700000006309899	41-002-016-00011-0009	62000	PASTOS PERMANENTES DE 5 O MAS AÑOS-SIN VARIEDAD	S	43	29,00	32,07	26,25	26,25		58,31			26,25	26,25
1700000006309907	41-002-016-00012-0010	62000	PASTOS PERMANENTES DE 5 O MAS AÑOS-SIN VARIEDAD	S	43	14,36	0,14	0,21	0,14		0,21			0,14	0,14
1700000006309909	41-002-016-00012-0007	62000	PASTOS PERMANENTES DE 5 O MAS AÑOS-SIN VARIEDAD	S	43	22,32	1,73	75,79	1,64	1,64	2,04			1,64	1,64
1700000006309911	41-002-033-00002-0002	62000	PASTOS PERMANENTES DE 5 O MAS AÑOS-SIN VARIEDAD	S	43	18,92	19,29	19,29	19,29		22,69			19,29	19,29
1700000006309913	41-002-033-00001-0013	62000	PASTOS PERMANENTES DE 5 O MAS AÑOS-SIN VARIEDAD	S	43	28,24	100,70	100,70	100,70		134,26			100,70	100,70
1700000006309915	41-002-016-00012-0006	62000	PASTOS PERMANENTES DE 5 O MAS AÑOS-SIN VARIEDAD	S	43	26,82	98,13	75,94	74,15	74,15	98,13			74,15	63,78

DATOS GANADERÍA**RESUMEN DE UNIDADES**

<u>Cód</u>	<u>GRUPO DE PAGO</u>	<u>Sup. Dec. Admisible (ha)</u>	<u>Sup. Comprometida (ha)</u>	<u>Sup. ajustada compromiso (1) (ha)</u>	<u>% sobredec.</u>	<u>SUP. RESUELTA (ha)</u>	<u>Importe Declarado</u>	<u>Importe Topado</u>	<u>Importe Resuelto</u>	<u>Importe tras sobredec.</u>
43	PASTOS ASOCIADOS A GANADERÍA ECOLÓGICA	252,06		212,03	0,11	211,80	7.690,06	8.937,85	7.681,99	7.681,99
	TOTAL	252,06	212,03	212,03		211,80	7.690,06	8.937,85	7.681,99	7.681,99

RESUMEN DE PAGOS

	<u>Importe Calculado</u>	<u>Importe prerreduc.</u>	<u>Admisibilidad y compromisos</u>	<u>Presentación tardía</u>	<u>Omisión declaración</u>	<u>Condicionabilidad</u>	<u>IMPORTE (Euros)</u>				
							<u>RESUELTO</u>	<u>FEADER (Eje 2)</u>	<u>MAGRAMA</u>	<u>CAPDER</u>	
A pagar							7.681,99	5.761,49	825,81	1.094,69	
							TOTAL	7.681,99	5.761,49	825,81	1.094,69

APLICACIÓN DE REDUCCIONES Y SANCIONES

	<u>Importe Calculado</u>	<u>Importe prerreduc.</u>	<u>Admisibilidad y compromisos</u>	<u>Presentación tardía</u>	<u>Omisión declaración</u>	<u>Condicionabilidad</u>	<u>IMPORTE (Euros)</u>				
							<u>RESUELTO</u>	<u>FEADER (Eje 2)</u>	<u>MAGRAMA</u>	<u>CAPDER</u>	
	7.681,99	7.681,99	0,00	0,00	0,00	0,00	7.681,99	5.761,49	825,81	1.094,69	
							TOTAL	7.681,99	5.761,49	825,81	1.094,69



Datos considerados para el Cálculo de la Carga Ganadera mínima y máxima del expediente

Explotación	Especie	Inscrito en Sipea y Admisible	Censo Medio Animales	Ugm Calculada para CG Mínima	Ugm Calculada para CG Máxima
ES410020000019	BOVINA	SI	51,97	38,37	38,37
ES410020000019	PORCINO	NO	190,81	0,00	57,24
				38,37	95,61

Superficie determinada para Cálculo Carga Ganadera: 253,19 ha

Carga Ganadera Mínima Expediente: 0,15 ugm/ha

Carga Ganadera Máxima Expediente: 0,38 ugm/ha

Los importes del Grupo de Pago de pastos de este expediente han sido ajustados por no llegar a la carga ganadera mínima de 0,3

Recintos Determinados para el Cálculo de Garga Ganadera

REF.	REFERENCIA SIGPAC	CULTIVO	DESCRIPCIÓN CULTIVO	S/R	SUP. RESUELTA (ha)
1700000006309898	41-002-016-00011-0005	62000	PASTOS PERMANENTES DE 5 O MAS AÑOS-SIN VARIEDAD	S	5,47
1700000006309899	41-002-016-00011-0009	62000	PASTOS PERMANENTES DE 5 O MAS AÑOS-SIN VARIEDAD	S	32,07
1700000006309907	41-002-016-00012-0010	62000	PASTOS PERMANENTES DE 5 O MAS AÑOS-SIN VARIEDAD	S	0,14
1700000006309908	41-002-033-00001-0012	62000	PASTOS PERMANENTES DE 5 O MAS AÑOS-SIN VARIEDAD	S	30,01
1700000006309909	41-002-016-00012-0007	62000	PASTOS PERMANENTES DE 5 O MAS AÑOS-SIN VARIEDAD	S	1,73
1700000006309911	41-002-033-00002-0002	62000	PASTOS PERMANENTES DE 5 O MAS AÑOS-SIN VARIEDAD	S	19,29
1700000006309913	41-002-033-00001-0013	62000	PASTOS PERMANENTES DE 5 O MAS AÑOS-SIN VARIEDAD	S	100,70
1700000006309915	41-002-016-00012-0006	62000	PASTOS PERMANENTES DE 5 O MAS AÑOS-SIN VARIEDAD	S	63,78

Incidencias de carga ganadera**INCIDENCIA DESCRIPCIÓN**

238 Recinto cuyo CAP declarado es mayor al CAP prevalente y no presenta alegación al SIGPAC.

Ref:1700000006309915 Recinto:41-002-016-00012-006 Cultivo:62000 PASTOS PERMANENTES DE 5 O MAS AÑOS-SIN VARIEDAD Secano CAP prevalente:65 CAP declarado:100 Exceso de superficie (Hectáreas):34,35

INCIDENCIAS**INCIDENCIA DESCRIPCIÓN**

238 Recinto cuyo CAP declarado es mayor al CAP prevalente y no presenta alegación al SIGPAC.

Ref:1700000006309915 Recinto:41-002-016-00012-006 Cultivo:62000 PASTOS PERMANENTES DE 5 O MAS AÑOS-SIN VARIEDAD Secano CAP prevalente:65 CAP declarado:100 Exceso de superficie (Hectáreas):34,35



<u>APELLIDOS Y NOMBRE / RAZÓN SOCIAL</u>	<u>NIF</u>	<u>EXPEDIENTE</u>	<u>SOLICITA AGRICULT. (3)</u>	<u>SOLICITA GANADER. (4)</u>	<u>ANUALIDAD DE PAGO</u>
ALFARO LAMA JUAN JOSE	****4780*	8020897	SI	NO	3ª

DATOS CONVERSIÓN**IMPORTE POR ANUALIDAD**

	<u>2015</u>	<u>2016</u>	<u>2017</u>	<u>2018</u>	<u>2019</u>
IMPORTE MÁXIMO SUBVENCIONABLE	1.585,52 €	1.585,52 €	1.321,23 €	1.321,23 €	1.321,23 €
IMPORTE MEDIO DE TRANSFERENCIA (€/ha)	181,41 €	181,41 €	151,17 €	151,17 €	151,17 €

RESUMEN DE UNIDADES

<u>Cód</u>	<u>GRUPO DE PAGO</u>	<u>Sup. Dec. Admisible (ha)</u>	<u>Sup. Comprometida (ha)</u>	<u>Sup. ajustada compromiso (1) (ha)</u>	<u>% sobredec.</u>	<u>SUP. RESUELTA (ha)</u>	<u>Importe Declarado</u>	<u>Importe Topado</u>	<u>Importe Resuelto</u>	<u>Importe tras sobredec.</u>
39	HERBÁCEOS	8,74		8,74	0,00	8,74	1.321,23	1.321,23	1.321,23	1.321,23
	TOTAL	8,74	8,74	8,74		8,74	1.321,23	1.321,23	1.321,23	1.321,23

APLICACIÓN DE REDUCCIONES Y SANCIONES

	<u>Importe Calculado</u>	<u>Importe prereduc.</u>	<u>Admisibilidad y compromisos</u>	<u>Presentación tardía</u>	<u>Omisión declaración</u>	<u>Condicionabilidad</u>	<u>IMPORTE (Euros)</u>			
							<u>RESUELTO</u>	<u>FEADER (Eje 2)</u>	<u>MAGRAMA</u>	<u>CAPDER</u>
AGRICULTURA	1.321,23	1.321,23	0,00	0,00	0,00	0,00	1.321,23	990,92	142,03	188,28
TOTAL							1.321,23	990,92	142,03	188,28

RECINTOS RESUELTOS

<u>REF.</u>	<u>REFERENCIA SIGPAC</u>	<u>CULTIVO DESCRIPCIÓN CULTIVO</u>	<u>S/R</u>	<u>G.PAGO</u>	<u>PEND. MEDIA (%)</u>	<u>SUP. DEC. ADMISIBLE (ha)</u>	<u>SUP. COMPROM. (ha)</u>	<u>SUP. AJUSTADA COMPROM. (1) (ha)</u>	<u>SUP. CONY. SIGPAC (ha)</u>	<u>SUP. CERTIE. (ha)</u>	<u>SUP. CAMPO (ha)</u>	<u>SUP. CAMPO DETER. CULT. DECLARADO (ha)</u>	<u>SUP. DEC. REDUCIDA (ha)</u>	<u>SUP. RESUELTA (ha)</u>
1700000005914431	41-034-002-00017-0002	60000 ALFALFA-SIN VARIEDAD	R	39	1,48	4,01	4,01	4,01	4,01	4,35			4,01	4,01
1700000005914432	41-034-005-00020-0001	60000 ALFALFA-SIN VARIEDAD	R	39	0,32	4,73	4,73	4,73	4,73	4,73			4,73	4,73

DATOS AGRICULTURA**RESUMEN DE UNIDADES**

<u>Cód</u>	<u>GRUPO DE PAGO</u>	<u>Sup. Dec. Admisible (ha)</u>	<u>Sup. Comprometida (ha)</u>	<u>Sup. ajustada compromiso (1) (ha)</u>	<u>% sobredec.</u>	<u>SUP. RESUELTA (ha)</u>	<u>Importe Declarado</u>	<u>Importe Topado</u>	<u>Importe Resuelto</u>	<u>Importe tras sobredec.</u>
39	HERBÁCEOS	8,74		8,74	0,00	8,74	1.321,23	1.321,23	1.321,23	1.321,23
	TOTAL	8,74	8,74	8,74		8,74	1.321,23	1.321,23	1.321,23	1.321,23

RESUMEN DE PAGOS

	<u>Pago realizado</u>	<u>IMPORTE (Euros)</u>			
		<u>RESUELTO</u>	<u>FEADER (Eje 2)</u>	<u>MAGRAMA</u>	<u>CAPDER</u>
		1.321,23	990,92	142,03	188,28

APLICACIÓN DE REDUCCIONES Y SANCIONES

	<u>Importe Calculado</u>	<u>Importe prereduc.</u>	<u>Admisibilidad y compromisos</u>	<u>Presentación tardía</u>	<u>Omisión declaración</u>	<u>Condicionabilidad</u>	<u>IMPORTE (Euros)</u>			
							<u>RESUELTO</u>	<u>FEADER (Eje 2)</u>	<u>MAGRAMA</u>	<u>CAPDER</u>
	1.321,23	1.321,23	0,00	0,00	0,00	0,00	1.321,23	990,92	142,03	188,28
TOTAL							1.321,23	990,92	142,03	188,28

INCIDENCIAS**INCIDENCIA DESCRIPCIÓN**

85031 Solicita recinto que no está comprometido para la operación.

Ref:1700000005914433 Recinto:41-034-007-00011-002 Cultivo:60000 ALFALFA-SIN VARIEDAD Regadío



<u>APELLIDOS Y NOMBRE / RAZÓN SOCIAL</u>	<u>NIF</u>	<u>EXPEDIENTE</u>	<u>SOLICITA AGRICULT. (3)</u>	<u>SOLICITA GANADER. (4)</u>	<u>ANUALIDAD DE PAGO</u>
ALONSO ESTEBAN ESPERANZA	****5604*	8024409	NO	SI	3ª

DATOS CONVERSIÓN**IMPORTE POR ANUALIDAD**

	<u>2015</u>	<u>2016</u>	<u>2017</u>	<u>2018</u>	<u>2019</u>
IMPORTE MÁXIMO SUBVENCIONABLE	5.999,58 €	5.999,58 €	4.924,89 €	4.924,89 €	4.924,89 €
IMPORTE MEDIO DE TRANSFERENCIA (€/ha)	98,58 €	98,58 €	82,15 €	82,15 €	82,15 €

RESUMEN DE UNIDADES

<u>Cód</u>	<u>GRUPO DE PAGO</u>	<u>Sup. Dec. Admisible (ha)</u>	<u>Sup. Comprometida (ha)</u>	<u>Sup. ajustada compromiso (1) (ha)</u>	<u>% sobredec.</u>	<u>SUP. RESUELTA (ha)</u>	<u>Importe Declarado</u>	<u>Importe Topado</u>	<u>Importe Resuelto</u>	<u>Importe tras sobredec.</u>
43	PASTOS ASOCIADOS A GANADERÍA ECOLÓGICA	59,95		59,95	0,00	59,95	4.924,89	4.924,89	4.924,89	4.924,89
	TOTAL	59,95	59,95	59,95		59,95	4.924,89	4.924,89	4.924,89	4.924,89

APLICACIÓN DE REDUCCIONES Y SANCIONES

	<u>Importe Calculado</u>	<u>Importe prerreduc.</u>	<u>Admisibilidad y compromisos</u>	<u>Presentación tardía</u>	<u>Omisión declaración</u>	<u>Condicionabilidad</u>	<u>IMPORTE (Euros)</u>				
							<u>RESUELTO</u>	<u>FEADER (Eje 2)</u>	<u>MAGRAMA</u>	<u>CAPDER</u>	
GANADERÍA	4.924,89	4.924,89	0,00	0,00	0,00	0,00	4.924,89	3.693,67	529,43	701,79	
							TOTAL	4.924,89	3.693,67	529,43	701,79

RECINTOS RESUELTOS

<u>REF.</u>	<u>REFERENCIA SIGPAC</u>	<u>CULTIVO</u>	<u>DESCRIPCIÓN CULTIVO</u>	<u>S/R</u>	<u>G.PAGO</u>	<u>PEND. MEDIA (%)</u>	<u>SUP. DEC. ADMISIBLE (ha)</u>	<u>SUP. COMPROM. (ha)</u>	<u>SUP. AJUSTADA COMPROM. (1) (ha)</u>	<u>SUP. CONV. SIGPAC (ha)</u>	<u>SUP. CERTIF. (ha)</u>	<u>SUP. CAMPO (ha)</u>	<u>SUP. CAMPO DETER. CULT. DECLARADO (ha)</u>	<u>SUP. DEC. REDUCIDA (ha)</u>	<u>SUP. RESUELTA (ha)</u>
1700000006333047	41-057-001-00013-0003	62000	PASTOS PERMANENTES DE 5 O MAS AÑOS-SIN VARIEDAD	S	43	29,80	55,79	60,86	55,79		65,64	55,79	55,79	55,79	55,79
1700000006333049	41-057-001-00013-0006	62000	PASTOS PERMANENTES DE 5 O MAS AÑOS-SIN VARIEDAD	S	43	34,63	4,16	28,74	4,16		5,54	4,16	4,16	4,16	4,16

DATOS GANADERÍA**RESUMEN DE UNIDADES**

<u>Cód</u>	<u>GRUPO DE PAGO</u>	<u>Sup. Dec. Admisible (ha)</u>	<u>Sup. Comprometida (ha)</u>	<u>Sup. ajustada compromiso (1) (ha)</u>	<u>% sobredec.</u>	<u>SUP. RESUELTA (ha)</u>	<u>Importe Declarado</u>	<u>Importe Topado</u>	<u>Importe Resuelto</u>	<u>Importe tras sobredec.</u>
43	PASTOS ASOCIADOS A GANADERÍA ECOLÓGICA	59,95		59,95	0,00	59,95	4.924,89	4.924,89	4.924,89	4.924,89
	TOTAL	59,95	59,95	59,95		59,95	4.924,89	4.924,89	4.924,89	4.924,89

RESUMEN DE PAGOS

	<u>Importe Calculado</u>	<u>Importe prerreduc.</u>	<u>Admisibilidad y compromisos</u>	<u>Presentación tardía</u>	<u>Omisión declaración</u>	<u>Condicionabilidad</u>	<u>IMPORTE (Euros)</u>				
							<u>RESUELTO</u>	<u>FEADER (Eje 2)</u>	<u>MAGRAMA</u>	<u>CAPDER</u>	
Pago realizado	4.924,89	4.924,89	0,00	0,00	0,00	0,00	4.924,89	3.693,67	529,43	701,79	
							TOTAL	4.924,89	3.693,67	529,43	701,79

APLICACIÓN DE REDUCCIONES Y SANCIONES

	<u>Importe Calculado</u>	<u>Importe prerreduc.</u>	<u>Admisibilidad y compromisos</u>	<u>Presentación tardía</u>	<u>Omisión declaración</u>	<u>Condicionabilidad</u>	<u>IMPORTE (Euros)</u>				
							<u>RESUELTO</u>	<u>FEADER (Eje 2)</u>	<u>MAGRAMA</u>	<u>CAPDER</u>	
	4.924,89	4.924,89	0,00	0,00	0,00	0,00	4.924,89	3.693,67	529,43	701,79	
							TOTAL	4.924,89	3.693,67	529,43	701,79



Superficie determinada para Cálculo Carga Ganadera: 64,36 ha
Carga Ganadera Mínima Expediente: 0,36 ugm/ha
Carga Ganadera Máxima Expediente: 0,36 ugm/ha

Recintos Determinados para el Cálculo de Garga Ganadera

<u>REF.</u>	<u>REFERENCIA SIGPAC</u>	<u>CULTIVO</u>	<u>DESCRIPCIÓN CULTIVO</u>	<u>S/R</u>	<u>SUP. RESUELTA (ha)</u>
170000006333047	41-057-001-00013-0003	62000	PASTOS PERMANENTES DE 5 O MAS AÑOS-SIN VARIEDAD	S	55,79
170000006333048	41-057-003-00039-0001	62000	PASTOS PERMANENTES DE 5 O MAS AÑOS-SIN VARIEDAD	S	0,25
170000006333049	41-057-001-00013-0006	62000	PASTOS PERMANENTES DE 5 O MAS AÑOS-SIN VARIEDAD	S	4,16
170000006333053	41-057-004-00088-0001	63000	PASTOS DE MENOS DE 5 AÑOS-SIN VARIEDAD	S	0,08
170000006333054	41-057-004-00089-0001	63000	PASTOS DE MENOS DE 5 AÑOS-SIN VARIEDAD	S	0,28
170000006333055	41-057-004-00086-0001	63000	PASTOS DE MENOS DE 5 AÑOS-SIN VARIEDAD	S	0,57
170000006333057	41-057-003-00031-0001	63000	PASTOS DE MENOS DE 5 AÑOS-SIN VARIEDAD	S	0,51
170000006333060	41-057-003-00044-0001	62000	PASTOS PERMANENTES DE 5 O MAS AÑOS-SIN VARIEDAD	S	2,15
170000006333061	41-057-007-00036-0001	62000	PASTOS PERMANENTES DE 5 O MAS AÑOS-SIN VARIEDAD	S	0,48
170000006333062	41-057-004-00141-0001	62000	PASTOS PERMANENTES DE 5 O MAS AÑOS-SIN VARIEDAD	S	0,09

INCIDENCIAS

INCIDENCIA DESCRIPCIÓN

- 247 Recinto cuyo CAP declarado es menor al CAP prevalente y no presenta alegación al SIGPAC.
 Ref:170000006333049 Recinto:41-057-001-00013-006 Cultivo:62000 PASTOS PERMANENTES DE 5 O MAS AÑOS-SIN VARIEDAD Secano CAP prevalente: CAP declarado:
- 85031 Solicita recinto que no está comprometido para la operación.
 Ref:170000006333057 Recinto:41-057-003-00031-001 Cultivo:63000 PASTOS DE MENOS DE 5 AÑOS-SIN VARIEDAD Secano
 Ref:170000006333048 Recinto:41-057-003-00039-001 Cultivo:62000 PASTOS PERMANENTES DE 5 O MAS AÑOS-SIN VARIEDAD Secano
 Ref:170000006333060 Recinto:41-057-003-00044-001 Cultivo:62000 PASTOS PERMANENTES DE 5 O MAS AÑOS-SIN VARIEDAD Secano
 Ref:170000006333055 Recinto:41-057-004-00086-001 Cultivo:63000 PASTOS DE MENOS DE 5 AÑOS-SIN VARIEDAD Secano
 Ref:170000006333053 Recinto:41-057-004-00088-001 Cultivo:63000 PASTOS DE MENOS DE 5 AÑOS-SIN VARIEDAD Secano
 Ref:170000006333054 Recinto:41-057-004-00089-001 Cultivo:63000 PASTOS DE MENOS DE 5 AÑOS-SIN VARIEDAD Secano
 Ref:170000006333062 Recinto:41-057-004-00141-001 Cultivo:62000 PASTOS PERMANENTES DE 5 O MAS AÑOS-SIN VARIEDAD Secano
 Ref:170000006333061 Recinto:41-057-007-00036-001 Cultivo:62000 PASTOS PERMANENTES DE 5 O MAS AÑOS-SIN VARIEDAD Secano



<u>APELLIDOS Y NOMBRE / RAZÓN SOCIAL</u>	<u>NIF</u>	<u>EXPEDIENTE</u>	<u>SOLICITA AGRICULT. (3)</u>	<u>SOLICITA GANADER. (4)</u>	<u>ANUALIDAD DE PAGO</u>
ALVAREZ ZAFRA MANUEL	****3184*	8028487	SI	NO	3ª

DATOS CONVERSIÓN**IMPORTE POR ANUALIDAD**

	<u>2015</u>	<u>2016</u>	<u>2017</u>	<u>2018</u>	<u>2019</u>
IMPORTE MÁXIMO SUBVENCIONABLE	2.378,16 €	2.378,16 €	1.981,80 €	1.906,20 €	1.906,20 €
IMPORTE MEDIO DE TRANSFERENCIA (€/ha)	648,00 €	648,00 €	540,00 €	540,00 €	540,00 €

RESUMEN DE UNIDADES

<u>Cód</u>	<u>GRUPO DE PAGO</u>	<u>Sup. Dec. Admisible (ha)</u>	<u>Sup. Comprometida (ha)</u>	<u>Sup. ajustada compromiso (1) (ha)</u>	<u>% sobredec.</u>	<u>SUP. RESUELTA (ha)</u>	<u>Importe Declarado</u>	<u>Importe Topado</u>	<u>Importe Resuelto</u>	<u>Importe tras sobredec.</u>
41	HORTÍCOLAS	3,53		3,53	0,00	3,53	1.906,20	1.906,20	1.906,20	1.906,20
	TOTAL	3,53	3,67	3,53		3,53	1.906,20	1.906,20	1.906,20	1.906,20

APLICACIÓN DE REDUCCIONES Y SANCIONES

	<u>Importe Calculado</u>	<u>Importe prereduc.</u>	<u>Admisibilidad y compromisos</u>	<u>Presentación tardía</u>	<u>Omisión declaración</u>	<u>Condicionabilidad</u>	<u>IMPORTE (Euros)</u>			
							<u>RESUELTO</u>	<u>FEADER (Eje 2)</u>	<u>MAGRAMA</u>	<u>CAPDER</u>
AGRICULTURA	1.906,20	1.906,20	0,00	0,00	0,00	0,00	1.906,20	1.429,65	204,92	271,63
TOTAL							1.906,20	1.429,65	204,92	271,63

RECINTOS RESUELTOS

<u>REF.</u>	<u>REFERENCIA SIGPAC</u>	<u>CULTIVO DESCRIPCIÓN CULTIVO</u>	<u>S/R</u>	<u>G.PAGO</u>	<u>PEND. MEDIA (%)</u>	<u>SUP. DEC. ADMISIBLE (ha)</u>	<u>SUP. COMPROM. (ha)</u>	<u>SUP. AJUSTADA COMPROM. (1) (ha)</u>	<u>SUP. CONY. SIGPAC (ha)</u>	<u>SUP. CERTIE. (ha)</u>	<u>SUP. CAMPO (ha)</u>	<u>SUP. CAMPO DETER. CULT. DECLARADO (ha)</u>	<u>SUP. DEC. REDUCIDA (ha)</u>	<u>SUP. RESUELTA (ha)</u>
1700000006880361	41-039-044-00178-0001	279000 ESPÁRRAGOS-SIN VARIEDAD	S	41	1,20	1,09	1,09	1,09		1,09			1,09	1,09
1700000006880364	41-039-045-00099-0002	279000 ESPÁRRAGOS-SIN VARIEDAD	R	41	2,16	0,27	2,58	0,27	0,89	0,27			0,27	0,27
1700000006880365	41-039-045-00099-0001	279000 ESPÁRRAGOS-SIN VARIEDAD	R	41	2,03	0,03	2,58	0,03	2,50	0,03			0,03	0,03
1700000006880366	41-039-045-00099-0003	279000 ESPÁRRAGOS-SIN VARIEDAD	R	41	0,92	1,12	2,58	1,12	1,70	1,12			1,12	1,12
1700000006880372	41-039-045-00099-0002	279000 ESPÁRRAGOS-SIN VARIEDAD	R	41	2,16	0,48	2,58	0,48	0,89	0,48			0,48	0,48
1700000006880376	41-039-045-00099-0003	279000 ESPÁRRAGOS-SIN VARIEDAD	S	41	0,92	0,54	2,58	0,54	1,70	0,54			0,54	0,54

DATOS AGRICULTURA**RESUMEN DE UNIDADES**

<u>Cód</u>	<u>GRUPO DE PAGO</u>	<u>Sup. Dec. Admisible (ha)</u>	<u>Sup. Comprometida (ha)</u>	<u>Sup. ajustada compromiso (1) (ha)</u>	<u>% sobredec.</u>	<u>SUP. RESUELTA (ha)</u>	<u>Importe Declarado</u>	<u>Importe Topado</u>	<u>Importe Resuelto</u>	<u>Importe tras sobredec.</u>
41	HORTÍCOLAS	3,53		3,53	0,00	3,53	1.906,20	1.906,20	1.906,20	1.906,20
	TOTAL	3,53	3,67	3,53		3,53	1.906,20	1.906,20	1.906,20	1.906,20

RESUMEN DE PAGOS

	<u>IMPORTE (Euros)</u>			
	<u>RESUELTO</u>	<u>FEADER (Eje 2)</u>	<u>MAGRAMA</u>	<u>CAPDER</u>
Pago realizado	1.906,20	1.429,65	204,92	271,63

APLICACIÓN DE REDUCCIONES Y SANCIONES

	<u>Importe Calculado</u>	<u>Importe prereduc.</u>	<u>Admisibilidad y compromisos</u>	<u>Presentación tardía</u>	<u>Omisión declaración</u>	<u>Condicionabilidad</u>	<u>IMPORTE (Euros)</u>			
							<u>RESUELTO</u>	<u>FEADER (Eje 2)</u>	<u>MAGRAMA</u>	<u>CAPDER</u>
	1.906,20	1.906,20	0,00	0,00	0,00	0,00	1.906,20	1.429,65	204,92	271,63
TOTAL							1.906,20	1.429,65	204,92	271,63



<u>APELLIDOS Y NOMBRE / RAZÓN SOCIAL</u>	<u>NIF</u>	<u>EXPEDIENTE</u>	<u>SOLICITA AGRICULT. (3)</u>	<u>SOLICITA GANADER. (4)</u>	<u>ANUALIDAD DE PAGO</u>
AMIAN GUILLEN FRANCISCO MANUEL	****6023*	8016758	NO	SI	3ª

DATOS CONVERSIÓN**IMPORTE POR ANUALIDAD**

	<u>2015</u>	<u>2016</u>	<u>2017</u>	<u>2018</u>	<u>2019</u>
IMPORTE MÁXIMO SUBVENCIONABLE	10.099,52 €	10.099,52 €	8.402,47 €	8.402,47 €	8.402,47 €
IMPORTE MEDIO DE TRANSFERENCIA (€/ha)	75,27 €	75,27 €	62,73 €	62,73 €	62,73 €

RESUMEN DE UNIDADES

<u>Cód</u>	<u>GRUPO DE PAGO</u>	<u>Sup. Dec. Admisible (ha)</u>	<u>Sup. Comprometida (ha)</u>	<u>Sup. ajustada compromiso (1) (ha)</u>	<u>% sobredec.</u>	<u>SUP. RESUELTA (ha)</u>	<u>Importe Declarado</u>	<u>Importe Topado</u>	<u>Importe Resuelto</u>	<u>Importe tras sobredec.</u>
43	PASTOS ASOCIADOS A GANADERÍA ECOLÓGICA	141,06		133,95	0,00	133,95	9.066,90	8.402,47	8.402,47	8.402,47
	TOTAL	141,06	133,95	133,95		133,95	9.066,90	8.402,47	8.402,47	8.402,47

APLICACIÓN DE REDUCCIONES Y SANCIONES

	<u>Importe Calculado</u>	<u>Importe prerreduc.</u>	<u>Admisibilidad y compromisos</u>	<u>Presentación tardía</u>	<u>Omisión declaración</u>	<u>Condicionabilidad</u>	<u>IMPORTE (Euros)</u>			
							<u>RESUELTO</u>	<u>FEADER (Eje 2)</u>	<u>MAGRAMA</u>	<u>CAPDER</u>
GANADERÍA	8.402,47	8.402,47	0,00	0,00	0,00	0,00	8.402,47	6.301,85	903,27	1.197,35
						TOTAL	8.402,47	6.301,85	903,27	1.197,35

RECINTOS RESUELTOS

<u>REF.</u>	<u>REFERENCIA SIGPAC</u>	<u>CULTIVO</u>	<u>DESCRIPCIÓN CULTIVO</u>	<u>S/R</u>	<u>G.PAGO</u>	<u>PEND. MEDIA (%)</u>	<u>SUP. DEC. ADMISIBLE (ha)</u>	<u>SUP. COMPROM. (ha)</u>	<u>SUP. AJUSTADA COMPROM. (1) (ha)</u>	<u>SUP. CONV. SIGPAC (ha)</u>	<u>SUP. CERTIF. (ha)</u>	<u>SUP. CAMPO (ha)</u>	<u>SUP. CAMPO DETER. CULT. DECLARADO (ha)</u>	<u>SUP. DEC. REDUCIDA (ha)</u>	<u>SUP. RESUELTA (ha)</u>
1700000007152226	41-002-043-00006-0001	62000	PASTOS PERMANENTES DE 5 O MAS AÑOS-SIN VARIEDAD	S	43	14,95	17,88	17,88	17,88		21,03			17,88	17,88
1700000007152227	41-002-043-00008-0005	62000	PASTOS PERMANENTES DE 5 O MAS AÑOS-SIN VARIEDAD	S	43	15,63	13,15	11,18	11,18	11,18	13,15			11,18	11,18
1700000007152228	41-002-043-00011-0015	62000	PASTOS PERMANENTES DE 5 O MAS AÑOS-SIN VARIEDAD	S	43	27,09	50,10	51,65	45,18	47,25	56,33			45,18	45,18
1700000007152229	41-002-043-00007-0003	62000	PASTOS PERMANENTES DE 5 O MAS AÑOS-SIN VARIEDAD	S	43	25,35	34,35	34,35	34,35		45,80			34,35	34,35
1700000007152230	41-002-043-00007-0004	62000	PASTOS PERMANENTES DE 5 O MAS AÑOS-SIN VARIEDAD	S	43	24,71	17,96	18,02	17,96		23,95			17,96	17,96
1700000007152231	41-002-043-00011-0015	62000	PASTOS PERMANENTES DE 5 O MAS AÑOS-SIN VARIEDAD	S	43	27,09	2,29	51,65	2,07	47,25	2,57			2,07	2,07
1700000007152232	41-002-043-00011-0004	62000	PASTOS PERMANENTES DE 5 O MAS AÑOS-SIN VARIEDAD	S	43	9,88	0,20	0,26	0,20		0,26			0,20	0,20
1700000007152233	41-002-043-00011-0003	62000	PASTOS PERMANENTES DE 5 O MAS AÑOS-SIN VARIEDAD	S	43	29,94	4,40	4,40	4,40	4,40	5,87			4,40	4,40
1700000007152234	41-002-043-00011-0005	62000	PASTOS PERMANENTES DE 5 O MAS AÑOS-SIN VARIEDAD	S	43	25,01	0,11	0,15	0,11		0,15			0,11	0,11
1700000007152235	41-002-043-00011-0002	62000	PASTOS PERMANENTES DE 5 O MAS AÑOS-SIN VARIEDAD	S	43	13,25	0,62	0,62	0,62		0,62			0,62	0,62

DATOS GANADERÍA**RESUMEN DE UNIDADES**

<u>Cód</u>	<u>GRUPO DE PAGO</u>	<u>Sup. Dec. Admisible (ha)</u>	<u>Sup. Comprometida (ha)</u>	<u>Sup. ajustada compromiso (1) (ha)</u>	<u>% sobredec.</u>	<u>SUP. RESUELTA (ha)</u>	<u>Importe Declarado</u>	<u>Importe Topado</u>	<u>Importe Resuelto</u>	<u>Importe tras sobredec.</u>
43	PASTOS ASOCIADOS A GANADERÍA ECOLÓGICA	141,06		133,95	0,00	133,95	9.066,90	8.402,47	8.402,47	8.402,47
	TOTAL	141,06	133,95	133,95		133,95	9.066,90	8.402,47	8.402,47	8.402,47

RESUMEN DE PAGOS

	<u>IMPORTE (Euros)</u>			
	<u>RESUELTO</u>	<u>FEADER (Eje 2)</u>	<u>MAGRAMA</u>	<u>CAPDER</u>
Pago realizado	8.402,47	6.301,85	903,27	1.197,35

APLICACIÓN DE REDUCCIONES Y SANCIONES

<u>Importe Calculado</u>	<u>Importe prerreduc.</u>	<u>Admisibilidad y compromisos</u>	<u>Presentación tardía</u>	<u>Omisión declaración</u>	<u>Condicionabilidad</u>	<u>IMPORTE (Euros)</u>			
						<u>RESUELTO</u>	<u>FEADER (Eje 2)</u>	<u>MAGRAMA</u>	<u>CAPDER</u>
8.402,47	8.402,47	0,00	0,00	0,00	0,00	8.402,47	6.301,85	903,27	1.197,35
					TOTAL	8.402,47	6.301,85	903,27	1.197,35



Superficie determinada para Cálculo Carga Ganadera: 141,06 ha
Carga Ganadera Mínima Expediente: 0,46 ugm/ha
Carga Ganadera Máxima Expediente: 1,58 ugm/ha

Recintos Determinados para el Cálculo de Garga Ganadera

<u>REF.</u>	<u>REFERENCIA SIGPAC</u>	<u>CULTIVO</u>	<u>DESCRIPCIÓN CULTIVO</u>	<u>S/R</u>	<u>SUP. RESUELTA (ha)</u>
170000007152226	41-002-043-00006-0001	62000	PASTOS PERMANENTES DE 5 O MAS AÑOS-SIN VARIEDAD	S	17,88
1700000007152227	41-002-043-00008-0005	62000	PASTOS PERMANENTES DE 5 O MAS AÑOS-SIN VARIEDAD	S	13,15
1700000007152228	41-002-043-00011-0015	62000	PASTOS PERMANENTES DE 5 O MAS AÑOS-SIN VARIEDAD	S	50,10
1700000007152229	41-002-043-00007-0003	62000	PASTOS PERMANENTES DE 5 O MAS AÑOS-SIN VARIEDAD	S	34,35
1700000007152230	41-002-043-00007-0004	62000	PASTOS PERMANENTES DE 5 O MAS AÑOS-SIN VARIEDAD	S	17,96
1700000007152231	41-002-043-00011-0015	62000	PASTOS PERMANENTES DE 5 O MAS AÑOS-SIN VARIEDAD	S	2,29
1700000007152232	41-002-043-00011-0004	62000	PASTOS PERMANENTES DE 5 O MAS AÑOS-SIN VARIEDAD	S	0,20
1700000007152233	41-002-043-00011-0003	62000	PASTOS PERMANENTES DE 5 O MAS AÑOS-SIN VARIEDAD	S	4,40
1700000007152234	41-002-043-00011-0005	62000	PASTOS PERMANENTES DE 5 O MAS AÑOS-SIN VARIEDAD	S	0,11
1700000007152235	41-002-043-00011-0002	62000	PASTOS PERMANENTES DE 5 O MAS AÑOS-SIN VARIEDAD	S	0,62

INCIDENCIAS

INCIDENCIA DESCRIPCIÓN

247 Recinto cuyo CAP declarado es menor al CAP prevalente y no presenta alegación al SIGPAC.
 Ref:1700000007152231 Recinto:41-002-043-00011-015 Cultivo:62000 PASTOS PERMANENTES DE 5 O MAS AÑOS-SIN VARIEDAD Secano CAP prevalente: CAP declarado:



<u>APELLIDOS Y NOMBRE / RAZÓN SOCIAL</u>	<u>NIF</u>	<u>EXPEDIENTE</u>	<u>SOLICITA AGRICULT. (3)</u>	<u>SOLICITA GANADER. (4)</u>	<u>ANUALIDAD DE PAGO</u>
ANTONIO GALA E HIJOS S.L	****9014*	8024474	NO	SI	3ª

DATOS CONVERSIÓN**IMPORTE POR ANUALIDAD**

	<u>2015</u>	<u>2016</u>	<u>2017</u>	<u>2018</u>	<u>2019</u>
IMPORTE MÁXIMO SUBVENCIONABLE	28.650,31 €	28.650,31 €	23.386,25 €	23.386,25 €	23.386,25 €
IMPORTE MEDIO DE TRANSFERENCIA (€/ha)	39,86 €	39,86 €	33,22 €	33,22 €	33,22 €

RESUMEN DE UNIDADES

<u>Cód</u>	<u>GRUPO DE PAGO</u>	<u>Sup. Dec. Admisible (ha)</u>	<u>Sup. Comprometida (ha)</u>	<u>Sup. ajustada compromiso (1) (ha)</u>	<u>% sobredec.</u>	<u>SUP. RESUELTA (ha)</u>	<u>Importe Declarado</u>	<u>Importe Topado</u>	<u>Importe Resuelto</u>	<u>Importe tras sobredec.</u>
43	PASTOS ASOCIADOS A GANADERÍA ECOLÓGICA	719,49		704,03	0,00	704,03	23.512,15	23.386,25	23.386,25	23.386,25
	TOTAL	719,49	704,03	704,03		704,03	23.512,15	23.386,25	23.386,25	23.386,25

APLICACIÓN DE REDUCCIONES Y SANCIONES

	<u>Importe Calculado</u>	<u>Importe prerreduc.</u>	<u>Admisibilidad y compromisos</u>	<u>Presentación tardía</u>	<u>Omisión declaración</u>	<u>Condicionabilidad</u>	<u>IMPORTE (Euros)</u>				
							<u>RESUELTO</u>	<u>FEADER (Eje 2)</u>	<u>MAGRAMA</u>	<u>CAPDER</u>	
GANADERÍA	23.386,25	23.386,25	0,00	0,00	0,00	0,00	23.386,25	17.539,69	2.514,02	3.332,54	
							TOTAL	23.386,25	17.539,69	2.514,02	3.332,54



RECINTOS RESUELTOS

REF.	REFERENCIA SIGPAC	CULTIVO DESCRIPCIÓN CULTIVO	S/R	G.PAGO	PEND. MEDIA (%)	SUP. DEC. ADMISIBLE (ha)	SUP. COMPROM. (ha)	SUP. AJUSTADA COMPR.(1) (ha)	SUP. CONY. SIGPAC (ha)	SUP. CERTIE. (ha)	SUP. CAMPO (ha)	SUP. CAMPO DETER. CULT. DECLARADO (ha)	SUP. DEC. REDUCIDA (ha)	SUP. RESUELTA (ha)
170000006354424	41-002-014-00008-0001	62000 PASTOS PERMANENTES DE 5 O MAS AÑOS-SIN VARIEDAD	S	43	3,54	36,74	81,03	36,74		36,74			36,74	36,74
170000006354425	41-002-014-00008-0002	62000 PASTOS PERMANENTES DE 5 O MAS AÑOS-SIN VARIEDAD	S	43	1,34	6,21	6,21	6,21		6,21			6,21	6,21
170000006354427	41-032-019-00021-0001	62000 PASTOS PERMANENTES DE 5 O MAS AÑOS-SIN VARIEDAD	S	43	14,61	132,22	129,03	129,03		176,29			129,03	129,03
170000006354430	41-032-019-00001-0027	62000 PASTOS PERMANENTES DE 5 O MAS AÑOS-SIN VARIEDAD	S	43	10,74	0,70	3,76	0,70	0,82	0,82			0,70	0,70
170000006354431	41-088-002-00065-0001	62000 PASTOS PERMANENTES DE 5 O MAS AÑOS-SIN VARIEDAD	S	43	7,42	9,33	7,93	7,93	7,93	9,33			7,93	7,93
170000006354432	41-032-019-00001-0020	62000 PASTOS PERMANENTES DE 5 O MAS AÑOS-SIN VARIEDAD	S	43	11,19	7,02	7,02	7,02		10,80			7,02	7,02
170000006354433	41-032-019-00001-0026	62000 PASTOS PERMANENTES DE 5 O MAS AÑOS-SIN VARIEDAD	S	43	10,49	0,83	81,41	0,83	1,51	1,51			0,83	0,83
170000006354445	41-032-019-00001-0011	62000 PASTOS PERMANENTES DE 5 O MAS AÑOS-SIN VARIEDAD	S	43	4,66	6,45	6,45	6,45		6,45			6,45	6,45
170000006354446	41-032-019-00001-0012	62000 PASTOS PERMANENTES DE 5 O MAS AÑOS-SIN VARIEDAD	S	43	11,70	17,68	17,68	17,68		17,68			17,68	17,68
170000006354447	41-032-019-00001-0002	62000 PASTOS PERMANENTES DE 5 O MAS AÑOS-SIN VARIEDAD	S	43	6,72	14,34	14,34	14,34		14,34			14,34	14,34
170000006354448	41-088-002-00014-0003	62000 PASTOS PERMANENTES DE 5 O MAS AÑOS-SIN VARIEDAD	S	43	7,11	0,53	0,53	0,53		0,53			0,53	0,53
170000006354449	41-088-002-00015-0002	62000 PASTOS PERMANENTES DE 5 O MAS AÑOS-SIN VARIEDAD	S	43	5,45	12,57	12,57	12,57		12,57			12,57	12,57
170000006354450	41-088-002-00064-0001	62000 PASTOS PERMANENTES DE 5 O MAS AÑOS-SIN VARIEDAD	S	43	9,90	7,76	6,60	6,60	6,60	7,76			6,60	6,60
170000006354451	41-032-019-00001-0001	62000 PASTOS PERMANENTES DE 5 O MAS AÑOS-SIN VARIEDAD	S	43	13,49	65,79	146,21	65,79		146,21			65,79	65,79
170000006354460	41-032-019-00001-0015	62000 PASTOS PERMANENTES DE 5 O MAS AÑOS-SIN VARIEDAD	S	43	7,54	0,08	0,11	0,08		0,11			0,08	0,08
170000006354461	41-032-019-00001-0010	62000 PASTOS PERMANENTES DE 5 O MAS AÑOS-SIN VARIEDAD	S	43	3,59	1,61	1,61	1,61		1,61			1,61	1,61
170000006354462	41-032-019-00001-0018	62000 PASTOS PERMANENTES DE 5 O MAS AÑOS-SIN VARIEDAD	S	43	6,07	0,53	1,18	0,53		1,18			0,53	0,53
170000006354463	41-032-019-00001-0006	62000 PASTOS PERMANENTES DE 5 O MAS AÑOS-SIN VARIEDAD	S	43	9,55	51,94	81,41	51,94	79,90	79,90			51,94	51,94
170000006354465	41-032-019-00001-0023	62000 PASTOS PERMANENTES DE 5 O MAS AÑOS-SIN VARIEDAD	S	43	9,13	8,94	16,25	8,94		16,25			8,94	8,94
170000006354466	41-032-019-00001-0009	62000 PASTOS PERMANENTES DE 5 O MAS AÑOS-SIN VARIEDAD	S	43	6,51	2,21	3,76	2,21	2,95	2,95			2,21	2,21
170000006354467	41-032-019-00001-0024	62000 PASTOS PERMANENTES DE 5 O MAS AÑOS-SIN VARIEDAD	S	43	8,65	0,73	1,12	0,73		1,12			0,73	0,73
170000006354468	41-032-019-00001-0019	62000 PASTOS PERMANENTES DE 5 O MAS AÑOS-SIN VARIEDAD	S	43	14,93	2,25	2,25	2,25		2,25			2,25	2,25
170000006354469	41-032-019-00001-0025	62000 PASTOS PERMANENTES DE 5 O MAS AÑOS-SIN VARIEDAD	S	43	8,76	4,92	4,92	4,92		4,92			4,92	4,92
170000006354473	41-032-019-00001-0016	62000 PASTOS PERMANENTES DE 5 O MAS AÑOS-SIN VARIEDAD	S	43	11,99	56,39	56,39	56,39		56,39			56,39	56,39
170000006354477	41-032-012-00001-0001	62000 PASTOS PERMANENTES DE 5 O MAS AÑOS-SIN VARIEDAD	S	43	16,03	119,82	119,82	119,82		140,97			119,82	119,82
170000006354478	41-032-012-00001-0002	62000 PASTOS PERMANENTES DE 5 O MAS AÑOS-SIN VARIEDAD	S	43	10,71	5,11	4,21	4,21		6,01			4,21	4,21
170000006354481	41-032-013-00001-0001	62000 PASTOS PERMANENTES DE 5 O MAS AÑOS-SIN VARIEDAD	S	43	8,52	57,34	57,34	57,34		57,34			57,34	57,34
170000006354492	41-002-014-00008-0001	62000 PASTOS PERMANENTES DE 5 O MAS AÑOS-SIN VARIEDAD	S	43	3,54	44,29	81,03	44,29		44,29			44,29	44,29
170000006354493	41-002-014-00026-0002	62000 PASTOS PERMANENTES DE 5 O MAS AÑOS-SIN VARIEDAD	S	43	8,88	7,14	7,80	7,14	7,14	7,14			7,14	7,14
170000006354494	41-002-014-00026-0006	62000 PASTOS PERMANENTES DE 5 O MAS AÑOS-SIN VARIEDAD	S	43	3,24	0,63	0,63	0,63	0,63	0,63			0,63	0,63
170000006354495	41-088-001-00029-0002	62000 PASTOS PERMANENTES DE 5 O MAS AÑOS-SIN VARIEDAD	S	43	8,24	7,60	7,60	7,60		7,60			7,60	7,60
170000006354528	41-032-012-00003-0001	62000 PASTOS PERMANENTES DE 5 O MAS AÑOS-SIN VARIEDAD	S	43	8,69	5,98	5,98	5,98		5,98			5,98	5,98
170000006354570	41-088-002-00014-0001	62000 PASTOS PERMANENTES DE 5 O MAS AÑOS-SIN VARIEDAD	S	43	8,27	10,42	10,42	10,42		10,42			10,42	10,42
170000006354571	41-088-002-00014-0002	62000 PASTOS PERMANENTES DE 5 O MAS AÑOS-SIN VARIEDAD	S	43	5,98	3,80	3,80	3,80		3,80			3,80	3,80
170000006354575	41-088-001-00029-0001	62000 PASTOS PERMANENTES DE 5 O MAS AÑOS-SIN VARIEDAD	S	43	8,75	4,56	4,56	4,56		4,56			4,56	4,56
170000006354576	41-088-001-00029-0006	62000 PASTOS PERMANENTES DE 5 O MAS AÑOS-SIN VARIEDAD	S	43	3,16	1,17	1,17	1,17		1,17			1,17	1,17
170000006354577	41-088-002-00013-0002	62000 PASTOS PERMANENTES DE 5 O MAS AÑOS-SIN VARIEDAD	S	43	7,34	3,86	3,86	3,86		3,86			3,86	3,86

DATOS GANADERÍA**RESUMEN DE UNIDADES**

Cód	GRUPO DE PAGO	Sup. Dec. Admisible (ha)	Sup. Comprometida (ha)	Sup. ajustada compromiso (1) (ha)	% sobredec.	SUP. RESUELTA (ha)	Importe Declarado	Importe Topado	Importe Resuelto	Importe tras sobredec.
43	PASTOS ASOCIADOS A GANADERÍA ECOLÓGICA	719,49		704,03	0,00	704,03	23.512,15	23.386,25	23.386,25	23.386,25
	TOTAL	719,49	704,03	704,03		704,03	23.512,15	23.386,25	23.386,25	23.386,25

RESUMEN DE PAGOS

IMPORTE (Euros)			
FEADER			
	RESUELTO	(Eje 2)	MAGRAMA
Pago realizado	23.386,25	17.539,69	2.514,02
			CAPDER
			3.332,54

APLICACIÓN DE REDUCCIONES Y SANCIONES

IMPORTE (Euros)									
FEADER									
	RESUELTO	(Eje 2)	MAGRAMA	CAPDER					
Importe Calculado	23.386,25								
Importe prerreduc.	23.386,25								
Admisibilidad y compromisos	0,00								
Presentación tardía	0,00								
Omisión declaración	0,00								
Condicionalidad	0,00								
TOTAL	23.386,25	17.539,69	2.514,02	3.332,54					

(1) Superficie declarada admisible ajustada con la superficie comprometida.
(2) Factor de penalización valorando el alcance para el tipo de compromiso.
(3) Solicita agricultura y tiene compromisos vigentes.
(4) Solicita ganadería y tiene compromisos vigentes.

Superficie determinada para Cálculo Carga Ganadera: 799,38 ha
Carga Ganadera Mínima Expediente: 0,51 ugm/ha
Carga Ganadera Máxima Expediente: 0,77 ugm/ha

Recintos Determinados para el Cálculo de Garga Ganadera

<u>REF.</u>	<u>REFERENCIA SIGPAC</u>	<u>CULTIVO</u>	<u>DESCRIPCIÓN CULTIVO</u>	<u>S/R</u>	<u>SUP. RESUELTA (ha)</u>
170000006354424	41-002-014-00008-0001	62000	PASTOS PERMANENTES DE 5 O MAS AÑOS-SIN VARIEDAD	S	36,74
170000006354425	41-002-014-00008-0002	62000	PASTOS PERMANENTES DE 5 O MAS AÑOS-SIN VARIEDAD	S	6,21
170000006354427	41-032-019-00021-0001	62000	PASTOS PERMANENTES DE 5 O MAS AÑOS-SIN VARIEDAD	S	132,22
170000006354430	41-032-019-00001-0027	62000	PASTOS PERMANENTES DE 5 O MAS AÑOS-SIN VARIEDAD	S	0,70
170000006354431	41-088-002-00065-0001	62000	PASTOS PERMANENTES DE 5 O MAS AÑOS-SIN VARIEDAD	S	9,33
170000006354432	41-032-019-00001-0020	62000	PASTOS PERMANENTES DE 5 O MAS AÑOS-SIN VARIEDAD	S	7,02
170000006354433	41-032-019-00001-0026	62000	PASTOS PERMANENTES DE 5 O MAS AÑOS-SIN VARIEDAD	S	0,83
170000006354445	41-032-019-00001-0011	62000	PASTOS PERMANENTES DE 5 O MAS AÑOS-SIN VARIEDAD	S	6,45
170000006354446	41-032-019-00001-0012	62000	PASTOS PERMANENTES DE 5 O MAS AÑOS-SIN VARIEDAD	S	17,68
170000006354447	41-032-019-00001-0002	62000	PASTOS PERMANENTES DE 5 O MAS AÑOS-SIN VARIEDAD	S	14,34
170000006354448	41-088-002-00014-0003	62000	PASTOS PERMANENTES DE 5 O MAS AÑOS-SIN VARIEDAD	S	0,53
170000006354449	41-088-002-00015-0002	62000	PASTOS PERMANENTES DE 5 O MAS AÑOS-SIN VARIEDAD	S	12,57
170000006354450	41-088-002-00064-0001	62000	PASTOS PERMANENTES DE 5 O MAS AÑOS-SIN VARIEDAD	S	7,76
170000006354451	41-032-019-00001-0001	62000	PASTOS PERMANENTES DE 5 O MAS AÑOS-SIN VARIEDAD	S	65,79
170000006354460	41-032-019-00001-0015	62000	PASTOS PERMANENTES DE 5 O MAS AÑOS-SIN VARIEDAD	S	0,08
170000006354461	41-032-019-00001-0010	62000	PASTOS PERMANENTES DE 5 O MAS AÑOS-SIN VARIEDAD	S	1,61
170000006354462	41-032-019-00001-0018	62000	PASTOS PERMANENTES DE 5 O MAS AÑOS-SIN VARIEDAD	S	0,53
170000006354463	41-032-019-00001-0006	62000	PASTOS PERMANENTES DE 5 O MAS AÑOS-SIN VARIEDAD	S	51,94
170000006354465	41-032-019-00001-0023	62000	PASTOS PERMANENTES DE 5 O MAS AÑOS-SIN VARIEDAD	S	8,94
170000006354466	41-032-019-00001-0009	62000	PASTOS PERMANENTES DE 5 O MAS AÑOS-SIN VARIEDAD	S	2,21
170000006354467	41-032-019-00001-0024	62000	PASTOS PERMANENTES DE 5 O MAS AÑOS-SIN VARIEDAD	S	0,73
170000006354468	41-032-019-00001-0019	62000	PASTOS PERMANENTES DE 5 O MAS AÑOS-SIN VARIEDAD	S	2,25
170000006354469	41-032-019-00001-0025	62000	PASTOS PERMANENTES DE 5 O MAS AÑOS-SIN VARIEDAD	S	4,92
170000006354473	41-032-019-00001-0016	62000	PASTOS PERMANENTES DE 5 O MAS AÑOS-SIN VARIEDAD	S	56,39
170000006354477	41-032-012-00001-0001	62000	PASTOS PERMANENTES DE 5 O MAS AÑOS-SIN VARIEDAD	S	119,82
170000006354478	41-032-012-00001-0002	62000	PASTOS PERMANENTES DE 5 O MAS AÑOS-SIN VARIEDAD	S	5,11
170000006354481	41-032-013-00001-0001	62000	PASTOS PERMANENTES DE 5 O MAS AÑOS-SIN VARIEDAD	S	57,34
170000006354492	41-002-014-00008-0001	62000	PASTOS PERMANENTES DE 5 O MAS AÑOS-SIN VARIEDAD	S	44,29
170000006354493	41-002-014-00026-0002	62000	PASTOS PERMANENTES DE 5 O MAS AÑOS-SIN VARIEDAD	S	7,14
170000006354494	41-002-014-00026-0006	62000	PASTOS PERMANENTES DE 5 O MAS AÑOS-SIN VARIEDAD	S	0,63
170000006354495	41-088-001-00029-0002	62000	PASTOS PERMANENTES DE 5 O MAS AÑOS-SIN VARIEDAD	S	7,60
170000006354528	41-032-012-00003-0001	62000	PASTOS PERMANENTES DE 5 O MAS AÑOS-SIN VARIEDAD	S	5,98
170000006354534	41-073-010-00070-0041	62000	PASTOS PERMANENTES DE 5 O MAS AÑOS-SIN VARIEDAD	S	9,45
170000006354535	41-073-010-00070-0050	62000	PASTOS PERMANENTES DE 5 O MAS AÑOS-SIN VARIEDAD	S	2,87
170000006354536	41-073-010-00070-0052	62000	PASTOS PERMANENTES DE 5 O MAS AÑOS-SIN VARIEDAD	S	2,08
170000006354537	41-073-010-00070-0054	62000	PASTOS PERMANENTES DE 5 O MAS AÑOS-SIN VARIEDAD	S	0,04
170000006354538	41-073-010-00070-0056	62000	PASTOS PERMANENTES DE 5 O MAS AÑOS-SIN VARIEDAD	S	16,01
170000006354570	41-088-002-00014-0001	62000	PASTOS PERMANENTES DE 5 O MAS AÑOS-SIN VARIEDAD	S	10,42
170000006354571	41-088-002-00014-0002	62000	PASTOS PERMANENTES DE 5 O MAS AÑOS-SIN VARIEDAD	S	3,80

Recintos Determinados para el Cálculo de Garga Ganadera

REF.	REFERENCIA SIGPAC	CULTIVO	DESCRIPCIÓN CULTIVO	SUP.	
				S/R	RESUELTA (ha)
1700000006354575	41-088-001-00029-0001	62000	PASTOS PERMANENTES DE 5 O MAS AÑOS-SIN VARIEDAD	S	4,56
1700000006354576	41-088-001-00029-0006	62000	PASTOS PERMANENTES DE 5 O MAS AÑOS-SIN VARIEDAD	S	1,17
1700000006354577	41-088-002-00013-0002	62000	PASTOS PERMANENTES DE 5 O MAS AÑOS-SIN VARIEDAD	S	3,86
1700000006354594	41-073-010-00072-0002	62000	PASTOS PERMANENTES DE 5 O MAS AÑOS-SIN VARIEDAD	S	9,65
1700000006354595	41-073-010-00071-0001	62000	PASTOS PERMANENTES DE 5 O MAS AÑOS-SIN VARIEDAD	S	4,23
1700000006354596	41-073-010-00070-0020	62000	PASTOS PERMANENTES DE 5 O MAS AÑOS-SIN VARIEDAD	S	35,56



<u>APELLIDOS Y NOMBRE / RAZÓN SOCIAL</u>	<u>NIF</u>	<u>EXPEDIENTE</u>	<u>SOLICITA AGRICULT. (3)</u>	<u>SOLICITA GANADER. (4)</u>	<u>ANUALIDAD DE PAGO</u>
ANTONIO MARTINEZ LEGAZ E HIJOS,S.L.	****7467*	8014857	SI	NO	3ª

DATOS CONVERSIÓN**IMPORTE POR ANUALIDAD**

	<u>2015</u>	<u>2016</u>	<u>2017</u>	<u>2018</u>	<u>2019</u>
IMPORTE MÁXIMO SUBVENCIONABLE	7.737,24 €	7.737,24 €	7.737,24 €	6.430,25 €	6.430,25 €
IMPORTE MEDIO DE TRANSFERENCIA (€/ha)	419,59 €	419,59 €	419,59 €	349,66 €	349,66 €

RESUMEN DE UNIDADES

<u>Cód</u>	<u>GRUPO DE PAGO</u>	<u>Sup. Dec. Admisible (ha)</u>	<u>Sup. Comprometida (ha)</u>	<u>Sup. ajustada compromiso (1) (ha)</u>	<u>% sobredec.</u>	<u>SUP. RESUELTA (ha)</u>	<u>Importe Declarado</u>	<u>Importe Topado</u>	<u>Importe Resuelto</u>	<u>Importe tras sobredec.</u>
37	FRUTALES REGADÍO	18,44		18,44	0,27	18,39	7.737,24	7.737,24	7.716,26	7.716,26
	TOTAL	18,44	18,44	18,44		18,39	7.737,24	7.737,24	7.716,26	7.716,26

APLICACIÓN DE REDUCCIONES Y SANCIONES

<u>AGRICULTURA</u>	<u>Importe Calculado</u>	<u>Importe prerreduc.</u>	<u>Admisibilidad y compromisos</u>	<u>Presentación tardía</u>	<u>Omisión declaración</u>	<u>Condicionabilidad</u>	<u>IMPORTE (Euros)</u>				
							<u>RESUELTO</u>	<u>FEADER (Eje 2)</u>	<u>MAGRAMA</u>	<u>CAPDER</u>	
	7.716,26	7.716,26	0,01	0,00	0,00	0,00	7.639,10	5.729,33	821,20	1.088,57	
							TOTAL	7.639,10	5.729,33	821,20	1.088,57

RECINTOS RESUELTOS

<u>REF.</u>	<u>REFERENCIA SIGPAC</u>	<u>CULTIVO DESCRIPCIÓN CULTIVO</u>	<u>S/R</u>	<u>G.PAGO</u>	<u>PEND. MEDIA (%)</u>	<u>SUP. DEC. ADMISIBLE (ha)</u>	<u>SUP. COMPROM. (ha)</u>	<u>SUP. AJUSTADA COMPROM. (1) (ha)</u>	<u>SUP. CONY. SIGPAC (ha)</u>	<u>SUP. CERTIE. (ha)</u>	<u>SUP. CAMPO (ha)</u>	<u>SUP. CAMPO DECLARADO (ha)</u>	<u>SUP. DEC. REDUCIDA (ha)</u>	<u>SUP. RESUELTA (ha)</u>
1700000007251242	41-006-007-00004-0001	206000 NARANJO-SIN VARIEDAD	R	37	2,34	1,86	1,86	1,86		1,86	1,86	1,86	1,86	1,86
1700000007251252	41-055-023-00098-0001	206000 NARANJO-SIN VARIEDAD	R	37	1,24	9,88	9,88	9,88		9,88	9,88	9,88	9,88	9,88
1700000007251253	41-024-018-00058-0001	206000 NARANJO-SIN VARIEDAD	R	37	0,71	3,10	3,10	3,10		3,10	3,11	2,99	3,10	3,10
1700000007251254	41-024-018-00058-0002	206000 NARANJO-SIN VARIEDAD	R	37	1,52	3,60	3,60	3,60		3,60	3,55	3,55	3,60	3,55

DATOS AGRICULTURA**RESUMEN DE UNIDADES**

<u>Cód</u>	<u>GRUPO DE PAGO</u>	<u>Sup. Dec. Admisible (ha)</u>	<u>Sup. Comprometida (ha)</u>	<u>Sup. ajustada compromiso (1) (ha)</u>	<u>% sobredec.</u>	<u>SUP. RESUELTA (ha)</u>	<u>Importe Declarado</u>	<u>Importe Topado</u>	<u>Importe Resuelto</u>	<u>Importe tras sobredec.</u>
37	FRUTALES REGADÍO	18,44		18,44	0,27	18,39	7.737,24	7.737,24	7.716,26	7.716,26
	TOTAL	18,44	18,44	18,44		18,39	7.737,24	7.737,24	7.716,26	7.716,26

RESUMEN DE PAGOS

<u>Pago realizado</u>	<u>IMPORTE (Euros)</u>			
	<u>RESUELTO</u>	<u>FEADER (Eje 2)</u>	<u>MAGRAMA</u>	<u>CAPDER</u>
	7.639,10	5.729,33	821,20	1.088,57

APLICACIÓN DE REDUCCIONES Y SANCIONES

<u>Importe Calculado</u>	<u>Importe prerreduc.</u>	<u>Admisibilidad y compromisos</u>	<u>Presentación tardía</u>	<u>Omisión declaración</u>	<u>Condicionabilidad</u>	<u>IMPORTE (Euros)</u>				
						<u>RESUELTO</u>	<u>FEADER (Eje 2)</u>	<u>MAGRAMA</u>	<u>CAPDER</u>	
7.716,26	7.716,26	1,00	0,00	0,00	0,00	7.639,10	5.729,33	821,20	1.088,57	
						TOTAL	7.639,10	5.729,33	821,20	1.088,57

DETALLE DE REDUCCIONES Y SANCIONES POR INCUMPLIMIENTOS DE ADMISIBILIDAD Y COMPROMISOS

<u>Tipo</u>	<u>Compromiso</u>	<u>Sup. Calculada</u>	<u>Sup. Incumpli.</u>	<u>Factor Alcance (2)</u>	<u>Coef. Línea Base</u>	<u>Coef. Acumulación</u>	<u>Coef. Reiteración</u>	<u>Importe Ayuda</u>	<u>Factor Sanción</u>	<u>Importe Sanción</u>	<u>Aplicado</u>
B1	Cultivo solicitado distinto al determinado.	18,39	0,11	0,01	1,00	1,00	1,00	7.716,26 €	0,01	77,16 €	SI

(1) Superficie declarada admisible ajustada con la superficie comprometida.
(2) Factor de penalización valorando el alcance para el tipo de compromiso.
(3) Solicita agricultura y tiene compromisos vigentes.
(4) Solicita ganadería y tiene compromisos vigentes.

<u>APELLIDOS Y NOMBRE / RAZÓN SOCIAL</u>	<u>NIF</u>	<u>EXPEDIENTE</u>	<u>SOLICITA AGRICULT. (3)</u>	<u>SOLICITA GANADER. (4)</u>	<u>ANUALIDAD DE PAGO</u>
ARANDA CABRERA MANUEL	****6647*	8027571	NO	SI	3ª

DATOS CONVERSIÓN**IMPORTE POR ANUALIDAD**

	<u>2015</u>	<u>2016</u>	<u>2017</u>	<u>2018</u>	<u>2019</u>
IMPORTE MÁXIMO SUBVENCIONABLE	14.573,08 €	14.573,08 €	11.802,53 €	11.802,53 €	11.802,53 €
IMPORTE MEDIO DE TRANSFERENCIA (€/ha)	60,03 €	60,03 €	50,03 €	50,03 €	50,03 €

RESUMEN DE UNIDADES

<u>Cód</u>	<u>GRUPO DE PAGO</u>	<u>Sup. Dec. Admisible (ha)</u>	<u>Sup. Comprometida (ha)</u>	<u>Sup. ajustada compromiso (1) (ha)</u>	<u>% sobredec.</u>	<u>SUP. RESUELTA (ha)</u>	<u>Importe Declarado</u>	<u>Importe Topado</u>	<u>Importe Resuelto</u>	<u>Importe tras sobredec.</u>
43	PASTOS ASOCIADOS A GANADERÍA ECOLÓGICA	236,58		235,93	0,00	235,93	11.975,83	11.802,53	11.802,53	11.802,53
	TOTAL	236,58	235,93	235,93		235,93	11.975,83	11.802,53	11.802,53	11.802,53

APLICACIÓN DE REDUCCIONES Y SANCIONES

	<u>Importe Calculado</u>	<u>Importe prerreduc.</u>	<u>Admisibilidad y compromisos</u>	<u>Presentación tardía</u>	<u>Omisión declaración</u>	<u>Condicionality</u>	<u>IMPORTE (Euros)</u>			
							<u>RESUELTO</u>	<u>FEADER (Eje 2)</u>	<u>MAGRAMA</u>	<u>CAPDER</u>
GANADERÍA	11.802,53	11.802,53	0,00	0,00	0,00	0,00	11.802,53	8.851,90	1.268,77	1.681,86
TOTAL							11.802,53	8.851,90	1.268,77	1.681,86

RECINTOS RESUELTOS

<u>REF.</u>	<u>REFERENCIA SIGPAC</u>	<u>CULTIVO</u>	<u>DESCRIPCIÓN CULTIVO</u>	<u>S/R</u>	<u>G.PAGO</u>	<u>PEND. MEDIA (%)</u>	<u>SUP. DEC. ADMISIBLE (ha)</u>	<u>SUP. COMPROM. (ha)</u>	<u>SUP. AJUSTADA COMPROM. (1) (ha)</u>	<u>SUP. CONV. SIGPAC (ha)</u>	<u>SUP. CERTIF. (ha)</u>	<u>SUP. CAMPO (ha)</u>	<u>SUP. CAMPO DETER. CULT. DECLARADO (ha)</u>	<u>SUP. DEC. REDUCIDA (ha)</u>	<u>SUP. RESUELTA (ha)</u>
170000006755591	41-033-003-00010-0003	62000	PASTOS PERMANENTES DE 5 O MAS AÑOS-SIN VARIEDAD	S	43	15,66	6,61	5,96	5,96		6,61			5,96	5,96
170000006755592	41-033-003-00010-0004	62000	PASTOS PERMANENTES DE 5 O MAS AÑOS-SIN VARIEDAD	S	43	18,28	0,38	0,38	0,38		0,38			0,38	0,38
170000006755593	41-033-003-00010-0006	62000	PASTOS PERMANENTES DE 5 O MAS AÑOS-SIN VARIEDAD	S	43	6,13	0,75	0,75	0,75		0,75			0,75	0,75
170000006755594	41-033-003-00010-0009	62000	PASTOS PERMANENTES DE 5 O MAS AÑOS-SIN VARIEDAD	S	43	18,03	6,75	6,75	6,75		6,75			6,75	6,75
170000006755595	41-033-003-00010-0012	62000	PASTOS PERMANENTES DE 5 O MAS AÑOS-SIN VARIEDAD	S	43	7,50	0,46	0,46	0,46		0,46			0,46	0,46
170000006755596	41-033-003-00010-0007	62000	PASTOS PERMANENTES DE 5 O MAS AÑOS-SIN VARIEDAD	S	43	14,55	0,35	0,35	0,35		0,41			0,35	0,35
170000006755599	41-033-003-00010-0005	62000	PASTOS PERMANENTES DE 5 O MAS AÑOS-SIN VARIEDAD	S	43	16,38	3,58	3,58	3,58		4,77			3,58	3,58
170000006755605	41-033-003-00010-0008	62000	PASTOS PERMANENTES DE 5 O MAS AÑOS-SIN VARIEDAD	S	43	6,62	0,88	0,88	0,88		1,04			0,88	0,88
170000006755606	41-033-003-00010-0011	62000	PASTOS PERMANENTES DE 5 O MAS AÑOS-SIN VARIEDAD	S	43	8,54	1,06	1,06	1,06		1,06			1,06	1,06
170000006755625	41-033-003-00011-0001	62000	PASTOS PERMANENTES DE 5 O MAS AÑOS-SIN VARIEDAD	S	43	15,39	2,81	3,15	2,81		3,30			2,81	2,81
170000006755626	41-033-003-00011-0008	62000	PASTOS PERMANENTES DE 5 O MAS AÑOS-SIN VARIEDAD	S	43	2,75	0,21	0,73	0,21		0,82			0,21	0,21
170000006755628	41-033-003-00011-0003	62000	PASTOS PERMANENTES DE 5 O MAS AÑOS-SIN VARIEDAD	S	43	6,98	0,44	0,44	0,44		0,44			0,44	0,44
170000006755633	41-033-003-00019-0006	62000	PASTOS PERMANENTES DE 5 O MAS AÑOS-SIN VARIEDAD	S	43	10,11	4,46	4,46	4,46		4,46			4,46	4,46
170000006755634	41-033-003-00019-0001	62000	PASTOS PERMANENTES DE 5 O MAS AÑOS-SIN VARIEDAD	S	43	10,34	2,58	3,03	2,58		3,03			2,58	2,58
170000006755636	41-033-003-00019-0016	62000	PASTOS PERMANENTES DE 5 O MAS AÑOS-SIN VARIEDAD	S	43	16,92	0,62	0,73	0,62		0,73			0,62	0,62
170000006755640	41-033-003-00019-0018	62000	PASTOS PERMANENTES DE 5 O MAS AÑOS-SIN VARIEDAD	S	43	12,12	0,20	0,26	0,20		0,26			0,20	0,20
170000006755644	41-033-003-00010-0013	62000	PASTOS PERMANENTES DE 5 O MAS AÑOS-SIN VARIEDAD	S	43	3,35	0,08	0,12	0,08		0,12			0,08	0,08
170000006755645	41-033-003-00011-0007	62000	PASTOS PERMANENTES DE 5 O MAS AÑOS-SIN VARIEDAD	S	43	7,73	0,71	0,83	0,71		0,83			0,71	0,71
170000006755647	41-033-003-00011-0004	62000	PASTOS PERMANENTES DE 5 O MAS AÑOS-SIN VARIEDAD	S	43	19,49	7,89	10,08	7,89		12,14			7,89	7,89
170000006755649	41-033-003-00019-0017	62000	PASTOS PERMANENTES DE 5 O MAS AÑOS-SIN VARIEDAD	S	43	13,25	1,90	1,90	1,90		1,90			1,90	1,90
170000006755650	41-033-003-00019-0012	62000	PASTOS PERMANENTES DE 5 O MAS AÑOS-SIN VARIEDAD	S	43	12,33	8,17	8,17	8,17		8,17			8,17	8,17
170000006755651	41-033-003-00027-0001	62000	PASTOS PERMANENTES DE 5 O MAS AÑOS-SIN VARIEDAD	S	43	36,09	28,57	37,04	28,57		38,09			28,57	28,57
170000006755653	41-033-003-00019-0013	62000	PASTOS PERMANENTES DE 5 O MAS AÑOS-SIN VARIEDAD	S	43	17,49	19,50	19,50	19,50		19,50			19,50	19,50
170000006755656	41-033-003-00019-0009	62000	PASTOS PERMANENTES DE 5 O MAS AÑOS-SIN VARIEDAD	S	43	28,70	2,80	6,17	2,80		6,23			2,80	2,80
170000006755657	41-033-003-00019-0010	62000	PASTOS PERMANENTES DE 5 O MAS AÑOS-SIN VARIEDAD	S	43	16,29	41,12	41,12	41,12		41,12			41,12	41,12
170000006755658	41-033-003-00019-0004	62000	PASTOS PERMANENTES DE 5 O MAS AÑOS-SIN VARIEDAD	S	43	37,84	1,70	1,70	1,70		3,78			1,70	1,70
170000006755659	41-033-003-00019-0002	62000	PASTOS PERMANENTES DE 5 O MAS AÑOS-SIN VARIEDAD	S	43	15,11	32,60	32,60	32,60		32,60			32,60	32,60
170000006755660	41-033-003-00019-0011	62000	PASTOS PERMANENTES DE 5 O MAS AÑOS-SIN VARIEDAD	S	43	31,05	25,89	25,89	25,89		25,89			25,89	25,89
170000006755662	41-033-003-00019-0008	62000	PASTOS PERMANENTES DE 5 O MAS AÑOS-SIN VARIEDAD	S	43	20,57	23,81	23,81	23,81		23,81			23,81	23,81
170000006755663	41-033-003-00027-0004	62000	PASTOS PERMANENTES DE 5 O MAS AÑOS-SIN VARIEDAD	S	43	26,07	9,70	17,64	9,70		17,64			9,70	9,70

DATOS GANADERÍA

(1) Superficie declarada admisible ajustada con la superficie comprometida.
(2) Factor de penalización valorando el alcance para el tipo de compromiso.
(3) Solicita agricultura y tiene compromisos vigentes.
(4) Solicita ganadería y tiene compromisos vigentes.

RESUMEN DE UNIDADES

Cód	GRUPO DE PAGO	Sup. Dec. Admisible (ha)	Sup. Comprometida (ha)	Sup. ajustada compromiso (1) (ha)	% sobredec.	SUP. RESUELTA (ha)	Importe Declarado	Importe Topado	Importe Resuelto	Importe tras sobredec.
43	PASTOS ASOCIADOS A GANADERÍA ECOLÓGICA	236,58		235,93	0,00	235,93	11.975,83	11.802,53	11.802,53	11.802,53
	TOTAL	236,58	235,93	235,93		235,93	11.975,83	11.802,53	11.802,53	11.802,53

RESUMEN DE PAGOS

Pago realizado	IMPORTE (Euros)			
	RESUELTO	FEADER (Eje 2)	MAGRAMA	CAPDER
	11.802,53	8.851,90	1.268,77	1.681,86

APLICACIÓN DE REDUCCIONES Y SANCIONES

Importe Calculado	Importe prereduc.	Admisibilidad y compromisos	Presentación tardía	Omisión declaración	Condicionidad	RESUELTO	FEADER (Eje 2)	MAGRAMA	CAPDER	
11.802,53	11.802,53	0,00	0,00	0,00	0,00	11.802,53	8.851,90	1.268,77	1.681,86	
						TOTAL	11.802,53	8.851,90	1.268,77	1.681,86

Superficie determinada para Cálculo Carga Ganadera: 473,04 ha
 Carga Ganadera Mínima Expediente: 0,42 ugm/ha
 Carga Ganadera Máxima Expediente: 0,79 ugm/ha

Recintos Determinados para el Cálculo de Carga Ganadera

REF.	REFERENCIA SIGPAC	CULTIVO	DESCRIPCIÓN CULTIVO	S/R	SUP. RESUELTA (ha)
170000006755551	41-033-017-00006-0007	62000	PASTOS PERMANENTES DE 5 O MAS AÑOS-SIN VARIEDAD	S	2,94
170000006755552	41-033-017-00006-0010	62000	PASTOS PERMANENTES DE 5 O MAS AÑOS-SIN VARIEDAD	S	0,01
170000006755553	41-033-017-00006-0001	62000	PASTOS PERMANENTES DE 5 O MAS AÑOS-SIN VARIEDAD	S	77,30
170000006755555	41-033-017-00006-0006	62000	PASTOS PERMANENTES DE 5 O MAS AÑOS-SIN VARIEDAD	S	15,00
170000006755557	41-033-017-00006-0005	62000	PASTOS PERMANENTES DE 5 O MAS AÑOS-SIN VARIEDAD	S	2,98
170000006755562	41-033-005-00015-0009	63000	PASTOS DE MENOS DE 5 AÑOS-SIN VARIEDAD	S	8,33
170000006755579	41-033-005-00015-0016	62000	PASTOS PERMANENTES DE 5 O MAS AÑOS-SIN VARIEDAD	S	10,13
170000006755580	41-033-005-00015-0017	62000	PASTOS PERMANENTES DE 5 O MAS AÑOS-SIN VARIEDAD	S	28,32
170000006755591	41-033-003-00010-0003	62000	PASTOS PERMANENTES DE 5 O MAS AÑOS-SIN VARIEDAD	S	6,61
170000006755592	41-033-003-00010-0004	62000	PASTOS PERMANENTES DE 5 O MAS AÑOS-SIN VARIEDAD	S	0,38
170000006755593	41-033-003-00010-0006	62000	PASTOS PERMANENTES DE 5 O MAS AÑOS-SIN VARIEDAD	S	0,75
170000006755594	41-033-003-00010-0009	62000	PASTOS PERMANENTES DE 5 O MAS AÑOS-SIN VARIEDAD	S	6,75
170000006755595	41-033-003-00010-0012	62000	PASTOS PERMANENTES DE 5 O MAS AÑOS-SIN VARIEDAD	S	0,46
170000006755596	41-033-003-00010-0007	62000	PASTOS PERMANENTES DE 5 O MAS AÑOS-SIN VARIEDAD	S	0,35
170000006755599	41-033-003-00010-0005	62000	PASTOS PERMANENTES DE 5 O MAS AÑOS-SIN VARIEDAD	S	3,58
170000006755605	41-033-003-00010-0008	62000	PASTOS PERMANENTES DE 5 O MAS AÑOS-SIN VARIEDAD	S	0,88
170000006755606	41-033-003-00010-0011	62000	PASTOS PERMANENTES DE 5 O MAS AÑOS-SIN VARIEDAD	S	1,06
170000006755607	41-033-005-00015-0015	62000	PASTOS PERMANENTES DE 5 O MAS AÑOS-SIN VARIEDAD	S	4,64
170000006755608	41-033-005-00015-0013	62000	PASTOS PERMANENTES DE 5 O MAS AÑOS-SIN VARIEDAD	S	1,60
170000006755609	41-033-005-00015-0005	62000	PASTOS PERMANENTES DE 5 O MAS AÑOS-SIN VARIEDAD	S	0,54
170000006755610	41-033-005-00015-0002	62000	PASTOS PERMANENTES DE 5 O MAS AÑOS-SIN VARIEDAD	S	0,61
170000006755613	41-033-005-00015-0011	62000	PASTOS PERMANENTES DE 5 O MAS AÑOS-SIN VARIEDAD	S	0,01
170000006755614	41-033-005-00015-0008	62000	PASTOS PERMANENTES DE 5 O MAS AÑOS-SIN VARIEDAD	S	0,55
170000006755625	41-033-003-00011-0001	62000	PASTOS PERMANENTES DE 5 O MAS AÑOS-SIN VARIEDAD	S	2,81
170000006755626	41-033-003-00011-0008	62000	PASTOS PERMANENTES DE 5 O MAS AÑOS-SIN VARIEDAD	S	0,21
170000006755628	41-033-003-00011-0003	62000	PASTOS PERMANENTES DE 5 O MAS AÑOS-SIN VARIEDAD	S	0,44
170000006755633	41-033-003-00019-0006	62000	PASTOS PERMANENTES DE 5 O MAS AÑOS-SIN VARIEDAD	S	4,46
170000006755634	41-033-003-00019-0001	62000	PASTOS PERMANENTES DE 5 O MAS AÑOS-SIN VARIEDAD	S	2,58

(1) Superficie declarada admisible ajustada con la superficie comprometida.
 (2) Factor de penalización valorando el alcance para el tipo de compromiso.
 (3) Solicita agricultura y tiene compromisos vigentes.
 (4) Solicita ganadería y tiene compromisos vigentes.

Recintos Determinados para el Cálculo de Garga Ganadera

REF.	REFERENCIA SIGPAC	CULTIVO	DESCRIPCIÓN CULTIVO	SUP.	
				S/R	RESUELTA (ha)
170000006755636	41-033-003-00019-0016	62000	PASTOS PERMANENTES DE 5 O MAS AÑOS-SIN VARIEDAD	S	0,62
170000006755640	41-033-003-00019-0018	62000	PASTOS PERMANENTES DE 5 O MAS AÑOS-SIN VARIEDAD	S	0,20
170000006755644	41-033-003-00010-0013	62000	PASTOS PERMANENTES DE 5 O MAS AÑOS-SIN VARIEDAD	S	0,08
170000006755645	41-033-003-00011-0007	62000	PASTOS PERMANENTES DE 5 O MAS AÑOS-SIN VARIEDAD	S	0,71
170000006755647	41-033-003-00011-0004	62000	PASTOS PERMANENTES DE 5 O MAS AÑOS-SIN VARIEDAD	S	7,89
170000006755649	41-033-003-00019-0017	62000	PASTOS PERMANENTES DE 5 O MAS AÑOS-SIN VARIEDAD	S	1,90
170000006755650	41-033-003-00019-0012	62000	PASTOS PERMANENTES DE 5 O MAS AÑOS-SIN VARIEDAD	S	8,17
170000006755651	41-033-003-00027-0001	62000	PASTOS PERMANENTES DE 5 O MAS AÑOS-SIN VARIEDAD	S	28,57
170000006755653	41-033-003-00019-0013	62000	PASTOS PERMANENTES DE 5 O MAS AÑOS-SIN VARIEDAD	S	19,50
170000006755656	41-033-003-00019-0009	62000	PASTOS PERMANENTES DE 5 O MAS AÑOS-SIN VARIEDAD	S	2,80
170000006755657	41-033-003-00019-0010	62000	PASTOS PERMANENTES DE 5 O MAS AÑOS-SIN VARIEDAD	S	41,12
170000006755658	41-033-003-00019-0004	62000	PASTOS PERMANENTES DE 5 O MAS AÑOS-SIN VARIEDAD	S	1,70
170000006755659	41-033-003-00019-0002	62000	PASTOS PERMANENTES DE 5 O MAS AÑOS-SIN VARIEDAD	S	32,60
170000006755660	41-033-003-00019-0011	62000	PASTOS PERMANENTES DE 5 O MAS AÑOS-SIN VARIEDAD	S	25,89
170000006755662	41-033-003-00019-0008	62000	PASTOS PERMANENTES DE 5 O MAS AÑOS-SIN VARIEDAD	S	23,81
170000006755663	41-033-003-00027-0004	62000	PASTOS PERMANENTES DE 5 O MAS AÑOS-SIN VARIEDAD	S	9,70
170000006755664	41-033-005-00015-0004	62000	PASTOS PERMANENTES DE 5 O MAS AÑOS-SIN VARIEDAD	S	3,01
170000006755665	41-033-005-00015-0003	62000	PASTOS PERMANENTES DE 5 O MAS AÑOS-SIN VARIEDAD	S	80,49



<u>APELLIDOS Y NOMBRE / RAZÓN SOCIAL</u>	<u>NIF</u>	<u>EXPEDIENTE</u>	<u>SOLICITA AGRICULT. (3)</u>	<u>SOLICITA GANADER. (4)</u>	<u>ANUALIDAD DE PAGO</u>
AVILA HIDALGO S.C.	****2880*	8028713	NO	SI	3ª

DATOS CONVERSIÓN**IMPORTE POR ANUALIDAD**

	<u>2015</u>	<u>2016</u>	<u>2017</u>	<u>2018</u>	<u>2019</u>
IMPORTE MÁXIMO SUBVENCIONABLE	2.203,26 €	2.203,26 €	1.836,05 €	1.768,69 €	1.768,69 €
IMPORTE MEDIO DE TRANSFERENCIA (€/ha)	98,58 €	98,58 €	82,15 €	82,15 €	82,15 €

RESUMEN DE UNIDADES

<u>Cód</u>	<u>GRUPO DE PAGO</u>	<u>Sup. Dec. Admisible (ha)</u>	<u>Sup. Comprometida (ha)</u>	<u>Sup. ajustada compromiso (1) (ha)</u>	<u>% sobredec.</u>	<u>SUP. RESUELTA (ha)</u>	<u>Importe Declarado</u>	<u>Importe Topado</u>	<u>Importe Resuelto</u>	<u>Importe tras sobredec.</u>
43	PASTOS ASOCIADOS A GANADERÍA ECOLÓGICA	24,75		22,35	3,81	21,53	1.836,05	1.836,05	1.768,69	1.633,96
	TOTAL	24,75	22,35	22,35		21,53	1.836,05	1.836,05	1.768,69	1.633,96

APLICACIÓN DE REDUCCIONES Y SANCIONES

	<u>Importe Calculado</u>	<u>Importe prerreduc.</u>	<u>Admisibilidad y compromisos</u>	<u>Presentación tardía</u>	<u>Omisión declaración</u>	<u>Condicionabilidad</u>	<u>RESUELTO</u>	<u>IMPORTE (Euros)</u>		
								<u>FEADER (Eje 2)</u>	<u>MAGRAMA</u>	<u>CAPDER</u>
GANADERÍA	1.768,69	1.633,96	1,00	0,00	0,00	0,00	0,00	0,00	0,00	0,00
TOTAL							0,00	0,00	0,00	0,00

RECINTOS RESUELTOS

<u>REF.</u>	<u>REFERENCIA SIGPAC</u>	<u>CULTIVO</u>	<u>DESCRIPCIÓN CULTIVO</u>	<u>S/R</u>	<u>G.PAGO</u>	<u>PEND. MEDIA (%)</u>	<u>SUP. DEC. ADMISIBLE (ha)</u>	<u>SUP. COMPROM. (ha)</u>	<u>SUP. AJUSTADA COMPROM. (1) (ha)</u>	<u>SUP. CONV. SIGPAC (ha)</u>	<u>SUP. CERTIF. (ha)</u>	<u>SUP. CAMPO (ha)</u>	<u>SUP. CAMPO DETER. CULT. DECLARADO (ha)</u>	<u>SUP. DEC. REDUCIDA (ha)</u>	<u>SUP. RESUELTA (ha)</u>
1700000006911462	41-033-036-00022-0017	63000	PASTOS DE MENOS DE 5 AÑOS-SIN VARIEDAD	S	43	20,82	0,01	22,35	0,01	0,01	0,00			0,01	0,01
1700000006911490	41-033-036-00022-0018	63000	PASTOS DE MENOS DE 5 AÑOS-SIN VARIEDAD	S	43	11,39	1,61	22,35	0,00	0,00	0,00			0,00	0,00
1700000006911496	41-033-036-00006-0008	62000	PASTOS PERMANENTES DE 5 O MAS AÑOS-SIN VARIEDAD	S	43	15,77	0,09	22,35	0,09	0,11	0,00			0,09	0,09
1700000006911497	41-033-036-00006-0008	62000	PASTOS PERMANENTES DE 5 O MAS AÑOS-SIN VARIEDAD	S	43	15,77	0,02	22,35	0,02	0,11	0,00			0,02	0,02
1700000006911498	41-033-036-00014-0012	62000	PASTOS PERMANENTES DE 5 O MAS AÑOS-SIN VARIEDAD	S	43	24,03	0,53	22,35	0,53	3,62	3,56			0,53	0,53
1700000006911499	41-033-036-00002-0004	62000	PASTOS PERMANENTES DE 5 O MAS AÑOS-SIN VARIEDAD	S	43	23,84	0,16	22,35	0,16	1,25	0,00			0,16	0,00
1700000006911500	41-033-036-00002-0004	62000	PASTOS PERMANENTES DE 5 O MAS AÑOS-SIN VARIEDAD	S	43	23,84	0,26	22,35	0,26	1,25	0,00			0,26	0,00
1700000006911501	41-033-036-00002-0004	62000	PASTOS PERMANENTES DE 5 O MAS AÑOS-SIN VARIEDAD	S	43	23,84	0,06	22,35	0,06	1,25	0,00			0,06	0,00
1700000006911502	41-033-036-00002-0004	62000	PASTOS PERMANENTES DE 5 O MAS AÑOS-SIN VARIEDAD	S	43	23,84	0,77	22,35	0,77	1,25	0,00			0,77	0,00
1700000006911503	41-033-036-00022-0009	62000	PASTOS PERMANENTES DE 5 O MAS AÑOS-SIN VARIEDAD	S	43	20,44	0,27	22,35	0,00	0,00	0,00			0,00	0,00
1700000006911504	41-033-036-00022-0012	62000	PASTOS PERMANENTES DE 5 O MAS AÑOS-SIN VARIEDAD	S	43	28,30	20,64	22,35	20,64	22,35	0,00			20,64	20,64
1700000006911506	41-033-036-00014-0009	62000	PASTOS PERMANENTES DE 5 O MAS AÑOS-SIN VARIEDAD	S	43	20,94	0,09	22,35	0,00	0,00	0,12			0,00	0,00
1700000006911507	41-033-036-00014-0022	62000	PASTOS PERMANENTES DE 5 O MAS AÑOS-SIN VARIEDAD	S	43	12,48	0,03	22,35	0,03	0,10	0,00			0,03	0,03
1700000006911508	41-033-036-00014-0012	62000	PASTOS PERMANENTES DE 5 O MAS AÑOS-SIN VARIEDAD	S	43	24,03	0,01	22,35	0,01	3,62	0,07			0,01	0,01
1700000006911509	41-033-036-00022-0012	62000	PASTOS PERMANENTES DE 5 O MAS AÑOS-SIN VARIEDAD	S	43	28,30	0,20	22,35	0,20	22,35	0,00			0,20	0,20

DATOS GANADERÍA**RESUMEN DE UNIDADES**

<u>Cód</u>	<u>GRUPO DE PAGO</u>	<u>Sup. Dec. Admisible (ha)</u>	<u>Sup. Comprometida (ha)</u>	<u>Sup. ajustada compromiso (1) (ha)</u>	<u>% sobredec.</u>	<u>SUP. RESUELTA (ha)</u>	<u>Importe Declarado</u>	<u>Importe Topado</u>	<u>Importe Resuelto</u>	<u>Importe tras sobredec.</u>
43	PASTOS ASOCIADOS A GANADERÍA ECOLÓGICA	24,75		22,35	3,81	21,53	1.836,05	1.836,05	1.768,69	1.633,96
	TOTAL	24,75	22,35	22,35		21,53	1.836,05	1.836,05	1.768,69	1.633,96

RESUMEN DE PAGOS

	<u>RESUELTO</u>	<u>IMPORTE (Euros)</u>		
		<u>FEADER (Eje 2)</u>	<u>MAGRAMA</u>	<u>CAPDER</u>
A pagar	0,00	0,00	0,00	0,00

APLICACIÓN DE REDUCCIONES Y SANCIONES

	<u>Importe Calculado</u>	<u>Importe prerreduc.</u>	<u>Admisibilidad y compromisos</u>	<u>Presentación tardía</u>	<u>Omisión declaración</u>	<u>Condicionabilidad</u>	<u>RESUELTO</u>	<u>IMPORTE (Euros)</u>		
								<u>FEADER (Eje 2)</u>	<u>MAGRAMA</u>	<u>CAPDER</u>
	1.768,69	1.633,96	100,00	0,00	0,00	0,00	0,00	0,00	0,00	0,00
TOTAL							0,00	0,00	0,00	0,00

(1) Superficie declarada admisible ajustada con la superficie comprometida.
(2) Factor de penalización valorando el alcance para el tipo de compromiso.
(3) Solicita agricultura y tiene compromisos vigentes.
(4) Solicita ganadería y tiene compromisos vigentes.

Superficie determinada para Cálculo Carga Ganadera: 177,79 ha
Carga Ganadera Mínima Expediente: 0,61 ugm/ha
Carga Ganadera Máxima Expediente: 1,35 ugm/ha

Recintos Determinados para el Cálculo de Garga Ganadera

<u>REF.</u>	<u>REFERENCIA SIGPAC</u>	<u>CULTIVO</u>	<u>DESCRIPCIÓN CULTIVO</u>	<u>S/R</u>	<u>SUP. RESUELTA (ha)</u>
170000006911456	41-033-009-00003-0001	62000	PASTOS PERMANENTES DE 5 O MAS AÑOS-SIN VARIEDAD	S	1,73
170000006911457	41-033-009-00005-0007	62000	PASTOS PERMANENTES DE 5 O MAS AÑOS-SIN VARIEDAD	S	1,99
170000006911458	41-033-009-00005-0001	62000	PASTOS PERMANENTES DE 5 O MAS AÑOS-SIN VARIEDAD	S	15,66
170000006911459	41-033-009-00005-0006	62000	PASTOS PERMANENTES DE 5 O MAS AÑOS-SIN VARIEDAD	S	2,29
170000006911460	41-033-009-00010-0001	62000	PASTOS PERMANENTES DE 5 O MAS AÑOS-SIN VARIEDAD	S	0,12
170000006911461	41-033-009-00005-0001	62000	PASTOS PERMANENTES DE 5 O MAS AÑOS-SIN VARIEDAD	S	4,87
170000006911463	41-033-010-00052-0001	62000	PASTOS PERMANENTES DE 5 O MAS AÑOS-SIN VARIEDAD	S	7,20
170000006911467	41-033-025-00027-0010	63000	PASTOS DE MENOS DE 5 AÑOS-SIN VARIEDAD	S	2,17
170000006911468	41-033-009-00004-0001	62000	PASTOS PERMANENTES DE 5 O MAS AÑOS-SIN VARIEDAD	S	10,25
170000006911469	41-033-025-00019-0010	63000	PASTOS DE MENOS DE 5 AÑOS-SIN VARIEDAD	R	1,15
170000006911470	41-033-021-00006-0002	62000	PASTOS PERMANENTES DE 5 O MAS AÑOS-SIN VARIEDAD	S	10,89
170000006911471	41-033-021-00006-0008	62000	PASTOS PERMANENTES DE 5 O MAS AÑOS-SIN VARIEDAD	S	0,99
170000006911472	41-033-021-00006-0010	62000	PASTOS PERMANENTES DE 5 O MAS AÑOS-SIN VARIEDAD	S	1,24
170000006911473	41-033-010-00056-0001	62000	PASTOS PERMANENTES DE 5 O MAS AÑOS-SIN VARIEDAD	S	7,60
170000006911474	41-033-010-00056-0008	62000	PASTOS PERMANENTES DE 5 O MAS AÑOS-SIN VARIEDAD	S	0,48
170000006911475	41-033-010-00056-0007	62000	PASTOS PERMANENTES DE 5 O MAS AÑOS-SIN VARIEDAD	S	4,22
170000006911476	41-033-021-00006-0002	62000	PASTOS PERMANENTES DE 5 O MAS AÑOS-SIN VARIEDAD	S	32,66
170000006911477	41-033-021-00006-0004	62000	PASTOS PERMANENTES DE 5 O MAS AÑOS-SIN VARIEDAD	S	0,85
170000006911478	41-033-021-00006-0003	62000	PASTOS PERMANENTES DE 5 O MAS AÑOS-SIN VARIEDAD	S	0,75
170000006911479	41-033-010-00056-0009	62000	PASTOS PERMANENTES DE 5 O MAS AÑOS-SIN VARIEDAD	S	0,08
170000006911480	41-033-010-00056-0010	62000	PASTOS PERMANENTES DE 5 O MAS AÑOS-SIN VARIEDAD	S	0,93
170000006911481	41-033-010-00055-0003	62000	PASTOS PERMANENTES DE 5 O MAS AÑOS-SIN VARIEDAD	S	4,32
170000006911482	41-033-010-00056-0006	62000	PASTOS PERMANENTES DE 5 O MAS AÑOS-SIN VARIEDAD	S	8,00
170000006911484	41-033-021-00006-0001	62000	PASTOS PERMANENTES DE 5 O MAS AÑOS-SIN VARIEDAD	S	10,90
170000006911485	41-033-010-00055-0002	62000	PASTOS PERMANENTES DE 5 O MAS AÑOS-SIN VARIEDAD	S	3,21
170000006911486	41-033-010-00055-0001	62000	PASTOS PERMANENTES DE 5 O MAS AÑOS-SIN VARIEDAD	S	1,82
170000006911488	41-033-021-00006-0005	62000	PASTOS PERMANENTES DE 5 O MAS AÑOS-SIN VARIEDAD	S	7,65
170000006911489	41-033-025-00019-0009	62000	PASTOS PERMANENTES DE 5 O MAS AÑOS-SIN VARIEDAD	S	15,39
170000006911492	41-033-010-00053-0001	62000	PASTOS PERMANENTES DE 5 O MAS AÑOS-SIN VARIEDAD	S	6,49
170000006911493	41-033-021-00006-0009	62000	PASTOS PERMANENTES DE 5 O MAS AÑOS-SIN VARIEDAD	S	2,66
170000006911494	41-033-021-00006-0002	62000	PASTOS PERMANENTES DE 5 O MAS AÑOS-SIN VARIEDAD	S	8,59
170000006911495	41-033-021-00006-0002	62000	PASTOS PERMANENTES DE 5 O MAS AÑOS-SIN VARIEDAD	S	0,01
170000006911498	41-033-036-00014-0012	62000	PASTOS PERMANENTES DE 5 O MAS AÑOS-SIN VARIEDAD	S	0,53
170000006911506	41-033-036-00014-0009	62000	PASTOS PERMANENTES DE 5 O MAS AÑOS-SIN VARIEDAD	S	0,09
170000006911508	41-033-036-00014-0012	62000	PASTOS PERMANENTES DE 5 O MAS AÑOS-SIN VARIEDAD	S	0,01

DETALLE DE REDUCCIONES Y SANCIONES POR INCUMPLIMIENTOS DE ADMISIBILIDAD Y COMPROMISOS

DETALLE DE REDUCCIONES Y SANCIONES POR INCUMPLIMIENTOS DE ADMISIBILIDAD Y COMPROMISOS

Tipo	Compromiso	Sup. Calculada	Sup. Incumpl.	Factor Alcance (2)	Coef. Línea Base	Coef. Acumulación	Coef. Reiteración	Importe Ayuda	Factor Sanción	Importe Sanción	Aplicado
B1	Las unidades comprometidas deben estar certificadas en producción ecológica según lo establecido en el Reglamento (CE) n° 834/2007 y el Reglamento (CE) n° 889/2008, por el que se establece disposiciones de aplicación del Reglamento (CE) n° 834/2007 del Consejo, durante el periodo de compromiso.	21,53	20,99	1,00	1,00	1,00	1,00	1.633,96 €	1,00	1.633,96 €	SI

INCIDENCIAS**INCIDENCIA DESCRIPCIÓN**

247	Recinto cuyo CAP declarado es menor al CAP prevalente y no presenta alegación al SIGPAC. Ref:170000006911504 Recinto:41-033-036-00022-012 Cultivo:62000 PASTOS PERMANENTES DE 5 O MAS AÑOS-SIN VARIEDAD Secano CAP prevalente: CAP declarado:
85001	El recinto declarado no cumple con las normas de producción ecológica (artículo 5-1 e), Orden 26 mayo 2015) Ref:1700000006911500 Recinto:41-033-036-00002-004 Cultivo:62000 PASTOS PERMANENTES DE 5 O MAS AÑOS-SIN VARIEDAD Secano Ref:1700000006911502 Recinto:41-033-036-00002-004 Cultivo:62000 PASTOS PERMANENTES DE 5 O MAS AÑOS-SIN VARIEDAD Secano Ref:1700000006911499 Recinto:41-033-036-00002-004 Cultivo:62000 PASTOS PERMANENTES DE 5 O MAS AÑOS-SIN VARIEDAD Secano Ref:1700000006911501 Recinto:41-033-036-00002-004 Cultivo:62000 PASTOS PERMANENTES DE 5 O MAS AÑOS-SIN VARIEDAD Secano Ref:1700000006911497 Recinto:41-033-036-00006-008 Cultivo:62000 PASTOS PERMANENTES DE 5 O MAS AÑOS-SIN VARIEDAD Secano Ref:1700000006911496 Recinto:41-033-036-00006-008 Cultivo:62000 PASTOS PERMANENTES DE 5 O MAS AÑOS-SIN VARIEDAD Secano Ref:1700000006911507 Recinto:41-033-036-00014-022 Cultivo:62000 PASTOS PERMANENTES DE 5 O MAS AÑOS-SIN VARIEDAD Secano Ref:1700000006911510 Recinto:41-033-036-00015-007 Cultivo:62000 PASTOS PERMANENTES DE 5 O MAS AÑOS-SIN VARIEDAD Secano Ref:1700000006911503 Recinto:41-033-036-00022-009 Cultivo:62000 PASTOS PERMANENTES DE 5 O MAS AÑOS-SIN VARIEDAD Secano Ref:1700000006911509 Recinto:41-033-036-00022-012 Cultivo:62000 PASTOS PERMANENTES DE 5 O MAS AÑOS-SIN VARIEDAD Secano Ref:1700000006911504 Recinto:41-033-036-00022-012 Cultivo:62000 PASTOS PERMANENTES DE 5 O MAS AÑOS-SIN VARIEDAD Secano Ref:1700000006911487 Recinto:41-033-036-00022-015 Cultivo:63000 PASTOS DE MENOS DE 5 AÑOS-SIN VARIEDAD Secano Ref:1700000006911491 Recinto:41-033-036-00022-016 Cultivo:20902 BARBECHO TRADICIONAL-CON CUBIERTA VEGETAL Secano Ref:1700000006911462 Recinto:41-033-036-00022-017 Cultivo:63000 PASTOS DE MENOS DE 5 AÑOS-SIN VARIEDAD Secano Ref:1700000006911490 Recinto:41-033-036-00022-018 Cultivo:63000 PASTOS DE MENOS DE 5 AÑOS-SIN VARIEDAD Secano Ref:1700000006911505 Recinto:41-033-036-00022-020 Cultivo:62000 PASTOS PERMANENTES DE 5 O MAS AÑOS-SIN VARIEDAD Secano
85031	Solicita recinto que no está comprometido para la operación. Ref:1700000006911487 Recinto:41-033-036-00022-015 Cultivo:63000 PASTOS DE MENOS DE 5 AÑOS-SIN VARIEDAD Secano Ref:1700000006911491 Recinto:41-033-036-00022-016 Cultivo:20902 BARBECHO TRADICIONAL-CON CUBIERTA VEGETAL Secano Ref:1700000006911505 Recinto:41-033-036-00022-020 Cultivo:62000 PASTOS PERMANENTES DE 5 O MAS AÑOS-SIN VARIEDAD Secano



<u>APELLIDOS Y NOMBRE / RAZÓN SOCIAL</u>	<u>NIF</u>	<u>EXPEDIENTE</u>	<u>SOLICITA AGRICULT. (3)</u>	<u>SOLICITA GANADER. (4)</u>	<u>ANUALIDAD DE PAGO</u>
BARRADAS LOPEZ JOAQUIN	****2956*	8018257	NO	SI	3ª

DATOS CONVERSIÓN**IMPORTE POR ANUALIDAD**

	<u>2015</u>	<u>2016</u>	<u>2017</u>	<u>2018</u>	<u>2019</u>
IMPORTE MÁXIMO SUBVENCIONABLE	1.994,27 €	1.994,27 €	1.536,36 €	1.534,05 €	1.534,05 €
IMPORTE MEDIO DE TRANSFERENCIA (€/ha)	92,41 €	92,41 €	77,01 €	77,01 €	77,01 €

RESUMEN DE UNIDADES

<u>Cód</u>	<u>GRUPO DE PAGO</u>	<u>Sup. Dec. Admisible (ha)</u>	<u>Sup. Comprometida (ha)</u>	<u>Sup. ajustada compromiso (1) (ha)</u>	<u>% sobredec.</u>	<u>SUP. RESUELTA (ha)</u>	<u>Importe Declarado</u>	<u>Importe Topado</u>	<u>Importe Resuelto</u>	<u>Importe tras sobredec.</u>
43	PASTOS ASOCIADOS A GANADERÍA ECOLÓGICA	19,92		19,92	0,00	19,92	1.636,43	1.534,05	1.534,05	1.534,05
	TOTAL	19,92	19,95	19,92		19,92	1.636,43	1.534,05	1.534,05	1.534,05

APLICACIÓN DE REDUCCIONES Y SANCIONES

	<u>Importe Calculado</u>	<u>Importe prerreduc.</u>	<u>Admisibilidad y compromisos</u>	<u>Presentación tardía</u>	<u>Omisión declaración</u>	<u>Condicionabilidad</u>	<u>IMPORTE (Euros)</u>			
							<u>RESUELTO</u>	<u>FEADER (Eje 2)</u>	<u>MAGRAMA</u>	<u>CAPDER</u>
GANADERÍA	1.534,05	1.534,05	0,00	0,00	0,00	0,00	1.534,05	1.150,54	164,91	218,60
						TOTAL	1.534,05	1.150,54	164,91	218,60

RECINTOS RESUELTOS

<u>REF.</u>	<u>REFERENCIA SIGPAC</u>	<u>CULTIVO</u>	<u>DESCRIPCIÓN CULTIVO</u>	<u>S/R</u>	<u>G.PAGO</u>	<u>PEND. MEDIA (%)</u>	<u>SUP. DEC. ADMISIBLE (ha)</u>	<u>SUP. COMPROM. (ha)</u>	<u>SUP. AJUSTADA COMPROM. (1) (ha)</u>	<u>SUP. CONV. SIGPAC (ha)</u>	<u>SUP. CERTIF. (ha)</u>	<u>SUP. CAMPO (ha)</u>	<u>SUP. CAMPO DETER. CULT. DECLARADO (ha)</u>	<u>SUP. DEC. REDUCIDA (ha)</u>	<u>SUP. RESUELTA (ha)</u>
1700000004589081	41-048-013-00047-0001	63000	PASTOS DE MENOS DE 5 AÑOS-SIN VARIEDAD	S	43	8,95	0,99	0,99	0,99		0,99			0,99	0,99
1700000004589082	41-048-019-00002-0001	63000	PASTOS DE MENOS DE 5 AÑOS-SIN VARIEDAD	S	43	16,93	0,99	0,99	0,99		0,99			0,99	0,99
1700000004589083	41-048-019-00003-0001	63000	PASTOS DE MENOS DE 5 AÑOS-SIN VARIEDAD	S	43	16,78	1,72	1,72	1,72		1,72			1,72	1,72
1700000004589084	41-048-019-00118-0001	63000	PASTOS DE MENOS DE 5 AÑOS-SIN VARIEDAD	S	43	10,94	0,56	0,56	0,56		0,56			0,56	0,56
1700000004589087	41-048-019-00004-0002	63000	PASTOS DE MENOS DE 5 AÑOS-SIN VARIEDAD	S	43	17,54	0,22	0,22	0,22		0,22			0,22	0,22
1700000004589088	41-048-018-00035-0001	62000	PASTOS PERMANENTES DE 5 O MAS AÑOS-SIN VARIEDAD	S	43	18,50	0,15	0,76	0,15	0,15	5,89			0,15	0,15
1700000004589089	41-048-018-00036-0001	62000	PASTOS PERMANENTES DE 5 O MAS AÑOS-SIN VARIEDAD	S	43	13,79	0,61	0,78	0,61	0,61	0,68			0,61	0,61
1700000004589090	41-048-018-00051-0001	63000	PASTOS DE MENOS DE 5 AÑOS-SIN VARIEDAD	S	43	11,54	0,31	0,31	0,31		0,31			0,31	0,31
1700000004589091	41-048-018-00051-0006	63000	PASTOS DE MENOS DE 5 AÑOS-SIN VARIEDAD	S	43	14,21	0,15	0,15	0,15		0,15			0,15	0,15
1700000004589095	41-048-019-00002-0002	62000	PASTOS PERMANENTES DE 5 O MAS AÑOS-SIN VARIEDAD	S	43	13,08	0,43	0,43	0,43		0,43			0,43	0,43
1700000004589097	41-048-038-00232-0001	62000	PASTOS PERMANENTES DE 5 O MAS AÑOS-SIN VARIEDAD	S	43	26,35	1,81	2,06	1,81		4,00			1,81	1,81
1700000004589098	41-048-018-00050-0008	63000	PASTOS DE MENOS DE 5 AÑOS-SIN VARIEDAD	S	43	10,44	0,79	0,79	0,79		0,79			0,79	0,79
1700000004589099	41-048-018-00053-0001	63000	PASTOS DE MENOS DE 5 AÑOS-SIN VARIEDAD	S	43	10,60	0,89	0,89	0,89		0,89			0,89	0,89
1700000004589100	41-048-018-00050-0001	63000	PASTOS DE MENOS DE 5 AÑOS-SIN VARIEDAD	S	43	12,04	0,92	0,92	0,92		0,92			0,92	0,92
1700000004589101	41-048-013-00103-0001	63000	PASTOS DE MENOS DE 5 AÑOS-SIN VARIEDAD	S	43	15,92	1,06	1,06	1,06		1,06			1,06	1,06
1700000004589105	41-048-018-00078-0001	62000	PASTOS PERMANENTES DE 5 O MAS AÑOS-SIN VARIEDAD	S	43	12,49	4,52	4,52	4,52	4,52	4,52			4,52	4,52
1700000004589106	41-048-018-00040-0001	62000	PASTOS PERMANENTES DE 5 O MAS AÑOS-SIN VARIEDAD	S	43	17,83	1,72	1,72	1,72		1,72			1,72	1,72
1700000004589107	41-048-019-00004-0001	62000	PASTOS PERMANENTES DE 5 O MAS AÑOS-SIN VARIEDAD	S	43	15,38	2,08	2,11	2,08	2,08	2,08			2,08	2,08

DATOS GANADERÍA**RESUMEN DE UNIDADES**

<u>Cód</u>	<u>GRUPO DE PAGO</u>	<u>Sup. Dec. Admisible (ha)</u>	<u>Sup. Comprometida (ha)</u>	<u>Sup. ajustada compromiso (1) (ha)</u>	<u>% sobredec.</u>	<u>SUP. RESUELTA (ha)</u>	<u>Importe Declarado</u>	<u>Importe Topado</u>	<u>Importe Resuelto</u>	<u>Importe tras sobredec.</u>
43	PASTOS ASOCIADOS A GANADERÍA ECOLÓGICA	19,92		19,92	0,00	19,92	1.636,43	1.534,05	1.534,05	1.534,05
	TOTAL	19,92	19,95	19,92		19,92	1.636,43	1.534,05	1.534,05	1.534,05

RESUMEN DE PAGOS

	<u>IMPORTE (Euros)</u>			
	<u>RESUELTO</u>	<u>FEADER (Eje 2)</u>	<u>MAGRAMA</u>	<u>CAPDER</u>
Pago realizado	1.534,05	1.150,54	164,91	218,60

APLICACIÓN DE REDUCCIONES Y SANCIONES

Importe Calculado	Importe prereduc.	Admisibilidad y compromisos	Presentación tardía	Omisión declaración	Condicionalidad	IMPORTE (Euros)			
						RESUELTO	FEADER (Eje 2)	MAGRAMA	CAPDER
1.534,05	1.534,05	0,00	0,00	0,00	0,00	1.534,05	1.150,54	164,91	218,60
TOTAL						1.534,05	1.150,54	164,91	218,60

Superficie determinada para Cálculo Ganadera: 23,50 ha
Carga Ganadera Mínima Expediente: 0,91 ugm/ha
Carga Ganadera Máxima Expediente: 0,93 ugm/ha

Recintos Determinados para el Cálculo de Garga Ganadera

REF.	REFERENCIA SIGPAC	CULTIVO	DESCRIPCIÓN CULTIVO	S/R	SUP. RESUELTA (ha)
1700000004589081	41-048-013-00047-0001	63000	PASTOS DE MENOS DE 5 AÑOS-SIN VARIEDAD	S	0,99
1700000004589082	41-048-019-00002-0001	63000	PASTOS DE MENOS DE 5 AÑOS-SIN VARIEDAD	S	0,99
1700000004589083	41-048-019-00003-0001	63000	PASTOS DE MENOS DE 5 AÑOS-SIN VARIEDAD	S	1,72
1700000004589084	41-048-019-00118-0001	63000	PASTOS DE MENOS DE 5 AÑOS-SIN VARIEDAD	S	0,56
1700000004589087	41-048-019-00004-0002	63000	PASTOS DE MENOS DE 5 AÑOS-SIN VARIEDAD	S	0,22
1700000004589088	41-048-018-00035-0001	62000	PASTOS PERMANENTES DE 5 O MAS AÑOS-SIN VARIEDAD	S	0,15
1700000004589089	41-048-018-00036-0001	62000	PASTOS PERMANENTES DE 5 O MAS AÑOS-SIN VARIEDAD	S	0,61
1700000004589090	41-048-018-00051-0001	63000	PASTOS DE MENOS DE 5 AÑOS-SIN VARIEDAD	S	0,31
1700000004589091	41-048-018-00051-0006	63000	PASTOS DE MENOS DE 5 AÑOS-SIN VARIEDAD	S	0,15
1700000004589095	41-048-019-00002-0002	62000	PASTOS PERMANENTES DE 5 O MAS AÑOS-SIN VARIEDAD	S	0,43
1700000004589096	41-048-013-00089-0001	63000	PASTOS DE MENOS DE 5 AÑOS-SIN VARIEDAD	S	0,83
1700000004589097	41-048-038-00232-0001	62000	PASTOS PERMANENTES DE 5 O MAS AÑOS-SIN VARIEDAD	S	1,81
1700000004589098	41-048-018-00050-0008	63000	PASTOS DE MENOS DE 5 AÑOS-SIN VARIEDAD	S	0,79
1700000004589099	41-048-018-00053-0001	63000	PASTOS DE MENOS DE 5 AÑOS-SIN VARIEDAD	S	0,89
1700000004589100	41-048-018-00050-0001	63000	PASTOS DE MENOS DE 5 AÑOS-SIN VARIEDAD	S	0,92
1700000004589101	41-048-013-00103-0001	63000	PASTOS DE MENOS DE 5 AÑOS-SIN VARIEDAD	S	1,06
1700000004589102	41-048-018-00082-0001	63000	PASTOS DE MENOS DE 5 AÑOS-SIN VARIEDAD	S	2,38
1700000004589104	41-048-018-00077-0001	62000	PASTOS PERMANENTES DE 5 O MAS AÑOS-SIN VARIEDAD	S	0,37
1700000004589105	41-048-018-00078-0001	62000	PASTOS PERMANENTES DE 5 O MAS AÑOS-SIN VARIEDAD	S	4,52
1700000004589106	41-048-018-00040-0001	62000	PASTOS PERMANENTES DE 5 O MAS AÑOS-SIN VARIEDAD	S	1,72
1700000004589107	41-048-019-00004-0001	62000	PASTOS PERMANENTES DE 5 O MAS AÑOS-SIN VARIEDAD	S	2,08

INCIDENCIAS**INCIDENCIA DESCRIPCIÓN**

- 247 Recinto cuyo CAP declarado es menor al CAP prevalente y no presenta alegación al SIGPAC.
Ref:1700000004589097 Recinto:41-048-038-00232-001 Cultivo:62000 PASTOS PERMANENTES DE 5 O MAS AÑOS-SIN VARIEDAD Secano CAP prevalente: CAP declarado:
- 85031 Solicita recinto que no está comprometido para la operación.
Ref:1700000004589104 Recinto:41-048-018-00077-001 Cultivo:62000 PASTOS PERMANENTES DE 5 O MAS AÑOS-SIN VARIEDAD Secano
Ref:1700000004589102 Recinto:41-048-018-00082-001 Cultivo:63000 PASTOS DE MENOS DE 5 AÑOS-SIN VARIEDAD Secano



<u>APELLIDOS Y NOMBRE / RAZÓN SOCIAL</u>	<u>NIF</u>	<u>EXPEDIENTE</u>	<u>SOLICITA AGRICULT. (3)</u>	<u>SOLICITA GANADER. (4)</u>	<u>ANUALIDAD DE PAGO</u>
BAYON BARRAS FRANCISCO	****6866*	8020534	NO	SI	3ª

DATOS CONVERSIÓN**IMPORTE POR ANUALIDAD**

	<u>2015</u>	<u>2016</u>	<u>2017</u>	<u>2018</u>	<u>2019</u>
IMPORTE MÁXIMO SUBVENCIONABLE	10.788,60 €	8.983,71 €	8.727,73 €	8.587,18 €	8.587,18 €
IMPORTE MEDIO DE TRANSFERENCIA (€/ha)	81,48 €	67,90 €	67,90 €	67,90 €	67,90 €

RESUMEN DE UNIDADES

<u>Cód</u>	<u>GRUPO DE PAGO</u>	<u>Sup. Dec. Admisible (ha)</u>	<u>Sup. Comprometida (ha)</u>	<u>Sup. ajustada compromiso (1) (ha)</u>	<u>% sobredec.</u>	<u>SUP. RESUELTA (ha)</u>	<u>Importe Declarado</u>	<u>Importe Topado</u>	<u>Importe Resuelto</u>	<u>Importe tras sobredec.</u>
43	PASTOS ASOCIADOS A GANADERÍA ECOLÓGICA	128,54		128,52	1,63	126,46	8.799,09	8.727,05	8.586,63	8.306,89
	TOTAL	128,54	128,53	128,52		126,46	8.799,09	8.727,05	8.586,63	8.306,89

APLICACIÓN DE REDUCCIONES Y SANCIONES

	<u>Importe Calculado</u>	<u>Importe prerreduc.</u>	<u>Admisibilidad y compromisos</u>	<u>Presentación tardía</u>	<u>Omisión declaración</u>	<u>Condicionabilidad</u>	<u>IMPORTE (Euros)</u>			
							<u>RESUELTO</u>	<u>FEADER (Eje 2)</u>	<u>MAGRAMA</u>	<u>CAPDER</u>
GANADERÍA	8.586,63	8.306,89	0,00	0,00	0,00	0,00	8.306,89	6.230,17	892,99	1.183,73
TOTAL							8.306,89	6.230,17	892,99	1.183,73

RECINTOS RESUELTOS

<u>REF.</u>	<u>REFERENCIA SIGPAC</u>	<u>CULTIVO</u>	<u>DESCRIPCIÓN CULTIVO</u>	<u>S/R</u>	<u>G.PAGO</u>	<u>PEND. MEDIA (%)</u>	<u>SUP. DEC. ADMISIBLE (ha)</u>	<u>SUP. COMPROM. (ha)</u>	<u>SUP. AJUSTADA COMPROM. (1) (ha)</u>	<u>SUP. CONV. SIGPAC (ha)</u>	<u>SUP. CERTIF. (ha)</u>	<u>SUP. CAMPO (ha)</u>	<u>SUP. CAMPO DETER. CULT. DECLARADO (ha)</u>	<u>SUP. DEC. REDUCIDA (ha)</u>	<u>SUP. RESUELTA (ha)</u>
1700000006114762	41-080-022-00008-0001	62000	PASTOS PERMANENTES DE 5 O MAS AÑOS-SIN VARIEDAD	S	43	27,98	49,18	49,17	49,17		49,18				49,17
1700000006114764	41-033-045-00002-0021	62000	PASTOS PERMANENTES DE 5 O MAS AÑOS-SIN VARIEDAD	S	43	13,95	0,05	0,05	0,05		0,09			0,05	0,05
1700000006114772	41-033-045-00002-0002	62000	PASTOS PERMANENTES DE 5 O MAS AÑOS-SIN VARIEDAD	S	43	39,79	49,61	59,78	49,61	49,62	110,25			49,61	49,61
1700000006114784	41-033-045-00002-0016	62000	PASTOS PERMANENTES DE 5 O MAS AÑOS-SIN VARIEDAD	S	43	11,46	4,78	54,39	4,78	4,78	4,78			4,78	4,78
1700000006114785	41-033-045-00002-0019	62000	PASTOS PERMANENTES DE 5 O MAS AÑOS-SIN VARIEDAD	S	43	11,67	3,06	3,06	3,05	3,05	3,06			3,05	3,05
1700000006114786	41-033-045-00002-0020	62000	PASTOS PERMANENTES DE 5 O MAS AÑOS-SIN VARIEDAD	S	43	18,29	1,12	1,12	1,12		1,12			1,12	1,12
1700000006114787	41-033-045-00002-0005	62000	PASTOS PERMANENTES DE 5 O MAS AÑOS-SIN VARIEDAD	S	43	40,84	5,39	55,00	5,39	5,39	7,18			5,39	5,39
1700000006114789	41-033-045-00002-0015	62000	PASTOS PERMANENTES DE 5 O MAS AÑOS-SIN VARIEDAD	S	43	16,94	0,55	0,55	0,55		0,55			0,55	0,55
1700000006114802	41-088-006-00043-0003	62000	PASTOS PERMANENTES DE 5 O MAS AÑOS-SIN VARIEDAD	S	43	39,26	2,06	2,06	2,06		4,58			2,06	0,00
1700000006114812	41-088-006-00043-0002	62000	PASTOS PERMANENTES DE 5 O MAS AÑOS-SIN VARIEDAD	S	43	38,80	2,67	2,67	2,67		10,66			2,67	2,67
1700000006114832	41-080-022-00012-0002	62000	PASTOS PERMANENTES DE 5 O MAS AÑOS-SIN VARIEDAD	S	43	18,06	6,70	6,70	6,70		6,70			6,70	6,70
1700000006114842	41-080-022-00009-0001	62000	PASTOS PERMANENTES DE 5 O MAS AÑOS-SIN VARIEDAD	S	43	15,34	3,37	3,37	3,37		3,37			3,37	3,37

DATOS GANADERÍA**RESUMEN DE UNIDADES**

<u>Cód</u>	<u>GRUPO DE PAGO</u>	<u>Sup. Dec. Admisible (ha)</u>	<u>Sup. Comprometida (ha)</u>	<u>Sup. ajustada compromiso (1) (ha)</u>	<u>% sobredec.</u>	<u>SUP. RESUELTA (ha)</u>	<u>Importe Declarado</u>	<u>Importe Topado</u>	<u>Importe Resuelto</u>	<u>Importe tras sobredec.</u>
43	PASTOS ASOCIADOS A GANADERÍA ECOLÓGICA	128,54		128,52	1,63	126,46	8.799,09	8.727,05	8.586,63	8.306,89
	TOTAL	128,54	128,53	128,52		126,46	8.799,09	8.727,05	8.586,63	8.306,89

RESUMEN DE PAGOS

	<u>IMPORTE (Euros)</u>			
	<u>RESUELTO</u>	<u>FEADER (Eje 2)</u>	<u>MAGRAMA</u>	<u>CAPDER</u>
Pago realizado	7.979,47	5.984,60	857,79	1.137,08
A pagar	327,42	245,57	35,20	46,65
TOTAL	8.306,89	6.230,17	892,99	1.183,73

APLICACIÓN DE REDUCCIONES Y SANCIONES

<u>Importe Calculado</u>	<u>Importe prerreduc.</u>	<u>Admisibilidad y compromisos</u>	<u>Presentación tardía</u>	<u>Omisión declaración</u>	<u>Condicionabilidad</u>	<u>IMPORTE (Euros)</u>			
						<u>RESUELTO</u>	<u>FEADER (Eje 2)</u>	<u>MAGRAMA</u>	<u>CAPDER</u>
8.586,63	8.306,89	0,00	0,00	0,00	0,00	8.306,89	6.230,17	892,99	1.183,73
TOTAL						8.306,89	6.230,17	892,99	1.183,73



(1) Superficie declarada admisible ajustada con la superficie comprometida.
(2) Factor de penalización valorando el alcance para el tipo de compromiso.
(3) Solicita agricultura y tiene compromisos vigentes.
(4) Solicita ganadería y tiene compromisos vigentes.

Superficie determinada para Cálculo Carga Ganadera: 432,72 ha
Carga Ganadera Mínima Expediente: 0,60 ugm/ha
Carga Ganadera Máxima Expediente: 0,85 ugm/ha

Recintos Determinados para el Cálculo de Garga Ganadera

<u>REF.</u>	<u>REFERENCIA SIGPAC</u>	<u>CULTIVO</u>	<u>DESCRIPCIÓN CULTIVO</u>	<u>S/R</u>	<u>SUP. RESUELTA (ha)</u>
170000006114761	14-036-013-00010-0004	62000	PASTOS PERMANENTES DE 5 O MAS AÑOS-SIN VARIEDAD	S	33,22
170000006114762	41-080-022-00008-0001	62000	PASTOS PERMANENTES DE 5 O MAS AÑOS-SIN VARIEDAD	S	49,17
170000006114763	41-066-010-00056-0001	62000	PASTOS PERMANENTES DE 5 O MAS AÑOS-SIN VARIEDAD	S	12,13
170000006114764	41-033-045-00002-0021	62000	PASTOS PERMANENTES DE 5 O MAS AÑOS-SIN VARIEDAD	S	0,05
170000006114765	41-088-006-00032-0001	62000	PASTOS PERMANENTES DE 5 O MAS AÑOS-SIN VARIEDAD	S	0,32
170000006114767	41-088-006-00030-0001	62000	PASTOS PERMANENTES DE 5 O MAS AÑOS-SIN VARIEDAD	S	0,08
170000006114771	41-002-039-00015-0001	63000	PASTOS DE MENOS DE 5 AÑOS-SIN VARIEDAD	S	1,78
170000006114772	41-033-045-00002-0002	62000	PASTOS PERMANENTES DE 5 O MAS AÑOS-SIN VARIEDAD	S	49,61
170000006114774	41-066-010-00055-0003	62000	PASTOS PERMANENTES DE 5 O MAS AÑOS-SIN VARIEDAD	S	1,01
170000006114775	41-088-006-00022-0001	62000	PASTOS PERMANENTES DE 5 O MAS AÑOS-SIN VARIEDAD	S	2,64
170000006114776	41-002-039-00017-0002	62000	PASTOS PERMANENTES DE 5 O MAS AÑOS-SIN VARIEDAD	S	0,90
170000006114777	41-088-006-00025-0001	62000	PASTOS PERMANENTES DE 5 O MAS AÑOS-SIN VARIEDAD	S	0,71
170000006114778	41-088-006-00021-0002	62000	PASTOS PERMANENTES DE 5 O MAS AÑOS-SIN VARIEDAD	S	15,85
170000006114779	41-088-006-00021-0005	62000	PASTOS PERMANENTES DE 5 O MAS AÑOS-SIN VARIEDAD	S	3,06
170000006114780	41-088-006-00031-0003	62000	PASTOS PERMANENTES DE 5 O MAS AÑOS-SIN VARIEDAD	S	2,03
170000006114784	41-033-045-00002-0016	62000	PASTOS PERMANENTES DE 5 O MAS AÑOS-SIN VARIEDAD	S	4,78
170000006114785	41-033-045-00002-0019	62000	PASTOS PERMANENTES DE 5 O MAS AÑOS-SIN VARIEDAD	S	3,06
170000006114786	41-033-045-00002-0020	62000	PASTOS PERMANENTES DE 5 O MAS AÑOS-SIN VARIEDAD	S	1,12
170000006114787	41-033-045-00002-0005	62000	PASTOS PERMANENTES DE 5 O MAS AÑOS-SIN VARIEDAD	S	5,39
170000006114788	41-088-006-00038-0001	62000	PASTOS PERMANENTES DE 5 O MAS AÑOS-SIN VARIEDAD	S	0,23
170000006114789	41-033-045-00002-0015	62000	PASTOS PERMANENTES DE 5 O MAS AÑOS-SIN VARIEDAD	S	0,55
170000006114790	41-048-007-00003-0001	62000	PASTOS PERMANENTES DE 5 O MAS AÑOS-SIN VARIEDAD	S	54,01
170000006114791	41-066-010-00055-0002	62000	PASTOS PERMANENTES DE 5 O MAS AÑOS-SIN VARIEDAD	S	0,16
170000006114792	41-066-010-00055-0011	62000	PASTOS PERMANENTES DE 5 O MAS AÑOS-SIN VARIEDAD	S	1,37
170000006114793	41-066-010-00055-0001	62000	PASTOS PERMANENTES DE 5 O MAS AÑOS-SIN VARIEDAD	S	23,19
170000006114794	41-033-044-00001-0001	62000	PASTOS PERMANENTES DE 5 O MAS AÑOS-SIN VARIEDAD	S	1,02
170000006114796	41-002-038-00001-0003	62000	PASTOS PERMANENTES DE 5 O MAS AÑOS-SIN VARIEDAD	S	80,72
170000006114797	41-002-015-00001-0003	62000	PASTOS PERMANENTES DE 5 O MAS AÑOS-SIN VARIEDAD	S	4,66
170000006114801	41-088-006-00024-0001	63000	PASTOS DE MENOS DE 5 AÑOS-SIN VARIEDAD	S	0,51
170000006114802	41-088-006-00043-0003	62000	PASTOS PERMANENTES DE 5 O MAS AÑOS-SIN VARIEDAD	S	0,00
170000006114803	41-002-039-00010-0002	62000	PASTOS PERMANENTES DE 5 O MAS AÑOS-SIN VARIEDAD	S	8,79
170000006114804	41-002-039-00009-0001	62000	PASTOS PERMANENTES DE 5 O MAS AÑOS-SIN VARIEDAD	S	3,68
170000006114805	41-002-038-00010-0001	62000	PASTOS PERMANENTES DE 5 O MAS AÑOS-SIN VARIEDAD	S	0,95
170000006114810	41-080-022-00003-0001	62000	PASTOS PERMANENTES DE 5 O MAS AÑOS-SIN VARIEDAD	S	3,53
170000006114811	41-088-006-00023-0002	63000	PASTOS DE MENOS DE 5 AÑOS-SIN VARIEDAD	S	1,32
170000006114812	41-088-006-00043-0002	62000	PASTOS PERMANENTES DE 5 O MAS AÑOS-SIN VARIEDAD	S	2,67
170000006114813	41-088-006-00023-0001	62000	PASTOS PERMANENTES DE 5 O MAS AÑOS-SIN VARIEDAD	S	0,41
170000006114814	41-002-039-00017-0003	62000	PASTOS PERMANENTES DE 5 O MAS AÑOS-SIN VARIEDAD	S	3,71
170000006114816	41-002-039-00017-0001	62000	PASTOS PERMANENTES DE 5 O MAS AÑOS-SIN VARIEDAD	S	5,63
170000006114822	41-002-039-00011-0002	62000	PASTOS PERMANENTES DE 5 O MAS AÑOS-SIN VARIEDAD	S	15,99

Recintos Determinados para el Cálculo de Garga Ganadera

REF.	REFERENCIA SIGPAC	CULTIVO	DESCRIPCIÓN CULTIVO	SUP.	
				S/R	RESUELTA (ha)
170000006114824	41-002-039-00016-0001	62000	PASTOS PERMANENTES DE 5 O MAS AÑOS-SIN VARIEDAD	S	0,38
170000006114825	41-002-039-00016-0002	62000	PASTOS PERMANENTES DE 5 O MAS AÑOS-SIN VARIEDAD	S	0,59
170000006114826	41-088-006-00035-0001	63000	PASTOS DE MENOS DE 5 AÑOS-SIN VARIEDAD	S	0,63
170000006114831	41-002-038-00008-0001	62000	PASTOS PERMANENTES DE 5 O MAS AÑOS-SIN VARIEDAD	S	0,71
170000006114832	41-080-022-00012-0002	62000	PASTOS PERMANENTES DE 5 O MAS AÑOS-SIN VARIEDAD	S	6,70
170000006114834	41-088-006-00032-0003	63000	PASTOS DE MENOS DE 5 AÑOS-SIN VARIEDAD	S	0,37
170000006114837	41-088-006-00026-0002	62000	PASTOS PERMANENTES DE 5 O MAS AÑOS-SIN VARIEDAD	S	2,32
170000006114838	41-088-006-00033-0002	63000	PASTOS DE MENOS DE 5 AÑOS-SIN VARIEDAD	S	0,26
170000006114839	41-002-038-00005-0004	62000	PASTOS PERMANENTES DE 5 O MAS AÑOS-SIN VARIEDAD	S	15,30
170000006114840	41-088-006-00026-0004	62000	PASTOS PERMANENTES DE 5 O MAS AÑOS-SIN VARIEDAD	S	0,41
170000006114841	41-002-038-00001-0007	62000	PASTOS PERMANENTES DE 5 O MAS AÑOS-SIN VARIEDAD	S	1,67
170000006114842	41-080-022-00009-0001	62000	PASTOS PERMANENTES DE 5 O MAS AÑOS-SIN VARIEDAD	S	3,37

Incidencias de carga ganadera**INCIDENCIA DESCRIPCIÓN**

- 224 La superficie de cruce total de productos de la agrupación Pastos permanentes sobre un mismo recinto en una misma solicitud, no puede superar la superficie total admisible de pastos.
Ref:170000006114762 Recinto:41-080-022-00008-001 Cultivo:62000 PASTOS PERMANENTES DE 5 O MAS AÑOS-SIN VARIEDAD Secano Superficie admisible de pastos del recinto según SIGPAC.:4917 Suma de superficies de cruce netas declaradas para este recinto por el solicitante.:4918 Exceso de superficie (Hectáreas):0,01
Ref:170000006114778 Recinto:41-088-006-00021-002 Cultivo:62000 PASTOS PERMANENTES DE 5 O MAS AÑOS-SIN VARIEDAD Secano Superficie admisible de pastos del recinto según SIGPAC.:1585 Suma de superficies de cruce netas declaradas para este recinto por el solicitante.:2165 Exceso de superficie (Hectáreas):5,8
Ref:170000006114802 Recinto:41-088-006-00043-003 Cultivo:62000 PASTOS PERMANENTES DE 5 O MAS AÑOS-SIN VARIEDAD Secano Superficie admisible de pastos del recinto según SIGPAC.:0 Suma de superficies de cruce netas declaradas para este recinto por el solicitante.:206 Exceso de superficie (Hectáreas):2,06
Ref:170000006114810 Recinto:41-080-022-00003-001 Cultivo:62000 PASTOS PERMANENTES DE 5 O MAS AÑOS-SIN VARIEDAD Secano Superficie admisible de pastos del recinto según SIGPAC.:353 Suma de superficies de cruce netas declaradas para este recinto por el solicitante.:354 Exceso de superficie (Hectáreas):0,01
- 225 La superficie de cruce total de productos de la agrupación Pastos permanentes sobre un mismo recinto en el conjunto de las solicitudes, no puede superar la superficie total admisible de pastos
Ref:170000006114796 Recinto:41-002-038-00001-003 Cultivo:62000 PASTOS PERMANENTES DE 5 O MAS AÑOS-SIN VARIEDAD Secano Superficie admisible de pastos del recinto según SIGPAC.:8315 Suma de superficies de cruce netas declaradas para este recinto por todos los solicitantes.:8428 Exceso de superficie (Hectáreas):1,13
- 239 Recinto cuyo CAP declarado es nulo o un valor no admitido.
Ref:170000006114795 Recinto:---- Cultivo: -

INCIDENCIAS**INCIDENCIA DESCRIPCIÓN**

- 224 La superficie de cruce total de productos de la agrupación Pastos permanentes sobre un mismo recinto en una misma solicitud, no puede superar la superficie total admisible de pastos.
Ref:170000006114762 Recinto:41-080-022-00008-001 Cultivo:62000 PASTOS PERMANENTES DE 5 O MAS AÑOS-SIN VARIEDAD Secano Superficie admisible de pastos del recinto según SIGPAC.:4917 Suma de superficies de cruce netas declaradas para este recinto por el solicitante.:4918 Exceso de superficie (Hectáreas):0,01
Ref:170000006114802 Recinto:41-088-006-00043-003 Cultivo:62000 PASTOS PERMANENTES DE 5 O MAS AÑOS-SIN VARIEDAD Secano Superficie admisible de pastos del recinto según SIGPAC.:0 Suma de superficies de cruce netas declaradas para este recinto por el solicitante.:206 Exceso de superficie (Hectáreas):2,06
- 247 Recinto cuyo CAP declarado es menor al CAP prevalente y no presenta alegación al SIGPAC.
Ref:170000006114812 Recinto:41-088-006-00043-002 Cultivo:62000 PASTOS PERMANENTES DE 5 O MAS AÑOS-SIN VARIEDAD Secano CAP prevalente: CAP declarado:
- 85003 No inscrito en un organismo de control y certificación ecológico (artículo 5-1 e), Orden 26 mayo 2015)
Explotación:ES410320000658 Especie:CAPRINA
Explotación:ES410330000882 Especie:BOVINA
Explotación:ES410800000014 Especie:BOVINA
Explotación:ES410880000012 Especie:PORCINO
- 85004 Explotación declarada no inscrita en SIGGAN a nombre del titular del expediente
Explotación:ES410330000882
Explotación:ES410800000014
- 85005 Especie declarada en la explotación no inscrita en SIGGAN a nombre del titular del expediente
Explotación:ES410330000882 Especie:BOVINA
Explotación:ES410800000014 Especie:BOVINA

<u>APELLIDOS Y NOMBRE / RAZÓN SOCIAL</u>	<u>NIF</u>	<u>EXPEDIENTE</u>	<u>SOLICITA AGRICULT. (3)</u>	<u>SOLICITA GANADER. (4)</u>	<u>ANUALIDAD DE PAGO</u>
BERMUDEZ CORONEL GARCIA DE VINUESA MARIA	****5194*	8020757	SI	NO	3ª

DATOS CONVERSIÓN**IMPORTE POR ANUALIDAD**

	<u>2015</u>	<u>2016</u>	<u>2017</u>	<u>2018</u>	<u>2019</u>
IMPORTE MÁXIMO SUBVENCIONABLE	1.658,88 €	1.658,88 €	1.382,40 €	1.382,40 €	1.382,40 €
IMPORTE MEDIO DE TRANSFERENCIA (€/ha)	648,00 €	648,00 €	540,00 €	540,00 €	540,00 €

RESUMEN DE UNIDADES

<u>Cód</u>	<u>GRUPO DE PAGO</u>	<u>Sup. Dec. Admisible (ha)</u>	<u>Sup. Comprometida (ha)</u>	<u>Sup. ajustada compromiso (1) (ha)</u>	<u>% sobredec.</u>	<u>SUP. RESUELTA (ha)</u>	<u>Importe Declarado</u>	<u>Importe Topado</u>	<u>Importe Resuelto</u>	<u>Importe tras sobredec.</u>
41	HORTÍCOLAS	2,56		2,56	0,00	2,56	1.382,40	1.382,40	1.382,40	1.382,40
	TOTAL	2,56	2,56	2,56		2,56	1.382,40	1.382,40	1.382,40	1.382,40

APLICACIÓN DE REDUCCIONES Y SANCIONES

<u>AGRICULTURA</u>	<u>Importe Calculado</u>	<u>Importe prerreduc.</u>	<u>Admisibilidad y compromisos</u>	<u>Presentación tardía</u>	<u>Omisión declaración</u>	<u>Condicionabilidad</u>	<u>IMPORTE (Euros)</u>				
							<u>RESUELTO</u>	<u>FEADER (Eje 2)</u>	<u>MAGRAMA</u>	<u>CAPDER</u>	
	1.382,40	1.382,40	0,00	0,00	0,00	0,00	1.382,40	1.036,80	148,61	196,99	
							TOTAL	1.382,40	1.036,80	148,61	196,99

RECINTOS RESUELTOS

<u>REF.</u>	<u>REFERENCIA SIGPAC</u>	<u>CULTIVO DESCRIPCIÓN CULTIVO</u>	<u>S/R</u>	<u>G.PAGO</u>	<u>PEND. MEDIA (%)</u>	<u>SUP. DEC. ADMISIBLE (ha)</u>	<u>SUP. COMPROM. (ha)</u>	<u>SUP. AJUSTADA COMPROM. (1) (ha)</u>	<u>SUP. CONY. SIGPAC (ha)</u>	<u>SUP. CERTIF. (ha)</u>	<u>SUP. CAMPO (ha)</u>	<u>SUP. CAMPO DETER. CULT. DECLARADO (ha)</u>	<u>SUP. DEC. REDUCIDA (ha)</u>	<u>SUP. RESUELTA (ha)</u>
1700000005901680	41-039-045-00017-0013	279000 ESPÁRRAGOS-SIN VARIEDAD	S	41	3,47	0,27	2,56	0,27	1,56	0,27			0,27	0,27
1700000005901687	41-039-045-00017-0014	279000 ESPÁRRAGOS-SIN VARIEDAD	S	41	1,53	0,17	2,56	0,17	1,00	0,17			0,17	0,17
1700000005901690	41-039-045-00017-0014	279000 ESPÁRRAGOS-SIN VARIEDAD	R	41	1,53	0,83	2,56	0,83	1,00	0,83			0,83	0,83
1700000005901691	41-039-045-00017-0013	279000 ESPÁRRAGOS-SIN VARIEDAD	R	41	3,47	1,29	2,56	1,29	1,56	1,29			1,29	1,29

DATOS AGRICULTURA**RESUMEN DE UNIDADES**

<u>Cód</u>	<u>GRUPO DE PAGO</u>	<u>Sup. Dec. Admisible (ha)</u>	<u>Sup. Comprometida (ha)</u>	<u>Sup. ajustada compromiso (1) (ha)</u>	<u>% sobredec.</u>	<u>SUP. RESUELTA (ha)</u>	<u>Importe Declarado</u>	<u>Importe Topado</u>	<u>Importe Resuelto</u>	<u>Importe tras sobredec.</u>
41	HORTÍCOLAS	2,56		2,56	0,00	2,56	1.382,40	1.382,40	1.382,40	1.382,40
	TOTAL	2,56	2,56	2,56		2,56	1.382,40	1.382,40	1.382,40	1.382,40

RESUMEN DE PAGOS

<u>Pago realizado</u>	<u>IMPORTE (Euros)</u>			
	<u>RESUELTO</u>	<u>FEADER (Eje 2)</u>	<u>MAGRAMA</u>	<u>CAPDER</u>
	1.382,40	1.036,80	148,61	196,99

APLICACIÓN DE REDUCCIONES Y SANCIONES

<u>Importe Calculado</u>	<u>Importe prerreduc.</u>	<u>Admisibilidad y compromisos</u>	<u>Presentación tardía</u>	<u>Omisión declaración</u>	<u>Condicionabilidad</u>	<u>IMPORTE (Euros)</u>				
						<u>RESUELTO</u>	<u>FEADER (Eje 2)</u>	<u>MAGRAMA</u>	<u>CAPDER</u>	
1.382,40	1.382,40	0,00	0,00	0,00	0,00	1.382,40	1.036,80	148,61	196,99	
						TOTAL	1.382,40	1.036,80	148,61	196,99



<u>APELLIDOS Y NOMBRE / RAZÓN SOCIAL</u>	<u>NIF</u>	<u>EXPEDIENTE</u>	<u>SOLICITA AGRICULT. (3)</u>	<u>SOLICITA GANADER. (4)</u>	<u>ANUALIDAD DE PAGO</u>
B.G. AGRICULTORES ASOCIADOS S.L.	****2785*	8013115	SI	NO	3ª

DATOS CONVERSIÓN**IMPORTE POR ANUALIDAD**

	<u>2015</u>	<u>2016</u>	<u>2017</u>	<u>2018</u>	<u>2019</u>
IMPORTE MÁXIMO SUBVENCIONABLE	6.461,51 €	6.461,51 €	6.007,61 €	5.384,53 €	5.384,53 €
IMPORTE MEDIO DE TRANSFERENCIA (€/ha)	269,45 €	269,45 €	250,53 €	224,54 €	224,54 €

RESUMEN DE UNIDADES

<u>Cód</u>	<u>GRUPO DE PAGO</u>	<u>Sup. Dec. Admisible (ha)</u>	<u>Sup. Comprometida (ha)</u>	<u>Sup. ajustada compromiso (1) (ha)</u>	<u>% sobredec.</u>	<u>SUP. RESUELTA (ha)</u>	<u>Importe Declarado</u>	<u>Importe Topado</u>	<u>Importe Resuelto</u>	<u>Importe tras sobredec.</u>
37	FRUTALES REGADÍO	8,91		8,91	0,00	8,91	3.738,55	3.777,52	3.738,55	3.738,55
39	HERBÁCEOS	14,60		14,60	0,00	14,60	2.207,08	2.230,09	2.207,08	2.207,08
44	HERBÁCEOS NO ELEGIBLES	0,47		0,47	0,00	0,47	0,00	0,00	0,00	0,00
TOTAL		23,98	23,98	23,98		23,98	5.945,63	6.007,61	5.945,63	5.945,63

APLICACIÓN DE REDUCCIONES Y SANCIONES

	<u>Importe Calculado</u>	<u>Importe prerreduc.</u>	<u>Admisibilidad y compromisos</u>	<u>Presentación tardía</u>	<u>Omisión declaración</u>	<u>Condicionabilidad</u>	<u>RESUELTO</u>	<u>IMPORTE (Euros)</u>		
								<u>FEADER (Eje 2)</u>	<u>MAGRAMA</u>	<u>CAPDER</u>
AGRICULTURA	5.945,63	5.945,63	0,00	0,00	0,00	0,00	5.945,63	4.459,22	639,16	847,25
TOTAL							5.945,63	4.459,22	639,16	847,25

RECINTOS RESUELTOS

<u>REF.</u>	<u>REFERENCIA SIGPAC</u>	<u>CULTIVO DESCRIPCIÓN CULTIVO</u>	<u>S/R G.PAGO</u>	<u>PEND. MEDIA (%)</u>	<u>SUP. DEC. ADMISIBLE (ha)</u>	<u>SUP. COMPROM. (ha)</u>	<u>SUP. AJUSTADA COMPROM. (1) (ha)</u>	<u>SUP. CONV. SIGPAC (ha)</u>	<u>SUP. CERTIF. (ha)</u>	<u>SUP. CAMPO (ha)</u>	<u>SUP. CAMPO DETER. CULT. DECLARADO (ha)</u>	<u>SUP. DEC. REDUCIDA (ha)</u>	<u>SUP. RESUELTA (ha)</u>
1700000004906031	41-024-075-00022-0001	13000 TRITICALE-SIN VARIEDAD	S 39	5,96	8,90	8,90	8,90		13,03			8,90	8,90
1700000004906033	41-024-075-00044-0009	13000 TRITICALE-SIN VARIEDAD	S 39	3,83	5,70	6,11	5,70		9,42			5,70	5,70
1700000004906035	41-024-075-00044-0009	24901 BARBECHO SIN PRODUCCIÓN-SIN CUBIERTA VEGETAL	S 44	3,83	0,41	6,11	0,41		0,68			0,41	0,41
1700000004906036	41-024-075-00022-0003	206000 NARANJO-SIN VARIEDAD	R 37	5,81	0,51	0,51	0,51		0,51			0,51	0,51
1700000004906037	41-024-075-00044-0010	206000 NARANJO-SIN VARIEDAD	R 37	3,96	1,19	1,19	1,19		1,19			1,19	1,19
1700000004906038	41-024-075-09003-0002	206000 NARANJO-SIN VARIEDAD	R 37	5,20	0,06	0,06	0,06		0,06			0,06	0,06
1700000004906039	41-024-075-09003-0006	206000 NARANJO-SIN VARIEDAD	R 37	4,52	0,02	0,02	0,02		0,02			0,02	0,02
1700000004906040	41-024-075-00043-0004	24901 BARBECHO SIN PRODUCCIÓN-SIN CUBIERTA VEGETAL	S 44	4,69	0,06	0,06	0,06		0,06			0,06	0,06
1700000004906041	41-024-075-00044-0013	206000 NARANJO-SIN VARIEDAD	R 37	5,43	7,13	7,13	7,13		7,13			7,13	7,13

DATOS AGRICULTURA**RESUMEN DE UNIDADES**

<u>Cód</u>	<u>GRUPO DE PAGO</u>	<u>Sup. Dec. Admisible (ha)</u>	<u>Sup. Comprometida (ha)</u>	<u>Sup. ajustada compromiso (1) (ha)</u>	<u>% sobredec.</u>	<u>SUP. RESUELTA (ha)</u>	<u>Importe Declarado</u>	<u>Importe Topado</u>	<u>Importe Resuelto</u>	<u>Importe tras sobredec.</u>
37	FRUTALES REGADÍO	8,91		8,91	0,00	8,91	3.738,55	3.777,52	3.738,55	3.738,55
39	HERBÁCEOS	14,60		14,60	0,00	14,60	2.207,08	2.230,09	2.207,08	2.207,08
44	HERBÁCEOS NO ELEGIBLES	0,47		0,47	0,00	0,47	0,00	0,00	0,00	0,00
TOTAL		23,98	23,98	23,98		23,98	5.945,63	6.007,61	5.945,63	5.945,63

RESUMEN DE PAGOS

	<u>IMPORTE (Euros)</u>			
	<u>RESUELTO</u>	<u>FEADER (Eje 2)</u>	<u>MAGRAMA</u>	<u>CAPDER</u>
Pago realizado	5.945,63	4.459,22	639,16	847,25

APLICACIÓN DE REDUCCIONES Y SANCIONES

	<u>Importe Calculado</u>	<u>Importe prerreduc.</u>	<u>Admisibilidad y compromisos</u>	<u>Presentación tardía</u>	<u>Omisión declaración</u>	<u>Condicionabilidad</u>	<u>RESUELTO</u>	<u>IMPORTE (Euros)</u>		
								<u>FEADER (Eje 2)</u>	<u>MAGRAMA</u>	<u>CAPDER</u>
	5.945,63	5.945,63	0,00	0,00	0,00	0,00	5.945,63	4.459,22	639,16	847,25
TOTAL							5.945,63	4.459,22	639,16	847,25



(1) Superficie declarada admisible ajustada con la superficie comprometida.
(2) Factor de penalización valorando el alcance para el tipo de compromiso.
(3) Solicita agricultura y tiene compromisos vigentes.
(4) Solicita ganadería y tiene compromisos vigentes.

INCIDENCIAS**INCIDENCIA DESCRIPCIÓN**

85001	El recinto declarado no cumple con las normas de producción ecológica (artículo 5-1 e), Orden 26 mayo 2015) Ref:4476599 Recinto:41-024-075-00045-003 Cultivo:13000 TRITICALE-SIN VARIEDAD Secano
85031	Solicita recinto que no está comprometido para la operación. Ref:4476599 Recinto:41-024-075-00045-003 Cultivo:13000 TRITICALE-SIN VARIEDAD Secano



<u>APELLIDOS Y NOMBRE / RAZÓN SOCIAL</u>	<u>NIF</u>	<u>EXPEDIENTE</u>	<u>SOLICITA AGRICULT. (3)</u>	<u>SOLICITA GANADER. (4)</u>	<u>ANUALIDAD DE PAGO</u>
BIORICE SC	****0069*	8016246	SI	NO	3ª

DATOS CONVERSIÓN**IMPORTE POR ANUALIDAD**

	<u>2015</u>	<u>2016</u>	<u>2017</u>	<u>2018</u>	<u>2019</u>
IMPORTE MÁXIMO SUBVENCIONABLE	52.938,10 €	52.938,10 €	44.114,95 €	44.114,95 €	44.114,95 €
IMPORTE MEDIO DE TRANSFERENCIA (€/ha)	371,65 €	371,65 €	309,71 €	309,71 €	309,71 €

RESUMEN DE UNIDADES

<u>Cód</u>	<u>GRUPO DE PAGO</u>	<u>Sup. Dec. Admisible (ha)</u>	<u>Sup. Comprometida (ha)</u>	<u>Sup. ajustada compromiso (1) (ha)</u>	<u>% sobredec.</u>	<u>SUP. RESUELTA (ha)</u>	<u>Importe Declarado</u>	<u>Importe Topado</u>	<u>Importe Resuelto</u>	<u>Importe tras sobredec.</u>
40	ARROZ	142,44		142,44	0,00	142,44	44.114,95	44.114,95	44.114,95	44.114,95
	TOTAL	142,44	142,44	142,44		142,44	44.114,95	44.114,95	44.114,95	44.114,95

APLICACIÓN DE REDUCCIONES Y SANCIONES

	<u>Importe Calculado</u>	<u>Importe prereduc.</u>	<u>Admisibilidad y compromisos</u>	<u>Presentación tardía</u>	<u>Omisión declaración</u>	<u>Condicionabilidad</u>	<u>IMPORTE (Euros)</u>			
							<u>RESUELTO</u>	<u>FEADER (Eje 2)</u>	<u>MAGRAMA</u>	<u>CAPDER</u>
AGRICULTURA	44.114,95	44.114,95	0,00	0,00	0,00	0,00	44.114,95	33.086,21	4.742,36	6.286,38
TOTAL							44.114,95	33.086,21	4.742,36	6.286,38

RECINTOS RESUELTOS

<u>REF.</u>	<u>REFERENCIA SIGPAC</u>	<u>CULTIVO DESCRIPCIÓN CULTIVO</u>	<u>S/R</u>	<u>G.PAGO</u>	<u>PEND. MEDIA (%)</u>	<u>SUP. DEC. ADMISIBLE (ha)</u>	<u>SUP. COMPROM. (ha)</u>	<u>SUP. AJUSTADA COMPROM. (1) (ha)</u>	<u>SUP. CONY. SIGPAC (ha)</u>	<u>SUP. CERTIE. (ha)</u>	<u>SUP. CAMPO (ha)</u>	<u>SUP. CAMPO DECLARADO (ha)</u>	<u>SUP. DEC. REDUCIDA (ha)</u>	<u>SUP. RESUELTA (ha)</u>
1700000005282887	41-012-049-00115-0002	80324 ARROZ-ANTARA	R	40	0,23	11,57	11,57	11,57		11,57	11,57	11,57	11,57	11,57
1700000005282888	41-012-049-00116-0001	80324 ARROZ-ANTARA	R	40	0,43	11,02	11,02	11,02		11,02	11,02	11,02	11,02	11,02
1700000005282889	41-012-049-00122-0002	80324 ARROZ-ANTARA	R	40	0,65	7,83	7,83	7,83		7,83	7,83	7,83	7,83	7,83
1700000005282890	41-012-049-00123-0003	80324 ARROZ-ANTARA	R	40	0,89	7,73	7,73	7,73		7,73	7,73	7,73	7,73	7,73
1700000005282891	41-012-049-00124-0002	80324 ARROZ-ANTARA	R	40	0,55	9,90	9,90	9,90		9,90	9,90	9,90	9,90	9,90
1700000005282892	41-012-049-00125-0003	80324 ARROZ-ANTARA	R	40	0,24	12,58	12,58	12,58		12,58	12,58	12,58	12,58	12,58
1700000005282893	41-012-049-00126-0003	80324 ARROZ-ANTARA	R	40	0,35	7,68	7,68	7,68		7,68	7,68	7,68	7,68	7,68
1700000005282894	41-012-049-00117-0002	80324 ARROZ-ANTARA	R	40	0,38	13,69	13,69	13,69		13,69	13,69	13,69	13,69	13,69
1700000005282895	41-012-049-00118-0001	80324 ARROZ-ANTARA	R	40	0,45	12,66	12,66	12,66		12,66	12,66	12,66	12,66	12,66
1700000005282896	41-012-049-00119-0001	80324 ARROZ-ANTARA	R	40	0,24	13,27	13,27	13,27		13,27	13,27	13,27	13,27	13,27
1700000005282897	41-012-049-00126-0002	80324 ARROZ-ANTARA	R	40	0,25	7,18	7,18	7,18		7,18	7,18	7,18	7,18	7,18
1700000005282898	41-012-049-00120-0001	80324 ARROZ-ANTARA	R	40	0,26	13,10	13,10	13,10		13,10	13,10	13,10	13,10	13,10
1700000005282899	41-012-049-00121-0001	80324 ARROZ-ANTARA	R	40	0,45	14,23	14,23	14,23		14,23	14,23	14,23	14,23	14,23

DATOS AGRICULTURA**RESUMEN DE UNIDADES**

<u>Cód</u>	<u>GRUPO DE PAGO</u>	<u>Sup. Dec. Admisible (ha)</u>	<u>Sup. Comprometida (ha)</u>	<u>Sup. ajustada compromiso (1) (ha)</u>	<u>% sobredec.</u>	<u>SUP. RESUELTA (ha)</u>	<u>Importe Declarado</u>	<u>Importe Topado</u>	<u>Importe Resuelto</u>	<u>Importe tras sobredec.</u>
40	ARROZ	142,44		142,44	0,00	142,44	44.114,95	44.114,95	44.114,95	44.114,95
	TOTAL	142,44	142,44	142,44		142,44	44.114,95	44.114,95	44.114,95	44.114,95

RESUMEN DE PAGOS

	<u>IMPORTE (Euros)</u>			
	<u>RESUELTO</u>	<u>FEADER (Eje 2)</u>	<u>MAGRAMA</u>	<u>CAPDER</u>
Pago realizado	44.114,95	33.086,21	4.742,36	6.286,38

APLICACIÓN DE REDUCCIONES Y SANCIONES

	<u>Importe Calculado</u>	<u>Importe prereduc.</u>	<u>Admisibilidad y compromisos</u>	<u>Presentación tardía</u>	<u>Omisión declaración</u>	<u>Condicionabilidad</u>	<u>IMPORTE (Euros)</u>			
							<u>RESUELTO</u>	<u>FEADER (Eje 2)</u>	<u>MAGRAMA</u>	<u>CAPDER</u>
	44.114,95	44.114,95	0,00	0,00	0,00	0,00	44.114,95	33.086,21	4.742,36	6.286,38
TOTAL							44.114,95	33.086,21	4.742,36	6.286,38



(1) Superficie declarada admisible ajustada con la superficie comprometida.
(2) Factor de penalización valorando el alcance para el tipo de compromiso.
(3) Solicita agricultura y tiene compromisos vigentes.
(4) Solicita ganadería y tiene compromisos vigentes.

<u>APELLIDOS Y NOMBRE / RAZÓN SOCIAL</u>	<u>NIF</u>	<u>EXPEDIENTE</u>	<u>SOLICITA AGRICULT. (3)</u>	<u>SOLICITA GANADER. (4)</u>	<u>ANUALIDAD DE PAGO</u>
BIOVEGS S.L	****2559*	8027522	SI	NO	3ª

DATOS CONVERSIÓN**IMPORTE POR ANUALIDAD**

	<u>2015</u>	<u>2016</u>	<u>2017</u>	<u>2018</u>	<u>2019</u>
IMPORTE MÁXIMO SUBVENCIONABLE	6.742,44 €	6.274,80 €	5.618,59 €	5.618,59 €	5.618,59 €
IMPORTE MEDIO DE TRANSFERENCIA (€/ha)	259,03 €	241,06 €	215,85 €	215,85 €	215,85 €

RESUMEN DE UNIDADES

<u>Cód</u>	<u>GRUPO DE PAGO</u>	<u>Sup. Dec. Admisible (ha)</u>	<u>Sup. Comprometida (ha)</u>	<u>Sup. ajustada compromiso (1) (ha)</u>	<u>% sobredec.</u>	<u>SUP. RESUELTA (ha)</u>	<u>Importe Declarado</u>	<u>Importe Topado</u>	<u>Importe Resuelto</u>	<u>Importe tras sobredec.</u>
39	HERBÁCEOS	33,67		26,03	0,00	26,03	3.934,96	5.618,59	3.934,96	3.934,96
	TOTAL	33,67	26,03	26,03		26,03	3.934,96	5.618,59	3.934,96	3.934,96

APLICACIÓN DE REDUCCIONES Y SANCIONES

	<u>Importe Calculado</u>	<u>Importe prereduc.</u>	<u>Admisibilidad y compromisos</u>	<u>Presentación tardía</u>	<u>Omisión declaración</u>	<u>Condicionabilidad</u>	<u>IMPORTE (Euros)</u>			
							<u>RESUELTO</u>	<u>FEADER (Eje 2)</u>	<u>MAGRAMA</u>	<u>CAPDER</u>
AGRICULTURA	3.934,96	3.934,96	0,07	0,00	0,00	0,00	3.659,51	2.744,63	393,40	521,48
TOTAL							3.659,51	2.744,63	393,40	521,48

RECINTOS RESUELTOS

<u>REF.</u>	<u>REFERENCIA SIGPAC</u>	<u>CULTIVO DESCRIPCIÓN CULTIVO</u>	<u>S/R</u>	<u>G.PAGO</u>	<u>PEND. MEDIA (%)</u>	<u>SUP. DEC. ADMISIBLE (ha)</u>	<u>SUP. COMPROM. (ha)</u>	<u>SUP. AJUSTADA COMPROM. (1) (ha)</u>	<u>SUP. CONY. SIGPAC (ha)</u>	<u>SUP. CERTIE. (ha)</u>	<u>SUP. CAMPO (ha)</u>	<u>SUP. CAMPO DETER. CULT. DECLARADO (ha)</u>	<u>SUP. DEC. REDUCIDA (ha)</u>	<u>SUP. RESUELTA (ha)</u>
1700000006749643	41-012-020-00013-0001	99000 PATATA-SIN VARIEDAD	R	39	2,18	11,96	4,33	4,33		9,00			4,33	4,33
1700000006749645	41-012-022-00006-0001	99000 PATATA-SIN VARIEDAD	R	39	1,85	21,71	21,70	21,70		20,00			21,70	21,70

DATOS AGRICULTURA**RESUMEN DE UNIDADES**

<u>Cód</u>	<u>GRUPO DE PAGO</u>	<u>Sup. Dec. Admisible (ha)</u>	<u>Sup. Comprometida (ha)</u>	<u>Sup. ajustada compromiso (1) (ha)</u>	<u>% sobredec.</u>	<u>SUP. RESUELTA (ha)</u>	<u>Importe Declarado</u>	<u>Importe Topado</u>	<u>Importe Resuelto</u>	<u>Importe tras sobredec.</u>
39	HERBÁCEOS	33,67		26,03	0,00	26,03	3.934,96	5.618,59	3.934,96	3.934,96
	TOTAL	33,67	26,03	26,03		26,03	3.934,96	5.618,59	3.934,96	3.934,96

RESUMEN DE PAGOS

	<u>IMPORTE (Euros)</u>			
	<u>RESUELTO</u>	<u>FEADER (Eje 2)</u>	<u>MAGRAMA</u>	<u>CAPDER</u>
Pago realizado	3.017,96	2.263,47	324,43	430,06
A pagar	641,55	481,16	68,97	91,42
TOTAL	3.659,51	2.744,63	393,40	521,48

APLICACIÓN DE REDUCCIONES Y SANCIONES

	<u>Importe Calculado</u>	<u>Importe prereduc.</u>	<u>Admisibilidad y compromisos</u>	<u>Presentación tardía</u>	<u>Omisión declaración</u>	<u>Condicionabilidad</u>	<u>IMPORTE (Euros)</u>			
							<u>RESUELTO</u>	<u>FEADER (Eje 2)</u>	<u>MAGRAMA</u>	<u>CAPDER</u>
	3.934,96	3.934,96	7,00	0,00	0,00	0,00	3.659,51	2.744,63	393,40	521,48
TOTAL							3.659,51	2.744,63	393,40	521,48

DETALLE DE REDUCCIONES Y SANCIONES POR INCUMPLIMIENTOS DE ADMISIBILIDAD Y COMPROMISOS

<u>Tipo</u>	<u>Compromiso</u>	<u>Sup. Calculada</u>	<u>Sup. Incumpli.</u>	<u>Factor Alcance (2)</u>	<u>Coef. Línea Base</u>	<u>Coef. Acumulación</u>	<u>Coef. Reiteración</u>	<u>Importe Ayuda</u>	<u>Factor Sanción</u>	<u>Importe Sanción</u>	<u>Aplicado</u>
B1	Las unidades comprometidas deben estar certificadas en producción ecológica según lo establecido en el Reglamento (CE) n° 834/2007 y el Reglamento (CE) n° 889/2008, por el que se establece disposiciones de aplicación del Reglamento (CE) n° 834/2007 del Consejo, durante el periodo de compromiso.	26,03	1,70	0,07	1,00	1,00	1,00	3.934,96 €	0,07	275,45 €	SI

INCIDENCIAS**INCIDENCIA DESCRIPCIÓN**

- 85001 El recinto declarado no cumple con las normas de producción ecológica (artículo 5-1 e), Orden 26 mayo 2015)
Ref:1700000006749653 Recinto:41-012-025-00003-001 Cultivo:99001 PATATA-CONSUMO Regadío
- 85002 Recinto declarado que no cumple en su totalidad con las normas de producción ecológica (artículo 5-1 e), Orden 26 mayo 2015)
Ref:1700000006749645 Recinto:41-012-022-00006-001 Cultivo:99000 PATATA-SIN VARIEDAD Regadío Sup. Declarada:21,7
Superficie Certificada (Ha):20
- 85031 Solicita recinto que no está comprometido para la operación.
Ref:1700000006749646 Recinto:41-012-021-00008-001 Cultivo:99001 PATATA-CONSUMO Regadío
Ref:1700000006749653 Recinto:41-012-025-00003-001 Cultivo:99001 PATATA-CONSUMO Regadío



(1) Superficie declarada admisible ajustada con la superficie comprometida.
(2) Factor de penalización valorando el alcance para el tipo de compromiso.
(3) Solicita agricultura y tiene compromisos vigentes.
(4) Solicita ganadería y tiene compromisos vigentes.

<u>APELLIDOS Y NOMBRE / RAZÓN SOCIAL</u>	<u>NIF</u>	<u>EXPEDIENTE</u>	<u>SOLICITA AGRICULT. (3)</u>	<u>SOLICITA GANADER. (4)</u>	<u>ANUALIDAD DE PAGO</u>
BLANCAZUR,S.L.N.E	****3616*	8001323	SI	NO	3ª

DATOS CONVERSIÓN**IMPORTE POR ANUALIDAD**

	<u>2015</u>	<u>2016</u>	<u>2017</u>	<u>2018</u>	<u>2019</u>
IMPORTE MÁXIMO SUBVENCIONABLE	1.994,92 €	1.994,92 €	1.994,92 €	1.662,45 €	1.662,45 €
IMPORTE MEDIO DE TRANSFERENCIA (€/ha)	344,55 €	344,55 €	344,55 €	287,12 €	287,12 €

RESUMEN DE UNIDADES

<u>Cód</u>	<u>GRUPO DE PAGO</u>	<u>Sup. Dec. Admisible (ha)</u>	<u>Sup. Comprometida (ha)</u>	<u>Sup. ajustada compromiso (1) (ha)</u>	<u>% sobredec.</u>	<u>SUP. RESUELTA (ha)</u>	<u>Importe Declarado</u>	<u>Importe Topado</u>	<u>Importe Resuelto</u>	<u>Importe tras sobredec.</u>
37	FRUTALES REGADÍO	2,49		2,49	0,00	2,49	1.044,78	1.044,78	1.044,78	1.044,78
42	VIÑEDO	3,30		3,30	0,00	3,30	950,14	950,14	950,14	950,14
TOTAL		5,79	5,79	5,79		5,79	1.994,92	1.994,92	1.994,92	1.994,92

APLICACIÓN DE REDUCCIONES Y SANCIONES

<u>AGRICULTURA</u>	<u>Importe Calculado</u>	<u>Importe prereduc.</u>	<u>Admisibilidad y compromisos</u>	<u>Presentación tardía</u>	<u>Omisión declaración</u>	<u>Condicionidad</u>	<u>IMPORTE (Euros)</u>			
							<u>RESUELTO</u>	<u>FEADER (Eje 2)</u>	<u>MAGRAMA</u>	<u>CAPDER</u>
	1.994,92	1.994,92	0,00	0,00	0,00	0,00	1.994,92	1.496,19	214,45	284,28
TOTAL							1.994,92	1.496,19	214,45	284,28

RECINTOS RESUELTOS

<u>REF.</u>	<u>REFERENCIA SIGPAC</u>	<u>CULTIVO DESCRIPCIÓN CULTIVO</u>	<u>S/R</u>	<u>G.PAGO</u>	<u>PEND. MEDIA (%)</u>	<u>SUP. DEC. ADMISIBLE (ha)</u>	<u>SUP. COMPROM. (ha)</u>	<u>SUP. AJUSTADA COMPROM. (1) (ha)</u>	<u>SUP. CONY. SIGPAC (ha)</u>	<u>SUP. CERTIF. (ha)</u>	<u>SUP. CAMPO (ha)</u>	<u>SUP. CAMPO DETER. CULT. DECLARADO (ha)</u>	<u>SUP. DEC. REDUCIDA (ha)</u>	<u>SUP. RESUELTA (ha)</u>
1700000002577480	41-097-007-00045-0002	206000 NARANJO-SIN VARIEDAD	R	37	3,04	2,49	2,49	2,49		2,49			2,49	2,49
1700000002577482	41-097-007-00045-0003	103000 UVA DE MESA-SIN VARIEDAD	R	42	2,98	3,30	3,30	3,30		3,30			3,30	3,30

DATOS AGRICULTURA**RESUMEN DE UNIDADES**

<u>Cód</u>	<u>GRUPO DE PAGO</u>	<u>Sup. Dec. Admisible (ha)</u>	<u>Sup. Comprometida (ha)</u>	<u>Sup. ajustada compromiso (1) (ha)</u>	<u>% sobredec.</u>	<u>SUP. RESUELTA (ha)</u>	<u>Importe Declarado</u>	<u>Importe Topado</u>	<u>Importe Resuelto</u>	<u>Importe tras sobredec.</u>
37	FRUTALES REGADÍO	2,49		2,49	0,00	2,49	1.044,78	1.044,78	1.044,78	1.044,78
42	VIÑEDO	3,30		3,30	0,00	3,30	950,14	950,14	950,14	950,14
TOTAL		5,79	5,79	5,79		5,79	1.994,92	1.994,92	1.994,92	1.994,92

RESUMEN DE PAGOS

<u>Pago realizado</u>	<u>IMPORTE (Euros)</u>			
	<u>RESUELTO</u>	<u>FEADER (Eje 2)</u>	<u>MAGRAMA</u>	<u>CAPDER</u>
	1.994,92	1.496,19	214,45	284,28

APLICACIÓN DE REDUCCIONES Y SANCIONES

<u>AGRICULTURA</u>	<u>Importe Calculado</u>	<u>Importe prereduc.</u>	<u>Admisibilidad y compromisos</u>	<u>Presentación tardía</u>	<u>Omisión declaración</u>	<u>Condicionidad</u>	<u>IMPORTE (Euros)</u>			
							<u>RESUELTO</u>	<u>FEADER (Eje 2)</u>	<u>MAGRAMA</u>	<u>CAPDER</u>
	1.994,92	1.994,92	0,00	0,00	0,00	0,00	1.994,92	1.496,19	214,45	284,28
TOTAL							1.994,92	1.496,19	214,45	284,28



<u>APELLIDOS Y NOMBRE / RAZÓN SOCIAL</u>	<u>NIF</u>	<u>EXPEDIENTE</u>	<u>SOLICITA AGRICULT. (3)</u>	<u>SOLICITA GANADER. (4)</u>	<u>ANUALIDAD DE PAGO</u>
BONILLA FRANCO JOSE ANTONIO	****6568*	8014243	SI	NO	3ª

DATOS CONVERSIÓN**IMPORTE POR ANUALIDAD**

	<u>2015</u>	<u>2016</u>	<u>2017</u>	<u>2018</u>	<u>2019</u>
IMPORTE MÁXIMO SUBVENCIONABLE	1.686,75 €	1.686,75 €	1.686,75 €	1.405,63 €	1.405,63 €
IMPORTE MEDIO DE TRANSFERENCIA (€/ha)	419,59 €	419,59 €	419,59 €	349,66 €	349,66 €

RESUMEN DE UNIDADES

<u>Cód</u>	<u>GRUPO DE PAGO</u>	<u>Sup. Dec. Admisible (ha)</u>	<u>Sup. Comprometida (ha)</u>	<u>Sup. ajustada compromiso (1) (ha)</u>	<u>% sobredec.</u>	<u>SUP. RESUELTA (ha)</u>	<u>Importe Declarado</u>	<u>Importe Topado</u>	<u>Importe Resuelto</u>	<u>Importe tras sobredec.</u>
37	FRUTALES REGADÍO	4,91		4,02	0,00	4,02	1.686,75	1.686,75	1.686,75	1.686,75
	TOTAL	4,91	4,02	4,02		4,02	1.686,75	1.686,75	1.686,75	1.686,75

APLICACIÓN DE REDUCCIONES Y SANCIONES

<u>AGRICULTURA</u>	<u>Importe Calculado</u>	<u>Importe prereduc.</u>	<u>Admisibilidad y compromisos</u>	<u>Presentación tardía</u>	<u>Omisión declaración</u>	<u>Condicionabilidad</u>	<u>IMPORTE (Euros)</u>			
							<u>RESUELTO</u>	<u>FEADER (Eje 2)</u>	<u>MAGRAMA</u>	<u>CAPDER</u>
	1.686,75	1.686,75	1,00	0,00	0,00	0,00	0,00	0,00	0,00	0,00
						TOTAL	0,00	0,00	0,00	0,00

RECINTOS RESUELTOS

<u>REF.</u>	<u>REFERENCIA SIGPAC</u>	<u>CULTIVO DESCRIPCIÓN CULTIVO</u>	<u>S/R G.PAGO</u>	<u>PEND. MEDIA (%)</u>	<u>SUP. DEC. ADMISIBLE (ha)</u>	<u>SUP. COMPROM. (ha)</u>	<u>SUP. AJUSTADA COMPROM. (1) (ha)</u>	<u>SUP. CONY. SIGPAC (ha)</u>	<u>SUP. CERTIE. (ha)</u>	<u>SUP. CAMPO (ha)</u>	<u>SUP. CAMPO DETER. CULT. DECLARADO (ha)</u>	<u>SUP. DEC. REDUCIDA (ha)</u>	<u>SUP. RESUELTA (ha)</u>
1700000005029309	41-024-074-00028-0005	210000 CÍTRICOS HÍBRIDOS-SIN VARIEDAD	R 37	4,17	4,91	4,02	4,02		2,10	4,91	4,91	4,02	4,02

DATOS AGRICULTURA**RESUMEN DE UNIDADES**

<u>Cód</u>	<u>GRUPO DE PAGO</u>	<u>Sup. Dec. Admisible (ha)</u>	<u>Sup. Comprometida (ha)</u>	<u>Sup. ajustada compromiso (1) (ha)</u>	<u>% sobredec.</u>	<u>SUP. RESUELTA (ha)</u>	<u>Importe Declarado</u>	<u>Importe Topado</u>	<u>Importe Resuelto</u>	<u>Importe tras sobredec.</u>
37	FRUTALES REGADÍO	4,91		4,02	0,00	4,02	1.686,75	1.686,75	1.686,75	1.686,75
	TOTAL	4,91	4,02	4,02		4,02	1.686,75	1.686,75	1.686,75	1.686,75

RESUMEN DE PAGOS

<u>A pagar</u>	<u>IMPORTE (Euros)</u>			
	<u>RESUELTO</u>	<u>FEADER (Eje 2)</u>	<u>MAGRAMA</u>	<u>CAPDER</u>
	0,00	0,00	0,00	0,00

APLICACIÓN DE REDUCCIONES Y SANCIONES

<u>Importe Calculado</u>	<u>Importe prereduc.</u>	<u>Admisibilidad y compromisos</u>	<u>Presentación tardía</u>	<u>Omisión declaración</u>	<u>Condicionabilidad</u>	<u>IMPORTE (Euros)</u>			
						<u>RESUELTO</u>	<u>FEADER (Eje 2)</u>	<u>MAGRAMA</u>	<u>CAPDER</u>
1.686,75	1.686,75	100,00	0,00	0,00	0,00	0,00	0,00	0,00	0,00
					TOTAL	0,00	0,00	0,00	0,00

DETALLE DE REDUCCIONES Y SANCIONES POR INCUMPLIMIENTOS DE ADMISIBILIDAD Y COMPROMISOS

<u>Tipo</u>	<u>Compromiso</u>	<u>Sup. Calculada</u>	<u>Sup. Incumpli.</u>	<u>Factor Alcance (2)</u>	<u>Coef. Línea Base</u>	<u>Coef. Acumulación</u>	<u>Coef. Reiteración</u>	<u>Importe Ayuda</u>	<u>Factor Sanción</u>	<u>Importe Sanción</u>	<u>Aplicado</u>
B1	Las unidades comprometidas deben estar certificadas en producción ecológica según lo establecido en el Reglamento (CE) n° 834/2007 y el Reglamento (CE) n° 889/2008, por el que se establece disposiciones de aplicación del Reglamento (CE) n° 834/2007 del Consejo, durante el período de compromiso.	4,02	1,92	1,00	1,00	1,00	1,00	1.686,75 €	1,00	1.686,75 €	SI

INCIDENCIAS**INCIDENCIA DESCRIPCIÓN**

85002 Recinto declarado que no cumple en su totalidad con las normas de producción ecológica (artículo 5-1 e), Orden 26 mayo 2015)
 Ref:1700000005029309 Recinto:41-024-074-00028-005 Cultivo:210000 CÍTRICOS HÍBRIDOS-SIN VARIEDAD Regadío Sup.
 Declarada:4,02 Superficie Certificada (Ha):2,1

<u>APELLIDOS Y NOMBRE / RAZÓN SOCIAL</u>	<u>NIF</u>	<u>EXPEDIENTE</u>	<u>SOLICITA AGRICULT. (3)</u>	<u>SOLICITA GANADER. (4)</u>	<u>ANUALIDAD DE PAGO</u>
BULLON BARRERA MARIA DEL CARMEN	****6708*	8002676	SI	NO	3ª

DATOS CONVERSIÓN**IMPORTE POR ANUALIDAD**

	<u>2015</u>	<u>2016</u>	<u>2017</u>	<u>2018</u>	<u>2019</u>
IMPORTE MÁXIMO SUBVENCIONABLE	0,00 €	765,66 €	744,76 €	688,82 €	688,82 €
IMPORTE MEDIO DE TRANSFERENCIA (€/ha)	0,00 €	386,70 €	376,14 €	349,66 €	349,66 €

RESUMEN DE UNIDADES

<u>Cód</u>	<u>GRUPO DE PAGO</u>	<u>Sup. Dec. Admisible (ha)</u>	<u>Sup. Comprometida (ha)</u>	<u>Sup. ajustada compromiso (1) (ha)</u>	<u>% sobredec.</u>	<u>SUP. RESUELTA (ha)</u>	<u>Importe Declarado</u>	<u>Importe Topado</u>	<u>Importe Resuelto</u>	<u>Importe tras sobredec.</u>
37	FRUTALES REGADÍO	1,97		1,97	0,00	1,97	826,59	741,00	741,00	741,00
	TOTAL	1,97	1,98	1,97		1,97	826,59	741,00	741,00	741,00

APLICACIÓN DE REDUCCIONES Y SANCIONES

	<u>Importe Calculado</u>	<u>Importe prereduc.</u>	<u>Admisibilidad y compromisos</u>	<u>Presentación tardía</u>	<u>Omisión declaración</u>	<u>Condicionabilidad</u>	<u>IMPORTE (Euros)</u>			
							<u>RESUELTO</u>	<u>FEADER (Eje 2)</u>	<u>MAGRAMA</u>	<u>CAPDER</u>
AGRICULTURA	741,00	741,00	0,00	0,00	0,00	0,00	741,00	555,75	79,66	105,59
TOTAL							741,00	555,75	79,66	105,59

RECINTOS RESUELTOS

<u>REF.</u>	<u>REFERENCIA SIGPAC</u>	<u>CULTIVO DESCRIPCIÓN CULTIVO</u>	<u>S/R G.PAGO</u>	<u>PEND. MEDIA (%)</u>	<u>SUP. DEC. ADMISIBLE (ha)</u>	<u>SUP. COMPROM. (ha)</u>	<u>SUP. AJUSTADA COMPROM. (1) (ha)</u>	<u>SUP. CONY. SIGPAC (ha)</u>	<u>SUP. CERTIF. (ha)</u>	<u>SUP. CAMPO (ha)</u>	<u>SUP. CAMPO DETER. CULT. DECLARADO (ha)</u>	<u>SUP. DEC. REDUCIDA (ha)</u>	<u>SUP. RESUELTA (ha)</u>
1700000002728865	41-018-004-00035-0001	206000 NARANJO-SIN VARIEDAD	R 37	1,62	1,97	1,98	1,97	1,98	1,98			1,97	1,97

DATOS AGRICULTURA**RESUMEN DE UNIDADES**

<u>Cód</u>	<u>GRUPO DE PAGO</u>	<u>Sup. Dec. Admisible (ha)</u>	<u>Sup. Comprometida (ha)</u>	<u>Sup. ajustada compromiso (1) (ha)</u>	<u>% sobredec.</u>	<u>SUP. RESUELTA (ha)</u>	<u>Importe Declarado</u>	<u>Importe Topado</u>	<u>Importe Resuelto</u>	<u>Importe tras sobredec.</u>
37	FRUTALES REGADÍO	1,97		1,97	0,00	1,97	826,59	741,00	741,00	741,00
	TOTAL	1,97	1,98	1,97		1,97	826,59	741,00	741,00	741,00

RESUMEN DE PAGOS

	<u>IMPORTE (Euros)</u>			
	<u>RESUELTO</u>	<u>FEADER (Eje 2)</u>	<u>MAGRAMA</u>	<u>CAPDER</u>
Pago realizado	741,00	555,75	79,66	105,59

APLICACIÓN DE REDUCCIONES Y SANCIONES

	<u>Importe Calculado</u>	<u>Importe prereduc.</u>	<u>Admisibilidad y compromisos</u>	<u>Presentación tardía</u>	<u>Omisión declaración</u>	<u>Condicionabilidad</u>	<u>IMPORTE (Euros)</u>			
							<u>RESUELTO</u>	<u>FEADER (Eje 2)</u>	<u>MAGRAMA</u>	<u>CAPDER</u>
	741,00	741,00	0,00	0,00	0,00	0,00	741,00	555,75	79,66	105,59
TOTAL							741,00	555,75	79,66	105,59



<u>APELLIDOS Y NOMBRE / RAZÓN SOCIAL</u>	<u>NIF</u>	<u>EXPEDIENTE</u>	<u>SOLICITA AGRICULT. (3)</u>	<u>SOLICITA GANADER. (4)</u>	<u>ANUALIDAD DE PAGO</u>
CABRILLO RUIZ JULIO	****4261*	8015895	NO	SI	3ª

DATOS CONVERSIÓN**IMPORTE POR ANUALIDAD**

	<u>2015</u>	<u>2016</u>	<u>2017</u>	<u>2018</u>	<u>2019</u>
IMPORTE MÁXIMO SUBVENCIONABLE	2.448,73 €	2.040,61 €	2.040,61 €	2.040,61 €	2.040,61 €
IMPORTE MEDIO DE TRANSFERENCIA (€/ha)	98,58 €	82,15 €	82,15 €	82,15 €	82,15 €

RESUMEN DE UNIDADES

<u>Cód</u>	<u>GRUPO DE PAGO</u>	<u>Sup. Dec. Admisible (ha)</u>	<u>Sup. Comprometida (ha)</u>	<u>Sup. ajustada compromiso (1) (ha)</u>	<u>% sobredec.</u>	<u>SUP. RESUELTA (ha)</u>	<u>Importe Declarado</u>	<u>Importe Topado</u>	<u>Importe Resuelto</u>	<u>Importe tras sobredec.</u>
43	PASTOS ASOCIADOS A GANADERÍA ECOLÓGICA	30,36		24,84	0,00	24,84	2.040,61	2.040,61	2.040,61	2.040,61
	TOTAL	30,36	24,84	24,84		24,84	2.040,61	2.040,61	2.040,61	2.040,61

APLICACIÓN DE REDUCCIONES Y SANCIONES

	<u>Importe Calculado</u>	<u>Importe prereduc.</u>	<u>Admisibilidad y compromisos</u>	<u>Presentación tardía</u>	<u>Omisión declaración</u>	<u>Condicionabilidad</u>	<u>IMPORTE (Euros)</u>				
							<u>RESUELTO</u>	<u>FEADER (Eje 2)</u>	<u>MAGRAMA</u>	<u>CAPDER</u>	
GANADERÍA	2.040,61	2.040,61	0,00	0,00	0,00	0,00	2.040,61	1.530,46	219,37	290,78	
							TOTAL	2.040,61	1.530,46	219,37	290,78

RECINTOS RESUELTOS

<u>REF.</u>	<u>REFERENCIA SIGPAC</u>	<u>CULTIVO</u>	<u>DESCRIPCIÓN CULTIVO</u>	<u>S/R</u>	<u>G.PAGO</u>	<u>PEND. MEDIA (%)</u>	<u>SUP. DEC. ADMISIBLE (ha)</u>	<u>SUP. COMPROM. (ha)</u>	<u>SUP. AJUSTADA COMPROM. (1) (ha)</u>	<u>SUP. CONV. SIGPAC (ha)</u>	<u>SUP. CERTIF. (ha)</u>	<u>SUP. CAMPO (ha)</u>	<u>SUP. CAMPO DETER. CULT. DECLARADO (ha)</u>	<u>SUP. DEC. REDUCIDA (ha)</u>	<u>SUP. RESUELTA (ha)</u>
1700000005250305	41-033-041-00002-0033	62000	PASTOS PERMANENTES DE 5 O MAS AÑOS-SIN VARIEDAD	S	43	19,73	30,36	24,84	24,84		55,20			24,84	24,84

DATOS GANADERÍA**RESUMEN DE UNIDADES**

<u>Cód</u>	<u>GRUPO DE PAGO</u>	<u>Sup. Dec. Admisible (ha)</u>	<u>Sup. Comprometida (ha)</u>	<u>Sup. ajustada compromiso (1) (ha)</u>	<u>% sobredec.</u>	<u>SUP. RESUELTA (ha)</u>	<u>Importe Declarado</u>	<u>Importe Topado</u>	<u>Importe Resuelto</u>	<u>Importe tras sobredec.</u>
43	PASTOS ASOCIADOS A GANADERÍA ECOLÓGICA	30,36		24,84	0,00	24,84	2.040,61	2.040,61	2.040,61	2.040,61
	TOTAL	30,36	24,84	24,84		24,84	2.040,61	2.040,61	2.040,61	2.040,61

RESUMEN DE PAGOS

	<u>RESUELTO</u>	<u>IMPORTE (Euros)</u>		
		<u>FEADER (Eje 2)</u>	<u>MAGRAMA</u>	<u>CAPDER</u>
Pago realizado	2.040,61	1.530,46	219,37	290,78

APLICACIÓN DE REDUCCIONES Y SANCIONES

	<u>Importe Calculado</u>	<u>Importe prereduc.</u>	<u>Admisibilidad y compromisos</u>	<u>Presentación tardía</u>	<u>Omisión declaración</u>	<u>Condicionabilidad</u>	<u>IMPORTE (Euros)</u>				
							<u>RESUELTO</u>	<u>FEADER (Eje 2)</u>	<u>MAGRAMA</u>	<u>CAPDER</u>	
	2.040,61	2.040,61	0,00	0,00	0,00	0,00	2.040,61	1.530,46	219,37	290,78	
							TOTAL	2.040,61	1.530,46	219,37	290,78

Superficie determinada para Cálculo Carga Ganadera: 82,52 ha

Carga Ganadera Mínima Expediente: 0,81 ugm/ha

Carga Ganadera Máxima Expediente: 0,91 ugm/ha

Recintos Determinados para el Cálculo de Garga Ganadera

<u>REF.</u>	<u>REFERENCIA SIGPAC</u>	<u>CULTIVO</u>	<u>DESCRIPCIÓN CULTIVO</u>	<u>S/R</u>	<u>SUP. RESUELTA (ha)</u>
1700000005250295	41-033-037-00017-0001	62000	PASTOS PERMANENTES DE 5 O MAS AÑOS-SIN VARIEDAD	S	28,95
1700000005250299	41-033-037-00017-0003	63000	PASTOS DE MENOS DE 5 AÑOS-SIN VARIEDAD	S	10,21
1700000005250303	41-033-037-00017-0003	63000	PASTOS DE MENOS DE 5 AÑOS-SIN VARIEDAD	R	13,00
1700000005250305	41-033-041-00002-0033	62000	PASTOS PERMANENTES DE 5 O MAS AÑOS-SIN VARIEDAD	S	30,36

<u>APELLIDOS Y NOMBRE / RAZÓN SOCIAL</u>	<u>NIF</u>	<u>EXPEDIENTE</u>	<u>SOLICITA AGRICULT. (3)</u>	<u>SOLICITA GANADER. (4)</u>	<u>ANUALIDAD DE PAGO</u>
CADENA VAQUERO S.L.	****5387*	8023369	SI	NO	3ª

DATOS CONVERSIÓN**IMPORTE POR ANUALIDAD**

	<u>2015</u>	<u>2016</u>	<u>2017</u>	<u>2018</u>	<u>2019</u>
IMPORTE MÁXIMO SUBVENCIONABLE	1.017,36 €	1.017,36 €	847,80 €	847,80 €	847,80 €
IMPORTE MEDIO DE TRANSFERENCIA (€/ha)	648,00 €	648,00 €	540,00 €	540,00 €	540,00 €

RESUMEN DE UNIDADES

<u>Cód</u>	<u>GRUPO DE PAGO</u>	<u>Sup. Dec. Admisible (ha)</u>	<u>Sup. Comprometida (ha)</u>	<u>Sup. ajustada compromiso (1) (ha)</u>	<u>% sobredec.</u>	<u>SUP. RESUELTA (ha)</u>	<u>Importe Declarado</u>	<u>Importe Topado</u>	<u>Importe Resuelto</u>	<u>Importe tras sobredec.</u>
41	HORTÍCOLAS	1,60		1,57	0,00	1,57	847,80	847,80	847,80	847,80
	TOTAL	1,60	1,57	1,57		1,57	847,80	847,80	847,80	847,80

APLICACIÓN DE REDUCCIONES Y SANCIONES

	<u>Importe Calculado</u>	<u>Importe prereduc.</u>	<u>Admisibilidad y compromisos</u>	<u>Presentación tardía</u>	<u>Omisión declaración</u>	<u>Condicionabilidad</u>	<u>IMPORTE (Euros)</u>			
							<u>RESUELTO</u>	<u>FEADER (Eje 2)</u>	<u>MAGRAMA</u>	<u>CAPDER</u>
AGRICULTURA	847,80	847,80	0,00	0,00	0,00	0,00	847,80	635,85	91,14	120,81
TOTAL							847,80	635,85	91,14	120,81

RECINTOS RESUELTOS

<u>REF.</u>	<u>REFERENCIA SIGPAC</u>	<u>CULTIVO DESCRIPCIÓN CULTIVO</u>	<u>S/R G.PAGO</u>	<u>PEND. MEDIA (%)</u>	<u>SUP. DEC. ADMISIBLE (ha)</u>	<u>SUP. COMPROM. (ha)</u>	<u>SUP. AJUSTADA COMPROM. (1) (ha)</u>	<u>SUP. CONY. SIGPAC (ha)</u>	<u>SUP. CERTIF. (ha)</u>	<u>SUP. CAMPO (ha)</u>	<u>SUP. CAMPO DETER. CULT. DECLARADO (ha)</u>	<u>SUP. DEC. REDUCIDA (ha)</u>	<u>SUP. RESUELTA (ha)</u>
1700000006222978	41-060-011-00022-0002	279000 ESPÁRRAGOS-SIN VARIEDAD	S 41	3,01	1,60	1,57	1,57		1,60			1,57	1,57

DATOS AGRICULTURA**RESUMEN DE UNIDADES**

<u>Cód</u>	<u>GRUPO DE PAGO</u>	<u>Sup. Dec. Admisible (ha)</u>	<u>Sup. Comprometida (ha)</u>	<u>Sup. ajustada compromiso (1) (ha)</u>	<u>% sobredec.</u>	<u>SUP. RESUELTA (ha)</u>	<u>Importe Declarado</u>	<u>Importe Topado</u>	<u>Importe Resuelto</u>	<u>Importe tras sobredec.</u>
41	HORTÍCOLAS	1,60		1,57	0,00	1,57	847,80	847,80	847,80	847,80
	TOTAL	1,60	1,57	1,57		1,57	847,80	847,80	847,80	847,80

RESUMEN DE PAGOS

	<u>RESUELTO</u>	<u>IMPORTE (Euros)</u>		
		<u>FEADER (Eje 2)</u>	<u>MAGRAMA</u>	<u>CAPDER</u>
Pago realizado	847,80	635,85	91,14	120,81

APLICACIÓN DE REDUCCIONES Y SANCIONES

	<u>Importe Calculado</u>	<u>Importe prereduc.</u>	<u>Admisibilidad y compromisos</u>	<u>Presentación tardía</u>	<u>Omisión declaración</u>	<u>Condicionabilidad</u>	<u>IMPORTE (Euros)</u>			
							<u>RESUELTO</u>	<u>FEADER (Eje 2)</u>	<u>MAGRAMA</u>	<u>CAPDER</u>
TOTAL	847,80	847,80	0,00	0,00	0,00	0,00	847,80	635,85	91,14	120,81

INCIDENCIAS**INCIDENCIA DESCRIPCIÓN**

- 85031 Solicita recinto que no está comprometido para la operación.
 Ref:1700000006222982 Recinto:41-060-011-00022-001 Cultivo:81310 ALGODÓN-AZAHAR Regadio
 Ref:1700000006222988 Recinto:41-060-011-00035-001 Cultivo:33104 GIRASOL-PEREDOVICK Secano
 Ref:1700000006222987 Recinto:41-060-011-00035-001 Cultivo:40152 GUI SANTES-HARDY Secano
 Ref:1700000006222989 Recinto:41-060-011-00066-002 Cultivo:33104 GIRASOL-PEREDOVICK Secano

<u>APELLIDOS Y NOMBRE / RAZÓN SOCIAL</u>	<u>NIF</u>	<u>EXPEDIENTE</u>	<u>SOLICITA AGRICULT. (3)</u>	<u>SOLICITA GANADER. (4)</u>	<u>ANUALIDAD DE PAGO</u>
CALCAÑO S.L.	****1319*	8020286	SI	SI	3ª

DATOS CONVERSIÓN**IMPORTE POR ANUALIDAD**

	<u>2015</u>	<u>2016</u>	<u>2017</u>	<u>2018</u>	<u>2019</u>
IMPORTE MÁXIMO SUBVENCIONABLE	31.691,85 €	31.691,85 €	26.409,63 €	25.916,29 €	25.916,29 €
IMPORTE MEDIO DE TRANSFERENCIA (€/ha)	47,82 €	47,82 €	39,85 €	39,85 €	39,85 €

RESUMEN DE UNIDADES

<u>Cód</u>	<u>GRUPO DE PAGO</u>	<u>Sup. Dec. Admisible (ha)</u>	<u>Sup. Comprometida (ha)</u>	<u>Sup. ajustada compromiso (1) (ha)</u>	<u>% sobredec.</u>	<u>SUP. RESUELTA (ha)</u>	<u>Importe Declarado</u>	<u>Importe Topado</u>	<u>Importe Resuelto</u>	<u>Importe tras sobredec.</u>
39	HERBÁCEOS	41,25		41,25	0,00	41,25	6.235,76	4.735,47	4.735,47	4.735,47
41	HORTÍCOLAS	13,04		13,04	0,00	13,04	7.041,60	5.347,43	5.347,43	5.347,43
43	PASTOS ASOCIADOS A GANADERÍA ECOLÓGICA	643,49		596,01	0,00	596,01	20.849,67	15.833,35	15.833,35	15.833,35
TOTAL		697,78	662,68	650,30		650,30	34.127,03	25.916,25	25.916,25	25.916,25

APLICACIÓN DE REDUCCIONES Y SANCIONES

	<u>Importe Calculado</u>	<u>Importe prerreduc.</u>	<u>Admisibilidad y compromisos</u>	<u>Presentación tardía</u>	<u>Omisión declaración</u>	<u>Condicionabilidad</u>	<u>RESUELTO</u>	<u>IMPORTE (Euros)</u>		
								<u>FEADER (Eje 2)</u>	<u>MAGRAMA</u>	<u>CAPDER</u>
AGRICULTURA	10.082,90	10.082,90	0,00	0,00	0,00	0,00	10.082,90	7.562,18	1.083,91	1.436,81
GANADERÍA	15.833,35	15.833,35	0,00	0,00	0,00	0,00	15.833,35	11.875,01	1.702,09	2.256,25
TOTAL							25.916,25	11.875,01	1.702,09	2.256,25

RECINTOS RESUELTOS

<u>REF.</u>	<u>REFERENCIA SIGPAC</u>	<u>CULTIVO DESCRIPCIÓN CULTIVO</u>	<u>S/R G.PAGO</u>	<u>PEND. MEDIA (%)</u>	<u>SUP. DEC. ADMISIBLE (ha)</u>	<u>SUP. COMPROM. (ha)</u>	<u>SUP. AJUSTADA COMPROM. (1) (ha)</u>	<u>SUP. CONY. SIGPAC (ha)</u>	<u>SUP. CERTIE. (ha)</u>	<u>SUP. CAMPO (ha)</u>	<u>SUP. CAMPO DETER. CULT. DECLARADO (ha)</u>	<u>SUP. DEC. REDUCIDA (ha)</u>	<u>SUP. RESUELTA (ha)</u>
1700000005684453	41-055-024-00034-0017	62000 PASTOS PERMANENTES DE 5 O MAS AÑOS-SIN VARIEDAD	S 43	6,30	8,55	8,55	8,55		8,55			8,55	8,55
1700000005684454	41-055-025-00005-0009	62000 PASTOS PERMANENTES DE 5 O MAS AÑOS-SIN VARIEDAD	S 43	3,46	202,88	172,45	172,45		202,88			172,45	172,45
1700000005684455	41-055-025-00005-0016	62000 PASTOS PERMANENTES DE 5 O MAS AÑOS-SIN VARIEDAD	S 43	5,09	46,93	46,93	46,93		46,93			46,93	46,93
1700000005684456	41-055-026-00005-0001	62000 PASTOS PERMANENTES DE 5 O MAS AÑOS-SIN VARIEDAD	S 43	13,11	1,65	1,65	1,65		1,65			1,65	1,65
1700000005684458	41-055-024-00034-0013	62000 PASTOS PERMANENTES DE 5 O MAS AÑOS-SIN VARIEDAD	S 43	1,80	1,52	1,29	1,29		8,82			1,29	1,29
1700000005684459	41-055-024-00030-0009	63000 PASTOS DE MENOS DE 5 AÑOS-SIN VARIEDAD	R 43	8,79	127,19	127,19	127,19	127,19	127,19			127,19	127,19
1700000005684460	41-055-024-00034-0001	52008 VEZA-AITANA	S 39	5,44	20,78	170,44	20,78		20,78			20,78	20,78
1700000005684461	41-055-025-00005-0001	157100 CEBOLLA-HORTALIZAS AIRE LIBRE	S 41	3,15	13,04	13,04	13,04	13,04	13,04			13,04	13,04
1700000005684463	41-055-024-00034-0001	63000 PASTOS DE MENOS DE 5 AÑOS-SIN VARIEDAD	S 43	5,44	30,66	170,44	30,66		30,66			30,66	30,66
1700000005684465	41-055-024-00034-0012	62000 PASTOS PERMANENTES DE 5 O MAS AÑOS-SIN VARIEDAD	S 43	4,54	112,16	95,34	95,34		112,16			95,34	95,34
1700000005684467	41-055-026-00005-0006	1000 TRIGO BLANDO-SIN VARIEDAD	S 39	11,87	20,47	20,47	20,47		20,47			20,47	20,47
1700000005684474	41-055-024-00034-0001	63000 PASTOS DE MENOS DE 5 AÑOS-SIN VARIEDAD	S 43	5,44	110,20	170,44	110,20		110,20			110,20	110,20
1700000005684475	41-055-026-00005-0002	62000 PASTOS PERMANENTES DE 5 O MAS AÑOS-SIN VARIEDAD	S 43	17,71	1,75	1,75	1,75		2,06			1,75	1,75

DATOS AGRICULTURA**RESUMEN DE UNIDADES**

<u>Cód</u>	<u>GRUPO DE PAGO</u>	<u>Sup. Dec. Admisible (ha)</u>	<u>Sup. Comprometida (ha)</u>	<u>Sup. ajustada compromiso (1) (ha)</u>	<u>% sobredec.</u>	<u>SUP. RESUELTA (ha)</u>	<u>Importe Declarado</u>	<u>Importe Topado</u>	<u>Importe Resuelto</u>	<u>Importe tras sobredec.</u>
39	HERBÁCEOS	41,25		41,25	0,00	41,25	6.235,76	4.735,47	4.735,47	4.735,47
41	HORTÍCOLAS	13,04		13,04	0,00	13,04	7.041,60	5.347,43	5.347,43	5.347,43
TOTAL		54,29	662,68	54,29		54,29	13.277,36	10.082,90	10.082,90	10.082,90

RESUMEN DE PAGOS

	<u>IMPORTE (Euros)</u>			
	<u>RESUELTO</u>	<u>FEADER (Eje 2)</u>	<u>MAGRAMA</u>	<u>CAPDER</u>
Pago realizado	10.082,90	7.562,18	1.083,91	1.436,81

APLICACIÓN DE REDUCCIONES Y SANCIONES

<u>Importe Calculado</u>	<u>Importe prerreduc.</u>	<u>Admisibilidad y compromisos</u>	<u>Presentación tardía</u>	<u>Omisión declaración</u>	<u>Condicionabilidad</u>	<u>IMPORTE (Euros)</u>			
						<u>RESUELTO</u>	<u>FEADER (Eje 2)</u>	<u>MAGRAMA</u>	<u>CAPDER</u>
10.082,90	10.082,90	0,00	0,00	0,00	0,00	10.082,90	7.562,18	1.083,91	1.436,81
TOTAL						10.082,90	7.562,18	1.083,91	1.436,81

(1) Superficie declarada admisible ajustada con la superficie comprometida.
(2) Factor de penalización valorando el alcance para el tipo de compromiso.
(3) Solicita agricultura y tiene compromisos vigentes.
(4) Solicita ganadería y tiene compromisos vigentes.

DATOS GANADERÍA**RESUMEN DE UNIDADES**

Cód	GRUPO DE PAGO	Sup. Dec. Admisible (ha)	Sup. Comprometida (ha)	Sup. ajustada compromiso (1) (ha)	% sobredec.	SUP. RESUELTA (ha)	Importe Declarado	Importe Topado	Importe Resuelto	Importe tras sobredec.
43	PASTOS ASOCIADOS A GANADERÍA ECOLÓGICA	643,49		596,01	0,00	596,01	20.849,67	15.833,35	15.833,35	15.833,35
	TOTAL	643,49	662,68	596,01		596,01	20.849,67	15.833,35	15.833,35	15.833,35

RESUMEN DE PAGOS

IMPORTE (Euros)				
FEADER				
	RESUELTO	(Eje 2)	MAGRAMA	CAPDER
A pagar	15.833,35	11.875,01	1.702,09	2.256,25

APLICACIÓN DE REDUCCIONES Y SANCIONES

IMPORTE (Euros)										
FEADER										
	Importe Calculado	Importe prereduc.	Admisibilidad y compromisos	Presentación tardía	Omisión declaración	Condicionalidad	RESUELTO	(Eje 2)	MAGRAMA	CAPDER
	15.833,35	15.833,35	0,00	0,00	0,00	0,00	15.833,35	11.875,01	1.702,09	2.256,25
TOTAL							15.833,35	11.875,01	1.702,09	2.256,25

Superficie determinada para Cálculo Carga Ganadera: 654,37 ha
 Carga Ganadera Mínima Expediente: 1,06 ugm/ha
 Carga Ganadera Máxima Expediente: 1,20 ugm/ha

Recintos Determinados para el Cálculo de Garga Ganadera

REF.	REFERENCIA SIGPAC	CULTIVO	DESCRIPCIÓN CULTIVO	S/R	SUP. RESUELTA (ha)
1700000005684453	41-055-024-00034-0017	62000	PASTOS PERMANENTES DE 5 O MAS AÑOS-SIN VARIEDAD	S	8,55
1700000005684454	41-055-025-00005-0009	62000	PASTOS PERMANENTES DE 5 O MAS AÑOS-SIN VARIEDAD	S	202,88
1700000005684455	41-055-025-00005-0016	62000	PASTOS PERMANENTES DE 5 O MAS AÑOS-SIN VARIEDAD	S	46,93
1700000005684456	41-055-026-00005-0001	62000	PASTOS PERMANENTES DE 5 O MAS AÑOS-SIN VARIEDAD	S	1,65
1700000005684457	41-055-024-00034-0013	62000	PASTOS PERMANENTES DE 5 O MAS AÑOS-SIN VARIEDAD	S	7,52
1700000005684458	41-055-024-00034-0013	62000	PASTOS PERMANENTES DE 5 O MAS AÑOS-SIN VARIEDAD	S	1,30
1700000005684459	41-055-024-00030-0009	63000	PASTOS DE MENOS DE 5 AÑOS-SIN VARIEDAD	R	127,19
1700000005684462	41-055-024-00034-0001	63000	PASTOS DE MENOS DE 5 AÑOS-SIN VARIEDAD	S	0,22
1700000005684463	41-055-024-00034-0001	63000	PASTOS DE MENOS DE 5 AÑOS-SIN VARIEDAD	S	24,30
1700000005684465	41-055-024-00034-0012	62000	PASTOS PERMANENTES DE 5 O MAS AÑOS-SIN VARIEDAD	S	112,16
1700000005684466	41-055-024-00034-0001	24902	BARBECHO SIN PRODUCCIÓN-CON CUBIERTA VEGETAL	S	1,40
1700000005684473	41-055-024-00034-0001	63000	PASTOS DE MENOS DE 5 AÑOS-SIN VARIEDAD	S	27,59
1700000005684474	41-055-024-00034-0001	63000	PASTOS DE MENOS DE 5 AÑOS-SIN VARIEDAD	S	87,35
1700000005684475	41-055-026-00005-0002	62000	PASTOS PERMANENTES DE 5 O MAS AÑOS-SIN VARIEDAD	S	1,75
1700000005684476	41-055-025-00005-0002	24901	BARBECHO SIN PRODUCCIÓN-SIN CUBIERTA VEGETAL	S	3,58



<u>APELLIDOS Y NOMBRE / RAZÓN SOCIAL</u>	<u>NIF</u>	<u>EXPEDIENTE</u>	<u>SOLICITA AGRICULT. (3)</u>	<u>SOLICITA GANADER. (4)</u>	<u>ANUALIDAD DE PAGO</u>
CALERO RODRIGUEZ MARIA DEL ROSARIO	****6379*	8009439	NO	SI	3ª

DATOS CONVERSIÓN**IMPORTE POR ANUALIDAD**

	<u>2015</u>	<u>2016</u>	<u>2017</u>	<u>2018</u>	<u>2019</u>
IMPORTE MÁXIMO SUBVENCIONABLE	8.102,29 €	8.102,29 €	6.751,91 €	6.751,91 €	6.751,91 €
IMPORTE MEDIO DE TRANSFERENCIA (€/ha)	93,15 €	93,15 €	77,63 €	77,63 €	77,63 €

RESUMEN DE UNIDADES

<u>Cód</u>	<u>GRUPO DE PAGO</u>	<u>Sup. Dec. Admisible (ha)</u>	<u>Sup. Comprometida (ha)</u>	<u>Sup. ajustada compromiso (1) (ha)</u>	<u>% sobredec.</u>	<u>SUP. RESUELTA (ha)</u>	<u>Importe Declarado</u>	<u>Importe Topado</u>	<u>Importe Resuelto</u>	<u>Importe tras sobredec.</u>
43	PASTOS ASOCIADOS A GANADERÍA ECOLÓGICA	100,62		86,98	0,00	86,98	6.751,91	6.751,91	6.751,91	6.751,91
	TOTAL	100,62	86,98	86,98		86,98	6.751,91	6.751,91	6.751,91	6.751,91

APLICACIÓN DE REDUCCIONES Y SANCIONES

	<u>Importe Calculado</u>	<u>Importe prerreduc.</u>	<u>Admisibilidad y compromisos</u>	<u>Presentación tardía</u>	<u>Omisión declaración</u>	<u>Condicionabilidad</u>	<u>IMPORTE (Euros)</u>			
							<u>RESUELTO</u>	<u>FEADER (Eje 2)</u>	<u>MAGRAMA</u>	<u>CAPDER</u>
GANADERÍA	6.751,91	6.751,91	0,00	0,00	0,00	0,00	6.751,91	5.063,93	725,83	962,15
TOTAL							6.751,91	5.063,93	725,83	962,15

RECINTOS RESUELTOS

<u>REF.</u>	<u>REFERENCIA SIGPAC</u>	<u>CULTIVO</u>	<u>DESCRIPCIÓN CULTIVO</u>	<u>S/R</u>	<u>G.PAGO</u>	<u>PEND. MEDIA (%)</u>	<u>SUP. DEC. ADMISIBLE (ha)</u>	<u>SUP. COMPROM. (ha)</u>	<u>SUP. AJUSTADA COMPROM. (1) (ha)</u>	<u>SUP. CONV. SIGPAC (ha)</u>	<u>SUP. CERTIF. (ha)</u>	<u>SUP. CAMPO (ha)</u>	<u>SUP. CAMPO DETER. CULT. DECLARADO (ha)</u>	<u>SUP. DEC. REDUCIDA (ha)</u>	<u>SUP. RESUELTA (ha)</u>
1700000004558971	41-043-002-00026-0001	62000	PASTOS PERMANENTES DE 5 O MAS AÑOS-SIN VARIEDAD	S	43	4,95	0,63	0,63	0,63		0,74			0,63	0,63
1700000004558972	41-043-002-00027-0004	62000	PASTOS PERMANENTES DE 5 O MAS AÑOS-SIN VARIEDAD	S	43	7,11	38,44	38,44	38,44		45,22			38,44	38,44
1700000004558973	41-043-002-00026-0002	62000	PASTOS PERMANENTES DE 5 O MAS AÑOS-SIN VARIEDAD	S	43	6,75	9,99	4,28	4,28		28,54			4,28	4,28
1700000004558974	41-043-002-00027-0003	62000	PASTOS PERMANENTES DE 5 O MAS AÑOS-SIN VARIEDAD	S	43	9,03	51,56	43,63	43,63		79,32			43,63	43,63

DATOS GANADERÍA**RESUMEN DE UNIDADES**

<u>Cód</u>	<u>GRUPO DE PAGO</u>	<u>Sup. Dec. Admisible (ha)</u>	<u>Sup. Comprometida (ha)</u>	<u>Sup. ajustada compromiso (1) (ha)</u>	<u>% sobredec.</u>	<u>SUP. RESUELTA (ha)</u>	<u>Importe Declarado</u>	<u>Importe Topado</u>	<u>Importe Resuelto</u>	<u>Importe tras sobredec.</u>
43	PASTOS ASOCIADOS A GANADERÍA ECOLÓGICA	100,62		86,98	0,00	86,98	6.751,91	6.751,91	6.751,91	6.751,91
	TOTAL	100,62	86,98	86,98		86,98	6.751,91	6.751,91	6.751,91	6.751,91

RESUMEN DE PAGOS

	<u>IMPORTE (Euros)</u>			
	<u>RESUELTO</u>	<u>FEADER (Eje 2)</u>	<u>MAGRAMA</u>	<u>CAPDER</u>
Pago realizado	6.751,91	5.063,93	725,83	962,15

APLICACIÓN DE REDUCCIONES Y SANCIONES

	<u>Importe Calculado</u>	<u>Importe prerreduc.</u>	<u>Admisibilidad y compromisos</u>	<u>Presentación tardía</u>	<u>Omisión declaración</u>	<u>Condicionabilidad</u>	<u>IMPORTE (Euros)</u>			
							<u>RESUELTO</u>	<u>FEADER (Eje 2)</u>	<u>MAGRAMA</u>	<u>CAPDER</u>
	6.751,91	6.751,91	0,00	0,00	0,00	0,00	6.751,91	5.063,93	725,83	962,15
TOTAL							6.751,91	5.063,93	725,83	962,15



(1) Superficie declarada admisible ajustada con la superficie comprometida.
(2) Factor de penalización valorando el alcance para el tipo de compromiso.
(3) Solicita agricultura y tiene compromisos vigentes.
(4) Solicita ganadería y tiene compromisos vigentes.

Superficie determinada para Cálculo Carga Ganadera: 100,62 ha**Carga Ganadera Mínima Expediente:** 0,45 ugm/ha**Carga Ganadera Máxima Expediente:** 0,57 ugm/ha**Recintos Determinados para el Cálculo de Garga Ganadera**

REF.	REFERENCIA SIGPAC	CULTIVO	DESCRIPCIÓN CULTIVO	S/R	SUP. RESUELTA (ha)
1700000004558971	41-043-002-00026-0001	62000	PASTOS PERMANENTES DE 5 O MAS AÑOS-SIN VARIEDAD	S	0,63
1700000004558972	41-043-002-00027-0004	62000	PASTOS PERMANENTES DE 5 O MAS AÑOS-SIN VARIEDAD	S	38,44
1700000004558973	41-043-002-00026-0002	62000	PASTOS PERMANENTES DE 5 O MAS AÑOS-SIN VARIEDAD	S	9,99
1700000004558974	41-043-002-00027-0003	62000	PASTOS PERMANENTES DE 5 O MAS AÑOS-SIN VARIEDAD	S	51,56



<u>APELLIDOS Y NOMBRE / RAZÓN SOCIAL</u>	<u>NIF</u>	<u>EXPEDIENTE</u>	<u>SOLICITA AGRICULT. (3)</u>	<u>SOLICITA GANADER. (4)</u>	<u>ANUALIDAD DE PAGO</u>
CALVO TORRES JERONIMO	****8789*	8028976	SI	NO	3ª

DATOS CONVERSIÓN**IMPORTE POR ANUALIDAD**

	<u>2015</u>	<u>2016</u>	<u>2017</u>	<u>2018</u>	<u>2019</u>
IMPORTE MÁXIMO SUBVENCIONABLE	9.646,37 €	9.646,37 €	9.646,37 €	8.038,68 €	8.038,68 €
IMPORTE MEDIO DE TRANSFERENCIA (€/ha)	419,59 €	419,59 €	419,59 €	349,66 €	349,66 €

RESUMEN DE UNIDADES

<u>Cód</u>	<u>GRUPO DE PAGO</u>	<u>Sup. Dec. Admisible (ha)</u>	<u>Sup. Comprometida (ha)</u>	<u>Sup. ajustada compromiso (1) (ha)</u>	<u>% sobredec.</u>	<u>SUP. RESUELTA (ha)</u>	<u>Importe Declarado</u>	<u>Importe Topado</u>	<u>Importe Resuelto</u>	<u>Importe tras sobredec.</u>
37	FRUTALES REGADÍO	22,99		22,99	0,00	22,99	9.646,37	9.646,37	9.646,37	9.646,37
	TOTAL	22,99	22,99	22,99		22,99	9.646,37	9.646,37	9.646,37	9.646,37

APLICACIÓN DE REDUCCIONES Y SANCIONES

<u>AGRICULTURA</u>	<u>Importe Calculado</u>	<u>Importe prereduc.</u>	<u>Admisibilidad y compromisos</u>	<u>Presentación tardía</u>	<u>Omisión declaración</u>	<u>Condicionality</u>	<u>IMPORTE (Euros)</u>				
							<u>RESUELTO</u>	<u>FEADER (Eje 2)</u>	<u>MAGRAMA</u>	<u>CAPDER</u>	
	9.646,37	9.646,37	0,00	0,00	0,00	0,00	9.646,37	7.234,78	1.036,98	1.374,61	
							TOTAL	9.646,37	7.234,78	1.036,98	1.374,61

RECINTOS RESUELTOS

<u>REF.</u>	<u>REFERENCIA SIGPAC</u>	<u>CULTIVO DESCRIPCIÓN CULTIVO</u>	<u>S/R</u>	<u>G.PAGO</u>	<u>PEND. MEDIA (%)</u>	<u>SUP. DEC. ADMISIBLE (ha)</u>	<u>SUP. COMPROM. (ha)</u>	<u>SUP. AJUSTADA COMPR.(1) (ha)</u>	<u>SUP. CONY. SIGPAC (ha)</u>	<u>SUP. CERTIE. (ha)</u>	<u>SUP. CAMPO (ha)</u>	<u>SUP. CAMPO DETER. CULT. DECLARADO (ha)</u>	<u>SUP. DEC. REDUCIDA (ha)</u>	<u>SUP. RESUELTA (ha)</u>
1700000007177658	41-007-007-00017-0002	206000 NARANJO-SIN VARIEDAD	R	37	1,46	3,12	3,12	3,12	3,12	3,12			3,12	3,12
1700000007177659	41-007-007-00117-0003	206000 NARANJO-SIN VARIEDAD	R	37	3,61	2,09	2,09	2,09	2,09	2,09			2,09	2,09
1700000007177660	41-007-007-60001-0002	206000 NARANJO-SIN VARIEDAD	R	37	0,51	0,07	0,07	0,07	0,07	0,07			0,07	0,07
1700000007177661	41-085-006-00011-0002	206000 NARANJO-SIN VARIEDAD	R	37	2,63	5,89	5,89	5,89	5,89	5,89			5,89	5,89
1700000007177662	41-085-006-60001-0002	206000 NARANJO-SIN VARIEDAD	R	37	0,45	0,18	0,18	0,18	0,18	0,18			0,18	0,18
1700000007177664	41-007-007-00034-0002	206000 NARANJO-SIN VARIEDAD	R	37	1,70	0,11	0,11	0,11	0,11	0,11			0,11	0,11
1700000007177665	41-007-007-00036-0001	206000 NARANJO-SIN VARIEDAD	R	37	0,98	3,88	3,88	3,88	3,88	3,88			3,88	3,88
1700000007177666	41-007-007-00037-0001	206000 NARANJO-SIN VARIEDAD	R	37	0,25	3,78	3,78	3,78	3,78	3,78			3,78	3,78
1700000007177667	41-007-007-00038-0001	206000 NARANJO-SIN VARIEDAD	R	37	0,26	3,87	3,87	3,87	3,87	3,87			3,87	3,87

DATOS AGRICULTURA**RESUMEN DE UNIDADES**

<u>Cód</u>	<u>GRUPO DE PAGO</u>	<u>Sup. Dec. Admisible (ha)</u>	<u>Sup. Comprometida (ha)</u>	<u>Sup. ajustada compromiso (1) (ha)</u>	<u>% sobredec.</u>	<u>SUP. RESUELTA (ha)</u>	<u>Importe Declarado</u>	<u>Importe Topado</u>	<u>Importe Resuelto</u>	<u>Importe tras sobredec.</u>
37	FRUTALES REGADÍO	22,99		22,99	0,00	22,99	9.646,37	9.646,37	9.646,37	9.646,37
	TOTAL	22,99	22,99	22,99		22,99	9.646,37	9.646,37	9.646,37	9.646,37

RESUMEN DE PAGOS

	<u>IMPORTE (Euros)</u>			
	<u>RESUELTO</u>	<u>FEADER (Eje 2)</u>	<u>MAGRAMA</u>	<u>CAPDER</u>
Pago realizado	9.549,91	7.162,43	1.026,62	1.360,86
A pagar	96,46	72,35	10,37	13,74
TOTAL	9.646,37	7.234,78	1.036,99	1.374,60

APLICACIÓN DE REDUCCIONES Y SANCIONES

	<u>Importe Calculado</u>	<u>Importe prereduc.</u>	<u>Admisibilidad y compromisos</u>	<u>Presentación tardía</u>	<u>Omisión declaración</u>	<u>Condicionality</u>	<u>IMPORTE (Euros)</u>				
							<u>RESUELTO</u>	<u>FEADER (Eje 2)</u>	<u>MAGRAMA</u>	<u>CAPDER</u>	
	9.646,37	9.646,37	0,00	0,00	0,00	0,00	9.646,37	7.234,78	1.036,98	1.374,61	
							TOTAL	9.646,37	7.234,78	1.036,98	1.374,61

INCIDENCIAS**INCIDENCIA DESCRIPCIÓN**

- 85001 El recinto declarado no cumple con las normas de producción ecológica (artículo 5-1 e), Orden 26 mayo 2015)
Ref.1700000007177663 Recinto:41-007-007-00033-001 Cultivo:210001 CÍTRICOS HÍBRIDOS-AFOURER O NADORCOTT Regadío
- 85031 Solicita recinto que no está comprometido para la operación.
Ref.1700000007177663 Recinto:41-007-007-00033-001 Cultivo:210001 CÍTRICOS HÍBRIDOS-AFOURER O NADORCOTT Regadío

(1) Superficie declarada admisible ajustada con la superficie comprometida.
(2) Factor de penalización valorando el alcance para el tipo de compromiso.
(3) Solicita agricultura y tiene compromisos vigentes.
(4) Solicita ganadería y tiene compromisos vigentes.

<u>APELLIDOS Y NOMBRE / RAZÓN SOCIAL</u>	<u>NIF</u>	<u>EXPEDIENTE</u>	<u>SOLICITA AGRICULT. (3)</u>	<u>SOLICITA GANADER. (4)</u>	<u>ANUALIDAD DE PAGO</u>
CAPOTE S.L.	****8366*	8017950	SI	NO	3ª

DATOS CONVERSIÓN**IMPORTE POR ANUALIDAD**

	<u>2015</u>	<u>2016</u>	<u>2017</u>	<u>2018</u>	<u>2019</u>
IMPORTE MÁXIMO SUBVENCIONABLE	1.321,71 €	1.321,71 €	1.101,43 €	1.101,43 €	1.101,43 €
IMPORTE MEDIO DE TRANSFERENCIA (€/ha)	419,59 €	419,59 €	349,66 €	349,66 €	349,66 €

RESUMEN DE UNIDADES

<u>Cód</u>	<u>GRUPO DE PAGO</u>	<u>Sup. Dec. Admisible (ha)</u>	<u>Sup. Comprometida (ha)</u>	<u>Sup. ajustada compromiso (1) (ha)</u>	<u>% sobredec.</u>	<u>SUP. RESUELTA (ha)</u>	<u>Importe Declarado</u>	<u>Importe Topado</u>	<u>Importe Resuelto</u>	<u>Importe tras sobredec.</u>
37	FRUTALES REGADÍO	3,15		3,15	0,00	3,15	1.101,43	1.101,43	1.101,43	1.101,43
	TOTAL	3,15	3,15	3,15		3,15	1.101,43	1.101,43	1.101,43	1.101,43

APLICACIÓN DE REDUCCIONES Y SANCIONES

	<u>Importe Calculado</u>	<u>Importe prereduc.</u>	<u>Admisibilidad y compromisos</u>	<u>Presentación tardía</u>	<u>Omisión declaración</u>	<u>Condicionabilidad</u>	<u>IMPORTE (Euros)</u>			
							<u>RESUELTO</u>	<u>FEADER (Eje 2)</u>	<u>MAGRAMA</u>	<u>CAPDER</u>
AGRICULTURA	1.101,43	1.101,43	0,00	0,00	0,00	0,00	1.101,43	826,07	118,40	156,96
TOTAL							1.101,43	826,07	118,40	156,96

RECINTOS RESUELTOS

<u>REF.</u>	<u>REFERENCIA SIGPAC</u>	<u>CULTIVO DESCRIPCIÓN CULTIVO</u>	<u>S/R</u>	<u>G.PAGO</u>	<u>PEND. MEDIA (%)</u>	<u>SUP. DEC. ADMISIBLE (ha)</u>	<u>SUP. COMPROM. (ha)</u>	<u>SUP. AJUSTADA COMPROM. (1) (ha)</u>	<u>SUP. CONY. SIGPAC (ha)</u>	<u>SUP. CERTIF. (ha)</u>	<u>SUP. CAMPO (ha)</u>	<u>SUP. CAMPO DETER. CULT. DECLARADO (ha)</u>	<u>SUP. DEC. REDUCIDA (ha)</u>	<u>SUP. RESUELTA (ha)</u>
1700000005705660	41-024-083-00014-0005	206000 NARANJO-SIN VARIEDAD	R	37	4,73	2,14	2,14	2,14		2,14			2,14	2,14
1700000005705661	41-024-083-00015-0004	206000 NARANJO-SIN VARIEDAD	R	37	3,33	0,84	0,84	0,84		0,84			0,84	0,84
1700000005705662	41-024-083-00016-0001	206000 NARANJO-SIN VARIEDAD	R	37	8,90	0,13	0,13	0,13		0,13			0,13	0,13
1700000005705667	41-024-083-00015-0005	207000 LIMONERO-SIN VARIEDAD	R	37	11,21	0,04	0,04	0,04		0,04			0,04	0,04

DATOS AGRICULTURA**RESUMEN DE UNIDADES**

<u>Cód</u>	<u>GRUPO DE PAGO</u>	<u>Sup. Dec. Admisible (ha)</u>	<u>Sup. Comprometida (ha)</u>	<u>Sup. ajustada compromiso (1) (ha)</u>	<u>% sobredec.</u>	<u>SUP. RESUELTA (ha)</u>	<u>Importe Declarado</u>	<u>Importe Topado</u>	<u>Importe Resuelto</u>	<u>Importe tras sobredec.</u>
37	FRUTALES REGADÍO	3,15		3,15	0,00	3,15	1.101,43	1.101,43	1.101,43	1.101,43
	TOTAL	3,15	3,15	3,15		3,15	1.101,43	1.101,43	1.101,43	1.101,43

RESUMEN DE PAGOS

	<u>Pago realizado</u>	<u>IMPORTE (Euros)</u>			
		<u>RESUELTO</u>	<u>FEADER (Eje 2)</u>	<u>MAGRAMA</u>	<u>CAPDER</u>
		1.101,43	826,07	118,40	156,96

APLICACIÓN DE REDUCCIONES Y SANCIONES

	<u>Importe Calculado</u>	<u>Importe prereduc.</u>	<u>Admisibilidad y compromisos</u>	<u>Presentación tardía</u>	<u>Omisión declaración</u>	<u>Condicionabilidad</u>	<u>IMPORTE (Euros)</u>			
							<u>RESUELTO</u>	<u>FEADER (Eje 2)</u>	<u>MAGRAMA</u>	<u>CAPDER</u>
	1.101,43	1.101,43	0,00	0,00	0,00	0,00	1.101,43	826,07	118,40	156,96
TOTAL							1.101,43	826,07	118,40	156,96



(1) Superficie declarada admisible ajustada con la superficie comprometida.
(2) Factor de penalización valorando el alcance para el tipo de compromiso.
(3) Solicita agricultura y tiene compromisos vigentes.
(4) Solicita ganadería y tiene compromisos vigentes.

<u>APELLIDOS Y NOMBRE / RAZÓN SOCIAL</u>	<u>NIF</u>	<u>EXPEDIENTE</u>	<u>SOLICITA AGRICULT. (3)</u>	<u>SOLICITA GANADER. (4)</u>	<u>ANUALIDAD DE PAGO</u>
CARBALLO MILLARES MARIA DOLORES	****9441*	8023914	NO	SI	3ª

DATOS CONVERSIÓN**IMPORTE POR ANUALIDAD**

	<u>2015</u>	<u>2016</u>	<u>2017</u>	<u>2018</u>	<u>2019</u>
IMPORTE MÁXIMO SUBVENCIONABLE	10.584,53 €	10.584,53 €	8.820,45 €	8.820,45 €	8.820,45 €
IMPORTE MEDIO DE TRANSFERENCIA (€/ha)	30,37 €	30,37 €	25,31 €	25,31 €	25,31 €

RESUMEN DE UNIDADES

<u>Cód</u>	<u>GRUPO DE PAGO</u>	<u>Sup. Dec. Admisible (ha)</u>	<u>Sup. Comprometida (ha)</u>	<u>Sup. ajustada compromiso (1) (ha)</u>	<u>% sobredec.</u>	<u>SUP. RESUELTA (ha)</u>	<u>Importe Declarado</u>	<u>Importe Topado</u>	<u>Importe Resuelto</u>	<u>Importe tras sobredec.</u>
43	PASTOS ASOCIADOS A GANADERÍA ECOLÓGICA	361,99		348,52	0,00	348,52	11.572,47	8.820,45	8.820,45	8.820,45
	TOTAL	361,99	348,52	348,52		348,52	11.572,47	8.820,45	8.820,45	8.820,45

APLICACIÓN DE REDUCCIONES Y SANCIONES

	<u>Importe Calculado</u>	<u>Importe prerreduc.</u>	<u>Admisibilidad y compromisos</u>	<u>Presentación tardía</u>	<u>Omisión declaración</u>	<u>Condicionabilidad</u>	<u>IMPORTE (Euros)</u>			
							<u>RESUELTO</u>	<u>FEADER (Eje 2)</u>	<u>MAGRAMA</u>	<u>CAPDER</u>
GANADERÍA	8.820,45	8.820,45	0,00	0,00	0,00	0,00	8.820,45	6.615,34	948,20	1.256,91
						TOTAL	8.820,45	6.615,34	948,20	1.256,91

RECINTOS RESUELTOS

<u>REF.</u>	<u>REFERENCIA SIGPAC</u>	<u>CULTIVO</u>	<u>DESCRIPCIÓN CULTIVO</u>	<u>S/R</u>	<u>G.PAGO</u>	<u>PEND. MEDIA (%)</u>	<u>SUP. DEC. ADMISIBLE (ha)</u>	<u>SUP. COMPROM. (ha)</u>	<u>SUP. AJUSTADA COMPROM. (1) (ha)</u>	<u>SUP. CONV. SIGPAC (ha)</u>	<u>SUP. CERTIF. (ha)</u>	<u>SUP. CAMPO (ha)</u>	<u>SUP. CAMPO DETER. CULT. DECLARADO (ha)</u>	<u>SUP. DEC. REDUCIDA (ha)</u>	<u>SUP. RESUELTA (ha)</u>
1700000006298388	41-033-009-00002-0004	62000	PASTOS PERMANENTES DE 5 O MAS AÑOS-SIN VARIEDAD	S	43	20,71	125,12	147,20	125,12		147,20			125,12	125,12
1700000006298389	41-033-009-00002-0008	62000	PASTOS PERMANENTES DE 5 O MAS AÑOS-SIN VARIEDAD	S	43	20,90	21,93	21,93	21,93		25,80			21,93	21,93
1700000006298390	41-033-009-00002-0009	62000	PASTOS PERMANENTES DE 5 O MAS AÑOS-SIN VARIEDAD	S	43	12,66	9,34	9,34	9,34		10,99			9,34	9,34
1700000006298391	41-033-009-00007-0006	62000	PASTOS PERMANENTES DE 5 O MAS AÑOS-SIN VARIEDAD	S	43	8,87	1,10	1,29	1,10		1,29			1,10	1,10
1700000006298392	41-033-009-00006-0001	62000	PASTOS PERMANENTES DE 5 O MAS AÑOS-SIN VARIEDAD	S	43	14,06	50,44	50,44	50,44		50,44			50,44	50,44
1700000006298393	41-033-009-00007-0001	62000	PASTOS PERMANENTES DE 5 O MAS AÑOS-SIN VARIEDAD	S	43	12,92	17,46	20,97	17,46	20,54	20,54			17,46	17,46
1700000006298394	41-033-009-00007-0005	62000	PASTOS PERMANENTES DE 5 O MAS AÑOS-SIN VARIEDAD	S	43	14,62	16,71	18,59	16,71	18,16	22,28			16,71	16,71
1700000006298395	41-033-009-00002-0011	62000	PASTOS PERMANENTES DE 5 O MAS AÑOS-SIN VARIEDAD	S	43	11,08	0,08	0,09	0,08		0,09			0,08	0,08
1700000006298396	41-033-009-00002-0010	62000	PASTOS PERMANENTES DE 5 O MAS AÑOS-SIN VARIEDAD	S	43	21,38	80,69	80,69	80,69		80,69			80,69	80,69
1700000006298397	41-033-009-00007-0008	62000	PASTOS PERMANENTES DE 5 O MAS AÑOS-SIN VARIEDAD	S	43	12,37	6,82	8,07	6,82	8,02	8,02			6,82	6,82
1700000006298398	41-033-009-00007-0004	62000	PASTOS PERMANENTES DE 5 O MAS AÑOS-SIN VARIEDAD	S	43	10,73	3,75	3,75	3,75		3,75			3,75	3,75
1700000006298399	41-033-009-00002-0007	62000	PASTOS PERMANENTES DE 5 O MAS AÑOS-SIN VARIEDAD	S	43	13,06	12,38	12,38	12,38		12,38			12,38	12,38
1700000006298400	41-033-009-00002-0006	62000	PASTOS PERMANENTES DE 5 O MAS AÑOS-SIN VARIEDAD	S	43	6,61	0,67	0,67	0,67		0,67			0,67	0,67
1700000006298401	41-033-010-00057-0004	62000	PASTOS PERMANENTES DE 5 O MAS AÑOS-SIN VARIEDAD	S	43	25,04	15,22	15,22	15,22		23,42			15,22	15,22
1700000006298402	41-033-009-00007-0009	62000	PASTOS PERMANENTES DE 5 O MAS AÑOS-SIN VARIEDAD	S	43	9,80	0,02	0,03	0,02		0,03			0,02	0,02
1700000006298404	41-033-009-00007-0007	62000	PASTOS PERMANENTES DE 5 O MAS AÑOS-SIN VARIEDAD	S	43	6,78	0,13	0,15	0,13		0,15			0,13	0,13
1700000006298405	41-033-010-00057-0001	62000	PASTOS PERMANENTES DE 5 O MAS AÑOS-SIN VARIEDAD	S	43	35,54	0,13	0,13	0,13		0,50			0,13	0,13

DATOS GANADERÍA**RESUMEN DE UNIDADES**

<u>Cód</u>	<u>GRUPO DE PAGO</u>	<u>Sup. Dec. Admisible (ha)</u>	<u>Sup. Comprometida (ha)</u>	<u>Sup. ajustada compromiso (1) (ha)</u>	<u>% sobredec.</u>	<u>SUP. RESUELTA (ha)</u>	<u>Importe Declarado</u>	<u>Importe Topado</u>	<u>Importe Resuelto</u>	<u>Importe tras sobredec.</u>
43	PASTOS ASOCIADOS A GANADERÍA ECOLÓGICA	361,99		348,52	0,00	348,52	11.572,47	8.820,45	8.820,45	8.820,45
	TOTAL	361,99	348,52	348,52		348,52	11.572,47	8.820,45	8.820,45	8.820,45

RESUMEN DE PAGOS

<u>Pago realizado</u>	<u>IMPORTE (Euros)</u>			
	<u>RESUELTO</u>	<u>FEADER (Eje 2)</u>	<u>MAGRAMA</u>	<u>CAPDER</u>
	8.820,45	6.615,34	948,20	1.256,91



(1) Superficie declarada admisible ajustada con la superficie comprometida.
(2) Factor de penalización valorando el alcance para el tipo de compromiso.
(3) Solicita agricultura y tiene compromisos vigentes.
(4) Solicita ganadería y tiene compromisos vigentes.

APLICACIÓN DE REDUCCIONES Y SANCIONES

Importe Calculado	Importe prereduc.	Admisibilidad y compromisos	Presentación tardía	Omisión declaración	Condicionalidad	IMPORTE (Euros)			
						RESUELTO	FEADER (Eje 2)	MAGRAMA	CAPDER
8.820,45	8.820,45	0,00	0,00	0,00	0,00	8.820,45	6.615,34	948,20	1.256,91
TOTAL						8.820,45	6.615,34	948,20	1.256,91

Datos considerados para el Cálculo de la Carga Ganadera mínima y máxima del expediente

Explotación	Especie	Inscrito en Sipea y Admisible	Censo Medio Animales	Ugm Calculada para CG Mínima	Ugm Calculada para CG Máxima
ES410330000669	BOVINA	SI	83,42	69,44	69,44
ES410330000669	CABALLAR	NO	4,87	0,00	4,87
				69,44	74,31

Superficie determinada para Cálculo Carga Ganadera: 361,99 ha

Carga Ganadera Mínima Expediente: 0,19 ugm/ha

Carga Ganadera Máxima Expediente: 0,21 ugm/ha

Los importes del Grupo de Pago de pastos de este expediente han sido ajustados por no llegar a la carga ganadera mínima de 0,3

Recintos Determinados para el Cálculo de Garga Ganadera

REF.	REFERENCIA SIGPAC	CULTIVO	DESCRIPCIÓN CULTIVO	S/R	SUP. RESUELTA (ha)
1700000006298388	41-033-009-00002-0004	62000	PASTOS PERMANENTES DE 5 O MAS AÑOS-SIN VARIEDAD	S	125,12
1700000006298389	41-033-009-00002-0008	62000	PASTOS PERMANENTES DE 5 O MAS AÑOS-SIN VARIEDAD	S	21,93
1700000006298390	41-033-009-00002-0009	62000	PASTOS PERMANENTES DE 5 O MAS AÑOS-SIN VARIEDAD	S	9,34
1700000006298391	41-033-009-00007-0006	62000	PASTOS PERMANENTES DE 5 O MAS AÑOS-SIN VARIEDAD	S	1,10
1700000006298392	41-033-009-00006-0001	62000	PASTOS PERMANENTES DE 5 O MAS AÑOS-SIN VARIEDAD	S	50,44
1700000006298393	41-033-009-00007-0001	62000	PASTOS PERMANENTES DE 5 O MAS AÑOS-SIN VARIEDAD	S	17,46
1700000006298394	41-033-009-00007-0005	62000	PASTOS PERMANENTES DE 5 O MAS AÑOS-SIN VARIEDAD	S	16,71
1700000006298395	41-033-009-00002-0011	62000	PASTOS PERMANENTES DE 5 O MAS AÑOS-SIN VARIEDAD	S	0,08
1700000006298396	41-033-009-00002-0010	62000	PASTOS PERMANENTES DE 5 O MAS AÑOS-SIN VARIEDAD	S	80,69
1700000006298397	41-033-009-00007-0008	62000	PASTOS PERMANENTES DE 5 O MAS AÑOS-SIN VARIEDAD	S	6,82
1700000006298398	41-033-009-00007-0004	62000	PASTOS PERMANENTES DE 5 O MAS AÑOS-SIN VARIEDAD	S	3,75
1700000006298399	41-033-009-00002-0007	62000	PASTOS PERMANENTES DE 5 O MAS AÑOS-SIN VARIEDAD	S	12,38
1700000006298400	41-033-009-00002-0006	62000	PASTOS PERMANENTES DE 5 O MAS AÑOS-SIN VARIEDAD	S	0,67
1700000006298401	41-033-010-00057-0004	62000	PASTOS PERMANENTES DE 5 O MAS AÑOS-SIN VARIEDAD	S	15,22
1700000006298402	41-033-009-00007-0009	62000	PASTOS PERMANENTES DE 5 O MAS AÑOS-SIN VARIEDAD	S	0,02
1700000006298404	41-033-009-00007-0007	62000	PASTOS PERMANENTES DE 5 O MAS AÑOS-SIN VARIEDAD	S	0,13
1700000006298405	41-033-010-00057-0001	62000	PASTOS PERMANENTES DE 5 O MAS AÑOS-SIN VARIEDAD	S	0,13



<u>APELLIDOS Y NOMBRE / RAZÓN SOCIAL</u>	<u>NIF</u>	<u>EXPEDIENTE</u>	<u>SOLICITA AGRICULT. (3)</u>	<u>SOLICITA GANADER. (4)</u>	<u>ANUALIDAD DE PAGO</u>
CARRANZA CRUZ JERONIMO	****3566*	8001315	SI	NO	3ª

DATOS CONVERSIÓN**IMPORTE POR ANUALIDAD**

	<u>2015</u>	<u>2016</u>	<u>2017</u>	<u>2018</u>	<u>2019</u>
IMPORTE MÁXIMO SUBVENCIONABLE	2.152,50 €	2.152,50 €	2.152,50 €	1.793,76 €	1.793,76 €
IMPORTE MEDIO DE TRANSFERENCIA (€/ha)	419,59 €	419,59 €	419,59 €	349,66 €	349,66 €

RESUMEN DE UNIDADES

<u>Cód</u>	<u>GRUPO DE PAGO</u>	<u>Sup. Dec. Admisible (ha)</u>	<u>Sup. Comprometida (ha)</u>	<u>Sup. ajustada compromiso (1) (ha)</u>	<u>% sobredec.</u>	<u>SUP. RESUELTA (ha)</u>	<u>Importe Declarado</u>	<u>Importe Topado</u>	<u>Importe Resuelto</u>	<u>Importe tras sobredec.</u>
37	FRUTALES REGADÍO	5,13		5,13	0,00	5,13	2.152,50	2.152,50	2.152,50	2.152,50
	TOTAL	5,13	5,13	5,13		5,13	2.152,50	2.152,50	2.152,50	2.152,50

APLICACIÓN DE REDUCCIONES Y SANCIONES

	<u>Importe Calculado</u>	<u>Importe prereduc.</u>	<u>Admisibilidad y compromisos</u>	<u>Presentación tardía</u>	<u>Omisión declaración</u>	<u>Condicionabilidad</u>	<u>IMPORTE (Euros)</u>			
							<u>RESUELTO</u>	<u>FEADER (Eje 2)</u>	<u>MAGRAMA</u>	<u>CAPDER</u>
AGRICULTURA	2.152,50	2.152,50	0,00	0,00	0,00	0,00	2.152,50	1.614,38	231,39	306,73
TOTAL							2.152,50	1.614,38	231,39	306,73

RECINTOS RESUELTOS

<u>REF.</u>	<u>REFERENCIA SIGPAC</u>	<u>CULTIVO DESCRIPCIÓN CULTIVO</u>	<u>S/R G.PAGO</u>	<u>PEND. MEDIA (%)</u>	<u>SUP. DEC. ADMISIBLE (ha)</u>	<u>SUP. COMPROM. (ha)</u>	<u>SUP. AJUSTADA COMPROM. (1) (ha)</u>	<u>SUP. CONY. SIGPAC (ha)</u>	<u>SUP. CERTIE. (ha)</u>	<u>SUP. CAMPO (ha)</u>	<u>SUP. CAMPO DETER. CULT. DECLARADO (ha)</u>	<u>SUP. DEC. REDUCIDA (ha)</u>	<u>SUP. RESUELTA (ha)</u>
1700000002576591	41-007-010-00032-0001	206000 NARANJO-SIN VARIEDAD	R 37	0,30	5,13	5,13	5,13	5,13	5,13	5,13		5,13	5,13

DATOS AGRICULTURA**RESUMEN DE UNIDADES**

<u>Cód</u>	<u>GRUPO DE PAGO</u>	<u>Sup. Dec. Admisible (ha)</u>	<u>Sup. Comprometida (ha)</u>	<u>Sup. ajustada compromiso (1) (ha)</u>	<u>% sobredec.</u>	<u>SUP. RESUELTA (ha)</u>	<u>Importe Declarado</u>	<u>Importe Topado</u>	<u>Importe Resuelto</u>	<u>Importe tras sobredec.</u>
37	FRUTALES REGADÍO	5,13		5,13	0,00	5,13	2.152,50	2.152,50	2.152,50	2.152,50
	TOTAL	5,13	5,13	5,13		5,13	2.152,50	2.152,50	2.152,50	2.152,50

RESUMEN DE PAGOS

	<u>IMPORTE (Euros)</u>			
	<u>RESUELTO</u>	<u>FEADER (Eje 2)</u>	<u>MAGRAMA</u>	<u>CAPDER</u>
Pago realizado	2.152,50	1.614,38	231,39	306,73

APLICACIÓN DE REDUCCIONES Y SANCIONES

	<u>Importe Calculado</u>	<u>Importe prereduc.</u>	<u>Admisibilidad y compromisos</u>	<u>Presentación tardía</u>	<u>Omisión declaración</u>	<u>Condicionabilidad</u>	<u>IMPORTE (Euros)</u>			
							<u>RESUELTO</u>	<u>FEADER (Eje 2)</u>	<u>MAGRAMA</u>	<u>CAPDER</u>
	2.152,50	2.152,50	0,00	0,00	0,00	0,00	2.152,50	1.614,38	231,39	306,73
TOTAL							2.152,50	1.614,38	231,39	306,73



<u>APELLIDOS Y NOMBRE / RAZÓN SOCIAL</u>	<u>NIF</u>	<u>EXPEDIENTE</u>	<u>SOLICITA AGRICULT. (3)</u>	<u>SOLICITA GANADER. (4)</u>	<u>ANUALIDAD DE PAGO</u>
CARRANZA CRUZ MAGDALENA	****5126*	8001284	SI	NO	3ª

DATOS CONVERSIÓN**IMPORTE POR ANUALIDAD**

	<u>2015</u>	<u>2016</u>	<u>2017</u>	<u>2018</u>	<u>2019</u>
IMPORTE MÁXIMO SUBVENCIONABLE	1.842,00 €	1.842,00 €	1.842,00 €	1.535,01 €	1.535,01 €
IMPORTE MEDIO DE TRANSFERENCIA (€/ha)	419,59 €	419,59 €	419,59 €	349,66 €	349,66 €

RESUMEN DE UNIDADES

<u>Cód</u>	<u>GRUPO DE PAGO</u>	<u>Sup. Dec. Admisible (ha)</u>	<u>Sup. Comprometida (ha)</u>	<u>Sup. ajustada compromiso (1) (ha)</u>	<u>% sobredec.</u>	<u>SUP. RESUELTA (ha)</u>	<u>Importe Declarado</u>	<u>Importe Topado</u>	<u>Importe Resuelto</u>	<u>Importe tras sobredec.</u>
37	FRUTALES REGADÍO	4,39		4,39	0,00	4,39	1.842,00	1.842,00	1.842,00	1.842,00
	TOTAL	4,39	4,39	4,39		4,39	1.842,00	1.842,00	1.842,00	1.842,00

APLICACIÓN DE REDUCCIONES Y SANCIONES

	<u>Importe Calculado</u>	<u>Importe prereduc.</u>	<u>Admisibilidad y compromisos</u>	<u>Presentación tardía</u>	<u>Omisión declaración</u>	<u>Condicionabilidad</u>	<u>IMPORTE (Euros)</u>			
							<u>RESUELTO</u>	<u>FEADER (Eje 2)</u>	<u>MAGRAMA</u>	<u>CAPDER</u>
AGRICULTURA	1.842,00	1.842,00	0,00	0,00	0,00	0,00	1.842,00	1.381,50	198,02	262,48
TOTAL							1.842,00	1.381,50	198,02	262,48

RECINTOS RESUELTOS

<u>REF.</u>	<u>REFERENCIA SIGPAC</u>	<u>CULTIVO DESCRIPCIÓN CULTIVO</u>	<u>S/R</u>	<u>G.PAGO</u>	<u>PEND. MEDIA (%)</u>	<u>SUP. DEC. ADMISIBLE (ha)</u>	<u>SUP. COMPROM. (ha)</u>	<u>SUP. AJUSTADA COMPROM. (1) (ha)</u>	<u>SUP. CONY. SIGPAC (ha)</u>	<u>SUP. CERTIF. (ha)</u>	<u>SUP. CAMPO (ha)</u>	<u>SUP. CAMPO DETER. CULT. DECLARADO (ha)</u>	<u>SUP. DEC. REDUCIDA (ha)</u>	<u>SUP. RESUELTA (ha)</u>
1700000002574684	41-007-009-00011-0001	206004 NARANJO-NAVELINA	R	37	0,27	3,40	3,40	3,40		3,40			3,40	3,40
1700000002574685	41-007-009-00012-0001	206003 NARANJO-NAVELATE	R	37	0,27	0,99	0,99	0,99		1,01			0,99	0,99

DATOS AGRICULTURA**RESUMEN DE UNIDADES**

<u>Cód</u>	<u>GRUPO DE PAGO</u>	<u>Sup. Dec. Admisible (ha)</u>	<u>Sup. Comprometida (ha)</u>	<u>Sup. ajustada compromiso (1) (ha)</u>	<u>% sobredec.</u>	<u>SUP. RESUELTA (ha)</u>	<u>Importe Declarado</u>	<u>Importe Topado</u>	<u>Importe Resuelto</u>	<u>Importe tras sobredec.</u>
37	FRUTALES REGADÍO	4,39		4,39	0,00	4,39	1.842,00	1.842,00	1.842,00	1.842,00
	TOTAL	4,39	4,39	4,39		4,39	1.842,00	1.842,00	1.842,00	1.842,00

RESUMEN DE PAGOS

	<u>RESUELTO</u>	<u>IMPORTE (Euros)</u>		
		<u>FEADER (Eje 2)</u>	<u>MAGRAMA</u>	<u>CAPDER</u>
A pagar	1.842,00	1.381,50	198,02	262,48

APLICACIÓN DE REDUCCIONES Y SANCIONES

	<u>Importe Calculado</u>	<u>Importe prereduc.</u>	<u>Admisibilidad y compromisos</u>	<u>Presentación tardía</u>	<u>Omisión declaración</u>	<u>Condicionabilidad</u>	<u>IMPORTE (Euros)</u>			
							<u>RESUELTO</u>	<u>FEADER (Eje 2)</u>	<u>MAGRAMA</u>	<u>CAPDER</u>
	1.842,00	1.842,00	0,00	0,00	0,00	0,00	1.842,00	1.381,50	198,02	262,48
TOTAL							1.842,00	1.381,50	198,02	262,48



<u>APELLIDOS Y NOMBRE / RAZÓN SOCIAL</u>	<u>NIF</u>	<u>EXPEDIENTE</u>	<u>SOLICITA AGRICULT. (3)</u>	<u>SOLICITA GANADER. (4)</u>	<u>ANUALIDAD DE PAGO</u>
CARRANZA CRUZ MANUEL	****2300*	8008925	SI	NO	3ª

DATOS CONVERSIÓN**IMPORTE POR ANUALIDAD**

	<u>2015</u>	<u>2016</u>	<u>2017</u>	<u>2018</u>	<u>2019</u>
IMPORTE MÁXIMO SUBVENCIONABLE	1.447,59 €	1.447,59 €	1.447,59 €	1.206,33 €	1.206,33 €
IMPORTE MEDIO DE TRANSFERENCIA (€/ha)	419,59 €	419,59 €	419,59 €	349,66 €	349,66 €

RESUMEN DE UNIDADES

<u>Cód</u>	<u>GRUPO DE PAGO</u>	<u>Sup. Dec. Admisible (ha)</u>	<u>Sup. Comprometida (ha)</u>	<u>Sup. ajustada compromiso (1) (ha)</u>	<u>% sobredec.</u>	<u>SUP. RESUELTA (ha)</u>	<u>Importe Declarado</u>	<u>Importe Topado</u>	<u>Importe Resuelto</u>	<u>Importe tras sobredec.</u>
37	FRUTALES REGADÍO	3,45		3,45	0,00	3,45	1.447,59	1.447,59	1.447,59	1.447,59
	TOTAL	3,45	3,45	3,45		3,45	1.447,59	1.447,59	1.447,59	1.447,59

APLICACIÓN DE REDUCCIONES Y SANCIONES

	<u>Importe Calculado</u>	<u>Importe prereduc.</u>	<u>Admisibilidad y compromisos</u>	<u>Presentación tardía</u>	<u>Omisión declaración</u>	<u>Condicionabilidad</u>	<u>IMPORTE (Euros)</u>			
							<u>RESUELTO</u>	<u>FEADER (Eje 2)</u>	<u>MAGRAMA</u>	<u>CAPDER</u>
AGRICULTURA	1.447,59	1.447,59	0,00	0,00	0,00	0,00	1.447,59	1.085,69	155,62	206,28
TOTAL							1.447,59	1.085,69	155,62	206,28

RECINTOS RESUELTOS

<u>REF.</u>	<u>REFERENCIA SIGPAC</u>	<u>CULTIVO DESCRIPCIÓN CULTIVO</u>	<u>S/R G.PAGO</u>	<u>PEND. MEDIA (%)</u>	<u>SUP. DEC. ADMISIBLE (ha)</u>	<u>SUP. COMPROM. (ha)</u>	<u>SUP. AJUSTADA COMPROM. (1) (ha)</u>	<u>SUP. CONY. SIGPAC (ha)</u>	<u>SUP. CERTIF. (ha)</u>	<u>SUP. CAMPO (ha)</u>	<u>SUP. CAMPO DETER. CULT. DECLARADO (ha)</u>	<u>SUP. DEC. REDUCIDA (ha)</u>	<u>SUP. RESUELTA (ha)</u>
1700000004519502	41-007-005-00061-0009	206001 NARANJO-LANE LATE	R 37	2,42	3,45	3,45	3,45	3,45	3,45			3,45	3,45

DATOS AGRICULTURA**RESUMEN DE UNIDADES**

<u>Cód</u>	<u>GRUPO DE PAGO</u>	<u>Sup. Dec. Admisible (ha)</u>	<u>Sup. Comprometida (ha)</u>	<u>Sup. ajustada compromiso (1) (ha)</u>	<u>% sobredec.</u>	<u>SUP. RESUELTA (ha)</u>	<u>Importe Declarado</u>	<u>Importe Topado</u>	<u>Importe Resuelto</u>	<u>Importe tras sobredec.</u>
37	FRUTALES REGADÍO	3,45		3,45	0,00	3,45	1.447,59	1.447,59	1.447,59	1.447,59
	TOTAL	3,45	3,45	3,45		3,45	1.447,59	1.447,59	1.447,59	1.447,59

RESUMEN DE PAGOS

	<u>IMPORTE (Euros)</u>			
	<u>RESUELTO</u>	<u>FEADER (Eje 2)</u>	<u>MAGRAMA</u>	<u>CAPDER</u>
A pagar	1.447,59	1.085,69	155,62	206,28

APLICACIÓN DE REDUCCIONES Y SANCIONES

	<u>Importe Calculado</u>	<u>Importe prereduc.</u>	<u>Admisibilidad y compromisos</u>	<u>Presentación tardía</u>	<u>Omisión declaración</u>	<u>Condicionabilidad</u>	<u>IMPORTE (Euros)</u>			
							<u>RESUELTO</u>	<u>FEADER (Eje 2)</u>	<u>MAGRAMA</u>	<u>CAPDER</u>
	1.447,59	1.447,59	0,00	0,00	0,00	0,00	1.447,59	1.085,69	155,62	206,28
TOTAL							1.447,59	1.085,69	155,62	206,28



(1) Superficie declarada admisible ajustada con la superficie comprometida.
(2) Factor de penalización valorando el alcance para el tipo de compromiso.
(3) Solicita agricultura y tiene compromisos vigentes.
(4) Solicita ganadería y tiene compromisos vigentes.

<u>APELLIDOS Y NOMBRE / RAZÓN SOCIAL</u>	<u>NIF</u>	<u>EXPEDIENTE</u>	<u>SOLICITA AGRICULT. (3)</u>	<u>SOLICITA GANADER. (4)</u>	<u>ANUALIDAD DE PAGO</u>
CARRANZA CRUZ MARIA JOSE	****4140*	8008930	SI	NO	3ª

DATOS CONVERSIÓN**IMPORTE POR ANUALIDAD**

	<u>2015</u>	<u>2016</u>	<u>2017</u>	<u>2018</u>	<u>2019</u>
IMPORTE MÁXIMO SUBVENCIONABLE	1.447,59 €	1.447,59 €	1.447,59 €	1.206,33 €	1.206,33 €
IMPORTE MEDIO DE TRANSFERENCIA (€/ha)	419,59 €	419,59 €	419,59 €	349,66 €	349,66 €

RESUMEN DE UNIDADES

<u>Cód</u>	<u>GRUPO DE PAGO</u>	<u>Sup. Dec. Admisible (ha)</u>	<u>Sup. Comprometida (ha)</u>	<u>Sup. ajustada compromiso (1) (ha)</u>	<u>% sobredec.</u>	<u>SUP. RESUELTA (ha)</u>	<u>Importe Declarado</u>	<u>Importe Topado</u>	<u>Importe Resuelto</u>	<u>Importe tras sobredec.</u>
37	FRUTALES REGADÍO	3,45		3,45	0,00	3,45	1.447,59	1.447,59	1.447,59	1.447,59
	TOTAL	3,45	3,45	3,45		3,45	1.447,59	1.447,59	1.447,59	1.447,59

APLICACIÓN DE REDUCCIONES Y SANCIONES

	<u>Importe Calculado</u>	<u>Importe prereduc.</u>	<u>Admisibilidad y compromisos</u>	<u>Presentación tardía</u>	<u>Omisión declaración</u>	<u>Condicionabilidad</u>	<u>IMPORTE (Euros)</u>			
							<u>RESUELTO</u>	<u>FEADER (Eje 2)</u>	<u>MAGRAMA</u>	<u>CAPDER</u>
AGRICULTURA	1.447,59	1.447,59	0,00	0,00	0,00	0,00	1.447,59	1.085,69	155,62	206,28
TOTAL							1.447,59	1.085,69	155,62	206,28

RECINTOS RESUELTOS

<u>REF.</u>	<u>REFERENCIA SIGPAC</u>	<u>CULTIVO DESCRIPCIÓN CULTIVO</u>	<u>S/R G.PAGO</u>	<u>PEND. MEDIA (%)</u>	<u>SUP. DEC. ADMISIBLE (ha)</u>	<u>SUP. COMPROM. (ha)</u>	<u>SUP. AJUSTADA COMPROM. (1) (ha)</u>	<u>SUP. CONY. SIGPAC (ha)</u>	<u>SUP. CERTIF. (ha)</u>	<u>SUP. CAMPO (ha)</u>	<u>SUP. CAMPO DETER. CULT. DECLARADO (ha)</u>	<u>SUP. DEC. REDUCIDA (ha)</u>	<u>SUP. RESUELTA (ha)</u>
1700000004519450	41-007-005-00061-0009	206001 NARANJO-LANE LATE	R 37	2,42	3,45	3,45	3,45		3,45			3,45	3,45

DATOS AGRICULTURA**RESUMEN DE UNIDADES**

<u>Cód</u>	<u>GRUPO DE PAGO</u>	<u>Sup. Dec. Admisible (ha)</u>	<u>Sup. Comprometida (ha)</u>	<u>Sup. ajustada compromiso (1) (ha)</u>	<u>% sobredec.</u>	<u>SUP. RESUELTA (ha)</u>	<u>Importe Declarado</u>	<u>Importe Topado</u>	<u>Importe Resuelto</u>	<u>Importe tras sobredec.</u>
37	FRUTALES REGADÍO	3,45		3,45	0,00	3,45	1.447,59	1.447,59	1.447,59	1.447,59
	TOTAL	3,45	3,45	3,45		3,45	1.447,59	1.447,59	1.447,59	1.447,59

RESUMEN DE PAGOS

	<u>IMPORTE (Euros)</u>			
	<u>RESUELTO</u>	<u>FEADER (Eje 2)</u>	<u>MAGRAMA</u>	<u>CAPDER</u>
A pagar	1.447,59	1.085,69	155,62	206,28

APLICACIÓN DE REDUCCIONES Y SANCIONES

	<u>Importe Calculado</u>	<u>Importe prereduc.</u>	<u>Admisibilidad y compromisos</u>	<u>Presentación tardía</u>	<u>Omisión declaración</u>	<u>Condicionabilidad</u>	<u>IMPORTE (Euros)</u>			
							<u>RESUELTO</u>	<u>FEADER (Eje 2)</u>	<u>MAGRAMA</u>	<u>CAPDER</u>
TOTAL	1.447,59	1.447,59	0,00	0,00	0,00	0,00	1.447,59	1.085,69	155,62	206,28



<u>APELLIDOS Y NOMBRE / RAZÓN SOCIAL</u>	<u>NIF</u>	<u>EXPEDIENTE</u>	<u>SOLICITA AGRICULT. (3)</u>	<u>SOLICITA GANADER. (4)</u>	<u>ANUALIDAD DE PAGO</u>
CARRANZA CRUZ MARIANO	****6410*	8000912	SI	NO	3ª

DATOS CONVERSIÓN**IMPORTE POR ANUALIDAD**

	<u>2015</u>	<u>2016</u>	<u>2017</u>	<u>2018</u>	<u>2019</u>
IMPORTE MÁXIMO SUBVENCIONABLE	1.116,11 €	1.116,11 €	1.116,11 €	930,10 €	930,10 €
IMPORTE MEDIO DE TRANSFERENCIA (€/ha)	419,59 €	419,59 €	419,59 €	349,66 €	349,66 €

RESUMEN DE UNIDADES

<u>Cód</u>	<u>GRUPO DE PAGO</u>	<u>Sup. Dec. Admisible (ha)</u>	<u>Sup. Comprometida (ha)</u>	<u>Sup. ajustada compromiso (1) (ha)</u>	<u>% sobredec.</u>	<u>SUP. RESUELTA (ha)</u>	<u>Importe Declarado</u>	<u>Importe Topado</u>	<u>Importe Resuelto</u>	<u>Importe tras sobredec.</u>
37	FRUTALES REGADÍO	2,66		2,66	0,00	2,66	1.116,11	1.116,11	1.116,11	1.116,11
	TOTAL	2,66	2,66	2,66		2,66	1.116,11	1.116,11	1.116,11	1.116,11

APLICACIÓN DE REDUCCIONES Y SANCIONES

	<u>Importe Calculado</u>	<u>Importe prereduc.</u>	<u>Admisibilidad y compromisos</u>	<u>Presentación tardía</u>	<u>Omisión declaración</u>	<u>Condicionabilidad</u>	<u>IMPORTE (Euros)</u>			
							<u>RESUELTO</u>	<u>FEADER (Eje 2)</u>	<u>MAGRAMA</u>	<u>CAPDER</u>
AGRICULTURA	1.116,11	1.116,11	0,00	0,00	0,00	0,00	1.116,11	837,08	119,98	159,05
TOTAL							1.116,11	837,08	119,98	159,05

RECINTOS RESUELTOS

<u>REF.</u>	<u>REFERENCIA SIGPAC</u>	<u>CULTIVO DESCRIPCIÓN CULTIVO</u>	<u>S/R</u>	<u>G.PAGO</u>	<u>PEND. MEDIA (%)</u>	<u>SUP. DEC. ADMISIBLE (ha)</u>	<u>SUP. COMPROM. (ha)</u>	<u>SUP. AJUSTADA COMPROM. (1) (ha)</u>	<u>SUP. CONY. SIGPAC (ha)</u>	<u>SUP. CERTIF. (ha)</u>	<u>SUP. CAMPO (ha)</u>	<u>SUP. CAMPO DECLARADO (ha)</u>	<u>SUP. DEC. REDUCIDA (ha)</u>	<u>SUP. RESUELTA (ha)</u>
1700000002295017	41-007-002-00054-0001	206004 NARANJO-NAVELINA	R	37	0,25	1,38	1,38	1,38		1,38			1,38	1,38
1700000002295020	41-007-008-00031-0001	206006 NARANJO-NEWHALL	R	37	0,37	1,28	1,28	1,28		1,28			1,28	1,28

DATOS AGRICULTURA**RESUMEN DE UNIDADES**

<u>Cód</u>	<u>GRUPO DE PAGO</u>	<u>Sup. Dec. Admisible (ha)</u>	<u>Sup. Comprometida (ha)</u>	<u>Sup. ajustada compromiso (1) (ha)</u>	<u>% sobredec.</u>	<u>SUP. RESUELTA (ha)</u>	<u>Importe Declarado</u>	<u>Importe Topado</u>	<u>Importe Resuelto</u>	<u>Importe tras sobredec.</u>
37	FRUTALES REGADÍO	2,66		2,66	0,00	2,66	1.116,11	1.116,11	1.116,11	1.116,11
	TOTAL	2,66	2,66	2,66		2,66	1.116,11	1.116,11	1.116,11	1.116,11

RESUMEN DE PAGOS

	<u>RESUELTO</u>	<u>IMPORTE (Euros)</u>		
		<u>FEADER (Eje 2)</u>	<u>MAGRAMA</u>	<u>CAPDER</u>
A pagar	1.116,11	837,08	119,98	159,05

APLICACIÓN DE REDUCCIONES Y SANCIONES

	<u>Importe Calculado</u>	<u>Importe prereduc.</u>	<u>Admisibilidad y compromisos</u>	<u>Presentación tardía</u>	<u>Omisión declaración</u>	<u>Condicionabilidad</u>	<u>IMPORTE (Euros)</u>			
							<u>RESUELTO</u>	<u>FEADER (Eje 2)</u>	<u>MAGRAMA</u>	<u>CAPDER</u>
	1.116,11	1.116,11	0,00	0,00	0,00	0,00	1.116,11	837,08	119,98	159,05
TOTAL							1.116,11	837,08	119,98	159,05



<u>APELLIDOS Y NOMBRE / RAZÓN SOCIAL</u>	<u>NIF</u>	<u>EXPEDIENTE</u>	<u>SOLICITA AGRICULT. (3)</u>	<u>SOLICITA GANADER. (4)</u>	<u>ANUALIDAD DE PAGO</u>
CASTAÑO SOLIS AQUILINO FELIX DOLORES	****5943*	8005151	SI	NO	3ª

DATOS CONVERSIÓN**IMPORTE POR ANUALIDAD**

	<u>2015</u>	<u>2016</u>	<u>2017</u>	<u>2018</u>	<u>2019</u>
IMPORTE MÁXIMO SUBVENCIONABLE	2.807,06 €	2.807,06 €	2.807,06 €	2.339,23 €	2.339,23 €
IMPORTE MEDIO DE TRANSFERENCIA (€/ha)	419,59 €	419,59 €	419,59 €	349,66 €	349,66 €

RESUMEN DE UNIDADES

<u>Cód</u>	<u>GRUPO DE PAGO</u>	<u>Sup. Dec. Admisible (ha)</u>	<u>Sup. Comprometida (ha)</u>	<u>Sup. ajustada compromiso (1) (ha)</u>	<u>% sobredec.</u>	<u>SUP. RESUELTA (ha)</u>	<u>Importe Declarado</u>	<u>Importe Topado</u>	<u>Importe Resuelto</u>	<u>Importe tras sobredec.</u>
37	FRUTALES REGADÍO	6,69		6,69	0,00	6,69	2.807,06	2.807,06	2.807,06	2.807,06
	TOTAL	6,69	6,69	6,69		6,69	2.807,06	2.807,06	2.807,06	2.807,06

APLICACIÓN DE REDUCCIONES Y SANCIONES

<u>AGRICULTURA</u>	<u>Importe Calculado</u>	<u>Importe prereduc.</u>	<u>Admisibilidad y compromisos</u>	<u>Presentación tardía</u>	<u>Omisión declaración</u>	<u>Condicionabilidad</u>	<u>IMPORTE (Euros)</u>				
							<u>RESUELTO</u>	<u>FEADER (Eje 2)</u>	<u>MAGRAMA</u>	<u>CAPDER</u>	
	2.807,06	2.807,06	0,00	0,00	0,00	0,00	2.807,06	2.105,30	301,76	400,00	
							TOTAL	2.807,06	2.105,30	301,76	400,00

RECINTOS RESUELTOS

<u>REF.</u>	<u>REFERENCIA SIGPAC</u>	<u>CULTIVO DESCRIPCIÓN CULTIVO</u>	<u>S/R</u>	<u>G.PAGO</u>	<u>PEND. MEDIA (%)</u>	<u>SUP. DEC. ADMISIBLE (ha)</u>	<u>SUP. COMPROM. (ha)</u>	<u>SUP. AJUSTADA COMPROM. (1) (ha)</u>	<u>SUP. CONY. SIGPAC (ha)</u>	<u>SUP. CERTIF. (ha)</u>	<u>SUP. CAMPO (ha)</u>	<u>SUP. CAMPO DECLARADO (ha)</u>	<u>SUP. DEC. REDUCIDA (ha)</u>	<u>SUP. RESUELTA (ha)</u>
1700000003033732	41-050-004-00225-0001	104000 ALMENDROS-SIN VARIEDAD	R	37	3,24	3,46	3,46	3,46	3,46	3,46			3,46	3,46
1700000003033733	41-050-005-00353-0004	104000 ALMENDROS-SIN VARIEDAD	R	37	8,50	3,23	3,23	3,23	3,23	3,23			3,23	3,23

DATOS AGRICULTURA**RESUMEN DE UNIDADES**

<u>Cód</u>	<u>GRUPO DE PAGO</u>	<u>Sup. Dec. Admisible (ha)</u>	<u>Sup. Comprometida (ha)</u>	<u>Sup. ajustada compromiso (1) (ha)</u>	<u>% sobredec.</u>	<u>SUP. RESUELTA (ha)</u>	<u>Importe Declarado</u>	<u>Importe Topado</u>	<u>Importe Resuelto</u>	<u>Importe tras sobredec.</u>
37	FRUTALES REGADÍO	6,69		6,69	0,00	6,69	2.807,06	2.807,06	2.807,06	2.807,06
	TOTAL	6,69	6,69	6,69		6,69	2.807,06	2.807,06	2.807,06	2.807,06

RESUMEN DE PAGOS

<u>Pago realizado</u>	<u>IMPORTE (Euros)</u>			
	<u>RESUELTO</u>	<u>FEADER (Eje 2)</u>	<u>MAGRAMA</u>	<u>CAPDER</u>
	2.807,06	2.105,30	301,76	400,00

APLICACIÓN DE REDUCCIONES Y SANCIONES

<u>AGRICULTURA</u>	<u>Importe Calculado</u>	<u>Importe prereduc.</u>	<u>Admisibilidad y compromisos</u>	<u>Presentación tardía</u>	<u>Omisión declaración</u>	<u>Condicionabilidad</u>	<u>IMPORTE (Euros)</u>				
							<u>RESUELTO</u>	<u>FEADER (Eje 2)</u>	<u>MAGRAMA</u>	<u>CAPDER</u>	
	2.807,06	2.807,06	0,00	0,00	0,00	0,00	2.807,06	2.105,30	301,76	400,00	
							TOTAL	2.807,06	2.105,30	301,76	400,00



<u>APELLIDOS Y NOMBRE / RAZÓN SOCIAL</u>	<u>NIF</u>	<u>EXPEDIENTE</u>	<u>SOLICITA AGRICULT. (3)</u>	<u>SOLICITA GANADER. (4)</u>	<u>ANUALIDAD DE PAGO</u>
C.B. HIJOS DE Mª TERESA FDEZ. ORDOÑEZ	****7577*	8029566	NO	SI	3ª

DATOS CONVERSIÓN**IMPORTE POR ANUALIDAD**

	<u>2015</u>	<u>2016</u>	<u>2017</u>	<u>2018</u>	<u>2019</u>
IMPORTE MÁXIMO SUBVENCIONABLE	20.965,01 €	20.965,01 €	17.341,02 €	17.341,02 €	17.341,02 €
IMPORTE MEDIO DE TRANSFERENCIA (€/ha)	45,69 €	45,69 €	38,07 €	38,07 €	38,07 €

RESUMEN DE UNIDADES

<u>Cód</u>	<u>GRUPO DE PAGO</u>	<u>Sup. Dec. Admisible (ha)</u>	<u>Sup. Comprometida (ha)</u>	<u>Sup. ajustada compromiso (1) (ha)</u>	<u>% sobredec.</u>	<u>SUP. RESUELTA (ha)</u>	<u>Importe Declarado</u>	<u>Importe Topado</u>	<u>Importe Resuelto</u>	<u>Importe tras sobredec.</u>
43	PASTOS ASOCIADOS A GANADERÍA ECOLÓGICA	455,69		455,48	0,00	455,48	17.386,23	17.341,02	17.341,02	17.341,02
	TOTAL	455,69	455,48	455,48		455,48	17.386,23	17.341,02	17.341,02	17.341,02

APLICACIÓN DE REDUCCIONES Y SANCIONES

	<u>Importe Calculado</u>	<u>Importe prerreduc.</u>	<u>Admisibilidad y compromisos</u>	<u>Presentación tardía</u>	<u>Omisión declaración</u>	<u>Condicionabilidad</u>	<u>IMPORTE (Euros)</u>				
							<u>RESUELTO</u>	<u>FEADER (Eje 2)</u>	<u>MAGRAMA</u>	<u>CAPDER</u>	
GANADERÍA	17.341,02	17.341,02	0,00	0,00	0,00	0,00	17.341,02	13.005,77	1.864,16	2.471,09	
							TOTAL	17.341,02	13.005,77	1.864,16	2.471,09



RECINTOS RESUELTOS

REF.	REFERENCIA SIGPAC	CULTIVO	DESCRIPCIÓN CULTIVO	S/R	G.PAGO	PEND. MEDIA (%)	SUP. DEC. ADMISIBLE (ha)	SUP. COMPROM. (ha)	SUP. AJUSTADA COMPROM. (1) (ha)	SUP. CONY. SIGPAC (ha)	SUP. CERTIE. (ha)	SUP. CAMPO (ha)	SUP. CAMPO DETER. CULT. DECLARADO (ha)	SUP. DEC. REDUCIDA (ha)	SUP. RESUELTA (ha)
1700000007089519	41-031-011-00213-0001	62000	PASTOS PERMANENTES DE 5 O MAS AÑOS-SIN VARIEDAD	S	43	25,37	109,62	109,62	109,62		168,64			109,62	109,62
1700000007089520	41-031-010-00003-0011	62000	PASTOS PERMANENTES DE 5 O MAS AÑOS-SIN VARIEDAD	S	43	14,78	0,56	0,56	0,56		0,56			0,56	0,56
1700000007089521	41-031-010-00009-0001	62000	PASTOS PERMANENTES DE 5 O MAS AÑOS-SIN VARIEDAD	S	43	14,04	9,41	9,41	9,41		14,47			9,41	9,41
1700000007089522	41-031-010-00003-0040	62000	PASTOS PERMANENTES DE 5 O MAS AÑOS-SIN VARIEDAD	S	43	31,77	5,59	5,59	5,59		12,43			5,59	5,59

DATOS GANADERÍA**RESUMEN DE UNIDADES**

Cód	GRUPO DE PAGO	Sup. Dec. Admisible (ha)	Sup. Comprometida (ha)	Sup. ajustada compromiso (1) (ha)	% sobredec.	SUP. RESUELTA (ha)	Importe Declarado	Importe Topado	Importe Resuelto	Importe tras sobredec.
43	PASTOS ASOCIADOS A GANADERÍA ECOLÓGICA	455,69		455,48	0,00	455,48	17.386,23	17.341,02	17.341,02	17.341,02
	TOTAL	455,69	455,48	455,48		455,48	17.386,23	17.341,02	17.341,02	17.341,02

RESUMEN DE PAGOS

	IMPORTE (Euros)			
	RESUELTO	FEADER (Eje 2)	MAGRAMA	CAPDER
Pago realizado	17.184,92	12.888,69	1.847,38	2.448,85
A pagar	156,10	117,08	16,78	22,24
TOTAL	17.341,02	13.005,77	1.864,16	2.471,09

APLICACIÓN DE REDUCCIONES Y SANCIONES

Importe Calculado	Importe prereduc.	Admisibilidad y compromisos	Presentación tardía	Omisión declaración	Condicionalidad	IMPORTE (Euros)				
						RESUELTO	FEADER (Eje 2)	MAGRAMA	CAPDER	
17.341,02	17.341,02	0,00	0,00	0,00	0,00	17.341,02	13.005,77	1.864,16	2.471,09	
						TOTAL	17.341,02	13.005,77	1.864,16	2.471,09

Superficie determinada para Cálculo Carga Ganadera: 463,66 ha
 Carga Ganadera Mínima Expediente: 0,61 ugm/ha
 Carga Ganadera Máxima Expediente: 0,61 ugm/ha

Recintos Determinados para el Cálculo de Garga Ganadera

REF.	REFERENCIA SIGPAC	CULTIVO	DESCRIPCIÓN CULTIVO	S/R	SUP. RESUELTA (ha)
1700000007089434	41-031-009-00026-0001	62000	PASTOS PERMANENTES DE 5 O MAS AÑOS-SIN VARIEDAD	S	1,00
1700000007089436	41-031-011-00224-0001	62000	PASTOS PERMANENTES DE 5 O MAS AÑOS-SIN VARIEDAD	S	7,14
1700000007089437	41-031-011-00224-0002	62000	PASTOS PERMANENTES DE 5 O MAS AÑOS-SIN VARIEDAD	S	1,96
1700000007089439	41-031-011-00225-0001	62000	PASTOS PERMANENTES DE 5 O MAS AÑOS-SIN VARIEDAD	S	10,61
1700000007089440	41-031-011-00225-0002	62000	PASTOS PERMANENTES DE 5 O MAS AÑOS-SIN VARIEDAD	S	1,74
1700000007089441	41-031-011-00220-0008	62000	PASTOS PERMANENTES DE 5 O MAS AÑOS-SIN VARIEDAD	S	3,13
1700000007089443	41-031-011-00214-0001	62000	PASTOS PERMANENTES DE 5 O MAS AÑOS-SIN VARIEDAD	S	0,33
1700000007089450	41-031-011-00222-0001	62000	PASTOS PERMANENTES DE 5 O MAS AÑOS-SIN VARIEDAD	S	0,64
1700000007089451	41-031-011-00221-0001	62000	PASTOS PERMANENTES DE 5 O MAS AÑOS-SIN VARIEDAD	S	1,35
1700000007089453	41-031-011-00223-0001	62000	PASTOS PERMANENTES DE 5 O MAS AÑOS-SIN VARIEDAD	S	42,14
1700000007089454	41-031-011-00218-0001	62000	PASTOS PERMANENTES DE 5 O MAS AÑOS-SIN VARIEDAD	S	2,59
1700000007089455	41-031-011-00217-0001	62000	PASTOS PERMANENTES DE 5 O MAS AÑOS-SIN VARIEDAD	S	1,36
1700000007089456	41-031-011-00220-0001	62000	PASTOS PERMANENTES DE 5 O MAS AÑOS-SIN VARIEDAD	S	3,42
1700000007089457	41-031-011-00219-0001	62000	PASTOS PERMANENTES DE 5 O MAS AÑOS-SIN VARIEDAD	S	1,33
1700000007089458	41-031-011-00227-0002	62000	PASTOS PERMANENTES DE 5 O MAS AÑOS-SIN VARIEDAD	S	0,62
1700000007089459	41-031-011-00226-0001	62000	PASTOS PERMANENTES DE 5 O MAS AÑOS-SIN VARIEDAD	S	0,06
1700000007089460	41-031-011-00229-0004	62000	PASTOS PERMANENTES DE 5 O MAS AÑOS-SIN VARIEDAD	S	22,66
1700000007089461	41-031-011-00229-0003	62000	PASTOS PERMANENTES DE 5 O MAS AÑOS-SIN VARIEDAD	S	0,05
1700000007089462	41-031-011-00229-0007	62000	PASTOS PERMANENTES DE 5 O MAS AÑOS-SIN VARIEDAD	S	7,60

(1) Superficie declarada admisible ajustada con la superficie comprometida.
 (2) Factor de penalización valorando el alcance para el tipo de compromiso.
 (3) Solicita agricultura y tiene compromisos vigentes.
 (4) Solicita ganadería y tiene compromisos vigentes.

Recintos Determinados para el Cálculo de Garga Ganadera

REF.	REFERENCIA SIGPAC	CULTIVO	DESCRIPCIÓN CULTIVO	SUP.	
				S/R	RESUELTA (ha)
170000007089463	41-031-011-00229-0005	62000	PASTOS PERMANENTES DE 5 O MAS AÑOS-SIN VARIEDAD	S	3,30
170000007089464	41-031-011-00229-0008	62000	PASTOS PERMANENTES DE 5 O MAS AÑOS-SIN VARIEDAD	S	2,60
170000007089465	41-031-011-00229-0006	62000	PASTOS PERMANENTES DE 5 O MAS AÑOS-SIN VARIEDAD	S	2,93
170000007089466	41-031-011-00231-0001	62000	PASTOS PERMANENTES DE 5 O MAS AÑOS-SIN VARIEDAD	S	0,94
170000007089467	41-031-011-00230-0001	62000	PASTOS PERMANENTES DE 5 O MAS AÑOS-SIN VARIEDAD	S	0,08
170000007089469	41-031-011-00232-0001	62000	PASTOS PERMANENTES DE 5 O MAS AÑOS-SIN VARIEDAD	S	1,58
170000007089475	41-031-010-00008-0008	62000	PASTOS PERMANENTES DE 5 O MAS AÑOS-SIN VARIEDAD	S	0,34
170000007089476	41-031-011-00220-0004	20902	BARBECHO TRADICIONAL-CON CUBIERTA VEGETAL	S	0,15
170000007089477	41-031-010-00003-0001	62000	PASTOS PERMANENTES DE 5 O MAS AÑOS-SIN VARIEDAD	S	30,13
170000007089478	41-031-010-00002-0002	62000	PASTOS PERMANENTES DE 5 O MAS AÑOS-SIN VARIEDAD	S	0,07
170000007089479	41-031-010-00003-0014	62000	PASTOS PERMANENTES DE 5 O MAS AÑOS-SIN VARIEDAD	S	0,03
170000007089481	41-031-010-00001-0009	62000	PASTOS PERMANENTES DE 5 O MAS AÑOS-SIN VARIEDAD	S	1,77
170000007089482	41-031-010-00001-0008	62000	PASTOS PERMANENTES DE 5 O MAS AÑOS-SIN VARIEDAD	S	2,00
170000007089488	41-031-010-00001-0006	62000	PASTOS PERMANENTES DE 5 O MAS AÑOS-SIN VARIEDAD	S	0,44
170000007089489	41-031-011-00213-0002	20902	BARBECHO TRADICIONAL-CON CUBIERTA VEGETAL	S	0,55
170000007089490	41-031-011-00220-0002	20902	BARBECHO TRADICIONAL-CON CUBIERTA VEGETAL	S	0,32
170000007089491	41-031-010-00007-0003	20902	BARBECHO TRADICIONAL-CON CUBIERTA VEGETAL	R	1,46
170000007089492	41-031-010-00007-0003	20902	BARBECHO TRADICIONAL-CON CUBIERTA VEGETAL	S	1,65
170000007089493	41-031-010-00004-0003	62000	PASTOS PERMANENTES DE 5 O MAS AÑOS-SIN VARIEDAD	S	1,58
170000007089494	41-031-010-00006-0012	62000	PASTOS PERMANENTES DE 5 O MAS AÑOS-SIN VARIEDAD	S	3,00
170000007089495	41-031-010-00008-0011	62000	PASTOS PERMANENTES DE 5 O MAS AÑOS-SIN VARIEDAD	S	2,54
170000007089496	41-031-010-00006-0010	62000	PASTOS PERMANENTES DE 5 O MAS AÑOS-SIN VARIEDAD	S	10,10
170000007089497	41-031-010-00008-0002	62000	PASTOS PERMANENTES DE 5 O MAS AÑOS-SIN VARIEDAD	S	1,67
170000007089498	41-031-010-00006-0008	62000	PASTOS PERMANENTES DE 5 O MAS AÑOS-SIN VARIEDAD	S	0,14
170000007089499	41-031-010-00006-0009	62000	PASTOS PERMANENTES DE 5 O MAS AÑOS-SIN VARIEDAD	S	7,39
170000007089500	41-031-010-00003-0010	62000	PASTOS PERMANENTES DE 5 O MAS AÑOS-SIN VARIEDAD	S	18,38
170000007089501	41-031-010-00006-0014	62000	PASTOS PERMANENTES DE 5 O MAS AÑOS-SIN VARIEDAD	S	51,34
170000007089502	41-031-010-00004-0002	62000	PASTOS PERMANENTES DE 5 O MAS AÑOS-SIN VARIEDAD	S	0,79
170000007089503	41-031-010-00007-0002	62000	PASTOS PERMANENTES DE 5 O MAS AÑOS-SIN VARIEDAD	S	3,39
170000007089504	41-031-010-00003-0029	62000	PASTOS PERMANENTES DE 5 O MAS AÑOS-SIN VARIEDAD	S	0,43
170000007089505	41-031-010-00006-0011	62000	PASTOS PERMANENTES DE 5 O MAS AÑOS-SIN VARIEDAD	S	43,01
170000007089506	41-031-010-00005-0001	62000	PASTOS PERMANENTES DE 5 O MAS AÑOS-SIN VARIEDAD	S	3,07
170000007089508	41-031-010-00003-0022	62000	PASTOS PERMANENTES DE 5 O MAS AÑOS-SIN VARIEDAD	S	0,79
170000007089509	41-031-011-00216-0002	62000	PASTOS PERMANENTES DE 5 O MAS AÑOS-SIN VARIEDAD	S	16,23
170000007089510	41-031-011-00216-0003	62000	PASTOS PERMANENTES DE 5 O MAS AÑOS-SIN VARIEDAD	S	6,83
170000007089511	41-031-010-00003-0038	62000	PASTOS PERMANENTES DE 5 O MAS AÑOS-SIN VARIEDAD	S	4,04
170000007089512	41-031-010-00003-0023	62000	PASTOS PERMANENTES DE 5 O MAS AÑOS-SIN VARIEDAD	S	1,77
170000007089513	41-031-011-00215-0001	62000	PASTOS PERMANENTES DE 5 O MAS AÑOS-SIN VARIEDAD	S	1,30
170000007089515	41-031-010-00008-0007	62000	PASTOS PERMANENTES DE 5 O MAS AÑOS-SIN VARIEDAD	S	0,62
170000007089519	41-031-011-00213-0001	62000	PASTOS PERMANENTES DE 5 O MAS AÑOS-SIN VARIEDAD	S	109,62
170000007089520	41-031-010-00003-0011	62000	PASTOS PERMANENTES DE 5 O MAS AÑOS-SIN VARIEDAD	S	0,56
170000007089521	41-031-010-00009-0001	62000	PASTOS PERMANENTES DE 5 O MAS AÑOS-SIN VARIEDAD	S	9,41
170000007089522	41-031-010-00003-0040	62000	PASTOS PERMANENTES DE 5 O MAS AÑOS-SIN VARIEDAD	S	5,59

INCIDENCIAS**INCIDENCIA DESCRIPCIÓN**

247	Recinto cuyo CAP declarado es menor al CAP prevalente y no presenta alegación al SIGPAC. Ref:1700000007089496 Recinto:41-031-010-00006-010 Cultivo:62000 PASTOS PERMANENTES DE 5 O MAS AÑOS-SIN VARIEDAD Secano CAP prevalente: CAP declarado:
85031	Solicita recinto que no está comprometido para la operación. Ref:1700000007089434 Recinto:41-031-009-00026-001 Cultivo:62000 PASTOS PERMANENTES DE 5 O MAS AÑOS-SIN VARIEDAD Secano Ref:1700000007089498 Recinto:41-031-010-00006-008 Cultivo:62000 PASTOS PERMANENTES DE 5 O MAS AÑOS-SIN VARIEDAD Secano Ref:1700000007089510 Recinto:41-031-011-00216-003 Cultivo:62000 PASTOS PERMANENTES DE 5 O MAS AÑOS-SIN VARIEDAD Secano



<u>APELLIDOS Y NOMBRE / RAZÓN SOCIAL</u>	<u>NIF</u>	<u>EXPEDIENTE</u>	<u>SOLICITA AGRICULT. (3)</u>	<u>SOLICITA GANADER. (4)</u>	<u>ANUALIDAD DE PAGO</u>
CEREZO SOTO ROCIO	****6579*	8029375	NO	SI	3ª

DATOS CONVERSIÓN**IMPORTE POR ANUALIDAD**

	<u>2015</u>	<u>2016</u>	<u>2017</u>	<u>2018</u>	<u>2019</u>
IMPORTE MÁXIMO SUBVENCIONABLE	4.284,29 €	4.284,29 €	3.570,24 €	3.570,24 €	3.570,24 €
IMPORTE MEDIO DE TRANSFERENCIA (€/ha)	62,10 €	62,10 €	51,75 €	51,75 €	51,75 €

RESUMEN DE UNIDADES

<u>Cód</u>	<u>GRUPO DE PAGO</u>	<u>Sup. Dec. Admisible (ha)</u>	<u>Sup. Comprometida (ha)</u>	<u>Sup. ajustada compromiso (1) (ha)</u>	<u>% sobredec.</u>	<u>SUP. RESUELTA (ha)</u>	<u>Importe Declarado</u>	<u>Importe Topado</u>	<u>Importe Resuelto</u>	<u>Importe tras sobredec.</u>
43	PASTOS ASOCIADOS A GANADERÍA ECOLÓGICA	71,37		68,99	0,00	68,99	5.497,48	3.570,24	3.570,24	3.570,24
	TOTAL	71,37	68,99	68,99		68,99	5.497,48	3.570,24	3.570,24	3.570,24

APLICACIÓN DE REDUCCIONES Y SANCIONES

	<u>Importe Calculado</u>	<u>Importe prereduc.</u>	<u>Admisibilidad y compromisos</u>	<u>Presentación tardía</u>	<u>Omisión declaración</u>	<u>Condicionabilidad</u>	<u>IMPORTE (Euros)</u>				
							<u>RESUELTO</u>	<u>FEADER (Eje 2)</u>	<u>MAGRAMA</u>	<u>CAPDER</u>	
GANADERÍA	3.570,24	3.570,24	0,00	0,00	0,00	0,00	3.570,24	2.677,68	383,80	508,76	
							TOTAL	3.570,24	2.677,68	383,80	508,76



RECINTOS RESUELTOS

REF.	REFERENCIA SIGPAC	CULTIVO	DESCRIPCIÓN CULTIVO	S/R	G.PAGO	PEND. MEDIA (%)	SUP. DEC. ADMISIBLE (ha)	SUP. COMPROM. (ha)	SUP. AJUSTADA COMPR.(1) (ha)	SUP. CONY. SIGPAC (ha)	SUP. CERTIE. (ha)	SUP. CAMPO (ha)	SUP. CAMPO DECLARADO (ha)	SUP. DEC. REDUCIDA (ha)	SUP. RESUELTA (ha)
170000007022180	41-087-002-00018-0002	62000	PASTOS PERMANENTES DE 5 O MAS AÑOS-SIN VARIEDAD	S	43	4,98	0,11	0,11	0,11		0,86			0,11	0,11
170000007022181	41-087-002-00018-0001	62000	PASTOS PERMANENTES DE 5 O MAS AÑOS-SIN VARIEDAD	S	43	3,95	3,01	3,00	3,00		20,24			3,00	3,00
170000007022182	41-087-002-00019-0037	62000	PASTOS PERMANENTES DE 5 O MAS AÑOS-SIN VARIEDAD	S	43	4,31	0,01	0,06	0,01		0,01			0,01	0,01
170000007022183	41-087-002-00019-0001	62000	PASTOS PERMANENTES DE 5 O MAS AÑOS-SIN VARIEDAD	S	43	1,57	0,23	0,23	0,23		1,64			0,23	0,23
170000007022184	41-087-002-00003-0016	62000	PASTOS PERMANENTES DE 5 O MAS AÑOS-SIN VARIEDAD	S	43	2,95	0,09	0,09	0,09		0,59			0,09	0,09
170000007022185	41-087-002-00003-0005	62000	PASTOS PERMANENTES DE 5 O MAS AÑOS-SIN VARIEDAD	S	43	1,96	0,20	0,20	0,20		1,37			0,20	0,20
170000007022186	41-087-002-00018-0003	62000	PASTOS PERMANENTES DE 5 O MAS AÑOS-SIN VARIEDAD	S	43	2,40	2,63	2,63	2,63		20,82			2,63	2,63
170000007022187	41-087-002-00003-0023	62000	PASTOS PERMANENTES DE 5 O MAS AÑOS-SIN VARIEDAD	S	43	0,57	0,08	0,08	0,08		0,59			0,08	0,08
170000007022188	41-087-003-00005-0004	62000	PASTOS PERMANENTES DE 5 O MAS AÑOS-SIN VARIEDAD	S	43	4,45	0,29	0,29	0,29		1,94			0,29	0,29
170000007022189	41-087-003-00003-0004	62000	PASTOS PERMANENTES DE 5 O MAS AÑOS-SIN VARIEDAD	S	43	2,43	0,31	0,31	0,31		2,51			0,31	0,31
170000007022190	41-087-003-00005-0001	62000	PASTOS PERMANENTES DE 5 O MAS AÑOS-SIN VARIEDAD	S	43	3,25	0,19	0,19	0,19		1,26			0,19	0,19
170000007022191	41-087-003-00005-0005	62000	PASTOS PERMANENTES DE 5 O MAS AÑOS-SIN VARIEDAD	S	43	3,31	2,15	2,13	2,13		14,43			2,13	2,13
170000007022192	41-087-002-00022-0006	62000	PASTOS PERMANENTES DE 5 O MAS AÑOS-SIN VARIEDAD	S	43	12,50	0,36	0,35	0,35		2,82			0,35	0,35
170000007022193	41-087-002-00022-0002	62000	PASTOS PERMANENTES DE 5 O MAS AÑOS-SIN VARIEDAD	S	43	13,93	0,54	0,54	0,54		3,62			0,54	0,54
170000007022194	41-087-003-00002-0001	62000	PASTOS PERMANENTES DE 5 O MAS AÑOS-SIN VARIEDAD	S	43	1,23	0,05	0,05	0,05		0,32			0,05	0,05
170000007022195	41-087-002-00022-0004	62000	PASTOS PERMANENTES DE 5 O MAS AÑOS-SIN VARIEDAD	S	43	6,59	2,18	2,18	2,18		11,01			2,18	2,18
170000007022200	41-087-002-00003-0012	62000	PASTOS PERMANENTES DE 5 O MAS AÑOS-SIN VARIEDAD	S	43	5,11	0,86	0,86	0,86		5,78			0,86	0,86
170000007022201	41-087-002-00003-0017	62000	PASTOS PERMANENTES DE 5 O MAS AÑOS-SIN VARIEDAD	S	43	2,20	12,87	12,87	12,87		86,66			12,87	12,87
170000007022202	41-087-002-00003-0004	62000	PASTOS PERMANENTES DE 5 O MAS AÑOS-SIN VARIEDAD	S	43	0,84	0,16	0,16	0,16		1,28			0,16	0,16
170000007022203	41-087-002-00003-0003	62000	PASTOS PERMANENTES DE 5 O MAS AÑOS-SIN VARIEDAD	S	43	3,27	0,16	0,15	0,15		1,05			0,15	0,15
170000007022207	41-087-002-00003-0008	62000	PASTOS PERMANENTES DE 5 O MAS AÑOS-SIN VARIEDAD	S	43	2,75	1,30	1,30	1,30		10,11			1,30	1,30
170000007022208	41-087-002-00017-0001	63000	PASTOS DE MENOS DE 5 AÑOS-SIN VARIEDAD	S	43	7,58	1,67	1,66	1,66		11,22			1,66	1,66
170000007022209	41-087-002-00003-0001	63000	PASTOS DE MENOS DE 5 AÑOS-SIN VARIEDAD	S	43	2,62	0,72	0,72	0,72		4,86			0,72	0,72
170000007022210	41-087-034-00008-0001	62000	PASTOS PERMANENTES DE 5 O MAS AÑOS-SIN VARIEDAD	S	43	5,32	0,28	0,28	0,28		3,80			0,28	0,28
170000007022211	41-087-034-00006-0004	62000	PASTOS PERMANENTES DE 5 O MAS AÑOS-SIN VARIEDAD	S	43	7,72	0,17	0,17	0,17		0,22			0,17	0,17
170000007022212	41-087-034-00008-0004	62000	PASTOS PERMANENTES DE 5 O MAS AÑOS-SIN VARIEDAD	S	43	13,47	0,14	0,28	0,14		0,40			0,14	0,14
170000007022213	41-087-028-00021-0003	62000	PASTOS PERMANENTES DE 5 O MAS AÑOS-SIN VARIEDAD	S	43	1,65	1,37	1,87	1,37		1,83			1,37	1,37
170000007022214	41-087-028-00021-0002	62000	PASTOS PERMANENTES DE 5 O MAS AÑOS-SIN VARIEDAD	S	43	1,71	1,87	1,87	1,87		16,76			1,87	1,87
170000007022215	41-087-032-00001-0001	62000	PASTOS PERMANENTES DE 5 O MAS AÑOS-SIN VARIEDAD	S	43	2,06	1,16	1,16	1,16		9,18			1,16	1,16
170000007022216	41-087-029-00002-0002	62000	PASTOS PERMANENTES DE 5 O MAS AÑOS-SIN VARIEDAD	S	43	2,52	0,29	0,29	0,29		1,92			0,29	0,29
170000007022217	41-087-032-00001-0004	62000	PASTOS PERMANENTES DE 5 O MAS AÑOS-SIN VARIEDAD	S	43	2,13	0,08	0,07	0,07		0,51			0,07	0,07
170000007022218	41-087-032-00001-0002	62000	PASTOS PERMANENTES DE 5 O MAS AÑOS-SIN VARIEDAD	S	43	2,76	2,08	2,08	2,08		14,04			2,08	2,08
170000007022219	41-087-033-00001-0002	62000	PASTOS PERMANENTES DE 5 O MAS AÑOS-SIN VARIEDAD	S	43	1,36	1,41	1,41	1,41		9,49			1,41	1,41
170000007022220	41-087-032-00001-0005	62000	PASTOS PERMANENTES DE 5 O MAS AÑOS-SIN VARIEDAD	S	43	2,04	0,21	0,21	0,21		1,42			0,21	0,21
170000007022222	41-087-033-00001-0001	62000	PASTOS PERMANENTES DE 5 O MAS AÑOS-SIN VARIEDAD	S	43	1,27	0,19	0,19	0,19		1,51			0,19	0,19
170000007022225	41-087-034-00005-0003	62000	PASTOS PERMANENTES DE 5 O MAS AÑOS-SIN VARIEDAD	S	43	4,78	0,50	0,57	0,50		0,67			0,50	0,50
170000007022226	41-087-034-00005-0001	62000	PASTOS PERMANENTES DE 5 O MAS AÑOS-SIN VARIEDAD	S	43	1,94	0,58	0,57	0,57		5,97			0,57	0,57
170000007022227	41-087-034-00006-0002	62000	PASTOS PERMANENTES DE 5 O MAS AÑOS-SIN VARIEDAD	S	43	3,72	0,17	0,17	0,17		1,46			0,17	0,17
170000007022228	41-087-034-00005-0002	62000	PASTOS PERMANENTES DE 5 O MAS AÑOS-SIN VARIEDAD	S	43	6,34	0,12	0,12	0,12		0,14			0,12	0,12
170000007022229	41-087-025-00003-0003	62000	PASTOS PERMANENTES DE 5 O MAS AÑOS-SIN VARIEDAD	S	43	0,99	0,20	0,20	0,20		1,55			0,20	0,20
170000007022230	41-087-025-00003-0006	62000	PASTOS PERMANENTES DE 5 O MAS AÑOS-SIN VARIEDAD	S	43	4,50	0,07	0,07	0,07		0,44			0,07	0,07
170000007022231	41-087-025-00003-0004	62000	PASTOS PERMANENTES DE 5 O MAS AÑOS-SIN VARIEDAD	S	43	3,56	0,28	0,28	0,28		2,24			0,28	0,28
170000007022232	41-087-025-00246-0004	62000	PASTOS PERMANENTES DE 5 O MAS AÑOS-SIN VARIEDAD	S	43	1,27	0,13	0,12	0,12		0,86			0,12	0,12
170000007022233	41-087-025-00381-0004	62000	PASTOS PERMANENTES DE 5 O MAS AÑOS-SIN VARIEDAD	S	43	1,43	0,62	0,61	0,61		4,15			0,61	0,61
170000007022234	41-087-025-00381-0002	62000	PASTOS PERMANENTES DE 5 O MAS AÑOS-SIN VARIEDAD	S	43	5,61	0,11	0,11	0,11		0,88			0,11	0,11
170000007022235	41-087-025-00368-0001	62000	PASTOS PERMANENTES DE 5 O MAS AÑOS-SIN VARIEDAD	S	43	1,09	0,11	0,11	0,11		0,77			0,11	0,11
170000007022236	41-087-025-00367-0011	62000	PASTOS PERMANENTES DE 5 O MAS AÑOS-SIN VARIEDAD	S	43	0,68	0,35	0,35	0,35		2,33			0,35	0,35
170000007022237	41-087-025-00367-0007	62000	PASTOS PERMANENTES DE 5 O MAS AÑOS-SIN VARIEDAD	S	43	2,00	0,96	0,96	0,96		7,63			0,96	0,96
170000007022238	41-087-025-00367-0013	62000	PASTOS PERMANENTES DE 5 O MAS AÑOS-SIN VARIEDAD	S	43	0,46	0,09	0,09	0,09		0,77			0,09	0,09
170000007022239	41-087-025-00367-0012	62000	PASTOS PERMANENTES DE 5 O MAS AÑOS-SIN VARIEDAD	S	43	1,80	0,31	0,30	0,30		2,41			0,30	0,30
170000007022240	41-087-026-00002-0001	62000	PASTOS PERMANENTES DE 5 O MAS AÑOS-SIN VARIEDAD	S	43	2,62	0,12	0,12	0,12		0,83			0,12	0,12
170000007022241	41-087-026-00004-0002	62000	PASTOS PERMANENTES DE 5 O MAS AÑOS-SIN VARIEDAD	S	43	1,43	6,80	6,80	6,80		34,34			6,80	6,80
170000007022242	41-087-026-00004-0004	62000	PASTOS PERMANENTES DE 5 O MAS AÑOS-SIN VARIEDAD	S	43	0,66	0,13	0,13	0,13		1,04			0,13	0,13
170000007022243	41-087-027-00002-0002	62000	PASTOS PERMANENTES DE 5 O MAS AÑOS-SIN VARIEDAD	S	43	6,56	0,17	0,16	0,16		1,31			0,16	0,16
170000007022244	41-087-027-00002-0001	62000	PASTOS PERMANENTES DE 5 O MAS AÑOS-SIN VARIEDAD	S	43	2,40	1,07	1,07	1,07		8,29			1,07	1,07

- (1) Superficie declarada admisible ajustada con la superficie comprometida.
(2) Factor de penalización valorando el alcance para el tipo de compromiso.
(3) Solicita agricultura y tiene compromisos vigentes.
(4) Solicita ganadería y tiene compromisos vigentes.

RECINTOS RESUELTOS

REF.	REFERENCIA SIGPAC	CULTIVO	DESCRIPCIÓN CULTIVO	S/R	G.PAGO	PEND. MEDIA (%)	SUP. DEC. ADMISIBLE (ha)	SUP. COMPROM. (ha)	SUP. AJUSTADA COMPR.(1) (ha)	SUP. CONY. SIGPAC (ha)	SUP. CERTIE. (ha)	SUP. CAMPO (ha)	SUP. CAMPO DETER. CULT. DECLARADO (ha)	SUP. DEC. REDUCIDA (ha)	SUP. RESUELTA (ha)
170000007022245	41-087-007-00043-0003	62000	PASTOS PERMANENTES DE 5 O MAS AÑOS-SIN VARIEDAD	S	43	2,70	0,27	0,27	0,27		1,84			0,27	0,27
170000007022246	41-087-007-00020-0008	62000	PASTOS PERMANENTES DE 5 O MAS AÑOS-SIN VARIEDAD	S	43	4,01	0,12	0,11	0,11		0,91			0,11	0,11
170000007022247	41-087-007-00020-0003	62000	PASTOS PERMANENTES DE 5 O MAS AÑOS-SIN VARIEDAD	S	43	7,75	0,07	0,07	0,07		0,50			0,07	0,07
170000007022248	41-087-007-00020-0002	62000	PASTOS PERMANENTES DE 5 O MAS AÑOS-SIN VARIEDAD	S	43	2,51	0,51	0,51	0,51		3,44			0,51	0,51
170000007022249	41-087-007-00044-0008	62000	PASTOS PERMANENTES DE 5 O MAS AÑOS-SIN VARIEDAD	S	43	7,12	0,43	0,43	0,43		3,41			0,43	0,43
170000007022250	41-087-007-00044-0009	62000	PASTOS PERMANENTES DE 5 O MAS AÑOS-SIN VARIEDAD	S	43	4,87	0,09	0,09	0,09		0,67			0,09	0,09
170000007022251	41-087-007-00044-0003	62000	PASTOS PERMANENTES DE 5 O MAS AÑOS-SIN VARIEDAD	S	43	0,96	3,09	3,09	3,09		24,03			3,09	3,09
170000007022252	41-087-007-00043-0001	62000	PASTOS PERMANENTES DE 5 O MAS AÑOS-SIN VARIEDAD	S	43	1,35	1,11	1,11	1,11		8,84			1,11	1,11
170000007022253	41-087-008-00034-0007	62000	PASTOS PERMANENTES DE 5 O MAS AÑOS-SIN VARIEDAD	S	43	1,45	0,19	0,19	0,19		1,47			0,19	0,19
170000007022254	41-087-008-00034-0003	62000	PASTOS PERMANENTES DE 5 O MAS AÑOS-SIN VARIEDAD	S	43	0,94	0,25	0,25	0,25		1,69			0,25	0,25
170000007022255	41-087-008-00034-0002	62000	PASTOS PERMANENTES DE 5 O MAS AÑOS-SIN VARIEDAD	S	43	2,29	0,09	0,08	0,08		0,68			0,08	0,08
170000007022256	41-087-008-00034-0001	62000	PASTOS PERMANENTES DE 5 O MAS AÑOS-SIN VARIEDAD	S	43	3,25	1,03	1,03	1,03		7,86			1,03	1,03
170000007022257	41-087-025-00003-0005	62000	PASTOS PERMANENTES DE 5 O MAS AÑOS-SIN VARIEDAD	S	43	1,43	0,05	0,05	0,05		0,33			0,05	0,05
170000007022258	41-087-008-00035-0002	62000	PASTOS PERMANENTES DE 5 O MAS AÑOS-SIN VARIEDAD	S	43	0,81	0,62	0,62	0,62		4,20			0,62	0,62
170000007022259	41-087-008-00034-0005	62000	PASTOS PERMANENTES DE 5 O MAS AÑOS-SIN VARIEDAD	S	43	2,07	0,14	0,14	0,14		1,12			0,14	0,14
170000007022260	41-087-008-00034-0008	62000	PASTOS PERMANENTES DE 5 O MAS AÑOS-SIN VARIEDAD	S	43	1,42	0,04	0,03	0,03		0,31			0,03	0,03
170000007022261	41-087-004-00006-0002	62000	PASTOS PERMANENTES DE 5 O MAS AÑOS-SIN VARIEDAD	S	43	1,83	1,18	1,18	1,18		7,94			1,18	1,18
170000007022262	41-087-004-00008-0001	62000	PASTOS PERMANENTES DE 5 O MAS AÑOS-SIN VARIEDAD	S	43	3,90	0,10	0,08	0,08		0,74			0,08	0,08
170000007022263	41-087-004-00005-0001	62000	PASTOS PERMANENTES DE 5 O MAS AÑOS-SIN VARIEDAD	S	43	1,10	1,82	1,82	1,82		12,29			1,82	1,82
170000007022264	41-087-004-00006-0001	62000	PASTOS PERMANENTES DE 5 O MAS AÑOS-SIN VARIEDAD	S	43	1,52	1,02	1,01	1,01		7,93			1,01	1,01
170000007022265	41-087-006-00002-0009	62000	PASTOS PERMANENTES DE 5 O MAS AÑOS-SIN VARIEDAD	S	43	4,87	0,10	0,10	0,10		0,65			0,10	0,10
170000007022266	41-087-006-00002-0011	62000	PASTOS PERMANENTES DE 5 O MAS AÑOS-SIN VARIEDAD	S	43	1,72	1,67	1,67	1,67		13,25			1,67	1,67
170000007022267	41-087-006-00002-0002	62000	PASTOS PERMANENTES DE 5 O MAS AÑOS-SIN VARIEDAD	S	43	3,25	0,79	0,79	0,79		7,66			0,79	0,79
170000007022268	41-087-006-00002-0005	62000	PASTOS PERMANENTES DE 5 O MAS AÑOS-SIN VARIEDAD	S	43	1,84	0,08	0,08	0,08		0,51			0,08	0,08
170000007022269	41-087-006-00002-0007	62000	PASTOS PERMANENTES DE 5 O MAS AÑOS-SIN VARIEDAD	S	43	0,49	0,03	0,03	0,03		0,14			0,03	0,03
170000007022270	41-087-006-00002-0006	62000	PASTOS PERMANENTES DE 5 O MAS AÑOS-SIN VARIEDAD	S	43	0,77	0,08	0,08	0,08		0,50			0,08	0,08
170000007022271	41-087-006-00002-0012	62000	PASTOS PERMANENTES DE 5 O MAS AÑOS-SIN VARIEDAD	S	43	4,27	0,03	0,03	0,03		0,29			0,03	0,03
170000007022272	41-087-006-00002-0004	62000	PASTOS PERMANENTES DE 5 O MAS AÑOS-SIN VARIEDAD	S	43	0,70	0,08	0,08	0,08		0,51			0,08	0,08
170000007022273	41-087-007-00020-0004	62000	PASTOS PERMANENTES DE 5 O MAS AÑOS-SIN VARIEDAD	S	43	5,40	0,18	0,18	0,18		1,43			0,18	0,18
170000007022274	41-087-007-00020-0005	62000	PASTOS PERMANENTES DE 5 O MAS AÑOS-SIN VARIEDAD	S	43	6,35	0,61	0,60	0,60		4,85			0,60	0,60
170000007022275	41-087-006-00002-0003	62000	PASTOS PERMANENTES DE 5 O MAS AÑOS-SIN VARIEDAD	S	43	1,81	2,71	2,71	2,71		21,49			2,71	2,71
170000007022276	41-087-007-00020-0006	62000	PASTOS PERMANENTES DE 5 O MAS AÑOS-SIN VARIEDAD	S	43	6,14	0,48	0,48	0,48		3,57			0,48	0,48

DATOS GANADERÍA**RESUMEN DE UNIDADES**

Cód	GRUPO DE PAGO	Sup. Dec. Admisible (ha)	Sup. Comprometida (ha)	Sup. ajustada compromiso (1) (ha)	% sobredec.	SUP. RESUELTA (ha)	Importe Declarado	Importe Topado	Importe Resuelto	Importe tras sobredec.
43	PASTOS ASOCIADOS A GANADERÍA ECOLÓGICA	71,37		68,99	0,00	68,99	5.497,48	3.570,24	3.570,24	3.570,24
	TOTAL	71,37	68,99	68,99		68,99	5.497,48	3.570,24	3.570,24	3.570,24

RESUMEN DE PAGOS

IMPORTE (Euros)				
	RESUELTO	FEADER (Eje 2)	MAGRAMA	CAPDER
A pagar	3.570,24	2.677,68	383,80	508,76

APLICACIÓN DE REDUCCIONES Y SANCIONES

IMPORTE (Euros)									
Importe Calculado	Importe prerreduc.	Admisibilidad y compromisos	Presentación tardía	Omisión declaración	Condicionabilidad	RESUELTO	FEADER (Eje 2)	MAGRAMA	CAPDER
3.570,24	3.570,24	0,00	0,00	0,00	0,00	3.570,24	2.677,68	383,80	508,76
TOTAL						3.570,24	2.677,68	383,80	508,76

Datos considerados para el Cálculo de la Carga Ganadera mínima y máxima del expediente

Explotación	Especie	Inscrito en Sipea y Admisible	Censo Medio Animales	Ugm Calculada para CG Mínima	Ugm Calculada para CG Máxima
ES210050003803	BOVINA	NO	34,96	0,00	28,18
ES210050003803	CABALLAR	NO	4,93	0,00	4,93
ES410870001262	CABALLAR	SI	20,83	20,83	20,83

(1) Superficie declarada admisible ajustada con la superficie comprometida.
(2) Factor de penalización valorando el alcance para el tipo de compromiso.
(3) Solicita agricultura y tiene compromisos vigentes.
(4) Solicita ganadería y tiene compromisos vigentes.

Datos considerados para el Cálculo de la Carga Ganadera mínima y máxima del expediente

20,83

53,94

Superficie determinada para Cálculo Carga Ganadera: 72,00 ha**Carga Ganadera Mínima Expediente:** 0,29 ugm/ha**Carga Ganadera Máxima Expediente:** 0,75 ugm/ha

Los importes del Grupo de Pago de pastos de este expediente han sido ajustados por no llegar a la carga ganadera mínima de 0,3

Recintos Determinados para el Cálculo de Garga Ganadera

REF.	REFERENCIA SIGPAC	CULTIVO	DESCRIPCIÓN CULTIVO	S/R	SUP. RESUELTA (ha)
170000007022180	41-087-002-00018-0002	62000	PASTOS PERMANENTES DE 5 O MAS AÑOS-SIN VARIEDAD	S	0,11
170000007022181	41-087-002-00018-0001	62000	PASTOS PERMANENTES DE 5 O MAS AÑOS-SIN VARIEDAD	S	3,01
170000007022182	41-087-002-00019-00037	62000	PASTOS PERMANENTES DE 5 O MAS AÑOS-SIN VARIEDAD	S	0,01
170000007022183	41-087-002-00019-0001	62000	PASTOS PERMANENTES DE 5 O MAS AÑOS-SIN VARIEDAD	S	0,23
170000007022184	41-087-002-00003-0016	62000	PASTOS PERMANENTES DE 5 O MAS AÑOS-SIN VARIEDAD	S	0,09
170000007022185	41-087-002-00003-0005	62000	PASTOS PERMANENTES DE 5 O MAS AÑOS-SIN VARIEDAD	S	0,20
170000007022186	41-087-002-00018-0003	62000	PASTOS PERMANENTES DE 5 O MAS AÑOS-SIN VARIEDAD	S	2,63
170000007022187	41-087-002-00003-0023	62000	PASTOS PERMANENTES DE 5 O MAS AÑOS-SIN VARIEDAD	S	0,08
170000007022188	41-087-003-00005-0004	62000	PASTOS PERMANENTES DE 5 O MAS AÑOS-SIN VARIEDAD	S	0,29
170000007022189	41-087-003-00003-0004	62000	PASTOS PERMANENTES DE 5 O MAS AÑOS-SIN VARIEDAD	S	0,31
170000007022190	41-087-003-00005-0001	62000	PASTOS PERMANENTES DE 5 O MAS AÑOS-SIN VARIEDAD	S	0,19
170000007022191	41-087-003-00005-0005	62000	PASTOS PERMANENTES DE 5 O MAS AÑOS-SIN VARIEDAD	S	2,15
170000007022192	41-087-002-00022-0006	62000	PASTOS PERMANENTES DE 5 O MAS AÑOS-SIN VARIEDAD	S	0,36
170000007022193	41-087-002-00022-0002	62000	PASTOS PERMANENTES DE 5 O MAS AÑOS-SIN VARIEDAD	S	0,54
170000007022194	41-087-003-00002-0001	62000	PASTOS PERMANENTES DE 5 O MAS AÑOS-SIN VARIEDAD	S	0,05
170000007022195	41-087-002-00022-0004	62000	PASTOS PERMANENTES DE 5 O MAS AÑOS-SIN VARIEDAD	S	2,18
170000007022200	41-087-002-00003-0012	62000	PASTOS PERMANENTES DE 5 O MAS AÑOS-SIN VARIEDAD	S	0,86
170000007022201	41-087-002-00003-0017	62000	PASTOS PERMANENTES DE 5 O MAS AÑOS-SIN VARIEDAD	S	12,87
170000007022202	41-087-002-00003-0004	62000	PASTOS PERMANENTES DE 5 O MAS AÑOS-SIN VARIEDAD	S	0,16
170000007022203	41-087-002-00003-0003	62000	PASTOS PERMANENTES DE 5 O MAS AÑOS-SIN VARIEDAD	S	0,16
170000007022207	41-087-002-00003-0008	62000	PASTOS PERMANENTES DE 5 O MAS AÑOS-SIN VARIEDAD	S	1,30
170000007022208	41-087-002-00017-0001	63000	PASTOS DE MENOS DE 5 AÑOS-SIN VARIEDAD	S	1,67
170000007022209	41-087-002-00003-0001	63000	PASTOS DE MENOS DE 5 AÑOS-SIN VARIEDAD	S	0,72
170000007022210	41-087-034-00008-0001	62000	PASTOS PERMANENTES DE 5 O MAS AÑOS-SIN VARIEDAD	S	0,28
170000007022211	41-087-034-00006-0004	62000	PASTOS PERMANENTES DE 5 O MAS AÑOS-SIN VARIEDAD	S	0,17
170000007022212	41-087-034-00008-0004	62000	PASTOS PERMANENTES DE 5 O MAS AÑOS-SIN VARIEDAD	S	0,14
170000007022213	41-087-028-00021-0003	62000	PASTOS PERMANENTES DE 5 O MAS AÑOS-SIN VARIEDAD	S	1,37
170000007022214	41-087-028-00021-0002	62000	PASTOS PERMANENTES DE 5 O MAS AÑOS-SIN VARIEDAD	S	1,87
170000007022215	41-087-032-00001-0001	62000	PASTOS PERMANENTES DE 5 O MAS AÑOS-SIN VARIEDAD	S	1,16
170000007022216	41-087-029-00002-0002	62000	PASTOS PERMANENTES DE 5 O MAS AÑOS-SIN VARIEDAD	S	0,29
170000007022217	41-087-032-00001-0004	62000	PASTOS PERMANENTES DE 5 O MAS AÑOS-SIN VARIEDAD	S	0,08
170000007022218	41-087-032-00001-0002	62000	PASTOS PERMANENTES DE 5 O MAS AÑOS-SIN VARIEDAD	S	2,08
170000007022219	41-087-033-00001-0002	62000	PASTOS PERMANENTES DE 5 O MAS AÑOS-SIN VARIEDAD	S	1,41
170000007022220	41-087-032-00001-0005	62000	PASTOS PERMANENTES DE 5 O MAS AÑOS-SIN VARIEDAD	S	0,21
170000007022221	41-087-033-00001-0006	62000	PASTOS PERMANENTES DE 5 O MAS AÑOS-SIN VARIEDAD	S	0,21
170000007022222	41-087-033-00001-0001	62000	PASTOS PERMANENTES DE 5 O MAS AÑOS-SIN VARIEDAD	S	0,19
170000007022224	41-087-033-00001-0007	62000	PASTOS PERMANENTES DE 5 O MAS AÑOS-SIN VARIEDAD	S	0,42
170000007022225	41-087-034-00005-0003	62000	PASTOS PERMANENTES DE 5 O MAS AÑOS-SIN VARIEDAD	S	0,50

(1) Superficie declarada admisible ajustada con la superficie comprometida.
(2) Factor de penalización valorando el alcance para el tipo de compromiso.
(3) Solicita agricultura y tiene compromisos vigentes.
(4) Solicita ganadería y tiene compromisos vigentes.

Datos considerados para el Cálculo de la Carga Ganadera mínima y máxima del expediente**Recintos Determinados para el Cálculo de Carga Ganadera**

<u>REF.</u>	<u>REFERENCIA SIGPAC</u>	<u>CULTIVO</u>	<u>DESCRIPCIÓN CULTIVO</u>	<u>S/R</u>	<u>SUP. RESUELTA (ha)</u>
			VARIEDAD		
170000007022226	41-087-034-00005-0001	62000	PASTOS PERMANENTES DE 5 O MAS AÑOS-SIN VARIEDAD	S	0,58
170000007022227	41-087-034-00006-0002	62000	PASTOS PERMANENTES DE 5 O MAS AÑOS-SIN VARIEDAD	S	0,17
170000007022228	41-087-034-00005-0002	62000	PASTOS PERMANENTES DE 5 O MAS AÑOS-SIN VARIEDAD	S	0,12
170000007022229	41-087-025-00003-0003	62000	PASTOS PERMANENTES DE 5 O MAS AÑOS-SIN VARIEDAD	S	0,20
170000007022230	41-087-025-00003-0006	62000	PASTOS PERMANENTES DE 5 O MAS AÑOS-SIN VARIEDAD	S	0,07
170000007022231	41-087-025-00003-0004	62000	PASTOS PERMANENTES DE 5 O MAS AÑOS-SIN VARIEDAD	S	0,28
170000007022232	41-087-025-00246-0004	62000	PASTOS PERMANENTES DE 5 O MAS AÑOS-SIN VARIEDAD	S	0,13
170000007022233	41-087-025-00381-0004	62000	PASTOS PERMANENTES DE 5 O MAS AÑOS-SIN VARIEDAD	S	0,62
170000007022234	41-087-025-00381-0002	62000	PASTOS PERMANENTES DE 5 O MAS AÑOS-SIN VARIEDAD	S	0,11
170000007022235	41-087-025-00368-0001	62000	PASTOS PERMANENTES DE 5 O MAS AÑOS-SIN VARIEDAD	S	0,11
170000007022236	41-087-025-00367-0011	62000	PASTOS PERMANENTES DE 5 O MAS AÑOS-SIN VARIEDAD	S	0,35
170000007022237	41-087-025-00367-0007	62000	PASTOS PERMANENTES DE 5 O MAS AÑOS-SIN VARIEDAD	S	0,96
170000007022238	41-087-025-00367-0013	62000	PASTOS PERMANENTES DE 5 O MAS AÑOS-SIN VARIEDAD	S	0,09
170000007022239	41-087-025-00367-0012	62000	PASTOS PERMANENTES DE 5 O MAS AÑOS-SIN VARIEDAD	S	0,31
170000007022240	41-087-026-00002-0001	62000	PASTOS PERMANENTES DE 5 O MAS AÑOS-SIN VARIEDAD	S	0,12
170000007022241	41-087-026-00004-0002	62000	PASTOS PERMANENTES DE 5 O MAS AÑOS-SIN VARIEDAD	S	6,80
170000007022242	41-087-026-00004-0004	62000	PASTOS PERMANENTES DE 5 O MAS AÑOS-SIN VARIEDAD	S	0,13
170000007022243	41-087-027-00002-0002	62000	PASTOS PERMANENTES DE 5 O MAS AÑOS-SIN VARIEDAD	S	0,17
170000007022244	41-087-027-00002-0001	62000	PASTOS PERMANENTES DE 5 O MAS AÑOS-SIN VARIEDAD	S	1,07
170000007022245	41-087-007-00043-0003	62000	PASTOS PERMANENTES DE 5 O MAS AÑOS-SIN VARIEDAD	S	0,27
170000007022246	41-087-007-00020-0008	62000	PASTOS PERMANENTES DE 5 O MAS AÑOS-SIN VARIEDAD	S	0,12
170000007022247	41-087-007-00020-0003	62000	PASTOS PERMANENTES DE 5 O MAS AÑOS-SIN VARIEDAD	S	0,07
170000007022248	41-087-007-00020-0002	62000	PASTOS PERMANENTES DE 5 O MAS AÑOS-SIN VARIEDAD	S	0,51
170000007022249	41-087-007-00044-0008	62000	PASTOS PERMANENTES DE 5 O MAS AÑOS-SIN VARIEDAD	S	0,43
170000007022250	41-087-007-00044-0009	62000	PASTOS PERMANENTES DE 5 O MAS AÑOS-SIN VARIEDAD	S	0,09
170000007022251	41-087-007-00044-0003	62000	PASTOS PERMANENTES DE 5 O MAS AÑOS-SIN VARIEDAD	S	3,09
170000007022252	41-087-007-00043-0001	62000	PASTOS PERMANENTES DE 5 O MAS AÑOS-SIN VARIEDAD	S	1,11
170000007022253	41-087-008-00034-0007	62000	PASTOS PERMANENTES DE 5 O MAS AÑOS-SIN VARIEDAD	S	0,19
170000007022254	41-087-008-00034-0003	62000	PASTOS PERMANENTES DE 5 O MAS AÑOS-SIN VARIEDAD	S	0,25
170000007022255	41-087-008-00034-0002	62000	PASTOS PERMANENTES DE 5 O MAS AÑOS-SIN VARIEDAD	S	0,09
170000007022256	41-087-008-00034-0001	62000	PASTOS PERMANENTES DE 5 O MAS AÑOS-SIN VARIEDAD	S	1,03
170000007022257	41-087-025-00003-0005	62000	PASTOS PERMANENTES DE 5 O MAS AÑOS-SIN VARIEDAD	S	0,05
170000007022258	41-087-008-00035-0002	62000	PASTOS PERMANENTES DE 5 O MAS AÑOS-SIN VARIEDAD	S	0,62
170000007022259	41-087-008-00034-0005	62000	PASTOS PERMANENTES DE 5 O MAS AÑOS-SIN VARIEDAD	S	0,14
170000007022260	41-087-008-00034-0008	62000	PASTOS PERMANENTES DE 5 O MAS AÑOS-SIN VARIEDAD	S	0,04
170000007022261	41-087-004-00006-0002	62000	PASTOS PERMANENTES DE 5 O MAS AÑOS-SIN VARIEDAD	S	1,18
170000007022262	41-087-004-00008-0001	62000	PASTOS PERMANENTES DE 5 O MAS AÑOS-SIN VARIEDAD	S	0,10
170000007022263	41-087-004-00005-0001	62000	PASTOS PERMANENTES DE 5 O MAS AÑOS-SIN VARIEDAD	S	1,82
170000007022264	41-087-004-00006-0001	62000	PASTOS PERMANENTES DE 5 O MAS AÑOS-SIN VARIEDAD	S	1,02
170000007022265	41-087-006-00002-0009	62000	PASTOS PERMANENTES DE 5 O MAS AÑOS-SIN VARIEDAD	S	0,10

Datos considerados para el Cálculo de la Carga Ganadera mínima y máxima del expediente**Recintos Determinados para el Cálculo de Garga Ganadera**

<u>REF.</u>	<u>REFERENCIA SIGPAC</u>	<u>CULTIVO</u>	<u>DESCRIPCIÓN CULTIVO</u>	<u>S/R</u>	<u>SUP. RESUELTA (ha)</u>
1700000007022266	41-087-006-00002-0011	62000	PASTOS PERMANENTES DE 5 O MAS AÑOS-SIN VARIEDAD	S	1,67
1700000007022267	41-087-006-00002-0002	62000	PASTOS PERMANENTES DE 5 O MAS AÑOS-SIN VARIEDAD	S	0,79
1700000007022268	41-087-006-00002-0005	62000	PASTOS PERMANENTES DE 5 O MAS AÑOS-SIN VARIEDAD	S	0,08
1700000007022269	41-087-006-00002-0007	62000	PASTOS PERMANENTES DE 5 O MAS AÑOS-SIN VARIEDAD	S	0,03
1700000007022270	41-087-006-00002-0006	62000	PASTOS PERMANENTES DE 5 O MAS AÑOS-SIN VARIEDAD	S	0,08
1700000007022271	41-087-006-00002-0012	62000	PASTOS PERMANENTES DE 5 O MAS AÑOS-SIN VARIEDAD	S	0,03
1700000007022272	41-087-006-00002-0004	62000	PASTOS PERMANENTES DE 5 O MAS AÑOS-SIN VARIEDAD	S	0,08
1700000007022273	41-087-007-00020-0004	62000	PASTOS PERMANENTES DE 5 O MAS AÑOS-SIN VARIEDAD	S	0,18
1700000007022274	41-087-007-00020-0005	62000	PASTOS PERMANENTES DE 5 O MAS AÑOS-SIN VARIEDAD	S	0,61
1700000007022275	41-087-006-00002-0003	62000	PASTOS PERMANENTES DE 5 O MAS AÑOS-SIN VARIEDAD	S	2,71
1700000007022276	41-087-007-00020-0006	62000	PASTOS PERMANENTES DE 5 O MAS AÑOS-SIN VARIEDAD	S	0,48

INCIDENCIAS**INCIDENCIA DESCRIPCIÓN**

- 85001 El recinto declarado no cumple con las normas de producción ecológica (artículo 5-1 e), Orden 26 mayo 2015)
Ref:1700000007022197 Recinto:21-005-043-00010-004 Cultivo:62000 PASTOS PERMANENTES DE 5 O MAS AÑOS-SIN VARIEDAD Secano
Ref:1700000007022198 Recinto:21-005-043-00010-005 Cultivo:62000 PASTOS PERMANENTES DE 5 O MAS AÑOS-SIN VARIEDAD Secano
Ref:1700000007022206 Recinto:21-005-043-00011-002 Cultivo:62000 PASTOS PERMANENTES DE 5 O MAS AÑOS-SIN VARIEDAD Secano
Ref:1700000007022205 Recinto:21-005-043-00011-003 Cultivo:62000 PASTOS PERMANENTES DE 5 O MAS AÑOS-SIN VARIEDAD Secano
- 85003 No inscrito en un organismo de control y certificación ecológico (artículo 5-1 e), Orden 26 mayo 2015)
Explotación:ES210050003803 Especie:CABALLAR
- 85031 Solicita recinto que no está comprometido para la operación.
Ref:1700000007022197 Recinto:21-005-043-00010-004 Cultivo:62000 PASTOS PERMANENTES DE 5 O MAS AÑOS-SIN VARIEDAD Secano
Ref:1700000007022198 Recinto:21-005-043-00010-005 Cultivo:62000 PASTOS PERMANENTES DE 5 O MAS AÑOS-SIN VARIEDAD Secano
Ref:1700000007022206 Recinto:21-005-043-00011-002 Cultivo:62000 PASTOS PERMANENTES DE 5 O MAS AÑOS-SIN VARIEDAD Secano
Ref:1700000007022205 Recinto:21-005-043-00011-003 Cultivo:62000 PASTOS PERMANENTES DE 5 O MAS AÑOS-SIN VARIEDAD Secano
Ref:1700000007022221 Recinto:41-087-033-00001-006 Cultivo:62000 PASTOS PERMANENTES DE 5 O MAS AÑOS-SIN VARIEDAD Secano
Ref:1700000007022224 Recinto:41-087-033-00001-007 Cultivo:62000 PASTOS PERMANENTES DE 5 O MAS AÑOS-SIN VARIEDAD Secano



<u>APELLIDOS Y NOMBRE / RAZÓN SOCIAL</u>	<u>NIF</u>	<u>EXPEDIENTE</u>	<u>SOLICITA AGRICULT. (3)</u>	<u>SOLICITA GANADER. (4)</u>	<u>ANUALIDAD DE PAGO</u>
CHAMORRO CORREA MIGUELA	****2908*	8003625	SI	NO	3ª

DATOS CONVERSIÓN**IMPORTE POR ANUALIDAD**

	<u>2015</u>	<u>2016</u>	<u>2017</u>	<u>2018</u>	<u>2019</u>
IMPORTE MÁXIMO SUBVENCIONABLE	6.784,77 €	6.784,77 €	6.784,77 €	5.654,00 €	5.654,00 €
IMPORTE MEDIO DE TRANSFERENCIA (€/ha)	419,59 €	419,59 €	419,59 €	349,66 €	349,66 €

RESUMEN DE UNIDADES

<u>Cód</u>	<u>GRUPO DE PAGO</u>	<u>Sup. Dec. Admisible (ha)</u>	<u>Sup. Comprometida (ha)</u>	<u>Sup. ajustada compromiso (1) (ha)</u>	<u>% sobredec.</u>	<u>SUP. RESUELTA (ha)</u>	<u>Importe Declarado</u>	<u>Importe Topado</u>	<u>Importe Resuelto</u>	<u>Importe tras sobredec.</u>
37	FRUTALES REGADÍO	16,17		16,17	0,00	16,17	6.784,77	6.784,77	6.784,77	6.784,77
	TOTAL	16,17	16,17	16,17		16,17	6.784,77	6.784,77	6.784,77	6.784,77

APLICACIÓN DE REDUCCIONES Y SANCIONES

	<u>Importe Calculado</u>	<u>Importe prereduc.</u>	<u>Admisibilidad y compromisos</u>	<u>Presentación tardía</u>	<u>Omisión declaración</u>	<u>Condicionabilidad</u>	<u>IMPORTE (Euros)</u>			
							<u>RESUELTO</u>	<u>FEADER (Eje 2)</u>	<u>MAGRAMA</u>	<u>CAPDER</u>
AGRICULTURA	6.784,77	6.784,77	0,00	0,00	0,00	0,00	6.784,77	5.088,58	729,36	966,83
TOTAL							6.784,77	5.088,58	729,36	966,83

RECINTOS RESUELTOS

<u>REF.</u>	<u>REFERENCIA SIGPAC</u>	<u>CULTIVO DESCRIPCIÓN CULTIVO</u>	<u>S/R G.PAGO</u>	<u>PEND. MEDIA (%)</u>	<u>SUP. DEC. ADMISIBLE (ha)</u>	<u>SUP. COMPROM. (ha)</u>	<u>SUP. AJUSTADA COMPROM. (1) (ha)</u>	<u>SUP. CONY. SIGPAC (ha)</u>	<u>SUP. CERTIF. (ha)</u>	<u>SUP. CAMPO (ha)</u>	<u>SUP. CAMPO DETER. CULT. DECLARADO (ha)</u>	<u>SUP. DEC. REDUCIDA (ha)</u>	<u>SUP. RESUELTA (ha)</u>
1700000002806275	41-005-007-00078-0001	206000 NARANJO-SIN VARIEDAD	R 37	0,38	4,38	4,45	4,38	4,38	4,38			4,38	4,38
1700000002806276	41-005-007-00086-0001	206000 NARANJO-SIN VARIEDAD	R 37	0,26	0,10	3,45	0,10	0,76	0,10			0,10	0,10
1700000002806277	41-005-007-00167-0001	206000 NARANJO-SIN VARIEDAD	R 37	0,24	3,42	3,45	3,42	3,42	3,42			3,42	3,42
1700000002806280	41-005-007-00080-0001	206000 NARANJO-SIN VARIEDAD	R 37	0,20	0,69	0,69	0,69	0,69	0,69			0,69	0,69
1700000002806281	41-081-025-00024-0001	206000 NARANJO-SIN VARIEDAD	R 37	1,10	0,90	0,90	0,90	0,90	0,90			0,90	0,90
1700000002806282	41-005-007-00104-0001	206000 NARANJO-SIN VARIEDAD	R 37	0,28	3,08	3,08	3,08	3,08	3,08			3,08	3,08
1700000002806283	41-005-007-00081-0001	206000 NARANJO-SIN VARIEDAD	R 37	0,33	3,60	3,60	3,60	3,60	3,60			3,60	3,60

DATOS AGRICULTURA**RESUMEN DE UNIDADES**

<u>Cód</u>	<u>GRUPO DE PAGO</u>	<u>Sup. Dec. Admisible (ha)</u>	<u>Sup. Comprometida (ha)</u>	<u>Sup. ajustada compromiso (1) (ha)</u>	<u>% sobredec.</u>	<u>SUP. RESUELTA (ha)</u>	<u>Importe Declarado</u>	<u>Importe Topado</u>	<u>Importe Resuelto</u>	<u>Importe tras sobredec.</u>
37	FRUTALES REGADÍO	16,17		16,17	0,00	16,17	6.784,77	6.784,77	6.784,77	6.784,77
	TOTAL	16,17	16,17	16,17		16,17	6.784,77	6.784,77	6.784,77	6.784,77

RESUMEN DE PAGOS

	<u>IMPORTE (Euros)</u>			
	<u>RESUELTO</u>	<u>FEADER (Eje 2)</u>	<u>MAGRAMA</u>	<u>CAPDER</u>
Pago realizado	6.784,77	5.088,58	729,36	966,83

APLICACIÓN DE REDUCCIONES Y SANCIONES

	<u>Importe Calculado</u>	<u>Importe prereduc.</u>	<u>Admisibilidad y compromisos</u>	<u>Presentación tardía</u>	<u>Omisión declaración</u>	<u>Condicionabilidad</u>	<u>IMPORTE (Euros)</u>			
							<u>RESUELTO</u>	<u>FEADER (Eje 2)</u>	<u>MAGRAMA</u>	<u>CAPDER</u>
TOTAL	6.784,77	6.784,77	0,00	0,00	0,00	0,00	6.784,77	5.088,58	729,36	966,83

INCIDENCIAS**INCIDENCIA DESCRIPCIÓN**

218 La superficie total declarada sobre un mismo recinto en el conjunto de los expedientes, no puede superar la superficie total que el SIGPAC establece para ese recinto.

Ref:1700000002806288 Recinto:41-005-007-00082-001 Cultivo:206004 NARANJO-NAVELINA Regadío Suma de superficies declaradas para este recinto por todos los solicitantes (Áreas):261 Superficie SIGPAC medida para este recinto (Áreas):253 Exceso de superficie declarada (Hectáreas):0,08

85031 Solicita recinto que no está comprometido para la operación.

Ref:1700000002806288 Recinto:41-005-007-00082-001 Cultivo:206004 NARANJO-NAVELINA Regadío

<u>APELLIDOS Y NOMBRE / RAZÓN SOCIAL</u>	<u>NIF</u>	<u>EXPEDIENTE</u>	<u>SOLICITA AGRICULT. (3)</u>	<u>SOLICITA GANADER. (4)</u>	<u>ANUALIDAD DE PAGO</u>
CHARLO MOLINA TOMAS	****5820*	8000065	NO	SI	3ª

DATOS CONVERSIÓN**IMPORTE POR ANUALIDAD**

	<u>2015</u>	<u>2016</u>	<u>2017</u>	<u>2018</u>	<u>2019</u>
IMPORTE MÁXIMO SUBVENCIONABLE	9.820,54 €	9.820,54 €	8.094,91 €	8.094,20 €	8.094,20 €
IMPORTE MEDIO DE TRANSFERENCIA (€/ha)	84,63 €	84,63 €	70,53 €	70,53 €	70,53 €

RESUMEN DE UNIDADES

<u>Cód</u>	<u>GRUPO DE PAGO</u>	<u>Sup. Dec. Admisible (ha)</u>	<u>Sup. Comprometida (ha)</u>	<u>Sup. ajustada compromiso (1) (ha)</u>	<u>% sobredec.</u>	<u>SUP. RESUELTA (ha)</u>	<u>Importe Declarado</u>	<u>Importe Topado</u>	<u>Importe Resuelto</u>	<u>Importe tras sobredec.</u>
43	PASTOS ASOCIADOS A GANADERÍA ECOLÓGICA	114,77		114,77	0,00	114,77	8.121,35	8.094,20	8.094,20	8.094,20
	TOTAL	114,77	114,78	114,77		114,77	8.121,35	8.094,20	8.094,20	8.094,20

APLICACIÓN DE REDUCCIONES Y SANCIONES

	<u>Importe Calculado</u>	<u>Importe prereduc.</u>	<u>Admisibilidad y compromisos</u>	<u>Presentación tardía</u>	<u>Omisión declaración</u>	<u>Condicionabilidad</u>	<u>IMPORTE (Euros)</u>			
							<u>RESUELTO</u>	<u>FEADER (Eje 2)</u>	<u>MAGRAMA</u>	<u>CAPDER</u>
GANADERÍA	8.094,20	8.094,20	0,00	0,00	0,00	0,00	8.094,20	6.070,65	870,13	1.153,42
TOTAL							8.094,20	6.070,65	870,13	1.153,42

RECINTOS RESUELTOS

<u>REF.</u>	<u>REFERENCIA SIGPAC</u>	<u>CULTIVO</u>	<u>DESCRIPCIÓN CULTIVO</u>	<u>S/R</u>	<u>G.PAGO</u>	<u>PEND. MEDIA (%)</u>	<u>SUP. DEC. ADMISIBLE (ha)</u>	<u>SUP. COMPROM. (ha)</u>	<u>SUP. AJUSTADA COMPROM. (1) (ha)</u>	<u>SUP. CONV. SIGPAC (ha)</u>	<u>SUP. CERTIF. (ha)</u>	<u>SUP. CAMPO (ha)</u>	<u>SUP. CAMPO DETER. CULT. DECLARADO (ha)</u>	<u>SUP. DEC. REDUCIDA (ha)</u>	<u>SUP. RESUELTA (ha)</u>
1700000002204118	41-027-009-00016-0001	62000	PASTOS PERMANENTES DE 5 O MAS AÑOS-SIN VARIEDAD	S	43	4,21	47,66	98,37	47,66		47,67			47,66	47,66
1700000002204119	41-027-009-00016-0001	62000	PASTOS PERMANENTES DE 5 O MAS AÑOS-SIN VARIEDAD	S	43	4,21	50,69	98,37	50,69		50,70			50,69	50,69
1700000002204120	41-027-016-00005-0001	62000	PASTOS PERMANENTES DE 5 O MAS AÑOS-SIN VARIEDAD	S	43	4,54	16,42	16,49	16,42		19,32			16,42	16,42

DATOS GANADERÍA**RESUMEN DE UNIDADES**

<u>Cód</u>	<u>GRUPO DE PAGO</u>	<u>Sup. Dec. Admisible (ha)</u>	<u>Sup. Comprometida (ha)</u>	<u>Sup. ajustada compromiso (1) (ha)</u>	<u>% sobredec.</u>	<u>SUP. RESUELTA (ha)</u>	<u>Importe Declarado</u>	<u>Importe Topado</u>	<u>Importe Resuelto</u>	<u>Importe tras sobredec.</u>
43	PASTOS ASOCIADOS A GANADERÍA ECOLÓGICA	114,77		114,77	0,00	114,77	8.121,35	8.094,20	8.094,20	8.094,20
	TOTAL	114,77	114,78	114,77		114,77	8.121,35	8.094,20	8.094,20	8.094,20

RESUMEN DE PAGOS

	<u>Pago realizado</u>	<u>IMPORTE (Euros)</u>			
		<u>RESUELTO</u>	<u>FEADER (Eje 2)</u>	<u>MAGRAMA</u>	<u>CAPDER</u>
	8.094,20	8.094,20	6.070,65	870,13	1.153,42

APLICACIÓN DE REDUCCIONES Y SANCIONES

	<u>Importe Calculado</u>	<u>Importe prereduc.</u>	<u>Admisibilidad y compromisos</u>	<u>Presentación tardía</u>	<u>Omisión declaración</u>	<u>Condicionabilidad</u>	<u>IMPORTE (Euros)</u>			
							<u>RESUELTO</u>	<u>FEADER (Eje 2)</u>	<u>MAGRAMA</u>	<u>CAPDER</u>
TOTAL	8.094,20	8.094,20	0,00	0,00	0,00	0,00	8.094,20	6.070,65	870,13	1.153,42

Superficie determinada para Cálculo Carga Ganadera: 114,77 ha

Carga Ganadera Mínima Expediente: 0,36 ugm/ha

Carga Ganadera Máxima Expediente: 0,63 ugm/ha

Recintos Determinados para el Cálculo de Garga Ganadera

<u>REF.</u>	<u>REFERENCIA SIGPAC</u>	<u>CULTIVO</u>	<u>DESCRIPCIÓN CULTIVO</u>	<u>S/R</u>	<u>SUP. RESUELTA (ha)</u>
1700000002204118	41-027-009-00016-0001	62000	PASTOS PERMANENTES DE 5 O MAS AÑOS-SIN VARIEDAD	S	47,66
1700000002204119	41-027-009-00016-0001	62000	PASTOS PERMANENTES DE 5 O MAS AÑOS-SIN VARIEDAD	S	50,69
1700000002204120	41-027-016-00005-0001	62000	PASTOS PERMANENTES DE 5 O MAS AÑOS-SIN VARIEDAD	S	16,42



<u>APELLIDOS Y NOMBRE / RAZÓN SOCIAL</u>	<u>NIF</u>	<u>EXPEDIENTE</u>	<u>SOLICITA AGRICULT. (3)</u>	<u>SOLICITA GANADER. (4)</u>	<u>ANUALIDAD DE PAGO</u>
CLAVIJO RAMOS ELIGIO	****1752*	8003077	SI	NO	3ª

DATOS CONVERSIÓN**IMPORTE POR ANUALIDAD**

	<u>2015</u>	<u>2016</u>	<u>2017</u>	<u>2018</u>	<u>2019</u>
IMPORTE MÁXIMO SUBVENCIONABLE	1.158,07 €	1.158,07 €	1.158,07 €	965,06 €	965,06 €
IMPORTE MEDIO DE TRANSFERENCIA (€/ha)	419,59 €	419,59 €	419,59 €	349,66 €	349,66 €

RESUMEN DE UNIDADES

<u>Cód</u>	<u>GRUPO DE PAGO</u>	<u>Sup. Dec. Admisible (ha)</u>	<u>Sup. Comprometida (ha)</u>	<u>Sup. ajustada compromiso (1) (ha)</u>	<u>% sobredec.</u>	<u>SUP. RESUELTA (ha)</u>	<u>Importe Declarado</u>	<u>Importe Topado</u>	<u>Importe Resuelto</u>	<u>Importe tras sobredec.</u>
37	FRUTALES REGADÍO	2,76		2,76	0,00	2,76	1.158,07	1.158,07	1.158,07	1.158,07
	TOTAL	2,76	2,76	2,76		2,76	1.158,07	1.158,07	1.158,07	1.158,07

APLICACIÓN DE REDUCCIONES Y SANCIONES

	<u>Importe Calculado</u>	<u>Importe prereduc.</u>	<u>Admisibilidad y compromisos</u>	<u>Presentación tardía</u>	<u>Omisión declaración</u>	<u>Condicionabilidad</u>	<u>IMPORTE (Euros)</u>			
							<u>RESUELTO</u>	<u>FEADER (Eje 2)</u>	<u>MAGRAMA</u>	<u>CAPDER</u>
AGRICULTURA	1.158,07	1.158,07	0,00	0,00	0,00	0,00	1.158,07	868,55	124,49	165,03
TOTAL							1.158,07	868,55	124,49	165,03

RECINTOS RESUELTOS

<u>REF.</u>	<u>REFERENCIA SIGPAC</u>	<u>CULTIVO DESCRIPCIÓN CULTIVO</u>	<u>S/R G.PAGO</u>	<u>PEND. MEDIA (%)</u>	<u>SUP. DEC. ADMISIBLE (ha)</u>	<u>SUP. COMPROM. (ha)</u>	<u>SUP. AJUSTADA COMPROM. (1) (ha)</u>	<u>SUP. CONY. SIGPAC (ha)</u>	<u>SUP. CERTIE. (ha)</u>	<u>SUP. CAMPO (ha)</u>	<u>SUP. CAMPO DETER. CULT. DECLARADO (ha)</u>	<u>SUP. DEC. REDUCIDA (ha)</u>	<u>SUP. RESUELTA (ha)</u>
1700000002756428	41-007-007-00149-0001	206004 NARANJO-NAVELINA	R 37	0,71	2,76	2,76	2,76		2,76			2,76	2,76

DATOS AGRICULTURA**RESUMEN DE UNIDADES**

<u>Cód</u>	<u>GRUPO DE PAGO</u>	<u>Sup. Dec. Admisible (ha)</u>	<u>Sup. Comprometida (ha)</u>	<u>Sup. ajustada compromiso (1) (ha)</u>	<u>% sobredec.</u>	<u>SUP. RESUELTA (ha)</u>	<u>Importe Declarado</u>	<u>Importe Topado</u>	<u>Importe Resuelto</u>	<u>Importe tras sobredec.</u>
37	FRUTALES REGADÍO	2,76		2,76	0,00	2,76	1.158,07	1.158,07	1.158,07	1.158,07
	TOTAL	2,76	2,76	2,76		2,76	1.158,07	1.158,07	1.158,07	1.158,07

RESUMEN DE PAGOS

	<u>IMPORTE (Euros)</u>			
	<u>RESUELTO</u>	<u>FEADER (Eje 2)</u>	<u>MAGRAMA</u>	<u>CAPDER</u>
A pagar	1.158,07	868,55	124,49	165,03

APLICACIÓN DE REDUCCIONES Y SANCIONES

	<u>Importe Calculado</u>	<u>Importe prereduc.</u>	<u>Admisibilidad y compromisos</u>	<u>Presentación tardía</u>	<u>Omisión declaración</u>	<u>Condicionabilidad</u>	<u>IMPORTE (Euros)</u>			
							<u>RESUELTO</u>	<u>FEADER (Eje 2)</u>	<u>MAGRAMA</u>	<u>CAPDER</u>
	1.158,07	1.158,07	0,00	0,00	0,00	0,00	1.158,07	868,55	124,49	165,03
TOTAL							1.158,07	868,55	124,49	165,03



<u>APELLIDOS Y NOMBRE / RAZÓN SOCIAL</u>	<u>NIF</u>	<u>EXPEDIENTE</u>	<u>SOLICITA AGRICULT. (3)</u>	<u>SOLICITA GANADER. (4)</u>	<u>ANUALIDAD DE PAGO</u>
CLAVIJO RAMOS PEDRO MIGUEL	****0667*	8000450	SI	NO	3ª

DATOS CONVERSIÓN**IMPORTE POR ANUALIDAD**

	<u>2015</u>	<u>2016</u>	<u>2017</u>	<u>2018</u>	<u>2019</u>
IMPORTE MÁXIMO SUBVENCIONABLE	2.807,06 €	2.807,06 €	2.807,06 €	2.339,23 €	2.339,23 €
IMPORTE MEDIO DE TRANSFERENCIA (€/ha)	419,59 €	419,59 €	419,59 €	349,66 €	349,66 €

RESUMEN DE UNIDADES

<u>Cód</u>	<u>GRUPO DE PAGO</u>	<u>Sup. Dec. Admisible (ha)</u>	<u>Sup. Comprometida (ha)</u>	<u>Sup. ajustada compromiso (1) (ha)</u>	<u>% sobredec.</u>	<u>SUP. RESUELTA (ha)</u>	<u>Importe Declarado</u>	<u>Importe Topado</u>	<u>Importe Resuelto</u>	<u>Importe tras sobredec.</u>
37	FRUTALES REGADÍO	6,69		6,69	0,00	6,69	2.807,06	2.807,06	2.807,06	2.807,06
	TOTAL	6,69	6,69	6,69		6,69	2.807,06	2.807,06	2.807,06	2.807,06

APLICACIÓN DE REDUCCIONES Y SANCIONES

	<u>Importe Calculado</u>	<u>Importe prereduc.</u>	<u>Admisibilidad y compromisos</u>	<u>Presentación tardía</u>	<u>Omisión declaración</u>	<u>Condicionabilidad</u>	<u>IMPORTE (Euros)</u>			
							<u>RESUELTO</u>	<u>FEADER (Eje 2)</u>	<u>MAGRAMA</u>	<u>CAPDER</u>
AGRICULTURA	2.807,06	2.807,06	0,00	0,00	0,00	0,00	2.807,06	2.105,30	301,76	400,00
TOTAL							2.807,06	2.105,30	301,76	400,00

RECINTOS RESUELTOS

<u>REF.</u>	<u>REFERENCIA SIGPAC</u>	<u>CULTIVO DESCRIPCIÓN CULTIVO</u>	<u>S/R</u>	<u>G.PAGO</u>	<u>PEND. MEDIA (%)</u>	<u>SUP. DEC. ADMISIBLE (ha)</u>	<u>SUP. COMPROM. (ha)</u>	<u>SUP. AJUSTADA COMPROM. (1) (ha)</u>	<u>SUP. CONY. SIGPAC (ha)</u>	<u>SUP. CERTIF. (ha)</u>	<u>SUP. CAMPO (ha)</u>	<u>SUP. CAMPO DECLARADO (ha)</u>	<u>SUP. DEC. REDUCIDA (ha)</u>	<u>SUP. RESUELTA (ha)</u>
1700000002245589	41-007-002-00070-0001	206010 NARANJO-THOMSON	R	37	0,41	1,15	1,15	1,15	1,15	1,15			1,15	1,15
1700000002245593	41-007-010-00017-0001	206004 NARANJO-NAVELINA	R	37	0,38	5,54	5,54	5,54	5,54	5,54			5,54	5,54

DATOS AGRICULTURA**RESUMEN DE UNIDADES**

<u>Cód</u>	<u>GRUPO DE PAGO</u>	<u>Sup. Dec. Admisible (ha)</u>	<u>Sup. Comprometida (ha)</u>	<u>Sup. ajustada compromiso (1) (ha)</u>	<u>% sobredec.</u>	<u>SUP. RESUELTA (ha)</u>	<u>Importe Declarado</u>	<u>Importe Topado</u>	<u>Importe Resuelto</u>	<u>Importe tras sobredec.</u>
37	FRUTALES REGADÍO	6,69		6,69	0,00	6,69	2.807,06	2.807,06	2.807,06	2.807,06
	TOTAL	6,69	6,69	6,69		6,69	2.807,06	2.807,06	2.807,06	2.807,06

RESUMEN DE PAGOS

	<u>RESUELTO</u>	<u>IMPORTE (Euros)</u>		
		<u>FEADER (Eje 2)</u>	<u>MAGRAMA</u>	<u>CAPDER</u>
A pagar	2.807,06	2.105,30	301,76	400,00

APLICACIÓN DE REDUCCIONES Y SANCIONES

	<u>Importe Calculado</u>	<u>Importe prereduc.</u>	<u>Admisibilidad y compromisos</u>	<u>Presentación tardía</u>	<u>Omisión declaración</u>	<u>Condicionabilidad</u>	<u>IMPORTE (Euros)</u>			
							<u>RESUELTO</u>	<u>FEADER (Eje 2)</u>	<u>MAGRAMA</u>	<u>CAPDER</u>
	2.807,06	2.807,06	0,00	0,00	0,00	0,00	2.807,06	2.105,30	301,76	400,00
TOTAL							2.807,06	2.105,30	301,76	400,00



<u>APELLIDOS Y NOMBRE / RAZÓN SOCIAL</u>	<u>NIF</u>	<u>EXPEDIENTE</u>	<u>SOLICITA AGRICULT. (3)</u>	<u>SOLICITA GANADER. (4)</u>	<u>ANUALIDAD DE PAGO</u>
CORTIJO DE LA MARQUESA S.L.U.	****3608*	8012451	SI	NO	3ª

DATOS CONVERSIÓN**IMPORTE POR ANUALIDAD**

	<u>2015</u>	<u>2016</u>	<u>2017</u>	<u>2018</u>	<u>2019</u>
IMPORTE MÁXIMO SUBVENCIONABLE	4.983,33 €	4.185,90 €	4.152,64 €	4.152,64 €	4.152,64 €
IMPORTE MEDIO DE TRANSFERENCIA (€/ha)	181,41 €	152,38 €	151,17 €	151,17 €	151,17 €

RESUMEN DE UNIDADES

<u>Cód</u>	<u>GRUPO DE PAGO</u>	<u>Sup. Dec. Admisible (ha)</u>	<u>Sup. Comprometida (ha)</u>	<u>Sup. ajustada compromiso (1) (ha)</u>	<u>% sobredec.</u>	<u>SUP. RESUELTA (ha)</u>	<u>Importe Declarado</u>	<u>Importe Topado</u>	<u>Importe Resuelto</u>	<u>Importe tras sobredec.</u>
39	HERBÁCEOS	24,89		23,88	0,00	23,88	3.609,94	4.152,64	3.609,94	3.609,94
44	HERBÁCEOS NO ELEGIBLES	3,74		3,59	0,00	3,59	0,00	0,00	0,00	0,00
TOTAL		28,63	27,47	27,47		27,47	3.609,94	4.152,64	3.609,94	3.609,94

APLICACIÓN DE REDUCCIONES Y SANCIONES

	<u>Importe Calculado</u>	<u>Importe prerreduc.</u>	<u>Admisibilidad y compromisos</u>	<u>Presentación tardía</u>	<u>Omisión declaración</u>	<u>Condicionabilidad</u>	<u>IMPORTE (Euros)</u>			
							<u>RESUELTO</u>	<u>FEADER (Eje 2)</u>	<u>MAGRAMA</u>	<u>CAPDER</u>
AGRICULTURA	3.609,94	3.609,94	0,11	0,00	0,00	0,00	3.212,85	2.409,64	345,38	457,83
TOTAL							3.212,85	2.409,64	345,38	457,83

RECINTOS RESUELTOS

<u>REF.</u>	<u>REFERENCIA SIGPAC</u>	<u>CULTIVO DESCRIPCIÓN CULTIVO</u>	<u>S/R G.PAGO</u>	<u>PEND. MEDIA (%)</u>	<u>SUP. DEC. ADMISIBLE (ha)</u>	<u>SUP. COMPROM. (ha)</u>	<u>SUP. AJUSTADA COMPR.(1) (ha)</u>	<u>SUP. CONV. SIGPAC (ha)</u>	<u>SUP. CERTIF. (ha)</u>	<u>SUP. CAMPO (ha)</u>	<u>SUP. CAMPO DETER.CULL. (ha)</u>	<u>SUP. DEC. REDUCIDA (ha)</u>	<u>SUP. RESUELTA (ha)</u>
1700000004850145	41-095-048-00005-0030	50001 GARBANZOS-GARBANZO DE AGRICULTURA ECOLÓGICA	S	39	7,39	2,88	2,88	2,88	2,88	2,88		2,88	2,88
1700000004850174	41-095-048-00011-0009	13000 TRITICALE-SIN VARIEDAD	S	39	17,78	16,17	19,35	15,52	13,18			15,52	15,52
1700000004850176	41-020-008-00079-0006	13000 TRITICALE-SIN VARIEDAD	S	39	22,65	4,49	4,14	4,14	8,63			4,14	4,14
1700000004850177	41-095-048-00011-0009	13000 TRITICALE-SIN VARIEDAD	S	39	17,78	0,25	19,35	0,24	0,20			0,24	0,24
1700000004850178	41-020-008-00079-0008	13000 TRITICALE-SIN VARIEDAD	S	39	25,18	1,10	1,10	1,10	2,20			1,10	1,10
1700000004850190	41-095-048-00011-0009	20902 BARBECHO TRADICIONAL-CON CUBIERTA VEGETAL	S	44	17,78	0,47	19,35	0,45	0,38			0,45	0,45
1700000004850198	41-095-048-00011-0009	20902 BARBECHO TRADICIONAL-CON CUBIERTA VEGETAL	S	44	17,78	1,72	19,35	1,65	1,40			1,65	1,65
1700000004850217	41-095-048-00011-0009	20902 BARBECHO TRADICIONAL-CON CUBIERTA VEGETAL	S	44	17,78	1,55	19,35	1,49	1,26			1,49	1,49

DATOS AGRICULTURA**RESUMEN DE UNIDADES**

<u>Cód</u>	<u>GRUPO DE PAGO</u>	<u>Sup. Dec. Admisible (ha)</u>	<u>Sup. Comprometida (ha)</u>	<u>Sup. ajustada compromiso (1) (ha)</u>	<u>% sobredec.</u>	<u>SUP. RESUELTA (ha)</u>	<u>Importe Declarado</u>	<u>Importe Topado</u>	<u>Importe Resuelto</u>	<u>Importe tras sobredec.</u>
39	HERBÁCEOS	24,89		23,88	0,00	23,88	3.609,94	4.152,64	3.609,94	3.609,94
44	HERBÁCEOS NO ELEGIBLES	3,74		3,59	0,00	3,59	0,00	0,00	0,00	0,00
TOTAL		28,63	27,47	27,47		27,47	3.609,94	4.152,64	3.609,94	3.609,94

RESUMEN DE PAGOS

	<u>IMPORTE (Euros)</u>			
	<u>RESUELTO</u>	<u>FEADER (Eje 2)</u>	<u>MAGRAMA</u>	<u>CAPDER</u>
A pagar	3.212,85	2.409,64	345,38	457,83

APLICACIÓN DE REDUCCIONES Y SANCIONES

	<u>Importe Calculado</u>	<u>Importe prerreduc.</u>	<u>Admisibilidad y compromisos</u>	<u>Presentación tardía</u>	<u>Omisión declaración</u>	<u>Condicionabilidad</u>	<u>IMPORTE (Euros)</u>			
							<u>RESUELTO</u>	<u>FEADER (Eje 2)</u>	<u>MAGRAMA</u>	<u>CAPDER</u>
	3.609,94	3.609,94	11,00	0,00	0,00	0,00	3.212,85	2.409,64	345,38	457,83
TOTAL							3.212,85	2.409,64	345,38	457,83



DETALLE DE REDUCCIONES Y SANCIONES POR INCUMPLIMIENTOS DE ADMISIBILIDAD Y COMPROMISOS

Tipo	Compromiso	Sup. Calculada	Sup. Incumpl.	Factor Alcance (2)	Coef. Línea Base	Coef. Acumulación	Coef. Reiteración	Importe Ayuda	Factor Sanción	Importe Sanción	Aplicado
B1	Las unidades comprometidas deben estar certificadas en producción ecológica según lo establecido en el Reglamento (CE) n° 834/2007 y el Reglamento (CE) n° 889/2008, por el que se establece disposiciones de aplicación del Reglamento (CE) n° 834/2007 del Consejo, durante el período de compromiso.	27,47	2,93	0,11	1,00	1,00	1,00	3.609,94 €	0,11	397,09 €	SI

INCIDENCIAS**INCIDENCIA DESCRIPCIÓN**

85002	<p>Recinto declarado que no cumple en su totalidad con las normas de producción ecológica (artículo 5-1 e), Orden 26 mayo 2015)</p> <p>Ref:1700000004850177 Recinto:41-095-048-00011-009 Cultivo:13000 TRITICALE-SIN VARIEDAD Secano Sup. Declarada:0,24 Superficie Certificada (Ha):0,2</p> <p>Ref:1700000004850174 Recinto:41-095-048-00011-009 Cultivo:13000 TRITICALE-SIN VARIEDAD Secano Sup. Declarada:15,52 Superficie Certificada (Ha):13,18</p> <p>Ref:1700000004850198 Recinto:41-095-048-00011-009 Cultivo:20902 BARBECHO TRADICIONAL-CON CUBIERTA VEGETAL Secano Sup. Declarada:1,65 Superficie Certificada (Ha):1,4</p> <p>Ref:1700000004850190 Recinto:41-095-048-00011-009 Cultivo:20902 BARBECHO TRADICIONAL-CON CUBIERTA VEGETAL Secano Sup. Declarada:0,45 Superficie Certificada (Ha):0,38</p> <p>Ref:1700000004850217 Recinto:41-095-048-00011-009 Cultivo:20902 BARBECHO TRADICIONAL-CON CUBIERTA VEGETAL Secano Sup. Declarada:1,49 Superficie Certificada (Ha):1,26</p>
-------	--



<u>APELLIDOS Y NOMBRE / RAZÓN SOCIAL</u>	<u>NIF</u>	<u>EXPEDIENTE</u>	<u>SOLICITA AGRICULT. (3)</u>	<u>SOLICITA GANADER. (4)</u>	<u>ANUALIDAD DE PAGO</u>
CRAMAZOU FIERRO MANUEL	****4231*	8029197	NO	SI	3ª

DATOS CONVERSIÓN**IMPORTE POR ANUALIDAD**

	<u>2015</u>	<u>2016</u>	<u>2017</u>	<u>2018</u>	<u>2019</u>
IMPORTE MÁXIMO SUBVENCIONABLE	2.650,82 €	2.209,01 €	2.209,01 €	2.087,43 €	2.087,43 €
IMPORTE MEDIO DE TRANSFERENCIA (€/ha)	98,58 €	82,15 €	82,15 €	82,15 €	82,15 €

RESUMEN DE UNIDADES

<u>Cód</u>	<u>GRUPO DE PAGO</u>	<u>Sup. Dec. Admisible (ha)</u>	<u>Sup. Comprometida (ha)</u>	<u>Sup. ajustada compromiso (1) (ha)</u>	<u>% sobredec.</u>	<u>SUP. RESUELTA (ha)</u>	<u>Importe Declarado</u>	<u>Importe Topado</u>	<u>Importe Resuelto</u>	<u>Importe tras sobredec.</u>
43	PASTOS ASOCIADOS A GANADERÍA ECOLÓGICA	25,45		25,41	0,00	25,41	2.087,43	2.087,43	2.087,43	2.087,43
	TOTAL	25,45	26,89	25,41		25,41	2.087,43	2.087,43	2.087,43	2.087,43

APLICACIÓN DE REDUCCIONES Y SANCIONES

	<u>Importe Calculado</u>	<u>Importe prereduc.</u>	<u>Admisibilidad y compromisos</u>	<u>Presentación tardía</u>	<u>Omisión declaración</u>	<u>Condicionabilidad</u>	<u>IMPORTE (Euros)</u>				
							<u>RESUELTO</u>	<u>FEADER (Eje 2)</u>	<u>MAGRAMA</u>	<u>CAPDER</u>	
GANADERÍA	2.087,43	2.087,43	0,00	0,00	0,00	0,00	2.087,43	1.565,57	224,40	297,46	
							TOTAL	2.087,43	1.565,57	224,40	297,46

RECINTOS RESUELTOS

<u>REF.</u>	<u>REFERENCIA SIGPAC</u>	<u>CULTIVO</u>	<u>DESCRIPCIÓN CULTIVO</u>	<u>S/R</u>	<u>G.PAGO</u>	<u>PEND. MEDIA (%)</u>	<u>SUP. DEC. ADMISIBLE (ha)</u>	<u>SUP. COMPROM. (ha)</u>	<u>SUP. AJUSTADA COMPROM. (1) (ha)</u>	<u>SUP. CONV. SIGPAC (ha)</u>	<u>SUP. CERTIF. (ha)</u>	<u>SUP. CAMPO (ha)</u>	<u>SUP. CAMPO DETER. CULT. DECLARADO (ha)</u>	<u>SUP. DEC. REDUCIDA (ha)</u>	<u>SUP. RESUELTA (ha)</u>
1700000007164881	41-065-009-00032-0004	63000	PASTOS DE MENOS DE 5 AÑOS-SIN VARIEDAD	S	43	20,58	23,54	25,68	23,54	23,56	23,54			23,54	23,54
1700000007164899	41-065-009-00032-0002	62000	PASTOS PERMANENTES DE 5 O MAS AÑOS-SIN VARIEDAD	S	43	26,64	0,83	24,90	0,79	0,79	1,27			0,79	0,79
1700000007164905	41-065-009-00031-0001	62000	PASTOS PERMANENTES DE 5 O MAS AÑOS-SIN VARIEDAD	S	43	27,76	0,68	24,89	0,68	0,69	0,68			0,68	0,68
1700000007164982	41-065-009-00032-0001	62000	PASTOS PERMANENTES DE 5 O MAS AÑOS-SIN VARIEDAD	S	43	35,53	0,40	0,40	0,40		0,53			0,40	0,40

DATOS GANADERÍA**RESUMEN DE UNIDADES**

<u>Cód</u>	<u>GRUPO DE PAGO</u>	<u>Sup. Dec. Admisible (ha)</u>	<u>Sup. Comprometida (ha)</u>	<u>Sup. ajustada compromiso (1) (ha)</u>	<u>% sobredec.</u>	<u>SUP. RESUELTA (ha)</u>	<u>Importe Declarado</u>	<u>Importe Topado</u>	<u>Importe Resuelto</u>	<u>Importe tras sobredec.</u>
43	PASTOS ASOCIADOS A GANADERÍA ECOLÓGICA	25,45		25,41	0,00	25,41	2.087,43	2.087,43	2.087,43	2.087,43
	TOTAL	25,45	26,89	25,41		25,41	2.087,43	2.087,43	2.087,43	2.087,43

RESUMEN DE PAGOS

	<u>IMPORTE (Euros)</u>			
	<u>RESUELTO</u>	<u>FEADER (Eje 2)</u>	<u>MAGRAMA</u>	<u>CAPDER</u>
Pago realizado	2.087,43	1.565,57	224,40	297,46

APLICACIÓN DE REDUCCIONES Y SANCIONES

	<u>Importe Calculado</u>	<u>Importe prereduc.</u>	<u>Admisibilidad y compromisos</u>	<u>Presentación tardía</u>	<u>Omisión declaración</u>	<u>Condicionabilidad</u>	<u>IMPORTE (Euros)</u>				
							<u>RESUELTO</u>	<u>FEADER (Eje 2)</u>	<u>MAGRAMA</u>	<u>CAPDER</u>	
	2.087,43	2.087,43	0,00	0,00	0,00	0,00	2.087,43	1.565,57	224,40	297,46	
							TOTAL	2.087,43	1.565,57	224,40	297,46



Superficie determinada para Cálculo Carga Ganadera: 89,40 ha
Carga Ganadera Mínima Expediente: 0,85 ugm/ha
Carga Ganadera Máxima Expediente: 0,95 ugm/ha

Recintos Determinados para el Cálculo de Garga Ganadera

<u>REF.</u>	<u>REFERENCIA SIGPAC</u>	<u>CULTIVO</u>	<u>DESCRIPCIÓN CULTIVO</u>	<u>S/R</u>	<u>SUP. RESUELTA (ha)</u>
170000007164875	41-065-009-00032-0008	63000	PASTOS DE MENOS DE 5 AÑOS-SIN VARIEDAD	S	0,14
170000007164876	41-065-052-00014-0008	63000	PASTOS DE MENOS DE 5 AÑOS-SIN VARIEDAD	S	0,13
170000007164877	41-065-052-00015-0008	63000	PASTOS DE MENOS DE 5 AÑOS-SIN VARIEDAD	S	4,60
170000007164879	41-065-052-00015-0005	62000	PASTOS PERMANENTES DE 5 O MAS AÑOS-SIN VARIEDAD	S	0,10
170000007164880	41-065-010-00007-0014	63000	PASTOS DE MENOS DE 5 AÑOS-SIN VARIEDAD	S	0,01
170000007164881	41-065-009-00032-0004	63000	PASTOS DE MENOS DE 5 AÑOS-SIN VARIEDAD	S	23,54
170000007164882	41-065-009-00032-0006	63000	PASTOS DE MENOS DE 5 AÑOS-SIN VARIEDAD	S	0,21
170000007164884	41-065-010-00007-0009	62000	PASTOS PERMANENTES DE 5 O MAS AÑOS-SIN VARIEDAD	S	0,12
170000007164885	41-065-010-00007-0008	62000	PASTOS PERMANENTES DE 5 O MAS AÑOS-SIN VARIEDAD	S	3,86
170000007164890	41-065-052-00010-0003	63000	PASTOS DE MENOS DE 5 AÑOS-SIN VARIEDAD	S	3,34
170000007164892	41-065-052-00050-0002	62000	PASTOS PERMANENTES DE 5 O MAS AÑOS-SIN VARIEDAD	S	0,10
170000007164895	41-065-052-00015-0007	62000	PASTOS PERMANENTES DE 5 O MAS AÑOS-SIN VARIEDAD	S	0,41
170000007164896	41-065-010-00007-0004	62000	PASTOS PERMANENTES DE 5 O MAS AÑOS-SIN VARIEDAD	S	0,07
170000007164897	41-065-010-00007-0011	62000	PASTOS PERMANENTES DE 5 O MAS AÑOS-SIN VARIEDAD	S	0,10
170000007164898	41-065-052-00015-0021	62000	PASTOS PERMANENTES DE 5 O MAS AÑOS-SIN VARIEDAD	S	0,02
170000007164899	41-065-009-00032-0002	62000	PASTOS PERMANENTES DE 5 O MAS AÑOS-SIN VARIEDAD	S	0,83
170000007164900	41-065-010-00007-0010	62000	PASTOS PERMANENTES DE 5 O MAS AÑOS-SIN VARIEDAD	S	18,00
170000007164901	41-065-009-00031-0003	62000	PASTOS PERMANENTES DE 5 O MAS AÑOS-SIN VARIEDAD	S	0,03
170000007164902	41-065-010-00007-0005	62000	PASTOS PERMANENTES DE 5 O MAS AÑOS-SIN VARIEDAD	S	1,39
170000007164903	41-065-010-00007-0007	62000	PASTOS PERMANENTES DE 5 O MAS AÑOS-SIN VARIEDAD	S	0,72
170000007164904	41-065-052-00014-0001	63000	PASTOS DE MENOS DE 5 AÑOS-SIN VARIEDAD	S	2,43
170000007164905	41-065-009-00031-0001	62000	PASTOS PERMANENTES DE 5 O MAS AÑOS-SIN VARIEDAD	S	0,68
170000007164913	41-065-010-00007-0014	63000	PASTOS DE MENOS DE 5 AÑOS-SIN VARIEDAD	S	0,65
170000007164914	41-065-052-00015-0012	63000	PASTOS DE MENOS DE 5 AÑOS-SIN VARIEDAD	S	22,61
170000007164916	41-065-010-00007-0012	63000	PASTOS DE MENOS DE 5 AÑOS-SIN VARIEDAD	S	4,49
170000007164933	41-065-052-00010-0024	62000	PASTOS PERMANENTES DE 5 O MAS AÑOS-SIN VARIEDAD	S	0,05
170000007164956	41-065-052-00015-0001	62000	PASTOS PERMANENTES DE 5 O MAS AÑOS-SIN VARIEDAD	S	0,09
170000007164961	41-065-009-00032-0011	62000	PASTOS PERMANENTES DE 5 O MAS AÑOS-SIN VARIEDAD	S	0,01
170000007164962	41-065-052-00015-0004	62000	PASTOS PERMANENTES DE 5 O MAS AÑOS-SIN VARIEDAD	S	0,08
170000007164963	41-065-052-00015-0002	62000	PASTOS PERMANENTES DE 5 O MAS AÑOS-SIN VARIEDAD	S	0,12
170000007164982	41-065-009-00032-0001	62000	PASTOS PERMANENTES DE 5 O MAS AÑOS-SIN VARIEDAD	S	0,40
170000007164983	41-065-052-00016-0028	62000	PASTOS PERMANENTES DE 5 O MAS AÑOS-SIN VARIEDAD	S	0,07



<u>APELLIDOS Y NOMBRE / RAZÓN SOCIAL</u>	<u>NIF</u>	<u>EXPEDIENTE</u>	<u>SOLICITA AGRICULT. (3)</u>	<u>SOLICITA GANADER. (4)</u>	<u>ANUALIDAD DE PAGO</u>
CRIADO ANTUNEZ MARIA JOSE	****2906*	8001860	NO	SI	3ª

DATOS CONVERSIÓN**IMPORTE POR ANUALIDAD**

	<u>2015</u>	<u>2016</u>	<u>2017</u>	<u>2018</u>	<u>2019</u>
IMPORTE MÁXIMO SUBVENCIONABLE	65,06 €	54,22 €	54,22 €	54,22 €	54,22 €
IMPORTE MEDIO DE TRANSFERENCIA (€/ha)	98,58 €	82,15 €	82,15 €	82,15 €	82,15 €

RESUMEN DE UNIDADES

<u>Cód</u>	<u>GRUPO DE PAGO</u>	<u>Sup. Dec. Admisible (ha)</u>	<u>Sup. Comprometida (ha)</u>	<u>Sup. ajustada compromiso (1) (ha)</u>	<u>% sobredec.</u>	<u>SUP. RESUELTA (ha)</u>	<u>Importe Declarado</u>	<u>Importe Topado</u>	<u>Importe Resuelto</u>	<u>Importe tras sobredec.</u>
43	PASTOS ASOCIADOS A GANADERÍA ECOLÓGICA	0,67		0,66	0,00	0,66	54,22	54,22	54,22	54,22
	TOTAL	0,67	0,66	0,66		0,66	54,22	54,22	54,22	54,22

APLICACIÓN DE REDUCCIONES Y SANCIONES

	<u>Importe Calculado</u>	<u>Importe prereduc.</u>	<u>Admisibilidad y compromisos</u>	<u>Presentación tardía</u>	<u>Omisión declaración</u>	<u>Condicionality</u>	<u>IMPORTE (Euros)</u>				
							<u>RESUELTO</u>	<u>FEADER (Eje 2)</u>	<u>MAGRAMA</u>	<u>CAPDER</u>	
GANADERÍA	54,22	54,22	0,00	0,00	0,00	0,00	54,22	40,67	5,83	7,72	
							TOTAL	54,22	40,67	5,83	7,72

RECINTOS RESUELTOS

<u>REF.</u>	<u>REFERENCIA SIGPAC</u>	<u>CULTIVO</u>	<u>DESCRIPCIÓN CULTIVO</u>	<u>S/R</u>	<u>G.PAGO</u>	<u>PEND. MEDIA (%)</u>	<u>SUP. DEC. ADMISIBLE (ha)</u>	<u>SUP. COMPROM. (ha)</u>	<u>SUP. AJUSTADA COMPROM. (1) (ha)</u>	<u>SUP. CONV. SIGPAC (ha)</u>	<u>SUP. CERTIF. (ha)</u>	<u>SUP. CAMPO (ha)</u>	<u>SUP. CAMPO DETER. CULT. DECLARADO (ha)</u>	<u>SUP. DEC. REDUCIDA (ha)</u>	<u>SUP. RESUELTA (ha)</u>
1700000002667108	41-002-006-00082-0006	62000	PASTOS PERMANENTES DE 5 O MAS AÑOS-SIN VARIEDAD	S	43	29,62	0,67	0,66	0,66		0,67			0,66	0,66

DATOS GANADERÍA**RESUMEN DE UNIDADES**

<u>Cód</u>	<u>GRUPO DE PAGO</u>	<u>Sup. Dec. Admisible (ha)</u>	<u>Sup. Comprometida (ha)</u>	<u>Sup. ajustada compromiso (1) (ha)</u>	<u>% sobredec.</u>	<u>SUP. RESUELTA (ha)</u>	<u>Importe Declarado</u>	<u>Importe Topado</u>	<u>Importe Resuelto</u>	<u>Importe tras sobredec.</u>
43	PASTOS ASOCIADOS A GANADERÍA ECOLÓGICA	0,67		0,66	0,00	0,66	54,22	54,22	54,22	54,22
	TOTAL	0,67	0,66	0,66		0,66	54,22	54,22	54,22	54,22

RESUMEN DE PAGOS

	<u>Pago realizado</u>	<u>IMPORTE (Euros)</u>			
		<u>RESUELTO</u>	<u>FEADER (Eje 2)</u>	<u>MAGRAMA</u>	<u>CAPDER</u>
		54,22	40,67	5,83	7,72

APLICACIÓN DE REDUCCIONES Y SANCIONES

<u>Importe Calculado</u>	<u>Importe prereduc.</u>	<u>Admisibilidad y compromisos</u>	<u>Presentación tardía</u>	<u>Omisión declaración</u>	<u>Condicionality</u>	<u>IMPORTE (Euros)</u>				
						<u>RESUELTO</u>	<u>FEADER (Eje 2)</u>	<u>MAGRAMA</u>	<u>CAPDER</u>	
54,22	54,22	0,00	0,00	0,00	0,00	54,22	40,67	5,83	7,72	
						TOTAL	54,22	40,67	5,83	7,72



Superficie determinada para Cálculo Carga Ganadera: 14,42 ha
Carga Ganadera Mínima Expediente: 0,88 ugm/ha
Carga Ganadera Máxima Expediente: 0,88 ugm/ha

Recintos Determinados para el Cálculo de Garga Ganadera

<u>REF.</u>	<u>REFERENCIA SIGPAC</u>	<u>CULTIVO</u>	<u>DESCRIPCIÓN CULTIVO</u>	<u>S/R</u>	<u>SUP. RESUELTA (ha)</u>
170000002667102	41-002-006-00069-0004	62000	PASTOS PERMANENTES DE 5 O MAS AÑOS-SIN VARIEDAD	S	8,32
1700000002667103	41-002-011-00012-0001	63000	PASTOS DE MENOS DE 5 AÑOS-SIN VARIEDAD	S	1,14
1700000002667104	41-002-011-00012-0014	63000	PASTOS DE MENOS DE 5 AÑOS-SIN VARIEDAD	S	0,02
1700000002667108	41-002-006-00082-0006	62000	PASTOS PERMANENTES DE 5 O MAS AÑOS-SIN VARIEDAD	S	0,67
1700000002667109	41-002-006-00070-0004	62000	PASTOS PERMANENTES DE 5 O MAS AÑOS-SIN VARIEDAD	S	1,00
1700000002667110	41-002-006-00070-0002	62000	PASTOS PERMANENTES DE 5 O MAS AÑOS-SIN VARIEDAD	S	0,46
1700000002667111	41-002-006-00070-0003	62000	PASTOS PERMANENTES DE 5 O MAS AÑOS-SIN VARIEDAD	S	2,81



<u>APELLIDOS Y NOMBRE / RAZÓN SOCIAL</u>	<u>NIF</u>	<u>EXPEDIENTE</u>	<u>SOLICITA AGRICULT. (3)</u>	<u>SOLICITA GANADER. (4)</u>	<u>ANUALIDAD DE PAGO</u>
CRUZ GARCIA MARIA ROSARIO FATIMA	****1669*	8009678	SI	NO	3ª

DATOS CONVERSIÓN**IMPORTE POR ANUALIDAD**

	<u>2015</u>	<u>2016</u>	<u>2017</u>	<u>2018</u>	<u>2019</u>
IMPORTE MÁXIMO SUBVENCIONABLE	855,96 €	855,96 €	855,96 €	713,31 €	713,31 €
IMPORTE MEDIO DE TRANSFERENCIA (€/ha)	419,59 €	419,59 €	419,59 €	349,66 €	349,66 €

RESUMEN DE UNIDADES

<u>Cód</u>	<u>GRUPO DE PAGO</u>	<u>Sup. Dec. Admisible (ha)</u>	<u>Sup. Comprometida (ha)</u>	<u>Sup. ajustada compromiso (1) (ha)</u>	<u>% sobredec.</u>	<u>SUP. RESUELTA (ha)</u>	<u>Importe Declarado</u>	<u>Importe Topado</u>	<u>Importe Resuelto</u>	<u>Importe tras sobredec.</u>
37	FRUTALES REGADÍO	2,04		2,04	0,00	2,04	855,96	855,96	855,96	855,96
	TOTAL	2,04	2,04	2,04		2,04	855,96	855,96	855,96	855,96

APLICACIÓN DE REDUCCIONES Y SANCIONES

	<u>Importe Calculado</u>	<u>Importe prereduc.</u>	<u>Admisibilidad y compromisos</u>	<u>Presentación tardía</u>	<u>Omisión declaración</u>	<u>Condicionabilidad</u>	<u>IMPORTE (Euros)</u>			
							<u>RESUELTO</u>	<u>FEADER (Eje 2)</u>	<u>MAGRAMA</u>	<u>CAPDER</u>
AGRICULTURA	855,96	855,96	0,00	0,00	0,00	0,00	855,96	641,97	92,02	121,97
TOTAL							855,96	641,97	92,02	121,97

RECINTOS RESUELTOS

<u>REF.</u>	<u>REFERENCIA SIGPAC</u>	<u>CULTIVO DESCRIPCIÓN CULTIVO</u>	<u>S/R</u>	<u>G.PAGO</u>	<u>PEND. MEDIA (%)</u>	<u>SUP. DEC. ADMISIBLE (ha)</u>	<u>SUP. COMPROM. (ha)</u>	<u>SUP. AJUSTADA COMPROM. (1) (ha)</u>	<u>SUP. CONY. SIGPAC (ha)</u>	<u>SUP. CERTIF. (ha)</u>	<u>SUP. CAMPO (ha)</u>	<u>SUP. CAMPO DETER. CULT. DECLARADO (ha)</u>	<u>SUP. DEC. REDUCIDA (ha)</u>	<u>SUP. RESUELTA (ha)</u>
1700000004578934	41-007-002-00039-0001	206000 NARANJO-SIN VARIEDAD	R	37	1,24	1,03	1,03	1,03		2,06			1,03	1,03
1700000004578935	41-007-003-00004-0002	206000 NARANJO-SIN VARIEDAD	R	37	0,41	1,01	1,01	1,01		1,01			1,01	1,01

DATOS AGRICULTURA**RESUMEN DE UNIDADES**

<u>Cód</u>	<u>GRUPO DE PAGO</u>	<u>Sup. Dec. Admisible (ha)</u>	<u>Sup. Comprometida (ha)</u>	<u>Sup. ajustada compromiso (1) (ha)</u>	<u>% sobredec.</u>	<u>SUP. RESUELTA (ha)</u>	<u>Importe Declarado</u>	<u>Importe Topado</u>	<u>Importe Resuelto</u>	<u>Importe tras sobredec.</u>
37	FRUTALES REGADÍO	2,04		2,04	0,00	2,04	855,96	855,96	855,96	855,96
	TOTAL	2,04	2,04	2,04		2,04	855,96	855,96	855,96	855,96

RESUMEN DE PAGOS

	<u>Pago realizado</u>	<u>IMPORTE (Euros)</u>			
		<u>RESUELTO</u>	<u>FEADER (Eje 2)</u>	<u>MAGRAMA</u>	<u>CAPDER</u>
		855,96	641,97	92,02	121,97

APLICACIÓN DE REDUCCIONES Y SANCIONES

	<u>Importe Calculado</u>	<u>Importe prereduc.</u>	<u>Admisibilidad y compromisos</u>	<u>Presentación tardía</u>	<u>Omisión declaración</u>	<u>Condicionabilidad</u>	<u>IMPORTE (Euros)</u>			
							<u>RESUELTO</u>	<u>FEADER (Eje 2)</u>	<u>MAGRAMA</u>	<u>CAPDER</u>
	855,96	855,96	0,00	0,00	0,00	0,00	855,96	641,97	92,02	121,97
TOTAL							855,96	641,97	92,02	121,97



<u>APELLIDOS Y NOMBRE / RAZÓN SOCIAL</u>	<u>NIF</u>	<u>EXPEDIENTE</u>	<u>SOLICITA AGRICULT. (3)</u>	<u>SOLICITA GANADER. (4)</u>	<u>ANUALIDAD DE PAGO</u>
DE IBERICO ORANGE Y EXPORTACIONES	****2024*	8017592	SI	NO	3ª

DATOS CONVERSIÓN**IMPORTE POR ANUALIDAD**

	<u>2015</u>	<u>2016</u>	<u>2017</u>	<u>2018</u>	<u>2019</u>
IMPORTE MÁXIMO SUBVENCIONABLE	1.774,87 €	1.774,87 €	1.479,06 €	1.465,07 €	1.465,07 €
IMPORTE MEDIO DE TRANSFERENCIA (€/ha)	419,59 €	419,59 €	349,66 €	349,66 €	349,66 €

RESUMEN DE UNIDADES

<u>Cód</u>	<u>GRUPO DE PAGO</u>	<u>Sup. Dec. Admisible (ha)</u>	<u>Sup. Comprometida (ha)</u>	<u>Sup. ajustada compromiso (1) (ha)</u>	<u>% sobredec.</u>	<u>SUP. RESUELTA (ha)</u>	<u>Importe Declarado</u>	<u>Importe Topado</u>	<u>Importe Resuelto</u>	<u>Importe tras sobredec.</u>
37	FRUTALES REGADÍO	4,20		4,20	0,24	4,19	1.468,57	1.468,57	1.465,08	1.465,08
	TOTAL	4,20	4,23	4,20		4,19	1.468,57	1.468,57	1.465,08	1.465,08

APLICACIÓN DE REDUCCIONES Y SANCIONES

<u>AGRICULTURA</u>	<u>Importe Calculado</u>	<u>Importe prereduc.</u>	<u>Admisibilidad y compromisos</u>	<u>Presentación tardía</u>	<u>Omisión declaración</u>	<u>Condicionidad</u>	<u>IMPORTE (Euros)</u>				
							<u>RESUELTO</u>	<u>FEADER (Eje 2)</u>	<u>MAGRAMA</u>	<u>CAPDER</u>	
	1.465,08	1.465,08	0,00	0,00	0,00	0,00	1.465,08	1.098,81	157,50	208,77	
							TOTAL	1.465,08	1.098,81	157,50	208,77

RECINTOS RESUELTOS

<u>REF.</u>	<u>REFERENCIA SIGPAC</u>	<u>CULTIVO DESCRIPCIÓN CULTIVO</u>	<u>S/R</u>	<u>G.PAGO</u>	<u>PEND. MEDIA (%)</u>	<u>SUP. DEC. ADMISIBLE (ha)</u>	<u>SUP. COMPROM. (ha)</u>	<u>SUP. AJUSTADA COMPROM. (1) (ha)</u>	<u>SUP. CONY. SIGPAC (ha)</u>	<u>SUP. CERTIF. (ha)</u>	<u>SUP. CAMPO (ha)</u>	<u>SUP. CAMPO DETER. CULT. DECLARADO (ha)</u>	<u>SUP. DEC. REDUCIDA (ha)</u>	<u>SUP. RESUELTA (ha)</u>
1700000005470361	41-018-004-00017-0001	206000 NARANJO-SIN VARIEDAD	R	37	1,19	0,01	4,03	0,01	0,01	0,01			0,01	0,00
1700000005470362	41-018-004-00018-0001	206000 NARANJO-SIN VARIEDAD	R	37	0,91	3,99	4,03	3,99	3,99	3,99			3,99	3,99
1700000005470363	41-018-004-00018-0020	206000 NARANJO-SIN VARIEDAD	R	37	1,70	0,20	0,20	0,20	0,20	0,20			0,20	0,20

DATOS AGRICULTURA**RESUMEN DE UNIDADES**

<u>Cód</u>	<u>GRUPO DE PAGO</u>	<u>Sup. Dec. Admisible (ha)</u>	<u>Sup. Comprometida (ha)</u>	<u>Sup. ajustada compromiso (1) (ha)</u>	<u>% sobredec.</u>	<u>SUP. RESUELTA (ha)</u>	<u>Importe Declarado</u>	<u>Importe Topado</u>	<u>Importe Resuelto</u>	<u>Importe tras sobredec.</u>
37	FRUTALES REGADÍO	4,20		4,20	0,24	4,19	1.468,57	1.468,57	1.465,08	1.465,08
	TOTAL	4,20	4,23	4,20		4,19	1.468,57	1.468,57	1.465,08	1.465,08

RESUMEN DE PAGOS

<u>Pago realizado</u>	<u>IMPORTE (Euros)</u>			
	<u>RESUELTO</u>	<u>FEADER (Eje 2)</u>	<u>MAGRAMA</u>	<u>CAPDER</u>
	1.465,08	1.098,81	157,50	208,77

APLICACIÓN DE REDUCCIONES Y SANCIONES

<u>AGRICULTURA</u>	<u>Importe Calculado</u>	<u>Importe prereduc.</u>	<u>Admisibilidad y compromisos</u>	<u>Presentación tardía</u>	<u>Omisión declaración</u>	<u>Condicionidad</u>	<u>IMPORTE (Euros)</u>				
							<u>RESUELTO</u>	<u>FEADER (Eje 2)</u>	<u>MAGRAMA</u>	<u>CAPDER</u>	
	1.465,08	1.465,08	0,00	0,00	0,00	0,00	1.465,08	1.098,81	157,50	208,77	
							TOTAL	1.465,08	1.098,81	157,50	208,77



<u>APELLIDOS Y NOMBRE / RAZÓN SOCIAL</u>	<u>NIF</u>	<u>EXPEDIENTE</u>	<u>SOLICITA AGRICULT. (3)</u>	<u>SOLICITA GANADER. (4)</u>	<u>ANUALIDAD DE PAGO</u>
DE PORRES SOLIS MARIA DE GRACIA AURORA	****1981*	8018222	SI	NO	3ª

DATOS CONVERSIÓN**IMPORTE POR ANUALIDAD**

	<u>2015</u>	<u>2016</u>	<u>2017</u>	<u>2018</u>	<u>2019</u>
IMPORTE MÁXIMO SUBVENCIONABLE	12.441,10 €	12.441,10 €	10.367,24 €	10.172,23 €	10.172,23 €
IMPORTE MEDIO DE TRANSFERENCIA (€/ha)	181,41 €	181,41 €	151,17 €	151,17 €	151,17 €

RESUMEN DE UNIDADES

<u>Cód</u>	<u>GRUPO DE PAGO</u>	<u>Sup. Dec. Admisible (ha)</u>	<u>Sup. Comprometida (ha)</u>	<u>Sup. ajustada compromiso (1) (ha)</u>	<u>% sobredec.</u>	<u>SUP. RESUELTA (ha)</u>	<u>Importe Declarado</u>	<u>Importe Topado</u>	<u>Importe Resuelto</u>	<u>Importe tras sobredec.</u>
39	HERBÁCEOS	68,60		68,58	1,92	67,29	10.367,24	10.367,24	10.172,23	10.172,23
	TOTAL	68,60	68,58	68,58		67,29	10.367,24	10.367,24	10.172,23	10.172,23

APLICACIÓN DE REDUCCIONES Y SANCIONES

<u>AGRICULTURA</u>	<u>Importe Calculado</u>	<u>Importe prereduc.</u>	<u>Admisibilidad y compromisos</u>	<u>Presentación tardía</u>	<u>Omisión declaración</u>	<u>Condicionabilidad</u>	<u>IMPORTE (Euros)</u>				
							<u>RESUELTO</u>	<u>FEADER (Eje 2)</u>	<u>MAGRAMA</u>	<u>CAPDER</u>	
	10.172,23	10.172,23	0,02	0,00	0,00	0,00	9.968,79	7.476,59	1.071,64	1.420,56	
							TOTAL	9.968,79	7.476,59	1.071,64	1.420,56

RECINTOS RESUELTOS

<u>REF.</u>	<u>REFERENCIA SIGPAC</u>	<u>CULTIVO DESCRIPCIÓN CULTIVO</u>	<u>S/R</u>	<u>G.PAGO</u>	<u>PEND. MEDIA (%)</u>	<u>SUP. DEC. ADMISIBLE (ha)</u>	<u>SUP. COMPROM. (ha)</u>	<u>SUP. AJUSTADA COMPROM. (1) (ha)</u>	<u>SUP. CONY. SIGPAC (ha)</u>	<u>SUP. CERTIF. (ha)</u>	<u>SUP. CAMPO (ha)</u>	<u>SUP. CAMPO DETER. CULT. DECLARADO (ha)</u>	<u>SUP. DEC. REDUCIDA (ha)</u>	<u>SUP. RESUELTA (ha)</u>
1700000005492986	41-024-006-00026-0005	13000 TRITICALE-SIN VARIEDAD	R	39	5,02	10,58	10,58	10,58		10,58	10,29	10,29	10,58	10,29
1700000005492991	41-024-010-00119-0005	1000 TRIGO BLANDO-SIN VARIEDAD	R	39	2,13	2,34	10,61	2,34		2,44	2,17	2,13	2,34	2,17
1700000005492994	41-024-006-00028-0001	19000 TEFF-SIN VARIEDAD	R	39	2,62	12,53	12,53	12,53		12,53	12,53	12,53	12,53	12,53
1700000005492996	41-024-006-00028-0021	13000 TRITICALE-SIN VARIEDAD	R	39	2,08	3,18	3,18	3,18		3,18	3,17	3,08	3,18	3,17
1700000005492997	41-024-006-00028-0004	43002 ALTRAMUZ DULCE-ARTHUR	R	39	4,20	11,90	11,89	11,89		11,90	11,90	11,29	11,89	11,89
1700000005492999	41-024-010-00119-0005	43002 ALTRAMUZ DULCE-ARTHUR	R	39	2,13	8,27	10,61	8,27		8,62	8,42	8,42	8,27	8,22
1700000005493000	41-024-006-00028-0006	13000 TRITICALE-SIN VARIEDAD	R	39	4,53	12,14	19,79	12,13		13,57	11,36	10,71	12,13	11,36
1700000005493005	41-024-006-00028-0006	1000 TRIGO BLANDO-SIN VARIEDAD	R	39	4,53	7,66	19,79	7,66		8,56	9,62	9,62	7,66	7,66

DATOS AGRICULTURA**RESUMEN DE UNIDADES**

<u>Cód</u>	<u>GRUPO DE PAGO</u>	<u>Sup. Dec. Admisible (ha)</u>	<u>Sup. Comprometida (ha)</u>	<u>Sup. ajustada compromiso (1) (ha)</u>	<u>% sobredec.</u>	<u>SUP. RESUELTA (ha)</u>	<u>Importe Declarado</u>	<u>Importe Topado</u>	<u>Importe Resuelto</u>	<u>Importe tras sobredec.</u>
39	HERBÁCEOS	68,60		68,58	1,92	67,29	10.367,24	10.367,24	10.172,23	10.172,23
	TOTAL	68,60	68,58	68,58		67,29	10.367,24	10.367,24	10.172,23	10.172,23

RESUMEN DE PAGOS

	<u>IMPORTE (Euros)</u>			
	<u>RESUELTO</u>	<u>FEADER (Eje 2)</u>	<u>MAGRAMA</u>	<u>CAPDER</u>
Pago realizado	9.965,83	7.474,37	1.071,33	1.420,13
A pagar	2,96	2,22	0,32	0,42
TOTAL	9.968,79	7.476,59	1.071,65	1.420,55

APLICACIÓN DE REDUCCIONES Y SANCIONES

<u>Importe Calculado</u>	<u>Importe prereduc.</u>	<u>Admisibilidad y compromisos</u>	<u>Presentación tardía</u>	<u>Omisión declaración</u>	<u>Condicionabilidad</u>	<u>IMPORTE (Euros)</u>				
						<u>RESUELTO</u>	<u>FEADER (Eje 2)</u>	<u>MAGRAMA</u>	<u>CAPDER</u>	
10.172,23	10.172,23	2,00	0,00	0,00	0,00	9.968,79	7.476,59	1.071,64	1.420,56	
						TOTAL	9.968,79	7.476,59	1.071,64	1.420,56

DETALLE DE REDUCCIONES Y SANCIONES POR INCUMPLIMIENTOS DE ADMISIBILIDAD Y COMPROMISOS

<u>Tipo</u>	<u>Compromiso</u>	<u>Sup. Calculada</u>	<u>Sup. Incumpli.</u>	<u>Factor Alcance (2)</u>	<u>Coef. Línea Base</u>	<u>Coef. Acumulación</u>	<u>Coef. Reiteración</u>	<u>Importe Ayuda</u>	<u>Factor Sanción</u>	<u>Importe Sanción</u>	<u>Aplicado</u>
B1	Cultivo solicitado distinto al determinado.	67,29	1,38	0,02	1,00	1,00	1,00	10.172,23 €	0,02	203,44 €	SI

(1) Superficie declarada admisible ajustada con la superficie comprometida.
(2) Factor de penalización valorando el alcance para el tipo de compromiso.
(3) Solicita agricultura y tiene compromisos vigentes.
(4) Solicita ganadería y tiene compromisos vigentes.

INCIDENCIAS**INCIDENCIA DESCRIPCIÓN**

- 219 Superficie declarada sobre un mismo recinto, en un mismo expediente, mayor que la superficie total del recinto SIGPAC.
Ref:1700000005492991 Recinto:41-024-010-00119-005 Cultivo:1000 TRIGO BLANDO-SIN VARIEDAD Regadío Suma de superficies declaradas para este recinto por el solicitante (Áreas):1061 Superficie SIGPAC total para el recinto (Áreas):1054 Exceso de superficie declarada (Hectáreas):0,02
Ref:1700000005492999 Recinto:41-024-010-00119-005 Cultivo:43002 ALTRAMUZ DULCE-ARTHUR Regadío Suma de superficies declaradas para este recinto por el solicitante (Áreas):1061 Superficie SIGPAC total para el recinto (Áreas):1054 Exceso de superficie declarada (Hectáreas):0,05
- 85001 El recinto declarado no cumple con las normas de producción ecológica (artículo 5-1 e), Orden 26 mayo 2015)
Ref:1700000005492998 Recinto:41-024-006-00027-005 Cultivo:13000 TRITICALE-SIN VARIEDAD Regadío
Ref:1700000005492995 Recinto:41-024-006-09001-013 Cultivo:19000 TEFF-SIN VARIEDAD Regadío
- 85031 Solicita recinto que no está comprometido para la operación.
Ref:1700000005492998 Recinto:41-024-006-00027-005 Cultivo:13000 TRITICALE-SIN VARIEDAD Regadío
Ref:1700000005492995 Recinto:41-024-006-09001-013 Cultivo:19000 TEFF-SIN VARIEDAD Regadío



<u>APELLIDOS Y NOMBRE / RAZÓN SOCIAL</u>	<u>NIF</u>	<u>EXPEDIENTE</u>	<u>SOLICITA AGRICULT. (3)</u>	<u>SOLICITA GANADER. (4)</u>	<u>ANUALIDAD DE PAGO</u>
DEHESA DE VISTA ALEGRE S.L.	****1520*	8013786	SI	SI	3ª

DATOS CONVERSIÓN**IMPORTE POR ANUALIDAD**

	<u>2015</u>	<u>2016</u>	<u>2017</u>	<u>2018</u>	<u>2019</u>
IMPORTE MÁXIMO SUBVENCIONABLE	16.562,43 €	16.562,43 €	13.699,62 €	13.699,62 €	13.699,62 €
IMPORTE MEDIO DE TRANSFERENCIA (€/ha)	53,42 €	53,42 €	44,52 €	44,52 €	44,52 €

RESUMEN DE UNIDADES

<u>Cód</u>	<u>GRUPO DE PAGO</u>	<u>Sup. Dec. Admisible (ha)</u>	<u>Sup. Comprometida (ha)</u>	<u>Sup. ajustada compromiso (1) (ha)</u>	<u>% sobredec.</u>	<u>SUP. RESUELTA (ha)</u>	<u>Importe Declarado</u>	<u>Importe Topado</u>	<u>Importe Resuelto</u>	<u>Importe tras sobredec.</u>
39	HERBÁCEOS	40,16		22,78	0,00	22,78	3.443,65	2.837,20	2.837,20	2.837,20
43	PASTOS ASOCIADOS A GANADERÍA ECOLÓGICA	331,12		284,96	0,00	284,96	13.184,25	10.862,42	10.862,42	10.862,42
TOTAL		371,28	307,74	307,74		307,74	16.627,90	13.699,62	13.699,62	13.699,62

APLICACIÓN DE REDUCCIONES Y SANCIONES

	<u>Importe Calculado</u>	<u>Importe prerreduc.</u>	<u>Admisibilidad y compromisos</u>	<u>Presentación tardía</u>	<u>Omisión declaración</u>	<u>Condicionabilidad</u>	<u>RESUELTO</u>	<u>IMPORTE (Euros)</u>		
								<u>FEADER (Eje 2)</u>	<u>MAGRAMA</u>	<u>CAPDER</u>
AGRICULTURA	2.837,20	2.837,20	0,00	0,00	0,00	0,00	2.837,20	2.127,90	305,00	404,30
GANADERÍA	10.862,42	10.862,42	0,00	0,00	0,00	0,00	10.862,42	8.146,82	1.167,71	1.547,89
TOTAL							13.699,62	8.146,82	1.167,71	1.547,89

RECINTOS RESUELTOS

<u>REF.</u>	<u>REFERENCIA SIGPAC</u>	<u>CULTIVO DESCRIPCIÓN CULTIVO</u>	<u>S/R G.PAGO</u>	<u>PEND. MEDIA (%)</u>	<u>SUP. DEC. ADMISIBLE (ha)</u>	<u>SUP. COMPROM. (ha)</u>	<u>SUP. AJUSTADA COMPR.(1) (ha)</u>	<u>SUP. CONY. SIGPAC (ha)</u>	<u>SUP. CERTIE. (ha)</u>	<u>SUP. CAMPO (ha)</u>	<u>SUP. CAMPO DETER. CULT. DECLARADO (ha)</u>	<u>SUP. DEC. REDUCIDA (ha)</u>	<u>SUP. RESUELTA (ha)</u>
1700000004968277	41-027-012-00004-0018	62000 PASTOS PERMANENTES DE 5 O MAS AÑOS-SIN VARIEDAD	S	43	20,20	15,88	15,88	15,88	45,38			15,88	15,88
1700000004968279	41-027-011-00007-0036	62000 PASTOS PERMANENTES DE 5 O MAS AÑOS-SIN VARIEDAD	S	43	15,69	0,94	0,94	0,94	0,94			0,94	0,94
1700000004968280	41-027-011-00007-0060	62000 PASTOS PERMANENTES DE 5 O MAS AÑOS-SIN VARIEDAD	S	43	11,21	8,86	8,86	8,86	8,86			8,86	8,86
1700000004968281	41-027-011-00007-0002	62000 PASTOS PERMANENTES DE 5 O MAS AÑOS-SIN VARIEDAD	S	43	17,08	29,05	38,83	29,05	38,73			29,05	29,05
1700000004968282	41-027-011-00007-0063	62000 PASTOS PERMANENTES DE 5 O MAS AÑOS-SIN VARIEDAD	S	43	8,34	3,80	3,80	3,80	3,80			3,80	3,79
1700000004968283	41-027-011-00007-0031	62000 PASTOS PERMANENTES DE 5 O MAS AÑOS-SIN VARIEDAD	S	43	11,59	3,76	3,76	3,76	3,76			3,76	3,76
1700000004968284	41-027-011-00007-0004	62000 PASTOS PERMANENTES DE 5 O MAS AÑOS-SIN VARIEDAD	S	43	11,97	36,28	36,28	36,28	36,28			36,28	36,28
1700000004968285	41-027-011-00007-0061	62000 PASTOS PERMANENTES DE 5 O MAS AÑOS-SIN VARIEDAD	S	43	18,23	3,25	3,82	3,25	3,82			3,25	3,25
1700000004968286	41-027-011-00007-0003	62000 PASTOS PERMANENTES DE 5 O MAS AÑOS-SIN VARIEDAD	S	43	22,64	64,54	64,52	64,52	184,39			64,52	64,52
1700000004968287	41-027-011-00007-0015	62000 PASTOS PERMANENTES DE 5 O MAS AÑOS-SIN VARIEDAD	S	43	43,30	0,78	0,47	0,47	3,10			0,47	0,47
1700000004968288	41-027-011-00007-0062	62000 PASTOS PERMANENTES DE 5 O MAS AÑOS-SIN VARIEDAD	S	43	12,60	3,88	5,97	3,88	5,97			3,88	3,88
1700000004968289	41-027-011-00007-0020	62000 PASTOS PERMANENTES DE 5 O MAS AÑOS-SIN VARIEDAD	S	43	13,87	0,61	0,61	0,61	1,11			0,61	0,61
1700000004968290	41-027-011-00007-0018	62000 PASTOS PERMANENTES DE 5 O MAS AÑOS-SIN VARIEDAD	S	43	11,21	7,58	7,58	7,58	7,58			7,58	7,58
1700000004968291	41-027-011-00007-0064	62000 PASTOS PERMANENTES DE 5 O MAS AÑOS-SIN VARIEDAD	S	43	12,77	3,94	3,94	3,94	3,94			3,94	3,94
1700000004968292	41-027-011-00007-0041	62000 PASTOS PERMANENTES DE 5 O MAS AÑOS-SIN VARIEDAD	S	43	28,33	9,09	5,45	5,45	36,37			5,45	5,45
1700000004968293	41-027-011-00007-0037	62000 PASTOS PERMANENTES DE 5 O MAS AÑOS-SIN VARIEDAD	S	43	12,52	1,02	1,02	1,02	1,02			1,02	1,02
1700000004968294	41-027-011-00007-0022	62000 PASTOS PERMANENTES DE 5 O MAS AÑOS-SIN VARIEDAD	S	43	8,11	3,45	3,45	3,45	3,45			3,45	3,45
1700000004968295	41-027-011-00007-0039	62000 PASTOS PERMANENTES DE 5 O MAS AÑOS-SIN VARIEDAD	S	43	19,23	20,96	24,40	20,96	24,66			20,96	20,96
1700000004968299	41-027-011-00007-0034	62000 PASTOS PERMANENTES DE 5 O MAS AÑOS-SIN VARIEDAD	S	43	12,23	0,57	0,57	0,57	0,57			0,57	0,57
1700000004968301	41-027-012-00004-0011	63000 PASTOS DE MENOS DE 5 AÑOS-SIN VARIEDAD	S	43	18,85	52,69	52,66	29,88	52,69			29,88	29,88
1700000004968302	41-027-012-00004-0017	62000 PASTOS PERMANENTES DE 5 O MAS AÑOS-SIN VARIEDAD	S	43	10,85	15,05	9,03	9,03	60,19			9,03	9,03
1700000004968304	41-027-012-00004-0010	62000 PASTOS PERMANENTES DE 5 O MAS AÑOS-SIN VARIEDAD	S	43	23,67	33,36	20,01	20,01	133,43			20,01	20,01
1700000004968305	41-027-012-00004-0015	62000 PASTOS PERMANENTES DE 5 O MAS AÑOS-SIN VARIEDAD	S	43	14,67	10,63	10,63	10,63	19,33			10,63	10,63
1700000004968306	41-027-012-00004-0011	8000 AVENA-SIN VARIEDAD	S	39	18,85	40,16	52,66	22,78	40,16			22,78	22,78
1700000004968308	41-027-011-00007-0029	62000 PASTOS PERMANENTES DE 5 O MAS AÑOS-SIN VARIEDAD	S	43	8,30	1,15	1,15	1,15	1,15			1,15	1,15

DATOS AGRICULTURA**RESUMEN DE UNIDADES**

<u>Cód</u>	<u>GRUPO DE PAGO</u>	<u>Sup. Dec. Admisible (ha)</u>	<u>Sup. Comprometida (ha)</u>	<u>Sup. ajustada compromiso (1) (ha)</u>	<u>% sobredec.</u>	<u>SUP. RESUELTA (ha)</u>	<u>Importe Declarado</u>	<u>Importe Topado</u>	<u>Importe Resuelto</u>	<u>Importe tras sobredec.</u>
39	HERBÁCEOS	40,16		22,78	0,00	22,78	3.443,65	2.837,20	2.837,20	2.837,20
TOTAL		40,16	307,74	22,78		22,78	3.443,65	2.837,20	2.837,20	2.837,20

(1) Superficie declarada admisible ajustada con la superficie comprometida.
(2) Factor de penalización valorando el alcance para el tipo de compromiso.
(3) Solicita agricultura y tiene compromisos vigentes.
(4) Solicita ganadería y tiene compromisos vigentes.

RESUMEN DE PAGOS

	IMPORTE (Euros)			
	<u>RESUELTO</u>	<u>FEADER (Eje 2)</u>	<u>MAGRAMA</u>	<u>CAPDER</u>
Pago realizado	2.837,20	2.127,90	305,00	404,30

APLICACIÓN DE REDUCCIONES Y SANCIONES

Importe Calculado	Importe prereduc.	Admisibilidad y compromisos	Presentación tardía	Omisión declaración	Condicionalidad	IMPORTE (Euros)			
						<u>RESUELTO</u>	<u>FEADER (Eje 2)</u>	<u>MAGRAMA</u>	<u>CAPDER</u>
2.837,20	2.837,20	0,00	0,00	0,00	0,00	2.837,20	2.127,90	305,00	404,30
TOTAL						2.837,20	2.127,90	305,00	404,30

INCIDENCIAS**INCIDENCIA DESCRIPCIÓN**

- 219 Superficie declarada sobre un mismo recinto, en un mismo expediente, mayor que la superficie total del recinto SIGPAC.
Ref:1700000004968306 Recinto:41-027-012-00004-011 Cultivo:8000 AVENA-SIN VARIEDAD Secano Suma de superficies declaradas para este recinto por el solicitante (Áreas):9285 Superficie SIGPAC total para el recinto (Áreas):9282 Exceso de superficie declarada (Hectáreas):0,03
Ref:1700000004968309 Recinto:41-027-012-00004-013 Cultivo:8000 AVENA-SIN VARIEDAD Secano Suma de superficies declaradas para este recinto por el solicitante (Áreas):14913 Superficie SIGPAC total para el recinto (Áreas):14910 Exceso de superficie declarada (Hectáreas):0,03
- 85031 Solicita recinto que no está comprometido para la operación.
Ref:1700000004968309 Recinto:41-027-012-00004-013 Cultivo:8000 AVENA-SIN VARIEDAD Secano

DATOS GANADERÍA**RESUMEN DE UNIDADES**

Cód	GRUPO DE PAGO	Sup. Dec. Admisible (ha)	Sup. Comprometida (ha)	Sup. ajustada compromiso (1) (ha)	% sobredec.	SUP. RESUELTA (ha)	Importe Declarado	Importe Topado	Importe Resuelto	Importe tras sobredec.
43	PASTOS ASOCIADOS A GANADERÍA ECOLÓGICA	331,12		284,96	0,00	284,96	13.184,25	10.862,42	10.862,42	10.862,42
TOTAL		331,12	307,74	284,96		284,96	13.184,25	10.862,42	10.862,42	10.862,42

RESUMEN DE PAGOS

	IMPORTE (Euros)			
	<u>RESUELTO</u>	<u>FEADER (Eje 2)</u>	<u>MAGRAMA</u>	<u>CAPDER</u>
Pago realizado	10.862,42	8.146,82	1.167,71	1.547,89

APLICACIÓN DE REDUCCIONES Y SANCIONES

Importe Calculado	Importe prereduc.	Admisibilidad y compromisos	Presentación tardía	Omisión declaración	Condicionalidad	IMPORTE (Euros)			
						<u>RESUELTO</u>	<u>FEADER (Eje 2)</u>	<u>MAGRAMA</u>	<u>CAPDER</u>
10.862,42	10.862,42	0,00	0,00	0,00	0,00	10.862,42	8.146,82	1.167,71	1.547,89
TOTAL						10.862,42	8.146,82	1.167,71	1.547,89

Superficie determinada para Cálculo Carga Ganadera: 465,44 ha
Carga Ganadera Mínima Expediente: 0,30 ugm/ha
Carga Ganadera Máxima Expediente: 0,31 ugm/ha

Recintos Determinados para el Cálculo de Garga Ganadera

REF.	REFERENCIA SIGPAC	CULTIVO	DESCRIPCIÓN CULTIVO	S/R	SUP. RESUELTA (ha)
1700000004968277	41-027-012-00004-0018	62000	PASTOS PERMANENTES DE 5 O MAS AÑOS-SIN VARIEDAD	S	15,88
1700000004968278	41-027-012-00004-0013	20902	BARBECHO TRADICIONAL-CON CUBIERTA VEGETAL	S	64,63
1700000004968279	41-027-011-00007-0036	62000	PASTOS PERMANENTES DE 5 O MAS AÑOS-SIN VARIEDAD	S	0,94
1700000004968280	41-027-011-00007-0060	62000	PASTOS PERMANENTES DE 5 O MAS AÑOS-SIN VARIEDAD	S	8,86
1700000004968281	41-027-011-00007-0002	62000	PASTOS PERMANENTES DE 5 O MAS AÑOS-SIN VARIEDAD	S	29,05
1700000004968282	41-027-011-00007-0063	62000	PASTOS PERMANENTES DE 5 O MAS AÑOS-SIN VARIEDAD	S	3,79
1700000004968283	41-027-011-00007-0031	62000	PASTOS PERMANENTES DE 5 O MAS AÑOS-SIN VARIEDAD	S	3,76
1700000004968284	41-027-011-00007-0004	62000	PASTOS PERMANENTES DE 5 O MAS AÑOS-SIN VARIEDAD	S	36,28
1700000004968285	41-027-011-00007-0061	62000	PASTOS PERMANENTES DE 5 O MAS AÑOS-SIN VARIEDAD	S	3,25
1700000004968286	41-027-011-00007-0003	62000	PASTOS PERMANENTES DE 5 O MAS AÑOS-SIN VARIEDAD	S	64,52

(1) Superficie declarada admisible ajustada con la superficie comprometida.
(2) Factor de penalización valorando el alcance para el tipo de compromiso.
(3) Solicita agricultura y tiene compromisos vigentes.
(4) Solicita ganadería y tiene compromisos vigentes.

Recintos Determinados para el Cálculo de Garga Ganadera

REF.	REFERENCIA SIGPAC	CULTIVO	DESCRIPCIÓN CULTIVO	SUP.	
				S/R	RESUELTA (ha)
170000004968287	41-027-011-00007-0015	62000	PASTOS PERMANENTES DE 5 O MAS AÑOS-SIN VARIEDAD	S	0,78
170000004968288	41-027-011-00007-0062	62000	PASTOS PERMANENTES DE 5 O MAS AÑOS-SIN VARIEDAD	S	3,88
170000004968289	41-027-011-00007-0020	62000	PASTOS PERMANENTES DE 5 O MAS AÑOS-SIN VARIEDAD	S	0,61
170000004968290	41-027-011-00007-0018	62000	PASTOS PERMANENTES DE 5 O MAS AÑOS-SIN VARIEDAD	S	7,58
170000004968291	41-027-011-00007-0064	62000	PASTOS PERMANENTES DE 5 O MAS AÑOS-SIN VARIEDAD	S	3,94
170000004968292	41-027-011-00007-0041	62000	PASTOS PERMANENTES DE 5 O MAS AÑOS-SIN VARIEDAD	S	9,09
170000004968293	41-027-011-00007-0037	62000	PASTOS PERMANENTES DE 5 O MAS AÑOS-SIN VARIEDAD	S	1,02
170000004968294	41-027-011-00007-0022	62000	PASTOS PERMANENTES DE 5 O MAS AÑOS-SIN VARIEDAD	S	3,45
170000004968295	41-027-011-00007-0039	62000	PASTOS PERMANENTES DE 5 O MAS AÑOS-SIN VARIEDAD	S	20,96
170000004968298	41-027-012-00004-0019	20902	BARBECHO TRADICIONAL-CON CUBIERTA VEGETAL	S	13,88
170000004968299	41-027-011-00007-0034	62000	PASTOS PERMANENTES DE 5 O MAS AÑOS-SIN VARIEDAD	S	0,57
170000004968300	41-027-012-00004-0014	20902	BARBECHO TRADICIONAL-CON CUBIERTA VEGETAL	R	32,47
170000004968301	41-027-012-00004-0011	63000	PASTOS DE MENOS DE 5 AÑOS-SIN VARIEDAD	S	52,66
170000004968302	41-027-012-00004-0017	62000	PASTOS PERMANENTES DE 5 O MAS AÑOS-SIN VARIEDAD	S	15,05
170000004968304	41-027-012-00004-0010	62000	PASTOS PERMANENTES DE 5 O MAS AÑOS-SIN VARIEDAD	S	33,35
170000004968305	41-027-012-00004-0015	62000	PASTOS PERMANENTES DE 5 O MAS AÑOS-SIN VARIEDAD	S	10,63
170000004968307	41-027-011-00007-0025	62000	PASTOS PERMANENTES DE 5 O MAS AÑOS-SIN VARIEDAD	S	23,41
170000004968308	41-027-011-00007-0029	62000	PASTOS PERMANENTES DE 5 O MAS AÑOS-SIN VARIEDAD	S	1,15

Incidencias de carga ganadera**INCIDENCIA DESCRIPCIÓN**

- 219 Superficie declarada sobre un mismo recinto, en un mismo expediente, mayor que la superficie total del recinto SIGPAC.
Ref:170000004968278 Recinto:41-027-012-00004-013 Cultivo:20902 BARBECHO TRADICIONAL-CON CUBIERTA VEGETAL Secano Suma de superficies declaradas para este recinto por el solicitante (Áreas):14913 Superficie SIGPAC total para el recinto (Áreas):14910 Exceso de superficie declarada (Hectáreas):0,03
Ref:170000004968301 Recinto:41-027-012-00004-011 Cultivo:63000 PASTOS DE MENOS DE 5 AÑOS-SIN VARIEDAD Secano Suma de superficies declaradas para este recinto por el solicitante (Áreas):9285 Superficie SIGPAC total para el recinto (Áreas):9282 Exceso de superficie declarada (Hectáreas):0,03
- 224 La superficie de cruce total de productos de la agrupación Pastos permanentes sobre un mismo recinto en una misma solicitud, no puede superar la superficie total admisible de pastos.
Ref:170000004968282 Recinto:41-027-011-00007-063 Cultivo:62000 PASTOS PERMANENTES DE 5 O MAS AÑOS-SIN VARIEDAD Secano Superficie admisible de pastos del recinto según SIGPAC.:379 Suma de superficies de cruce netas declaradas para este recinto por el solicitante.:380 Exceso de superficie (Hectáreas):0,01
Ref:170000004968286 Recinto:41-027-011-00007-003 Cultivo:62000 PASTOS PERMANENTES DE 5 O MAS AÑOS-SIN VARIEDAD Secano Superficie admisible de pastos del recinto según SIGPAC.:6452 Suma de superficies de cruce netas declaradas para este recinto por el solicitante.:6454 Exceso de superficie (Hectáreas):0,02
Ref:170000004968304 Recinto:41-027-012-00004-010 Cultivo:62000 PASTOS PERMANENTES DE 5 O MAS AÑOS-SIN VARIEDAD Secano Superficie admisible de pastos del recinto según SIGPAC.:3335 Suma de superficies de cruce netas declaradas para este recinto por el solicitante.:3336 Exceso de superficie (Hectáreas):0,01
Ref:170000004968307 Recinto:41-027-011-00007-025 Cultivo:62000 PASTOS PERMANENTES DE 5 O MAS AÑOS-SIN VARIEDAD Secano Superficie admisible de pastos del recinto según SIGPAC.:2341 Suma de superficies de cruce netas declaradas para este recinto por el solicitante.:2342 Exceso de superficie (Hectáreas):0,01

INCIDENCIAS**INCIDENCIA DESCRIPCIÓN**

- 219 Superficie declarada sobre un mismo recinto, en un mismo expediente, mayor que la superficie total del recinto SIGPAC.
Ref:170000004968301 Recinto:41-027-012-00004-011 Cultivo:63000 PASTOS DE MENOS DE 5 AÑOS-SIN VARIEDAD Secano Suma de superficies declaradas para este recinto por el solicitante (Áreas):9285 Superficie SIGPAC total para el recinto (Áreas):9282 Exceso de superficie declarada (Hectáreas):0,03
- 224 La superficie de cruce total de productos de la agrupación Pastos permanentes sobre un mismo recinto en una misma solicitud, no puede superar la superficie total admisible de pastos.
Ref:170000004968286 Recinto:41-027-011-00007-003 Cultivo:62000 PASTOS PERMANENTES DE 5 O MAS AÑOS-SIN VARIEDAD Secano Superficie admisible de pastos del recinto según SIGPAC.:6452 Suma de superficies de cruce netas declaradas para este recinto por el solicitante.:6454 Exceso de superficie (Hectáreas):0,02
Ref:170000004968307 Recinto:41-027-011-00007-025 Cultivo:62000 PASTOS PERMANENTES DE 5 O MAS AÑOS-SIN VARIEDAD Secano Superficie admisible de pastos del recinto según SIGPAC.:2341 Suma de superficies de cruce netas declaradas para este recinto por el solicitante.:2342 Exceso de superficie (Hectáreas):0,01
Ref:170000004968282 Recinto:41-027-011-00007-063 Cultivo:62000 PASTOS PERMANENTES DE 5 O MAS AÑOS-SIN VARIEDAD Secano Superficie admisible de pastos del recinto según SIGPAC.:379 Suma de superficies de cruce netas declaradas para

(1) Superficie declarada admisible ajustada con la superficie comprometida.
(2) Factor de penalización valorando el alcance para el tipo de compromiso.
(3) Solicita agricultura y tiene compromisos vigentes.
(4) Solicita ganadería y tiene compromisos vigentes.

- este recinto por el solicitante.:380 Exceso de superficie (Hectáreas):0,01
Ref:1700000004968304 Recinto:41-027-012-00004-010 Cultivo:62000 PASTOS PERMANENTES DE 5 O MAS AÑOS-SIN
VARIEDAD Secano Superficie admisible de pastos del recinto según SIGPAC.:3335 Suma de superficies de cruce netas declaradas para
este recinto por el solicitante.:3336 Exceso de superficie (Hectáreas):0,01
- 247 Recinto cuyo CAP declarado es menor al CAP prevalente y no presenta alegación al SIGPAC.
Ref:1700000004968281 Recinto:41-027-011-00007-002 Cultivo:62000 PASTOS PERMANENTES DE 5 O MAS AÑOS-SIN
VARIEDAD Secano CAP prevalente: CAP declarado:
- 85031 Solicita recinto que no está comprometido para la operación.
Ref:1700000004968307 Recinto:41-027-011-00007-025 Cultivo:62000 PASTOS PERMANENTES DE 5 O MAS AÑOS-SIN
VARIEDAD Secano



<u>APELLIDOS Y NOMBRE / RAZÓN SOCIAL</u>	<u>NIF</u>	<u>EXPEDIENTE</u>	<u>SOLICITA AGRICULT. (3)</u>	<u>SOLICITA GANADER. (4)</u>	<u>ANUALIDAD DE PAGO</u>
DEHESA DEL CONDE, S.L.	****8527*	8001243	SI	SI	3ª

DATOS CONVERSIÓN**IMPORTE POR ANUALIDAD**

	<u>2015</u>	<u>2016</u>	<u>2017</u>	<u>2018</u>	<u>2019</u>
IMPORTE MÁXIMO SUBVENCIONABLE	21.317,59 €	21.317,59 €	16.721,61 €	16.721,61 €	16.721,61 €
IMPORTE MEDIO DE TRANSFERENCIA (€/ha)	118,38 €	118,38 €	98,65 €	98,65 €	98,65 €

RESUMEN DE UNIDADES

<u>Cód</u>	<u>GRUPO DE PAGO</u>	<u>Sup. Dec. Admisible (ha)</u>	<u>Sup. Comprometida (ha)</u>	<u>Sup. ajustada compromiso (1) (ha)</u>	<u>% sobredec.</u>	<u>SUP. RESUELTA (ha)</u>	<u>Importe Declarado</u>	<u>Importe Topado</u>	<u>Importe Resuelto</u>	<u>Importe tras sobredec.</u>
39	HERBÁCEOS	43,95		42,23	0,00	42,23	6.383,91	7.545,23	6.383,91	6.383,91
44	HERBÁCEOS NO ELEGIBLES	20,57		19,77	0,00	19,77	0,00	0,00	0,00	0,00
43	PASTOS ASOCIADOS A GANADERÍA ECOLÓGICA	111,89		107,51	0,00	107,51	7.764,00	9.176,38	7.764,00	7.764,00
TOTAL		176,41	169,51	169,51		169,51	14.147,91	16.721,61	14.147,91	14.147,91

APLICACIÓN DE REDUCCIONES Y SANCIONES

	<u>Importe Calculado</u>	<u>Importe prerreduc.</u>	<u>Admisibilidad y compromisos</u>	<u>Presentación tardía</u>	<u>Omisión declaración</u>	<u>Condicionidad</u>	<u>IMPORTE (Euros)</u>			
							<u>RESUELTO</u>	<u>FEADER (Eje 2)</u>	<u>MAGRAMA</u>	<u>CAPDER</u>
AGRICULTURA	6.383,91	6.383,91	0,00	0,00	0,00	0,00	6.383,91	4.787,93	686,27	909,71
GANADERÍA	7.764,00	7.764,00	0,00	0,00	0,00	0,00	7.764,00	5.823,00	834,63	1.106,37
TOTAL							14.147,91	5.823,00	834,63	1.106,37

RECINTOS RESUELTOS

<u>REF.</u>	<u>REFERENCIA SIGPAC</u>	<u>CULTIVO DESCRIPCIÓN CULTIVO</u>	<u>S/R G.PAGO</u>	<u>PEND. MEDIA (%)</u>	<u>SUP. DEC. ADMISIBLE (ha)</u>	<u>SUP. COMPROM. (ha)</u>	<u>SUP. AJUSTADA COMPROM. (ha)</u>	<u>SUP. CONV. SIGPAC (ha)</u>	<u>SUP. CERTIF. (ha)</u>	<u>SUP. CAMPO (ha)</u>	<u>SUP. CAMPO DETER. CULT. DECLARADO (ha)</u>	<u>SUP. DEC. REDUCIDA (ha)</u>	<u>SUP. RESUELTA (ha)</u>
170000002571206	41-043-001-00024-0001	62000 PASTOS PERMANENTES DE 5 O MAS AÑOS-SIN VARIEDAD	S 43	16,03	43,14	43,14	43,14		43,14			43,14	43,14
170000002571207	41-043-001-00024-0010	20902 BARBECHO TRADICIONAL-CON CUBIERTA VEGETAL	S 44	11,68	3,47	3,47	3,47		3,47			3,47	3,47
170000002571208	41-043-001-00024-0009	8000 AVENA-SIN VARIEDAD	S 39	9,44	8,62	8,62	8,62		8,62			8,62	8,62
170000002571209	41-043-001-00025-0001	62000 PASTOS PERMANENTES DE 5 O MAS AÑOS-SIN VARIEDAD	S 43	20,29	5,46	5,46	5,46		5,46			5,46	5,46
170000002571210	41-043-001-00026-0002	62000 PASTOS PERMANENTES DE 5 O MAS AÑOS-SIN VARIEDAD	S 43	16,02	33,87	33,91	33,87		52,10			33,87	33,87
170000002571211	41-043-001-00024-0019	62000 PASTOS PERMANENTES DE 5 O MAS AÑOS-SIN VARIEDAD	S 43	18,49	5,89	17,33	5,89		7,45			5,89	5,89
170000002571212	41-043-001-00024-0020	62000 PASTOS PERMANENTES DE 5 O MAS AÑOS-SIN VARIEDAD	S 43	8,12	3,12	3,12	3,12		3,12			3,12	3,12
170000002571213	41-043-001-00024-0017	62000 PASTOS PERMANENTES DE 5 O MAS AÑOS-SIN VARIEDAD	S 43	6,64	0,45	0,53	0,45		0,53			0,45	0,45
170000002571214	41-043-001-00024-0019	62000 PASTOS PERMANENTES DE 5 O MAS AÑOS-SIN VARIEDAD	S 43	18,49	7,79	17,33	7,79		9,86			7,79	7,79
170000002571215	41-043-001-00024-0004	62000 PASTOS PERMANENTES DE 5 O MAS AÑOS-SIN VARIEDAD	S 43	18,51	9,89	17,20	9,89	9,89	9,89			9,89	9,89
170000002571216	41-043-001-00024-0023	62000 PASTOS PERMANENTES DE 5 O MAS AÑOS-SIN VARIEDAD	S 43	16,37	2,13	17,20	2,13	8,53	8,53			2,13	2,13
170000002571218	41-043-001-00026-0004	62000 PASTOS PERMANENTES DE 5 O MAS AÑOS-SIN VARIEDAD	S 43	13,23	0,15	0,20	0,15		0,20			0,15	0,15
170000002571220	41-043-001-00024-0014	241000 MEZCLA VEZA - AVENA-SIN VARIEDAD	S 39	7,02	4,85	4,85	4,85		4,85			4,85	4,85
170000002571221	41-043-001-00024-0012	241000 MEZCLA VEZA - AVENA-SIN VARIEDAD	S 39	10,58	7,08	7,31	7,08	7,08	7,08			7,08	7,08
170000002571222	41-043-001-00024-0025	241000 MEZCLA VEZA - AVENA-SIN VARIEDAD	S 39	12,74	0,07	7,31	0,07	0,07	0,07			0,07	0,07
170000002571223	41-043-001-00024-0011	20902 BARBECHO TRADICIONAL-CON CUBIERTA VEGETAL	S 44	10,10	1,69	1,69	1,69		1,69			1,69	1,69
170000002571224	41-043-001-00024-0024	24902 BARBECHO SIN PRODUCCIÓN-CON CUBIERTA VEGETAL	S 44	8,83	0,16	7,31	0,16	0,16	0,16			0,16	0,16
170000002571225	41-043-001-00026-0003	20902 BARBECHO TRADICIONAL-CON CUBIERTA VEGETAL	S 44	9,76	5,97	5,97	5,97		5,97			5,97	5,97
170000002571226	41-043-001-00024-0008	241000 MEZCLA VEZA - AVENA-SIN VARIEDAD	S 39	7,45	23,13	23,13	23,13		23,13			23,13	23,13
170000002571227	41-043-001-00024-0016	24902 BARBECHO SIN PRODUCCIÓN-CON CUBIERTA VEGETAL	S 44	12,19	0,11	0,11	0,11		0,11			0,11	0,11
170000002571228	41-043-001-00024-0021	24902 BARBECHO SIN PRODUCCIÓN-CON CUBIERTA VEGETAL	S 44	10,19	3,07	3,07	3,07		3,07			3,07	3,07
170000002571229	41-043-001-00025-0002	20902 BARBECHO TRADICIONAL-CON CUBIERTA VEGETAL	S 44	9,01	4,81	4,81	4,81		4,81			4,81	4,81
170000002571230	41-043-001-00024-0015	20902 BARBECHO TRADICIONAL-CON CUBIERTA VEGETAL	S 44	13,20	1,29	1,29	1,29		1,29			1,29	1,29
170000002571231	41-043-001-00024-0022	8000 AVENA-SIN VARIEDAD	S 39	10,21	0,20	0,20	0,20		0,20			0,20	0,20

DATOS AGRICULTURA**RESUMEN DE UNIDADES**

<u>Cód</u>	<u>GRUPO DE PAGO</u>	<u>Sup. Dec. Admisible (ha)</u>	<u>Sup. Comprometida (ha)</u>	<u>Sup. ajustada compromiso (1) (ha)</u>	<u>% sobredec.</u>	<u>SUP. RESUELTA (ha)</u>	<u>Importe Declarado</u>	<u>Importe Topado</u>	<u>Importe Resuelto</u>	<u>Importe tras sobredec.</u>
39	HERBÁCEOS	43,95		42,23	0,00	42,23	6.383,91	7.545,23	6.383,91	6.383,91
44	HERBÁCEOS NO ELEGIBLES	20,57		19,77	0,00	19,77	0,00	0,00	0,00	0,00
TOTAL		64,52	169,51	62,00		62,00	6.383,91	7.545,23	6.383,91	6.383,91

(1) Superficie declarada admisible ajustada con la superficie comprometida.
(2) Factor de penalización valorando el alcance para el tipo de compromiso.
(3) Solicita agricultura y tiene compromisos vigentes.
(4) Solicita ganadería y tiene compromisos vigentes.

RESUMEN DE PAGOS

	IMPORTE (Euros)			
	RESUELTO	FEADER (Eje 2)	MAGRAMA	CAPDER
Pago realizado	6.383,91	4.787,93	686,27	909,71

APLICACIÓN DE REDUCCIONES Y SANCIONES

Importe Calculado	Importe prereduc.	Admisibilidad y compromisos	Presentación tardía	Omisión declaración	Condicionalidad	IMPORTE (Euros)			
						RESUELTO	FEADER (Eje 2)	MAGRAMA	CAPDER
6.383,91	6.383,91	0,00	0,00	0,00	0,00	6.383,91	4.787,93	686,27	909,71
TOTAL						6.383,91	4.787,93	686,27	909,71

DATOS GANADERÍA**RESUMEN DE UNIDADES**

Cód	GRUPO DE PAGO	Sup. Dec. Admisible (ha)	Sup. Comprometida (ha)	Sup. ajustada compromiso (1) (ha)	% sobreded.	SUP. RESUELTA (ha)	Importe Declarado	Importe Topado	Importe Resuelto	Importe tras sobreded.
43	PASTOS ASOCIADOS A GANADERÍA ECOLÓGICA	111,89		107,51	0,00	107,51	7.764,00	9.176,38	7.764,00	7.764,00
TOTAL		111,89	169,51	107,51		107,51	7.764,00	9.176,38	7.764,00	7.764,00

RESUMEN DE PAGOS

	IMPORTE (Euros)			
	RESUELTO	FEADER (Eje 2)	MAGRAMA	CAPDER
Pago realizado	7.764,00	5.823,00	834,63	1.106,37

APLICACIÓN DE REDUCCIONES Y SANCIONES

Importe Calculado	Importe prereduc.	Admisibilidad y compromisos	Presentación tardía	Omisión declaración	Condicionalidad	IMPORTE (Euros)			
						RESUELTO	FEADER (Eje 2)	MAGRAMA	CAPDER
7.764,00	7.764,00	0,00	0,00	0,00	0,00	7.764,00	5.823,00	834,63	1.106,37
TOTAL						7.764,00	5.823,00	834,63	1.106,37

Superficie determinada para Cálculo Carga Ganadera: 132,46 ha

Carga Ganadera Mínima Expediente: 0,32 ugm/ha

Carga Ganadera Máxima Expediente: 0,32 ugm/ha

Recintos Determinados para el Cálculo de Garga Ganadera

REF.	REFERENCIA SIGPAC	CULTIVO	DESCRIPCIÓN CULTIVO	S/R	SUP. RESUELTA (ha)
1700000002571206	41-043-001-00024-0001	62000	PASTOS PERMANENTES DE 5 O MAS AÑOS-SIN VARIEDAD	S	43,14
1700000002571207	41-043-001-00024-0010	20902	BARBECHO TRADICIONAL-CON CUBIERTA VEGETAL	S	3,47
1700000002571209	41-043-001-00025-0001	62000	PASTOS PERMANENTES DE 5 O MAS AÑOS-SIN VARIEDAD	S	5,46
1700000002571210	41-043-001-00026-0002	62000	PASTOS PERMANENTES DE 5 O MAS AÑOS-SIN VARIEDAD	S	33,87
1700000002571211	41-043-001-00024-0019	62000	PASTOS PERMANENTES DE 5 O MAS AÑOS-SIN VARIEDAD	S	5,89
1700000002571212	41-043-001-00024-0020	62000	PASTOS PERMANENTES DE 5 O MAS AÑOS-SIN VARIEDAD	S	3,12
1700000002571213	41-043-001-00024-0017	62000	PASTOS PERMANENTES DE 5 O MAS AÑOS-SIN VARIEDAD	S	0,45
1700000002571214	41-043-001-00024-0019	62000	PASTOS PERMANENTES DE 5 O MAS AÑOS-SIN VARIEDAD	S	7,79
1700000002571215	41-043-001-00024-0004	62000	PASTOS PERMANENTES DE 5 O MAS AÑOS-SIN VARIEDAD	S	9,89
1700000002571216	41-043-001-00024-0023	62000	PASTOS PERMANENTES DE 5 O MAS AÑOS-SIN VARIEDAD	S	2,13
1700000002571218	41-043-001-00026-0004	62000	PASTOS PERMANENTES DE 5 O MAS AÑOS-SIN VARIEDAD	S	0,15
1700000002571223	41-043-001-00024-0011	20902	BARBECHO TRADICIONAL-CON CUBIERTA VEGETAL	S	1,69
1700000002571224	41-043-001-00024-0024	24902	BARBECHO SIN PRODUCCIÓN-CON CUBIERTA VEGETAL	S	0,16
1700000002571225	41-043-001-00026-0003	20902	BARBECHO TRADICIONAL-CON CUBIERTA VEGETAL	S	5,97
1700000002571227	41-043-001-00024-0016	24902	BARBECHO SIN PRODUCCIÓN-CON CUBIERTA VEGETAL	S	0,11
1700000002571228	41-043-001-00024-0021	24902	BARBECHO SIN PRODUCCIÓN-CON CUBIERTA VEGETAL	S	3,07
1700000002571229	41-043-001-00025-0002	20902	BARBECHO TRADICIONAL-CON CUBIERTA VEGETAL	S	4,81
1700000002571230	41-043-001-00024-0015	20902	BARBECHO TRADICIONAL-CON CUBIERTA VEGETAL	S	1,29

(1) Superficie declarada admisible ajustada con la superficie comprometida.

(2) Factor de penalización valorando el alcance para el tipo de compromiso.

(3) Solicita agricultura y tiene compromisos vigentes.

(4) Solicita ganadería y tiene compromisos vigentes.

INCIDENCIAS**INCIDENCIA DESCRIPCIÓN**

247 Recinto cuyo CAP declarado es menor al CAP prevalente y no presenta alegación al SIGPAC.
Ref:1700000002571214 Recinto:41-043-001-00024-019 Cultivo:62000 PASTOS PERMANENTES DE 5 O MAS AÑOS-SIN
VARIEDAD Secano CAP prevalente: CAP declarado:



<u>APELLIDOS Y NOMBRE / RAZÓN SOCIAL</u>	<u>NIF</u>	<u>EXPEDIENTE</u>	<u>SOLICITA AGRICULT. (3)</u>	<u>SOLICITA GANADER. (4)</u>	<u>ANUALIDAD DE PAGO</u>
DEHESA FRIAS S.L.	****4914*	8010481	SI	NO	3ª

DATOS CONVERSIÓN**IMPORTES POR ANUALIDAD**

	<u>2015</u>	<u>2016</u>	<u>2017</u>	<u>2018</u>	<u>2019</u>
IMPORTE MÁXIMO SUBVENCIONABLE	8.947,14 €	8.947,14 €	7.377,09 €	7.377,09 €	7.377,09 €
IMPORTE MEDIO DE TRANSFERENCIA (€/ha)	181,41 €	181,41 €	151,17 €	151,17 €	151,17 €

RESUMEN DE UNIDADES

<u>Cód</u>	<u>GRUPO DE PAGO</u>	<u>Sup. Dec. Admisible (ha)</u>	<u>Sup. Comprometida (ha)</u>	<u>Sup. ajustada compromiso (1) (ha)</u>	<u>% sobredec.</u>	<u>SUP. RESUELTA (ha)</u>	<u>Importe Declarado</u>	<u>Importe Topado</u>	<u>Importe Resuelto</u>	<u>Importe tras sobredec.</u>
39	HERBÁCEOS	49,36		48,80	0,00	48,80	7.377,10	7.377,09	7.377,09	7.377,09
	TOTAL	49,36	48,80	48,80		48,80	7.377,10	7.377,09	7.377,09	7.377,09

APLICACIÓN DE REDUCCIONES Y SANCIONES

	<u>Importe Calculado</u>	<u>Importe prereduc.</u>	<u>Admisibilidad y compromisos</u>	<u>Presentación tardía</u>	<u>Omisión declaración</u>	<u>Condicionabilidad</u>	<u>IMPORTE (Euros)</u>			
							<u>RESUELTO</u>	<u>FEADER (Eje 2)</u>	<u>MAGRAMA</u>	<u>CAPDER</u>
AGRICULTURA	7.377,09	7.377,09	0,00	0,00	0,00	0,00	7.377,09	5.532,82	793,04	1.051,23
TOTAL							7.377,09	5.532,82	793,04	1.051,23

RECINTOS RESUELTOS

<u>REF.</u>	<u>REFERENCIA SIGPAC</u>	<u>CULTIVO DESCRIPCIÓN CULTIVO</u>	<u>S/R</u>	<u>G.PAGO</u>	<u>PEND. MEDIA (%)</u>	<u>SUP. DEC. ADMISIBLE (ha)</u>	<u>SUP. COMPROM. (ha)</u>	<u>SUP. AJUSTADA COMPROM. (1) (ha)</u>	<u>SUP. CONY. SIGPAC (ha)</u>	<u>SUP. CERTIE. (ha)</u>	<u>SUP. CAMPO (ha)</u>	<u>SUP. CAMPO DETER. CULT. DECLARADO (ha)</u>	<u>SUP. DEC. REDUCIDA (ha)</u>	<u>SUP. RESUELTA (ha)</u>
1700000004646262	41-033-007-00008-0017	52022 VEZA-BERNINOVA	S	39	7,70	36,66	48,80	36,24		36,66			36,24	36,24
1700000004646277	41-033-007-00008-0017	8000 AVENA-SIN VARIEDAD	S	39	7,70	12,70	48,80	12,56		12,70			12,56	12,56

DATOS AGRICULTURA**RESUMEN DE UNIDADES**

<u>Cód</u>	<u>GRUPO DE PAGO</u>	<u>Sup. Dec. Admisible (ha)</u>	<u>Sup. Comprometida (ha)</u>	<u>Sup. ajustada compromiso (1) (ha)</u>	<u>% sobredec.</u>	<u>SUP. RESUELTA (ha)</u>	<u>Importe Declarado</u>	<u>Importe Topado</u>	<u>Importe Resuelto</u>	<u>Importe tras sobredec.</u>
39	HERBÁCEOS	49,36		48,80	0,00	48,80	7.377,10	7.377,09	7.377,09	7.377,09
	TOTAL	49,36	48,80	48,80		48,80	7.377,10	7.377,09	7.377,09	7.377,09

RESUMEN DE PAGOS

	<u>Pago realizado</u>	<u>IMPORTE (Euros)</u>			
		<u>RESUELTO</u>	<u>FEADER (Eje 2)</u>	<u>MAGRAMA</u>	<u>CAPDER</u>
		7.377,09	5.532,82	793,04	1.051,23

APLICACIÓN DE REDUCCIONES Y SANCIONES

	<u>Importe Calculado</u>	<u>Importe prereduc.</u>	<u>Admisibilidad y compromisos</u>	<u>Presentación tardía</u>	<u>Omisión declaración</u>	<u>Condicionabilidad</u>	<u>IMPORTE (Euros)</u>			
							<u>RESUELTO</u>	<u>FEADER (Eje 2)</u>	<u>MAGRAMA</u>	<u>CAPDER</u>
	7.377,09	7.377,09	0,00	0,00	0,00	0,00	7.377,09	5.532,82	793,04	1.051,23
TOTAL							7.377,09	5.532,82	793,04	1.051,23



<u>APELLIDOS Y NOMBRE / RAZÓN SOCIAL</u>	<u>NIF</u>	<u>EXPEDIENTE</u>	<u>SOLICITA AGRICULT. (3)</u>	<u>SOLICITA GANADER. (4)</u>	<u>ANUALIDAD DE PAGO</u>
DEHESAS VERDES DE ANDALUCIA, S.L.	****7752*	8028182	NO	SI	3ª

DATOS CONVERSIÓN**IMPORTE POR ANUALIDAD**

	<u>2015</u>	<u>2016</u>	<u>2017</u>	<u>2018</u>	<u>2019</u>
IMPORTE MÁXIMO SUBVENCIONABLE	9.349,33 €	9.349,33 €	6.733,64 €	6.733,64 €	6.733,64 €
IMPORTE MEDIO DE TRANSFERENCIA (€/ha)	66,61 €	66,61 €	55,51 €	55,51 €	55,51 €

RESUMEN DE UNIDADES

<u>Cód</u>	<u>GRUPO DE PAGO</u>	<u>Sup. Dec. Admisible (ha)</u>	<u>Sup. Comprometida (ha)</u>	<u>Sup. ajustada compromiso (1) (ha)</u>	<u>% sobredec.</u>	<u>SUP. RESUELTA (ha)</u>	<u>Importe Declarado</u>	<u>Importe Topado</u>	<u>Importe Resuelto</u>	<u>Importe tras sobredec.</u>
43	PASTOS ASOCIADOS A GANADERÍA ECOLÓGICA	123,63		121,30	0,00	121,30	8.443,38	6.733,64	6.733,64	6.733,64
	TOTAL	123,63	121,30	121,30		121,30	8.443,38	6.733,64	6.733,64	6.733,64

APLICACIÓN DE REDUCCIONES Y SANCIONES

	<u>Importe Calculado</u>	<u>Importe prerreduc.</u>	<u>Admisibilidad y compromisos</u>	<u>Presentación tardía</u>	<u>Omisión declaración</u>	<u>Condicionabilidad</u>	<u>IMPORTE (Euros)</u>			
							<u>RESUELTO</u>	<u>FEADER (Eje 2)</u>	<u>MAGRAMA</u>	<u>CAPDER</u>
GANADERÍA	6.733,64	6.733,64	0,24	0,00	0,00	0,00	5.117,57	3.838,18	550,14	729,25
TOTAL							5.117,57	3.838,18	550,14	729,25

RECINTOS RESUELTOS

<u>REF.</u>	<u>REFERENCIA SIGPAC</u>	<u>CULTIVO</u>	<u>DESCRIPCIÓN CULTIVO</u>	<u>S/R</u>	<u>G.PAGO</u>	<u>PEND. MEDIA (%)</u>	<u>SUP. DEC. ADMISIBLE (ha)</u>	<u>SUP. COMPROM. (ha)</u>	<u>SUP. AJUSTADA COMPROM. (1) (ha)</u>	<u>SUP. CONV. SIGPAC (ha)</u>	<u>SUP. CERTIF. (ha)</u>	<u>SUP. CAMPO (ha)</u>	<u>SUP. CAMPO DETER. CULT. DECLARADO (ha)</u>	<u>SUP. DEC. REDUCIDA (ha)</u>	<u>SUP. RESUELTA (ha)</u>
170000006839666	41-033-021-00008-0001	63000	PASTOS DE MENOS DE 5 AÑOS-SIN VARIEDAD	S	43	14,21	3,57	6,08	3,57	3,57	2,52			3,57	3,57
170000006839667	41-033-021-00008-0012	62000	PASTOS PERMANENTES DE 5 O MAS AÑOS-SIN VARIEDAD	S	43	14,57	0,62	0,62	0,62		0,00			0,62	0,62
170000006839668	41-033-021-00008-0013	62000	PASTOS PERMANENTES DE 5 O MAS AÑOS-SIN VARIEDAD	S	43	14,11	0,08	0,10	0,08		0,00			0,08	0,08
170000006839669	41-033-021-00008-0004	62000	PASTOS PERMANENTES DE 5 O MAS AÑOS-SIN VARIEDAD	S	43	18,71	41,16	48,42	41,16		48,42			41,16	41,16
170000006839670	41-033-021-00008-0002	20902	BARBECHO TRADICIONAL-CON CUBIERTA VEGETAL	S	43	13,09	2,67	2,69	2,67		2,66			2,67	2,67
170000006839671	41-033-021-00008-0003	62000	PASTOS PERMANENTES DE 5 O MAS AÑOS-SIN VARIEDAD	S	43	13,24	1,83	1,83	1,83		1,83			1,83	1,83
170000006839672	41-033-021-00008-0020	20902	BARBECHO TRADICIONAL-CON CUBIERTA VEGETAL	S	43	11,80	2,52	6,08	2,52	2,52	0,00			2,52	2,52
170000006839673	41-033-021-00008-0015	63000	PASTOS DE MENOS DE 5 AÑOS-SIN VARIEDAD	S	43	25,74	0,39	0,39	0,39		0,00			0,39	0,39
170000006839674	41-033-021-00008-0014	62000	PASTOS PERMANENTES DE 5 O MAS AÑOS-SIN VARIEDAD	S	43	10,24	0,22	0,29	0,22		0,00			0,22	0,22
170000006839675	41-033-035-00113-0009	62000	PASTOS PERMANENTES DE 5 O MAS AÑOS-SIN VARIEDAD	S	43	27,48	0,16	0,19	0,16		0,19			0,16	0,16
170000006839677	41-033-035-00113-0003	62000	PASTOS PERMANENTES DE 5 O MAS AÑOS-SIN VARIEDAD	S	43	25,35	2,42	2,42	2,42		2,42			2,42	2,42
170000006839679	41-033-035-00113-0006	62000	PASTOS PERMANENTES DE 5 O MAS AÑOS-SIN VARIEDAD	S	43	23,66	8,44	8,58	8,44	8,58	15,34			8,44	8,44
170000006839680	41-033-035-00113-0008	62000	PASTOS PERMANENTES DE 5 O MAS AÑOS-SIN VARIEDAD	S	43	27,05	19,17	26,88	19,17		19,85			19,17	19,17
170000006839681	41-033-035-00113-0014	62000	PASTOS PERMANENTES DE 5 O MAS AÑOS-SIN VARIEDAD	S	43	41,77	5,04	14,45	5,04	14,40	0,00			5,04	5,04
170000006839683	41-033-021-00009-0009	62000	PASTOS PERMANENTES DE 5 O MAS AÑOS-SIN VARIEDAD	S	43	11,95	0,93	1,09	0,93		0,00			0,93	0,93
170000006839684	41-033-021-00009-0006	62000	PASTOS PERMANENTES DE 5 O MAS AÑOS-SIN VARIEDAD	S	43	8,83	1,16	1,16	1,16		0,00			1,16	1,16
170000006839685	41-033-021-00009-0003	62000	PASTOS PERMANENTES DE 5 O MAS AÑOS-SIN VARIEDAD	S	43	9,12	1,79	1,79	1,79		1,79			1,79	1,79
170000006839686	41-033-021-00009-0010	62000	PASTOS PERMANENTES DE 5 O MAS AÑOS-SIN VARIEDAD	S	43	20,82	0,95	1,27	0,95		0,00			0,95	0,95
170000006839687	41-033-035-00114-0002	62000	PASTOS PERMANENTES DE 5 O MAS AÑOS-SIN VARIEDAD	S	43	20,16	7,52	7,58	7,52	7,58	11,57			7,52	7,52
170000006839688	41-033-035-09005-0002	62000	PASTOS PERMANENTES DE 5 O MAS AÑOS-SIN VARIEDAD	S	43	6,77	0,03	7,58	0,03	0,09	0,00			0,03	0,03
170000006839689	41-033-021-00009-0002	62000	PASTOS PERMANENTES DE 5 O MAS AÑOS-SIN VARIEDAD	S	43	18,66	13,49	15,87	13,49		15,88			13,49	13,49
170000006839691	41-033-021-00008-0019	62000	PASTOS PERMANENTES DE 5 O MAS AÑOS-SIN VARIEDAD	S	43	20,77	0,07	0,09	0,07		0,00			0,07	0,07
170000006839692	41-033-021-00009-0008	62000	PASTOS PERMANENTES DE 5 O MAS AÑOS-SIN VARIEDAD	S	43	11,63	2,31	2,72	2,31		0,00			2,31	2,31
170000006839693	41-033-021-00008-0010	62000	PASTOS PERMANENTES DE 5 O MAS AÑOS-SIN VARIEDAD	S	43	10,32	0,07	0,09	0,07		0,00			0,07	0,07
170000006839694	41-033-021-00009-0004	62000	PASTOS PERMANENTES DE 5 O MAS AÑOS-SIN VARIEDAD	S	43	8,55	0,26	0,26	0,26		0,40			0,26	0,26
170000006839695	41-033-021-00008-0008	62000	PASTOS PERMANENTES DE 5 O MAS AÑOS-SIN VARIEDAD	S	43	9,02	6,76	6,76	6,76		0,00			6,76	6,76

DATOS GANADERÍA**RESUMEN DE UNIDADES**

<u>Cód</u>	<u>GRUPO DE PAGO</u>	<u>Sup. Dec. Admisible (ha)</u>	<u>Sup. Comprometida (ha)</u>	<u>Sup. ajustada compromiso (1) (ha)</u>	<u>% sobredec.</u>	<u>SUP. RESUELTA (ha)</u>	<u>Importe Declarado</u>	<u>Importe Topado</u>	<u>Importe Resuelto</u>	<u>Importe tras sobredec.</u>
43	PASTOS ASOCIADOS A GANADERÍA ECOLÓGICA	123,63		121,30	0,00	121,30	8.443,38	6.733,64	6.733,64	6.733,64
	TOTAL	123,63	121,30	121,30		121,30	8.443,38	6.733,64	6.733,64	6.733,64

(1) Superficie declarada admisible ajustada con la superficie comprometida.
(2) Factor de penalización valorando el alcance para el tipo de compromiso.
(3) Solicita agricultura y tiene compromisos vigentes.
(4) Solicita ganadería y tiene compromisos vigentes.

RESUMEN DE PAGOS

	IMPORTE (Euros)			
	RESUELTO	FEADER (Eje 2)	MAGRAMA	CAPDER
Pago realizado	4.865,41	3.649,06	523,03	693,32
A pagar	252,16	189,12	27,11	35,93
TOTAL	5.117,57	3.838,18	550,14	729,25

APLICACIÓN DE REDUCCIONES Y SANCIONES

Importe Calculado	Importe prereduc.	Admisibilidad y compromisos	Presentación tardía	Omisión declaración	Condicionalidad	IMPORTE (Euros)			
						RESUELTO	FEADER (Eje 2)	MAGRAMA	CAPDER
6.733,64	6.733,64	24,00	0,00	0,00	0,00	5.117,57	3.838,18	550,14	729,25
TOTAL						5.117,57	3.838,18	550,14	729,25

Superficie determinada para Cálculo Ganadera: 101,42 ha

Carga Ganadera Mínima Expediente: 0,59 ugm/ha

Carga Ganadera Máxima Expediente: 1,65 ugm/ha

Recintos Determinados para el Cálculo de Garga Ganadera

REF.	REFERENCIA SIGPAC	CULTIVO	DESCRIPCIÓN CULTIVO	S/R	SUP. RESUELTA (ha)
170000006839666	41-033-021-00008-0001	63000	PASTOS DE MENOS DE 5 AÑOS-SIN VARIEDAD	S	2,52
170000006839669	41-033-021-00008-0004	62000	PASTOS PERMANENTES DE 5 O MAS AÑOS-SIN VARIEDAD	S	41,16
170000006839670	41-033-021-00008-0002	20902	BARBECHO TRADICIONAL-CON CUBIERTA VEGETAL	S	2,66
170000006839671	41-033-021-00008-0003	62000	PASTOS PERMANENTES DE 5 O MAS AÑOS-SIN VARIEDAD	S	1,83
170000006839675	41-033-035-00113-0009	62000	PASTOS PERMANENTES DE 5 O MAS AÑOS-SIN VARIEDAD	S	0,16
170000006839677	41-033-035-00113-0003	62000	PASTOS PERMANENTES DE 5 O MAS AÑOS-SIN VARIEDAD	S	2,42
170000006839679	41-033-035-00113-0006	62000	PASTOS PERMANENTES DE 5 O MAS AÑOS-SIN VARIEDAD	S	8,44
170000006839680	41-033-035-00113-0008	62000	PASTOS PERMANENTES DE 5 O MAS AÑOS-SIN VARIEDAD	S	19,17
170000006839685	41-033-021-00009-0003	62000	PASTOS PERMANENTES DE 5 O MAS AÑOS-SIN VARIEDAD	S	1,79
170000006839687	41-033-035-00114-0002	62000	PASTOS PERMANENTES DE 5 O MAS AÑOS-SIN VARIEDAD	S	7,52
170000006839689	41-033-021-00009-0002	62000	PASTOS PERMANENTES DE 5 O MAS AÑOS-SIN VARIEDAD	S	13,49
170000006839694	41-033-021-00009-0004	62000	PASTOS PERMANENTES DE 5 O MAS AÑOS-SIN VARIEDAD	S	0,26

DETALLE DE REDUCCIONES Y SANCIONES POR INCUMPLIMIENTOS DE ADMISIBILIDAD Y COMPROMISOS

Tipo	Compromiso	Sup. Calculada	Sup. Incumpli.	Factor Alcance (2)	Coef. Línea Base	Coef. Acumulación	Coef. Reiteración	Importe Ayuda	Factor Sanción	Importe Sanción	Aplicado
B1	Las unidades comprometidas deben estar certificadas en producción ecológica según lo establecido en el Reglamento (CE) n° 834/2007 y el Reglamento (CE) n° 889/2008, por el que se establece disposiciones de aplicación del Reglamento (CE) n° 834/2007 del Consejo, durante el periodo de compromiso.	121,30	19,88	0,16	1,00	1,00	1,50	6.733,64 €	0,24	1.616,07 €	SI

INCIDENCIAS**INCIDENCIA DESCRIPCIÓN**

85001	El recinto declarado no cumple con las normas de producción ecológica (artículo 5-1 e), Orden 26 mayo 2015) Ref:170000006839695 Recinto:41-033-021-00008-008 Cultivo:62000 PASTOS PERMANENTES DE 5 O MAS AÑOS-SIN VARIEDAD Secano Ref:170000006839693 Recinto:41-033-021-00008-010 Cultivo:62000 PASTOS PERMANENTES DE 5 O MAS AÑOS-SIN VARIEDAD Secano Ref:170000006839667 Recinto:41-033-021-00008-012 Cultivo:62000 PASTOS PERMANENTES DE 5 O MAS AÑOS-SIN VARIEDAD Secano Ref:170000006839668 Recinto:41-033-021-00008-013 Cultivo:62000 PASTOS PERMANENTES DE 5 O MAS AÑOS-SIN VARIEDAD Secano Ref:170000006839674 Recinto:41-033-021-00008-014 Cultivo:62000 PASTOS PERMANENTES DE 5 O MAS AÑOS-SIN VARIEDAD Secano Ref:170000006839673 Recinto:41-033-021-00008-015 Cultivo:63000 PASTOS DE MENOS DE 5 AÑOS-SIN VARIEDAD Secano Ref:170000006839691 Recinto:41-033-021-00008-019 Cultivo:62000 PASTOS PERMANENTES DE 5 O MAS AÑOS-SIN VARIEDAD Secano
-------	---

(1) Superficie declarada admisible ajustada con la superficie comprometida.
(2) Factor de penalización valorando el alcance para el tipo de compromiso.
(3) Solicita agricultura y tiene compromisos vigentes.
(4) Solicita ganadería y tiene compromisos vigentes.

Ref:170000006839672 Recinto:41-033-021-00008-020 Cultivo:20902 BARBECHO TRADICIONAL-CON CUBIERTA VEGETAL Secano

Ref:170000006839684 Recinto:41-033-021-00009-006 Cultivo:62000 PASTOS PERMANENTES DE 5 O MAS AÑOS-SIN VARIEDAD Secano

Ref:170000006839692 Recinto:41-033-021-00009-008 Cultivo:62000 PASTOS PERMANENTES DE 5 O MAS AÑOS-SIN VARIEDAD Secano

Ref:170000006839683 Recinto:41-033-021-00009-009 Cultivo:62000 PASTOS PERMANENTES DE 5 O MAS AÑOS-SIN VARIEDAD Secano

Ref:170000006839686 Recinto:41-033-021-00009-010 Cultivo:62000 PASTOS PERMANENTES DE 5 O MAS AÑOS-SIN VARIEDAD Secano

Ref:170000006839676 Recinto:41-033-035-00113-011 Cultivo:62000 PASTOS PERMANENTES DE 5 O MAS AÑOS-SIN VARIEDAD Secano

Ref:170000006839681 Recinto:41-033-035-00113-014 Cultivo:62000 PASTOS PERMANENTES DE 5 O MAS AÑOS-SIN VARIEDAD Secano

Ref:170000006839690 Recinto:41-033-035-00113-015 Cultivo:62000 PASTOS PERMANENTES DE 5 O MAS AÑOS-SIN VARIEDAD Secano

Ref:170000006839688 Recinto:41-033-035-09005-002 Cultivo:62000 PASTOS PERMANENTES DE 5 O MAS AÑOS-SIN VARIEDAD Secano

85002 Recinto declarado que no cumple en su totalidad con las normas de producción ecológica (artículo 5-1 e), Orden 26 mayo 2015)

Ref:170000006839666 Recinto:41-033-021-00008-001 Cultivo:63000 PASTOS DE MENOS DE 5 AÑOS-SIN VARIEDAD Secano
Sup. Declarada:3,57 Superficie Certificada (Ha):2,52

Ref:170000006839670 Recinto:41-033-021-00008-002 Cultivo:20902 BARBECHO TRADICIONAL-CON CUBIERTA VEGETAL Secano
Sup. Declarada:2,67 Superficie Certificada (Ha):2,66



<u>APELLIDOS Y NOMBRE / RAZÓN SOCIAL</u>	<u>NIF</u>	<u>EXPEDIENTE</u>	<u>SOLICITA AGRICULT. (3)</u>	<u>SOLICITA GANADER. (4)</u>	<u>ANUALIDAD DE PAGO</u>
DEL PRADO SANCHEZ, S.C.	****7060*	8018841	NO	SI	3ª

DATOS CONVERSIÓN**IMPORTE POR ANUALIDAD**

	<u>2015</u>	<u>2016</u>	<u>2017</u>	<u>2018</u>	<u>2019</u>
IMPORTE MÁXIMO SUBVENCIONABLE	1.661,07 €	1.661,07 €	1.384,23 €	1.384,23 €	1.384,23 €
IMPORTE MEDIO DE TRANSFERENCIA (€/ha)	98,58 €	98,58 €	82,15 €	82,15 €	82,15 €

RESUMEN DE UNIDADES

<u>Cód</u>	<u>GRUPO DE PAGO</u>	<u>Sup. Dec. Admisible (ha)</u>	<u>Sup. Comprometida (ha)</u>	<u>Sup. ajustada compromiso (1) (ha)</u>	<u>% sobredec.</u>	<u>SUP. RESUELTA (ha)</u>	<u>Importe Declarado</u>	<u>Importe Topado</u>	<u>Importe Resuelto</u>	<u>Importe tras sobredec.</u>
43	PASTOS ASOCIADOS A GANADERÍA ECOLÓGICA	16,85		16,85	0,00	16,85	1.384,23	1.384,23	1.384,23	1.384,23
	TOTAL	16,85	16,85	16,85		16,85	1.384,23	1.384,23	1.384,23	1.384,23

APLICACIÓN DE REDUCCIONES Y SANCIONES

	<u>Importe Calculado</u>	<u>Importe prereduc.</u>	<u>Admisibilidad y compromisos</u>	<u>Presentación tardía</u>	<u>Omisión declaración</u>	<u>Condicionabilidad</u>	<u>IMPORTE (Euros)</u>				
							<u>RESUELTO</u>	<u>FEADER (Eje 2)</u>	<u>MAGRAMA</u>	<u>CAPDER</u>	
GANADERÍA	1.384,23	1.384,23	0,00	0,00	0,00	0,00	1.384,23	1.038,17	148,80	197,26	
							TOTAL	1.384,23	1.038,17	148,80	197,26

RECINTOS RESUELTOS

<u>REF.</u>	<u>REFERENCIA SIGPAC</u>	<u>CULTIVO</u>	<u>DESCRIPCIÓN CULTIVO</u>	<u>S/R</u>	<u>G.PAGO</u>	<u>PEND. MEDIA (%)</u>	<u>SUP. DEC. ADMISIBLE (ha)</u>	<u>SUP. COMPROM. (ha)</u>	<u>SUP. AJUSTADA COMPROM. (1) (ha)</u>	<u>SUP. CONV. SIGPAC (ha)</u>	<u>SUP. CERTIF. (ha)</u>	<u>SUP. CAMPO (ha)</u>	<u>SUP. CAMPO DETER. CULT. DECLARADO (ha)</u>	<u>SUP. DEC. REDUCIDA (ha)</u>	<u>SUP. RESUELTA (ha)</u>
1700000005594329	41-048-036-00144-0001	62000	PASTOS PERMANENTES DE 5 O MAS AÑOS-SIN VARIEDAD	S	43	14,25	16,85	16,85	16,85		16,85			16,85	16,85

DATOS GANADERÍA**RESUMEN DE UNIDADES**

<u>Cód</u>	<u>GRUPO DE PAGO</u>	<u>Sup. Dec. Admisible (ha)</u>	<u>Sup. Comprometida (ha)</u>	<u>Sup. ajustada compromiso (1) (ha)</u>	<u>% sobredec.</u>	<u>SUP. RESUELTA (ha)</u>	<u>Importe Declarado</u>	<u>Importe Topado</u>	<u>Importe Resuelto</u>	<u>Importe tras sobredec.</u>
43	PASTOS ASOCIADOS A GANADERÍA ECOLÓGICA	16,85		16,85	0,00	16,85	1.384,23	1.384,23	1.384,23	1.384,23
	TOTAL	16,85	16,85	16,85		16,85	1.384,23	1.384,23	1.384,23	1.384,23

RESUMEN DE PAGOS

	<u>IMPORTE (Euros)</u>			
	<u>RESUELTO</u>	<u>FEADER (Eje 2)</u>	<u>MAGRAMA</u>	<u>CAPDER</u>
Pago realizado	1.384,23	1.038,17	148,80	197,26

APLICACIÓN DE REDUCCIONES Y SANCIONES

	<u>Importe Calculado</u>	<u>Importe prereduc.</u>	<u>Admisibilidad y compromisos</u>	<u>Presentación tardía</u>	<u>Omisión declaración</u>	<u>Condicionabilidad</u>	<u>IMPORTE (Euros)</u>				
							<u>RESUELTO</u>	<u>FEADER (Eje 2)</u>	<u>MAGRAMA</u>	<u>CAPDER</u>	
	1.384,23	1.384,23	0,00	0,00	0,00	0,00	1.384,23	1.038,17	148,80	197,26	
							TOTAL	1.384,23	1.038,17	148,80	197,26



Superficie determinada para Cálculo Ganadera: 141,44 ha
Carga Ganadera Mínima Expediente: 0,88 ugm/ha
Carga Ganadera Máxima Expediente: 1,55 ugm/ha

Recintos Determinados para el Cálculo de Garga Ganadera

<u>REF.</u>	<u>REFERENCIA SIGPAC</u>	<u>CULTIVO</u>	<u>DESCRIPCIÓN CULTIVO</u>	<u>S/R</u>	<u>SUP. RESUELTA (ha)</u>
170000005594329	41-048-036-00144-0001	62000	PASTOS PERMANENTES DE 5 O MAS AÑOS-SIN VARIEDAD	S	16,85
170000005594330	41-048-036-00168-0001	62000	PASTOS PERMANENTES DE 5 O MAS AÑOS-SIN VARIEDAD	S	27,16
170000005594331	41-048-037-00126-0001	62000	PASTOS PERMANENTES DE 5 O MAS AÑOS-SIN VARIEDAD	S	4,08
170000005594332	41-048-037-00126-0022	62000	PASTOS PERMANENTES DE 5 O MAS AÑOS-SIN VARIEDAD	S	0,21
170000005594333	41-048-036-00165-0001	62000	PASTOS PERMANENTES DE 5 O MAS AÑOS-SIN VARIEDAD	S	12,11
170000005594336	41-048-036-00164-0002	62000	PASTOS PERMANENTES DE 5 O MAS AÑOS-SIN VARIEDAD	S	24,63
170000005594337	41-048-036-00166-0001	62000	PASTOS PERMANENTES DE 5 O MAS AÑOS-SIN VARIEDAD	S	16,93
170000005594338	41-048-037-00126-0013	63000	PASTOS DE MENOS DE 5 AÑOS-SIN VARIEDAD	S	1,62
170000005594339	41-048-037-00126-0020	63000	PASTOS DE MENOS DE 5 AÑOS-SIN VARIEDAD	S	0,53
170000005594340	41-048-036-00167-0001	62000	PASTOS PERMANENTES DE 5 O MAS AÑOS-SIN VARIEDAD	S	9,88
170000005594341	41-048-037-00127-0001	62000	PASTOS PERMANENTES DE 5 O MAS AÑOS-SIN VARIEDAD	S	0,62
170000005594342	41-048-043-00006-0001	62000	PASTOS PERMANENTES DE 5 O MAS AÑOS-SIN VARIEDAD	S	24,70
170000005594346	41-048-037-00125-0001	63000	PASTOS DE MENOS DE 5 AÑOS-SIN VARIEDAD	S	1,05
170000005594348	41-048-037-00124-0001	63000	PASTOS DE MENOS DE 5 AÑOS-SIN VARIEDAD	S	1,07



<u>APELLIDOS Y NOMBRE / RAZÓN SOCIAL</u>	<u>NIF</u>	<u>EXPEDIENTE</u>	<u>SOLICITA AGRICULT. (3)</u>	<u>SOLICITA GANADER. (4)</u>	<u>ANUALIDAD DE PAGO</u>
DELGADO MARTIN S,C	****5873*	8026979	SI	NO	3ª

DATOS CONVERSIÓN**IMPORTE POR ANUALIDAD**

	<u>2015</u>	<u>2016</u>	<u>2017</u>	<u>2018</u>	<u>2019</u>
IMPORTE MÁXIMO SUBVENCIONABLE	1.710,72 €	1.425,60 €	1.425,60 €	1.425,60 €	1.425,60 €
IMPORTE MEDIO DE TRANSFERENCIA (€/ha)	648,00 €	540,00 €	540,00 €	540,00 €	540,00 €

RESUMEN DE UNIDADES

<u>Cód</u>	<u>GRUPO DE PAGO</u>	<u>Sup. Dec. Admisible (ha)</u>	<u>Sup. Comprometida (ha)</u>	<u>Sup. ajustada compromiso (1) (ha)</u>	<u>% sobredec.</u>	<u>SUP. RESUELTA (ha)</u>	<u>Importe Declarado</u>	<u>Importe Topado</u>	<u>Importe Resuelto</u>	<u>Importe tras sobredec.</u>
41	HORTÍCOLAS	2,64		2,64	0,00	2,64	1.425,60	1.425,60	1.425,60	1.425,60
	TOTAL	2,64	2,64	2,64		2,64	1.425,60	1.425,60	1.425,60	1.425,60

APLICACIÓN DE REDUCCIONES Y SANCIONES

	<u>Importe Calculado</u>	<u>Importe prereduc.</u>	<u>Admisibilidad y compromisos</u>	<u>Presentación tardía</u>	<u>Omisión declaración</u>	<u>Condicionabilidad</u>	<u>IMPORTE (Euros)</u>			
							<u>RESUELTO</u>	<u>FEADER (Eje 2)</u>	<u>MAGRAMA</u>	<u>CAPDER</u>
AGRICULTURA	1.425,60	1.425,60	0,00	0,00	0,00	0,00	1.425,60	1.069,20	153,25	203,15
TOTAL							1.425,60	1.069,20	153,25	203,15

RECINTOS RESUELTOS

<u>REF.</u>	<u>REFERENCIA SIGPAC</u>	<u>CULTIVO DESCRIPCIÓN CULTIVO</u>	<u>S/R G.PAGO</u>	<u>PEND. MEDIA (%)</u>	<u>SUP. DEC. ADMISIBLE (ha)</u>	<u>SUP. COMPROM. (ha)</u>	<u>SUP. AJUSTADA COMPROM. (1) (ha)</u>	<u>SUP. CONY. SIGPAC (ha)</u>	<u>SUP. CERTIE. (ha)</u>	<u>SUP. CAMPO (ha)</u>	<u>SUP. CAMPO DETER. CULT. DECLARADO (ha)</u>	<u>SUP. DEC. REDUCIDA (ha)</u>	<u>SUP. RESUELTA (ha)</u>
1700000006679253	41-052-004-00018-0002	279000 ESPÁRRAGOS-SIN VARIEDAD	R 41	0,43	2,64	2,64	2,64	2,64	2,64	2,64		2,64	2,64

DATOS AGRICULTURA**RESUMEN DE UNIDADES**

<u>Cód</u>	<u>GRUPO DE PAGO</u>	<u>Sup. Dec. Admisible (ha)</u>	<u>Sup. Comprometida (ha)</u>	<u>Sup. ajustada compromiso (1) (ha)</u>	<u>% sobredec.</u>	<u>SUP. RESUELTA (ha)</u>	<u>Importe Declarado</u>	<u>Importe Topado</u>	<u>Importe Resuelto</u>	<u>Importe tras sobredec.</u>
41	HORTÍCOLAS	2,64		2,64	0,00	2,64	1.425,60	1.425,60	1.425,60	1.425,60
	TOTAL	2,64	2,64	2,64		2,64	1.425,60	1.425,60	1.425,60	1.425,60

RESUMEN DE PAGOS

	<u>IMPORTE (Euros)</u>			
	<u>RESUELTO</u>	<u>FEADER (Eje 2)</u>	<u>MAGRAMA</u>	<u>CAPDER</u>
Pago realizado	1.425,60	1.069,20	153,25	203,15

APLICACIÓN DE REDUCCIONES Y SANCIONES

	<u>Importe Calculado</u>	<u>Importe prereduc.</u>	<u>Admisibilidad y compromisos</u>	<u>Presentación tardía</u>	<u>Omisión declaración</u>	<u>Condicionabilidad</u>	<u>IMPORTE (Euros)</u>			
							<u>RESUELTO</u>	<u>FEADER (Eje 2)</u>	<u>MAGRAMA</u>	<u>CAPDER</u>
	1.425,60	1.425,60	0,00	0,00	0,00	0,00	1.425,60	1.069,20	153,25	203,15
TOTAL							1.425,60	1.069,20	153,25	203,15



<u>APELLIDOS Y NOMBRE / RAZÓN SOCIAL</u>	<u>NIF</u>	<u>EXPEDIENTE</u>	<u>SOLICITA AGRICULT. (3)</u>	<u>SOLICITA GANADER. (4)</u>	<u>ANUALIDAD DE PAGO</u>
DELGADO SUPRIANO FRUCTUOSO	****6335*	8023046	NO	SI	3ª

DATOS CONVERSIÓN**IMPORTE POR ANUALIDAD**

	<u>2015</u>	<u>2016</u>	<u>2017</u>	<u>2018</u>	<u>2019</u>
IMPORTE MÁXIMO SUBVENCIONABLE	5.480,06 €	4.566,72 €	3.953,88 €	3.953,88 €	3.953,88 €
IMPORTE MEDIO DE TRANSFERENCIA (€/ha)	98,58 €	82,15 €	82,15 €	82,15 €	82,15 €

RESUMEN DE UNIDADES

<u>Cód</u>	<u>GRUPO DE PAGO</u>	<u>Sup. Dec. Admisible (ha)</u>	<u>Sup. Comprometida (ha)</u>	<u>Sup. ajustada compromiso (1) (ha)</u>	<u>% sobredec.</u>	<u>SUP. RESUELTA (ha)</u>	<u>Importe Declarado</u>	<u>Importe Topado</u>	<u>Importe Resuelto</u>	<u>Importe tras sobredec.</u>
43	PASTOS ASOCIADOS A GANADERÍA ECOLÓGICA	55,62		48,13	0,00	48,13	3.953,88	3.953,88	3.953,88	3.953,88
	TOTAL	55,62	48,13	48,13		48,13	3.953,88	3.953,88	3.953,88	3.953,88

APLICACIÓN DE REDUCCIONES Y SANCIONES

	<u>Importe Calculado</u>	<u>Importe prerreduc.</u>	<u>Admisibilidad y compromisos</u>	<u>Presentación tardía</u>	<u>Omisión declaración</u>	<u>Condicionabilidad</u>	<u>IMPORTE (Euros)</u>				
							<u>RESUELTO</u>	<u>FEADER (Eje 2)</u>	<u>MAGRAMA</u>	<u>CAPDER</u>	
GANADERÍA	3.953,88	3.953,88	0,00	0,00	0,00	0,00	3.953,88	2.965,41	425,04	563,43	
							TOTAL	3.953,88	2.965,41	425,04	563,43

RECINTOS RESUELTOS

<u>REF.</u>	<u>REFERENCIA SIGPAC</u>	<u>CULTIVO</u>	<u>DESCRIPCIÓN CULTIVO</u>	<u>S/R</u>	<u>G.PAGO</u>	<u>PEND. MEDIA (%)</u>	<u>SUP. DEC. ADMISIBLE (ha)</u>	<u>SUP. COMPROM. (ha)</u>	<u>SUP. AJUSTADA COMPROM. (1) (ha)</u>	<u>SUP. CONV. SIGPAC (ha)</u>	<u>SUP. CERTIF. (ha)</u>	<u>SUP. CAMPO (ha)</u>	<u>SUP. CAMPO DETER. CULT. DECLARADO (ha)</u>	<u>SUP. DEC. REDUCIDA (ha)</u>	<u>SUP. RESUELTA (ha)</u>
1700000007203357	41-080-010-00017-0003	62000	PASTOS PERMANENTES DE 5 O MAS AÑOS-SIN VARIEDAD	S	43	3,50	5,17	5,16	5,16		5,17			5,16	5,16
1700000007203359	41-080-010-00017-0002	62000	PASTOS PERMANENTES DE 5 O MAS AÑOS-SIN VARIEDAD	S	43	4,19	1,91	1,91	1,91		1,91			1,91	1,91
1700000007203360	41-080-010-00017-0001	62000	PASTOS PERMANENTES DE 5 O MAS AÑOS-SIN VARIEDAD	S	43	12,71	48,54	48,52	48,52		74,67			48,52	48,52

DATOS GANADERÍA**RESUMEN DE UNIDADES**

<u>Cód</u>	<u>GRUPO DE PAGO</u>	<u>Sup. Dec. Admisible (ha)</u>	<u>Sup. Comprometida (ha)</u>	<u>Sup. ajustada compromiso (1) (ha)</u>	<u>% sobredec.</u>	<u>SUP. RESUELTA (ha)</u>	<u>Importe Declarado</u>	<u>Importe Topado</u>	<u>Importe Resuelto</u>	<u>Importe tras sobredec.</u>
43	PASTOS ASOCIADOS A GANADERÍA ECOLÓGICA	55,62		48,13	0,00	48,13	3.953,88	3.953,88	3.953,88	3.953,88
	TOTAL	55,62	48,13	48,13		48,13	3.953,88	3.953,88	3.953,88	3.953,88

RESUMEN DE PAGOS

	<u>Pago realizado</u>	<u>IMPORTE (Euros)</u>			
		<u>RESUELTO</u>	<u>FEADER (Eje 2)</u>	<u>MAGRAMA</u>	<u>CAPDER</u>
		3.953,88	2.965,41	425,04	563,43

APLICACIÓN DE REDUCCIONES Y SANCIONES

	<u>Importe Calculado</u>	<u>Importe prerreduc.</u>	<u>Admisibilidad y compromisos</u>	<u>Presentación tardía</u>	<u>Omisión declaración</u>	<u>Condicionabilidad</u>	<u>IMPORTE (Euros)</u>				
							<u>RESUELTO</u>	<u>FEADER (Eje 2)</u>	<u>MAGRAMA</u>	<u>CAPDER</u>	
	3.953,88	3.953,88	0,00	0,00	0,00	0,00	3.953,88	2.965,41	425,04	563,43	
							TOTAL	3.953,88	2.965,41	425,04	563,43



Superficie determinada para Cálculo Carga Ganadera: 177,45 ha
Carga Ganadera Mínima Expediente: 0,66 ugm/ha
Carga Ganadera Máxima Expediente: 0,91 ugm/ha

Recintos Determinados para el Cálculo de Garga Ganadera

REF.	REFERENCIA SIGPAC	CULTIVO	DESCRIPCIÓN CULTIVO	S/R	SUP. RESUELTA (ha)
170000007203338	21-016-006-00068-0001	62000	PASTOS PERMANENTES DE 5 O MAS AÑOS-SIN VARIEDAD	S	11,68
170000007203340	21-016-007-00104-0022	62000	PASTOS PERMANENTES DE 5 O MAS AÑOS-SIN VARIEDAD	S	2,11
170000007203341	21-016-006-00064-0001	62000	PASTOS PERMANENTES DE 5 O MAS AÑOS-SIN VARIEDAD	S	6,73
170000007203342	21-016-007-00104-0001	62000	PASTOS PERMANENTES DE 5 O MAS AÑOS-SIN VARIEDAD	S	0,67
170000007203343	21-016-007-00104-0022	62000	PASTOS PERMANENTES DE 5 O MAS AÑOS-SIN VARIEDAD	S	1,21
170000007203344	21-016-004-00024-0002	62000	PASTOS PERMANENTES DE 5 O MAS AÑOS-SIN VARIEDAD	S	2,49
170000007203345	21-016-004-00025-0001	62000	PASTOS PERMANENTES DE 5 O MAS AÑOS-SIN VARIEDAD	S	2,50
170000007203347	21-016-004-00023-0001	62000	PASTOS PERMANENTES DE 5 O MAS AÑOS-SIN VARIEDAD	S	7,56
170000007203350	41-080-024-00002-0018	62000	PASTOS PERMANENTES DE 5 O MAS AÑOS-SIN VARIEDAD	S	7,12
170000007203351	41-080-024-00002-0018	62000	PASTOS PERMANENTES DE 5 O MAS AÑOS-SIN VARIEDAD	S	47,42
170000007203352	21-016-004-00012-0003	62000	PASTOS PERMANENTES DE 5 O MAS AÑOS-SIN VARIEDAD	S	1,74
170000007203354	21-016-004-00012-0001	62000	PASTOS PERMANENTES DE 5 O MAS AÑOS-SIN VARIEDAD	S	3,79
170000007203355	21-016-004-00024-0003	63000	PASTOS DE MENOS DE 5 AÑOS-SIN VARIEDAD	S	0,23
170000007203356	21-016-004-00024-0003	63000	PASTOS DE MENOS DE 5 AÑOS-SIN VARIEDAD	R	0,54
170000007203357	41-080-010-00017-0003	62000	PASTOS PERMANENTES DE 5 O MAS AÑOS-SIN VARIEDAD	S	5,17
170000007203358	41-080-012-00004-0001	62000	PASTOS PERMANENTES DE 5 O MAS AÑOS-SIN VARIEDAD	S	10,74
170000007203359	41-080-010-00017-0002	62000	PASTOS PERMANENTES DE 5 O MAS AÑOS-SIN VARIEDAD	S	1,91
170000007203360	41-080-010-00017-0001	62000	PASTOS PERMANENTES DE 5 O MAS AÑOS-SIN VARIEDAD	S	48,54
170000007203361	21-016-007-00105-0004	62000	PASTOS PERMANENTES DE 5 O MAS AÑOS-SIN VARIEDAD	S	0,00
170000007203364	41-080-012-00004-0001	62000	PASTOS PERMANENTES DE 5 O MAS AÑOS-SIN VARIEDAD	S	1,43
170000007203365	21-016-007-00105-0003	62000	PASTOS PERMANENTES DE 5 O MAS AÑOS-SIN VARIEDAD	S	13,87

Incidencias de carga ganadera**INCIDENCIA DESCRIPCIÓN**

- 225 La superficie de cruce total de productos de la agrupación Pastos permanentes sobre un mismo recinto en el conjunto de las solicitudes, no puede superar la superficie total admisible de pastos
 Ref:170000007203354 Recinto:21-016-004-00012-001 Cultivo:62000 PASTOS PERMANENTES DE 5 O MAS AÑOS-SIN VARIEDAD Secano Superficie admisible de pastos del recinto según SIGPAC.:387 Suma de superficies de cruce netas declaradas para este recinto por todos los solicitantes.:391 Exceso de superficie (Hectáreas):0,04
- 238 Recinto cuyo CAP declarado es mayor al CAP prevalente y no presenta alegación al SIGPAC.
 Ref:170000007203340 Recinto:21-016-007-00104-022 Cultivo:62000 PASTOS PERMANENTES DE 5 O MAS AÑOS-SIN VARIEDAD Secano CAP prevalente:25 CAP declarado:85 Exceso de superficie (Hectáreas):5,05
 Ref:170000007203343 Recinto:21-016-007-00104-022 Cultivo:62000 PASTOS PERMANENTES DE 5 O MAS AÑOS-SIN VARIEDAD Secano CAP prevalente:25 CAP declarado:100 Exceso de superficie (Hectáreas):3,62
 Ref:170000007203350 Recinto:41-080-024-00002-018 Cultivo:62000 PASTOS PERMANENTES DE 5 O MAS AÑOS-SIN VARIEDAD Secano CAP prevalente:75 CAP declarado:85 Exceso de superficie (Hectáreas):0,95
 Ref:170000007203361 Recinto:21-016-007-00105-004 Cultivo:62000 PASTOS PERMANENTES DE 5 O MAS AÑOS-SIN VARIEDAD Secano CAP prevalente:0 CAP declarado:45 Exceso de superficie (Hectáreas):6,15
 Ref:170000007203365 Recinto:21-016-007-00105-003 Cultivo:62000 PASTOS PERMANENTES DE 5 O MAS AÑOS-SIN VARIEDAD Secano CAP prevalente:65 CAP declarado:85 Exceso de superficie (Hectáreas):4,27

INCIDENCIAS**INCIDENCIA DESCRIPCIÓN**

- 238 Recinto cuyo CAP declarado es mayor al CAP prevalente y no presenta alegación al SIGPAC.
 Ref:170000007203349 Recinto:41-080-022-00015-006 Cultivo:62000 PASTOS PERMANENTES DE 5 O MAS AÑOS-SIN VARIEDAD Secano CAP prevalente:0 CAP declarado:55 Exceso de superficie (Hectáreas):2,95
- 85001 El recinto declarado no cumple con las normas de producción ecológica (artículo 5-1 e), Orden 26 mayo 2015)
 Ref:170000007203349 Recinto:41-080-022-00015-006 Cultivo:62000 PASTOS PERMANENTES DE 5 O MAS AÑOS-SIN VARIEDAD Secano

85031 Solicita recinto que no está comprometido para la operación.
Ref:1700000007203349 Recinto:41-080-022-00015-006 Cultivo:62000 PASTOS PERMANENTES DE 5 O MAS AÑOS-SIN
VARIEDAD Secano



<u>APELLIDOS Y NOMBRE / RAZÓN SOCIAL</u>	<u>NIF</u>	<u>EXPEDIENTE</u>	<u>SOLICITA AGRICULT. (3)</u>	<u>SOLICITA GANADER. (4)</u>	<u>ANUALIDAD DE PAGO</u>
DIAZ MOLINA JUAN JOSE	****2425*	8029706	NO	SI	3ª

DATOS CONVERSIÓN**IMPORTE POR ANUALIDAD**

	<u>2015</u>	<u>2016</u>	<u>2017</u>	<u>2018</u>	<u>2019</u>
IMPORTE MÁXIMO SUBVENCIONABLE	4.893,51 €	4.893,51 €	4.077,93 €	4.077,93 €	4.077,93 €
IMPORTE MEDIO DE TRANSFERENCIA (€/ha)	88,71 €	88,71 €	73,93 €	73,93 €	73,93 €

RESUMEN DE UNIDADES

<u>Cód</u>	<u>GRUPO DE PAGO</u>	<u>Sup. Dec. Admisible (ha)</u>	<u>Sup. Comprometida (ha)</u>	<u>Sup. ajustada compromiso (1) (ha)</u>	<u>% sobredec.</u>	<u>SUP. RESUELTA (ha)</u>	<u>Importe Declarado</u>	<u>Importe Topado</u>	<u>Importe Resuelto</u>	<u>Importe tras sobredec.</u>
43	PASTOS ASOCIADOS A GANADERÍA ECOLÓGICA	56,92		55,16	0,00	55,16	1.495,13	4.077,93	1.495,13	1.495,13
	TOTAL	56,92	55,16	55,16		55,16	1.495,13	4.077,93	1.495,13	1.495,13

APLICACIÓN DE REDUCCIONES Y SANCIONES

	<u>Importe Calculado</u>	<u>Importe prereduc.</u>	<u>Admisibilidad y compromisos</u>	<u>Presentación tardía</u>	<u>Omisión declaración</u>	<u>Condicionabilidad</u>	<u>IMPORTE (Euros)</u>				
							<u>RESUELTO</u>	<u>FEADER (Eje 2)</u>	<u>MAGRAMA</u>	<u>CAPDER</u>	
GANADERÍA	1.495,13	1.495,13	0,00	0,00	0,00	0,00	1.495,13	1.121,35	160,73	213,05	
							TOTAL	1.495,13	1.121,35	160,73	213,05



RECINTOS RESUELTOS

REF.	REFERENCIA SIGPAC	CULTIVO	DESCRIPCIÓN CULTIVO	S/R	G.PAGO	PEND. MEDIA (%)	SUP. DEC. ADMISIBLE (ha)	SUP. COMPROM. (ha)	SUP. AJUSTADA COMPR.(1) (ha)	SUP. CONY. SIGPAC (ha)	SUP. CERTIE. (ha)	SUP. CAMPO (ha)	SUP. CAMPO DETER. CULT. DECLARADO (ha)	SUP. DEC. REDUCIDA (ha)	SUP. RESUELTA (ha)
170000007075756	41-087-002-00003-0001	63000	PASTOS DE MENOS DE 5 AÑOS-SIN VARIEDAD	S	43	2,62	0,58	0,58	0,58		4,86			0,58	0,58
170000007075757	41-087-002-00018-0001	62000	PASTOS PERMANENTES DE 5 O MAS AÑOS-SIN VARIEDAD	S	43	3,95	2,41	2,41	2,41		26,98			2,41	2,41
170000007075758	41-087-002-00018-0002	62000	PASTOS PERMANENTES DE 5 O MAS AÑOS-SIN VARIEDAD	S	43	4,98	0,09	0,09	0,09		0,86			0,09	0,09
170000007075759	41-087-002-00018-0003	62000	PASTOS PERMANENTES DE 5 O MAS AÑOS-SIN VARIEDAD	S	43	2,40	2,10	2,10	2,10		20,82			2,10	2,10
170000007075760	41-087-002-00003-0023	62000	PASTOS PERMANENTES DE 5 O MAS AÑOS-SIN VARIEDAD	S	43	0,57	0,06	0,06	0,06		0,78			0,06	0,06
170000007075761	41-087-002-00003-0016	62000	PASTOS PERMANENTES DE 5 O MAS AÑOS-SIN VARIEDAD	S	43	2,95	0,07	0,07	0,07		0,78			0,07	0,07
170000007075762	41-087-002-00003-0005	62000	PASTOS PERMANENTES DE 5 O MAS AÑOS-SIN VARIEDAD	S	43	1,96	0,16	0,16	0,16		1,37			0,16	0,16
170000007075763	41-087-002-00019-0037	62000	PASTOS PERMANENTES DE 5 O MAS AÑOS-SIN VARIEDAD	S	43	4,31	0,01	0,06	0,01		0,06			0,01	0,01
170000007075764	41-087-002-00019-0001	62000	PASTOS PERMANENTES DE 5 O MAS AÑOS-SIN VARIEDAD	S	43	1,57	0,19	0,19	0,19		2,08			0,19	0,19
170000007075765	41-087-002-00003-0003	62000	PASTOS PERMANENTES DE 5 O MAS AÑOS-SIN VARIEDAD	S	43	3,27	0,12	0,12	0,12		1,05			0,12	0,12
170000007075766	41-087-002-00003-0004	62000	PASTOS PERMANENTES DE 5 O MAS AÑOS-SIN VARIEDAD	S	43	0,84	0,13	0,13	0,13		1,28			0,13	0,13
170000007075767	41-087-002-00003-0008	62000	PASTOS PERMANENTES DE 5 O MAS AÑOS-SIN VARIEDAD	S	43	2,75	1,04	1,04	1,04		13,48			1,04	1,04
170000007075768	41-087-002-00003-0012	62000	PASTOS PERMANENTES DE 5 O MAS AÑOS-SIN VARIEDAD	S	43	5,11	0,68	0,68	0,68		7,70			0,68	0,68
170000007075769	41-087-002-00003-0017	62000	PASTOS PERMANENTES DE 5 O MAS AÑOS-SIN VARIEDAD	S	43	2,20	10,30	10,30	10,30		115,54			10,30	10,30
170000007075771	41-087-033-00001-0001	62000	PASTOS PERMANENTES DE 5 O MAS AÑOS-SIN VARIEDAD	S	43	1,27	0,15	0,15	0,15		1,51			0,15	0,15
170000007075772	41-087-033-00001-0002	62000	PASTOS PERMANENTES DE 5 O MAS AÑOS-SIN VARIEDAD	S	43	1,36	1,13	1,13	1,13		12,65			1,13	1,13
170000007075775	41-087-034-00005-0002	62000	PASTOS PERMANENTES DE 5 O MAS AÑOS-SIN VARIEDAD	S	43	6,34	0,09	0,09	0,09		0,96			0,09	0,09
170000007075776	41-087-034-00005-0003	62000	PASTOS PERMANENTES DE 5 O MAS AÑOS-SIN VARIEDAD	S	43	4,78	0,40	0,46	0,40		4,49			0,40	0,40
170000007075777	41-087-034-00005-0001	62000	PASTOS PERMANENTES DE 5 O MAS AÑOS-SIN VARIEDAD	S	43	1,94	0,46	0,46	0,46		5,97			0,46	0,46
170000007075778	41-087-034-00006-0002	62000	PASTOS PERMANENTES DE 5 O MAS AÑOS-SIN VARIEDAD	S	43	3,72	0,13	0,13	0,13		1,46			0,13	0,13
170000007075779	41-087-034-00008-0004	62000	PASTOS PERMANENTES DE 5 O MAS AÑOS-SIN VARIEDAD	S	43	13,47	0,11	0,23	0,11		2,66			0,11	0,11
170000007075780	41-087-034-00006-0004	62000	PASTOS PERMANENTES DE 5 O MAS AÑOS-SIN VARIEDAD	S	43	7,72	0,14	0,13	0,13		1,49			0,13	0,13
170000007075781	41-087-034-00008-0001	62000	PASTOS PERMANENTES DE 5 O MAS AÑOS-SIN VARIEDAD	S	43	5,32	0,23	0,23	0,23		4,18			0,23	0,23
170000007075782	41-087-002-00017-0001	63000	PASTOS DE MENOS DE 5 AÑOS-SIN VARIEDAD	S	43	7,58	1,33	1,33	1,33		11,22			1,33	1,33
170000007075783	41-087-025-00003-0003	62000	PASTOS PERMANENTES DE 5 O MAS AÑOS-SIN VARIEDAD	S	43	0,99	0,15	0,15	0,15		1,55			0,15	0,15
170000007075784	41-087-025-00003-0005	62000	PASTOS PERMANENTES DE 5 O MAS AÑOS-SIN VARIEDAD	S	43	1,43	0,03	0,03	0,03		0,44			0,03	0,03
170000007075785	41-087-008-00035-0002	62000	PASTOS PERMANENTES DE 5 O MAS AÑOS-SIN VARIEDAD	S	43	0,81	0,50	0,50	0,50		5,60			0,50	0,50
170000007075786	41-087-008-00034-0001	62000	PASTOS PERMANENTES DE 5 O MAS AÑOS-SIN VARIEDAD	S	43	3,25	0,82	0,82	0,82		15,37			0,82	0,82
170000007075787	41-087-008-00034-0002	62000	PASTOS PERMANENTES DE 5 O MAS AÑOS-SIN VARIEDAD	S	43	2,29	0,07	0,07	0,07		0,91			0,07	0,07
170000007075788	41-087-008-00034-0003	62000	PASTOS PERMANENTES DE 5 O MAS AÑOS-SIN VARIEDAD	S	43	0,94	0,20	0,20	0,20		2,25			0,20	0,20
170000007075789	41-087-008-00034-0005	62000	PASTOS PERMANENTES DE 5 O MAS AÑOS-SIN VARIEDAD	S	43	2,07	0,11	0,11	0,11		1,12			0,11	0,11
170000007075790	41-087-008-00034-0007	62000	PASTOS PERMANENTES DE 5 O MAS AÑOS-SIN VARIEDAD	S	43	1,45	0,14	0,14	0,14		1,47			0,14	0,14
170000007075791	41-087-008-00034-0008	62000	PASTOS PERMANENTES DE 5 O MAS AÑOS-SIN VARIEDAD	S	43	1,42	0,03	0,03	0,03		0,31			0,03	0,03
170000007075792	41-087-025-00367-0007	62000	PASTOS PERMANENTES DE 5 O MAS AÑOS-SIN VARIEDAD	S	43	2,00	0,77	0,77	0,77		7,63			0,77	0,77
170000007075793	41-087-025-00367-0011	62000	PASTOS PERMANENTES DE 5 O MAS AÑOS-SIN VARIEDAD	S	43	0,68	0,28	0,28	0,28		3,10			0,28	0,28
170000007075794	41-087-025-00367-0013	62000	PASTOS PERMANENTES DE 5 O MAS AÑOS-SIN VARIEDAD	S	43	0,46	0,08	0,08	0,08		0,77			0,08	0,08
170000007075795	41-087-025-00246-0004	62000	PASTOS PERMANENTES DE 5 O MAS AÑOS-SIN VARIEDAD	S	43	1,27	0,11	0,11	0,11		1,14			0,11	0,11
170000007075796	41-087-025-00368-0001	62000	PASTOS PERMANENTES DE 5 O MAS AÑOS-SIN VARIEDAD	S	43	1,09	0,09	0,09	0,09		0,77			0,09	0,09
170000007075797	41-087-025-00381-0002	62000	PASTOS PERMANENTES DE 5 O MAS AÑOS-SIN VARIEDAD	S	43	5,61	0,09	0,09	0,09		0,88			0,09	0,09
170000007075798	41-087-025-00381-0004	62000	PASTOS PERMANENTES DE 5 O MAS AÑOS-SIN VARIEDAD	S	43	1,43	0,50	0,50	0,50		5,53			0,50	0,50
170000007075799	41-087-025-00003-0004	62000	PASTOS PERMANENTES DE 5 O MAS AÑOS-SIN VARIEDAD	S	43	3,56	0,23	0,23	0,23		2,24			0,23	0,23
170000007075800	41-087-025-00003-0006	62000	PASTOS PERMANENTES DE 5 O MAS AÑOS-SIN VARIEDAD	S	43	4,50	0,05	0,05	0,05		0,59			0,05	0,05
170000007075801	41-087-027-00002-0001	62000	PASTOS PERMANENTES DE 5 O MAS AÑOS-SIN VARIEDAD	S	43	2,40	0,85	0,85	0,85		11,05			0,85	0,85
170000007075802	41-087-027-00002-0002	62000	PASTOS PERMANENTES DE 5 O MAS AÑOS-SIN VARIEDAD	S	43	6,56	0,14	0,14	0,14		1,74			0,14	0,14
170000007075803	41-087-026-00004-0002	62000	PASTOS PERMANENTES DE 5 O MAS AÑOS-SIN VARIEDAD	S	43	1,43	5,44	5,44	5,44		45,79			5,44	5,44
170000007075804	41-087-026-00004-0004	62000	PASTOS PERMANENTES DE 5 O MAS AÑOS-SIN VARIEDAD	S	43	0,66	0,10	0,10	0,10		1,04			0,10	0,10
170000007075805	41-087-025-00367-0012	62000	PASTOS PERMANENTES DE 5 O MAS AÑOS-SIN VARIEDAD	S	43	1,80	0,25	0,25	0,25		2,41			0,25	0,25
170000007075806	41-087-026-00002-0001	62000	PASTOS PERMANENTES DE 5 O MAS AÑOS-SIN VARIEDAD	S	43	2,62	0,10	0,10	0,10		1,11			0,10	0,10
170000007075808	41-087-032-00001-0001	62000	PASTOS PERMANENTES DE 5 O MAS AÑOS-SIN VARIEDAD	S	43	2,06	0,93	0,93	0,93		9,18			0,93	0,93
170000007075809	41-087-032-00001-0002	62000	PASTOS PERMANENTES DE 5 O MAS AÑOS-SIN VARIEDAD	S	43	2,76	1,67	1,67	1,67		14,04			1,67	1,67
170000007075810	41-087-032-00001-0004	62000	PASTOS PERMANENTES DE 5 O MAS AÑOS-SIN VARIEDAD	S	43	2,13	0,06	0,06	0,06		0,51			0,06	0,06
170000007075811	41-087-029-00002-0002	62000	PASTOS PERMANENTES DE 5 O MAS AÑOS-SIN VARIEDAD	S	43	2,52	0,23	0,23	0,23		1,92			0,23	0,23
170000007075812	41-087-028-00021-0002	62000	PASTOS PERMANENTES DE 5 O MAS AÑOS-SIN VARIEDAD	S	43	1,71	1,49	1,49	1,49		16,76			1,49	1,49
170000007075813	41-087-028-00021-0003	62000	PASTOS PERMANENTES DE 5 O MAS AÑOS-SIN VARIEDAD	S	43	1,65	1,10	1,49	1,10		12,35			1,10	1,10
170000007075814	41-087-003-00005-0001	62000	PASTOS PERMANENTES DE 5 O MAS AÑOS-SIN VARIEDAD	S	43	3,25	0,15	0,15	0,15		1,26			0,15	0,15

(1) Superficie declarada admisible ajustada con la superficie comprometida.
(2) Factor de penalización valorando el alcance para el tipo de compromiso.
(3) Solicita agricultura y tiene compromisos vigentes.
(4) Solicita ganadería y tiene compromisos vigentes.

RECINTOS RESUELTOS

REF.	REFERENCIA SIGPAC	CULTIVO	DESCRIPCIÓN CULTIVO	S/R	G.PAGO	PEND. MEDIA (%)	SUP. DEC. ADMISIBLE (ha)	SUP. COMPROM. (ha)	SUP. AJUSTADA COMPR.(1) (ha)	SUP. CONY. SIGPAC (ha)	SUP. CERTIE. (ha)	SUP. CAMPO (ha)	SUP. CAMPO DETER. CULT. DECLARADO (ha)	SUP. DEC. REDUCIDA (ha)	SUP. RESUELTA (ha)
170000007075815	41-087-003-00005-0004	62000	PASTOS PERMANENTES DE 5 O MAS AÑOS-SIN VARIEDAD	S	43	4,45	0,23	0,23	0,23		2,58			0,23	0,23
170000007075816	41-087-003-00005-0005	62000	PASTOS PERMANENTES DE 5 O MAS AÑOS-SIN VARIEDAD	S	43	3,31	1,72	1,72	1,72		19,24			1,72	1,72
170000007075817	41-087-003-00003-0004	62000	PASTOS PERMANENTES DE 5 O MAS AÑOS-SIN VARIEDAD	S	43	2,43	0,26	0,26	0,26		2,51			0,26	0,26
170000007075818	41-087-002-00022-0002	62000	PASTOS PERMANENTES DE 5 O MAS AÑOS-SIN VARIEDAD	S	43	13,93	0,43	0,43	0,43		4,82			0,43	0,43
170000007075819	41-087-002-00022-0004	62000	PASTOS PERMANENTES DE 5 O MAS AÑOS-SIN VARIEDAD	S	43	6,59	1,74	1,74	1,74		14,68			1,74	1,74
170000007075820	41-087-002-00022-0006	62000	PASTOS PERMANENTES DE 5 O MAS AÑOS-SIN VARIEDAD	S	43	12,50	0,29	0,29	0,29		2,82			0,29	0,29
170000007075821	41-087-003-00002-0001	62000	PASTOS PERMANENTES DE 5 O MAS AÑOS-SIN VARIEDAD	S	43	1,23	0,04	0,04	0,04		0,43			0,04	0,04
170000007075822	41-087-006-00002-0002	62000	PASTOS PERMANENTES DE 5 O MAS AÑOS-SIN VARIEDAD	S	43	3,25	0,64	0,64	0,64		15,31			0,64	0,64
170000007075823	41-087-006-00002-0005	62000	PASTOS PERMANENTES DE 5 O MAS AÑOS-SIN VARIEDAD	S	43	1,84	0,06	0,06	0,06		0,68			0,06	0,06
170000007075824	41-087-006-00002-0009	62000	PASTOS PERMANENTES DE 5 O MAS AÑOS-SIN VARIEDAD	S	43	4,87	0,08	0,08	0,08		0,87			0,08	0,08
170000007075825	41-087-006-00002-0011	62000	PASTOS PERMANENTES DE 5 O MAS AÑOS-SIN VARIEDAD	S	43	1,72	1,33	1,33	1,33		13,25			1,33	1,33
170000007075826	41-087-006-00002-0012	62000	PASTOS PERMANENTES DE 5 O MAS AÑOS-SIN VARIEDAD	S	43	4,27	0,03	0,03	0,03		0,29			0,03	0,03
170000007075827	41-087-004-00006-0001	62000	PASTOS PERMANENTES DE 5 O MAS AÑOS-SIN VARIEDAD	S	43	1,52	0,82	0,82	0,82		10,57			0,82	0,82
170000007075828	41-087-004-00005-0001	62000	PASTOS PERMANENTES DE 5 O MAS AÑOS-SIN VARIEDAD	S	43	1,10	1,46	1,46	1,46		16,39			1,46	1,46
170000007075829	41-087-004-00008-0001	62000	PASTOS PERMANENTES DE 5 O MAS AÑOS-SIN VARIEDAD	S	43	3,90	0,08	0,08	0,08		0,98			0,08	0,08
170000007075830	41-087-004-00006-0002	62000	PASTOS PERMANENTES DE 5 O MAS AÑOS-SIN VARIEDAD	S	43	1,83	0,95	0,95	0,95		10,59			0,95	0,95
170000007075831	41-087-006-00002-0003	62000	PASTOS PERMANENTES DE 5 O MAS AÑOS-SIN VARIEDAD	S	43	1,81	2,17	2,17	2,17		21,49			2,17	2,17
170000007075832	41-087-006-00002-0004	62000	PASTOS PERMANENTES DE 5 O MAS AÑOS-SIN VARIEDAD	S	43	0,70	0,06	0,06	0,06		0,68			0,06	0,06
170000007075833	41-087-006-00002-0006	62000	PASTOS PERMANENTES DE 5 O MAS AÑOS-SIN VARIEDAD	S	43	0,77	0,06	0,06	0,06		0,67			0,06	0,06
170000007075834	41-087-006-00002-0007	62000	PASTOS PERMANENTES DE 5 O MAS AÑOS-SIN VARIEDAD	S	43	0,49	0,02	0,02	0,02		0,19			0,02	0,02
170000007075835	41-087-007-00020-0002	62000	PASTOS PERMANENTES DE 5 O MAS AÑOS-SIN VARIEDAD	S	43	2,51	0,41	0,41	0,41		3,44			0,41	0,41
170000007075836	41-087-007-00020-0003	62000	PASTOS PERMANENTES DE 5 O MAS AÑOS-SIN VARIEDAD	S	43	7,75	0,06	0,06	0,06		0,50			0,06	0,06
170000007075837	41-087-007-00020-0004	62000	PASTOS PERMANENTES DE 5 O MAS AÑOS-SIN VARIEDAD	S	43	5,40	0,14	0,14	0,14		1,43			0,14	0,14
170000007075838	41-087-007-00020-0005	62000	PASTOS PERMANENTES DE 5 O MAS AÑOS-SIN VARIEDAD	S	43	6,35	0,49	0,49	0,49		4,85			0,49	0,49
170000007075839	41-087-007-00020-0006	62000	PASTOS PERMANENTES DE 5 O MAS AÑOS-SIN VARIEDAD	S	43	6,14	0,38	0,38	0,38		7,14			0,38	0,38
170000007075840	41-087-007-00020-0008	62000	PASTOS PERMANENTES DE 5 O MAS AÑOS-SIN VARIEDAD	S	43	4,01	0,09	0,09	0,09		0,91			0,09	0,09
170000007075841	41-087-007-00043-0001	62000	PASTOS PERMANENTES DE 5 O MAS AÑOS-SIN VARIEDAD	S	43	1,35	0,89	0,89	0,89		8,84			0,89	0,89
170000007075842	41-087-007-00043-0003	62000	PASTOS PERMANENTES DE 5 O MAS AÑOS-SIN VARIEDAD	S	43	2,70	0,22	0,22	0,22		2,45			0,22	0,22
170000007075843	41-087-007-00044-0003	62000	PASTOS PERMANENTES DE 5 O MAS AÑOS-SIN VARIEDAD	S	43	0,96	2,48	2,48	2,48		32,04			2,48	2,48
170000007075844	41-087-007-00044-0008	62000	PASTOS PERMANENTES DE 5 O MAS AÑOS-SIN VARIEDAD	S	43	7,12	0,35	0,35	0,35		3,41			0,35	0,35
170000007075845	41-087-007-00044-0009	62000	PASTOS PERMANENTES DE 5 O MAS AÑOS-SIN VARIEDAD	S	43	4,87	0,07	0,07	0,07		0,67			0,07	0,07

DATOS GANADERÍA**RESUMEN DE UNIDADES**

Cód	GRUPO DE PAGO	Sup. Dec. Admisible (ha)	Sup. Comprometida (ha)	Sup. ajustada compromiso (1) (ha)	% sobredec.	SUP. RESUELTA (ha)	Importe Declarado	Importe Topado	Importe Resuelto	Importe tras sobredec.
43	PASTOS ASOCIADOS A GANADERÍA ECOLÓGICA	56,92		55,16	0,00	55,16	1.495,13	4.077,93	1.495,13	1.495,13
	TOTAL	56,92	55,16	55,16		55,16	1.495,13	4.077,93	1.495,13	1.495,13

RESUMEN DE PAGOS

IMPORTE (Euros)			
FEADER			
RESUELTO	(Eje 2)	MAGRAMA	CAPDER
A pagar	1.495,13	1.121,35	160,73
			213,05

APLICACIÓN DE REDUCCIONES Y SANCIONES

IMPORTE (Euros)									
FEADER									
Importe Calculado	Importe prerreduc.	Admisibilidad y compromisos	Presentación tardía	Omisión declaración	Condicionabilidad	RESUELTO	(Eje 2)	MAGRAMA	CAPDER
1.495,13	1.495,13	0,00	0,00	0,00	0,00	1.495,13	1.121,35	160,73	213,05
TOTAL						1.495,13	1.121,35	160,73	213,05

Datos considerados para el Cálculo de la Carga Ganadera mínima y máxima del expediente

Explotación	Especie	Inscrito en Sipea y Admisible	Censo Medio Animales	Ugm Calculada para CG Mínima	Ugm Calculada para CG Máxima
ES410870001262	CABALLAR	SI	5,67	5,67	5,67
				5,67	5,67

Superficie determinada para Cálculo Carga Ganadera: 57,60 ha

Carga Ganadera Mínima Expediente: 0,10 ugm/ha

(1) Superficie declarada admisible ajustada con la superficie comprometida.
(2) Factor de penalización valorando el alcance para el tipo de compromiso.
(3) Solicita agricultura y tiene compromisos vigentes.
(4) Solicita ganadería y tiene compromisos vigentes.

Datos considerados para el Cálculo de la Carga Ganadera mínima y máxima del expediente

Los importes del Grupo de Pago de pastos de este expediente han sido ajustados por no llegar a la carga ganadera mínima de 0,3

Carga Ganadera Máxima Expediente: 0,10 ugm/ha

Recintos Determinados para el Cálculo de Garga Ganadera

REF.	REFERENCIA SIGPAC	CULTIVO	DESCRIPCIÓN CULTIVO	S/R	SUP. RESUELTA (ha)
1700000007075756	41-087-002-00003-0001	63000	PASTOS DE MENOS DE 5 AÑOS-SIN VARIEDAD	S	0,58
1700000007075757	41-087-002-00018-0001	62000	PASTOS PERMANENTES DE 5 O MAS AÑOS-SIN VARIEDAD	S	2,41
1700000007075758	41-087-002-00018-0002	62000	PASTOS PERMANENTES DE 5 O MAS AÑOS-SIN VARIEDAD	S	0,09
1700000007075759	41-087-002-00018-0003	62000	PASTOS PERMANENTES DE 5 O MAS AÑOS-SIN VARIEDAD	S	2,10
1700000007075760	41-087-002-00003-0023	62000	PASTOS PERMANENTES DE 5 O MAS AÑOS-SIN VARIEDAD	S	0,06
1700000007075761	41-087-002-00003-0016	62000	PASTOS PERMANENTES DE 5 O MAS AÑOS-SIN VARIEDAD	S	0,07
1700000007075762	41-087-002-00003-0005	62000	PASTOS PERMANENTES DE 5 O MAS AÑOS-SIN VARIEDAD	S	0,16
1700000007075763	41-087-002-00019-0037	62000	PASTOS PERMANENTES DE 5 O MAS AÑOS-SIN VARIEDAD	S	0,01
1700000007075764	41-087-002-00019-0001	62000	PASTOS PERMANENTES DE 5 O MAS AÑOS-SIN VARIEDAD	S	0,19
1700000007075765	41-087-002-00003-0003	62000	PASTOS PERMANENTES DE 5 O MAS AÑOS-SIN VARIEDAD	S	0,12
1700000007075766	41-087-002-00003-0004	62000	PASTOS PERMANENTES DE 5 O MAS AÑOS-SIN VARIEDAD	S	0,13
1700000007075767	41-087-002-00003-0008	62000	PASTOS PERMANENTES DE 5 O MAS AÑOS-SIN VARIEDAD	S	1,04
1700000007075768	41-087-002-00003-0012	62000	PASTOS PERMANENTES DE 5 O MAS AÑOS-SIN VARIEDAD	S	0,68
1700000007075769	41-087-002-00003-0017	62000	PASTOS PERMANENTES DE 5 O MAS AÑOS-SIN VARIEDAD	S	10,30
1700000007075770	41-087-033-00001-0006	62000	PASTOS PERMANENTES DE 5 O MAS AÑOS-SIN VARIEDAD	S	0,17
1700000007075771	41-087-033-00001-0001	62000	PASTOS PERMANENTES DE 5 O MAS AÑOS-SIN VARIEDAD	S	0,15
1700000007075772	41-087-033-00001-0002	62000	PASTOS PERMANENTES DE 5 O MAS AÑOS-SIN VARIEDAD	S	1,13
1700000007075774	41-087-033-00001-0007	62000	PASTOS PERMANENTES DE 5 O MAS AÑOS-SIN VARIEDAD	S	0,34
1700000007075775	41-087-034-00005-0002	62000	PASTOS PERMANENTES DE 5 O MAS AÑOS-SIN VARIEDAD	S	0,09
1700000007075776	41-087-034-00005-0003	62000	PASTOS PERMANENTES DE 5 O MAS AÑOS-SIN VARIEDAD	S	0,40
1700000007075777	41-087-034-00005-0001	62000	PASTOS PERMANENTES DE 5 O MAS AÑOS-SIN VARIEDAD	S	0,46
1700000007075778	41-087-034-00006-0002	62000	PASTOS PERMANENTES DE 5 O MAS AÑOS-SIN VARIEDAD	S	0,13
1700000007075779	41-087-034-00008-0004	62000	PASTOS PERMANENTES DE 5 O MAS AÑOS-SIN VARIEDAD	S	0,11
1700000007075780	41-087-034-00006-0004	62000	PASTOS PERMANENTES DE 5 O MAS AÑOS-SIN VARIEDAD	S	0,14
1700000007075781	41-087-034-00008-0001	62000	PASTOS PERMANENTES DE 5 O MAS AÑOS-SIN VARIEDAD	S	0,23
1700000007075782	41-087-002-00017-0001	63000	PASTOS DE MENOS DE 5 AÑOS-SIN VARIEDAD	S	1,33
1700000007075783	41-087-025-00003-0003	62000	PASTOS PERMANENTES DE 5 O MAS AÑOS-SIN VARIEDAD	S	0,15
1700000007075784	41-087-025-00003-0005	62000	PASTOS PERMANENTES DE 5 O MAS AÑOS-SIN VARIEDAD	S	0,03
1700000007075785	41-087-008-00035-0002	62000	PASTOS PERMANENTES DE 5 O MAS AÑOS-SIN VARIEDAD	S	0,50
1700000007075786	41-087-008-00034-0001	62000	PASTOS PERMANENTES DE 5 O MAS AÑOS-SIN VARIEDAD	S	0,82
1700000007075787	41-087-008-00034-0002	62000	PASTOS PERMANENTES DE 5 O MAS AÑOS-SIN VARIEDAD	S	0,07
1700000007075788	41-087-008-00034-0003	62000	PASTOS PERMANENTES DE 5 O MAS AÑOS-SIN VARIEDAD	S	0,20
1700000007075789	41-087-008-00034-0005	62000	PASTOS PERMANENTES DE 5 O MAS AÑOS-SIN VARIEDAD	S	0,11
1700000007075790	41-087-008-00034-0007	62000	PASTOS PERMANENTES DE 5 O MAS AÑOS-SIN VARIEDAD	S	0,14
1700000007075791	41-087-008-00034-0008	62000	PASTOS PERMANENTES DE 5 O MAS AÑOS-SIN VARIEDAD	S	0,03
1700000007075792	41-087-025-00367-0007	62000	PASTOS PERMANENTES DE 5 O MAS AÑOS-SIN VARIEDAD	S	0,77
1700000007075793	41-087-025-00367-0011	62000	PASTOS PERMANENTES DE 5 O MAS AÑOS-SIN VARIEDAD	S	0,28
1700000007075794	41-087-025-00367-0013	62000	PASTOS PERMANENTES DE 5 O MAS AÑOS-SIN VARIEDAD	S	0,08
1700000007075795	41-087-025-00246-0004	62000	PASTOS PERMANENTES DE 5 O MAS AÑOS-SIN VARIEDAD	S	0,11

Datos considerados para el Cálculo de la Carga Ganadera mínima y máxima del expediente**Recintos Determinados para el Cálculo de Carga Ganadera**

<u>REF.</u>	<u>REFERENCIA SIGPAC</u>	<u>CULTIVO</u>	<u>DESCRIPCIÓN CULTIVO</u>	<u>S/R</u>	<u>SUP. RESUELTA (ha)</u>
1700000007075796	41-087-025-00368-0001	62000	PASTOS PERMANENTES DE 5 O MAS AÑOS-SIN VARIEDAD	S	0,09
1700000007075797	41-087-025-00381-0002	62000	PASTOS PERMANENTES DE 5 O MAS AÑOS-SIN VARIEDAD	S	0,09
1700000007075798	41-087-025-00381-0004	62000	PASTOS PERMANENTES DE 5 O MAS AÑOS-SIN VARIEDAD	S	0,50
1700000007075799	41-087-025-00003-0004	62000	PASTOS PERMANENTES DE 5 O MAS AÑOS-SIN VARIEDAD	S	0,23
1700000007075800	41-087-025-00003-0006	62000	PASTOS PERMANENTES DE 5 O MAS AÑOS-SIN VARIEDAD	S	0,05
1700000007075801	41-087-027-00002-0001	62000	PASTOS PERMANENTES DE 5 O MAS AÑOS-SIN VARIEDAD	S	0,85
1700000007075802	41-087-027-00002-0002	62000	PASTOS PERMANENTES DE 5 O MAS AÑOS-SIN VARIEDAD	S	0,14
1700000007075803	41-087-026-00004-0002	62000	PASTOS PERMANENTES DE 5 O MAS AÑOS-SIN VARIEDAD	S	5,44
1700000007075804	41-087-026-00004-0004	62000	PASTOS PERMANENTES DE 5 O MAS AÑOS-SIN VARIEDAD	S	0,10
1700000007075805	41-087-025-00367-0012	62000	PASTOS PERMANENTES DE 5 O MAS AÑOS-SIN VARIEDAD	S	0,25
1700000007075806	41-087-026-00002-0001	62000	PASTOS PERMANENTES DE 5 O MAS AÑOS-SIN VARIEDAD	S	0,10
1700000007075807	41-087-032-00001-0005	62000	PASTOS PERMANENTES DE 5 O MAS AÑOS-SIN VARIEDAD	S	0,17
1700000007075808	41-087-032-00001-0001	62000	PASTOS PERMANENTES DE 5 O MAS AÑOS-SIN VARIEDAD	S	0,93
1700000007075809	41-087-032-00001-0002	62000	PASTOS PERMANENTES DE 5 O MAS AÑOS-SIN VARIEDAD	S	1,67
1700000007075810	41-087-032-00001-0004	62000	PASTOS PERMANENTES DE 5 O MAS AÑOS-SIN VARIEDAD	S	0,06
1700000007075811	41-087-029-00002-0002	62000	PASTOS PERMANENTES DE 5 O MAS AÑOS-SIN VARIEDAD	S	0,23
1700000007075812	41-087-028-00021-0002	62000	PASTOS PERMANENTES DE 5 O MAS AÑOS-SIN VARIEDAD	S	1,49
1700000007075813	41-087-028-00021-0003	62000	PASTOS PERMANENTES DE 5 O MAS AÑOS-SIN VARIEDAD	S	1,10
1700000007075814	41-087-003-00005-0001	62000	PASTOS PERMANENTES DE 5 O MAS AÑOS-SIN VARIEDAD	S	0,15
1700000007075815	41-087-003-00005-0004	62000	PASTOS PERMANENTES DE 5 O MAS AÑOS-SIN VARIEDAD	S	0,23
1700000007075816	41-087-003-00005-0005	62000	PASTOS PERMANENTES DE 5 O MAS AÑOS-SIN VARIEDAD	S	1,72
1700000007075817	41-087-003-00003-0004	62000	PASTOS PERMANENTES DE 5 O MAS AÑOS-SIN VARIEDAD	S	0,26
1700000007075818	41-087-002-00022-0002	62000	PASTOS PERMANENTES DE 5 O MAS AÑOS-SIN VARIEDAD	S	0,43
1700000007075819	41-087-002-00022-0004	62000	PASTOS PERMANENTES DE 5 O MAS AÑOS-SIN VARIEDAD	S	1,74
1700000007075820	41-087-002-00022-0006	62000	PASTOS PERMANENTES DE 5 O MAS AÑOS-SIN VARIEDAD	S	0,29
1700000007075821	41-087-003-00002-0001	62000	PASTOS PERMANENTES DE 5 O MAS AÑOS-SIN VARIEDAD	S	0,04
1700000007075822	41-087-006-00002-0002	62000	PASTOS PERMANENTES DE 5 O MAS AÑOS-SIN VARIEDAD	S	0,64
1700000007075823	41-087-006-00002-0005	62000	PASTOS PERMANENTES DE 5 O MAS AÑOS-SIN VARIEDAD	S	0,06
1700000007075824	41-087-006-00002-0009	62000	PASTOS PERMANENTES DE 5 O MAS AÑOS-SIN VARIEDAD	S	0,08
1700000007075825	41-087-006-00002-0011	62000	PASTOS PERMANENTES DE 5 O MAS AÑOS-SIN VARIEDAD	S	1,33
1700000007075826	41-087-006-00002-0012	62000	PASTOS PERMANENTES DE 5 O MAS AÑOS-SIN VARIEDAD	S	0,03
1700000007075827	41-087-004-00006-0001	62000	PASTOS PERMANENTES DE 5 O MAS AÑOS-SIN VARIEDAD	S	0,82
1700000007075828	41-087-004-00005-0001	62000	PASTOS PERMANENTES DE 5 O MAS AÑOS-SIN VARIEDAD	S	1,46
1700000007075829	41-087-004-00008-0001	62000	PASTOS PERMANENTES DE 5 O MAS AÑOS-SIN VARIEDAD	S	0,08
1700000007075830	41-087-004-00006-0002	62000	PASTOS PERMANENTES DE 5 O MAS AÑOS-SIN VARIEDAD	S	0,95
1700000007075831	41-087-006-00002-0003	62000	PASTOS PERMANENTES DE 5 O MAS AÑOS-SIN VARIEDAD	S	2,17
1700000007075832	41-087-006-00002-0004	62000	PASTOS PERMANENTES DE 5 O MAS AÑOS-SIN VARIEDAD	S	0,06
1700000007075833	41-087-006-00002-0006	62000	PASTOS PERMANENTES DE 5 O MAS AÑOS-SIN VARIEDAD	S	0,06
1700000007075834	41-087-006-00002-0007	62000	PASTOS PERMANENTES DE 5 O MAS AÑOS-SIN VARIEDAD	S	0,02
1700000007075835	41-087-007-00020-0002	62000	PASTOS PERMANENTES DE 5 O MAS AÑOS-SIN VARIEDAD	S	0,41
1700000007075836	41-087-007-00020-0003	62000	PASTOS PERMANENTES DE 5 O MAS AÑOS-SIN VARIEDAD	S	0,06

Datos considerados para el Cálculo de la Carga Ganadera mínima y máxima del expediente**Recintos Determinados para el Cálculo de Garga Ganadera**

<u>REF.</u>	<u>REFERENCIA SIGPAC</u>	<u>CULTIVO</u>	<u>DESCRIPCIÓN CULTIVO</u>	<u>S/R</u>	<u>SUP. RESUELTA (ha)</u>
1700000007075837	41-087-007-00020-0004	62000	PASTOS PERMANENTES DE 5 O MAS AÑOS-SIN VARIEDAD	S	0,14
1700000007075838	41-087-007-00020-0005	62000	PASTOS PERMANENTES DE 5 O MAS AÑOS-SIN VARIEDAD	S	0,49
1700000007075839	41-087-007-00020-0006	62000	PASTOS PERMANENTES DE 5 O MAS AÑOS-SIN VARIEDAD	S	0,38
1700000007075840	41-087-007-00020-0008	62000	PASTOS PERMANENTES DE 5 O MAS AÑOS-SIN VARIEDAD	S	0,09
1700000007075841	41-087-007-00043-0001	62000	PASTOS PERMANENTES DE 5 O MAS AÑOS-SIN VARIEDAD	S	0,89
1700000007075842	41-087-007-00043-0003	62000	PASTOS PERMANENTES DE 5 O MAS AÑOS-SIN VARIEDAD	S	0,22
1700000007075843	41-087-007-00044-0003	62000	PASTOS PERMANENTES DE 5 O MAS AÑOS-SIN VARIEDAD	S	2,48
1700000007075844	41-087-007-00044-0008	62000	PASTOS PERMANENTES DE 5 O MAS AÑOS-SIN VARIEDAD	S	0,35
1700000007075845	41-087-007-00044-0009	62000	PASTOS PERMANENTES DE 5 O MAS AÑOS-SIN VARIEDAD	S	0,07

INCIDENCIAS**INCIDENCIA DESCRIPCIÓN**

85031	Solicita recinto que no está comprometido para la operación. Ref:1700000007075807 Recinto:41-087-032-00001-005 Cultivo:62000 PASTOS PERMANENTES DE 5 O MAS AÑOS-SIN VARIEDAD Secano Ref:1700000007075770 Recinto:41-087-033-00001-006 Cultivo:62000 PASTOS PERMANENTES DE 5 O MAS AÑOS-SIN VARIEDAD Secano Ref:1700000007075774 Recinto:41-087-033-00001-007 Cultivo:62000 PASTOS PERMANENTES DE 5 O MAS AÑOS-SIN VARIEDAD Secano
-------	--



<u>APELLIDOS Y NOMBRE / RAZÓN SOCIAL</u>	<u>NIF</u>	<u>EXPEDIENTE</u>	<u>SOLICITA AGRICULT. (3)</u>	<u>SOLICITA GANADER. (4)</u>	<u>ANUALIDAD DE PAGO</u>
DIEZMA S.L.	****8051*	8022229	SI	NO	3ª

DATOS CONVERSIÓN**IMPORTE POR ANUALIDAD**

	<u>2015</u>	<u>2016</u>	<u>2017</u>	<u>2018</u>	<u>2019</u>
IMPORTE MÁXIMO SUBVENCIONABLE	3.330,69 €	3.330,69 €	2.775,48 €	2.775,48 €	2.775,48 €
IMPORTE MEDIO DE TRANSFERENCIA (€/ha)	181,41 €	181,41 €	151,17 €	151,17 €	151,17 €

RESUMEN DE UNIDADES

<u>Cód</u>	<u>GRUPO DE PAGO</u>	<u>Sup. Dec. Admisible (ha)</u>	<u>Sup. Comprometida (ha)</u>	<u>Sup. ajustada compromiso (1) (ha)</u>	<u>% sobredec.</u>	<u>SUP. RESUELTA (ha)</u>	<u>Importe Declarado</u>	<u>Importe Topado</u>	<u>Importe Resuelto</u>	<u>Importe tras sobredec.</u>
39	HERBÁCEOS	18,36		18,36	0,00	18,36	2.775,48	2.775,48	2.775,48	2.775,48
	TOTAL	18,36	18,36	18,36		18,36	2.775,48	2.775,48	2.775,48	2.775,48

APLICACIÓN DE REDUCCIONES Y SANCIONES

	<u>Importe Calculado</u>	<u>Importe prereduc.</u>	<u>Admisibilidad y compromisos</u>	<u>Presentación tardía</u>	<u>Omisión declaración</u>	<u>Condicionabilidad</u>	<u>IMPORTE (Euros)</u>			
							<u>RESUELTO</u>	<u>FEADER (Eje 2)</u>	<u>MAGRAMA</u>	<u>CAPDER</u>
AGRICULTURA	2.775,48	2.775,48	0,00	0,00	0,00	0,00	2.775,48	2.081,61	298,36	395,51
TOTAL							2.775,48	2.081,61	298,36	395,51

RECINTOS RESUELTOS

<u>REF.</u>	<u>REFERENCIA SIGPAC</u>	<u>CULTIVO DESCRIPCIÓN CULTIVO</u>	<u>S/R G.PAGO</u>	<u>PEND. MEDIA (%)</u>	<u>SUP. DEC. ADMISIBLE (ha)</u>	<u>SUP. COMPROM. (ha)</u>	<u>SUP. AJUSTADA COMPROM. (1) (ha)</u>	<u>SUP. CONY. SIGPAC (ha)</u>	<u>SUP. CERTIE. (ha)</u>	<u>SUP. CAMPO (ha)</u>	<u>SUP. CAMPO DETER. CULT. DECLARADO (ha)</u>	<u>SUP. DEC. REDUCIDA (ha)</u>	<u>SUP. RESUELTA (ha)</u>
1700000006066163	41-081-006-00021-0004	19000 TEF-SIN VARIEDAD	R 39	0,80	18,36	18,36	18,36		18,36			18,36	18,36

DATOS AGRICULTURA**RESUMEN DE UNIDADES**

<u>Cód</u>	<u>GRUPO DE PAGO</u>	<u>Sup. Dec. Admisible (ha)</u>	<u>Sup. Comprometida (ha)</u>	<u>Sup. ajustada compromiso (1) (ha)</u>	<u>% sobredec.</u>	<u>SUP. RESUELTA (ha)</u>	<u>Importe Declarado</u>	<u>Importe Topado</u>	<u>Importe Resuelto</u>	<u>Importe tras sobredec.</u>
39	HERBÁCEOS	18,36		18,36	0,00	18,36	2.775,48	2.775,48	2.775,48	2.775,48
	TOTAL	18,36	18,36	18,36		18,36	2.775,48	2.775,48	2.775,48	2.775,48

RESUMEN DE PAGOS

	<u>IMPORTE (Euros)</u>			
	<u>RESUELTO</u>	<u>FEADER (Eje 2)</u>	<u>MAGRAMA</u>	<u>CAPDER</u>
Pago realizado	2.775,48	2.081,61	298,36	395,51

APLICACIÓN DE REDUCCIONES Y SANCIONES

	<u>Importe Calculado</u>	<u>Importe prereduc.</u>	<u>Admisibilidad y compromisos</u>	<u>Presentación tardía</u>	<u>Omisión declaración</u>	<u>Condicionabilidad</u>	<u>IMPORTE (Euros)</u>			
							<u>RESUELTO</u>	<u>FEADER (Eje 2)</u>	<u>MAGRAMA</u>	<u>CAPDER</u>
	2.775,48	2.775,48	0,00	0,00	0,00	0,00	2.775,48	2.081,61	298,36	395,51
TOTAL							2.775,48	2.081,61	298,36	395,51



<u>APELLIDOS Y NOMBRE / RAZÓN SOCIAL</u>	<u>NIF</u>	<u>EXPEDIENTE</u>	<u>SOLICITA AGRICULT. (3)</u>	<u>SOLICITA GANADER. (4)</u>	<u>ANUALIDAD DE PAGO</u>
DOMINGUEZ LOPEZ JOSE MANUEL	****7225*	8024265	NO	SI	3ª

DATOS CONVERSIÓN**IMPORTE POR ANUALIDAD**

	<u>2015</u>	<u>2016</u>	<u>2017</u>	<u>2018</u>	<u>2019</u>
IMPORTE MÁXIMO SUBVENCIONABLE	4.516,94 €	4.516,94 €	3.753,43 €	3.753,43 €	3.753,43 €
IMPORTE MEDIO DE TRANSFERENCIA (€/ha)	98,58 €	98,58 €	82,15 €	82,15 €	82,15 €

RESUMEN DE UNIDADES

<u>Cód</u>	<u>GRUPO DE PAGO</u>	<u>Sup. Dec. Admisible (ha)</u>	<u>Sup. Comprometida (ha)</u>	<u>Sup. ajustada compromiso (1) (ha)</u>	<u>% sobredec.</u>	<u>SUP. RESUELTA (ha)</u>	<u>Importe Declarado</u>	<u>Importe Topado</u>	<u>Importe Resuelto</u>	<u>Importe tras sobredec.</u>
43	PASTOS ASOCIADOS A GANADERÍA ECOLÓGICA	47,67		45,69	0,00	45,69	3.753,43	3.753,43	3.753,43	3.753,43
	TOTAL	47,67	45,69	45,69		45,69	3.753,43	3.753,43	3.753,43	3.753,43

APLICACIÓN DE REDUCCIONES Y SANCIONES

	<u>Importe Calculado</u>	<u>Importe prerreduc.</u>	<u>Admisibilidad y compromisos</u>	<u>Presentación tardía</u>	<u>Omisión declaración</u>	<u>Condicionabilidad</u>	<u>IMPORTE (Euros)</u>			
							<u>RESUELTO</u>	<u>FEADER (Eje 2)</u>	<u>MAGRAMA</u>	<u>CAPDER</u>
GANADERÍA	3.753,43	3.753,43	0,00	0,00	0,00	0,00	3.753,43	2.815,07	403,49	534,87
TOTAL							3.753,43	2.815,07	403,49	534,87

RECINTOS RESUELTOS

<u>REF.</u>	<u>REFERENCIA SIGPAC</u>	<u>CULTIVO</u>	<u>DESCRIPCIÓN CULTIVO</u>	<u>S/R</u>	<u>G.PAGO</u>	<u>PEND. MEDIA (%)</u>	<u>SUP. DEC. ADMISIBLE (ha)</u>	<u>SUP. COMPROM. (ha)</u>	<u>SUP. AJUSTADA COMPROM. (1) (ha)</u>	<u>SUP. CONV. SIGPAC (ha)</u>	<u>SUP. CERTIF. (ha)</u>	<u>SUP. CAMPO (ha)</u>	<u>SUP. CAMPO DETER. CULL. DECLARADO (ha)</u>	<u>SUP. DEC. REDUCIDA (ha)</u>	<u>SUP. RESUELTA (ha)</u>
170000006331287	41-032-003-00018-0001	62000	PASTOS PERMANENTES DE 5 O MAS AÑOS-SIN VARIEDAD	S	43	26,62	1,18	0,53	0,53		2,15			0,53	0,53
170000006331293	41-032-003-00027-0003	62000	PASTOS PERMANENTES DE 5 O MAS AÑOS-SIN VARIEDAD	S	43	7,30	1,03	1,03	1,03		1,03			1,03	1,03
170000006331298	41-032-005-00003-0001	63000	PASTOS DE MENOS DE 5 AÑOS-SIN VARIEDAD	S	43	11,30	4,19	4,19	4,19		4,19			4,19	4,19
170000006331299	41-032-003-00029-0001	62000	PASTOS PERMANENTES DE 5 O MAS AÑOS-SIN VARIEDAD	S	43	23,21	4,38	4,38	4,38		4,38			4,38	4,38
170000006331300	41-032-005-00003-0008	63000	PASTOS DE MENOS DE 5 AÑOS-SIN VARIEDAD	S	43	20,91	0,05	0,05	0,05		0,05			0,05	0,05
170000006331302	41-032-003-00026-0003	63000	PASTOS DE MENOS DE 5 AÑOS-SIN VARIEDAD	S	43	7,65	0,25	0,25	0,25		0,25			0,25	0,25
170000006331303	41-032-005-00003-0007	63000	PASTOS DE MENOS DE 5 AÑOS-SIN VARIEDAD	S	43	21,48	0,08	0,08	0,08		0,08			0,08	0,08
170000006331305	41-032-003-00024-0002	20902	BARBECHO TRADICIONAL-CON CUBIERTA VEGETAL	S	43	11,35	0,49	0,48	0,48		0,49			0,48	0,48
170000006331306	41-032-003-00024-0003	20902	BARBECHO TRADICIONAL-CON CUBIERTA VEGETAL	S	43	13,12	0,03	0,03	0,03		0,03			0,03	0,03
170000006331308	41-032-018-00002-0005	20902	BARBECHO TRADICIONAL-CON CUBIERTA VEGETAL	R	43	5,19	1,14	1,14	1,14		1,14			1,14	1,14
170000006331309	41-032-018-00054-0003	20902	BARBECHO TRADICIONAL-CON CUBIERTA VEGETAL	R	43	7,88	0,93	0,93	0,93		0,93			0,93	0,93
170000006331310	41-032-003-00027-0002	20902	BARBECHO TRADICIONAL-CON CUBIERTA VEGETAL	S	43	9,53	1,49	1,49	1,49		1,49			1,49	1,49
170000006331311	41-032-003-00024-0008	20902	BARBECHO TRADICIONAL-CON CUBIERTA VEGETAL	S	43	9,42	0,10	0,10	0,10		0,10			0,10	0,10
170000006331312	41-032-005-00003-0005	20902	BARBECHO TRADICIONAL-CON CUBIERTA VEGETAL	S	43	5,01	0,58	0,58	0,58		0,58			0,58	0,58
170000006331313	41-032-011-00063-0001	20902	BARBECHO TRADICIONAL-CON CUBIERTA VEGETAL	S	43	8,90	2,55	2,56	2,55		2,55			2,55	2,55
170000006331320	41-032-003-00030-0001	62000	PASTOS PERMANENTES DE 5 O MAS AÑOS-SIN VARIEDAD	S	43	23,52	6,53	6,53	6,53		10,04			6,53	6,53
170000006331321	41-032-003-00032-0001	62000	PASTOS PERMANENTES DE 5 O MAS AÑOS-SIN VARIEDAD	S	43	20,29	5,85	4,55	4,55		13,01			4,55	4,55
170000006331322	41-032-003-00035-0002	62000	PASTOS PERMANENTES DE 5 O MAS AÑOS-SIN VARIEDAD	S	43	17,06	0,58	0,58	0,58		0,58			0,58	0,58
170000006331323	41-032-003-00035-0001	62000	PASTOS PERMANENTES DE 5 O MAS AÑOS-SIN VARIEDAD	S	43	33,70	5,48	5,48	5,48		6,45			5,48	5,48
170000006331324	41-032-011-00063-0003	62000	PASTOS PERMANENTES DE 5 O MAS AÑOS-SIN VARIEDAD	S	43	7,85	1,84	1,84	1,84		1,84			1,84	1,84
170000006331325	41-032-005-00004-0001	62000	PASTOS PERMANENTES DE 5 O MAS AÑOS-SIN VARIEDAD	S	43	9,45	2,64	2,64	2,64		3,10			2,64	2,64
170000006331326	41-032-018-00002-0007	62000	PASTOS PERMANENTES DE 5 O MAS AÑOS-SIN VARIEDAD	S	43	4,98	0,32	0,32	0,32		0,32			0,32	0,32
170000006331327	41-032-018-00054-0001	62000	PASTOS PERMANENTES DE 5 O MAS AÑOS-SIN VARIEDAD	S	43	11,38	0,95	0,95	0,95		0,95			0,95	0,95
170000006331328	41-032-018-00002-0006	62000	PASTOS PERMANENTES DE 5 O MAS AÑOS-SIN VARIEDAD	S	43	11,37	0,36	0,34	0,34		0,44			0,34	0,34
170000006331329	41-032-020-00006-0001	62000	PASTOS PERMANENTES DE 5 O MAS AÑOS-SIN VARIEDAD	S	43	27,56	4,65	4,65	4,65		8,45			4,65	4,65

DATOS GANADERÍA**RESUMEN DE UNIDADES**

<u>Cód</u>	<u>GRUPO DE PAGO</u>	<u>Sup. Dec. Admisible (ha)</u>	<u>Sup. Comprometida (ha)</u>	<u>Sup. ajustada compromiso (1) (ha)</u>	<u>% sobredec.</u>	<u>SUP. RESUELTA (ha)</u>	<u>Importe Declarado</u>	<u>Importe Topado</u>	<u>Importe Resuelto</u>	<u>Importe tras sobredec.</u>
43	PASTOS ASOCIADOS A GANADERÍA ECOLÓGICA	47,67		45,69	0,00	45,69	3.753,43	3.753,43	3.753,43	3.753,43
	TOTAL	47,67	45,69	45,69		45,69	3.753,43	3.753,43	3.753,43	3.753,43

(1) Superficie declarada admisible ajustada con la superficie comprometida.
(2) Factor de penalización valorando el alcance para el tipo de compromiso.
(3) Solicita agricultura y tiene compromisos vigentes.
(4) Solicita ganadería y tiene compromisos vigentes.

RESUMEN DE PAGOS

	IMPORTE (Euros)			
	RESUELTO	FEADER (Eje 2)	MAGRAMA	CAPDER
Pago realizado	3.153,74	2.365,31	339,03	449,40
A pagar	599,69	449,77	64,47	85,45
TOTAL	3.753,43	2.815,08	403,50	534,85

APLICACIÓN DE REDUCCIONES Y SANCIONES

Importe Calculado	Importe prereduc.	Admisibilidad y compromisos	Presentación tardía	Omisión declaración	Condicionalidad	IMPORTE (Euros)			
						RESUELTO	FEADER (Eje 2)	MAGRAMA	CAPDER
3.753,43	3.753,43	0,00	0,00	0,00	0,00	3.753,43	2.815,07	403,49	534,87
TOTAL						3.753,43	2.815,07	403,49	534,87

Superficie determinada para Cálculo Carga Ganadera: 50,23 ha

Carga Ganadera Mínima Expediente: 0,38 ugm/ha

Carga Ganadera Máxima Expediente: 0,38 ugm/ha

Recintos Determinados para el Cálculo de Garga Ganadera

REF.	REFERENCIA SIGPAC	CULTIVO	DESCRIPCIÓN CULTIVO	S/R	SUP. RESUELTA (ha)
170000006331287	41-032-003-00018-0001	62000	PASTOS PERMANENTES DE 5 O MAS AÑOS-SIN VARIEDAD	S	1,18
170000006331293	41-032-003-00027-0003	62000	PASTOS PERMANENTES DE 5 O MAS AÑOS-SIN VARIEDAD	S	1,03
170000006331294	41-032-003-00030-0002	62000	PASTOS PERMANENTES DE 5 O MAS AÑOS-SIN VARIEDAD	S	2,56
170000006331298	41-032-005-00003-0001	63000	PASTOS DE MENOS DE 5 AÑOS-SIN VARIEDAD	S	4,19
170000006331299	41-032-003-00029-0001	62000	PASTOS PERMANENTES DE 5 O MAS AÑOS-SIN VARIEDAD	S	4,38
170000006331300	41-032-005-00003-0008	63000	PASTOS DE MENOS DE 5 AÑOS-SIN VARIEDAD	S	0,05
170000006331302	41-032-003-00026-0003	63000	PASTOS DE MENOS DE 5 AÑOS-SIN VARIEDAD	S	0,25
170000006331303	41-032-005-00003-0007	63000	PASTOS DE MENOS DE 5 AÑOS-SIN VARIEDAD	S	0,08
170000006331305	41-032-003-00024-0002	20902	BARBECHO TRADICIONAL-CON CUBIERTA VEGETAL	S	0,49
170000006331306	41-032-003-00024-0003	20902	BARBECHO TRADICIONAL-CON CUBIERTA VEGETAL	S	0,03
170000006331307	41-032-011-00063-0001	20902	BARBECHO TRADICIONAL-CON CUBIERTA VEGETAL	S	0,04
170000006331308	41-032-018-00002-0005	20902	BARBECHO TRADICIONAL-CON CUBIERTA VEGETAL	R	1,14
170000006331309	41-032-018-00054-0003	20902	BARBECHO TRADICIONAL-CON CUBIERTA VEGETAL	R	0,93
170000006331310	41-032-003-00027-0002	20902	BARBECHO TRADICIONAL-CON CUBIERTA VEGETAL	S	1,49
170000006331311	41-032-003-00024-0008	20902	BARBECHO TRADICIONAL-CON CUBIERTA VEGETAL	S	0,10
170000006331312	41-032-005-00003-0005	20902	BARBECHO TRADICIONAL-CON CUBIERTA VEGETAL	S	0,58
170000006331313	41-032-011-00063-0001	20902	BARBECHO TRADICIONAL-CON CUBIERTA VEGETAL	S	2,51
170000006331320	41-032-003-00030-0001	62000	PASTOS PERMANENTES DE 5 O MAS AÑOS-SIN VARIEDAD	S	6,53
170000006331321	41-032-003-00032-0001	62000	PASTOS PERMANENTES DE 5 O MAS AÑOS-SIN VARIEDAD	S	5,85
170000006331322	41-032-003-00035-0002	62000	PASTOS PERMANENTES DE 5 O MAS AÑOS-SIN VARIEDAD	S	0,58
170000006331323	41-032-003-00035-0001	62000	PASTOS PERMANENTES DE 5 O MAS AÑOS-SIN VARIEDAD	S	5,48
170000006331324	41-032-011-00063-0003	62000	PASTOS PERMANENTES DE 5 O MAS AÑOS-SIN VARIEDAD	S	1,84
170000006331325	41-032-005-00004-0001	62000	PASTOS PERMANENTES DE 5 O MAS AÑOS-SIN VARIEDAD	S	2,64
170000006331326	41-032-018-00002-0007	62000	PASTOS PERMANENTES DE 5 O MAS AÑOS-SIN VARIEDAD	S	0,32
170000006331327	41-032-018-00054-0001	62000	PASTOS PERMANENTES DE 5 O MAS AÑOS-SIN VARIEDAD	S	0,95
170000006331328	41-032-018-00002-0006	62000	PASTOS PERMANENTES DE 5 O MAS AÑOS-SIN VARIEDAD	S	0,36
170000006331329	41-032-020-00006-0001	62000	PASTOS PERMANENTES DE 5 O MAS AÑOS-SIN VARIEDAD	S	4,65

INCIDENCIAS**INCIDENCIA DESCRIPCIÓN**

85031 Solicita recinto que no está comprometido para la operación.

Ref:170000006331294 Recinto:41-032-003-00030-002 Cultivo:62000 PASTOS PERMANENTES DE 5 O MAS AÑOS-SIN VARIEDAD Secano

<u>APELLIDOS Y NOMBRE / RAZÓN SOCIAL</u>	<u>NIF</u>	<u>EXPEDIENTE</u>	<u>SOLICITA AGRICULT. (3)</u>	<u>SOLICITA GANADER. (4)</u>	<u>ANUALIDAD DE PAGO</u>
DOSVIBO SINAL, S.L.	****6751*	8017685	NO	SI	3ª

DATOS CONVERSIÓN**IMPORTE POR ANUALIDAD**

	<u>2015</u>	<u>2016</u>	<u>2017</u>	<u>2018</u>	<u>2019</u>
IMPORTE MÁXIMO SUBVENCIONABLE	8.183,13 €	8.183,13 €	6.819,27 €	6.819,27 €	6.819,27 €
IMPORTE MEDIO DE TRANSFERENCIA (€/ha)	92,62 €	92,62 €	77,18 €	77,18 €	77,18 €

RESUMEN DE UNIDADES

<u>Cód</u>	<u>GRUPO DE PAGO</u>	<u>Sup. Dec. Admisible (ha)</u>	<u>Sup. Comprometida (ha)</u>	<u>Sup. ajustada compromiso (1) (ha)</u>	<u>% sobredec.</u>	<u>SUP. RESUELTA (ha)</u>	<u>Importe Declarado</u>	<u>Importe Topado</u>	<u>Importe Resuelto</u>	<u>Importe tras sobredec.</u>
43	PASTOS ASOCIADOS A GANADERÍA ECOLÓGICA	135,43		88,35	0,00	88,35	6.819,27	6.819,27	6.819,27	6.819,27
	TOTAL	135,43	88,35	88,35		88,35	6.819,27	6.819,27	6.819,27	6.819,27

APLICACIÓN DE REDUCCIONES Y SANCIONES

	<u>Importe Calculado</u>	<u>Importe prerreduc.</u>	<u>Admisibilidad y compromisos</u>	<u>Presentación tardía</u>	<u>Omisión declaración</u>	<u>Condicionabilidad</u>	<u>IMPORTE (Euros)</u>			
							<u>RESUELTO</u>	<u>FEADER (Eje 2)</u>	<u>MAGRAMA</u>	<u>CAPDER</u>
GANADERÍA	6.819,27	6.819,27	0,00	0,00	0,00	0,00	6.819,27	5.114,45	733,07	971,75
						TOTAL	6.819,27	5.114,45	733,07	971,75

RECINTOS RESUELTOS

<u>REF.</u>	<u>REFERENCIA SIGPAC</u>	<u>CULTIVO</u>	<u>DESCRIPCIÓN CULTIVO</u>	<u>S/R</u>	<u>G.PAGO</u>	<u>PEND. MEDIA (%)</u>	<u>SUP. DEC. ADMISIBLE (ha)</u>	<u>SUP. COMPROM. (ha)</u>	<u>SUP. AJUSTADA COMPROM. (1) (ha)</u>	<u>SUP. CONV. SIGPAC (ha)</u>	<u>SUP. CERTIF. (ha)</u>	<u>SUP. CAMPO (ha)</u>	<u>SUP. CAMPO DETER. CULT. DECLARADO (ha)</u>	<u>SUP. DEC. REDUCIDA (ha)</u>	<u>SUP. RESUELTA (ha)</u>
170000005441112	41-032-015-00006-0006	62000	PASTOS PERMANENTES DE 5 O MAS AÑOS-SIN VARIEDAD	R	43	5,37	9,11	9,41	9,11	9,11	9,11			9,11	9,11
170000005441113	41-032-015-00006-0019	62000	PASTOS PERMANENTES DE 5 O MAS AÑOS-SIN VARIEDAD	R	43	4,91	3,90	3,90	3,90		3,90			3,90	3,90
170000005441114	41-032-015-00006-0064	62000	PASTOS PERMANENTES DE 5 O MAS AÑOS-SIN VARIEDAD	S	43	9,80	0,25	9,41	0,25	0,29	0,29			0,25	0,25
170000005441115	41-032-015-00006-0020	62000	PASTOS PERMANENTES DE 5 O MAS AÑOS-SIN VARIEDAD	R	43	7,22	7,51	7,51	7,51		7,51			7,51	7,51
170000005441116	41-032-015-00006-0066	62000	PASTOS PERMANENTES DE 5 O MAS AÑOS-SIN VARIEDAD	S	43	11,70	0,14	66,09	0,14	0,26	0,26			0,14	0,14
170000005441118	41-032-015-00006-0062	62000	PASTOS PERMANENTES DE 5 O MAS AÑOS-SIN VARIEDAD	S	43	5,62	0,47	27,06	0,47	0,47	0,47			0,47	0,47
170000005441119	41-032-015-00006-0014	62000	PASTOS PERMANENTES DE 5 O MAS AÑOS-SIN VARIEDAD	S	43	14,84	8,67	27,06	8,67	26,59	10,20			8,67	8,67
170000005441120	41-032-015-00006-0014	62000	PASTOS PERMANENTES DE 5 O MAS AÑOS-SIN VARIEDAD	S	43	14,84	0,64	27,06	0,64	26,59	0,75			0,64	0,64
170000005441121	41-032-015-00006-0046	62000	PASTOS PERMANENTES DE 5 O MAS AÑOS-SIN VARIEDAD	S	43	24,41	1,99	63,63	1,99		3,05			1,99	1,99
170000005441122	41-032-015-00006-0065	63000	PASTOS DE MENOS DE 5 AÑOS-SIN VARIEDAD	S	43	9,93	2,20	66,09	2,20	2,20	2,20			2,20	2,20
170000005441123	41-032-015-00006-0028	62000	PASTOS PERMANENTES DE 5 O MAS AÑOS-SIN VARIEDAD	S	43	24,80	45,83	66,09	45,83	66,09	61,10			45,83	45,83
170000005441124	41-032-015-00006-0009	62000	PASTOS PERMANENTES DE 5 O MAS AÑOS-SIN VARIEDAD	S	43	24,11	0,47	64,36	0,47	64,36	0,58			0,47	0,47
170000005441125	41-032-015-00006-0063	62000	PASTOS PERMANENTES DE 5 O MAS AÑOS-SIN VARIEDAD	S	43	7,28	0,73	64,36	0,73	0,73	0,73			0,73	0,73
170000005441126	41-032-015-00006-0009	62000	PASTOS PERMANENTES DE 5 O MAS AÑOS-SIN VARIEDAD	S	43	24,11	40,22	64,36	40,22	64,36	49,47			40,22	40,22
170000005441127	41-032-015-00006-0014	62000	PASTOS PERMANENTES DE 5 O MAS AÑOS-SIN VARIEDAD	S	43	14,84	13,29	27,06	13,29	26,59	15,63			13,29	13,29
170000005441128	41-032-015-00006-0046	62000	PASTOS PERMANENTES DE 5 O MAS AÑOS-SIN VARIEDAD	S	43	24,41	0,01	63,63	0,01		0,02			0,01	0,01

DATOS GANADERÍA**RESUMEN DE UNIDADES**

<u>Cód</u>	<u>GRUPO DE PAGO</u>	<u>Sup. Dec. Admisible (ha)</u>	<u>Sup. Comprometida (ha)</u>	<u>Sup. ajustada compromiso (1) (ha)</u>	<u>% sobredec.</u>	<u>SUP. RESUELTA (ha)</u>	<u>Importe Declarado</u>	<u>Importe Topado</u>	<u>Importe Resuelto</u>	<u>Importe tras sobredec.</u>
43	PASTOS ASOCIADOS A GANADERÍA ECOLÓGICA	135,43		88,35	0,00	88,35	6.819,27	6.819,27	6.819,27	6.819,27
	TOTAL	135,43	88,35	88,35		88,35	6.819,27	6.819,27	6.819,27	6.819,27

RESUMEN DE PAGOS

	<u>IMPORTE (Euros)</u>			
	<u>RESUELTO</u>	<u>FEADER (Eje 2)</u>	<u>MAGRAMA</u>	<u>CAPDER</u>
Pago realizado	6.819,27	5.114,45	733,07	971,75

APLICACIÓN DE REDUCCIONES Y SANCIONES

<u>Importe Calculado</u>	<u>Importe prerreduc.</u>	<u>Admisibilidad y compromisos</u>	<u>Presentación tardía</u>	<u>Omisión declaración</u>	<u>Condicionabilidad</u>	<u>IMPORTE (Euros)</u>			
						<u>RESUELTO</u>	<u>FEADER (Eje 2)</u>	<u>MAGRAMA</u>	<u>CAPDER</u>
6.819,27	6.819,27	0,00	0,00	0,00	0,00	6.819,27	5.114,45	733,07	971,75
					TOTAL	6.819,27	5.114,45	733,07	971,75

(1) Superficie declarada admisible ajustada con la superficie comprometida.
(2) Factor de penalización valorando el alcance para el tipo de compromiso.
(3) Solicita agricultura y tiene compromisos vigentes.
(4) Solicita ganadería y tiene compromisos vigentes.

Superficie determinada para Cálculo Carga Ganadera: 135,43 ha
Carga Ganadera Mínima Expediente: 0,51 ugm/ha
Carga Ganadera Máxima Expediente: 0,51 ugm/ha

Recintos Determinados para el Cálculo de Garga Ganadera

<u>REF.</u>	<u>REFERENCIA SIGPAC</u>	<u>CULTIVO</u>	<u>DESCRIPCIÓN CULTIVO</u>	<u>S/R</u>	<u>SUP. RESUELTA (ha)</u>
170000005441112	41-032-015-00006-0006	62000	PASTOS PERMANENTES DE 5 O MAS AÑOS-SIN VARIEDAD	R	9,11
170000005441113	41-032-015-00006-0019	62000	PASTOS PERMANENTES DE 5 O MAS AÑOS-SIN VARIEDAD	R	3,90
170000005441114	41-032-015-00006-0064	62000	PASTOS PERMANENTES DE 5 O MAS AÑOS-SIN VARIEDAD	S	0,25
170000005441115	41-032-015-00006-0020	62000	PASTOS PERMANENTES DE 5 O MAS AÑOS-SIN VARIEDAD	R	7,51
170000005441116	41-032-015-00006-0066	62000	PASTOS PERMANENTES DE 5 O MAS AÑOS-SIN VARIEDAD	S	0,14
170000005441118	41-032-015-00006-0062	62000	PASTOS PERMANENTES DE 5 O MAS AÑOS-SIN VARIEDAD	S	0,47
170000005441119	41-032-015-00006-0014	62000	PASTOS PERMANENTES DE 5 O MAS AÑOS-SIN VARIEDAD	S	8,67
170000005441120	41-032-015-00006-0014	62000	PASTOS PERMANENTES DE 5 O MAS AÑOS-SIN VARIEDAD	S	0,64
170000005441121	41-032-015-00006-0046	62000	PASTOS PERMANENTES DE 5 O MAS AÑOS-SIN VARIEDAD	S	1,99
170000005441122	41-032-015-00006-0065	63000	PASTOS DE MENOS DE 5 AÑOS-SIN VARIEDAD	S	2,20
170000005441123	41-032-015-00006-0028	62000	PASTOS PERMANENTES DE 5 O MAS AÑOS-SIN VARIEDAD	S	45,83
170000005441124	41-032-015-00006-0009	62000	PASTOS PERMANENTES DE 5 O MAS AÑOS-SIN VARIEDAD	S	0,47
170000005441125	41-032-015-00006-0063	62000	PASTOS PERMANENTES DE 5 O MAS AÑOS-SIN VARIEDAD	S	0,73
170000005441126	41-032-015-00006-0009	62000	PASTOS PERMANENTES DE 5 O MAS AÑOS-SIN VARIEDAD	S	40,22
170000005441127	41-032-015-00006-0014	62000	PASTOS PERMANENTES DE 5 O MAS AÑOS-SIN VARIEDAD	S	13,29
170000005441128	41-032-015-00006-0046	62000	PASTOS PERMANENTES DE 5 O MAS AÑOS-SIN VARIEDAD	S	0,01

INCIDENCIAS

INCIDENCIA DESCRIPCIÓN

- 247 Recinto cuyo CAP declarado es menor al CAP prevalente y no presenta alegación al SIGPAC.
 Ref:1700000005441117 Recinto:41-032-015-00006-009 Cultivo:62000 PASTOS PERMANENTES DE 5 O MAS AÑOS-SIN VARIEDAD Secano CAP prevalente: CAP declarado:
 Ref:1700000005441121 Recinto:41-032-015-00006-046 Cultivo:62000 PASTOS PERMANENTES DE 5 O MAS AÑOS-SIN VARIEDAD Secano CAP prevalente: CAP declarado:



<u>APELLIDOS Y NOMBRE / RAZÓN SOCIAL</u>	<u>NIF</u>	<u>EXPEDIENTE</u>	<u>SOLICITA AGRICULT. (3)</u>	<u>SOLICITA GANADER. (4)</u>	<u>ANUALIDAD DE PAGO</u>
EDUARDO Y ANTONIO MIURA MARTINEZ C.B.	****6817*	8020291	NO	SI	3ª

DATOS CONVERSIÓN**IMPORTE POR ANUALIDAD**

	<u>2015</u>	<u>2016</u>	<u>2017</u>	<u>2018</u>	<u>2019</u>
IMPORTE MÁXIMO SUBVENCIONABLE	5.987,75 €	5.987,75 €	4.989,79 €	4.965,15 €	4.965,15 €
IMPORTE MEDIO DE TRANSFERENCIA (€/ha)	98,58 €	98,58 €	82,15 €	82,15 €	82,15 €

RESUMEN DE UNIDADES

<u>Cód</u>	<u>GRUPO DE PAGO</u>	<u>Sup. Dec. Admisible (ha)</u>	<u>Sup. Comprometida (ha)</u>	<u>Sup. ajustada compromiso (1) (ha)</u>	<u>% sobredec.</u>	<u>SUP. RESUELTA (ha)</u>	<u>Importe Declarado</u>	<u>Importe Topado</u>	<u>Importe Resuelto</u>	<u>Importe tras sobredec.</u>
43	PASTOS ASOCIADOS A GANADERÍA ECOLÓGICA	60,74		60,74	0,50	60,44	4.989,79	4.989,79	4.965,15	4.965,15
	TOTAL	60,74	60,74	60,74		60,44	4.989,79	4.989,79	4.965,15	4.965,15

APLICACIÓN DE REDUCCIONES Y SANCIONES

	<u>Importe Calculado</u>	<u>Importe prerreduc.</u>	<u>Admisibilidad y compromisos</u>	<u>Presentación tardía</u>	<u>Omisión declaración</u>	<u>Condicionality</u>	<u>IMPORTE (Euros)</u>				
							<u>RESUELTO</u>	<u>FEADER (Eje 2)</u>	<u>MAGRAMA</u>	<u>CAPDER</u>	
GANADERÍA	4.965,15	4.965,15	0,00	0,00	0,00	0,00	4.965,15	3.723,86	533,75	707,54	
							TOTAL	4.965,15	3.723,86	533,75	707,54

RECINTOS RESUELTOS

<u>REF.</u>	<u>REFERENCIA SIGPAC</u>	<u>CULTIVO</u>	<u>DESCRIPCIÓN CULTIVO</u>	<u>S/R</u>	<u>G.PAGO</u>	<u>PEND. MEDIA (%)</u>	<u>SUP. DEC. ADMISIBLE (ha)</u>	<u>SUP. COMPROM. (ha)</u>	<u>SUP. AJUSTADA COMPROM. (1) (ha)</u>	<u>SUP. CONV. SIGPAC (ha)</u>	<u>SUP. CERTIF. (ha)</u>	<u>SUP. CAMPO (ha)</u>	<u>SUP. CAMPO DETER. CULT. DECLARADO (ha)</u>	<u>SUP. DEC. REDUCIDA (ha)</u>	<u>SUP. RESUELTA (ha)</u>
1700000005683102	41-055-024-00030-0009	63000	PASTOS DE MENOS DE 5 AÑOS-SIN VARIEDAD	R	43	8,79	1,59	60,74	1,59	60,74	1,59	1,59	1,59	1,59	1,59
1700000005683103	41-055-024-00053-0009	63000	PASTOS DE MENOS DE 5 AÑOS-SIN VARIEDAD	R	43	8,55	0,63	60,74	0,63	54,01	0,63	0,63	0,63	0,63	0,63
1700000005683104	41-055-024-00053-0009	63000	PASTOS DE MENOS DE 5 AÑOS-SIN VARIEDAD	R	43	8,55	0,07	60,74	0,07	54,01	0,07	0,06	0,06	0,07	0,06
1700000005683105	41-055-024-00053-0009	63000	PASTOS DE MENOS DE 5 AÑOS-SIN VARIEDAD	R	43	8,55	0,21	60,74	0,21	54,01	0,21	0,21	0,21	0,21	0,21
1700000005683106	41-055-024-00053-0013	63000	PASTOS DE MENOS DE 5 AÑOS-SIN VARIEDAD	R	43	16,95	0,07	60,74	0,07	0,07	0,07	0,07	0,07	0,07	0,07
1700000005683107	41-055-024-00054-0009	63000	PASTOS DE MENOS DE 5 AÑOS-SIN VARIEDAD	R	43	9,13	35,65	60,74	35,65	58,37	35,65	35,66	35,66	35,65	35,65
1700000005683108	41-055-024-00054-0009	63000	PASTOS DE MENOS DE 5 AÑOS-SIN VARIEDAD	R	43	9,13	22,52	60,74	22,52	58,37	22,52	22,23	22,23	22,52	22,23

DATOS GANADERÍA**RESUMEN DE UNIDADES**

<u>Cód</u>	<u>GRUPO DE PAGO</u>	<u>Sup. Dec. Admisible (ha)</u>	<u>Sup. Comprometida (ha)</u>	<u>Sup. ajustada compromiso (1) (ha)</u>	<u>% sobredec.</u>	<u>SUP. RESUELTA (ha)</u>	<u>Importe Declarado</u>	<u>Importe Topado</u>	<u>Importe Resuelto</u>	<u>Importe tras sobredec.</u>
43	PASTOS ASOCIADOS A GANADERÍA ECOLÓGICA	60,74		60,74	0,50	60,44	4.989,79	4.989,79	4.965,15	4.965,15
	TOTAL	60,74	60,74	60,74		60,44	4.989,79	4.989,79	4.965,15	4.965,15

RESUMEN DE PAGOS

	<u>IMPORTE (Euros)</u>			
	<u>RESUELTO</u>	<u>FEADER (Eje 2)</u>	<u>MAGRAMA</u>	<u>CAPDER</u>
Pago realizado	4.965,15	3.723,86	533,75	707,54

APLICACIÓN DE REDUCCIONES Y SANCIONES

	<u>Importe Calculado</u>	<u>Importe prerreduc.</u>	<u>Admisibilidad y compromisos</u>	<u>Presentación tardía</u>	<u>Omisión declaración</u>	<u>Condicionality</u>	<u>IMPORTE (Euros)</u>				
							<u>RESUELTO</u>	<u>FEADER (Eje 2)</u>	<u>MAGRAMA</u>	<u>CAPDER</u>	
	4.965,15	4.965,15	0,00	0,00	0,00	0,00	4.965,15	3.723,86	533,75	707,54	
							TOTAL	4.965,15	3.723,86	533,75	707,54



Superficie determinada para Cálculo Carga Ganadera: 110,81 ha
Carga Ganadera Mínima Expediente: 1,66 ugm/ha
Carga Ganadera Máxima Expediente: 1,66 ugm/ha

Recintos Determinados para el Cálculo de Garga Ganadera

<u>REF.</u>	<u>REFERENCIA SIGPAC</u>	<u>CULTIVO</u>	<u>DESCRIPCIÓN CULTIVO</u>	<u>S/R</u>	<u>SUP. RESUELTA (ha)</u>
170000005683102	41-055-024-00030-0009	63000	PASTOS DE MENOS DE 5 AÑOS-SIN VARIEDAD	R	1,59
170000005683103	41-055-024-00053-0009	63000	PASTOS DE MENOS DE 5 AÑOS-SIN VARIEDAD	R	0,63
170000005683104	41-055-024-00053-0009	63000	PASTOS DE MENOS DE 5 AÑOS-SIN VARIEDAD	R	0,06
170000005683105	41-055-024-00053-0009	63000	PASTOS DE MENOS DE 5 AÑOS-SIN VARIEDAD	R	0,21
170000005683106	41-055-024-00053-0013	63000	PASTOS DE MENOS DE 5 AÑOS-SIN VARIEDAD	R	0,07
170000005683107	41-055-024-00054-0009	63000	PASTOS DE MENOS DE 5 AÑOS-SIN VARIEDAD	R	35,65
170000005683108	41-055-024-00054-0009	63000	PASTOS DE MENOS DE 5 AÑOS-SIN VARIEDAD	R	22,52
170000005683112	41-055-026-00005-0004	62000	PASTOS PERMANENTES DE 5 O MAS AÑOS-SIN VARIEDAD	S	25,55
170000005683113	41-055-025-00005-0008	62000	PASTOS PERMANENTES DE 5 O MAS AÑOS-SIN VARIEDAD	S	2,07
170000005683114	41-055-024-00034-0012	62000	PASTOS PERMANENTES DE 5 O MAS AÑOS-SIN VARIEDAD	S	20,89
170000005683116	41-055-025-00005-0003	62000	PASTOS PERMANENTES DE 5 O MAS AÑOS-SIN VARIEDAD	S	1,57

INCIDENCIAS

INCIDENCIA DESCRIPCIÓN

85031 Solicita recinto que no está comprometido para la operación.
 Ref:1700000005683114 Recinto:41-055-024-00034-012 Cultivo:62000 PASTOS PERMANENTES DE 5 O MAS AÑOS-SIN VARIEDAD Secano
 Ref:1700000005683116 Recinto:41-055-025-00005-003 Cultivo:62000 PASTOS PERMANENTES DE 5 O MAS AÑOS-SIN VARIEDAD Secano
 Ref:1700000005683113 Recinto:41-055-025-00005-008 Cultivo:62000 PASTOS PERMANENTES DE 5 O MAS AÑOS-SIN VARIEDAD Secano
 Ref:1700000005683112 Recinto:41-055-026-00005-004 Cultivo:62000 PASTOS PERMANENTES DE 5 O MAS AÑOS-SIN VARIEDAD Secano



<u>APELLIDOS Y NOMBRE / RAZÓN SOCIAL</u>	<u>NIF</u>	<u>EXPEDIENTE</u>	<u>SOLICITA AGRICULT. (3)</u>	<u>SOLICITA GANADER. (4)</u>	<u>ANUALIDAD DE PAGO</u>
EL CARRAL S. A.	****3855*	8022100	NO	SI	3ª

DATOS CONVERSIÓN**IMPORTE POR ANUALIDAD**

	<u>2015</u>	<u>2016</u>	<u>2017</u>	<u>2018</u>	<u>2019</u>
IMPORTE MÁXIMO SUBVENCIONABLE	8.211,71 €	8.211,71 €	6.843,10 €	6.843,10 €	6.843,10 €
IMPORTE MEDIO DE TRANSFERENCIA (€/ha)	85,97 €	85,97 €	71,64 €	71,64 €	71,64 €

RESUMEN DE UNIDADES

<u>Cód</u>	<u>GRUPO DE PAGO</u>	<u>Sup. Dec. Admisible (ha)</u>	<u>Sup. Comprometida (ha)</u>	<u>Sup. ajustada compromiso (1) (ha)</u>	<u>% sobredec.</u>	<u>SUP. RESUELTA (ha)</u>	<u>Importe Declarado</u>	<u>Importe Topado</u>	<u>Importe Resuelto</u>	<u>Importe tras sobredec.</u>
43	PASTOS ASOCIADOS A GANADERÍA ECOLÓGICA	125,06		95,52	0,00	95,52	4.943,79	6.843,10	4.943,79	4.943,79
	TOTAL	125,06	95,52	95,52		95,52	4.943,79	6.843,10	4.943,79	4.943,79

APLICACIÓN DE REDUCCIONES Y SANCIONES

	<u>Importe Calculado</u>	<u>Importe prereduc.</u>	<u>Admisibilidad y compromisos</u>	<u>Presentación tardía</u>	<u>Omisión declaración</u>	<u>Condicionabilidad</u>	<u>IMPORTE (Euros)</u>				
							<u>RESUELTO</u>	<u>FEADER (Eje 2)</u>	<u>MAGRAMA</u>	<u>CAPDER</u>	
GANADERÍA	4.943,79	4.943,79	0,00	0,00	0,00	0,00	4.943,79	3.707,84	531,46	704,49	
							TOTAL	4.943,79	3.707,84	531,46	704,49

RECINTOS RESUELTOS

<u>REF.</u>	<u>REFERENCIA SIGPAC</u>	<u>CULTIVO</u>	<u>DESCRIPCIÓN CULTIVO</u>	<u>S/R</u>	<u>G.PAGO</u>	<u>PEND. MEDIA (%)</u>	<u>SUP. DEC. ADMISIBLE (ha)</u>	<u>SUP. COMPROM. (ha)</u>	<u>SUP. AJUSTADA COMPROM. (1) (ha)</u>	<u>SUP. CONV. SIGPAC (ha)</u>	<u>SUP. CERTIF. (ha)</u>	<u>SUP. CAMPO (ha)</u>	<u>SUP. CAMPO DETER. CULT. DECLARADO (ha)</u>	<u>SUP. DEC. REDUCIDA (ha)</u>	<u>SUP. RESUELTA (ha)</u>
1700000006050022	41-009-010-00008-0001	62000	PASTOS PERMANENTES DE 5 O MAS AÑOS-SIN VARIEDAD	S	43	33,98	46,83	35,12	35,12		46,83			35,12	35,12
1700000006050024	41-080-030-00004-0009	62000	PASTOS PERMANENTES DE 5 O MAS AÑOS-SIN VARIEDAD	S	43	29,76	14,78	12,81	12,81		19,71			12,81	12,81
1700000006050025	41-080-029-00004-0001	62000	PASTOS PERMANENTES DE 5 O MAS AÑOS-SIN VARIEDAD	S	43	36,27	63,45	47,59	47,59		63,45			47,59	47,59

DATOS GANADERÍA**RESUMEN DE UNIDADES**

<u>Cód</u>	<u>GRUPO DE PAGO</u>	<u>Sup. Dec. Admisible (ha)</u>	<u>Sup. Comprometida (ha)</u>	<u>Sup. ajustada compromiso (1) (ha)</u>	<u>% sobredec.</u>	<u>SUP. RESUELTA (ha)</u>	<u>Importe Declarado</u>	<u>Importe Topado</u>	<u>Importe Resuelto</u>	<u>Importe tras sobredec.</u>
43	PASTOS ASOCIADOS A GANADERÍA ECOLÓGICA	125,06		95,52	0,00	95,52	4.943,79	6.843,10	4.943,79	4.943,79
	TOTAL	125,06	95,52	95,52		95,52	4.943,79	6.843,10	4.943,79	4.943,79

RESUMEN DE PAGOS

	<u>Pago realizado</u>	<u>IMPORTE (Euros)</u>			
		<u>RESUELTO</u>	<u>FEADER (Eje 2)</u>	<u>MAGRAMA</u>	<u>CAPDER</u>
		4.943,79	3.707,84	531,46	704,49

APLICACIÓN DE REDUCCIONES Y SANCIONES

	<u>Importe Calculado</u>	<u>Importe prereduc.</u>	<u>Admisibilidad y compromisos</u>	<u>Presentación tardía</u>	<u>Omisión declaración</u>	<u>Condicionabilidad</u>	<u>IMPORTE (Euros)</u>				
							<u>RESUELTO</u>	<u>FEADER (Eje 2)</u>	<u>MAGRAMA</u>	<u>CAPDER</u>	
	4.943,79	4.943,79	0,00	0,00	0,00	0,00	4.943,79	3.707,84	531,46	704,49	
							TOTAL	4.943,79	3.707,84	531,46	704,49



Datos considerados para el Cálculo de la Carga Ganadera mínima y máxima del expediente

Explotación	Especie	Inscrito en Sipea y Admisible	Censo Medio Animales	Ugm Calculada para CG Mínima	Ugm Calculada para CG Máxima
ES410800000012	CAPRINA	NO	231,55	0,00	34,73
ES410800000012	OVINA	SI	157,62	23,64	23,64
ES410800000012	PORCINO	NO	153,86	0,00	46,16
				23,64	104,53

Superficie determinada para Cálculo Carga Ganadera: 125,05 ha

Carga Ganadera Mínima Expediente: 0,19 ugm/ha

Carga Ganadera Máxima Expediente: 0,84 ugm/ha

Los importes del Grupo de Pago de pastos de este expediente han sido ajustados por no llegar a la carga ganadera mínima de 0,3

Recintos Determinados para el Cálculo de Garga Ganadera

REF.	REFERENCIA SIGPAC	CULTIVO	DESCRIPCIÓN CULTIVO	S/R	SUP. RESUELTA (ha)
1700000006050022	41-009-010-00008-0001	62000	PASTOS PERMANENTES DE 5 O MAS AÑOS-SIN VARIEDAD	S	46,82
1700000006050023	41-080-029-00004-0001	62000	PASTOS PERMANENTES DE 5 O MAS AÑOS-SIN VARIEDAD	S	38,64
1700000006050024	41-080-030-00004-0009	62000	PASTOS PERMANENTES DE 5 O MAS AÑOS-SIN VARIEDAD	S	14,78
1700000006050025	41-080-029-00004-0001	62000	PASTOS PERMANENTES DE 5 O MAS AÑOS-SIN VARIEDAD	S	24,81

Incidencias de carga ganadera**INCIDENCIA DESCRIPCIÓN**

- 224 La superficie de cruce total de productos de la agrupación Pastos permanentes sobre un mismo recinto en una misma solicitud, no puede superar la superficie total admisible de pastos.
Ref:1700000006050022 Recinto:41-009-010-00008-001 Cultivo:62000 PASTOS PERMANENTES DE 5 O MAS AÑOS-SIN VARIEDAD Secano Superficie admisible de pastos del recinto según SIGPAC.:4682 Suma de superficies de cruce netas declaradas para este recinto por el solicitante.:4683 Exceso de superficie (Hectáreas):0,01

INCIDENCIAS**INCIDENCIA DESCRIPCIÓN**

- 224 La superficie de cruce total de productos de la agrupación Pastos permanentes sobre un mismo recinto en una misma solicitud, no puede superar la superficie total admisible de pastos.
Ref:1700000006050022 Recinto:41-009-010-00008-001 Cultivo:62000 PASTOS PERMANENTES DE 5 O MAS AÑOS-SIN VARIEDAD Secano Superficie admisible de pastos del recinto según SIGPAC.:4682 Suma de superficies de cruce netas declaradas para este recinto por el solicitante.:4683 Exceso de superficie (Hectáreas):0,01



<u>APELLIDOS Y NOMBRE / RAZÓN SOCIAL</u>	<u>NIF</u>	<u>EXPEDIENTE</u>	<u>SOLICITA AGRICULT. (3)</u>	<u>SOLICITA GANADER. (4)</u>	<u>ANUALIDAD DE PAGO</u>
EL LASTON C.B.	****4635*	8014492	NO	SI	3ª

DATOS CONVERSIÓN**IMPORTE POR ANUALIDAD**

	<u>2015</u>	<u>2016</u>	<u>2017</u>	<u>2018</u>	<u>2019</u>
IMPORTE MÁXIMO SUBVENCIONABLE	15.857,58 €	15.857,58 €	12.918,70 €	12.918,70 €	12.918,70 €
IMPORTE MEDIO DE TRANSFERENCIA (€/ha)	55,41 €	55,41 €	46,17 €	46,17 €	46,17 €

RESUMEN DE UNIDADES

<u>Cód</u>	<u>GRUPO DE PAGO</u>	<u>Sup. Dec. Admisible (ha)</u>	<u>Sup. Comprometida (ha)</u>	<u>Sup. ajustada compromiso (1) (ha)</u>	<u>% sobredec.</u>	<u>SUP. RESUELTA (ha)</u>	<u>Importe Declarado</u>	<u>Importe Topado</u>	<u>Importe Resuelto</u>	<u>Importe tras sobredec.</u>
43	PASTOS ASOCIADOS A GANADERÍA ECOLÓGICA	279,79		279,79	0,00	279,79	13.056,92	12.918,70	12.918,70	12.918,70
	TOTAL	279,79	279,79	279,79		279,79	13.056,92	12.918,70	12.918,70	12.918,70

APLICACIÓN DE REDUCCIONES Y SANCIONES

	<u>Importe Calculado</u>	<u>Importe prereduc.</u>	<u>Admisibilidad y compromisos</u>	<u>Presentación tardía</u>	<u>Omisión declaración</u>	<u>Condicionalidad</u>	<u>IMPORTE (Euros)</u>			
							<u>RESUELTO</u>	<u>FEADER (Eje 2)</u>	<u>MAGRAMA</u>	<u>CAPDER</u>
GANADERÍA	12.918,70	12.918,70	0,00	0,00	0,00	0,00	12.918,70	9.689,03	1.388,76	1.840,91
TOTAL							12.918,70	9.689,03	1.388,76	1.840,91

RECINTOS RESUELTOS

<u>REF.</u>	<u>REFERENCIA SIGPAC</u>	<u>CULTIVO</u>	<u>DESCRIPCIÓN CULTIVO</u>	<u>S/R</u>	<u>G.PAGO</u>	<u>PEND. MEDIA (%)</u>	<u>SUP. DEC. ADMISIBLE (ha)</u>	<u>SUP. COMPROM. (ha)</u>	<u>SUP. AJUSTADA COMPROM. (1) (ha)</u>	<u>SUP. CONV. SIGPAC (ha)</u>	<u>SUP. CERTIF. (ha)</u>	<u>SUP. CAMPO (ha)</u>	<u>SUP. CAMPO DETER. CULT. (ha)</u>	<u>SUP. DEC. REDUCIDA (ha)</u>	<u>SUP. RESUELTA (ha)</u>
1700000006959705	41-012-014-00007-0003	62000	PASTOS PERMANENTES DE 5 O MAS AÑOS-SIN VARIEDAD	S	43	6,23	10,14	73,25	10,14	73,25	13,07			10,14	10,14
1700000006959710	41-012-046-00002-0010	63000	PASTOS DE MENOS DE 5 AÑOS-SIN VARIEDAD	S	43	0,36	53,45	53,45	53,45		53,45			53,45	53,45
1700000006959720	41-012-046-00002-0006	63000	PASTOS DE MENOS DE 5 AÑOS-SIN VARIEDAD	S	43	0,29	36,09	36,09	36,09		36,09			36,09	36,09
1700000006959721	41-012-046-00002-0014	63000	PASTOS DE MENOS DE 5 AÑOS-SIN VARIEDAD	S	43	0,57	42,09	42,09	42,09		42,09			42,09	42,09
1700000006959722	41-012-046-00002-0001	63000	PASTOS DE MENOS DE 5 AÑOS-SIN VARIEDAD	S	43	0,49	45,00	45,00	45,00		45,00			45,00	45,00
1700000006959724	41-012-046-00002-0007	63000	PASTOS DE MENOS DE 5 AÑOS-SIN VARIEDAD	S	43	0,37	36,32	36,32	36,32		36,32			36,32	36,32
1700000006959739	41-012-014-00007-0003	62000	PASTOS PERMANENTES DE 5 O MAS AÑOS-SIN VARIEDAD	S	43	6,23	37,96	73,25	37,96	73,25	48,94			37,96	37,96
1700000006959740	41-012-014-00007-0003	62000	PASTOS PERMANENTES DE 5 O MAS AÑOS-SIN VARIEDAD	S	43	6,23	18,74	73,25	18,74	73,25	24,16			18,74	18,74

DATOS GANADERÍA**RESUMEN DE UNIDADES**

<u>Cód</u>	<u>GRUPO DE PAGO</u>	<u>Sup. Dec. Admisible (ha)</u>	<u>Sup. Comprometida (ha)</u>	<u>Sup. ajustada compromiso (1) (ha)</u>	<u>% sobredec.</u>	<u>SUP. RESUELTA (ha)</u>	<u>Importe Declarado</u>	<u>Importe Topado</u>	<u>Importe Resuelto</u>	<u>Importe tras sobredec.</u>
43	PASTOS ASOCIADOS A GANADERÍA ECOLÓGICA	279,79		279,79	0,00	279,79	13.056,92	12.918,70	12.918,70	12.918,70
	TOTAL	279,79	279,79	279,79		279,79	13.056,92	12.918,70	12.918,70	12.918,70

RESUMEN DE PAGOS

	<u>IMPORTE (Euros)</u>			
	<u>RESUELTO</u>	<u>FEADER (Eje 2)</u>	<u>MAGRAMA</u>	<u>CAPDER</u>
Pago realizado	12.918,70	9.689,03	1.388,76	1.840,91

APLICACIÓN DE REDUCCIONES Y SANCIONES

	<u>Importe Calculado</u>	<u>Importe prereduc.</u>	<u>Admisibilidad y compromisos</u>	<u>Presentación tardía</u>	<u>Omisión declaración</u>	<u>Condicionalidad</u>	<u>IMPORTE (Euros)</u>			
							<u>RESUELTO</u>	<u>FEADER (Eje 2)</u>	<u>MAGRAMA</u>	<u>CAPDER</u>
	12.918,70	12.918,70	0,00	0,00	0,00	0,00	12.918,70	9.689,03	1.388,76	1.840,91
TOTAL							12.918,70	9.689,03	1.388,76	1.840,91



(1) Superficie declarada admisible ajustada con la superficie comprometida.
(2) Factor de penalización valorando el alcance para el tipo de compromiso.
(3) Solicita agricultura y tiene compromisos vigentes.
(4) Solicita ganadería y tiene compromisos vigentes.

Superficie determinada para Cálculo Carga Ganadera: 366,03 ha
Carga Ganadera Mínima Expediente: 0,32 ugm/ha
Carga Ganadera Máxima Expediente: 0,32 ugm/ha

Recintos Determinados para el Cálculo de Garga Ganadera

<u>REF.</u>	<u>REFERENCIA SIGPAC</u>	<u>CULTIVO</u>	<u>DESCRIPCIÓN CULTIVO</u>	<u>S/R</u>	<u>SUP. RESUELTA (ha)</u>
1700000006959705	41-012-014-00007-0003	62000	PASTOS PERMANENTES DE 5 O MAS AÑOS-SIN VARIEDAD	S	10,14
1700000006959709	41-012-046-00002-0013	24902	BARBECHO SIN PRODUCCIÓN-CON CUBIERTA VEGETAL	S	26,98
1700000006959710	41-012-046-00002-0010	63000	PASTOS DE MENOS DE 5 AÑOS-SIN VARIEDAD	S	53,45
1700000006959720	41-012-046-00002-0006	63000	PASTOS DE MENOS DE 5 AÑOS-SIN VARIEDAD	S	36,09
1700000006959721	41-012-046-00002-0014	63000	PASTOS DE MENOS DE 5 AÑOS-SIN VARIEDAD	S	42,09
1700000006959722	41-012-046-00002-0001	63000	PASTOS DE MENOS DE 5 AÑOS-SIN VARIEDAD	S	45,00
1700000006959724	41-012-046-00002-0007	63000	PASTOS DE MENOS DE 5 AÑOS-SIN VARIEDAD	S	36,32
1700000006959738	41-012-046-00002-0009	63000	PASTOS DE MENOS DE 5 AÑOS-SIN VARIEDAD	S	59,26
1700000006959739	41-012-014-00007-0003	62000	PASTOS PERMANENTES DE 5 O MAS AÑOS-SIN VARIEDAD	S	37,96
1700000006959740	41-012-014-00007-0003	62000	PASTOS PERMANENTES DE 5 O MAS AÑOS-SIN VARIEDAD	S	18,74

INCIDENCIAS

INCIDENCIA DESCRIPCIÓN

- 247 Recinto cuyo CAP declarado es menor al CAP prevalente y no presenta alegación al SIGPAC.
 Ref:1700000006959739 Recinto:41-012-014-00007-0003 Cultivo:62000 PASTOS PERMANENTES DE 5 O MAS AÑOS-SIN VARIEDAD Secano CAP prevalente: CAP declarado:
 Ref:1700000006959705 Recinto:41-012-014-00007-0003 Cultivo:62000 PASTOS PERMANENTES DE 5 O MAS AÑOS-SIN VARIEDAD Secano CAP prevalente: CAP declarado:



<u>APELLIDOS Y NOMBRE / RAZÓN SOCIAL</u>	<u>NIF</u>	<u>EXPEDIENTE</u>	<u>SOLICITA AGRICULT. (3)</u>	<u>SOLICITA GANADER. (4)</u>	<u>ANUALIDAD DE PAGO</u>
EL TINAJAR, S.L.	****4663*	8029380	SI	SI	3ª

DATOS CONVERSIÓN**IMPORTE POR ANUALIDAD**

	<u>2015</u>	<u>2016</u>	<u>2017</u>	<u>2018</u>	<u>2019</u>
IMPORTE MÁXIMO SUBVENCIONABLE	9.192,59 €	8.428,59 €	7.660,49 €	7.660,49 €	7.660,49 €
IMPORTE MEDIO DE TRANSFERENCIA (€/ha)	87,21 €	79,96 €	72,67 €	72,67 €	72,67 €

RESUMEN DE UNIDADES

<u>Cód</u>	<u>GRUPO DE PAGO</u>	<u>Sup. Dec. Admisible (ha)</u>	<u>Sup. Comprometida (ha)</u>	<u>Sup. ajustada compromiso (1) (ha)</u>	<u>% sobredec.</u>	<u>SUP. RESUELTA (ha)</u>	<u>Importe Declarado</u>	<u>Importe Topado</u>	<u>Importe Resuelto</u>	<u>Importe tras sobredec.</u>
	AGRICULTURA - SIN SUPERFICIE DETERMINADA	0,00		0,00	0,00	0,00	0,00	0,00	0,00	0,00
43	PASTOS ASOCIADOS A GANADERÍA ECOLÓGICA	149,93		105,41	0,00	105,41	7.660,49	7.660,49	7.660,49	7.660,49
	TOTAL	149,93	105,41	105,41		105,41	7.660,49	7.660,49	7.660,49	7.660,49

APLICACIÓN DE REDUCCIONES Y SANCIONES

	<u>Importe Calculado</u>	<u>Importe prerreduc.</u>	<u>Admisibilidad y compromisos</u>	<u>Presentación tardía</u>	<u>Omisión declaración</u>	<u>Condicionabilidad</u>	<u>RESUELTO</u>	<u>IMPORTE (Euros)</u>			
								<u>FEADER (Eje 2)</u>	<u>MAGRAMA</u>	<u>CAPDER</u>	
AGRICULTURA	0,00	0,00	0,00	0,00	0,00	0,00	0,00	0,00	0,00	0,00	
GANADERÍA	7.660,49	7.660,49	0,00	0,00	0,00	0,00	7.660,49	5.745,37	823,50	1.091,62	
							TOTAL	7.660,49	5.745,37	823,50	1.091,62

RECINTOS RESUELTOS

<u>REF.</u>	<u>REFERENCIA SIGPAC</u>	<u>CULTIVO</u>	<u>DESCRIPCIÓN CULTIVO</u>	<u>S/R</u>	<u>G.PAGO</u>	<u>PEND. MEDIA (%)</u>	<u>SUP. DEC. ADMISIBLE (ha)</u>	<u>SUP. COMPROM. (ha)</u>	<u>SUP. AJUSTADA COMPROM. (1) (ha)</u>	<u>SUP. CONY. SIGPAC (ha)</u>	<u>SUP. CERTIE. (ha)</u>	<u>SUP. CAMPO (ha)</u>	<u>SUP. CAMPO DETER. CULT. (ha)</u>	<u>SUP. DEC. REDUCIDA (ha)</u>	<u>SUP. RESUELTA (ha)</u>
1700000007020540	41-009-022-00006-0001	62000	PASTOS PERMANENTES DE 5 O MAS AÑOS-SIN VARIEDAD	S	43	8,00	32,76	36,02	32,76		36,02			32,76	32,76
1700000007020541	41-009-022-00006-0011	62000	PASTOS PERMANENTES DE 5 O MAS AÑOS-SIN VARIEDAD	S	43	2,91	19,44	19,44	19,44		19,44			19,44	19,44
1700000007020543	41-009-022-00006-0009	62000	PASTOS PERMANENTES DE 5 O MAS AÑOS-SIN VARIEDAD	S	43	5,82	9,01	10,72	9,01		10,72			9,01	9,01
1700000007020544	41-027-005-00001-0034	62000	PASTOS PERMANENTES DE 5 O MAS AÑOS-SIN VARIEDAD	S	43	17,05	62,06	52,91	37,01	52,91	88,73			37,01	37,01
1700000007020548	41-027-005-00001-0034	62000	PASTOS PERMANENTES DE 5 O MAS AÑOS-SIN VARIEDAD	S	43	17,05	26,66	52,91	15,90	52,91	38,11			15,90	15,90

DATOS AGRICULTURA**RESUMEN DE UNIDADES**

<u>Cód</u>	<u>GRUPO DE PAGO</u>	<u>Sup. Dec. Admisible (ha)</u>	<u>Sup. Comprometida (ha)</u>	<u>Sup. ajustada compromiso (1) (ha)</u>	<u>% sobredec.</u>	<u>SUP. RESUELTA (ha)</u>	<u>Importe Declarado</u>	<u>Importe Topado</u>	<u>Importe Resuelto</u>	<u>Importe tras sobredec.</u>
	AGRICULTURA - SIN SUPERFICIE DETERMINADA	0,00		0,00	0,00	0,00	0,00	0,00	0,00	0,00
	TOTAL	0,00	105,41	0,00		0,00	0,00	0,00	0,00	0,00

RESUMEN DE PAGOS

	<u>IMPORTE (Euros)</u>			
	<u>RESUELTO</u>	<u>FEADER (Eje 2)</u>	<u>MAGRAMA</u>	<u>CAPDER</u>
A pagar	0,00	0,00	0,00	0,00

APLICACIÓN DE REDUCCIONES Y SANCIONES

	<u>Importe Calculado</u>	<u>Importe prerreduc.</u>	<u>Admisibilidad y compromisos</u>	<u>Presentación tardía</u>	<u>Omisión declaración</u>	<u>Condicionabilidad</u>	<u>IMPORTE (Euros)</u>				
							<u>RESUELTO</u>	<u>FEADER (Eje 2)</u>	<u>MAGRAMA</u>	<u>CAPDER</u>	
	0,00	0,00	0,00	0,00	0,00	0,00	0,00	0,00	0,00	0,00	
							TOTAL	0,00	0,00	0,00	0,00

INCIDENCIAS**INCIDENCIA DESCRIPCIÓN**

85018 Expendiente sin grupos de pago válidos

85031 Solicita recinto que no está comprometido para la operación.

Ref:1700000007020547 Recinto:41-009-022-00006-013 Cultivo:20902 BARBECHO TRADICIONAL-CON CUBIERTA VEGETAL Secano

(1) Superficie declarada admisible ajustada con la superficie comprometida.

(2) Factor de penalización valorando el alcance para el tipo de compromiso.

(3) Solicita agricultura y tiene compromisos vigentes.

(4) Solicita ganadería y tiene compromisos vigentes.

DATOS GANADERÍA**RESUMEN DE UNIDADES**

Cód	GRUPO DE PAGO	Sup. Dec. Admisible (ha)	Sup. Comprometida (ha)	Sup. ajustada compromiso (1) (ha)	% sobredec.	SUP. RESUELTA (ha)	Importe Declarado	Importe Topado	Importe Resuelto	Importe tras sobredec.
43	PASTOS ASOCIADOS A GANADERÍA ECOLÓGICA	149,93		105,41	0,00	105,41	7.660,49	7.660,49	7.660,49	7.660,49
	TOTAL	149,93	105,41	105,41		105,41	7.660,49	7.660,49	7.660,49	7.660,49

RESUMEN DE PAGOS

Pago realizado	IMPORTE (Euros)			
	RESUELTO	FEADER (Eje 2)	MAGRAMA	CAPDER
	7.660,49	5.745,37	823,50	1.091,62

APLICACIÓN DE REDUCCIONES Y SANCIONES

Importe Calculado	Importe prereduc.	Admisibilidad y compromisos	Presentación tardía	Omisión declaración	Condicionalidad	IMPORTE (Euros)				
						RESUELTO	FEADER (Eje 2)	MAGRAMA	CAPDER	
7.660,49	7.660,49	0,00	0,00	0,00	0,00	7.660,49	5.745,37	823,50	1.091,62	
						TOTAL	7.660,49	5.745,37	823,50	1.091,62

Superficie determinada para Cálculo Ganadera: 164,43 ha

Carga Ganadera Mínima Expediente: 0,57 ugm/ha

Carga Ganadera Máxima Expediente: 0,57 ugm/ha

Recintos Determinados para el Cálculo de Garga Ganadera

REF.	REFERENCIA SIGPAC	CULTIVO	DESCRIPCIÓN CULTIVO	S/R	SUP. RESUELTA (ha)
1700000007020540	41-009-022-00006-0001	62000	PASTOS PERMANENTES DE 5 O MAS AÑOS-SIN VARIEDAD	S	32,76
1700000007020541	41-009-022-00006-0011	62000	PASTOS PERMANENTES DE 5 O MAS AÑOS-SIN VARIEDAD	S	19,44
1700000007020543	41-009-022-00006-0009	62000	PASTOS PERMANENTES DE 5 O MAS AÑOS-SIN VARIEDAD	S	9,01
1700000007020544	41-027-005-00001-0034	62000	PASTOS PERMANENTES DE 5 O MAS AÑOS-SIN VARIEDAD	S	62,06
1700000007020546	41-027-005-00001-0044	20902	BARBECHO TRADICIONAL-CON CUBIERTA VEGETAL	S	10,81
1700000007020547	41-009-022-00006-0013	20902	BARBECHO TRADICIONAL-CON CUBIERTA VEGETAL	S	3,69
1700000007020548	41-027-005-00001-0034	62000	PASTOS PERMANENTES DE 5 O MAS AÑOS-SIN VARIEDAD	S	26,66

INCIDENCIAS**INCIDENCIA DESCRIPCIÓN**

85031 Solicita recinto que no está comprometido para la operación.

Ref:1700000007020546 Recinto:41-027-005-00001-044 Cultivo:20902 BARBECHO TRADICIONAL-CON CUBIERTA VEGETAL Secano



<u>APELLIDOS Y NOMBRE / RAZÓN SOCIAL</u>	<u>NIF</u>	<u>EXPEDIENTE</u>	<u>SOLICITA AGRICULT. (3)</u>	<u>SOLICITA GANADER. (4)</u>	<u>ANUALIDAD DE PAGO</u>
ELENA ALTUR MARIA	****8569*	8026371	SI	NO	3ª

DATOS CONVERSIÓN**IMPORTE POR ANUALIDAD**

	<u>2015</u>	<u>2016</u>	<u>2017</u>	<u>2018</u>	<u>2019</u>
IMPORTE MÁXIMO SUBVENCIONABLE	637,78 €	531,48 €	531,48 €	531,48 €	531,48 €
IMPORTE MEDIO DE TRANSFERENCIA (€/ha)	419,59 €	349,66 €	349,66 €	349,66 €	349,66 €

RESUMEN DE UNIDADES

<u>Cód</u>	<u>GRUPO DE PAGO</u>	<u>Sup. Dec. Admisible (ha)</u>	<u>Sup. Comprometida (ha)</u>	<u>Sup. ajustada compromiso (1) (ha)</u>	<u>% sobredec.</u>	<u>SUP. RESUELTA (ha)</u>	<u>Importe Declarado</u>	<u>Importe Topado</u>	<u>Importe Resuelto</u>	<u>Importe tras sobredec.</u>
37	FRUTALES REGADÍO	1,52		1,52	0,00	1,52	531,48	531,48	531,48	531,48
	TOTAL	1,52	1,52	1,52		1,52	531,48	531,48	531,48	531,48

APLICACIÓN DE REDUCCIONES Y SANCIONES

	<u>Importe Calculado</u>	<u>Importe prereduc.</u>	<u>Admisibilidad y compromisos</u>	<u>Presentación tardía</u>	<u>Omisión declaración</u>	<u>Condicionabilidad</u>	<u>IMPORTE (Euros)</u>			
							<u>RESUELTO</u>	<u>FEADER (Eje 2)</u>	<u>MAGRAMA</u>	<u>CAPDER</u>
AGRICULTURA	531,48	531,48	0,00	0,00	0,00	0,00	531,48	398,61	57,13	75,74
TOTAL							531,48	398,61	57,13	75,74

RECINTOS RESUELTOS

<u>REF.</u>	<u>REFERENCIA SIGPAC</u>	<u>CULTIVO DESCRIPCIÓN CULTIVO</u>	<u>S/R G.PAGO</u>	<u>PEND. MEDIA (%)</u>	<u>SUP. DEC. ADMISIBLE (ha)</u>	<u>SUP. COMPROM. (ha)</u>	<u>SUP. AJUSTADA COMPROM. (1) (ha)</u>	<u>SUP. CONY. SIGPAC (ha)</u>	<u>SUP. CERTIE. (ha)</u>	<u>SUP. CAMPO (ha)</u>	<u>SUP. CAMPO DETER. CULT. DECLARADO (ha)</u>	<u>SUP. DEC. REDUCIDA (ha)</u>	<u>SUP. RESUELTA (ha)</u>
1700000006610791	41-004-037-00029-0005	206000 NARANJO-SIN VARIEDAD	R 37	1,93	1,52	1,52	1,52		1,52			1,52	1,52

DATOS AGRICULTURA**RESUMEN DE UNIDADES**

<u>Cód</u>	<u>GRUPO DE PAGO</u>	<u>Sup. Dec. Admisible (ha)</u>	<u>Sup. Comprometida (ha)</u>	<u>Sup. ajustada compromiso (1) (ha)</u>	<u>% sobredec.</u>	<u>SUP. RESUELTA (ha)</u>	<u>Importe Declarado</u>	<u>Importe Topado</u>	<u>Importe Resuelto</u>	<u>Importe tras sobredec.</u>
37	FRUTALES REGADÍO	1,52		1,52	0,00	1,52	531,48	531,48	531,48	531,48
	TOTAL	1,52	1,52	1,52		1,52	531,48	531,48	531,48	531,48

RESUMEN DE PAGOS

	<u>IMPORTE (Euros)</u>			
	<u>RESUELTO</u>	<u>FEADER (Eje 2)</u>	<u>MAGRAMA</u>	<u>CAPDER</u>
Pago realizado	531,48	398,61	57,13	75,74

APLICACIÓN DE REDUCCIONES Y SANCIONES

	<u>Importe Calculado</u>	<u>Importe prereduc.</u>	<u>Admisibilidad y compromisos</u>	<u>Presentación tardía</u>	<u>Omisión declaración</u>	<u>Condicionabilidad</u>	<u>IMPORTE (Euros)</u>			
							<u>RESUELTO</u>	<u>FEADER (Eje 2)</u>	<u>MAGRAMA</u>	<u>CAPDER</u>
	531,48	531,48	0,00	0,00	0,00	0,00	531,48	398,61	57,13	75,74
TOTAL							531,48	398,61	57,13	75,74



<u>APELLIDOS Y NOMBRE / RAZÓN SOCIAL</u>	<u>NIF</u>	<u>EXPEDIENTE</u>	<u>SOLICITA AGRICULT. (3)</u>	<u>SOLICITA GANADER. (4)</u>	<u>ANUALIDAD DE PAGO</u>
ENTRECAMINOS SC	****9880*	8018676	SI	NO	3ª

DATOS CONVERSIÓN**IMPORTE POR ANUALIDAD**

	<u>2015</u>	<u>2016</u>	<u>2017</u>	<u>2018</u>	<u>2019</u>
IMPORTE MÁXIMO SUBVENCIONABLE	6.671,48 €	6.671,48 €	6.671,48 €	5.559,59 €	5.559,59 €
IMPORTE MEDIO DE TRANSFERENCIA (€/ha)	419,59 €	419,59 €	419,59 €	349,66 €	349,66 €

RESUMEN DE UNIDADES

<u>Cód</u>	<u>GRUPO DE PAGO</u>	<u>Sup. Dec. Admisible (ha)</u>	<u>Sup. Comprometida (ha)</u>	<u>Sup. ajustada compromiso (1) (ha)</u>	<u>% sobredec.</u>	<u>SUP. RESUELTA (ha)</u>	<u>Importe Declarado</u>	<u>Importe Topado</u>	<u>Importe Resuelto</u>	<u>Importe tras sobredec.</u>
37	FRUTALES REGADÍO	15,90		15,90	0,00	15,90	6.671,48	6.671,48	6.671,48	6.671,48
	TOTAL	15,90	15,90	15,90		15,90	6.671,48	6.671,48	6.671,48	6.671,48

APLICACIÓN DE REDUCCIONES Y SANCIONES

	<u>Importe Calculado</u>	<u>Importe prereduc.</u>	<u>Admisibilidad y compromisos</u>	<u>Presentación tardía</u>	<u>Omisión declaración</u>	<u>Condicionabilidad</u>	<u>IMPORTE (Euros)</u>			
							<u>RESUELTO</u>	<u>FEADER (Eje 2)</u>	<u>MAGRAMA</u>	<u>CAPDER</u>
AGRICULTURA	6.671,48	6.671,48	0,00	0,00	0,00	0,00	6.671,48	5.003,61	717,18	950,69
TOTAL							6.671,48	5.003,61	717,18	950,69

RECINTOS RESUELTOS

<u>REF.</u>	<u>REFERENCIA SIGPAC</u>	<u>CULTIVO DESCRIPCIÓN CULTIVO</u>	<u>S/R G.PAGO</u>	<u>PEND. MEDIA (%)</u>	<u>SUP. DEC. ADMISIBLE (ha)</u>	<u>SUP. COMPROM. (ha)</u>	<u>SUP. AJUSTADA COMPROM. (1) (ha)</u>	<u>SUP. CONY. SIGPAC (ha)</u>	<u>SUP. CERTIE. (ha)</u>	<u>SUP. CAMPO (ha)</u>	<u>SUP. CAMPO DETER. CULT. DECLARADO (ha)</u>	<u>SUP. DEC. REDUCIDA (ha)</u>	<u>SUP. RESUELTA (ha)</u>
1700000005556403	41-018-008-00010-0003	206012 NARANJO-VALENCIA LATE FROST	R 37	1,06	15,90	15,90	15,90	15,90	15,90			15,90	15,90

DATOS AGRICULTURA**RESUMEN DE UNIDADES**

<u>Cód</u>	<u>GRUPO DE PAGO</u>	<u>Sup. Dec. Admisible (ha)</u>	<u>Sup. Comprometida (ha)</u>	<u>Sup. ajustada compromiso (1) (ha)</u>	<u>% sobredec.</u>	<u>SUP. RESUELTA (ha)</u>	<u>Importe Declarado</u>	<u>Importe Topado</u>	<u>Importe Resuelto</u>	<u>Importe tras sobredec.</u>
37	FRUTALES REGADÍO	15,90		15,90	0,00	15,90	6.671,48	6.671,48	6.671,48	6.671,48
	TOTAL	15,90	15,90	15,90		15,90	6.671,48	6.671,48	6.671,48	6.671,48

RESUMEN DE PAGOS

	<u>IMPORTE (Euros)</u>			
	<u>RESUELTO</u>	<u>FEADER (Eje 2)</u>	<u>MAGRAMA</u>	<u>CAPDER</u>
A pagar	6.671,48	5.003,61	717,18	950,69

APLICACIÓN DE REDUCCIONES Y SANCIONES

	<u>Importe Calculado</u>	<u>Importe prereduc.</u>	<u>Admisibilidad y compromisos</u>	<u>Presentación tardía</u>	<u>Omisión declaración</u>	<u>Condicionabilidad</u>	<u>IMPORTE (Euros)</u>			
							<u>RESUELTO</u>	<u>FEADER (Eje 2)</u>	<u>MAGRAMA</u>	<u>CAPDER</u>
TOTAL	6.671,48	6.671,48	0,00	0,00	0,00	0,00	6.671,48	5.003,61	717,18	950,69



<u>APELLIDOS Y NOMBRE / RAZÓN SOCIAL</u>	<u>NIF</u>	<u>EXPEDIENTE</u>	<u>SOLICITA AGRICULT. (3)</u>	<u>SOLICITA GANADER. (4)</u>	<u>ANUALIDAD DE PAGO</u>
ESPINOLA FALCON FRANCISCO ANTONIO	****1689*	8025050	NO	SI	3ª

DATOS CONVERSIÓN**IMPORTE POR ANUALIDAD**

	<u>2015</u>	<u>2016</u>	<u>2017</u>	<u>2018</u>	<u>2019</u>
IMPORTE MÁXIMO SUBVENCIONABLE	5.681,17 €	4.734,30 €	4.734,30 €	4.734,30 €	4.734,30 €
IMPORTE MEDIO DE TRANSFERENCIA (€/ha)	98,58 €	82,15 €	82,15 €	82,15 €	82,15 €

RESUMEN DE UNIDADES

<u>Cód</u>	<u>GRUPO DE PAGO</u>	<u>Sup. Dec. Admisible (ha)</u>	<u>Sup. Comprometida (ha)</u>	<u>Sup. ajustada compromiso (1) (ha)</u>	<u>% sobredec.</u>	<u>SUP. RESUELTA (ha)</u>	<u>Importe Declarado</u>	<u>Importe Topado</u>	<u>Importe Resuelto</u>	<u>Importe tras sobredec.</u>
43	PASTOS ASOCIADOS A GANADERÍA ECOLÓGICA	57,63		57,63	0,00	57,63	4.734,30	4.734,30	4.734,30	4.734,30
	TOTAL	57,63	57,63	57,63		57,63	4.734,30	4.734,30	4.734,30	4.734,30

APLICACIÓN DE REDUCCIONES Y SANCIONES

	<u>Importe Calculado</u>	<u>Importe prereduc.</u>	<u>Admisibilidad y compromisos</u>	<u>Presentación tardía</u>	<u>Omisión declaración</u>	<u>Condicionabilidad</u>	<u>IMPORTE (Euros)</u>				
							<u>RESUELTO</u>	<u>FEADER (Eje 2)</u>	<u>MAGRAMA</u>	<u>CAPDER</u>	
GANADERÍA	4.734,30	4.734,30	0,00	0,00	0,00	0,00	4.734,30	3.550,73	508,94	674,63	
							TOTAL	4.734,30	3.550,73	508,94	674,63

RECINTOS RESUELTOS

<u>REF.</u>	<u>REFERENCIA SIGPAC</u>	<u>CULTIVO DESCRIPCIÓN CULTIVO</u>	<u>S/R G.PAGO</u>	<u>PEND. MEDIA (%)</u>	<u>SUP. DEC. ADMISIBLE (ha)</u>	<u>SUP. COMPROM. (ha)</u>	<u>SUP. AJUSTADA COMPROM. (1) (ha)</u>	<u>SUP. CONV. SIGPAC (ha)</u>	<u>SUP. CERTIF. (ha)</u>	<u>SUP. CAMPO (ha)</u>	<u>SUP. CAMPO DETER. CULT. DECLARADO (ha)</u>	<u>SUP. DEC. REDUCIDA (ha)</u>	<u>SUP. RESUELTA (ha)</u>
1700000006424607	41-033-042-00003-0003	62000 PASTOS PERMANENTES DE 5 O MAS AÑOS-SIN VARIEDAD	S	43	16,72	57,63	57,63	57,63	57,63	57,63		57,63	57,63

DATOS GANADERÍA**RESUMEN DE UNIDADES**

<u>Cód</u>	<u>GRUPO DE PAGO</u>	<u>Sup. Dec. Admisible (ha)</u>	<u>Sup. Comprometida (ha)</u>	<u>Sup. ajustada compromiso (1) (ha)</u>	<u>% sobredec.</u>	<u>SUP. RESUELTA (ha)</u>	<u>Importe Declarado</u>	<u>Importe Topado</u>	<u>Importe Resuelto</u>	<u>Importe tras sobredec.</u>
43	PASTOS ASOCIADOS A GANADERÍA ECOLÓGICA	57,63		57,63	0,00	57,63	4.734,30	4.734,30	4.734,30	4.734,30
	TOTAL	57,63	57,63	57,63		57,63	4.734,30	4.734,30	4.734,30	4.734,30

RESUMEN DE PAGOS

	<u>IMPORTE (Euros)</u>			
	<u>RESUELTO</u>	<u>FEADER (Eje 2)</u>	<u>MAGRAMA</u>	<u>CAPDER</u>
Pago realizado	4.734,30	3.550,73	508,94	674,63

APLICACIÓN DE REDUCCIONES Y SANCIONES

	<u>Importe Calculado</u>	<u>Importe prereduc.</u>	<u>Admisibilidad y compromisos</u>	<u>Presentación tardía</u>	<u>Omisión declaración</u>	<u>Condicionabilidad</u>	<u>IMPORTE (Euros)</u>				
							<u>RESUELTO</u>	<u>FEADER (Eje 2)</u>	<u>MAGRAMA</u>	<u>CAPDER</u>	
	4.734,30	4.734,30	0,00	0,00	0,00	0,00	4.734,30	3.550,73	508,94	674,63	
							TOTAL	4.734,30	3.550,73	508,94	674,63



Superficie determinada para Cálculo Carga Ganadera: 176,60 ha
Carga Ganadera Mínima Expediente: 0,55 ugm/ha
Carga Ganadera Máxima Expediente: 1,49 ugm/ha

Recintos Determinados para el Cálculo de Garga Ganadera

<u>REF.</u>	<u>REFERENCIA SIGPAC</u>	<u>CULTIVO</u>	<u>DESCRIPCIÓN CULTIVO</u>	<u>S/R</u>	<u>SUP. RESUELTA (ha)</u>
170000006424599	41-002-045-00019-0006	62000	PASTOS PERMANENTES DE 5 O MAS AÑOS-SIN VARIEDAD	S	29,82
170000006424600	41-002-045-00020-0001	62000	PASTOS PERMANENTES DE 5 O MAS AÑOS-SIN VARIEDAD	S	2,59
170000006424602	41-002-045-00027-0008	62000	PASTOS PERMANENTES DE 5 O MAS AÑOS-SIN VARIEDAD	S	0,14
170000006424603	41-002-045-00024-0001	62000	PASTOS PERMANENTES DE 5 O MAS AÑOS-SIN VARIEDAD	S	46,88
170000006424604	41-002-045-00027-0001	62000	PASTOS PERMANENTES DE 5 O MAS AÑOS-SIN VARIEDAD	S	34,74
170000006424605	41-002-045-00027-0007	62000	PASTOS PERMANENTES DE 5 O MAS AÑOS-SIN VARIEDAD	S	1,08
170000006424607	41-033-042-00003-0003	62000	PASTOS PERMANENTES DE 5 O MAS AÑOS-SIN VARIEDAD	S	57,63
170000006424608	41-002-045-00026-0001	62000	PASTOS PERMANENTES DE 5 O MAS AÑOS-SIN VARIEDAD	S	0,67
170000006424609	41-002-045-00031-0001	62000	PASTOS PERMANENTES DE 5 O MAS AÑOS-SIN VARIEDAD	S	0,01
170000006424610	41-002-045-00027-0009	62000	PASTOS PERMANENTES DE 5 O MAS AÑOS-SIN VARIEDAD	S	3,04

INCIDENCIAS

INCIDENCIA DESCRIPCIÓN

85005 Especie declarada en la explotación no inscrita en SIGGAN a nombre del titular del expediente
 Explotación:ES410020000105 Especie:OVINA



<u>APELLIDOS Y NOMBRE / RAZÓN SOCIAL</u>	<u>NIF</u>	<u>EXPEDIENTE</u>	<u>SOLICITA AGRICULT. (3)</u>	<u>SOLICITA GANADER. (4)</u>	<u>ANUALIDAD DE PAGO</u>
ESPINOLA RIVERO FRANCISCO LUIS	****0456*	8025020	NO	SI	3ª

DATOS CONVERSIÓN**IMPORTE POR ANUALIDAD**

	<u>2015</u>	<u>2016</u>	<u>2017</u>	<u>2018</u>	<u>2019</u>
IMPORTE MÁXIMO SUBVENCIONABLE	1.180,00 €	1.180,00 €	983,34 €	983,34 €	983,34 €
IMPORTE MEDIO DE TRANSFERENCIA (€/ha)	98,58 €	98,58 €	82,15 €	82,15 €	82,15 €

RESUMEN DE UNIDADES

<u>Cód</u>	<u>GRUPO DE PAGO</u>	<u>Sup. Dec. Admisible (ha)</u>	<u>Sup. Comprometida (ha)</u>	<u>Sup. ajustada compromiso (1) (ha)</u>	<u>% sobredec.</u>	<u>SUP. RESUELTA (ha)</u>	<u>Importe Declarado</u>	<u>Importe Topado</u>	<u>Importe Resuelto</u>	<u>Importe tras sobredec.</u>
43	PASTOS ASOCIADOS A GANADERÍA ECOLÓGICA	11,97		11,97	0,00	11,97	983,34	983,34	983,34	983,34
	TOTAL	11,97	11,97	11,97		11,97	983,34	983,34	983,34	983,34

APLICACIÓN DE REDUCCIONES Y SANCIONES

	<u>Importe Calculado</u>	<u>Importe prereduc.</u>	<u>Admisibilidad y compromisos</u>	<u>Presentación tardía</u>	<u>Omisión declaración</u>	<u>Condicionabilidad</u>	<u>IMPORTE (Euros)</u>				
							<u>RESUELTO</u>	<u>FEADER (Eje 2)</u>	<u>MAGRAMA</u>	<u>CAPDER</u>	
GANADERÍA	983,34	983,34	0,00	0,00	0,00	0,00	983,34	737,51	105,71	140,12	
							TOTAL	983,34	737,51	105,71	140,12

RECINTOS RESUELTOS

<u>REF.</u>	<u>REFERENCIA SIGPAC</u>	<u>CULTIVO</u>	<u>DESCRIPCIÓN CULTIVO</u>	<u>S/R</u>	<u>G.PAGO</u>	<u>PEND. MEDIA (%)</u>	<u>SUP. DEC. ADMISIBLE (ha)</u>	<u>SUP. COMPROM. (ha)</u>	<u>SUP. AJUSTADA COMPROM. (1) (ha)</u>	<u>SUP. CONV. SIGPAC (ha)</u>	<u>SUP. CERTIF. (ha)</u>	<u>SUP. CAMPO (ha)</u>	<u>SUP. CAMPO DETER. CULT. DECLARADO (ha)</u>	<u>SUP. DEC. REDUCIDA (ha)</u>	<u>SUP. RESUELTA (ha)</u>
1700000006421927	41-048-010-00002-0001	62000	PASTOS PERMANENTES DE 5 O MAS AÑOS-SIN VARIEDAD	S	43	14,34	6,49	6,49	6,49		7,63			6,49	6,49
1700000006421928	41-048-010-00001-0001	62000	PASTOS PERMANENTES DE 5 O MAS AÑOS-SIN VARIEDAD	S	43	16,24	3,40	3,40	3,40		4,00			3,40	3,40
1700000006421934	41-002-008-00029-0002	62000	PASTOS PERMANENTES DE 5 O MAS AÑOS-SIN VARIEDAD	S	43	18,01	0,21	0,21	0,21		0,25			0,21	0,21
1700000006421936	41-002-008-00029-0001	63000	PASTOS DE MENOS DE 5 AÑOS-SIN VARIEDAD	S	43	8,92	1,87	1,87	1,87		1,87			1,87	1,87

DATOS GANADERÍA**RESUMEN DE UNIDADES**

<u>Cód</u>	<u>GRUPO DE PAGO</u>	<u>Sup. Dec. Admisible (ha)</u>	<u>Sup. Comprometida (ha)</u>	<u>Sup. ajustada compromiso (1) (ha)</u>	<u>% sobredec.</u>	<u>SUP. RESUELTA (ha)</u>	<u>Importe Declarado</u>	<u>Importe Topado</u>	<u>Importe Resuelto</u>	<u>Importe tras sobredec.</u>
43	PASTOS ASOCIADOS A GANADERÍA ECOLÓGICA	11,97		11,97	0,00	11,97	983,34	983,34	983,34	983,34
	TOTAL	11,97	11,97	11,97		11,97	983,34	983,34	983,34	983,34

RESUMEN DE PAGOS

	<u>IMPORTE (Euros)</u>			
	<u>RESUELTO</u>	<u>FEADER (Eje 2)</u>	<u>MAGRAMA</u>	<u>CAPDER</u>
Pago realizado	983,34	737,51	105,71	140,12

APLICACIÓN DE REDUCCIONES Y SANCIONES

	<u>Importe Calculado</u>	<u>Importe prereduc.</u>	<u>Admisibilidad y compromisos</u>	<u>Presentación tardía</u>	<u>Omisión declaración</u>	<u>Condicionabilidad</u>	<u>IMPORTE (Euros)</u>				
							<u>RESUELTO</u>	<u>FEADER (Eje 2)</u>	<u>MAGRAMA</u>	<u>CAPDER</u>	
	983,34	983,34	0,00	0,00	0,00	0,00	983,34	737,51	105,71	140,12	
							TOTAL	983,34	737,51	105,71	140,12



Superficie determinada para Cálculo Carga Ganadera: 66,68 ha
Carga Ganadera Mínima Expediente: 0,81 ugm/ha
Carga Ganadera Máxima Expediente: 0,90 ugm/ha

Recintos Determinados para el Cálculo de Garga Ganadera

<u>REF.</u>	<u>REFERENCIA SIGPAC</u>	<u>CULTIVO</u>	<u>DESCRIPCIÓN CULTIVO</u>	<u>S/R</u>	<u>SUP. RESUELTA (ha)</u>
170000006421926	41-002-008-00006-0001	62000	PASTOS PERMANENTES DE 5 O MAS AÑOS-SIN VARIEDAD	S	0,23
170000006421927	41-048-010-00002-0001	62000	PASTOS PERMANENTES DE 5 O MAS AÑOS-SIN VARIEDAD	S	6,49
170000006421928	41-048-010-00001-0001	62000	PASTOS PERMANENTES DE 5 O MAS AÑOS-SIN VARIEDAD	S	3,40
170000006421929	41-002-008-00008-0003	63000	PASTOS DE MENOS DE 5 AÑOS-SIN VARIEDAD	S	0,89
170000006421930	41-002-008-00007-0003	63000	PASTOS DE MENOS DE 5 AÑOS-SIN VARIEDAD	S	2,26
170000006421931	41-002-008-00006-0002	62000	PASTOS PERMANENTES DE 5 O MAS AÑOS-SIN VARIEDAD	S	2,66
170000006421932	41-002-008-00006-0003	62000	PASTOS PERMANENTES DE 5 O MAS AÑOS-SIN VARIEDAD	S	20,74
170000006421933	41-002-008-00008-0004	62000	PASTOS PERMANENTES DE 5 O MAS AÑOS-SIN VARIEDAD	S	22,58
170000006421934	41-002-008-00029-0002	62000	PASTOS PERMANENTES DE 5 O MAS AÑOS-SIN VARIEDAD	S	0,21
170000006421935	41-002-008-00007-0005	62000	PASTOS PERMANENTES DE 5 O MAS AÑOS-SIN VARIEDAD	S	5,35
170000006421936	41-002-008-00029-0001	63000	PASTOS DE MENOS DE 5 AÑOS-SIN VARIEDAD	S	1,87

INCIDENCIAS

INCIDENCIA DESCRIPCIÓN

247 Recinto cuyo CAP declarado es menor al CAP prevalente y no presenta alegación al SIGPAC.
 Ref:170000006421928 Recinto:41-048-010-00001-001 Cultivo:62000 PASTOS PERMANENTES DE 5 O MAS AÑOS-SIN VARIEDAD Secano CAP prevalente: CAP declarado:



<u>APELLIDOS Y NOMBRE / RAZÓN SOCIAL</u>	<u>NIF</u>	<u>EXPEDIENTE</u>	<u>SOLICITA AGRICULT. (3)</u>	<u>SOLICITA GANADER. (4)</u>	<u>ANUALIDAD DE PAGO</u>
EXPLOTACIÓN EL TORO	****8190*	8028431	NO	SI	3ª

DATOS CONVERSIÓN**IMPORTE POR ANUALIDAD**

	<u>2015</u>	<u>2016</u>	<u>2017</u>	<u>2018</u>	<u>2019</u>
IMPORTE MÁXIMO SUBVENCIONABLE	18.184,07 €	18.184,07 €	15.153,39 €	15.097,32 €	15.097,32 €
IMPORTE MEDIO DE TRANSFERENCIA (€/ha)	49,84 €	49,84 €	41,53 €	41,53 €	41,53 €

RESUMEN DE UNIDADES

<u>Cód</u>	<u>GRUPO DE PAGO</u>	<u>Sup. Dec. Admisible (ha)</u>	<u>Sup. Comprometida (ha)</u>	<u>Sup. ajustada compromiso (1) (ha)</u>	<u>% sobredec.</u>	<u>SUP. RESUELTA (ha)</u>	<u>Importe Declarado</u>	<u>Importe Topado</u>	<u>Importe Resuelto</u>	<u>Importe tras sobredec.</u>
43	PASTOS ASOCIADOS A GANADERÍA ECOLÓGICA	386,18		363,54	0,00	363,53	15.120,53	15.097,74	15.097,40	15.097,40
	TOTAL	386,18	364,88	363,54		363,53	15.120,53	15.097,74	15.097,40	15.097,40

APLICACIÓN DE REDUCCIONES Y SANCIONES

	<u>Importe Calculado</u>	<u>Importe prerreduc.</u>	<u>Admisibilidad y compromisos</u>	<u>Presentación tardía</u>	<u>Omisión declaración</u>	<u>Condicionabilidad</u>	<u>IMPORTE (Euros)</u>			
							<u>RESUELTO</u>	<u>FEADER (Eje 2)</u>	<u>MAGRAMA</u>	<u>CAPDER</u>
GANADERÍA	15.097,40	15.097,40	0,00	0,00	0,00	0,00	15.097,40	11.323,05	1.622,97	2.151,38
TOTAL							15.097,40	11.323,05	1.622,97	2.151,38

RECINTOS RESUELTOS

<u>REF.</u>	<u>REFERENCIA SIGPAC</u>	<u>CULTIVO</u>	<u>DESCRIPCIÓN CULTIVO</u>	<u>S/R</u>	<u>G.PAGO</u>	<u>PEND. MEDIA (%)</u>	<u>SUP. DEC. ADMISIBLE (ha)</u>	<u>SUP. COMPROM. (ha)</u>	<u>SUP. AJUSTADA COMPROM. (1) (ha)</u>	<u>SUP. CONV. SIGPAC (ha)</u>	<u>SUP. CERTIF. (ha)</u>	<u>SUP. CAMPO (ha)</u>	<u>SUP. CAMPO DETER. CULT. DECLARADO (ha)</u>	<u>SUP. DEC. REDUCIDA (ha)</u>	<u>SUP. RESUELTA (ha)</u>
1700000006864768	41-002-005-00028-0004	62000	PASTOS PERMANENTES DE 5 O MAS AÑOS-SIN VARIEDAD	S	43	17,34	94,64	94,64	94,64		94,64			94,64	94,64
1700000006864770	41-002-006-00001-0001	62000	PASTOS PERMANENTES DE 5 O MAS AÑOS-SIN VARIEDAD	S	43	6,14	1,32	1,32	1,32		1,32			1,32	1,32
1700000006864771	41-002-006-00002-0002	62000	PASTOS PERMANENTES DE 5 O MAS AÑOS-SIN VARIEDAD	S	43	6,79	2,23	2,22	2,22		2,23			2,22	2,22
1700000006864772	41-002-006-00009-0001	62000	PASTOS PERMANENTES DE 5 O MAS AÑOS-SIN VARIEDAD	S	43	13,48	2,69	2,69	2,69		2,69			2,69	2,69
1700000006864773	41-002-006-00009-0008	62000	PASTOS PERMANENTES DE 5 O MAS AÑOS-SIN VARIEDAD	S	43	11,12	10,53	10,53	10,53		10,53			10,53	10,53
1700000006864774	41-002-006-00010-0002	62000	PASTOS PERMANENTES DE 5 O MAS AÑOS-SIN VARIEDAD	S	43	13,55	56,85	56,85	56,85		56,85			56,85	56,85
1700000006864776	41-002-006-00009-0003	62000	PASTOS PERMANENTES DE 5 O MAS AÑOS-SIN VARIEDAD	S	43	16,32	12,28	16,37	12,28		16,37			12,28	12,28
1700000006864777	41-002-006-00010-0003	62000	PASTOS PERMANENTES DE 5 O MAS AÑOS-SIN VARIEDAD	S	43	11,51	2,33	2,74	2,33		2,74			2,33	2,33
1700000006864778	41-002-006-00029-0005	62000	PASTOS PERMANENTES DE 5 O MAS AÑOS-SIN VARIEDAD	S	43	10,32	0,91	0,91	0,91		0,91			0,91	0,91
1700000006864780	41-002-006-00029-0008	62000	PASTOS PERMANENTES DE 5 O MAS AÑOS-SIN VARIEDAD	S	43	17,18	0,11	0,16	0,11		0,20			0,11	0,11
1700000006864781	41-002-006-00029-0011	62000	PASTOS PERMANENTES DE 5 O MAS AÑOS-SIN VARIEDAD	S	43	8,40	0,01	0,02	0,01		0,02			0,01	0,01
1700000006864782	41-002-006-00093-0001	62000	PASTOS PERMANENTES DE 5 O MAS AÑOS-SIN VARIEDAD	S	43	14,42	1,80	1,80	1,80		1,80			1,80	1,80
1700000006864783	41-002-007-00082-0003	62000	PASTOS PERMANENTES DE 5 O MAS AÑOS-SIN VARIEDAD	S	43	14,44	90,49	90,85	90,49		106,46			90,49	90,49
1700000006864784	41-002-007-00083-0001	62000	PASTOS PERMANENTES DE 5 O MAS AÑOS-SIN VARIEDAD	S	43	16,73	26,25	26,25	26,25		26,25			26,25	26,25
1700000006864785	41-002-007-00084-0001	62000	PASTOS PERMANENTES DE 5 O MAS AÑOS-SIN VARIEDAD	S	43	16,79	1,16	1,16	1,16		3,30			1,16	1,16
1700000006864786	41-002-007-00086-0001	62000	PASTOS PERMANENTES DE 5 O MAS AÑOS-SIN VARIEDAD	S	43	10,22	22,78	14,81	14,81		22,78			14,81	14,81
1700000006864787	41-002-007-00087-0001	62000	PASTOS PERMANENTES DE 5 O MAS AÑOS-SIN VARIEDAD	S	43	13,14	58,69	44,03	44,03		58,69			44,03	44,02
1700000006864796	41-002-007-00087-0003	62000	PASTOS PERMANENTES DE 5 O MAS AÑOS-SIN VARIEDAD	S	43	5,80	0,02	0,02	0,02		0,02			0,02	0,02
1700000006864834	41-002-006-00009-0002	63000	PASTOS DE MENOS DE 5 AÑOS-SIN VARIEDAD	S	43	7,68	1,09	1,09	1,09		1,09			1,09	1,09

DATOS GANADERÍA**RESUMEN DE UNIDADES**

<u>Cód</u>	<u>GRUPO DE PAGO</u>	<u>Sup. Dec. Admisible (ha)</u>	<u>Sup. Comprometida (ha)</u>	<u>Sup. ajustada compromiso (1) (ha)</u>	<u>% sobredec.</u>	<u>SUP. RESUELTA (ha)</u>	<u>Importe Declarado</u>	<u>Importe Topado</u>	<u>Importe Resuelto</u>	<u>Importe tras sobredec.</u>
43	PASTOS ASOCIADOS A GANADERÍA ECOLÓGICA	386,18		363,54	0,00	363,53	15.120,53	15.097,74	15.097,40	15.097,40
	TOTAL	386,18	364,88	363,54		363,53	15.120,53	15.097,74	15.097,40	15.097,40

RESUMEN DE PAGOS

	<u>IMPORTE (Euros)</u>			
	<u>RESUELTO</u>	<u>FEADER (Eje 2)</u>	<u>MAGRAMA</u>	<u>CAPDER</u>
Pago realizado	12.275,85	9.206,89	1.319,65	1.749,31
A pagar	2.821,55	2.116,16	303,32	402,07
TOTAL	15.097,40	11.323,05	1.622,97	2.151,38

APLICACIÓN DE REDUCCIONES Y SANCIONES

Importe Calculado	Importe prereduc.	Admisibilidad y compromisos	Presentación tardía	Omisión declaración	Condicionalidad	IMPORTE (Euros)			
						RESUELTO	FEADER (Eje 2)	MAGRAMA	CAPDER
15.097,40	15.097,40	0,00	0,00	0,00	0,00	15.097,40	11.323,05	1.622,97	2.151,38
TOTAL						15.097,40	11.323,05	1.622,97	2.151,38

Superficie determinada para Cálculo Ganadera: 363,63 ha
Carga Ganadera Mínima Expediente: 0,55 ugm/ha
Carga Ganadera Máxima Expediente: 0,72 ugm/ha

Recintos Determinados para el Cálculo de Garga Ganadera

REF.	REFERENCIA SIGPAC	CULTIVO	DESCRIPCIÓN CULTIVO	S/R	SUP. RESUELTA (ha)
170000006864768	41-002-005-00028-0004	62000	PASTOS PERMANENTES DE 5 O MAS AÑOS-SIN VARIEDAD	S	94,64
170000006864770	41-002-006-00001-0001	62000	PASTOS PERMANENTES DE 5 O MAS AÑOS-SIN VARIEDAD	S	1,32
170000006864771	41-002-006-00002-0002	62000	PASTOS PERMANENTES DE 5 O MAS AÑOS-SIN VARIEDAD	S	2,23
170000006864772	41-002-006-00009-0001	62000	PASTOS PERMANENTES DE 5 O MAS AÑOS-SIN VARIEDAD	S	2,69
170000006864773	41-002-006-00009-0008	62000	PASTOS PERMANENTES DE 5 O MAS AÑOS-SIN VARIEDAD	S	10,53
170000006864774	41-002-006-00010-0002	62000	PASTOS PERMANENTES DE 5 O MAS AÑOS-SIN VARIEDAD	S	56,85
170000006864776	41-002-006-00009-0003	62000	PASTOS PERMANENTES DE 5 O MAS AÑOS-SIN VARIEDAD	S	12,28
170000006864777	41-002-006-00010-0003	62000	PASTOS PERMANENTES DE 5 O MAS AÑOS-SIN VARIEDAD	S	2,33
170000006864778	41-002-006-00029-0005	62000	PASTOS PERMANENTES DE 5 O MAS AÑOS-SIN VARIEDAD	S	0,91
170000006864779	41-002-006-00033-0007	62000	PASTOS PERMANENTES DE 5 O MAS AÑOS-SIN VARIEDAD	S	0,09
170000006864780	41-002-006-00029-0008	62000	PASTOS PERMANENTES DE 5 O MAS AÑOS-SIN VARIEDAD	S	0,11
170000006864781	41-002-006-00029-0011	62000	PASTOS PERMANENTES DE 5 O MAS AÑOS-SIN VARIEDAD	S	0,01
170000006864782	41-002-006-00093-0001	62000	PASTOS PERMANENTES DE 5 O MAS AÑOS-SIN VARIEDAD	S	1,80
170000006864783	41-002-007-00082-0003	62000	PASTOS PERMANENTES DE 5 O MAS AÑOS-SIN VARIEDAD	S	90,49
170000006864784	41-002-007-00083-0001	62000	PASTOS PERMANENTES DE 5 O MAS AÑOS-SIN VARIEDAD	S	26,25
170000006864785	41-002-007-00084-0001	62000	PASTOS PERMANENTES DE 5 O MAS AÑOS-SIN VARIEDAD	S	1,16
170000006864786	41-002-007-00086-0001	62000	PASTOS PERMANENTES DE 5 O MAS AÑOS-SIN VARIEDAD	S	14,81
170000006864787	41-002-007-00087-0001	62000	PASTOS PERMANENTES DE 5 O MAS AÑOS-SIN VARIEDAD	S	44,02
170000006864796	41-002-007-00087-0003	62000	PASTOS PERMANENTES DE 5 O MAS AÑOS-SIN VARIEDAD	S	0,02
170000006864834	41-002-006-00009-0002	63000	PASTOS DE MENOS DE 5 AÑOS-SIN VARIEDAD	S	1,09

Incidencias de carga ganadera**INCIDENCIA DESCRIPCIÓN**

- 224 La superficie de cruce total de productos de la agrupación Pastos permanentes sobre un mismo recinto en una misma solicitud, no puede superar la superficie total admisible de pastos.
 Ref:170000006864779 Recinto:41-002-006-00033-007 Cultivo:62000 PASTOS PERMANENTES DE 5 O MAS AÑOS-SIN VARIEDAD Secano Superficie admisible de pastos del recinto según SIGPAC.:11 Suma de superficies de cruce netas declaradas para este recinto por el solicitante.:13 Exceso de superficie (Hectáreas):0,02
- 238 Recinto cuyo CAP declarado es mayor al CAP prevalente y no presenta alegación al SIGPAC.
 Ref:170000006864779 Recinto:41-002-006-00033-007 Cultivo:62000 PASTOS PERMANENTES DE 5 O MAS AÑOS-SIN VARIEDAD Secano CAP prevalente:85 CAP declarado:100 Exceso de superficie (Hectáreas):0,02
 Ref:170000006864786 Recinto:41-002-007-00086-001 Cultivo:62000 PASTOS PERMANENTES DE 5 O MAS AÑOS-SIN VARIEDAD Secano CAP prevalente:65 CAP declarado:100 Exceso de superficie (Hectáreas):7,97
 Ref:170000006864787 Recinto:41-002-007-00087-001 Cultivo:62000 PASTOS PERMANENTES DE 5 O MAS AÑOS-SIN VARIEDAD Secano CAP prevalente:75 CAP declarado:100 Exceso de superficie (Hectáreas):14,67

INCIDENCIAS**INCIDENCIA DESCRIPCIÓN**

- 224 La superficie de cruce total de productos de la agrupación Pastos permanentes sobre un mismo recinto en una misma solicitud, no puede superar la superficie total admisible de pastos.
 Ref:170000006864779 Recinto:41-002-006-00033-007 Cultivo:62000 PASTOS PERMANENTES DE 5 O MAS AÑOS-SIN VARIEDAD Secano Superficie admisible de pastos del recinto según SIGPAC.:11 Suma de superficies de cruce netas declaradas para este recinto por el solicitante.:13 Exceso de superficie (Hectáreas):0,02

(1) Superficie declarada admisible ajustada con la superficie comprometida.
 (2) Factor de penalización valorando el alcance para el tipo de compromiso.
 (3) Solicita agricultura y tiene compromisos vigentes.
 (4) Solicita ganadería y tiene compromisos vigentes.

- 238 Recinto cuyo CAP declarado es mayor al CAP prevalente y no presenta alegación al SIGPAC.
Ref:170000006864779 Recinto:41-002-006-00033-007 Cultivo:62000 PASTOS PERMANENTES DE 5 O MAS AÑOS-SIN
VARIEDAD Secano CAP prevalente:85 CAP declarado:100 Exceso de superficie (Hectáreas):0,02
Ref:170000006864786 Recinto:41-002-007-00086-001 Cultivo:62000 PASTOS PERMANENTES DE 5 O MAS AÑOS-SIN
VARIEDAD Secano CAP prevalente:65 CAP declarado:100 Exceso de superficie (Hectáreas):7,97
Ref:170000006864787 Recinto:41-002-007-00087-001 Cultivo:62000 PASTOS PERMANENTES DE 5 O MAS AÑOS-SIN
VARIEDAD Secano CAP prevalente:75 CAP declarado:100 Exceso de superficie (Hectáreas):14,67
- 247 Recinto cuyo CAP declarado es menor al CAP prevalente y no presenta alegación al SIGPAC.
Ref:170000006864776 Recinto:41-002-006-00009-003 Cultivo:62000 PASTOS PERMANENTES DE 5 O MAS AÑOS-SIN
VARIEDAD Secano CAP prevalente: CAP declarado:
Ref:170000006864780 Recinto:41-002-006-00029-008 Cultivo:62000 PASTOS PERMANENTES DE 5 O MAS AÑOS-SIN
VARIEDAD Secano CAP prevalente: CAP declarado:
Ref:170000006864781 Recinto:41-002-006-00029-011 Cultivo:62000 PASTOS PERMANENTES DE 5 O MAS AÑOS-SIN
VARIEDAD Secano CAP prevalente: CAP declarado:
- 85001 El recinto declarado no cumple con las normas de producción ecológica (artículo 5-1 e), Orden 26 mayo 2015)
Ref:170000006864795 Recinto:41-002-008-00011-001 Cultivo:62000 PASTOS PERMANENTES DE 5 O MAS AÑOS-SIN
VARIEDAD Secano
Ref:170000006864788 Recinto:41-002-008-00012-001 Cultivo:62000 PASTOS PERMANENTES DE 5 O MAS AÑOS-SIN
VARIEDAD Secano
Ref:170000006864789 Recinto:41-002-008-00013-001 Cultivo:62000 PASTOS PERMANENTES DE 5 O MAS AÑOS-SIN
VARIEDAD Secano
Ref:170000006864808 Recinto:41-002-008-00014-001 Cultivo:62000 PASTOS PERMANENTES DE 5 O MAS AÑOS-SIN
VARIEDAD Secano
Ref:170000006864812 Recinto:41-002-008-00015-007 Cultivo:62000 PASTOS PERMANENTES DE 5 O MAS AÑOS-SIN
VARIEDAD Secano
Ref:170000006864816 Recinto:41-002-008-00015-008 Cultivo:62000 PASTOS PERMANENTES DE 5 O MAS AÑOS-SIN
VARIEDAD Secano
Ref:170000006864809 Recinto:41-002-008-00015-009 Cultivo:62000 PASTOS PERMANENTES DE 5 O MAS AÑOS-SIN
VARIEDAD Secano
Ref:170000006864805 Recinto:41-002-008-00015-010 Cultivo:62000 PASTOS PERMANENTES DE 5 O MAS AÑOS-SIN
VARIEDAD Secano
Ref:170000006864803 Recinto:41-002-008-00015-011 Cultivo:62000 PASTOS PERMANENTES DE 5 O MAS AÑOS-SIN
VARIEDAD Secano
Ref:170000006864806 Recinto:41-002-008-00015-012 Cultivo:62000 PASTOS PERMANENTES DE 5 O MAS AÑOS-SIN
VARIEDAD Secano
Ref:170000006864810 Recinto:41-002-008-00015-013 Cultivo:62000 PASTOS PERMANENTES DE 5 O MAS AÑOS-SIN
VARIEDAD Secano
Ref:170000006864807 Recinto:41-002-008-00015-014 Cultivo:62000 PASTOS PERMANENTES DE 5 O MAS AÑOS-SIN
VARIEDAD Secano
Ref:170000006864835 Recinto:41-002-008-00015-015 Cultivo:63000 PASTOS DE MENOS DE 5 AÑOS-SIN VARIEDAD Secano
Ref:170000006864811 Recinto:41-002-008-00015-016 Cultivo:62000 PASTOS PERMANENTES DE 5 O MAS AÑOS-SIN
VARIEDAD Secano
Ref:170000006864813 Recinto:41-002-008-00022-004 Cultivo:62000 PASTOS PERMANENTES DE 5 O MAS AÑOS-SIN
VARIEDAD Secano
Ref:170000006864814 Recinto:41-002-008-00022-005 Cultivo:62000 PASTOS PERMANENTES DE 5 O MAS AÑOS-SIN
VARIEDAD Secano
Ref:170000006864818 Recinto:41-002-008-00023-001 Cultivo:62000 PASTOS PERMANENTES DE 5 O MAS AÑOS-SIN
VARIEDAD Secano
Ref:170000006864817 Recinto:41-002-008-00023-002 Cultivo:62000 PASTOS PERMANENTES DE 5 O MAS AÑOS-SIN
VARIEDAD Secano
Ref:170000006864819 Recinto:41-002-008-00023-003 Cultivo:62000 PASTOS PERMANENTES DE 5 O MAS AÑOS-SIN
VARIEDAD Secano
Ref:170000006864815 Recinto:41-002-008-00024-001 Cultivo:62000 PASTOS PERMANENTES DE 5 O MAS AÑOS-SIN
VARIEDAD Secano
Ref:170000006864822 Recinto:41-002-009-00018-001 Cultivo:62000 PASTOS PERMANENTES DE 5 O MAS AÑOS-SIN
VARIEDAD Secano
Ref:170000006864821 Recinto:41-002-009-00018-002 Cultivo:62000 PASTOS PERMANENTES DE 5 O MAS AÑOS-SIN
VARIEDAD Secano
- 85003 No inscrito en un organismo de control y certificación ecológico (artículo 5-1 e), Orden 26 mayo 2015)
Explotación:ES410020000761 Especie:OVINA
- 85031 Solicita recinto que no está comprometido para la operación.
Ref:170000006864779 Recinto:41-002-006-00033-007 Cultivo:62000 PASTOS PERMANENTES DE 5 O MAS AÑOS-SIN
VARIEDAD Secano
Ref:170000006864795 Recinto:41-002-008-00011-001 Cultivo:62000 PASTOS PERMANENTES DE 5 O MAS AÑOS-SIN
VARIEDAD Secano
Ref:170000006864788 Recinto:41-002-008-00012-001 Cultivo:62000 PASTOS PERMANENTES DE 5 O MAS AÑOS-SIN
VARIEDAD Secano
Ref:170000006864789 Recinto:41-002-008-00013-001 Cultivo:62000 PASTOS PERMANENTES DE 5 O MAS AÑOS-SIN
VARIEDAD Secano
Ref:170000006864808 Recinto:41-002-008-00014-001 Cultivo:62000 PASTOS PERMANENTES DE 5 O MAS AÑOS-SIN
VARIEDAD Secano
Ref:170000006864812 Recinto:41-002-008-00015-007 Cultivo:62000 PASTOS PERMANENTES DE 5 O MAS AÑOS-SIN
VARIEDAD Secano
Ref:170000006864816 Recinto:41-002-008-00015-008 Cultivo:62000 PASTOS PERMANENTES DE 5 O MAS AÑOS-SIN
VARIEDAD Secano
Ref:170000006864809 Recinto:41-002-008-00015-009 Cultivo:62000 PASTOS PERMANENTES DE 5 O MAS AÑOS-SIN
VARIEDAD Secano

Ref:170000006864805 Recinto:41-002-008-00015-010 Cultivo:62000 PASTOS PERMANENTES DE 5 O MAS AÑOS-SIN
VARIEDAD Secano

Ref:170000006864803 Recinto:41-002-008-00015-011 Cultivo:62000 PASTOS PERMANENTES DE 5 O MAS AÑOS-SIN
VARIEDAD Secano

Ref:170000006864806 Recinto:41-002-008-00015-012 Cultivo:62000 PASTOS PERMANENTES DE 5 O MAS AÑOS-SIN
VARIEDAD Secano

Ref:170000006864810 Recinto:41-002-008-00015-013 Cultivo:62000 PASTOS PERMANENTES DE 5 O MAS AÑOS-SIN
VARIEDAD Secano

Ref:170000006864807 Recinto:41-002-008-00015-014 Cultivo:62000 PASTOS PERMANENTES DE 5 O MAS AÑOS-SIN
VARIEDAD Secano

Ref:170000006864835 Recinto:41-002-008-00015-015 Cultivo:63000 PASTOS DE MENOS DE 5 AÑOS-SIN VARIEDAD Secano

Ref:170000006864811 Recinto:41-002-008-00015-016 Cultivo:62000 PASTOS PERMANENTES DE 5 O MAS AÑOS-SIN
VARIEDAD Secano

Ref:170000006864813 Recinto:41-002-008-00022-004 Cultivo:62000 PASTOS PERMANENTES DE 5 O MAS AÑOS-SIN
VARIEDAD Secano

Ref:170000006864814 Recinto:41-002-008-00022-005 Cultivo:62000 PASTOS PERMANENTES DE 5 O MAS AÑOS-SIN
VARIEDAD Secano

Ref:170000006864818 Recinto:41-002-008-00023-001 Cultivo:62000 PASTOS PERMANENTES DE 5 O MAS AÑOS-SIN
VARIEDAD Secano

Ref:170000006864817 Recinto:41-002-008-00023-002 Cultivo:62000 PASTOS PERMANENTES DE 5 O MAS AÑOS-SIN
VARIEDAD Secano

Ref:170000006864819 Recinto:41-002-008-00023-003 Cultivo:62000 PASTOS PERMANENTES DE 5 O MAS AÑOS-SIN
VARIEDAD Secano

Ref:170000006864815 Recinto:41-002-008-00024-001 Cultivo:62000 PASTOS PERMANENTES DE 5 O MAS AÑOS-SIN
VARIEDAD Secano

Ref:170000006864822 Recinto:41-002-009-00018-001 Cultivo:62000 PASTOS PERMANENTES DE 5 O MAS AÑOS-SIN
VARIEDAD Secano

Ref:170000006864821 Recinto:41-002-009-00018-002 Cultivo:62000 PASTOS PERMANENTES DE 5 O MAS AÑOS-SIN
VARIEDAD Secano



<u>APELLIDOS Y NOMBRE / RAZÓN SOCIAL</u>	<u>NIF</u>	<u>EXPEDIENTE</u>	<u>SOLICITA AGRICULT. (3)</u>	<u>SOLICITA GANADER. (4)</u>	<u>ANUALIDAD DE PAGO</u>
EXPLOTACION GANADERA LOS BARRANCOS S.L.	****6005*	8004023	NO	SI	3ª

DATOS CONVERSIÓN**IMPORTE POR ANUALIDAD**

	<u>2015</u>	<u>2016</u>	<u>2017</u>	<u>2018</u>	<u>2019</u>
IMPORTE MÁXIMO SUBVENCIONABLE	12.379,68 €	12.379,68 €	10.316,40 €	10.316,40 €	10.316,40 €
IMPORTE MEDIO DE TRANSFERENCIA (€/ha)	31,57 €	31,57 €	26,31 €	26,31 €	26,31 €

RESUMEN DE UNIDADES

<u>Cód</u>	<u>GRUPO DE PAGO</u>	<u>Sup. Dec. Admisible (ha)</u>	<u>Sup. Comprometida (ha)</u>	<u>Sup. ajustada compromiso (1) (ha)</u>	<u>% sobredec.</u>	<u>SUP. RESUELTA (ha)</u>	<u>Importe Declarado</u>	<u>Importe Topado</u>	<u>Importe Resuelto</u>	<u>Importe tras sobredec.</u>
43	PASTOS ASOCIADOS A GANADERÍA ECOLÓGICA	407,77		392,10	0,00	392,10	10.703,32	10.316,40	10.316,40	10.316,40
	TOTAL	407,77	392,10	392,10		392,10	10.703,32	10.316,40	10.316,40	10.316,40

APLICACIÓN DE REDUCCIONES Y SANCIONES

	<u>Importe Calculado</u>	<u>Importe prerreduc.</u>	<u>Admisibilidad y compromisos</u>	<u>Presentación tardía</u>	<u>Omisión declaración</u>	<u>Condicionabilidad</u>	<u>IMPORTE (Euros)</u>			
							<u>RESUELTO</u>	<u>FEADER (Eje 2)</u>	<u>MAGRAMA</u>	<u>CAPDER</u>
GANADERÍA	10.316,40	10.316,40	0,12	0,00	0,00	0,00	9.078,43	6.808,82	975,93	1.293,68
						TOTAL	9.078,43	6.808,82	975,93	1.293,68

RECINTOS RESUELTOS

<u>REF.</u>	<u>REFERENCIA SIGPAC</u>	<u>CULTIVO</u>	<u>DESCRIPCIÓN CULTIVO</u>	<u>S/R</u>	<u>G.PAGO</u>	<u>PEND. MEDIA (%)</u>	<u>SUP. DEC. ADMISIBLE (ha)</u>	<u>SUP. COMPROM. (ha)</u>	<u>SUP. AJUSTADA COMPROM. (1) (ha)</u>	<u>SUP. CONV. SIGPAC (ha)</u>	<u>SUP. CERTIF. (ha)</u>	<u>SUP. CAMPO (ha)</u>	<u>SUP. CAMPO DETER. CULL. (ha)</u>	<u>SUP. DEC. REDUCIDA (ha)</u>	<u>SUP. RESUELTA (ha)</u>
1700000007197640	41-009-010-00013-0013	62000	PASTOS PERMANENTES DE 5 O MAS AÑOS-SIN VARIEDAD	S	43	39,61	3,51	3,51	3,51		10,02			3,51	3,51
1700000007197641	41-009-010-00013-0003	62000	PASTOS PERMANENTES DE 5 O MAS AÑOS-SIN VARIEDAD	S	43	44,56	99,63	99,63	99,63		99,86			99,63	99,63
1700000007197642	41-009-011-00003-0006	62000	PASTOS PERMANENTES DE 5 O MAS AÑOS-SIN VARIEDAD	S	43	34,92	0,10	47,86	0,10	42,20	42,20			0,10	0,10
1700000007197643	41-009-011-00036-0006	62000	PASTOS PERMANENTES DE 5 O MAS AÑOS-SIN VARIEDAD	S	43	39,42	55,49	47,86	47,86	47,86	0,00			47,86	47,86
1700000007197644	41-009-011-00004-0004	62000	PASTOS PERMANENTES DE 5 O MAS AÑOS-SIN VARIEDAD	S	43	45,04	93,40	93,38	93,38		124,53			93,38	93,38
1700000007197645	41-009-011-00002-0005	62000	PASTOS PERMANENTES DE 5 O MAS AÑOS-SIN VARIEDAD	S	43	43,14	2,94	2,94	2,94		3,46			2,94	2,94
1700000007197647	41-009-011-00002-0002	62000	PASTOS PERMANENTES DE 5 O MAS AÑOS-SIN VARIEDAD	S	43	43,19	98,43	98,40	98,40		115,80			98,40	98,40
1700000007197648	41-009-010-00011-0002	62000	PASTOS PERMANENTES DE 5 O MAS AÑOS-SIN VARIEDAD	S	43	37,24	54,27	46,38	46,38		54,33			46,38	46,38

DATOS GANADERÍA**RESUMEN DE UNIDADES**

<u>Cód</u>	<u>GRUPO DE PAGO</u>	<u>Sup. Dec. Admisible (ha)</u>	<u>Sup. Comprometida (ha)</u>	<u>Sup. ajustada compromiso (1) (ha)</u>	<u>% sobredec.</u>	<u>SUP. RESUELTA (ha)</u>	<u>Importe Declarado</u>	<u>Importe Topado</u>	<u>Importe Resuelto</u>	<u>Importe tras sobredec.</u>
43	PASTOS ASOCIADOS A GANADERÍA ECOLÓGICA	407,77		392,10	0,00	392,10	10.703,32	10.316,40	10.316,40	10.316,40
	TOTAL	407,77	392,10	392,10		392,10	10.703,32	10.316,40	10.316,40	10.316,40

RESUMEN DE PAGOS

	<u>IMPORTE (Euros)</u>			
	<u>RESUELTO</u>	<u>FEADER (Eje 2)</u>	<u>MAGRAMA</u>	<u>CAPDER</u>
Pago realizado	9.078,43	6.808,82	975,93	1.293,68

APLICACIÓN DE REDUCCIONES Y SANCIONES

	<u>Importe Calculado</u>	<u>Importe prerreduc.</u>	<u>Admisibilidad y compromisos</u>	<u>Presentación tardía</u>	<u>Omisión declaración</u>	<u>Condicionabilidad</u>	<u>IMPORTE (Euros)</u>			
							<u>RESUELTO</u>	<u>FEADER (Eje 2)</u>	<u>MAGRAMA</u>	<u>CAPDER</u>
	10.316,40	10.316,40	12,00	0,00	0,00	0,00	9.078,43	6.808,82	975,93	1.293,68
						TOTAL	9.078,43	6.808,82	975,93	1.293,68



(1) Superficie declarada admisible ajustada con la superficie comprometida.
(2) Factor de penalización valorando el alcance para el tipo de compromiso.
(3) Solicita agricultura y tiene compromisos vigentes.
(4) Solicita ganadería y tiene compromisos vigentes.

Datos considerados para el Cálculo de la Carga Ganadera mínima y máxima del expediente

Explotación	Especie	Inscrito en Sipea y Admisible	Censo Medio Animales	Ugm Calculada para CG Mínima	Ugm Calculada para CG Máxima
ES410090000549	CABALLAR	NO	1,00	0,00	1,00
ES410090000549	CAPRINA	NO	461,89	0,00	69,28
ES410090000549	OVINA	SI	418,11	62,72	62,72
				62,72	133,00

Superficie determinada para Cálculo Carga Ganadera: 437,03 ha

Carga Ganadera Mínima Expediente: 0,14 ugm/ha

Carga Ganadera Máxima Expediente: 0,30 ugm/ha

Los importes del Grupo de Pago de pastos de este expediente han sido ajustados por no llegar a la carga ganadera mínima de 0,3

Recintos Determinados para el Cálculo de Garga Ganadera

REF.	REFERENCIA SIGPAC	CULTIVO	DESCRIPCIÓN CULTIVO	S/R	SUP. RESUELTA (ha)
1700000007197639	41-009-011-00020-0006	62000	PASTOS PERMANENTES DE 5 O MAS AÑOS-SIN VARIEDAD	S	32,45
1700000007197640	41-009-010-00013-0013	62000	PASTOS PERMANENTES DE 5 O MAS AÑOS-SIN VARIEDAD	S	3,51
1700000007197641	41-009-010-00013-0003	62000	PASTOS PERMANENTES DE 5 O MAS AÑOS-SIN VARIEDAD	S	99,63
1700000007197642	41-009-011-00003-0006	62000	PASTOS PERMANENTES DE 5 O MAS AÑOS-SIN VARIEDAD	S	0,10
1700000007197644	41-009-011-00004-0004	62000	PASTOS PERMANENTES DE 5 O MAS AÑOS-SIN VARIEDAD	S	93,40
1700000007197645	41-009-011-00002-0005	62000	PASTOS PERMANENTES DE 5 O MAS AÑOS-SIN VARIEDAD	S	2,94
1700000007197646	41-009-010-00021-0003	62000	PASTOS PERMANENTES DE 5 O MAS AÑOS-SIN VARIEDAD	S	0,53
1700000007197647	41-009-011-00002-0002	62000	PASTOS PERMANENTES DE 5 O MAS AÑOS-SIN VARIEDAD	S	98,43
1700000007197648	41-009-010-00011-0002	62000	PASTOS PERMANENTES DE 5 O MAS AÑOS-SIN VARIEDAD	S	54,27
1700000007197649	41-009-011-00020-0004	62000	PASTOS PERMANENTES DE 5 O MAS AÑOS-SIN VARIEDAD	S	51,77

DETALLE DE REDUCCIONES Y SANCIONES POR INCUMPLIMIENTOS DE ADMISIBILIDAD Y COMPROMISOS

Tipo	Compromiso	Sup. Calculada	Sup. Incumpl.	Factor Alcance (2)	Coef. Línea Base	Coef. Acumulación	Coef. Reiteración	Importe Ayuda	Factor Sanción	Importe Sanción	Aplicado
B1	Las unidades comprometidas deben estar certificadas en producción ecológica según lo establecido en el Reglamento (CE) n° 834/2007 y el Reglamento (CE) n° 889/2008, por el que se establece disposiciones de aplicación del Reglamento (CE) n° 834/2007 del Consejo, durante el período de compromiso.	392,10	47,76	0,12	1,00	1,00	1,00	10.316,40 €	0,12	1.237,97 €	SI

INCIDENCIAS**INCIDENCIA DESCRIPCIÓN**

- 224 La superficie de cruce total de productos de la agrupación Pastos permanentes sobre un mismo recinto en una misma solicitud, no puede superar la superficie total admisible de pastos.
Ref:1700000007197644 Recinto:41-009-011-00004-004 Cultivo:62000 PASTOS PERMANENTES DE 5 O MAS AÑOS-SIN VARIEDAD Secano Superficie admisible de pastos del recinto según SIGPAC.:9338 Suma de superficies de cruce netas declaradas para este recinto por el solicitante.:9340 Exceso de superficie (Hectáreas):0,02
- 85001 El recinto declarado no cumple con las normas de producción ecológica (artículo 5-1 e), Orden 26 mayo 2015)
Ref:1700000007197643 Recinto:41-009-011-00036-006 Cultivo:62000 PASTOS PERMANENTES DE 5 O MAS AÑOS-SIN VARIEDAD Secano
- 85003 No inscrito en un organismo de control y certificación ecológico (artículo 5-1 e), Orden 26 mayo 2015)
Explotación:ES410090000549 Especie:CABALLAR
Explotación:ES410090000549 Especie:CAPRINA
- 85031 Solicita recinto que no está comprometido para la operación.
Ref:1700000007197646 Recinto:41-009-010-00021-003 Cultivo:62000 PASTOS PERMANENTES DE 5 O MAS AÑOS-SIN VARIEDAD Secano
Ref:1700000007197649 Recinto:41-009-011-00020-004 Cultivo:62000 PASTOS PERMANENTES DE 5 O MAS AÑOS-SIN VARIEDAD Secano
Ref:1700000007197639 Recinto:41-009-011-00020-006 Cultivo:62000 PASTOS PERMANENTES DE 5 O MAS AÑOS-SIN VARIEDAD Secano

(1) Superficie declarada admisible ajustada con la superficie comprometida.
(2) Factor de penalización valorando el alcance para el tipo de compromiso.
(3) Solicita agricultura y tiene compromisos vigentes.
(4) Solicita ganadería y tiene compromisos vigentes.

<u>APELLIDOS Y NOMBRE / RAZÓN SOCIAL</u>	<u>NIF</u>	<u>EXPEDIENTE</u>	<u>SOLICITA AGRICULT. (3)</u>	<u>SOLICITA GANADER. (4)</u>	<u>ANUALIDAD DE PAGO</u>
EXPLOTACIONES AGRICOLAS EL JUBILLO SL.	****0371*	8022893	SI	NO	3ª

DATOS CONVERSIÓN**IMPORTE POR ANUALIDAD**

	<u>2015</u>	<u>2016</u>	<u>2017</u>	<u>2018</u>	<u>2019</u>
IMPORTE MÁXIMO SUBVENCIONABLE	6.200,59 €	6.200,59 €	5.166,99 €	5.166,99 €	5.166,99 €
IMPORTE MEDIO DE TRANSFERENCIA (€/ha)	181,41 €	181,41 €	151,17 €	151,17 €	151,17 €

RESUMEN DE UNIDADES

<u>Cód</u>	<u>GRUPO DE PAGO</u>	<u>Sup. Dec. Admisible (ha)</u>	<u>Sup. Comprometida (ha)</u>	<u>Sup. ajustada compromiso (1) (ha)</u>	<u>% sobredec.</u>	<u>SUP. RESUELTA (ha)</u>	<u>Importe Declarado</u>	<u>Importe Topado</u>	<u>Importe Resuelto</u>	<u>Importe tras sobredec.</u>
39	HERBÁCEOS	34,18		34,18	0,00	34,18	5.166,99	5.166,99	5.166,99	5.166,99
	TOTAL	34,18	34,18	34,18		34,18	5.166,99	5.166,99	5.166,99	5.166,99

APLICACIÓN DE REDUCCIONES Y SANCIONES

	<u>Importe Calculado</u>	<u>Importe prereduc.</u>	<u>Admisibilidad y compromisos</u>	<u>Presentación tardía</u>	<u>Omisión declaración</u>	<u>Condicionabilidad</u>	<u>IMPORTE (Euros)</u>			
							<u>RESUELTO</u>	<u>FEADER (Eje 2)</u>	<u>MAGRAMA</u>	<u>CAPDER</u>
AGRICULTURA	5.166,99	5.166,99	0,00	0,00	0,00	0,00	5.166,99	3.875,24	555,45	736,30
TOTAL							5.166,99	3.875,24	555,45	736,30

RECINTOS RESUELTOS

<u>REF.</u>	<u>REFERENCIA SIGPAC</u>	<u>CULTIVO DESCRIPCIÓN CULTIVO</u>	<u>S/R G.PAGO</u>	<u>PEND. MEDIA (%)</u>	<u>SUP. DEC. ADMISIBLE (ha)</u>	<u>SUP. COMPROM. (ha)</u>	<u>SUP. AJUSTADA COMPROM. (1) (ha)</u>	<u>SUP. CONY. SIGPAC (ha)</u>	<u>SUP. CERTIF. (ha)</u>	<u>SUP. CAMPO (ha)</u>	<u>SUP. CAMPO DETER. CULT. DECLARADO (ha)</u>	<u>SUP. DEC. REDUCIDA (ha)</u>	<u>SUP. RESUELTA (ha)</u>
1700000006164615	41-037-004-00018-0002	8000 AVENA-SIN VARIEDAD	S 39	20,63	1,80	1,80	1,80		1,80			1,80	1,80
1700000006164620	11-017-002-00002-0002	1000 TRIGO BLANDO-SIN VARIEDAD	S 39	6,71	20,03	20,03	20,03		20,03			20,03	20,03
1700000006164621	11-017-002-00003-0001	1000 TRIGO BLANDO-SIN VARIEDAD	S 39	6,16	2,29	2,29	2,29		2,29			2,29	2,29
1700000006164622	11-017-002-00004-0002	1000 TRIGO BLANDO-SIN VARIEDAD	S 39	7,02	4,78	4,78	4,78		4,78			4,78	4,78
1700000006164624	11-017-003-00011-0003	1000 TRIGO BLANDO-SIN VARIEDAD	S 39	5,73	4,86	4,86	4,86		4,86			4,86	4,86
1700000006164626	41-068-035-00009-0002	5000 CEBADA-SIN VARIEDAD	S 39	1,25	0,42	0,42	0,42		0,42			0,42	0,42

DATOS AGRICULTURA**RESUMEN DE UNIDADES**

<u>Cód</u>	<u>GRUPO DE PAGO</u>	<u>Sup. Dec. Admisible (ha)</u>	<u>Sup. Comprometida (ha)</u>	<u>Sup. ajustada compromiso (1) (ha)</u>	<u>% sobredec.</u>	<u>SUP. RESUELTA (ha)</u>	<u>Importe Declarado</u>	<u>Importe Topado</u>	<u>Importe Resuelto</u>	<u>Importe tras sobredec.</u>
39	HERBÁCEOS	34,18		34,18	0,00	34,18	5.166,99	5.166,99	5.166,99	5.166,99
	TOTAL	34,18	34,18	34,18		34,18	5.166,99	5.166,99	5.166,99	5.166,99

RESUMEN DE PAGOS

	<u>IMPORTE (Euros)</u>			
	<u>RESUELTO</u>	<u>FEADER (Eje 2)</u>	<u>MAGRAMA</u>	<u>CAPDER</u>
Pago realizado	5.166,99	3.875,24	555,45	736,30

APLICACIÓN DE REDUCCIONES Y SANCIONES

	<u>Importe Calculado</u>	<u>Importe prereduc.</u>	<u>Admisibilidad y compromisos</u>	<u>Presentación tardía</u>	<u>Omisión declaración</u>	<u>Condicionabilidad</u>	<u>IMPORTE (Euros)</u>			
							<u>RESUELTO</u>	<u>FEADER (Eje 2)</u>	<u>MAGRAMA</u>	<u>CAPDER</u>
	5.166,99	5.166,99	0,00	0,00	0,00	0,00	5.166,99	3.875,24	555,45	736,30
TOTAL							5.166,99	3.875,24	555,45	736,30

INCIDENCIAS**INCIDENCIA DESCRIPCIÓN**

85031 Solicita recinto que no está comprometido para la operación.
 Ref:1700000006164582 Recinto:41-037-004-00008-002 Cultivo:8000 AVENA-SIN VARIEDAD Secano
 Ref:1700000006164583 Recinto:41-037-004-00009-002 Cultivo:8000 AVENA-SIN VARIEDAD Secano

<u>APELLIDOS Y NOMBRE / RAZÓN SOCIAL</u>	<u>NIF</u>	<u>EXPEDIENTE</u>	<u>SOLICITA AGRICULT. (3)</u>	<u>SOLICITA GANADER. (4)</u>	<u>ANUALIDAD DE PAGO</u>
FALCON CORDERO JOSE LUIS	****2325*	8027171	NO	SI	3ª

DATOS CONVERSIÓN**IMPORTE POR ANUALIDAD**

	<u>2015</u>	<u>2016</u>	<u>2017</u>	<u>2018</u>	<u>2019</u>
IMPORTE MÁXIMO SUBVENCIONABLE	11.274,59 €	11.274,59 €	9.383,47 €	9.383,47 €	9.383,47 €
IMPORTE MEDIO DE TRANSFERENCIA (€/ha)	80,18 €	80,18 €	66,81 €	66,81 €	66,81 €

RESUMEN DE UNIDADES

<u>Cód</u>	<u>GRUPO DE PAGO</u>	<u>Sup. Dec. Admisible (ha)</u>	<u>Sup. Comprometida (ha)</u>	<u>Sup. ajustada compromiso (1) (ha)</u>	<u>% sobredec.</u>	<u>SUP. RESUELTA (ha)</u>	<u>Importe Declarado</u>	<u>Importe Topado</u>	<u>Importe Resuelto</u>	<u>Importe tras sobredec.</u>
43	PASTOS ASOCIADOS A GANADERÍA ECOLÓGICA	146,43		140,44	0,00	140,44	9.386,46	9.383,47	9.383,47	9.383,47
	TOTAL	146,43	140,44	140,44		140,44	9.386,46	9.383,47	9.383,47	9.383,47

APLICACIÓN DE REDUCCIONES Y SANCIONES

	<u>Importe Calculado</u>	<u>Importe prerreduc.</u>	<u>Admisibilidad y compromisos</u>	<u>Presentación tardía</u>	<u>Omisión declaración</u>	<u>Condicionality</u>	<u>RESUELTO</u>	<u>IMPORTE (Euros)</u>		
								<u>FEADER (Eje 2)</u>	<u>MAGRAMA</u>	<u>CAPDER</u>
GANADERÍA	9.383,47	9.383,47	0,00	0,00	0,00	0,00	9.383,47	7.037,60	1.008,72	1.337,15
TOTAL							9.383,47	7.037,60	1.008,72	1.337,15

RECINTOS RESUELTOS

<u>REF.</u>	<u>REFERENCIA SIGPAC</u>	<u>CULTIVO</u>	<u>DESCRIPCIÓN CULTIVO</u>	<u>S/R</u>	<u>G.PAGO</u>	<u>PEND. MEDIA (%)</u>	<u>SUP. DEC. ADMISIBLE (ha)</u>	<u>SUP. COMPROM. (ha)</u>	<u>SUP. AJUSTADA COMPROM. (1) (ha)</u>	<u>SUP. CONV. SIGPAC (ha)</u>	<u>SUP. CERTIF. (ha)</u>	<u>SUP. CAMPO (ha)</u>	<u>SUP. CAMPO DETER. CULT. DECLARADO (ha)</u>	<u>SUP. DEC. REDUCIDA (ha)</u>	<u>SUP. RESUELTA (ha)</u>
1700000006712461	41-002-045-00015-0001	62000	PASTOS PERMANENTES DE 5 O MAS AÑOS-SIN VARIEDAD	S	43	10,63	0,30	0,30	0,30		0,30			0,30	0,30
1700000006712462	41-002-045-00015-0006	62000	PASTOS PERMANENTES DE 5 O MAS AÑOS-SIN VARIEDAD	S	43	18,55	38,26	32,51	32,51		38,26			32,51	32,51
1700000006712463	41-002-045-00029-0006	62000	PASTOS PERMANENTES DE 5 O MAS AÑOS-SIN VARIEDAD	S	43	22,94	0,96	0,95	0,95		0,95			0,95	0,95
1700000006712464	41-002-045-00023-0001	62000	PASTOS PERMANENTES DE 5 O MAS AÑOS-SIN VARIEDAD	S	43	18,92	2,42	2,42	2,42		2,42			2,42	2,42
1700000006712465	41-002-045-00023-0003	62000	PASTOS PERMANENTES DE 5 O MAS AÑOS-SIN VARIEDAD	S	43	17,02	30,02	30,02	30,02		30,02			30,02	30,02
1700000006712466	41-002-045-00022-0001	62000	PASTOS PERMANENTES DE 5 O MAS AÑOS-SIN VARIEDAD	S	43	23,21	6,64	6,64	6,64		6,64			6,64	6,64
1700000006712467	41-002-045-00015-0010	62000	PASTOS PERMANENTES DE 5 O MAS AÑOS-SIN VARIEDAD	S	43	7,24	0,25	0,02	0,02		0,25			0,02	0,02
1700000006712473	41-002-045-00023-0002	63000	PASTOS DE MENOS DE 5 AÑOS-SIN VARIEDAD	S	43	12,91	4,11	4,11	4,11		4,11			4,11	4,11
1700000006712477	41-002-045-00015-0011	62000	PASTOS PERMANENTES DE 5 O MAS AÑOS-SIN VARIEDAD	S	43	11,08	1,36	1,36	1,36		1,36			1,36	1,36
1700000006712480	41-002-045-00015-0002	63000	PASTOS DE MENOS DE 5 AÑOS-SIN VARIEDAD	S	43	4,28	1,65	1,65	1,65		1,65			1,65	1,65
1700000006712482	41-002-045-00023-0007	62000	PASTOS PERMANENTES DE 5 O MAS AÑOS-SIN VARIEDAD	S	43	6,55	0,04	0,04	0,04		0,04			0,04	0,04
1700000006712484	41-033-044-00005-0003	63000	PASTOS DE MENOS DE 5 AÑOS-SIN VARIEDAD	S	43	7,92	0,30	0,30	0,30		0,30			0,30	0,30
1700000006712485	41-033-044-00005-0006	62000	PASTOS PERMANENTES DE 5 O MAS AÑOS-SIN VARIEDAD	S	43	27,97	60,12	60,12	60,12		70,73			60,12	60,12

DATOS GANADERÍA**RESUMEN DE UNIDADES**

<u>Cód</u>	<u>GRUPO DE PAGO</u>	<u>Sup. Dec. Admisible (ha)</u>	<u>Sup. Comprometida (ha)</u>	<u>Sup. ajustada compromiso (1) (ha)</u>	<u>% sobredec.</u>	<u>SUP. RESUELTA (ha)</u>	<u>Importe Declarado</u>	<u>Importe Topado</u>	<u>Importe Resuelto</u>	<u>Importe tras sobredec.</u>
43	PASTOS ASOCIADOS A GANADERÍA ECOLÓGICA	146,43		140,44	0,00	140,44	9.386,46	9.383,47	9.383,47	9.383,47
	TOTAL	146,43	140,44	140,44		140,44	9.386,46	9.383,47	9.383,47	9.383,47

RESUMEN DE PAGOS

	<u>IMPORTE (Euros)</u>			
	<u>RESUELTO</u>	<u>FEADER (Eje 2)</u>	<u>MAGRAMA</u>	<u>CAPDER</u>
Pago realizado	9.383,47	7.037,60	1.008,72	1.337,15

APLICACIÓN DE REDUCCIONES Y SANCIONES

<u>Importe Calculado</u>	<u>Importe prerreduc.</u>	<u>Admisibilidad y compromisos</u>	<u>Presentación tardía</u>	<u>Omisión declaración</u>	<u>Condicionality</u>	<u>RESUELTO</u>	<u>IMPORTE (Euros)</u>		
							<u>FEADER (Eje 2)</u>	<u>MAGRAMA</u>	<u>CAPDER</u>
9.383,47	9.383,47	0,00	0,00	0,00	0,00	9.383,47	7.037,60	1.008,72	1.337,15
TOTAL						9.383,47	7.037,60	1.008,72	1.337,15



(1) Superficie declarada admisible ajustada con la superficie comprometida.
(2) Factor de penalización valorando el alcance para el tipo de compromiso.
(3) Solicita agricultura y tiene compromisos vigentes.
(4) Solicita ganadería y tiene compromisos vigentes.

Superficie determinada para Cálculo Carga Ganadera: 158,56 ha
Carga Ganadera Mínima Expediente: 0,71 ugm/ha
Carga Ganadera Máxima Expediente: 1,68 ugm/ha

Recintos Determinados para el Cálculo de Garga Ganadera

<u>REF.</u>	<u>REFERENCIA SIGPAC</u>	<u>CULTIVO</u>	<u>DESCRIPCIÓN CULTIVO</u>	<u>S/R</u>	<u>SUP. RESUELTA (ha)</u>
170000006712461	41-002-045-00015-0001	62000	PASTOS PERMANENTES DE 5 O MAS AÑOS-SIN VARIEDAD	S	0,30
170000006712462	41-002-045-00015-0006	62000	PASTOS PERMANENTES DE 5 O MAS AÑOS-SIN VARIEDAD	S	38,26
170000006712463	41-002-045-00029-0006	62000	PASTOS PERMANENTES DE 5 O MAS AÑOS-SIN VARIEDAD	S	0,95
170000006712464	41-002-045-00023-0001	62000	PASTOS PERMANENTES DE 5 O MAS AÑOS-SIN VARIEDAD	S	2,42
170000006712465	41-002-045-00023-0003	62000	PASTOS PERMANENTES DE 5 O MAS AÑOS-SIN VARIEDAD	S	30,02
170000006712466	41-002-045-00022-0001	62000	PASTOS PERMANENTES DE 5 O MAS AÑOS-SIN VARIEDAD	S	6,64
170000006712467	41-002-045-00015-0010	62000	PASTOS PERMANENTES DE 5 O MAS AÑOS-SIN VARIEDAD	S	0,25
170000006712471	41-033-044-00005-0002	63000	PASTOS DE MENOS DE 5 AÑOS-SIN VARIEDAD	R	0,43
170000006712473	41-002-045-00023-0002	63000	PASTOS DE MENOS DE 5 AÑOS-SIN VARIEDAD	S	4,11
170000006712477	41-002-045-00015-0011	62000	PASTOS PERMANENTES DE 5 O MAS AÑOS-SIN VARIEDAD	S	1,36
170000006712480	41-002-045-00015-0002	63000	PASTOS DE MENOS DE 5 AÑOS-SIN VARIEDAD	S	1,65
170000006712481	41-002-045-00030-0006	62000	PASTOS PERMANENTES DE 5 O MAS AÑOS-SIN VARIEDAD	S	11,71
170000006712482	41-002-045-00023-0007	62000	PASTOS PERMANENTES DE 5 O MAS AÑOS-SIN VARIEDAD	S	0,04
170000006712484	41-033-044-00005-0003	63000	PASTOS DE MENOS DE 5 AÑOS-SIN VARIEDAD	S	0,30
170000006712485	41-033-044-00005-0006	62000	PASTOS PERMANENTES DE 5 O MAS AÑOS-SIN VARIEDAD	S	60,12

INCIDENCIAS**INCIDENCIA DESCRIPCIÓN**

- 85001 El recinto declarado no cumple con las normas de producción ecológica (artículo 5-1 e), Orden 26 mayo 2015)
 Ref:170000006712468 Recinto:41-033-042-00002-001 Cultivo:62000 PASTOS PERMANENTES DE 5 O MAS AÑOS-SIN VARIEDAD Secano
 Ref:170000006712489 Recinto:41-033-043-00004-001 Cultivo:62000 PASTOS PERMANENTES DE 5 O MAS AÑOS-SIN VARIEDAD Secano
 Ref:170000006712474 Recinto:41-033-044-00005-001 Cultivo:63000 PASTOS DE MENOS DE 5 AÑOS-SIN VARIEDAD Regadío
- 85031 Solicita recinto que no está comprometido para la operación.
 Ref:170000006712481 Recinto:41-002-045-00030-006 Cultivo:62000 PASTOS PERMANENTES DE 5 O MAS AÑOS-SIN VARIEDAD Secano
 Ref:170000006712468 Recinto:41-033-042-00002-001 Cultivo:62000 PASTOS PERMANENTES DE 5 O MAS AÑOS-SIN VARIEDAD Secano
 Ref:170000006712489 Recinto:41-033-043-00004-001 Cultivo:62000 PASTOS PERMANENTES DE 5 O MAS AÑOS-SIN VARIEDAD Secano
 Ref:170000006712474 Recinto:41-033-044-00005-001 Cultivo:63000 PASTOS DE MENOS DE 5 AÑOS-SIN VARIEDAD Regadío
 Ref:170000006712471 Recinto:41-033-044-00005-002 Cultivo:63000 PASTOS DE MENOS DE 5 AÑOS-SIN VARIEDAD Regadío



<u>APELLIDOS Y NOMBRE / RAZÓN SOCIAL</u>	<u>NIF</u>	<u>EXPEDIENTE</u>	<u>SOLICITA AGRICULT. (3)</u>	<u>SOLICITA GANADER. (4)</u>	<u>ANUALIDAD DE PAGO</u>
FERDEL, S.A.	****2751*	8015004	NO	SI	3ª

DATOS CONVERSIÓN**IMPORTE POR ANUALIDAD**

	<u>2015</u>	<u>2016</u>	<u>2017</u>	<u>2018</u>	<u>2019</u>
IMPORTE MÁXIMO SUBVENCIONABLE	21.986,30 €	21.986,30 €	18.321,91 €	18.321,91 €	18.321,91 €
IMPORTE MEDIO DE TRANSFERENCIA (€/ha)	36,98 €	36,98 €	30,82 €	30,82 €	30,82 €

RESUMEN DE UNIDADES

<u>Cód</u>	<u>GRUPO DE PAGO</u>	<u>Sup. Dec. Admisible (ha)</u>	<u>Sup. Comprometida (ha)</u>	<u>Sup. ajustada compromiso (1) (ha)</u>	<u>% sobredec.</u>	<u>SUP. RESUELTA (ha)</u>	<u>Importe Declarado</u>	<u>Importe Topado</u>	<u>Importe Resuelto</u>	<u>Importe tras sobredec.</u>
43	PASTOS ASOCIADOS A GANADERÍA ECOLÓGICA	595,62		594,49	0,00	594,49	20.812,70	18.321,91	18.321,91	18.321,91
	TOTAL	595,62	594,49	594,49		594,49	20.812,70	18.321,91	18.321,91	18.321,91

APLICACIÓN DE REDUCCIONES Y SANCIONES

	<u>Importe Calculado</u>	<u>Importe prerreduc.</u>	<u>Admisibilidad y compromisos</u>	<u>Presentación tardía</u>	<u>Omisión declaración</u>	<u>Condicionabilidad</u>	<u>IMPORTE (Euros)</u>				
							<u>RESUELTO</u>	<u>FEADER (Eje 2)</u>	<u>MAGRAMA</u>	<u>CAPDER</u>	
GANADERÍA	18.321,91	18.321,91	0,00	0,00	0,00	0,00	18.321,91	13.741,43	1.969,61	2.610,87	
							TOTAL	18.321,91	13.741,43	1.969,61	2.610,87

RECINTOS RESUELTOS

<u>REF.</u>	<u>REFERENCIA SIGPAC</u>	<u>CULTIVO</u>	<u>DESCRIPCIÓN CULTIVO</u>	<u>S/R</u>	<u>G.PAGO</u>	<u>PEND. MEDIA (%)</u>	<u>SUP. DEC. ADMISIBLE (ha)</u>	<u>SUP. COMPROM. (ha)</u>	<u>SUP. AJUSTADA COMPROM. (1) (ha)</u>	<u>SUP. CONV. SIGPAC (ha)</u>	<u>SUP. CERTIF. (ha)</u>	<u>SUP. CAMPO (ha)</u>	<u>SUP. CAMPO DETER. CULT. DECLARADO (ha)</u>	<u>SUP. DEC. REDUCIDA (ha)</u>	<u>SUP. RESUELTA (ha)</u>
1700000005115816	41-073-011-00028-0005	62000	PASTOS PERMANENTES DE 5 O MAS AÑOS-SIN VARIEDAD	S	43	6,37	0,68	0,67	0,67		0,68			0,67	0,67
1700000005115817	41-073-011-00028-0025	62000	PASTOS PERMANENTES DE 5 O MAS AÑOS-SIN VARIEDAD	S	43	6,60	4,30	4,21	4,21		4,30			4,21	4,21
1700000005115818	41-073-011-00028-0028	62000	PASTOS PERMANENTES DE 5 O MAS AÑOS-SIN VARIEDAD	S	43	11,92	0,02	0,02	0,02		0,02			0,02	0,02
1700000005115819	41-073-011-00025-0001	62000	PASTOS PERMANENTES DE 5 O MAS AÑOS-SIN VARIEDAD	S	43	7,81	1,68	1,68	1,68		1,68			1,68	1,68
1700000005115820	41-073-010-00076-0002	62000	PASTOS PERMANENTES DE 5 O MAS AÑOS-SIN VARIEDAD	S	43	18,82	53,85	53,85	53,85		71,80			53,85	53,85
1700000005115821	41-073-011-00028-0006	62000	PASTOS PERMANENTES DE 5 O MAS AÑOS-SIN VARIEDAD	S	43	8,02	0,58	0,57	0,57		0,58			0,57	0,57
1700000005115822	41-073-011-00028-0008	62000	PASTOS PERMANENTES DE 5 O MAS AÑOS-SIN VARIEDAD	S	43	9,09	18,00	18,00	18,00		18,00			18,00	18,00
1700000005115823	41-073-011-00028-0020	62000	PASTOS PERMANENTES DE 5 O MAS AÑOS-SIN VARIEDAD	S	43	8,78	7,03	7,03	7,03		7,03			7,03	7,03
1700000005115824	41-073-011-00028-0019	62000	PASTOS PERMANENTES DE 5 O MAS AÑOS-SIN VARIEDAD	S	43	8,45	4,04	4,08	4,04		4,75			4,04	4,04
1700000005115825	41-073-011-00028-0007	62000	PASTOS PERMANENTES DE 5 O MAS AÑOS-SIN VARIEDAD	S	43	13,47	1,49	1,49	1,49		1,49			1,49	1,49
1700000005115826	41-073-011-00028-0021	62000	PASTOS PERMANENTES DE 5 O MAS AÑOS-SIN VARIEDAD	S	43	9,84	6,12	6,06	6,06		6,12			6,06	6,06
1700000005115827	41-073-011-00026-0002	62000	PASTOS PERMANENTES DE 5 O MAS AÑOS-SIN VARIEDAD	S	43	12,68	123,75	123,75	123,75		190,39			123,75	123,75
1700000005115828	41-073-011-00045-0002	62000	PASTOS PERMANENTES DE 5 O MAS AÑOS-SIN VARIEDAD	S	43	7,33	6,76	6,76	6,76		7,95			6,76	6,76
1700000005115829	41-073-011-00045-0003	62000	PASTOS PERMANENTES DE 5 O MAS AÑOS-SIN VARIEDAD	S	43	7,94	1,39	1,39	1,39		1,64			1,39	1,39
1700000005115830	41-073-011-00045-0001	62000	PASTOS PERMANENTES DE 5 O MAS AÑOS-SIN VARIEDAD	S	43	4,87	0,71	0,71	0,71		0,71			0,71	0,71
1700000005115831	41-073-011-00028-0010	62000	PASTOS PERMANENTES DE 5 O MAS AÑOS-SIN VARIEDAD	S	43	19,79	270,22	270,34	270,22		491,31			270,22	270,22
1700000005115834	41-073-011-00045-0008	62000	PASTOS PERMANENTES DE 5 O MAS AÑOS-SIN VARIEDAD	S	43	4,88	0,02	0,02	0,02		0,02			0,02	0,02
1700000005115835	41-073-011-00046-0001	62000	PASTOS PERMANENTES DE 5 O MAS AÑOS-SIN VARIEDAD	S	43	9,69	2,24	2,24	2,24		2,64			2,24	2,24
1700000005115836	41-073-011-00026-0004	62000	PASTOS PERMANENTES DE 5 O MAS AÑOS-SIN VARIEDAD	S	43	7,98	0,47	0,47	0,47		0,55			0,47	0,47
1700000005115837	41-073-011-00026-0003	62000	PASTOS PERMANENTES DE 5 O MAS AÑOS-SIN VARIEDAD	S	43	10,81	1,96	1,96	1,96		1,96			1,96	1,96
1700000005115838	41-073-011-00044-0009	62000	PASTOS PERMANENTES DE 5 O MAS AÑOS-SIN VARIEDAD	S	43	17,72	13,59	89,05	13,59	22,81	24,71			13,59	13,59
1700000005115839	41-073-011-00044-0007	62000	PASTOS PERMANENTES DE 5 O MAS AÑOS-SIN VARIEDAD	S	43	19,78	10,94	24,55	10,94	22,81	31,26			10,94	10,94
1700000005115840	41-073-011-00044-0001	62000	PASTOS PERMANENTES DE 5 O MAS AÑOS-SIN VARIEDAD	S	43	13,04	64,47	89,06	64,47	64,50	99,19			64,47	64,47
1700000005115842	41-073-011-00045-0005	62000	PASTOS PERMANENTES DE 5 O MAS AÑOS-SIN VARIEDAD	S	43	5,99	0,66	0,66	0,66		0,66			0,66	0,66
1700000005115843	41-073-011-00045-0006	62000	PASTOS PERMANENTES DE 5 O MAS AÑOS-SIN VARIEDAD	S	43	9,17	0,13	0,13	0,13		0,13			0,13	0,13
1700000005115845	41-073-011-00045-0004	62000	PASTOS PERMANENTES DE 5 O MAS AÑOS-SIN VARIEDAD	S	43	6,92	0,52	0,52	0,52		0,52			0,52	0,52

DATOS GANADERÍA**RESUMEN DE UNIDADES**

<u>Cód</u>	<u>GRUPO DE PAGO</u>	<u>Sup. Dec. Admisible (ha)</u>	<u>Sup. Comprometida (ha)</u>	<u>Sup. ajustada compromiso (1) (ha)</u>	<u>% sobredec.</u>	<u>SUP. RESUELTA (ha)</u>	<u>Importe Declarado</u>	<u>Importe Topado</u>	<u>Importe Resuelto</u>	<u>Importe tras sobredec.</u>
43	PASTOS ASOCIADOS A GANADERÍA ECOLÓGICA	595,62		594,49	0,00	594,49	20.812,70	18.321,91	18.321,91	18.321,91
	TOTAL	595,62	594,49	594,49		594,49	20.812,70	18.321,91	18.321,91	18.321,91

(1) Superficie declarada admisible ajustada con la superficie comprometida.

(2) Factor de penalización valorando el alcance para el tipo de compromiso.

(3) Solicita agricultura y tiene compromisos vigentes.

(4) Solicita ganadería y tiene compromisos vigentes.

RESUMEN DE PAGOS

	IMPORTE (Euros)			
	RESUELTO	FEADER (Eje 2)	MAGRAMA	CAPDER
Pago realizado	18.321,91	13.741,43	1.969,61	2.610,87

APLICACIÓN DE REDUCCIONES Y SANCIONES

Importe Calculado	Importe prereduc.	Admisibilidad y compromisos	Presentación tardía	Omisión declaración	Condicionalidad	IMPORTE (Euros)			
						RESUELTO	FEADER (Eje 2)	MAGRAMA	CAPDER
18.321,91	18.321,91	0,00	0,00	0,00	0,00	18.321,91	13.741,43	1.969,61	2.610,87
TOTAL						18.321,91	13.741,43	1.969,61	2.610,87

Superficie determinada para Cálculo Carga Ganadera: 595,62 ha

Carga Ganadera Mínima Expediente: 0,31 ugm/ha

Carga Ganadera Máxima Expediente: 0,38 ugm/ha

Recintos Determinados para el Cálculo de Garga Ganadera

REF.	REFERENCIA SIGPAC	CULTIVO	DESCRIPCIÓN CULTIVO	S/R	SUP. RESUELTA (ha)
170000005115816	41-073-011-00028-0005	62000	PASTOS PERMANENTES DE 5 O MAS AÑOS-SIN VARIEDAD	S	0,68
170000005115817	41-073-011-00028-0025	62000	PASTOS PERMANENTES DE 5 O MAS AÑOS-SIN VARIEDAD	S	4,30
170000005115818	41-073-011-00028-0028	62000	PASTOS PERMANENTES DE 5 O MAS AÑOS-SIN VARIEDAD	S	0,02
170000005115819	41-073-011-00025-0001	62000	PASTOS PERMANENTES DE 5 O MAS AÑOS-SIN VARIEDAD	S	1,68
170000005115820	41-073-010-00076-0002	62000	PASTOS PERMANENTES DE 5 O MAS AÑOS-SIN VARIEDAD	S	53,85
170000005115821	41-073-011-00028-0006	62000	PASTOS PERMANENTES DE 5 O MAS AÑOS-SIN VARIEDAD	S	0,58
170000005115822	41-073-011-00028-0008	62000	PASTOS PERMANENTES DE 5 O MAS AÑOS-SIN VARIEDAD	S	18,00
170000005115823	41-073-011-00028-0020	62000	PASTOS PERMANENTES DE 5 O MAS AÑOS-SIN VARIEDAD	S	7,03
170000005115824	41-073-011-00028-0019	62000	PASTOS PERMANENTES DE 5 O MAS AÑOS-SIN VARIEDAD	S	4,04
170000005115825	41-073-011-00028-0007	62000	PASTOS PERMANENTES DE 5 O MAS AÑOS-SIN VARIEDAD	S	1,49
170000005115826	41-073-011-00028-0021	62000	PASTOS PERMANENTES DE 5 O MAS AÑOS-SIN VARIEDAD	S	6,12
170000005115827	41-073-011-00026-0002	62000	PASTOS PERMANENTES DE 5 O MAS AÑOS-SIN VARIEDAD	S	123,75
170000005115828	41-073-011-00045-0002	62000	PASTOS PERMANENTES DE 5 O MAS AÑOS-SIN VARIEDAD	S	6,76
170000005115829	41-073-011-00045-0003	62000	PASTOS PERMANENTES DE 5 O MAS AÑOS-SIN VARIEDAD	S	1,39
170000005115830	41-073-011-00045-0001	62000	PASTOS PERMANENTES DE 5 O MAS AÑOS-SIN VARIEDAD	S	0,71
170000005115831	41-073-011-00028-0010	62000	PASTOS PERMANENTES DE 5 O MAS AÑOS-SIN VARIEDAD	S	270,22
170000005115834	41-073-011-00045-0008	62000	PASTOS PERMANENTES DE 5 O MAS AÑOS-SIN VARIEDAD	S	0,02
170000005115835	41-073-011-00046-0001	62000	PASTOS PERMANENTES DE 5 O MAS AÑOS-SIN VARIEDAD	S	2,24
170000005115836	41-073-011-00026-0004	62000	PASTOS PERMANENTES DE 5 O MAS AÑOS-SIN VARIEDAD	S	0,47
170000005115837	41-073-011-00026-0003	62000	PASTOS PERMANENTES DE 5 O MAS AÑOS-SIN VARIEDAD	S	1,96
170000005115838	41-073-011-00044-0009	62000	PASTOS PERMANENTES DE 5 O MAS AÑOS-SIN VARIEDAD	S	13,59
170000005115839	41-073-011-00044-0007	62000	PASTOS PERMANENTES DE 5 O MAS AÑOS-SIN VARIEDAD	S	10,94
170000005115840	41-073-011-00044-0001	62000	PASTOS PERMANENTES DE 5 O MAS AÑOS-SIN VARIEDAD	S	64,47
170000005115842	41-073-011-00045-0005	62000	PASTOS PERMANENTES DE 5 O MAS AÑOS-SIN VARIEDAD	S	0,66
170000005115843	41-073-011-00045-0006	62000	PASTOS PERMANENTES DE 5 O MAS AÑOS-SIN VARIEDAD	S	0,13
170000005115845	41-073-011-00045-0004	62000	PASTOS PERMANENTES DE 5 O MAS AÑOS-SIN VARIEDAD	S	0,52



<u>APELLIDOS Y NOMBRE / RAZÓN SOCIAL</u>	<u>NIF</u>	<u>EXPEDIENTE</u>	<u>SOLICITA AGRICULT. (3)</u>	<u>SOLICITA GANADER. (4)</u>	<u>ANUALIDAD DE PAGO</u>
FINCA LA GITANA SA	****1964*	8015668	SI	NO	3ª

DATOS CONVERSIÓN**IMPORTES POR ANUALIDAD**

	<u>2015</u>	<u>2016</u>	<u>2017</u>	<u>2018</u>	<u>2019</u>
IMPORTE MÁXIMO SUBVENCIONABLE	5.304,43 €	5.304,43 €	4.399,05 €	4.281,14 €	4.281,14 €
IMPORTE MEDIO DE TRANSFERENCIA (€/ha)	181,41 €	181,41 €	151,17 €	151,17 €	151,17 €

RESUMEN DE UNIDADES

<u>Cód</u>	<u>GRUPO DE PAGO</u>	<u>Sup. Dec. Admisible (ha)</u>	<u>Sup. Comprometida (ha)</u>	<u>Sup. ajustada compromiso (1) (ha)</u>	<u>% sobredec.</u>	<u>SUP. RESUELTA (ha)</u>	<u>Importe Declarado</u>	<u>Importe Topado</u>	<u>Importe Resuelto</u>	<u>Importe tras sobredec.</u>
39	HERBÁCEOS	29,10		29,10	2,75	28,32	4.399,05	4.399,05	4.281,13	4.281,13
	TOTAL	29,10	29,10	29,10		28,32	4.399,05	4.399,05	4.281,13	4.281,13

APLICACIÓN DE REDUCCIONES Y SANCIONES

	<u>Importe Calculado</u>	<u>Importe prereduc.</u>	<u>Admisibilidad y compromisos</u>	<u>Presentación tardía</u>	<u>Omisión declaración</u>	<u>Condicionabilidad</u>	<u>IMPORTE (Euros)</u>			
							<u>RESUELTO</u>	<u>FEADER (Eje 2)</u>	<u>MAGRAMA</u>	<u>CAPDER</u>
AGRICULTURA	4.281,13	4.281,13	0,00	0,00	0,00	0,00	4.281,13	3.210,85	460,22	610,06
TOTAL							4.281,13	3.210,85	460,22	610,06

RECINTOS RESUELTOS

<u>REF.</u>	<u>REFERENCIA SIGPAC</u>	<u>CULTIVO</u>	<u>DESCRIPCIÓN CULTIVO</u>	<u>S/R</u>	<u>G.PAGO</u>	<u>PEND. MEDIA (%)</u>	<u>SUP. DEC. ADMISIBLE (ha)</u>	<u>SUP. COMPROM. (ha)</u>	<u>SUP. AJUSTADA COMPR.(1) (ha)</u>	<u>SUP. CONY. SIGPAC (ha)</u>	<u>SUP. CERTIE. (ha)</u>	<u>SUP. CAMPO (ha)</u>	<u>SUP. CAMPO DECLARADO (ha)</u>	<u>SUP. DEC. REDUCIDA (ha)</u>	<u>SUP. RESUELTA (ha)</u>
1700000005287165	41-055-024-00003-0002	19000	TEFF-SIN VARIEDAD	R	39	4,46	29,10	29,24	29,10		29,10	28,32	28,32	29,10	28,32

DATOS AGRICULTURA**RESUMEN DE UNIDADES**

<u>Cód</u>	<u>GRUPO DE PAGO</u>	<u>Sup. Dec. Admisible (ha)</u>	<u>Sup. Comprometida (ha)</u>	<u>Sup. ajustada compromiso (1) (ha)</u>	<u>% sobredec.</u>	<u>SUP. RESUELTA (ha)</u>	<u>Importe Declarado</u>	<u>Importe Topado</u>	<u>Importe Resuelto</u>	<u>Importe tras sobredec.</u>
39	HERBÁCEOS	29,10		29,10	2,75	28,32	4.399,05	4.399,05	4.281,13	4.281,13
	TOTAL	29,10	29,10	29,10		28,32	4.399,05	4.399,05	4.281,13	4.281,13

RESUMEN DE PAGOS

	<u>IMPORTE (Euros)</u>			
	<u>RESUELTO</u>	<u>FEADER (Eje 2)</u>	<u>MAGRAMA</u>	<u>CAPDER</u>
Pago realizado	4.281,13	3.210,85	460,22	610,06

APLICACIÓN DE REDUCCIONES Y SANCIONES

	<u>Importe Calculado</u>	<u>Importe prereduc.</u>	<u>Admisibilidad y compromisos</u>	<u>Presentación tardía</u>	<u>Omisión declaración</u>	<u>Condicionabilidad</u>	<u>IMPORTE (Euros)</u>			
							<u>RESUELTO</u>	<u>FEADER (Eje 2)</u>	<u>MAGRAMA</u>	<u>CAPDER</u>
TOTAL	4.281,13	4.281,13	0,00	0,00	0,00	0,00	4.281,13	3.210,85	460,22	610,06

INCIDENCIAS**INCIDENCIA DESCRIPCIÓN**

- 219 Superficie declarada sobre un mismo recinto, en un mismo expediente, mayor que la superficie total del recinto SIGPAC.
Ref:1700000005287165 Recinto:41-055-024-00003-002 Cultivo:19000 TEFF-SIN VARIEDAD Regadío Suma de superficies declaradas para este recinto por el solicitante (Áreas):8291 Superficie SIGPAC total para el recinto (Áreas):8269 Exceso de superficie declarada (Hectáreas):0,22



<u>APELLIDOS Y NOMBRE / RAZÓN SOCIAL</u>	<u>NIF</u>	<u>EXPEDIENTE</u>	<u>SOLICITA AGRICULT. (3)</u>	<u>SOLICITA GANADER. (4)</u>	<u>ANUALIDAD DE PAGO</u>
FRANCISCA TRISTANCHO TRISTANCHO E HIJOS C.B.	****3643*	8027248	SI	SI	3ª

DATOS CONVERSIÓN**IMPORTE POR ANUALIDAD**

	<u>2015</u>	<u>2016</u>	<u>2017</u>	<u>2018</u>	<u>2019</u>
IMPORTE MÁXIMO SUBVENCIONABLE	5.288,63 €	5.288,63 €	3.665,18 €	3.665,18 €	3.665,18 €
IMPORTE MEDIO DE TRANSFERENCIA (€/ha)	126,83 €	126,83 €	105,69 €	105,69 €	105,69 €

RESUMEN DE UNIDADES

<u>Cód</u>	<u>GRUPO DE PAGO</u>	<u>Sup. Dec. Admisible (ha)</u>	<u>Sup. Comprometida (ha)</u>	<u>Sup. ajustada compromiso (1) (ha)</u>	<u>% sobredec.</u>	<u>SUP. RESUELTA (ha)</u>	<u>Importe Declarado</u>	<u>Importe Topado</u>	<u>Importe Resuelto</u>	<u>Importe tras sobredec.</u>
	AGRICULTURA - SIN SUPERFICIE DETERMINADA	0,00		0,00	0,00	0,00	0,00	0,00	0,00	0,00
43	PASTOS ASOCIADOS A GANADERÍA ECOLÓGICA	57,67		34,68	0,00	34,68	2.848,96	3.665,18	2.848,96	2.848,96
	TOTAL	57,67	34,68	34,68		34,68	2.848,96	3.665,18	2.848,96	2.848,96

APLICACIÓN DE REDUCCIONES Y SANCIONES

	<u>Importe Calculado</u>	<u>Importe prerreduc.</u>	<u>Admisibilidad y compromisos</u>	<u>Presentación tardía</u>	<u>Omisión declaración</u>	<u>Condicionabilidad</u>	<u>IMPORTE (Euros)</u>			
							<u>RESUELTO</u>	<u>FEADER (Eje 2)</u>	<u>MAGRAMA</u>	<u>CAPDER</u>
AGRICULTURA	0,00	0,00	0,00	0,00	0,00	0,00	0,00	0,00	0,00	0,00
GANADERÍA	2.848,96	2.848,96	1,50	0,00	0,00	0,00	0,00	0,00	0,00	0,00
						TOTAL	0,00	0,00	0,00	0,00



RECINTOS RESUELTOS

REF.	REFERENCIA SIGPAC	CULTIVO DESCRIPCIÓN CULTIVO	S/R	G.PAGO	PEND. MEDIA (%)	SUP. DEC. ADMISIBLE (ha)	SUP. COMPROM. (ha)	SUP. AJUSTADA COMPR.(1) (ha)	SUP. CONY. SIGPAC (ha)	SUP. CERTIE. (ha)	SUP. CAMPO (ha)	SUP. CAMPO DETER. CULT. DECLARADO (ha)	SUP. DEC. REDUCIDA (ha)	SUP. RESUELTA (ha)
170000006720280	41-055-018-00015-0139	62000 PASTOS PERMANENTES DE 5 O MAS AÑOS-SIN VARIEDAD	S	43	6,25	0,05	8,62	0,05	0,23	0,00	0,05	0,05	0,05	0,05
170000006720282	41-055-018-00014-0011	63000 PASTOS DE MENOS DE 5 AÑOS-SIN VARIEDAD	R	43	17,10	0,32	0,32	0,32	0,00	0,32	0,32	0,32	0,32	0,32
170000006720284	41-055-018-00014-0006	63000 PASTOS DE MENOS DE 5 AÑOS-SIN VARIEDAD	R	43	14,34	0,53	0,60	0,53	0,53	0,53	0,53	0,53	0,53	0,53
170000006720286	41-055-018-00015-0141	62000 PASTOS PERMANENTES DE 5 O MAS AÑOS-SIN VARIEDAD	S	43	33,86	0,06	34,30	0,06	0,25	0,00	0,06	0,06	0,06	0,06
170000006720287	41-055-018-00015-0133	62000 PASTOS PERMANENTES DE 5 O MAS AÑOS-SIN VARIEDAD	S	43	22,30	0,03	0,03	0,03	0,00	0,11	0,03	0,03	0,03	0,03
170000006720288	41-055-018-00015-0176	62000 PASTOS PERMANENTES DE 5 O MAS AÑOS-SIN VARIEDAD	S	43	6,35	0,03	25,68	0,03	0,04	0,00	0,03	0,03	0,03	0,03
170000006720290	41-055-018-00015-0011	62000 PASTOS PERMANENTES DE 5 O MAS AÑOS-SIN VARIEDAD	S	43	23,57	0,48	0,39	0,39	0,00	0,57	0,48	0,48	0,39	0,39
170000006720292	41-055-018-00015-0191	62000 PASTOS PERMANENTES DE 5 O MAS AÑOS-SIN VARIEDAD	S	43	53,21	0,03	25,68	0,03	0,03	0,00	0,03	0,03	0,03	0,03
170000006720293	41-055-018-00015-0170	62000 PASTOS PERMANENTES DE 5 O MAS AÑOS-SIN VARIEDAD	S	43	11,36	0,03	25,68	0,03	0,03	0,00	0,03	0,03	0,03	0,03
170000006720295	41-055-018-00015-0160	62000 PASTOS PERMANENTES DE 5 O MAS AÑOS-SIN VARIEDAD	S	43	10,36	0,02	25,68	0,02	0,06	0,00	0,02	0,02	0,02	0,02
170000006720296	41-055-018-00015-0159	62000 PASTOS PERMANENTES DE 5 O MAS AÑOS-SIN VARIEDAD	S	43	11,84	0,06	25,68	0,06	0,25	0,00	0,06	0,06	0,06	0,06
170000006720297	41-055-018-00015-0014	62000 PASTOS PERMANENTES DE 5 O MAS AÑOS-SIN VARIEDAD	S	43	5,83	26,51	31,72	25,66	25,68	35,33	30,04	30,04	25,66	25,66
170000006720298	41-055-018-00015-0175	62000 PASTOS PERMANENTES DE 5 O MAS AÑOS-SIN VARIEDAD	S	43	6,69	0,06	25,68	0,06	0,08	0,00	0,06	0,06	0,06	0,06
170000006720299	41-055-018-00015-0192	62000 PASTOS PERMANENTES DE 5 O MAS AÑOS-SIN VARIEDAD	S	43	7,16	0,07	25,68	0,07	0,09	0,00	0,07	0,07	0,07	0,07
170000006720300	41-055-018-00015-0174	62000 PASTOS PERMANENTES DE 5 O MAS AÑOS-SIN VARIEDAD	S	43	4,41	0,16	25,68	0,16	0,19	0,00	0,16	0,16	0,16	0,16
170000006720301	41-055-018-00015-0156	62000 PASTOS PERMANENTES DE 5 O MAS AÑOS-SIN VARIEDAD	S	43	8,84	0,04	25,68	0,04	0,15	0,00	0,04	0,04	0,04	0,04
170000006720302	41-055-018-00015-0158	62000 PASTOS PERMANENTES DE 5 O MAS AÑOS-SIN VARIEDAD	S	43	10,04	0,88	25,68	0,88	1,04	0,00	0,88	0,88	0,88	0,88
170000006720303	41-055-018-00015-0181	62000 PASTOS PERMANENTES DE 5 O MAS AÑOS-SIN VARIEDAD	S	43	6,17	0,25	25,68	0,25	0,29	0,00	0,25	0,25	0,25	0,25
170000006720304	41-055-018-00015-0180	62000 PASTOS PERMANENTES DE 5 O MAS AÑOS-SIN VARIEDAD	S	43	5,75	0,04	25,68	0,04	0,05	0,00	0,04	0,04	0,04	0,04
170000006720305	41-055-018-00015-0155	62000 PASTOS PERMANENTES DE 5 O MAS AÑOS-SIN VARIEDAD	S	43	8,07	0,06	25,68	0,06	0,22	0,00	0,06	0,06	0,06	0,06
170000006720306	41-055-018-00015-0177	62000 PASTOS PERMANENTES DE 5 O MAS AÑOS-SIN VARIEDAD	S	43	5,78	0,15	25,68	0,15	0,18	0,00	0,15	0,15	0,15	0,15
170000006720307	41-055-018-00015-0161	62000 PASTOS PERMANENTES DE 5 O MAS AÑOS-SIN VARIEDAD	S	43	13,30	7,68	25,68	7,68	9,04	0,00	7,68	7,68	7,68	7,68
170000006720308	41-055-018-00015-0173	62000 PASTOS PERMANENTES DE 5 O MAS AÑOS-SIN VARIEDAD	S	43	4,94	0,03	25,68	0,03	0,04	0,00	0,03	0,03	0,03	0,03
170000006720309	41-055-018-00015-0167	62000 PASTOS PERMANENTES DE 5 O MAS AÑOS-SIN VARIEDAD	S	43	4,33	0,16	25,68	0,16	0,16	0,00	0,16	0,16	0,16	0,16
170000006720310	41-055-018-00015-0190	62000 PASTOS PERMANENTES DE 5 O MAS AÑOS-SIN VARIEDAD	S	43	11,07	13,93	31,72	13,93	19,36	0,00	13,84	13,84	13,93	13,84
170000006720311	41-055-018-00015-0189	62000 PASTOS PERMANENTES DE 5 O MAS AÑOS-SIN VARIEDAD	S	43	7,80	0,03	25,68	0,03	0,03	0,00	0,03	0,03	0,03	0,03
170000006720312	41-055-018-00015-0186	62000 PASTOS PERMANENTES DE 5 O MAS AÑOS-SIN VARIEDAD	S	43	8,57	0,03	25,68	0,03	0,03	0,00	0,03	0,03	0,03	0,03
170000006720313	41-055-018-00015-0171	62000 PASTOS PERMANENTES DE 5 O MAS AÑOS-SIN VARIEDAD	S	43	3,32	0,04	25,68	0,04	0,05	0,00	0,04	0,04	0,04	0,04
170000006720314	41-055-018-00015-0185	62000 PASTOS PERMANENTES DE 5 O MAS AÑOS-SIN VARIEDAD	S	43	13,50	0,03	25,68	0,03	0,03	0,00	0,03	0,03	0,03	0,03
170000006720317	41-055-018-00015-0014	62000 PASTOS PERMANENTES DE 5 O MAS AÑOS-SIN VARIEDAD	S	43	5,83	0,01	31,72	0,01	25,68	0,01	0,01	0,01	0,01	0,01
170000006720318	41-055-018-00015-0014	62000 PASTOS PERMANENTES DE 5 O MAS AÑOS-SIN VARIEDAD	S	43	5,83	0,01	31,72	0,01	25,68	0,01	0,01	0,01	0,01	0,01
170000006720319	41-055-018-00015-0193	62000 PASTOS PERMANENTES DE 5 O MAS AÑOS-SIN VARIEDAD	S	43	27,48	0,02	25,68	0,02	0,04	0,00	0,02	0,02	0,02	0,02
170000006720320	41-055-018-00015-0188	62000 PASTOS PERMANENTES DE 5 O MAS AÑOS-SIN VARIEDAD	S	43	13,16	1,14	25,68	1,14	1,14	0,00	1,14	1,14	1,14	1,14
170000006720321	41-055-018-00015-0187	62000 PASTOS PERMANENTES DE 5 O MAS AÑOS-SIN VARIEDAD	S	43	14,01	0,53	34,30	0,53	0,53	0,00	0,53	0,53	0,53	0,53
170000006720322	41-055-018-00015-0182	62000 PASTOS PERMANENTES DE 5 O MAS AÑOS-SIN VARIEDAD	S	43	4,93	3,14	31,72	3,14	3,69	0,00	3,14	3,14	3,14	3,14
170000006720323	41-055-018-00015-0184	62000 PASTOS PERMANENTES DE 5 O MAS AÑOS-SIN VARIEDAD	S	43	7,77	0,54	25,68	0,54	0,54	0,00	0,54	0,54	0,54	0,54
170000006720324	41-055-018-00015-0178	62000 PASTOS PERMANENTES DE 5 O MAS AÑOS-SIN VARIEDAD	S	43	6,70	0,32	25,68	0,32	0,38	0,00	0,32	0,32	0,32	0,32
170000006720325	41-055-018-00015-0179	62000 PASTOS PERMANENTES DE 5 O MAS AÑOS-SIN VARIEDAD	S	43	6,57	0,17	25,68	0,17	0,20	0,00	0,17	0,17	0,17	0,17

DATOS AGRICULTURA**RESUMEN DE UNIDADES**

Cód	GRUPO DE PAGO	Sup. Dec. Admisible (ha)	Sup. Comprometida (ha)	Sup. ajustada compromiso (1) (ha)	% sobredec.	SUP. RESUELTA (ha)	Importe Declarado	Importe Topado	Importe Resuelto	Importe tras sobredec.
	AGRICULTURA - SIN SUPERFICIE DETERMINADA	0,00		0,00	0,00	0,00	0,00	0,00	0,00	0,00
	TOTAL	0,00	34,68	0,00		0,00	0,00	0,00	0,00	0,00

RESUMEN DE PAGOS

		IMPORTE (Euros)			
		FEADER			
		RESUELTO	(Eje 2)	MAGRAMA	CAPDER
A pagar		0,00	0,00	0,00	0,00

APLICACIÓN DE REDUCCIONES Y SANCIONES

		IMPORTE (Euros)							
		FEADER							
Importe Calculado	Importe prerreduc.	Admisibilidad y compromisos	Presentación tardía	Omisión declaración	Condicionabilidad	RESUELTO	(Eje 2)	MAGRAMA	CAPDER
0,00	0,00	0,00	0,00	0,00	0,00	0,00	0,00	0,00	0,00
TOTAL		0,00	0,00	0,00	0,00	0,00	0,00	0,00	0,00

(1) Superficie declarada admisible ajustada con la superficie comprometida.
(2) Factor de penalización valorando el alcance para el tipo de compromiso.
(3) Solicita agricultura y tiene compromisos vigentes.
(4) Solicita ganadería y tiene compromisos vigentes.

INCIDENCIAS**INCIDENCIA DESCRIPCIÓN**

85007	Cultivo, variedad, regimen y/o uso del recinto SIGPAC no compatible con la operación (anexo IV.I, Orden 26 mayo 2015) Ref:1700000006720279 Recinto:41-055-018-00015-001 Cultivo:241000 MEZCLA VEZA - AVENA-SIN VARIEDAD Regadío Uso SIGPAC:PA
85018	Expendiente sin grupos de pago válidos

DATOS GANADERÍA**RESUMEN DE UNIDADES**

Cód	GRUPO DE PAGO	Sup. Dec. Admisible (ha)	Sup. Comprometida (ha)	Sup. ajustada compromiso (1) (ha)	% sobredec.	SUP. RESUELTA (ha)	Importe Declarado	Importe Topado	Importe Resuelto	Importe tras sobredec.
43	PASTOS ASOCIADOS A GANADERÍA ECOLÓGICA	57,67		34,68	0,00	34,68	2.848,96	3.665,18	2.848,96	2.848,96
	TOTAL	57,67	34,68	34,68		34,68	2.848,96	3.665,18	2.848,96	2.848,96

RESUMEN DE PAGOS

IMPORTE (Euros)				
FEADER				
	RESUELTO	(Eje 2)	MAGRAMA	CAPDER
A pagar	0,00	0,00	0,00	0,00

APLICACIÓN DE REDUCCIONES Y SANCIONES

IMPORTE (Euros)										
FEADER										
Importe Calculado	Importe prereduc.	Admisibilidad y compromisos	Presentación tardía	Omisión declaración	Condicionalidad	RESUELTO	(Eje 2)	MAGRAMA	CAPDER	
2.848,96	2.848,96	150,00	0,00	0,00	0,00	0,00	0,00	0,00	0,00	0,00
TOTAL						0,00	0,00	0,00	0,00	0,00

Superficie determinada para Cálculo Carga Ganadera: 27,89 ha
Carga Ganadera Mínima Expediente: 1,56 ugm/ha
Carga Ganadera Máxima Expediente: 1,67 ugm/ha

Recintos Determinados para el Cálculo de Garga Ganadera

REF.	REFERENCIA SIGPAC	CULTIVO	DESCRIPCIÓN CULTIVO	S/R	SUP. RESUELTA (ha)
1700000006720281	41-055-018-00015-0095	62000	PASTOS PERMANENTES DE 5 O MAS AÑOS-SIN VARIEDAD	S	0,26
1700000006720284	41-055-018-00014-0006	63000	PASTOS DE MENOS DE 5 AÑOS-SIN VARIEDAD	R	0,53
1700000006720287	41-055-018-00015-0133	62000	PASTOS PERMANENTES DE 5 O MAS AÑOS-SIN VARIEDAD	S	0,03
1700000006720289	41-055-018-00015-0137	62000	PASTOS PERMANENTES DE 5 O MAS AÑOS-SIN VARIEDAD	S	0,06
1700000006720290	41-055-018-00015-0011	62000	PASTOS PERMANENTES DE 5 O MAS AÑOS-SIN VARIEDAD	S	0,48
1700000006720297	41-055-018-00015-0014	62000	PASTOS PERMANENTES DE 5 O MAS AÑOS-SIN VARIEDAD	S	26,51
1700000006720317	41-055-018-00015-0014	62000	PASTOS PERMANENTES DE 5 O MAS AÑOS-SIN VARIEDAD	S	0,01
1700000006720318	41-055-018-00015-0014	62000	PASTOS PERMANENTES DE 5 O MAS AÑOS-SIN VARIEDAD	S	0,01

DETALLE DE REDUCCIONES Y SANCIONES POR INCUMPLIMIENTOS DE ADMISIBILIDAD Y COMPROMISOS

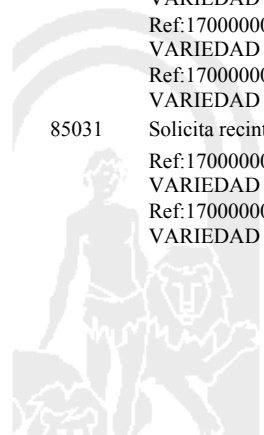
Tipo	Compromiso	Sup. Calculada	Sup. Incumpli.	Factor Alcance (2)	Coef. Línea Base	Coef. Acumulación	Coef. Reiteración	Importe Ayuda	Factor Sanción	Importe Sanción	Aplicado
B1	Las unidades comprometidas deben estar certificadas en producción ecológica según lo establecido en el Reglamento (CE) nº 834/2007 y el Reglamento (CE) nº 889/2008, por el que se establece disposiciones de aplicación del Reglamento (CE) nº 834/2007 del Consejo, durante el periodo de compromiso.	34,68	8,05	1,00	1,00	1,00	1,50	2.848,96 €	1,50	2.848,96 €	SI

INCIDENCIAS**INCIDENCIA DESCRIPCIÓN**

247	Recinto cuyo CAP declarado es menor al CAP prevalente y no presenta alegación al SIGPAC. Ref:1700000006720297 Recinto:41-055-018-00015-014 Cultivo:62000 PASTOS PERMANENTES DE 5 O MAS AÑOS-SIN VARIEDAD Secano CAP prevalente: CAP declarado: Ref:1700000006720317 Recinto:41-055-018-00015-014 Cultivo:62000 PASTOS PERMANENTES DE 5 O MAS AÑOS-SIN VARIEDAD Secano CAP prevalente: CAP declarado:
-----	--

(1) Superficie declarada admisible ajustada con la superficie comprometida.
(2) Factor de penalización valorando el alcance para el tipo de compromiso.
(3) Solicita agricultura y tiene compromisos vigentes.
(4) Solicita ganadería y tiene compromisos vigentes.

85001	El recinto declarado no cumple con las normas de producción ecológica (artículo 5-1 e), Orden 26 mayo 2015)
	Ref:1700000006720282 Recinto:41-055-018-00014-011 Cultivo:63000 PASTOS DE MENOS DE 5 AÑOS-SIN VARIEDAD Regadío
	Ref:1700000006720291 Recinto:41-055-018-00014-012 Cultivo:62000 PASTOS PERMANENTES DE 5 O MAS AÑOS-SIN VARIEDAD Secano
	Ref:1700000006720280 Recinto:41-055-018-00015-139 Cultivo:62000 PASTOS PERMANENTES DE 5 O MAS AÑOS-SIN VARIEDAD Secano
	Ref:1700000006720286 Recinto:41-055-018-00015-141 Cultivo:62000 PASTOS PERMANENTES DE 5 O MAS AÑOS-SIN VARIEDAD Secano
	Ref:1700000006720305 Recinto:41-055-018-00015-155 Cultivo:62000 PASTOS PERMANENTES DE 5 O MAS AÑOS-SIN VARIEDAD Secano
	Ref:1700000006720301 Recinto:41-055-018-00015-156 Cultivo:62000 PASTOS PERMANENTES DE 5 O MAS AÑOS-SIN VARIEDAD Secano
	Ref:1700000006720302 Recinto:41-055-018-00015-158 Cultivo:62000 PASTOS PERMANENTES DE 5 O MAS AÑOS-SIN VARIEDAD Secano
	Ref:1700000006720296 Recinto:41-055-018-00015-159 Cultivo:62000 PASTOS PERMANENTES DE 5 O MAS AÑOS-SIN VARIEDAD Secano
	Ref:1700000006720295 Recinto:41-055-018-00015-160 Cultivo:62000 PASTOS PERMANENTES DE 5 O MAS AÑOS-SIN VARIEDAD Secano
	Ref:1700000006720307 Recinto:41-055-018-00015-161 Cultivo:62000 PASTOS PERMANENTES DE 5 O MAS AÑOS-SIN VARIEDAD Secano
	Ref:1700000006720309 Recinto:41-055-018-00015-167 Cultivo:62000 PASTOS PERMANENTES DE 5 O MAS AÑOS-SIN VARIEDAD Secano
	Ref:1700000006720293 Recinto:41-055-018-00015-170 Cultivo:62000 PASTOS PERMANENTES DE 5 O MAS AÑOS-SIN VARIEDAD Secano
	Ref:1700000006720313 Recinto:41-055-018-00015-171 Cultivo:62000 PASTOS PERMANENTES DE 5 O MAS AÑOS-SIN VARIEDAD Secano
	Ref:1700000006720308 Recinto:41-055-018-00015-173 Cultivo:62000 PASTOS PERMANENTES DE 5 O MAS AÑOS-SIN VARIEDAD Secano
	Ref:1700000006720300 Recinto:41-055-018-00015-174 Cultivo:62000 PASTOS PERMANENTES DE 5 O MAS AÑOS-SIN VARIEDAD Secano
	Ref:1700000006720298 Recinto:41-055-018-00015-175 Cultivo:62000 PASTOS PERMANENTES DE 5 O MAS AÑOS-SIN VARIEDAD Secano
	Ref:1700000006720288 Recinto:41-055-018-00015-176 Cultivo:62000 PASTOS PERMANENTES DE 5 O MAS AÑOS-SIN VARIEDAD Secano
	Ref:1700000006720306 Recinto:41-055-018-00015-177 Cultivo:62000 PASTOS PERMANENTES DE 5 O MAS AÑOS-SIN VARIEDAD Secano
	Ref:1700000006720324 Recinto:41-055-018-00015-178 Cultivo:62000 PASTOS PERMANENTES DE 5 O MAS AÑOS-SIN VARIEDAD Secano
	Ref:1700000006720325 Recinto:41-055-018-00015-179 Cultivo:62000 PASTOS PERMANENTES DE 5 O MAS AÑOS-SIN VARIEDAD Secano
	Ref:1700000006720304 Recinto:41-055-018-00015-180 Cultivo:62000 PASTOS PERMANENTES DE 5 O MAS AÑOS-SIN VARIEDAD Secano
	Ref:1700000006720303 Recinto:41-055-018-00015-181 Cultivo:62000 PASTOS PERMANENTES DE 5 O MAS AÑOS-SIN VARIEDAD Secano
	Ref:1700000006720322 Recinto:41-055-018-00015-182 Cultivo:62000 PASTOS PERMANENTES DE 5 O MAS AÑOS-SIN VARIEDAD Secano
	Ref:1700000006720323 Recinto:41-055-018-00015-184 Cultivo:62000 PASTOS PERMANENTES DE 5 O MAS AÑOS-SIN VARIEDAD Secano
	Ref:1700000006720314 Recinto:41-055-018-00015-185 Cultivo:62000 PASTOS PERMANENTES DE 5 O MAS AÑOS-SIN VARIEDAD Secano
	Ref:1700000006720312 Recinto:41-055-018-00015-186 Cultivo:62000 PASTOS PERMANENTES DE 5 O MAS AÑOS-SIN VARIEDAD Secano
	Ref:1700000006720321 Recinto:41-055-018-00015-187 Cultivo:62000 PASTOS PERMANENTES DE 5 O MAS AÑOS-SIN VARIEDAD Secano
	Ref:1700000006720320 Recinto:41-055-018-00015-188 Cultivo:62000 PASTOS PERMANENTES DE 5 O MAS AÑOS-SIN VARIEDAD Secano
	Ref:1700000006720311 Recinto:41-055-018-00015-189 Cultivo:62000 PASTOS PERMANENTES DE 5 O MAS AÑOS-SIN VARIEDAD Secano
	Ref:1700000006720310 Recinto:41-055-018-00015-190 Cultivo:62000 PASTOS PERMANENTES DE 5 O MAS AÑOS-SIN VARIEDAD Secano
	Ref:1700000006720292 Recinto:41-055-018-00015-191 Cultivo:62000 PASTOS PERMANENTES DE 5 O MAS AÑOS-SIN VARIEDAD Secano
	Ref:1700000006720299 Recinto:41-055-018-00015-192 Cultivo:62000 PASTOS PERMANENTES DE 5 O MAS AÑOS-SIN VARIEDAD Secano
	Ref:1700000006720319 Recinto:41-055-018-00015-193 Cultivo:62000 PASTOS PERMANENTES DE 5 O MAS AÑOS-SIN VARIEDAD Secano
85031	Solicita recinto que no está comprometido para la operación.
	Ref:1700000006720281 Recinto:41-055-018-00015-095 Cultivo:62000 PASTOS PERMANENTES DE 5 O MAS AÑOS-SIN VARIEDAD Secano
	Ref:1700000006720289 Recinto:41-055-018-00015-137 Cultivo:62000 PASTOS PERMANENTES DE 5 O MAS AÑOS-SIN VARIEDAD Secano



<u>APELLIDOS Y NOMBRE / RAZÓN SOCIAL</u>	<u>NIF</u>	<u>EXPEDIENTE</u>	<u>SOLICITA AGRICULT. (3)</u>	<u>SOLICITA GANADER. (4)</u>	<u>ANUALIDAD DE PAGO</u>
GALA JIMENEZ ANTONIO	****2971*	8024472	NO	SI	3ª

DATOS CONVERSIÓN**IMPORTE POR ANUALIDAD**

	<u>2015</u>	<u>2016</u>	<u>2017</u>	<u>2018</u>	<u>2019</u>
IMPORTE MÁXIMO SUBVENCIONABLE	2.209,18 €	2.209,18 €	1.840,98 €	1.840,98 €	1.840,98 €
IMPORTE MEDIO DE TRANSFERENCIA (€/ha)	98,58 €	98,58 €	82,15 €	82,15 €	82,15 €

RESUMEN DE UNIDADES

<u>Cód</u>	<u>GRUPO DE PAGO</u>	<u>Sup. Dec. Admisible (ha)</u>	<u>Sup. Comprometida (ha)</u>	<u>Sup. ajustada compromiso (1) (ha)</u>	<u>% sobredec.</u>	<u>SUP. RESUELTA (ha)</u>	<u>Importe Declarado</u>	<u>Importe Topado</u>	<u>Importe Resuelto</u>	<u>Importe tras sobredec.</u>
43	PASTOS ASOCIADOS A GANADERÍA ECOLÓGICA	40,06		22,41	0,00	22,41	1.840,98	1.840,98	1.840,98	1.840,98
	TOTAL	40,06	22,41	22,41		22,41	1.840,98	1.840,98	1.840,98	1.840,98

APLICACIÓN DE REDUCCIONES Y SANCIONES

	<u>Importe Calculado</u>	<u>Importe prerreduc.</u>	<u>Admisibilidad y compromisos</u>	<u>Presentación tardía</u>	<u>Omisión declaración</u>	<u>Condicionality</u>	<u>IMPORTE (Euros)</u>				
							<u>RESUELTO</u>	<u>FEADER (Eje 2)</u>	<u>MAGRAMA</u>	<u>CAPDER</u>	
GANADERÍA	1.840,98	1.840,98	0,00	0,00	0,00	0,00	1.840,98	1.380,74	197,91	262,33	
							TOTAL	1.840,98	1.380,74	197,91	262,33

RECINTOS RESUELTOS

<u>REF.</u>	<u>REFERENCIA SIGPAC</u>	<u>CULTIVO</u>	<u>DESCRIPCIÓN CULTIVO</u>	<u>S/R G.PAGO</u>	<u>PEND. MEDIA (%)</u>	<u>SUP. DEC. ADMISIBLE (ha)</u>	<u>SUP. COMPROM. (ha)</u>	<u>SUP. AJUSTADA COMPROM. (1) (ha)</u>	<u>SUP. CONV. SIGPAC (ha)</u>	<u>SUP. CERTIF. (ha)</u>	<u>SUP. CAMPO (ha)</u>	<u>SUP. CAMPO DETER. CULT. DECLARADO (ha)</u>	<u>SUP. DEC. REDUCIDA (ha)</u>	<u>SUP. RESUELTA (ha)</u>
1700000006365085	41-002-043-00011-0015	62000	PASTOS PERMANENTES DE 5 O MAS AÑOS-SIN VARIEDAD	S	43	27,09	40,06	22,41	22,41	22,41	53,41		22,41	22,41

DATOS GANADERÍA**RESUMEN DE UNIDADES**

<u>Cód</u>	<u>GRUPO DE PAGO</u>	<u>Sup. Dec. Admisible (ha)</u>	<u>Sup. Comprometida (ha)</u>	<u>Sup. ajustada compromiso (1) (ha)</u>	<u>% sobredec.</u>	<u>SUP. RESUELTA (ha)</u>	<u>Importe Declarado</u>	<u>Importe Topado</u>	<u>Importe Resuelto</u>	<u>Importe tras sobredec.</u>
43	PASTOS ASOCIADOS A GANADERÍA ECOLÓGICA	40,06		22,41	0,00	22,41	1.840,98	1.840,98	1.840,98	1.840,98
	TOTAL	40,06	22,41	22,41		22,41	1.840,98	1.840,98	1.840,98	1.840,98

RESUMEN DE PAGOS

	<u>RESUELTO</u>	<u>IMPORTE (Euros)</u>		
		<u>FEADER (Eje 2)</u>	<u>MAGRAMA</u>	<u>CAPDER</u>
Pago realizado	1.840,98	1.380,74	197,91	262,33

APLICACIÓN DE REDUCCIONES Y SANCIONES

<u>Importe Calculado</u>	<u>Importe prerreduc.</u>	<u>Admisibilidad y compromisos</u>	<u>Presentación tardía</u>	<u>Omisión declaración</u>	<u>Condicionality</u>	<u>IMPORTE (Euros)</u>				
						<u>RESUELTO</u>	<u>FEADER (Eje 2)</u>	<u>MAGRAMA</u>	<u>CAPDER</u>	
1.840,98	1.840,98	0,00	0,00	0,00	0,00	1.840,98	1.380,74	197,91	262,33	
						TOTAL	1.840,98	1.380,74	197,91	262,33



Superficie determinada para Cálculo Carga Ganadera: 344,32 ha
Carga Ganadera Mínima Expediente: 0,35 ugm/ha
Carga Ganadera Máxima Expediente: 0,35 ugm/ha

Recintos Determinados para el Cálculo de Garga Ganadera

<u>REF.</u>	<u>REFERENCIA SIGPAC</u>	<u>CULTIVO</u>	<u>DESCRIPCIÓN CULTIVO</u>	<u>S/R</u>	<u>SUP. RESUELTA (ha)</u>
1700000006365080	41-002-046-00001-0003	62000	PASTOS PERMANENTES DE 5 O MAS AÑOS-SIN VARIEDAD	S	92,91
1700000006365081	41-002-043-00008-0005	62000	PASTOS PERMANENTES DE 5 O MAS AÑOS-SIN VARIEDAD	S	12,90
1700000006365082	41-002-043-00005-0007	62000	PASTOS PERMANENTES DE 5 O MAS AÑOS-SIN VARIEDAD	S	3,27
1700000006365083	41-002-046-00008-0002	62000	PASTOS PERMANENTES DE 5 O MAS AÑOS-SIN VARIEDAD	S	54,05
1700000006365084	41-002-043-00005-0003	62000	PASTOS PERMANENTES DE 5 O MAS AÑOS-SIN VARIEDAD	S	0,66
1700000006365085	41-002-043-00011-0015	62000	PASTOS PERMANENTES DE 5 O MAS AÑOS-SIN VARIEDAD	S	40,06
1700000006365088	41-002-043-00005-0006	62000	PASTOS PERMANENTES DE 5 O MAS AÑOS-SIN VARIEDAD	S	140,47

INCIDENCIAS

INCIDENCIA DESCRIPCIÓN

- 247 Recinto cuyo CAP declarado es menor al CAP prevalente y no presenta alegación al SIGPAC.
 Ref:1700000006365085 Recinto:41-002-043-00011-015 Cultivo:62000 PASTOS PERMANENTES DE 5 O MAS AÑOS-SIN VARIEDAD Secano CAP prevalente: CAP declarado:



<u>APELLIDOS Y NOMBRE / RAZÓN SOCIAL</u>	<u>NIF</u>	<u>EXPEDIENTE</u>	<u>SOLICITA AGRICULT. (3)</u>	<u>SOLICITA GANADER. (4)</u>	<u>ANUALIDAD DE PAGO</u>
GALLEGO MOLINA MANUELA	****2235*	8029264	NO	SI	3ª

DATOS CONVERSIÓN**IMPORTE POR ANUALIDAD**

	<u>2015</u>	<u>2016</u>	<u>2017</u>	<u>2018</u>	<u>2019</u>
IMPORTE MÁXIMO SUBVENCIONABLE	13.293,51 €	13.293,51 €	10.720,32 €	10.720,32 €	10.720,32 €
IMPORTE MEDIO DE TRANSFERENCIA (€/ha)	66,64 €	66,64 €	55,53 €	55,53 €	55,53 €

RESUMEN DE UNIDADES

<u>Cód</u>	<u>GRUPO DE PAGO</u>	<u>Sup. Dec. Admisible (ha)</u>	<u>Sup. Comprometida (ha)</u>	<u>Sup. ajustada compromiso (1) (ha)</u>	<u>% sobredec.</u>	<u>SUP. RESUELTA (ha)</u>	<u>Importe Declarado</u>	<u>Importe Topado</u>	<u>Importe Resuelto</u>	<u>Importe tras sobredec.</u>
43	PASTOS ASOCIADOS A GANADERÍA ECOLÓGICA	194,66		193,05	0,00	193,05	10.919,38	10.720,32	10.720,32	10.720,32
	TOTAL	194,66	193,05	193,05		193,05	10.919,38	10.720,32	10.720,32	10.720,32

APLICACIÓN DE REDUCCIONES Y SANCIONES

	<u>Importe Calculado</u>	<u>Importe prerreduc.</u>	<u>Admisibilidad y compromisos</u>	<u>Presentación tardía</u>	<u>Omisión declaración</u>	<u>Condicionabilidad</u>	<u>IMPORTE (Euros)</u>				
							<u>RESUELTO</u>	<u>FEADER (Eje 2)</u>	<u>MAGRAMA</u>	<u>CAPDER</u>	
GANADERÍA	10.720,32	10.720,32	0,06	0,00	0,00	0,00	10.077,10	7.557,83	1.083,29	1.435,98	
							TOTAL	10.077,10	7.557,83	1.083,29	1.435,98

RECINTOS RESUELTOS

<u>REF.</u>	<u>REFERENCIA SIGPAC</u>	<u>CULTIVO</u>	<u>DESCRIPCIÓN CULTIVO</u>	<u>S/R</u>	<u>G.PAGO</u>	<u>PEND. MEDIA (%)</u>	<u>SUP. DEC. ADMISIBLE (ha)</u>	<u>SUP. COMPROM. (ha)</u>	<u>SUP. AJUSTADA COMPROM. (1) (ha)</u>	<u>SUP. CONV. SIGPAC (ha)</u>	<u>SUP. CERTIF. (ha)</u>	<u>SUP. CAMPO (ha)</u>	<u>SUP. CAMPO DETER. CULT. DECLARADO (ha)</u>	<u>SUP. DEC. REDUCIDA (ha)</u>	<u>SUP. RESUELTA (ha)</u>
1700000006997625	41-078-011-00092-0004	62000	PASTOS PERMANENTES DE 5 O MAS AÑOS-SIN VARIEDAD	S	43	17,94	0,26	5,60	0,26	5,60	10,19			0,26	0,12
1700000006997626	41-078-011-00165-0004	62000	PASTOS PERMANENTES DE 5 O MAS AÑOS-SIN VARIEDAD	S	43	29,03	5,43	5,60	5,43	5,60	0,00			5,43	5,43
1700000006997629	41-078-011-00008-0001	62000	PASTOS PERMANENTES DE 5 O MAS AÑOS-SIN VARIEDAD	S	43	11,80	4,61	4,61	4,61		7,09			4,61	4,61
1700000006997630	41-078-011-00009-0010	62000	PASTOS PERMANENTES DE 5 O MAS AÑOS-SIN VARIEDAD	S	43	22,98	41,77	98,87	41,77	95,38	59,72			41,77	41,77
1700000006997632	41-078-011-00007-0003	62000	PASTOS PERMANENTES DE 5 O MAS AÑOS-SIN VARIEDAD	S	43	16,69	4,64	4,64	4,64		6,18			4,64	4,64
1700000006997633	41-078-011-00088-0001	62000	PASTOS PERMANENTES DE 5 O MAS AÑOS-SIN VARIEDAD	S	43	21,22	59,00	59,00	59,00		78,67			59,00	59,00
1700000006997634	41-078-011-00007-0005	62000	PASTOS PERMANENTES DE 5 O MAS AÑOS-SIN VARIEDAD	S	43	19,61	5,47	5,47	5,47		6,43			5,47	5,47
1700000006997635	41-078-011-00007-0001	62000	PASTOS PERMANENTES DE 5 O MAS AÑOS-SIN VARIEDAD	S	43	8,64	8,92	8,92	8,92		8,92			8,92	8,92
1700000006997636	41-078-011-00007-0002	62000	PASTOS PERMANENTES DE 5 O MAS AÑOS-SIN VARIEDAD	S	43	23,15	0,29	0,29	0,29		0,34			0,29	0,29
1700000006997642	41-078-011-00165-0005	62000	PASTOS PERMANENTES DE 5 O MAS AÑOS-SIN VARIEDAD	S	43	21,69	2,95	4,44	2,95	4,44	0,00			2,95	2,95
1700000006997643	41-078-011-00092-0005	62000	PASTOS PERMANENTES DE 5 O MAS AÑOS-SIN VARIEDAD	S	43	28,66	0,14	5,91	0,14	4,44	8,08			0,14	0,00
1700000006997644	41-078-011-00165-0001	62000	PASTOS PERMANENTES DE 5 O MAS AÑOS-SIN VARIEDAD	S	43	18,18	0,94	5,91	0,94	1,20	0,00			0,94	0,94
1700000006997645	41-078-011-00165-0008	62000	PASTOS PERMANENTES DE 5 O MAS AÑOS-SIN VARIEDAD	S	43	23,46	2,39	4,44	2,39	3,48	0,00			2,39	2,39
1700000006997649	41-078-011-00009-0003	62000	PASTOS PERMANENTES DE 5 O MAS AÑOS-SIN VARIEDAD	S	43	6,87	0,02	95,38	0,02	0,04	0,04			0,02	0,02
1700000006997662	41-078-011-00009-0025	62000	PASTOS PERMANENTES DE 5 O MAS AÑOS-SIN VARIEDAD	S	43	12,19	6,14	6,14	6,14	6,14	11,17			6,14	6,14
1700000006997664	41-078-011-00009-0017	62000	PASTOS PERMANENTES DE 5 O MAS AÑOS-SIN VARIEDAD	S	43	36,71	0,04	0,04	0,04		0,06			0,04	0,04
1700000006997666	41-078-011-00009-0010	62000	PASTOS PERMANENTES DE 5 O MAS AÑOS-SIN VARIEDAD	S	43	22,98	47,10	98,87	47,10	95,38	67,34			47,10	47,10
1700000006997668	41-078-011-00009-0008	62000	PASTOS PERMANENTES DE 5 O MAS AÑOS-SIN VARIEDAD	S	43	32,14	3,49	98,87	3,49	3,49	9,97			3,49	3,49
1700000006997670	41-078-011-00165-0002	62000	PASTOS PERMANENTES DE 5 O MAS AÑOS-SIN VARIEDAD	S	43	27,21	1,06	5,91	1,06	1,47	0,00			1,06	1,06

DATOS GANADERÍA**RESUMEN DE UNIDADES**

<u>Cód</u>	<u>GRUPO DE PAGO</u>	<u>Sup. Dec. Admisible (ha)</u>	<u>Sup. Comprometida (ha)</u>	<u>Sup. ajustada compromiso (1) (ha)</u>	<u>% sobredec.</u>	<u>SUP. RESUELTA (ha)</u>	<u>Importe Declarado</u>	<u>Importe Topado</u>	<u>Importe Resuelto</u>	<u>Importe tras sobredec.</u>
43	PASTOS ASOCIADOS A GANADERÍA ECOLÓGICA	194,66		193,05	0,00	193,05	10.919,38	10.720,32	10.720,32	10.720,32
	TOTAL	194,66	193,05	193,05		193,05	10.919,38	10.720,32	10.720,32	10.720,32

RESUMEN DE PAGOS

	<u>IMPORTE (Euros)</u>			
	<u>RESUELTO</u>	<u>FEADER (Eje 2)</u>	<u>MAGRAMA</u>	<u>CAPDER</u>
Pago realizado	10.077,10	7.557,83	1.083,29	1.435,98

APLICACIÓN DE REDUCCIONES Y SANCIONES

Importe Calculado	Importe prereduc.	Admisibilidad y compromisos	Presentación tardía	Omisión declaración	Condicionalidad	IMPORTE (Euros)			
						RESUELTO	FEADER (Eje 2)	MAGRAMA	CAPDER
10.720,32	10.720,32	6,00	0,00	0,00	0,00	10.077,10	7.557,83	1.083,29	1.435,98
TOTAL						10.077,10	7.557,83	1.083,29	1.435,98

Superficie determinada para Cálculo Carga Ganadera: 181,61 ha
Carga Ganadera Mínima Expediente: 0,36 ugm/ha
Carga Ganadera Máxima Expediente: 0,48 ugm/ha

Recintos Determinados para el Cálculo de Carga Ganadera

REF.	REFERENCIA SIGPAC	CULTIVO	DESCRIPCIÓN CULTIVO	S/R	SUP. RESUELTA (ha)
170000006997625	41-078-011-00092-0004	62000	PASTOS PERMANENTES DE 5 O MAS AÑOS-SIN VARIEDAD	S	0,12
170000006997629	41-078-011-00008-0001	62000	PASTOS PERMANENTES DE 5 O MAS AÑOS-SIN VARIEDAD	S	4,61
170000006997630	41-078-011-00009-0010	62000	PASTOS PERMANENTES DE 5 O MAS AÑOS-SIN VARIEDAD	S	41,77
170000006997632	41-078-011-00007-0003	62000	PASTOS PERMANENTES DE 5 O MAS AÑOS-SIN VARIEDAD	S	4,64
170000006997633	41-078-011-00088-0001	62000	PASTOS PERMANENTES DE 5 O MAS AÑOS-SIN VARIEDAD	S	59,00
170000006997634	41-078-011-00007-0005	62000	PASTOS PERMANENTES DE 5 O MAS AÑOS-SIN VARIEDAD	S	5,47
170000006997635	41-078-011-00007-0001	62000	PASTOS PERMANENTES DE 5 O MAS AÑOS-SIN VARIEDAD	S	8,92
170000006997636	41-078-011-00007-0002	62000	PASTOS PERMANENTES DE 5 O MAS AÑOS-SIN VARIEDAD	S	0,29
170000006997643	41-078-011-00092-0005	62000	PASTOS PERMANENTES DE 5 O MAS AÑOS-SIN VARIEDAD	S	0,00
170000006997649	41-078-011-00009-0003	62000	PASTOS PERMANENTES DE 5 O MAS AÑOS-SIN VARIEDAD	S	0,02
170000006997662	41-078-011-00009-0025	62000	PASTOS PERMANENTES DE 5 O MAS AÑOS-SIN VARIEDAD	S	6,14
170000006997664	41-078-011-00009-0017	62000	PASTOS PERMANENTES DE 5 O MAS AÑOS-SIN VARIEDAD	S	0,04
170000006997666	41-078-011-00009-0010	62000	PASTOS PERMANENTES DE 5 O MAS AÑOS-SIN VARIEDAD	S	47,10
170000006997668	41-078-011-00009-0008	62000	PASTOS PERMANENTES DE 5 O MAS AÑOS-SIN VARIEDAD	S	3,49

Incidencias de carga ganadera**INCIDENCIA DESCRIPCIÓN**

- 225 La superficie de cruce total de productos de la agrupación Pastos permanentes sobre un mismo recinto en el conjunto de las solicitudes, no puede superar la superficie total admisible de pastos
 Ref:170000006997625 Recinto:41-078-011-00092-004 Cultivo:62000 PASTOS PERMANENTES DE 5 O MAS AÑOS-SIN VARIEDAD Secano Superficie admisible de pastos del recinto según SIGPAC.:1175 Suma de superficies de cruce netas declaradas para este recinto por todos los solicitantes.:1180 Exceso de superficie (Hectáreas):0,05
 Ref:170000006997643 Recinto:41-078-011-00092-005 Cultivo:62000 PASTOS PERMANENTES DE 5 O MAS AÑOS-SIN VARIEDAD Secano Superficie admisible de pastos del recinto según SIGPAC.:567 Suma de superficies de cruce netas declaradas para este recinto por todos los solicitantes.:575 Exceso de superficie (Hectáreas):0,08
- 238 Recinto cuyo CAP declarado es mayor al CAP prevalente y no presenta alegación al SIGPAC.
 Ref:170000006997625 Recinto:41-078-011-00092-004 Cultivo:62000 PASTOS PERMANENTES DE 5 O MAS AÑOS-SIN VARIEDAD Secano CAP prevalente:55 CAP declarado:85 Exceso de superficie (Hectáreas):0,09
 Ref:170000006997643 Recinto:41-078-011-00092-005 Cultivo:62000 PASTOS PERMANENTES DE 5 O MAS AÑOS-SIN VARIEDAD Secano CAP prevalente:35 CAP declarado:85 Exceso de superficie (Hectáreas):0,08

DETALLE DE REDUCCIONES Y SANCIONES POR INCUMPLIMIENTOS DE ADMISIBILIDAD Y COMPROMISOS

Tipo	Compromiso	Sup. Calculada	Sup. Incumpl.	Factor Alcance (2)	Coef. Línea Base	Coef. Acumulación	Coef. Reiteración	Importe Ayuda	Factor Sanción	Importe Sanción	Aplicado
B1	Las unidades comprometidas deben estar certificadas en producción ecológica según lo establecido en el Reglamento (CE) n° 834/2007 y el Reglamento (CE) n° 889/2008, por el que se establece disposiciones de aplicación del Reglamento (CE) n° 834/2007 del Consejo, durante el periodo de compromiso.	193,05	11,44	0,06	1,00	1,00	1,00	10.720,32 €	0,06	643,22 €	SI

INCIDENCIAS**INCIDENCIA DESCRIPCIÓN**

- 225 La superficie de cruce total de productos de la agrupación Pastos permanentes sobre un mismo recinto en el conjunto de las solicitudes, no puede superar la superficie total admisible de pastos
 Ref:170000006997625 Recinto:41-078-011-00092-004 Cultivo:62000 PASTOS PERMANENTES DE 5 O MAS AÑOS-SIN VARIEDAD Secano Superficie admisible de pastos del recinto según SIGPAC.:1175 Suma de superficies de cruce netas declaradas para

(1) Superficie declarada admisible ajustada con la superficie comprometida.
 (2) Factor de penalización valorando el alcance para el tipo de compromiso.
 (3) Solicita agricultura y tiene compromisos vigentes.
 (4) Solicita ganadería y tiene compromisos vigentes.

- este recinto por todos los solicitantes.:1180 Exceso de superficie (Hectáreas):0,05
Ref:1700000006997643 Recinto:41-078-011-00092-005 Cultivo:62000 PASTOS PERMANENTES DE 5 O MAS AÑOS-SIN VARIEDAD Secano Superficie admisible de pastos del recinto según SIGPAC.:567 Suma de superficies de cruce netas declaradas para este recinto por todos los solicitantes.:575 Exceso de superficie (Hectáreas):0,08
- 238 Recinto cuyo CAP declarado es mayor al CAP prevalente y no presenta alegación al SIGPAC.
Ref:1700000006997625 Recinto:41-078-011-00092-004 Cultivo:62000 PASTOS PERMANENTES DE 5 O MAS AÑOS-SIN VARIEDAD Secano CAP prevalente:55 CAP declarado:85 Exceso de superficie (Hectáreas):0,09
Ref:1700000006997643 Recinto:41-078-011-00092-005 Cultivo:62000 PASTOS PERMANENTES DE 5 O MAS AÑOS-SIN VARIEDAD Secano CAP prevalente:35 CAP declarado:85 Exceso de superficie (Hectáreas):0,08
- 247 Recinto cuyo CAP declarado es menor al CAP prevalente y no presenta alegación al SIGPAC.
Ref:1700000006997630 Recinto:41-078-011-00009-010 Cultivo:62000 PASTOS PERMANENTES DE 5 O MAS AÑOS-SIN VARIEDAD Secano CAP prevalente: CAP declarado:
Ref:1700000006997645 Recinto:41-078-011-00165-008 Cultivo:62000 PASTOS PERMANENTES DE 5 O MAS AÑOS-SIN VARIEDAD Secano CAP prevalente: CAP declarado:
- 85001 El recinto declarado no cumple con las normas de producción ecológica (artículo 5-1 e), Orden 26 mayo 2015)
Ref:1700000006997644 Recinto:41-078-011-00165-001 Cultivo:62000 PASTOS PERMANENTES DE 5 O MAS AÑOS-SIN VARIEDAD Secano
Ref:1700000006997670 Recinto:41-078-011-00165-002 Cultivo:62000 PASTOS PERMANENTES DE 5 O MAS AÑOS-SIN VARIEDAD Secano
Ref:1700000006997626 Recinto:41-078-011-00165-004 Cultivo:62000 PASTOS PERMANENTES DE 5 O MAS AÑOS-SIN VARIEDAD Secano
Ref:1700000006997642 Recinto:41-078-011-00165-005 Cultivo:62000 PASTOS PERMANENTES DE 5 O MAS AÑOS-SIN VARIEDAD Secano
Ref:1700000006997645 Recinto:41-078-011-00165-008 Cultivo:62000 PASTOS PERMANENTES DE 5 O MAS AÑOS-SIN VARIEDAD Secano



<u>APELLIDOS Y NOMBRE / RAZÓN SOCIAL</u>	<u>NIF</u>	<u>EXPEDIENTE</u>	<u>SOLICITA AGRICULT. (3)</u>	<u>SOLICITA GANADER. (4)</u>	<u>ANUALIDAD DE PAGO</u>
GALLEGO OJEDA ANTONIO	****4959*	8014697	NO	SI	3ª

DATOS CONVERSIÓN**IMPORTE POR ANUALIDAD**

	<u>2015</u>	<u>2016</u>	<u>2017</u>	<u>2018</u>	<u>2019</u>
IMPORTE MÁXIMO SUBVENCIONABLE	8.730,24 €	8.730,24 €	6.887,59 €	6.887,59 €	6.887,59 €
IMPORTE MEDIO DE TRANSFERENCIA (€/ha)	89,45 €	89,45 €	74,54 €	74,54 €	74,54 €

RESUMEN DE UNIDADES

<u>Cód</u>	<u>GRUPO DE PAGO</u>	<u>Sup. Dec. Admisible (ha)</u>	<u>Sup. Comprometida (ha)</u>	<u>Sup. ajustada compromiso (1) (ha)</u>	<u>% sobredec.</u>	<u>SUP. RESUELTA (ha)</u>	<u>Importe Declarado</u>	<u>Importe Topado</u>	<u>Importe Resuelto</u>	<u>Importe tras sobredec.</u>
43	PASTOS ASOCIADOS A GANADERÍA ECOLÓGICA	92,70		92,40	0,00	92,40	7.018,90	6.887,59	6.887,59	6.887,59
	TOTAL	92,70	92,40	92,40		92,40	7.018,90	6.887,59	6.887,59	6.887,59

APLICACIÓN DE REDUCCIONES Y SANCIONES

	<u>Importe Calculado</u>	<u>Importe prerreduc.</u>	<u>Admisibilidad y compromisos</u>	<u>Presentación tardía</u>	<u>Omisión declaración</u>	<u>Condicionabilidad</u>	<u>IMPORTE (Euros)</u>			
							<u>RESUELTO</u>	<u>FEADER (Eje 2)</u>	<u>MAGRAMA</u>	<u>CAPDER</u>
GANADERÍA	6.887,59	6.887,59	0,00	0,00	0,00	0,00	6.887,59	5.165,69	740,42	981,48
TOTAL							6.887,59	5.165,69	740,42	981,48

RECINTOS RESUELTOS

<u>REF.</u>	<u>REFERENCIA SIGPAC</u>	<u>CULTIVO</u>	<u>DESCRIPCIÓN CULTIVO</u>	<u>S/R</u>	<u>G.PAGO</u>	<u>PEND. MEDIA (%)</u>	<u>SUP. DEC. ADMISIBLE (ha)</u>	<u>SUP. COMPROM. (ha)</u>	<u>SUP. AJUSTADA COMPROM. (1) (ha)</u>	<u>SUP. CONV. SIGPAC (ha)</u>	<u>SUP. CERTIF. (ha)</u>	<u>SUP. CAMPO (ha)</u>	<u>SUP. CAMPO DETER. CULT. DECLARADO (ha)</u>	<u>SUP. DEC. REDUCIDA (ha)</u>	<u>SUP. RESUELTA (ha)</u>
170000005541795	41-048-040-00011-0002	62000	PASTOS PERMANENTES DE 5 O MAS AÑOS-SIN VARIEDAD	S	43	24,37	26,71	26,71	26,71		48,57				26,71
170000005541798	41-048-040-00008-0008	62000	PASTOS PERMANENTES DE 5 O MAS AÑOS-SIN VARIEDAD	S	43	33,71	1,02	0,73	0,73		2,91			0,73	0,73
170000005541803	41-048-040-00011-0008	63000	PASTOS DE MENOS DE 5 AÑOS-SIN VARIEDAD	S	43	17,72	5,53	5,53	5,53		5,53			5,53	5,53
170000005541804	41-048-039-00002-0005	62000	PASTOS PERMANENTES DE 5 O MAS AÑOS-SIN VARIEDAD	S	43	13,89	3,27	3,27	3,27		3,27			3,27	3,27
170000005541807	41-048-039-00002-0003	62000	PASTOS PERMANENTES DE 5 O MAS AÑOS-SIN VARIEDAD	S	43	18,38	0,18	0,19	0,18		0,27			0,18	0,18
170000005541810	41-048-039-00003-0007	62000	PASTOS PERMANENTES DE 5 O MAS AÑOS-SIN VARIEDAD	S	43	10,67	2,71	2,71	2,71		2,71			2,71	2,71
170000005541811	41-048-039-00003-0002	62000	PASTOS PERMANENTES DE 5 O MAS AÑOS-SIN VARIEDAD	S	43	8,50	0,08	0,08	0,08		0,12			0,08	0,08
170000005541812	41-048-039-00003-0006	62000	PASTOS PERMANENTES DE 5 O MAS AÑOS-SIN VARIEDAD	S	43	6,64	1,51	1,51	1,51		1,51			1,51	1,51
170000005541813	41-048-039-00008-0002	62000	PASTOS PERMANENTES DE 5 O MAS AÑOS-SIN VARIEDAD	S	43	8,67	0,13	0,13	0,13		0,13			0,13	0,13
170000005541814	41-048-039-00003-0011	62000	PASTOS PERMANENTES DE 5 O MAS AÑOS-SIN VARIEDAD	S	43	22,58	3,89	11,11	3,89		11,11			3,89	3,89
170000005541816	41-048-039-00003-0016	62000	PASTOS PERMANENTES DE 5 O MAS AÑOS-SIN VARIEDAD	S	43	19,57	0,04	0,06	0,04		0,06			0,04	0,04
170000005541817	41-048-039-00003-0013	62000	PASTOS PERMANENTES DE 5 O MAS AÑOS-SIN VARIEDAD	S	43	15,01	0,05	0,07	0,05		0,07			0,05	0,05
170000005541818	41-048-039-00001-0003	62000	PASTOS PERMANENTES DE 5 O MAS AÑOS-SIN VARIEDAD	S	43	11,37	0,34	0,34	0,34		0,40			0,34	0,34
170000005541819	41-048-039-00002-0006	62000	PASTOS PERMANENTES DE 5 O MAS AÑOS-SIN VARIEDAD	S	43	14,09	0,41	0,41	0,41		0,54			0,41	0,41
170000005541820	41-048-040-00009-0006	62000	PASTOS PERMANENTES DE 5 O MAS AÑOS-SIN VARIEDAD	S	43	23,10	2,21	2,21	2,21		2,60			2,21	2,21
170000005541821	41-048-040-00010-0003	62000	PASTOS PERMANENTES DE 5 O MAS AÑOS-SIN VARIEDAD	S	43	20,58	1,64	1,63	1,63		2,17			1,63	1,63
170000005541822	41-048-040-00010-0006	62000	PASTOS PERMANENTES DE 5 O MAS AÑOS-SIN VARIEDAD	S	43	24,66	2,13	2,13	2,13		2,50			2,13	2,13
170000005541823	41-048-039-00003-0014	62000	PASTOS PERMANENTES DE 5 O MAS AÑOS-SIN VARIEDAD	S	43	15,44	2,45	2,45	2,45		2,45			2,45	2,45
170000005541824	41-048-039-00003-0017	62000	PASTOS PERMANENTES DE 5 O MAS AÑOS-SIN VARIEDAD	S	43	10,48	0,17	0,17	0,17		0,17			0,17	0,17
170000005541825	41-048-039-00003-0015	62000	PASTOS PERMANENTES DE 5 O MAS AÑOS-SIN VARIEDAD	S	43	16,96	0,08	0,12	0,08		0,12			0,08	0,08
170000005541826	41-048-040-00008-0007	62000	PASTOS PERMANENTES DE 5 O MAS AÑOS-SIN VARIEDAD	S	43	23,84	9,91	9,91	9,91		15,24			9,91	9,91
170000005541827	41-048-039-00003-0009	62000	PASTOS PERMANENTES DE 5 O MAS AÑOS-SIN VARIEDAD	S	43	13,88	1,58	1,58	1,58		1,58			1,58	1,58
170000005541828	41-048-039-00003-0018	62000	PASTOS PERMANENTES DE 5 O MAS AÑOS-SIN VARIEDAD	S	43	10,30	0,07	0,07	0,07		0,07			0,07	0,07
170000005541829	41-048-039-00003-0005	62000	PASTOS PERMANENTES DE 5 O MAS AÑOS-SIN VARIEDAD	S	43	23,82	10,43	13,91	10,43		13,91			10,43	10,43
170000005541830	41-048-039-00003-0012	62000	PASTOS PERMANENTES DE 5 O MAS AÑOS-SIN VARIEDAD	S	43	15,02	1,60	1,88	1,60		1,88			1,60	1,60
170000005541831	41-048-039-00002-0007	62000	PASTOS PERMANENTES DE 5 O MAS AÑOS-SIN VARIEDAD	S	43	9,74	0,23	0,23	0,23		0,27			0,23	0,23
170000005541832	41-048-039-00002-0004	62000	PASTOS PERMANENTES DE 5 O MAS AÑOS-SIN VARIEDAD	S	43	22,69	2,39	2,39	2,39		2,81			2,39	2,39
170000005541833	41-048-040-00013-0001	62000	PASTOS PERMANENTES DE 5 O MAS AÑOS-SIN VARIEDAD	S	43	23,08	9,27	12,98	9,27		37,09			9,27	9,27
170000005541834	41-048-039-00002-0009	62000	PASTOS PERMANENTES DE 5 O MAS AÑOS-SIN VARIEDAD	S	43	15,61	2,67	2,67	2,67		2,67			2,67	2,67

DATOS GANADERÍA

(1) Superficie declarada admisible ajustada con la superficie comprometida.
(2) Factor de penalización valorando el alcance para el tipo de compromiso.
(3) Solicita agricultura y tiene compromisos vigentes.
(4) Solicita ganadería y tiene compromisos vigentes.

RESUMEN DE UNIDADES

Cód	GRUPO DE PAGO	Sup. Dec. Admisible (ha)	Sup. Comprometida (ha)	Sup. ajustada compromiso (1) (ha)	% sobredec.	SUP. RESUELTA (ha)	Importe Declarado	Importe Topado	Importe Resuelto	Importe tras sobredec.
43	PASTOS ASOCIADOS A GANADERÍA ECOLÓGICA	92,70		92,40	0,00	92,40	7.018,90	6.887,59	6.887,59	6.887,59
	TOTAL	92,70	92,40	92,40		92,40	7.018,90	6.887,59	6.887,59	6.887,59

RESUMEN DE PAGOS

	IMPORTE (Euros)			
	RESUELTO	FEADER (Eje 2)	MAGRAMA	CAPDER
Pago realizado	6.887,59	5.165,69	740,42	981,48

APLICACIÓN DE REDUCCIONES Y SANCIONES

Importe Calculado	Importe prereduc.	Admisibilidad y compromisos	Presentación tardía	Omisión declaración	Condicionidad	RESUELTO	FEADER (Eje 2)	MAGRAMA	CAPDER	
6.887,59	6.887,59	0,00	0,00	0,00	0,00	6.887,59	5.165,69	740,42	981,48	
						TOTAL	6.887,59	5.165,69	740,42	981,48

Superficie determinada para Cálculo Carga Ganadera: 92,70 ha

Carga Ganadera Mínima Expediente: 0,92 ugm/ha

Carga Ganadera Máxima Expediente: 1,66 ugm/ha

Recintos Determinados para el Cálculo de Carga Ganadera

REF.	REFERENCIA SIGPAC	CULTIVO	DESCRIPCIÓN CULTIVO	S/R	SUP. RESUELTA (ha)
170000005541795	41-048-040-00011-0002	62000	PASTOS PERMANENTES DE 5 O MAS AÑOS-SIN VARIEDAD	S	26,71
170000005541798	41-048-040-00008-0008	62000	PASTOS PERMANENTES DE 5 O MAS AÑOS-SIN VARIEDAD	S	1,02
170000005541803	41-048-040-00011-0008	63000	PASTOS DE MENOS DE 5 AÑOS-SIN VARIEDAD	S	5,53
170000005541804	41-048-039-00002-0005	62000	PASTOS PERMANENTES DE 5 O MAS AÑOS-SIN VARIEDAD	S	3,27
170000005541807	41-048-039-00002-0003	62000	PASTOS PERMANENTES DE 5 O MAS AÑOS-SIN VARIEDAD	S	0,18
170000005541810	41-048-039-00003-0007	62000	PASTOS PERMANENTES DE 5 O MAS AÑOS-SIN VARIEDAD	S	2,71
170000005541811	41-048-039-00003-0002	62000	PASTOS PERMANENTES DE 5 O MAS AÑOS-SIN VARIEDAD	S	0,08
170000005541812	41-048-039-00003-0006	62000	PASTOS PERMANENTES DE 5 O MAS AÑOS-SIN VARIEDAD	S	1,51
170000005541813	41-048-039-00008-0002	62000	PASTOS PERMANENTES DE 5 O MAS AÑOS-SIN VARIEDAD	S	0,13
170000005541814	41-048-039-00003-0011	62000	PASTOS PERMANENTES DE 5 O MAS AÑOS-SIN VARIEDAD	S	3,89
170000005541816	41-048-039-00003-0016	62000	PASTOS PERMANENTES DE 5 O MAS AÑOS-SIN VARIEDAD	S	0,04
170000005541817	41-048-039-00003-0013	62000	PASTOS PERMANENTES DE 5 O MAS AÑOS-SIN VARIEDAD	S	0,05
170000005541818	41-048-039-00001-0003	62000	PASTOS PERMANENTES DE 5 O MAS AÑOS-SIN VARIEDAD	S	0,34
170000005541819	41-048-039-00002-0006	62000	PASTOS PERMANENTES DE 5 O MAS AÑOS-SIN VARIEDAD	S	0,41
170000005541820	41-048-040-00009-0006	62000	PASTOS PERMANENTES DE 5 O MAS AÑOS-SIN VARIEDAD	S	2,21
170000005541821	41-048-040-00010-0003	62000	PASTOS PERMANENTES DE 5 O MAS AÑOS-SIN VARIEDAD	S	1,64
170000005541822	41-048-040-00010-0006	62000	PASTOS PERMANENTES DE 5 O MAS AÑOS-SIN VARIEDAD	S	2,13
170000005541823	41-048-039-00003-0014	62000	PASTOS PERMANENTES DE 5 O MAS AÑOS-SIN VARIEDAD	S	2,45
170000005541824	41-048-039-00003-0017	62000	PASTOS PERMANENTES DE 5 O MAS AÑOS-SIN VARIEDAD	S	0,17
170000005541825	41-048-039-00003-0015	62000	PASTOS PERMANENTES DE 5 O MAS AÑOS-SIN VARIEDAD	S	0,08
170000005541826	41-048-040-00008-0007	62000	PASTOS PERMANENTES DE 5 O MAS AÑOS-SIN VARIEDAD	S	9,91
170000005541827	41-048-039-00003-0009	62000	PASTOS PERMANENTES DE 5 O MAS AÑOS-SIN VARIEDAD	S	1,58
170000005541828	41-048-039-00003-0018	62000	PASTOS PERMANENTES DE 5 O MAS AÑOS-SIN VARIEDAD	S	0,07
170000005541829	41-048-039-00003-0005	62000	PASTOS PERMANENTES DE 5 O MAS AÑOS-SIN VARIEDAD	S	10,43
170000005541830	41-048-039-00003-0012	62000	PASTOS PERMANENTES DE 5 O MAS AÑOS-SIN VARIEDAD	S	1,60
170000005541831	41-048-039-00002-0007	62000	PASTOS PERMANENTES DE 5 O MAS AÑOS-SIN VARIEDAD	S	0,23
170000005541832	41-048-039-00002-0004	62000	PASTOS PERMANENTES DE 5 O MAS AÑOS-SIN VARIEDAD	S	2,39
170000005541833	41-048-040-00013-0001	62000	PASTOS PERMANENTES DE 5 O MAS AÑOS-SIN VARIEDAD	S	9,27

(1) Superficie declarada admisible ajustada con la superficie comprometida.
(2) Factor de penalización valorando el alcance para el tipo de compromiso.
(3) Solicita agricultura y tiene compromisos vigentes.
(4) Solicita ganadería y tiene compromisos vigentes.

Recintos Determinados para el Cálculo de Garga Ganadera

<u>REF.</u>	<u>REFERENCIA SIGPAC</u>	<u>CULTIVO</u>	<u>DESCRIPCIÓN CULTIVO</u>	<u>SUP.</u>	
				<u>S/R</u>	<u>RESUELTA (ha)</u>
1700000005541834	41-048-039-00002-0009	62000	VARIEDAD PASTOS PERMANENTES DE 5 O MAS AÑOS-SIN VARIEDAD	S	2,67

INCIDENCIAS**INCIDENCIA DESCRIPCIÓN**

247	Recinto cuyo CAP declarado es menor al CAP prevalente y no presenta alegación al SIGPAC. Ref:1700000005541833 Recinto:41-048-040-00013-001 Cultivo:62000 PASTOS PERMANENTES DE 5 O MAS AÑOS-SIN VARIEDAD Secano CAP prevalente: CAP declarado:
85007	Cultivo, variedad, regimen y/o uso del recinto SIGPAC no compatible con la operación (anexo IV.I, Orden 26 mayo 2015) Ref:1700000005541809 Recinto:41-048-039-00002-008 Cultivo:62000 PASTOS PERMANENTES DE 5 O MAS AÑOS-SIN VARIEDAD Secano Uso SIGPAC:CA Ref:1700000005541815 Recinto:41-048-039-00003-010 Cultivo:62000 PASTOS PERMANENTES DE 5 O MAS AÑOS-SIN VARIEDAD Secano Uso SIGPAC:CA



<u>APELLIDOS Y NOMBRE / RAZÓN SOCIAL</u>	<u>NIF</u>	<u>EXPEDIENTE</u>	<u>SOLICITA AGRICULT. (3)</u>	<u>SOLICITA GANADER. (4)</u>	<u>ANUALIDAD DE PAGO</u>
GALLEGO ROMERO FRANCISCO JAVIER	****1166*	8022759	SI	NO	3ª

DATOS CONVERSIÓN**IMPORTE POR ANUALIDAD**

	<u>2015</u>	<u>2016</u>	<u>2017</u>	<u>2018</u>	<u>2019</u>
IMPORTE MÁXIMO SUBVENCIONABLE	1.153,44 €	1.153,44 €	961,20 €	961,20 €	961,20 €
IMPORTE MEDIO DE TRANSFERENCIA (€/ha)	648,00 €	648,00 €	540,00 €	540,00 €	540,00 €

RESUMEN DE UNIDADES

<u>Cód</u>	<u>GRUPO DE PAGO</u>	<u>Sup. Dec. Admisible (ha)</u>	<u>Sup. Comprometida (ha)</u>	<u>Sup. ajustada compromiso (1) (ha)</u>	<u>% sobredec.</u>	<u>SUP. RESUELTA (ha)</u>	<u>Importe Declarado</u>	<u>Importe Topado</u>	<u>Importe Resuelto</u>	<u>Importe tras sobredec.</u>
41	HORTÍCOLAS	1,78		1,78	0,00	1,78	961,20	961,20	961,20	961,20
	TOTAL	1,78	1,78	1,78		1,78	961,20	961,20	961,20	961,20

APLICACIÓN DE REDUCCIONES Y SANCIONES

	<u>Importe Calculado</u>	<u>Importe prereduc.</u>	<u>Admisibilidad y compromisos</u>	<u>Presentación tardía</u>	<u>Omisión declaración</u>	<u>Condicionabilidad</u>	<u>IMPORTE (Euros)</u>			
							<u>RESUELTO</u>	<u>FEADER (Eje 2)</u>	<u>MAGRAMA</u>	<u>CAPDER</u>
AGRICULTURA	961,20	961,20	0,00	0,00	0,00	0,00	961,20	720,90	103,33	136,97
TOTAL							961,20	720,90	103,33	136,97

RECINTOS RESUELTOS

<u>REF.</u>	<u>REFERENCIA SIGPAC</u>	<u>CULTIVO DESCRIPCIÓN CULTIVO</u>	<u>S/R</u>	<u>G.PAGO</u>	<u>PEND. MEDIA (%)</u>	<u>SUP. DEC. ADMISIBLE (ha)</u>	<u>SUP. COMPROM. (ha)</u>	<u>SUP. AJUSTADA COMPROM. (1) (ha)</u>	<u>SUP. CONY. SIGPAC (ha)</u>	<u>SUP. CERTIE. (ha)</u>	<u>SUP. CAMPO (ha)</u>	<u>SUP. CAMPO DETER. CULT. DECLARADO (ha)</u>	<u>SUP. DEC. REDUCIDA (ha)</u>	<u>SUP. RESUELTA (ha)</u>
1700000006135615	41-060-054-00081-0031	279000 ESPÁRRAGOS-SIN VARIEDAD	S	41	1,84	1,78	1,78	1,78	1,78	1,78			1,78	1,78

DATOS AGRICULTURA**RESUMEN DE UNIDADES**

<u>Cód</u>	<u>GRUPO DE PAGO</u>	<u>Sup. Dec. Admisible (ha)</u>	<u>Sup. Comprometida (ha)</u>	<u>Sup. ajustada compromiso (1) (ha)</u>	<u>% sobredec.</u>	<u>SUP. RESUELTA (ha)</u>	<u>Importe Declarado</u>	<u>Importe Topado</u>	<u>Importe Resuelto</u>	<u>Importe tras sobredec.</u>
41	HORTÍCOLAS	1,78		1,78	0,00	1,78	961,20	961,20	961,20	961,20
	TOTAL	1,78	1,78	1,78		1,78	961,20	961,20	961,20	961,20

RESUMEN DE PAGOS

	<u>IMPORTE (Euros)</u>			
	<u>RESUELTO</u>	<u>FEADER (Eje 2)</u>	<u>MAGRAMA</u>	<u>CAPDER</u>
Pago realizado	961,20	720,90	103,33	136,97

APLICACIÓN DE REDUCCIONES Y SANCIONES

	<u>Importe Calculado</u>	<u>Importe prereduc.</u>	<u>Admisibilidad y compromisos</u>	<u>Presentación tardía</u>	<u>Omisión declaración</u>	<u>Condicionabilidad</u>	<u>IMPORTE (Euros)</u>			
							<u>RESUELTO</u>	<u>FEADER (Eje 2)</u>	<u>MAGRAMA</u>	<u>CAPDER</u>
TOTAL	961,20	961,20	0,00	0,00	0,00	0,00	961,20	720,90	103,33	136,97

INCIDENCIAS**INCIDENCIA DESCRIPCIÓN**

85031 Solicita recinto que no está comprometido para la operación.

Ref:1700000006135616 Recinto:41-060-054-09007-009 Cultivo:279000 ESPÁRRAGOS-SIN VARIEDAD Secano



<u>APELLIDOS Y NOMBRE / RAZÓN SOCIAL</u>	<u>NIF</u>	<u>EXPEDIENTE</u>	<u>SOLICITA AGRICULT. (3)</u>	<u>SOLICITA GANADER. (4)</u>	<u>ANUALIDAD DE PAGO</u>
GANADERIA GALLEGU RUIZ S.L.	****8154*	8020942	NO	SI	3ª

DATOS CONVERSIÓN**IMPORTE POR ANUALIDAD**

	<u>2015</u>	<u>2016</u>	<u>2017</u>	<u>2018</u>	<u>2019</u>
IMPORTE MÁXIMO SUBVENCIONABLE	32.729,55 €	32.729,55 €	27.184,60 €	27.184,60 €	27.184,60 €
IMPORTE MEDIO DE TRANSFERENCIA (€/ha)	33,24 €	33,24 €	27,70 €	27,70 €	27,70 €

RESUMEN DE UNIDADES

<u>Cód</u>	<u>GRUPO DE PAGO</u>	<u>Sup. Dec. Admisible (ha)</u>	<u>Sup. Comprometida (ha)</u>	<u>Sup. ajustada compromiso (1) (ha)</u>	<u>% sobredec.</u>	<u>SUP. RESUELTA (ha)</u>	<u>Importe Declarado</u>	<u>Importe Topado</u>	<u>Importe Resuelto</u>	<u>Importe tras sobredec.</u>
43	PASTOS ASOCIADOS A GANADERÍA ECOLÓGICA	1.003,08		981,47	0,00	981,47	28.656,38	27.184,60	27.184,60	27.184,60
	TOTAL	1.003,08	981,47	981,47		981,47	28.656,38	27.184,60	27.184,60	27.184,60

APLICACIÓN DE REDUCCIONES Y SANCIONES

	<u>Importe Calculado</u>	<u>Importe prerreduc.</u>	<u>Admisibilidad y compromisos</u>	<u>Presentación tardía</u>	<u>Omisión declaración</u>	<u>Condicionabilidad</u>	<u>IMPORTE (Euros)</u>			
							<u>RESUELTO</u>	<u>FEADER (Eje 2)</u>	<u>MAGRAMA</u>	<u>CAPDER</u>
GANADERÍA	27.184,60	27.184,60	0,00	0,00	0,00	0,00	27.184,60	20.388,45	2.922,34	3.873,81
						TOTAL	27.184,60	20.388,45	2.922,34	3.873,81

RECINTOS RESUELTOS

<u>REF.</u>	<u>REFERENCIA SIGPAC</u>	<u>CULTIVO</u>	<u>DESCRIPCIÓN CULTIVO</u>	<u>S/R</u>	<u>G.PAGO</u>	<u>PEND. MEDIA (%)</u>	<u>SUP. DEC. ADMISIBLE (ha)</u>	<u>SUP. COMPROM. (ha)</u>	<u>SUP. AJUSTADA COMPROM. (1) (ha)</u>	<u>SUP. CONV. SIGPAC (ha)</u>	<u>SUP. CERTIF. (ha)</u>	<u>SUP. CAMPO (ha)</u>	<u>SUP. CAMPO DETER. CULL. DECLARADO (ha)</u>	<u>SUP. DEC. REDUCIDA (ha)</u>	<u>SUP. RESUELTA (ha)</u>
1700000005917230	41-032-002-00117-0001	62000	PASTOS PERMANENTES DE 5 O MAS AÑOS-SIN VARIEDAD	S	43	27,19	19,04	19,04	19,04		25,39			19,04	19,04
1700000005917231	41-032-003-00155-0003	62000	PASTOS PERMANENTES DE 5 O MAS AÑOS-SIN VARIEDAD	S	43	11,34	10,74	10,74	10,74		10,74			10,74	10,74
1700000005917232	41-032-003-00136-0005	62000	PASTOS PERMANENTES DE 5 O MAS AÑOS-SIN VARIEDAD	S	43	18,04	537,68	615,88	537,68		632,57			537,68	537,68
1700000005917233	41-032-003-00136-0028	62000	PASTOS PERMANENTES DE 5 O MAS AÑOS-SIN VARIEDAD	S	43	23,11	49,62	58,38	49,62		58,38			49,62	49,62
1700000005917234	41-048-004-00004-0001	62000	PASTOS PERMANENTES DE 5 O MAS AÑOS-SIN VARIEDAD	S	43	9,06	80,33	128,38	69,68	128,38	80,33			69,68	69,68
1700000005917235	41-048-004-00004-0002	62000	PASTOS PERMANENTES DE 5 O MAS AÑOS-SIN VARIEDAD	S	43	18,72	0,78	0,78	0,78		0,78			0,78	0,78
1700000005917236	41-032-003-00155-0002	62000	PASTOS PERMANENTES DE 5 O MAS AÑOS-SIN VARIEDAD	S	43	8,39	0,07	0,07	0,07		0,09			0,07	0,07
1700000005917239	41-032-003-00136-0020	62000	PASTOS PERMANENTES DE 5 O MAS AÑOS-SIN VARIEDAD	S	43	5,79	1,63	1,63	1,63		1,63			1,63	1,63
1700000005917240	41-032-003-00135-0005	62000	PASTOS PERMANENTES DE 5 O MAS AÑOS-SIN VARIEDAD	S	43	25,38	61,88	61,87	61,87		82,51			61,87	61,87
1700000005917241	41-032-003-00136-0023	62000	PASTOS PERMANENTES DE 5 O MAS AÑOS-SIN VARIEDAD	S	43	25,53	23,38	27,49	23,38		27,50			23,38	23,38
1700000005917242	41-032-003-00136-0024	62000	PASTOS PERMANENTES DE 5 O MAS AÑOS-SIN VARIEDAD	S	43	8,93	0,27	0,49	0,27		0,49			0,27	0,27
1700000005917243	41-032-003-00156-0001	62000	PASTOS PERMANENTES DE 5 O MAS AÑOS-SIN VARIEDAD	S	43	20,60	70,83	70,83	70,83		70,83			70,83	70,83
1700000005917244	41-048-004-00004-0001	62000	PASTOS PERMANENTES DE 5 O MAS AÑOS-SIN VARIEDAD	S	43	9,06	67,67	128,38	58,70	128,38	67,67			58,70	58,70
1700000005917245	41-032-002-00119-0001	62000	PASTOS PERMANENTES DE 5 O MAS AÑOS-SIN VARIEDAD	S	43	11,61	67,54	67,54	67,54		79,46			67,54	67,54
1700000005917247	41-048-004-09012-0002	62000	PASTOS PERMANENTES DE 5 O MAS AÑOS-SIN VARIEDAD	S	43	5,28	1,97	128,38	1,97	3,02	3,03			1,97	1,97
1700000005917248	41-032-003-00136-0026	62000	PASTOS PERMANENTES DE 5 O MAS AÑOS-SIN VARIEDAD	S	43	6,55	0,06	0,08	0,06		0,08			0,06	0,06
1700000005917249	41-032-003-00154-0001	62000	PASTOS PERMANENTES DE 5 O MAS AÑOS-SIN VARIEDAD	S	43	7,38	9,59	9,59	9,59		11,28			9,59	9,59

DATOS GANADERÍA**RESUMEN DE UNIDADES**

<u>Cód</u>	<u>GRUPO DE PAGO</u>	<u>Sup. Dec. Admisible (ha)</u>	<u>Sup. Comprometida (ha)</u>	<u>Sup. ajustada compromiso (1) (ha)</u>	<u>% sobredec.</u>	<u>SUP. RESUELTA (ha)</u>	<u>Importe Declarado</u>	<u>Importe Topado</u>	<u>Importe Resuelto</u>	<u>Importe tras sobredec.</u>
43	PASTOS ASOCIADOS A GANADERÍA ECOLÓGICA	1.003,08		981,47	0,00	981,47	28.656,38	27.184,60	27.184,60	27.184,60
	TOTAL	1.003,08	981,47	981,47		981,47	28.656,38	27.184,60	27.184,60	27.184,60

RESUMEN DE PAGOS

	<u>IMPORTE (Euros)</u>			
	<u>RESUELTO</u>	<u>FEADER (Eje 2)</u>	<u>MAGRAMA</u>	<u>CAPDER</u>
Pago realizado	27.184,60	20.388,45	2.922,34	3.873,81



(1) Superficie declarada admisible ajustada con la superficie comprometida.
(2) Factor de penalización valorando el alcance para el tipo de compromiso.
(3) Solicita agricultura y tiene compromisos vigentes.
(4) Solicita ganadería y tiene compromisos vigentes.

APLICACIÓN DE REDUCCIONES Y SANCIONES

Importe Calculado	Importe prereduc.	Admisibilidad y compromisos	Presentación tardía	Omisión declaración	Condicionalidad	IMPORTE (Euros)			
						RESUELTO	FEADER (Eje 2)	MAGRAMA	CAPDER
27.184,60	27.184,60	0,00	0,00	0,00	0,00	27.184,60	20.388,45	2.922,34	3.873,81
TOTAL						27.184,60	20.388,45	2.922,34	3.873,81

Datos considerados para el Cálculo de la Carga Ganadera mínima y máxima del expediente

Explotación	Especie	Inscrito en Sipea y Admisible	Censo Medio Animales	Ugm Calculada para CG Mínima	Ugm Calculada para CG Máxima
ES410320000711	CABALLAR	NO	2,00	0,00	2,00
ES410320000711	OVINA	SI	1.878,86	281,83	281,83
ES410320000711	PORCINO	NO	951,49	0,00	285,45
				281,83	569,28

Superficie determinada para Cálculo Carga Ganadera: 1.003,08 ha

Carga Ganadera Mínima Expediente: 0,28 ugm/ha

Carga Ganadera Máxima Expediente: 0,57 ugm/ha

Los importes del Grupo de Pago de pastos de este expediente han sido ajustados por no llegar a la carga ganadera mínima de 0,3

Recintos Determinados para el Cálculo de Garga Ganadera

REF.	REFERENCIA SIGPAC	CULTIVO	DESCRIPCIÓN CULTIVO	S/R	SUP. RESUELTA (ha)
170000005917230	41-032-002-00117-0001	62000	PASTOS PERMANENTES DE 5 O MAS AÑOS-SIN VARIEDAD	S	19,04
170000005917231	41-032-003-00155-0003	62000	PASTOS PERMANENTES DE 5 O MAS AÑOS-SIN VARIEDAD	S	10,74
170000005917232	41-032-003-00136-0005	62000	PASTOS PERMANENTES DE 5 O MAS AÑOS-SIN VARIEDAD	S	537,68
170000005917233	41-032-003-00136-0028	62000	PASTOS PERMANENTES DE 5 O MAS AÑOS-SIN VARIEDAD	S	49,62
170000005917234	41-048-004-00004-0001	62000	PASTOS PERMANENTES DE 5 O MAS AÑOS-SIN VARIEDAD	S	80,33
170000005917235	41-048-004-00004-0002	62000	PASTOS PERMANENTES DE 5 O MAS AÑOS-SIN VARIEDAD	S	0,78
170000005917236	41-032-003-00155-0002	62000	PASTOS PERMANENTES DE 5 O MAS AÑOS-SIN VARIEDAD	S	0,07
170000005917239	41-032-003-00136-0020	62000	PASTOS PERMANENTES DE 5 O MAS AÑOS-SIN VARIEDAD	S	1,63
170000005917240	41-032-003-00135-0005	62000	PASTOS PERMANENTES DE 5 O MAS AÑOS-SIN VARIEDAD	S	61,88
170000005917241	41-032-003-00136-0023	62000	PASTOS PERMANENTES DE 5 O MAS AÑOS-SIN VARIEDAD	S	23,38
170000005917242	41-032-003-00136-0024	62000	PASTOS PERMANENTES DE 5 O MAS AÑOS-SIN VARIEDAD	S	0,27
170000005917243	41-032-003-00156-0001	62000	PASTOS PERMANENTES DE 5 O MAS AÑOS-SIN VARIEDAD	S	70,83
170000005917244	41-048-004-00004-0001	62000	PASTOS PERMANENTES DE 5 O MAS AÑOS-SIN VARIEDAD	S	67,67
170000005917245	41-032-002-00119-0001	62000	PASTOS PERMANENTES DE 5 O MAS AÑOS-SIN VARIEDAD	S	67,54
170000005917247	41-048-004-09012-0002	62000	PASTOS PERMANENTES DE 5 O MAS AÑOS-SIN VARIEDAD	S	1,97
170000005917248	41-032-003-00136-0026	62000	PASTOS PERMANENTES DE 5 O MAS AÑOS-SIN VARIEDAD	S	0,06
170000005917249	41-032-003-00154-0001	62000	PASTOS PERMANENTES DE 5 O MAS AÑOS-SIN VARIEDAD	S	9,59

INCIDENCIAS**INCIDENCIA DESCRIPCIÓN**

- 85007 Cultivo, variedad, regimen y/o uso del recinto SIGPAC no compatible con la operación (anexo IV.I, Orden 26 mayo 2015)
Ref:170000005917246 Recinto:41-032-003-00136-004 Cultivo:63000 PASTOS DE MENOS DE 5 AÑOS-SIN VARIEDAD Regadío
Uso SIGPAC:TH
- 85031 Solicita recinto que no está comprometido para la operación.
Ref:170000005917246 Recinto:41-032-003-00136-004 Cultivo:63000 PASTOS DE MENOS DE 5 AÑOS-SIN VARIEDAD Regadío

<u>APELLIDOS Y NOMBRE / RAZÓN SOCIAL</u>	<u>NIF</u>	<u>EXPEDIENTE</u>	<u>SOLICITA AGRICULT. (3)</u>	<u>SOLICITA GANADER. (4)</u>	<u>ANUALIDAD DE PAGO</u>
GANADOS GALA, S.L.	****9722*	8024473	NO	SI	3ª

DATOS CONVERSIÓN**IMPORTE POR ANUALIDAD**

	<u>2015</u>	<u>2016</u>	<u>2017</u>	<u>2018</u>	<u>2019</u>
IMPORTE MÁXIMO SUBVENCIONABLE	25.098,47 €	25.098,47 €	20.673,26 €	20.672,91 €	20.672,91 €
IMPORTE MEDIO DE TRANSFERENCIA (€/ha)	41,93 €	41,93 €	34,94 €	34,94 €	34,94 €

RESUMEN DE UNIDADES

<u>Cód</u>	<u>GRUPO DE PAGO</u>	<u>Sup. Dec. Admisible (ha)</u>	<u>Sup. Comprometida (ha)</u>	<u>Sup. ajustada compromiso (1) (ha)</u>	<u>% sobredec.</u>	<u>SUP. RESUELTA (ha)</u>	<u>Importe Declarado</u>	<u>Importe Topado</u>	<u>Importe Resuelto</u>	<u>Importe tras sobredec.</u>
43	PASTOS ASOCIADOS A GANADERÍA ECOLÓGICA	591,71		591,71	0,00	591,71	20.743,70	20.672,91	20.672,91	20.672,91
	TOTAL	591,71	591,72	591,71		591,71	20.743,70	20.672,91	20.672,91	20.672,91

APLICACIÓN DE REDUCCIONES Y SANCIONES

	<u>Importe Calculado</u>	<u>Importe prerreduc.</u>	<u>Admisibilidad y compromisos</u>	<u>Presentación tardía</u>	<u>Omisión declaración</u>	<u>Condicionalidad</u>	<u>IMPORTE (Euros)</u>				
							<u>RESUELTO</u>	<u>FEADER (Eje 2)</u>	<u>MAGRAMA</u>	<u>CAPDER</u>	
GANADERÍA	20.672,91	20.672,91	0,29	0,00	0,00	0,00	14.677,77	11.008,33	1.577,86	2.091,58	
							TOTAL	14.677,77	11.008,33	1.577,86	2.091,58

RECINTOS RESUELTOS

<u>REF.</u>	<u>REFERENCIA SIGPAC</u>	<u>CULTIVO</u>	<u>DESCRIPCIÓN CULTIVO</u>	<u>S/R</u>	<u>G.PAGO</u>	<u>PEND. MEDIA (%)</u>	<u>SUP. DEC. ADMISIBLE (ha)</u>	<u>SUP. COMPROM. (ha)</u>	<u>SUP. AJUSTADA COMPROM. (1) (ha)</u>	<u>SUP. CONV. SIGPAC (ha)</u>	<u>SUP. CERTIF. (ha)</u>	<u>SUP. CAMPO (ha)</u>	<u>SUP. CAMPO DETER. CULT. DECLARADO (ha)</u>	<u>SUP. DEC. REDUCIDA (ha)</u>	<u>SUP. RESUELTA (ha)</u>
1700000006352976	41-073-011-00029-0010	62000	PASTOS PERMANENTES DE 5 O MAS AÑOS-SIN VARIEDAD	S	43	16,07	127,52	127,72	127,52	127,53	196,18			127,52	127,52
1700000006352977	41-073-011-00029-0009	62000	PASTOS PERMANENTES DE 5 O MAS AÑOS-SIN VARIEDAD	S	43	5,99	0,99	0,99	0,99		0,99			0,99	0,99
1700000006352979	41-073-011-00031-0005	62000	PASTOS PERMANENTES DE 5 O MAS AÑOS-SIN VARIEDAD	S	43	27,13	122,16	222,10	122,16		222,10			122,16	122,16
1700000006352980	41-073-011-00031-0007	62000	PASTOS PERMANENTES DE 5 O MAS AÑOS-SIN VARIEDAD	S	43	19,33	1,99	1,99	1,99		0,00			1,99	1,99
1700000006352981	41-073-011-00031-0008	62000	PASTOS PERMANENTES DE 5 O MAS AÑOS-SIN VARIEDAD	S	43	18,93	1,71	2,01	1,71		0,00			1,71	1,71
1700000006352983	41-073-011-00031-0006	62000	PASTOS PERMANENTES DE 5 O MAS AÑOS-SIN VARIEDAD	S	43	24,90	109,55	199,18	109,55		0,00			109,55	109,55
1700000006352996	41-073-011-00031-0009	62000	PASTOS PERMANENTES DE 5 O MAS AÑOS-SIN VARIEDAD	S	43	15,39	0,56	0,56	0,56		0,00			0,56	0,56
1700000006353003	41-073-011-00031-0004	62000	PASTOS PERMANENTES DE 5 O MAS AÑOS-SIN VARIEDAD	S	43	22,03	1,75	1,75	1,75		2,06			1,75	1,75
1700000006353004	41-073-011-00031-0003	62000	PASTOS PERMANENTES DE 5 O MAS AÑOS-SIN VARIEDAD	S	43	19,08	9,31	9,31	9,31		9,31			9,31	9,31
1700000006353005	41-073-011-00029-0060	62000	PASTOS PERMANENTES DE 5 O MAS AÑOS-SIN VARIEDAD	S	43	16,02	8,73	8,93	8,73	8,75	13,43			8,73	8,73
1700000006353007	41-073-011-00029-0001	62000	PASTOS PERMANENTES DE 5 O MAS AÑOS-SIN VARIEDAD	S	43	8,15	0,48	0,65	0,48	0,63	1,40			0,48	0,48
1700000006353009	41-073-011-00029-0007	62000	PASTOS PERMANENTES DE 5 O MAS AÑOS-SIN VARIEDAD	S	43	14,85	53,22	53,40	53,22	53,23	70,96			53,22	53,22
1700000006353010	41-073-011-00029-0053	62000	PASTOS PERMANENTES DE 5 O MAS AÑOS-SIN VARIEDAD	S	43	6,49	1,19	1,19	1,19		1,19			1,19	1,19
1700000006353017	41-073-011-00030-0008	62000	PASTOS PERMANENTES DE 5 O MAS AÑOS-SIN VARIEDAD	S	43	21,62	41,99	42,05	41,99		49,40			41,99	41,99
1700000006353024	41-073-011-00030-0002	62000	PASTOS PERMANENTES DE 5 O MAS AÑOS-SIN VARIEDAD	S	43	23,54	102,92	102,92	102,92		137,22			102,92	102,92
1700000006353026	41-073-011-00029-0062	62000	PASTOS PERMANENTES DE 5 O MAS AÑOS-SIN VARIEDAD	S	43	9,62	0,78	1,61	0,78	1,42	1,42			0,78	0,78
1700000006353027	41-073-011-00029-0063	62000	PASTOS PERMANENTES DE 5 O MAS AÑOS-SIN VARIEDAD	S	43	10,24	0,20	0,38	0,20	0,20	0,36			0,20	0,20
1700000006353028	41-073-011-00029-0054	62000	PASTOS PERMANENTES DE 5 O MAS AÑOS-SIN VARIEDAD	S	43	5,08	1,63	1,63	1,63		1,63			1,63	1,63
1700000006353029	41-073-011-00029-0068	62000	PASTOS PERMANENTES DE 5 O MAS AÑOS-SIN VARIEDAD	S	43	15,40	1,27	1,27	1,27		0,00			1,27	1,27
1700000006353030	41-073-011-00029-0008	62000	PASTOS PERMANENTES DE 5 O MAS AÑOS-SIN VARIEDAD	S	43	6,41	0,24	0,24	0,24	0,24	0,69			0,24	0,24
1700000006353031	41-073-011-00030-0009	62000	PASTOS PERMANENTES DE 5 O MAS AÑOS-SIN VARIEDAD	S	43	27,78	3,52	3,52	3,52		6,40			3,52	3,52

DATOS GANADERÍA**RESUMEN DE UNIDADES**

<u>Cód</u>	<u>GRUPO DE PAGO</u>	<u>Sup. Dec. Admisible (ha)</u>	<u>Sup. Comprometida (ha)</u>	<u>Sup. ajustada compromiso (1) (ha)</u>	<u>% sobredec.</u>	<u>SUP. RESUELTA (ha)</u>	<u>Importe Declarado</u>	<u>Importe Topado</u>	<u>Importe Resuelto</u>	<u>Importe tras sobredec.</u>
43	PASTOS ASOCIADOS A GANADERÍA ECOLÓGICA	591,71		591,71	0,00	591,71	20.743,70	20.672,91	20.672,91	20.672,91
	TOTAL	591,71	591,72	591,71		591,71	20.743,70	20.672,91	20.672,91	20.672,91

RESUMEN DE PAGOS

	<u>IMPORTE (Euros)</u>			
	<u>RESUELTO</u>	<u>FEADER (Eje 2)</u>	<u>MAGRAMA</u>	<u>CAPDER</u>
Pago realizado	14.677,77	11.008,33	1.577,86	2.091,58

(1) Superficie declarada admisible ajustada con la superficie comprometida.
(2) Factor de penalización valorando el alcance para el tipo de compromiso.
(3) Solicita agricultura y tiene compromisos vigentes.
(4) Solicita ganadería y tiene compromisos vigentes.

APLICACIÓN DE REDUCCIONES Y SANCIONES

Importe Calculado	Importe prereduc.	Admisibilidad y compromisos	Presentación tardía	Omisión declaración	Condicionalidad	IMPORTE (Euros)			
						RESUELTO	FEADER (Eje 2)	MAGRAMA	CAPDER
20.672,91	20.672,91	29,00	0,00	0,00	0,00	14.677,77	11.008,33	1.577,86	2.091,58
TOTAL						14.677,77	11.008,33	1.577,86	2.091,58

Superficie determinada para Cálculo Ganadera: 674,42 ha
Carga Ganadera Mínima Expediente: 0,36 ugm/ha
Carga Ganadera Máxima Expediente: 0,42 ugm/ha

Recintos Determinados para el Cálculo de Garga Ganadera

REF.	REFERENCIA SIGPAC	CULTIVO	DESCRIPCIÓN CULTIVO	S/R	SUP. RESUELTA (ha)
170000006352975	41-023-004-00001-0021	62000	PASTOS PERMANENTES DE 5 O MAS AÑOS-SIN VARIEDAD	S	0,07
170000006352976	41-073-011-00029-0010	62000	PASTOS PERMANENTES DE 5 O MAS AÑOS-SIN VARIEDAD	S	127,52
170000006352977	41-073-011-00029-0009	62000	PASTOS PERMANENTES DE 5 O MAS AÑOS-SIN VARIEDAD	S	0,99
170000006352978	41-023-004-00001-0022	62000	PASTOS PERMANENTES DE 5 O MAS AÑOS-SIN VARIEDAD	S	0,33
170000006352979	41-073-011-00031-0005	62000	PASTOS PERMANENTES DE 5 O MAS AÑOS-SIN VARIEDAD	S	122,16
170000006352984	41-023-004-00001-0024	62000	PASTOS PERMANENTES DE 5 O MAS AÑOS-SIN VARIEDAD	S	0,92
170000006352985	41-023-004-00001-0030	62000	PASTOS PERMANENTES DE 5 O MAS AÑOS-SIN VARIEDAD	S	2,93
170000006352987	41-023-004-00001-0026	62000	PASTOS PERMANENTES DE 5 O MAS AÑOS-SIN VARIEDAD	S	1,65
170000006352988	41-023-004-00001-0049	63000	PASTOS DE MENOS DE 5 AÑOS-SIN VARIEDAD	S	56,73
170000006352989	41-023-004-00001-0023	62000	PASTOS PERMANENTES DE 5 O MAS AÑOS-SIN VARIEDAD	S	0,26
170000006352990	41-023-004-00001-0029	62000	PASTOS PERMANENTES DE 5 O MAS AÑOS-SIN VARIEDAD	S	1,86
170000006352991	41-023-005-00001-0016	63000	PASTOS DE MENOS DE 5 AÑOS-SIN VARIEDAD	S	5,53
170000006353003	41-073-011-00031-0004	62000	PASTOS PERMANENTES DE 5 O MAS AÑOS-SIN VARIEDAD	S	1,75
170000006353004	41-073-011-00031-0003	62000	PASTOS PERMANENTES DE 5 O MAS AÑOS-SIN VARIEDAD	S	9,31
170000006353005	41-073-011-00029-0060	62000	PASTOS PERMANENTES DE 5 O MAS AÑOS-SIN VARIEDAD	S	8,73
170000006353007	41-073-011-00029-0001	62000	PASTOS PERMANENTES DE 5 O MAS AÑOS-SIN VARIEDAD	S	0,48
170000006353009	41-073-011-00029-0007	62000	PASTOS PERMANENTES DE 5 O MAS AÑOS-SIN VARIEDAD	S	53,22
170000006353010	41-073-011-00029-0053	62000	PASTOS PERMANENTES DE 5 O MAS AÑOS-SIN VARIEDAD	S	1,19
170000006353016	41-023-004-00001-0038	63000	PASTOS DE MENOS DE 5 AÑOS-SIN VARIEDAD	S	50,73
170000006353017	41-073-011-00030-0008	62000	PASTOS PERMANENTES DE 5 O MAS AÑOS-SIN VARIEDAD	S	41,99
170000006353018	41-023-004-00001-0039	63000	PASTOS DE MENOS DE 5 AÑOS-SIN VARIEDAD	S	72,19
170000006353021	41-023-004-00001-0037	63000	PASTOS DE MENOS DE 5 AÑOS-SIN VARIEDAD	S	2,70
170000006353024	41-073-011-00030-0002	62000	PASTOS PERMANENTES DE 5 O MAS AÑOS-SIN VARIEDAD	S	102,92
170000006353025	41-023-004-00001-0032	62000	PASTOS PERMANENTES DE 5 O MAS AÑOS-SIN VARIEDAD	S	1,89
170000006353026	41-073-011-00029-0062	62000	PASTOS PERMANENTES DE 5 O MAS AÑOS-SIN VARIEDAD	S	0,78
170000006353027	41-073-011-00029-0063	62000	PASTOS PERMANENTES DE 5 O MAS AÑOS-SIN VARIEDAD	S	0,20
170000006353028	41-073-011-00029-0054	62000	PASTOS PERMANENTES DE 5 O MAS AÑOS-SIN VARIEDAD	S	1,63
170000006353030	41-073-011-00029-0008	62000	PASTOS PERMANENTES DE 5 O MAS AÑOS-SIN VARIEDAD	S	0,24
170000006353031	41-073-011-00030-0009	62000	PASTOS PERMANENTES DE 5 O MAS AÑOS-SIN VARIEDAD	S	3,52

DETALLE DE REDUCCIONES Y SANCIONES POR INCUMPLIMIENTOS DE ADMISIBILIDAD Y COMPROMISOS

Tipo	Compromiso	Sup. Calculada	Sup. Incumpli.	Factor Alcance (2)	Coef. Línea Base	Coef. Acumulación	Coef. Reiteración	Importe Ayuda	Factor Sanción	Importe Sanción	Aplicado
B1	Las unidades comprometidas deben estar certificadas en producción ecológica según lo establecido en el Reglamento (CE) n° 834/2007 y el Reglamento (CE) n° 889/2008, por el que se establece disposiciones de aplicación del Reglamento (CE) n° 834/2007 del Consejo, durante el período de compromiso.	591,71	115,08	0,19	1,00	1,00	1,50	20.672,91 €	0,29	5.995,14 €	SI

(1) Superficie declarada admisible ajustada con la superficie comprometida.
(2) Factor de penalización valorando el alcance para el tipo de compromiso.
(3) Solicita agricultura y tiene compromisos vigentes.
(4) Solicita ganadería y tiene compromisos vigentes.

DETALLE DE REDUCCIONES Y SANCIONES POR INCUMPLIMIENTOS DE ADMISIBILIDAD Y COMPROMISOS**INCIDENCIAS****INCIDENCIA DESCRIPCIÓN**

247	Recinto cuyo CAP declarado es menor al CAP prevalente y no presenta alegación al SIGPAC. Ref:1700000006353007 Recinto:41-073-011-00029-001 Cultivo:62000 PASTOS PERMANENTES DE 5 O MAS AÑOS-SIN VARIEDAD Secano CAP prevalente: CAP declarado:
85001	El recinto declarado no cumple con las normas de producción ecológica (artículo 5-1 e), Orden 26 mayo 2015) Ref:1700000006353029 Recinto:41-073-011-00029-068 Cultivo:62000 PASTOS PERMANENTES DE 5 O MAS AÑOS-SIN VARIEDAD Secano Ref:1700000006352983 Recinto:41-073-011-00031-006 Cultivo:62000 PASTOS PERMANENTES DE 5 O MAS AÑOS-SIN VARIEDAD Secano Ref:1700000006352980 Recinto:41-073-011-00031-007 Cultivo:62000 PASTOS PERMANENTES DE 5 O MAS AÑOS-SIN VARIEDAD Secano Ref:1700000006352981 Recinto:41-073-011-00031-008 Cultivo:62000 PASTOS PERMANENTES DE 5 O MAS AÑOS-SIN VARIEDAD Secano Ref:1700000006352996 Recinto:41-073-011-00031-009 Cultivo:62000 PASTOS PERMANENTES DE 5 O MAS AÑOS-SIN VARIEDAD Secano



<u>APELLIDOS Y NOMBRE / RAZÓN SOCIAL</u>	<u>NIF</u>	<u>EXPEDIENTE</u>	<u>SOLICITA AGRICULT. (3)</u>	<u>SOLICITA GANADER. (4)</u>	<u>ANUALIDAD DE PAGO</u>
GARCIA CARRANZA TERNERO PEDRO LUIS	****3941*	8015378	SI	NO	3ª

DATOS CONVERSIÓN**IMPORTE POR ANUALIDAD**

	<u>2015</u>	<u>2016</u>	<u>2017</u>	<u>2018</u>	<u>2019</u>
IMPORTE MÁXIMO SUBVENCIONABLE	2.437,82 €	2.437,82 €	2.437,82 €	2.031,52 €	2.031,52 €
IMPORTE MEDIO DE TRANSFERENCIA (€/ha)	419,59 €	419,59 €	419,59 €	349,66 €	349,66 €

RESUMEN DE UNIDADES

<u>Cód</u>	<u>GRUPO DE PAGO</u>	<u>Sup. Dec. Admisible (ha)</u>	<u>Sup. Comprometida (ha)</u>	<u>Sup. ajustada compromiso (1) (ha)</u>	<u>% sobredec.</u>	<u>SUP. RESUELTA (ha)</u>	<u>Importe Declarado</u>	<u>Importe Topado</u>	<u>Importe Resuelto</u>	<u>Importe tras sobredec.</u>
37	FRUTALES REGADÍO	5,81		5,81	0,00	5,81	2.437,82	2.437,82	2.437,82	2.437,82
	TOTAL	5,81	5,81	5,81		5,81	2.437,82	2.437,82	2.437,82	2.437,82

APLICACIÓN DE REDUCCIONES Y SANCIONES

	<u>Importe Calculado</u>	<u>Importe prereduc.</u>	<u>Admisibilidad y compromisos</u>	<u>Presentación tardía</u>	<u>Omisión declaración</u>	<u>Condicionabilidad</u>	<u>IMPORTE (Euros)</u>			
							<u>RESUELTO</u>	<u>FEADER (Eje 2)</u>	<u>MAGRAMA</u>	<u>CAPDER</u>
AGRICULTURA	2.437,82	2.437,82	0,00	0,00	0,00	0,00	2.437,82	1.828,37	262,07	347,38
TOTAL							2.437,82	1.828,37	262,07	347,38

RECINTOS RESUELTOS

<u>REF.</u>	<u>REFERENCIA SIGPAC</u>	<u>CULTIVO DESCRIPCIÓN CULTIVO</u>	<u>S/R</u>	<u>G.PAGO</u>	<u>PEND. MEDIA (%)</u>	<u>SUP. DEC. ADMISIBLE (ha)</u>	<u>SUP. COMPROM. (ha)</u>	<u>SUP. AJUSTADA COMPROM. (1) (ha)</u>	<u>SUP. CONY. SIGPAC (ha)</u>	<u>SUP. CERTIF. (ha)</u>	<u>SUP. CAMPO (ha)</u>	<u>SUP. CAMPO DETER. CULT. DECLARADO (ha)</u>	<u>SUP. DEC. REDUCIDA (ha)</u>	<u>SUP. RESUELTA (ha)</u>
1700000006839714	14-049-022-00018-0001	206000 NARANJO-SIN VARIEDAD	R	37	1,13	2,79	2,79	2,79	2,79	2,79			2,79	2,79
1700000006839725	14-049-022-00019-0001	206000 NARANJO-SIN VARIEDAD	R	37	2,39	3,02	3,02	3,02	3,02	3,02			3,02	3,02

DATOS AGRICULTURA**RESUMEN DE UNIDADES**

<u>Cód</u>	<u>GRUPO DE PAGO</u>	<u>Sup. Dec. Admisible (ha)</u>	<u>Sup. Comprometida (ha)</u>	<u>Sup. ajustada compromiso (1) (ha)</u>	<u>% sobredec.</u>	<u>SUP. RESUELTA (ha)</u>	<u>Importe Declarado</u>	<u>Importe Topado</u>	<u>Importe Resuelto</u>	<u>Importe tras sobredec.</u>
37	FRUTALES REGADÍO	5,81		5,81	0,00	5,81	2.437,82	2.437,82	2.437,82	2.437,82
	TOTAL	5,81	5,81	5,81		5,81	2.437,82	2.437,82	2.437,82	2.437,82

RESUMEN DE PAGOS

	<u>Pago realizado</u>	<u>IMPORTE (Euros)</u>			
		<u>RESUELTO</u>	<u>FEADER (Eje 2)</u>	<u>MAGRAMA</u>	<u>CAPDER</u>
		2.437,82	1.828,37	262,07	347,38

APLICACIÓN DE REDUCCIONES Y SANCIONES

	<u>Importe Calculado</u>	<u>Importe prereduc.</u>	<u>Admisibilidad y compromisos</u>	<u>Presentación tardía</u>	<u>Omisión declaración</u>	<u>Condicionabilidad</u>	<u>IMPORTE (Euros)</u>			
							<u>RESUELTO</u>	<u>FEADER (Eje 2)</u>	<u>MAGRAMA</u>	<u>CAPDER</u>
	2.437,82	2.437,82	0,00	0,00	0,00	0,00	2.437,82	1.828,37	262,07	347,38
TOTAL							2.437,82	1.828,37	262,07	347,38



<u>APELLIDOS Y NOMBRE / RAZÓN SOCIAL</u>	<u>NIF</u>	<u>EXPEDIENTE</u>	<u>SOLICITA AGRICULT. (3)</u>	<u>SOLICITA GANADER. (4)</u>	<u>ANUALIDAD DE PAGO</u>
GARCIA GALLARDO DOLORES	****1148*	8012179	SI	NO	3ª

DATOS CONVERSIÓN**IMPORTES POR ANUALIDAD**

	<u>2015</u>	<u>2016</u>	<u>2017</u>	<u>2018</u>	<u>2019</u>
IMPORTE MÁXIMO SUBVENCIONABLE	1.925,92 €	1.925,92 €	1.925,92 €	1.604,94 €	1.604,94 €
IMPORTE MEDIO DE TRANSFERENCIA (€/ha)	419,59 €	419,59 €	419,59 €	349,66 €	349,66 €

RESUMEN DE UNIDADES

<u>Cód</u>	<u>GRUPO DE PAGO</u>	<u>Sup. Dec. Admisible (ha)</u>	<u>Sup. Comprometida (ha)</u>	<u>Sup. ajustada compromiso (1) (ha)</u>	<u>% sobredec.</u>	<u>SUP. RESUELTA (ha)</u>	<u>Importe Declarado</u>	<u>Importe Topado</u>	<u>Importe Resuelto</u>	<u>Importe tras sobredec.</u>
37	FRUTALES REGADÍO	4,59		4,59	0,00	4,59	1.925,92	1.925,92	1.925,92	1.925,92
	TOTAL	4,59	4,59	4,59		4,59	1.925,92	1.925,92	1.925,92	1.925,92

APLICACIÓN DE REDUCCIONES Y SANCIONES

	<u>Importe Calculado</u>	<u>Importe prereduc.</u>	<u>Admisibilidad y compromisos</u>	<u>Presentación tardía</u>	<u>Omisión declaración</u>	<u>Condicionabilidad</u>	<u>IMPORTE (Euros)</u>			
							<u>RESUELTO</u>	<u>FEADER (Eje 2)</u>	<u>MAGRAMA</u>	<u>CAPDER</u>
AGRICULTURA	1.925,92	1.925,92	0,00	0,00	0,00	0,00	1.925,92	1.444,44	207,04	274,44
TOTAL							1.925,92	1.444,44	207,04	274,44

RECINTOS RESUELTOS

<u>REE.</u>	<u>REFERENCIA SIGPAC</u>	<u>CULTIVO DESCRIPCIÓN CULTIVO</u>	<u>S/R G.PAGO</u>	<u>PEND. MEDIA (%)</u>	<u>SUP. DEC. ADMISIBLE (ha)</u>	<u>SUP. COMPROM. (ha)</u>	<u>SUP. AJUSTADA COMPROM. (1) (ha)</u>	<u>SUP. CONY. SIGPAC (ha)</u>	<u>SUP. CERTIF. (ha)</u>	<u>SUP. CAMPO (ha)</u>	<u>SUP. CAMPO DETER. CULT. DECLARADO (ha)</u>	<u>SUP. DEC. REDUCIDA (ha)</u>	<u>SUP. RESUELTA (ha)</u>
1700000004823631	41-007-009-00017-0002	206001 NARANJO-LANE LATE	R 37	0,38	0,82	4,59	0,82		0,82			0,82	0,82
1700000004823632	41-007-009-00017-0002	206004 NARANJO-NAVELINA	R 37	0,38	3,77	4,59	3,77		3,77			3,77	3,77

DATOS AGRICULTURA**RESUMEN DE UNIDADES**

<u>Cód</u>	<u>GRUPO DE PAGO</u>	<u>Sup. Dec. Admisible (ha)</u>	<u>Sup. Comprometida (ha)</u>	<u>Sup. ajustada compromiso (1) (ha)</u>	<u>% sobredec.</u>	<u>SUP. RESUELTA (ha)</u>	<u>Importe Declarado</u>	<u>Importe Topado</u>	<u>Importe Resuelto</u>	<u>Importe tras sobredec.</u>
37	FRUTALES REGADÍO	4,59		4,59	0,00	4,59	1.925,92	1.925,92	1.925,92	1.925,92
	TOTAL	4,59	4,59	4,59		4,59	1.925,92	1.925,92	1.925,92	1.925,92

RESUMEN DE PAGOS

	<u>RESUELTO</u>	<u>IMPORTE (Euros)</u>		
		<u>FEADER (Eje 2)</u>	<u>MAGRAMA</u>	<u>CAPDER</u>
A pagar	1.925,92	1.444,44	207,04	274,44

APLICACIÓN DE REDUCCIONES Y SANCIONES

	<u>Importe Calculado</u>	<u>Importe prereduc.</u>	<u>Admisibilidad y compromisos</u>	<u>Presentación tardía</u>	<u>Omisión declaración</u>	<u>Condicionabilidad</u>	<u>IMPORTE (Euros)</u>			
							<u>RESUELTO</u>	<u>FEADER (Eje 2)</u>	<u>MAGRAMA</u>	<u>CAPDER</u>
	1.925,92	1.925,92	0,00	0,00	0,00	0,00	1.925,92	1.444,44	207,04	274,44
TOTAL							1.925,92	1.444,44	207,04	274,44



<u>APELLIDOS Y NOMBRE / RAZÓN SOCIAL</u>	<u>NIF</u>	<u>EXPEDIENTE</u>	<u>SOLICITA AGRICULT. (3)</u>	<u>SOLICITA GANADER. (4)</u>	<u>ANUALIDAD DE PAGO</u>
GARCIA LOPEZ IGNACIO ROBERTO	****6208*	8008304	SI	SI	3ª

DATOS CONVERSIÓN**IMPORTE POR ANUALIDAD**

	<u>2015</u>	<u>2016</u>	<u>2017</u>	<u>2018</u>	<u>2019</u>
IMPORTE MÁXIMO SUBVENCIONABLE	33.423,28 €	28.878,48 €	26.709,02 €	24.210,40 €	24.210,40 €
IMPORTE MEDIO DE TRANSFERENCIA (€/ha)	117,45 €	101,48 €	97,87 €	97,87 €	97,87 €

RESUMEN DE UNIDADES

<u>Cód</u>	<u>GRUPO DE PAGO</u>	<u>Sup. Dec. Admisible (ha)</u>	<u>Sup. Comprometida (ha)</u>	<u>Sup. ajustada compromiso (1) (ha)</u>	<u>% sobredec.</u>	<u>SUP. RESUELTA (ha)</u>	<u>Importe Declarado</u>	<u>Importe Topado</u>	<u>Importe Resuelto</u>	<u>Importe tras sobredec.</u>
39	HERBÁCEOS	97,59		97,59	0,00	97,59	14.752,68	14.595,05	14.595,05	14.595,05
44	HERBÁCEOS NO ELEGIBLES	2,59		2,59	0,00	2,59	0,00	0,00	0,00	0,00
43	PASTOS ASOCIADOS A GANADERÍA ECOLÓGICA	157,11		147,19	0,00	147,19	9.719,17	9.615,32	9.615,32	9.615,32
TOTAL		257,29	272,90	247,37		247,37	24.471,85	24.210,37	24.210,37	24.210,37

APLICACIÓN DE REDUCCIONES Y SANCIONES

	<u>Importe Calculado</u>	<u>Importe prereduc.</u>	<u>Admisibilidad y compromisos</u>	<u>Presentación tardía</u>	<u>Omisión declaración</u>	<u>Condicionabilidad</u>	<u>IMPORTE (Euros)</u>			
							<u>RESUELTO</u>	<u>FEADER (Eje 2)</u>	<u>MAGRAMA</u>	<u>CAPDER</u>
AGRICULTURA	14.595,05	14.595,05	0,00	0,00	0,00	0,00	14.595,05	10.946,29	1.568,97	2.079,79
GANADERÍA	9.615,32	9.615,32	0,00	0,00	0,00	0,00	9.615,32	7.211,49	1.033,65	1.370,18
TOTAL							24.210,37	7.211,49	1.033,65	1.370,18



RECINTOS RESUELTOS

REF.	REFERENCIA SIGPAC	CULTIVO DESCRIPCIÓN CULTIVO	S/R	G. PAGO	PEND. MEDIA (%)	SUP. DEC. ADMISIBLE (ha)	SUP. COMPROM. (ha)	SUP. AJUSTADA COMPR.(1) (ha)	SUP. CONY. SIGPAC (ha)	SUP. CERTIE. (ha)	SUP. CAMPO (ha)	SUP. CAMPO DETECLARADO (ha)	SUP. DEC. REDUCIDA (ha)	SUP. RESUELTA (ha)
170000004483249	41-024-006-00099-0002	5000 CEBADA-SIN VARIEDAD	R	39	3,47	2,61	41,45	2,61	38,12	5,70			2,61	2,61
170000004483250	41-065-008-00011-0021	5000 CEBADA-SIN VARIEDAD	S	39	20,96	38,11	39,18	38,11		38,11			38,11	38,11
170000004483264	41-024-006-00099-0002	20902 BARBECHO TRADICIONAL-CON CUBIERTA VEGETAL	R	44	3,47	2,59	41,45	2,59		5,66			2,59	2,59
170000004483265	41-077-056-00003-0008	20902 BARBECHO TRADICIONAL-CON CUBIERTA VEGETAL	S	43	33,88	0,92	0,92	0,92		0,92			0,92	0,92
170000004483267	41-077-056-00003-0006	20902 BARBECHO TRADICIONAL-CON CUBIERTA VEGETAL	S	43	28,63	0,45	0,45	0,45		0,45			0,45	0,45
170000004483268	41-077-056-00002-0005	20902 BARBECHO TRADICIONAL-CON CUBIERTA VEGETAL	S	43	45,82	0,19	0,19	0,19		0,19			0,19	0,19
170000004483270	41-024-006-00099-0002	5000 CEBADA-SIN VARIEDAD	R	39	3,47	5,19	41,45	5,19		11,34			5,19	5,19
170000004483272	41-024-006-00099-0002	13000 TRITICALE-SIN VARIEDAD	R	39	3,47	4,55	41,45	4,55		9,94			4,55	4,55
170000004483273	41-024-006-00099-0001	5000 CEBADA-SIN VARIEDAD	R	39	4,27	2,41	2,62	2,41		2,41			2,41	2,41
170000004483279	41-065-008-00011-0027	13000 TRITICALE-SIN VARIEDAD	S	39	13,59	12,88	21,47	12,88	18,71	18,73			12,88	12,88
170000004483282	41-024-012-00097-0009	5000 CEBADA-SIN VARIEDAD	S	39	2,85	31,84	31,84	31,84		31,84			31,84	31,84
170000004483290	41-065-008-00011-0007	62000 PASTOS PERMANENTES DE 5 O MAS AÑOS-SIN VARIEDAD	S	43	27,56	1,28	38,75	0,00	0,00	3,66			0,00	0,00
170000004483295	41-065-008-00011-0004	62000 PASTOS PERMANENTES DE 5 O MAS AÑOS-SIN VARIEDAD	S	43	28,33	1,13	39,14	0,39	0,39	1,55			0,39	0,39
170000004483307	41-077-028-00001-0004	62000 PASTOS PERMANENTES DE 5 O MAS AÑOS-SIN VARIEDAD	S	43	41,10	8,33	8,33	8,33		12,81			8,33	8,33
170000004483308	41-077-027-00011-0004	62000 PASTOS PERMANENTES DE 5 O MAS AÑOS-SIN VARIEDAD	S	43	34,07	10,47	10,47	10,47		10,47			10,47	10,47
170000004483309	41-077-028-00002-0002	62000 PASTOS PERMANENTES DE 5 O MAS AÑOS-SIN VARIEDAD	S	43	35,41	4,00	4,00	4,00		4,00			4,00	4,00
170000004483310	41-077-027-00009-0003	62000 PASTOS PERMANENTES DE 5 O MAS AÑOS-SIN VARIEDAD	S	43	37,20	12,56	12,56	12,56		14,78			12,56	12,56
170000004483313	41-077-028-00002-0005	62000 PASTOS PERMANENTES DE 5 O MAS AÑOS-SIN VARIEDAD	S	43	23,44	7,36	7,36	7,36		7,36			7,36	7,36
170000004483316	41-077-027-00002-0002	62000 PASTOS PERMANENTES DE 5 O MAS AÑOS-SIN VARIEDAD	S	43	42,98	6,38	6,38	6,38		7,51			6,38	6,38
170000004483317	41-077-027-00002-0006	62000 PASTOS PERMANENTES DE 5 O MAS AÑOS-SIN VARIEDAD	S	43	54,60	0,11	0,11	0,11		0,15			0,11	0,11
170000004483318	41-065-008-00011-0033	62000 PASTOS PERMANENTES DE 5 O MAS AÑOS-SIN VARIEDAD	S	43	27,43	0,05	38,75	0,00	0,00	0,13			0,00	0,00
170000004483319	41-077-027-00009-0004	62000 PASTOS PERMANENTES DE 5 O MAS AÑOS-SIN VARIEDAD	S	43	34,37	9,57	9,57	9,57		11,26			9,57	9,57
170000004483320	41-077-027-00002-0008	62000 PASTOS PERMANENTES DE 5 O MAS AÑOS-SIN VARIEDAD	S	43	36,66	5,84	5,84	5,84		5,84			5,84	5,84
170000004483321	41-077-027-00002-0010	62000 PASTOS PERMANENTES DE 5 O MAS AÑOS-SIN VARIEDAD	S	43	34,10	13,77	13,77	13,77		13,77			13,77	13,77
170000004483322	41-077-027-00002-0009	62000 PASTOS PERMANENTES DE 5 O MAS AÑOS-SIN VARIEDAD	S	43	41,49	8,28	8,28	8,28		8,28			8,28	8,28
170000004483323	41-065-008-00011-0019	62000 PASTOS PERMANENTES DE 5 O MAS AÑOS-SIN VARIEDAD	S	43	46,95	0,06	0,06	0,06		0,25			0,06	0,06
170000004483324	41-065-008-00011-0020	62000 PASTOS PERMANENTES DE 5 O MAS AÑOS-SIN VARIEDAD	S	43	33,07	0,18	0,08	0,08		0,33			0,08	0,08
170000004483327	41-065-008-00011-0035	62000 PASTOS PERMANENTES DE 5 O MAS AÑOS-SIN VARIEDAD	S	43	23,16	0,09	38,75	0,00	0,00	0,27			0,00	0,00
170000004483329	41-065-008-00011-0029	62000 PASTOS PERMANENTES DE 5 O MAS AÑOS-SIN VARIEDAD	S	43	34,13	2,05	21,42	2,05	2,70	5,85			2,05	2,05
170000004483330	41-065-008-00012-0003	62000 PASTOS PERMANENTES DE 5 O MAS AÑOS-SIN VARIEDAD	S	43	25,22	0,02	2,69	0,02	0,07	0,07			0,02	0,02
170000004483333	41-077-056-00002-0009	62000 PASTOS PERMANENTES DE 5 O MAS AÑOS-SIN VARIEDAD	S	43	36,00	0,24	0,24	0,24		0,28			0,24	0,24
170000004483335	41-077-056-00002-0006	62000 PASTOS PERMANENTES DE 5 O MAS AÑOS-SIN VARIEDAD	S	43	55,96	1,70	1,21	1,21		4,85			1,21	1,21
170000004483338	41-065-008-00011-0015	62000 PASTOS PERMANENTES DE 5 O MAS AÑOS-SIN VARIEDAD	S	43	24,40	0,05	18,78	0,05	0,05	0,18			0,05	0,05
170000004483346	41-077-056-00003-0001	62000 PASTOS PERMANENTES DE 5 O MAS AÑOS-SIN VARIEDAD	S	43	51,93	14,05	14,05	14,05		21,62			14,05	14,05
170000004483347	41-077-056-00002-0008	62000 PASTOS PERMANENTES DE 5 O MAS AÑOS-SIN VARIEDAD	S	43	53,39	0,50	0,50	0,50		0,66			0,50	0,50
170000004483348	41-077-056-00002-0004	62000 PASTOS PERMANENTES DE 5 O MAS AÑOS-SIN VARIEDAD	S	43	38,54	14,97	14,97	14,97		14,97			14,97	14,97
170000004483349	41-077-056-00003-0003	62000 PASTOS PERMANENTES DE 5 O MAS AÑOS-SIN VARIEDAD	S	43	30,00	8,30	8,30	8,30		8,30			8,30	8,30
170000004483350	41-077-056-00004-0001	62000 PASTOS PERMANENTES DE 5 O MAS AÑOS-SIN VARIEDAD	S	43	42,84	6,02	6,02	6,02		6,02			6,02	6,02
170000004483351	41-065-008-00011-0008	62000 PASTOS PERMANENTES DE 5 O MAS AÑOS-SIN VARIEDAD	S	43	38,44	7,17	38,75	0,00	0,00	11,07			0,00	0,00
170000004483352	41-077-028-00008-0001	62000 PASTOS PERMANENTES DE 5 O MAS AÑOS-SIN VARIEDAD	S	43	23,22	0,70	0,70	0,70		0,70			0,70	0,70
170000004483353	41-065-008-00011-0011	62000 PASTOS PERMANENTES DE 5 O MAS AÑOS-SIN VARIEDAD	S	43	31,83	0,04	0,04	0,04		0,15			0,04	0,04
170000004483356	41-077-056-00002-0007	62000 PASTOS PERMANENTES DE 5 O MAS AÑOS-SIN VARIEDAD	S	43	49,09	2,50	2,50	2,50		2,50			2,50	2,50
170000004483357	41-065-008-00011-0012	62000 PASTOS PERMANENTES DE 5 O MAS AÑOS-SIN VARIEDAD	S	43	4,89	0,01	38,79	0,01	0,04	0,04			0,01	0,01
170000004483359	41-077-028-00002-0003	62000 PASTOS PERMANENTES DE 5 O MAS AÑOS-SIN VARIEDAD	S	43	40,48	7,68	7,68	7,68		11,81			7,68	7,68
170000004483361	41-065-008-00011-0013	62000 PASTOS PERMANENTES DE 5 O MAS AÑOS-SIN VARIEDAD	S	43	26,16	0,04	0,04	0,04		0,16			0,04	0,04
170000004483363	41-077-028-00002-0012	62000 PASTOS PERMANENTES DE 5 O MAS AÑOS-SIN VARIEDAD	S	43	15,09	0,05	0,05	0,05		0,06			0,05	0,05

DATOS AGRICULTURA**RESUMEN DE UNIDADES**

Cód	GRUPO DE PAGO	Sup. Dec. Admisible (ha)	Sup. Comprometida (ha)	Sup. ajustada compromiso (1) (ha)	% sobredec.	SUP. RESUELTA (ha)	Importe Declarado	Importe Topado	Importe Resuelto	Importe tras sobredec.
39	HERBÁCEOS	97,59		97,59	0,00	97,59	14.752,68	14.595,05	14.595,05	14.595,05
44	HERBÁCEOS NO ELEGIBLES	2,59		2,59	0,00	2,59	0,00	0,00	0,00	0,00
	TOTAL	100,18	272,90	100,18		100,18	14.752,68	14.595,05	14.595,05	14.595,05

RESUMEN DE PAGOS**IMPORTE (Euros)**

RESUELTO	FEADER (Eje 2)	MAGRAMA	CAPDER
----------	----------------	---------	--------

(1) Superficie declarada admisible ajustada con la superficie comprometida.
(2) Factor de penalización valorando el alcance para el tipo de compromiso.
(3) Solicita agricultura y tiene compromisos vigentes.
(4) Solicita ganadería y tiene compromisos vigentes.

RESUMEN DE PAGOS

	IMPORTE (Euros)			
	RESUELTO	FEADER (Eje 2)	MAGRAMA	CAPDER
Pago realizado	14.548,43	10.911,32	1.563,96	2.073,15
A pagar	46,62	34,97	5,01	6,64
TOTAL	14.595,05	10.946,29	1.568,97	2.079,79

APLICACIÓN DE REDUCCIONES Y SANCIONES

Importe Calculado	Importe prereduc.	Admisibilidad y compromisos	Presentación tardía	Omisión declaración	Condicionalidad	IMPORTE (Euros)			
						RESUELTO	FEADER (Eje 2)	MAGRAMA	CAPDER
14.595,05	14.595,05	0,00	0,00	0,00	0,00	14.595,05	10.946,29	1.568,97	2.079,79
TOTAL						14.595,05	10.946,29	1.568,97	2.079,79

DATOS GANADERÍA**RESUMEN DE UNIDADES**

Cód	GRUPO DE PAGO	Sup. Dec. Admisible (ha)	Sup. Comprometida (ha)	Sup. ajustada compromiso (1) (ha)	% sobreded.	SUP. RESUELTA (ha)	Importe Declarado	Importe Topado	Importe Resuelto	Importe tras sobreded.
43	PASTOS ASOCIADOS A GANADERÍA ECOLÓGICA	157,11		147,19	0,00	147,19	9.719,17	9.615,32	9.615,32	9.615,32
TOTAL		157,11	272,90	147,19		147,19	9.719,17	9.615,32	9.615,32	9.615,32

RESUMEN DE PAGOS

	IMPORTE (Euros)			
	RESUELTO	FEADER (Eje 2)	MAGRAMA	CAPDER
Pago realizado	9.509,26	7.131,95	1.022,25	1.355,06
A pagar	106,06	79,55	11,40	15,11
TOTAL	9.615,32	7.211,50	1.033,65	1.370,17

APLICACIÓN DE REDUCCIONES Y SANCIONES

Importe Calculado	Importe prereduc.	Admisibilidad y compromisos	Presentación tardía	Omisión declaración	Condicionalidad	IMPORTE (Euros)			
						RESUELTO	FEADER (Eje 2)	MAGRAMA	CAPDER
9.615,32	9.615,32	0,00	0,00	0,00	0,00	9.615,32	7.211,49	1.033,65	1.370,18
TOTAL						9.615,32	7.211,49	1.033,65	1.370,18

Superficie determinada para Cálculo Carga Ganadera: 179,87 ha

Carga Ganadera Mínima Expediente: 0,32 ugm/ha

Carga Ganadera Máxima Expediente: 0,32 ugm/ha

Recintos Determinados para el Cálculo de Carga Ganadera

REF.	REFERENCIA SIGPAC	CULTIVO	DESCRIPCIÓN CULTIVO	S/R	SUP. RESUELTA (ha)
1700000004483262	41-024-006-00099-0001	20902	BARBECHO TRADICIONAL-CON CUBIERTA VEGETAL	R	0,21
1700000004483264	41-024-006-00099-0002	20902	BARBECHO TRADICIONAL-CON CUBIERTA VEGETAL	R	2,59
1700000004483265	41-077-056-00003-0008	20902	BARBECHO TRADICIONAL-CON CUBIERTA VEGETAL	S	0,92
1700000004483267	41-077-056-00003-0006	20902	BARBECHO TRADICIONAL-CON CUBIERTA VEGETAL	S	0,45
1700000004483268	41-077-056-00002-0005	20902	BARBECHO TRADICIONAL-CON CUBIERTA VEGETAL	S	0,19
1700000004483269	41-077-055-00010-0004	20902	BARBECHO TRADICIONAL-CON CUBIERTA VEGETAL	R	2,19
1700000004483271	41-065-008-00011-0027	20902	BARBECHO TRADICIONAL-CON CUBIERTA VEGETAL	S	5,82
1700000004483274	41-024-012-00097-0009	20902	BARBECHO TRADICIONAL-CON CUBIERTA VEGETAL	S	0,15
1700000004483275	41-024-006-00099-0015	20902	BARBECHO TRADICIONAL-CON CUBIERTA VEGETAL	R	0,14
1700000004483281	41-024-006-00099-0002	20902	BARBECHO TRADICIONAL-CON CUBIERTA VEGETAL	R	9,21
1700000004483283	41-065-008-00011-0005	62000	PASTOS PERMANENTES DE 5 O MAS AÑOS-SIN VARIEDAD	S	0,72
1700000004483284	41-065-008-00011-0006	62000	PASTOS PERMANENTES DE 5 O MAS AÑOS-SIN VARIEDAD	S	0,99
1700000004483285	41-065-008-00011-0002	62000	PASTOS PERMANENTES DE 5 O MAS AÑOS-SIN VARIEDAD	S	0,16
1700000004483286	41-065-008-00011-0003	62000	PASTOS PERMANENTES DE 5 O MAS AÑOS-SIN VARIEDAD	S	0,24
1700000004483290	41-065-008-00011-0007	62000	PASTOS PERMANENTES DE 5 O MAS AÑOS-SIN VARIEDAD	S	1,28
1700000004483295	41-065-008-00011-0004	62000	PASTOS PERMANENTES DE 5 O MAS AÑOS-SIN VARIEDAD	S	1,13

(1) Superficie declarada admisible ajustada con la superficie comprometida.
(2) Factor de penalización valorando el alcance para el tipo de compromiso.
(3) Solicita agricultura y tiene compromisos vigentes.
(4) Solicita ganadería y tiene compromisos vigentes.

Recintos Determinados para el Cálculo de Garga Ganadera

REF.	REFERENCIA SIGPAC	CULTIVO	DESCRIPCIÓN CULTIVO	SUP.	
				S/R	RESUELTA (ha)
170000004483307	41-077-028-00001-0004	62000	PASTOS PERMANENTES DE 5 O MAS AÑOS-SIN VARIEDAD	S	8,33
170000004483308	41-077-027-00011-0004	62000	PASTOS PERMANENTES DE 5 O MAS AÑOS-SIN VARIEDAD	S	10,47
170000004483309	41-077-028-00002-0002	62000	PASTOS PERMANENTES DE 5 O MAS AÑOS-SIN VARIEDAD	S	4,00
170000004483310	41-077-027-00009-0003	62000	PASTOS PERMANENTES DE 5 O MAS AÑOS-SIN VARIEDAD	S	12,56
170000004483312	41-077-028-00002-0001	62000	PASTOS PERMANENTES DE 5 O MAS AÑOS-SIN VARIEDAD	S	0,06
170000004483313	41-077-028-00002-0005	62000	PASTOS PERMANENTES DE 5 O MAS AÑOS-SIN VARIEDAD	S	7,36
170000004483316	41-077-027-00002-0002	62000	PASTOS PERMANENTES DE 5 O MAS AÑOS-SIN VARIEDAD	S	6,38
170000004483317	41-077-027-00002-0006	62000	PASTOS PERMANENTES DE 5 O MAS AÑOS-SIN VARIEDAD	S	0,11
170000004483318	41-065-008-00011-0033	62000	PASTOS PERMANENTES DE 5 O MAS AÑOS-SIN VARIEDAD	S	0,05
170000004483319	41-077-027-00009-0004	62000	PASTOS PERMANENTES DE 5 O MAS AÑOS-SIN VARIEDAD	S	9,57
170000004483320	41-077-027-00002-0008	62000	PASTOS PERMANENTES DE 5 O MAS AÑOS-SIN VARIEDAD	S	5,84
170000004483321	41-077-027-00002-0010	62000	PASTOS PERMANENTES DE 5 O MAS AÑOS-SIN VARIEDAD	S	13,77
170000004483322	41-077-027-00002-0009	62000	PASTOS PERMANENTES DE 5 O MAS AÑOS-SIN VARIEDAD	S	8,28
170000004483323	41-065-008-00011-0019	62000	PASTOS PERMANENTES DE 5 O MAS AÑOS-SIN VARIEDAD	S	0,06
170000004483324	41-065-008-00011-0020	62000	PASTOS PERMANENTES DE 5 O MAS AÑOS-SIN VARIEDAD	S	0,18
170000004483325	41-065-008-00011-0017	62000	PASTOS PERMANENTES DE 5 O MAS AÑOS-SIN VARIEDAD	S	0,07
170000004483326	41-065-008-00011-0018	62000	PASTOS PERMANENTES DE 5 O MAS AÑOS-SIN VARIEDAD	S	0,06
170000004483327	41-065-008-00011-0035	62000	PASTOS PERMANENTES DE 5 O MAS AÑOS-SIN VARIEDAD	S	0,09
170000004483329	41-065-008-00011-0029	62000	PASTOS PERMANENTES DE 5 O MAS AÑOS-SIN VARIEDAD	S	2,05
170000004483330	41-065-008-00012-0003	62000	PASTOS PERMANENTES DE 5 O MAS AÑOS-SIN VARIEDAD	S	0,02
170000004483332	41-065-008-00011-0014	62000	PASTOS PERMANENTES DE 5 O MAS AÑOS-SIN VARIEDAD	S	0,08
170000004483333	41-077-056-00002-0009	62000	PASTOS PERMANENTES DE 5 O MAS AÑOS-SIN VARIEDAD	S	0,24
170000004483335	41-077-056-00002-0006	62000	PASTOS PERMANENTES DE 5 O MAS AÑOS-SIN VARIEDAD	S	1,70
170000004483338	41-065-008-00011-0015	62000	PASTOS PERMANENTES DE 5 O MAS AÑOS-SIN VARIEDAD	S	0,05
170000004483346	41-077-056-00003-0001	62000	PASTOS PERMANENTES DE 5 O MAS AÑOS-SIN VARIEDAD	S	14,05
170000004483347	41-077-056-00002-0008	62000	PASTOS PERMANENTES DE 5 O MAS AÑOS-SIN VARIEDAD	S	0,50
170000004483348	41-077-056-00002-0004	62000	PASTOS PERMANENTES DE 5 O MAS AÑOS-SIN VARIEDAD	S	14,97
170000004483349	41-077-056-00003-0003	62000	PASTOS PERMANENTES DE 5 O MAS AÑOS-SIN VARIEDAD	S	8,30
170000004483350	41-077-056-00004-0001	62000	PASTOS PERMANENTES DE 5 O MAS AÑOS-SIN VARIEDAD	S	6,02
170000004483351	41-065-008-00011-0008	62000	PASTOS PERMANENTES DE 5 O MAS AÑOS-SIN VARIEDAD	S	7,17
170000004483352	41-077-028-00008-0001	62000	PASTOS PERMANENTES DE 5 O MAS AÑOS-SIN VARIEDAD	S	0,70
170000004483353	41-065-008-00011-0011	62000	PASTOS PERMANENTES DE 5 O MAS AÑOS-SIN VARIEDAD	S	0,04
170000004483356	41-077-056-00002-0007	62000	PASTOS PERMANENTES DE 5 O MAS AÑOS-SIN VARIEDAD	S	2,50
170000004483357	41-065-008-00011-0012	62000	PASTOS PERMANENTES DE 5 O MAS AÑOS-SIN VARIEDAD	S	0,01
170000004483359	41-077-028-00002-0003	62000	PASTOS PERMANENTES DE 5 O MAS AÑOS-SIN VARIEDAD	S	7,68
170000004483360	41-065-008-00011-0016	62000	PASTOS PERMANENTES DE 5 O MAS AÑOS-SIN VARIEDAD	S	0,07
170000004483361	41-065-008-00011-0013	62000	PASTOS PERMANENTES DE 5 O MAS AÑOS-SIN VARIEDAD	S	0,04
170000004483363	41-077-028-00002-0012	62000	PASTOS PERMANENTES DE 5 O MAS AÑOS-SIN VARIEDAD	S	0,05

INCIDENCIAS**INCIDENCIA DESCRIPCIÓN**

- (1) Superficie declarada admisible ajustada con la superficie comprometida.
(2) Factor de penalización valorando el alcance para el tipo de compromiso.
(3) Solicita agricultura y tiene compromisos vigentes.
(4) Solicita ganadería y tiene compromisos vigentes.

- 247 Recinto cuyo CAP declarado es menor al CAP prevalente y no presenta alegación al SIGPAC.
Ref:1700000004483329 Recinto:41-065-008-00011-029 Cultivo:62000 PASTOS PERMANENTES DE 5 O MAS AÑOS-SIN
VARIEDAD Secano CAP prevalente: CAP declarado:
- 85031 Solicita recinto que no está comprometido para la operación.
Ref:1700000004483285 Recinto:41-065-008-00011-002 Cultivo:62000 PASTOS PERMANENTES DE 5 O MAS AÑOS-SIN
VARIEDAD Secano
Ref:1700000004483286 Recinto:41-065-008-00011-003 Cultivo:62000 PASTOS PERMANENTES DE 5 O MAS AÑOS-SIN
VARIEDAD Secano
Ref:1700000004483283 Recinto:41-065-008-00011-005 Cultivo:62000 PASTOS PERMANENTES DE 5 O MAS AÑOS-SIN
VARIEDAD Secano
Ref:1700000004483284 Recinto:41-065-008-00011-006 Cultivo:62000 PASTOS PERMANENTES DE 5 O MAS AÑOS-SIN
VARIEDAD Secano
Ref:1700000004483332 Recinto:41-065-008-00011-014 Cultivo:62000 PASTOS PERMANENTES DE 5 O MAS AÑOS-SIN
VARIEDAD Secano
Ref:1700000004483360 Recinto:41-065-008-00011-016 Cultivo:62000 PASTOS PERMANENTES DE 5 O MAS AÑOS-SIN
VARIEDAD Secano
Ref:1700000004483325 Recinto:41-065-008-00011-017 Cultivo:62000 PASTOS PERMANENTES DE 5 O MAS AÑOS-SIN
VARIEDAD Secano
Ref:1700000004483326 Recinto:41-065-008-00011-018 Cultivo:62000 PASTOS PERMANENTES DE 5 O MAS AÑOS-SIN
VARIEDAD Secano
Ref:1700000004483312 Recinto:41-077-028-00002-001 Cultivo:62000 PASTOS PERMANENTES DE 5 O MAS AÑOS-SIN
VARIEDAD Secano



<u>APELLIDOS Y NOMBRE / RAZÓN SOCIAL</u>	<u>NIF</u>	<u>EXPEDIENTE</u>	<u>SOLICITA AGRICULT. (3)</u>	<u>SOLICITA GANADER. (4)</u>	<u>ANUALIDAD DE PAGO</u>
GONZALEZ CHAO E HIJOS C.B.	****9055*	8018763	SI	NO	3ª

DATOS CONVERSIÓN**IMPORTE POR ANUALIDAD**

	<u>2015</u>	<u>2016</u>	<u>2017</u>	<u>2018</u>	<u>2019</u>
IMPORTE MÁXIMO SUBVENCIONABLE	18.142,81 €	18.142,81 €	15.118,51 €	15.118,51 €	15.118,51 €
IMPORTE MEDIO DE TRANSFERENCIA (€/ha)	181,39 €	181,39 €	151,15 €	151,15 €	151,15 €

RESUMEN DE UNIDADES

<u>Cód</u>	<u>GRUPO DE PAGO</u>	<u>Sup. Dec. Admisible (ha)</u>	<u>Sup. Comprometida (ha)</u>	<u>Sup. ajustada compromiso (1) (ha)</u>	<u>% sobredec.</u>	<u>SUP. RESUELTA (ha)</u>	<u>Importe Declarado</u>	<u>Importe Topado</u>	<u>Importe Resuelto</u>	<u>Importe tras sobredec.</u>
39	HERBÁCEOS	100,35		100,02	0,00	100,02	15.118,51	15.118,51	15.118,51	15.118,51
	TOTAL	100,35	100,02	100,02		100,02	15.118,51	15.118,51	15.118,51	15.118,51

APLICACIÓN DE REDUCCIONES Y SANCIONES

<u>AGRICULTURA</u>	<u>Importe Calculado</u>	<u>Importe prerreduc.</u>	<u>Admisibilidad y compromisos</u>	<u>Presentación tardía</u>	<u>Omisión declaración</u>	<u>Condicionabilidad</u>	<u>IMPORTE (Euros)</u>				
							<u>RESUELTO</u>	<u>FEADER (Eje 2)</u>	<u>MAGRAMA</u>	<u>CAPDER</u>	
	15.118,51	15.118,51	0,00	0,00	0,00	0,00	15.118,51	11.338,88	1.625,24	2.154,39	
							TOTAL	15.118,51	11.338,88	1.625,24	2.154,39

RECINTOS RESUELTOS

<u>REF.</u>	<u>REFERENCIA SIGPAC</u>	<u>CULTIVO DESCRIPCIÓN CULTIVO</u>	<u>S/R</u>	<u>G.PAGO</u>	<u>PEND. MEDIA (%)</u>	<u>SUP. DEC. ADMISIBLE (ha)</u>	<u>SUP. COMPROM. (ha)</u>	<u>SUP. AJUSTADA COMPROM. (1) (ha)</u>	<u>SUP. CONY. SIGPAC (ha)</u>	<u>SUP. CERTIF. (ha)</u>	<u>SUP. CAMPO (ha)</u>	<u>SUP. CAMPO DETER. CULT. DECLARADO (ha)</u>	<u>SUP. DEC. REDUCIDA (ha)</u>	<u>SUP. RESUELTA (ha)</u>
1700000005565200	41-039-040-00034-0004	1000 TRIGO BLANDO-SIN VARIEDAD	S	39	7,64	10,76	10,76	10,76		10,76			10,76	10,76
1700000005565201	41-039-040-00054-0002	33129 GIRASOL-SY KIARA	S	39	8,52	0,32	0,32	0,32		0,32			0,32	0,32
1700000005565202	41-039-040-00054-0001	33129 GIRASOL-SY KIARA	S	39	8,26	6,72	6,72	6,72		6,72			6,72	6,72
1700000005565204	41-039-040-00055-0001	33129 GIRASOL-SY KIARA	S	39	7,38	14,07	14,07	14,07		14,07			14,07	14,07
1700000005565205	41-039-039-00025-0004	1000 TRIGO BLANDO-SIN VARIEDAD	S	39	4,70	22,55	22,55	22,55		22,55			22,55	22,55
1700000005565206	41-039-040-00034-0002	1000 TRIGO BLANDO-SIN VARIEDAD	S	39	7,71	10,93	10,93	10,93		10,93			10,93	10,93
1700000005565213	41-068-108-00018-0001	33129 GIRASOL-SY KIARA	S	39	1,91	7,22	7,22	7,22		7,22			7,22	7,22
1700000005565214	41-068-108-00016-0004	33129 GIRASOL-SY KIARA	S	39	1,49	0,30	0,30	0,30		0,30			0,30	0,30
1700000005565215	41-068-108-00016-0001	33129 GIRASOL-SY KIARA	S	39	1,26	15,77	15,77	15,77		15,77			15,77	15,77
1700000005565216	41-068-108-00061-0001	33129 GIRASOL-SY KIARA	S	39	1,62	0,68	0,68	0,68		2,04			0,68	0,68
1700000005565217	41-068-108-00016-0002	33129 GIRASOL-SY KIARA	S	39	2,81	2,89	2,89	2,89		2,89			2,89	2,89
1700000005565218	41-068-107-09018-0004	33129 GIRASOL-SY KIARA	S	39	5,24	0,32	0,24	0,24		0,32			0,24	0,24
1700000005565219	41-068-108-00040-0003	33129 GIRASOL-SY KIARA	S	39	4,30	0,17	0,17	0,17		0,17			0,17	0,17
1700000005565220	41-068-108-00062-0001	33129 GIRASOL-SY KIARA	S	39	2,85	0,10	0,10	0,10	0,10	0,30			0,10	0,10
1700000005565221	41-068-108-00071-0001	33129 GIRASOL-SY KIARA	S	39	2,95	2,89	2,67	2,67		2,89			2,67	2,67
1700000005565225	41-068-108-00017-0001	33129 GIRASOL-SY KIARA	S	39	1,88	4,66	4,64	4,64		4,66			4,64	4,64

DATOS AGRICULTURA**RESUMEN DE UNIDADES**


<u>Cód</u>	<u>GRUPO DE PAGO</u>	<u>Sup. Dec. Admisible (ha)</u>	<u>Sup. Comprometida (ha)</u>	<u>Sup. ajustada compromiso (1) (ha)</u>	<u>% sobredec.</u>	<u>SUP. RESUELTA (ha)</u>	<u>Importe Declarado</u>	<u>Importe Topado</u>	<u>Importe Resuelto</u>	<u>Importe tras sobredec.</u>
39	HERBÁCEOS	100,35		100,02	0,00	100,02	15.118,51	15.118,51	15.118,51	15.118,51
	TOTAL	100,35	100,02	100,02		100,02	15.118,51	15.118,51	15.118,51	15.118,51

RESUMEN DE PAGOS

<u>Pago realizado</u>	<u>IMPORTE (Euros)</u>			
	<u>RESUELTO</u>	<u>FEADER (Eje 2)</u>	<u>MAGRAMA</u>	<u>CAPDER</u>
	15.118,51	11.338,88	1.625,24	2.154,39

APLICACIÓN DE REDUCCIONES Y SANCIONES

<u>Importe Calculado</u>	<u>Importe prerreduc.</u>	<u>Admisibilidad y compromisos</u>	<u>Presentación tardía</u>	<u>Omisión declaración</u>	<u>Condicionabilidad</u>	<u>IMPORTE (Euros)</u>				
						<u>RESUELTO</u>	<u>FEADER (Eje 2)</u>	<u>MAGRAMA</u>	<u>CAPDER</u>	
15.118,51	15.118,51	0,00	0,00	0,00	0,00	15.118,51	11.338,88	1.625,24	2.154,39	
						TOTAL	15.118,51	11.338,88	1.625,24	2.154,39



(1) Superficie declarada admisible ajustada con la superficie comprometida.
(2) Factor de penalización valorando el alcance para el tipo de compromiso.
(3) Solicita agricultura y tiene compromisos vigentes.
(4) Solicita ganadería y tiene compromisos vigentes.

<u>APELLIDOS Y NOMBRE / RAZÓN SOCIAL</u>	<u>NIF</u>	<u>EXPEDIENTE</u>	<u>SOLICITA AGRICULT. (3)</u>	<u>SOLICITA GANADER. (4)</u>	<u>ANUALIDAD DE PAGO</u>
GORDILLO RIVERO AURELIO JOSE	****4288*	8019802	SI	SI	3ª

DATOS CONVERSIÓN**IMPORTE POR ANUALIDAD**

	<u>2015</u>	<u>2016</u>	<u>2017</u>	<u>2018</u>	<u>2019</u>
IMPORTE MÁXIMO SUBVENCIONABLE	9.522,51 €	9.522,51 €	7.935,42 €	7.935,42 €	7.935,42 €
IMPORTE MEDIO DE TRANSFERENCIA (€/ha)	88,61 €	88,61 €	73,85 €	73,85 €	73,85 €

RESUMEN DE UNIDADES

<u>Cód</u>	<u>GRUPO DE PAGO</u>	<u>Sup. Dec. Admisible (ha)</u>	<u>Sup. Comprometida (ha)</u>	<u>Sup. ajustada compromiso (1) (ha)</u>	<u>% sobredec.</u>	<u>SUP. RESUELTA (ha)</u>	<u>Importe Declarado</u>	<u>Importe Topado</u>	<u>Importe Resuelto</u>	<u>Importe tras sobredec.</u>
39	HERBÁCEOS	1,71		1,69	0,00	1,69	255,48	255,55	255,48	255,48
43	PASTOS ASOCIADOS A GANADERÍA ECOLÓGICA	109,30		105,77	0,00	105,77	7.677,74	7.679,87	7.677,74	7.677,74
TOTAL		111,01	107,46	107,46		107,46	7.933,22	7.935,42	7.933,22	7.933,22

APLICACIÓN DE REDUCCIONES Y SANCIONES

	<u>Importe Calculado</u>	<u>Importe prerreduc.</u>	<u>Admisibilidad y compromisos</u>	<u>Presentación tardía</u>	<u>Omisión declaración</u>	<u>Condicionabilidad</u>	<u>RESUELTO</u>	<u>IMPORTE (Euros)</u>		
								<u>FEADER (Eje 2)</u>	<u>MAGRAMA</u>	<u>CAPDER</u>
AGRICULTURA	255,48	255,48	0,00	0,00	0,00	0,00	255,48	191,61	27,46	36,41
GANADERÍA	7.677,74	7.677,74	0,00	0,00	0,00	0,00	7.677,74	5.758,31	825,36	1.094,07
TOTAL							7.933,22	5.758,31	825,36	1.094,07

RECINTOS RESUELTOS

<u>REF.</u>	<u>REFERENCIA SIGPAC</u>	<u>CULTIVO DESCRIPCIÓN CULTIVO</u>	<u>S/R</u>	<u>G.PAGO</u>	<u>PEND. MEDIA (%)</u>	<u>SUP. DEC. ADMISIBLE (ha)</u>	<u>SUP. COMPROM. (ha)</u>	<u>SUP. AJUSTADA COMPR.(1) (ha)</u>	<u>SUP. CONY. SIGPAC (ha)</u>	<u>SUP. CERTIE. (ha)</u>	<u>SUP. CAMPO (ha)</u>	<u>SUP. CAMPO DETER. CULT. DECLARADO (ha)</u>	<u>SUP. DEC. REDUCIDA (ha)</u>	<u>SUP. RESUELTA (ha)</u>
1700000005691579	41-032-001-00094-0001	60000 ALFALFA-SIN VARIEDAD	R	39	7,01	0,82	0,82	0,82		0,82			0,82	0,82
1700000005691583	41-048-046-00004-0003	62000 PASTOS PERMANENTES DE 5 O MAS AÑOS-SIN VARIEDAD	S	43	30,02	4,15	4,15	4,15		6,38			4,15	4,15
1700000005691588	41-048-045-00002-0003	62000 PASTOS PERMANENTES DE 5 O MAS AÑOS-SIN VARIEDAD	S	43	35,50	84,71	82,41	82,41		130,32			82,41	82,41
1700000005691589	41-048-045-00001-0001	62000 PASTOS PERMANENTES DE 5 O MAS AÑOS-SIN VARIEDAD	S	43	26,91	3,61	3,61	3,61		3,61			3,61	3,61
1700000005691590	41-032-001-00094-0017	8000 AVENA-SIN VARIEDAD	R	39	11,24	0,63	0,63	0,63		0,63			0,63	0,63
1700000005691591	41-032-001-00094-0019	8000 AVENA-SIN VARIEDAD	S	39	7,09	0,10	0,10	0,10		0,10			0,10	0,10
1700000005691592	41-048-046-00004-0008	62000 PASTOS PERMANENTES DE 5 O MAS AÑOS-SIN VARIEDAD	S	43	25,04	3,25	8,79	3,25		4,05			3,25	3,25
1700000005691593	41-048-046-00004-0004	62000 PASTOS PERMANENTES DE 5 O MAS AÑOS-SIN VARIEDAD	S	43	36,04	1,04	1,06	1,04		2,30			1,04	1,04
1700000005691595	41-048-046-00004-0008	62000 PASTOS PERMANENTES DE 5 O MAS AÑOS-SIN VARIEDAD	S	43	25,04	0,24	8,79	0,24		0,30			0,24	0,24
1700000005691597	41-032-001-00094-0016	8000 AVENA-SIN VARIEDAD	S	39	7,00	0,16	0,16	0,16		0,16			0,16	0,16
1700000005691599	41-048-046-00004-0001	62000 PASTOS PERMANENTES DE 5 O MAS AÑOS-SIN VARIEDAD	S	43	32,77	12,30	14,55	12,30		27,33			12,30	12,30

DATOS AGRICULTURA**RESUMEN DE UNIDADES**

<u>Cód</u>	<u>GRUPO DE PAGO</u>	<u>Sup. Dec. Admisible (ha)</u>	<u>Sup. Comprometida (ha)</u>	<u>Sup. ajustada compromiso (1) (ha)</u>	<u>% sobredec.</u>	<u>SUP. RESUELTA (ha)</u>	<u>Importe Declarado</u>	<u>Importe Topado</u>	<u>Importe Resuelto</u>	<u>Importe tras sobredec.</u>
39	HERBÁCEOS	1,71		1,69	0,00	1,69	255,48	255,55	255,48	255,48
TOTAL		1,71	107,46	1,69		1,69	255,48	255,55	255,48	255,48

RESUMEN DE PAGOS

	<u>IMPORTE (Euros)</u>			
	<u>RESUELTO</u>	<u>FEADER (Eje 2)</u>	<u>MAGRAMA</u>	<u>CAPDER</u>
Pago realizado	255,48	191,61	27,46	36,41

APLICACIÓN DE REDUCCIONES Y SANCIONES

	<u>Importe Calculado</u>	<u>Importe prerreduc.</u>	<u>Admisibilidad y compromisos</u>	<u>Presentación tardía</u>	<u>Omisión declaración</u>	<u>Condicionabilidad</u>	<u>RESUELTO</u>	<u>IMPORTE (Euros)</u>		
								<u>FEADER (Eje 2)</u>	<u>MAGRAMA</u>	<u>CAPDER</u>
	255,48	255,48	0,00	0,00	0,00	0,00	255,48	191,61	27,46	36,41
TOTAL							255,48	191,61	27,46	36,41

DATOS GANADERÍA

(1) Superficie declarada admisible ajustada con la superficie comprometida.
(2) Factor de penalización valorando el alcance para el tipo de compromiso.
(3) Solicita agricultura y tiene compromisos vigentes.
(4) Solicita ganadería y tiene compromisos vigentes.

RESUMEN DE UNIDADES

Cód	GRUPO DE PAGO	Sup. Dec. Admisible (ha)	Sup. Comprometida (ha)	Sup. ajustada compromiso (1) (ha)	% sobredec.	SUP. RESUELTA (ha)	Importe Declarado	Importe Topado	Importe Resuelto	Importe tras sobredec.
43	PASTOS ASOCIADOS A GANADERÍA ECOLÓGICA	109,30		105,77	0,00	105,77	7.677,74	7.679,87	7.677,74	7.677,74
	TOTAL	109,30	107,46	105,77		105,77	7.677,74	7.679,87	7.677,74	7.677,74

RESUMEN DE PAGOS

Pago realizado	IMPORTE (Euros)			
	RESUELTO	FEADER (Eje 2)	MAGRAMA	CAPDER
	7.677,74	5.758,31	825,36	1.094,07

APLICACIÓN DE REDUCCIONES Y SANCIONES

Importe Calculado	Importe prereduc.	Admisibilidad y compromisos	Presentación tardía	Omisión declaración	Condicionalidad	IMPORTE (Euros)				
						RESUELTO	FEADER (Eje 2)	MAGRAMA	CAPDER	
7.677,74	7.677,74	0,00	0,00	0,00	0,00	7.677,74	5.758,31	825,36	1.094,07	
						TOTAL	7.677,74	5.758,31	825,36	1.094,07

Superficie determinada para Cálculo Carga Ganadera: 111,96 ha

Carga Ganadera Mínima Expediente: 0,43 ugm/ha

Carga Ganadera Máxima Expediente: 0,43 ugm/ha

Recintos Determinados para el Cálculo de Garga Ganadera

REF.	REFERENCIA SIGPAC	CULTIVO	DESCRIPCIÓN CULTIVO	S/R	SUP. RESUELTA (ha)
170000005691583	41-048-046-00004-0003	62000	PASTOS PERMANENTES DE 5 O MAS AÑOS-SIN VARIEDAD	S	4,15
1700000005691588	41-048-045-00002-0003	62000	PASTOS PERMANENTES DE 5 O MAS AÑOS-SIN VARIEDAD	S	84,71
1700000005691589	41-048-045-00001-0001	62000	PASTOS PERMANENTES DE 5 O MAS AÑOS-SIN VARIEDAD	S	3,61
1700000005691592	41-048-046-00004-0008	62000	PASTOS PERMANENTES DE 5 O MAS AÑOS-SIN VARIEDAD	S	3,25
1700000005691593	41-048-046-00004-0004	62000	PASTOS PERMANENTES DE 5 O MAS AÑOS-SIN VARIEDAD	S	1,04
1700000005691594	41-048-046-00005-0006	62000	PASTOS PERMANENTES DE 5 O MAS AÑOS-SIN VARIEDAD	S	0,21
1700000005691595	41-048-046-00004-0008	62000	PASTOS PERMANENTES DE 5 O MAS AÑOS-SIN VARIEDAD	S	0,24
1700000005691596	41-048-046-00005-0012	62000	PASTOS PERMANENTES DE 5 O MAS AÑOS-SIN VARIEDAD	S	0,15
1700000005691598	41-048-046-00004-0002	62000	PASTOS PERMANENTES DE 5 O MAS AÑOS-SIN VARIEDAD	S	2,30
1700000005691599	41-048-046-00004-0001	62000	PASTOS PERMANENTES DE 5 O MAS AÑOS-SIN VARIEDAD	S	12,30

INCIDENCIAS**INCIDENCIA DESCRIPCIÓN**

- 247 Recinto cuyo CAP declarado es menor al CAP prevalente y no presenta alegación al SIGPAC.
Ref:1700000005691583 Recinto:41-048-046-00004-003 Cultivo:62000 PASTOS PERMANENTES DE 5 O MAS AÑOS-SIN
VARIEDAD Secano CAP prevalente: CAP declarado:
Ref:1700000005691595 Recinto:41-048-046-00004-008 Cultivo:62000 PASTOS PERMANENTES DE 5 O MAS AÑOS-SIN
VARIEDAD Secano CAP prevalente: CAP declarado:
- 85031 Solicita recinto que no está comprometido para la operación.
Ref:1700000005691598 Recinto:41-048-046-00004-002 Cultivo:62000 PASTOS PERMANENTES DE 5 O MAS AÑOS-SIN
VARIEDAD Secano
Ref:1700000005691594 Recinto:41-048-046-00005-006 Cultivo:62000 PASTOS PERMANENTES DE 5 O MAS AÑOS-SIN
VARIEDAD Secano
Ref:1700000005691596 Recinto:41-048-046-00005-012 Cultivo:62000 PASTOS PERMANENTES DE 5 O MAS AÑOS-SIN
VARIEDAD Secano

<u>APELLIDOS Y NOMBRE / RAZÓN SOCIAL</u>	<u>NIF</u>	<u>EXPEDIENTE</u>	<u>SOLICITA AGRICULT. (3)</u>	<u>SOLICITA GANADER. (4)</u>	<u>ANUALIDAD DE PAGO</u>
HENS FERNANDEZ JOSE CRISTOFER	****7345*	8028392	SI	NO	3ª

DATOS CONVERSIÓN**IMPORTE POR ANUALIDAD**

	<u>2015</u>	<u>2016</u>	<u>2017</u>	<u>2018</u>	<u>2019</u>
IMPORTE MÁXIMO SUBVENCIONABLE	0,00 €	0,00 €	534,60 €	534,60 €	534,60 €
IMPORTE MEDIO DE TRANSFERENCIA (€/ha)	0,00 €	0,00 €	540,00 €	540,00 €	540,00 €

RESUMEN DE UNIDADES

<u>Cód</u>	<u>GRUPO DE PAGO</u>	<u>Sup. Dec. Admisible (ha)</u>	<u>Sup. Comprometida (ha)</u>	<u>Sup. ajustada compromiso (1) (ha)</u>	<u>% sobredec.</u>	<u>SUP. RESUELTA (ha)</u>	<u>Importe Declarado</u>	<u>Importe Topado</u>	<u>Importe Resuelto</u>	<u>Importe tras sobredec.</u>
41	HORTÍCOLAS	1,00		0,99	0,00	0,99	534,60	534,60	534,60	534,60
	TOTAL	1,00	0,99	0,99		0,99	534,60	534,60	534,60	534,60

APLICACIÓN DE REDUCCIONES Y SANCIONES

	<u>Importe Calculado</u>	<u>Importe prereduc.</u>	<u>Admisibilidad y compromisos</u>	<u>Presentación tardía</u>	<u>Omisión declaración</u>	<u>Condicionabilidad</u>	<u>IMPORTE (Euros)</u>			
							<u>RESUELTO</u>	<u>FEADER (Eje 2)</u>	<u>MAGRAMA</u>	<u>CAPDER</u>
AGRICULTURA	534,60	534,60	0,00	0,00	0,00	0,00	534,60	400,95	57,47	76,18
TOTAL							534,60	400,95	57,47	76,18

RECINTOS RESUELTOS

<u>REF.</u>	<u>REFERENCIA SIGPAC</u>	<u>CULTIVO DESCRIPCIÓN CULTIVO</u>	<u>S/R G.PAGO</u>	<u>PEND. MEDIA (%)</u>	<u>SUP. DEC. ADMISIBLE (ha)</u>	<u>SUP. COMPROM. (ha)</u>	<u>SUP. AJUSTADA COMPROM. (1) (ha)</u>	<u>SUP. CONY. SIGPAC (ha)</u>	<u>SUP. CERTIE. (ha)</u>	<u>SUP. CAMPO (ha)</u>	<u>SUP. CAMPO DECLARADO (ha)</u>	<u>SUP. DEC. REDUCIDA (ha)</u>	<u>SUP. RESUELTA (ha)</u>
1700000006865663	41-052-002-00103-0002	279000 ESPÁRRAGOS-SIN VARIEDAD	S 41	0,88	1,00	0,99	0,99		1,00	1,00	1,00	0,99	0,99

DATOS AGRICULTURA**RESUMEN DE UNIDADES**

<u>Cód</u>	<u>GRUPO DE PAGO</u>	<u>Sup. Dec. Admisible (ha)</u>	<u>Sup. Comprometida (ha)</u>	<u>Sup. ajustada compromiso (1) (ha)</u>	<u>% sobredec.</u>	<u>SUP. RESUELTA (ha)</u>	<u>Importe Declarado</u>	<u>Importe Topado</u>	<u>Importe Resuelto</u>	<u>Importe tras sobredec.</u>
41	HORTÍCOLAS	1,00		0,99	0,00	0,99	534,60	534,60	534,60	534,60
	TOTAL	1,00	0,99	0,99		0,99	534,60	534,60	534,60	534,60

RESUMEN DE PAGOS

	<u>IMPORTE (Euros)</u>			
	<u>RESUELTO</u>	<u>FEADER (Eje 2)</u>	<u>MAGRAMA</u>	<u>CAPDER</u>
Pago realizado	534,60	400,95	57,47	76,18

APLICACIÓN DE REDUCCIONES Y SANCIONES

	<u>Importe Calculado</u>	<u>Importe prereduc.</u>	<u>Admisibilidad y compromisos</u>	<u>Presentación tardía</u>	<u>Omisión declaración</u>	<u>Condicionabilidad</u>	<u>IMPORTE (Euros)</u>			
							<u>RESUELTO</u>	<u>FEADER (Eje 2)</u>	<u>MAGRAMA</u>	<u>CAPDER</u>
	534,60	534,60	0,00	0,00	0,00	0,00	534,60	400,95	57,47	76,18
TOTAL							534,60	400,95	57,47	76,18



<u>APELLIDOS Y NOMBRE / RAZÓN SOCIAL</u>	<u>NIF</u>	<u>EXPEDIENTE</u>	<u>SOLICITA AGRICULT. (3)</u>	<u>SOLICITA GANADER. (4)</u>	<u>ANUALIDAD DE PAGO</u>
HERMANOS NEILA MATAS SC	****0550*	8006638	NO	SI	3ª

DATOS CONVERSIÓN**IMPORTE POR ANUALIDAD**

	<u>2015</u>	<u>2016</u>	<u>2017</u>	<u>2018</u>	<u>2019</u>
IMPORTE MÁXIMO SUBVENCIONABLE	9.231,03 €	9.231,03 €	7.432,18 €	7.377,06 €	7.377,06 €
IMPORTE MEDIO DE TRANSFERENCIA (€/ha)	87,03 €	87,03 €	72,52 €	72,52 €	72,52 €

RESUMEN DE UNIDADES

<u>Cód</u>	<u>GRUPO DE PAGO</u>	<u>Sup. Dec. Admisible (ha)</u>	<u>Sup. Comprometida (ha)</u>	<u>Sup. ajustada compromiso (1) (ha)</u>	<u>% sobredec.</u>	<u>SUP. RESUELTA (ha)</u>	<u>Importe Declarado</u>	<u>Importe Topado</u>	<u>Importe Resuelto</u>	<u>Importe tras sobredec.</u>
43	PASTOS ASOCIADOS A GANADERÍA ECOLÓGICA	129,37		102,48	0,75	101,72	7.515,90	7.432,18	7.376,73	7.376,73
	TOTAL	129,37	102,48	102,48		101,72	7.515,90	7.432,18	7.376,73	7.376,73

APLICACIÓN DE REDUCCIONES Y SANCIONES

	<u>Importe Calculado</u>	<u>Importe prerreduc.</u>	<u>Admisibilidad y compromisos</u>	<u>Presentación tardía</u>	<u>Omisión declaración</u>	<u>Condicionabilidad</u>	<u>IMPORTE (Euros)</u>			
							<u>RESUELTO</u>	<u>FEADER (Eje 2)</u>	<u>MAGRAMA</u>	<u>CAPDER</u>
GANADERÍA	7.376,73	7.376,73	0,00	0,00	0,00	0,00	7.376,73	5.532,55	793,00	1.051,18
TOTAL							7.376,73	5.532,55	793,00	1.051,18

RECINTOS RESUELTOS

<u>REF.</u>	<u>REFERENCIA SIGPAC</u>	<u>CULTIVO</u>	<u>DESCRIPCIÓN CULTIVO</u>	<u>S/R</u>	<u>G.PAGO</u>	<u>PEND. MEDIA (%)</u>	<u>SUP. DEC. ADMISIBLE (ha)</u>	<u>SUP. COMPROM. (ha)</u>	<u>SUP. AJUSTADA COMPROM. (1) (ha)</u>	<u>SUP. CONV. SIGPAC (ha)</u>	<u>SUP. CERTIF. (ha)</u>	<u>SUP. CAMPO (ha)</u>	<u>SUP. CAMPO DETER. CULL. DECLARADO (ha)</u>	<u>SUP. DEC. REDUCIDA (ha)</u>	<u>SUP. RESUELTA (ha)</u>
1700000003532234	41-033-027-00005-0002	62000	PASTOS PERMANENTES DE 5 O MAS AÑOS-SIN VARIEDAD	S	43	10,82	5,41	5,41	5,41		9,84			5,41	5,41
1700000003532236	41-033-027-00001-0041	62000	PASTOS PERMANENTES DE 5 O MAS AÑOS-SIN VARIEDAD	S	43	14,00	0,13	5,25	0,13	0,17	0,17			0,13	0,13
1700000003532237	41-033-027-00001-0001	62000	PASTOS PERMANENTES DE 5 O MAS AÑOS-SIN VARIEDAD	S	43	10,31	4,84	5,25	4,84	4,84	4,84			4,84	4,84
1700000003532239	41-033-019-00004-0002	62000	PASTOS PERMANENTES DE 5 O MAS AÑOS-SIN VARIEDAD	S	43	11,90	4,00	4,00	4,00		4,00			4,00	0,00
1700000003532240	41-033-019-00004-0004	62000	PASTOS PERMANENTES DE 5 O MAS AÑOS-SIN VARIEDAD	S	43	6,36	2,03	2,03	2,03		2,03			2,03	1,73
1700000003532241	41-033-019-00005-0001	62000	PASTOS PERMANENTES DE 5 O MAS AÑOS-SIN VARIEDAD	S	43	37,01	0,04	0,04	0,04		0,12			0,04	0,04
1700000003532242	41-033-019-00005-0002	62000	PASTOS PERMANENTES DE 5 O MAS AÑOS-SIN VARIEDAD	S	43	36,66	2,71	1,23	1,23		4,92			1,23	1,23
1700000003532246	41-033-027-00001-0048	62000	PASTOS PERMANENTES DE 5 O MAS AÑOS-SIN VARIEDAD	S	43	7,05	0,08	5,25	0,08	0,10	0,10			0,08	0,08
1700000003532247	41-033-027-00001-0045	62000	PASTOS PERMANENTES DE 5 O MAS AÑOS-SIN VARIEDAD	S	43	9,58	0,11	5,25	0,11	0,14	0,14			0,11	0,11
1700000003532248	41-033-027-00001-0044	62000	PASTOS PERMANENTES DE 5 O MAS AÑOS-SIN VARIEDAD	S	43	9,15	0,03	5,25	0,03	0,04	0,04			0,03	0,03
1700000003532249	41-033-027-00001-0049	62000	PASTOS PERMANENTES DE 5 O MAS AÑOS-SIN VARIEDAD	S	43	7,99	0,05	5,25	0,05	0,07	0,07			0,05	0,05
1700000003532250	41-033-027-00001-0042	62000	PASTOS PERMANENTES DE 5 O MAS AÑOS-SIN VARIEDAD	S	43	23,34	0,02	5,25	0,02	0,05	0,05			0,02	0,02
1700000003532251	41-033-027-00001-0043	62000	PASTOS PERMANENTES DE 5 O MAS AÑOS-SIN VARIEDAD	S	43	13,68	0,02	5,25	0,02	0,02	0,02			0,02	0,02
1700000003532252	41-033-027-00001-0047	62000	PASTOS PERMANENTES DE 5 O MAS AÑOS-SIN VARIEDAD	S	43	8,37	0,41	5,25	0,41	0,41	0,41			0,41	0,41
1700000003532253	41-033-027-00001-0046	62000	PASTOS PERMANENTES DE 5 O MAS AÑOS-SIN VARIEDAD	S	43	12,23	0,05	5,25	0,05	0,07	0,07			0,05	0,05
1700000003532254	41-033-027-00001-0037	62000	PASTOS PERMANENTES DE 5 O MAS AÑOS-SIN VARIEDAD	S	43	7,84	7,28	8,15	7,28	7,28	7,28			7,28	7,28
1700000003532255	41-033-027-00001-0040	62000	PASTOS PERMANENTES DE 5 O MAS AÑOS-SIN VARIEDAD	S	43	23,64	91,22	76,54	74,79	74,79	107,32			74,79	69,76
1700000003532256	41-033-026-00012-0001	62000	PASTOS PERMANENTES DE 5 O MAS AÑOS-SIN VARIEDAD	S	43	9,89	2,72	2,54	2,54		2,72			2,54	2,31
1700000003532257	41-033-026-00012-0002	62000	PASTOS PERMANENTES DE 5 O MAS AÑOS-SIN VARIEDAD	S	43	10,87	7,88	7,88	7,88		7,88			7,88	7,88
1700000003532258	41-033-027-00001-0052	62000	PASTOS PERMANENTES DE 5 O MAS AÑOS-SIN VARIEDAD	S	43	7,34	0,02	5,25	0,02	0,02	0,02			0,02	0,02
1700000003532259	41-033-027-00001-0051	62000	PASTOS PERMANENTES DE 5 O MAS AÑOS-SIN VARIEDAD	S	43	7,58	0,03	5,25	0,03	0,04	0,04			0,03	0,03
1700000003532260	41-033-027-00001-0053	62000	PASTOS PERMANENTES DE 5 O MAS AÑOS-SIN VARIEDAD	S	43	9,61	0,17	5,25	0,17	0,23	0,23			0,17	0,17
1700000003532261	41-033-027-00001-0050	62000	PASTOS PERMANENTES DE 5 O MAS AÑOS-SIN VARIEDAD	S	43	10,77	0,12	5,25	0,12	0,16	0,16			0,12	0,12

DATOS GANADERÍA**RESUMEN DE UNIDADES**

<u>Cód</u>	<u>GRUPO DE PAGO</u>	<u>Sup. Dec. Admisible (ha)</u>	<u>Sup. Comprometida (ha)</u>	<u>Sup. ajustada compromiso (1) (ha)</u>	<u>% sobredec.</u>	<u>SUP. RESUELTA (ha)</u>	<u>Importe Declarado</u>	<u>Importe Topado</u>	<u>Importe Resuelto</u>	<u>Importe tras sobredec.</u>
43	PASTOS ASOCIADOS A GANADERÍA ECOLÓGICA	129,37		102,48	0,75	101,72	7.515,90	7.432,18	7.376,73	7.376,73
	TOTAL	129,37	102,48	102,48		101,72	7.515,90	7.432,18	7.376,73	7.376,73

(1) Superficie declarada admisible ajustada con la superficie comprometida.
(2) Factor de penalización valorando el alcance para el tipo de compromiso.
(3) Solicita agricultura y tiene compromisos vigentes.
(4) Solicita ganadería y tiene compromisos vigentes.

RESUMEN DE PAGOS

	IMPORTE (Euros)			
	RESUELTO	FEADER (Eje 2)	MAGRAMA	CAPDER
A pagar	7.376,73	5.532,55	793,00	1.051,18

APLICACIÓN DE REDUCCIONES Y SANCIONES

Importe Calculado	Importe prereduc.	Admisibilidad y compromisos	Presentación tardía	Omisión declaración	Condicionalidad	IMPORTE (Euros)			
						RESUELTO	FEADER (Eje 2)	MAGRAMA	CAPDER
7.376,73	7.376,73	0,00	0,00	0,00	0,00	7.376,73	5.532,55	793,00	1.051,18
TOTAL						7.376,73	5.532,55	793,00	1.051,18

Superficie determinada para Cálculo Carga Ganadera: 101,72 ha

Carga Ganadera Mínima Expediente: 1,02 ugm/ha

Carga Ganadera Máxima Expediente: 1,02 ugm/ha

Recintos Determinados para el Cálculo de Garga Ganadera

REF.	REFERENCIA SIGPAC	CULTIVO	DESCRIPCIÓN CULTIVO	S/R	SUP. RESUELTA (ha)
170000003532234	41-033-027-00005-0002	62000	PASTOS PERMANENTES DE 5 O MAS AÑOS-SIN VARIEDAD	S	5,41
170000003532236	41-033-027-00001-0041	62000	PASTOS PERMANENTES DE 5 O MAS AÑOS-SIN VARIEDAD	S	0,13
170000003532237	41-033-027-00001-0001	62000	PASTOS PERMANENTES DE 5 O MAS AÑOS-SIN VARIEDAD	S	4,84
170000003532239	41-033-019-00004-0002	62000	PASTOS PERMANENTES DE 5 O MAS AÑOS-SIN VARIEDAD	S	0,00
170000003532240	41-033-019-00004-0004	62000	PASTOS PERMANENTES DE 5 O MAS AÑOS-SIN VARIEDAD	S	1,73
170000003532241	41-033-019-00005-0001	62000	PASTOS PERMANENTES DE 5 O MAS AÑOS-SIN VARIEDAD	S	0,04
170000003532242	41-033-019-00005-0002	62000	PASTOS PERMANENTES DE 5 O MAS AÑOS-SIN VARIEDAD	S	1,23
170000003532246	41-033-027-00001-0048	62000	PASTOS PERMANENTES DE 5 O MAS AÑOS-SIN VARIEDAD	S	0,08
170000003532247	41-033-027-00001-0045	62000	PASTOS PERMANENTES DE 5 O MAS AÑOS-SIN VARIEDAD	S	0,11
170000003532248	41-033-027-00001-0044	62000	PASTOS PERMANENTES DE 5 O MAS AÑOS-SIN VARIEDAD	S	0,03
170000003532249	41-033-027-00001-0049	62000	PASTOS PERMANENTES DE 5 O MAS AÑOS-SIN VARIEDAD	S	0,05
170000003532250	41-033-027-00001-0042	62000	PASTOS PERMANENTES DE 5 O MAS AÑOS-SIN VARIEDAD	S	0,02
170000003532251	41-033-027-00001-0043	62000	PASTOS PERMANENTES DE 5 O MAS AÑOS-SIN VARIEDAD	S	0,02
170000003532252	41-033-027-00001-0047	62000	PASTOS PERMANENTES DE 5 O MAS AÑOS-SIN VARIEDAD	S	0,41
170000003532253	41-033-027-00001-0046	62000	PASTOS PERMANENTES DE 5 O MAS AÑOS-SIN VARIEDAD	S	0,05
170000003532254	41-033-027-00001-0037	62000	PASTOS PERMANENTES DE 5 O MAS AÑOS-SIN VARIEDAD	S	7,28
170000003532255	41-033-027-00001-0040	62000	PASTOS PERMANENTES DE 5 O MAS AÑOS-SIN VARIEDAD	S	69,76
170000003532256	41-033-026-00012-0001	62000	PASTOS PERMANENTES DE 5 O MAS AÑOS-SIN VARIEDAD	S	2,31
170000003532257	41-033-026-00012-0002	62000	PASTOS PERMANENTES DE 5 O MAS AÑOS-SIN VARIEDAD	S	7,88
170000003532258	41-033-027-00001-0052	62000	PASTOS PERMANENTES DE 5 O MAS AÑOS-SIN VARIEDAD	S	0,02
170000003532259	41-033-027-00001-0051	62000	PASTOS PERMANENTES DE 5 O MAS AÑOS-SIN VARIEDAD	S	0,03
170000003532260	41-033-027-00001-0053	62000	PASTOS PERMANENTES DE 5 O MAS AÑOS-SIN VARIEDAD	S	0,17
170000003532261	41-033-027-00001-0050	62000	PASTOS PERMANENTES DE 5 O MAS AÑOS-SIN VARIEDAD	S	0,12

Incidencias de carga ganadera**INCIDENCIA DESCRIPCIÓN**

- 224 La superficie de cruce total de productos de la agrupación Pastos permanentes sobre un mismo recinto en una misma solicitud, no puede superar la superficie total admisible de pastos.
Ref:170000003532239 Recinto:41-033-019-00004-002 Cultivo:62000 PASTOS PERMANENTES DE 5 O MAS AÑOS-SIN VARIEDAD Secano Superficie admisible de pastos del recinto según SIGPAC.:0 Suma de superficies de cruce netas declaradas para este recinto por el solicitante.:400 Exceso de superficie (Hectáreas):4
- 238 Recinto cuyo CAP declarado es mayor al CAP prevalente y no presenta alegación al SIGPAC.
Ref:170000003532240 Recinto:41-033-019-00004-004 Cultivo:62000 PASTOS PERMANENTES DE 5 O MAS AÑOS-SIN VARIEDAD Secano CAP prevalente:85 CAP declarado:100 Exceso de superficie (Hectáreas):0,3
Ref:170000003532242 Recinto:41-033-019-00005-002 Cultivo:62000 PASTOS PERMANENTES DE 5 O MAS AÑOS-SIN VARIEDAD Secano CAP prevalente:25 CAP declarado:55 Exceso de superficie (Hectáreas):1,48
Ref:170000003532255 Recinto:41-033-027-00001-040 Cultivo:62000 PASTOS PERMANENTES DE 5 O MAS AÑOS-SIN

VARIEDAD Secano CAP prevalente:65 CAP declarado:85 Exceso de superficie (Hectáreas):21,46
 Ref:1700000003532256 Recinto:41-033-026-00012-001 Cultivo:62000 PASTOS PERMANENTES DE 5 O MAS AÑOS-SIN
 VARIEDAD Secano CAP prevalente:85 CAP declarado:100 Exceso de superficie (Hectáreas):0,41

INCIDENCIAS

INCIDENCIA DESCRIPCIÓN

- 224 La superficie de cruce total de productos de la agrupación Pastos permanentes sobre un mismo recinto en una misma solicitud, no puede superar la superficie total admisible de pastos.
 Ref:1700000003532239 Recinto:41-033-019-00004-002 Cultivo:62000 PASTOS PERMANENTES DE 5 O MAS AÑOS-SIN
 VARIEDAD Secano Superficie admisible de pastos del recinto según SIGPAC.:0 Suma de superficies de cruce netas declaradas para este recinto por el solicitante.:400 Exceso de superficie (Hectáreas):4
- 238 Recinto cuyo CAP declarado es mayor al CAP prevalente y no presenta alegación al SIGPAC.
 Ref:1700000003532240 Recinto:41-033-019-00004-004 Cultivo:62000 PASTOS PERMANENTES DE 5 O MAS AÑOS-SIN
 VARIEDAD Secano CAP prevalente:85 CAP declarado:100 Exceso de superficie (Hectáreas):0,3
 Ref:1700000003532242 Recinto:41-033-019-00005-002 Cultivo:62000 PASTOS PERMANENTES DE 5 O MAS AÑOS-SIN
 VARIEDAD Secano CAP prevalente:25 CAP declarado:55 Exceso de superficie (Hectáreas):1,48
 Ref:1700000003532256 Recinto:41-033-026-00012-001 Cultivo:62000 PASTOS PERMANENTES DE 5 O MAS AÑOS-SIN
 VARIEDAD Secano CAP prevalente:85 CAP declarado:100 Exceso de superficie (Hectáreas):0,41
 Ref:1700000003532255 Recinto:41-033-027-00001-040 Cultivo:62000 PASTOS PERMANENTES DE 5 O MAS AÑOS-SIN
 VARIEDAD Secano CAP prevalente:65 CAP declarado:85 Exceso de superficie (Hectáreas):21,46
- 247 Recinto cuyo CAP declarado es menor al CAP prevalente y no presenta alegación al SIGPAC.
 Ref:1700000003532232 Recinto:41-033-019-00004-001 Cultivo:62000 PASTOS PERMANENTES DE 5 O MAS AÑOS-SIN
 VARIEDAD Secano CAP prevalente: CAP declarado:



<u>APELLIDOS Y NOMBRE / RAZÓN SOCIAL</u>	<u>NIF</u>	<u>EXPEDIENTE</u>	<u>SOLICITA AGRICULT. (3)</u>	<u>SOLICITA GANADER. (4)</u>	<u>ANUALIDAD DE PAGO</u>
HNOS. MONTERO DE ESPINOSA TENA C.B.	****5220*	8023353	NO	SI	3ª

DATOS CONVERSIÓN**IMPORTE POR ANUALIDAD**

	<u>2015</u>	<u>2016</u>	<u>2017</u>	<u>2018</u>	<u>2019</u>
IMPORTE MÁXIMO SUBVENCIONABLE	9.516,91 €	9.516,91 €	7.802,43 €	7.764,86 €	7.764,86 €
IMPORTE MEDIO DE TRANSFERENCIA (€/ha)	31,75 €	31,75 €	26,46 €	26,46 €	26,46 €

RESUMEN DE UNIDADES

<u>Cód</u>	<u>GRUPO DE PAGO</u>	<u>Sup. Dec. Admisible (ha)</u>	<u>Sup. Comprometida (ha)</u>	<u>Sup. ajustada compromiso (1) (ha)</u>	<u>% sobredec.</u>	<u>SUP. RESUELTA (ha)</u>	<u>Importe Declarado</u>	<u>Importe Topado</u>	<u>Importe Resuelto</u>	<u>Importe tras sobredec.</u>
43	PASTOS ASOCIADOS A GANADERÍA ECOLÓGICA	345,49		293,48	0,00	293,48	9.696,99	7.764,86	7.764,86	7.764,86
	TOTAL	345,49	294,90	293,48		293,48	9.696,99	7.764,86	7.764,86	7.764,86

APLICACIÓN DE REDUCCIONES Y SANCIONES

	<u>Importe Calculado</u>	<u>Importe prerreduc.</u>	<u>Admisibilidad y compromisos</u>	<u>Presentación tardía</u>	<u>Omisión declaración</u>	<u>Condicionabilidad</u>	<u>IMPORTE (Euros)</u>			
							<u>RESUELTO</u>	<u>FEADER (Eje 2)</u>	<u>MAGRAMA</u>	<u>CAPDER</u>
GANADERÍA	7.764,86	7.764,86	0,00	0,00	0,00	0,00	7.764,86	5.823,65	834,72	1.106,49
TOTAL							7.764,86	5.823,65	834,72	1.106,49

RECINTOS RESUELTOS

<u>REF.</u>	<u>REFERENCIA SIGPAC</u>	<u>CULTIVO</u>	<u>DESCRIPCIÓN CULTIVO</u>	<u>S/R</u>	<u>G.PAGO</u>	<u>PEND. MEDIA (%)</u>	<u>SUP. DEC. ADMISIBLE (ha)</u>	<u>SUP. COMPROM. (ha)</u>	<u>SUP. AJUSTADA COMPROM. (1) (ha)</u>	<u>SUP. CONV. SIGPAC (ha)</u>	<u>SUP. CERTIF. (ha)</u>	<u>SUP. CAMPO (ha)</u>	<u>SUP. CAMPO DETER. CULT. DECLARADO (ha)</u>	<u>SUP. DEC. REDUCIDA (ha)</u>	<u>SUP. RESUELTA (ha)</u>
1700000006220328	41-002-025-00010-0001	62000	PASTOS PERMANENTES DE 5 O MAS AÑOS-SIN VARIEDAD	S	43	23,50	7,60	7,60	7,60		10,13			7,60	7,60
1700000006220329	41-002-025-00010-0002	62000	PASTOS PERMANENTES DE 5 O MAS AÑOS-SIN VARIEDAD	S	43	18,18	1,79	1,79	1,79		2,38			1,79	1,79
1700000006220330	41-002-025-00011-0003	62000	PASTOS PERMANENTES DE 5 O MAS AÑOS-SIN VARIEDAD	S	43	20,17	5,66	5,91	5,66	5,91	7,54			5,66	5,66
1700000006220333	41-002-025-00012-0014	62000	PASTOS PERMANENTES DE 5 O MAS AÑOS-SIN VARIEDAD	S	43	29,51	42,18	42,86	42,18	42,86	56,24			42,18	42,18
1700000006220334	41-002-025-00012-0012	62000	PASTOS PERMANENTES DE 5 O MAS AÑOS-SIN VARIEDAD	S	43	34,14	1,98	1,98	1,98		5,66			1,98	1,98
1700000006220335	41-002-025-00011-0001	62000	PASTOS PERMANENTES DE 5 O MAS AÑOS-SIN VARIEDAD	S	43	12,51	9,25	9,25	9,25		9,25			9,25	9,25
1700000006220336	41-002-025-00012-0011	62000	PASTOS PERMANENTES DE 5 O MAS AÑOS-SIN VARIEDAD	S	43	37,52	115,57	64,35	63,56		116,83			63,56	63,56
1700000006220337	41-002-026-00003-0003	62000	PASTOS PERMANENTES DE 5 O MAS AÑOS-SIN VARIEDAD	S	43	36,10	9,47	16,60	9,47		37,86			9,47	9,47
1700000006220339	41-002-026-00003-0005	62000	PASTOS PERMANENTES DE 5 O MAS AÑOS-SIN VARIEDAD	S	43	20,32	46,10	46,10	46,10		54,23			46,10	46,10
1700000006220340	41-002-026-00003-0004	62000	PASTOS PERMANENTES DE 5 O MAS AÑOS-SIN VARIEDAD	S	43	29,94	39,79	39,79	39,79		53,05			39,79	39,79
1700000006220342	41-002-026-00002-0001	62000	PASTOS PERMANENTES DE 5 O MAS AÑOS-SIN VARIEDAD	S	43	16,56	3,86	3,86	3,86		3,86			3,86	3,86
1700000006220343	41-002-026-00001-0003	62000	PASTOS PERMANENTES DE 5 O MAS AÑOS-SIN VARIEDAD	S	43	23,29	30,20	30,46	30,20	30,46	35,53			30,20	30,20
1700000006220344	41-002-026-00003-0007	62000	PASTOS PERMANENTES DE 5 O MAS AÑOS-SIN VARIEDAD	S	43	27,85	27,62	29,14	27,62		36,83			27,62	27,62
1700000006220345	41-002-026-00003-0011	62000	PASTOS PERMANENTES DE 5 O MAS AÑOS-SIN VARIEDAD	S	43	33,97	4,06	9,02	4,06		9,02			4,06	4,06
1700000006220347	41-002-026-00003-0008	62000	PASTOS PERMANENTES DE 5 O MAS AÑOS-SIN VARIEDAD	S	43	18,76	0,36	0,55	0,36		0,55			0,36	0,36

DATOS GANADERÍA**RESUMEN DE UNIDADES**

<u>Cód</u>	<u>GRUPO DE PAGO</u>	<u>Sup. Dec. Admisible (ha)</u>	<u>Sup. Comprometida (ha)</u>	<u>Sup. ajustada compromiso (1) (ha)</u>	<u>% sobredec.</u>	<u>SUP. RESUELTA (ha)</u>	<u>Importe Declarado</u>	<u>Importe Topado</u>	<u>Importe Resuelto</u>	<u>Importe tras sobredec.</u>
43	PASTOS ASOCIADOS A GANADERÍA ECOLÓGICA	345,49		293,48	0,00	293,48	9.696,99	7.764,86	7.764,86	7.764,86
	TOTAL	345,49	294,90	293,48		293,48	9.696,99	7.764,86	7.764,86	7.764,86

RESUMEN DE PAGOS

	<u>Importe Calculado</u>	<u>Importe prerreduc.</u>	<u>Admisibilidad y compromisos</u>	<u>Presentación tardía</u>	<u>Omisión declaración</u>	<u>Condicionabilidad</u>	<u>IMPORTE (Euros)</u>			
							<u>RESUELTO</u>	<u>FEADER (Eje 2)</u>	<u>MAGRAMA</u>	<u>CAPDER</u>
Pago realizado	7.764,86	7.764,86	0,00	0,00	0,00	0,00	7.764,86	5.823,65	834,72	1.106,49
TOTAL							7.764,86	5.823,65	834,72	1.106,49

APLICACIÓN DE REDUCCIONES Y SANCIONES

	<u>Importe Calculado</u>	<u>Importe prerreduc.</u>	<u>Admisibilidad y compromisos</u>	<u>Presentación tardía</u>	<u>Omisión declaración</u>	<u>Condicionabilidad</u>	<u>IMPORTE (Euros)</u>			
							<u>RESUELTO</u>	<u>FEADER (Eje 2)</u>	<u>MAGRAMA</u>	<u>CAPDER</u>
	7.764,86	7.764,86	0,00	0,00	0,00	0,00	7.764,86	5.823,65	834,72	1.106,49
TOTAL							7.764,86	5.823,65	834,72	1.106,49

(1) Superficie declarada admisible ajustada con la superficie comprometida.
(2) Factor de penalización valorando el alcance para el tipo de compromiso.
(3) Solicita agricultura y tiene compromisos vigentes.
(4) Solicita ganadería y tiene compromisos vigentes.

Datos considerados para el Cálculo de la Carga Ganadera mínima y máxima del expediente

Explotación	Especie	Inscrito en Sipea y Admisible	Censo Medio Animales	Ugm Calculada para CG Mínima	Ugm Calculada para CG Máxima
ES410020000098	BOVINA	SI	58,97	43,99	43,99
ES410020000098	OVINA	NO	0,00	0,00	0,00
				43,99	43,99

Superficie determinada para Cálculo Carga Ganadera: 293,92 ha

Carga Ganadera Mínima Expediente: 0,15 ugm/ha

Carga Ganadera Máxima Expediente: 0,15 ugm/ha

Los importes del Grupo de Pago de pastos de este expediente han sido ajustados por no llegar a la carga ganadera mínima de 0,3

Recintos Determinados para el Cálculo de Garga Ganadera

REF.	REFERENCIA SIGPAC	CULTIVO	DESCRIPCIÓN CULTIVO	S/R	SUP. RESUELTA (ha)
170000006220328	41-002-025-00010-0001	62000	PASTOS PERMANENTES DE 5 O MAS AÑOS-SIN VARIEDAD	S	7,60
170000006220329	41-002-025-00010-0002	62000	PASTOS PERMANENTES DE 5 O MAS AÑOS-SIN VARIEDAD	S	1,79
170000006220330	41-002-025-00011-0003	62000	PASTOS PERMANENTES DE 5 O MAS AÑOS-SIN VARIEDAD	S	5,66
170000006220333	41-002-025-00012-0014	62000	PASTOS PERMANENTES DE 5 O MAS AÑOS-SIN VARIEDAD	S	42,18
170000006220334	41-002-025-00012-0012	62000	PASTOS PERMANENTES DE 5 O MAS AÑOS-SIN VARIEDAD	S	1,98
170000006220335	41-002-025-00011-0001	62000	PASTOS PERMANENTES DE 5 O MAS AÑOS-SIN VARIEDAD	S	9,25
170000006220336	41-002-025-00012-0011	62000	PASTOS PERMANENTES DE 5 O MAS AÑOS-SIN VARIEDAD	S	63,56
170000006220337	41-002-026-00003-0003	62000	PASTOS PERMANENTES DE 5 O MAS AÑOS-SIN VARIEDAD	S	9,47
170000006220339	41-002-026-00003-0005	62000	PASTOS PERMANENTES DE 5 O MAS AÑOS-SIN VARIEDAD	S	46,10
170000006220340	41-002-026-00003-0004	62000	PASTOS PERMANENTES DE 5 O MAS AÑOS-SIN VARIEDAD	S	39,79
170000006220341	41-002-025-00013-0003	62000	PASTOS PERMANENTES DE 5 O MAS AÑOS-SIN VARIEDAD	S	0,44
170000006220342	41-002-026-00002-0001	62000	PASTOS PERMANENTES DE 5 O MAS AÑOS-SIN VARIEDAD	S	3,86
170000006220343	41-002-026-00001-0003	62000	PASTOS PERMANENTES DE 5 O MAS AÑOS-SIN VARIEDAD	S	30,20
170000006220344	41-002-026-00003-0007	62000	PASTOS PERMANENTES DE 5 O MAS AÑOS-SIN VARIEDAD	S	27,62
170000006220345	41-002-026-00003-0011	62000	PASTOS PERMANENTES DE 5 O MAS AÑOS-SIN VARIEDAD	S	4,06
170000006220347	41-002-026-00003-0008	62000	PASTOS PERMANENTES DE 5 O MAS AÑOS-SIN VARIEDAD	S	0,36



<u>APELLIDOS Y NOMBRE / RAZÓN SOCIAL</u>	<u>NIF</u>	<u>EXPEDIENTE</u>	<u>SOLICITA AGRICULT. (3)</u>	<u>SOLICITA GANADER. (4)</u>	<u>ANUALIDAD DE PAGO</u>
HNOS SALAS S.C	****1571*	8024572	SI	NO	3ª

DATOS CONVERSIÓN**IMPORTE POR ANUALIDAD**

	<u>2015</u>	<u>2016</u>	<u>2017</u>	<u>2018</u>	<u>2019</u>
IMPORTE MÁXIMO SUBVENCIONABLE	5.823,26 €	5.823,26 €	4.852,56 €	4.846,51 €	4.846,51 €
IMPORTE MEDIO DE TRANSFERENCIA (€/ha)	181,41 €	181,41 €	151,17 €	151,17 €	151,17 €

RESUMEN DE UNIDADES

<u>Cód</u>	<u>GRUPO DE PAGO</u>	<u>Sup. Dec. Admisible (ha)</u>	<u>Sup. Comprometida (ha)</u>	<u>Sup. ajustada compromiso (1) (ha)</u>	<u>% sobredec.</u>	<u>SUP. RESUELTA (ha)</u>	<u>Importe Declarado</u>	<u>Importe Topado</u>	<u>Importe Resuelto</u>	<u>Importe tras sobredec.</u>
39	HERBÁCEOS	32,09		32,06	0,00	32,06	4.846,51	4.846,51	4.846,51	4.846,51
	TOTAL	32,09	32,10	32,06		32,06	4.846,51	4.846,51	4.846,51	4.846,51

APLICACIÓN DE REDUCCIONES Y SANCIONES

	<u>Importe Calculado</u>	<u>Importe prereduc.</u>	<u>Admisibilidad y compromisos</u>	<u>Presentación tardía</u>	<u>Omisión declaración</u>	<u>Condicionabilidad</u>	<u>IMPORTE (Euros)</u>			
							<u>RESUELTO</u>	<u>FEADER (Eje 2)</u>	<u>MAGRAMA</u>	<u>CAPDER</u>
AGRICULTURA	4.846,51	4.846,51	0,00	0,00	0,00	0,00	4.846,51	3.634,88	521,00	690,63
TOTAL							4.846,51	3.634,88	521,00	690,63

RECINTOS RESUELTOS

<u>REF.</u>	<u>REFERENCIA SIGPAC</u>	<u>CULTIVO DESCRIPCIÓN CULTIVO</u>	<u>S/R</u>	<u>G.PAGO</u>	<u>PEND. MEDIA (%)</u>	<u>SUP. DEC. ADMISIBLE (ha)</u>	<u>SUP. COMPROM. (ha)</u>	<u>SUP. AJUSTADA COMPROM. (1) (ha)</u>	<u>SUP. CONY. SIGPAC (ha)</u>	<u>SUP. CERTIE. (ha)</u>	<u>SUP. CAMPO (ha)</u>	<u>SUP. CAMPO DECLARADO (ha)</u>	<u>SUP. DEC. REDUCIDA (ha)</u>	<u>SUP. RESUELTA (ha)</u>
1700000006370041	41-049-005-00214-0004	60029 ALFALFA-ARGENTA	R	39	3,29	3,38	3,38	3,38	3,38	3,38			3,38	3,38
1700000006370042	41-049-014-00041-0001	33188 GIRASOL-SY SANTOS	S	39	7,92	3,05	3,07	3,05	3,05	3,05			3,05	3,05
1700000006370043	41-049-014-00039-0001	33188 GIRASOL-SY SANTOS	S	39	2,11	0,50	0,50	0,49	0,49	0,50			0,49	0,49
1700000006370044	41-049-014-00039-0003	33188 GIRASOL-SY SANTOS	S	39	1,99	0,02	0,50	0,00	0,00	0,00			0,00	0,00
1700000006370045	41-049-014-00032-0002	33188 GIRASOL-SY SANTOS	S	39	8,20	0,70	0,70	0,70	0,70	0,70			0,70	0,70
1700000006370047	41-049-014-00030-0001	33188 GIRASOL-SY SANTOS	S	39	7,50	1,84	1,84	1,84	1,84	1,84			1,84	1,84
1700000006370048	41-049-014-00059-0001	33188 GIRASOL-SY SANTOS	S	39	13,27	1,78	1,78	1,78	1,78	1,78			1,78	1,78
1700000006370049	41-049-014-00029-0001	5000 CEBADA-SIN VARIEDAD	S	39	9,00	9,12	18,25	9,12		9,12			9,12	9,12
1700000006370050	41-049-014-00009-0003	33188 GIRASOL-SY SANTOS	S	39	6,46	0,01	0,15	0,01	0,01	0,00			0,01	0,01
1700000006370051	41-049-014-00073-0002	33188 GIRASOL-SY SANTOS	S	39	6,50	0,13	0,15	0,13	0,13	0,13			0,13	0,13
1700000006370052	41-049-014-00029-0001	1000 TRIGO BLANDO-SIN VARIEDAD	S	39	9,00	9,13	18,25	9,13		9,13			9,13	9,13
1700000006370053	41-049-015-00006-0001	1000 TRIGO BLANDO-SIN VARIEDAD	S	39	2,00	0,59	0,59	0,59		0,59			0,59	0,59
1700000006370054	41-049-014-00011-0003	33188 GIRASOL-SY SANTOS	S	39	4,04	1,84	1,84	1,84		1,84			1,84	1,84

DATOS AGRICULTURA**RESUMEN DE UNIDADES**

<u>Cód</u>	<u>GRUPO DE PAGO</u>	<u>Sup. Dec. Admisible (ha)</u>	<u>Sup. Comprometida (ha)</u>	<u>Sup. ajustada compromiso (1) (ha)</u>	<u>% sobredec.</u>	<u>SUP. RESUELTA (ha)</u>	<u>Importe Declarado</u>	<u>Importe Topado</u>	<u>Importe Resuelto</u>	<u>Importe tras sobredec.</u>
39	HERBÁCEOS	32,09		32,06	0,00	32,06	4.846,51	4.846,51	4.846,51	4.846,51
	TOTAL	32,09	32,10	32,06		32,06	4.846,51	4.846,51	4.846,51	4.846,51

RESUMEN DE PAGOS

	<u>IMPORTE (Euros)</u>			
	<u>RESUELTO</u>	<u>FEADER (Eje 2)</u>	<u>MAGRAMA</u>	<u>CAPDER</u>
Pago realizado	4.846,51	3.634,88	521,00	690,63

APLICACIÓN DE REDUCCIONES Y SANCIONES

	<u>Importe Calculado</u>	<u>Importe prereduc.</u>	<u>Admisibilidad y compromisos</u>	<u>Presentación tardía</u>	<u>Omisión declaración</u>	<u>Condicionabilidad</u>	<u>IMPORTE (Euros)</u>			
							<u>RESUELTO</u>	<u>FEADER (Eje 2)</u>	<u>MAGRAMA</u>	<u>CAPDER</u>
	4.846,51	4.846,51	0,00	0,00	0,00	0,00	4.846,51	3.634,88	521,00	690,63
TOTAL							4.846,51	3.634,88	521,00	690,63



(1) Superficie declarada admisible ajustada con la superficie comprometida.
(2) Factor de penalización valorando el alcance para el tipo de compromiso.
(3) Solicita agricultura y tiene compromisos vigentes.
(4) Solicita ganadería y tiene compromisos vigentes.

INCIDENCIAS**INCIDENCIA DESCRIPCIÓN**

85001	El recinto declarado no cumple con las normas de producción ecológica (artículo 5-1 e), Orden 26 mayo 2015) Ref:1700000006370050 Recinto:41-049-014-00009-003 Cultivo:33188 GIRASOL-SY SANTOS Secano Ref:1700000006370044 Recinto:41-049-014-00039-003 Cultivo:33188 GIRASOL-SY SANTOS Secano Ref:1700000006370055 Recinto:41-049-015-00001-001 Cultivo:60304 ALFALFA-PR59N59 Secano Ref:1700000006370056 Recinto:41-049-015-00002-001 Cultivo:60304 ALFALFA-PR59N59 Secano
85031	Solicita recinto que no está comprometido para la operación. Ref:1700000006370055 Recinto:41-049-015-00001-001 Cultivo:60304 ALFALFA-PR59N59 Secano Ref:1700000006370056 Recinto:41-049-015-00002-001 Cultivo:60304 ALFALFA-PR59N59 Secano



<u>APELLIDOS Y NOMBRE / RAZÓN SOCIAL</u>	<u>NIF</u>	<u>EXPEDIENTE</u>	<u>SOLICITA AGRICULT. (3)</u>	<u>SOLICITA GANADER. (4)</u>	<u>ANUALIDAD DE PAGO</u>
HNOS. VELAZQUEZ AGUILERA, S.C	****1057*	8013730	SI	NO	3ª

DATOS CONVERSIÓN**IMPORTE POR ANUALIDAD**

	<u>2015</u>	<u>2016</u>	<u>2017</u>	<u>2018</u>	<u>2019</u>
IMPORTE MÁXIMO SUBVENCIONABLE	1.225,20 €	1.225,20 €	1.225,20 €	1.021,01 €	1.021,01 €
IMPORTE MEDIO DE TRANSFERENCIA (€/ha)	419,59 €	419,59 €	419,59 €	349,66 €	349,66 €

RESUMEN DE UNIDADES

<u>Cód</u>	<u>GRUPO DE PAGO</u>	<u>Sup. Dec. Admisible (ha)</u>	<u>Sup. Comprometida (ha)</u>	<u>Sup. ajustada compromiso (1) (ha)</u>	<u>% sobredec.</u>	<u>SUP. RESUELTA (ha)</u>	<u>Importe Declarado</u>	<u>Importe Topado</u>	<u>Importe Resuelto</u>	<u>Importe tras sobredec.</u>
37	FRUTALES REGADÍO	2,93		2,92	0,00	2,92	1.225,20	1.225,20	1.225,20	1.225,20
	TOTAL	2,93	2,92	2,92		2,92	1.225,20	1.225,20	1.225,20	1.225,20

APLICACIÓN DE REDUCCIONES Y SANCIONES

	<u>Importe Calculado</u>	<u>Importe prereduc.</u>	<u>Admisibilidad y compromisos</u>	<u>Presentación tardía</u>	<u>Omisión declaración</u>	<u>Condicionabilidad</u>	<u>IMPORTE (Euros)</u>			
							<u>RESUELTO</u>	<u>FEADER (Eje 2)</u>	<u>MAGRAMA</u>	<u>CAPDER</u>
AGRICULTURA	1.225,20	1.225,20	0,00	0,00	0,00	0,00	1.225,20	918,90	131,71	174,59
TOTAL							1.225,20	918,90	131,71	174,59

RECINTOS RESUELTOS

<u>REF.</u>	<u>REFERENCIA SIGPAC</u>	<u>CULTIVO DESCRIPCIÓN CULTIVO</u>	<u>S/R</u>	<u>G.PAGO</u>	<u>PEND. MEDIA (%)</u>	<u>SUP. DEC. ADMISIBLE (ha)</u>	<u>SUP. COMPROM. (ha)</u>	<u>SUP. AJUSTADA COMPROM. (1) (ha)</u>	<u>SUP. CONY. SIGPAC (ha)</u>	<u>SUP. CERTIF. (ha)</u>	<u>SUP. CAMPO (ha)</u>	<u>SUP. CAMPO DETER. CULT. DECLARADO (ha)</u>	<u>SUP. DEC. REDUCIDA (ha)</u>	<u>SUP. RESUELTA (ha)</u>
1700000005055055	41-007-004-00058-0001	206004 NARANJO-NAVELINA	R	37	0,39	0,12	0,12	0,12		0,12			0,12	0,12
1700000005055056	41-007-004-00059-0002	206004 NARANJO-NAVELINA	R	37	0,81	0,53	0,53	0,53		0,53			0,53	0,53
1700000005055057	41-007-004-00075-0001	206004 NARANJO-NAVELINA	R	37	0,13	0,25	0,25	0,25		0,25			0,25	0,25
1700000005055058	41-007-005-00047-0002	206004 NARANJO-NAVELINA	R	37	0,17	0,04	0,03	0,03		0,03			0,03	0,03
1700000005055059	41-007-005-00049-0001	206004 NARANJO-NAVELINA	R	37	0,17	1,99	1,99	1,99		1,99			1,99	1,99

DATOS AGRICULTURA**RESUMEN DE UNIDADES**

<u>Cód</u>	<u>GRUPO DE PAGO</u>	<u>Sup. Dec. Admisible (ha)</u>	<u>Sup. Comprometida (ha)</u>	<u>Sup. ajustada compromiso (1) (ha)</u>	<u>% sobredec.</u>	<u>SUP. RESUELTA (ha)</u>	<u>Importe Declarado</u>	<u>Importe Topado</u>	<u>Importe Resuelto</u>	<u>Importe tras sobredec.</u>
37	FRUTALES REGADÍO	2,93		2,92	0,00	2,92	1.225,20	1.225,20	1.225,20	1.225,20
	TOTAL	2,93	2,92	2,92		2,92	1.225,20	1.225,20	1.225,20	1.225,20

RESUMEN DE PAGOS

	<u>RESUELTO</u>	<u>IMPORTE (Euros)</u>		
		<u>FEADER (Eje 2)</u>	<u>MAGRAMA</u>	<u>CAPDER</u>
A pagar	1.225,20	918,90	131,71	174,59

APLICACIÓN DE REDUCCIONES Y SANCIONES

	<u>Importe Calculado</u>	<u>Importe prereduc.</u>	<u>Admisibilidad y compromisos</u>	<u>Presentación tardía</u>	<u>Omisión declaración</u>	<u>Condicionabilidad</u>	<u>IMPORTE (Euros)</u>			
							<u>RESUELTO</u>	<u>FEADER (Eje 2)</u>	<u>MAGRAMA</u>	<u>CAPDER</u>
	1.225,20	1.225,20	0,00	0,00	0,00	0,00	1.225,20	918,90	131,71	174,59
TOTAL							1.225,20	918,90	131,71	174,59

INCIDENCIAS**INCIDENCIA DESCRIPCIÓN**

64 La cuenta bancaria declarada no existe para el CIF/NIF del solicitante en la relación de cuentas bancarias válidas según el O.P.



<u>APELLIDOS Y NOMBRE / RAZÓN SOCIAL</u>	<u>NIF</u>	<u>EXPEDIENTE</u>	<u>SOLICITA AGRICULT. (3)</u>	<u>SOLICITA GANADER. (4)</u>	<u>ANUALIDAD DE PAGO</u>
HUERTA TEJADA, S.C	****0758*	8011682	NO	SI	3ª

DATOS CONVERSIÓN**IMPORTE POR ANUALIDAD**

	<u>2015</u>	<u>2016</u>	<u>2017</u>	<u>2018</u>	<u>2019</u>
IMPORTE MÁXIMO SUBVENCIONABLE	18.564,59 €	18.564,59 €	15.470,49 €	15.470,49 €	15.470,49 €
IMPORTE MEDIO DE TRANSFERENCIA (€/ha)	49,15 €	49,15 €	40,96 €	40,96 €	40,96 €

RESUMEN DE UNIDADES

<u>Cód</u>	<u>GRUPO DE PAGO</u>	<u>Sup. Dec. Admisible (ha)</u>	<u>Sup. Comprometida (ha)</u>	<u>Sup. ajustada compromiso (1) (ha)</u>	<u>% sobredec.</u>	<u>SUP. RESUELTA (ha)</u>	<u>Importe Declarado</u>	<u>Importe Topado</u>	<u>Importe Resuelto</u>	<u>Importe tras sobredec.</u>
43	PASTOS ASOCIADOS A GANADERÍA ECOLÓGICA	379,93		377,72	0,00	377,72	15.470,49	15.470,49	15.470,49	15.470,49
	TOTAL	379,93	377,72	377,72		377,72	15.470,49	15.470,49	15.470,49	15.470,49

APLICACIÓN DE REDUCCIONES Y SANCIONES

	<u>Importe Calculado</u>	<u>Importe prerreduc.</u>	<u>Admisibilidad y compromisos</u>	<u>Presentación tardía</u>	<u>Omisión declaración</u>	<u>Condicionabilidad</u>	<u>RESUELTO</u>	<u>IMPORTE (Euros)</u>			
								<u>FEADER (Eje 2)</u>	<u>MAGRAMA</u>	<u>CAPDER</u>	
GANADERÍA	15.470,49	15.470,49	0,00	0,00	0,00	0,00	15.470,49	11.602,87	1.663,08	2.204,54	
							TOTAL	15.470,49	11.602,87	1.663,08	2.204,54

RECINTOS RESUELTOS

<u>REF.</u>	<u>REFERENCIA SIGPAC</u>	<u>CULTIVO</u>	<u>DESCRIPCIÓN CULTIVO</u>	<u>S/R</u>	<u>G.PAGO</u>	<u>PEND. MEDIA (%)</u>	<u>SUP. DEC. ADMISIBLE (ha)</u>	<u>SUP. COMPROM. (ha)</u>	<u>SUP. AJUSTADA COMPROM. (1) (ha)</u>	<u>SUP. CONV. SIGPAC (ha)</u>	<u>SUP. CERTIF. (ha)</u>	<u>SUP. CAMPO (ha)</u>	<u>SUP. CAMPO DETER. CULT. DECLARADO (ha)</u>	<u>SUP. DEC. REDUCIDA (ha)</u>	<u>SUP. RESUELTA (ha)</u>
1700000005266137	41-012-043-00002-0012	62000	PASTOS PERMANENTES DE 5 O MAS AÑOS-SIN VARIEDAD	S	43	0,79	53,40	53,40	53,40		53,40			53,40	53,40
1700000005266139	41-012-043-00002-0014	62000	PASTOS PERMANENTES DE 5 O MAS AÑOS-SIN VARIEDAD	S	43	0,64	61,87	60,93	60,93		62,11			60,93	60,93
1700000005266141	41-012-025-00008-0001	62000	PASTOS PERMANENTES DE 5 O MAS AÑOS-SIN VARIEDAD	S	43	6,33	33,40	33,39	33,39		33,40			33,39	33,39
1700000005266142	41-012-043-00002-0016	62000	PASTOS PERMANENTES DE 5 O MAS AÑOS-SIN VARIEDAD	S	43	0,63	58,30	58,30	58,30		60,07			58,30	58,30
1700000005266143	41-012-043-00002-0015	62000	PASTOS PERMANENTES DE 5 O MAS AÑOS-SIN VARIEDAD	S	43	0,70	59,51	59,51	59,51		60,77			59,51	59,51
1700000005266145	41-012-043-00002-0018	62000	PASTOS PERMANENTES DE 5 O MAS AÑOS-SIN VARIEDAD	S	43	0,35	33,88	33,88	33,88		33,88			33,88	33,88
1700000005266146	41-012-043-00002-0017	62000	PASTOS PERMANENTES DE 5 O MAS AÑOS-SIN VARIEDAD	S	43	0,33	28,17	26,92	26,92	26,92	28,17			26,92	26,92
1700000005266147	41-012-043-00002-0011	62000	PASTOS PERMANENTES DE 5 O MAS AÑOS-SIN VARIEDAD	S	43	0,72	17,47	17,46	17,46		17,47			17,46	17,46
1700000005266150	41-012-043-00002-0009	62000	PASTOS PERMANENTES DE 5 O MAS AÑOS-SIN VARIEDAD	S	43	0,33	33,93	33,93	33,93		34,83			33,93	33,93

DATOS GANADERÍA**RESUMEN DE UNIDADES**

<u>Cód</u>	<u>GRUPO DE PAGO</u>	<u>Sup. Dec. Admisible (ha)</u>	<u>Sup. Comprometida (ha)</u>	<u>Sup. ajustada compromiso (1) (ha)</u>	<u>% sobredec.</u>	<u>SUP. RESUELTA (ha)</u>	<u>Importe Declarado</u>	<u>Importe Topado</u>	<u>Importe Resuelto</u>	<u>Importe tras sobredec.</u>
43	PASTOS ASOCIADOS A GANADERÍA ECOLÓGICA	379,93		377,72	0,00	377,72	15.470,49	15.470,49	15.470,49	15.470,49
	TOTAL	379,93	377,72	377,72		377,72	15.470,49	15.470,49	15.470,49	15.470,49

RESUMEN DE PAGOS

	<u>RESUELTO</u>	<u>IMPORTE (Euros)</u>		
		<u>FEADER (Eje 2)</u>	<u>MAGRAMA</u>	<u>CAPDER</u>
Pago realizado	15.470,49	11.602,87	1.663,08	2.204,54

APLICACIÓN DE REDUCCIONES Y SANCIONES

<u>Importe Calculado</u>	<u>Importe prerreduc.</u>	<u>Admisibilidad y compromisos</u>	<u>Presentación tardía</u>	<u>Omisión declaración</u>	<u>Condicionabilidad</u>	<u>RESUELTO</u>	<u>IMPORTE (Euros)</u>			
							<u>FEADER (Eje 2)</u>	<u>MAGRAMA</u>	<u>CAPDER</u>	
15.470,49	15.470,49	0,00	0,00	0,00	0,00	15.470,49	11.602,87	1.663,08	2.204,54	
						TOTAL	15.470,49	11.602,87	1.663,08	2.204,54



Superficie determinada para Cálculo Carga Ganadera: 379,93 ha**Carga Ganadera Mínima Expediente:** 0,40 ugm/ha**Carga Ganadera Máxima Expediente:** 0,43 ugm/ha**Recintos Determinados para el Cálculo de Garga Ganadera**

REF.	REFERENCIA SIGPAC	CULTIVO	DESCRIPCIÓN CULTIVO	S/R	SUP. RESUELTA (ha)
170000005266137	41-012-043-00002-0012	62000	PASTOS PERMANENTES DE 5 O MAS AÑOS-SIN VARIEDAD	S	53,40
170000005266139	41-012-043-00002-0014	62000	PASTOS PERMANENTES DE 5 O MAS AÑOS-SIN VARIEDAD	S	61,87
170000005266141	41-012-025-00008-0001	62000	PASTOS PERMANENTES DE 5 O MAS AÑOS-SIN VARIEDAD	S	33,40
170000005266142	41-012-043-00002-0016	62000	PASTOS PERMANENTES DE 5 O MAS AÑOS-SIN VARIEDAD	S	58,30
170000005266143	41-012-043-00002-0015	62000	PASTOS PERMANENTES DE 5 O MAS AÑOS-SIN VARIEDAD	S	59,51
170000005266145	41-012-043-00002-0018	62000	PASTOS PERMANENTES DE 5 O MAS AÑOS-SIN VARIEDAD	S	33,88
170000005266146	41-012-043-00002-0017	62000	PASTOS PERMANENTES DE 5 O MAS AÑOS-SIN VARIEDAD	S	28,17
170000005266147	41-012-043-00002-0011	62000	PASTOS PERMANENTES DE 5 O MAS AÑOS-SIN VARIEDAD	S	17,47
170000005266150	41-012-043-00002-0009	62000	PASTOS PERMANENTES DE 5 O MAS AÑOS-SIN VARIEDAD	S	33,93



<u>APELLIDOS Y NOMBRE / RAZÓN SOCIAL</u>	<u>NIF</u>	<u>EXPEDIENTE</u>	<u>SOLICITA AGRICULT. (3)</u>	<u>SOLICITA GANADER. (4)</u>	<u>ANUALIDAD DE PAGO</u>
HUERTA VERDE S.L.	****2086*	8009703	SI	NO	3ª

DATOS CONVERSIÓN**IMPORTE POR ANUALIDAD**

	<u>2015</u>	<u>2016</u>	<u>2017</u>	<u>2018</u>	<u>2019</u>
IMPORTE MÁXIMO SUBVENCIONABLE	4.372,13 €	4.372,13 €	3.643,46 €	3.643,46 €	3.643,46 €
IMPORTE MEDIO DE TRANSFERENCIA (€/ha)	419,59 €	419,59 €	349,66 €	349,66 €	349,66 €

RESUMEN DE UNIDADES

<u>Cód</u>	<u>GRUPO DE PAGO</u>	<u>Sup. Dec. Admisible (ha)</u>	<u>Sup. Comprometida (ha)</u>	<u>Sup. ajustada compromiso (1) (ha)</u>	<u>% sobredec.</u>	<u>SUP. RESUELTA (ha)</u>	<u>Importe Declarado</u>	<u>Importe Topado</u>	<u>Importe Resuelto</u>	<u>Importe tras sobredec.</u>
37	FRUTALES REGADÍO	10,42		10,42	0,00	10,42	3.643,46	3.643,46	3.643,46	3.643,46
	TOTAL	10,42	10,42	10,42		10,42	3.643,46	3.643,46	3.643,46	3.643,46

APLICACIÓN DE REDUCCIONES Y SANCIONES

	<u>Importe Calculado</u>	<u>Importe prereduc.</u>	<u>Admisibilidad y compromisos</u>	<u>Presentación tardía</u>	<u>Omisión declaración</u>	<u>Condicionality</u>	<u>IMPORTE (Euros)</u>			
							<u>RESUELTO</u>	<u>FEADER (Eje 2)</u>	<u>MAGRAMA</u>	<u>CAPDER</u>
AGRICULTURA	3.643,46	3.643,46	0,00	0,00	0,00	0,00	3.643,46	2.732,60	391,67	519,19
TOTAL							3.643,46	2.732,60	391,67	519,19

RECINTOS RESUELTOS

<u>REF.</u>	<u>REFERENCIA SIGPAC</u>	<u>CULTIVO DESCRIPCIÓN CULTIVO</u>	<u>S/R</u>	<u>G.PAGO</u>	<u>PEND. MEDIA (%)</u>	<u>SUP. DEC. ADMISIBLE (ha)</u>	<u>SUP. COMPROM. (ha)</u>	<u>SUP. AJUSTADA COMPROM. (1) (ha)</u>	<u>SUP. CONY. SIGPAC (ha)</u>	<u>SUP. CERTIE. (ha)</u>	<u>SUP. CAMPO (ha)</u>	<u>SUP. CAMPO DETER. CULT. DECLARADO (ha)</u>	<u>SUP. DEC. REDUCIDA (ha)</u>	<u>SUP. RESUELTA (ha)</u>
1700000004707791	41-101-006-00082-0002	206004 NARANJO-NAVELINA	R	37	9,13	2,44	2,44	2,44	2,44	2,44			2,44	2,44
1700000004707792	41-101-006-00083-0006	206004 NARANJO-NAVELINA	R	37	10,92	2,46	2,46	2,46	2,46	2,46			2,46	2,46
1700000004707793	41-101-006-00084-0001	206004 NARANJO-NAVELINA	R	37	9,61	0,39	0,39	0,39	0,39	0,39			0,39	0,39
1700000004707794	41-101-006-00162-0003	206004 NARANJO-NAVELINA	R	37	10,44	0,38	0,38	0,38	0,38	0,38			0,38	0,38
1700000004707795	41-101-006-00161-0001	206004 NARANJO-NAVELINA	R	37	11,02	0,77	0,77	0,77	0,77	0,77			0,77	0,77
1700000004707796	41-101-006-00163-0003	206004 NARANJO-NAVELINA	R	37	8,43	0,01	0,01	0,01	0,01	0,01			0,01	0,01
1700000004707797	41-101-006-00164-0001	206004 NARANJO-NAVELINA	R	37	10,98	0,89	0,89	0,89	0,89	0,89			0,89	0,89
1700000004707798	41-101-006-00102-0002	206004 NARANJO-NAVELINA	R	37	6,69	3,08	3,08	3,08	3,08	3,08			3,08	3,08

DATOS AGRICULTURA**RESUMEN DE UNIDADES**

<u>Cód</u>	<u>GRUPO DE PAGO</u>	<u>Sup. Dec. Admisible (ha)</u>	<u>Sup. Comprometida (ha)</u>	<u>Sup. ajustada compromiso (1) (ha)</u>	<u>% sobredec.</u>	<u>SUP. RESUELTA (ha)</u>	<u>Importe Declarado</u>	<u>Importe Topado</u>	<u>Importe Resuelto</u>	<u>Importe tras sobredec.</u>
37	FRUTALES REGADÍO	10,42		10,42	0,00	10,42	3.643,46	3.643,46	3.643,46	3.643,46
	TOTAL	10,42	10,42	10,42		10,42	3.643,46	3.643,46	3.643,46	3.643,46

RESUMEN DE PAGOS

	<u>IMPORTE (Euros)</u>			
	<u>RESUELTO</u>	<u>FEADER (Eje 2)</u>	<u>MAGRAMA</u>	<u>CAPDER</u>
A pagar	3.643,46	2.732,60	391,67	519,19

APLICACIÓN DE REDUCCIONES Y SANCIONES

	<u>Importe Calculado</u>	<u>Importe prereduc.</u>	<u>Admisibilidad y compromisos</u>	<u>Presentación tardía</u>	<u>Omisión declaración</u>	<u>Condicionality</u>	<u>IMPORTE (Euros)</u>			
							<u>RESUELTO</u>	<u>FEADER (Eje 2)</u>	<u>MAGRAMA</u>	<u>CAPDER</u>
	3.643,46	3.643,46	0,00	0,00	0,00	0,00	3.643,46	2.732,60	391,67	519,19
TOTAL							3.643,46	2.732,60	391,67	519,19

INCIDENCIAS**INCIDENCIA DESCRIPCIÓN**

85031 Solicita recinto que no está comprometido para la operación.
Ref:1700000004707799 Recinto:41-101-006-09007-003 Cultivo:206004 NARANJO-NAVELINA Regadío

<u>APELLIDOS Y NOMBRE / RAZÓN SOCIAL</u>	<u>NIF</u>	<u>EXPEDIENTE</u>	<u>SOLICITA AGRICULT. (3)</u>	<u>SOLICITA GANADER. (4)</u>	<u>ANUALIDAD DE PAGO</u>
INGEOLIVA SL	****5891*	8018670	SI	NO	3ª

DATOS CONVERSIÓN**IMPORTE POR ANUALIDAD**

	<u>2015</u>	<u>2016</u>	<u>2017</u>	<u>2018</u>	<u>2019</u>
IMPORTE MÁXIMO SUBVENCIONABLE	5.505,02 €	5.505,02 €	5.505,02 €	4.580,55 €	4.580,55 €
IMPORTE MEDIO DE TRANSFERENCIA (€/ha)	419,59 €	419,59 €	419,59 €	349,66 €	349,66 €

RESUMEN DE UNIDADES

<u>Cód</u>	<u>GRUPO DE PAGO</u>	<u>Sup. Dec. Admisible (ha)</u>	<u>Sup. Comprometida (ha)</u>	<u>Sup. ajustada compromiso (1) (ha)</u>	<u>% sobredec.</u>	<u>SUP. RESUELTA (ha)</u>	<u>Importe Declarado</u>	<u>Importe Topado</u>	<u>Importe Resuelto</u>	<u>Importe tras sobredec.</u>
37	FRUTALES REGADÍO	13,12		13,12	0,15	13,10	5.505,02	5.505,02	5.496,63	5.496,63
	TOTAL	13,12	13,12	13,12		13,10	5.505,02	5.505,02	5.496,63	5.496,63

APLICACIÓN DE REDUCCIONES Y SANCIONES

<u>AGRICULTURA</u>	<u>Importe Calculado</u>	<u>Importe prereduc.</u>	<u>Admisibilidad y compromisos</u>	<u>Presentación tardía</u>	<u>Omisión declaración</u>	<u>Condicionabilidad</u>	<u>IMPORTE (Euros)</u>				
							<u>RESUELTO</u>	<u>FEADER (Eje 2)</u>	<u>MAGRAMA</u>	<u>CAPDER</u>	
	5.496,63	5.496,63	0,00	0,00	0,00	0,00	5.496,63	4.122,47	590,89	783,27	
							TOTAL	5.496,63	4.122,47	590,89	783,27

RECINTOS RESUELTOS

<u>REF.</u>	<u>REFERENCIA SIGPAC</u>	<u>CULTIVO DESCRIPCIÓN CULTIVO</u>	<u>S/R</u>	<u>G.PAGO</u>	<u>PEND. MEDIA (%)</u>	<u>SUP. DEC. ADMISIBLE (ha)</u>	<u>SUP. COMPROM. (ha)</u>	<u>SUP. AJUSTADA COMPROM. (1) (ha)</u>	<u>SUP. CONY. SIGPAC (ha)</u>	<u>SUP. CERTIE. (ha)</u>	<u>SUP. CAMPO (ha)</u>	<u>SUP. CAMPO DECLARADO (ha)</u>	<u>SUP. DEC. REDUCIDA (ha)</u>	<u>SUP. RESUELTA (ha)</u>
1700000006808024	41-055-024-00022-0002	104000 ALMENDROS-SIN VARIEDAD	R	37	1,09	3,51	3,51	3,51	3,51	3,51	3,51	3,51	3,51	3,51
1700000006808025	41-055-024-00023-0001	104000 ALMENDROS-SIN VARIEDAD	R	37	0,95	3,12	3,12	3,12	3,12	3,12	3,10	3,10	3,12	3,10
1700000006808027	41-055-026-00001-0006	104000 ALMENDROS-SIN VARIEDAD	R	37	2,14	0,35	0,35	0,35	0,35	0,35	0,35	0,35	0,35	0,35
1700000006808030	41-055-024-00020-0002	104000 ALMENDROS-SIN VARIEDAD	R	37	1,24	6,14	6,14	6,14		6,14	6,14	6,14	6,14	6,14

DATOS AGRICULTURA**RESUMEN DE UNIDADES**

<u>Cód</u>	<u>GRUPO DE PAGO</u>	<u>Sup. Dec. Admisible (ha)</u>	<u>Sup. Comprometida (ha)</u>	<u>Sup. ajustada compromiso (1) (ha)</u>	<u>% sobredec.</u>	<u>SUP. RESUELTA (ha)</u>	<u>Importe Declarado</u>	<u>Importe Topado</u>	<u>Importe Resuelto</u>	<u>Importe tras sobredec.</u>
37	FRUTALES REGADÍO	13,12		13,12	0,15	13,10	5.505,02	5.505,02	5.496,63	5.496,63
	TOTAL	13,12	13,12	13,12		13,10	5.505,02	5.505,02	5.496,63	5.496,63

RESUMEN DE PAGOS

<u>Pago realizado</u>	<u>IMPORTE (Euros)</u>			
	<u>RESUELTO</u>	<u>FEADER (Eje 2)</u>	<u>MAGRAMA</u>	<u>CAPDER</u>
	5.496,63	4.122,47	590,89	783,27

APLICACIÓN DE REDUCCIONES Y SANCIONES

<u>AGRICULTURA</u>	<u>Importe Calculado</u>	<u>Importe prereduc.</u>	<u>Admisibilidad y compromisos</u>	<u>Presentación tardía</u>	<u>Omisión declaración</u>	<u>Condicionabilidad</u>	<u>IMPORTE (Euros)</u>				
							<u>RESUELTO</u>	<u>FEADER (Eje 2)</u>	<u>MAGRAMA</u>	<u>CAPDER</u>	
	5.496,63	5.496,63	0,00	0,00	0,00	0,00	5.496,63	4.122,47	590,89	783,27	
							TOTAL	5.496,63	4.122,47	590,89	783,27

INCIDENCIAS**INCIDENCIA DESCRIPCIÓN**

85031	Solicita recinto que no está comprometido para la operación. Ref:1700000006808022 Recinto:41-055-024-00012-002 Cultivo:104000 ALMENDROS-SIN VARIEDAD Regadío
	Ref:1700000006808023 Recinto:41-055-024-00025-001 Cultivo:104000 ALMENDROS-SIN VARIEDAD Regadío
	Ref:1700000006808029 Recinto:41-055-024-00025-003 Cultivo:104000 ALMENDROS-SIN VARIEDAD Regadío
	Ref:1700000006808026 Recinto:41-055-024-00027-008 Cultivo:104000 ALMENDROS-SIN VARIEDAD Regadío
	Ref:1700000006808019 Recinto:41-055-024-00027-011 Cultivo:206000 NARANJO-SIN VARIEDAD Regadío
	Ref:1700000006808021 Recinto:41-055-024-00027-011 Cultivo:210000 CÍTRICOS HÍBRIDOS-SIN VARIEDAD Regadío
	Ref:1700000006808028 Recinto:41-055-026-00001-008 Cultivo:104000 ALMENDROS-SIN VARIEDAD Regadío

<u>APELLIDOS Y NOMBRE / RAZÓN SOCIAL</u>	<u>NIF</u>	<u>EXPEDIENTE</u>	<u>SOLICITA AGRICULT. (3)</u>	<u>SOLICITA GANADER. (4)</u>	<u>ANUALIDAD DE PAGO</u>
JACINTO FERNANDEZ MARIA DEL CARMEN	****3821*	8015122	NO	SI	3ª

DATOS CONVERSIÓN**IMPORTE POR ANUALIDAD**

	<u>2015</u>	<u>2016</u>	<u>2017</u>	<u>2018</u>	<u>2019</u>
IMPORTE MÁXIMO SUBVENCIONABLE	407,14 €	407,14 €	328,60 €	328,60 €	328,60 €
IMPORTE MEDIO DE TRANSFERENCIA (€/ha)	98,58 €	98,58 €	82,15 €	82,15 €	82,15 €

RESUMEN DE UNIDADES

<u>Cód</u>	<u>GRUPO DE PAGO</u>	<u>Sup. Dec. Admisible (ha)</u>	<u>Sup. Comprometida (ha)</u>	<u>Sup. ajustada compromiso (1) (ha)</u>	<u>% sobredec.</u>	<u>SUP. RESUELTA (ha)</u>	<u>Importe Declarado</u>	<u>Importe Topado</u>	<u>Importe Resuelto</u>	<u>Importe tras sobredec.</u>
43	PASTOS ASOCIADOS A GANADERÍA ECOLÓGICA	4,92		4,00	0,00	4,00	328,60	328,60	328,60	328,60
	TOTAL	4,92	4,00	4,00		4,00	328,60	328,60	328,60	328,60

APLICACIÓN DE REDUCCIONES Y SANCIONES

	<u>Importe Calculado</u>	<u>Importe prerreduc.</u>	<u>Admisibilidad y compromisos</u>	<u>Presentación tardía</u>	<u>Omisión declaración</u>	<u>Condicionabilidad</u>	<u>IMPORTE (Euros)</u>			
							<u>RESUELTO</u>	<u>FEADER (Eje 2)</u>	<u>MAGRAMA</u>	<u>CAPDER</u>
GANADERÍA	328,60	328,60	0,00	0,00	0,00	0,00	328,60	246,45	35,32	46,83
TOTAL							328,60	246,45	35,32	46,83

RECINTOS RESUELTOS

<u>REF.</u>	<u>REFERENCIA SIGPAC</u>	<u>CULTIVO</u>	<u>DESCRIPCIÓN CULTIVO</u>	<u>S/R</u>	<u>G.PAGO</u>	<u>PEND. MEDIA (%)</u>	<u>SUP. DEC. ADMISIBLE (ha)</u>	<u>SUP. COMPROM. (ha)</u>	<u>SUP. AJUSTADA COMPROM. (1) (ha)</u>	<u>SUP. CONV. SIGPAC (ha)</u>	<u>SUP. CERTIF. (ha)</u>	<u>SUP. CAMPO (ha)</u>	<u>SUP. CAMPO DETER. CULT. DECLARADO (ha)</u>	<u>SUP. DEC. REDUCIDA (ha)</u>	<u>SUP. RESUELTA (ha)</u>
1700000005128073	41-057-014-00029-0001	62000	PASTOS PERMANENTES DE 5 O MAS AÑOS-SIN VARIEDAD	S	43	5,68	0,29	0,24	0,24		0,34			0,24	0,24
1700000005128080	41-057-015-00095-0001	62000	PASTOS PERMANENTES DE 5 O MAS AÑOS-SIN VARIEDAD	S	43	28,89	0,10	0,10	0,10		0,15			0,10	0,10
1700000005128087	41-057-013-00038-0001	62000	PASTOS PERMANENTES DE 5 O MAS AÑOS-SIN VARIEDAD	S	43	4,82	0,44	0,36	0,36		0,52			0,36	0,36
1700000005128092	41-057-011-00021-0001	62000	PASTOS PERMANENTES DE 5 O MAS AÑOS-SIN VARIEDAD	S	43	11,70	1,04	0,55	0,55		1,22			0,55	0,55
1700000005128093	41-057-011-00021-0005	62000	PASTOS PERMANENTES DE 5 O MAS AÑOS-SIN VARIEDAD	S	43	13,21	1,02	1,02	1,02		1,20			1,02	1,02
1700000005128094	41-057-011-00019-0001	62000	PASTOS PERMANENTES DE 5 O MAS AÑOS-SIN VARIEDAD	S	43	14,20	0,18	0,18	0,18		0,21			0,18	0,18
1700000005128095	41-057-011-00019-0002	62000	PASTOS PERMANENTES DE 5 O MAS AÑOS-SIN VARIEDAD	S	43	13,41	0,49	0,49	0,49		0,58			0,49	0,49
1700000005128099	41-057-011-00012-0004	62000	PASTOS PERMANENTES DE 5 O MAS AÑOS-SIN VARIEDAD	S	43	17,70	0,32	0,45	0,32		3,43			0,32	0,32
1700000005128102	41-057-016-00115-0001	62000	PASTOS PERMANENTES DE 5 O MAS AÑOS-SIN VARIEDAD	S	43	4,61	0,12	0,10	0,10		0,16			0,10	0,10
1700000005128109	41-057-014-00019-0001	62000	PASTOS PERMANENTES DE 5 O MAS AÑOS-SIN VARIEDAD	S	43	19,41	0,07	0,06	0,06		0,08			0,06	0,06
1700000005128113	41-057-012-00016-0001	62000	PASTOS PERMANENTES DE 5 O MAS AÑOS-SIN VARIEDAD	S	43	7,60	0,07	0,07	0,07		0,20			0,07	0,07
1700000005128129	41-057-014-00030-0001	62000	PASTOS PERMANENTES DE 5 O MAS AÑOS-SIN VARIEDAD	S	43	4,73	0,44	0,36	0,36		0,52			0,36	0,36
1700000005128131	41-057-011-00021-0004	62000	PASTOS PERMANENTES DE 5 O MAS AÑOS-SIN VARIEDAD	S	43	12,82	0,34	0,15	0,15		0,96			0,15	0,15

DATOS GANADERÍA**RESUMEN DE UNIDADES**

<u>Cód</u>	<u>GRUPO DE PAGO</u>	<u>Sup. Dec. Admisible (ha)</u>	<u>Sup. Comprometida (ha)</u>	<u>Sup. ajustada compromiso (1) (ha)</u>	<u>% sobredec.</u>	<u>SUP. RESUELTA (ha)</u>	<u>Importe Declarado</u>	<u>Importe Topado</u>	<u>Importe Resuelto</u>	<u>Importe tras sobredec.</u>
43	PASTOS ASOCIADOS A GANADERÍA ECOLÓGICA	4,92		4,00	0,00	4,00	328,60	328,60	328,60	328,60
	TOTAL	4,92	4,00	4,00		4,00	328,60	328,60	328,60	328,60

RESUMEN DE PAGOS

	<u>IMPORTE (Euros)</u>			
	<u>RESUELTO</u>	<u>FEADER (Eje 2)</u>	<u>MAGRAMA</u>	<u>CAPDER</u>
Pago realizado	266,99	200,24	28,70	38,05
A pagar	61,61	46,21	6,62	8,78
TOTAL	328,60	246,45	35,32	46,83

APLICACIÓN DE REDUCCIONES Y SANCIONES

<u>Importe Calculado</u>	<u>Importe prerreduc.</u>	<u>Admisibilidad y compromisos</u>	<u>Presentación tardía</u>	<u>Omisión declaración</u>	<u>Condicionabilidad</u>	<u>IMPORTE (Euros)</u>			
						<u>RESUELTO</u>	<u>FEADER (Eje 2)</u>	<u>MAGRAMA</u>	<u>CAPDER</u>
328,60	328,60	0,00	0,00	0,00	0,00	328,60	246,45	35,32	46,83
TOTAL						328,60	246,45	35,32	46,83

(1) Superficie declarada admisible ajustada con la superficie comprometida.
(2) Factor de penalización valorando el alcance para el tipo de compromiso.
(3) Solicita agricultura y tiene compromisos vigentes.
(4) Solicita ganadería y tiene compromisos vigentes.

Superficie determinada para Cálculo Carga Ganadera: 95,45 ha
Carga Ganadera Mínima Expediente: 0,31 ugm/ha
Carga Ganadera Máxima Expediente: 0,31 ugm/ha

Recintos Determinados para el Cálculo de Garga Ganadera

<u>REF.</u>	<u>REFERENCIA SIGPAC</u>	<u>CULTIVO</u>	<u>DESCRIPCIÓN CULTIVO</u>	<u>S/R</u>	<u>SUP. RESUELTA (ha)</u>
170000005128070	41-057-010-00051-0002	62000	PASTOS PERMANENTES DE 5 O MAS AÑOS-SIN VARIEDAD	S	0,30
170000005128071	41-057-015-00096-0003	62000	PASTOS PERMANENTES DE 5 O MAS AÑOS-SIN VARIEDAD	S	1,53
170000005128072	41-057-015-00096-0005	62000	PASTOS PERMANENTES DE 5 O MAS AÑOS-SIN VARIEDAD	S	1,01
170000005128073	41-057-014-00029-0001	62000	PASTOS PERMANENTES DE 5 O MAS AÑOS-SIN VARIEDAD	S	0,29
170000005128075	41-057-012-00107-0001	62000	PASTOS PERMANENTES DE 5 O MAS AÑOS-SIN VARIEDAD	S	1,43
170000005128076	41-057-012-00108-0001	62000	PASTOS PERMANENTES DE 5 O MAS AÑOS-SIN VARIEDAD	S	1,23
170000005128077	41-057-015-00094-0001	62000	PASTOS PERMANENTES DE 5 O MAS AÑOS-SIN VARIEDAD	S	0,76
170000005128079	41-057-015-00113-0001	62000	PASTOS PERMANENTES DE 5 O MAS AÑOS-SIN VARIEDAD	S	1,73
170000005128080	41-057-015-00095-0001	62000	PASTOS PERMANENTES DE 5 O MAS AÑOS-SIN VARIEDAD	S	0,10
170000005128082	41-057-014-00028-0001	62000	PASTOS PERMANENTES DE 5 O MAS AÑOS-SIN VARIEDAD	S	2,99
170000005128083	41-057-015-00098-0002	62000	PASTOS PERMANENTES DE 5 O MAS AÑOS-SIN VARIEDAD	S	4,10
170000005128084	41-057-015-00097-0001	62000	PASTOS PERMANENTES DE 5 O MAS AÑOS-SIN VARIEDAD	S	1,17
170000005128085	41-057-015-00103-0001	62000	PASTOS PERMANENTES DE 5 O MAS AÑOS-SIN VARIEDAD	S	4,08
170000005128087	41-057-013-00038-0001	62000	PASTOS PERMANENTES DE 5 O MAS AÑOS-SIN VARIEDAD	S	0,44
170000005128089	41-057-012-00007-0001	62000	PASTOS PERMANENTES DE 5 O MAS AÑOS-SIN VARIEDAD	S	0,08
170000005128090	41-057-012-00123-0001	62000	PASTOS PERMANENTES DE 5 O MAS AÑOS-SIN VARIEDAD	S	1,86
170000005128092	41-057-011-00021-0001	62000	PASTOS PERMANENTES DE 5 O MAS AÑOS-SIN VARIEDAD	S	0,67
170000005128093	41-057-011-00021-0005	62000	PASTOS PERMANENTES DE 5 O MAS AÑOS-SIN VARIEDAD	S	1,02
170000005128094	41-057-011-00019-0001	62000	PASTOS PERMANENTES DE 5 O MAS AÑOS-SIN VARIEDAD	S	0,18
170000005128095	41-057-011-00019-0002	62000	PASTOS PERMANENTES DE 5 O MAS AÑOS-SIN VARIEDAD	S	0,49
170000005128096	41-057-016-00122-0001	62000	PASTOS PERMANENTES DE 5 O MAS AÑOS-SIN VARIEDAD	S	2,02
170000005128097	41-057-010-00133-0001	62000	PASTOS PERMANENTES DE 5 O MAS AÑOS-SIN VARIEDAD	S	0,28
170000005128098	41-057-011-00012-0002	62000	PASTOS PERMANENTES DE 5 O MAS AÑOS-SIN VARIEDAD	S	0,65
170000005128099	41-057-011-00012-0004	62000	PASTOS PERMANENTES DE 5 O MAS AÑOS-SIN VARIEDAD	S	0,32
170000005128100	41-057-015-00113-0004	62000	PASTOS PERMANENTES DE 5 O MAS AÑOS-SIN VARIEDAD	S	0,35
170000005128101	41-057-010-00062-0001	62000	PASTOS PERMANENTES DE 5 O MAS AÑOS-SIN VARIEDAD	S	0,23
170000005128102	41-057-016-00115-0001	62000	PASTOS PERMANENTES DE 5 O MAS AÑOS-SIN VARIEDAD	S	0,12
170000005128103	41-057-015-00113-0003	62000	PASTOS PERMANENTES DE 5 O MAS AÑOS-SIN VARIEDAD	S	0,09
170000005128104	41-057-012-00102-0001	62000	PASTOS PERMANENTES DE 5 O MAS AÑOS-SIN VARIEDAD	S	2,17
170000005128105	41-057-012-00104-0002	62000	PASTOS PERMANENTES DE 5 O MAS AÑOS-SIN VARIEDAD	S	1,91
170000005128106	41-057-012-00105-0001	62000	PASTOS PERMANENTES DE 5 O MAS AÑOS-SIN VARIEDAD	S	0,89
170000005128107	41-057-016-00145-0001	62000	PASTOS PERMANENTES DE 5 O MAS AÑOS-SIN VARIEDAD	S	0,12
170000005128108	41-057-012-00091-0001	62000	PASTOS PERMANENTES DE 5 O MAS AÑOS-SIN VARIEDAD	S	1,21
170000005128109	41-057-014-00019-0001	62000	PASTOS PERMANENTES DE 5 O MAS AÑOS-SIN VARIEDAD	S	0,07
170000005128110	41-057-012-00035-0002	62000	PASTOS PERMANENTES DE 5 O MAS AÑOS-SIN VARIEDAD	S	0,49
170000005128111	41-057-012-00035-0003	62000	PASTOS PERMANENTES DE 5 O MAS AÑOS-SIN VARIEDAD	S	0,07
170000005128112	41-057-012-00049-0001	62000	PASTOS PERMANENTES DE 5 O MAS AÑOS-SIN VARIEDAD	S	0,10
170000005128113	41-057-012-00016-0001	62000	PASTOS PERMANENTES DE 5 O MAS AÑOS-SIN VARIEDAD	S	0,07
170000005128114	41-057-012-00087-0001	62000	PASTOS PERMANENTES DE 5 O MAS AÑOS-SIN VARIEDAD	S	1,01

Recintos Determinados para el Cálculo de Garga Ganadera

REF.	REFERENCIA SIGPAC	CULTIVO	DESCRIPCIÓN CULTIVO	SUP.	
				S/R	RESUELTA (ha)
170000005128118	41-057-012-00095-0001	62000	PASTOS PERMANENTES DE 5 O MAS AÑOS-SIN VARIEDAD	S	4,75
170000005128119	41-057-012-00109-0001	62000	PASTOS PERMANENTES DE 5 O MAS AÑOS-SIN VARIEDAD	S	3,05
170000005128120	41-057-012-00077-0001	62000	PASTOS PERMANENTES DE 5 O MAS AÑOS-SIN VARIEDAD	S	0,07
170000005128121	41-057-012-00051-0001	62000	PASTOS PERMANENTES DE 5 O MAS AÑOS-SIN VARIEDAD	S	0,77
170000005128122	41-057-015-00092-0001	62000	PASTOS PERMANENTES DE 5 O MAS AÑOS-SIN VARIEDAD	S	0,35
170000005128123	41-057-011-00020-0001	62000	PASTOS PERMANENTES DE 5 O MAS AÑOS-SIN VARIEDAD	S	1,19
170000005128124	41-057-012-00112-0001	62000	PASTOS PERMANENTES DE 5 O MAS AÑOS-SIN VARIEDAD	S	7,61
170000005128125	41-057-015-00093-0001	62000	PASTOS PERMANENTES DE 5 O MAS AÑOS-SIN VARIEDAD	S	0,18
170000005128126	41-057-011-00020-0003	62000	PASTOS PERMANENTES DE 5 O MAS AÑOS-SIN VARIEDAD	S	0,00
170000005128127	41-057-014-00025-0001	62000	PASTOS PERMANENTES DE 5 O MAS AÑOS-SIN VARIEDAD	S	0,91
170000005128128	41-057-014-00027-0001	62000	PASTOS PERMANENTES DE 5 O MAS AÑOS-SIN VARIEDAD	S	2,42
170000005128129	41-057-014-00030-0001	62000	PASTOS PERMANENTES DE 5 O MAS AÑOS-SIN VARIEDAD	S	0,44
170000005128130	41-057-011-00020-0004	62000	PASTOS PERMANENTES DE 5 O MAS AÑOS-SIN VARIEDAD	S	0,55
170000005128131	41-057-011-00021-0004	62000	PASTOS PERMANENTES DE 5 O MAS AÑOS-SIN VARIEDAD	S	0,34
170000005128132	41-057-014-00028-0001	62000	PASTOS PERMANENTES DE 5 O MAS AÑOS-SIN VARIEDAD	S	11,99
170000005128134	41-057-012-00015-0003	62000	PASTOS PERMANENTES DE 5 O MAS AÑOS-SIN VARIEDAD	S	0,07
170000005128135	41-057-012-00039-0003	62000	PASTOS PERMANENTES DE 5 O MAS AÑOS-SIN VARIEDAD	S	0,02
170000005128136	41-057-012-00040-0002	62000	PASTOS PERMANENTES DE 5 O MAS AÑOS-SIN VARIEDAD	S	0,03
170000005128137	41-057-016-00154-0001	62000	PASTOS PERMANENTES DE 5 O MAS AÑOS-SIN VARIEDAD	S	0,06
170000005128138	41-057-012-00015-0002	62000	PASTOS PERMANENTES DE 5 O MAS AÑOS-SIN VARIEDAD	S	1,68
170000005128139	41-057-014-00020-0001	62000	PASTOS PERMANENTES DE 5 O MAS AÑOS-SIN VARIEDAD	S	0,05
170000005128140	41-057-012-00046-0001	62000	PASTOS PERMANENTES DE 5 O MAS AÑOS-SIN VARIEDAD	S	0,71
170000005128141	41-057-012-00048-0002	62000	PASTOS PERMANENTES DE 5 O MAS AÑOS-SIN VARIEDAD	S	7,12
170000005128142	41-057-012-00048-0004	62000	PASTOS PERMANENTES DE 5 O MAS AÑOS-SIN VARIEDAD	S	0,99
170000005128143	41-057-012-00041-0001	62000	PASTOS PERMANENTES DE 5 O MAS AÑOS-SIN VARIEDAD	S	0,28
170000005128144	41-057-014-00018-0001	62000	PASTOS PERMANENTES DE 5 O MAS AÑOS-SIN VARIEDAD	S	0,03
170000005128145	41-057-014-00022-0001	62000	PASTOS PERMANENTES DE 5 O MAS AÑOS-SIN VARIEDAD	S	0,07
170000005128146	41-057-014-00013-0001	62000	PASTOS PERMANENTES DE 5 O MAS AÑOS-SIN VARIEDAD	S	5,98
170000005128147	41-057-012-00104-0001	62000	PASTOS PERMANENTES DE 5 O MAS AÑOS-SIN VARIEDAD	S	3,29
170000005128148	41-057-012-00106-0001	62000	PASTOS PERMANENTES DE 5 O MAS AÑOS-SIN VARIEDAD	S	0,36
170000005128149	41-057-014-00014-0001	62000	PASTOS PERMANENTES DE 5 O MAS AÑOS-SIN VARIEDAD	S	2,42
170000005128150	41-057-014-00021-0001	62000	PASTOS PERMANENTES DE 5 O MAS AÑOS-SIN VARIEDAD	S	0,04

Incidencias de carga ganadera**INCIDENCIA DESCRIPCIÓN**

238 Recinto cuyo CAP declarado es mayor al CAP prevalente y no presenta alegación al SIGPAC.

Ref:170000005128071 Recinto:41-057-015-00096-003 Cultivo:62000 PASTOS PERMANENTES DE 5 O MAS AÑOS-SIN VARIEDAD Secano CAP prevalente:85 CAP declarado:100 Exceso de superficie (Hectáreas):0,27

Ref:170000005128075 Recinto:41-057-012-00107-001 Cultivo:62000 PASTOS PERMANENTES DE 5 O MAS AÑOS-SIN VARIEDAD Secano CAP prevalente:65 CAP declarado:75 Exceso de superficie (Hectáreas):0,22

Ref:170000005128092 Recinto:41-057-011-00021-001 Cultivo:62000 PASTOS PERMANENTES DE 5 O MAS AÑOS-SIN VARIEDAD Secano CAP prevalente:55 CAP declarado:85 Exceso de superficie (Hectáreas):0,37

Ref:170000005128126 Recinto:41-057-011-00020-003 Cultivo:62000 PASTOS PERMANENTES DE 5 O MAS AÑOS-SIN VARIEDAD Secano CAP prevalente:0 CAP declarado:25 Exceso de superficie (Hectáreas):0,11

INCIDENCIAS**INCIDENCIA DESCRIPCIÓN**

- 219 Superficie declarada sobre un mismo recinto, en un mismo expediente, mayor que la superficie total del recinto SIGPAC.
Ref:1700000005128081 Recinto:41-057-015-00096-004 Cultivo:62000 PASTOS PERMANENTES DE 5 O MAS AÑOS-SIN
VARIEDAD Secano Suma de superficies declaradas para este recinto por el solicitante (Áreas):8 Superficie SIGPAC total para el recinto
(Áreas):0 Exceso de superficie declarada (Hectáreas):0,08
- 224 La superficie de cruce total de productos de la agrupación Pastos permanentes sobre un mismo recinto en una misma solicitud, no puede
superar la superficie total admisible de pastos.
Ref:1700000005128081 Recinto:41-057-015-00096-004 Cultivo:62000 PASTOS PERMANENTES DE 5 O MAS AÑOS-SIN
VARIEDAD Secano Superficie admisible de pastos del recinto según SIGPAC.:0 Suma de superficies de cruce netas declaradas para este
recinto por el solicitante.:2 Exceso de superficie (Hectáreas):0,02
- 238 Recinto cuyo CAP declarado es mayor al CAP prevalente y no presenta alegación al SIGPAC.
Ref:1700000005128092 Recinto:41-057-011-00021-001 Cultivo:62000 PASTOS PERMANENTES DE 5 O MAS AÑOS-SIN
VARIEDAD Secano CAP prevalente:55 CAP declarado:85 Exceso de superficie (Hectáreas):0,37
- 247 Recinto cuyo CAP declarado es menor al CAP prevalente y no presenta alegación al SIGPAC.
Ref:1700000005128099 Recinto:41-057-011-00012-004 Cultivo:62000 PASTOS PERMANENTES DE 5 O MAS AÑOS-SIN
VARIEDAD Secano CAP prevalente: CAP declarado:
- 85007 Cultivo, variedad, regimen y/o uso del recinto SIGPAC no compatible con la operación (anexo IV.I, Orden 26 mayo 2015)
Ref:1700000005128081 Recinto:41-057-015-00096-004 Cultivo:62000 PASTOS PERMANENTES DE 5 O MAS AÑOS-SIN
VARIEDAD Secano Uso SIGPAC:FO
- 85031 Solicita recinto que no está comprometido para la operación.
Ref:1700000005128098 Recinto:41-057-011-00012-002 Cultivo:62000 PASTOS PERMANENTES DE 5 O MAS AÑOS-SIN
VARIEDAD Secano
Ref:1700000005128081 Recinto:41-057-015-00096-004 Cultivo:62000 PASTOS PERMANENTES DE 5 O MAS AÑOS-SIN
VARIEDAD Secano



<u>APELLIDOS Y NOMBRE / RAZÓN SOCIAL</u>	<u>NIF</u>	<u>EXPEDIENTE</u>	<u>SOLICITA AGRICULT. (3)</u>	<u>SOLICITA GANADER. (4)</u>	<u>ANUALIDAD DE PAGO</u>
JIMENEZ CANTERO RAFAEL	****3354*	8024991	SI	NO	3ª

DATOS CONVERSIÓN**IMPORTE POR ANUALIDAD**

	<u>2015</u>	<u>2016</u>	<u>2017</u>	<u>2018</u>	<u>2019</u>
IMPORTE MÁXIMO SUBVENCIONABLE	7.195,97 €	7.195,97 €	7.195,97 €	5.996,67 €	5.996,67 €
IMPORTE MEDIO DE TRANSFERENCIA (€/ha)	419,59 €	419,59 €	419,59 €	349,66 €	349,66 €

RESUMEN DE UNIDADES

<u>Cód</u>	<u>GRUPO DE PAGO</u>	<u>Sup. Dec. Admisible (ha)</u>	<u>Sup. Comprometida (ha)</u>	<u>Sup. ajustada compromiso (1) (ha)</u>	<u>% sobredec.</u>	<u>SUP. RESUELTA (ha)</u>	<u>Importe Declarado</u>	<u>Importe Topado</u>	<u>Importe Resuelto</u>	<u>Importe tras sobredec.</u>
37	FRUTALES REGADÍO	17,15		17,15	0,00	17,15	7.195,97	7.195,97	7.195,97	7.195,97
	TOTAL	17,15	17,15	17,15		17,15	7.195,97	7.195,97	7.195,97	7.195,97

APLICACIÓN DE REDUCCIONES Y SANCIONES

<u>AGRICULTURA</u>	<u>Importe Calculado</u>	<u>Importe prereduc.</u>	<u>Admisibilidad y compromisos</u>	<u>Presentación tardía</u>	<u>Omisión declaración</u>	<u>Condicionabilidad</u>	<u>IMPORTE (Euros)</u>			
							<u>RESUELTO</u>	<u>FEADER (Eje 2)</u>	<u>MAGRAMA</u>	<u>CAPDER</u>
	7.195,97	7.195,97	0,00	0,00	0,00	0,00	7.195,97	5.396,98	773,57	1.025,42
TOTAL							7.195,97	5.396,98	773,57	1.025,42

RECINTOS RESUELTOS

<u>REF.</u>	<u>REFERENCIA SIGPAC</u>	<u>CULTIVO DESCRIPCIÓN CULTIVO</u>	<u>S/R</u>	<u>G.PAGO</u>	<u>PEND. MEDIA (%)</u>	<u>SUP. DEC. ADMISIBLE (ha)</u>	<u>SUP. COMPROM. (ha)</u>	<u>SUP. AJUSTADA COMPROM. (1) (ha)</u>	<u>SUP. CONY. SIGPAC (ha)</u>	<u>SUP. CERTIF. (ha)</u>	<u>SUP. CAMPO (ha)</u>	<u>SUP. CAMPO DETER. CULT. DECLARADO (ha)</u>	<u>SUP. DEC. REDUCIDA (ha)</u>	<u>SUP. RESUELTA (ha)</u>
1700000006296129	41-023-018-00033-0003	206000 NARANJO-SIN VARIEDAD	R	37	1,42	16,23	16,23	16,23		16,23			16,23	16,23
1700000006296130	41-023-017-00026-0002	206000 NARANJO-SIN VARIEDAD	R	37	2,41	0,92	0,92	0,92		0,92			0,92	0,92

DATOS AGRICULTURA**RESUMEN DE UNIDADES**

<u>Cód</u>	<u>GRUPO DE PAGO</u>	<u>Sup. Dec. Admisible (ha)</u>	<u>Sup. Comprometida (ha)</u>	<u>Sup. ajustada compromiso (1) (ha)</u>	<u>% sobredec.</u>	<u>SUP. RESUELTA (ha)</u>	<u>Importe Declarado</u>	<u>Importe Topado</u>	<u>Importe Resuelto</u>	<u>Importe tras sobredec.</u>
37	FRUTALES REGADÍO	17,15		17,15	0,00	17,15	7.195,97	7.195,97	7.195,97	7.195,97
	TOTAL	17,15	17,15	17,15		17,15	7.195,97	7.195,97	7.195,97	7.195,97

RESUMEN DE PAGOS

<u>Pago realizado</u>	<u>IMPORTE (Euros)</u>			
	<u>RESUELTO</u>	<u>FEADER (Eje 2)</u>	<u>MAGRAMA</u>	<u>CAPDER</u>
	7.195,97	5.396,98	773,57	1.025,42

APLICACIÓN DE REDUCCIONES Y SANCIONES

<u>AGRICULTURA</u>	<u>Importe Calculado</u>	<u>Importe prereduc.</u>	<u>Admisibilidad y compromisos</u>	<u>Presentación tardía</u>	<u>Omisión declaración</u>	<u>Condicionabilidad</u>	<u>IMPORTE (Euros)</u>			
							<u>RESUELTO</u>	<u>FEADER (Eje 2)</u>	<u>MAGRAMA</u>	<u>CAPDER</u>
	7.195,97	7.195,97	0,00	0,00	0,00	0,00	7.195,97	5.396,98	773,57	1.025,42
TOTAL							7.195,97	5.396,98	773,57	1.025,42



<u>APELLIDOS Y NOMBRE / RAZÓN SOCIAL</u>	<u>NIF</u>	<u>EXPEDIENTE</u>	<u>SOLICITA AGRICULT. (3)</u>	<u>SOLICITA GANADER. (4)</u>	<u>ANUALIDAD DE PAGO</u>
JIMENEZ ESPUELAS INES	****3461*	8016542	NO	SI	3ª

DATOS CONVERSIÓN**IMPORTE POR ANUALIDAD**

	<u>2015</u>	<u>2016</u>	<u>2017</u>	<u>2018</u>	<u>2019</u>
IMPORTE MÁXIMO SUBVENCIONABLE	5.591,46 €	5.591,46 €	4.659,55 €	4.659,55 €	4.659,55 €
IMPORTE MEDIO DE TRANSFERENCIA (€/ha)	98,58 €	98,58 €	82,15 €	82,15 €	82,15 €

RESUMEN DE UNIDADES

<u>Cód</u>	<u>GRUPO DE PAGO</u>	<u>Sup. Dec. Admisible (ha)</u>	<u>Sup. Comprometida (ha)</u>	<u>Sup. ajustada compromiso (1) (ha)</u>	<u>% sobredec.</u>	<u>SUP. RESUELTA (ha)</u>	<u>Importe Declarado</u>	<u>Importe Topado</u>	<u>Importe Resuelto</u>	<u>Importe tras sobredec.</u>
43	PASTOS ASOCIADOS A GANADERÍA ECOLÓGICA	56,72		56,72	0,00	56,72	4.659,55	4.659,55	4.659,55	4.659,55
	TOTAL	56,72	56,72	56,72		56,72	4.659,55	4.659,55	4.659,55	4.659,55

APLICACIÓN DE REDUCCIONES Y SANCIONES

	<u>Importe Calculado</u>	<u>Importe prereduc.</u>	<u>Admisibilidad y compromisos</u>	<u>Presentación tardía</u>	<u>Omisión declaración</u>	<u>Condicionalidad</u>	<u>IMPORTE (Euros)</u>				
							<u>RESUELTO</u>	<u>FEADER (Eje 2)</u>	<u>MAGRAMA</u>	<u>CAPDER</u>	
GANADERÍA	4.659,55	4.659,55	0,00	0,00	0,00	0,00	4.659,55	3.494,66	500,90	663,99	
							TOTAL	4.659,55	3.494,66	500,90	663,99

RECINTOS RESUELTOS

<u>REF.</u>	<u>REFERENCIA SIGPAC</u>	<u>CULTIVO</u>	<u>DESCRIPCIÓN CULTIVO</u>	<u>S/R</u>	<u>G.PAGO</u>	<u>PEND. MEDIA (%)</u>	<u>SUP. DEC. ADMISIBLE (ha)</u>	<u>SUP. COMPROM. (ha)</u>	<u>SUP. AJUSTADA COMPROM. (1) (ha)</u>	<u>SUP. CONV. SIGPAC (ha)</u>	<u>SUP. CERTIF. (ha)</u>	<u>SUP. CAMPO (ha)</u>	<u>SUP. CAMPO DETER. CULT. DECLARADO (ha)</u>	<u>SUP. DEC. REDUCIDA (ha)</u>	<u>SUP. RESUELTA (ha)</u>
1700000005318371	41-078-012-00010-0006	62000	PASTOS PERMANENTES DE 5 O MAS AÑOS-SIN VARIEDAD	S	43	25,22	55,44	55,44	55,44		123,19			55,44	55,44
1700000005318374	41-078-016-00001-0007	62000	PASTOS PERMANENTES DE 5 O MAS AÑOS-SIN VARIEDAD	S	43	18,63	1,28	1,28	1,28		1,50			1,28	1,28

DATOS GANADERÍA**RESUMEN DE UNIDADES**

<u>Cód</u>	<u>GRUPO DE PAGO</u>	<u>Sup. Dec. Admisible (ha)</u>	<u>Sup. Comprometida (ha)</u>	<u>Sup. ajustada compromiso (1) (ha)</u>	<u>% sobredec.</u>	<u>SUP. RESUELTA (ha)</u>	<u>Importe Declarado</u>	<u>Importe Topado</u>	<u>Importe Resuelto</u>	<u>Importe tras sobredec.</u>
43	PASTOS ASOCIADOS A GANADERÍA ECOLÓGICA	56,72		56,72	0,00	56,72	4.659,55	4.659,55	4.659,55	4.659,55
	TOTAL	56,72	56,72	56,72		56,72	4.659,55	4.659,55	4.659,55	4.659,55

RESUMEN DE PAGOS

	<u>Pago realizado</u>	<u>IMPORTE (Euros)</u>			
		<u>RESUELTO</u>	<u>FEADER (Eje 2)</u>	<u>MAGRAMA</u>	<u>CAPDER</u>
		4.659,55	3.494,66	500,90	663,99

APLICACIÓN DE REDUCCIONES Y SANCIONES

	<u>Importe Calculado</u>	<u>Importe prereduc.</u>	<u>Admisibilidad y compromisos</u>	<u>Presentación tardía</u>	<u>Omisión declaración</u>	<u>Condicionalidad</u>	<u>IMPORTE (Euros)</u>				
							<u>RESUELTO</u>	<u>FEADER (Eje 2)</u>	<u>MAGRAMA</u>	<u>CAPDER</u>	
	4.659,55	4.659,55	0,00	0,00	0,00	0,00	4.659,55	3.494,66	500,90	663,99	
							TOTAL	4.659,55	3.494,66	500,90	663,99

Superficie determinada para Cálculo Carga Ganadera: 56,72 ha
 Carga Ganadera Mínima Expediente: 0,81 ugm/ha
 Carga Ganadera Máxima Expediente: 0,81 ugm/ha

Recintos Determinados para el Cálculo de Garga Ganadera

<u>REF.</u>	<u>REFERENCIA SIGPAC</u>	<u>CULTIVO</u>	<u>DESCRIPCIÓN CULTIVO</u>	<u>S/R</u>	<u>SUP. RESUELTA (ha)</u>
1700000005318371	41-078-012-00010-0006	62000	PASTOS PERMANENTES DE 5 O MAS AÑOS-SIN VARIEDAD	S	55,44
1700000005318374	41-078-016-00001-0007	62000	PASTOS PERMANENTES DE 5 O MAS AÑOS-SIN VARIEDAD	S	1,28

INCIDENCIAS**INCIDENCIA DESCRIPCIÓN**

247 Recinto cuyo CAP declarado es menor al CAP prevalente y no presenta alegación al SIGPAC.
Ref:170000005318372 Recinto:41-078-016-00001-001 Cultivo:62000 PASTOS PERMANENTES DE 5 O MAS AÑOS-SIN
VARIEDAD Secano CAP prevalente: CAP declarado:



<u>APELLIDOS Y NOMBRE / RAZÓN SOCIAL</u>	<u>NIF</u>	<u>EXPEDIENTE</u>	<u>SOLICITA AGRICULT. (3)</u>	<u>SOLICITA GANADER. (4)</u>	<u>ANUALIDAD DE PAGO</u>
JIMENEZ GARCIA ALBINO MANUEL	****5742*	8001573	SI	NO	3ª

DATOS CONVERSIÓN**IMPORTE POR ANUALIDAD**

	<u>2015</u>	<u>2016</u>	<u>2017</u>	<u>2018</u>	<u>2019</u>
IMPORTE MÁXIMO SUBVENCIONABLE	5.794,54 €	5.794,54 €	5.794,54 €	4.828,80 €	4.828,80 €
IMPORTE MEDIO DE TRANSFERENCIA (€/ha)	419,59 €	419,59 €	419,59 €	349,66 €	349,66 €

RESUMEN DE UNIDADES

<u>Cód</u>	<u>GRUPO DE PAGO</u>	<u>Sup. Dec. Admisible (ha)</u>	<u>Sup. Comprometida (ha)</u>	<u>Sup. ajustada compromiso (1) (ha)</u>	<u>% sobredec.</u>	<u>SUP. RESUELTA (ha)</u>	<u>Importe Declarado</u>	<u>Importe Topado</u>	<u>Importe Resuelto</u>	<u>Importe tras sobredec.</u>
37	FRUTALES REGADÍO	13,81		13,81	0,00	13,81	5.794,54	5.794,54	5.794,54	5.794,54
	TOTAL	13,81	13,81	13,81		13,81	5.794,54	5.794,54	5.794,54	5.794,54

APLICACIÓN DE REDUCCIONES Y SANCIONES

<u>AGRICULTURA</u>	<u>Importe Calculado</u>	<u>Importe prereduc.</u>	<u>Admisibilidad y compromisos</u>	<u>Presentación tardía</u>	<u>Omisión declaración</u>	<u>Condicionabilidad</u>	<u>IMPORTE (Euros)</u>			
							<u>RESUELTO</u>	<u>FEADER (Eje 2)</u>	<u>MAGRAMA</u>	<u>CAPDER</u>
	5.794,54	5.794,54	0,00	0,00	0,00	0,00	5.794,54	4.345,91	622,91	825,72
TOTAL							5.794,54	4.345,91	622,91	825,72

RECINTOS RESUELTOS

<u>REF.</u>	<u>REFERENCIA SIGPAC</u>	<u>CULTIVO DESCRIPCIÓN CULTIVO</u>	<u>S/R</u>	<u>G.PAGO</u>	<u>PEND. MEDIA (%)</u>	<u>SUP. ADMISIBLE (ha)</u>	<u>SUP. COMPROM. (ha)</u>	<u>SUP. AJUSTADA COMPROM. (1) (ha)</u>	<u>SUP. CONY. SIGPAC (ha)</u>	<u>SUP. CERTIE. (ha)</u>	<u>SUP. CAMPO (ha)</u>	<u>SUP. CAMPO DETER. CULT. DECLARADO (ha)</u>	<u>SUP. DEC. REDUCIDA (ha)</u>	<u>SUP. RESUELTA (ha)</u>
1700000002640030	41-023-017-00033-0002	206000 NARANJO-SIN VARIEDAD	R	37	0,97	8,43	8,43	8,43		8,43			8,43	8,43
1700000002640033	41-024-005-00084-0001	206000 NARANJO-SIN VARIEDAD	R	37	0,72	5,38	5,38	5,38		5,38			5,38	5,38

DATOS AGRICULTURA**RESUMEN DE UNIDADES**

<u>Cód</u>	<u>GRUPO DE PAGO</u>	<u>Sup. Dec. Admisible (ha)</u>	<u>Sup. Comprometida (ha)</u>	<u>Sup. ajustada compromiso (1) (ha)</u>	<u>% sobredec.</u>	<u>SUP. RESUELTA (ha)</u>	<u>Importe Declarado</u>	<u>Importe Topado</u>	<u>Importe Resuelto</u>	<u>Importe tras sobredec.</u>
37	FRUTALES REGADÍO	13,81		13,81	0,00	13,81	5.794,54	5.794,54	5.794,54	5.794,54
	TOTAL	13,81	13,81	13,81		13,81	5.794,54	5.794,54	5.794,54	5.794,54

RESUMEN DE PAGOS

<u>Pago realizado</u>	<u>IMPORTE (Euros)</u>			
	<u>RESUELTO</u>	<u>FEADER (Eje 2)</u>	<u>MAGRAMA</u>	<u>CAPDER</u>
	5.794,54	4.345,91	622,91	825,72

APLICACIÓN DE REDUCCIONES Y SANCIONES

<u>AGRICULTURA</u>	<u>Importe Calculado</u>	<u>Importe prereduc.</u>	<u>Admisibilidad y compromisos</u>	<u>Presentación tardía</u>	<u>Omisión declaración</u>	<u>Condicionabilidad</u>	<u>IMPORTE (Euros)</u>			
							<u>RESUELTO</u>	<u>FEADER (Eje 2)</u>	<u>MAGRAMA</u>	<u>CAPDER</u>
	5.794,54	5.794,54	0,00	0,00	0,00	0,00	5.794,54	4.345,91	622,91	825,72
TOTAL							5.794,54	4.345,91	622,91	825,72

INCIDENCIAS**INCIDENCIA DESCRIPCIÓN**

- 85001 El recinto declarado no cumple con las normas de producción ecológica (artículo 5-1 e), Orden 26 mayo 2015)
Ref:1700000002640032 Recinto:41-023-022-00088-001 Cultivo:206000 NARANJO-SIN VARIEDAD Regadío
Ref:1700000002640031 Recinto:41-023-022-00088-002 Cultivo:206000 NARANJO-SIN VARIEDAD Regadío
- 85031 Solicita recinto que no está comprometido para la operación.
Ref:1700000002640032 Recinto:41-023-022-00088-001 Cultivo:206000 NARANJO-SIN VARIEDAD Regadío
Ref:1700000002640031 Recinto:41-023-022-00088-002 Cultivo:206000 NARANJO-SIN VARIEDAD Regadío

<u>APELLIDOS Y NOMBRE / RAZÓN SOCIAL</u>	<u>NIF</u>	<u>EXPEDIENTE</u>	<u>SOLICITA AGRICULT. (3)</u>	<u>SOLICITA GANADER. (4)</u>	<u>ANUALIDAD DE PAGO</u>
JIMENEZ GONZALEZ AMPARO	****7570*	8023262	NO	SI	3ª

DATOS CONVERSIÓN**IMPORTE POR ANUALIDAD**

	<u>2015</u>	<u>2016</u>	<u>2017</u>	<u>2018</u>	<u>2019</u>
IMPORTE MÁXIMO SUBVENCIONABLE	267,15 €	267,15 €	222,63 €	222,63 €	222,63 €
IMPORTE MEDIO DE TRANSFERENCIA (€/ha)	98,58 €	98,58 €	82,15 €	82,15 €	82,15 €

RESUMEN DE UNIDADES

<u>Cód</u>	<u>GRUPO DE PAGO</u>	<u>Sup. Dec. Admisible (ha)</u>	<u>Sup. Comprometida (ha)</u>	<u>Sup. ajustada compromiso (1) (ha)</u>	<u>% sobredec.</u>	<u>SUP. RESUELTA (ha)</u>	<u>Importe Declarado</u>	<u>Importe Topado</u>	<u>Importe Resuelto</u>	<u>Importe tras sobredec.</u>
43	PASTOS ASOCIADOS A GANADERÍA ECOLÓGICA	2,71		2,71	0,00	2,71	222,63	222,63	222,63	222,63
	TOTAL	2,71	2,71	2,71		2,71	222,63	222,63	222,63	222,63

APLICACIÓN DE REDUCCIONES Y SANCIONES

	<u>Importe Calculado</u>	<u>Importe prereduc.</u>	<u>Admisibilidad y compromisos</u>	<u>Presentación tardía</u>	<u>Omisión declaración</u>	<u>Condicionality</u>	<u>RESUELTO</u>	<u>IMPORTE (Euros)</u>			
								<u>FEADER (Eje 2)</u>	<u>MAGRAMA</u>	<u>CAPDER</u>	
GANADERÍA	222,63	222,63	0,00	0,00	0,00	0,00	222,63	166,97	23,93	31,73	
							TOTAL	222,63	166,97	23,93	31,73

RECINTOS RESUELTOS

<u>REF.</u>	<u>REFERENCIA SIGPAC</u>	<u>CULTIVO</u>	<u>DESCRIPCIÓN CULTIVO</u>	<u>S/R G.PAGO</u>	<u>PEND. MEDIA (%)</u>	<u>SUP. DEC. ADMISIBLE (ha)</u>	<u>SUP. COMPROM. (ha)</u>	<u>SUP. AJUSTADA COMPROM. (1) (ha)</u>	<u>SUP. CONV. SIGPAC (ha)</u>	<u>SUP. CERTIF. (ha)</u>	<u>SUP. CAMPO (ha)</u>	<u>SUP. CAMPO DETER. CULT. DECLARADO (ha)</u>	<u>SUP. DEC. REDUCIDA (ha)</u>	<u>SUP. RESUELTA (ha)</u>
1700000006207497	41-048-006-00020-0001	62000	PASTOS PERMANENTES DE 5 O MAS AÑOS-SIN VARIEDAD	S	43	13,08	2,71	2,71	2,71	2,71	4,17		2,71	2,71

DATOS GANADERÍA**RESUMEN DE UNIDADES**

<u>Cód</u>	<u>GRUPO DE PAGO</u>	<u>Sup. Dec. Admisible (ha)</u>	<u>Sup. Comprometida (ha)</u>	<u>Sup. ajustada compromiso (1) (ha)</u>	<u>% sobredec.</u>	<u>SUP. RESUELTA (ha)</u>	<u>Importe Declarado</u>	<u>Importe Topado</u>	<u>Importe Resuelto</u>	<u>Importe tras sobredec.</u>
43	PASTOS ASOCIADOS A GANADERÍA ECOLÓGICA	2,71		2,71	0,00	2,71	222,63	222,63	222,63	222,63
	TOTAL	2,71	2,71	2,71		2,71	222,63	222,63	222,63	222,63

RESUMEN DE PAGOS

	<u>Pago realizado</u>	<u>IMPORTE (Euros)</u>			
		<u>RESUELTO</u>	<u>FEADER (Eje 2)</u>	<u>MAGRAMA</u>	<u>CAPDER</u>
		222,63	166,97	23,93	31,73

APLICACIÓN DE REDUCCIONES Y SANCIONES

<u>Importe Calculado</u>	<u>Importe prereduc.</u>	<u>Admisibilidad y compromisos</u>	<u>Presentación tardía</u>	<u>Omisión declaración</u>	<u>Condicionality</u>	<u>RESUELTO</u>	<u>IMPORTE (Euros)</u>			
							<u>FEADER (Eje 2)</u>	<u>MAGRAMA</u>	<u>CAPDER</u>	
222,63	222,63	0,00	0,00	0,00	0,00	222,63	166,97	23,93	31,73	
						TOTAL	222,63	166,97	23,93	31,73



Superficie determinada para Cálculo Carga Ganadera: 63,25 ha
Carga Ganadera Mínima Expediente: 0,32 ugm/ha
Carga Ganadera Máxima Expediente: 0,41 ugm/ha

Recintos Determinados para el Cálculo de Garga Ganadera

<u>REF.</u>	<u>REFERENCIA SIGPAC</u>	<u>CULTIVO</u>	<u>DESCRIPCIÓN CULTIVO</u>	<u>S/R</u>	<u>SUP. RESUELTA (ha)</u>
1700000006207491	41-048-005-00001-0001	62000	PASTOS PERMANENTES DE 5 O MAS AÑOS-SIN VARIEDAD	S	28,79
1700000006207492	41-048-005-00018-0001	62000	PASTOS PERMANENTES DE 5 O MAS AÑOS-SIN VARIEDAD	S	19,62
1700000006207493	41-048-005-00018-0001	62000	PASTOS PERMANENTES DE 5 O MAS AÑOS-SIN VARIEDAD	S	3,63
1700000006207496	41-048-006-00023-0002	62000	PASTOS PERMANENTES DE 5 O MAS AÑOS-SIN VARIEDAD	S	0,14
1700000006207497	41-048-006-00020-0001	62000	PASTOS PERMANENTES DE 5 O MAS AÑOS-SIN VARIEDAD	S	2,71
1700000006207499	41-048-005-00002-0002	62000	PASTOS PERMANENTES DE 5 O MAS AÑOS-SIN VARIEDAD	S	5,25
1700000006207503	41-048-005-00018-0001	62000	PASTOS PERMANENTES DE 5 O MAS AÑOS-SIN VARIEDAD	S	3,11

INCIDENCIAS

INCIDENCIA DESCRIPCIÓN

- 247 Recinto cuyo CAP declarado es menor al CAP prevalente y no presenta alegación al SIGPAC.
 Ref:1700000006207497 Recinto:41-048-006-00020-001 Cultivo:62000 PASTOS PERMANENTES DE 5 O MAS AÑOS-SIN VARIEDAD Secano CAP prevalente: CAP declarado:



<u>APELLIDOS Y NOMBRE / RAZÓN SOCIAL</u>	<u>NIF</u>	<u>EXPEDIENTE</u>	<u>SOLICITA AGRICULT. (3)</u>	<u>SOLICITA GANADER. (4)</u>	<u>ANUALIDAD DE PAGO</u>
JIMENEZ PRADAS JORGE	****5061*	8025375	SI	NO	3ª

DATOS CONVERSIÓN**IMPORTE POR ANUALIDAD**

	<u>2015</u>	<u>2016</u>	<u>2017</u>	<u>2018</u>	<u>2019</u>
IMPORTE MÁXIMO SUBVENCIONABLE	648,00 €	540,00 €	540,00 €	540,00 €	540,00 €
IMPORTE MEDIO DE TRANSFERENCIA (€/ha)	648,00 €	540,00 €	540,00 €	540,00 €	540,00 €

RESUMEN DE UNIDADES

<u>Cód</u>	<u>GRUPO DE PAGO</u>	<u>Sup. Dec. Admisible (ha)</u>	<u>Sup. Comprometida (ha)</u>	<u>Sup. ajustada compromiso (1) (ha)</u>	<u>% sobredec.</u>	<u>SUP. RESUELTA (ha)</u>	<u>Importe Declarado</u>	<u>Importe Topado</u>	<u>Importe Resuelto</u>	<u>Importe tras sobredec.</u>
41	HORTÍCOLAS	1,00		1,00	0,00	1,00	540,00	540,00	540,00	540,00
	TOTAL	1,00	1,00	1,00		1,00	540,00	540,00	540,00	540,00

APLICACIÓN DE REDUCCIONES Y SANCIONES

	<u>Importe Calculado</u>	<u>Importe prereduc.</u>	<u>Admisibilidad y compromisos</u>	<u>Presentación tardía</u>	<u>Omisión declaración</u>	<u>Condicionabilidad</u>	<u>IMPORTE (Euros)</u>			
							<u>RESUELTO</u>	<u>FEADER (Eje 2)</u>	<u>MAGRAMA</u>	<u>CAPDER</u>
AGRICULTURA	540,00	540,00	0,00	0,00	0,00	0,00	540,00	405,00	58,05	76,95
TOTAL							540,00	405,00	58,05	76,95

RECINTOS RESUELTOS

<u>REF.</u>	<u>REFERENCIA SIGPAC</u>	<u>CULTIVO DESCRIPCIÓN CULTIVO</u>	<u>S/R G.PAGO</u>	<u>PEND. MEDIA (%)</u>	<u>SUP. DEC. ADMISIBLE (ha)</u>	<u>SUP. COMPROM. (ha)</u>	<u>SUP. AJUSTADA COMPROM. (1) (ha)</u>	<u>SUP. CONY. SIGPAC (ha)</u>	<u>SUP. CERTIE. (ha)</u>	<u>SUP. CAMPO (ha)</u>	<u>SUP. CAMPO DECLARADO (ha)</u>	<u>SUP. DEC. REDUCIDA (ha)</u>	<u>SUP. RESUELTA (ha)</u>
1700000006474517	41-052-004-00025-0002	279000 ESPÁRRAGOS-SIN VARIEDAD	S 41	0,44	1,00	1,00	1,00	1,00	1,00			1,00	1,00

DATOS AGRICULTURA**RESUMEN DE UNIDADES**

<u>Cód</u>	<u>GRUPO DE PAGO</u>	<u>Sup. Dec. Admisible (ha)</u>	<u>Sup. Comprometida (ha)</u>	<u>Sup. ajustada compromiso (1) (ha)</u>	<u>% sobredec.</u>	<u>SUP. RESUELTA (ha)</u>	<u>Importe Declarado</u>	<u>Importe Topado</u>	<u>Importe Resuelto</u>	<u>Importe tras sobredec.</u>
41	HORTÍCOLAS	1,00		1,00	0,00	1,00	540,00	540,00	540,00	540,00
	TOTAL	1,00	1,00	1,00		1,00	540,00	540,00	540,00	540,00

RESUMEN DE PAGOS

	<u>IMPORTE (Euros)</u>			
	<u>RESUELTO</u>	<u>FEADER (Eje 2)</u>	<u>MAGRAMA</u>	<u>CAPDER</u>
Pago realizado	540,00	405,00	58,05	76,95

APLICACIÓN DE REDUCCIONES Y SANCIONES

	<u>Importe Calculado</u>	<u>Importe prereduc.</u>	<u>Admisibilidad y compromisos</u>	<u>Presentación tardía</u>	<u>Omisión declaración</u>	<u>Condicionabilidad</u>	<u>IMPORTE (Euros)</u>			
							<u>RESUELTO</u>	<u>FEADER (Eje 2)</u>	<u>MAGRAMA</u>	<u>CAPDER</u>
	540,00	540,00	0,00	0,00	0,00	0,00	540,00	405,00	58,05	76,95
TOTAL							540,00	405,00	58,05	76,95



<u>APELLIDOS Y NOMBRE / RAZÓN SOCIAL</u>	<u>NIF</u>	<u>EXPEDIENTE</u>	<u>SOLICITA AGRICULT. (3)</u>	<u>SOLICITA GANADER. (4)</u>	<u>ANUALIDAD DE PAGO</u>
JIMENEZ ROLDAN LEOCADIO ISRAEL	****7055*	8027136	SI	NO	3ª

DATOS CONVERSIÓN**IMPORTE POR ANUALIDAD**

	<u>2015</u>	<u>2016</u>	<u>2017</u>	<u>2018</u>	<u>2019</u>
IMPORTE MÁXIMO SUBVENCIONABLE	9.730,29 €	9.730,29 €	9.730,29 €	8.108,62 €	8.108,62 €
IMPORTE MEDIO DE TRANSFERENCIA (€/ha)	419,59 €	419,59 €	419,59 €	349,66 €	349,66 €

RESUMEN DE UNIDADES

<u>Cód</u>	<u>GRUPO DE PAGO</u>	<u>Sup. Dec. Admisible (ha)</u>	<u>Sup. Comprometida (ha)</u>	<u>Sup. ajustada compromiso (1) (ha)</u>	<u>% sobredec.</u>	<u>SUP. RESUELTA (ha)</u>	<u>Importe Declarado</u>	<u>Importe Topado</u>	<u>Importe Resuelto</u>	<u>Importe tras sobredec.</u>
37	FRUTALES REGADÍO	23,19		23,19	0,00	23,19	9.730,29	9.730,29	9.730,29	9.730,29
	TOTAL	23,19	23,19	23,19		23,19	9.730,29	9.730,29	9.730,29	9.730,29

APLICACIÓN DE REDUCCIONES Y SANCIONES

<u>AGRICULTURA</u>	<u>Importe Calculado</u>	<u>Importe prereduc.</u>	<u>Admisibilidad y compromisos</u>	<u>Presentación tardía</u>	<u>Omisión declaración</u>	<u>Condicionabilidad</u>	<u>IMPORTE (Euros)</u>				
							<u>RESUELTO</u>	<u>FEADER (Eje 2)</u>	<u>MAGRAMA</u>	<u>CAPDER</u>	
	9.730,29	9.730,29	0,00	0,00	0,00	0,00	9.730,29	7.297,72	1.046,01	1.386,56	
							TOTAL	9.730,29	7.297,72	1.046,01	1.386,56

RECINTOS RESUELTOS

<u>REF.</u>	<u>REFERENCIA SIGPAC</u>	<u>CULTIVO DESCRIPCIÓN CULTIVO</u>	<u>S/R</u>	<u>G.PAGO</u>	<u>PEND. MEDIA (%)</u>	<u>SUP. DEC. ADMISIBLE (ha)</u>	<u>SUP. COMPROM. (ha)</u>	<u>SUP. AJUSTADA COMPROM. (1) (ha)</u>	<u>SUP. CONY. SIGPAC (ha)</u>	<u>SUP. CERTIF. (ha)</u>	<u>SUP. CAMPO (ha)</u>	<u>SUP. CAMPO DETER. CULT. DECLARADO (ha)</u>	<u>SUP. DEC. REDUCIDA (ha)</u>	<u>SUP. RESUELTA (ha)</u>
1700000006860406	41-024-065-00029-0004	206202 NARANJO-POWELL SUMMER NAVEL	R	37	1,97	11,58	11,58	11,58	11,58	11,58			11,58	11,58
1700000006860408	41-024-065-00033-0001	206202 NARANJO-POWELL SUMMER NAVEL	R	37	1,21	9,23	9,23	9,23	9,23	9,23			9,23	9,23
1700000006860410	41-024-065-00030-0001	206202 NARANJO-POWELL SUMMER NAVEL	R	37	3,09	2,38	2,38	2,38	2,38	2,38			2,38	2,38

DATOS AGRICULTURA**RESUMEN DE UNIDADES**

<u>Cód</u>	<u>GRUPO DE PAGO</u>	<u>Sup. Dec. Admisible (ha)</u>	<u>Sup. Comprometida (ha)</u>	<u>Sup. ajustada compromiso (1) (ha)</u>	<u>% sobredec.</u>	<u>SUP. RESUELTA (ha)</u>	<u>Importe Declarado</u>	<u>Importe Topado</u>	<u>Importe Resuelto</u>	<u>Importe tras sobredec.</u>
37	FRUTALES REGADÍO	23,19		23,19	0,00	23,19	9.730,29	9.730,29	9.730,29	9.730,29
	TOTAL	23,19	23,19	23,19		23,19	9.730,29	9.730,29	9.730,29	9.730,29

RESUMEN DE PAGOS

	<u>RESUELTO</u>	<u>IMPORTE (Euros)</u>		
		<u>FEADER (Eje 2)</u>	<u>MAGRAMA</u>	<u>CAPDER</u>
A pagar	9.730,29	7.297,72	1.046,01	1.386,56

APLICACIÓN DE REDUCCIONES Y SANCIONES

<u>AGRICULTURA</u>	<u>Importe Calculado</u>	<u>Importe prereduc.</u>	<u>Admisibilidad y compromisos</u>	<u>Presentación tardía</u>	<u>Omisión declaración</u>	<u>Condicionabilidad</u>	<u>IMPORTE (Euros)</u>				
							<u>RESUELTO</u>	<u>FEADER (Eje 2)</u>	<u>MAGRAMA</u>	<u>CAPDER</u>	
	9.730,29	9.730,29	0,00	0,00	0,00	0,00	9.730,29	7.297,72	1.046,01	1.386,56	
							TOTAL	9.730,29	7.297,72	1.046,01	1.386,56

INCIDENCIAS**INCIDENCIA DESCRIPCIÓN**

- 85001 El recinto declarado no cumple con las normas de producción ecológica (artículo 5-1 e), Orden 26 mayo 2015)
Ref:1700000006860407 Recinto:41-024-084-00016-002 Cultivo:24901 BARBECHO SIN PRODUCCIÓN-SIN CUBIERTA VEGETAL Regadío
Ref:1700000006860412 Recinto:41-024-084-00016-002 Cultivo:33129 GIRASOL-SY KIARA Regadío
Ref:1700000006860411 Recinto:41-024-084-00016-002 Cultivo:99001 PATATA-CONSUMO Regadío
Ref:1700000006860413 Recinto:41-024-084-09003-003 Cultivo:33129 GIRASOL-SY KIARA Regadío
- 85031 Solicita recinto que no está comprometido para la operación.
Ref:1700000006860407 Recinto:41-024-084-00016-002 Cultivo:24901 BARBECHO SIN PRODUCCIÓN-SIN CUBIERTA VEGETAL Regadío
Ref:1700000006860412 Recinto:41-024-084-00016-002 Cultivo:33129 GIRASOL-SY KIARA Regadío
Ref:1700000006860411 Recinto:41-024-084-00016-002 Cultivo:99001 PATATA-CONSUMO Regadío
Ref:1700000006860413 Recinto:41-024-084-09003-003 Cultivo:33129 GIRASOL-SY KIARA Regadío

(1) Superficie declarada admisible ajustada con la superficie comprometida.
(2) Factor de penalización valorando el alcance para el tipo de compromiso.
(3) Solicita agricultura y tiene compromisos vigentes.
(4) Solicita ganadería y tiene compromisos vigentes.

<u>APELLIDOS Y NOMBRE / RAZÓN SOCIAL</u>	<u>NIF</u>	<u>EXPEDIENTE</u>	<u>SOLICITA AGRICULT. (3)</u>	<u>SOLICITA GANADER. (4)</u>	<u>ANUALIDAD DE PAGO</u>
JIMENEZ SANCHEZ ANTONIO	****6846*	8000335	SI	NO	3ª

DATOS CONVERSIÓN**IMPORTE POR ANUALIDAD**

	<u>2015</u>	<u>2016</u>	<u>2017</u>	<u>2018</u>	<u>2019</u>
IMPORTE MÁXIMO SUBVENCIONABLE	7.011,35 €	7.011,35 €	7.011,35 €	5.633,02 €	5.633,02 €
IMPORTE MEDIO DE TRANSFERENCIA (€/ha)	419,59 €	419,59 €	419,59 €	349,66 €	349,66 €

RESUMEN DE UNIDADES

<u>Cód</u>	<u>GRUPO DE PAGO</u>	<u>Sup. Dec. Admisible (ha)</u>	<u>Sup. Comprometida (ha)</u>	<u>Sup. ajustada compromiso (1) (ha)</u>	<u>% sobredec.</u>	<u>SUP. RESUELTA (ha)</u>	<u>Importe Declarado</u>	<u>Importe Topado</u>	<u>Importe Resuelto</u>	<u>Importe tras sobredec.</u>
37	FRUTALES REGADÍO	16,71		16,71	3,72	16,11	7.011,35	7.011,35	6.759,59	6.256,09
	TOTAL	16,71	16,71	16,71		16,11	7.011,35	7.011,35	6.759,59	6.256,09

APLICACIÓN DE REDUCCIONES Y SANCIONES

<u>AGRICULTURA</u>	<u>Importe Calculado</u>	<u>Importe prereduc.</u>	<u>Admisibilidad y compromisos</u>	<u>Presentación tardía</u>	<u>Omisión declaración</u>	<u>Condicionabilidad</u>	<u>IMPORTE (Euros)</u>				
							<u>RESUELTO</u>	<u>FEADER (Eje 2)</u>	<u>MAGRAMA</u>	<u>CAPDER</u>	
	6.759,59	6.256,09	0,00	0,00	0,00	0,00	6.256,09	4.692,07	672,53	891,49	
							TOTAL	6.256,09	4.692,07	672,53	891,49

RECINTOS RESUELTOS

<u>REF.</u>	<u>REFERENCIA SIGPAC</u>	<u>CULTIVO DESCRIPCIÓN CULTIVO</u>	<u>S/R</u>	<u>G.PAGO</u>	<u>PEND. MEDIA (%)</u>	<u>SUP. DEC. ADMISIBLE (ha)</u>	<u>SUP. COMPROM. (ha)</u>	<u>SUP. AJUSTADA COMPROM. (1) (ha)</u>	<u>SUP. CONY. SIGPAC (ha)</u>	<u>SUP. CERTIF. (ha)</u>	<u>SUP. CAMPO (ha)</u>	<u>SUP. CAMPO DETER. CULT. DECLARADO (ha)</u>	<u>SUP. DEC. REDUCIDA (ha)</u>	<u>SUP. RESUELTA (ha)</u>
1700000002588336	41-081-024-00016-0001	206003 NARANJO-NAVELATE	R	37	0,88	2,34	2,34	2,34		2,34			2,34	2,34
1700000002588375	41-081-024-00009-0001	206004 NARANJO-NAVELINA	R	37	0,35	3,76	3,76	3,76		3,76			3,76	3,76
1700000002588381	41-081-024-00017-0001	206003 NARANJO-NAVELATE	R	37	0,75	0,42	0,42	0,42		0,42			0,42	0,42
1700000002588382	41-081-024-00008-0001	206008 NARANJO-SALUSTIANA	R	37	0,43	10,19	10,19	10,19		10,19			10,19	9,59

DATOS AGRICULTURA**RESUMEN DE UNIDADES**

<u>Cód</u>	<u>GRUPO DE PAGO</u>	<u>Sup. Dec. Admisible (ha)</u>	<u>Sup. Comprometida (ha)</u>	<u>Sup. ajustada compromiso (1) (ha)</u>	<u>% sobredec.</u>	<u>SUP. RESUELTA (ha)</u>	<u>Importe Declarado</u>	<u>Importe Topado</u>	<u>Importe Resuelto</u>	<u>Importe tras sobredec.</u>
37	FRUTALES REGADÍO	16,71		16,71	3,72	16,11	7.011,35	7.011,35	6.759,59	6.256,09
	TOTAL	16,71	16,71	16,71		16,11	7.011,35	7.011,35	6.759,59	6.256,09

RESUMEN DE PAGOS

	<u>IMPORTE (Euros)</u>			
	<u>RESUELTO</u>	<u>FEADER (Eje 2)</u>	<u>MAGRAMA</u>	<u>CAPDER</u>
A pagar	6.256,09	4.692,07	672,53	891,49

APLICACIÓN DE REDUCCIONES Y SANCIONES

<u>AGRICULTURA</u>	<u>Importe Calculado</u>	<u>Importe prereduc.</u>	<u>Admisibilidad y compromisos</u>	<u>Presentación tardía</u>	<u>Omisión declaración</u>	<u>Condicionabilidad</u>	<u>IMPORTE (Euros)</u>				
							<u>RESUELTO</u>	<u>FEADER (Eje 2)</u>	<u>MAGRAMA</u>	<u>CAPDER</u>	
	6.759,59	6.256,09	0,00	0,00	0,00	0,00	6.256,09	4.692,07	672,53	891,49	
							TOTAL	6.256,09	4.692,07	672,53	891,49

INCIDENCIAS**INCIDENCIA DESCRIPCIÓN**

- 219 Superficie declarada sobre un mismo recinto, en un mismo expediente, mayor que la superficie total del recinto SIGPAC.
Ref:1700000002588382 Recinto:41-081-024-00008-001 Cultivo:206008 NARANJO-SALUSTIANA Regadío Suma de superficies declaradas para este recinto por el solicitante (Áreas):1019 Superficie SIGPAC total para el recinto (Áreas):959 Exceso de superficie declarada (Hectáreas):0,6

<u>APELLIDOS Y NOMBRE / RAZÓN SOCIAL</u>	<u>NIF</u>	<u>EXPEDIENTE</u>	<u>SOLICITA AGRICULT. (3)</u>	<u>SOLICITA GANADER. (4)</u>	<u>ANUALIDAD DE PAGO</u>
LARA PEREZ ROSARIO	****5872*	8027856	SI	NO	3ª

DATOS CONVERSIÓN**IMPORTE POR ANUALIDAD**

	<u>2015</u>	<u>2016</u>	<u>2017</u>	<u>2018</u>	<u>2019</u>
IMPORTE MÁXIMO SUBVENCIONABLE	648,00 €	540,00 €	540,00 €	540,00 €	540,00 €
IMPORTE MEDIO DE TRANSFERENCIA (€/ha)	648,00 €	540,00 €	540,00 €	540,00 €	540,00 €

RESUMEN DE UNIDADES

<u>Cód</u>	<u>GRUPO DE PAGO</u>	<u>Sup. Dec. Admisible (ha)</u>	<u>Sup. Comprometida (ha)</u>	<u>Sup. ajustada compromiso (1) (ha)</u>	<u>% sobredec.</u>	<u>SUP. RESUELTA (ha)</u>	<u>Importe Declarado</u>	<u>Importe Topado</u>	<u>Importe Resuelto</u>	<u>Importe tras sobredec.</u>
41	HORTÍCOLAS	1,00		1,00	0,00	1,00	540,00	540,00	540,00	540,00
	TOTAL	1,00	1,00	1,00		1,00	540,00	540,00	540,00	540,00

APLICACIÓN DE REDUCCIONES Y SANCIONES

	<u>Importe Calculado</u>	<u>Importe prereduc.</u>	<u>Admisibilidad y compromisos</u>	<u>Presentación tardía</u>	<u>Omisión declaración</u>	<u>Condicionabilidad</u>	<u>IMPORTE (Euros)</u>			
							<u>RESUELTO</u>	<u>FEADER (Eje 2)</u>	<u>MAGRAMA</u>	<u>CAPDER</u>
AGRICULTURA	540,00	540,00	0,00	0,00	0,00	0,00	540,00	405,00	58,05	76,95
TOTAL							540,00	405,00	58,05	76,95

RECINTOS RESUELTOS

<u>REF.</u>	<u>REFERENCIA SIGPAC</u>	<u>CULTIVO DESCRIPCIÓN CULTIVO</u>	<u>S/R G.PAGO</u>	<u>PEND. MEDIA (%)</u>	<u>SUP. DEC. ADMISIBLE (ha)</u>	<u>SUP. COMPROM. (ha)</u>	<u>SUP. AJUSTADA COMPROM. (1) (ha)</u>	<u>SUP. CONY. SIGPAC (ha)</u>	<u>SUP. CERTIE. (ha)</u>	<u>SUP. CAMPO (ha)</u>	<u>SUP. CAMPO DETER. CULT. DECLARADO (ha)</u>	<u>SUP. DEC. REDUCIDA (ha)</u>	<u>SUP. RESUELTA (ha)</u>
1700000006791392	41-052-008-00017-0007	279000 ESPÁRRAGOS-SIN VARIEDAD	R 41	0,67	0,50	1,00	0,50	1,00	0,50			0,50	0,50
1700000006791393	41-052-008-00017-0007	279000 ESPÁRRAGOS-SIN VARIEDAD	S 41	0,67	0,50	1,00	0,50	1,00	0,50			0,50	0,50

DATOS AGRICULTURA**RESUMEN DE UNIDADES**

<u>Cód</u>	<u>GRUPO DE PAGO</u>	<u>Sup. Dec. Admisible (ha)</u>	<u>Sup. Comprometida (ha)</u>	<u>Sup. ajustada compromiso (1) (ha)</u>	<u>% sobredec.</u>	<u>SUP. RESUELTA (ha)</u>	<u>Importe Declarado</u>	<u>Importe Topado</u>	<u>Importe Resuelto</u>	<u>Importe tras sobredec.</u>
41	HORTÍCOLAS	1,00		1,00	0,00	1,00	540,00	540,00	540,00	540,00
	TOTAL	1,00	1,00	1,00		1,00	540,00	540,00	540,00	540,00

RESUMEN DE PAGOS

	<u>Pago realizado</u>	<u>IMPORTE (Euros)</u>			
		<u>RESUELTO</u>	<u>FEADER (Eje 2)</u>	<u>MAGRAMA</u>	<u>CAPDER</u>
		540,00	405,00	58,05	76,95

APLICACIÓN DE REDUCCIONES Y SANCIONES

	<u>Importe Calculado</u>	<u>Importe prereduc.</u>	<u>Admisibilidad y compromisos</u>	<u>Presentación tardía</u>	<u>Omisión declaración</u>	<u>Condicionabilidad</u>	<u>IMPORTE (Euros)</u>			
							<u>RESUELTO</u>	<u>FEADER (Eje 2)</u>	<u>MAGRAMA</u>	<u>CAPDER</u>
	540,00	540,00	0,00	0,00	0,00	0,00	540,00	405,00	58,05	76,95
TOTAL							540,00	405,00	58,05	76,95



<u>APELLIDOS Y NOMBRE / RAZÓN SOCIAL</u>	<u>NIF</u>	<u>EXPEDIENTE</u>	<u>SOLICITA AGRICULT. (3)</u>	<u>SOLICITA GANADER. (4)</u>	<u>ANUALIDAD DE PAGO</u>
LEON JIMENEZ REYES	****4331*	8020144	SI	NO	3ª

DATOS CONVERSIÓN**IMPORTE POR ANUALIDAD**

	<u>2015</u>	<u>2016</u>	<u>2017</u>	<u>2018</u>	<u>2019</u>
IMPORTE MÁXIMO SUBVENCIONABLE	3.285,39 €	3.285,39 €	3.285,39 €	2.737,84 €	2.737,84 €
IMPORTE MEDIO DE TRANSFERENCIA (€/ha)	419,59 €	419,59 €	419,59 €	349,66 €	349,66 €

RESUMEN DE UNIDADES

<u>Cód</u>	<u>GRUPO DE PAGO</u>	<u>Sup. Dec. Admisible (ha)</u>	<u>Sup. Comprometida (ha)</u>	<u>Sup. ajustada compromiso (1) (ha)</u>	<u>% sobredec.</u>	<u>SUP. RESUELTA (ha)</u>	<u>Importe Declarado</u>	<u>Importe Topado</u>	<u>Importe Resuelto</u>	<u>Importe tras sobredec.</u>
37	FRUTALES REGADÍO	7,83		7,83	0,00	7,83	3.285,39	3.285,39	3.285,39	3.285,39
	TOTAL	7,83	7,83	7,83		7,83	3.285,39	3.285,39	3.285,39	3.285,39

APLICACIÓN DE REDUCCIONES Y SANCIONES

<u>AGRICULTURA</u>	<u>Importe Calculado</u>	<u>Importe prereduc.</u>	<u>Admisibilidad y compromisos</u>	<u>Presentación tardía</u>	<u>Omisión declaración</u>	<u>Condicionabilidad</u>	<u>IMPORTE (Euros)</u>				
							<u>RESUELTO</u>	<u>FEADER (Eje 2)</u>	<u>MAGRAMA</u>	<u>CAPDER</u>	
	3.285,39	3.285,39	0,00	0,00	0,00	0,00	3.285,39	2.464,04	353,18	468,17	
							TOTAL	3.285,39	2.464,04	353,18	468,17

RECINTOS RESUELTOS

<u>REF.</u>	<u>REFERENCIA SIGPAC</u>	<u>CULTIVO DESCRIPCIÓN CULTIVO</u>	<u>S/R</u>	<u>G.PAGO</u>	<u>PEND. MEDIA (%)</u>	<u>SUP. DEC. ADMISIBLE (ha)</u>	<u>SUP. COMPROM. (ha)</u>	<u>SUP. AJUSTADA COMPROM. (1) (ha)</u>	<u>SUP. CONY. SIGPAC (ha)</u>	<u>SUP. CERTIF. (ha)</u>	<u>SUP. CAMPO (ha)</u>	<u>SUP. CAMPO DETER. CULT. DECLARADO (ha)</u>	<u>SUP. DEC. REDUCIDA (ha)</u>	<u>SUP. RESUELTA (ha)</u>
170000005839994	41-102-003-00029-0001	204000 CLEMENTINAS-SIN VARIEDAD	R	37	5,57	0,97	5,41	0,97		0,97			0,97	0,97
170000005839997	41-102-003-00029-0001	206000 NARANJO-SIN VARIEDAD	R	37	5,57	4,44	5,41	4,44		4,44			4,44	4,44
170000005839998	41-102-003-00028-0001	206000 NARANJO-SIN VARIEDAD	R	37	2,59	2,42	2,42	2,42		2,56			2,42	2,42

DATOS AGRICULTURA**RESUMEN DE UNIDADES**

<u>Cód</u>	<u>GRUPO DE PAGO</u>	<u>Sup. Dec. Admisible (ha)</u>	<u>Sup. Comprometida (ha)</u>	<u>Sup. ajustada compromiso (1) (ha)</u>	<u>% sobredec.</u>	<u>SUP. RESUELTA (ha)</u>	<u>Importe Declarado</u>	<u>Importe Topado</u>	<u>Importe Resuelto</u>	<u>Importe tras sobredec.</u>
37	FRUTALES REGADÍO	7,83		7,83	0,00	7,83	3.285,39	3.285,39	3.285,39	3.285,39
	TOTAL	7,83	7,83	7,83		7,83	3.285,39	3.285,39	3.285,39	3.285,39

RESUMEN DE PAGOS

<u>Pago realizado</u>	<u>IMPORTE (Euros)</u>			
	<u>RESUELTO</u>	<u>FEADER (Eje 2)</u>	<u>MAGRAMA</u>	<u>CAPDER</u>
	3.285,39	2.464,04	353,18	468,17

APLICACIÓN DE REDUCCIONES Y SANCIONES

<u>Importe Calculado</u>	<u>Importe prereduc.</u>	<u>Admisibilidad y compromisos</u>	<u>Presentación tardía</u>	<u>Omisión declaración</u>	<u>Condicionabilidad</u>	<u>IMPORTE (Euros)</u>				
						<u>RESUELTO</u>	<u>FEADER (Eje 2)</u>	<u>MAGRAMA</u>	<u>CAPDER</u>	
3.285,39	3.285,39	0,00	0,00	0,00	0,00	3.285,39	2.464,04	353,18	468,17	
						TOTAL	3.285,39	2.464,04	353,18	468,17



<u>APELLIDOS Y NOMBRE / RAZÓN SOCIAL</u>	<u>NIF</u>	<u>EXPEDIENTE</u>	<u>SOLICITA AGRICULT. (3)</u>	<u>SOLICITA GANADER. (4)</u>	<u>ANUALIDAD DE PAGO</u>
LIAF OCIO,S.L.	****2827*	8014142	SI	SI	3ª

DATOS CONVERSIÓN**IMPORTE POR ANUALIDAD**

	<u>2015</u>	<u>2016</u>	<u>2017</u>	<u>2018</u>	<u>2019</u>
IMPORTE MÁXIMO SUBVENCIONABLE	7.686,28 €	6.405,24 €	6.405,24 €	6.405,24 €	6.405,24 €
IMPORTE MEDIO DE TRANSFERENCIA (€/ha)	96,14 €	80,12 €	80,12 €	80,12 €	80,12 €

RESUMEN DE UNIDADES

<u>Cód</u>	<u>GRUPO DE PAGO</u>	<u>Sup. Dec. Admisible (ha)</u>	<u>Sup. Comprometida (ha)</u>	<u>Sup. ajustada compromiso (1) (ha)</u>	<u>% sobredec.</u>	<u>SUP. RESUELTA (ha)</u>	<u>Importe Declarado</u>	<u>Importe Topado</u>	<u>Importe Resuelto</u>	<u>Importe tras sobredec.</u>
39	HERBÁCEOS	24,38		23,53	0,00	23,53	3.557,03	2.922,80	2.922,80	2.922,80
43	PASTOS ASOCIADOS A GANADERÍA ECOLÓGICA	74,90		51,59	0,00	51,59	4.238,12	3.482,44	3.482,44	3.482,44
45	PASTOS ASOCIADOS A GANADERÍA ECOLÓGICA NO ELEGIBLES	5,00		4,83	0,00	4,83	0,00	0,00	0,00	0,00
TOTAL		104,28	79,95	79,95		79,95	7.795,15	6.405,24	6.405,24	6.405,24

APLICACIÓN DE REDUCCIONES Y SANCIONES

	<u>Importe Calculado</u>	<u>Importe prerreduc.</u>	<u>Admisibilidad y compromisos</u>	<u>Presentación tardía</u>	<u>Omisión declaración</u>	<u>Condicionabilidad</u>	<u>RESUELTO</u>	<u>IMPORTE (Euros)</u>		
								<u>FEADER (Eje 2)</u>	<u>MAGRAMA</u>	<u>CAPDER</u>
AGRICULTURA	2.922,80	2.922,80	0,00	0,00	0,00	0,00	2.922,80	2.192,10	314,20	416,50
GANADERÍA	3.482,44	3.482,44	0,10	0,00	0,00	0,00	3.134,20	2.350,65	336,93	446,62
TOTAL							6.057,00	2.350,65	336,93	446,62

RECINTOS RESUELTOS

<u>REF.</u>	<u>REFERENCIA SIGPAC</u>	<u>CULTIVO DESCRIPCIÓN CULTIVO</u>	<u>S/R G.PAGO</u>	<u>PEND. MEDIA (%)</u>	<u>SUP. DEC. ADMISIBLE (ha)</u>	<u>SUP. COMPROM. (ha)</u>	<u>SUP. AJUSTADA COMPROM. (1) (ha)</u>	<u>SUP. CONY. SIGPAC (ha)</u>	<u>SUP. CERTIE. (ha)</u>	<u>SUP. CAMPO (ha)</u>	<u>SUP. CAMPO DETER. CULT. DECLARADO (ha)</u>	<u>SUP. DEC. REDUCIDA (ha)</u>	<u>SUP. RESUELTA (ha)</u>
1700000005048746	41-027-014-00004-0053	241000 MEZCLA VEZA - AVENA-SIN VARIEDAD	S 39	8,72	1,90	1,90	1,90	1,90	1,90	1,90	1,90	1,90	1,90
1700000005048751	41-027-014-00004-0060	63000 PASTOS DE MENOS DE 5 AÑOS-SIN VARIEDAD	S 43	8,14	7,79	12,79	7,79	7,79	3,05			7,79	7,78
1700000005048752	41-027-014-00004-0058	63000 PASTOS DE MENOS DE 5 AÑOS-SIN VARIEDAD	S 43	5,82	2,73	2,73	2,73	2,73	2,73			2,73	2,73
1700000005048754	41-027-014-00004-0049	62000 PASTOS PERMANENTES DE 5 O MAS AÑOS-SIN VARIEDAD	S 43	11,26	7,87	14,30	7,87	7,87	14,30			7,87	7,86
1700000005048756	41-027-014-00004-0066	62000 PASTOS PERMANENTES DE 5 O MAS AÑOS-SIN VARIEDAD	S 43	18,48	0,13	0,38	0,13	0,38	0,38			0,13	0,13
1700000005048757	41-027-014-00004-0060	24902 BARBECHO SIN PRODUCCIÓN-CON CUBIERTA VEGETAL	S 45	8,14	5,00	12,79	5,00	5,00	1,95			5,00	4,99
1700000005048760	41-027-014-00004-0013	62000 PASTOS PERMANENTES DE 5 O MAS AÑOS-SIN VARIEDAD	S 43	10,77	10,43	23,18	10,43	10,43	23,18			10,43	10,43
1700000005048761	41-027-014-00004-0061	241000 MEZCLA VEZA - AVENA-SIN VARIEDAD	S 39	15,21	3,05	3,05	3,05	3,05	3,05			3,05	3,05
1700000005048762	41-027-014-00004-0051	63000 PASTOS DE MENOS DE 5 AÑOS-SIN VARIEDAD	S 43	7,71	20,44	20,44	20,44	20,44	20,44			20,44	20,44
1700000005048763	41-027-014-00004-0052	241000 MEZCLA VEZA - AVENA-SIN VARIEDAD	S 39	12,67	12,96	12,96	12,96	12,96	12,96			12,96	12,95
1700000005048765	41-027-014-00004-0064	63000 PASTOS DE MENOS DE 5 AÑOS-SIN VARIEDAD	S 43	15,93	0,06	0,06	0,06	0,06	0,06			0,06	0,06
1700000005048766	41-027-014-00004-0059	241000 MEZCLA VEZA - AVENA-SIN VARIEDAD	S 39	13,08	3,26	3,26	3,26	3,26	3,26			3,26	3,25
1700000005048767	41-027-014-00004-0005	63000 PASTOS DE MENOS DE 5 AÑOS-SIN VARIEDAD	S 43	12,89	25,45	3,97	3,97	3,97	25,45			3,97	3,97
1700000005048768	41-027-014-00004-0007	241000 MEZCLA VEZA - AVENA-SIN VARIEDAD	S 39	5,86	3,21	3,20	3,20	3,20	3,21			3,20	3,20

DATOS AGRICULTURA**RESUMEN DE UNIDADES**

<u>Cód</u>	<u>GRUPO DE PAGO</u>	<u>Sup. Dec. Admisible (ha)</u>	<u>Sup. Comprometida (ha)</u>	<u>Sup. ajustada compromiso (1) (ha)</u>	<u>% sobredec.</u>	<u>SUP. RESUELTA (ha)</u>	<u>Importe Declarado</u>	<u>Importe Topado</u>	<u>Importe Resuelto</u>	<u>Importe tras sobredec.</u>
39	HERBÁCEOS	24,38		23,53	0,00	23,53	3.557,03	2.922,80	2.922,80	2.922,80
TOTAL		24,38	79,95	23,53		23,53	3.557,03	2.922,80	2.922,80	2.922,80

RESUMEN DE PAGOS

	<u>IMPORTE (Euros)</u>			
	<u>RESUELTO</u>	<u>FEADER (Eje 2)</u>	<u>MAGRAMA</u>	<u>CAPDER</u>
Pago realizado	2.922,80	2.192,10	314,20	416,50

APLICACIÓN DE REDUCCIONES Y SANCIONES

<u>Importe Calculado</u>	<u>Importe prerreduc.</u>	<u>Admisibilidad y compromisos</u>	<u>Presentación tardía</u>	<u>Omisión declaración</u>	<u>Condicionabilidad</u>	<u>RESUELTO</u>	<u>IMPORTE (Euros)</u>		
							<u>FEADER (Eje 2)</u>	<u>MAGRAMA</u>	<u>CAPDER</u>
2.922,80	2.922,80	0,00	0,00	0,00	0,00	2.922,80	2.192,10	314,20	416,50
TOTAL						2.922,80	2.192,10	314,20	416,50

(1) Superficie declarada admisible ajustada con la superficie comprometida.
(2) Factor de penalización valorando el alcance para el tipo de compromiso.
(3) Solicita agricultura y tiene compromisos vigentes.
(4) Solicita ganadería y tiene compromisos vigentes.

INCIDENCIAS**INCIDENCIA DESCRIPCIÓN**

- 219 Superficie declarada sobre un mismo recinto, en un mismo expediente, mayor que la superficie total del recinto SIGPAC.
Ref:1700000005048768 Recinto:41-027-014-00004-007 Cultivo:241000 MEZCLA VEZA - AVENA-SIN VARIEDAD Secano Suma de superficies declaradas para este recinto por el solicitante (Áreas):321 Superficie SIGPAC total para el recinto (Áreas):320 Exceso de superficie declarada (Hectáreas):0,01
Ref:1700000005048763 Recinto:41-027-014-00004-052 Cultivo:241000 MEZCLA VEZA - AVENA-SIN VARIEDAD Secano Suma de superficies declaradas para este recinto por el solicitante (Áreas):1296 Superficie SIGPAC total para el recinto (Áreas):1295 Exceso de superficie declarada (Hectáreas):0,01
Ref:1700000005048766 Recinto:41-027-014-00004-059 Cultivo:241000 MEZCLA VEZA - AVENA-SIN VARIEDAD Secano Suma de superficies declaradas para este recinto por el solicitante (Áreas):326 Superficie SIGPAC total para el recinto (Áreas):325 Exceso de superficie declarada (Hectáreas):0,01

DATOS GANADERÍA**RESUMEN DE UNIDADES**

Cód	GRUPO DE PAGO	Sup. Dec. Admisible (ha)	Sup. Comprometida (ha)	Sup. ajustada compromiso (1) (ha)	% sobredec.	SUP. RESUELTA (ha)	Importe Declarado	Importe Topado	Importe Resuelto	Importe tras sobredec.
43	PASTOS ASOCIADOS A GANADERÍA ECOLÓGICA	74,90		51,59	0,00	51,59	4.238,12	3.482,44	3.482,44	3.482,44
45	PASTOS ASOCIADOS A GANADERÍA ECOLÓGICA NO ELEGIBLES	5,00		4,83	0,00	4,83	0,00	0,00	0,00	0,00
TOTAL		79,90	79,95	56,42		56,42	4.238,12	3.482,44	3.482,44	3.482,44

RESUMEN DE PAGOS

Pago realizado	IMPORTE (Euros)			
	RESUELTO	FEADER (Eje 2)	MAGRAMA	CAPDER
	3.134,20	2.350,65	336,93	446,62

APLICACIÓN DE REDUCCIONES Y SANCIONES

Importe Calculado	Importe prereduc.	Admisibilidad y compromisos	Presentación tardía	Omisión declaración	Condicionalidad	RESUELTO	FEADER (Eje 2)	MAGRAMA	CAPDER
3.482,44	3.482,44	10,00	0,00	0,00	0,00	3.134,20	2.350,65	336,93	446,62
TOTAL						3.134,20	2.350,65	336,93	446,62

Superficie determinada para Cálculo Carga Ganadera: 72,09 ha
Carga Ganadera Mínima Expediente: 0,49 ugm/ha
Carga Ganadera Máxima Expediente: 0,52 ugm/ha

Recintos Determinados para el Cálculo de Garga Ganadera

REF.	REFERENCIA SIGPAC	CULTIVO	DESCRIPCIÓN CULTIVO	S/R	SUP. RESUELTA (ha)
1700000005048751	41-027-014-00004-0060	63000	PASTOS DE MENOS DE 5 AÑOS-SIN VARIEDAD	S	3,05
1700000005048752	41-027-014-00004-0058	63000	PASTOS DE MENOS DE 5 AÑOS-SIN VARIEDAD	S	2,73
1700000005048754	41-027-014-00004-0049	62000	PASTOS PERMANENTES DE 5 O MAS AÑOS-SIN VARIEDAD	S	7,86
1700000005048756	41-027-014-00004-0066	62000	PASTOS PERMANENTES DE 5 O MAS AÑOS-SIN VARIEDAD	S	0,13
1700000005048757	41-027-014-00004-0060	24902	BARBECHO SIN PRODUCCIÓN-CON CUBIERTA VEGETAL	S	1,95
1700000005048760	41-027-014-00004-0013	62000	PASTOS PERMANENTES DE 5 O MAS AÑOS-SIN VARIEDAD	S	10,43
1700000005048762	41-027-014-00004-0051	63000	PASTOS DE MENOS DE 5 AÑOS-SIN VARIEDAD	S	20,44
1700000005048765	41-027-014-00004-0064	63000	PASTOS DE MENOS DE 5 AÑOS-SIN VARIEDAD	S	0,06
1700000005048767	41-027-014-00004-0005	63000	PASTOS DE MENOS DE 5 AÑOS-SIN VARIEDAD	S	25,44

Incidencias de carga ganadera**INCIDENCIA DESCRIPCIÓN**

- 219 Superficie declarada sobre un mismo recinto, en un mismo expediente, mayor que la superficie total del recinto SIGPAC.
Ref:1700000005048751 Recinto:41-027-014-00004-060 Cultivo:63000 PASTOS DE MENOS DE 5 AÑOS-SIN VARIEDAD Secano Suma de superficies declaradas para este recinto por el solicitante (Áreas):1279 Superficie SIGPAC total para el recinto (Áreas):1278 Exceso de superficie declarada (Hectáreas):0,01
Ref:1700000005048757 Recinto:41-027-014-00004-060 Cultivo:24902 BARBECHO SIN PRODUCCIÓN-CON CUBIERTA VEGETAL Secano Suma de superficies declaradas para este recinto por el solicitante (Áreas):1279 Superficie SIGPAC total para el recinto (Áreas):1278 Exceso de superficie declarada (Hectáreas):0,01
Ref:1700000005048767 Recinto:41-027-014-00004-005 Cultivo:63000 PASTOS DE MENOS DE 5 AÑOS-SIN VARIEDAD Secano Suma de superficies declaradas para este recinto por el solicitante (Áreas):2545 Superficie SIGPAC total para el recinto (Áreas):2544 Exceso de superficie declarada (Hectáreas):0,01
- 224 La superficie de cruce total de productos de la agrupación Pastos permanentes sobre un mismo recinto en una misma solicitud, no puede superar la superficie total admisible de pastos.

(1) Superficie declarada admisible ajustada con la superficie comprometida.
(2) Factor de penalización valorando el alcance para el tipo de compromiso.
(3) Solicita agricultura y tiene compromisos vigentes.
(4) Solicita ganadería y tiene compromisos vigentes.

Ref:1700000005048754 Recinto:41-027-014-00004-049 Cultivo:62000 PASTOS PERMANENTES DE 5 O MAS AÑOS-SIN
 VARIEDAD Secano Superficie admisible de pastos del recinto según SIGPAC.:786 Suma de superficies de cruce netas declaradas para
 este recinto por el solicitante.:787 Exceso de superficie (Hectáreas):0,01

DETALLE DE REDUCCIONES Y SANCIONES POR INCUMPLIMIENTOS DE ADMISIBILIDAD Y COMPROMISOS

Tipo	Compromiso	Sup. Calculada	Sup. Incumpl.	Factor Alcance (2)	Coef. Línea Base	Coef. Acumulación	Coef. Reiteración	Importe Ayuda	Factor Sanción	Importe Sanción	Aplicado
B1	Las unidades comprometidas deben estar certificadas en producción ecológica según lo establecido en el Reglamento (CE) nº 834/2007 y el Reglamento (CE) nº 889/2008, por el que se establece disposiciones de aplicación del Reglamento (CE) nº 834/2007 del Consejo, durante el período de compromiso.	56,42	5,80	0,10	1,00	1,00	1,00	3.482,44 €	0,10	348,24 €	SI

INCIDENCIAS

INCIDENCIA DESCRIPCIÓN

- 219 Superficie declarada sobre un mismo recinto, en un mismo expediente, mayor que la superficie total del recinto SIGPAC.
 Ref:1700000005048767 Recinto:41-027-014-00004-005 Cultivo:63000 PASTOS DE MENOS DE 5 AÑOS-SIN VARIEDAD Secano
 Suma de superficies declaradas para este recinto por el solicitante (Áreas):2545 Superficie SIGPAC total para el recinto (Áreas):2544
 Exceso de superficie declarada (Hectáreas):0,01
 Ref:1700000005048757 Recinto:41-027-014-00004-060 Cultivo:24902 BARBECHO SIN PRODUCCIÓN-CON CUBIERTA VEGETAL
 Secano Suma de superficies declaradas para este recinto por el solicitante (Áreas):1279 Superficie SIGPAC total para el recinto (Áreas):
 1278 Exceso de superficie declarada (Hectáreas):0,01
 Ref:1700000005048751 Recinto:41-027-014-00004-060 Cultivo:63000 PASTOS DE MENOS DE 5 AÑOS-SIN VARIEDAD Secano
 Suma de superficies declaradas para este recinto por el solicitante (Áreas):1279 Superficie SIGPAC total para el recinto (Áreas):1278
 Exceso de superficie declarada (Hectáreas):0,01
- 224 La superficie de cruce total de productos de la agrupación Pastos permanentes sobre un mismo recinto en una misma solicitud, no puede superar la superficie total admisible de pastos.
 Ref:1700000005048754 Recinto:41-027-014-00004-049 Cultivo:62000 PASTOS PERMANENTES DE 5 O MAS AÑOS-SIN
 VARIEDAD Secano Superficie admisible de pastos del recinto según SIGPAC.:786 Suma de superficies de cruce netas declaradas para
 este recinto por el solicitante.:787 Exceso de superficie (Hectáreas):0,01
- 85002 Recinto declarado que no cumple en su totalidad con las normas de producción ecológica (artículo 5-1 e), Orden 26 mayo 2015)
 Ref:1700000005048757 Recinto:41-027-014-00004-060 Cultivo:24902 BARBECHO SIN PRODUCCIÓN-CON CUBIERTA VEGETAL
 Secano Sup. Declarada:5 Superficie Certificada (Ha):1,95
 Ref:1700000005048751 Recinto:41-027-014-00004-060 Cultivo:63000 PASTOS DE MENOS DE 5 AÑOS-SIN VARIEDAD Secano
 Sup. Declarada:7,79 Superficie Certificada (Ha):3,05



(1) Superficie declarada admisible ajustada con la superficie comprometida.
 (2) Factor de penalización valorando el alcance para el tipo de compromiso.
 (3) Solicita agricultura y tiene compromisos vigentes.
 (4) Solicita ganadería y tiene compromisos vigentes.

<u>APELLIDOS Y NOMBRE / RAZÓN SOCIAL</u>	<u>NIF</u>	<u>EXPEDIENTE</u>	<u>SOLICITA AGRICULT. (3)</u>	<u>SOLICITA GANADER. (4)</u>	<u>ANUALIDAD DE PAGO</u>
LOPEZ CARO VICTORIA	****2207*	8005932	NO	SI	3ª

DATOS CONVERSIÓN**IMPORTE POR ANUALIDAD**

	<u>2015</u>	<u>2016</u>	<u>2017</u>	<u>2018</u>	<u>2019</u>
IMPORTE MÁXIMO SUBVENCIONABLE	1.191,83 €	1.191,83 €	827,25 €	827,25 €	827,25 €
IMPORTE MEDIO DE TRANSFERENCIA (€/ha)	98,58 €	98,58 €	82,15 €	82,15 €	82,15 €

RESUMEN DE UNIDADES

<u>Cód</u>	<u>GRUPO DE PAGO</u>	<u>Sup. Dec. Admisible (ha)</u>	<u>Sup. Comprometida (ha)</u>	<u>Sup. ajustada compromiso (1) (ha)</u>	<u>% sobredec.</u>	<u>SUP. RESUELTA (ha)</u>	<u>Importe Declarado</u>	<u>Importe Topado</u>	<u>Importe Resuelto</u>	<u>Importe tras sobredec.</u>
43	PASTOS ASOCIADOS A GANADERÍA ECOLÓGICA	12,94		10,07	0,00	10,07	827,25	827,25	827,25	827,25
	TOTAL	12,94	10,07	10,07		10,07	827,25	827,25	827,25	827,25

APLICACIÓN DE REDUCCIONES Y SANCIONES

	<u>Importe Calculado</u>	<u>Importe prerreduc.</u>	<u>Admisibilidad y compromisos</u>	<u>Presentación tardía</u>	<u>Omisión declaración</u>	<u>Condicionality</u>	<u>IMPORTE (Euros)</u>			
							<u>RESUELTO</u>	<u>FEADER (Eje 2)</u>	<u>MAGRAMA</u>	<u>CAPDER</u>
GANADERÍA	827,25	827,25	0,00	0,00	0,00	0,00	827,25	620,44	88,93	117,88
TOTAL							827,25	620,44	88,93	117,88

RECINTOS RESUELTOS

<u>REF.</u>	<u>REFERENCIA SIGPAC</u>	<u>CULTIVO</u>	<u>DESCRIPCIÓN CULTIVO</u>	<u>S/R</u>	<u>G.PAGO</u>	<u>PEND. MEDIA (%)</u>	<u>SUP. DEC. ADMISIBLE (ha)</u>	<u>SUP. COMPROM. (ha)</u>	<u>SUP. AJUSTADA COMPROM. (1) (ha)</u>	<u>SUP. CONV. SIGPAC (ha)</u>	<u>SUP. CERTIF. (ha)</u>	<u>SUP. CAMPO (ha)</u>	<u>SUP. CAMPO DETR. CULT. DECLARADO (ha)</u>	<u>SUP. DEC. REDUCIDA (ha)</u>	<u>SUP. RESUELTA (ha)</u>
1700000003479875	41-031-012-00139-0006	62000	PASTOS PERMANENTES DE 5 O MAS AÑOS-SIN VARIEDAD	S	43	13,34	0,40	0,40	0,40		0,40			0,40	0,40
1700000003479877	41-031-012-00143-0003	62000	PASTOS PERMANENTES DE 5 O MAS AÑOS-SIN VARIEDAD	S	43	17,08	2,19	2,19	2,19		2,19			2,19	2,19
1700000003479878	41-031-012-00139-0005	62000	PASTOS PERMANENTES DE 5 O MAS AÑOS-SIN VARIEDAD	S	43	12,38	2,09	2,09	2,09		2,09			2,09	2,09
1700000003479880	41-031-012-00139-0004	62000	PASTOS PERMANENTES DE 5 O MAS AÑOS-SIN VARIEDAD	S	43	14,47	3,74	3,74	3,74		3,74			3,74	3,74
1700000003479881	41-031-012-00138-0002	62000	PASTOS PERMANENTES DE 5 O MAS AÑOS-SIN VARIEDAD	S	43	13,06	2,18	1,64	1,64		2,18			1,64	1,64
1700000003479886	41-031-012-00154-0002	62000	PASTOS PERMANENTES DE 5 O MAS AÑOS-SIN VARIEDAD	S	43	19,12	2,33	2,02	2,02	2,02	3,11			2,02	2,02
1700000003479888	41-031-012-00143-0001	62000	PASTOS PERMANENTES DE 5 O MAS AÑOS-SIN VARIEDAD	S	43	20,79	0,01	0,01	0,01		0,01			0,01	0,01

DATOS GANADERÍA**RESUMEN DE UNIDADES**

<u>Cód</u>	<u>GRUPO DE PAGO</u>	<u>Sup. Dec. Admisible (ha)</u>	<u>Sup. Comprometida (ha)</u>	<u>Sup. ajustada compromiso (1) (ha)</u>	<u>% sobredec.</u>	<u>SUP. RESUELTA (ha)</u>	<u>Importe Declarado</u>	<u>Importe Topado</u>	<u>Importe Resuelto</u>	<u>Importe tras sobredec.</u>
43	PASTOS ASOCIADOS A GANADERÍA ECOLÓGICA	12,94		10,07	0,00	10,07	827,25	827,25	827,25	827,25
	TOTAL	12,94	10,07	10,07		10,07	827,25	827,25	827,25	827,25

RESUMEN DE PAGOS

	<u>IMPORTE (Euros)</u>			
	<u>RESUELTO</u>	<u>FEADER (Eje 2)</u>	<u>MAGRAMA</u>	<u>CAPDER</u>
Pago realizado	827,25	620,44	88,93	117,88

APLICACIÓN DE REDUCCIONES Y SANCIONES

	<u>Importe Calculado</u>	<u>Importe prerreduc.</u>	<u>Admisibilidad y compromisos</u>	<u>Presentación tardía</u>	<u>Omisión declaración</u>	<u>Condicionality</u>	<u>IMPORTE (Euros)</u>			
							<u>RESUELTO</u>	<u>FEADER (Eje 2)</u>	<u>MAGRAMA</u>	<u>CAPDER</u>
	827,25	827,25	0,00	0,00	0,00	0,00	827,25	620,44	88,93	117,88
TOTAL							827,25	620,44	88,93	117,88



Superficie determinada para Cálculo Carga Ganadera: 13,59 ha
Carga Ganadera Mínima Expediente: 0,52 ugm/ha
Carga Ganadera Máxima Expediente: 0,52 ugm/ha

Recintos Determinados para el Cálculo de Garga Ganadera

<u>REF.</u>	<u>REFERENCIA SIGPAC</u>	<u>CULTIVO</u>	<u>DESCRIPCIÓN CULTIVO</u>	<u>S/R</u>	<u>SUP. RESUELTA (ha)</u>
170000003479875	41-031-012-00139-0006	62000	PASTOS PERMANENTES DE 5 O MAS AÑOS-SIN VARIEDAD	S	0,40
170000003479876	41-031-012-00139-0025	62000	PASTOS PERMANENTES DE 5 O MAS AÑOS-SIN VARIEDAD	S	0,65
170000003479877	41-031-012-00143-0003	62000	PASTOS PERMANENTES DE 5 O MAS AÑOS-SIN VARIEDAD	S	2,19
170000003479878	41-031-012-00139-0005	62000	PASTOS PERMANENTES DE 5 O MAS AÑOS-SIN VARIEDAD	S	2,09
170000003479880	41-031-012-00139-0004	62000	PASTOS PERMANENTES DE 5 O MAS AÑOS-SIN VARIEDAD	S	3,74
170000003479881	41-031-012-00138-0002	62000	PASTOS PERMANENTES DE 5 O MAS AÑOS-SIN VARIEDAD	S	2,18
170000003479886	41-031-012-00154-0002	62000	PASTOS PERMANENTES DE 5 O MAS AÑOS-SIN VARIEDAD	S	2,33
170000003479888	41-031-012-00143-0001	62000	PASTOS PERMANENTES DE 5 O MAS AÑOS-SIN VARIEDAD	S	0,01

INCIDENCIAS

INCIDENCIA DESCRIPCIÓN

85031 Solicita recinto que no está comprometido para la operación.
 Ref:170000003479876 Recinto:41-031-012-00139-025 Cultivo:62000 PASTOS PERMANENTES DE 5 O MAS AÑOS-SIN VARIEDAD Secano



<u>APELLIDOS Y NOMBRE / RAZÓN SOCIAL</u>	<u>NIF</u>	<u>EXPEDIENTE</u>	<u>SOLICITA AGRICULT. (3)</u>	<u>SOLICITA GANADER. (4)</u>	<u>ANUALIDAD DE PAGO</u>
LOPEZ DELGADO MARIA CELIA	****5331*	8026221	NO	SI	3ª

DATOS CONVERSIÓN**IMPORTE POR ANUALIDAD**

	<u>2015</u>	<u>2016</u>	<u>2017</u>	<u>2018</u>	<u>2019</u>
IMPORTE MÁXIMO SUBVENCIONABLE	11.664,97 €	9.720,81 €	9.691,10 €	9.691,10 €	9.691,10 €
IMPORTE MEDIO DE TRANSFERENCIA (€/ha)	79,24 €	66,03 €	66,03 €	66,03 €	66,03 €

RESUMEN DE UNIDADES

<u>Cód</u>	<u>GRUPO DE PAGO</u>	<u>Sup. Dec. Admisible (ha)</u>	<u>Sup. Comprometida (ha)</u>	<u>Sup. ajustada compromiso (1) (ha)</u>	<u>% sobredec.</u>	<u>SUP. RESUELTA (ha)</u>	<u>Importe Declarado</u>	<u>Importe Topado</u>	<u>Importe Resuelto</u>	<u>Importe tras sobredec.</u>
43	PASTOS ASOCIADOS A GANADERÍA ECOLÓGICA	155,09		146,76	0,00	146,76	9.698,63	9.691,10	9.691,10	9.691,10
	TOTAL	155,09	146,76	146,76		146,76	9.698,63	9.691,10	9.691,10	9.691,10

APLICACIÓN DE REDUCCIONES Y SANCIONES

	<u>Importe Calculado</u>	<u>Importe prerreduc.</u>	<u>Admisibilidad y compromisos</u>	<u>Presentación tardía</u>	<u>Omisión declaración</u>	<u>Condicionality</u>	<u>IMPORTE (Euros)</u>				
							<u>RESUELTO</u>	<u>FEADER (Eje 2)</u>	<u>MAGRAMA</u>	<u>CAPDER</u>	
GANADERÍA	9.691,10	9.691,10	0,00	0,00	0,00	0,00	9.691,10	7.268,33	1.041,79	1.380,98	
							TOTAL	9.691,10	7.268,33	1.041,79	1.380,98

RECINTOS RESUELTOS

<u>REF.</u>	<u>REFERENCIA SIGPAC</u>	<u>CULTIVO</u>	<u>DESCRIPCIÓN CULTIVO</u>	<u>S/R</u>	<u>G.PAGO</u>	<u>PEND. MEDIA (%)</u>	<u>SUP. DEC. ADMISIBLE (ha)</u>	<u>SUP. COMPROM. (ha)</u>	<u>SUP. AJUSTADA COMPROM. (1) (ha)</u>	<u>SUP. CONV. SIGPAC (ha)</u>	<u>SUP. CERTIF. (ha)</u>	<u>SUP. CAMPO (ha)</u>	<u>SUP. CAMPO DETER. CULT. DECLARADO (ha)</u>	<u>SUP. DEC. REDUCIDA (ha)</u>	<u>SUP. RESUELTA (ha)</u>
1700000006592780	41-080-003-00007-0001	62000	PASTOS PERMANENTES DE 5 O MAS AÑOS-SIN VARIEDAD	S	43	18,93	15,24	15,24	15,24		15,24			15,24	15,24
1700000006592781	41-080-003-00007-0002	62000	PASTOS PERMANENTES DE 5 O MAS AÑOS-SIN VARIEDAD	S	43	20,31	2,13	2,13	2,13		2,13			2,13	2,13
1700000006592782	41-080-003-00007-0003	62000	PASTOS PERMANENTES DE 5 O MAS AÑOS-SIN VARIEDAD	S	43	6,20	0,51	0,51	0,51		0,51			0,51	0,51
1700000006592783	41-080-021-00010-0001	62000	PASTOS PERMANENTES DE 5 O MAS AÑOS-SIN VARIEDAD	S	43	17,84	17,95	17,95	17,95		17,95			17,95	17,95
1700000006592784	41-080-015-00006-0001	62000	PASTOS PERMANENTES DE 5 O MAS AÑOS-SIN VARIEDAD	S	43	17,93	55,13	46,85	46,85		55,13			46,85	46,85
1700000006592785	41-080-005-00001-0001	62000	PASTOS PERMANENTES DE 5 O MAS AÑOS-SIN VARIEDAD	S	43	3,75	1,18	1,15	1,15		1,18			1,15	1,15
1700000006592786	41-080-005-00001-0005	62000	PASTOS PERMANENTES DE 5 O MAS AÑOS-SIN VARIEDAD	S	43	4,34	3,28	3,27	3,27		3,28			3,27	3,27
1700000006592787	41-080-005-00001-0004	62000	PASTOS PERMANENTES DE 5 O MAS AÑOS-SIN VARIEDAD	S	43	6,23	8,85	8,85	8,85		8,85			8,85	8,85
1700000006592788	41-080-016-00010-0001	62000	PASTOS PERMANENTES DE 5 O MAS AÑOS-SIN VARIEDAD	S	43	14,82	6,36	6,36	6,36		6,36			6,36	6,36
1700000006592789	41-080-016-00021-0001	62000	PASTOS PERMANENTES DE 5 O MAS AÑOS-SIN VARIEDAD	S	43	24,93	3,44	3,89	3,44		4,58			3,44	3,44
1700000006592790	41-080-004-00002-0001	62000	PASTOS PERMANENTES DE 5 O MAS AÑOS-SIN VARIEDAD	S	43	18,05	35,05	35,04	35,04		35,05			35,04	35,04
1700000006592791	41-080-004-00002-0003	62000	PASTOS PERMANENTES DE 5 O MAS AÑOS-SIN VARIEDAD	S	43	8,14	5,97	5,97	5,97		5,97			5,97	5,97

DATOS GANADERÍA**RESUMEN DE UNIDADES**


<u>Cód</u>	<u>GRUPO DE PAGO</u>	<u>Sup. Dec. Admisible (ha)</u>	<u>Sup. Comprometida (ha)</u>	<u>Sup. ajustada compromiso (1) (ha)</u>	<u>% sobredec.</u>	<u>SUP. RESUELTA (ha)</u>	<u>Importe Declarado</u>	<u>Importe Topado</u>	<u>Importe Resuelto</u>	<u>Importe tras sobredec.</u>
43	PASTOS ASOCIADOS A GANADERÍA ECOLÓGICA	155,09		146,76	0,00	146,76	9.698,63	9.691,10	9.691,10	9.691,10
	TOTAL	155,09	146,76	146,76		146,76	9.698,63	9.691,10	9.691,10	9.691,10

RESUMEN DE PAGOS

	<u>IMPORTE (Euros)</u>			
	<u>RESUELTO</u>	<u>FEADER (Eje 2)</u>	<u>MAGRAMA</u>	<u>CAPDER</u>
Pago realizado	9.691,10	7.268,33	1.041,79	1.380,98

APLICACIÓN DE REDUCCIONES Y SANCIONES

	<u>Importe Calculado</u>	<u>Importe prerreduc.</u>	<u>Admisibilidad y compromisos</u>	<u>Presentación tardía</u>	<u>Omisión declaración</u>	<u>Condicionality</u>	<u>IMPORTE (Euros)</u>				
							<u>RESUELTO</u>	<u>FEADER (Eje 2)</u>	<u>MAGRAMA</u>	<u>CAPDER</u>	
	9.691,10	9.691,10	0,00	0,00	0,00	0,00	9.691,10	7.268,33	1.041,79	1.380,98	
							TOTAL	9.691,10	7.268,33	1.041,79	1.380,98



(1) Superficie declarada admisible ajustada con la superficie comprometida.
(2) Factor de penalización valorando el alcance para el tipo de compromiso.
(3) Solicita agricultura y tiene compromisos vigentes.
(4) Solicita ganadería y tiene compromisos vigentes.

Superficie determinada para Cálculo Carga Ganadera: 155,09 ha
Carga Ganadera Mínima Expediente: 0,40 ugm/ha
Carga Ganadera Máxima Expediente: 0,73 ugm/ha

Recintos Determinados para el Cálculo de Garga Ganadera

<u>REF.</u>	<u>REFERENCIA SIGPAC</u>	<u>CULTIVO</u>	<u>DESCRIPCIÓN CULTIVO</u>	<u>S/R</u>	<u>SUP. RESUELTA (ha)</u>
1700000006592780	41-080-003-00007-0001	62000	PASTOS PERMANENTES DE 5 O MAS AÑOS-SIN VARIEDAD	S	15,24
1700000006592781	41-080-003-00007-0002	62000	PASTOS PERMANENTES DE 5 O MAS AÑOS-SIN VARIEDAD	S	2,13
1700000006592782	41-080-003-00007-0003	62000	PASTOS PERMANENTES DE 5 O MAS AÑOS-SIN VARIEDAD	S	0,51
1700000006592783	41-080-021-00010-0001	62000	PASTOS PERMANENTES DE 5 O MAS AÑOS-SIN VARIEDAD	S	17,95
1700000006592784	41-080-015-00006-0001	62000	PASTOS PERMANENTES DE 5 O MAS AÑOS-SIN VARIEDAD	S	55,13
1700000006592785	41-080-005-00001-0001	62000	PASTOS PERMANENTES DE 5 O MAS AÑOS-SIN VARIEDAD	S	1,18
1700000006592786	41-080-005-00001-0005	62000	PASTOS PERMANENTES DE 5 O MAS AÑOS-SIN VARIEDAD	S	3,28
1700000006592787	41-080-005-00001-0004	62000	PASTOS PERMANENTES DE 5 O MAS AÑOS-SIN VARIEDAD	S	8,85
1700000006592788	41-080-016-00010-0001	62000	PASTOS PERMANENTES DE 5 O MAS AÑOS-SIN VARIEDAD	S	6,36
1700000006592789	41-080-016-00021-0001	62000	PASTOS PERMANENTES DE 5 O MAS AÑOS-SIN VARIEDAD	S	3,44
1700000006592790	41-080-004-00002-0001	62000	PASTOS PERMANENTES DE 5 O MAS AÑOS-SIN VARIEDAD	S	35,05
1700000006592791	41-080-004-00002-0003	62000	PASTOS PERMANENTES DE 5 O MAS AÑOS-SIN VARIEDAD	S	5,97

INCIDENCIAS

INCIDENCIA DESCRIPCIÓN

247 Recinto cuyo CAP declarado es menor al CAP prevalente y no presenta alegación al SIGPAC.
 Ref:1700000006592789 Recinto:41-080-016-00021-001 Cultivo:62000 PASTOS PERMANENTES DE 5 O MAS AÑOS-SIN VARIEDAD Secano CAP prevalente: CAP declarado:



<u>APELLIDOS Y NOMBRE / RAZÓN SOCIAL</u>	<u>NIF</u>	<u>EXPEDIENTE</u>	<u>SOLICITA AGRICULT. (3)</u>	<u>SOLICITA GANADER. (4)</u>	<u>ANUALIDAD DE PAGO</u>
LOPEZ MENDEZ MARIA DEL ROSARIO	****8821*	8008306	NO	SI	3ª

DATOS CONVERSIÓN**IMPORTE POR ANUALIDAD**

	<u>2015</u>	<u>2016</u>	<u>2017</u>	<u>2018</u>	<u>2019</u>
IMPORTE MÁXIMO SUBVENCIONABLE	8.986,55 €	8.986,55 €	7.111,89 €	7.111,89 €	7.111,89 €
IMPORTE MEDIO DE TRANSFERENCIA (€/ha)	88,16 €	88,16 €	73,47 €	73,47 €	73,47 €

RESUMEN DE UNIDADES

<u>Cód</u>	<u>GRUPO DE PAGO</u>	<u>Sup. Dec. Admisible (ha)</u>	<u>Sup. Comprometida (ha)</u>	<u>Sup. ajustada compromiso (1) (ha)</u>	<u>% sobredec.</u>	<u>SUP. RESUELTA (ha)</u>	<u>Importe Declarado</u>	<u>Importe Topado</u>	<u>Importe Resuelto</u>	<u>Importe tras sobredec.</u>
43	PASTOS ASOCIADOS A GANADERÍA ECOLÓGICA	96,80		96,80	0,00	96,80	7.235,77	7.111,89	7.111,89	7.111,89
	TOTAL	96,80	96,80	96,80		96,80	7.235,77	7.111,89	7.111,89	7.111,89

APLICACIÓN DE REDUCCIONES Y SANCIONES

	<u>Importe Calculado</u>	<u>Importe prerreduc.</u>	<u>Admisibilidad y compromisos</u>	<u>Presentación tardía</u>	<u>Omisión declaración</u>	<u>Condicionabilidad</u>	<u>IMPORTE (Euros)</u>			
							<u>RESUELTO</u>	<u>FEADER (Eje 2)</u>	<u>MAGRAMA</u>	<u>CAPDER</u>
GANADERÍA	7.111,89	7.111,89	0,00	0,00	0,00	0,00	7.111,89	5.333,92	764,53	1.013,44
TOTAL							7.111,89	5.333,92	764,53	1.013,44

RECINTOS RESUELTOS

<u>REF.</u>	<u>REFERENCIA SIGPAC</u>	<u>CULTIVO</u>	<u>DESCRIPCIÓN CULTIVO</u>	<u>S/R</u>	<u>G.PAGO</u>	<u>PEND. MEDIA (%)</u>	<u>SUP. DEC. ADMISIBLE (ha)</u>	<u>SUP. COMPROM. (ha)</u>	<u>SUP. AJUSTADA COMPROM. (1) (ha)</u>	<u>SUP. CONV. SIGPAC (ha)</u>	<u>SUP. CERTIF. (ha)</u>	<u>SUP. CAMPO (ha)</u>	<u>SUP. CAMPO DETER. CULT. DECLARADO (ha)</u>	<u>SUP. DEC. REDUCIDA (ha)</u>	<u>SUP. RESUELTA (ha)</u>
1700000007114287	21-004-008-00049-0016	62000	PASTOS PERMANENTES DE 5 O MAS AÑOS-SIN VARIEDAD	S	43	27,97	50,66	89,25	50,66		98,07			50,66	50,66
1700000007114307	21-066-008-00033-0004	62000	PASTOS PERMANENTES DE 5 O MAS AÑOS-SIN VARIEDAD	S	43	5,81	1,91	1,91	1,91		1,91			1,91	1,91
1700000007114309	21-004-008-00049-0016	62000	PASTOS PERMANENTES DE 5 O MAS AÑOS-SIN VARIEDAD	S	43	27,97	33,16	89,25	33,16		64,20			33,16	33,16
1700000007114313	21-066-008-00033-0001	62000	PASTOS PERMANENTES DE 5 O MAS AÑOS-SIN VARIEDAD	S	43	23,57	11,07	12,68	11,07		13,02			11,07	11,07

DATOS GANADERÍA**RESUMEN DE UNIDADES**

<u>Cód</u>	<u>GRUPO DE PAGO</u>	<u>Sup. Dec. Admisible (ha)</u>	<u>Sup. Comprometida (ha)</u>	<u>Sup. ajustada compromiso (1) (ha)</u>	<u>% sobredec.</u>	<u>SUP. RESUELTA (ha)</u>	<u>Importe Declarado</u>	<u>Importe Topado</u>	<u>Importe Resuelto</u>	<u>Importe tras sobredec.</u>
43	PASTOS ASOCIADOS A GANADERÍA ECOLÓGICA	96,80		96,80	0,00	96,80	7.235,77	7.111,89	7.111,89	7.111,89
	TOTAL	96,80	96,80	96,80		96,80	7.235,77	7.111,89	7.111,89	7.111,89

RESUMEN DE PAGOS

	<u>IMPORTE (Euros)</u>			
	<u>RESUELTO</u>	<u>FEADER (Eje 2)</u>	<u>MAGRAMA</u>	<u>CAPDER</u>
Pago realizado	7.111,89	5.333,92	764,53	1.013,44

APLICACIÓN DE REDUCCIONES Y SANCIONES

	<u>Importe Calculado</u>	<u>Importe prerreduc.</u>	<u>Admisibilidad y compromisos</u>	<u>Presentación tardía</u>	<u>Omisión declaración</u>	<u>Condicionabilidad</u>	<u>IMPORTE (Euros)</u>			
							<u>RESUELTO</u>	<u>FEADER (Eje 2)</u>	<u>MAGRAMA</u>	<u>CAPDER</u>
	7.111,89	7.111,89	0,00	0,00	0,00	0,00	7.111,89	5.333,92	764,53	1.013,44
TOTAL							7.111,89	5.333,92	764,53	1.013,44



(1) Superficie declarada admisible ajustada con la superficie comprometida.
(2) Factor de penalización valorando el alcance para el tipo de compromiso.
(3) Solicita agricultura y tiene compromisos vigentes.
(4) Solicita ganadería y tiene compromisos vigentes.

Superficie determinada para Cálculo Carga Ganadera: 418,45 ha
Carga Ganadera Mínima Expediente: 0,37 ugm/ha
Carga Ganadera Máxima Expediente: 0,48 ugm/ha

Recintos Determinados para el Cálculo de Garga Ganadera

<u>REF.</u>	<u>REFERENCIA SIGPAC</u>	<u>CULTIVO</u>	<u>DESCRIPCIÓN CULTIVO</u>	<u>S/R</u>	<u>SUP. RESUELTA (ha)</u>
170000007114287	21-004-008-00049-0016	62000	PASTOS PERMANENTES DE 5 O MAS AÑOS-SIN VARIEDAD	S	50,66
170000007114296	21-007-004-00008-0008	62000	PASTOS PERMANENTES DE 5 O MAS AÑOS-SIN VARIEDAD	S	1,58
170000007114297	21-007-004-00008-0019	62000	PASTOS PERMANENTES DE 5 O MAS AÑOS-SIN VARIEDAD	S	15,57
170000007114298	21-007-004-00008-0032	62000	PASTOS PERMANENTES DE 5 O MAS AÑOS-SIN VARIEDAD	S	0,50
170000007114299	21-007-004-00008-0007	62000	PASTOS PERMANENTES DE 5 O MAS AÑOS-SIN VARIEDAD	S	2,35
170000007114300	21-007-004-00008-0017	62000	PASTOS PERMANENTES DE 5 O MAS AÑOS-SIN VARIEDAD	S	5,23
170000007114301	21-007-004-00008-0035	62000	PASTOS PERMANENTES DE 5 O MAS AÑOS-SIN VARIEDAD	S	0,14
170000007114302	21-007-004-00008-0020	62000	PASTOS PERMANENTES DE 5 O MAS AÑOS-SIN VARIEDAD	S	11,77
170000007114306	41-031-011-00159-0001	62000	PASTOS PERMANENTES DE 5 O MAS AÑOS-SIN VARIEDAD	S	0,12
170000007114307	21-066-008-00033-0004	62000	PASTOS PERMANENTES DE 5 O MAS AÑOS-SIN VARIEDAD	S	1,91
170000007114308	41-031-012-00269-0002	62000	PASTOS PERMANENTES DE 5 O MAS AÑOS-SIN VARIEDAD	S	60,58
170000007114309	21-004-008-00049-0016	62000	PASTOS PERMANENTES DE 5 O MAS AÑOS-SIN VARIEDAD	S	33,16
170000007114310	41-031-012-00267-0001	62000	PASTOS PERMANENTES DE 5 O MAS AÑOS-SIN VARIEDAD	S	50,96
170000007114311	21-007-004-00008-0037	62000	PASTOS PERMANENTES DE 5 O MAS AÑOS-SIN VARIEDAD	S	5,35
170000007114312	41-031-011-00173-0001	62000	PASTOS PERMANENTES DE 5 O MAS AÑOS-SIN VARIEDAD	S	1,16
170000007114313	21-066-008-00033-0001	62000	PASTOS PERMANENTES DE 5 O MAS AÑOS-SIN VARIEDAD	S	11,07
170000007114314	41-031-011-00160-0003	62000	PASTOS PERMANENTES DE 5 O MAS AÑOS-SIN VARIEDAD	S	7,05
170000007114315	41-031-012-00266-0001	62000	PASTOS PERMANENTES DE 5 O MAS AÑOS-SIN VARIEDAD	S	7,50
170000007114316	41-031-012-00270-0001	62000	PASTOS PERMANENTES DE 5 O MAS AÑOS-SIN VARIEDAD	S	31,64
170000007114317	21-007-004-00008-0027	63000	PASTOS DE MENOS DE 5 AÑOS-SIN VARIEDAD	S	0,10
170000007114318	41-031-012-00269-0003	63000	PASTOS DE MENOS DE 5 AÑOS-SIN VARIEDAD	S	2,45
170000007114319	21-007-004-00008-0002	63000	PASTOS DE MENOS DE 5 AÑOS-SIN VARIEDAD	S	2,58
170000007114321	21-007-004-00008-0033	62000	PASTOS PERMANENTES DE 5 O MAS AÑOS-SIN VARIEDAD	S	1,91
170000007114322	41-031-012-00268-0003	62000	PASTOS PERMANENTES DE 5 O MAS AÑOS-SIN VARIEDAD	S	1,12
170000007114323	21-007-004-00008-0004	62000	PASTOS PERMANENTES DE 5 O MAS AÑOS-SIN VARIEDAD	S	0,67
170000007114324	21-007-004-00008-0028	62000	PASTOS PERMANENTES DE 5 O MAS AÑOS-SIN VARIEDAD	S	14,96
170000007114325	21-007-004-00008-0031	62000	PASTOS PERMANENTES DE 5 O MAS AÑOS-SIN VARIEDAD	S	0,90
170000007114326	21-007-004-00008-0005	62000	PASTOS PERMANENTES DE 5 O MAS AÑOS-SIN VARIEDAD	S	1,32
170000007114327	41-031-011-00174-0015	62000	PASTOS PERMANENTES DE 5 O MAS AÑOS-SIN VARIEDAD	S	74,58
170000007114328	21-007-004-00008-0034	62000	PASTOS PERMANENTES DE 5 O MAS AÑOS-SIN VARIEDAD	S	2,68
170000007114329	41-031-011-00176-0001	62000	PASTOS PERMANENTES DE 5 O MAS AÑOS-SIN VARIEDAD	S	3,41
170000007114330	21-007-004-00008-0018	62000	PASTOS PERMANENTES DE 5 O MAS AÑOS-SIN VARIEDAD	S	10,69
170000007114331	21-007-004-00008-0016	62000	PASTOS PERMANENTES DE 5 O MAS AÑOS-SIN VARIEDAD	S	0,38
170000007114332	41-031-012-00265-0001	62000	PASTOS PERMANENTES DE 5 O MAS AÑOS-SIN VARIEDAD	S	0,50
170000007114333	21-007-004-00008-0029	62000	PASTOS PERMANENTES DE 5 O MAS AÑOS-SIN VARIEDAD	S	0,12
170000007114334	21-007-004-00008-0036	62000	PASTOS PERMANENTES DE 5 O MAS AÑOS-SIN VARIEDAD	S	0,27
170000007114335	41-031-011-00161-0001	62000	PASTOS PERMANENTES DE 5 O MAS AÑOS-SIN VARIEDAD	S	0,83
170000007114336	41-031-011-00174-0014	62000	PASTOS PERMANENTES DE 5 O MAS AÑOS-SIN VARIEDAD	S	0,68

INCIDENCIAS**INCIDENCIA DESCRIPCIÓN**

247	Recinto cuyo CAP declarado es menor al CAP prevalente y no presenta alegación al SIGPAC. Ref:1700000007114309 Recinto:21-004-008-00049-016 Cultivo:62000 PASTOS PERMANENTES DE 5 O MAS AÑOS-SIN VARIEDAD Secano CAP prevalente: CAP declarado:
85003	No inscrito en un organismo de control y certificación ecológico (artículo 5-1 e), Orden 26 mayo 2015) Explotación:ES210040000599 Especie:BOVINA



<u>APELLIDOS Y NOMBRE / RAZÓN SOCIAL</u>	<u>NIF</u>	<u>EXPEDIENTE</u>	<u>SOLICITA AGRICULT. (3)</u>	<u>SOLICITA GANADER. (4)</u>	<u>ANUALIDAD DE PAGO</u>
LOS POZOS C.B.	****5517*	8000491	SI	NO	3ª

DATOS CONVERSIÓN**IMPORTE POR ANUALIDAD**

	<u>2015</u>	<u>2016</u>	<u>2017</u>	<u>2018</u>	<u>2019</u>
IMPORTE MÁXIMO SUBVENCIONABLE	30.046,94 €	30.046,94 €	25.038,29 €	25.038,29 €	25.038,29 €
IMPORTE MEDIO DE TRANSFERENCIA (€/ha)	137,36 €	137,36 €	114,46 €	114,46 €	114,46 €

RESUMEN DE UNIDADES

<u>Cód</u>	<u>GRUPO DE PAGO</u>	<u>Sup. Dec. Admisible (ha)</u>	<u>Sup. Comprometida (ha)</u>	<u>Sup. ajustada compromiso (1) (ha)</u>	<u>% sobredec.</u>	<u>SUP. RESUELTA (ha)</u>	<u>Importe Declarado</u>	<u>Importe Topado</u>	<u>Importe Resuelto</u>	<u>Importe tras sobredec.</u>
39	HERBÁCEOS	209,03		208,53	0,00	208,53	24.574,20	25.038,29	24.574,20	24.574,20
44	HERBÁCEOS NO ELEGIBLES	10,22		10,22	0,00	10,22	0,00	0,00	0,00	0,00
TOTAL		219,25	218,75	218,75		218,75	24.574,20	25.038,29	24.574,20	24.574,20

APLICACIÓN DE REDUCCIONES Y SANCIONES

	<u>Importe Calculado</u>	<u>Importe prerreduc.</u>	<u>Admisibilidad y compromisos</u>	<u>Presentación tardía</u>	<u>Omisión declaración</u>	<u>Condicionabilidad</u>	<u>RESUELTO</u>	<u>IMPORTE (Euros)</u>		
								<u>FEADER (Eje 2)</u>	<u>MAGRAMA</u>	<u>CAPDER</u>
AGRICULTURA	24.574,20	24.574,20	0,18	0,00	0,00	0,00	20.150,84	15.113,13	2.166,22	2.871,49
TOTAL							20.150,84	15.113,13	2.166,22	2.871,49

RECINTOS RESUELTOS

<u>REF.</u>	<u>REFERENCIA SIGPAC</u>	<u>CULTIVO DESCRIPCIÓN CULTIVO</u>	<u>S/R G.PAGO</u>	<u>PEND. MEDIA (%)</u>	<u>SUP. DEC. ADMISIBLE (ha)</u>	<u>SUP. COMPROM. (ha)</u>	<u>SUP. AJUSTADA COMPROM. (1) (ha)</u>	<u>SUP. CONV. SIGPAC (ha)</u>	<u>SUP. CERTIF. (ha)</u>	<u>SUP. CAMPO (ha)</u>	<u>SUP. CAMPO DETER. CULL. DECLARADO (ha)</u>	<u>SUP. DEC. REDUCIDA (ha)</u>	<u>SUP. RESUELTA (ha)</u>
1700000007057154	41-095-050-00008-0001	52008 VEZA-AITANA	S 39	13,22	19,00	18,96	18,96		19,00			18,96	18,96
1700000007057155	41-020-006-00020-0001	35139 COLZA-05 LI 084 MS	R 39	8,59	17,98	76,06	17,98		8,83			17,98	17,98
1700000007057156	41-095-050-00008-0020	52008 VEZA-AITANA	S 39	10,58	11,24	11,22	11,22		11,24			11,22	11,22
1700000007057161	41-095-046-00008-0003	8000 AVENA-SIN VARIEDAD	S 39	14,43	0,98	0,98	0,98		0,98			0,98	0,98
1700000007057162	41-020-006-00020-0001	5000 CEBADA-SIN VARIEDAD	R 39	8,59	15,94	76,06	15,94		7,82			15,94	15,94
1700000007057163	41-095-046-00008-0002	8000 AVENA-SIN VARIEDAD	S 39	9,05	7,42	7,42	7,42		7,42			7,42	7,42
1700000007057164	41-095-050-00008-0002	8000 AVENA-SIN VARIEDAD	S 39	11,49	10,45	10,15	10,15		10,45			10,15	10,15
1700000007057165	41-020-007-00002-0010	33001 GIRASOL-102JR	S 39	10,57	48,70	48,70	48,70		48,70			48,70	48,70
1700000007057166	41-020-006-00020-0001	24901 BARBECHO SIN PRODUCCIÓN-SIN CUBIERTA VEGETAL	R 44	8,59	1,82	76,06	1,82		0,89			1,82	1,82
1700000007057167	41-020-006-00020-0001	24901 BARBECHO SIN PRODUCCIÓN-SIN CUBIERTA VEGETAL	R 44	8,59	3,43	76,06	3,43		1,68			3,43	3,43
1700000007057168	41-095-050-00002-0004	24902 BARBECHO SIN PRODUCCIÓN-CON CUBIERTA VEGETAL	S 44	18,77	4,97	4,97	4,97		4,97			4,97	4,97
1700000007057169	41-020-006-00020-0001	33001 GIRASOL-102JR	R 39	8,59	32,07	76,06	32,07		15,73			32,07	32,07
1700000007057170	41-020-006-00020-0001	5000 CEBADA-SIN VARIEDAD	R 39	8,59	4,82	76,06	4,82		2,36			4,82	4,82
1700000007057171	41-095-050-00001-0009	5000 CEBADA-SIN VARIEDAD	R 39	10,32	36,89	36,76	36,76		36,89			36,76	36,76
1700000007057172	41-020-006-00019-0001	5000 CEBADA-SIN VARIEDAD	S 39	4,01	1,79	1,79	1,79		1,79			1,79	1,79
1700000007057173	41-095-050-00002-0003	5000 CEBADA-SIN VARIEDAD	S 39	10,60	1,75	1,74	1,74		1,75			1,74	1,74

DATOS AGRICULTURA**RESUMEN DE UNIDADES**

<u>Cód</u>	<u>GRUPO DE PAGO</u>	<u>Sup. Dec. Admisible (ha)</u>	<u>Sup. Comprometida (ha)</u>	<u>Sup. ajustada compromiso (1) (ha)</u>	<u>% sobredec.</u>	<u>SUP. RESUELTA (ha)</u>	<u>Importe Declarado</u>	<u>Importe Topado</u>	<u>Importe Resuelto</u>	<u>Importe tras sobredec.</u>
39	HERBÁCEOS	209,03		208,53	0,00	208,53	24.574,20	25.038,29	24.574,20	24.574,20
44	HERBÁCEOS NO ELEGIBLES	10,22		10,22	0,00	10,22	0,00	0,00	0,00	0,00
TOTAL		219,25	218,75	218,75		218,75	24.574,20	25.038,29	24.574,20	24.574,20

RESUMEN DE PAGOS

	<u>RESUELTO</u>	<u>IMPORTE (Euros)</u>		
		<u>FEADER (Eje 2)</u>	<u>MAGRAMA</u>	<u>CAPDER</u>
Pago realizado	20.150,84	15.113,13	2.166,22	2.871,49

APLICACIÓN DE REDUCCIONES Y SANCIONES

	<u>Importe Calculado</u>	<u>Importe prerreduc.</u>	<u>Admisibilidad y compromisos</u>	<u>Presentación tardía</u>	<u>Omisión declaración</u>	<u>Condicionabilidad</u>	<u>RESUELTO</u>	<u>IMPORTE (Euros)</u>		
								<u>FEADER (Eje 2)</u>	<u>MAGRAMA</u>	<u>CAPDER</u>
	24.574,20	24.574,20	18,00	0,00	0,00	0,00	20.150,84	15.113,13	2.166,22	2.871,49
TOTAL							20.150,84	15.113,13	2.166,22	2.871,49

(1) Superficie declarada admisible ajustada con la superficie comprometida.
(2) Factor de penalización valorando el alcance para el tipo de compromiso.
(3) Solicita agricultura y tiene compromisos vigentes.
(4) Solicita ganadería y tiene compromisos vigentes.

DETALLE DE REDUCCIONES Y SANCIONES POR INCUMPLIMIENTOS DE ADMISIBILIDAD Y COMPROMISOS

Tipo	Compromiso	Sup. Calculada	Sup. Incumpl.	Factor Alcance (2)	Coef. Línea Base	Coef. Acumulación	Coef. Reiteración	Importe Ayuda	Factor Sanción	Importe Sanción	Aplicado
B1	Las unidades comprometidas deben estar certificadas en producción ecológica según lo establecido en el Reglamento (CE) nº 834/2007 y el Reglamento (CE) nº 889/2008, por el que se establece disposiciones de aplicación del Reglamento (CE) nº 834/2007 del Consejo, durante el período de compromiso.	218,75	38,75	0,18	1,00	1,00	1,00	24.574,20 €	0,18	4.423,36 €	SI

INCIDENCIAS**INCIDENCIA DESCRIPCIÓN**

85002	Recinto declarado que no cumple en su totalidad con las normas de producción ecológica (artículo 5-1 e), Orden 26 mayo 2015) Ref:1700000007057170 Recinto:41-020-006-00020-001 Cultivo:5000 CEBADA-SIN VARIEDAD Regadío Sup. Declarada:4,82 Superficie Certificada (Ha):2,36 Ref:1700000007057162 Recinto:41-020-006-00020-001 Cultivo:5000 CEBADA-SIN VARIEDAD Regadío Sup. Declarada:15,94 Superficie Certificada (Ha):7,82 Ref:1700000007057167 Recinto:41-020-006-00020-001 Cultivo:24901 BARBECHO SIN PRODUCCIÓN-SIN CUBIERTA VEGETAL Regadío Sup. Declarada:3,43 Superficie Certificada (Ha):1,68 Ref:1700000007057166 Recinto:41-020-006-00020-001 Cultivo:24901 BARBECHO SIN PRODUCCIÓN-SIN CUBIERTA VEGETAL Regadío Sup. Declarada:1,82 Superficie Certificada (Ha):0,89 Ref:1700000007057169 Recinto:41-020-006-00020-001 Cultivo:33001 GIRASOL-102JR Regadío Sup. Declarada:32,07 Superficie Certificada (Ha):15,73 Ref:1700000007057155 Recinto:41-020-006-00020-001 Cultivo:35139 COLZA-05 LI 084 MS Regadío Sup. Declarada:17,98 Superficie Certificada (Ha):8,83
-------	---



(1) Superficie declarada admisible ajustada con la superficie comprometida.
(2) Factor de penalización valorando el alcance para el tipo de compromiso.
(3) Solicita agricultura y tiene compromisos vigentes.
(4) Solicita ganadería y tiene compromisos vigentes.

<u>APELLIDOS Y NOMBRE / RAZÓN SOCIAL</u>	<u>NIF</u>	<u>EXPEDIENTE</u>	<u>SOLICITA AGRICULT. (3)</u>	<u>SOLICITA GANADER. (4)</u>	<u>ANUALIDAD DE PAGO</u>	<u>Nº DE SOCIOS</u>
LOS PRADOS S.A.T.	****3783*	8026607	NO	SI	3ª	9

DATOS CONVERSIÓN**IMPORTE POR ANUALIDAD**

	<u>2015</u>	<u>2016</u>	<u>2017</u>	<u>2018</u>	<u>2019</u>
IMPORTE MÁXIMO SUBVENCIONABLE	8.852,48 €	8.852,48 €	7.369,68 €	7.369,68 €	7.369,68 €
IMPORTE MEDIO DE TRANSFERENCIA (€/ha)	98,58 €	98,58 €	82,15 €	82,15 €	82,15 €

RESUMEN DE UNIDADES

<u>Cód</u>	<u>GRUPO DE PAGO</u>	<u>Sup. Dec. Admisible (ha)</u>	<u>Sup. Comprometida (ha)</u>	<u>Sup. ajustada compromiso (1) (ha)</u>	<u>% sobredec.</u>	<u>SUP. RESUELTA (ha)</u>	<u>Importe Declarado</u>	<u>Importe Topado</u>	<u>Importe Resuelto</u>	<u>Importe tras sobredec.</u>
43	PASTOS ASOCIADOS A GANADERÍA ECOLÓGICA	89,71		89,71	0,00	89,71	7.369,68	7.369,68	7.369,68	7.369,68
	TOTAL	89,71	89,71	89,71		89,71	7.369,68	7.369,68	7.369,68	7.369,68

APLICACIÓN DE REDUCCIONES Y SANCIONES

	<u>Importe Calculado</u>	<u>Importe prerreduc.</u>	<u>Admisibilidad y compromisos</u>	<u>Presentación tardía</u>	<u>Omisión declaración</u>	<u>Condicionabilidad</u>	<u>IMPORTE (Euros)</u>			
							<u>RESUELTO</u>	<u>FEADER (Eje 2)</u>	<u>MAGRAMA</u>	<u>CAPDER</u>
GANADERÍA	7.369,68	7.369,68	0,00	0,00	0,00	0,00	7.369,68	5.527,26	792,24	1.050,18
TOTAL							7.369,68	5.527,26	792,24	1.050,18

RECINTOS RESUELTOS

<u>REF.</u>	<u>REFERENCIA SIGPAC</u>	<u>CULTIVO</u>	<u>DESCRIPCIÓN CULTIVO</u>	<u>S/R</u>	<u>G.PAGO</u>	<u>PEND. MEDIA (%)</u>	<u>SUP. DEC. ADMISIBLE (ha)</u>	<u>SUP. COMPROM. (ha)</u>	<u>SUP. AJUSTADA COMPROM. (1) (ha)</u>	<u>SUP. CONV. SIGPAC (ha)</u>	<u>SUP. CERTIF. (ha)</u>	<u>SUP. CAMPO (ha)</u>	<u>SUP. CAMPO DETER. CULT. DECLARADO (ha)</u>	<u>SUP. DEC. REDUCIDA (ha)</u>	<u>SUP. RESUELTA (ha)</u>
170000006637172	41-014-003-00096-0002	62000	PASTOS PERMANENTES DE 5 O MAS AÑOS-SIN VARIEDAD	S	43	19,42	0,54	0,54	0,54		0,64			0,54	0,54
170000006637178	41-014-002-00086-0057	62000	PASTOS PERMANENTES DE 5 O MAS AÑOS-SIN VARIEDAD	S	43	41,86	0,66	0,66	0,66		0,78			0,66	0,66
170000006637187	41-014-002-00007-0004	62000	PASTOS PERMANENTES DE 5 O MAS AÑOS-SIN VARIEDAD	S	43	14,26	0,46	0,46	0,46		0,46			0,46	0,46
170000006637188	41-014-004-00076-0003	62000	PASTOS PERMANENTES DE 5 O MAS AÑOS-SIN VARIEDAD	S	43	17,42	3,04	3,04	3,04		12,16			3,04	3,04
170000006637190	41-014-003-00096-0003	62000	PASTOS PERMANENTES DE 5 O MAS AÑOS-SIN VARIEDAD	S	43	17,39	1,72	1,72	1,72		1,72			1,72	1,72
170000006637191	41-014-002-00007-0003	62000	PASTOS PERMANENTES DE 5 O MAS AÑOS-SIN VARIEDAD	S	43	19,80	0,06	0,06	0,06		0,16			0,06	0,06
170000006637192	29-001-004-00007-0002	62000	PASTOS PERMANENTES DE 5 O MAS AÑOS-SIN VARIEDAD	S	43	53,48	4,23	4,23	4,23		6,50			4,23	4,23
170000006637194	29-001-004-00036-0001	62000	PASTOS PERMANENTES DE 5 O MAS AÑOS-SIN VARIEDAD	S	43	44,65	1,24	1,24	1,24		1,24			1,24	1,24
170000006637197	41-014-003-00074-0002	62000	PASTOS PERMANENTES DE 5 O MAS AÑOS-SIN VARIEDAD	S	43	22,76	0,36	0,36	0,36		0,36			0,36	0,36
170000006637198	41-014-002-00088-0001	62000	PASTOS PERMANENTES DE 5 O MAS AÑOS-SIN VARIEDAD	S	43	7,42	0,39	0,39	0,39		0,39			0,39	0,39
170000006637219	29-001-004-00004-0008	62000	PASTOS PERMANENTES DE 5 O MAS AÑOS-SIN VARIEDAD	S	43	34,28	15,75	15,75	15,75		28,63			15,75	15,75
170000006637238	41-014-005-00084-0001	62000	PASTOS PERMANENTES DE 5 O MAS AÑOS-SIN VARIEDAD	S	43	25,97	0,16	0,16	0,16		0,29			0,16	0,16
170000006637246	41-014-002-00086-0009	62000	PASTOS PERMANENTES DE 5 O MAS AÑOS-SIN VARIEDAD	S	43	44,43	6,86	6,86	6,86		27,43			6,86	6,86
170000006637248	41-014-004-00078-0001	62000	PASTOS PERMANENTES DE 5 O MAS AÑOS-SIN VARIEDAD	S	43	25,57	1,59	1,59	1,59		1,87			1,59	1,59
170000006637251	41-014-002-00086-0054	62000	PASTOS PERMANENTES DE 5 O MAS AÑOS-SIN VARIEDAD	S	43	44,54	3,11	3,11	3,11		12,42			3,11	3,11
170000006637259	41-014-002-00007-0005	62000	PASTOS PERMANENTES DE 5 O MAS AÑOS-SIN VARIEDAD	S	43	16,00	0,86	0,86	0,86		1,14			0,86	0,86
170000006637260	29-001-004-00007-0004	62000	PASTOS PERMANENTES DE 5 O MAS AÑOS-SIN VARIEDAD	S	43	44,94	5,50	5,50	5,50		8,46			5,50	5,50
170000006637261	41-014-002-00087-0005	62000	PASTOS PERMANENTES DE 5 O MAS AÑOS-SIN VARIEDAD	S	43	18,61	2,92	2,92	2,92		3,89			2,92	2,92
170000006637263	29-001-005-00029-0002	62000	PASTOS PERMANENTES DE 5 O MAS AÑOS-SIN VARIEDAD	S	43	7,99	0,02	0,02	0,02		0,09			0,02	0,02
170000006637264	29-001-005-00029-0003	62000	PASTOS PERMANENTES DE 5 O MAS AÑOS-SIN VARIEDAD	S	43	15,53	0,06	0,06	0,06		0,16			0,06	0,06
170000006637265	41-014-004-00076-0001	62000	PASTOS PERMANENTES DE 5 O MAS AÑOS-SIN VARIEDAD	S	43	33,54	0,42	0,42	0,42		0,56			0,42	0,42
170000006637267	29-001-004-00010-0001	62000	PASTOS PERMANENTES DE 5 O MAS AÑOS-SIN VARIEDAD	S	43	34,52	39,76	39,76	39,76		46,78			39,76	39,76

DATOS GANADERÍA**RESUMEN DE UNIDADES**

<u>Cód</u>	<u>GRUPO DE PAGO</u>	<u>Sup. Dec. Admisible (ha)</u>	<u>Sup. Comprometida (ha)</u>	<u>Sup. ajustada compromiso (1) (ha)</u>	<u>% sobredec.</u>	<u>SUP. RESUELTA (ha)</u>	<u>Importe Declarado</u>	<u>Importe Topado</u>	<u>Importe Resuelto</u>	<u>Importe tras sobredec.</u>
43	PASTOS ASOCIADOS A GANADERÍA ECOLÓGICA	89,71		89,71	0,00	89,71	7.369,68	7.369,68	7.369,68	7.369,68
	TOTAL	89,71	89,71	89,71		89,71	7.369,68	7.369,68	7.369,68	7.369,68

RESUMEN DE PAGOS

	<u>IMPORTE (Euros)</u>			
	<u>RESUELTO</u>	<u>FEADER (Eje 2)</u>	<u>MAGRAMA</u>	<u>CAPDER</u>
Pago realizado	7.369,68	5.527,26	792,24	1.050,18

(1) Superficie declarada admisible ajustada con la superficie comprometida.
(2) Factor de penalización valorando el alcance para el tipo de compromiso.
(3) Solicita agricultura y tiene compromisos vigentes.
(4) Solicita ganadería y tiene compromisos vigentes.

APLICACIÓN DE REDUCCIONES Y SANCIONES

Importe Calculado	Importe prereduc.	Admisibilidad y compromisos	Presentación tardía	Omisión declaración	Condicionalidad	IMPORTE (Euros)			
						RESUELTO	FEADER (Eje 2)	MAGRAMA	CAPDER
7.369,68	7.369,68	0,00	0,00	0,00	0,00	7.369,68	5.527,26	792,24	1.050,18
TOTAL						7.369,68	5.527,26	792,24	1.050,18

Superficie determinada para Cálculo Carga Ganadera: 92,27 ha

Carga Ganadera Mínima Expediente: 0,32 ugm/ha

Carga Ganadera Máxima Expediente: 0,32 ugm/ha

Recintos Determinados para el Cálculo de Garga Ganadera

REF.	REFERENCIA SIGPAC	CULTIVO	DESCRIPCIÓN CULTIVO	S/R	SUP. RESUELTA (ha)
170000006637172	41-014-003-00096-0002	62000	PASTOS PERMANENTES DE 5 O MAS AÑOS-SIN VARIEDAD	S	0,54
170000006637177	41-014-002-00086-0058	62000	PASTOS PERMANENTES DE 5 O MAS AÑOS-SIN VARIEDAD	S	1,11
170000006637178	41-014-002-00086-0057	62000	PASTOS PERMANENTES DE 5 O MAS AÑOS-SIN VARIEDAD	S	0,66
170000006637187	41-014-002-00007-0004	62000	PASTOS PERMANENTES DE 5 O MAS AÑOS-SIN VARIEDAD	S	0,46
170000006637188	41-014-004-00076-0003	62000	PASTOS PERMANENTES DE 5 O MAS AÑOS-SIN VARIEDAD	S	3,04
170000006637190	41-014-003-00096-0003	62000	PASTOS PERMANENTES DE 5 O MAS AÑOS-SIN VARIEDAD	S	1,72
170000006637191	41-014-002-00007-0003	62000	PASTOS PERMANENTES DE 5 O MAS AÑOS-SIN VARIEDAD	S	0,06
170000006637192	29-001-004-00007-0002	62000	PASTOS PERMANENTES DE 5 O MAS AÑOS-SIN VARIEDAD	S	4,23
170000006637194	29-001-004-00036-0001	62000	PASTOS PERMANENTES DE 5 O MAS AÑOS-SIN VARIEDAD	S	1,24
170000006637197	41-014-003-00074-0002	62000	PASTOS PERMANENTES DE 5 O MAS AÑOS-SIN VARIEDAD	S	0,36
170000006637198	41-014-002-00088-0001	62000	PASTOS PERMANENTES DE 5 O MAS AÑOS-SIN VARIEDAD	S	0,39
170000006637219	29-001-004-00004-0008	62000	PASTOS PERMANENTES DE 5 O MAS AÑOS-SIN VARIEDAD	S	15,75
170000006637238	41-014-005-00084-0001	62000	PASTOS PERMANENTES DE 5 O MAS AÑOS-SIN VARIEDAD	S	0,16
170000006637246	41-014-002-00086-0009	62000	PASTOS PERMANENTES DE 5 O MAS AÑOS-SIN VARIEDAD	S	6,86
170000006637248	41-014-004-00078-0001	62000	PASTOS PERMANENTES DE 5 O MAS AÑOS-SIN VARIEDAD	S	1,59
170000006637250	41-014-004-00077-0002	62000	PASTOS PERMANENTES DE 5 O MAS AÑOS-SIN VARIEDAD	S	1,42
170000006637251	41-014-002-00086-0054	62000	PASTOS PERMANENTES DE 5 O MAS AÑOS-SIN VARIEDAD	S	3,11
170000006637258	41-014-005-00090-0005	62000	PASTOS PERMANENTES DE 5 O MAS AÑOS-SIN VARIEDAD	S	0,03
170000006637259	41-014-002-00007-0005	62000	PASTOS PERMANENTES DE 5 O MAS AÑOS-SIN VARIEDAD	S	0,86
170000006637260	29-001-004-00007-0004	62000	PASTOS PERMANENTES DE 5 O MAS AÑOS-SIN VARIEDAD	S	5,50
170000006637261	41-014-002-00087-0005	62000	PASTOS PERMANENTES DE 5 O MAS AÑOS-SIN VARIEDAD	S	2,92
170000006637263	29-001-005-00029-0002	62000	PASTOS PERMANENTES DE 5 O MAS AÑOS-SIN VARIEDAD	S	0,02
170000006637264	29-001-005-00029-0003	62000	PASTOS PERMANENTES DE 5 O MAS AÑOS-SIN VARIEDAD	S	0,06
170000006637265	41-014-004-00076-0001	62000	PASTOS PERMANENTES DE 5 O MAS AÑOS-SIN VARIEDAD	S	0,42
170000006637267	29-001-004-00010-0001	62000	PASTOS PERMANENTES DE 5 O MAS AÑOS-SIN VARIEDAD	S	39,76

INCIDENCIAS**INCIDENCIA DESCRIPCIÓN**

- 247 Recinto cuyo CAP declarado es menor al CAP prevalente y no presenta alegación al SIGPAC.
Ref:170000006637259 Recinto:41-014-002-00007-005 Cultivo:62000 PASTOS PERMANENTES DE 5 O MAS AÑOS-SIN
VARIEDAD Secano CAP prevalente: CAP declarado:
- 85031 Solicita recinto que no está comprometido para la operación.
Ref:170000006637177 Recinto:41-014-002-00086-058 Cultivo:62000 PASTOS PERMANENTES DE 5 O MAS AÑOS-SIN
VARIEDAD Secano
Ref:170000006637250 Recinto:41-014-004-00077-002 Cultivo:62000 PASTOS PERMANENTES DE 5 O MAS AÑOS-SIN
VARIEDAD Secano

<u>APELLIDOS Y NOMBRE / RAZÓN SOCIAL</u>	<u>NIF</u>	<u>EXPEDIENTE</u>	<u>SOLICITA AGRICULT. (3)</u>	<u>SOLICITA GANADER. (4)</u>	<u>ANUALIDAD DE PAGO</u>
LUQUE VEGA JORGE	****8528*	8002925	SI	NO	3ª

DATOS CONVERSIÓN**IMPORTE POR ANUALIDAD**

	<u>2015</u>	<u>2016</u>	<u>2017</u>	<u>2018</u>	<u>2019</u>
IMPORTE MÁXIMO SUBVENCIONABLE	2.874,19 €	2.874,19 €	2.874,19 €	2.395,17 €	2.395,17 €
IMPORTE MEDIO DE TRANSFERENCIA (€/ha)	419,59 €	419,59 €	419,59 €	349,66 €	349,66 €

RESUMEN DE UNIDADES

<u>Cód</u>	<u>GRUPO DE PAGO</u>	<u>Sup. Dec. Admisible (ha)</u>	<u>Sup. Comprometida (ha)</u>	<u>Sup. ajustada compromiso (1) (ha)</u>	<u>% sobredec.</u>	<u>SUP. RESUELTA (ha)</u>	<u>Importe Declarado</u>	<u>Importe Topado</u>	<u>Importe Resuelto</u>	<u>Importe tras sobredec.</u>
37	FRUTALES REGADIÓ	6,85		6,85	0,00	6,85	2.874,19	2.874,19	2.874,19	2.874,19
	TOTAL	6,85	6,85	6,85		6,85	2.874,19	2.874,19	2.874,19	2.874,19

APLICACIÓN DE REDUCCIONES Y SANCIONES

<u>AGRICULTURA</u>	<u>Importe Calculado</u>	<u>Importe prereduc.</u>	<u>Admisibilidad y compromisos</u>	<u>Presentación tardía</u>	<u>Omisión declaración</u>	<u>Condicionabilidad</u>	<u>IMPORTE (Euros)</u>				
							<u>RESUELTO</u>	<u>FEADER (Eje 2)</u>	<u>MAGRAMA</u>	<u>CAPDER</u>	
	2.874,19	2.874,19	0,00	0,00	0,00	0,00	2.874,19	2.155,64	308,98	409,57	
							TOTAL	2.874,19	2.155,64	308,98	409,57

RECINTOS RESUELTOS

<u>REF.</u>	<u>REFERENCIA SIGPAC</u>	<u>CULTIVO DESCRIPCIÓN CULTIVO</u>	<u>S/R G.PAGO</u>	<u>PEND. MEDIA (%)</u>	<u>SUP. DEC. ADMISIBLE (ha)</u>	<u>SUP. COMPROM. (ha)</u>	<u>SUP. AJUSTADA COMPROM. (1) (ha)</u>	<u>SUP. CONY. SIGPAC (ha)</u>	<u>SUP. CERTIF. (ha)</u>	<u>SUP. CAMPO (ha)</u>	<u>SUP. CAMPO DETER. CULT. DECLARADO (ha)</u>	<u>SUP. DEC. REDUCIDA (ha)</u>	<u>SUP. RESUELTA (ha)</u>
1700000002747382	41-900-001-00017-0002	206000 NARANJO-SIN VARIEDAD	R 37	0,24	3,26	3,26	3,26		3,26			3,26	3,26
1700000002747383	41-900-001-00017-0003	206000 NARANJO-SIN VARIEDAD	R 37	0,15	3,59	3,59	3,59		3,59			3,59	3,59

DATOS AGRICULTURA**RESUMEN DE UNIDADES**

<u>Cód</u>	<u>GRUPO DE PAGO</u>	<u>Sup. Dec. Admisible (ha)</u>	<u>Sup. Comprometida (ha)</u>	<u>Sup. ajustada compromiso (1) (ha)</u>	<u>% sobredec.</u>	<u>SUP. RESUELTA (ha)</u>	<u>Importe Declarado</u>	<u>Importe Topado</u>	<u>Importe Resuelto</u>	<u>Importe tras sobredec.</u>
37	FRUTALES REGADIÓ	6,85		6,85	0,00	6,85	2.874,19	2.874,19	2.874,19	2.874,19
	TOTAL	6,85	6,85	6,85		6,85	2.874,19	2.874,19	2.874,19	2.874,19

RESUMEN DE PAGOS

	<u>IMPORTE (Euros)</u>			
	<u>RESUELTO</u>	<u>FEADER (Eje 2)</u>	<u>MAGRAMA</u>	<u>CAPDER</u>
Pago realizado	2.874,19	2.155,64	308,98	409,57

APLICACIÓN DE REDUCCIONES Y SANCIONES

<u>AGRICULTURA</u>	<u>Importe Calculado</u>	<u>Importe prereduc.</u>	<u>Admisibilidad y compromisos</u>	<u>Presentación tardía</u>	<u>Omisión declaración</u>	<u>Condicionabilidad</u>	<u>IMPORTE (Euros)</u>				
							<u>RESUELTO</u>	<u>FEADER (Eje 2)</u>	<u>MAGRAMA</u>	<u>CAPDER</u>	
	2.874,19	2.874,19	0,00	0,00	0,00	0,00	2.874,19	2.155,64	308,98	409,57	
							TOTAL	2.874,19	2.155,64	308,98	409,57



<u>APELLIDOS Y NOMBRE / RAZÓN SOCIAL</u>	<u>NIF</u>	<u>EXPEDIENTE</u>	<u>SOLICITA AGRICULT. (3)</u>	<u>SOLICITA GANADER. (4)</u>	<u>ANUALIDAD DE PAGO</u>
MAESSO MURO GONZALO	****5315*	8018777	NO	SI	3ª

DATOS CONVERSIÓN**IMPORTE POR ANUALIDAD**

	<u>2015</u>	<u>2016</u>	<u>2017</u>	<u>2018</u>	<u>2019</u>
IMPORTE MÁXIMO SUBVENCIONABLE	7.246,62 €	6.038,85 €	6.038,85 €	6.038,85 €	6.038,85 €
IMPORTE MEDIO DE TRANSFERENCIA (€/ha)	98,58 €	82,15 €	82,15 €	82,15 €	82,15 €

RESUMEN DE UNIDADES

<u>Cód</u>	<u>GRUPO DE PAGO</u>	<u>Sup. Dec. Admisible (ha)</u>	<u>Sup. Comprometida (ha)</u>	<u>Sup. ajustada compromiso (1) (ha)</u>	<u>% sobredec.</u>	<u>SUP. RESUELTA (ha)</u>	<u>Importe Declarado</u>	<u>Importe Topado</u>	<u>Importe Resuelto</u>	<u>Importe tras sobredec.</u>
43	PASTOS ASOCIADOS A GANADERÍA ECOLÓGICA	73,51		73,51	0,00	73,51	6.038,85	6.038,85	6.038,85	6.038,85
	TOTAL	73,51	73,51	73,51		73,51	6.038,85	6.038,85	6.038,85	6.038,85

APLICACIÓN DE REDUCCIONES Y SANCIONES

	<u>Importe Calculado</u>	<u>Importe prereduc.</u>	<u>Admisibilidad y compromisos</u>	<u>Presentación tardía</u>	<u>Omisión declaración</u>	<u>Condicionabilidad</u>	<u>IMPORTE (Euros)</u>				
							<u>RESUELTO</u>	<u>FEADER (Eje 2)</u>	<u>MAGRAMA</u>	<u>CAPDER</u>	
GANADERÍA	6.038,85	6.038,85	0,00	0,00	0,00	0,00	6.038,85	4.529,14	649,18	860,53	
							TOTAL	6.038,85	4.529,14	649,18	860,53

RECINTOS RESUELTOS

<u>REF.</u>	<u>REFERENCIA SIGPAC</u>	<u>CULTIVO</u>	<u>DESCRIPCIÓN CULTIVO</u>	<u>S/R</u>	<u>G.PAGO</u>	<u>PEND. MEDIA (%)</u>	<u>SUP. DEC. ADMISIBLE (ha)</u>	<u>SUP. COMPROM. (ha)</u>	<u>SUP. AJUSTADA COMPROM. (1) (ha)</u>	<u>SUP. CONV. SIGPAC (ha)</u>	<u>SUP. CERTIF. (ha)</u>	<u>SUP. CAMPO (ha)</u>	<u>SUP. CAMPO DETER. CULL. (ha)</u>	<u>SUP. DEC. REDUCIDA (ha)</u>	<u>SUP. RESUELTA (ha)</u>
1700000005566325	41-099-004-00001-0016	62000	PASTOS PERMANENTES DE 5 O MAS AÑOS-SIN VARIEDAD	S	43	15,69	15,50	15,50	15,50		28,18			15,50	15,50
1700000005566327	41-099-004-00001-0014	62000	PASTOS PERMANENTES DE 5 O MAS AÑOS-SIN VARIEDAD	S	43	16,67	51,50	51,50	51,50		147,15			51,50	51,50
1700000005566333	41-099-004-00002-0009	62000	PASTOS PERMANENTES DE 5 O MAS AÑOS-SIN VARIEDAD	S	43	25,74	6,51	6,51	6,51		14,47			6,51	6,51

DATOS GANADERÍA**RESUMEN DE UNIDADES**

<u>Cód</u>	<u>GRUPO DE PAGO</u>	<u>Sup. Dec. Admisible (ha)</u>	<u>Sup. Comprometida (ha)</u>	<u>Sup. ajustada compromiso (1) (ha)</u>	<u>% sobredec.</u>	<u>SUP. RESUELTA (ha)</u>	<u>Importe Declarado</u>	<u>Importe Topado</u>	<u>Importe Resuelto</u>	<u>Importe tras sobredec.</u>
43	PASTOS ASOCIADOS A GANADERÍA ECOLÓGICA	73,51		73,51	0,00	73,51	6.038,85	6.038,85	6.038,85	6.038,85
	TOTAL	73,51	73,51	73,51		73,51	6.038,85	6.038,85	6.038,85	6.038,85

RESUMEN DE PAGOS

	<u>Pago realizado</u>	<u>IMPORTE (Euros)</u>			
		<u>RESUELTO</u>	<u>FEADER (Eje 2)</u>	<u>MAGRAMA</u>	<u>CAPDER</u>
		6.038,85	4.529,14	649,18	860,53

APLICACIÓN DE REDUCCIONES Y SANCIONES

	<u>Importe Calculado</u>	<u>Importe prereduc.</u>	<u>Admisibilidad y compromisos</u>	<u>Presentación tardía</u>	<u>Omisión declaración</u>	<u>Condicionabilidad</u>	<u>IMPORTE (Euros)</u>				
							<u>RESUELTO</u>	<u>FEADER (Eje 2)</u>	<u>MAGRAMA</u>	<u>CAPDER</u>	
	6.038,85	6.038,85	0,00	0,00	0,00	0,00	6.038,85	4.529,14	649,18	860,53	
							TOTAL	6.038,85	4.529,14	649,18	860,53

Superficie determinada para Cálculo Carga Ganadera: 73,51 ha
Carga Ganadera Mínima Expediente: 0,99 ugm/ha
Carga Ganadera Máxima Expediente: 1,32 ugm/ha

Recintos Determinados para el Cálculo de Garga Ganadera

<u>REF.</u>	<u>REFERENCIA SIGPAC</u>	<u>CULTIVO</u>	<u>DESCRIPCIÓN CULTIVO</u>	<u>S/R</u>	<u>SUP. RESUELTA (ha)</u>
1700000005566325	41-099-004-00001-0016	62000	PASTOS PERMANENTES DE 5 O MAS AÑOS-SIN VARIEDAD	S	15,50
1700000005566327	41-099-004-00001-0014	62000	PASTOS PERMANENTES DE 5 O MAS AÑOS-SIN VARIEDAD	S	51,50
1700000005566333	41-099-004-00002-0009	62000	PASTOS PERMANENTES DE 5 O MAS AÑOS-SIN VARIEDAD	S	6,51



<u>APELLIDOS Y NOMBRE / RAZÓN SOCIAL</u>	<u>NIF</u>	<u>EXPEDIENTE</u>	<u>SOLICITA AGRICULT. (3)</u>	<u>SOLICITA GANADER. (4)</u>	<u>ANUALIDAD DE PAGO</u>
MAJALIMAR, CB.	****8788*	8013599	SI	SI	3ª

DATOS CONVERSIÓN**IMPORTE POR ANUALIDAD**

	<u>2015</u>	<u>2016</u>	<u>2017</u>	<u>2018</u>	<u>2019</u>
IMPORTE MÁXIMO SUBVENCIONABLE	43.061,48 €	43.061,48 €	32.574,18 €	32.574,18 €	32.574,18 €
IMPORTE MEDIO DE TRANSFERENCIA (€/ha)	58,19 €	58,19 €	48,49 €	48,49 €	48,49 €

RESUMEN DE UNIDADES

<u>Cód</u>	<u>GRUPO DE PAGO</u>	<u>Sup. Dec. Admisible (ha)</u>	<u>Sup. Comprometida (ha)</u>	<u>Sup. ajustada compromiso (1) (ha)</u>	<u>% sobredec.</u>	<u>SUP. RESUELTA (ha)</u>	<u>Importe Declarado</u>	<u>Importe Topado</u>	<u>Importe Resuelto</u>	<u>Importe tras sobredec.</u>
39	HERBÁCEOS	98,01		90,29	0,00	90,29	13.649,14	13.022,88	13.022,88	13.022,88
43	PASTOS ASOCIADOS A GANADERÍA ECOLÓGICA	631,14		581,46	0,00	581,46	20.491,50	19.551,30	19.551,30	19.551,30
TOTAL		729,15	671,75	671,75		671,75	34.140,64	32.574,18	32.574,18	32.574,18

APLICACIÓN DE REDUCCIONES Y SANCIONES

	<u>Importe Calculado</u>	<u>Importe prerreduc.</u>	<u>Admisibilidad y compromisos</u>	<u>Presentación tardía</u>	<u>Omisión declaración</u>	<u>Condicionabilidad</u>	<u>RESUELTO</u>	<u>IMPORTE (Euros)</u>		
								<u>FEADER (Eje 2)</u>	<u>MAGRAMA</u>	<u>CAPDER</u>
AGRICULTURA	13.022,88	13.022,88	0,00	0,00	0,00	0,00	13.022,88	9.767,16	1.399,96	1.855,76
GANADERÍA	19.551,30	19.551,30	0,00	0,00	0,00	0,00	19.551,30	14.663,48	2.101,76	2.786,06
TOTAL							32.574,18	14.663,48	2.101,76	2.786,06

RECINTOS RESUELTOS

<u>REF.</u>	<u>REFERENCIA SIGPAC</u>	<u>CULTIVO DESCRIPCIÓN CULTIVO</u>	<u>S/R G.PAGO</u>	<u>PEND. MEDIA (%)</u>	<u>SUP. DEC. ADMISIBLE (ha)</u>	<u>SUP. COMPROM. (ha)</u>	<u>SUP. AJUSTADA COMPR.(1) (ha)</u>	<u>SUP. CONY. SIGPAC (ha)</u>	<u>SUP. CERTIE. (ha)</u>	<u>SUP. CAMPO (ha)</u>	<u>SUP. CAMPO DETER. CULT. DECLARADO (ha)</u>	<u>SUP. DEC. REDUCIDA (ha)</u>	<u>SUP. RESUELTA (ha)</u>
1700000004944919	41-033-004-00014-0032	63000 PASTOS DE MENOS DE 5 AÑOS-SIN VARIEDAD	S 43	2,82	2,01	2,00	2,00		2,01			2,00	2,00
1700000004944920	41-033-012-00001-0014	62000 PASTOS PERMANENTES DE 5 O MAS AÑOS-SIN VARIEDAD	S 43	2,30	30,72	30,72	30,72		30,72			30,72	30,72
1700000004944921	41-033-012-00001-0016	62000 PASTOS PERMANENTES DE 5 O MAS AÑOS-SIN VARIEDAD	S 43	3,60	1,47	1,47	1,47		1,47			1,47	1,47
1700000004944922	41-033-003-00018-0002	63000 PASTOS DE MENOS DE 5 AÑOS-SIN VARIEDAD	S 43	2,47	7,25	7,25	7,25		7,25			7,25	7,25
1700000004944923	41-033-004-00014-0007	63000 PASTOS DE MENOS DE 5 AÑOS-SIN VARIEDAD	S 43	6,18	0,54	0,54	0,54		0,54			0,54	0,54
1700000004944924	41-033-012-00001-0015	62000 PASTOS PERMANENTES DE 5 O MAS AÑOS-SIN VARIEDAD	S 43	2,53	15,44	15,44	15,44		15,44			15,44	15,44
1700000004944925	41-033-004-00014-0030	8000 AVENA-SIN VARIEDAD	R 39	5,65	6,06	9,18	6,05		6,06			6,05	6,05
1700000004944926	41-033-012-00001-0005	8000 AVENA-SIN VARIEDAD	S 39	2,03	20,85	37,80	20,85	20,85	20,85			20,85	20,85
1700000004944927	41-033-004-00014-0029	63000 PASTOS DE MENOS DE 5 AÑOS-SIN VARIEDAD	S 43	7,17	0,69	1,86	0,69	0,69	0,69			0,69	0,69
1700000004944928	41-033-004-00014-0030	63000 PASTOS DE MENOS DE 5 AÑOS-SIN VARIEDAD	R 43	5,65	3,13	9,18	3,13		3,13			3,13	3,13
1700000004944933	41-033-004-00014-0014	62000 PASTOS PERMANENTES DE 5 O MAS AÑOS-SIN VARIEDAD	S 43	8,86	1,64	3,10	1,64	1,93	1,93			1,64	1,64
1700000004944936	41-033-012-00001-0007	8000 AVENA-SIN VARIEDAD	S 39	1,66	26,28	30,41	26,28	26,28	26,28			26,28	26,28
1700000004944937	41-033-003-00018-0001	62000 PASTOS PERMANENTES DE 5 O MAS AÑOS-SIN VARIEDAD	S 43	2,00	3,04	3,04	3,04		3,04			3,04	3,04
1700000004944938	41-033-003-00018-0003	62000 PASTOS PERMANENTES DE 5 O MAS AÑOS-SIN VARIEDAD	S 43	13,34	93,59	93,59	93,59		93,59			93,59	93,59
1700000004944940	41-033-011-00003-0001	8000 AVENA-SIN VARIEDAD	S 39	3,01	28,25	28,25	28,25		28,25			28,25	28,25
1700000004944941	41-033-003-00018-0005	8000 AVENA-SIN VARIEDAD	S 39	1,83	2,84	2,84	2,84		2,84			2,84	2,84
1700000004944943	41-033-004-00014-0016	63000 PASTOS DE MENOS DE 5 AÑOS-SIN VARIEDAD	S 43	4,37	2,86	2,84	2,84		2,86			2,84	2,84
1700000004944946	41-033-004-00014-0033	63000 PASTOS DE MENOS DE 5 AÑOS-SIN VARIEDAD	S 43	3,53	5,47	5,47	5,47		5,47			5,47	5,47
1700000004944950	41-033-012-00001-0020	63000 PASTOS DE MENOS DE 5 AÑOS-SIN VARIEDAD	S 43	1,95	2,80	30,41	2,80	2,80	2,80			2,80	2,80
1700000004944951	41-033-012-00001-0019	63000 PASTOS DE MENOS DE 5 AÑOS-SIN VARIEDAD	S 43	1,83	4,64	37,80	4,64	4,64	4,64			4,64	4,64
1700000004944952	41-033-012-00001-0018	63000 PASTOS DE MENOS DE 5 AÑOS-SIN VARIEDAD	S 43	2,18	6,03	37,80	6,03	6,03	6,03			6,03	6,03
1700000004944953	41-033-012-00001-0017	63000 PASTOS DE MENOS DE 5 AÑOS-SIN VARIEDAD	S 43	2,62	6,29	37,80	6,29	6,29	6,29			6,29	6,29
1700000004944957	41-033-004-00014-0031	8000 AVENA-SIN VARIEDAD	S 39	5,65	13,73	13,73	13,73		13,73			13,73	13,73
1700000004944962	41-033-012-00001-0013	62000 PASTOS PERMANENTES DE 5 O MAS AÑOS-SIN VARIEDAD	S 43	2,10	4,20	4,20	4,20		4,20			4,20	4,20
1700000004944963	41-033-004-00014-0024	62000 PASTOS PERMANENTES DE 5 O MAS AÑOS-SIN VARIEDAD	S 43	11,68	334,35	334,35	334,35	334,35	334,35			334,35	334,35
1700000004944967	41-033-011-00003-0002	62000 PASTOS PERMANENTES DE 5 O MAS AÑOS-SIN VARIEDAD	S 43	3,26	36,57	36,57	36,57		43,02			36,57	36,57
1700000004944968	41-033-004-00014-0001	62000 PASTOS PERMANENTES DE 5 O MAS AÑOS-SIN VARIEDAD	S 43	12,06	1,04	4,15	1,04		4,15			1,04	1,04
1700000004944969	41-033-012-00001-0004	62000 PASTOS PERMANENTES DE 5 O MAS AÑOS-SIN VARIEDAD	S 43	3,16	26,76	31,48	26,76		31,48			26,76	26,76
1700000004944970	41-033-012-00001-0006	62000 PASTOS PERMANENTES DE 5 O MAS AÑOS-SIN VARIEDAD	S 43	2,19	40,61	40,61	40,61		40,61			40,61	40,61

DATOS AGRICULTURA

(1) Superficie declarada admisible ajustada con la superficie comprometida.
(2) Factor de penalización valorando el alcance para el tipo de compromiso.
(3) Solicita agricultura y tiene compromisos vigentes.
(4) Solicita ganadería y tiene compromisos vigentes.

RESUMEN DE UNIDADES

Cód	GRUPO DE PAGO	Sup. Dec. Admisible (ha)	Sup. Comprometida (ha)	Sup. ajustada compromiso (1) (ha)	% sobredec.	SUP. RESUELTA (ha)	Importe Declarado	Importe Topado	Importe Resuelto	Importe tras sobredec.
39	HERBÁCEOS	98,01		90,29	0,00	90,29	13.649,14	13.022,88	13.022,88	13.022,88
	TOTAL	98,01	671,75	90,29		90,29	13.649,14	13.022,88	13.022,88	13.022,88

RESUMEN DE PAGOS

	IMPORTE (Euros)			
	RESUELTO	FEADER (Eje 2)	MAGRAMA	CAPDER
Pago realizado	12.784,59	9.588,44	1.374,34	1.821,81
A pagar	238,29	178,72	25,62	33,95
TOTAL	13.022,88	9.767,16	1.399,96	1.855,76

APLICACIÓN DE REDUCCIONES Y SANCIONES

Importe Calculado	Importe prereduc.	Admisibilidad y compromisos	Presentación tardía	Omisión declaración	Condicionalidad	IMPORTE (Euros)				
						RESUELTO	FEADER (Eje 2)	MAGRAMA	CAPDER	
13.022,88	13.022,88	0,00	0,00	0,00	0,00	13.022,88	9.767,16	1.399,96	1.855,76	
						TOTAL	13.022,88	9.767,16	1.399,96	1.855,76

DATOS GANADERÍA**RESUMEN DE UNIDADES**

Cód	GRUPO DE PAGO	Sup. Dec. Admisible (ha)	Sup. Comprometida (ha)	Sup. ajustada compromiso (1) (ha)	% sobredec.	SUP. RESUELTA (ha)	Importe Declarado	Importe Topado	Importe Resuelto	Importe tras sobredec.
43	PASTOS ASOCIADOS A GANADERÍA ECOLÓGICA	631,14		581,46	0,00	581,46	20.491,50	19.551,30	19.551,30	19.551,30
	TOTAL	631,14	671,75	581,46		581,46	20.491,50	19.551,30	19.551,30	19.551,30

RESUMEN DE PAGOS

	IMPORTE (Euros)			
	RESUELTO	FEADER (Eje 2)	MAGRAMA	CAPDER
Pago realizado	19.284,81	14.463,61	2.073,12	2.748,08
A pagar	266,49	199,87	28,65	37,97
TOTAL	19.551,30	14.663,48	2.101,77	2.786,05

APLICACIÓN DE REDUCCIONES Y SANCIONES

Importe Calculado	Importe prereduc.	Admisibilidad y compromisos	Presentación tardía	Omisión declaración	Condicionalidad	IMPORTE (Euros)				
						RESUELTO	FEADER (Eje 2)	MAGRAMA	CAPDER	
19.551,30	19.551,30	0,00	0,00	0,00	0,00	19.551,30	14.663,48	2.101,76	2.786,06	
						TOTAL	19.551,30	14.663,48	2.101,76	2.786,06

Superficie determinada para Cálculo Carga Ganadera: 631,14 ha

Carga Ganadera Mínima Expediente: 0,31 ugm/ha

Carga Ganadera Máxima Expediente: 0,31 ugm/ha

Recintos Determinados para el Cálculo de Garga Ganadera

REF.	REFERENCIA SIGPAC	CULTIVO	DESCRIPCIÓN CULTIVO	S/R	SUP. RESUELTA (ha)
170000004944919	41-033-004-00014-0032	63000	PASTOS DE MENOS DE 5 AÑOS-SIN VARIEDAD	S	2,01
170000004944920	41-033-012-00001-0014	62000	PASTOS PERMANENTES DE 5 O MAS AÑOS-SIN VARIEDAD	S	30,72
170000004944921	41-033-012-00001-0016	62000	PASTOS PERMANENTES DE 5 O MAS AÑOS-SIN VARIEDAD	S	1,47
170000004944922	41-033-003-00018-0002	63000	PASTOS DE MENOS DE 5 AÑOS-SIN VARIEDAD	S	7,25
170000004944923	41-033-004-00014-0007	63000	PASTOS DE MENOS DE 5 AÑOS-SIN VARIEDAD	S	0,54
170000004944924	41-033-012-00001-0015	62000	PASTOS PERMANENTES DE 5 O MAS AÑOS-SIN VARIEDAD	S	15,44
170000004944927	41-033-004-00014-0029	63000	PASTOS DE MENOS DE 5 AÑOS-SIN VARIEDAD	S	0,69
170000004944928	41-033-004-00014-0030	63000	PASTOS DE MENOS DE 5 AÑOS-SIN VARIEDAD	R	3,13
170000004944933	41-033-004-00014-0014	62000	PASTOS PERMANENTES DE 5 O MAS AÑOS-SIN VARIEDAD	S	1,64
170000004944937	41-033-003-00018-0001	62000	PASTOS PERMANENTES DE 5 O MAS AÑOS-SIN VARIEDAD	S	3,04
170000004944938	41-033-003-00018-0003	62000	PASTOS PERMANENTES DE 5 O MAS AÑOS-SIN	S	93,59

Recintos Determinados para el Cálculo de Garga Ganadera

<u>REF.</u>	<u>REFERENCIA SIGPAC</u>	<u>CULTIVO</u>	<u>DESCRIPCIÓN CULTIVO</u>	<u>SUP.</u>	
				<u>S/R</u>	<u>RESUELTA (ha)</u>
			VARIEDAD		
1700000004944943	41-033-004-00014-0016	63000	PASTOS DE MENOS DE 5 AÑOS-SIN VARIEDAD	S	2,86
1700000004944946	41-033-004-00014-0033	63000	PASTOS DE MENOS DE 5 AÑOS-SIN VARIEDAD	S	5,47
1700000004944950	41-033-012-00001-0020	63000	PASTOS DE MENOS DE 5 AÑOS-SIN VARIEDAD	S	2,80
1700000004944951	41-033-012-00001-0019	63000	PASTOS DE MENOS DE 5 AÑOS-SIN VARIEDAD	S	4,64
1700000004944952	41-033-012-00001-0018	63000	PASTOS DE MENOS DE 5 AÑOS-SIN VARIEDAD	S	6,03
1700000004944953	41-033-012-00001-0017	63000	PASTOS DE MENOS DE 5 AÑOS-SIN VARIEDAD	S	6,29
1700000004944962	41-033-012-00001-0013	62000	PASTOS PERMANENTES DE 5 O MAS AÑOS-SIN VARIEDAD	S	4,20
1700000004944963	41-033-004-00014-0024	62000	PASTOS PERMANENTES DE 5 O MAS AÑOS-SIN VARIEDAD	S	334,35
1700000004944967	41-033-011-00003-0002	62000	PASTOS PERMANENTES DE 5 O MAS AÑOS-SIN VARIEDAD	S	36,57
1700000004944968	41-033-004-00014-0001	62000	PASTOS PERMANENTES DE 5 O MAS AÑOS-SIN VARIEDAD	S	1,04
1700000004944969	41-033-012-00001-0004	62000	PASTOS PERMANENTES DE 5 O MAS AÑOS-SIN VARIEDAD	S	26,76
1700000004944970	41-033-012-00001-0006	62000	PASTOS PERMANENTES DE 5 O MAS AÑOS-SIN VARIEDAD	S	40,61



<u>APELLIDOS Y NOMBRE / RAZÓN SOCIAL</u>	<u>NIF</u>	<u>EXPEDIENTE</u>	<u>SOLICITA AGRICULT. (3)</u>	<u>SOLICITA GANADER. (4)</u>	<u>ANUALIDAD DE PAGO</u>
MARQUEZ VAZQUEZ MERCEDES	****7703*	8026278	NO	SI	3ª

DATOS CONVERSIÓN**IMPORTE POR ANUALIDAD**

	<u>2015</u>	<u>2016</u>	<u>2017</u>	<u>2018</u>	<u>2019</u>
IMPORTE MÁXIMO SUBVENCIONABLE	15.770,83 €	15.770,83 €	13.142,36 €	13.142,36 €	13.142,36 €
IMPORTE MEDIO DE TRANSFERENCIA (€/ha)	55,67 €	55,67 €	46,39 €	46,39 €	46,39 €

RESUMEN DE UNIDADES

<u>Cód</u>	<u>GRUPO DE PAGO</u>	<u>Sup. Dec. Admisible (ha)</u>	<u>Sup. Comprometida (ha)</u>	<u>Sup. ajustada compromiso (1) (ha)</u>	<u>% sobredec.</u>	<u>SUP. RESUELTA (ha)</u>	<u>Importe Declarado</u>	<u>Importe Topado</u>	<u>Importe Resuelto</u>	<u>Importe tras sobredec.</u>
43	PASTOS ASOCIADOS A GANADERÍA ECOLÓGICA	283,28		283,28	0,00	283,28	13.142,36	13.142,36	13.142,36	13.142,36
	TOTAL	283,28	283,28	283,28		283,28	13.142,36	13.142,36	13.142,36	13.142,36

APLICACIÓN DE REDUCCIONES Y SANCIONES

	<u>Importe Calculado</u>	<u>Importe prerreduc.</u>	<u>Admisibilidad y compromisos</u>	<u>Presentación tardía</u>	<u>Omisión declaración</u>	<u>Condicionality</u>	<u>IMPORTE (Euros)</u>			
							<u>RESUELTO</u>	<u>FEADER (Eje 2)</u>	<u>MAGRAMA</u>	<u>CAPDER</u>
GANADERÍA	13.142,36	13.142,36	0,00	0,00	0,00	0,00	13.142,36	9.856,77	1.412,80	1.872,79
TOTAL							13.142,36	9.856,77	1.412,80	1.872,79

RECINTOS RESUELTOS

<u>REF.</u>	<u>REFERENCIA SIGPAC</u>	<u>CULTIVO</u>	<u>DESCRIPCIÓN CULTIVO</u>	<u>S/R</u>	<u>G.PAGO</u>	<u>PEND. MEDIA (%)</u>	<u>SUP. DEC. ADMISIBLE (ha)</u>	<u>SUP. COMPROM. (ha)</u>	<u>SUP. AJUSTADA COMPROM. (1) (ha)</u>	<u>SUP. CONV. SIGPAC (ha)</u>	<u>SUP. CERTIF. (ha)</u>	<u>SUP. CAMPO (ha)</u>	<u>SUP. CAMPO DETER. CULT. DECLARADO (ha)</u>	<u>SUP. DEC. REDUCIDA (ha)</u>	<u>SUP. RESUELTA (ha)</u>
1700000006599964	21-068-005-00088-0002	62000	PASTOS PERMANENTES DE 5 O MAS AÑOS-SIN VARIEDAD	S	43	6,95	20,22	20,22	20,22		23,79			20,22	20,22
1700000006599965	21-068-005-00094-0014	62000	PASTOS PERMANENTES DE 5 O MAS AÑOS-SIN VARIEDAD	S	43	5,09	6,05	6,05	6,05		6,05			6,05	6,05
1700000006599966	21-068-005-00094-0001	62000	PASTOS PERMANENTES DE 5 O MAS AÑOS-SIN VARIEDAD	S	43	9,80	127,01	127,01	127,01		169,35			127,01	127,01
1700000006599967	21-068-005-00094-0016	62000	PASTOS PERMANENTES DE 5 O MAS AÑOS-SIN VARIEDAD	S	43	4,49	1,11	1,11	1,11		1,11			1,11	1,11
1700000006599968	21-068-005-00094-0015	62000	PASTOS PERMANENTES DE 5 O MAS AÑOS-SIN VARIEDAD	S	43	13,10	2,94	2,94	2,94		2,94			2,94	2,94
1700000006599970	41-080-010-00012-0001	62000	PASTOS PERMANENTES DE 5 O MAS AÑOS-SIN VARIEDAD	S	43	6,19	8,12	8,12	8,12		10,82			8,12	8,12
1700000006599971	41-080-010-00015-0001	62000	PASTOS PERMANENTES DE 5 O MAS AÑOS-SIN VARIEDAD	S	43	12,01	6,33	6,33	6,33		8,44			6,33	6,33
1700000006599972	41-080-010-00015-0003	62000	PASTOS PERMANENTES DE 5 O MAS AÑOS-SIN VARIEDAD	S	43	14,06	1,46	1,46	1,46		1,72			1,46	1,46
1700000006599973	41-080-010-00013-0001	62000	PASTOS PERMANENTES DE 5 O MAS AÑOS-SIN VARIEDAD	S	43	10,39	35,99	35,99	35,99		47,99			35,99	35,99
1700000006599974	41-080-010-00013-0002	62000	PASTOS PERMANENTES DE 5 O MAS AÑOS-SIN VARIEDAD	S	43	4,84	2,84	2,84	2,84		2,84			2,84	2,84
1700000006599976	41-080-007-00003-0002	62000	PASTOS PERMANENTES DE 5 O MAS AÑOS-SIN VARIEDAD	S	43	8,73	41,03	41,03	41,03		41,03			41,03	41,03
1700000006599977	41-080-007-00006-0002	62000	PASTOS PERMANENTES DE 5 O MAS AÑOS-SIN VARIEDAD	S	43	7,41	28,27	28,27	28,27		28,27			28,27	28,27
1700000006599982	21-068-005-00096-0004	62000	PASTOS PERMANENTES DE 5 O MAS AÑOS-SIN VARIEDAD	S	43	10,48	1,91	1,91	1,91		1,91			1,91	1,91

DATOS GANADERÍA**RESUMEN DE UNIDADES**

<u>Cód</u>	<u>GRUPO DE PAGO</u>	<u>Sup. Dec. Admisible (ha)</u>	<u>Sup. Comprometida (ha)</u>	<u>Sup. ajustada compromiso (1) (ha)</u>	<u>% sobredec.</u>	<u>SUP. RESUELTA (ha)</u>	<u>Importe Declarado</u>	<u>Importe Topado</u>	<u>Importe Resuelto</u>	<u>Importe tras sobredec.</u>
43	PASTOS ASOCIADOS A GANADERÍA ECOLÓGICA	283,28		283,28	0,00	283,28	13.142,36	13.142,36	13.142,36	13.142,36
	TOTAL	283,28	283,28	283,28		283,28	13.142,36	13.142,36	13.142,36	13.142,36

RESUMEN DE PAGOS

	<u>IMPORTE (Euros)</u>			
	<u>RESUELTO</u>	<u>FEADER (Eje 2)</u>	<u>MAGRAMA</u>	<u>CAPDER</u>
Pago realizado	13.142,36	9.856,77	1.412,80	1.872,79

APLICACIÓN DE REDUCCIONES Y SANCIONES

<u>Importe Calculado</u>	<u>Importe prerreduc.</u>	<u>Admisibilidad y compromisos</u>	<u>Presentación tardía</u>	<u>Omisión declaración</u>	<u>Condicionality</u>	<u>IMPORTE (Euros)</u>			
						<u>RESUELTO</u>	<u>FEADER (Eje 2)</u>	<u>MAGRAMA</u>	<u>CAPDER</u>
13.142,36	13.142,36	0,00	0,00	0,00	0,00	13.142,36	9.856,77	1.412,80	1.872,79
TOTAL						13.142,36	9.856,77	1.412,80	1.872,79

(1) Superficie declarada admisible ajustada con la superficie comprometida.
(2) Factor de penalización valorando el alcance para el tipo de compromiso.
(3) Solicita agricultura y tiene compromisos vigentes.
(4) Solicita ganadería y tiene compromisos vigentes.

Superficie determinada para Cálculo Carga Ganadera: 283,28 ha
Carga Ganadera Mínima Expediente: 0,68 ugm/ha
Carga Ganadera Máxima Expediente: 1,43 ugm/ha

Recintos Determinados para el Cálculo de Garga Ganadera

<u>REF.</u>	<u>REFERENCIA SIGPAC</u>	<u>CULTIVO</u>	<u>DESCRIPCIÓN CULTIVO</u>	<u>S/R</u>	<u>SUP. RESUELTA (ha)</u>
1700000006599964	21-068-005-00088-0002	62000	PASTOS PERMANENTES DE 5 O MAS AÑOS-SIN VARIEDAD	S	20,22
1700000006599965	21-068-005-00094-0014	62000	PASTOS PERMANENTES DE 5 O MAS AÑOS-SIN VARIEDAD	S	6,05
1700000006599966	21-068-005-00094-0001	62000	PASTOS PERMANENTES DE 5 O MAS AÑOS-SIN VARIEDAD	S	127,01
1700000006599967	21-068-005-00094-0016	62000	PASTOS PERMANENTES DE 5 O MAS AÑOS-SIN VARIEDAD	S	1,11
1700000006599968	21-068-005-00094-0015	62000	PASTOS PERMANENTES DE 5 O MAS AÑOS-SIN VARIEDAD	S	2,94
1700000006599970	41-080-010-00012-0001	62000	PASTOS PERMANENTES DE 5 O MAS AÑOS-SIN VARIEDAD	S	8,12
1700000006599971	41-080-010-00015-0001	62000	PASTOS PERMANENTES DE 5 O MAS AÑOS-SIN VARIEDAD	S	6,33
1700000006599972	41-080-010-00015-0003	62000	PASTOS PERMANENTES DE 5 O MAS AÑOS-SIN VARIEDAD	S	1,46
1700000006599973	41-080-010-00013-0001	62000	PASTOS PERMANENTES DE 5 O MAS AÑOS-SIN VARIEDAD	S	35,99
1700000006599974	41-080-010-00013-0002	62000	PASTOS PERMANENTES DE 5 O MAS AÑOS-SIN VARIEDAD	S	2,84
1700000006599976	41-080-007-00003-0002	62000	PASTOS PERMANENTES DE 5 O MAS AÑOS-SIN VARIEDAD	S	41,03
1700000006599977	41-080-007-00006-0002	62000	PASTOS PERMANENTES DE 5 O MAS AÑOS-SIN VARIEDAD	S	28,27
1700000006599982	21-068-005-00096-0004	62000	PASTOS PERMANENTES DE 5 O MAS AÑOS-SIN VARIEDAD	S	1,91



<u>APELLIDOS Y NOMBRE / RAZÓN SOCIAL</u>	<u>NIF</u>	<u>EXPEDIENTE</u>	<u>SOLICITA AGRICULT. (3)</u>	<u>SOLICITA GANADER. (4)</u>	<u>ANUALIDAD DE PAGO</u>
MARTIN FERNANDEZ FEDERICO	****3415*	8000873	NO	SI	3ª

DATOS CONVERSIÓN**IMPORTE POR ANUALIDAD**

	<u>2015</u>	<u>2016</u>	<u>2017</u>	<u>2018</u>	<u>2019</u>
IMPORTE MÁXIMO SUBVENCIONABLE	8.612,93 €	8.612,93 €	7.177,45 €	7.177,45 €	7.177,45 €
IMPORTE MEDIO DE TRANSFERENCIA (€/ha)	90,08 €	90,08 €	75,07 €	75,07 €	75,07 €

RESUMEN DE UNIDADES

<u>Cód</u>	<u>GRUPO DE PAGO</u>	<u>Sup. Dec. Admisible (ha)</u>	<u>Sup. Comprometida (ha)</u>	<u>Sup. ajustada compromiso (1) (ha)</u>	<u>% sobredec.</u>	<u>SUP. RESUELTA (ha)</u>	<u>Importe Declarado</u>	<u>Importe Topado</u>	<u>Importe Resuelto</u>	<u>Importe tras sobredec.</u>
43	PASTOS ASOCIADOS A GANADERÍA ECOLÓGICA	96,31		95,61	0,00	95,61	7.177,45	7.177,45	7.177,45	7.177,45
	TOTAL	96,31	95,61	95,61		95,61	7.177,45	7.177,45	7.177,45	7.177,45

APLICACIÓN DE REDUCCIONES Y SANCIONES

	<u>Importe Calculado</u>	<u>Importe prerreduc.</u>	<u>Admisibilidad y compromisos</u>	<u>Presentación tardía</u>	<u>Omisión declaración</u>	<u>Condicionality</u>	<u>IMPORTE (Euros)</u>				
							<u>RESUELTO</u>	<u>FEADER (Eje 2)</u>	<u>MAGRAMA</u>	<u>CAPDER</u>	
GANADERÍA	7.177,45	7.177,45	0,02	0,00	0,00	0,00	7.033,90	5.275,43	756,14	1.002,33	
							TOTAL	7.033,90	5.275,43	756,14	1.002,33

RECINTOS RESUELTOS

<u>REF.</u>	<u>REFERENCIA SIGPAC</u>	<u>CULTIVO</u>	<u>DESCRIPCIÓN CULTIVO</u>	<u>S/R</u>	<u>G.PAGO</u>	<u>PEND. MEDIA (%)</u>	<u>SUP. DEC. ADMISIBLE (ha)</u>	<u>SUP. COMPROM. (ha)</u>	<u>SUP. AJUSTADA COMPROM. (1) (ha)</u>	<u>SUP. CONV. SIGPAC (ha)</u>	<u>SUP. CERTIF. (ha)</u>	<u>SUP. CAMPO (ha)</u>	<u>SUP. CAMPO DETER. CULT. DECLARADO (ha)</u>	<u>SUP. DEC. REDUCIDA (ha)</u>	<u>SUP. RESUELTA (ha)</u>
1700000005309981	41-002-047-00008-0003	62000	PASTOS PERMANENTES DE 5 O MAS AÑOS-SIN VARIEDAD	S	43	11,95	32,53	32,53	32,53		32,53			32,53	32,53
1700000005309982	41-002-047-00009-0012	63000	PASTOS DE MENOS DE 5 AÑOS-SIN VARIEDAD	S	43	2,55	0,23	0,23	0,23		0,00			0,23	0,23
1700000005309983	41-002-047-00060-0001	62000	PASTOS PERMANENTES DE 5 O MAS AÑOS-SIN VARIEDAD	S	43	20,65	29,25	29,25	29,25		29,25			29,25	29,25
1700000005309984	41-002-047-00009-0004	62000	PASTOS PERMANENTES DE 5 O MAS AÑOS-SIN VARIEDAD	S	43	12,92	32,56	33,64	32,56		59,20			32,56	32,56
1700000005309985	41-002-047-00009-0011	62000	PASTOS PERMANENTES DE 5 O MAS AÑOS-SIN VARIEDAD	S	43	7,60	1,74	1,74	1,74		0,00			1,74	1,74

DATOS GANADERÍA**RESUMEN DE UNIDADES**

<u>Cód</u>	<u>GRUPO DE PAGO</u>	<u>Sup. Dec. Admisible (ha)</u>	<u>Sup. Comprometida (ha)</u>	<u>Sup. ajustada compromiso (1) (ha)</u>	<u>% sobredec.</u>	<u>SUP. RESUELTA (ha)</u>	<u>Importe Declarado</u>	<u>Importe Topado</u>	<u>Importe Resuelto</u>	<u>Importe tras sobredec.</u>
43	PASTOS ASOCIADOS A GANADERÍA ECOLÓGICA	96,31		95,61	0,00	95,61	7.177,45	7.177,45	7.177,45	7.177,45
	TOTAL	96,31	95,61	95,61		95,61	7.177,45	7.177,45	7.177,45	7.177,45

RESUMEN DE PAGOS

	<u>IMPORTE (Euros)</u>			
	<u>RESUELTO</u>	<u>FEADER (Eje 2)</u>	<u>MAGRAMA</u>	<u>CAPDER</u>
Pago realizado	7.033,90	5.275,43	756,14	1.002,33

APLICACIÓN DE REDUCCIONES Y SANCIONES

	<u>Importe Calculado</u>	<u>Importe prerreduc.</u>	<u>Admisibilidad y compromisos</u>	<u>Presentación tardía</u>	<u>Omisión declaración</u>	<u>Condicionality</u>	<u>IMPORTE (Euros)</u>				
							<u>RESUELTO</u>	<u>FEADER (Eje 2)</u>	<u>MAGRAMA</u>	<u>CAPDER</u>	
	7.177,45	7.177,45	2,00	0,00	0,00	0,00	7.033,90	5.275,43	756,14	1.002,33	
							TOTAL	7.033,90	5.275,43	756,14	1.002,33



Superficie determinada para Cálculo Carga Ganadera: 94,34 ha
Carga Ganadera Mínima Expediente: 0,56 ugm/ha
Carga Ganadera Máxima Expediente: 0,56 ugm/ha

Recintos Determinados para el Cálculo de Garga Ganadera

REF.	REFERENCIA SIGPAC	CULTIVO	DESCRIPCIÓN CULTIVO	S/R	SUP. RESUELTA (ha)
170000005309981	41-002-047-00008-0003	62000	PASTOS PERMANENTES DE 5 O MAS AÑOS-SIN VARIEDAD	S	32,53
170000005309983	41-002-047-00060-0001	62000	PASTOS PERMANENTES DE 5 O MAS AÑOS-SIN VARIEDAD	S	29,25
170000005309984	41-002-047-00009-0004	62000	PASTOS PERMANENTES DE 5 O MAS AÑOS-SIN VARIEDAD	S	32,56

DETALLE DE REDUCCIONES Y SANCIONES POR INCUMPLIMIENTOS DE ADMISIBILIDAD Y COMPROMISOS

Tipo	Compromiso	Sup. Calculada	Sup. Incumpli.	Factor Alcance (2)	Coef. Línea Base	Coef. Acumulación	Coef. Reiteración	Importe Ayuda	Factor Sanción	Importe Sanción	Aplicado
B1	Las unidades comprometidas deben estar certificadas en producción ecológica según lo establecido en el Reglamento (CE) n° 834/2007 y el Reglamento (CE) n° 889/2008, por el que se establece disposiciones de aplicación del Reglamento (CE) n° 834/2007 del Consejo, durante el período de compromiso.	95,61	1,27	0,01	1,00	1,00	1,50	7.177,45 €	0,02	143,55 €	SI

INCIDENCIAS**INCIDENCIA DESCRIPCIÓN**

- 85001 El recinto declarado no cumple con las normas de producción ecológica (artículo 5-1 e), Orden 26 mayo 2015)
 Ref:1700000005309985 Recinto:41-002-047-00009-011 Cultivo:62000 PASTOS PERMANENTES DE 5 O MAS AÑOS-SIN VARIEDAD Secano
 Ref:1700000005309982 Recinto:41-002-047-00009-012 Cultivo:63000 PASTOS DE MENOS DE 5 AÑOS-SIN VARIEDAD Secano
- 85003 No inscrito en un organismo de control y certificación ecológico (artículo 5-1 e), Orden 26 mayo 2015)
 Explotación:ES410020000507 Especie:CAPRINA
- 85005 Especie declarada en la explotación no inscrita en SIGGAN a nombre del titular del expediente
 Explotación:ES410020000507 Especie:CAPRINA



<u>APELLIDOS Y NOMBRE / RAZÓN SOCIAL</u>	<u>NIF</u>	<u>EXPEDIENTE</u>	<u>SOLICITA AGRICULT. (3)</u>	<u>SOLICITA GANADER. (4)</u>	<u>ANUALIDAD DE PAGO</u>
MARTINEZ MUÑOZ CARMEN	****3170*	8018217	SI	NO	3ª

DATOS CONVERSIÓN**IMPORTE POR ANUALIDAD**

	<u>2015</u>	<u>2016</u>	<u>2017</u>	<u>2018</u>	<u>2019</u>
IMPORTE MÁXIMO SUBVENCIONABLE	2.324,53 €	2.324,53 €	2.324,53 €	1.937,12 €	1.937,12 €
IMPORTE MEDIO DE TRANSFERENCIA (€/ha)	419,59 €	419,59 €	419,59 €	349,66 €	349,66 €

RESUMEN DE UNIDADES

<u>Cód</u>	<u>GRUPO DE PAGO</u>	<u>Sup. Dec. Admisible (ha)</u>	<u>Sup. Comprometida (ha)</u>	<u>Sup. ajustada compromiso (1) (ha)</u>	<u>% sobredec.</u>	<u>SUP. RESUELTA (ha)</u>	<u>Importe Declarado</u>	<u>Importe Topado</u>	<u>Importe Resuelto</u>	<u>Importe tras sobredec.</u>
37	FRUTALES REGADÍO	5,54		5,54	0,00	5,54	2.324,53	2.324,53	2.324,53	2.324,53
	TOTAL	5,54	5,54	5,54		5,54	2.324,53	2.324,53	2.324,53	2.324,53

APLICACIÓN DE REDUCCIONES Y SANCIONES

<u>AGRICULTURA</u>	<u>Importe Calculado</u>	<u>Importe prereduc.</u>	<u>Admisibilidad y compromisos</u>	<u>Presentación tardía</u>	<u>Omisión declaración</u>	<u>Condicionabilidad</u>	<u>IMPORTE (Euros)</u>				
							<u>RESUELTO</u>	<u>FEADER (Eje 2)</u>	<u>MAGRAMA</u>	<u>CAPDER</u>	
	2.324,53	2.324,53	0,00	0,00	0,00	0,00	2.324,53	1.743,40	249,89	331,24	
							TOTAL	2.324,53	1.743,40	249,89	331,24

RECINTOS RESUELTOS

<u>REF.</u>	<u>REFERENCIA SIGPAC</u>	<u>CULTIVO DESCRIPCIÓN CULTIVO</u>	<u>S/R</u>	<u>G.PAGO</u>	<u>PEND. MEDIA (%)</u>	<u>SUP. DEC. ADMISIBLE (ha)</u>	<u>SUP. COMPROM. (ha)</u>	<u>SUP. AJUSTADA COMPROM. (1) (ha)</u>	<u>SUP. CONY. SIGPAC (ha)</u>	<u>SUP. CERTIF. (ha)</u>	<u>SUP. CAMPO (ha)</u>	<u>SUP. CAMPO DETER. CULT. DECLARADO (ha)</u>	<u>SUP. DEC. REDUCIDA (ha)</u>	<u>SUP. RESUELTA (ha)</u>
170000005504121	41-018-008-00204-0001	206000 NARANJO-SIN VARIEDAD	R	37	0,77	2,53	2,53	2,53		2,53			2,53	2,53
170000005504122	41-018-008-00209-0001	206000 NARANJO-SIN VARIEDAD	R	37	1,00	1,73	1,73	1,73		1,73			1,73	1,73
170000005504123	41-018-008-00210-0001	206000 NARANJO-SIN VARIEDAD	R	37	0,98	1,28	1,28	1,28		1,28			1,28	1,28

DATOS AGRICULTURA**RESUMEN DE UNIDADES**

<u>Cód</u>	<u>GRUPO DE PAGO</u>	<u>Sup. Dec. Admisible (ha)</u>	<u>Sup. Comprometida (ha)</u>	<u>Sup. ajustada compromiso (1) (ha)</u>	<u>% sobredec.</u>	<u>SUP. RESUELTA (ha)</u>	<u>Importe Declarado</u>	<u>Importe Topado</u>	<u>Importe Resuelto</u>	<u>Importe tras sobredec.</u>
37	FRUTALES REGADÍO	5,54		5,54	0,00	5,54	2.324,53	2.324,53	2.324,53	2.324,53
	TOTAL	5,54	5,54	5,54		5,54	2.324,53	2.324,53	2.324,53	2.324,53

RESUMEN DE PAGOS

<u>Pago realizado</u>	<u>IMPORTE (Euros)</u>			
	<u>RESUELTO</u>	<u>FEADER (Eje 2)</u>	<u>MAGRAMA</u>	<u>CAPDER</u>
	2.324,53	1.743,40	249,89	331,24

APLICACIÓN DE REDUCCIONES Y SANCIONES

<u>AGRICULTURA</u>	<u>Importe Calculado</u>	<u>Importe prereduc.</u>	<u>Admisibilidad y compromisos</u>	<u>Presentación tardía</u>	<u>Omisión declaración</u>	<u>Condicionabilidad</u>	<u>IMPORTE (Euros)</u>				
							<u>RESUELTO</u>	<u>FEADER (Eje 2)</u>	<u>MAGRAMA</u>	<u>CAPDER</u>	
	2.324,53	2.324,53	0,00	0,00	0,00	0,00	2.324,53	1.743,40	249,89	331,24	
							TOTAL	2.324,53	1.743,40	249,89	331,24



<u>APELLIDOS Y NOMBRE / RAZÓN SOCIAL</u>	<u>NIF</u>	<u>EXPEDIENTE</u>	<u>SOLICITA AGRICULT. (3)</u>	<u>SOLICITA GANADER. (4)</u>	<u>ANUALIDAD DE PAGO</u>
MARTINEZ RIDAO AVIACION S.L.	****7369*	8021266	SI	NO	3ª

DATOS CONVERSIÓN**IMPORTE POR ANUALIDAD**

	<u>2015</u>	<u>2016</u>	<u>2017</u>	<u>2018</u>	<u>2019</u>
IMPORTE MÁXIMO SUBVENCIONABLE	1.636,40 €	1.636,40 €	1.363,67 €	1.363,67 €	1.363,67 €
IMPORTE MEDIO DE TRANSFERENCIA (€/ha)	419,59 €	419,59 €	349,66 €	349,66 €	349,66 €

RESUMEN DE UNIDADES

<u>Cód</u>	<u>GRUPO DE PAGO</u>	<u>Sup. Dec. Admisible (ha)</u>	<u>Sup. Comprometida (ha)</u>	<u>Sup. ajustada compromiso (1) (ha)</u>	<u>% sobredec.</u>	<u>SUP. RESUELTA (ha)</u>	<u>Importe Declarado</u>	<u>Importe Topado</u>	<u>Importe Resuelto</u>	<u>Importe tras sobredec.</u>
37	FRUTALES REGADÍO	3,90		3,90	0,00	3,90	1.363,67	1.363,67	1.363,67	1.363,67
	TOTAL	3,90	3,90	3,90		3,90	1.363,67	1.363,67	1.363,67	1.363,67

APLICACIÓN DE REDUCCIONES Y SANCIONES

	<u>Importe Calculado</u>	<u>Importe prereduc.</u>	<u>Admisibilidad y compromisos</u>	<u>Presentación tardía</u>	<u>Omisión declaración</u>	<u>Condicionabilidad</u>	<u>IMPORTE (Euros)</u>			
							<u>RESUELTO</u>	<u>FEADER (Eje 2)</u>	<u>MAGRAMA</u>	<u>CAPDER</u>
AGRICULTURA	1.363,67	1.363,67	0,00	0,00	0,00	0,00	1.363,67	1.022,75	146,59	194,33
TOTAL							1.363,67	1.022,75	146,59	194,33

RECINTOS RESUELTOS

<u>REF.</u>	<u>REFERENCIA SIGPAC</u>	<u>CULTIVO DESCRIPCIÓN CULTIVO</u>	<u>S/R</u>	<u>G.PAGO</u>	<u>PEND. MEDIA (%)</u>	<u>SUP. DEC. ADMISIBLE (ha)</u>	<u>SUP. COMPROM. (ha)</u>	<u>SUP. AJUSTADA COMPROM. (1) (ha)</u>	<u>SUP. CONY. SIGPAC (ha)</u>	<u>SUP. CERTIF. (ha)</u>	<u>SUP. CAMPO (ha)</u>	<u>SUP. CAMPO DETER. CULT. DECLARADO (ha)</u>	<u>SUP. DEC. REDUCIDA (ha)</u>	<u>SUP. RESUELTA (ha)</u>
1700000006565419	41-024-005-00048-0002	208000 POMELO-SIN VARIEDAD	R	37	2,91	0,02	0,02	0,02		0,02			0,02	0,02
1700000006565421	41-024-005-00049-0002	206000 NARANJO-SIN VARIEDAD	R	37	2,36	3,88	3,88	3,88		3,88			3,88	3,88

DATOS AGRICULTURA**RESUMEN DE UNIDADES**

<u>Cód</u>	<u>GRUPO DE PAGO</u>	<u>Sup. Dec. Admisible (ha)</u>	<u>Sup. Comprometida (ha)</u>	<u>Sup. ajustada compromiso (1) (ha)</u>	<u>% sobredec.</u>	<u>SUP. RESUELTA (ha)</u>	<u>Importe Declarado</u>	<u>Importe Topado</u>	<u>Importe Resuelto</u>	<u>Importe tras sobredec.</u>
37	FRUTALES REGADÍO	3,90		3,90	0,00	3,90	1.363,67	1.363,67	1.363,67	1.363,67
	TOTAL	3,90	3,90	3,90		3,90	1.363,67	1.363,67	1.363,67	1.363,67

RESUMEN DE PAGOS

	<u>IMPORTE (Euros)</u>			
	<u>RESUELTO</u>	<u>FEADER (Eje 2)</u>	<u>MAGRAMA</u>	<u>CAPDER</u>
Pago realizado	1.363,67	1.022,75	146,59	194,33

APLICACIÓN DE REDUCCIONES Y SANCIONES

	<u>Importe Calculado</u>	<u>Importe prereduc.</u>	<u>Admisibilidad y compromisos</u>	<u>Presentación tardía</u>	<u>Omisión declaración</u>	<u>Condicionabilidad</u>	<u>IMPORTE (Euros)</u>			
							<u>RESUELTO</u>	<u>FEADER (Eje 2)</u>	<u>MAGRAMA</u>	<u>CAPDER</u>
	1.363,67	1.363,67	0,00	0,00	0,00	0,00	1.363,67	1.022,75	146,59	194,33
TOTAL							1.363,67	1.022,75	146,59	194,33



<u>APELLIDOS Y NOMBRE / RAZÓN SOCIAL</u>	<u>NIF</u>	<u>EXPEDIENTE</u>	<u>SOLICITA AGRICULT. (3)</u>	<u>SOLICITA GANADER. (4)</u>	<u>ANUALIDAD DE PAGO</u>
MARTOS BERMUDEZ ANTONIO	****4757*	8009012	NO	SI	3ª

DATOS CONVERSIÓN**IMPORTE POR ANUALIDAD**

	<u>2015</u>	<u>2016</u>	<u>2017</u>	<u>2018</u>	<u>2019</u>
IMPORTE MÁXIMO SUBVENCIONABLE	20.851,64 €	20.851,64 €	17.376,37 €	17.374,08 €	17.374,08 €
IMPORTE MEDIO DE TRANSFERENCIA (€/ha)	45,82 €	45,82 €	38,18 €	38,18 €	38,18 €

RESUMEN DE UNIDADES

<u>Cód</u>	<u>GRUPO DE PAGO</u>	<u>Sup. Dec. Admisible (ha)</u>	<u>Sup. Comprometida (ha)</u>	<u>Sup. ajustada compromiso (1) (ha)</u>	<u>% sobredec.</u>	<u>SUP. RESUELTA (ha)</u>	<u>Importe Declarado</u>	<u>Importe Topado</u>	<u>Importe Resuelto</u>	<u>Importe tras sobredec.</u>
43	PASTOS ASOCIADOS A GANADERÍA ECOLÓGICA	467,30		455,01	0,00	455,01	17.374,73	17.374,08	17.374,08	17.374,08
	TOTAL	467,30	455,07	455,01		455,01	17.374,73	17.374,08	17.374,08	17.374,08

APLICACIÓN DE REDUCCIONES Y SANCIONES

	<u>Importe Calculado</u>	<u>Importe prereduc.</u>	<u>Admisibilidad y compromisos</u>	<u>Presentación tardía</u>	<u>Omisión declaración</u>	<u>Condicionabilidad</u>	<u>IMPORTE (Euros)</u>			
							<u>RESUELTO</u>	<u>FEADER (Eje 2)</u>	<u>MAGRAMA</u>	<u>CAPDER</u>
GANADERÍA	17.374,08	17.374,08	0,00	0,00	0,00	0,00	17.374,08	13.030,56	1.867,71	2.475,81
TOTAL							17.374,08	13.030,56	1.867,71	2.475,81

RECINTOS RESUELTOS

<u>REF.</u>	<u>REFERENCIA SIGPAC</u>	<u>CULTIVO</u>	<u>DESCRIPCIÓN CULTIVO</u>	<u>S/R</u>	<u>G.PAGO</u>	<u>PEND. MEDIA (%)</u>	<u>SUP. DEC. ADMISIBLE (ha)</u>	<u>SUP. COMPROM. (ha)</u>	<u>SUP. AJUSTADA COMPROM. (1) (ha)</u>	<u>SUP. CONV. SIGPAC (ha)</u>	<u>SUP. CERTIF. (ha)</u>	<u>SUP. CAMPO (ha)</u>	<u>SUP. CAMPO DETER. CULT. DECLARADO (ha)</u>	<u>SUP. DEC. REDUCIDA (ha)</u>	<u>SUP. RESUELTA (ha)</u>
1700000006868930	41-049-011-00013-0015	62000	PASTOS PERMANENTES DE 5 O MAS AÑOS-SIN VARIEDAD	S	43	22,16	314,35	314,41	314,35	314,41	698,69			314,35	314,35
1700000006868931	41-049-012-00004-0004	62000	PASTOS PERMANENTES DE 5 O MAS AÑOS-SIN VARIEDAD	S	43	9,16	35,30	30,59	30,59		47,07			30,59	30,59
1700000006868932	41-049-012-00005-0003	62000	PASTOS PERMANENTES DE 5 O MAS AÑOS-SIN VARIEDAD	S	43	13,75	56,87	49,29	49,29		75,83			49,29	49,29
1700000006868938	41-049-011-00012-0001	62000	PASTOS PERMANENTES DE 5 O MAS AÑOS-SIN VARIEDAD	S	43	12,88	60,78	60,78	60,78		71,51			60,78	60,78

DATOS GANADERÍA**RESUMEN DE UNIDADES**

<u>Cód</u>	<u>GRUPO DE PAGO</u>	<u>Sup. Dec. Admisible (ha)</u>	<u>Sup. Comprometida (ha)</u>	<u>Sup. ajustada compromiso (1) (ha)</u>	<u>% sobredec.</u>	<u>SUP. RESUELTA (ha)</u>	<u>Importe Declarado</u>	<u>Importe Topado</u>	<u>Importe Resuelto</u>	<u>Importe tras sobredec.</u>
43	PASTOS ASOCIADOS A GANADERÍA ECOLÓGICA	467,30		455,01	0,00	455,01	17.374,73	17.374,08	17.374,08	17.374,08
	TOTAL	467,30	455,07	455,01		455,01	17.374,73	17.374,08	17.374,08	17.374,08

RESUMEN DE PAGOS

	<u>IMPORTE (Euros)</u>			
	<u>RESUELTO</u>	<u>FEADER (Eje 2)</u>	<u>MAGRAMA</u>	<u>CAPDER</u>
Pago realizado	17.374,08	13.030,56	1.867,71	2.475,81

APLICACIÓN DE REDUCCIONES Y SANCIONES

	<u>Importe Calculado</u>	<u>Importe prereduc.</u>	<u>Admisibilidad y compromisos</u>	<u>Presentación tardía</u>	<u>Omisión declaración</u>	<u>Condicionabilidad</u>	<u>IMPORTE (Euros)</u>			
							<u>RESUELTO</u>	<u>FEADER (Eje 2)</u>	<u>MAGRAMA</u>	<u>CAPDER</u>
	17.374,08	17.374,08	0,00	0,00	0,00	0,00	17.374,08	13.030,56	1.867,71	2.475,81
TOTAL							17.374,08	13.030,56	1.867,71	2.475,81



Superficie determinada para Cálculo Carga Ganadera: 546,30 ha
Carga Ganadera Mínima Expediente: 0,44 ugm/ha
Carga Ganadera Máxima Expediente: 0,94 ugm/ha

Recintos Determinados para el Cálculo de Garga Ganadera

<u>REF.</u>	<u>REFERENCIA SIGPAC</u>	<u>CULTIVO</u>	<u>DESCRIPCIÓN CULTIVO</u>	<u>S/R</u>	<u>SUP. RESUELTA (ha)</u>
170000006868929	41-049-012-00003-0002	62000	PASTOS PERMANENTES DE 5 O MAS AÑOS-SIN VARIEDAD	S	52,47
170000006868930	41-049-011-00013-0015	62000	PASTOS PERMANENTES DE 5 O MAS AÑOS-SIN VARIEDAD	S	314,35
170000006868931	41-049-012-00004-0004	62000	PASTOS PERMANENTES DE 5 O MAS AÑOS-SIN VARIEDAD	S	35,30
170000006868932	41-049-012-00005-0003	62000	PASTOS PERMANENTES DE 5 O MAS AÑOS-SIN VARIEDAD	S	56,87
170000006868938	41-049-011-00012-0001	62000	PASTOS PERMANENTES DE 5 O MAS AÑOS-SIN VARIEDAD	S	60,78
170000006868944	41-049-011-00118-0001	62000	PASTOS PERMANENTES DE 5 O MAS AÑOS-SIN VARIEDAD	S	26,53

INCIDENCIAS

INCIDENCIA DESCRIPCIÓN

- 247 Recinto cuyo CAP declarado es menor al CAP prevalente y no presenta alegación al SIGPAC.
 Ref:170000006868930 Recinto:41-049-011-00013-015 Cultivo:62000 PASTOS PERMANENTES DE 5 O MAS AÑOS-SIN VARIEDAD Secano CAP prevalente: CAP declarado:
- 85031 Solicita recinto que no está comprometido para la operación.
 Ref:170000006868944 Recinto:41-049-011-00118-001 Cultivo:62000 PASTOS PERMANENTES DE 5 O MAS AÑOS-SIN VARIEDAD Secano
 Ref:170000006868929 Recinto:41-049-012-00003-002 Cultivo:62000 PASTOS PERMANENTES DE 5 O MAS AÑOS-SIN VARIEDAD Secano



<u>APELLIDOS Y NOMBRE / RAZÓN SOCIAL</u>	<u>NIF</u>	<u>EXPEDIENTE</u>	<u>SOLICITA AGRICULT. (3)</u>	<u>SOLICITA GANADER. (4)</u>	<u>ANUALIDAD DE PAGO</u>
MEDINA ALONSO MARIA JOSEFA	****8132*	8011208	SI	NO	3ª

DATOS CONVERSIÓN**IMPORTE POR ANUALIDAD**

	<u>2015</u>	<u>2016</u>	<u>2017</u>	<u>2018</u>	<u>2019</u>
IMPORTE MÁXIMO SUBVENCIONABLE	4.791,04 €	4.791,04 €	3.992,40 €	3.992,40 €	3.992,40 €
IMPORTE MEDIO DE TRANSFERENCIA (€/ha)	147,10 €	147,10 €	122,58 €	122,58 €	122,58 €

RESUMEN DE UNIDADES

<u>Cód</u>	<u>GRUPO DE PAGO</u>	<u>Sup. Dec. Admisible (ha)</u>	<u>Sup. Comprometida (ha)</u>	<u>Sup. ajustada compromiso (1) (ha)</u>	<u>% sobredec.</u>	<u>SUP. RESUELTA (ha)</u>	<u>Importe Declarado</u>	<u>Importe Topado</u>	<u>Importe Resuelto</u>	<u>Importe tras sobredec.</u>
39	HERBÁCEOS	26,41		26,41	0,00	26,41	3.992,40	3.992,40	3.992,40	3.992,40
44	HERBÁCEOS NO ELEGIBLES	6,16		6,16	0,00	6,16	0,00	0,00	0,00	0,00
TOTAL		32,57	32,57	32,57		32,57	3.992,40	3.992,40	3.992,40	3.992,40

APLICACIÓN DE REDUCCIONES Y SANCIONES

	<u>Importe Calculado</u>	<u>Importe prerreduc.</u>	<u>Admisibilidad y compromisos</u>	<u>Presentación tardía</u>	<u>Omisión declaración</u>	<u>Condicionidad</u>	<u>RESUELTO</u>	<u>IMPORTE (Euros)</u>		
								<u>FEADER (Eje 2)</u>	<u>MAGRAMA</u>	<u>CAPDER</u>
AGRICULTURA	3.992,40	3.992,40	0,00	0,00	0,00	0,00	3.992,40	2.994,30	429,18	568,92
TOTAL							3.992,40	2.994,30	429,18	568,92

RECINTOS RESUELTOS

<u>REF.</u>	<u>REFERENCIA SIGPAC</u>	<u>CULTIVO DESCRIPCIÓN CULTIVO</u>	<u>S/R</u>	<u>G.PAGO</u>	<u>PEND. MEDIA (%)</u>	<u>SUP. DEC. ADMISIBLE (ha)</u>	<u>SUP. COMPROM. (ha)</u>	<u>SUP. AJUSTADA COMPROM. (1) (ha)</u>	<u>SUP. CONV. SIGPAC (ha)</u>	<u>SUP. CERTIF. (ha)</u>	<u>SUP. CAMPO (ha)</u>	<u>SUP. CAMPO DETER. CULT. DECLARADO (ha)</u>	<u>SUP. DEC. REDUCIDA (ha)</u>	<u>SUP. RESUELTA (ha)</u>
1700000007197275	41-078-005-00009-0004	24902 BARBECHO SIN PRODUCCIÓN-CO CUBIERTA VEGETAL	S	44	12,74	6,16	20,49	6,16		6,17			6,16	6,16
1700000007197277	41-078-005-00009-0004	40165 GUI SANTES-IDEAL	S	39	12,74	4,58	20,49	4,58		4,58			4,58	4,58
1700000007197278	41-078-005-00009-0004	40165 GUI SANTES-IDEAL	S	39	12,74	2,11	20,49	2,11		2,11			2,11	2,11
1700000007197280	41-078-005-00010-0005	40165 GUI SANTES-IDEAL	S	39	9,56	1,56	1,56	1,56		1,56			1,56	1,56
1700000007197283	41-078-005-00009-0011	8000 AVENA-SIN VARIEDAD	S	39	9,32	6,75	6,75	6,75		6,75			6,75	6,75
1700000007197284	41-078-005-00010-0001	8000 AVENA-SIN VARIEDAD	S	39	8,42	3,77	3,77	3,77		3,84			3,77	3,77
1700000007197285	41-078-005-00009-0004	8000 AVENA-SIN VARIEDAD	S	39	12,74	3,85	20,49	3,85		3,85			3,85	3,85
1700000007197286	41-078-005-00009-0004	8000 AVENA-SIN VARIEDAD	S	39	12,74	3,79	20,49	3,79		3,79			3,79	3,79

DATOS AGRICULTURA**RESUMEN DE UNIDADES**

<u>Cód</u>	<u>GRUPO DE PAGO</u>	<u>Sup. Dec. Admisible (ha)</u>	<u>Sup. Comprometida (ha)</u>	<u>Sup. ajustada compromiso (1) (ha)</u>	<u>% sobredec.</u>	<u>SUP. RESUELTA (ha)</u>	<u>Importe Declarado</u>	<u>Importe Topado</u>	<u>Importe Resuelto</u>	<u>Importe tras sobredec.</u>
39	HERBÁCEOS	26,41		26,41	0,00	26,41	3.992,40	3.992,40	3.992,40	3.992,40
44	HERBÁCEOS NO ELEGIBLES	6,16		6,16	0,00	6,16	0,00	0,00	0,00	0,00
TOTAL		32,57	32,57	32,57		32,57	3.992,40	3.992,40	3.992,40	3.992,40

RESUMEN DE PAGOS

	<u>Pago realizado</u>	<u>IMPORTE (Euros)</u>			
		<u>RESUELTO</u>	<u>FEADER (Eje 2)</u>	<u>MAGRAMA</u>	<u>CAPDER</u>
		3.992,40	2.994,30	429,18	568,92

APLICACIÓN DE REDUCCIONES Y SANCIONES

	<u>Importe Calculado</u>	<u>Importe prerreduc.</u>	<u>Admisibilidad y compromisos</u>	<u>Presentación tardía</u>	<u>Omisión declaración</u>	<u>Condicionidad</u>	<u>RESUELTO</u>	<u>IMPORTE (Euros)</u>		
								<u>FEADER (Eje 2)</u>	<u>MAGRAMA</u>	<u>CAPDER</u>
	3.992,40	3.992,40	0,00	0,00	0,00	0,00	3.992,40	2.994,30	429,18	568,92
TOTAL							3.992,40	2.994,30	429,18	568,92



(1) Superficie declarada admisible ajustada con la superficie comprometida.
(2) Factor de penalización valorando el alcance para el tipo de compromiso.
(3) Solicita agricultura y tiene compromisos vigentes.
(4) Solicita ganadería y tiene compromisos vigentes.

<u>APELLIDOS Y NOMBRE / RAZÓN SOCIAL</u>	<u>NIF</u>	<u>EXPEDIENTE</u>	<u>SOLICITA AGRICULT. (3)</u>	<u>SOLICITA GANADER. (4)</u>	<u>ANUALIDAD DE PAGO</u>
MERCHÁN MARTÍNEZ FRANCISCO	****3476*	8020011	NO	SI	3ª

DATOS CONVERSIÓN**IMPORTE POR ANUALIDAD**

	<u>2015</u>	<u>2016</u>	<u>2017</u>	<u>2018</u>	<u>2019</u>
IMPORTE MÁXIMO SUBVENCIONABLE	11.395,85 €	11.395,85 €	9.496,54 €	9.496,54 €	9.496,54 €
IMPORTE MEDIO DE TRANSFERENCIA (€/ha)	79,88 €	79,88 €	66,56 €	66,56 €	66,56 €

RESUMEN DE UNIDADES

<u>Cód</u>	<u>GRUPO DE PAGO</u>	<u>Sup. Dec. Admisible (ha)</u>	<u>Sup. Comprometida (ha)</u>	<u>Sup. ajustada compromiso (1) (ha)</u>	<u>% sobredec.</u>	<u>SUP. RESUELTA (ha)</u>	<u>Importe Declarado</u>	<u>Importe Topado</u>	<u>Importe Resuelto</u>	<u>Importe tras sobredec.</u>
43	PASTOS ASOCIADOS A GANADERÍA ECOLÓGICA	158,77		142,67	0,00	142,67	9.496,54	9.496,54	9.496,54	9.496,54
	TOTAL	158,77	142,67	142,67		142,67	9.496,54	9.496,54	9.496,54	9.496,54

APLICACIÓN DE REDUCCIONES Y SANCIONES

	<u>Importe Calculado</u>	<u>Importe prerreduc.</u>	<u>Admisibilidad y compromisos</u>	<u>Presentación tardía</u>	<u>Omisión declaración</u>	<u>Condicionabilidad</u>	<u>RESUELTO</u>	<u>IMPORTE (Euros)</u>		
								<u>FEADER (Eje 2)</u>	<u>MAGRAMA</u>	<u>CAPDER</u>
GANADERÍA	9.496,54	9.496,54	0,00	0,00	0,00	0,00	9.496,54	7.122,41	1.020,88	1.353,25
TOTAL							9.496,54	7.122,41	1.020,88	1.353,25

RECINTOS RESUELTOS

<u>REF.</u>	<u>REFERENCIA SIGPAC</u>	<u>CULTIVO</u>	<u>DESCRIPCIÓN CULTIVO</u>	<u>S/R</u>	<u>G.PAGO</u>	<u>PEND. MEDIA (%)</u>	<u>SUP. DEC. ADMISIBLE (ha)</u>	<u>SUP. COMPROM. (ha)</u>	<u>SUP. AJUSTADA COMPROM. (1) (ha)</u>	<u>SUP. CONV. SIGPAC (ha)</u>	<u>SUP. CERTIF. (ha)</u>	<u>SUP. CAMPO (ha)</u>	<u>SUP. CAMPO DETER. CULT. DECLARADO (ha)</u>	<u>SUP. DEC. REDUCIDA (ha)</u>	<u>SUP. RESUELTA (ha)</u>
1700000005826753	41-032-001-00018-0010	62000	PASTOS PERMANENTES DE 5 O MAS AÑOS-SIN VARIEDAD	S	43	22,87	78,21	136,75	78,21		126,45			78,21	78,21
1700000005826756	41-032-001-00018-0010	62000	PASTOS PERMANENTES DE 5 O MAS AÑOS-SIN VARIEDAD	S	43	22,87	10,09	136,75	10,09		16,31			10,09	10,09
1700000005826757	41-032-001-00134-0010	62000	PASTOS PERMANENTES DE 5 O MAS AÑOS-SIN VARIEDAD	S	43	17,64	2,01	1,91	1,91	1,91	2,36			1,91	1,91
1700000005826758	41-032-001-00018-0021	62000	PASTOS PERMANENTES DE 5 O MAS AÑOS-SIN VARIEDAD	S	43	11,12	12,43	66,24	12,43		12,43			12,43	12,43
1700000005826759	41-032-001-00018-0021	62000	PASTOS PERMANENTES DE 5 O MAS AÑOS-SIN VARIEDAD	S	43	11,12	18,57	66,24	18,57		18,57			18,57	18,57
1700000005826761	41-032-001-00134-0039	62000	PASTOS PERMANENTES DE 5 O MAS AÑOS-SIN VARIEDAD	S	43	16,55	0,32	0,38	0,32		0,38			0,32	0,32
1700000005826762	41-032-001-00018-0021	62000	PASTOS PERMANENTES DE 5 O MAS AÑOS-SIN VARIEDAD	S	43	11,12	35,24	66,24	35,24		35,24			35,24	35,24
1700000005826763	41-032-001-00134-0033	62000	PASTOS PERMANENTES DE 5 O MAS AÑOS-SIN VARIEDAD	S	43	19,00	0,56	0,75	0,56		0,75			0,56	0,56
1700000005826764	41-032-001-00134-0037	62000	PASTOS PERMANENTES DE 5 O MAS AÑOS-SIN VARIEDAD	S	43	10,92	1,34	1,58	1,34		1,58			1,34	1,34

DATOS GANADERÍA**RESUMEN DE UNIDADES**

<u>Cód</u>	<u>GRUPO DE PAGO</u>	<u>Sup. Dec. Admisible (ha)</u>	<u>Sup. Comprometida (ha)</u>	<u>Sup. ajustada compromiso (1) (ha)</u>	<u>% sobredec.</u>	<u>SUP. RESUELTA (ha)</u>	<u>Importe Declarado</u>	<u>Importe Topado</u>	<u>Importe Resuelto</u>	<u>Importe tras sobredec.</u>
43	PASTOS ASOCIADOS A GANADERÍA ECOLÓGICA	158,77		142,67	0,00	142,67	9.496,54	9.496,54	9.496,54	9.496,54
	TOTAL	158,77	142,67	142,67		142,67	9.496,54	9.496,54	9.496,54	9.496,54

RESUMEN DE PAGOS

	<u>RESUELTO</u>	<u>IMPORTE (Euros)</u>		
		<u>FEADER (Eje 2)</u>	<u>MAGRAMA</u>	<u>CAPDER</u>
Pago realizado	9.496,54	7.122,41	1.020,88	1.353,25

APLICACIÓN DE REDUCCIONES Y SANCIONES

<u>Importe Calculado</u>	<u>Importe prerreduc.</u>	<u>Admisibilidad y compromisos</u>	<u>Presentación tardía</u>	<u>Omisión declaración</u>	<u>Condicionabilidad</u>	<u>RESUELTO</u>	<u>IMPORTE (Euros)</u>		
							<u>FEADER (Eje 2)</u>	<u>MAGRAMA</u>	<u>CAPDER</u>
9.496,54	9.496,54	0,00	0,00	0,00	0,00	9.496,54	7.122,41	1.020,88	1.353,25
TOTAL						9.496,54	7.122,41	1.020,88	1.353,25



Superficie determinada para Cálculo Carga Ganadera: 158,77 ha
Carga Ganadera Mínima Expediente: 0,33 ugm/ha
Carga Ganadera Máxima Expediente: 0,76 ugm/ha

Recintos Determinados para el Cálculo de Garga Ganadera

<u>REF.</u>	<u>REFERENCIA SIGPAC</u>	<u>CULTIVO</u>	<u>DESCRIPCIÓN CULTIVO</u>	<u>S/R</u>	<u>SUP. RESUELTA (ha)</u>
1700000005826753	41-032-001-00018-0010	62000	PASTOS PERMANENTES DE 5 O MAS AÑOS-SIN VARIEDAD	S	78,21
1700000005826756	41-032-001-00018-0010	62000	PASTOS PERMANENTES DE 5 O MAS AÑOS-SIN VARIEDAD	S	10,09
1700000005826757	41-032-001-00134-0010	62000	PASTOS PERMANENTES DE 5 O MAS AÑOS-SIN VARIEDAD	S	2,01
1700000005826758	41-032-001-00018-0021	62000	PASTOS PERMANENTES DE 5 O MAS AÑOS-SIN VARIEDAD	S	12,43
1700000005826759	41-032-001-00018-0021	62000	PASTOS PERMANENTES DE 5 O MAS AÑOS-SIN VARIEDAD	S	18,57
1700000005826761	41-032-001-00134-0039	62000	PASTOS PERMANENTES DE 5 O MAS AÑOS-SIN VARIEDAD	S	0,32
1700000005826762	41-032-001-00018-0021	62000	PASTOS PERMANENTES DE 5 O MAS AÑOS-SIN VARIEDAD	S	35,24
1700000005826763	41-032-001-00134-0033	62000	PASTOS PERMANENTES DE 5 O MAS AÑOS-SIN VARIEDAD	S	0,56
1700000005826764	41-032-001-00134-0037	62000	PASTOS PERMANENTES DE 5 O MAS AÑOS-SIN VARIEDAD	S	1,34

INCIDENCIAS

INCIDENCIA DESCRIPCIÓN

- 247 Recinto cuyo CAP declarado es menor al CAP prevalente y no presenta alegación al SIGPAC.
 Ref:1700000005826756 Recinto:41-032-001-00018-010 Cultivo:62000 PASTOS PERMANENTES DE 5 O MAS AÑOS-SIN VARIEDAD Secano CAP prevalente: CAP declarado:



<u>APELLIDOS Y NOMBRE / RAZÓN SOCIAL</u>	<u>NIF</u>	<u>EXPEDIENTE</u>	<u>SOLICITA AGRICULT. (3)</u>	<u>SOLICITA GANADER. (4)</u>	<u>ANUALIDAD DE PAGO</u>
MIGUEL BORRERO ANSELMO	****2148*	8029710	NO	SI	3ª

DATOS CONVERSIÓN**IMPORTE POR ANUALIDAD**

	<u>2015</u>	<u>2016</u>	<u>2017</u>	<u>2018</u>	<u>2019</u>
IMPORTE MÁXIMO SUBVENCIONABLE	4.587,91 €	4.587,91 €	3.823,26 €	3.823,26 €	3.823,26 €
IMPORTE MEDIO DE TRANSFERENCIA (€/ha)	85,77 €	85,77 €	71,48 €	71,48 €	71,48 €

RESUMEN DE UNIDADES

<u>Cód</u>	<u>GRUPO DE PAGO</u>	<u>Sup. Dec. Admisible (ha)</u>	<u>Sup. Comprometida (ha)</u>	<u>Sup. ajustada compromiso (1) (ha)</u>	<u>% sobredec.</u>	<u>SUP. RESUELTA (ha)</u>	<u>Importe Declarado</u>	<u>Importe Topado</u>	<u>Importe Resuelto</u>	<u>Importe tras sobredec.</u>
43	PASTOS ASOCIADOS A GANADERÍA ECOLÓGICA	56,55		53,49	0,00	53,49	4.394,20	3.823,26	3.823,26	3.823,26
	TOTAL	56,55	53,49	53,49		53,49	4.394,20	3.823,26	3.823,26	3.823,26

APLICACIÓN DE REDUCCIONES Y SANCIONES

	<u>Importe Calculado</u>	<u>Importe prereduc.</u>	<u>Admisibilidad y compromisos</u>	<u>Presentación tardía</u>	<u>Omisión declaración</u>	<u>Condicionabilidad</u>	<u>IMPORTE (Euros)</u>				
							<u>RESUELTO</u>	<u>FEADER (Eje 2)</u>	<u>MAGRAMA</u>	<u>CAPDER</u>	
GANADERÍA	3.823,26	3.823,26	0,00	0,00	0,00	0,00	3.823,26	2.867,45	411,00	544,81	
							TOTAL	3.823,26	2.867,45	411,00	544,81



RECINTOS RESUELTOS

REF.	REFERENCIA SIGPAC	CULTIVO	DESCRIPCIÓN CULTIVO	S/R	G.PAGO	PEND. MEDIA (%)	SUP. DEC. ADMISIBLE (ha)	SUP. COMPROM. (ha)	SUP. AJUSTADA COMPR.(1) (ha)	SUP. CONY. SIGPAC (ha)	SUP. CERTIE. (ha)	SUP. CAMPO (ha)	SUP. CAMPO DETER.CULT. DECLARADO (ha)	SUP. DEC. REDUCIDA (ha)	SUP. RESUELTA (ha)
170000007075913	41-087-002-00003-0001	63000	PASTOS DE MENOS DE 5 AÑOS-SIN VARIEDAD	S	43	2,62	0,58	0,58	0,58		4,86			0,58	0,58
170000007075914	41-087-034-00006-0002	62000	PASTOS PERMANENTES DE 5 O MAS AÑOS-SIN VARIEDAD	S	43	3,72	0,13	0,13	0,13		1,46			0,13	0,13
170000007075915	41-087-034-00008-0004	62000	PASTOS PERMANENTES DE 5 O MAS AÑOS-SIN VARIEDAD	S	43	13,47	0,11	0,23	0,11		0,00			0,11	0,11
170000007075917	41-087-034-00005-0003	62000	PASTOS PERMANENTES DE 5 O MAS AÑOS-SIN VARIEDAD	S	43	4,78	0,40	0,46	0,40		0,00			0,40	0,40
170000007075918	41-087-034-00005-0001	62000	PASTOS PERMANENTES DE 5 O MAS AÑOS-SIN VARIEDAD	S	43	1,94	0,46	0,46	0,46		5,97			0,46	0,46
170000007075923	41-087-033-00001-0001	62000	PASTOS PERMANENTES DE 5 O MAS AÑOS-SIN VARIEDAD	S	43	1,27	0,15	0,15	0,15		1,51			0,15	0,15
170000007075925	41-087-033-00001-0002	62000	PASTOS PERMANENTES DE 5 O MAS AÑOS-SIN VARIEDAD	S	43	1,36	1,13	1,13	1,13		9,49			1,13	1,13
170000007075931	41-087-032-00001-0004	62000	PASTOS PERMANENTES DE 5 O MAS AÑOS-SIN VARIEDAD	S	43	2,13	0,06	0,06	0,06		0,51			0,06	0,06
170000007075934	41-087-032-00001-0001	62000	PASTOS PERMANENTES DE 5 O MAS AÑOS-SIN VARIEDAD	S	43	2,06	0,93	0,93	0,93		9,18			0,93	0,93
170000007075936	41-087-032-00001-0002	62000	PASTOS PERMANENTES DE 5 O MAS AÑOS-SIN VARIEDAD	S	43	2,76	1,67	1,67	1,67		14,04			1,67	1,67
170000007075937	41-087-029-00002-0002	62000	PASTOS PERMANENTES DE 5 O MAS AÑOS-SIN VARIEDAD	S	43	2,52	0,23	0,23	0,23		1,92			0,23	0,23
170000007075940	41-087-028-00021-0003	62000	PASTOS PERMANENTES DE 5 O MAS AÑOS-SIN VARIEDAD	S	43	1,65	1,10	1,49	1,10		0,00			1,10	1,10
170000007075941	41-087-028-00021-0002	62000	PASTOS PERMANENTES DE 5 O MAS AÑOS-SIN VARIEDAD	S	43	1,71	1,49	1,49	1,49		16,76			1,49	1,49
170000007075942	41-087-027-00002-0001	62000	PASTOS PERMANENTES DE 5 O MAS AÑOS-SIN VARIEDAD	S	43	2,40	0,85	0,85	0,85		8,29			0,85	0,85
170000007075943	41-087-027-00002-0002	62000	PASTOS PERMANENTES DE 5 O MAS AÑOS-SIN VARIEDAD	S	43	6,56	0,14	0,14	0,14		1,31			0,14	0,14
170000007075944	41-087-026-00004-0002	62000	PASTOS PERMANENTES DE 5 O MAS AÑOS-SIN VARIEDAD	S	43	1,43	5,44	5,44	5,44		34,34			5,44	5,44
170000007075945	41-087-026-00004-0004	62000	PASTOS PERMANENTES DE 5 O MAS AÑOS-SIN VARIEDAD	S	43	0,66	0,10	0,10	0,10		1,04			0,10	0,10
170000007075946	41-087-025-00367-0012	62000	PASTOS PERMANENTES DE 5 O MAS AÑOS-SIN VARIEDAD	S	43	1,80	0,25	0,25	0,25		2,41			0,25	0,25
170000007075947	41-087-026-00002-0001	62000	PASTOS PERMANENTES DE 5 O MAS AÑOS-SIN VARIEDAD	S	43	2,62	0,10	0,10	0,10		0,83			0,10	0,10
170000007075948	41-087-025-00367-0007	62000	PASTOS PERMANENTES DE 5 O MAS AÑOS-SIN VARIEDAD	S	43	2,00	0,77	0,77	0,77		7,63			0,77	0,77
170000007075950	41-087-025-00367-0013	62000	PASTOS PERMANENTES DE 5 O MAS AÑOS-SIN VARIEDAD	S	43	0,46	0,08	0,08	0,08		0,77			0,08	0,08
170000007075951	41-087-025-00246-0004	62000	PASTOS PERMANENTES DE 5 O MAS AÑOS-SIN VARIEDAD	S	43	1,27	0,11	0,11	0,11		0,86			0,11	0,11
170000007075952	41-087-025-00368-0001	62000	PASTOS PERMANENTES DE 5 O MAS AÑOS-SIN VARIEDAD	S	43	1,09	0,09	0,09	0,09		0,77			0,09	0,09
170000007075953	41-087-025-00381-0002	62000	PASTOS PERMANENTES DE 5 O MAS AÑOS-SIN VARIEDAD	S	43	5,61	0,09	0,09	0,09		0,88			0,09	0,09
170000007075954	41-087-025-00381-0004	62000	PASTOS PERMANENTES DE 5 O MAS AÑOS-SIN VARIEDAD	S	43	1,43	0,50	0,50	0,50		4,15			0,50	0,50
170000007075955	41-087-025-00003-0004	62000	PASTOS PERMANENTES DE 5 O MAS AÑOS-SIN VARIEDAD	S	43	3,56	0,23	0,23	0,23		2,24			0,23	0,23
170000007075956	41-087-025-00003-0006	62000	PASTOS PERMANENTES DE 5 O MAS AÑOS-SIN VARIEDAD	S	43	4,50	0,05	0,05	0,05		0,44			0,05	0,05
170000007075957	41-087-025-00003-0003	62000	PASTOS PERMANENTES DE 5 O MAS AÑOS-SIN VARIEDAD	S	43	0,99	0,15	0,15	0,15		1,55			0,15	0,15
170000007075958	41-087-025-00003-0005	62000	PASTOS PERMANENTES DE 5 O MAS AÑOS-SIN VARIEDAD	S	43	1,43	0,03	0,03	0,03		0,33			0,03	0,03
170000007075959	41-087-002-00017-0001	63000	PASTOS DE MENOS DE 5 AÑOS-SIN VARIEDAD	S	43	7,58	1,33	1,33	1,33		11,22			1,33	1,33
170000007075960	41-087-034-00006-0004	62000	PASTOS PERMANENTES DE 5 O MAS AÑOS-SIN VARIEDAD	S	43	7,72	0,14	0,13	0,13		0,00			0,13	0,13
170000007075961	41-087-034-00008-0001	62000	PASTOS PERMANENTES DE 5 O MAS AÑOS-SIN VARIEDAD	S	43	5,32	0,23	0,23	0,23		3,80			0,23	0,23
170000007075962	41-087-003-00002-0001	62000	PASTOS PERMANENTES DE 5 O MAS AÑOS-SIN VARIEDAD	S	43	1,23	0,04	0,04	0,04		0,32			0,04	0,04
170000007075963	41-087-002-00022-0002	62000	PASTOS PERMANENTES DE 5 O MAS AÑOS-SIN VARIEDAD	S	43	13,93	0,43	0,43	0,43		3,62			0,43	0,43
170000007075964	41-087-002-00022-0004	62000	PASTOS PERMANENTES DE 5 O MAS AÑOS-SIN VARIEDAD	S	43	6,59	1,74	1,74	1,74		11,01			1,74	1,74
170000007075965	41-087-002-00022-0006	62000	PASTOS PERMANENTES DE 5 O MAS AÑOS-SIN VARIEDAD	S	43	12,50	0,29	0,29	0,29		2,82			0,29	0,29
170000007075966	41-087-003-00005-0001	62000	PASTOS PERMANENTES DE 5 O MAS AÑOS-SIN VARIEDAD	S	43	3,25	0,15	0,15	0,15		1,26			0,15	0,15
170000007075967	41-087-003-00005-0004	62000	PASTOS PERMANENTES DE 5 O MAS AÑOS-SIN VARIEDAD	S	43	4,45	0,23	0,23	0,23		1,94			0,23	0,23
170000007075968	41-087-003-00005-0005	62000	PASTOS PERMANENTES DE 5 O MAS AÑOS-SIN VARIEDAD	S	43	3,31	1,72	1,72	1,72		14,43			1,72	1,72
170000007075969	41-087-003-00003-0004	62000	PASTOS PERMANENTES DE 5 O MAS AÑOS-SIN VARIEDAD	S	43	2,43	0,26	0,26	0,26		2,51			0,26	0,26
170000007075970	41-087-002-00018-0001	62000	PASTOS PERMANENTES DE 5 O MAS AÑOS-SIN VARIEDAD	S	43	3,95	2,41	2,41	2,41		20,24			2,41	2,41
170000007075971	41-087-002-00018-0002	62000	PASTOS PERMANENTES DE 5 O MAS AÑOS-SIN VARIEDAD	S	43	4,98	0,09	0,09	0,09		0,86			0,09	0,09
170000007075972	41-087-002-00018-0003	62000	PASTOS PERMANENTES DE 5 O MAS AÑOS-SIN VARIEDAD	S	43	2,40	2,10	2,10	2,10		20,82			2,10	2,10
170000007075973	41-087-002-00003-0023	62000	PASTOS PERMANENTES DE 5 O MAS AÑOS-SIN VARIEDAD	S	43	0,57	0,06	0,06	0,06		0,59			0,06	0,06
170000007075974	41-087-002-00003-0016	62000	PASTOS PERMANENTES DE 5 O MAS AÑOS-SIN VARIEDAD	S	43	2,95	0,07	0,07	0,07		0,59			0,07	0,07
170000007075975	41-087-002-00003-0005	62000	PASTOS PERMANENTES DE 5 O MAS AÑOS-SIN VARIEDAD	S	43	1,96	0,16	0,16	0,16		1,37			0,16	0,16
170000007075976	41-087-002-00019-0037	62000	PASTOS PERMANENTES DE 5 O MAS AÑOS-SIN VARIEDAD	S	43	4,31	0,01	0,06	0,01		0,00			0,01	0,01
170000007075977	41-087-002-00019-0001	62000	PASTOS PERMANENTES DE 5 O MAS AÑOS-SIN VARIEDAD	S	43	1,57	0,19	0,19	0,19		1,64			0,19	0,19
170000007075978	41-087-002-00003-0003	62000	PASTOS PERMANENTES DE 5 O MAS AÑOS-SIN VARIEDAD	S	43	3,27	0,12	0,12	0,12		1,05			0,12	0,12
170000007075979	41-087-002-00003-0004	62000	PASTOS PERMANENTES DE 5 O MAS AÑOS-SIN VARIEDAD	S	43	0,84	0,13	0,13	0,13		1,28			0,13	0,13
170000007075980	41-087-002-00003-0008	62000	PASTOS PERMANENTES DE 5 O MAS AÑOS-SIN VARIEDAD	S	43	2,75	1,04	1,04	1,04		10,11			1,04	1,04
170000007075981	41-087-002-00003-0012	62000	PASTOS PERMANENTES DE 5 O MAS AÑOS-SIN VARIEDAD	S	43	5,11	0,68	0,68	0,68		5,78			0,68	0,68
170000007075982	41-087-002-00003-0017	62000	PASTOS PERMANENTES DE 5 O MAS AÑOS-SIN VARIEDAD	S	43	2,20	10,30	10,30	10,30		86,66			10,30	10,30
170000007075983	41-087-008-00034-0001	62000	PASTOS PERMANENTES DE 5 O MAS AÑOS-SIN VARIEDAD	S	43	3,25	0,82	0,82	0,82		7,86			0,82	0,82
170000007075984	41-087-008-00034-0002	62000	PASTOS PERMANENTES DE 5 O MAS AÑOS-SIN VARIEDAD	S	43	2,29	0,07	0,07	0,07		0,68			0,07	0,07

(1) Superficie declarada admisible ajustada con la superficie comprometida.
(2) Factor de penalización valorando el alcance para el tipo de compromiso.
(3) Solicita agricultura y tiene compromisos vigentes.
(4) Solicita ganadería y tiene compromisos vigentes.

RECINTOS RESUELTOS

REF.	REFERENCIA SIGPAC	CULTIVO	DESCRIPCIÓN CULTIVO	S/R	G.PAGO	PEND. MEDIA (%)	SUP. DEC. ADMISIBLE (ha)	SUP. COMPROM. (ha)	SUP. AJUSTADA COMPR.(1) (ha)	SUP. CONY. SIGPAC (ha)	SUP. CERTIE. (ha)	SUP. CAMPO (ha)	SUP. CAMPO DETER. CULT. DECLARADO (ha)	SUP. DEC. REDUCIDA (ha)	SUP. RESUELTA (ha)
1700000007075985	41-087-008-00034-0003	62000	PASTOS PERMANENTES DE 5 O MAS AÑOS-SIN VARIEDAD	S	43	0,94	0,20	0,20	0,20		1,69			0,20	0,20
1700000007075986	41-087-008-00034-0005	62000	PASTOS PERMANENTES DE 5 O MAS AÑOS-SIN VARIEDAD	S	43	2,07	0,11	0,11	0,11		1,12			0,11	0,11
1700000007075987	41-087-008-00034-0007	62000	PASTOS PERMANENTES DE 5 O MAS AÑOS-SIN VARIEDAD	S	43	1,45	0,14	0,14	0,14		1,47			0,14	0,14
1700000007075988	41-087-008-00034-0008	62000	PASTOS PERMANENTES DE 5 O MAS AÑOS-SIN VARIEDAD	S	43	1,42	0,03	0,03	0,03		0,31			0,03	0,03
1700000007075989	41-087-008-00035-0002	62000	PASTOS PERMANENTES DE 5 O MAS AÑOS-SIN VARIEDAD	S	43	0,81	0,50	0,50	0,50		4,20			0,50	0,50
1700000007075990	41-087-007-00020-0002	62000	PASTOS PERMANENTES DE 5 O MAS AÑOS-SIN VARIEDAD	S	43	2,51	0,41	0,41	0,41		3,44			0,41	0,41
1700000007075991	41-087-007-00020-0003	62000	PASTOS PERMANENTES DE 5 O MAS AÑOS-SIN VARIEDAD	S	43	7,75	0,06	0,06	0,06		0,50			0,06	0,06
1700000007075992	41-087-007-00020-0004	62000	PASTOS PERMANENTES DE 5 O MAS AÑOS-SIN VARIEDAD	S	43	5,40	0,14	0,14	0,14		1,43			0,14	0,14
1700000007075993	41-087-007-00020-0005	62000	PASTOS PERMANENTES DE 5 O MAS AÑOS-SIN VARIEDAD	S	43	6,35	0,49	0,49	0,49		4,85			0,49	0,49
1700000007075994	41-087-007-00020-0006	62000	PASTOS PERMANENTES DE 5 O MAS AÑOS-SIN VARIEDAD	S	43	6,14	0,38	0,38	0,38		3,57			0,38	0,38
1700000007075995	41-087-007-00020-0008	62000	PASTOS PERMANENTES DE 5 O MAS AÑOS-SIN VARIEDAD	S	43	4,01	0,09	0,09	0,09		0,91			0,09	0,09
1700000007075996	41-087-007-00043-0001	62000	PASTOS PERMANENTES DE 5 O MAS AÑOS-SIN VARIEDAD	S	43	1,35	0,89	0,89	0,89		8,84			0,89	0,89
1700000007075997	41-087-007-00043-0003	62000	PASTOS PERMANENTES DE 5 O MAS AÑOS-SIN VARIEDAD	S	43	2,70	0,22	0,22	0,22		1,84			0,22	0,22
1700000007075998	41-087-007-00044-0003	62000	PASTOS PERMANENTES DE 5 O MAS AÑOS-SIN VARIEDAD	S	43	0,96	2,48	2,48	2,48		24,03			2,48	2,48
1700000007075999	41-087-007-00044-0008	62000	PASTOS PERMANENTES DE 5 O MAS AÑOS-SIN VARIEDAD	S	43	7,12	0,35	0,35	0,35		3,41			0,35	0,35
1700000007076000	41-087-007-00044-0009	62000	PASTOS PERMANENTES DE 5 O MAS AÑOS-SIN VARIEDAD	S	43	4,87	0,07	0,07	0,07		0,67			0,07	0,07
1700000007076001	41-087-006-00002-0002	62000	PASTOS PERMANENTES DE 5 O MAS AÑOS-SIN VARIEDAD	S	43	3,25	0,64	0,64	0,64		7,66			0,64	0,64
1700000007076002	41-087-006-00002-0005	62000	PASTOS PERMANENTES DE 5 O MAS AÑOS-SIN VARIEDAD	S	43	1,84	0,06	0,06	0,06		0,51			0,06	0,06
1700000007076003	41-087-006-00002-0009	62000	PASTOS PERMANENTES DE 5 O MAS AÑOS-SIN VARIEDAD	S	43	4,87	0,08	0,08	0,08		0,65			0,08	0,08
1700000007076004	41-087-006-00002-0011	62000	PASTOS PERMANENTES DE 5 O MAS AÑOS-SIN VARIEDAD	S	43	1,72	1,33	0,03	0,03		13,25			0,03	0,03
1700000007076005	41-087-006-00002-0012	62000	PASTOS PERMANENTES DE 5 O MAS AÑOS-SIN VARIEDAD	S	43	4,27	0,03	0,03	0,03		0,29			0,03	0,03
1700000007076006	41-087-006-00002-0003	62000	PASTOS PERMANENTES DE 5 O MAS AÑOS-SIN VARIEDAD	S	43	1,81	2,17	2,17	2,17		21,49			2,17	2,17
1700000007076007	41-087-006-00002-0004	62000	PASTOS PERMANENTES DE 5 O MAS AÑOS-SIN VARIEDAD	S	43	0,70	0,06	0,06	0,06		0,51			0,06	0,06
1700000007076008	41-087-006-00002-0006	62000	PASTOS PERMANENTES DE 5 O MAS AÑOS-SIN VARIEDAD	S	43	0,77	0,06	0,06	0,06		0,50			0,06	0,06
1700000007076009	41-087-006-00002-0007	62000	PASTOS PERMANENTES DE 5 O MAS AÑOS-SIN VARIEDAD	S	43	0,49	0,02	0,02	0,02		0,14			0,02	0,02
1700000007076010	41-087-004-00005-0001	62000	PASTOS PERMANENTES DE 5 O MAS AÑOS-SIN VARIEDAD	S	43	1,10	1,46	1,46	1,46		12,29			1,46	1,46
1700000007076011	41-087-004-00006-0001	62000	PASTOS PERMANENTES DE 5 O MAS AÑOS-SIN VARIEDAD	S	43	1,52	0,82	0,82	0,82		7,93			0,82	0,82
1700000007076012	41-087-004-00006-0002	62000	PASTOS PERMANENTES DE 5 O MAS AÑOS-SIN VARIEDAD	S	43	1,83	0,95	0,95	0,95		7,94			0,95	0,95
1700000007076013	41-087-004-00008-0001	62000	PASTOS PERMANENTES DE 5 O MAS AÑOS-SIN VARIEDAD	S	43	3,90	0,08	0,08	0,08		0,74			0,08	0,08

DATOS GANADERÍA**RESUMEN DE UNIDADES**

Cód	GRUPO DE PAGO	Sup. Dec. Admisible (ha)	Sup. Comprometida (ha)	Sup. ajustada compromiso (1) (ha)	% sobredec.	SUP. RESUELTA (ha)	Importe Declarado	Importe Topado	Importe Resuelto	Importe tras sobredec.
43	PASTOS ASOCIADOS A GANADERÍA ECOLÓGICA	56,55		53,49	0,00	53,49	4.394,20	3.823,26	3.823,26	3.823,26
	TOTAL	56,55	53,49	53,49		53,49	4.394,20	3.823,26	3.823,26	3.823,26

RESUMEN DE PAGOS

IMPORTE (Euros)				
FEADER				
RESUELTO	(Eje 2)	MAGRAMA	CAPDER	
A pagar	3.823,26	2.867,45	411,00	544,81

APLICACIÓN DE REDUCCIONES Y SANCIONES

IMPORTE (Euros)				
FEADER				
RESUELTO	(Eje 2)	MAGRAMA	CAPDER	
Importe Calculado	3.823,26	2.867,45	411,00	544,81
Importe prerreduc.	3.823,26			
Admisibilidad y compromisos	0,00			
Presentación tardía	0,00			
Omisión declaración	0,00			
Condicionalidad	0,00			
TOTAL	3.823,26	2.867,45	411,00	544,81

Superficie determinada para Cálculo Carga Ganadera: 54,96 ha

Carga Ganadera Mínima Expediente: 0,30 ugm/ha

Carga Ganadera Máxima Expediente: 0,30 ugm/ha

Recintos Determinados para el Cálculo de Garga Ganadera

REF.	REFERENCIA SIGPAC	CULTIVO	DESCRIPCIÓN CULTIVO	S/R	SUP. RESUELTA (ha)
1700000007075913	41-087-002-00003-0001	63000	PASTOS DE MENOS DE 5 AÑOS-SIN VARIEDAD	S	0,58
1700000007075914	41-087-034-00006-0002	62000	PASTOS PERMANENTES DE 5 O MAS AÑOS-SIN VARIEDAD	S	0,13

(1) Superficie declarada admisible ajustada con la superficie comprometida.
(2) Factor de penalización valorando el alcance para el tipo de compromiso.
(3) Solicita agricultura y tiene compromisos vigentes.
(4) Solicita ganadería y tiene compromisos vigentes.

Recintos Determinados para el Cálculo de Garga Ganadera

REF.	REFERENCIA SIGPAC	CULTIVO	DESCRIPCIÓN CULTIVO	SUP.	
				S/R	RESUELTA (ha)
170000007075918	41-087-034-00005-0001	62000	PASTOS PERMANENTES DE 5 O MAS AÑOS-SIN VARIEDAD	S	0,46
170000007075923	41-087-033-00001-0001	62000	PASTOS PERMANENTES DE 5 O MAS AÑOS-SIN VARIEDAD	S	0,15
170000007075925	41-087-033-00001-0002	62000	PASTOS PERMANENTES DE 5 O MAS AÑOS-SIN VARIEDAD	S	1,13
170000007075926	41-087-032-00001-0005	62000	PASTOS PERMANENTES DE 5 O MAS AÑOS-SIN VARIEDAD	S	0,17
170000007075931	41-087-032-00001-0004	62000	PASTOS PERMANENTES DE 5 O MAS AÑOS-SIN VARIEDAD	S	0,06
170000007075934	41-087-032-00001-0001	62000	PASTOS PERMANENTES DE 5 O MAS AÑOS-SIN VARIEDAD	S	0,93
170000007075936	41-087-032-00001-0002	62000	PASTOS PERMANENTES DE 5 O MAS AÑOS-SIN VARIEDAD	S	1,67
170000007075937	41-087-029-00002-0002	62000	PASTOS PERMANENTES DE 5 O MAS AÑOS-SIN VARIEDAD	S	0,23
170000007075941	41-087-028-00021-0002	62000	PASTOS PERMANENTES DE 5 O MAS AÑOS-SIN VARIEDAD	S	1,49
170000007075942	41-087-027-00002-0001	62000	PASTOS PERMANENTES DE 5 O MAS AÑOS-SIN VARIEDAD	S	0,85
170000007075943	41-087-027-00002-0002	62000	PASTOS PERMANENTES DE 5 O MAS AÑOS-SIN VARIEDAD	S	0,14
170000007075944	41-087-026-00004-0002	62000	PASTOS PERMANENTES DE 5 O MAS AÑOS-SIN VARIEDAD	S	5,44
170000007075945	41-087-026-00004-0004	62000	PASTOS PERMANENTES DE 5 O MAS AÑOS-SIN VARIEDAD	S	0,10
170000007075946	41-087-025-00367-0012	62000	PASTOS PERMANENTES DE 5 O MAS AÑOS-SIN VARIEDAD	S	0,25
170000007075947	41-087-026-00002-0001	62000	PASTOS PERMANENTES DE 5 O MAS AÑOS-SIN VARIEDAD	S	0,10
170000007075948	41-087-025-00367-0007	62000	PASTOS PERMANENTES DE 5 O MAS AÑOS-SIN VARIEDAD	S	0,77
170000007075950	41-087-025-00367-0013	62000	PASTOS PERMANENTES DE 5 O MAS AÑOS-SIN VARIEDAD	S	0,08
170000007075951	41-087-025-00246-0004	62000	PASTOS PERMANENTES DE 5 O MAS AÑOS-SIN VARIEDAD	S	0,11
170000007075952	41-087-025-00368-0001	62000	PASTOS PERMANENTES DE 5 O MAS AÑOS-SIN VARIEDAD	S	0,09
170000007075953	41-087-025-00381-0002	62000	PASTOS PERMANENTES DE 5 O MAS AÑOS-SIN VARIEDAD	S	0,09
170000007075954	41-087-025-00381-0004	62000	PASTOS PERMANENTES DE 5 O MAS AÑOS-SIN VARIEDAD	S	0,50
170000007075955	41-087-025-00003-0004	62000	PASTOS PERMANENTES DE 5 O MAS AÑOS-SIN VARIEDAD	S	0,23
170000007075956	41-087-025-00003-0006	62000	PASTOS PERMANENTES DE 5 O MAS AÑOS-SIN VARIEDAD	S	0,05
170000007075957	41-087-025-00003-0003	62000	PASTOS PERMANENTES DE 5 O MAS AÑOS-SIN VARIEDAD	S	0,15
170000007075958	41-087-025-00003-0005	62000	PASTOS PERMANENTES DE 5 O MAS AÑOS-SIN VARIEDAD	S	0,03
170000007075959	41-087-002-00017-0001	63000	PASTOS DE MENOS DE 5 AÑOS-SIN VARIEDAD	S	1,33
170000007075961	41-087-034-00008-0001	62000	PASTOS PERMANENTES DE 5 O MAS AÑOS-SIN VARIEDAD	S	0,23
170000007075962	41-087-003-00002-0001	62000	PASTOS PERMANENTES DE 5 O MAS AÑOS-SIN VARIEDAD	S	0,04
170000007075963	41-087-002-00022-0002	62000	PASTOS PERMANENTES DE 5 O MAS AÑOS-SIN VARIEDAD	S	0,43
170000007075964	41-087-002-00022-0004	62000	PASTOS PERMANENTES DE 5 O MAS AÑOS-SIN VARIEDAD	S	1,74
170000007075965	41-087-002-00022-0006	62000	PASTOS PERMANENTES DE 5 O MAS AÑOS-SIN VARIEDAD	S	0,29
170000007075966	41-087-003-00005-0001	62000	PASTOS PERMANENTES DE 5 O MAS AÑOS-SIN VARIEDAD	S	0,15
170000007075967	41-087-003-00005-0004	62000	PASTOS PERMANENTES DE 5 O MAS AÑOS-SIN VARIEDAD	S	0,23
170000007075968	41-087-003-00005-0005	62000	PASTOS PERMANENTES DE 5 O MAS AÑOS-SIN VARIEDAD	S	1,72
170000007075969	41-087-003-00003-0004	62000	PASTOS PERMANENTES DE 5 O MAS AÑOS-SIN VARIEDAD	S	0,26
170000007075970	41-087-002-00018-0001	62000	PASTOS PERMANENTES DE 5 O MAS AÑOS-SIN VARIEDAD	S	2,41
170000007075971	41-087-002-00018-0002	62000	PASTOS PERMANENTES DE 5 O MAS AÑOS-SIN VARIEDAD	S	0,09
170000007075972	41-087-002-00018-0003	62000	PASTOS PERMANENTES DE 5 O MAS AÑOS-SIN VARIEDAD	S	2,10
170000007075973	41-087-002-00003-0023	62000	PASTOS PERMANENTES DE 5 O MAS AÑOS-SIN VARIEDAD	S	0,06
170000007075974	41-087-002-00003-0016	62000	PASTOS PERMANENTES DE 5 O MAS AÑOS-SIN VARIEDAD	S	0,07
170000007075975	41-087-002-00003-0005	62000	PASTOS PERMANENTES DE 5 O MAS AÑOS-SIN VARIEDAD	S	0,16
170000007075977	41-087-002-00019-0001	62000	PASTOS PERMANENTES DE 5 O MAS AÑOS-SIN VARIEDAD	S	0,19

(1) Superficie declarada admisible ajustada con la superficie comprometida.
(2) Factor de penalización valorando el alcance para el tipo de compromiso.
(3) Solicita agricultura y tiene compromisos vigentes.
(4) Solicita ganadería y tiene compromisos vigentes.

Recintos Determinados para el Cálculo de Garga Ganadera

REF.	REFERENCIA SIGPAC	CULTIVO	DESCRIPCIÓN CULTIVO	SUP.	
				S/R	RESUELTA (ha)
170000007075978	41-087-002-00003-0003	62000	PASTOS PERMANENTES DE 5 O MAS AÑOS-SIN VARIEDAD	S	0,12
170000007075979	41-087-002-00003-0004	62000	PASTOS PERMANENTES DE 5 O MAS AÑOS-SIN VARIEDAD	S	0,13
170000007075980	41-087-002-00003-0008	62000	PASTOS PERMANENTES DE 5 O MAS AÑOS-SIN VARIEDAD	S	1,04
170000007075981	41-087-002-00003-0012	62000	PASTOS PERMANENTES DE 5 O MAS AÑOS-SIN VARIEDAD	S	0,68
170000007075982	41-087-002-00003-0017	62000	PASTOS PERMANENTES DE 5 O MAS AÑOS-SIN VARIEDAD	S	10,30
170000007075983	41-087-008-00034-0001	62000	PASTOS PERMANENTES DE 5 O MAS AÑOS-SIN VARIEDAD	S	0,82
170000007075984	41-087-008-00034-0002	62000	PASTOS PERMANENTES DE 5 O MAS AÑOS-SIN VARIEDAD	S	0,07
170000007075985	41-087-008-00034-0003	62000	PASTOS PERMANENTES DE 5 O MAS AÑOS-SIN VARIEDAD	S	0,20
170000007075986	41-087-008-00034-0005	62000	PASTOS PERMANENTES DE 5 O MAS AÑOS-SIN VARIEDAD	S	0,11
170000007075987	41-087-008-00034-0007	62000	PASTOS PERMANENTES DE 5 O MAS AÑOS-SIN VARIEDAD	S	0,14
170000007075988	41-087-008-00034-0008	62000	PASTOS PERMANENTES DE 5 O MAS AÑOS-SIN VARIEDAD	S	0,03
170000007075989	41-087-008-00035-0002	62000	PASTOS PERMANENTES DE 5 O MAS AÑOS-SIN VARIEDAD	S	0,50
170000007075990	41-087-007-00020-0002	62000	PASTOS PERMANENTES DE 5 O MAS AÑOS-SIN VARIEDAD	S	0,41
170000007075991	41-087-007-00020-0003	62000	PASTOS PERMANENTES DE 5 O MAS AÑOS-SIN VARIEDAD	S	0,06
170000007075992	41-087-007-00020-0004	62000	PASTOS PERMANENTES DE 5 O MAS AÑOS-SIN VARIEDAD	S	0,14
170000007075993	41-087-007-00020-0005	62000	PASTOS PERMANENTES DE 5 O MAS AÑOS-SIN VARIEDAD	S	0,49
170000007075994	41-087-007-00020-0006	62000	PASTOS PERMANENTES DE 5 O MAS AÑOS-SIN VARIEDAD	S	0,38
170000007075995	41-087-007-00020-0008	62000	PASTOS PERMANENTES DE 5 O MAS AÑOS-SIN VARIEDAD	S	0,09
170000007075996	41-087-007-00043-0001	62000	PASTOS PERMANENTES DE 5 O MAS AÑOS-SIN VARIEDAD	S	0,89
170000007075997	41-087-007-00043-0003	62000	PASTOS PERMANENTES DE 5 O MAS AÑOS-SIN VARIEDAD	S	0,22
170000007075998	41-087-007-00044-0003	62000	PASTOS PERMANENTES DE 5 O MAS AÑOS-SIN VARIEDAD	S	2,48
170000007075999	41-087-007-00044-0008	62000	PASTOS PERMANENTES DE 5 O MAS AÑOS-SIN VARIEDAD	S	0,35
170000007076000	41-087-007-00044-0009	62000	PASTOS PERMANENTES DE 5 O MAS AÑOS-SIN VARIEDAD	S	0,07
170000007076001	41-087-006-00002-0002	62000	PASTOS PERMANENTES DE 5 O MAS AÑOS-SIN VARIEDAD	S	0,64
170000007076002	41-087-006-00002-0005	62000	PASTOS PERMANENTES DE 5 O MAS AÑOS-SIN VARIEDAD	S	0,06
170000007076003	41-087-006-00002-0009	62000	PASTOS PERMANENTES DE 5 O MAS AÑOS-SIN VARIEDAD	S	0,08
170000007076004	41-087-006-00002-0011	62000	PASTOS PERMANENTES DE 5 O MAS AÑOS-SIN VARIEDAD	S	1,33
170000007076005	41-087-006-00002-0012	62000	PASTOS PERMANENTES DE 5 O MAS AÑOS-SIN VARIEDAD	S	0,03
170000007076006	41-087-006-00002-0003	62000	PASTOS PERMANENTES DE 5 O MAS AÑOS-SIN VARIEDAD	S	2,17
170000007076007	41-087-006-00002-0004	62000	PASTOS PERMANENTES DE 5 O MAS AÑOS-SIN VARIEDAD	S	0,06
170000007076008	41-087-006-00002-0006	62000	PASTOS PERMANENTES DE 5 O MAS AÑOS-SIN VARIEDAD	S	0,06
170000007076009	41-087-006-00002-0007	62000	PASTOS PERMANENTES DE 5 O MAS AÑOS-SIN VARIEDAD	S	0,02
170000007076010	41-087-004-00005-0001	62000	PASTOS PERMANENTES DE 5 O MAS AÑOS-SIN VARIEDAD	S	1,46
170000007076011	41-087-004-00006-0001	62000	PASTOS PERMANENTES DE 5 O MAS AÑOS-SIN VARIEDAD	S	0,82
170000007076012	41-087-004-00006-0002	62000	PASTOS PERMANENTES DE 5 O MAS AÑOS-SIN VARIEDAD	S	0,95
170000007076013	41-087-004-00008-0001	62000	PASTOS PERMANENTES DE 5 O MAS AÑOS-SIN VARIEDAD	S	0,08

INCIDENCIAS**INCIDENCIA DESCRIPCIÓN**

406 Agricultor con incumplimiento de la comprobación 20/80.

85001 El recinto declarado no cumple con las normas de producción ecológica (artículo 5-1 e), Orden 26 mayo 2015)

Ref:170000007075976 Recinto:41-087-002-00019-037 Cultivo:62000 PASTOS PERMANENTES DE 5 O MAS AÑOS-SIN

(1) Superficie declarada admisible ajustada con la superficie comprometida.
(2) Factor de penalización valorando el alcance para el tipo de compromiso.

(3) Solicita agricultura y tiene compromisos vigentes.

(4) Solicita ganadería y tiene compromisos vigentes.

VARIEDAD Secano

Ref:1700000007075949 Recinto:41-087-025-00367-011 Cultivo:62000 PASTOS PERMANENTES DE 5 O MAS AÑOS-SIN

VARIEDAD Secano

Ref:1700000007075940 Recinto:41-087-028-00021-003 Cultivo:62000 PASTOS PERMANENTES DE 5 O MAS AÑOS-SIN

VARIEDAD Secano

Ref:1700000007075922 Recinto:41-087-033-00001-006 Cultivo:62000 PASTOS PERMANENTES DE 5 O MAS AÑOS-SIN

VARIEDAD Secano

Ref:1700000007075920 Recinto:41-087-033-00001-007 Cultivo:62000 PASTOS PERMANENTES DE 5 O MAS AÑOS-SIN

VARIEDAD Secano

Ref:1700000007075919 Recinto:41-087-033-00001-011 Cultivo:62000 PASTOS PERMANENTES DE 5 O MAS AÑOS-SIN

VARIEDAD Secano

Ref:1700000007075916 Recinto:41-087-034-00005-002 Cultivo:62000 PASTOS PERMANENTES DE 5 O MAS AÑOS-SIN

VARIEDAD Secano

Ref:1700000007075917 Recinto:41-087-034-00005-003 Cultivo:62000 PASTOS PERMANENTES DE 5 O MAS AÑOS-SIN

VARIEDAD Secano

Ref:1700000007075960 Recinto:41-087-034-00006-004 Cultivo:62000 PASTOS PERMANENTES DE 5 O MAS AÑOS-SIN

VARIEDAD Secano

Ref:1700000007075915 Recinto:41-087-034-00008-004 Cultivo:62000 PASTOS PERMANENTES DE 5 O MAS AÑOS-SIN

VARIEDAD Secano

85031 Solicita recinto que no está comprometido para la operación.

Ref:1700000007075949 Recinto:41-087-025-00367-011 Cultivo:62000 PASTOS PERMANENTES DE 5 O MAS AÑOS-SIN

VARIEDAD Secano

Ref:1700000007075926 Recinto:41-087-032-00001-005 Cultivo:62000 PASTOS PERMANENTES DE 5 O MAS AÑOS-SIN

VARIEDAD Secano

Ref:1700000007075922 Recinto:41-087-033-00001-006 Cultivo:62000 PASTOS PERMANENTES DE 5 O MAS AÑOS-SIN

VARIEDAD Secano

Ref:1700000007075920 Recinto:41-087-033-00001-007 Cultivo:62000 PASTOS PERMANENTES DE 5 O MAS AÑOS-SIN

VARIEDAD Secano

Ref:1700000007075916 Recinto:41-087-034-00005-002 Cultivo:62000 PASTOS PERMANENTES DE 5 O MAS AÑOS-SIN

VARIEDAD Secano



<u>APELLIDOS Y NOMBRE / RAZÓN SOCIAL</u>	<u>NIF</u>	<u>EXPEDIENTE</u>	<u>SOLICITA AGRICULT. (3)</u>	<u>SOLICITA GANADER. (4)</u>	<u>ANUALIDAD DE PAGO</u>
MOLINA CARRANZA DIEGO	****8563*	8017013	SI	NO	3ª

DATOS CONVERSIÓN**IMPORTE POR ANUALIDAD**

	<u>2015</u>	<u>2016</u>	<u>2017</u>	<u>2018</u>	<u>2019</u>
IMPORTE MÁXIMO SUBVENCIONABLE	2.488,17 €	2.488,17 €	2.488,17 €	2.073,48 €	2.073,48 €
IMPORTE MEDIO DE TRANSFERENCIA (€/ha)	419,59 €	419,59 €	419,59 €	349,66 €	349,66 €

RESUMEN DE UNIDADES

<u>Cód</u>	<u>GRUPO DE PAGO</u>	<u>Sup. Dec. Admisible (ha)</u>	<u>Sup. Comprometida (ha)</u>	<u>Sup. ajustada compromiso (1) (ha)</u>	<u>% sobredec.</u>	<u>SUP. RESUELTA (ha)</u>	<u>Importe Declarado</u>	<u>Importe Topado</u>	<u>Importe Resuelto</u>	<u>Importe tras sobredec.</u>
37	FRUTALES REGADÍO	5,95		5,93	0,00	5,93	2.488,17	2.488,17	2.488,17	2.488,17
	TOTAL	5,95	5,93	5,93		5,93	2.488,17	2.488,17	2.488,17	2.488,17

APLICACIÓN DE REDUCCIONES Y SANCIONES

<u>AGRICULTURA</u>	<u>Importe Calculado</u>	<u>Importe prereduc.</u>	<u>Admisibilidad y compromisos</u>	<u>Presentación tardía</u>	<u>Omisión declaración</u>	<u>Condicionabilidad</u>	<u>IMPORTE (Euros)</u>				
							<u>RESUELTO</u>	<u>FEADER (Eje 2)</u>	<u>MAGRAMA</u>	<u>CAPDER</u>	
	2.488,17	2.488,17	0,00	0,00	0,00	0,00	2.488,17	1.866,13	267,48	354,56	
							TOTAL	2.488,17	1.866,13	267,48	354,56

RECINTOS RESUELTOS

<u>REF.</u>	<u>REFERENCIA SIGPAC</u>	<u>CULTIVO DESCRIPCIÓN CULTIVO</u>	<u>S/R</u>	<u>G.PAGO</u>	<u>PEND. MEDIA (%)</u>	<u>SUP. DEC. ADMISIBLE (ha)</u>	<u>SUP. COMPROM. (ha)</u>	<u>SUP. AJUSTADA COMPROM. (1) (ha)</u>	<u>SUP. CONY. SIGPAC (ha)</u>	<u>SUP. CERTIF. (ha)</u>	<u>SUP. CAMPO (ha)</u>	<u>SUP. CAMPO DETER. CULT. DECLARADO (ha)</u>	<u>SUP. DEC. REDUCIDA (ha)</u>	<u>SUP. RESUELTA (ha)</u>
1700000006366846	41-007-008-00002-0001	206000 NARANJO-SIN VARIEDAD	R	37	0,27	1,35	1,35	1,35		1,35			1,35	1,35
1700000006366847	41-007-008-00013-0001	206000 NARANJO-SIN VARIEDAD	R	37	0,33	1,34	1,32	1,32		1,32			1,32	1,32
1700000006366850	41-007-009-00009-0001	206000 NARANJO-SIN VARIEDAD	R	37	0,34	2,11	2,11	2,11		2,11			2,11	2,11
1700000006366851	41-007-009-00010-0001	206000 NARANJO-SIN VARIEDAD	R	37	0,24	1,15	1,15	1,15		1,15			1,15	1,15

DATOS AGRICULTURA**RESUMEN DE UNIDADES**

<u>Cód</u>	<u>GRUPO DE PAGO</u>	<u>Sup. Dec. Admisible (ha)</u>	<u>Sup. Comprometida (ha)</u>	<u>Sup. ajustada compromiso (1) (ha)</u>	<u>% sobredec.</u>	<u>SUP. RESUELTA (ha)</u>	<u>Importe Declarado</u>	<u>Importe Topado</u>	<u>Importe Resuelto</u>	<u>Importe tras sobredec.</u>
37	FRUTALES REGADÍO	5,95		5,93	0,00	5,93	2.488,17	2.488,17	2.488,17	2.488,17
	TOTAL	5,95	5,93	5,93		5,93	2.488,17	2.488,17	2.488,17	2.488,17

RESUMEN DE PAGOS

<u>Pago realizado</u>	<u>IMPORTE (Euros)</u>			
	<u>RESUELTO</u>	<u>FEADER (Eje 2)</u>	<u>MAGRAMA</u>	<u>CAPDER</u>
	2.488,17	1.866,13	267,48	354,56

APLICACIÓN DE REDUCCIONES Y SANCIONES

<u>AGRICULTURA</u>	<u>Importe Calculado</u>	<u>Importe prereduc.</u>	<u>Admisibilidad y compromisos</u>	<u>Presentación tardía</u>	<u>Omisión declaración</u>	<u>Condicionabilidad</u>	<u>IMPORTE (Euros)</u>				
							<u>RESUELTO</u>	<u>FEADER (Eje 2)</u>	<u>MAGRAMA</u>	<u>CAPDER</u>	
	2.488,17	2.488,17	0,00	0,00	0,00	0,00	2.488,17	1.866,13	267,48	354,56	
							TOTAL	2.488,17	1.866,13	267,48	354,56

INCIDENCIAS**INCIDENCIA DESCRIPCIÓN**

- 85001 El recinto declarado no cumple con las normas de producción ecológica (artículo 5-1 e), Orden 26 mayo 2015)
 Ref:1700000006366852 Recinto:41-007-010-00065-001 Cultivo:206000 NARANJO-SIN VARIEDAD Regadío
 Ref:1700000006366848 Recinto:41-007-010-00086-002 Cultivo:206014 NARANJO-BARBERINA Regadío
 Ref:1700000006366849 Recinto:41-007-010-00087-001 Cultivo:206014 NARANJO-BARBERINA Regadío
 Ref:1700000006366844 Recinto:41-007-010-00090-001 Cultivo:206014 NARANJO-BARBERINA Regadío
- 85031 Solicita recinto que no está comprometido para la operación.
 Ref:1700000006366852 Recinto:41-007-010-00065-001 Cultivo:206000 NARANJO-SIN VARIEDAD Regadío
 Ref:1700000006366848 Recinto:41-007-010-00086-002 Cultivo:206014 NARANJO-BARBERINA Regadío
 Ref:1700000006366849 Recinto:41-007-010-00087-001 Cultivo:206014 NARANJO-BARBERINA Regadío
 Ref:1700000006366844 Recinto:41-007-010-00090-001 Cultivo:206014 NARANJO-BARBERINA Regadío

(1) Superficie declarada admisible ajustada con la superficie comprometida.

(2) Factor de penalización valorando el alcance para el tipo de compromiso.

(3) Solicita agricultura y tiene compromisos vigentes.

(4) Solicita ganadería y tiene compromisos vigentes.

<u>APELLIDOS Y NOMBRE / RAZÓN SOCIAL</u>	<u>NIF</u>	<u>EXPEDIENTE</u>	<u>SOLICITA AGRICULT. (3)</u>	<u>SOLICITA GANADER. (4)</u>	<u>ANUALIDAD DE PAGO</u>
MOLINA CARRANZA JOSEFA	****8375*	8016399	SI	NO	3ª

DATOS CONVERSIÓN**IMPORTE POR ANUALIDAD**

	<u>2015</u>	<u>2016</u>	<u>2017</u>	<u>2018</u>	<u>2019</u>
IMPORTE MÁXIMO SUBVENCIONABLE	1.237,79 €	1.237,79 €	1.237,79 €	1.031,50 €	1.031,50 €
IMPORTE MEDIO DE TRANSFERENCIA (€/ha)	419,59 €	419,59 €	419,59 €	349,66 €	349,66 €

RESUMEN DE UNIDADES

<u>Cód</u>	<u>GRUPO DE PAGO</u>	<u>Sup. Dec. Admisible (ha)</u>	<u>Sup. Comprometida (ha)</u>	<u>Sup. ajustada compromiso (1) (ha)</u>	<u>% sobredec.</u>	<u>SUP. RESUELTA (ha)</u>	<u>Importe Declarado</u>	<u>Importe Topado</u>	<u>Importe Resuelto</u>	<u>Importe tras sobredec.</u>
37	FRUTALES REGADÍO	2,97		2,95	0,00	2,95	1.237,79	1.237,79	1.237,79	1.237,79
	TOTAL	2,97	2,95	2,95		2,95	1.237,79	1.237,79	1.237,79	1.237,79

APLICACIÓN DE REDUCCIONES Y SANCIONES

<u>AGRICULTURA</u>	<u>Importe Calculado</u>	<u>Importe prerreduc.</u>	<u>Admisibilidad y compromisos</u>	<u>Presentación tardía</u>	<u>Omisión declaración</u>	<u>Condicionabilidad</u>	<u>IMPORTE (Euros)</u>				
							<u>RESUELTO</u>	<u>FEADER (Eje 2)</u>	<u>MAGRAMA</u>	<u>CAPDER</u>	
	1.237,79	1.237,79	0,00	0,00	0,00	0,00	1.237,79	928,34	133,06	176,39	
							TOTAL	1.237,79	928,34	133,06	176,39

RECINTOS RESUELTOS

<u>REF.</u>	<u>REFERENCIA SIGPAC</u>	<u>CULTIVO DESCRIPCIÓN CULTIVO</u>	<u>S/R</u>	<u>G.PAGO</u>	<u>PEND. MEDIA (%)</u>	<u>SUP. DEC. ADMISIBLE (ha)</u>	<u>SUP. COMPROM. (ha)</u>	<u>SUP. AJUSTADA COMPROM. (1) (ha)</u>	<u>SUP. CONY. SIGPAC (ha)</u>	<u>SUP. CERTIF. (ha)</u>	<u>SUP. CAMPO (ha)</u>	<u>SUP. CAMPO DETER. CULT. DECLARADO (ha)</u>	<u>SUP. DEC. REDUCIDA (ha)</u>	<u>SUP. RESUELTA (ha)</u>
1700000007215499	41-007-007-00056-0002	206000 NARANJO-SIN VARIEDAD	R	37	0,91	1,10	1,10	1,10	1,10	1,10			1,10	1,10
1700000007215500	41-007-008-00020-0001	206000 NARANJO-SIN VARIEDAD	R	37	0,22	0,75	0,74	0,74	0,74	0,74			0,74	0,74
1700000007215501	41-007-008-00021-0001	206000 NARANJO-SIN VARIEDAD	R	37	0,38	0,58	0,58	0,58	0,58	0,58			0,58	0,58
1700000007215502	41-007-008-00033-0001	206000 NARANJO-SIN VARIEDAD	R	37	0,32	0,54	0,53	0,53	0,53	0,53			0,53	0,53

DATOS AGRICULTURA**RESUMEN DE UNIDADES**

<u>Cód</u>	<u>GRUPO DE PAGO</u>	<u>Sup. Dec. Admisible (ha)</u>	<u>Sup. Comprometida (ha)</u>	<u>Sup. ajustada compromiso (1) (ha)</u>	<u>% sobredec.</u>	<u>SUP. RESUELTA (ha)</u>	<u>Importe Declarado</u>	<u>Importe Topado</u>	<u>Importe Resuelto</u>	<u>Importe tras sobredec.</u>
37	FRUTALES REGADÍO	2,97		2,95	0,00	2,95	1.237,79	1.237,79	1.237,79	1.237,79
	TOTAL	2,97	2,95	2,95		2,95	1.237,79	1.237,79	1.237,79	1.237,79

RESUMEN DE PAGOS

<u>Pago realizado</u>	<u>IMPORTE (Euros)</u>			
	<u>RESUELTO</u>	<u>FEADER (Eje 2)</u>	<u>MAGRAMA</u>	<u>CAPDER</u>
	1.237,79	928,34	133,06	176,39

APLICACIÓN DE REDUCCIONES Y SANCIONES

<u>Importe Calculado</u>	<u>Importe prerreduc.</u>	<u>Admisibilidad y compromisos</u>	<u>Presentación tardía</u>	<u>Omisión declaración</u>	<u>Condicionabilidad</u>	<u>IMPORTE (Euros)</u>				
						<u>RESUELTO</u>	<u>FEADER (Eje 2)</u>	<u>MAGRAMA</u>	<u>CAPDER</u>	
1.237,79	1.237,79	0,00	0,00	0,00	0,00	1.237,79	928,34	133,06	176,39	
						TOTAL	1.237,79	928,34	133,06	176,39

INCIDENCIAS**INCIDENCIA DESCRIPCIÓN**

- 85001 El recinto declarado no cumple con las normas de producción ecológica (artículo 5-1 e), Orden 26 mayo 2015)
Ref:1700000007215503 Recinto:41-007-007-00058-001 Cultivo:206000 NARANJO-SIN VARIEDAD Regadío
Ref:1700000007215504 Recinto:41-007-010-00065-001 Cultivo:206014 NARANJO-BARBERINA Regadío
- 85031 Solicita recinto que no está comprometido para la operación.
Ref:1700000007215503 Recinto:41-007-007-00058-001 Cultivo:206000 NARANJO-SIN VARIEDAD Regadío
Ref:1700000007215504 Recinto:41-007-010-00065-001 Cultivo:206014 NARANJO-BARBERINA Regadío

<u>APELLIDOS Y NOMBRE / RAZÓN SOCIAL</u>	<u>NIF</u>	<u>EXPEDIENTE</u>	<u>SOLICITA AGRICULT. (3)</u>	<u>SOLICITA GANADER. (4)</u>	<u>ANUALIDAD DE PAGO</u>
MOLINA Y MORA, S.C.	****6756*	8014608	SI	NO	3ª

DATOS CONVERSIÓN**IMPORTE POR ANUALIDAD**

	<u>2015</u>	<u>2016</u>	<u>2017</u>	<u>2018</u>	<u>2019</u>
IMPORTE MÁXIMO SUBVENCIONABLE	9.705,12 €	9.705,12 €	8.899,51 €	7.416,29 €	7.416,29 €
IMPORTE MEDIO DE TRANSFERENCIA (€/ha)	419,59 €	419,59 €	419,59 €	349,66 €	349,66 €

RESUMEN DE UNIDADES

<u>Cód</u>	<u>GRUPO DE PAGO</u>	<u>Sup. Dec. Admisible (ha)</u>	<u>Sup. Comprometida (ha)</u>	<u>Sup. ajustada compromiso (1) (ha)</u>	<u>% sobredec.</u>	<u>SUP. RESUELTA (ha)</u>	<u>Importe Declarado</u>	<u>Importe Topado</u>	<u>Importe Resuelto</u>	<u>Importe tras sobredec.</u>
37	FRUTALES REGADÍO	21,22		21,21	0,00	21,21	8.899,50	8.899,51	8.899,50	8.899,50
	TOTAL	21,22	21,21	21,21		21,21	8.899,50	8.899,51	8.899,50	8.899,50

APLICACIÓN DE REDUCCIONES Y SANCIONES

<u>AGRICULTURA</u>	<u>Importe Calculado</u>	<u>Importe prereduc.</u>	<u>Admisibilidad y compromisos</u>	<u>Presentación tardía</u>	<u>Omisión declaración</u>	<u>Condicionidad</u>	<u>IMPORTE (Euros)</u>				
							<u>RESUELTO</u>	<u>FEADER (Eje 2)</u>	<u>MAGRAMA</u>	<u>CAPDER</u>	
	8.899,50	8.899,50	0,10	0,00	0,00	0,00	8.009,55	6.007,16	861,03	1.141,36	
							TOTAL	8.009,55	6.007,16	861,03	1.141,36

RECINTOS RESUELTOS

<u>REF.</u>	<u>REFERENCIA SIGPAC</u>	<u>CULTIVO DESCRIPCIÓN CULTIVO</u>	<u>S/R</u>	<u>G.PAGO</u>	<u>PEND. MEDIA (%)</u>	<u>SUP. DEC. ADMISIBLE (ha)</u>	<u>SUP. COMPROM. (ha)</u>	<u>SUP. AJUSTADA COMPROM. (1) (ha)</u>	<u>SUP. CONY. SIGPAC (ha)</u>	<u>SUP. CERTIE. (ha)</u>	<u>SUP. CAMPO (ha)</u>	<u>SUP. CAMPO DETER. CULT. DECLARADO (ha)</u>	<u>SUP. DEC. REDUCIDA (ha)</u>	<u>SUP. RESUELTA (ha)</u>
1700000005068411	41-007-007-00022-0004	206200 NARANJO-NARANJO AMARGO	R	37	0,95	1,66	4,14	1,66		0,83			1,66	1,66
1700000005068413	41-007-007-00042-0001	206004 NARANJO-NAVELINA	R	37	0,34	0,55	0,55	0,55		0,55			0,55	0,55
1700000005068415	41-005-004-00026-0001	206008 NARANJO-SALUSTIANA	R	37	8,47	4,02	4,02	4,02		4,02			4,02	4,02
1700000005068416	41-005-004-00027-0001	206001 NARANJO-LANE LATE	R	37	9,91	9,31	9,31	9,31		9,31			9,31	9,31
1700000005068417	41-007-002-00225-0002	206004 NARANJO-NAVELINA	R	37	3,71	0,37	0,36	0,36		0,36			0,36	0,36
1700000005068418	41-007-007-00011-0001	206004 NARANJO-NAVELINA	R	37	2,08	0,32	0,32	0,32		0,32			0,32	0,32
1700000005068419	41-007-007-00012-0001	206004 NARANJO-NAVELINA	R	37	1,82	0,81	0,81	0,81		0,81			0,81	0,81
1700000005068420	41-007-007-00013-0001	206004 NARANJO-NAVELINA	R	37	2,20	0,93	0,93	0,93		0,93			0,93	0,93
1700000005068421	41-007-007-00022-0004	206001 NARANJO-LANE LATE	R	37	0,95	2,48	4,14	2,48		1,24			2,48	2,48
1700000005068422	41-007-007-00023-0001	206004 NARANJO-NAVELINA	R	37	0,49	0,40	0,40	0,40		0,40			0,40	0,40
1700000005068423	41-007-007-00182-0002	206004 NARANJO-NAVELINA	R	37	0,65	0,37	0,37	0,37		0,34			0,37	0,37

DATOS AGRICULTURA**RESUMEN DE UNIDADES**

<u>Cód</u>	<u>GRUPO DE PAGO</u>	<u>Sup. Dec. Admisible (ha)</u>	<u>Sup. Comprometida (ha)</u>	<u>Sup. ajustada compromiso (1) (ha)</u>	<u>% sobredec.</u>	<u>SUP. RESUELTA (ha)</u>	<u>Importe Declarado</u>	<u>Importe Topado</u>	<u>Importe Resuelto</u>	<u>Importe tras sobredec.</u>
37	FRUTALES REGADÍO	21,22		21,21	0,00	21,21	8.899,50	8.899,51	8.899,50	8.899,50
	TOTAL	21,22	21,21	21,21		21,21	8.899,50	8.899,51	8.899,50	8.899,50

RESUMEN DE PAGOS

	<u>IMPORTE (Euros)</u>			
	<u>RESUELTO</u>	<u>FEADER (Eje 2)</u>	<u>MAGRAMA</u>	<u>CAPDER</u>
A pagar	8.009,55	6.007,16	861,03	1.141,36

APLICACIÓN DE REDUCCIONES Y SANCIONES

<u>Importe Calculado</u>	<u>Importe prereduc.</u>	<u>Admisibilidad y compromisos</u>	<u>Presentación tardía</u>	<u>Omisión declaración</u>	<u>Condicionidad</u>	<u>IMPORTE (Euros)</u>				
						<u>RESUELTO</u>	<u>FEADER (Eje 2)</u>	<u>MAGRAMA</u>	<u>CAPDER</u>	
8.899,50	8.899,50	10,00	0,00	0,00	0,00	8.009,55	6.007,16	861,03	1.141,36	
						TOTAL	8.009,55	6.007,16	861,03	1.141,36

DETALLE DE REDUCCIONES Y SANCIONES POR INCUMPLIMIENTOS DE ADMISIBILIDAD Y COMPROMISOS

<u>Tipo</u>	<u>Compromiso</u>	<u>Sup. Calculada</u>	<u>Sup. Incumpli.</u>	<u>Factor Alcance (2)</u>	<u>Coef. Línea Base</u>	<u>Coef. Acumulación</u>	<u>Coef. Reiteración</u>	<u>Importe Ayuda</u>	<u>Factor Sanción</u>	<u>Importe Sanción</u>	<u>Aplicado</u>
B1	Las unidades comprometidas deben estar certificadas en producción ecológica según lo establecido en el Reglamento (CE) n° 834/2007 y el Reglamento (CE) n° 889/2008, por el que se establece disposiciones de aplicación del Reglamento (CE) n° 834/2007 del Consejo, durante el período de compromiso.	21,21	2,10	0,10	1,00	1,00	1,00	8.899,50 €	0,10	889,95 €	SI

(1) Superficie declarada admisible ajustada con la superficie comprometida.

(2) Factor de penalización valorando el alcance para el tipo de compromiso.

(3) Solicita agricultura y tiene compromisos vigentes.

(4) Solicita ganadería y tiene compromisos vigentes.

INCIDENCIAS**INCIDENCIA DESCRIPCIÓN**

85002 Recinto declarado que no cumple en su totalidad con las normas de producción ecológica (artículo 5-1 e), Orden 26 mayo 2015)
Ref:1700000005068421 Recinto:41-007-007-00022-004 Cultivo:206001 NARANJO-LANE LATE Regadío Sup. Declarada:2,48
Superficie Certificada (Ha):1,24
Ref:1700000005068411 Recinto:41-007-007-00022-004 Cultivo:206200 NARANJO-NARANJO AMARGO Regadío Sup. Declarada:
1,66 Superficie Certificada (Ha):0,83
Ref:1700000005068423 Recinto:41-007-007-00182-002 Cultivo:206004 NARANJO-NAVELINA Regadío Sup. Declarada:0,37
Superficie Certificada (Ha):0,34



<u>APELLIDOS Y NOMBRE / RAZÓN SOCIAL</u>	<u>NIF</u>	<u>EXPEDIENTE</u>	<u>SOLICITA AGRICULT. (3)</u>	<u>SOLICITA GANADER. (4)</u>	<u>ANUALIDAD DE PAGO</u>
MONTERO BARCO JOSE MANUEL	****3013*	8026485	NO	SI	3ª

DATOS CONVERSIÓN**IMPORTE POR ANUALIDAD**

	<u>2015</u>	<u>2016</u>	<u>2017</u>	<u>2018</u>	<u>2019</u>
IMPORTE MÁXIMO SUBVENCIONABLE	20.283,82 €	20.283,82 €	16.821,35 €	16.821,35 €	16.821,35 €
IMPORTE MEDIO DE TRANSFERENCIA (€/ha)	46,54 €	46,54 €	38,78 €	38,78 €	38,78 €

RESUMEN DE UNIDADES

<u>Cód</u>	<u>GRUPO DE PAGO</u>	<u>Sup. Dec. Admisible (ha)</u>	<u>Sup. Comprometida (ha)</u>	<u>Sup. ajustada compromiso (1) (ha)</u>	<u>% sobredec.</u>	<u>SUP. RESUELTA (ha)</u>	<u>Importe Declarado</u>	<u>Importe Topado</u>	<u>Importe Resuelto</u>	<u>Importe tras sobredec.</u>
43	PASTOS ASOCIADOS A GANADERÍA ECOLÓGICA	434,89		433,74	0,00	433,74	16.850,61	16.821,35	16.821,35	16.821,35
	TOTAL	434,89	433,74	433,74		433,74	16.850,61	16.821,35	16.821,35	16.821,35

APLICACIÓN DE REDUCCIONES Y SANCIONES

	<u>Importe Calculado</u>	<u>Importe prerreduc.</u>	<u>Admisibilidad y compromisos</u>	<u>Presentación tardía</u>	<u>Omisión declaración</u>	<u>Condicionabilidad</u>	<u>IMPORTE (Euros)</u>			
							<u>RESUELTO</u>	<u>FEADER (Eje 2)</u>	<u>MAGRAMA</u>	<u>CAPDER</u>
GANADERÍA	16.821,35	16.821,35	0,00	0,00	0,00	0,00	16.821,35	12.616,01	1.808,30	2.397,04
TOTAL							16.821,35	12.616,01	1.808,30	2.397,04

RECINTOS RESUELTOS

<u>REF.</u>	<u>REFERENCIA SIGPAC</u>	<u>CULTIVO</u>	<u>DESCRIPCIÓN CULTIVO</u>	<u>S/R</u>	<u>G.PAGO</u>	<u>PEND. MEDIA (%)</u>	<u>SUP. DEC. ADMISIBLE (ha)</u>	<u>SUP. COMPROM. (ha)</u>	<u>SUP. AJUSTADA COMPROM. (1) (ha)</u>	<u>SUP. CONV. SIGPAC (ha)</u>	<u>SUP. CERTIF. (ha)</u>	<u>SUP. CAMPO (ha)</u>	<u>SUP. CAMPO DETER. CULT. DECLARADO (ha)</u>	<u>SUP. DEC. REDUCIDA (ha)</u>	<u>SUP. RESUELTA (ha)</u>
170000006625080	41-048-020-00019-0002	62000	PASTOS PERMANENTES DE 5 O MAS AÑOS-SIN VARIEDAD	S	43	8,12	6,21	6,21	6,21		6,21			6,21	6,21
170000006625081	41-048-020-00019-0005	62000	PASTOS PERMANENTES DE 5 O MAS AÑOS-SIN VARIEDAD	S	43	3,87	10,54	10,54	10,54		10,54			10,54	10,54
170000006625082	41-048-020-00019-0008	62000	PASTOS PERMANENTES DE 5 O MAS AÑOS-SIN VARIEDAD	S	43	10,12	6,25	6,25	6,25		6,25			6,25	6,25
170000006625083	41-048-020-00019-0018	62000	PASTOS PERMANENTES DE 5 O MAS AÑOS-SIN VARIEDAD	S	43	15,20	1,87	1,87	1,87		1,87			1,87	1,87
170000006625084	41-048-020-00019-0009	62000	PASTOS PERMANENTES DE 5 O MAS AÑOS-SIN VARIEDAD	S	43	7,34	5,72	5,72	5,72		5,72			5,72	5,72
170000006625085	41-048-020-00019-0014	62000	PASTOS PERMANENTES DE 5 O MAS AÑOS-SIN VARIEDAD	S	43	8,50	0,43	0,57	0,43		0,57			0,43	0,43
170000006625086	41-048-020-00019-0017	62000	PASTOS PERMANENTES DE 5 O MAS AÑOS-SIN VARIEDAD	S	43	12,23	2,99	2,99	2,99		2,99			2,99	2,99
170000006625087	41-048-020-00019-0001	62000	PASTOS PERMANENTES DE 5 O MAS AÑOS-SIN VARIEDAD	S	43	19,39	170,63	170,63	170,63		200,74			170,63	170,63
170000006625088	41-048-020-00019-0012	62000	PASTOS PERMANENTES DE 5 O MAS AÑOS-SIN VARIEDAD	S	43	5,55	2,91	3,42	2,91		3,42			2,91	2,91
170000006625090	41-048-020-00020-0002	62000	PASTOS PERMANENTES DE 5 O MAS AÑOS-SIN VARIEDAD	S	43	8,34	1,58	1,58	1,58		1,58			1,58	1,58
170000006625091	41-048-020-00020-0003	62000	PASTOS PERMANENTES DE 5 O MAS AÑOS-SIN VARIEDAD	S	43	9,11	10,58	10,58	10,58		10,58			10,58	10,58
170000006625092	41-048-020-00020-0004	62000	PASTOS PERMANENTES DE 5 O MAS AÑOS-SIN VARIEDAD	S	43	6,78	41,04	41,04	41,04		41,04			41,04	41,04
170000006625093	41-048-020-00020-0007	62000	PASTOS PERMANENTES DE 5 O MAS AÑOS-SIN VARIEDAD	S	43	5,33	0,42	0,42	0,42		0,42			0,42	0,42
170000006625094	41-048-020-00019-0011	62000	PASTOS PERMANENTES DE 5 O MAS AÑOS-SIN VARIEDAD	S	43	16,37	5,46	5,46	5,46		5,46			5,46	5,46
170000006625096	41-048-020-00018-0001	62000	PASTOS PERMANENTES DE 5 O MAS AÑOS-SIN VARIEDAD	S	43	17,22	70,56	70,56	70,56		70,56			70,56	70,56
170000006625097	41-048-015-00115-0001	62000	PASTOS PERMANENTES DE 5 O MAS AÑOS-SIN VARIEDAD	S	43	8,92	1,03	1,03	1,03		2,95			1,03	1,03
170000006625115	41-048-015-00075-0001	62000	PASTOS PERMANENTES DE 5 O MAS AÑOS-SIN VARIEDAD	S	43	16,01	10,38	10,38	10,38		15,97			10,38	10,38
170000006625117	41-048-014-00015-0001	62000	PASTOS PERMANENTES DE 5 O MAS AÑOS-SIN VARIEDAD	S	43	15,76	20,78	20,78	20,78		27,70			20,78	20,78
170000006625118	41-048-014-00018-0001	62000	PASTOS PERMANENTES DE 5 O MAS AÑOS-SIN VARIEDAD	S	43	14,79	42,08	42,08	42,08		49,50			42,08	42,08
170000006625121	41-048-020-00023-0001	62000	PASTOS PERMANENTES DE 5 O MAS AÑOS-SIN VARIEDAD	S	43	8,30	8,96	8,96	8,96		11,95			8,96	8,96
170000006625122	41-048-020-00023-0002	62000	PASTOS PERMANENTES DE 5 O MAS AÑOS-SIN VARIEDAD	S	43	5,89	0,48	0,48	0,48		0,48			0,48	0,48
170000006625123	41-048-013-00326-0001	62000	PASTOS PERMANENTES DE 5 O MAS AÑOS-SIN VARIEDAD	S	43	11,80	2,37	2,37	2,37		2,37			2,37	2,37
170000006625124	41-048-014-00015-0002	62000	PASTOS PERMANENTES DE 5 O MAS AÑOS-SIN VARIEDAD	S	43	14,65	2,47	2,47	2,47		2,47			2,47	2,47
170000006625125	41-048-014-00020-0001	62000	PASTOS PERMANENTES DE 5 O MAS AÑOS-SIN VARIEDAD	S	43	13,46	7,11	7,11	7,11		8,36			7,11	7,11
170000006625126	41-048-034-00104-0002	62000	PASTOS PERMANENTES DE 5 O MAS AÑOS-SIN VARIEDAD	S	43	33,94	0,89	0,89	0,89	0,89	2,55			0,89	0,89
170000006625127	41-048-034-00104-0005	62000	PASTOS PERMANENTES DE 5 O MAS AÑOS-SIN VARIEDAD	S	43	36,51	1,15	0,89	0,89	0,89	1,15			0,89	0,89

DATOS GANADERÍA**RESUMEN DE UNIDADES**

<u>Cód</u>	<u>GRUPO DE PAGO</u>	<u>Sup. Dec. Admisible (ha)</u>	<u>Sup. Comprometida (ha)</u>	<u>Sup. ajustada compromiso (1) (ha)</u>	<u>% sobredec.</u>	<u>SUP. RESUELTA (ha)</u>	<u>Importe Declarado</u>	<u>Importe Topado</u>	<u>Importe Resuelto</u>	<u>Importe tras sobredec.</u>
43	PASTOS ASOCIADOS A GANADERÍA ECOLÓGICA	434,89		433,74	0,00	433,74	16.850,61	16.821,35	16.821,35	16.821,35
	TOTAL	434,89	433,74	433,74		433,74	16.850,61	16.821,35	16.821,35	16.821,35

(1) Superficie declarada admisible ajustada con la superficie comprometida.
(2) Factor de penalización valorando el alcance para el tipo de compromiso.
(3) Solicita agricultura y tiene compromisos vigentes.
(4) Solicita ganadería y tiene compromisos vigentes.

RESUMEN DE PAGOS

	IMPORTE (Euros)			
	RESUELTO	FEADER (Eje 2)	MAGRAMA	CAPDER
Pago realizado	16.792,66	12.594,50	1.805,21	2.392,95
A pagar	28,69	21,52	3,08	4,09
TOTAL	16.821,35	12.616,02	1.808,29	2.397,04

APLICACIÓN DE REDUCCIONES Y SANCIONES

Importe Calculado	Importe prereduc.	Admisibilidad y compromisos	Presentación tardía	Omisión declaración	Condicionalidad	IMPORTE (Euros)			
						RESUELTO	FEADER (Eje 2)	MAGRAMA	CAPDER
16.821,35	16.821,35	0,00	0,00	0,00	0,00	16.821,35	12.616,01	1.808,30	2.397,04
TOTAL						16.821,35	12.616,01	1.808,30	2.397,04

Superficie determinada para Cálculo Ganadera: 457,58 ha

Carga Ganadera Mínima Expediente: 0,59 ugm/ha

Carga Ganadera Máxima Expediente: 0,62 ugm/ha

Recintos Determinados para el Cálculo de Garga Ganadera

REF.	REFERENCIA SIGPAC	CULTIVO	DESCRIPCIÓN CULTIVO	S/R	SUP. RESUELTA (ha)
170000006625080	41-048-020-00019-0002	62000	PASTOS PERMANENTES DE 5 O MAS AÑOS-SIN VARIEDAD	S	6,21
170000006625081	41-048-020-00019-0005	62000	PASTOS PERMANENTES DE 5 O MAS AÑOS-SIN VARIEDAD	S	10,54
170000006625082	41-048-020-00019-0008	62000	PASTOS PERMANENTES DE 5 O MAS AÑOS-SIN VARIEDAD	S	6,25
170000006625083	41-048-020-00019-0018	62000	PASTOS PERMANENTES DE 5 O MAS AÑOS-SIN VARIEDAD	S	1,87
170000006625084	41-048-020-00019-0009	62000	PASTOS PERMANENTES DE 5 O MAS AÑOS-SIN VARIEDAD	S	5,72
170000006625085	41-048-020-00019-0014	62000	PASTOS PERMANENTES DE 5 O MAS AÑOS-SIN VARIEDAD	S	0,43
170000006625086	41-048-020-00019-0017	62000	PASTOS PERMANENTES DE 5 O MAS AÑOS-SIN VARIEDAD	S	2,99
170000006625087	41-048-020-00019-0001	62000	PASTOS PERMANENTES DE 5 O MAS AÑOS-SIN VARIEDAD	S	170,63
170000006625088	41-048-020-00019-0012	62000	PASTOS PERMANENTES DE 5 O MAS AÑOS-SIN VARIEDAD	S	2,91
170000006625089	41-048-023-00008-0009	62000	PASTOS PERMANENTES DE 5 O MAS AÑOS-SIN VARIEDAD	S	8,44
170000006625090	41-048-020-00020-0002	62000	PASTOS PERMANENTES DE 5 O MAS AÑOS-SIN VARIEDAD	S	1,58
170000006625091	41-048-020-00020-0003	62000	PASTOS PERMANENTES DE 5 O MAS AÑOS-SIN VARIEDAD	S	10,58
170000006625092	41-048-020-00020-0004	62000	PASTOS PERMANENTES DE 5 O MAS AÑOS-SIN VARIEDAD	S	41,04
170000006625093	41-048-020-00020-0007	62000	PASTOS PERMANENTES DE 5 O MAS AÑOS-SIN VARIEDAD	S	0,42
170000006625094	41-048-020-00019-0011	62000	PASTOS PERMANENTES DE 5 O MAS AÑOS-SIN VARIEDAD	S	5,46
170000006625096	41-048-020-00018-0001	62000	PASTOS PERMANENTES DE 5 O MAS AÑOS-SIN VARIEDAD	S	70,56
170000006625097	41-048-015-00115-0001	62000	PASTOS PERMANENTES DE 5 O MAS AÑOS-SIN VARIEDAD	S	1,03
170000006625108	41-048-023-00013-0001	62000	PASTOS PERMANENTES DE 5 O MAS AÑOS-SIN VARIEDAD	S	3,64
170000006625115	41-048-015-00075-0001	62000	PASTOS PERMANENTES DE 5 O MAS AÑOS-SIN VARIEDAD	S	10,38
170000006625116	41-048-013-00265-0009	62000	PASTOS PERMANENTES DE 5 O MAS AÑOS-SIN VARIEDAD	S	0,06
170000006625117	41-048-014-00015-0001	62000	PASTOS PERMANENTES DE 5 O MAS AÑOS-SIN VARIEDAD	S	20,78
170000006625118	41-048-014-00018-0001	62000	PASTOS PERMANENTES DE 5 O MAS AÑOS-SIN VARIEDAD	S	42,08
170000006625119	41-048-023-00008-0012	62000	PASTOS PERMANENTES DE 5 O MAS AÑOS-SIN VARIEDAD	S	0,03
170000006625120	41-048-023-00008-0005	62000	PASTOS PERMANENTES DE 5 O MAS AÑOS-SIN VARIEDAD	S	10,52
170000006625121	41-048-020-00023-0001	62000	PASTOS PERMANENTES DE 5 O MAS AÑOS-SIN VARIEDAD	S	8,96
170000006625122	41-048-020-00023-0002	62000	PASTOS PERMANENTES DE 5 O MAS AÑOS-SIN VARIEDAD	S	0,48
170000006625123	41-048-013-00326-0001	62000	PASTOS PERMANENTES DE 5 O MAS AÑOS-SIN VARIEDAD	S	2,37
170000006625124	41-048-014-00015-0002	62000	PASTOS PERMANENTES DE 5 O MAS AÑOS-SIN VARIEDAD	S	2,47
170000006625125	41-048-014-00020-0001	62000	PASTOS PERMANENTES DE 5 O MAS AÑOS-SIN VARIEDAD	S	7,11
170000006625126	41-048-034-00104-0002	62000	PASTOS PERMANENTES DE 5 O MAS AÑOS-SIN	S	0,89

(1) Superficie declarada admisible ajustada con la superficie comprometida.

(2) Factor de penalización valorando el alcance para el tipo de compromiso.

(3) Solicita agricultura y tiene compromisos vigentes.

(4) Solicita ganadería y tiene compromisos vigentes.

Recintos Determinados para el Cálculo de Garga Ganadera

<u>REF.</u>	<u>REFERENCIA SIGPAC</u>	<u>CULTIVO</u>	<u>DESCRIPCIÓN CULTIVO</u>	<u>SUP.</u> <u>RESUELTA (ha)</u>	<u>S/R</u>
1700000006625127	41-048-034-00104-0005	62000	VARIEDAD PASTOS PERMANENTES DE 5 O MAS AÑOS-SIN VARIEDAD		S 1,15

INCIDENCIAS**INCIDENCIA DESCRIPCIÓN**

85023	El grupo de cultivo declarado en el recinto no coincide con el grupo de cultivo existente en el Organismo de Certificación Ref:1700000006625095 Recinto:41-048-034-00099-005 Cultivo:20902 BARBECHO TRADICIONAL-CON CUBIERTA VEGETAL Secano Grupo de SIPEA:OLIVAR Ref:1700000006625095 Recinto:41-048-034-00099-005 Cultivo:20902 BARBECHO TRADICIONAL-CON CUBIERTA VEGETAL Secano Grupo de SIPEA:HERBACEOS
85031	Solicita recinto que no está comprometido para la operación. Ref:1700000006625120 Recinto:41-048-023-00008-005 Cultivo:62000 PASTOS PERMANENTES DE 5 O MAS AÑOS-SIN VARIEDAD Secano Ref:1700000006625089 Recinto:41-048-023-00008-009 Cultivo:62000 PASTOS PERMANENTES DE 5 O MAS AÑOS-SIN VARIEDAD Secano Ref:1700000006625119 Recinto:41-048-023-00008-012 Cultivo:62000 PASTOS PERMANENTES DE 5 O MAS AÑOS-SIN VARIEDAD Secano Ref:1700000006625108 Recinto:41-048-023-00013-001 Cultivo:62000 PASTOS PERMANENTES DE 5 O MAS AÑOS-SIN VARIEDAD Secano Ref:1700000006625095 Recinto:41-048-034-00099-005 Cultivo:20902 BARBECHO TRADICIONAL-CON CUBIERTA VEGETAL Secano



<u>APELLIDOS Y NOMBRE / RAZÓN SOCIAL</u>	<u>NIF</u>	<u>EXPEDIENTE</u>	<u>SOLICITA AGRICULT. (3)</u>	<u>SOLICITA GANADER. (4)</u>	<u>ANUALIDAD DE PAGO</u>
MORENO GARCIA DIEGO	****0607*	8028086	SI	NO	3ª

DATOS CONVERSIÓN**IMPORTE POR ANUALIDAD**

	<u>2015</u>	<u>2016</u>	<u>2017</u>	<u>2018</u>	<u>2019</u>
IMPORTE MÁXIMO SUBVENCIONABLE	1.911,79 €	1.911,79 €	1.911,79 €	1.593,20 €	1.593,20 €
IMPORTE MEDIO DE TRANSFERENCIA (€/ha)	287,92 €	287,92 €	287,92 €	239,94 €	239,94 €

RESUMEN DE UNIDADES

<u>Cód</u>	<u>GRUPO DE PAGO</u>	<u>Sup. Dec. Admisible (ha)</u>	<u>Sup. Comprometida (ha)</u>	<u>Sup. ajustada compromiso (1) (ha)</u>	<u>% sobredec.</u>	<u>SUP. RESUELTA (ha)</u>	<u>Importe Declarado</u>	<u>Importe Topado</u>	<u>Importe Resuelto</u>	<u>Importe tras sobredec.</u>
42	VIÑEDO	6,64		6,64	0,00	6,64	1.911,79	1.911,79	1.911,79	1.911,79
	TOTAL	6,64	6,64	6,64		6,64	1.911,79	1.911,79	1.911,79	1.911,79

APLICACIÓN DE REDUCCIONES Y SANCIONES

	<u>Importe Calculado</u>	<u>Importe prereduc.</u>	<u>Admisibilidad y compromisos</u>	<u>Presentación tardía</u>	<u>Omisión declaración</u>	<u>Condicionabilidad</u>	<u>IMPORTE (Euros)</u>			
							<u>RESUELTO</u>	<u>FEADER (Eje 2)</u>	<u>MAGRAMA</u>	<u>CAPDER</u>
AGRICULTURA	1.911,79	1.911,79	0,00	0,00	0,00	0,00	1.911,79	1.433,84	205,52	272,43
TOTAL							1.911,79	1.433,84	205,52	272,43

RECINTOS RESUELTOS

<u>REF.</u>	<u>REFERENCIA SIGPAC</u>	<u>CULTIVO DESCRIPCIÓN CULTIVO</u>	<u>S/R G.PAGO</u>	<u>PEND. MEDIA (%)</u>	<u>SUP. DEC. ADMISIBLE (ha)</u>	<u>SUP. COMPROM. (ha)</u>	<u>SUP. AJUSTADA COMPROM. (1) (ha)</u>	<u>SUP. CONY. SIGPAC (ha)</u>	<u>SUP. CERTIF. (ha)</u>	<u>SUP. CAMPO (ha)</u>	<u>SUP. CAMPO DETER. CULT. DECLARADO (ha)</u>	<u>SUP. DEC. REDUCIDA (ha)</u>	<u>SUP. RESUELTA (ha)</u>
1700000006824738	41-075-018-00051-0003	102000 VIÑEDO VINIFICACIÓN-SIN VARIEDAD	S 42	2,17	6,64	6,64	6,64	6,64	6,64			6,64	6,64

DATOS AGRICULTURA**RESUMEN DE UNIDADES**

<u>Cód</u>	<u>GRUPO DE PAGO</u>	<u>Sup. Dec. Admisible (ha)</u>	<u>Sup. Comprometida (ha)</u>	<u>Sup. ajustada compromiso (1) (ha)</u>	<u>% sobredec.</u>	<u>SUP. RESUELTA (ha)</u>	<u>Importe Declarado</u>	<u>Importe Topado</u>	<u>Importe Resuelto</u>	<u>Importe tras sobredec.</u>
42	VIÑEDO	6,64		6,64	0,00	6,64	1.911,79	1.911,79	1.911,79	1.911,79
	TOTAL	6,64	6,64	6,64		6,64	1.911,79	1.911,79	1.911,79	1.911,79

RESUMEN DE PAGOS

	<u>IMPORTE (Euros)</u>			
	<u>RESUELTO</u>	<u>FEADER (Eje 2)</u>	<u>MAGRAMA</u>	<u>CAPDER</u>
Pago realizado	1.911,79	1.433,84	205,52	272,43

APLICACIÓN DE REDUCCIONES Y SANCIONES

	<u>Importe Calculado</u>	<u>Importe prereduc.</u>	<u>Admisibilidad y compromisos</u>	<u>Presentación tardía</u>	<u>Omisión declaración</u>	<u>Condicionabilidad</u>	<u>IMPORTE (Euros)</u>			
							<u>RESUELTO</u>	<u>FEADER (Eje 2)</u>	<u>MAGRAMA</u>	<u>CAPDER</u>
	1.911,79	1.911,79	0,00	0,00	0,00	0,00	1.911,79	1.433,84	205,52	272,43
TOTAL							1.911,79	1.433,84	205,52	272,43



<u>APELLIDOS Y NOMBRE / RAZÓN SOCIAL</u>	<u>NIF</u>	<u>EXPEDIENTE</u>	<u>SOLICITA AGRICULT. (3)</u>	<u>SOLICITA GANADER. (4)</u>	<u>ANUALIDAD DE PAGO</u>
MOYA ESPINOSA MARTA	****9412*	8026129	NO	SI	3ª

DATOS CONVERSIÓN**IMPORTE POR ANUALIDAD**

	<u>2015</u>	<u>2016</u>	<u>2017</u>	<u>2018</u>	<u>2019</u>
IMPORTE MÁXIMO SUBVENCIONABLE	15.176,39 €	15.176,39 €	12.646,99 €	12.646,99 €	12.646,99 €
IMPORTE MEDIO DE TRANSFERENCIA (€/ha)	57,67 €	57,67 €	48,06 €	48,06 €	48,06 €

RESUMEN DE UNIDADES

<u>Cód</u>	<u>GRUPO DE PAGO</u>	<u>Sup. Dec. Admisible (ha)</u>	<u>Sup. Comprometida (ha)</u>	<u>Sup. ajustada compromiso (1) (ha)</u>	<u>% sobredec.</u>	<u>SUP. RESUELTA (ha)</u>	<u>Importe Declarado</u>	<u>Importe Topado</u>	<u>Importe Resuelto</u>	<u>Importe tras sobredec.</u>
43	PASTOS ASOCIADOS A GANADERÍA ECOLÓGICA	468,19		263,17	0,00	263,17	11.804,13	12.646,99	11.804,13	11.804,13
	TOTAL	468,19	263,17	263,17		263,17	11.804,13	12.646,99	11.804,13	11.804,13

APLICACIÓN DE REDUCCIONES Y SANCIONES

	<u>Importe Calculado</u>	<u>Importe prerreduc.</u>	<u>Admisibilidad y compromisos</u>	<u>Presentación tardía</u>	<u>Omisión declaración</u>	<u>Condicionality</u>	<u>IMPORTE (Euros)</u>			
							<u>RESUELTO</u>	<u>FEADER (Eje 2)</u>	<u>MAGRAMA</u>	<u>CAPDER</u>
GANADERÍA	11.804,13	11.804,13	0,00	0,00	0,00	0,00	11.804,13	8.853,10	1.268,94	1.682,09
TOTAL							11.804,13	8.853,10	1.268,94	1.682,09

RECINTOS RESUELTOS

<u>REF.</u>	<u>REFERENCIA SIGPAC</u>	<u>CULTIVO</u>	<u>DESCRIPCIÓN CULTIVO</u>	<u>S/R</u>	<u>G.PAGO</u>	<u>PEND. MEDIA (%)</u>	<u>SUP. DEC. ADMISIBLE (ha)</u>	<u>SUP. COMPROM. (ha)</u>	<u>SUP. AJUSTADA COMPROM. (1) (ha)</u>	<u>SUP. CONV. SIGPAC (ha)</u>	<u>SUP. CERTIF. (ha)</u>	<u>SUP. CAMPO (ha)</u>	<u>SUP. CAMPO DETER. CULT. DECLARADO (ha)</u>	<u>SUP. DEC. REDUCIDA (ha)</u>	<u>SUP. RESUELTA (ha)</u>
1700000006581990	41-013-003-00003-0001	62000	PASTOS PERMANENTES DE 5 O MAS AÑOS-SIN VARIEDAD	S	43	32,12	196,04	161,45	161,45		230,63			161,45	161,45
1700000006581991	41-013-005-00013-0011	62000	PASTOS PERMANENTES DE 5 O MAS AÑOS-SIN VARIEDAD	S	43	7,82	0,99	0,99	0,99		0,99			0,99	0,99
1700000006581992	41-013-005-00013-0004	62000	PASTOS PERMANENTES DE 5 O MAS AÑOS-SIN VARIEDAD	S	43	13,41	35,37	24,75	24,75		35,37			24,75	24,75
1700000006581993	41-013-005-00013-0001	62000	PASTOS PERMANENTES DE 5 O MAS AÑOS-SIN VARIEDAD	S	43	6,92	4,05	4,05	4,05		4,05			4,05	4,05
1700000006581994	41-013-005-00015-0004	62000	PASTOS PERMANENTES DE 5 O MAS AÑOS-SIN VARIEDAD	S	43	15,40	36,82	25,78	25,78		36,82			25,78	25,78
1700000006581996	41-013-005-00013-0002	63000	PASTOS DE MENOS DE 5 AÑOS-SIN VARIEDAD	S	43	4,36	2,30	2,30	2,30		2,30			2,30	2,30
1700000006581997	41-013-003-00005-0002	62000	PASTOS PERMANENTES DE 5 O MAS AÑOS-SIN VARIEDAD	S	43	55,56	1,69	1,69	1,69		2,60			1,69	1,69
1700000006581998	41-013-005-00013-0007	62000	PASTOS PERMANENTES DE 5 O MAS AÑOS-SIN VARIEDAD	S	43	6,94	23,16	16,22	16,22		23,16			16,22	16,22
1700000006581999	41-013-005-00018-0001	62000	PASTOS PERMANENTES DE 5 O MAS AÑOS-SIN VARIEDAD	S	43	7,34	15,43	7,71	7,71		15,43			7,71	7,71
1700000006582000	41-031-014-00008-0001	62000	PASTOS PERMANENTES DE 5 O MAS AÑOS-SIN VARIEDAD	S	43	7,20	4,76	2,38	2,38		4,76			2,38	2,38
1700000006582001	41-013-003-00005-0001	62000	PASTOS PERMANENTES DE 5 O MAS AÑOS-SIN VARIEDAD	S	43	41,86	133,70	8,91	8,91		178,27			8,91	8,91
1700000006582002	41-013-005-00012-0001	62000	PASTOS PERMANENTES DE 5 O MAS AÑOS-SIN VARIEDAD	S	43	7,54	13,88	6,94	6,94		13,88			6,94	6,94

DATOS GANADERÍA**RESUMEN DE UNIDADES**

<u>Cód</u>	<u>GRUPO DE PAGO</u>	<u>Sup. Dec. Admisible (ha)</u>	<u>Sup. Comprometida (ha)</u>	<u>Sup. ajustada compromiso (1) (ha)</u>	<u>% sobredec.</u>	<u>SUP. RESUELTA (ha)</u>	<u>Importe Declarado</u>	<u>Importe Topado</u>	<u>Importe Resuelto</u>	<u>Importe tras sobredec.</u>
43	PASTOS ASOCIADOS A GANADERÍA ECOLÓGICA	468,19		263,17	0,00	263,17	11.804,13	12.646,99	11.804,13	11.804,13
	TOTAL	468,19	263,17	263,17		263,17	11.804,13	12.646,99	11.804,13	11.804,13

RESUMEN DE PAGOS

	<u>IMPORTE (Euros)</u>			
	<u>RESUELTO</u>	<u>FEADER (Eje 2)</u>	<u>MAGRAMA</u>	<u>CAPDER</u>
Pago realizado	10.984,11	8.238,08	1.180,79	1.565,24
A pagar	820,02	615,02	88,15	116,85
TOTAL	11.804,13	8.853,10	1.268,94	1.682,09

APLICACIÓN DE REDUCCIONES Y SANCIONES

<u>Importe Calculado</u>	<u>Importe prerreduc.</u>	<u>Admisibilidad y compromisos</u>	<u>Presentación tardía</u>	<u>Omisión declaración</u>	<u>Condicionality</u>	<u>IMPORTE (Euros)</u>			
						<u>RESUELTO</u>	<u>FEADER (Eje 2)</u>	<u>MAGRAMA</u>	<u>CAPDER</u>
11.804,13	11.804,13	0,00	0,00	0,00	0,00	11.804,13	8.853,10	1.268,94	1.682,09
TOTAL						11.804,13	8.853,10	1.268,94	1.682,09

(1) Superficie declarada admisible ajustada con la superficie comprometida.
(2) Factor de penalización valorando el alcance para el tipo de compromiso.
(3) Solicita agricultura y tiene compromisos vigentes.
(4) Solicita ganadería y tiene compromisos vigentes.

Datos considerados para el Cálculo de la Carga Ganadera mínima y máxima del expediente

Explotación	Especie	Inscrito en Sipea y Admisible	Censo Medio Animales	Ugm Calculada para CG Mínima	Ugm Calculada para CG Máxima
ES410130000532	CABALLAR	NO	1,00	0,00	1,00
ES410130000532	OVINA	SI	707,57	106,14	106,14
ES410130000532	PORCINO	NO	140,97	0,00	42,29
				106,14	149,43

Superficie determinada para Cálculo Carga Ganadera: 403,11 ha

Carga Ganadera Mínima Expediente: 0,26 ugm/ha

Carga Ganadera Máxima Expediente: 0,37 ugm/ha

Los importes del Grupo de Pago de pastos de este expediente han sido ajustados por no llegar a la carga ganadera mínima de 0,3

Recintos Determinados para el Cálculo de Garga Ganadera

REF.	REFERENCIA SIGPAC	CULTIVO	DESCRIPCIÓN CULTIVO	S/R	SUP. RESUELTA (ha)
1700000006581990	41-013-003-00003-0001	62000	PASTOS PERMANENTES DE 5 O MAS AÑOS-SIN VARIEDAD	S	172,97
1700000006581991	41-013-005-00013-0011	62000	PASTOS PERMANENTES DE 5 O MAS AÑOS-SIN VARIEDAD	S	0,99
1700000006581992	41-013-005-00013-0004	62000	PASTOS PERMANENTES DE 5 O MAS AÑOS-SIN VARIEDAD	S	30,06
1700000006581993	41-013-005-00013-0001	62000	PASTOS PERMANENTES DE 5 O MAS AÑOS-SIN VARIEDAD	S	4,05
1700000006581994	41-013-005-00015-0004	62000	PASTOS PERMANENTES DE 5 O MAS AÑOS-SIN VARIEDAD	S	31,30
1700000006581995	41-031-015-00033-0001	62000	PASTOS PERMANENTES DE 5 O MAS AÑOS-SIN VARIEDAD	S	4,47
1700000006581996	41-013-005-00013-0002	63000	PASTOS DE MENOS DE 5 AÑOS-SIN VARIEDAD	S	2,30
1700000006581997	41-013-003-00005-0002	62000	PASTOS PERMANENTES DE 5 O MAS AÑOS-SIN VARIEDAD	S	1,69
1700000006581998	41-013-005-00013-0007	62000	PASTOS PERMANENTES DE 5 O MAS AÑOS-SIN VARIEDAD	S	23,16
1700000006581999	41-013-005-00018-0001	62000	PASTOS PERMANENTES DE 5 O MAS AÑOS-SIN VARIEDAD	S	15,43
1700000006582000	41-031-014-00008-0001	62000	PASTOS PERMANENTES DE 5 O MAS AÑOS-SIN VARIEDAD	S	4,76
1700000006582001	41-013-003-00005-0001	62000	PASTOS PERMANENTES DE 5 O MAS AÑOS-SIN VARIEDAD	S	98,05
1700000006582002	41-013-005-00012-0001	62000	PASTOS PERMANENTES DE 5 O MAS AÑOS-SIN VARIEDAD	S	13,88

Incidencias de carga ganadera**INCIDENCIA DESCRIPCIÓN**

- 224 La superficie de cruce total de productos de la agrupación Pastos permanentes sobre un mismo recinto en una misma solicitud, no puede superar la superficie total admisible de pastos.
Ref:1700000006581990 Recinto:41-013-003-00003-001 Cultivo:62000 PASTOS PERMANENTES DE 5 O MAS AÑOS-SIN VARIEDAD Secano Superficie admisible de pastos del recinto según SIGPAC.:17297 Suma de superficies de cruce netas declaradas para este recinto por el solicitante.:19604 Exceso de superficie (Hectáreas):23,07
- 238 Recinto cuyo CAP declarado es mayor al CAP prevalente y no presenta alegación al SIGPAC.
Ref:1700000006581992 Recinto:41-013-005-00013-004 Cultivo:62000 PASTOS PERMANENTES DE 5 O MAS AÑOS-SIN VARIEDAD Secano CAP prevalente:85 CAP declarado:100 Exceso de superficie (Hectáreas):5,31
Ref:1700000006581994 Recinto:41-013-005-00015-004 Cultivo:62000 PASTOS PERMANENTES DE 5 O MAS AÑOS-SIN VARIEDAD Secano CAP prevalente:85 CAP declarado:100 Exceso de superficie (Hectáreas):5,52
Ref:1700000006582001 Recinto:41-013-003-00005-001 Cultivo:62000 PASTOS PERMANENTES DE 5 O MAS AÑOS-SIN VARIEDAD Secano CAP prevalente:55 CAP declarado:75 Exceso de superficie (Hectáreas):35,65

INCIDENCIAS**INCIDENCIA DESCRIPCIÓN**

- 224 La superficie de cruce total de productos de la agrupación Pastos permanentes sobre un mismo recinto en una misma solicitud, no puede superar la superficie total admisible de pastos.
Ref:1700000006581990 Recinto:41-013-003-00003-001 Cultivo:62000 PASTOS PERMANENTES DE 5 O MAS AÑOS-SIN VARIEDAD Secano Superficie admisible de pastos del recinto según SIGPAC.:17297 Suma de superficies de cruce netas declaradas para este recinto por el solicitante.:19604 Exceso de superficie (Hectáreas):23,07
- 238 Recinto cuyo CAP declarado es mayor al CAP prevalente y no presenta alegación al SIGPAC.
Ref:1700000006582001 Recinto:41-013-003-00005-001 Cultivo:62000 PASTOS PERMANENTES DE 5 O MAS AÑOS-SIN VARIEDAD Secano CAP prevalente:55 CAP declarado:75 Exceso de superficie (Hectáreas):35,65
Ref:1700000006581992 Recinto:41-013-005-00013-004 Cultivo:62000 PASTOS PERMANENTES DE 5 O MAS AÑOS-SIN VARIEDAD Secano CAP prevalente:85 CAP declarado:100 Exceso de superficie (Hectáreas):5,31
Ref:1700000006581994 Recinto:41-013-005-00015-004 Cultivo:62000 PASTOS PERMANENTES DE 5 O MAS AÑOS-SIN VARIEDAD Secano CAP prevalente:85 CAP declarado:100 Exceso de superficie (Hectáreas):5,52
- 85031 Solicita recinto que no está comprometido para la operación.
Ref:1700000006581995 Recinto:41-031-015-00033-001 Cultivo:62000 PASTOS PERMANENTES DE 5 O MAS AÑOS-SIN

(1) Superficie declarada admisible ajustada con la superficie comprometida.

(2) Factor de penalización valorando el alcance para el tipo de compromiso.

(3) Solicita agricultura y tiene compromisos vigentes.

(4) Solicita ganadería y tiene compromisos vigentes.

VARIEDAD Secano



<u>APELLIDOS Y NOMBRE / RAZÓN SOCIAL</u>	<u>NIF</u>	<u>EXPEDIENTE</u>	<u>SOLICITA AGRICULT. (3)</u>	<u>SOLICITA GANADER. (4)</u>	<u>ANUALIDAD DE PAGO</u>
MUÑOZ DOMINGUEZ ANTONIO MANUEL	****5745*	8026431	NO	SI	3ª

DATOS CONVERSIÓN**IMPORTE POR ANUALIDAD**

	<u>2015</u>	<u>2016</u>	<u>2017</u>	<u>2018</u>	<u>2019</u>
IMPORTE MÁXIMO SUBVENCIONABLE	3.729,28 €	3.729,28 €	2.980,40 €	2.980,40 €	2.980,40 €
IMPORTE MEDIO DE TRANSFERENCIA (€/ha)	98,58 €	98,58 €	82,15 €	82,15 €	82,15 €

RESUMEN DE UNIDADES

<u>Cód</u>	<u>GRUPO DE PAGO</u>	<u>Sup. Dec. Admisible (ha)</u>	<u>Sup. Comprometida (ha)</u>	<u>Sup. ajustada compromiso (1) (ha)</u>	<u>% sobredec.</u>	<u>SUP. RESUELTA (ha)</u>	<u>Importe Declarado</u>	<u>Importe Topado</u>	<u>Importe Resuelto</u>	<u>Importe tras sobredec.</u>
43	PASTOS ASOCIADOS A GANADERÍA ECOLÓGICA	36,28		36,28	0,00	36,28	2.980,40	2.980,40	2.980,40	2.980,40
	TOTAL	36,28	36,28	36,28		36,28	2.980,40	2.980,40	2.980,40	2.980,40

APLICACIÓN DE REDUCCIONES Y SANCIONES

	<u>Importe Calculado</u>	<u>Importe prereduc.</u>	<u>Admisibilidad y compromisos</u>	<u>Presentación tardía</u>	<u>Omisión declaración</u>	<u>Condicionabilidad</u>	<u>IMPORTE (Euros)</u>				
							<u>RESUELTO</u>	<u>FEADER (Eje 2)</u>	<u>MAGRAMA</u>	<u>CAPDER</u>	
GANADERÍA	2.980,40	2.980,40	0,00	0,00	0,00	0,00	2.980,40	2.235,30	320,39	424,71	
							TOTAL	2.980,40	2.235,30	320,39	424,71

RECINTOS RESUELTOS

<u>REF.</u>	<u>REFERENCIA SIGPAC</u>	<u>CULTIVO</u>	<u>DESCRIPCIÓN CULTIVO</u>	<u>S/R</u>	<u>G.PAGO</u>	<u>PEND. MEDIA (%)</u>	<u>SUP. DEC. ADMISIBLE (ha)</u>	<u>SUP. COMPROM. (ha)</u>	<u>SUP. AJUSTADA COMPROM. (1) (ha)</u>	<u>SUP. CONV. SIGPAC (ha)</u>	<u>SUP. CERTIF. (ha)</u>	<u>SUP. CAMPO (ha)</u>	<u>SUP. CAMPO DETER. CULT. DECLARADO (ha)</u>	<u>SUP. DEC. REDUCIDA (ha)</u>	<u>SUP. RESUELTA (ha)</u>
1700000006617387	41-027-010-00005-0002	63000	PASTOS DE MENOS DE 5 AÑOS-SIN VARIEDAD	S	43	8,91	1,36	1,38	1,36		1,38			1,36	1,36
1700000006617388	41-027-010-00005-0020	62000	PASTOS PERMANENTES DE 5 O MAS AÑOS-SIN VARIEDAD	S	43	13,48	3,67	3,67	3,67		6,68			3,67	3,67
1700000006617389	41-027-010-00005-0030	62000	PASTOS PERMANENTES DE 5 O MAS AÑOS-SIN VARIEDAD	S	43	17,17	31,25	32,78	31,25		41,66			31,25	31,25

DATOS GANADERÍA**RESUMEN DE UNIDADES**

<u>Cód</u>	<u>GRUPO DE PAGO</u>	<u>Sup. Dec. Admisible (ha)</u>	<u>Sup. Comprometida (ha)</u>	<u>Sup. ajustada compromiso (1) (ha)</u>	<u>% sobredec.</u>	<u>SUP. RESUELTA (ha)</u>	<u>Importe Declarado</u>	<u>Importe Topado</u>	<u>Importe Resuelto</u>	<u>Importe tras sobredec.</u>
43	PASTOS ASOCIADOS A GANADERÍA ECOLÓGICA	36,28		36,28	0,00	36,28	2.980,40	2.980,40	2.980,40	2.980,40
	TOTAL	36,28	36,28	36,28		36,28	2.980,40	2.980,40	2.980,40	2.980,40

RESUMEN DE PAGOS

	<u>Pago realizado</u>	<u>IMPORTE (Euros)</u>			
		<u>RESUELTO</u>	<u>FEADER (Eje 2)</u>	<u>MAGRAMA</u>	<u>CAPDER</u>
		2.980,40	2.235,30	320,39	424,71

APLICACIÓN DE REDUCCIONES Y SANCIONES

	<u>Importe Calculado</u>	<u>Importe prereduc.</u>	<u>Admisibilidad y compromisos</u>	<u>Presentación tardía</u>	<u>Omisión declaración</u>	<u>Condicionabilidad</u>	<u>IMPORTE (Euros)</u>				
							<u>RESUELTO</u>	<u>FEADER (Eje 2)</u>	<u>MAGRAMA</u>	<u>CAPDER</u>	
	2.980,40	2.980,40	0,00	0,00	0,00	0,00	2.980,40	2.235,30	320,39	424,71	
							TOTAL	2.980,40	2.235,30	320,39	424,71

Superficie determinada para Cálculo Carga Ganadera: 36,28 ha

Carga Ganadera Mínima Expediente: 0,59 ugm/ha

Carga Ganadera Máxima Expediente: 0,59 ugm/ha

Recintos Determinados para el Cálculo de Garga Ganadera

<u>REF.</u>	<u>REFERENCIA SIGPAC</u>	<u>CULTIVO</u>	<u>DESCRIPCIÓN CULTIVO</u>	<u>S/R</u>	<u>SUP. RESUELTA (ha)</u>
1700000006617387	41-027-010-00005-0002	63000	PASTOS DE MENOS DE 5 AÑOS-SIN VARIEDAD	S	1,36
1700000006617388	41-027-010-00005-0020	62000	PASTOS PERMANENTES DE 5 O MAS AÑOS-SIN VARIEDAD	S	3,67
1700000006617389	41-027-010-00005-0030	62000	PASTOS PERMANENTES DE 5 O MAS AÑOS-SIN VARIEDAD	S	31,25



<u>APELLIDOS Y NOMBRE / RAZÓN SOCIAL</u>	<u>NIF</u>	<u>EXPEDIENTE</u>	<u>SOLICITA AGRICULT. (3)</u>	<u>SOLICITA GANADER. (4)</u>	<u>ANUALIDAD DE PAGO</u>
MUÑOZ DOMINGUEZ MANUEL	****5746*	8021279	NO	SI	3ª

DATOS CONVERSIÓN**IMPORTE POR ANUALIDAD**

	<u>2015</u>	<u>2016</u>	<u>2017</u>	<u>2018</u>	<u>2019</u>
IMPORTE MÁXIMO SUBVENCIONABLE	5.175,45 €	5.175,45 €	4.237,30 €	4.237,30 €	4.237,30 €
IMPORTE MEDIO DE TRANSFERENCIA (€/ha)	98,58 €	98,58 €	82,15 €	82,15 €	82,15 €

RESUMEN DE UNIDADES

<u>Cód</u>	<u>GRUPO DE PAGO</u>	<u>Sup. Dec. Admisible (ha)</u>	<u>Sup. Comprometida (ha)</u>	<u>Sup. ajustada compromiso (1) (ha)</u>	<u>% sobredec.</u>	<u>SUP. RESUELTA (ha)</u>	<u>Importe Declarado</u>	<u>Importe Topado</u>	<u>Importe Resuelto</u>	<u>Importe tras sobredec.</u>
43	PASTOS ASOCIADOS A GANADERÍA ECOLÓGICA	51,58		51,58	0,00	51,58	4.237,30	4.237,30	4.237,30	4.237,30
	TOTAL	51,58	51,58	51,58		51,58	4.237,30	4.237,30	4.237,30	4.237,30

APLICACIÓN DE REDUCCIONES Y SANCIONES

	<u>Importe Calculado</u>	<u>Importe prereduc.</u>	<u>Admisibilidad y compromisos</u>	<u>Presentación tardía</u>	<u>Omisión declaración</u>	<u>Condicionabilidad</u>	<u>IMPORTE (Euros)</u>				
							<u>RESUELTO</u>	<u>FEADER (Eje 2)</u>	<u>MAGRAMA</u>	<u>CAPDER</u>	
GANADERÍA	4.237,30	4.237,30	0,00	0,00	0,00	0,00	4.237,30	3.177,98	455,51	603,81	
							TOTAL	4.237,30	3.177,98	455,51	603,81

RECINTOS RESUELTOS

<u>REF.</u>	<u>REFERENCIA SIGPAC</u>	<u>CULTIVO</u>	<u>DESCRIPCIÓN CULTIVO</u>	<u>S/R</u>	<u>G.PAGO</u>	<u>PEND. MEDIA (%)</u>	<u>SUP. DEC. ADMISIBLE (ha)</u>	<u>SUP. COMPROM. (ha)</u>	<u>SUP. AJUSTADA COMPROM. (1) (ha)</u>	<u>SUP. CONV. SIGPAC (ha)</u>	<u>SUP. CERTIF. (ha)</u>	<u>SUP. CAMPO (ha)</u>	<u>SUP. CAMPO DETER. CULT. DECLARADO (ha)</u>	<u>SUP. DEC. REDUCIDA (ha)</u>	<u>SUP. RESUELTA (ha)</u>
1700000005953524	41-027-010-00005-0027	62000	PASTOS PERMANENTES DE 5 O MAS AÑOS-SIN VARIEDAD	S	43	14,32	51,58	52,50	51,58		70,00			51,58	51,58

DATOS GANADERÍA**RESUMEN DE UNIDADES**

<u>Cód</u>	<u>GRUPO DE PAGO</u>	<u>Sup. Dec. Admisible (ha)</u>	<u>Sup. Comprometida (ha)</u>	<u>Sup. ajustada compromiso (1) (ha)</u>	<u>% sobredec.</u>	<u>SUP. RESUELTA (ha)</u>	<u>Importe Declarado</u>	<u>Importe Topado</u>	<u>Importe Resuelto</u>	<u>Importe tras sobredec.</u>
43	PASTOS ASOCIADOS A GANADERÍA ECOLÓGICA	51,58		51,58	0,00	51,58	4.237,30	4.237,30	4.237,30	4.237,30
	TOTAL	51,58	51,58	51,58		51,58	4.237,30	4.237,30	4.237,30	4.237,30

RESUMEN DE PAGOS

	<u>Pago realizado</u>	<u>IMPORTE (Euros)</u>			
		<u>RESUELTO</u>	<u>FEADER (Eje 2)</u>	<u>MAGRAMA</u>	<u>CAPDER</u>
		4.237,30	3.177,98	455,51	603,81

APLICACIÓN DE REDUCCIONES Y SANCIONES

	<u>Importe Calculado</u>	<u>Importe prereduc.</u>	<u>Admisibilidad y compromisos</u>	<u>Presentación tardía</u>	<u>Omisión declaración</u>	<u>Condicionabilidad</u>	<u>IMPORTE (Euros)</u>				
							<u>RESUELTO</u>	<u>FEADER (Eje 2)</u>	<u>MAGRAMA</u>	<u>CAPDER</u>	
	4.237,30	4.237,30	0,00	0,00	0,00	0,00	4.237,30	3.177,98	455,51	603,81	
							TOTAL	4.237,30	3.177,98	455,51	603,81

Superficie determinada para Cálculo Carga Ganadera: 51,58 ha
Carga Ganadera Mínima Expediente: 1,48 ugm/ha
Carga Ganadera Máxima Expediente: 1,48 ugm/ha

Recintos Determinados para el Cálculo de Garga Ganadera

<u>REF.</u>	<u>REFERENCIA SIGPAC</u>	<u>CULTIVO</u>	<u>DESCRIPCIÓN CULTIVO</u>	<u>S/R</u>	<u>SUP. RESUELTA (ha)</u>
1700000005953524	41-027-010-00005-0027	62000	PASTOS PERMANENTES DE 5 O MAS AÑOS-SIN VARIEDAD	S	51,58

INCIDENCIAS**INCIDENCIA DESCRIPCIÓN**

247 Recinto cuyo CAP declarado es menor al CAP prevalente y no presenta alegación al SIGPAC.
 Ref:1700000005953524 Recinto:41-027-010-00005-027 Cultivo:62000 PASTOS PERMANENTES DE 5 O MAS AÑOS-SIN VARIEDAD Secano CAP prevalente: CAP declarado:

(1) Superficie declarada admisible ajustada con la superficie comprometida.
 (2) Factor de penalización valorando el alcance para el tipo de compromiso.
 (3) Solicita agricultura y tiene compromisos vigentes.
 (4) Solicita ganadería y tiene compromisos vigentes.

<u>APELLIDOS Y NOMBRE / RAZÓN SOCIAL</u>	<u>NIF</u>	<u>EXPEDIENTE</u>	<u>SOLICITA AGRICULT. (3)</u>	<u>SOLICITA GANADER. (4)</u>	<u>ANUALIDAD DE PAGO</u>
MURILLO IZQUIERDO CARMEN	****7065*	8024207	NO	SI	3ª

DATOS CONVERSIÓN**IMPORTE POR ANUALIDAD**

	<u>2015</u>	<u>2016</u>	<u>2017</u>	<u>2018</u>	<u>2019</u>
IMPORTE MÁXIMO SUBVENCIONABLE	5.788,62 €	5.788,62 €	4.823,85 €	4.823,85 €	4.823,85 €
IMPORTE MEDIO DE TRANSFERENCIA (€/ha)	98,58 €	98,58 €	82,15 €	82,15 €	82,15 €

RESUMEN DE UNIDADES

<u>Cód</u>	<u>GRUPO DE PAGO</u>	<u>Sup. Dec. Admisible (ha)</u>	<u>Sup. Comprometida (ha)</u>	<u>Sup. ajustada compromiso (1) (ha)</u>	<u>% sobredec.</u>	<u>SUP. RESUELTA (ha)</u>	<u>Importe Declarado</u>	<u>Importe Topado</u>	<u>Importe Resuelto</u>	<u>Importe tras sobredec.</u>
43	PASTOS ASOCIADOS A GANADERÍA ECOLÓGICA	59,58		58,72	0,00	58,72	4.823,85	4.823,85	4.823,85	4.823,85
	TOTAL	59,58	58,72	58,72		58,72	4.823,85	4.823,85	4.823,85	4.823,85

APLICACIÓN DE REDUCCIONES Y SANCIONES

	<u>Importe Calculado</u>	<u>Importe prerreduc.</u>	<u>Admisibilidad y compromisos</u>	<u>Presentación tardía</u>	<u>Omisión declaración</u>	<u>Condicionabilidad</u>	<u>IMPORTE (Euros)</u>			
							<u>RESUELTO</u>	<u>FEADER (Eje 2)</u>	<u>MAGRAMA</u>	<u>CAPDER</u>
GANADERÍA	4.823,85	4.823,85	0,00	0,00	0,00	0,00	4.823,85	3.617,89	518,56	687,40
TOTAL							4.823,85	3.617,89	518,56	687,40

RECINTOS RESUELTOS

<u>REF.</u>	<u>REFERENCIA SIGPAC</u>	<u>CULTIVO</u>	<u>DESCRIPCIÓN CULTIVO</u>	<u>S/R</u>	<u>G.PAGO</u>	<u>PEND. MEDIA (%)</u>	<u>SUP. DEC. ADMISIBLE (ha)</u>	<u>SUP. COMPROM. (ha)</u>	<u>SUP. AJUSTADA COMPROM. (1) (ha)</u>	<u>SUP. CONV. SIGPAC (ha)</u>	<u>SUP. CERTIF. (ha)</u>	<u>SUP. CAMPO (ha)</u>	<u>SUP. CAMPO DETER. CULT. DECLARADO (ha)</u>	<u>SUP. DEC. REDUCIDA (ha)</u>	<u>SUP. RESUELTA (ha)</u>
1700000006386709	41-073-001-00004-0001	62000	PASTOS PERMANENTES DE 5 O MAS AÑOS-SIN VARIEDAD	S	43	14,14	0,19	5,16	0,19	4,56	0,19			0,19	0,19
1700000006386710	41-073-001-00004-0004	62000	PASTOS PERMANENTES DE 5 O MAS AÑOS-SIN VARIEDAD	S	43	7,04	0,03	5,16	0,03	0,60	0,03			0,03	0,03
1700000006386711	41-073-001-00030-0001	62000	PASTOS PERMANENTES DE 5 O MAS AÑOS-SIN VARIEDAD	S	43	9,02	5,18	5,16	4,56	4,56	5,18			4,56	4,56
1700000006386712	41-073-001-00030-0004	62000	PASTOS PERMANENTES DE 5 O MAS AÑOS-SIN VARIEDAD	S	43	5,11	0,58	5,16	0,58	0,58	0,58			0,58	0,58
1700000006386717	41-073-001-00030-0003	62000	PASTOS PERMANENTES DE 5 O MAS AÑOS-SIN VARIEDAD	S	43	7,05	0,05	0,05	0,05	0,05	0,13			0,05	0,05
1700000006386719	41-073-001-00009-0004	62000	PASTOS PERMANENTES DE 5 O MAS AÑOS-SIN VARIEDAD	S	43	14,17	53,55	53,51	53,51		71,40			53,51	53,51

DATOS GANADERÍA**RESUMEN DE UNIDADES**

<u>Cód</u>	<u>GRUPO DE PAGO</u>	<u>Sup. Dec. Admisible (ha)</u>	<u>Sup. Comprometida (ha)</u>	<u>Sup. ajustada compromiso (1) (ha)</u>	<u>% sobredec.</u>	<u>SUP. RESUELTA (ha)</u>	<u>Importe Declarado</u>	<u>Importe Topado</u>	<u>Importe Resuelto</u>	<u>Importe tras sobredec.</u>
43	PASTOS ASOCIADOS A GANADERÍA ECOLÓGICA	59,58		58,72	0,00	58,72	4.823,85	4.823,85	4.823,85	4.823,85
	TOTAL	59,58	58,72	58,72		58,72	4.823,85	4.823,85	4.823,85	4.823,85

RESUMEN DE PAGOS

	<u>IMPORTE (Euros)</u>			
	<u>RESUELTO</u>	<u>FEADER (Eje 2)</u>	<u>MAGRAMA</u>	<u>CAPDER</u>
Pago realizado	4.823,85	3.617,89	518,56	687,40

APLICACIÓN DE REDUCCIONES Y SANCIONES

	<u>Importe Calculado</u>	<u>Importe prerreduc.</u>	<u>Admisibilidad y compromisos</u>	<u>Presentación tardía</u>	<u>Omisión declaración</u>	<u>Condicionabilidad</u>	<u>IMPORTE (Euros)</u>			
							<u>RESUELTO</u>	<u>FEADER (Eje 2)</u>	<u>MAGRAMA</u>	<u>CAPDER</u>
	4.823,85	4.823,85	0,00	0,00	0,00	0,00	4.823,85	3.617,89	518,56	687,40
TOTAL							4.823,85	3.617,89	518,56	687,40



(1) Superficie declarada admisible ajustada con la superficie comprometida.
(2) Factor de penalización valorando el alcance para el tipo de compromiso.
(3) Solicita agricultura y tiene compromisos vigentes.
(4) Solicita ganadería y tiene compromisos vigentes.

Superficie determinada para Cálculo Ganadera: 76,46 ha
Carga Ganadera Mínima Expediente: 0,66 ugm/ha
Carga Ganadera Máxima Expediente: 0,68 ugm/ha

Recintos Determinados para el Cálculo de Garga Ganadera

<u>REF.</u>	<u>REFERENCIA SIGPAC</u>	<u>CULTIVO</u>	<u>DESCRIPCIÓN CULTIVO</u>	<u>S/R</u>	<u>SUP. RESUELTA (ha)</u>
170000006386709	41-073-001-00004-0001	62000	PASTOS PERMANENTES DE 5 O MAS AÑOS-SIN VARIEDAD	S	0,19
170000006386710	41-073-001-00004-0004	62000	PASTOS PERMANENTES DE 5 O MAS AÑOS-SIN VARIEDAD	S	0,03
170000006386711	41-073-001-00030-0001	62000	PASTOS PERMANENTES DE 5 O MAS AÑOS-SIN VARIEDAD	S	5,18
170000006386712	41-073-001-00030-0004	62000	PASTOS PERMANENTES DE 5 O MAS AÑOS-SIN VARIEDAD	S	0,58
170000006386713	41-073-011-00003-0001	62000	PASTOS PERMANENTES DE 5 O MAS AÑOS-SIN VARIEDAD	S	1,64
170000006386714	41-073-011-00004-0002	62000	PASTOS PERMANENTES DE 5 O MAS AÑOS-SIN VARIEDAD	S	6,94
170000006386715	41-073-011-00005-0001	62000	PASTOS PERMANENTES DE 5 O MAS AÑOS-SIN VARIEDAD	S	1,49
170000006386717	41-073-001-00030-0003	62000	PASTOS PERMANENTES DE 5 O MAS AÑOS-SIN VARIEDAD	S	0,05
170000006386718	41-073-011-00006-0001	62000	PASTOS PERMANENTES DE 5 O MAS AÑOS-SIN VARIEDAD	S	6,81
170000006386719	41-073-001-00009-0004	62000	PASTOS PERMANENTES DE 5 O MAS AÑOS-SIN VARIEDAD	S	53,55

INCIDENCIAS

INCIDENCIA DESCRIPCIÓN

85031 Solicita recinto que no está comprometido para la operación.
 Ref:170000006386713 Recinto:41-073-011-00003-001 Cultivo:62000 PASTOS PERMANENTES DE 5 O MAS AÑOS-SIN
 VARIEDAD Secano
 Ref:170000006386714 Recinto:41-073-011-00004-002 Cultivo:62000 PASTOS PERMANENTES DE 5 O MAS AÑOS-SIN
 VARIEDAD Secano
 Ref:170000006386715 Recinto:41-073-011-00005-001 Cultivo:62000 PASTOS PERMANENTES DE 5 O MAS AÑOS-SIN
 VARIEDAD Secano
 Ref:170000006386718 Recinto:41-073-011-00006-001 Cultivo:62000 PASTOS PERMANENTES DE 5 O MAS AÑOS-SIN
 VARIEDAD Secano



<u>APELLIDOS Y NOMBRE / RAZÓN SOCIAL</u>	<u>NIF</u>	<u>EXPEDIENTE</u>	<u>SOLICITA AGRICULT. (3)</u>	<u>SOLICITA GANADER. (4)</u>	<u>ANUALIDAD DE PAGO</u>
MURILLO MORENO JOSE LUIS	****3503*	8029542	NO	SI	3ª

DATOS CONVERSIÓN**IMPORTE POR ANUALIDAD**

	<u>2015</u>	<u>2016</u>	<u>2017</u>	<u>2018</u>	<u>2019</u>
IMPORTE MÁXIMO SUBVENCIONABLE	17.950,43 €	17.950,43 €	14.958,69 €	14.958,69 €	14.958,69 €
IMPORTE MEDIO DE TRANSFERENCIA (€/ha)	50,29 €	50,29 €	41,91 €	41,91 €	41,91 €

RESUMEN DE UNIDADES

<u>Cód</u>	<u>GRUPO DE PAGO</u>	<u>Sup. Dec. Admisible (ha)</u>	<u>Sup. Comprometida (ha)</u>	<u>Sup. ajustada compromiso (1) (ha)</u>	<u>% sobredec.</u>	<u>SUP. RESUELTA (ha)</u>	<u>Importe Declarado</u>	<u>Importe Topado</u>	<u>Importe Resuelto</u>	<u>Importe tras sobredec.</u>
43	PASTOS ASOCIADOS A GANADERÍA ECOLÓGICA	358,11		356,95	0,00	356,95	14.957,87	14.958,69	14.957,87	14.957,87
	TOTAL	358,11	356,95	356,95		356,95	14.957,87	14.958,69	14.957,87	14.957,87

APLICACIÓN DE REDUCCIONES Y SANCIONES

	<u>Importe Calculado</u>	<u>Importe prerreduc.</u>	<u>Admisibilidad y compromisos</u>	<u>Presentación tardía</u>	<u>Omisión declaración</u>	<u>Condicionabilidad</u>	<u>IMPORTE (Euros)</u>				
							<u>RESUELTO</u>	<u>FEADER (Eje 2)</u>	<u>MAGRAMA</u>	<u>CAPDER</u>	
GANADERÍA	14.957,87	14.957,87	0,00	0,00	0,00	0,00	14.957,87	11.218,40	1.607,97	2.131,50	
							TOTAL	14.957,87	11.218,40	1.607,97	2.131,50

RECINTOS RESUELTOS

<u>REF.</u>	<u>REFERENCIA SIGPAC</u>	<u>CULTIVO</u>	<u>DESCRIPCIÓN CULTIVO</u>	<u>S/R</u>	<u>G.PAGO</u>	<u>PEND. MEDIA (%)</u>	<u>SUP. DEC. ADMISIBLE (ha)</u>	<u>SUP. COMPROM. (ha)</u>	<u>SUP. AJUSTADA COMPROM. (1) (ha)</u>	<u>SUP. CONV. SIGPAC (ha)</u>	<u>SUP. CERTIF. (ha)</u>	<u>SUP. CAMPO (ha)</u>	<u>SUP. CAMPO DETER. CULT. DECLARADO (ha)</u>	<u>SUP. DEC. REDUCIDA (ha)</u>	<u>SUP. RESUELTA (ha)</u>
1700000006174153	41-033-028-00005-0003	62000	PASTOS PERMANENTES DE 5 O MAS AÑOS-SIN VARIEDAD	S	43	23,60	22,71	50,84	22,71		26,72				22,71
1700000006174154	41-033-032-00011-0022	62000	PASTOS PERMANENTES DE 5 O MAS AÑOS-SIN VARIEDAD	S	43	23,26	16,42	16,42	16,42		16,42			16,42	16,42
1700000006174155	41-033-032-00011-0017	62000	PASTOS PERMANENTES DE 5 O MAS AÑOS-SIN VARIEDAD	S	43	27,80	250,81	265,20	250,81	265,20	295,07			250,81	250,81
1700000006174156	41-033-028-00005-0009	62000	PASTOS PERMANENTES DE 5 O MAS AÑOS-SIN VARIEDAD	S	43	26,02	2,32	8,47	2,32		2,73			2,32	2,32
1700000006174157	41-033-028-00005-0009	62000	PASTOS PERMANENTES DE 5 O MAS AÑOS-SIN VARIEDAD	S	43	26,02	4,88	8,47	4,88		5,74			4,88	4,88
1700000006174158	41-033-028-00005-0007	62000	PASTOS PERMANENTES DE 5 O MAS AÑOS-SIN VARIEDAD	S	43	28,17	16,99	30,66	16,99		20,84			16,99	16,99
1700000006174159	41-033-028-00005-0007	62000	PASTOS PERMANENTES DE 5 O MAS AÑOS-SIN VARIEDAD	S	43	28,17	8,00	30,66	8,00		9,82			8,00	8,00
1700000006174160	41-033-034-00001-0003	62000	PASTOS PERMANENTES DE 5 O MAS AÑOS-SIN VARIEDAD	S	43	31,75	5,17	5,17	5,17		11,48			5,17	5,17
1700000006174161	41-033-034-00001-0005	62000	PASTOS PERMANENTES DE 5 O MAS AÑOS-SIN VARIEDAD	S	43	16,18	2,68	2,58	2,55	2,55	2,68			2,55	2,55
1700000006174163	41-033-028-00005-0003	62000	PASTOS PERMANENTES DE 5 O MAS AÑOS-SIN VARIEDAD	S	43	23,60	28,13	50,84	28,13		33,09			28,13	28,13

DATOS GANADERÍA**RESUMEN DE UNIDADES**

<u>Cód</u>	<u>GRUPO DE PAGO</u>	<u>Sup. Dec. Admisible (ha)</u>	<u>Sup. Comprometida (ha)</u>	<u>Sup. ajustada compromiso (1) (ha)</u>	<u>% sobredec.</u>	<u>SUP. RESUELTA (ha)</u>	<u>Importe Declarado</u>	<u>Importe Topado</u>	<u>Importe Resuelto</u>	<u>Importe tras sobredec.</u>
43	PASTOS ASOCIADOS A GANADERÍA ECOLÓGICA	358,11		356,95	0,00	356,95	14.957,87	14.958,69	14.957,87	14.957,87
	TOTAL	358,11	356,95	356,95		356,95	14.957,87	14.958,69	14.957,87	14.957,87

RESUMEN DE PAGOS

	<u>IMPORTE (Euros)</u>			
	<u>RESUELTO</u>	<u>FEADER (Eje 2)</u>	<u>MAGRAMA</u>	<u>CAPDER</u>
Pago realizado	14.957,87	11.218,40	1.607,97	2.131,50

APLICACIÓN DE REDUCCIONES Y SANCIONES

	<u>Importe Calculado</u>	<u>Importe prerreduc.</u>	<u>Admisibilidad y compromisos</u>	<u>Presentación tardía</u>	<u>Omisión declaración</u>	<u>Condicionabilidad</u>	<u>IMPORTE (Euros)</u>				
							<u>RESUELTO</u>	<u>FEADER (Eje 2)</u>	<u>MAGRAMA</u>	<u>CAPDER</u>	
	14.957,87	14.957,87	0,00	0,00	0,00	0,00	14.957,87	11.218,40	1.607,97	2.131,50	
							TOTAL	14.957,87	11.218,40	1.607,97	2.131,50



(1) Superficie declarada admisible ajustada con la superficie comprometida.
(2) Factor de penalización valorando el alcance para el tipo de compromiso.
(3) Solicita agricultura y tiene compromisos vigentes.
(4) Solicita ganadería y tiene compromisos vigentes.

Superficie determinada para Cálculo Carga Ganadera: 358,11 ha
Carga Ganadera Mínima Expediente: 0,60 ugm/ha
Carga Ganadera Máxima Expediente: 0,67 ugm/ha

Recintos Determinados para el Cálculo de Garga Ganadera

<u>REF.</u>	<u>REFERENCIA SIGPAC</u>	<u>CULTIVO</u>	<u>DESCRIPCIÓN CULTIVO</u>	<u>S/R</u>	<u>SUP. RESUELTA (ha)</u>
1700000006174153	41-033-028-00005-0003	62000	PASTOS PERMANENTES DE 5 O MAS AÑOS-SIN VARIEDAD	S	22,71
1700000006174154	41-033-032-00011-0022	62000	PASTOS PERMANENTES DE 5 O MAS AÑOS-SIN VARIEDAD	S	16,42
1700000006174155	41-033-032-00011-0017	62000	PASTOS PERMANENTES DE 5 O MAS AÑOS-SIN VARIEDAD	S	250,81
1700000006174156	41-033-028-00005-0009	62000	PASTOS PERMANENTES DE 5 O MAS AÑOS-SIN VARIEDAD	S	2,32
1700000006174157	41-033-028-00005-0009	62000	PASTOS PERMANENTES DE 5 O MAS AÑOS-SIN VARIEDAD	S	4,88
1700000006174158	41-033-028-00005-0007	62000	PASTOS PERMANENTES DE 5 O MAS AÑOS-SIN VARIEDAD	S	16,99
1700000006174159	41-033-028-00005-0007	62000	PASTOS PERMANENTES DE 5 O MAS AÑOS-SIN VARIEDAD	S	8,00
1700000006174160	41-033-034-00001-0003	62000	PASTOS PERMANENTES DE 5 O MAS AÑOS-SIN VARIEDAD	S	5,17
1700000006174161	41-033-034-00001-0005	62000	PASTOS PERMANENTES DE 5 O MAS AÑOS-SIN VARIEDAD	S	2,68
1700000006174163	41-033-028-00005-0003	62000	PASTOS PERMANENTES DE 5 O MAS AÑOS-SIN VARIEDAD	S	28,13

INCIDENCIAS

INCIDENCIA DESCRIPCIÓN

247 Recinto cuyo CAP declarado es menor al CAP prevalente y no presenta alegación al SIGPAC.
 Ref:1700000006174159 Recinto:41-033-028-00005-007 Cultivo:62000 PASTOS PERMANENTES DE 5 O MAS AÑOS-SIN VARIEDAD Secano CAP prevalente: CAP declarado:



<u>APELLIDOS Y NOMBRE / RAZÓN SOCIAL</u>	<u>NIF</u>	<u>EXPEDIENTE</u>	<u>SOLICITA AGRICULT. (3)</u>	<u>SOLICITA GANADER. (4)</u>	<u>ANUALIDAD DE PAGO</u>
OCAÑA JIMENEZ MARIA JOSE	****1971*	8013716	SI	NO	3ª

DATOS CONVERSIÓN**IMPORTE POR ANUALIDAD**

	<u>2015</u>	<u>2016</u>	<u>2017</u>	<u>2018</u>	<u>2019</u>
IMPORTE MÁXIMO SUBVENCIONABLE	1.560,87 €	1.560,87 €	1.300,74 €	1.300,74 €	1.300,74 €
IMPORTE MEDIO DE TRANSFERENCIA (€/ha)	419,59 €	419,59 €	349,66 €	349,66 €	349,66 €

RESUMEN DE UNIDADES

<u>Cód</u>	<u>GRUPO DE PAGO</u>	<u>Sup. Dec. Admisible (ha)</u>	<u>Sup. Comprometida (ha)</u>	<u>Sup. ajustada compromiso (1) (ha)</u>	<u>% sobredec.</u>	<u>SUP. RESUELTA (ha)</u>	<u>Importe Declarado</u>	<u>Importe Topado</u>	<u>Importe Resuelto</u>	<u>Importe tras sobredec.</u>
37	FRUTALES REGADÍO	3,72		3,72	0,00	3,72	1.300,74	1.300,74	1.300,74	1.300,74
	TOTAL	3,72	3,72	3,72		3,72	1.300,74	1.300,74	1.300,74	1.300,74

APLICACIÓN DE REDUCCIONES Y SANCIONES

	<u>Importe Calculado</u>	<u>Importe prereduc.</u>	<u>Admisibilidad y compromisos</u>	<u>Presentación tardía</u>	<u>Omisión declaración</u>	<u>Condicionabilidad</u>	<u>IMPORTE (Euros)</u>			
							<u>RESUELTO</u>	<u>FEADER (Eje 2)</u>	<u>MAGRAMA</u>	<u>CAPDER</u>
AGRICULTURA	1.300,74	1.300,74	1,00	0,00	0,00	0,00	0,00	0,00	0,00	0,00
TOTAL							0,00	0,00	0,00	0,00

RECINTOS RESUELTOS

<u>REF.</u>	<u>REFERENCIA SIGPAC</u>	<u>CULTIVO DESCRIPCIÓN CULTIVO</u>	<u>S/R G.PAGO</u>	<u>PEND. MEDIA (%)</u>	<u>SUP. DEC. ADMISIBLE (ha)</u>	<u>SUP. COMPROM. (ha)</u>	<u>SUP. AJUSTADA COMPROM. (1) (ha)</u>	<u>SUP. CONY. SIGPAC (ha)</u>	<u>SUP. CERTIE. (ha)</u>	<u>SUP. CAMPO (ha)</u>	<u>SUP. CAMPO DETER. CULT. DECLARADO (ha)</u>	<u>SUP. DEC. REDUCIDA (ha)</u>	<u>SUP. RESUELTA (ha)</u>
1700000004959637	41-018-008-00437-0001	206205 NARANJO-CHISLETT SUMMER NAVEL	R 37	0,59	3,72	3,72	3,72	3,72	0,00			3,72	3,72

DATOS AGRICULTURA**RESUMEN DE UNIDADES**

<u>Cód</u>	<u>GRUPO DE PAGO</u>	<u>Sup. Dec. Admisible (ha)</u>	<u>Sup. Comprometida (ha)</u>	<u>Sup. ajustada compromiso (1) (ha)</u>	<u>% sobredec.</u>	<u>SUP. RESUELTA (ha)</u>	<u>Importe Declarado</u>	<u>Importe Topado</u>	<u>Importe Resuelto</u>	<u>Importe tras sobredec.</u>
37	FRUTALES REGADÍO	3,72		3,72	0,00	3,72	1.300,74	1.300,74	1.300,74	1.300,74
	TOTAL	3,72	3,72	3,72		3,72	1.300,74	1.300,74	1.300,74	1.300,74

APLICACIÓN DE REDUCCIONES Y SANCIONES

	<u>Importe Calculado</u>	<u>Importe prereduc.</u>	<u>Admisibilidad y compromisos</u>	<u>Presentación tardía</u>	<u>Omisión declaración</u>	<u>Condicionabilidad</u>	<u>IMPORTE (Euros)</u>			
							<u>RESUELTO</u>	<u>FEADER (Eje 2)</u>	<u>MAGRAMA</u>	<u>CAPDER</u>
	1.300,74	1.300,74	100,00	0,00	0,00	0,00	0,00	0,00	0,00	0,00
TOTAL							0,00	0,00	0,00	0,00

DETALLE DE REDUCCIONES Y SANCIONES POR INCUMPLIMIENTOS DE ADMISIBILIDAD Y COMPROMISOS

<u>Tipo</u>	<u>Compromiso</u>	<u>Sup. Calculada</u>	<u>Sup. Incumpli.</u>	<u>Factor Alcance (2)</u>	<u>Coef. Línea Base</u>	<u>Coef. Acumulación</u>	<u>Coef. Reiteración</u>	<u>Importe Ayuda</u>	<u>Factor Sanción</u>	<u>Importe Sanción</u>	<u>Aplicado</u>
B1	Las unidades comprometidas deben estar certificadas en producción ecológica según lo establecido en el Reglamento (CE) n° 834/2007 y el Reglamento (CE) n° 889/2008, por el que se establece disposiciones de aplicación del Reglamento (CE) n° 834/2007 del Consejo, durante el periodo de compromiso.	3,72	3,72	1,00	1,00	1,00	1,00	1.300,74 €	1,00	1.300,74 €	SI

INCIDENCIAS**INCIDENCIA DESCRIPCIÓN**

85001 El recinto declarado no cumple con las normas de producción ecológica (artículo 5-1 e), Orden 26 mayo 2015)
Ref:1700000004959637 Recinto:41-018-008-00437-001 Cultivo:206205 NARANJO-CHISLETT SUMMER NAVEL Regadío

<u>APELLIDOS Y NOMBRE / RAZÓN SOCIAL</u>	<u>NIF</u>	<u>EXPEDIENTE</u>	<u>SOLICITA AGRICULT. (3)</u>	<u>SOLICITA GANADER. (4)</u>	<u>ANUALIDAD DE PAGO</u>
PALLARES PIERA CORAL	****9830*	8027600	SI	NO	3ª

DATOS CONVERSIÓN**IMPORTE POR ANUALIDAD**

	<u>2015</u>	<u>2016</u>	<u>2017</u>	<u>2018</u>	<u>2019</u>
IMPORTE MÁXIMO SUBVENCIONABLE	0,00 €	16.406,78 €	13.672,27 €	13.672,27 €	13.672,27 €
IMPORTE MEDIO DE TRANSFERENCIA (€/ha)	0,00 €	639,89 €	533,24 €	533,24 €	533,24 €

RESUMEN DE UNIDADES

<u>Cód</u>	<u>GRUPO DE PAGO</u>	<u>Sup. Dec. Admisible (ha)</u>	<u>Sup. Comprometida (ha)</u>	<u>Sup. ajustada compromiso (1) (ha)</u>	<u>% sobredec.</u>	<u>SUP. RESUELTA (ha)</u>	<u>Importe Declarado</u>	<u>Importe Topado</u>	<u>Importe Resuelto</u>	<u>Importe tras sobredec.</u>
40	ARROZ	25,64		25,64	0,00	25,64	13.672,27	13.672,27	13.672,27	13.672,27
	TOTAL	25,64	25,64	25,64		25,64	13.672,27	13.672,27	13.672,27	13.672,27

APLICACIÓN DE REDUCCIONES Y SANCIONES

<u>AGRICULTURA</u>	<u>Importe Calculado</u>	<u>Importe prereduc.</u>	<u>Admisibilidad y compromisos</u>	<u>Presentación tardía</u>	<u>Omisión declaración</u>	<u>Condicionidad</u>	<u>IMPORTE (Euros)</u>				
							<u>RESUELTO</u>	<u>FEADER (Eje 2)</u>	<u>MAGRAMA</u>	<u>CAPDER</u>	
	13.672,27	13.672,27	0,00	0,00	0,00	0,00	13.672,27	10.254,20	1.469,77	1.948,30	
							TOTAL	13.672,27	10.254,20	1.469,77	1.948,30

RECINTOS RESUELTOS

<u>REF.</u>	<u>REFERENCIA SIGPAC</u>	<u>CULTIVO DESCRIPCIÓN CULTIVO</u>	<u>S/R</u>	<u>G.PAGO</u>	<u>PEND. MEDIA (%)</u>	<u>SUP. DEC. ADMISIBLE (ha)</u>	<u>SUP. COMPROM. (ha)</u>	<u>SUP. AJUSTADA COMPROM. (1) (ha)</u>	<u>SUP. CONY. SIGPAC (ha)</u>	<u>SUP. CERTIF. (ha)</u>	<u>SUP. CAMPO (ha)</u>	<u>SUP. CAMPO DECLARADO (ha)</u>	<u>SUP. DEC. REDUCIDA (ha)</u>	<u>SUP. RESUELTA (ha)</u>
1700000007070642	41-012-049-00051-0002	80807 ARROZ-JSENDRA	R	40	0,41	8,69	8,69	8,69	8,69	8,69			8,69	8,69
1700000007070645	41-012-049-00051-0005	80807 ARROZ-JSENDRA	R	40	0,33	8,70	8,70	8,70	8,70	8,70			8,70	8,70
1700000007070646	41-012-049-00051-0003	80807 ARROZ-JSENDRA	R	40	0,30	8,25	8,25	8,25	8,25	8,25			8,25	8,25

DATOS AGRICULTURA**RESUMEN DE UNIDADES**

<u>Cód</u>	<u>GRUPO DE PAGO</u>	<u>Sup. Dec. Admisible (ha)</u>	<u>Sup. Comprometida (ha)</u>	<u>Sup. ajustada compromiso (1) (ha)</u>	<u>% sobredec.</u>	<u>SUP. RESUELTA (ha)</u>	<u>Importe Declarado</u>	<u>Importe Topado</u>	<u>Importe Resuelto</u>	<u>Importe tras sobredec.</u>
40	ARROZ	25,64		25,64	0,00	25,64	13.672,27	13.672,27	13.672,27	13.672,27
	TOTAL	25,64	25,64	25,64		25,64	13.672,27	13.672,27	13.672,27	13.672,27

RESUMEN DE PAGOS

<u>Pago realizado</u>	<u>IMPORTE (Euros)</u>			
	<u>RESUELTO</u>	<u>FEADER (Eje 2)</u>	<u>MAGRAMA</u>	<u>CAPDER</u>
	13.672,27	10.254,20	1.469,77	1.948,30

APLICACIÓN DE REDUCCIONES Y SANCIONES

<u>AGRICULTURA</u>	<u>Importe Calculado</u>	<u>Importe prereduc.</u>	<u>Admisibilidad y compromisos</u>	<u>Presentación tardía</u>	<u>Omisión declaración</u>	<u>Condicionidad</u>	<u>IMPORTE (Euros)</u>				
							<u>RESUELTO</u>	<u>FEADER (Eje 2)</u>	<u>MAGRAMA</u>	<u>CAPDER</u>	
	13.672,27	13.672,27	0,00	0,00	0,00	0,00	13.672,27	10.254,20	1.469,77	1.948,30	
							TOTAL	13.672,27	10.254,20	1.469,77	1.948,30

INCIDENCIAS**INCIDENCIA DESCRIPCIÓN**

- 85001 El recinto declarado no cumple con las normas de producción ecológica (artículo 5-1 e), Orden 26 mayo 2015)
Ref:1700000007070644 Recinto:41-079-031-00026-004 Cultivo:80807 ARROZ-JSENDRA Regadío
- 85031 Solicita recinto que no está comprometido para la operación.
Ref:1700000007070644 Recinto:41-079-031-00026-004 Cultivo:80807 ARROZ-JSENDRA Regadío

<u>APELLIDOS Y NOMBRE / RAZÓN SOCIAL</u>	<u>NIF</u>	<u>EXPEDIENTE</u>	<u>SOLICITA AGRICULT. (3)</u>	<u>SOLICITA GANADER. (4)</u>	<u>ANUALIDAD DE PAGO</u>
PALMA LEAL JOSE	****8608*	8018799	SI	NO	3ª

DATOS CONVERSIÓN**IMPORTE POR ANUALIDAD**

	<u>2015</u>	<u>2016</u>	<u>2017</u>	<u>2018</u>	<u>2019</u>
IMPORTE MÁXIMO SUBVENCIONABLE	1.469,42 €	1.469,42 €	1.224,48 €	1.224,48 €	1.224,48 €
IMPORTE MEDIO DE TRANSFERENCIA (€/ha)	181,41 €	181,41 €	151,17 €	151,17 €	151,17 €

RESUMEN DE UNIDADES

<u>Cód</u>	<u>GRUPO DE PAGO</u>	<u>Sup. Dec. Admisible (ha)</u>	<u>Sup. Comprometida (ha)</u>	<u>Sup. ajustada compromiso (1) (ha)</u>	<u>% sobredec.</u>	<u>SUP. RESUELTA (ha)</u>	<u>Importe Declarado</u>	<u>Importe Topado</u>	<u>Importe Resuelto</u>	<u>Importe tras sobredec.</u>
39	HERBÁCEOS	8,10		8,10	0,00	8,10	1.224,48	1.224,48	1.224,48	1.224,48
	TOTAL	8,10	8,10	8,10		8,10	1.224,48	1.224,48	1.224,48	1.224,48

APLICACIÓN DE REDUCCIONES Y SANCIONES

	<u>Importe Calculado</u>	<u>Importe prereduc.</u>	<u>Admisibilidad y compromisos</u>	<u>Presentación tardía</u>	<u>Omisión declaración</u>	<u>Condicionabilidad</u>	<u>IMPORTE (Euros)</u>			
							<u>RESUELTO</u>	<u>FEADER (Eje 2)</u>	<u>MAGRAMA</u>	<u>CAPDER</u>
AGRICULTURA	1.224,48	1.224,48	0,00	0,00	0,00	0,00	1.224,48	918,36	131,63	174,49
TOTAL							1.224,48	918,36	131,63	174,49

RECINTOS RESUELTOS

<u>REF.</u>	<u>REFERENCIA SIGPAC</u>	<u>CULTIVO DESCRIPCIÓN CULTIVO</u>	<u>S/R G.PAGO</u>	<u>PEND. MEDIA (%)</u>	<u>SUP. DEC. ADMISIBLE (ha)</u>	<u>SUP. COMPROM. (ha)</u>	<u>SUP. AJUSTADA COMPROM. (1) (ha)</u>	<u>SUP. CONY. SIGPAC (ha)</u>	<u>SUP. CERTIE. (ha)</u>	<u>SUP. CAMPO (ha)</u>	<u>SUP. CAMPO DETER. CULT. DECLARADO (ha)</u>	<u>SUP. DEC. REDUCIDA (ha)</u>	<u>SUP. RESUELTA (ha)</u>
1700000006064001	41-078-008-00086-0001	33153 GIRASOL-CEPSOLA (=SUNGRO 393)	S 39	4,60	8,10	8,10	8,10		8,10			8,10	8,10

DATOS AGRICULTURA**RESUMEN DE UNIDADES**

<u>Cód</u>	<u>GRUPO DE PAGO</u>	<u>Sup. Dec. Admisible (ha)</u>	<u>Sup. Comprometida (ha)</u>	<u>Sup. ajustada compromiso (1) (ha)</u>	<u>% sobredec.</u>	<u>SUP. RESUELTA (ha)</u>	<u>Importe Declarado</u>	<u>Importe Topado</u>	<u>Importe Resuelto</u>	<u>Importe tras sobredec.</u>
39	HERBÁCEOS	8,10		8,10	0,00	8,10	1.224,48	1.224,48	1.224,48	1.224,48
	TOTAL	8,10	8,10	8,10		8,10	1.224,48	1.224,48	1.224,48	1.224,48

RESUMEN DE PAGOS

	<u>IMPORTE (Euros)</u>			
	<u>RESUELTO</u>	<u>FEADER (Eje 2)</u>	<u>MAGRAMA</u>	<u>CAPDER</u>
Pago realizado	1.224,48	918,36	131,63	174,49

APLICACIÓN DE REDUCCIONES Y SANCIONES

	<u>Importe Calculado</u>	<u>Importe prereduc.</u>	<u>Admisibilidad y compromisos</u>	<u>Presentación tardía</u>	<u>Omisión declaración</u>	<u>Condicionabilidad</u>	<u>IMPORTE (Euros)</u>			
							<u>RESUELTO</u>	<u>FEADER (Eje 2)</u>	<u>MAGRAMA</u>	<u>CAPDER</u>
	1.224,48	1.224,48	0,00	0,00	0,00	0,00	1.224,48	918,36	131,63	174,49
TOTAL							1.224,48	918,36	131,63	174,49



<u>APELLIDOS Y NOMBRE / RAZÓN SOCIAL</u>	<u>NIF</u>	<u>EXPEDIENTE</u>	<u>SOLICITA AGRICULT. (3)</u>	<u>SOLICITA GANADER. (4)</u>	<u>ANUALIDAD DE PAGO</u>
PALMA RODRIGUEZ ANTONIO	****3068*	8027536	NO	SI	3ª

DATOS CONVERSIÓN**IMPORTE POR ANUALIDAD**

	<u>2015</u>	<u>2016</u>	<u>2017</u>	<u>2018</u>	<u>2019</u>
IMPORTE MÁXIMO SUBVENCIONABLE	4.854,08 €	4.854,08 €	4.045,07 €	4.045,07 €	4.045,07 €
IMPORTE MEDIO DE TRANSFERENCIA (€/ha)	98,58 €	98,58 €	82,15 €	82,15 €	82,15 €

RESUMEN DE UNIDADES

<u>Cód</u>	<u>GRUPO DE PAGO</u>	<u>Sup. Dec. Admisible (ha)</u>	<u>Sup. Comprometida (ha)</u>	<u>Sup. ajustada compromiso (1) (ha)</u>	<u>% sobredec.</u>	<u>SUP. RESUELTA (ha)</u>	<u>Importe Declarado</u>	<u>Importe Topado</u>	<u>Importe Resuelto</u>	<u>Importe tras sobredec.</u>
43	PASTOS ASOCIADOS A GANADERÍA ECOLÓGICA	49,24		49,24	0,00	49,24	4.045,07	4.045,07	4.045,07	4.045,07
	TOTAL	49,24	49,24	49,24		49,24	4.045,07	4.045,07	4.045,07	4.045,07

APLICACIÓN DE REDUCCIONES Y SANCIONES

	<u>Importe Calculado</u>	<u>Importe prereduc.</u>	<u>Admisibilidad y compromisos</u>	<u>Presentación tardía</u>	<u>Omisión declaración</u>	<u>Condicionalidad</u>	<u>IMPORTE (Euros)</u>			
							<u>RESUELTO</u>	<u>FEADER (Eje 2)</u>	<u>MAGRAMA</u>	<u>CAPDER</u>
GANADERÍA	4.045,07	4.045,07	0,00	0,00	0,00	0,00	4.045,07	3.033,80	434,85	576,42
TOTAL							4.045,07	3.033,80	434,85	576,42

RECINTOS RESUELTOS

<u>REF.</u>	<u>REFERENCIA SIGPAC</u>	<u>CULTIVO</u>	<u>DESCRIPCIÓN CULTIVO</u>	<u>S/R</u>	<u>G.PAGO</u>	<u>PEND. MEDIA (%)</u>	<u>SUP. DEC. ADMISIBLE (ha)</u>	<u>SUP. COMPROM. (ha)</u>	<u>SUP. AJUSTADA COMPROM. (1) (ha)</u>	<u>SUP. CONV. SIGPAC (ha)</u>	<u>SUP. CERTIF. (ha)</u>	<u>SUP. CAMPO (ha)</u>	<u>SUP. CAMPO DETER. CULT. DECLARADO (ha)</u>	<u>SUP. DEC. REDUCIDA (ha)</u>	<u>SUP. RESUELTA (ha)</u>
1700000006751654	41-078-004-00001-0001	62000	PASTOS PERMANENTES DE 5 O MAS AÑOS-SIN VARIEDAD	S	43	31,51	25,77	25,77	25,77		39,65			25,77	25,77
1700000006751657	41-078-005-00009-0003	62000	PASTOS PERMANENTES DE 5 O MAS AÑOS-SIN VARIEDAD	S	43	34,10	23,47	23,47	23,47		31,29			23,47	23,47

DATOS GANADERÍA**RESUMEN DE UNIDADES**

<u>Cód</u>	<u>GRUPO DE PAGO</u>	<u>Sup. Dec. Admisible (ha)</u>	<u>Sup. Comprometida (ha)</u>	<u>Sup. ajustada compromiso (1) (ha)</u>	<u>% sobredec.</u>	<u>SUP. RESUELTA (ha)</u>	<u>Importe Declarado</u>	<u>Importe Topado</u>	<u>Importe Resuelto</u>	<u>Importe tras sobredec.</u>
43	PASTOS ASOCIADOS A GANADERÍA ECOLÓGICA	49,24		49,24	0,00	49,24	4.045,07	4.045,07	4.045,07	4.045,07
	TOTAL	49,24	49,24	49,24		49,24	4.045,07	4.045,07	4.045,07	4.045,07

RESUMEN DE PAGOS

	<u>Pago realizado</u>	<u>IMPORTE (Euros)</u>			
		<u>RESUELTO</u>	<u>FEADER (Eje 2)</u>	<u>MAGRAMA</u>	<u>CAPDER</u>
		4.045,07	3.033,80	434,85	576,42

APLICACIÓN DE REDUCCIONES Y SANCIONES

	<u>Importe Calculado</u>	<u>Importe prereduc.</u>	<u>Admisibilidad y compromisos</u>	<u>Presentación tardía</u>	<u>Omisión declaración</u>	<u>Condicionalidad</u>	<u>IMPORTE (Euros)</u>			
							<u>RESUELTO</u>	<u>FEADER (Eje 2)</u>	<u>MAGRAMA</u>	<u>CAPDER</u>
	4.045,07	4.045,07	0,00	0,00	0,00	0,00	4.045,07	3.033,80	434,85	576,42
TOTAL							4.045,07	3.033,80	434,85	576,42

Superficie determinada para Cálculo Carga Ganadera: 49,24 ha

Carga Ganadera Mínima Expediente: 0,89 ugm/ha

Carga Ganadera Máxima Expediente: 0,89 ugm/ha

Recintos Determinados para el Cálculo de Garga Ganadera

<u>REF.</u>	<u>REFERENCIA SIGPAC</u>	<u>CULTIVO</u>	<u>DESCRIPCIÓN CULTIVO</u>	<u>S/R</u>	<u>SUP. RESUELTA (ha)</u>
1700000006751654	41-078-004-00001-0001	62000	PASTOS PERMANENTES DE 5 O MAS AÑOS-SIN VARIEDAD	S	25,77
1700000006751657	41-078-005-00009-0003	62000	PASTOS PERMANENTES DE 5 O MAS AÑOS-SIN VARIEDAD	S	23,47

<u>APELLIDOS Y NOMBRE / RAZÓN SOCIAL</u>	<u>NIF</u>	<u>EXPEDIENTE</u>	<u>SOLICITA AGRICULT. (3)</u>	<u>SOLICITA GANADER. (4)</u>	<u>ANUALIDAD DE PAGO</u>
PERZA ROMERO MARIA DEL ROCIO	****3410*	8014839	SI	NO	3ª

DATOS CONVERSIÓN**IMPORTE POR ANUALIDAD**

	<u>2015</u>	<u>2016</u>	<u>2017</u>	<u>2018</u>	<u>2019</u>
IMPORTE MÁXIMO SUBVENCIONABLE	0,00 €	0,00 €	1.065,76 €	888,14 €	888,14 €
IMPORTE MEDIO DE TRANSFERENCIA (€/ha)	0,00 €	0,00 €	419,59 €	349,66 €	349,66 €

RESUMEN DE UNIDADES

<u>Cód</u>	<u>GRUPO DE PAGO</u>	<u>Sup. Dec. Admisible (ha)</u>	<u>Sup. Comprometida (ha)</u>	<u>Sup. ajustada compromiso (1) (ha)</u>	<u>% sobredec.</u>	<u>SUP. RESUELTA (ha)</u>	<u>Importe Declarado</u>	<u>Importe Topado</u>	<u>Importe Resuelto</u>	<u>Importe tras sobredec.</u>
37	FRUTALES REGADÍO	2,54		2,54	0,00	2,54	1.065,76	1.065,76	1.065,76	1.065,76
	TOTAL	2,54	2,54	2,54		2,54	1.065,76	1.065,76	1.065,76	1.065,76

APLICACIÓN DE REDUCCIONES Y SANCIONES

	<u>Importe Calculado</u>	<u>Importe prereduc.</u>	<u>Admisibilidad y compromisos</u>	<u>Presentación tardía</u>	<u>Omisión declaración</u>	<u>Condicionabilidad</u>	<u>IMPORTE (Euros)</u>			
							<u>RESUELTO</u>	<u>FEADER (Eje 2)</u>	<u>MAGRAMA</u>	<u>CAPDER</u>
AGRICULTURA	1.065,76	1.065,76	0,00	0,00	0,00	0,00	1.065,76	799,32	114,57	151,87
TOTAL							1.065,76	799,32	114,57	151,87

RECINTOS RESUELTOS

<u>REF.</u>	<u>REFERENCIA SIGPAC</u>	<u>CULTIVO DESCRIPCIÓN CULTIVO</u>	<u>S/R G.PAGO</u>	<u>PEND. MEDIA (%)</u>	<u>SUP. DEC. ADMISIBLE (ha)</u>	<u>SUP. COMPROM. (ha)</u>	<u>SUP. AJUSTADA COMPROM. (1) (ha)</u>	<u>SUP. CONY. SIGPAC (ha)</u>	<u>SUP. CERTIE. (ha)</u>	<u>SUP. CAMPO (ha)</u>	<u>SUP. CAMPO DETER. CULT. DECLARADO (ha)</u>	<u>SUP. DEC. REDUCIDA (ha)</u>	<u>SUP. RESUELTA (ha)</u>
1700000006479918	41-081-025-00012-0001	206000 NARANJO-SIN VARIEDAD	R 37	1,03	2,54	2,54	2,54		2,54			2,54	2,54

DATOS AGRICULTURA**RESUMEN DE UNIDADES**

<u>Cód</u>	<u>GRUPO DE PAGO</u>	<u>Sup. Dec. Admisible (ha)</u>	<u>Sup. Comprometida (ha)</u>	<u>Sup. ajustada compromiso (1) (ha)</u>	<u>% sobredec.</u>	<u>SUP. RESUELTA (ha)</u>	<u>Importe Declarado</u>	<u>Importe Topado</u>	<u>Importe Resuelto</u>	<u>Importe tras sobredec.</u>
37	FRUTALES REGADÍO	2,54		2,54	0,00	2,54	1.065,76	1.065,76	1.065,76	1.065,76
	TOTAL	2,54	2,54	2,54		2,54	1.065,76	1.065,76	1.065,76	1.065,76

RESUMEN DE PAGOS

	<u>IMPORTE (Euros)</u>			
	<u>RESUELTO</u>	<u>FEADER (Eje 2)</u>	<u>MAGRAMA</u>	<u>CAPDER</u>
Pago realizado	1.065,76	799,32	114,57	151,87

APLICACIÓN DE REDUCCIONES Y SANCIONES

	<u>Importe Calculado</u>	<u>Importe prereduc.</u>	<u>Admisibilidad y compromisos</u>	<u>Presentación tardía</u>	<u>Omisión declaración</u>	<u>Condicionabilidad</u>	<u>IMPORTE (Euros)</u>			
							<u>RESUELTO</u>	<u>FEADER (Eje 2)</u>	<u>MAGRAMA</u>	<u>CAPDER</u>
	1.065,76	1.065,76	0,00	0,00	0,00	0,00	1.065,76	799,32	114,57	151,87
TOTAL							1.065,76	799,32	114,57	151,87



<u>APELLIDOS Y NOMBRE / RAZÓN SOCIAL</u>	<u>NIF</u>	<u>EXPEDIENTE</u>	<u>SOLICITA AGRICULT. (3)</u>	<u>SOLICITA GANADER. (4)</u>	<u>ANUALIDAD DE PAGO</u>
PIERA BORJA MARIA DEL CARMEN	****0300*	8016252	SI	NO	3ª

DATOS CONVERSIÓN**IMPORTE POR ANUALIDAD**

	<u>2015</u>	<u>2016</u>	<u>2017</u>	<u>2018</u>	<u>2019</u>
IMPORTE MÁXIMO SUBVENCIONABLE	5.944,58 €	5.944,58 €	4.953,80 €	4.953,80 €	4.953,80 €
IMPORTE MEDIO DE TRANSFERENCIA (€/ha)	639,89 €	639,89 €	533,24 €	533,24 €	533,24 €

RESUMEN DE UNIDADES

<u>Cód</u>	<u>GRUPO DE PAGO</u>	<u>Sup. Dec. Admisible (ha)</u>	<u>Sup. Comprometida (ha)</u>	<u>Sup. ajustada compromiso (1) (ha)</u>	<u>% sobredec.</u>	<u>SUP. RESUELTA (ha)</u>	<u>Importe Declarado</u>	<u>Importe Topado</u>	<u>Importe Resuelto</u>	<u>Importe tras sobredec.</u>
40	ARROZ	9,29		9,29	0,00	9,29	4.953,80	4.953,80	4.953,80	4.953,80
	TOTAL	9,29	9,29	9,29		9,29	4.953,80	4.953,80	4.953,80	4.953,80

APLICACIÓN DE REDUCCIONES Y SANCIONES

	<u>Importe Calculado</u>	<u>Importe prereduc.</u>	<u>Admisibilidad y compromisos</u>	<u>Presentación tardía</u>	<u>Omisión declaración</u>	<u>Condicionabilidad</u>	<u>IMPORTE (Euros)</u>			
							<u>RESUELTO</u>	<u>FEADER (Eje 2)</u>	<u>MAGRAMA</u>	<u>CAPDER</u>
AGRICULTURA	4.953,80	4.953,80	0,00	0,00	0,00	0,00	4.953,80	3.715,35	532,53	705,92
TOTAL							4.953,80	3.715,35	532,53	705,92

RECINTOS RESUELTOS

<u>REF.</u>	<u>REFERENCIA SIGPAC</u>	<u>CULTIVO DESCRIPCIÓN CULTIVO</u>	<u>S/R G.PAGO</u>	<u>PEND. MEDIA (%)</u>	<u>SUP. DEC. ADMISIBLE (ha)</u>	<u>SUP. COMPROM. (ha)</u>	<u>SUP. AJUSTADA COMPROM. (1) (ha)</u>	<u>SUP. CONY. SIGPAC (ha)</u>	<u>SUP. CERTIF. (ha)</u>	<u>SUP. CAMPO (ha)</u>	<u>SUP. CAMPO DETER. CULT. DECLARADO (ha)</u>	<u>SUP. DEC. REDUCIDA (ha)</u>	<u>SUP. RESUELTA (ha)</u>
1700000005290999	41-012-049-00065-0001	80807 ARROZ-JSENDRA	R 40	0,38	9,29	9,29	9,29	9,29	9,29	9,29	9,29	9,29	9,29

DATOS AGRICULTURA**RESUMEN DE UNIDADES**

<u>Cód</u>	<u>GRUPO DE PAGO</u>	<u>Sup. Dec. Admisible (ha)</u>	<u>Sup. Comprometida (ha)</u>	<u>Sup. ajustada compromiso (1) (ha)</u>	<u>% sobredec.</u>	<u>SUP. RESUELTA (ha)</u>	<u>Importe Declarado</u>	<u>Importe Topado</u>	<u>Importe Resuelto</u>	<u>Importe tras sobredec.</u>
40	ARROZ	9,29		9,29	0,00	9,29	4.953,80	4.953,80	4.953,80	4.953,80
	TOTAL	9,29	9,29	9,29		9,29	4.953,80	4.953,80	4.953,80	4.953,80

RESUMEN DE PAGOS

	<u>IMPORTE (Euros)</u>			
	<u>RESUELTO</u>	<u>FEADER (Eje 2)</u>	<u>MAGRAMA</u>	<u>CAPDER</u>
Pago realizado	4.953,80	3.715,35	532,53	705,92

APLICACIÓN DE REDUCCIONES Y SANCIONES

	<u>Importe Calculado</u>	<u>Importe prereduc.</u>	<u>Admisibilidad y compromisos</u>	<u>Presentación tardía</u>	<u>Omisión declaración</u>	<u>Condicionabilidad</u>	<u>IMPORTE (Euros)</u>			
							<u>RESUELTO</u>	<u>FEADER (Eje 2)</u>	<u>MAGRAMA</u>	<u>CAPDER</u>
	4.953,80	4.953,80	0,00	0,00	0,00	0,00	4.953,80	3.715,35	532,53	705,92
TOTAL							4.953,80	3.715,35	532,53	705,92



<u>APELLIDOS Y NOMBRE / RAZÓN SOCIAL</u>	<u>NIF</u>	<u>EXPEDIENTE</u>	<u>SOLICITA AGRICULT. (3)</u>	<u>SOLICITA GANADER. (4)</u>	<u>ANUALIDAD DE PAGO</u>
PIMENTA RODRIGUEZ CESAR	****6609*	8029595	SI	NO	3ª

DATOS CONVERSIÓN**IMPORTE POR ANUALIDAD**

	<u>2015</u>	<u>2016</u>	<u>2017</u>	<u>2018</u>	<u>2019</u>
IMPORTE MÁXIMO SUBVENCIONABLE	335,61 €	335,61 €	275,12 €	275,12 €	275,12 €
IMPORTE MEDIO DE TRANSFERENCIA (€/ha)	181,41 €	181,41 €	151,17 €	151,17 €	151,17 €

RESUMEN DE UNIDADES

<u>Cód</u>	<u>GRUPO DE PAGO</u>	<u>Sup. Dec. Admisible (ha)</u>	<u>Sup. Comprometida (ha)</u>	<u>Sup. ajustada compromiso (1) (ha)</u>	<u>% sobredec.</u>	<u>SUP. RESUELTA (ha)</u>	<u>Importe Declarado</u>	<u>Importe Topado</u>	<u>Importe Resuelto</u>	<u>Importe tras sobredec.</u>
39	HERBÁCEOS	1,82		1,82	0,00	1,82	275,13	275,12	275,12	275,12
	TOTAL	1,82	1,82	1,82		1,82	275,13	275,12	275,12	275,12

APLICACIÓN DE REDUCCIONES Y SANCIONES

	<u>Importe Calculado</u>	<u>Importe prereduc.</u>	<u>Admisibilidad y compromisos</u>	<u>Presentación tardía</u>	<u>Omisión declaración</u>	<u>Condicionabilidad</u>	<u>IMPORTE (Euros)</u>			
							<u>RESUELTO</u>	<u>FEADER (Eje 2)</u>	<u>MAGRAMA</u>	<u>CAPDER</u>
AGRICULTURA	275,12	275,12	0,00	0,00	0,00	0,00	275,12	206,34	29,58	39,20
TOTAL							275,12	206,34	29,58	39,20

RECINTOS RESUELTOS

<u>REF.</u>	<u>REFERENCIA SIGPAC</u>	<u>CULTIVO</u>	<u>DESCRIPCIÓN CULTIVO</u>	<u>S/R</u>	<u>G.PAGO</u>	<u>PEND. MEDIA (%)</u>	<u>SUP. DEC. ADMISIBLE (ha)</u>	<u>SUP. COMPROM. (ha)</u>	<u>SUP. AJUSTADA COMPROM. (1) (ha)</u>	<u>SUP. CONY. SIGPAC (ha)</u>	<u>SUP. CERTIF. (ha)</u>	<u>SUP. CAMPO (ha)</u>	<u>SUP. CAMPO DETER. CULT. DECLARADO (ha)</u>	<u>SUP. DEC. REDUCIDA (ha)</u>	<u>SUP. RESUELTA (ha)</u>
1700000007076607	41-033-035-00103-0006	8000	AVENA-SIN VARIEDAD	R	39	3,89	0,97	0,97	0,97		0,97			0,97	0,97
1700000007076608	41-033-035-00103-0011	8000	AVENA-SIN VARIEDAD	R	39	5,40	0,85	0,85	0,85		0,85			0,85	0,85

DATOS AGRICULTURA**RESUMEN DE UNIDADES**

<u>Cód</u>	<u>GRUPO DE PAGO</u>	<u>Sup. Dec. Admisible (ha)</u>	<u>Sup. Comprometida (ha)</u>	<u>Sup. ajustada compromiso (1) (ha)</u>	<u>% sobredec.</u>	<u>SUP. RESUELTA (ha)</u>	<u>Importe Declarado</u>	<u>Importe Topado</u>	<u>Importe Resuelto</u>	<u>Importe tras sobredec.</u>
39	HERBÁCEOS	1,82		1,82	0,00	1,82	275,13	275,12	275,12	275,12
	TOTAL	1,82	1,82	1,82		1,82	275,13	275,12	275,12	275,12

RESUMEN DE PAGOS

	<u>Pago realizado</u>	<u>IMPORTE (Euros)</u>			
		<u>RESUELTO</u>	<u>FEADER (Eje 2)</u>	<u>MAGRAMA</u>	<u>CAPDER</u>
		275,12	206,34	29,58	39,20

APLICACIÓN DE REDUCCIONES Y SANCIONES

	<u>Importe Calculado</u>	<u>Importe prereduc.</u>	<u>Admisibilidad y compromisos</u>	<u>Presentación tardía</u>	<u>Omisión declaración</u>	<u>Condicionabilidad</u>	<u>IMPORTE (Euros)</u>			
							<u>RESUELTO</u>	<u>FEADER (Eje 2)</u>	<u>MAGRAMA</u>	<u>CAPDER</u>
	275,12	275,12	0,00	0,00	0,00	0,00	275,12	206,34	29,58	39,20
TOTAL							275,12	206,34	29,58	39,20



<u>APELLIDOS Y NOMBRE / RAZÓN SOCIAL</u>	<u>NIF</u>	<u>EXPEDIENTE</u>	<u>SOLICITA AGRICULT. (3)</u>	<u>SOLICITA GANADER. (4)</u>	<u>ANUALIDAD DE PAGO</u>
PIÑA DELGADO JOSE LUIS	****7302*	8009001	SI	NO	3ª

DATOS CONVERSIÓN**IMPORTE POR ANUALIDAD**

	<u>2015</u>	<u>2016</u>	<u>2017</u>	<u>2018</u>	<u>2019</u>
IMPORTE MÁXIMO SUBVENCIONABLE	5.202,92 €	5.202,92 €	5.135,79 €	4.279,83 €	4.279,83 €
IMPORTE MEDIO DE TRANSFERENCIA (€/ha)	419,59 €	419,59 €	419,59 €	349,66 €	349,66 €

RESUMEN DE UNIDADES

<u>Cód</u>	<u>GRUPO DE PAGO</u>	<u>Sup. Dec. Admisible (ha)</u>	<u>Sup. Comprometida (ha)</u>	<u>Sup. ajustada compromiso (1) (ha)</u>	<u>% sobredec.</u>	<u>SUP. RESUELTA (ha)</u>	<u>Importe Declarado</u>	<u>Importe Topado</u>	<u>Importe Resuelto</u>	<u>Importe tras sobredec.</u>
37	FRUTALES REGADÍO	12,25		12,24	0,00	12,24	5.135,78	5.135,79	5.135,78	5.135,78
	TOTAL	12,25	12,24	12,24		12,24	5.135,78	5.135,79	5.135,78	5.135,78

APLICACIÓN DE REDUCCIONES Y SANCIONES

<u>AGRICULTURA</u>	<u>Importe Calculado</u>	<u>Importe prereduc.</u>	<u>Admisibilidad y compromisos</u>	<u>Presentación tardía</u>	<u>Omisión declaración</u>	<u>Condicionabilidad</u>	<u>IMPORTE (Euros)</u>				
							<u>RESUELTO</u>	<u>FEADER (Eje 2)</u>	<u>MAGRAMA</u>	<u>CAPDER</u>	
	5.135,78	5.135,78	0,00	0,00	0,00	0,00	5.135,78	3.851,84	552,10	731,84	
							TOTAL	5.135,78	3.851,84	552,10	731,84

RECINTOS RESUELTOS

<u>REF.</u>	<u>REFERENCIA SIGPAC</u>	<u>CULTIVO DESCRIPCIÓN CULTIVO</u>	<u>S/R</u>	<u>G.PAGO</u>	<u>PEND. MEDIA (%)</u>	<u>SUP. DEC. ADMISIBLE (ha)</u>	<u>SUP. COMPROM. (ha)</u>	<u>SUP. AJUSTADA COMPROM. (1) (ha)</u>	<u>SUP. CONY. SIGPAC (ha)</u>	<u>SUP. CERTIF. (ha)</u>	<u>SUP. CAMPO (ha)</u>	<u>SUP. CAMPO DETER. CULT. DECLARADO (ha)</u>	<u>SUP. DEC. REDUCIDA (ha)</u>	<u>SUP. RESUELTA (ha)</u>
1700000004524140	41-039-060-00017-0002	104000 ALMENDROS-SIN VARIEDAD	R	37	8,51	5,27	5,27	5,27	5,27	5,27			5,27	5,27
1700000004524141	41-039-060-00024-0003	104000 ALMENDROS-SIN VARIEDAD	R	37	2,31	4,62	4,61	4,61	4,61	4,62			4,61	4,61
1700000004524143	41-039-060-00021-0001	104000 ALMENDROS-SIN VARIEDAD	R	37	1,77	2,36	2,36	2,36	2,36	2,36			2,36	2,36

DATOS AGRICULTURA**RESUMEN DE UNIDADES**

<u>Cód</u>	<u>GRUPO DE PAGO</u>	<u>Sup. Dec. Admisible (ha)</u>	<u>Sup. Comprometida (ha)</u>	<u>Sup. ajustada compromiso (1) (ha)</u>	<u>% sobredec.</u>	<u>SUP. RESUELTA (ha)</u>	<u>Importe Declarado</u>	<u>Importe Topado</u>	<u>Importe Resuelto</u>	<u>Importe tras sobredec.</u>
37	FRUTALES REGADÍO	12,25		12,24	0,00	12,24	5.135,78	5.135,79	5.135,78	5.135,78
	TOTAL	12,25	12,24	12,24		12,24	5.135,78	5.135,79	5.135,78	5.135,78

RESUMEN DE PAGOS

	<u>IMPORTE (Euros)</u>			
	<u>RESUELTO</u>	<u>FEADER (Eje 2)</u>	<u>MAGRAMA</u>	<u>CAPDER</u>
Pago realizado	5.135,78	3.851,84	552,10	731,84

APLICACIÓN DE REDUCCIONES Y SANCIONES

<u>AGRICULTURA</u>	<u>Importe Calculado</u>	<u>Importe prereduc.</u>	<u>Admisibilidad y compromisos</u>	<u>Presentación tardía</u>	<u>Omisión declaración</u>	<u>Condicionabilidad</u>	<u>IMPORTE (Euros)</u>				
							<u>RESUELTO</u>	<u>FEADER (Eje 2)</u>	<u>MAGRAMA</u>	<u>CAPDER</u>	
	5.135,78	5.135,78	0,00	0,00	0,00	0,00	5.135,78	3.851,84	552,10	731,84	
							TOTAL	5.135,78	3.851,84	552,10	731,84

INCIDENCIAS**INCIDENCIA DESCRIPCIÓN**

85031 Solicita recinto que no está comprometido para la operación.

Ref:1700000004524142 Recinto:41-039-060-00025-007 Cultivo:104000 ALMENDROS-SIN VARIEDAD Regadío



<u>APELLIDOS Y NOMBRE / RAZÓN SOCIAL</u>	<u>NIF</u>	<u>EXPEDIENTE</u>	<u>SOLICITA AGRICULT. (3)</u>	<u>SOLICITA GANADER. (4)</u>	<u>ANUALIDAD DE PAGO</u>
PRODUCTOS FLORIDA, S.A.	****1242*	8028666	NO	SI	3ª

DATOS CONVERSIÓN**IMPORTE POR ANUALIDAD**

	<u>2015</u>	<u>2016</u>	<u>2017</u>	<u>2018</u>	<u>2019</u>
IMPORTE MÁXIMO SUBVENCIONABLE	23.324,03 €	23.324,03 €	19.436,69 €	19.436,69 €	19.436,69 €
IMPORTE MEDIO DE TRANSFERENCIA (€/ha)	43,30 €	43,30 €	36,08 €	36,08 €	36,08 €

RESUMEN DE UNIDADES

<u>Cód</u>	<u>GRUPO DE PAGO</u>	<u>Sup. Dec. Admisible (ha)</u>	<u>Sup. Comprometida (ha)</u>	<u>Sup. ajustada compromiso (1) (ha)</u>	<u>% sobredec.</u>	<u>SUP. RESUELTA (ha)</u>	<u>Importe Declarado</u>	<u>Importe Topado</u>	<u>Importe Resuelto</u>	<u>Importe tras sobredec.</u>
43	PASTOS ASOCIADOS A GANADERÍA ECOLÓGICA	539,17		538,68	0,00	538,68	19.436,69	19.436,69	19.436,69	19.436,69
	TOTAL	539,17	538,68	538,68		538,68	19.436,69	19.436,69	19.436,69	19.436,69

APLICACIÓN DE REDUCCIONES Y SANCIONES

	<u>Importe Calculado</u>	<u>Importe prereduc.</u>	<u>Admisibilidad y compromisos</u>	<u>Presentación tardía</u>	<u>Omisión declaración</u>	<u>Condicionabilidad</u>	<u>IMPORTE (Euros)</u>				
							<u>RESUELTO</u>	<u>FEADER (Eje 2)</u>	<u>MAGRAMA</u>	<u>CAPDER</u>	
GANADERÍA	19.436,69	19.436,69	0,24	0,00	0,00	0,00	14.771,88	11.078,91	1.587,98	2.104,99	
							TOTAL	14.771,88	11.078,91	1.587,98	2.104,99

RECINTOS RESUELTOS

<u>REF.</u>	<u>REFERENCIA SIGPAC</u>	<u>CULTIVO DESCRIPCIÓN CULTIVO</u>	<u>S/R</u>	<u>G.PAGO</u>	<u>PEND. MEDIA (%)</u>	<u>SUP. DEC. ADMISIBLE (ha)</u>	<u>SUP. COMPROM. (ha)</u>	<u>SUP. AJUSTADA COMPROM. (1) (ha)</u>	<u>SUP. CONV. SIGPAC (ha)</u>	<u>SUP. CERTIF. (ha)</u>	<u>SUP. CAMPO (ha)</u>	<u>SUP. CAMPO DETER. CULT. DECLARADO (ha)</u>	<u>SUP. DEC. REDUCIDA (ha)</u>	<u>SUP. RESUELTA (ha)</u>
170000006896876	41-033-009-00008-0002	62000 PASTOS PERMANENTES DE 5 O MAS AÑOS-SIN VARIEDAD	S	43	10,11	116,54	133,01	116,54	132,59	137,11			116,54	116,54
170000006896877	41-033-009-00009-0001	62000 PASTOS PERMANENTES DE 5 O MAS AÑOS-SIN VARIEDAD	S	43	15,33	36,30	36,30	36,30		48,40			36,30	36,30
170000006896878	41-033-009-00008-0008	62000 PASTOS PERMANENTES DE 5 O MAS AÑOS-SIN VARIEDAD	S	43	7,68	15,69	18,46	15,69	18,46	18,46			15,69	15,69
170000006896879	41-033-021-00014-0001	62000 PASTOS PERMANENTES DE 5 O MAS AÑOS-SIN VARIEDAD	S	43	14,67	45,16	45,16	45,16		45,16			45,16	45,16
170000006896880	41-033-021-00014-0003	62000 PASTOS PERMANENTES DE 5 O MAS AÑOS-SIN VARIEDAD	S	43	11,41	6,09	13,52	6,09		6,09			6,09	6,09
170000006896881	41-033-021-00014-0004	62000 PASTOS PERMANENTES DE 5 O MAS AÑOS-SIN VARIEDAD	S	43	26,53	115,73	115,98	115,73		27,30			115,73	115,73
170000006896882	41-033-021-00014-0002	62000 PASTOS PERMANENTES DE 5 O MAS AÑOS-SIN VARIEDAD	S	43	12,14	2,27	2,26	2,26		2,27			2,26	2,26
170000006896883	41-033-021-00014-0006	62000 PASTOS PERMANENTES DE 5 O MAS AÑOS-SIN VARIEDAD	S	43	16,27	11,74	11,74	11,74		11,74			11,74	11,74
170000006896884	41-033-021-00014-0008	62000 PASTOS PERMANENTES DE 5 O MAS AÑOS-SIN VARIEDAD	S	43	45,20	0,35	0,35	0,35		0,78			0,35	0,35
170000006896885	41-033-022-00031-0011	62000 PASTOS PERMANENTES DE 5 O MAS AÑOS-SIN VARIEDAD	S	43	13,68	0,14	0,25	0,14		0,25			0,14	0,14
170000006896886	41-033-021-00014-0010	62000 PASTOS PERMANENTES DE 5 O MAS AÑOS-SIN VARIEDAD	S	43	29,60	0,45	0,45	0,45		1,29			0,45	0,45
170000006896887	41-033-022-00031-0009	62000 PASTOS PERMANENTES DE 5 O MAS AÑOS-SIN VARIEDAD	S	43	6,23	4,28	5,03	4,28		5,03			4,28	4,28
170000006896888	41-033-022-00031-0002	62000 PASTOS PERMANENTES DE 5 O MAS AÑOS-SIN VARIEDAD	S	43	21,70	117,50	138,23	117,50		138,23			117,50	117,50
170000006896889	41-033-022-00031-0006	62000 PASTOS PERMANENTES DE 5 O MAS AÑOS-SIN VARIEDAD	S	43	9,43	0,01	0,02	0,01		0,02			0,01	0,01
170000006896890	41-033-021-00014-0003	62000 PASTOS PERMANENTES DE 5 O MAS AÑOS-SIN VARIEDAD	S	43	11,41	7,44	13,52	7,43		7,44			7,43	7,43
170000006896891	41-033-022-00031-0004	62000 PASTOS PERMANENTES DE 5 O MAS AÑOS-SIN VARIEDAD	S	43	13,54	59,48	69,98	59,48		69,98			59,48	59,48

DATOS GANADERÍA**RESUMEN DE UNIDADES**

<u>Cód</u>	<u>GRUPO DE PAGO</u>	<u>Sup. Dec. Admisible (ha)</u>	<u>Sup. Comprometida (ha)</u>	<u>Sup. ajustada compromiso (1) (ha)</u>	<u>% sobredec.</u>	<u>SUP. RESUELTA (ha)</u>	<u>Importe Declarado</u>	<u>Importe Topado</u>	<u>Importe Resuelto</u>	<u>Importe tras sobredec.</u>
43	PASTOS ASOCIADOS A GANADERÍA ECOLÓGICA	539,17		538,68	0,00	538,68	19.436,69	19.436,69	19.436,69	19.436,69
	TOTAL	539,17	538,68	538,68		538,68	19.436,69	19.436,69	19.436,69	19.436,69

RESUMEN DE PAGOS

	<u>IMPORTE (Euros)</u>			
	<u>RESUELTO</u>	<u>FEADER (Eje 2)</u>	<u>MAGRAMA</u>	<u>CAPDER</u>
Pago realizado	14.771,88	11.078,91	1.587,98	2.104,99

APLICACIÓN DE REDUCCIONES Y SANCIONES

<u>Importe Calculado</u>	<u>Importe prereduc.</u>	<u>Admisibilidad y compromisos</u>	<u>Presentación tardía</u>	<u>Omisión declaración</u>	<u>Condicionabilidad</u>	<u>IMPORTE (Euros)</u>				
						<u>RESUELTO</u>	<u>FEADER (Eje 2)</u>	<u>MAGRAMA</u>	<u>CAPDER</u>	
19.436,69	19.436,69	24,00	0,00	0,00	0,00	14.771,88	11.078,91	1.587,98	2.104,99	
						TOTAL	14.771,88	11.078,91	1.587,98	2.104,99

(1) Superficie declarada admisible ajustada con la superficie comprometida.
(2) Factor de penalización valorando el alcance para el tipo de compromiso.
(3) Solicita agricultura y tiene compromisos vigentes.
(4) Solicita ganadería y tiene compromisos vigentes.

Superficie determinada para Cálculo Carga Ganadera: 450,74 ha
Carga Ganadera Mínima Expediente: 0,59 ugm/ha
Carga Ganadera Máxima Expediente: 0,84 ugm/ha

Recintos Determinados para el Cálculo de Garga Ganadera

REF.	REFERENCIA SIGPAC	CULTIVO	DESCRIPCIÓN CULTIVO	S/R	SUP. RESUELTA (ha)
170000006896876	41-033-009-00008-0002	62000	PASTOS PERMANENTES DE 5 O MAS AÑOS-SIN VARIEDAD	S	116,54
170000006896877	41-033-009-00009-0001	62000	PASTOS PERMANENTES DE 5 O MAS AÑOS-SIN VARIEDAD	S	36,30
170000006896878	41-033-009-00008-0008	62000	PASTOS PERMANENTES DE 5 O MAS AÑOS-SIN VARIEDAD	S	15,69
170000006896879	41-033-021-00014-0001	62000	PASTOS PERMANENTES DE 5 O MAS AÑOS-SIN VARIEDAD	S	45,16
170000006896880	41-033-021-00014-0003	62000	PASTOS PERMANENTES DE 5 O MAS AÑOS-SIN VARIEDAD	S	6,09
170000006896881	41-033-021-00014-0004	62000	PASTOS PERMANENTES DE 5 O MAS AÑOS-SIN VARIEDAD	S	27,30
170000006896882	41-033-021-00014-0002	62000	PASTOS PERMANENTES DE 5 O MAS AÑOS-SIN VARIEDAD	S	2,27
170000006896883	41-033-021-00014-0006	62000	PASTOS PERMANENTES DE 5 O MAS AÑOS-SIN VARIEDAD	S	11,74
170000006896884	41-033-021-00014-0008	62000	PASTOS PERMANENTES DE 5 O MAS AÑOS-SIN VARIEDAD	S	0,35
170000006896885	41-033-022-00031-0011	62000	PASTOS PERMANENTES DE 5 O MAS AÑOS-SIN VARIEDAD	S	0,14
170000006896886	41-033-021-00014-0010	62000	PASTOS PERMANENTES DE 5 O MAS AÑOS-SIN VARIEDAD	S	0,45
170000006896887	41-033-022-00031-0009	62000	PASTOS PERMANENTES DE 5 O MAS AÑOS-SIN VARIEDAD	S	4,28
170000006896888	41-033-022-00031-0002	62000	PASTOS PERMANENTES DE 5 O MAS AÑOS-SIN VARIEDAD	S	117,50
170000006896889	41-033-022-00031-0006	62000	PASTOS PERMANENTES DE 5 O MAS AÑOS-SIN VARIEDAD	S	0,01
170000006896890	41-033-021-00014-0003	62000	PASTOS PERMANENTES DE 5 O MAS AÑOS-SIN VARIEDAD	S	7,44
170000006896891	41-033-022-00031-0004	62000	PASTOS PERMANENTES DE 5 O MAS AÑOS-SIN VARIEDAD	S	59,48

DETALLE DE REDUCCIONES Y SANCIONES POR INCUMPLIMIENTOS DE ADMISIBILIDAD Y COMPROMISOS

Tipo	Compromiso	Sup. Calculada	Sup. Incumpl.	Factor Alcance (2)	Coef. Línea Base	Coef. Acumulación	Coef. Reiteración	Importe Ayuda	Factor Sanción	Importe Sanción	Aplicado
B1	Las unidades comprometidas deben estar certificadas en producción ecológica según lo establecido en el Reglamento (CE) n° 834/2007 y el Reglamento (CE) n° 889/2008, por el que se establece disposiciones de aplicación del Reglamento (CE) n° 834/2007 del Consejo, durante el período de compromiso.	538,68	87,96	0,16	1,00	1,00	1,50	19.436,69 €	0,24	4.664,81 €	SI

INCIDENCIAS**INCIDENCIA DESCRIPCIÓN**

85002 Recinto declarado que no cumple en su totalidad con las normas de producción ecológica (artículo 5-1 e), Orden 26 mayo 2015)
 Ref:170000006896881 Recinto:41-033-021-00014-004 Cultivo:62000 PASTOS PERMANENTES DE 5 O MAS AÑOS-SIN VARIEDAD Secano Sup. Declarada:115,73 Superficie Certificada (Ha):27,3



<u>APELLIDOS Y NOMBRE / RAZÓN SOCIAL</u>	<u>NIF</u>	<u>EXPEDIENTE</u>	<u>SOLICITA AGRICULT. (3)</u>	<u>SOLICITA GANADER. (4)</u>	<u>ANUALIDAD DE PAGO</u>
RAIGADA MORICHE AURORA	****5830*	8016499	NO	SI	3ª

DATOS CONVERSIÓN**IMPORTE POR ANUALIDAD**

	<u>2015</u>	<u>2016</u>	<u>2017</u>	<u>2018</u>	<u>2019</u>
IMPORTE MÁXIMO SUBVENCIONABLE	8.418,73 €	8.418,73 €	7.014,09 €	7.014,09 €	7.014,09 €
IMPORTE MEDIO DE TRANSFERENCIA (€/ha)	91,18 €	91,18 €	75,98 €	75,98 €	75,98 €

RESUMEN DE UNIDADES

<u>Cód</u>	<u>GRUPO DE PAGO</u>	<u>Sup. Dec. Admisible (ha)</u>	<u>Sup. Comprometida (ha)</u>	<u>Sup. ajustada compromiso (1) (ha)</u>	<u>% sobredec.</u>	<u>SUP. RESUELTA (ha)</u>	<u>Importe Declarado</u>	<u>Importe Topado</u>	<u>Importe Resuelto</u>	<u>Importe tras sobredec.</u>
43	PASTOS ASOCIADOS A GANADERÍA ECOLÓGICA	95,76		92,31	0,00	92,31	7.014,79	7.014,09	7.014,09	7.014,09
	TOTAL	95,76	92,31	92,31		92,31	7.014,79	7.014,09	7.014,09	7.014,09

APLICACIÓN DE REDUCCIONES Y SANCIONES

	<u>Importe Calculado</u>	<u>Importe prerreduc.</u>	<u>Admisibilidad y compromisos</u>	<u>Presentación tardía</u>	<u>Omisión declaración</u>	<u>Condicionabilidad</u>	<u>IMPORTE (Euros)</u>				
							<u>RESUELTO</u>	<u>FEADER (Eje 2)</u>	<u>MAGRAMA</u>	<u>CAPDER</u>	
GANADERÍA	7.014,09	7.014,09	0,00	0,00	0,00	0,00	7.014,09	5.260,57	754,01	999,51	
							TOTAL	7.014,09	5.260,57	754,01	999,51

RECINTOS RESUELTOS

<u>REF.</u>	<u>REFERENCIA SIGPAC</u>	<u>CULTIVO</u>	<u>DESCRIPCIÓN CULTIVO</u>	<u>S/R</u>	<u>G.PAGO</u>	<u>PEND. MEDIA (%)</u>	<u>SUP. DEC. ADMISIBLE (ha)</u>	<u>SUP. COMPROM. (ha)</u>	<u>SUP. AJUSTADA COMPROM. (1) (ha)</u>	<u>SUP. CONV. SIGPAC (ha)</u>	<u>SUP. CERTIF. (ha)</u>	<u>SUP. CAMPO (ha)</u>	<u>SUP. CAMPO DETER. CULT. DECLARADO (ha)</u>	<u>SUP. DEC. REDUCIDA (ha)</u>	<u>SUP. RESUELTA (ha)</u>
1700000005315840	41-080-013-00006-0001	62000	PASTOS PERMANENTES DE 5 O MAS AÑOS-SIN VARIEDAD	S	43	21,00	12,20	12,20	12,20		12,20			12,20	12,20
1700000005315841	41-080-013-00006-0003	62000	PASTOS PERMANENTES DE 5 O MAS AÑOS-SIN VARIEDAD	S	43	8,14	0,75	0,75	0,75		0,75			0,75	0,75
1700000005315842	41-080-013-00008-0001	62000	PASTOS PERMANENTES DE 5 O MAS AÑOS-SIN VARIEDAD	S	43	30,40	8,98	8,98	8,98		8,98			8,98	8,98
1700000005315843	41-080-015-00031-0001	62000	PASTOS PERMANENTES DE 5 O MAS AÑOS-SIN VARIEDAD	S	43	12,33	19,70	19,70	19,70		19,70			19,70	19,70
1700000005315844	41-080-015-00036-0001	62000	PASTOS PERMANENTES DE 5 O MAS AÑOS-SIN VARIEDAD	S	43	13,26	23,31	19,86	19,86	19,86	23,31			19,86	19,86
1700000005315845	41-080-031-00004-0008	62000	PASTOS PERMANENTES DE 5 O MAS AÑOS-SIN VARIEDAD	S	43	13,26	30,82	30,82	30,82		30,82			30,82	30,82

DATOS GANADERÍA**RESUMEN DE UNIDADES**

<u>Cód</u>	<u>GRUPO DE PAGO</u>	<u>Sup. Dec. Admisible (ha)</u>	<u>Sup. Comprometida (ha)</u>	<u>Sup. ajustada compromiso (1) (ha)</u>	<u>% sobredec.</u>	<u>SUP. RESUELTA (ha)</u>	<u>Importe Declarado</u>	<u>Importe Topado</u>	<u>Importe Resuelto</u>	<u>Importe tras sobredec.</u>
43	PASTOS ASOCIADOS A GANADERÍA ECOLÓGICA	95,76		92,31	0,00	92,31	7.014,79	7.014,09	7.014,09	7.014,09
	TOTAL	95,76	92,31	92,31		92,31	7.014,79	7.014,09	7.014,09	7.014,09

RESUMEN DE PAGOS

	<u>IMPORTE (Euros)</u>			
	<u>RESUELTO</u>	<u>FEADER (Eje 2)</u>	<u>MAGRAMA</u>	<u>CAPDER</u>
Pago realizado	7.014,09	5.260,57	754,01	999,51

APLICACIÓN DE REDUCCIONES Y SANCIONES

	<u>Importe Calculado</u>	<u>Importe prerreduc.</u>	<u>Admisibilidad y compromisos</u>	<u>Presentación tardía</u>	<u>Omisión declaración</u>	<u>Condicionabilidad</u>	<u>IMPORTE (Euros)</u>				
							<u>RESUELTO</u>	<u>FEADER (Eje 2)</u>	<u>MAGRAMA</u>	<u>CAPDER</u>	
	7.014,09	7.014,09	0,00	0,00	0,00	0,00	7.014,09	5.260,57	754,01	999,51	
							TOTAL	7.014,09	5.260,57	754,01	999,51



Superficie determinada para Cálculo Carga Ganadera: 95,76 ha
Carga Ganadera Mínima Expediente: 0,53 ugm/ha
Carga Ganadera Máxima Expediente: 0,59 ugm/ha

Recintos Determinados para el Cálculo de Garga Ganadera

<u>REF.</u>	<u>REFERENCIA SIGPAC</u>	<u>CULTIVO</u>	<u>DESCRIPCIÓN CULTIVO</u>	<u>S/R</u>	<u>SUP. RESUELTA (ha)</u>
170000005315840	41-080-013-00006-0001	62000	PASTOS PERMANENTES DE 5 O MAS AÑOS-SIN VARIEDAD	S	12,20
170000005315841	41-080-013-00006-0003	62000	PASTOS PERMANENTES DE 5 O MAS AÑOS-SIN VARIEDAD	S	0,75
170000005315842	41-080-013-00008-0001	62000	PASTOS PERMANENTES DE 5 O MAS AÑOS-SIN VARIEDAD	S	8,98
170000005315843	41-080-015-00031-0001	62000	PASTOS PERMANENTES DE 5 O MAS AÑOS-SIN VARIEDAD	S	19,70
170000005315844	41-080-015-00036-0001	62000	PASTOS PERMANENTES DE 5 O MAS AÑOS-SIN VARIEDAD	S	23,31
170000005315845	41-080-031-00004-0008	62000	PASTOS PERMANENTES DE 5 O MAS AÑOS-SIN VARIEDAD	S	30,82

INCIDENCIAS

INCIDENCIA DESCRIPCIÓN

- 85003 No inscrito en un organismo de control y certificación ecológico (artículo 5-1 e), Orden 26 mayo 2015)
 Explotación:ES410800000048 Especie:BOVINA
 Explotación:ES410800000200 Especie:BOVINA
- 85005 Especie declarada en la explotación no inscrita en SIGGAN a nombre del titular del expediente
 Explotación:ES410800000048 Especie:BOVINA
 Explotación:ES410800000200 Especie:BOVINA



<u>APELLIDOS Y NOMBRE / RAZÓN SOCIAL</u>	<u>NIF</u>	<u>EXPEDIENTE</u>	<u>SOLICITA AGRICULT. (3)</u>	<u>SOLICITA GANADER. (4)</u>	<u>ANUALIDAD DE PAGO</u>
REYES TEJERO C. B	****0745*	8003051	SI	NO	3ª

DATOS CONVERSIÓN**IMPORTE POR ANUALIDAD**

	<u>2015</u>	<u>2016</u>	<u>2017</u>	<u>2018</u>	<u>2019</u>
IMPORTE MÁXIMO SUBVENCIONABLE	2.022,72 €	2.022,72 €	1.682,53 €	1.682,53 €	1.682,53 €
IMPORTE MEDIO DE TRANSFERENCIA (€/ha)	181,41 €	181,41 €	151,17 €	151,17 €	151,17 €

RESUMEN DE UNIDADES

<u>Cód</u>	<u>GRUPO DE PAGO</u>	<u>Sup. Dec. Admisible (ha)</u>	<u>Sup. Comprometida (ha)</u>	<u>Sup. ajustada compromiso (1) (ha)</u>	<u>% sobredec.</u>	<u>SUP. RESUELTA (ha)</u>	<u>Importe Declarado</u>	<u>Importe Topado</u>	<u>Importe Resuelto</u>	<u>Importe tras sobredec.</u>
39	HERBÁCEOS	11,14		11,13	0,00	11,13	1.682,52	1.682,53	1.682,52	1.682,52
	TOTAL	11,14	11,13	11,13		11,13	1.682,52	1.682,53	1.682,52	1.682,52

APLICACIÓN DE REDUCCIONES Y SANCIONES

	<u>Importe Calculado</u>	<u>Importe prereduc.</u>	<u>Admisibilidad y compromisos</u>	<u>Presentación tardía</u>	<u>Omisión declaración</u>	<u>Condicionabilidad</u>	<u>IMPORTE (Euros)</u>			
							<u>RESUELTO</u>	<u>FEADER (Eje 2)</u>	<u>MAGRAMA</u>	<u>CAPDER</u>
AGRICULTURA	1.682,52	1.682,52	0,00	0,00	0,00	0,00	1.682,52	1.261,89	180,87	239,76
TOTAL							1.682,52	1.261,89	180,87	239,76

RECINTOS RESUELTOS

<u>REF.</u>	<u>REFERENCIA SIGPAC</u>	<u>CULTIVO DESCRIPCIÓN CULTIVO</u>	<u>S/R G.PAGO</u>	<u>PEND. MEDIA (%)</u>	<u>SUP. DEC. ADMISIBLE (ha)</u>	<u>SUP. COMPROM. (ha)</u>	<u>SUP. AJUSTADA COMPROM. (1) (ha)</u>	<u>SUP. CONY. SIGPAC (ha)</u>	<u>SUP. CERTIE. (ha)</u>	<u>SUP. CAMPO (ha)</u>	<u>SUP. CAMPO DETER. CULT. DECLARADO (ha)</u>	<u>SUP. DEC. REDUCIDA (ha)</u>	<u>SUP. RESUELTA (ha)</u>
1700000005631360	41-039-016-00003-0010	60304 ALFALFA-PR59N59	R 39	1,51	11,14	11,13	11,13		11,14			11,13	11,13

DATOS AGRICULTURA**RESUMEN DE UNIDADES**

<u>Cód</u>	<u>GRUPO DE PAGO</u>	<u>Sup. Dec. Admisible (ha)</u>	<u>Sup. Comprometida (ha)</u>	<u>Sup. ajustada compromiso (1) (ha)</u>	<u>% sobredec.</u>	<u>SUP. RESUELTA (ha)</u>	<u>Importe Declarado</u>	<u>Importe Topado</u>	<u>Importe Resuelto</u>	<u>Importe tras sobredec.</u>
39	HERBÁCEOS	11,14		11,13	0,00	11,13	1.682,52	1.682,53	1.682,52	1.682,52
	TOTAL	11,14	11,13	11,13		11,13	1.682,52	1.682,53	1.682,52	1.682,52

RESUMEN DE PAGOS

	<u>IMPORTE (Euros)</u>			
	<u>RESUELTO</u>	<u>FEADER (Eje 2)</u>	<u>MAGRAMA</u>	<u>CAPDER</u>
Pago realizado	1.682,52	1.261,89	180,87	239,76

APLICACIÓN DE REDUCCIONES Y SANCIONES

	<u>Importe Calculado</u>	<u>Importe prereduc.</u>	<u>Admisibilidad y compromisos</u>	<u>Presentación tardía</u>	<u>Omisión declaración</u>	<u>Condicionabilidad</u>	<u>IMPORTE (Euros)</u>			
							<u>RESUELTO</u>	<u>FEADER (Eje 2)</u>	<u>MAGRAMA</u>	<u>CAPDER</u>
	1.682,52	1.682,52	0,00	0,00	0,00	0,00	1.682,52	1.261,89	180,87	239,76
TOTAL							1.682,52	1.261,89	180,87	239,76



<u>APELLIDOS Y NOMBRE / RAZÓN SOCIAL</u>	<u>NIF</u>	<u>EXPEDIENTE</u>	<u>SOLICITA AGRICULT. (3)</u>	<u>SOLICITA GANADER. (4)</u>	<u>ANUALIDAD DE PAGO</u>
RICA RODRIGUEZ MARIA DEL PILAR	****7551*	8000017	SI	NO	3ª

DATOS CONVERSIÓN**IMPORTE POR ANUALIDAD**

	<u>2015</u>	<u>2016</u>	<u>2017</u>	<u>2018</u>	<u>2019</u>
IMPORTE MÁXIMO SUBVENCIONABLE	2.370,68 €	2.370,68 €	2.370,68 €	1.975,58 €	1.975,58 €
IMPORTE MEDIO DE TRANSFERENCIA (€/ha)	419,59 €	419,59 €	419,59 €	349,66 €	349,66 €

RESUMEN DE UNIDADES

<u>Cód</u>	<u>GRUPO DE PAGO</u>	<u>Sup. Dec. Admisible (ha)</u>	<u>Sup. Comprometida (ha)</u>	<u>Sup. ajustada compromiso (1) (ha)</u>	<u>% sobredec.</u>	<u>SUP. RESUELTA (ha)</u>	<u>Importe Declarado</u>	<u>Importe Topado</u>	<u>Importe Resuelto</u>	<u>Importe tras sobredec.</u>
37	FRUTALES REGADÍO	5,66		5,65	0,00	5,65	2.370,68	2.370,68	2.370,68	2.370,68
	TOTAL	5,66	5,65	5,65		5,65	2.370,68	2.370,68	2.370,68	2.370,68

APLICACIÓN DE REDUCCIONES Y SANCIONES

<u>AGRICULTURA</u>	<u>Importe Calculado</u>	<u>Importe prereduc.</u>	<u>Admisibilidad y compromisos</u>	<u>Presentación tardía</u>	<u>Omisión declaración</u>	<u>Condicionabilidad</u>	<u>IMPORTE (Euros)</u>				
							<u>RESUELTO</u>	<u>FEADER (Eje 2)</u>	<u>MAGRAMA</u>	<u>CAPDER</u>	
	2.370,68	2.370,68	0,00	0,00	0,00	0,00	2.370,68	1.778,01	254,85	337,82	
							TOTAL	2.370,68	1.778,01	254,85	337,82

RECINTOS RESUELTOS

<u>REF.</u>	<u>REFERENCIA SIGPAC</u>	<u>CULTIVO DESCRIPCIÓN CULTIVO</u>	<u>S/R</u>	<u>G.PAGO</u>	<u>PEND. MEDIA (%)</u>	<u>SUP. DEC. ADMISIBLE (ha)</u>	<u>SUP. COMPROM. (ha)</u>	<u>SUP. AJUSTADA COMPROM. (1) (ha)</u>	<u>SUP. CONY. SIGPAC (ha)</u>	<u>SUP. CERTIE. (ha)</u>	<u>SUP. CAMPO (ha)</u>	<u>SUP. CAMPO DETER. CULT. DECLARADO (ha)</u>	<u>SUP. DEC. REDUCIDA (ha)</u>	<u>SUP. RESUELTA (ha)</u>
1700000002189554	41-092-006-00027-0001	206000 NARANJO-SIN VARIEDAD	R	37	2,27	1,25	2,47	1,25	1,25	1,25			1,25	1,25
1700000002189555	41-092-006-00102-0004	206000 NARANJO-SIN VARIEDAD	R	37	1,10	3,72	5,04	3,71	3,71	3,72			3,71	3,71
1700000002189556	41-092-006-00103-0003	206000 NARANJO-SIN VARIEDAD	R	37	0,76	0,08	3,77	0,08	0,08	0,08			0,08	0,08
1700000002189557	41-092-006-00058-0001	206000 NARANJO-SIN VARIEDAD	R	37	1,69	0,61	0,61	0,61		0,61			0,61	0,61

DATOS AGRICULTURA**RESUMEN DE UNIDADES**

<u>Cód</u>	<u>GRUPO DE PAGO</u>	<u>Sup. Dec. Admisible (ha)</u>	<u>Sup. Comprometida (ha)</u>	<u>Sup. ajustada compromiso (1) (ha)</u>	<u>% sobredec.</u>	<u>SUP. RESUELTA (ha)</u>	<u>Importe Declarado</u>	<u>Importe Topado</u>	<u>Importe Resuelto</u>	<u>Importe tras sobredec.</u>
37	FRUTALES REGADÍO	5,66		5,65	0,00	5,65	2.370,68	2.370,68	2.370,68	2.370,68
	TOTAL	5,66	5,65	5,65		5,65	2.370,68	2.370,68	2.370,68	2.370,68

RESUMEN DE PAGOS

<u>IMPORTE (Euros)</u>				
<u>RESUELTO</u>	<u>FEADER (Eje 2)</u>	<u>MAGRAMA</u>	<u>CAPDER</u>	
A pagar	2.370,68	1.778,01	254,85	337,82

APLICACIÓN DE REDUCCIONES Y SANCIONES

<u>Importe Calculado</u>	<u>Importe prereduc.</u>	<u>Admisibilidad y compromisos</u>	<u>Presentación tardía</u>	<u>Omisión declaración</u>	<u>Condicionabilidad</u>	<u>IMPORTE (Euros)</u>				
						<u>RESUELTO</u>	<u>FEADER (Eje 2)</u>	<u>MAGRAMA</u>	<u>CAPDER</u>	
2.370,68	2.370,68	0,00	0,00	0,00	0,00	2.370,68	1.778,01	254,85	337,82	
						TOTAL	2.370,68	1.778,01	254,85	337,82



<u>APELLIDOS Y NOMBRE / RAZÓN SOCIAL</u>	<u>NIF</u>	<u>EXPEDIENTE</u>	<u>SOLICITA AGRICULT. (3)</u>	<u>SOLICITA GANADER. (4)</u>	<u>ANUALIDAD DE PAGO</u>
RIPOLLES MUÑOZ JOSE ANTONIO	****2626*	8022401	NO	SI	3ª

DATOS CONVERSIÓN**IMPORTE POR ANUALIDAD**

	<u>2015</u>	<u>2016</u>	<u>2017</u>	<u>2018</u>	<u>2019</u>
IMPORTE MÁXIMO SUBVENCIONABLE	1.946,96 €	1.946,96 €	1.622,46 €	1.620,82 €	1.620,82 €
IMPORTE MEDIO DE TRANSFERENCIA (€/ha)	98,58 €	98,58 €	82,15 €	82,15 €	82,15 €

RESUMEN DE UNIDADES

<u>Cód</u>	<u>GRUPO DE PAGO</u>	<u>Sup. Dec. Admisible (ha)</u>	<u>Sup. Comprometida (ha)</u>	<u>Sup. ajustada compromiso (1) (ha)</u>	<u>% sobredec.</u>	<u>SUP. RESUELTA (ha)</u>	<u>Importe Declarado</u>	<u>Importe Topado</u>	<u>Importe Resuelto</u>	<u>Importe tras sobredec.</u>
43	PASTOS ASOCIADOS A GANADERÍA ECOLÓGICA	19,75		19,75	0,10	19,73	1.622,46	1.622,46	1.620,82	1.620,82
	TOTAL	19,75	19,75	19,75		19,73	1.622,46	1.622,46	1.620,82	1.620,82

APLICACIÓN DE REDUCCIONES Y SANCIONES

	<u>Importe Calculado</u>	<u>Importe prerreduc.</u>	<u>Admisibilidad y compromisos</u>	<u>Presentación tardía</u>	<u>Omisión declaración</u>	<u>Condicionabilidad</u>	<u>IMPORTE (Euros)</u>				
							<u>RESUELTO</u>	<u>FEADER (Eje 2)</u>	<u>MAGRAMA</u>	<u>CAPDER</u>	
GANADERÍA	1.620,82	1.620,82	0,00	0,00	0,00	0,00	1.620,82	1.215,62	174,24	230,96	
							TOTAL	1.620,82	1.215,62	174,24	230,96

RECINTOS RESUELTOS

<u>REF.</u>	<u>REFERENCIA SIGPAC</u>	<u>CULTIVO</u>	<u>DESCRIPCIÓN CULTIVO</u>	<u>S/R</u>	<u>G.PAGO</u>	<u>PEND. MEDIA (%)</u>	<u>SUP. DEC. ADMISIBLE (ha)</u>	<u>SUP. COMPROM. (ha)</u>	<u>SUP. AJUSTADA COMPROM. (1) (ha)</u>	<u>SUP. CONV. SIGPAC (ha)</u>	<u>SUP. CERTIF. (ha)</u>	<u>SUP. CAMPO (ha)</u>	<u>SUP. CAMPO DETER. CULT. DECLARADO (ha)</u>	<u>SUP. DEC. REDUCIDA (ha)</u>	<u>SUP. RESUELTA (ha)</u>
1700000006094860	41-027-010-00019-0009	62000	PASTOS PERMANENTES DE 5 O MAS AÑOS-SIN VARIEDAD	S	43	16,69	8,95	19,75	8,95		11,93			8,95	8,94
1700000006094861	41-027-010-00019-0009	62000	PASTOS PERMANENTES DE 5 O MAS AÑOS-SIN VARIEDAD	S	43	16,69	10,80	19,75	10,80		14,40			10,80	10,79

DATOS GANADERÍA**RESUMEN DE UNIDADES**

<u>Cód</u>	<u>GRUPO DE PAGO</u>	<u>Sup. Dec. Admisible (ha)</u>	<u>Sup. Comprometida (ha)</u>	<u>Sup. ajustada compromiso (1) (ha)</u>	<u>% sobredec.</u>	<u>SUP. RESUELTA (ha)</u>	<u>Importe Declarado</u>	<u>Importe Topado</u>	<u>Importe Resuelto</u>	<u>Importe tras sobredec.</u>
43	PASTOS ASOCIADOS A GANADERÍA ECOLÓGICA	19,75		19,75	0,10	19,73	1.622,46	1.622,46	1.620,82	1.620,82
	TOTAL	19,75	19,75	19,75		19,73	1.622,46	1.622,46	1.620,82	1.620,82

RESUMEN DE PAGOS

	<u>Pago realizado</u>	<u>IMPORTE (Euros)</u>			
		<u>RESUELTO</u>	<u>FEADER (Eje 2)</u>	<u>MAGRAMA</u>	<u>CAPDER</u>
		1.620,82	1.215,62	174,24	230,96

APLICACIÓN DE REDUCCIONES Y SANCIONES

	<u>Importe Calculado</u>	<u>Importe prerreduc.</u>	<u>Admisibilidad y compromisos</u>	<u>Presentación tardía</u>	<u>Omisión declaración</u>	<u>Condicionabilidad</u>	<u>IMPORTE (Euros)</u>				
							<u>RESUELTO</u>	<u>FEADER (Eje 2)</u>	<u>MAGRAMA</u>	<u>CAPDER</u>	
	1.620,82	1.620,82	0,00	0,00	0,00	0,00	1.620,82	1.215,62	174,24	230,96	
							TOTAL	1.620,82	1.215,62	174,24	230,96



Superficie determinada para Cálculo Carga Ganadera: 24,48 ha
Carga Ganadera Mínima Expediente: 0,66 ugm/ha
Carga Ganadera Máxima Expediente: 0,81 ugm/ha

Recintos Determinados para el Cálculo de Garga Ganadera

<u>REF.</u>	<u>REFERENCIA SIGPAC</u>	<u>CULTIVO</u>	<u>DESCRIPCIÓN CULTIVO</u>	<u>S/R</u>	<u>SUP. RESUELTA (ha)</u>
170000006094860	41-027-010-00019-0009	62000	PASTOS PERMANENTES DE 5 O MAS AÑOS-SIN VARIEDAD	S	8,94
170000006094861	41-027-010-00019-0009	62000	PASTOS PERMANENTES DE 5 O MAS AÑOS-SIN VARIEDAD	S	10,79
170000006094862	41-027-011-00005-0005	62000	PASTOS PERMANENTES DE 5 O MAS AÑOS-SIN VARIEDAD	S	4,75

Incidencias de carga ganadera

INCIDENCIA DESCRIPCIÓN

- 224 La superficie de cruce total de productos de la agrupación Pastos permanentes sobre un mismo recinto en una misma solicitud, no puede superar la superficie total admisible de pastos.
 Ref:170000006094860 Recinto:41-027-010-00019-009 Cultivo:62000 PASTOS PERMANENTES DE 5 O MAS AÑOS-SIN
 VARIEDAD Secano Superficie admisible de pastos del recinto según SIGPAC.:1974 Suma de superficies de cruce netas declaradas para este recinto por el solicitante.:1975 Exceso de superficie (Hectáreas):0,01
 Ref:170000006094861 Recinto:41-027-010-00019-009 Cultivo:62000 PASTOS PERMANENTES DE 5 O MAS AÑOS-SIN
 VARIEDAD Secano Superficie admisible de pastos del recinto según SIGPAC.:1974 Suma de superficies de cruce netas declaradas para este recinto por el solicitante.:1975 Exceso de superficie (Hectáreas):0,01

INCIDENCIAS

INCIDENCIA DESCRIPCIÓN

- 224 La superficie de cruce total de productos de la agrupación Pastos permanentes sobre un mismo recinto en una misma solicitud, no puede superar la superficie total admisible de pastos.
 Ref:170000006094861 Recinto:41-027-010-00019-009 Cultivo:62000 PASTOS PERMANENTES DE 5 O MAS AÑOS-SIN
 VARIEDAD Secano Superficie admisible de pastos del recinto según SIGPAC.:1974 Suma de superficies de cruce netas declaradas para este recinto por el solicitante.:1975 Exceso de superficie (Hectáreas):0,01
 Ref:170000006094860 Recinto:41-027-010-00019-009 Cultivo:62000 PASTOS PERMANENTES DE 5 O MAS AÑOS-SIN
 VARIEDAD Secano Superficie admisible de pastos del recinto según SIGPAC.:1974 Suma de superficies de cruce netas declaradas para este recinto por el solicitante.:1975 Exceso de superficie (Hectáreas):0,01



<u>APELLIDOS Y NOMBRE / RAZÓN SOCIAL</u>	<u>NIF</u>	<u>EXPEDIENTE</u>	<u>SOLICITA AGRICULT. (3)</u>	<u>SOLICITA GANADER. (4)</u>	<u>ANUALIDAD DE PAGO</u>
RIVAS TARACENA QUINTIN	****5818*	8028991	NO	SI	3ª

DATOS CONVERSIÓN**IMPORTE POR ANUALIDAD**

	<u>2015</u>	<u>2016</u>	<u>2017</u>	<u>2018</u>	<u>2019</u>
IMPORTE MÁXIMO SUBVENCIONABLE	10.497,78 €	10.497,78 €	8.748,15 €	8.748,15 €	8.748,15 €
IMPORTE MEDIO DE TRANSFERENCIA (€/ha)	82,34 €	82,34 €	68,62 €	68,62 €	68,62 €

RESUMEN DE UNIDADES

<u>Cód</u>	<u>GRUPO DE PAGO</u>	<u>Sup. Dec. Admisible (ha)</u>	<u>Sup. Comprometida (ha)</u>	<u>Sup. ajustada compromiso (1) (ha)</u>	<u>% sobredec.</u>	<u>SUP. RESUELTA (ha)</u>	<u>Importe Declarado</u>	<u>Importe Topado</u>	<u>Importe Resuelto</u>	<u>Importe tras sobredec.</u>
43	PASTOS ASOCIADOS A GANADERÍA ECOLÓGICA	135,71		127,49	0,00	127,49	8.748,15	8.748,15	8.748,15	8.748,15
	TOTAL	135,71	127,49	127,49		127,49	8.748,15	8.748,15	8.748,15	8.748,15

APLICACIÓN DE REDUCCIONES Y SANCIONES

	<u>Importe Calculado</u>	<u>Importe prereduc.</u>	<u>Admisibilidad y compromisos</u>	<u>Presentación tardía</u>	<u>Omisión declaración</u>	<u>Condicionabilidad</u>	<u>IMPORTE (Euros)</u>				
							<u>RESUELTO</u>	<u>FEADER (Eje 2)</u>	<u>MAGRAMA</u>	<u>CAPDER</u>	
GANADERÍA	8.748,15	8.748,15	0,00	0,00	0,00	0,00	8.748,15	6.561,11	940,43	1.246,61	
							TOTAL	8.748,15	6.561,11	940,43	1.246,61

RECINTOS RESUELTOS

<u>REF.</u>	<u>REFERENCIA SIGPAC</u>	<u>CULTIVO</u>	<u>DESCRIPCIÓN CULTIVO</u>	<u>S/R</u>	<u>G.PAGO</u>	<u>PEND. MEDIA (%)</u>	<u>SUP. DEC. ADMISIBLE (ha)</u>	<u>SUP. COMPROM. (ha)</u>	<u>SUP. AJUSTADA COMPROM. (1) (ha)</u>	<u>SUP. CONV. SIGPAC (ha)</u>	<u>SUP. CERTIF. (ha)</u>	<u>SUP. CAMPO (ha)</u>	<u>SUP. CAMPO DETER. CULT. DECLARADO (ha)</u>	<u>SUP. DEC. REDUCIDA (ha)</u>	<u>SUP. RESUELTA (ha)</u>
1700000006955033	41-080-014-00004-0003	62000	PASTOS PERMANENTES DE 5 O MAS AÑOS-SIN VARIEDAD	S	43	24,70	71,12	71,12	71,12		83,67			71,12	71,12
1700000006955034	41-080-016-00016-0001	62000	PASTOS PERMANENTES DE 5 O MAS AÑOS-SIN VARIEDAD	S	43	16,86	2,92	2,92	2,92		3,43			2,92	2,92
1700000006955035	41-080-016-00015-0002	62000	PASTOS PERMANENTES DE 5 O MAS AÑOS-SIN VARIEDAD	S	43	36,13	61,67	53,45	53,45		82,23			53,45	53,45

DATOS GANADERÍA**RESUMEN DE UNIDADES**

<u>Cód</u>	<u>GRUPO DE PAGO</u>	<u>Sup. Dec. Admisible (ha)</u>	<u>Sup. Comprometida (ha)</u>	<u>Sup. ajustada compromiso (1) (ha)</u>	<u>% sobredec.</u>	<u>SUP. RESUELTA (ha)</u>	<u>Importe Declarado</u>	<u>Importe Topado</u>	<u>Importe Resuelto</u>	<u>Importe tras sobredec.</u>
43	PASTOS ASOCIADOS A GANADERÍA ECOLÓGICA	135,71		127,49	0,00	127,49	8.748,15	8.748,15	8.748,15	8.748,15
	TOTAL	135,71	127,49	127,49		127,49	8.748,15	8.748,15	8.748,15	8.748,15

RESUMEN DE PAGOS

	<u>Pago realizado</u>	<u>IMPORTE (Euros)</u>			
		<u>RESUELTO</u>	<u>FEADER (Eje 2)</u>	<u>MAGRAMA</u>	<u>CAPDER</u>
		8.748,15	6.561,11	940,43	1.246,61

APLICACIÓN DE REDUCCIONES Y SANCIONES

	<u>Importe Calculado</u>	<u>Importe prereduc.</u>	<u>Admisibilidad y compromisos</u>	<u>Presentación tardía</u>	<u>Omisión declaración</u>	<u>Condicionabilidad</u>	<u>IMPORTE (Euros)</u>				
							<u>RESUELTO</u>	<u>FEADER (Eje 2)</u>	<u>MAGRAMA</u>	<u>CAPDER</u>	
	8.748,15	8.748,15	0,00	0,00	0,00	0,00	8.748,15	6.561,11	940,43	1.246,61	
							TOTAL	8.748,15	6.561,11	940,43	1.246,61

Superficie determinada para Cálculo Carga Ganadera: 135,71 ha

Carga Ganadera Mínima Expediente: 0,33 ugm/ha

Carga Ganadera Máxima Expediente: 0,33 ugm/ha

Recintos Determinados para el Cálculo de Garga Ganadera

<u>REF.</u>	<u>REFERENCIA SIGPAC</u>	<u>CULTIVO</u>	<u>DESCRIPCIÓN CULTIVO</u>	<u>S/R</u>	<u>SUP. RESUELTA (ha)</u>
1700000006955033	41-080-014-00004-0003	62000	PASTOS PERMANENTES DE 5 O MAS AÑOS-SIN VARIEDAD	S	71,12
1700000006955034	41-080-016-00016-0001	62000	PASTOS PERMANENTES DE 5 O MAS AÑOS-SIN VARIEDAD	S	2,92
1700000006955035	41-080-016-00015-0002	62000	PASTOS PERMANENTES DE 5 O MAS AÑOS-SIN VARIEDAD	S	61,67



<u>APELLIDOS Y NOMBRE / RAZÓN SOCIAL</u>	<u>NIF</u>	<u>EXPEDIENTE</u>	<u>SOLICITA AGRICULT. (3)</u>	<u>SOLICITA GANADER. (4)</u>	<u>ANUALIDAD DE PAGO</u>
RIVERA NARANJO ROSA	****2343*	8019729	SI	SI	3ª

DATOS CONVERSIÓN**IMPORTE POR ANUALIDAD**

	<u>2015</u>	<u>2016</u>	<u>2017</u>	<u>2018</u>	<u>2019</u>
IMPORTE MÁXIMO SUBVENCIONABLE	2.760,22 €	2.760,22 €	2.300,15 €	2.300,15 €	2.300,15 €
IMPORTE MEDIO DE TRANSFERENCIA (€/ha)	120,27 €	120,27 €	100,22 €	100,22 €	100,22 €

RESUMEN DE UNIDADES

<u>Cód</u>	<u>GRUPO DE PAGO</u>	<u>Sup. Dec. Admisible (ha)</u>	<u>Sup. Comprometida (ha)</u>	<u>Sup. ajustada compromiso (1) (ha)</u>	<u>% sobredec.</u>	<u>SUP. RESUELTA (ha)</u>	<u>Importe Declarado</u>	<u>Importe Topado</u>	<u>Importe Resuelto</u>	<u>Importe tras sobredec.</u>
39	HERBÁCEOS	6,01		6,01	0,00	6,01	908,53	908,53	908,53	908,53
43	PASTOS ASOCIADOS A GANADERÍA ECOLÓGICA	16,94		16,94	0,00	16,94	1.391,62	1.391,62	1.391,62	1.391,62
TOTAL		22,95	22,95	22,95		22,95	2.300,15	2.300,15	2.300,15	2.300,15

APLICACIÓN DE REDUCCIONES Y SANCIONES

	<u>Importe Calculado</u>	<u>Importe prereduc.</u>	<u>Admisibilidad y compromisos</u>	<u>Presentación tardía</u>	<u>Omisión declaración</u>	<u>Condicionabilidad</u>	<u>RESUELTO</u>	<u>IMPORTE (Euros)</u>		
								<u>FEADER (Eje 2)</u>	<u>MAGRAMA</u>	<u>CAPDER</u>
AGRICULTURA	908,53	908,53	0,00	0,00	0,00	0,00	908,53	681,40	97,67	129,46
GANADERÍA	1.391,62	1.391,62	0,00	0,00	0,00	0,00	1.391,62	1.043,72	149,60	198,30
TOTAL							2.300,15	1.043,72	149,60	198,30

RECINTOS RESUELTOS

<u>REF.</u>	<u>REFERENCIA SIGPAC</u>	<u>CULTIVO DESCRIPCIÓN CULTIVO</u>	<u>S/R G.PAGO</u>	<u>PEND. MEDIA (%)</u>	<u>SUP. DEC. ADMISIBLE (ha)</u>	<u>SUP. COMPROM. (ha)</u>	<u>SUP. AJUSTADA COMPR.(1) (ha)</u>	<u>SUP. CONY. SIGPAC (ha)</u>	<u>SUP. CERTIE. (ha)</u>	<u>SUP. CAMPO (ha)</u>	<u>SUP. CAMPO DETER. CULT. DECLARADO (ha)</u>	<u>SUP. DEC. REDUCIDA (ha)</u>	<u>SUP. RESUELTA (ha)</u>
1700000006181425	41-073-013-00021-0001	62000 PASTOS PERMANENTES DE 5 O MAS AÑOS-SIN VARIEDAD	S 43	13,04	13,39	13,39	13,39		17,85			13,39	13,39
1700000006181427	41-073-013-00021-0002	63000 PASTOS DE MENOS DE 5 AÑOS-SIN VARIEDAD	S 43	7,44	3,55	3,55	3,55		3,55			3,55	3,55
1700000006181484	41-073-013-00005-0008	8000 AVENA-SIN VARIEDAD	S 39	3,14	3,21	3,21	3,21	3,21	3,21			3,21	3,21
1700000006181487	41-073-013-00016-0001	8000 AVENA-SIN VARIEDAD	S 39	1,94	0,71	0,71	0,71		0,71			0,71	0,71
1700000006181491	41-073-013-00005-0006	8000 AVENA-SIN VARIEDAD	S 39	2,94	1,39	1,39	1,39	1,39	1,39			1,39	1,39
1700000006181505	41-073-013-00005-0007	8000 AVENA-SIN VARIEDAD	S 39	2,87	0,37	0,37	0,37	0,37	0,37			0,37	0,37
1700000006181506	41-073-013-00005-0003	8000 AVENA-SIN VARIEDAD	R 39	2,85	0,33	0,33	0,33	0,33	0,33			0,33	0,33

DATOS AGRICULTURA**RESUMEN DE UNIDADES**

<u>Cód</u>	<u>GRUPO DE PAGO</u>	<u>Sup. Dec. Admisible (ha)</u>	<u>Sup. Comprometida (ha)</u>	<u>Sup. ajustada compromiso (1) (ha)</u>	<u>% sobredec.</u>	<u>SUP. RESUELTA (ha)</u>	<u>Importe Declarado</u>	<u>Importe Topado</u>	<u>Importe Resuelto</u>	<u>Importe tras sobredec.</u>
39	HERBÁCEOS	6,01		6,01	0,00	6,01	908,53	908,53	908,53	908,53
TOTAL		6,01	22,95	6,01		6,01	908,53	908,53	908,53	908,53

RESUMEN DE PAGOS

	<u>RESUELTO</u>	<u>IMPORTE (Euros)</u>		
		<u>FEADER (Eje 2)</u>	<u>MAGRAMA</u>	<u>CAPDER</u>
Pago realizado	908,53	681,40	97,67	129,46

APLICACIÓN DE REDUCCIONES Y SANCIONES

	<u>Importe Calculado</u>	<u>Importe prereduc.</u>	<u>Admisibilidad y compromisos</u>	<u>Presentación tardía</u>	<u>Omisión declaración</u>	<u>Condicionabilidad</u>	<u>RESUELTO</u>	<u>IMPORTE (Euros)</u>		
								<u>FEADER (Eje 2)</u>	<u>MAGRAMA</u>	<u>CAPDER</u>
	908,53	908,53	0,00	0,00	0,00	0,00	908,53	681,40	97,67	129,46
TOTAL							908,53	681,40	97,67	129,46

DATOS GANADERÍA

(1) Superficie declarada admisible ajustada con la superficie comprometida.
(2) Factor de penalización valorando el alcance para el tipo de compromiso.
(3) Solicita agricultura y tiene compromisos vigentes.
(4) Solicita ganadería y tiene compromisos vigentes.

RESUMEN DE UNIDADES

Cód	GRUPO DE PAGO	Sup. Dec. Admisible (ha)	Sup. Comprometida (ha)	Sup. ajustada compromiso (1) (ha)	% sobredec.	SUP. RESUELTA (ha)	Importe Declarado	Importe Topado	Importe Resuelto	Importe tras sobredec.
43	PASTOS ASOCIADOS A GANADERÍA ECOLÓGICA	16,94		16,94	0,00	16,94	1.391,62	1.391,62	1.391,62	1.391,62
	TOTAL	16,94	22,95	16,94		16,94	1.391,62	1.391,62	1.391,62	1.391,62

RESUMEN DE PAGOS

Pago realizado	IMPORTE (Euros)			
	RESUELTO	FEADER (Eje 2)	MAGRAMA	CAPDER
	1.391,62	1.043,72	149,60	198,30

APLICACIÓN DE REDUCCIONES Y SANCIONES

Importe Calculado	Importe prereduc.	Admisibilidad y compromisos	Presentación tardía	Omisión declaración	Condicionidad	IMPORTE (Euros)				
						RESUELTO	FEADER (Eje 2)	MAGRAMA	CAPDER	
1.391,62	1.391,62	0,00	0,00	0,00	0,00	1.391,62	1.043,72	149,60	198,30	
						TOTAL	1.391,62	1.043,72	149,60	198,30

Superficie determinada para Cálculo Carga Ganadera: 17,52 ha

Carga Ganadera Mínima Expediente: 0,96 ugm/ha

Carga Ganadera Máxima Expediente: 0,96 ugm/ha

Recintos Determinados para el Cálculo de Carga Ganadera

REF.	REFERENCIA SIGPAC	CULTIVO	DESCRIPCIÓN CULTIVO	S/R	SUP. RESUELTA (ha)
1700000006181420	41-073-013-00005-0004	62000	PASTOS PERMANENTES DE 5 O MAS AÑOS-SIN VARIEDAD	S	0,10
1700000006181425	41-073-013-00021-0001	62000	PASTOS PERMANENTES DE 5 O MAS AÑOS-SIN VARIEDAD	S	13,39
1700000006181427	41-073-013-00021-0002	63000	PASTOS DE MENOS DE 5 AÑOS-SIN VARIEDAD	S	3,55
1700000006181429	41-073-013-00005-0005	62000	PASTOS PERMANENTES DE 5 O MAS AÑOS-SIN VARIEDAD	S	0,48
1700000006181431	41-073-013-00017-0002	62000	PASTOS PERMANENTES DE 5 O MAS AÑOS-SIN VARIEDAD	S	0,00

Incidencias de carga ganadera**INCIDENCIA DESCRIPCIÓN**

- 225 La superficie de cruce total de productos de la agrupación Pastos permanentes sobre un mismo recinto en el conjunto de las solicitudes, no puede superar la superficie total admisible de pastos
Ref:1700000006181431 Recinto:41-073-013-00017-002 Cultivo:62000 PASTOS PERMANENTES DE 5 O MAS AÑOS-SIN VARIEDAD Secano Superficie admisible de pastos del recinto según SIGPAC.:87 Suma de superficies de cruce netas declaradas para este recinto por todos los solicitantes.:174 Exceso de superficie (Hectáreas):0,87

INCIDENCIAS**INCIDENCIA DESCRIPCIÓN**

- 225 La superficie de cruce total de productos de la agrupación Pastos permanentes sobre un mismo recinto en el conjunto de las solicitudes, no puede superar la superficie total admisible de pastos
Ref:1700000006181431 Recinto:41-073-013-00017-002 Cultivo:62000 PASTOS PERMANENTES DE 5 O MAS AÑOS-SIN VARIEDAD Secano Superficie admisible de pastos del recinto según SIGPAC.:87 Suma de superficies de cruce netas declaradas para este recinto por todos los solicitantes.:174 Exceso de superficie (Hectáreas):0,87
- 85031 Solicita recinto que no está comprometido para la operación.
Ref:1700000006181420 Recinto:41-073-013-00005-004 Cultivo:62000 PASTOS PERMANENTES DE 5 O MAS AÑOS-SIN VARIEDAD Secano
Ref:1700000006181429 Recinto:41-073-013-00005-005 Cultivo:62000 PASTOS PERMANENTES DE 5 O MAS AÑOS-SIN VARIEDAD Secano
Ref:1700000006181431 Recinto:41-073-013-00017-002 Cultivo:62000 PASTOS PERMANENTES DE 5 O MAS AÑOS-SIN VARIEDAD Secano



(1) Superficie declarada admisible ajustada con la superficie comprometida.
(2) Factor de penalización valorando el alcance para el tipo de compromiso.
(3) Solicita agricultura y tiene compromisos vigentes.
(4) Solicita ganadería y tiene compromisos vigentes.

<u>APELLIDOS Y NOMBRE / RAZÓN SOCIAL</u>	<u>NIF</u>	<u>EXPEDIENTE</u>	<u>SOLICITA AGRICULT. (3)</u>	<u>SOLICITA GANADER. (4)</u>	<u>ANUALIDAD DE PAGO</u>
RODRIGUEZ ARCOS MANUEL	****3479*	8021143	NO	SI	3ª

DATOS CONVERSIÓN**IMPORTE POR ANUALIDAD**

	<u>2015</u>	<u>2016</u>	<u>2017</u>	<u>2018</u>	<u>2019</u>
IMPORTE MÁXIMO SUBVENCIONABLE	395,31 €	395,31 €	329,42 €	329,42 €	329,42 €
IMPORTE MEDIO DE TRANSFERENCIA (€/ha)	98,58 €	98,58 €	82,15 €	82,15 €	82,15 €

RESUMEN DE UNIDADES

<u>Cód</u>	<u>GRUPO DE PAGO</u>	<u>Sup. Dec. Admisible (ha)</u>	<u>Sup. Comprometida (ha)</u>	<u>Sup. ajustada compromiso (1) (ha)</u>	<u>% sobredec.</u>	<u>SUP. RESUELTA (ha)</u>	<u>Importe Declarado</u>	<u>Importe Topado</u>	<u>Importe Resuelto</u>	<u>Importe tras sobredec.</u>
43	PASTOS ASOCIADOS A GANADERÍA ECOLÓGICA	4,56		4,01	0,00	4,01	329,42	329,42	329,42	329,42
	TOTAL	4,56	4,01	4,01		4,01	329,42	329,42	329,42	329,42

APLICACIÓN DE REDUCCIONES Y SANCIONES

	<u>Importe Calculado</u>	<u>Importe prereduc.</u>	<u>Admisibilidad y compromisos</u>	<u>Presentación tardía</u>	<u>Omisión declaración</u>	<u>Condicionality</u>	<u>IMPORTE (Euros)</u>				
							<u>RESUELTO</u>	<u>FEADER (Eje 2)</u>	<u>MAGRAMA</u>	<u>CAPDER</u>	
GANADERÍA	329,42	329,42	0,00	0,00	0,00	0,00	329,42	247,07	35,41	46,94	
							TOTAL	329,42	247,07	35,41	46,94

RECINTOS RESUELTOS

<u>REF.</u>	<u>REFERENCIA SIGPAC</u>	<u>CULTIVO</u>	<u>DESCRIPCIÓN CULTIVO</u>	<u>S/R</u>	<u>G.PAGO</u>	<u>PEND. MEDIA (%)</u>	<u>SUP. DEC. ADMISIBLE (ha)</u>	<u>SUP. COMPROM. (ha)</u>	<u>SUP. AJUSTADA COMPROM. (1) (ha)</u>	<u>SUP. CONV. SIGPAC (ha)</u>	<u>SUP. CERTIF. (ha)</u>	<u>SUP. CAMPO (ha)</u>	<u>SUP. CAMPO DETER. CULT. DECLARADO (ha)</u>	<u>SUP. DEC. REDUCIDA (ha)</u>	<u>SUP. RESUELTA (ha)</u>
1700000005937822	41-002-047-00016-0002	62000	PASTOS PERMANENTES DE 5 O MAS AÑOS-SIN VARIEDAD	S	43	9,84	3,24	3,10	2,87		3,24			2,87	2,87
1700000005937823	41-002-047-00016-0002	62000	PASTOS PERMANENTES DE 5 O MAS AÑOS-SIN VARIEDAD	S	43	9,84	0,20	3,10	0,18		0,20			0,18	0,18
1700000005937824	41-002-047-00016-0002	62000	PASTOS PERMANENTES DE 5 O MAS AÑOS-SIN VARIEDAD	S	43	9,84	0,06	3,10	0,05		0,06			0,05	0,05
1700000005937825	41-002-047-00016-0004	62000	PASTOS PERMANENTES DE 5 O MAS AÑOS-SIN VARIEDAD	S	43	10,94	0,08	0,09	0,08		0,08			0,08	0,08
1700000005937826	41-002-047-00016-0005	62000	PASTOS PERMANENTES DE 5 O MAS AÑOS-SIN VARIEDAD	S	43	12,40	0,14	0,14	0,14		0,14			0,14	0,14
1700000005937833	41-002-047-00016-0003	62000	PASTOS PERMANENTES DE 5 O MAS AÑOS-SIN VARIEDAD	S	43	8,78	0,03	0,06	0,03		0,03			0,03	0,03
1700000005937834	41-002-047-00016-0001	62000	PASTOS PERMANENTES DE 5 O MAS AÑOS-SIN VARIEDAD	S	43	5,82	0,81	0,81	0,81		0,81			0,81	0,81

DATOS GANADERÍA**RESUMEN DE UNIDADES**

<u>Cód</u>	<u>GRUPO DE PAGO</u>	<u>Sup. Dec. Admisible (ha)</u>	<u>Sup. Comprometida (ha)</u>	<u>Sup. ajustada compromiso (1) (ha)</u>	<u>% sobredec.</u>	<u>SUP. RESUELTA (ha)</u>	<u>Importe Declarado</u>	<u>Importe Topado</u>	<u>Importe Resuelto</u>	<u>Importe tras sobredec.</u>
43	PASTOS ASOCIADOS A GANADERÍA ECOLÓGICA	4,56		4,01	0,00	4,01	329,42	329,42	329,42	329,42
	TOTAL	4,56	4,01	4,01		4,01	329,42	329,42	329,42	329,42

RESUMEN DE PAGOS

	<u>IMPORTE (Euros)</u>			
	<u>RESUELTO</u>	<u>FEADER (Eje 2)</u>	<u>MAGRAMA</u>	<u>CAPDER</u>
Pago realizado	329,42	247,07	35,41	46,94

APLICACIÓN DE REDUCCIONES Y SANCIONES

	<u>Importe Calculado</u>	<u>Importe prereduc.</u>	<u>Admisibilidad y compromisos</u>	<u>Presentación tardía</u>	<u>Omisión declaración</u>	<u>Condicionality</u>	<u>IMPORTE (Euros)</u>				
							<u>RESUELTO</u>	<u>FEADER (Eje 2)</u>	<u>MAGRAMA</u>	<u>CAPDER</u>	
	329,42	329,42	0,00	0,00	0,00	0,00	329,42	247,07	35,41	46,94	
							TOTAL	329,42	247,07	35,41	46,94



Superficie determinada para Cálculo Carga Ganadera: 58,87 ha
Carga Ganadera Mínima Expediente: 0,94 ugm/ha
Carga Ganadera Máxima Expediente: 1,01 ugm/ha

Recintos Determinados para el Cálculo de Garga Ganadera

<u>REF.</u>	<u>REFERENCIA SIGPAC</u>	<u>CULTIVO</u>	<u>DESCRIPCIÓN CULTIVO</u>	<u>S/R</u>	<u>SUP. RESUELTA (ha)</u>
170000005937822	41-002-047-00016-0002	62000	PASTOS PERMANENTES DE 5 O MAS AÑOS-SIN VARIEDAD	S	3,24
170000005937823	41-002-047-00016-0002	62000	PASTOS PERMANENTES DE 5 O MAS AÑOS-SIN VARIEDAD	S	0,20
170000005937824	41-002-047-00016-0002	62000	PASTOS PERMANENTES DE 5 O MAS AÑOS-SIN VARIEDAD	S	0,06
170000005937825	41-002-047-00016-0004	62000	PASTOS PERMANENTES DE 5 O MAS AÑOS-SIN VARIEDAD	S	0,08
170000005937826	41-002-047-00016-0005	62000	PASTOS PERMANENTES DE 5 O MAS AÑOS-SIN VARIEDAD	S	0,14
170000005937827	41-002-047-00019-0010	62000	PASTOS PERMANENTES DE 5 O MAS AÑOS-SIN VARIEDAD	S	0,04
170000005937828	41-002-047-00018-0001	62000	PASTOS PERMANENTES DE 5 O MAS AÑOS-SIN VARIEDAD	S	3,78
170000005937829	41-002-047-00018-0002	62000	PASTOS PERMANENTES DE 5 O MAS AÑOS-SIN VARIEDAD	S	1,55
170000005937830	41-002-047-00019-0005	62000	PASTOS PERMANENTES DE 5 O MAS AÑOS-SIN VARIEDAD	S	0,52
170000005937831	41-002-047-00019-0010	62000	PASTOS PERMANENTES DE 5 O MAS AÑOS-SIN VARIEDAD	S	0,13
170000005937832	41-002-047-00018-0005	62000	PASTOS PERMANENTES DE 5 O MAS AÑOS-SIN VARIEDAD	S	0,03
170000005937833	41-002-047-00016-0003	62000	PASTOS PERMANENTES DE 5 O MAS AÑOS-SIN VARIEDAD	S	0,03
170000005937834	41-002-047-00016-0001	62000	PASTOS PERMANENTES DE 5 O MAS AÑOS-SIN VARIEDAD	S	0,81
170000005937835	41-002-047-00064-0001	62000	PASTOS PERMANENTES DE 5 O MAS AÑOS-SIN VARIEDAD	S	0,69
170000005937836	41-002-047-00067-0001	62000	PASTOS PERMANENTES DE 5 O MAS AÑOS-SIN VARIEDAD	S	0,97
170000005937837	41-002-047-00064-0002	62000	PASTOS PERMANENTES DE 5 O MAS AÑOS-SIN VARIEDAD	S	2,98
170000005937838	41-002-047-00064-0004	62000	PASTOS PERMANENTES DE 5 O MAS AÑOS-SIN VARIEDAD	S	0,80
170000005937839	41-002-047-00065-0001	62000	PASTOS PERMANENTES DE 5 O MAS AÑOS-SIN VARIEDAD	S	0,32
170000005937840	41-002-047-00066-0001	62000	PASTOS PERMANENTES DE 5 O MAS AÑOS-SIN VARIEDAD	S	0,65
170000005937841	41-002-047-00041-0003	62000	PASTOS PERMANENTES DE 5 O MAS AÑOS-SIN VARIEDAD	S	18,62
170000005937844	41-002-047-00043-0002	62000	PASTOS PERMANENTES DE 5 O MAS AÑOS-SIN VARIEDAD	S	0,85
170000005937845	41-002-047-00044-0001	62000	PASTOS PERMANENTES DE 5 O MAS AÑOS-SIN VARIEDAD	S	4,75
170000005937846	41-002-047-00044-0002	62000	PASTOS PERMANENTES DE 5 O MAS AÑOS-SIN VARIEDAD	S	4,99
170000005937847	41-002-047-00043-0001	62000	PASTOS PERMANENTES DE 5 O MAS AÑOS-SIN VARIEDAD	S	3,89
170000005937848	41-002-047-00018-0003	62000	PASTOS PERMANENTES DE 5 O MAS AÑOS-SIN VARIEDAD	S	0,04
170000005937849	41-002-047-00019-0007	62000	PASTOS PERMANENTES DE 5 O MAS AÑOS-SIN VARIEDAD	S	0,36
170000005937850	41-002-047-00043-0003	62000	PASTOS PERMANENTES DE 5 O MAS AÑOS-SIN VARIEDAD	S	0,33
170000005937851	41-002-047-00042-0003	62000	PASTOS PERMANENTES DE 5 O MAS AÑOS-SIN VARIEDAD	S	0,02
170000005937852	41-002-047-00015-0001	62000	PASTOS PERMANENTES DE 5 O MAS AÑOS-SIN VARIEDAD	S	1,79
170000005937853	41-002-047-00014-0001	62000	PASTOS PERMANENTES DE 5 O MAS AÑOS-SIN VARIEDAD	S	3,85
170000005937854	41-002-047-00045-0002	62000	PASTOS PERMANENTES DE 5 O MAS AÑOS-SIN VARIEDAD	S	2,16
170000005937855	41-002-047-00069-0001	62000	PASTOS PERMANENTES DE 5 O MAS AÑOS-SIN VARIEDAD	S	0,20

INCIDENCIAS**INCIDENCIA DESCRIPCIÓN**

85031 Solicita recinto que no está comprometido para la operación.
 Ref.1700000005937835 Recinto:41-002-047-00064-001 Cultivo:62000 PASTOS PERMANENTES DE 5 O MAS AÑOS-SIN VARIEDAD Secano
 Ref.1700000005937837 Recinto:41-002-047-00064-002 Cultivo:62000 PASTOS PERMANENTES DE 5 O MAS AÑOS-SIN VARIEDAD Secano

Ref:1700000005937838 Recinto:41-002-047-00064-004 Cultivo:62000 PASTOS PERMANENTES DE 5 O MAS AÑOS-SIN
VARIEDAD Secano
Ref:1700000005937839 Recinto:41-002-047-00065-001 Cultivo:62000 PASTOS PERMANENTES DE 5 O MAS AÑOS-SIN
VARIEDAD Secano
Ref:1700000005937840 Recinto:41-002-047-00066-001 Cultivo:62000 PASTOS PERMANENTES DE 5 O MAS AÑOS-SIN
VARIEDAD Secano
Ref:1700000005937836 Recinto:41-002-047-00067-001 Cultivo:62000 PASTOS PERMANENTES DE 5 O MAS AÑOS-SIN
VARIEDAD Secano
Ref:1700000005937855 Recinto:41-002-047-00069-001 Cultivo:62000 PASTOS PERMANENTES DE 5 O MAS AÑOS-SIN
VARIEDAD Secano



<u>APELLIDOS Y NOMBRE / RAZÓN SOCIAL</u>	<u>NIF</u>	<u>EXPEDIENTE</u>	<u>SOLICITA AGRICULT. (3)</u>	<u>SOLICITA GANADER. (4)</u>	<u>ANUALIDAD DE PAGO</u>
RODRIGUEZ DIAZ MANUEL	****2881*	8020406	SI	NO	3ª

DATOS CONVERSIÓN**IMPORTE POR ANUALIDAD**

	<u>2015</u>	<u>2016</u>	<u>2017</u>	<u>2018</u>	<u>2019</u>
IMPORTE MÁXIMO SUBVENCIONABLE	498,88 €	498,88 €	415,72 €	415,72 €	415,72 €
IMPORTE MEDIO DE TRANSFERENCIA (€/ha)	181,41 €	181,41 €	151,17 €	151,17 €	151,17 €

RESUMEN DE UNIDADES

<u>Cód</u>	<u>GRUPO DE PAGO</u>	<u>Sup. Dec. Admisible (ha)</u>	<u>Sup. Comprometida (ha)</u>	<u>Sup. ajustada compromiso (1) (ha)</u>	<u>% sobredec.</u>	<u>SUP. RESUELTA (ha)</u>	<u>Importe Declarado</u>	<u>Importe Topado</u>	<u>Importe Resuelto</u>	<u>Importe tras sobredec.</u>
39	HERBÁCEOS	2,75		2,75	0,00	2,75	415,72	415,72	415,72	415,72
	TOTAL	2,75	2,75	2,75		2,75	415,72	415,72	415,72	415,72

APLICACIÓN DE REDUCCIONES Y SANCIONES

	<u>Importe Calculado</u>	<u>Importe prereduc.</u>	<u>Admisibilidad y compromisos</u>	<u>Presentación tardía</u>	<u>Omisión declaración</u>	<u>Condicionabilidad</u>	<u>IMPORTE (Euros)</u>			
							<u>RESUELTO</u>	<u>FEADER (Eje 2)</u>	<u>MAGRAMA</u>	<u>CAPDER</u>
AGRICULTURA	415,72	415,72	0,00	0,00	0,00	1,00	411,56	308,67	44,24	58,65
TOTAL							411,56	308,67	44,24	58,65

RECINTOS RESUELTOS

<u>REF.</u>	<u>REFERENCIA SIGPAC</u>	<u>CULTIVO DESCRIPCIÓN CULTIVO</u>	<u>S/R G.PAGO</u>	<u>PEND. MEDIA (%)</u>	<u>SUP. DEC. ADMISIBLE (ha)</u>	<u>SUP. COMPROM. (ha)</u>	<u>SUP. AJUSTADA COMPROM. (1) (ha)</u>	<u>SUP. CONY. SIGPAC (ha)</u>	<u>SUP. CERTIF. (ha)</u>	<u>SUP. CAMPO (ha)</u>	<u>SUP. CAMPO DECLARADO (ha)</u>	<u>SUP. DEC. REDUCIDA (ha)</u>	<u>SUP. RESUELTA (ha)</u>
1700000006829678	41-049-017-00006-0002	33188 GIRASOL-SY SANTOS	R 39	8,32	2,75	2,75	2,75		2,75			2,75	2,75

DATOS AGRICULTURA**RESUMEN DE UNIDADES**

<u>Cód</u>	<u>GRUPO DE PAGO</u>	<u>Sup. Dec. Admisible (ha)</u>	<u>Sup. Comprometida (ha)</u>	<u>Sup. ajustada compromiso (1) (ha)</u>	<u>% sobredec.</u>	<u>SUP. RESUELTA (ha)</u>	<u>Importe Declarado</u>	<u>Importe Topado</u>	<u>Importe Resuelto</u>	<u>Importe tras sobredec.</u>
39	HERBÁCEOS	2,75		2,75	0,00	2,75	415,72	415,72	415,72	415,72
	TOTAL	2,75	2,75	2,75		2,75	415,72	415,72	415,72	415,72

RESUMEN DE PAGOS

	<u>IMPORTE (Euros)</u>			
	<u>RESUELTO</u>	<u>FEADER (Eje 2)</u>	<u>MAGRAMA</u>	<u>CAPDER</u>
Pago realizado	415,72	311,79	44,69	59,24
Pago indebido	-4,16			
TOTAL	411,56			

APLICACIÓN DE REDUCCIONES Y SANCIONES

	<u>Importe Calculado</u>	<u>Importe prereduc.</u>	<u>Admisibilidad y compromisos</u>	<u>Presentación tardía</u>	<u>Omisión declaración</u>	<u>Condicionabilidad</u>	<u>IMPORTE (Euros)</u>			
							<u>RESUELTO</u>	<u>FEADER (Eje 2)</u>	<u>MAGRAMA</u>	<u>CAPDER</u>
AGRICULTURA	415,72	415,72	0,00	0,00	0,00	1,00	411,56	308,67	44,24	58,65
TOTAL							411,56	308,67	44,24	58,65

INCIDENCIAS**INCIDENCIA DESCRIPCIÓN**

86001 Expediente afectado por condicionalidad (art. 28 de orden de 26 de mayo de 2015)
Porcentaje Reducción:1



(1) Superficie declarada admisible ajustada con la superficie comprometida.
(2) Factor de penalización valorando el alcance para el tipo de compromiso.
(3) Solicita agricultura y tiene compromisos vigentes.
(4) Solicita ganadería y tiene compromisos vigentes.

<u>APELLIDOS Y NOMBRE / RAZÓN SOCIAL</u>	<u>NIF</u>	<u>EXPEDIENTE</u>	<u>SOLICITA AGRICULT. (3)</u>	<u>SOLICITA GANADER. (4)</u>	<u>ANUALIDAD DE PAGO</u>
RODRIGUEZ OCAÑA PRESENTACION	****2169*	8022133	SI	NO	3ª

DATOS CONVERSIÓN**IMPORTE POR ANUALIDAD**

	<u>2015</u>	<u>2016</u>	<u>2017</u>	<u>2018</u>	<u>2019</u>
IMPORTE MÁXIMO SUBVENCIONABLE	1.909,13 €	1.691,65 €	1.691,65 €	1.590,95 €	1.590,95 €
IMPORTE MEDIO DE TRANSFERENCIA (€/ha)	419,59 €	371,79 €	371,79 €	349,66 €	349,66 €

RESUMEN DE UNIDADES

<u>Cód</u>	<u>GRUPO DE PAGO</u>	<u>Sup. Dec. Admisible (ha)</u>	<u>Sup. Comprometida (ha)</u>	<u>Sup. ajustada compromiso (1) (ha)</u>	<u>% sobredec.</u>	<u>SUP. RESUELTA (ha)</u>	<u>Importe Declarado</u>	<u>Importe Topado</u>	<u>Importe Resuelto</u>	<u>Importe tras sobredec.</u>
37	FRUTALES REGADÍO	4,69		4,55	0,00	4,55	1.590,95	1.691,65	1.590,95	1.590,95
	TOTAL	4,69	4,55	4,55		4,55	1.590,95	1.691,65	1.590,95	1.590,95

APLICACIÓN DE REDUCCIONES Y SANCIONES

<u>AGRICULTURA</u>	<u>Importe Calculado</u>	<u>Importe prereduc.</u>	<u>Admisibilidad y compromisos</u>	<u>Presentación tardía</u>	<u>Omisión declaración</u>	<u>Condicionabilidad</u>	<u>IMPORTE (Euros)</u>				
							<u>RESUELTO</u>	<u>FEADER (Eje 2)</u>	<u>MAGRAMA</u>	<u>CAPDER</u>	
	1.590,95	1.590,95	0,01	0,00	0,00	0,00	1.575,04	1.181,28	169,32	224,44	
							TOTAL	1.575,04	1.181,28	169,32	224,44

RECINTOS RESUELTOS

<u>REF.</u>	<u>REFERENCIA SIGPAC</u>	<u>CULTIVO DESCRIPCIÓN CULTIVO</u>	<u>S/R G.PAGO</u>	<u>PEND. MEDIA (%)</u>	<u>SUP. DEC. ADMISIBLE (ha)</u>	<u>SUP. COMPROM. (ha)</u>	<u>SUP. AJUSTADA COMPROM. (1) (ha)</u>	<u>SUP. CONY. SIGPAC (ha)</u>	<u>SUP. CERTIE. (ha)</u>	<u>SUP. CAMPO (ha)</u>	<u>SUP. CAMPO DETER. CULT. DECLARADO (ha)</u>	<u>SUP. DEC. REDUCIDA (ha)</u>	<u>SUP. RESUELTA (ha)</u>
170000006052891	41-099-011-00055-0003	208000 POMELO-SIN VARIEDAD	R 37	2,60	0,13	2,95	0,13	0,13	0,00			0,13	0,13
170000006052892	41-099-011-00056-0001	208000 POMELO-SIN VARIEDAD	R 37	1,07	2,92	2,95	2,92	2,92	3,07			2,92	2,92
170000006052893	41-099-011-00057-0003	208000 POMELO-SIN VARIEDAD	R 37	0,35	0,02	2,95	0,02	0,02	0,00			0,02	0,02
170000006052895	41-018-005-00037-0002	206000 NARANJO-SIN VARIEDAD	R 37	1,00	1,62	1,60	1,60	1,60	1,62			1,60	1,60

DATOS AGRICULTURA**RESUMEN DE UNIDADES**

<u>Cód</u>	<u>GRUPO DE PAGO</u>	<u>Sup. Dec. Admisible (ha)</u>	<u>Sup. Comprometida (ha)</u>	<u>Sup. ajustada compromiso (1) (ha)</u>	<u>% sobredec.</u>	<u>SUP. RESUELTA (ha)</u>	<u>Importe Declarado</u>	<u>Importe Topado</u>	<u>Importe Resuelto</u>	<u>Importe tras sobredec.</u>
37	FRUTALES REGADÍO	4,69		4,55	0,00	4,55	1.590,95	1.691,65	1.590,95	1.590,95
	TOTAL	4,69	4,55	4,55		4,55	1.590,95	1.691,65	1.590,95	1.590,95

RESUMEN DE PAGOS

<u>IMPORTE (Euros)</u>				
<u>RESUELTO</u>	<u>FEADER (Eje 2)</u>	<u>MAGRAMA</u>	<u>CAPDER</u>	
Pago realizado	1.575,04	1.181,28	169,32	224,44

APLICACIÓN DE REDUCCIONES Y SANCIONES

<u>Importe Calculado</u>	<u>Importe prereduc.</u>	<u>Admisibilidad y compromisos</u>	<u>Presentación tardía</u>	<u>Omisión declaración</u>	<u>Condicionabilidad</u>	<u>IMPORTE (Euros)</u>				
						<u>RESUELTO</u>	<u>FEADER (Eje 2)</u>	<u>MAGRAMA</u>	<u>CAPDER</u>	
1.590,95	1.590,95	1,00	0,00	0,00	0,00	1.575,04	1.181,28	169,32	224,44	
						TOTAL	1.575,04	1.181,28	169,32	224,44

DETALLE DE REDUCCIONES Y SANCIONES POR INCUMPLIMIENTOS DE ADMISIBILIDAD Y COMPROMISOS

<u>Tipo</u>	<u>Compromiso</u>	<u>Sup. Calculada</u>	<u>Sup. Incumpli.</u>	<u>Factor Alcance (2)</u>	<u>Coef. Línea Base</u>	<u>Coef. Acumulación</u>	<u>Coef. Reiteración</u>	<u>Importe Ayuda</u>	<u>Factor Sanción</u>	<u>Importe Sanción</u>	<u>Aplicado</u>
B1	Las unidades comprometidas deben estar certificadas en producción ecológica según lo establecido en el Reglamento (CE) n° 834/2007 y el Reglamento (CE) n° 889/2008, por el que se establece disposiciones de aplicación del Reglamento (CE) n° 834/2007 del Consejo, durante el período de compromiso.	4,55	0,03	0,01	1,00	1,00	1,00	1.590,95 €	0,01	15,91 €	SI

INCIDENCIAS**INCIDENCIA DESCRIPCIÓN**

85001 El recinto declarado no cumple con las normas de producción ecológica (artículo 5-1 e), Orden 26 mayo 2015)
 Ref:170000006052891 Recinto:41-099-011-00055-003 Cultivo:208000 POMELO-SIN VARIEDAD Regadío
 Ref:170000006052893 Recinto:41-099-011-00057-003 Cultivo:208000 POMELO-SIN VARIEDAD Regadío

(1) Superficie declarada admisible ajustada con la superficie comprometida.
 (2) Factor de penalización valorando el alcance para el tipo de compromiso.
 (3) Solicita agricultura y tiene compromisos vigentes.
 (4) Solicita ganadería y tiene compromisos vigentes.

<u>APELLIDOS Y NOMBRE / RAZÓN SOCIAL</u>	<u>NIF</u>	<u>EXPEDIENTE</u>	<u>SOLICITA AGRICULT. (3)</u>	<u>SOLICITA GANADER. (4)</u>	<u>ANUALIDAD DE PAGO</u>
ROLDAN ALGABA JUAN JOSE	****2194*	8016224	SI	NO	3ª

DATOS CONVERSIÓN**IMPORTE POR ANUALIDAD**

	<u>2015</u>	<u>2016</u>	<u>2017</u>	<u>2018</u>	<u>2019</u>
IMPORTE MÁXIMO SUBVENCIONABLE	2.223,83 €	2.223,83 €	2.223,83 €	1.853,20 €	1.853,20 €
IMPORTE MEDIO DE TRANSFERENCIA (€/ha)	419,59 €	419,59 €	419,59 €	349,66 €	349,66 €

RESUMEN DE UNIDADES

<u>Cód</u>	<u>GRUPO DE PAGO</u>	<u>Sup. Dec. Admisible (ha)</u>	<u>Sup. Comprometida (ha)</u>	<u>Sup. ajustada compromiso (1) (ha)</u>	<u>% sobredec.</u>	<u>SUP. RESUELTA (ha)</u>	<u>Importe Declarado</u>	<u>Importe Topado</u>	<u>Importe Resuelto</u>	<u>Importe tras sobredec.</u>
37	FRUTALES REGADÍO	5,30		5,30	0,00	5,30	2.223,83	2.223,83	2.223,83	2.223,83
	TOTAL	5,30	5,30	5,30		5,30	2.223,83	2.223,83	2.223,83	2.223,83

APLICACIÓN DE REDUCCIONES Y SANCIONES

	<u>Importe Calculado</u>	<u>Importe prereduc.</u>	<u>Admisibilidad y compromisos</u>	<u>Presentación tardía</u>	<u>Omisión declaración</u>	<u>Condicionabilidad</u>	<u>IMPORTE (Euros)</u>			
							<u>RESUELTO</u>	<u>FEADER (Eje 2)</u>	<u>MAGRAMA</u>	<u>CAPDER</u>
AGRICULTURA	2.223,83	2.223,83	0,00	0,00	0,00	0,00	2.223,83	1.667,87	239,06	316,90
TOTAL							2.223,83	1.667,87	239,06	316,90

RECINTOS RESUELTOS

<u>REF.</u>	<u>REFERENCIA SIGPAC</u>	<u>CULTIVO DESCRIPCIÓN CULTIVO</u>	<u>S/R</u>	<u>G.PAGO</u>	<u>PEND. MEDIA (%)</u>	<u>SUP. DEC. ADMISIBLE (ha)</u>	<u>SUP. COMPROM. (ha)</u>	<u>SUP. AJUSTADA COMPROM. (1) (ha)</u>	<u>SUP. CONY. SIGPAC (ha)</u>	<u>SUP. CERTIF. (ha)</u>	<u>SUP. CAMPO (ha)</u>	<u>SUP. CAMPO DECLARADO (ha)</u>	<u>SUP. DEC. REDUCIDA (ha)</u>	<u>SUP. RESUELTA (ha)</u>
1700000005284814	41-024-087-00004-0001	206000 NARANJO-SIN VARIEDAD	R	37	5,11	1,18	5,30	1,18		1,22	1,18	1,18	1,18	1,18
1700000005284815	41-024-087-00004-0001	206000 NARANJO-SIN VARIEDAD	R	37	5,11	4,12	5,30	4,12		4,28	4,12	4,12	4,12	4,12

DATOS AGRICULTURA**RESUMEN DE UNIDADES**

<u>Cód</u>	<u>GRUPO DE PAGO</u>	<u>Sup. Dec. Admisible (ha)</u>	<u>Sup. Comprometida (ha)</u>	<u>Sup. ajustada compromiso (1) (ha)</u>	<u>% sobredec.</u>	<u>SUP. RESUELTA (ha)</u>	<u>Importe Declarado</u>	<u>Importe Topado</u>	<u>Importe Resuelto</u>	<u>Importe tras sobredec.</u>
37	FRUTALES REGADÍO	5,30		5,30	0,00	5,30	2.223,83	2.223,83	2.223,83	2.223,83
	TOTAL	5,30	5,30	5,30		5,30	2.223,83	2.223,83	2.223,83	2.223,83

RESUMEN DE PAGOS

	<u>Pago realizado</u>	<u>IMPORTE (Euros)</u>			
		<u>RESUELTO</u>	<u>FEADER (Eje 2)</u>	<u>MAGRAMA</u>	<u>CAPDER</u>
		2.223,83	1.667,87	239,06	316,90

APLICACIÓN DE REDUCCIONES Y SANCIONES

	<u>Importe Calculado</u>	<u>Importe prereduc.</u>	<u>Admisibilidad y compromisos</u>	<u>Presentación tardía</u>	<u>Omisión declaración</u>	<u>Condicionabilidad</u>	<u>IMPORTE (Euros)</u>			
							<u>RESUELTO</u>	<u>FEADER (Eje 2)</u>	<u>MAGRAMA</u>	<u>CAPDER</u>
	2.223,83	2.223,83	0,00	0,00	0,00	0,00	2.223,83	1.667,87	239,06	316,90
TOTAL							2.223,83	1.667,87	239,06	316,90



<u>APELLIDOS Y NOMBRE / RAZÓN SOCIAL</u>	<u>NIF</u>	<u>EXPEDIENTE</u>	<u>SOLICITA AGRICULT. (3)</u>	<u>SOLICITA GANADER. (4)</u>	<u>ANUALIDAD DE PAGO</u>
ROMAN HERRERA DIEGO	****7751*	8015209	SI	NO	3ª

DATOS CONVERSIÓN**IMPORTE POR ANUALIDAD**

	<u>2015</u>	<u>2016</u>	<u>2017</u>	<u>2018</u>	<u>2019</u>
IMPORTE MÁXIMO SUBVENCIONABLE	784,63 €	784,63 €	784,63 €	653,86 €	653,86 €
IMPORTE MEDIO DE TRANSFERENCIA (€/ha)	419,59 €	419,59 €	419,59 €	349,66 €	349,66 €

RESUMEN DE UNIDADES

<u>Cód</u>	<u>GRUPO DE PAGO</u>	<u>Sup. Dec. Admisible (ha)</u>	<u>Sup. Comprometida (ha)</u>	<u>Sup. ajustada compromiso (1) (ha)</u>	<u>% sobredec.</u>	<u>SUP. RESUELTA (ha)</u>	<u>Importe Declarado</u>	<u>Importe Topado</u>	<u>Importe Resuelto</u>	<u>Importe tras sobredec.</u>
37	FRUTALES REGADÍO	1,87		1,87	0,00	1,87	784,63	784,63	784,63	784,63
	TOTAL	1,87	1,87	1,87		1,87	784,63	784,63	784,63	784,63

APLICACIÓN DE REDUCCIONES Y SANCIONES

	<u>Importe Calculado</u>	<u>Importe prereduc.</u>	<u>Admisibilidad y compromisos</u>	<u>Presentación tardía</u>	<u>Omisión declaración</u>	<u>Condicionabilidad</u>	<u>IMPORTE (Euros)</u>			
							<u>RESUELTO</u>	<u>FEADER (Eje 2)</u>	<u>MAGRAMA</u>	<u>CAPDER</u>
AGRICULTURA	784,63	784,63	0,00	0,00	0,00	0,00	784,63	588,47	84,35	111,81
TOTAL							784,63	588,47	84,35	111,81

RECINTOS RESUELTOS

<u>REF.</u>	<u>REFERENCIA SIGPAC</u>	<u>CULTIVO DESCRIPCIÓN CULTIVO</u>	<u>S/R G.PAGO</u>	<u>PEND. MEDIA (%)</u>	<u>SUP. DEC. ADMISIBLE (ha)</u>	<u>SUP. COMPROM. (ha)</u>	<u>SUP. AJUSTADA COMPROM. (1) (ha)</u>	<u>SUP. CONY. SIGPAC (ha)</u>	<u>SUP. CERTIF. (ha)</u>	<u>SUP. CAMPO (ha)</u>	<u>SUP. CAMPO DETER. CULT. DECLARADO (ha)</u>	<u>SUP. DEC. REDUCIDA (ha)</u>	<u>SUP. RESUELTA (ha)</u>
1700000005140097	41-007-002-00069-0002	206004 NARANJO-NAVELINA	R 37	0,33	1,87	1,87	1,87		1,87			1,87	1,87

DATOS AGRICULTURA**RESUMEN DE UNIDADES**

<u>Cód</u>	<u>GRUPO DE PAGO</u>	<u>Sup. Dec. Admisible (ha)</u>	<u>Sup. Comprometida (ha)</u>	<u>Sup. ajustada compromiso (1) (ha)</u>	<u>% sobredec.</u>	<u>SUP. RESUELTA (ha)</u>	<u>Importe Declarado</u>	<u>Importe Topado</u>	<u>Importe Resuelto</u>	<u>Importe tras sobredec.</u>
37	FRUTALES REGADÍO	1,87		1,87	0,00	1,87	784,63	784,63	784,63	784,63
	TOTAL	1,87	1,87	1,87		1,87	784,63	784,63	784,63	784,63

RESUMEN DE PAGOS

	<u>IMPORTE (Euros)</u>			
	<u>RESUELTO</u>	<u>FEADER (Eje 2)</u>	<u>MAGRAMA</u>	<u>CAPDER</u>
A pagar	784,63	588,47	84,35	111,81

APLICACIÓN DE REDUCCIONES Y SANCIONES

	<u>Importe Calculado</u>	<u>Importe prereduc.</u>	<u>Admisibilidad y compromisos</u>	<u>Presentación tardía</u>	<u>Omisión declaración</u>	<u>Condicionabilidad</u>	<u>IMPORTE (Euros)</u>			
							<u>RESUELTO</u>	<u>FEADER (Eje 2)</u>	<u>MAGRAMA</u>	<u>CAPDER</u>
	784,63	784,63	0,00	0,00	0,00	0,00	784,63	588,47	84,35	111,81
TOTAL							784,63	588,47	84,35	111,81



<u>APELLIDOS Y NOMBRE / RAZÓN SOCIAL</u>	<u>NIF</u>	<u>EXPEDIENTE</u>	<u>SOLICITA AGRICULT. (3)</u>	<u>SOLICITA GANADER. (4)</u>	<u>ANUALIDAD DE PAGO</u>
ROMAN HERRERA MANUEL	****4051*	8016192	SI	NO	3ª

DATOS CONVERSIÓN**IMPORTE POR ANUALIDAD**

	<u>2015</u>	<u>2016</u>	<u>2017</u>	<u>2018</u>	<u>2019</u>
IMPORTE MÁXIMO SUBVENCIONABLE	772,05 €	772,05 €	772,05 €	643,37 €	643,37 €
IMPORTE MEDIO DE TRANSFERENCIA (€/ha)	419,59 €	419,59 €	419,59 €	349,66 €	349,66 €

RESUMEN DE UNIDADES

<u>Cód</u>	<u>GRUPO DE PAGO</u>	<u>Sup. Dec. Admisible (ha)</u>	<u>Sup. Comprometida (ha)</u>	<u>Sup. ajustada compromiso (1) (ha)</u>	<u>% sobredec.</u>	<u>SUP. RESUELTA (ha)</u>	<u>Importe Declarado</u>	<u>Importe Topado</u>	<u>Importe Resuelto</u>	<u>Importe tras sobredec.</u>
37	FRUTALES REGADÍO	1,84		1,84	0,00	1,84	772,05	772,05	772,05	772,05
	TOTAL	1,84	1,84	1,84		1,84	772,05	772,05	772,05	772,05

APLICACIÓN DE REDUCCIONES Y SANCIONES

<u>AGRICULTURA</u>	<u>Importe Calculado</u>	<u>Importe prereduc.</u>	<u>Admisibilidad y compromisos</u>	<u>Presentación tardía</u>	<u>Omisión declaración</u>	<u>Condicionalidad</u>	<u>IMPORTE (Euros)</u>				
							<u>RESUELTO</u>	<u>FEADER (Eje 2)</u>	<u>MAGRAMA</u>	<u>CAPDER</u>	
	772,05	772,05	0,00	0,00	0,00	0,00	772,05	579,04	83,00	110,01	
							TOTAL	772,05	579,04	83,00	110,01

RECINTOS RESUELTOS

<u>REF.</u>	<u>REFERENCIA SIGPAC</u>	<u>CULTIVO DESCRIPCIÓN CULTIVO</u>	<u>S/R</u>	<u>G.PAGO</u>	<u>PEND. MEDIA (%)</u>	<u>SUP. DEC. ADMISIBLE (ha)</u>	<u>SUP. COMPROM. (ha)</u>	<u>SUP. AJUSTADA COMPROM. (1) (ha)</u>	<u>SUP. CONY. SIGPAC (ha)</u>	<u>SUP. CERTIF. (ha)</u>	<u>SUP. CAMPO (ha)</u>	<u>SUP. CAMPO DECLARADO (ha)</u>	<u>SUP. DEC. REDUCIDA (ha)</u>	<u>SUP. RESUELTA (ha)</u>
1700000005282011	41-007-002-00071-0001	206004 NARANJO-NAVELINA	R	37	0,34	1,19	1,19	1,19		1,19			1,19	1,19
1700000005282012	41-007-002-00072-0001	206004 NARANJO-NAVELINA	R	37	0,40	0,65	0,65	0,65		0,65			0,65	0,65

DATOS AGRICULTURA**RESUMEN DE UNIDADES**

<u>Cód</u>	<u>GRUPO DE PAGO</u>	<u>Sup. Dec. Admisible (ha)</u>	<u>Sup. Comprometida (ha)</u>	<u>Sup. ajustada compromiso (1) (ha)</u>	<u>% sobredec.</u>	<u>SUP. RESUELTA (ha)</u>	<u>Importe Declarado</u>	<u>Importe Topado</u>	<u>Importe Resuelto</u>	<u>Importe tras sobredec.</u>
37	FRUTALES REGADÍO	1,84		1,84	0,00	1,84	772,05	772,05	772,05	772,05
	TOTAL	1,84	1,84	1,84		1,84	772,05	772,05	772,05	772,05

RESUMEN DE PAGOS

<u>A pagar</u>	<u>IMPORTE (Euros)</u>			
	<u>RESUELTO</u>	<u>FEADER (Eje 2)</u>	<u>MAGRAMA</u>	<u>CAPDER</u>
	772,05	579,04	83,00	110,01

APLICACIÓN DE REDUCCIONES Y SANCIONES

<u>AGRICULTURA</u>	<u>Importe Calculado</u>	<u>Importe prereduc.</u>	<u>Admisibilidad y compromisos</u>	<u>Presentación tardía</u>	<u>Omisión declaración</u>	<u>Condicionalidad</u>	<u>IMPORTE (Euros)</u>				
							<u>RESUELTO</u>	<u>FEADER (Eje 2)</u>	<u>MAGRAMA</u>	<u>CAPDER</u>	
	772,05	772,05	0,00	0,00	0,00	0,00	772,05	579,04	83,00	110,01	
							TOTAL	772,05	579,04	83,00	110,01



<u>APELLIDOS Y NOMBRE / RAZÓN SOCIAL</u>	<u>NIF</u>	<u>EXPEDIENTE</u>	<u>SOLICITA AGRICULT. (3)</u>	<u>SOLICITA GANADER. (4)</u>	<u>ANUALIDAD DE PAGO</u>
ROMAN ROMERO SANCHEZ, S.L.	****6955*	8029713	NO	SI	3ª

DATOS CONVERSIÓN**IMPORTE POR ANUALIDAD**

	<u>2015</u>	<u>2016</u>	<u>2017</u>	<u>2018</u>	<u>2019</u>
IMPORTE MÁXIMO SUBVENCIONABLE	5.664,41 €	5.664,41 €	4.720,34 €	4.720,34 €	4.720,34 €
IMPORTE MEDIO DE TRANSFERENCIA (€/ha)	75,91 €	75,91 €	63,26 €	63,26 €	63,26 €

RESUMEN DE UNIDADES

<u>Cód</u>	<u>GRUPO DE PAGO</u>	<u>Sup. Dec. Admisible (ha)</u>	<u>Sup. Comprometida (ha)</u>	<u>Sup. ajustada compromiso (1) (ha)</u>	<u>% sobredec.</u>	<u>SUP. RESUELTA (ha)</u>	<u>Importe Declarado</u>	<u>Importe Topado</u>	<u>Importe Resuelto</u>	<u>Importe tras sobredec.</u>
43	PASTOS ASOCIADOS A GANADERÍA ECOLÓGICA	76,36		74,62	0,00	74,62	4.474,71	4.720,34	4.474,71	4.474,71
	TOTAL	76,36	74,62	74,62		74,62	4.474,71	4.720,34	4.474,71	4.474,71

APLICACIÓN DE REDUCCIONES Y SANCIONES

	<u>Importe Calculado</u>	<u>Importe prerreduc.</u>	<u>Admisibilidad y compromisos</u>	<u>Presentación tardía</u>	<u>Omisión declaración</u>	<u>Condicionabilidad</u>	<u>IMPORTE (Euros)</u>				
							<u>RESUELTO</u>	<u>FEADER (Eje 2)</u>	<u>MAGRAMA</u>	<u>CAPDER</u>	
GANADERÍA	4.474,71	4.474,71	0,03	0,00	0,00	0,00	4.340,47	3.255,35	466,60	618,52	
							TOTAL	4.340,47	3.255,35	466,60	618,52



(1) Superficie declarada admisible ajustada con la superficie comprometida.
(2) Factor de penalización valorando el alcance para el tipo de compromiso.
(3) Solicita agricultura y tiene compromisos vigentes.
(4) Solicita ganadería y tiene compromisos vigentes.

RECINTOS RESUELTOS

REF.	REFERENCIA SIGPAC	CULTIVO	DESCRIPCIÓN CULTIVO	S/R	G.PAGO	PEND. MEDIA (%)	SUP. DEC. ADMISIBLE (ha)	SUP. COMPROM. (ha)	SUP. AJUSTADA COMPR. (1) (ha)	SUP. CONY. SIGPAC (ha)	SUP. CERTIE. (ha)	SUP. CAMPO (ha)	SUP. CAMPO DETER. CULT. DECLARADO (ha)	SUP. DEC. REDUCIDA (ha)	SUP. RESUELTA (ha)
1700000007076104	41-087-007-00043-0003	62000	PASTOS PERMANENTES DE 5 O MAS AÑOS-SIN VARIEDAD	S	43	2,70	0,31	0,31	0,31		2,45			0,31	0,31
1700000007076105	41-087-029-00002-0002	62000	PASTOS PERMANENTES DE 5 O MAS AÑOS-SIN VARIEDAD	S	43	2,52	0,32	0,32	0,32		2,56			0,32	0,32
1700000007076107	41-087-007-00044-0003	62000	PASTOS PERMANENTES DE 5 O MAS AÑOS-SIN VARIEDAD	S	43	0,96	3,50	3,50	3,50		32,04			3,50	3,50
1700000007076108	41-087-007-00044-0008	62000	PASTOS PERMANENTES DE 5 O MAS AÑOS-SIN VARIEDAD	S	43	7,12	0,48	0,48	0,48		3,41			0,48	0,48
1700000007076109	41-087-007-00044-0009	62000	PASTOS PERMANENTES DE 5 O MAS AÑOS-SIN VARIEDAD	S	43	4,87	0,09	0,09	0,09		0,67			0,09	0,09
1700000007076111	41-087-004-00006-0002	62000	PASTOS PERMANENTES DE 5 O MAS AÑOS-SIN VARIEDAD	S	43	1,83	1,34	1,32	1,32		10,59			1,32	1,32
1700000007076112	41-087-004-00006-0001	62000	PASTOS PERMANENTES DE 5 O MAS AÑOS-SIN VARIEDAD	S	43	1,52	1,16	1,15	1,15		10,57			1,15	1,15
1700000007076113	41-087-004-00005-0001	62000	PASTOS PERMANENTES DE 5 O MAS AÑOS-SIN VARIEDAD	S	43	1,10	2,07	2,07	2,07		16,39			2,07	2,07
1700000007076114	41-087-002-00017-0001	63000	PASTOS DE MENOS DE 5 AÑOS-SIN VARIEDAD	S	43	7,58	1,89	1,89	1,89		11,22			1,89	1,89
1700000007076115	41-087-004-00008-0001	62000	PASTOS PERMANENTES DE 5 O MAS AÑOS-SIN VARIEDAD	S	43	3,90	0,10	0,10	0,10		0,98			0,10	0,10
1700000007076116	41-087-002-00003-0023	62000	PASTOS PERMANENTES DE 5 O MAS AÑOS-SIN VARIEDAD	S	43	0,57	0,08	0,08	0,08		0,78			0,08	0,08
1700000007076117	41-087-002-00018-0001	62000	PASTOS PERMANENTES DE 5 O MAS AÑOS-SIN VARIEDAD	S	43	3,95	3,41	3,40	3,40		26,98			3,40	3,40
1700000007076118	41-087-002-00018-0002	62000	PASTOS PERMANENTES DE 5 O MAS AÑOS-SIN VARIEDAD	S	43	4,98	0,12	0,09	0,09		0,86			0,09	0,09
1700000007076119	41-087-002-00018-0003	62000	PASTOS PERMANENTES DE 5 O MAS AÑOS-SIN VARIEDAD	S	43	2,40	2,98	2,97	2,97		20,82			2,97	2,97
1700000007076121	41-087-002-00003-0016	62000	PASTOS PERMANENTES DE 5 O MAS AÑOS-SIN VARIEDAD	S	43	2,95	0,10	0,10	0,10		0,78			0,10	0,10
1700000007076122	41-087-002-00019-0001	62000	PASTOS PERMANENTES DE 5 O MAS AÑOS-SIN VARIEDAD	S	43	1,57	0,26	0,26	0,26		2,08			0,26	0,26
1700000007076123	41-087-002-00019-0037	62000	PASTOS PERMANENTES DE 5 O MAS AÑOS-SIN VARIEDAD	S	43	4,31	0,01	0,06	0,01		0,00			0,01	0,01
1700000007076124	41-087-002-00022-0002	62000	PASTOS PERMANENTES DE 5 O MAS AÑOS-SIN VARIEDAD	S	43	13,93	0,61	0,61	0,61		4,82			0,61	0,61
1700000007076125	41-087-002-00022-0004	62000	PASTOS PERMANENTES DE 5 O MAS AÑOS-SIN VARIEDAD	S	43	6,59	2,47	2,47	2,47		14,68			2,47	2,47
1700000007076126	41-087-002-00022-0006	62000	PASTOS PERMANENTES DE 5 O MAS AÑOS-SIN VARIEDAD	S	43	12,50	0,40	0,40	0,40		0,00			0,40	0,40
1700000007076127	41-087-003-00002-0001	62000	PASTOS PERMANENTES DE 5 O MAS AÑOS-SIN VARIEDAD	S	43	1,23	0,05	0,05	0,05		0,43			0,05	0,05
1700000007076129	41-087-003-00005-0004	62000	PASTOS PERMANENTES DE 5 O MAS AÑOS-SIN VARIEDAD	S	43	4,45	0,32	0,32	0,32		2,58			0,32	0,32
1700000007076130	41-087-003-00005-0005	62000	PASTOS PERMANENTES DE 5 O MAS AÑOS-SIN VARIEDAD	S	43	3,31	2,43	2,42	2,42		19,24			2,42	2,42
1700000007076131	41-087-032-00001-0004	62000	PASTOS PERMANENTES DE 5 O MAS AÑOS-SIN VARIEDAD	S	43	2,13	0,09	0,09	0,09		0,51			0,09	0,09
1700000007076132	41-087-032-00001-0005	62000	PASTOS PERMANENTES DE 5 O MAS AÑOS-SIN VARIEDAD	S	43	2,04	0,24	0,24	0,24		1,42			0,24	0,24
1700000007076133	41-087-003-00003-0004	62000	PASTOS PERMANENTES DE 5 O MAS AÑOS-SIN VARIEDAD	S	43	2,43	0,36	0,35	0,35		2,51			0,35	0,35

DATOS GANADERÍA**RESUMEN DE UNIDADES**

Cód	GRUPO DE PAGO	Sup. Dec. Admisible (ha)	Sup. Comprometida (ha)	Sup. ajustada compromiso (1) (ha)	% sobredec.	SUP. RESUELTA (ha)	Importe Declarado	Importe Topado	Importe Resuelto	Importe tras sobredec.
43	PASTOS ASOCIADOS A GANADERÍA ECOLÓGICA	76,36		74,62	0,00	74,62	4.474,71	4.720,34	4.474,71	4.474,71
	TOTAL	76,36	74,62	74,62		74,62	4.474,71	4.720,34	4.474,71	4.474,71

RESUMEN DE PAGOS

IMPORTE (Euros)				
	RESUELTO	FEADER (Eje 2)	MAGRAMA	CAPDER
A pagar	4.340,47	3.255,35	466,60	618,52

APLICACIÓN DE REDUCCIONES Y SANCIONES

IMPORTE (Euros)									
Importe Calculado	Importe prereduc.	Admisibilidad y compromisos	Presentación tardía	Omisión declaración	Condicionabilidad	RESUELTO	FEADER (Eje 2)	MAGRAMA	CAPDER
4.474,71	4.474,71	3,00	0,00	0,00	0,00	4.340,47	3.255,35	466,60	618,52
TOTAL						4.340,47	3.255,35	466,60	618,52

Datos considerados para el Cálculo de la Carga Ganadera mínima y máxima del expediente

Explotación	Especie	Inscrito en Sipea y Admisible	Censo Medio Animales	Ugm Calculada para CG Mínima	Ugm Calculada para CG Máxima
ES410870001262	CABALLAR	SI	17,33	17,33	17,33
				17,33	17,33

Superficie determinada para Cálculo Carga Ganadera: 77,95 ha

Carga Ganadera Mínima Expediente: 0,22 ugm/ha

Carga Ganadera Máxima Expediente: 0,22 ugm/ha

Los importes del Grupo de Pago de pastos de este expediente han sido ajustados por no llegar a la carga ganadera mínima de 0,3

Recintos Determinados para el Cálculo de Garga Ganadera

REF.	REFERENCIA SIGPAC	CULTIVO	DESCRIPCIÓN CULTIVO	SUP. RESUELTA (ha)	S/R
------	-------------------	---------	---------------------	--------------------	-----

(1) Superficie declarada admisible ajustada con la superficie comprometida.
(2) Factor de penalización valorando el alcance para el tipo de compromiso.
(3) Solicita agricultura y tiene compromisos vigentes.
(4) Solicita ganadería y tiene compromisos vigentes.

Datos considerados para el Cálculo de la Carga Ganadera mínima y máxima del expediente**Recintos Determinados para el Cálculo de Garga Ganadera**

<u>REF.</u>	<u>REFERENCIA SIGPAC</u>	<u>CULTIVO</u>	<u>DESCRIPCIÓN CULTIVO</u>	<u>S/R</u>	<u>SUP. RESUELTA (ha)</u>
170000007076044	41-087-002-00003-0001	63000	PASTOS DE MENOS DE 5 AÑOS-SIN VARIEDAD	S	0,82
170000007076046	41-087-008-00034-0001	62000	PASTOS PERMANENTES DE 5 O MAS AÑOS-SIN VARIEDAD	S	1,17
170000007076047	41-087-008-00034-0002	62000	PASTOS PERMANENTES DE 5 O MAS AÑOS-SIN VARIEDAD	S	0,10
170000007076048	41-087-008-00034-0003	62000	PASTOS PERMANENTES DE 5 O MAS AÑOS-SIN VARIEDAD	S	0,29
170000007076049	41-087-008-00034-0005	62000	PASTOS PERMANENTES DE 5 O MAS AÑOS-SIN VARIEDAD	S	0,16
170000007076050	41-087-008-00034-0007	62000	PASTOS PERMANENTES DE 5 O MAS AÑOS-SIN VARIEDAD	S	0,21
170000007076051	41-087-008-00034-0008	62000	PASTOS PERMANENTES DE 5 O MAS AÑOS-SIN VARIEDAD	S	0,04
170000007076052	41-087-033-00001-0001	62000	PASTOS PERMANENTES DE 5 O MAS AÑOS-SIN VARIEDAD	S	0,21
170000007076053	41-087-033-00001-0002	62000	PASTOS PERMANENTES DE 5 O MAS AÑOS-SIN VARIEDAD	S	1,60
170000007076056	41-087-034-00005-0002	62000	PASTOS PERMANENTES DE 5 O MAS AÑOS-SIN VARIEDAD	S	0,14
170000007076058	41-087-034-00005-0001	62000	PASTOS PERMANENTES DE 5 O MAS AÑOS-SIN VARIEDAD	S	0,65
170000007076059	41-087-008-00035-0002	62000	PASTOS PERMANENTES DE 5 O MAS AÑOS-SIN VARIEDAD	S	0,71
170000007076060	41-087-034-00006-0002	62000	PASTOS PERMANENTES DE 5 O MAS AÑOS-SIN VARIEDAD	S	0,19
170000007076062	41-087-025-00003-0003	62000	PASTOS PERMANENTES DE 5 O MAS AÑOS-SIN VARIEDAD	S	0,22
170000007076063	41-087-025-00003-0005	62000	PASTOS PERMANENTES DE 5 O MAS AÑOS-SIN VARIEDAD	S	0,05
170000007076065	41-087-025-00003-0004	62000	PASTOS PERMANENTES DE 5 O MAS AÑOS-SIN VARIEDAD	S	0,32
170000007076066	41-087-025-00003-0006	62000	PASTOS PERMANENTES DE 5 O MAS AÑOS-SIN VARIEDAD	S	0,08
170000007076067	41-087-002-00003-0003	62000	PASTOS PERMANENTES DE 5 O MAS AÑOS-SIN VARIEDAD	S	0,18
170000007076068	41-087-002-00003-0004	62000	PASTOS PERMANENTES DE 5 O MAS AÑOS-SIN VARIEDAD	S	0,19
170000007076069	41-087-002-00003-0008	62000	PASTOS PERMANENTES DE 5 O MAS AÑOS-SIN VARIEDAD	S	1,48
170000007076070	41-087-002-00003-0012	62000	PASTOS PERMANENTES DE 5 O MAS AÑOS-SIN VARIEDAD	S	0,98
170000007076071	41-087-002-00003-0017	62000	PASTOS PERMANENTES DE 5 O MAS AÑOS-SIN VARIEDAD	S	14,59
170000007076072	41-087-025-00246-0004	62000	PASTOS PERMANENTES DE 5 O MAS AÑOS-SIN VARIEDAD	S	0,14
170000007076073	41-087-025-00368-0001	62000	PASTOS PERMANENTES DE 5 O MAS AÑOS-SIN VARIEDAD	S	0,13
170000007076074	41-087-025-00381-0002	62000	PASTOS PERMANENTES DE 5 O MAS AÑOS-SIN VARIEDAD	S	0,13
170000007076075	41-087-025-00381-0004	62000	PASTOS PERMANENTES DE 5 O MAS AÑOS-SIN VARIEDAD	S	0,70
170000007076076	41-087-034-00008-0001	62000	PASTOS PERMANENTES DE 5 O MAS AÑOS-SIN VARIEDAD	S	0,32
170000007076077	41-087-025-00367-0007	62000	PASTOS PERMANENTES DE 5 O MAS AÑOS-SIN VARIEDAD	S	1,09
170000007076078	41-087-025-00367-0011	62000	PASTOS PERMANENTES DE 5 O MAS AÑOS-SIN VARIEDAD	S	0,39
170000007076079	41-087-025-00367-0013	62000	PASTOS PERMANENTES DE 5 O MAS AÑOS-SIN VARIEDAD	S	0,11
170000007076080	41-087-006-00002-0003	62000	PASTOS PERMANENTES DE 5 O MAS AÑOS-SIN VARIEDAD	S	3,08
170000007076081	41-087-006-00002-0004	62000	PASTOS PERMANENTES DE 5 O MAS AÑOS-SIN VARIEDAD	S	0,08
170000007076082	41-087-006-00002-0006	62000	PASTOS PERMANENTES DE 5 O MAS AÑOS-SIN VARIEDAD	S	0,08
170000007076083	41-087-006-00002-0007	62000	PASTOS PERMANENTES DE 5 O MAS AÑOS-SIN VARIEDAD	S	0,03
170000007076084	41-087-006-00002-0002	62000	PASTOS PERMANENTES DE 5 O MAS AÑOS-SIN VARIEDAD	S	0,90
170000007076085	41-087-006-00002-0005	62000	PASTOS PERMANENTES DE 5 O MAS AÑOS-SIN VARIEDAD	S	0,08
170000007076086	41-087-006-00002-0009	62000	PASTOS PERMANENTES DE 5 O MAS AÑOS-SIN VARIEDAD	S	0,11
170000007076087	41-087-006-00002-0011	62000	PASTOS PERMANENTES DE 5 O MAS AÑOS-SIN VARIEDAD	S	1,90
170000007076088	41-087-006-00002-0012	62000	PASTOS PERMANENTES DE 5 O MAS AÑOS-SIN VARIEDAD	S	0,04
170000007076089	41-087-025-00367-0012	62000	PASTOS PERMANENTES DE 5 O MAS AÑOS-SIN VARIEDAD	S	0,35
170000007076090	41-087-026-00002-0001	62000	PASTOS PERMANENTES DE 5 O MAS AÑOS-SIN VARIEDAD	S	0,14

Datos considerados para el Cálculo de la Carga Ganadera mínima y máxima del expediente**Recintos Determinados para el Cálculo de Carga Ganadera**

<u>REF.</u>	<u>REFERENCIA SIGPAC</u>	<u>CULTIVO</u>	<u>DESCRIPCIÓN CULTIVO</u>	<u>S/R</u>	<u>SUP. RESUELTA (ha)</u>
170000007076091	41-087-026-00004-0002	62000	PASTOS PERMANENTES DE 5 O MAS AÑOS-SIN VARIEDAD	S	7,71
170000007076092	41-087-026-00004-0004	62000	PASTOS PERMANENTES DE 5 O MAS AÑOS-SIN VARIEDAD	S	0,15
170000007076093	41-087-007-00020-0002	62000	PASTOS PERMANENTES DE 5 O MAS AÑOS-SIN VARIEDAD	S	0,58
170000007076094	41-087-007-00020-0003	62000	PASTOS PERMANENTES DE 5 O MAS AÑOS-SIN VARIEDAD	S	0,08
170000007076095	41-087-007-00020-0004	62000	PASTOS PERMANENTES DE 5 O MAS AÑOS-SIN VARIEDAD	S	0,20
170000007076096	41-087-007-00020-0005	62000	PASTOS PERMANENTES DE 5 O MAS AÑOS-SIN VARIEDAD	S	0,70
170000007076097	41-087-007-00020-0006	62000	PASTOS PERMANENTES DE 5 O MAS AÑOS-SIN VARIEDAD	S	0,54
170000007076098	41-087-007-00020-0008	62000	PASTOS PERMANENTES DE 5 O MAS AÑOS-SIN VARIEDAD	S	0,13
170000007076099	41-087-027-00002-0001	62000	PASTOS PERMANENTES DE 5 O MAS AÑOS-SIN VARIEDAD	S	1,21
170000007076100	41-087-027-00002-0002	62000	PASTOS PERMANENTES DE 5 O MAS AÑOS-SIN VARIEDAD	S	0,19
170000007076101	41-087-028-00021-0002	62000	PASTOS PERMANENTES DE 5 O MAS AÑOS-SIN VARIEDAD	S	2,12
170000007076103	41-087-007-00043-0001	62000	PASTOS PERMANENTES DE 5 O MAS AÑOS-SIN VARIEDAD	S	1,27
170000007076104	41-087-007-00043-0003	62000	PASTOS PERMANENTES DE 5 O MAS AÑOS-SIN VARIEDAD	S	0,31
170000007076105	41-087-029-00002-0002	62000	PASTOS PERMANENTES DE 5 O MAS AÑOS-SIN VARIEDAD	S	0,32
170000007076106	41-087-032-00001-0001	62000	PASTOS PERMANENTES DE 5 O MAS AÑOS-SIN VARIEDAD	S	1,31
170000007076107	41-087-007-00044-0003	62000	PASTOS PERMANENTES DE 5 O MAS AÑOS-SIN VARIEDAD	S	3,50
170000007076108	41-087-007-00044-0008	62000	PASTOS PERMANENTES DE 5 O MAS AÑOS-SIN VARIEDAD	S	0,48
170000007076109	41-087-007-00044-0009	62000	PASTOS PERMANENTES DE 5 O MAS AÑOS-SIN VARIEDAD	S	0,09
170000007076110	41-087-032-00001-0002	62000	PASTOS PERMANENTES DE 5 O MAS AÑOS-SIN VARIEDAD	S	2,36
170000007076111	41-087-004-00006-0002	62000	PASTOS PERMANENTES DE 5 O MAS AÑOS-SIN VARIEDAD	S	1,34
170000007076112	41-087-004-00006-0001	62000	PASTOS PERMANENTES DE 5 O MAS AÑOS-SIN VARIEDAD	S	1,16
170000007076113	41-087-004-00005-0001	62000	PASTOS PERMANENTES DE 5 O MAS AÑOS-SIN VARIEDAD	S	2,07
170000007076114	41-087-002-00017-0001	63000	PASTOS DE MENOS DE 5 AÑOS-SIN VARIEDAD	S	1,89
170000007076115	41-087-004-00008-0001	62000	PASTOS PERMANENTES DE 5 O MAS AÑOS-SIN VARIEDAD	S	0,10
170000007076116	41-087-002-00003-0023	62000	PASTOS PERMANENTES DE 5 O MAS AÑOS-SIN VARIEDAD	S	0,08
170000007076117	41-087-002-00018-0001	62000	PASTOS PERMANENTES DE 5 O MAS AÑOS-SIN VARIEDAD	S	3,41
170000007076118	41-087-002-00018-0002	62000	PASTOS PERMANENTES DE 5 O MAS AÑOS-SIN VARIEDAD	S	0,12
170000007076119	41-087-002-00018-0003	62000	PASTOS PERMANENTES DE 5 O MAS AÑOS-SIN VARIEDAD	S	2,98
170000007076120	41-087-002-00003-0005	62000	PASTOS PERMANENTES DE 5 O MAS AÑOS-SIN VARIEDAD	S	0,23
170000007076121	41-087-002-00003-0016	62000	PASTOS PERMANENTES DE 5 O MAS AÑOS-SIN VARIEDAD	S	0,10
170000007076122	41-087-002-00019-0001	62000	PASTOS PERMANENTES DE 5 O MAS AÑOS-SIN VARIEDAD	S	0,26
170000007076124	41-087-002-00022-0002	62000	PASTOS PERMANENTES DE 5 O MAS AÑOS-SIN VARIEDAD	S	0,61
170000007076125	41-087-002-00022-0004	62000	PASTOS PERMANENTES DE 5 O MAS AÑOS-SIN VARIEDAD	S	2,47
170000007076127	41-087-003-00002-0001	62000	PASTOS PERMANENTES DE 5 O MAS AÑOS-SIN VARIEDAD	S	0,05
170000007076128	41-087-003-00005-0001	62000	PASTOS PERMANENTES DE 5 O MAS AÑOS-SIN VARIEDAD	S	0,21
170000007076129	41-087-003-00005-0004	62000	PASTOS PERMANENTES DE 5 O MAS AÑOS-SIN VARIEDAD	S	0,32
170000007076130	41-087-003-00005-0005	62000	PASTOS PERMANENTES DE 5 O MAS AÑOS-SIN VARIEDAD	S	2,43
170000007076131	41-087-032-00001-0004	62000	PASTOS PERMANENTES DE 5 O MAS AÑOS-SIN VARIEDAD	S	0,09
170000007076132	41-087-032-00001-0005	62000	PASTOS PERMANENTES DE 5 O MAS AÑOS-SIN VARIEDAD	S	0,24
170000007076133	41-087-003-00003-0004	62000	PASTOS PERMANENTES DE 5 O MAS AÑOS-SIN VARIEDAD	S	0,36

DETALLE DE REDUCCIONES Y SANCIONES POR INCUMPLIMIENTOS DE ADMISIBILIDAD Y COMPROMISOS

Tipo	Compromiso	Sup. Calculada	Sup. Incumpli.	Factor Alcance (2)	Coef. Línea Base	Coef. Acumulación	Coef. Reiteración	Importe Ayuda	Factor Sanción	Importe Sanción	Aplicado
B1	Las unidades comprometidas deben estar certificadas en producción ecológica según lo establecido en el Reglamento (CE) n° 834/2007 y el Reglamento (CE) n° 889/2008, por el que se establece disposiciones de aplicación del Reglamento (CE) n° 834/2007 del Consejo, durante el período de compromiso.	74,62	1,71	0,02	1,00	1,00	1,50	4.474,71 €	0,03	134,24 €	SI

INCIDENCIAS**INCIDENCIA DESCRIPCIÓN**

85001	El recinto declarado no cumple con las normas de producción ecológica (artículo 5-1 e), Orden 26 mayo 2015) Ref:1700000007076123 Recinto:41-087-002-00019-037 Cultivo:62000 PASTOS PERMANENTES DE 5 O MAS AÑOS-SIN VARIEDAD Secano Ref:1700000007076126 Recinto:41-087-002-00022-006 Cultivo:62000 PASTOS PERMANENTES DE 5 O MAS AÑOS-SIN VARIEDAD Secano Ref:1700000007076102 Recinto:41-087-028-00021-003 Cultivo:62000 PASTOS PERMANENTES DE 5 O MAS AÑOS-SIN VARIEDAD Secano Ref:1700000007076045 Recinto:41-087-033-00001-006 Cultivo:62000 PASTOS PERMANENTES DE 5 O MAS AÑOS-SIN VARIEDAD Secano Ref:1700000007076055 Recinto:41-087-033-00001-007 Cultivo:62000 PASTOS PERMANENTES DE 5 O MAS AÑOS-SIN VARIEDAD Secano Ref:1700000007076054 Recinto:41-087-033-00001-011 Cultivo:62000 PASTOS PERMANENTES DE 5 O MAS AÑOS-SIN VARIEDAD Secano Ref:1700000007076057 Recinto:41-087-034-00005-003 Cultivo:62000 PASTOS PERMANENTES DE 5 O MAS AÑOS-SIN VARIEDAD Secano Ref:1700000007076064 Recinto:41-087-034-00006-004 Cultivo:62000 PASTOS PERMANENTES DE 5 O MAS AÑOS-SIN VARIEDAD Secano Ref:1700000007076061 Recinto:41-087-034-00008-004 Cultivo:62000 PASTOS PERMANENTES DE 5 O MAS AÑOS-SIN VARIEDAD Secano
85031	Solicita recinto que no está comprometido para la operación. Ref:1700000007076120 Recinto:41-087-002-00003-005 Cultivo:62000 PASTOS PERMANENTES DE 5 O MAS AÑOS-SIN VARIEDAD Secano Ref:1700000007076128 Recinto:41-087-003-00005-001 Cultivo:62000 PASTOS PERMANENTES DE 5 O MAS AÑOS-SIN VARIEDAD Secano Ref:1700000007076094 Recinto:41-087-007-00020-003 Cultivo:62000 PASTOS PERMANENTES DE 5 O MAS AÑOS-SIN VARIEDAD Secano Ref:1700000007076048 Recinto:41-087-008-00034-003 Cultivo:62000 PASTOS PERMANENTES DE 5 O MAS AÑOS-SIN VARIEDAD Secano Ref:1700000007076110 Recinto:41-087-032-00001-002 Cultivo:62000 PASTOS PERMANENTES DE 5 O MAS AÑOS-SIN VARIEDAD Secano Ref:1700000007076045 Recinto:41-087-033-00001-006 Cultivo:62000 PASTOS PERMANENTES DE 5 O MAS AÑOS-SIN VARIEDAD Secano Ref:1700000007076055 Recinto:41-087-033-00001-007 Cultivo:62000 PASTOS PERMANENTES DE 5 O MAS AÑOS-SIN VARIEDAD Secano



<u>APELLIDOS Y NOMBRE / RAZÓN SOCIAL</u>	<u>NIF</u>	<u>EXPEDIENTE</u>	<u>SOLICITA AGRICULT. (3)</u>	<u>SOLICITA GANADER. (4)</u>	<u>ANUALIDAD DE PAGO</u>
ROMERO LEAL ANTONIO MANUEL	****4076*	8021704	NO	SI	3ª

DATOS CONVERSIÓN**IMPORTE POR ANUALIDAD**

	<u>2015</u>	<u>2016</u>	<u>2017</u>	<u>2018</u>	<u>2019</u>
IMPORTE MÁXIMO SUBVENCIONABLE	5.704,82 €	5.704,82 €	4.726,91 €	4.726,91 €	4.726,91 €
IMPORTE MEDIO DE TRANSFERENCIA (€/ha)	98,58 €	98,58 €	82,15 €	82,15 €	82,15 €

RESUMEN DE UNIDADES

<u>Cód</u>	<u>GRUPO DE PAGO</u>	<u>Sup. Dec. Admisible (ha)</u>	<u>Sup. Comprometida (ha)</u>	<u>Sup. ajustada compromiso (1) (ha)</u>	<u>% sobredec.</u>	<u>SUP. RESUELTA (ha)</u>	<u>Importe Declarado</u>	<u>Importe Topado</u>	<u>Importe Resuelto</u>	<u>Importe tras sobredec.</u>
43	PASTOS ASOCIADOS A GANADERÍA ECOLÓGICA	57,54		57,54	0,00	57,54	4.726,91	4.726,91	4.726,91	4.726,91
	TOTAL	57,54	57,54	57,54		57,54	4.726,91	4.726,91	4.726,91	4.726,91

APLICACIÓN DE REDUCCIONES Y SANCIONES

	<u>Importe Calculado</u>	<u>Importe prerreduc.</u>	<u>Admisibilidad y compromisos</u>	<u>Presentación tardía</u>	<u>Omisión declaración</u>	<u>Condicionality</u>	<u>RESUELTO</u>	<u>IMPORTE (Euros)</u>		
								<u>FEADER (Eje 2)</u>	<u>MAGRAMA</u>	<u>CAPDER</u>
GANADERÍA	4.726,91	4.726,91	0,00	0,00	0,00	0,00	4.726,91	3.545,18	508,14	673,59
TOTAL							4.726,91	3.545,18	508,14	673,59

RECINTOS RESUELTOS

<u>REF.</u>	<u>REFERENCIA SIGPAC</u>	<u>CULTIVO</u>	<u>DESCRIPCIÓN CULTIVO</u>	<u>S/R</u>	<u>G.PAGO</u>	<u>PEND. MEDIA (%)</u>	<u>SUP. DEC. ADMISIBLE (ha)</u>	<u>SUP. COMPROM. (ha)</u>	<u>SUP. AJUSTADA COMPROM. (1) (ha)</u>	<u>SUP. CONV. SIGPAC (ha)</u>	<u>SUP. CERTIF. (ha)</u>	<u>SUP. CAMPO (ha)</u>	<u>SUP. CAMPO DETER. CULT. DECLARADO (ha)</u>	<u>SUP. DEC. REDUCIDA (ha)</u>	<u>SUP. RESUELTA (ha)</u>
1700000006005834	41-074-001-00001-0001	62000	PASTOS PERMANENTES DE 5 O MAS AÑOS-SIN VARIEDAD	S	43	28,20	11,34	19,04	11,34		25,21			11,34	11,34
1700000006005843	41-078-001-00059-0013	62000	PASTOS PERMANENTES DE 5 O MAS AÑOS-SIN VARIEDAD	S	43	44,79	0,01	0,01	0,01		0,02			0,01	0,01
1700000006005853	41-078-001-00060-0022	62000	PASTOS PERMANENTES DE 5 O MAS AÑOS-SIN VARIEDAD	S	43	43,05	0,01	0,01	0,01		0,03			0,01	0,01
1700000006005860	41-078-011-00017-0001	62000	PASTOS PERMANENTES DE 5 O MAS AÑOS-SIN VARIEDAD	S	43	18,51	8,38	8,38	8,38		9,86			8,38	8,38
1700000006005862	41-078-011-00017-0004	62000	PASTOS PERMANENTES DE 5 O MAS AÑOS-SIN VARIEDAD	S	43	22,31	3,99	3,99	3,99		15,95			3,99	3,99
1700000006005863	41-078-011-00126-0001	62000	PASTOS PERMANENTES DE 5 O MAS AÑOS-SIN VARIEDAD	S	43	22,61	4,93	4,93	4,93		14,09			4,93	4,93
1700000006005867	41-078-011-00091-0006	62000	PASTOS PERMANENTES DE 5 O MAS AÑOS-SIN VARIEDAD	S	43	31,56	19,30	19,30	19,30		55,14			19,30	19,30
1700000006005868	41-074-001-00001-0016	62000	PASTOS PERMANENTES DE 5 O MAS AÑOS-SIN VARIEDAD	S	43	28,38	7,40	16,44	7,40		16,44			7,40	7,40
1700000006005870	41-078-011-00104-0001	62000	PASTOS PERMANENTES DE 5 O MAS AÑOS-SIN VARIEDAD	S	43	26,08	1,69	1,69	1,69		1,99			1,69	1,69
1700000006005871	41-078-011-00104-0002	62000	PASTOS PERMANENTES DE 5 O MAS AÑOS-SIN VARIEDAD	S	43	12,50	0,48	0,48	0,48		0,64			0,48	0,48
1700000006005874	41-078-001-00034-0005	62000	PASTOS PERMANENTES DE 5 O MAS AÑOS-SIN VARIEDAD	S	43	40,61	0,01	0,01	0,01		0,03			0,01	0,01

DATOS GANADERÍA**RESUMEN DE UNIDADES**


<u>Cód</u>	<u>GRUPO DE PAGO</u>	<u>Sup. Dec. Admisible (ha)</u>	<u>Sup. Comprometida (ha)</u>	<u>Sup. ajustada compromiso (1) (ha)</u>	<u>% sobredec.</u>	<u>SUP. RESUELTA (ha)</u>	<u>Importe Declarado</u>	<u>Importe Topado</u>	<u>Importe Resuelto</u>	<u>Importe tras sobredec.</u>
43	PASTOS ASOCIADOS A GANADERÍA ECOLÓGICA	57,54		57,54	0,00	57,54	4.726,91	4.726,91	4.726,91	4.726,91
	TOTAL	57,54	57,54	57,54		57,54	4.726,91	4.726,91	4.726,91	4.726,91

RESUMEN DE PAGOS

	<u>Pago realizado</u>	<u>IMPORTE (Euros)</u>			
		<u>RESUELTO</u>	<u>FEADER (Eje 2)</u>	<u>MAGRAMA</u>	<u>CAPDER</u>
		4.726,91	3.545,18	508,14	673,59

APLICACIÓN DE REDUCCIONES Y SANCIONES

<u>Importe Calculado</u>	<u>Importe prerreduc.</u>	<u>Admisibilidad y compromisos</u>	<u>Presentación tardía</u>	<u>Omisión declaración</u>	<u>Condicionality</u>	<u>RESUELTO</u>	<u>IMPORTE (Euros)</u>		
							<u>FEADER (Eje 2)</u>	<u>MAGRAMA</u>	<u>CAPDER</u>
4.726,91	4.726,91	0,00	0,00	0,00	0,00	4.726,91	3.545,18	508,14	673,59
TOTAL						4.726,91	3.545,18	508,14	673,59



(1) Superficie declarada admisible ajustada con la superficie comprometida.
(2) Factor de penalización valorando el alcance para el tipo de compromiso.
(3) Solicita agricultura y tiene compromisos vigentes.
(4) Solicita ganadería y tiene compromisos vigentes.

Superficie determinada para Cálculo Carga Ganadera: 62,74 ha
Carga Ganadera Mínima Expediente: 1,46 ugm/ha
Carga Ganadera Máxima Expediente: 1,46 ugm/ha

Recintos Determinados para el Cálculo de Garga Ganadera

<u>REF.</u>	<u>REFERENCIA SIGPAC</u>	<u>CULTIVO</u>	<u>DESCRIPCIÓN CULTIVO</u>	<u>S/R</u>	<u>SUP. RESUELTA (ha)</u>
170000006005834	41-074-001-00001-0001	62000	PASTOS PERMANENTES DE 5 O MAS AÑOS-SIN VARIEDAD	S	11,34
170000006005842	41-078-001-00036-0006	62000	PASTOS PERMANENTES DE 5 O MAS AÑOS-SIN VARIEDAD	S	0,17
170000006005843	41-078-001-00059-0013	62000	PASTOS PERMANENTES DE 5 O MAS AÑOS-SIN VARIEDAD	S	0,01
170000006005844	41-078-001-00034-0001	62000	PASTOS PERMANENTES DE 5 O MAS AÑOS-SIN VARIEDAD	S	3,06
170000006005845	41-078-001-00036-0007	62000	PASTOS PERMANENTES DE 5 O MAS AÑOS-SIN VARIEDAD	S	0,64
170000006005853	41-078-001-00060-0022	62000	PASTOS PERMANENTES DE 5 O MAS AÑOS-SIN VARIEDAD	S	0,01
170000006005860	41-078-011-00017-0001	62000	PASTOS PERMANENTES DE 5 O MAS AÑOS-SIN VARIEDAD	S	8,38
170000006005861	41-078-011-00102-0001	62000	PASTOS PERMANENTES DE 5 O MAS AÑOS-SIN VARIEDAD	S	0,12
170000006005862	41-078-011-00017-0004	62000	PASTOS PERMANENTES DE 5 O MAS AÑOS-SIN VARIEDAD	S	3,99
170000006005863	41-078-011-00126-0001	62000	PASTOS PERMANENTES DE 5 O MAS AÑOS-SIN VARIEDAD	S	4,93
170000006005867	41-078-011-00091-0006	62000	PASTOS PERMANENTES DE 5 O MAS AÑOS-SIN VARIEDAD	S	19,30
170000006005868	41-074-001-00001-0016	62000	PASTOS PERMANENTES DE 5 O MAS AÑOS-SIN VARIEDAD	S	7,40
170000006005870	41-078-011-00104-0001	62000	PASTOS PERMANENTES DE 5 O MAS AÑOS-SIN VARIEDAD	S	1,69
170000006005871	41-078-011-00104-0002	62000	PASTOS PERMANENTES DE 5 O MAS AÑOS-SIN VARIEDAD	S	0,48
170000006005873	41-078-001-00036-0002	62000	PASTOS PERMANENTES DE 5 O MAS AÑOS-SIN VARIEDAD	S	0,27
170000006005874	41-078-001-00034-0005	62000	PASTOS PERMANENTES DE 5 O MAS AÑOS-SIN VARIEDAD	S	0,01
170000006005875	41-078-011-00091-0003	62000	PASTOS PERMANENTES DE 5 O MAS AÑOS-SIN VARIEDAD	S	0,94

INCIDENCIAS**INCIDENCIA DESCRIPCIÓN**

- 247 Recinto cuyo CAP declarado es menor al CAP prevalente y no presenta alegación al SIGPAC.
Ref:170000006005861 Recinto:41-078-011-00102-001 Cultivo:62000 PASTOS PERMANENTES DE 5 O MAS AÑOS-SIN VARIEDAD Secano CAP prevalente: CAP declarado:
- 85004 Explotación declarada no inscrita en SIGGAN a nombre del titular del expediente
Explotación:ES410780000275
- 85005 Especie declarada en la explotación no inscrita en SIGGAN a nombre del titular del expediente
Explotación:ES410780000275 Especie:OVINA
- 85031 Solicita recinto que no está comprometido para la operación.
Ref:170000006005844 Recinto:41-078-001-00034-001 Cultivo:62000 PASTOS PERMANENTES DE 5 O MAS AÑOS-SIN VARIEDAD Secano
Ref:170000006005873 Recinto:41-078-001-00036-002 Cultivo:62000 PASTOS PERMANENTES DE 5 O MAS AÑOS-SIN VARIEDAD Secano
Ref:170000006005842 Recinto:41-078-001-00036-006 Cultivo:62000 PASTOS PERMANENTES DE 5 O MAS AÑOS-SIN VARIEDAD Secano
Ref:170000006005845 Recinto:41-078-001-00036-007 Cultivo:62000 PASTOS PERMANENTES DE 5 O MAS AÑOS-SIN VARIEDAD Secano
Ref:170000006005875 Recinto:41-078-011-00091-003 Cultivo:62000 PASTOS PERMANENTES DE 5 O MAS AÑOS-SIN VARIEDAD Secano
Ref:170000006005861 Recinto:41-078-011-00102-001 Cultivo:62000 PASTOS PERMANENTES DE 5 O MAS AÑOS-SIN VARIEDAD Secano

<u>APELLIDOS Y NOMBRE / RAZÓN SOCIAL</u>	<u>NIF</u>	<u>EXPEDIENTE</u>	<u>SOLICITA AGRICULT. (3)</u>	<u>SOLICITA GANADER. (4)</u>	<u>ANUALIDAD DE PAGO</u>
ROMERO MIURA ESPERANZA MACARENA	****8459*	8016833	NO	SI	3ª

DATOS CONVERSIÓN**IMPORTE POR ANUALIDAD**

	<u>2015</u>	<u>2016</u>	<u>2017</u>	<u>2018</u>	<u>2019</u>
IMPORTE MÁXIMO SUBVENCIONABLE	9.818,57 €	9.818,57 €	8.148,99 €	8.148,99 €	8.148,99 €
IMPORTE MEDIO DE TRANSFERENCIA (€/ha)	84,64 €	84,64 €	70,54 €	70,54 €	70,54 €

RESUMEN DE UNIDADES

<u>Cód</u>	<u>GRUPO DE PAGO</u>	<u>Sup. Dec. Admisible (ha)</u>	<u>Sup. Comprometida (ha)</u>	<u>Sup. ajustada compromiso (1) (ha)</u>	<u>% sobredec.</u>	<u>SUP. RESUELTA (ha)</u>	<u>Importe Declarado</u>	<u>Importe Topado</u>	<u>Importe Resuelto</u>	<u>Importe tras sobredec.</u>
43	PASTOS ASOCIADOS A GANADERÍA ECOLÓGICA	115,53		115,53	0,00	115,53	8.159,14	8.148,99	8.148,99	8.148,99
	TOTAL	115,53	115,53	115,53		115,53	8.159,14	8.148,99	8.148,99	8.148,99

APLICACIÓN DE REDUCCIONES Y SANCIONES

	<u>Importe Calculado</u>	<u>Importe prereduc.</u>	<u>Admisibilidad y compromisos</u>	<u>Presentación tardía</u>	<u>Omisión declaración</u>	<u>Condicionabilidad</u>	<u>IMPORTE (Euros)</u>				
							<u>RESUELTO</u>	<u>FEADER (Eje 2)</u>	<u>MAGRAMA</u>	<u>CAPDER</u>	
GANADERÍA	8.148,99	8.148,99	0,00	0,00	0,00	0,00	8.148,99	6.111,74	876,02	1.161,23	
							TOTAL	8.148,99	6.111,74	876,02	1.161,23

RECINTOS RESUELTOS

<u>REF.</u>	<u>REFERENCIA SIGPAC</u>	<u>CULTIVO</u>	<u>DESCRIPCIÓN CULTIVO</u>	<u>S/R</u>	<u>G.PAGO</u>	<u>PEND. MEDIA (%)</u>	<u>SUP. DEC. ADMISIBLE (ha)</u>	<u>SUP. COMPROM. (ha)</u>	<u>SUP. AJUSTADA COMPROM. (1) (ha)</u>	<u>SUP. CONV. SIGPAC (ha)</u>	<u>SUP. CERTIF. (ha)</u>	<u>SUP. CAMPO (ha)</u>	<u>SUP. CAMPO DETER. CULT. DECLARADO (ha)</u>	<u>SUP. DEC. REDUCIDA (ha)</u>	<u>SUP. RESUELTA (ha)</u>
1700000005354730	41-045-001-00005-0005	62000	PASTOS PERMANENTES DE 5 O MAS AÑOS-SIN VARIEDAD	S	43	33,17	58,50	58,97	58,50		68,82			58,50	58,50
1700000005354731	41-045-001-00006-0016	62000	PASTOS PERMANENTES DE 5 O MAS AÑOS-SIN VARIEDAD	S	43	19,31	14,44	14,44	14,44		19,24			14,44	14,44
1700000005354733	41-087-005-00006-0004	62000	PASTOS PERMANENTES DE 5 O MAS AÑOS-SIN VARIEDAD	S	43	2,39	42,59	42,59	42,59		56,37			42,59	42,59

DATOS GANADERÍA**RESUMEN DE UNIDADES**

<u>Cód</u>	<u>GRUPO DE PAGO</u>	<u>Sup. Dec. Admisible (ha)</u>	<u>Sup. Comprometida (ha)</u>	<u>Sup. ajustada compromiso (1) (ha)</u>	<u>% sobredec.</u>	<u>SUP. RESUELTA (ha)</u>	<u>Importe Declarado</u>	<u>Importe Topado</u>	<u>Importe Resuelto</u>	<u>Importe tras sobredec.</u>
43	PASTOS ASOCIADOS A GANADERÍA ECOLÓGICA	115,53		115,53	0,00	115,53	8.159,14	8.148,99	8.148,99	8.148,99
	TOTAL	115,53	115,53	115,53		115,53	8.159,14	8.148,99	8.148,99	8.148,99

RESUMEN DE PAGOS

	<u>Pago realizado</u>	<u>IMPORTE (Euros)</u>			
		<u>RESUELTO</u>	<u>FEADER (Eje 2)</u>	<u>MAGRAMA</u>	<u>CAPDER</u>
		8.148,99	6.111,74	876,02	1.161,23

APLICACIÓN DE REDUCCIONES Y SANCIONES

	<u>Importe Calculado</u>	<u>Importe prereduc.</u>	<u>Admisibilidad y compromisos</u>	<u>Presentación tardía</u>	<u>Omisión declaración</u>	<u>Condicionabilidad</u>	<u>IMPORTE (Euros)</u>				
							<u>RESUELTO</u>	<u>FEADER (Eje 2)</u>	<u>MAGRAMA</u>	<u>CAPDER</u>	
	8.148,99	8.148,99	0,00	0,00	0,00	0,00	8.148,99	6.111,74	876,02	1.161,23	
							TOTAL	8.148,99	6.111,74	876,02	1.161,23

Superficie determinada para Cálculo Carga Ganadera: 115,53 ha

Carga Ganadera Mínima Expediente: 0,68 ugm/ha

Carga Ganadera Máxima Expediente: 0,71 ugm/ha

Recintos Determinados para el Cálculo de Garga Ganadera

<u>REF.</u>	<u>REFERENCIA SIGPAC</u>	<u>CULTIVO</u>	<u>DESCRIPCIÓN CULTIVO</u>	<u>S/R</u>	<u>SUP. RESUELTA (ha)</u>
1700000005354730	41-045-001-00005-0005	62000	PASTOS PERMANENTES DE 5 O MAS AÑOS-SIN VARIEDAD	S	58,50
1700000005354731	41-045-001-00006-0016	62000	PASTOS PERMANENTES DE 5 O MAS AÑOS-SIN VARIEDAD	S	14,44
1700000005354733	41-087-005-00006-0004	62000	PASTOS PERMANENTES DE 5 O MAS AÑOS-SIN VARIEDAD	S	42,59



<u>APELLIDOS Y NOMBRE / RAZÓN SOCIAL</u>	<u>NIF</u>	<u>EXPEDIENTE</u>	<u>SOLICITA AGRICULT. (3)</u>	<u>SOLICITA GANADER. (4)</u>	<u>ANUALIDAD DE PAGO</u>
RUIZ CANTISAN RAFAEL	****2636*	8019630	SI	NO	3ª

DATOS CONVERSIÓN**IMPORTE POR ANUALIDAD**

	<u>2015</u>	<u>2016</u>	<u>2017</u>	<u>2018</u>	<u>2019</u>
IMPORTE MÁXIMO SUBVENCIONABLE	965,06 €	804,22 €	790,23 €	790,23 €	790,23 €
IMPORTE MEDIO DE TRANSFERENCIA (€/ha)	419,59 €	349,66 €	349,66 €	349,66 €	349,66 €

RESUMEN DE UNIDADES

<u>Cód</u>	<u>GRUPO DE PAGO</u>	<u>Sup. Dec. Admisible (ha)</u>	<u>Sup. Comprometida (ha)</u>	<u>Sup. ajustada compromiso (1) (ha)</u>	<u>% sobredec.</u>	<u>SUP. RESUELTA (ha)</u>	<u>Importe Declarado</u>	<u>Importe Topado</u>	<u>Importe Resuelto</u>	<u>Importe tras sobredec.</u>
37	FRUTALES REGADIÓ	2,27		2,26	0,00	2,26	790,23	790,23	790,23	790,23
	TOTAL	2,27	2,26	2,26		2,26	790,23	790,23	790,23	790,23

APLICACIÓN DE REDUCCIONES Y SANCIONES

<u>AGRICULTURA</u>	<u>Importe Calculado</u>	<u>Importe prereduc.</u>	<u>Admisibilidad y compromisos</u>	<u>Presentación tardía</u>	<u>Omisión declaración</u>	<u>Condicionabilidad</u>	<u>IMPORTE (Euros)</u>			
							<u>RESUELTO</u>	<u>FEADER (Eje 2)</u>	<u>MAGRAMA</u>	<u>CAPDER</u>
	790,23	790,23	0,00	0,00	0,00	0,00	790,23	592,67	84,95	112,61
TOTAL							790,23	592,67	84,95	112,61

RECINTOS RESUELTOS

<u>REF.</u>	<u>REFERENCIA SIGPAC</u>	<u>CULTIVO DESCRIPCIÓN CULTIVO</u>	<u>S/R</u>	<u>G.PAGO</u>	<u>PEND. MEDIA (%)</u>	<u>SUP. DEC. ADMISIBLE (ha)</u>	<u>SUP. COMPROM. (ha)</u>	<u>SUP. AJUSTADA COMPROM. (1) (ha)</u>	<u>SUP. CONY. SIGPAC (ha)</u>	<u>SUP. CERTIF. (ha)</u>	<u>SUP. CAMPO (ha)</u>	<u>SUP. CAMPO DETER. CULT. DECLARADO (ha)</u>	<u>SUP. DEC. REDUCIDA (ha)</u>	<u>SUP. RESUELTA (ha)</u>
1700000005654134	41-033-026-00003-0014	206000 NARANJO-SIN VARIEDAD	R	37	13,60	0,59	0,59	0,59		0,59			0,59	0,59
1700000005654135	41-033-026-00003-0008	206000 NARANJO-SIN VARIEDAD	R	37	9,20	1,68	1,72	1,67	1,67	1,68			1,67	1,67

DATOS AGRICULTURA**RESUMEN DE UNIDADES**

<u>Cód</u>	<u>GRUPO DE PAGO</u>	<u>Sup. Dec. Admisible (ha)</u>	<u>Sup. Comprometida (ha)</u>	<u>Sup. ajustada compromiso (1) (ha)</u>	<u>% sobredec.</u>	<u>SUP. RESUELTA (ha)</u>	<u>Importe Declarado</u>	<u>Importe Topado</u>	<u>Importe Resuelto</u>	<u>Importe tras sobredec.</u>
37	FRUTALES REGADIÓ	2,27		2,26	0,00	2,26	790,23	790,23	790,23	790,23
	TOTAL	2,27	2,26	2,26		2,26	790,23	790,23	790,23	790,23

RESUMEN DE PAGOS

<u>Pago realizado</u>	<u>IMPORTE (Euros)</u>			
	<u>RESUELTO</u>	<u>FEADER (Eje 2)</u>	<u>MAGRAMA</u>	<u>CAPDER</u>
	790,23	592,67	84,95	112,61

APLICACIÓN DE REDUCCIONES Y SANCIONES

<u>AGRICULTURA</u>	<u>Importe Calculado</u>	<u>Importe prereduc.</u>	<u>Admisibilidad y compromisos</u>	<u>Presentación tardía</u>	<u>Omisión declaración</u>	<u>Condicionabilidad</u>	<u>IMPORTE (Euros)</u>			
							<u>RESUELTO</u>	<u>FEADER (Eje 2)</u>	<u>MAGRAMA</u>	<u>CAPDER</u>
	790,23	790,23	0,00	0,00	0,00	0,00	790,23	592,67	84,95	112,61
TOTAL							790,23	592,67	84,95	112,61



<u>APELLIDOS Y NOMBRE / RAZÓN SOCIAL</u>	<u>NIF</u>	<u>EXPEDIENTE</u>	<u>SOLICITA AGRICULT. (3)</u>	<u>SOLICITA GANADER. (4)</u>	<u>ANUALIDAD DE PAGO</u>
RUIZ MESA FRANCISCO EMILIO	****0218*	8023852	SI	NO	3ª

DATOS CONVERSIÓN**IMPORTE POR ANUALIDAD**

	<u>2015</u>	<u>2016</u>	<u>2017</u>	<u>2018</u>	<u>2019</u>
IMPORTE MÁXIMO SUBVENCIONABLE	1.162,26 €	1.162,26 €	1.162,26 €	968,56 €	968,56 €
IMPORTE MEDIO DE TRANSFERENCIA (€/ha)	419,59 €	419,59 €	419,59 €	349,66 €	349,66 €

RESUMEN DE UNIDADES

<u>Cód</u>	<u>GRUPO DE PAGO</u>	<u>Sup. Dec. Admisible (ha)</u>	<u>Sup. Comprometida (ha)</u>	<u>Sup. ajustada compromiso (1) (ha)</u>	<u>% sobredec.</u>	<u>SUP. RESUELTA (ha)</u>	<u>Importe Declarado</u>	<u>Importe Topado</u>	<u>Importe Resuelto</u>	<u>Importe tras sobredec.</u>
37	FRUTALES REGADÍO	2,77		2,77	0,00	2,77	1.150,38	1.162,26	1.150,38	1.150,38
	TOTAL	2,77	2,77	2,77		2,77	1.150,38	1.162,26	1.150,38	1.150,38

APLICACIÓN DE REDUCCIONES Y SANCIONES

<u>AGRICULTURA</u>	<u>Importe Calculado</u>	<u>Importe prereduc.</u>	<u>Admisibilidad y compromisos</u>	<u>Presentación tardía</u>	<u>Omisión declaración</u>	<u>Condicionabilidad</u>	<u>IMPORTE (Euros)</u>			
							<u>RESUELTO</u>	<u>FEADER (Eje 2)</u>	<u>MAGRAMA</u>	<u>CAPDER</u>
	1.150,38	1.150,38	0,06	0,00	0,00	0,00	1.081,36	811,02	116,25	154,09
TOTAL							1.081,36	811,02	116,25	154,09

RECINTOS RESUELTOS

<u>REF.</u>	<u>REFERENCIA SIGPAC</u>	<u>CULTIVO DESCRIPCIÓN CULTIVO</u>	<u>S/R</u>	<u>G.PAGO</u>	<u>PEND. MEDIA (%)</u>	<u>SUP. DEC. ADMISIBLE (ha)</u>	<u>SUP. COMPROM. (ha)</u>	<u>SUP. AJUSTADA COMPROM. (1) (ha)</u>	<u>SUP. CONY. SIGPAC (ha)</u>	<u>SUP. CERTIE. (ha)</u>	<u>SUP. CAMPO (ha)</u>	<u>SUP. CAMPO DETER. CULT. DECLARADO (ha)</u>	<u>SUP. DEC. REDUCIDA (ha)</u>	<u>SUP. RESUELTA (ha)</u>
1700000006289126	41-018-008-00044-0001	206000 NARANJO-SIN VARIEDAD	R	37	0,86	0,01	0,16	0,01	0,01	0,00			0,01	0,01
1700000006289127	41-018-008-00046-0001	206000 NARANJO-SIN VARIEDAD	R	37	0,79	0,74	0,74	0,74		0,74			0,74	0,74
1700000006289128	41-018-008-00046-0003	206000 NARANJO-SIN VARIEDAD	R	37	0,38	0,04	0,16	0,04	0,04	0,00			0,04	0,04
1700000006289129	41-018-008-00047-0001	206000 NARANJO-SIN VARIEDAD	R	37	1,00	1,87	1,87	1,87		1,87			1,87	1,87
1700000006289130	41-018-008-00047-0003	206000 NARANJO-SIN VARIEDAD	R	37	0,39	0,08	0,16	0,08	0,08	0,00			0,08	0,08
1700000006289131	41-018-008-00374-0003	206000 NARANJO-SIN VARIEDAD	R	37	0,55	0,03	0,16	0,03	0,03	0,00			0,03	0,03

DATOS AGRICULTURA**RESUMEN DE UNIDADES**

<u>Cód</u>	<u>GRUPO DE PAGO</u>	<u>Sup. Dec. Admisible (ha)</u>	<u>Sup. Comprometida (ha)</u>	<u>Sup. ajustada compromiso (1) (ha)</u>	<u>% sobredec.</u>	<u>SUP. RESUELTA (ha)</u>	<u>Importe Declarado</u>	<u>Importe Topado</u>	<u>Importe Resuelto</u>	<u>Importe tras sobredec.</u>
37	FRUTALES REGADÍO	2,77		2,77	0,00	2,77	1.150,38	1.162,26	1.150,38	1.150,38
	TOTAL	2,77	2,77	2,77		2,77	1.150,38	1.162,26	1.150,38	1.150,38

RESUMEN DE PAGOS

<u>Pago realizado</u>	<u>IMPORTE (Euros)</u>			
	<u>RESUELTO</u>	<u>FEADER (Eje 2)</u>	<u>MAGRAMA</u>	<u>CAPDER</u>
	1.081,36	811,02	116,25	154,09

APLICACIÓN DE REDUCCIONES Y SANCIONES

<u>Importe Calculado</u>	<u>Importe prereduc.</u>	<u>Admisibilidad y compromisos</u>	<u>Presentación tardía</u>	<u>Omisión declaración</u>	<u>Condicionabilidad</u>	<u>IMPORTE (Euros)</u>			
						<u>RESUELTO</u>	<u>FEADER (Eje 2)</u>	<u>MAGRAMA</u>	<u>CAPDER</u>
1.150,38	1.150,38	6,00	0,00	0,00	0,00	1.081,36	811,02	116,25	154,09
TOTAL						1.081,36	811,02	116,25	154,09

DETALLE DE REDUCCIONES Y SANCIONES POR INCUMPLIMIENTOS DE ADMISIBILIDAD Y COMPROMISOS

<u>Tipo</u>	<u>Compromiso</u>	<u>Sup. Calculada</u>	<u>Sup. Incumpli.</u>	<u>Factor Alcance (2)</u>	<u>Coef. Línea Base</u>	<u>Coef. Acumulación</u>	<u>Coef. Reiteración</u>	<u>Importe Ayuda</u>	<u>Factor Sanción</u>	<u>Importe Sanción</u>	<u>Aplicado</u>
B1	Las unidades comprometidas deben estar certificadas en producción ecológica según lo establecido en el Reglamento (CE) n° 834/2007 y el Reglamento (CE) n° 889/2008, por el que se establece disposiciones de aplicación del Reglamento (CE) n° 834/2007 del Consejo, durante el período de compromiso.	2,77	0,16	0,06	1,00	1,00	1,00	1.150,38 €	0,06	69,02 €	SI

INCIDENCIAS**INCIDENCIA DESCRIPCIÓN**

85001 El recinto declarado no cumple con las normas de producción ecológica (artículo 5-1 e), Orden 26 mayo 2015)
Ref:1700000006289126 Recinto:41-018-008-00044-001 Cultivo:206000 NARANJO-SIN VARIEDAD Regadío
Ref:1700000006289128 Recinto:41-018-008-00046-003 Cultivo:206000 NARANJO-SIN VARIEDAD Regadío
Ref:1700000006289130 Recinto:41-018-008-00047-003 Cultivo:206000 NARANJO-SIN VARIEDAD Regadío
Ref:1700000006289131 Recinto:41-018-008-00374-003 Cultivo:206000 NARANJO-SIN VARIEDAD Regadío



<u>APELLIDOS Y NOMBRE / RAZÓN SOCIAL</u>	<u>NIF</u>	<u>EXPEDIENTE</u>	<u>SOLICITA AGRICULT. (3)</u>	<u>SOLICITA GANADER. (4)</u>	<u>ANUALIDAD DE PAGO</u>
RUIZ MESA JOSE	****7610*	8016595	SI	NO	3ª

DATOS CONVERSIÓN**IMPORTE POR ANUALIDAD**

	<u>2015</u>	<u>2016</u>	<u>2017</u>	<u>2018</u>	<u>2019</u>
IMPORTE MÁXIMO SUBVENCIONABLE	5.291,03 €	1.883,96 €	1.883,96 €	1.569,97 €	1.569,97 €
IMPORTE MEDIO DE TRANSFERENCIA (€/ha)	419,59 €	419,59 €	419,59 €	349,66 €	349,66 €

RESUMEN DE UNIDADES

<u>Cód</u>	<u>GRUPO DE PAGO</u>	<u>Sup. Dec. Admisible (ha)</u>	<u>Sup. Comprometida (ha)</u>	<u>Sup. ajustada compromiso (1) (ha)</u>	<u>% sobredec.</u>	<u>SUP. RESUELTA (ha)</u>	<u>Importe Declarado</u>	<u>Importe Topado</u>	<u>Importe Resuelto</u>	<u>Importe tras sobredec.</u>
37	FRUTALES REGADÍO	4,49		4,49	0,00	4,49	1.883,96	1.883,96	1.883,96	1.883,96
	TOTAL	4,49	4,49	4,49		4,49	1.883,96	1.883,96	1.883,96	1.883,96

APLICACIÓN DE REDUCCIONES Y SANCIONES

	<u>Importe Calculado</u>	<u>Importe prereduc.</u>	<u>Admisibilidad y compromisos</u>	<u>Presentación tardía</u>	<u>Omisión declaración</u>	<u>Condicionabilidad</u>	<u>IMPORTE (Euros)</u>			
							<u>RESUELTO</u>	<u>FEADER (Eje 2)</u>	<u>MAGRAMA</u>	<u>CAPDER</u>
AGRICULTURA	1.883,96	1.883,96	0,00	0,00	0,00	0,00	1.883,96	1.412,97	202,53	268,46
TOTAL							1.883,96	1.412,97	202,53	268,46

RECINTOS RESUELTOS

<u>REF.</u>	<u>REFERENCIA SIGPAC</u>	<u>CULTIVO DESCRIPCIÓN CULTIVO</u>	<u>S/R G.PAGO</u>	<u>PEND. MEDIA (%)</u>	<u>SUP. DEC. ADMISIBLE (ha)</u>	<u>SUP. COMPROM. (ha)</u>	<u>SUP. AJUSTADA COMPROM. (1) (ha)</u>	<u>SUP. CONY. SIGPAC (ha)</u>	<u>SUP. CERTIF. (ha)</u>	<u>SUP. CAMPO (ha)</u>	<u>SUP. CAMPO DETER. CULT. DECLARADO (ha)</u>	<u>SUP. DEC. REDUCIDA (ha)</u>	<u>SUP. RESUELTA (ha)</u>
1700000005325830	41-018-001-00001-0001	206012 NARANJO-VALENCIA LATE FROST	R 37	1,22	4,49	4,49	4,49	4,49	4,49			4,49	4,49

DATOS AGRICULTURA**RESUMEN DE UNIDADES**

<u>Cód</u>	<u>GRUPO DE PAGO</u>	<u>Sup. Dec. Admisible (ha)</u>	<u>Sup. Comprometida (ha)</u>	<u>Sup. ajustada compromiso (1) (ha)</u>	<u>% sobredec.</u>	<u>SUP. RESUELTA (ha)</u>	<u>Importe Declarado</u>	<u>Importe Topado</u>	<u>Importe Resuelto</u>	<u>Importe tras sobredec.</u>
37	FRUTALES REGADÍO	4,49		4,49	0,00	4,49	1.883,96	1.883,96	1.883,96	1.883,96
	TOTAL	4,49	4,49	4,49		4,49	1.883,96	1.883,96	1.883,96	1.883,96

RESUMEN DE PAGOS

	<u>IMPORTE (Euros)</u>			
	<u>RESUELTO</u>	<u>FEADER (Eje 2)</u>	<u>MAGRAMA</u>	<u>CAPDER</u>
A pagar	1.883,96	1.412,97	202,53	268,46

APLICACIÓN DE REDUCCIONES Y SANCIONES

	<u>Importe Calculado</u>	<u>Importe prereduc.</u>	<u>Admisibilidad y compromisos</u>	<u>Presentación tardía</u>	<u>Omisión declaración</u>	<u>Condicionabilidad</u>	<u>IMPORTE (Euros)</u>			
							<u>RESUELTO</u>	<u>FEADER (Eje 2)</u>	<u>MAGRAMA</u>	<u>CAPDER</u>
	1.883,96	1.883,96	0,00	0,00	0,00	0,00	1.883,96	1.412,97	202,53	268,46
TOTAL							1.883,96	1.412,97	202,53	268,46



<u>APELLIDOS Y NOMBRE / RAZÓN SOCIAL</u>	<u>NIF</u>	<u>EXPEDIENTE</u>	<u>SOLICITA AGRICULT. (3)</u>	<u>SOLICITA GANADER. (4)</u>	<u>ANUALIDAD DE PAGO</u>
RUIZ MESA JUAN	****1541*	8015544	SI	NO	3ª

DATOS CONVERSIÓN**IMPORTE POR ANUALIDAD**

	<u>2015</u>	<u>2016</u>	<u>2017</u>	<u>2018</u>	<u>2019</u>
IMPORTE MÁXIMO SUBVENCIONABLE	1.363,67 €	1.363,67 €	1.363,67 €	1.136,40 €	1.136,40 €
IMPORTE MEDIO DE TRANSFERENCIA (€/ha)	419,59 €	419,59 €	419,59 €	349,66 €	349,66 €

RESUMEN DE UNIDADES

<u>Cód</u>	<u>GRUPO DE PAGO</u>	<u>Sup. Dec. Admisible (ha)</u>	<u>Sup. Comprometida (ha)</u>	<u>Sup. ajustada compromiso (1) (ha)</u>	<u>% sobredec.</u>	<u>SUP. RESUELTA (ha)</u>	<u>Importe Declarado</u>	<u>Importe Topado</u>	<u>Importe Resuelto</u>	<u>Importe tras sobredec.</u>
37	FRUTALES REGADIÓ	3,25		3,25	0,00	3,25	1.363,67	1.363,67	1.363,67	1.363,67
	TOTAL	3,25	3,25	3,25		3,25	1.363,67	1.363,67	1.363,67	1.363,67

APLICACIÓN DE REDUCCIONES Y SANCIONES

<u>AGRICULTURA</u>	<u>Importe Calculado</u>	<u>Importe prereduc.</u>	<u>Admisibilidad y compromisos</u>	<u>Presentación tardía</u>	<u>Omisión declaración</u>	<u>Condicionabilidad</u>	<u>IMPORTE (Euros)</u>				
							<u>RESUELTO</u>	<u>FEADER (Eje 2)</u>	<u>MAGRAMA</u>	<u>CAPDER</u>	
	1.363,67	1.363,67	0,00	0,00	0,00	0,00	1.363,67	1.022,75	146,59	194,33	
							TOTAL	1.363,67	1.022,75	146,59	194,33

RECINTOS RESUELTOS

<u>REF.</u>	<u>REFERENCIA SIGPAC</u>	<u>CULTIVO DESCRIPCIÓN CULTIVO</u>	<u>S/R</u>	<u>G.PAGO</u>	<u>PEND. MEDIA (%)</u>	<u>SUP. DEC. ADMISIBLE (ha)</u>	<u>SUP. COMPROM. (ha)</u>	<u>SUP. AJUSTADA COMPROM. (1) (ha)</u>	<u>SUP. CONY. SIGPAC (ha)</u>	<u>SUP. CERTIF. (ha)</u>	<u>SUP. CAMPO (ha)</u>	<u>SUP. CAMPO DETER. CULT. DECLARADO (ha)</u>	<u>SUP. DEC. REDUCIDA (ha)</u>	<u>SUP. RESUELTA (ha)</u>
1700000005022116	41-018-001-00396-0001	206000 NARANJO-SIN VARIEDAD	R	37	1,33	2,24	2,24	2,24		2,24			2,24	2,24
1700000005022117	41-018-008-00284-0001	206000 NARANJO-SIN VARIEDAD	R	37	2,07	0,01	0,28	0,01	0,01	0,00			0,01	0,01
1700000005022118	41-018-008-00426-0001	206000 NARANJO-SIN VARIEDAD	R	37	1,46	1,00	1,01	1,00	1,00	1,00			1,00	1,00

DATOS AGRICULTURA**RESUMEN DE UNIDADES**

<u>Cód</u>	<u>GRUPO DE PAGO</u>	<u>Sup. Dec. Admisible (ha)</u>	<u>Sup. Comprometida (ha)</u>	<u>Sup. ajustada compromiso (1) (ha)</u>	<u>% sobredec.</u>	<u>SUP. RESUELTA (ha)</u>	<u>Importe Declarado</u>	<u>Importe Topado</u>	<u>Importe Resuelto</u>	<u>Importe tras sobredec.</u>
37	FRUTALES REGADIÓ	3,25		3,25	0,00	3,25	1.363,67	1.363,67	1.363,67	1.363,67
	TOTAL	3,25	3,25	3,25		3,25	1.363,67	1.363,67	1.363,67	1.363,67

RESUMEN DE PAGOS

<u>Pago realizado</u>	<u>IMPORTE (Euros)</u>			
	<u>RESUELTO</u>	<u>FEADER (Eje 2)</u>	<u>MAGRAMA</u>	<u>CAPDER</u>
	1.363,67	1.022,75	146,59	194,33

APLICACIÓN DE REDUCCIONES Y SANCIONES

<u>Importe Calculado</u>	<u>Importe prereduc.</u>	<u>Admisibilidad y compromisos</u>	<u>Presentación tardía</u>	<u>Omisión declaración</u>	<u>Condicionabilidad</u>	<u>IMPORTE (Euros)</u>				
						<u>RESUELTO</u>	<u>FEADER (Eje 2)</u>	<u>MAGRAMA</u>	<u>CAPDER</u>	
1.363,67	1.363,67	0,00	0,00	0,00	0,00	1.363,67	1.022,75	146,59	194,33	
						TOTAL	1.363,67	1.022,75	146,59	194,33

INCIDENCIAS**INCIDENCIA DESCRIPCIÓN**

85001 El recinto declarado no cumple con las normas de producción ecológica (artículo 5-1 e), Orden 26 mayo 2015)
Ref:1700000005022117 Recinto:41-018-008-00284-001 Cultivo:206000 NARANJO-SIN VARIEDAD Regadío



<u>APELLIDOS Y NOMBRE / RAZÓN SOCIAL</u>	<u>NIF</u>	<u>EXPEDIENTE</u>	<u>SOLICITA AGRICULT. (3)</u>	<u>SOLICITA GANADER. (4)</u>	<u>ANUALIDAD DE PAGO</u>
SALADO PALOMARES RAFAEL	****8246*	8014579	NO	SI	3ª

DATOS CONVERSIÓN**IMPORTE POR ANUALIDAD**

	<u>2015</u>	<u>2016</u>	<u>2017</u>	<u>2018</u>	<u>2019</u>
IMPORTE MÁXIMO SUBVENCIONABLE	3.371,44 €	3.371,44 €	2.809,53 €	2.809,53 €	2.809,53 €
IMPORTE MEDIO DE TRANSFERENCIA (€/ha)	52,25 €	52,25 €	43,54 €	43,54 €	43,54 €

RESUMEN DE UNIDADES

<u>Cód</u>	<u>GRUPO DE PAGO</u>	<u>Sup. Dec. Admisible (ha)</u>	<u>Sup. Comprometida (ha)</u>	<u>Sup. ajustada compromiso (1) (ha)</u>	<u>% sobredec.</u>	<u>SUP. RESUELTA (ha)</u>	<u>Importe Declarado</u>	<u>Importe Topado</u>	<u>Importe Resuelto</u>	<u>Importe tras sobredec.</u>
43	PASTOS ASOCIADOS A GANADERÍA ECOLÓGICA	66,58		64,53	0,00	64,53	3.710,72	2.809,53	2.809,53	2.809,53
	TOTAL	66,58	64,53	64,53		64,53	3.710,72	2.809,53	2.809,53	2.809,53

APLICACIÓN DE REDUCCIONES Y SANCIONES

	<u>Importe Calculado</u>	<u>Importe prerreduc.</u>	<u>Admisibilidad y compromisos</u>	<u>Presentación tardía</u>	<u>Omisión declaración</u>	<u>Condicionabilidad</u>	<u>IMPORTE (Euros)</u>				
							<u>RESUELTO</u>	<u>FEADER (Eje 2)</u>	<u>MAGRAMA</u>	<u>CAPDER</u>	
GANADERÍA	2.809,53	2.809,53	0,00	0,00	0,00	0,00	2.809,53	2.107,15	302,02	400,36	
							TOTAL	2.809,53	2.107,15	302,02	400,36



RECINTOS RESUELTOS

REF.	REFERENCIA SIGPAC	CULTIVO	DESCRIPCIÓN CULTIVO	S/R	G. PAGO	PEND. MEDIA (%)	SUP. DEC. ADMISIB. (ha)	SUP. COMPROM. (ha)	SUP. AJUSTADA COMPROM. (1) (ha)	SUP. CONY. SIGPAC (ha)	SUP. CERTIF. (ha)	SUP. CAMPO (ha)	SUP. CAMPO DETER. CULT. DECLARADO (ha)	SUP. DEC. REDUCIDA (ha)	SUP. RESUELTA (ha)
170000005192540	41-087-002-00003-0001	63000	PASTOS DE MENOS DE 5 AÑOS-SIN VARIEDAD	S	43	2,62	0,67	0,67	0,67		4,86			0,67	0,67
170000005192541	41-087-003-00003-0004	62000	PASTOS PERMANENTES DE 5 O MAS AÑOS-SIN VARIEDAD	S	43	2,43	0,30	0,30	0,30		2,51			0,30	0,30
170000005192542	41-087-003-00005-0001	62000	PASTOS PERMANENTES DE 5 O MAS AÑOS-SIN VARIEDAD	S	43	3,25	0,17	0,17	0,17		1,26			0,17	0,17
170000005192543	41-087-003-00005-0004	62000	PASTOS PERMANENTES DE 5 O MAS AÑOS-SIN VARIEDAD	S	43	4,45	0,27	0,27	0,27		2,58			0,27	0,27
170000005192544	41-087-003-00005-0005	62000	PASTOS PERMANENTES DE 5 O MAS AÑOS-SIN VARIEDAD	S	43	3,31	2,00	2,00	2,00		19,24			2,00	2,00
170000005192545	41-087-004-00005-0001	62000	PASTOS PERMANENTES DE 5 O MAS AÑOS-SIN VARIEDAD	S	43	1,10	1,70	1,70	1,70		16,39			1,70	1,70
170000005192546	41-087-002-00017-0001	63000	PASTOS DE MENOS DE 5 AÑOS-SIN VARIEDAD	S	43	7,58	1,56	1,56	1,56		11,22			1,56	1,56
170000005192547	41-087-004-00006-0001	62000	PASTOS PERMANENTES DE 5 O MAS AÑOS-SIN VARIEDAD	S	43	1,52	0,96	0,96	0,96		10,57			0,96	0,96
170000005192548	41-087-004-00006-0002	62000	PASTOS PERMANENTES DE 5 O MAS AÑOS-SIN VARIEDAD	S	43	1,83	1,10	1,10	1,10		10,59			1,10	1,10
170000005192549	41-087-004-00008-0001	62000	PASTOS PERMANENTES DE 5 O MAS AÑOS-SIN VARIEDAD	S	43	3,90	0,09	0,09	0,09		0,98			0,09	0,09
170000005192550	41-087-002-00018-0001	62000	PASTOS PERMANENTES DE 5 O MAS AÑOS-SIN VARIEDAD	S	43	3,95	2,81	2,81	2,81		26,98			2,81	2,81
170000005192551	41-087-002-00018-0002	62000	PASTOS PERMANENTES DE 5 O MAS AÑOS-SIN VARIEDAD	S	43	4,98	0,10	0,10	0,10		0,86			0,10	0,10
170000005192552	41-087-002-00018-0003	62000	PASTOS PERMANENTES DE 5 O MAS AÑOS-SIN VARIEDAD	S	43	2,40	2,46	2,46	2,46		20,82			2,46	2,46
170000005192553	41-087-002-00019-0001	62000	PASTOS PERMANENTES DE 5 O MAS AÑOS-SIN VARIEDAD	S	43	1,57	0,22	0,22	0,22		2,08			0,22	0,22
170000005192554	41-087-002-00019-0037	62000	PASTOS PERMANENTES DE 5 O MAS AÑOS-SIN VARIEDAD	S	43	4,31	0,01	0,06	0,01		0,00			0,01	0,01
170000005192555	41-087-002-00022-0002	62000	PASTOS PERMANENTES DE 5 O MAS AÑOS-SIN VARIEDAD	S	43	13,93	0,50	0,50	0,50		4,82			0,50	0,50
170000005192556	41-087-002-00022-0004	62000	PASTOS PERMANENTES DE 5 O MAS AÑOS-SIN VARIEDAD	S	43	6,59	2,03	2,03	2,03		14,68			2,03	2,03
170000005192557	41-087-002-00022-0006	62000	PASTOS PERMANENTES DE 5 O MAS AÑOS-SIN VARIEDAD	S	43	12,50	0,33	0,33	0,33		2,82			0,33	0,33
170000005192558	41-087-003-00002-0001	62000	PASTOS PERMANENTES DE 5 O MAS AÑOS-SIN VARIEDAD	S	43	1,23	0,05	0,05	0,05		0,43			0,05	0,05
170000005192559	41-087-002-00003-0003	62000	PASTOS PERMANENTES DE 5 O MAS AÑOS-SIN VARIEDAD	S	43	3,27	0,15	0,15	0,15		1,05			0,15	0,15
170000005192560	41-087-002-00003-0004	62000	PASTOS PERMANENTES DE 5 O MAS AÑOS-SIN VARIEDAD	S	43	0,84	0,15	0,15	0,15		1,28			0,15	0,15
170000005192561	41-087-002-00003-0008	62000	PASTOS PERMANENTES DE 5 O MAS AÑOS-SIN VARIEDAD	S	43	2,75	1,22	1,22	1,22		13,48			1,22	1,22
170000005192562	41-087-002-00003-0012	62000	PASTOS PERMANENTES DE 5 O MAS AÑOS-SIN VARIEDAD	S	43	5,11	0,80	0,80	0,80		7,70			0,80	0,80
170000005192563	41-087-002-00003-0017	62000	PASTOS PERMANENTES DE 5 O MAS AÑOS-SIN VARIEDAD	S	43	2,20	12,01	12,01	12,01		115,54			12,01	12,01
170000005192564	41-087-002-00003-0016	62000	PASTOS PERMANENTES DE 5 O MAS AÑOS-SIN VARIEDAD	S	43	2,95	0,08	0,08	0,08		0,78			0,08	0,08
170000005192565	41-087-002-00003-0005	62000	PASTOS PERMANENTES DE 5 O MAS AÑOS-SIN VARIEDAD	S	43	1,96	0,19	0,19	0,19		1,37			0,19	0,19
170000005192566	41-087-002-00003-0023	62000	PASTOS PERMANENTES DE 5 O MAS AÑOS-SIN VARIEDAD	S	43	0,57	0,07	0,07	0,07		0,78			0,07	0,07
170000005192567	41-087-025-00003-0004	62000	PASTOS PERMANENTES DE 5 O MAS AÑOS-SIN VARIEDAD	S	43	3,56	0,26	0,26	0,26		2,24			0,26	0,26
170000005192568	41-087-025-00003-0006	62000	PASTOS PERMANENTES DE 5 O MAS AÑOS-SIN VARIEDAD	S	43	4,50	0,06	0,06	0,06		0,59			0,06	0,06
170000005192569	41-087-025-00246-0004	62000	PASTOS PERMANENTES DE 5 O MAS AÑOS-SIN VARIEDAD	S	43	1,27	0,12	0,12	0,12		1,14			0,12	0,12
170000005192570	41-087-025-00368-0001	62000	PASTOS PERMANENTES DE 5 O MAS AÑOS-SIN VARIEDAD	S	43	1,09	0,11	0,11	0,11		0,77			0,11	0,11
170000005192571	41-087-025-00381-0002	62000	PASTOS PERMANENTES DE 5 O MAS AÑOS-SIN VARIEDAD	S	43	5,61	0,10	0,10	0,10		0,88			0,10	0,10
170000005192572	41-087-025-00381-0004	62000	PASTOS PERMANENTES DE 5 O MAS AÑOS-SIN VARIEDAD	S	43	1,43	0,58	0,58	0,58		5,53			0,58	0,58
170000005192573	41-087-025-00003-0003	62000	PASTOS PERMANENTES DE 5 O MAS AÑOS-SIN VARIEDAD	S	43	0,99	0,18	0,18	0,18		1,55			0,18	0,18
170000005192574	41-087-025-00003-0005	62000	PASTOS PERMANENTES DE 5 O MAS AÑOS-SIN VARIEDAD	S	43	1,43	0,04	0,04	0,04		0,44			0,04	0,04
170000005192575	41-087-008-00035-0002	62000	PASTOS PERMANENTES DE 5 O MAS AÑOS-SIN VARIEDAD	S	43	0,81	0,59	0,59	0,59		5,60			0,59	0,59
170000005192576	41-087-008-00034-0001	62000	PASTOS PERMANENTES DE 5 O MAS AÑOS-SIN VARIEDAD	S	43	3,25	0,96	0,96	0,96		15,37			0,96	0,96
170000005192577	41-087-008-00034-0002	62000	PASTOS PERMANENTES DE 5 O MAS AÑOS-SIN VARIEDAD	S	43	2,29	0,08	0,08	0,08		0,91			0,08	0,08
170000005192578	41-087-008-00034-0003	62000	PASTOS PERMANENTES DE 5 O MAS AÑOS-SIN VARIEDAD	S	43	0,94	0,23	0,23	0,23		2,25			0,23	0,23
170000005192579	41-087-008-00034-0005	62000	PASTOS PERMANENTES DE 5 O MAS AÑOS-SIN VARIEDAD	S	43	2,07	0,14	0,14	0,14		1,12			0,14	0,14
170000005192580	41-087-008-00034-0007	62000	PASTOS PERMANENTES DE 5 O MAS AÑOS-SIN VARIEDAD	S	43	1,45	0,17	0,17	0,17		1,47			0,17	0,17
170000005192581	41-087-008-00034-0008	62000	PASTOS PERMANENTES DE 5 O MAS AÑOS-SIN VARIEDAD	S	43	1,42	0,03	0,03	0,03		0,31			0,03	0,03
170000005192582	41-087-007-00044-0003	62000	PASTOS PERMANENTES DE 5 O MAS AÑOS-SIN VARIEDAD	S	43	0,96	2,89	2,89	2,89		32,04			2,89	2,89
170000005192583	41-087-007-00044-0008	62000	PASTOS PERMANENTES DE 5 O MAS AÑOS-SIN VARIEDAD	S	43	7,12	0,40	0,40	0,40		3,41			0,40	0,40
170000005192584	41-087-007-00044-0009	62000	PASTOS PERMANENTES DE 5 O MAS AÑOS-SIN VARIEDAD	S	43	4,87	0,08	0,08	0,08		0,67			0,08	0,08
170000005192585	41-087-007-00043-0001	62000	PASTOS PERMANENTES DE 5 O MAS AÑOS-SIN VARIEDAD	S	43	1,35	1,05	1,05	1,05		8,84			1,05	1,05
170000005192586	41-087-007-00043-0003	62000	PASTOS PERMANENTES DE 5 O MAS AÑOS-SIN VARIEDAD	S	43	2,70	0,26	0,26	0,26		2,45			0,26	0,26
170000005192587	41-087-007-00020-0002	62000	PASTOS PERMANENTES DE 5 O MAS AÑOS-SIN VARIEDAD	S	43	2,51	0,48	0,48	0,48		3,44			0,48	0,48
170000005192588	41-087-007-00020-0003	62000	PASTOS PERMANENTES DE 5 O MAS AÑOS-SIN VARIEDAD	S	43	7,75	0,07	0,07	0,07		0,50			0,07	0,07
170000005192589	41-087-007-00020-0004	62000	PASTOS PERMANENTES DE 5 O MAS AÑOS-SIN VARIEDAD	S	43	5,40	0,17	0,17	0,17		1,43			0,17	0,17
170000005192590	41-087-007-00020-0005	62000	PASTOS PERMANENTES DE 5 O MAS AÑOS-SIN VARIEDAD	S	43	6,35	0,57	0,57	0,57		4,85			0,57	0,57
170000005192591	41-087-007-00020-0006	62000	PASTOS PERMANENTES DE 5 O MAS AÑOS-SIN VARIEDAD	S	43	6,14	0,45	0,45	0,45		7,14			0,45	0,45
170000005192592	41-087-007-00020-0008	62000	PASTOS PERMANENTES DE 5 O MAS AÑOS-SIN VARIEDAD	S	43	4,01	0,11	0,11	0,11		0,91			0,11	0,11
170000005192593	41-087-006-00002-0003	62000	PASTOS PERMANENTES DE 5 O MAS AÑOS-SIN VARIEDAD	S	43	1,81	2,53	2,53	2,53		21,49			2,53	2,53
170000005192594	41-087-006-00002-0004	62000	PASTOS PERMANENTES DE 5 O MAS AÑOS-SIN VARIEDAD	S	43	0,70	0,07	0,07	0,07		0,68			0,07	0,07

(1) Superficie declarada admisible ajustada con la superficie comprometida.
(2) Factor de penalización valorando el alcance para el tipo de compromiso.
(3) Solicita agricultura y tiene compromisos vigentes.
(4) Solicita ganadería y tiene compromisos vigentes.

RECINTOS RESUELTOS

REF.	REFERENCIA SIGPAC	CULTIVO	DESCRIPCIÓN CULTIVO	S/R	G.PAGO	PEND. MEDIA (%)	SUP. DEC. ADMISIBLE (ha)	SUP. COMPROM. (ha)	SUP. AJUSTADA COMPR.(1) (ha)	SUP. CONY. SIGPAC (ha)	SUP. CERTIE. (ha)	SUP. CAMPO (ha)	SUP. CAMPO DECLARADO (ha)	SUP. DEC. REDUCIDA (ha)	SUP. RESUELTA (ha)
1700000005192595	41-087-006-00002-0006	62000	PASTOS PERMANENTES DE 5 O MAS AÑOS-SIN VARIEDAD	S	43	0,77	0,07	0,07	0,07	0,07	0,67			0,07	0,07
1700000005192596	41-087-006-00002-0007	62000	PASTOS PERMANENTES DE 5 O MAS AÑOS-SIN VARIEDAD	S	43	0,49	0,03	0,03	0,03	0,03	0,19			0,03	0,03
1700000005192597	41-087-006-00002-0002	62000	PASTOS PERMANENTES DE 5 O MAS AÑOS-SIN VARIEDAD	S	43	3,25	0,74	0,74	0,74	0,74	15,31			0,74	0,74
1700000005192598	41-087-006-00002-0005	62000	PASTOS PERMANENTES DE 5 O MAS AÑOS-SIN VARIEDAD	S	43	1,84	0,07	0,07	0,07	0,07	0,68			0,07	0,07
1700000005192599	41-087-006-00002-0009	62000	PASTOS PERMANENTES DE 5 O MAS AÑOS-SIN VARIEDAD	S	43	4,87	0,09	0,09	0,09	0,09	0,87			0,09	0,09
1700000005192600	41-087-006-00002-0011	62000	PASTOS PERMANENTES DE 5 O MAS AÑOS-SIN VARIEDAD	S	43	1,72	1,56	1,56	1,56	1,56	13,25			1,56	1,56
1700000005192601	41-087-006-00002-0012	62000	PASTOS PERMANENTES DE 5 O MAS AÑOS-SIN VARIEDAD	S	43	4,27	0,03	0,03	0,03	0,03	0,29			0,03	0,03
1700000005192602	41-087-034-00006-0002	62000	PASTOS PERMANENTES DE 5 O MAS AÑOS-SIN VARIEDAD	S	43	3,72	0,15	0,15	0,15	0,15	1,46			0,15	0,15
1700000005192603	41-087-034-00008-0004	62000	PASTOS PERMANENTES DE 5 O MAS AÑOS-SIN VARIEDAD	S	43	13,47	0,13	0,26	0,13	0,13	0,00			0,13	0,13
1700000005192604	41-087-034-00006-0004	62000	PASTOS PERMANENTES DE 5 O MAS AÑOS-SIN VARIEDAD	S	43	7,72	0,16	0,15	0,15	0,15	0,00			0,15	0,15
1700000005192605	41-087-034-00008-0001	62000	PASTOS PERMANENTES DE 5 O MAS AÑOS-SIN VARIEDAD	S	43	5,32	0,26	0,26	0,26	0,26	4,18			0,26	0,26
1700000005192606	41-087-034-00005-0001	62000	PASTOS PERMANENTES DE 5 O MAS AÑOS-SIN VARIEDAD	S	43	1,94	0,54	0,54	0,54	0,54	5,97			0,54	0,54
1700000005192607	41-087-034-00005-0002	62000	PASTOS PERMANENTES DE 5 O MAS AÑOS-SIN VARIEDAD	S	43	6,34	0,11	0,11	0,11	0,11	0,96			0,11	0,11
1700000005192608	41-087-034-00005-0003	62000	PASTOS PERMANENTES DE 5 O MAS AÑOS-SIN VARIEDAD	S	43	4,78	0,47	0,54	0,47	0,47	0,00			0,47	0,47
1700000005192609	41-087-033-00001-0001	62000	PASTOS PERMANENTES DE 5 O MAS AÑOS-SIN VARIEDAD	S	43	1,27	0,18	0,18	0,18	0,18	1,51			0,18	0,18
1700000005192610	41-087-033-00001-0002	62000	PASTOS PERMANENTES DE 5 O MAS AÑOS-SIN VARIEDAD	S	43	1,36	1,31	1,31	1,31	1,31	12,65			1,31	1,31
1700000005192614	41-087-032-00001-0001	62000	PASTOS PERMANENTES DE 5 O MAS AÑOS-SIN VARIEDAD	S	43	2,06	1,08	1,08	1,08	1,08	9,18			1,08	1,08
1700000005192615	41-087-032-00001-0002	62000	PASTOS PERMANENTES DE 5 O MAS AÑOS-SIN VARIEDAD	S	43	2,76	1,95	1,95	1,95	1,95	14,04			1,95	1,95
1700000005192616	41-087-032-00001-0004	62000	PASTOS PERMANENTES DE 5 O MAS AÑOS-SIN VARIEDAD	S	43	2,13	0,07	0,07	0,07	0,07	0,51			0,07	0,07
1700000005192617	41-087-032-00001-0005	62000	PASTOS PERMANENTES DE 5 O MAS AÑOS-SIN VARIEDAD	S	43	2,04	0,20	0,20	0,20	0,20	1,42			0,20	0,20
1700000005192618	41-087-028-00021-0003	62000	PASTOS PERMANENTES DE 5 O MAS AÑOS-SIN VARIEDAD	S	43	1,65	1,28	1,74	1,28	1,28	0,00			1,28	1,28
1700000005192619	41-087-028-00021-0002	62000	PASTOS PERMANENTES DE 5 O MAS AÑOS-SIN VARIEDAD	S	43	1,71	1,74	1,74	1,74	1,74	16,76			1,74	1,74
1700000005192620	41-087-029-00002-0002	62000	PASTOS PERMANENTES DE 5 O MAS AÑOS-SIN VARIEDAD	S	43	2,52	0,26	0,26	0,26	0,26	2,56			0,26	0,26
1700000005192621	41-087-026-00004-0002	62000	PASTOS PERMANENTES DE 5 O MAS AÑOS-SIN VARIEDAD	S	43	1,43	6,35	6,35	6,35	6,35	45,79			6,35	6,35
1700000005192622	41-087-026-00004-0004	62000	PASTOS PERMANENTES DE 5 O MAS AÑOS-SIN VARIEDAD	S	43	0,66	0,12	0,12	0,12	0,12	1,04			0,12	0,12
1700000005192623	41-087-027-00002-0001	62000	PASTOS PERMANENTES DE 5 O MAS AÑOS-SIN VARIEDAD	S	43	2,40	0,99	0,99	0,99	0,99	11,05			0,99	0,99
1700000005192624	41-087-027-00002-0002	62000	PASTOS PERMANENTES DE 5 O MAS AÑOS-SIN VARIEDAD	S	43	6,56	0,16	0,16	0,16	0,16	1,74			0,16	0,16
1700000005192625	41-087-025-00367-0007	62000	PASTOS PERMANENTES DE 5 O MAS AÑOS-SIN VARIEDAD	S	43	2,00	0,90	0,90	0,90	0,90	7,63			0,90	0,90
1700000005192626	41-087-025-00367-0011	62000	PASTOS PERMANENTES DE 5 O MAS AÑOS-SIN VARIEDAD	S	43	0,68	0,32	0,32	0,32	0,32	3,10			0,32	0,32
1700000005192627	41-087-025-00367-0013	62000	PASTOS PERMANENTES DE 5 O MAS AÑOS-SIN VARIEDAD	S	43	0,46	0,09	0,09	0,09	0,09	0,77			0,09	0,09
1700000005192628	41-087-026-00002-0001	62000	PASTOS PERMANENTES DE 5 O MAS AÑOS-SIN VARIEDAD	S	43	2,62	0,11	0,11	0,11	0,11	1,11			0,11	0,11
1700000005192629	41-087-025-00367-0012	62000	PASTOS PERMANENTES DE 5 O MAS AÑOS-SIN VARIEDAD	S	43	1,80	0,28	0,28	0,28	0,28	2,41			0,28	0,28

DATOS GANADERÍA**RESUMEN DE UNIDADES**

Cód	GRUPO DE PAGO	Sup. Dec. Admisible (ha)	Sup. Comprometida (ha)	Sup. ajustada compromiso (1) (ha)	% sobredec.	SUP. RESUELTA (ha)	Importe Declarado	Importe Topado	Importe Resuelto	Importe tras sobredec.
43	PASTOS ASOCIADOS A GANADERÍA ECOLÓGICA	66,58		64,53	0,00	64,53	3.710,72	2.809,53	2.809,53	2.809,53
	TOTAL	66,58	64,53	64,53		64,53	3.710,72	2.809,53	2.809,53	2.809,53

RESUMEN DE PAGOS

IMPORTE (Euros)			
FEADER			
RESUELTO	(Eje 2)	MAGRAMA	CAPDER
A pagar	2.809,53	2.107,15	302,02
			400,36

APLICACIÓN DE REDUCCIONES Y SANCIONES

IMPORTE (Euros)									
FEADER									
Importe Calculado	Importe prerreduc.	Admisibilidad y compromisos	Presentación tardía	Omisión declaración	Condicionidad	RESUELTO	(Eje 2)	MAGRAMA	CAPDER
2.809,53	2.809,53	0,00	0,00	0,00	0,00	2.809,53	2.107,15	302,02	400,36
TOTAL						2.809,53	2.107,15	302,02	400,36

Datos considerados para el Cálculo de la Carga Ganadera mínima y máxima del expediente

Explotación	Especie	Inscrito en Sipea y Admisible	Censo Medio Animales	Ugm Calculada para CG Mínima	Ugm Calculada para CG Máxima
ES410870001262	CABALLAR	SI	13,50	13,50	13,50
				13,50	13,50

Superficie determinada para Cálculo Carga Ganadera: 64,53 ha

(1) Superficie declarada admisible ajustada con la superficie comprometida.
(2) Factor de penalización valorando el alcance para el tipo de compromiso.
(3) Solicita agricultura y tiene compromisos vigentes.
(4) Solicita ganadería y tiene compromisos vigentes.

Datos considerados para el Cálculo de la Carga Ganadera mínima y máxima del expediente

Carga Ganadera Mínima Expediente: 0,21 ugm/ha Los importes del Grupo de Pago de pastos de este expediente han sido
Carga Ganadera Máxima Expediente: 0,21 ugm/ha ajustados por no llegar a la carga ganadera mínima de 0,3

Recintos Determinados para el Cálculo de Garga Ganadera

REF.	REFERENCIA SIGPAC	CULTIVO	DESCRIPCIÓN CULTIVO	S/R	SUP. RESUELTA (ha)
170000005192540	41-087-002-00003-0001	63000	PASTOS DE MENOS DE 5 AÑOS-SIN VARIEDAD	S	0,67
170000005192541	41-087-003-00003-0004	62000	PASTOS PERMANENTES DE 5 O MAS AÑOS-SIN VARIEDAD	S	0,30
170000005192542	41-087-003-00005-0001	62000	PASTOS PERMANENTES DE 5 O MAS AÑOS-SIN VARIEDAD	S	0,17
170000005192543	41-087-003-00005-0004	62000	PASTOS PERMANENTES DE 5 O MAS AÑOS-SIN VARIEDAD	S	0,27
170000005192544	41-087-003-00005-0005	62000	PASTOS PERMANENTES DE 5 O MAS AÑOS-SIN VARIEDAD	S	2,00
170000005192545	41-087-004-00005-0001	62000	PASTOS PERMANENTES DE 5 O MAS AÑOS-SIN VARIEDAD	S	1,70
170000005192546	41-087-002-00017-0001	63000	PASTOS DE MENOS DE 5 AÑOS-SIN VARIEDAD	S	1,56
170000005192547	41-087-004-00006-0001	62000	PASTOS PERMANENTES DE 5 O MAS AÑOS-SIN VARIEDAD	S	0,96
170000005192548	41-087-004-00006-0002	62000	PASTOS PERMANENTES DE 5 O MAS AÑOS-SIN VARIEDAD	S	1,10
170000005192549	41-087-004-00008-0001	62000	PASTOS PERMANENTES DE 5 O MAS AÑOS-SIN VARIEDAD	S	0,09
170000005192550	41-087-002-00018-0001	62000	PASTOS PERMANENTES DE 5 O MAS AÑOS-SIN VARIEDAD	S	2,81
170000005192551	41-087-002-00018-0002	62000	PASTOS PERMANENTES DE 5 O MAS AÑOS-SIN VARIEDAD	S	0,10
170000005192552	41-087-002-00018-0003	62000	PASTOS PERMANENTES DE 5 O MAS AÑOS-SIN VARIEDAD	S	2,46
170000005192553	41-087-002-00019-0001	62000	PASTOS PERMANENTES DE 5 O MAS AÑOS-SIN VARIEDAD	S	0,22
170000005192555	41-087-002-00022-0002	62000	PASTOS PERMANENTES DE 5 O MAS AÑOS-SIN VARIEDAD	S	0,50
170000005192556	41-087-002-00022-0004	62000	PASTOS PERMANENTES DE 5 O MAS AÑOS-SIN VARIEDAD	S	2,03
170000005192557	41-087-002-00022-0006	62000	PASTOS PERMANENTES DE 5 O MAS AÑOS-SIN VARIEDAD	S	0,33
170000005192558	41-087-003-00002-0001	62000	PASTOS PERMANENTES DE 5 O MAS AÑOS-SIN VARIEDAD	S	0,05
170000005192559	41-087-002-00003-0003	62000	PASTOS PERMANENTES DE 5 O MAS AÑOS-SIN VARIEDAD	S	0,15
170000005192560	41-087-002-00003-0004	62000	PASTOS PERMANENTES DE 5 O MAS AÑOS-SIN VARIEDAD	S	0,15
170000005192561	41-087-002-00003-0008	62000	PASTOS PERMANENTES DE 5 O MAS AÑOS-SIN VARIEDAD	S	1,22
170000005192562	41-087-002-00003-0012	62000	PASTOS PERMANENTES DE 5 O MAS AÑOS-SIN VARIEDAD	S	0,80
170000005192563	41-087-002-00003-0017	62000	PASTOS PERMANENTES DE 5 O MAS AÑOS-SIN VARIEDAD	S	12,01
170000005192564	41-087-002-00003-0016	62000	PASTOS PERMANENTES DE 5 O MAS AÑOS-SIN VARIEDAD	S	0,08
170000005192565	41-087-002-00003-0005	62000	PASTOS PERMANENTES DE 5 O MAS AÑOS-SIN VARIEDAD	S	0,19
170000005192566	41-087-002-00003-0023	62000	PASTOS PERMANENTES DE 5 O MAS AÑOS-SIN VARIEDAD	S	0,07
170000005192567	41-087-025-00003-0004	62000	PASTOS PERMANENTES DE 5 O MAS AÑOS-SIN VARIEDAD	S	0,26
170000005192568	41-087-025-00003-0006	62000	PASTOS PERMANENTES DE 5 O MAS AÑOS-SIN VARIEDAD	S	0,06
170000005192569	41-087-025-00246-0004	62000	PASTOS PERMANENTES DE 5 O MAS AÑOS-SIN VARIEDAD	S	0,12
170000005192570	41-087-025-00368-0001	62000	PASTOS PERMANENTES DE 5 O MAS AÑOS-SIN VARIEDAD	S	0,11
170000005192571	41-087-025-00381-0002	62000	PASTOS PERMANENTES DE 5 O MAS AÑOS-SIN VARIEDAD	S	0,10
170000005192572	41-087-025-00381-0004	62000	PASTOS PERMANENTES DE 5 O MAS AÑOS-SIN VARIEDAD	S	0,58
170000005192573	41-087-025-00003-0003	62000	PASTOS PERMANENTES DE 5 O MAS AÑOS-SIN VARIEDAD	S	0,18
170000005192574	41-087-025-00003-0005	62000	PASTOS PERMANENTES DE 5 O MAS AÑOS-SIN VARIEDAD	S	0,04
170000005192575	41-087-008-00035-0002	62000	PASTOS PERMANENTES DE 5 O MAS AÑOS-SIN VARIEDAD	S	0,59
170000005192576	41-087-008-00034-0001	62000	PASTOS PERMANENTES DE 5 O MAS AÑOS-SIN VARIEDAD	S	0,96
170000005192577	41-087-008-00034-0002	62000	PASTOS PERMANENTES DE 5 O MAS AÑOS-SIN VARIEDAD	S	0,08
170000005192578	41-087-008-00034-0003	62000	PASTOS PERMANENTES DE 5 O MAS AÑOS-SIN VARIEDAD	S	0,23
170000005192579	41-087-008-00034-0005	62000	PASTOS PERMANENTES DE 5 O MAS AÑOS-SIN VARIEDAD	S	0,14

Datos considerados para el Cálculo de la Carga Ganadera mínima y máxima del expediente**Recintos Determinados para el Cálculo de Carga Ganadera**

<u>REF.</u>	<u>REFERENCIA SIGPAC</u>	<u>CULTIVO</u>	<u>DESCRIPCIÓN CULTIVO</u>	<u>S/R</u>	<u>SUP. RESUELTA (ha)</u>
170000005192580	41-087-008-00034-0007	62000	PASTOS PERMANENTES DE 5 O MAS AÑOS-SIN VARIEDAD	S	0,17
170000005192581	41-087-008-00034-0008	62000	PASTOS PERMANENTES DE 5 O MAS AÑOS-SIN VARIEDAD	S	0,03
170000005192582	41-087-007-00044-0003	62000	PASTOS PERMANENTES DE 5 O MAS AÑOS-SIN VARIEDAD	S	2,89
170000005192583	41-087-007-00044-0008	62000	PASTOS PERMANENTES DE 5 O MAS AÑOS-SIN VARIEDAD	S	0,40
170000005192584	41-087-007-00044-0009	62000	PASTOS PERMANENTES DE 5 O MAS AÑOS-SIN VARIEDAD	S	0,08
170000005192585	41-087-007-00043-0001	62000	PASTOS PERMANENTES DE 5 O MAS AÑOS-SIN VARIEDAD	S	1,05
170000005192586	41-087-007-00043-0003	62000	PASTOS PERMANENTES DE 5 O MAS AÑOS-SIN VARIEDAD	S	0,26
170000005192587	41-087-007-00020-0002	62000	PASTOS PERMANENTES DE 5 O MAS AÑOS-SIN VARIEDAD	S	0,48
170000005192588	41-087-007-00020-0003	62000	PASTOS PERMANENTES DE 5 O MAS AÑOS-SIN VARIEDAD	S	0,07
170000005192589	41-087-007-00020-0004	62000	PASTOS PERMANENTES DE 5 O MAS AÑOS-SIN VARIEDAD	S	0,17
170000005192590	41-087-007-00020-0005	62000	PASTOS PERMANENTES DE 5 O MAS AÑOS-SIN VARIEDAD	S	0,57
170000005192591	41-087-007-00020-0006	62000	PASTOS PERMANENTES DE 5 O MAS AÑOS-SIN VARIEDAD	S	0,45
170000005192592	41-087-007-00020-0008	62000	PASTOS PERMANENTES DE 5 O MAS AÑOS-SIN VARIEDAD	S	0,11
170000005192593	41-087-006-00002-0003	62000	PASTOS PERMANENTES DE 5 O MAS AÑOS-SIN VARIEDAD	S	2,53
170000005192594	41-087-006-00002-0004	62000	PASTOS PERMANENTES DE 5 O MAS AÑOS-SIN VARIEDAD	S	0,07
170000005192595	41-087-006-00002-0006	62000	PASTOS PERMANENTES DE 5 O MAS AÑOS-SIN VARIEDAD	S	0,07
170000005192596	41-087-006-00002-0007	62000	PASTOS PERMANENTES DE 5 O MAS AÑOS-SIN VARIEDAD	S	0,03
170000005192597	41-087-006-00002-0002	62000	PASTOS PERMANENTES DE 5 O MAS AÑOS-SIN VARIEDAD	S	0,74
170000005192598	41-087-006-00002-0005	62000	PASTOS PERMANENTES DE 5 O MAS AÑOS-SIN VARIEDAD	S	0,07
170000005192599	41-087-006-00002-0009	62000	PASTOS PERMANENTES DE 5 O MAS AÑOS-SIN VARIEDAD	S	0,09
170000005192600	41-087-006-00002-0011	62000	PASTOS PERMANENTES DE 5 O MAS AÑOS-SIN VARIEDAD	S	1,56
170000005192601	41-087-006-00002-0012	62000	PASTOS PERMANENTES DE 5 O MAS AÑOS-SIN VARIEDAD	S	0,03
170000005192602	41-087-034-00006-0002	62000	PASTOS PERMANENTES DE 5 O MAS AÑOS-SIN VARIEDAD	S	0,15
170000005192605	41-087-034-00008-0001	62000	PASTOS PERMANENTES DE 5 O MAS AÑOS-SIN VARIEDAD	S	0,26
170000005192606	41-087-034-00005-0001	62000	PASTOS PERMANENTES DE 5 O MAS AÑOS-SIN VARIEDAD	S	0,54
170000005192607	41-087-034-00005-0002	62000	PASTOS PERMANENTES DE 5 O MAS AÑOS-SIN VARIEDAD	S	0,11
170000005192609	41-087-033-00001-0001	62000	PASTOS PERMANENTES DE 5 O MAS AÑOS-SIN VARIEDAD	S	0,18
170000005192610	41-087-033-00001-0002	62000	PASTOS PERMANENTES DE 5 O MAS AÑOS-SIN VARIEDAD	S	1,31
170000005192614	41-087-032-00001-0001	62000	PASTOS PERMANENTES DE 5 O MAS AÑOS-SIN VARIEDAD	S	1,08
170000005192615	41-087-032-00001-0002	62000	PASTOS PERMANENTES DE 5 O MAS AÑOS-SIN VARIEDAD	S	1,95
170000005192616	41-087-032-00001-0004	62000	PASTOS PERMANENTES DE 5 O MAS AÑOS-SIN VARIEDAD	S	0,07
170000005192617	41-087-032-00001-0005	62000	PASTOS PERMANENTES DE 5 O MAS AÑOS-SIN VARIEDAD	S	0,20
170000005192619	41-087-028-00021-0002	62000	PASTOS PERMANENTES DE 5 O MAS AÑOS-SIN VARIEDAD	S	1,74
170000005192620	41-087-029-00002-0002	62000	PASTOS PERMANENTES DE 5 O MAS AÑOS-SIN VARIEDAD	S	0,26
170000005192621	41-087-026-00004-0002	62000	PASTOS PERMANENTES DE 5 O MAS AÑOS-SIN VARIEDAD	S	6,35
170000005192622	41-087-026-00004-0004	62000	PASTOS PERMANENTES DE 5 O MAS AÑOS-SIN VARIEDAD	S	0,12
170000005192623	41-087-027-00002-0001	62000	PASTOS PERMANENTES DE 5 O MAS AÑOS-SIN VARIEDAD	S	0,99
170000005192624	41-087-027-00002-0002	62000	PASTOS PERMANENTES DE 5 O MAS AÑOS-SIN VARIEDAD	S	0,16
170000005192625	41-087-025-00367-0007	62000	PASTOS PERMANENTES DE 5 O MAS AÑOS-SIN VARIEDAD	S	0,90
170000005192626	41-087-025-00367-0011	62000	PASTOS PERMANENTES DE 5 O MAS AÑOS-SIN VARIEDAD	S	0,32
170000005192627	41-087-025-00367-0013	62000	PASTOS PERMANENTES DE 5 O MAS AÑOS-SIN VARIEDAD	S	0,09

Datos considerados para el Cálculo de la Carga Ganadera mínima y máxima del expediente**Recintos Determinados para el Cálculo de Garga Ganadera**

<u>REF.</u>	<u>REFERENCIA SIGPAC</u>	<u>CULTIVO</u>	<u>DESCRIPCIÓN CULTIVO</u>	<u>S/R</u>	<u>SUP. RESUELTA (ha)</u>
1700000005192628	41-087-026-00002-0001	62000	PASTOS PERMANENTES DE 5 O MAS AÑOS-SIN VARIEDAD	S	0,11
1700000005192629	41-087-025-00367-0012	62000	PASTOS PERMANENTES DE 5 O MAS AÑOS-SIN VARIEDAD	S	0,28

INCIDENCIAS**INCIDENCIA DESCRIPCIÓN**

85001	El recinto declarado no cumple con las normas de producción ecológica (artículo 5-1 e), Orden 26 mayo 2015) Ref:1700000005192554 Recinto:41-087-002-00019-037 Cultivo:62000 PASTOS PERMANENTES DE 5 O MAS AÑOS-SIN VARIEDAD Secano Ref:1700000005192618 Recinto:41-087-028-00021-003 Cultivo:62000 PASTOS PERMANENTES DE 5 O MAS AÑOS-SIN VARIEDAD Secano Ref:1700000005192611 Recinto:41-087-033-00001-006 Cultivo:62000 PASTOS PERMANENTES DE 5 O MAS AÑOS-SIN VARIEDAD Secano Ref:1700000005192612 Recinto:41-087-033-00001-007 Cultivo:62000 PASTOS PERMANENTES DE 5 O MAS AÑOS-SIN VARIEDAD Secano Ref:1700000005192613 Recinto:41-087-033-00001-011 Cultivo:62000 PASTOS PERMANENTES DE 5 O MAS AÑOS-SIN VARIEDAD Secano Ref:1700000005192608 Recinto:41-087-034-00005-003 Cultivo:62000 PASTOS PERMANENTES DE 5 O MAS AÑOS-SIN VARIEDAD Secano Ref:1700000005192604 Recinto:41-087-034-00006-004 Cultivo:62000 PASTOS PERMANENTES DE 5 O MAS AÑOS-SIN VARIEDAD Secano Ref:1700000005192603 Recinto:41-087-034-00008-004 Cultivo:62000 PASTOS PERMANENTES DE 5 O MAS AÑOS-SIN VARIEDAD Secano
85031	Solicita recinto que no está comprometido para la operación. Ref:1700000005192611 Recinto:41-087-033-00001-006 Cultivo:62000 PASTOS PERMANENTES DE 5 O MAS AÑOS-SIN VARIEDAD Secano Ref:1700000005192612 Recinto:41-087-033-00001-007 Cultivo:62000 PASTOS PERMANENTES DE 5 O MAS AÑOS-SIN VARIEDAD Secano



<u>APELLIDOS Y NOMBRE / RAZÓN SOCIAL</u>	<u>NIF</u>	<u>EXPEDIENTE</u>	<u>SOLICITA AGRICULT. (3)</u>	<u>SOLICITA GANADER. (4)</u>	<u>ANUALIDAD DE PAGO</u>
SAN FRANCISCO S.C	****6666*	8027992	SI	NO	3ª

DATOS CONVERSIÓN**IMPORTES POR ANUALIDAD**

	<u>2015</u>	<u>2016</u>	<u>2017</u>	<u>2018</u>	<u>2019</u>
IMPORTE MÁXIMO SUBVENCIONABLE	2.216,16 €	1.846,80 €	1.846,80 €	1.846,80 €	1.846,80 €
IMPORTE MEDIO DE TRANSFERENCIA (€/ha)	648,00 €	540,00 €	540,00 €	540,00 €	540,00 €

RESUMEN DE UNIDADES

<u>Cód</u>	<u>GRUPO DE PAGO</u>	<u>Sup. Dec. Admisible (ha)</u>	<u>Sup. Comprometida (ha)</u>	<u>Sup. ajustada compromiso (1) (ha)</u>	<u>% sobredec.</u>	<u>SUP. RESUELTA (ha)</u>	<u>Importe Declarado</u>	<u>Importe Topado</u>	<u>Importe Resuelto</u>	<u>Importe tras sobredec.</u>
41	HORTÍCOLAS	3,42		3,42	0,00	3,42	1.846,80	1.846,80	1.846,80	1.846,80
	TOTAL	3,42	3,42	3,42		3,42	1.846,80	1.846,80	1.846,80	1.846,80

APLICACIÓN DE REDUCCIONES Y SANCIONES

	<u>Importe Calculado</u>	<u>Importe prereduc.</u>	<u>Admisibilidad y compromisos</u>	<u>Presentación tardía</u>	<u>Omisión declaración</u>	<u>Condicionabilidad</u>	<u>IMPORTE (Euros)</u>			
							<u>RESUELTO</u>	<u>FEADER (Eje 2)</u>	<u>MAGRAMA</u>	<u>CAPDER</u>
AGRICULTURA	1.846,80	1.846,80	0,00	0,00	0,00	0,00	1.846,80	1.385,10	198,53	263,17
TOTAL							1.846,80	1.385,10	198,53	263,17

RECINTOS RESUELTOS

<u>REF.</u>	<u>REFERENCIA SIGPAC</u>	<u>CULTIVO DESCRIPCIÓN CULTIVO</u>	<u>S/R</u>	<u>G.PAGO</u>	<u>PEND. MEDIA (%)</u>	<u>SUP. DEC. ADMISIBLE (ha)</u>	<u>SUP. COMPROM. (ha)</u>	<u>SUP. AJUSTADA COMPROM. (1) (ha)</u>	<u>SUP. CONY. SIGPAC (ha)</u>	<u>SUP. CERTIF. (ha)</u>	<u>SUP. CAMPO (ha)</u>	<u>SUP. CAMPO DETER. CULT. DECLARADO (ha)</u>	<u>SUP. DEC. REDUCIDA (ha)</u>	<u>SUP. RESUELTA (ha)</u>
1700000006791561	41-052-001-00012-0001	279000 ESPÁRRAGOS-SIN VARIEDAD	R	41	1,02	0,36	0,86	0,36		0,36			0,36	0,36
1700000006791562	41-052-001-00012-0001	279000 ESPÁRRAGOS-SIN VARIEDAD	R	41	1,02	0,50	0,86	0,50		0,50			0,50	0,50
1700000006791563	41-052-001-00013-0001	279000 ESPÁRRAGOS-SIN VARIEDAD	R	41	1,21	1,34	2,56	1,34		1,34			1,34	1,34
1700000006791564	41-052-001-00013-0001	279000 ESPÁRRAGOS-SIN VARIEDAD	R	41	1,21	1,22	2,56	1,22		1,22			1,22	1,22

DATOS AGRICULTURA**RESUMEN DE UNIDADES**

<u>Cód</u>	<u>GRUPO DE PAGO</u>	<u>Sup. Dec. Admisible (ha)</u>	<u>Sup. Comprometida (ha)</u>	<u>Sup. ajustada compromiso (1) (ha)</u>	<u>% sobredec.</u>	<u>SUP. RESUELTA (ha)</u>	<u>Importe Declarado</u>	<u>Importe Topado</u>	<u>Importe Resuelto</u>	<u>Importe tras sobredec.</u>
41	HORTÍCOLAS	3,42		3,42	0,00	3,42	1.846,80	1.846,80	1.846,80	1.846,80
	TOTAL	3,42	3,42	3,42		3,42	1.846,80	1.846,80	1.846,80	1.846,80

RESUMEN DE PAGOS

	<u>IMPORTE (Euros)</u>			
	<u>RESUELTO</u>	<u>FEADER (Eje 2)</u>	<u>MAGRAMA</u>	<u>CAPDER</u>
Pago realizado	1.846,80	1.385,10	198,53	263,17

APLICACIÓN DE REDUCCIONES Y SANCIONES

	<u>Importe Calculado</u>	<u>Importe prereduc.</u>	<u>Admisibilidad y compromisos</u>	<u>Presentación tardía</u>	<u>Omisión declaración</u>	<u>Condicionabilidad</u>	<u>IMPORTE (Euros)</u>			
							<u>RESUELTO</u>	<u>FEADER (Eje 2)</u>	<u>MAGRAMA</u>	<u>CAPDER</u>
	1.846,80	1.846,80	0,00	0,00	0,00	0,00	1.846,80	1.385,10	198,53	263,17
TOTAL							1.846,80	1.385,10	198,53	263,17



<u>APELLIDOS Y NOMBRE / RAZÓN SOCIAL</u>	<u>NIF</u>	<u>EXPEDIENTE</u>	<u>SOLICITA AGRICULT. (3)</u>	<u>SOLICITA GANADER. (4)</u>	<u>ANUALIDAD DE PAGO</u>
SANCHEZ GONZALEZ CARMEN	****5500*	8021617	SI	NO	3ª

DATOS CONVERSIÓN**IMPORTE POR ANUALIDAD**

	2015	2016	2017	2018	2019
IMPORTE MÁXIMO SUBVENCIONABLE	716,57 €	716,57 €	597,12 €	589,56 €	589,56 €
IMPORTE MEDIO DE TRANSFERENCIA (€/ha)	181,41 €	181,41 €	151,17 €	151,17 €	151,17 €

RESUMEN DE UNIDADES

<u>Cód</u>	<u>GRUPO DE PAGO</u>	<u>Sup. Dec. Admisible (ha)</u>	<u>Sup. Comprometida (ha)</u>	<u>Sup. ajustada compromiso (1) (ha)</u>	<u>% sobredec.</u>	<u>SUP. RESUELTA (ha)</u>	<u>Importe Declarado</u>	<u>Importe Topado</u>	<u>Importe Resuelto</u>	<u>Importe tras sobredec.</u>
39	HERBÁCEOS	3,90		3,90	0,00	3,90	589,56	589,56	589,56	589,56
	TOTAL	3,90	3,95	3,90		3,90	589,56	589,56	589,56	589,56

APLICACIÓN DE REDUCCIONES Y SANCIONES

<u>AGRICULTURA</u>	<u>Importe Calculado</u>	<u>Importe prereduc.</u>	<u>Admisibilidad y compromisos</u>	<u>Presentación tardía</u>	<u>Omisión declaración</u>	<u>Condicionabilidad</u>	IMPORTE (Euros)				
							<u>RESUELTO</u>	<u>FEADER (Eje 2)</u>	<u>MAGRAMA</u>	<u>CAPDER</u>	
	589,56	589,56	0,00	0,00	0,00	0,00	589,56	442,17	63,38	84,01	
							TOTAL	589,56	442,17	63,38	84,01

RECINTOS RESUELTOS

<u>REF.</u>	<u>REFERENCIA SIGPAC</u>	<u>CULTIVO DESCRIPCIÓN CULTIVO</u>	<u>S/R G.PAGO</u>	<u>PEND. MEDIA (%)</u>	<u>SUP. DEC. ADMISIBLE (ha)</u>	<u>SUP. COMPROM. (ha)</u>	<u>SUP. AJUSTADA COMPROM. (1) (ha)</u>	<u>SUP. CONY. SIGPAC (ha)</u>	<u>SUP. CERTIE. (ha)</u>	<u>SUP. CAMPO (ha)</u>	<u>SUP. CAMPO DETER. CULT. DECLARADO (ha)</u>	<u>SUP. DEC. REDUCIDA (ha)</u>	<u>SUP. RESUELTA (ha)</u>
1700000005995833	41-032-007-00013-0004	60000 ALFALFA-SIN VARIEDAD	S 39	8,38	3,90	3,95	3,90	3,90	3,95			3,90	3,90

DATOS AGRICULTURA**RESUMEN DE UNIDADES**

<u>Cód</u>	<u>GRUPO DE PAGO</u>	<u>Sup. Dec. Admisible (ha)</u>	<u>Sup. Comprometida (ha)</u>	<u>Sup. ajustada compromiso (1) (ha)</u>	<u>% sobredec.</u>	<u>SUP. RESUELTA (ha)</u>	<u>Importe Declarado</u>	<u>Importe Topado</u>	<u>Importe Resuelto</u>	<u>Importe tras sobredec.</u>
39	HERBÁCEOS	3,90		3,90	0,00	3,90	589,56	589,56	589,56	589,56
	TOTAL	3,90	3,95	3,90		3,90	589,56	589,56	589,56	589,56

RESUMEN DE PAGOS

<u>Pago realizado</u>	IMPORTE (Euros)			
	<u>RESUELTO</u>	<u>FEADER (Eje 2)</u>	<u>MAGRAMA</u>	<u>CAPDER</u>
	589,56	442,17	63,38	84,01

APLICACIÓN DE REDUCCIONES Y SANCIONES

<u>Importe Calculado</u>	<u>Importe prereduc.</u>	<u>Admisibilidad y compromisos</u>	<u>Presentación tardía</u>	<u>Omisión declaración</u>	<u>Condicionabilidad</u>	IMPORTE (Euros)				
						<u>RESUELTO</u>	<u>FEADER (Eje 2)</u>	<u>MAGRAMA</u>	<u>CAPDER</u>	
589,56	589,56	0,00	0,00	0,00	0,00	589,56	442,17	63,38	84,01	
						TOTAL	589,56	442,17	63,38	84,01



<u>APELLIDOS Y NOMBRE / RAZÓN SOCIAL</u>	<u>NIF</u>	<u>EXPEDIENTE</u>	<u>SOLICITA AGRICULT. (3)</u>	<u>SOLICITA GANADER. (4)</u>	<u>ANUALIDAD DE PAGO</u>
SOBERBINA, S.A. AGROPECUARIA	****2081*	8027929	SI	SI	3ª

DATOS CONVERSIÓN**IMPORTE POR ANUALIDAD**

	<u>2015</u>	<u>2016</u>	<u>2017</u>	<u>2018</u>	<u>2019</u>
IMPORTE MÁXIMO SUBVENCIONABLE	27.459,81 €	27.459,81 €	22.874,15 €	22.874,15 €	22.874,15 €
IMPORTE MEDIO DE TRANSFERENCIA (€/ha)	74,84 €	74,84 €	62,36 €	62,36 €	62,36 €

RESUMEN DE UNIDADES

<u>Cód</u>	<u>GRUPO DE PAGO</u>	<u>Sup. Dec. Admisible (ha)</u>	<u>Sup. Comprometida (ha)</u>	<u>Sup. ajustada compromiso (1) (ha)</u>	<u>% sobredec.</u>	<u>SUP. RESUELTA (ha)</u>	<u>Importe Declarado</u>	<u>Importe Topado</u>	<u>Importe Resuelto</u>	<u>Importe tras sobredec.</u>
39	HERBÁCEOS	60,69		60,69	0,00	60,69	9.174,51	9.172,33	9.172,33	9.172,33
43	PASTOS ASOCIADOS A GANADERÍA ECOLÓGICA	325,38		306,09	0,00	306,09	13.705,08	13.701,82	13.701,82	13.701,82
TOTAL		386,07	366,78	366,78		366,78	22.879,59	22.874,15	22.874,15	22.874,15

APLICACIÓN DE REDUCCIONES Y SANCIONES

	<u>Importe Calculado</u>	<u>Importe prerreduc.</u>	<u>Admisibilidad y compromisos</u>	<u>Presentación tardía</u>	<u>Omisión declaración</u>	<u>Condicionality</u>	<u>RESUELTO</u>	<u>IMPORTE (Euros)</u>		
								<u>FEADER (Eje 2)</u>	<u>MAGRAMA</u>	<u>CAPDER</u>
AGRICULTURA	9.172,33	9.172,33	0,00	0,00	0,00	0,00	9.172,33	6.879,25	986,03	1.307,05
GANADERÍA	13.701,82	13.701,82	0,00	0,00	0,00	0,00	13.701,82	10.276,37	1.472,95	1.952,50
TOTAL							22.874,15	10.276,37	1.472,95	1.952,50

RECINTOS RESUELTOS

<u>REF.</u>	<u>REFERENCIA SIGPAC</u>	<u>CULTIVO DESCRIPCIÓN CULTIVO</u>	<u>S/R G.PAGO</u>	<u>PEND. MEDIA (%)</u>	<u>SUP. DEC. ADMISIBLE (ha)</u>	<u>SUP. COMPROM. (ha)</u>	<u>SUP. AJUSTADA COMPR.(1) (ha)</u>	<u>SUP. CONY. SIGPAC (ha)</u>	<u>SUP. CERTIE. (ha)</u>	<u>SUP. CAMPO (ha)</u>	<u>SUP. CAMPO DETER. CULT. DECLARADO (ha)</u>	<u>SUP. DEC. REDUCIDA (ha)</u>	<u>SUP. RESUELTA (ha)</u>
170000006806328	41-087-004-00001-0025	62000 PASTOS PERMANENTES DE 5 O MAS AÑOS-SIN VARIEDAD	S 43	3,89	2,89	7,39	2,73		2,89			2,73	2,73
170000006806329	41-087-004-00001-0027	62000 PASTOS PERMANENTES DE 5 O MAS AÑOS-SIN VARIEDAD	S 43	4,52	1,79	2,33	1,41		1,79			1,41	1,41
170000006806330	41-087-004-00001-0025	62000 PASTOS PERMANENTES DE 5 O MAS AÑOS-SIN VARIEDAD	S 43	3,89	2,10	7,39	1,98		2,10			1,98	1,98
170000006806336	41-087-004-00004-0003	62000 PASTOS PERMANENTES DE 5 O MAS AÑOS-SIN VARIEDAD	S 43	4,69	4,75	4,75	4,75		4,75			4,75	4,75
170000006806339	41-087-004-00003-0002	62000 PASTOS PERMANENTES DE 5 O MAS AÑOS-SIN VARIEDAD	S 43	1,07	28,63	28,63	28,63		28,63			28,63	28,63
170000006806342	41-087-004-00001-0036	8000 AVENA-SIN VARIEDAD	S 39	4,09	45,04	45,04	45,04		45,04			45,04	45,04
170000006806343	41-087-004-00001-0009	62000 PASTOS PERMANENTES DE 5 O MAS AÑOS-SIN VARIEDAD	S 43	5,11	13,41	17,06	12,52		13,41			12,52	12,52
170000006806344	41-087-006-00001-0006	62000 PASTOS PERMANENTES DE 5 O MAS AÑOS-SIN VARIEDAD	S 43	5,48	3,85	3,85	3,85		3,85			3,85	3,85
170000006806345	41-087-006-00001-0003	62000 PASTOS PERMANENTES DE 5 O MAS AÑOS-SIN VARIEDAD	S 43	10,74	16,84	16,84	16,84		16,84			16,84	16,84
170000006806346	41-087-004-00001-0034	8000 AVENA-SIN VARIEDAD	S 39	3,61	3,93	3,93	3,93		3,93			3,93	3,93
170000006806347	41-087-003-00001-0005	41000 HABAS-SIN VARIEDAD	S 39	1,49	6,43	6,43	6,43		6,43			6,43	6,43
170000006806348	41-087-004-00001-0009	62000 PASTOS PERMANENTES DE 5 O MAS AÑOS-SIN VARIEDAD	S 43	5,11	4,86	17,06	4,54		4,86			4,54	4,54
170000006806349	41-087-004-00001-0007	62000 PASTOS PERMANENTES DE 5 O MAS AÑOS-SIN VARIEDAD	S 43	1,79	15,87	15,87	15,87		15,87			15,87	15,87
170000006806351	41-087-004-00001-0014	8000 AVENA-SIN VARIEDAD	S 39	5,98	3,22	3,22	3,22		3,22			3,22	3,22
170000006806353	41-087-004-00003-0001	8000 AVENA-SIN VARIEDAD	S 39	2,36	1,24	1,24	1,24		1,24			1,24	1,24
170000006806354	41-087-004-00001-0012	62000 PASTOS PERMANENTES DE 5 O MAS AÑOS-SIN VARIEDAD	S 43	1,90	23,62	86,43	22,71		23,62			22,71	22,71
170000006806355	41-087-004-00001-0031	62000 PASTOS PERMANENTES DE 5 O MAS AÑOS-SIN VARIEDAD	S 43	7,33	22,61	19,22	19,22		22,61			19,22	19,22
170000006806358	41-087-004-00001-0071	62000 PASTOS PERMANENTES DE 5 O MAS AÑOS-SIN VARIEDAD	S 43	11,24	0,31	0,31	0,31		0,31			0,31	0,31
170000006806359	41-087-004-00001-0045	62000 PASTOS PERMANENTES DE 5 O MAS AÑOS-SIN VARIEDAD	S 43	2,76	5,12	4,89	4,89		5,12			4,89	4,89
170000006806360	41-087-004-00001-0043	62000 PASTOS PERMANENTES DE 5 O MAS AÑOS-SIN VARIEDAD	S 43	9,76	1,48	1,48	1,48		1,48			1,48	1,48
170000006806361	41-087-004-00001-0026	62000 PASTOS PERMANENTES DE 5 O MAS AÑOS-SIN VARIEDAD	S 43	12,79	4,23	4,23	4,23		4,23			4,23	4,23
170000006806362	41-087-004-00001-0057	8000 AVENA-SIN VARIEDAD	S 39	11,79	0,83	0,83	0,83		0,83			0,83	0,83
170000006806363	41-087-003-00001-0011	62000 PASTOS PERMANENTES DE 5 O MAS AÑOS-SIN VARIEDAD	S 43	1,09	66,17	56,24	56,24		66,17			56,24	56,24
170000006806364	41-087-003-00001-0010	62000 PASTOS PERMANENTES DE 5 O MAS AÑOS-SIN VARIEDAD	S 43	3,45	17,34	17,34	17,34		17,34			17,34	17,34
170000006806365	41-087-003-00001-0001	62000 PASTOS PERMANENTES DE 5 O MAS AÑOS-SIN VARIEDAD	S 43	12,94	0,70	0,70	0,70		0,70			0,70	0,70
170000006806368	41-087-004-00001-0006	62000 PASTOS PERMANENTES DE 5 O MAS AÑOS-SIN VARIEDAD	S 43	2,38	10,29	10,29	10,29		10,29			10,29	10,29
170000006806370	41-087-004-00001-0027	62000 PASTOS PERMANENTES DE 5 O MAS AÑOS-SIN VARIEDAD	S 43	4,52	1,16	2,33	0,92		1,16			0,92	0,92
170000006806371	41-087-004-00001-0025	62000 PASTOS PERMANENTES DE 5 O MAS AÑOS-SIN VARIEDAD	S 43	3,89	2,83	7,39	2,67		2,83			2,67	2,67
170000006806372	41-087-004-00001-0012	62000 PASTOS PERMANENTES DE 5 O MAS AÑOS-SIN VARIEDAD	S 43	1,90	66,28	86,43	63,72		66,28			63,72	63,72
170000006806373	41-087-004-00004-0004	62000 PASTOS PERMANENTES DE 5 O MAS AÑOS-SIN VARIEDAD	S 43	10,32	8,25	8,25	8,25		8,25			8,25	8,25

DATOS AGRICULTURA

(1) Superficie declarada admisible ajustada con la superficie comprometida.
(2) Factor de penalización valorando el alcance para el tipo de compromiso.
(3) Solicita agricultura y tiene compromisos vigentes.
(4) Solicita ganadería y tiene compromisos vigentes.

RESUMEN DE UNIDADES

Cód	GRUPO DE PAGO	Sup. Dec. Admisible (ha)	Sup. Comprometida (ha)	Sup. ajustada compromiso (1) (ha)	% sobredec.	SUP. RESUELTA (ha)	Importe Declarado	Importe Topado	Importe Resuelto	Importe tras sobredec.
39	HERBÁCEOS	60,69		60,69	0,00	60,69	9.174,51	9.172,33	9.172,33	9.172,33
	TOTAL	60,69	366,78	60,69		60,69	9.174,51	9.172,33	9.172,33	9.172,33

RESUMEN DE PAGOS

				IMPORTE (Euros)			
				FEADER			
				RESUELTO	(Eje 2)	MAGRAMA	CAPDER
Pago realizado				9.172,33	6.879,25	986,03	1.307,05

APLICACIÓN DE REDUCCIONES Y SANCIONES

							IMPORTE (Euros)			
							FEADER			
Importe Calculado	Importe prerreduc.	Admisibilidad y compromisos	Presentación tardía	Omisión declaración	Condicionalidad	RESUELTO	(Eje 2)	MAGRAMA	CAPDER	
9.172,33	9.172,33	0,00	0,00	0,00	0,00	9.172,33	6.879,25	986,03	1.307,05	
TOTAL							9.172,33	6.879,25	986,03	1.307,05

DATOS GANADERÍA**RESUMEN DE UNIDADES**

Cód	GRUPO DE PAGO	Sup. Dec. Admisible (ha)	Sup. Comprometida (ha)	Sup. ajustada compromiso (1) (ha)	% sobredec.	SUP. RESUELTA (ha)	Importe Declarado	Importe Topado	Importe Resuelto	Importe tras sobredec.
43	PASTOS ASOCIADOS A GANADERÍA ECOLÓGICA	325,38		306,09	0,00	306,09	13.705,08	13.701,82	13.701,82	13.701,82
	TOTAL	325,38	366,78	306,09		306,09	13.705,08	13.701,82	13.701,82	13.701,82

RESUMEN DE PAGOS

				IMPORTE (Euros)			
				FEADER			
				RESUELTO	(Eje 2)	MAGRAMA	CAPDER
Pago realizado				13.701,82	10.276,37	1.472,95	1.952,50

APLICACIÓN DE REDUCCIONES Y SANCIONES

							IMPORTE (Euros)			
							FEADER			
Importe Calculado	Importe prerreduc.	Admisibilidad y compromisos	Presentación tardía	Omisión declaración	Condicionalidad	RESUELTO	(Eje 2)	MAGRAMA	CAPDER	
13.701,82	13.701,82	0,00	0,00	0,00	0,00	13.701,82	10.276,37	1.472,95	1.952,50	
TOTAL							13.701,82	10.276,37	1.472,95	1.952,50

Superficie determinada para Cálculo Carga Ganadera: 325,38 ha
 Carga Ganadera Mínima Expediente: 0,82 ugm/ha
 Carga Ganadera Máxima Expediente: 1,00 ugm/ha

Recintos Determinados para el Cálculo de Garga Ganadera

REF.	REFERENCIA SIGPAC	CULTIVO	DESCRIPCIÓN CULTIVO	S/R	SUP. RESUELTA (ha)
170000006806328	41-087-004-00001-0025	62000	PASTOS PERMANENTES DE 5 O MAS AÑOS-SIN VARIEDAD	S	2,89
170000006806329	41-087-004-00001-0027	62000	PASTOS PERMANENTES DE 5 O MAS AÑOS-SIN VARIEDAD	S	1,79
170000006806330	41-087-004-00001-0025	62000	PASTOS PERMANENTES DE 5 O MAS AÑOS-SIN VARIEDAD	S	2,10
170000006806336	41-087-004-00004-0003	62000	PASTOS PERMANENTES DE 5 O MAS AÑOS-SIN VARIEDAD	S	4,75
170000006806339	41-087-004-00003-0002	62000	PASTOS PERMANENTES DE 5 O MAS AÑOS-SIN VARIEDAD	S	28,63
170000006806343	41-087-004-00001-0009	62000	PASTOS PERMANENTES DE 5 O MAS AÑOS-SIN VARIEDAD	S	13,41
170000006806344	41-087-006-00001-0006	62000	PASTOS PERMANENTES DE 5 O MAS AÑOS-SIN VARIEDAD	S	3,85
170000006806345	41-087-006-00001-0003	62000	PASTOS PERMANENTES DE 5 O MAS AÑOS-SIN VARIEDAD	S	16,84
170000006806348	41-087-004-00001-0009	62000	PASTOS PERMANENTES DE 5 O MAS AÑOS-SIN VARIEDAD	S	4,86
170000006806349	41-087-004-00001-0007	62000	PASTOS PERMANENTES DE 5 O MAS AÑOS-SIN VARIEDAD	S	15,87
170000006806354	41-087-004-00001-0012	62000	PASTOS PERMANENTES DE 5 O MAS AÑOS-SIN VARIEDAD	S	23,62
170000006806355	41-087-004-00001-0031	62000	PASTOS PERMANENTES DE 5 O MAS AÑOS-SIN VARIEDAD	S	22,61
170000006806358	41-087-004-00001-0071	62000	PASTOS PERMANENTES DE 5 O MAS AÑOS-SIN VARIEDAD	S	0,31

(1) Superficie declarada admisible ajustada con la superficie comprometida.
 (2) Factor de penalización valorando el alcance para el tipo de compromiso.
 (3) Solicita agricultura y tiene compromisos vigentes.
 (4) Solicita ganadería y tiene compromisos vigentes.

Recintos Determinados para el Cálculo de Garga Ganadera

REF.	REFERENCIA SIGPAC	CULTIVO	DESCRIPCIÓN CULTIVO	SUP.	
				S/R	RESUELTA (ha)
170000006806359	41-087-004-00001-0045	62000	VARIEDAD PASTOS PERMANENTES DE 5 O MAS AÑOS-SIN VARIEDAD	S	5,12
170000006806360	41-087-004-00001-0043	62000	PASTOS PERMANENTES DE 5 O MAS AÑOS-SIN VARIEDAD	S	1,48
170000006806361	41-087-004-00001-0026	62000	PASTOS PERMANENTES DE 5 O MAS AÑOS-SIN VARIEDAD	S	4,23
170000006806363	41-087-003-00001-0011	62000	PASTOS PERMANENTES DE 5 O MAS AÑOS-SIN VARIEDAD	S	66,17
170000006806364	41-087-003-00001-0010	62000	PASTOS PERMANENTES DE 5 O MAS AÑOS-SIN VARIEDAD	S	17,34
170000006806365	41-087-003-00001-0001	62000	PASTOS PERMANENTES DE 5 O MAS AÑOS-SIN VARIEDAD	S	0,70
170000006806368	41-087-004-00001-0006	62000	PASTOS PERMANENTES DE 5 O MAS AÑOS-SIN VARIEDAD	S	10,29
170000006806370	41-087-004-00001-0027	62000	PASTOS PERMANENTES DE 5 O MAS AÑOS-SIN VARIEDAD	S	1,16
170000006806371	41-087-004-00001-0025	62000	PASTOS PERMANENTES DE 5 O MAS AÑOS-SIN VARIEDAD	S	2,83
170000006806372	41-087-004-00001-0012	62000	PASTOS PERMANENTES DE 5 O MAS AÑOS-SIN VARIEDAD	S	66,28
170000006806373	41-087-004-00004-0004	62000	PASTOS PERMANENTES DE 5 O MAS AÑOS-SIN VARIEDAD	S	8,25



<u>APELLIDOS Y NOMBRE / RAZÓN SOCIAL</u>	<u>NIF</u>	<u>EXPEDIENTE</u>	<u>SOLICITA AGRICULT. (3)</u>	<u>SOLICITA GANADER. (4)</u>	<u>ANUALIDAD DE PAGO</u>
SUAREZ ZAPATA S.L.	****4928*	8016925	NO	SI	3ª

DATOS CONVERSIÓN**IMPORTE POR ANUALIDAD**

	<u>2015</u>	<u>2016</u>	<u>2017</u>	<u>2018</u>	<u>2019</u>
IMPORTE MÁXIMO SUBVENCIONABLE	76,89 €	76,89 €	63,26 €	63,26 €	63,26 €
IMPORTE MEDIO DE TRANSFERENCIA (€/ha)	98,58 €	98,58 €	82,15 €	82,15 €	82,15 €

RESUMEN DE UNIDADES

<u>Cód</u>	<u>GRUPO DE PAGO</u>	<u>Sup. Dec. Admisible (ha)</u>	<u>Sup. Comprometida (ha)</u>	<u>Sup. ajustada compromiso (1) (ha)</u>	<u>% sobredec.</u>	<u>SUP. RESUELTA (ha)</u>	<u>Importe Declarado</u>	<u>Importe Topado</u>	<u>Importe Resuelto</u>	<u>Importe tras sobredec.</u>
43	PASTOS ASOCIADOS A GANADERÍA ECOLÓGICA	0,77		0,77	0,00	0,77	63,26	63,26	63,26	63,26
	TOTAL	0,77	0,77	0,77		0,77	63,26	63,26	63,26	63,26

APLICACIÓN DE REDUCCIONES Y SANCIONES

	<u>Importe Calculado</u>	<u>Importe prerreduc.</u>	<u>Admisibilidad y compromisos</u>	<u>Presentación tardía</u>	<u>Omisión declaración</u>	<u>Condicionabilidad</u>	<u>IMPORTE (Euros)</u>			
							<u>RESUELTO</u>	<u>FEADER (Eje 2)</u>	<u>MAGRAMA</u>	<u>CAPDER</u>
GANADERÍA	63,26	63,26	0,00	0,00	0,00	0,00	63,26	47,45	6,80	9,01
TOTAL							63,26	47,45	6,80	9,01

RECINTOS RESUELTOS

<u>REF.</u>	<u>REFERENCIA SIGPAC</u>	<u>CULTIVO</u>	<u>DESCRIPCIÓN CULTIVO</u>	<u>S/R</u>	<u>G.PAGO</u>	<u>PEND. MEDIA (%)</u>	<u>SUP. DEC. ADMISIBLE (ha)</u>	<u>SUP. COMPROM. (ha)</u>	<u>SUP. AJUSTADA COMPROM. (1) (ha)</u>	<u>SUP. CONV. SIGPAC (ha)</u>	<u>SUP. CERTIF. (ha)</u>	<u>SUP. CAMPO (ha)</u>	<u>SUP. CAMPO DETER. CULT. DECLARADO (ha)</u>	<u>SUP. DEC. REDUCIDA (ha)</u>	<u>SUP. RESUELTA (ha)</u>
1700000006301054	41-032-007-00010-0003	62000	PASTOS PERMANENTES DE 5 O MAS AÑOS-SIN VARIEDAD	S	43	27,91	0,17	0,18	0,17		0,30			0,17	0,17
1700000006301057	41-032-007-00009-0005	62000	PASTOS PERMANENTES DE 5 O MAS AÑOS-SIN VARIEDAD	S	43	26,82	0,03	0,03	0,03		0,05			0,03	0,03
1700000006301058	41-032-007-00009-0003	62000	PASTOS PERMANENTES DE 5 O MAS AÑOS-SIN VARIEDAD	S	43	3,88	0,03	0,03	0,03		0,04			0,03	0,03
1700000006301059	41-032-007-00009-0002	62000	PASTOS PERMANENTES DE 5 O MAS AÑOS-SIN VARIEDAD	S	43	15,68	0,54	0,54	0,54		0,64			0,54	0,54

DATOS GANADERÍA**RESUMEN DE UNIDADES**

<u>Cód</u>	<u>GRUPO DE PAGO</u>	<u>Sup. Dec. Admisible (ha)</u>	<u>Sup. Comprometida (ha)</u>	<u>Sup. ajustada compromiso (1) (ha)</u>	<u>% sobredec.</u>	<u>SUP. RESUELTA (ha)</u>	<u>Importe Declarado</u>	<u>Importe Topado</u>	<u>Importe Resuelto</u>	<u>Importe tras sobredec.</u>
43	PASTOS ASOCIADOS A GANADERÍA ECOLÓGICA	0,77		0,77	0,00	0,77	63,26	63,26	63,26	63,26
	TOTAL	0,77	0,77	0,77		0,77	63,26	63,26	63,26	63,26

RESUMEN DE PAGOS

	<u>IMPORTE (Euros)</u>			
	<u>RESUELTO</u>	<u>FEADER (Eje 2)</u>	<u>MAGRAMA</u>	<u>CAPDER</u>
Pago realizado	63,26	47,45	6,80	9,01

APLICACIÓN DE REDUCCIONES Y SANCIONES

	<u>Importe Calculado</u>	<u>Importe prerreduc.</u>	<u>Admisibilidad y compromisos</u>	<u>Presentación tardía</u>	<u>Omisión declaración</u>	<u>Condicionabilidad</u>	<u>IMPORTE (Euros)</u>			
							<u>RESUELTO</u>	<u>FEADER (Eje 2)</u>	<u>MAGRAMA</u>	<u>CAPDER</u>
	63,26	63,26	0,00	0,00	0,00	0,00	63,26	47,45	6,80	9,01
TOTAL							63,26	47,45	6,80	9,01



Superficie determinada para Cálculo Carga Ganadera: 30,00 ha
Carga Ganadera Mínima Expediente: 0,49 ugm/ha
Carga Ganadera Máxima Expediente: 0,69 ugm/ha

Recintos Determinados para el Cálculo de Garga Ganadera

<u>REF.</u>	<u>REFERENCIA SIGPAC</u>	<u>CULTIVO</u>	<u>DESCRIPCIÓN CULTIVO</u>	<u>S/R</u>	<u>SUP. RESUELTA (ha)</u>
1700000006301053	41-032-007-00010-0019	62000	PASTOS PERMANENTES DE 5 O MAS AÑOS-SIN VARIEDAD	S	4,36
1700000006301054	41-032-007-00010-0003	62000	PASTOS PERMANENTES DE 5 O MAS AÑOS-SIN VARIEDAD	S	0,17
1700000006301055	41-032-007-00010-0012	62000	PASTOS PERMANENTES DE 5 O MAS AÑOS-SIN VARIEDAD	S	8,09
1700000006301056	41-032-007-00010-0011	62000	PASTOS PERMANENTES DE 5 O MAS AÑOS-SIN VARIEDAD	S	16,78
1700000006301057	41-032-007-00009-0005	62000	PASTOS PERMANENTES DE 5 O MAS AÑOS-SIN VARIEDAD	S	0,03
1700000006301058	41-032-007-00009-0003	62000	PASTOS PERMANENTES DE 5 O MAS AÑOS-SIN VARIEDAD	S	0,03
1700000006301059	41-032-007-00009-0002	62000	PASTOS PERMANENTES DE 5 O MAS AÑOS-SIN VARIEDAD	S	0,54



<u>APELLIDOS Y NOMBRE / RAZÓN SOCIAL</u>	<u>NIF</u>	<u>EXPEDIENTE</u>	<u>SOLICITA AGRICULT. (3)</u>	<u>SOLICITA GANADER. (4)</u>	<u>ANUALIDAD DE PAGO</u>
SUCESORES DE ROBERTO JAPÓN ALVAREZ	****2503*	8029811	SI	NO	3ª

DATOS CONVERSIÓN**IMPORTE POR ANUALIDAD**

	<u>2015</u>	<u>2016</u>	<u>2017</u>	<u>2018</u>	<u>2019</u>
IMPORTE MÁXIMO SUBVENCIONABLE	3.900,32 €	3.900,32 €	3.250,15 €	3.250,15 €	3.250,15 €
IMPORTE MEDIO DE TRANSFERENCIA (€/ha)	181,41 €	181,41 €	151,17 €	151,17 €	151,17 €

RESUMEN DE UNIDADES

<u>Cód</u>	<u>GRUPO DE PAGO</u>	<u>Sup. Dec. Admisible (ha)</u>	<u>Sup. Comprometida (ha)</u>	<u>Sup. ajustada compromiso (1) (ha)</u>	<u>% sobredec.</u>	<u>SUP. RESUELTA (ha)</u>	<u>Importe Declarado</u>	<u>Importe Topado</u>	<u>Importe Resuelto</u>	<u>Importe tras sobredec.</u>
39	HERBÁCEOS	22,96		21,50	0,00	21,50	3.250,15	3.250,15	3.250,15	3.250,15
	TOTAL	22,96	21,50	21,50		21,50	3.250,15	3.250,15	3.250,15	3.250,15

APLICACIÓN DE REDUCCIONES Y SANCIONES

<u>AGRICULTURA</u>	<u>Importe Calculado</u>	<u>Importe prereduc.</u>	<u>Admisibilidad y compromisos</u>	<u>Presentación tardía</u>	<u>Omisión declaración</u>	<u>Condicionabilidad</u>	<u>IMPORTE (Euros)</u>				
							<u>RESUELTO</u>	<u>FEADER (Eje 2)</u>	<u>MAGRAMA</u>	<u>CAPDER</u>	
	3.250,15	3.250,15	0,00	0,00	0,00	0,00	3.250,15	2.437,61	349,39	463,15	
							TOTAL	3.250,15	2.437,61	349,39	463,15

RECINTOS RESUELTOS

<u>REF.</u>	<u>REFERENCIA SIGPAC</u>	<u>CULTIVO DESCRIPCIÓN CULTIVO</u>	<u>S/R</u>	<u>G.PAGO</u>	<u>PEND. MEDIA (%)</u>	<u>SUP. DEC. ADMISIBLE (ha)</u>	<u>SUP. COMPROM. (ha)</u>	<u>SUP. AJUSTADA COMPROM. (1) (ha)</u>	<u>SUP. CONY. SIGPAC (ha)</u>	<u>SUP. CERTIE. (ha)</u>	<u>SUP. CAMPO (ha)</u>	<u>SUP. CAMPO DETER. CULT. DECLARADO (ha)</u>	<u>SUP. DEC. REDUCIDA (ha)</u>	<u>SUP. RESUELTA (ha)</u>
1700000007259027	41-012-002-00011-0006	241000 MEZCLA VEZA - AVENA-SIN VARIEDAD	S	39	2,40	5,39	5,39	5,39	5,39	5,39			5,39	5,39
1700000007259029	41-012-001-09002-0017	241000 MEZCLA VEZA - AVENA-SIN VARIEDAD	S	39	3,59	0,36	0,36	0,36		0,36			0,36	0,36
1700000007259043	41-012-002-00011-0007	13000 TRITICALE-SIN VARIEDAD	S	39	2,34	12,30	12,30	12,30		12,30			12,30	12,30
1700000007259045	41-012-002-00036-0002	5000 CEBADA-SIN VARIEDAD	S	39	2,06	4,91	3,45	3,45		4,91			3,45	3,45

DATOS AGRICULTURA**RESUMEN DE UNIDADES**

<u>Cód</u>	<u>GRUPO DE PAGO</u>	<u>Sup. Dec. Admisible (ha)</u>	<u>Sup. Comprometida (ha)</u>	<u>Sup. ajustada compromiso (1) (ha)</u>	<u>% sobredec.</u>	<u>SUP. RESUELTA (ha)</u>	<u>Importe Declarado</u>	<u>Importe Topado</u>	<u>Importe Resuelto</u>	<u>Importe tras sobredec.</u>
39	HERBÁCEOS	22,96		21,50	0,00	21,50	3.250,15	3.250,15	3.250,15	3.250,15
	TOTAL	22,96	21,50	21,50		21,50	3.250,15	3.250,15	3.250,15	3.250,15

RESUMEN DE PAGOS

<u>Pago realizado</u>	<u>IMPORTE (Euros)</u>			
	<u>RESUELTO</u>	<u>FEADER (Eje 2)</u>	<u>MAGRAMA</u>	<u>CAPDER</u>
	3.250,15	2.437,61	349,39	463,15

APLICACIÓN DE REDUCCIONES Y SANCIONES

<u>Importe Calculado</u>	<u>Importe prereduc.</u>	<u>Admisibilidad y compromisos</u>	<u>Presentación tardía</u>	<u>Omisión declaración</u>	<u>Condicionabilidad</u>	<u>IMPORTE (Euros)</u>				
						<u>RESUELTO</u>	<u>FEADER (Eje 2)</u>	<u>MAGRAMA</u>	<u>CAPDER</u>	
3.250,15	3.250,15	0,00	0,00	0,00	0,00	3.250,15	2.437,61	349,39	463,15	
						TOTAL	3.250,15	2.437,61	349,39	463,15



(1) Superficie declarada admisible ajustada con la superficie comprometida.
(2) Factor de penalización valorando el alcance para el tipo de compromiso.
(3) Solicita agricultura y tiene compromisos vigentes.
(4) Solicita ganadería y tiene compromisos vigentes.

<u>APELLIDOS Y NOMBRE / RAZÓN SOCIAL</u>	<u>NIF</u>	<u>EXPEDIENTE</u>	<u>SOLICITA AGRICULT. (3)</u>	<u>SOLICITA GANADER. (4)</u>	<u>ANUALIDAD DE PAGO</u>
TAURO CORDOBÉS, S.L.	****3571*	8018035	NO	SI	3ª

DATOS CONVERSIÓN**IMPORTE POR ANUALIDAD**

	<u>2015</u>	<u>2016</u>	<u>2017</u>	<u>2018</u>	<u>2019</u>
IMPORTE MÁXIMO SUBVENCIONABLE	8.049,06 €	8.049,06 €	6.707,55 €	6.706,77 €	6.706,77 €
IMPORTE MEDIO DE TRANSFERENCIA (€/ha)	93,51 €	93,51 €	77,92 €	77,92 €	77,92 €

RESUMEN DE UNIDADES

<u>Cód</u>	<u>GRUPO DE PAGO</u>	<u>Sup. Dec. Admisible (ha)</u>	<u>Sup. Comprometida (ha)</u>	<u>Sup. ajustada compromiso (1) (ha)</u>	<u>% sobredec.</u>	<u>SUP. RESUELTA (ha)</u>	<u>Importe Declarado</u>	<u>Importe Topado</u>	<u>Importe Resuelto</u>	<u>Importe tras sobredec.</u>
43	PASTOS ASOCIADOS A GANADERÍA ECOLÓGICA	86,07		86,07	0,00	86,07	6.706,73	6.706,77	6.706,73	6.706,73
	TOTAL	86,07	86,08	86,07		86,07	6.706,73	6.706,77	6.706,73	6.706,73

APLICACIÓN DE REDUCCIONES Y SANCIONES

	<u>Importe Calculado</u>	<u>Importe prerreduc.</u>	<u>Admisibilidad y compromisos</u>	<u>Presentación tardía</u>	<u>Omisión declaración</u>	<u>Condicionabilidad</u>	<u>IMPORTE (Euros)</u>				
							<u>RESUELTO</u>	<u>FEADER (Eje 2)</u>	<u>MAGRAMA</u>	<u>CAPDER</u>	
GANADERÍA	6.706,73	6.706,73	0,00	0,00	0,00	0,00	6.706,73	5.030,05	720,97	955,71	
							TOTAL	6.706,73	5.030,05	720,97	955,71

RECINTOS RESUELTOS

<u>REF.</u>	<u>REFERENCIA SIGPAC</u>	<u>CULTIVO</u>	<u>DESCRIPCIÓN CULTIVO</u>	<u>S/R</u>	<u>G.PAGO</u>	<u>PEND. MEDIA (%)</u>	<u>SUP. DEC. ADMISIBLE (ha)</u>	<u>SUP. COMPROM. (ha)</u>	<u>SUP. AJUSTADA COMPROM. (1) (ha)</u>	<u>SUP. CONV. SIGPAC (ha)</u>	<u>SUP. CERTIF. (ha)</u>	<u>SUP. CAMPO (ha)</u>	<u>SUP. CAMPO DETER. CULT. DECLARADO (ha)</u>	<u>SUP. DEC. REDUCIDA (ha)</u>	<u>SUP. RESUELTA (ha)</u>
1700000005475711	41-049-011-00099-0003	62000	PASTOS PERMANENTES DE 5 O MAS AÑOS-SIN VARIEDAD	S	43	19,16	86,07	86,08	86,07	86,08	101,26			86,07	86,07

DATOS GANADERÍA**RESUMEN DE UNIDADES**

<u>Cód</u>	<u>GRUPO DE PAGO</u>	<u>Sup. Dec. Admisible (ha)</u>	<u>Sup. Comprometida (ha)</u>	<u>Sup. ajustada compromiso (1) (ha)</u>	<u>% sobredec.</u>	<u>SUP. RESUELTA (ha)</u>	<u>Importe Declarado</u>	<u>Importe Topado</u>	<u>Importe Resuelto</u>	<u>Importe tras sobredec.</u>
43	PASTOS ASOCIADOS A GANADERÍA ECOLÓGICA	86,07		86,07	0,00	86,07	6.706,73	6.706,77	6.706,73	6.706,73
	TOTAL	86,07	86,08	86,07		86,07	6.706,73	6.706,77	6.706,73	6.706,73

RESUMEN DE PAGOS

	<u>Pago realizado</u>	<u>IMPORTE (Euros)</u>			
		<u>RESUELTO</u>	<u>FEADER (Eje 2)</u>	<u>MAGRAMA</u>	<u>CAPDER</u>
		6.706,73	5.030,05	720,97	955,71

APLICACIÓN DE REDUCCIONES Y SANCIONES

	<u>Importe Calculado</u>	<u>Importe prerreduc.</u>	<u>Admisibilidad y compromisos</u>	<u>Presentación tardía</u>	<u>Omisión declaración</u>	<u>Condicionabilidad</u>	<u>IMPORTE (Euros)</u>				
							<u>RESUELTO</u>	<u>FEADER (Eje 2)</u>	<u>MAGRAMA</u>	<u>CAPDER</u>	
	6.706,73	6.706,73	0,00	0,00	0,00	0,00	6.706,73	5.030,05	720,97	955,71	
							TOTAL	6.706,73	5.030,05	720,97	955,71

Superficie determinada para Cálculo Carga Ganadera: 86,07 ha

Carga Ganadera Mínima Expediente: 0,70 ugm/ha

Carga Ganadera Máxima Expediente: 0,70 ugm/ha

Recintos Determinados para el Cálculo de Garga Ganadera

<u>REF.</u>	<u>REFERENCIA SIGPAC</u>	<u>CULTIVO</u>	<u>DESCRIPCIÓN CULTIVO</u>	<u>S/R</u>	<u>SUP. RESUELTA (ha)</u>
1700000005475711	41-049-011-00099-0003	62000	PASTOS PERMANENTES DE 5 O MAS AÑOS-SIN VARIEDAD	S	86,07

<u>APELLIDOS Y NOMBRE / RAZÓN SOCIAL</u>	<u>NIF</u>	<u>EXPEDIENTE</u>	<u>SOLICITA AGRICULT. (3)</u>	<u>SOLICITA GANADER. (4)</u>	<u>ANUALIDAD DE PAGO</u>
TORO Y ARTE VICTOR, S.L.	****3737*	8004265	NO	SI	3ª

DATOS CONVERSIÓN**IMPORTE POR ANUALIDAD**

	<u>2015</u>	<u>2016</u>	<u>2017</u>	<u>2018</u>	<u>2019</u>
IMPORTE MÁXIMO SUBVENCIONABLE	8.508,44 €	8.508,44 €	7.090,37 €	7.090,37 €	7.090,37 €
IMPORTE MEDIO DE TRANSFERENCIA (€/ha)	90,66 €	90,66 €	75,55 €	75,55 €	75,55 €

RESUMEN DE UNIDADES

<u>Cód</u>	<u>GRUPO DE PAGO</u>	<u>Sup. Dec. Admisible (ha)</u>	<u>Sup. Comprometida (ha)</u>	<u>Sup. ajustada compromiso (1) (ha)</u>	<u>% sobredec.</u>	<u>SUP. RESUELTA (ha)</u>	<u>Importe Declarado</u>	<u>Importe Topado</u>	<u>Importe Resuelto</u>	<u>Importe tras sobredec.</u>
43	PASTOS ASOCIADOS A GANADERÍA ECOLÓGICA	95,11		93,85	0,00	93,85	7.090,37	7.090,37	7.090,37	7.090,37
	TOTAL	95,11	93,85	93,85		93,85	7.090,37	7.090,37	7.090,37	7.090,37

APLICACIÓN DE REDUCCIONES Y SANCIONES

	<u>Importe Calculado</u>	<u>Importe prerreduc.</u>	<u>Admisibilidad y compromisos</u>	<u>Presentación tardía</u>	<u>Omisión declaración</u>	<u>Condicionabilidad</u>	<u>IMPORTE (Euros)</u>			
							<u>RESUELTO</u>	<u>FEADER (Eje 2)</u>	<u>MAGRAMA</u>	<u>CAPDER</u>
GANADERÍA	7.090,37	7.090,37	0,00	0,00	0,00	0,00	7.090,37	5.317,78	762,21	1.010,38
TOTAL							7.090,37	5.317,78	762,21	1.010,38

RECINTOS RESUELTOS

<u>REF.</u>	<u>REFERENCIA SIGPAC</u>	<u>CULTIVO</u>	<u>DESCRIPCIÓN CULTIVO</u>	<u>S/R</u>	<u>G.PAGO</u>	<u>PEND. MEDIA (%)</u>	<u>SUP. DEC. ADMISIBLE (ha)</u>	<u>SUP. COMPROM. (ha)</u>	<u>SUP. AJUSTADA COMPROM. (1) (ha)</u>	<u>SUP. CONV. SIGPAC (ha)</u>	<u>SUP. CERTIF. (ha)</u>	<u>SUP. CAMPO (ha)</u>	<u>SUP. CAMPO DETER. CULT. DECLARADO (ha)</u>	<u>SUP. DEC. REDUCIDA (ha)</u>	<u>SUP. RESUELTA (ha)</u>
1700000002970559	41-049-001-00026-0005	62000	PASTOS PERMANENTES DE 5 O MAS AÑOS-SIN VARIEDAD	S	43	21,56	5,81	8,94	5,81		8,94			5,81	5,81
1700000002970560	41-049-002-00014-0003	62000	PASTOS PERMANENTES DE 5 O MAS AÑOS-SIN VARIEDAD	S	43	17,18	32,64	41,32	32,64	32,64	32,64			32,64	32,64
1700000002970561	41-049-002-00014-0004	62000	PASTOS PERMANENTES DE 5 O MAS AÑOS-SIN VARIEDAD	S	43	8,07	12,62	45,26	12,62	12,62	12,62			12,62	12,62
1700000002970562	41-049-002-00014-0008	62000	PASTOS PERMANENTES DE 5 O MAS AÑOS-SIN VARIEDAD	S	43	3,20	2,22	2,57	2,22	2,22	2,22			2,22	2,22
1700000002970564	41-049-001-00026-0001	62000	PASTOS PERMANENTES DE 5 O MAS AÑOS-SIN VARIEDAD	S	43	12,30	22,73	22,73	22,73		22,73			22,73	22,73
1700000002970568	41-049-001-00012-0002	62000	PASTOS PERMANENTES DE 5 O MAS AÑOS-SIN VARIEDAD	S	43	10,33	2,07	2,07	2,07		2,07			2,07	2,07
1700000002970570	41-049-001-00012-0001	62000	PASTOS PERMANENTES DE 5 O MAS AÑOS-SIN VARIEDAD	S	43	17,97	17,02	17,02	17,02		20,02			17,02	17,02

DATOS GANADERÍA**RESUMEN DE UNIDADES**

<u>Cód</u>	<u>GRUPO DE PAGO</u>	<u>Sup. Dec. Admisible (ha)</u>	<u>Sup. Comprometida (ha)</u>	<u>Sup. ajustada compromiso (1) (ha)</u>	<u>% sobredec.</u>	<u>SUP. RESUELTA (ha)</u>	<u>Importe Declarado</u>	<u>Importe Topado</u>	<u>Importe Resuelto</u>	<u>Importe tras sobredec.</u>
43	PASTOS ASOCIADOS A GANADERÍA ECOLÓGICA	95,11		93,85	0,00	93,85	7.090,37	7.090,37	7.090,37	7.090,37
	TOTAL	95,11	93,85	93,85		93,85	7.090,37	7.090,37	7.090,37	7.090,37

RESUMEN DE PAGOS

	<u>IMPORTE (Euros)</u>			
	<u>RESUELTO</u>	<u>FEADER (Eje 2)</u>	<u>MAGRAMA</u>	<u>CAPDER</u>
Pago realizado	7.090,37	5.317,78	762,21	1.010,38

APLICACIÓN DE REDUCCIONES Y SANCIONES

	<u>Importe Calculado</u>	<u>Importe prerreduc.</u>	<u>Admisibilidad y compromisos</u>	<u>Presentación tardía</u>	<u>Omisión declaración</u>	<u>Condicionabilidad</u>	<u>IMPORTE (Euros)</u>			
							<u>RESUELTO</u>	<u>FEADER (Eje 2)</u>	<u>MAGRAMA</u>	<u>CAPDER</u>
	7.090,37	7.090,37	0,00	0,00	0,00	0,00	7.090,37	5.317,78	762,21	1.010,38
TOTAL							7.090,37	5.317,78	762,21	1.010,38



Superficie determinada para Cálculo Carga Ganadera: 95,11 ha
Carga Ganadera Mínima Expediente: 0,69 ugm/ha
Carga Ganadera Máxima Expediente: 0,69 ugm/ha

Recintos Determinados para el Cálculo de Garga Ganadera

<u>REF.</u>	<u>REFERENCIA SIGPAC</u>	<u>CULTIVO</u>	<u>DESCRIPCIÓN CULTIVO</u>	<u>S/R</u>	<u>SUP. RESUELTA (ha)</u>
170000002970559	41-049-001-00026-0005	62000	PASTOS PERMANENTES DE 5 O MAS AÑOS-SIN VARIEDAD	S	5,81
1700000002970560	41-049-002-00014-0003	62000	PASTOS PERMANENTES DE 5 O MAS AÑOS-SIN VARIEDAD	S	32,64
1700000002970561	41-049-002-00014-0004	62000	PASTOS PERMANENTES DE 5 O MAS AÑOS-SIN VARIEDAD	S	12,62
1700000002970562	41-049-002-00014-0008	62000	PASTOS PERMANENTES DE 5 O MAS AÑOS-SIN VARIEDAD	S	2,22
1700000002970564	41-049-001-00026-0001	62000	PASTOS PERMANENTES DE 5 O MAS AÑOS-SIN VARIEDAD	S	22,73
1700000002970568	41-049-001-00012-0002	62000	PASTOS PERMANENTES DE 5 O MAS AÑOS-SIN VARIEDAD	S	2,07
1700000002970570	41-049-001-00012-0001	62000	PASTOS PERMANENTES DE 5 O MAS AÑOS-SIN VARIEDAD	S	17,02



<u>APELLIDOS Y NOMBRE / RAZÓN SOCIAL</u>	<u>NIF</u>	<u>EXPEDIENTE</u>	<u>SOLICITA AGRICULT. (3)</u>	<u>SOLICITA GANADER. (4)</u>	<u>ANUALIDAD DE PAGO</u>
TORRES MARTIN FRANCISCO JAVIER	****5417*	8027752	NO	SI	3ª

DATOS CONVERSIÓN**IMPORTE POR ANUALIDAD**

	<u>2015</u>	<u>2016</u>	<u>2017</u>	<u>2018</u>	<u>2019</u>
IMPORTE MÁXIMO SUBVENCIONABLE	3.741,11 €	3.741,11 €	3.117,59 €	3.117,59 €	3.117,59 €
IMPORTE MEDIO DE TRANSFERENCIA (€/ha)	75,92 €	75,92 €	63,26 €	63,26 €	63,26 €

RESUMEN DE UNIDADES

<u>Cód</u>	<u>GRUPO DE PAGO</u>	<u>Sup. Dec. Admisible (ha)</u>	<u>Sup. Comprometida (ha)</u>	<u>Sup. ajustada compromiso (1) (ha)</u>	<u>% sobredec.</u>	<u>SUP. RESUELTA (ha)</u>	<u>Importe Declarado</u>	<u>Importe Topado</u>	<u>Importe Resuelto</u>	<u>Importe tras sobredec.</u>
43	PASTOS ASOCIADOS A GANADERÍA ECOLÓGICA	49,96		49,28	0,00	49,28	4.048,35	3.117,59	3.117,59	3.117,59
	TOTAL	49,96	49,28	49,28		49,28	4.048,35	3.117,59	3.117,59	3.117,59

APLICACIÓN DE REDUCCIONES Y SANCIONES

	<u>Importe Calculado</u>	<u>Importe prerreduc.</u>	<u>Admisibilidad y compromisos</u>	<u>Presentación tardía</u>	<u>Omisión declaración</u>	<u>Condicionabilidad</u>	<u>IMPORTE (Euros)</u>			
							<u>RESUELTO</u>	<u>FEADER (Eje 2)</u>	<u>MAGRAMA</u>	<u>CAPDER</u>
GANADERÍA	3.117,59	3.117,59	0,00	0,00	0,00	0,00	3.117,59	2.338,19	335,14	444,26
TOTAL							3.117,59	2.338,19	335,14	444,26

RECINTOS RESUELTOS

<u>REF.</u>	<u>REFERENCIA SIGPAC</u>	<u>CULTIVO DESCRIPCIÓN CULTIVO</u>	<u>S/R</u>	<u>G.PAGO</u>	<u>PEND. MEDIA (%)</u>	<u>SUP. DEC. ADMISIBLE (ha)</u>	<u>SUP. COMPROM. (ha)</u>	<u>SUP. AJUSTADA COMPROM. (1) (ha)</u>	<u>SUP. CONV. SIGPAC (ha)</u>	<u>SUP. CERTIF. (ha)</u>	<u>SUP. CAMPO (ha)</u>	<u>SUP. CAMPO DETER. CULL. DECLARADO (ha)</u>	<u>SUP. DEC. REDUCIDA (ha)</u>	<u>SUP. RESUELTA (ha)</u>
1700000006782596	41-077-014-00003-0002	62000 PASTOS PERMANENTES DE 5 O MAS AÑOS-SIN VARIEDAD	S	43	27,99	5,24	5,24	5,24		6,98			5,24	5,24
1700000006782597	41-077-014-00004-0003	62000 PASTOS PERMANENTES DE 5 O MAS AÑOS-SIN VARIEDAD	S	43	40,48	10,37	10,37	10,37		13,83			10,37	10,37
1700000006782598	41-077-014-00006-0001	62000 PASTOS PERMANENTES DE 5 O MAS AÑOS-SIN VARIEDAD	S	43	28,68	0,71	0,71	0,71		1,29			0,71	0,71
1700000006782599	41-077-014-00005-0002	62000 PASTOS PERMANENTES DE 5 O MAS AÑOS-SIN VARIEDAD	S	43	36,95	7,69	7,69	7,69		13,99			7,69	7,69
1700000006782600	41-077-014-00008-0001	62000 PASTOS PERMANENTES DE 5 O MAS AÑOS-SIN VARIEDAD	S	43	46,77	1,43	1,43	1,43		2,60			1,43	1,43
1700000006782601	41-077-014-00009-0001	62000 PASTOS PERMANENTES DE 5 O MAS AÑOS-SIN VARIEDAD	S	43	50,02	1,41	1,41	1,41		2,56			1,41	1,41
1700000006782607	41-077-014-00007-0001	62000 PASTOS PERMANENTES DE 5 O MAS AÑOS-SIN VARIEDAD	S	43	29,38	2,22	2,22	2,22		2,61			2,22	2,22
1700000006782610	41-077-014-00011-0001	62000 PASTOS PERMANENTES DE 5 O MAS AÑOS-SIN VARIEDAD	S	43	33,23	0,06	0,06	0,06		0,23			0,06	0,06
1700000006782612	41-077-014-00013-0002	63000 PASTOS DE MENOS DE 5 AÑOS-SIN VARIEDAD	S	43	31,42	3,42	3,42	3,42		3,42			3,42	3,42
1700000006782613	41-077-014-00014-0002	63000 PASTOS DE MENOS DE 5 AÑOS-SIN VARIEDAD	S	43	29,59	0,08	0,08	0,08		0,08			0,08	0,08
1700000006782614	41-077-051-00046-0001	62000 PASTOS PERMANENTES DE 5 O MAS AÑOS-SIN VARIEDAD	S	43	38,72	1,11	1,11	1,11		1,48			1,11	1,11
1700000006782617	41-077-014-00010-0001	62000 PASTOS PERMANENTES DE 5 O MAS AÑOS-SIN VARIEDAD	S	43	39,35	5,80	5,80	5,80		7,73			5,80	5,80
1700000006782620	41-077-051-00040-0001	62000 PASTOS PERMANENTES DE 5 O MAS AÑOS-SIN VARIEDAD	S	43	21,68	0,98	0,98	0,98		0,98			0,98	0,98
1700000006782621	41-077-051-00047-0001	62000 PASTOS PERMANENTES DE 5 O MAS AÑOS-SIN VARIEDAD	S	43	35,04	0,77	0,09	0,09		0,90			0,09	0,09
1700000006782622	41-077-051-00041-0001	62000 PASTOS PERMANENTES DE 5 O MAS AÑOS-SIN VARIEDAD	S	43	6,86	0,03	0,03	0,03		0,06			0,03	0,03
1700000006782623	41-077-051-00043-0001	62000 PASTOS PERMANENTES DE 5 O MAS AÑOS-SIN VARIEDAD	S	43	27,14	1,22	1,22	1,22		1,22			1,22	1,22
1700000006782624	41-077-051-00044-0002	62000 PASTOS PERMANENTES DE 5 O MAS AÑOS-SIN VARIEDAD	S	43	29,41	2,30	2,30	2,30		2,30			2,30	2,30
1700000006782625	41-077-051-00045-0001	62000 PASTOS PERMANENTES DE 5 O MAS AÑOS-SIN VARIEDAD	S	43	26,50	0,06	0,06	0,06		0,11			0,06	0,06
1700000006782626	41-077-051-00049-0002	62000 PASTOS PERMANENTES DE 5 O MAS AÑOS-SIN VARIEDAD	S	43	31,78	1,17	1,17	1,17		2,13			1,17	1,17
1700000006782627	41-077-051-00048-0001	62000 PASTOS PERMANENTES DE 5 O MAS AÑOS-SIN VARIEDAD	S	43	37,56	0,08	0,08	0,08		0,30			0,08	0,08
1700000006782629	41-077-014-00014-0001	62000 PASTOS PERMANENTES DE 5 O MAS AÑOS-SIN VARIEDAD	S	43	24,70	0,06	0,06	0,06		0,14			0,06	0,06
1700000006782630	41-077-051-00039-0001	62000 PASTOS PERMANENTES DE 5 O MAS AÑOS-SIN VARIEDAD	S	43	31,07	3,75	3,75	3,75		4,41			3,75	3,75

DATOS GANADERÍA**RESUMEN DE UNIDADES**

<u>Cód</u>	<u>GRUPO DE PAGO</u>	<u>Sup. Dec. Admisible (ha)</u>	<u>Sup. Comprometida (ha)</u>	<u>Sup. ajustada compromiso (1) (ha)</u>	<u>% sobredec.</u>	<u>SUP. RESUELTA (ha)</u>	<u>Importe Declarado</u>	<u>Importe Topado</u>	<u>Importe Resuelto</u>	<u>Importe tras sobredec.</u>
43	PASTOS ASOCIADOS A GANADERÍA ECOLÓGICA	49,96		49,28	0,00	49,28	4.048,35	3.117,59	3.117,59	3.117,59
	TOTAL	49,96	49,28	49,28		49,28	4.048,35	3.117,59	3.117,59	3.117,59

RESUMEN DE PAGOS

	<u>IMPORTE (Euros)</u>			
	<u>RESUELTO</u>	<u>FEADER (Eje 2)</u>	<u>MAGRAMA</u>	<u>CAPDER</u>
Pago realizado	3.117,59	2.338,19	335,14	444,26

(1) Superficie declarada admisible ajustada con la superficie comprometida.
(2) Factor de penalización valorando el alcance para el tipo de compromiso.
(3) Solicita agricultura y tiene compromisos vigentes.
(4) Solicita ganadería y tiene compromisos vigentes.

APLICACIÓN DE REDUCCIONES Y SANCIONES

Importe Calculado	Importe prereduc.	Admisibilidad y compromisos	Presentación tardía	Omisión declaración	Condicionalidad	IMPORTE (Euros)			
						RESUELTO	FEADER (Eje 2)	MAGRAMA	CAPDER
3.117,59	3.117,59	0,00	0,00	0,00	0,00	3.117,59	2.338,19	335,14	444,26
TOTAL						3.117,59	2.338,19	335,14	444,26

Superficie determinada para Cálculo Ganadera: 49,96 ha

Carga Ganadera Mínima Expediente: 0,30 ugm/ha

Carga Ganadera Máxima Expediente: 1,35 ugm/ha

Recintos Determinados para el Cálculo de Garga Ganadera

REF.	REFERENCIA SIGPAC	CULTIVO	DESCRIPCIÓN CULTIVO	S/R	SUP. RESUELTA (ha)
170000006782596	41-077-014-00003-0002	62000	PASTOS PERMANENTES DE 5 O MAS AÑOS-SIN VARIEDAD	S	5,24
170000006782597	41-077-014-00004-0003	62000	PASTOS PERMANENTES DE 5 O MAS AÑOS-SIN VARIEDAD	S	10,37
170000006782598	41-077-014-00006-0001	62000	PASTOS PERMANENTES DE 5 O MAS AÑOS-SIN VARIEDAD	S	0,71
170000006782599	41-077-014-00005-0002	62000	PASTOS PERMANENTES DE 5 O MAS AÑOS-SIN VARIEDAD	S	7,69
170000006782600	41-077-014-00008-0001	62000	PASTOS PERMANENTES DE 5 O MAS AÑOS-SIN VARIEDAD	S	1,43
170000006782601	41-077-014-00009-0001	62000	PASTOS PERMANENTES DE 5 O MAS AÑOS-SIN VARIEDAD	S	1,41
170000006782607	41-077-014-00007-0001	62000	PASTOS PERMANENTES DE 5 O MAS AÑOS-SIN VARIEDAD	S	2,22
170000006782610	41-077-014-00011-0001	62000	PASTOS PERMANENTES DE 5 O MAS AÑOS-SIN VARIEDAD	S	0,06
170000006782612	41-077-014-00013-0002	63000	PASTOS DE MENOS DE 5 AÑOS-SIN VARIEDAD	S	3,42
170000006782613	41-077-014-00014-0002	63000	PASTOS DE MENOS DE 5 AÑOS-SIN VARIEDAD	S	0,08
170000006782614	41-077-051-00046-0001	62000	PASTOS PERMANENTES DE 5 O MAS AÑOS-SIN VARIEDAD	S	1,11
170000006782617	41-077-014-00010-0001	62000	PASTOS PERMANENTES DE 5 O MAS AÑOS-SIN VARIEDAD	S	5,80
170000006782620	41-077-051-00040-0001	62000	PASTOS PERMANENTES DE 5 O MAS AÑOS-SIN VARIEDAD	S	0,98
170000006782621	41-077-051-00047-0001	62000	PASTOS PERMANENTES DE 5 O MAS AÑOS-SIN VARIEDAD	S	0,77
170000006782622	41-077-051-00041-0001	62000	PASTOS PERMANENTES DE 5 O MAS AÑOS-SIN VARIEDAD	S	0,03
170000006782623	41-077-051-00043-0001	62000	PASTOS PERMANENTES DE 5 O MAS AÑOS-SIN VARIEDAD	S	1,22
170000006782624	41-077-051-00044-0002	62000	PASTOS PERMANENTES DE 5 O MAS AÑOS-SIN VARIEDAD	S	2,30
170000006782625	41-077-051-00045-0001	62000	PASTOS PERMANENTES DE 5 O MAS AÑOS-SIN VARIEDAD	S	0,06
170000006782626	41-077-051-00049-0002	62000	PASTOS PERMANENTES DE 5 O MAS AÑOS-SIN VARIEDAD	S	1,17
170000006782627	41-077-051-00048-0001	62000	PASTOS PERMANENTES DE 5 O MAS AÑOS-SIN VARIEDAD	S	0,08
170000006782629	41-077-014-00014-0001	62000	PASTOS PERMANENTES DE 5 O MAS AÑOS-SIN VARIEDAD	S	0,06
170000006782630	41-077-051-00039-0001	62000	PASTOS PERMANENTES DE 5 O MAS AÑOS-SIN VARIEDAD	S	3,75

INCIDENCIAS**INCIDENCIA DESCRIPCIÓN**

85003 No inscrito en un organismo de control y certificación ecológico (artículo 5-1 e), Orden 26 mayo 2015)
Explotación:ES410770000262 Especie:CAPRINA



<u>APELLIDOS Y NOMBRE / RAZÓN SOCIAL</u>	<u>NIF</u>	<u>EXPEDIENTE</u>	<u>SOLICITA AGRICULT. (3)</u>	<u>SOLICITA GANADER. (4)</u>	<u>ANUALIDAD DE PAGO</u>
TORRES ROMERO, S.C.	****9854*	8011713	SI	NO	3ª

DATOS CONVERSIÓN**IMPORTE POR ANUALIDAD**

	<u>2015</u>	<u>2016</u>	<u>2017</u>	<u>2018</u>	<u>2019</u>
IMPORTE MÁXIMO SUBVENCIONABLE	6.100,84 €	6.100,84 €	5.084,06 €	5.084,06 €	5.084,06 €
IMPORTE MEDIO DE TRANSFERENCIA (€/ha)	419,59 €	419,59 €	349,66 €	349,66 €	349,66 €

RESUMEN DE UNIDADES

<u>Cód</u>	<u>GRUPO DE PAGO</u>	<u>Sup. Dec. Admisible (ha)</u>	<u>Sup. Comprometida (ha)</u>	<u>Sup. ajustada compromiso (1) (ha)</u>	<u>% sobredec.</u>	<u>SUP. RESUELTA (ha)</u>	<u>Importe Declarado</u>	<u>Importe Topado</u>	<u>Importe Resuelto</u>	<u>Importe tras sobredec.</u>
37	FRUTALES REGADÍO	14,54		14,54	0,00	14,54	5.084,06	5.084,06	5.084,06	5.084,06
	TOTAL	14,54	14,54	14,54		14,54	5.084,06	5.084,06	5.084,06	5.084,06

APLICACIÓN DE REDUCCIONES Y SANCIONES

<u>AGRICULTURA</u>	<u>Importe Calculado</u>	<u>Importe prereduc.</u>	<u>Admisibilidad y compromisos</u>	<u>Presentación tardía</u>	<u>Omisión declaración</u>	<u>Condicionidad</u>	<u>IMPORTE (Euros)</u>				
							<u>RESUELTO</u>	<u>FEADER (Eje 2)</u>	<u>MAGRAMA</u>	<u>CAPDER</u>	
	5.084,06	5.084,06	0,00	0,00	0,00	0,00	5.084,06	3.813,05	546,54	724,47	
							TOTAL	5.084,06	3.813,05	546,54	724,47

RECINTOS RESUELTOS

<u>REF.</u>	<u>REFERENCIA SIGPAC</u>	<u>CULTIVO DESCRIPCIÓN CULTIVO</u>	<u>S/R</u>	<u>G.PAGO</u>	<u>PEND. MEDIA (%)</u>	<u>SUP. DEC. ADMISIBLE (ha)</u>	<u>SUP. COMPROM. (ha)</u>	<u>SUP. AJUSTADA COMPROM. (1) (ha)</u>	<u>SUP. CONY. SIGPAC (ha)</u>	<u>SUP. CERTIE. (ha)</u>	<u>SUP. CAMPO (ha)</u>	<u>SUP. CAMPO DETER. CULT. DECLARADO (ha)</u>	<u>SUP. DEC. REDUCIDA (ha)</u>	<u>SUP. RESUELTA (ha)</u>
1700000004773278	41-085-006-00013-0002	206000 NARANJO-SIN VARIEDAD	R	37	1,54	0,58	0,58	0,58		0,58			0,58	0,58
1700000004773280	41-007-007-00003-0002	206000 NARANJO-SIN VARIEDAD	R	37	1,98	1,46	1,46	1,46		1,46			1,46	1,46
1700000004773281	41-007-009-00018-0002	206000 NARANJO-SIN VARIEDAD	R	37	1,03	12,50	12,50	12,50		12,50			12,50	12,50

DATOS AGRICULTURA**RESUMEN DE UNIDADES**

<u>Cód</u>	<u>GRUPO DE PAGO</u>	<u>Sup. Dec. Admisible (ha)</u>	<u>Sup. Comprometida (ha)</u>	<u>Sup. ajustada compromiso (1) (ha)</u>	<u>% sobredec.</u>	<u>SUP. RESUELTA (ha)</u>	<u>Importe Declarado</u>	<u>Importe Topado</u>	<u>Importe Resuelto</u>	<u>Importe tras sobredec.</u>
37	FRUTALES REGADÍO	14,54		14,54	0,00	14,54	5.084,06	5.084,06	5.084,06	5.084,06
	TOTAL	14,54	14,54	14,54		14,54	5.084,06	5.084,06	5.084,06	5.084,06

RESUMEN DE PAGOS

<u>Pago realizado</u>	<u>IMPORTE (Euros)</u>			
	<u>RESUELTO</u>	<u>FEADER (Eje 2)</u>	<u>MAGRAMA</u>	<u>CAPDER</u>
	5.084,06	3.813,05	546,54	724,47

APLICACIÓN DE REDUCCIONES Y SANCIONES

<u>Importe Calculado</u>	<u>Importe prereduc.</u>	<u>Admisibilidad y compromisos</u>	<u>Presentación tardía</u>	<u>Omisión declaración</u>	<u>Condicionidad</u>	<u>IMPORTE (Euros)</u>				
						<u>RESUELTO</u>	<u>FEADER (Eje 2)</u>	<u>MAGRAMA</u>	<u>CAPDER</u>	
5.084,06	5.084,06	0,00	0,00	0,00	0,00	5.084,06	3.813,05	546,54	724,47	
						TOTAL	5.084,06	3.813,05	546,54	724,47



<u>APELLIDOS Y NOMBRE / RAZÓN SOCIAL</u>	<u>NIF</u>	<u>EXPEDIENTE</u>	<u>SOLICITA AGRICULT. (3)</u>	<u>SOLICITA GANADER. (4)</u>	<u>ANUALIDAD DE PAGO</u>
UTRERA MORENO JOSEFA	****5464*	8027411	SI	NO	3ª

DATOS CONVERSIÓN**IMPORTE POR ANUALIDAD**

	<u>2015</u>	<u>2016</u>	<u>2017</u>	<u>2018</u>	<u>2019</u>
IMPORTE MÁXIMO SUBVENCIONABLE	402,81 €	402,81 €	402,81 €	335,67 €	335,67 €
IMPORTE MEDIO DE TRANSFERENCIA (€/ha)	419,59 €	419,59 €	419,59 €	349,66 €	349,66 €

RESUMEN DE UNIDADES

<u>Cód</u>	<u>GRUPO DE PAGO</u>	<u>Sup. Dec. Admisible (ha)</u>	<u>Sup. Comprometida (ha)</u>	<u>Sup. ajustada compromiso (1) (ha)</u>	<u>% sobredec.</u>	<u>SUP. RESUELTA (ha)</u>	<u>Importe Declarado</u>	<u>Importe Topado</u>	<u>Importe Resuelto</u>	<u>Importe tras sobredec.</u>
37	FRUTALES REGADÍO	0,96		0,96	0,00	0,96	402,81	402,81	402,81	402,81
	TOTAL	0,96	0,96	0,96		0,96	402,81	402,81	402,81	402,81

APLICACIÓN DE REDUCCIONES Y SANCIONES

<u>AGRICULTURA</u>	<u>Importe Calculado</u>	<u>Importe prereduc.</u>	<u>Admisibilidad y compromisos</u>	<u>Presentación tardía</u>	<u>Omisión declaración</u>	<u>Condicionabilidad</u>	<u>IMPORTE (Euros)</u>				
							<u>RESUELTO</u>	<u>FEADER (Eje 2)</u>	<u>MAGRAMA</u>	<u>CAPDER</u>	
	402,81	402,81	0,00	0,00	0,00	0,00	402,81	302,11	43,30	57,40	
							TOTAL	402,81	302,11	43,30	57,40

RECINTOS RESUELTOS

<u>REF.</u>	<u>REFERENCIA SIGPAC</u>	<u>CULTIVO DESCRIPCIÓN CULTIVO</u>	<u>S/R</u>	<u>G.PAGO</u>	<u>PEND. MEDIA (%)</u>	<u>SUP. DEC. ADMISIBLE (ha)</u>	<u>SUP. COMPROM. (ha)</u>	<u>SUP. AJUSTADA COMPROM. (1) (ha)</u>	<u>SUP. CONY. SIGPAC (ha)</u>	<u>SUP. CERTIF. (ha)</u>	<u>SUP. CAMPO (ha)</u>	<u>SUP. CAMPO DECLARADO (ha)</u>	<u>SUP. DEC. REDUCIDA (ha)</u>	<u>SUP. RESUELTA (ha)</u>
170000007091626	41-016-011-00081-0013	206000 NARANJO-SIN VARIEDAD	R	37	4,30	0,44	0,44	0,44		0,44			0,44	0,44
170000007091628	41-016-018-00185-0023	206000 NARANJO-SIN VARIEDAD	R	37	2,11	0,52	0,52	0,52		0,52			0,52	0,52

DATOS AGRICULTURA**RESUMEN DE UNIDADES**

<u>Cód</u>	<u>GRUPO DE PAGO</u>	<u>Sup. Dec. Admisible (ha)</u>	<u>Sup. Comprometida (ha)</u>	<u>Sup. ajustada compromiso (1) (ha)</u>	<u>% sobredec.</u>	<u>SUP. RESUELTA (ha)</u>	<u>Importe Declarado</u>	<u>Importe Topado</u>	<u>Importe Resuelto</u>	<u>Importe tras sobredec.</u>
37	FRUTALES REGADÍO	0,96		0,96	0,00	0,96	402,81	402,81	402,81	402,81
	TOTAL	0,96	0,96	0,96		0,96	402,81	402,81	402,81	402,81

RESUMEN DE PAGOS

<u>Pago realizado</u>	<u>IMPORTE (Euros)</u>			
	<u>RESUELTO</u>	<u>FEADER (Eje 2)</u>	<u>MAGRAMA</u>	<u>CAPDER</u>
	402,81	302,11	43,30	57,40

APLICACIÓN DE REDUCCIONES Y SANCIONES

<u>AGRICULTURA</u>	<u>Importe Calculado</u>	<u>Importe prereduc.</u>	<u>Admisibilidad y compromisos</u>	<u>Presentación tardía</u>	<u>Omisión declaración</u>	<u>Condicionabilidad</u>	<u>IMPORTE (Euros)</u>				
							<u>RESUELTO</u>	<u>FEADER (Eje 2)</u>	<u>MAGRAMA</u>	<u>CAPDER</u>	
	402,81	402,81	0,00	0,00	0,00	0,00	402,81	302,11	43,30	57,40	
							TOTAL	402,81	302,11	43,30	57,40



<u>APELLIDOS Y NOMBRE / RAZÓN SOCIAL</u>	<u>NIF</u>	<u>EXPEDIENTE</u>	<u>SOLICITA AGRICULT. (3)</u>	<u>SOLICITA GANADER. (4)</u>	<u>ANUALIDAD DE PAGO</u>
VESTIDEL S.L	****6009*	8009314	NO	SI	3ª

DATOS CONVERSIÓN**IMPORTE POR ANUALIDAD**

	<u>2015</u>	<u>2016</u>	<u>2017</u>	<u>2018</u>	<u>2019</u>
IMPORTE MÁXIMO SUBVENCIONABLE	5.537,24 €	5.537,24 €	4.595,48 €	4.595,48 €	4.595,48 €
IMPORTE MEDIO DE TRANSFERENCIA (€/ha)	98,58 €	98,58 €	82,15 €	82,15 €	82,15 €

RESUMEN DE UNIDADES

<u>Cód</u>	<u>GRUPO DE PAGO</u>	<u>Sup. Dec. Admisible (ha)</u>	<u>Sup. Comprometida (ha)</u>	<u>Sup. ajustada compromiso (1) (ha)</u>	<u>% sobredec.</u>	<u>SUP. RESUELTA (ha)</u>	<u>Importe Declarado</u>	<u>Importe Topado</u>	<u>Importe Resuelto</u>	<u>Importe tras sobredec.</u>
43	PASTOS ASOCIADOS A GANADERÍA ECOLÓGICA	55,94		55,94	0,00	55,94	3.676,21	4.595,48	3.676,21	3.676,21
	TOTAL	55,94	55,94	55,94		55,94	3.676,21	4.595,48	3.676,21	3.676,21

APLICACIÓN DE REDUCCIONES Y SANCIONES

	<u>Importe Calculado</u>	<u>Importe prerreduc.</u>	<u>Admisibilidad y compromisos</u>	<u>Presentación tardía</u>	<u>Omisión declaración</u>	<u>Condicionabilidad</u>	<u>IMPORTE (Euros)</u>			
							<u>RESUELTO</u>	<u>FEADER (Eje 2)</u>	<u>MAGRAMA</u>	<u>CAPDER</u>
GANADERÍA	3.676,21	3.676,21	0,00	0,00	0,00	5,00	3.492,40	2.619,30	375,43	497,67
						TOTAL	3.492,40	2.619,30	375,43	497,67

RECINTOS RESUELTOS

<u>REF.</u>	<u>REFERENCIA SIGPAC</u>	<u>CULTIVO</u>	<u>DESCRIPCIÓN CULTIVO</u>	<u>S/R</u>	<u>G.PAGO</u>	<u>PEND. MEDIA (%)</u>	<u>SUP. DEC. ADMISIBLE (ha)</u>	<u>SUP. COMPROM. (ha)</u>	<u>SUP. AJUSTADA COMPROM. (1) (ha)</u>	<u>SUP. CONV. SIGPAC (ha)</u>	<u>SUP. CERTIF. (ha)</u>	<u>SUP. CAMPO (ha)</u>	<u>SUP. CAMPO DETER. CULT. DECLARADO (ha)</u>	<u>SUP. DEC. REDUCIDA (ha)</u>	<u>SUP. RESUELTA (ha)</u>
1700000005916884	41-031-012-00195-0001	62000	PASTOS PERMANENTES DE 5 O MAS AÑOS-SIN VARIEDAD	S	43	18,15	0,22	48,02	0,22		0,22			0,22	0,22
1700000005916887	41-031-012-00195-0001	62000	PASTOS PERMANENTES DE 5 O MAS AÑOS-SIN VARIEDAD	S	43	18,15	46,01	48,02	46,01		46,02			46,01	46,01
1700000005916888	41-031-012-00195-0001	62000	PASTOS PERMANENTES DE 5 O MAS AÑOS-SIN VARIEDAD	S	43	18,15	1,78	48,02	1,78		1,78			1,78	1,78
1700000005916889	41-031-012-00196-0001	62000	PASTOS PERMANENTES DE 5 O MAS AÑOS-SIN VARIEDAD	S	43	17,32	2,95	5,35	2,95		3,62			2,95	2,95
1700000005916890	41-031-012-00196-0002	62000	PASTOS PERMANENTES DE 5 O MAS AÑOS-SIN VARIEDAD	S	43	12,70	0,60	0,60	0,60		0,60			0,60	0,60
1700000005916891	41-031-012-00196-0001	62000	PASTOS PERMANENTES DE 5 O MAS AÑOS-SIN VARIEDAD	S	43	17,32	1,41	5,35	1,41		1,73			1,41	1,41
1700000005916893	41-031-012-00196-0010	62000	PASTOS PERMANENTES DE 5 O MAS AÑOS-SIN VARIEDAD	S	43	12,00	2,97	3,49	2,97		3,49			2,97	2,97

DATOS GANADERÍA**RESUMEN DE UNIDADES**

<u>Cód</u>	<u>GRUPO DE PAGO</u>	<u>Sup. Dec. Admisible (ha)</u>	<u>Sup. Comprometida (ha)</u>	<u>Sup. ajustada compromiso (1) (ha)</u>	<u>% sobredec.</u>	<u>SUP. RESUELTA (ha)</u>	<u>Importe Declarado</u>	<u>Importe Topado</u>	<u>Importe Resuelto</u>	<u>Importe tras sobredec.</u>
43	PASTOS ASOCIADOS A GANADERÍA ECOLÓGICA	55,94		55,94	0,00	55,94	3.676,21	4.595,48	3.676,21	3.676,21
	TOTAL	55,94	55,94	55,94		55,94	3.676,21	4.595,48	3.676,21	3.676,21

RESUMEN DE PAGOS

	<u>IMPORTE (Euros)</u>			
	<u>RESUELTO</u>	<u>FEADER (Eje 2)</u>	<u>MAGRAMA</u>	<u>CAPDER</u>
Pago realizado	3.492,40	2.619,30	375,43	497,67

APLICACIÓN DE REDUCCIONES Y SANCIONES

	<u>Importe Calculado</u>	<u>Importe prerreduc.</u>	<u>Admisibilidad y compromisos</u>	<u>Presentación tardía</u>	<u>Omisión declaración</u>	<u>Condicionabilidad</u>	<u>IMPORTE (Euros)</u>			
							<u>RESUELTO</u>	<u>FEADER (Eje 2)</u>	<u>MAGRAMA</u>	<u>CAPDER</u>
	3.676,21	3.676,21	0,00	0,00	0,00	5,00	3.492,40	2.619,30	375,43	497,67
						TOTAL	3.492,40	2.619,30	375,43	497,67



Datos considerados para el Cálculo de la Carga Ganadera mínima y máxima del expediente

Explotación	Especie	Inscrito en Sipea y Admisible	Censo Medio Animales	Ugm Calculada para CG Mínima	Ugm Calculada para CG Máxima
ES410310000290	OVINA	SI	123,75	18,56	18,56
ES410310000290	PORCINO	NO	9,97	0,00	2,99
				18,56	21,55

Superficie determinada para Cálculo Carga Ganadera: 77,72 ha

Carga Ganadera Mínima Expediente: 0,24 ugm/ha

Carga Ganadera Máxima Expediente: 0,28 ugm/ha

Los importes del Grupo de Pago de pastos de este expediente han sido ajustados por no llegar a la carga ganadera mínima de 0,3

Recintos Determinados para el Cálculo de Garga Ganadera

REF.	REFERENCIA SIGPAC	CULTIVO	DESCRIPCIÓN CULTIVO	S/R	SUP. RESUELTA (ha)
170000005916884	41-031-012-00195-0001	62000	PASTOS PERMANENTES DE 5 O MAS AÑOS-SIN VARIEDAD	S	0,22
170000005916885	41-031-013-00322-0012	63000	PASTOS DE MENOS DE 5 AÑOS-SIN VARIEDAD	S	0,13
170000005916887	41-031-012-00195-0001	62000	PASTOS PERMANENTES DE 5 O MAS AÑOS-SIN VARIEDAD	S	46,01
170000005916888	41-031-012-00195-0001	62000	PASTOS PERMANENTES DE 5 O MAS AÑOS-SIN VARIEDAD	S	1,78
170000005916889	41-031-012-00196-0001	62000	PASTOS PERMANENTES DE 5 O MAS AÑOS-SIN VARIEDAD	S	2,95
170000005916890	41-031-012-00196-0002	62000	PASTOS PERMANENTES DE 5 O MAS AÑOS-SIN VARIEDAD	S	0,60
170000005916891	41-031-012-00196-0001	62000	PASTOS PERMANENTES DE 5 O MAS AÑOS-SIN VARIEDAD	S	1,41
170000005916892	41-031-013-00322-0009	62000	PASTOS PERMANENTES DE 5 O MAS AÑOS-SIN VARIEDAD	S	6,06
170000005916893	41-031-012-00196-0010	62000	PASTOS PERMANENTES DE 5 O MAS AÑOS-SIN VARIEDAD	S	2,97
170000005916894	41-031-013-00322-0010	62000	PASTOS PERMANENTES DE 5 O MAS AÑOS-SIN VARIEDAD	S	6,43
170000005916895	41-031-013-00322-0006	62000	PASTOS PERMANENTES DE 5 O MAS AÑOS-SIN VARIEDAD	S	9,16

INCIDENCIAS**INCIDENCIA DESCRIPCIÓN**

- 247 Recinto cuyo CAP declarado es menor al CAP prevalente y no presenta alegación al SIGPAC.
Ref:170000005916891 Recinto:41-031-012-00196-001 Cultivo:62000 PASTOS PERMANENTES DE 5 O MAS AÑOS-SIN VARIEDAD Secano CAP prevalente: CAP declarado:
- 86001 Expediente afectado por condicionalidad (art. 28 de orden de 26 de mayo de 2015)
Porcentaje Reducción:5



<u>APELLIDOS Y NOMBRE / RAZÓN SOCIAL</u>	<u>NIF</u>	<u>EXPEDIENTE</u>	<u>SOLICITA AGRICULT. (3)</u>	<u>SOLICITA GANADER. (4)</u>	<u>ANUALIDAD DE PAGO</u>
VILLAR ORTIZ MARIA TERESA	***9577*	8022909	SI	SI	3ª

DATOS CONVERSIÓN**IMPORTE POR ANUALIDAD**

	<u>2015</u>	<u>2016</u>	<u>2017</u>	<u>2018</u>	<u>2019</u>
IMPORTE MÁXIMO SUBVENCIONABLE	34.402,19 €	34.402,19 €	27.742,00 €	27.742,00 €	27.742,00 €
IMPORTE MEDIO DE TRANSFERENCIA (€/ha)	98,67 €	98,67 €	82,23 €	82,23 €	82,23 €

RESUMEN DE UNIDADES

<u>Cód</u>	<u>GRUPO DE PAGO</u>	<u>Sup. Dec. Admisible (ha)</u>	<u>Sup. Comprometida (ha)</u>	<u>Sup. ajustada compromiso (1) (ha)</u>	<u>% sobredec.</u>	<u>SUP. RESUELTA (ha)</u>	<u>Importe Declarado</u>	<u>Importe Topado</u>	<u>Importe Resuelto</u>	<u>Importe tras sobredec.</u>
39	HERBÁCEOS	127,92		123,15	0,00	123,15	17.216,75	17.016,32	17.016,32	17.016,32
44	HERBÁCEOS NO ELEGIBLES	24,96		23,90	0,00	23,90	0,00	0,00	0,00	0,00
43	PASTOS ASOCIADOS A GANADERÍA ECOLÓGICA	203,33		190,34	0,00	190,34	10.852,02	10.725,68	10.725,68	10.725,68
TOTAL		356,21	337,39	337,39		337,39	28.068,77	27.742,00	27.742,00	27.742,00

APLICACIÓN DE REDUCCIONES Y SANCIONES

	<u>Importe Calculado</u>	<u>Importe prerreduc.</u>	<u>Admisibilidad y compromisos</u>	<u>Presentación tardía</u>	<u>Omisión declaración</u>	<u>Condicionality</u>	<u>IMPORTE (Euros)</u>			
							<u>RESUELTO</u>	<u>FEADER (Eje 2)</u>	<u>MAGRAMA</u>	<u>CAPDER</u>
AGRICULTURA	17.016,32	17.016,32	1,00	0,00	0,00	0,00	0,00	0,00	0,00	0,00
GANADERÍA	10.725,68	10.725,68	0,00	0,00	0,00	0,00	10.725,68	8.044,26	1.153,01	1.528,41
TOTAL							10.725,68	8.044,26	1.153,01	1.528,41

RECINTOS RESUELTOS

<u>REF.</u>	<u>REFERENCIA SIGPAC</u>	<u>CULTIVO DESCRIPCIÓN CULTIVO</u>	<u>S/R G.PAGO</u>	<u>PEND. MEDIA (%)</u>	<u>SUP. DEC. ADMISIBLE (ha)</u>	<u>SUP. COMPROM. (ha)</u>	<u>SUP. AJUSTADA COMPROM. (1) (ha)</u>	<u>SUP. CONV. SIGPAC (ha)</u>	<u>SUP. CERTIF. (ha)</u>	<u>SUP. CAMPO (ha)</u>	<u>SUP. CAMPO DETER. CULT. DECLARADO (ha)</u>	<u>SUP. DEC. REDUCIDA (ha)</u>	<u>SUP. RESUELTA (ha)</u>
170000006295333	41-051-018-00027-0026	20902 BARBECHO TRADICIONAL-CON CUBIERTA VEGETAL	S 44	5,24	4,45	90,96	4,40		1,54			4,40	4,40
170000006295334	41-051-018-00027-0026	20902 BARBECHO TRADICIONAL-CON CUBIERTA VEGETAL	S 44	5,24	1,40	90,96	1,39		0,49			1,39	1,39
170000006295335	41-051-018-00027-0026	1000 TRIGO BLANDO-SIN VARIEDAD	S 39	5,24	8,88	90,96	8,79		3,08			8,79	8,79
170000006295336	41-051-018-00027-0026	24902 BARBECHO SIN PRODUCCIÓN-CON CUBIERTA VEGETAL	S 44	5,24	2,48	90,96	2,45		0,86			2,45	2,45
170000006295337	41-051-018-00027-0040	8000 AVENA-SIN VARIEDAD	S 39	6,46	2,82	65,78	2,82		1,40			2,82	2,82
170000006295338	41-051-018-00027-0040	8000 AVENA-SIN VARIEDAD	S 39	6,46	11,55	65,78	11,55		5,72			11,55	11,55
170000006295339	41-051-018-00027-0040	33129 GIRASOL-SY KUZKO	S 39	6,46	23,90	65,78	23,90		11,84			23,90	23,90
170000006295340	41-051-018-00027-0040	5000 CEBADA-SIN VARIEDAD	S 39	6,46	8,48	65,78	8,48		4,20			8,48	8,48
170000006295341	41-051-018-00027-0040	8000 AVENA-SIN VARIEDAD	S 39	6,46	17,42	65,78	17,42		8,63			17,42	17,42
170000006295343	41-051-018-00027-0042	62000 PASTOS PERMANENTES DE 5 O MAS AÑOS-SIN VARIEDAD	S 43	3,30	4,54	4,54	4,54		4,54			4,54	4,54
170000006295345	41-051-018-00027-0026	1000 TRIGO BLANDO-SIN VARIEDAD	S 39	5,24	8,00	90,96	7,92		2,77			7,92	7,92
170000006295346	41-051-018-00027-0026	5000 CEBADA-SIN VARIEDAD	S 39	5,24	7,23	90,96	7,15		2,51			7,15	7,15
170000006295347	41-051-018-00027-0026	5000 CEBADA-SIN VARIEDAD	S 39	5,24	6,63	90,96	6,56		2,30			6,56	6,56
170000006295348	41-051-018-00027-0026	1000 TRIGO BLANDO-SIN VARIEDAD	S 39	5,24	5,73	90,96	5,67		1,99			5,67	5,67
170000006295349	41-051-018-00027-0026	8000 AVENA-SIN VARIEDAD	S 39	5,24	4,97	90,96	4,92		1,72			4,92	4,92
170000006295350	41-051-018-00027-0039	62000 PASTOS PERMANENTES DE 5 O MAS AÑOS-SIN VARIEDAD	S 43	4,46	43,97	37,37	37,37		43,97			37,37	37,37
170000006295351	41-051-018-00027-0038	62000 PASTOS PERMANENTES DE 5 O MAS AÑOS-SIN VARIEDAD	S 43	2,82	82,54	82,54	82,54		97,11			82,54	82,54
170000006295352	41-051-018-00027-0033	62000 PASTOS PERMANENTES DE 5 O MAS AÑOS-SIN VARIEDAD	S 43	2,64	67,46	67,46	67,46		67,46			67,46	67,46
170000006295353	41-051-018-00027-0026	63000 PASTOS DE MENOS DE 5 AÑOS-SIN VARIEDAD	S 43	5,24	0,47	90,96	0,47		0,47			0,47	0,47
170000006295355	41-051-018-00027-0026	63000 PASTOS DE MENOS DE 5 AÑOS-SIN VARIEDAD	S 43	5,24	0,06	90,96	0,06		0,06			0,06	0,06
170000006295356	41-051-018-00027-0026	8000 AVENA-SIN VARIEDAD	S 39	5,24	22,31	90,96	22,08		7,74			22,08	22,08
170000006295357	41-051-018-00027-0026	24902 BARBECHO SIN PRODUCCIÓN-CON CUBIERTA VEGETAL	S 44	5,24	16,63	90,96	16,46		5,77			16,46	16,46
170000006295358	41-051-018-00027-0026	63000 PASTOS DE MENOS DE 5 AÑOS-SIN VARIEDAD	S 43	5,24	2,68	90,96	2,65		2,68			2,65	2,65
170000006295359	41-051-018-00027-0040	63000 PASTOS DE MENOS DE 5 AÑOS-SIN VARIEDAD	S 43	6,46	1,40	65,78	1,40		20,78			1,40	1,40
170000006295360	41-051-018-00027-0040	63000 PASTOS DE MENOS DE 5 AÑOS-SIN VARIEDAD	S 43	6,46	0,21	65,78	0,21		3,12			0,21	0,21

DATOS AGRICULTURA**RESUMEN DE UNIDADES**

<u>Cód</u>	<u>GRUPO DE PAGO</u>	<u>Sup. Dec. Admisible (ha)</u>	<u>Sup. Comprometida (ha)</u>	<u>Sup. ajustada compromiso (1) (ha)</u>	<u>% sobredec.</u>	<u>SUP. RESUELTA (ha)</u>	<u>Importe Declarado</u>	<u>Importe Topado</u>	<u>Importe Resuelto</u>	<u>Importe tras sobredec.</u>
39	HERBÁCEOS	127,92		123,15	0,00	123,15	17.216,75	17.016,32	17.016,32	17.016,32
44	HERBÁCEOS NO ELEGIBLES	24,96		23,90	0,00	23,90	0,00	0,00	0,00	0,00
TOTAL		152,88	337,39	147,05		147,05	17.216,75	17.016,32	17.016,32	17.016,32

(1) Superficie declarada admisible ajustada con la superficie comprometida.
(2) Factor de penalización valorando el alcance para el tipo de compromiso.
(3) Solicita agricultura y tiene compromisos vigentes.
(4) Solicita ganadería y tiene compromisos vigentes.

APLICACIÓN DE REDUCCIONES Y SANCIONES

Importe Calculado	Importe prerreduc.	Admisibilidad y compromisos	Presentación tardía	Omisión declaración	Condicionalidad	IMPORTE (Euros)			
						RESUELTO	FEADER (Eje 2)	MAGRAMA	CAPDER
17.016,32	17.016,32	100,00	0,00	0,00	0,00	0,00	0,00	0,00	0,00
TOTAL						0,00	0,00	0,00	0,00

DETALLE DE REDUCCIONES Y SANCIONES POR INCUMPLIMIENTOS DE ADMISIBILIDAD Y COMPROMISOS

Tipo	Compromiso	Sup. Calculada	Sup. Incumpli.	Factor Alcance (2)	Coef. Línea Base	Coef. Acumulación	Coef. Reiteración	Importe Ayuda	Factor Sanción	Importe Sanción	Aplicado
B1	Las unidades comprometidas deben estar certificadas en producción ecológica según lo establecido en el Reglamento (CE) n° 834/2007 y el Reglamento (CE) n° 889/2008, por el que se establece disposiciones de aplicación del Reglamento (CE) n° 834/2007 del Consejo, durante el periodo de compromiso.	147,05	84,49	1,00	1,00	1,00	1,00	17.016,32 €	1,00	17.016,32 €	SI

INCIDENCIAS**INCIDENCIA DESCRIPCIÓN**

85002	Recinto declarado que no cumple en su totalidad con las normas de producción ecológica (artículo 5-1 e), Orden 26 mayo 2015) Ref:1700000006295345 Recinto:41-051-018-00027-026 Cultivo:1000 TRIGO BLANDO-SIN VARIEDAD Secano Sup. Declarada:7,92 Superficie Certificada (Ha):2,77 Ref:1700000006295348 Recinto:41-051-018-00027-026 Cultivo:1000 TRIGO BLANDO-SIN VARIEDAD Secano Sup. Declarada:5,67 Superficie Certificada (Ha):1,99 Ref:1700000006295335 Recinto:41-051-018-00027-026 Cultivo:1000 TRIGO BLANDO-SIN VARIEDAD Secano Sup. Declarada:8,79 Superficie Certificada (Ha):3,08 Ref:1700000006295347 Recinto:41-051-018-00027-026 Cultivo:5000 CEBADA-SIN VARIEDAD Secano Sup. Declarada:6,56 Superficie Certificada (Ha):2,3 Ref:1700000006295346 Recinto:41-051-018-00027-026 Cultivo:5000 CEBADA-SIN VARIEDAD Secano Sup. Declarada:7,15 Superficie Certificada (Ha):2,51 Ref:1700000006295356 Recinto:41-051-018-00027-026 Cultivo:8000 AVENA-SIN VARIEDAD Secano Sup. Declarada:22,08 Superficie Certificada (Ha):7,74 Ref:1700000006295349 Recinto:41-051-018-00027-026 Cultivo:8000 AVENA-SIN VARIEDAD Secano Sup. Declarada:4,92 Superficie Certificada (Ha):1,72 Ref:1700000006295333 Recinto:41-051-018-00027-026 Cultivo:20902 BARBECHO TRADICIONAL-CON CUBIERTA VEGETAL Secano Sup. Declarada:4,4 Superficie Certificada (Ha):1,54 Ref:1700000006295334 Recinto:41-051-018-00027-026 Cultivo:20902 BARBECHO TRADICIONAL-CON CUBIERTA VEGETAL Secano Sup. Declarada:1,39 Superficie Certificada (Ha):0,49 Ref:1700000006295357 Recinto:41-051-018-00027-026 Cultivo:24902 BARBECHO SIN PRODUCCIÓN-CON CUBIERTA VEGETAL Secano Sup. Declarada:16,46 Superficie Certificada (Ha):5,77 Ref:1700000006295336 Recinto:41-051-018-00027-026 Cultivo:24902 BARBECHO SIN PRODUCCIÓN-CON CUBIERTA VEGETAL Secano Sup. Declarada:2,45 Superficie Certificada (Ha):0,86 Ref:1700000006295340 Recinto:41-051-018-00027-040 Cultivo:5000 CEBADA-SIN VARIEDAD Secano Sup. Declarada:8,48 Superficie Certificada (Ha):4,2 Ref:1700000006295337 Recinto:41-051-018-00027-040 Cultivo:8000 AVENA-SIN VARIEDAD Secano Sup. Declarada:2,82 Superficie Certificada (Ha):1,4 Ref:1700000006295341 Recinto:41-051-018-00027-040 Cultivo:8000 AVENA-SIN VARIEDAD Secano Sup. Declarada:17,42 Superficie Certificada (Ha):8,63 Ref:1700000006295338 Recinto:41-051-018-00027-040 Cultivo:8000 AVENA-SIN VARIEDAD Secano Sup. Declarada:11,55 Superficie Certificada (Ha):5,72 Ref:1700000006295339 Recinto:41-051-018-00027-040 Cultivo:33129 GIRASOL-SY KUZKO Secano Sup. Declarada:23,9 Superficie Certificada (Ha):11,84
-------	--

DATOS GANADERÍA**RESUMEN DE UNIDADES**

Cód	GRUPO DE PAGO	Sup. Dec. Admisible (ha)	Sup. Comprometida (ha)	Sup. ajustada compromiso (1) (ha)	% sobredec.	SUP. RESUELTA (ha)	Importe Declarado	Importe Topado	Importe Resuelto	Importe tras sobredec.
43	PASTOS ASOCIADOS A GANADERÍA ECOLÓGICA	203,33		190,34	0,00	190,34	10.852,02	10.725,68	10.725,68	10.725,68
	TOTAL	203,33	337,39	190,34		190,34	10.852,02	10.725,68	10.725,68	10.725,68

RESUMEN DE PAGOS

Pago realizado	IMPORTE (Euros)			
	RESUELTO	FEADER (Eje 2)	MAGRAMA	CAPDER
	10.725,68	8.044,26	1.153,01	1.528,41

APLICACIÓN DE REDUCCIONES Y SANCIONES

Importe Calculado	Importe prerreduc.	Admisibilidad y compromisos	Presentación tardía	Omisión declaración	Condicionalidad	IMPORTE (Euros)			
						RESUELTO	FEADER (Eje 2)	MAGRAMA	CAPDER
10.725,68	10.725,68	0,00	0,00	0,00	0,00	10.725,68	8.044,26	1.153,01	1.528,41

(1) Superficie declarada admisible ajustada con la superficie comprometida.
(2) Factor de penalización valorando el alcance para el tipo de compromiso.
(3) Solicita agricultura y tiene compromisos vigentes.
(4) Solicita ganadería y tiene compromisos vigentes.

TOTAL 10.725,68 8.044,26 1.153,01 1.528,41**Superficie determinada para Cálculo Carga Ganadera:** 205,93 ha**Carga Ganadera Mínima Expediente:** 1,16 ugm/ha**Carga Ganadera Máxima Expediente:** 1,53 ugm/ha**Recintos Determinados para el Cálculo de Garga Ganadera**

<u>REF.</u>	<u>REFERENCIA SIGPAC</u>	<u>CULTIVO</u>	<u>DESCRIPCIÓN CULTIVO</u>	<u>S/R</u>	<u>SUP. RESUELTA (ha)</u>
170000006295333	41-051-018-00027-0026	20902	BARBECHO TRADICIONAL-CON CUBIERTA VEGETAL	S	0,50
170000006295334	41-051-018-00027-0026	20902	BARBECHO TRADICIONAL-CON CUBIERTA VEGETAL	S	0,16
170000006295336	41-051-018-00027-0026	24902	BARBECHO SIN PRODUCCIÓN-CON CUBIERTA VEGETAL	S	0,28
170000006295343	41-051-018-00027-0042	62000	PASTOS PERMANENTES DE 5 O MAS AÑOS-SIN VARIEDAD	S	4,54
170000006295344	41-051-018-00026-0004	62000	PASTOS PERMANENTES DE 5 O MAS AÑOS-SIN VARIEDAD	S	2,60
170000006295350	41-051-018-00027-0039	62000	PASTOS PERMANENTES DE 5 O MAS AÑOS-SIN VARIEDAD	S	43,97
170000006295351	41-051-018-00027-0038	62000	PASTOS PERMANENTES DE 5 O MAS AÑOS-SIN VARIEDAD	S	82,54
170000006295352	41-051-018-00027-0033	62000	PASTOS PERMANENTES DE 5 O MAS AÑOS-SIN VARIEDAD	S	67,46
170000006295353	41-051-018-00027-0026	63000	PASTOS DE MENOS DE 5 AÑOS-SIN VARIEDAD	S	0,05
170000006295355	41-051-018-00027-0026	63000	PASTOS DE MENOS DE 5 AÑOS-SIN VARIEDAD	S	0,01
170000006295357	41-051-018-00027-0026	24902	BARBECHO SIN PRODUCCIÓN-CON CUBIERTA VEGETAL	S	1,90
170000006295358	41-051-018-00027-0026	63000	PASTOS DE MENOS DE 5 AÑOS-SIN VARIEDAD	S	0,31
170000006295359	41-051-018-00027-0040	63000	PASTOS DE MENOS DE 5 AÑOS-SIN VARIEDAD	S	1,40
170000006295360	41-051-018-00027-0040	63000	PASTOS DE MENOS DE 5 AÑOS-SIN VARIEDAD	S	0,21

INCIDENCIAS**INCIDENCIA DESCRIPCIÓN**

- 85007 Cultivo, variedad, regimen y/o uso del recinto SIGPAC no compatible con la operación (anexo IV.I, Orden 26 mayo 2015)
Ref:170000006295354 Recinto:41-051-018-00027-002 Cultivo:63000 PASTOS DE MENOS DE 5 AÑOS-SIN VARIEDAD Secano Uso SIGPAC:FY
- 85031 Solicita recinto que no está comprometido para la operación.
Ref:170000006295344 Recinto:41-051-018-00026-004 Cultivo:62000 PASTOS PERMANENTES DE 5 O MAS AÑOS-SIN VARIEDAD Secano
Ref:170000006295354 Recinto:41-051-018-00027-002 Cultivo:63000 PASTOS DE MENOS DE 5 AÑOS-SIN VARIEDAD Secano



<u>APELLIDOS Y NOMBRE / RAZÓN SOCIAL</u>	<u>NIF</u>	<u>EXPEDIENTE</u>	<u>SOLICITA AGRICULT. (3)</u>	<u>SOLICITA GANADER. (4)</u>	<u>ANUALIDAD DE PAGO</u>
ZAMBRANO BASURTO DAYANARA MARCELA	****7152*	8015120	NO	SI	3ª

DATOS CONVERSIÓN**IMPORTE POR ANUALIDAD**

	<u>2015</u>	<u>2016</u>	<u>2017</u>	<u>2018</u>	<u>2019</u>
IMPORTE MÁXIMO SUBVENCIONABLE	0,00 €	0,00 €	224,27 €	224,27 €	224,27 €
IMPORTE MEDIO DE TRANSFERENCIA (€/ha)	0,00 €	0,00 €	82,15 €	82,15 €	82,15 €

RESUMEN DE UNIDADES

<u>Cód</u>	<u>GRUPO DE PAGO</u>	<u>Sup. Dec. Admisible (ha)</u>	<u>Sup. Comprometida (ha)</u>	<u>Sup. ajustada compromiso (1) (ha)</u>	<u>% sobredec.</u>	<u>SUP. RESUELTA (ha)</u>	<u>Importe Declarado</u>	<u>Importe Topado</u>	<u>Importe Resuelto</u>	<u>Importe tras sobredec.</u>
43	PASTOS ASOCIADOS A GANADERÍA ECOLÓGICA	3,31		2,73	0,00	2,73	224,27	224,27	224,27	224,27
	TOTAL	3,31	2,73	2,73		2,73	224,27	224,27	224,27	224,27

APLICACIÓN DE REDUCCIONES Y SANCIONES

	<u>Importe Calculado</u>	<u>Importe prereduc.</u>	<u>Admisibilidad y compromisos</u>	<u>Presentación tardía</u>	<u>Omisión declaración</u>	<u>Condicionality</u>	<u>IMPORTE (Euros)</u>			
							<u>RESUELTO</u>	<u>FEADER (Eje 2)</u>	<u>MAGRAMA</u>	<u>CAPDER</u>
GANADERÍA	224,27	224,27	0,00	0,00	0,00	0,00	224,27	168,20	24,11	31,96
TOTAL							224,27	168,20	24,11	31,96

RECINTOS RESUELTOS

<u>REF.</u>	<u>REFERENCIA SIGPAC</u>	<u>CULTIVO</u>	<u>DESCRIPCIÓN CULTIVO</u>	<u>S/R</u>	<u>G.PAGO</u>	<u>PEND. MEDIA (%)</u>	<u>SUP. DEC. ADMISIBLE (ha)</u>	<u>SUP. COMPROM. (ha)</u>	<u>SUP. AJUSTADA COMPROM. (1) (ha)</u>	<u>SUP. CONV. SIGPAC (ha)</u>	<u>SUP. CERTIF. (ha)</u>	<u>SUP. CAMPO (ha)</u>	<u>SUP. CAMPO DETER. CULT. DECLARADO (ha)</u>	<u>SUP. DEC. REDUCIDA (ha)</u>	<u>SUP. RESUELTA (ha)</u>
1700000006789091	41-031-001-00019-0001	62000	PASTOS PERMANENTES DE 5 O MAS AÑOS-SIN VARIEDAD	S	43	19,20	0,03	0,03	0,03		0,05			0,03	0,03
1700000006789092	41-031-001-00223-0001	62000	PASTOS PERMANENTES DE 5 O MAS AÑOS-SIN VARIEDAD	S	43	8,20	0,02	0,02	0,02		0,02			0,02	0,02
1700000006789093	41-031-001-00225-0001	62000	PASTOS PERMANENTES DE 5 O MAS AÑOS-SIN VARIEDAD	S	43	15,35	1,93	1,67	1,67		2,57			1,67	1,67
1700000006789094	41-031-001-00109-0001	62000	PASTOS PERMANENTES DE 5 O MAS AÑOS-SIN VARIEDAD	S	43	8,79	0,10	0,10	0,10		0,12			0,10	0,10
1700000006789109	41-031-001-00035-0001	62000	PASTOS PERMANENTES DE 5 O MAS AÑOS-SIN VARIEDAD	S	43	11,45	0,84	0,73	0,73		1,12			0,73	0,73
1700000006789113	41-031-001-00222-0001	62000	PASTOS PERMANENTES DE 5 O MAS AÑOS-SIN VARIEDAD	S	43	15,46	0,39	0,18	0,18		0,52			0,18	0,18

DATOS GANADERÍA**RESUMEN DE UNIDADES**

<u>Cód</u>	<u>GRUPO DE PAGO</u>	<u>Sup. Dec. Admisible (ha)</u>	<u>Sup. Comprometida (ha)</u>	<u>Sup. ajustada compromiso (1) (ha)</u>	<u>% sobredec.</u>	<u>SUP. RESUELTA (ha)</u>	<u>Importe Declarado</u>	<u>Importe Topado</u>	<u>Importe Resuelto</u>	<u>Importe tras sobredec.</u>
43	PASTOS ASOCIADOS A GANADERÍA ECOLÓGICA	3,31		2,73	0,00	2,73	224,27	224,27	224,27	224,27
	TOTAL	3,31	2,73	2,73		2,73	224,27	224,27	224,27	224,27

RESUMEN DE PAGOS

	<u>Pago realizado</u>	<u>IMPORTE (Euros)</u>			
		<u>RESUELTO</u>	<u>FEADER (Eje 2)</u>	<u>MAGRAMA</u>	<u>CAPDER</u>
		224,27	168,20	24,11	31,96

APLICACIÓN DE REDUCCIONES Y SANCIONES

	<u>Importe Calculado</u>	<u>Importe prereduc.</u>	<u>Admisibilidad y compromisos</u>	<u>Presentación tardía</u>	<u>Omisión declaración</u>	<u>Condicionality</u>	<u>IMPORTE (Euros)</u>			
							<u>RESUELTO</u>	<u>FEADER (Eje 2)</u>	<u>MAGRAMA</u>	<u>CAPDER</u>
	224,27	224,27	0,00	0,00	0,00	0,00	224,27	168,20	24,11	31,96
TOTAL							224,27	168,20	24,11	31,96



Superficie determinada para Cálculo Carga Ganadera: 91,96 ha
Carga Ganadera Mínima Expediente: 0,50 ugm/ha
Carga Ganadera Máxima Expediente: 0,52 ugm/ha

Recintos Determinados para el Cálculo de Garga Ganadera

<u>REF.</u>	<u>REFERENCIA SIGPAC</u>	<u>CULTIVO</u>	<u>DESCRIPCIÓN CULTIVO</u>	<u>S/R</u>	<u>SUP. RESUELTA (ha)</u>
170000006789071	41-031-001-00012-0001	62000	PASTOS PERMANENTES DE 5 O MAS AÑOS-SIN VARIEDAD	S	6,69
170000006789072	41-031-001-00521-0004	62000	PASTOS PERMANENTES DE 5 O MAS AÑOS-SIN VARIEDAD	S	0,21
170000006789075	41-057-013-00011-0001	62000	PASTOS PERMANENTES DE 5 O MAS AÑOS-SIN VARIEDAD	S	0,82
170000006789076	41-057-013-00011-0003	62000	PASTOS PERMANENTES DE 5 O MAS AÑOS-SIN VARIEDAD	S	0,64
170000006789077	41-031-001-00317-0001	62000	PASTOS PERMANENTES DE 5 O MAS AÑOS-SIN VARIEDAD	S	3,61
170000006789078	41-031-001-00319-0001	62000	PASTOS PERMANENTES DE 5 O MAS AÑOS-SIN VARIEDAD	S	2,54
170000006789079	41-057-013-00026-0001	62000	PASTOS PERMANENTES DE 5 O MAS AÑOS-SIN VARIEDAD	S	0,41
170000006789081	41-057-013-00020-0001	62000	PASTOS PERMANENTES DE 5 O MAS AÑOS-SIN VARIEDAD	S	0,05
170000006789082	41-057-013-00013-0001	62000	PASTOS PERMANENTES DE 5 O MAS AÑOS-SIN VARIEDAD	S	3,69
170000006789083	41-031-001-00251-0001	62000	PASTOS PERMANENTES DE 5 O MAS AÑOS-SIN VARIEDAD	S	0,13
170000006789085	41-031-001-00232-0001	62000	PASTOS PERMANENTES DE 5 O MAS AÑOS-SIN VARIEDAD	S	0,08
170000006789086	41-031-001-00270-0001	62000	PASTOS PERMANENTES DE 5 O MAS AÑOS-SIN VARIEDAD	S	0,45
170000006789087	41-031-001-00314-0001	62000	PASTOS PERMANENTES DE 5 O MAS AÑOS-SIN VARIEDAD	S	1,29
170000006789090	41-031-001-00312-0001	62000	PASTOS PERMANENTES DE 5 O MAS AÑOS-SIN VARIEDAD	S	6,03
170000006789091	41-031-001-00019-0001	62000	PASTOS PERMANENTES DE 5 O MAS AÑOS-SIN VARIEDAD	S	0,03
170000006789092	41-031-001-00223-0001	62000	PASTOS PERMANENTES DE 5 O MAS AÑOS-SIN VARIEDAD	S	0,02
170000006789093	41-031-001-00225-0001	62000	PASTOS PERMANENTES DE 5 O MAS AÑOS-SIN VARIEDAD	S	1,93
170000006789094	41-031-001-00109-0001	62000	PASTOS PERMANENTES DE 5 O MAS AÑOS-SIN VARIEDAD	S	0,10
170000006789095	41-031-001-00030-0001	62000	PASTOS PERMANENTES DE 5 O MAS AÑOS-SIN VARIEDAD	S	0,14
170000006789096	41-031-001-00020-0001	62000	PASTOS PERMANENTES DE 5 O MAS AÑOS-SIN VARIEDAD	S	0,84
170000006789097	41-031-001-00027-0001	62000	PASTOS PERMANENTES DE 5 O MAS AÑOS-SIN VARIEDAD	S	2,60
170000006789098	41-031-001-00224-0001	62000	PASTOS PERMANENTES DE 5 O MAS AÑOS-SIN VARIEDAD	S	0,14
170000006789099	41-031-001-00250-0001	62000	PASTOS PERMANENTES DE 5 O MAS AÑOS-SIN VARIEDAD	S	0,43
170000006789100	41-031-001-00228-0001	62000	PASTOS PERMANENTES DE 5 O MAS AÑOS-SIN VARIEDAD	S	0,59
170000006789101	41-031-001-00521-0004	62000	PASTOS PERMANENTES DE 5 O MAS AÑOS-SIN VARIEDAD	S	1,30
170000006789102	41-031-001-00521-0003	62000	PASTOS PERMANENTES DE 5 O MAS AÑOS-SIN VARIEDAD	S	0,34
170000006789103	41-031-001-00230-0001	62000	PASTOS PERMANENTES DE 5 O MAS AÑOS-SIN VARIEDAD	S	0,61
170000006789104	41-031-001-00231-0001	62000	PASTOS PERMANENTES DE 5 O MAS AÑOS-SIN VARIEDAD	S	7,13
170000006789105	41-031-001-00229-0001	62000	PASTOS PERMANENTES DE 5 O MAS AÑOS-SIN VARIEDAD	S	1,57
170000006789106	41-031-001-00229-0002	62000	PASTOS PERMANENTES DE 5 O MAS AÑOS-SIN VARIEDAD	S	0,53
170000006789107	41-031-001-00032-0001	62000	PASTOS PERMANENTES DE 5 O MAS AÑOS-SIN VARIEDAD	S	0,70
170000006789108	41-057-013-00025-0001	62000	PASTOS PERMANENTES DE 5 O MAS AÑOS-SIN VARIEDAD	S	0,72
170000006789109	41-031-001-00035-0001	62000	PASTOS PERMANENTES DE 5 O MAS AÑOS-SIN VARIEDAD	S	0,84
170000006789110	41-031-001-00031-0001	62000	PASTOS PERMANENTES DE 5 O MAS AÑOS-SIN VARIEDAD	S	0,09
170000006789111	41-031-001-00386-0001	62000	PASTOS PERMANENTES DE 5 O MAS AÑOS-SIN VARIEDAD	S	0,55
170000006789112	41-057-013-00016-0001	62000	PASTOS PERMANENTES DE 5 O MAS AÑOS-SIN VARIEDAD	S	2,61
170000006789113	41-031-001-00222-0001	62000	PASTOS PERMANENTES DE 5 O MAS AÑOS-SIN VARIEDAD	S	0,39
170000006789114	41-031-001-00325-0001	62000	PASTOS PERMANENTES DE 5 O MAS AÑOS-SIN VARIEDAD	S	0,84
170000006789116	41-031-001-00321-0001	62000	PASTOS PERMANENTES DE 5 O MAS AÑOS-SIN VARIEDAD	S	0,35

(1) Superficie declarada admisible ajustada con la superficie comprometida.
(2) Factor de penalización valorando el alcance para el tipo de compromiso.
(3) Solicita agricultura y tiene compromisos vigentes.
(4) Solicita ganadería y tiene compromisos vigentes.

Recintos Determinados para el Cálculo de Garga Ganadera

REF.	REFERENCIA SIGPAC	CULTIVO	DESCRIPCIÓN CULTIVO	SUP.	
				S/R	RESUELTA (ha)
1700000006789117	41-031-001-00226-0001	62000	PASTOS PERMANENTES DE 5 O MAS AÑOS-SIN VARIEDAD	S	0,83
1700000006789118	41-031-001-00343-0001	62000	PASTOS PERMANENTES DE 5 O MAS AÑOS-SIN VARIEDAD	S	0,08
1700000006789119	41-031-001-00313-0001	62000	PASTOS PERMANENTES DE 5 O MAS AÑOS-SIN VARIEDAD	S	21,44
1700000006789120	41-031-001-00329-0001	62000	PASTOS PERMANENTES DE 5 O MAS AÑOS-SIN VARIEDAD	S	0,12
1700000006789121	41-031-001-00241-0001	62000	PASTOS PERMANENTES DE 5 O MAS AÑOS-SIN VARIEDAD	S	0,30
1700000006789123	41-031-001-00390-0001	62000	PASTOS PERMANENTES DE 5 O MAS AÑOS-SIN VARIEDAD	S	0,10
1700000006789125	41-031-001-00227-0001	62000	PASTOS PERMANENTES DE 5 O MAS AÑOS-SIN VARIEDAD	S	0,02
1700000006789126	41-057-013-00012-0006	62000	PASTOS PERMANENTES DE 5 O MAS AÑOS-SIN VARIEDAD	S	3,05
1700000006789127	41-031-001-00532-0001	62000	PASTOS PERMANENTES DE 5 O MAS AÑOS-SIN VARIEDAD	S	1,75
1700000006789128	41-057-013-00012-0001	62000	PASTOS PERMANENTES DE 5 O MAS AÑOS-SIN VARIEDAD	S	11,19
1700000006789129	41-031-001-00249-0001	62000	PASTOS PERMANENTES DE 5 O MAS AÑOS-SIN VARIEDAD	S	1,05

INCIDENCIAS**INCIDENCIA DESCRIPCIÓN**

85031 Solicita recinto que no está comprometido para la operación.
Ref:1700000006789098 Recinto:41-031-001-00224-0001 Cultivo:62000 PASTOS PERMANENTES DE 5 O MAS AÑOS-SIN VARIEDAD Secano

Sevilla, a 13 de diciembre de 2018

LA PERSONA TITULAR DE LA DIRECCIÓN GENERAL DE AYUDAS DIRECTAS Y DE MERCADOS
LA SECRETARIA GENERAL DE FONDOS EUROPEOS AL DESARROLLO RURAL SOSTENIBLE



(Por Suplencia: Artículo 4.7 Decreto 103/2019, BOJA núm. 31, de 14/02/19)




Operación 11.1.1. Conversión a prácticas de agricultura y ganadería ecológica

<u>INCIDENCIA</u>	<u>LITERAL DE INCIDENCIA</u>	<u>EFECTO</u>
1	Solicitud cuyo titular se encuentra entre los excluidos.(Real Decreto 1075/2014 de 19 de diciembre, art.7)	Informativo
3	Fecha de presentación tardía (art 6 de la orden de 12 de marzo de 2015)	Aplica Reducción por presentación tardía.
60	Solicitante que no existe en la relación de cuentas bancarias válidas según el O.P.(Real Decreto 1075/2014 de 19 de diciembre)	Informativo
64	La cuenta bancaria declarada no existe para el CIF/NIF del solicitante en la relación de cuentas bancarias válidas según el O.P.(Real Decreto 1075/2014 de 19 de diciembre)	Informativo
201	No existe la provincia declarada en los recintos o existe y es un valor no admitido.(Real Decreto 1075/2014 de 19 de diciembre, art.92)	Recinto no admisible
205	Recinto declarado con la marca de pastos en común o recinto ficticio donde el producto declarado no corresponde a alguno de la agrupación Pastos permanentes.	Recinto no admisible
208	Misma parcela agrícola en varios recintos con diferentes códigos de productos o variedades/especies/tipos o líneas de ayuda solicitadas o sistemas de explotación.(Real Decreto 1075/2014 de 19 de diciembre, art.3)	Recinto no admisible
210	Recinto perteneciente a otra Comunidad Autónoma.(Real Decreto 1075/2014 de 19 de diciembre, art.99)	Recinto no admisible
211	No existe código de municipio declarado en el recinto o existe y es un valor no admitido para la provincia.(Real Decreto 1075/2014 de 19 de diciembre, art.92)	Recinto no admisible
212	No existe código de agregado declarado en el recinto o existe y es un valor no admitido para el municipio.(Real Decreto 1075/2014 de 19 de diciembre, art.92)	Recinto no admisible
213	No existe código de zona declarado en el recinto o existe y es un valor no admitido para el agregado.(Real Decreto 1075/2014 de 19 de diciembre, art.92)	Recinto no admisible
214	No existe código de polígono declarado en el recinto o existe y es un valor no admitido para la zona.(Real Decreto 1075/2014 de 19 de diciembre, art.92)	Recinto no admisible
215	No existe código de parcela declarado en el recinto o existe y es un valor no admitido para el polígono.(Real Decreto 1075/2014 de 19 de diciembre, art.92)	Recinto no admisible
216	No existe código de recinto declarado o existe y es un valor no admitido para la parcela.(Real Decreto 1075/2014 de 19 de diciembre, art.92)	Recinto no admisible
218	La superficie total declarada sobre un mismo recinto en el conjunto de los expedientes, no puede superar la superficie total que el SIGPAC establece para ese recinto.	Ajusta superficie
219	Superficie declarada sobre un mismo recinto, en un mismo expediente, mayor que la superficie total del recinto SIGPAC.	Ajusta superficie
224	La superficie de cruce total de productos de la agrupación Pastos permanentes sobre un mismo recinto en una misma solicitud, no puede superar la superficie total admisible de pastos.	Ajusta superficie
225	La superficie de cruce total de productos de la agrupación Pastos permanentes sobre un mismo recinto en el conjunto de las solicitudes, no puede superar la superficie total admisible de pastos	Ajusta superficie
226	Recinto abandonado según SIGPAC por el que solicita alguna ayuda.(Real Decreto 1075/2014 de 19 de diciembre, art.12)	Recinto no admisible
238	Recinto cuyo CAP declarado es mayor al CAP prevalente y no presenta alegación al SIGPAC.	Ajusta superficie
239	Recinto cuyo CAP declarado es nulo o un valor no admitido.	Recinto No admisible por tener un CAP declarado nulo o un valor no admitido
240	Régimen de tenencia nulo o con un valor no admitido.(Real Decreto 1075/2014 de 19 de diciembre, art.92)	Recinto no admisible
242	Recinto declarado que se encuentra entre los recintos no declarables.(Real Decreto 1075/2014 de 19 de diciembre)	Recinto no admisible
247	Recinto cuyo CAP declarado es menor al CAP prevalente y no presenta alegación al SIGPAC.	Informativo
252	Sistema de explotación nulo o con un valor no admitido.(Real Decreto 1075/2014 de 19 de diciembre, art.92)	Recinto no admisible
253	Recinto con valores no coherentes de superficies declarada y administrativa.(Real Decreto 1075/2014 de 19 de diciembre, art.92)	Recinto no admisible
256	Solicitud con recintos declarados en campaña anterior y no declarados en campaña actual con una reducción por omisión de superficie superior al 3%.(Real Decreto 1075/2014 de 19 de diciembre, art.92)	Se aplica el porcentaje de reducción calculado
406	Agricultor con incumplimiento de la comprobación 20/80. Real Decreto 1075/2014 ,art. 8, apdo. 1, letra a y R.1305/2013 , art. 29.1, 31.2 y 33.1 de).	Informativa
408	Agricultor no activo por actividad excluida: código CNAE o IAE.(Real Decreto 1075/2014 ,art. 8 y de R.1305/2013, art. 29.1, 31.2 y 33.1).	Denegación de la ayuda.
409	Productor que incumple el control previo de la actividad agraria.(R.1305/2013, art. 29.1, 31.2 y 33.1 de).	Denegación de la ayuda.
452	Actividad agraria declarada en un recinto no compatible con el uso PA, PR o PS asignado en SIGPAC para ese recinto. (Real Decreto 1075/2014, Art. 11, apdos. 2 y 4 y Anexo IV B).	Recinto no admisible.
7106	No indica en el impreso INFO_ADICIONAL-Reverso el Organismo de Control al que pertenece. (Orden de 26 de mayo de 2015, art.18)	Sin efecto en el pago
85000	No inscrito en un organismo de control y certificación ecológico (artículo 5-1 c), Orden 26 mayo 2015)	Titular no admisible
85001	El recinto declarado no cumple con las normas de producción ecológica (artículo 5-1 e), Orden 26 mayo 2015)	Reducción admisibilidad
85002	Recinto declarado que no cumple en su totalidad con las normas de producción ecológica	Reducción admisibilidad

INCIDENCIA	LITERAL DE INCIDENCIA	EFECTO
	(artículo 5-1 e), Orden 26 mayo 2015)	
85003	No inscrito en un organismo de control y certificación ecológico (artículo 5-1 e), Orden 26 mayo 2015)	Unidad productiva no admisible
85004	Explotacion declarada no inscrita en SIGGAN a nombre del titular del expediente	Ignora explotación
85005	Especie declarada en la explotación no inscrita en SIGGAN a nombre del titular del expediente	Unidad productiva no admisible
85006	Explotación/especie declarada no inscrita en SIGGAN con los requisitos del apartado 1 del artículo 8 de la orden 26 mayo 2015	Unidad productiva no admisible
85007	Cultivo, variedad, regimen y/o uso del recinto SIGPAC no compatible con la operación (anexo IV.I, Orden 26 mayo 2015)	Recinto no admisible
85008	Recinto incompatible por estar solicitado para otra submedida (anexo II, Orden 26 mayo 2015)	Recinto no admisible
85013	Superficie resuelta para el grupo de pago menor que la mínima requerida (requisito anexo 1, Orden 26 mayo 2015)	Reducción admisibilidad
85014	Recinto afectado por el requisito del cumplimiento de la superficie mínima para el grupo de pago (requisito anexo 1, Orden 26 mayo 2015)	Recinto no admisible
85015	La carga ganadera del expediente supera los límites establecidos (artículo 8-3, Orden 26 mayo 2015)	Efecto en el pago
85016	La carga ganadera del expediente no alcanza el umbral comprometido (requisito anexo 1, Orden 26 mayo 2015)	Efecto en el pago
85017	La carga ganadera del expediente no alcanza el umbral comprometido (requisito anexo 1, Orden 26 mayo 2015)	Efecto en el pago
85018	Expediente sin grupos de pago válidos	Titular no admisible
85023	El grupo de cultivo declarado en el recinto no coincide con el grupo de cultivo existente en el Organismo de Certificación	Recinto no admisible
85025	Recinto No admisible por estar asociado a una explotación No admisible	Recinto No Admisible
85030	Expediente que no renueva el 80% del número de unidades comprometidas. (art.10.1., Orden 26 mayo 2015).	Exclusión expediente operación
85031	Solicita recinto que no está comprometido para la operación.	Recinto no admisible
85040	El solicitante se encuentra en situación de retirada de la certificación por su organismo de control (anexo 1, Orden 26 mayo 2015).	Exclusión expediente operación.
85041	Expediente sin grupos de pago válidos en agricultura y ganadería.	Titular no admisible
86001	Expediente afectado por condicionalidad (art. 28 de orden de 26 de mayo de 2015)	Aplica Reducción por condicionalidad
86103	Expediente sin compromisos vigentes.(art.22.1. y 22.7. de la Orden 26 mayo 2015)	Titular no admisible
87000	Expedientes que NO facilita control de campo.	Exclusión expediente operación
87002	Expediente de Agrigan que tiene un segundo año de pago cero.	Exclusión expediente operación

Sevilla, a 13 de diciembre de 2018

Jefe/a del Servicio de Ayudas de Medidas de Acompañamiento



Fdo.: Manuel Aguilar Reyes

