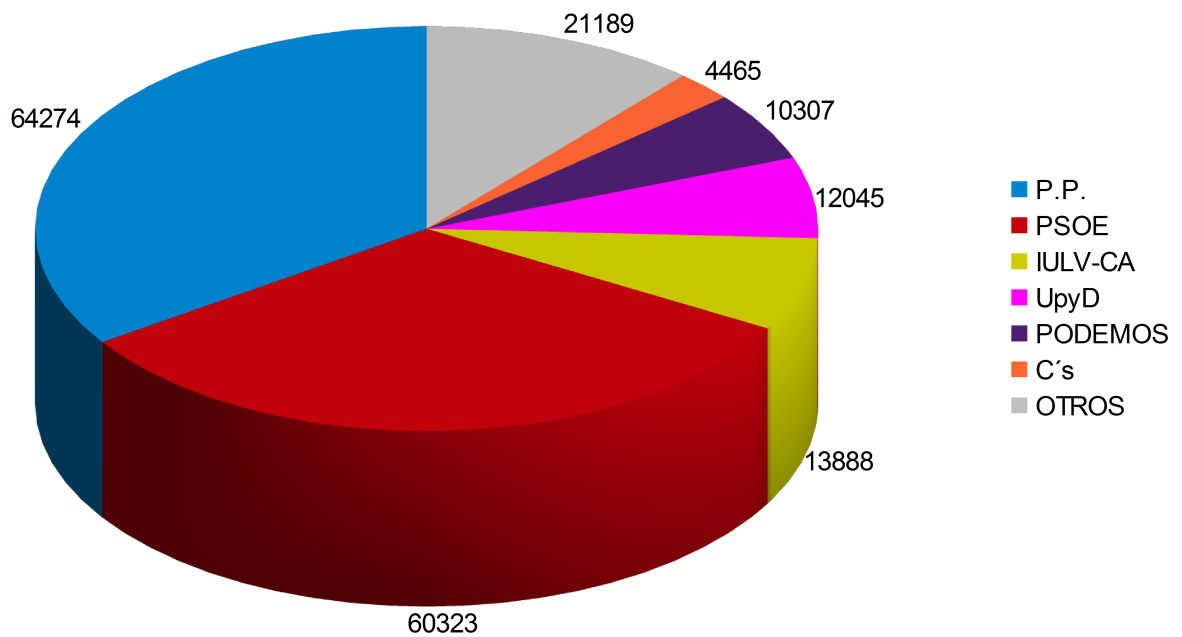


**RESULTADOS DEFINITIVOS ELECCIONES EUROPEAS  
2014**

**Escrutado 100%**

**TOTAL ALMERÍA**

**Total votantes:** 186.491 (37,82%)  
**Abstención:** 306.563 (62,18%)  
**Votos nulos:** 3.197 (1,77%)  
**Votos en blanco:** 4.892 (2,66%)



Fuente: Ministerio del Interior



Logo	Candidatura	Votos	% Votos
	<b>P.P.</b> - PARTIDO POPULAR	64.274	35,07%
	<b>PSOE</b> - PARTIDO SOCIALISTA OBRERO ESPAÑOL	60.323	32,91%
	<b>IULV-CA</b> - IZQUIERDA UNIDA LOS VERDES CONVOCATORIA POR ANDALUCÍA: LA IZQUIERDA PLURAL	13.888	7,58%
	<b>UPyD</b> - UNIÓN PROGRESO Y DEMOCRACIA	12.045	6,57%
	<b>PODEMOS</b> - PODEMOS	10.307	5,62%
	<b>C's</b> - CIUDADANOS-PARTIDO DE LA CIUDADANÍA	4.465	2,44%
	<b>PARTIDO ANDALUCISTA</b> - PARTIDO ANDALUCISTA	2.079	1,13%
	<b>VOX</b> - VOX	1.803	0,98%
	<b>PRIMAVERA EUROPEA</b> - EQUO-PUM+J-PARTICIPA	1.796	0,98%
	<b>PACMA</b> - PARTIDO ANIMALISTA CONTRA EL MALTRATO ANIMAL	1.312	0,72%
	<b>MOVIMIENTO RED</b> - MOVIMIENTO DE RENOVACIÓN DEMOCRÁTICA CIUDADANA, MOVIMIENTO RED	1.119	0,61%
	<b>PARTIDO X</b> - PARTIDO X, PARTIDO DEL FUTURO	958	0,52%
	<b>EB</b> - ESCAÑOS EN BLANCO	752	0,41%



**ELECCIONES EUROPEAS. 25 MAYO 2014**

Logo	Candidatura	Votos	% Votos
	<b>PIRATAS</b> - PIRATAS DE ANDALUCÍA - CONFEDERACIÓN PIRATA - EUROPEAN PIRATES	270	0,15%
	<b>DISCAPACITADOS Y ENFERMEDADES RARAS</b> - AGRUPACIÓN DE ELECTORES D.E.R.	242	0,13%
	<b>D.N.</b> - DEMOCRACIA NACIONAL	230	0,13%
	<b>FE de las JONS</b> - FALANGE ESPAÑOLA DE LAS J.O.N.S.	229	0,12%
	<b>P.C.P.E.</b> - PARTIDO COMUNISTA DE LOS PUEBLOS DE ESPAÑA	219	0,12%
	<b>RECORTES CERO</b> - AGRUPACIÓN DE ELECTORES RECORTES CERO	183	0,1%
	<b>CILUS</b> - CIUDADANOS LIBRES UNIDOS	181	0,1%
	<b>F.A.C.</b> - FORO DE CIUDADANOS	178	0,1%
	<b>I.Fem</b> - INICIATIVA FEMINISTA	173	0,09%
	<b>LEM</b> - LA ESPAÑA EN MARCHA	161	0,09%
	<b>LPD</b> - LOS PUEBLOS DECIDEN	144	0,08%
	<b>PRAO</b> - PARTIDO REGIONALISTA POR ANDALUCÍA ORIENTAL - PROYECTO EUROPA	137	0,07%
	<b>PH</b> - PARTIDO HUMANISTA	126	0,07%





**ELECCIONES  
EUROPEAS.  
25 MAYO 2014**

Logo	Candidatura	Votos	% Votos
	<b>CEU</b> - COALICIÓN POR EUROPA	96	0,05%
	<b>ImpulsoSocial</b> - IMPULSO SOCIAL	86	0,05%
	<b>M.S.R.</b> - MOVIMIENTO SOCIAL REPUBLICANO	78	0,04%
	<b>RRUE</b> - POR LA REPÚBLICA, POR LA RUPTURA CON LA UNIÓN EUROPEA	75	0,04%
	<b>EPDD</b> - ESQUERRA REPUBLICANA - LA IZQUIERDA POR EL DERECHO A DECIDIR	68	0,04%
	<b>P-LIB</b> - PARTIDO DE LA LIBERTAD INDIVIDUAL	66	0,04%
	<b>ALTER</b> - ALTERNATIVA REPUBLICANA	64	0,03%
	<b>SAIn</b> - SOLIDARIDAD Y AUTOGESTIÓN INTERNACIONALISTA	64	0,03%
	<b>PREPAL</b> - SALAMANCA-ZAMORA-LEÓN PREPAL	53	0,03%
	<b>M.C.R.</b> - MOVIMIENTO CORRIENTE ROJA	52	0,03%
	<b>PT</b> - PARTIDO DA TERRA	50	0,03%



**ELECCIONES  
EUROPEAS.  
25 MAYO 2014**

Logo	Candidatura	Votos	% Votos
	<b>IPEX-PREX-CREX</b> - EXTREMEÑOS POR EUROPA COALICIÓN ELECTORAL IPEX PREX CREX	35	0,02%
	<b>EXTREMADURA UNIDA</b> - EXTREMADURA UNIDA	21	0,01%

Los datos y resultados ofrecidos en este documento han sido extraídos de la página Web del Ministerio del Interior.

Para más información relativa al proceso electoral puede visitar: <http://elecciones.interior.es//> o <http://resultados2014.interior.es>