

- 1 Comunidades Andaluzas, Coordinadoras y Federaciones de Comunidades Andaluzas
 - 1.1 Distribución geográfica de las Comunidades Andaluzas, Coordinadoras y Federaciones de Comunidades Andaluzas inscritas en el Registro Oficial de Comunidades Andaluzas, reconocidas y canceladas y número de socios/as
 - 1.2 Evolución del número de Comunidades Andaluzas, Coordinadoras y Federaciones de Comunidades Andaluzas reconocidas
- 2 Subvenciones
 - 2.1 Evolución subvenciones concedidas
- 3 Consejo de Comunidades Andaluzas
 - 3.1 Número de vocalías en el Consejo de Comunidades Andaluzas, desagregadas por sexo.
- 4 Relaciones con las comunidades andaluzas y sus miembros
 - 4.1 Presencias institucionales y encuentros con Comunidades Andaluzas
- 5 Exposiciones itinerantes
 - 5.1 Exposiciones itinerantes realizadas en el programa de cesión temporal a las Comunidades Andaluzas
- 6 Residencias de tiempo libre
 - 6.1 Personas beneficiadas, número total de estancias y evolución últimos diez años
- 7 Tarjeta de Andaluz/a en el exterior
 - 7.1 Grado de implantación de la Tarjeta de Andaluz/a en el exterior. Tarjetas concedidas según provincia de inscripción de la persona solicitante, país de procedencia de la solicitud o sexo.

Estadística sobre las Comunidades Andaluzas. 2017

1. Comunidades Andaluzas, Coordinadoras y Federaciones de Comunidades Andaluzas

1.1 Distribución geográfica de las Comunidades Andaluzas, Coordinadoras y Federaciones de Comunidades andaluzas inscritas en el Registro Oficial de Comunidades Andaluzas, reconocidas y canceladas y número de socios/as

España	Comunidades Andaluzas				Extranjero	Comunidades Andaluzas			
	Inscritas	Reconocidas	Canceladas	*socios/as		Inscritas	Reconocidas	Canceladas	socios/as
Demarcación I	164	3	0	29.745	Demarcación V	11	0	0	1.967
Cataluña	164	3	0	29.745	Francia	11	0	0	1.967
Demarcación II	28	0	0	7.410	Demarcación VI	16	0	0	3.578
Aragón	5	0	0	1.882	Alemania	2	0	0	372
Asturias	1	0	0	286	Bélgica	8	0	0	2.480
Cantabria	3	0	0	860	Holanda	1	0	0	160
Galicia	2	0	0	953	Suiza	4	0	0	486
La Rioja	1	0	0	148	Ppdo. Andorra	1	0	0	80
País Vasco	14	0	0	2.889	Demarcación VII	23	0	0	9.198
Navarra	2	0	0	392	República Argentina	23	0	0	9.198
Demarcación III	48	1	0	12.139	Demarcación VIII	15	0	0	4.120
Canarias	1	0	0	200	Australia	1	0	0	245
Castilla-La Mancha	5	1	0	586	Brasil	1	0	0	305
Castilla y León	7	1	0	911	Colombia	1	0	0	40
Extremadura	1	0	0	117	Cuba	2	0	0	1.830
Comunidad de Madrid	33	0	0	10.325	Chile	2	0	0	394
Melilla	1	0	0	0	Estados Unidos	1	0	0	260
Ceuta	0	0	0	0	México	2	0	0	338
Demarcación IV	69	3	0	14.260	Paraguay	1	0	0	110
Baleares	9	1	0	1.715	Perú	1	0	0	175
Región de Murcia	1	0	0	109	Puerto Rico	1	0	0	33
Comunidad Valenciana	59	3	0	12.436	Uruguay	1	0	0	230
Total España	309	7	0	63.554	Venezuela	1	0	0	160
					Total Extranjero	65	0	0	18.863

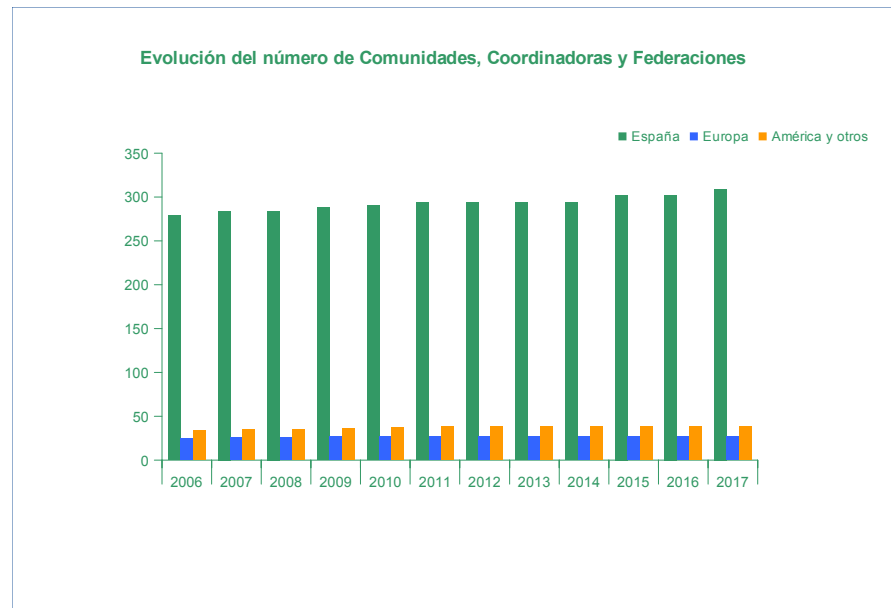
Durante el año 2017 se efectuó el reconocimiento de 7 Comunidades Andaluzas.

* Los datos relativos a las personas socias son los facilitados por las propias entidades andaluzas

1. Comunidades Andaluzas, Coordinadoras y Federaciones de Comunidades Andaluzas

1.2 Evolución del número de Comunidades Andaluzas, Coordinadoras y Federaciones de Comunidades Andaluzas reconocidas

	2006	2007	2008	2009	2010	2011	2012	2013	2014	2015	2016	2017
España	279	284	284	288	290	294	294	294	294	302	302	309
Europa	25	26	26	27	27	27	27	27	27	27	27	27
América y otros	34	35	35	36	37	38	38	38	38	38	38	38
Total	338	345	345	351	354	359	359	359	359	367	367	374

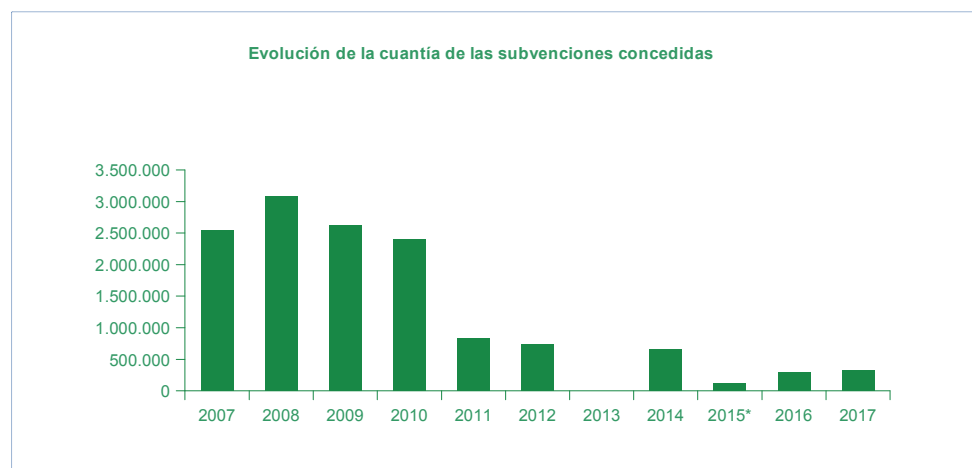
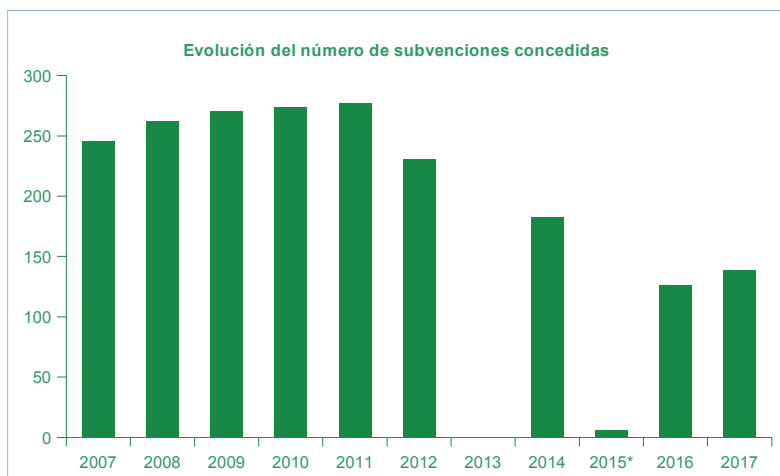


2. Subvenciones

2.1 Evolución subvenciones concedidas

	2007	2008	2009	2010	2011	2012	2013	2014	2015*	2016	2017
Número de subvenciones	246	262	271	274	277	231	0	183	6	126	139
Cuantías totales	2.550.190	3.086.139	2.625.280	2.400.185	840.512	739.956	0	655.318	118.237	295.252	319.607

* En el año 2015 sólo se convocó la línea 2 de subvenciones correspondiente a las Federaciones y Coordinadoras de Comunidades Andaluzas.



Estadística sobre las Comunidades Andaluzas. 2017

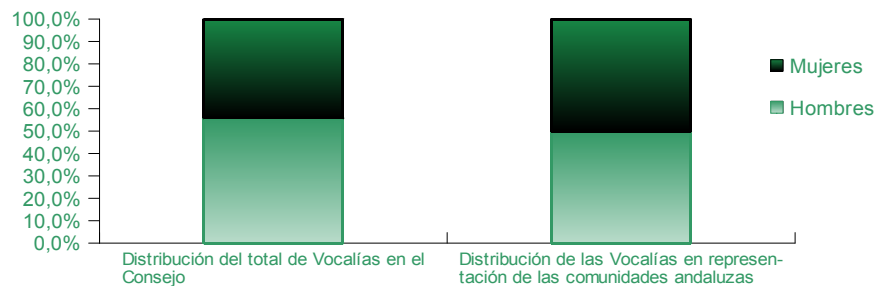
3. Consejo de Comunidades Andaluzas

3.1 Número de vocalías en el Consejo de Comunidades Andaluzas

	Distribución del total de Vocalías en el Consejo	% sobre total	Distribución de las Vocalías en representación de las comunidades andaluzas	% sobre total
Hombres	24	55,8%	5	50,0%
Mujeres	19	44,2%	5	50,0%
Total	43	100,0%	10	100,0%

Integrantes de la sesión plenaria del IX Consejo de Comunidades Andaluzas celebrado el 27 de junio de 2017

Vocalías del Consejo de Comunidades Andaluzas por género



Distribución por la representación que ostenta y por sexo

	Hombre	Mujer
Presidencia (Presidenta Junta de Andalucía)		1
Vicepresidencia (Consejero C. Presidencia)	1	
Secretaría General (S. G. Acción Exterior)	1	

VOCALÍAS

	Hombre	Mujer
Representación de las Consejerías	7	5
Representación de Entidades, Órganos y Organismos de la Junta de Andalucía	4	2
Representación de los Sindicatos	1	1
Representación del ámbito empresarial	1	1
Representación Comisión Parlamentaria con competencia en la materia	2	2
Representación de la FAMP*	1	1
Representación del Consejo Andaluz de Universidades		1
Representación de las Comunidades Andaluzas	5	5
Representante de emigrantes retornados	1	
Total	24	19

*Federación Andaluza de Municipios y Provincias

Estadística sobre las Comunidades Andaluzas. 2017

4. Relaciones con las Comunidades Andaluzas y sus miembros

4.1 Presencias institucionales y encuentros con Comunidades Andaluzas durante 2017

España	Visitas Institucionales			
	1º Cuatri.	2º Cuatri.	3º Cuatri.	Total
Demarcación I	0	0	0	0
Cataluña	0	0	0	0
Demarcación II	0	1	1	2
Aragón	0	0	0	0
Asturias	0	0	0	0
Cantabria	0	0	0	0
Galicia	0	0	0	0
La Rioja	0	0	0	0
País Vasco	0	1	1	2
Navarra	0	0	0	0
Demarcación III	9	2	1	12
Canarias	0	0	0	0
Castilla-La Mancha	0	0	0	0
Castilla y León	0	0	0	0
Extremadura	0	0	0	0
Comunidad de Madrid	9	2	1	12
Melilla	0	0	0	0
Ceuta	0	0	0	0
Demarcación IV	0	0	0	0
Baleares	0	0	0	0
Región de Murcia	0	0	0	0
Comunidad Valenciana	0	0	0	0
	9	3	2	14

Extranjero	Visitas Institucionales			
	1º Cuatri.	2º Cuatri.	3º Cuatri.	Total
Demarcación V	0	0	0	0
Francia	0	0	0	0
Demarcación VI	0	0	0	0
Alemania	0	0	0	0
Bélgica	0	0	0	0
Holanda	0	0	0	0
Suiza	0	0	0	0
Ppdo. Andorra	0	0	0	0
Demarcación VII	0	0	0	0
República Argentina	0	0	0	0
Demarcación VIII	0	0	0	0
Australia	0	0	0	0
Brasil	0	0	0	0
Colombia	0	0	0	0
Cuba	0	0	0	0
Chile	0	0	0	0
Estados Unidos	0	0	0	0
México	0	0	0	0
Paraguay	0	0	0	0
Perú	0	0	0	0
Puerto Rico	0	0	0	0
Uruguay	0	0	0	0
Venezuela	0	0	0	0
Total Extranjero	0	0	0	0

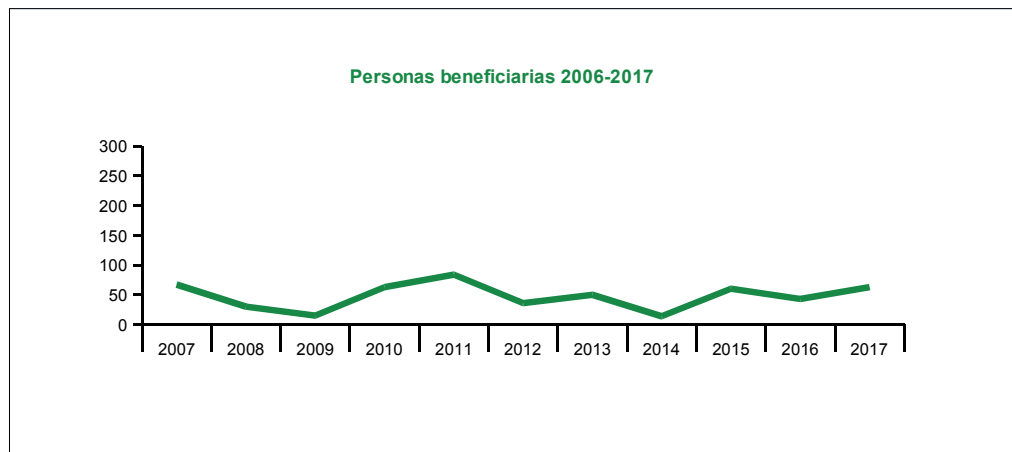
6. Residencias de tiempo libre

6.1 Personas beneficiadas, número total de estancias y evolución en los últimos diez años

Personas beneficiarias en 2017 63
 Nº total de estancias en 2017 364

* Se multiplican las personas beneficiarias por el número de días de alojamiento de cada una

	2006	2007	2008	2009	2010	2011	2012	2013	2014	2015	2016	2017
Personas beneficiarias	178	67	30	15	63	84	36	50	14	60	43	63



7. Tarjetas de Andaluz/a en el exterior

7.1 Grado de implantación de la Tarjeta de Andaluz/a en el exterior. Tarjetas concedidas según provincia de inscripción de la persona solicitante, país de procedencia de la solicitud o se

Provincias	Tarjetas	%
Almería	1	4,55%
Cádiz	6	27,27%
Córdoba	4	18,18%
Granada	0	0,00%
Huelva	2	9,09%
Jaén	0	0,00%
Málaga	6	27,27%
Sevilla	3	13,64%
Total tarjetas concedidas	22	100,00%

Tarjetas de Andaluz/a en el exterior concedidas, según provincia de inscripción de la persona solicitante.

Países	Concedidas	%
Finlandia	1	4,55%
Myanmar	1	4,55%
Irlanda	1	4,55%
EEUU	2	9,09%
Suiza	1	4,55%
Alemania	1	4,55%
Francia	2	9,09%
Dinamarca	1	4,55%
Reino Unido	4	18,18%
México	1	4,55%
España	7	31,82%
Total tarjetas concedidas	22	100,00%

Tarjetas de Andaluz/a en el exterior concedidas, según país de procedencia de la solicitud.

	Total	Hombres	Mujeres
Tarjetas Concedidas	22	11	11
%	100,00%	50,00%	50,00%

Tarjetas de Andaluz/a en el exterior concedidas, según sexo.