

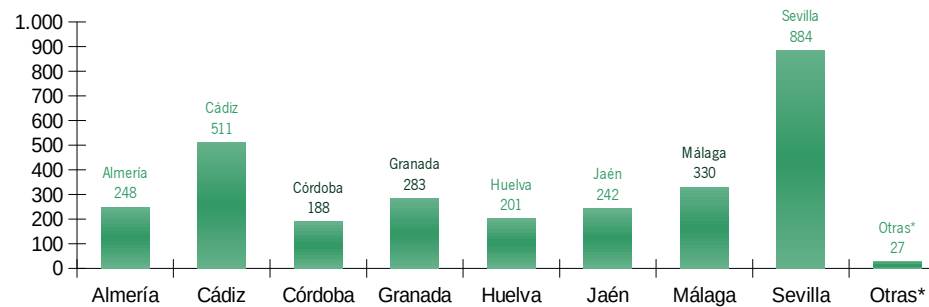
Estadística sobre el Movimiento de Voluntariado en Andalucía. 2019

-
- 1 Distribución de las entidades de voluntariado por provincias (Tabla y gráfico)
 - 2 Distribución de las entidades de voluntariado por ámbito territorial de actuación y provincias (Tabla y gráfico)
 - 3 Distribución de las entidades de voluntariado en función de su naturaleza jurídica y por provincias (Tabla y gráfico)
 - 4 Distribución de entidades de voluntariado en función de las áreas de actuación (actividad) y por provincias (Tabla y gráfico)
 - 5 Distribución de las entidades de voluntariado en función de los colectivos beneficiarios y por provincias (Tabla y gráfico)
 - 6 Distribución de las personas voluntarias en función del género y por provincias (Tabla y gráfico)
-

1. Distribución de entidades de voluntariado por provincias

	Asociaciones	Porcentaje
Almería	248	8,5
Cádiz	511	17,5
Córdoba	188	6,5
Granada	283	9,7
Huelva	201	6,9
Jaén	242	8,3
Málaga	330	11,3
Sevilla	884	30,3
Andalucía	2.887	99,1
Otras*	27	0,9
Total	2.914	100,0

Entidades de voluntariado por provincias



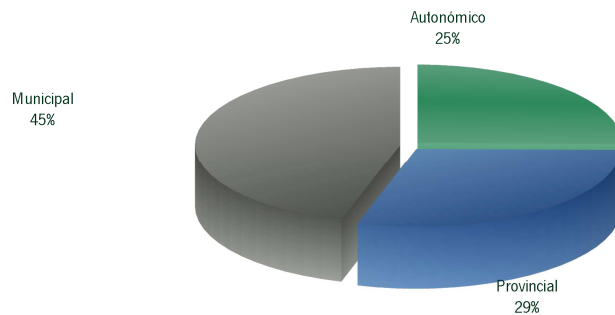
* Nota: "Otras" hace referencia a aquellas entidades cuya sede social está ubicada fuera de Andalucía

2. Distribución de entidades de voluntariado por ámbito territorial de actuación y provincias

	Almería	Cádiz	Córdoba	Granada	Huelva	Jaén	Málaga	Sevilla	Otras*	Total	%
Autonómico	31	93	58	94	36	46	97	253	26	734	25
Provincial	110	131	81	113	85	94	112	131	1	858	29
Municipal	107	287	49	76	80	102	121	500	0	1.322	45
Total	248	511	188	283	201	242	330	884	27	2.914	100

* Nota: "Otras" hace referencia a aquellas entidades cuya sede social está ubicada fuera de Andalucía

Entidades de voluntariado por ámbito de actuación



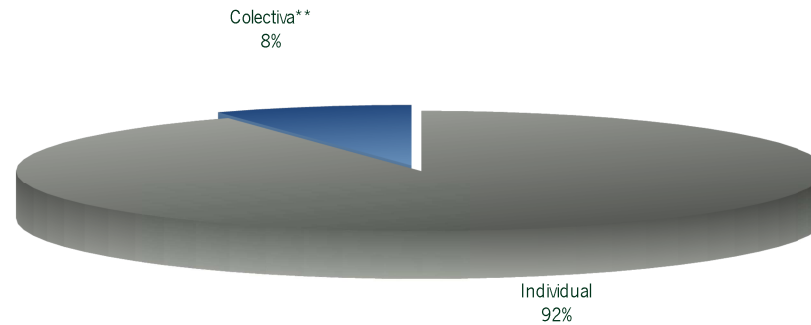
3. Distribución de entidades de voluntariado en función de su naturaleza jurídica y por provincias

	Almería	Cádiz	Córdoba	Granada	Huelva	Jaén	Málaga	Sevilla	Otras*	Total	%
Individual	232	475	174	261	183	223	291	822	23	2.684	92
Colectiva**	16	36	14	22	18	19	39	62	4	230	8
Total	248	511	188	283	201	242	330	884	27	2.914	100

* Nota: "Otras" hace referencia a aquellas entidades cuya sede social está ubicada fuera de Andalucía

** Nota: Agrupación de varias entidades

Entidades de voluntariado en función de su naturaleza jurídica

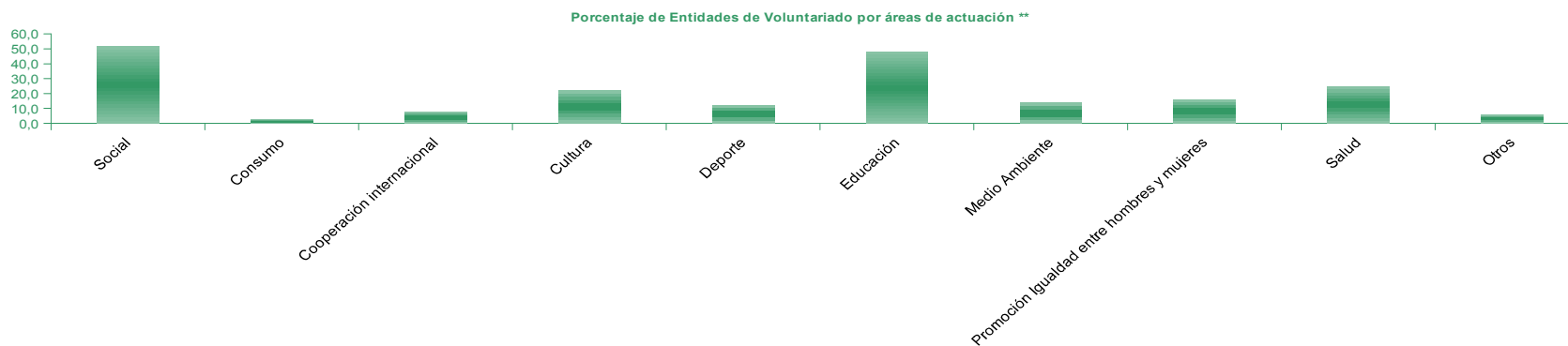


4. Distribución de entidades de voluntariado en función de la áreas de actuación (actividad) y por provincias

	Almería	Cádiz	Córdoba	Granada	Huelva	Jaén	Málaga	Sevilla	Otras*	Total	%**
Social	127	254	128	158	132	132	204	348	18	1.501	51,5
Consumo	7	10	7	10	6	5	6	13	0	64	2,2
Cooperación internacional	11	19	19	26	10	15	40	78	12	230	7,9
Cultura	95	100	34	75	50	78	64	143	4	643	22,1
Deporte	66	62	21	34	20	38	34	74	0	349	12,0
Educación	124	255	65	110	59	97	116	547	11	1.384	47,5
Medio Ambiente	38	62	28	44	37	51	52	88	1	401	13,8
Promoción Igualdad entre hombres y mujeres	42	65	34	58	42	40	63	109	5	458	15,7
Salud	59	131	69	81	53	76	85	146	8	708	24,3
Otros	10	32	12	11	12	11	31	43	4	166	5,7

* Nota: "Otras" hace referencia a aquellas entidades cuya sede social está ubicada fuera de Andalucía

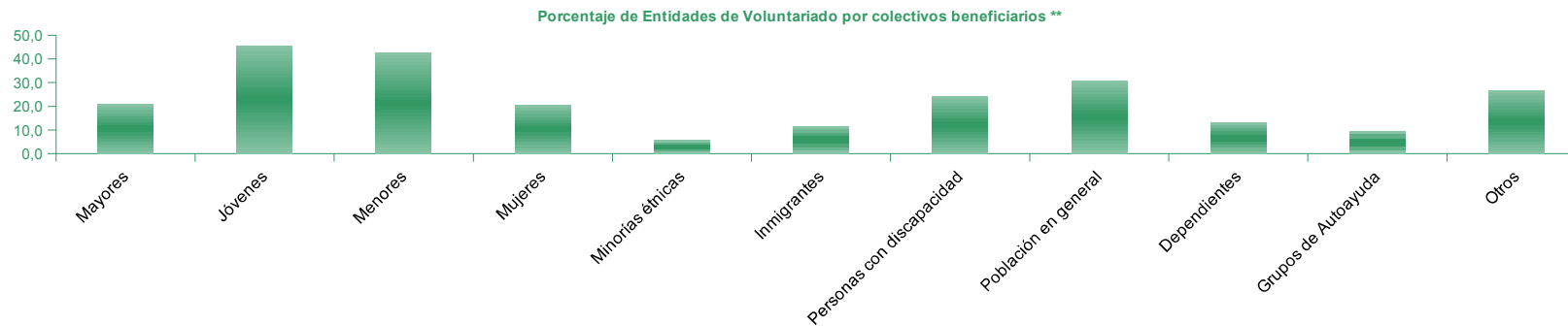
** Nota: Porcentaje calculado respecto al total de asociaciones, ya que al inscribirse la entidad puede marcar más de un área



5. Distribución de entidades de voluntariado en función de los colectivos beneficiarios y por provincias

	Almería	Cádiz	Córdoba	Granada	Huelva	Jaén	Málaga	Sevilla	Otras*	Total	%**
Mayores	76	92	56	70	48	56	76	125	6	605	20,8
Jóvenes	93	217	76	106	68	87	117	541	17	1.322	45,4
Menores	115	216	59	91	41	78	103	523	15	1.241	42,6
Mujeres	54	95	44	83	47	46	75	144	9	597	20,5
Minorías étnicas	17	17	8	31	9	14	21	43	2	162	5,6
Inmigrantes	34	33	18	54	26	15	42	99	10	331	11,4
Personas con discapacidad	63	139	60	82	54	61	92	142	5	698	24,0
Población en general	75	132	68	106	68	90	127	216	14	896	30,7
Dependientes	24	62	36	36	48	38	61	81	1	387	13,3
Grupos de Autoayuda	14	41	23	38	30	33	40	57	2	278	9,5
Otros	24	166	21	31	23	29	69	408	1	772	26,5

* Nota: "Otras" hace referencia a aquellas entidades cuya sede social está ubicada fuera de Andalucía



6. Distribución de personas voluntarias en función del género y por provincias

	Almería	Cádiz	Córdoba	Granada	Huelva	Jaén	Málaga	Sevilla	Otras*	Total	%
Hombres	19.948	29.761	25.903	11.790	10.589	15.035	12.949	77.155	5.429	208.559	44,8
Mujeres	21.890	41.108	23.191	20.184	14.163	16.393	15.912	98.803	5.738	257.382	55,2
Total	41.838	70.869	49.094	31.974	24.752	31.428	28.861	175.958	11.167	465.941	100,0

* Nota: "Otras" hace referencia a aquellas entidades cuya sede social está ubicada fuera de Andalucía

