

Espectáculos y Festejos Taurinos en Andalucía. 2001

1. Espectáculos y festejos taurinos celebrados en 2001

Tabla 1.1	Espectáculos y festejos taurinos por provincia
Tabla 1.2	Espectáculos y festejos taurinos por tipo y mes
Tabla 1.3.	Espectáculos y festejos taurinos celebrados en Almería
Tabla 1.4	Espectáculos y festejos taurinos celebrados en Cádiz
Tabla 1.5.	Espectáculos y festejos taurinos celebrados en Córdoba
Tabla 1.6	Espectáculos y festejos taurinos celebrados en Granada
Tabla 1.7.	Espectáculos y festejos taurinos celebrados en Huelva
Tabla 1.8	Espectáculos y festejos taurinos celebrados en Jaén
Tabla 1.9	Espectáculos y festejos taurinos celebrados en Málaga
Tabla 1.10	Espectáculos y festejos taurinos celebrados en Sevilla
Tabla 1.11.	Espectáculos y festejos taurinos por provincia y tipo de recinto
Tabla 1.12	Espectáculos y festejos taurinos por tipo, recinto y provincia
Tabla 1.13	Espectáculos y festejos taurinos por provincia y categoría de la plaza
Tabla 1.14	Espectáculos y festejos taurinos por tipo, categoría de la plaza y provincia
Tabla 1.15	Espectáculos y festejos taurinos según tipo y ocupación apreciada
Tabla 1.16	Número estimado de espectadores en espectáculos y festejos taurinos por provincia
Tabla 1.17	Ocupación apreciada por tipo de espectáculo y tipo de recinto

2. Reses lidiadas e intervenciones de diestros

Tabla 2.1	Reses lidiadas o empleadas por tipo de espectáculo y provincia
Tabla 2.2	Reses lidiadas o empleadas por provincia y tipo de recinto
Tabla 2.3	Reses lidiadas o empleadas por tipo de espectáculo, recinto y provincia
Tabla 2.4	Reses lidiadas o empleadas por provincia y categoría de la plaza
Tabla 2.5	Reses lidiadas por tipo de espectáculo, categoría de la plaza y provincia
Tabla 2.6	Reses lidiadas o empleadas por tipo de espectáculo y tipo de recinto
Tabla 2.7	Diestros intervinientes por tipo de espectáculo y provincia
Tabla 2.8	Intervenciones de diestros por provincia y tipo de plaza
Tabla 2.9	Intervenciones de diestros por tipo de espectáculo y tipo de recinto
Tabla 2.10	Intervenciones de diestros por tipo de espectáculo, plaza y provincia
Tabla 2.11	Intervenciones de diestros por provincia y categoría de la plaza
Tabla 2.12	Intervenciones de diestros por tipo de espectáculo, categoría de la plaza y provincia
Tabla 2.13	Número medio diestros participantes por tipo de espectáculo
Tabla 2.14	Número medio reses lidiadas por tipo de espectáculo
Tabla 2.15	Número medio reses lidiadas por diestro

3. Expedientes sancionadores

Tabla 3.1	Expedientes sancionadores incoados por tipo de expedientado y provincia
Tabla 3.2	Expedientes sancionadores incoados por tipo de infracción y provincia

4. Evolución espectáculos y festejos taurinos

Tabla 4.1	Evolución del número de espectáculos y festejos taurinos
Tabla 4.2	Espectáculos y festejos taurinos celebrados en los últimos 8 años por provincia

5. Gráficos

Gráfico 1.	Número de espectáculos y festejos taurinos por provincia
Gráfico 2.	Espectáculos y festejos taurinos por tipo
Gráfico 3.	Espectáculos y festejos taurinos por meses
Gráfico 4.	Espectáculos y festejos celebrados en Almería
Gráfico 5.	Espectáculos y festejos celebrados en Cádiz
Gráfico 6.	Espectáculos y festejos celebrados en Córdoba
Gráfico 7.	Espectáculos y festejos celebrados en Granada
Gráfico 8.	Espectáculos y festejos celebrados en Huelva
Gráfico 9.	Espectáculos y festejos celebrados en Jaén
Gráfico 10.	Espectáculos y festejos celebrados en Málaga
Gráfico 11.	Espectáculos y festejos celebrados en Sevilla
Gráfico 12.	Espectáculos y festejos taurinos por tipo de recinto
Gráfico 13.	Espectáculos y festejos taurinos según tipo, recinto y provincia
Gráfico 14.	Espectáculos y festejos taurinos por provincia y categoría de la plaza
Gráfico 15.	Espectáculos y festejos taurinos por categoría de la plaza y por provincia
Gráfico 16.	Espectáculos celebrados en Andalucía durante los últimos 8 años
Gráfico 17.	Evolución del número de espectáculos y festejos taurinos en los últimos 8 años
Gráfico 18.	Espectáculos celebrados en los últimos 8 años por provincias
Gráfico 19.	Espectáculos y festejos taurinos según ocupación apreciada
Gráfico 20.	Número total de espectadores estimados por provincia
Gráfico 21.	Porcentaje estimado de espectadores por tipo de espectáculo y festejo taurino
Gráfico 22.	Porcentaje de espectadores en plaza permanente
Gráfico 23.	Porcentaje de espectadores en plaza portátil
Gráfico 24.	Reses lidiadas o empleadas por provincia
Gráfico 25.	Reses lidiadas o empleadas por tipo de espectáculo
Gráfico 26.	Reses lidiadas o empleadas por tipo de recinto
Gráfico 27.	Reses lidiadas o empleadas por categoría de plaza
Gráfico 28.	Reses lidiadas o empleadas en plaza permanente por tipo de espectáculo
Gráfico 29.	Reses lidiadas o empleadas en plaza portátil por tipo de espectáculo
Gráfico 30.	Intervenciones de diestros por provincia
Gráfico 31.	Intervenciones de diestros por tipo de espectáculo y provincia
Gráfico 32.	Intervenciones de diestros por tipo de plaza
Gráfico 33.	Intervenciones de diestros en plaza permanente
Gráfico 34.	Intervenciones de diestros en plaza portátil
Gráfico 35.	Intervenciones de diestros por categoría de plaza
Gráfico 36.	Expedientes sancionadores incoados por tipo de expedientado
Gráfico 37.	Expedientes sancionadores incoados por tipo de infracción
Gráfico 38.	Media de diestros participantes por tipo de espectáculo
Gráfico 39.	Media de reses lidiadas por tipo de espectáculo
Gráfico 40.	Media de reses lidiadas por diestro

Espectáculos y festejos taurinos en Andalucía.2001

1. Espectáculos y festejos taurinos celebrados en 2001

1.1. Espectáculos y festejos taurinos por provincia

Espectáculo/Festejo	Almería	Cádiz	Córdoba	Granada	Huelva	Jaén	Málaga	Sevilla	Andalucía
Corridas de toros	15	31	18	13	9	27	33	26	172
Novilladas con picadores	3	19	11	3	8	21	15	17	97
Novilladas sin picadores	4	11	8	14	7	12	32	17	105
Rejoneo con toros	1	4	3	1	1	4	3	3	20
Rejoneo con novillos	1	-	2	1	4	9	1	5	23
Becerradas	-	8	6	3	3	3	6	6	35
Toreo cómico	4	10	7	5	7	7	2	2	44
Festivales	6	18	4	8	9	10	35	5	95
Espectáculos mixtos	12	8	4	20	5	7	40	9	105
Festejos populares	1	41	39	42	16	146	17	12	314
Total	47	150	102	110	69	246	184	102	1.010

Espectáculos y festejos taurinos en Andalucía.2001

1. Espectáculos y festejos taurinos celebrados en 2001

1.2. Espectáculos y festejos taurinos por tipo y mes

Espectáculo/Festejo	Enero	Febrero	Marzo	Abril	Mayo	Junio	Julio	Agosto	Septiembre	Octubre	Noviembre	Diciembre	Año 2001
Corridas de toros	2	2	2	23	23	19	15	50	25	11	-	-	172
Novilladas con picadores	2	5	7	8	12	21	13	14	10	5	-	-	97
Novilladas sin picadores	1	-	3	6	13	12	9	25	25	8	-	3	105
Rejoneo con toros	-	-	-	1	4	2	-	9	2	2	-	-	20
Rejoneo con novillos	-	-	1	2	-	1	1	11	6	1	-	-	23
Becerradas	-	-	-	-	4	2	3	11	5	2	4	4	35
Toreo cómico	-	-	-	-	4	2	7	16	10	5	-	-	44
Festivales	1	5	9	5	11	8	8	12	14	13	3	6	95
Espectáculos mixtos	2	3	10	7	8	5	11	31	15	10	3	-	105
Festejos populares	2	-	2	16	12	32	26	128	80	15	-	1	314
Total	10	15	34	68	91	104	93	307	192	72	10	14	1010

Espectáculos y festejos taurinos en Andalucía.2001

1. Espectáculos y festejos taurinos celebrados en 2001

1.3. Espectáculos y festejos taurinos celebrados en Almería

Espectáculo/Festejo	Enero	Febrero	Marzo	Abril	Mayo	Junio	Julio	Agosto	Septiembre	Octubre	Noviembre	Diciembre	Año 2001
Corridas de toros	-	1	-	2	-	1	1	6	2	2	-	-	15
Novilladas con picadores	-	1	-	-	-	-	1	1	-	-	-	-	3
Novilladas sin picadores	-	-	-	-	-	-	-	2	-	1	-	1	4
Rejoneo con toros	-	-	-	-	-	-	-	1	-	-	-	-	1
Rejoneo con novillos	-	-	-	-	-	-	-	1	-	-	-	-	1
Becerradas	-	-	-	-	-	-	-	-	-	-	-	-	-
Toreo cómico	-	-	-	-	-	-	-	3	-	1	-	-	4
Festivales	-	-	-	1	2	1	-	-	2	-	-	-	6
Espectáculos mixtos	1	-	-	1	2	-	2	5	-	-	1	-	12
Festejos populares	-	-	-	-	1	-	-	-	-	-	-	-	1
Total	1	2	-	4	5	2	4	19	4	4	1	1	47

Espectáculos y festejos taurinos en Andalucía.2001

1. Espectáculos y festejos taurinos celebrados en 2001

1.4. Espectáculos y festejos taurinos celebrados en Cádiz

Espectáculo/Festejo	Enero	Febrero	Marzo	Abril	Mayo	Junio	Julio	Agosto	Septiembre	Octubre	Noviembre	Diciembre	Año 2001
Corridas de toros	-	-	-	1	8	6	7	7	1	1	-	-	31
Novilladas con picadores	-	1	1	3	3	3	5	1	2	-	-	-	19
Novilladas sin picadores	-	-	-	1	4	2	1	2	1	-	-	-	11
Rejoneo con toros	-	-	-	-	1	1	-	2	-	-	-	-	4
Rejoneo con novillos	-	-	-	-	-	-	-	-	-	-	-	-	-
Becerradas	-	-	-	-	2	-	-	3	3	-	-	-	8
Toreo cómico	-	-	-	-	1	1	3	3	2	-	-	-	10
Festivales	1	4	3	2	-	1	-	1	3	1	-	2	18
Espectáculos mixtos	-	-	1	1	-	1	2	1	1	1	-	-	8
Festejos populares	1	-	1	8	1	7	6	14	3	-	-	-	41
Total	2	5	6	16	20	22	24	34	16	3	-	2	150

Espectáculos y festejos taurinos en Andalucía.2001

1. Espectáculos y festejos taurinos celebrados en 2001

1.5. Espectáculos y festejos taurinos celebrados en Córdoba

Espectáculo/Festejo	Enero	Febrero	Marzo	Abril	Mayo	Junio	Julio	Agosto	Septiembre	Octubre	Noviembre	Diciembre	Año 2001
Corridas de toros	-	-	-	4	5	-	-	3	5	1	-	-	18
Novilladas con picadores	-	-	2	-	2	1	5	-	1	-	-	-	11
Novilladas sin picadores	-	-	-	-	1	5	-	1	1	-	-	-	8
Rejoneo con toros	-	-	-	-	1	-	-	1	1	-	-	-	3
Rejoneo con novillos	-	-	-	1	-	-	-	1	-	-	-	-	2
Becerradas	-	-	-	-	1	2	1	1	1	-	-	-	6
Toreo cómico	-	-	-	-	-	-	2	2	3	-	-	-	7
Festivales	-	-	1	-	2	-	-	-	1	-	-	-	4
Espectáculos mixtos	1	-	-	-	-	-	-	1	1	1	-	-	4
Festejos populares	-	-	-	-	-	3	11	17	7	1	-	-	39
Total	1	-	3	5	12	11	19	27	21	3	-	-	102

Espectáculos y festejos taurinos en Andalucía.2001

1. Espectáculos y festejos taurinos celebrados en 2001

1.6. Espectáculos y festejos taurinos celebrados en Granada

Espectáculo/Festejo	Enero	Febrero	Marzo	Abril	Mayo	Junio	Julio	Agosto	Septiembre	Octubre	Noviembre	Diciembre	Año 2001
Corridas de toros	-	-	-	-	1	7	1	1	2	1	-	-	13
Novilladas con picadores	-	-	-	-	-	2	-	-	1	-	-	-	3
Novilladas sin picadores	-	-	-	1	-	-	-	7	4	1	-	1	14
Rejoneo con toros	-	-	-	-	-	1	-	-	-	-	-	-	1
Rejoneo con novillos	-	-	-	-	-	-	-	1	-	-	-	-	1
Becerradas	-	-	-	-	-	-	-	2	-	1	-	-	3
Toreo cómico	-	-	-	-	-	1	-	1	1	2	-	-	5
Festivales	-	-	1	1	1	-	-	1	1	3	-	-	8
Espectáculos mixtos	-	-	2	-	1	1	-	11	2	2	1	-	20
Festejos populares	-	-	1	-	1	-	-	22	9	8	-	1	42
Total	-	-	4	2	4	12	1	46	20	18	1	2	110

Espectáculos y festejos taurinos en Andalucía.2001

1. Espectáculos y festejos taurinos celebrados en 2001

1.7. Espectáculos y festejos taurinos celebrados en Huelva

Espectáculo/Festejo	Enero	Febrero	Marzo	Abril	Mayo	Junio	Julio	Agosto	Septiembre	Octubre	Noviembre	Diciembre	Año 2001
Corridas de toros	1	-	-	-	-	-	-	7	1	-	-	-	9
Novilladas con picadores	1	1	-	-	-	-	2	2	1	1	-	-	8
Novilladas sin picadores	-	-	-	-	3	2	-	1	1	-	-	-	7
Rejoneo con toros	-	-	-	-	-	-	-	1	-	-	-	-	1
Rejoneo con novillos	-	-	-	-	-	-	-	2	1	1	-	-	4
Becerradas	-	-	-	-	-	-	-	3	-	-	-	-	3
Toreo cómico	-	-	-	-	-	-	1	4	1	1	-	-	7
Festivales	-	-	1	1	-	1	3	1	-	1	-	1	9
Espectáculos mixtos	-	-	-	-	-	-	1	2	2	-	-	-	5
Festejos populares	1	-	-	-	1	4	1	7	1	1	-	-	16
Total	3	1	1	1	4	7	8	30	8	5	-	1	69

Espectáculos y festejos taurinos en Andalucía.2001

1. Espectáculos y festejos taurinos celebrados en 2001

1.8. Espectáculos y festejos taurinos celebrados en Jaén

Espectáculo/Festejo	Enero	Febrero	Marzo	Abril	Mayo	Junio	Julio	Agosto	Septiembre	Octubre	Noviembre	Diciembre	Año 2001
Corridas de toros	-	-	-	3	1	1	1	8	8	5	-	-	27
Novilladas con picadores	-	-	2	3	-	9	-	3	2	2	-	-	21
Novilladas sin picadores	-	-	-	-	-	-	1	6	4	1	-	-	12
Rejoneo con toros	-	-	-	-	-	-	-	2	-	2	-	-	4
Rejoneo con novillos	-	-	-	-	-	1	-	3	5	-	-	-	9
Becerradas	-	-	-	-	1	-	-	2	-	-	-	-	3
Toreo cómico	-	-	-	-	1	-	1	2	2	1	-	-	7
Festivales	-	1	-	-	1	-	-	3	2	3	-	-	10
Espectáculos mixtos	-	-	-	-	-	-	-	3	3	1	-	-	7
Festejos populares	-	-	-	7	7	17	6	59	48	2	-	-	146
Total	-	1	2	13	11	28	9	91	74	17	-	-	246

Espectáculos y festejos taurinos en Andalucía.2001

1. Espectáculos y festejos taurinos celebrados en 2001

1.9. Espectáculos y festejos taurinos celebrados en Málaga

Espectáculo/Festejo	Enero	Febrero	Marzo	Abril	Mayo	Junio	Julio	Agosto	Septiembre	Octubre	Noviembre	Diciembre	Año 2001
Corridas de toros	1	1	-	3	1	3	5	16	2	1	-	-	33
Novilladas con picadores	-	2	-	-	3	2	-	6	-	2	-	-	15
Novilladas sin picadores	-	-	3	4	4	3	3	4	6	4	-	1	32
Rejoneo con toros	-	-	-	-	-	-	-	2	1	-	-	-	3
Rejoneo con novillos	-	-	-	-	-	-	1	-	-	-	-	-	1
Becerradas	-	-	-	-	-	-	-	-	-	-	4	2	6
Toreo cómico	-	-	-	-	1	-	-	1	-	-	-	-	2
Festivales	-	-	-	-	4	5	5	5	5	5	3	3	35
Espectáculos mixtos	-	3	6	4	5	3	6	5	4	4	-	-	40
Festejos populares	-	-	-	1	1	1	2	8	1	3	-	-	17
Total	1	6	9	12	19	17	22	47	19	19	7	6	184

Espectáculos y festejos taurinos en Andalucía.2001

1. Espectáculos y festejos taurinos celebrados en 2001

1.10. Espectáculos y festejos taurinos celebrados en Sevilla

Espectáculo/Festejo	Enero	Febrero	Marzo	Abril	Mayo	Junio	Julio	Agosto	Septiembre	Octubre	Noviembre	Diciembre	Año 2001
Corridas de toros	-	-	2	10	7	1	-	2	4	-	-	-	26
Novilladas con picadores	1	-	2	2	4	4	-	1	3	-	-	-	17
Novilladas sin picadores	1	-	-	-	1	-	4	2	8	1	-	-	17
Rejoneo con toros	-	-	-	1	2	-	-	-	-	-	-	-	3
Rejoneo con novillos	-	-	1	1	-	-	-	3	-	-	-	-	5
Becerradas	-	-	-	-	-	-	2	-	1	1	-	2	6
Toreo cómico	-	-	-	-	1	-	-	-	1	-	-	-	2
Festivales	-	-	3	-	1	-	-	1	-	-	-	-	5
Espectáculos mixtos	-	-	1	1	-	-	-	3	2	1	1	-	9
Festejos populares	-	-	-	-	-	-	-	1	11	-	-	-	12
Total	2	-	9	15	16	5	6	13	30	3	1	2	102

Espectáculos y festejos taurinos en Andalucía.2001

1. Espectáculos y festejos taurinos celebrados en 2001

1.11. Espectáculos y festejos taurinos por provincia y tipo de recinto

Provincia	Plaza permanente	Plaza portátil	Vía pública	Total
Almería	24	22	1	47
Cádiz	85	31	34	150
Córdoba	53	26	23	102
Granada	24	77	9	110
Huelva	45	16	8	69
Jaén	87	61	98	246
Málaga	167	7	10	184
Sevilla	78	19	5	102
Total	563	259	188	1010

Espectáculos y festejos taurinos en Andalucía.2001

1. Espectáculos y festejos taurinos celebrados en 2001

1.12. Espectáculos y festejos taurinos según tipo, recinto y provincia

Espectáculo/Fes Recinto		Almería	Cádiz	Córdoba	Granada	Huelva	Jaén	Málaga	Sevilla	Andalucía
Corridas de toros	Permanente	12	30	15	11	8	22	33	26	157
	Portátil	3	1	3	2	1	5	-	-	15
Novilladas con picadores	Permanente	3	15	4	3	4	21	14	15	79
	Portátil	-	4	7	-	4	-	1	2	18
Novilladas sin picadores	Permanente	2	8	8	1	7	4	31	13	74
	Portátil	2	3	-	13	-	8	1	4	31
Rejoneo con toros	Permanente	1	4	3	1	1	4	3	3	20
	Portátil	-	-	-	-	-	-	-	-	-
Rejoneo con novillos	Permanente	-	-	1	-	3	6	1	4	15
	Portátil	1	-	1	1	1	3	-	1	8
Becerrradas	Permanente	-	5	5	-	3	1	6	2	22
	Portátil	-	3	1	3	-	2	-	4	13
Toreo cómico	Permanente	2	4	5	2	5	4	1	2	25
	Portátil	2	6	2	3	2	3	1	-	19
Festivales	Permanente	1	12	3	2	5	4	34	2	63
	Portátil	5	6	1	6	4	6	1	3	32
Espectáculos mixtos	Permanente	3	3	1	-	3	4	39	4	57
	Portátil	9	5	3	20	2	3	1	5	48
Festejos populares	Permanente	-	4	8	4	6	17	5	7	51
	Portátil	-	3	8	29	2	31	2	-	75
	Vía pública	1	34	23	9	8	98	10	5	188
Total		47	150	102	110	69	246	184	102	1.010

Espectáculos y festejos taurinos en Andalucía.2001

1. Espectáculos y festejos taurinos celebrados en 2001

1.13. Espectáculos y festejos taurinos por provincia y categoría de la plaza

Provincia	1ª categoría	2ª categoría	3ª categoría	Total
Almería	0	9	37	46
Cádiz	-	34	82	116
Córdoba	12	-	67	79
Granada	-	12	89	101
Huelva	-	8	53	61
Jaén	-	17	131	148
Málaga	-	26	148	174
Sevilla	37	-	60	97
Total	49	106	667	822

Espectáculos y festejos taurinos en Andalucía.2001

1. Espectáculos y festejos taurinos celebrados en 2001

1.14. Espectáculos y festejos taurinos por tipo ,categoría de la plaza y provincia

Espectáculo/Festejo	Categoría	Almería	Cádiz	Córdoba	Granada	Huelva	Jaén	Málaga	Sevilla	Andalucía
Corridas de toros	1ª	-	-	4	-	-	-	-	20	24
	2ª	5	20	-	8	3	8	15	-	59
	3ª	10	11	14	5	6	19	18	6	89
Novilladas con picadores	1ª	-	-	2	-	-	-	-	11	13
	2ª	1	4	-	1	1	4	6	-	17
	3ª	2	15	9	2	7	17	9	6	67
Novilladas sin picadores	1ª	-	-	4	-	-	-	-	4	8
	2ª	-	3	-	-	-	-	2	-	5
	3ª	4	8	4	14	7	12	30	13	92
Rejoneo con toros	1ª	-	-	1	-	-	-	-	2	3
	2ª	1	4	-	1	1	2	2	-	11
	3ª	-	-	2	-	-	2	1	1	6
Rejoneo con novillos	1ª	-	-	-	-	-	-	-	-	-
	2ª	-	-	-	-	1	-	-	-	1
	3ª	1	-	2	1	3	9	1	5	22
Becerradas	1ª	-	-	1	-	-	-	-	-	1
	2ª	-	-	-	-	1	-	-	-	1
	3ª	-	8	5	3	2	3	6	6	33
Toreo cómico	1ª								-	-
	2ª	-	-	-	1	1	1	1	-	4
	3ª	4	10	7	4	6	6	1	2	40

Festivales	1ª	-	-	-	-	-	-	-	-	-
	2ª	-	3	-	1	-	2	-	-	6
	3ª	6	15	4	7	9	8	35	5	89
Espectáculos mixtos	1ª	-	-	-	-	-	-	-	-	-
	2ª	2	-	-	-	-	-	-	-	2
	3ª	10	8	4	20	5	7	40	9	103
Festejos populares	1ª	-	-	-	-	-	-	-	-	-
	2ª	-	-	-	-	-	-	-	-	-
	3ª	-	7	16	33	8	48	7	7	126
Total		46	116	79	101	61	148	174	97	822

Espectáculos y festejos taurinos en Andalucía.2001

1. Espectáculos y festejos taurinos celebrados en 2001

1.15. Espectáculos y festejos taurinos según tipo y ocupación apreciada

Espectáculo/Festejo	- 1/4	1/4	+1/4	- 1/2	1/2	+1/2	- 3/4	3/4	+3/4	Lleno
Corridas de toros	6	8	18	7	19	17	9	31	31	26
Novilladas con picadores	25	18	14	5	11	8	6	5	3	2
Novilladas sin picadores	35	10	5	6	14	2	4	11	5	13
Rejoneo con toros	-	1	1	-	2	1	-	4	7	4
Rejoneo con novillos	1	-	1	5	4	3	2	4	2	1
Becerradas	9	2	2	7	3	1	1	3	3	4
Toreo cómico	3	2	3	3	6	4	5	6	7	5
Festivales	9	13	5	3	14	5	5	7	14	20
Espectáculos mixtos	8	13	17	13	9	7	3	13	13	9
Festejos populares	3	10	5	9	7	9	4	13	16	50
Total	99	77	71	58	89	57	39	97	101	134

Espectáculos y festejos taurinos en Andalucía.2001

1. Espectáculos y festejos taurinos celebrados en 2001

1.16. Número estimado de espectadores en espectáculos y festejos taurinos por provincia(*)

Espectáculo/Festejo	Almería	Cádiz	Córdoba	Granada	Huelva	Jaén	Málaga	Sevilla	Andalucía
Corridas de toros	57.304	182.505	78.477	84.172	25.964	104.825	160.494	248.789	942.530
Novilladas con picadores	7.497	32.529	15.897	5.584	7.374	28.337	25.808	77.587	200.613
Novilladas sin picadores	6.075	15.380	14.726	18.999	7.740	15.032	40.203	47.957	166.112
Rejoneo con toros	6.525	38.849	11.174	11.805	6.235	19.624	18.434	30.646	143.292
Rejoneo con novillos	833	-	1.187	833	7.551	21.335	2.333	9.974	44.046
Becerradas	-	5.085	19.110	2.350	3.441	3.291	1.872	7.987	43.136
Toreo cómico	4.366	21.024	8.727	10.360	10.853	14.761	7.475	8.574	86.140
Festivales	11.933	40.362	2.187	18.995	11.488	24.049	18.024	10.049	137.087
Espectáculos mixtos	22.422	12.991	2.998	19.586	6.900	14.174	42.368	11.850	133.289
Festejos populares	-	10.119	15.357	39.605	7.924	89.178	11.228	16.178	189.589
Total	116.955	358.844	169.840	212.289	95.470	334.606	328.239	469.591	2.085.834

(*) Se hace esta estimación en aquellos espectáculos que no son festejos populares celebrados en vía pública.

Espectáculos y festejos taurinos en Andalucía.2001

1. Espectáculos y festejos taurinos celebrados en 2001

1.17. Ocupación apreciada por tipo de espectáculo y tipo de recinto

Espectáculo/Festejo	Plaza permanente			Plaza portátil	Total
	1ª categoría	2ª categoría	3ª categoría	3ª categoría	
Corridas de toros	273.868	434.482	213.133	21.047	942.530
Novilladas con picadores	76.979	41.415	60.039	22.180	200.613
Novilladas sin picadores	28.598	13.052	85.806	38.656	166.112
Rejoneo con toros	27.071	90.598	25.623	-	143.292
Rejoneo con novillos	-	2.969	30.286	10.791	44.046
Becerradas	14.500	2.100	12.896	13.640	43.136
Toreo cómico	-	18.252	42.936	24.952	86.140
Festivales	-	29.891	55.248	51.948	137.087
Espectáculos mixtos	-	8.700	62.633	61.956	133.289
Festejos populares	-	-	92.901	96.688	189.589
Total	421.016	641.459	681.501	341.858	2.085.834

Espectáculos y festejos taurinos en Andalucía.2001

2. Reses lidiadas e intervenciones de diestros

2.1. Reses lidiadas o empleadas por tipo de espectáculo y provincia

Espectáculo/Festejo	Almería	Cádiz	Córdoba	Granada	Huelva	Jaén	Málaga	Sevilla	Andalucía
Corridas de toros	93	189	111	78	58	157	191	158	1.035
Novilladas con picadores	18	117	66	18	48	126	90	103	586
Novilladas sin picadores	22	64	46	55	37	58	137	89	508
Rejoneo con toros	1	19	18	6	7	24	19	18	112
Rejoneo con novillos	6	-	10	3	21	51	6	26	123
Becerradas	-	32	30	11	17	16	24	37	167
Toreo cómico	8	20	14	10	12	14	4	4	86
Festivales	36	107	24	40	60	62	148	34	511
Espectáculos mixtos	70	48	23	95	26	40	189	47	538
Festejos populares	3	98	119	124	38	475	57	46	960
Total	257	694	461	440	324	1.023	865	562	4.626

Espectáculos y festejos taurinos en Andalucía.2001

2. Reses lidiadas e intervenciones de diestros

2.2. Reses lidiadas o empleadas por provincia y tipo de recinto

Provincia	Plaza permanente	Plaza portátil	Vía pública	Total
Almería	135	119	3	257
Cádiz	468	144	82	694
Córdoba	262	114	85	461
Granada	121	274	45	440
Huelva	221	81	22	324
Jaén	431	218	374	1.023
Málaga	800	32	33	865
Sevilla	434	111	17	562
Total	2.872	1.093	661	4.626

Espectáculos y festejos taurinos en Andalucía.2001

2. Reses lidiadas e intervenciones de diestros

2.3. Reses lidiadas o empleadas por tipo de espectáculo, recinto y provincia

Espectáculo/Fest	Recinto	Almería	Cádiz	Córdoba	Granada	Huelva	Jaén	Málaga	Sevilla	Andalucía
Corridas de toros	Permanente	75	183	92	66	52	127	191	158	944
	Portátil	18	6	19	12	6	30	-	-	91
Novilladas con picadores	Permanente	18	94	24	18	24	126	83	91	478
	Portátil	-	23	42	-	24	-	7	12	108
Novilladas sin picadores	Permanente	11	46	46	4	37	21	133	69	367
	Portátil	11	18	-	51	-	37	4	20	141
Rejoneo con toros	Permanente	1	19	18	6	7	24	19	18	112
	Portátil	-	-	-	-	-	-	-	-	-
Rejoneo con novillos	Permanente	-	-	4	-	15	34	6	20	79
	Portátil	6	-	6	3	6	17	-	6	44
Becerradas	Permanente	-	17	24	-	17	5	24	14	101
	Portátil	-	15	6	11	-	11	-	23	66
Toreo cómico	Permanente	4	8	10	4	8	8	2	4	48
	Portátil	4	12	4	6	4	6	2	-	38
Festivales	Permanente	6	73	18	11	35	27	142	15	327
	Portátil	30	34	6	29	25	35	6	19	184
Espectáculos mixtos	Permanente	20	17	7	-	15	22	182	16	279
	Portátil	50	31	16	95	11	18	7	31	259
Festejos populares	Permanente	-	11	19	12	11	37	18	29	137
	Portátil	-	5	15	67	5	64	6	-	162
	Vía pública	3	82	85	45	22	374	33	17	661
Total		257	694	461	440	324	1.023	865	562	4.626

Espectáculos y festejos taurinos en Andalucía.2001

2. Reses lidiadas e intervenciones de diestros

2.4. Reses lidiadas o empleadas por provincia y categoría de la plaza

Provincia	1ª categoría	2ª categoría	3ª categoría	Total
Almería	-	53	201	254
Cádiz	-	207	405	612
Córdoba	71	-	305	376
Granada	-	69	326	395
Huelva	-	42	260	302
Jaén	-	95	554	649
Málaga	-	153	679	832
Sevilla	227	-	318	545
Total	298	619	3.048	3.965

Espectáculos y festejos taurinos en Andalucía.2001

2. Reses lidiadas e intervenciones de diestros

2.5. Reses lidiadas por tipo de espectáculo, categoría de la plaza y provincia

Espectáculo/Festejo	Categoría	Almería	Cádiz	Córdoba	Granada	Huelva	Jaén	Málaga	Sevilla	Andalucía
Corridas de toros	1º	-	-	24	-	-	-	-	124	148
	2ª	32	122	-	48	21	43	92	-	358
	3ª	61	67	87	30	37	114	99	34	529
Novilladas con picadores	1º	-	-	12	-	-	-	-	67	79
	2ª	6	26	-	6	6	24	36	-	104
	3ª	12	91	54	12	42	102	54	36	403
Novilladas sin picadores	1º	-	-	24	-	-	-	-	24	48
	2ª	-	18	-	-	-	-	10	-	28
	3ª	22	46	22	55	37	58	127	65	432
Rejoneo con toros	1º	-	-	6	-	-	-	-	12	18
	2ª	1	19	-	6	7	12	13	-	58
	3ª	-	-	12	-	-	12	6	6	36
Espectáculos mixtos	1º	-	-	-	-	-	-	-	-	-
	2ª	-	-	-	-	2	-	-	-	2
	3ª	6	-	10	3	19	51	6	26	121
Becerradas	1º	-	-	5	-	-	-	-	-	5
	2ª	-	-	-	-	5	-	-	-	5
	3ª	-	32	25	11	12	16	24	37	157
Toreo cómico	1º	-	-	-	-	-	-	-	-	-
	2ª	-	-	-	2	1	2	2	-	7
	3ª	8	20	14	8	11	12	2	4	79
Festivales	1º	-	-	-	-	-	-	-	-	-
	2ª	-	22	-	7	-	14	-	-	43
	3ª	36	85	24	33	60	48	148	34	468
Espectáculos mixtos	1º	-	-	-	-	-	-	-	-	-
	2ª	14	-	-	-	-	-	-	-	14
	3ª	56	48	23	95	26	40	189	47	524
Festejos populares	1º	-	-	-	-	-	-	-	-	-
	2ª	-	-	-	-	-	-	-	-	-
	3ª	-	16	34	79	16	101	24	29	299
Total		254	612	376	395	302	649	832	545	3.965

Espectáculos y festejos taurinos en Andalucía.2001

2. Reses lidiadas e intervenciones de diestros

2.6. Reses lidiadas o empleadas por tipo de espectáculo y tipo de recinto

Espectáculo/Festejo	Plaza permanente		Plaza portátil		Total
	1ª categoría	2ª categoría	3ª categoría	3ª categoría	
Corridas de toros	148	358	438	91	1.035
Novilladas con picadores	79	104	295	108	586
Novilladas sin picadores	48	28	291	141	508
Rejoneo con toros	18	58	36	-	112
Rejoneo con novillos	-	2	77	44	123
Becerradas	5	5	91	66	167
Toreo cómico	-	7	41	38	86
Festivales	-	43	284	184	511
Espectáculos mixtos	-	14	265	259	538
Festejos populares	-	-	137	162	299
Total	298	619	1.955	1.093	3.965

Espectáculos y festejos taurinos en Andalucía.2001

2. Reses lidiadas e intervenciones de diestros

2.7. Diestros intervinientes por tipo de espectáculo y provincia

Espectáculo/Festejo	Almería	Cádiz	Córdoba	Granada	Huelva	Jaén	Málaga	Sevilla	Andalucía
Corridas de toros	45	93	54	39	27	79	94	80	511
Novilladas con picadores	9	59	33	9	24	67	45	51	297
Novilladas sin picadores	13	52	24	34	31	54	74	77	359
Rejoneo con toros	1	12	14	4	3	20	10	15	79
Rejoneo con novillos	4	-	5	2	11	25	3	17	67
Becerradas	-	28	25	9	16	16	12	32	138
Toreo cómico	-	3	4	1	4	3	1	1	17
Festivales	32	102	23	29	57	56	121	34	454
Espectáculos mixtos	59	29	13	67	16	24	111	38	357
Total	163	378	195	194	189	344	471	345	2.279

Espectáculos y festejos taurinos en Andalucía.2001

2. Reses lidiadas e intervenciones de diestros

2.8. Intervenciones de diestros por provincia y tipo de plaza

Provincia	Plaza permanente	Plaza portátil	Total
Almería	75	88	163
Cádiz	285	93	378
Córdoba	142	53	195
Granada	60	134	194
Huelva	139	50	189
Jaén	233	111	344
Málaga	454	17	471
Sevilla	258	87	345
Total	1.646	633	2.279

Espectáculos y festejos taurinos en Andalucía.2001

2. Reses lidiadas e intervenciones de diestros

2.9. Intervenciones de diestros por tipo de espectáculo y tipo de recinto

Espectáculo/Festejo	Plaza permanente			Plaza portátil	Total
	1ª categoría	2ª categoría	3ª categoría	3ª categoría	
Corridas de toros	75	176	215	45	511
Novilladas con picadores	39	55	149	54	297
Novilladas sin picadores	33	20	199	107	359
Rejoneo con toros	15	37	27	-	79
Rejoneo con novillos	-	2	42	23	67
Becerradas	5	5	76	52	138
Toreo cómico	-	4	7	6	17
Festivales	-	42	250	162	454
Espectáculos mixtos	-	11	162	184	357
Total	167	352	1.127	633	2.279

Espectáculos y festejos taurinos en Andalucía.2001

2. Reses lidiadas e intervenciones de diestros

2.10. Intervenciones de diestros por tipo de espectáculo, plaza y provincia

Espectáculo/Festejo	Recinto	Almería	Cádiz	Córdoba	Granada	Huelva	Jaén	Málaga	Sevilla	Andalucía
Corridas de toros	Permanente	36	90	45	33	24	64	94	80	466
	Portátil	9	3	9	6	3	15	-	-	45
Novilladas con picadores	Permanente	9	47	12	9	12	67	42	45	243
	Portátil	-	12	21	-	12	-	3	6	54
Novilladas sin picadores	Permanente	8	37	24	4	31	18	70	60	252
	Portátil	5	15	-	30	-	36	4	17	107
Rejoneo con toros	Permanente	1	12	14	4	3	20	10	15	79
	Portátil	-	-	-	-	-	-	-	-	-
Rejoneo con novillos	Permanente	-	-	2	-	8	17	3	14	44
	Portátil	4	-	3	2	3	8	-	3	23
Becerradas	Permanente	-	17	22	-	16	5	12	14	86
	Portátil	-	11	3	9	-	11	-	18	52
Toreo cómico	Permanente	-	1	3	1	2	2	1	1	11
	Portátil	-	2	1	-	2	1	-	-	6
Festivales	Permanente	6	72	17	9	33	25	115	15	292
	Portátil	26	30	6	20	24	31	6	19	162
Espectáculos mixtos	Permanente	15	9	3	-	10	15	107	14	173
	Portátil	44	20	10	67	6	9	4	24	184
Total		163	378	195	194	189	344	471	345	2.279

Espectáculos y festejos taurinos en Andalucía.2001

2. Reses lidiadas e intervenciones de diestros

2.11. Intervenciones de diestros por provincia y categoría de la plaza

Provincia	1ª categoría	2ª categoría	3ª categoría	Total
Almería	-	30	133	163
Cádiz	-	121	257	378
Córdoba	41	-	154	195
Granada	-	39	155	194
Huelva	-	23	166	189
Jaén	-	63	281	344
Málaga	-	76	395	471
Sevilla	126	-	219	345
Total	167	352	1.760	2.279

Espectáculos y festejos taurinos en Andalucía.2001

2. Reses lidiadas e intervenciones de diestros

2.12. Intervenciones de diestros por tipo de espectáculo, categoría de la plaza y provincia

Espectáculo/Feste	Categoría	Almería	Cádiz	Córdoba	Granada	Huelva	Jaén	Málaga	Sevilla	Andalucía
Corridas de toros	1º	-	-	12	-	-	-	-	63	75
	2ª	15	60	-	24	9	23	45	-	176
	3ª	30	33	42	15	18	56	49	17	260
Novilladas con picadores	1º	-	-	6	-	-	-	-	33	39
	2ª	3	13	-	3	3	15	18	-	55
	3ª	6	46	27	6	21	52	27	18	203
Novilladas sin picadores	1º	-	-	12	-	-	-	-	21	33
	2ª	-	15	-	-	-	-	5	-	20
	3ª	13	37	12	34	31	54	69	56	306
Rejoneo con toros	1º	-	-	6	-	-	-	-	9	15
	2ª	1	12	-	4	3	10	7	-	37
	3ª	-	-	8	-	-	10	3	6	27
Rejoneo con novillos	1º	-	-	-	-	-	-	-	-	-
	2ª	-	-	-	-	2	-	-	-	2
	3ª	4	-	5	2	9	25	3	17	65
Becerradas	1º	-	-	5	-	-	-	-	-	5
	2ª	-	-	-	-	5	-	-	-	5
	3ª	-	28	20	9	11	16	12	32	128
Toreo cómico	1º	-	-	-	-	-	-	-	-	-
	2ª	-	-	-	1	1	1	1	-	4
	3ª	-	3	4	-	3	2	-	1	13
Festivales	1º	-	-	-	-	-	-	-	-	-
	2ª	-	21	-	7	-	14	-	-	42
	3ª	32	81	23	22	57	42	121	34	412
Espectáculos mixtos	1º	-	-	-	-	-	-	-	-	-
	2ª	11	-	-	-	-	-	-	-	11
	3ª	48	29	13	67	16	24	111	38	524
Total		163	378	195	194	189	344	471	345	2.279

Espectáculos y festejos taurinos en Andalucía.2001

2. Reses lidiadas e intervenciones de diestros

2.13. Número medio de diestros participantes por tipo de espectáculo

Espectáculo	Nº espectáculos con diestros	Nº diestros participantes	Nº medio
Corridas de toros	172	511	3,0
Novilladas con picadores	97	297	3,1
Novilladas sin picadores	105	359	3,4
Rejoneo con toros	20	79	4,0
Rejoneo con novillos	23	67	2,9
Becerradas	35	138	3,9
Toreo cómico	17	17	1,0
Festivales	95	454	4,8
Espectáculos mixtos	105	357	3,4
Total	669	2.279	3,4

Espectáculos y festejos taurinos en Andalucía.2001

2. Reses lidiadas e intervenciones de diestros

2.14. Número medio de reses lidiadas por tipo de espectáculo

Espectáculo	Nº espectáculos con diestros	Nº reses lidiadas	Nº medio
Corridas de toros	172	1.035	6,0
Novilladas con picadores	97	586	6,0
Novilladas sin picadores	105	508	4,8
Rejoneo con toros	20	112	5,6
Rejoneo con novillos	23	123	5,3
Becerradas	35	167	4,8
Toreo cómico	17	33	1,9
Festivales	95	511	5,4
Espectáculos mixtos	105	538	5,1
Total	669	3.613	5,4

Espectáculos y festejos taurinos en Andalucía.2001

2. Reses lidiadas e intervenciones de diestros

2.15. Número medio de reses lidiadas por diestro

Espectáculo	Nº diestros participantes	Nº reses lidiadas	Nº medio
Corridas de toros	511	1.035	2
Novilladas con picadores	297	586	2
Novilladas sin picadores	359	508	1,4
Rejoneo con toros	79	112	1,4
Rejoneo con novillos	67	123	1,8
Becerradas	138	167	1,2
Toreo cómico	17	33	1,9
Festivales	454	511	1,1
Espectáculos mixtos	357	538	1,5
Total	2.279	3.613	1,6

Espectáculos y festejos taurinos en Andalucía.2001

3. Expedientes sancionadores

3.1. Expedientes sancionadores incoados por tipo de expedientado y provincia

Tipo de expedientado	Almería	Cádiz	Córdoba	Granada	Huelva	Jaén	Málaga	Sevilla	Andalucía
Empresarios	10	10	14	3	5	10	6	18	76
Espectadores	-	2	9	3	2	3	-	-	19
Ganaderos	5	3	-	7	1	3	-	14	33
Profesionales	-	18	7	8	1	4	1	26	65
Autor material	-	3	2	-	-	-	1	37	43
Total	15	36	32	21	9	20	8	95	236

Expedientes sancionadores incoados por tipo de infracción y provincia

Tipo de infracción	Almería	Cádiz	Córdoba	Granada	Huelva	Jaén	Málaga	Sevilla	Andalucía
Leves	8	12	14	-	1	2	-	5	42
Graves	7	24	18	20	8	18	8	89	192
Muy graves	-	-	-	1	-	-	-	1	2
Total	15	36	32	21	9	20	8	95	236

Espectáculos y festejos taurinos en Andalucía.2001

3. Expedientes sancionadores

3.2. Expedientes sancionadores incoados por tipificación de la infracción

Tipo	Infracción	Almería	Cádiz	Córdoba	Granada	Huelva	Jaén	Málaga	Sevilla	Andalucía
Leve	Leve	8	12	14	-	1	2	-	5	42
Grave	Incumplimiento identificación y vigilancia de las reses	6	3	-	7	1	1	-	14	32
	Manipulación de las defensas de las reses	-	-	-	-	-	-	-	-	-
	Administración de productos a las reses	-	-	-	-	-	-	-	-	-
	Capea de las reses sin consentimiento de los propietarios	-	-	-	-	-	-	-	1	1
	Lidia de reses toreadas con anterioridad	-	-	-	-	-	-	-	-	-
	Contratación de personas no habilitadas o inhabilitadas	-	6	1	-	-	-	-	3	10
	Intervención de personas no habilitadas o inhabilitadas	-	3	2	-	-	-	-	-	5
	Alteración sin previo aviso de la composición del cartel	1	-	-	-	4	1	6	9	21
	Suspensión no justificada del espectáculo	-	-	-	-	-	-	-	-	-
	Utilización antireglamentaria de petos, puyas,etc	-	-	-	-	-	-	-	1	1
	Actuación contraria a las normas de la suerte de varas	-	6	-	-	-	2	-	18	26
	Inasistencia o abandono injustificado	-	-	-	6	-	-	-	1	7
	Negativa a lidiar y dar muerte	-	-	1	2	-	-	1	-	4
	Reventa no autorizada	-	2	10	-	-	-	1	34	47
	Incumplimiento condiciones de las escuelas taurinas	-	-	-	-	-	-	-	-	-
	Incumplimiento condiciones de ciertos espectáculos	-	3	3	2	1	8	-	3	20
	Lanzamiento de objetos y creación de situación de riesgo	-	1	-	3	2	-	-	-	6
	Manipulación o retirada sin autorización de los precintos	-	-	-	-	-	-	-	-	-
	Desobediencia a las órdenes de la Presidencia	-	-	1	-	-	6	-	5	12

Muy grave	Incumplimiento de las medidas sanitarias y de seguridad	-	-	-	-	-	-	-	-	-
	Celebración de espectáculos sin autorización o comunicación	-	-	-	1	-	-	-	1	2
	Comisión de tres infracciones graves	-	-	-	-	-	-	-	-	-
Total		15	36	32	21	9	20	8	95	236

Espectáculos y festejos taurinos en Andalucía.2001

4. Evolución espectáculos y festejos taurinos

4.1. Evolución del número de espectáculos y festejos taurinos

Espectáculo/Festejo	1994	1995	1996	1997	1998	1999	2000	2001	Total
Corridas de toros	162	192	177	195	193	210	187	172	1.488
Novilladas con picadores	186	142	138	139	157	86	87	97	1.032
Novilladas sin picadores	202	153	203	146	100	118	109	105	1.136
Espectáculos de rejones(1)	51	42	65	71	50	53	59	43	434
Becerradas	95	118	143	112	94	78	75	35	750
Toreo cómico	58	37	31	36	30	45	47	44	328
Festivales	52	50	62	80	73	101	82	95	595
Espectáculos mixtos(2)	-	-	-	-	-	144	117	105	366
Festejos populares	270	315	302	305	151	304	353	314	2.314
Total	1076	1.049	1.121	1.084	848	1.139	1.116	1.010	8.443

(1) Los espectáculos de rejones incluyen tanto las corridas de rejoneo con toros como con novillos.

(2) Antes de 1999 este tipo de espectáculo se incluía en una de las seis primeras categorías que se presentan.

Espectáculos y festejos taurinos en Andalucía.2001

4. Evolución espectáculos y festejos taurinos

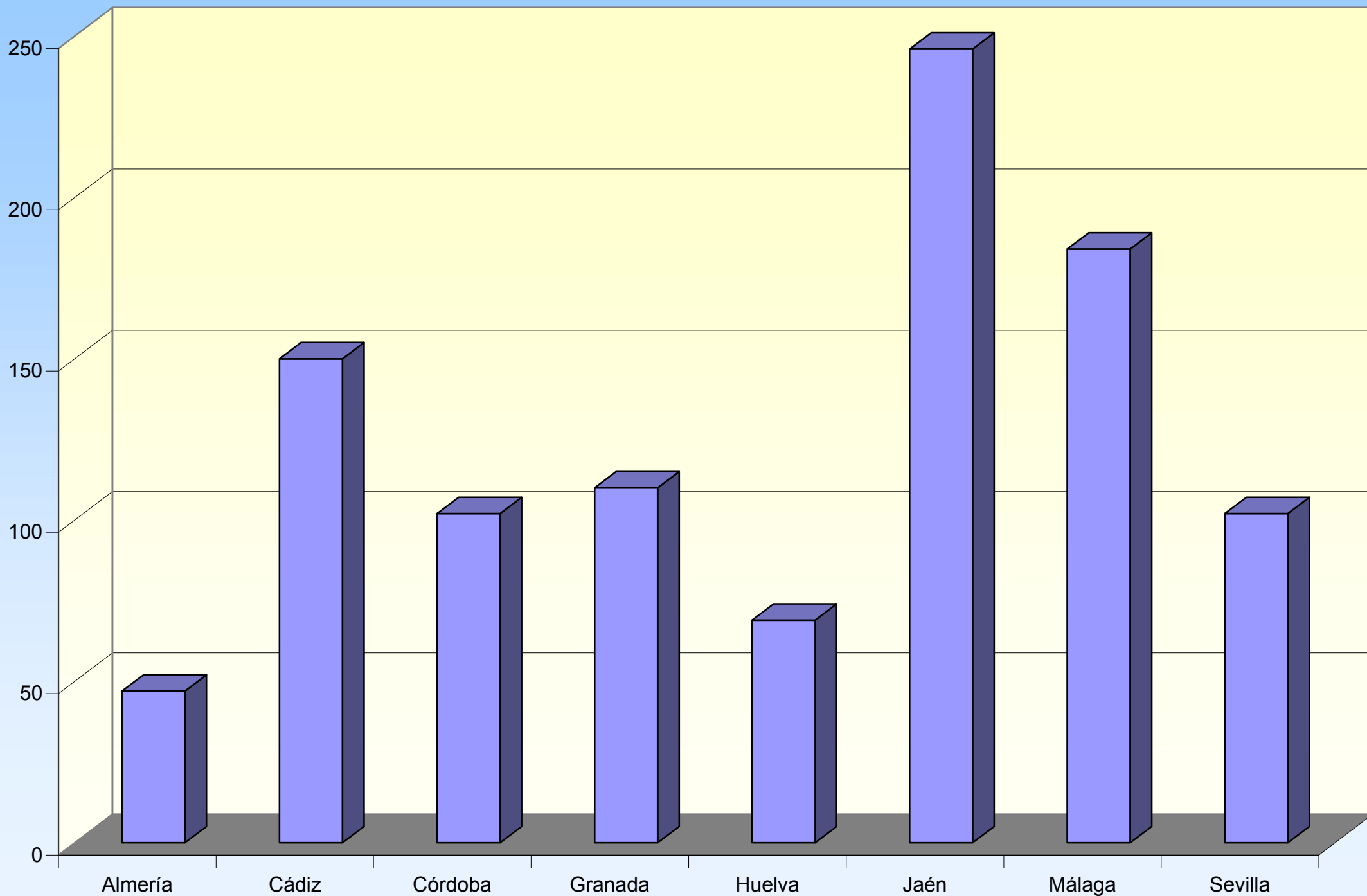
4.2. Espectáculos y festejos taurinos celebrados en los últimos 8 años por provincias

Espectáculo/Festejo	Almería	Cádiz	Córdoba	Granada	Huelva	Jaén	Málaga	Sevilla	Andalucía
Corridas de toros	112	259	142	85	128	234	284	244	1.488
Novilladas con picadores	28	165	144	55	89	158	163	230	1.032
Novilladas sin picadores	64	160	85	160	64	131	289	183	1.136
Espectáculos de rejones (1)	19	48	54	22	71	87	44	89	434
Becerradas	21	130	102	47	42	73	186	149	750
Toreo cómico	23	59	45	27	39	71	35	29	328
Festivales	21	154	31	31	78	68	69	143	595
Espectáculos mixtos(2)	32	34	23	66	29	27	122	33	366
Festejos populares	14	206	293	234	274	1.055	114	124	2.314
Total	334	1.215	919	727	814	1.904	1.306	1.224	8.443

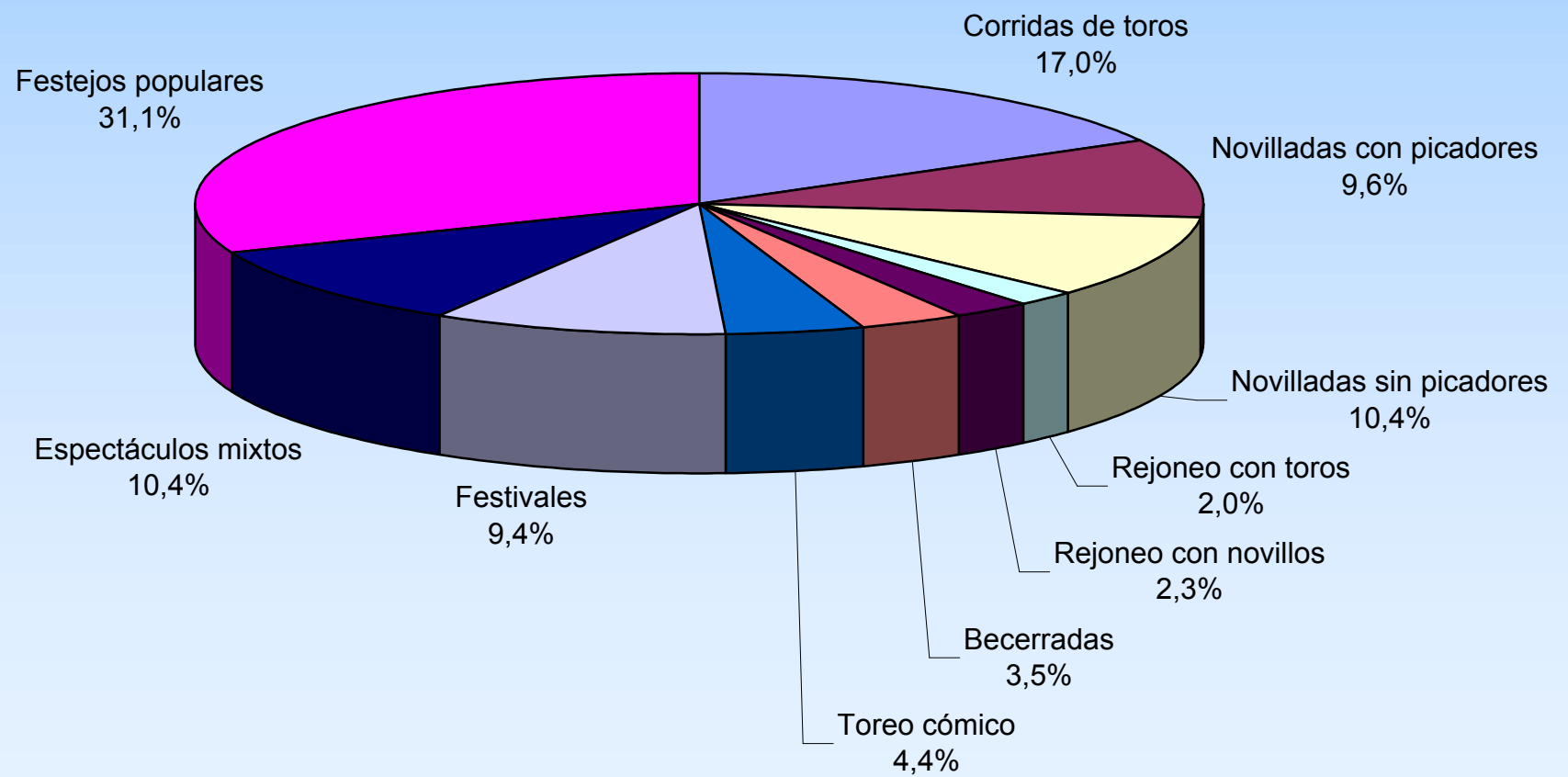
(1) Los espectáculos de rejones incluyen tanto las corridas de rejoneo con toros como con novillos.

(2) Antes de 1999 este tipo de espectáculo se incluía en una de las seis primeras categorías que se presentan.

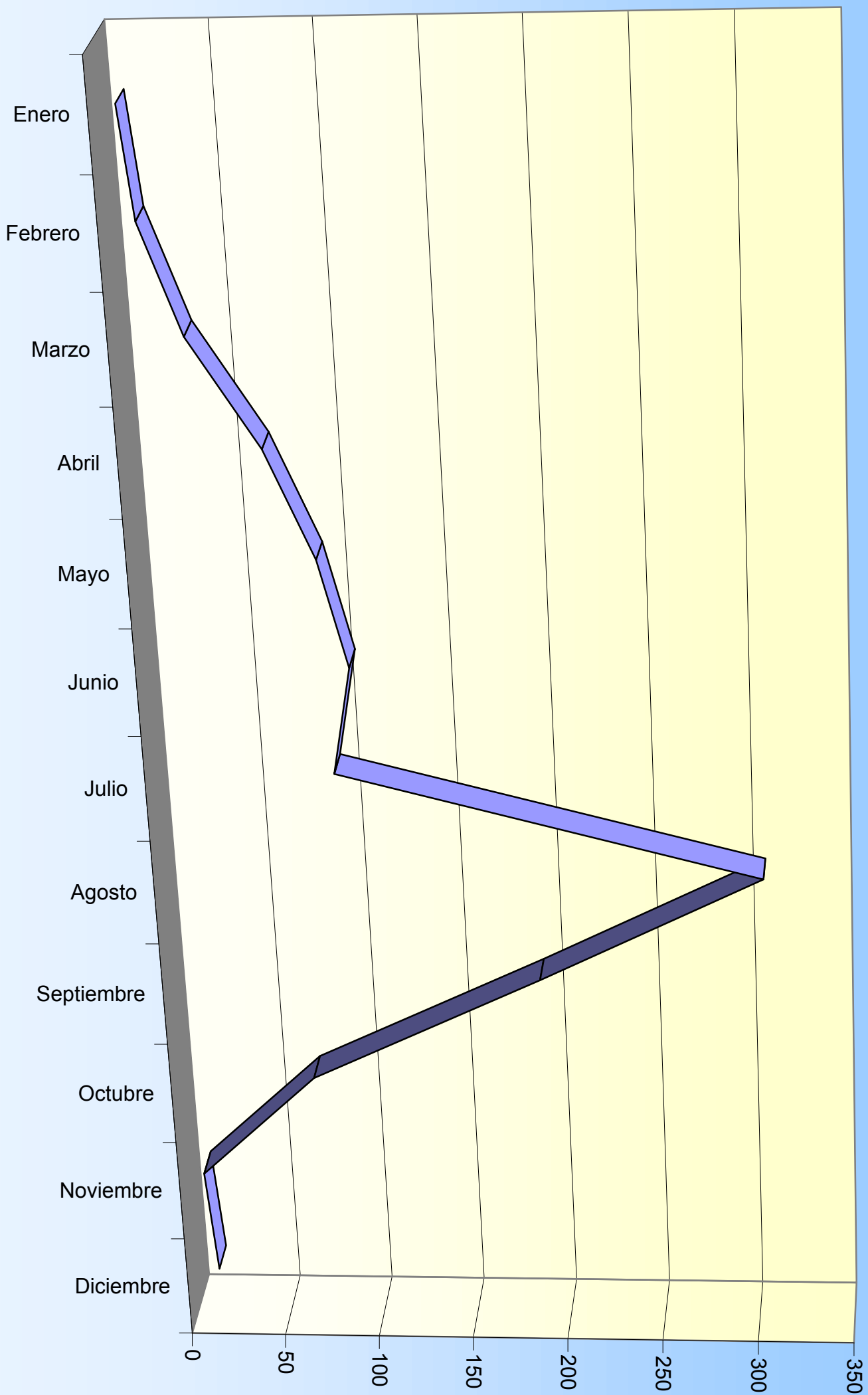
Número de espectáculos y festejos taurinos por provincia




Espectáculos y festejos taurinos por tipo



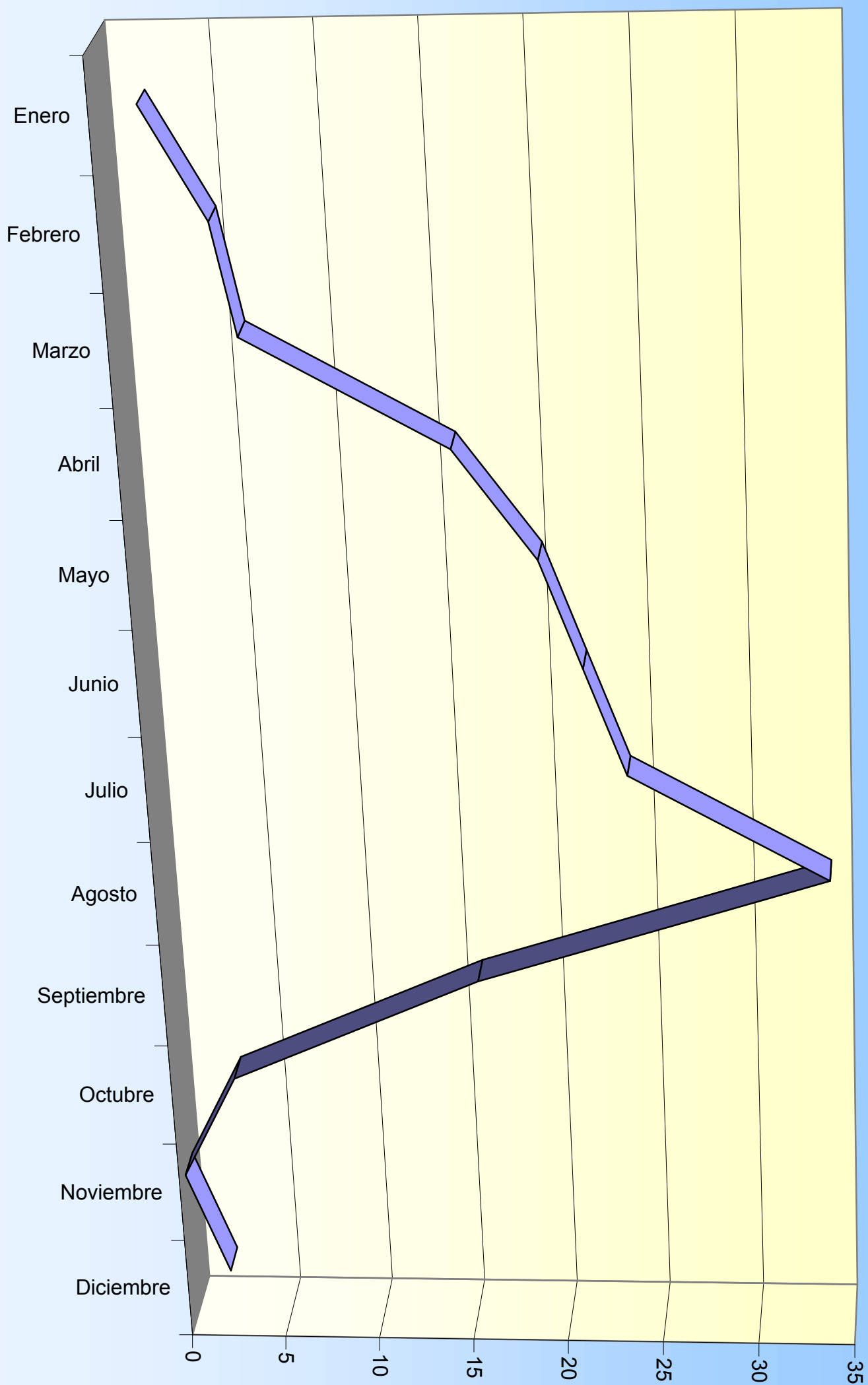
Espectáculos y festejos taurinos por meses



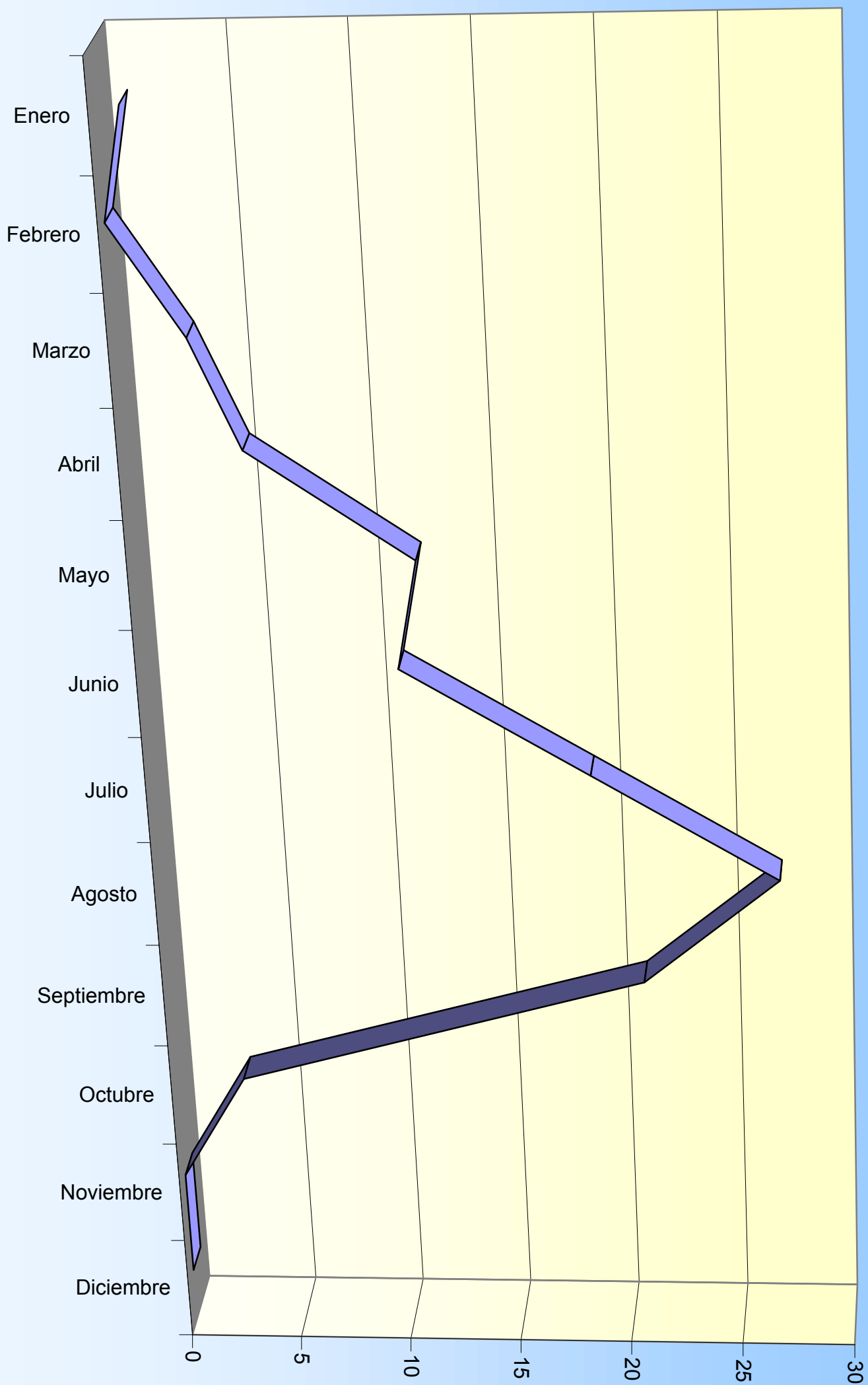
Espectáculos y festejos celebrados en Almería



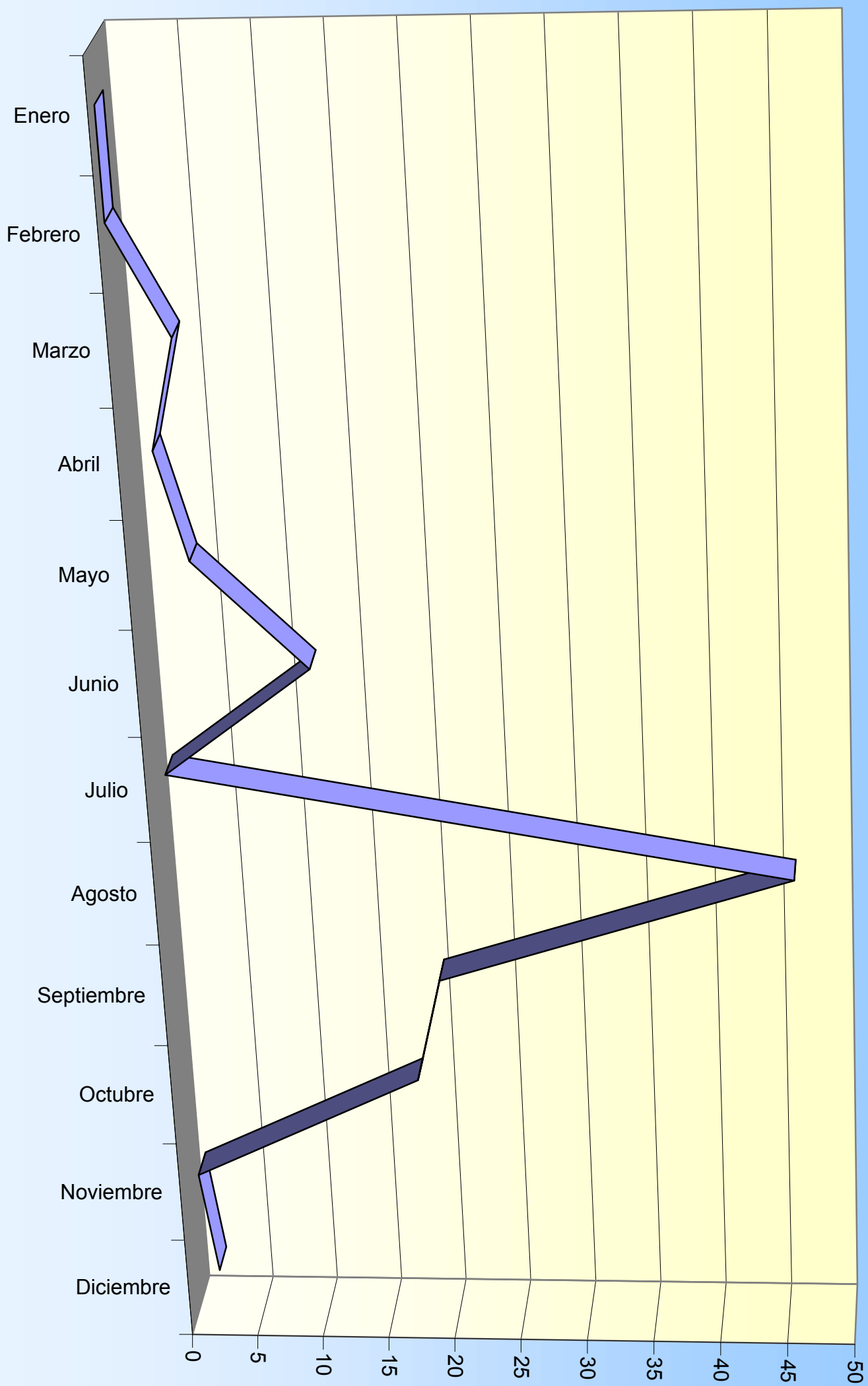
Espectáculos y festejos celebrados en Cádiz



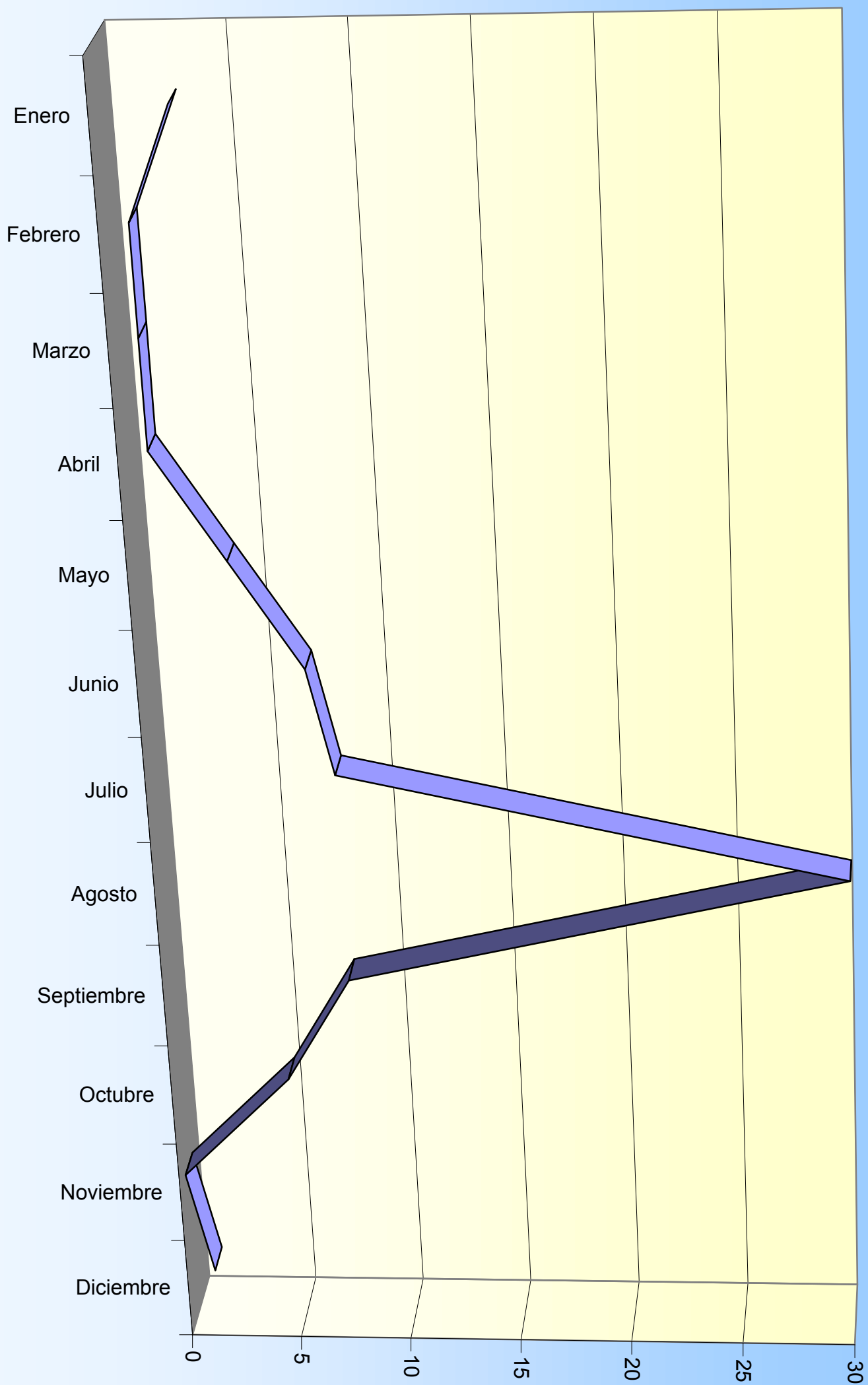
Espectáculos y festejos celebrados en Córdoba



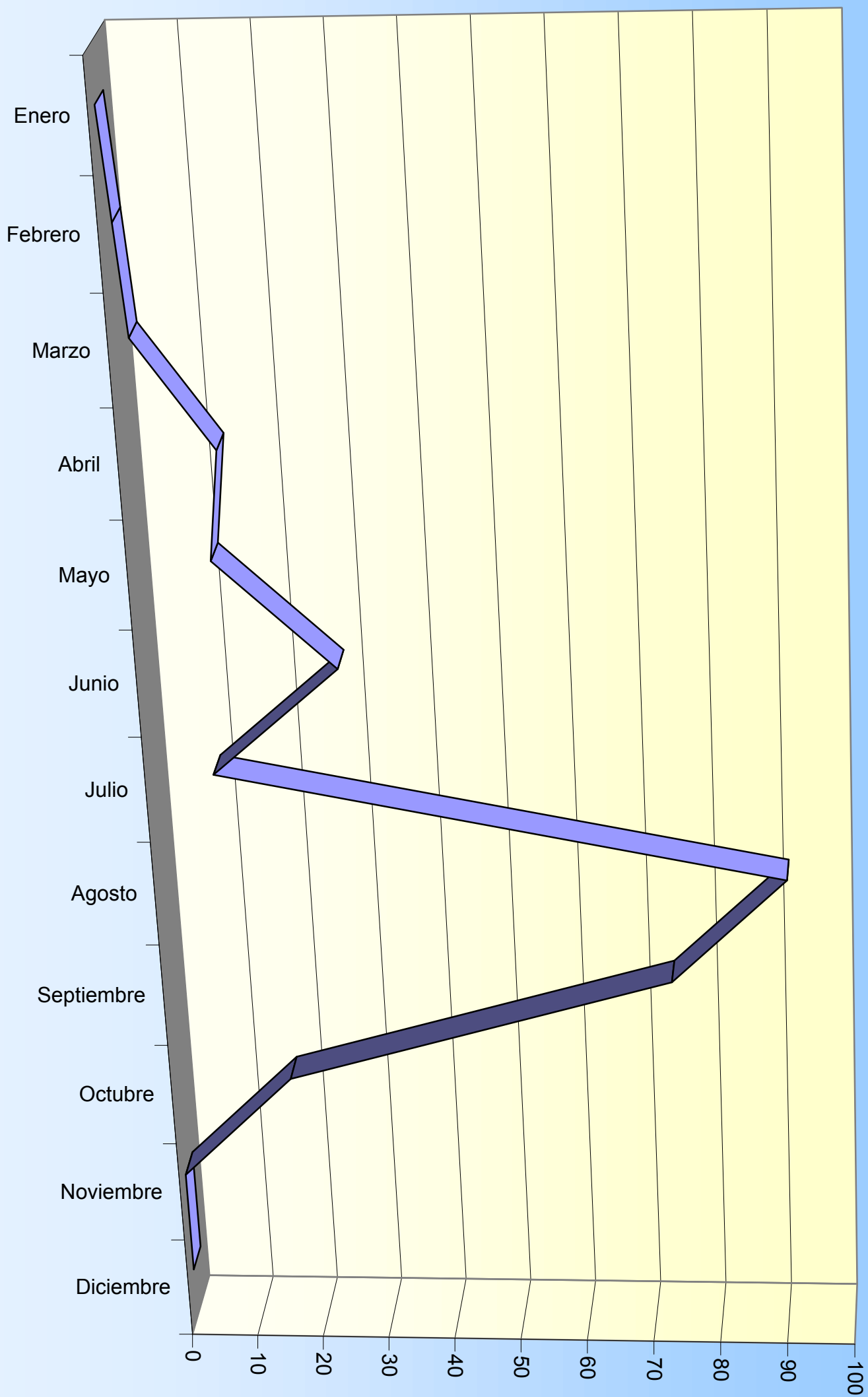
Espectáculos y festejos celebrados en Granada



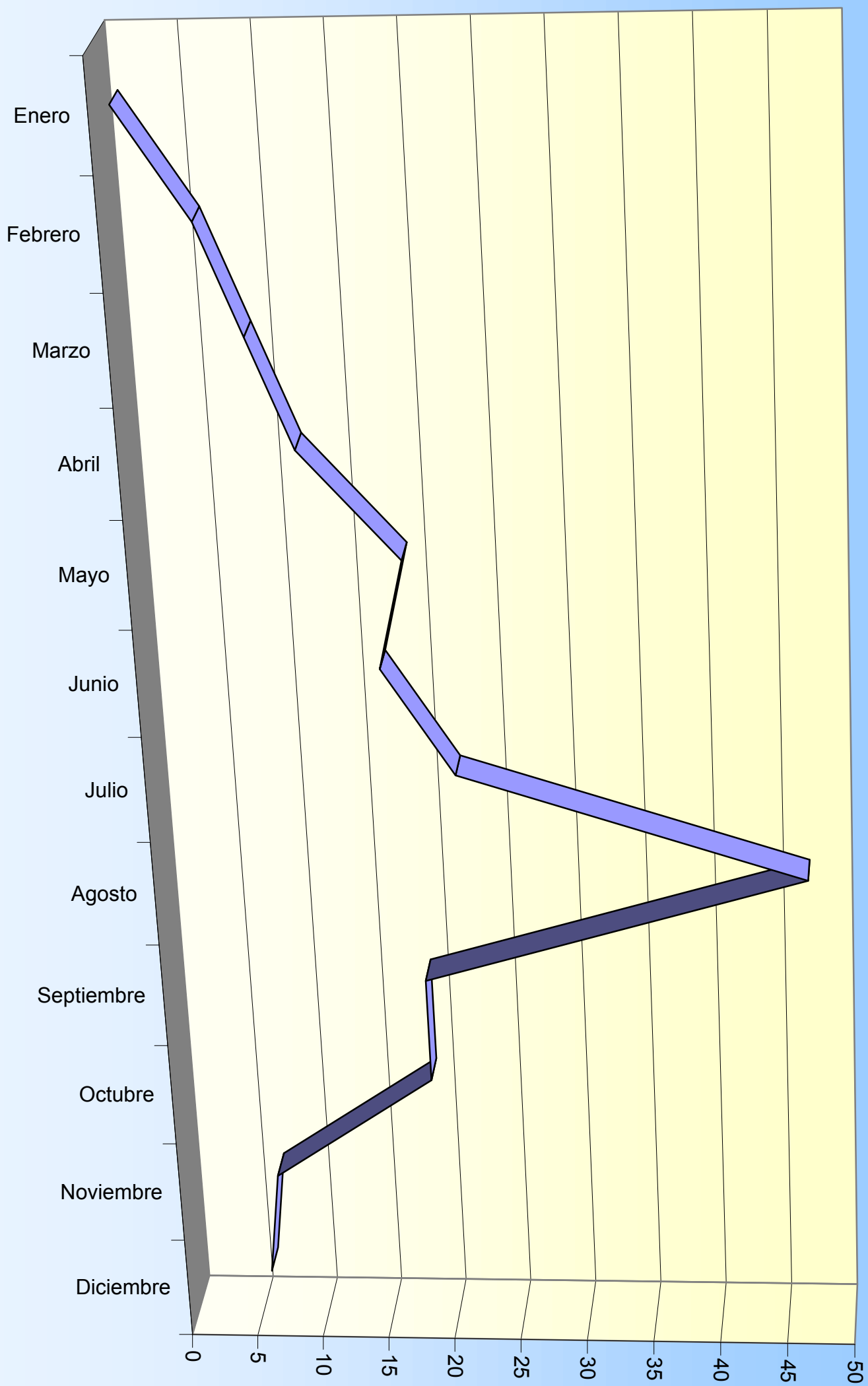
Espectáculos y festejos celebrados en Huelva




Espectáculos y festejos celebrados en Jaén



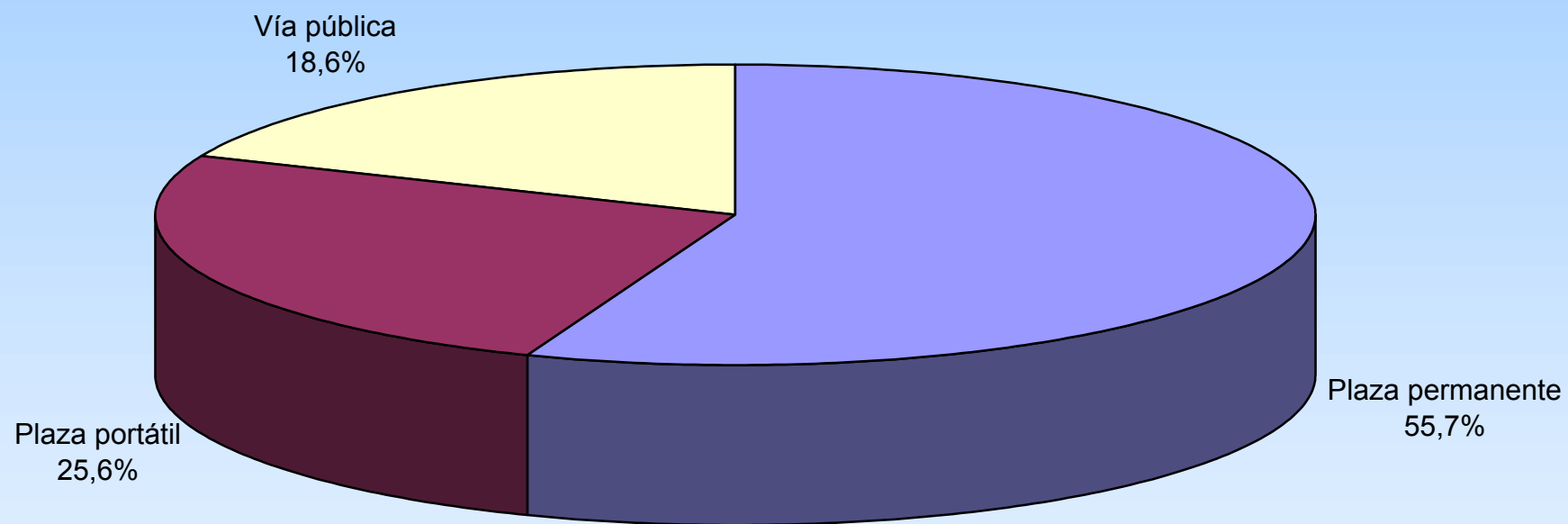
Espectáculos y festejos celebrados en Málaga



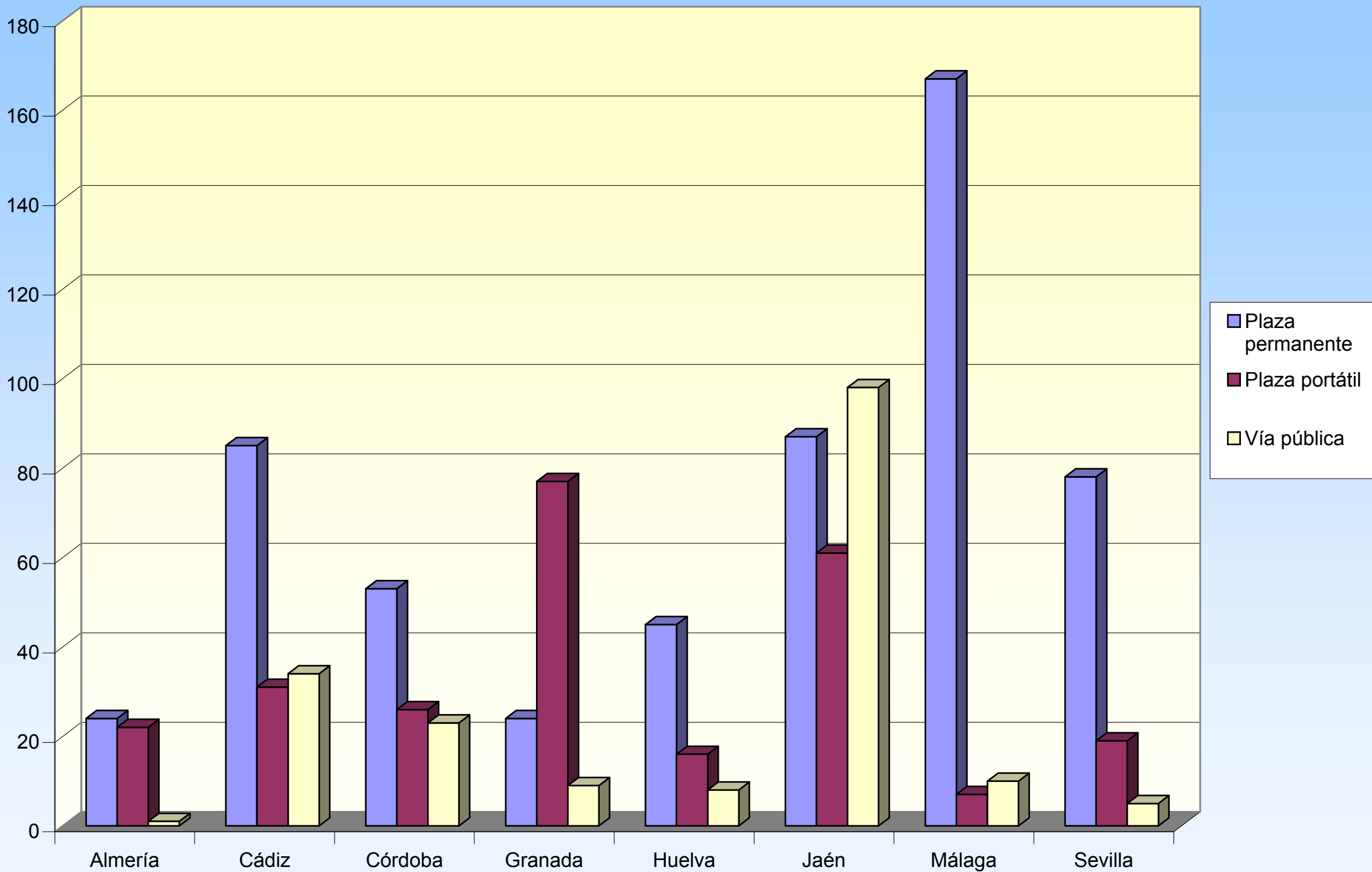
Espectáculos y festejos celebrados en Sevilla



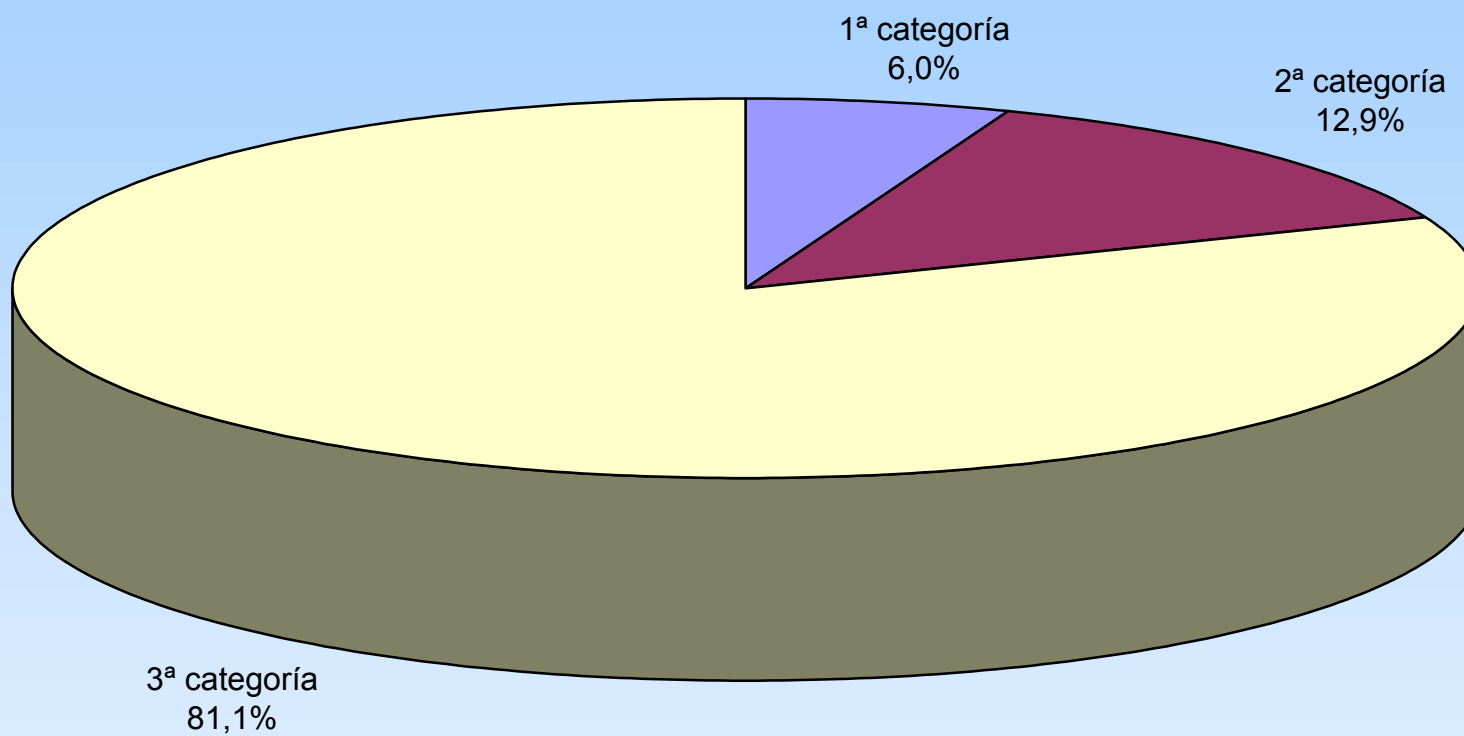
Espectáculos y festejos taurinos por tipo de recinto



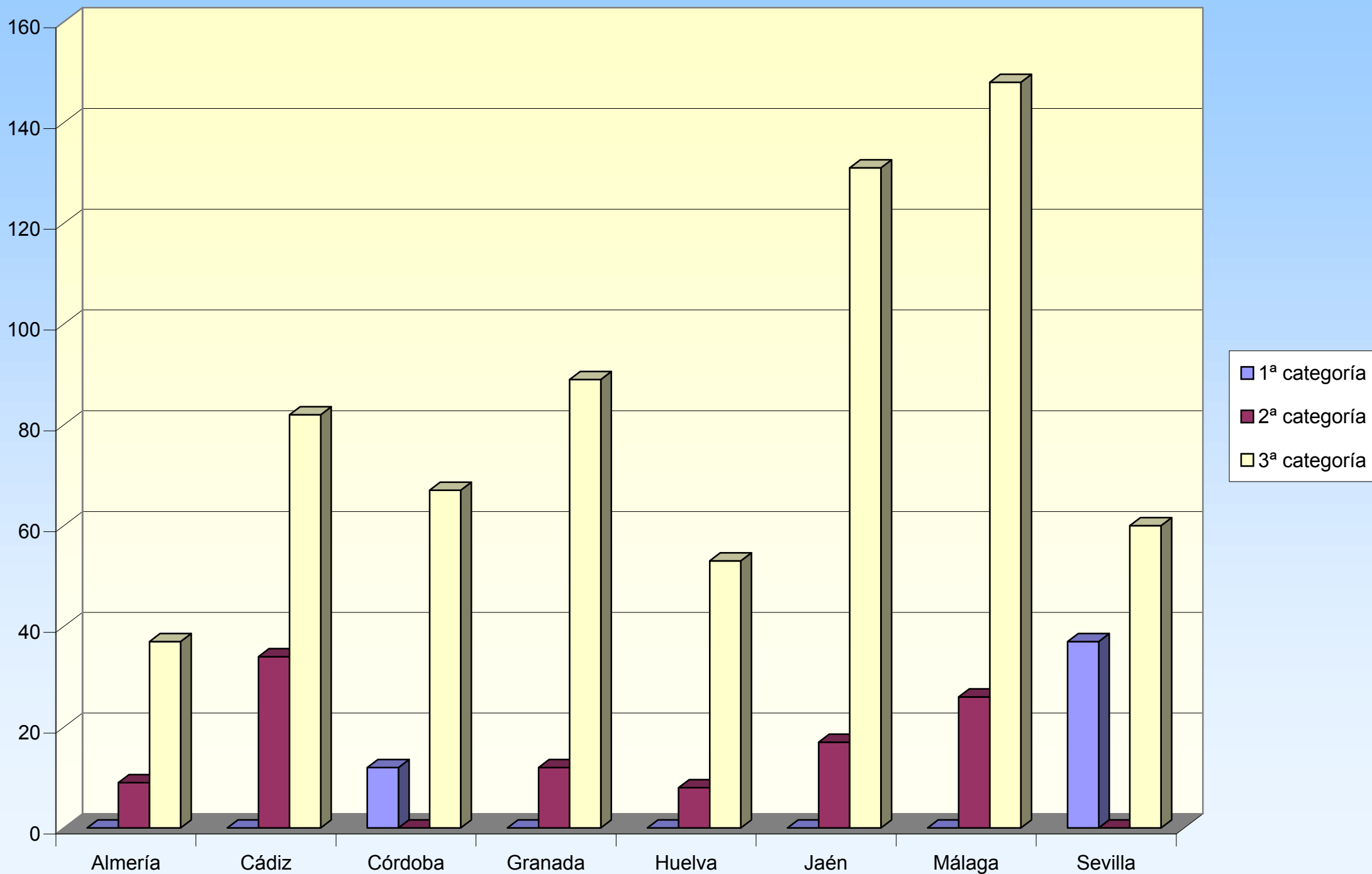
Espectáculos y festejos taurinos según tipo, recinto y provincia



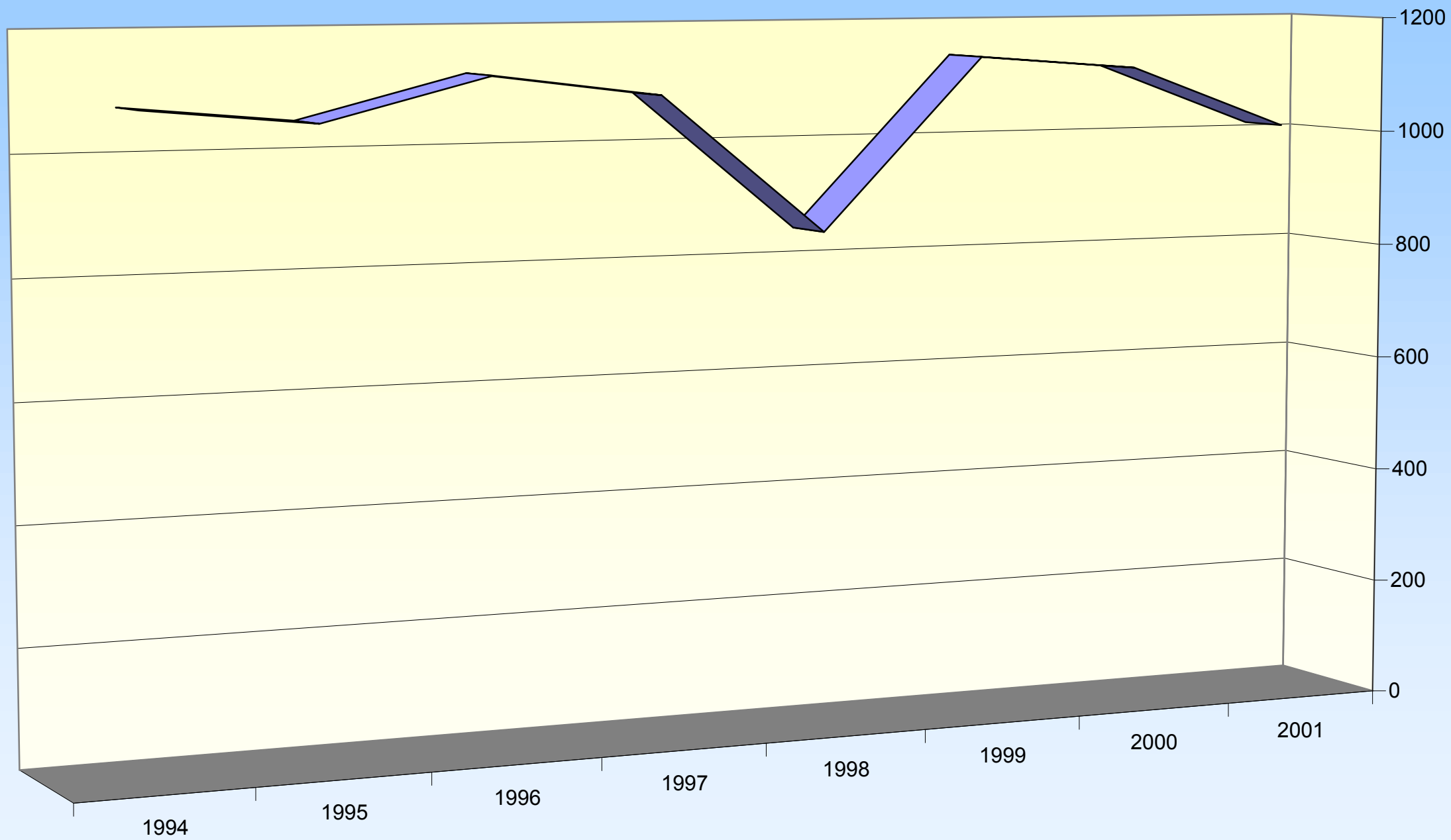
Espectáculos y festejos taurinos por provincia y categoría de la plaza



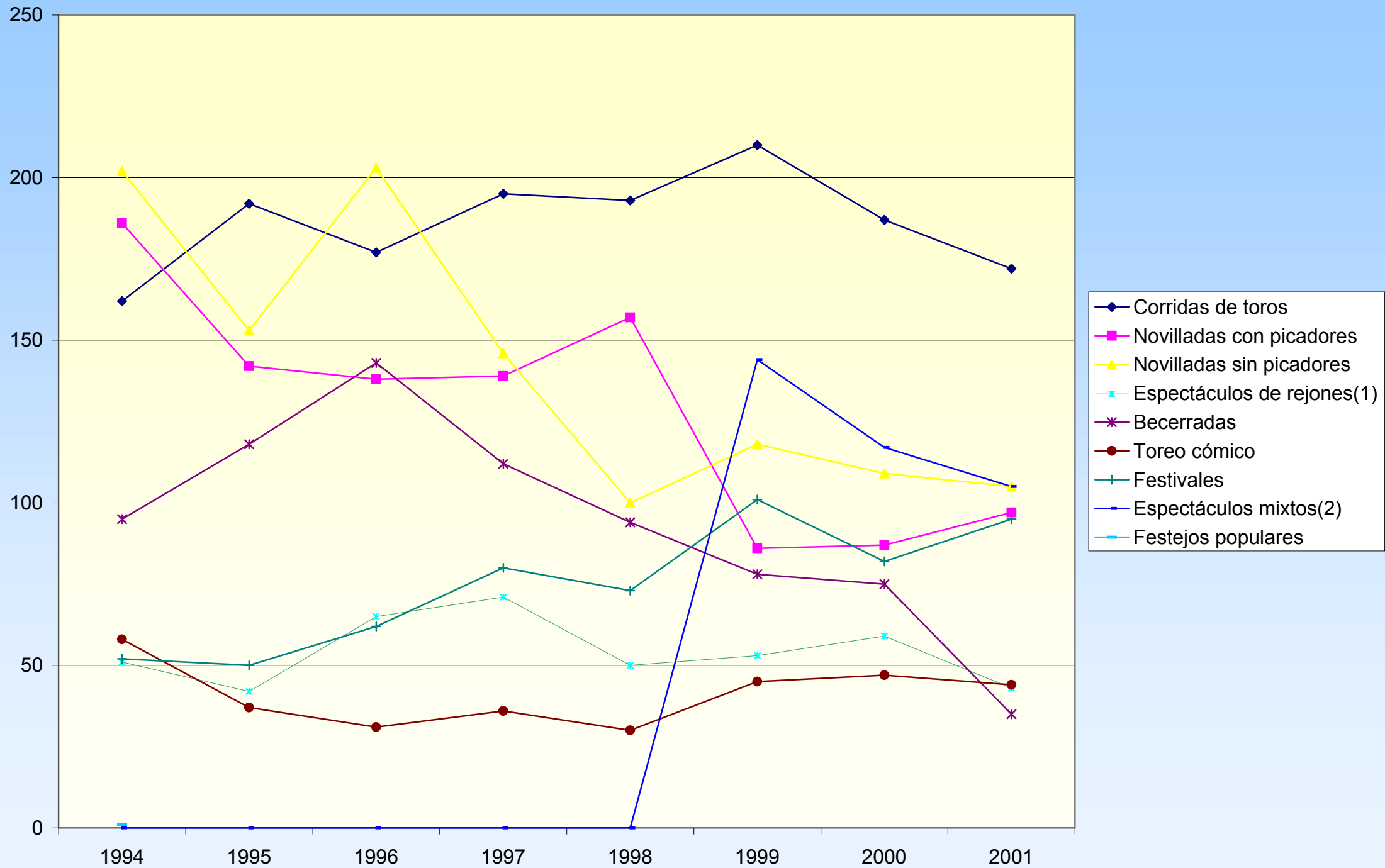
Espectáculos y festejos taurinos por categoría de la plaza y provincia



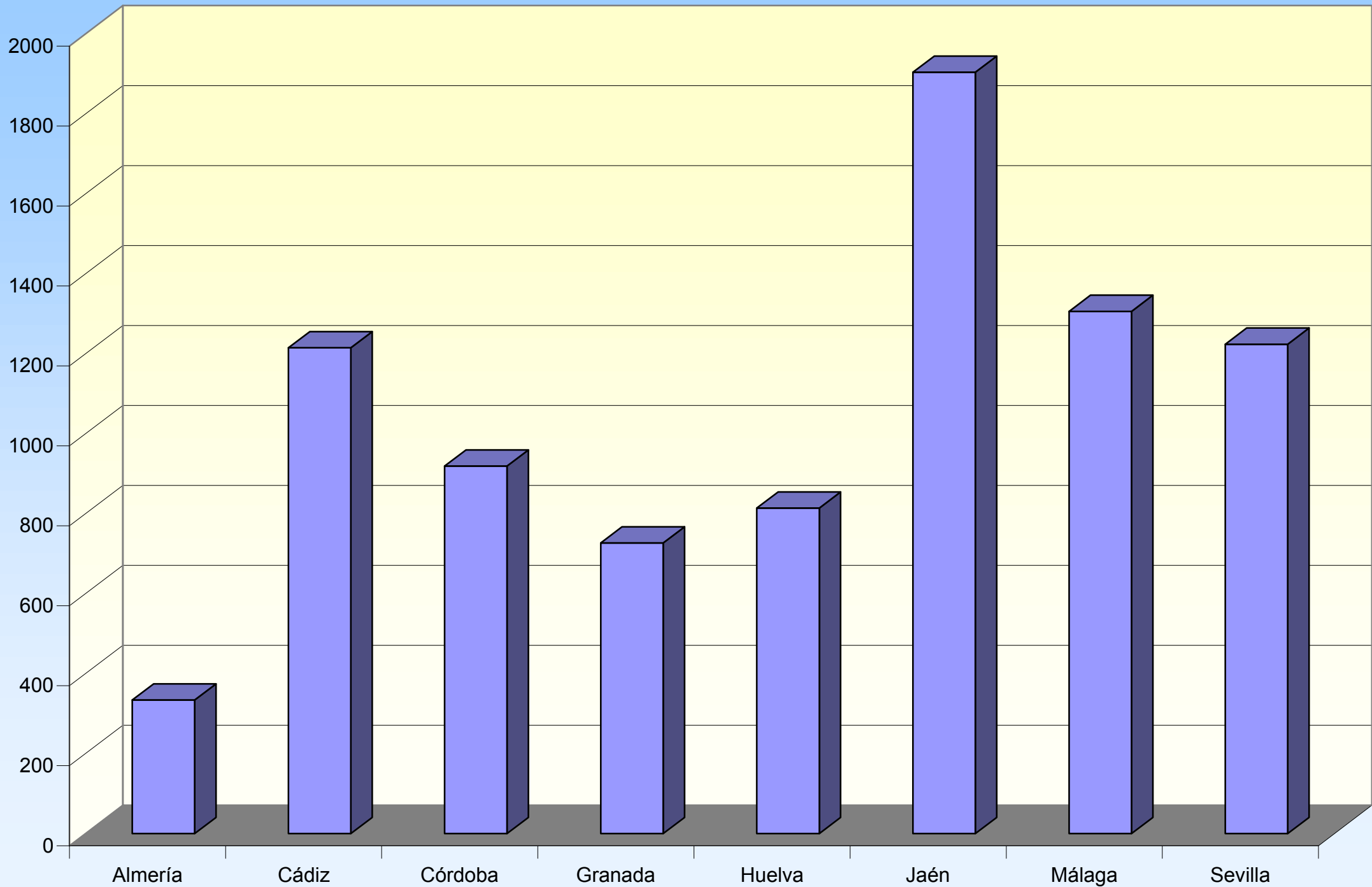
Espectáculos celebrados en Andalucía durante los últimos 8 años



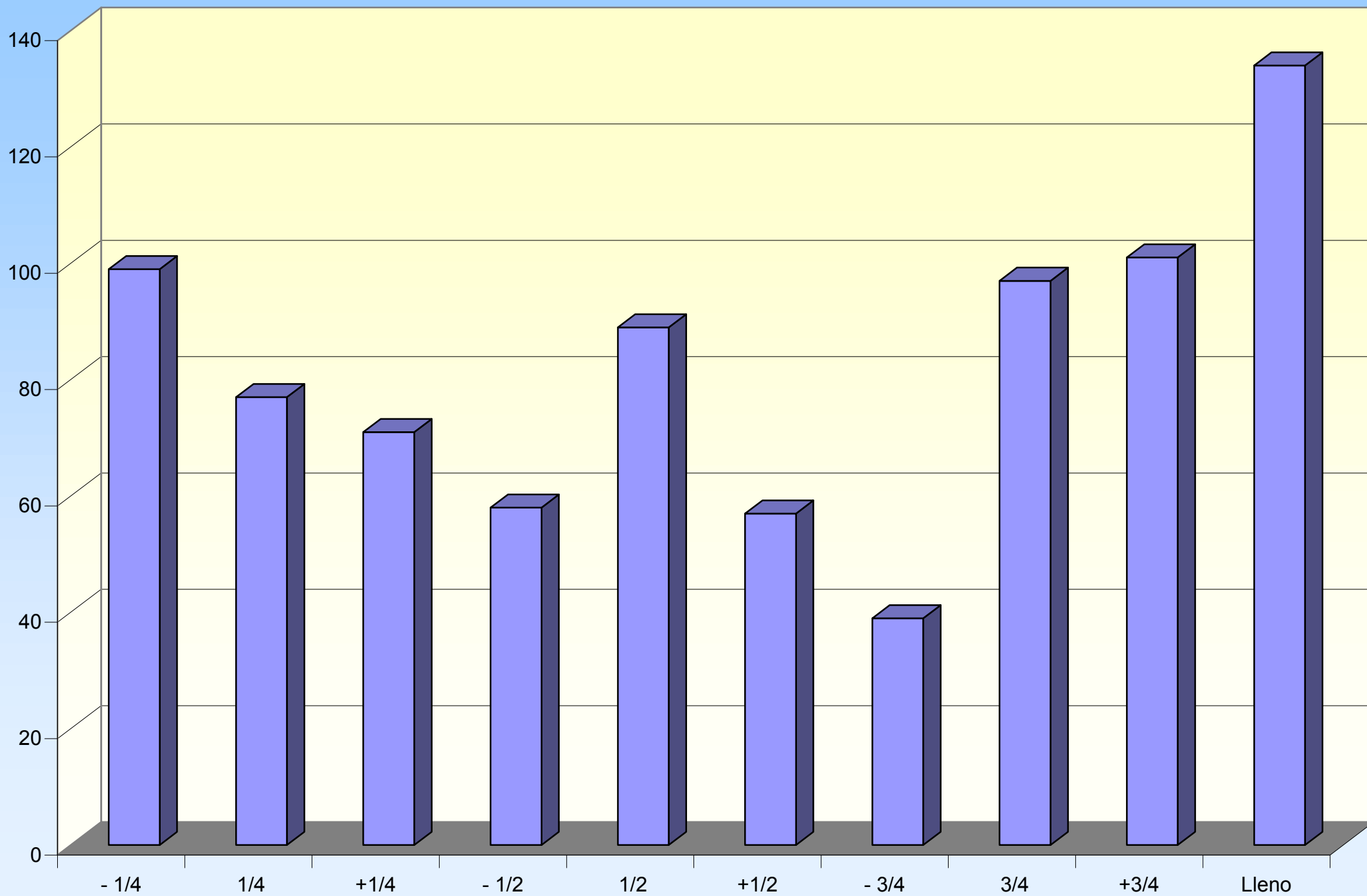
Evolución del número de espectáculos y festejos taurinos en los últimos 8 años



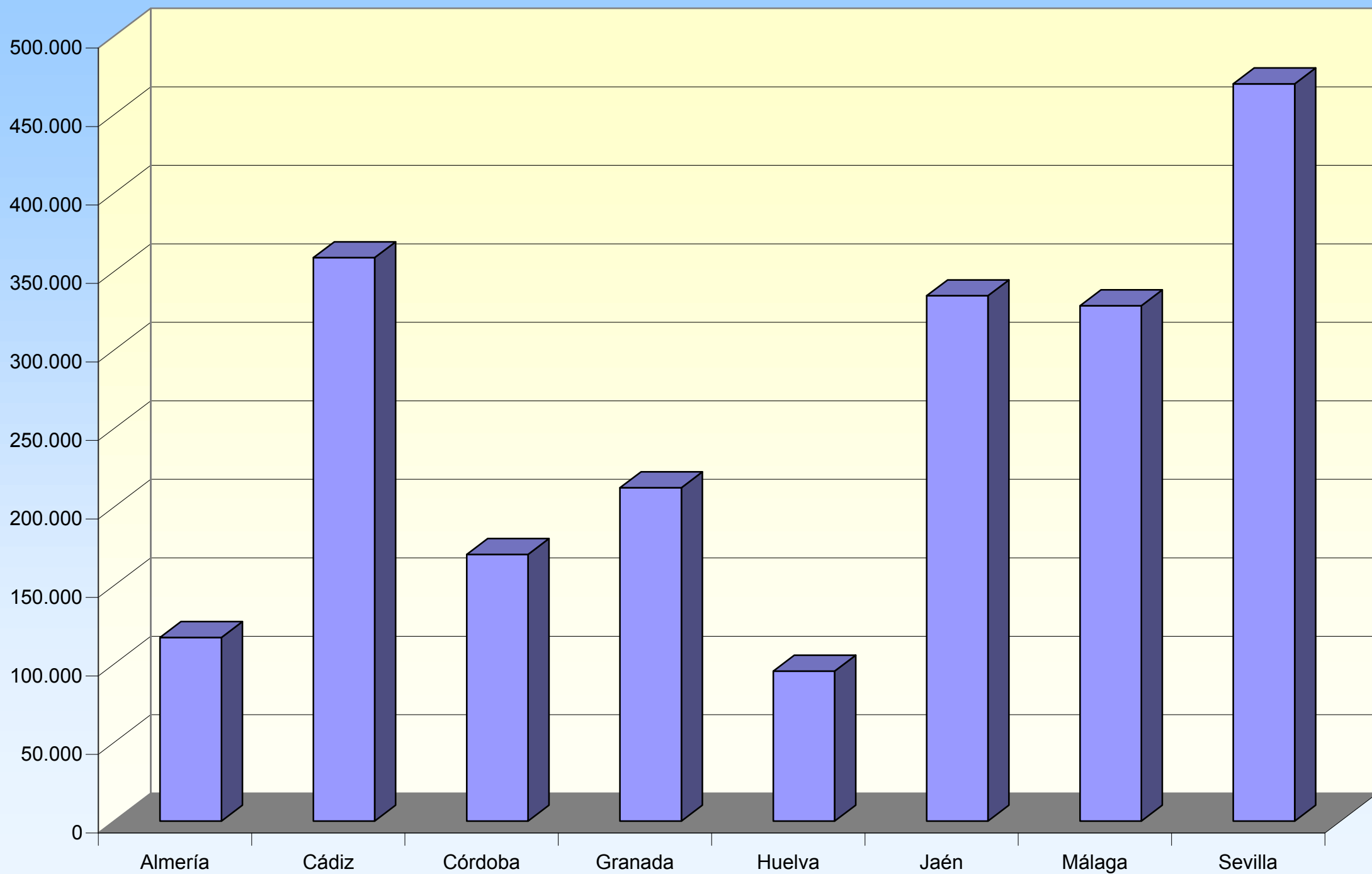
Espectáculos celebrados en los últimos 8 años por provincia



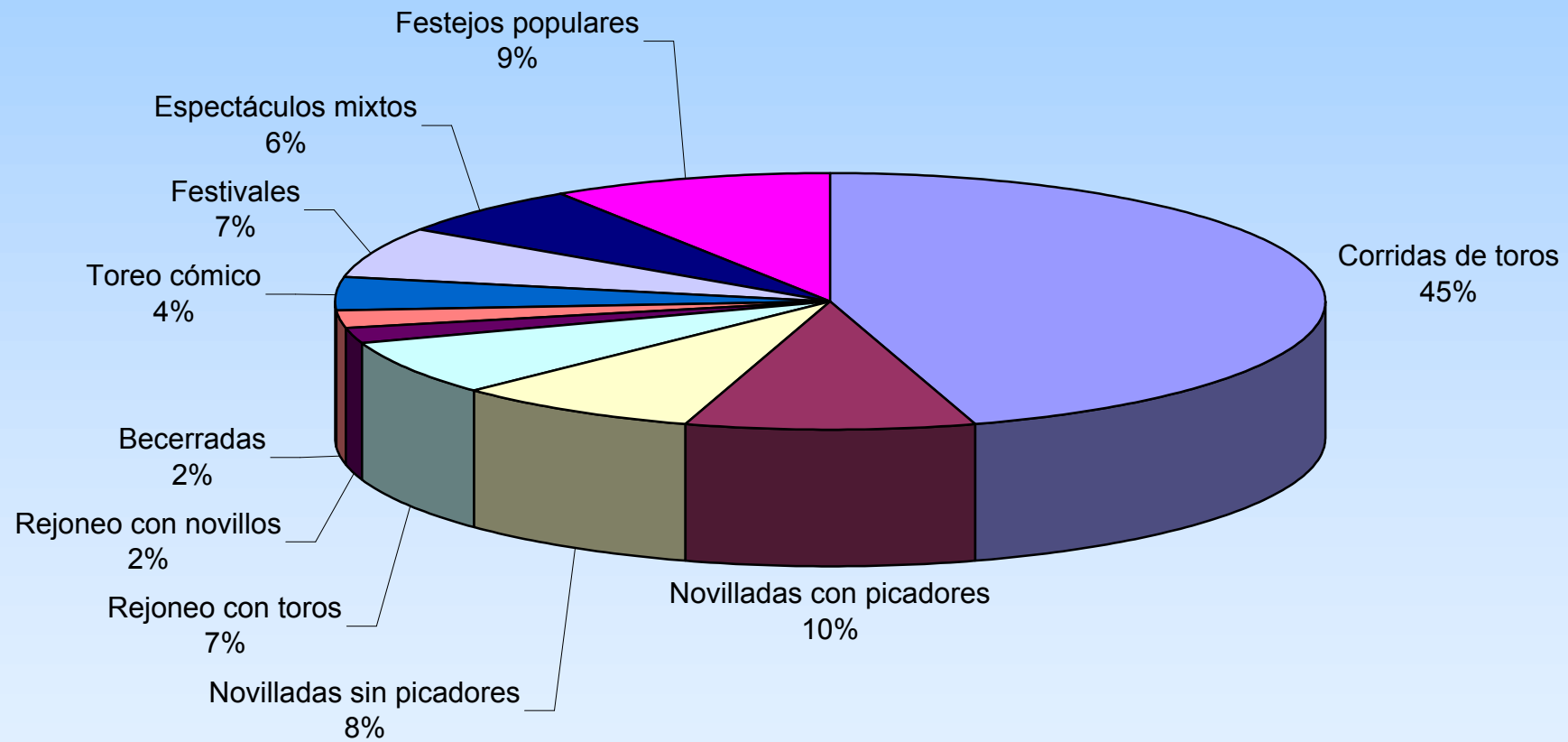
Espectáculos y festejos taurinos según la ocupación apreciada



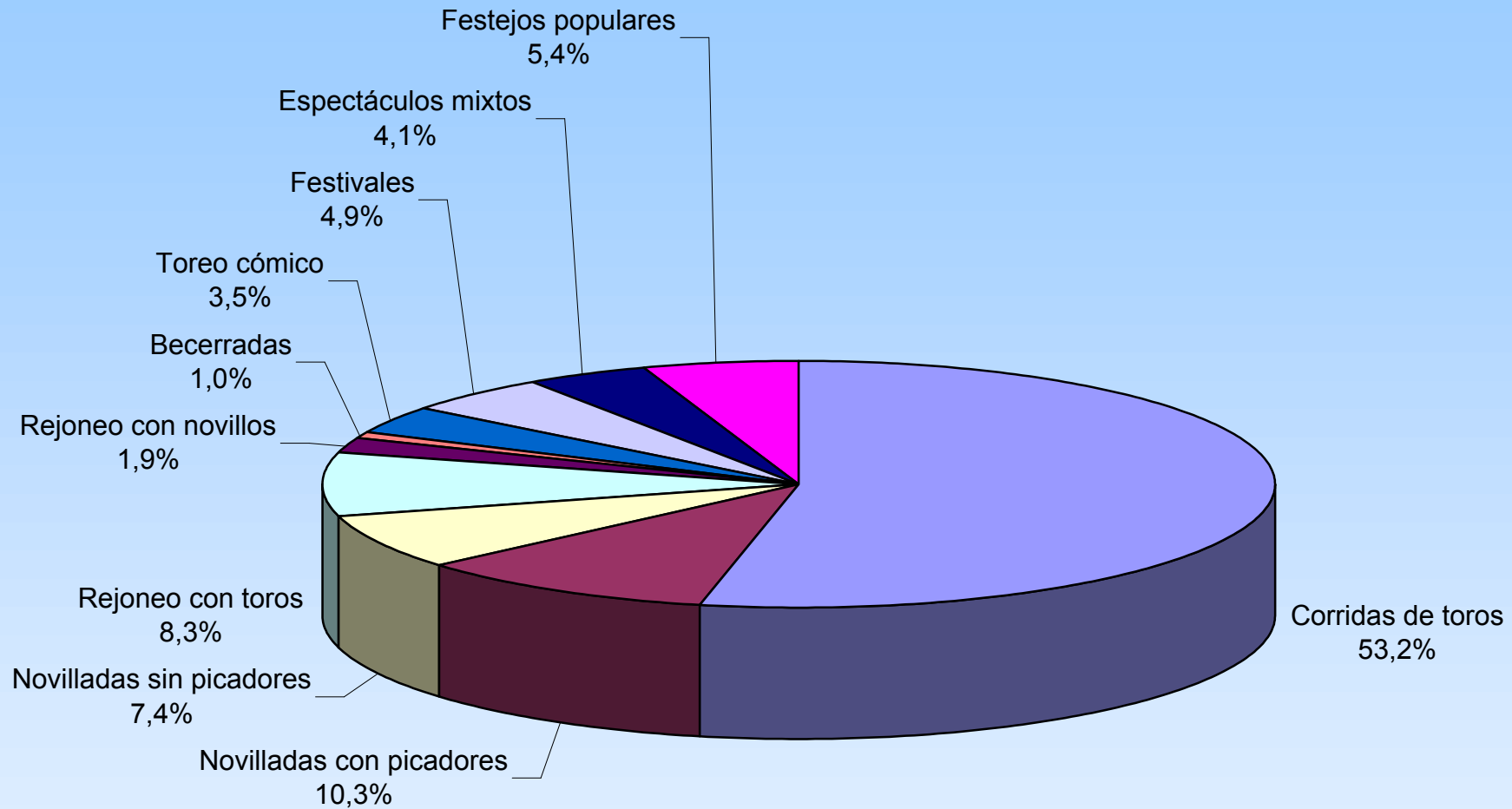
Número total de espectadores estimados por provincia



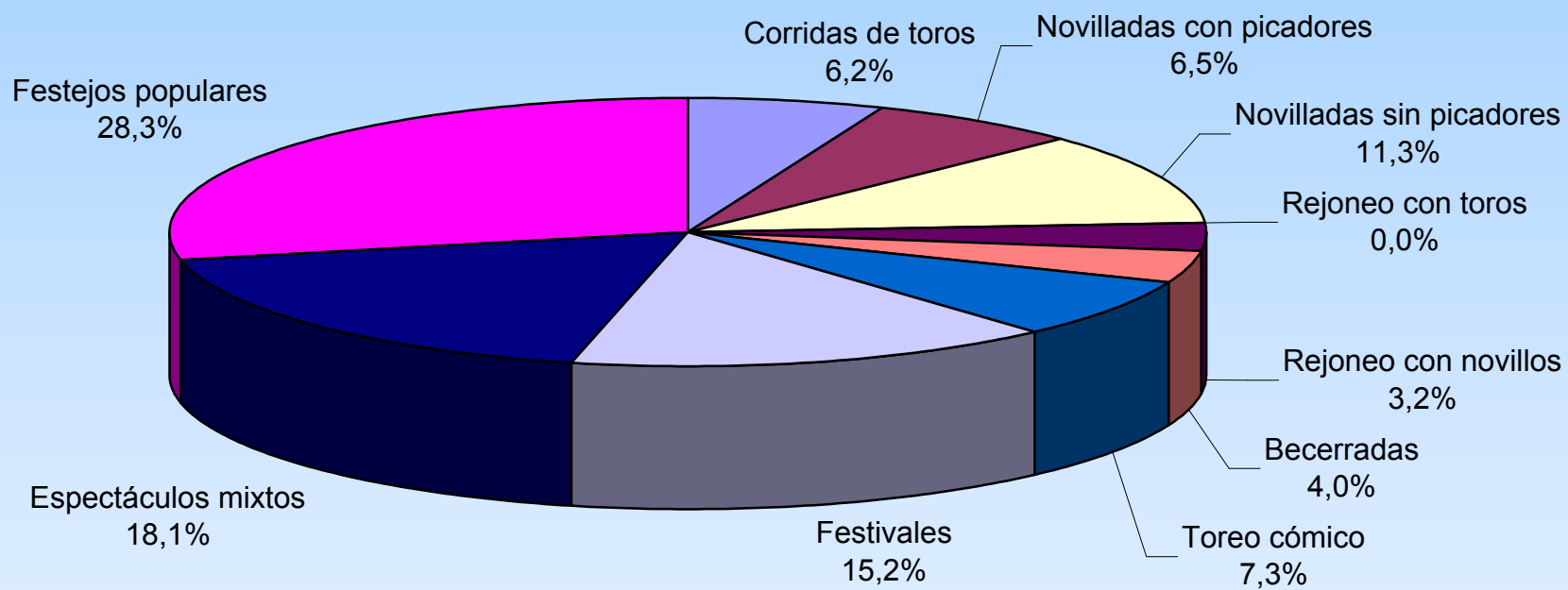
Porcentaje estimado de espectadores por tipo de espectáculo y festejo taurino en Andalucía



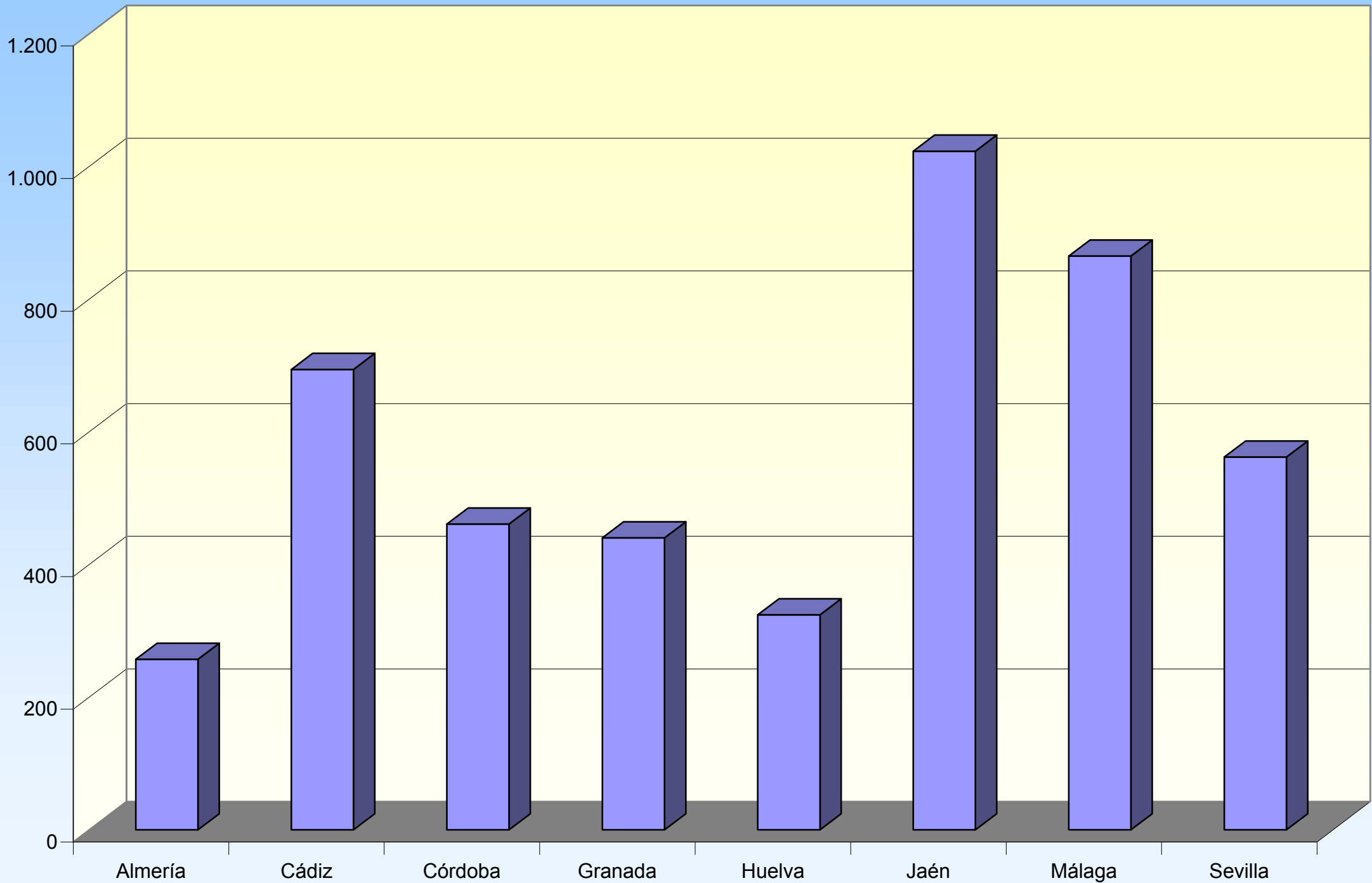
Porcentaje de espectáculos en plaza permanente



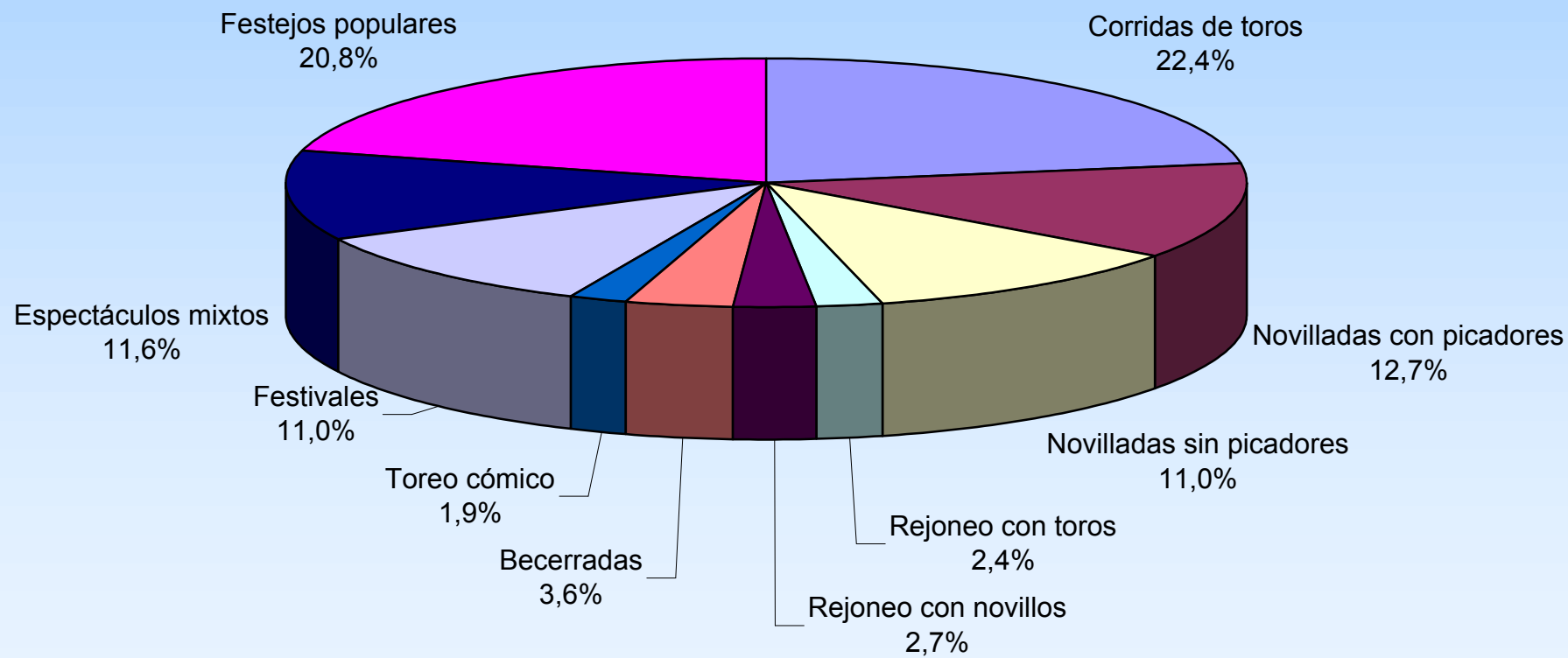
Porcentaje de espectadores en plaza portátil



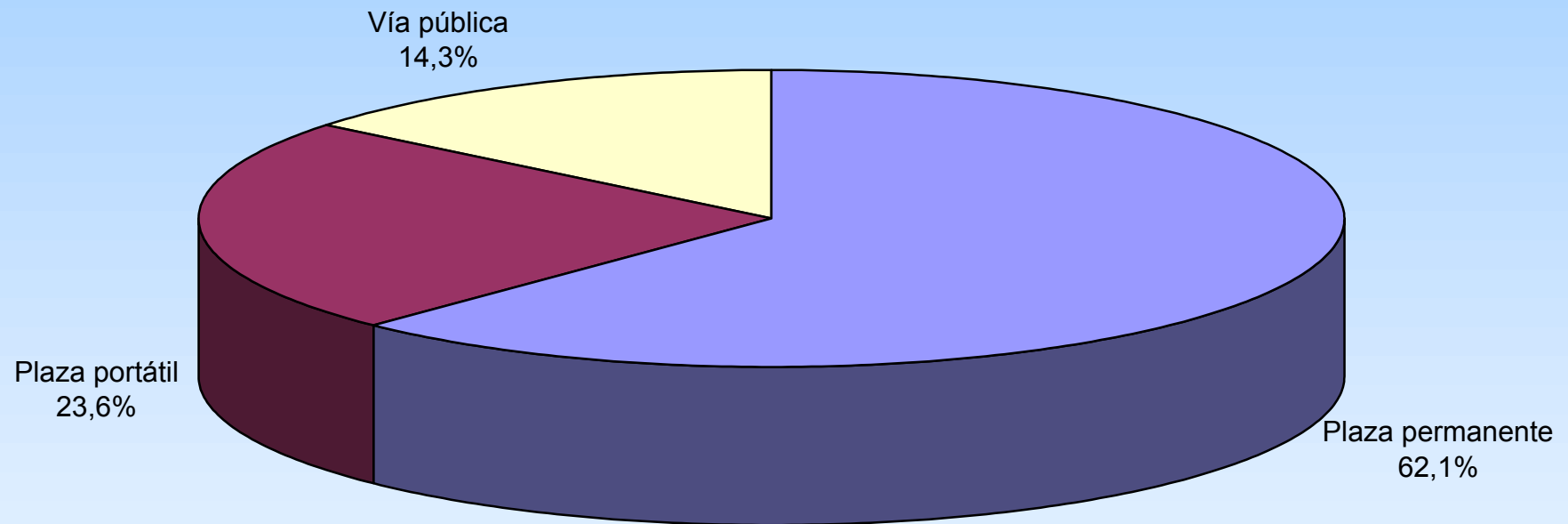
Reses lidiadas o empleadas por provincia



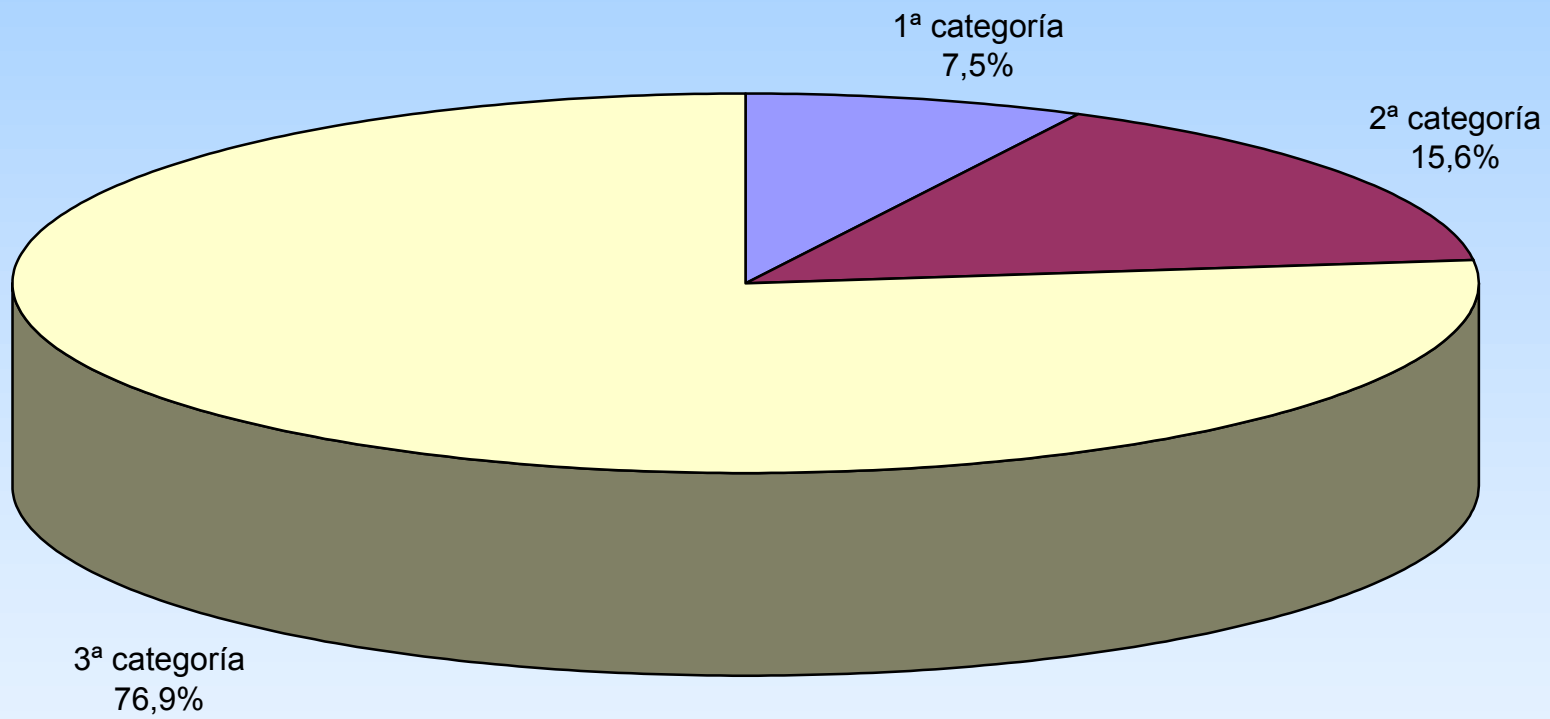
Reses lidiadas o empleadas por tipo de espectáculo



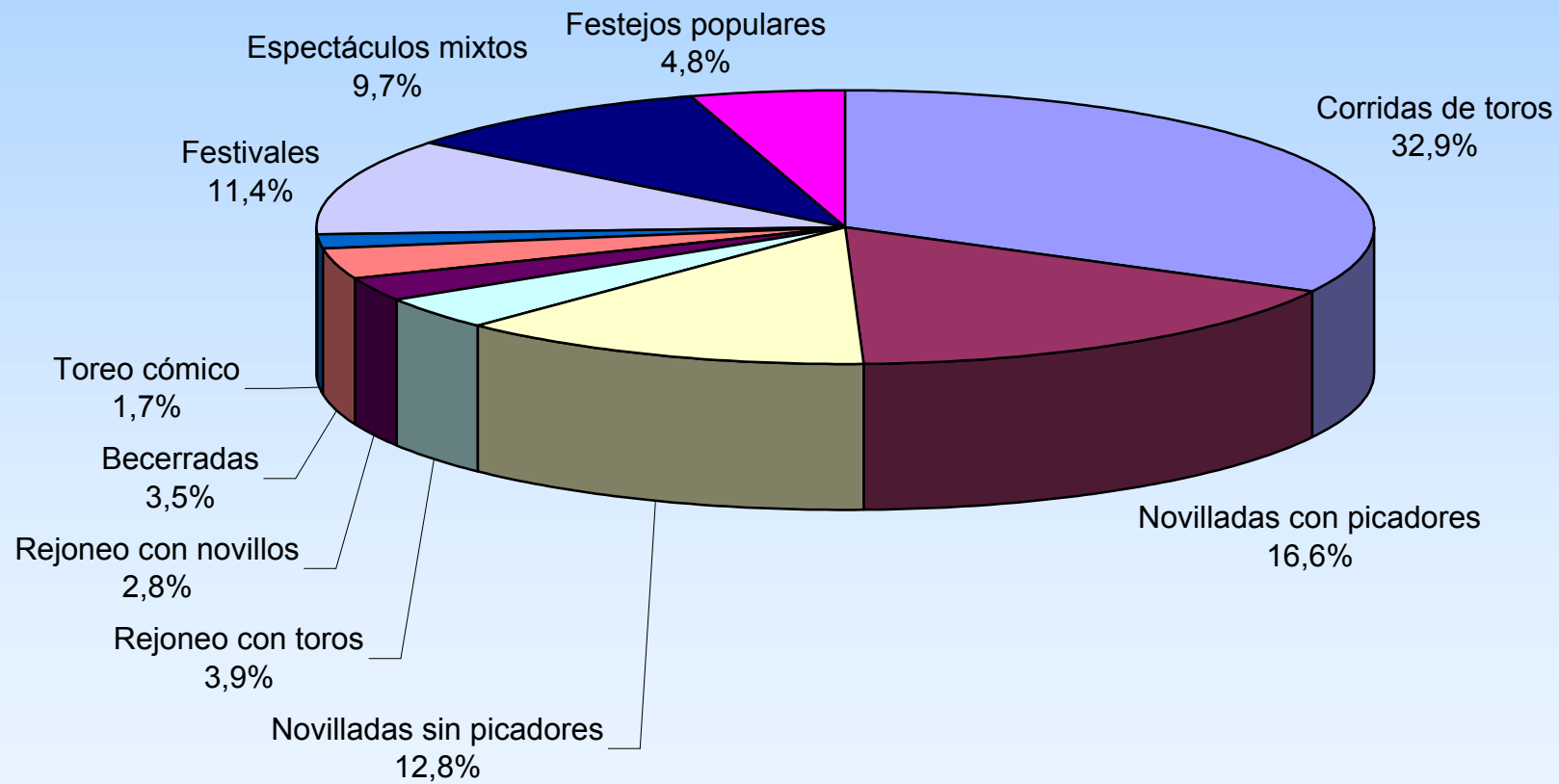
Reses lidadadas o empleadas por tipo de recinto



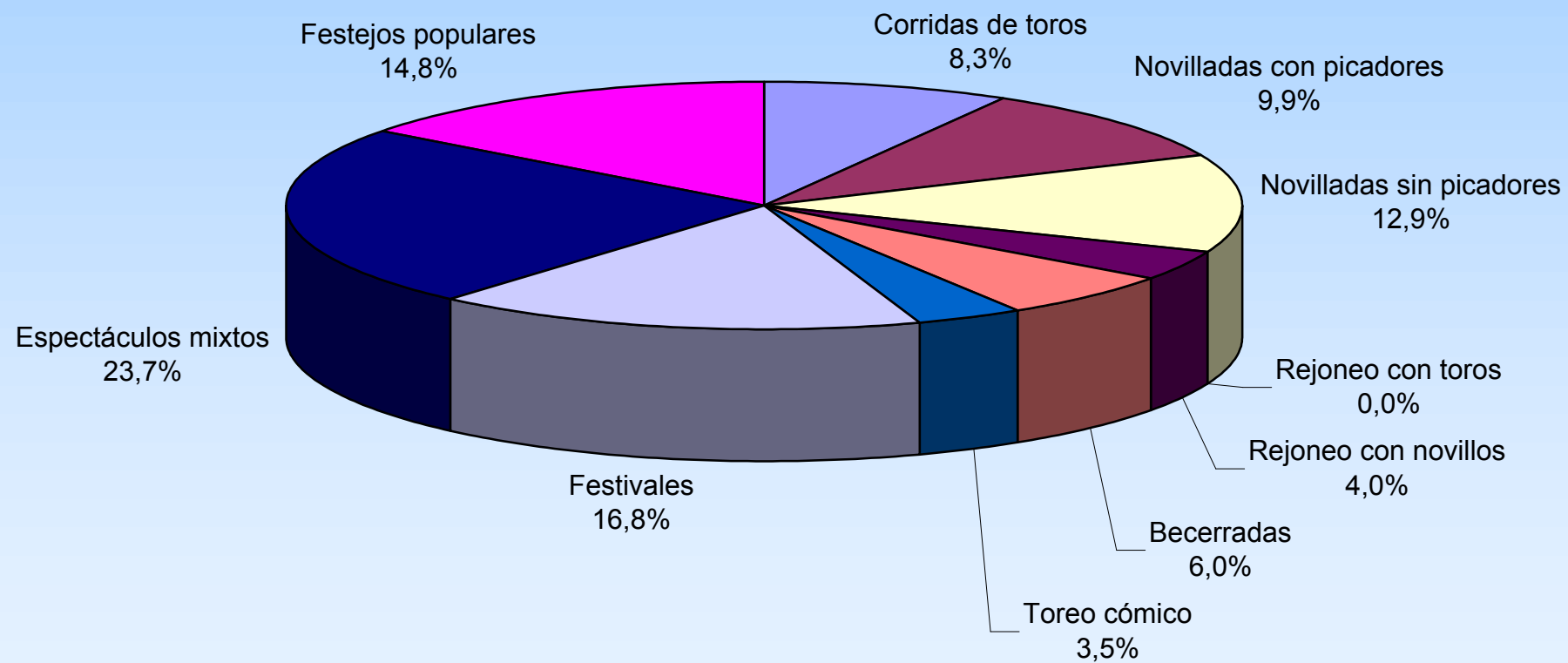
Reses lidiadas o empleadas por categoría de plaza



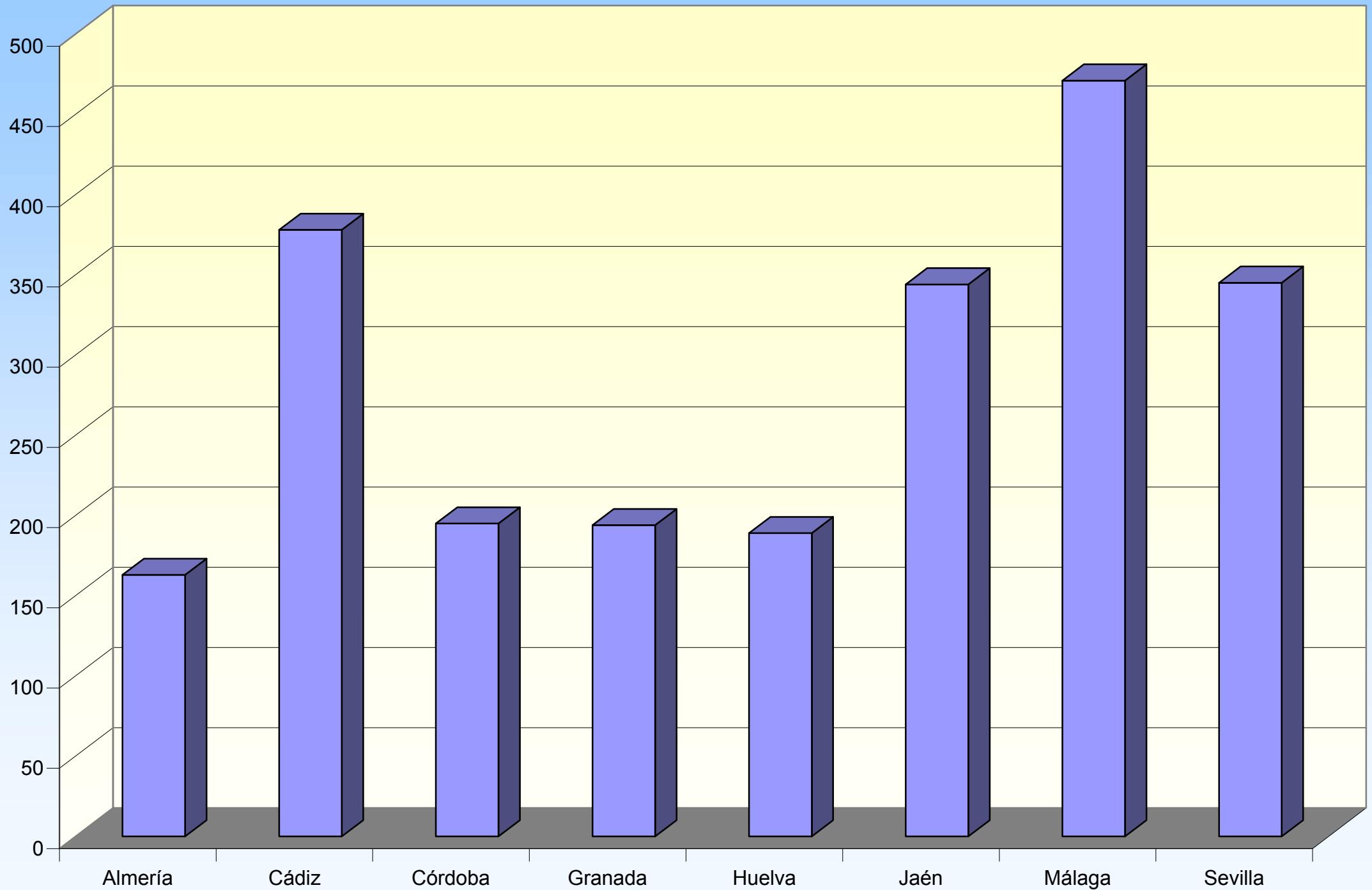
Reses lidiadas o empleadas en plaza permanente por tipo de espectáculo



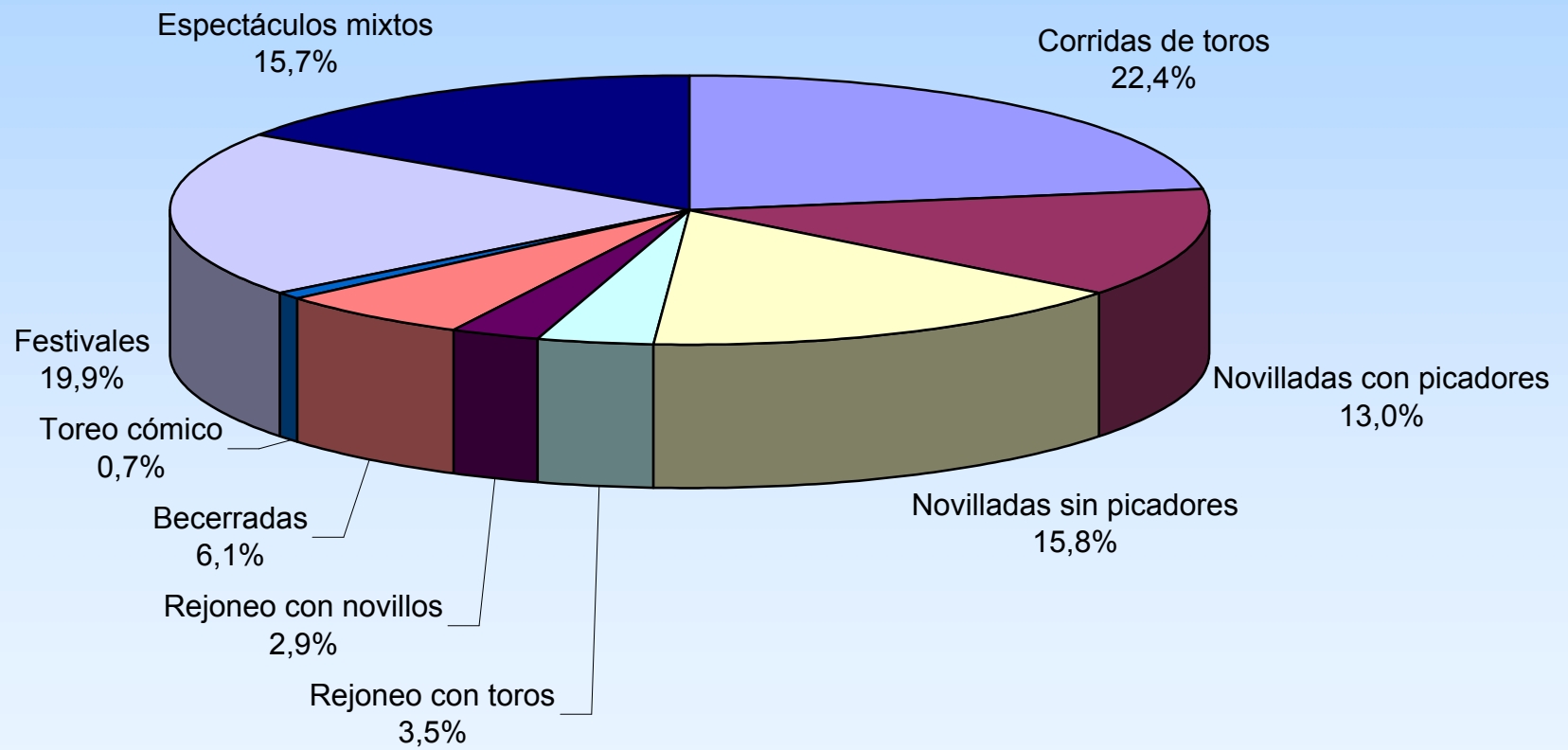
Reses lidiadas o empleadas en plaza portátil por tipo de espectáculo




Intervenciones de diestros por provincia



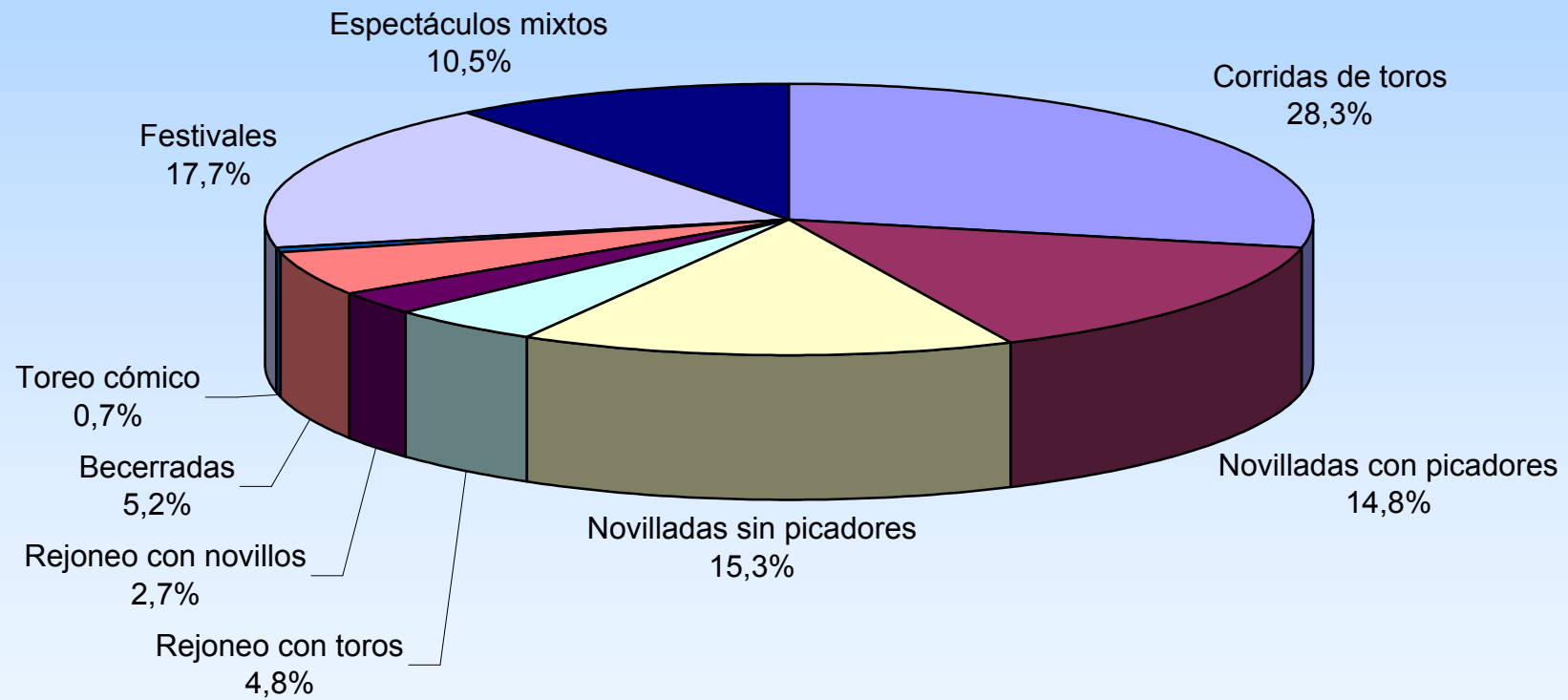
Intervenciones de diestros por tipo de espectáculo y provincia



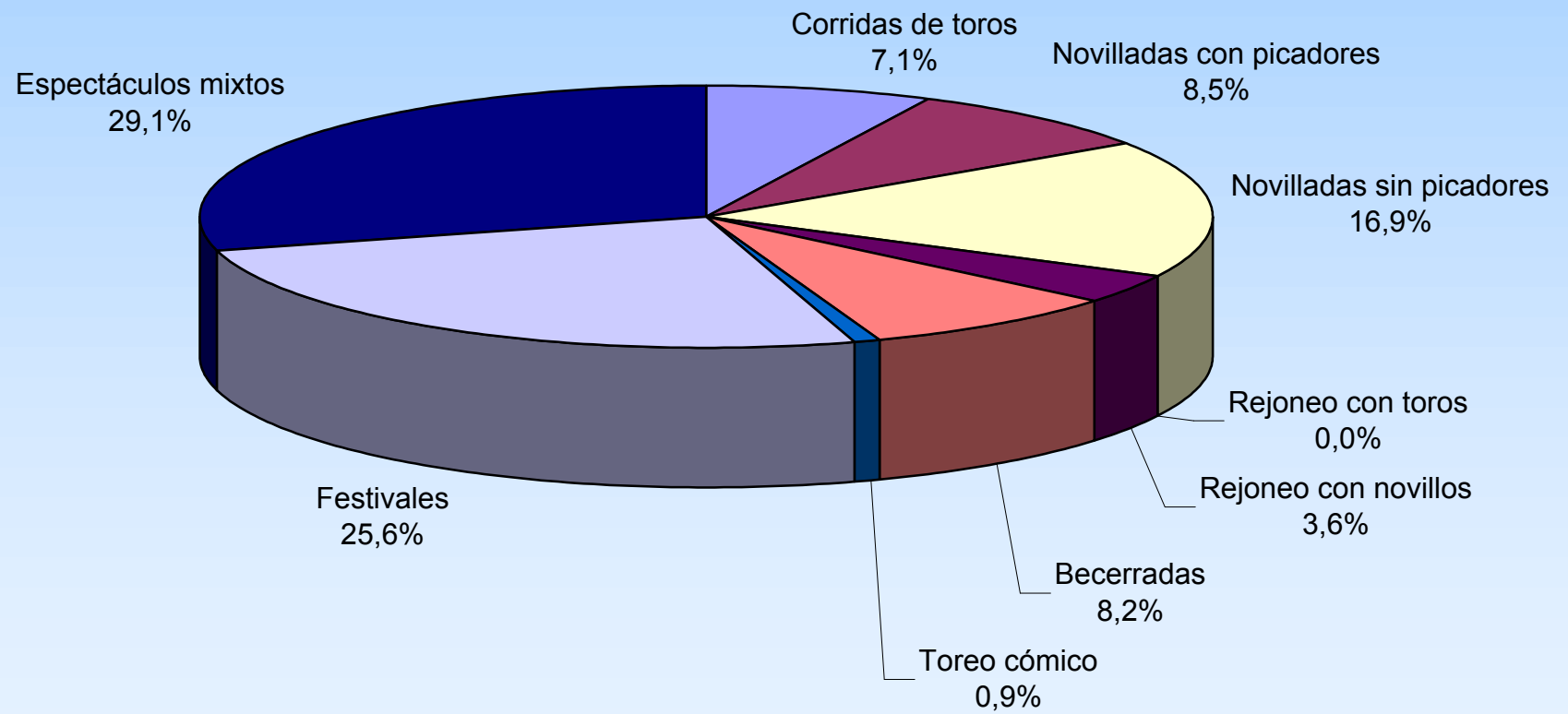
Intervenciones de diestros por tipo de plaza



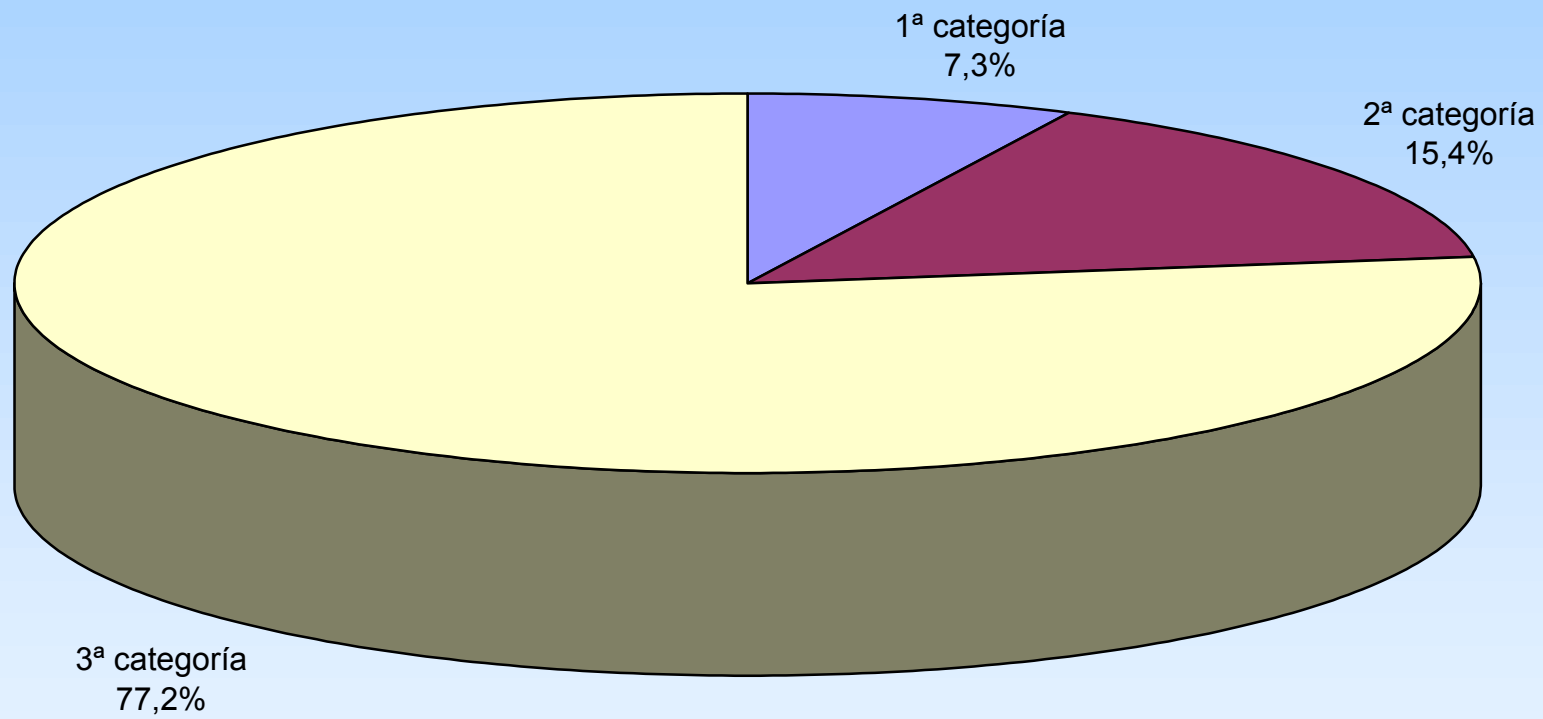
Intervenciones de diestros en plaza permanente



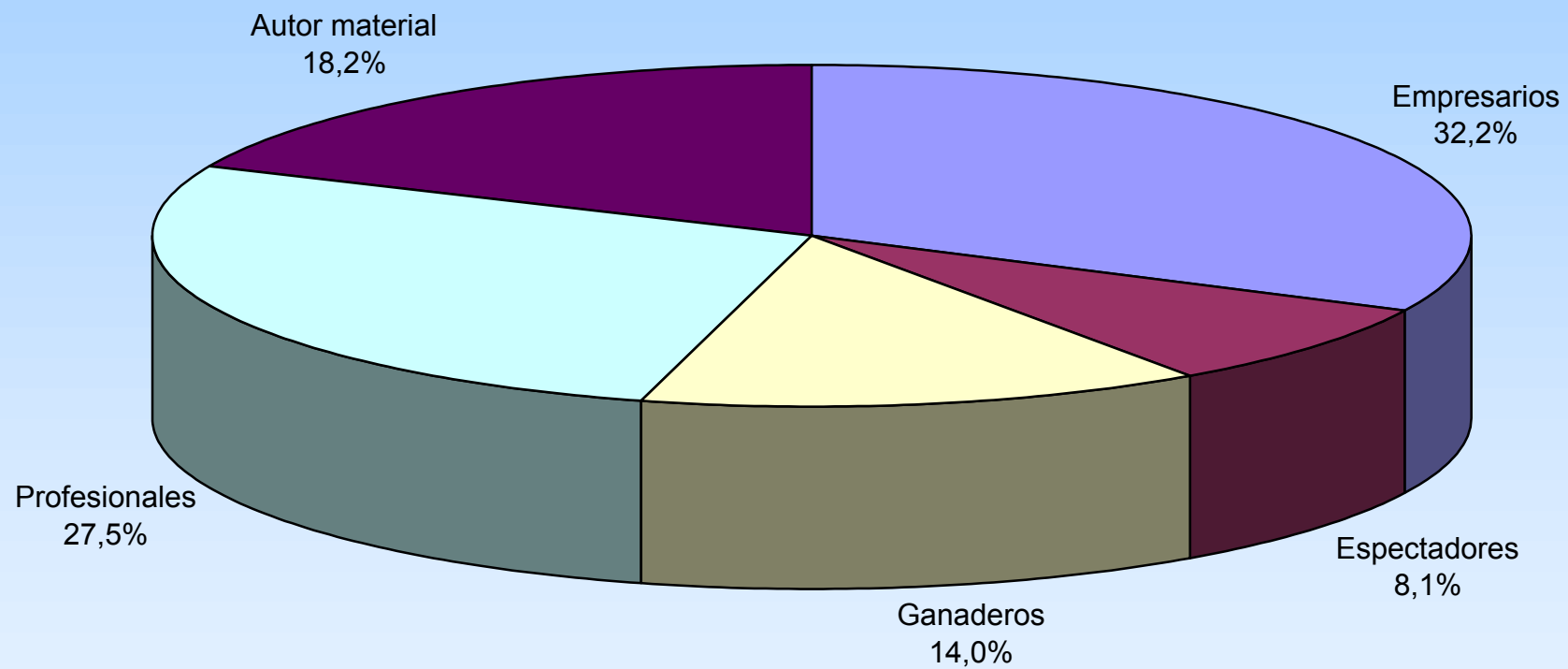
Intervenciones de diestros en plaza portátil



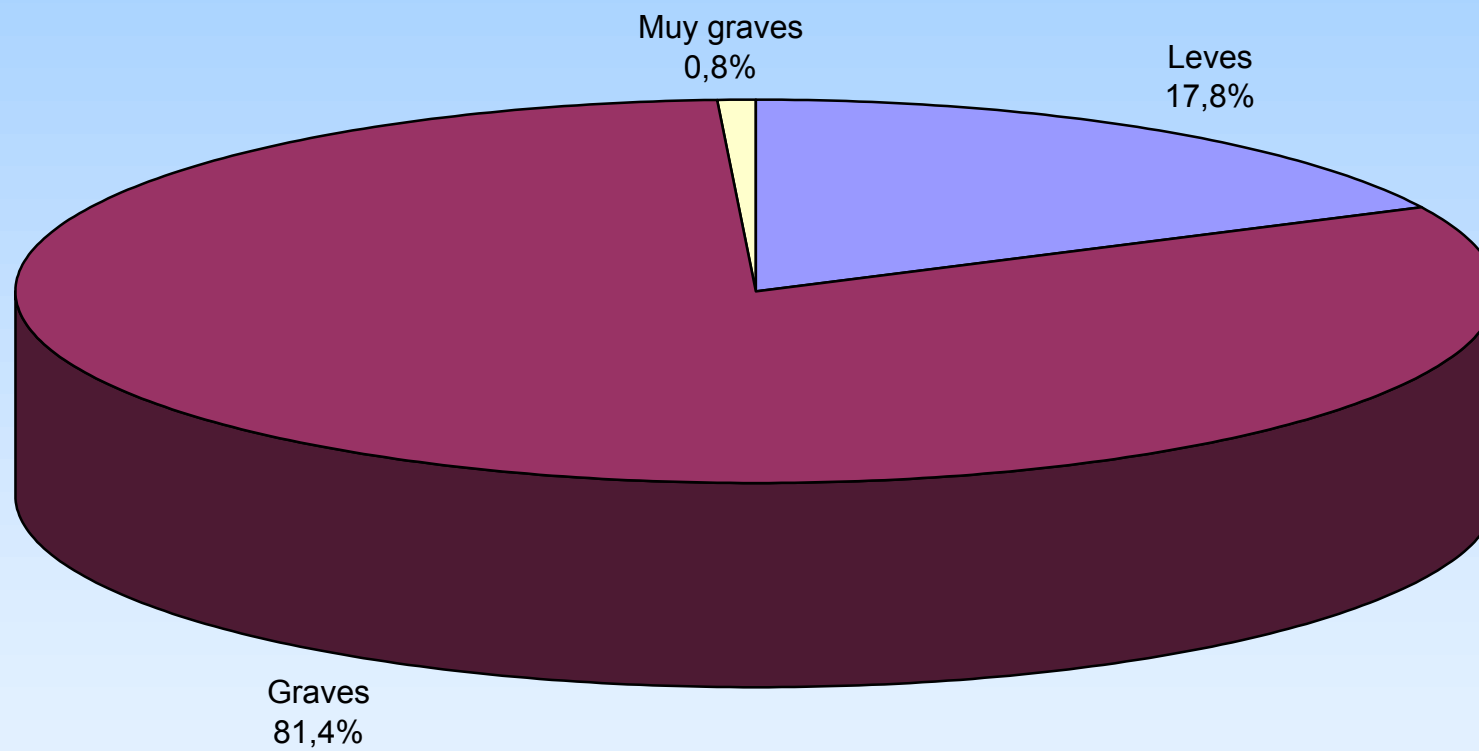
Intervenciones de diestros por categoría de plaza



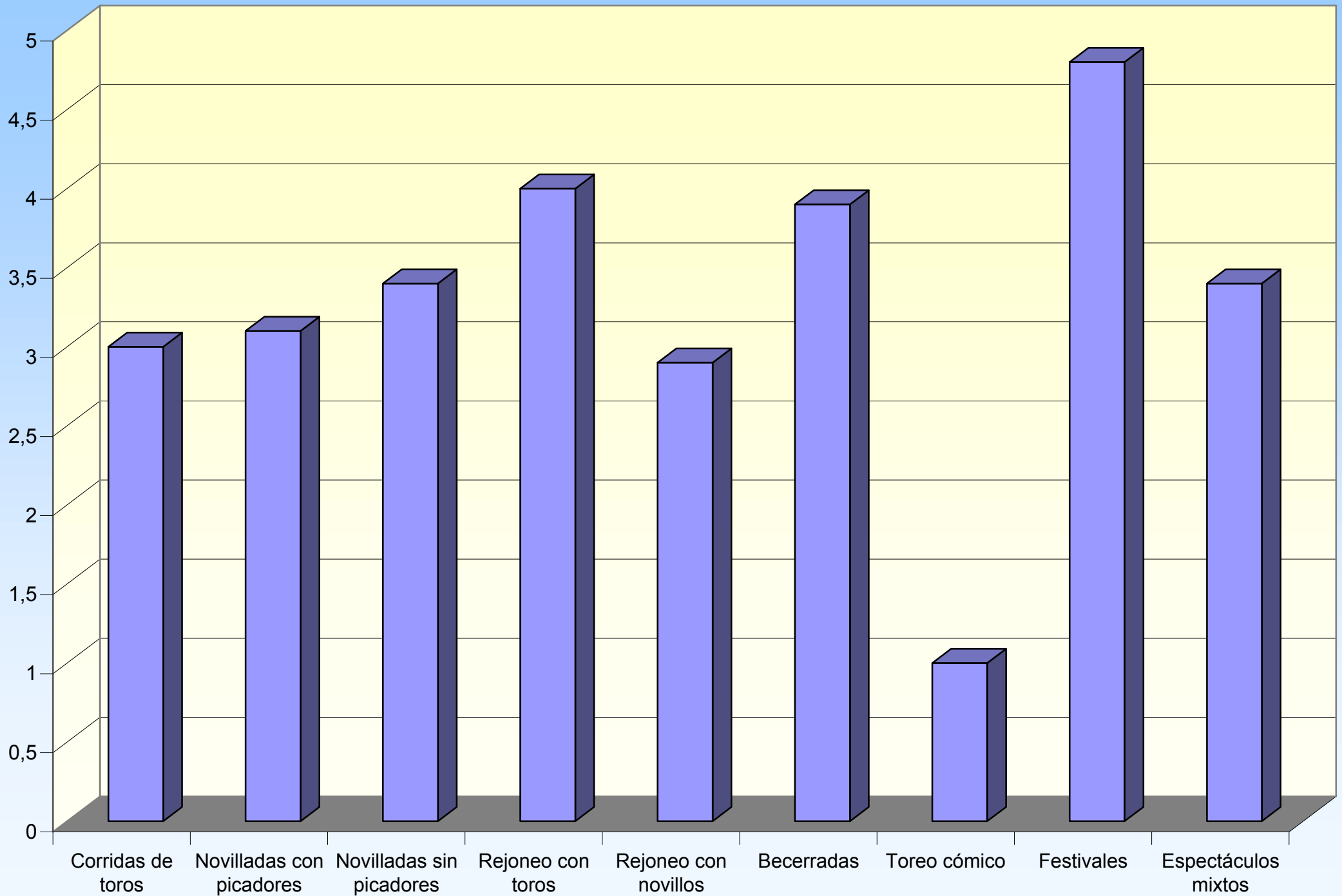
Expedientes sancionadores incoados por tipo de expedientado



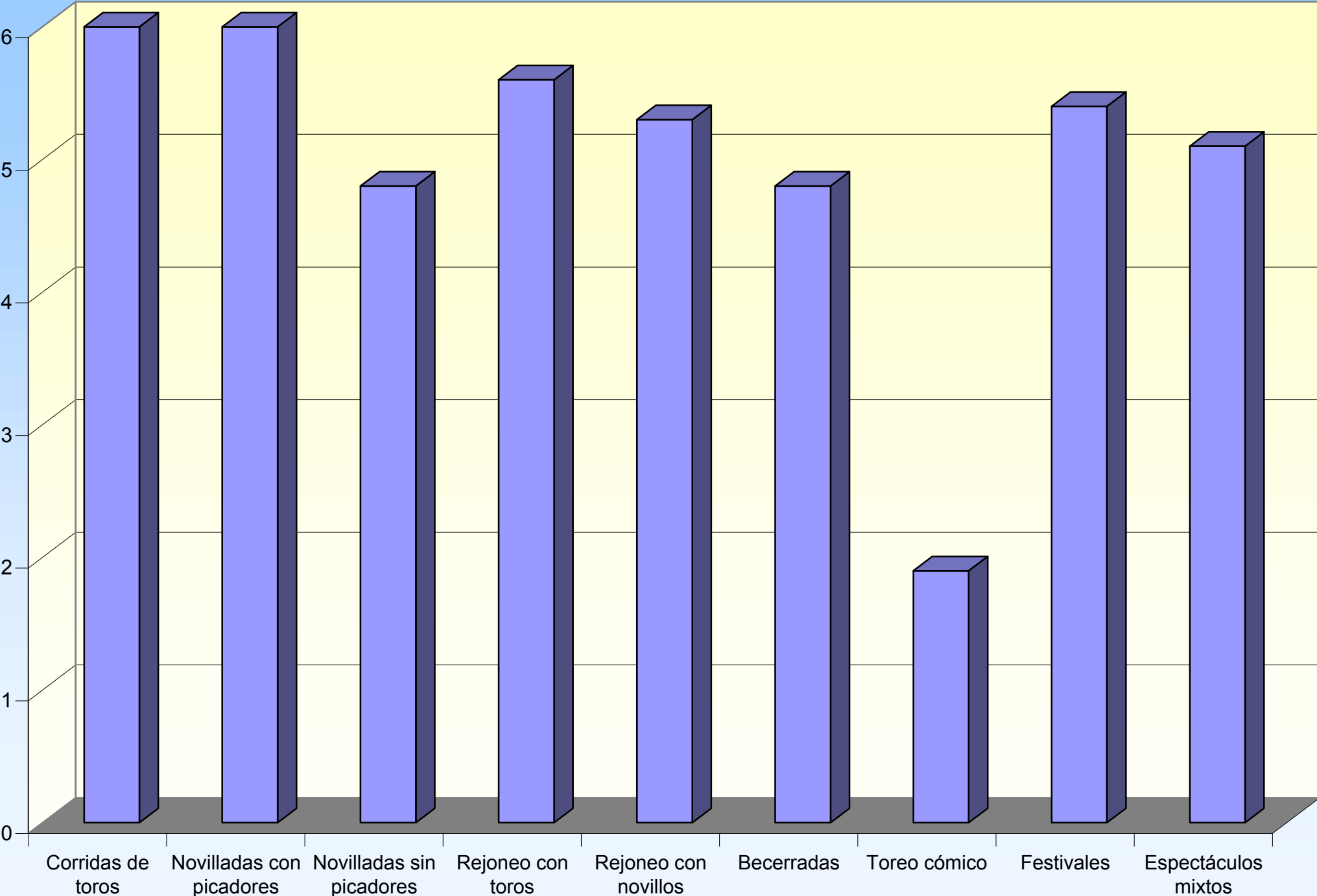
Expedientes sancionadores incoados por tipo de infracción



Media de diestros participantes por tipo de espectáculo



Media de reses lidiadas por tipo de espectáculo



Media de reses lidiadas por diestro

