

Espectáculos y festejos taurinos en Andalucía. 2003

1. Espectáculos y festejos taurinos celebrados en 2003

Tabla 1.1	Espectáculos y festejos taurinos por tipo y provincia
Tabla 1.2	Espectáculos y festejos taurinos por tipo y mes
Tabla 1.3.	Espectáculos y festejos taurinos celebrados en Almería
Tabla 1.4.	Espectáculos y festejos taurinos celebrados en Cádiz
Tabla 1.5.	Espectáculos y festejos taurinos celebrados en Córdoba
Tabla 1.6.	Espectáculos y festejos taurinos celebrados en Granada
Tabla 1.7.	Espectáculos y festejos taurinos celebrados en Huelva
Tabla 1.8.	Espectáculos y festejos taurinos celebrados en Jaén
Tabla 1.9.	Espectáculos y festejos taurinos celebrados en Málaga
Tabla 1.10.	Espectáculos y festejos taurinos celebrados en Sevilla
Tabla 1.11.	Espectáculos y festejos taurinos por provincia y tipo de recinto
Tabla 1.12.	Espectáculos y festejos taurinos por tipo, provincia y recinto
Tabla 1.13.	Espectáculos y festejos taurinos por provincia y categoría de la plaza
Tabla 1.14.	Espectáculos y festejos taurinos por tipo, categoría y provincia
Tabla 1.15.	Espectáculos y festejos taurinos según tipo y ocupación apreciada
Tabla 1.16.	Número estimado de espectadores en espectáculos y festejos taurinos por provincia
Tabla 1.17.	Número estimado de espectadores por tipo de espectáculo y tipo de recinto

2. Reses lidiadas e intervenciones de diestros

Tabla 2.1.	Reses lidiadas por tipo de espectáculo y provincia
Tabla 2.2	Reses lidiadas por provincia y tipo de recinto
Tabla 2.3.	Reses lidiadas por tipo de espectáculo, recinto y provincia
Tabla 2.4.	Reses lidiadas por provincia y categoría de la plaza
Tabla 2.5.	Reses lidiadas por tipo de espectáculo, categoría de la plaza y provincia
Tabla 2.6.	Reses lidiadas por tipo de espectáculo y tipo de recinto
Tabla 2.7.	Intervenciones de diestros por tipo de espectáculo y provincia
Tabla 2.8.	Intervenciones de diestros por provincia y tipo de plaza
Tabla 2.9.	Intervenciones de diestros por tipo de espectáculo y tipo de recinto
Tabla 2.10	Intervenciones de diestros por tipo de espectáculo, plaza y provincia
Tabla 2.11.	Intervenciones de diestros por provincia y categoría de la plaza

- Tabla 2.12. Intervenciones de diestros por tipo de espectáculo, categoría de la plaza y provincia
- Tabla 2.13. Número medio de diestros participantes por tipo de espectáculo
- Tabla 2.14. Número medio de reses lidiadas por espectáculo
- Tabla 2.15. Número medio de reses lidiadas por diestro

3. Expedientes sancionadores

- Tabla 3.1. Expedientes sancionadores incoados por tipo de expedientado, infracción y provincia
- Tabla 3.2. Expedientes sancionadores incoados por tipificación de la infracción y provincia

4. Evolución espectáculos y festejos taurinos

- Tabla 4.1. Evolución del número de espectáculos y festejos taurinos
- Tabla 4.2. Espectáculos y festejos taurinos celebrados en los últimos 10 años por provincia

5. Gráficos

- Gráfico 1. Número de espectáculos y festejos taurinos por provincia
- Gráfico 2. Espectáculos y festejos taurinos por tipo
- Gráfico 3. Espectáculos y festejos taurinos por meses
- Gráfico 4. Espectáculos y festejos taurinos por meses y provincias
- Gráfico 5. Espectáculos y festejos taurinos por provincia y tipo de recinto
- Gráfico 6. Espectáculos y festejos taurinos por categoría de la plaza
- Gráfico 7. Espectáculos y festejos taurinos por categoría de la plaza y por provincia
- Gráfico 8. Evolución total espectáculos celebrados en Andalucía en los últimos 9 años
- Gráfico 9. Evolución del número de espectáculos y festejos taurinos en los últimos 9 años
- Gráfico 10. Número de espectáculos y festejos taurinos celebrados en los últimos 9 años por provincias
- Gráfico 11. Número total de espectadores estimados por provincia
- Gráfico 12. Porcentaje estimado de espectadores por tipo de espectáculo y festejo taurino en Andalucía
- Gráfico 13. Reses lidiadas por provincia
- Gráfico 14. Reses lidiadas por tipo de recinto
- Gráfico 15. Reses lidiadas por categoría de la plaza
- Gráfico 16. Intervenciones de diestros por provincias
- Gráfico 17. Intervenciones de diestros por tipo de espectáculo
- Gráfico 18. Intervenciones de diestros por categoría de la plaza
- Gráfico 19. Expedientes sancionadores incoados por tipo de expedientado
- Gráfico 20. Expedientes sancionadores incoados por tipo de infracción
- Gráfico 21. Número medio de diestros participantes por tipo de espectáculo
- Gráfico 22. Número medio de reses lidiadas por tipo de espectáculo
- Gráfico 23. Número medio de reses lidiadas por diestro

Espectáculos y festejos taurinos en Andalucía. 2003

1. Espectáculos y festejos taurinos celebrados en 2003

1.1. Espectáculos y festejos taurinos por tipo y provincia

Espectáculo / Festejo	Almería	Cádiz	Córdoba	Granada	Huelva	Jaén	Málaga	Sevilla	Andalucía
Corridas de toros	22	40	14	14	15	32	39	30	206
Novilladas con picadores	4	18	7	4	3	16	16	16	84
Novilladas sin picadores	2	8	2	11	1	9	27	13	73
Rejoneo con toros	-	3	3	1	2	5	7	5	26
Rejoneo con novillos	2	5	3	3	3	5	2	3	26
Becerradas	2	2	6	4	2	5	42	6	69
Toreo cómico	4	9	5	6	9	11	2	7	53
Festivales	8	30	4	7	14	19	7	6	95
Espectáculos mixtos	16	11	10	14	12	9	38	9	119
Festejos populares	2	44	42	44	41	161	17	24	375
Total	62	170	96	108	102	272	197	119	1.126

Espectáculos y festejos taurinos en Andalucía. 2003

1. Espectáculos y festejos taurinos celebrados en 2003

1.2. Espectáculos y festejos taurinos por tipo y mes

Espectáculo / Festejo	Enero	Febrero	Marzo	Abril	Mayo	Junio	Julio	Agosto	Septiembre	Octubre	Noviembre	Diciembre	Andalucía
Corridas de toros	1	5	5	21	26	19	22	58	31	18	-	-	206
Novilladas con picadores	1	3	3	8	13	15	14	14	10	3	-	-	84
Novilladas sin picadores	-	-	3	2	9	9	6	21	13	7	-	3	73
Rejoneo con toros	-	-	2	1	4	4	1	9	4	1	-	-	26
Rejoneo con novillos	-	-	1	-	2	-	1	11	5	6	-	-	26
Becerradas	2	1	5	5	5	6	8	17	9	3	6	2	69
Toreo cómico	-	-	1	-	5	6	4	22	11	3	1	-	53
Festivales	3	4	18	8	10	10	8	15	10	6	1	2	95
Espectáculos mixtos	5	6	9	11	16	6	10	33	15	7	1	-	119
Festejos populares	1	1	1	18	14	37	30	154	101	16	1	1	375
Total	13	20	48	74	104	112	104	354	209	70	10	8	1.126

Espectáculos y festejos taurinos en Andalucía. 2003

1. Espectáculos y festejos taurinos celebrados en 2003

1.3. Espectáculos y festejos taurinos celebrados en Almería

Espectáculo / Festejo	Enero	Febrero	Marzo	Abril	Mayo	Junio	Julio	Agosto	Septiembre	Octubre	Noviembre	Diciembre	Almería
Corridas de toros	1	2	1	1	-	2	4	7	2	2	-	-	22
Novilladas con picadores	-	-	-	2	-	-	1	1	-	-	-	-	4
Novilladas sin picadores	-	-	-	-	-	1	-	1	-	-	-	-	2
Rejoneo con toros	-	-	-	-	-	-	-	-	-	-	-	-	0
Rejoneo con novillos	-	-	-	-	-	-	-	-	-	2	-	-	2
Becerradas	-	-	-	-	-	-	1	1	-	-	-	-	2
Toreo cómico	-	-	-	-	-	-	-	3	-	1	-	-	4
Festivales	-	1	2	1	2	1	-	-	-	-	1	-	8
Espectáculos mixtos	-	-	-	2	2	2	1	5	2	2	-	-	16
Festejos populares	-	-	-	1	1	-	-	-	-	-	-	-	2
Total	1	3	3	7	5	6	7	18	4	7	1	0	62

Espectáculos y festejos taurinos en Andalucía. 2003

1. Espectáculos y festejos taurinos celebrados en 2003

1.4. Espectáculos y festejos taurinos celebrados en Cádiz

Espectáculo / Festejo	Enero	Febrero	Marzo	Abril	Mayo	Junio	Julio	Agosto	Septiembre	Octubre	Noviembre	Diciembre	Cádiz
Corridas de toros	-	1	1	2	8	5	7	11	2	3	-	-	40
Novilladas con picadores	-	2	2	3	3	2	4	-	2	-	-	-	18
Novilladas sin picadores	-	-	-	-	2	3	1	2	-	-	-	-	8
Rejoneo con toros	-	-	-	-	1	1	-	1	-	-	-	-	3
Rejoneo con novillos	-	-	-	-	1	-	1	1	2	-	-	-	5
Becerradas	-	-	1	-	-	-	-	-	1	-	-	-	2
Toreo cómico	-	-	1	-	2	2	1	2	1	-	-	-	9
Festivales	2	1	5	3	3	5	2	5	3	-	-	1	30
Espectáculos mixtos	-	2	-	2	2	1	1	3	-	-	-	-	11
Festejos populares	-	1	1	9	2	7	5	16	3	-	-	-	44
Total	2	7	11	19	24	26	22	41	14	3	0	1	170

Espectáculos y festejos taurinos en Andalucía. 2003

1. Espectáculos y festejos taurinos celebrados en 2003

1.5. Espectáculos y festejos taurinos celebrados en Córdoba

Espectáculo / Festejo	Enero	Febrero	Marzo	Abril	Mayo	Junio	Julio	Agosto	Septiembre	Octubre	Noviembre	Diciembre	Córdoba
Corridas de toros	-	-	-	2	4	-	-	2	5	1	-	-	14
Novilladas con picadores	-	-	-	-	2	-	4	-	1	-	-	-	7
Novilladas sin picadores	-	-	-	-	1	-	-	-	-	1	-	-	2
Rejoneo con toros	-	-	-	-	-	1	-	-	2	-	-	-	3
Rejoneo con novillos	-	-	-	-	1	-	-	1	-	1	-	-	3
Becerradas	-	-	-	-	1	1	2	2	-	-	-	-	6
Toreo cómico	-	-	-	-	1	-	1	1	2	-	-	-	5
Festivales	-	1	2	-	1	-	-	-	-	-	-	-	4
Espectáculos mixtos	-	-	-	-	2	-	2	1	2	3	-	-	10
Festejos populares	-	-	-	-	-	3	12	17	8	2	-	-	42
Total	0	1	2	2	13	5	21	24	20	8	0	0	96

Espectáculos y festejos taurinos en Andalucía. 2003

1. Espectáculos y festejos taurinos celebrados en 2003

1.6. Espectáculos y festejos taurinos celebrados en Granada

Espectáculo / Festejo	Enero	Febrero	Marzo	Abril	Mayo	Junio	Julio	Agosto	Septiembre	Octubre	Noviembre	Diciembre	Granada
Corridas de toros	-	-	-	-	1	7	2	1	2	1	-	-	14
Novilladas con picadores	-	-	1	-	-	1	-	2	-	-	-	-	4
Novilladas sin picadores	-	-	-	-	1	-	-	6	2	2	-	-	11
Rejoneo con toros	-	-	-	-	-	1	-	-	-	-	-	-	1
Rejoneo con novillos	-	-	-	-	-	-	-	2	-	1	-	-	3
Becerradas	-	-	-	1	1	-	-	1	-	-	-	1	4
Toreo cómico	-	-	-	-	-	1	1	3	-	-	1	-	6
Festivales	-	-	1	-	-	1	-	2	2	1	-	-	7
Espectáculos mixtos	-	-	1	-	2	-	-	8	1	1	1	-	14
Festejos populares	-	-	-	-	-	1	-	26	7	8	1	1	44
Total	0	0	3	1	5	12	3	51	14	14	3	2	108

Espectáculos y festejos taurinos en Andalucía. 2003

1. Espectáculos y festejos taurinos celebrados en 2003

1.7. Espectáculos y festejos taurinos celebrados en Huelva

Espectáculo / Festejo	Enero	Febrero	Marzo	Abril	Mayo	Junio	Julio	Agosto	Septiembre	Octubre	Noviembre	Diciembre	Huelva
Corridas de toros	-	-	1	1	-	-	2	7	4	-	-	-	15
Novilladas con picadores	-	-	-	-	1	-	-	2	-	-	-	-	3
Novilladas sin picadores	-	-	-	-	-	-	-	1	-	-	-	-	1
Rejoneo con toros	-	-	-	-	-	-	-	2	-	-	-	-	2
Rejoneo con novillos	-	-	-	-	-	-	-	1	1	1	-	-	3
Becerradas	-	-	-	-	-	-	-	2	-	-	-	-	2
Toreo cómico	-	-	-	-	-	-	-	5	2	2	-	-	9
Festivales	-	-	4	1	-	2	3	1	1	1	1	-	14
Espectáculos mixtos	1	-	1	1	1	-	2	3	3	-	-	-	12
Festejos populares	1	-	-	-	1	4	1	19	15	-	-	-	41
Total	2	0	6	3	3	6	8	43	26	4	1	0	102

Espectáculos y festejos taurinos en Andalucía. 2003

1. Espectáculos y festejos taurinos celebrados en 2003

1.8. Espectáculos y festejos taurinos celebrados en Jaén

Espectáculo / Festejo	Enero	Febrero	Marzo	Abril	Mayo	Junio	Julio	Agosto	Septiembre	Octubre	Noviembre	Diciembre	Jaén
Corridas de toros	-	-	-	1	4	2	1	9	8	7	-	-	32
Novilladas con picadores	-	1	-	1	1	6	-	3	2	2	-	-	16
Novilladas sin picadores	-	-	-	-	1	-	1	5	1	1	-	-	9
Rejoneo con toros	-	-	-	-	-	1	-	3	-	1	-	-	5
Rejoneo con novillos	-	-	-	-	-	-	-	3	2	-	-	-	5
Becerradas	-	1	-	-	-	-	-	4	-	-	-	-	5
Toreo cómico	-	-	-	-	-	2	1	3	5	-	-	-	11
Festivales	-	1	1	-	3	1	1	6	3	3	-	-	19
Espectáculos mixtos	-	-	-	-	1	-	1	4	3	-	-	-	9
Festejos populares	-	-	-	7	8	21	10	61	51	3	-	-	161
Total	0	3	1	9	18	33	15	101	75	17	0	0	272

Espectáculos y festejos taurinos en Andalucía. 2003

1. Espectáculos y festejos taurinos celebrados en 2003

1.9. Espectáculos y festejos taurinos celebrados en Málaga

Espectáculo / Festejo	Enero	Febrero	Marzo	Abril	Mayo	Junio	Julio	Agosto	Septiembre	Octubre	Noviembre	Diciembre	Málaga
Corridas de toros	-	-	-	3	3	2	5	19	4	3	-	-	39
Novilladas con picadores	1	-	-	1	-	3	5	3	2	1	-	-	16
Novilladas sin picadores	-	-	3	2	4	4	-	5	3	3	-	3	27
Rejoneo con toros	-	-	1	1	-	-	1	3	1	-	-	-	7
Rejoneo con novillos	-	-	-	-	-	-	-	1	-	1	-	-	2
Becerradas	2	-	2	4	3	5	5	7	5	2	6	1	42
Toreo cómico	-	-	-	-	-	-	-	2	-	-	-	-	2
Festivales	1	-	1	1	1	-	2	1	-	-	-	-	7
Espectáculos mixtos	3	4	5	6	4	2	3	6	4	1	-	-	38
Festejos populares	-	-	-	1	1	1	1	10	-	3	-	-	17
Total	7	4	12	19	16	17	22	57	19	14	6	4	197

Espectáculos y festejos taurinos en Andalucía. 2003

1. Espectáculos y festejos taurinos celebrados en 2003

1.10. Espectáculos y festejos taurinos celebrados en Sevilla

Espectáculo / Festejo	Enero	Febrero	Marzo	Abril	Mayo	Junio	Julio	Agosto	Septiembre	Octubre	Noviembre	Diciembre	Sevilla
Corridas de toros	-	2	2	11	6	1	1	2	4	1	-	-	30
Novilladas con picadores	-	-	-	1	6	3	-	3	3	-	-	-	16
Novilladas sin picadores	-	-	-	-	-	1	4	1	7	-	-	-	13
Rejoneo con toros	-	-	1	-	3	-	-	-	1	-	-	-	5
Rejoneo con novillos	-	-	1	-	-	-	-	2	-	-	-	-	3
Becerradas	-	-	2	-	-	-	-	-	3	1	-	-	6
Toreo cómico	-	-	-	-	2	1	-	3	1	-	-	-	7
Festivales	-	-	2	2	-	-	-	-	1	1	-	-	6
Espectáculos mixtos	1	-	2	-	2	1	-	3	-	-	-	-	9
Festejos populares	-	-	-	-	1	-	1	5	17	-	-	-	24
Total	1	2	10	14	20	7	6	19	37	3	0	0	119

Espectáculos y festejos taurinos en Andalucía. 2003

1. Espectáculos y festejos taurinos celebrados en 2003

1.11. Espectáculos y festejos taurinos por provincia y tipo de recinto

Provincia	Plaza permanente	Plaza portátil	Via pública	Total
Almería	40	21	1	62
Cádiz	93	41	36	170
Córdoba	46	25	25	96
Granada	27	73	8	108
Huelva	54	23	25	102
Jaén	91	69	112	272
Málaga	172	18	7	197
Sevilla	78	27	14	119
Total	601	297	228	1.126

Espectáculos y festejos taurinos en Andalucía. 2003

1. Espectáculos y festejos taurinos celebrados en 2003

1.12. Espectáculos y festejos taurinos por tipo, provincia y recinto

Espectáculo / Festejo	Recinto	Almería	Cádiz	Córdoba	Granada	Huelva	Jaén	Málaga	Sevilla	Andalucía
Corridas de toros	Permanente	19	37	13	11	13	24	38	27	182
	Portátil	3	3	1	3	2	8	1	3	24
Novilladas con picadores	Permanente	3	14	4	1	3	13	16	13	67
	Portátil	1	4	3	3	-	3	-	3	17
Novilladas sin picadores	Permanente	1	6	1	4	1	4	23	10	50
	Portátil	1	2	1	7	-	5	4	3	23
Rejoneo con toros	Permanente	-	3	3	1	2	5	7	5	26
	Portátil	-	-	-	-	-	-	-	-	-
Rejoneo con novillos	Permanente	1	5	2	-	1	4	1	2	16
	Portátil	1	-	1	3	2	1	1	1	10
Becerradas	Permanente	1	1	3	-	2	4	41	5	57
	Portátil	1	1	3	4	-	1	1	1	12
Toreo cómico	Permanente	3	4	4	1	5	5	2	4	28
	Portátil	1	5	1	5	4	6	-	3	25
Festivales	Permanente	5	15	3	-	6	7	3	3	42
	Portátil	3	15	1	7	8	12	4	3	53
Espectáculos mixtos	Permanente	7	4	4	1	7	2	35	4	64
	Portátil	9	7	6	13	5	7	3	5	55
Festejos populares	Permanente	-	4	9	8	14	23	6	5	69
	Portátil	1	4	8	28	2	26	4	5	78
	Vía pública	1	36	25	8	25	112	7	14	228
Total		62	170	96	108	102	272	197	119	1.126

Espectáculos y festejos taurinos en Andalucía. 2003

1. Espectáculos y festejos taurinos celebrados en 2003

1.13. Espectáculos y festejos taurinos por provincia y categoría de la plaza(*)

Provincia	1ª categoría	2ª categoría	3ª categoría	Total
Almería	-	9	52	61
Cádiz	-	33	101	134
Córdoba	15	-	56	71
Granada	-	11	89	100
Huelva	-	6	71	77
Jaén	-	15	145	160
Málaga	-	29	161	190
Sevilla	38	-	67	105
Total	53	103	742	898

(*) Excluye los espectáculos celebrados en la vía pública

Espectáculos y festejos taurinos en Andalucía. 2003

1. Espectáculos y festejos taurinos celebrados en 2003

1.14. Espectáculos y festejos taurinos por tipo, categoría y provincia(*)

Espectáculo / Festejo	Categoría	Almería	Cádiz	Córdoba	Granada	Huelva	Jaén	Málaga	Sevilla	Andalucía
Corridas de toros	1ª	-	-	6	-	-	-	-	19	25
	2ª	6	20	-	8	4	9	16	-	63
	3ª	16	20	8	6	11	23	23	11	118
Novilladas con picadores	1ª	-	-	3	-	-	-	-	11	14
	2ª	1	3	-	1	-	2	6	-	13
	3ª	3	15	4	3	3	14	10	5	57
Novilladas sin picadores	1ª	-	-	1	-	-	-	-	5	6
	2ª	-	4	-	-	-	-	1	-	5
	3ª	2	4	1	11	1	9	26	8	62
Rejoneo con toros	1ª	-	-	1	-	-	-	-	3	4
	2ª	-	3	-	1	1	2	3	-	10
	3ª	-	-	2	-	1	3	4	2	12
Rejoneo con novillos	1ª	-	-	-	-	-	-	-	-	0
	2ª	-	-	-	-	-	-	-	-	0
	3ª	2	5	3	3	3	5	2	3	26
Becerradas	1ª	-	-	1	-	-	-	-	-	1
	2ª	-	-	-	-	-	-	-	-	0
	3ª	2	2	5	4	2	5	42	6	68
Toreo cómico	1ª	-	-	1	-	-	-	-	-	1
	2ª	-	1	-	1	1	1	1	-	5
	3ª	4	8	4	5	8	10	1	7	47
Festivales	1ª	-	-	1	-	-	-	-	-	1
	2ª	1	2	-	-	-	1	2	-	6
	3ª	7	28	3	7	14	18	5	6	88
Espectáculos mixtos	1ª	-	-	1	-	-	-	-	-	1
	2ª	1	-	-	-	-	-	-	-	1
	3ª	15	11	9	14	12	9	38	9	117
Festejos populares	1ª	-	-	-	-	-	-	-	-	0
	2ª	-	-	-	-	-	-	-	-	0
	3ª	1	8	17	36	16	49	10	10	147
Total		61	134	71	100	77	160	190	105	898

(*) Excluye los espectáculos celebrados en la vía pública

Espectáculos y festejos taurinos en Andalucía. 2003

1. Espectáculos y festejos taurinos celebrados en 2003

1.15. Espectáculos y festejos taurinos según tipo y ocupación apreciada

Espectáculo / Festejo	-1/4	1/4	+1/4	-1/2	1/2	+1/2	-3/4	3/4	+3/4	Lleno	Total
Corridas de toros	11	18	6	26	34	19	6	39	21	26	206
Novilladas con picadores	21	14	3	10	16	11	2	1	5	1	84
Novilladas sin picadores	18	8	6	8	4	7	-	6	5	11	73
Rejoneo con toros	1	-	2	2	5	2	-	6	3	5	26
Rejoneo con novillos	-	2	2	2	2	2	4	5	6	1	26
Becerradas	10	11	11	12	6	4	-	7	5	3	69
Toreo cómico	3	8	4	11	9	5	3	6	4	-	53
Festivales	5	4	4	11	16	7	11	14	10	13	95
Espectáculos mixtos	24	19	9	9	8	10	9	12	8	11	119
Festejos populares	4	3	4	6	17	9	10	24	21	49	147
Total	97	87	51	97	117	76	45	120	88	120	898

Espectáculos y festejos taurinos en Andalucía. 2003

1. Espectáculos y festejos taurinos celebrados en 2003

1.16. Número estimado de espectadores en espectáculos y festejos taurinos por provincia

Espectáculo / Festejo	Almería	Cádiz	Córdoba	Granada	Huelva	Jaén	Málaga	Sevilla	Andalucía
Corridas de toros	68.654	189.157	68.356	63.044	40.562	95.810	171.995	257.658	955.236
Novilladas con picadores	8.713	35.091	14.647	5.451	1.621	19.223	27.984	75.615	188.345
Novilladas sin picadores	3.080	14.374	5.925	9.954	750	8.882	37.421	58.583	138.969
Rejoneo con toros	-	25.755	14.783	10.329	6.995	20.738	32.431	41.850	152.880
Rejoneo con novillos	2.375	9.720	3.228	4.147	3.638	9.663	3.208	5.333	41.311
Becerradas	1.760	3.388	15.327	1.722	2.500	6.166	26.724	8.339	65.924
Toreo cómico	6.563	12.520	9.029	5.629	7.533	24.204	6.947	8.360	80.786
Festivales	15.183	44.871	14.634	13.586	14.698	37.667	19.559	11.868	172.065
Espectáculos mixtos	27.641	12.767	9.843	9.005	13.335	10.934	38.251	3.621	125.398
Festejos populares	644	13.963	11.393	30.857	16.160	62.066	14.239	19.783	169.105
Total	134.615	361.605	167.165	153.725	107.790	295.355	378.757	491.008	2.090.020

Nota: Se hace esta estimación en aquellos espectáculos que no son festejos populares celebrados en vía pública.

Espectáculos y festejos taurinos en Andalucía. 2003

1. Espectáculos y festejos taurinos celebrados en 2003

1.17. Número estimado de espectadores por tipo de espectáculo y categoría de plaza

Espectáculo / Festejo	Plaza permanente			Plaza portátil			Total
	1ª	2ª	3ª	1ª	2ª	3ª	
Corridas de toros	279.345	387.311	255.706	-	-	32.874	955.236
Novilladas con picadores	83.546	39.789	51.252	-	-	13.759	188.345
Novilladas sin picadores	35.125	14.000	58.891	-	-	30.954	138.969
Rejoneo con toros	43.454	70.756	38.670	-	-	-	152.880
Rejoneo con novillos	-	-	29.772	-	-	11.539	41.311
Becerradas	10.875	-	44.091	-	-	10.958	65.924
Toreo cómico	3.625	21.461	34.256	-	-	21.443	80.786
Festivales	12.250	42.975	50.057	-	-	66.783	172.065
Espectáculos mixtos	2.820	7.438	59.061	-	-	56.079	125.398
Festejos populares	-	-	84.935	-	-	84.169	169.105
Total	471.039	583.730	706.692	-	-	328.559	2.090.020

Espectáculos y festejos taurinos en Andalucía. 2003

2. Reses lidiadas e intervenciones de diestros

2.1. Reses lidiadas o empleadas por tipo de espectáculo y provincia

Espectáculo / Festejo	Almería	Cádiz	Córdoba	Granada	Huelva	Jaén	Málaga	Sevilla	Andalucía
Corridas de toros	136	243	87	84	90	199	240	180	1.259
Novilladas con picadores	24	109	42	24	18	94	78	97	486
Novilladas sin picadores	11	40	10	43	1	38	114	64	321
Rejoneo con toros	-	18	18	6	12	30	42	30	156
Rejoneo con novillos	12	30	15	14	18	26	10	18	143
Becerradas	9	10	33	16	6	28	171	31	304
Toreo cómico	8	18	10	12	19	21	6	16	110
Festivales	45	178	30	34	83	108	39	40	557
Espectáculos mixtos	88	68	54	69	65	51	177	50	622
Festejos populares	3	121	124	127	125	585	58	90	1.233
Total	336	835	423	429	437	1.180	935	616	5.191

Espectáculos y festejos taurinos en Andalucía. 2003

2. Reses lidiadas e intervenciones de diestros

2.2. Reses lidiadas por provincia y tipo de recinto

Provincia	Plaza permanente	Plaza portátil	Via pública	Total
Almería	229	106	1	336
Cádiz	531	205	99	835
Córdoba	231	110	82	423
Granada	121	276	32	429
Huelva	290	109	38	437
Jaén	442	286	452	1.180
Málaga	824	86	25	935
Sevilla	434	122	60	616
Total	3.102	1.300	789	5.191

Espectáculos y festejos taurinos en Andalucía. 2003

2. Reses lidiadas e intervenciones de diestros

2.3. Reses lidiadas por tipo de espectáculo, recinto y provincia

Espectáculo / Festejo	Recinto	Almería	Cádiz	Córdoba	Granada	Huelva	Jaén	Málaga	Sevilla	Andalucía
Corridas de toros	Permanente	118	225	81	66	78	150	234	162	1.114
	Portátil	18	18	6	18	12	49	6	18	145
Novilladas con picadores	Permanente	18	84	24	6	18	76	78	78	382
	Portátil	6	25	18	18	-	18	-	19	104
Novilladas sin picadores	Permanente	6	32	6	16	1	15	97	51	224
	Portátil	5	8	4	27	-	23	17	13	97
Rejoneo con toros	Permanente	-	18	18	6	12	30	42	30	156
	Portátil	-	-	-	-	-	-	-	-	-
Rejoneo con novillos	Permanente	6	30	10	-	6	22	4	12	90
	Portátil	6	-	5	14	12	4	6	6	53
Becerradas	Permanente	4	5	17	-	6	24	167	26	249
	Portátil	5	5	16	16	-	4	4	5	55
Toreo cómico	Permanente	6	8	8	2	11	10	6	10	61
	Portátil	2	10	2	10	8	11	-	6	49
Festivales	Permanente	31	92	23	-	38	39	18	22	263
	Portátil	14	86	7	34	45	69	21	18	294
Espectáculos mixtos	Permanente	40	26	21	6	36	7	158	23	317
	Portátil	48	42	33	63	29	44	19	27	305
Festejos populares	Permanente	-	11	23	19	84	69	20	20	246
	Portátil	2	11	19	76	3	64	13	10	198
	Vía pública	1	99	82	32	38	452	25	60	789
Total		336	835	423	429	437	1.180	935	616	5.191

Espectáculos y festejos taurinos en Andalucía. 2003

2. Reses lidiadas e intervenciones de diestros

2.4. Reses lidiadas por provincia y categoría de la plaza(*)

Provincia	1ª categoría	2ª categoría	3ª categoría	Total
Almería	-	59	276	335
Cádiz	-	199	537	736
Córdoba	87	-	254	341
Granada	-	62	335	397
Huelva	-	33	366	399
Jaén	-	89	639	728
Málaga	-	175	735	910
Sevilla	228	-	328	556
Total	315	617	3.470	4.402

(*) Excluye los espectáculos celebrados en la vía pública

Espectáculos y festejos taurinos en Andalucía. 2003

2. Reses lidiadas e intervenciones de diestros

2.5. Reses lidiadas por tipo de espectáculo, categoría de la plaza y provincia

Espectáculo / Festejo	Categoría	Almería	Cádiz	Córdoba	Granada	Huelva	Jaén	Málaga	Sevilla	Andalucía
Corridas de toros	1ª	-	-	37	-	-	-	-	114	151
	2ª	40	122	-	48	24	56	100	-	390
	3ª	96	121	50	36	66	143	140	66	718
Novilladas con picadores	1ª	-	-	18	-	-	-	-	66	84
	2ª	6	18	-	6	-	12	36	-	78
	3ª	18	91	24	18	18	82	42	31	324
Novilladas sin picadores	1ª	-	-	6	-	-	-	-	30	36
	2ª	-	24	-	-	-	-	6	-	30
	3ª	11	16	4	43	1	38	108	34	255
Rejoneo con toros	1ª	-	-	6	-	-	-	-	18	24
	2ª	-	18	-	6	6	12	18	-	60
	3ª	-	-	12	-	6	18	24	12	72
Rejoneo con novillos	1ª	-	-	-	-	-	-	-	-	-
	2ª	-	-	-	-	-	-	-	-	0
	3ª	12	30	15	14	18	26	10	18	143
Becerradas	1ª	-	-	5	-	-	-	-	-	5
	2ª	-	-	-	-	-	-	-	-	-
	3ª	9	10	28	16	6	28	171	31	299
Toreo cómico	1ª	-	-	2	-	-	-	-	-	2
	2ª	-	2	-	2	3	2	2	-	11
	3ª	8	16	8	10	16	19	4	16	97
Festivales	1ª	-	-	7	-	-	-	-	-	7
	2ª	7	15	-	-	-	7	13	-	42
	3ª	38	163	23	34	83	101	26	40	508
Espectáculos mixtos	1ª	-	-	6	-	-	-	-	-	6
	2ª	6	-	-	-	-	-	-	-	6
	3ª	82	68	48	69	65	51	177	50	610
Festejos populares	1ª	-	-	-	-	-	-	-	-	-
	2ª	-	-	-	-	-	-	-	-	0
	3ª	2	22	42	95	87	133	33	30	444
	Via Pública	1	99	82	32	38	452	25	60	789
Total		335	736	341	397	399	728	910	556	5.191

Espectáculos y festejos taurinos en Andalucía. 2003

2. Reses lidiadas e intervenciones de diestros

2.6. Reses lidiadas por tipo de espectáculo y tipo de recinto(*)

Espectáculo / Festejo	Plaza permanente			Plaza portátil			Total	
	1ª	2ª	3ª	1ª	2ª	3ª		
Corridas de toros	151	390	573	-	-	-	145	1.259
Novilladas con picadores	84	78	220	-	-	-	104	486
Novilladas sin picadores	36	30	158	-	-	-	97	321
Rejoneo con toros	24	60	72	-	-	-	-	156
Rejoneo con novillos	-	-	90	-	-	-	53	143
Becerradas	5	-	244	-	-	-	55	304
Toreo cómico	2	11	48	-	-	-	49	110
Festivales	7	42	214	-	-	-	294	557
Espectáculos mixtos	6	6	305	-	-	-	305	622
Festejos populares	-	-	246	-	-	-	198	444
Total	315	617	2.170	-	-	-	1.300	4.402

(*) Excluye los espectáculos celebrados en la vía pública

Espectáculos y festejos taurinos en Andalucía. 2003

2. Reses lidiadas e intervenciones de diestros

2.7. Intervenciones de diestros por tipo de espectáculo y provincia

Espectáculo / Festejo	Almería	Cádiz	Córdoba	Granada	Huelva	Jaén	Málaga	Sevilla	Andalucía
Corridas de toros	68	122	42	42	43	94	115	89	615
Novilladas con picadores	12	54	20	12	9	47	41	49	244
Novilladas sin picadores	5	33	4	30	1	38	67	57	235
Rejoneo con toros	-	9	9	3	6	14	21	24	86
Rejoneo con novillos	7	19	8	9	9	13	5	9	79
Becerradas	8	7	27	13	5	22	102	30	214
Toreo cómico	0	6	3	4	7	1	3	6	30
Festivales	36	159	25	21	79	97	36	35	488
Espectáculos mixtos	58	44	40	51	47	34	109	30	413
Total	194	453	178	185	206	360	499	329	2.404

Espectáculos y festejos taurinos en Andalucía. 2003

2. Reses lidiadas e intervenciones de diestros

2.8. Intervenciones de diestros por provincia y tipo de plaza

Provincia	Plaza permanente	Plaza portátil	Total
Almería	132	62	194
Cádiz	314	139	453
Córdoba	124	54	178
Granada	58	127	185
Huelva	127	79	206
Jaén	211	149	360
Málaga	448	51	499
Sevilla	253	76	329
Total	1.667	737	2.404

Espectáculos y festejos taurinos en Andalucía. 2003

2. Reses lidiadas e intervenciones de diestros

2.9. Intervenciones de diestros por tipo de espectáculo y tipo de recinto

Espectáculo / Festejo	Plaza permanente			Plaza portátil			Total
	1ª	2ª	3ª	1ª	2ª	3ª	
Corridas de toros	75	192	277	-	-	71	615
Novilladas con picadores	41	39	111	-	-	53	244
Novilladas sin picadores	27	21	111	-	-	76	235
Rejoneo con toros	18	29	39	-	-	-	86
Rejoneo con novillos	-	-	50	-	-	29	79
Becerradas	5	-	165	-	-	44	214
Toreo cómico	1	3	13	-	-	13	30
Festivales	7	42	195	-	-	244	488
Espectáculos mixtos	6	3	197	-	-	207	413
Total	180	329	1.158	-	-	737	2.404

Espectáculos y festejos taurinos en Andalucía. 2003

2. Reses lidiadas e intervenciones de diestros

2.10. Intervenciones de diestros por tipo de espectáculo, plaza y provincia

Espectáculo / Festejo	Plaza	Almería	Cádiz	Córdoba	Granada	Huelva	Jaén	Málaga	Sevilla	Andalucía
Corridas de toros	Permanente	59	113	39	33	37	71	112	80	544
	Portátil	9	9	3	9	6	23	3	9	71
Novilladas con picadores	Permanente	9	41	11	3	9	38	41	39	191
	Portátil	3	13	9	9	-	9	-	10	53
Novilladas sin picadores	Permanente	3	26	3	14	1	15	53	44	159
	Portátil	2	7	1	16	-	23	14	13	76
Rejoneo con toros	Permanente	-	9	9	3	6	14	21	24	86
	Portátil	-	-	-	-	-	-	-	-	-
Rejoneo con novillos	Permanente	3	19	6	-	3	11	2	6	50
	Portátil	4	-	2	9	6	2	3	3	29
Becerradas	Permanente	4	2	17	-	5	18	99	25	170
	Portátil	4	5	10	13	-	4	3	5	44
Toreo cómico	Permanente	-	2	2	1	5	1	3	3	17
	Portátil	-	4	1	3	2	-	-	3	13
Festivales	Permanente	26	87	21	-	35	37	18	20	244
	Portátil	10	72	4	21	44	60	18	15	244
Espectáculos mixtos	Permanente	28	15	16	4	26	6	99	12	206
	Portátil	30	29	24	47	21	28	10	18	207
Total		194	453	178	185	206	360	499	329	2.404

Espectáculos y festejos taurinos en Andalucía. 2003

2. Reses lidiadas e intervenciones de diestros

2.11. Intervenciones de diestros por provincia y categoría de la plaza

Provincia	1ª categoría	2ª categoría	3ª categoría	Total
Almería	-	33	161	194
Cádiz	-	113	340	453
Córdoba	51	-	127	178
Granada	-	31	154	185
Huelva	-	16	190	206
Jaén	-	44	316	360
Málaga	-	92	407	499
Sevilla	129	-	200	329
Total	181	312	1.758	2.251

Espectáculos y festejos taurinos en Andalucía. 2003

2. Reses lidiadas e intervenciones de diestros

2.12. Intervenciones de diestros por tipo de espectáculo, categoría de la plaza y provincia

Espectáculo / Festejo	Categoría	Almería	Cádiz	Córdoba	Granada	Huelva	Jaén	Málaga	Sevilla	Andalucía
Corridas de toros	1ª	-	-	18	-	-	-	-	57	75
	2ª	20	62		24	12	26	48	-	192
	3ª	48	60	24	18	31	68	67	32	348
Novilladas con picadores	1ª	-	-	8	-	-	-	-	33	41
	2ª	3	9	-	3	-	6	18	-	39
	3ª	9	45	12	9	9	41	23	16	164
Novilladas sin picadores	1ª	-	-	3	-	-	-	-	24	27
	2ª	-	18	-	-	-	-	3	-	21
	3ª	5	15	1	30	1	38	64	33	187
Rejoneo con toros	1ª	-	-	3	-	-	-	-	15	18
	2ª	-	9	-	3	3	5	9	-	29
	3ª	-	-	6	-	3	9	12	9	39
Rejoneo con novillos	1ª	-	-	-	-	-	-	-	-	-
	2ª	-	-	-	-	-	-	-	-	0
	3ª	7	19	8	9	9	13	5	9	79
Becerradas	1ª	-	-	5	-	-	-	-	-	5
	2ª	-	-	-	-	-	-	-	-	-
	3ª	8	7	22	13	5	22	102	30	209
Toreo cómico	1ª	-	-	1	-	-	-	-	-	1
	2ª	-	0	-	1	1	0	1	-	3
	3ª	0	6	2	3	6	1	2	6	26
Festivales	1ª	-	-	7	-	-	-	-	-	7
	2ª	7	15	-	-	-	7	13	-	42
	3ª	29	144	18	21	79	90	23	35	439
Espectáculos mixtos	1ª	-	-	6	-	-	-	-	-	6
	2ª	3	-	-	-	-	-	-	-	3
	3ª	55	44	34	51	47	34	109	30	404
Total		194	453	178	185	206	360	499	329	2.404

Espectáculos y festejos taurinos en Andalucía. 2003

2. Reses lidiadas e intervenciones de diestros

2.13. Número medio de diestros participantes por tipo de espectáculo

Espectáculo	Nº espectáculos con diestros	Nº diestros participantes	Nº medio
Corridas de toros	206	615	3,0
Novilladas con picadores	84	244	2,9
Novilladas sin picadores	73	235	3,2
Rejoneo con toros	26	86	3,3
Rejoneo con novillos	26	79	3,0
Becerradas	69	214	3,1
Toreo cómico	29	30	1,0
Festivales	95	488	5,1
Espectáculos mixtos	119	413	3,5
Total	686	2.251	3,3

Espectáculos y festejos taurinos en Andalucía. 2003

2. Reses lidiadas e intervenciones de diestros

2.14. Número medio de reses lidiadas por tipo de espectáculo

Espectáculo	Nº espectáculos con diestros	Nº reses lidiadas	Nº medio
Corridas de toros	206	1.259	6,1
Novilladas con picadores	84	486	5,8
Novilladas sin picadores	73	321	4,4
Rejoneo con toros	26	156	6,0
Rejoneo con novillos	26	143	5,5
Becerradas	69	304	4,4
Toreo cómico	29	61	2,1
Festivales	95	557	5,9
Espectáculos mixtos	119	622	5,2
Total	686	3.671	5,4

Espectáculos y festejos taurinos en Andalucía. 2003

2. Reses lidiadas e intervenciones de diestros

2.15. Número medio de reses lidiadas por diestro

Espectáculo	Nº diestros participantes	Nº reses lidiadas	Nº medio
Corridas de toros	615	1.259	2,0
Novilladas con picadores	244	486	2,0
Novilladas sin picadores	235	321	1,4
Rejoneo con toros	86	156	1,8
Rejoneo con novillos	79	143	1,8
Becerradas	214	304	1,4
Toreo cómico	30	61	2,0
Festivales	488	557	1,1
Espectáculos mixtos	413	622	1,5
Total	2.251	3.671	1,6

Espectáculos y festejos taurinos en Andalucía. 2003

3. Expedientes sancionadores

3.1. Expedientes sancionadores incoados por tipo de expedientado, infracción y provincia

Tipo de expedientado	Almería	Cádiz	Córdoba	Granada	Huelva	Jaén	Málaga	Sevilla	Andalucía
Empresarios	19	21	15	15	10	15	9	22	126
Espectadores	1	1	2	9	2	3	-	-	18
Ganaderos	2	15	4	6	-	-	-	-	27
Profesionales	6	17	7	18	20	-	13	8	89
Autor material	-	15	2	1	-	-	3	9	30
Total	28	69	30	49	32	18	25	39	290

Tipo de infracción	Almería	Cádiz	Córdoba	Granada	Huelva	Jaén	Málaga	Sevilla	Andalucía
Leves	13	-	2	14	-	-	1	6	34
Graves	15	69	27	28	31	18	24	31	245
Muy graves	-	-	1	7	1	-	-	2	11
Total	28	69	30	49	32	18	25	39	290

Espectáculos y festejos taurinos en Andalucía. 2003

3. Expedientes sancionadores

3.2. Expedientes sancionadores incoados por tipificación de la infracción y provincia

Tipificación	Almería	Cádiz	Córdoba	Granada	Huelva	Jaén	Málaga	Sevilla	Andalucía
<u>Infracciones leves</u>									
Infracciones leves	13	-	2	14	-	-	1	6	34
<u>Infracciones graves</u>									
Incumplimiento identificación y vigilancia de las reses	3	20	5	6	3	5	8	14	64
Manipulación de las defensas de las reses	-	-	-	-	-	-	-	-	-
Administración de productos a las reses	-	-	-	-	-	-	-	-	2
Capea de las reses sin consentimiento de los propietarios	-	-	-	-	-	-	-	-	-
Lidia de reses toreadas con anterioridad	-	-	-	-	-	-	-	-	-
Contratación de personas no habilitadas o inhabilitadas	-	-	-	-	-	-	-	-	-
Intervención de personas no habilitadas o inhabilitadas	-	10	-	-	1	-	-	-	11
Alteración sin previo aviso de la composición del cartel	-	7	1	4	1	-	-	1	14
Suspensión no justificada del espectáculo	-	-	-	-	-	-	-	1	1
Utilización antirreglamentaria de petos, puyas, etc.	-	-	-	-	-	-	-	1	1
Actuación contraria a las normas de la suerte de varas	-	2	3	-	18	-	8	1	32
Inasistencia o abandono injustificado	-	-	-	-	-	-	-	-	-
Negativa a lidiar y dar muerte	-	-	-	-	-	-	1	-	1
Reventa no autorizada	-	15	2	-	-	-	3	5	25
Incumplimiento condiciones de las escuelas taurinas	-	-	-	-	-	-	-	-	-
Incumplimiento condiciones de ciertos espectáculos	-	2	11	-	-	10	-	7	30
Lanzamiento de objetos y creación de situación de riesgo	-	3	2	9	1	2	-	-	17
Manipulación o retirada sin autorización de los precintos	-	-	-	-	-	-	-	-	-
Desobediencia a las órdenes de la Presidencia	4	10	2	1	-	1	4	1	23
Incumplimiento de las condiciones de Plazas Portátiles	7	-	-	3	5	-	-	-	15
Actuación antirreglamentaria profesionales	1	-	1	5	2	-	-	-	9
<u>Infracciones muy graves</u>									
Incumplimiento de las medidas sanitarias y de seguridad	-	-	-	6	1	-	-	1	8
Celebración de espectáculos sin autorización o comunicación	-	-	1	1	-	-	-	1	3
Comisión de tres infracciones graves	-	-	-	-	-	-	-	-	-
TOTAL	28	69	30	49	32	18	25	39	290

Espectáculos y festejos taurinos en Andalucía. 2003

4. Evolución espectáculos y festejos taurinos

4.1. Evolución del número de espectáculos y festejos taurinos

Espectáculo / Festejo	1995	1996	1997	1998	1999	2000	2001	2002	2003
Corridas de toros	192	177	195	193	210	187	172	183	206
Novilladas con picadores	142	138	139	157	86	87	97	93	84
Novilladas sin picadores	153	203	146	100	118	109	105	88	73
Espectáculos de rejones (1)	42	65	71	50	53	59	43	48	52
Becerradas	118	143	112	94	78	75	35	34	69
Toreo cómico	37	31	36	30	45	47	44	45	53
Festivales	50	62	80	73	101	82	95	119	95
Espectáculos mixtos (2)	-	-	-	-	144	117	105	107	119
Festejos populares	315	302	305	151	304	353	314	374	375
Total	1.049	1.121	1.084	848	1.139	1.116	1.010	1.091	1.126

(1) Los espectáculos de rejones incluyen tanto las corridas de rejoneo con toros como con novillos.

(2) Antes de 1999 este tipo de espectáculo se incluía en una de las seis primeras categorías que se presentan.

Espectáculos y festejos taurinos en Andalucía. 2003

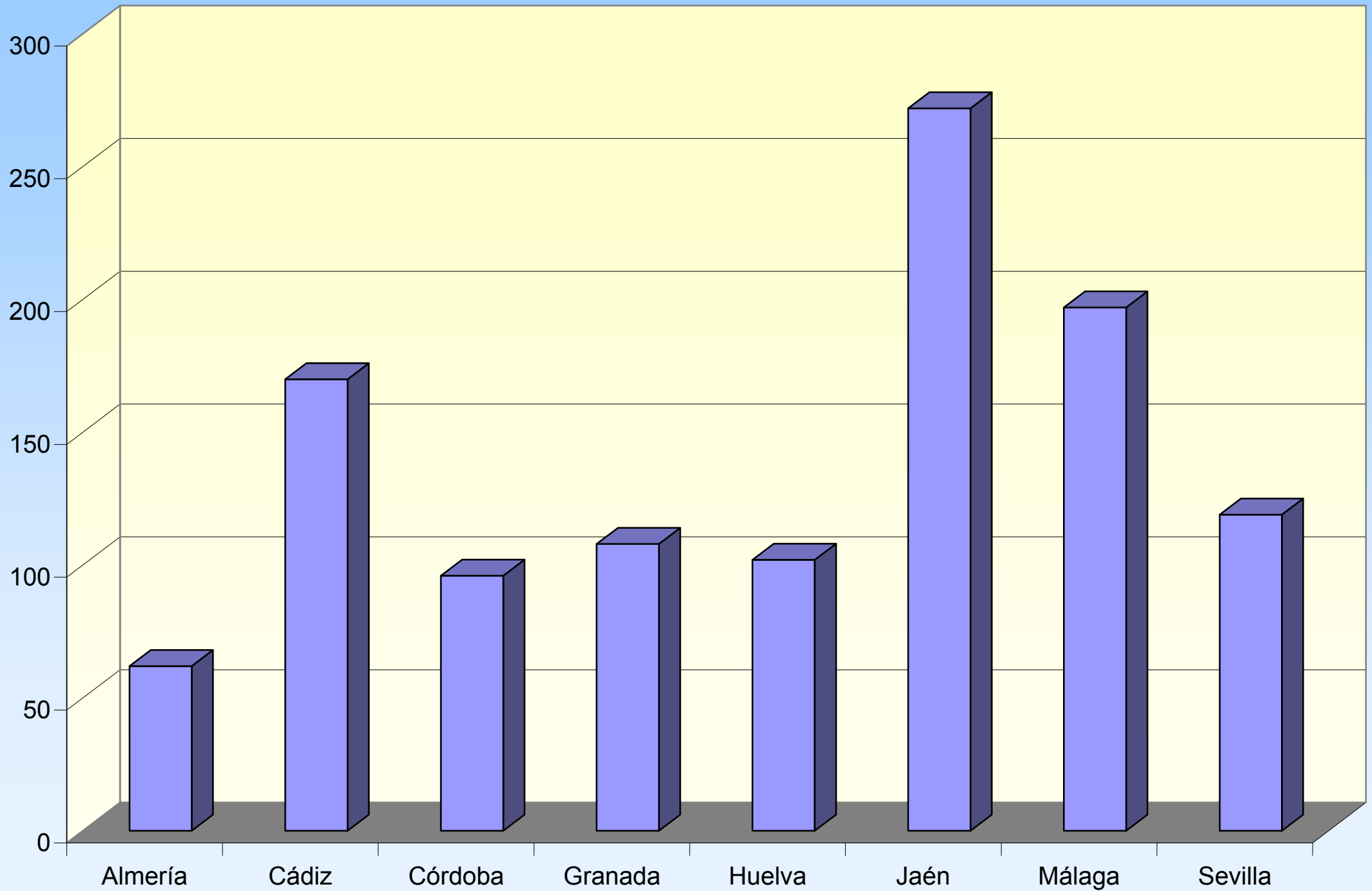
4. Evolución espectáculos y festejos taurinos

4.2. Espectáculos y festejos taurinos celebrados en los últimos 10 años por provincia

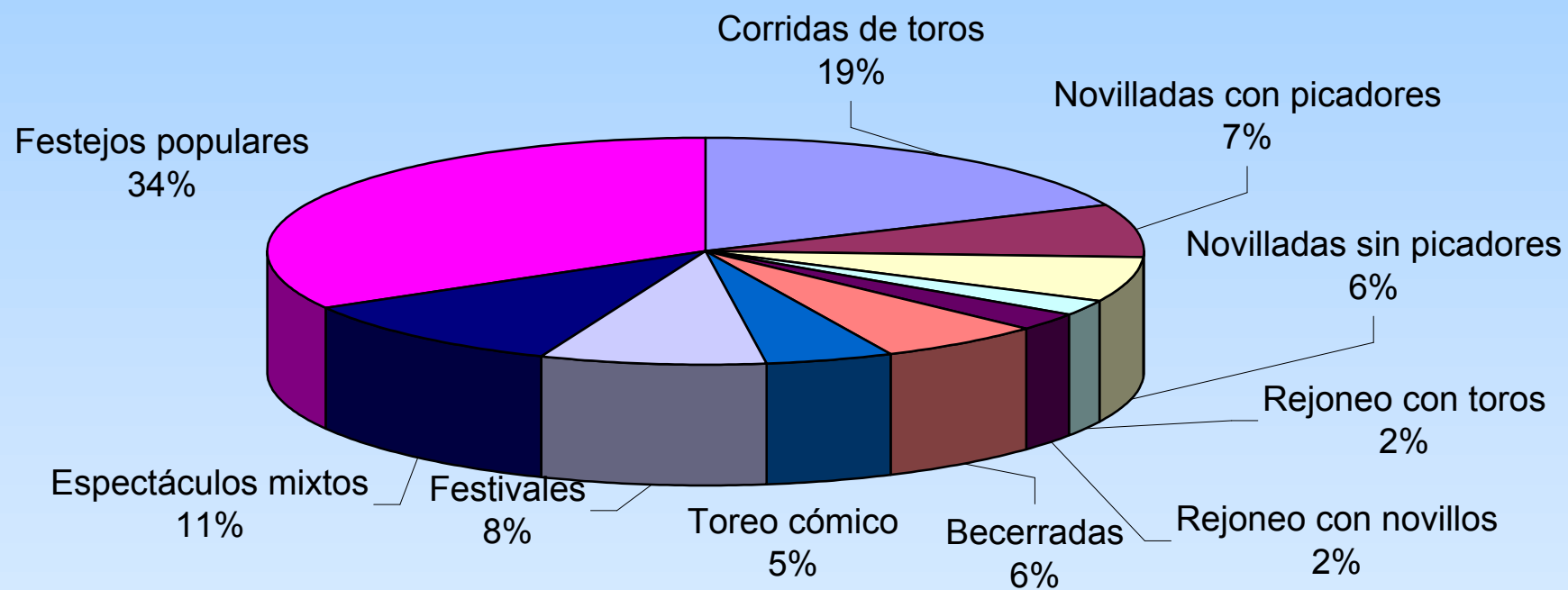
Espectáculo / Festejo	Almería	Cádiz	Córdoba	Granada	Huelva	Jaén	Málaga	Sevilla	Andalucía
Corridas de toros	154	326	172	112	151	294	363	305	1.877
Novilladas con picadores	35	204	160	63	97	188	193	269	1.209
Novilladas sin picadores	69	177	93	184	66	155	345	208	1.297
Espectáculos de rejones (1)	23	63	67	28	81	109	59	104	534
Becerradas	24	134	117	54	47	82	235	160	853
Toreo cómico	31	77	53	38	54	91	41	41	426
Festivales	36	211	38	44	110	98	114	158	809
Espectáculos mixtos (2)	57	54	39	100	50	43	197	52	592
Festejos populares	21	300	375	321	329	1.397	151	169	3.063
Total	450	1.546	1.114	944	985	2.457	1.698	1.466	10.660

(1) Los espectáculos de rejones incluyen tanto las corridas de rejoneo con toros como con novillos.
(2) Antes de 1999 este tipo de espectáculo se incluía en una de las seis primeras categorías que se presentan.

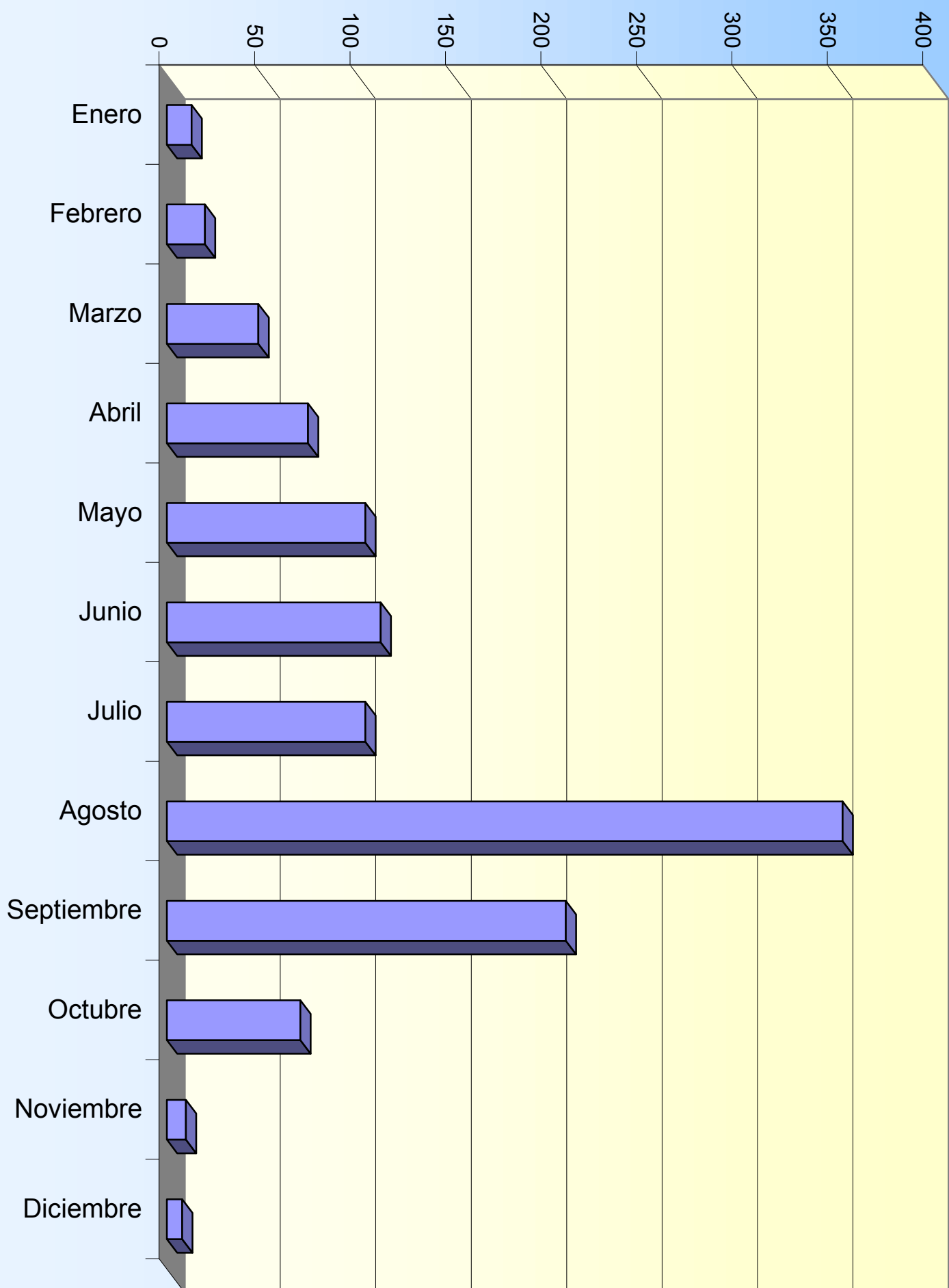
Número de espectáculos y festejos taurinos por provincia



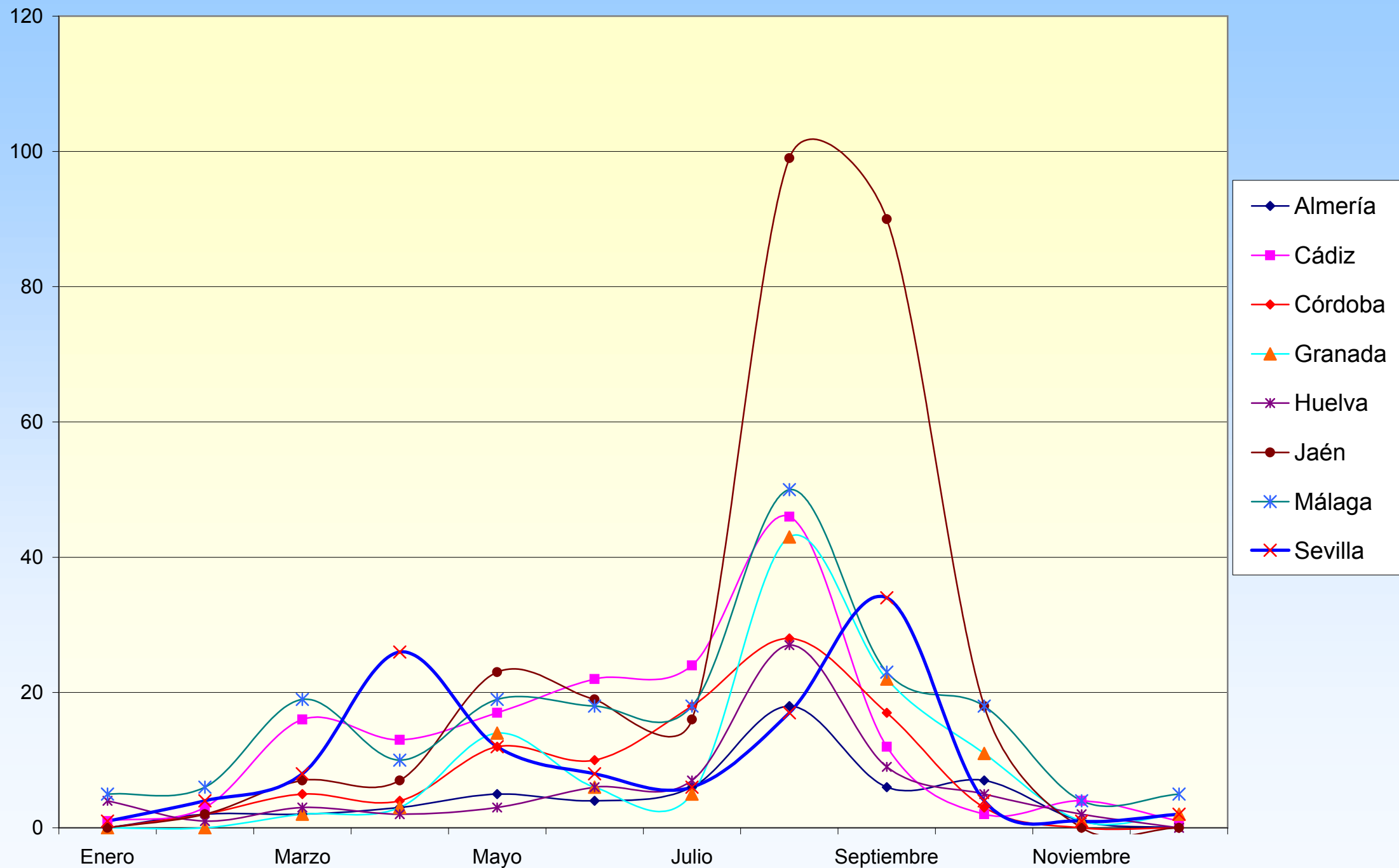
Espectáculos y festejos taurinos por tipo



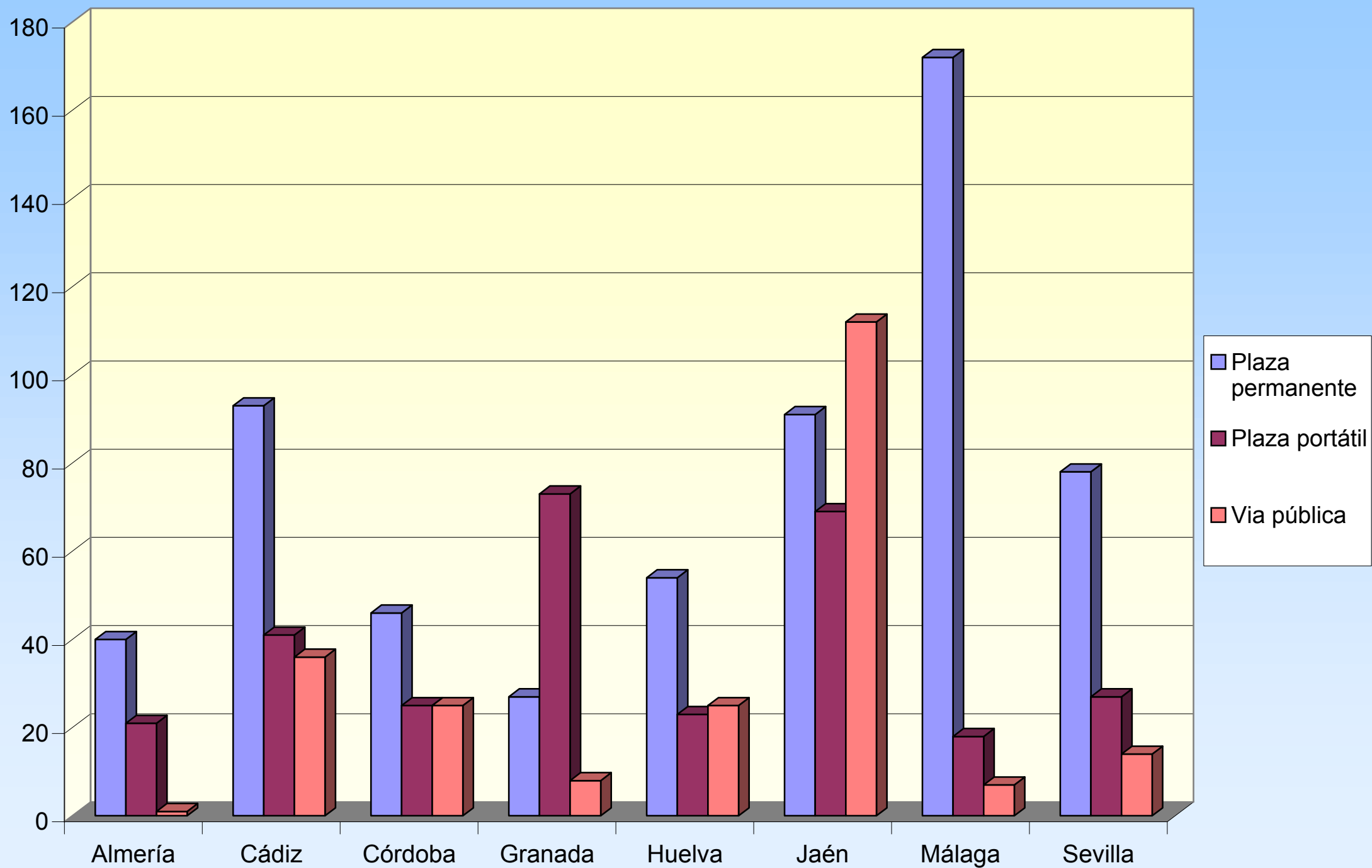
Espectáculos y festejos taurinos por meses



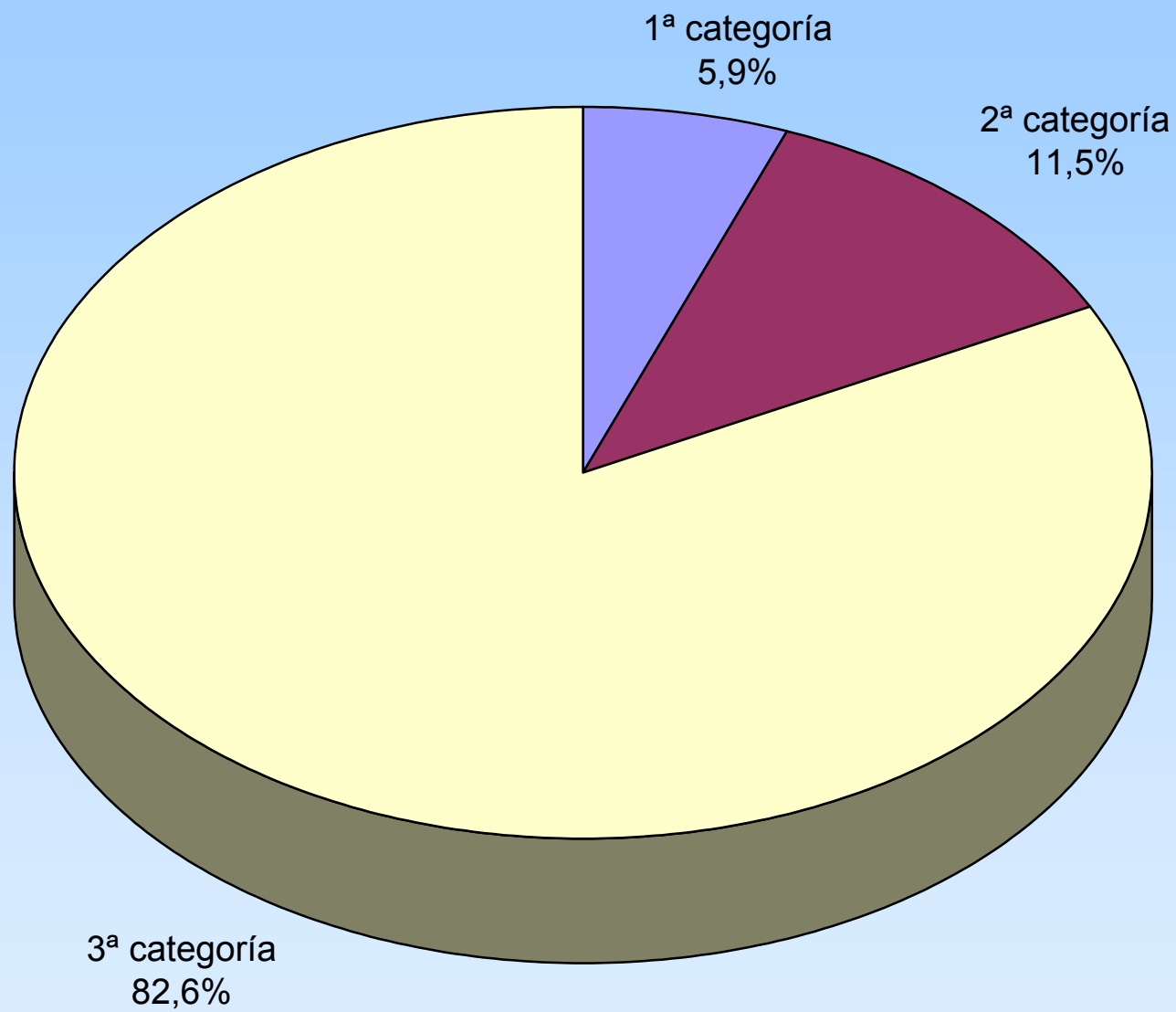
Espectáculos y festejos taurinos por meses y provincias



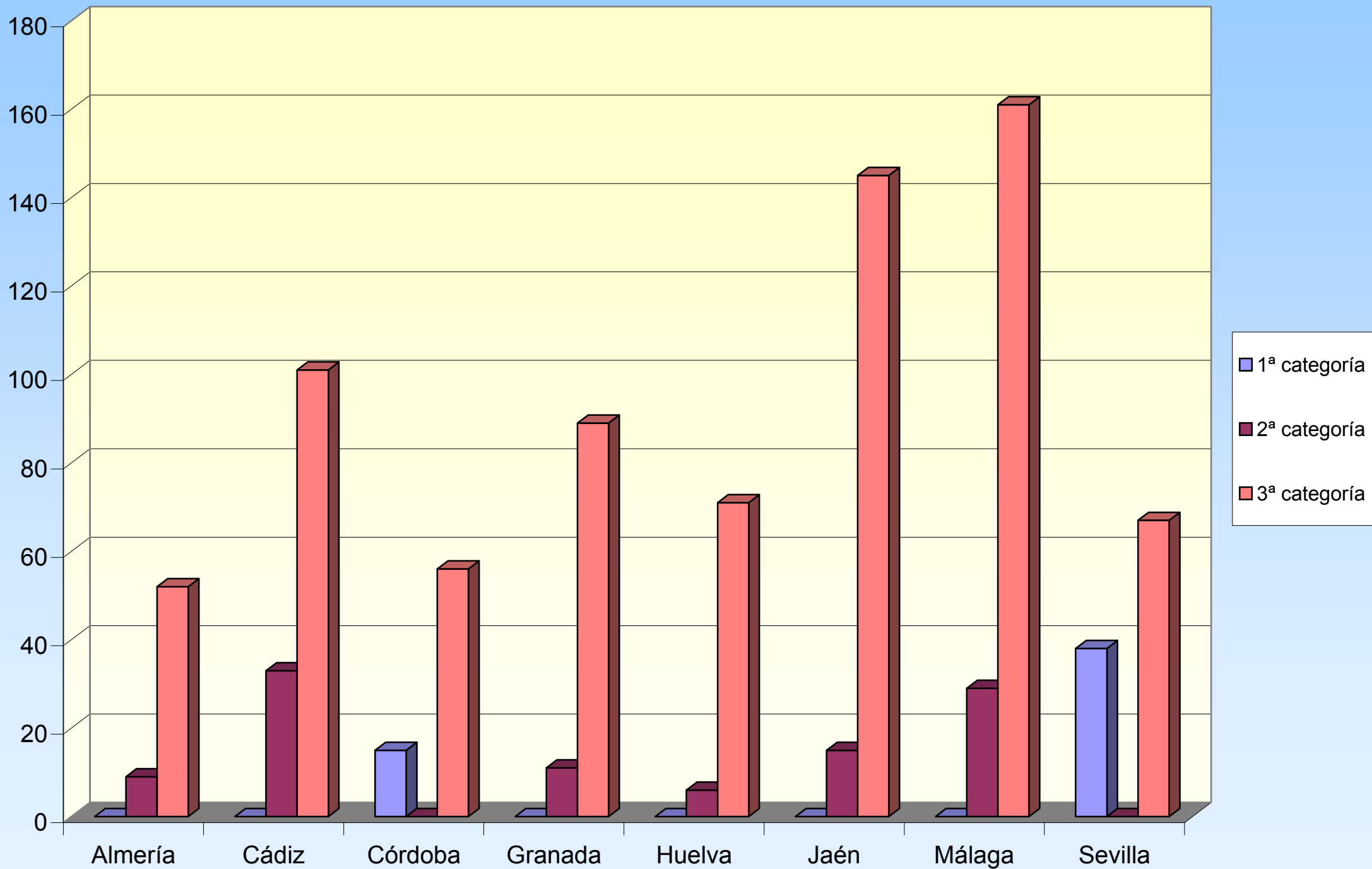
Espectáculos y festejos taurinos por provincia y tipo de recinto



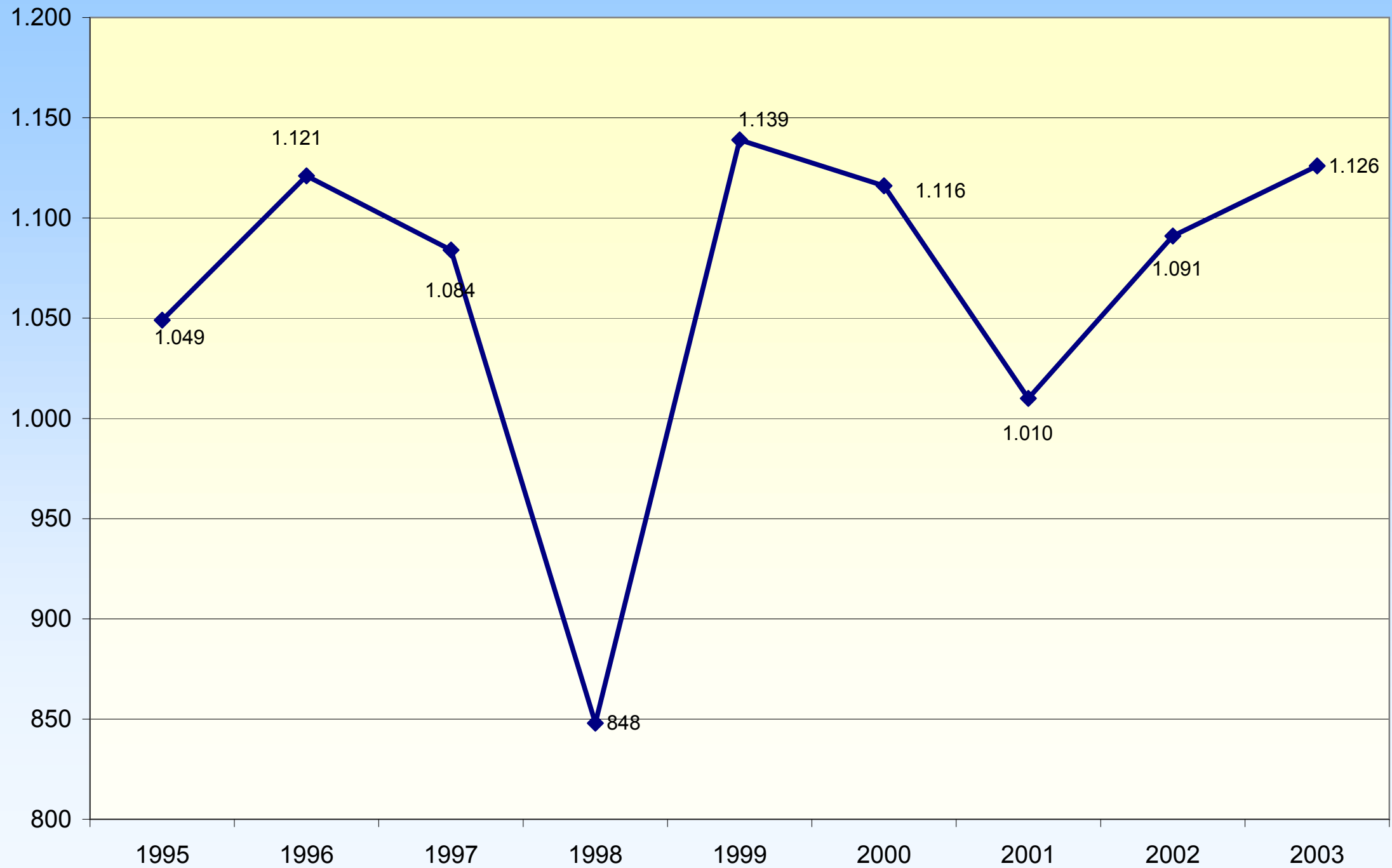
Espectáculos y festejos taurinos por categoría de la plaza



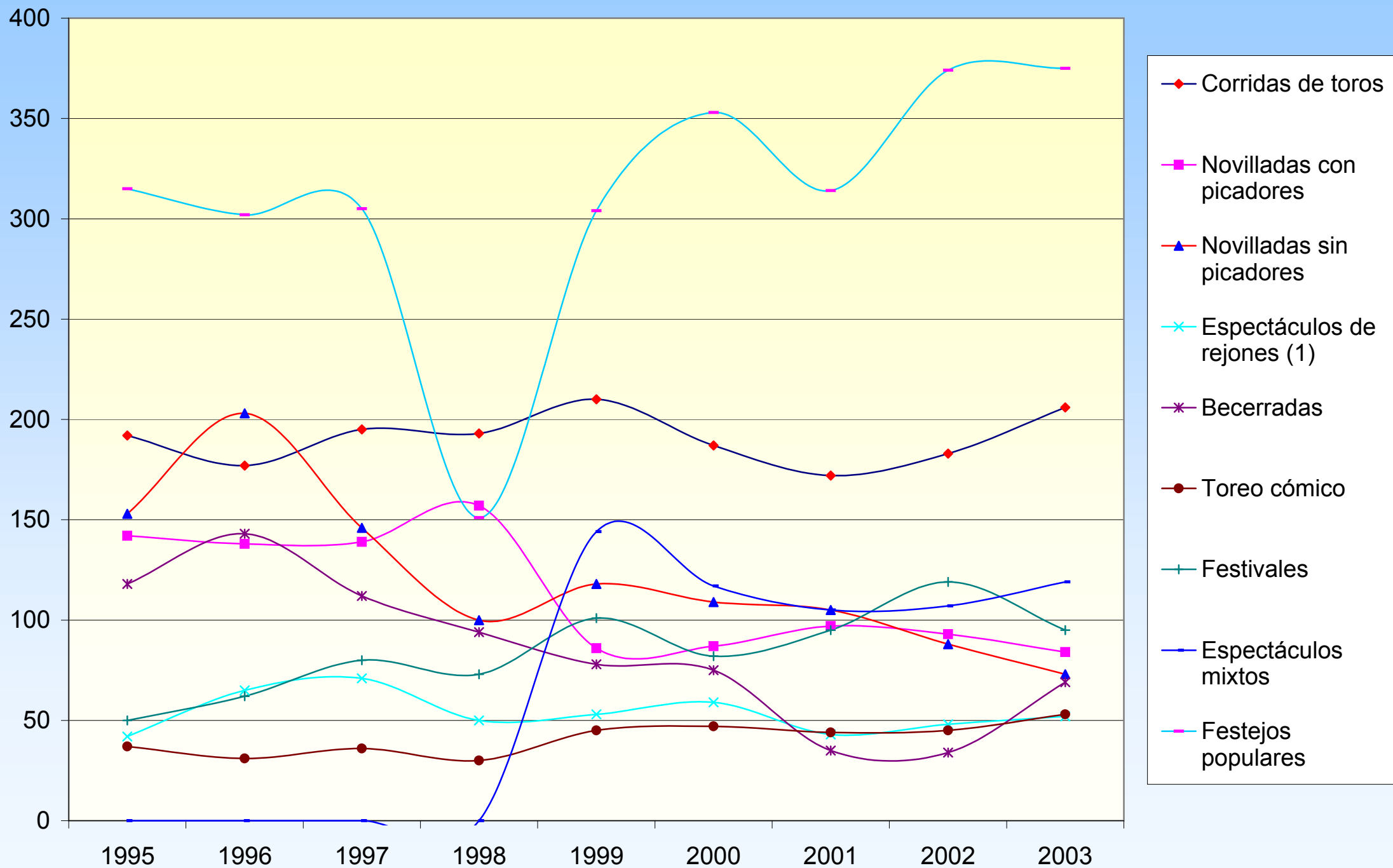
Espectáculos y festejos taurinos por categoría de la plaza y por provincia



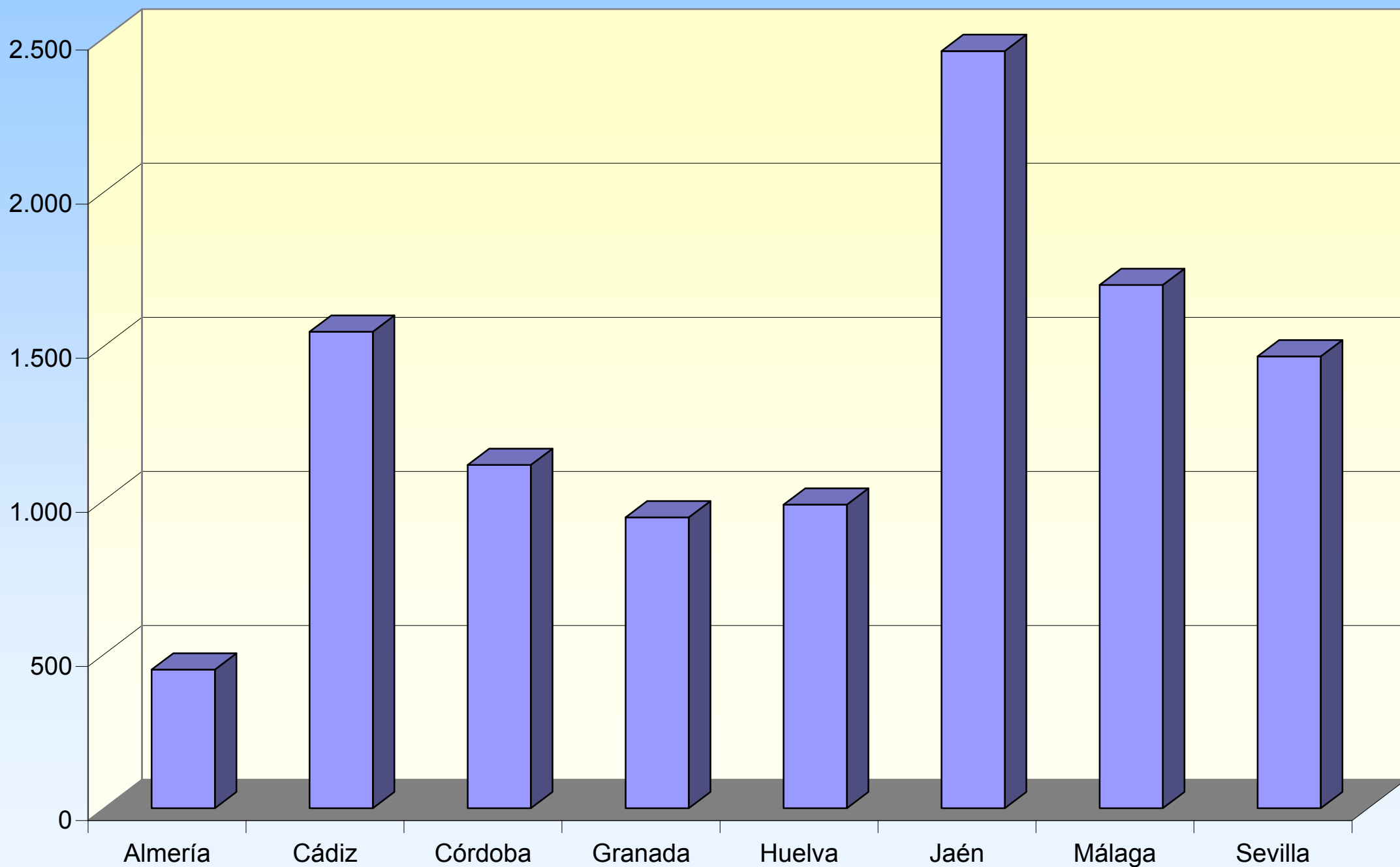
Evolución del número de espectáculos y festejos taurinos



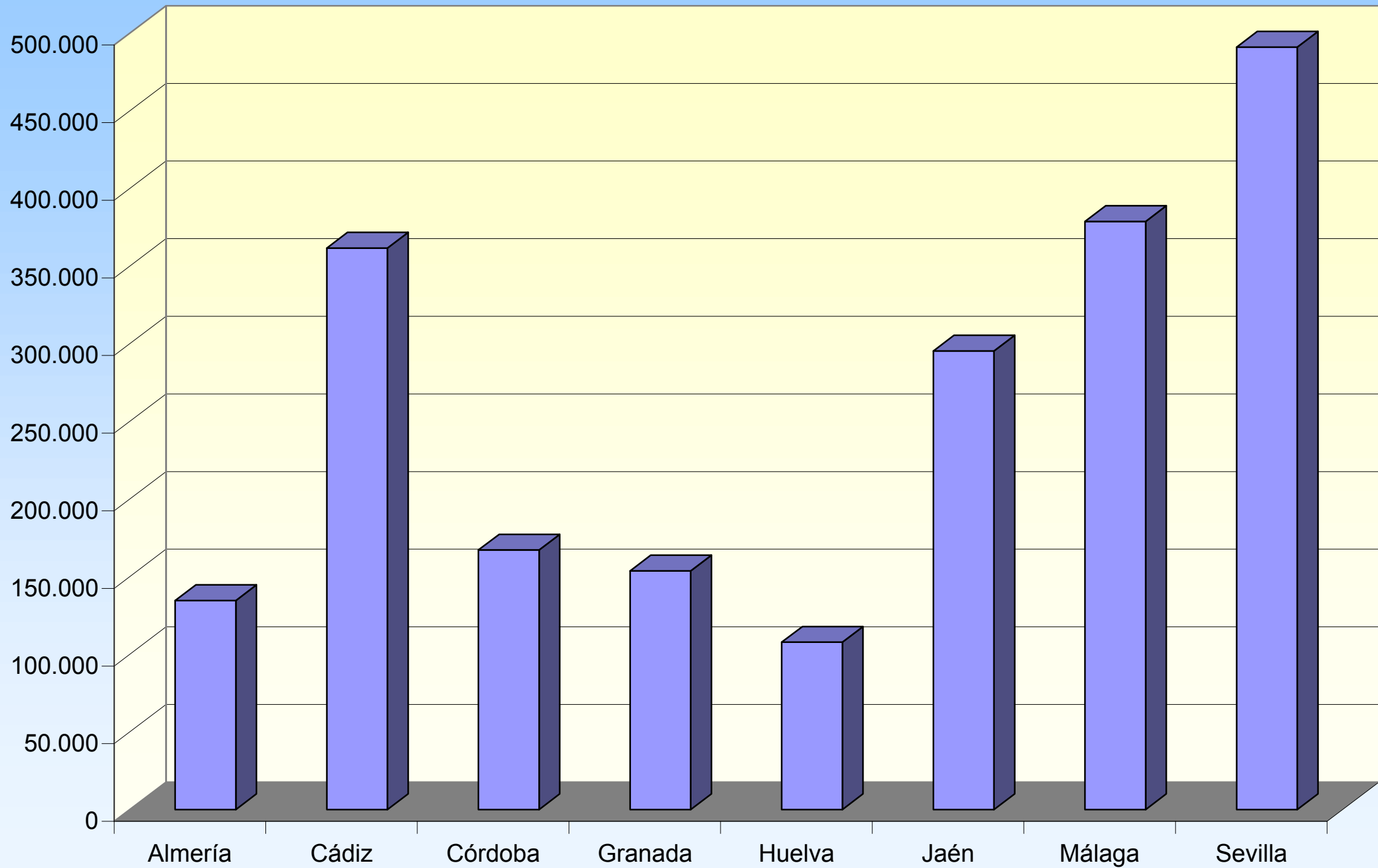
Evolución del número de espectáculos y festejos taurinos por tipo



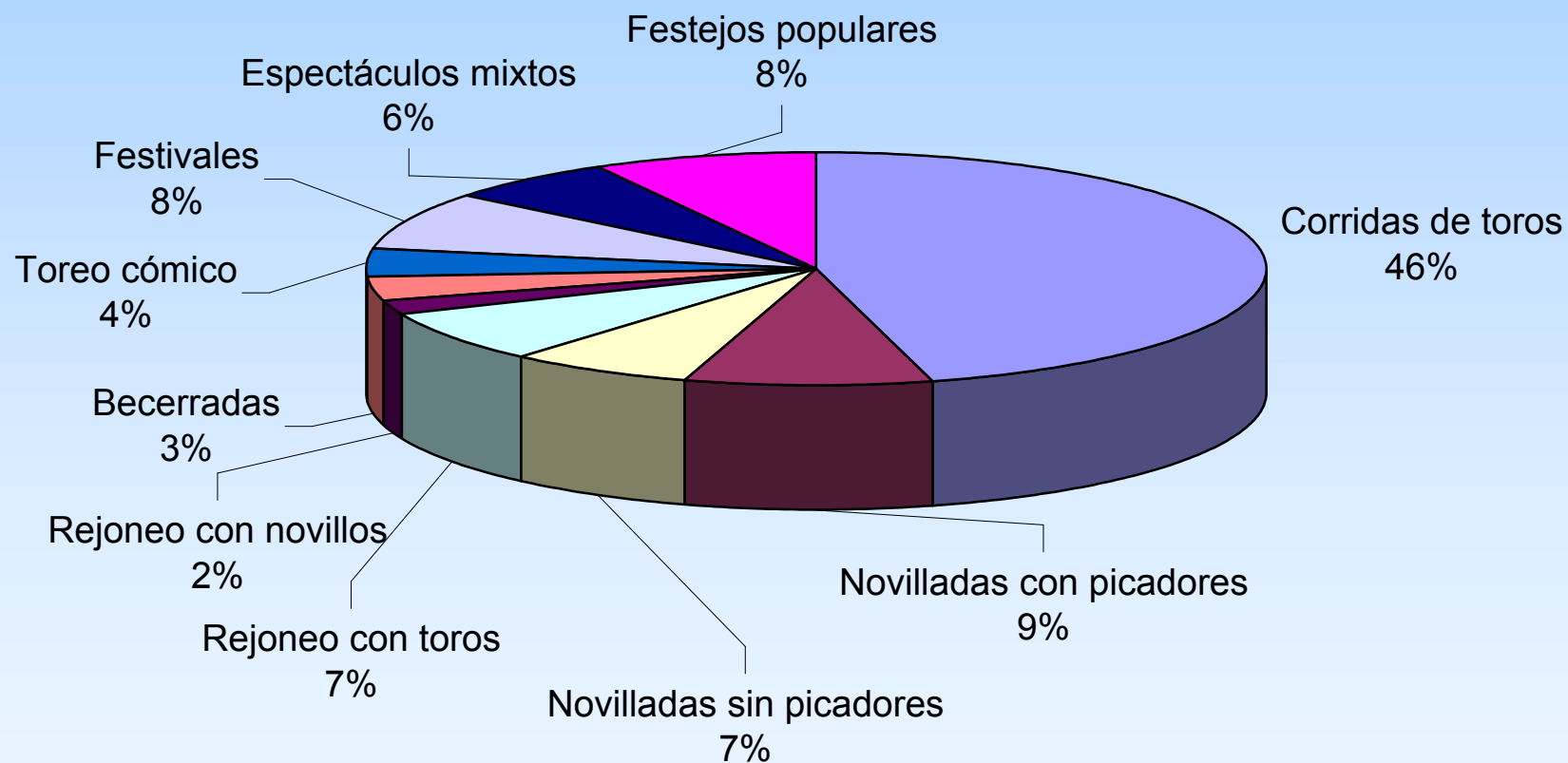
Número de espectáculos y festejos taurinos celebrados en los últimos 10 años por provincias



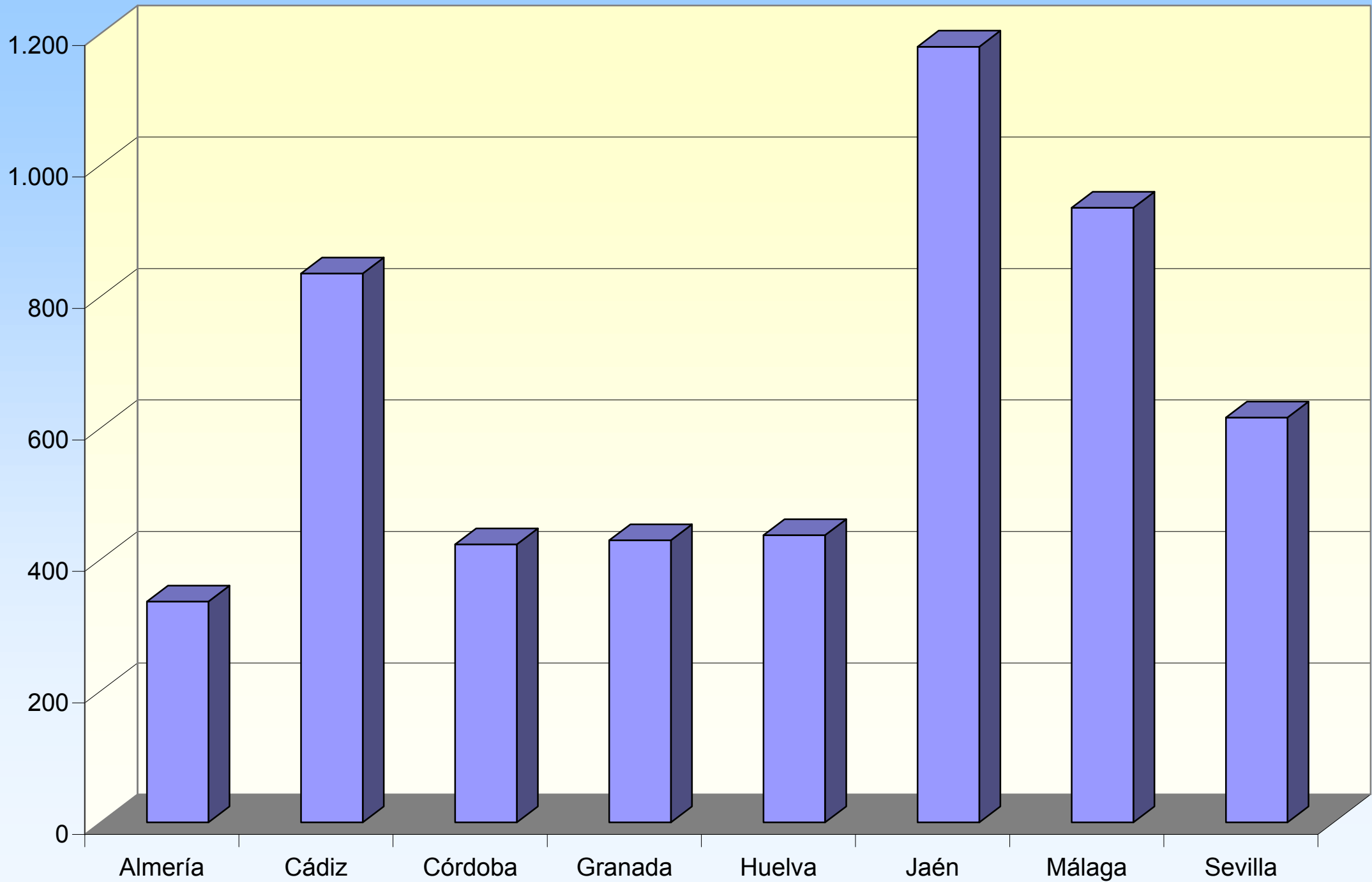
Número total de espectadores estimados por provincia



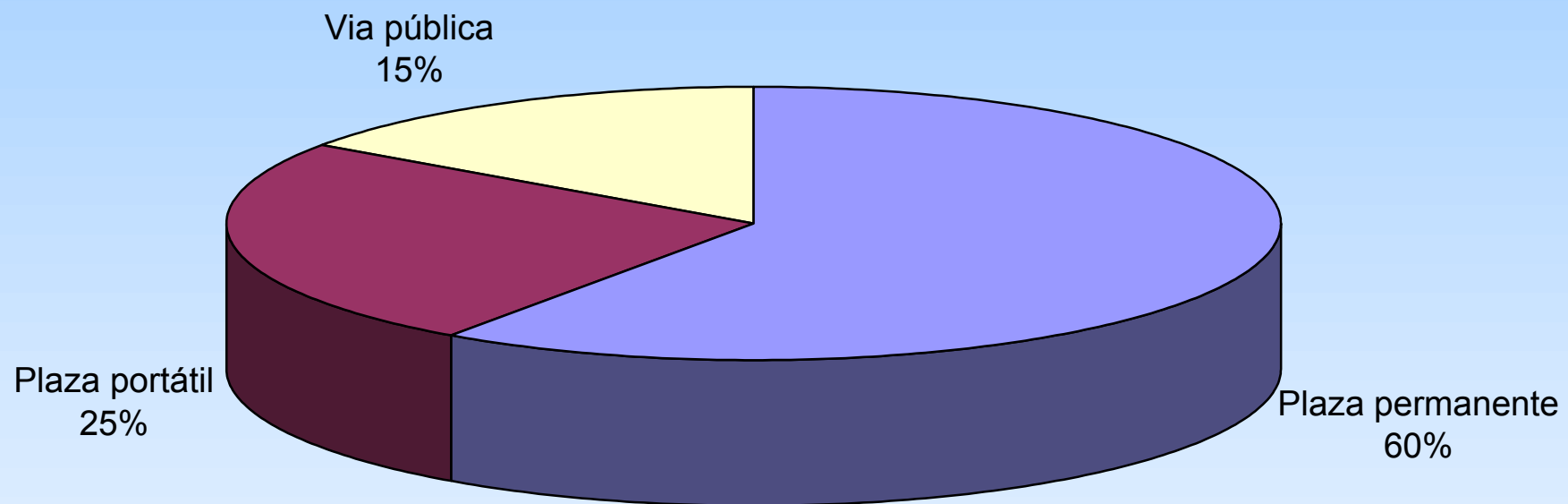
Porcentaje estimado de espectadores por tipo de espectáculo y festejo taurino en Andalucía



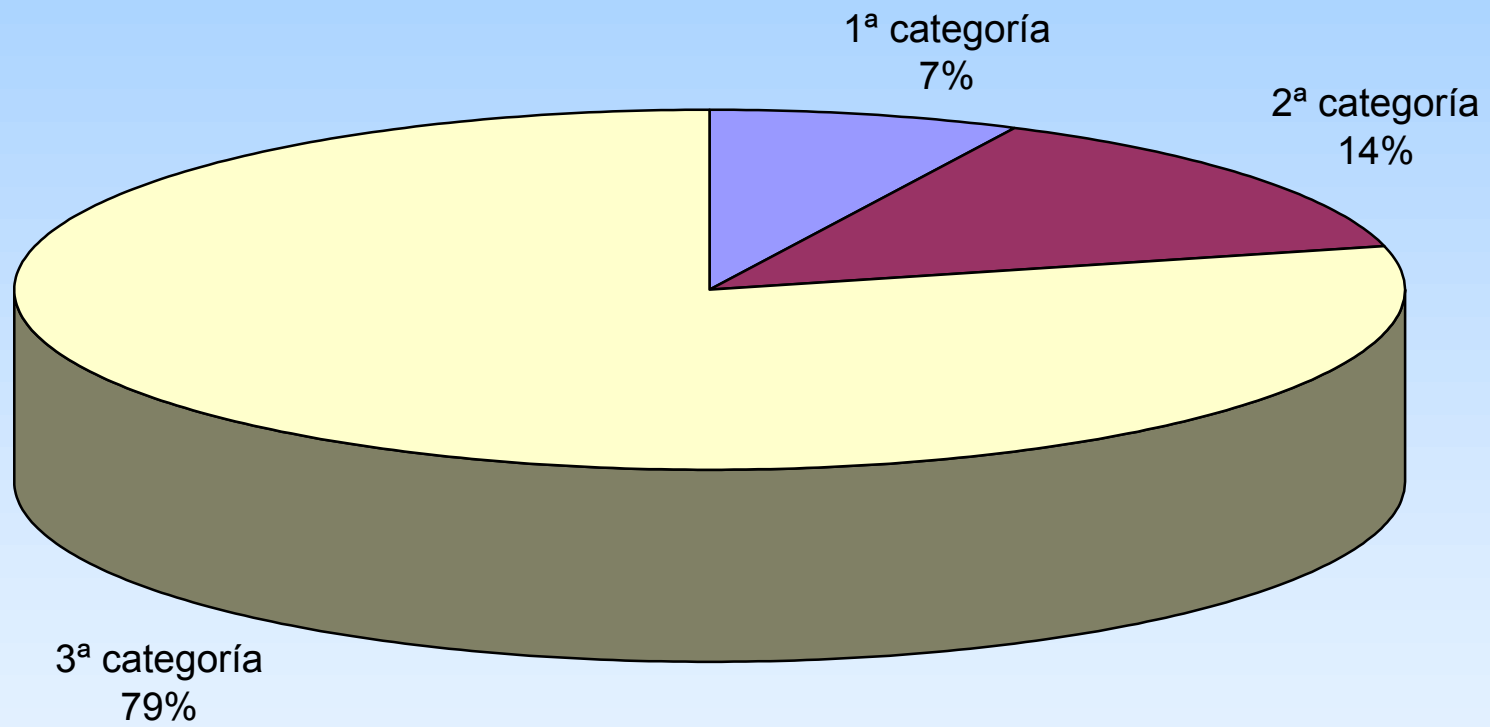
Reses lidiadas por provincia



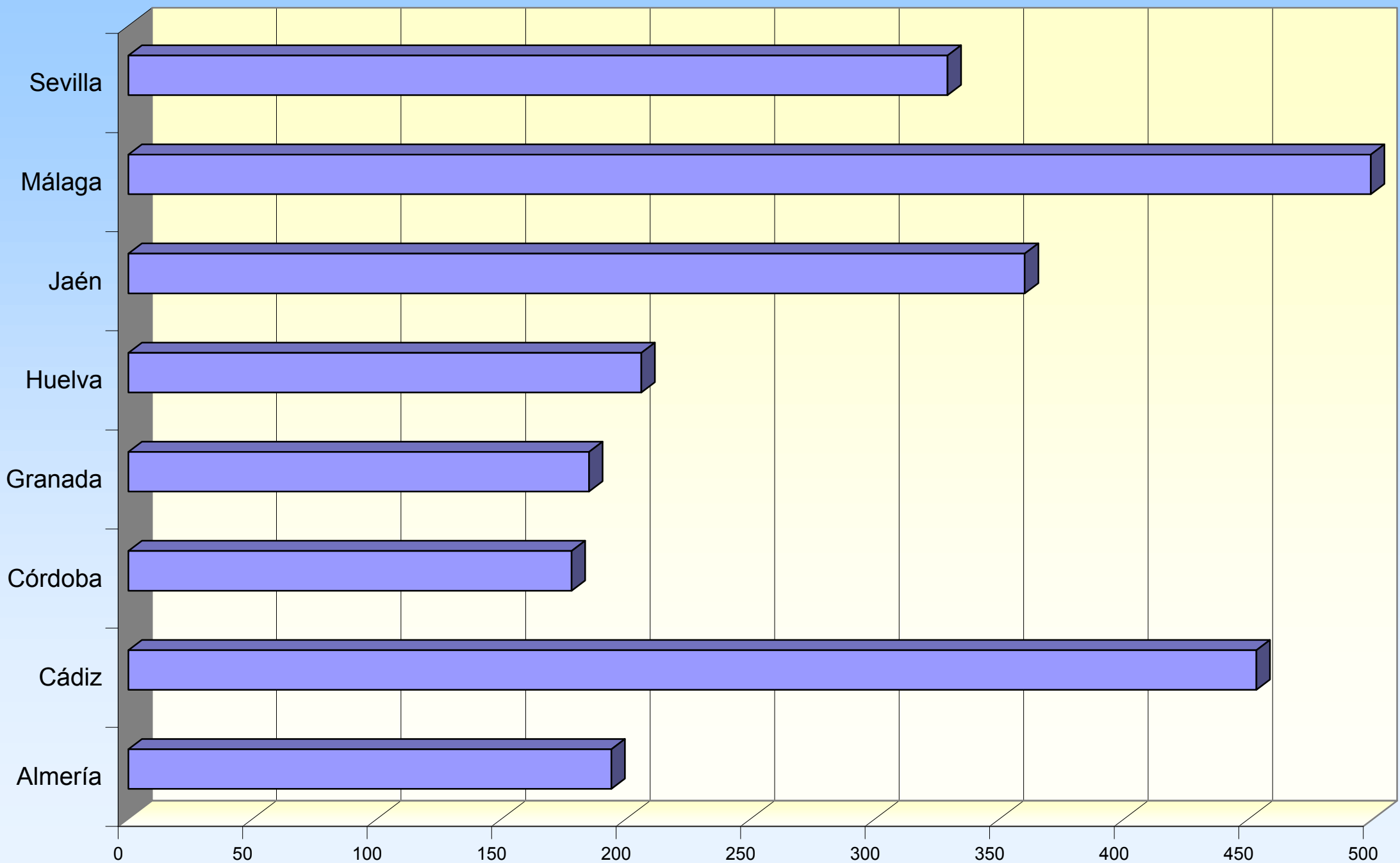
Reses lidiadas por tipo de recinto



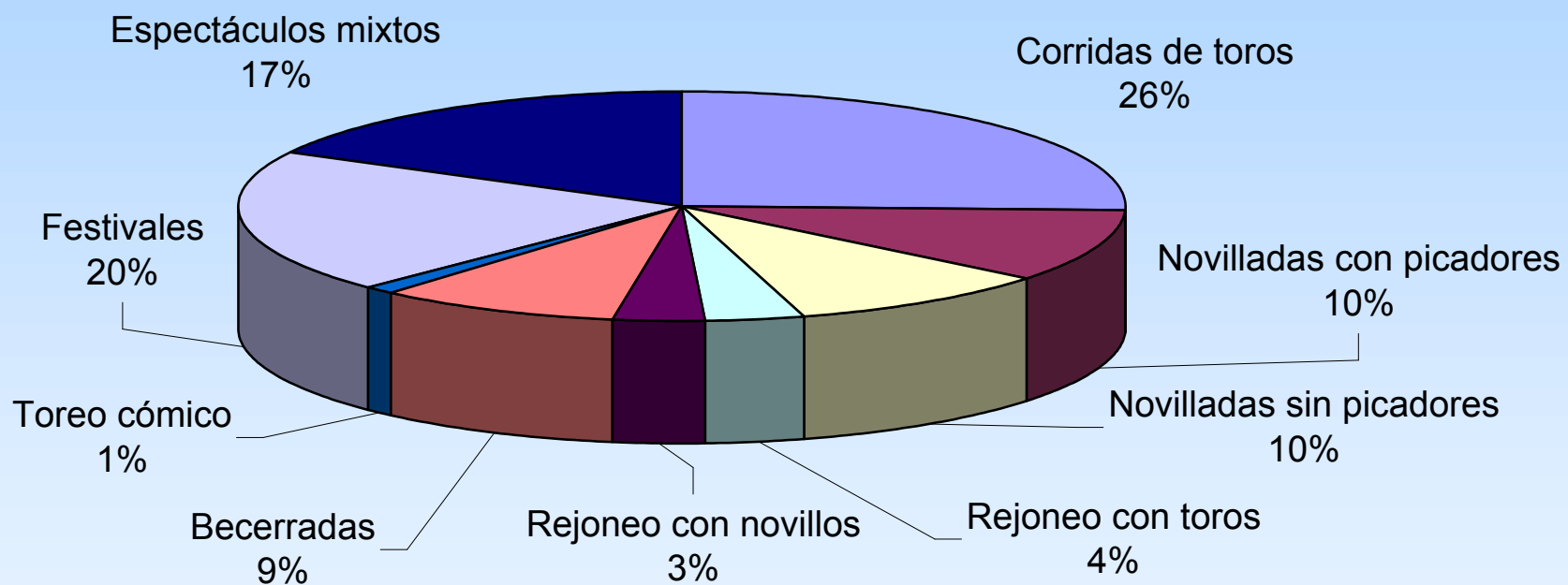
Reses lidiadas por categoría de la plaza



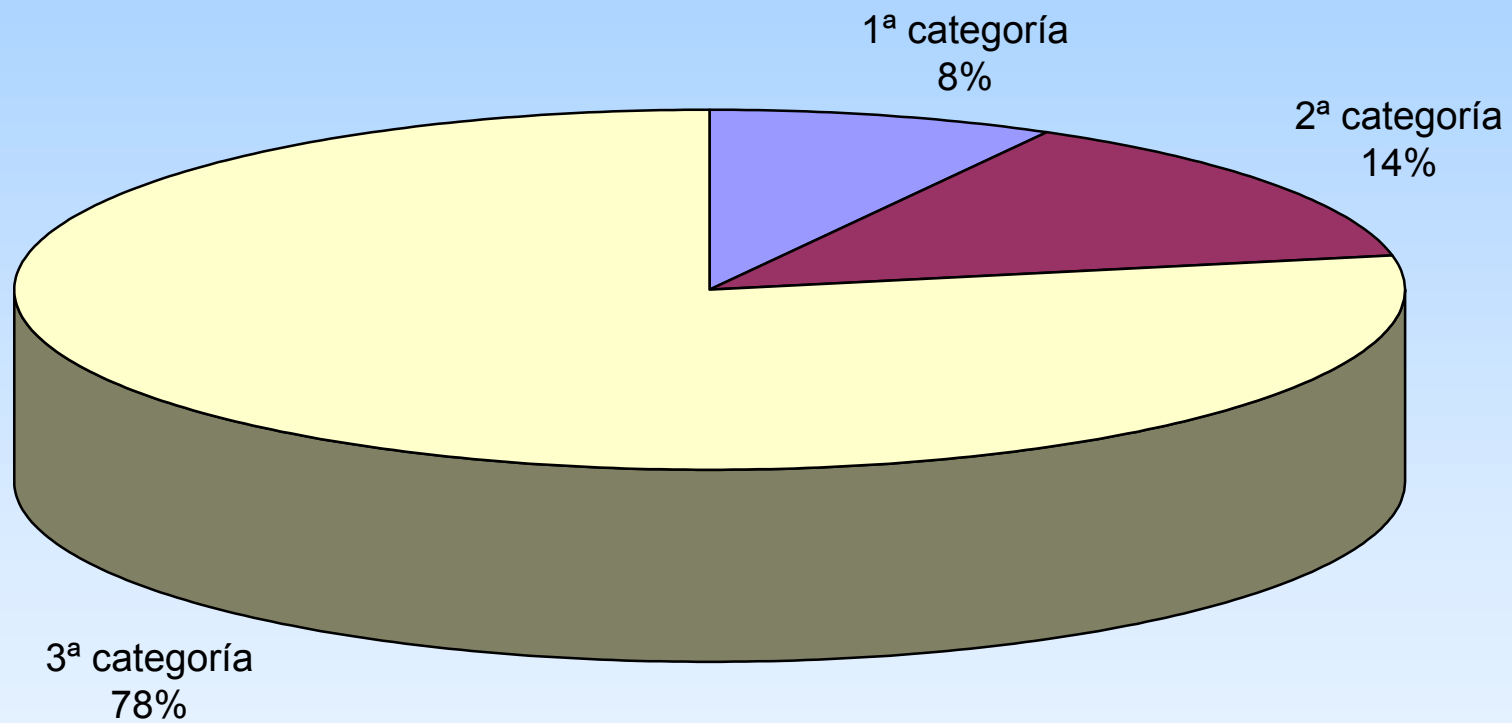
Intervenciones de diestros por provincias



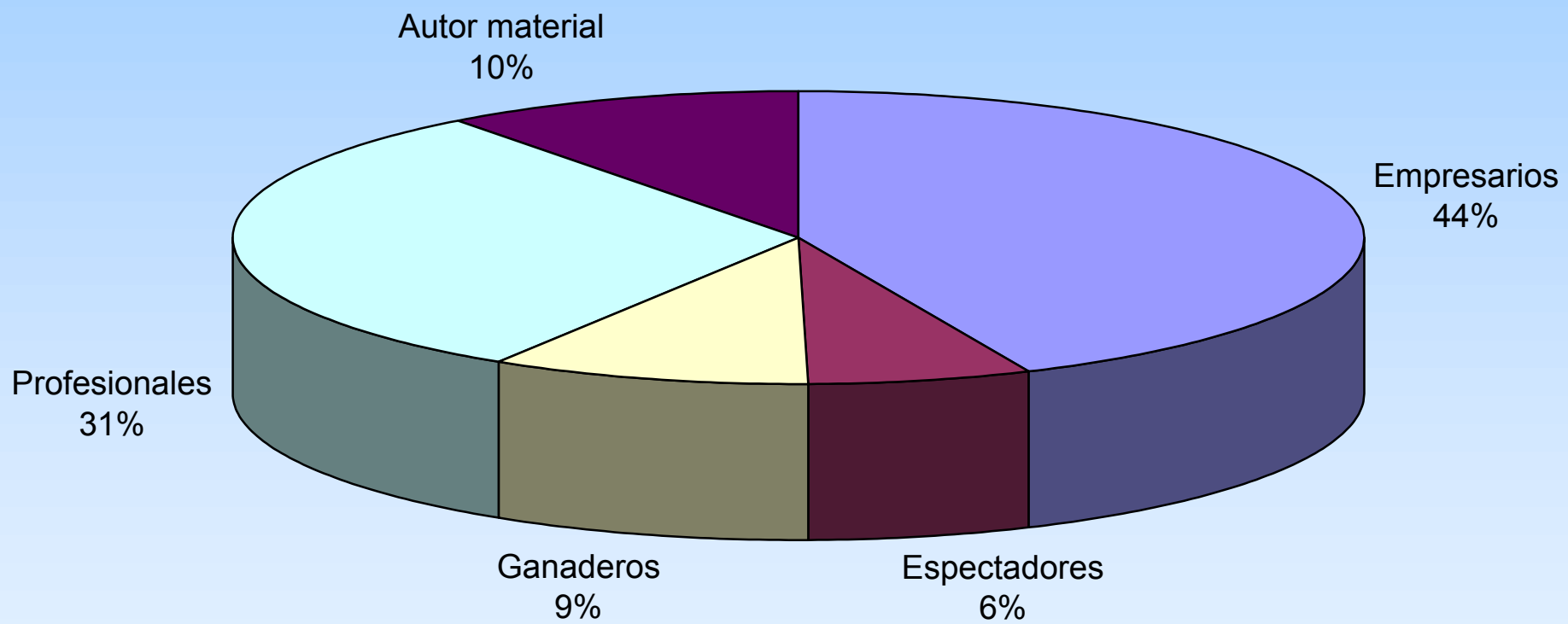
Intervenciones de diestros por tipo de espectáculo



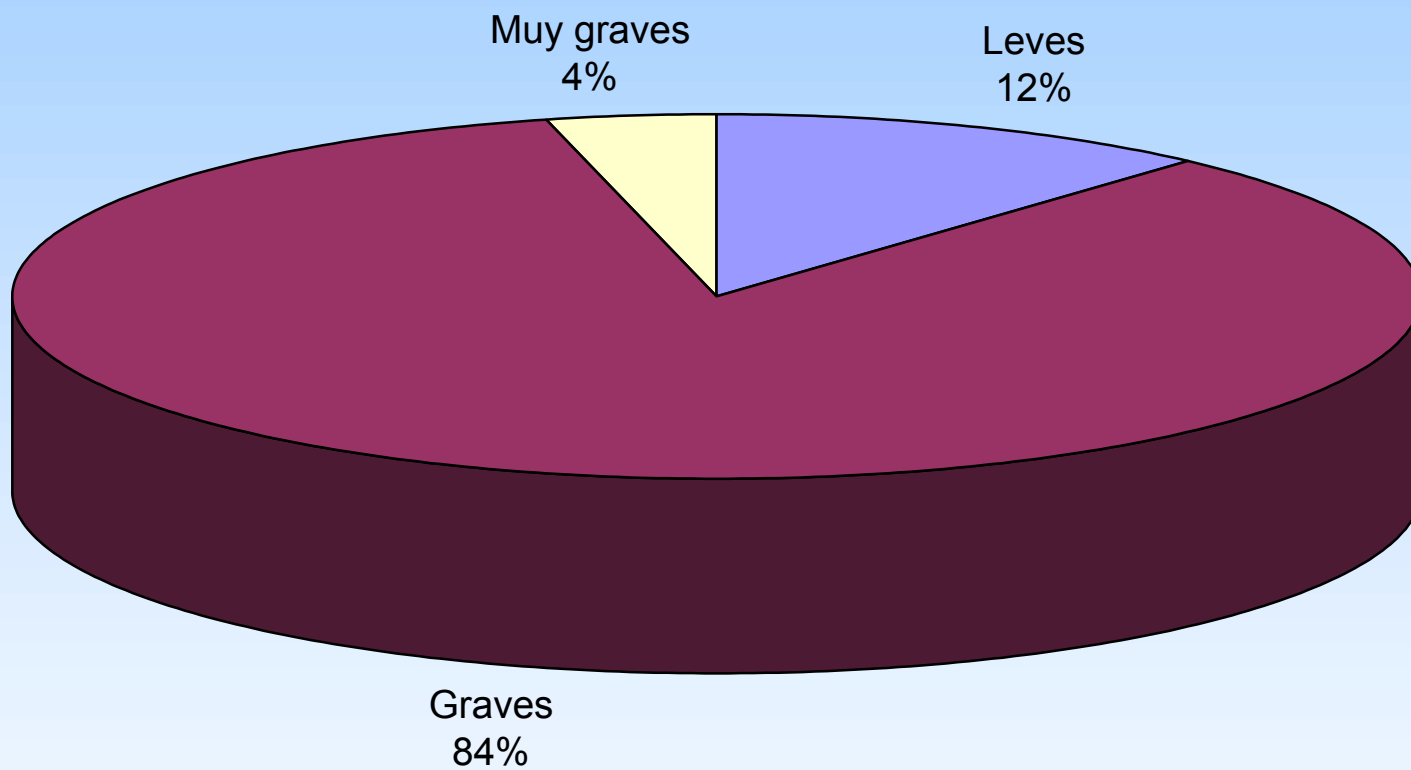
Intervenciones de diestros por categoría de la plaza



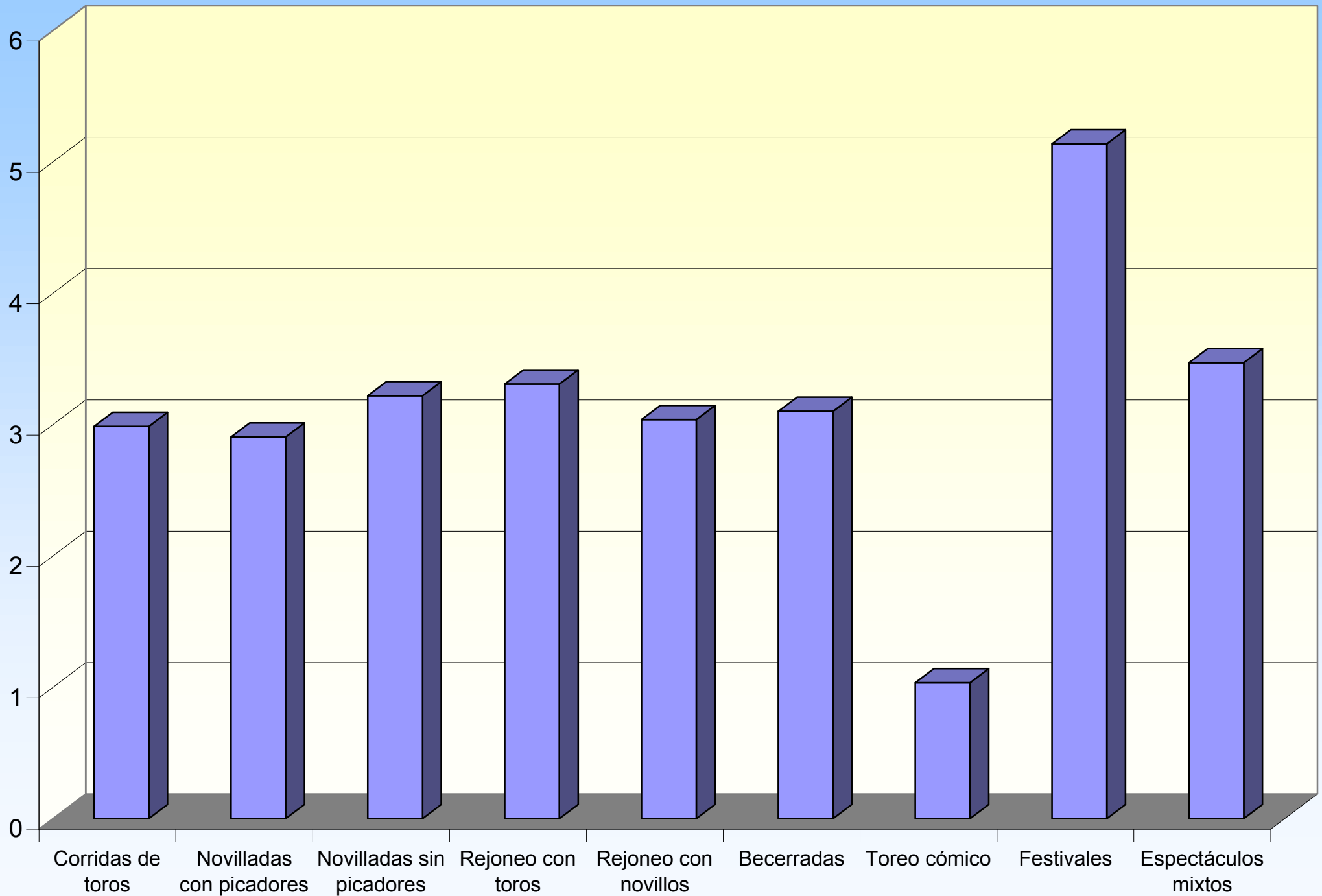
Expedientes sancionadores incoados por tipo de expedientado



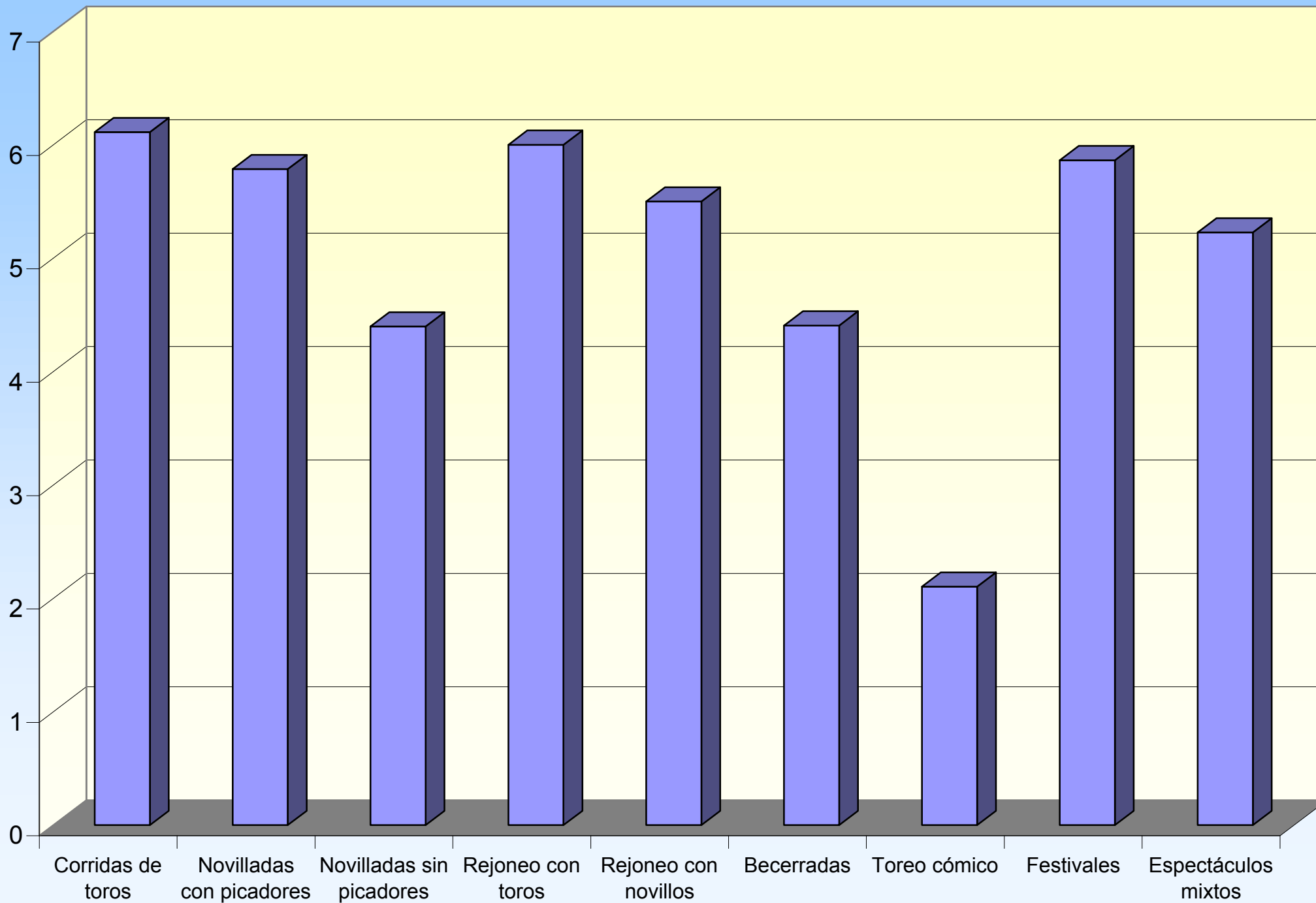
Expedientes sancionadores incoados por tipo de infracción



Número medio de diestros participantes por tipo de espectáculo



Número medio de reses lidiadas por tipo de espectáculo



Número medio de reses lidiadas por diestro

