

**RESULTADOS DEFINITIVOS ELECCIONES EUROPEAS
2014**

Escrutado 100%

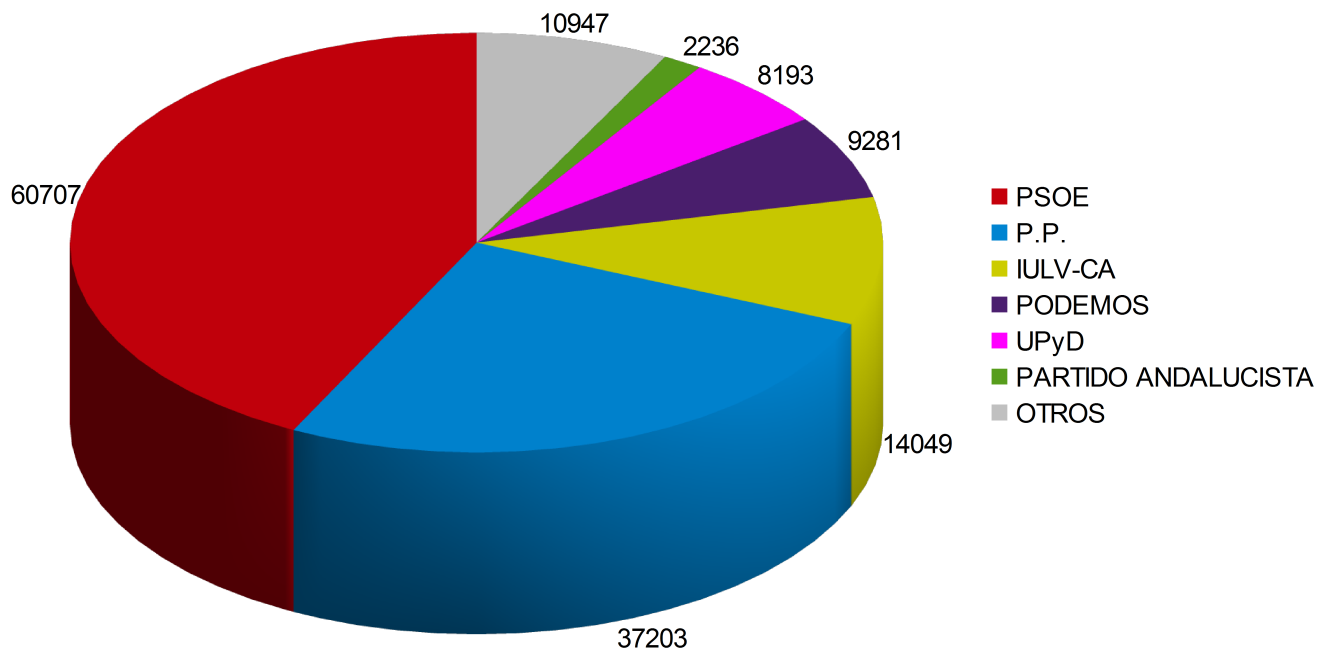
TOTAL HUELVA

Total votantes: 149.952 (37,57%)

Abstención: 249.102 (62,43%)

Votos nulos: 3.124 (2,08%)

Votos en blanco: 4.212 (2,86%)



Fuente: Ministerio del Interior




Logo	Candidatura	Votos	% Votos
	PSOE - PARTIDO SOCIALISTA OBRERO ESPAÑOL	60.707	41,35%
	P.P. - PARTIDO POPULAR	37.203	25,34%
	IULV-CA - IZQUIERDA UNIDA LOS VERDES CONVOCATORIA POR ANDALUCÍA: LA IZQUIERDA PLURAL	14.049	9,57%
	PODEMOS - PODEMOS	9.281	6,32%
	UPyD - UNIÓN PROGRESO Y DEMOCRACIA	8.193	5,58%
	PARTIDO ANDALUCISTA - PARTIDO ANDALUCISTA	2.236	1,52%
	C's - CIUDADANOS-PARTIDO DE LA CIUDADANÍA	1.670	1,14%
	MOVIMIENTO RED - MOVIMIENTO DE RENOVACIÓN DEMOCRÁTICA CIUDADANA, MOVIMIENTO RED	1.362	0,93%
	PACMA - PARTIDO ANIMALISTA CONTRA EL MALTRATO ANIMAL	1.306	0,89%
	EB - ESCAÑOS EN BLANCO	1.159	0,79%
	PRIMAVERA EUROPEA - EQUO-PUM+J-PARTICIPA	1.024	0,7%
	VOX - VOX	914	0,62%
	PARTIDO X - PARTIDO X, PARTIDO DEL FUTURO	757	0,52%


**ELECCIONES
EUROPEAS.
25 MAYO 2014**

Logo	Candidatura	Votos	% Votos
	DISCAPACITADOS Y ENFERMEDADES RARAS - AGRUPACIÓN DE ELECTORES D.E.R.	249	0,17%
	PIRATAS - PIRATAS DE ANDALUCÍA - CONFEDERACIÓN PIRATA - EUROPEAN PIRATES	231	0,16%
	P.C.P.E. - PARTIDO COMUNISTA DE LOS PUEBLOS DE ESPAÑA	230	0,16%
	RECORTES CERO - AGRUPACIÓN DE ELECTORES RECORTES CERO	185	0,13%
	D.N. - DEMOCRACIA NACIONAL	178	0,12%
	FE de las JONS - FALANGE ESPAÑOLA DE LAS J.O.N.S.	149	0,1%
	I.Fem - INICIATIVA FEMINISTA	137	0,09%
	CILUS - CIUDADANOS LIBRES UNIDOS	132	0,09%
	F.A.C. - FORO DE CIUDADANOS	119	0,08%
	PH - PARTIDO HUMANISTA	114	0,08%
	ImpulsoSocial - IMPULSO SOCIAL	110	0,07%
	RRUE - POR LA REPÚBLICA, POR LA RUPTURA CON LA UNIÓN EUROPEA	106	0,07%
	LPD - LOS PUEBLOS DECIDEN	101	0,07%

**ELECCIONES
EUROPEAS.
25 MAYO 2014**

Logo	Candidatura	Votos	% Votos
	ALTER - ALTERNATIVA REPUBLICANA	95	0,06%
	M.S.R. - MOVIMIENTO SOCIAL REPUBLICANO	73	0,05%
	LEM - LA ESPAÑA EN MARCHA	72	0,05%
	P-LIB - PARTIDO DE LA LIBERTAD INDIVIDUAL	70	0,05%
	PRAO - PARTIDO REGIONALISTA POR ANDALUCÍA ORIENTAL - PROYECTO EUROPA	69	0,05%
	EXTREMADURA UNIDA - EXTREMADURA UNIDA	56	0,04%
	CEU - COALICIÓN POR EUROPA	55	0,04%
	EPDD - ESQUERRA REPUBLICANA - LA IZQUIERDA POR EL DERECHO A DECIDIR	47	0,03%
	PT - PARTIDO DA TERRA	47	0,03%
	SAIn - SOLIDARIDAD Y AUTOGESTIÓN INTERNACIONALISTA	38	0,03%
	M.C.R. - MOVIMIENTO CORRIENTE ROJA	37	0,03%
	IPEX-PREX-CREX - EXTREMEÑOS POR EUROPA COALICIÓN ELECTORAL IPEX PREX CREX	30	0,02%

**ELECCIONES
EUROPEAS.
25 MAYO 2014**

Logo	Candidatura	Votos	% Votos
	PREPAL - SALAMANCA-ZAMORA-LEÓN PREPAL	25	0,02%

Los datos y resultados ofrecidos en este documento han sido extraídos de la página Web del Ministerio del Interior.

Para más información relativa al proceso electoral puede visitar: <http://elecciones.interior.es//> o <http://resultados2014.interior.es>

