

Se presenta en esta publicación, a nivel del total de la Comunidad Autónoma de Andalucía, las estimaciones disponibles, a la fecha 31 de enero de 2015, sobre superficies y producciones de los cultivos que más importancia tienen en Andalucía. Estas estimaciones tienen carácter coyuntural y se actualizan mensualmente.

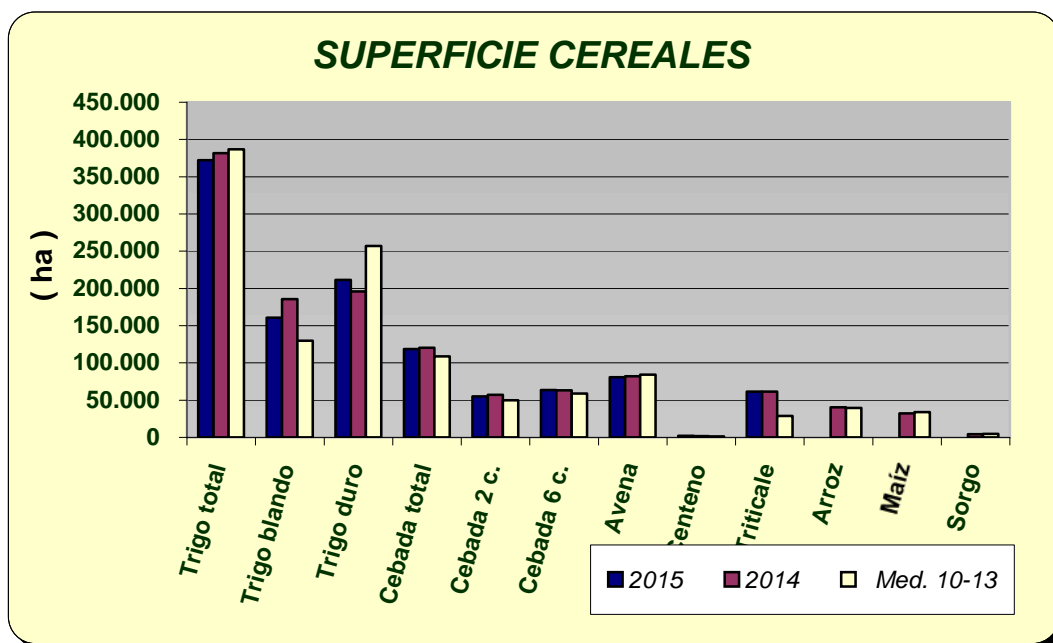
Resumen de los avances de superficies y producciones a 31 de enero de 2015.

CEREALES

De invierno: Las primeras estimaciones sobre la superficie sembrada de trigo total en 2015, indican que será un 2% inferior a la que hubo en el año 2014. Para el trigo blando, la superficie sembrada presenta un descenso del 13% y para el trigo duro un 8% superior a la de 2014. Si comparamos la superficie total sembrada de trigo con la media de los años 2010-2013, resulta ser un -4% menor. La cebada total, por su parte, presenta también un descenso en torno al 2%, en comparación a las de la campaña precedente. Se observa que la superficie de cebada de 2 carreras es un 3% inferior y la superficie de cebada de 6 carreras similar a la superficie sembrada en 2014. En relación con la media de los cuatro últimos años, la cebada total presenta un aumento del 9%.

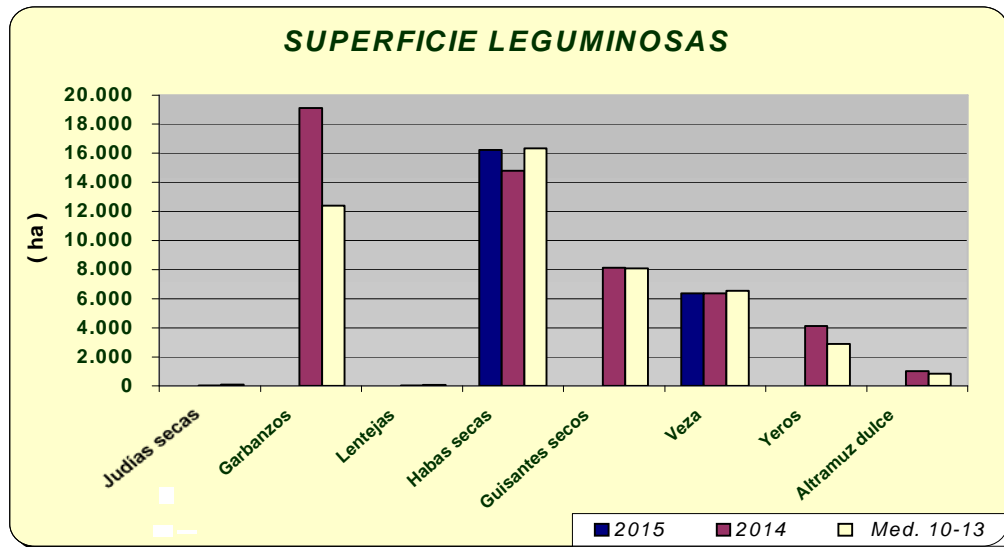
Cifras similares en relación al año anterior la superficie cultivada de avena y triticale, y aumento de la superficie sembrada de centeno (25%).

Resumiendo, podemos decir que, en general, y a la vista de los datos, la superficie sembrada de cereales de invierno en estas primeras estimaciones es algo inferior a la superficie sembrada en el año precedente.



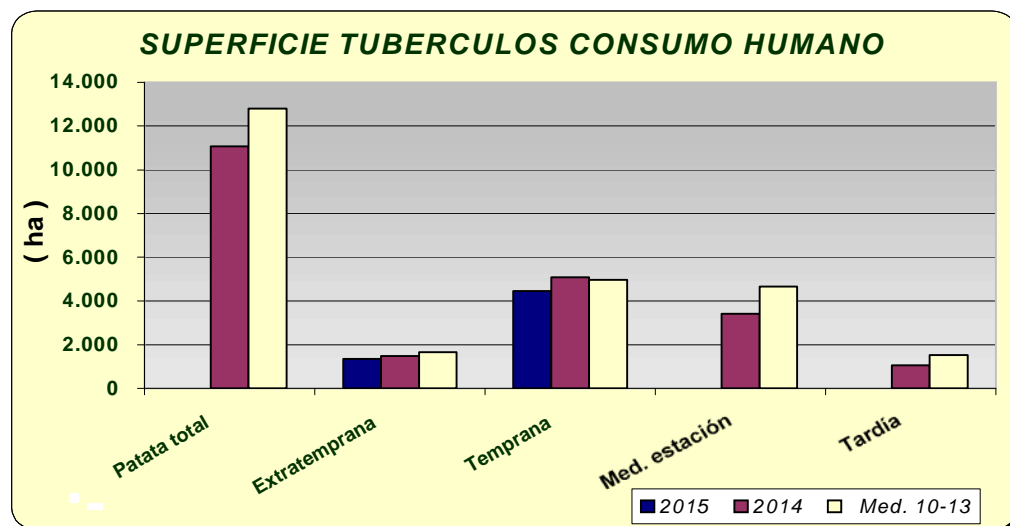
LEGUMINOSAS GRANO

Subidas de superficies sembradas para este grupo de cultivos en relación al año pasado, pero, en general, bajan las superficies sembradas, si comparamos lo sembrado en este año con las medias de los años 2010-2013.



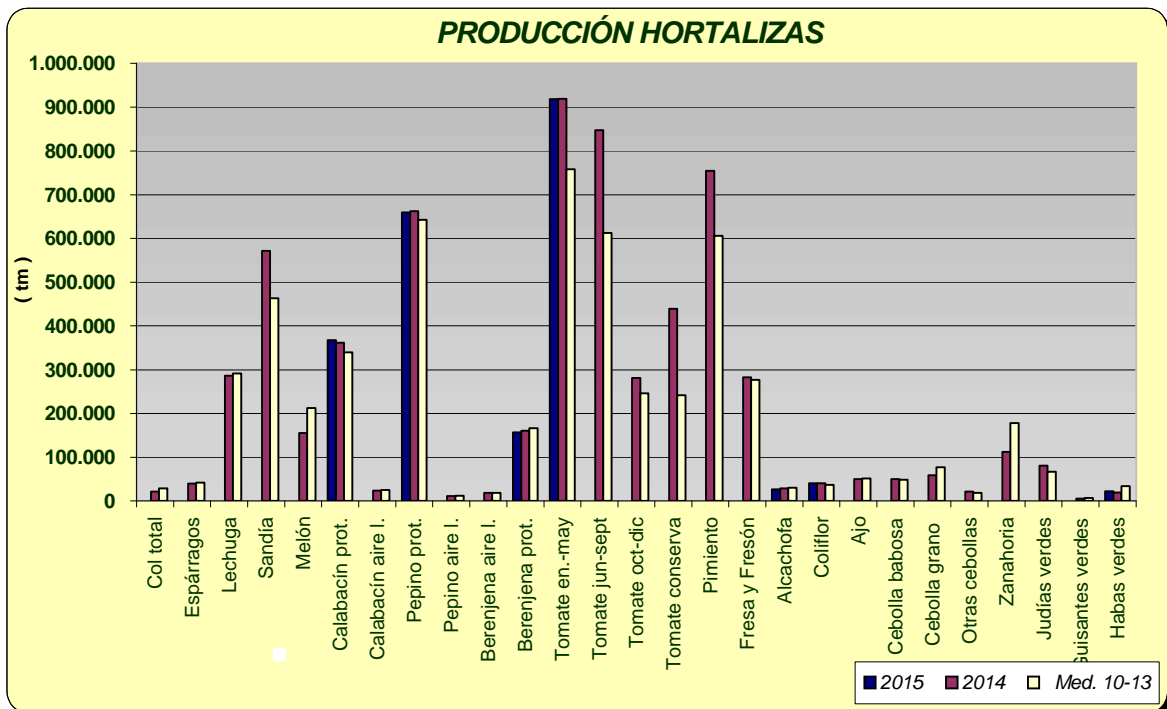
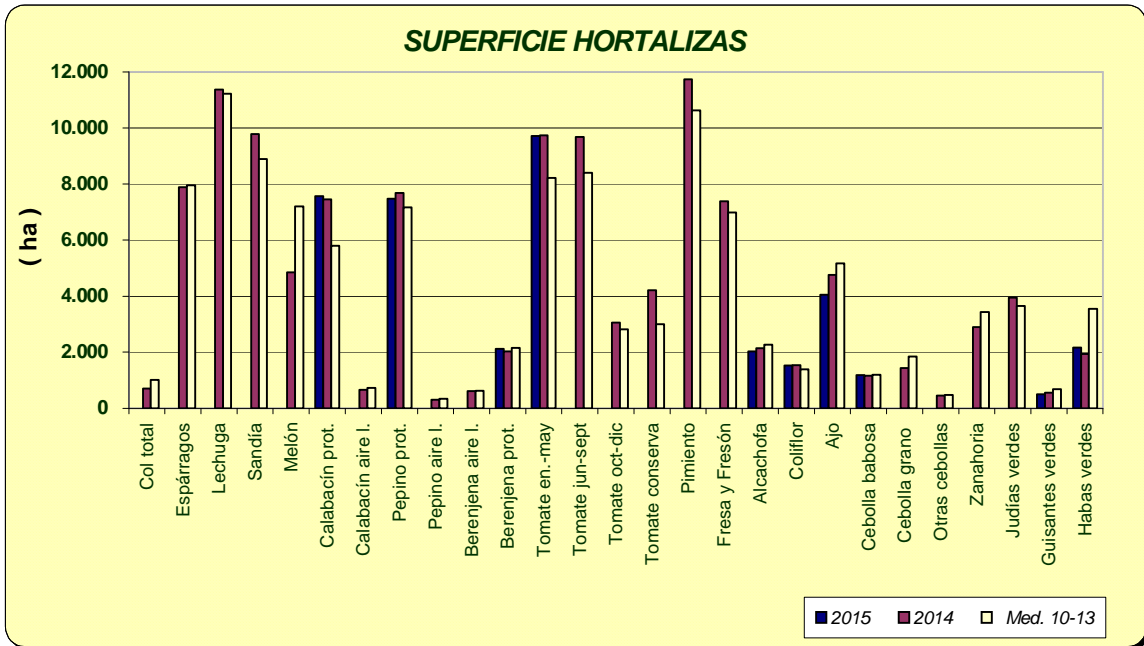
TUBÉRCULOS CONSUMO HUMANO

Las estimaciones de superficie de patata sembrada reflejan los siguientes comportamientos: descenso de la extratemprana y temprana de un 10% y 12%, respectivamente y si comparamos con la media de los años 2010-2013, resulta ser para la extratemprana un 19% inferior y para temprana un 10% inferior.



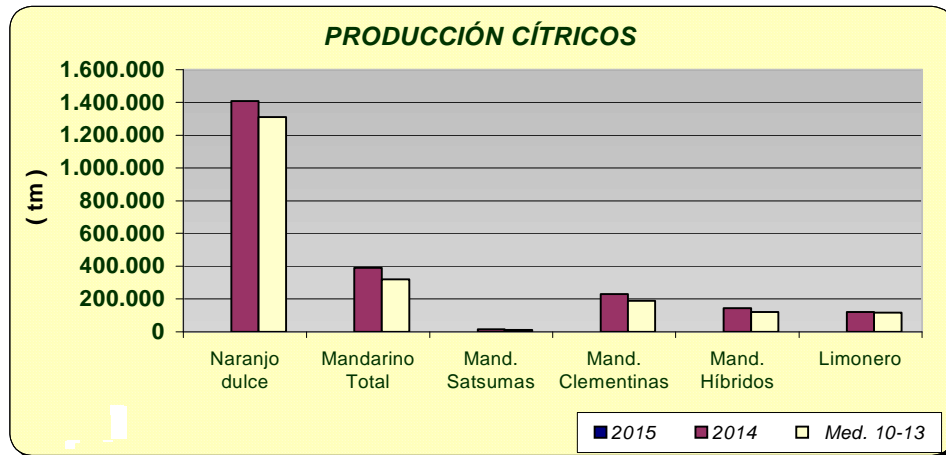
HORTALIZAS

En cuanto al grupo de hortalizas, descensos en las superficies con los datos disponibles hasta la fecha, siendo reseñables en pepino protegido (-3%), alcachofa (-5%), guisantes verdes (-9%) y ajo (-15%). Aumentos berenjena y calabacín protegidos y en habas verdes. En cuanto a las producciones tampoco existen grandes diferencias respecto a la campaña anterior con los datos disponibles en este mes, en general aumentan y disminuyen las producciones en consonancia con el aumento y descenso de superficies. Se puede observar en los gráficos como han evolucionado las superficies y producciones de los distintos cultivos hortícolas.



PRODUCCIÓN DE CÍTRICOS

La recolección de la producción de cítricos correspondiente al año 2014 continuará hasta mayo-junio de 2015 aproximadamente, motivo por el cual se siguen dando avances en las correspondientes casillas. Podemos ver que la producción estimada para 2013, de naranjo dulce, mandarina y limón son respectivamente de 1.409.164 TM, 388.910 TM y 120.045 TM, superiores en todos los casos a la media 2010-2013.



PRODUCCIÓN DE OLIVAR

En la producción de olivar, ocurre igual que con el grupo de cítricos, durante los primeros meses de 2015 se proporcionan datos que corresponden al año 2014. Los datos de producción de aceite de oliva en 2014 indican un descenso en la producción en torno al 59% si lo comparamos con el año anterior. Por su parte, la aceituna de mesa presenta una cifra similar a la del año precedente.

