

bos

boletín Semanal de información agraria y pesquera

Semana 37 de 2016
nº 1.329



JUNTA DE ANDALUCIA

CONSEJERIA DE AGRICULTURA, PESCA Y DESARROLLO RURAL

bs

Boletín Semanal de información agraria y pesquera

Semana 37 de 2016
nº 1.329

SECRETARÍA GENERAL DE AGRICULTURA Y ALIMENTACIÓN
SERVICIO DE ESTUDIOS Y ESTADÍSTICAS

Sevilla, 22 de septiembre de 2016 (Datos del 10 al 16 de septiembre de 2016)



| | |
|---|----|
| 1.-CLIMATOLOGÍA | 4 |
| 1.1.Incidencia del clima sobre la agricultura y la ganadería en Andalucía | 4 |
| 1.2.Temperaturas | 5 |
| 1.3. Precipitaciones..... | 6 |
| 1.4. Situación de los Embalses | 7 |
| 2.- ESTADO DE LOS CULTIVOS..... | 9 |
| 2.1. Evolución de los cultivos | 9 |
| 2.2. Avances de superficies y producciones. Agosto de 2016 | 15 |
| 2.3. Estado fitosanitario..... | 15 |
| 3.- INFORMACIÓN GANADERA..... | 16 |
| 4.- SITUACIÓN DE LOS MERCADOS AGRARIOS | 19 |
| 4.1. Situación de los mercados agrícolas..... | 19 |
| 4.1.1. Precios semanales de los productos agrícolas | 20 |
| 4.1.2. Precios diarios de los productos hortofrutícolas | 25 |
| 4.2.-Situación de los mercados ganaderos..... | 27 |
| 4.2.1. Precios semanales de los productos ganaderos | 30 |
| 4.3.-Avance Evolución de las Macromagnitudes Agrarias en Andalucía | 32 |
| 5.-SEGUROS AGRARIOS | 33 |
| 6.-INFORMACIÓN DE LA DIRECCIÓN GENERAL DE ayudas directas y de mercados..... | 39 |
| 7.-INFORMACIÓN DEL IFAPA | 40 |
| 8.-INFORMACIÓN PESQUERA | 41 |
| 9.-OTRAS INFORMACIONES | 47 |
| 10.-DISPOSICIONES AGRARIAS Y PESQUERAS PUBLICADAS EN BOJA-BOE-DOUE..... | 50 |

1.-CLIMATOLOGÍA

1.1.Incidencia del clima sobre la agricultura y la ganadería en Andalucía

Incidencia del clima

Tras la calurosa semana 36, en esta semana 37 se ha producido un descenso en las temperaturas, tanto en las máximas como en las mínimas que en algunos casos han sido muy significativas.

El martes 13 de septiembre, se produjo la entrada de una borrasca que produjo chubascos dispersos a lo largo de nuestra Comunidad que refrescó algo el ambiente. Lejos de aliviar la situación en que se encuentra el campo en estos momentos, tras el verano tan caluroso, el sector sigue a la espera nuevas precipitaciones que mejoren el estado actual de todos los cultivos, en particular los de secano, y que le ayuden a la toma de decisiones para afrontar el nuevo año agrícola que está a punto de comenzar.

En el campo escasea la comida para el ganado, por lo que es necesario el aporte de alimentación suplementaria al ganado, tanto de forraje como de concentrado, en menor cantidad en aquellas explotaciones en las que el ganado dispone de rastrojeras de cereales y/o leguminosas donde pastar durante el verano. La arboleda de la dehesa acusa el final del verano. Las encinas presentan una cosecha media, a la espera de precipitaciones para que haya una montanera adecuada.

En el olivar, si bien el aporte de agua de mayo le vino muy bien para mantener la humedad durante el verano, las altas y continuadas temperaturas del verano han provocado que este cultivo llegue muy justo para la recolección, especialmente el de verdeo que inicia en estos momentos su recolección, pudiendo disminuir la calidad y el rendimiento. Como es normal al final del verano, y sobre todo tras dos años con escasas precipitaciones, la arboleda acusa el estrés hídrico, por lo que donde se dispone de agua se realizan riegos del olivar.

En las plantaciones de secano de almendro, se observa en muchas zonas un marcado déficit, esto se produce tras soportar la arboleda un año especialmente seco al que le antecede otro que también lo fue.

Como decimos, finalizando el verano, todo el sector está a la expectativa del cambio del tiempo, ya que las decisiones a tomar dependen de cuándo y cómo se inicien las deseadas precipitaciones otoñales.

Estado de los embalses

La cantidad total de agua almacenada en los embalses andaluces, a fecha 16 de septiembre de 2016, es de 6.093,03 Hm³, lo que supone que están al 51,13% de su capacidad.

Prosигuen los descensos significativos en el agua embalsada, a causa de los riegos y de la evaporación. Esta última semana se ha producido un descenso en nuestros embalses de 92,23 Hm³.

Por cuencas, el Distrito Hidrográfico del Guadalquivir dispone de 3.976,59 Hm³ (49,8% de su capacidad), el Distrito Hidrográfico Mediterráneo de 427,96 Hm³ (36,49%), el Distrito Hidrográfico Guadalete-Barbate de 909,00 Hm³ (55,03%) y el Distrito Hidrográfico Tinto-Odiel Piedras de 779,48 Hm³ (70,36%).



1.2. Temperaturas

| PROVINCIA | Estación de Referencia | Tas. Medias (°C) | | | Tas. Absolutas (°C) | |
|-----------|---------------------------|------------------------------|--------|-------|------------------------------|--------|
| | | del 11/09/2016 al 17/09/2016 | | | Del 11/09/2016 al 17/09/2016 | |
| | | MÁXIMA | MÍNIMA | MEDIA | MÁXIMA | MÍNIMA |
| ALMERÍA | Almería | 29,4 | 20,3 | 24,9 | 35,3 | 17,3 |
| | Carboneras | 28,6 | 20,8 | 24,7 | 31,3 | 18,2 |
| | Abía | 27,6 | 14,7 | 21,2 | 31,3 | 12,2 |
| | Albox | 30,6 | 16,6 | 23,6 | 33,4 | 14,9 |
| | Vélez Blanco | 24,7 | 10,1 | 17,4 | 28,5 | 6,5 |
| | Cabo de Gata | 27,5 | 22,1 | 24,8 | 29,6 | 18,9 |
| | Laujar | 25,4 | 13,5 | 19,5 | 31,0 | 10,0 |
| | Garrucha | 27,1 | 20,1 | 23,6 | 30,7 | 17,8 |
| | Adra | 27,7 | 21,1 | 24,4 | 32,5 | 18,2 |
| CÁDIZ | Cádiz | 27,5 | 22,4 | 25,0 | 29,5 | 21,2 |
| | El Bosque | 35,8 | 18,9 | 27,4 | 39,1 | 16,1 |
| | Grazalema | 31,2 | 18,0 | 24,6 | 35,5 | 15,0 |
| | Jerez de la Fra. | 35,5 | 17,9 | 26,7 | 38,8 | 15,3 |
| | Olvera | 35,7 | 20,6 | 28,2 | 39,5 | 16,6 |
| | San Roque | 33,2 | 20,8 | 27,0 | 38,1 | 18,9 |
| | Tarifa | 28,8 | 22,1 | 25,5 | 31,4 | 20,1 |
| | Vejer de la Fra. | 30,7 | 20,2 | 25,5 | 34,7 | 18,3 |
| | Córdoba | 39,5 | 20,8 | 30,2 | 42,8 | 19,0 |
| CÓRDOBA | Aguilar de la Fra. | 38,1 | 19,8 | 29,0 | 41,2 | 15,8 |
| | Benamejí | 36,8 | 22,0 | 29,4 | 40,7 | 18,2 |
| | Doña Mencía | 34,7 | 21,5 | 28,1 | 38,3 | 16,6 |
| | Espiel | 37,3 | 18,2 | 27,8 | 40,8 | 15,6 |
| | Hinojosa del Duque | 36,3 | 20,1 | 28,2 | 40,3 | 16,7 |
| | La Rambla | 38,9 | 18,9 | 28,9 | 42,4 | 16,5 |
| | Montoro | 40,5 | 20,5 | 30,5 | 44,0 | 18,4 |
| | Pantano Guadalupe | 36,5 | 19,7 | 28,1 | 39,8 | 16,1 |
| | Vva. de Córdoba | 36,1 | 20,3 | 28,2 | 40,0 | 16,8 |
| GRANADA | Granada | 29,9 | 11,0 | 20,5 | 36,1 | 6,8 |
| | Granada Cartuja | 30,0 | 15,0 | 22,5 | 35,8 | 12,3 |
| | Loja | 28,1 | 14,2 | 21,2 | 35,5 | 9,5 |
| | Motril | 29,0 | 20,6 | 24,8 | 32,0 | 17,4 |
| | Guadix | 26,9 | 12,4 | 19,7 | 32,0 | 8,5 |
| | Illora | 29,6 | 16,1 | 22,9 | 36,0 | 11,5 |
| | Lanjarón | 25,0 | 13,0 | 19,0 | 29,2 | 9,6 |
| | Iznalloz | 26,7 | 11,5 | 19,1 | 33,0 | 7,0 |
| | Valor | 36,7 | 15,3 | 26,0 | 30,7 | 12,5 |
| HUELVA | Castell de Ferro | 27,0 | 19,7 | 23,4 | 30,3 | 18,0 |
| | Huelva | 34,5 | 20,8 | 27,7 | 38,2 | 18,0 |
| | Alájar | 35,6 | 20,9 | 28,3 | 39,8 | 17,5 |
| | Almonte | 32,6 | 16,8 | 24,7 | 36,0 | 14,3 |
| | Alosno | 35,3 | 18,0 | 26,7 | 39,4 | 15,0 |
| | Aroche | 35,6 | 16,1 | 25,9 | 39,6 | 12,4 |
| | Ayamonte | 33,0 | 20,7 | 26,9 | 36,0 | 18,3 |
| | Cala | 34,8 | 18,7 | 26,8 | 38,0 | 14,7 |
| | Cartaya | 32,4 | 19,1 | 25,8 | 37,4 | 14,3 |
| JAÉN | El Campillo | 35,4 | 20,2 | 27,8 | 38,9 | 17,3 |
| | Moquer "Arenosillo" | 29,7 | 19,4 | 24,6 | 32,7 | 15,5 |
| | Valverde | 37,6 | 19,5 | 28,6 | 41,3 | 16,8 |
| | Jaén | 27,1 | 15,8 | 21,5 | 34,5 | 12,1 |
| | Pontones | 29,6 | 14,7 | 22,2 | 35,0 | 6,0 |
| | Andujar | 30,8 | 12,3 | 21,6 | 37,3 | 8,6 |
| | Villardompardo | 28,3 | 12,9 | 20,6 | 35,2 | 9,0 |
| | Alcalá la Real | 25,8 | 12,9 | 19,4 | 33,3 | 9,0 |
| | Torres | 25,8 | 13,5 | 19,7 | 33,8 | 10,0 |
| MÁLAGA | Bailén | 30,0 | 15,5 | 22,8 | 36,3 | 12,1 |
| | Vva. del Arzobispo | 28,0 | 13,4 | 20,7 | 36,5 | 10,0 |
| | Málaga | 28,9 | 19,0 | 24,0 | 31,0 | 15,7 |
| | Nerja | 27,2 | 19,6 | 23,4 | 29,2 | 18,1 |
| | Fuengirola | 26,1 | 21,3 | 23,7 | 27,8 | 19,6 |
| | Torremolinos | 27,6 | 19,3 | 23,5 | 29,3 | 16,9 |
| | Torrox | 27,9 | 19,9 | 23,9 | 31,4 | 17,9 |
| | Bobadilla | 28,6 | 14,4 | 21,5 | 32,6 | 10,1 |
| | Ronda | 25,8 | 15,5 | 20,7 | 30,9 | 11,6 |
| SEVILLA | Alora | 29,4 | 17,6 | 23,5 | 31,4 | 14,7 |
| | Marbella - P. Banús | 25,5 | 19,6 | 22,6 | 26,9 | 18,0 |
| | Estepona | 27,8 | 18,5 | 23,2 | 30,1 | 15,8 |
| | Algarrobo | 27,8 | 17,8 | 22,8 | 29,6 | 15,8 |
| | Alpandeire | 26,4 | 15,4 | 20,9 | 30,3 | 11,9 |
| | Sevilla | 38,1 | 21,5 | 29,8 | 41,4 | 19,2 |
| | Almaden de la Plata | 36,5 | 20,8 | 28,7 | 39,5 | 17,1 |
| | Carmona | 37,6 | 20,7 | 29,2 | 40,6 | 18,5 |
| | Carrion | 38,3 | 18,0 | 28,2 | 41,0 | 15,5 |
| SEVILLA | Cazalla | 35,8 | 17,6 | 26,7 | 38,9 | 14,6 |
| | Ecija | 38,2 | 19,9 | 29,1 | 42,0 | 16,7 |
| | Guadalcanal | 34,9 | 21,0 | 28,0 | 38,5 | 17,6 |
| | La Puebla de los Infantes | 38,6 | 17,3 | 28,0 | 42,3 | 14,6 |
| | Las Cabezas de S.Juan | 36,4 | 20,3 | 28,4 | 39,5 | 17,3 |
| | Moron | 37,2 | 20,7 | 29,0 | 40,3 | 18,3 |
| | Osuna | 37,5 | 23,3 | 30,4 | 41,3 | 20,4 |

Período comprendido entre el 11/09/16 y el 17/09/16

Datos facilitados por la Delegación de la A.E.MET. en la Comunidad Autónoma de Andalucía.

1.3. Precipitaciones

| PROVINCIA | Estación de Referencia | Precipitación del 11/09/2016 al 17/09/2016 (mm) | Precipitación acumulada desde 01/09/2016 (mm) | P.N.A. Hasta el 17 de septiembre (mm) | Exceso (+) Déficit (-) (mm) | Porcentaje |
|--------------------|------------------------|---|---|---------------------------------------|-----------------------------|------------|
| ALMERÍA | Almería | 0,0 | 0,0 | 8,5 | -8,5 | -100% |
| | Carboneras | 0,0 | 0,0 | 11,9 | -11,9 | -100% |
| | Abla | 0,0 | 3,3 | 15,3 | -12,0 | -78% |
| | Albox | 0,0 | 0,0 | 17,0 | -17,0 | -100% |
| | Vélez Blanco | 0,0 | 0,0 | 23,8 | -23,8 | -100% |
| | Cabo de Gata | 0,0 | 0,0 | 8,5 | -8,5 | -100% |
| | Laujar | 0,0 | 0,0 | 20,4 | -20,4 | -100% |
| | Garrucha | 0,0 | 0,0 | 11,9 | -11,9 | -100% |
| CÁDIZ | Adra | 0,0 | 0,0 | 5,1 | -5,1 | -100% |
| | Cádiz | 4,0 | 4,0 | 11,9 | -7,9 | -66% |
| | El Bosque | 7,6 | 7,6 | 20,4 | -12,8 | -63% |
| | Grazalema | 26,8 | 26,8 | 28,9 | -2,1 | -7% |
| | Jerez de la Fra. | 2,8 | 2,8 | 15,3 | -12,5 | -82% |
| | Olvera | 4,2 | 4,2 | 17,0 | -12,8 | -75% |
| | San Fernando | 3,0 | 3,0 | 10,2 | -7,2 | -71% |
| | San Roque | 3,8 | 3,8 | 23,8 | -20,0 | -84% |
| | Tarifa | 3,6 | 3,6 | 8,5 | -4,9 | -58% |
| | Vejer de la Fra. | 6,2 | 6,3 | 23,8 | -17,5 | -74% |
| | Córdoba | 3,0 | 3,0 | 20,4 | -17,4 | -85% |
| | CÓRDOBA | Aguilar de la Fra. | 2,0 | 2,0 | 17,0 | -15,0 |
| Benamejí | | 3,0 | 3,0 | 17,0 | -14,0 | -82% |
| Doña Mencía | | 4,2 | 4,2 | 20,4 | -16,2 | -79% |
| Espiel | | 11,2 | 11,2 | 10,2 | 1,0 | 10% |
| Hinojosa del Duque | | 5,7 | 5,7 | 11,9 | -6,2 | -52% |
| La Rambla | | 3,2 | 3,2 | 13,6 | -10,4 | -76% |
| Montoro | | 6,8 | 6,8 | 15,3 | -8,5 | -56% |
| Pantano Guadalupe | | 8,6 | 8,6 | 23,8 | -15,2 | -64% |
| Vva. de Córdoba | | 8,6 | 8,6 | 17,0 | -8,4 | -49% |
| Granada | | 0,0 | 0,0 | 10,2 | -10,2 | -100% |
| Granada Cartuja | | 3,2 | 3,2 | 13,6 | -10,4 | -76% |
| Loja | | 7,8 | 7,8 | 13,6 | -5,8 | -43% |
| Baza | | 0,0 | 0,0 | 18,7 | -18,7 | -100% |
| Motril | | 0,2 | 0,2 | 13,6 | -13,4 | -99% |
| GRANADA | Guadix | 0,3 | 0,3 | 11,9 | -11,6 | -97% |
| | Íllora | 2,5 | 2,5 | 13,6 | -11,1 | -82% |
| | Lanjarón | 1,2 | 1,2 | 15,3 | -14,1 | -92% |
| | Iznalloz | 4,0 | 4,0 | 13,6 | -9,6 | -71% |
| | Valor | 0,0 | 0,0 | 22,1 | -22,1 | -100% |
| | Castell de Ferro | 0,2 | 0,2 | 10,2 | -10,0 | -98% |
| | Huelva | 7,9 | 7,9 | 15,3 | -7,4 | -48% |
| | Alájar | 15,0 | 15,0 | 34,0 | -19,0 | -56% |
| | Almonte | 5,0 | 5,0 | 10,2 | -5,2 | -51% |
| | Alosno | 9,2 | 9,2 | 22,1 | -12,9 | -58% |
| | Aroche | 9,8 | 9,8 | 23,8 | -14,0 | -59% |
| HUELVA | Ayamonte | 2,7 | 2,7 | 11,9 | -9,2 | -77% |
| | Cala | 11,0 | 11,0 | 30,6 | -19,6 | -64% |
| | Cartaya | 7,8 | 7,8 | 11,9 | -4,1 | -34% |
| | El Campillo | 7,6 | 7,6 | 27,2 | -19,6 | -72% |
| | Moquer "Arenosillo" | 12,5 | 12,5 | 17,0 | -4,5 | -26% |
| | Valverde | 8,8 | 8,8 | 18,7 | -9,9 | -53% |
| | Jaén | 6,4 | 6,4 | 15,3 | -8,9 | -58% |
| | Pontones | 4,5 | 4,5 | 25,5 | -21,0 | -82% |
| | Andújar | 3,6 | 3,6 | 15,3 | -11,7 | -76% |
| | Villardompardo | 2,5 | 2,5 | 17,0 | -14,5 | -85% |
| JAÉN | Alcalá la Real | 3,4 | 3,4 | 18,7 | -15,3 | -82% |
| | Torres | 9,2 | 9,2 | 25,5 | -16,3 | -64% |
| | Bailén | 1,4 | 1,4 | 18,7 | -17,3 | -93% |
| | Vva. Del Arzobispo | 5,2 | 5,2 | 18,7 | -13,5 | -72% |
| | Cazorla | 12,4 | 12,4 | 27,2 | -14,8 | -54% |
| | Santa Elena | 5,4 | 5,4 | 18,7 | -13,3 | -71% |
| | Málaga | 2,0 | 2,0 | 11,9 | -9,9 | -83% |
| | Nerja | 0,2 | 0,2 | 30,6 | -30,4 | -99% |
| | Fuengirola | 2,2 | 2,9 | 11,9 | -9,0 | -76% |
| | Torremolinos | 0,8 | 0,8 | 22,1 | -21,3 | -96% |
| MÁLAGA | Torrox | 0,1 | 0,1 | 13,6 | -13,5 | -99% |
| | Bobadilla | 1,5 | 1,5 | 11,9 | -10,4 | -87% |
| | Ronda | 2,4 | 2,4 | 17,0 | -14,6 | -86% |
| | Alora | 0,6 | 0,6 | 27,2 | -26,6 | -98% |
| | Marbella-P.Banús | 1,6 | 1,6 | 17,0 | -15,4 | -91% |
| | Estepona | 1,6 | 1,6 | 15,3 | -13,7 | -90% |
| | Algarrobo | 1,8 | 1,8 | 15,3 | -13,5 | -88% |
| | Alpandeire | 4,6 | 4,8 | 23,8 | -19,0 | -80% |
| | Sevilla | 11,8 | 11,8 | 15,3 | -3,5 | -23% |
| | Almaden de la Plata | 10,6 | 10,6 | 30,6 | -20,0 | -65% |
| | Carmona | 13,4 | 13,4 | 15,3 | -1,9 | -12% |
| | Carrión | 12,8 | 12,8 | 13,6 | -0,8 | -6% |
| | Cazalla | 8,4 | 8,4 | 23,8 | -15,4 | -65% |
| Ecija | 2,9 | 2,9 | 17,0 | -14,1 | -83% | |
| SEVILLA | Guadalcanal | 6,4 | 6,4 | 22,1 | -15,7 | -71% |
| | Puebla de los Infantes | 10,4 | 10,4 | 25,5 | -15,1 | -59% |
| | Las Cabezas de S. Juan | 8,6 | 8,6 | 6,8 | 1,8 | 26% |
| | Morón de la Fra. | 7,0 | 7,0 | 15,3 | -8,3 | -54% |
| | Osuna | 2,6 | 2,6 | 11,9 | -9,3 | -78% |

P.N.A.: Precipitación normal acumulada desde el día 01/09/2016 al 17/09/2016 estimada con datos climatológicos medios de la serie 1.980-2010

(*) Datos facilitados por la Delegación de la A.E.MET. en la Comunidad Autónoma de Andalucía.

1.4. Situación de los Embalses

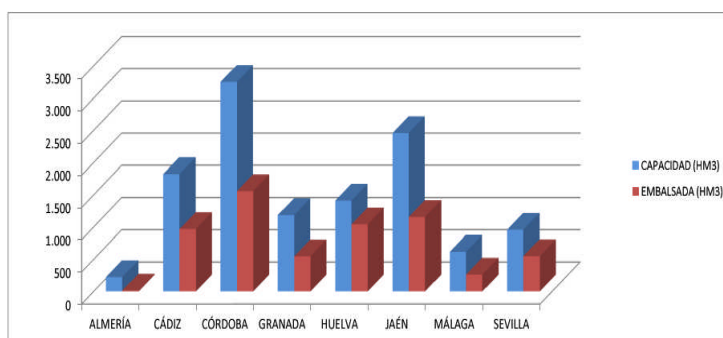
| DEMARCAION HIDROGRÁFICA DEL GUADALQUIVIR | | | | |
|--|-----------|-----------------|-----------------|-----------|
| EMBALSE | PROVINCIA | CAPACIDAD (Hm3) | EMBALSADA (Hm3) | % LLENADO |
| ARENOSO | Córdoba | 167,00 | 61,42 | 36,78 |
| BEMBEZAR | Córdoba | 342,10 | 176,86 | 51,70 |
| GUADALMELLATO | Córdoba | 146,60 | 82,90 | 56,55 |
| GUADAJUÑO | Córdoba | 1,60 | 1,05 | 65,46 |
| IZNAJAR | Córdoba | 981,10 | 434,10 | 44,25 |
| LA BREÑA | Córdoba | 823,00 | 412,69 | 50,14 |
| MARTIN GONZALO | Córdoba | 17,80 | 11,38 | 63,95 |
| PUENTE NUEVO | Córdoba | 281,70 | 156,34 | 55,50 |
| RETORTILLO | Córdoba | 61,20 | 33,55 | 54,82 |
| SAN RAFAEL DE NAVALLANA | Córdoba | 156,50 | 67,21 | 42,95 |
| SIERRA BOYERA | Córdoba | 40,90 | 25,21 | 61,65 |
| YEGUAS | Córdoba | 228,70 | 95,56 | 41,78 |
| CAÑALES | Granada | 70,00 | 30,07 | 42,96 |
| COLOMERA | Granada | 40,20 | 12,13 | 30,17 |
| CUBILLAS | Granada | 18,70 | 7,75 | 41,42 |
| EL PORTILLO | Granada | 32,90 | 27,99 | 85,06 |
| FRANCISCO ABELLAN | Granada | 58,20 | 24,05 | 41,32 |
| LOS BERMEJALES | Granada | 102,60 | 45,12 | 43,98 |
| NEGRATIN | Granada | 567,10 | 283,61 | 50,01 |
| QUENTAR | Granada | 13,50 | 7,98 | 59,13 |
| SAN CLEMENTE | Granada | 117,90 | 14,41 | 12,22 |
| ARACENA | Huelva | 126,80 | 113,78 | 89,73 |
| ZUFRE | Huelva | 175,30 | 146,94 | 83,82 |
| AGUASCEBAS | Jaén | 6,40 | 4,51 | 70,40 |
| DANADOR | Jaén | 4,10 | 2,48 | 60,37 |
| GIRIBAILE | Jaén | 475,10 | 175,53 | 36,95 |
| GUADALEN | Jaén | 168,00 | 61,66 | 36,70 |
| GUADALMENA | Jaén | 346,50 | 193,82 | 55,94 |
| JANDULA | Jaén | 322,00 | 147,30 | 45,75 |
| LA BOLERA | Jaén | 53,20 | 17,13 | 32,20 |
| LA FERNANDINA | Jaén | 244,50 | 119,72 | 48,96 |
| QUIEBRAJANO | Jaén | 31,60 | 12,31 | 38,96 |
| RUMBLAR | Jaén | 126,00 | 54,43 | 43,20 |
| TRANCO DE BEAS | Jaén | 498,20 | 300,85 | 60,39 |
| VADOMOJÓN | Jaén | 163,20 | 56,86 | 34,84 |
| VIBORAS | Jaén | 19,10 | 8,82 | 46,20 |
| CALA | Sevilla | 58,80 | 40,42 | 68,74 |
| EL AGRIO | Sevilla | 20,30 | 11,34 | 55,87 |
| EL PINTADO | Sevilla | 212,80 | 100,62 | 47,28 |
| GERGAL | Sevilla | 35,00 | 31,74 | 90,70 |
| HUESNA | Sevilla | 134,60 | 86,71 | 64,42 |
| JOSE TORAN | Sevilla | 113,20 | 58,24 | 51,45 |
| LA MINILLA | Sevilla | 57,80 | 39,23 | 67,88 |
| MELONARES | Sevilla | 185,60 | 166,00 | 89,44 |
| PUEBLA DE CAZALLA | Sevilla | 73,70 | 9,78 | 13,27 |
| TORRE DEL ÁGUILA | Sevilla | 64,40 | 4,98 | 7,73 |

| DISTRITO HIDROGRAFICO MEDITERANEO | | | | |
|---|-----------|------------------|-----------------|---------------|
| EMBALSE | PROVINCIA | CAPACIDAD (Hm3) | EMBALSADA (Hm3) | % LLENADO |
| BENINAR | Almería | 61,7 | 2,6 | 4,2 |
| CUEVAS DE ALMANZORA | Almería | 161,3 | 10,4 | 6,4 |
| CHARCO REDONDO | Cádiz | 81,6 | 32,1 | 39,3 |
| GUADARRANQUE | Cádiz | 87,7 | 26,7 | 30,5 |
| BEZNAR | Granada | 52,9 | 29,3 | 55,4 |
| RULES | Granada | 110,8 | 64,3 | 58,0 |
| CONDE DE GUADALHORCE | Málaga | 66,5 | 25,0 | 37,7 |
| EL LIMONERO | Málaga | 22,3 | 5,7 | 25,8 |
| CASASOLA | Málaga | 21,7 | 4,8 | 22,2 |
| GUADALTEBA | Málaga | 153,3 | 58,9 | 38,5 |
| GUADALHORCE | Málaga | 125,7 | 68,3 | 54,3 |
| LA CONCEPCION | Málaga | 61,9 | 40,8 | 65,9 |
| LA VIÑUELA | Málaga | 165,4 | 59,0 | 35,7 |
| DISTRITO HIDROGRAFICO GUADALETE BARBATE | | | | |
| EMBALSE | PROVINCIA | CAPACIDAD (Hm3) | EMBALSADA (Hm3) | % LLENADO |
| ARCOS | Cádiz | 14,6 | 13,0 | 89,0 |
| ALMODOVAR | Cádiz | 5,7 | 2,4 | 42,8 |
| BARBATE | Cádiz | 228,1 | 100,3 | 44,0 |
| BORNOS | Cádiz | 200,2 | 82,3 | 41,1 |
| CELEMIN | Cádiz | 44,8 | 19,6 | 43,8 |
| GUADALCACIN | Cádiz | 800,3 | 445,1 | 55,6 |
| LOS HURONES | Cádiz | 135,3 | 92,4 | 68,3 |
| ZAHARA | Cádiz | 222,7 | 153,9 | 69,1 |
| DISTRITO HIDROGRAFICO TINTO-ODIEL-PIEDRAS | | | | |
| EMBALSE | PROVINCIA | CAPACIDAD (Hm3) | EMBALSADA (Hm3) | % LLENADO |
| ANDEVALO | Huelva | 634,4 | 545,4 | 86,0 |
| CHANZA | Huelva | 341,4 | 162,3 | 47,6 |
| CORUMBEL BAJO | Huelva | 18,0 | 10,7 | 59,2 |
| JARRAMA | Huelva | 42,6 | 34,7 | 81,5 |
| LOS MACHOS | Huelva | 12,0 | 3,2 | 26,9 |
| PIEDRAS | Huelva | 59,5 | 23,1 | 38,8 |
| TOTAL ANDALUCÍA | | 11.917,88 | 6.093,03 | 51,13% |
| Situación de los embalses a 16 de septiembre de 2016. | | | | |

Fuente: Consejería de Medio Ambiente y Ordenación del Territorio.

| DATOS POR DISTRITOS/DEMARCAACION HIDROGRÁFICA, SISTEMAS DE EXPLOTACIÓN(1) Y PROVINCIAS | | | | | | | | |
|--|------------------|-----------------|-----------------|---------------|------------------|---------------|-----------------|---------------|
| DISTRITOS HIDROGRÁFICOS | CAPACIDAD (HM3) | EMBALSADA | VARIACION (HM3) | | | % DE LLENADO | | |
| | | | EN 24 H | En una semana | EN 1 AÑO | HOY | HACE UNA SEMANA | HACE UN AÑO |
| GUADALETE-BARBATE | | | | | | | | |
| TOTAL | 1.651,70 | 909,00 | -1,05 | -7,79 | -165,15 | 55,03% | 55,51% | 65,03% |
| SISTEMAS DE EXPLOTACION | | | | | | | | |
| GUADALETE | 1.373,10 | 786,63 | -0,84 | -6,16 | -119,66 | 57,29 | 57,74 | 66,00 |
| BARBATE | 278,6 | 122,37 | -0,21 | -1,63 | -45,49 | 43,92 | 44,51 | 60,25 |
| PROVINCIAS | | | | | | | | |
| CÁDIZ | 1.651,70 | 909,00 | -1,05 | -7,79 | -165,15 | 55,03% | 55,51% | 65,03% |
| GUADALQUIVIR | | | | | | | | |
| TOTAL | 7.985,50 | 3.976,59 | -9,30 | -65,30 | -866,28 | 49,80% | 50,62% | 60,65% |
| SISTEMAS DE EXPLOTACION | | | | | | | | |
| ABASTECIMIENTO DE JAÉN | 50,70 | 21,14 | -0,02 | -0,33 | -4,21 | 41,69 | 42,35 | 50,00 |
| ABASTECIMIENTO DE SEVILLA | 639,30 | 538,12 | -0,88 | -5,77 | 54,78 | 84,17 | 85,08 | 75,60 |
| ALMONTE-MARISMAS | 20,30 | 11,34 | -0,01 | -0,09 | 2,50 | 55,87 | 56,31 | 43,55 |
| ALTO GENIL | 245,00 | 103,05 | -0,29 | -2,53 | -33,37 | 42,06 | 43,09 | 55,68 |
| ALTO GUADIANA MENOR | 204,00 | 59,52 | -0,18 | -1,49 | -3,62 | 29,18 | 29,91 | 30,95 |
| BEMBÉZAR-RETORTILLO | 403,30 | 210,41 | -0,46 | -3,30 | -42,94 | 52,17 | 52,99 | 62,82 |
| HOYA DE GUADIX | 58,20 | 24,05 | -0,08 | -0,59 | -7,24 | 41,32 | 42,34 | 53,76 |
| RIVERA DEL HUESNA | 134,60 | 86,71 | -0,10 | -0,89 | -4,16 | 64,42 | 65,08 | 67,51 |
| VIAR | 212,80 | 100,62 | -0,13 | -0,55 | -28,35 | 47,28 | 47,54 | 60,61 |
| SISTEMA DE REGULACION GENERAL | 6017,30 | 2821,63 | -7,15 | -49,76 | -799,67 | 46,89 | 47,72 | 60,18 |
| PROVINCIAS | | | | | | | | |
| CÓRDOBA | 3.248,20 | 1.558,29 | -3,24 | -21,46 | -467,54 | 47,97 | 48,63 | 62,37 |
| GRANADA | 1.021,10 | 453,09 | -1,05 | -7,36 | -111,06 | 44,37 | 45,09 | 55,25 |
| HUELVA | 302,1 | 260,72 | -0,79 | -1,68 | 20,74 | 86,3 | 86,86 | 79,44 |
| JAÉN | 2.457,90 | 1.155,42 | -3,83 | -28,67 | -281,48 | 47,01 | 48,17 | 58,46 |
| SEVILLA | 956,2 | 549,07 | -0,39 | -6,13 | -26,94 | 57,42 | 58,06 | 60,24 |
| MEDITERRANEO | | | | | | | | |
| TOTAL | 1.172,78 | 427,96 | 8,84 | -10,15 | -167,19 | 36,49% | 37,36% | 50,75% |
| SISTEMAS DE EXPLOTACION | | | | | | | | |
| SERRANÍA DE RONDA | 620,7 | 262,41 | -1,14 | -6,85 | -106,96 | 42,28 | 43,38 | 59,51 |
| SIERRA DE FILABRES - ESTANCIAS | 161,3 | 10,39 | 10,39 | -0,25 | -6,94 | 6,44 | 6,6 | 10,74 |
| SIERRA DE TEJEDA Y ALMIJARA | 165,4 | 59,04 | -0,18 | -1,11 | -32,28 | 35,7 | 36,37 | 55,21 |
| SIERRA NEVADA | 225,38 | 96,12 | -0,23 | -1,94 | -21,02 | 42,65 | 43,51 | 51,97 |
| PROVINCIAS | | | | | | | | |
| ALMERIA | 222,98 | 12,96 | 10,37 | -0,33 | -8,62 | 5,81 | 5,96 | 9,68 |
| CADIZ | 169,3 | 58,8 | -0,24 | -1,91 | -37,01 | 34,73 | 35,86 | 56,59 |
| GRANADA | 163,7 | 93,55 | -0,21 | -1,86 | -19,34 | 57,15 | 58,28 | 68,96 |
| MÁLAGA | 616,8 | 262,66 | -1,07 | -6,04 | -102,22 | 42,58 | 43,56 | 59,16 |
| TINTO ODIEL PIEDRAS | | | | | | | | |
| TOTAL | 1.107,90 | 779,48 | -1,27 | -8,99 | -54,89 | 70,36% | 71,17% | 75,31% |
| SISTEMAS DE EXPLOTACION | | | | | | | | |
| TINTO-ODIEL-PIEDRAS (GUADIANA) | 975,80 | 707,76 | -1,11 | -5,39 | -51,99 | 72,53 | 73,08 | 77,86 |
| TINTO-ODIEL-PIEDRAS (PIEDRAS) | 60,60 | 45,38 | -0,09 | -0,72 | -0,51 | 74,89 | 76,07 | 75,73 |
| TINTO-ODIEL-PIEDRAS (TINTO) | 71,50 | 26,33 | -0,08 | -2,89 | -2,40 | 36,83 | 40,87 | 40,18 |
| PROVINCIAS | | | | | | | | |
| HUELVA | 1107,90 | 779,48 | -1,27 | -8,99 | -54,89 | 70,36% | 71,17% | 75,31% |
| TOTAL GENERAL | 11.917,88 | 6.093,03 | -2,78 | -92,23 | -1.253,52 | 51,13% | 51,90% | 61,64% |

(1) Sistemas de explotación de Recursos (SER). Fuente: Secretaría de Aguas y Medio Ambiente. Consejería de Medio Ambiente y Ordenación del territorio. Junta de Andalucía.



| SITUACIÓN PROVINCIAL DE LOS EMBALSES | | | | |
|--------------------------------------|-----------------|-----------------|--------------|-----------------------------|
| EMBALSE | CAPACIDAD (HM3) | EMBALSADA (HM3) | % | EMBALSADA HACE UN AÑO (HM3) |
| ALMERÍA | 222,98 | 12,96 | 5,81 | 21,58 |
| CÁDIZ | 1821,00 | 967,80 | 53,15 | 1169,96 |
| CÓRDOBA | 3248,20 | 1558,29 | 47,97 | 2025,83 |
| GRANADA | 1184,80 | 546,64 | 46,14 | 677,04 |
| HUELVA | 1410,00 | 1040,20 | 73,77 | 1074,35 |
| JAÉN | 2457,90 | 1155,42 | 47,01 | 1436,90 |
| MÁLAGA | 616,80 | 262,66 | 42,58 | 364,88 |
| SEVILLA | 956,20 | 549,07 | 57,42 | 576,01 |
| ANDALUCÍA | 11917,88 | 6093,03 | 51,13 | 7346,55 |

2.- ESTADO DE LOS CULTIVOS

2.1. Evolución de los cultivos

- En el cultivo del arroz en Sevilla, el estado más adelantado, especialmente en las variedades de ciclo corto, como Guadiagrán, es 13 (Grano duro), por lo que nos encontramos ya próximos a su recolección.
- En los semilleros de los cultivos hortícolas de Almería, continúan las siembras de pimientos, tomates, pepinos, calabacines y berenjenas y prosiguen los traslados a los terrenos de asiento de bandejas de plántulas cuando han alcanzado el desarrollo adecuado sobre todo de pimientos y pepinos.
- En Huelva, la campaña de la fresa ha comenzado con los trabajos de acolchado de los lomos y la colocación de estructuras metálicas en los invernaderos. Son las labores previas a la plantación de las matas que producirán frutos de las variedades más tempranas. Una vez concluidos los trabajos de preparación de los campos, la plantación de la fresa comenzará en octubre, según previsiones de las principales cooperativas de *berries*. Las matas están aún en los viveros de altura en Castilla y León.
- En las zonas más tempranas ha dado comienzo la recolección de los aguacates de las variedades más precoces como Bacon y Fuerte.
- En Sevilla, ha dado comienzo la recolección de la aceituna de mesa, las expectativas de producción no son muy elevadas y si no se producen precipitaciones consistentes en breve, pueden ser aún inferiores.

CEREALES

De invierno: Los rastrojos de cereal se han ido labrando durante el verano. Este año se ha incrementado la superficie de tierras volteadas, entre otras causas, como práctica de control del mosquito del trigo.

De primavera: En Sevilla, los estados fenológicos dominantes del cultivo del arroz esta semana son 10 (Floración), en el 40% de las parcelas, y 11 (Grano lechoso), en el que se encuentran el 37% de las mismas. Como más atrasado tenemos 8 (Zurrón-Preñez). El estado más adelantado, especialmente en las variedades de ciclo corto, como Guadiagrán, es 13 (Grano duro), por lo que nos encontramos ya próximos a su recolección. La fenología está avanzando rápidamente con las temperaturas que venimos registrando y el cultivo se desarrolla satisfactoriamente.

En Cádiz, el estado fenológico dominante del cultivo del arroz en la mayoría de las parcelas es 10 (Floración); estando las parcelas más adelantadas en el estado fenológico 12 (Grano pastoso), y las más retrasadas en el estado 09 (Espigado).

En Córdoba, la recolección del maíz está prácticamente terminada en el Valle del Guadalquivir y muy avanzada en el valle del Genil, con rendimientos medios y sin incidencias sanitarias.

En Jaén, la recolección del maíz se está realizando de forma muy rápida, la semana pasada no estaba cosechado ni un 10% de la superficie sembrada y esta semana está cosechado prácticamente el 100% del maíz, rondando las producciones los 12.000 kg/ha. Podemos dar por finalizada la campaña del maíz en grano en la provincia de Jaén, quedando únicamente parcelas con destino a forraje.



CULTIVOS FORRAJEROS

En **Sevilla**, en Las Marismas continúa realizándose el sexto corte de la **alfalfa**, siendo la producción estimada de unos 14.000 kg/ha. En la zona de referencia de la Oca Bajo Guadalquivir la campaña de la alfalfa sigue siendo óptima, con buenos resultados constatados en la quinta corta, con unos rendimientos de 20.000 kg/ha, habiéndose observado un considerable aumento de la superficie cultivada.

CULTIVOS INDUSTRIALES

Algodón: En **Cádiz**, el estado fenológico dominante del **algodón** en la mayoría de las parcelas es G (Cápsulas grandes). La media provincial de cápsulas grandes/ha es de 643.000, siendo La Janda la Zona Biológica con mayor número de ellas, 779.000. Se observan cápsulas pequeñas en el 82% de las parcelas, con una media provincial de 253.000 caps. pequeñas/ha. Hay cápsulas abiertas en el 100% de las parcelas muestreadas, con una media provincial de 273.000 caps. abiertas/ha; siendo Costa Noroeste la Zona Biológica con mayor número de éstas, 341.000. Se realizan aplicaciones de defoliantes de forma generalizada. Mezclado con el defoliante se están aplicando productos para facilitar la apertura de las cápsulas.

En **Córdoba**, el estado fenológico dominante del **algodón** es G/A (Cápsulas grandes)/(Cápsulas abiertas). En las parcelas más atrasadas se realizan los últimos riegos y en las más adelantadas se ha comenzado a retirar las instalaciones de riego.

En **Jaén**, el estado fenológico dominante del **algodón** es G (Cápsulas grandes), siendo similar en todas las zonas, como estado más avanzado se comienza a observar el estado A (Cápsulas abiertas) en un 25-30% de ellas. La altura media de las plantas está situada entorno a los 80 cm y su tallo cuenta 15 nudos. El desarrollo vegetativo se ve favorecido por las altas temperaturas diurnas que se vienen produciendo y por dotaciones de agua de riego, preveyéndose el inicio de la cosecha entre finales del mes de septiembre y mediados de octubre.

En **Sevilla**, en Las Marismas, el 50% de las cápsulas de **algodón** se encuentran abiertas, habiéndose comenzado a realizar aplicaciones con defoliantes. En la zona del Bajo Guadalquivir se está llevando a cabo la aplicación de defoliantes, con el 100% del cultivo en fase madura y el 25% con cápsulas abiertas. La climatología ha ayudado al desarrollo del cultivo ya que se ha registrado un verano caluroso pero sin temperaturas extremas por encima de los 40°. Se observa una ligera disminución en la superficie cultivada y se esperan unos rendimientos medios de 3.500-4000 kg/ha en la campaña de recolección que comenzará el próximo uno de octubre. En la sierra Suroeste el cultivo se encuentra en fase de cápsula grande, registrándose daños de Earias. Por la zona de La Campiña el cultivo se encuentra con el 50-60 % de cápsulas abiertas. Se inicia la aplicación del defoliante. En Los Alcores en aquellas parcelas con suficiente dotación de riego el cultivo del algodón evoluciona dentro de lo normal con una incidencia de plagas menor que otras campañas.



En la zona del poniente de Sevilla, el algodón está en fase de cápsulas abiertas, buen desarrollo en general. Rendimientos esperados en torno a los 4.000 kg/ha en regadío y 700 en secano.

Girasol: En **Córdoba**, la recolección del **girasol** terminó a finales de agosto, durante estos días se realizan labores de eliminación de restos mediante quema en las parcelas más atrasadas.

En **Sevilla**, en la zona de Las Marismas, el 100% del cultivo de girasol en regadío se encuentra recolectado, con un rendimiento medio entre 2.800-3.200 kg/ha. Por la zona de Campiña-Sierra Sur casi la totalidad del girasol se encuentra cosechado y la producción se sitúa en torno a los 800-1.000 kg/ha. En el Bajo Guadalquivir está terminada la recolección del girasol, observándose bajos rendimientos. Se realizan tareas de acordonamiento y quema de cañas.

CULTIVOS HORTÍCOLAS

En **Almería**, la situación de los cultivos hortícolas protegidos del **Poniente Almeriense** es la siguiente:

Pimientos: Continúa el desarrollo normal de los pimientos Californias recién plantados, se realizan labores de entutorado en las plantaciones más tempranas y prosigue la plantación de los Lamuyos.

Tomates: Se empiezan a entutorar las plantaciones con la vegetación más desarrollada casi todas del tipo "ramo" en estos momentos.

Berenjenas: Pueden existir plantaciones en todos los estados fenológicos aunque predominan aquellas recientemente plantadas, otras que están formando su porte a 3 o 4 brazos e incluso algunas están recolectando los primeros frutos.

Pepinos: Las variedades más precoces del tipo Almería se empiezan a trasplantar, son cultivos que tendrán un ciclo corto y se arrancarán en noviembre.

Calabacines: Prosiguen las siembras directas y también los trasplantes a los invernaderos. Los agricultores protegen el cultivo de la mosca blanca, vector del virus Nueva Delhi con manta térmica sobre las líneas de cultivo en las primeras semanas después del trasplante.

Semilleros: Continúan en estas instalaciones las siembras de pimientos, tomates, pepinos, calabacines y berenjenas y prosiguen los traslados a los terrenos de asiento de bandejas de plántulas cuando han alcanzado el desarrollo adecuado sobre todo de pimientos y pepinos.

En **Granada**, en los cultivos hortícolas al aire libre, en la comarca de la Costa, las **judías** se encuentran en proceso de crecimiento vegetativo, se lían sobre los tutores que son los castilletes de cañas, se aprecian los botones florales. En el **Valle de Lecrín y la Alpujarra**, sigue el proceso de maduración de los frutos de tomate con buena calidad y desarrollo de fruto, principalmente de Cherry redondo. En las comarcas de **Guadix, Baza y Huéscar**, finalizan las recolecciones de **lechugas** en las zonas frías y se comienzan a recolectar en zonas más templadas. Al igual que el resto de hortícolas, ve frenado su crecimiento por la bajada de temperaturas. En los **pimientos** se está en plena faena de recogida de las diferentes variedades: morron, lamuyo y largo. En las **brocolis** y **coliflor** han finalizado las plantaciones, pues si bien son resistente al frío, las siembras tardías podrían verse afectadas por los hielos y alargar demasiado su ciclo, lo que no es muy recomendable al poder entrar en competencia con cultivos procedentes de la costa. En los cultivos hortícolas protegidos, en la **comarca de la Costa**, las temperaturas han mejorado y los cultivos de tomate se desarrollan con normalidad, mejorando los problemas de cuajado. Siguen los trasplantes de variedades de **pimiento** italiano (verde) y de variedades de California y Lamuyo y minipimiento. En el **Valle de Lecrín y la Alpujarra**, se encuentran en recolección las variedades de **pimiento** Lamuyo y California. En la **Alpujarra** se cultivan bajo mallas diferentes variedades de pimiento tales como California rojo y pimiento Italiano verde, las cuales van entrando en producción. En las comarcas de **Guadix, Baza y Huéscar**, en el **tomate** Cherry, ha descendido considerablemente su emisión de flores y brotes con la bajada de temperaturas. Sigue su faena constante de recogida.

En **Huelva**, la campaña de la **fresa** y otros rojos ha comenzado con los trabajos de acolchado de los lomos y la colocación de estructuras metálicas en los invernaderos. Son las labores previas a la plantación de las matas que producirán frutos de las variedades más tempranas. El inicio de la campaña está subordinado a dos condicionantes, según el sector, que van a determinar el número de hectáreas que se pondrán en explotación para la producción de berries: por una parte las dudas sobre la disponibilidad de agua superficial para el riego y por otro lado la contratación de mano de obra en origen. El sector viene demandando una mayor contratación en origen, ante la falta de temporeros que se produjo durante la pasada recolección de frutos. Una vez concluidos los trabajos de preparación de los campos, la plantación de la fresa comenzará en octubre, según previsiones de las principales cooperativas de *berries*. Las matas aún en los *viveros de altura* en Castilla y León. En la actualidad la única fruta roja que se recoge es la **frambuesa**. Se recoge algo de frambuesa remontante de segunda cosecha con buen rendimiento medio. La tendencia, como en la campaña pasada, es la disminución de la superficie de fresa en favor de frambuesa y arándano.

En **Málaga**, en la **comarca de la Axarquía**, las **coles y coliflores** se encuentran en un buen estado de desarrollo. Se están realizando labores de siembra en los **invernaderos** para la nueva campaña, predomina el cultivo del **tomate**.

En **Sevilla**, en el **tomate de industria**, en la zona de referencia de la **Oca de Las Marismas**, Tomsur tiene el 15% de la superficie contratada pendiente de recolección, con una producción media de 100.000 kg/ha y la Cooperativa Las Marismas tiene pendiente el 7% de su superficie por recolectar con un rendimiento medio de 100.000 kg/ha. En la **zona del Bajo Guadalquivir** el tomate de industria está prácticamente recolectado. Lo sembrado antes del 15 de abril, y que no se ha visto perjudicado por las lluvias de mayo, ha tenido un buen comportamiento, no así el cultivo sembrado con posterioridad a esa fecha. La recolección se está llevando a cabo según calendario de plantación, si bien lo recolectado actualmente se ha adelantado una semana debido al calor de estas fechas. En la zona del **poniente de Sevilla** el tomate de industria está finalizando la recolección en las parcelas más tardías, se obtienen rendimientos en torno a los 120.000 kg/ha. En esta zona se ha iniciado también la plantación del brócoli.

FRUTALES NO CÍTRICOS

Frutos secos: En **Almería**, en los **almendros** de secano de la zona del Bajo Andarax-Campo de Tabernas, comienzan a observarse árboles secos, como consecuencia de la sequía tan severa que se está sufriendo, prosiguiendo la recolección de la almendra en la provincia, aunque ya ha concluido en muchas zonas.

En **Granada**, principal productora de **almendra** de nuestra Comunidad, en **el Valle de Lecrín y la Alpujarra**, se observa un desarrollo de la recolección con expectativas desiguales debido a que el cuajado de frutos tuvo problemas por el proceso de polinización. En las comarcas de **Guadix, Baza y Huéscar**, se sigue con la faena de recolección, estando bastante avanzada al no haber demasiada fruta, resultando la campaña peor de lo esperado, no solo por la producción de este año, sino por la situación de debilidad que va a dejar en los árboles al soportar un año muy seco al que antecedió otro no especialmente lluvioso. Debido a ello, se observan muchas plantaciones en las que ya no hay hoja en el árbol o la existente tiene unos tonos amarillos que presagian una inminente caída. Las plantaciones de **pistacho** que se han instalado en estos tres últimos años, siguen su proceso de crecimiento y formación. Las procedentes de plantas híbridas, presentan algunos frutos a sus cuatro años de plantación. Durante el verano y aún actualmente, se repasan las no injertadas para practicar injertos de escudete que se han ejecutado hasta en tres ocasiones a lo largo de este verano y principios de otoño, ya que es una práctica en la que su arraigo presenta ciertas dificultades.

En **Jaén**, se ha iniciado la recolección de las parcelas de **almendro** de riego en la zona de Mengíbar, en concreto para plantaciones regulares y nuevas de 10- 20 años de vida, densidad mayor a los 350 árboles/ha con riego, la producción de almendra cascara ronda los 5.000 kg/ha.

En **Málaga**, se empiezan a recoger las castañas más tempranas como la variedad Agostaña o Portuguesa y se extenderá en los próximos días con la recolección de las variedades tempranas autóctonas y a primeros de octubre con la principal variedad, la Pilonga. La campaña de castaña presenta una producción media con los erizos todavía cerrados. La cosecha durará hasta la primera semana de noviembre, terminando con las variedades tardías, entre las que destaca la Tomasa. En **Huelva**, en la Sierra de Aracena, la otra gran zona productora de castaña, la campaña comenzará ya en el mes de octubre, e igualmente se espera una cosecha media, aunque la producción final dependerá de las lluvias que puedan producirse en las próximas semanas.

Frutales hueso y pepita: En **Huelva**, la campaña de recolección de los frutales de hueso está terminada a excepción de la **ciruela** tardía.

En **Granada**, en los frutales de hueso continúan en recolección variedades más tardías de melocotoneros, nectarinas y ciruelas. En el **Poniente Granadino y Montes**, se recolectan variedades de media estación de manzanas y peras. Los frutos de otoño desarrollan frutos, alcanzando ya un tamaño casi definitivo.

Subtropicales:

Chirimoyo: La cosecha de Motril (Granada) se encuentra en recolección y muestra una buena calidad. En Molvízar y Lobres se encuentran en fructificación, con fruto verde (80%) en la zona de Motril y con menor tamaño en la zona de Almuñécar. La cosecha de primavera presenta un estado fenológico correspondiente a cuajado de frutos.



Mangos: En **Granada**, el estado fenológico de los mangos es el H (fruto engordando) con un 80% según variedades, para las plantaciones al aire libre. En las plantaciones de mangos en invernaderos y en mallas la recolección ya ha comenzado. En **Málaga**, la campaña del **Mango** comenzó su recolección a mediados de agosto, este año no tendrá una producción récord como se preveía inicialmente. Se ha iniciado con la recolección de las variedades más tempranas (Tommy Atkins, Kensington y Osteen de invernadero).

Aguacate: En las zonas más tempranas ha dado comienzo la recolección de los aguacates de las variedades más precoces como Bacon y Fuerte.

CÍTRICOS

En **Córdoba**, el estado fenológico dominante de los cítricos es J (Fruto al 40% de desarrollo). Continúan realizándose labores de desvareto y riegos.

En **Huelva**, los cítricos se están viendo afectados por la situación de estrés hídrico que sufre el campo en la actualidad. Se espera que la mandarina extratemprana y temprana (Satsumas) puedan sufrir daños tales como caída de frutos y pérdidas de calibre. Es probable que se retrasen las recolecciones para conseguir algo más de tamaño.

VIÑEDOS

En **Cádiz**, esta campaña se espera una cosecha más corta pero de gran calidad. Hasta el pasado 13 de septiembre, en 29 de los 31 lagares inscritos, se ha recepcionado un total de 56'54 millones de kg de uva, con una graduación media de 11'66° Baumé. En los lagares de Jerez de la Frontera se han entregado el 71% del total de uva recolectada en la provincia, con una graduación media de 11'71° Baumé. Trebujena, con 4'76 millones de kilos de uva recolectados, es donde mayor graduación se ha alcanzado hasta la fecha, 11'88° Baumé.

En **Córdoba**, la recolección de las variedades de uva para elaboración de vinos jóvenes se realizó a primeros de agosto y la de las variedades tintas a final de este mes. La variedad Pedro Ximénez con destino a pasera empezó a recogerse a finales de agosto, pero para la elaboración de vino blanco no se generalizó hasta pasada la primera semana de septiembre. Esta campaña la vendimia está atrasada varias semanas con respecto a los últimos años, aunque tradicionalmente lo habitual era no comenzar la misma hasta el mes de septiembre. En las primeras estimaciones de producción se preveía una cosecha superior al año anterior, pero en las variedades tintas la producción ha sido un 25% inferior a la campaña pasada debido a que se produjo un golpe de calor extremo entre los días 3 al 7 de septiembre que afectó al desarrollo vegetativo de la planta y que ha mermado el peso de los racimos. Las previsiones se han reducido para la uva blanca. La uva, en general, presenta buen estado sanitario y un tamaño medio, por lo que se esperan obtener productos de calidad. Continúan los trabajos en las paseras, aunque esta semana la bajada de las temperaturas no ha favorecido el secado de la uva.

En **Granada**, en la comarca de la **Costa**, prácticamente se encuentra finalizada la vendimia de blanco y de tinto. Las viñas en las que se desarrolló el proceso de vendimia antes de la subida de temperaturas de finales de agosto no han presentado mermas frente aquellas en las que la recolección ha sido posterior y que presentan sensibles pérdidas que puede llegar al 20%. En **el Valle de Lecrín y la Alpujarra**, finalizan las vendimias de blancas y se desarrollan las tintas con caída en su productividad como consecuencia de los calores que se han producido en este verano. En las comarcas de **Guadix, Baza y Huéscar**, sigue la faena de vendimia con buena calidad de uva. En **el Poniente Granadino y Montes**, continúa la evolución de los frutos, siendo el estado fenológico dominante N maduración, habiéndose iniciado la cosecha, aunque todavía de forma aislada.

En **Huelva**, finalizó la recolección de variedades tintas y algunas blancas de variedades minoritarias. En estos días se inicia la recolección de la más importante en cuanto a superficie, la Zalema, que representa el 85% del total. Las excesivas lluvias de mayo provocaron graves problemas de mildium, y se espera una cosecha disminuida en un porcentaje en torno a un 30% con respecto a la de la campaña pasada, que fue excelente en cuanto a producción. Continúa la recolección de uva de mesa.

En **Jaén**, tenemos claramente tres zonas diferenciadas: La zona de **Alcalá la Real**, en la que la vendimia se mantiene en su segunda semana encontrándose entorno a un 40% de su recolección. Ha comenzado la vendimia de la variedad Chardonnay y en la actualidad se está recogiendo la Tempranillo y Syrah. En las zonas de la **campiña de Torreperogil**, la recolección ha comenzado durante la semana en curso, mientras que en **Bailen** se está posponiendo a finales de septiembre.

En la provincia de **Málaga**, en **Ronda**, respecto al viñedo de vinificación, la vendimia se encuentra entre el 50-60%. Se está recolectando rápidamente por pasificación de muchos racimos. Se observa una menor cosecha que en campañas anteriores. Se observan muchas parcelas afectadas por el mosquito verde, teniendo que eliminarse muchos racimos, con la consiguiente pérdida de producción. En la **Axarquía**, se está procediendo a la recolección de la uva para verdeo y de la destinada a vino joven.

En **Sevilla**, en la zona del Poniente, está finalizando la recolección del viñedo de vinificación con rendimientos medios de unos de 6.000 kg/ha, alrededor de un 30% menos que el año pasado.



OLIVAR

Olivar de mesa: En **Huelva**, en el olivar hay déficit hídrico de cierta importancia y muchos agricultores piensan que si no llueve pronto y con cierta entidad se podría perder el 25% de la cosecha de aceituna. Mediados de septiembre es tradicionalmente la fecha de inicio del verdeo, pero llegados a este momento en que comienza la campaña, las previsiones no son buenas por el estrés hídrico que las raíces del olivo vienen sufriendo desde los dos últimos años. El color de la hoja es el primer signo de preocupación, de que el fruto no viene con el vigor deseado. Se observan frutos con la piel arrugada y sin color, el árbol amarillento y falto de vigor, por lo que si no se producen lluvias pronto, el fruto se arrugará, secará y se desprenderá del árbol. A aquellos olivos que superen esta fase de estrés hídrico les costará cumplir con el standard de calidad de aceituna de mesa Manzanilla y Gordal. El sector piensa que se producirá en término medio un retraso en la recolección de casi 20 días más (hasta principios de octubre).

En **Sevilla**, en el olivar de mesa, por la zona de Campiña-Sierra Sur esta semana ha comenzado la recolección de la aceituna de verdeo. En general, y más especialmente en secano y debido a la falta de lluvias, la producción ha descendido con respecto a las expectativas de principios de verano. En secano se estima una caída de entre el 40% y el 50% en los rendimientos, además de ser aceituna de poco tamaño y arrugada que previsiblemente se llevará a aceite. Sólo en regadío se espera que se cumplan los rendimientos esperados en torno a 3.500 kg/ha de media. En la zona del Bajo Guadalquivir se informa de que comienza la campaña de recolección. Se esperan buenos rendimientos ya que las altas temperaturas han propiciado un buen desarrollo del fruto. En la zona de Serranía Sudoeste se han empezado a recolectar las variedades Morona y Gordal. Por la zona de La Campiña hay signos evidentes de falta de agua y se ha iniciado el verdeo en zonas de regadío. En Los Alcores se registra una baja calidad de la aceituna, en general, de aceituna gordal que es la que se está realizando en estos días. La falta de lluvias y de agua en los pozos para riego ha producido una merma en el tamaño y mucha se está quedando sin recolectar por estar agostada (arrugada). En Poniente de Sevilla mejora algo la situación de la aceituna con las lluvias caídas el martes 13. Se produce un inicio lento de la campaña del verdeo con algo de retraso respecto a otros años. Se estima una cosecha en torno a 8.000 kg/ha en riego y 5.000 kg/ha en secano para manzanillo. 4.000 kg/ha en regadío y 3.000 en secano para la variedad Gordal.

Olivar de almazara: En **Córdoba**, el estado fenológico dominante del olivar en la provincia es el H (Endurecimiento del hueso). Como es normal al final del verano, y sobre todo tras dos años con escasas precipitaciones, la arboleda acusa el estrés hídrico, por lo que donde se dispone de agua se realizan riegos del olivar. Continúan los pases de rastras y gradillas para preparar los suelos, y con la bajada de las temperaturas se generalizan las labores de desvareto de los olivos.

En **Granada**, el estado fenológico dominante del olivar en la provincia es el H (Endurecimiento de hueso). Debido a la sequía es común observar frutos arrugados en los cultivos de secano, sobre todo de la variedad Picual. Se realizan pases de rastra, se practican riegos y en la fertilización se comienza a intensificar la aplicación de potasa.

En **Huelva**, en cuanto a la aceituna de almazara, hay fruta en el árbol a pesar de la que ha caído por los golpes de calor. Se espera en general una cosecha superior a la de la campaña pasada, es decir, buena, pero se está a la espera de precipitaciones durante las próximas semanas que pudieran contribuir a mejorar el aspecto y la calidad del fruto.

En **Jaén**, los olivares de secano estaban esperando la lluvia con gran necesidad, si bien ésta ha sido muy escasa e insuficiente, por lo que el árbol no ha salido de su parada veraniega y sigue sin engrosar el fruto. Se empieza a ver de forma generalizada el arrugado del fruto como consecuencia del estrés hídrico, hecho que ocurre sobre todo en olivares con suelos de poca profundidad y orientación al sol, empezando a ser muy preocupante la falta de lluvias. Los olivares de riego evolucionan bien con tamaños muy adecuados del fruto y sin esta parada veraniega. En cuanto a las prácticas culturales realizadas, se extiende el desvareto, práctica consistente en eliminar los brotes de la base de los troncos, junto con limpieza de las cabezas de estos. Otras prácticas son el pase de gradillas y rastras para el alisado del terreno y tapado de grietas junto con la eliminación de hierbas secas de las calles, también el soplado del ruedo y ruleado con cepillos para dejarlo libre de hojas secas y formación de los ruedos como prevención de futuras caídas del fruto al suelo.

En **Málaga**, en la **Axarquía**, en algunas zonas comienza la campaña de verdeo. En **Ronda**, el olivar se está viendo afectado por la falta de humedad en el suelo y el fuerte calor. La aceituna se está arrugando. Se aplican riegos de apoyo a las plantaciones nuevas.



2.2. Avances de superficies y producciones. Agosto de 2016

Para una información más completa consultar el apartado ESTADÍSTICAS AGRARIAS –Avances de Superficies y Producciones- de la web de la Consejería de Agricultura, Pesca y Desarrollo Rural:

<http://juntadeandalucia.es/organismos/agriculturapescayderesarrollorural/consejeria/sobre-consejeria/estadisticas/paginas/agrarias-superficies-producciones.html>

Resumen de los avances de superficies y producciones a 22 de septiembre de 2016.

2.3. Estado fitosanitario

En la página web de la Consejería de Agricultura, Pesca y Desarrollo Rural de la Junta de Andalucía y, concretamente, en el apartado **Red de Alerta de Información Fitosanitaria en Andalucía (RAIF)**, se pueden consultar los informes de especial interés publicados desde el año 2006, así como los informes fitosanitarios provinciales, y la información específica de cada plaga y/o enfermedad, presentada por medio de gráficos, informes y mapas. Pueden, además, suscribirse al **servicio de alertas de la RAIF por sms y a las newsletters semanales** de modo gratuito para conocer el estado fitosanitario de los cultivos de su provincia.

La RAIF posee perfiles institucionales en **Facebook**, **Twitter** y **LinkedIn**.

Red de Alerta de Información Fitosanitaria en Andalucía (RAIF): www.juntadeandalucia.es/agriculturaypesca/raif/

Servicio de alertas de la RAIF por sms y a las newsletters Semanales:
www.juntadeandalucia.es/agriculturaypesca/raif/alertas/index.html

Facebook: <https://www.facebook.com/RAIFANDALUCIA>

Twitter: www.twitter.com/RAIF_noticias

LinkedIn: <https://es.linkedin.com/pub/raif-red-de-alerta-informaci%C3%B3n-fitosanitaria/64/a9/b48>

Chil: <http://chil.org/produccion-vegetal/group/raif>

3.- INFORMACIÓN GANADERA

- **La FAO desarrollará estrategias contra resistencia a los antibióticos**
- **La ayuda europea para la reducción de la producción lechera entró en vigor el sábado 10 de septiembre**



Estado de la ganadería

En la provincia de **Córdoba**, escasea la comida para el ganado en el campo, por lo que es necesario aporte de alimentación suplementaria al ganado, tanto de forraje como de concentrado, en menor cantidad en aquellas explotaciones, principalmente en el noroeste de la provincia, en las que el ganado dispone de rastrojeras de cereales y/o leguminosas donde ha podido pastar durante el verano. La arboleda de la dehesa acusa el final del verano, las encinas presentan una cosecha media, similar al año anterior, a la espera de precipitaciones para que haya una montanera adecuada.

En la provincia de **Granada**, en la comarca de la **Costa**, los rebaños vagan buscando pastos dada la mala calidad de los mismos y se les realiza aportes de pienso, salvo a los situados en la zona de la vega de Motril-Salobreña. En **el Valle de Lecrín y la Alpujarra, en el Valle de Lecrín**, continua el aprovechamiento de rastrojos de cereales por parte del ganado, principalmente ovino y caprino. En la Alpujarra los rebaños aprovechan los pastos de las zonas altas (localizados las estribaciones de Sierra Nevada) necesitando suplementos alimenticios para su desarrollo. En el **Poniente Granadino y Montes**, los rebaños extensivos se encuentran en las zonas de montaña. Los de las zonas de labor se centran sobre rastrojeras de cosechas recolectadas, enclaves no laborables, lindazos y ribazos. Los suplementos en los apriscos van incrementándose. En las explotaciones intensivas donde existe control sobre la reproducción, se dan algunas parideras.

En la provincia de **Huelva**, en algunas zonas se están administrando raciones de volumen al ganado. Hay buenos niveles en acuíferos y pantanos sin restricciones de agua.

En la provincia de **Almería**, La sequía sigue provocando una reducción en los pastos, e incluso existen problemas de abastecimiento de para el agua para bebida de los animales. En cabras se está en plena paridera; la de estas fechas agrupa aproximadamente el 70% de los partos.

En la provincia de **Málaga**, la totalidad de los pastos y forrajes están agostados debido a las altas temperaturas, lo que obliga a suministrar forraje ensilado al ganado.

En la provincia de **Cádiz**, está casi finalizado el aprovechamiento de las rastrojeras por el ganado y se comienza a aportar alimentación complementaria.

La FAO desarrollará estrategias contra resistencia a los antibióticos

La Organización de Naciones Unidas para la Alimentación y la Agricultura (FAO) se ha comprometido a ofrecer estrategias para frenar la resistencia a los antimicrobianos en las complejas cadenas de suministro alimentario.

En un comunicado, la FAO recordó que el aumento de la utilización -y el abuso- de medicamentos antimicrobianos para el cuidado de la salud humana y animal ha contribuido a un incremento del número de microbios que provocan enfermedades resistentes a los fármacos que tradicionalmente se utilizan para combatirlos, como los antibióticos.

El riesgo para la salud humana que representa la "resistencia a los antimicrobianos" (AMR), las "superbacterias" y su relación e impacto en la agricultura se debatirán en la sede de la ONU el próximo 21 de septiembre en Nueva York.

Según el "Plan de acción de la FAO sobre resistencia a los antimicrobianos": "Los medicamentos antimicrobianos desempeñan un papel fundamental en el tratamiento de enfermedades de los animales de granja y las plantas".

La FAO señaló que su utilización es esencial para la seguridad alimentaria, nuestro bienestar, y el bienestar animal, pero que el mal uso de estos fármacos, asociado a la aparición y propagación de microorganismos resistentes a los antimicrobianos, "supone una grave amenaza para todos".

Con buena parte de la atención centrada en la exposición a patógenos resistentes a los antimicrobianos en hospitales, la presencia de microorganismos resistentes a los antimicrobianos en los sistemas agrícolas representa otro vector: los alimentos que comemos.

Además de los riesgos para la salud pública, la AMR afecta también a la inocuidad de los alimentos, la seguridad alimentaria y el bienestar económico de millones de familias de agricultores en todo el mundo.


El plan de la FAO prevé mejorar la concienciación de agricultores y productores, profesionales y autoridades veterinarias, responsables de las políticas y consumidores de alimentos sobre la cuestión de la AMR. Además desarrollar las capacidades nacionales para la vigilancia y el control de la AMR y el empleo de sustancias antimicrobianas (AMU, por sus siglas en inglés) en la alimentación y la agricultura. Asimismo, busca fortalecer la gobernanza relacionada con el AMU y la AMR en la alimentación y la agricultura y promover buenas prácticas en los sistemas alimentarios y agrícolas y el uso prudente de sustancias antimicrobianas.

La FAO quiere ayudar a los gobiernos a poner en marcha estrategias nacionales para hacer frente a la AMR y el AMU en sus sectores alimentarios y agrícolas para mediados de 2017.

El organismo de la ONU resaltó que como consecuencia del crecimiento económico y demográfico de los últimos 50 años, los métodos de producción alimentaria se han intensificado, dando lugar a una mayor utilización de antimicrobianos en la agricultura.

Estos medicamentos se utilizan para tratar a animales enfermos, o para prevenir la propagación de enfermedades en un rebaño o una explotación agrícola. Además de utilizarse en la ganadería, actualmente se emplean también en la acuicultura.

Se estima que el consumo global de antimicrobianos en el sector ganadero asciende a más de 60 mil toneladas al año.



La ayuda europea para la reducción de la producción lechera entró en vigor el sábado 10 de septiembre

El Diario Oficial de la Unión Europea (DOUE) publicó el día 9 de septiembre una serie de reglamentos -delegados y de ejecución- para atajar la crisis en la que está inmerso el sector lácteo comunitario, sobre todo el vacuno, algunos serán obligatorios y directamente aplicables en cada Estado miembro.

Estos Reglamentos recogen una serie de medidas para atajar el difícil momento por la que atraviesa el sector lácteo ante, por ejemplo, el veto ruso o la situación derivada de una producción muy superior a la demanda mundial.

Estos y otros factores han provocado una caída de los precios de la leche cruda en la Unión y es probable que continúe la presión a la baja hasta alcanzar niveles insostenibles para los productores de leche, reconoce la Comisión Europea (CE).

El reglamento delegado 2016/1612 establece una ayuda europea que podrá cubrir como máximo una reducción del volumen total de las entregas de leche de vaca por 150 millones de euros.

El reglamento delegado 2016/1613 fija una ayuda excepcional de adaptación para los productores de leche y de otros sectores ganaderos, por un total de 350 millones de euros, y establece para España 14,66 millones de euros.

Las medidas de esta norma contribuirán a impulsar la sostenibilidad económica de sus explotaciones y contribuirán a la estabilización del mercado.

Para lograr ese impulso se favorecerá la reducción de la producción superior a la prevista en el Reglamento Delegado 2016/1612 o no aumentar la producción; la agricultura de pequeñas explotaciones, o la aplicación de métodos de producción extensiva y los métodos de producción respetuosos con el medio ambiente y el clima, entre otros aspectos.

Por su parte, el Reglamento Delegado 2016/1614 establece medidas excepcionales de carácter temporal para el sector de la leche y de los productos lácteos, prolongando en 2016 el período de intervención pública para la leche desnatada en polvo y adelantándolo en 2017.

El Reglamento de Ejecución 2016/1615, que modifica el anterior 2016/559, recoge el período en el que se autorizan acuerdos y decisiones en materia de planificación de la producción en el sector de la leche y los productos lácteos.

También ha publicado la Comisión el Reglamento de Ejecución 2016/1616, que permite revisar las medidas de ayuda asociada voluntaria en el sector de la leche y los productos lácteos para el año de solicitud de 2017.

Además, la CE, en el Reglamento de Ejecución 2013/1619, modifica el 948/2014 en lo que respecta al último día de presentación de solicitudes de ayuda al almacenamiento privado de leche desnatada en polvo.

Certámenes ganaderos de ganado bovino, ovino, caprino y equino que tendrán lugar en Andalucía durante el año 2016.

GANADO BOVINO

- **Jerez de la Frontera (Cádiz)**, 11-13 de noviembre (FEGASUR): Exposición de las razas Blanca de Aquitania, Rubia Gallega y Retinta; subasta (13) de las razas Avileña Negra Ibérica, Charolesa, Fleckvieh, Limusina, Negra Andaluza, Parda de Montaña y Retinta.

GANADO OVINO

- **Huércar (Granada)**, 22-24 de septiembre. Concurso nacional de la raza Segureña y subasta (24) de raza Segureña.
- **Benaocaz (Cádiz)**, 10-12 de octubre. Concurso Nacional de raza Merina de Grazalema.
- **Loja (Granada)**, 21-23 de octubre. Concurso nacional de raza Lojeña. Exposición de la raza Montesina.
- **Jerez de la Frontera (Cádiz)**, 11-13 de noviembre (FEGASUR): Concurso de raza Lacaune. Exposición de las razas Berrichon du Cher, Fleischschaf, Ile de France, Merino Precoz, Lacaune, Lojeña, Merina de Grazalema y Montesina.

GANADO CAPRINO

- **Huércar (Granada)**, 22-24 de septiembre. Exposición de raza Blanca Andaluza.
- **Casabermeja (Málaga)**, 23-25 de septiembre. Exposición de raza Malagueña.
- **Vélez-Málaga (Málaga)**, 29-31 de septiembre. Exposición de raza Malagueña.
- **Villanueva de Tapia (Málaga)**, 10-12 de octubre. Exposición de raza Malagueña.
- **Benaocaz (Cádiz)**, 10-12 de octubre. Exposición de raza Payoya.
- **Jerez de la Frontera (Cádiz)**, 11-13 de noviembre (FEGASUR): Exposición de las razas Florida, Malagueña, Murciano-Granadina, Payota y Verata.

EQUINO CABALLAR

- **Sevilla**, 15-20 de noviembre (SICAB). Concurso nacional de Pura Raza Española.

GANADO AVÍCOLA (GALLINAS):

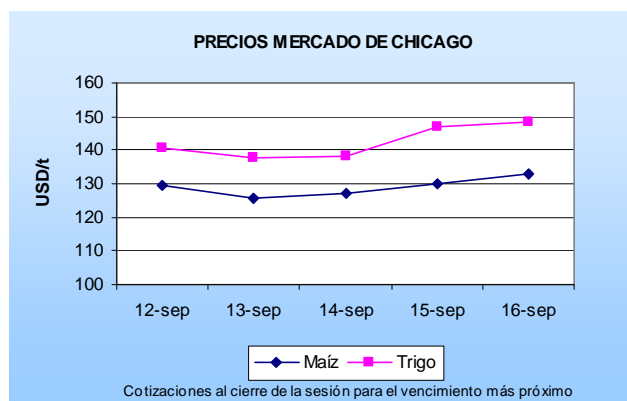
- **Jerez de la Frontera (Cádiz)**, 11-13 de noviembre (FEGASUR): Exposición de razas Combatiente Español y Gallina Utrerana.

4.- SITUACIÓN DE LOS MERCADOS AGRARIOS

4.1. Situación de los mercados agrícolas

- **El informe de USDA de septiembre recorta las previsiones del mes anterior en cuanto a producción mundial de maíz y aumenta la del trigo, aunque recorta para este cereal las existencias por un aumento de la demanda**
- **Las lluvias en las zonas productoras de EE.UU ayudan al aumento de los precios al final de la semana**
- **Los precios medios en España se presentan estables, tan solo el trigo disminuye su precio un 0,36%.**

CEREALES



Los precios del maíz se han visto presionados por los nuevos datos del informe USDA publicado el lunes, que aunque ajustaba sus estimaciones de producción de maíz a la baja, en 383.38 Mt., sigue marcando un volumen histórico elevado. Los precios remontaron en parte a mediados de semana por un aumento de la demanda ante los bajos precios, para impulsarlos, al final de la misma, las lluvias caídas en los estados productores que retrasaron los avances en la cosecha del cereal.

El trigo por su parte se encuentra muy presionado por los pronósticos de una alta producción mundial, que el informe USDA aumenta a 744.85 Mt cantidad record. En cuanto a las existencias caen a 249 Mt ya que aumenta el consumo a 736,68 Mt lo que ayudó a limitar la caída. Por otro lado, la merma de producción en Francia hace pensar que parte de la demanda internacional de grano francés se traslade a EE.UU lo que aporta otro elemento de sostén al mercado. Al final de la semana los precios experimentaron una subida ayudados por el impulso de sus pares.

Mercado Nacional

Según datos del Ministerio de Agricultura, Alimentación y Medio ambiente los precios medios de los principales cereales en España no han sufrido grandes cambios respecto a la semana anterior. El maíz ha disminuido de 174,28 euros/t a 174,12 euros/t; mientras que la cebada permanece prácticamente estable; y el trigo ha descendido desde 157,37 euros/t a 156,8 euros/t.

MAYOR INFORMACIÓN SOBRE LA CAMPAÑA, SE ENCUENTRA DISPONIBLE EN EL APARTADO INFORMES DE LA PÁGINA WEB DEL OBSERVATORIO DE PRECIOS Y MERCADOS O EN LA APP PARA MÓVILES ANDROID DENOMINADA OBSERVATORIO DE PRECIOS.

www.juntadeandalucia.es/agriculturaypesca/observatorio

4.1.1. Precios semanales de los productos agrícolas

(En euros/unidad indicada en cada producto)

| Producto | Categoría | Unidad | Mercado | Pos. Com. | Sem. 36 | Sem. 37 | Variación semanal (Euros) | Variación semanal (%) | Variación interanual (Euros) | Variación interanual (%) |
|-------------------------------|-------------|--------|------------------------|-----------|---------|---------|---------------------------|-----------------------|------------------------------|--------------------------|
| ACEITES | | | | | | | | | | |
| ACEITE DE GIRASOL | | | | | | | | | | |
| REFINADO | S.E. | 100 kg | CO-Córdoba | A.I. | 81,00 | 81,00 | = | = | -6,00 | -6,90 |
| REFINADO | S.E. | 100 kg | SE-Sevilla | A.I. | 83,00 | 82,00 | -1,00 | -1,20 | -7,00 | -7,87 |
| ACEITES DE OLIVA | | | | | | | | | | |
| DE ORUJO CRUDO | 5 g BAS. 10 | 100 kg | CO-Córdoba | A.I. | 97,00 | 96,00 | -1,00 | -1,03 | -32,00 | -25,00 |
| DE ORUJO CRUDO | 5 g BAS. 10 | 100 kg | JA-Jaén | A.I. | 97,00 | 97,00 | = | = | -35,22 | -26,64 |
| DE ORUJO CRUDO | 5 g BAS. 10 | 100 kg | SE-Sevilla | A.I. | 93,00 | 94,00 | 1,00 | 1,08 | -42,00 | -23,73 |
| DE ORUJO REFINADO | S.E. | 100 kg | CO-Córdoba | A.I. | 134,00 | 135,00 | 1,00 | 0,75 | -42,00 | -23,73 |
| DE ORUJO REFINADO | S.E. | 100 kg | JA-Jaén | A.I. | 135,50 | 135,50 | = | = | -41,79 | -23,57 |
| DE ORUJO REFINADO | S.E. | 100 kg | SE-Sevilla | A.I. | 134,00 | 134,00 | = | = | | |
| REFINADO - REFINADO (<=0,3 g) | S.E. | 100 kg | CO-Córdoba | A.I. | 310,00 | 310,00 | = | = | -75,00 | -19,48 |
| REFINADO - REFINADO (<=0,3 g) | S.E. | 100 kg | JA-Jaén | A.I. | 311,00 | 311,00 | = | = | -74,24 | -19,27 |
| REFINADO - REFINADO (<=0,3 g) | S.E. | 100 kg | SE-Sevilla | A.I. | 315,00 | 315,00 | = | = | | |
| VÍRGENES - LAMPANTE (2 g) | S.E. | 100 kg | CA-Cádiz | A.I. | 307,00 | 307,00 | = | = | -63,00 | -17,03 |
| VÍRGENES - LAMPANTE (2 g) | S.E. | 100 kg | CO-Córdoba | A.I. | 305,00 | 305,00 | = | = | -62,00 | -16,89 |
| VÍRGENES - LAMPANTE (2 g) | S.E. | 100 kg | JA-Jaén | A.I. | 305,07 | 307,47 | 2,40 | 0,79 | -62,49 | -16,89 |
| VÍRGENES - LAMPANTE (2 g) | S.E. | 100 kg | MA-Málaga | A.I. | 304,60 | 305,22 | 0,62 | 0,20 | -67,28 | -18,06 |
| VÍRGENES - LAMPANTE (2 g) | S.E. | 100 kg | SE-Sevilla | A.I. | 310,00 | 305,00 | -5,00 | -1,61 | -72,00 | -19,10 |
| VÍRGENES - VIRGEN | S.E. | 100 kg | CA-Cádiz | A.I. | 312,00 | 312,00 | = | = | -81,00 | -20,61 |
| VÍRGENES - VIRGEN | S.E. | 100 kg | CO-Córdoba | A.I. | 315,00 | 315,00 | = | = | -75,00 | -19,23 |
| VÍRGENES - VIRGEN | S.E. | 100 kg | JA-Jaén | A.I. | 314,36 | 312,44 | -1,92 | -0,61 | -73,52 | -19,05 |
| VÍRGENES - VIRGEN | S.E. | 100 kg | MA-Málaga | A.I. | 311,40 | 311,57 | 0,17 | 0,05 | -80,63 | -20,56 |
| VÍRGENES - VIRGEN | S.E. | 100 kg | SE-Sevilla | A.I. | 315,00 | 315,00 | = | = | -85,00 | -21,25 |
| VÍRGENES - VIRGEN-EXTRA | S.E. | 100 kg | CA-Cádiz | A.I. | 318,00 | 318,00 | = | = | -103,00 | -24,47 |
| VÍRGENES - VIRGEN-EXTRA | S.E. | 100 kg | CO-Córdoba | A.I. | 318,00 | 318,00 | = | = | -100,00 | -23,92 |
| VÍRGENES - VIRGEN-EXTRA | S.E. | 100 kg | GR-Granada | A.I. | 315,00 | 318,00 | 3,00 | 0,95 | -107,50 | -25,26 |
| VÍRGENES - VIRGEN-EXTRA | S.E. | 100 kg | GR-Montes Occidentales | A.I. | 315,00 | 318,00 | 3,00 | 0,95 | | |
| VÍRGENES - VIRGEN-EXTRA | S.E. | 100 kg | JA-Jaén | A.I. | 320,73 | 317,57 | -3,16 | -0,99 | -101,17 | -24,16 |
| VÍRGENES - VIRGEN-EXTRA | S.E. | 100 kg | MA-Málaga | A.I. | 316,70 | 314,93 | -1,77 | -0,56 | -106,87 | -25,34 |
| VÍRGENES - VIRGEN-EXTRA | S.E. | 100 kg | SE-Sevilla | A.I. | 325,00 | 320,00 | -5,00 | -1,54 | -105,00 | -24,71 |
| CEREALES | | | | | | | | | | |
| AVENA | | | | | | | | | | |
| BLANCA O COMÚN | S.E. | t | CA-Cádiz | S.Alm. | 154,00 | 152,00 | -2,00 | -1,30 | -18,00 | -10,59 |
| BLANCA O COMÚN | S.E. | t | GR-Granada | S.Alm. | 190,00 | 190,00 | = | = | 15,00 | 8,57 |
| BLANCA O COMÚN | S.E. | t | GR-Montes Occidentales | S.Alm. | 190,00 | 190,00 | = | = | 20,00 | 11,76 |
| BLANCA O COMÚN | S.E. | t | SE-Sevilla | S.Alm. | 150,00 | 150,00 | = | = | -26,00 | -14,77 |
| CEBADA | | | | | | | | | | |
| CABALLAR | S.E. | t | CA-Cádiz | S.Alm. | 143,00 | 142,00 | -1,00 | -0,70 | -23,00 | -13,94 |
| CABALLAR | S.E. | t | GR-Granada | S.Alm. | 165,00 | 165,00 | = | = | -5,00 | -2,94 |
| CABALLAR | S.E. | t | GR-Montes Occidentales | S.Alm. | 165,00 | 165,00 | = | = | -5,00 | -2,94 |
| CABALLAR | S.E. | t | SE-Sevilla | S.Alm. | 150,00 | 150,00 | = | = | -22,00 | -12,79 |
| CERVECERA | S.E. | t | CA-Cádiz | E.A.I. | 150,00 | 149,00 | -1,00 | -0,67 | -21,00 | -12,35 |
| CERVECERA | S.E. | t | JA-Jaén | E.A.I. | 157,00 | 157,00 | = | = | -23,00 | -12,78 |
| CERVECERA | S.E. | t | SE-Sevilla | S.Alm. | 180,00 | 180,00 | = | = | 6,00 | 3,45 |
| NO DESIGNADO | S.E. | t | CO-Córdoba | S.Alm. | 148,00 | 148,00 | = | = | | |
| MAÍZ | | | | | | | | | | |
| NACIONAL | S.E. | t | JA-Jaén | E.A.I. | 185,00 | 185,00 | = | = | -3,00 | -1,60 |
| NACIONAL | S.E. | t | CA-Cádiz | S.Alm. | 155,00 | 157,00 | 2,00 | 1,29 | -13,00 | -7,65 |
| NACIONAL | S.E. | t | CO-Córdoba | S.Alm. | 164,48 | 165,00 | 0,52 | 0,32 | | |
| NACIONAL | S.E. | t | SE-Sevilla | S.Alm. | 165,00 | 165,00 | = | = | -15,00 | -8,33 |
| SORGO | | | | | | | | | | |
| NO DESIGNADO | S.E. | t | SE-Sevilla | S.Alm. | 165,00 | 165,00 | = | = | | |
| TRIGO | | | | | | | | | | |
| BLANDO | S.E. | t | MA-Málaga | Cam. | 150,00 | 152,00 | 2,00 | 1,33 | -27,00 | -15,08 |
| BLANDO | S.E. | t | CA-Cádiz | S.Alm. | 158,50 | 158,50 | = | = | -16,50 | -9,43 |
| BLANDO | S.E. | t | CO-Córdoba | S.Alm. | 162,00 | 164,00 | 2,00 | 1,23 | -32,28 | -16,45 |
| BLANDO | S.E. | t | GR-Granada | S.Alm. | 200,00 | 200,00 | = | = | 15,00 | 8,11 |
| BLANDO | S.E. | t | GR-Montes Occidentales | S.Alm. | 200,00 | 200,00 | = | = | 20,00 | 11,11 |
| BLANDO | S.E. | t | SE-Sevilla | S.Alm. | 180,00 | 180,00 | = | = | -20,00 | -10,00 |
| DURO | S.E. | t | MA-Málaga | Cam. | 215,00 | 215,00 | = | = | -75,00 | -25,86 |
| DURO | S.E. | t | CA-Cádiz | S.Alm. | 210,00 | 208,00 | -2,00 | -0,95 | -98,00 | -32,03 |
| DURO | S.E. | t | CO-Córdoba | S.Alm. | 215,17 | 210,00 | -5,17 | -2,40 | -95,90 | -31,35 |
| DURO | S.E. | t | GR-Granada | S.Alm. | 250,00 | 250,00 | = | = | -75,00 | -23,08 |
| DURO | S.E. | t | GR-Montes Occidentales | S.Alm. | 250,00 | 250,00 | = | = | -50,00 | -16,67 |
| DURO | S.E. | t | SE-Sevilla | S.Alm. | 220,00 | 220,00 | = | = | -97,00 | -30,60 |
| PIENSO | S.E. | t | JA-Jaén | E.A.I. | 165,00 | 165,00 | = | = | | |
| PIENSO | S.E. | t | CA-Cádiz | S.Alm. | 152,00 | 151,00 | -1,00 | -0,66 | -14,00 | -8,48 |
| PIENSO | S.E. | t | SE-Sevilla | S.Alm. | 160,00 | 160,00 | = | = | -13,00 | -7,51 |

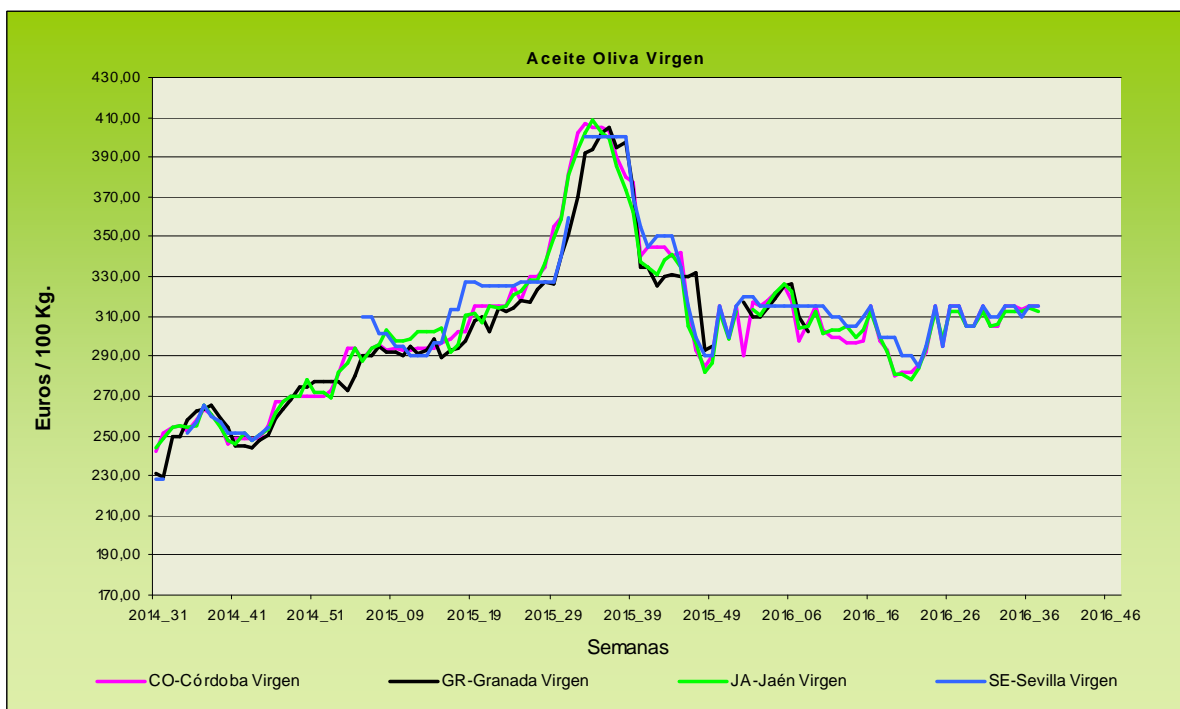
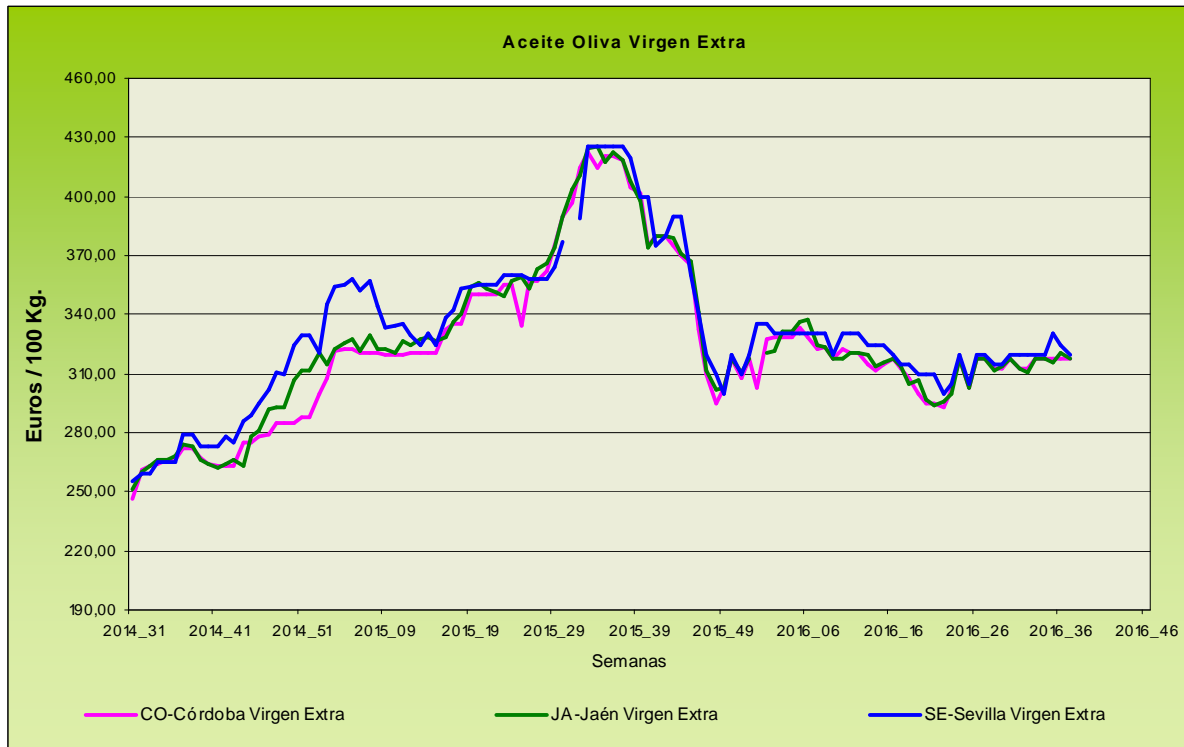
| Producto | Categoría | Unidad | Mercado | Pos. Com. | Sem. 36 | Sem. 37 | Variación semanal (Euros) | Variación semanal (%) | Variación interanual (Euros) | Variación interanual (%) |
|---|-----------------------|----------|-----------------|-----------|---------|---------|---------------------------|-----------------------|------------------------------|--------------------------|
| TRITICALE | | | | | | | | | | |
| NO DESIGNADO | S.E. | t | CA-Cádiz | S.Alm. | 144,00 | 143,00 | -1,00 | -0,69 | -22,00 | -13,33 |
| CÍTRICOS | | | | | | | | | | |
| LIMÓN | | | | | | | | | | |
| FINO O MESERO | S.E. | 100 kg | SE-Aljarafe | Alm. | 150,00 | 150,00 | = | = | | |
| FINO O MESERO | S.E. | 100 kg | MA-Málaga | Árbol | 120,00 | 120,00 | = | = | | |
| NO DESIGNADO | S.E. | 100 kg | SE-Los Palacios | Alm. | 140,00 | 140,00 | = | = | | |
| VERNA - REDROJO | S.E. | 100 kg | MA-Málaga | Árbol | 125,00 | 125,00 | = | = | | |
| CULTIVOS FORRAJEROS | | | | | | | | | | |
| ALFALFA | | | | | | | | | | |
| HENO | S.E. | t | CA-Cádiz | Alm. | 150,00 | 150,00 | = | = | = | = |
| CULTIVOS HERBÁCEOS INDUSTRIALES | | | | | | | | | | |
| GIRASOL | | | | | | | | | | |
| ALTO OLEICO | S.E. | t | SE-Sevilla | Alm. | 370,00 | 370,00 | = | = | -35,00 | -8,64 |
| NO DESIGNADO | MOLTURACIÓN | t | SE-Sevilla | Alm. | 355,00 | 355,00 | = | = | -22,00 | -5,84 |
| NO DESIGNADO | MOLTURACIÓN | t | CA-Cádiz | E.A.I. | 347,00 | 347,00 | = | = | -23,00 | -6,22 |
| FLOR CORTADA | | | | | | | | | | |
| CLAVEL | | | | | | | | | | |
| CLAVEL MONOFLOR | EXPORT. EXTRA (70 cm) | 100 uds. | CA-Chipiona | C.M. | 6,00 | 6,00 | = | = | 1,00 | 20,00 |
| CLAVEL MONOFLOR | EXPORT. I (60 cm) | 100 uds. | CA-Chipiona | C.M. | 4,00 | 4,00 | = | = | 1,00 | 33,33 |
| CLAVEL MONOFLOR | NACIONAL S.E. | 100 uds. | SE-Los Palacios | C.M. | 8,25 | 8,25 | = | = | -2,05 | -19,90 |
| MINICLAVEL | EXPORT. I (60 cm) | 100 uds. | CA-Chipiona | C.M. | 5,00 | 5,00 | = | = | 1,00 | 25,00 |
| MINICLAVEL | EXPORT. II (50 cm) | 100 uds. | CA-Chipiona | C.M. | 3,00 | 3,00 | = | = | = | = |
| MINICLAVEL | S.E. | 100 uds. | SE-Los Palacios | C.M. | 15,00 | 15,00 | = | = | | |
| FRUTALES DE CÁSCARA | | | | | | | | | | |
| ALMENDRA | | | | | | | | | | |
| CÁSCARA - COMUNA | S.E. | 100 kg | MA-Málaga | Alm. | 112,20 | 107,80 | -4,40 | -3,92 | | |
| CÁSCARA - DESMAYO | S.E. | 100 kg | MA-Málaga | Alm. | 152,95 | 152,90 | -0,05 | -0,03 | | |
| CÁSCARA - MARCONA | S.E. | 100 kg | MA-Málaga | Alm. | 198,00 | 198,00 | = | = | | |
| FRUTALES NO CÍTRICOS | | | | | | | | | | |
| AGUACATE | | | | | | | | | | |
| BACÓN | S.E. | 100 kg | MA-Vélez-Málaga | Alm. | 200,00 | 200,00 | = | = | | |
| BREVAS E HIGOS | | | | | | | | | | |
| NO DESIGNADO | S.E. | 100 kg | MA-Vélez-Málaga | Alm. | 150,00 | | | | | |
| CIRUELA | | | | | | | | | | |
| NO DESIGNADO | S.E. | 100 kg | SE-Los Palacios | Alm. | 50,00 | 50,00 | = | = | | |
| NO DESIGNADO | S.E. | 100 kg | SE-Sevilla | Alm. | 55,00 | 55,00 | = | = | | |
| HIGOS CHUMBOS | | | | | | | | | | |
| NO DESIGNADO | S.E. | 100 kg | MA-Vélez-Málaga | Alm. | 150,00 | | | | | |
| MANGO | | | | | | | | | | |
| NO DESIGNADO | S.E. | 100 kg | MA-Vélez-Málaga | Alm. | 135,00 | 130,00 | -5,00 | -3,70 | -90,00 | -40,91 |
| PERA | | | | | | | | | | |
| ERCOLINI | S.E. | 100 kg | MA-Vélez-Málaga | Alm. | 110,00 | | | | | |
| UVA DE MESA | | | | | | | | | | |
| MOSCATEL | S.E. | 100 kg | MA-Vélez-Málaga | Alm. | 150,00 | 150,00 | = | = | = | = |
| NO DESIGNADO | S.E. | 100 kg | SE-Los Palacios | Alm. | 85,00 | 85,00 | = | = | | |
| HORTÍCOLAS AL AIRE LIBRE | | | | | | | | | | |
| ACELGA | | | | | | | | | | |
| NO DESIGNADO | S.E. | 100 kg | CA-Conil | Alm. | 98,00 | 87,00 | -11,00 | -11,22 | 15,00 | 20,83 |
| NO DESIGNADO | S.E. | 100 kg | MA-Vélez-Málaga | Alm. | 60,00 | 60,00 | = | = | 10,00 | 20,00 |
| AJO | | | | | | | | | | |
| BLANCO | S.E. (CORTADO) | 100 kg | CO-Córdoba | C.M. | 260,00 | 255,00 | -5,00 | -1,92 | | |
| CHINO | S.E. (CORTADO) | 100 kg | CO-Córdoba | C.M. | 250,00 | 260,00 | 10,00 | 4,00 | 80,00 | 44,44 |
| MORADO | S.E. (CORTADO) | 100 kg | CO-Córdoba | C.M. | 285,00 | 280,00 | -5,00 | -1,75 | | |
| APIO | | | | | | | | | | |
| BLANCO | S.E. | 100 kg | SE-Aljarafe | Alm. | 85,00 | 85,00 | = | = | | |
| NO DESIGNADO | S.E. | 100 kg | SE-Los Palacios | Alm. | 85,00 | 85,00 | = | = | -20,00 | -19,05 |
| VERDE | S.E. | 100 kg | CA-Chipiona | Alm. | 50,00 | 55,00 | 5,00 | 10,00 | 5,00 | 10,00 |
| VERDE | S.E. (MANOJO) | 100 kg | CA-Conil | Alm. | 62,00 | 61,00 | -1,00 | -1,61 | 6,00 | 10,91 |
| BERENJENA | | | | | | | | | | |
| REDONDA/GLOBOSA | S.E. | 100 kg | CA-Chipiona | Alm. | 20,00 | 20,00 | = | = | -70,00 | -77,78 |
| REDONDA/GLOBOSA | S.E. | 100 kg | CA-Conil | Alm. | 29,00 | 32,00 | 3,00 | 10,34 | -41,00 | -56,16 |
| CALABACÍN | | | | | | | | | | |
| BLANCO | S.E. | 100 kg | SE-Aljarafe | Alm. | 90,00 | 90,00 | = | = | 25,00 | 38,46 |
| NO DESIGNADO | S.E. | 100 kg | CA-Conil | Alm. | | 33,00 | | | = | = |
| NO DESIGNADO | S.E. | 100 kg | SE-Los Palacios | Alm. | 80,00 | 80,00 | = | = | 20,00 | 33,33 |
| CALABAZA | | | | | | | | | | |
| NO DESIGNADO | S.E. | 100 kg | CA-Chipiona | Alm. | 55,00 | 60,00 | 5,00 | 9,09 | | |
| NO DESIGNADO | S.E. | 100 kg | CA-Conil | Alm. | 27,00 | 26,00 | -1,00 | -3,70 | -4,00 | -13,33 |
| NO DESIGNADO | S.E. | 100 kg | SE-Aljarafe | Alm. | 35,00 | 35,00 | = | = | | |
| NO DESIGNADO | S.E. | 100 kg | SE-Los Palacios | Alm. | 30,00 | 30,00 | = | = | | |
| CARDILLOS | | | | | | | | | | |
| NO DESIGNADO | S.E. | 100 kg | CA-Conil | Alm. | 177,00 | 179,00 | 2,00 | 1,13 | 35,00 | 24,31 |
| CEBOLLA | | | | | | | | | | |
| NO DESIGNADO | S.E. | 100 kg | MA-Vélez-Málaga | Alm. | 40,00 | 40,00 | = | = | = | = |
| NO DESIGNADO | S.E. | 100 kg | SE-Los Palacios | Alm. | 25,00 | 25,00 | = | = | -15,00 | -37,50 |
| TARDÍAS O DE PRIMAVERA-VERANO - GRANO ORO | S.E. | 100 kg | CO-Córdoba | Alm. | 35,00 | 30,00 | -5,00 | -14,29 | -5,00 | -14,29 |

| Producto | Categoría | Unidad | Mercado | Pos. Com. | Sem. 36 | Sem. 37 | Variación semanal (Euros) | Variación semanal (%) | Variación interanual (Euros) | Variación interanual (%) |
|---|--------------|--------|-----------------|-----------|---------|---------|---------------------------|-----------------------|------------------------------|--------------------------|
| TEMPRANAS O DE INVIERNO - BABOSA TEMPRANA | S.E. | 100 kg | CA-Chipiona | Alm. | 20,00 | 25,00 | 5,00 | 25,00 | = | = |
| TEMPRANAS O DE INVIERNO - BABOSA TEMPRANA | S.E. | 100 kg | CA-Conil | Alm. | 26,00 | 30,00 | 4,00 | 15,38 | -3,00 | -9,09 |
| CEBOLLETA | | | | | | | | | | |
| BLANCA | S.E. | 100 kg | CA-Chipiona | Alm. | 85,00 | 95,00 | 10,00 | 11,76 | 5,00 | 5,56 |
| BLANCA | S.E. | 100 kg | CA-Conil | Alm. | 115,00 | 91,00 | -24,00 | -20,87 | -28,00 | -23,53 |
| NO DESIGNADO | S.E. | 100 kg | MA-Vélez-Málaga | Alm. | 60,00 | 60,00 | = | = | -30,00 | -33,33 |
| NO DESIGNADO | S.E. | 100 kg | SE-Aljarafe | Alm. | 75,00 | 75,00 | = | = | = | = |
| NO DESIGNADO | S.E. | 100 kg | SE-Los Palacios | Alm. | 70,00 | 70,00 | = | = | = | = |
| ROJA | S.E. | 100 kg | CA-Conil | Alm. | 179,00 | 143,00 | -36,00 | -20,11 | -27,00 | -15,88 |
| COL | | | | | | | | | | |
| BLANCA | S.E. | 100 kg | MA-Vélez-Málaga | Alh. | 35,00 | 43,00 | 8,00 | 22,86 | -2,00 | -4,44 |
| BLANCA - LISA | S.E. | 100 kg | CA-Conil | Alm. | 34,00 | 26,00 | -8,00 | -23,53 | -14,00 | -35,00 |
| MORADA - LOMBARDA | S.E. | 100 kg | MA-Vélez-Málaga | Alh. | 25,00 | 30,00 | 5,00 | 20,00 | -10,00 | -25,00 |
| MORADA - LOMBARDA | S.E. | 100 kg | CA-Conil | Alm. | 25,00 | 25,00 | = | = | -15,00 | -37,50 |
| COLIFLOR | | | | | | | | | | |
| NO DESIGNADO | S.E. | 100 kg | CA-Conil | Alm. | 87,00 | 80,00 | -7,00 | -8,05 | | |
| JUDÍA VERDE | | | | | | | | | | |
| PLANA | S.E. | 100 kg | CA-Conil | Alm. | 268,00 | 270,00 | 2,00 | 0,75 | 79,00 | 41,36 |
| LECHUGA | | | | | | | | | | |
| BABY/LITTLE GEM | I | 100 kg | AL-Almería | C.M. | 117,00 | | | | | |
| ICEBERG | I | 100 kg | AL-Almería | C.M. | 77,50 | | | | | |
| ICEBERG | S.E. | 100 kg | SE-Los Palacios | Alm. | 100,00 | 100,00 | = | = | | |
| ROMANA | S.E. | 100 kg | CA-Conil | Alm. | 29,00 | 16,00 | -13,00 | -44,83 | -40,00 | -71,43 |
| ROMANA - OREJA DE MUÑO | S.E. | 100 kg | MA-Vélez-Málaga | Alm. | 25,00 | 25,00 | = | = | -5,00 | -16,67 |
| MELÓN | | | | | | | | | | |
| GALIA - GLOBO GALIA | S.E. | 100 kg | CA-Chipiona | Alm. | 30,00 | 30,00 | = | = | -10,00 | -25,00 |
| PIEL DE SAPO | S.E. | 100 kg | CA-Conil | Alm. | 33,00 | 17,00 | -16,00 | -48,48 | -16,00 | -48,48 |
| PIEL DE SAPO | S.E. | 100 kg | CO-Córdoba | Alm. | 25,00 | | | | | |
| PIEL DE SAPO | S.E. | 100 kg | SE-Aljarafe | Alm. | 35,00 | 35,00 | = | = | 10,00 | 40,00 |
| PIEL DE SAPO | S.E. | 100 kg | SE-Los Palacios | Alm. | 30,00 | 30,00 | = | = | | |
| PEPINO | | | | | | | | | | |
| CORTO O TIPO ESPAÑOL | S.E. | 100 kg | SE-Los Palacios | Alm. | 60,00 | 60,00 | = | = | | |
| MEDIO LARGO O TIPO FRANCÉS | S.E. | 100 kg | CA-Conil | Alm. | 24,00 | 34,00 | 10,00 | 41,67 | 7,00 | 25,93 |
| NO DESIGNADO | S.E. | 100 kg | SE-Sevilla | Alm. | 65,00 | 65,00 | = | = | 40,00 | 160,00 |
| PIMIENTO | | | | | | | | | | |
| ITALIANO - VERDE | I | 100 kg | CA-Chipiona | Alm. | 45,00 | 45,00 | = | = | -25,00 | -35,71 |
| ITALIANO - VERDE | I | 100 kg | CA-Conil | Alm. | 41,00 | 45,00 | 4,00 | 9,76 | -34,00 | -43,04 |
| ITALIANO - VERDE | S.E. | 100 kg | MA-Vélez-Málaga | Alh. | | 80,00 | | | -70,00 | -46,67 |
| ITALIANO - VERDE | S.E. | 100 kg | SE-Los Palacios | Alm. | 55,00 | 55,00 | = | = | | |
| ITALIANO - VERDE | S.E. | 100 kg | SE-Sevilla | Alm. | 60,00 | 60,00 | = | = | -15,00 | -20,00 |
| LAMUYO - VERDE | I | 100 kg | CA-Chipiona | Alm. | 50,00 | 50,00 | = | = | -50,00 | -50,00 |
| LAMUYO - VERDE | I | 100 kg | CA-Conil | Alm. | 53,00 | 55,00 | 2,00 | 3,77 | -28,00 | -33,73 |
| PUERRO | | | | | | | | | | |
| NO DESIGNADO | S.E. | 100 kg | CA-Conil | Alm. | 90,00 | 90,00 | = | = | = | = |
| NO DESIGNADO | S.E. | 100 kg | SE-Aljarafe | Alm. | 65,00 | 65,00 | = | = | | |
| NO DESIGNADO | S.E. | 100 kg | SE-Los Palacios | Alm. | 60,00 | 60,00 | = | = | -45,00 | -42,86 |
| RABANITA | | | | | | | | | | |
| NO DESIGNADO | S.E. | 100 kg | CA-Conil | Alm. | 80,00 | 44,00 | -36,00 | -45,00 | -21,00 | -32,31 |
| RÁBANO | | | | | | | | | | |
| NO DESIGNADO | S.E. | 100 kg | CA-Conil | Alm. | | 28,00 | | | -7,00 | -20,00 |
| REMOLACHA DE MESA | | | | | | | | | | |
| NO DESIGNADO | S.E. | 100 kg | CA-Conil | Alm. | 66,00 | 56,00 | -10,00 | -15,15 | | |
| SANDÍA | | | | | | | | | | |
| CON SEMILLAS | S.E. | 100 kg | CO-Córdoba | Alm. | 40,00 | 55,00 | 15,00 | 37,50 | 20,00 | 57,14 |
| NEGRA - CON SEMILLAS SUGAR BABY | S.E. | 100 kg | CA-Chipiona | Alm. | 15,00 | 20,00 | 5,00 | 33,33 | -5,00 | -20,00 |
| NEGRA - CON SEMILLAS SUGAR BABY | S.E. | 100 kg | CA-Conil | Alm. | 17,00 | 16,00 | -1,00 | -5,88 | -4,00 | -20,00 |
| NEGRA - SIN SEMILLAS | S.E. | 100 kg | SE-Aljarafe | Alm. | 15,00 | 15,00 | = | = | | |
| NO DESIGNADO | S.E. | 100 kg | SE-Los Palacios | Alm. | 12,00 | 12,00 | = | = | -18,00 | -60,00 |
| TAGARNINA | | | | | | | | | | |
| NO DESIGNADO | S.E. | 100 kg | CA-Conil | Alm. | | 315,00 | | | | |
| TAPINES BLANCOS | | | | | | | | | | |
| NO DESIGNADO | S.E. | 100 kg | CA-Chipiona | Alm. | 90,00 | 85,00 | -5,00 | -5,56 | -35,00 | -29,17 |
| NO DESIGNADO | S.E. | 100 kg | CA-Conil | Alm. | 72,00 | 68,00 | -4,00 | -5,56 | -52,00 | -43,33 |
| TOMATE | | | | | | | | | | |
| LISO | I | 100 kg | CA-Chipiona | Alm. | 65,00 | 60,00 | -5,00 | -7,69 | -30,00 | -33,33 |
| LISO | I | 100 kg | CA-Conil | Alm. | 69,00 | 73,00 | 4,00 | 5,80 | -47,00 | -39,17 |
| LISO | S.E. | 100 kg | MA-Vélez-Málaga | Alh. | 48,00 | 50,00 | 2,00 | 4,17 | | |
| LISO | S.E. | 100 kg | SE-Aljarafe | Alm. | 95,00 | 95,00 | = | = | 20,00 | 26,67 |
| LISO | S.E. | 100 kg | SE-Los Palacios | Alm. | 90,00 | 90,00 | = | = | -30,00 | -25,00 |
| ZANAHORIA | | | | | | | | | | |
| NO DESIGNADO | I (EN BOLSA) | 100 kg | CA-Cádiz | Alm. | 45,00 | 45,00 | = | = | | |
| NO DESIGNADO | S.E. | 100 kg | CA-Conil | Alm. | 65,00 | 65,00 | = | = | 7,00 | 12,07 |
| NO DESIGNADO | S.E. | 100 kg | SE-Aljarafe | Alm. | 45,00 | 45,00 | = | = | | |
| NO DESIGNADO | S.E. | 100 kg | SE-Los Palacios | Alm. | 38,00 | 38,00 | = | = | | |
| HORTÍCOLAS PROTEGIDOS | | | | | | | | | | |
| BERENJENA | | | | | | | | | | |
| NO DESIGNADO | S.E. | 100 kg | MA-Vélez-Málaga | Alh. | 60,00 | 90,00 | 30,00 | 50,00 | -20,00 | -18,18 |
| CALABACÍN | | | | | | | | | | |
| NO DESIGNADO | S.E. | 100 kg | MA-Vélez-Málaga | Alh. | 50,00 | 45,00 | -5,00 | -10,00 | -20,00 | -30,77 |
| JUDÍA VERDE | | | | | | | | | | |

| Producto | Categoría | Unidad | Mercado | Pos. Com. | Sem. 36 | Sem. 37 | Variación semanal (Euros) | Variación semanal (%) | Variación interanual (Euros) | Variación interanual (%) |
|----------------------------------|-----------|--------|-----------------|-----------|---------|---------|---------------------------|-----------------------|------------------------------|--------------------------|
| PLANA | S.E. | 100 kg | MA-Vélez-Málaga | Alh. | 197,00 | 240,00 | 43,00 | 21,83 | 50,00 | 26,32 |
| PEPINO | | | | | | | | | | |
| MEDIO LARGO O TIPO FRANCÉS | S.E. | 100 kg | MA-Vélez-Málaga | Alh. | 45,00 | 60,00 | 15,00 | 33,33 | 30,00 | 100,00 |
| PIMIENTO | | | | | | | | | | |
| LAMUYO - ROJO | S.E. | 100 kg | MA-Vélez-Málaga | Alh. | 115,00 | 100,00 | -15,00 | -13,04 | -40,00 | -28,57 |
| LAMUYO - VERDE | S.E. | 100 kg | MA-Vélez-Málaga | Alh. | 110,00 | 80,00 | -30,00 | -27,27 | -20,00 | -20,00 |
| TOMATE | | | | | | | | | | |
| LARGA VIDA - DANIELA | S.E. | 100 kg | MA-Vélez-Málaga | Alh. | 80,00 | 90,00 | 10,00 | 12,50 | -40,00 | -30,77 |
| LEGUMINOSAS GRANO | | | | | | | | | | |
| GARBANZO | | | | | | | | | | |
| CONSUMO HUMANO - BLANCO LECHOSO | S.E. | 100 kg | CA-Cádiz | Alm. | 64,10 | | | | | |
| PRODUCTOS VINÍCOLAS | | | | | | | | | | |
| VINAGRE | | | | | | | | | | |
| NO DESIGNADO | S.E. | litro | CA-Jerez | A.I. | 1,80 | 1,80 | = | = | = | = |
| VINO BLANCO | | | | | | | | | | |
| VINO DEL AÑO | SUPERIOR | litro | CA-Jerez | A.I. | 1,10 | 1,10 | = | = | = | = |
| VINO VIEJO - FINO | S.E. | litro | CA-Jerez | A.I. | 1,50 | 1,50 | = | = | = | = |
| VINO VIEJO - MANZANILLA | S.E. | litro | CA-Sanlúcar | A.I. | 1,70 | 1,70 | = | = | = | = |
| VINO VIEJO - OLOROSO | S.E. | litro | CA-Jerez | A.I. | 2,00 | 2,00 | = | = | = | = |
| TUBÉRCULOS CONSUMO HUMANO | | | | | | | | | | |
| BATATA | | | | | | | | | | |
| CALIFORNIA | S.E. | 100 kg | MA-Vélez-Málaga | Alm. | | 60,00 | | | = | = |
| NO DESIGNADO | S.E. | 100 kg | CA-Chipiona | Alm. | 40,00 | 40,00 | = | = | 5,00 | 14,29 |
| PATATA | | | | | | | | | | |
| MEDIA ESTACIÓN | S.E. | 100 kg | CA-Chipiona | Alm. | 55,00 | | | | | |
| MEDIA ESTACIÓN | S.E. | 100 kg | SE-Aljarafe | Alm. | 55,00 | | | | | |
| MEDIA ESTACIÓN | S.E. | 100 kg | SE-Los Palacios | Alm. | 52,00 | | | | | |

| ABREVIATURA | NOMBRE | DEFINICIÓN POSICIONES COMERCIALES PRECIOS AGRARIOS |
|------------------|--------------------------------|---|
| Agrícolas | | |
| Árbol | Árbol | Mercancía en árbol o planta sin recolectar y sin IVA. La recolección y transporte se hace por cuenta del comprador o a cargo del mayorista. |
| Cam. | Campo | Producto recolectado a pie de finca y sin IVA. La recolección se hace por cuenta del agricultor y el transporte a cargo del comprador o mayorista. |
| Alm. | Entrada Almacén de Agricultor | Producto sobre el camión en almacén del agricultor o almacén de otra entidad y sin IVA. La recolección y transporte se hace por cuenta del agricultor. |
| Alh. | Alhóndiga | Precio medio ponderado del producto a granel obtenido en pizarra o subasta y sin IVA. El precio incluye por tanto la comisión cobrada por la alhóndiga al agricultor. |
| E.A.I. | Entrada Almacén de Industria | Producto sobre camión a la entrada de la industria y sin IVA. La descarga es por cuenta de ésta. Comprende cultivos industriales. |
| A.I. | Salida de Almacén de Industria | Salida del producto a granel de la industria del aceite o vino y sin IVA. La carga del camión o cisterna es por cuenta de ésta. |
| C.M. | Salida Centro de Manipulación | Mercancía normalizada y envasada en condiciones de comercio minorista con especificación de categoría y sin IVA. La mercancía se entiende situada sobre camión en el muelle del almacén y con el envase más habitual. |
| A.My | Salida de Almacén Mayorista | Salida de almacén distribuidor. Carga por cuenta del mayorista. |

Evolución anual de los precios



Evolución de los precios del aceite de oliva. Datos de las tablas de Precios Semanales de los productos agrícolas de los Boletines Semanales de Información Agraria de la Consejería de Agricultura, Pesca y Desarrollo Rural.

4.1.2. Precios diarios de los productos hortofrutícolas

CITRICOS

| PRODUCTO | MERCADO | VARIEDAD O TIPO | CAT. | CALIBRE | DIA/MES | | | | | | |
|----------|----------|--------------------|------|---------|---------|------|--------|------|-------|------|------|
| | | | | | 12/9 | 13/9 | 14/9 | 15/9 | 16/9 | 17/9 | 18/9 |
| LIMÓN | Alicante | Fino | I | 3-4 | - | - | 170,00 | - | - | - | - |
| SATSUMA | Valencia | Clausellina/Okitsu | I | 1-X - 2 | - | - | - | - | 58,21 | - | - |

FRUTAS DE PEPITA FRUTAS DE PEPITA

| PRODUCTO | MERCADO | VARIEDAD O TIPO | CAT. | CALIBRE | DIA/MES | | | | | | |
|-------------|----------|-----------------------------------|------|---------|---------|--------|--------|--------|--------|-------|--------|
| | | | | | 12/9 | 13/9 | 14/9 | 15/9 | 16/9 | 17/9 | 18/9 |
| MANZANA | Lleida | Golden Delicious | I | 70-80 | 58,59 | 58,06 | 58,18 | 55,87 | 56,04 | - | - |
| | Lleida | Royal Gala | I | 70-80 | 69,75 | 69,05 | 68,78 | 70,86 | 72,95 | - | - |
| | Girona | Golden Delicious | I | 70-80 | 76,11 | 76,11 | 76,11 | 76,11 | 76,11 | - | - |
| | Girona | Granny Smith | I | 70-80 | 78,77 | 78,77 | 78,77 | 78,77 | 78,77 | - | - |
| | Girona | Red Delicious | I | 70-80 | 80,63 | 80,63 | 80,63 | 80,63 | 80,63 | - | - |
| | Girona | Royal Gala | I | 70-80 | 79,23 | 79,23 | 79,23 | 79,23 | 79,23 | - | - |
| PERA | Lleida | Abbé Fétel | I | 70-75 | - | - | 100,75 | 99,68 | 98,61 | - | - |
| | Lleida | Blanquilla | I | 55-60 | 72,00 | 72,97 | 73,34 | 72,62 | 73,44 | - | - |
| | Lleida | Conferencia | I | 60-65+ | 72,11 | 72,29 | 72,23 | 72,27 | 71,17 | - | - |
| | Lleida | Williams | I | 65+-75+ | - | 71,81 | 71,81 | - | - | - | - |
| | Lleida | Condesa (Alexandrina) | I | 65-70 | 66,00 | 67,00 | 68,00 | 67,00 | 68,00 | - | - |
| | Lleida | Ercolini | I | <55 | 109,94 | 100,36 | 111,32 | 101,94 | 109,81 | - | - |
| | Lleida | Limonera | I | 60-65 | 74,74 | 75,14 | 75,35 | 74,35 | - | - | - |
| | Murcia | Ercolini | I | <55 | 122,00 | 122,00 | 123,00 | 123,00 | 122,00 | - | - |
| | Murcia | Ercolini | I | <55 | 122,00 | 122,00 | 123,00 | 123,00 | 122,00 | - | - |
| UVA DE MESA | Alicante | Moscatel Italia | | | - | 100,00 | - | - | - | - | 85,00 |
| | Alicante | Moscatel Italia Embolsada (Ideal) | | | 108,97 | - | - | - | 100,00 | - | 104,00 |
| | Alicante | Red Globe | | | - | - | 97,84 | 85,00 | 95,00 | 92,54 | - |
| | Alicante | D. María | | | - | - | 118,05 | - | 110,96 | - | - |
| | Murcia | Autumn Royal | | | 140,00 | 140,00 | 150,00 | 140,00 | 140,00 | - | - |
| | Murcia | Crimson Seedless | | | 150,00 | 150,00 | 150,00 | 150,00 | 150,00 | - | - |

FRUTAS DE HUESO

| PRODUCTO | MERCADO | VARIEDAD O TIPO | CAT. | CALIBRE | DIA/MES | | | | | | |
|-----------|----------|--------------------|------|-------------|---------|-------|-------|-------|-------|------|------|
| | | | | | 12/9 | 13/9 | 14/9 | 15/9 | 16/9 | 17/9 | 18/9 |
| CIRUELA | Zaragoza | Reina Claudia | | 35 mm y más | 75,39 | - | 81,37 | 76,44 | 93,05 | - | - |
| | Zaragoza | President | | 35 mm y más | 87,00 | - | 87,00 | - | 87,00 | - | - |
| MELOCOTÓN | Lleida | Pulpa amarilla | I | 61-73 (A/B) | 67,18 | 66,54 | 66,52 | 66,71 | 66,32 | - | - |
| | Lleida | Pulpa blanca | I | 61-73 (A/B) | 72,00 | 73,00 | 72,00 | 71,81 | 72,00 | - | - |
| | Zaragoza | Pulpa amarilla | I | 61-73 (A/B) | 63,72 | 64,82 | 64,52 | 62,59 | 57,01 | - | - |
| NECTARINA | Lleida | Pulpa amarilla | I | 61-73 (A/B) | 81,25 | 80,66 | 81,00 | 81,20 | 80,91 | - | - |
| | Lleida | Pulpa blanca | I | 61-73 (A/B) | 78,29 | 88,83 | 92,69 | 78,87 | 87,53 | - | - |
| | Zaragoza | Pulpa amarilla | I | 61-73 (A/B) | 67,38 | 77,90 | 69,38 | 67,35 | - | - | - |
| PARAGUAYA | Lleida | - | I | 61-73 (A/B) | 75,44 | 71,01 | 72,04 | 76,30 | 76,42 | - | - |
| | Zaragoza | - | I | 61-73 (A/B) | 74,55 | 73,81 | 74,55 | - | - | - | - |

HORTALIZAS

| PRODUCTO | MERCADO | VARIEDAD O TIPO | CAT. | CALIBRE | DIA/MES | | | | | | |
|--------------------|----------|----------------------------------|------|-------------|---------|--------|--------|--------|--------|--------|------|
| | | | | | 12/9 | 13/9 | 14/9 | 15/9 | 16/9 | 17/9 | 18/9 |
| AJO | Córdoba | Blanco | | 50-80 mm | 255,00 | 255,00 | 255,00 | 255,00 | 255,00 | - | - |
| | Córdoba | Morado | | 45-55 mm | 276,82 | 276,60 | 276,67 | 276,48 | 276,43 | - | - |
| | Córdoba | Spring Blanco | | 50-60 mm | 265,00 | 265,00 | 265,00 | 265,00 | 265,00 | - | - |
| | Córdoba | Spring Violeta | | 50-60 mm | 255,00 | 255,00 | 255,00 | 255,00 | 255,00 | - | - |
| | Cuenca | Blanco | | 50-60 mm | 285,00 | 285,00 | 285,00 | 285,00 | 285,00 | - | - |
| | Cuenca | Morado | | 45-55 mm | 293,00 | 293,00 | 293,00 | 293,00 | 293,00 | - | - |
| BERENJENA | Almería | Alargada | | 40 mm y + | 62,50 | 70,00 | 73,16 | 79,00 | 87,00 | - | - |
| CALABACÍN | Almería | - | | 14-21 | 24,00 | 20,00 | 20,00 | - | 17,14 | - | - |
| CHAMPIÑÓN | La Rioja | Cerrado | | 30-65 mm | 147,47 | 149,06 | 148,60 | 148,22 | 148,95 | - | - |
| COLIFLOR | La Rioja | - | | - | 34,09 | 31,82 | 31,82 | 31,82 | 29,55 | - | - |
| JUDÍA VERDE | Almería | Plana | | - | 210,00 | 202,00 | 190,00 | 210,00 | 201,00 | - | - |
| LECHUGA | Almería | Iceberg | I | 400 g y + | 79,66 | 64,18 | 44,82 | 68,38 | 76,62 | 78,05 | - |
| | Murcia | Iceberg | I | 400 g y más | 100,00 | 100,00 | 100,00 | 100,00 | 100,00 | - | - |
| | Murcia | Baby | I | - | 118,00 | 118,00 | 118,00 | 120,00 | 120,00 | - | - |
| | Murcia | Romana | I | - | 115,00 | 115,00 | 117,00 | 117,00 | 117,00 | - | - |
| PEPINO | Almería | Almería | | 350-500 g | 21,43 | 24,29 | - | 20,00 | - | - | - |
| PIMIENTO | Almería | Lamuyo rojo | I | 700 mm y + | 137,00 | - | 110,00 | - | - | - | - |
| | Almería | Cuadrado Verde | I | 700 mm y + | 67,00 | 61,00 | 63,00 | 52,00 | 45,00 | - | - |
| | Almería | Verde alargado | I | 40 mm y + | - | - | 65,00 | - | - | - | - |
| | Murcia | Cuadrado Color (rojo o amarillo) | I | 70 mm y más | 77,21 | 76,36 | 77,32 | 77,57 | 76,74 | - | - |
| | Murcia | Cuadrado Verde | I | 70 mm y más | 65,08 | 63,88 | 63,71 | 65,59 | 65,50 | - | - |
| SANDÍA | Almería | Sin semillas | | | 31,98 | 31,54 | 32,99 | 32,02 | 32,59 | 29,40 | - |
| TOMATE | Almería | Redondo | I | 57-100 mm | 69,00 | 59,00 | 62,00 | 70,00 | 84,00 | 70,00 | - |
| | Almería | Cereza | I | - | - | - | - | - | - | 202,00 | - |
| | Granada | Cereza | I | - | 168,00 | 180,00 | 162,00 | 177,00 | 179,00 | 183,00 | - |
| | Murcia | Redondo | I | 57-100 mm | 75,00 | 75,00 | 73,00 | 72,00 | 73,00 | - | - |

Precios salida centro de acondicionamiento, seleccionados, embalado y, en su caso, en palés, expresados en euros por 100 kilogramos de peso neto.

Fuente: Ministerio de Agricultura, Alimentación y Medio Ambiente-CCAA

Normativa: Reglamento de ejecución (UE) 543/2011.

4.2.–Situación de los mercados ganaderos



Bovino para sacrificio y vida

Mercado nacional

La elevada oferta presentada en el mercado ganadero de Torrelavega ha derivado en que el comportamiento de las transacciones de los dos tipos, tanto el cruzado como el frisón se haya desarrollado de forma lenta. Una semana más el aumento de animales cruzados junto a la ausencia de algún comprador habitual compensada con otros más ocasionales ha permitido la absorción de toda la oferta, aunque ha costado conseguirlo y se han anotado descensos en las cotizaciones de los machos y las hembras. Los frisonos han presentado un desarrollo lento y trabado, siendo las compras selectivas, lo que ha dificultado la venta de los terneros de menos calidad. Las cotizaciones han tendido a la baja. En el resto de España, y ante la inminente entrada de ganado procedente de Francia, se han anotado descensos de 10 euros/ animal en los cruzados de origen España, tanto hembras como machos, mientras que los frisonos se han mantenido

El ganado para sacrificio en el mercado de Torrelavega ha contado con poca presencia de animales aunque de buena calidad que ha ayudado a su comercialización dado los pocos compradores que se han dado cita en la feria. Los precios pueden considerarse repetitivos. El descenso en el consumo tras la celebración de la fiesta del cordero ha dado como resultado que los machos frisonos de mayor peso hayan cedido esta semana 4 céntimos/kg, mientras que el resto de categorías de frisón y los machos y hembras cruzados han mantenido su cotización.

Mercado en Andalucía

El precio del ganado para cebadero ha presentado esta semana un comportamiento muy estable, en la que en ninguna de las categorías y provincias se ha producido una variación en su cotización.

El ganado para sacrificio, por contra, a pesar de haberse comportado también de forma estable ha anotado un incremento en el precio de los terneros en la provincia de Huelva.

Porcino para sacrificio y vida

Mercado nacional e internacional

La nueva, aunque ligera, subida en el precio del cebado de capa blanca, esta semana se ha incrementado 5 milésimas que han situado la cotización del cerdo de Lleida o normal en 1,325 euros/kg peso vivo, lo que supone un nuevo máximo anual, y un hecho extraño en septiembre, donde no suele ser habitual que el precio del cebado se incremente. Los pesos han registrado asimismo valores mínimos, hecho también insólito, en este mes de septiembre. Las elevadas temperaturas, veraniegas, que se están dando en toda Europa están haciendo que los cerdos crezcan menos, por lo que la oferta es menor y está influyendo mucho en los precios. Alemania incrementa esta semana 5 céntimos/kg canal alcanzando también un máximo anual y una cotización superior a las alcanzadas por estas fechas en los dos años anteriores. El diferencial entre el precio alemán y el español continúa siendo muy pequeño, con precios muy parejos, si bien el precio alemán ha superado esta semana al nacional.

Tras las caídas en las cotizaciones de los lechones en semanas pasadas, en ésta se ha registrado una repetición en las cotizaciones, manteniéndose en 22,5 euros/lechón en la lonja de Lérida, lo que supone que continúa en el mínimo anual. En Zamora y Segovia se mantienen también los precios. En el resto de Europa se incrementa el precio en Dinamarca e Italia, mientras que permanece estable en Holanda y Alemania. Continúa el mercado a la espera de que la matanza coja un ritmo adecuado que permita generar plazas vacías con fluidez.

El mercado del cebado de Ibérico se ha saldado esta semana con incrementos en Extremadura y Salamanca, que han sido de 1,5 céntimos/kg en el Cebo y en el Cebo de Campo en Extremadura y también en el Cebo de Campo en Salamanca. El Cebo en Salamanca ha anotado una subida de prácticamente un céntimo. Semana de estabilidad en las cotizaciones de los lechones. Es de resaltar el inicio en las cotizaciones de los primales en estas fechas.

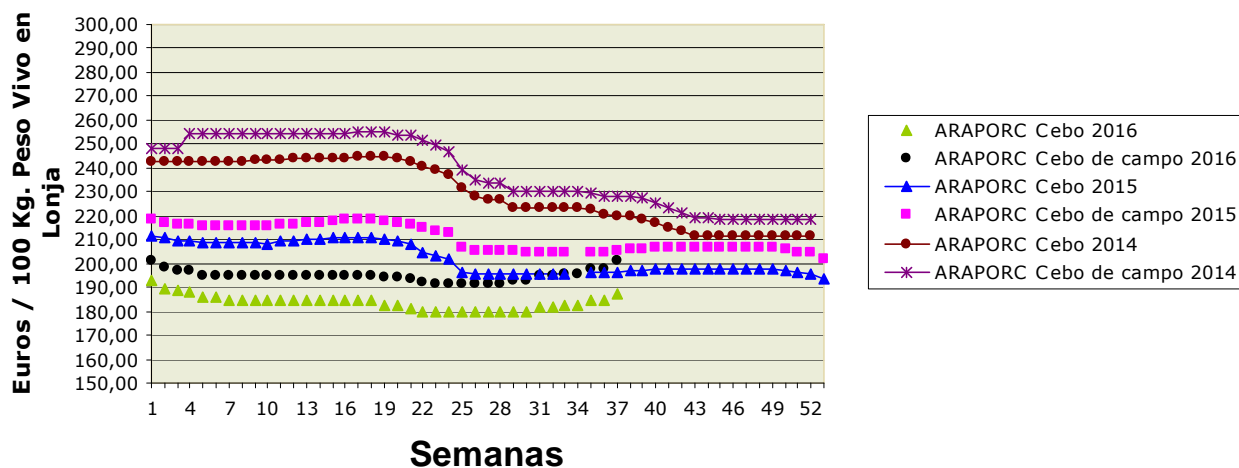
Porcino para sacrificio y vida

Mercado en Andalucía

Precios muy estables en el cebado de capa blanca en nuestra Comunidad Autónoma, donde únicamente se ha anotado un movimiento al alza en Jaén. De la misma forma las cotizaciones del lechón se mantiene esta semana y rompe con la tendencia bajista que ha venido arrastrando durante las últimas semanas.

El precio del cebado de Ibérico ha continuado con el ritmo alcista que mantiene desde hace unas semanas, subiendo más de 6 céntimos/kg peso vivo en algunas plazas andaluzas. Los lechones han presentado un comportamiento invariable esta semana.

Ibérico Cebo 2014-2015-2016



Ovino y caprino para sacrificio y vida

Mercado nacional

La fiesta musulmana del cordero finalizó con un gran movimiento de animales, normalizándose el mercado durante esta semana y preparándose para una nueva fiesta, la festividad del día del Pilar. La oferta ha quedado muy debilitada por el gran volumen de demanda que ha provocado la fiesta musulmana. El mercado interior no termina de despegar, pero se espera que la Fiesta del Pilar actúe como dinamizador y haga que los consumos mejoren. Esta semana las cotizaciones han permanecido estables en Albacete y Barcelona, mientras que en Talavera de la Reina se incrementan las categorías de menos de 23 kg

De la misma forma los cabritos han mantenido sus cotizaciones en Albacete y en Barcelona y han anotado un incremento de 25 céntimos/ kg en Talavera de la Reina motivado por la escasez de oferta registrada.

Mercado en Andalucía

Tras los incrementos en las cotizaciones del cordero motivados por la fiesta del cordero, esta semana se estabilizan los precios repitiendo en todas las categorías y provincias salvo en la mesa de Aracena que se incrementa por la regularización tras las vacaciones.

Las cotizaciones de los cabritos no han registrado ningún tipo de movimiento esta semana.

Pollos, huevos y otros productos

Mercado nacional

Recupera tono el precio del pollo amarillo en Belpuig (Lérida) que se incrementa esta semana, subiendo hasta el euro/kg con lo que sube 15 céntimos/kg, mientras que el pollo blanco baja 4 céntimos/kg y cotiza a 0,92 euros/kg, por lo que se vuelve a situar por debajo de la cotización del pollo amarillo tras seis semanas en las que se encontró por encima de ésta. En la lonja del Ebro esta semana el pollo no ha cotizado.

Nueva semana de incrementos en el precio de los huevos que continúan con la tendencia alcista en los de mayor tamaño, mientras que se mantiene estable la cotización de los de menos gramaje. Aumento de 2 céntimos/docena en los "XL" y "L" y de 1 céntimo/docena en los "M".

Mercado en Andalucía

Sin variación en el precio del pollo.

Las cotizaciones de los cuatro gramajes en nuestra Comunidad Autónoma se han mantenido sin variaciones.

Leche de vaca y oveja

Mercado en Andalucía

En nuestra Comunidad Autónoma no se han producido variaciones en las cotizaciones de la leche de vaca, cabra y oveja.

4.2.1. Precios semanales de los productos ganaderos

(En euros/unidad indicada en cada producto)

| Producto | Categoría | Unidad | Mercado | Pos. Com. | Sem. 36 | Sem. 37 | Variación semanal (Euros) | Variación semanal (%) | Variación interanual (Euros) | Variación interanual (%) |
|--------------------------------|-------------------|-------------|------------------------|-----------|---------|---------|---------------------------|-----------------------|------------------------------|--------------------------|
| BOVINO PARA CEBADERO | | | | | | | | | | |
| CRUZADO | S.E. | 100 kg vivo | CA-Cádiz | Expl. | 225,00 | 225,00 | = | = | -15,00 | -6,25 |
| NO CRUZADO - RETINTO | S.E. | 100 kg vivo | CA-Cádiz | Expl. | 215,00 | 215,00 | = | = | -21,00 | -8,90 |
| TERNEROS/AS | | | | | | | | | | |
| CRUZADO | AL DESTETE HEMBRA | 100 kg vivo | CA-Cádiz | Expl. | 232,00 | 232,00 | = | = | -13,00 | -5,31 |
| CRUZADO | AL DESTETE MACHO | 100 kg vivo | CA-Cádiz | Expl. | 272,00 | 272,00 | = | = | 12,00 | 4,62 |
| CRUZADO - CHAROLÉS | AL DESTETE HEMBRA | 100 kg vivo | CO-Córdoba | Expl. | 227,00 | 227,00 | = | = | -13,00 | -5,42 |
| CRUZADO - CHAROLÉS | AL DESTETE HEMBRA | 100 kg vivo | SE-Sierra Norte | Expl. | 255,00 | 255,00 | = | = | = | = |
| CRUZADO - CHAROLÉS | AL DESTETE MACHO | 100 kg vivo | CO-Córdoba | Expl. | 295,00 | 295,00 | = | = | -17,00 | -5,45 |
| CRUZADO - CHAROLÉS | AL DESTETE MACHO | 100 kg vivo | SE-Sierra Norte | Expl. | 245,00 | 245,00 | = | = | -20,00 | -7,55 |
| NO CRUZADO - FRISONA | 1-3 SEMANAS MACHO | 100 kg vivo | CO-Córdoba | Expl. | 150,00 | 150,00 | = | = | = | = |
| NO CRUZADO - RETINTO | AL DESTETE HEMBRA | 100 kg vivo | CA-Cádiz | Expl. | 208,00 | 208,00 | = | = | -22,00 | -9,57 |
| NO CRUZADO - RETINTO | AL DESTETE HEMBRA | 100 kg vivo | SE-Sierra Norte | Expl. | 205,00 | 205,00 | = | = | = | = |
| NO CRUZADO - RETINTO | AL DESTETE MACHO | 100 kg vivo | CA-Cádiz | Expl. | 218,00 | 218,00 | = | = | -22,00 | -9,17 |
| NO CRUZADO - RETINTO | AL DESTETE MACHO | 100 kg vivo | SE-Sierra Norte | Expl. | 195,00 | 195,00 | = | = | -5,00 | -2,50 |
| BOVINO PARA SACRIFICIO | | | | | | | | | | |
| AÑOJOS | | | | | | | | | | |
| CRUZADO | S.E. | 100 kg vivo | CA-Cádiz | Expl. | 216,00 | 216,00 | = | = | = | = |
| CRUZADO | S.E. | 100 kg vivo | HU-Aracena | Lonja | 213,00 | 213,00 | = | = | -12,00 | -5,33 |
| CRUZADO - CHAROLÉS | 450 kg HEMBRA | 100 kg vivo | CO-Córdoba | Expl. | 223,00 | 223,00 | = | = | = | = |
| CRUZADO - CHAROLÉS | 500 kg MACHO | 100 kg vivo | CO-Córdoba | Expl. | 218,00 | 218,00 | = | = | 1,00 | 0,46 |
| CRUZADO - CHAROLÉS | S.E. | 100 kg vivo | GR-Guadix | Expl. | 222,00 | | | | | |
| CRUZADO - CHAROLÉS | S.E. | 100 kg vivo | SE-Sierra Norte | Expl. | 245,00 | 245,00 | = | = | | |
| NO CRUZADO - FRISONA | S.E. | 100 kg vivo | GR-Guadix | Expl. | 227,00 | | | | | |
| NO CRUZADO - RETINTO | S.E. | 100 kg vivo | CA-Cádiz | Expl. | 202,00 | 202,00 | = | = | -3,00 | -1,46 |
| NO CRUZADO - RETINTO | S.E. | 100 kg vivo | SE-Sierra Norte | Expl. | 225,00 | 225,00 | = | = | | |
| NO CRUZADO - RETINTO | S.E. | 100 kg vivo | HU-Aracena | Lonja | 198,00 | 198,00 | = | = | -17,50 | -8,12 |
| NO DESIGNADO | S.E. | 100 kg vivo | GR-Granada | Expl. | 224,50 | | | | | |
| TERNEROS/AS | | | | | | | | | | |
| CRUZADO | 200 kg 1ª HEMBRA | 100 kg vivo | HU-Aracena | Lonja | 219,00 | 222,00 | 3,00 | 1,37 | -18,00 | -7,50 |
| CRUZADO | 200 kg 1ª MACHO | 100 kg vivo | HU-Aracena | Lonja | 294,50 | 301,00 | 6,50 | 2,21 | = | = |
| CRUZADO | S.E. | 100 kg vivo | CA-Cádiz | Expl. | 260,00 | 260,00 | = | = | = | = |
| CRUZADO - CHAROLÉS | S.E. | 100 kg vivo | SE-Sierra Norte | Expl. | 253,00 | 253,00 | = | = | = | = |
| NO CRUZADO - RETINTO | 200 kg | 100 kg vivo | HU-Aracena | Lonja | 183,00 | 186,00 | 3,00 | 1,64 | -12,00 | -6,06 |
| NO CRUZADO - RETINTO | S.E. | 100 kg vivo | CA-Cádiz | Expl. | 221,00 | 221,00 | = | = | -9,00 | -3,91 |
| NO CRUZADO - RETINTO | S.E. | 100 kg vivo | SE-Sierra Norte | Expl. | 240,00 | 240,00 | = | = | | |
| TOROS | | | | | | | | | | |
| NO DESIGNADO | S.E. | 100 kg vivo | CO-Córdoba | Expl. | 210,00 | 210,00 | = | = | = | = |
| VACAS | | | | | | | | | | |
| CRUZADO | DESECHO | 100 kg vivo | CA-Cádiz | Expl. | 119,00 | 119,00 | = | = | -9,00 | -7,03 |
| CRUZADO | S.E. | 100 kg vivo | CO-Córdoba | Expl. | 264,00 | 264,00 | = | = | -15,00 | -5,38 |
| NO CRUZADO - RETINTO | DESECHO | 100 kg vivo | CA-Cádiz | Expl. | 106,00 | 106,00 | = | = | -8,00 | -7,02 |
| NO CRUZADO - RETINTO | S.E. | 100 kg vivo | SE-Sierra Norte | Expl. | 45,00 | 45,00 | = | = | -20,00 | -30,77 |
| CAPRINO PARA SACRIFICIO | | | | | | | | | | |
| CABRITOS | | | | | | | | | | |
| MALAGUEÑA | LECHAL | 100 kg vivo | MA-Málaga | Expl. | 495,00 | 495,00 | = | = | 45,00 | 10,00 |
| MURCIANO-GRANADINA | LECHAL | 100 kg vivo | GR-Granada | Expl. | 577,78 | | | | | |
| MURCIANO-GRANADINA | LECHAL | 100 kg vivo | GR-Guadix | Expl. | 577,78 | | | | | |
| SERRANA | LECHAL | 100 kg vivo | CA-Cádiz | Expl. | 357,00 | 357,00 | = | = | -12,00 | -3,25 |
| SERRANA | LECHAL | 100 kg vivo | MA-Málaga | Expl. | 350,00 | 350,00 | = | = | -5,00 | -1,41 |
| SERRANA | PASCUAL 23 kg | 100 kg vivo | CA-Cádiz | Expl. | 323,00 | 323,00 | = | = | -19,00 | -5,56 |
| CAPRINO REPRODUCTORES | | | | | | | | | | |
| CABRAS | | | | | | | | | | |
| SERRANA | PREÑADA | Res | CA-Cádiz | Expl. | 66,00 | 66,00 | = | = | = | = |
| SERRANA | VACÍA | Res | CA-Cádiz | Expl. | 60,00 | 60,00 | = | = | = | = |
| HUEVOS | | | | | | | | | | |
| HUEVOS DE GALLINA | | | | | | | | | | |
| NO DESIGNADO | L | Docena | CO-Córdoba | Expl. | 0,68 | 0,68 | = | = | -0,00 | -0,24 |
| NO DESIGNADO | M | Docena | CO-Córdoba | Expl. | 0,63 | 0,63 | = | = | -0,17 | -21,25 |
| NO DESIGNADO | S | Docena | CO-Córdoba | Expl. | 0,47 | 0,47 | = | = | -0,20 | -29,85 |
| NO DESIGNADO | XL | Docena | CO-Córdoba | Expl. | 0,93 | 0,93 | = | = | -0,11 | -10,58 |
| LECHE | | | | | | | | | | |
| LECHE DE CABRA | | | | | | | | | | |
| NO DESIGNADO | S.E. | 100 l | CO-Córdoba | Expl. | 58,64 | 58,64 | = | = | | |
| NO DESIGNADO | S.E. | 100 l | GR-Granada | Expl. | 53,00 | 53,00 | = | = | 6,00 | 12,77 |
| NO DESIGNADO | S.E. | 100 l | GR-Montes Occidentales | Expl. | 53,00 | 53,00 | = | = | 6,00 | 12,77 |
| NO DESIGNADO | S.E. | 100 l | MA-Málaga | Expl. | 57,00 | 57,00 | = | = | 8,00 | 16,33 |
| LECHE DE OVEJA | | | | | | | | | | |
| NO DESIGNADO | S.E. | 100 l | CO-Córdoba | Expl. | 69,59 | 69,59 | = | = | | |
| LECHE DE VACA | | | | | | | | | | |
| NO DESIGNADO | S.E. | 100 l | CA-Cádiz | Expl. | 34,00 | 34,00 | = | = | 4,00 | 13,33 |
| NO DESIGNADO | S.E. | 100 l | CO-Córdoba | Expl. | 33,19 | 33,19 | = | = | -2,33 | -6,56 |

| Producto | Categoría | Unidad | Mercado | Pos. Com. | Sem. 36 | Sem. 37 | Variación semanal (Euros) | Variación semanal (%) | Variación interanual (Euros) | Variación interanual (%) |
|--------------------------------|------------------|-------------|-----------------|-----------|---------|---------|---------------------------|-----------------------|------------------------------|--------------------------|
| OVINO PARA SACRIFICIO | | | | | | | | | | |
| CORDEROS | | | | | | | | | | |
| MERINA | LECHAL | 100 kg vivo | CA-Cádiz | Expl. | 414,00 | 414,00 | = | = | 22,00 | 5,61 |
| MERINA | LECHAL | 100 kg vivo | SE-Sierra Norte | Expl. | 410,00 | 410,00 | = | = | -65,00 | -13,68 |
| MERINA | PASCUAL < 23 kg | 100 kg vivo | SE-Sierra Norte | Expl. | 340,00 | 340,00 | = | = | 70,00 | 25,93 |
| MERINA | PASCUAL > 23 Kg | 100 kg vivo | SE-Sierra Norte | Expl. | 275,00 | 275,00 | = | = | 55,00 | 25,00 |
| MERINA | PASCUAL 23 kg | 100 kg vivo | CA-Cádiz | Expl. | 312,00 | 312,00 | = | = | 2,00 | 0,65 |
| MERINA | PASCUAL 23 kg | 100 kg vivo | CO-Córdoba | Expl. | 300,00 | 300,00 | = | = | -26,00 | -7,98 |
| NO DESIGNADO | PASCUAL < 23 kg | 100 kg vivo | HU-Aracena | Lonja | 284,73 | 308,29 | 23,56 | 8,27 | | |
| SEGUREÑA | 10-15 kg | 100 kg vivo | JA-Jaén | Expl. | 430,00 | 430,00 | = | = | | |
| SEGUREÑA | LECHAL | 100 kg vivo | GR-Granada | Expl. | 385,71 | | | | | |
| SEGUREÑA | LECHAL | 100 kg vivo | GR-Guadix | Expl. | 385,71 | | | | | |
| SEGUREÑA | LECHAL | 100 kg vivo | JA-Jaén | Expl. | 507,00 | 507,00 | = | = | -24,00 | -4,52 |
| SEGUREÑA | PASCUAL < 23 kg | 100 kg vivo | JA-Jaén | Expl. | 339,00 | 339,00 | = | = | -27,00 | -7,38 |
| SEGUREÑA | PASCUAL > 23 Kg | 100 kg vivo | GR-Granada | Expl. | 240,00 | | | | | |
| SEGUREÑA | PASCUAL > 23 Kg | 100 kg vivo | GR-Guadix | Expl. | 240,00 | | | | | |
| POLLOS PARA SACRIFICIO | | | | | | | | | | |
| POLLOS | | | | | | | | | | |
| NO DESIGNADO | S.E. | 100 kg vivo | GR-Granada | Expl. | 98,00 | | | | | |
| NO DESIGNADO | S.E. | 100 kg vivo | GR-Guadix | Expl. | 98,00 | | | | | |
| PORCINO PARA ENGORDE | | | | | | | | | | |
| LECHONES | | | | | | | | | | |
| CAPA BLANCA | AL DESTETE 20 kg | 100 kg vivo | GR-Granada | Expl. | 110,00 | | | | | |
| CAPA BLANCA | AL DESTETE 20 kg | 100 kg vivo | GR-Guadix | Expl. | 110,00 | | | | | |
| CAPA BLANCA | AL DESTETE 20 kg | 100 kg vivo | JA-Vilches | Expl. | 185,00 | 187,50 | 2,50 | 1,35 | 77,50 | 70,45 |
| CAPA BLANCA | AL DESTETE 20 kg | 100 kg vivo | MA-Málaga | Expl. | 160,00 | 160,00 | = | = | 30,00 | 23,08 |
| CAPA BLANCA | AL DESTETE 20 kg | 100 kg vivo | SE-ARAPORC | Lonja | 162,50 | 162,50 | = | = | 30,00 | 22,64 |
| IBÉRICO | AL DESTETE 20 kg | 100 kg vivo | SE-Sierra Norte | Expl. | 285,00 | | | | | |
| IBÉRICO | AL DESTETE 20 kg | 100 kg vivo | SE-ARAPORC | Lonja | 258,65 | 258,65 | = | = | 41,30 | 19,00 |
| IBÉRICO | AL DESTETE 20 kg | 100 kg vivo | CO-Córdoba | Expl. | 271,00 | 271,00 | = | = | 43,00 | 18,86 |
| IBÉRICO | AL DESTETE 23 kg | 100 kg vivo | HU-Aracena | Lonja | 239,09 | 270,61 | 31,52 | 13,18 | 53,26 | 24,50 |
| IBÉRICO - IBÉRICO 100% | AL DESTETE 23 kg | 100 kg vivo | CO-Córdoba | Expl. | 282,00 | 282,00 | = | = | | |
| IBÉRICO - IBÉRICO 100% | AL DESTETE 23 kg | 100 kg vivo | HU-Aracena | Lonja | | 303,21 | | | 85,86 | 39,50 |
| MARRANOS Y PRIMALES | | | | | | | | | | |
| IBÉRICO | DE 3 A 5 ARROBAS | 100 kg vivo | CO-Córdoba | Expl. | 235,00 | 235,00 | = | = | 9,00 | 3,98 |
| IBÉRICO | DE 3 A 5 ARROBAS | 100 kg vivo | HU-Aracena | Lonja | 226,04 | | | | | |
| IBÉRICO | DE 3 A 6 ARROBAS | 100 kg vivo | SE-Sierra Norte | Expl. | 245,00 | | | | | |
| IBÉRICO | DE 3 A 6 ARROBAS | 100 kg vivo | SE-ARAPORC | Lonja | 226,04 | | | | | |
| IBÉRICO | DE 6 A 9 ARROBAS | 100 kg vivo | CO-Córdoba | Expl. | 235,00 | 235,00 | = | = | | |
| IBÉRICO | DE 6 A 9 ARROBAS | 100 kg vivo | HU-Huelva | Expl. | | 248,21 | | | 2,60 | 1,06 |
| IBÉRICO | DE 6 A 9 ARROBAS | 100 kg vivo | SE-Sierra Norte | Expl. | | 243,00 | | | | |
| IBÉRICO | DE 6 A 9 ARROBAS | 100 kg vivo | SE-ARAPORC | Lonja | | 241,26 | | | -19,56 | -7,50 |
| IBÉRICO - IBÉRICO 100% | DE 3 A 5 ARROBAS | 100 kg vivo | HU-Aracena | Lonja | 252,13 | 303,21 | 51,08 | 20,26 | 47,17 | 18,42 |
| IBÉRICO - IBÉRICO 100% | DE 3 A 5 ARROBAS | 100 kg vivo | SE-ARAPORC | Lonja | 243,43 | | | | | |
| IBÉRICO - IBÉRICO 100% | DE 6 A 9 ARROBAS | 100 kg vivo | CO-Córdoba | Expl. | 257,00 | 257,00 | = | = | | |
| PORCINO PARA SACRIFICIO | | | | | | | | | | |
| CERDOS | | | | | | | | | | |
| CAPA BLANCA | > 90 kg | 100 kg vivo | GR-Granada | Expl. | 132,00 | | | | | |
| CAPA BLANCA | > 90 kg | 100 kg vivo | GR-Guadix | Expl. | 132,00 | | | | | |
| CAPA BLANCA | > 90 kg | 100 kg vivo | JA-Vilches | Expl. | 124,40 | 124,90 | 0,50 | 0,40 | 8,10 | 6,93 |
| CAPA BLANCA | > 90 kg | 100 kg vivo | MA-Campillos | Lonja | 132,10 | 132,10 | = | = | 9,00 | 7,31 |
| CAPA BLANCA | 60-80 kg | 100 kg vivo | CA-Cádiz | Expl. | 117,00 | 117,00 | = | = | | |
| CAPA BLANCA | 60-80 kg | 100 kg vivo | MA-Campillos | Lonja | 134,70 | 134,70 | = | = | 9,00 | 7,16 |
| CAPA BLANCA | 60-80 kg | 100 kg vivo | SE-ARAPORC | Lonja | 133,00 | 133,00 | = | = | 11,70 | 9,65 |
| CAPA BLANCA | 80-90 kg | 100 kg vivo | MA-Campillos | Lonja | 133,30 | 133,30 | = | = | 9,00 | 7,24 |
| CAPA BLANCA | DESECHO | 100 kg vivo | JA-Vilches | Expl. | 71,00 | 71,00 | = | = | | |
| CAPA BLANCA | DESECHO | 100 kg vivo | MA-Campillos | Lonja | 75,00 | 77,00 | 2,00 | 2,67 | 22,00 | 40,00 |
| IBÉRICO | CEBO | 100 kg vivo | SE-Sierra Norte | Expl. | 187,00 | 193,00 | 6,00 | 3,21 | -2,00 | -1,03 |
| IBÉRICO | CEBO | 100 kg vivo | SE-ARAPORC | Lonja | 184,31 | 187,01 | 2,70 | 1,46 | -9,04 | -4,61 |
| IBÉRICO | CEBO DE CAMPO | 100 kg vivo | CO-Córdoba | Expl. | 201,00 | 201,00 | = | = | -3,00 | -1,47 |
| IBÉRICO | CEBO DE CAMPO | 100 kg vivo | SE-Sierra Norte | Expl. | 199,00 | 199,00 | = | = | -3,50 | -1,73 |
| IBÉRICO | CEBO DE CAMPO | 100 kg vivo | HU-Aracena | Lonja | 185,31 | 192,05 | 6,74 | 3,64 | -3,57 | -1,82 |
| IBÉRICO | CEBO DE CAMPO | 100 kg vivo | SE-ARAPORC | Lonja | 197,79 | 201,27 | 3,48 | 1,76 | -4,08 | -1,99 |
| IBÉRICO | DESECHO | 100 kg vivo | SE-ARAPORC | Lonja | 91,29 | 95,63 | 4,34 | 4,75 | -4,35 | -4,35 |
| IBÉRICO - IBÉRICO 100% | CEBO DE CAMPO | 100 kg vivo | CO-Córdoba | Expl. | 201,00 | 201,00 | = | = | -3,00 | -1,47 |

| ABREVIATURA | NOMBRE | DEFINICIÓN POSICIONES COMERCIALES PRECIOS AGRARIOS |
|------------------|---------------------------|--|
| Ganaderos | | |
| Expl. | Explotación | Mercancía en explotación y sin IVA. El transporte se hace por cuenta del comprador. |
| Mat. | Matadero | Precio de la mercancía en canal, sobre camión a la salida del matadero y sin IVA. |
| E.A.My. | Entrada Almacén Mayorista | Producto sobre camión a la entrada del almacén de mayorista y sin IVA. La descarga es por cuenta de éste. |
| Lonja | Lonja | Precio de referencia de los productos ganaderos obtenidos en la mesa de negociación compuesta por representantes del sector. El precio de los productos se considera en explotación. |

4.3.-Avance Evolución de las Macromagnitudes Agrarias en Andalucía

Para ampliar información, en relación con las Macromagnitudes Agrarias en Andalucía, puede acceder al siguiente enlace:

<http://juntadeandalucia.es/organismos/agriculturapescayderosrural/consejeria/sobre-consejeria/estadisticas/paginas/agrarias-principales-datos-economicos.html>

5.-SEGUROS AGRARIOS

5.1 PLAN DE SEGUROS AGRARIOS

PLAN 2016

- Resolución de 15 de diciembre de 2015, de la Subsecretaría, por la que se publica el Acuerdo del Consejo de Ministros de 11 de diciembre de 2015, que aprueba el trigésimo séptimo Plan de Seguros Agrarios Combinados.

[\(Resolución de 15 de diciembre de 2015\).](#)

5.2 CALENDARIO DE SUSCRIPCIÓN

Seguros para producciones agrícolas y forestales

| Líneas de seguro | Producciones asegurables | Inicio de suscripción |
|---|--|-----------------------|
| Seguro de coberturas crecientes para explotaciones de cereza | Cereza. | 1 de enero |
| Seguro de coberturas crecientes para Organizaciones de Productores y Cooperativas. | Cereza, cítricos, cultivos herbáceos extensivos, caqui y otros frutales, frutales, frutos secos, hortalizas, aceitunas, plátano, producciones tropicales y subtropicales, uva de mesa, uva de vinificación y tabaco ⁽¹⁾ . | 1 de enero |
| Seguros con coberturas crecientes para explotaciones de hortalizas al aire libre, ciclo primavera - verano, en la Península y en la C.A. de Illes Balears | Achicoria de raíz, berenjena, calabacín, calabaza, calcot, cebolla, cebolleta, chirivía, chufa judía verde, melón, nabo, pepino, pepinillo, pimiento, puerro, rábano, remolacha de mesa, sandía, tomate y zanahoria. | 15 de enero |
| Seguro con coberturas crecientes para explotaciones forestales | Coníferas, frondosas y arbustivas. | 15 de enero |
| Seguro con coberturas crecientes para explotaciones hortícolas en ciclos sucesivos en la Península y en la C.A. de Illes Balears. | Acelga, achicoria de hoja-verde, apio, baby-leaf, berza, bimi, borraja, brócoli, coles de Bruselas, col-repollo, coliflor, escarola, espinaca, endibia, espinaca, grelos, hinojo, espinaca hortalizas orientales, lechuga y romanesco. | 15 de enero |
| Seguro con coberturas crecientes para explotaciones de cultivos industriales no textiles. | Adormidera, alcaparra, aloe vera, anís, azafrán, caña de azúcar, lavanda, lavandin, lúpulo, menta, mimbre, regaliz, remolacha azucarera, resto de aromáticas, resto de culinarias, resto de medicinales y tabaco. | 1 de febrero |
| Seguro con coberturas crecientes para explotaciones de cultivos industriales textiles. | Algodón, cáñamo textil y lino textil. | 1 de febrero |
| Seguro con coberturas crecientes para explotaciones de cultivos industriales textiles. | Algodón, cáñamo textil y lino textil. | 1 de febrero |
| Seguro con coberturas crecientes para explotaciones de planta viva, flor cortada, viveros y semillas en Península y en la C.A. de Illes Balears. | Planta viva, flor cortada, viveros de: vid, cítricos, frutales tropicales y subtropicales, frutales de fruto seco, resto de frutales, forestales, fresa y fresón, olivar, plantas aromáticas, resto de especies leñosas (arbóreas y arbustivas) y resto de viveros; producción de semillas; plantales de hortalizas y de tabaco. | 1 de febrero |
| Seguro con coberturas crecientes para explotaciones de planta viva, flor cortada, viveros y semillas en C.A. de Canarias. | Planta viva, flor cortada, viveros: vid, cítricos, frutales tropicales y subtropicales, frutales de fruto seco, resto de frutales, forestales, fresa y fresón, olivar, plantas aromáticas y resto de especies leñosas (arbóreas y arbustivas) y resto de viveros; producción de semillas. | 1 de febrero |
| Seguro con coberturas crecientes para explotaciones de producciones tropicales y subtropicales. | Aguacate, chirimoyo, chumbera, litchi, mango, papaya, palmera datilera y piña. | 1 de febrero |
| Seguro con coberturas crecientes para uva de mesa. | Uva de mesa. | 1 de febrero |
| Seguro con coberturas crecientes para explotaciones de multicultivo de hortalizas. | Todas las hortalizas. | 1 de marzo |

| Líneas de seguro | Producciones asegurables | Inicio de suscripción |
|---|---|-----------------------|
| Seguro con coberturas crecientes para explotaciones cítricas. | Naranja, mandarina, limón, lima y pomelo. | 1 de abril |
| Seguro con coberturas crecientes para explotaciones de hortalizas en la C.A. de Canarias | Todas las producciones hortícolas y sus plantales, así como las papas y plantel de platanera. | 1 de abril |
| Seguro con coberturas crecientes para explotaciones de hortalizas bajo cubierta, en Península y en la C.A. de Illes Balears. | Todas las producciones hortícolas, fresa y fresón, frambuesa, arándano, grosella y mora. | 1 de junio |
| Seguro con coberturas crecientes para explotaciones de plátanos. | Plátano. | 1 de junio |
| Seguro con coberturas crecientes para explotaciones de hortalizas al aire libre de ciclo otoño - invierno, en la Península y en la C.A. de Illes Balears. | Haba verde, guisante verde, alcachofa, cardo, espárrago, ajo, patata, batata, boniato, arándano, frambuesa, fresa, fresón, grosella y mora. | 1 de junio |
| Seguro con coberturas crecientes para explotaciones de tomate en la C.A. de Canarias. | Tomate. | 1 de julio |
| Seguro con coberturas crecientes para explotaciones de caqui y otros frutales. | Caqui, kiwi, níspero, endrino, granado, higuera, castaño y azufaífo y membrillo ⁽¹⁾ . | 1 de septiembre |
| Seguro con coberturas crecientes para explotaciones de frutos secos. | Almendro, avellano, algarrobo, nogal y pistacho. | 1 de septiembre |
| Seguro con coberturas crecientes para explotaciones de cultivos herbáceos extensivos. | Cereales de invierno, cereales de primavera, arroz, leguminosas grano, oleaginosas y paja de cereales de invierno. | 1 de septiembre |
| Seguro con coberturas crecientes para explotaciones oliveras. | Aceituna. | 1 de octubre |
| Seguro base (SB) con garantías adicionales (GA) para uva de vinificación en Península y en la C.A. de Illes Balears. | Uva de vinificación. | 1 de octubre |
| Seguro con coberturas crecientes para uva de vinificación en la C.A. de Canarias. | Uva de vinificación. | 1 de octubre |
| Seguro con coberturas crecientes para explotaciones frutícolas. | Albaricoque, ciruela, manzana, manzana de sidra, melocotón y pera. | 15 de noviembre |
| Seguro con coberturas crecientes para explotaciones de cultivos forrajeros. | Cultivos forrajeros, paja de cereales de invierno y pastos aprovechables a diente. | 15 de noviembre |
| Seguro con coberturas crecientes para cultivos agroenergéticos. | Cultivos anuales o plurianuales destinados a la producción de biocombustibles sólidos lignocelulósicos para la generación de energía. | 15 de noviembre |

⁽¹⁾ En caso de no crearse una nueva línea de seguro para explotaciones de frutos rojos, según se menciona en el punto cuarto apartado 2.f) del Plan, las producciones asegurables identificadas para esta línea lo serán en las líneas de seguro para explotaciones de hortalizas bajo cubierta en la Península y en la C.A. de Illes Balears y para explotaciones de hortalizas al aire libre de ciclo otoño-invierno en la Península y en la C.A. de Illes Balears.
Las pólizas de seguros complementarios se beneficiarán del porcentaje de subvención base y adicionales establecido en cada línea para el módulo P.

Seguros de producciones ganaderas y acuícolas

| Líneas de seguro | | Inicio de suscripción | Líneas de seguro | Inicio de suscripción |
|---|--|-----------------------|---|-----------------------|
| Seguro de explotación de ganado vacuno reproductor y de recría. | Sistema de manejo de explotación de aptitud cárnica. | 15 de enero | Seguro de explotación de ganado vacuno reproducción y producción. | 1 de junio |
| Seguro de explotación de ganado vacuno reproductor y de recría | Otros sistemas de manejo de explotación. | 15 de enero | Seguro de explotación de ganado vacuno reproducción y producción. | 1 de junio |
| Seguro de explotación de ganado vacuno de cebo. | | 15 de enero | Seguro de explotación de ganado vacuno de cebo. | 1 de junio |
| Seguro de explotación de ganado vacuno de lidia. | | 15 de enero | Seguro de explotación de ganado vacuno de lidia. | 1 de junio |
| Seguro de ganado vacuno de alta valoración genética | | 15 de enero | Seguro de explotación de ganado vacuno reproducción y producción. | 1 de junio |
| Seguro de explotación de reproductores bovinos de aptitud cárnica | | 15 de enero | Seguro de explotación de ganado vacuno reproducción y producción. | 15 de enero |
| Seguro de explotación de ganado ovino y caprino. | | 15 de enero | Seguro de explotación de ganado ovino y caprino. | 1 de junio |
| Seguro de explotación de ganado equino. | | 1 de febrero | Seguro de explotación de ganado equino. | 1 de junio |
| Seguro de explotación de ganado equino de razas selectas. | | 1 de febrero | Seguro de explotación de ganado equino. | 1 de junio |
| Seguro de explotación de ganado aviar de carne. | | 1 de febrero | Seguro de explotación de ganado aviar de carne. | 1 de junio |
| Seguro de explotación de ganado en aviar de puesta. | | 1 de febrero | Seguro de explotación de ganado en aviar de puesta. | 1 de junio |
| Seguro de explotación de ganado porcino. | | 1 de febrero | Seguro de explotación de ganado porcino. | 1 de junio |
| Tarifa general ganadera. | | 1 de marzo | Tarifa general ganadera. | 1 de junio |
| Seguro de compensación por pérdida de pastos. | | - | Seguro de compensación por pérdida de pastos. | 1 de julio |
| Seguro de explotación de apicultura. | | - | Seguro de explotación de apicultura. | 1 de octubre |
| Seguro de acuicultura continental. | | 1 de febrero | Seguro de acuicultura continental. | 1 de junio |
| Seguro de acuicultura marina | | 1 de febrero | Seguro de acuicultura marina para mejillón | 1 de febrero |
| | | | Seguro de acuicultura marina. | 1 de junio |

Seguros de retirada y destrucción

| Líneas de seguro | Producciones asegurables | Inicio de suscripción |
|---|--|-----------------------|
| Seguros para la cobertura de gastos derivados de retirada y destrucción de animales muertos en explotación. | Bovina, ovina y caprina, porcina, aviar, cunícola, equina, piscícola y acuícola, cérvidos y camélidos. | 1 de junio |

5.3 SEGUIMIENTO DEL INDICE DE VEGETACIÓN DE SEQUIA EN PASTOS

[Más información](#)

5.4 EVOLUCIÓN DE LA CONTRATACIÓN DEL SEGURO AGRARIO A NIVEL SECTORIAL

[Más información](#)

5.5 NOVEDADES

MÁS DE 8.840 AGRICULTORES Y GANADEROS SE BENEFICIARÁN DE LAS AYUDAS PARA LA CONTRATACIÓN DEL SEGURO AGRARIO EN ANDALUCÍA

Las bonificaciones para los titulares que contrataron una póliza en el año 2015 oscila entre un mínimo de 60 euros y un máximo de 9.000 euros

Un total de 8.842 agricultores y ganaderos se van a beneficiar de las ayudas a la contratación de seguros agrarios para explotaciones andaluzas que va a publicar la Consejería de Agricultura, Pesca y Desarrollo Rural la semana que viene, como ya anunció la consejera Carmen Ortiz el martes 21 en una reunión con representantes de las organizaciones profesionales agrarias (Asaja, Coag y Upa) y Cooperativas Agro-alimentarias. Las bonificaciones para los titulares que contrataron el seguro el año pasado, dentro del Plan de Seguros Agrarios para el ejercicio 2015, oscila entre un mínimo de 60 euros y un máximo de 9.000 euros.



La Junta incluyó en los presupuestos de este año una partida de 5,5 millones de euros para ayudar a la contratación de seguros, recuperando así una línea de incentivos que se suspendió en 2012 debido a la crisis económica.

Por provincias, el mayor número de beneficiarios, 1.814, lo concentra Almería, con una subvención de 747.578 euros; seguida de Sevilla, con 1.720 beneficiarios y 1,2 millones de euros de ayuda; Córdoba, con 1.630 beneficiarios y 949.582 euros de ayuda; Huelva, con 829 beneficiarios y 633.977 euros de ayuda; Granada, con 786 beneficiarios y 297.535 euros de ayuda; Jaén, con 749 beneficiarios y 485.202 euros de ayuda; Cádiz, 638 beneficiarios y 455.018 euros de ayuda; y Málaga, con 364 beneficiarios y 149.260 euros de ayuda. Además, hay 312 agricultores y ganaderos de otras provincias españolas titulares de explotaciones andaluzas que han contratado seguros agrarios en 2015, a los que les corresponde una bonificación de 313.400 euros.

En el caso de Almería y Huelva, el mayor porcentaje de ayuda se destina a la línea de hortalizas bajo cubierta, con más de un 60% en la provincia almeriense y más de un 80% en la onubense. En Cádiz y Sevilla, la línea de seguro que más apoyo recibe es la de herbáceos extensivos, aproximadamente un 65% de ayuda en la primera y un 60% en la segunda. En Jaén, destacan las explotaciones olivareras, con cerca del 90% de la ayuda que recibe la provincia. Los herbáceos extensivos y la retirada y destrucción de animales muertos son las líneas con más nivel de cobertura en la provincia de Málaga, con un 30% y un 25% respectivamente.

En Granada, por su parte, las explotaciones olivareras reciben aproximadamente un 35% de las subvenciones y las hortalizas bajo cubierta un 20%; mientras que en la provincia de Córdoba la mayor parte de las ayudas son para herbáceos extensivos, con un 35%, y para la línea de sequía en los pastos aprovechados por el ganado en régimen extensivo, con un 15%.

Los interesados en recibir estas subvenciones no tendrán que cumplimentar ninguna solicitud, bastará con que presenten la propia póliza suscrita el año pasado en el marco del Plan de Seguros Agrarios para el ejercicio 2015. El 83% de los asegurados (7.343) va a recibir menos de 1.000 euros de ayuda y más de 60 euros; el 10% (885 asegurados) se beneficiará de una ayuda de entre 2.000 y 1.000 euros; cerca del 6% (517 asegurados) van a recibir entre 3.000 y 2.000 euros; cerca del 1% (84 asegurados), entre 6.000 y 3.000 euros y un 0,15% restante (13 asegurados) más de 6.000 y menos de 9.000 euros.

La subvención que otorga la Junta de Andalucía será adicional a la que concede la Entidad Estatal de Seguros Agrarios (Enesa), con una horquilla que oscila entre el 30% y el 70% de la cantidad subvencionada por Enesa. Para el seguro con coberturas crecientes para explotaciones de hortaliza bajo cubierta y explotaciones de hortalizas al aire libre, de ciclo otoño-invierno la subvención será del 40%. En el caso de que sean hortalizas al aire libre de ciclo primavera-verano asciende al 55%. Para explotaciones olivareras, de ganado ovino y caprino y para compensación por pérdida de pastos, la ayuda será del 45%; mientras que para la cobertura de gastos por retirada y destrucción de animales muertos será del 70%.

La nueva Orden pretende diferenciar la intensidad de la ayuda otorgando más a aquellos sectores que hayan sufrido más adversidades o que, por las circunstancias de la producción, necesiten un apoyo mayor. La intención del Gobierno andaluz es mantener este sistema de apoyo, de forma que cada año se subvencionarán seguros que sean contratados en el año anterior.

La Consejería viene advirtiendo de la importancia de contratar de un seguro agrario para fortalecer el desarrollo de la agricultura y la ganadería, ya que se trata de la herramienta más eficaz para hacer frente a las adversidades climatológicas, sanitarias y fitopatológicas, que suelen sufrir las producciones agrícolas y ganaderas.

LÍNEAS QUE FINALIZAN E INICIAN SUSCRIPCIÓN

Teniendo en cuenta lo establecido en el Trigésimo séptimo Plan de Seguros Agrarios Combinados, a continuación se detallan las líneas que inician y finalizan suscripción.

Finalizan suscripción: próximamente

| Líneas de Seguro | Producciones | Módulo | Provincia | Final de suscripción |
|--|---|----------------------------------|-----------|----------------------|
| Seguro de organizaciones de productores y cooperativas | Tropicales y subtropicales. | - | - | 30/06/2016 |
| | Plátano. | - | - | 01/07/2016 |
| Seguro de explotaciones de producciones tropicales y subtropicales | Aguacate. | Seguro Principal (módulos 1 y 2) | - | 30/06/2016 |
| | Chirimoyo. | Seguro Principal (módulos 1 y 2) | - | 30/06/2016 |
| | Chumbera, litchi, mango, papaya, palmera datilera y piña. | Seguro Principal | - | 30/06/2016 |
| Seguro de hortalizas al aire libre, ciclo primavera-verano | Melón, Melón amargo, Alficoz, Calabaza, Calabacín, Okra, Pepino y Pepinillo. | - | Granada | 30/06/2016 |
| Seguro de hortalizas al aire libre, ciclo primavera-verano | Achicoria-raíz para endibia, Achicoria-raíz para molturación, Chirivía, Chufa, Nabo, Rábano, Remolacha de mesa y Zanahoria. | - | Almería | 30/06/2016 |

Inician suscripción:

| Líneas de Seguro | Producciones | Módulo | Provincia | Inicio de suscripción |
|---|-------------------------|-----------------------|-----------|-----------------------|
| Seguro de explotaciones de producciones tropicales y subtropicales | Chirimoyo. | Seguro Complementario | - | 01/07/2016 |
| Seguro de hortalizas al aire libre, ciclo primavera-verano | Haba verde | - | - | 01/07/2016 |
| | Patata (Ultra temprana) | - | - | 01/07/2016 |
| Seguro de compensación por pérdida de pastos | - | - | - | 01/07/2016 |

LOS AGRICULTORES Y GANADEROS PODRÁN SOLICITAR AVALES PARA PRESTAMOS

BOE ha publicado la Orden (AAA/778/2016) por la que se establecen las bases reguladoras para la concesión de subvenciones públicas destinadas a la obtención de avales de la Sociedad Anónima Estatal de Caución Agraria por titulares de explotaciones agrarias que garanticen préstamos para financiar sus explotaciones.

En el 2016 las explotaciones agrícolas y ganaderas se han visto afectadas por inclemencias meteorológicas así como la crisis de mercados, el Ministerio facilita el acceso a la financiación ante una situación excepcional, subvencionando los avales para los créditos con un máximo de 40.000 € por titular y para los afectados por los sectores lácteo, porcino, cunícola o fruta que será de 80.000 €.

Los solicitantes tienen hasta el 20 de septiembre para solicitar la obtención de avales de SAECA (Sociedad Anónima Estatal de Caución Agraria) que garanticen los préstamos para financiar sus explotaciones.

NUEVA PLATAFORMA DE CONTRATACIÓN PARA LOS SEGUROS DE PRODUCCIONES GANADERAS Y ACUICOLAS

Una de las novedades destacables del Trigésimo Séptimo Plan de Seguros Agrarios Combinados es la creación de una nueva plataforma de seguros de explotación ganaderos y acuícolas. A lo largo del 2016 las líneas de seguros tradicionales serán adaptadas a la nueva plataforma para aquellos ganaderos que contraten a partir de junio de 2016.

Esta nueva plataforma de contratación es para todas las líneas de seguros de producciones ganaderas y acuícolas, lo que

supone un cambio estructural importante con reagrupamiento de líneas quedando de la siguiente manera:

Seguros de producciones ganaderas: seguros de explotación

| Líneas de seguro tradicional | | Inicio de suscripción | Líneas de seguro nueva plataforma | Inicio de suscripción |
|--|--|-----------------------|---|-----------------------|
| Seguro de explotación de ganado vacuno reproductor y de recría. | Sistema de manejo de explotación de aptitud cárnica. | 15 de enero | Seguro de explotación de ganado vacuno de reproducción y producción | 1 de junio |
| Seguro de explotación de ganado vacuno reproductor y de recría | Otros sistemas de manejo de explotación. | 15 de enero | | |
| Seguro de explotación de ganado vacuno alta valoración genética. | | 15 de enero | | |
| Seguro de explotación de reproductores bovinos de aptitud cárnica. | | 15 de enero | | |
| Seguro de explotación de ganado vacuno de cebo. | | 15 de enero | Seguro de explotación de ganado vacuno de cebo. | 1 de junio |
| Seguro de explotación de ganado vacuno de lidia | | 15 de enero | Seguro de explotación de ganado vacuno de lidia | 1 de junio |
| Seguro de explotación de ganado ovino y caprino. | | 15 de enero | Seguro de explotación de ganado ovino y caprino. | 1 de junio |
| Seguro de explotación de ganado equino. | | 1 de febrero | Seguro de explotación de ganado equino. | 1 de junio |
| Seguro de explotación de ganado equino de razas selectas. | | 1 de febrero | | |
| Seguro de explotación de ganado aviar de carne. | | 1 de febrero | Seguro de explotación de ganado aviar de carne. | 1 de junio |
| Seguro de explotación de ganado en aviar de puesta. | | 1 de febrero | Seguro de explotación de ganado en aviar de puesta. | 1 de junio |
| Seguro de explotación de ganado porcino. | | 1 de febrero | Seguro de explotación de ganado porcino. | 1 de junio |
| Tarifa general ganadera. | | 1 de marzo | Tarifa general ganadera. | 1 de junio |
| Seguro de compensación por pérdida de pastos. | | - | Seguro de compensación por pérdida de pastos. | 1 de julio |
| Seguro de explotación de apicultura. | | - | Seguro de explotación de apicultura. | 1 de octubre |

Las líneas tradicionales ya descritas hasta el momento en que entre en funcionamiento la nueva plataforma, mantendrán las mismas garantías, que se verán ampliadas según línea con otras nuevas y esquemas diferentes.

Esta nueva disposición pretende la simplificación de las líneas ganaderas, para que sean más comprensibles por parte del asegurado, adaptando el sistema a posibles modificaciones futuras, contratación flexible de líneas, garantías, formas de pago, etc.,

Las **garantías** de las nuevas líneas se dividirán en:

- **Garantías básicas:** el asegurado podrá contratar un paquete de garantías básicas en el que se incluyen, de forma general para las explotaciones de producción intensiva (porcino y aviares) riesgos sanitarios; para bovino y ovino riesgos climáticos, muertes masivas y ataques de animales.
- **Garantías adicionales:** partiendo de las garantías básicas el asegurado podrá mejorar la cobertura del seguro eligiendo las garantías adicionales que estime necesarias, según los riesgos y características de su explotación.

Las **novedades** que incluyen las líneas ganaderas para este nuevo Plan son:

- Inclusión, como garantía adicional en las líneas de seguros de explotación de producciones ganaderas y acuícolas, de la cobertura de los gastos derivados de la retirada y destrucción de animales muertos en la explotación.
- Ampliación del fraccionamiento del pago con aval de SAECA a todas las líneas ganaderas, por lo que también podrá aplicarse un punto adicional de la subvención por fraccionamiento.
- Inclusión de nuevas garantías, como la pérdida de calidad de la leche y la disminución de la prolificidad, en la línea de seguro de explotación de ganado vacuno de reproducción y producción de la nueva plataforma de seguro de explotación ganadera.
- Inclusión de la producción de esturión (*Acipenser spp.*) en el seguro de acuicultura continental.
- En las líneas ganaderas se incrementa un punto la subvención base en la mayor parte de las mismas.
- También en las líneas de equino se aplicará la subvención adicional por prácticas para la reducción de riesgo, si están agrupadas en ADS, de 5 puntos.
- La subvención adicional por renovación del contrato en el seguro de pastos alcanza los 7 puntos; el resto de líneas se mantiene en 5 puntos.

6.-INFORMACIÓN DE LA DIRECCIÓN GENERAL DE AYUDAS DIRECTAS Y DE MERCADOS

Para ampliar información de las ayudas pagadas por la Dirección General de Ayudas Directas y de Mercados, puede acceder al siguiente enlace:

<http://juntadeandalucia.es/organismos/agriculturapescaydesarrollorural/areas/politica-agraria-comun/ayudas-pac/paginas/ayudas-pagadas-dgfa.htm>

7.-INFORMACIÓN DEL IFAPA

El aforo de cítricos de la campaña 2016-17 será presentado en las Jornadas Técnicas de Citricultura que se celebrarán en Palma del Río el 28 de septiembre.- El encuentro, al que asistirá el presidente del Ifapa, Jerónimo Pérez, contará con la presentación del aforo de cítricos de la campaña 2016-2017, así como una ponencia a cargo del investigador de Ifapa Francisco Arenas denominada "Nuevas perspectivas para el sector citrícola andaluz" y otra sobre "La psila africana de los cítricos" a cargo de Germán Casado, también del Instituto.

En Andalucía existen actualmente unas 80.000 ha destinadas a los cítricos, lo que los convierte en una de las especies frutales más importantes en la Comunidad desde un punto de vista económico.

En Palma del Río (Córdoba), situada en pleno Valle del Guadalquivir, el sector citrícola es uno de los principales motores económicos de la ciudad. Aunque su cultivo en la zona cuenta con una enorme tradición, los citricultores palmeños no han ahorrado esfuerzos en la mejora de sus plantaciones, incorporando a lo largo de los años aquellas nuevas tecnologías y sistemas productivos disponibles más interesantes para sus condiciones de cultivo.

Según el Instituto, durante los últimos años se han producido un importante cambio de mentalidad en los consumidores de cítricos y otros productos agrícolas, conscientes de los perjuicios sobre el ambiente y la salud personal que acarrea el uso de plaguicidas orgánicos de síntesis. Ante esta situación, muchos citricultores están prescindiendo totalmente del uso de agroquímicos dentro de sistemas de producción ecológica. De hecho, Andalucía en su conjunto ocupa hoy la primera posición como región productora de cítricos ecológicos a nivel nacional, con un 58,8 % de la superficie español, seguida a distancia por la Comunidad Valenciana (19,0 %) y la Región de Murcia (18,5 %).



8.- INFORMACIÓN PESQUERA

HUELVA

1.-Zonas de Producción de moluscos bivalvos y gasterópodos en la provincia de Huelva:

La situación en el caladero de moluscos esta semana es la siguiente:

Zona I: Río Guadiana:

-Situación Legal. Abierta:

| Nombre Común de Especie | Nombre Científico de Especie | Fecha. |
|-------------------------|------------------------------|------------|
| Almeja fina | (Ruditapes decussatus) | 1/08/2016 |
| Almeja japonesa | (Ruditapes philippinarum) | 30/05/2016 |
| Berberecho | (Cerastoderma edule) | 01/07/2016 |
| Longueirón. | (Solen marginatus) | 01/06/2016 |
| Navaja/Muergo | (Ensis spp) | 30/05/2016 |
| Ostión | (Crassostrea gigas) | 1/09/2016 |

-Situación Legal: Cerrada:

| Nombre Común de Especie | Nombre Científico de Especie | 1ª Causa:Fecha. | 2ª Causa:Fecha. |
|----------------------------|------------------------------|------------------|-----------------|
| Almeja babosa/ Madrealmeja | (Venerupis pullastra) | Veda: 01/09/2016 | |
| Pirulo | (Venerupis aureus) | Veda:01/03/2016 | |

Zona II: Marismas del Guadiana-Carreras:

-Situación Legal: Abierta:

| Nombre Común de Especie | Nombre Científico de Especie | Fecha. |
|-------------------------|------------------------------|------------|
| Almeja japonesa | (Ruditapes philippinarum) | 8/08/2016 |
| Berberecho | (Cerastoderma edule) | 08/08/2016 |
| Longueirón. | (Solen marginatus) | 08/08/2016 |
| Navaja/Muergo | (Ensis spp) | 08/08/2016 |
| Almeja fina | (Ruditapes decussatus) | 8/08/2016 |
| Ostión | (Crassostrea gigas) | 01/09/2016 |

Situación Legal. Cerrada:

| Nombre Común de Especie | Nombre Científico de Especie | 1ª Causa:Fecha. | 2ª Causa:Fecha. |
|----------------------------|------------------------------|------------------|-----------------|
| Almeja babosa/ Madrealmeja | (Venerupis pullastra) | Veda: 01/09/2016 | |
| Pirulo | (Venerupis aureus) | Veda:01/03/2016 | |

Zona III: Río Carreras:

-Situación Legal: Abierta:

| Nombre Común de Especie | Nombre Científico de Especie | Fecha. |
|-------------------------|------------------------------|------------|
| Almeja japonesa | (Ruditapes philippinarum) | 23/05/2016 |
| Berberecho | (Cerastoderma edule) | 01/07/2016 |
| Longueirón. | (Solen marginatus) | 01/06/2016 |
| Navaja/Muergo | (Ensis spp) | 23/05/2016 |
| Almeja fina | (Ruditapes decussatus) | 01/08/2016 |
| Ostión | (Crassostrea gigas) | 01/09/2016 |

Situación Legal: Cerrada:

| Nombre Común de Especie | Nombre Científico de Especie | 1ª Causa:Fecha. | 2ª Causa:Fecha. |
|----------------------------|------------------------------|------------------|-----------------|
| Almeja babosa/ Madrealmeja | (Venerupis pullastra) | Veda: 01/09/2016 | |
| Pirulo | (Venerupis aureus) | Veda:01/03/2016 | |

HUELVA (continuación)

Zona IV: Isla Canela:

-Situación Legal Abierta:

| Nombre Común de Especie | Nombre Científico de Especie | Fecha. |
|-------------------------|------------------------------|------------|
| Almeja chocha | (Venerupis rhomboides) | 16/09/2016 |
| Almeja fina | (Ruditapes decussatus) | 16/09/2016 |
| Berberecho | (Cerastoderma edule) | 16/09/2016 |
| Busano | (Phyllonotus trunculus) | 16/09/2016 |
| Cañaila | (Bolinus brandaris) | 16/09/2016 |
| Chirla | (Chamelea gallina) | 16/09/2016 |
| Clica | (Spisula solida) | 16/09/2016 |
| Coquina | (Donax trunculus) | 16/09/2016 |
| Longueirón. | (Solen marginatus) | 16/09/2016 |
| Navaja/Muergo | (Ensis spp) | 16/09/2016 |

Situación Legal Cerrada:

| Nombre Común de Especie | Nombre Científico de Especie | 1ª Causa: Fecha. | 2ª Causa: Fecha. |
|----------------------------|------------------------------|------------------|------------------|
| Almeja babosa/ Madrealmeja | (Venerupis pullastra) | Veda:01/09/2016 | |

Zona V: Barra del Terrón:

-Situación Legal Abierta:

| Nombre Común de Especie | Nombre Científico de Especie | Fecha. |
|-------------------------|------------------------------|------------|
| Almeja chocha | (Venerupis rhomboides) | 27/07/2016 |
| Busano | (Phyllonotus trunculus) | 27/07/2016 |
| Cañaila | (Bolinus brandaris) | 27/07/2016 |
| Coquina | (Donax trunculus) | 27/07/2016 |
| Longueirón. | (Solen marginatus) | 27/07/2016 |
| Navaja/Muergo | (Ensis spp) | 27/07/2016 |

-Situación Legal: Cerrada.

Zona VI: Marismas del Piedras:

-Situación Legal: Abierta:

| Nombre Común de Especie | Nombre Científico de Especie | Fecha. |
|-------------------------|------------------------------|------------|
| Almeja japonesa | (Ruditapes philippinarum) | 21/01/2015 |
| Berberecho | (Cerastoderma edule) | 01/07/2016 |
| Longueirón. | (Solen marginatus) | 01/06/2016 |
| Navaja/Muergo | (Ensis spp) | 21/01/2015 |
| Almeja fina | (Ruditapes decussatus) | 1/08/2016 |
| Ostión | (Crassostrea gigas) | 1/09/2016 |

Situación Legal: Cerrada: Ninguna

Zona VII: Desembocadura del Piedras:

-Situación Legal Abierta:

| Nombre Común de Especie | Nombre Científico de Especie | Fecha. |
|-------------------------|------------------------------|------------|
| Almeja fina | (Ruditapes decussatus) | 1/08/2016 |
| Almeja japonesa | (Ruditapes philippinarum) | 21/01/2015 |
| Berberecho | (Cerastoderma edule) | 1/07/2016 |
| Longueirón. | (Solen marginatus) | 1/06/2016 |
| Navaja/Muergo | (Ensis spp) | 21/01/2015 |
| Ostión | (Crassostrea gigas) | 1/09/2016 |

-Situación Legal: Cerrada: Ninguna

HUELVA (continuación)

Zona VIII: Punta Umbría:

-Situación Legal: Abierta:

| Nombre Común de Especie | Nombre Científico de Especie | Fecha. |
|-------------------------|------------------------------|------------|
| Almeja chocha | (Venerupis rhomboides) | 19/08/2016 |
| Cañaila | (Bolinus brandaris) | 19/08/2016 |
| Chirla | (Chamelea gallina) | 19/08/2016 |
| Clica | (Spisula solida) | 19/08/2016 |
| Coquina | (Donax trunculus) | 19/08/2016 |
| Longueirón | (Solen marginatus) | 19/08/2016 |
| Navaja/Muergo | (Ensis spp) | 19/08/2016 |

-Situación Legal: Cerrada:

| Nombre Común de Especie | Nombre Científico de Especie | 1ª Causa:Fecha. | 2ª Causa:Fecha. |
|-------------------------|------------------------------|----------------------------|-----------------|
| Busano | (Phyllonotus trunculus) | Metales pesados 11/01/2013 | |

Zona IX Mazaqón:

-Situación Legal: Abierta:

| Nombre Común de Especie | Nombre Científico de Especie | Fecha. |
|-------------------------|------------------------------|------------|
| Almeja chocha | (Venerupis rhomboides) | 05/07/2016 |
| Busano | (Phyllonotus trunculus) | 05/07/2016 |
| Cañaila | (Bolinus brandaris) | 05/07/2016 |
| Chirla | (Chamelea gallina) | 01/07/2016 |
| Coquina | (Donax trunculus) | 05/07/2016 |
| Longueirón | (Solen marginatus) | 05/07/2016 |
| Navaja/Muergo | (Ensis spp) | 05/07/2016 |

-Situación Legal: Cerrada: Ninguna.

Zona X (Matalascañas):

-Situación Legal: Abierta:

| Nombre Común de Especie | Nombre Científico de Especie | Fecha. |
|-------------------------|------------------------------|------------|
| Almeja chocha | (Venerupis rhomboides) | 08/07/2016 |
| Busano | (Phyllonotus trunculus) | 08/07/2016 |
| Cañaila | (Bolinus brandaris) | 08/07/2016 |
| Chirla | (Chamelea gallina) | 01/07/2016 |
| Coquina | (Donax trunculus) | 08/07/2016 |
| Longueirón | (Solen marginatus) | 08/07/2016 |
| Navaja/Muergo | (Ensis spp) | 08/07/2016 |

Situación Legal. Cerrada: Ninguna.

Zona XI:(Zona Marítima de Doñana):

-Situación Legal: Abierta:

| Nombre Común de Especie | Nombre Científico de Especie | Fecha. |
|-------------------------|------------------------------|------------|
| Almeja chocha | (Venerupis rhomboides) | 29/06/2016 |
| Busano | (Phyllonotus trunculus) | 29/06/2016 |
| Cañaila | (Bolinus brandaris) | 01/07/2016 |
| Chirla | (Chamelea gallina) | 01/07/2016 |
| Coquina | (Donax trunculus) | 01/07/2016 |
| Longueirón | (Solen marginatus) | 29/06/2016 |
| Navaja/Muergo | (Ensis spp) | 29/06/2016 |

-Situación Legal. Cerrada: Ninguna.

HUELVA (continuación)

Zona XII: (Estuario del Guadalquivir)

-Situación Legal. Abierta: Ninguna.

-Situación Legal. Cerrada.

| Nombre Común de Especie | Nombre Científico de Especie | 1ª Causa-Fecha. | 2ª Causa-Fecha |
|-------------------------|------------------------------|-------------------------------|----------------|
| Almeja fina | (Ruditapes decussatus) | Fitoplacton Tóxico 13/04/2009 | |
| Almeja japonesa | (Ruditapes philippinarum) | Fitoplacton Tóxico 13/04/2009 | |
| Berberecho | (Cerastoderma edule) | Fitoplacton Tóxico 13/04/2009 | |
| Coquina de fango | (Scrobicularia plana) | Metales pesados: 01/06/2004 | |
| Longueirón | (Solen marginatus) | Fitoplacton Tóxico 13/04/2009 | |
| Ostión | (Crassostrea gigas) | Met. Pesados: 04/02/1999 | |

Zona XIX: Isla Cristina:

Situación Legal: Abierta.

| Nombre Común de Especie | Nombre Científico de Especie | Fecha. |
|-------------------------|------------------------------|------------|
| Mejillón | (Mytilus galloprovincialis) | 28/07/2016 |

Situación Legal: Cerrada: Ninguna.

MÁLAGA

1.- Zonas de Producción de moluscos bivalvos y gasterópodos

La situación del caladero de moluscos en la provincia es la siguiente:

Se autoriza la captura y comercialización de bolo (*Venus verrucosa*), almeja chocha (*Venerupis rhomboides*), búsono (*Hexaplex trunculus*), cañaílla (*Bolinus brandaris*), concha fina (*Callista chione*), chirla (*Chamelea gallina*) y coquina (*Donax trunculus*), en todas las zonas las zonas de producción.

Se prohíbe la captura y venta de erizo (*Arbacia lixula/Paracentrotus lividus*), en todas las zonas de producción, al encontrarse dichas especies en veda, hasta el 1 de noviembre. Esta prohibición también afecta a la vieira y corruco, aunque por otras causas. Se autoriza la captura y comercialización de anémona de mar (*Anemonia sulcata*), en todas las zonas de producción.

En relación con las especies cultivadas, se autoriza la extracción de mejillón de las zonas 49 (Marbella) y 50 (Puerto de Fuengirola), por las correspondientes empresas autorizadas; se prohíbe en la zona de cultivo 51 (Puerto de Benalmádena), por alerta de fitoplancton y en la 52 (Caleta de Vélez), por interrupción de los muestreos. Se prohíbe la extracción de zamburiña en la zona 28 (Guadalmazza), por presencia de metales pesados. En la zona 29 (Marbella I) se prohíbe la extracción de volandeira, zamburiña y vieira, por presencia de cadmio en unos casos y de toxinas en otros.

La situación legal en cada momento de todas las especies y zonas de producción se puede consultar en el siguiente sitio oficial: <http://www.juntadeandalucia.es/agriculturaypesca/molu/>

2.- Vedas y Paralizaciones temporales

Las modalidades de pesca de cerco, arrastre, artes menores y marisqueo se encuentran en plena actividad. No obstante, y de acuerdo a la Orden de 25 de marzo de 2003 y posteriores modificaciones, por la que se establecen las tallas mínimas de captura y épocas de veda para las distintas especies en la Comunidad Autónoma Andaluza, en el litoral de Mediterráneo andaluz, en el periodo de mayo a octubre, se encuentra en veda el erizo (*Paracentrotus lividus/Arbacia lixula*).

Asimismo y de acuerdo a la Orden de 19 de febrero de 2016, durante los meses de julio a septiembre se establece un cese temporal para la captura de pulpo con artes trampa y aparejos de anzuelo.

3.- Tramitación de ayudas

Con fecha 25 de mayo de 2016 fue publicada en BOJA, la Orden de 20 de mayo de 2016 por la que se convocan para el año 2016, las ayudas previstas en la Orden de 12 de mayo de 2016 (BOJA núm. 92 de 17/5/16), por la que se establecen las bases reguladoras para la concesión de subvenciones en régimen de concurrencia competitiva, a la paralización temporal de la flota que faena en el Caladero Nacional, previstas en el Programa Operativo del Fondo Europeo Marítimo y de la Pesca 2014-2020. Asimismo, se ha publicado el Extracto de la convocatoria mencionada en la Orden de 20 de mayo, estableciendo los plazos de presentación de solicitudes. Ya se han recibido todas las solicitudes de ayudas, tanto de armadores como tripulantes, y se encuentran en fase de instrucción.

Asimismo, se ha publicado la Orden de 5 de julio de 2016, por la que se regula y convoca el procedimiento de selección de los Grupos de Acción Locales del Sector Pesquero. El plazo de presentación de solicitudes finalizó el 9 de agosto, y la instrucción de las solicitudes la realizará directamente los SSCC de la Consejería.

ALMERÍA

1.- Zonas de Producción de moluscos bivalvos y gasterópodos

La situación legal en cada momento de todas las especies y zonas de producción se puede consultar en el siguiente sitio oficial: <http://www.juntadeandalucia.es/agriculturaypesca/molu/>

2.- Actividades de pesca

Las actividades de las modalidades de pesca de arrastre, cerco y artes menores se ha desarrollado con normalidad. Desde el 30 de junio y hasta el 30 de septiembre, se establece en esta provincia la veda para la pesca del pulpo con nasas y alcatruces.

Se organizan talleres divulgativos sobre las Estrategias Marinas de España.- El Ministerio de Agricultura, Alimentación y Medio Ambiente, ha puesto en marcha cinco talleres divulgativos sobre las **Estrategias Marinas españolas**, que forman parte de una campaña de información, divulgación y conocimiento acerca de qué son las estrategias marinas y su importancia como herramienta de referencia para alcanzar el buen estado ambiental del medio marino en 2020.

El calendario de los talleres divulgativos es el siguiente:

- Demarcación marina levantino-balear: 22 de septiembre 2016 (Auditorio Mar Rojo del Oceanográfico de Valencia)

Los programas de las jornadas pueden consultarse en el link: <http://www.magrama.gob.es/es/costas/formacion/>. En caso de querer asistir a una o varias de estas jornadas, es necesario confirmar asistencia en la dirección de correo Bzn-estrategiasmarinas@magrama.es.

Convocatoria del concurso escolar, "Di sí a la acuicultura sostenible".- El Ministerio de Agricultura, Alimentación y Medio Ambiente, en colaboración con la Comisión Europea y agentes del sector acuícola español, han convocado el concurso "Di sí a la acuicultura sostenible", cuya finalidad es que los escolares y los alumnos de los colegios, escuelas de formación profesional e institutos españoles, "aporten y construyan una visión fresca, desenfadada y artística de la acuicultura" en España y Europa.

Se trata de una acción encuadrada en la campaña de la Comisión Europea "Criado en la Unión Europea" y cuyas actuaciones se enmarcarán en el "Día de la Acuicultura 2016", que se celebrará el próximo 30 de noviembre.

Toda la información respecto a la campaña y los materiales disponibles puede consultarse en la página Web de la Comisión Europea: www.ec.europa.eu/fisheries/inseparable/es/criado-en-la-ue-acuicultura y las actividades programadas en España pueden seguirse en la página web del Observatorio Español de Acuicultura de la Fundación Biodiversidad: www.observatorio-acuicultura.es

Se publica la convocatoria de ayudas a entidades sector pesca y acuicultura para actividades específicas.- El Boletín Oficial del Estado publicó, el pasado 17 de septiembre, la convocatoria para el año 2016 de subvenciones a entidades asociativas representativas del sector pesquero para el desarrollo de actividades de colaboración ante la Administración del Estado, la Unión Europea e instituciones internacionales, así como para el desarrollo de actividades específicas de especial interés para el sector.

Entre las entidades beneficiarias de estas ayudas, según se puede ver en el extracto publicado en el BOE, se encuentran las organizaciones profesionales representativas de los sectores productores de acuicultura, transformador y comercial.

También lo serán las entidades jurídicas cuyo objeto social sea "fomentar la investigación industrial, el desarrollo tecnológico de proyectos de I+D+i en el sector de la pesca y la acuicultura", que cumplan con los requisitos de la orden de bases reguladoras de las ayudas.

Las actividades de la subvención deberán realizarse entre el 16 de noviembre de 2015 y el 15 de noviembre de 2016.

La cuantía de la Orden máxima es de 500.000 euros y el plazo para presentar las solicitudes de 15 días a partir del día siguiente de la publicación en el BOE.

Más información: https://www.boe.es/diario_boe/txt.php?id=BOE-B-2016-43083



Las ayudas a la investigación en los Planes Nacionales de Acuicultura contarán con una dotación económica de 2 millones de euros.-

Publicado por el Boletín Oficial del Estado el pasado 13 de septiembre, los Planes Nacionales de Acuicultura son proyectos de carácter innovador y con un interés colectivo, enfocados al refuerzo de la competitividad del sector a través del desarrollo de conocimientos técnicos, científicos u organizativos en las explotaciones acuícolas.

La convocatoria de ayudas a los Planes Nacionales de Acuicultura contará con una dotación económica de 2 millones de euros en distintas anualidades.

El importe asignado desde el Ministerio de Agricultura, Alimentación y Medio Ambiente para las ayudas se distribuirá en 1.000.000 de euros para 2016, 500.000 euros para 2017, y 500.000 euros para 2018.

Podrán optar a estas ayudas los Organismos públicos de investigación, las Universidades públicas, las Entidades públicas instrumentales del sector público autonómico que desarrollen actividades de I+D+i y los Centros tecnológicos y de apoyo a la innovación tecnológica de carácter público y de ámbito estatal.

Las solicitudes de ayuda deben presentarse en el plazo de 15 días a partir de la publicación en el BOE.

Más información:

<https://www.boe.es/buscar/doc.php?id=BOE-B-2016-42194>

Se interviene en Isla Cristina casi 80 kilos de bivalvos inmaduros puestos a la venta en un garaje.-

La Guardia Civil de Huelva se ha incautado de casi 80 kilos de bivalvos inmaduros que estaban dispuestos para su venta en la localidad de Isla Cristina y que se guardaban en "un garaje-almacén".

En un comunicado remitido por el Instituto Armado este lunes, se ha informado de que dentro de las actuaciones para evitar el comercio de pescado inmaduro los agentes han intervenido 75 kilos de la variedad de almeja japonesa y 3,5 kilos de coquinas, todas ellas de talla inferior a la reglamentaria.



9.-OTRAS INFORMACIONES

Andalucía impulsa una línea integral para la gestión de los restos vegetales de la horticultura.- La consejera de Agricultura, Pesca y Desarrollo Rural, Carmen Ortiz, y el consejero de Medio Ambiente y Ordenación del Territorio, José Fiscal, presentaron recientemente al Consejo de Gobierno las nuevas medidas de apoyo a la gestión de restos vegetales en la horticultura. Esta medida permitirá el aprovechamiento de una media anual de 1,4 millones de toneladas en Andalucía.

El objetivo es promover un salto cualitativo del sector de la agricultura intensiva hacia una economía circular que reutiliza los subproductos en el propio cultivo o en ámbitos como el industrial o el ganadero.

Entre otras medidas, se respaldará a los agricultores para la adquisición de equipamiento de triturado y autocompostaje en las propias explotaciones; la sustitución de la rafia plástica de los invernaderos por material biodegradable, y la reutilización de los restos para incorporar materia orgánica al suelo.

Las actuaciones, en colaboración con productores y gestores, también incluyen la agilización de trámites administrativos, la elaboración de una norma técnica reguladora del sistema de reutilización y el impulso a las actividades de investigación, formación, divulgación y transferencia de resultados.

Las medidas presentadas en el Consejo de Gobierno se enmarcan en la Estrategia Andaluza de Bioeconomía, destinada a impulsar el aprovechamiento integral de restos y recursos de los sectores agroalimentario, pesquero y forestal, cuya tramitación se inició el pasado mes de julio.

El PDR andaluz contará con 234 millones del PDR para ayudas agroambientales hasta 2020.- La Consejería de Agricultura, Pesca y Desarrollo Rural ha resuelto la convocatoria para apoyar los cultivos sostenibles hasta el 2020, que permitirá cubrir, con 234,21 millones de euros, la totalidad de las 18.721 solicitudes recibidas.

La titular de este departamento, Carmen Ortiz, informó recientemente al Consejo de Gobierno de la finalización del proceso de selección de los beneficiarios de las ayudas agroambientales para olivar, apicultura, agricultura de montaña con orientación ecológica en cultivos leñosos y en olivar, sistemas sostenibles de cultivos agroindustriales y sistemas agrarios de especial interés para las aves esteparias y de los arrozales.

Los 234,2 millones forman parte de los más de 292 millones consignados para el programa de las ayudas agroambientales cofinanciadas por la Unión Europea en el marco del Plan Desarrollo Rural 2014-2020.

El resto de las líneas está pendiente de las propuestas provisionales de resolución como es el caso de las razas autóctonas ganaderas en peligro de extinción, o en fase de controles administrativos y sobre el terreno para la selección de los beneficiarios, como las convocadas con la solicitud única de la Política Agraria Común, PAC 2016.

Aprovechar los restos vegetales como abono, una de las propuestas de innovación en el marco del PDR andaluz.- La consejera andaluza de Agricultura, Pesca y Desarrollo Rural, Carmen Ortiz, ha propuesto que los agricultores almerienses se unan en un grupo operativo de innovación para aprovechar los restos vegetales como abono en verde.

Ortiz hizo esta propuesta durante una jornada informativa, celebrada recientemente en Almería, sobre la nueva línea de ayudas para la creación y funcionamiento de estos grupos en el marco del Programa de Desarrollo Rural (PDR) de Andalucía 2014-2020.

Estos proyectos contarán con más posibilidades de acceder a otras líneas de inversión incluidas en el PDR al contar con más puntos en la baremación de las ayudas. Ortiz se ha referido concretamente a las subvenciones dirigidas a la modernización de explotaciones y de industrias, así como a los incentivos que respaldan la instalación de los jóvenes agricultores y ganaderos.

En este sentido, a finales del pasado mes de agosto se abrió el plazo para presentar las solicitudes de ayudas dirigida a apoyar la puesta en marcha de los Grupos Operativos, una línea que está dotada con más de 7,4 millones de euros en 2016 y más de 19 millones para el conjunto del marco.

El 26 de noviembre se cumple el plazo para que los equipos fitosanitarios pasen la inspección obligatoria.- Esta fecha límite impuesta por la directiva comunitaria tiene como objetivo que los equipos de aplicación de fitosanitarios, previamente registrados, pasen una inspección técnica obligatoria equivalente a la ITV de un vehículo.

Tras la aprobación de la directiva comunitaria, el siguiente paso fue la trasposición a cada Estado miembro, una normativa que en España se culminó a principios del año 2012. A partir de ahí, le correspondía a cada Comunidad Autónoma diseñar sus propias actuaciones.

En Andalucía casi 58.000 equipos están llamados a ser inspeccionados. Según los últimos datos de la Consejería de Agricultura, Pesca y Desarrollo Rural, actualizados a fecha de 31 de julio, las provincias de Jaén y Córdoba son las que concentran el mayor número de inspecciones emprendidas.

En un principio se estableció hasta el 15 de septiembre como fecha límite para hacer la revisión en esas dos provincias, que son además las que acumulan un mayor volumen de este tipo de maquinaria para fitosanitarios, que incluye pulverizadores, espolvoreadores, aquellos equipos que van montados a bordo de aeronaves y los instalados en el interior de invernaderos. No obstante, el pasado 23 de agosto, la Consejería amplió esa fecha hasta el 15 de noviembre para unificarla con la del resto de provincias andaluzas.

Las exportaciones de vino en Málaga en el primer semestre de 2016 superaron los 10,9 millones de euros, el doble que en el mismo periodo que el año anterior.-

Estas buenas cifras de venta al exterior del sector vinícola ha sido uno de los temas abordados durante la reunión que mantuvo la pasada semana la consejera de Agricultura de la Junta de Andalucía, Carmen Ortiz, con el Consejo Regulador de las Denominaciones de Origen "Málaga", "Sierras de Málaga" y "Pasas de Málaga".

Según los datos de enero a junio de este año, Málaga se situó como la segunda provincia de Andalucía por exportaciones de vino, por detrás de Cádiz, con 37 millones de euros. Del total malagueño exportado, 5,28 millones de euros correspondieron a Vinos de Calidad Producidos en Regiones Determinadas, con un incremento del 33,7%.

En cuanto a las cifras de ventas al exterior del último año natural completo (2015), Málaga exportó vinos por valor de más de 12,5 millones de euros, lo que supuso un 39,8% más que en 2014. En 2015 también crecieron las exportaciones de uva pasa, que alcanzaron en Málaga los 26.700 euros, un 47,3% más que en 2014, aunque en este primer semestre han sido un 3% menos que de enero a julio de 2015.

Plaga de la cochinilla de las chumberas en Andalucía.-

La consejera andaluza de agricultura, Carmen Ortiz informó recientemente en el Parlamento Andaluz de la labor de asesoramiento que se está haciendo desde la Consejería, a través de las Delegaciones Territoriales, a aquellos particulares y ayuntamientos que han solicitado medidas para disminuir los daños ocasionados por la plaga de la cochinilla que afecta a las chumberas.

Se trata de una especie exótica, que figura como tal en el Catálogo español de especies exóticas invasoras, por lo que, según Ortiz, las administraciones "no podemos tomar ninguna medida para su protección o fomento, más allá del asesoramiento que nos solicitan los interesados".

Según la normativa de sanidad vegetal, al no ser una plaga de cuarentena (que afecte a la salud pública o a otros cultivos) ni de una plaga regulada por la Unión Europea, su existencia no implica obligaciones de erradicación o eliminación. Se trata de una plaga a controlar por parte de los agricultores o titulares, responsables de la vigilancia y control.

Actualmente, no existe ningún producto fitosanitario autorizado en España para su uso contra la cochinilla en la chumbera, por lo que el control se debe hacer con prácticas culturales como la destrucción de las hojas (o palas) afectadas para evitar la propagación, o la limpieza con jabón potásico de las colonias, en las fases iniciales de la afección.

A este respecto, desde la Consejería de Medio Ambiente y Ordenación del Territorio se trabaja con la Asociación Valor Ecológico (Ecovalia) y con las organizaciones profesionales agrarias para la sustitución de chumberas por setos y linderos con plantas autóctonas, e incluso aportando plantas procedentes de los viveros forestales de la Junta de Andalucía.



Andalucía registró en 2015 un 47,2% más de inscripciones de maquinaria agrícola nueva que el año anterior y llega a 6.218.-

Según datos del Ministerio de Agricultura, Alimentación y Medio Ambiente, en 2015 el número de maquinaria nueva inscrita en el Registro Oficial de Maquinaria Agrícola (ROMA) entre tractores, maquinaria automotriz y maquinaria arrastrada o suspendida alcanzó en Andalucía los 6.218, un 47,2% más que en 2014. En el caso concreto de Jaén, la provincia que cuenta con mayor número, se registraron 1.442, el doble de equipos nuevos que en el año anterior.

Casi la mitad de estos equipos, 3.049 es maquinaria suspendida; mientras que 2.819 son tractores y 350 maquinaria automotriz.

La Consejería de Agricultura, Pesca y Desarrollo Rural informa que a través de la convocatoria para la creación y funcionamiento de Grupos Operativos de Innovación los agricultores pueden obtener incentivos para innovaciones en maquinaria desarrolladas con proyectos de investigación. En el marco de esta línea de ayudas se ha reservado un presupuesto de 2,15 millones de euros al olivar.



-Cursos, Ferias y Eventos varios -

-- **La XXV Feria Agrícola de Lepe Agrocosta 2016 se celebra los días 21 y 22 de septiembre** en el Centro Tecnológico de la Agroindustria Adesva, en el parque industrial La Gravera de Lepe y estará abierta al público con horario de 9 a 19 horas. Más información en la web de la Feria www.feriaagrocosta.com #Agrocosta16

-- **Jornada Técnica sobre el aceite de Oliva.-** CITOLIVA organiza junto con IFAPA Venta del Llano, Organizaciones agrarias, INFAOLIVA, Universidad de Jaén, la jornada técnica "**Sanidad Vegetal y su Influencia en la Calidad y Comercialización del Aceite de Oliva**", en la que reconocidos expertos abordarán del 21 al 23 de septiembre en Jaén, los nuevos retos a los que se enfrenta el cultivo del olivar en los próximos años. Los interesados en asistir pueden formalizar la inscripción a través del formulario disponible en la web www.citoliva.es.

-- **El Ministerio de Agricultura publica en el BOE la convocatoria del Premio Alimentos de España 2016 y al Mejor Jamón.-** El Ministerio de Agricultura, Alimentación y Medio Ambiente publicó, en el Boletín Oficial del Estado del pasado 6 de agosto, la convocatoria del "**Premio Alimentos de España 2016**". Incluye las modalidades de Industria Alimentaria y Accésit "A la iniciativa Emprendedora", «Restauración», «Producción Ecológica», «Comunicación», «Internacionalización Alimentaria», «Producción de la Pesca y la Acuicultura» y el «Premio Extraordinario Alimentos de España», correspondientes al año 2016.

En la misma edición del BOE se ha publicado también un Extracto de Orden por el que se convoca el "**Premio Alimentos de España al Mejor Jamón 2016**".

Este galardón, que se concede por primera vez, incluye las modalidades "Mejor Jamón Serrano u otras Figuras de Calidad Reconocida" y "Mejor Jamón de Bellota Ibérico".

El plazo de presentación de solicitudes será de tres meses contados a partir del día siguiente al de la publicación de esta convocatoria.

más información: <http://www.boe.es/boe/dias/2016/08/06/pdfs/BOE-B-2016-37714.pdf>

-- **El Ministerio de Agricultura, Alimentación y Medio Ambiente convoca el concurso "Video selfie mediterraneamos 2016".-** Destinado para jóvenes de entre 13 y 16 años de todos los centros de Educación Secundaria de España, el objetivo del mismo es dar a conocer la Dieta Mediterránea y los alimentos que la componen.

Para participar se debe grabar un video, con un máximo de 2 minutos de duración, en el que los protagonistas deberán aparecer en primer plano y cuyo contenido debe incluir al menos una de las recomendaciones básicas de la Dieta Mediterránea, mostrando de forma original y creativa cómo "mediterraneamos".

Los alumnos interesados podrán inscribirse en el concurso, hasta el 23 de octubre, a través de la página Web <http://mediterraneamos.es/inscribete-2016/>, donde encontrarán las bases legales y toda la información acerca del concurso.

-- **Jornada de productos fitosanitarios.-** El Instituto Químico de Sarriá, en colaboración con la Dirección General de Sanidad de la Producción Agraria del Ministerio de Agricultura, Alimentación y Medio Ambiente, el Departamento d'Agricultura, Ramaderia i Alimentació de la Generalitat de Catalunya y AEPLA, va a organizar para los días 25 y 26 de octubre de 2016, en la Sala del Instituto Químico de Sarriá, la 23 edición de las **Jornadas de Productos Fitosanitarios**.

-- **Granada acogerá los días 3/4 y 5 de noviembre el VIII Congreso Nacional de Apicultura.** El Congreso está organizado por la Asociación Provincial de Apicultores de Granada (APAG), el Consejo Regulador de la DOP Miel de Granada y AFCA (Asoc. para el Fomento de Congresos Apícola).

El Congreso supone una oportunidad bianual donde reunir a los apicultores, científicos, empresas y técnicos en busca de soluciones a los problemas actuales, así como intercambiar ideas e innovaciones

<http://www.congresoapiculturagranada2016.com/?seccion=informacion>

-- **Se celebra en Sevilla el primer Salón Internacional de Tecnología de Agua y Agricultura, Bioeconomía y Control Medioambiental (Agwatec Spain 2016).**- Este encuentro se celebrará entre el 7 y el 9 de noviembre.

El objetivo principal de Agwatec Spain 2016 es promover la cooperación entre empresas nacionales e internacionales de este sector. Para ello, el salón contará con dos vertientes, por un lado, una zona expositiva; y por otro lado, unas jornadas técnicas de tres días de duración donde se desarrollarán aspectos de interés e innovadores en el ámbito de la tecnología agrícola, bioeconómica y de tratamiento de agua.

-- **El Ministerio de Agricultura convoca becas de formación práctica para ingenieros agrónomos o titulados con Máster de ingeniería agronómica.-** En su edición del pasado 21 de junio, el BOE publicaba tres becas de formación práctica a desarrollar en el Fondo Español de Garantía Agraria (FEGA), para ingenieros agrónomos o titulados con el Máster en ingeniería agronómica.

Las becas, cuya dotación por beneficiario será de 1.200 euros mensuales, tendrá una duración de doce meses, prorrogable a otros doce.

Más información: <http://www.boe.es/boe/dias/2016/06/21/pdfs/BOE-B-2016-29144.pdf>

10.-DISPOSICIONES AGRARIAS Y PESQUERAS PUBLICADAS EN BOJA-BOE-DOUE

BOJA

176

13/09/2016

CONSEJERÍA DE AGRICULTURA, PESCA Y DESARROLLO RURAL

Corrección de errores de la Resolución de fecha 3 de agosto de 2016, de la Dirección General de Ayudas Directas y de Mercados, por la que se convoca el procedimiento de presentación de proyectos de programas operativos, de sus modificaciones de anualidades no comenzadas y de dotación de fondo operativo por parte de las organizaciones de productores de frutas y hortalizas reconocidas (OPFH), cuyo plazo de presentación para cada anualidad está contemplado en el Reglamento de Ejecución (UE)543/2011 de la Comisión, de 7 de junio, por el que se establecen disposiciones de aplicación del Reglamento (CE) 1234/2007 del Consejo en los sectores de las frutas y hortalizas y de las frutas y hortalizas transformadas. (BOJA núm. 154, de 11.8.2016).

BOE

222

14/09/2016

MINISTERIO DE AGRICULTURA, ALIMENTACIÓN Y MEDIO AMBIENTE

Resolución de 5 de septiembre de 2016, de la Secretaría General de Pesca, por la que se actualiza el censo de embarcaciones autorizadas a ejercer la pesca, en la modalidad de arrastre de fondo, en el caladero de Alborán y su reserva de pesca.

DOUE

L244

13/09/2016

Reglamento (UE) 2016/1639 de la Comisión, de 7 de septiembre de 2016, por el que se prohíbe la pesca de eglefino en las zonas VIIb-k, VIII, IX y X; en aguas de la Unión del CPACO 34.1.1 por parte de los buques que enarbolan pabellón de Bélgica

Reglamento (UE) 2016/1640 de la Comisión, de 7 de septiembre de 2016, por el que se prohíbe la pesca de caballa en las zonas VIIIc, IX y X; en aguas de la Unión del CPACO 34.1.1 por parte de los buques que enarbolan pabellón de Portugal

L245

14/09/2016

Reglamento de Ejecución (UE) 2016/1644 de la Comisión, de 7 de septiembre de 2016, por el que se inscribe una denominación en el Registro de Denominaciones de Origen Protegidas y de Indicaciones Geográficas Protegidas [Φάβα Φενεού (Fava Feneou) (IGP)]

L247

15/09/2016

Reglamento (UE) 2016/1650 de la Comisión, de 9 de septiembre de 2016, por el que se prohíbe a los buques que enarbolan pabellón de un Estado miembro de la Unión Europea la pesca de gallineta nórdica en la zona NAFO 3M

Reglamento (UE) 2016/1651 de la Comisión, de 9 de septiembre de 2016, por el que se prohíbe a los buques que enarbolan pabellón de Francia la pesca de raya mosaica en aguas de la Unión de la zona VIIe

Reglamento (UE) 2016/1652 de la Comisión, de 9 de septiembre de 2016, por el que se prohíbe a los buques que enarbolan pabellón de Bélgica la pesca del merlán en la zona VIII

L249

16/09/2016

Reglamento de Ejecución (UE) 2016/1662 de la Comisión, de 12 de septiembre de 2016, por el que se inscribe una denominación en el Registro de Denominaciones de Origen Protegidas y de Indicaciones Geográficas Protegidas [Sicilia (IGP)]

Reglamento (UE) 2016/1663 de la Comisión, de 13 de septiembre de 2016, por el que se prohíbe a los buques que enarbolan pabellón de Suecia la pesca de salmón del Atlántico en aguas de la Unión de las subdivisiones 22-31

Reglamento (UE) 2016/1664 de la Comisión, de 13 de septiembre de 2016, por el que se prohíbe a los buques que enarbolan pabellón de Alemania la pesca de bacalao en las aguas de Groenlandia de la zona NAFO 1F y en las aguas de Groenlandia de la zona XIV

Reglamento (UE) 2016/1665 de la Comisión, de 13 de septiembre de 2016, por el que se prohíbe a los buques que enarbolan pabellón de Francia la pesca de rayas en aguas de la Unión de las zonas IIa y IV

Reglamento (UE) 2016/1666 de la Comisión, de 13 de septiembre de 2016, por el que se prohíbe la pesca de rayas en aguas de la Unión de las zonas VIII y IX por parte de los buques que enarbolan pabellón de Bélgica

Reglamento de Ejecución (UE) 2016/1667 de la Comisión, de 15 de septiembre de 2016, por el que se establecen valores de importación a tanto alzado para la determinación del precio de entrada de determinadas frutas y hortalizas

Reglamento de Ejecución (UE) 2016/1669 de la Comisión, de 15 de septiembre de 2016, por el que se fija el coeficiente de asignación aplicable a las cantidades a las que se refieren las solicitudes de certificados de importación presentadas entre el 1 y el 7 de septiembre de 2016 y por el que se determinan las cantidades que se añadirán a la cantidad fijada para el subperíodo comprendido entre el 1 de enero y el 31 de marzo de 2017 en el marco de los contingentes arancelarios abiertos por el Reglamento (CE) n.º 533/2007 en el sector de la carne de aves de corral

L251

16/09/2016

Reglamento (UE) 2016/1624 del Parlamento Europeo y del Consejo, de 14 de septiembre de 2016, sobre la Guardia Europea de Fronteras y Costas, por el que se modifica el Reglamento (UE) 2016/399 del Parlamento Europeo y del Consejo y por el que se derogan el Reglamento (CE) n.º 863/2007 del Parlamento Europeo y del Consejo, el Reglamento (CE) n.º 2007/2004 del Consejo y la Decisión 2005/267/CE del Consejo

Reglamento (UE) 2016/1625 del Parlamento Europeo y del Consejo, de 14 de septiembre de 2016, que modifica el Reglamento (CE) n.º 1406/2002 por el que se crea la Agencia Europea de Seguridad Marítima (Texto pertinente a efectos del EEE)

Reglamento (UE) 2016/1626 del Parlamento Europeo y del Consejo, de 14 de septiembre de 2016, que modifica el Reglamento (CE) n.º 768/2005 del Consejo por el que se crea la Agencia Comunitaria de Control de la Pesca

L252

16/09/2016

Reglamento (UE) 2016/1627 del Parlamento Europeo y del Consejo, de 14 de septiembre de 2016, relativo a un plan de recuperación plurianual para el atún rojo del Atlántico oriental y el Mediterráneo y por el que se deroga el Reglamento (CE) n.º 302/2009 del Consejo

L253

17/09/2016

Reglamento de Ejecución (UE) 2016/1672 de la Comisión, de 16 de septiembre de 2016, por el que se establecen valores de importación a tanto alzado para la determinación del precio de entrada de determinadas frutas y hortalizas