




Aplicación de la Ley de Transparencia Pública de Andalucía

Navegación Web. Informe de situación.

1 ene. 2018 - 30 sept. 2018

Sesiones	Número de páginas vistas	Duración media de la sesión	Páginas / Sesión	% de sesiones con búsquedas
1.511.039	4.067.548	00:03:38	2,69	3,31 %



Sesiones
519 mil
Páginas Vistas
978 mil

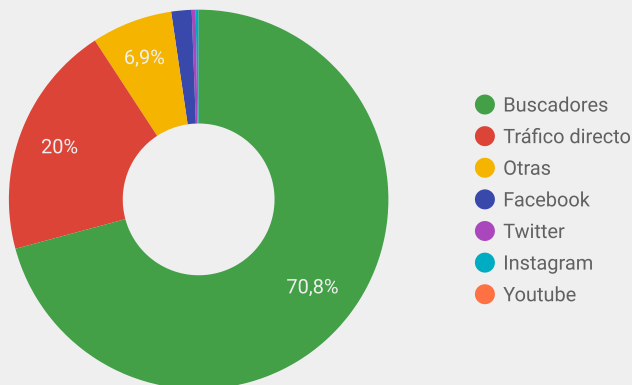


Sesiones
47 mil
Páginas Vistas
115 mil

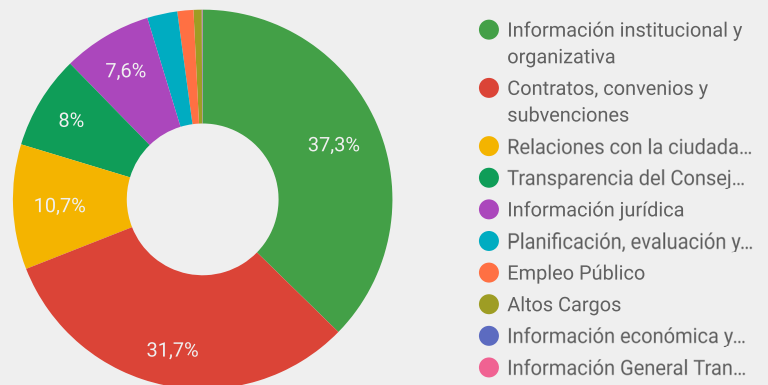


Sesiones
945 mil
Páginas Vistas
3 M

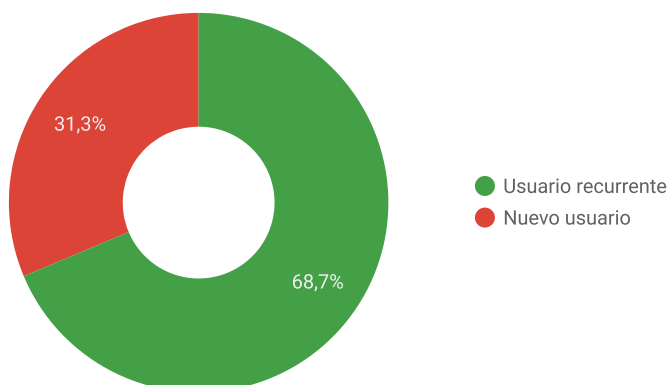
¿Cómo llegan a la web?



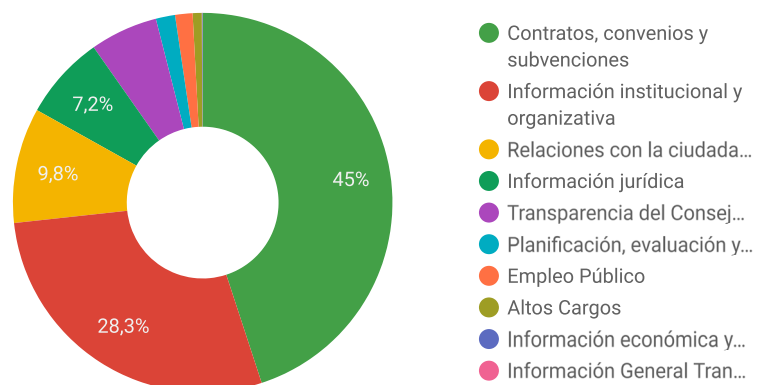
¿Cómo se reparten las visitas por las secciones?



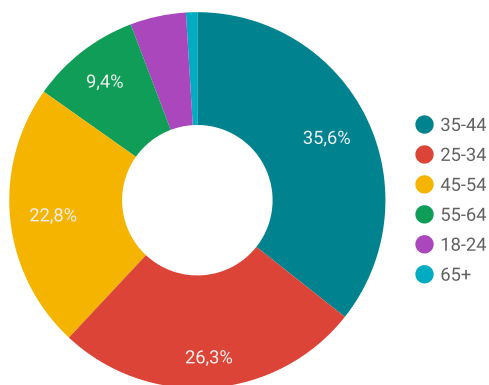
¿Son visitas recurrentes?



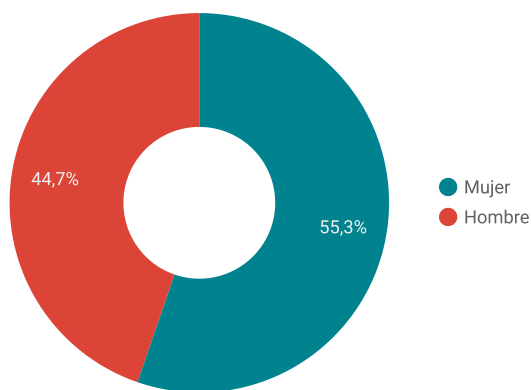
¿Cómo se reparten las páginas vistas por secciones?



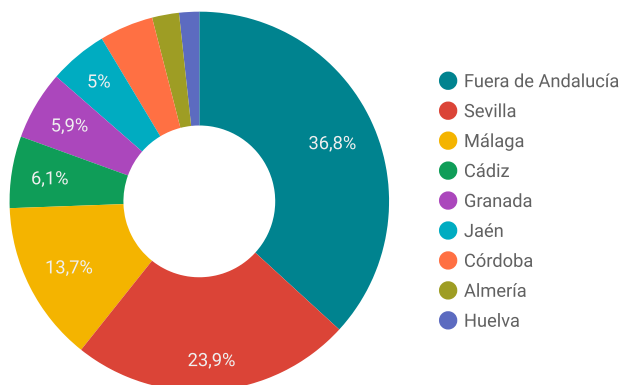
Edades de los usuarios por sesión



Sexo de los usuarios por sesión



Ubicación geográfica



Distribución de las sesiones por hora y día de la semana

7 principales - Día de la semana / Sesiones							
...	domi...	lunes	martes	miérc...	jueves	viernes	sába...
0	363	580	638	848	829	831	474
1	250	236	382	304	337	271	264
2	154	125	114	87	112	101	127
3	62	114	89	68	74	86	114
4	62	34	96	80	74	49	80
5	47	66	48	74	94	114	54
6	82	159	166	236	216	252	42
7	88	559	813	815	796	723	180
8	259	1.948	2.652	2.862	2.456	2.435	315
9	391	3.957	4.254	4.508	4.319	4.036	628
10	670	5.076	4.831	5.086	4.561	4.603	862
11	808	4.791	5.137	5.157	4.765	4.130	1.066
12	973	5.662	5.392	4.946	5.117	4.572	993
13	940	5.244	5.330	4.884	4.822	4.227	934
14	764	3.465	3.795	3.243	2.948	2.464	694
15	646	2.309	3.018	2.221	2.149	1.497	529
16	870	2.922	3.373	2.753	2.544	1.861	566
17	968	2.928	3.348	2.758	2.489	1.589	696
18	1.192	3.066	2.869	2.608	2.501	1.478	829
19	1.221	2.429	2.412	2.169	2.135	1.322	783
20	1.068	1.748	1.661	1.749	1.536	1.031	631
21	1.033	1.442	1.688	1.461	1.196	863	567
22	894	1.692	1.641	1.347	1.063	670	625
23	849	1.336	1.223	1.175	1.176	646	486

NOTAS:

1) Los datos de sexo, edad y ubicación proceden de estimaciones de Google en base a la información que obtiene de su red sobre públicos similares y no de datos personales obtenidos de las visitas de la web de la Junta de Andalucía.

2) Los datos ofrecidos de navegación a partir del informe del mes de agosto de 2018 provienen de la aplicación Google Analytics. Esta aplicación ofrece gran cantidad de información si bien utiliza un sistema de recuento distinto al de la aplicación que se había venido utilizando informes. Además, durante ese año se han incorporado al Portal de la Junta de Andalucía varias secciones que estaban alojadas en otras páginas, como el Portal de Contratación o el Catálogo de Procedimientos Administrativos. Estas modificaciones explican las diferencias entre las cantidades incluidas en los informes anteriores a agosto de 2018