




Aplicación de la Ley de Transparencia Pública de Andalucía

Navegación Web. Informe de situación.

1 ene. 2018 - 31 oct. 2018

Sesiones	Número de páginas vistas	Duración media de la sesión	Páginas / Sesión	% de sesiones con búsquedas
1.803.152	4.822.542	00:03:37	2,67	3,31 %



Sesiones
605 mil
Páginas Vistas
1 M

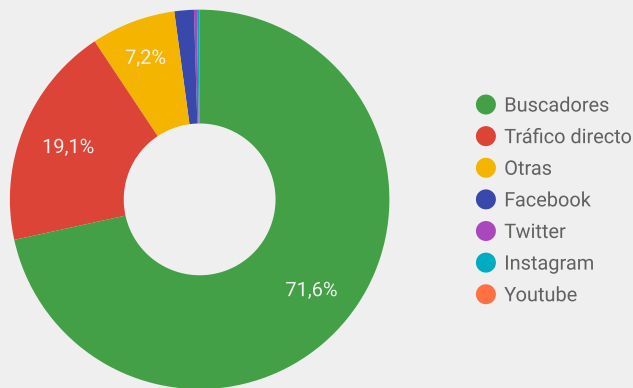


Sesiones
55 mil
Páginas Vistas
135 mil

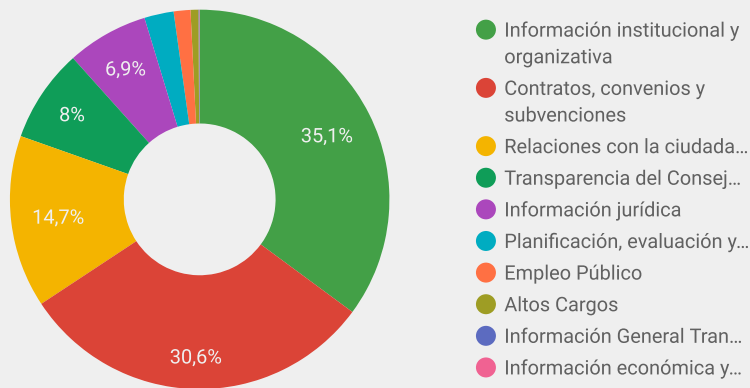


Sesiones
1 M
Páginas Vistas
4 M

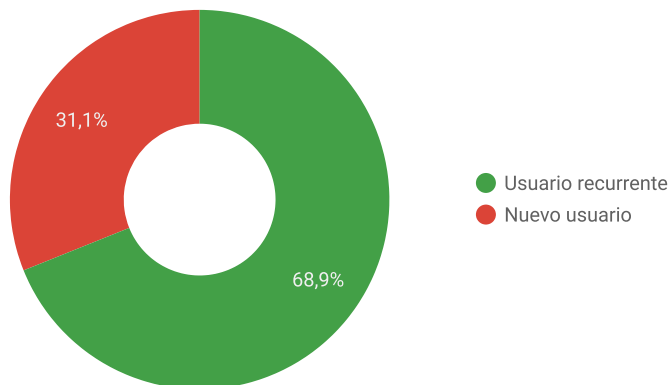
¿Cómo llegan a la web?



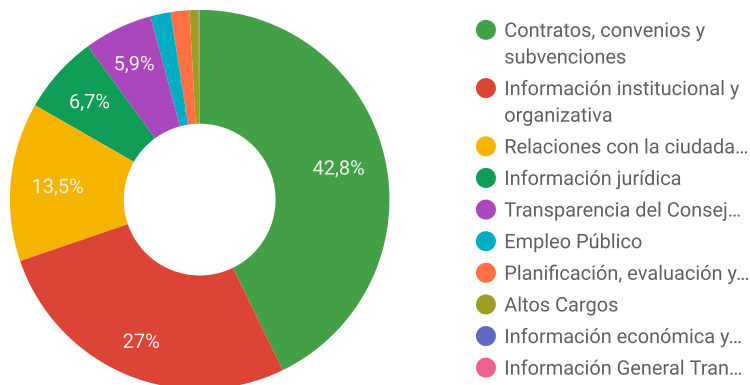
¿Cómo se reparten las visitas por las secciones?



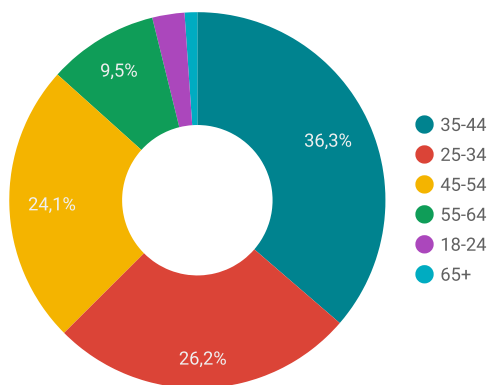
¿Son visitas recurrentes?



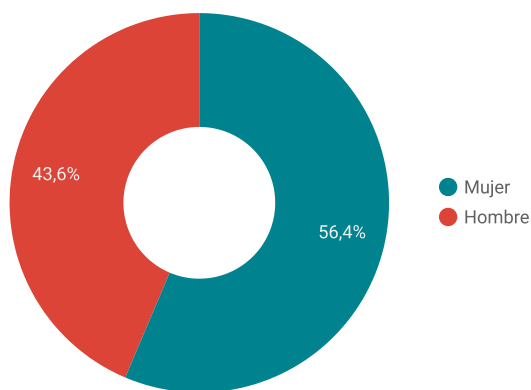
¿Cómo se reparten las páginas vistas por secciones?



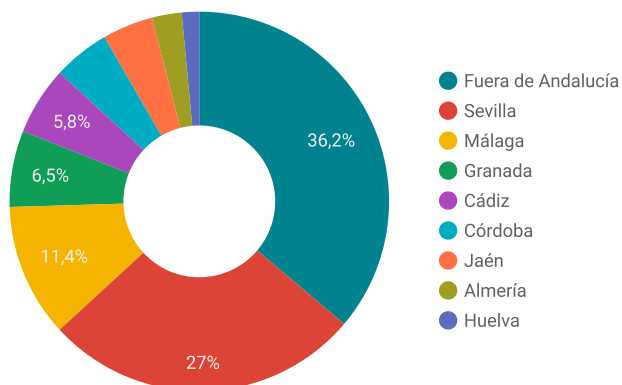
Edades de los usuarios por sesión



Sexo de los usuarios por sesión



Ubicación geográfica



Distribución de las sesiones por hora y día de la semana

7 principales - Día de la semana / Sesiones							
...	domi...	lunes	martes	miérc...	jueves	viernes	sába...
0	302	391	631	715	723	584	399
1	193	166	303	303	251	183	199
2	154	114	69	124	138	103	120
3	90	80	57	35	74	70	81
4	48	47	58	63	85	69	58
5	12	62	68	53	79	76	36
6	29	154	221	210	197	143	86
7	176	669	770	767	584	530	200
8	278	2.534	2.462	2.995	1.874	1.594	357
9	485	4.391	4.342	4.526	3.068	3.177	472
10	742	4.847	4.644	4.655	3.849	3.109	750
11	830	5.010	5.135	5.075	3.733	3.268	886
12	1.159	5.181	5.232	4.731	4.432	3.407	885
13	823	5.336	4.878	4.705	3.815	3.256	722
14	676	3.314	3.117	2.937	2.255	2.197	633
15	675	2.494	2.650	2.201	1.604	1.218	550
16	614	2.962	2.852	2.262	1.969	1.232	559
17	769	2.949	2.803	2.443	1.975	1.336	571
18	1.051	3.039	2.663	2.082	1.884	1.375	748
19	1.185	2.312	2.181	1.981	1.416	1.079	725
20	1.192	1.845	1.781	1.541	1.291	1.017	703
21	1.142	1.433	1.415	1.311	1.040	822	535
22	905	1.491	1.658	1.216	956	614	614
23	728	1.016	1.056	896	753	631	529

NOTAS:

1) Los datos de sexo, edad y ubicación proceden de estimaciones de Google en base a la información que obtiene de su red sobre públicos similares y no de datos personales obtenidos de las visitas de la web de la Junta de Andalucía.

2) Los datos ofrecidos de navegación a partir del informe del mes de agosto de 2018 provienen de la aplicación Google Analytics. Esta aplicación ofrece gran cantidad de información si bien utiliza un sistema de recuento distinto al de la aplicación que se había venido utilizando informes. Además, durante ese año se han incorporado al Portal de la Junta de Andalucía varias secciones que estaban alojadas en otras páginas, como el Portal de Contratación o el Catálogo de Procedimientos Administrativos. Estas modificaciones explican las diferencias entre las cantidades incluidas en los informes anteriores a agosto de 2018