
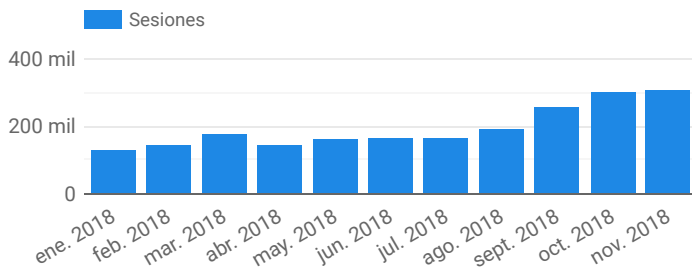



Sesiones	Número de páginas vistas	Duración media de la sesión	Páginas / Sesión	% de sesiones con búsquedas
2.157.634	5.857.866	00:03:36	2,71	3,16 %



Sesiones
713 mil
Páginas Vistas
1 M

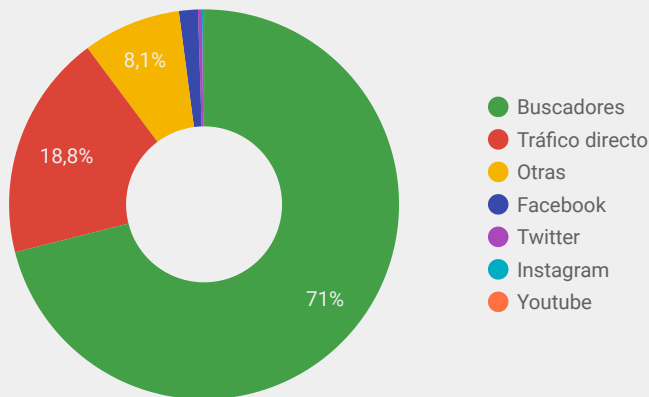


Sesiones
69 mil
Páginas Vistas
192 mil

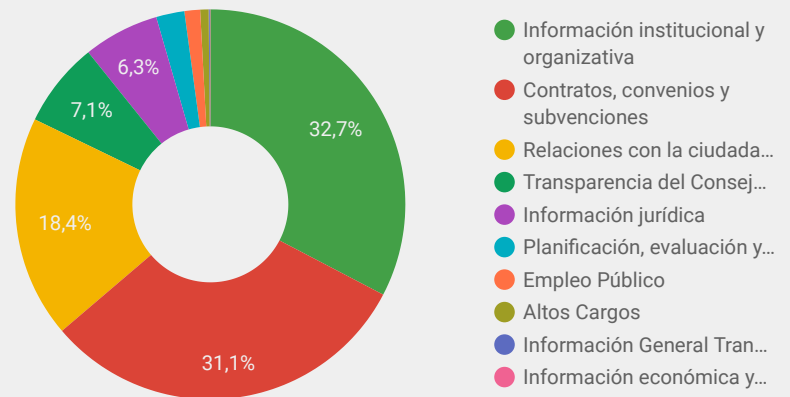


Sesiones
1 M
Páginas Vistas
4 M

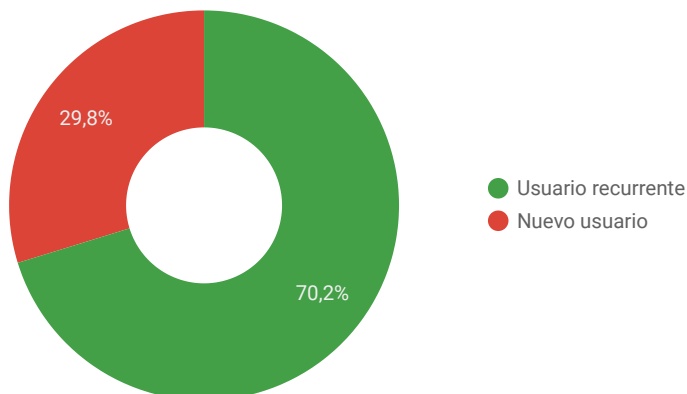
¿Cómo llegan a la web?



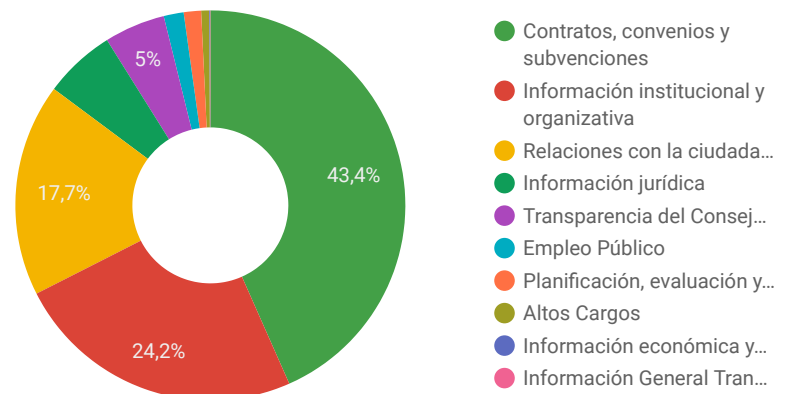
¿Cómo se reparten las visitas por las secciones?



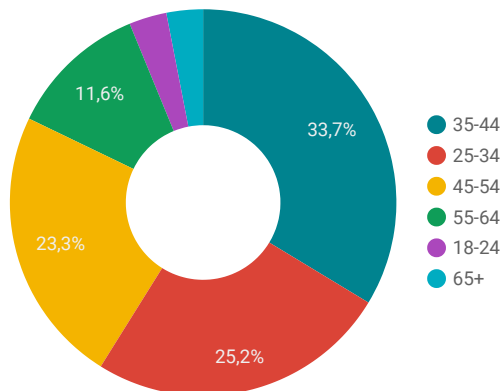
¿Son visitas recurrentes?



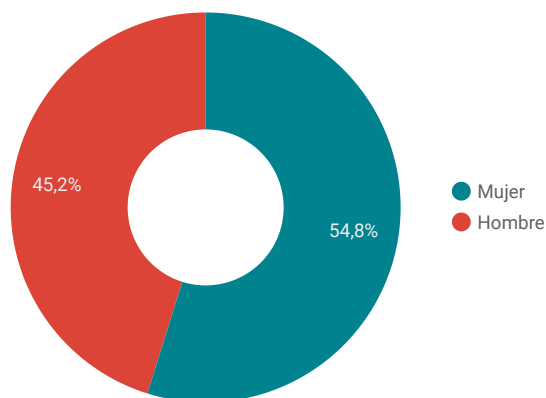
¿Cómo se reparten las páginas vistas por secciones?



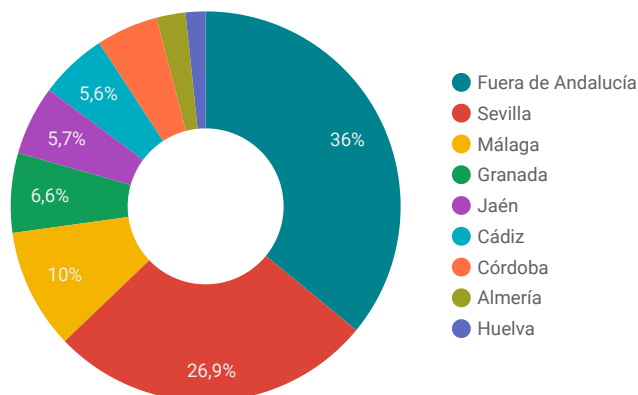
Edades de los usuarios por sesión



Sexo de los usuarios por sesión



Ubicación geográfica



Distribución de las sesiones por hora y día de la semana

7 principales - Día de la semana / Sesiones							
...	domi...	lunes	martes	miérc...	jueves	viernes	sába...
0	291	413	341	517	577	543	399
1	152	166	182	271	244	276	216
2	95	113	97	112	127	121	125
3	69	36	60	81	56	89	52
4	46	38	41	58	53	46	32
5	32	32	40	42	62	74	32
6	46	73	101	151	189	177	89
7	69	300	314	484	546	458	140
8	186	1.010	1.121	1.810	1.871	1.699	258
9	320	1.723	2.090	3.407	3.118	2.926	418
10	448	1.946	2.391	3.621	3.723	3.302	605
11	571	1.996	2.612	3.901	3.872	3.294	668
12	629	2.066	2.718	4.213	3.902	3.459	655
13	586	1.844	2.568	3.828	3.567	3.116	613
14	397	1.062	1.536	2.172	2.133	1.691	440
15	353	876	1.096	1.578	1.474	1.072	436
16	489	934	1.326	1.954	1.772	1.135	433
17	499	1.091	1.480	2.021	1.968	1.058	508
18	581	1.024	1.514	1.909	1.721	1.027	469
19	774	1.008	1.502	1.714	1.643	1.018	560
20	745	849	1.315	1.478	1.280	957	520
21	684	673	1.111	1.285	1.073	730	442
22	572	613	976	1.133	996	618	371
23	559	504	747	884	815	537	323

NOTAS:

1) Los datos de sexo, edad y ubicación proceden de estimaciones de Google en base a la información que obtiene de su red sobre públicos similares y no de datos personales obtenidos de las visitas de la web de la Junta de Andalucía.

2) Los datos ofrecidos de navegación a partir del informe del mes de agosto de 2018 provienen de la aplicación Google Analytics. Esta aplicación ofrece gran cantidad de información si bien utiliza un sistema de recuento distinto al de la aplicación que se había venido utilizando informes. Además, durante ese año se han incorporado al Portal de la Junta de Andalucía varias secciones que estaban alojadas en otras páginas, como el Portal de Contratación o el Catálogo de Procedimientos Administrativos. Estas modificaciones explican las diferencias entre las cantidades incluidas en los informes anteriores a agosto de 2018