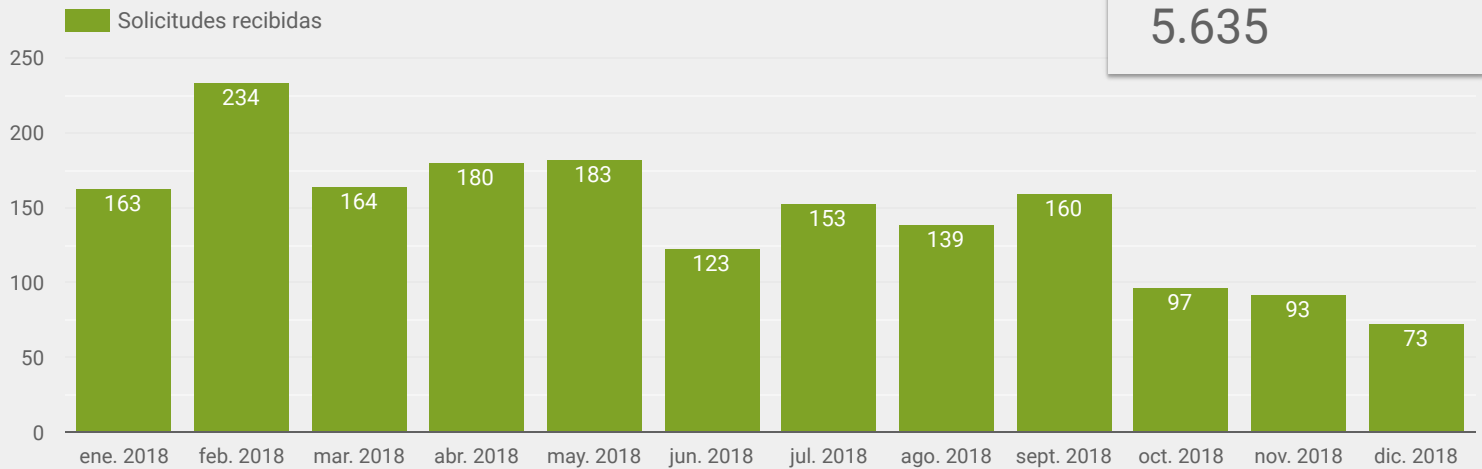
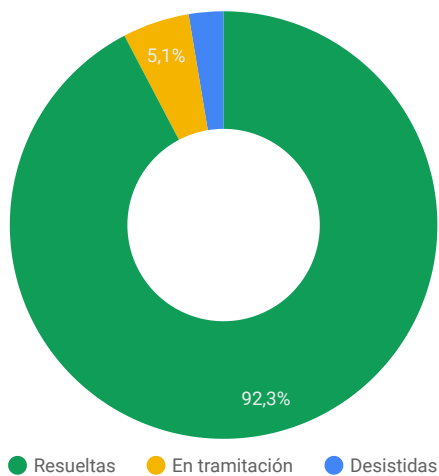


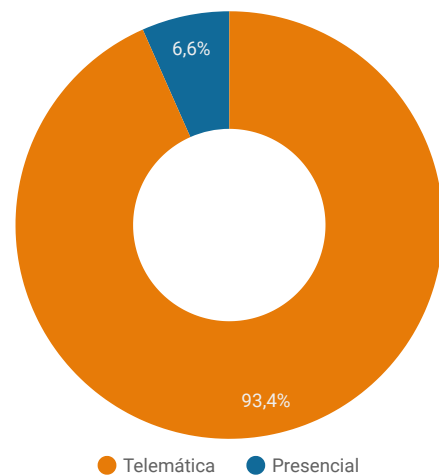
Solicitudes recibidas por meses



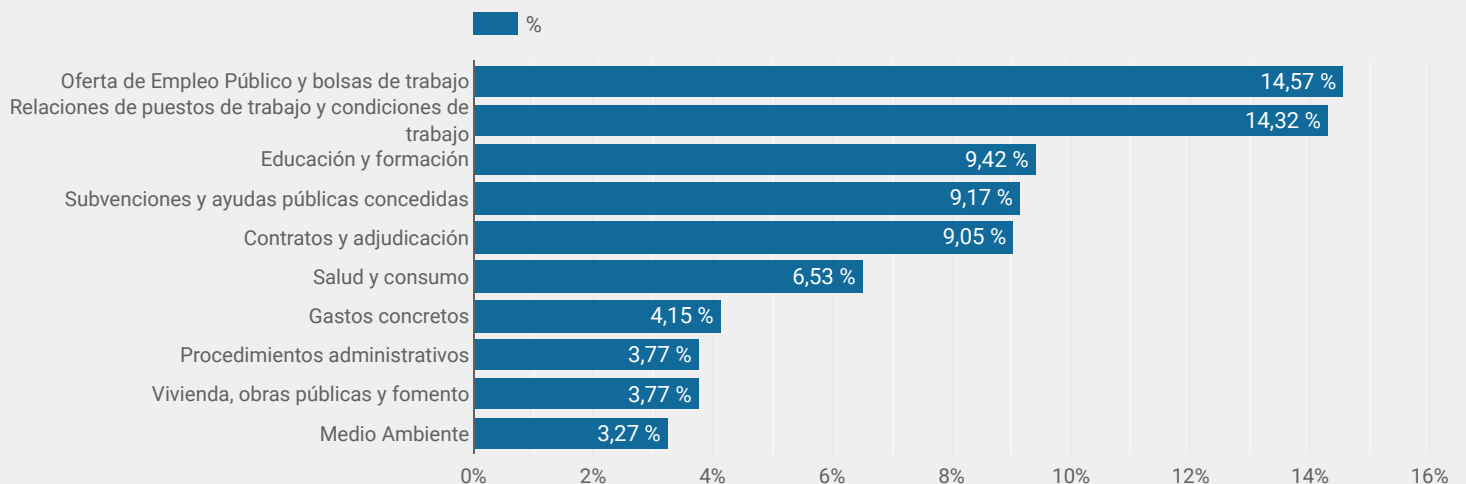
Solicitudes recibidas según su estado



Vías utilizadas para la presentación de solicitudes



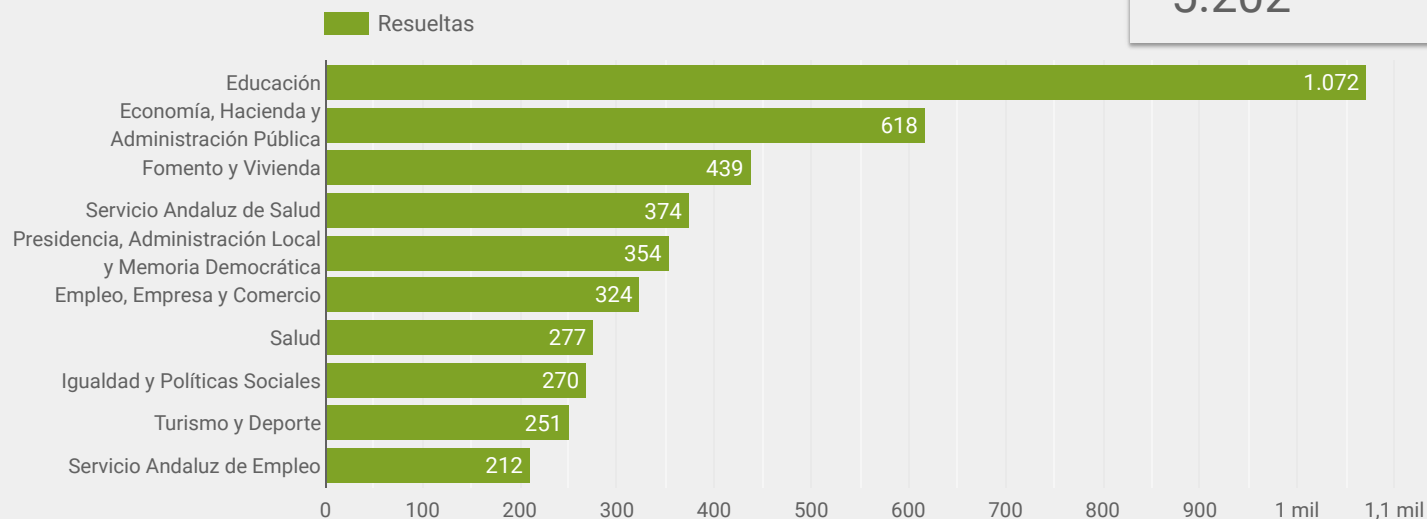
Temáticas de las solicitudes recibidas



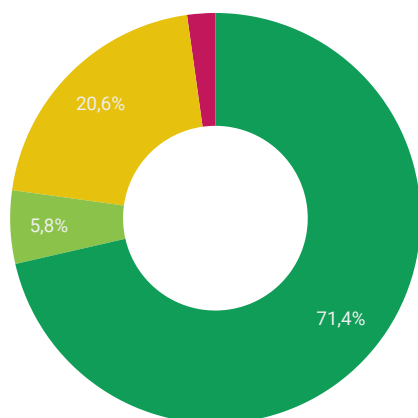
Solicitudes resueltas por unidad de transparencia

Solicitudes totales resueltas

5.202



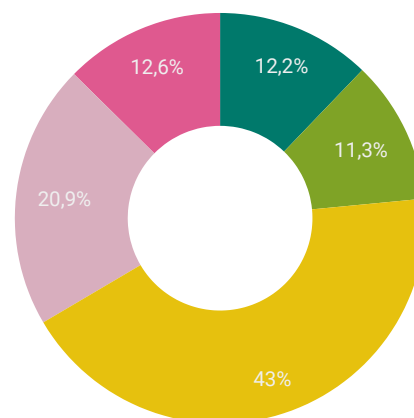
Sentido de la resolución



● Estimatoria ● Estimatoria parcial ● Inadmitida ● Denegatoria

Resolución	Resoluciones
1. Estimatoria	3.715
2. Estimatoria parcial	300
3. Inadmitida	1.072
4. Denegatoria	115

Reclamaciones resueltas CTPDA⁽²⁾



● Estimada ● Estimada parcial ● Inadmitida ● Desestimada ● Otras

Sentido	Valores
1. Estimada	28
2. Estimada parcial	26
3. Inadmitida	99
4. Desestimada	48
5. Otras	29

Notas:

1) El informe es elaborado por la Secretaría de Transparencia a partir de los datos remitidos por las distintas unidades de transparencia de la Administración de la Junta de Andalucía.

2) El gráfico contiene información sobre las reclamaciones resueltas por Consejo de Transparencia y Protección de Datos de Andalucía frente a resoluciones de procedimientos de acceso por la Administración de la Junta de Andalucía y sus entidades instrumentales. La información se genera a partir de los datos publicados por dicho organismo.