
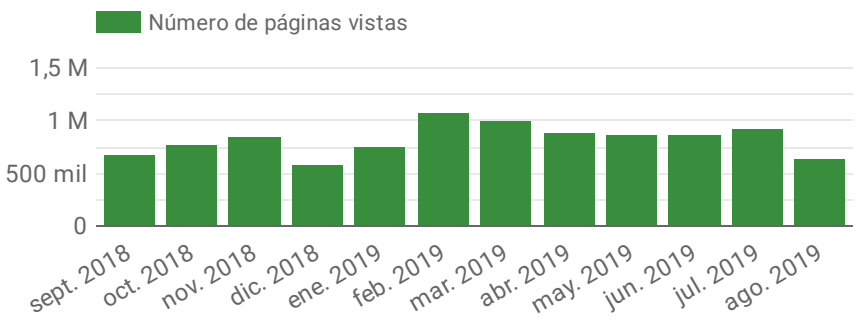
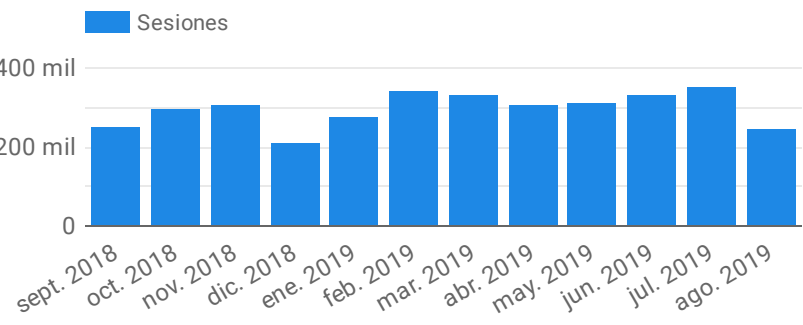




Sesiones	Número de páginas vistas	Duración media de la sesión	Páginas / Sesión	% de sesiones con búsquedas
4.810.946	13.089.074	00:03:36	2,72	3,07 %



Sesiones
2 M
Páginas Vistas
3 M

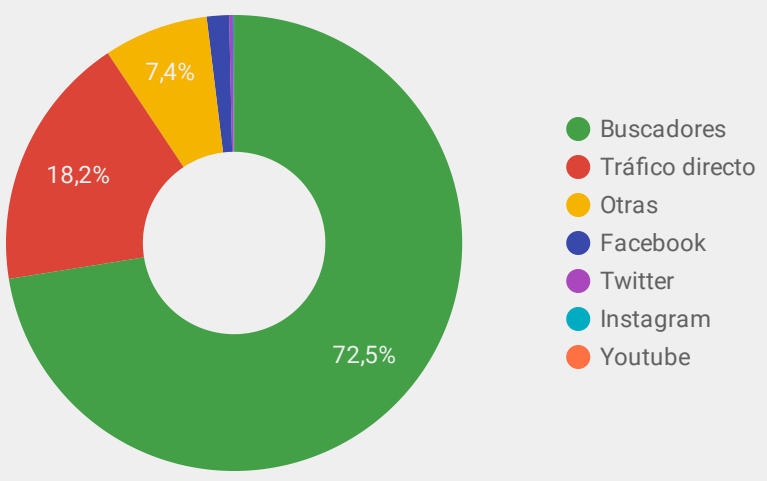


Sesiones
136 mil
Páginas Vistas
344 mil

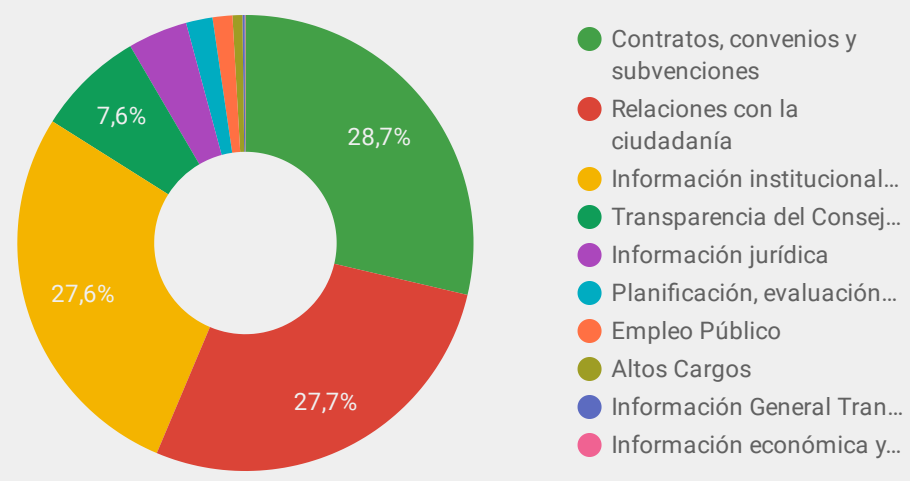


Sesiones
3 M
Páginas Vistas
9 M

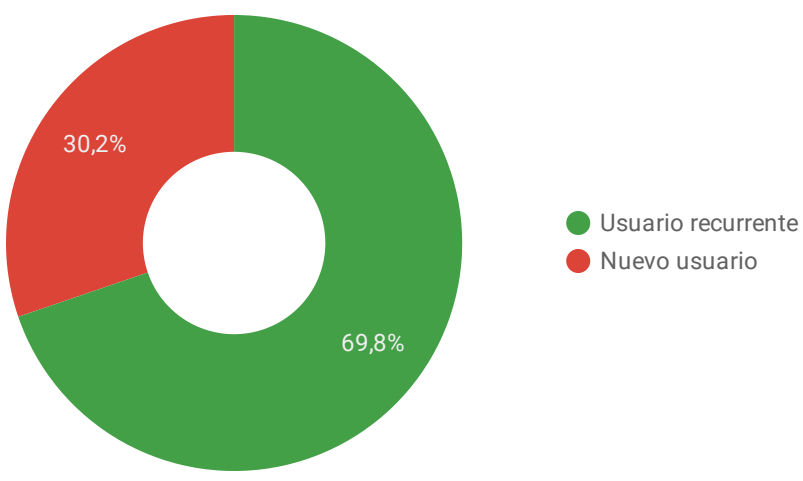
¿Cómo llegan a la web?



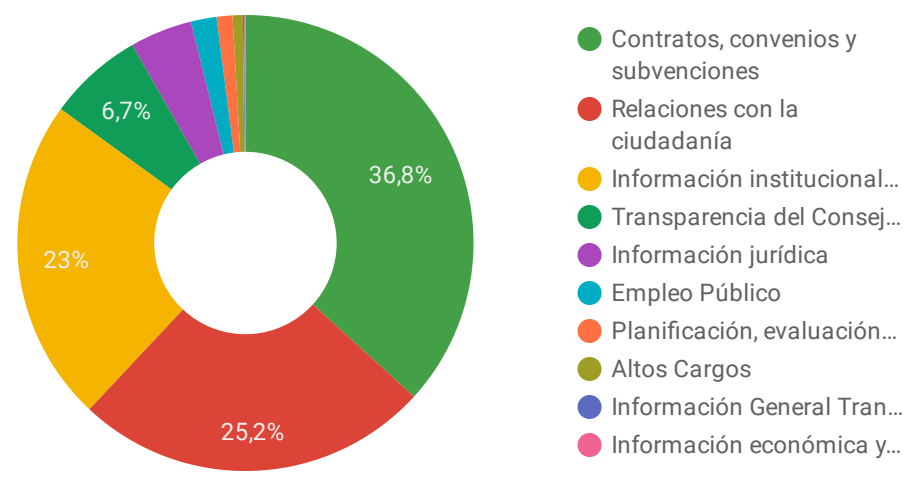
¿Cómo se reparten las visitas por las secciones?



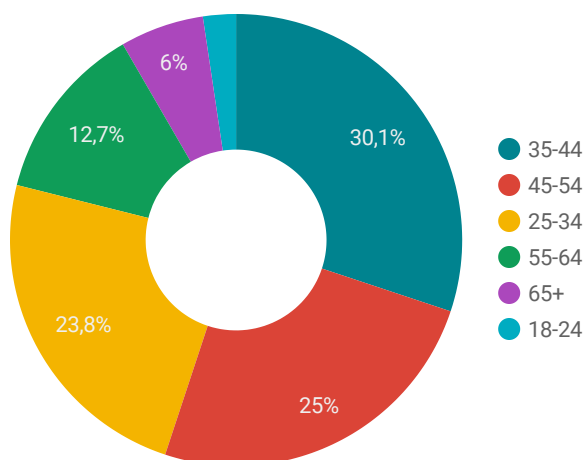
¿Son visitas recurrentes?



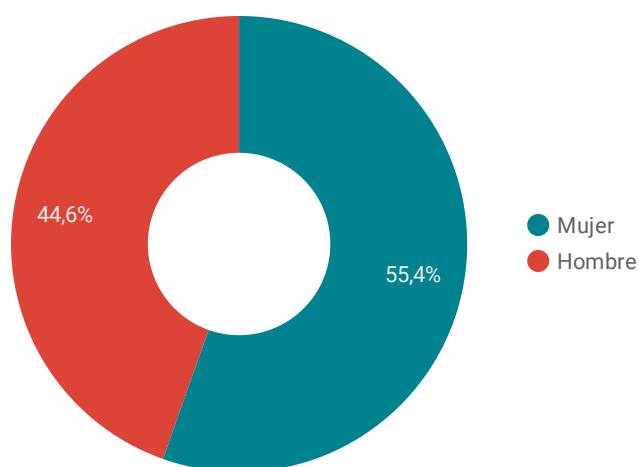
¿Cómo se reparten las páginas vistas por secciones?



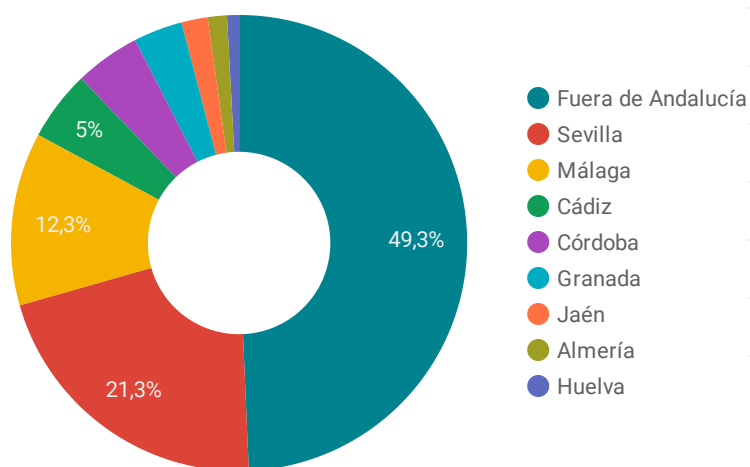
Edades de los usuarios por sesión



Sexo de los usuarios por sesión



Ubicación geográfica



Distribución de las sesiones por hora y día de la semana

7 principales - Día de la semana / Sesiones							
	domi...	lunes	martes	miérc...	jueves	viernes	sába...
0	506	670	900	831	659	653	433
1	344	327	374	395	336	373	295
2	160	156	171	181	168	169	161
3	90	102	103	110	72	119	79
4	62	83	60	98	98	86	57
5	37	65	77	74	94	79	44
6	65	117	189	170	109	116	76
7	99	611	729	605	507	560	161
8	256	2.523	2.870	2.618	2.005	2.460	356
9	578	4.087	4.172	4.023	2.922	3.397	508
...	675	4.560	4.672	4.009	3.232	3.382	725
...	852	4.924	4.794	4.254	3.659	3.871	911
...	1.016	5.186	5.244	4.472	3.799	3.803	841
...	967	4.912	4.751	4.147	3.381	3.459	723
...	705	3.176	3.089	2.600	2.180	2.337	721
...	728	1.985	1.955	1.621	1.383	1.155	538
...	746	2.127	2.128	1.662	1.321	1.126	584
...	804	2.265	2.172	1.590	1.454	1.356	655
...	1.001	2.202	2.179	1.656	1.441	1.425	938
...	973	1.902	1.916	1.479	1.410	1.073	944
...	907	1.560	1.493	1.127	1.091	928	801
...	750	1.208	1.030	844	855	685	587
...	756	1.163	1.115	800	748	523	464
...	789	1.096	1.029	792	741	539	542

NOTAS:

1) Los datos de sexo, edad y ubicación proceden de estimaciones de Google en base a la información que obtiene de su red sobre públicos similares y no de datos personales obtenidos de las visitas de la web de la Junta de Andalucía.

2) Los datos ofrecidos de navegación a partir del informe del mes de agosto de 2018 provienen de la aplicación Google Analytics. Esta aplicación ofrece gran cantidad de información si bien utiliza un sistema de recuento distinto al de la aplicación que se había venido utilizando informes. Además, durante ese año se han incorporado al Portal de la Junta de Andalucía varias secciones que estaban alojadas en otras páginas, como el Portal de Contratación o el Catálogo de Procedimientos Administrativos. Estas modificaciones explican las diferencias entre las cantidades incluidas en los informes anteriores a agosto de 2018