
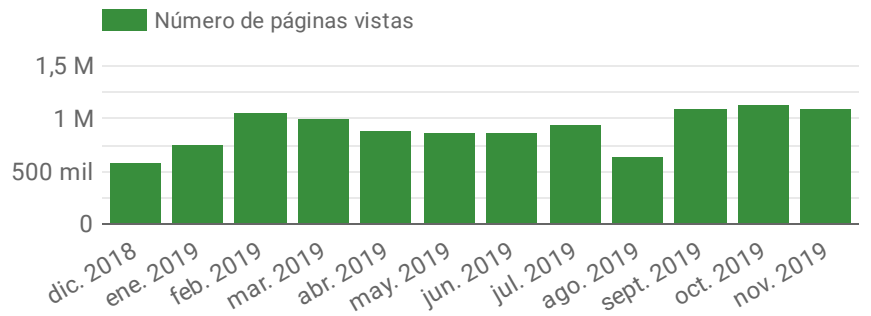
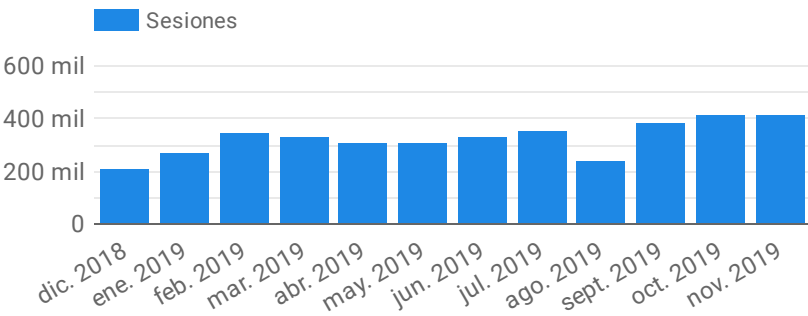


Sesiones	Número de páginas vistas	Duración media de la sesión	Páginas / Sesión	% de sesiones con búsquedas
6.006.825	16.221.081	00:03:38	2,7	3,01 %




Sesiones

2 M

Páginas Vistas

4 M



Sesiones

158 mil

Páginas Vistas

391 mil



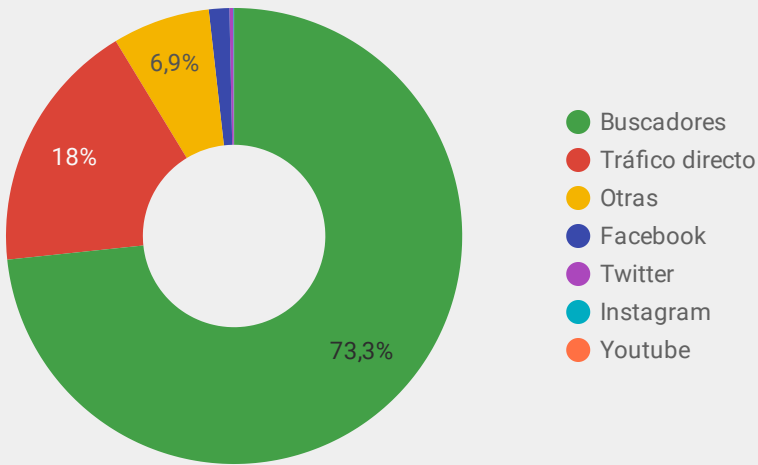
Sesiones

4 M

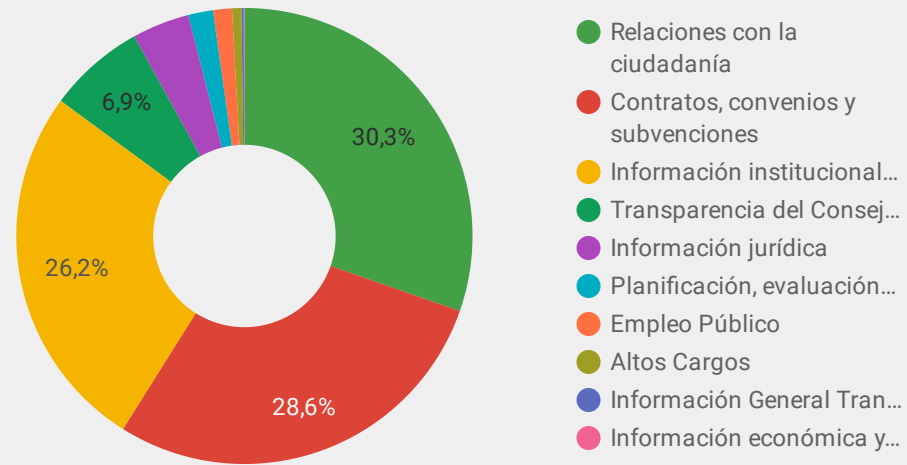
Páginas Vistas

12 M

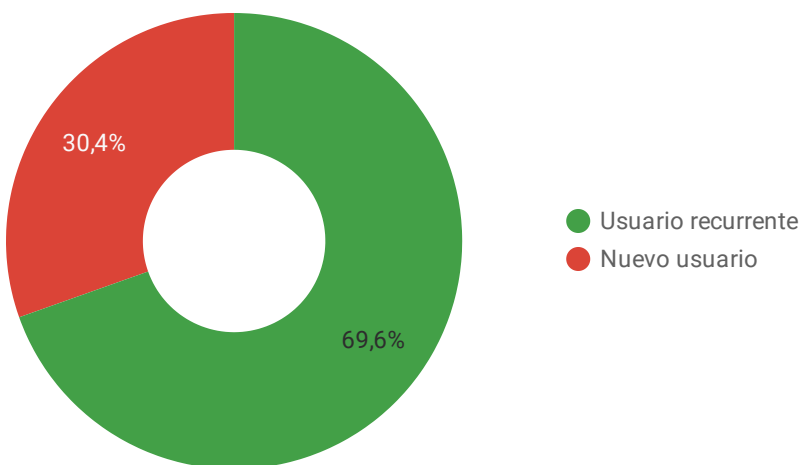
¿Cómo llegan a la web?



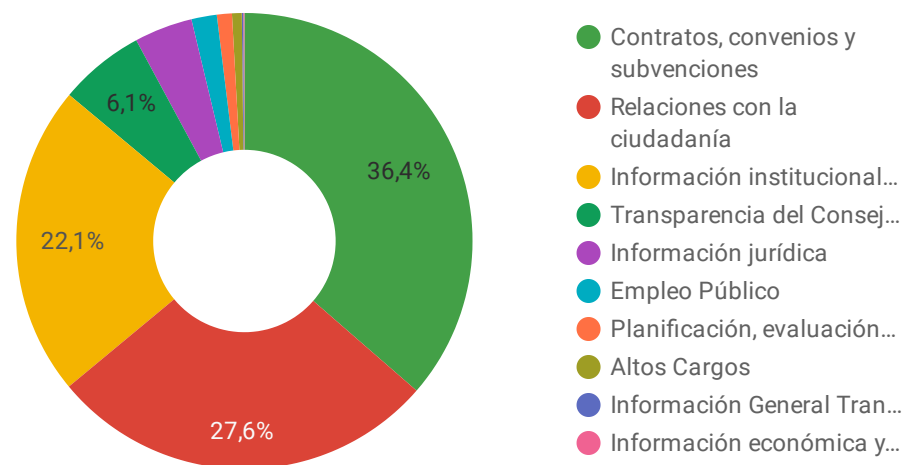
¿Cómo se reparten las visitas por las secciones?



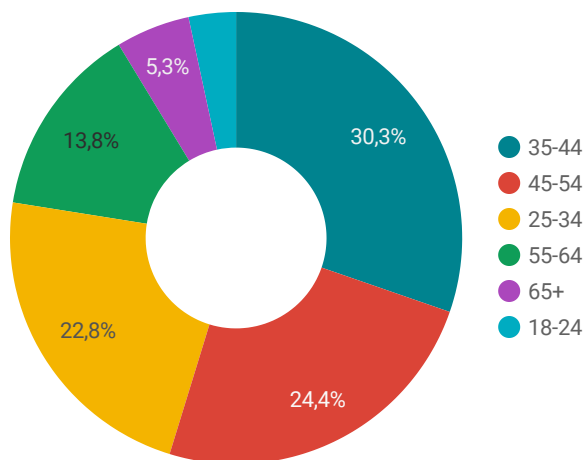
¿Son visitas recurrentes?



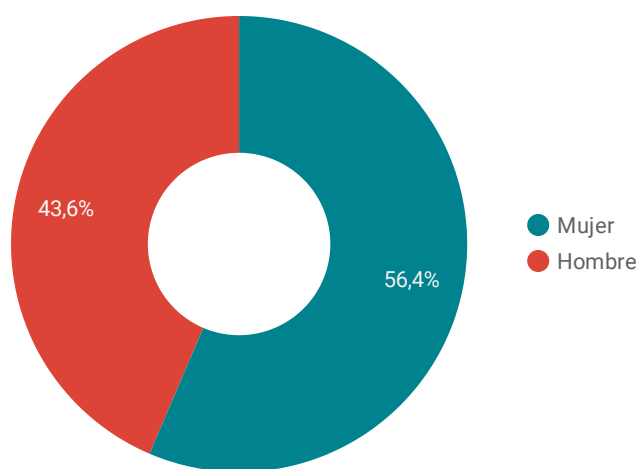
¿Cómo se reparten las páginas vistas por secciones?



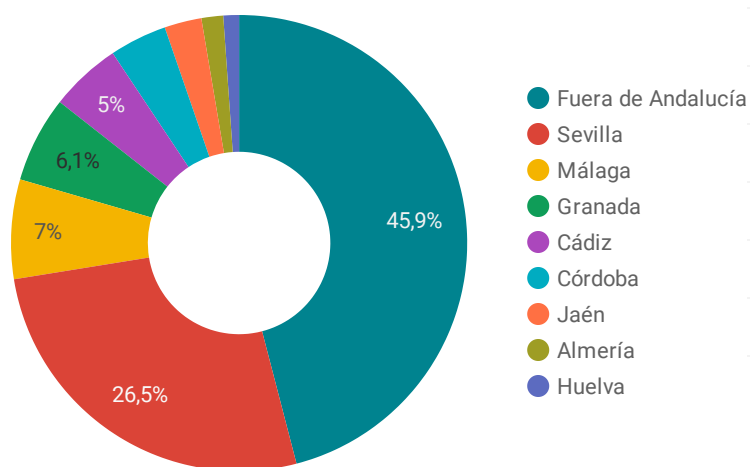
Edades de los usuarios por sesión



Sexo de los usuarios por sesión



Ubicación geográfica



Distribución de las sesiones por hora y día de la semana

7 principales - Día de la semana / Sesiones							
	domi...	lunes	martes	miérc...	jueves	viernes	sába...
0	592	884	1.085	1.199	893	969	732
1	284	420	416	465	395	405	355
2	185	168	228	234	220	214	195
3	114	94	120	111	100	123	107
4	79	57	108	116	106	70	71
5	54	74	148	127	130	83	81
6	82	216	263	425	371	252	103
7	173	804	1.079	1.406	1.192	845	276
8	334	2.955	3.995	4.387	3.649	2.632	539
9	790	5.105	6.414	6.342	5.883	3.979	959
...	1.053	5.917	6.744	6.790	6.175	4.512	1.144
...	1.329	6.108	6.870	7.307	6.524	4.559	1.230
...	1.334	6.490	7.470	7.818	6.940	5.226	1.426
...	1.267	5.922	6.894	7.203	6.482	4.740	1.143
...	1.010	3.889	4.603	4.700	4.079	2.937	880
...	882	3.047	3.550	3.866	3.185	1.785	885
...	986	3.474	4.525	4.094	3.685	1.977	942
...	1.323	3.660	5.706	3.951	3.535	1.846	1.043
...	1.515	3.624	5.197	3.695	3.212	1.910	1.223
...	1.806	3.332	4.380	3.635	2.779	1.808	1.348
...	1.806	2.908	3.553	2.789	2.523	1.723	1.309
...	1.500	2.466	3.219	2.386	2.123	1.407	1.162
...	1.490	2.359	2.769	2.139	1.949	1.234	880
...	1.225	1.788	2.176	1.742	1.634	1.015	726

NOTAS:

1) Los datos de sexo, edad y ubicación proceden de estimaciones de Google en base a la información que obtiene de su red sobre públicos similares y no de datos personales obtenidos de las visitas de la web de la Junta de Andalucía.

2) Los datos ofrecidos de navegación a partir del informe del mes de agosto de 2018 provienen de la aplicación Google Analytics. Esta aplicación ofrece gran cantidad de información si bien utiliza un sistema de recuento distinto al de la aplicación que se había venido utilizando informes. Además, durante ese año se han incorporado al Portal de la Junta de Andalucía varias secciones que estaban alojadas en otras páginas, como el Portal de Contratación o el Catálogo de Procedimientos Administrativos. Estas modificaciones explican las diferencias entre las cantidades incluidas en los informes anteriores a agosto de 2018