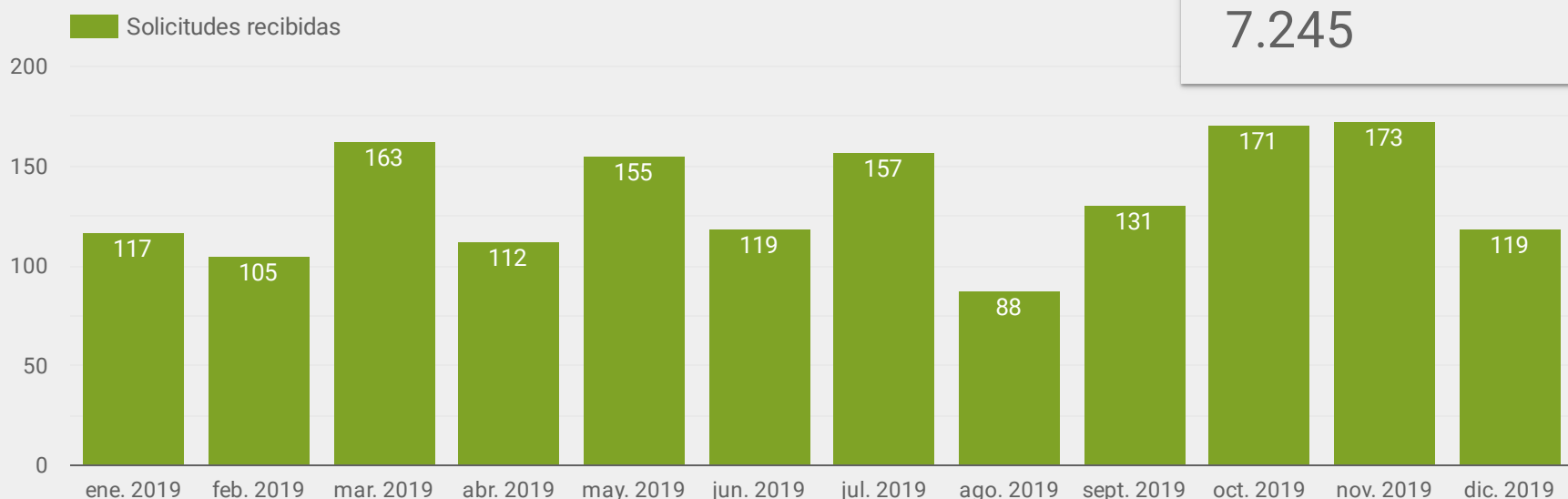
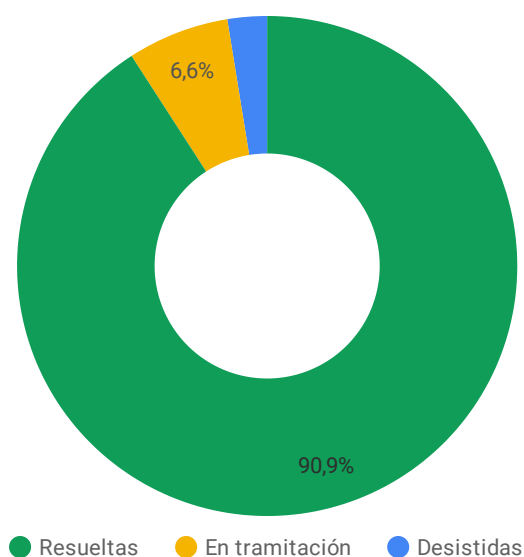


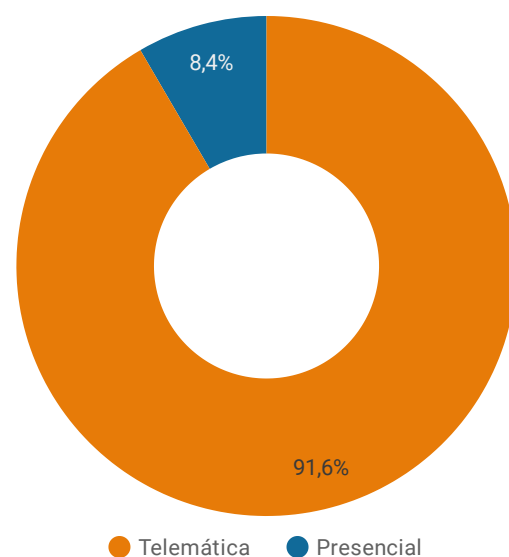
Solicitudes recibidas por meses



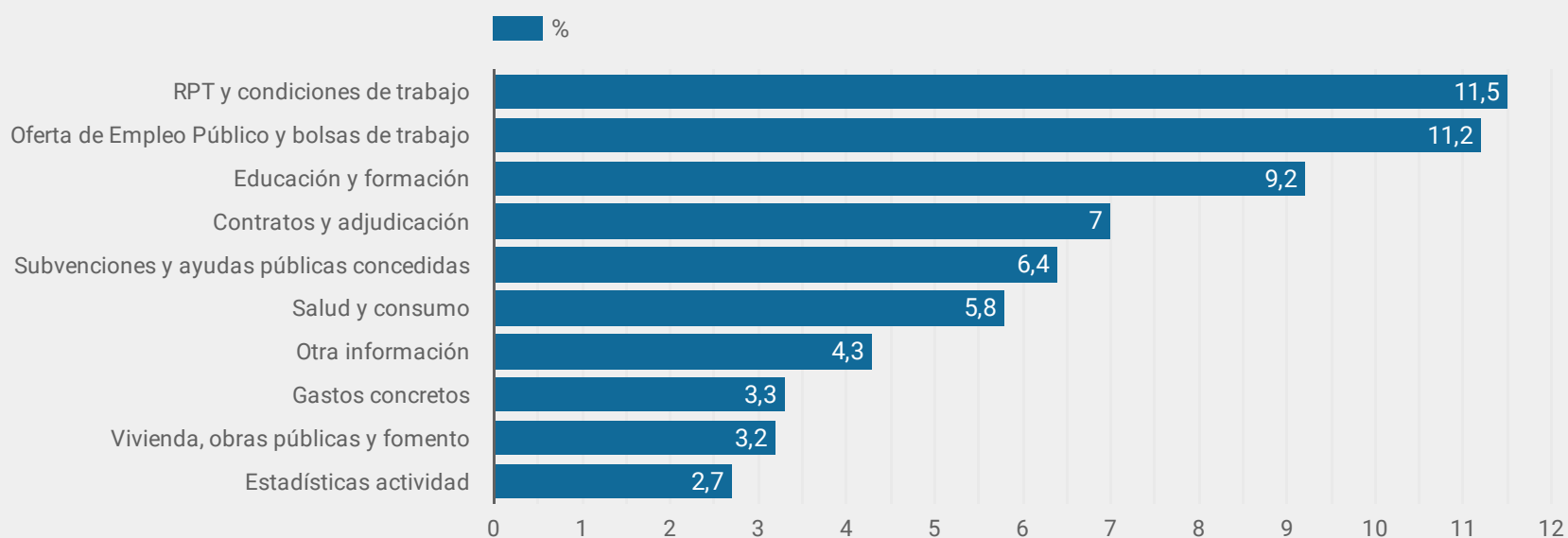
Solicitudes recibidas según su estado



Vías utilizadas para la presentación de solicitudes

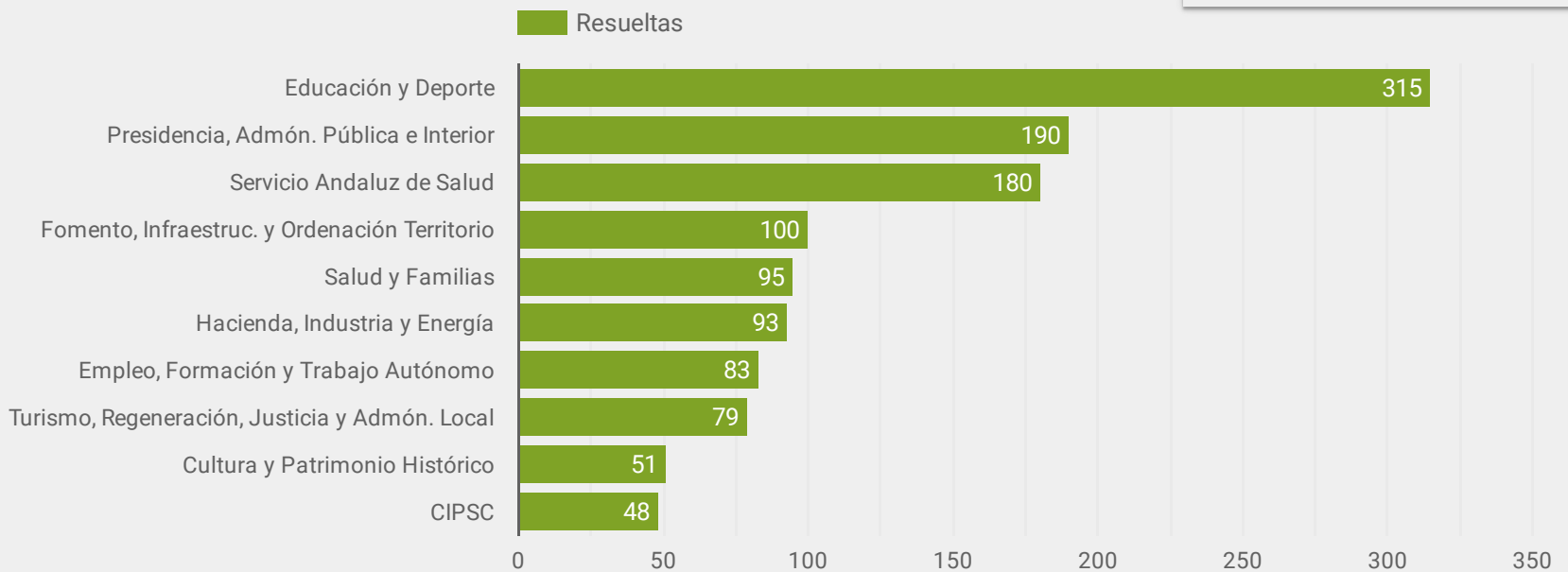


Temáticas de las solicitudes recibidas

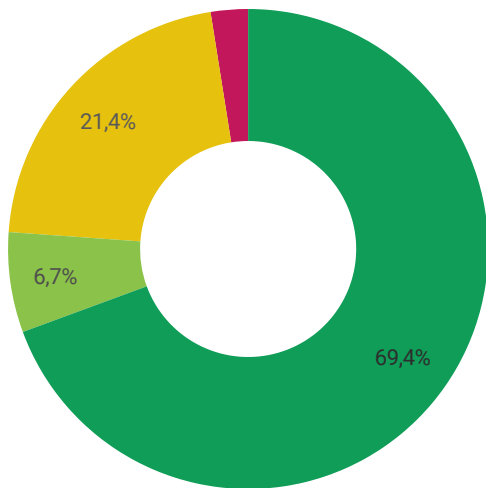


Solicitudes resueltas por unidad de transparencia ⁽²⁾

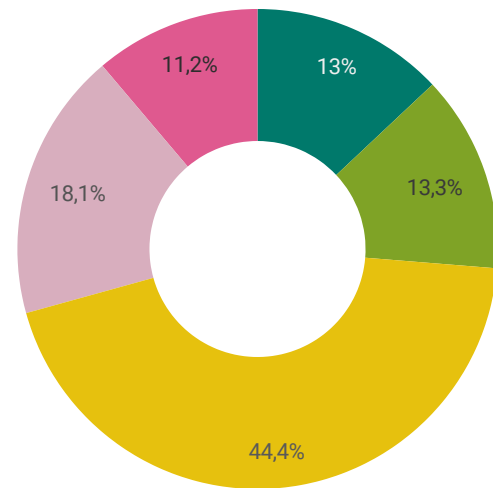
Solicitudes totales resueltas
6.584



Sentido de la resolución



Reclamaciones resueltas CTPDA ⁽³⁾



● Estimatoria ● Estimatoria parcial ● Inadmitida ● Denegatoria

● Estimada ● Estimada parcial ● Inadmitida ● Desestimada ● Otras ⁽³⁾

Resolución	Resoluciones
1. Estimatoria	4.568
2. Estimatoria parcial	444
3. Inadmitida	1.407
4. Denegatoria	165

Sentido	Valores
1. Estimada	43
2. Estimada parcial	44
3. Inadmitida	147
4. Desestimada	60
5. Otras	37

Notas:

1) El informe es elaborado por la Secretaría de Transparencia a partir de los datos remitidos por las distintas unidades de transparencia de la Administración de la Junta de Andalucía.

2) El Informe utiliza la denominación de las Consejerías de la XI Legislatura. Dados las diferencias en la atribución de competencias, no es posible acumular los datos a las anteriores denominaciones, por lo que se ofrece la información acumulada a partir del 1/1/2019 con la actual denominación. Se ofrece información, por motivos de diseño, de las diez Unidades que más solicitudes reciben.

3) El gráfico contiene información sobre las reclamaciones resueltas por Consejo de Transparencia y Protección de Datos de Andalucía frente a resoluciones de procedimientos de acceso por la Administración de la Junta de Andalucía y sus entidades instrumentales. La información se genera a partir de los datos publicados por dicho organismo. El apartado "Otras" incluye procedimientos concluidos por desistimiento de la persona reclamante o en los que el Consejo ordena la retroacción del procedimiento.