
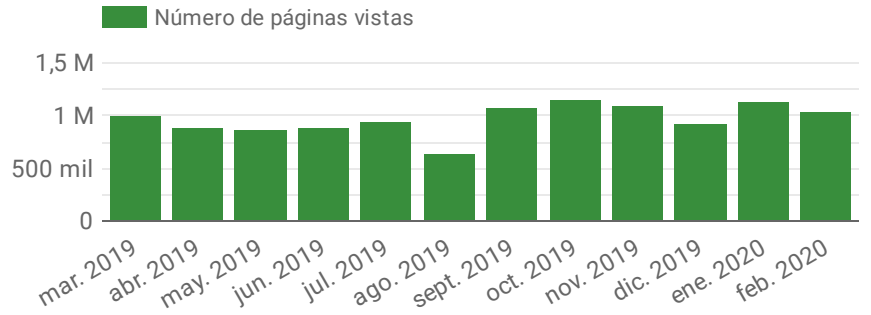
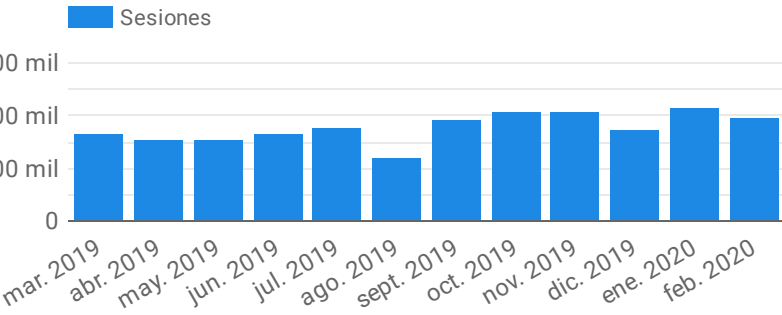
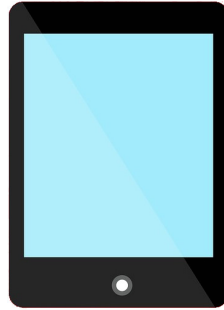


Sesiones	Número de páginas vistas	Duración media de la sesión	Páginas / Sesión	% de sesiones con búsquedas
7.160.237	19.157.498	00:03:38	2,68	3,02 %



Sesiones
2 M
Páginas Vistas
5 M

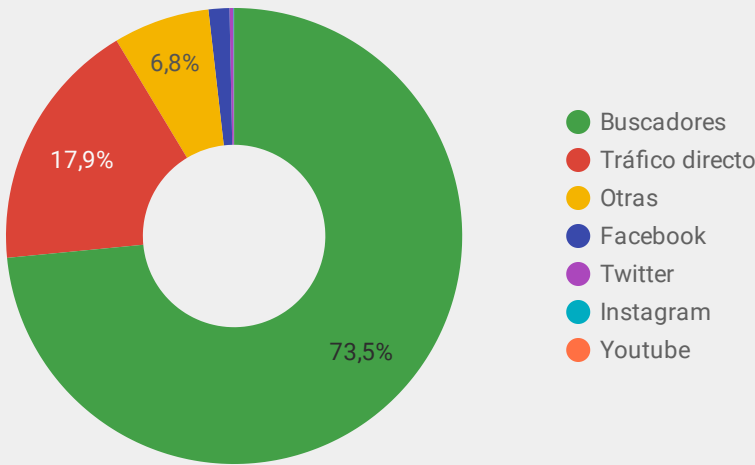


Sesiones
176 mil
Páginas Vistas
435 mil

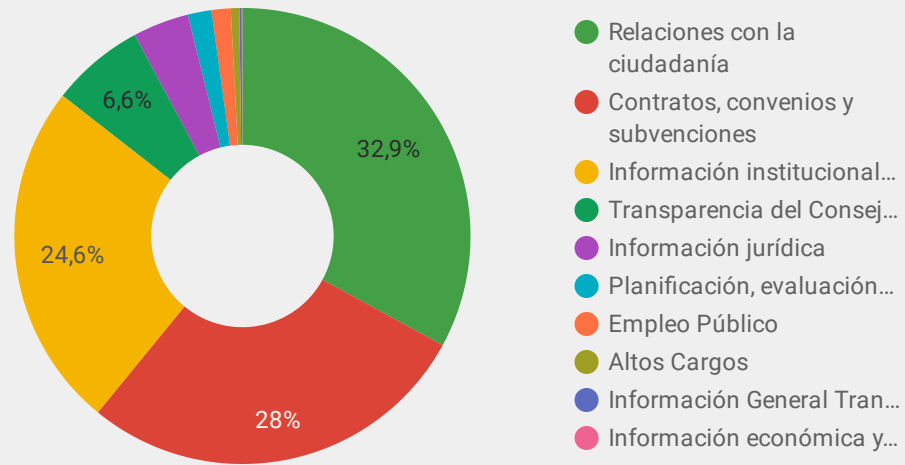


Sesiones
5 M
Páginas Vistas
14 M

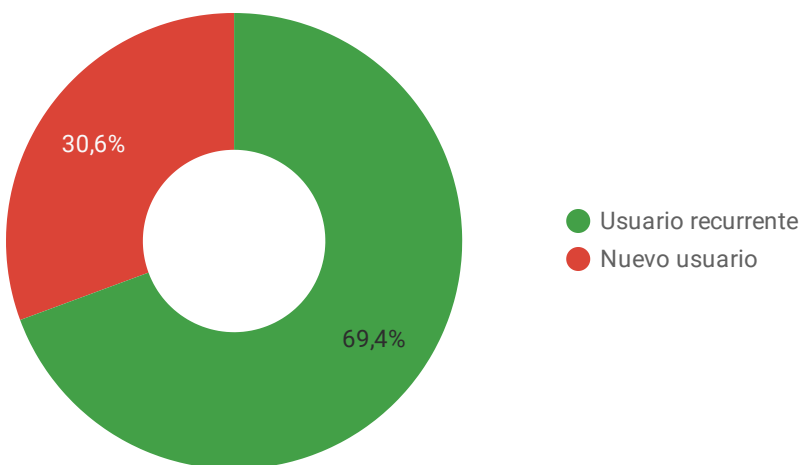
¿Cómo llegan a la web?



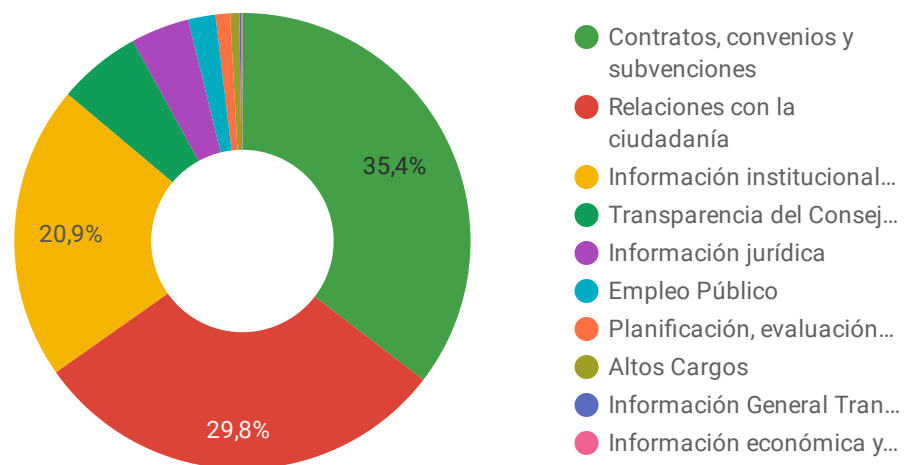
¿Cómo se reparten las visitas por las secciones?



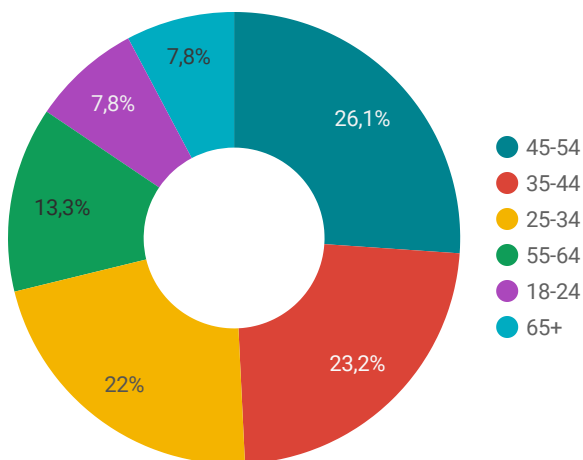
¿Son visitas recurrentes?



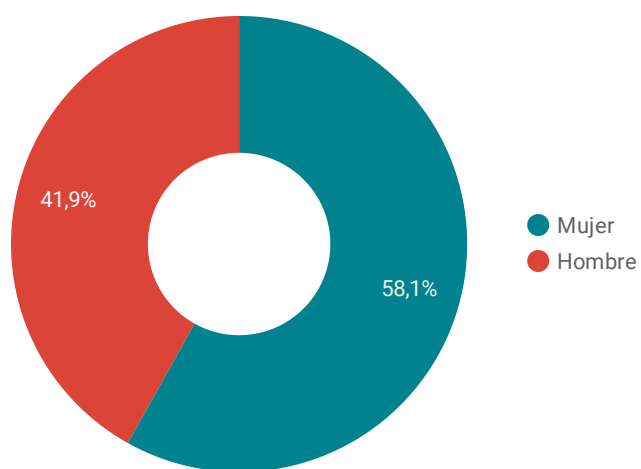
¿Cómo se reparten las páginas vistas por secciones?



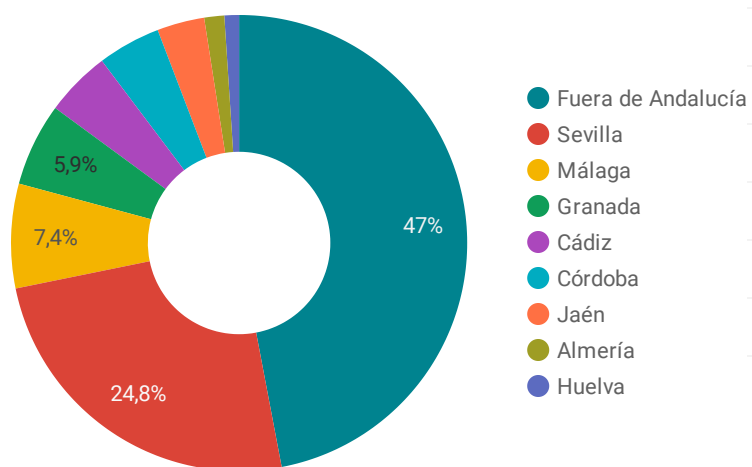
Edades de los usuarios por sesión



Sexo de los usuarios por sesión



Ubicación geográfica



Distribución de las sesiones por hora y día de la semana

7 principales - Día de la semana / Sesiones							
	domi...	lunes	martes	miérc...	jueves	viernes	sába...
0	661	632	1.007	931	850	784	597
1	223	316	302	406	347	217	308
2	166	125	178	157	173	168	157
3	61	99	110	98	74	93	78
4	48	61	78	72	59	107	57
5	56	70	107	124	134	91	82
6	45	200	351	265	323	263	100
7	189	956	1.353	1.134	1.210	954	277
8	391	3.945	4.367	4.248	4.200	3.101	547
9	767	6.130	6.920	6.470	6.587	5.029	894
...	917	6.992	7.122	6.856	7.100	5.505	959
...	1.115	7.667	7.385	7.306	7.346	5.479	1.129
...	1.193	7.894	6.686	7.986	7.659	5.646	1.050
...	1.070	6.535	7.055	8.280	6.734	5.672	1.059
...	697	4.892	4.671	5.799	4.482	3.140	713
...	636	3.587	3.462	3.991	3.279	1.817	713
...	943	4.342	4.023	4.783	3.922	1.822	705
...	1.220	4.398	4.383	4.684	4.066	1.908	788
...	1.350	4.166	3.918	4.707	3.385	1.709	1.031
...	1.602	3.523	3.187	3.539	2.808	1.595	997
...	1.623	2.874	2.674	2.922	2.290	1.485	1.015
...	1.329	2.126	1.952	2.290	1.668	1.094	922
...	1.227	2.195	1.866	1.922	1.455	945	744
...	1.003	1.472	1.500	1.523	1.086	845	637

NOTAS:

1) Los datos de sexo, edad y ubicación proceden de estimaciones de Google en base a la información que obtiene de su red sobre públicos similares y no de datos personales obtenidos de las visitas de la web de la Junta de Andalucía.

2) Los datos ofrecidos de navegación a partir del informe del mes de agosto de 2018 provienen de la aplicación Google Analytics. Esta aplicación ofrece gran cantidad de información si bien utiliza un sistema de recuento distinto al de la aplicación que se había venido utilizando informes. Además, durante ese año se han incorporado al Portal de la Junta de Andalucía varias secciones que estaban alojadas en otras páginas, como el Portal de Contratación o el Catálogo de Procedimientos Administrativos. Estas modificaciones explican las diferencias entre las cantidades incluidas en los informes anteriores a agosto de 2018