
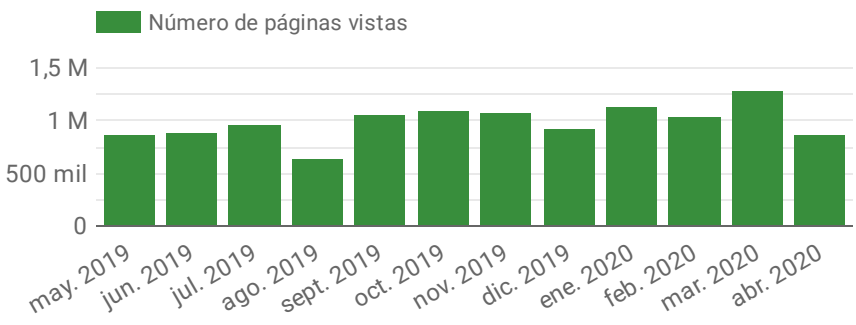
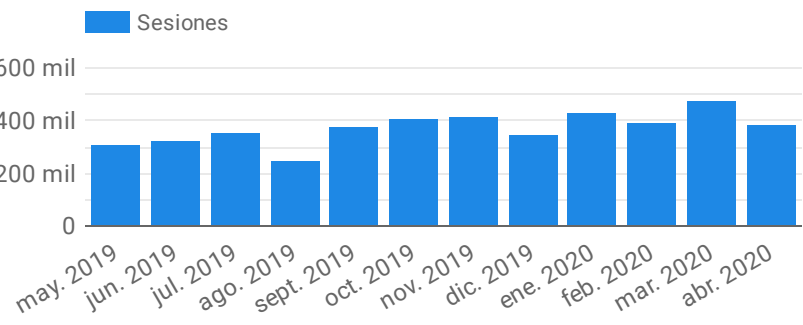
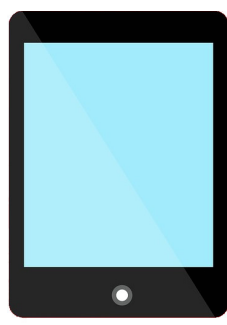


Sesiones	Número de páginas vistas	Duración media de la sesión	Páginas / Sesión	% de sesiones con búsquedas
8.518.657	22.416.339	00:03:41	2,63	3,12 %



Sesiones
3 M
Páginas Vistas
6 M

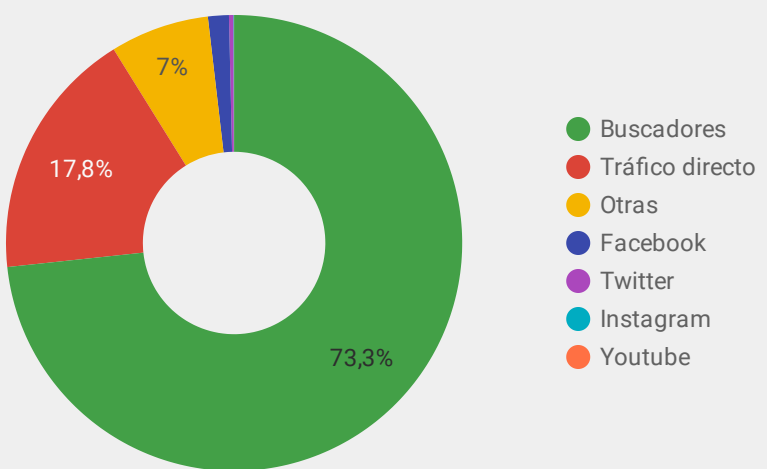


Sesiones
210 mil
Páginas Vistas
534 mil

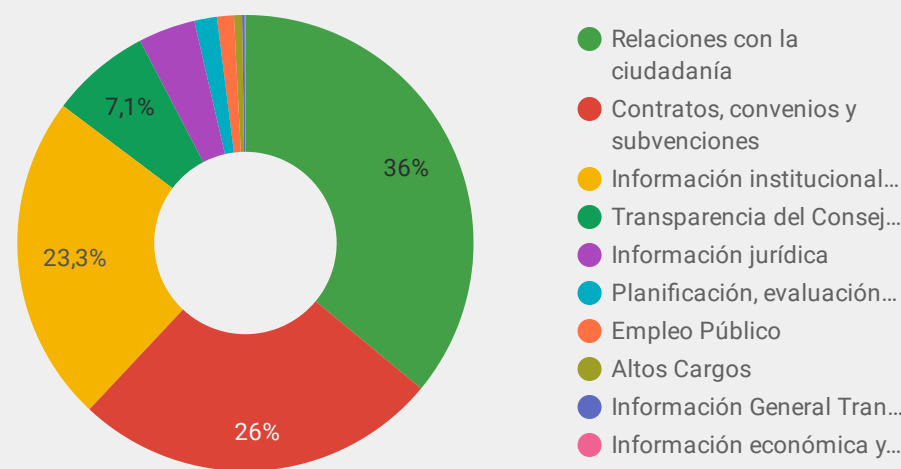


Sesiones
5 M
Páginas Vistas
16 M

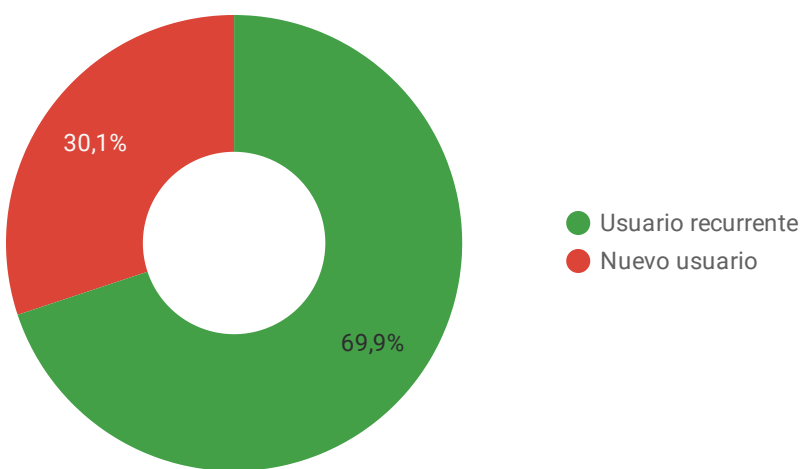
¿Cómo llegan a la web?



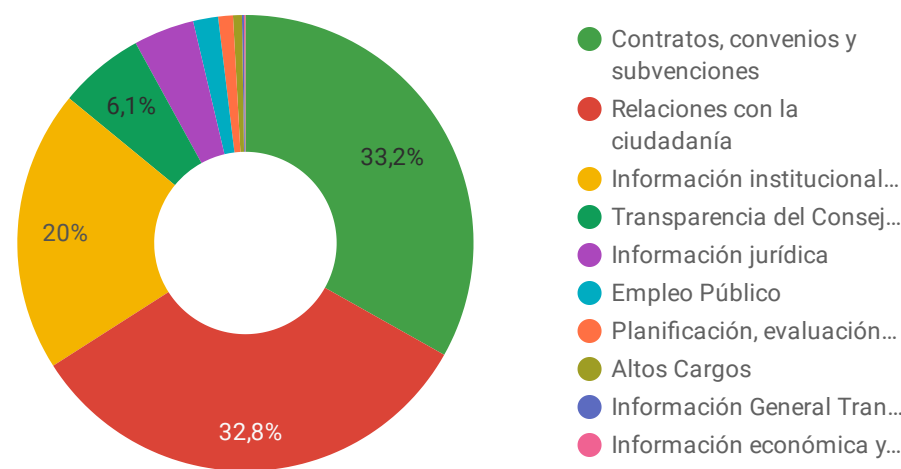
¿Cómo se reparten las visitas por las secciones?



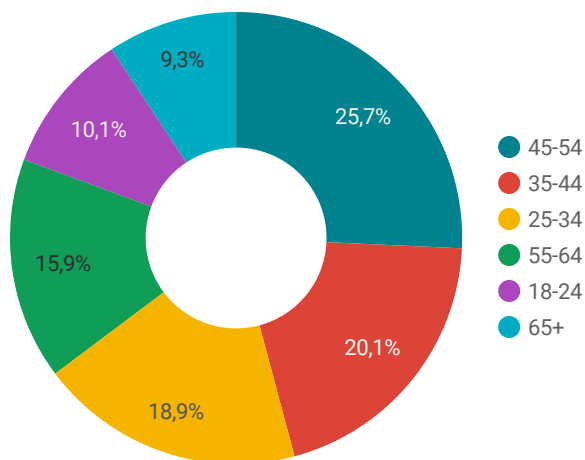
¿Son visitas recurrentes?



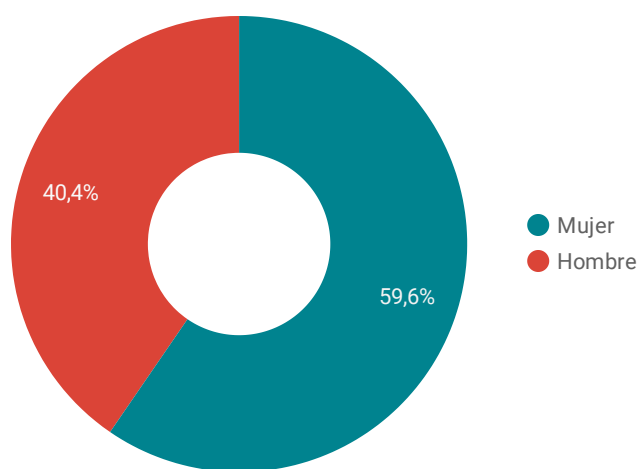
¿Cómo se reparten las páginas vistas por secciones?



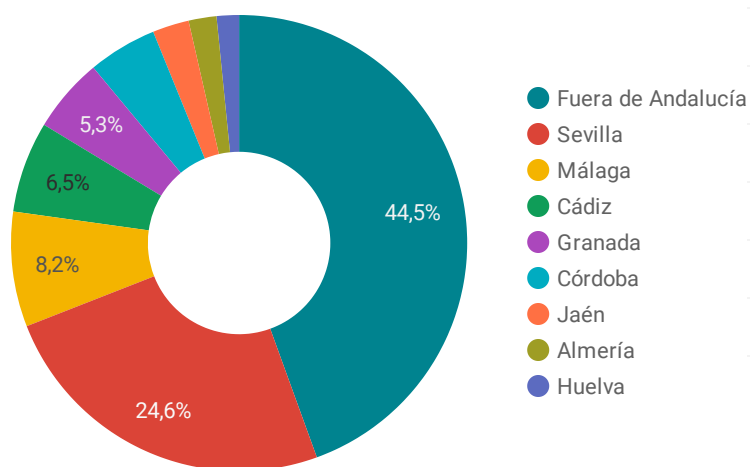
Edades de los usuarios por sesión



Sexo de los usuarios por sesión



Ubicación geográfica



Distribución de las sesiones por hora y día de la semana

7 principales - Día de la semana / Sesiones							
	domi...	lunes	martes	miérc...	jueves	viernes	sába...
0	881	1.403	1.535	1.873	1.446	1.572	1.335
1	583	632	667	976	835	856	650
2	325	345	358	463	384	350	320
3	165	160	185	240	229	185	255
4	120	145	190	185	190	170	130
5	70	170	170	145	225	170	115
6	120	295	390	430	399	340	190
7	290	1.358	1.541	1.704	1.456	1.464	379
8	695	4.508	5.138	5.346	4.820	4.776	856
9	1.010	8.252	8.050	8.326	7.767	6.914	1.560
...	1.513	8.670	9.067	9.330	8.625	8.823	1.792
...	2.113	9.593	9.554	9.687	10.302	8.889	2.006
...	2.277	8.939	10.039	10.088	9.989	9.632	2.214
...	2.009	8.323	9.258	9.383	9.558	9.424	1.922
...	1.462	5.774	6.288	6.318	6.075	5.747	1.480
...	1.263	5.015	5.788	4.828	4.656	3.752	1.245
...	1.466	5.868	6.199	5.640	5.272	3.765	1.151
...	1.906	5.912	6.917	5.755	5.430	4.083	1.416
...	2.069	5.830	6.461	5.873	5.465	4.092	1.486
...	2.334	5.071	5.693	4.753	4.919	3.785	1.392
...	2.303	3.729	4.051	3.365	3.728	2.764	1.706
...	2.064	2.936	3.277	2.843	2.825	2.121	1.229
...	1.857	2.464	2.903	2.482	2.576	1.621	1.051
...	1.563	2.006	2.665	2.535	2.285	1.511	985

NOTAS:

1) Los datos de sexo, edad y ubicación proceden de estimaciones de Google en base a la información que obtiene de su red sobre públicos similares y no de datos personales obtenidos de las visitas de la web de la Junta de Andalucía.

2) Los datos ofrecidos de navegación a partir del informe del mes de agosto de 2018 provienen de la aplicación Google Analytics. Esta aplicación ofrece gran cantidad de información si bien utiliza un sistema de recuento distinto al de la aplicación que se había venido utilizando informes. Además, durante ese año se han incorporado al Portal de la Junta de Andalucía varias secciones que estaban alojadas en otras páginas, como el Portal de Contratación o el Catálogo de Procedimientos Administrativos. Estas modificaciones explican las diferencias entre las cantidades incluidas en los informes anteriores a agosto de 2018