
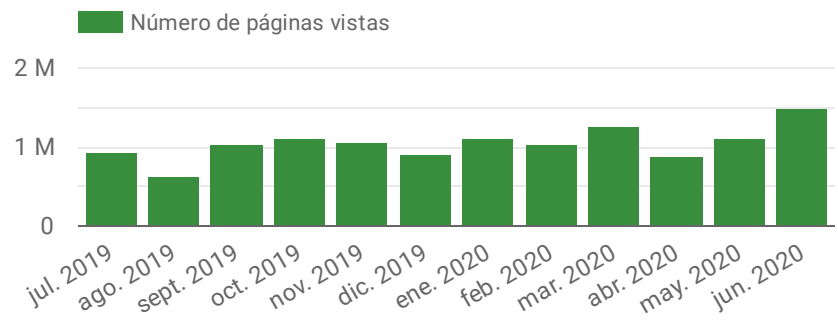
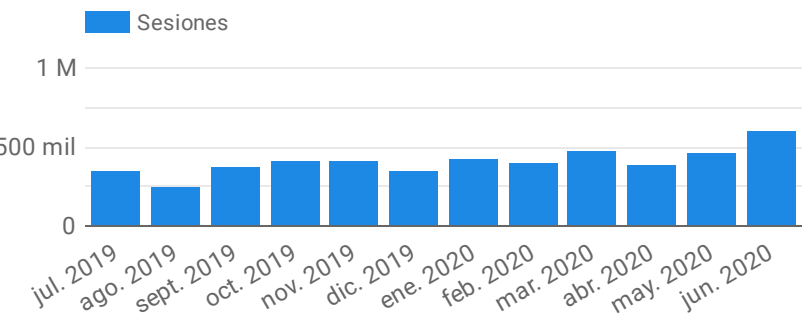
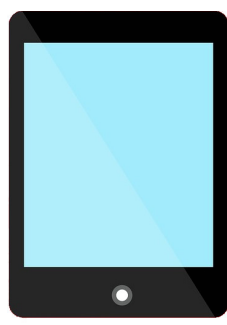


Sesiones	Número de páginas vistas	Duración media de la sesión	Páginas / Sesión	% de sesiones con búsquedas
9.110.328	23.775.249	00:03:40	2,61	3,16 %



Sesiones  
**3 M**  
Páginas Vistas  
**6 M**

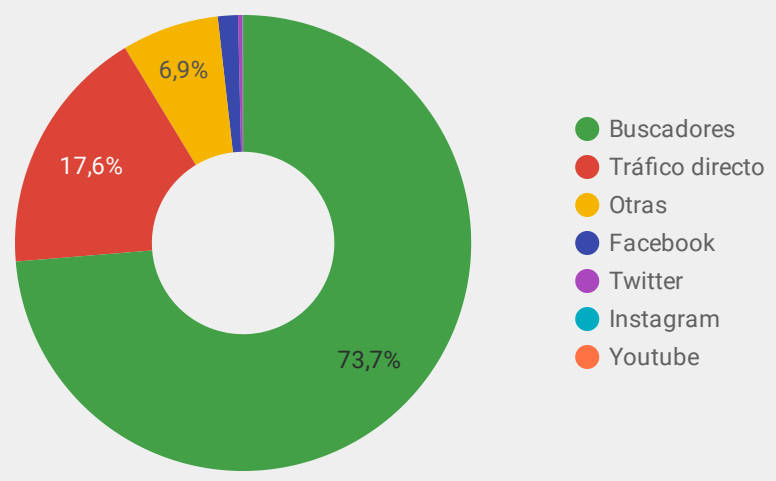


Sesiones  
**222 mil**  
Páginas Vistas  
**569 mil**

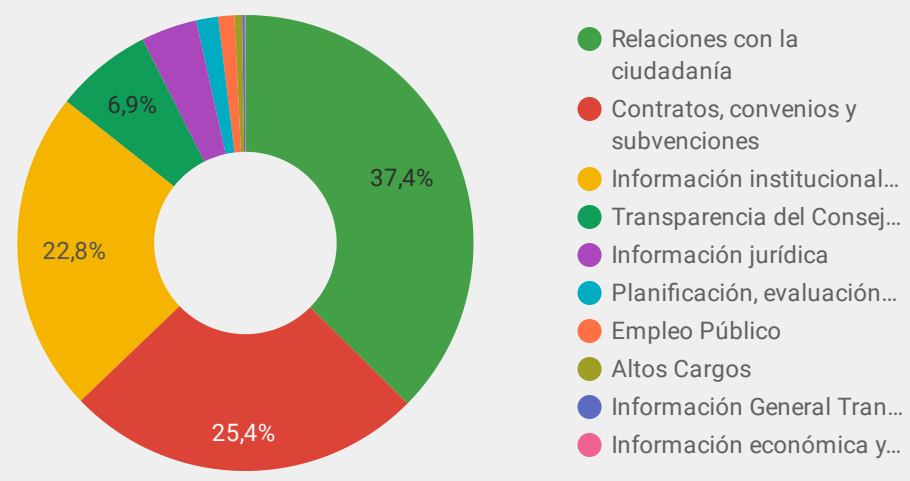


Sesiones  
**6 M**  
Páginas Vistas  
**17 M**

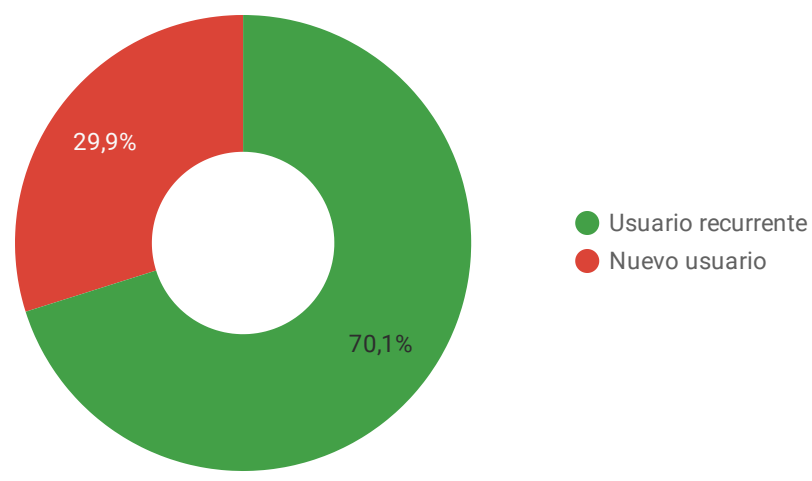
### ¿Cómo llegan a la web?



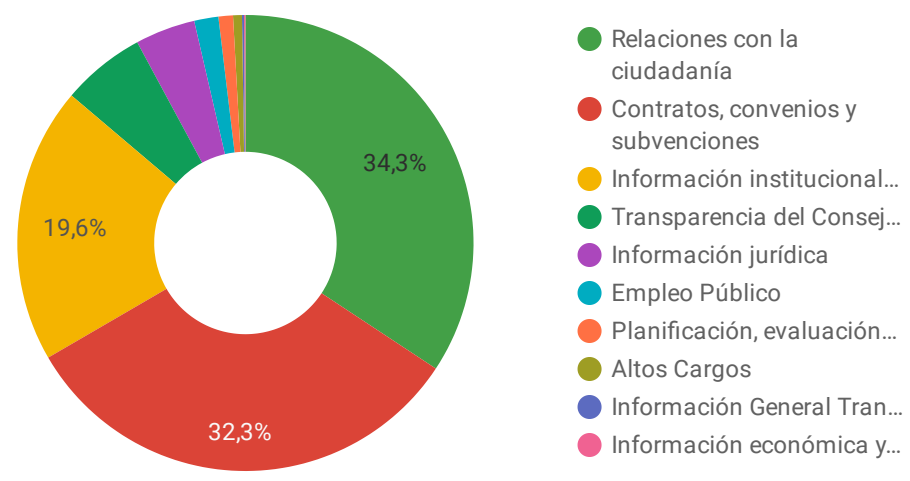
### ¿Cómo se reparten las visitas por las secciones?



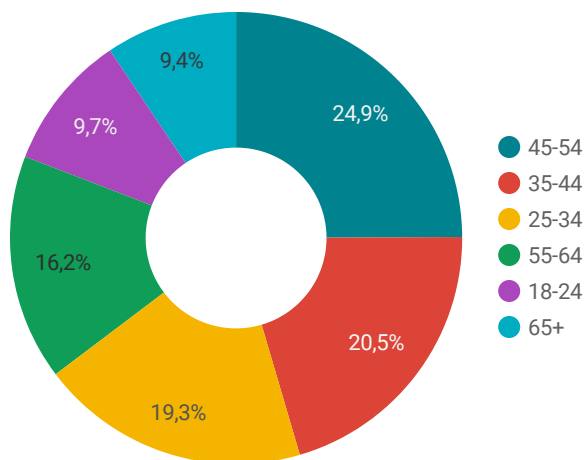
### ¿Son visitas recurrentes?



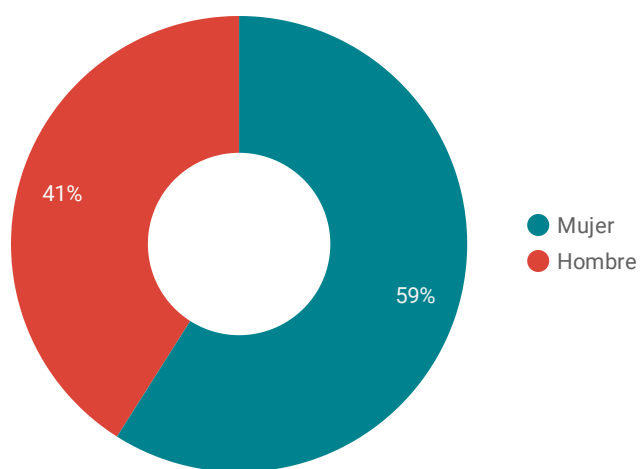
### ¿Cómo se reparten las páginas vistas por secciones?



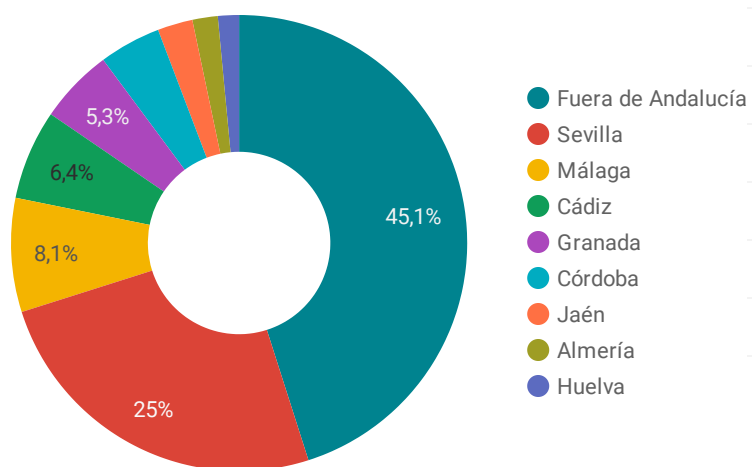
## Edades de los usuarios por sesión



## Sexo de los usuarios por sesión



## Ubicación geográfica



## Distribución de las sesiones por hora y día de la semana

7 principales - Día de la semana / Sesiones							
	domi...	lunes	martes	miérc...	jueves	viernes	sába...
0	898	1.330	1.905	1.950	1.583	1.708	1.433
1	564	588	898	908	852	832	702
2	328	347	342	473	367	358	289
3	166	195	167	219	205	234	211
4	132	132	185	209	176	148	114
5	92	157	185	166	191	198	127
6	93	322	341	419	386	404	177
7	303	1.448	1.538	1.801	1.614	1.592	410
8	623	5.198	4.957	5.317	5.056	5.101	888
9	1.002	9.018	8.505	8.524	8.254	7.436	1.494
...	1.519	9.990	10.099	9.560	9.351	9.073	1.751
...	2.023	10.785	11.386	10.118	11.030	9.505	1.979
...	2.134	11.318	11.859	10.508	10.435	10.131	2.092
...	2.061	10.157	10.846	9.769	10.008	9.479	1.882
...	1.440	6.397	6.334	6.677	6.299	5.707	1.436
...	1.222	4.956	4.891	4.875	4.899	3.701	1.265
...	1.358	5.735	5.571	5.621	5.157	3.751	1.114
...	1.893	6.151	6.214	5.567	5.663	4.001	1.436
...	2.010	5.937	5.972	5.485	5.709	3.933	1.560
...	2.391	5.397	5.276	4.953	5.024	3.672	1.420
...	2.218	3.922	3.789	3.447	3.844	2.672	1.644
...	2.047	3.147	3.249	2.842	2.832	2.073	1.139
...	1.835	2.688	2.786	2.642	2.661	1.617	1.047
...	1.596	2.135	2.480	2.736	2.369	1.445	1.057

### NOTAS:

1) Los datos de sexo, edad y ubicación proceden de estimaciones de Google en base a la información que obtiene de su red sobre públicos similares y no de datos personales obtenidos de las visitas de la web de la Junta de Andalucía.

2) Los datos ofrecidos de navegación a partir del informe del mes de agosto de 2018 provienen de la aplicación Google Analytics. Esta aplicación ofrece gran cantidad de información si bien utiliza un sistema de recuento distinto al de la aplicación que se había venido utilizando informes. Además, durante ese año se han incorporado al Portal de la Junta de Andalucía varias secciones que estaban alojadas en otras páginas, como el Portal de Contratación o el Catálogo de Procedimientos Administrativos. Estas modificaciones explican las diferencias entre las cantidades incluidas en los informes anteriores a agosto de 2018