
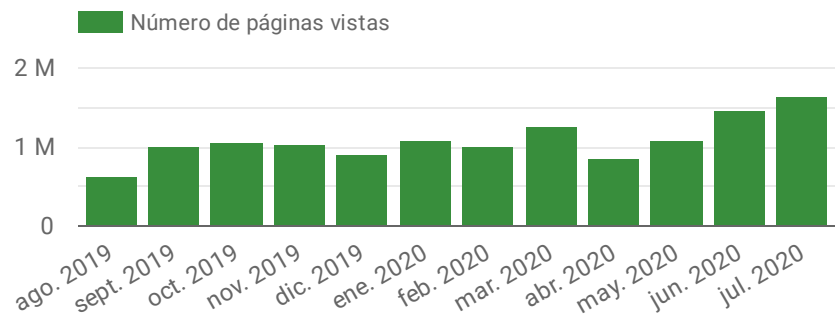
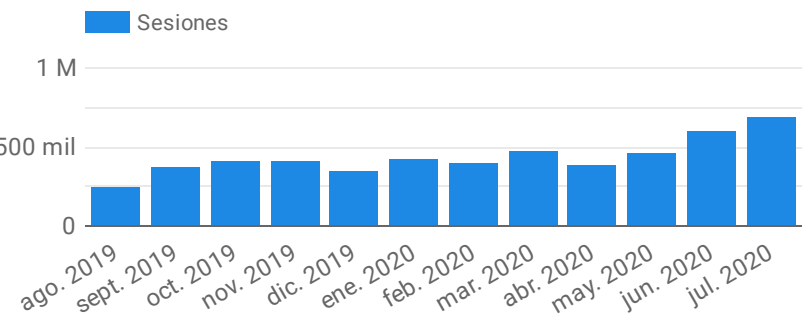
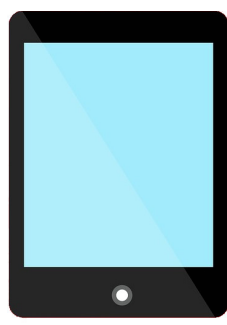


Sesiones	Número de páginas vistas	Duración media de la sesión	Páginas / Sesión	% de sesiones con búsquedas
9.813.969	25.325.716	00:03:38	2,58	3,15 %



Sesiones
3 M
Páginas Vistas
7 M

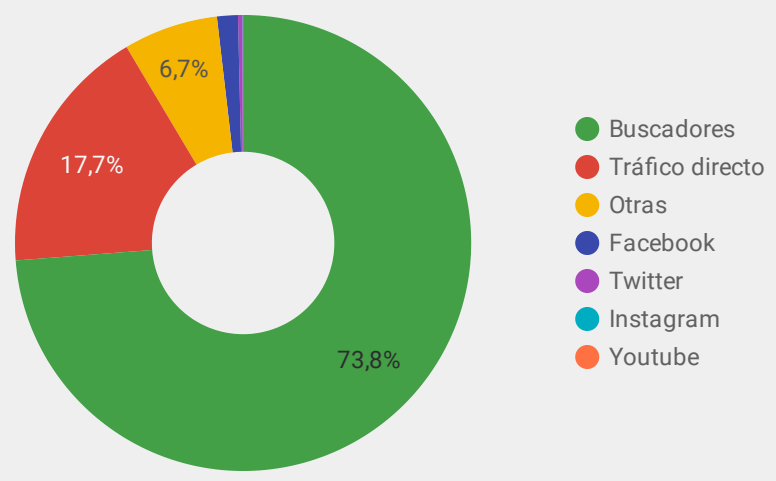


Sesiones
234 mil
Páginas Vistas
608 mil

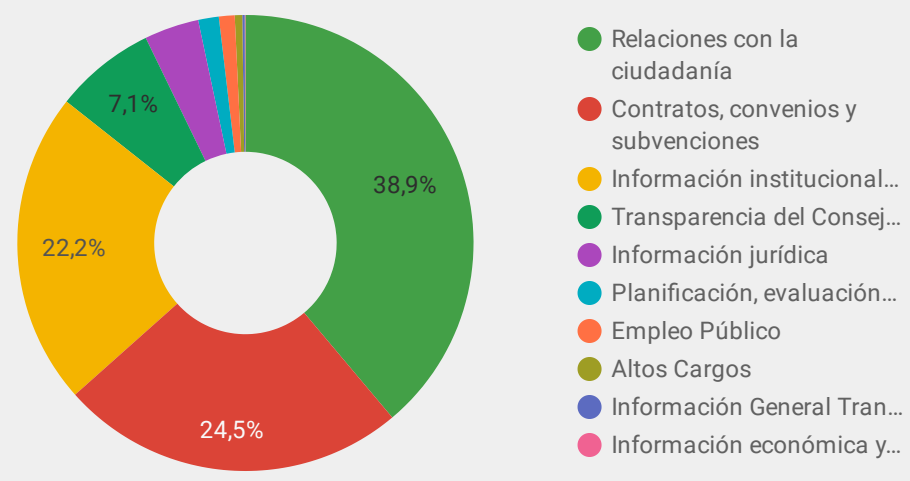


Sesiones
6 M
Páginas Vistas
18 M

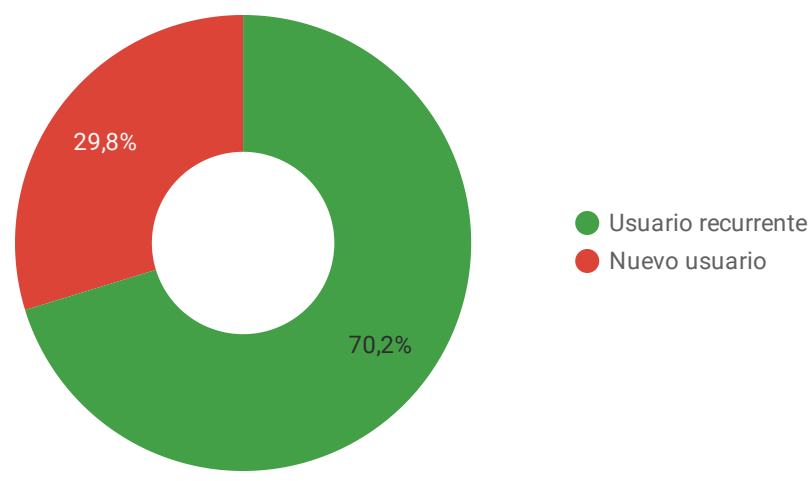
¿Cómo llegan a la web?



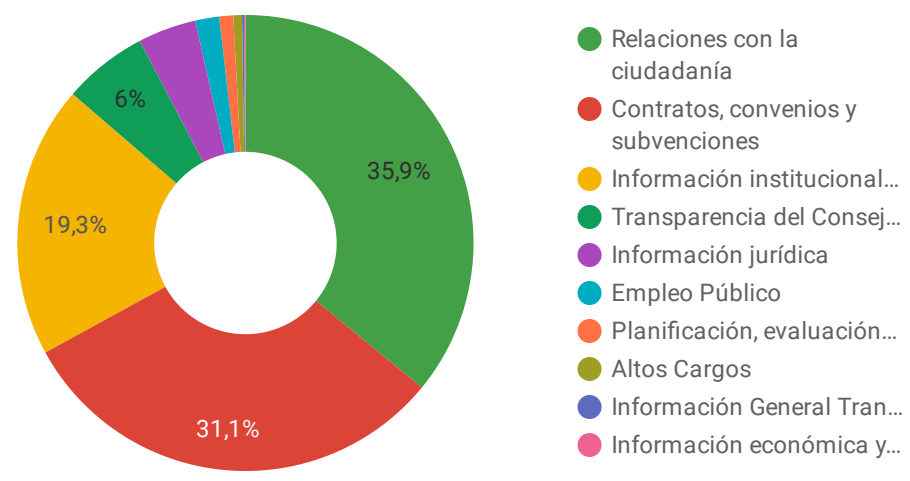
¿Cómo se reparten las visitas por las secciones?



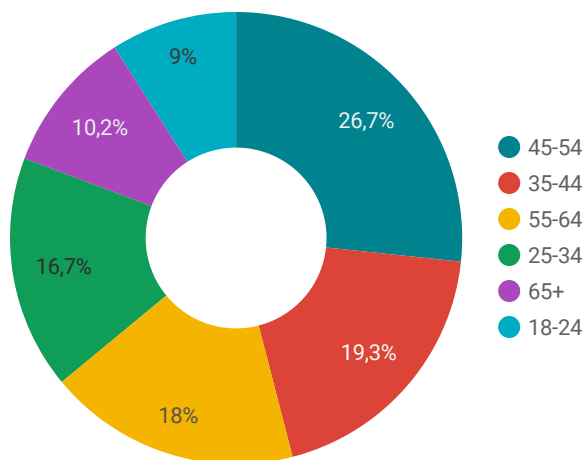
¿Son visitas recurrentes?



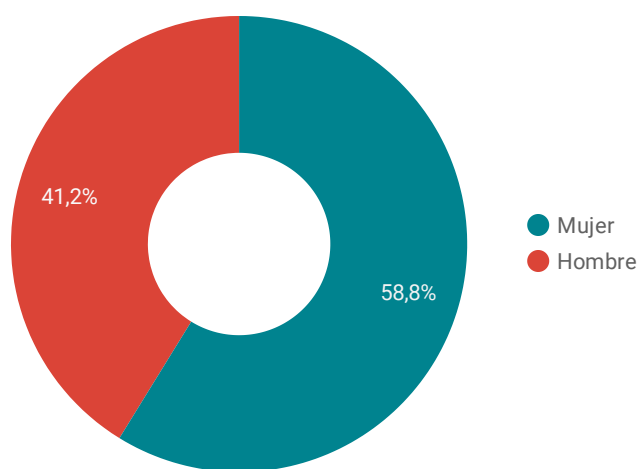
¿Cómo se reparten las páginas vistas por secciones?



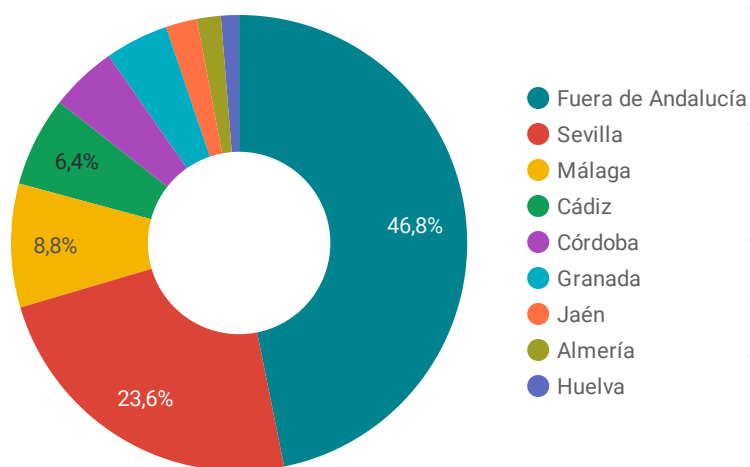
Edades de los usuarios por sesión



Sexo de los usuarios por sesión



Ubicación geográfica



Distribución de las sesiones por hora y día de la semana

7 principales - Día de la semana / Sesiones							
	domi...	lunes	martes	miérc...	jueves	viernes	sába...
0	892	1.188	1.535	2.221	1.874	1.608	1.049
1	484	540	688	891	929	838	612
2	267	298	354	408	468	341	349
3	180	172	188	236	224	224	187
4	64	128	120	156	144	120	136
5	44	116	164	156	148	156	96
6	80	220	297	402	303	351	120
7	184	1.077	1.229	1.526	1.271	1.280	303
8	611	4.173	4.658	4.784	4.987	4.366	784
9	902	7.158	6.882	7.391	7.416	6.565	1.326
...	1.415	8.825	8.151	8.632	8.290	7.868	1.578
...	1.795	9.439	9.006	10.297	9.417	8.802	2.022
...	2.087	9.829	9.806	10.537	9.577	8.772	2.069
...	1.887	9.096	9.247	9.126	8.806	8.102	1.799
...	1.336	5.819	5.449	6.313	5.674	5.016	1.260
...	1.259	3.704	4.413	4.922	3.816	3.172	1.373
...	1.382	4.008	4.768	4.949	3.903	2.842	1.235
...	1.626	4.335	5.819	5.559	4.378	3.297	1.411
...	2.012	4.791	5.624	5.068	4.645	3.175	1.642
...	2.114	4.172	5.486	4.358	4.209	2.936	1.731
...	2.163	3.134	4.117	3.434	3.126	2.278	1.519
...	1.791	2.612	3.535	2.605	2.367	1.567	1.025
...	1.428	2.070	2.889	2.169	1.971	1.250	983
...	1.389	2.149	2.800	2.046	1.859	1.219	973

NOTAS:

1) Los datos de sexo, edad y ubicación proceden de estimaciones de Google en base a la información que obtiene de su red sobre públicos similares y no de datos personales obtenidos de las visitas de la web de la Junta de Andalucía.

2) Los datos ofrecidos de navegación a partir del informe del mes de agosto de 2018 provienen de la aplicación Google Analytics. Esta aplicación ofrece gran cantidad de información si bien utiliza un sistema de recuento distinto al de la aplicación que se había venido utilizando informes. Además, durante ese año se han incorporado al Portal de la Junta de Andalucía varias secciones que estaban alojadas en otras páginas, como el Portal de Contratación o el Catálogo de Procedimientos Administrativos. Estas modificaciones explican las diferencias entre las cantidades incluidas en los informes anteriores a agosto de 2018