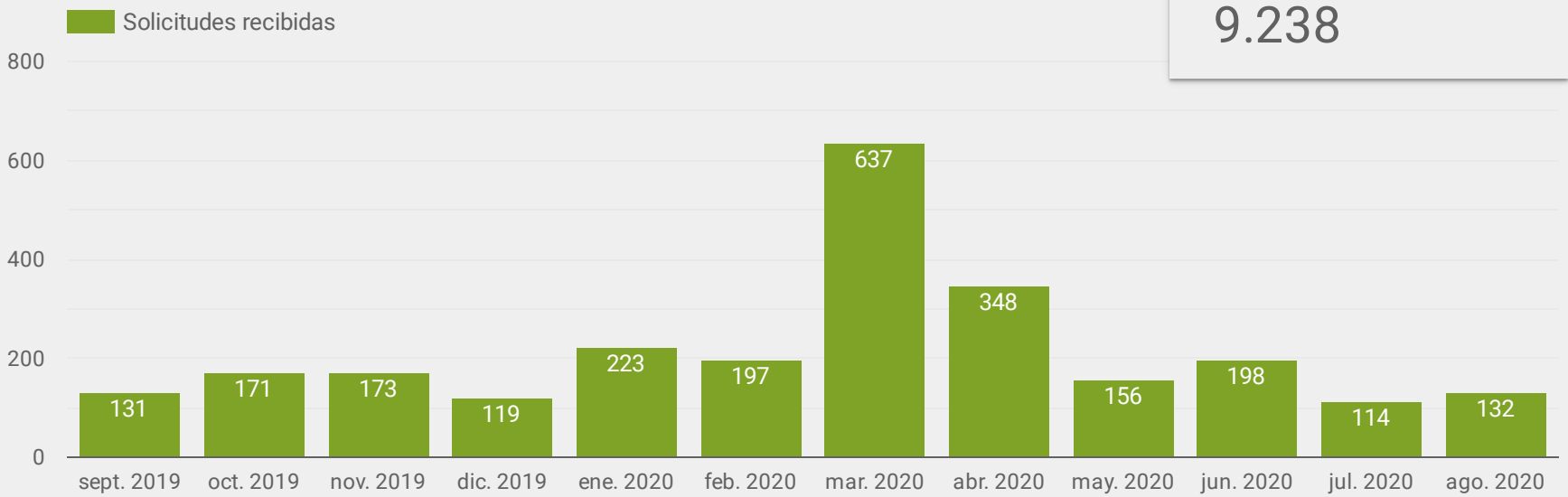
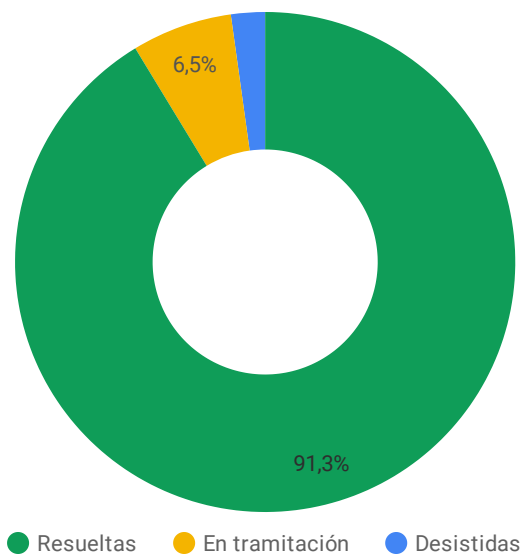


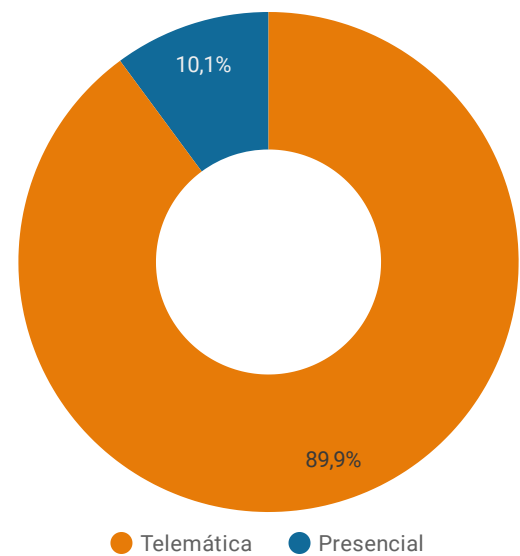
Solicitudes recibidas por meses



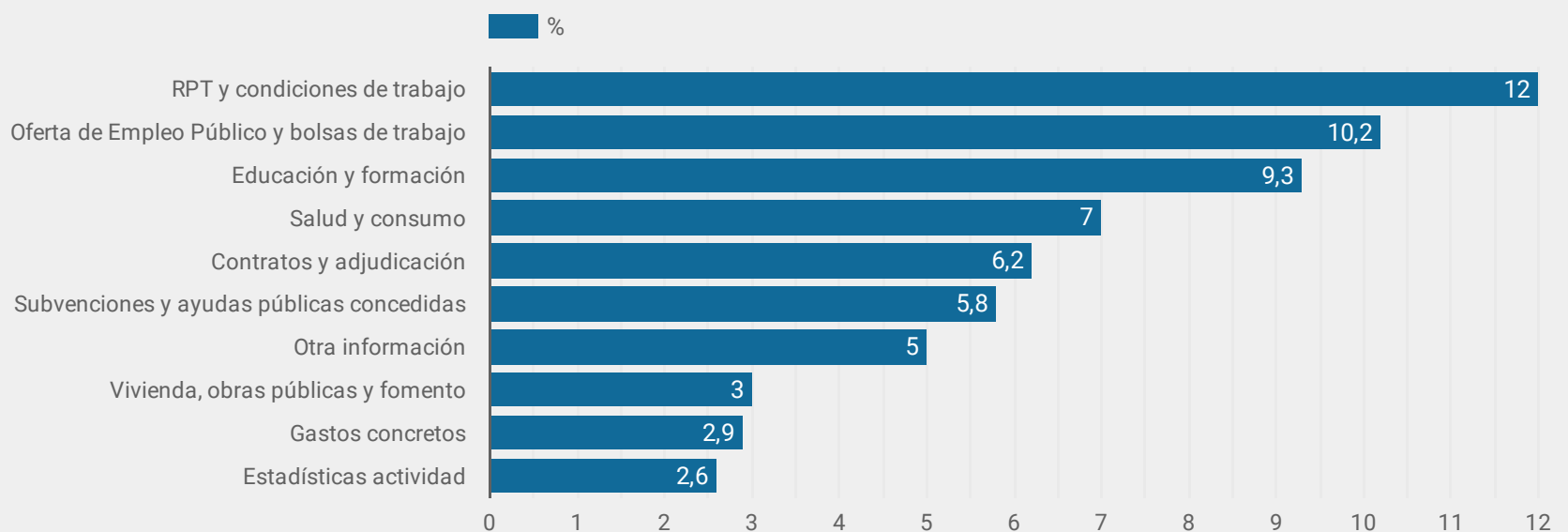
Solicitudes recibidas según su estado



Vías utilizadas para la presentación de solicitudes

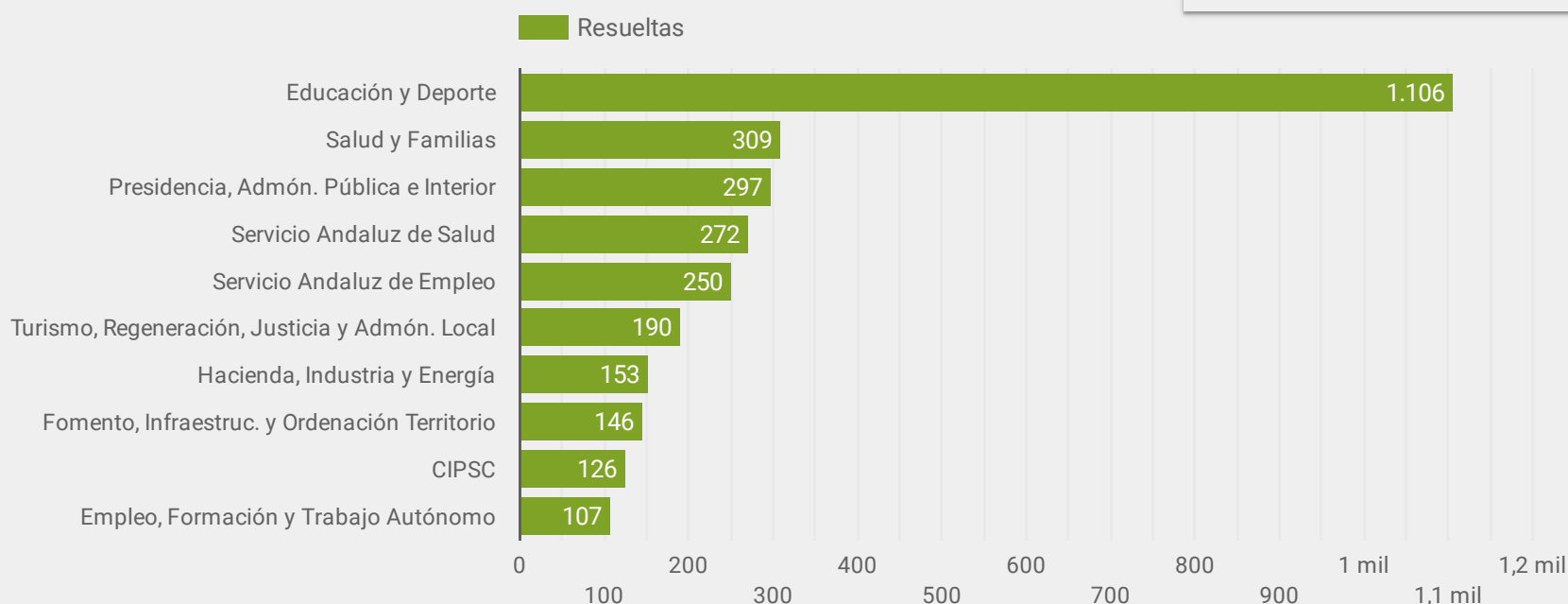


Temáticas de las solicitudes recibidas

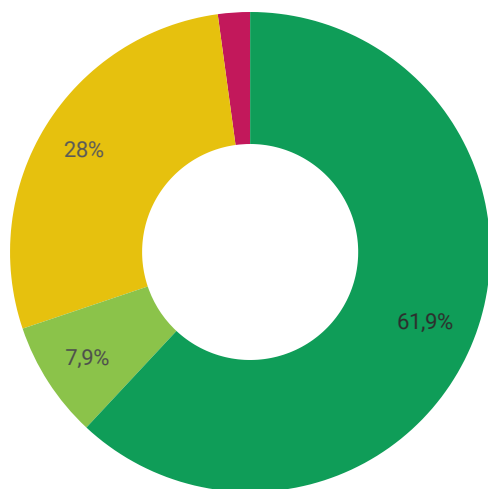


Solicitudes resueltas por unidad de transparencia ⁽²⁾

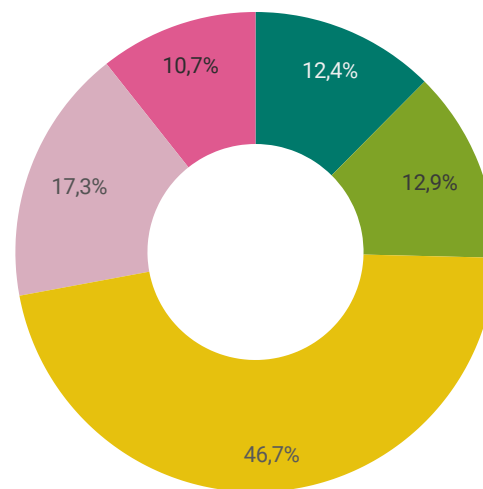
Solicitudes totales resueltas
8.435



Sentido de la resolución



Reclamaciones resueltas CTPDA ⁽³⁾



● Estimatoria ● Estimatoria parcial ● Inadmitida ● Denegatoria

● Estimada ● Estimada parcial ● Inadmitida ● Desestimada ● Otras ⁽³⁾

Resolución	Resoluciones
1. Estimatoria	5.225
2. Estimatoria parcial	665
3. Inadmitida	2.363
4. Denegatoria	182

Sentido	Valores
1. Estimada	49
2. Estimada parcial	51
3. Inadmitida	184
4. Desestimada	68
5. Otras	42

Notas:

1) El informe es elaborado por la Secretaría de Transparencia a partir de los datos remitidos por las distintas unidades de transparencia de la Administración de la Junta de Andalucía. Los datos acumulados pueden variar en caso de actualización de los datos remitidos en meses anteriores.

2) El Informe utiliza la denominación de las Consejerías de la XI Legislatura. Dados las diferencias en la atribución de competencias, no es posible acumular los datos a las anteriores denominaciones, por lo que se ofrece la información acumulada a partir del 1/1/2019 con la actual denominación. Se ofrece información, por motivos de diseño, de las diez Unidades que más solicitudes reciben.

3) El gráfico contiene información sobre las reclamaciones resueltas por Consejo de Transparencia y Protección de Datos de Andalucía frente a resoluciones de procedimientos de acceso por la Administración de la Junta de Andalucía y sus entidades instrumentales. La información se genera a partir de los datos publicados por dicho organismo. El apartado "Otras" incluye procedimientos concluidos por desistimiento de la persona reclamante o en los que el Consejo ordena la retroacción del procedimiento.