
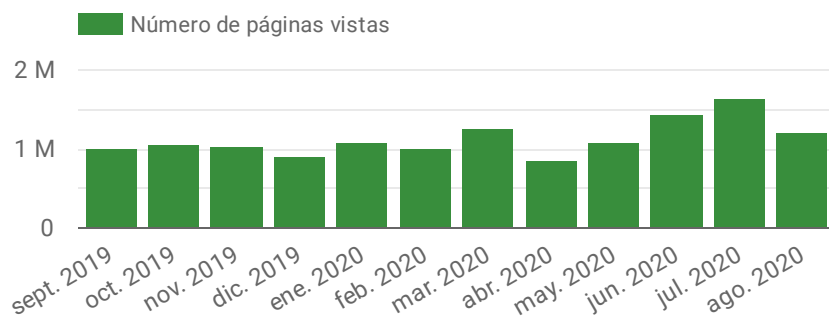
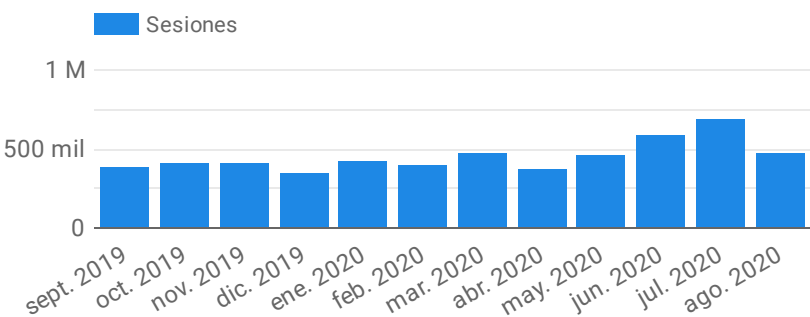



Sesiones	Número de páginas vistas	Duración media de la sesión	Páginas / Sesión	% de sesiones con búsquedas
10.273.866	26.361.075	00:03:38	2,57	3,16 %



Sesiones
4 M
Páginas Vistas
7 M

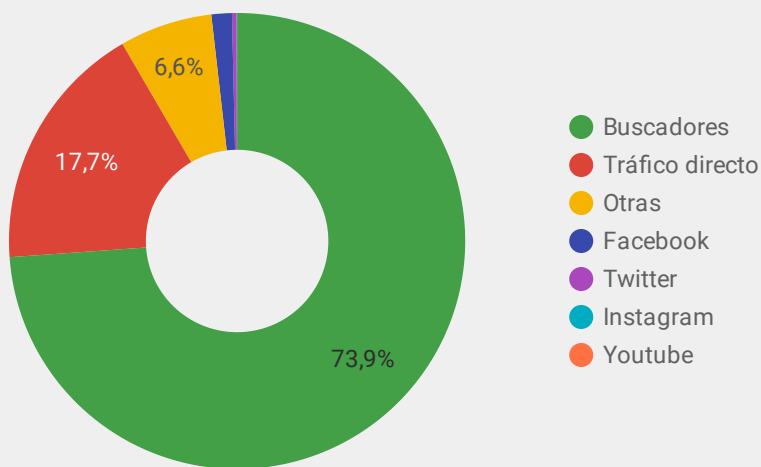


Sesiones
246 mil
Páginas Vistas
637 mil

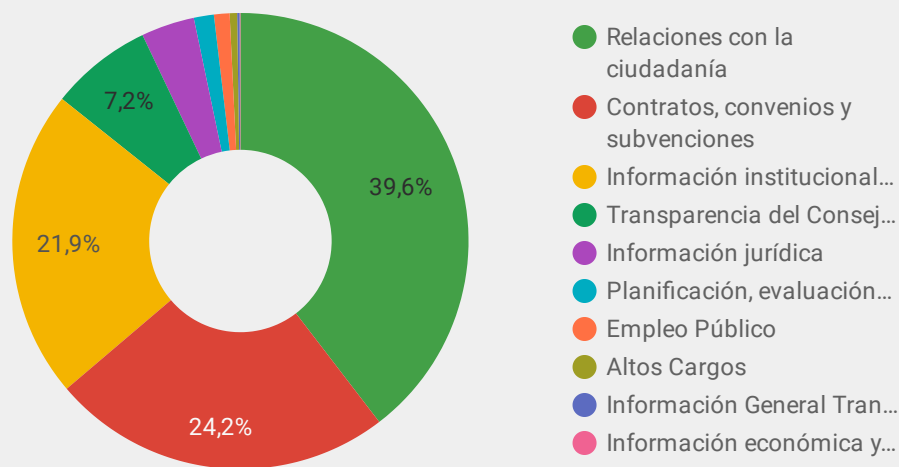


Sesiones
6 M
Páginas Vistas
19 M

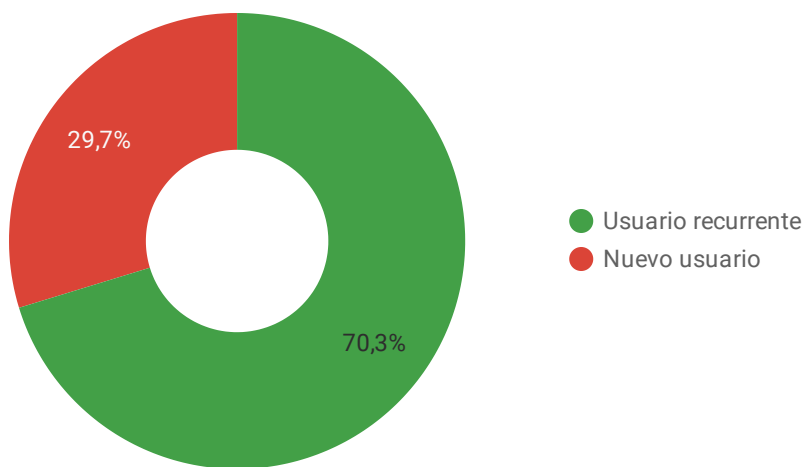
¿Cómo llegan a la web?



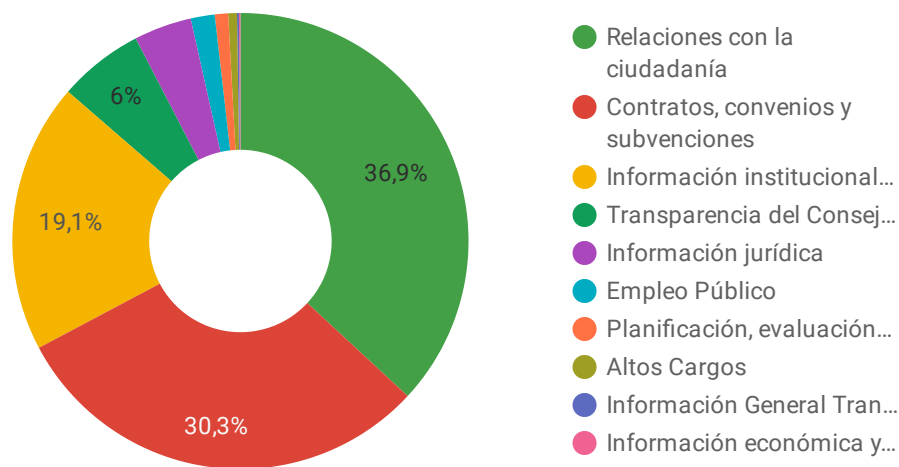
¿Cómo se reparten las visitas por las secciones?



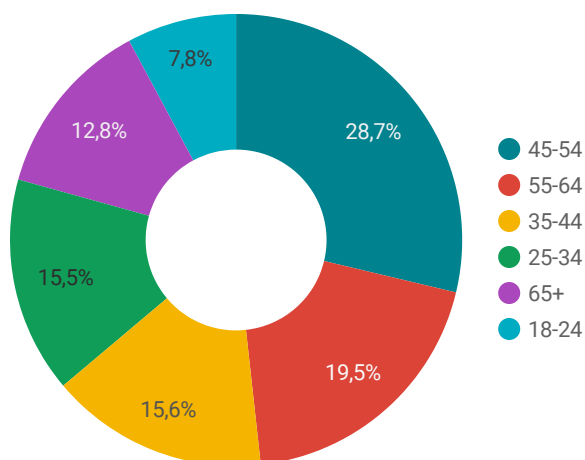
¿Son visitas recurrentes?



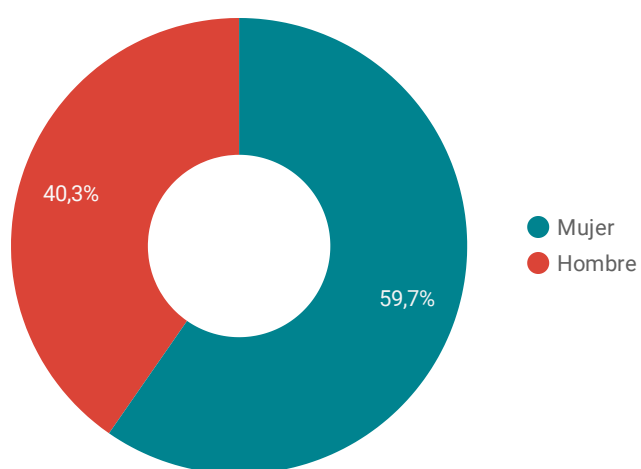
¿Cómo se reparten las páginas vistas por secciones?



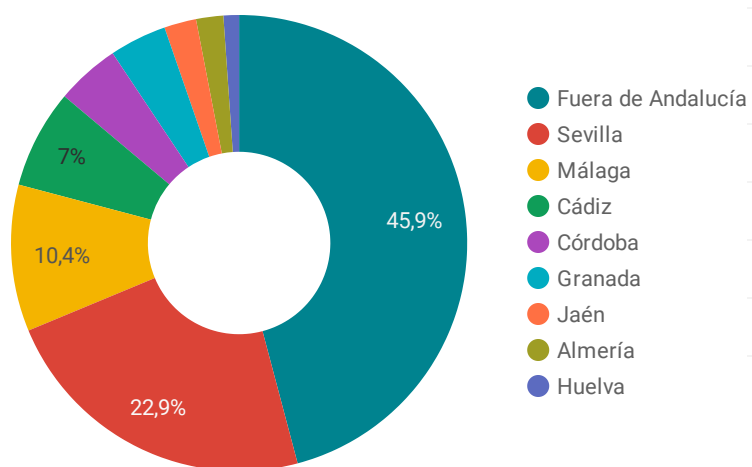
Edades de los usuarios por sesión



Sexo de los usuarios por sesión



Ubicación geográfica



Distribución de las sesiones por hora y día de la semana

7 principales - Día de la semana / Sesiones							
	domi...	lunes	martes	miérc...	jueves	viernes	sába...
0	823	1.192	1.764	2.531	1.432	1.406	1.047
1	493	668	809	1.153	702	714	642
2	318	324	348	462	276	352	305
3	193	182	244	247	211	166	199
4	153	167	166	185	92	145	104
5	92	140	156	220	141	155	120
6	104	279	420	492	252	287	157
7	244	1.133	1.492	1.767	1.229	1.054	283
8	608	4.881	4.981	5.971	4.348	4.001	791
9	974	7.963	8.290	10.353	7.146	6.631	1.457
...	1.484	9.748	9.749	11.174	8.420	7.974	1.811
...	2.194	10.284	11.007	12.200	8.633	8.499	2.011
...	2.246	10.962	11.121	12.268	9.267	8.401	2.166
...	1.857	10.541	11.047	11.288	8.426	8.108	1.958
...	1.544	6.368	7.636	6.948	5.560	4.796	1.276
...	1.463	4.362	6.322	4.823	3.560	3.041	1.254
...	1.427	5.008	7.322	4.879	4.178	2.987	1.294
...	1.735	4.974	7.816	5.523	4.391	3.038	1.502
...	2.227	5.299	7.286	5.363	4.390	3.185	1.682
...	2.331	4.563	6.765	4.687	3.735	2.675	1.713
...	2.271	3.414	5.089	3.581	2.975	2.205	1.509
...	1.867	2.781	4.212	2.658	2.011	1.612	1.272
...	1.714	2.572	4.548	2.490	2.074	1.424	1.001
...	1.664	2.380	3.549	2.374	1.988	1.372	934

NOTAS:

1) Los datos de sexo, edad y ubicación proceden de estimaciones de Google en base a la información que obtiene de su red sobre públicos similares y no de datos personales obtenidos de las visitas de la web de la Junta de Andalucía.

2) Los datos ofrecidos de navegación a partir del informe del mes de agosto de 2018 provienen de la aplicación Google Analytics. Esta aplicación ofrece gran cantidad de información si bien utiliza un sistema de recuento distinto al de la aplicación que se había venido utilizando informes. Además, durante ese año se han incorporado al Portal de la Junta de Andalucía varias secciones que estaban alojadas en otras páginas, como el Portal de Contratación o el Catálogo de Procedimientos Administrativos. Estas modificaciones explican las diferencias entre las cantidades incluidas en los informes anteriores a agosto de 2018