
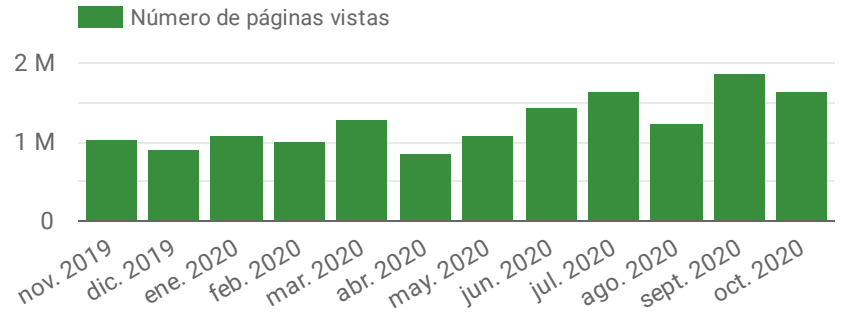
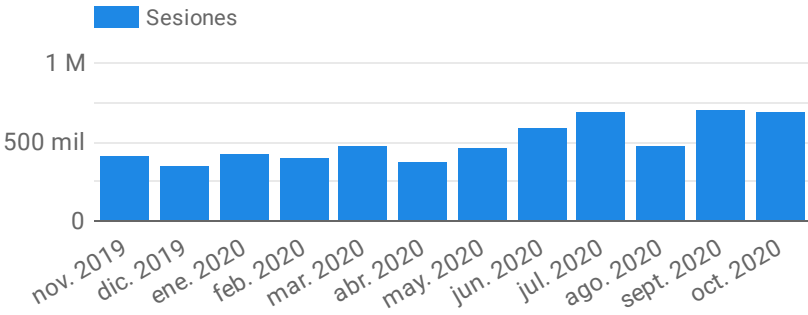


Sesiones	Número de páginas vistas	Duración media de la sesión	Páginas / Sesión	% de sesiones con búsquedas
11.713.732	29.798.135	00:03:38	2,54	3,11 %

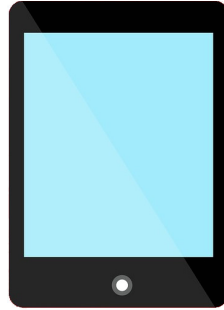


Sesiones

4 M

Páginas Vistas

8 M



Sesiones

274 mil

Páginas Vistas

718 mil



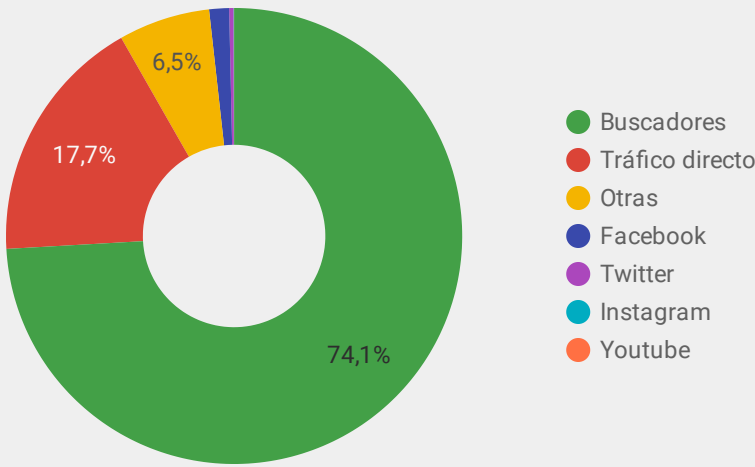
Sesiones

7 M

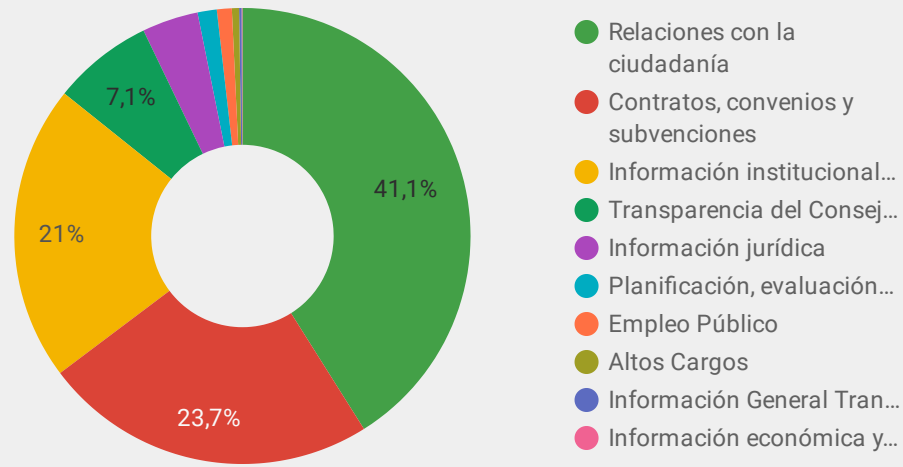
Páginas Vistas

21 M

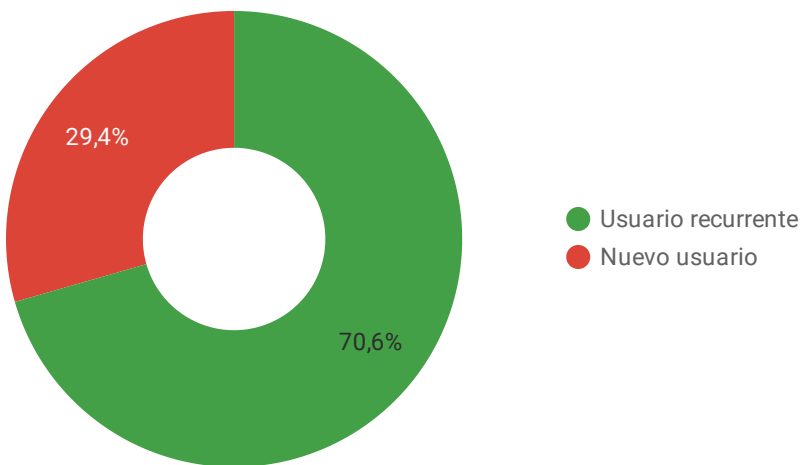
¿Cómo llegan a la web?



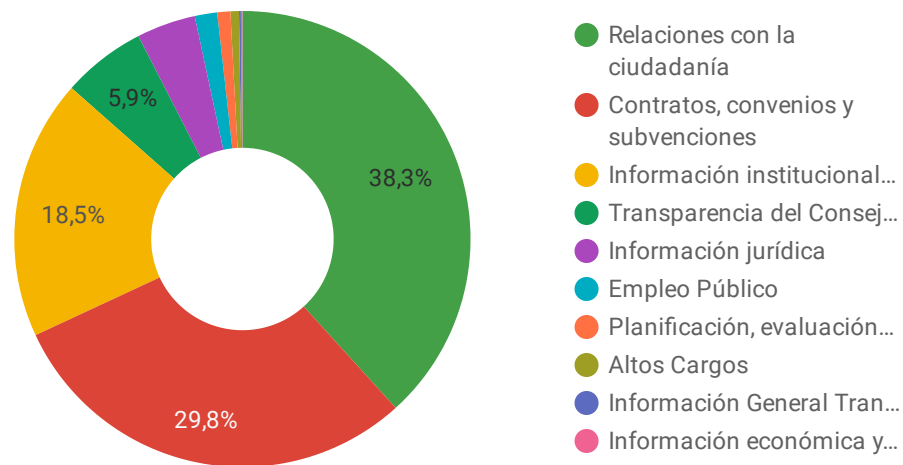
¿Cómo se reparten las visitas por las secciones?



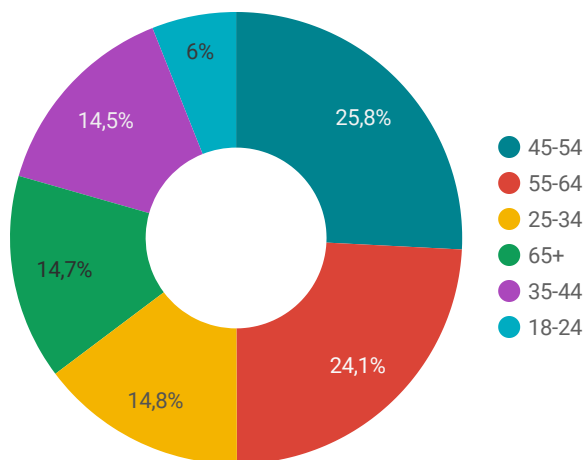
¿Son visitas recurrentes?



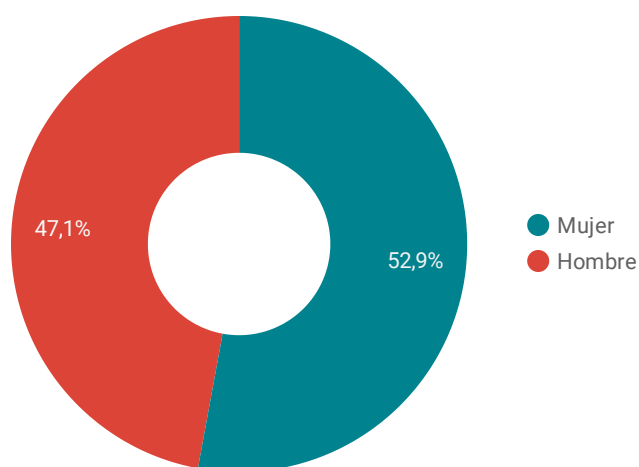
¿Cómo se reparten las páginas vistas por secciones?



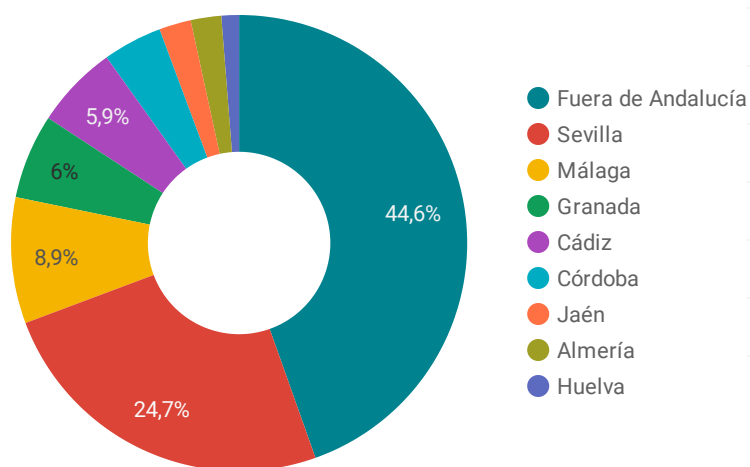
Edades de los usuarios por sesión



Sexo de los usuarios por sesión



Ubicación geográfica



Distribución de las sesiones por hora y día de la semana

7 principales - Día de la semana / Sesiones							
	domi...	lunes	martes	miérc...	jueves	viernes	sába...
0	983	944	1.243	1.288	1.741	1.712	1.240
1	542	514	446	509	644	680	675
2	296	225	268	252	306	312	304
3	108	158	201	194	161	161	200
4	84	116	120	194	202	161	140
5	131	126	199	129	216	232	112
6	202	306	471	424	826	601	201
7	417	940	1.707	1.911	2.498	2.011	475
8	809	3.646	5.843	5.787	7.730	6.049	1.146
9	1.519	6.191	9.908	10.273	11.552	9.846	1.846
...	2.165	7.301	11.065	11.238	12.551	10.399	2.368
...	2.284	7.520	11.717	11.831	12.592	10.993	2.522
...	2.258	8.256	12.470	12.680	13.033	11.319	2.402
...	2.168	7.451	11.701	11.488	11.797	10.383	2.171
...	1.491	4.777	7.744	7.143	8.064	6.479	1.661
...	1.488	3.524	5.503	5.236	5.792	4.576	1.522
...	1.447	4.444	6.491	6.099	6.825	4.047	1.599
...	1.837	4.810	6.829	6.724	7.298	4.256	1.704
...	2.482	4.811	6.078	6.037	7.316	4.499	1.959
...	2.613	4.305	5.797	5.472	6.419	3.951	2.081
...	2.454	3.830	4.350	4.503	5.430	3.406	2.017
...	2.470	2.887	3.374	5.666	4.921	2.880	1.783
...	1.716	2.544	2.991	4.534	4.257	2.377	1.278
...	1.361	1.826	2.375	2.744	2.954	1.835	1.200

NOTAS:

1) Los datos de sexo, edad y ubicación proceden de estimaciones de Google en base a la información que obtiene de su red sobre públicos similares y no de datos personales obtenidos de las visitas de la web de la Junta de Andalucía.

2) Los datos ofrecidos de navegación a partir del informe del mes de agosto de 2018 provienen de la aplicación Google Analytics. Esta aplicación ofrece gran cantidad de información si bien utiliza un sistema de recuento distinto al de la aplicación que se había venido utilizando informes. Además, durante ese año se han incorporado al Portal de la Junta de Andalucía varias secciones que estaban alojadas en otras páginas, como el Portal de Contratación o el Catálogo de Procedimientos Administrativos. Estas modificaciones explican las diferencias entre las cantidades incluidas en los informes anteriores a agosto de 2018