
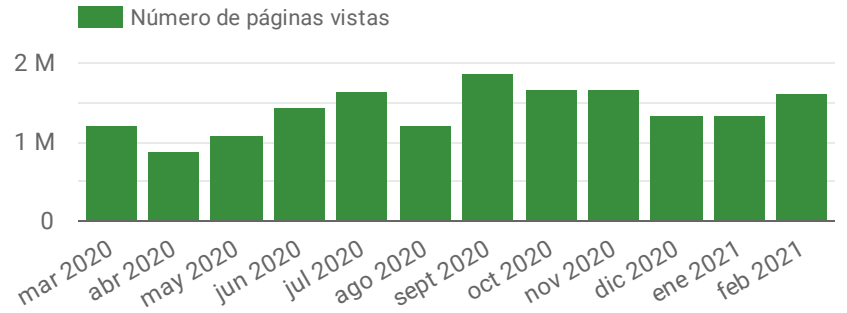
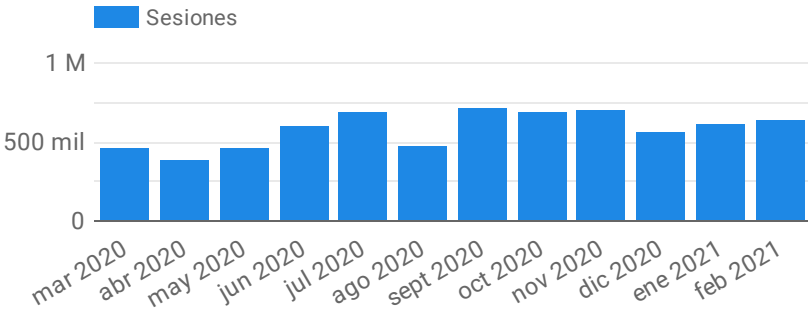
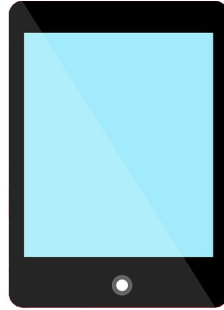


Sesiones	Número de páginas vistas	Duración media de la sesión	Páginas / Sesión	% de sesiones con búsquedas
14.280.883	35.625.390	00:03:39	2,49	3,08 %



Sesiones
5 M
Páginas Vistas
10 M

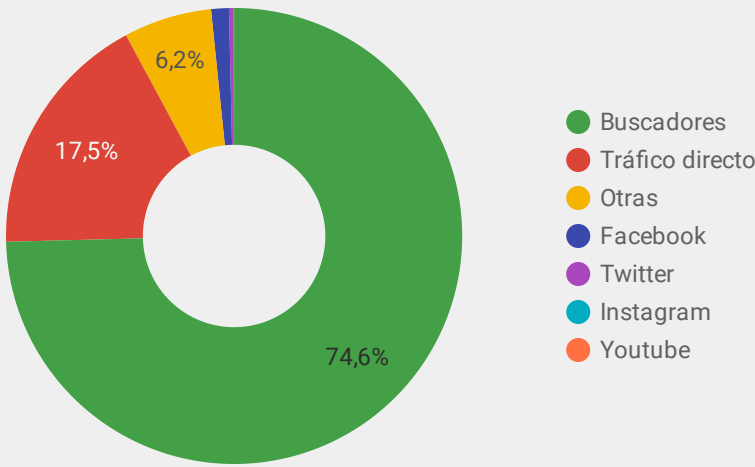


Sesiones
308 mil
Páginas Vistas
782 mil

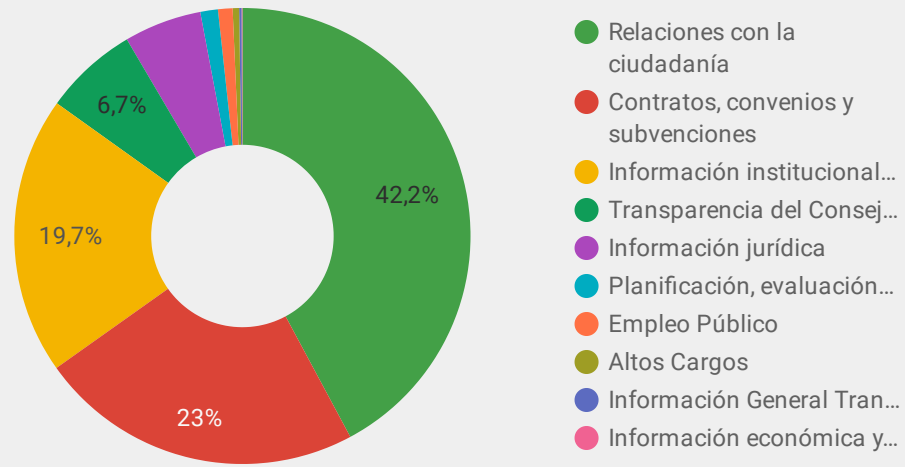


Sesiones
9 M
Páginas Vistas
25 M

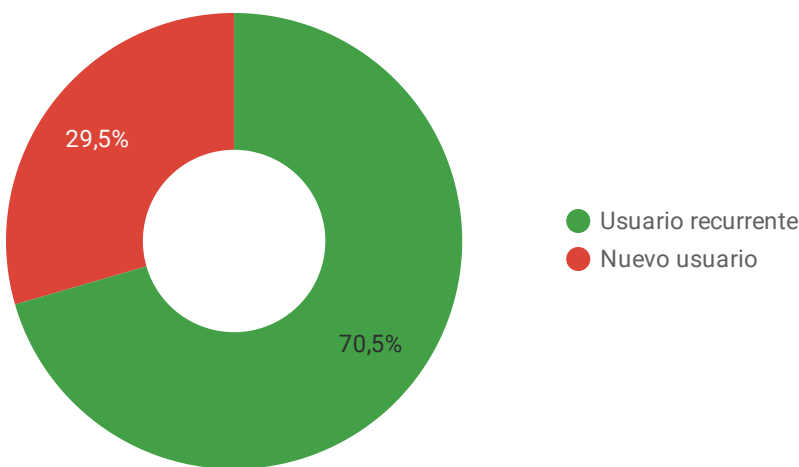
¿Cómo llegan a la web?



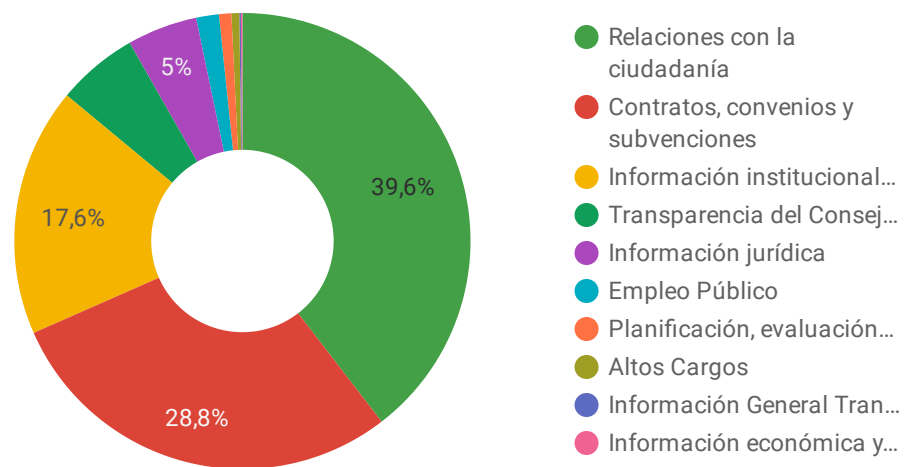
¿Cómo se reparten las visitas por las secciones?



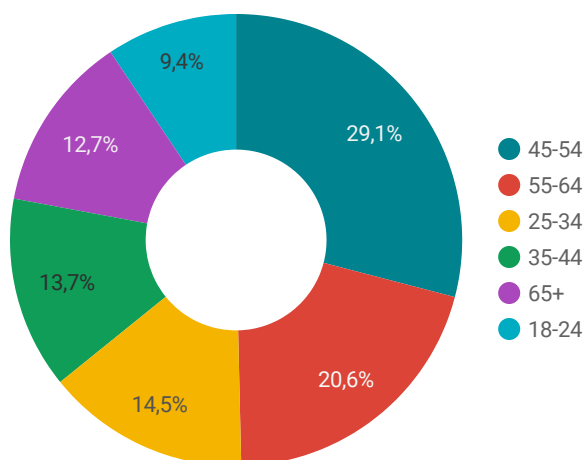
¿Son visitas recurrentes?



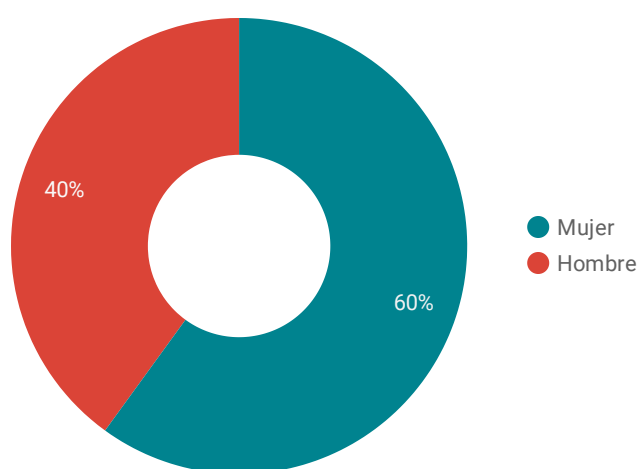
¿Cómo se reparten las páginas vistas por secciones?



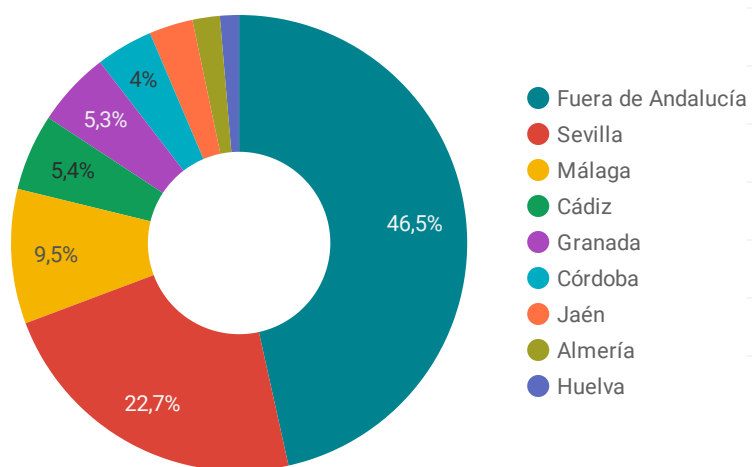
Edades de los usuarios por sesión



Sexo de los usuarios por sesión



Ubicación geográfica



Distribución de las sesiones por hora y día de la semana

7 principales - Día de la semana / Sesiones							
	domi...	lunes	martes	miérc...	jueves	viernes	sába...
0	828	917	1.079	1.299	1.350	1.411	1.009
1	425	523	540	533	567	679	515
2	270	260	226	212	309	343	219
3	144	182	137	133	203	212	178
4	108	80	156	146	247	161	157
5	116	194	175	232	217	246	137
6	171	383	411	587	717	651	332
7	455	1.439	1.779	1.814	2.094	2.129	655
8	958	4.769	5.914	6.217	6.228	6.017	1.450
9	1.435	8.653	9.667	9.948	9.976	9.940	1.897
...	1.942	9.584	10.922	11.350	10.944	10.287	2.278
...	2.553	9.881	11.564	11.049	11.459	10.575	2.378
...	2.681	10.082	11.801	11.218	11.857	10.677	2.405
...	2.536	9.351	11.181	10.372	10.913	10.310	2.276
...	1.657	5.642	7.347	6.815	6.921	6.184	1.626
...	1.515	4.555	5.348	4.985	5.816	4.044	1.568
...	1.675	5.400	6.192	5.692	6.948	3.703	1.448
...	2.037	5.386	6.775	6.110	6.479	3.731	1.830
...	2.410	5.526	6.769	6.542	6.753	3.802	2.210
...	2.951	5.166	6.012	6.224	6.251	3.786	2.417
...	2.807	4.379	5.124	5.569	5.430	3.509	2.406
...	2.412	3.558	3.760	4.531	4.415	2.472	1.899
...	1.933	2.673	2.903	3.872	3.488	2.267	1.554
...	1.501	1.908	2.093	2.725	2.275	1.813	1.477

NOTAS:

1) Los datos de sexo, edad y ubicación proceden de estimaciones de Google en base a la información que obtiene de su red sobre públicos similares y no de datos personales obtenidos de las visitas de la web de la Junta de Andalucía.

2) Los datos ofrecidos de navegación a partir del informe del mes de agosto de 2018 provienen de la aplicación Google Analytics. Esta aplicación ofrece gran cantidad de información si bien utiliza un sistema de recuento distinto al de la aplicación que se había venido utilizando informes. Además, durante ese año se han incorporado al Portal de la Junta de Andalucía varias secciones que estaban alojadas en otras páginas, como el Portal de Contratación o el Catálogo de Procedimientos Administrativos. Estas modificaciones explican las diferencias entre las cantidades incluidas en los informes anteriores a agosto de 2018