
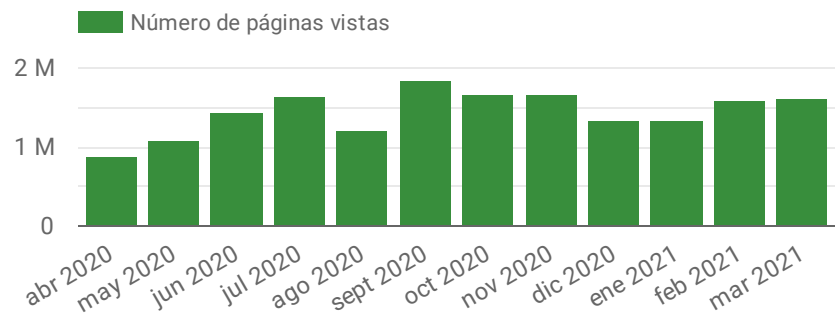
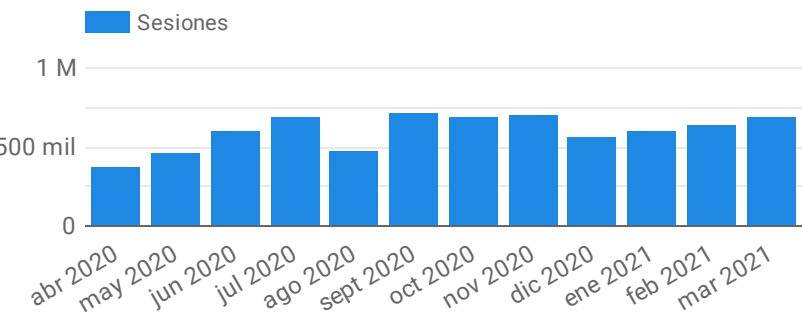
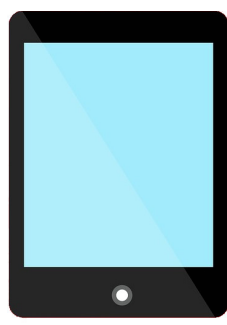


Sesiones	Número de páginas vistas	Duración media de la sesión	Páginas / Sesión	% de sesiones con búsquedas
14.972.491	37.235.561	00:03:40	2,49	3,09 %



Sesiones
5 M
Páginas Vistas
10 M

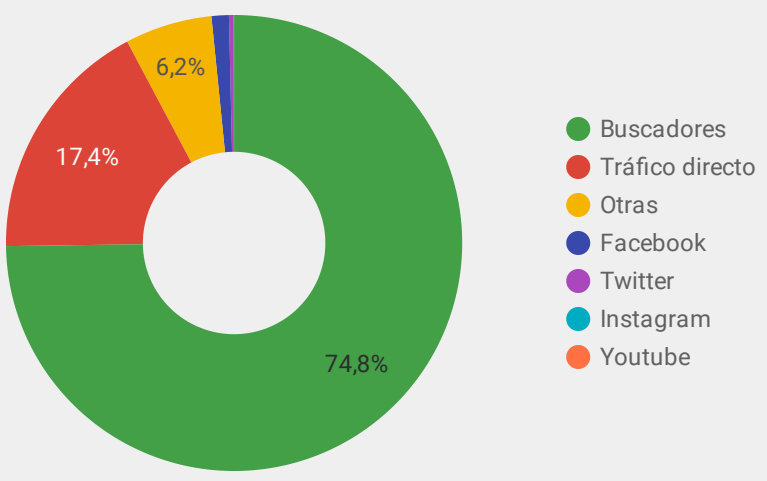


Sesiones
316 mil
Páginas Vistas
797 mil

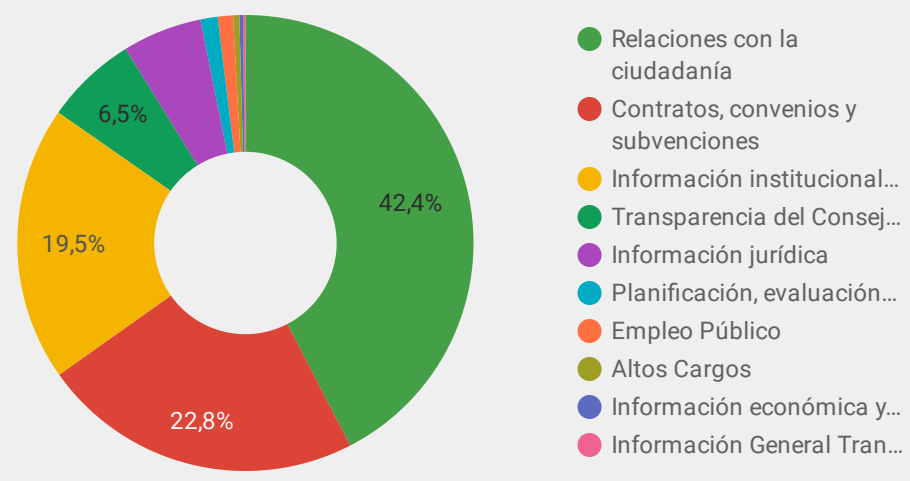


Sesiones
9 M
Páginas Vistas
26 M

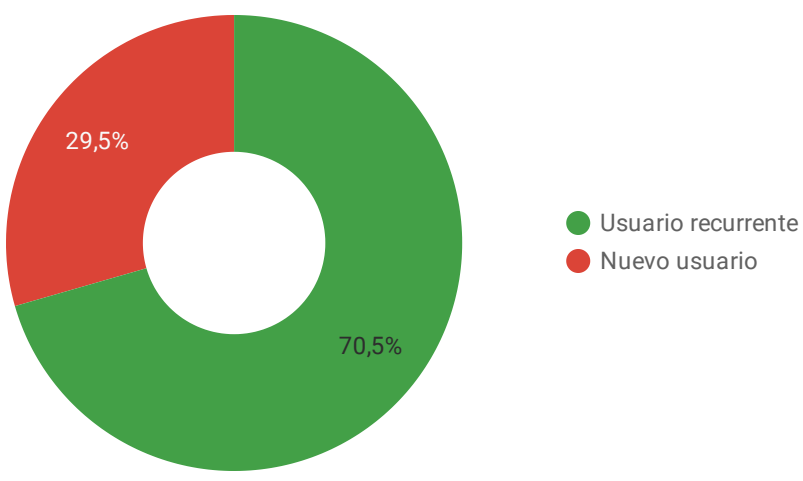
¿Cómo llegan a la web?



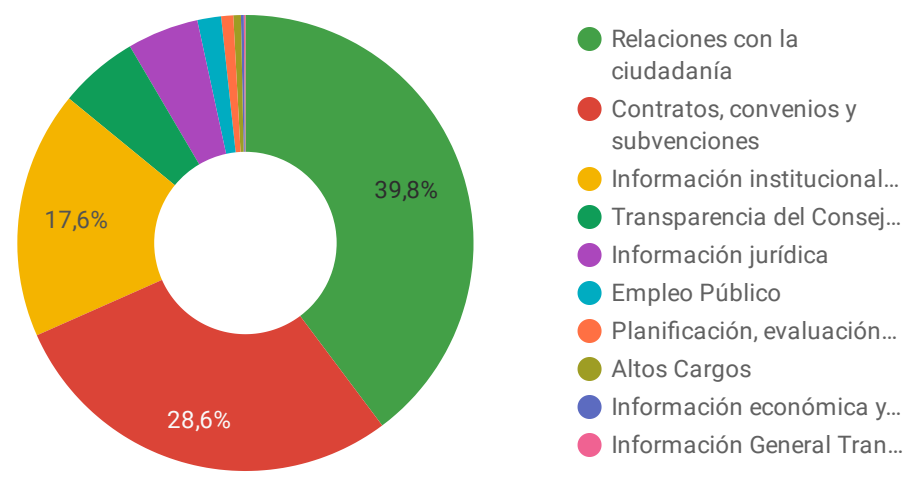
¿Cómo se reparten las visitas por las secciones?



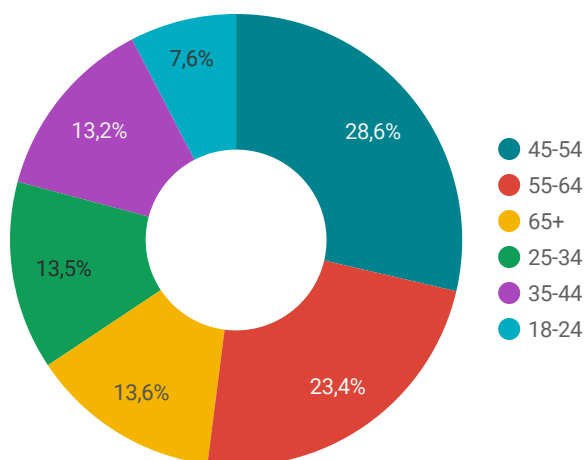
¿Son visitas recurrentes?



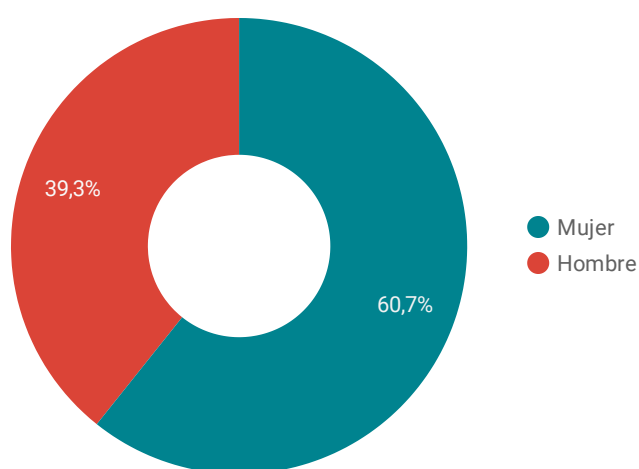
¿Cómo se reparten las páginas vistas por secciones?



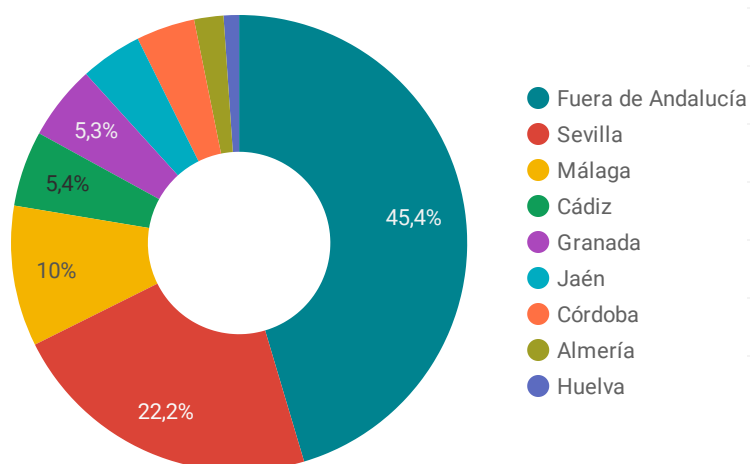
Edades de los usuarios por sesión



Sexo de los usuarios por sesión



Ubicación geográfica



Distribución de las sesiones por hora y día de la semana

7 principales - Día de la semana / Sesiones							
	domi...	lunes	martes	miérc...	jueves	viernes	sába...
0	894	1.076	1.519	1.675	1.423	1.234	1.073
1	453	462	565	728	554	577	568
2	283	258	329	358	324	219	224
3	104	159	179	296	142	136	114
4	131	80	175	215	125	158	87
5	89	111	160	225	154	133	107
6	153	391	486	548	399	453	207
7	307	1.549	1.792	1.971	1.554	1.388	476
8	692	5.999	6.169	6.030	4.802	4.162	885
9	1.313	10.376	9.849	9.642	7.913	7.597	1.645
...	1.884	11.413	10.729	10.932	8.917	8.304	2.115
...	2.255	11.858	11.187	11.488	9.387	8.728	2.296
...	2.568	12.735	12.066	11.816	9.826	9.018	2.121
...	2.260	11.522	11.250	10.349	9.064	7.871	2.009
...	1.625	7.481	7.526	6.402	5.808	4.640	1.358
...	1.346	5.627	5.619	4.827	4.252	3.203	1.299
...	1.648	6.511	6.644	5.679	5.089	3.045	1.518
...	2.011	6.621	7.053	5.709	5.571	3.124	1.630
...	2.555	6.547	6.797	5.490	5.211	3.218	2.064
...	2.738	5.527	5.609	4.720	4.888	2.919	2.125
...	3.077	4.528	4.681	4.321	4.092	2.694	2.125
...	2.477	3.413	3.966	3.249	3.367	2.303	1.664
...	2.129	3.180	3.509	2.733	2.800	1.746	1.308
...	1.798	2.496	2.794	2.363	2.145	1.581	1.287

NOTAS:

1) Los datos de sexo, edad y ubicación proceden de estimaciones de Google en base a la información que obtiene de su red sobre públicos similares y no de datos personales obtenidos de las visitas de la web de la Junta de Andalucía.

2) Los datos ofrecidos de navegación a partir del informe del mes de agosto de 2018 provienen de la aplicación Google Analytics. Esta aplicación ofrece gran cantidad de información si bien utiliza un sistema de recuento distinto al de la aplicación que se había venido utilizando informes. Además, durante ese año se han incorporado al Portal de la Junta de Andalucía varias secciones que estaban alojadas en otras páginas, como el Portal de Contratación o el Catálogo de Procedimientos Administrativos. Estas modificaciones explican las diferencias entre las cantidades incluidas en los informes anteriores a agosto de 2018