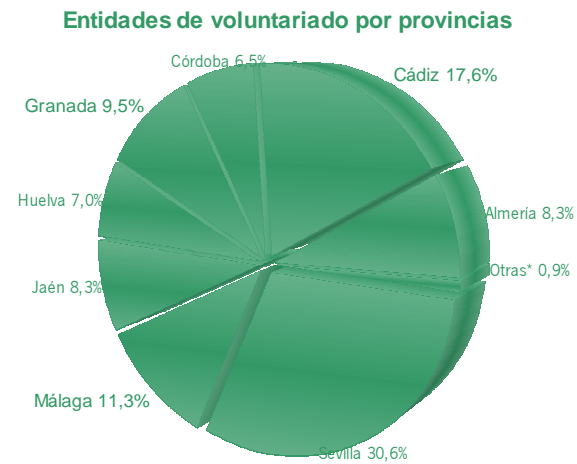


Estadística sobre el Movimiento de Voluntariado en Andalucía. 2017

-
- 1 Distribución de las entidades de voluntariado por provincias (Tabla y gráfico)
 - 2 Distribución de las entidades de voluntariado por ámbito de actuación y provincias (Tabla y gráfico)
 - 3 Distribución de las entidades de voluntariado en función de su naturaleza jurídica y por provincias (Tabla y gráfico)
 - 4 Distribución de las entidades de voluntariado en función de las áreas de actuación y por provincias (Tabla y gráfico)
 - 5 Distribución de las entidades de voluntariado en función de los colectivos beneficiarios y por provincias (Tabla y gráfico)
 - 6 Distribución de las personas voluntarias en función del género y por provincias (Tabla y gráfico)
-

1. Distribución de entidades de voluntariado por provincias

	Asociaciones	Porcentaje
Almería	235	8,3
Cádiz	497	17,6
Córdoba	182	6,5
Granada	268	9,5
Huelva	196	7,0
Jaén	233	8,3
Málaga	317	11,3
Sevilla	862	30,6
Andalucía	2.790	99,1
Otras*	26	0,9
Total	2.816	100,0



* Nota: "Otras" hace referencia a aquellas entidades cuya sede social está ubicada fuera de Andalucía

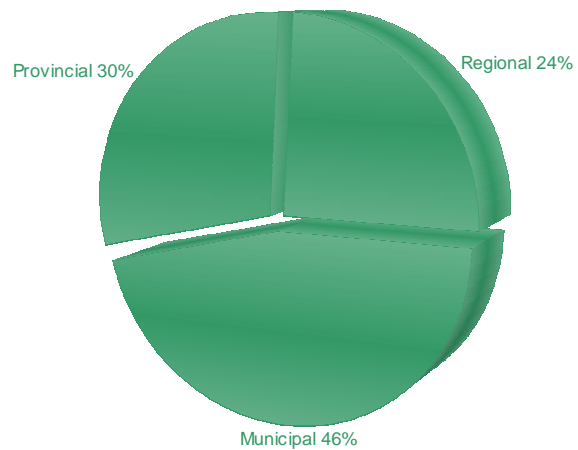
Estadística sobre el Movimiento de Voluntariado en Andalucía. 2017

2. Distribución de entidades de voluntariado por ámbito de actuación y provincias

	Almería	Cádiz	Córdoba	Granada	Huelva	Jaén	Málaga	Sevilla	Otras*	Total	%
Regional	26	87	54	88	33	42	89	237	25	681	24
Provincial	106	127	79	105	83	91	110	130	1	832	30
Municipal	103	283	49	75	80	100	118	495	0	1.303	46
Total	235	497	182	268	196	233	317	862	26	2.816	100

* Nota: "Otras" hace referencia a aquellas entidades cuya sede social está ubicada fuera de Andalucía

Entidades de voluntariado por ámbito de actuación




Estadística sobre el Movimiento de Voluntariado en Andalucía. 2017

3. Distribución de entidades de voluntariado en función de su naturaleza jurídica y por provincias

	Almería	Cádiz	Córdoba	Granada	Huelva	Jaén	Málaga	Sevilla	Otras*	Total	%
Individual	220	462	169	247	179	216	287	806	22	2.608	93
Colectiva	15	35	13	21	17	17	30	56	4	208	7
Total	235	497	182	268	196	233	317	862	26	2.816	100

* Nota: "Otras" hace referencia a aquellas entidades cuya sede social está ubicada fuera de Andalucía

Entidades de voluntariado en función de su naturaleza jurídica



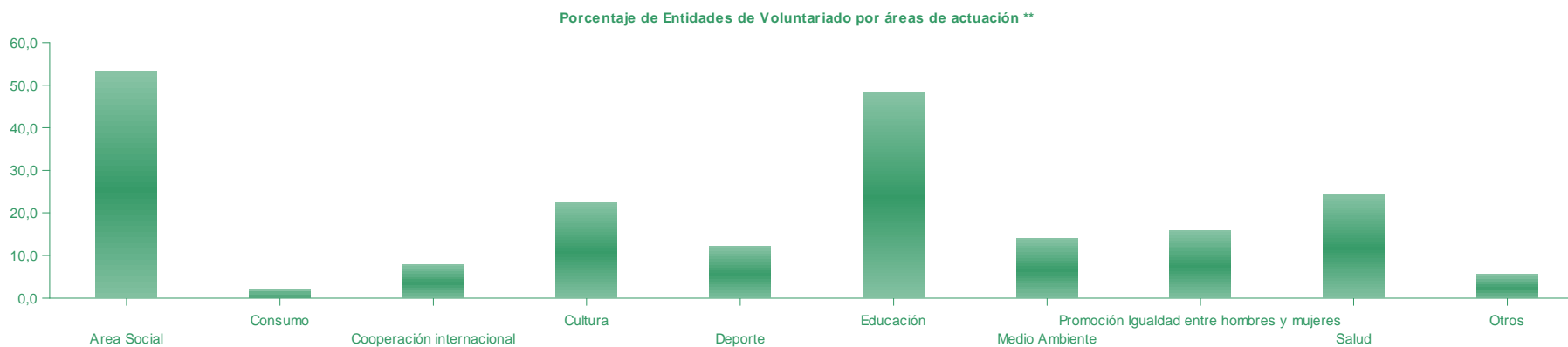
Estadística sobre el Movimiento de Voluntariado en Andalucía. 2017

4. Distribución de entidades de voluntariado en función de las áreas de actuación y por provincias

	Almería	Cádiz	Córdoba	Granada	Huelva	Jaén	Málaga	Sevilla	Otras*	Total	%**
Area Social	125	254	123	167	135	139	198	336	19	1.496	53,1
Consumo	7	10	7	10	6	5	6	13	0	64	2,3
Cooperación internacional	10	18	19	25	10	15	40	76	12	225	8,0
Cultura	95	99	33	73	50	77	61	142	4	634	22,5
Deporte	65	61	21	33	20	38	33	71	0	342	12,1
Educación	122	255	63	108	59	96	112	542	10	1.367	48,5
Medio Ambiente	38	62	27	44	37	50	51	87	1	397	14,1
Promoción Igualdad entre hombres y mujeres	40	65	33	56	42	40	61	106	4	447	15,9
Salud	57	129	67	78	53	75	83	141	8	691	24,5
Otros	9	30	12	10	12	11	30	43	3	160	5,7

* Nota: "Otras" hace referencia a aquellas entidades cuya sede social está ubicada fuera de Andalucía

** Nota: Porcentaje calculado respecto al total de asociaciones, ya que al inscribirse la entidad puede marcar más de un área



Estadística sobre el Movimiento de Voluntariado en Andalucía. 2017

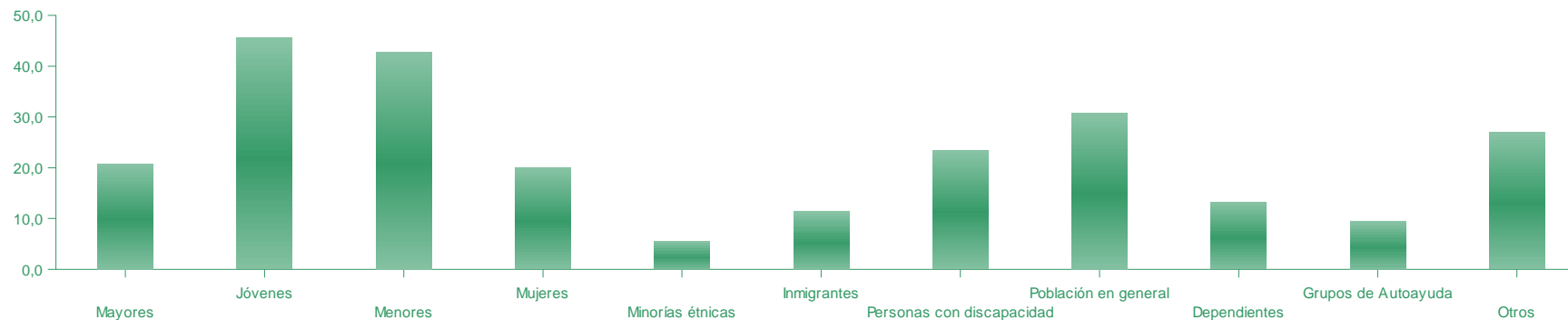
5. Distribución de entidades de voluntariado en función de los colectivos beneficiarios y por provincias

	Almería	Cádiz	Córdoba	Granada	Huelva	Jaén	Málaga	Sevilla	Otras*	Total	%**
Mayores	72	89	54	69	48	54	72	120	5	583	20,7
Jóvenes	87	213	73	101	68	84	114	529	16	1.285	45,6
Menores	107	213	56	87	41	75	99	512	15	1.205	42,8
Mujeres	49	91	44	79	46	39	71	138	9	566	20,1
Minorías étnicas	16	17	7	30	8	14	21	43	2	158	5,6
Inmigrantes	33	31	18	52	25	15	42	95	10	321	11,4
Personas con discapacidad	56	133	58	75	51	59	88	135	4	659	23,4
Población en general	74	127	67	99	67	86	123	209	14	866	30,8
Dependientes	23	60	37	35	48	37	57	78	1	376	13,4
Grupos de Autoayuda	13	40	24	35	28	32	40	55	2	269	9,6
Otros	23	165	21	30	24	27	66	404	1	761	27,0

* Nota: "Otras" hace referencia a aquellas entidades cuya sede social está ubicada fuera de Andalucía

** Nota: Porcentaje calculado respecto al total de asociaciones, ya que al inscribirse la entidad puede marcar más de un colectivo protagonista

Porcentaje de Entidades de Voluntariado por colectivos beneficiarios **



Estadística sobre el Movimiento de Voluntariado en Andalucía. 2017

6. Distribución de personas voluntarias en función del género y por provincias

	Almería	Cádiz	Córdoba	Granada	Huelva	Jaén	Málaga	Sevilla	Otras*	Total	%
Hombres	19.464	29.135	25.535	11.645	10.335	14.374	12.829	76.913	5.404	205.634	44,9
Mujeres	21.165	40.240	22.881	19.967	13.920	14.850	15.614	97.901	5.600	252.138	55,1
Total	40.629	69.375	48.416	31.612	24.255	29.224	28.443	174.814	11.004	457.772	100,0

* Nota: "Otras" hace referencia a aquellas entidades cuya sede social está ubicada fuera de Andalucía

Distribución del voluntariado andaluz en función del género

