

# INFORME DE ACTUACIONES

(Expedientes presentados desde 01/01/2006 a 30/11/2006)



Sistema Extrajudicial de  
Resolución de Conflictos  
Laborales de **Andalucía**



Permanente 12-06

---

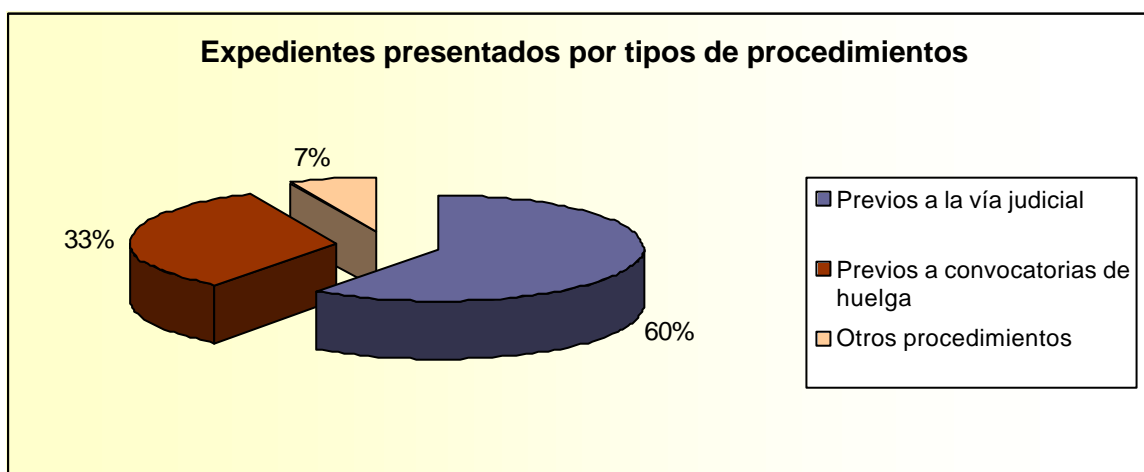
**ÍNDICE**

|  |            |
|--|------------|
| <b>INTRODUCCIÓN. PRINCIPALES DATOS .....</b>                               | <b>1</b>   |
| <b>I. EXPEDIENTES PRESENTADOS .....</b>                                    | <b>4</b>   |
| <b>I.1. Ámbito territorial .....</b>                                       | <b>6</b>   |
| <b>I.2. Ámbito funcional.....</b>  | <b>7</b>   |
| <b>I.3. Ámbito temporal .....</b>  | <b>8</b>   |
| <b>I.4. Ámbito procedimental .....</b>                                     | <b>11</b>  |
| <b>I.5. Ámbito en función de actividades económicas .....</b>              | <b>13</b>  |
| <b>I.6. Promoción.....</b>   | <b>18</b>  |
| <b>I.7. Motivación .....</b>   | <b>20</b>  |
| <b>I.8. Ámbito privado/público .....</b>                                   | <b>21</b>  |
| <b>II. TRAMITACIÓN DE EXPEDIENTES .....</b>                                | <b>23</b>  |
| <b>II.1. Tramitaciones no efectivas.....</b>                               | <b>27</b>  |
| <b>II.2. Carácter obligatorio/facultativo de los expedientes .....</b>     | <b>35</b>  |
| <b>III. RESULTADOS OBTENIDOS .....</b>                                     | <b>36</b>  |
| <b>III.1. Ámbito territorial.....</b>                                      | <b>39</b>  |
| <b>III.2. Ámbito funcional .....</b>                                       | <b>40</b>  |
| <b>III.3. Ámbito procedimental .....</b>                                   | <b>41</b>  |
| <b>III.4. Ámbito en función de actividades económicas .....</b>            | <b>44</b>  |
| <b>III.5. Promoción.....</b>   | <b>46</b>  |
| <b>III.6. Motivación .....</b>   | <b>47</b>  |
| <b>III.7. Ámbito privado/público.....</b>                                  | <b>49</b>  |
| <b>III.8. Expedientes previos a huelga: concluidos con avenencia .....</b> | <b>51</b>  |
| <b>Almería. Datos provinciales.....</b>                                    | <b>52</b>  |
| <b>Cádiz. Datos provinciales .....</b>                                     | <b>56</b>  |
| <b>Sede Cádiz Datos.....</b>   | <b>61</b>  |
| <b>Sede Algeciras. Datos.....</b>  | <b>65</b>  |
| <b>Sede Jerez Datos .....</b>  | <b>69</b>  |
| <b>Córdoba. Datos provinciales.....</b>                                    | <b>73</b>  |
| <b>Granada. Datos provinciales.....</b>                                    | <b>77</b>  |
| <b>Huelva. Datos provinciales.....</b>                                     | <b>81</b>  |
| <b>Jaén. Datos provinciales.....</b>                                       | <b>85</b>  |
| <b>Málaga. Datos provinciales.....</b>                                     | <b>89</b>  |
| <b>Sevilla. Datos provinciales.....</b>                                    | <b>93</b>  |
| <b>Ámbito Interprovincial. Datos.....</b>                                  | <b>98</b>  |
| <b>Andalucía. Datos globales .....</b>                                     | <b>102</b> |
| <b>Listado de expedientes presentados .....</b>                            | <b>107</b> |

---

## INTRODUCCIÓN PRINCIPALES DATOS

| Expedientes presentados por ámbito geográfico: Afectación |             |       |          |       |              |       |
|---|-------------|-------|----------|-------|--------------|-------|
| Ámbito  | Expedientes | %     | Empresas | %     | Trabajadores | %     |
| Almería   | 45          | 6,9   | 62       | 0,1   | 6.544        | 1,4   |
| Cádiz   | 99          | 15,1  | 2.031    | 2,9   | 71.645       | 15,5  |
| Córdoba   | 55          | 8,4   | 39.737   | 55,9  | 169.250      | 36,7  |
| Granada   | 55          | 8,4   | 2.155    | 3,0   | 30.899       | 6,7   |
| Huelva  | 36          | 5,5   | 2.317    | 3,3   | 17.246       | 3,7   |
| Jaén  | 33          | 5,0   | 8.148    | 11,5  | 35.070       | 7,6   |
| Málaga  | 132         | 20,2  | 5.129    | 7,2   | 34.677       | 7,5   |
| Sevilla   | 185         | 28,3  | 11.532   | 16,2  | 82.216       | 17,8  |
| Interprovincial   | 14          | 2,1   | 23       | 0,0   | 13.621       | 3,0   |
| Total   | 654         | 100,0 | 71.134   | 100,0 | 461.168      | 100,0 |



**Tramitación no efectiva****Tramitaciones no efectivas: comparativa interanual**

| Causas   | 2005 |       | 2006 |       |
|--|------|-------|------|-------|
|  | Nº   | %     | Nº   | %     |
| Archivado por falta de subsanación                 | 1    | 0,17  | 11   | 1,68  |
| Archivado por incumplimiento de plazos             | 0    | 0,00  | 5    | 0,76  |
| Desistido: incomparecencia de la parte actora      | 7    | 1,22  | 4    | 0,61  |
| Desistido: petición de la parte actora             | 30   | 5,23  | 38   | 5,81  |
| Desistimiento por desconvocatoria de huelga        | 9    | 1,57  | 1    | 0,15  |
| Imposib. Celebración: excepciones procedimentales  | 1    | 0,17  | 0    | 0,00  |
| Imposib. Celebración: no constitución de la C.C.M. | 1    | 0,17  | 1    | 0,15  |
| Intentado sin efecto                               | 45   | 7,84  | 88   | 13,46 |
| No competencia SERCLA                              | 2    | 0,35  | 1    | 0,15  |
| Total  | 96   | 16,72 | 149  | 22,77 |

**Resultados obtenidos****Tramitaciones efectivas**

|                         | Expedientes |       | Empresas |       | Trabajadores |       |
|-------------------------|-------------|-------|----------|-------|--------------|-------|
|                         | Nº          | %     | Nº       | %     | Nº           | %     |
| Concluido con avenencia | 240         | 53,69 | 49.172   | 96,79 | 277.815      | 80,50 |
| Concluido sin avenencia | 207         | 46,31 | 1.631    | 3,21  | 67.314       | 19,50 |

**Resultados por ámbito geográfico**

| Ámbito Geográf. | Con avenencia | %     | Sin avenencia | %     |
|-----------------|---------------|-------|---------------|-------|
| Almería         | 16            | 57,14 | 12            | 42,86 |
| Cádiz           | 35            | 50,72 | 34            | 49,28 |
| Córdoba         | 22            | 56,41 | 17            | 43,59 |
| Granada         | 19            | 50,00 | 19            | 50,00 |
| Huelva          | 18            | 58,06 | 13            | 41,94 |
| Jaén            | 15            | 62,50 | 9             | 37,50 |
| Málaga          | 42            | 60,00 | 28            | 40,00 |
| Sevilla         | 67            | 48,55 | 71            | 51,45 |
| Interprovincial | 6             | 60,00 | 4             | 40,00 |
| Total           | 240           | 53,69 | 207           | 46,31 |

**Ámbito procedimental**

| Resultados por modalidades procedimentales              |               |       |               |       |
|---|---------------|-------|---------------|-------|
| Modalidades procedimentales                             | Con avenencia | %     | Sin avenencia | %     |
| Previo a vía judicial                                   | 109           | 45,42 | 131           | 54,58 |
| Previo a huelga   | 104           | 60,47 | 68            | 39,53 |
| Determinación de servicios de seguridad y mantenimiento | 0             |       | 0             |       |
| General   | 27            | 77,14 | 8             | 22,86 |
| Total   | 240           | 53,69 | 207           | 46,31 |

**Expedientes previos a huelga: concluidos con avenencia**

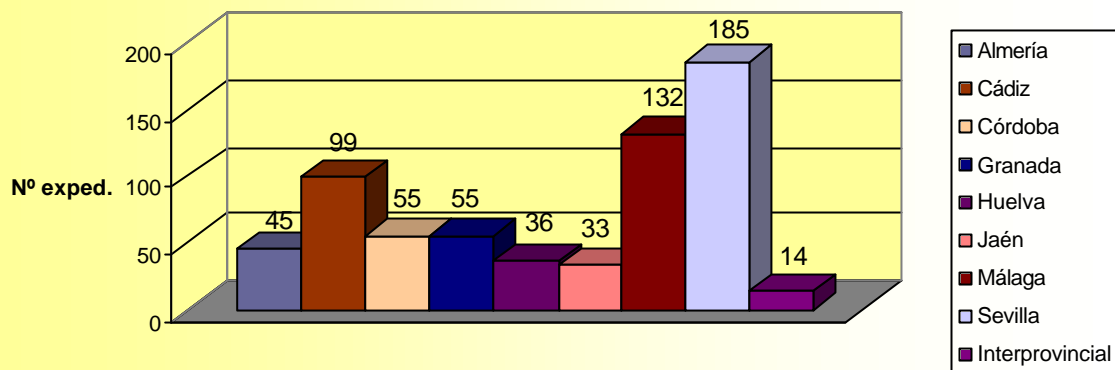
| Expedientes previos a huelga: concluidos con avenencia |          |              |                              |
|--|----------|--------------|------------------------------|
| Nº   | Empresas | Trabajadores | Horas de trabajo recuperadas |
| 104  | 22.062   | 126.811      | 3.593.928                    |

**I. EXPEDIENTES PRESENTADOS**

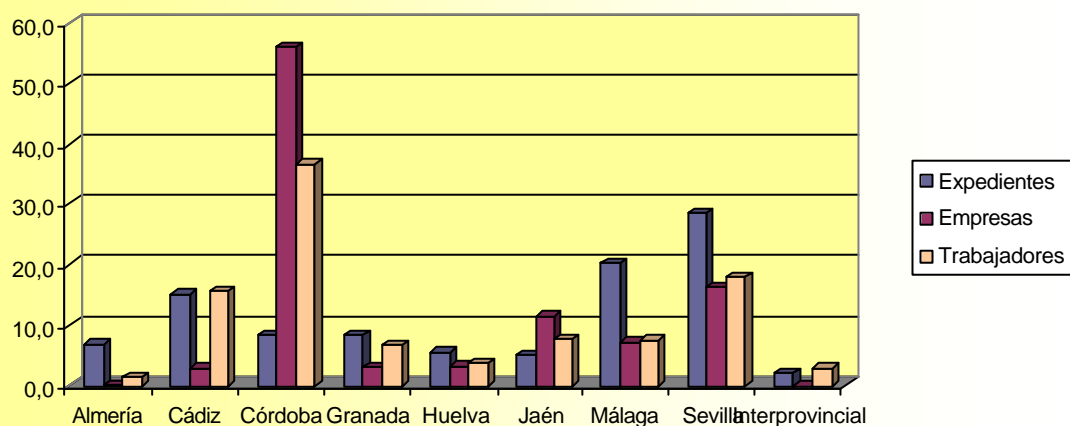
| Expedientes presentados por ámbito geográfico: Afectación |             |       |          |       |              |       |
|---|-------------|-------|----------|-------|--------------|-------|
| Ámbito  | Expedientes | %     | Empresas | %     | Trabajadores | %     |
| Almería   | 45          | 6,9   | 62       | 0,1   | 6.544        | 1,4   |
| Cádiz   | 99          | 15,1  | 2.031    | 2,9   | 71.645       | 15,5  |
| Córdoba   | 55          | 8,4   | 39.737   | 55,9  | 169.250      | 36,7  |
| Granada   | 55          | 8,4   | 2.155    | 3,0   | 30.899       | 6,7   |
| Huelva  | 36          | 5,5   | 2.317    | 3,3   | 17.246       | 3,7   |
| Jaén  | 33          | 5,0   | 8.148    | 11,5  | 35.070       | 7,6   |
| Málaga  | 132         | 20,2  | 5.129    | 7,2   | 34.677       | 7,5   |
| Sevilla   | 185         | 28,3  | 11.532   | 16,2  | 82.216       | 17,8  |
| Interprovincial   | 14          | 2,1   | 23       | 0,0   | 13.621       | 3,0   |
| Total   | 654         | 100,0 | 71.134   | 100,0 | 461.168      | 100,0 |

| Expedientes presentados por ámbito geográfico: Afectación<br>(Desglose provincia Cádiz) |             |       |          |       |              |       |
|---|-------------|-------|----------|-------|--------------|-------|
| Sede  | Expedientes | %     | Empresas | %     | Trabajadores | %     |
| Cádiz   | 44          | 44,4  | 1.902    | 93,6  | 60.913       | 85,0  |
| Algeciras   | 33          | 33,3  | 107      | 5,3   | 6.736        | 9,4   |
| Jerez   | 22          | 22,2  | 22       | 1,1   | 3.996        | 5,6   |
| Total   | 99          | 100,0 | 2.031    | 100,0 | 71.645       | 100,0 |

### Nº total de expedientes presentados por ámbitos geográficos



### Expedientes presentados por ámbito geográfico: porcentajes de afectación

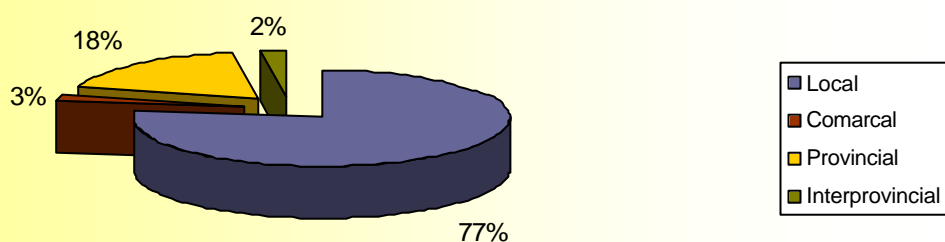


## I.1. Ámbito territorial

### Resumen provincial de expedientes presentados por ámbito territorial del conflicto

| Ámbito          | Local | Comarcal | Provincial | Interprovincial |
|-----------------|-------|----------|------------|-----------------|
| Almería         | 38    | 1        | 6          | 0               |
| Cádiz           | 76    | 11       | 12         | 0               |
| Córdoba         | 41    | 0        | 14         | 0               |
| Granada         | 35    | 1        | 19         | 0               |
| Huelva          | 24    | 0        | 12         | 0               |
| Jaén            | 21    | 3        | 9          | 0               |
| Málaga          | 118   | 0        | 14         | 0               |
| Sevilla         | 151   | 2        | 32         | 0               |
| Interprovincial | 0     | 0        | 0          | 14              |
| Total           | 504   | 18       | 118        | 14              |

### Distribución de expedientes presentados por ámbito territorial del conflicto






## I.2. Ámbito funcional


### Resumen provincial de expedientes presentados por ámbito funcional

| Ámbito     | Empresa |          |         | Sector |          |         |
|------------|---------|----------|---------|--------|----------|---------|
|            | Exped.  | Empresas | Trabaj. | Exped. | Empresas | Trabaj. |
| Almería    | 44      | 47       | 5.294   | 1      | 15       | 1.250   |
| Cádiz      | 90      | 100      | 12.095  | 9      | 1.931    | 59.550  |
| Córdoba    | 51      | 57       | 3.134   | 4      | 39.680   | 166.116 |
| Granada    | 49      | 52       | 5.899   | 6      | 2.103    | 25.000  |
| Huelva     | 32      | 34       | 3.722   | 4      | 2.283    | 13.524  |
| Jaén       | 31      | 33       | 9.070   | 2      | 8.115    | 26.000  |
| Málaga     | 130     | 129      | 16.677  | 2      | 5.000    | 18.000  |
| Sevilla    | 178     | 196      | 33.656  | 7      | 11.336   | 48.560  |
| Interprov. | 13      | 13       | 9.021   | 1      | 10       | 4.600   |
| Total      | 618     | 661      | 98.568  | 36     | 70.473   | 362.600 |

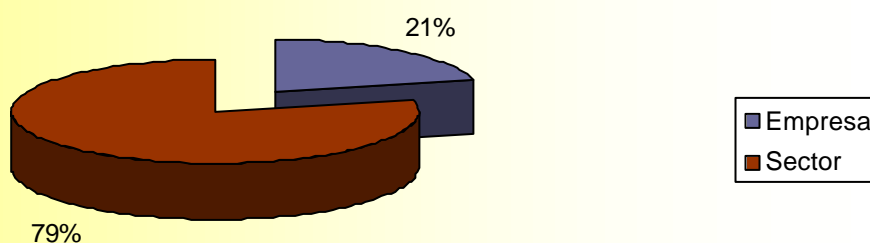
#### Distribución de expedientes presentados por ámbito funcional



#### Distribución de empresas afectadas por ámbito funcional



#### Distribución de trabajadores afectados por ámbito funcional

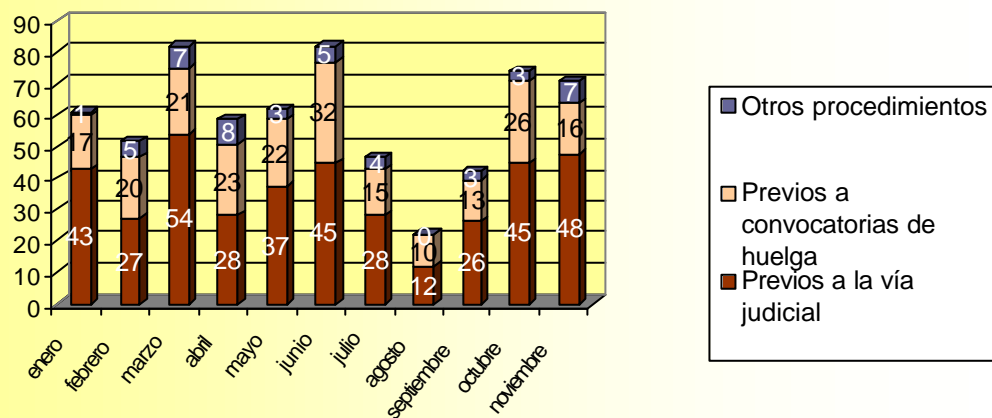


### I.3. Ámbito temporal

#### Resumen mensual de expedientes presentados por procedimientos

| Ámbito Temporal | Previos a la vía judicial | Previos a convocatorias de huelga | Otros procedimientos | Total | %      |
|-----------------|---------------------------|-----------------------------------|----------------------|-------|--------|
| enero           | 43                        | 17                                | 1                    | 61    | 9,33   |
| febrero         | 27                        | 20                                | 5                    | 52    | 7,95   |
| marzo           | 54                        | 21                                | 7                    | 82    | 12,54  |
| abril           | 28                        | 23                                | 8                    | 59    | 9,02   |
| mayo            | 37                        | 22                                | 3                    | 62    | 9,48   |
| junio           | 45                        | 32                                | 5                    | 82    | 12,54  |
| julio           | 28                        | 15                                | 4                    | 47    | 7,19   |
| agosto          | 12                        | 10                                | 0                    | 22    | 3,36   |
| septiembre      | 26                        | 13                                | 3                    | 42    | 6,42   |
| octubre         | 45                        | 26                                | 3                    | 74    | 11,31  |
| noviembre       | 48                        | 16                                | 7                    | 71    | 10,86  |
| Total           | 393                       | 215                               | 46                   | 654   | 100,00 |

#### Tipos de procedimientos de los expedientes presentados, por meses



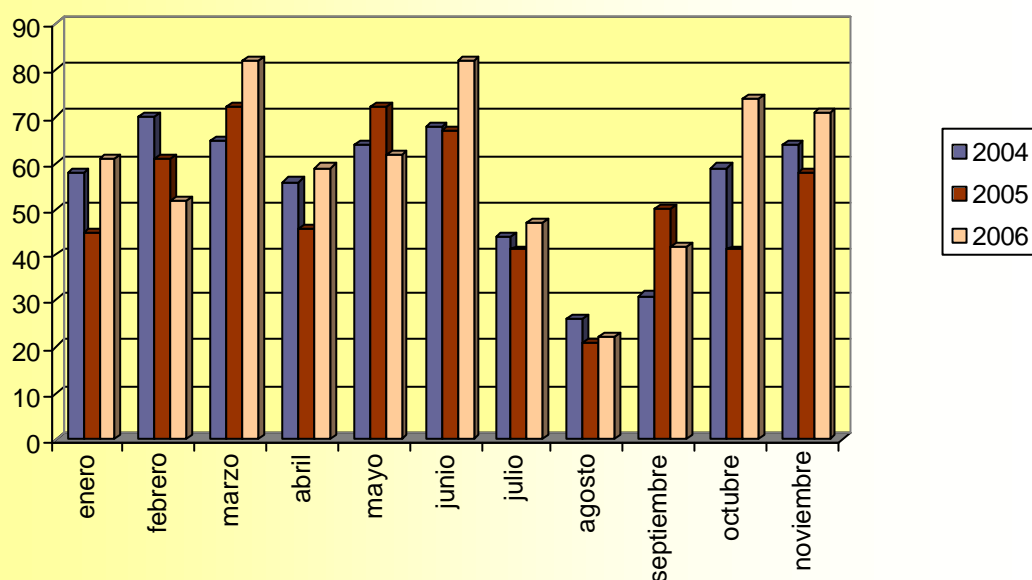
### I.3.1. Desglose de Otros Procedimientos

| Resumen mensual de expedientes presentados por procedimientos |   |         |           |       |        |
|---|---|---------|-----------|-------|--------|
| Ámbito Temporal   | Determinación de servicios de seguridad y mantenimiento | General | Arbitraje | Total | %      |
| enero   | 0   | 1       | 0         | 1     | 2,17   |
| febrero   | 0   | 5       | 0         | 5     | 10,87  |
| marzo   | 0   | 7       | 0         | 7     | 15,22  |
| abril   | 0   | 8       | 0         | 8     | 17,39  |
| mayo  | 0   | 3       | 0         | 3     | 6,52   |
| junio   | 0   | 5       | 0         | 5     | 10,87  |
| julio   | 0   | 3       | 1         | 4     | 8,70   |
| agosto  | 0   | 0       | 0         | 0     | 0,00   |
| septiembre  | 0   | 3       | 0         | 3     | 6,52   |
| octubre   | 0   | 2       | 1         | 3     | 6,52   |
| noviembre   | 0   | 7       | 0         | 7     | 15,22  |
| Total   | 0   | 44      | 2         | 46    | 100,00 |

## Resumen mensual de expedientes presentados. Comparativa interanual

| Ámbito Temporal | 2004 | 2005 | 2006 |
|-----------------|------|------|------|
| enero           | 58   | 45   | 61   |
| febrero         | 70   | 61   | 52   |
| marzo           | 65   | 72   | 82   |
| abril           | 56   | 46   | 59   |
| mayo            | 64   | 72   | 62   |
| junio           | 68   | 67   | 82   |
| julio           | 44   | 41   | 47   |
| agosto          | 26   | 21   | 22   |
| septiembre      | 31   | 50   | 42   |
| octubre         | 59   | 41   | 74   |
| noviembre       | 64   | 58   | 71   |
| Total           | 605  | 574  | 654  |

## Presentación mensual de expedientes. Comparativa interanual



#### I.4. Ámbito procedimental

##### Resumen provincial de expedientes presentados por tipos de procedimientos

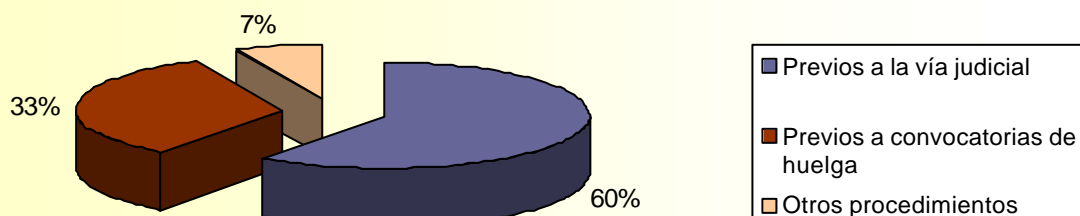
| Ámbito Geográf. | Previos a la vía judicial | Previos a convocatorias de huelga | Otros procedimientos | Total |
|-----------------|---------------------------|-----------------------------------|----------------------|-------|
| Almería         | 28                        | 6                                 | 11                   | 45    |
| Cádiz           | 34                        | 59                                | 6                    | 99    |
| Córdoba         | 32                        | 20                                | 3                    | 55    |
| Granada         | 33                        | 18                                | 4                    | 55    |
| Huelva          | 21                        | 7                                 | 8                    | 36    |
| Jaén            | 24                        | 7                                 | 2                    | 33    |
| Málaga          | 103                       | 28                                | 1                    | 132   |
| Sevilla         | 108                       | 68                                | 9                    | 185   |
| Interprovincial | 10                        | 2                                 | 2                    | 14    |
| Total           | 393                       | 215                               | 46                   | 654   |

##### Desglose provincia de Cádiz

##### Resumen provincial de expedientes presentados por tipos de procedimientos

| Sede      | Previos a la vía judicial | Previos a convocatorias de huelga | Otros procedimientos | Total |
|-----------|---------------------------|-----------------------------------|----------------------|-------|
| Cádiz     | 16                        | 24                                | 4                    | 44    |
| Algeciras | 9                         | 23                                | 1                    | 33    |
| Jerez     | 9                         | 12                                | 1                    | 22    |
| Total     | 34                        | 59                                | 6                    | 99    |

##### Expedientes presentados por tipos de procedimientos



**I.4.1. Desglose de Otros Procedimientos****Resumen provincial de expedientes presentados por tipos de procedimientos**

| Ámbito Geográf. | Determinación serv. Segur. y mantenim. | General | Arbitraje | Total |
|-----------------|--|---------|-----------|-------|
| Almería         | 0                                      | 11      | 0         | 11    |
| Cádiz           | 0                                      | 4       | 2         | 6     |
| Córdoba         | 0                                      | 3       | 0         | 3     |
| Granada         | 0                                      | 4       | 0         | 4     |
| Huelva          | 0                                      | 8       | 0         | 8     |
| Jaén            | 0                                      | 2       | 0         | 2     |
| Málaga          | 0                                      | 1       | 0         | 1     |
| Sevilla         | 0                                      | 9       | 0         | 9     |
| Interprovincial | 0                                      | 2       | 0         | 2     |
| Total           | 0                                      | 44      | 2         | 46    |

**Expedientes presentados: comparativa interanual por provincias y modalidades procedimentales**

|                   | 2005                   |                            |       |       | 2006                   |                            |       |       |
|-------------------|------------------------|----------------------------|-------|-------|------------------------|----------------------------|-------|-------|
|                   | Previos a vía judicial | Previos a convocat. huelga | Otros | Total | Previos a vía judicial | Previos a convocat. huelga | Otros | Total |
| Almería           | 23                     | 10                         | 1     | 34    | 28                     | 6                          | 11    | 45    |
| Cádiz             | 23                     | 73                         | 10    | 106   | 34                     | 59                         | 6     | 99    |
| Córdoba           | 15                     | 13                         | 1     | 29    | 32                     | 20                         | 3     | 55    |
| Granada           | 22                     | 21                         | 5     | 48    | 33                     | 18                         | 4     | 55    |
| Huelva            | 26                     | 4                          | 3     | 33    | 21                     | 7                          | 8     | 36    |
| Jaén              | 25                     | 20                         | 9     | 54    | 24                     | 7                          | 2     | 33    |
| Málaga            | 88                     | 28                         | 1     | 117   | 103                    | 28                         | 1     | 132   |
| Sevilla           | 83                     | 50                         | 6     | 139   | 108                    | 68                         | 9     | 185   |
| Interprovinciales | 4                      | 5                          | 5     | 14    | 10                     | 2                          | 2     | 14    |
| Totales           | 309                    | 224                        | 41    | 574   | 393                    | 215                        | 46    | 654   |

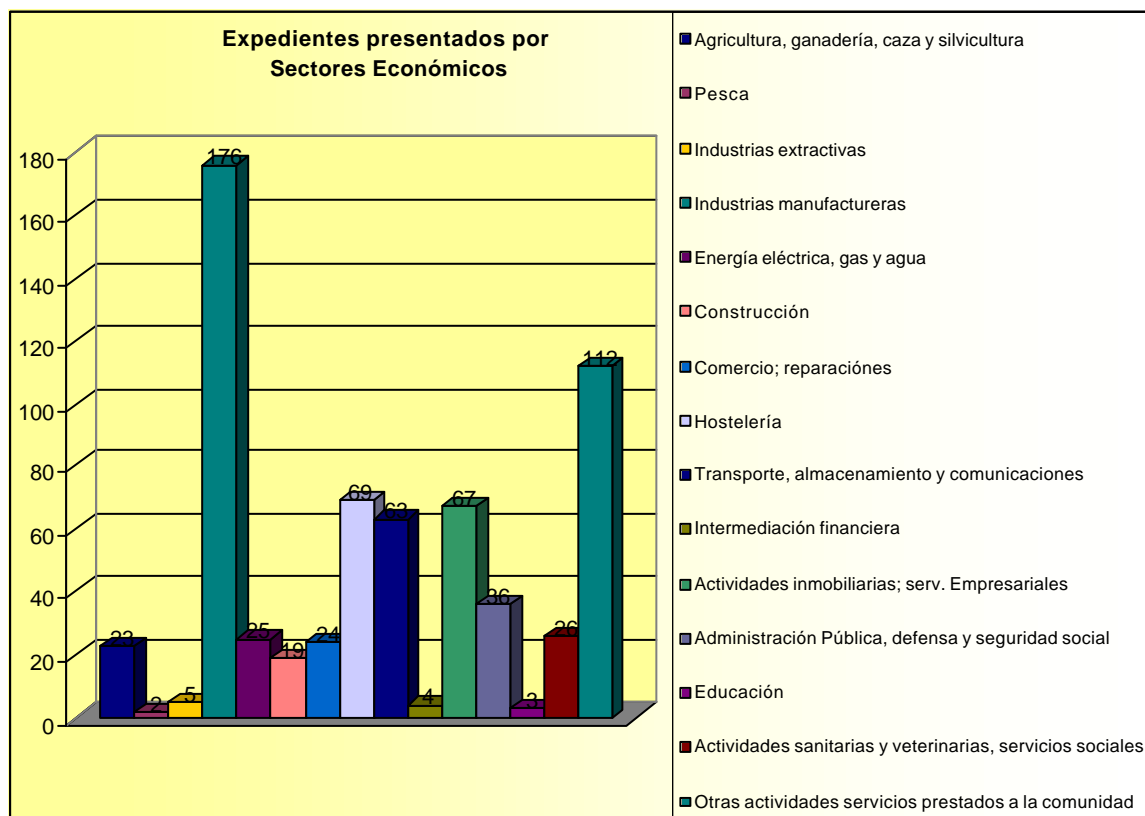
**Desglose provincia de Cádiz****Expedientes presentados: comparativa interanual por sedes y modalidades procedimentales**

|           | 2005                   |                            |       |       | 2006                   |                            |       |       |
|-----------|------------------------|----------------------------|-------|-------|------------------------|----------------------------|-------|-------|
| Sede      | Previos a vía judicial | Previos a convocat. huelga | Otros | Total | Previos a vía judicial | Previos a convocat. huelga | Otros | Total |
| Algeciras | 5                      | 40                         | 8     | 53    | 9                      | 23                         | 1     | 33    |
| Cádiz     | 8                      | 16                         | 2     | 26    | 16                     | 24                         | 4     | 44    |
| Jerez     | 10                     | 17                         | 0     | 27    | 9                      | 12                         | 1     | 22    |
| Totales   | 23                     | 73                         | 10    | 106   | 34                     | 59                         | 6     | 99    |

## I.5. Ámbito en función de actividades económicas

### Resumen de procedimientos presentados por sectores económicos afectados y por tipo de procedimiento

| Sectores Económicos                                       | Previos a vía judicial | Previos a convoc. huelga | Otros | Total | %      |
|---|------------------------|--------------------------|-------|-------|--------|
| Agricultura, ganadería, caza y silvicultura               | 14                     | 7                        | 2     | 23    | 3,52   |
| Pesca   | 1                      | 1                        | 0     | 2     | 0,31   |
| Industrias extractivas                                    | 3                      | 2                        | 0     | 5     | 0,76   |
| Industrias manufactureras                                 | 100                    | 62                       | 14    | 176   | 26,91  |
| Energía eléctrica, gas y agua                             | 14                     | 6                        | 5     | 25    | 3,82   |
| Construcción  | 5                      | 11                       | 3     | 19    | 2,91   |
| Comercio; reparaciones                                    | 17                     | 5                        | 2     | 24    | 3,67   |
| Hostelería  | 55                     | 13                       | 1     | 69    | 10,55  |
| Transporte, almacenamiento y comunicaciones               | 31                     | 30                       | 2     | 63    | 9,63   |
| Intermediación financiera                                 | 3                      | 1                        | 0     | 4     | 0,61   |
| Actividades inmobiliarias; serv. Empresariales            | 42                     | 22                       | 3     | 67    | 10,24  |
| Administración Pública, defensa y seguridad social        | 26                     | 5                        | 5     | 36    | 5,50   |
| Educación   | 1                      | 1                        | 1     | 3     | 0,46   |
| Actividades sanitarias y veterinarias, servicios sociales | 18                     | 6                        | 2     | 26    | 3,98   |
| Otras actividades servicios prestados a la comunidad      | 63                     | 43                       | 6     | 112   | 17,13  |
| Total   | 393                    | 215                      | 46    | 654   | 100,00 |

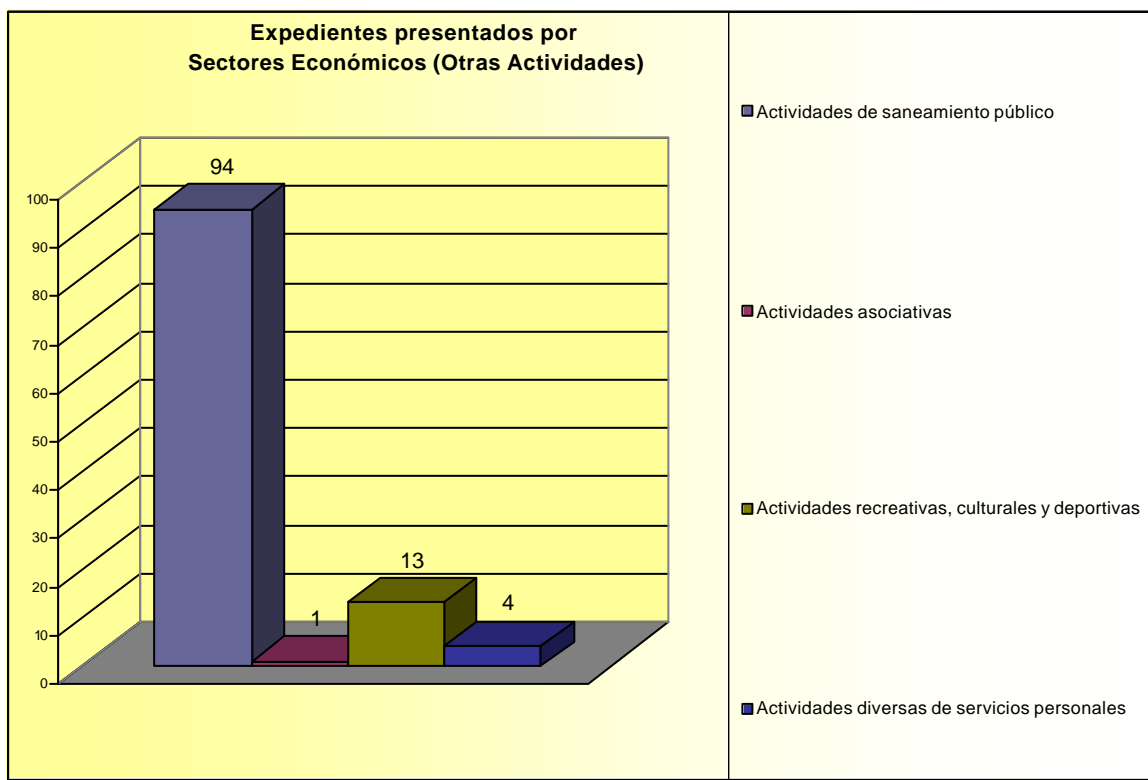
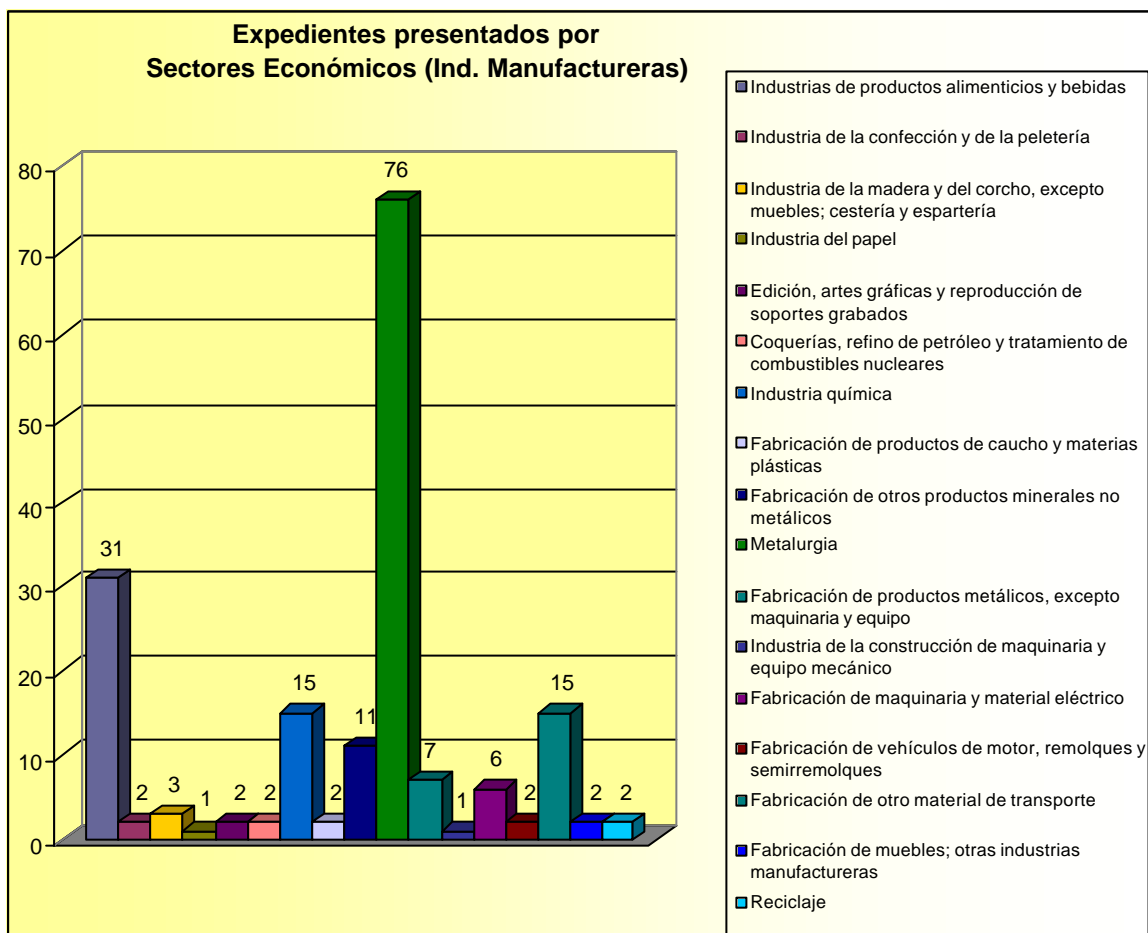


**I.5.1. Desglose de los sectores Ind. Manufactureras y Otras Actividades**

| Resumen de procedimientos presentados por sectores económicos afectados y por tipo de procedimiento(Actividades de Ind. Manufactureras) |                           |                                  |       |       |        |
|---|---------------------------|----------------------------------|-------|-------|--------|
| Sectores Económicos   | Previos a la vía judicial | Previos a convocatoria de huelga | Otros | Total | %      |
| Industrias de productos alimenticios y bebidas  | 22                        | 6                                | 3     | 31    | 16,58  |
| Industria de la confección y de la peletería  | 1                         | 1                                | 0     | 2     | 1,07   |
| Industria de la madera y del corcho, excepto muebles; cestería y espartería   | 1                         | 1                                | 1     | 3     | 1,60   |
| Industria del papel   | 1                         | 0                                | 0     | 1     | 0,53   |
| Edición, artes gráficas y reproducción de soportes grabados   | 2                         | 0                                | 0     | 2     | 1,07   |
| Coquerías, refino de petróleo y tratamiento de combustibles nucleares   | 1                         | 0                                | 1     | 2     | 1,07   |
| Industria química   | 11                        | 3                                | 1     | 15    | 8,02   |
| Fabricación de productos de caucho y materias plásticas   | 1                         | 0                                | 1     | 2     | 1,07   |
| Fabricación de otros productos minerales no metálicos   | 3                         | 5                                | 3     | 11    | 5,88   |
| Metalurgia  | 42                        | 31                               | 3     | 76    | 40,64  |
| Fabricación de productos metálicos, excepto maquinaria y equipo   | 4                         | 3                                | 0     | 7     | 3,74   |
| Industria de la construcción de maquinaria y equipo mecánico  | 1                         | 0                                | 0     | 1     | 0,53   |
| Fabricación de maquinaria y material eléctrico  | 4                         | 2                                | 0     | 6     | 3,21   |
| Fabricación de vehículos de motor, remolques y semirremolques   | 1                         | 0                                | 1     | 2     | 1,07   |
| Fabricación de otro material de transporte  | 7                         | 8                                | 0     | 15    | 8,02   |
| Fabricación de muebles; otras industrias manufactureras   | 1                         | 1                                | 0     | 2     | 1,07   |
| Reciclaje   | 1                         | 1                                | 0     | 2     | 1,07   |
| Total   | 100                       | 62                               | 14    | 176   | 100,00 |

| Resumen de procedimientos presentados por sectores económicos afectados y por tipo de procedimiento(Otras Actividades) |                           |                                  |       |       |        |
|--|---------------------------|----------------------------------|-------|-------|--------|
| Sectores Económicos  | Previos a la vía judicial | Previos a convocatoria de huelga | Otros | Total | %      |
| Actividades de saneamiento público   | 54                        | 34                               | 6     | 94    | 83,93  |
| Actividades asociativas  | 1                         | 0                                | 0     | 1     | 0,89   |
| Actividades recreativas, culturales y deportivas   | 7                         | 6                                | 0     | 13    | 11,61  |
| Actividades diversas de servicios personales   | 1                         | 3                                | 0     | 4     | 3,57   |
| Total  | 63                        | 43                               | 6     | 112   | 100,00 |





**I.5.2. Desglose de Otros Procedimientos**

| Resumen de procedimientos presentados por sectores económicos afectados y por tipo de procedimiento |   |         |           |       |        |
|---|---|---------|-----------|-------|--------|
| Sectores Económicos   | Determinación de servicios de seguridad y mantenimiento | General | Arbitraje | Total | %      |
| Agricultura, ganadería, caza y silvicultura   | 0   | 2       | 0         | 2     | 4,3478 |
| Industrias manufactureras   | 0   | 13      | 1         | 14    | 30,435 |
| Energía eléctrica, gas y agua   | 0   | 4       | 1         | 5     | 10,87  |
| Construcción  | 0   | 3       | 0         | 3     | 6,5217 |
| Comercio; reparaciones  | 0   | 2       | 0         | 2     | 4,3478 |
| Hostelería  | 0   | 1       | 0         | 1     | 2,1739 |
| Transporte, almacenamiento y comunicaciones   | 0   | 2       | 0         | 2     | 4,3478 |
| Actividades inmobiliarias; serv. Empresariales  | 0   | 3       | 0         | 3     | 6,5217 |
| Administración Pública, defensa y seguridad social  | 0   | 5       | 0         | 5     | 10,87  |
| Educación   | 0   | 1       | 0         | 1     | 2,1739 |
| Actividades sanitarias y veterinarias, servicios sociales   | 0   | 2       | 0         | 2     | 4,3478 |
| Otras actividades servicios prestados a la comunidad  | 0   | 6       | 0         | 6     | 13,043 |
| Total   | 0   | 44      | 2         | 46    | 100    |

**I.5.3. Ámbito en función de actividades económicas (motivaciones)**

| Resumen de procedimientos presentados por sectores económicos afectados y por motivaciones |                      |                            |                         |                                  |                            |                 |                              |       |
|--|----------------------|----------------------------|-------------------------|----------------------------------|----------------------------|-----------------|------------------------------|-------|
| Sectores Económicos  | Negociación Convenio | Aplic. e interp. convenios | Aplic. e interp. normas | Modif. de Condiciones de Trabajo | Serv. de seguridad y mant. | Acuer-do SERCLA | Despi-dos colect. y plurales | Total |
| Agricultura, ganadería, caza y silvicultura  | 3                    | 13                         | 3                       | 2                                | 0                          | 0               | 2                            | 23    |
| Pesca  | 0                    | 1                          | 1                       | 0                                | 0                          | 0               | 0                            | 2     |
| Industrias extractivas   | 0                    | 2                          | 1                       | 2                                | 0                          | 0               | 0                            | 5     |
| Industrias manufactureras  | 35                   | 85                         | 32                      | 16                               | 0                          | 5               | 3                            | 176   |
| Energía eléctrica, gas y agua  | 5                    | 14                         | 3                       | 2                                | 0                          | 1               | 0                            | 25    |
| Construcción   | 5                    | 13                         | 1                       | 0                                | 0                          | 0               | 0                            | 19    |
| Comercio; reparaciones   | 4                    | 15                         | 4                       | 0                                | 0                          | 1               | 0                            | 24    |
| Hostelería   | 4                    | 44                         | 10                      | 10                               | 0                          | 1               | 0                            | 69    |
| Transporte, almacenamiento y comunicaciones  | 14                   | 33                         | 10                      | 6                                | 0                          | 0               | 0                            | 63    |
| Intermediación financiera  | 0                    | 2                          | 2                       | 0                                | 0                          | 0               | 0                            | 4     |
| Actividades inmobiliarias; serv. Empresariales   | 16                   | 32                         | 12                      | 6                                | 0                          | 1               | 0                            | 67    |
| Administración Pública, defensa y seguridad social   | 6                    | 24                         | 5                       | 1                                | 0                          | 0               | 0                            | 36    |

|   |     |     |     |    |   |    |   |     |
|---|-----|-----|-----|----|---|----|---|-----|
| Educación   | 2   | 1   | 0   | 0  | 0 | 0  | 0 | 3   |
| Actividades sanitarias y veterinarias, servicios sociales | 7   | 12  | 3   | 3  | 0 | 1  | 0 | 26  |
| Otras actividades servicios prestados a la comunidad      | 28  | 55  | 19  | 7  | 0 | 3  | 0 | 112 |
| Total   | 129 | 346 | 106 | 55 | 0 | 13 | 5 | 654 |

**I.6. Promoción****Resumen provincial de expedientes presentados y promotores de los mismos**

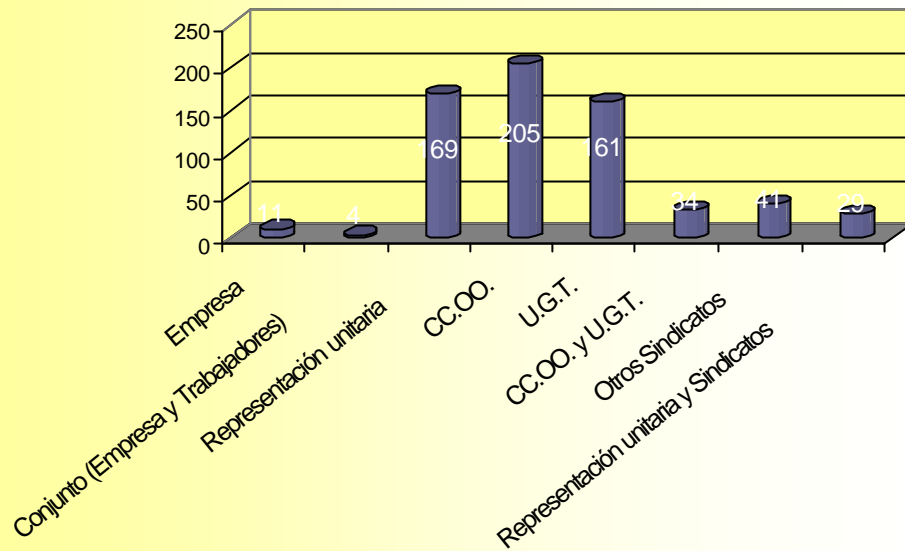
| Ambito Geográfico | Empresa | Conjunto (Empresa y Trabajadores) | Representación unitaria | CC.OO. | U.G.T. | CC.OO. y U.G.T. | Otros Sindicatos | Representación unitaria y Sindicatos | Total |
|-------------------|---------|-----------------------------------|-------------------------|--------|--------|-----------------|------------------|--------------------------------------|-------|
| Almería           | 0       | 0                                 | 6                       | 22     | 13     | 2               | 2                | 0                                    | 45    |
| Cádiz             | 1       | 2                                 | 36                      | 22     | 13     | 11              | 6                | 8                                    | 99    |
| Córdoba           | 2       | 0                                 | 22                      | 13     | 17     | 0               | 1                | 0                                    | 55    |
| Granada           | 0       | 0                                 | 19                      | 16     | 9      | 7               | 0                | 4                                    | 55    |
| Huelva            | 2       | 0                                 | 14                      | 9      | 4      | 0               | 6                | 1                                    | 36    |
| Jaén              | 2       | 0                                 | 4                       | 21     | 3      | 1               | 1                | 1                                    | 33    |
| Málaga            | 1       | 0                                 | 25                      | 38     | 54     | 5               | 6                | 3                                    | 132   |
| Sevilla           | 3       | 2                                 | 41                      | 59     | 46     | 7               | 15               | 12                                   | 185   |
| Interprovincial   | 0       | 0                                 | 2                       | 5      | 2      | 1               | 4                | 0                                    | 14    |
| Total             | 11      | 4                                 | 169                     | 205    | 161    | 34              | 41               | 29                                   | 654   |

**Desglose provincia de Cádiz****Resumen provincial de expedientes presentados y promotores de los mismos**

| Sede      | Empresa | Conjunto (Empresa y Trabajadores) | Representación unitaria | CC.OO. | U.G.T. | CC.OO. y U.G.T. | Otros Sindicatos | Representación unitaria y Sindicatos | Total |
|-----------|---------|-----------------------------------|-------------------------|--------|--------|-----------------|------------------|--------------------------------------|-------|
| Cádiz     | 0       | 2                                 | 12                      | 10     | 9      | 4               | 5                | 2                                    | 44    |
| Algeciras | 1       | 0                                 | 13                      | 8      | 2      | 3               | 1                | 5                                    | 33    |
| Jerez     | 0       | 0                                 | 11                      | 4      | 2      | 4               | 0                | 1                                    | 22    |
| Total     | 1       | 2                                 | 36                      | 22     | 13     | 11              | 6                | 8                                    | 99    |

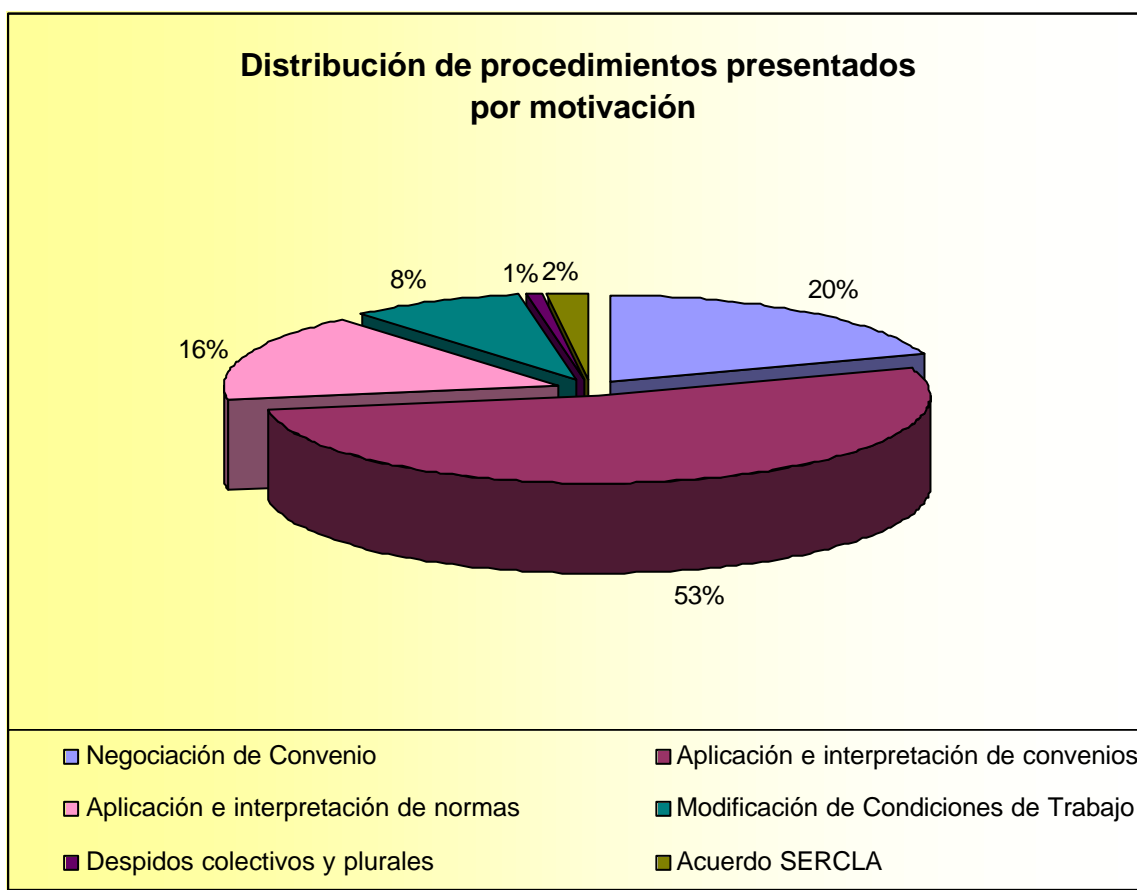
## PROMOCIÓN DE EXPEDIENTES

Nº de Expedientes



## I.7. Motivación

| Expedientes presentados por motivaciones: Afectación |             |        |          |        |              |        |
|--|-------------|--------|----------|--------|--------------|--------|
|  | Expedientes |        | Empresas |        | Trabajadores |        |
|  | Nº          | %      | Nº       | %      | Nº           | %      |
| Negociación de Convenio                              | 129         | 19,72  | 37.390   | 52,56  | 235.873      | 51,15  |
| Aplicación e interpretación de convenios             | 346         | 52,91  | 13.721   | 19,29  | 115.525      | 25,05  |
| Aplicación e interpretación de normas                | 106         | 16,21  | 19.949   | 28,04  | 97.739       | 21,19  |
| Modificación de Condiciones de Trabajo               | 55          | 8,41   | 55       | 0,08   | 8.787        | 1,91   |
| Despidos colectivos y plurales                       | 5           | 0,76   | 5        | 0,01   | 1.091        | 0,24   |
| Acuerdo SERCLA                                       | 13          | 1,99   | 14       | 0,02   | 2.153        | 0,47   |
| Total  | 654         | 100,00 | 71.134   | 100,00 | 461.168      | 100,00 |

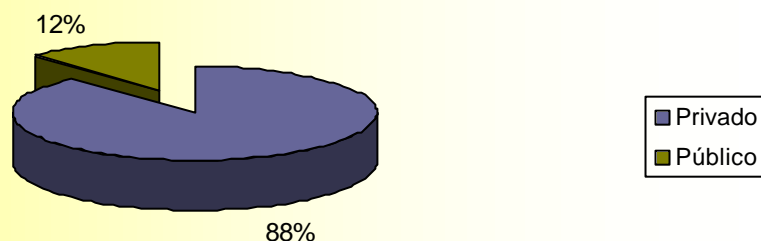


## I.8. Ámbito privado/público

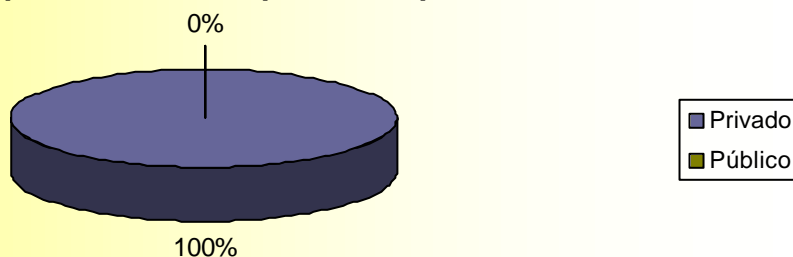
### Resumen provincial de expedientes presentados por ámbito privado/público

| Ámbito     | Privado |          |         | Público |          |         |
|------------|---------|----------|---------|---------|----------|---------|
|            | Exped.  | Empresas | Trabaj. | Exped.  | Empresas | Trabaj. |
| Almería    | 34      | 51       | 3.945   | 11      | 11       | 2.599   |
| Cádiz      | 87      | 2.019    | 69.963  | 12      | 12       | 1.682   |
| Córdoba    | 50      | 39.732   | 168.578 | 5       | 5        | 672     |
| Granada    | 53      | 2.153    | 30.888  | 2       | 2        | 11      |
| Huelva     | 33      | 2.314    | 17.053  | 3       | 3        | 193     |
| Jaén       | 31      | 8.146    | 34.747  | 2       | 2        | 323     |
| Málaga     | 115     | 5.112    | 28.145  | 17      | 17       | 6.532   |
| Sevilla    | 165     | 11.512   | 65.046  | 20      | 20       | 17.170  |
| Interprov. | 8       | 8        | 6.353   | 6       | 15       | 7.268   |
| Total      | 576     | 71.047   | 424.718 | 78      | 87       | 36.450  |

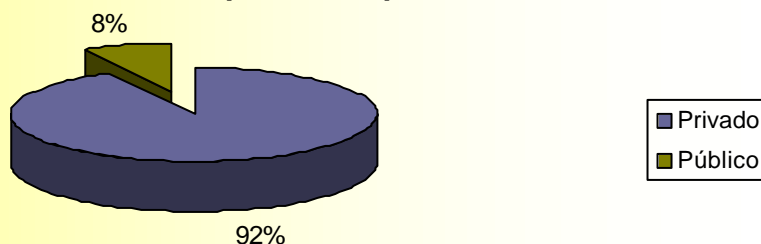
#### Distribución de expedientes presentados por ámbito privado / público



#### Distribución de empresas afectadas por ámbito privado / público de los expedientes presentados

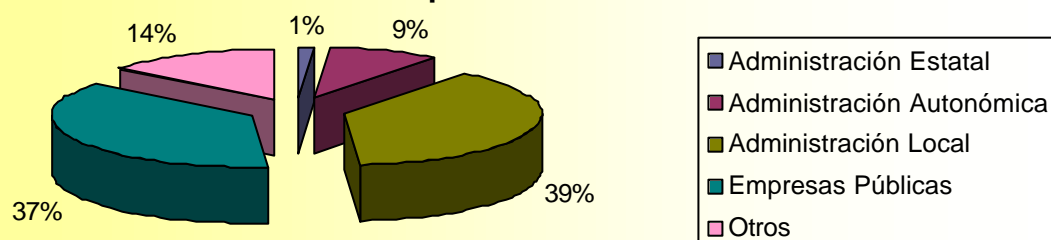


#### Distribución de trabajadores afectados por ámbito privado / público de los expedientes presentados



**I.8.1. Desglose del ámbito Público****Resumen provincial de expedientes presentados por ámbito público**

| Ámbito Público  | Administración Estatal | Administración Autonómica | Administración Local | Empresas Públicas | Otros |
|-----------------|------------------------|---------------------------|----------------------|-------------------|-------|
| Almería         | 0                      | 2                         | 8                    | 1                 | 0     |
| Cádiz           | 0                      | 2                         | 2                    | 5                 | 3     |
| Córdoba         | 0                      | 0                         | 0                    | 5                 | 0     |
| Granada         | 0                      | 0                         | 1                    | 0                 | 1     |
| Huelva          | 1                      | 0                         | 1                    | 1                 | 0     |
| Jaén            | 0                      | 0                         | 0                    | 1                 | 1     |
| Málaga          | 0                      | 1                         | 13                   | 1                 | 2     |
| Sevilla         | 0                      | 1                         | 5                    | 11                | 3     |
| Interprovincial | 0                      | 1                         | 0                    | 4                 | 1     |
| Total           | 1                      | 7                         | 30                   | 29                | 11    |

**Distribución de expedientes pertenecientes al ámbito público**

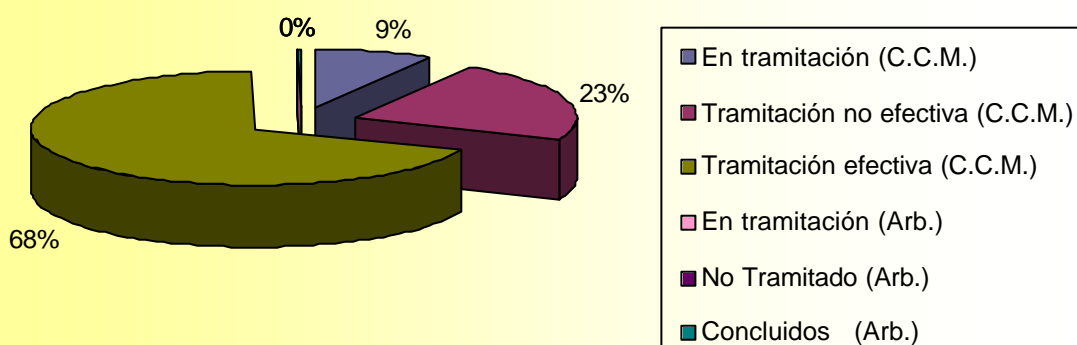


## II. TRAMITACIÓN DE EXPEDIENTES

### Resumen provincial de procedimientos presentados y estados de los mismos

| Ámbito Geográf. | Conciliación-Mediación  |                                  |                               | Arbitrajes            |                     |                   | Total |
|-----------------|-------------------------|----------------------------------|-------------------------------|-----------------------|---------------------|-------------------|-------|
|                 | En tramitación (C.C.M.) | Tramitación no efectiva (C.C.M.) | Tramitación efectiva (C.C.M.) | En tramitación (Arb.) | No Tramitado (Arb.) | Concluidos (Arb.) |       |
| Almería         | 7                       | 10                               | 28                            | 0                     | 0                   | 0                 | 45    |
| Cádiz           | 6                       | 22                               | 69                            | 1                     | 0                   | 1                 | 99    |
| Córdoba         | 2                       | 14                               | 39                            | 0                     | 0                   | 0                 | 55    |
| Granada         | 5                       | 12                               | 38                            | 0                     | 0                   | 0                 | 55    |
| Huelva          | 1                       | 4                                | 31                            | 0                     | 0                   | 0                 | 36    |
| Jaén            | 0                       | 9                                | 24                            | 0                     | 0                   | 0                 | 33    |
| Málaga          | 21                      | 41                               | 70                            | 0                     | 0                   | 0                 | 132   |
| Sevilla         | 13                      | 34                               | 138                           | 0                     | 0                   | 0                 | 185   |
| Interprovincial | 1                       | 3                                | 10                            | 0                     | 0                   | 0                 | 14    |
| Parciales       | 56                      | 149                              | 447                           | 1                     | 0                   | 1                 | 654   |
| Total           | 652                     |                                  |                               | 2                     |                     |                   |       |

### Estado global de los expedientes presentados



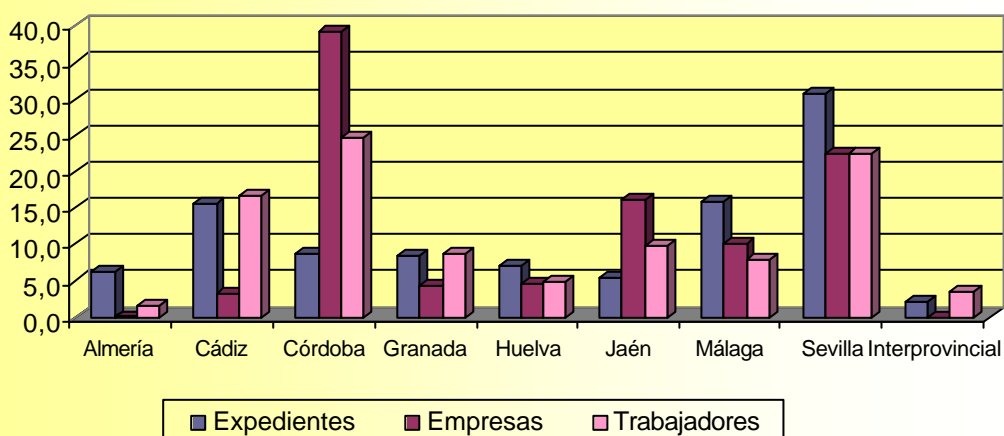
## Tramitaciones efectivas realizadas por ámbito geográfico: Afectación

| Ámbito          | Expedientes | %     | Empresas | %     | Trabajadores | %     |
|-----------------|-------------|-------|----------|-------|--------------|-------|
| Almería         | 28          | 6,3   | 44       | 0,1   | 5.128        | 1,5   |
| Cádiz           | 69          | 15,4  | 1.700    | 3,3   | 57.434       | 16,6  |
| Córdoba         | 39          | 8,7   | 19.922   | 39,2  | 85.784       | 24,9  |
| Granada         | 38          | 8,5   | 2.137    | 4,2   | 29.977       | 8,7   |
| Huelva          | 31          | 6,9   | 2.310    | 4,5   | 16.705       | 4,8   |
| Jaén            | 24          | 5,4   | 8.139    | 16,0  | 33.445       | 9,7   |
| Málaga          | 70          | 15,7  | 5.068    | 10,0  | 26.708       | 7,7   |
| Sevilla         | 138         | 30,9  | 11.464   | 22,6  | 77.700       | 22,5  |
| Interprovincial | 10          | 2,2   | 19       | 0,0   | 12.248       | 3,5   |
| Total           | 447         | 100,0 | 50.803   | 100,0 | 345.129      | 100,0 |

## Desglose provincia de Cádiz

## Tramitaciones efectivas realizadas por ámbito geográfico: Afectación

| Sede      | Expedientes | %     | Empresas | %     | Trabajadores | %     |
|-----------|-------------|-------|----------|-------|--------------|-------|
| Cádiz     | 26          | 37,7  | 1.583    | 93,1  | 47.648       | 83,0  |
| Algeciras | 24          | 34,8  | 98       | 5,8   | 6.270        | 10,9  |
| Jerez     | 19          | 27,5  | 19       | 1,1   | 3.516        | 6,1   |
| Total     | 69          | 100,0 | 1.700    | 100,0 | 57.434       | 100,0 |

Tramitaciones efectivas realizadas por ámbito geográfico:  
porcentajes de afectación

### Tramitaciones realizadas por ámbito geográfico

| Tramitaciones realizadas por ámbito geográfico |           |       |              |       |
|--|-----------|-------|--------------|-------|
| Ámbito   | Efectivas | %     | No Efectivas | %     |
| Almería  | 28        | 73,68 | 10           | 26,32 |
| Cádiz  | 69        | 75,82 | 22           | 24,18 |
| Córdoba  | 39        | 73,58 | 14           | 26,42 |
| Granada  | 38        | 76,00 | 12           | 24,00 |
| Huelva   | 31        | 88,57 | 4            | 11,43 |
| Jaén   | 24        | 72,73 | 9            | 27,27 |
| Málaga   | 70        | 63,06 | 41           | 36,94 |
| Sevilla  | 138       | 80,23 | 34           | 19,77 |
| Interprovincial                                | 10        | 76,92 | 3            | 23,08 |
| Total  | 447       | 75,00 | 149          | 25,00 |

### Tramitación efectiva de expedientes por provincias

| Tramitación efectiva por provincias |                            |                                |
|-------------------------------------|----------------------------|--------------------------------|
| Ámbito Geográf.                     | Promedio sesiones (número) | Promedio de duración (minutos) |
| Almería                             | 1,46                       | 138,21                         |
| Cádiz                               | 1,20                       | 131,30                         |
| Córdoba                             | 1,23                       | 110,77                         |
| Granada                             | 1,37                       | 120,92                         |
| Huelva                              | 1,16                       | 110,65                         |
| Jaén                                | 1,21                       | 128,75                         |
| Málaga                              | 1,46                       | 106,76                         |
| Sevilla                             | 1,20                       | 130,43                         |
| Interprovincial                     | 1,30                       | 133,50                         |
| Total                               | 1,28                       | 123,43                         |

### Tramitación efectiva de expedientes público/privado

| Tramitación efectiva público/privado |                            |                                |
|--------------------------------------|----------------------------|--------------------------------|
| Público/Privado                      | Promedio sesiones (número) | Promedio de duración (minutos) |
| Público                              | 1,24                       | 98,98                          |
| Privado                              | 1,28                       | 126,44                         |
| Total                                | 1,28                       | 123,43                         |

**Tramitación efectiva de expedientes por motivaciones**

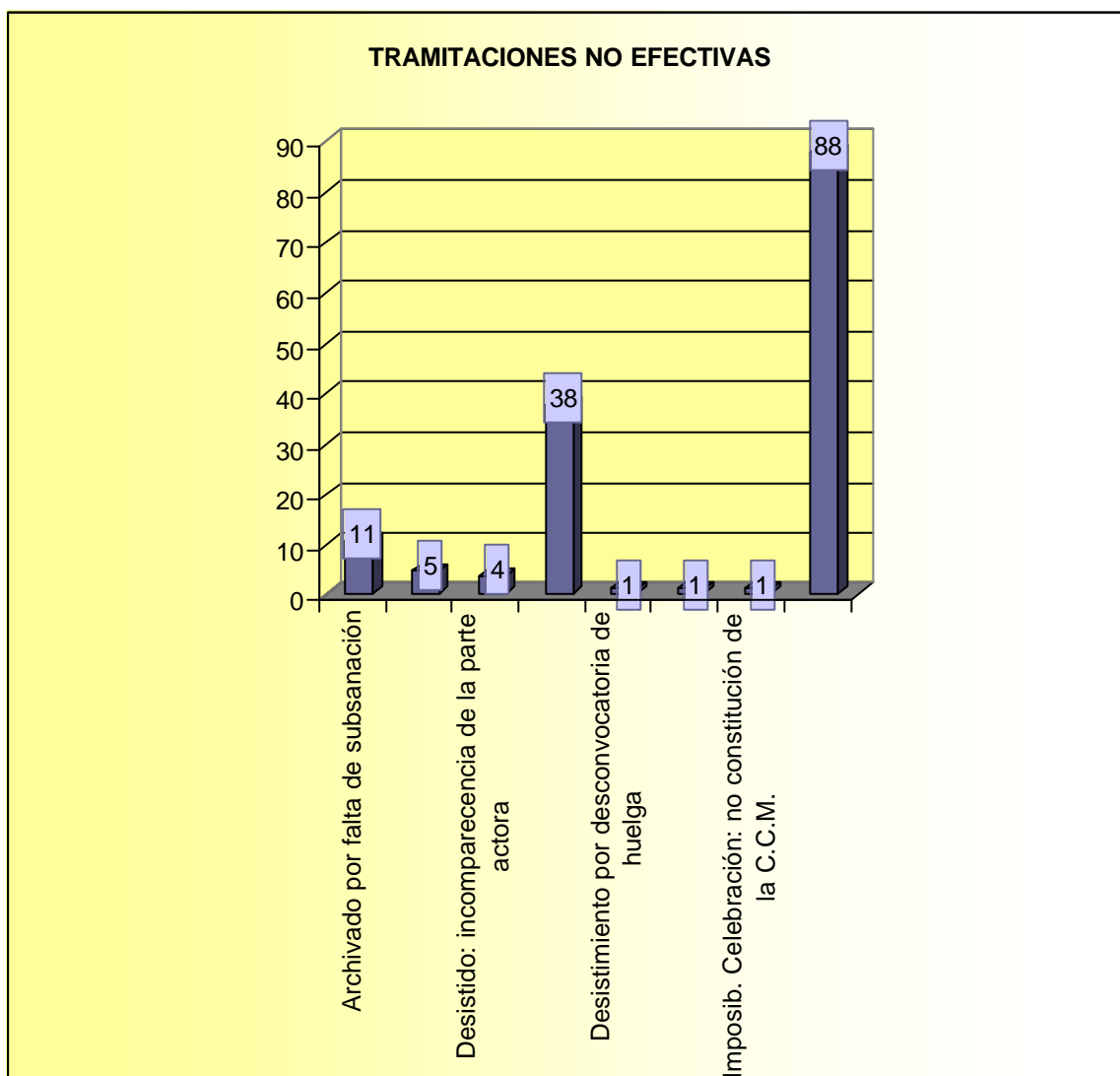
| Tramitación efectiva por motivaciones    |                            |                                |
|--|----------------------------|--------------------------------|
| Motivaciones                             | Promedio sesiones (número) | Promedio de duración (minutos) |
| Negociación de Convenio                  | 1,26                       | 167,64                         |
| Aplicación e interpretación de convenios | 1,27                       | 108,82                         |
| Aplicación e interpretación de normas    | 1,37                       | 109,51                         |
| Modificación de Condiciones de Trabajo   | 1,24                       | 107,11                         |
| Servicios de seguridad y mantenimiento   | 0,00                       | 0,00                           |
| Acuerdo SERCLA                           | 1,11                       | 118,33                         |
| Total                                    | 1,28                       | 122,92                         |

**Tramitación efectiva de expedientes por procedimientos**

| Tramitación efectiva por procedimientos                 |                            |                                |
|---|----------------------------|--------------------------------|
| Procedimientos  | Promedio sesiones (número) | Promedio de duración (minutos) |
| Previo a vía judicial                                   | 1,27                       | 101,98                         |
| Previo a huelga   | 1,29                       | 154,63                         |
| Determinación de servicios de seguridad y mantenimiento | 0,00                       | 0,00                           |
| General   | 1,23                       | 117,14                         |
| Otros procedimientos: arbitraje                         | 0,00                       | 0,00                           |
| Total   | 1,28                       | 123,43                         |

## II.1. Tramitaciones no efectivas

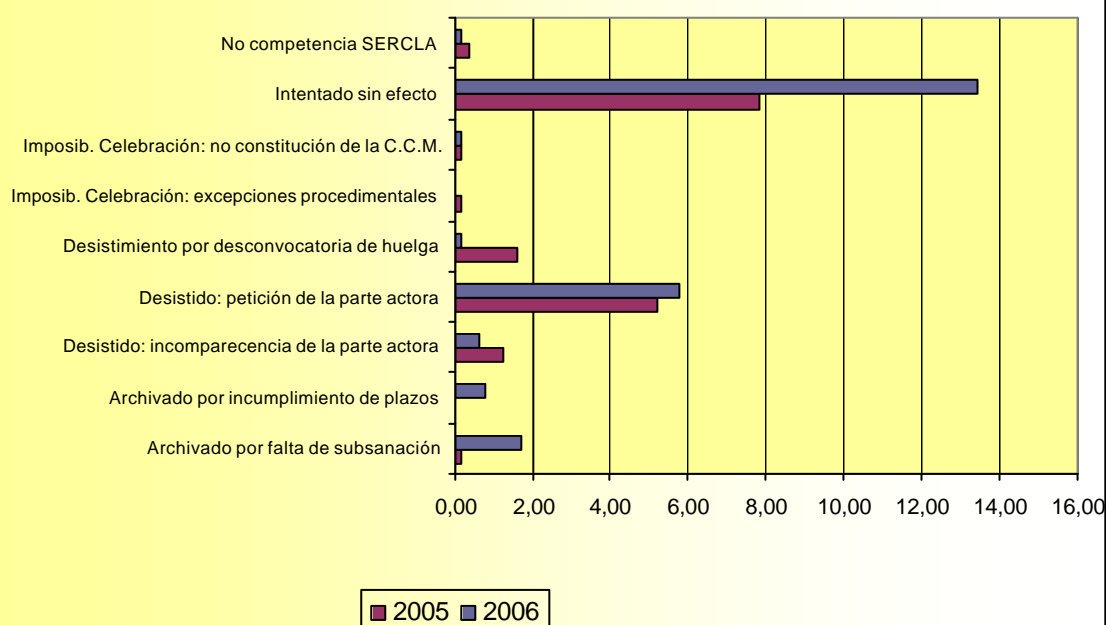
| TRAMITACIONES NO EFECTIVAS                         |                |                    |                        |
|--|----------------|--------------------|------------------------|
| Causa  | Procedimientos | Empresas afectadas | Trabajadores afectados |
| Archivado por falta de subsanación                 | 11             | 11                 | 1.513                  |
| Archivado por incumplimiento de plazos             | 5              | 24                 | 780                    |
| Desistido: incomparecencia de la parte actora      | 4              | 5                  | 300                    |
| Desistido: petición de la parte actora             | 38             | 19.838             | 87.222                 |
| Desistimiento por desconvocatoria de huelga        | 1              | 1                  | 33                     |
| No competencia SERCLA                              | 1              | 1                  | 8                      |
| Imposib. Celebración: no constitución de la C.C.M. | 1              | 1                  | 5                      |
| Intentado sin efecto                               | 88             | 94                 | 11.145                 |
| Total  | 149            | 19.975             | 101.006                |



## Tramitaciones no efectivas: comparativa interanual

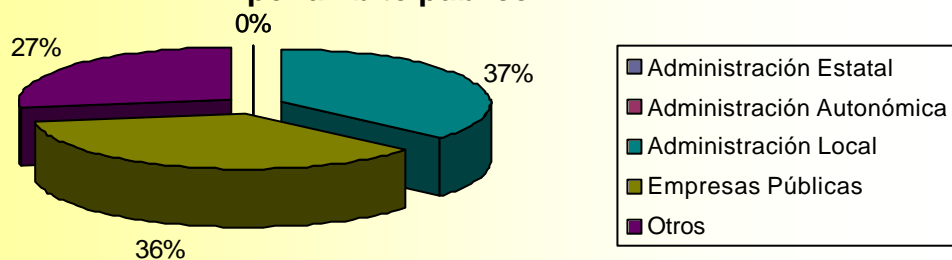
| Causas   | 2005 |       | 2006 |       |
|--|------|-------|------|-------|
|  | Nº   | %     | Nº   | %     |
| Archivado por falta de subsanación                 | 1    | 0,17  | 11   | 1,68  |
| Archivado por incumplimiento de plazos             | 0    | 0,00  | 5    | 0,76  |
| Desistido: incomparecencia de la parte actora      | 7    | 1,22  | 4    | 0,61  |
| Desistido: petición de la parte actora             | 30   | 5,23  | 38   | 5,81  |
| Desistimiento por desconvocatoria de huelga        | 9    | 1,57  | 1    | 0,15  |
| Imposib. Celebración: excepciones procedimentales  | 1    | 0,17  | 0    | 0,00  |
| Imposib. Celebración: no constitución de la C.C.M. | 1    | 0,17  | 1    | 0,15  |
| Intentado sin efecto                               | 45   | 7,84  | 88   | 13,46 |
| No competencia SERCLA                              | 2    | 0,35  | 1    | 0,15  |
| Total  | 96   | 16,72 | 149  | 22,77 |

## Tramitaciones no efectivas: comparativa interanual



**Resumen provincial de expedientes intentados sin efecto por ámbito público**

| Ámbito Público  | Administración Estatal | Administración Autonómica | Administración Local | Empresas Públicas | Otros |
|-----------------|------------------------|---------------------------|----------------------|-------------------|-------|
| Almería         | 0                      | 0                         | 0                    | 1                 | 0     |
| Cádiz           | 0                      | 0                         | 0                    | 0                 | 0     |
| Córdoba         | 0                      | 0                         | 0                    | 0                 | 0     |
| Granada         | 0                      | 0                         | 0                    | 0                 | 1     |
| Huelva          | 0                      | 0                         | 0                    | 0                 | 0     |
| Jaén            | 0                      | 0                         | 0                    | 0                 | 0     |
| Málaga          | 0                      | 0                         | 4                    | 1                 | 0     |
| Sevilla         | 0                      | 0                         | 0                    | 1                 | 2     |
| Interprovincial | 0                      | 0                         | 0                    | 1                 | 0     |
| Total           | 0                      | 0                         | 4                    | 4                 | 3     |

**Resumen provincial de expedientes intentados sin efecto por ámbito público**


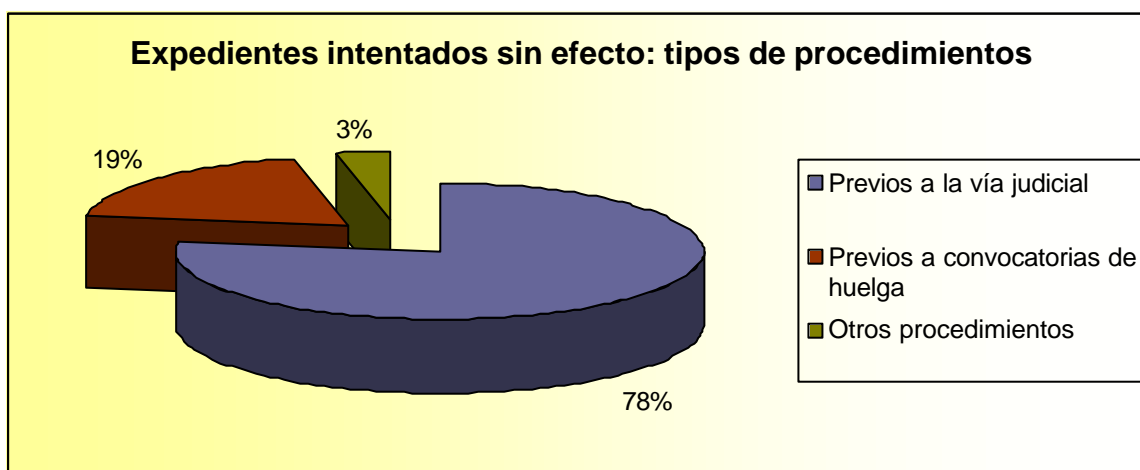
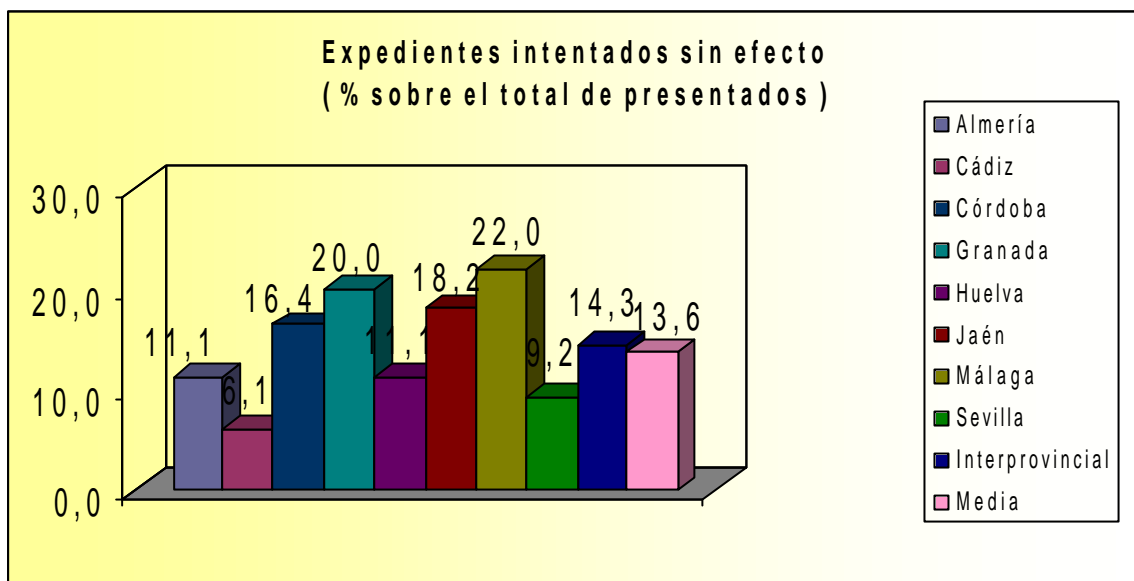
**II.1.1. Expedientes intentados sin efecto****Resumen provincial de expedientes intentados sin efecto por tipos de procedimientos**

| Ámbito Geográf. | Previos a la vía judicial | Previos a convocatorias de huelga | Otros procedimientos | Total |
|-----------------|---------------------------|-----------------------------------|----------------------|-------|
| Almería         | 3                         | 0                                 | 1                    | 4     |
| Cádiz           | 4                         | 2                                 | 0                    | 6     |
| Córdoba         | 8                         | 1                                 | 0                    | 9     |
| Granada         | 8                         | 2                                 | 1                    | 11    |
| Huelva          | 3                         | 0                                 | 1                    | 4     |
| Jaén            | 5                         | 1                                 | 0                    | 6     |
| Málaga          | 25                        | 4                                 | 0                    | 29    |
| Sevilla         | 11                        | 6                                 | 0                    | 17    |
| Interprovincial | 2                         | 0                                 | 0                    | 2     |
| Total           | 69                        | 16                                | 3                    | 88    |

**Desglose provincia de Cádiz****Resumen provincial de expedientes intentados sin efecto por tipos de procedimientos**

| Sede      | Previos a la vía judicial | Previos a convocatorias de huelga | Otros procedimientos | Total |
|-----------|---------------------------|-----------------------------------|----------------------|-------|
| Cádiz     | 2                         | 1                                 | 0                    | 3     |
| Algeciras | 1                         | 0                                 | 0                    | 1     |
| Jerez     | 1                         | 1                                 | 0                    | 2     |
| Total     | 4                         | 2                                 | 0                    | 6     |





**Resumen de procedimientos intentados sin efecto por sectores económicos afectados y por tipo público**

| Ámbito Público  | Estado | Comunidad autónoma | Administración Local | Empresas Públicas | Otros |
|---|--------|--------------------|----------------------|-------------------|-------|
| Industrias manufactureras                                 | 0      | 0                  | 0                    | 0                 | 1     |
| Transporte, almacenamiento y comunicaciones               | 0      | 0                  | 0                    | 2                 | 0     |
| Administración Pública, defensa y seguridad social        | 0      | 0                  | 4                    | 0                 | 2     |
| Actividades sanitarias y veterinarias, servicios sociales | 0      | 0                  | 0                    | 1                 | 0     |
| Otras actividades servicios prestados a la comunidad      | 0      | 0                  | 0                    | 1                 | 0     |
| Total   | 0      | 0                  | 4                    | 4                 | 3     |

### II.1.1.2. Desglose de Otros Procedimientos

#### Resumen provincial de expedientes intentados sin efecto por tipos de procedimientos

| Ámbito Geográf. | Determinación de servicios de seguridad y mantenimiento | General | Arbitraje | Total |
|-----------------|---|---------|-----------|-------|
| Almería         | 0   | 1       | 0         | 1     |
| Cádiz           | 0   | 0       | 0         | 0     |
| Córdoba         | 0   | 0       | 0         | 0     |
| Granada         | 0   | 1       | 0         | 1     |
| Huelva          | 0   | 1       | 0         | 1     |
| Jaén            | 0   | 0       | 0         | 0     |
| Málaga          | 0   | 0       | 0         | 0     |
| Sevilla         | 0   | 0       | 0         | 0     |
| Interprovincial | 0   | 0       | 0         | 0     |
| Total           | 0   | 3       | 0         | 3     |

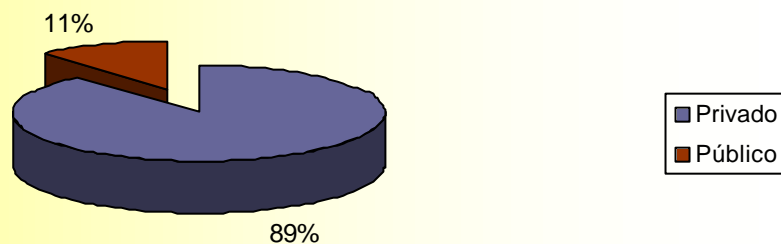
#### Resumen de procedimientos intentados sin efecto por sectores económicos afectados y por tipo de procedimiento

| Sectores Económicos                                       | Previos a la vía judicial | Previos a convocatoria de huelga | Otros | Total | %      |
|---|---------------------------|----------------------------------|-------|-------|--------|
| Agricultura, ganadería, caza y silvicultura               | 2                         | 1                                | 0     | 3     | 3,41   |
| Industrias extractivas                                    | 1                         | 0                                | 0     | 1     | 1,14   |
| Industrias manufactureras                                 | 25                        | 5                                | 1     | 31    | 35,23  |
| Comercio; reparaciones                                    | 2                         | 1                                | 0     | 3     | 3,41   |
| Hostelería  | 7                         | 2                                | 0     | 9     | 10,23  |
| Transporte, almacenamiento y comunicaciones               | 3                         | 3                                | 1     | 7     | 7,95   |
| Actividades inmobiliarias; serv. Empresariales            | 7                         | 0                                | 0     | 7     | 7,95   |
| Administración Pública, defensa y seguridad social        | 5                         | 1                                | 0     | 6     | 6,82   |
| Actividades sanitarias y veterinarias, servicios sociales | 1                         | 0                                | 0     | 1     | 1,14   |
| Otras actividades servicios prestados a la comunidad      | 16                        | 3                                | 1     | 20    | 22,73  |
| Total   | 69                        | 16                               | 3     | 88    | 100,00 |

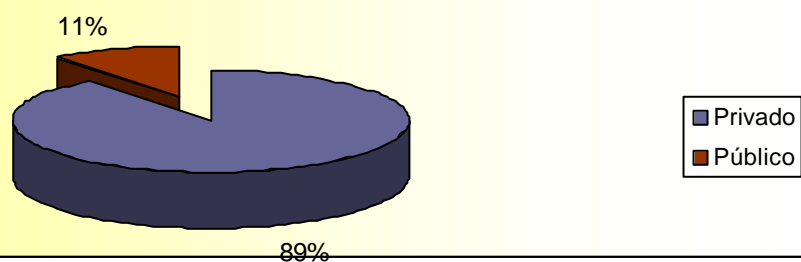
## Resumen provincial de expedientes intentados sin efecto por ámbito privado/público

| Ámbito     | Privado |          |         | Público |          |         |
|------------|---------|----------|---------|---------|----------|---------|
|            | Exped.  | Empresas | Trabaj. | Exped.  | Empresas | Trabaj. |
| Almería    | 4       | 4        | 193     | 0       | 0        | 0       |
| Cádiz      | 6       | 6        | 605     | 0       | 0        | 0       |
| Córdoba    | 9       | 9        | 694     | 0       | 0        | 0       |
| Granada    | 10      | 11       | 491     | 1       | 1        | 11      |
| Huelva     | 4       | 6        | 449     | 0       | 0        | 0       |
| Jaén       | 6       | 6        | 100     | 0       | 0        | 0       |
| Málaga     | 24      | 24       | 1.501   | 5       | 5        | 4.456   |
| Sevilla    | 14      | 17       | 1.527   | 3       | 3        | 118     |
| Interprov. | 1       | 1        | 350     | 1       | 1        | 650     |
| Total      | 78      | 84       | 5.910   | 10      | 10       | 5.235   |

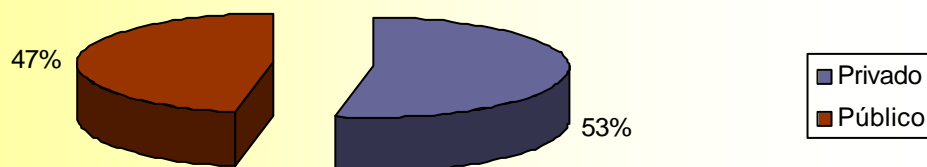
## Distribución de expedientes intentados sin efecto por ámbito privado / público



## Distribución de empresas afectadas por ámbito privado / público de los expedientes intentados sin efecto

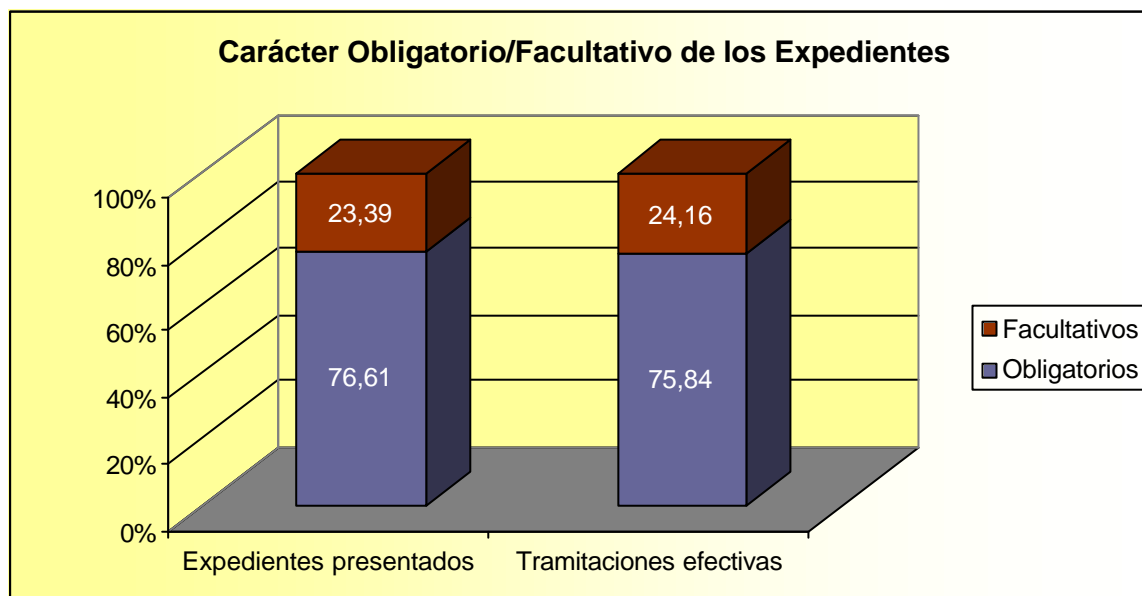


## Distribución de trabajadores afectados por ámbito privado / público de los expedientes intentados sin efecto



## II.2. Carácter obligatorio/facultativo de los expedientes

| Presentación de Expedientes | Expedientes | Porcentaje |
|-----------------------------|-------------|------------|
| Expedientes presentados     | 654         | 100,00     |
| Previos a la vía judicial   | 393         | 60,09      |
| Huelgas de CCOO y UGT       | 108         | 16,51      |
| Total Obligatorios          | 501         | 76,61      |
| Total Facultativos          | 153         | 23,39      |
| .                           |             |            |
| Tramitación de Expedientes  | Expedientes | Porcentaje |
| Tramitaciones efectivas     | 447         | 100,00     |
| - Previos a la vía judicial | 240         | 53,69      |
| - Huelgas de CCOO y UGT     | 99          | 22,15      |
| Total Obligatorios          | 339         | 75,84      |
| Total Facultativos          | 108         | 24,16      |



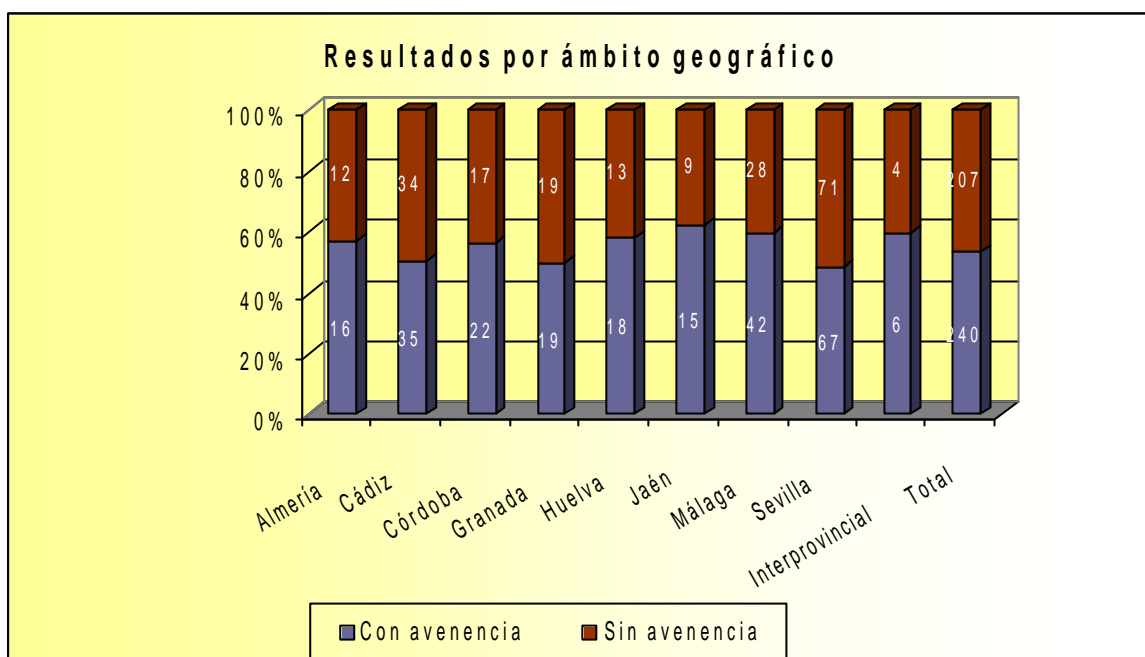
**III. RESULTADOS OBTENIDOS**

| <b>Tramitaciones efectivas</b> |             |       |          |       |              |       |
|--------------------------------|-------------|-------|----------|-------|--------------|-------|
|                                | Expedientes |       | Empresas |       | Trabajadores |       |
|                                | Nº          | %     | Nº       | %     | Nº           | %     |
| Concluido con avenencia        | 240         | 53,69 | 49.172   | 96,79 | 277.815      | 80,50 |
| Concluido sin avenencia        | 207         | 46,31 | 1.631    | 3,21  | 67.314       | 19,50 |

| <b>Resultados por ámbito geográfico</b> |               |       |               |       |
|---|---------------|-------|---------------|-------|
| Ámbito Geográf.                         | Con avenencia | %     | Sin avenencia | %     |
| Almería                                 | 16            | 57,14 | 12            | 42,86 |
| Cádiz                                   | 35            | 50,72 | 34            | 49,28 |
| Córdoba                                 | 22            | 56,41 | 17            | 43,59 |
| Granada                                 | 19            | 50,00 | 19            | 50,00 |
| Huelva                                  | 18            | 58,06 | 13            | 41,94 |
| Jaén                                    | 15            | 62,50 | 9             | 37,50 |
| Málaga                                  | 42            | 60,00 | 28            | 40,00 |
| Sevilla                                 | 67            | 48,55 | 71            | 51,45 |
| Interprovincial                         | 6             | 60,00 | 4             | 40,00 |
| Total                                   | 240           | 53,69 | 207           | 46,31 |

**Desglose provincia de Cádiz**

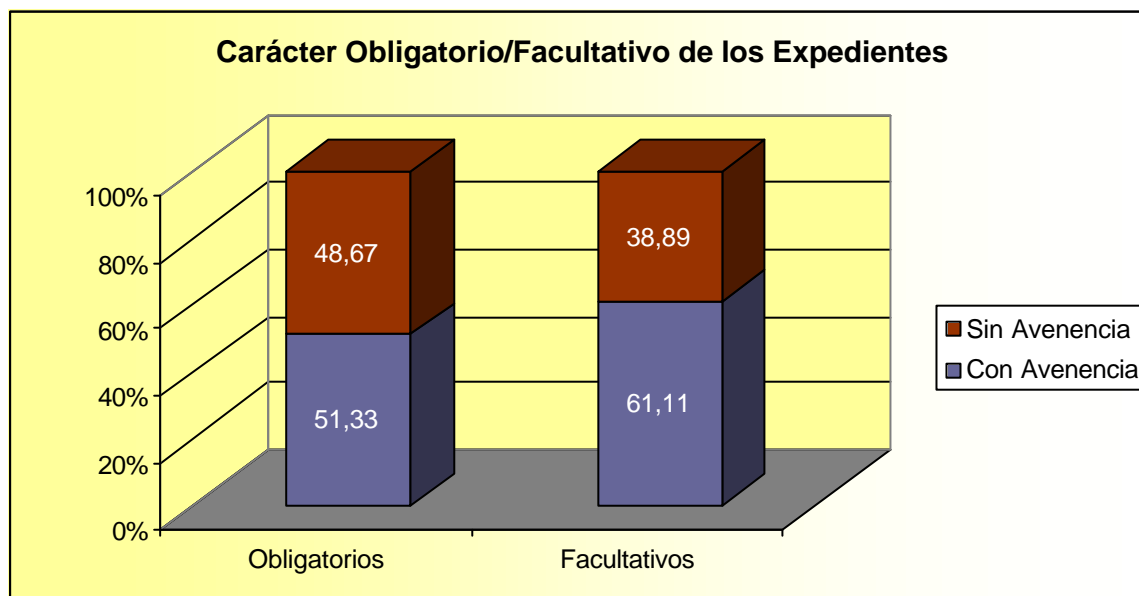
| <b>Resultados por ámbito geográfico</b> |               |       |               |       |
|---|---------------|-------|---------------|-------|
| Sede                                    | Con avenencia | %     | Sin avenencia | %     |
| Cádiz                                   | 14            | 53,85 | 12            | 46,15 |
| Algeciras                               | 12            | 50,00 | 12            | 50,00 |
| Jerez                                   | 9             | 47,37 | 10            | 52,63 |
| Total                                   | 35            | 50,72 | 34            | 49,28 |



**III.0.2. Desglose por obligatorias y facultativas**

| Tramitaciones efectivas (obligatorias) |             |       |          |       |              |       |
|--|-------------|-------|----------|-------|--------------|-------|
|  | Expedientes |       | Empresas |       | Trabajadores |       |
|  | Nº          | %     | Nº       | %     | Nº           | %     |
| Concluido con avenencia                | 174         | 51,33 | 26.137   | 94,29 | 151.060      | 71,74 |
| Concluido sin avenencia                | 165         | 48,67 | 1.582    | 5,71  | 59.506       | 28,26 |

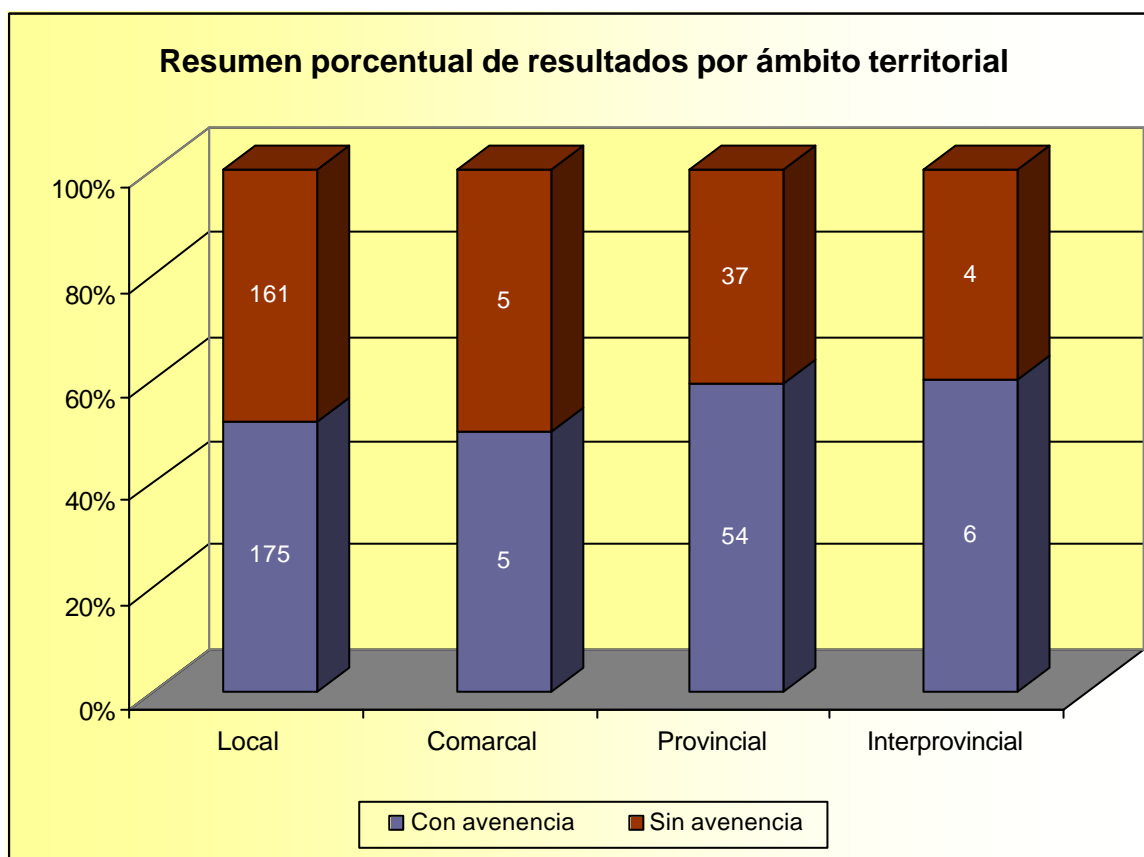
| Tramitaciones efectivas (facultativas) |             |       |          |       |              |       |
|--|-------------|-------|----------|-------|--------------|-------|
|  | Expedientes |       | Empresas |       | Trabajadores |       |
|  | Nº          | %     | Nº       | %     | Nº           | %     |
| Concluido con avenencia                | 66          | 61,11 | 23.035   | 99,79 | 126.813      | 94,20 |
| Concluido sin avenencia                | 42          | 38,89 | 49       | 0,21  | 7.808        | 5,80  |





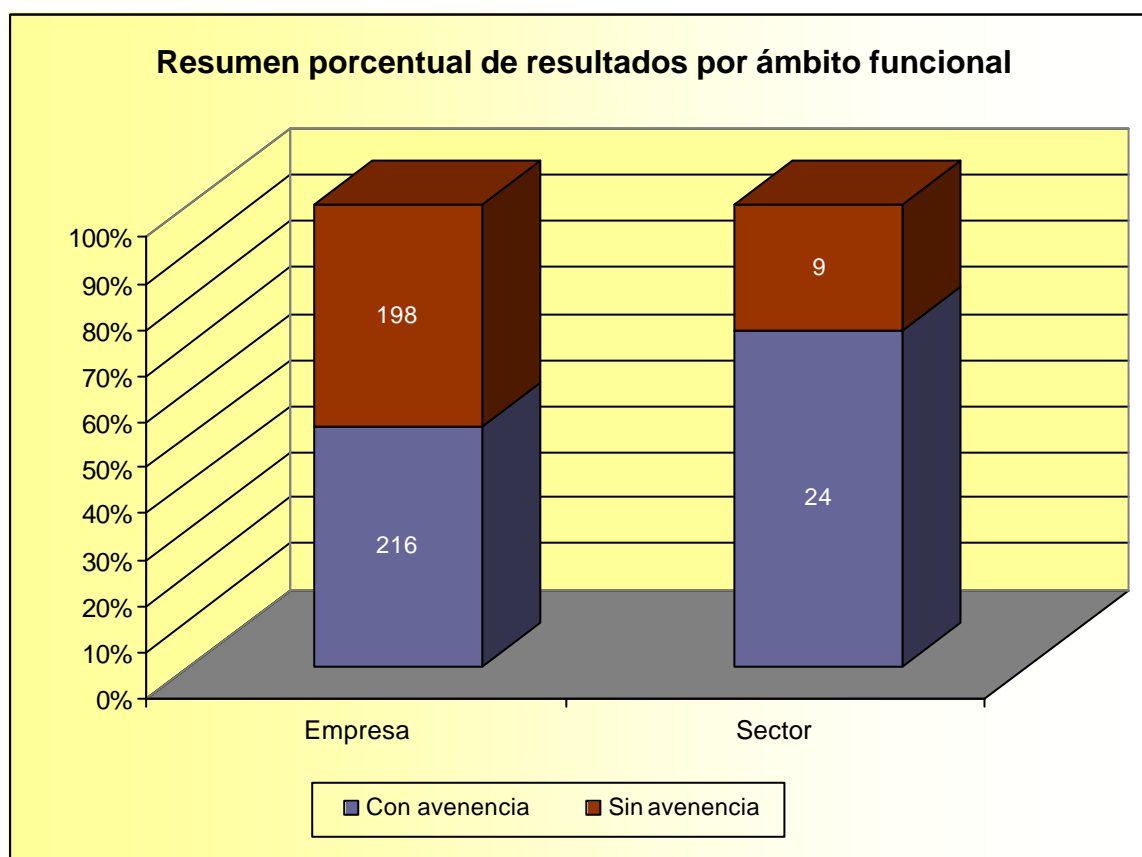
### III.1. Ámbito Territorial

| Resultados por ámbito territorial |               |       |               |       |
|-----------------------------------|---------------|-------|---------------|-------|
| Ámbito                            | Con avenencia | %     | Sin avenencia | %     |
| Local                             | 175           | 52,08 | 161           | 47,92 |
| Comarcal                          | 5             | 50,00 | 5             | 50,00 |
| Provincial                        | 54            | 59,34 | 37            | 40,66 |
| Interprovincial                   | 6             | 60,00 | 4             | 40,00 |
| Total                             | 240           | 53,69 | 207           | 46,31 |



### III.2. Ámbito Funcional

| Resultados por ámbito funcional |               |       |               |       |
|---------------------------------|---------------|-------|---------------|-------|
| Ámbito                          | Con avenencia | %     | Sin avenencia | %     |
| Empresa                         | 216           | 52,17 | 198           | 47,83 |
| Sector                          | 24            | 72,73 | 9             | 27,27 |
| Total                           | 240           | 53,69 | 207           | 46,31 |



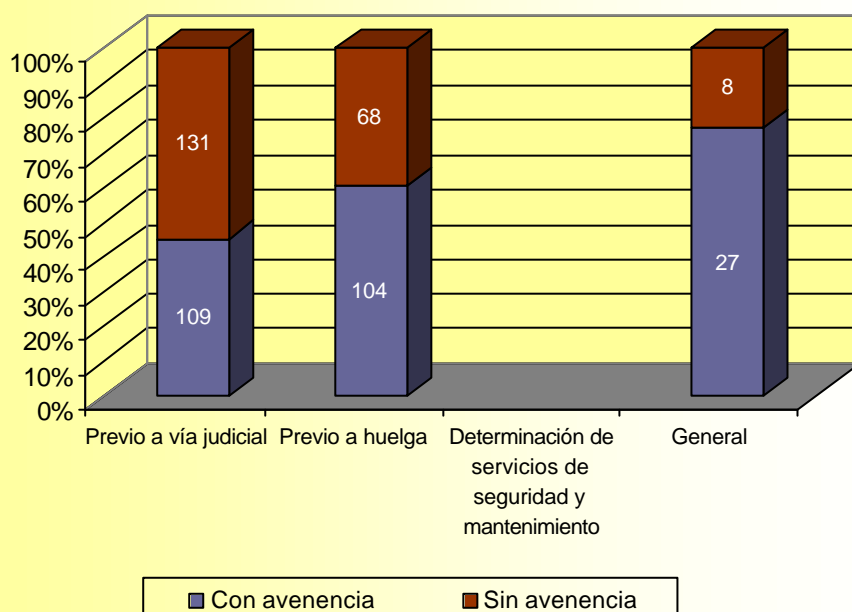
#### III.2.1. Ámbito Funcional (Previos a huelga)

| Resultados por ámbito funcional (Previos a huelga) |               |       |               |       |
|--|---------------|-------|---------------|-------|
| Ámbito   | Con avenencia | %     | Sin avenencia | %     |
| Empresa  | 93            | 59,62 | 63            | 40,38 |
| Sector   | 11            | 68,75 | 5             | 31,25 |
| Total  | 104           | 60,47 | 68            | 39,53 |

### III.3. Ámbito procedimental

| Resultados por modalidades procedimentales              |               |       |               |       |
|---|---------------|-------|---------------|-------|
| Modalidades procedimentales                             | Con avenencia | %     | Sin avenencia | %     |
| Previo a vía judicial                                   | 109           | 45,42 | 131           | 54,58 |
| Previo a huelga   | 104           | 60,47 | 68            | 39,53 |
| Determinación de servicios de seguridad y mantenimiento | 0             |       | 0             |       |
| General   | 27            | 77,14 | 8             | 22,86 |
| Total   | 240           | 53,69 | 207           | 46,31 |

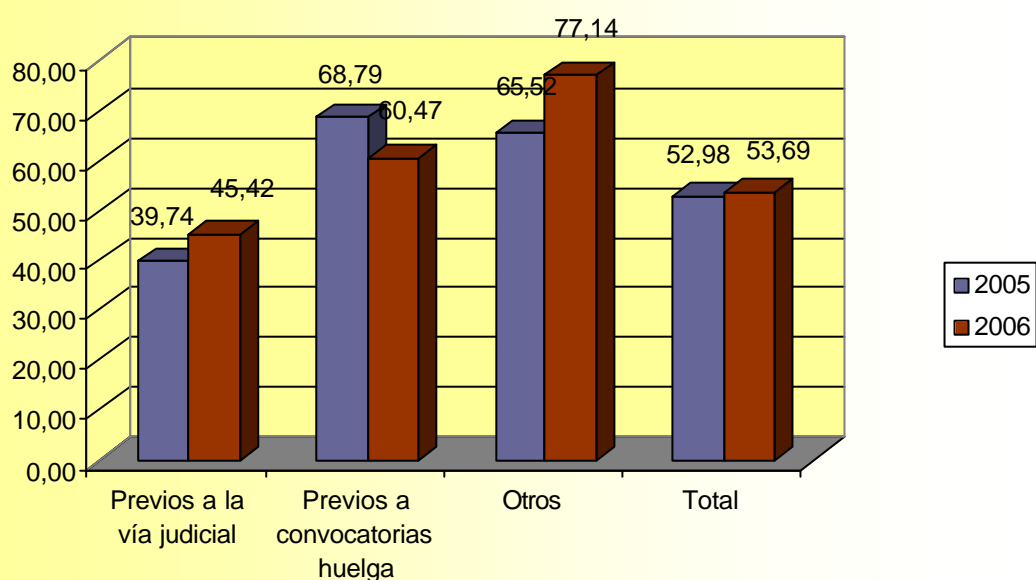
**Resumen porcentual de resultados por modalidades procedimentales**



## Resultados por modalidades procedimentales: comparativa interanual

| Modalidades procedimentales    | 2005             |       |       | 2006             |       |       |
|--------------------------------|------------------|-------|-------|------------------|-------|-------|
|                                | Con<br>avenencia | Total | %     | Con<br>avenencia | Total | %     |
| Previos a la vía judicial      | 93               | 234   | 39,74 | 109              | 240   | 45,42 |
| Previos a convocatorias huelga | 119              | 173   | 68,79 | 104              | 172   | 60,47 |
| Otros                          | 19               | 29    | 65,52 | 27               | 35    | 77,14 |
| Total                          | 231              | 436   | 52,98 | 240              | 447   | 53,69 |

## Resumen porcentual de acuerdos por modalidades procedimentales: comparativa interanual

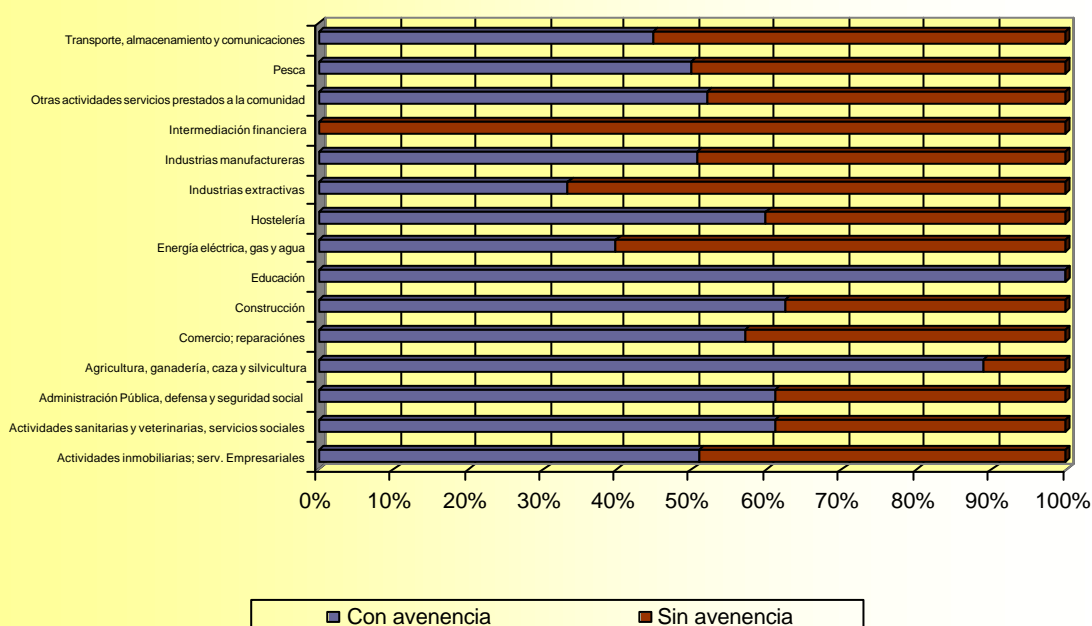


| Expedientes concluidos con avenencia (porcentajes): comparativa interanual por provincias y modalidades procedimentales |                           |                               |        |       |                           |                               |        |       |
|---|---------------------------|-------------------------------|--------|-------|---------------------------|-------------------------------|--------|-------|
|   | 2005                      |                               |        |       | 2006                      |                               |        |       |
|   | Previos a la vía judicial | Previos a convocat. de huelga | Otros  | Total | Previos a la vía judicial | Previos a convocat. de huelga | Otros  | Total |
| Almería   | 57,89                     | 60,00                         | 100,00 | 60,00 | 41,18                     | 66,67                         | 100,00 | 57,14 |
| Cádiz   | 20,00                     | 72,13                         | 62,50  | 61,90 | 35,00                     | 57,78                         | 50,00  | 50,72 |
| Córdoba   | 50,00                     | 42,86                         | 0,00   | 47,06 | 36,84                     | 70,59                         | 100,00 | 56,41 |
| Granada   | 33,33                     | 70,59                         | 25,00  | 50,00 | 50,00                     | 53,33                         | 33,33  | 50,00 |
| Huelva  | 56,52                     | 100,00                        | 100,00 | 61,54 | 52,94                     | 57,14                         | 71,43  | 58,06 |
| Jaén  | 39,13                     | 90,00                         | 100,00 | 60,53 | 62,50                     | 66,67                         | 50,00  | 62,50 |
| Málaga  | 41,82                     | 72,22                         | 0,00   | 48,65 | 53,06                     | 75,00                         | 100,00 | 60,00 |
| Sevilla   | 32,39                     | 65,12                         | 40,00  | 44,54 | 40,79                     | 53,70                         | 87,50  | 48,55 |
| Interprovinciales   | 33,33                     | 40,00                         | 100,00 | 58,33 | 33,33                     | 100,00                        | 100,00 | 60,00 |
| Totales   | 39,74                     | 68,79                         | 65,52  | 52,98 | 45,42                     | 60,47                         | 77,14  | 53,69 |

### III.4. Ámbito en función de actividades económicas

| Resultados por sectores económicos                        |                  |        |                  |        |
|---|------------------|--------|------------------|--------|
| Sectores Económicos                                       | Con<br>avenencia | %      | Sin<br>avenencia | %      |
| Actividades inmobiliarias; serv. Empresariales            | 24               | 51,06  | 23               | 48,94  |
| Actividades sanitarias y veterinarias, servicios sociales | 11               | 61,11  | 7                | 38,89  |
| Administración Pública, defensa y seguridad social        | 11               | 61,11  | 7                | 38,89  |
| Agricultura, ganadería, caza y silvicultura               | 16               | 88,89  | 2                | 11,11  |
| Comercio; reparaciones                                    | 8                | 57,14  | 6                | 42,86  |
| Construcción  | 10               | 62,50  | 6                | 37,50  |
| Educación   | 2                | 100,00 |                  |        |
| Energía eléctrica, gas y agua                             | 8                | 40,00  | 12               | 60,00  |
| Hostelería  | 24               | 60,00  | 16               | 40,00  |
| Industrias extractivas                                    | 1                | 33,33  | 2                | 66,67  |
| Industrias manufactureras                                 | 64               | 50,79  | 62               | 49,21  |
| Intermediación financiera                                 |                  |        | 1                | 100,00 |
| Otras actividades servicios prestados a la comunidad      | 38               | 52,05  | 35               | 47,95  |
| Pesca   | 1                | 50,00  | 1                | 50,00  |
| Transporte, almacenamiento y comunicaciones               | 22               | 44,90  | 27               | 55,10  |
| Total   | 240              | 53,69  | 207              | 46,31  |

#### Resumen porcentual de resultados por sectores económicos



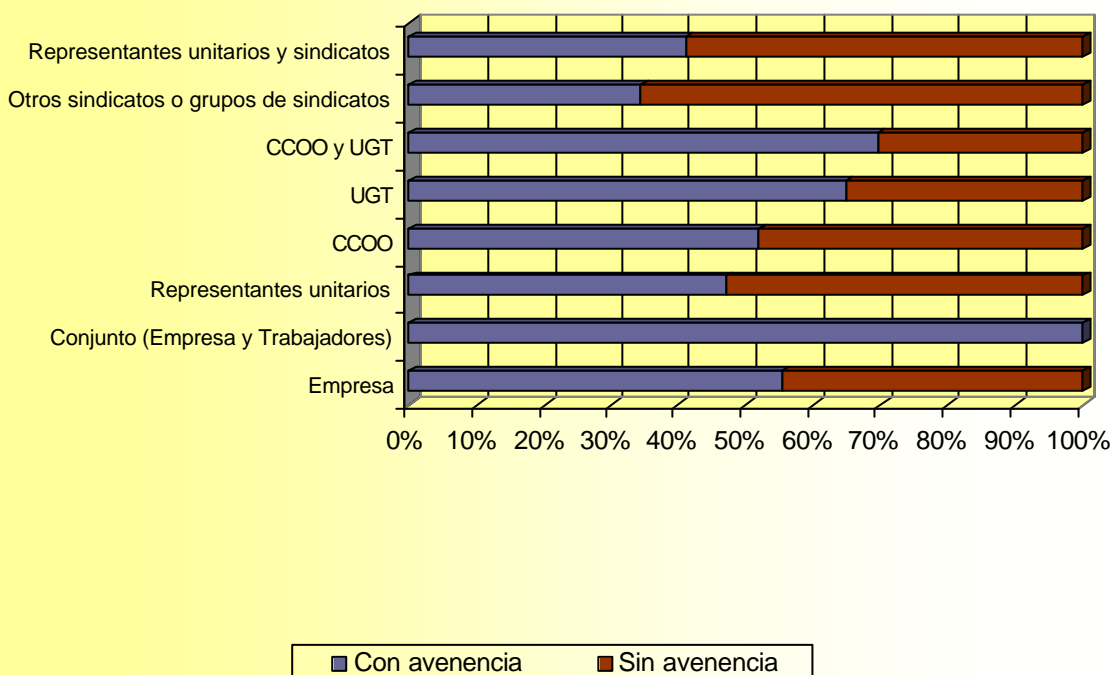
### III.4.1. Ámbito en función de actividades económicas (previos a huelga)

| Resultados por sectores económicos (Previos a huelga)     |                  |        |                  |        |
|---|------------------|--------|------------------|--------|
| Sectores Económicos                                       | Con<br>avenencia | %      | Sin<br>avenencia | %      |
| Actividades inmobiliarias; serv. Empresariales            | 8                | 47,06  | 9                | 52,94  |
| Actividades sanitarias y veterinarias, servicios sociales | 3                | 75,00  | 1                | 25,00  |
| Administración Pública, defensa y seguridad social        | 1                | 100,00 |                  |        |
| Agricultura, ganadería, caza y silvicultura               | 6                | 100,00 |                  |        |
| Comercio; reparaciones                                    | 2                | 50,00  | 2                | 50,00  |
| Construcción  | 6                | 66,67  | 3                | 33,33  |
| Educación   | 1                | 100,00 |                  |        |
| Energía eléctrica, gas y agua                             | 3                | 60,00  | 2                | 40,00  |
| Hostelería  | 7                | 77,78  | 2                | 22,22  |
| Industrias extractivas                                    |                  |        | 2                | 100,00 |
| Industrias manufactureras                                 | 30               | 54,55  | 25               | 45,45  |
| Intermediación financiera                                 |                  |        | 1                | 100,00 |
| Otras actividades servicios prestados a la comunidad      | 20               | 62,50  | 12               | 37,50  |
| Pesca   | 1                | 100,00 |                  |        |
| Transporte, almacenamiento y comunicaciones               | 16               | 64,00  | 9                | 36,00  |
| Total   | 104              | 60,47  | 68               | 39,53  |

### III.5. Promoción

| Resultados por promotores               |                  |        |                  |       |
|---|------------------|--------|------------------|-------|
| Promotores                              | Con<br>avenencia | %      | Sin<br>avenencia | %     |
| Empresa                                 | 5                | 55,56  | 4                | 44,44 |
| Conjunto (Empresa y Trabajadores)       | 2                | 100,00 | 0                | 0,00  |
| Representantes unitarios                | 57               | 47,11  | 64               | 52,89 |
| CCOO                                    | 74               | 52,11  | 68               | 47,89 |
| UGT                                     | 63               | 64,95  | 34               | 35,05 |
| CCOO y UGT                              | 23               | 69,70  | 10               | 30,30 |
| Otros sindicatos o grupos de sindicatos | 9                | 34,62  | 17               | 65,38 |
| Representantes unitarios y sindicatos   | 7                | 41,18  | 10               | 58,82 |
| Total                                   | 240              | 53,69  | 207              | 46,31 |

#### Resumen porcentual de resultados por promotores



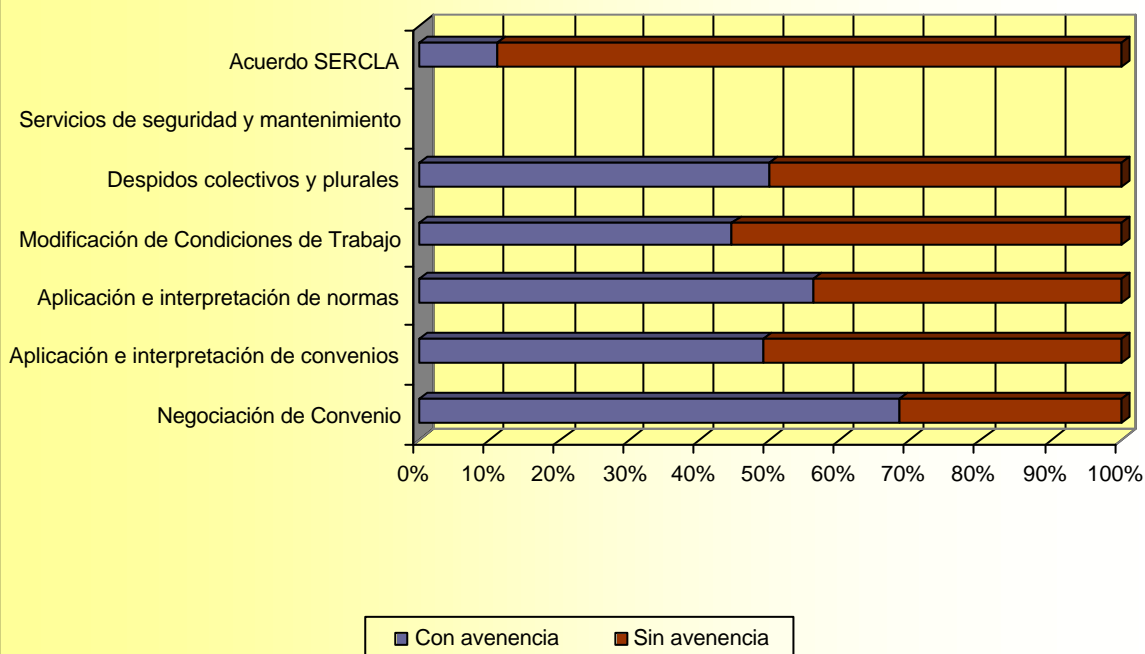


### III.6. Motivación

#### Resultados por motivaciones

| Motivaciones                             | Con<br>avenencia | %     | Sin<br>avenencia | %     |
|--|------------------|-------|------------------|-------|
| Negociación de Convenio                  | 72               | 68,57 | 33               | 31,43 |
| Aplicación e interpretación de convenios | 108              | 49,09 | 112              | 50,91 |
| Aplicación e interpretación de normas    | 40               | 56,34 | 31               | 43,66 |
| Modificación de Condiciones de Trabajo   | 17               | 44,74 | 21               | 55,26 |
| Despidos colectivos y plurales           | 2                | 50,00 | 2                | 50,00 |
| Servicios de seguridad y mantenimiento   | 0                |       | 0                |       |
| Acuerdo SERCLA                           | 1                | 11,11 | 8                | 88,89 |
| Total                                    | 240              | 53,69 | 207              | 46,31 |

#### Resumen porcentual de resultados por motivaciones

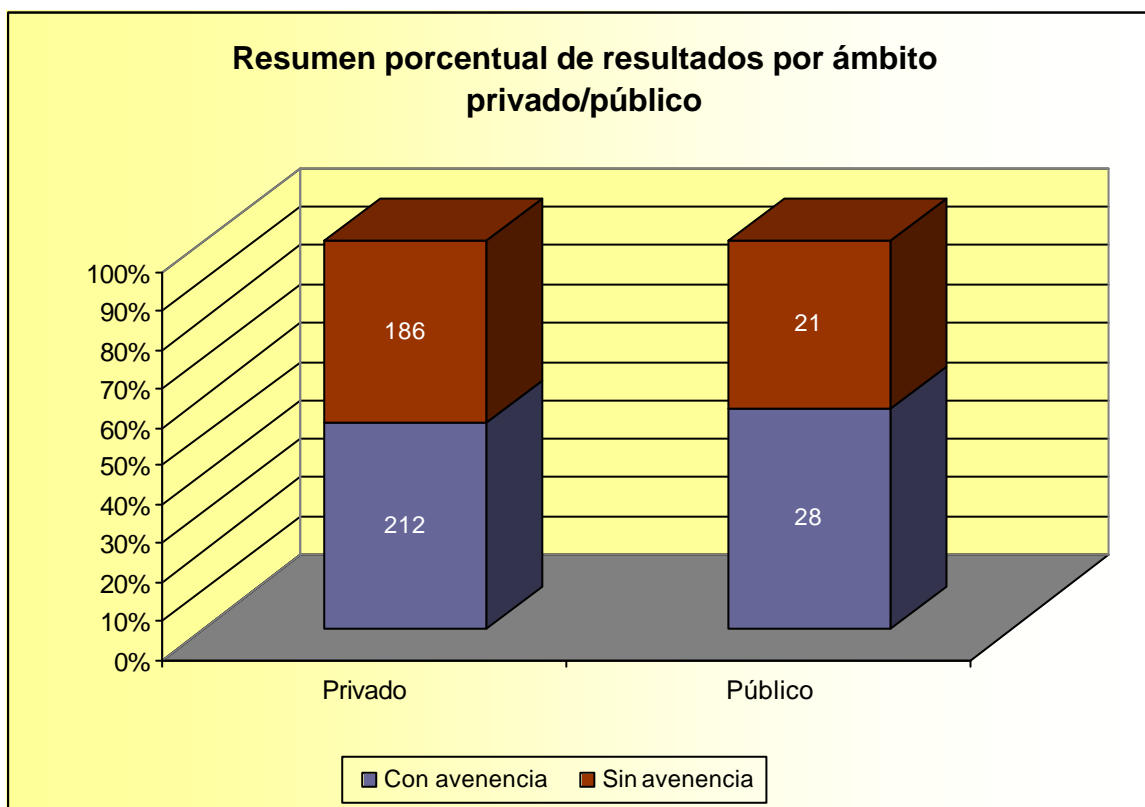


**III.6.1. Motivación (previos a huelga)**

| Resultados por motivaciones (Previos a huelga) |                  |       |                  |       |
|--|------------------|-------|------------------|-------|
| Motivaciones                                   | Con<br>avenencia | %     | Sin<br>avenencia | %     |
| Negociación de Convenio                        | 45               | 62,50 | 27               | 37,50 |
| Aplicación e interpretación de convenios       | 34               | 53,97 | 29               | 46,03 |
| Aplicación e interpretación de normas          | 21               | 75,00 | 7                | 25,00 |
| Modificación de Condiciones de Trabajo         | 1                | 33,33 | 2                | 66,67 |
| Despidos colectivos y plurales                 | 2                | 50,00 | 2                | 50,00 |
| Servicios de seguridad y mantenimiento         | 0                |       | 0                |       |
| Acuerdo SERCLA                                 | 1                | 50,00 | 1                | 50,00 |
| Total  | 104              | 60,47 | 68               | 39,53 |

### III.7. Ámbito privado/público

| Resultados por ámbito privado/público |               |       |               |       |
|---------------------------------------|---------------|-------|---------------|-------|
| Ámbito                                | Con avenencia | %     | Sin avenencia | %     |
| Privado                               | 212           | 53,27 | 186           | 46,73 |
| Público                               | 28            | 57,14 | 21            | 42,86 |
| Total                                 | 240           | 53,69 | 207           | 46,31 |



**III.7.1. Desglose Ámbito público por tipos público**

| Desglose Ámbito público por tipos público |               |       |               |        |
|---|---------------|-------|---------------|--------|
| Ámbito                                    | Con avenencia | %     | Sin avenencia | %      |
| administración estatal                    | 0             | 0,00  | 1             | 100,00 |
| administración autonómica                 | 0             | 0,00  | 2             | 100,00 |
| administración local                      | 11            | 68,75 | 5             | 31,25  |
| empresas públicas                         | 12            | 50,00 | 12            | 50,00  |
| otros                                     | 5             | 83,33 | 1             | 16,67  |
| Total                                     | 28            | 57,14 | 21            | 42,86  |

**III.7.2. Ámbito privado/público (previos a huelga)**

| Resultados por ámbito privado/público (Previos a huelga) |               |       |               |       |
|--|---------------|-------|---------------|-------|
| Ámbito   | Con avenencia | %     | Sin avenencia | %     |
| Privado  | 94            | 58,39 | 67            | 41,61 |
| Público  | 10            | 90,91 | 1             | 9,09  |
| Total  | 104           | 60,47 | 68            | 39,53 |

### III.8. Expedientes previos a huelga: concluidos con avenencia

| Expedientes previos a huelga: concluidos con avenencia |          |              |                              |
|--|----------|--------------|------------------------------|
| Nº   | Empresas | Trabajadores | Horas de trabajo recuperadas |
| 104  | 22.062   | 126.811      | 3.593.928                    |

| Ámbito          | Nº | Empresas | Trabajadores | Horas de trabajo recuperadas |
|-----------------|----|----------|--------------|------------------------------|
| Almería         | 4  | 18       | 1.355        | 32.520                       |
| Cádiz           | 26 | 653      | 27.591       | 701.480                      |
| Córdoba         | 12 | 16       | 462          | 12.304                       |
| Granada         | 8  | 14       | 2.906        | 71.384                       |
| Huelva          | 4  | 4        | 259          | 6.064                        |
| Jaén            | 4  | 8.003    | 25.040       | 600.640                      |
| Málaga          | 15 | 2.014    | 14.371       | 1.042.120                    |
| Sevilla         | 29 | 11.338   | 54.297       | 1.122.696                    |
| Interprovincial | 2  | 2        | 530          | 4.720                        |

#### Desglose provincia de Cádiz

| Sede      | Nº | Empresas | Trabajadores | Horas de trabajo recuperadas |
|-----------|----|----------|--------------|------------------------------|
| Cádiz     | 10 | 613      | 24838        | 619328                       |
| Algeciras | 9  | 33       | 1718         | 60576                        |
| Jerez     | 7  | 7        | 1035         | 21576                        |

**Ámbito: Almería****Expedientes presentados**

| <b>Ámbito personal de afectación</b> |                    |                        |
|--------------------------------------|--------------------|------------------------|
| Expedientes presentados              | Empresas afectadas | Trabajadores afectados |
| 45                                   | 62                 | 6.544                  |

| <b>Ámbito territorial</b> |             |          |              |
|---------------------------|-------------|----------|--------------|
|                           | Expedientes | Empresas | Trabajadores |
| Local                     | 38          | 39       | 4.501        |
| Comarcal                  | 1           | 2        | 29           |
| Provincial                | 6           | 21       | 2.014        |

| <b>Ámbito funcional</b> |             |          |              |
|-------------------------|-------------|----------|--------------|
|                         | Expedientes | Empresas | Trabajadores |
| Empresa                 | 44          | 47       | 5.294        |
| Sector                  | 1           | 15       | 1.250        |

| <b>Secuencia temporal de presentación</b> |             |          |              |
|---|-------------|----------|--------------|
|   | Expedientes | Empresas | Trabajadores |
| enero                                     | 1           | 1        | 13           |
| febrero                                   | 2           | 3        | 243          |
| marzo                                     | 5           | 5        | 1.500        |
| abril                                     | 5           | 5        | 617          |
| mayo                                      | 4           | 5        | 359          |
| junio                                     | 3           | 3        | 94           |
| julio                                     | 5           | 5        | 343          |
| septiembre                                | 2           | 2        | 499          |
| octubre                                   | 8           | 22       | 2.023        |
| noviembre                                 | 10          | 11       | 853          |

| <b>Ámbito Temporal</b> | <b>2004</b> | <b>2005</b> | <b>2006</b> |
|------------------------|-------------|-------------|-------------|
| enero                  | 4           | 5           | 1           |
| febrero                | 4           | 1           | 2           |
| marzo                  | 1           | 4           | 5           |
| abril                  | 5           | 2           | 5           |
| mayo                   | 8           | 6           | 4           |
| junio                  | 4           | 5           | 3           |
| julio                  | 2           | 3           | 5           |
| agosto                 | 3           | 0           | 0           |
| septiembre             | 1           | 4           | 2           |
| octubre                | 2           | 3           | 8           |
| noviembre              | 4           | 1           | 10          |
| <b>Total</b>           | <b>38</b>   | <b>34</b>   | <b>45</b>   |

| Modalidades procedimentales       |             |          |              |
|-----------------------------------|-------------|----------|--------------|
|                                   | Expedientes | Empresas | Trabajadores |
| Previos a la vía judicial         | 28          | 29       | 4.100        |
| Previos a convocatorias de huelga | 6           | 21       | 1.562        |
| Otros                             | 11          | 12       | 882          |

| Sectores afectados  |             |          |              |
|---|-------------|----------|--------------|
|   | Expedientes | Empresas | Trabajadores |
| Agricultura, ganadería, caza y silvicultura               | 2           | 3        | 229          |
| Industrias manufactureras                                 | 3           | 3        | 202          |
| Energía eléctrica, gas y agua                             | 6           | 6        | 252          |
| Comercio; reparaciones                                    | 1           | 1        |              |
| Transporte, almacenamiento y comunicaciones               | 1           | 1        | 39           |
| Actividades inmobiliarias; serv. Empresariales            | 1           | 1        | 35           |
| Administración Pública, defensa y seguridad social        | 8           | 8        | 2.269        |
| Actividades sanitarias y veterinarias, servicios sociales | 4           | 4        | 420          |
| Otras actividades servicios prestados a la comunidad      | 19          | 35       | 3.098        |

| Promotores                              |             |          |              |
|---|-------------|----------|--------------|
|   | Expedientes | Empresas | Trabajadores |
| Representantes unitarios                | 6           | 6        | 592          |
| CCOO                                    | 22          | 25       | 3.651        |
| UGT                                     | 13          | 13       | 921          |
| CCOO y UGT                              | 2           | 16       | 1.315        |
| Otros sindicatos o grupos de sindicatos | 2           | 2        | 65           |

| Motivación                               |             |          |              |
|--|-------------|----------|--------------|
|  | Expedientes | Empresas | Trabajadores |
| Negociación de Convenio                  | 10          | 25       | 1.677        |
| Aplicación e interpretación de convenios | 25          | 26       | 3.995        |
| Aplicación e interpretación de normas    | 3           | 3        | 295          |
| Modificación de Condiciones de Trabajo   | 6           | 6        | 397          |
| Acuerdo SERCLA                           | 1           | 2        | 180          |

| Ámbito privado/público |             |          |              |
|------------------------|-------------|----------|--------------|
|                        | Expedientes | Empresas | Trabajadores |
| Privado                | 34          | 51       | 3.945        |
| Público                | 11          | 11       | 2.599        |

### Tramitación de expedientes

| Estado de los expedientes           |             |          |              |
|-------------------------------------|-------------|----------|--------------|
|                                     | Expedientes | Empresas | Trabajadores |
| En tramitación (C.C.M.)             | 7           | 8        | 768          |
| Tramitaciones no efectivas (C.C.M.) | 10          | 10       | 648          |
| Tramitaciones efectivas (C.C.M.)    | 28          | 44       | 5.128        |

**Tramitaciones no efectivas**

|  | Expedientes | Empresas | Trabajadores |
|--|-------------|----------|--------------|
| Archivado por falta de subsanación     | 3           | 3        | 295          |
| Desistido: petición de la parte actora | 3           | 3        | 160          |
| Intentado sin efecto                   | 4           | 4        | 193          |

**Resultados obtenidos****Tramitaciones efectivas**

|                         | Expedientes |       | Empresas |       | Trabajadores |       |
|-------------------------|-------------|-------|----------|-------|--------------|-------|
|                         | Nº          | %     | Nº       | %     | Nº           | %     |
| Concluido con avenencia | 16          | 57,14 | 31       | 70,45 | 3.798        | 74,06 |
| Concluido sin avenencia | 12          | 42,86 | 13       | 29,55 | 1.330        | 25,94 |

**Resultados por ámbito territorial**

|            | Con avenencia |       | Sin avenencia |       |
|------------|---------------|-------|---------------|-------|
|            | Nº            | %     | Nº            | %     |
| Local      | 14            | 56,00 | 11            | 44,00 |
| Provincial | 2             | 66,67 | 1             | 33,33 |

**Resultados por ámbito funcional**

|         | Con avenencia |        | Sin avenencia |       |
|---------|---------------|--------|---------------|-------|
|         | Nº            | %      | Nº            | %     |
| Empresa | 15            | 55,56  | 12            | 44,44 |
| Sector  | 1             | 100,00 | 0             | 0,00  |

**Resultados por procedimientos**

|                                   | Con avenencia |        | Sin avenencia |       |
|-----------------------------------|---------------|--------|---------------|-------|
|                                   | Nº            | %      | Nº            | %     |
| Previos a la vía judicial         | 7             | 41,18  | 10            | 58,82 |
| Previos a convocatorias de huelga | 4             | 66,67  | 2             | 33,33 |
| Otros                             | 5             | 100,00 | 0             | 0,00  |

**Resultados por sectores**

|   | Con avenencia |        | Sin avenencia |        |
|---|---------------|--------|---------------|--------|
|   | Nº            | %      | Nº            | %      |
| Agricultura, ganadería, caza y silvicultura               | 0             | 0,00   | 1             | 100,00 |
| Industrias manufactureras                                 | 2             | 66,67  | 1             | 33,33  |
| Energía eléctrica, gas y agua                             | 1             | 25,00  | 3             | 75,00  |
| Transporte, almacenamiento y comunicaciones               | 0             | 0,00   | 1             | 100,00 |
| Actividades inmobiliarias; serv. Empresariales            | 0             | 0,00   | 1             | 100,00 |
| Administración Pública, defensa y seguridad social        | 5             | 100,00 | 0             | 0,00   |
| Actividades sanitarias y veterinarias, servicios sociales | 1             | 100,00 | 0             | 0,00   |
| Otras actividades servicios prestados a la comunidad      | 7             | 58,33  | 5             | 41,67  |



| Resultados por promotores               |               |        |               |       |
|---|---------------|--------|---------------|-------|
|   | Con avenencia |        | Sin avenencia |       |
|   | Nº            | %      | Nº            | %     |
| Representantes unitarios                | 3             | 100,00 | 0             | 0,00  |
| CCOO                                    | 8             | 47,06  | 9             | 52,94 |
| UGT                                     | 2             | 40,00  | 3             | 60,00 |
| CCOO y UGT                              | 2             | 100,00 | 0             | 0,00  |
| Otros sindicatos o grupos de sindicatos | 1             | 100,00 | 0             | 0,00  |

| Resultados por motivaciones              |               |        |               |        |
|--|---------------|--------|---------------|--------|
|  | Con avenencia |        | Sin avenencia |        |
|  | Nº            | %      | Nº            | %      |
| Negociación de Convenio                  | 8             | 100,00 | 0             | 0,00   |
| Aplicación e interpretación de convenios | 5             | 45,45  | 6             | 54,55  |
| Aplicación e interpretación de normas    | 2             | 66,67  | 1             | 33,33  |
| Modificación de Condiciones de Trabajo   | 1             | 20,00  | 4             | 80,00  |
| Acuerdo SERCLA                           | 0             | 0,00   | 1             | 100,00 |

| Resultados por ámbito privado/público |               |        |               |       |
|---------------------------------------|---------------|--------|---------------|-------|
|                                       | Con avenencia |        | Sin avenencia |       |
|                                       | Nº            | %      | Nº            | %     |
| Público                               | 5             | 100,00 | 0             | 0,00  |
| Privado                               | 11            | 47,83  | 12            | 52,17 |

| Expedientes previos a huelga: concluidos con avenencia |          |              |                              |
|--|----------|--------------|------------------------------|
| Nº   | Empresas | Trabajadores | Horas de trabajo recuperadas |
| 4  | 18       | 1.355        | 32.520                       |

| Arbitrajes realizados |          |              |
|-----------------------|----------|--------------|
| Nº                    | Empresas | Trabajadores |
| -                     | -        | -            |

| Evolución mensual resultados |               |        |               |        |
|------------------------------|---------------|--------|---------------|--------|
|                              | Con avenencia |        | Sin avenencia |        |
|                              | Nº            | %      | Nº            | %      |
| Enero                        | 1             | 100,00 | 0             |        |
| Febrero                      | 1             | 50,00  | 1             | 50,00  |
| Marzo                        | 3             | 60,00  | 2             | 40,00  |
| Abril                        | 1             | 25,00  | 3             | 75,00  |
| Mayo                         | 0             |        | 3             | 100,00 |
| Junio                        | 0             |        | 2             | 100,00 |
| Julio                        | 1             | 100,00 | 0             |        |
| Agosto                       | 0             |        | 0             |        |
| Septiembre                   | 2             | 100,00 | 0             |        |
| Octubre                      | 4             | 80,00  | 1             | 20,00  |
| Noviembre                    | 3             | 100,00 | 0             |        |

**Ámbito: Cádiz ( Provincial )****Expedientes presentados**

| <b>Ámbito personal de afectación</b> |                    |                        |
|--------------------------------------|--------------------|------------------------|
| Expedientes presentados              | Empresas afectadas | Trabajadores afectados |
| 99                                   | 2.031              | 71.645                 |

| <b>Ámbito territorial</b> |             |          |              |
|---------------------------|-------------|----------|--------------|
|                           | Expedientes | Empresas | Trabajadores |
| Local                     | 76          | 81       | 9.919        |
| Comarcal                  | 11          | 84       | 5.597        |
| Provincial                | 12          | 1.866    | 56.129       |

| <b>Ámbito funcional</b> |             |          |              |
|-------------------------|-------------|----------|--------------|
|                         | Expedientes | Empresas | Trabajadores |
| Empresa                 | 90          | 100      | 12.095       |
| Sector                  | 9           | 1.931    | 59.550       |

| <b>Secuencia temporal de presentación</b> |             |          |              |
|---|-------------|----------|--------------|
|   | Expedientes | Empresas | Trabajadores |
| enero                                     | 11          | 11       | 1.472        |
| febrero                                   | 5           | 405      | 2.329        |
| marzo                                     | 8           | 258      | 8.048        |
| abril                                     | 12          | 36       | 2.316        |
| mayo                                      | 6           | 6        | 721          |
| junio                                     | 14          | 19       | 1.552        |
| julio                                     | 9           | 9        | 972          |
| agosto                                    | 5           | 6        | 495          |
| septiembre                                | 8           | 314      | 12.639       |
| octubre                                   | 12          | 659      | 28.416       |
| noviembre                                 | 9           | 308      | 12.685       |

| <b>Ámbito Temporal</b> | <b>2004</b> | <b>2005</b> | <b>2006</b> |
|------------------------|-------------|-------------|-------------|
| enero                  | 13          | 10          | 11          |
| febrero                | 9           | 13          | 5           |
| marzo                  | 10          | 5           | 8           |
| abril                  | 8           | 12          | 12          |
| mayo                   | 10          | 16          | 6           |
| junio                  | 11          | 13          | 14          |
| julio                  | 10          | 10          | 9           |
| agosto                 | 3           | 4           | 5           |
| septiembre             | 10          | 5           | 8           |
| octubre                | 7           | 6           | 12          |
| noviembre              | 17          | 12          | 9           |
| <b>Total</b>           | <b>108</b>  | <b>106</b>  | <b>99</b>   |

| Modalidades procedimentales       |             |          |              |
|-----------------------------------|-------------|----------|--------------|
|                                   | Expedientes | Empresas | Trabajadores |
| Previos a la vía judicial         | 34          | 42       | 5.776        |
| Previos a convocatorias de huelga | 59          | 1.435    | 47.185       |
| Otros                             | 6           | 554      | 18.684       |

| Sectores afectados  |             |          |              |
|---|-------------|----------|--------------|
|   | Expedientes | Empresas | Trabajadores |
| Agricultura, ganadería, caza y silvicultura               | 2           | 2        | 287          |
| Pesca   | 1           | 1        | 120          |
| Industrias extractivas                                    | 3           | 4        | 496          |
| Industrias manufactureras                                 | 30          | 1.299    | 58.078       |
| Energía eléctrica, gas y agua                             | 8           | 8        | 514          |
| Construcción  | 6           | 405      | 1.610        |
| Comercio; reparaciones                                    | 2           | 2        | 50           |
| Transporte, almacenamiento y comunicaciones               | 10          | 20       | 1.857        |
| Actividades inmobiliarias; serv. Empresariales            | 11          | 12       | 641          |
| Administración Pública, defensa y seguridad social        | 1           | 1        | 150          |
| Actividades sanitarias y veterinarias, servicios sociales | 4           | 4        | 83           |
| Otras actividades servicios prestados a la comunidad      | 21          | 273      | 7.759        |

| Promotores                              |             |          |              |
|---|-------------|----------|--------------|
|   | Expedientes | Empresas | Trabajadores |
| Empresa                                 | 1           | 1        | 1            |
| Conjunto (Empresa y Trabajadores)       | 2           | 301      | 12.051       |
| Representantes unitarios                | 36          | 38       | 4.799        |
| CCOO                                    | 22          | 725      | 15.905       |
| UGT                                     | 13          | 18       | 1.079        |
| CCOO y UGT                              | 11          | 931      | 35979        |
| Otros sindicatos o grupos de sindicatos | 6           | 7        | 1424         |
| Representantes unitarios y sindicatos   | 8           | 10       | 407          |

| Motivación                               |             |          |              |
|--|-------------|----------|--------------|
|  | Expedientes | Empresas | Trabajadores |
| Negociación de Convenio                  | 37          | 1.233    | 48.573       |
| Aplicación e interpretación de convenios | 44          | 774      | 20.661       |
| Aplicación e interpretación de normas    | 11          | 17       | 770          |
| Modificación de Condiciones de Trabajo   | 3           | 3        | 643          |
| Despidos colectivos y plurales           | 2           | 2        | 48           |
| Acuerdo SERCLA                           | 2           | 2        | 950          |

| Ámbito privado/público |             |          |              |
|------------------------|-------------|----------|--------------|
|                        | Expedientes | Empresas | Trabajadores |
| Privado                | 87          | 2.019    | 69.963       |
| Público                | 12          | 12       | 1.682        |

**Tramitación de expedientes****Estado de los expedientes**

|                                     | Expedientes | Empresas | Trabajadores |
|-------------------------------------|-------------|----------|--------------|
| En tramitación (C.C.M.)             | 6           | 6        | 619          |
| Tramitaciones no efectivas (C.C.M.) | 22          | 24       | 1.541        |
| Tramitaciones efectivas (C.C.M.)    | 69          | 1.700    | 57.434       |
| Arbitrajes en tramitación           | 1           | 300      | 12.000       |
| Arbitrajes concluidos               | 1           | 1        | 51           |

**Tramitaciones no efectivas**

|   | Expedientes | Empresas | Trabajadores |
|---|-------------|----------|--------------|
| Desistido: incomparecencia de la parte actora | 2           | 3        | 80           |
| Desistido: petición de la parte actora        | 12          | 13       | 815          |
| Desistimiento por desconvocatoria de huelga   | 1           | 1        | 33           |
| No competencia SERCLA                         | 1           | 1        | 8            |
| Intentado sin efecto                          | 6           | 6        | 605          |

**Resultados obtenidos****Tramitaciones efectivas**

|                         | Expedientes |       | Empresas |       | Trabajadores |       |
|-------------------------|-------------|-------|----------|-------|--------------|-------|
|                         | Nº          | %     | Nº       | %     | Nº           | %     |
| Concluido con avenencia | 35          | 50,72 | 911      | 53,59 | 34.709       | 60,43 |
| Concluido sin avenencia | 34          | 49,28 | 789      | 46,41 | 22.725       | 39,57 |

**Resultados por ámbito territorial**

|            | Con avenencia |       | Sin avenencia |       |
|------------|---------------|-------|---------------|-------|
|            | Nº            | %     | Nº            | %     |
| Local      | 27            | 50,00 | 27            | 50,00 |
| Comarcal   | 3             | 50,00 | 3             | 50,00 |
| Provincial | 5             | 55,56 | 4             | 44,44 |

**Resultados por ámbito funcional**

|         | Con avenencia |       | Sin avenencia |       |
|---------|---------------|-------|---------------|-------|
|         | Nº            | %     | Nº            | %     |
| Empresa | 31            | 50,82 | 30            | 49,18 |
| Sector  | 4             | 50,00 | 4             | 50,00 |

**Resultados por procedimientos**

|                                   | Con avenencia |       | Sin avenencia |       |
|-----------------------------------|---------------|-------|---------------|-------|
|                                   | Nº            | %     | Nº            | %     |
| Previos a la vía judicial         | 7             | 35,00 | 13            | 65,00 |
| Previos a convocatorias de huelga | 26            | 57,78 | 19            | 42,22 |
| Otros                             | 2             | 50,00 | 2             | 50,00 |

| Resultados por sectores                                   |               |        |               |        |
|---|---------------|--------|---------------|--------|
|   | Con avenencia |        | Sin avenencia |        |
|   | Nº            | %      | Nº            | %      |
| Agricultura, ganadería, caza y silvicultura               | 2             | 100,00 | 0             | 0,00   |
| Pesca   | 0             | 0,00   | 1             | 100,00 |
| Industrias extractivas                                    | 0             | 0,00   | 2             | 100,00 |
| Industrias manufactureras                                 | 14            | 58,33  | 10            | 41,67  |
| Energía eléctrica, gas y agua                             | 2             | 33,33  | 4             | 66,67  |
| Construcción  | 1             | 33,33  | 2             | 66,67  |
| Comercio; reparaciones                                    | 1             | 100,00 | 0             | 0,00   |
| Transporte, almacenamiento y comunicaciones               | 3             | 37,50  | 5             | 62,50  |
| Actividades inmobiliarias; serv. Empresariales            | 4             | 44,44  | 5             | 55,56  |
| Actividades sanitarias y veterinarias, servicios sociales | 2             | 100,00 | 0             | 0,00   |
| Otras actividades servicios prestados a la comunidad      | 6             | 54,55  | 5             | 45,45  |

| Resultados por promotores               |               |       |               |       |
|---|---------------|-------|---------------|-------|
|   | Con avenencia |       | Sin avenencia |       |
|   | Nº            | %     | Nº            | %     |
| Representantes unitarios                | 12            | 44,44 | 15            | 55,56 |
| CCOO                                    | 9             | 52,94 | 8             | 47,06 |
| UGT                                     | 5             | 71,43 | 2             | 28,57 |
| CCOO y UGT                              | 6             | 54,55 | 5             | 45,45 |
| Otros sindicatos o grupos de sindicatos | 2             | 66,67 | 1             | 33,33 |
| Representantes unitarios y sindicatos   | 1             | 25,00 | 3             | 75,00 |

| Resultados por motivaciones              |               |        |               |        |
|--|---------------|--------|---------------|--------|
|  | Con avenencia |        | Sin avenencia |        |
|  | Nº            | %      | Nº            | %      |
| Negociación de Convenio                  | 17            | 58,62  | 12            | 41,38  |
| Aplicación e interpretación de convenios | 12            | 41,38  | 17            | 58,62  |
| Aplicación e interpretación de normas    | 4             | 66,67  | 2             | 33,33  |
| Modificación de Condiciones de Trabajo   | 1             | 33,33  | 2             | 66,67  |
| Despidos colectivos y plurales           | 1             | 100,00 | 0             | 0,00   |
| Acuerdo SERCLA                           | 0             | 0,00   | 1             | 100,00 |

| Resultados por ámbito privado/público |               |       |               |       |
|---------------------------------------|---------------|-------|---------------|-------|
|                                       | Con avenencia |       | Sin avenencia |       |
|                                       | Nº            | %     | Nº            | %     |
| Público                               | 5             | 55,56 | 4             | 44,44 |
| Privado                               | 30            | 50,00 | 30            | 50,00 |

| Expedientes previos a huelga: concluidos con avenencia |          |              |                              |
|--|----------|--------------|------------------------------|
| Nº   | Empresas | Trabajadores | Horas de trabajo recuperadas |
| 26   | 653      | 27.591       | 701.480                      |

| Arbitrajes realizados |          |              |
|-----------------------|----------|--------------|
| Nº                    | Empresas | Trabajadores |
| 1                     | 1        | 51           |

| Evolución mensual resultados |               |       |               |       |
|------------------------------|---------------|-------|---------------|-------|
|                              | Con avenencia |       | Sin avenencia |       |
|                              | Nº            | %     | Nº            | %     |
| Enero                        | 3             | 33,33 | 6             | 66,67 |
| Febrero                      | 1             | 25,00 | 3             | 75,00 |
| Marzo                        | 4             | 66,67 | 2             | 33,33 |
| Abril                        | 5             | 55,56 | 4             | 44,44 |
| Mayo                         | 4             | 66,67 | 2             | 33,33 |
| Junio                        | 8             | 80,00 | 2             | 20,00 |
| Julio                        | 3             | 50,00 | 3             | 50,00 |
| Agosto                       | 1             | 33,33 | 2             | 66,67 |
| Septiembre                   | 2             | 33,33 | 4             | 66,67 |
| Octubre                      | 2             | 28,57 | 5             | 71,43 |
| Noviembre                    | 2             | 66,67 | 1             | 33,33 |

**Ámbito: Sede Cádiz**
**Expedientes presentados**
**Ámbito personal de afectación**

| Expedientes presentados | Empresas afectadas | Trabajadores afectados |
|-------------------------|--------------------|------------------------|
| 44                      | 1.902              | 60.913                 |

**Ámbito territorial**

|            | Expedientes | Empresas | Trabajadores |
|------------|-------------|----------|--------------|
| Local      | 32          | 36       | 4.614        |
| Comarcal   | 1           | 1        | 200          |
| Provincial | 11          | 1.865    | 56.099       |

**Ámbito funcional**

|         | Expedientes | Empresas | Trabajadores |
|---------|-------------|----------|--------------|
| Empresa | 37          | 46       | 5.163        |
| Sector  | 7           | 1.856    | 55.750       |

**Secuencia temporal de presentación**

|            | Expedientes | Empresas | Trabajadores |
|------------|-------------|----------|--------------|
| enero      | 1           | 1        | 600          |
| febrero    | 3           | 402      | 2.160        |
| marzo      | 7           | 257      | 7.523        |
| abril      | 3           | 3        | 62           |
| mayo       | 1           | 1        | 80           |
| junio      | 4           | 9        | 455          |
| julio      | 8           | 8        | 822          |
| agosto     | 2           | 3        | 410          |
| septiembre | 6           | 312      | 12.576       |
| octubre    | 5           | 603      | 24.061       |
| noviembre  | 4           | 303      | 12.164       |

**Modalidades procedimentales**

|                                   | Expedientes | Empresas | Trabajadores |
|-----------------------------------|-------------|----------|--------------|
| Previos a la vía judicial         | 16          | 24       | 3.484        |
| Previos a convocatorias de huelga | 24          | 1.326    | 39.338       |
| Otros                             | 4           | 552      | 18.091       |

**Sectores afectados**

|   | Expedientes | Empresas | Trabajadores |
|---|-------------|----------|--------------|
| Pesca   | 1           | 1        | 120          |
| Industrias manufactureras                                 | 13          | 1.209    | 51.163       |
| Energía eléctrica, gas y agua                             | 3           | 3        | 216          |
| Construcción  | 3           | 402      | 1.560        |
| Comercio; reparaciones                                    | 1           | 1        |              |
| Transporte, almacenamiento y comunicaciones               | 3           | 13       | 449          |
| Actividades inmobiliarias; serv. Empresariales            | 5           | 6        | 425          |
| Actividades sanitarias y veterinarias, servicios sociales | 1           | 1        | 25           |
| Otras actividades servicios prestados a la comunidad      | 14          | 266      | 6.955        |

| Promotores                              |             |          |              |
|---|-------------|----------|--------------|
|   | Expedientes | Empresas | Trabajadores |
| Conjunto (Empresa y Trabajadores)       | 2           | 301      | 12.051       |
| Representantes unitarios                | 12          | 14       | 1.705        |
| CCOO                                    | 10          | 713      | 14.592       |
| UGT                                     | 9           | 14       | 1.006        |
| CCOO y UGT                              | 4           | 851      | 30.150       |
| Otros sindicatos o grupos de sindicatos | 5           | 6        | 1335         |
| Representantes unitarios y sindicatos   | 2           | 3        | 74           |

| Motivación                               |             |          |              |
|--|-------------|----------|--------------|
|  | Expedientes | Empresas | Trabajadores |
| Negociación de Convenio                  | 19          | 1.166    | 43.049       |
| Aplicación e interpretación de convenios | 18          | 723      | 16.409       |
| Aplicación e interpretación de normas    | 5           | 11       | 505          |
| Acuerdo SERCLA                           | 2           | 2        | 950          |

| Ámbito privado/público |             |          |              |
|------------------------|-------------|----------|--------------|
|                        | Expedientes | Empresas | Trabajadores |
| Privado                | 40          | 1.898    | 60.416       |
| Público                | 4           | 4        | 497          |

### Tramitación de expedientes

| Estado de los expedientes           |             |          |              |
|-------------------------------------|-------------|----------|--------------|
|                                     | Expedientes | Empresas | Trabajadores |
| En tramitación (C.C.M.)             | 3           | 3        | 97           |
| Tramitaciones no efectivas (C.C.M.) | 13          | 15       | 1.117        |
| Tramitaciones efectivas (C.C.M.)    | 26          | 1.583    | 47.648       |
| Arbitrajes en tramitación           | 1           | 300      | 12.000       |
| Arbitrajes concluidos               | 1           | 1        | 51           |

| Tramitaciones no efectivas                    |             |          |              |
|---|-------------|----------|--------------|
|   | Expedientes | Empresas | Trabajadores |
| Desistido: incomparecencia de la parte actora | 2           | 3        | 80           |
| Desistido: petición de la parte actora        | 7           | 8        | 755          |
| No competencia SERCLA                         | 1           | 1        | 8            |
| Intentado sin efecto                          | 3           | 3        | 274          |

### Resultados obtenidos

| Tramitaciones efectivas |             |       |          |       |              |       |
|-------------------------|-------------|-------|----------|-------|--------------|-------|
|                         | Expedientes |       | Empresas |       | Trabajadores |       |
|                         | Nº          | %     | Nº       | %     | Nº           | %     |
| Concluido con avenencia | 14          | 53,85 | 866      | 54,71 | 31.515       | 66,14 |
| Concluido sin avenencia | 12          | 46,15 | 717      | 45,29 | 16.133       | 33,86 |



| Resultados por ámbito territorial |               |       |               |       |
|-----------------------------------|---------------|-------|---------------|-------|
|                                   | Con avenencia |       | Sin avenencia |       |
|                                   | Nº            | %     | Nº            | %     |
| Local                             | 9             | 50,00 | 9             | 50,00 |
| Provincial                        | 5             | 62,50 | 3             | 37,50 |

| Resultados por ámbito funcional |               |       |               |       |
|---------------------------------|---------------|-------|---------------|-------|
|                                 | Con avenencia |       | Sin avenencia |       |
|                                 | Nº            | %     | Nº            | %     |
| Empresa                         | 11            | 55,00 | 9             | 45,00 |
| Sector                          | 3             | 50,00 | 3             | 50,00 |

| Resultados por procedimientos     |               |       |               |       |
|-----------------------------------|---------------|-------|---------------|-------|
|                                   | Con avenencia |       | Sin avenencia |       |
|                                   | Nº            | %     | Nº            | %     |
| Previos a la vía judicial         | 3             | 37,50 | 5             | 62,50 |
| Previos a convocatorias de huelga | 10            | 62,50 | 6             | 37,50 |
| Otros                             | 1             | 50,00 | 1             | 50,00 |

| Resultados por sectores                              |               |        |               |        |
|--|---------------|--------|---------------|--------|
|  | Con avenencia |        | Sin avenencia |        |
|  | Nº            | %      | Nº            | %      |
| Pesca  | 0             | 0,00   | 1             | 100,00 |
| Industrias manufactureras                            | 6             | 66,67  | 3             | 33,33  |
| Energía eléctrica, gas y agua                        | 2             | 100,00 | 0             | 0,00   |
| Construcción   | 0             | 0,00   | 2             | 100,00 |
| Transporte, almacenamiento y comunicaciones          | 1             | 50,00  | 1             | 50,00  |
| Actividades inmobiliarias; serv. Empresariales       | 3             | 75,00  | 1             | 25,00  |
| Otras actividades servicios prestados a la comunidad | 2             | 33,33  | 4             | 66,67  |

| Resultados por promotores               |               |       |               |        |
|---|---------------|-------|---------------|--------|
|   | Con avenencia |       | Sin avenencia |        |
|   | Nº            | %     | Nº            | %      |
| Representantes unitarios                | 2             | 33,33 | 4             | 66,67  |
| CCOO                                    | 4             | 50,00 | 4             | 50,00  |
| UGT                                     | 4             | 80,00 | 1             | 20,00  |
| CCOO y UGT                              | 3             | 75,00 | 1             | 25,00  |
| Otros sindicatos o grupos de sindicatos | 1             | 50,00 | 1             | 50,00  |
| Representantes unitarios y sindicatos   | 0             | 0,00  | 1             | 100,00 |

| Resultados por motivaciones              |               |       |               |        |
|--|---------------|-------|---------------|--------|
|  | Con avenencia |       | Sin avenencia |        |
|  | Nº            | %     | Nº            | %      |
| Negociación de Convenio                  | 8             | 57,14 | 6             | 42,86  |
| Aplicación e interpretación de convenios | 3             | 42,86 | 4             | 57,14  |
| Aplicación e interpretación de normas    | 3             | 75,00 | 1             | 25,00  |
| Acuerdo SERCLA                           | 0             | 0,00  | 1             | 100,00 |

**Resultados por ámbito privado/público**

|         | Con avenencia |        | Sin avenencia |       |
|---------|---------------|--------|---------------|-------|
|         | Nº            | %      | Nº            | %     |
| Público | 3             | 100,00 | 0             | 0,00  |
| Privado | 11            | 47,83  | 12            | 52,17 |

**Expedientes previos a huelga: concluidos con avenencia**

| Nº | Empresas | Trabajadores | Horas de trabajo recuperadas |
|----|----------|--------------|------------------------------|
| 10 | 613      | 24.838       | 619.328                      |

**Arbitrajes realizados**

| Nº | Empresas | Trabajadores |
|----|----------|--------------|
| 1  | 1        | 51           |

**Evolución mensual resultados**

|            | Con avenencia |        | Sin avenencia |        |
|------------|---------------|--------|---------------|--------|
|            | Nº            | %      | Nº            | %      |
| Enero      | 0             |        | 1             | 100,00 |
| Febrero    | 1             | 50,00  | 1             | 50,00  |
| Marzo      | 3             | 60,00  | 2             | 40,00  |
| Abril      | 0             |        | 1             | 100,00 |
| Mayo       | 1             | 100,00 | 0             |        |
| Junio      | 2             | 66,67  | 1             | 33,33  |
| Julio      | 3             | 60,00  | 2             | 40,00  |
| Agosto     | 0             |        | 0             |        |
| Septiembre | 2             | 40,00  | 3             | 60,00  |
| Octubre    | 0             |        | 1             | 100,00 |
| Noviembre  | 2             | 100,00 | 0             |        |

**Ámbito: Sede Algeciras**
**Expedientes presentados**
**Ámbito personal de afectación**

| Expedientes presentados | Empresas afectadas | Trabajadores afectados |
|-------------------------|--------------------|------------------------|
| 33                      | 107                | 6.736                  |

**Ámbito territorial**

|          | Expedientes | Empresas | Trabajadores |
|----------|-------------|----------|--------------|
| Local    | 25          | 26       | 1.643        |
| Comarcal | 8           | 81       | 5.093        |

**Ámbito funcional**

|         | Expedientes | Empresas | Trabajadores |
|---------|-------------|----------|--------------|
| Empresa | 31          | 32       | 2.936        |
| Sector  | 2           | 75       | 3.800        |

**Secuencia temporal de presentación**

|            | Expedientes | Empresas | Trabajadores |
|------------|-------------|----------|--------------|
| enero      | 6           | 6        | 178          |
| febrero    | 1           | 2        | 15           |
| abril      | 5           | 29       | 1.225        |
| mayo       | 1           | 1        | 17           |
| junio      | 6           | 6        | 602          |
| julio      | 1           | 1        | 150          |
| agosto     | 1           | 1        | 30           |
| septiembre | 2           | 2        | 63           |
| octubre    | 5           | 54       | 3.935        |
| noviembre  | 5           | 5        | 521          |

**Modalidades procedimentales**

|                                   | Expedientes | Empresas | Trabajadores |
|-----------------------------------|-------------|----------|--------------|
| Previos a la vía judicial         | 9           | 9        | 913          |
| Previos a convocatorias de huelga | 23          | 97       | 5.755        |
| Otros                             | 1           | 1        | 68           |

**Sectores afectados**

|   | Expedientes | Empresas | Trabajadores |
|---|-------------|----------|--------------|
| Industrias extractivas                                    | 3           | 4        | 496          |
| Industrias manufactureras                                 | 10          | 83       | 4.535        |
| Energía eléctrica, gas y agua                             | 1           | 1        | 12           |
| Construcción  | 3           | 3        | 50           |
| Comercio; reparaciones                                    | 1           | 1        | 50           |
| Transporte, almacenamiento y comunicaciones               | 5           | 5        | 1.054        |
| Actividades inmobiliarias; serv. Empresariales            | 5           | 5        | 198          |
| Actividades sanitarias y veterinarias, servicios sociales | 1           | 1        | 15           |
| Otras actividades servicios prestados a la comunidad      | 4           | 4        | 326          |

| Promotores                              |             |          |              |
|---|-------------|----------|--------------|
|   | Expedientes | Empresas | Trabajadores |
| Empresa                                 | 1           | 1        | 1            |
| Representantes unitarios                | 13          | 13       | 1.728        |
| CCOO                                    | 8           | 8        | 652          |
| UGT                                     | 2           | 2        | 13           |
| CCOO y UGT                              | 3           | 76       | 4.100        |
| Otros sindicatos o grupos de sindicatos | 1           | 1        | 89           |
| Representantes unitarios y sindicatos   | 5           | 6        | 153          |

| Motivación                               |             |          |              |
|--|-------------|----------|--------------|
|  | Expedientes | Empresas | Trabajadores |
| Negociación de Convenio                  | 10          | 59       | 4.053        |
| Aplicación e interpretación de convenios | 16          | 41       | 2.123        |
| Aplicación e interpretación de normas    | 4           | 4        | 64           |
| Modificación de Condiciones de Trabajo   | 2           | 2        | 495          |
| Despidos colectivos y plurales           | 1           | 1        | 1            |

| Ámbito privado/público |             |          |              |
|------------------------|-------------|----------|--------------|
|                        | Expedientes | Empresas | Trabajadores |
| Privado                | 30          | 104      | 5.987        |
| Público                | 3           | 3        | 749          |

### Tramitación de expedientes

| Estado de los expedientes           |             |          |              |
|-------------------------------------|-------------|----------|--------------|
|                                     | Expedientes | Empresas | Trabajadores |
| En tramitación (C.C.M.)             | 2           | 2        | 372          |
| Tramitaciones no efectivas (C.C.M.) | 7           | 7        | 94           |
| Tramitaciones efectivas (C.C.M.)    | 24          | 98       | 6.270        |

| Tramitaciones no efectivas                  |             |          |              |
|---|-------------|----------|--------------|
|   | Expedientes | Empresas | Trabajadores |
| Desistido: petición de la parte actora      | 5           | 5        | 60           |
| Desistimiento por desconvocatoria de huelga | 1           | 1        | 33           |
| Intentado sin efecto                        | 1           | 1        | 1            |

### Resultados obtenidos

| Tramitaciones efectivas |             |       |          |       |              |       |
|-------------------------|-------------|-------|----------|-------|--------------|-------|
|                         | Expedientes |       | Empresas |       | Trabajadores |       |
|                         | Nº          | %     | Nº       | %     | Nº           | %     |
| Concluido con avenencia | 12          | 50,00 | 36       | 36,73 | 1.986        | 31,67 |
| Concluido sin avenencia | 12          | 50,00 | 62       | 63,27 | 4.284        | 68,33 |

| Resultados por ámbito territorial |               |       |               |       |
|-----------------------------------|---------------|-------|---------------|-------|
|                                   | Con avenencia |       | Sin avenencia |       |
|                                   | Nº            | %     | Nº            | %     |
| Local                             | 9             | 47,37 | 10            | 52,63 |
| Comarcal                          | 3             | 60,00 | 2             | 40,00 |

| Resultados por ámbito funcional |               |       |               |       |
|---------------------------------|---------------|-------|---------------|-------|
|                                 | Con avenencia |       | Sin avenencia |       |
|                                 | Nº            | %     | Nº            | %     |
| Empresa                         | 11            | 50,00 | 11            | 50,00 |
| Sector                          | 1             | 50,00 | 1             | 50,00 |

| Resultados por procedimientos     |               |        |               |       |
|-----------------------------------|---------------|--------|---------------|-------|
|                                   | Con avenencia |        | Sin avenencia |       |
|                                   | Nº            | %      | Nº            | %     |
| Previos a la vía judicial         | 2             | 40,00  | 3             | 60,00 |
| Previos a convocatorias de huelga | 9             | 50,00  | 9             | 50,00 |
| Otros                             | 1             | 100,00 | 0             | 0,00  |

| Resultados por sectores                              |               |        |               |        |
|--|---------------|--------|---------------|--------|
|  | Con avenencia |        | Sin avenencia |        |
|  | Nº            | %      | Nº            | %      |
| Industrias extractivas                               | 0             | 0,00   | 2             | 100,00 |
| Industrias manufactureras                            | 5             | 55,56  | 4             | 44,44  |
| Construcción   | 1             | 100,00 | 0             | 0,00   |
| Comercio; reparaciones                               | 1             | 100,00 | 0             | 0,00   |
| Transporte, almacenamiento y comunicaciones          | 2             | 50,00  | 2             | 50,00  |
| Actividades inmobiliarias; serv. Empresariales       | 1             | 25,00  | 3             | 75,00  |
| Otras actividades servicios prestados a la comunidad | 2             | 66,67  | 1             | 33,33  |

| Resultados por promotores               |               |        |               |       |
|---|---------------|--------|---------------|-------|
|   | Con avenencia |        | Sin avenencia |       |
|   | Nº            | %      | Nº            | %     |
| Representantes unitarios                | 5             | 41,67  | 7             | 58,33 |
| CCOO                                    | 3             | 60,00  | 2             | 40,00 |
| CCOO y UGT                              | 2             | 66,67  | 1             | 33,33 |
| Otros sindicatos o grupos de sindicatos | 1             | 100,00 | 0             | 0,00  |
| Representantes unitarios y sindicatos   | 1             | 33,33  | 2             | 66,67 |

| Resultados por motivaciones              |               |        |               |        |
|--|---------------|--------|---------------|--------|
|  | Con avenencia |        | Sin avenencia |        |
|  | Nº            | %      | Nº            | %      |
| Negociación de Convenio                  | 5             | 71,43  | 2             | 28,57  |
| Aplicación e interpretación de convenios | 6             | 42,86  | 8             | 57,14  |
| Aplicación e interpretación de normas    | 1             | 100,00 | 0             | 0,00   |
| Modificación de Condiciones de Trabajo   | 0             | 0,00   | 2             | 100,00 |

**Resultados por ámbito privado/público**

|         | Con avenencia |        | Sin avenencia |       |
|---------|---------------|--------|---------------|-------|
|         | Nº            | %      | Nº            | %     |
| Público | 2             | 100,00 | 0             | 0,00  |
| Privado | 10            | 45,45  | 12            | 54,55 |

**Expedientes previos a huelga: concluidos con avenencia**

| Nº | Empresas | Trabajadores | Horas de trabajo recuperadas |
|----|----------|--------------|------------------------------|
| 9  | 33       | 1.718        | 60.576                       |

**Arbitrajes realizados**

| Nº | Empresas | Trabajadores |
|----|----------|--------------|
| -  | -        | -            |

**Evolución mensual resultados**

|            | Con avenencia |        | Sin avenencia |        |
|------------|---------------|--------|---------------|--------|
|            | Nº            | %      | Nº            | %      |
| Enero      | 2             | 50,00  | 2             | 50,00  |
| Febrero    | 0             |        | 1             | 100,00 |
| Marzo      | 0             |        | 0             |        |
| Abril      | 4             | 100,00 | 0             |        |
| Mayo       | 1             | 100,00 | 0             |        |
| Junio      | 4             | 80,00  | 1             | 20,00  |
| Julio      | 0             |        | 1             | 100,00 |
| Agosto     | 0             |        | 1             | 100,00 |
| Septiembre | 0             |        | 1             | 100,00 |
| Octubre    | 1             | 20,00  | 4             | 80,00  |
| Noviembre  | 0             |        | 1             | 100,00 |

**Ámbito: Sede Jerez**
**Expedientes presentados**

| <b>Ámbito personal de afectación</b> |                    |                        |
|--------------------------------------|--------------------|------------------------|
| Expedientes presentados              | Empresas afectadas | Trabajadores afectados |
| 22                                   | 22                 | 3.996                  |

| <b>Ámbito territorial</b> |             |          |              |
|---------------------------|-------------|----------|--------------|
|                           | Expedientes | Empresas | Trabajadores |
| Local                     | 19          | 19       | 3.662        |
| Comarcal                  | 2           | 2        | 304          |
| Provincial                | 1           | 1        | 30           |

| <b>Ámbito funcional</b> |             |          |              |
|-------------------------|-------------|----------|--------------|
|                         | Expedientes | Empresas | Trabajadores |
| Empresa                 | 22          | 22       | 3.996        |

| <b>Secuencia temporal de presentación</b> |             |          |              |
|---|-------------|----------|--------------|
|   | Expedientes | Empresas | Trabajadores |
| enero                                     | 4           | 4        | 694          |
| febrero                                   | 1           | 1        | 154          |
| marzo                                     | 1           | 1        | 525          |
| abril                                     | 4           | 4        | 1.029        |
| mayo                                      | 4           | 4        | 624          |
| junio                                     | 4           | 4        | 495          |
| agosto                                    | 2           | 2        | 55           |
| octubre                                   | 2           | 2        | 420          |

| <b>Modalidades procedimentales</b> |             |          |              |
|------------------------------------|-------------|----------|--------------|
|                                    | Expedientes | Empresas | Trabajadores |
| Previos a la vía judicial          | 9           | 9        | 1.379        |
| Previos a convocatorias de huelga  | 12          | 12       | 2.092        |
| Otros                              | 1           | 1        | 525          |

| <b>Sectores afectados</b>                                 |             |          |              |
|---|-------------|----------|--------------|
|   | Expedientes | Empresas | Trabajadores |
| Agricultura, ganadería, caza y silvicultura               | 2           | 2        | 287          |
| Industrias manufactureras                                 | 7           | 7        | 2.380        |
| Energía eléctrica, gas y agua                             | 4           | 4        | 286          |
| Transporte, almacenamiento y comunicaciones               | 2           | 2        | 354          |
| Actividades inmobiliarias; serv. Empresariales            | 1           | 1        | 18           |
| Administración Pública, defensa y seguridad social        | 1           | 1        | 150          |
| Actividades sanitarias y veterinarias, servicios sociales | 2           | 2        | 43           |
| Otras actividades servicios prestados a la comunidad      | 3           | 3        | 478          |

| Promotores                            |             |          |              |
|---------------------------------------|-------------|----------|--------------|
|                                       | Expedientes | Empresas | Trabajadores |
| Representantes unitarios              | 11          | 11       | 1.366        |
| CCOO                                  | 4           | 4        | 661          |
| UGT                                   | 2           | 2        | 60           |
| CCOO y UGT                            | 4           | 4        | 1.729        |
| Representantes unitarios y sindicatos | 1           | 1        | 180          |

| Motivación                               |             |          |              |
|--|-------------|----------|--------------|
|  | Expedientes | Empresas | Trabajadores |
| Negociación de Convenio                  | 8           | 8        | 1.471        |
| Aplicación e interpretación de convenios | 10          | 10       | 2.129        |
| Aplicación e interpretación de normas    | 2           | 2        | 201          |
| Modificación de Condiciones de Trabajo   | 1           | 1        | 148          |
| Despidos colectivos y plurales           | 1           | 1        | 47           |

| Ámbito privado/público |             |          |              |
|------------------------|-------------|----------|--------------|
|                        | Expedientes | Empresas | Trabajadores |
| Privado                | 17          | 17       | 3.560        |
| Público                | 5           | 5        | 436          |

### Tramitación de expedientes

| Estado de los expedientes           |             |          |              |
|-------------------------------------|-------------|----------|--------------|
|                                     | Expedientes | Empresas | Trabajadores |
| En tramitación (C.C.M.)             | 1           | 1        | 150          |
| Tramitaciones no efectivas (C.C.M.) | 2           | 2        | 330          |
| Tramitaciones efectivas (C.C.M.)    | 19          | 19       | 3.516        |

| Tramitaciones no efectivas |             |          |              |
|----------------------------|-------------|----------|--------------|
|                            | Expedientes | Empresas | Trabajadores |
| Intentado sin efecto       | 2           | 2        | 330          |

### Resultados obtenidos

| Tramitaciones efectivas |             |       |          |       |              |       |
|-------------------------|-------------|-------|----------|-------|--------------|-------|
|                         | Expedientes |       | Empresas |       | Trabajadores |       |
|                         | Nº          | %     | Nº       | %     | Nº           | %     |
| Concluido con avenencia | 9           | 47,37 | 9        | 47,37 | 1.208        | 34,36 |
| Concluido sin avenencia | 10          | 52,63 | 10       | 52,63 | 2.308        | 65,64 |

| Resultados por ámbito territorial |               |       |               |        |
|-----------------------------------|---------------|-------|---------------|--------|
|                                   | Con avenencia |       | Sin avenencia |        |
|                                   | Nº            | %     | Nº            | %      |
| Local                             | 9             | 52,94 | 8             | 47,06  |
| Comarcal                          | 0             | 0,00  | 1             | 100,00 |
| Provincial                        | 0             | 0,00  | 1             | 100,00 |



| Resultados por ámbito funcional |               |       |               |       |
|---------------------------------|---------------|-------|---------------|-------|
|                                 | Con avenencia |       | Sin avenencia |       |
|                                 | Nº            | %     | Nº            | %     |
| Empresa                         | 9             | 47,37 | 10            | 52,63 |

| Resultados por procedimientos     |               |       |               |        |
|-----------------------------------|---------------|-------|---------------|--------|
|                                   | Con avenencia |       | Sin avenencia |        |
|                                   | Nº            | %     | Nº            | %      |
| Previos a la vía judicial         | 2             | 28,57 | 5             | 71,43  |
| Previos a convocatorias de huelga | 7             | 63,64 | 4             | 36,36  |
| Otros                             | 0             | 0,00  | 1             | 100,00 |

| Resultados por sectores                                   |               |        |               |        |
|---|---------------|--------|---------------|--------|
|   | Con avenencia |        | Sin avenencia |        |
|   | Nº            | %      | Nº            | %      |
| Agricultura, ganadería, caza y silvicultura               | 2             | 100,00 | 0             | 0,00   |
| Industrias manufactureras                                 | 3             | 50,00  | 3             | 50,00  |
| Energía eléctrica, gas y agua                             | 0             | 0,00   | 4             | 100,00 |
| Transporte, almacenamiento y comunicaciones               | 0             | 0,00   | 2             | 100,00 |
| Actividades inmobiliarias; serv. Empresariales            | 0             | 0,00   | 1             | 100,00 |
| Actividades sanitarias y veterinarias, servicios sociales | 2             | 100,00 | 0             | 0,00   |
| Otras actividades servicios prestados a la comunidad      | 2             | 100,00 | 0             | 0,00   |

| Resultados por promotores |               |       |               |       |
|---------------------------|---------------|-------|---------------|-------|
|                           | Con avenencia |       | Sin avenencia |       |
|                           | Nº            | %     | Nº            | %     |
| Representantes unitarios  | 5             | 55,56 | 4             | 44,44 |
| CCOO                      | 2             | 50,00 | 2             | 50,00 |
| UGT                       | 1             | 50,00 | 1             | 50,00 |
| CCOO y UGT                | 1             | 25,00 | 3             | 75,00 |

| Resultados por motivaciones              |               |        |               |        |
|--|---------------|--------|---------------|--------|
|  | Con avenencia |        | Sin avenencia |        |
|  | Nº            | %      | Nº            | %      |
| Negociación de Convenio                  | 4             | 50,00  | 4             | 50,00  |
| Aplicación e interpretación de convenios | 3             | 37,50  | 5             | 62,50  |
| Aplicación e interpretación de normas    | 0             | 0,00   | 1             | 100,00 |
| Modificación de Condiciones de Trabajo   | 1             | 100,00 | 0             | 0,00   |
| Despidos colectivos y plurales           | 1             | 100,00 | 0             | 0,00   |

| Resultados por ámbito privado/público |               |       |               |        |
|---------------------------------------|---------------|-------|---------------|--------|
|                                       | Con avenencia |       | Sin avenencia |        |
|                                       | Nº            | %     | Nº            | %      |
| Público                               | 0             | 0,00  | 4             | 100,00 |
| Privado                               | 9             | 60,00 | 6             | 40,00  |

| Expedientes previos a huelga: concluidos con avenencia |          |              |                              |
|--|----------|--------------|------------------------------|
| Nº   | Empresas | Trabajadores | Horas de trabajo recuperadas |
| 7  | 7        | 1.035        | 21.576                       |

| Arbitrajes realizados |          |              |
|-----------------------|----------|--------------|
| Nº                    | Empresas | Trabajadores |
| -                     | -        | -            |

| Evolución mensual resultados |               |        |               |        |
|------------------------------|---------------|--------|---------------|--------|
|                              | Con avenencia |        | Sin avenencia |        |
|                              | Nº            | %      | Nº            | %      |
| Enero                        | 1             | 25,00  | 3             | 75,00  |
| Febrero                      | 0             |        | 1             | 100,00 |
| Marzo                        | 1             | 100,00 | 0             |        |
| Abril                        | 1             | 25,00  | 3             | 75,00  |
| Mayo                         | 2             | 50,00  | 2             | 50,00  |
| Junio                        | 2             | 100,00 | 0             |        |
| Julio                        | 0             |        | 0             |        |
| Agosto                       | 1             | 50,00  | 1             | 50,00  |
| Septiembre                   | 0             |        | 0             |        |
| Octubre                      | 1             | 100,00 | 0             |        |
| Noviembre                    | 0             |        | 0             |        |

**Ámbito: Córdoba**
**Expedientes presentados**

| <b>Ámbito personal de afectación</b> |                    |                        |
|--------------------------------------|--------------------|------------------------|
| Expedientes presentados              | Empresas afectadas | Trabajadores afectados |
| 55                                   | 39.737             | 169.250                |

| <b>Ámbito territorial</b> |             |          |              |
|---------------------------|-------------|----------|--------------|
|                           | Expedientes | Empresas | Trabajadores |
| Local                     | 41          | 43       | 2.068        |
| Provincial                | 14          | 39.694   | 167.182      |

| <b>Ámbito funcional</b> |             |          |              |
|-------------------------|-------------|----------|--------------|
|                         | Expedientes | Empresas | Trabajadores |
| Empresa                 | 51          | 57       | 3.134        |
| Sector                  | 4           | 39.680   | 166.116      |

| <b>Secuencia temporal de presentación</b> |             |          |              |
|---|-------------|----------|--------------|
|   | Expedientes | Empresas | Trabajadores |
| enero                                     | 5           | 19.804   | 82.084       |
| febrero                                   | 7           | 10       | 608          |
| marzo                                     | 6           | 18       | 492          |
| abril                                     | 6           | 19.871   | 84.114       |
| mayo                                      | 8           | 10       | 410          |
| junio                                     | 3           | 3        | 284          |
| julio                                     | 3           | 3        | 202          |
| agosto                                    | 2           | 3        | 270          |
| septiembre                                | 2           | 2        | 249          |
| octubre                                   | 6           | 6        | 260          |
| noviembre                                 | 7           | 7        | 277          |

| <b>Ámbito Temporal</b> | <b>2004</b> | <b>2005</b> | <b>2006</b> |
|------------------------|-------------|-------------|-------------|
| enero                  | 6           | 2           | 5           |
| febrero                | 2           | 4           | 7           |
| marzo                  | 7           | 4           | 6           |
| abril                  | 6           | 1           | 6           |
| mayo                   | 2           | 2           | 8           |
| junio                  | 7           | 1           | 3           |
| julio                  | 3           | 2           | 3           |
| agosto                 | 0           | 1           | 2           |
| septiembre             | 3           | 3           | 2           |
| octubre                | 3           | 4           | 6           |
| noviembre              | 5           | 5           | 7           |
| <b>Total</b>           | <b>44</b>   | <b>29</b>   | <b>55</b>   |

**Modalidades procedimentales**

|                                   | Expedientes | Empresas | Trabajadores |
|-----------------------------------|-------------|----------|--------------|
| Previos a la vía judicial         | 32          | 19.863   | 85.921       |
| Previos a convocatorias de huelga | 20          | 24       | 1.003        |
| Otros                             | 3           | 19.850   | 82.326       |

**Sectores afectados**

|   | Expedientes | Empresas | Trabajadores |
|---|-------------|----------|--------------|
| Agricultura, ganadería, caza y silvicultura               | 3           | 39.637   | 164.462      |
| Industrias manufactureras                                 | 16          | 16       | 828          |
| Energía eléctrica, gas y agua                             | 5           | 19       | 122          |
| Construcción  | 4           | 4        | 70           |
| Hostelería  | 5           | 5        | 63           |
| Transporte, almacenamiento y comunicaciones               | 8           | 12       | 523          |
| Actividades inmobiliarias; serv. Empresariales            | 7           | 7        | 300          |
| Administración Pública, defensa y seguridad social        | 2           | 2        | 660          |
| Actividades sanitarias y veterinarias, servicios sociales | 1           | 1        | 68           |
| Otras actividades servicios prestados a la comunidad      | 4           | 34       | 2.154        |

**Promotores**

|   | Expedientes | Empresas | Trabajadores |
|---|-------------|----------|--------------|
| Empresa                                 | 2           | 32       | 1.800        |
| Representantes unitarios                | 22          | 22       | 929          |
| CCOO                                    | 13          | 27       | 1.239        |
| UGT                                     | 17          | 39.655   | 165.270      |
| Otros sindicatos o grupos de sindicatos | 1           | 1        | 12           |

**Motivación**

|  | Expedientes | Empresas | Trabajadores |
|--|-------------|----------|--------------|
| Negociación de Convenio                  | 10          | 19.857   | 82.518       |
| Aplicación e interpretación de convenios | 30          | 36       | 2.157        |
| Aplicación e interpretación de normas    | 7           | 19.836   | 84.202       |
| Modificación de Condiciones de Trabajo   | 7           | 7        | 343          |
| Acuerdo SERCLA                           | 1           | 1        | 30           |

**Ámbito privado/público**

|         | Expedientes | Empresas | Trabajadores |
|---------|-------------|----------|--------------|
| Privado | 50          | 39.732   | 168.578      |
| Público | 5           | 5        | 672          |

**Tramitación de expedientes****Estado de los expedientes**

|                                     | Expedientes | Empresas | Trabajadores |
|-------------------------------------|-------------|----------|--------------|
| En tramitación (C.C.M.)             | 2           | 2        | 150          |
| Tramitaciones no efectivas (C.C.M.) | 14          | 19.813   | 83.316       |
| Tramitaciones efectivas (C.C.M.)    | 39          | 19.922   | 85.784       |

| Tramitaciones no efectivas             |             |          |              |
|--|-------------|----------|--------------|
|  | Expedientes | Empresas | Trabajadores |
| Archivado por falta de subsanación     | 2           | 2        | 350          |
| Desistido: petición de la parte actora | 3           | 19.802   | 82.272       |
| Intentado sin efecto                   | 9           | 9        | 694          |

### Resultados obtenidos

| Tramitaciones efectivas |             |       |          |       |              |       |
|-------------------------|-------------|-------|----------|-------|--------------|-------|
|                         | Expedientes |       | Empresas |       | Trabajadores |       |
|                         | Nº          | %     | Nº       | %     | Nº           | %     |
| Concluido con avenencia | 22          | 56,41 | 19.875   | 99,76 | 83.362       | 97,18 |
| Concluido sin avenencia | 17          | 43,59 | 47       | 0,24  | 2.422        | 2,82  |

| Resultados por ámbito territorial |               |       |               |       |
|-----------------------------------|---------------|-------|---------------|-------|
|                                   | Con avenencia |       | Sin avenencia |       |
|                                   | Nº            | %     | Nº            | %     |
| Local                             | 15            | 51,72 | 14            | 48,28 |
| Provincial                        | 7             | 70,00 | 3             | 30,00 |

| Resultados por ámbito funcional |               |       |               |       |
|---------------------------------|---------------|-------|---------------|-------|
|                                 | Con avenencia |       | Sin avenencia |       |
|                                 | Nº            | %     | Nº            | %     |
| Empresa                         | 20            | 55,56 | 16            | 44,44 |
| Sector                          | 2             | 66,67 | 1             | 33,33 |

| Resultados por procedimientos     |               |        |               |       |
|-----------------------------------|---------------|--------|---------------|-------|
|                                   | Con avenencia |        | Sin avenencia |       |
|                                   | Nº            | %      | Nº            | %     |
| Previos a la vía judicial         | 7             | 36,84  | 12            | 63,16 |
| Previos a convocatorias de huelga | 12            | 70,59  | 5             | 29,41 |
| Otros                             | 3             | 100,00 | 0             | 0,00  |

| Resultados por sectores                                   |               |        |               |        |
|---|---------------|--------|---------------|--------|
|   | Con avenencia |        | Sin avenencia |        |
|   | Nº            | %      | Nº            | %      |
| Agricultura, ganadería, caza y silvicultura               | 1             | 100,00 | 0             | 0,00   |
| Industrias manufactureras                                 | 5             | 62,50  | 3             | 37,50  |
| Energía eléctrica, gas y agua                             | 4             | 80,00  | 1             | 20,00  |
| Construcción  | 3             | 75,00  | 1             | 25,00  |
| Hostelería  | 1             | 20,00  | 4             | 80,00  |
| Transporte, almacenamiento y comunicaciones               | 4             | 57,14  | 3             | 42,86  |
| Actividades inmobiliarias; serv. Empresariales            | 2             | 50,00  | 2             | 50,00  |
| Administración Pública, defensa y seguridad social        | 1             | 100,00 | 0             | 0,00   |
| Actividades sanitarias y veterinarias, servicios sociales | 0             | 0,00   | 1             | 100,00 |
| Otras actividades servicios prestados a la comunidad      | 1             | 33,33  | 2             | 66,67  |

**Resultados por promotores**

|   | Con avenencia |       | Sin avenencia |        |
|---|---------------|-------|---------------|--------|
|   | Nº            | %     | Nº            | %      |
| Empresa                                 | 1             | 50,00 | 1             | 50,00  |
| Representantes unitarios                | 9             | 52,94 | 8             | 47,06  |
| CCOO                                    | 4             | 57,14 | 3             | 42,86  |
| UGT                                     | 8             | 66,67 | 4             | 33,33  |
| Otros sindicatos o grupos de sindicatos | 0             | 0,00  | 1             | 100,00 |

**Resultados por motivaciones**

|  | Con avenencia |       | Sin avenencia |       |
|--|---------------|-------|---------------|-------|
|  | Nº            | %     | Nº            | %     |
| Negociación de Convenio                  | 6             | 66,67 | 3             | 33,33 |
| Aplicación e interpretación de convenios | 13            | 61,90 | 8             | 38,10 |
| Aplicación e interpretación de normas    | 1             | 25,00 | 3             | 75,00 |
| Modificación de Condiciones de Trabajo   | 2             | 40,00 | 3             | 60,00 |

**Resultados por ámbito privado/público**

|         | Con avenencia |       | Sin avenencia |       |
|---------|---------------|-------|---------------|-------|
|         | Nº            | %     | Nº            | %     |
| Público | 3             | 75,00 | 1             | 25,00 |
| Privado | 19            | 54,29 | 16            | 45,71 |

**Expedientes previos a huelga: concluidos con avenencia**

| Nº | Empresas | Trabajadores | Horas de trabajo recuperadas |
|----|----------|--------------|------------------------------|
| 12 | 16       | 462          | 12.304                       |

**Arbitrajes realizados**

| Nº | Empresas | Trabajadores |
|----|----------|--------------|
| -  | -        | -            |

**Evolución mensual resultados**

|            | Con avenencia |        | Sin avenencia |        |
|------------|---------------|--------|---------------|--------|
|            | Nº            | %      | Nº            | %      |
| Enero      | 3             | 75,00  | 1             | 25,00  |
| Febrero    | 3             | 75,00  | 1             | 25,00  |
| Marzo      | 3             | 50,00  | 3             | 50,00  |
| Abril      | 3             | 60,00  | 2             | 40,00  |
| Mayo       | 1             | 14,29  | 6             | 85,71  |
| Junio      | 1             | 100,00 | 0             |        |
| Julio      | 2             | 66,67  | 1             | 33,33  |
| Agosto     | 1             | 100,00 | 0             |        |
| Septiembre | 0             |        | 1             | 100,00 |
| Octubre    | 2             | 50,00  | 2             | 50,00  |
| Noviembre  | 3             | 100,00 | 0             |        |

**Ámbito: Granada**
**Expedientes presentados**

| <b>Ámbito personal de afectación</b> |                    |                        |
|--------------------------------------|--------------------|------------------------|
| Expedientes presentados              | Empresas afectadas | Trabajadores afectados |
| 55                                   | 2.155              | 30.899                 |

| <b>Ámbito territorial</b> |             |          |              |
|---------------------------|-------------|----------|--------------|
|                           | Expedientes | Empresas | Trabajadores |
| Local                     | 35          | 36       | 4.064        |
| Comarcal                  | 1           | 1        | 170          |
| Provincial                | 19          | 2.118    | 26.665       |

| <b>Ámbito funcional</b> |             |          |              |
|-------------------------|-------------|----------|--------------|
|                         | Expedientes | Empresas | Trabajadores |
| Empresa                 | 49          | 52       | 5.899        |
| Sector                  | 6           | 2.103    | 25.000       |

| <b>Secuencia temporal de presentación</b> |             |          |              |
|---|-------------|----------|--------------|
|   | Expedientes | Empresas | Trabajadores |
| enero                                     | 6           | 8        | 272          |
| febrero                                   | 6           | 12       | 2.045        |
| marzo                                     | 10          | 954      | 16.792       |
| abril                                     | 3           | 1.002    | 6.064        |
| mayo                                      | 1           | 1        | 250          |
| junio                                     | 9           | 158      | 2.727        |
| julio                                     | 7           | 7        | 935          |
| agosto                                    | 1           | 1        | 79           |
| septiembre                                | 3           | 3        | 772          |
| octubre                                   | 3           | 3        | 552          |
| noviembre                                 | 6           | 6        | 411          |

| <b>Ámbito Temporal</b> | <b>2004</b> | <b>2005</b> | <b>2006</b> |
|------------------------|-------------|-------------|-------------|
| enero                  | 3           | 4           | 6           |
| febrero                | 4           | 10          | 6           |
| marzo                  | 5           | 9           | 10          |
| abril                  | 3           | 4           | 3           |
| mayo                   | 10          | 1           | 1           |
| junio                  | 6           | 4           | 9           |
| julio                  | 8           | 0           | 7           |
| agosto                 | 1           | 5           | 1           |
| septiembre             | 2           | 4           | 3           |
| octubre                | 7           | 6           | 3           |
| noviembre              | 3           | 1           | 6           |
| <b>Total</b>           | <b>52</b>   | <b>48</b>   | <b>55</b>   |

**Modalidades procedimentales**

|                                   | Expedientes | Empresas | Trabajadores |
|-----------------------------------|-------------|----------|--------------|
| Previos a la vía judicial         | 33          | 1.503    | 15.488       |
| Previos a convocatorias de huelga | 18          | 174      | 6.521        |
| Otros                             | 4           | 478      | 8.890        |

**Sectores afectados**

|  | Expedientes | Empresas | Trabajadores |
|--|-------------|----------|--------------|
| Industrias manufactureras                            | 26          | 1.964    | 22.751       |
| Energía eléctrica, gas y agua                        | 1           | 1        | 170          |
| Construcción   | 3           | 152      | 2.048        |
| Hostelería   | 1           | 1        | 45           |
| Transporte, almacenamiento y comunicaciones          | 4           | 6        | 680          |
| Actividades inmobiliarias; serv. Empresariales       | 4           | 4        | 156          |
| Administración Pública, defensa y seguridad social   | 1           | 1        |              |
| Otras actividades servicios prestados a la comunidad | 15          | 26       | 5.049        |

**Promotores**

|                                       | Expedientes | Empresas | Trabajadores |
|---------------------------------------|-------------|----------|--------------|
| Representantes unitarios              | 19          | 19       | 3.756        |
| CCOO                                  | 16          | 487      | 7.892        |
| UGT                                   | 9           | 478      | 7.566        |
| CCOO y UGT                            | 7           | 1.166    | 11.579       |
| Representantes unitarios y sindicatos | 4           | 5        | 106          |

**Motivación**

|  | Expedientes | Empresas | Trabajadores |
|--|-------------|----------|--------------|
| Negociación de Convenio                  | 5           | 474      | 7.679        |
| Aplicación e interpretación de convenios | 32          | 1.662    | 20.321       |
| Aplicación e interpretación de normas    | 13          | 14       | 2.000        |
| Modificación de Condiciones de Trabajo   | 3           | 3        | 292          |
| Despidos colectivos y plurales           | 1           | 1        | 500          |
| Acuerdo SERCLA                           | 1           | 1        | 107          |

**Ámbito privado/público**

|         | Expedientes | Empresas | Trabajadores |
|---------|-------------|----------|--------------|
| Privado | 53          | 2.153    | 30.888       |
| Público | 2           | 2        | 11           |

**Tramitación de expedientes****Estado de los expedientes**

|                                     | Expedientes | Empresas | Trabajadores |
|-------------------------------------|-------------|----------|--------------|
| En tramitación (C.C.M.)             | 5           | 5        | 400          |
| Tramitaciones no efectivas (C.C.M.) | 12          | 13       | 522          |
| Tramitaciones efectivas (C.C.M.)    | 38          | 2.137    | 29.977       |

**Tramitaciones no efectivas**

|   | Expedientes | Empresas | Trabajadores |
|---|-------------|----------|--------------|
| Desistido: incomparecencia de la parte actora | 1           | 1        | 20           |
| Intentado sin efecto                          | 11          | 12       | 502          |



## Resultados obtenidos

### Tramitaciones efectivas

|                         | Expedientes |       | Empresas |       | Trabajadores |       |
|-------------------------|-------------|-------|----------|-------|--------------|-------|
|                         | Nº          | %     | Nº       | %     | Nº           | %     |
| Concluido con avenencia | 19          | 50,00 | 1.494    | 69,91 | 16.759       | 55,91 |
| Concluido sin avenencia | 19          | 50,00 | 643      | 30,09 | 13.218       | 44,09 |

### Resultados por ámbito territorial

|            | Con avenencia |       | Sin avenencia |       |
|------------|---------------|-------|---------------|-------|
|            | Nº            | %     | Nº            | %     |
| Local      | 10            | 50,00 | 10            | 50,00 |
| Provincial | 9             | 50,00 | 9             | 50,00 |

### Resultados por ámbito funcional

|         | Con avenencia |       | Sin avenencia |       |
|---------|---------------|-------|---------------|-------|
|         | Nº            | %     | Nº            | %     |
| Empresa | 16            | 50,00 | 16            | 50,00 |
| Sector  | 3             | 50,00 | 3             | 50,00 |

### Resultados por procedimientos

|                                   | Con avenencia |       | Sin avenencia |       |
|-----------------------------------|---------------|-------|---------------|-------|
|                                   | Nº            | %     | Nº            | %     |
| Previos a la vía judicial         | 10            | 50,00 | 10            | 50,00 |
| Previos a convocatorias de huelga | 8             | 53,33 | 7             | 46,67 |
| Otros                             | 1             | 33,33 | 2             | 66,67 |

### Resultados por sectores

|  | Con avenencia |       | Sin avenencia |        |
|--|---------------|-------|---------------|--------|
|  | Nº            | %     | Nº            | %      |
| Industrias manufactureras                            | 7             | 50,00 | 7             | 50,00  |
| Construcción   | 2             | 66,67 | 1             | 33,33  |
| Hostelería   | 0             | 0,00  | 1             | 100,00 |
| Transporte, almacenamiento y comunicaciones          | 2             | 50,00 | 2             | 50,00  |
| Actividades inmobiliarias; serv. Empresariales       | 2             | 50,00 | 2             | 50,00  |
| Otras actividades servicios prestados a la comunidad | 6             | 50,00 | 6             | 50,00  |

### Resultados por promotores

|                                       | Con avenencia |       | Sin avenencia |        |
|---------------------------------------|---------------|-------|---------------|--------|
|                                       | Nº            | %     | Nº            | %      |
| Representantes unitarios              | 7             | 53,85 | 6             | 46,15  |
| CCOO                                  | 4             | 36,36 | 7             | 63,64  |
| UGT                                   | 4             | 80,00 | 1             | 20,00  |
| CCOO y UGT                            | 4             | 57,14 | 3             | 42,86  |
| Representantes unitarios y sindicatos | 0             | 0,00  | 2             | 100,00 |

| Resultados por motivaciones              |               |       |               |        |
|--|---------------|-------|---------------|--------|
|  | Con avenencia |       | Sin avenencia |        |
|  | Nº            | %     | Nº            | %      |
| Negociación de Convenio                  | 2             | 50,00 | 2             | 50,00  |
| Aplicación e interpretación de convenios | 12            | 57,14 | 9             | 42,86  |
| Aplicación e interpretación de normas    | 4             | 44,44 | 5             | 55,56  |
| Modificación de Condiciones de Trabajo   | 1             | 33,33 | 2             | 66,67  |
| Despidos colectivos y plurales           | 0             | 0,00  | 1             | 100,00 |

| Resultados por ámbito privado/público |               |       |               |       |
|---------------------------------------|---------------|-------|---------------|-------|
|                                       | Con avenencia |       | Sin avenencia |       |
|                                       | Nº            | %     | Nº            | %     |
| Privado                               | 19            | 50,00 | 19            | 50,00 |

| Expedientes previos a huelga: concluidos con avenencia |          |              |                              |
|--|----------|--------------|------------------------------|
| Nº   | Empresas | Trabajadores | Horas de trabajo recuperadas |
| 8  | 14       | 2.906        | 71.384                       |

| Arbitrajes realizados |          |              |
|-----------------------|----------|--------------|
| Nº                    | Empresas | Trabajadores |
| -                     | -        | -            |

| Evolución mensual resultados |               |        |               |       |
|------------------------------|---------------|--------|---------------|-------|
|                              | Con avenencia |        | Sin avenencia |       |
|                              | Nº            | %      | Nº            | %     |
| Enero                        | 4             | 80,00  | 1             | 20,00 |
| Febrero                      | 2             | 33,33  | 4             | 66,67 |
| Marzo                        | 3             | 33,33  | 6             | 66,67 |
| Abril                        | 2             | 100,00 | 0             |       |
| Mayo                         | 1             | 100,00 | 0             |       |
| Junio                        | 2             | 40,00  | 3             | 60,00 |
| Julio                        | 2             | 66,67  | 1             | 33,33 |
| Agosto                       | 1             | 100,00 | 0             |       |
| Septiembre                   | 1             | 33,33  | 2             | 66,67 |
| Octubre                      | 1             | 33,33  | 2             | 66,67 |
| Noviembre                    | 0             |        | 0             |       |

**Ámbito: Huelva**
**Expedientes presentados**
**Ámbito personal de afectación**

| Expedientes presentados | Empresas afectadas | Trabajadores afectados |
|-------------------------|--------------------|------------------------|
| 36                      | 2.317              | 17.246                 |

**Ámbito territorial**

|            | Expedientes | Empresas | Trabajadores |
|------------|-------------|----------|--------------|
| Local      | 24          | 26       | 2.895        |
| Provincial | 12          | 2.291    | 14.351       |

**Ámbito funcional**

|         | Expedientes | Empresas | Trabajadores |
|---------|-------------|----------|--------------|
| Empresa | 32          | 34       | 3.722        |
| Sector  | 4           | 2.283    | 13.524       |

**Secuencia temporal de presentación**

|            | Expedientes | Empresas | Trabajadores |
|------------|-------------|----------|--------------|
| enero      | 5           | 5        | 285          |
| febrero    | 3           | 3        | 112          |
| marzo      | 6           | 2.274    | 13.851       |
| abril      | 2           | 2        | 301          |
| mayo       | 3           | 3        | 238          |
| junio      | 11          | 11       | 1.616        |
| agosto     | 1           | 3        | 74           |
| septiembre | 2           | 13       | 80           |
| octubre    | 1           | 1        | 500          |
| noviembre  | 2           | 2        | 189          |

| Ámbito Temporal | 2004      | 2005      | 2006      |
|-----------------|-----------|-----------|-----------|
| enero           | 3         | 1         | 5         |
| febrero         | 5         | 1         | 3         |
| marzo           | 2         | 6         | 6         |
| abril           | 2         | 3         | 2         |
| mayo            | 2         | 4         | 3         |
| junio           | 1         | 3         | 11        |
| julio           | 1         | 2         | 0         |
| agosto          | 0         | 3         | 1         |
| septiembre      | 3         | 3         | 2         |
| octubre         | 2         | 5         | 1         |
| noviembre       | 2         | 2         | 2         |
| <b>Total</b>    | <b>23</b> | <b>33</b> | <b>36</b> |

**Modalidades procedimentales**

|                                   | Expedientes | Empresas | Trabajadores |
|-----------------------------------|-------------|----------|--------------|
| Previos a la vía judicial         | 21          | 23       | 2.345        |
| Previos a convocatorias de huelga | 7           | 7        | 1.029        |
| Otros                             | 8           | 2.287    | 13.872       |

| Sectores afectados  |             |          |              |
|---|-------------|----------|--------------|
|   | Expedientes | Empresas | Trabajadores |
| Pesca   | 1           | 1        | 19           |
| Industrias extractivas                                    | 1           | 1        | 65           |
| Industrias manufactureras                                 | 16          | 27       | 2.453        |
| Construcción  | 3           | 3        | 86           |
| Comercio; reparaciones                                    | 2           | 1.371    | 4.625        |
| Hostelería  | 2           | 901      | 8.961        |
| Transporte, almacenamiento y comunicaciones               | 4           | 4        | 379          |
| Actividades inmobiliarias; serv. Empresariales            | 2           | 2        | 480          |
| Administración Pública, defensa y seguridad social        | 2           | 2        | 33           |
| Actividades sanitarias y veterinarias, servicios sociales | 1           | 1        | 44           |
| Otras actividades servicios prestados a la comunidad      | 2           | 4        | 101          |

| Promotores                              |             |          |              |
|---|-------------|----------|--------------|
|   | Expedientes | Empresas | Trabajadores |
| Empresa                                 | 2           | 2        | 320          |
| Representantes unitarios                | 14          | 14       | 1.979        |
| CCOO                                    | 9           | 2.290    | 13.763       |
| UGT                                     | 4           | 4        | 821          |
| Otros sindicatos o grupos de sindicatos | 6           | 6        | 344          |
| Representantes unitarios y sindicatos   | 1           | 1        | 19           |

| Motivación                               |             |          |              |
|--|-------------|----------|--------------|
|  | Expedientes | Empresas | Trabajadores |
| Negociación de Convenio                  | 11          | 2.290    | 14.355       |
| Aplicación e interpretación de convenios | 19          | 21       | 2.029        |
| Aplicación e interpretación de normas    | 3           | 3        | 73           |
| Modificación de Condiciones de Trabajo   | 2           | 2        | 289          |
| Despidos colectivos y plurales           | 1           | 1        | 500          |

| Ámbito privado/público |             |          |              |
|------------------------|-------------|----------|--------------|
|                        | Expedientes | Empresas | Trabajadores |
| Privado                | 33          | 2.314    | 17.053       |
| Público                | 3           | 3        | 193          |

### Tramitación de expedientes

| Estado de los expedientes           |             |          |              |
|-------------------------------------|-------------|----------|--------------|
|                                     | Expedientes | Empresas | Trabajadores |
| En tramitación (C.C.M.)             | 1           | 1        | 92           |
| Tramitaciones no efectivas (C.C.M.) | 4           | 6        | 449          |
| Tramitaciones efectivas (C.C.M.)    | 31          | 2.310    | 16.705       |

| Tramitaciones no efectivas |             |          |              |
|----------------------------|-------------|----------|--------------|
|                            | Expedientes | Empresas | Trabajadores |
| Intentado sin efecto       | 4           | 6        | 449          |

**Resultados obtenidos**
**Tramitaciones efectivas**

|                         | Expedientes |       | Empresas |       | Trabajadores |       |
|-------------------------|-------------|-------|----------|-------|--------------|-------|
|                         | Nº          | %     | Nº       | %     | Nº           | %     |
| Concluido con avenencia | 18          | 58,06 | 2.297    | 99,44 | 14.869       | 89,01 |
| Concluido sin avenencia | 13          | 41,94 | 13       | 0,56  | 1.836        | 10,99 |

**Resultados por ámbito territorial**

|            | Con avenencia |       | Sin avenencia |       |
|------------|---------------|-------|---------------|-------|
|            | Nº            | %     | Nº            | %     |
| Local      | 12            | 54,55 | 10            | 45,45 |
| Provincial | 6             | 66,67 | 3             | 33,33 |

**Resultados por ámbito funcional**

|         | Con avenencia |        | Sin avenencia |       |
|---------|---------------|--------|---------------|-------|
|         | Nº            | %      | Nº            | %     |
| Empresa | 14            | 51,85  | 13            | 48,15 |
| Sector  | 4             | 100,00 | 0             | 0,00  |

**Resultados por procedimientos**

|                                   | Con avenencia |       | Sin avenencia |       |
|-----------------------------------|---------------|-------|---------------|-------|
|                                   | Nº            | %     | Nº            | %     |
| Previos a la vía judicial         | 9             | 52,94 | 8             | 47,06 |
| Previos a convocatorias de huelga | 4             | 57,14 | 3             | 42,86 |
| Otros                             | 5             | 71,43 | 2             | 28,57 |

**Resultados por sectores**

|   | Con avenencia |        | Sin avenencia |       |
|---|---------------|--------|---------------|-------|
|   | Nº            | %      | Nº            | %     |
| Pesca   | 1             | 100,00 | 0             | 0,00  |
| Industrias extractivas                                    | 1             | 100,00 | 0             | 0,00  |
| Industrias manufactureras                                 | 7             | 50,00  | 7             | 50,00 |
| Construcción  | 1             | 33,33  | 2             | 66,67 |
| Comercio; reparaciones                                    | 2             | 100,00 | 0             | 0,00  |
| Hostelería  | 1             | 100,00 | 0             | 0,00  |
| Transporte, almacenamiento y comunicaciones               | 1             | 33,33  | 2             | 66,67 |
| Actividades inmobiliarias; serv. Empresariales            | 1             | 50,00  | 1             | 50,00 |
| Administración Pública, defensa y seguridad social        | 1             | 50,00  | 1             | 50,00 |
| Actividades sanitarias y veterinarias, servicios sociales | 1             | 100,00 | 0             | 0,00  |
| Otras actividades servicios prestados a la comunidad      | 1             | 100,00 | 0             | 0,00  |

**Resultados por promotores**

|                          | Con avenencia |       | Sin avenencia |       |
|--------------------------|---------------|-------|---------------|-------|
|                          | Nº            | %     | Nº            | %     |
| Empresa                  | 1             | 50,00 | 1             | 50,00 |
| Representantes unitarios | 7             | 53,85 | 6             | 46,15 |
| CCOO                     | 6             | 85,71 | 1             | 14,29 |
| UGT                      | 2             | 66,67 | 1             | 33,33 |

|   |   |        |   |       |
|---|---|--------|---|-------|
| Otros sindicatos o grupos de sindicatos | 1 | 20,00  | 4 | 80,00 |
| Representantes unitarios y sindicatos   | 1 | 100,00 | 0 | 0,00  |

| Resultados por motivaciones              |               |       |               |        |
|--|---------------|-------|---------------|--------|
|  | Con avenencia |       | Sin avenencia |        |
|  | Nº            | %     | Nº            | %      |
| Negociación de Convenio                  | 7             | 77,78 | 2             | 22,22  |
| Aplicación e interpretación de convenios | 10            | 58,82 | 7             | 41,18  |
| Aplicación e interpretación de normas    | 0             | 0,00  | 2             | 100,00 |
| Modificación de Condiciones de Trabajo   | 1             | 50,00 | 1             | 50,00  |
| Despidos colectivos y plurales           | 0             | 0,00  | 1             | 100,00 |

| Resultados por ámbito privado/público |               |       |               |       |
|---------------------------------------|---------------|-------|---------------|-------|
|                                       | Con avenencia |       | Sin avenencia |       |
|                                       | Nº            | %     | Nº            | %     |
| Público                               | 1             | 33,33 | 2             | 66,67 |
| Privado                               | 17            | 60,71 | 11            | 39,29 |

| Expedientes previos a huelga: concluidos con avenencia |          |              |                              |
|--|----------|--------------|------------------------------|
| Nº   | Empresas | Trabajadores | Horas de trabajo recuperadas |
| 4  | 4        | 259          | 6.064                        |

| Arbitrajes realizados |          |              |
|-----------------------|----------|--------------|
| Nº                    | Empresas | Trabajadores |
| -                     | -        | -            |

| Evolución mensual resultados |               |        |               |        |
|------------------------------|---------------|--------|---------------|--------|
|                              | Con avenencia |        | Sin avenencia |        |
|                              | Nº            | %      | Nº            | %      |
| Enero                        | 3             | 60,00  | 2             | 40,00  |
| Febrero                      | 3             | 100,00 | 0             |        |
| Marzo                        | 6             | 100,00 | 0             |        |
| Abril                        | 2             | 100,00 | 0             |        |
| Mayo                         | 0             |        | 2             | 100,00 |
| Junio                        | 3             | 33,33  | 6             | 66,67  |
| Julio                        | 0             |        | 0             |        |
| Agosto                       | 0             |        | 0             |        |
| Septiembre                   | 1             | 50,00  | 1             | 50,00  |
| Octubre                      | 0             |        | 1             | 100,00 |
| Noviembre                    | 0             |        | 1             | 100,00 |

**Ámbito: Jaén**
**Expedientes presentados**

| <b>Ámbito personal de afectación</b> |                    |                        |
|--------------------------------------|--------------------|------------------------|
| Expedientes presentados              | Empresas afectadas | Trabajadores afectados |
| 33                                   | 8.148              | 35.070                 |

| <b>Ámbito territorial</b> |             |          |              |
|---------------------------|-------------|----------|--------------|
|                           | Expedientes | Empresas | Trabajadores |
| Local                     | 21          | 21       | 2.752        |
| Comarcal                  | 3           | 3        | 4.500        |
| Provincial                | 9           | 8.124    | 27.818       |

| <b>Ámbito funcional</b> |             |          |              |
|-------------------------|-------------|----------|--------------|
|                         | Expedientes | Empresas | Trabajadores |
| Empresa                 | 31          | 33       | 9.070        |
| Sector                  | 2           | 8.115    | 26.000       |

| <b>Secuencia temporal de presentación</b> |             |          |              |
|---|-------------|----------|--------------|
|   | Expedientes | Empresas | Trabajadores |
| febrero                                   | 6           | 8.005    | 25.293       |
| marzo                                     | 8           | 10       | 3.028        |
| abril                                     | 4           | 118      | 1.040        |
| mayo                                      | 5           | 5        | 2.523        |
| junio                                     | 3           | 3        | 67           |
| julio                                     | 1           | 1        | 25           |
| agosto                                    | 1           | 1        | 1.500        |
| septiembre                                | 1           | 1        | 10           |
| octubre                                   | 3           | 3        | 1.570        |
| noviembre                                 | 1           | 1        | 14           |

| <b>Ámbito Temporal</b> | <b>2004</b> | <b>2005</b> | <b>2006</b> |
|------------------------|-------------|-------------|-------------|
| enero                  | 5           | 4           | 0           |
| febrero                | 6           | 1           | 6           |
| marzo                  | 3           | 4           | 8           |
| abril                  | 3           | 5           | 4           |
| mayo                   | 2           | 9           | 5           |
| junio                  | 3           | 12          | 3           |
| julio                  | 2           | 1           | 1           |
| agosto                 | 1           | 1           | 1           |
| septiembre             | 4           | 8           | 1           |
| octubre                | 1           | 3           | 3           |
| noviembre              | 2           | 6           | 1           |
| <b>Total</b>           | <b>32</b>   | <b>54</b>   | <b>33</b>   |

| Modalidades procedimentales       |             |          |              |
|-----------------------------------|-------------|----------|--------------|
|                                   | Expedientes | Empresas | Trabajadores |
| Previos a la vía judicial         | 24          | 26       | 7.315        |
| Previos a convocatorias de huelga | 7           | 8.006    | 26.581       |
| Otros                             | 2           | 116      | 1.174        |

| Sectores afectados  |             |          |              |
|---|-------------|----------|--------------|
|   | Expedientes | Empresas | Trabajadores |
| Industrias manufactureras                                 | 11          | 11       | 2.416        |
| Energía eléctrica, gas y agua                             | 1           | 1        | 280          |
| Construcción  | 2           | 8.115    | 26.000       |
| Comercio; reparaciones                                    | 7           | 7        | 5.831        |
| Hostelería  | 4           | 4        | 53           |
| Transporte, almacenamiento y comunicaciones               | 3           | 3        | 44           |
| Actividades sanitarias y veterinarias, servicios sociales | 3           | 5        | 330          |
| Otras actividades servicios prestados a la comunidad      | 2           | 2        | 116          |

| Promotores                              |             |          |              |
|---|-------------|----------|--------------|
|   | Expedientes | Empresas | Trabajadores |
| Empresa                                 | 2           | 116      | 1.174        |
| Representantes unitarios                | 4           | 4        | 609          |
| CCOO                                    | 21          | 23       | 6.078        |
| UGT                                     | 3           | 3        | 2.183        |
| CCOO y UGT                              | 1           | 8.000    | 25.000       |
| Otros sindicatos o grupos de sindicatos | 1           | 1        | 10           |
| Representantes unitarios y sindicatos   | 1           | 1        | 16           |

| Motivación                               |             |          |              |
|--|-------------|----------|--------------|
|  | Expedientes | Empresas | Trabajadores |
| Negociación de Convenio                  | 2           | 116      | 1.174        |
| Aplicación e interpretación de convenios | 19          | 8.020    | 31.301       |
| Aplicación e interpretación de normas    | 10          | 10       | 2.232        |
| Modificación de Condiciones de Trabajo   | 1           | 1        | 83           |
| Acuerdo SERCLA                           | 1           | 1        | 280          |

| Ámbito privado/público |             |          |              |
|------------------------|-------------|----------|--------------|
|                        | Expedientes | Empresas | Trabajadores |
| Privado                | 31          | 8.146    | 34.747       |
| Público                | 2           | 2        | 323          |

### Tramitación de expedientes

| Estado de los expedientes           |             |          |              |
|-------------------------------------|-------------|----------|--------------|
|                                     | Expedientes | Empresas | Trabajadores |
| Tramitaciones no efectivas (C.C.M.) | 9           | 9        | 1.625        |
| Tramitaciones efectivas (C.C.M.)    | 24          | 8.139    | 33.445       |

| Tramitaciones no efectivas             |             |          |              |
|--|-------------|----------|--------------|
|  | Expedientes | Empresas | Trabajadores |
| Desistido: petición de la parte actora | 3           | 3        | 1.525        |
| Intentado sin efecto                   | 6           | 6        | 100          |



**Resultados obtenidos**

| <b>Tramitaciones efectivas</b> |             |       |          |       |              |       |
|--------------------------------|-------------|-------|----------|-------|--------------|-------|
|                                | Expedientes |       | Empresas |       | Trabajadores |       |
|                                | Nº          | %     | Nº       | %     | Nº           | %     |
| Concluido con avenencia        | 15          | 62,50 | 8.130    | 99,89 | 28.599       | 85,51 |
| Concluido sin avenencia        | 9           | 37,50 | 9        | 0,11  | 4.846        | 14,49 |

| <b>Resultados por ámbito territorial</b> |               |       |               |       |
|--|---------------|-------|---------------|-------|
|  | Con avenencia |       | Sin avenencia |       |
|  | Nº            | %     | Nº            | %     |
| Local                                    | 8             | 61,54 | 5             | 38,46 |
| Comarcal                                 | 1             | 50,00 | 1             | 50,00 |
| Provincial                               | 6             | 66,67 | 3             | 33,33 |

| <b>Resultados por ámbito funcional</b> |               |        |               |       |
|--|---------------|--------|---------------|-------|
|  | Con avenencia |        | Sin avenencia |       |
|  | Nº            | %      | Nº            | %     |
| Empresa                                | 13            | 59,09  | 9             | 40,91 |
| Sector                                 | 2             | 100,00 | 0             | 0,00  |

| <b>Resultados por procedimientos</b> |               |       |               |       |
|--------------------------------------|---------------|-------|---------------|-------|
|                                      | Con avenencia |       | Sin avenencia |       |
|                                      | Nº            | %     | Nº            | %     |
| Previos a la vía judicial            | 10            | 62,50 | 6             | 37,50 |
| Previos a convocatorias de huelga    | 4             | 66,67 | 2             | 33,33 |
| Otros                                | 1             | 50,00 | 1             | 50,00 |

| <b>Resultados por sectores</b>                            |               |        |               |        |
|---|---------------|--------|---------------|--------|
|   | Con avenencia |        | Sin avenencia |        |
|   | Nº            | %      | Nº            | %      |
| Industrias manufactureras                                 | 5             | 62,50  | 3             | 37,50  |
| Energía eléctrica, gas y agua                             | 0             | 0,00   | 1             | 100,00 |
| Construcción  | 2             | 100,00 | 0             | 0,00   |
| Comercio; reparaciones                                    | 2             | 50,00  | 2             | 50,00  |
| Hostelería  | 2             | 66,67  | 1             | 33,33  |
| Transporte, almacenamiento y comunicaciones               | 0             | 0,00   | 2             | 100,00 |
| Actividades sanitarias y veterinarias, servicios sociales | 3             | 100,00 | 0             | 0,00   |
| Otras actividades servicios prestados a la comunidad      | 1             | 100,00 | 0             | 0,00   |

| <b>Resultados por promotores</b>        |               |        |               |        |
|---|---------------|--------|---------------|--------|
|   | Con avenencia |        | Sin avenencia |        |
|   | Nº            | %      | Nº            | %      |
| Empresa                                 | 1             | 50,00  | 1             | 50,00  |
| Representantes unitarios                | 1             | 33,33  | 2             | 66,67  |
| CCOO                                    | 9             | 69,23  | 4             | 30,77  |
| UGT                                     | 2             | 66,67  | 1             | 33,33  |
| CCOO y UGT                              | 1             | 100,00 | 0             | 0,00   |
| Otros sindicatos o grupos de sindicatos | 1             | 100,00 | 0             | 0,00   |
| Representantes unitarios y sindicatos   | 0             | 0,00   | 1             | 100,00 |

**Resultados por motivaciones**

|  | Con avenencia |        | Sin avenencia |        |
|--|---------------|--------|---------------|--------|
|  | Nº            | %      | Nº            | %      |
| Negociación de Convenio                  | 1             | 50,00  | 1             | 50,00  |
| Aplicación e interpretación de convenios | 7             | 63,64  | 4             | 36,36  |
| Aplicación e interpretación de normas    | 6             | 66,67  | 3             | 33,33  |
| Modificación de Condiciones de Trabajo   | 1             | 100,00 | 0             | 0,00   |
| Acuerdo SERCLA                           | 0             | 0,00   | 1             | 100,00 |

**Resultados por ámbito privado/público**

|         | Con avenencia |        | Sin avenencia |       |
|---------|---------------|--------|---------------|-------|
|         | Nº            | %      | Nº            | %     |
| Público | 2             | 100,00 | 0             | 0,00  |
| Privado | 13            | 59,09  | 9             | 40,91 |

**Expedientes previos a huelga: concluidos con avenencia**

| Nº | Empresas | Trabajadores | Horas de trabajo recuperadas |
|----|----------|--------------|------------------------------|
| 4  | 8.003    | 25.040       | 600.640                      |

**Arbitrajes realizados**

| Nº | Empresas | Trabajadores |
|----|----------|--------------|
| -  | -        | -            |

**Evolución mensual resultados**

|            | Con avenencia |        | Sin avenencia |        |
|------------|---------------|--------|---------------|--------|
|            | Nº            | %      | Nº            | %      |
| Enero      | 0             |        | 0             |        |
| Febrero    | 2             | 66,67  | 1             | 33,33  |
| Marzo      | 6             | 75,00  | 2             | 25,00  |
| Abril      | 4             | 100,00 | 0             |        |
| Mayo       | 1             | 33,33  | 2             | 66,67  |
| Junio      | 1             | 50,00  | 1             | 50,00  |
| Julio      | 0             |        | 0             |        |
| Agosto     | 0             |        | 1             | 100,00 |
| Septiembre | 1             | 100,00 | 0             |        |
| Octubre    | 0             |        | 2             | 100,00 |
| Noviembre  | 0             |        | 0             |        |

**Ámbito: Málaga**
**Expedientes presentados**

| <b>Ámbito personal de afectación</b> |                    |                        |
|--------------------------------------|--------------------|------------------------|
| Expedientes presentados              | Empresas afectadas | Trabajadores afectados |
| 132                                  | 5.129              | 34.677                 |

| <b>Ámbito territorial</b> |             |          |              |
|---------------------------|-------------|----------|--------------|
|                           | Expedientes | Empresas | Trabajadores |
| Local                     | 118         | 117      | 14.404       |
| Provincial                | 14          | 5.012    | 20.273       |

| <b>Ámbito funcional</b> |             |          |              |
|-------------------------|-------------|----------|--------------|
|                         | Expedientes | Empresas | Trabajadores |
| Empresa                 | 130         | 129      | 16.677       |
| Sector                  | 2           | 5.000    | 18.000       |

| <b>Secuencia temporal de presentación</b> |             |          |              |
|---|-------------|----------|--------------|
|   | Expedientes | Empresas | Trabajadores |
| enero                                     | 17          | 17       | 2.557        |
| febrero                                   | 10          | 3.009    | 6.791        |
| marzo                                     | 15          | 15       | 2.073        |
| abril                                     | 13          | 13       | 1.824        |
| mayo                                      | 15          | 15       | 4.829        |
| junio                                     | 14          | 2.013    | 12.912       |
| julio                                     | 10          | 10       | 625          |
| agosto                                    | 2           | 2        | 360          |
| septiembre                                | 9           | 9        | 1.088        |
| octubre                                   | 9           | 9        | 533          |
| noviembre                                 | 18          | 17       | 1.085        |

| <b>Ámbito Temporal</b> | <b>2004</b> | <b>2005</b> | <b>2006</b> |
|------------------------|-------------|-------------|-------------|
| enero                  | 10          | 5           | 17          |
| febrero                | 18          | 11          | 10          |
| marzo                  | 11          | 13          | 15          |
| abril                  | 11          | 13          | 13          |
| mayo                   | 9           | 17          | 15          |
| junio                  | 20          | 13          | 14          |
| julio                  | 11          | 12          | 10          |
| agosto                 | 9           | 2           | 2           |
| septiembre             | 0           | 10          | 9           |
| octubre                | 16          | 7           | 9           |
| noviembre              | 15          | 14          | 18          |
| <b>Total</b>           | <b>130</b>  | <b>117</b>  | <b>132</b>  |

**Modalidades procedimentales**

|                                   | Expedientes | Empresas | Trabajadores |
|-----------------------------------|-------------|----------|--------------|
| Previos a la vía judicial         | 103         | 3.101    | 15.526       |
| Previos a convocatorias de huelga | 28          | 2.027    | 18.586       |
| Otros                             | 1           | 1        | 565          |

**Sectores afectados**

|   | Expedientes | Empresas | Trabajadores |
|---|-------------|----------|--------------|
| Agricultura, ganadería, caza y silvicultura               | 1           | 1        | 14           |
| Industrias extractivas                                    | 1           | 1        | 13           |
| Industrias manufactureras                                 | 6           | 6        | 680          |
| Energía eléctrica, gas y agua                             | 4           | 4        | 390          |
| Comercio; reparaciones                                    | 2           | 3.001    | 6.041        |
| Hostelería  | 48          | 2.047    | 15.011       |
| Transporte, almacenamiento y comunicaciones               | 13          | 13       | 2.640        |
| Intermediación financiera                                 | 3           | 3        | 81           |
| Actividades inmobiliarias; serv. Empresariales            | 13          | 12       | 949          |
| Administración Pública, defensa y seguridad social        | 14          | 14       | 6.449        |
| Actividades sanitarias y veterinarias, servicios sociales | 2           | 2        | 40           |
| Otras actividades servicios prestados a la comunidad      | 25          | 25       | 2.369        |

**Promotores**

|   | Expedientes | Empresas | Trabajadores |
|---|-------------|----------|--------------|
| Empresa                                 | 1           | 1        | 23           |
| Representantes unitarios                | 25          | 25       | 2.165        |
| CCOO                                    | 38          | 38       | 3.669        |
| UGT                                     | 54          | 53       | 9.804        |
| CCOO y UGT                              | 5           | 5.003    | 18.210       |
| Otros sindicatos o grupos de sindicatos | 6           | 6        | 339          |
| Representantes unitarios y sindicatos   | 3           | 3        | 467          |

**Motivación**

|  | Expedientes | Empresas | Trabajadores |
|--|-------------|----------|--------------|
| Negociación de Convenio                  | 12          | 2.011    | 17.018       |
| Aplicación e interpretación de convenios | 81          | 3.079    | 14.836       |
| Aplicación e interpretación de normas    | 19          | 19       | 1.758        |
| Modificación de Condiciones de Trabajo   | 18          | 18       | 970          |
| Acuerdo SERCLA                           | 2           | 2        | 95           |

**Ámbito privado/público**

|         | Expedientes | Empresas | Trabajadores |
|---------|-------------|----------|--------------|
| Privado | 115         | 5.112    | 28.145       |
| Público | 17          | 17       | 6.532        |

**Tramitación de expedientes****Estado de los expedientes**

|                                     | Expedientes | Empresas | Trabajadores |
|-------------------------------------|-------------|----------|--------------|
| En tramitación (C.C.M.)             | 21          | 20       | 645          |
| Tramitaciones no efectivas (C.C.M.) | 41          | 41       | 7.324        |
| Tramitaciones efectivas (C.C.M.)    | 70          | 5.068    | 26.708       |

| Tramitaciones no efectivas                    |             |          |              |
|---|-------------|----------|--------------|
|   | Expedientes | Empresas | Trabajadores |
| Desistido: incomparecencia de la parte actora | 1           | 1        | 200          |
| Desistido: petición de la parte actora        | 11          | 11       | 1.167        |
| Intentado sin efecto                          | 29          | 29       | 5.957        |

### Resultados obtenidos

| Tramitaciones efectivas |             |       |          |       |              |       |
|-------------------------|-------------|-------|----------|-------|--------------|-------|
|                         | Expedientes |       | Empresas |       | Trabajadores |       |
|                         | Nº          | %     | Nº       | %     | Nº           | %     |
| Concluido con avenencia | 42          | 60,00 | 5.040    | 99,45 | 23.711       | 88,78 |
| Concluido sin avenencia | 28          | 40,00 | 28       | 0,55  | 2.997        | 11,22 |

| Resultados por ámbito territorial |               |       |               |       |
|-----------------------------------|---------------|-------|---------------|-------|
|                                   | Con avenencia |       | Sin avenencia |       |
|                                   | Nº            | %     | Nº            | %     |
| Local                             | 34            | 56,67 | 26            | 43,33 |
| Provincial                        | 8             | 80,00 | 2             | 20,00 |

| Resultados por ámbito funcional |               |        |               |       |
|---------------------------------|---------------|--------|---------------|-------|
|                                 | Con avenencia |        | Sin avenencia |       |
|                                 | Nº            | %      | Nº            | %     |
| Empresa                         | 40            | 58,82  | 28            | 41,18 |
| Sector                          | 2             | 100,00 | 0             | 0,00  |

| Resultados por procedimientos     |               |        |               |       |
|-----------------------------------|---------------|--------|---------------|-------|
|                                   | Con avenencia |        | Sin avenencia |       |
|                                   | Nº            | %      | Nº            | %     |
| Previos a la vía judicial         | 26            | 53,06  | 23            | 46,94 |
| Previos a convocatorias de huelga | 15            | 75,00  | 5             | 25,00 |
| Otros                             | 1             | 100,00 | 0             | 0,00  |

| Resultados por sectores                                   |               |        |               |        |
|---|---------------|--------|---------------|--------|
|   | Con avenencia |        | Sin avenencia |        |
|   | Nº            | %      | Nº            | %      |
| Industrias manufactureras                                 | 2             | 100,00 | 0             | 0,00   |
| Energía eléctrica, gas y agua                             | 1             | 25,00  | 3             | 75,00  |
| Comercio; reparaciones                                    | 1             | 50,00  | 1             | 50,00  |
| Hostelería  | 18            | 72,00  | 7             | 28,00  |
| Transporte, almacenamiento y comunicaciones               | 6             | 66,67  | 3             | 33,33  |
| Intermediación financiera                                 | 0             | 0,00   | 1             | 100,00 |
| Actividades inmobiliarias; serv. Empresariales            | 4             | 57,14  | 3             | 42,86  |
| Administración Pública, defensa y seguridad social        | 3             | 60,00  | 2             | 40,00  |
| Actividades sanitarias y veterinarias, servicios sociales | 0             | 0,00   | 2             | 100,00 |
| Otras actividades servicios prestados a la comunidad      | 7             | 53,85  | 6             | 46,15  |

| Resultados por promotores               |               |       |               |        |
|---|---------------|-------|---------------|--------|
|   | Con avenencia |       | Sin avenencia |        |
|   | Nº            | %     | Nº            | %      |
| Empresa                                 | 0             | 0,00  | 1             | 100,00 |
| Representantes unitarios                | 7             | 43,75 | 9             | 56,25  |
| CCOO                                    | 13            | 65,00 | 7             | 35,00  |
| UGT                                     | 17            | 65,38 | 9             | 34,62  |
| CCOO y UGT                              | 3             | 75,00 | 1             | 25,00  |
| Otros sindicatos o grupos de sindicatos | 2             | 66,67 | 1             | 33,33  |

| Resultados por motivaciones              |               |       |               |       |
|--|---------------|-------|---------------|-------|
|  | Con avenencia |       | Sin avenencia |       |
|  | Nº            | %     | Nº            | %     |
| Negociación de Convenio                  | 8             | 88,89 | 1             | 11,11 |
| Aplicación e interpretación de convenios | 21            | 51,22 | 20            | 48,78 |
| Aplicación e interpretación de normas    | 8             | 80,00 | 2             | 20,00 |
| Modificación de Condiciones de Trabajo   | 4             | 50,00 | 4             | 50,00 |
| Acuerdo SERCLA                           | 1             | 50,00 | 1             | 50,00 |

| Resultados por ámbito privado/público |               |       |               |       |
|---------------------------------------|---------------|-------|---------------|-------|
|                                       | Con avenencia |       | Sin avenencia |       |
|                                       | Nº            | %     | Nº            | %     |
| Público                               | 3             | 50,00 | 3             | 50,00 |
| Privado                               | 39            | 60,94 | 25            | 39,06 |

#### Expedientes previos a huelga: concluidos con avenencia

| Nº | Empresas | Trabajadores | Horas de trabajo recuperadas |
|----|----------|--------------|------------------------------|
| 15 | 2.014    | 14.371       | 1.042.120                    |

#### Arbitrajes realizados

| Nº | Empresas | Trabajadores |
|----|----------|--------------|
| -  | -        | -            |

#### Evolución mensual resultados

|            | Con avenencia |       | Sin avenencia |        |
|------------|---------------|-------|---------------|--------|
|            | Nº            | %     | Nº            | %      |
| Enero      | 4             | 50,00 | 4             | 50,00  |
| Febrero    | 3             | 42,86 | 4             | 57,14  |
| Marzo      | 7             | 70,00 | 3             | 30,00  |
| Abril      | 8             | 80,00 | 2             | 20,00  |
| Mayo       | 6             | 66,67 | 3             | 33,33  |
| Junio      | 6             | 66,67 | 3             | 33,33  |
| Julio      | 2             | 40,00 | 3             | 60,00  |
| Agosto     | 1             | 50,00 | 1             | 50,00  |
| Septiembre | 3             | 50,00 | 3             | 50,00  |
| Octubre    | 2             | 66,67 | 1             | 33,33  |
| Noviembre  | 0             |       | 1             | 100,00 |

**Ámbito: Sevilla**
**Expedientes presentados**

| <b>Ámbito personal de afectación</b> |                    |                        |
|--------------------------------------|--------------------|------------------------|
| Expedientes presentados              | Empresas afectadas | Trabajadores afectados |
| 185                                  | 11.532             | 82.216                 |

| <b>Ámbito territorial</b> |             |          |              |
|---------------------------|-------------|----------|--------------|
|                           | Expedientes | Empresas | Trabajadores |
| Local                     | 151         | 168      | 27.742       |
| Comarcal                  | 2           | 2        | 130          |
| Provincial                | 32          | 11.362   | 54.344       |

| <b>Ámbito funcional</b> |             |          |              |
|-------------------------|-------------|----------|--------------|
|                         | Expedientes | Empresas | Trabajadores |
| Empresa                 | 178         | 196      | 33.656       |
| Sector                  | 7           | 11.336   | 48.560       |

| <b>Secuencia temporal de presentación</b> |             |          |              |
|---|-------------|----------|--------------|
|   | Expedientes | Empresas | Trabajadores |
| enero                                     | 16          | 20       | 3.958        |
| febrero                                   | 12          | 17       | 1.268        |
| marzo                                     | 21          | 31       | 4.157        |
| abril                                     | 13          | 8.532    | 26.190       |
| mayo                                      | 20          | 2.821    | 24.274       |
| junio                                     | 23          | 23       | 4.579        |
| julio                                     | 11          | 13       | 5.746        |
| agosto                                    | 7           | 7        | 499          |
| septiembre                                | 13          | 16       | 5.523        |
| octubre                                   | 32          | 36       | 5.473        |
| noviembre                                 | 17          | 16       | 549          |

| <b>Ámbito Temporal</b> | <b>2004</b> | <b>2005</b> | <b>2006</b> |
|------------------------|-------------|-------------|-------------|
| enero                  | 13          | 13          | 16          |
| febrero                | 18          | 20          | 12          |
| marzo                  | 23          | 24          | 21          |
| abril                  | 16          | 6           | 13          |
| mayo                   | 18          | 15          | 20          |
| junio                  | 15          | 13          | 23          |
| julio                  | 6           | 9           | 11          |
| agosto                 | 8           | 4           | 7           |
| septiembre             | 7           | 12          | 13          |
| octubre                | 20          | 7           | 32          |
| noviembre              | 15          | 16          | 17          |
| <b>Total</b>           | <b>159</b>  | <b>139</b>  | <b>185</b>  |

**Modalidades procedimentales**

|                                   | Expedientes | Empresas | Trabajadores |
|-----------------------------------|-------------|----------|--------------|
| Previos a la vía judicial         | 108         | 111      | 20.587       |
| Previos a convocatorias de huelga | 68          | 11.411   | 60.074       |
| Otros                             | 9           | 10       | 1.555        |

**Sectores afectados**

|   | Expedientes | Empresas | Trabajadores |
|---|-------------|----------|--------------|
| Agricultura, ganadería, caza y silvicultura               | 13          | 13       | 291          |
| Industrias manufactureras                                 | 67          | 2.880    | 29.485       |
| Construcción  | 1           | 1        | 68           |
| Comercio; reparaciones                                    | 10          | 10       | 1.714        |
| Hostelería  | 9           | 8.508    | 25.528       |
| Transporte, almacenamiento y comunicaciones               | 17          | 27       | 8.177        |
| Actividades inmobiliarias; serv. Empresariales            | 27          | 29       | 1.806        |
| Administración Pública, defensa y seguridad social        | 7           | 7        | 3.834        |
| Educación   | 1           | 1        | 4.000        |
| Actividades sanitarias y veterinarias, servicios sociales | 9           | 31       | 1.898        |
| Otras actividades servicios prestados a la comunidad      | 24          | 25       | 5.415        |

**Promotores**

|   | Expedientes | Empresas | Trabajadores |
|---|-------------|----------|--------------|
| Empresa                                 | 3           | 3        | 4.590        |
| Conjunto (Empresa y Trabajadores)       | 2           | 2        | 490          |
| Representantes unitarios                | 41          | 41       | 8.203        |
| CCOO                                    | 59          | 75       | 11.238       |
| UGT                                     | 46          | 48       | 5.427        |
| CCOO y UGT                              | 7           | 11316    | 47316        |
| Otros sindicatos o grupos de sindicatos | 15          | 34       | 3803         |
| Representantes unitarios y sindicatos   | 12          | 13       | 1149         |

**Motivación**

|  | Expedientes | Empresas | Trabajadores |
|--|-------------|----------|--------------|
| Negociación de Convenio                  | 37          | 11.370   | 56.981       |
| Aplicación e interpretación de convenios | 91          | 98       | 17.475       |
| Aplicación e interpretación de normas    | 37          | 44       | 5.436        |
| Modificación de Condiciones de Trabajo   | 14          | 14       | 1.770        |
| Despidos colectivos y plurales           | 1           | 1        | 43           |
| Acuerdo SERCLA                           | 5           | 5        | 511          |

**Ámbito privado/público**

|         | Expedientes | Empresas | Trabajadores |
|---------|-------------|----------|--------------|
| Privado | 165         | 11.512   | 65.046       |
| Público | 20          | 20       | 17.170       |



## Tramitación de expedientes

| Estado de los expedientes           |             |          |              |
|-------------------------------------|-------------|----------|--------------|
|                                     | Expedientes | Empresas | Trabajadores |
| En tramitación (C.C.M.)             | 13          | 12       | 8            |
| Tramitaciones no efectivas (C.C.M.) | 34          | 56       | 4.508        |
| Tramitaciones efectivas (C.C.M.)    | 138         | 11.464   | 77.700       |

| Tramitaciones no efectivas                         |             |          |              |
|--|-------------|----------|--------------|
|  | Expedientes | Empresas | Trabajadores |
| Archivado por falta de subsanación                 | 6           | 6        | 868          |
| Archivado por incumplimiento de plazos             | 5           | 24       | 780          |
| Desistido: petición de la parte actora             | 5           | 5        | 1.210        |
| Imposib. Celebración: no constitución de la C.C.M. | 1           | 1        | 5            |
| Intentado sin efecto                               | 17          | 20       | 1.645        |

## Resultados obtenidos

| Tramitaciones efectivas |             |       |          |       |              |       |
|-------------------------|-------------|-------|----------|-------|--------------|-------|
|                         | Expedientes |       | Empresas |       | Trabajadores |       |
|                         | Nº          | %     | Nº       | %     | Nº           | %     |
| Concluido con avenencia | 67          | 48,55 | 11.379   | 99,26 | 61.478       | 79,12 |
| Concluido sin avenencia | 71          | 51,45 | 85       | 0,74  | 16.222       | 20,88 |

| Resultados por ámbito territorial |               |       |               |       |
|-----------------------------------|---------------|-------|---------------|-------|
|                                   | Con avenencia |       | Sin avenencia |       |
|                                   | Nº            | %     | Nº            | %     |
| Local                             | 55            | 48,67 | 58            | 51,33 |
| Comarcal                          | 1             | 50,00 | 1             | 50,00 |
| Provincial                        | 11            | 47,83 | 12            | 52,17 |

| Resultados por ámbito funcional |               |       |               |       |
|---------------------------------|---------------|-------|---------------|-------|
|                                 | Con avenencia |       | Sin avenencia |       |
|                                 | Nº            | %     | Nº            | %     |
| Empresa                         | 62            | 46,97 | 70            | 53,03 |
| Sector                          | 5             | 83,33 | 1             | 16,67 |

| Resultados por procedimientos     |               |       |               |       |
|-----------------------------------|---------------|-------|---------------|-------|
|                                   | Con avenencia |       | Sin avenencia |       |
|                                   | Nº            | %     | Nº            | %     |
| Previos a la vía judicial         | 31            | 40,79 | 45            | 59,21 |
| Previos a convocatorias de huelga | 29            | 53,70 | 25            | 46,30 |
| Otros                             | 7             | 87,50 | 1             | 12,50 |

**Resultados por sectores**

|   | Con avenencia |        | Sin avenencia |       |
|---|---------------|--------|---------------|-------|
|   | Nº            | %      | Nº            | %     |
| Agricultura, ganadería, caza y silvicultura               | 11            | 91,67  | 1             | 8,33  |
| Industrias manufactureras                                 | 22            | 41,51  | 31            | 58,49 |
| Construcción  | 1             | 100,00 | 0             | 0,00  |
| Comercio; reparaciones                                    | 2             | 40,00  | 3             | 60,00 |
| Hostelería  | 2             | 40,00  | 3             | 60,00 |
| Transporte, almacenamiento y comunicaciones               | 5             | 41,67  | 7             | 58,33 |
| Actividades inmobiliarias; serv. Empresariales            | 9             | 50,00  | 9             | 50,00 |
| Administración Pública, defensa y seguridad social        | 1             | 25,00  | 3             | 75,00 |
| Educación   | 1             | 100,00 | 0             | 0,00  |
| Actividades sanitarias y veterinarias, servicios sociales | 4             | 57,14  | 3             | 42,86 |
| Otras actividades servicios prestados a la comunidad      | 9             | 45,00  | 11            | 55,00 |

**Resultados por promotores**

|   | Con avenencia |        | Sin avenencia |       |
|---|---------------|--------|---------------|-------|
|   | Nº            | %      | Nº            | %     |
| Empresa                                 | 2             | 100,00 | 0             | 0,00  |
| Conjunto (Empresa y Trabajadores)       | 2             | 100,00 | 0             | 0,00  |
| Representantes unitarios                | 11            | 39,29  | 17            | 60,71 |
| CCOO                                    | 18            | 38,30  | 29            | 61,70 |
| UGT                                     | 21            | 61,76  | 13            | 38,24 |
| CCOO y UGT                              | 6             | 85,71  | 1             | 14,29 |
| Otros sindicatos o grupos de sindicatos | 2             | 22,22  | 7             | 77,78 |
| Representantes unitarios y sindicatos   | 5             | 55,56  | 4             | 44,44 |

**Resultados por motivaciones**

|  | Con avenencia |        | Sin avenencia |        |
|--|---------------|--------|---------------|--------|
|  | Nº            | %      | Nº            | %      |
| Negociación de Convenio                  | 19            | 63,33  | 11            | 36,67  |
| Aplicación e interpretación de convenios | 27            | 40,30  | 40            | 59,70  |
| Aplicación e interpretación de normas    | 15            | 57,69  | 11            | 42,31  |
| Modificación de Condiciones de Trabajo   | 5             | 50,00  | 5             | 50,00  |
| Despidos colectivos y plurales           | 1             | 100,00 | 0             | 0,00   |
| Acuerdo SERCLA                           | 0             | 0,00   | 4             | 100,00 |

**Resultados por ámbito privado/público**

|         | Con avenencia |       | Sin avenencia |       |
|---------|---------------|-------|---------------|-------|
|         | Nº            | %     | Nº            | %     |
| Público | 7             | 43,75 | 9             | 56,25 |
| Privado | 60            | 49,18 | 62            | 50,82 |

**Expedientes previos a huelga: concluidos con avenencia**

| Nº | Empresas | Trabajadores | Horas de trabajo recuperadas |
|----|----------|--------------|------------------------------|
| 29 | 11.338   | 54.297       | 1.122.696                    |

**Arbitrajes realizados**

| Nº | Empresas | Trabajadores |
|----|----------|--------------|
| -  | -        | -            |

| Evolución mensual resultados |               |       |               |       |
|------------------------------|---------------|-------|---------------|-------|
|                              | Con avenencia |       | Sin avenencia |       |
|                              | Nº            | %     | Nº            | %     |
| Enero                        | 2             | 18,18 | 9             | 81,82 |
| Febrero                      | 3             | 33,33 | 6             | 66,67 |
| Marzo                        | 11            | 64,71 | 6             | 35,29 |
| Abril                        | 4             | 36,36 | 7             | 63,64 |
| Mayo                         | 10            | 58,82 | 7             | 41,18 |
| Junio                        | 6             | 35,29 | 11            | 64,71 |
| Julio                        | 6             | 60,00 | 4             | 40,00 |
| Agosto                       | 3             | 42,86 | 4             | 57,14 |
| Septiembre                   | 7             | 53,85 | 6             | 46,15 |
| Octubre                      | 12            | 57,14 | 9             | 42,86 |
| Noviembre                    | 3             | 60,00 | 2             | 40,00 |

**Ámbito: Interprovincial****Expedientes presentados**

| <b>Ámbito personal de afectación</b> |                    |                        |
|--------------------------------------|--------------------|------------------------|
| Expedientes presentados              | Empresas afectadas | Trabajadores afectados |
| 14                                   | 23                 | 13.621                 |

| <b>Ámbito territorial</b> |             |          |              |
|---------------------------|-------------|----------|--------------|
|                           | Expedientes | Empresas | Trabajadores |
| Interprovincial           | 14          | 23       | 13.621       |

| <b>Ámbito funcional</b> |             |          |              |
|-------------------------|-------------|----------|--------------|
|                         | Expedientes | Empresas | Trabajadores |
| Empresa                 | 13          | 13       | 9.021        |
| Sector                  | 1           | 10       | 4.600        |

| <b>Secuencia temporal de presentación</b> |             |          |              |
|---|-------------|----------|--------------|
|   | Expedientes | Empresas | Trabajadores |
| febrero                                   | 1           | 10       | 4.600        |
| marzo                                     | 3           | 3        | 1.800        |
| abril                                     | 1           | 1        | 1.200        |
| junio                                     | 2           | 2        | 230          |
| julio                                     | 1           | 1        | 250          |
| agosto                                    | 3           | 3        | 891          |
| septiembre                                | 2           | 2        | 4.350        |
| noviembre                                 | 1           | 1        | 300          |

| <b>Ámbito Temporal</b> | <b>2004</b> | <b>2005</b> | <b>2006</b> |
|------------------------|-------------|-------------|-------------|
| enero                  | 1           | 1           | 0           |
| febrero                | 4           | 0           | 1           |
| marzo                  | 3           | 3           | 3           |
| abril                  | 2           | 0           | 1           |
| mayo                   | 3           | 2           | 0           |
| junio                  | 1           | 3           | 2           |
| julio                  | 1           | 2           | 1           |
| agosto                 | 1           | 1           | 3           |
| septiembre             | 1           | 1           | 2           |
| octubre                | 1           | 0           | 0           |
| noviembre              | 1           | 1           | 1           |
| <b>Total</b>           | <b>19</b>   | <b>14</b>   | <b>14</b>   |

| <b>Modalidades procedimentales</b> |             |          |              |
|------------------------------------|-------------|----------|--------------|
|                                    | Expedientes | Empresas | Trabajadores |
| Previos a la vía judicial          | 10          | 10       | 8.291        |
| Previos a convocatorias de huelga  | 2           | 2        | 530          |
| Otros                              | 2           | 11       | 4.800        |

| Sectores afectados  |             |          |              |
|---|-------------|----------|--------------|
|   | Expedientes | Empresas | Trabajadores |
| Agricultura, ganadería, caza y silvicultura               | 2           | 2        | 5.200        |
| Industrias manufactureras                                 | 1           | 1        | 350          |
| Transporte, almacenamiento y comunicaciones               | 3           | 3        | 530          |
| Intermediación financiera                                 | 1           | 1        | 73           |
| Actividades inmobiliarias; serv. Empresariales            | 2           | 2        | 700          |
| Administración Pública, defensa y seguridad social        | 1           | 1        | 568          |
| Educación   | 2           | 11       | 4.900        |
| Actividades sanitarias y veterinarias, servicios sociales | 2           | 2        | 1.300        |

| Promotores                              |             |          |              |
|---|-------------|----------|--------------|
|   | Expedientes | Empresas | Trabajadores |
| Representantes unitarios                | 2           | 2        | 918          |
| CCOO                                    | 5           | 5        | 4.603        |
| UGT                                     | 2           | 2        | 1.700        |
| CCOO y UGT                              | 1           | 10       | 4.600        |
| Otros sindicatos o grupos de sindicatos | 4           | 4        | 1.800        |

| Motivación                               |             |          |              |
|--|-------------|----------|--------------|
|  | Expedientes | Empresas | Trabajadores |
| Negociación de Convenio                  | 5           | 14       | 5.898        |
| Aplicación e interpretación de convenios | 5           | 5        | 2.750        |
| Aplicación e interpretación de normas    | 3           | 3        | 973          |
| Modificación de Condiciones de Trabajo   | 1           | 1        | 4.000        |

| Ámbito privado/público |             |          |              |
|------------------------|-------------|----------|--------------|
|                        | Expedientes | Empresas | Trabajadores |
| Privado                | 8           | 8        | 6.353        |
| Público                | 6           | 15       | 7.268        |

### Tramitación de expedientes

| Estado de los expedientes           |             |          |              |
|-------------------------------------|-------------|----------|--------------|
|                                     | Expedientes | Empresas | Trabajadores |
| En tramitación (C.C.M.)             | 1           | 1        | 300          |
| Tramitaciones no efectivas (C.C.M.) | 3           | 3        | 1.073        |
| Tramitaciones efectivas (C.C.M.)    | 10          | 19       | 12.248       |

| Tramitaciones no efectivas             |             |          |              |
|--|-------------|----------|--------------|
|  | Expedientes | Empresas | Trabajadores |
| Desistido: petición de la parte actora | 1           | 1        | 73           |
| Intentado sin efecto                   | 2           | 2        | 1.000        |

**Resultados obtenidos****Tramitaciones efectivas**

|                         | Expedientes |       | Empresas |       | Trabajadores |       |
|-------------------------|-------------|-------|----------|-------|--------------|-------|
|                         | Nº          | %     | Nº       | %     | Nº           | %     |
| Concluido con avenencia | 6           | 60,00 | 15       | 78,95 | 10.530       | 85,97 |
| Concluido sin avenencia | 4           | 40,00 | 4        | 21,05 | 1.718        | 14,03 |

**Resultados por ámbito territorial**

|                 | Con avenencia |       | Sin avenencia |       |
|-----------------|---------------|-------|---------------|-------|
|                 | Nº            | %     | Nº            | %     |
| Interprovincial | 6             | 60,00 | 4             | 40,00 |

**Resultados por ámbito funcional**

|         | Con avenencia |        | Sin avenencia |       |
|---------|---------------|--------|---------------|-------|
|         | Nº            | %      | Nº            | %     |
| Empresa | 5             | 55,56  | 4             | 44,44 |
| Sector  | 1             | 100,00 | 0             | 0,00  |

**Resultados por procedimientos**

|                                   | Con avenencia |        | Sin avenencia |       |
|-----------------------------------|---------------|--------|---------------|-------|
|                                   | Nº            | %      | Nº            | %     |
| Previos a la vía judicial         | 2             | 33,33  | 4             | 66,67 |
| Previos a convocatorias de huelga | 2             | 100,00 | 0             | 0,00  |
| Otros                             | 2             | 100,00 | 0             | 0,00  |

**Resultados por sectores**

|   | Con avenencia |        | Sin avenencia |        |
|---|---------------|--------|---------------|--------|
|   | Nº            | %      | Nº            | %      |
| Agricultura, ganadería, caza y silvicultura               | 2             | 100,00 | 0             | 0,00   |
| Transporte, almacenamiento y comunicaciones               | 1             | 33,33  | 2             | 66,67  |
| Actividades inmobiliarias; serv. Empresariales            | 2             | 100,00 | 0             | 0,00   |
| Administración Pública, defensa y seguridad social        | 0             | 0,00   | 1             | 100,00 |
| Educación   | 1             | 100,00 | 0             | 0,00   |
| Actividades sanitarias y veterinarias, servicios sociales | 0             | 0,00   | 1             | 100,00 |

**Resultados por promotores**

|   | Con avenencia |        | Sin avenencia |        |
|---|---------------|--------|---------------|--------|
|   | Nº            | %      | Nº            | %      |
| Representantes unitarios                | 0             | 0,00   | 1             | 100,00 |
| CCOO                                    | 3             | 100,00 | 0             | 0,00   |
| UGT                                     | 2             | 100,00 | 0             | 0,00   |
| CCOO y UGT                              | 1             | 100,00 | 0             | 0,00   |
| Otros sindicatos o grupos de sindicatos | 0             | 0,00   | 3             | 100,00 |

| Resultados por motivaciones              |               |        |               |        |
|--|---------------|--------|---------------|--------|
|  | Con avenencia |        | Sin avenencia |        |
|  | Nº            | %      | Nº            | %      |
| Negociación de Convenio                  | 4             | 80,00  | 1             | 20,00  |
| Aplicación e interpretación de convenios | 1             | 50,00  | 1             | 50,00  |
| Aplicación e interpretación de normas    | 0             | 0,00   | 2             | 100,00 |
| Modificación de Condiciones de Trabajo   | 1             | 100,00 | 0             | 0,00   |

| Resultados por ámbito privado/público |               |       |               |       |
|---------------------------------------|---------------|-------|---------------|-------|
|                                       | Con avenencia |       | Sin avenencia |       |
|                                       | Nº            | %     | Nº            | %     |
| Público                               | 2             | 50,00 | 2             | 50,00 |
| Privado                               | 4             | 66,67 | 2             | 33,33 |

| Expedientes previos a huelga: concluidos con avenencia |          |              |                              |
|--|----------|--------------|------------------------------|
| Nº   | Empresas | Trabajadores | Horas de trabajo recuperadas |
| 2  | 2        | 530          | 4.720                        |

| Arbitrajes realizados |          |              |
|-----------------------|----------|--------------|
| Nº                    | Empresas | Trabajadores |
| -                     | -        | -            |

| Evolución mensual resultados |               |        |               |        |
|------------------------------|---------------|--------|---------------|--------|
|                              | Con avenencia |        | Sin avenencia |        |
|                              | Nº            | %      | Nº            | %      |
| Enero                        | 0             |        | 0             |        |
| Febrero                      | 1             | 100,00 | 0             |        |
| Marzo                        | 1             | 50,00  | 1             | 50,00  |
| Abril                        | 1             | 100,00 | 0             |        |
| Mayo                         | 0             |        | 0             |        |
| Junio                        | 2             | 100,00 | 0             |        |
| Julio                        | 0             |        | 1             | 100,00 |
| Agosto                       | 0             |        | 2             | 100,00 |
| Septiembre                   | 1             | 100,00 | 0             |        |
| Octubre                      | 0             |        | 0             |        |
| Noviembre                    | 0             |        | 0             |        |

**Ámbito: Andalucía****Expedientes presentados**

| <b>Ámbito personal de afectación</b> |                    |                        |
|--------------------------------------|--------------------|------------------------|
| Expedientes presentados              | Empresas afectadas | Trabajadores afectados |
| 654                                  | 71.134             | 461.168                |

| <b>Ámbito territorial</b> |             |          |              |
|---------------------------|-------------|----------|--------------|
|                           | Expedientes | Empresas | Trabajadores |
| Local                     | 504         | 531      | 68.345       |
| Comarcal                  | 18          | 92       | 10.426       |
| Provincial                | 118         | 70.488   | 368.776      |
| Interprovincial           | 14          | 23       | 13.621       |

| <b>Ámbito funcional</b> |             |          |              |
|-------------------------|-------------|----------|--------------|
|                         | Expedientes | Empresas | Trabajadores |
| Empresa                 | 618         | 661      | 98.568       |
| Sector                  | 36          | 70.473   | 362.600      |

| <b>Secuencia temporal de presentación</b> |             |          |              |
|---|-------------|----------|--------------|
|   | Expedientes | Empresas | Trabajadores |
| enero                                     | 61          | 19.866   | 90.641       |
| febrero                                   | 52          | 11.474   | 43.289       |
| marzo                                     | 82          | 3.568    | 51.741       |
| abril                                     | 59          | 29.580   | 123.666      |
| mayo                                      | 62          | 2.866    | 33.604       |
| junio                                     | 82          | 2.235    | 24.061       |
| julio                                     | 47          | 49       | 9.098        |
| agosto                                    | 22          | 26       | 4.168        |
| septiembre                                | 42          | 362      | 25.210       |
| octubre                                   | 74          | 739      | 39.327       |
| noviembre                                 | 71          | 369      | 16.363       |

| <b>Ámbito Temporal</b> | <b>2004</b> | <b>2005</b> | <b>2006</b> |
|------------------------|-------------|-------------|-------------|
| enero                  | 58          | 45          | 61          |
| febrero                | 70          | 61          | 52          |
| marzo                  | 65          | 72          | 82          |
| abril                  | 56          | 46          | 59          |
| mayo                   | 64          | 72          | 62          |
| junio                  | 68          | 67          | 82          |
| julio                  | 44          | 41          | 47          |
| agosto                 | 26          | 21          | 22          |
| septiembre             | 31          | 50          | 42          |
| octubre                | 59          | 41          | 74          |
| noviembre              | 64          | 58          | 71          |
| <b>Total</b>           | <b>605</b>  | <b>574</b>  | <b>654</b>  |



| Modalidades procedimentales       |             |          |              |
|-----------------------------------|-------------|----------|--------------|
|                                   | Expedientes | Empresas | Trabajadores |
| Previos a la vía judicial         | 393         | 24.708   | 165.349      |
| Previos a convocatorias de huelga | 215         | 23.107   | 163.071      |
| Otros                             | 46          | 23.319   | 132.748      |

| Sectores afectados  |             |          |              |
|---|-------------|----------|--------------|
|   | Expedientes | Empresas | Trabajadores |
| Agricultura, ganadería, caza y silvicultura               | 23          | 39.658   | 170.483      |
| Pesca   | 2           | 2        | 139          |
| Industrias extractivas                                    | 5           | 6        | 574          |
| Industrias manufactureras                                 | 176         | 6.207    | 117.243      |
| Energía eléctrica, gas y agua                             | 25          | 39       | 1.728        |
| Construcción  | 19          | 8.680    | 29.882       |
| Comercio; reparaciones                                    | 24          | 4.392    | 18.261       |
| Hostelería  | 69          | 11.466   | 49.661       |
| Transporte, almacenamiento y comunicaciones               | 63          | 89       | 14.869       |
| Intermediación financiera                                 | 4           | 4        | 154          |
| Actividades inmobiliarias; serv. Empresariales            | 67          | 69       | 5.067        |
| Administración Pública, defensa y seguridad social        | 36          | 36       | 13.963       |
| Educación   | 3           | 12       | 8.900        |
| Actividades sanitarias y veterinarias, servicios sociales | 26          | 50       | 4.183        |
| Otras actividades servicios prestados a la comunidad      | 112         | 424      | 26.061       |

| Promotores                              |             |          |              |
|---|-------------|----------|--------------|
|   | Expedientes | Empresas | Trabajadores |
| Empresa                                 | 11          | 155      | 7.908        |
| Conjunto (Empresa y Trabajadores)       | 4           | 303      | 12.541       |
| Representantes unitarios                | 169         | 171      | 23.950       |
| CCOO                                    | 205         | 3.695    | 68.038       |
| UGT                                     | 161         | 40.274   | 194.771      |
| CCOO y UGT                              | 34          | 26442    | 143999       |
| Otros sindicatos o grupos de sindicatos | 41          | 61       | 7797         |
| Representantes unitarios y sindicatos   | 29          | 33       | 2164         |

| Motivación                               |             |          |              |
|--|-------------|----------|--------------|
|  | Expedientes | Empresas | Trabajadores |
| Negociación de Convenio                  | 129         | 37.390   | 235.873      |
| Aplicación e interpretación de convenios | 346         | 13.721   | 115.525      |
| Aplicación e interpretación de normas    | 106         | 19.949   | 97.739       |
| Modificación de Condiciones de Trabajo   | 55          | 55       | 8.787        |
| Despidos colectivos y plurales           | 5           | 5        | 1.091        |
| Acuerdo SERCLA                           | 13          | 14       | 2.153        |

| Ámbito privado/público |             |          |              |
|------------------------|-------------|----------|--------------|
|                        | Expedientes | Empresas | Trabajadores |
| Privado                | 576         | 71.047   | 424.718      |
| Público                | 78          | 87       | 36.450       |

**Tramitación de expedientes**

| <b>Estado de los expedientes</b>    |             |          |              |
|-------------------------------------|-------------|----------|--------------|
|                                     | Expedientes | Empresas | Trabajadores |
| En tramitación (C.C.M.)             | 56          | 55       | 2.982        |
| Tramitaciones no efectivas (C.C.M.) | 149         | 19.975   | 101.006      |
| Tramitaciones efectivas (C.C.M.)    | 447         | 50.803   | 345.129      |
| Arbitrajes en tramitación           | 1           | 300      | 12.000       |
| Arbitrajes concluidos               | 1           | 1        | 51           |

| <b>Tramitaciones no efectivas</b>                  |             |          |              |
|--|-------------|----------|--------------|
|  | Expedientes | Empresas | Trabajadores |
| Archivado por falta de subsanación                 | 11          | 11       | 1.513        |
| Archivado por incumplimiento de plazos             | 5           | 24       | 780          |
| Desistido: incomparecencia de la parte actora      | 4           | 5        | 300          |
| Desistido: petición de la parte actora             | 38          | 19.838   | 87.222       |
| Desistimiento por desconvocatoria de huelga        | 1           | 1        | 33           |
| No competencia SERCLA                              | 1           | 1        | 8            |
| Imposib. Celebración: no constitución de la C.C.M. | 1           | 1        | 5            |
| Intentado sin efecto                               | 88          | 94       | 11.145       |

**Resultados obtenidos**

| <b>Tramitaciones efectivas</b> |             |       |          |       |              |       |
|--------------------------------|-------------|-------|----------|-------|--------------|-------|
|                                | Expedientes |       | Empresas |       | Trabajadores |       |
|                                | Nº          | %     | Nº       | %     | Nº           | %     |
| Concluido con avenencia        | 240         | 53,69 | 49.172   | 96,79 | 277.815      | 80,50 |
| Concluido sin avenencia        | 207         | 46,31 | 1.631    | 3,21  | 67.314       | 19,50 |

| <b>Resultados por ámbito territorial</b> |               |       |               |       |
|--|---------------|-------|---------------|-------|
|  | Con avenencia |       | Sin avenencia |       |
|  | Nº            | %     | Nº            | %     |
| Local                                    | 175           | 52,08 | 161           | 47,92 |
| Comarcal                                 | 5             | 50,00 | 5             | 50,00 |
| Provincial                               | 54            | 59,34 | 37            | 40,66 |
| Interprovincial                          | 6             | 60,00 | 4             | 40,00 |

| <b>Resultados por ámbito funcional</b> |               |       |               |       |
|--|---------------|-------|---------------|-------|
|  | Con avenencia |       | Sin avenencia |       |
|  | Nº            | %     | Nº            | %     |
| Empresa                                | 216           | 52,17 | 198           | 47,83 |
| Sector                                 | 24            | 72,73 | 9             | 27,27 |

| <b>Resultados por procedimientos</b> |               |       |               |       |
|--------------------------------------|---------------|-------|---------------|-------|
|                                      | Con avenencia |       | Sin avenencia |       |
|                                      | Nº            | %     | Nº            | %     |
| Previos a la vía judicial            | 109           | 45,42 | 131           | 54,58 |
| Previos a convocatorias de huelga    | 104           | 60,47 | 68            | 39,53 |
| Otros                                | 27            | 77,14 | 8             | 22,86 |

| Resultados por sectores                                   |               |        |               |        |
|---|---------------|--------|---------------|--------|
|   | Con avenencia |        | Sin avenencia |        |
|   | Nº            | %      | Nº            | %      |
| Agricultura, ganadería, caza y silvicultura               | 16            | 88,89  | 2             | 11,11  |
| Pesca   | 1             | 50,00  | 1             | 50,00  |
| Industrias extractivas                                    | 1             | 33,33  | 2             | 66,67  |
| Industrias manufactureras                                 | 64            | 50,79  | 62            | 49,21  |
| Energía eléctrica, gas y agua                             | 8             | 40,00  | 12            | 60,00  |
| Construcción  | 10            | 62,50  | 6             | 37,50  |
| Comercio; reparaciones                                    | 8             | 57,14  | 6             | 42,86  |
| Hostelería  | 24            | 60,00  | 16            | 40,00  |
| Transporte, almacenamiento y comunicaciones               | 22            | 44,90  | 27            | 55,10  |
| Intermediación financiera                                 | 0             | 0,00   | 1             | 100,00 |
| Actividades inmobiliarias; serv. Empresariales            | 24            | 51,06  | 23            | 48,94  |
| Administración Pública, defensa y seguridad social        | 11            | 61,11  | 7             | 38,89  |
| Educación   | 2             | 100,00 | 0             | 0,00   |
| Actividades sanitarias y veterinarias, servicios sociales | 11            | 61,11  | 7             | 38,89  |
| Otras actividades servicios prestados a la comunidad      | 38            | 52,05  | 35            | 47,95  |

| Resultados por promotores               |               |        |               |       |
|---|---------------|--------|---------------|-------|
|   | Con avenencia |        | Sin avenencia |       |
|   | Nº            | %      | Nº            | %     |
| Empresa                                 | 5             | 55,56  | 4             | 44,44 |
| Conjunto (Empresa y Trabajadores)       | 2             | 100,00 | 0             | 0,00  |
| Representantes unitarios                | 57            | 47,11  | 64            | 52,89 |
| CCOO                                    | 74            | 52,11  | 68            | 47,89 |
| UGT                                     | 63            | 64,95  | 34            | 35,05 |
| CCOO y UGT                              | 23            | 69,70  | 10            | 30,30 |
| Otros sindicatos o grupos de sindicatos | 9             | 34,62  | 17            | 65,38 |
| Representantes unitarios y sindicatos   | 7             | 41,18  | 10            | 58,82 |

| Resultados por motivaciones              |               |       |               |       |
|--|---------------|-------|---------------|-------|
|  | Con avenencia |       | Sin avenencia |       |
|  | Nº            | %     | Nº            | %     |
| Negociación de Convenio                  | 72            | 68,57 | 33            | 31,43 |
| Aplicación e interpretación de convenios | 108           | 49,09 | 112           | 50,91 |
| Aplicación e interpretación de normas    | 40            | 56,34 | 31            | 43,66 |
| Modificación de Condiciones de Trabajo   | 17            | 44,74 | 21            | 55,26 |
| Despidos colectivos y plurales           | 2             | 50,00 | 2             | 50,00 |
| Acuerdo SERCLA                           | 1             | 11,11 | 8             | 88,89 |

| Resultados por ámbito privado/público |               |       |               |       |
|---------------------------------------|---------------|-------|---------------|-------|
|                                       | Con avenencia |       | Sin avenencia |       |
|                                       | Nº            | %     | Nº            | %     |
| Público                               | 28            | 57,14 | 21            | 42,86 |
| Privado                               | 212           | 53,27 | 186           | 46,73 |

**Expedientes previos a huelga: concluidos con avenencia**

| Nº  | Empresas | Trabajadores | Horas de trabajo recuperadas |
|-----|----------|--------------|------------------------------|
| 104 | 22.062   | 126.811      | 3.593.928                    |

**Arbitrajes realizados**

| Nº | Empresas | Trabajadores |
|----|----------|--------------|
| 1  | 1        | 51           |

**Evolución mensual resultados**

|            | Con avenencia |       | Sin avenencia |       |
|------------|---------------|-------|---------------|-------|
|            | Nº            | %     | Nº            | %     |
| Enero      | 20            | 46,51 | 23            | 53,49 |
| Febrero    | 19            | 48,72 | 20            | 51,28 |
| Marzo      | 44            | 63,77 | 25            | 36,23 |
| Abril      | 30            | 62,50 | 18            | 37,50 |
| Mayo       | 23            | 47,92 | 25            | 52,08 |
| Junio      | 29            | 50,88 | 28            | 49,12 |
| Julio      | 16            | 55,17 | 13            | 44,83 |
| Agosto     | 7             | 41,18 | 10            | 58,82 |
| Septiembre | 18            | 51,43 | 17            | 48,57 |
| Octubre    | 23            | 50,00 | 23            | 50,00 |
| Noviembre  | 11            | 68,75 | 5             | 31,25 |

**LISTADO DE EXPEDIENTES**
**Ámbito: Almería**

| Estado                                 | Expte       | Denominación                                      | Procedim.             |
|--|-------------|---|-----------------------|
| Pendiente                              | 04/2006/035 | AQUALIA ALMERIA                                   | Previo a vía judicial |
| Pendiente                              | 04/2006/039 | AYUNTAMIENTO DE ALMERIA                           | General               |
| Pendiente                              | 04/2006/041 | DIPUTACION PROVINCIAL DE ALMERIA                  | Previo a vía judicial |
| Pendiente                              | 04/2006/042 | AQUALIA GESTION INTEGRAL DEL AGUA, S.A.           | General               |
| Pendiente                              | 04/2006/043 | AQUALIA GESTION INTEGRAL DEL AGUA, S.A.           | General               |
| Pendiente                              | 04/2006/044 | EULEN, S.A. (PARQUES Y JARDINES EL TOYO)          | Previo a vía judicial |
| Pendiente                              | 04/2006/045 | GRUPO EL ARBOL DISTRIBUCION Y SUPERMERCADOS, S.A. | Previo a vía judicial |
| Archivado por falta de subsanación     | 04/2006/013 | CONSEJERIA IGUALDAD Y BIENESTAR SOCIAL            | Previo a vía judicial |
| Archivado por falta de subsanación     | 04/2006/017 | CLINICA TERAPEUTICA MEDITERRANEO, S.A.            | Previo a vía judicial |
| Archivado por falta de subsanación     | 04/2006/025 | CONSEJERIA IGUALDAD Y BIENESTAR SOCIAL            | Previo a vía judicial |
| Desistido: petición de la parte actora | 04/2006/020 | AYUNTAMIENTO DE TURRE                             | General               |
| Desistido: petición de la parte actora | 04/2006/022 | CESPA, S.A.                                       | Previo a vía judicial |
| Desistido: petición de la parte actora | 04/2006/023 | CESPA, S.A.                                       | General               |
| Concluido con avenencia                | 04/2006/001 | MANTENIMIENTO E INGENIERIA ENERGETICA, S.A.       | Previo a vía judicial |
| Concluido con avenencia                | 04/2006/002 | FERROVIAL SERVICIOS, S.A. Y FERROSER, S.A.        | General               |
| Concluido con avenencia                | 04/2006/006 | ATHISA MEDIO AMBIENTE, S.A.                       | Previo a huelga       |
| Concluido con avenencia                | 04/2006/007 | AYUNTAMIENTO DE ALMERIA                           | Previo a vía judicial |
| Concluido con avenencia                | 04/2006/008 | CLECE, S.A.                                       | Previo a vía judicial |
| Concluido con avenencia                | 04/2006/011 | ATHISA MEDIO AMBIENTE, S.A.                       | General               |
| Concluido con avenencia                | 04/2006/021 | EULEN S.A.  | Previo a vía judicial |
| Concluido con avenencia                | 04/2006/026 | URBASER ALMERIA                                   | Previo a vía judicial |
| Concluido con avenencia                | 04/2006/027 | AYUNTAMIENTO DE ALHAMA DE ALMERIA                 | General               |
| Concluido con avenencia                | 04/2006/028 | CLECE, S.A. (PLATAFORMA SOLAR DE TABERNAS)        | Previo a huelga       |
| Concluido con avenencia                | 04/2006/029 | AYUNTAMIENTO DE NIJAR                             | Previo a vía judicial |
| Concluido con avenencia                | 04/2006/030 | SECTOR LIMPIEZA DE EDIFICIOS Y LOCALES ALMERIA    | Previo a huelga       |
| Concluido con avenencia                | 04/2006/031 | DIPUTACION PROVINCIAL DE ALMERIA                  | Previo a vía judicial |
| Concluido con avenencia                | 04/2006/037 | AQUALIA ESTACION DEPURADORA EL BOBAR              | Previo a huelga       |
| Concluido con avenencia                | 04/2006/038 | AYUNTAMIENTO DE TURRE                             | General               |
| Concluido con avenencia                | 04/2006/040 | CLECE, S.A. (PLATAFORMA SOLAR DE TABERNAS)        | General               |
| Concluido sin avenencia                | 04/2006/003 | URBASER ALMERIA                                   | Previo a vía judicial |
| Concluido sin avenencia                | 04/2006/004 | HORTOFRUTICOLA MABE, S.A.T.                       | Previo a vía judicial |
| Concluido sin avenencia                | 04/2006/005 | ABALEO MANTENIMIENTO INTEGRAL, S.L.               | Previo a vía judicial |
| Concluido sin avenencia                | 04/2006/009 | AQUALIA GESTION INTEGRAL DEL AGUA, S.A.           | Previo a vía judicial |
| Concluido sin avenencia                | 04/2006/010 | CESPA, S.A.                                       | Previo a vía judicial |
| Concluido sin avenencia                | 04/2006/012 | URBASER ALMERIA                                   | Previo a vía judicial |
| Concluido sin avenencia                | 04/2006/014 | ENDESA GENERACION, S.A.                           | Previo a vía judicial |
| Concluido sin avenencia                | 04/2006/015 | FERROVIAL SERVICIOS Y FERROSEL                    | Previo a huelga       |
| Concluido sin avenencia                | 04/2006/016 | CESPA, S.A.                                       | Previo a huelga       |
| Concluido sin avenencia                | 04/2006/018 | AQUALIA GESTION INTEGRAL DEL AGUA, S.A.           | Previo a vía judicial |
| Concluido sin avenencia                | 04/2006/019 | SERVICIOS AUXILIARES DE PUERTOS, S.A.             | Previo a vía judicial |

|                         |             |                                       |                       |
|-------------------------|-------------|---------------------------------------|-----------------------|
| Concluido sin avenencia | 04/2006/034 | VICASOL, S.C.A.                       | Previo a vía judicial |
| Intentado sin efecto    | 04/2006/024 | MEDIO AMBIENTE DALMAU, S.A.           | Previo a vía judicial |
| Intentado sin efecto    | 04/2006/032 | CESPA, S.A. (AYUNTAMIENTO DE ALMERIA) | Previo a vía judicial |
| Intentado sin efecto    | 04/2006/033 | CESPA, S.A. (AYUNTAMIENTO DE ALMERIA) | General               |
| Intentado sin efecto    | 04/2006/036 | CESPA ADRA                            | Previo a vía judicial |

**Ámbito: Cádiz (Provincial)**

| Estado  | Expte       | Denominación  | Procedim.             |
|---|-------------|---|-----------------------|
| Pendiente                                     | 11/2006/097 | AUTORIDAD PORTUARIA DE LA BAHIA DE ALGECIRAS                              | Previo a vía judicial |
| Pendiente                                     | 11/2006/099 | ENDESA GENERACION, S.A. (CENTRAL TERMICA DE CICLO COMBINADO DE SAN ROQUE) | Previo a huelga       |
| Pendiente                                     | 11/2006/096 | DIA, S.A.   | Previo a vía judicial |
| Pendiente                                     | 11/2006/098 | FUNDACION SAUCE   | Previo a vía judicial |
| Pendiente                                     | 11/2006/101 | EULEN INTEGRA, S.A.   | Previo a huelga       |
| Pendiente                                     | 11/2006/050 | MANCOMUNIDAD DE MUNICIPIOS SIERRA DE CADIZ                                | Previo a vía judicial |
| Desistido: incomparecencia de la parte actora | 11/2006/021 | CONSTRUCCIONES ZIUR, S.L.   | Previo a vía judicial |
| Desistido: incomparecencia de la parte actora | 11/2006/071 | VERTEDEROS DE RESIDUOS, S.A. y ORTO PARQUES Y JARDINES, S.L.              | Previo a vía judicial |
| Desistido: petición de la parte actora        | 11/2006/007 | ARQUITEMPO  | Previo a huelga       |
| Desistido: petición de la parte actora        | 11/2006/009 | HUERTA DEL CARMEN, S.A.   | Previo a huelga       |
| Desistido: petición de la parte actora        | 11/2006/030 | ALDESA CONSTRUCCIONES, S.A.   | Previo a huelga       |
| Desistido: petición de la parte actora        | 11/2006/093 | COMPANÍA ESPAÑOLA DE PETROLEOS (REFINERÍA GIBRALTAR)                      | Previo a vía judicial |
| Desistido: petición de la parte actora        | 11/2006/095 | PROCEDIMIENTOS DE ASEO URBANO, S.A.                                       | Previo a vía judicial |
| Desistido: petición de la parte actora        | 11/2006/043 | UTE BARBATE AZUL  | Previo a huelga       |
| Desistido: petición de la parte actora        | 11/2006/063 | CASINO NUEVO DE SAN ROQUE   | Previo a huelga       |
| Desistido: petición de la parte actora        | 11/2006/065 | CESPA (LOS BARRIOS)   | Previo a huelga       |
| Desistido: petición de la parte actora        | 11/2006/072 | DRAGADOS OFF SHORE, S.A.  | Previo a huelga       |
| Desistido: petición de la parte actora        | 11/2006/073 | UTE CADIZ (FCC MEDIO AMBIENTE Y URBASER)                                  | Previo a vía judicial |
| Desistido: petición de la parte actora        | 11/2006/082 | SERVICIOS SOCIO-SANITARIOS GENERALES ANDALUCIA, S.L.                      | Previo a huelga       |
| Desistido: petición de la parte actora        | 11/2006/086 | URBASER, S.A. (AUTORIDAD PORTUARIA DE LA BAHIA DE CADIZ)                  | Previo a huelga       |
| Desistimiento por desconvocatoria de huelga   | 11/2006/049 | PROSEGUR, S.A.  | Previo a huelga       |
| No competencia SERCLA                         | 11/2006/031 | KLUH LINAER ESPAÑA, S.L.  | Previo a vía judicial |
| Concluido con avenencia                       | 11/2006/002 | MERCADONA LOS BARRIOS   | Previo a vía judicial |
| Concluido con avenencia                       | 11/2006/006 | FOMENTO CONSTRUCCIONES Y CONTRATAS, S.A.                                  | Previo a huelga       |
| Concluido con avenencia                       | 11/2006/025 | EMPRESAS AUXILIARES DE ACERINOX   | Previo a huelga       |
| Concluido con avenencia                       | 11/2006/027 | AUTORIDAD PORTUARIA DE LA BAHIA DE ALGECIRAS                              | Previo a huelga       |
| Concluido con avenencia                       | 11/2006/029 | UGC CINE CITE LOS BARRIOS   | Previo a huelga       |
| Concluido con avenencia                       | 11/2006/036 | PROSEGUR (REFINERÍA CEPESA DE SAN ROQUE)                                  | General               |
| Concluido con avenencia                       | 11/2006/042 | MULTISERV INTERMETAL, S.A.  | Previo a huelga       |
| Concluido con avenencia                       | 11/2006/044 | IMTECH MAVISA   | Previo a vía judicial |
| Concluido con avenencia                       | 11/2006/046 | MAERSK ESPAÑA, S.A.   | Previo a huelga       |
| Concluido con avenencia                       | 11/2006/048 | EUROALQUILER MAQUINARIA Y OBRAS 2000, S.L.                                | Previo a huelga       |
| Concluido con avenencia                       | 11/2006/054 | AUTORIDAD PORTUARIA DE LA BAHIA DE  | Previo a huelga       |

|                         |             |  |                       |
|-------------------------|-------------|--|-----------------------|
|                         |             | ALGECIRAS  |                       |
| Concluido con avenencia | 11/2006/083 | EUROLIMP, S.A. (HOSPITALES LA LINEA Y PUNTA EUROPA)        | Previo a huelga       |
| Concluido con avenencia | 11/2006/013 | DRAGADOS OFF SHORE, S.A.                                   | Previo a vía judicial |
| Concluido con avenencia | 11/2006/019 | SECTOR DE LIMPIEZA DE EDIFICIOS Y LOCALES CADIZ            | General               |
| Concluido con avenencia | 11/2006/020 | CONSERVACIONES ELECTRICAS DEL SUR, S.L.                    | Previo a vía judicial |
| Concluido con avenencia | 11/2006/023 | EMPRESA MUNICIPAL DE APARCAMIENTOS, S.A.                   | Previo a huelga       |
| Concluido con avenencia | 11/2006/039 | CLECE, S.A.  | Previo a huelga       |
| Concluido con avenencia | 11/2006/045 | AGENCIA ANDALUZA DEL AGUA                                  | Previo a huelga       |
| Concluido con avenencia | 11/2006/051 | AT NAVIN, S.L.   | Previo a huelga       |
| Concluido con avenencia | 11/2006/059 | PESQUERIAS DE ALMADRABA, S.A.                              | Previo a huelga       |
| Concluido con avenencia | 11/2006/062 | LIMPIEZA PÚBLICA RECOGIDA DE BASURAS (SAYSE)               | Previo a huelga       |
| Concluido con avenencia | 11/2006/066 | INYCONSUR  | Previo a huelga       |
| Concluido con avenencia | 11/2006/075 | AUTOCARES MORENO, TRANSCOLA, ANDALUCES, RICO Y SERCOBUS    | Previo a huelga       |
| Concluido con avenencia | 11/2006/076 | SECTOR METAL CADIZ   | Previo a huelga       |
| Concluido con avenencia | 11/2006/092 | DRAGADOS OFF SHORE, S.A.                                   | Previo a vía judicial |
| Concluido con avenencia | 11/2006/100 | SECTOR METAL PROVINCIA DE CADIZ                            | Previo a huelga       |
| Concluido con avenencia | 11/2006/008 | CEE UNION PARALISIS CEREBRAL JEREZ, S.L.                   | Previo a huelga       |
| Concluido con avenencia | 11/2006/022 | CADIZ ELECTRONICA, S.A.                                    | Previo a huelga       |
| Concluido con avenencia | 11/2006/033 | SANEAMIENTOS Y SERVICIOS, S.A.                             | Previo a huelga       |
| Concluido con avenencia | 11/2006/038 | SERVIRRECORD, S.L.   | Previo a huelga       |
| Concluido con avenencia | 11/2006/040 | ECORRECICLAJE DE ARCOS, S.L.                               | Previo a huelga       |
| Concluido con avenencia | 11/2006/055 | JOSE ESTEVEZ, S.A.   | Previo a huelga       |
| Concluido con avenencia | 11/2006/056 | UTE LAS CALANDRIAS   | Previo a vía judicial |
| Concluido con avenencia | 11/2006/070 | TECNOMA, S.A.  | Previo a vía judicial |
| Concluido con avenencia | 11/2006/081 | BEAM GLOBAL ESPAÑA, S.A.                                   | Previo a huelga       |
| Concluido sin avenencia | 11/2006/003 | LAJO Y RODRIGUEZ, S.A.                                     | Previo a huelga       |
| Concluido sin avenencia | 11/2006/005 | CEPSA PETROSUR, S.A.                                       | Previo a vía judicial |
| Concluido sin avenencia | 11/2006/014 | FELGUERA REVESTIMIENTOS, S.A. Y CEPSA                      | Previo a huelga       |
| Concluido sin avenencia | 11/2006/053 | PROSEGUR, S.A.   | Previo a huelga       |
| Concluido sin avenencia | 11/2006/060 | ISOLUX CORSAN CONCESIONES, S.A.                            | Previo a huelga       |
| Concluido sin avenencia | 11/2006/069 | PROSEGUR, S.A.   | Previo a huelga       |
| Concluido sin avenencia | 11/2006/079 | PROSEGUR, S.A.   | Previo a huelga       |
| Concluido sin avenencia | 11/2006/085 | COMPANIA ESPANOLA DE PETROLEOS, S.A. (REFINERIA GIBRALTAR) | Previo a huelga       |
| Concluido sin avenencia | 11/2006/089 | SECTOR METAL CAMPO DE GIBRALTAR                            | Previo a huelga       |
| Concluido sin avenencia | 11/2006/090 | MAERSK ESPAÑA, S.A.  | Previo a vía judicial |
| Concluido sin avenencia | 11/2006/091 | BUQUEBUS ESPAÑA, S.A.                                      | Previo a vía judicial |
| Concluido sin avenencia | 11/2006/094 | EASTMAN CHEMICAL IBERIA, S.A.                              | Previo a huelga       |
| Concluido sin avenencia | 11/2006/011 | DRAGADOS OFF SHORE, S.A.                                   | Previo a vía judicial |
| Concluido sin avenencia | 11/2006/016 | SECTOR DE EMPRESAS DE PINTURAS DE CADIZ                    | Previo a huelga       |
| Concluido sin avenencia | 11/2006/018 | DELPHI AUTOMOTIVE SYSTEMS, S.L.U.                          | Previo a vía judicial |
| Concluido sin avenencia | 11/2006/024 | UTE ARASTI BARCA, S.L.-EMBASUR, S.L.                       | Previo a huelga       |
| Concluido sin avenencia | 11/2006/032 | GRANALLADOS Y PINTURAS AUTOMATICAS JULIO CRESPO, S.A.      | General               |
| Concluido sin avenencia | 11/2006/047 | SECTOR AMBULANCIAS CADIZ                                   | Previo a vía judicial |
| Concluido sin avenencia | 11/2006/058 | UTE CADIZ  | Previo a huelga       |
| Concluido sin avenencia | 11/2006/064 | URBASER (CHICLANA)   | Previo a huelga       |
| Concluido sin avenencia | 11/2006/074 | APRESA 21, S.L.U.  | Previo a vía judicial |
| Concluido sin avenencia | 11/2006/077 | CULTIVOS PISCICOLAS MARINOS, S.A.                          | Previo a vía judicial |
| Concluido sin avenencia | 11/2006/078 | URBASER, S.A. (AUTORIDAD PORTUARIA DE BAHIA DE CADIZ)      | Previo a huelga       |
| Concluido sin avenencia | 11/2006/088 | SECTOR METAL CADIZ   | Previo a huelga       |



|                          |             |   |                                 |
|--------------------------|-------------|---|---------------------------------|
| Concluido sin avenencia  | 11/2006/001 | AGUAS DEL PUERTO EMPRESA MUNICIPAL, S.A.              | Previo a vía judicial           |
| Concluido sin avenencia  | 11/2006/004 | SERVIRRECORD, S.L.                                    | Previo a huelga                 |
| Concluido sin avenencia  | 11/2006/010 | CADIZ ELECTRONICA, S.A.                               | Previo a vía judicial           |
| Concluido sin avenencia  | 11/2006/012 | AGENCIA ANDALUZA DEL AGUA (CUENCA ATLANTICA ANDALUZA) | Previo a huelga                 |
| Concluido sin avenencia  | 11/2006/028 | INTERJETSERVE, S.A.                                   | Previo a vía judicial           |
| Concluido sin avenencia  | 11/2006/034 | CADIZ ELECTRONICA, S.A.                               | General                         |
| Concluido sin avenencia  | 11/2006/035 | COJETUSA  | Previo a huelga                 |
| Concluido sin avenencia  | 11/2006/037 | CADIZ ELECTRONICA, S.A.                               | Previo a huelga                 |
| Concluido sin avenencia  | 11/2006/041 | AGUAS DEL PUERTO EMPRESA MUNICIPAL, S.A.              | Previo a vía judicial           |
| Concluido sin avenencia  | 11/2006/068 | AGENCIA ANDALUZA DEL AGUA                             | Previo a vía judicial           |
| Intentado sin efecto     | 11/2006/080 | METALGRAFICA MALAGUENA, S.A. (METALSA)                | Previo a vía judicial           |
| Intentado sin efecto     | 11/2006/015 | EUROLIMP, S.A.  | Previo a vía judicial           |
| Intentado sin efecto     | 11/2006/017 | IZAR CONSTRUCCIONES NAVALES, S.A.                     | Previo a vía judicial           |
| Intentado sin efecto     | 11/2006/026 | DELTA, S.A. (GRUPO IZAR)                              | Previo a huelga                 |
| Intentado sin efecto     | 11/2006/052 | BEAM GLOBAL SPIRIT, S.A.                              | Previo a vía judicial           |
| Intentado sin efecto     | 11/2006/087 | LIMPIEZA Y MANTENIMIENTO, S.A.                        | Previo a huelga                 |
| Arbitraje concluido      | 11/2006/061 | AGUAS DEL PUERTO EMPRESA MUNICIPAL, S.A. (APEMSA)     | Otros procedimientos: arbitraje |
| Arbitraje en tramitación | 11/2006/084 | SECTOR METAL CADIZ                                    | Otros procedimientos: arbitraje |

### Ámbito: Sede Cádiz

| Estado  | Expte       | Denominación   | Procedim.             |
|---|-------------|--|-----------------------|
| Pendiente                                     | 11/2006/096 | DIA, S.A.  | Previo a vía judicial |
| Pendiente                                     | 11/2006/098 | FUNDACION SAUCE  | Previo a vía judicial |
| Pendiente                                     | 11/2006/101 | EULEN INTEGRA, S.A.  | Previo a huelga       |
| Desistido: incomparecencia de la parte actora | 11/2006/021 | CONSTRUCCIONES ZIUR, S.L.                                    | Previo a vía judicial |
| Desistido: incomparecencia de la parte actora | 11/2006/071 | VERTEDEROS DE RESIDUOS, S.A. y ORTO PARQUES Y JARDINES, S.L. | Previo a vía judicial |
| Desistido: petición de la parte actora        | 11/2006/043 | UTE BARBATE AZUL   | Previo a huelga       |
| Desistido: petición de la parte actora        | 11/2006/063 | CASINO NUEVO DE SAN ROQUE                                    | Previo a huelga       |
| Desistido: petición de la parte actora        | 11/2006/065 | CESPA (LOS BARRIOS)  | Previo a huelga       |
| Desistido: petición de la parte actora        | 11/2006/072 | DRAGADOS OFF SHORE, S.A.                                     | Previo a huelga       |
| Desistido: petición de la parte actora        | 11/2006/073 | UTE CADIZ (FCC MEDIO AMBIENTE Y URBASER)                     | Previo a vía judicial |
| Desistido: petición de la parte actora        | 11/2006/082 | SERVICIOS SOCIOSANITARIOS GENERALES ANDALUCIA, S.L.          | Previo a huelga       |
| Desistido: petición de la parte actora        | 11/2006/086 | URBASER, S.A. (AUTORIDAD PORTUARIA DE LA BAHIA DE CADIZ)     | Previo a huelga       |
| No competencia SERCLA                         | 11/2006/031 | KLUH LINAER ESPAÑA, S.L.                                     | Previo a vía judicial |
| Concluido con avenencia                       | 11/2006/013 | DRAGADOS OFF SHORE, S.A.                                     | Previo a vía judicial |
| Concluido con avenencia                       | 11/2006/019 | SECTOR DE LIMPIEZA DE EDIFICIOS Y LOCALES CADIZ              | General               |
| Concluido con avenencia                       | 11/2006/020 | CONSERVACIONES ELECTRICAS DEL SUR, S.L.                      | Previo a vía judicial |
| Concluido con avenencia                       | 11/2006/023 | EMPRESA MUNICIPAL DE APARCAMIENTOS, S.A.                     | Previo a huelga       |
| Concluido con avenencia                       | 11/2006/039 | CLECE, S.A.  | Previo a huelga       |
| Concluido con avenencia                       | 11/2006/045 | AGENCIA ANDALUZA DEL AGUA                                    | Previo a huelga       |
| Concluido con avenencia                       | 11/2006/051 | AT NAVIN, S.L.   | Previo a huelga       |
| Concluido con avenencia                       | 11/2006/059 | PESQUERIAS DE ALMADRABA, S.A.                                | Previo a huelga       |
| Concluido con avenencia                       | 11/2006/062 | LIMPIEZA PUBLICA RECOGIDA DE BASURAS (SAYSE)                 | Previo a huelga       |



|                          |             |  |                                    |
|--------------------------|-------------|--|------------------------------------|
| Concluido con avenencia  | 11/2006/066 | INYCONSUR  | Previo a huelga                    |
| Concluido con avenencia  | 11/2006/075 | AUTOCARES MORENO, TRANSCOLA,<br>ANDALUCES, RICO Y SERCOBUS | Previo a huelga                    |
| Concluido con avenencia  | 11/2006/076 | SECTOR METAL CADIZ   | Previo a huelga                    |
| Concluido con avenencia  | 11/2006/092 | DRAGADOS OFF SHORE, S.A.                                   | Previo a vía judicial              |
| Concluido con avenencia  | 11/2006/100 | SECTOR METAL PROVINCIA DE CADIZ                            | Previo a huelga                    |
| Concluido sin avenencia  | 11/2006/011 | DRAGADOS OFF SHORE, S.A.                                   | Previo a vía judicial              |
| Concluido sin avenencia  | 11/2006/016 | SECTOR DE EMPRESAS DE PINTURAS DE<br>CADIZ                 | Previo a huelga                    |
| Concluido sin avenencia  | 11/2006/018 | DELPHI AUTOMOTIVE SYSTEMS, S.L.U.                          | Previo a vía judicial              |
| Concluido sin avenencia  | 11/2006/024 | UTE ARASTI BARCA, S.L-EMBASUR, S.L.                        | Previo a huelga                    |
| Concluido sin avenencia  | 11/2006/032 | GRANALLADOS Y PINTURAS AUTOMATICAS<br>JULIO CRESPO, S.A.   | General                            |
| Concluido sin avenencia  | 11/2006/047 | SECTOR AMBULANCIAS CADIZ                                   | Previo a vía judicial              |
| Concluido sin avenencia  | 11/2006/058 | UTE CADIZ  | Previo a huelga                    |
| Concluido sin avenencia  | 11/2006/064 | URBASER (CHICLANA)   | Previo a huelga                    |
| Concluido sin avenencia  | 11/2006/074 | APRESA 21, S.L.U.  | Previo a vía judicial              |
| Concluido sin avenencia  | 11/2006/077 | CULTIVOS PISCICOLAS MARINOS, S.A.                          | Previo a vía judicial              |
| Concluido sin avenencia  | 11/2006/078 | URBASER, S.A. (AUTORIDAD PORTUARIA DE<br>BAHIA DE CADIZ)   | Previo a huelga                    |
| Concluido sin avenencia  | 11/2006/088 | SECTOR METAL CADIZ   | Previo a huelga                    |
| Intentado sin efecto     | 11/2006/015 | EUROLIMP, S.A.   | Previo a vía judicial              |
| Intentado sin efecto     | 11/2006/017 | IZAR CONSTRUCCIONES NAVALES, S.A.                          | Previo a vía judicial              |
| Intentado sin efecto     | 11/2006/026 | DELTA, S.A. (GRUPO IZAR)                                   | Previo a huelga                    |
| Arbitraje concluido      | 11/2006/061 | AGUAS DEL PUERTO EMPRESA MUNICIPAL,<br>S.A. (APEMSA)       | Otros procedimientos:<br>arbitraje |
| Arbitraje en tramitación | 11/2006/084 | SECTOR METAL CADIZ   | Otros procedimientos:<br>arbitraje |

### Ámbito: Sede Algeciras

| Estado   | Expte       | Denominación  | Procedim.             |
|--|-------------|---|-----------------------|
| Pendiente                                      | 11/2006/097 | AUTORIDAD PORTUARIA DE LA BAHIA DE<br>ALGECIRAS                                 | Previo a vía judicial |
| Pendiente                                      | 11/2006/099 | ENDESA GENERACION, S.A. (CENTRAL<br>TERMICA DE CICLO COMBINADO DE SAN<br>ROQUE) | Previo a huelga       |
| Desistido: petición de la parte<br>actora      | 11/2006/007 | ARQUITEMPO  | Previo a huelga       |
| Desistido: petición de la parte<br>actora      | 11/2006/009 | HUERTA DEL CARMEN, S.A.   | Previo a huelga       |
| Desistido: petición de la parte<br>actora      | 11/2006/030 | ALDESA CONSTRUCCIONES, S.A.   | Previo a huelga       |
| Desistido: petición de la parte<br>actora      | 11/2006/093 | COMPANIA ESPANOLA DE PETROLEOS<br>(REFINERIA GIBRALTAR)                         | Previo a vía judicial |
| Desistido: petición de la parte<br>actora      | 11/2006/095 | PROCEDIMIENTOS DE ASEO URBANO, S.A.   | Previo a vía judicial |
| Desistimiento por<br>desconvocatoria de huelga | 11/2006/049 | PROSEGUR, S.A.  | Previo a huelga       |
| Concluido con avenencia                        | 11/2006/002 | MERCADONA LOS BARRIOS   | Previo a vía judicial |
| Concluido con avenencia                        | 11/2006/006 | FOMENTO CONSTRUCCIONES Y CONTRATAS,<br>S.A.                                     | Previo a huelga       |
| Concluido con avenencia                        | 11/2006/025 | EMPRESAS AUXILIARES DE ACERINOX   | Previo a huelga       |
| Concluido con avenencia                        | 11/2006/027 | AUTORIDAD PORTUARIA DE LA BAHIA DE<br>ALGECIRAS                                 | Previo a huelga       |
| Concluido con avenencia                        | 11/2006/029 | UGC CINE CITE LOS BARRIOS   | Previo a huelga       |
| Concluido con avenencia                        | 11/2006/036 | PROSEGUR (REFINERIA CEPSE DE SAN<br>ROQUE)                                      | General               |
| Concluido con avenencia                        | 11/2006/042 | MULTISERV INTERMETAL, S.A.  | Previo a huelga       |
| Concluido con avenencia                        | 11/2006/044 | IMTECH MAVISA   | Previo a vía judicial |
| Concluido con avenencia                        | 11/2006/046 | MAERSK ESPAÑA, S.A.   | Previo a huelga       |
| Concluido con avenencia                        | 11/2006/048 | EUROALQUILER MAQUINARIA Y OBRAS 2000,<br>S.L.                                   | Previo a huelga       |

|                         |             |  |                       |
|-------------------------|-------------|--|-----------------------|
| Concluido con avenencia | 11/2006/054 | AUTORIDAD PORTUARIA DE LA BAHIA DE ALGECIRAS               | Previo a huelga       |
| Concluido con avenencia | 11/2006/083 | EUROLIMP, S.A. (HOSPITALES LA LINEA Y PUNTA EUROPA)        | Previo a huelga       |
| Concluido sin avenencia | 11/2006/003 | LAJO Y RODRIGUEZ, S.A.                                     | Previo a huelga       |
| Concluido sin avenencia | 11/2006/005 | CEPSA PETROSUR, S.A.                                       | Previo a vía judicial |
| Concluido sin avenencia | 11/2006/014 | FELGUERA REVESTIMIENTOS, S.A. Y CEPSA                      | Previo a huelga       |
| Concluido sin avenencia | 11/2006/053 | PROSEGUR, S.A.   | Previo a huelga       |
| Concluido sin avenencia | 11/2006/060 | ISOLUX CORSAN CONCESIONES, S.A.                            | Previo a huelga       |
| Concluido sin avenencia | 11/2006/069 | PROSEGUR, S.A.   | Previo a huelga       |
| Concluido sin avenencia | 11/2006/079 | PROSEGUR, S.A.   | Previo a huelga       |
| Concluido sin avenencia | 11/2006/085 | COMPANIA ESPANOLA DE PETROLEOS, S.A. (REFINERIA GIBRALTAR) | Previo a huelga       |
| Concluido sin avenencia | 11/2006/089 | SECTOR METAL CAMPO DE GIBRALTAR                            | Previo a huelga       |
| Concluido sin avenencia | 11/2006/090 | MAERSK ESPAÑA, S.A.  | Previo a vía judicial |
| Concluido sin avenencia | 11/2006/091 | BUQUEBUS ESPAÑA, S.A.                                      | Previo a vía judicial |
| Concluido sin avenencia | 11/2006/094 | EASTMAN CHEMICAL IBERIA, S.A.                              | Previo a huelga       |
| Intentado sin efecto    | 11/2006/080 | METALGRAFICA MALAGUENA, S.A. (METALSA)                     | Previo a vía judicial |

### Ámbito: Sede Jerez

| Estado                  | Expte       | Denominación  | Procedim.             |
|-------------------------|-------------|---|-----------------------|
| Pendiente               | 11/2006/050 | MANCOMUNIDAD DE MUNICIPIOS SIERRA DE CADIZ            | Previo a vía judicial |
| Concluido con avenencia | 11/2006/008 | CEE UNION PARALISIS CEREBRAL JEREZ, S.L.              | Previo a huelga       |
| Concluido con avenencia | 11/2006/022 | CADIZ ELECTRONICA, S.A.                               | Previo a huelga       |
| Concluido con avenencia | 11/2006/033 | SANEAMIENTOS Y SERVICIOS, S.A.                        | Previo a huelga       |
| Concluido con avenencia | 11/2006/038 | SERVIRRECORD, S.L.                                    | Previo a huelga       |
| Concluido con avenencia | 11/2006/040 | ECORRECICLAJE DE ARCOS, S.L.                          | Previo a huelga       |
| Concluido con avenencia | 11/2006/055 | JOSE ESTEVEZ, S.A.                                    | Previo a huelga       |
| Concluido con avenencia | 11/2006/056 | UTE LAS CALANDRIAS                                    | Previo a vía judicial |
| Concluido con avenencia | 11/2006/070 | TECNOMA, S.A.   | Previo a vía judicial |
| Concluido con avenencia | 11/2006/081 | BEAM GLOBAL ESPAÑA, S.A.                              | Previo a huelga       |
| Concluido sin avenencia | 11/2006/001 | AGUAS DEL PUERTO EMPRESA MUNICIPAL, S.A.              | Previo a vía judicial |
| Concluido sin avenencia | 11/2006/004 | SERVIRRECORD, S.L.                                    | Previo a huelga       |
| Concluido sin avenencia | 11/2006/010 | CADIZ ELECTRONICA, S.A.                               | Previo a vía judicial |
| Concluido sin avenencia | 11/2006/012 | AGENCIA ANDALUZA DEL AGUA (CUENCA ATLANTICA ANDALUZA) | Previo a huelga       |
| Concluido sin avenencia | 11/2006/028 | INTERJETSERVE, S.A.                                   | Previo a vía judicial |
| Concluido sin avenencia | 11/2006/034 | CADIZ ELECTRONICA, S.A.                               | General               |
| Concluido sin avenencia | 11/2006/035 | COJETUSA  | Previo a huelga       |
| Concluido sin avenencia | 11/2006/037 | CADIZ ELECTRONICA, S.A.                               | Previo a huelga       |
| Concluido sin avenencia | 11/2006/041 | AGUAS DEL PUERTO EMPRESA MUNICIPAL, S.A.              | Previo a vía judicial |
| Concluido sin avenencia | 11/2006/068 | AGENCIA ANDALUZA DEL AGUA                             | Previo a vía judicial |
| Intentado sin efecto    | 11/2006/052 | BEAM GLOBAL SPIRIT, S.A.                              | Previo a vía judicial |
| Intentado sin efecto    | 11/2006/087 | LIMPIEZA Y MANTENIMIENTO, S.A.                        | Previo a huelga       |

### Ámbito: Córdoba

| Estado                             | Expte       | Denominación  | Procedim.             |
|------------------------------------|-------------|---|-----------------------|
| Pendiente                          | 14/2006/054 | PEDRAGOSA, S.A.   | Previo a vía judicial |
| Pendiente                          | 14/2006/055 | BIOMASAS DE PUENTE GENIL, S.L. Y COMPAÑIA ENERGETICA PATA DE MULO, S.L. | Previo a vía judicial |
| Archivado por falta de subsanación | 14/2006/006 | EMPRESA DE GESTION AMBIENTAL, S.A.                                      | Previo a vía judicial |

|  |             |   |                       |
|--|-------------|---|-----------------------|
| Archivado por falta de subsanación     | 14/2006/012 | INTELUC, S.A.   | Previo a vía judicial |
| Desistido: petición de la parte actora | 14/2006/004 | SECTOR AGROPECUARIO CORDOBA (ASAJA, UAGA-COAG Y CC.OO.)                           | Previo a vía judicial |
| Desistido: petición de la parte actora | 14/2006/034 | ATENTO TELESERVICIOS ESPANA, S.A.   | Previo a huelga       |
| Desistido: petición de la parte actora | 14/2006/046 | SETEX APARKI, S.A.  | Previo a huelga       |
| Concluido con avenencia                | 14/2006/001 | FOMENTO DE CONSTRUCCIONES Y CONTRATAS, S.A.                                       | Previo a huelga       |
| Concluido con avenencia                | 14/2006/002 | PROMI FORJA, S.L.   | Previo a huelga       |
| Concluido con avenencia                | 14/2006/005 | INCORPOL, S.A.  | Previo a huelga       |
| Concluido con avenencia                | 14/2006/008 | PROYECTOS INTEGRALES DE LIMPIEZA, S.A.  | Previo a huelga       |
| Concluido con avenencia                | 14/2006/009 | AMBULANCIAS CORDOBA Y AMBULANCIAS ALTO GUADALQUIVIR                               | Previo a huelga       |
| Concluido con avenencia                | 14/2006/011 | INCORPOL, S.A.  | Previo a huelga       |
| Concluido con avenencia                | 14/2006/013 | EMPRESA DE GESTION AMBIENTAL, S.A.  | Previo a vía judicial |
| Concluido con avenencia                | 14/2006/014 | SECTOR DISTRIBUIDORES ELECTRICIDAD CORDOBA  | General               |
| Concluido con avenencia                | 14/2006/016 | CONCESIONARIO DE VEHICULOS, S.A.  | Previo a vía judicial |
| Concluido con avenencia                | 14/2006/022 | SECTOR AGROPECUARIO CORDOBA   | General               |
| Concluido con avenencia                | 14/2006/023 | ARQUEOS DE GESTION DEL PATRIMONIO CULTURAL, S.L.                                  | Previo a vía judicial |
| Concluido con avenencia                | 14/2006/024 | EMPROACSA   | Previo a vía judicial |
| Concluido con avenencia                | 14/2006/027 | SECADEROS DE BIOMASA, BIOMASAS DE PUENTE GENIL Y COMPAÑIA ENERGETICA PATA DE MULO | Previo a vía judicial |
| Concluido con avenencia                | 14/2006/033 | AMBULANCIAS LOS PEDROCHES, S.A.   | Previo a huelga       |
| Concluido con avenencia                | 14/2006/037 | CESS Y PROSEGUR   | Previo a vía judicial |
| Concluido con avenencia                | 14/2006/038 | FAGOFRI, S.A.   | Previo a vía judicial |
| Concluido con avenencia                | 14/2006/040 | AMBULANCIAS CORDOBA Y AMBULANCIAS ALTO GUADALQUIVIR                               | Previo a huelga       |
| Concluido con avenencia                | 14/2006/047 | RESTAURACION DE CENTROS COMERCIALES, S.A.   | Previo a huelga       |
| Concluido con avenencia                | 14/2006/048 | TRANSPORTES CARRERA, S.L.   | Previo a huelga       |
| Concluido con avenencia                | 14/2006/050 | KAMIL CONFECCION, S.L.  | Previo a huelga       |
| Concluido con avenencia                | 14/2006/052 | PAN RECOR, S.A.   | Previo a huelga       |
| Concluido con avenencia                | 14/2006/053 | EMPROACSA   | General               |
| Concluido sin avenencia                | 14/2006/003 | JIMENEZ LOPERA, S.A.  | Previo a huelga       |
| Concluido sin avenencia                | 14/2006/007 | SOCODI CLUB, S.L.   | Previo a vía judicial |
| Concluido sin avenencia                | 14/2006/015 | FOMENTO DE CONSTRUCCIONES Y CONTRATAS, S.A.                                       | Previo a huelga       |
| Concluido sin avenencia                | 14/2006/017 | JIMENEZ LOPERA, S.A.  | Previo a huelga       |
| Concluido sin avenencia                | 14/2006/018 | EMPRESA DE SERVICIOS Y GESTION MEDIOAMBIENTAL DE PUENTE GENIL, S.A.               | Previo a huelga       |
| Concluido sin avenencia                | 14/2006/020 | JIMENEZ LOPERA, S.A.  | Previo a vía judicial |
| Concluido sin avenencia                | 14/2006/021 | ALIMCOR, ASPEL, UGT Y CC.OO.  | Previo a vía judicial |
| Concluido sin avenencia                | 14/2006/025 | CLUB FIGUEROA   | Previo a vía judicial |
| Concluido sin avenencia                | 14/2006/026 | SMURFIT CONTAINER ESPANA, S.L.  | Previo a vía judicial |
| Concluido sin avenencia                | 14/2006/028 | CLUB FIGUEROA   | Previo a vía judicial |
| Concluido sin avenencia                | 14/2006/029 | CLUB FIGUEROA   | Previo a vía judicial |
| Concluido sin avenencia                | 14/2006/030 | PENINSULAR DEL LATON, S.A.  | Previo a vía judicial |
| Concluido sin avenencia                | 14/2006/032 | SETEX APARKI, S.A. (SECTOR GRUAS)   | Previo a vía judicial |
| Concluido sin avenencia                | 14/2006/036 | VINSA AVENTIS, S.L.U.   | Previo a vía judicial |
| Concluido sin avenencia                | 14/2006/042 | CLUB FIGUEROA   | Previo a vía judicial |
| Concluido sin avenencia                | 14/2006/044 | EMPROACSA   | Previo a vía judicial |
| Concluido sin avenencia                | 14/2006/045 | PENINSULAR DEL LATON, S.A.  | Previo a huelga       |
| Intentado sin efecto                   | 14/2006/010 | SOLBAR FREED, S.L.  | Previo a huelga       |
| Intentado sin efecto                   | 14/2006/019 | LOCSA   | Previo a vía judicial |
| Intentado sin efecto                   | 14/2006/031 | PENINSULAR DEL LATON, S.A.  | Previo a vía judicial |

|                      |             |                                |                       |
|----------------------|-------------|--------------------------------|-----------------------|
| Intentado sin efecto | 14/2006/035 | PENINSULAR DEL LATON, S.A.     | Previo a vía judicial |
| Intentado sin efecto | 14/2006/039 | EXPLOTACIONES LA TORRE, S.L.   | Previo a vía judicial |
| Intentado sin efecto | 14/2006/041 | ONCE                           | Previo a vía judicial |
| Intentado sin efecto | 14/2006/043 | PENINSULAR DEL LATON, S.A.     | Previo a vía judicial |
| Intentado sin efecto | 14/2006/049 | SEGURIBER, S.A. Y ADIF (RENFE) | Previo a vía judicial |
| Intentado sin efecto | 14/2006/051 | PEDRAGOSA, S.A.                | Previo a vía judicial |

**Ámbito: Granada**

| Estado  | Expte       | Denominación  | Procedim.             |
|---|-------------|---|-----------------------|
| Pendiente                                     | 18/2006/051 | BACOLGRA, S.A.  | Previo a vía judicial |
| Pendiente                                     | 18/2006/052 | AGUAS Y SERVICIOS DE LA COSTA TROPICAL A.I.E.                         | Previo a vía judicial |
| Pendiente                                     | 18/2006/053 | GERENCIA MUNICIPAL DE URBANISMO DE GRANADA                            | Previo a vía judicial |
| Pendiente                                     | 18/2006/054 | ISS FACILITY SERVICES S.A.  | Previo a huelga       |
| Pendiente                                     | 18/2006/055 | LIMDECO S.A.  | Previo a vía judicial |
| Desistido: incomparecencia de la parte actora | 18/2006/036 | AUTOCONSOR, S.A.  | Previo a vía judicial |
| Concluido con avenencia                       | 18/2006/001 | CLECE, S.A.   | Previo a vía judicial |
| Concluido con avenencia                       | 18/2006/002 | SETEX APARKI, S.A.  | Previo a vía judicial |
| Concluido con avenencia                       | 18/2006/003 | HORMIGONES DURCAL, S.L.   | Previo a huelga       |
| Concluido con avenencia                       | 18/2006/006 | SERVICIOS ALHAMBRA GRANADA, S.L. - AMBULANCIAS ALHAMBRA GRANADA, S.L. | Previo a vía judicial |
| Concluido con avenencia                       | 18/2006/007 | CLECE, S.A.   | Previo a vía judicial |
| Concluido con avenencia                       | 18/2006/010 | SECURITAS TRANSPORTES BLINDADOS                                       | Previo a huelga       |
| Concluido con avenencia                       | 18/2006/014 | PORTINOX, S.A.  | Previo a huelga       |
| Concluido con avenencia                       | 18/2006/018 | SECTOR INDUSTRIAS DE LA PANADERIA GRANADA                             | General               |
| Concluido con avenencia                       | 18/2006/022 | SECTOR EMPRESAS R.S.U. GRANADA  | Previo a huelga       |
| Concluido con avenencia                       | 18/2006/023 | SECTOR METAL GRANADA  | Previo a vía judicial |
| Concluido con avenencia                       | 18/2006/024 | GRANAOLIVA, S.L.  | Previo a vía judicial |
| Concluido con avenencia                       | 18/2006/026 | TRANSPORTES ROBER, S.A.   | Previo a huelga       |
| Concluido con avenencia                       | 18/2006/029 | MANTENIMIENTO DE INFRAESTRUCTURAS, S.A.                               | Previo a vía judicial |
| Concluido con avenencia                       | 18/2006/031 | CLECE, S.A. (SERVICIO DE AYUDA A DOMICILIO)                           | Previo a huelga       |
| Concluido con avenencia                       | 18/2006/038 | CLECE, S.A. (SERVICIO DE AYUDA A DOMICILIO)                           | Previo a vía judicial |
| Concluido con avenencia                       | 18/2006/040 | LA OPINION DE GRANADA, S.L.U.   | Previo a vía judicial |
| Concluido con avenencia                       | 18/2006/043 | ANDALUZA DE CERVEZAS Y BEBIDAS, S.L.                                  | Previo a huelga       |
| Concluido con avenencia                       | 18/2006/044 | PULEVA FOOD, S.L.   | Previo a vía judicial |
| Concluido con avenencia                       | 18/2006/049 | CETURSA SIERRA NEVADA, S.A.   | Previo a huelga       |
| Concluido sin avenencia                       | 18/2006/005 | FERTISAC, S.L.  | Previo a vía judicial |
| Concluido sin avenencia                       | 18/2006/008 | PULEVA FOOD, S.L.   | General               |
| Concluido sin avenencia                       | 18/2006/009 | VEIASA  | Previo a huelga       |
| Concluido sin avenencia                       | 18/2006/011 | SERVICIOS ALHAMBRA GRANADA, S.L. - AMBULANCIAS ALHAMBRA GRANADA, S.L. | Previo a vía judicial |
| Concluido sin avenencia                       | 18/2006/012 | SECTOR EMPRESAS R.S.U. GRANADA  | General               |
| Concluido sin avenencia                       | 18/2006/013 | CLECE, S.A.   | Previo a vía judicial |
| Concluido sin avenencia                       | 18/2006/015 | SIERRA NEVADA SPORT CLUB  | Previo a huelga       |
| Concluido sin avenencia                       | 18/2006/016 | CLECE, S.A.   | Previo a vía judicial |
| Concluido sin avenencia                       | 18/2006/019 | CLECE, S.A.   | Previo a vía judicial |
| Concluido sin avenencia                       | 18/2006/020 | INSTALACIONES DE TENDIDOS TELEFONICOS, S.A.                           | Previo a vía judicial |
| Concluido sin avenencia                       | 18/2006/021 | SECTOR INDUSTRIAS DE LA PANADERIA GRANADA                             | Previo a vía judicial |
| Concluido sin avenencia                       | 18/2006/027 | SECTOR DE YESOS Y ESCAYOLAS GRANADA                                   | Previo a huelga       |
| Concluido sin avenencia                       | 18/2006/032 | PRODIEL, S.A.L.   | Previo a vía judicial |

|                         |             |   |                       |
|-------------------------|-------------|---|-----------------------|
| Concluido sin avenencia | 18/2006/034 | CLECE, S.A. (SERVICIO DE AYUDA A DOMICILIO) | Previo a huelga       |
| Concluido sin avenencia | 18/2006/042 | PORTINOX, S.A.                              | Previo a huelga       |
| Concluido sin avenencia | 18/2006/045 | PORTINOX, S.A.                              | Previo a huelga       |
| Concluido sin avenencia | 18/2006/046 | R. BENET, S.L.                              | Previo a vía judicial |
| Concluido sin avenencia | 18/2006/047 | ISS FACILITY SERVICIOS                      | Previo a vía judicial |
| Concluido sin avenencia | 18/2006/048 | TRANSPORTES ROBER, S.A.                     | Previo a huelga       |
| Intentado sin efecto    | 18/2006/004 | PALEUR, S.L.-B.R.G., S.L.U.                 | Previo a huelga       |
| Intentado sin efecto    | 18/2006/017 | LIMPIEZAS INTEGRALES EL MIRLO, S.A.         | Previo a vía judicial |
| Intentado sin efecto    | 18/2006/025 | VALVAUTO, S.A.                              | Previo a huelga       |
| Intentado sin efecto    | 18/2006/028 | PRODIEL, S.A.L.                             | Previo a vía judicial |
| Intentado sin efecto    | 18/2006/030 | REMOLQUES SALMERON, S.L.                    | Previo a vía judicial |
| Intentado sin efecto    | 18/2006/033 | REMOLQUES SALMERON, S.L.                    | Previo a vía judicial |
| Intentado sin efecto    | 18/2006/035 | BUREAU VERITAS ESPAÑOL, S.A.                | Previo a vía judicial |
| Intentado sin efecto    | 18/2006/037 | AUTOCONSOR, S.A.                            | Previo a vía judicial |
| Intentado sin efecto    | 18/2006/039 | AUTOCONSOR, S.A.                            | Previo a vía judicial |
| Intentado sin efecto    | 18/2006/041 | MANUFACTURAS PLASTICAS ESCUDERO, S.A.       | General               |
| Intentado sin efecto    | 18/2006/050 | SANTA BÁRBARA SISTEMAS, S.A.                | Previo a vía judicial |

### Ámbito: Huelva

| Estado                  | Expte       | Denominación                                    | Procedim.             |
|-------------------------|-------------|---|-----------------------|
| Pendiente               | 21/2006/036 | FLAMERO S.L. (HOTEL FLAMERO)                    | Previo a vía judicial |
| Concluido con avenencia | 21/2006/001 | URBASER, S.A. (LEPE)                            | Previo a vía judicial |
| Concluido con avenencia | 21/2006/002 | NATURE PACK MINAS DE RIOTINTO, S.A.             | Previo a vía judicial |
| Concluido con avenencia | 21/2006/004 | EMPRESA ELECTRICIDAD INDUSTRIAL, S.L.           | Previo a vía judicial |
| Concluido con avenencia | 21/2006/006 | HOGAR PASTORCITO DEL ROCIO                      | Previo a vía judicial |
| Concluido con avenencia | 21/2006/007 | TUBESPA, S.A.                                   | Previo a vía judicial |
| Concluido con avenencia | 21/2006/008 | PIDESA CONSTRUCCIONES Y REVESTIMIENTOS, S.L.    | Previo a vía judicial |
| Concluido con avenencia | 21/2006/009 | HUNISMAN TIOXIDE                                | Previo a vía judicial |
| Concluido con avenencia | 21/2006/010 | REDOSUR, S.L.U. (RHODIA)                        | Previo a huelga       |
| Concluido con avenencia | 21/2006/011 | SECTOR COMERCIO ALIMENTACIÓN HUELVA             | General               |
| Concluido con avenencia | 21/2006/012 | SECTOR COMERCIO GENERAL HUELVA                  | General               |
| Concluido con avenencia | 21/2006/013 | SECTOR HOSTELERIA DE HUELVA                     | General               |
| Concluido con avenencia | 21/2006/014 | DIPUTACIÓN PROVINCIAL DE HUELVA                 | Previo a vía judicial |
| Concluido con avenencia | 21/2006/015 | TELEONUBA (HUELVA TELEVISIÓN INFORMACIÓN, S.A.) | Previo a huelga       |
| Concluido con avenencia | 21/2006/016 | COMITÉ DE EMPRESA DE ERTISA, S.A.               | General               |
| Concluido con avenencia | 21/2006/023 | FMC - FORET, S.A.                               | Previo a huelga       |
| Concluido con avenencia | 21/2006/025 | ASOCIACION ARMADORES BUQUES PESCA HUELVA        | Previo a huelga       |
| Concluido con avenencia | 21/2006/029 | PROSEGUR CIA DE SEGURIDAD, S.A.                 | Previo a vía judicial |
| Concluido con avenencia | 21/2006/033 | SECTOR POMPAS FUNEBRES HUELVA                   | General               |
| Concluido sin avenencia | 21/2006/003 | AUTO DISCO SUR, S.A.                            | Previo a vía judicial |
| Concluido sin avenencia | 21/2006/005 | EMTUSA  | Previo a vía judicial |
| Concluido sin avenencia | 21/2006/017 | ASTILLEROS DE HUELVA, S.A.                      | Previo a huelga       |
| Concluido sin avenencia | 21/2006/020 | HORMIGONES AMÉRICA, SL.                         | General               |
| Concluido sin avenencia | 21/2006/021 | HORMIGONES AMERICA, S.L.                        | Previo a vía judicial |
| Concluido sin avenencia | 21/2006/022 | MTAS. INSPECCIÓN DE TRABAJO Y SEGURIDAD SOCIAL  | General               |
| Concluido sin avenencia | 21/2006/024 | FMC - FORET, S.A.                               | Previo a vía judicial |
| Concluido sin avenencia | 21/2006/027 | ARAGONESAS DE INDUSTRIAS Y ENERGÍAS, S.A.       | Previo a vía judicial |
| Concluido sin avenencia | 21/2006/028 | IMTECH MAVISA, S.A.                             | Previo a vía judicial |
| Concluido sin avenencia | 21/2006/030 | PROSEGUR CIA DE SEGURIDAD, S.A.                 | Previo a vía judicial |



|                         |             |                               |                       |
|-------------------------|-------------|-------------------------------|-----------------------|
| Concluido sin avenencia | 21/2006/032 | IMTECH MAVISA, S.A.           | Previo a vía judicial |
| Concluido sin avenencia | 21/2006/034 | ATLANTIC COPPER, S.A.         | Previo a huelga       |
| Concluido sin avenencia | 21/2006/035 | CYMI, DELEGACIÓN SUR          | Previo a huelga       |
| Intentado sin efecto    | 21/2006/018 | FERTIBERIA, S.A.              | Previo a vía judicial |
| Intentado sin efecto    | 21/2006/019 | TRANSPORTES LIBRES 2005, S.L. | General               |
| Intentado sin efecto    | 21/2006/026 | HUNTSMAN TIOXIDE              | Previo a vía judicial |
| Intentado sin efecto    | 21/2006/031 | URBASER HUELVA                | Previo a vía judicial |

**Ámbito: Jaén**

| Estado                                 | Expte       | Denominación  | Procedim.             |
|--|-------------|---|-----------------------|
| Desistido: petición de la parte actora | 23/2006/021 | EMILIO CEJUDO FERNÁNDEZ (CEJUDO CHECA, C.B.)                                  | Previo a vía judicial |
| Desistido: petición de la parte actora | 23/2006/032 | LUIS PIÑA, S.A.   | Previo a vía judicial |
| Desistido: petición de la parte actora | 23/2006/033 | MARCO CORTI ESPAÑA, S.L.  | Previo a vía judicial |
| Concluido con avenencia                | 23/2006/005 | SECTOR CONSTRUCCIÓN JAÉN  | Previo a huelga       |
| Concluido con avenencia                | 23/2006/006 | EMPRESA MUNICIPAL DESARROLLO SOSTENIBLE AMBIENTAL DE ÚBEDA, S.L.              | Previo a vía judicial |
| Concluido con avenencia                | 23/2006/007 | ARAMARK SERV. CATERING, S.L   | Previo a vía judicial |
| Concluido con avenencia                | 23/2006/008 | VALEO ILUMINACIÓN, S.A.   | Previo a vía judicial |
| Concluido con avenencia                | 23/2006/009 | VALEO ILUMINACIÓN, S.A.   | Previo a vía judicial |
| Concluido con avenencia                | 23/2006/010 | ILITURGITANA DE SUPERMERCADOS, S.L.   | Previo a vía judicial |
| Concluido con avenencia                | 23/2006/012 | CRUZ ROJA ESPAÑOLA  | Previo a vía judicial |
| Concluido con avenencia                | 23/2006/014 | FUNDACIÓN SOCIO-SANITARIA GEROASISTENCIA                                      | Previo a vía judicial |
| Concluido con avenencia                | 23/2006/015 | ORVA INDUSTRIA METALURGICA, SL.   | Previo a huelga       |
| Concluido con avenencia                | 23/2006/016 | PROINSER, S.L.  | Previo a huelga       |
| Concluido con avenencia                | 23/2006/017 | LINAMETAL EUROPA, S.L.  | Previo a huelga       |
| Concluido con avenencia                | 23/2006/018 | SECTOR DERIVADOS CEMENTO JAEN   | General               |
| Concluido con avenencia                | 23/2006/019 | LUIS PIÑA, S.A.   | Previo a vía judicial |
| Concluido con avenencia                | 23/2006/026 | ruta del Renacimiento,S.T.I.(HOTEL HUSA ROSALEDA DON PEDRO)                   | Previo a vía judicial |
| Concluido con avenencia                | 23/2006/029 | ASOCIACIÓN DE FAMILIARES DE ENFERMOS DE ALZHEIMER"21 DE SEPTIEMBRE"           | Previo a vía judicial |
| Concluido sin avenencia                | 23/2006/001 | FRANCISCO JAVIER LORA FERNANDEZ- PTE.COMITÉ DE EMPRESA TABLEROS TRADEMA, S.L. | General               |
| Concluido sin avenencia                | 23/2006/011 | VALEO ILUMINACIÓN, S.A.   | Previo a vía judicial |
| Concluido sin avenencia                | 23/2006/013 | AGUAS DE JAEN, S.A.   | Previo a vía judicial |
| Concluido sin avenencia                | 23/2006/020 | ILITURGITANA DE SUPERMERCADOS, S.L.   | Previo a vía judicial |
| Concluido sin avenencia                | 23/2006/022 | ALBIE, S.A.   | Previo a vía judicial |
| Concluido sin avenencia                | 23/2006/025 | MARCO CORTI ESPAÑA, S.L.  | Previo a huelga       |
| Concluido sin avenencia                | 23/2006/028 | LUIS PIÑA, S.A.   | Previo a huelga       |
| Concluido sin avenencia                | 23/2006/030 | DITECSA JAEN S.R.L.   | Previo a vía judicial |
| Concluido sin avenencia                | 23/2006/031 | MARCO CORTI ESPAÑA, S.L.  | Previo a vía judicial |
| Intentado sin efecto                   | 23/2006/002 | EXPROSUB,S.L.   | Previo a vía judicial |
| Intentado sin efecto                   | 23/2006/003 | FAMILIA RUIZ, S.C.A.  | Previo a vía judicial |
| Intentado sin efecto                   | 23/2006/004 | FAMILIA RUIZ, S.L.  | Previo a vía judicial |
| Intentado sin efecto                   | 23/2006/023 | BAZAR DE LAS OPORTUNIDADES, S.A.  | Previo a vía judicial |
| Intentado sin efecto                   | 23/2006/024 | EUROLIMP, S.A.  | Previo a vía judicial |
| Intentado sin efecto                   | 23/2006/027 | BAZAR DE LAS OPORTUNIDADES, S.A.  | Previo a huelga       |

**Ámbito: Málaga**

| Estado  | Expte       | Denominación   | Procedim.             |
|---|-------------|--|-----------------------|
| Pendiente                                     | 29/2006/084 | CARPA ANDALUCIA, S.L.  | Previo a vía judicial |
| Pendiente                                     | 29/2006/111 | INCOSOL,S.L.   | Previo a vía judicial |
| Pendiente                                     | 29/2006/112 | CORITEL, S.A.  | Previo a vía judicial |
| Pendiente                                     | 29/2006/114 | AYUNTAMIENTO DE OJEN   | Previo a vía judicial |
| Pendiente                                     | 29/2006/115 | RUSIA II ,S.A. (HOTEL PUERTO MARINA)                           | Previo a vía judicial |
| Pendiente                                     | 29/2006/116 | HOTEL TRITON (ESTABLECIMIENTOS HOTELEROS, S.A.)                | Previo a vía judicial |
| Pendiente                                     | 29/2006/117 | THE WESTIN LA QUINTA GOLF RESORT                               | Previo a vía judicial |
| Pendiente                                     | 29/2006/120 | LA ALIANZA ESPAÑOLA DE MÁLAGA, AGENCIA DE SEGUROS, S.A.        | Previo a vía judicial |
| Pendiente                                     | 29/2006/121 | IBERMUTUAMUR   | Previo a vía judicial |
| Pendiente                                     | 29/2006/123 | BINGOS CORDOBA SUR, S.L. (BINGOS VELAZQUEZ)                    | Previo a vía judicial |
| Pendiente                                     | 29/2006/124 | SOL MELIA DINAMAR  | Previo a huelga       |
| Pendiente                                     | 29/2006/125 | NEXPROM, S.A. (HOTEL DON PABLO)                                | Previo a vía judicial |
| Pendiente                                     | 29/2006/126 | COBRA SERVICIOS AUXILIARES, S.A.                               | Previo a vía judicial |
| Pendiente                                     | 29/2006/127 | INCOSOL, S.L.  | Previo a vía judicial |
| Pendiente                                     | 29/2006/128 | CESPA, S.A.  | Previo a huelga       |
| Pendiente                                     | 29/2006/129 | AYUNTAMIENTO DE FUENGIROLA                                     | Previo a vía judicial |
| Pendiente                                     | 29/2006/130 | COMUNIDAD DE PROPIETARIOS SAN JUAN DE CAPISTRANO               | Previo a vía judicial |
| Pendiente                                     | 29/2006/131 | AYUNTAMIENTO DE ESTEPONA                                       | Previo a vía judicial |
| Pendiente                                     | 29/2006/132 | G.C. AREAS DE SERVICIOS, S.L.                                  | Previo a vía judicial |
| Pendiente                                     | 29/2006/133 | GRUPO LA SIERRA 1964, S. L. (HOTEL LA SIERRA)                  | Previo a vía judicial |
| Pendiente                                     | 29/2006/134 | VITELCOM MOBILE TECHNOLOGY, S.A.                               | Previo a vía judicial |
| Desistido: incomparecencia de la parte actora | 29/2006/021 | AYUNTAMIENTO DE MALAGA   | Previo a huelga       |
| Desistido: petición de la parte actora        | 29/2006/015 | PARADOR DE NERJA   | Previo a vía judicial |
| Desistido: petición de la parte actora        | 29/2006/024 | CROWN RESORT MANAGEMENT, S.L.                                  | Previo a vía judicial |
| Desistido: petición de la parte actora        | 29/2006/033 | HOTEL RIU FERRARA, S.A.  | Previo a vía judicial |
| Desistido: petición de la parte actora        | 29/2006/040 | HOTEL TRITON (ESTABLECIMIENTOS HOTELEROS, S.A.)                | Previo a vía judicial |
| Desistido: petición de la parte actora        | 29/2006/073 | HOTEL PERLA MARINA   | Previo a vía judicial |
| Desistido: petición de la parte actora        | 29/2006/081 | TRANSPORTES PITANA S.L.  | Previo a vía judicial |
| Desistido: petición de la parte actora        | 29/2006/094 | CEFISO, S.A. ( APARTAMENTOS BAJONDILLO)                        | Previo a vía judicial |
| Desistido: petición de la parte actora        | 29/2006/095 | NESPATOURS AG ( CAFETERÍA RESTAURANTE APARTAMENTOS BAJONDILLO) | Previo a vía judicial |
| Desistido: petición de la parte actora        | 29/2006/106 | HOMASA (HOTEL AC MALAGA PALACIO)                               | Previo a vía judicial |
| Desistido: petición de la parte actora        | 29/2006/119 | VITELCOM MOBILE TECHNOLOGY, S.A.                               | Previo a vía judicial |
| Desistido: petición de la parte actora        | 29/2006/122 | HOSPITAL CARLOS HAYA   | Previo a huelga       |
| Concluido con avenencia                       | 29/2006/009 | C.T.S.A. PORTILLO  | General               |
| Concluido con avenencia                       | 29/2006/010 | LIMPIEZAS INITIAL, S.A.  | Previo a vía judicial |
| Concluido con avenencia                       | 29/2006/013 | C.T.S.A. PORTILLO  | Previo a vía judicial |
| Concluido con avenencia                       | 29/2006/014 | HOTEL PROAMAR,S.A.   | Previo a vía judicial |
| Concluido con avenencia                       | 29/2006/019 | AGUAS DEL TORCAL. S.A. R.S.V.                                  | Previo a vía judicial |
| Concluido con avenencia                       | 29/2006/023 | AYUNTAMIENTO DE ANTEQUERA                                      | Previo a vía judicial |
| Concluido con avenencia                       | 29/2006/026 | SECTOR AUTOMOCIÓN MÁLAGA                                       | Previo a vía judicial |
| Concluido con avenencia                       | 29/2006/030 | CLECE (HOSPITAL CARLOS HAYA, MATERNO INFANTIL Y CIVIL)         | Previo a vía judicial |

|                         |             |   |                       |
|-------------------------|-------------|---|-----------------------|
| Concluido con avenencia | 29/2006/031 | CLECE, S.A. (HOSPITAL REGIONAL)   | Previo a vía judicial |
| Concluido con avenencia | 29/2006/038 | SUNSET BEACH CLUB S.A. (HOTEL SUNSET BEACH CLUB )                                   | Previo a vía judicial |
| Concluido con avenencia | 29/2006/039 | HOTEL TRITON (ESTABLECIMIENTOS HOTELEROS, S.A.)                                     | Previo a vía judicial |
| Concluido con avenencia | 29/2006/041 | INCOSOL   | Previo a huelga       |
| Concluido con avenencia | 29/2006/042 | ARAMARK SERV. CATERING, S.L   | Previo a vía judicial |
| Concluido con avenencia | 29/2006/043 | DISTRIBUCIONES LOGISTICA MOVITAMAR, S.L.  | Previo a vía judicial |
| Concluido con avenencia | 29/2006/045 | EUROLIMP, S.A. (HOSPITAL COSTA SOL MARBELLA)  | Previo a huelga       |
| Concluido con avenencia | 29/2006/047 | AYUNTAMIENTO DE MIJAS, CC.OO.   | Previo a huelga       |
| Concluido con avenencia | 29/2006/048 | THONSOM TELECOM ESPAÑA, S.A.U.  | Previo a huelga       |
| Concluido con avenencia | 29/2006/049 | RESTAURANTE DA PAOLO PUERTO BANUS S.L.  | Previo a huelga       |
| Concluido con avenencia | 29/2006/050 | HOTEL NATALI TORREMOLINOS, S.L.   | Previo a vía judicial |
| Concluido con avenencia | 29/2006/055 | ROGER AND JEANNINE, S.L. (RESTAURANTE DON LEONE)                                    | Previo a vía judicial |
| Concluido con avenencia | 29/2006/056 | NEXPROM, S.A. (HOTEL DON PABLO)   | Previo a vía judicial |
| Concluido con avenencia | 29/2006/057 | R.BENET,S.L.  | Previo a huelga       |
| Concluido con avenencia | 29/2006/062 | PLANET HOTELES, S.A. (HOTEL ROYAL COSTA)  | Previo a vía judicial |
| Concluido con avenencia | 29/2006/064 | T.P.C.,S.L. Y T.P.C. ASISTENCIA   | Previo a huelga       |
| Concluido con avenencia | 29/2006/066 | CLECE, S.A. Y UNIVERSIDAD DE MALAGA   | Previo a vía judicial |
| Concluido con avenencia | 29/2006/067 | EUROCEN EUROPEA DE CONTRATAS, S.A.  | Previo a vía judicial |
| Concluido con avenencia | 29/2006/068 | EUROCEN EUROPEA DE CONTRATAS, S.A.  | Previo a huelga       |
| Concluido con avenencia | 29/2006/072 | GERENCIA MUNICIPAL DE URBANISMO   | Previo a vía judicial |
| Concluido con avenencia | 29/2006/074 | FOMENTO DE CONSTRUCCIONES Y CONTRATAS, S.A.   | Previo a vía judicial |
| Concluido con avenencia | 29/2006/075 | SECTOR HOSPEDAJE MÁLAGA   | Previo a huelga       |
| Concluido con avenencia | 29/2006/077 | TRIBUGEST GESTIÓN DE TRIBUTOS, S.A.   | Previo a huelga       |
| Concluido con avenencia | 29/2006/082 | CLECE, S.A. (CHAQUETAS VERDES)  | Previo a huelga       |
| Concluido con avenencia | 29/2006/083 | CLECE, S.A. (CHAQUETAS VERDES)  | Previo a huelga       |
| Concluido con avenencia | 29/2006/086 | SELECT SERVICE PARTNER, S.A   | Previo a vía judicial |
| Concluido con avenencia | 29/2006/091 | ROGER AND JEANNINE, S.L. (RESTAURANTE DON LEONE)                                    | Previo a vía judicial |
| Concluido con avenencia | 29/2006/092 | (HOTEL ATALAYA PARK) HOTELES EUROPEOS, S.A. Y GESTIONES ADMINISTRATIVAS HOIER, S.L. | Previo a huelga       |
| Concluido con avenencia | 29/2006/098 | SEGUR IBERICA, S.A. (VIGILANTES DE SEGURIDAD DEL AEROPUERTO)                        | Previo a huelga       |
| Concluido con avenencia | 29/2006/100 | CANAMASA (CASINO NUEVA ANDALUCIA MARBELLA, S.A.)                                    | Previo a vía judicial |
| Concluido con avenencia | 29/2006/103 | NESPATOURS AG ( CAFETERÍA RESTAURANTE APARTAMENTOS BAJONDILLO)                      | Previo a vía judicial |
| Concluido con avenencia | 29/2006/107 | HOTEL PROAMAR,S.A.  | Previo a vía judicial |
| Concluido con avenencia | 29/2006/110 | TRH HOTELES Y ALOJAMIENTOS MIJAS, S.L. (HOTEL MIJAS)                                | Previo a vía judicial |
| Concluido con avenencia | 29/2006/113 | SCI MADISON, S.A. (HOTEL VILLASOL)  | Previo a huelga       |
| Concluido sin avenencia | 29/2006/001 | CLECE, S.A. (CHAQUETAS VERDES) Y AENA   | Previo a vía judicial |
| Concluido sin avenencia | 29/2006/005 | REPRESENTACIÓN UNITARIA DE TRABAJADORES DE AQUALIA S.A. (VELEZ MÁLAGA)              | Previo a vía judicial |
| Concluido sin avenencia | 29/2006/016 | AYUNTAMIENTO DE MARBELLA  | Previo a vía judicial |
| Concluido sin avenencia | 29/2006/017 | PICADILLY INVESTMENT S.A.V. (COMPLEJO CLUB COSTA)                                   | Previo a vía judicial |
| Concluido sin avenencia | 29/2006/018 | AQUAGEST-SUR, S.A.  | Previo a vía judicial |
| Concluido sin avenencia | 29/2006/022 | BCM GESTIÓN DE SERVICIOS, S.L.  | Previo a huelga       |
| Concluido sin avenencia | 29/2006/025 | EUROLIMP, S.A.  | Previo a vía judicial |
| Concluido sin avenencia | 29/2006/027 | SAR RESIDENCIAL Y ASISTENCIAL ANDALUCIA, S.A.                                       | Previo a vía judicial |
| Concluido sin avenencia | 29/2006/032 | HOTEL PYR MARBELLA  | Previo a vía judicial |



|                         |             |   |                       |
|-------------------------|-------------|---|-----------------------|
| Concluido sin avenencia | 29/2006/035 | SAR RESIDENCIAL Y ASISTENCIAL ANDALUCIA, S.A. (CENTRO DE TRABAJO SAR TORREQUEBRADA) | Previo a vía judicial |
| Concluido sin avenencia | 29/2006/044 | TR HOTEL MIJAS, S.L.  | Previo a vía judicial |
| Concluido sin avenencia | 29/2006/046 | SECURITAS TRATAMIENTO INTEGRAL DE VALORES, S.A.                                     | Previo a vía judicial |
| Concluido sin avenencia | 29/2006/051 | HOTEL NATALI TORREMOLINOS, S.L.   | Previo a vía judicial |
| Concluido sin avenencia | 29/2006/059 | CLECE, S.A.   | Previo a vía judicial |
| Concluido sin avenencia | 29/2006/070 | RENTEVIC  | Previo a vía judicial |
| Concluido sin avenencia | 29/2006/071 | DALKIA (HOSPITAL COSTA DEL SOL)   | Previo a huelga       |
| Concluido sin avenencia | 29/2006/076 | NEXPROM, S.A. (HOTEL DON PABLO)   | Previo a vía judicial |
| Concluido sin avenencia | 29/2006/079 | HOTEL TRITON (ESTABLECIMIENTOS HOTELEROS, S.A.)                                     | Previo a vía judicial |
| Concluido sin avenencia | 29/2006/080 | AURGI, S.L.   | Previo a vía judicial |
| Concluido sin avenencia | 29/2006/087 | AUTORIDAD PORTUARIA DE MALAGA Y OTRAS   | Previo a vía judicial |
| Concluido sin avenencia | 29/2006/088 | DALKIA ENERGIA Y SERVICIOS, S.A.  | Previo a huelga       |
| Concluido sin avenencia | 29/2006/096 | TURISMO AYUNTAMIENTO DE MARBELLA 2000, S.L.   | Previo a vía judicial |
| Concluido sin avenencia | 29/2006/097 | NEXPROM, S.A. (HOTEL DON PABLO)   | Previo a vía judicial |
| Concluido sin avenencia | 29/2006/099 | AQUALIA S.A. (VELEZ MÁLAGA)   | Previo a huelga       |
| Concluido sin avenencia | 29/2006/101 | IBERIA, L.A.E.  | Previo a vía judicial |
| Concluido sin avenencia | 29/2006/105 | LA CALA GOLF CLUB, S.A.   | Previo a vía judicial |
| Concluido sin avenencia | 29/2006/109 | LA CALA GOLF CLUB, S.A.   | Previo a vía judicial |
| Concluido sin avenencia | 29/2006/118 | LAURO GOLF, S.A.  | Previo a huelga       |
| Intentado sin efecto    | 29/2006/002 | COMUNIDAD DE PROPIETARIOS LA CORNISA DE SANTA CLARA                                 | Previo a vía judicial |
| Intentado sin efecto    | 29/2006/003 | LEAD PARTNER, S.L.  | Previo a huelga       |
| Intentado sin efecto    | 29/2006/004 | PLANET HOTELES, S.A. (HOTEL ROYAL COSTA)  | Previo a vía judicial |
| Intentado sin efecto    | 29/2006/006 | PROMOCIONES LA MONTUA,S.L. (SANTA CLARA GOLF)                                       | Previo a vía judicial |
| Intentado sin efecto    | 29/2006/007 | PROMOCIONES LA MONTUA,S.L. (SANTA CLARA GOLF)                                       | Previo a vía judicial |
| Intentado sin efecto    | 29/2006/008 | PROMOCIONES LA MONTUA,S.L. (SANTA CLARA GOLF)                                       | Previo a vía judicial |
| Intentado sin efecto    | 29/2006/011 | MALTURSORT, S.L. (HOTEL FLAMINGO)   | Previo a vía judicial |
| Intentado sin efecto    | 29/2006/012 | AYUNTAMIENTO DE FUENGIROLA  | Previo a vía judicial |
| Intentado sin efecto    | 29/2006/020 | O.A.L. DE DEPORTES DE RINCÓN DE LA VICTORIA   | Previo a huelga       |
| Intentado sin efecto    | 29/2006/028 | AYUNTAMIENTO DE FUENGIROLA, CC.OO., C.G.T., CSIF.,OSTF., Y STM.                     | Previo a vía judicial |
| Intentado sin efecto    | 29/2006/029 | AYUNTAMIENTO DE FUENGIROLA, CC.OO., C.G.T., CSIF.,OSTF., Y STM.                     | Previo a vía judicial |
| Intentado sin efecto    | 29/2006/034 | TOREMOLINOS TELEVISIÓN, S.A.  | Previo a vía judicial |
| Intentado sin efecto    | 29/2006/052 | CLECE S.A. (UNIVERSIDAD DE MÁLAGA)  | Previo a vía judicial |
| Intentado sin efecto    | 29/2006/053 | HOTEL RIU FERRARA, S.A.   | Previo a vía judicial |
| Intentado sin efecto    | 29/2006/054 | BINGOS CORDOBA SUR, S.L. (BINGOS VELAZQUEZ)   | Previo a vía judicial |
| Intentado sin efecto    | 29/2006/058 | MANUEL LÓPEZ ALONSO (CAFETERÍA BINGO VELAZQUEZ)                                     | Previo a vía judicial |
| Intentado sin efecto    | 29/2006/060 | CEDIPSA (GASOLINERA ALASKA)   | Previo a vía judicial |
| Intentado sin efecto    | 29/2006/061 | APARTAMENTOS TIMOR SOR, (SOL MELIA, S.A.)   | Previo a vía judicial |
| Intentado sin efecto    | 29/2006/063 | PLANIFICACIÓN Y CONTROL LOGISTICO,S.A.U.  | Previo a vía judicial |
| Intentado sin efecto    | 29/2006/065 | AYUNTAMIENTO DE MALAGA  | Previo a huelga       |
| Intentado sin efecto    | 29/2006/069 | SCI MADISON (HOTEL VILLASOL)  | Previo a vía judicial |
| Intentado sin efecto    | 29/2006/078 | CLECE S.A. (UNIVERSIDAD DE MÁLAGA)  | Previo a vía judicial |
| Intentado sin efecto    | 29/2006/085 | PLANET HOTELES, S.A. (HOTEL ROYAL COSTA)  | Previo a vía judicial |
| Intentado sin efecto    | 29/2006/089 | ASCENSORES SCHINDLER, S.A.  | Previo a vía judicial |
| Intentado sin efecto    | 29/2006/090 | ASCENSORES SCHINDLER, S.A.  | Previo a vía judicial |

|                      |             |  |                       |
|----------------------|-------------|--|-----------------------|
| Intentado sin efecto | 29/2006/093 | MEDIOAMBIENTE DALMAU Y ACCIONA, S.A. INFRAESTRUCTURAS, S.A.-U.T.E. -MALAGA-VERDE | Previo a vía judicial |
| Intentado sin efecto | 29/2006/102 | JARDINES MACHARAVIAYA, S.L.  | Previo a huelga       |
| Intentado sin efecto | 29/2006/104 | ADMINISTRADOR DE INFRAESTRUCTURAS FERROVIARIAS (ADIF)                            | Previo a vía judicial |
| Intentado sin efecto | 29/2006/108 | PIENSOS CAMPILLOS, S.C.A.  | Previo a vía judicial |

### Ámbito: Sevilla

| Estado   | Expte       | Denominación   | Procedim.             |
|--|-------------|--|-----------------------|
| Pendiente  | 41/2006/156 | EULEN SEGURIDAD, S.A. (HOSPITAL VIRGEN DEL ROCIO)                    | Previo a vía judicial |
| Pendiente  | 41/2006/182 | EULEN SEGURIDAD, S.A.  | Previo a vía judicial |
| Pendiente  | 41/2006/183 | ASOCIACIÓN INSTITUTO DE PSICOPEDIATRÍA                               | Previo a vía judicial |
| Pendiente  | 41/2006/184 | PAE GOVERNMENT SERVICES INC.SUCURSAL EN ESPAÑA (BASE AEREA DE MORON) | Previo a vía judicial |
| Pendiente  | 41/2006/186 | EXTRUPERFIL Y COMITÉ DE EMPRESA EXTRUPERFIL                          | Previo a vía judicial |
| Pendiente  | 41/2006/187 | DISTRIBUIDORA INTERNACIONAL DE ALIMENTACION, S.A.                    | Previo a vía judicial |
| Pendiente  | 41/2006/188 | TRANSPORTES BLINDADOS, S.A.  | Previo a vía judicial |
| Pendiente  | 41/2006/190 | GERENCIAS Y SERVICIOS TURISTICOS, S.A. (HOTEL HESPERIA)              | Previo a huelga       |
| Pendiente  | 41/2006/191 | CESPA CONTEN, S.A.   | Previo a vía judicial |
| Pendiente  | 41/2006/192 | CROWN BEVCAN ESPAÑA, S.L.  | Previo a vía judicial |
| Pendiente  | 41/2006/193 | HIERROS MARQUEZ, S.L.  | Previo a vía judicial |
| Pendiente  | 41/2006/194 | MASKOMO, S.L.  | Previo a vía judicial |
| Pendiente  | 41/2006/195 | ACTIVA TRABAJO TEMPORAL  | Previo a vía judicial |
| Archivado por falta de subsanación                 | 41/2006/008 | IKEA IBÉRICA, S.A.   | Previo a vía judicial |
| Archivado por falta de subsanación                 | 41/2006/012 | AEROESTRUCTURA SEVILLA   | Previo a vía judicial |
| Archivado por falta de subsanación                 | 41/2006/100 | HOSPITAL UNIVERSITARIO VIRGEN DEL ROCIO (MATERNAL)                   | Previo a huelga       |
| Archivado por falta de subsanación                 | 41/2006/109 | UTREWAL, S.A.  | Previo a vía judicial |
| Archivado por falta de subsanación                 | 41/2006/114 | PLUS SUPERMERCADOS, S.A.   | Previo a vía judicial |
| Archivado por falta de subsanación                 | 41/2006/172 | HIERROS MARQUEZ, S.L.  | Previo a vía judicial |
| Archivado por incumplimiento de plazos             | 41/2006/023 | PELUQUERIAS SPEJO'S Y SEMABA   | Previo a huelga       |
| Archivado por incumplimiento de plazos             | 41/2006/024 | PELUQUERIAS SPEJO'S Y SEMABA   | Previo a huelga       |
| Archivado por incumplimiento de plazos             | 41/2006/033 | TRANSCOM WORLDWIDE SPAIN, S.L.                                       | Previo a huelga       |
| Archivado por incumplimiento de plazos             | 41/2006/036 | TRANSCOM WORLDWIDE SPAIN, S.L.                                       | Previo a huelga       |
| Archivado por incumplimiento de plazos             | 41/2006/052 | SECTOR EMPRESAS FUNEBRES SEVILLA                                     | Previo a huelga       |
| Desistido: petición de la parte actora             | 41/2006/001 | PERSAN, S.A.   | Previo a vía judicial |
| Desistido: petición de la parte actora             | 41/2006/093 | OI BSN GLASS PACK SEVILLA, S.A.                                      | Previo a huelga       |
| Desistido: petición de la parte actora             | 41/2006/097 | EULEN S.A (EADS CASA TABLADA)  | Previo a vía judicial |
| Desistido: petición de la parte actora             | 41/2006/152 | OI BSN GLASS PACK ESPAÑA, S.A. (COMITÉ DE EMPRESA)                   | General               |
| Desistido: petición de la parte actora             | 41/2006/171 | IBERIA LÍNEAS AÉREAS DE ESPAÑA, S.A.                                 | Previo a vía judicial |
| Imposib. Celebración: no constitución de la C.C.M. | 41/2006/160 | GERENCIAS Y SERVICIOS TURISTICOS, S.A. (HOTEL HESPERIA)              | Previo a vía judicial |
| Concluido con avenencia                            | 41/2006/011 | SOR ANGELA DE LA CRUZ, S.C.A.  | Previo a vía judicial |
| Concluido con avenencia                            | 41/2006/014 | M.P. COMPONENTES MECÁNICOS, S.L.                                     | Previo a huelga       |

|                         |             |  |                       |
|-------------------------|-------------|--|-----------------------|
| Concluido con avenencia | 41/2006/017 | TRANSCOM WORLDWIDE SPAIN, S.L.                                       | Previo a vía judicial |
| Concluido con avenencia | 41/2006/020 | MUNICIPAL AGRICOLA CORIANA, S.A.                                     | Previo a huelga       |
| Concluido con avenencia | 41/2006/025 | SECTOR AYUDA A DOMICILIO SEVILLA                                     | Previo a huelga       |
| Concluido con avenencia | 41/2006/031 | GERENCIAS Y SERVICIOS TURISTICOS, S.A.                               | Previo a vía judicial |
| Concluido con avenencia | 41/2006/032 | SECTOR OPERADORES LOGISTICOS SEVILLA                                 | Previo a huelga       |
| Concluido con avenencia | 41/2006/037 | CERAMICAS DE BELLAVISTA, S.A.  | Previo a vía judicial |
| Concluido con avenencia | 41/2006/038 | TEGNER, S.L.   | Previo a huelga       |
| Concluido con avenencia | 41/2006/039 | EULEN SERVICIOS SOCIOSANITARIOS, S.A.                                | Previo a vía judicial |
| Concluido con avenencia | 41/2006/040 | SEDAVES, S.L.  | Previo a huelga       |
| Concluido con avenencia | 41/2006/043 | EULEN, S.A.  | General               |
| Concluido con avenencia | 41/2006/046 | INGENIERIA, SANITIZACION Y CONSERVACION, S.A.                        | Previo a vía judicial |
| Concluido con avenencia | 41/2006/047 | MANCOMUNIDAD DE LOS ALCORES  | Previo a vía judicial |
| Concluido con avenencia | 41/2006/048 | DERRIBOS PAVON, S.L.   | Previo a huelga       |
| Concluido con avenencia | 41/2006/050 | CESPA CONTEN Y CESPA GR  | Previo a huelga       |
| Concluido con avenencia | 41/2006/053 | SECTOR HOSTELERIA SEVILLA  | Previo a huelga       |
| Concluido con avenencia | 41/2006/054 | SECTOR AYUDA A DOMICILIO SEVILLA                                     | General               |
| Concluido con avenencia | 41/2006/055 | LIMPIEZAS INITIAL, S.A.  | Previo a huelga       |
| Concluido con avenencia | 41/2006/060 | GERONTOGAR   | Previo a vía judicial |
| Concluido con avenencia | 41/2006/066 | SECTOR SIDEROMETALURGICO SEVILLA                                     | Previo a huelga       |
| Concluido con avenencia | 41/2006/067 | GRUPO EMPRESARIAL LLOREXPORT, PIEROLI Y ARASOL                       | Previo a vía judicial |
| Concluido con avenencia | 41/2006/069 | M.P. PRODUCTIVIDAD (EADS CASA SAN PABLO)                             | Previo a huelga       |
| Concluido con avenencia | 41/2006/070 | TRANSCOM WORDLWIDE SPAIN, S.L.                                       | Previo a huelga       |
| Concluido con avenencia | 41/2006/072 | HEINEKEN ESPAÑA, S.A.  | Previo a vía judicial |
| Concluido con avenencia | 41/2006/074 | CLECE SERVICIOS INTEGRADOS, S.A.                                     | Previo a vía judicial |
| Concluido con avenencia | 41/2006/075 | ULLASTRE SERVICIOS, S.L.   | Previo a vía judicial |
| Concluido con avenencia | 41/2006/077 | HEINEKEN ESPAÑA, S.A.  | General               |
| Concluido con avenencia | 41/2006/082 | ATENTO TELESERVICIOS, S.A.U.   | Previo a huelga       |
| Concluido con avenencia | 41/2006/084 | ATENTO TELESERVICIOS, S.A.U.   | Previo a huelga       |
| Concluido con avenencia | 41/2006/089 | EXCMA. DIPUTACION PROVINCIAL DE SEVILLA                              | Previo a vía judicial |
| Concluido con avenencia | 41/2006/090 | PELUQUERIAS SPEJO'S Y SEMABA   | Previo a huelga       |
| Concluido con avenencia | 41/2006/094 | POLYMONT ESPAÑA, S.A.  | Previo a huelga       |
| Concluido con avenencia | 41/2006/096 | GRONINGUEN 99, S.A.  | Previo a huelga       |
| Concluido con avenencia | 41/2006/098 | OI BSN GLASS PACK SEVILLA, S.A.                                      | General               |
| Concluido con avenencia | 41/2006/105 | HEINEKEN ESPAÑA, S.A.  | Previo a vía judicial |
| Concluido con avenencia | 41/2006/111 | EXTRUGAL 2, S.L.   | Previo a vía judicial |
| Concluido con avenencia | 41/2006/112 | PROCAVI, S.L.  | Previo a vía judicial |
| Concluido con avenencia | 41/2006/117 | MUNICIPAL AGRICOLA CORIANA, S.A.                                     | General               |
| Concluido con avenencia | 41/2006/118 | CAMPUSPORT SL- GESTIÓN DEL SUR U.T.E. E INSTITUTO MUNICIPAL DEPORTES | Previo a huelga       |
| Concluido con avenencia | 41/2006/119 | TUSSAM   | Previo a vía judicial |
| Concluido con avenencia | 41/2006/121 | LIMPIEZA PÚBLICA Y PROTECCIÓN AMBIENTAL (LIPASAM)                    | Previo a vía judicial |
| Concluido con avenencia | 41/2006/122 | MEGAOCIO, S.A. (CINES EN CENTRO COMERCIAL DE BORMUJOS)               | Previo a huelga       |
| Concluido con avenencia | 41/2006/129 | URBASER LEBRIJA  | Previo a huelga       |
| Concluido con avenencia | 41/2006/130 | EGMASA (VIVERO SAN JERONIMO)   | Previo a huelga       |
| Concluido con avenencia | 41/2006/135 | UNIVERSIDAD DE SEVILLA   | Previo a huelga       |
| Concluido con avenencia | 41/2006/136 | MERCASEVILLA, S.A.   | General               |
| Concluido con avenencia | 41/2006/138 | MERIDIONAL DE LIMPIEZAS, S.A.  | Previo a vía judicial |
| Concluido con avenencia | 41/2006/140 | GRUPO KALISE MENORQUINA, S.A.  | Previo a vía judicial |
| Concluido con avenencia | 41/2006/141 | CALDERINOX, S.A.   | Previo a huelga       |
| Concluido con avenencia | 41/2006/143 | UMANO SERVICIOS INTEGRALES S.A.U. Y EADS- CASA, S.A.U.               | Previo a vía judicial |
| Concluido con avenencia | 41/2006/144 | EULEN SEGURIDAD, S.A.  | Previo a vía judicial |

|                         |             |  |                       |
|-------------------------|-------------|--|-----------------------|
| Concluido con avenencia | 41/2006/146 | OI BSN GLASS PACK SEVILLA, S.A.                        | Previo a huelga       |
| Concluido con avenencia | 41/2006/147 | SEDAVES, S.L.  | Previo a huelga       |
| Concluido con avenencia | 41/2006/154 | EUROLIMP, S.A. (HOSPITAL DE VALME)                     | Previo a vía judicial |
| Concluido con avenencia | 41/2006/155 | SYRSA AUTOMOCION, S.L.                                 | Previo a huelga       |
| Concluido con avenencia | 41/2006/159 | INDUSTRIAS PLASTICAS GIRALDA, S.A.                     | Previo a vía judicial |
| Concluido con avenencia | 41/2006/163 | UMANO SERVICIOS INTEGRALES S.A.U. Y EADS- CASA, S.A.U. | Previo a vía judicial |
| Concluido con avenencia | 41/2006/165 | CERAMICAS DE BELLAVISTA, S.A.                          | Previo a huelga       |
| Concluido con avenencia | 41/2006/166 | FRUTAS DE ANDALUCIA, S.A. (FINCA GUADIAMAR)            | Previo a vía judicial |
| Concluido con avenencia | 41/2006/167 | AFREXPORT, S.A. (FINCA EL CUZCO)                       | Previo a vía judicial |
| Concluido con avenencia | 41/2006/176 | AFREXPORT, S.A. (FINCA PICHARDO)                       | Previo a vía judicial |
| Concluido con avenencia | 41/2006/177 | FRUTOS DEL GUADALQUIVIR, S.A. (FINCA EL TARAJE)        | Previo a vía judicial |
| Concluido con avenencia | 41/2006/178 | FRUTOS DE ANDALUCIA, S.A. (FINCA BUITRAGO)             | Previo a vía judicial |
| Concluido con avenencia | 41/2006/179 | AFREXPORT, S.A. (FINCA EL QUEMA)                       | Previo a vía judicial |
| Concluido con avenencia | 41/2006/185 | OI BSN GLASS PACK SEVILLA, S.A.                        | General               |
| Concluido con avenencia | 41/2006/189 | PLUS SUPERMERCADOS, S.A.                               | Previo a huelga       |
| Concluido sin avenencia | 41/2006/002 | IBERCLINER, S.A.                                       | Previo a vía judicial |
| Concluido sin avenencia | 41/2006/004 | SECTOR AYUDA A DOMICILIO SEVILLA                       | Previo a huelga       |
| Concluido sin avenencia | 41/2006/005 | SITEL IBERICA TELESERVICES, S.A.                       | Previo a vía judicial |
| Concluido sin avenencia | 41/2006/006 | TRANSPORTES URBANOS DE SEVILLA, (S.A.M.)               | Previo a vía judicial |
| Concluido sin avenencia | 41/2006/007 | GRUPO KALISE MENORQUINA, S.A.                          | Previo a vía judicial |
| Concluido sin avenencia | 41/2006/009 | DANONE, S.A.   | Previo a vía judicial |
| Concluido sin avenencia | 41/2006/010 | URBASER LEBRIJA  | Previo a vía judicial |
| Concluido sin avenencia | 41/2006/013 | IZAR, IMISA Y MYMAIN, S.A.                             | Previo a huelga       |
| Concluido sin avenencia | 41/2006/015 | MERLIMS Y CLAVE CONSULTING, ETT, S.L.                  | Previo a vía judicial |
| Concluido sin avenencia | 41/2006/019 | EULEN S.A (EADS CASA SAN PABLO Y EADS CASA TABLADA)    | Previo a huelga       |
| Concluido sin avenencia | 41/2006/021 | UGT ANDALUCIA  | Previo a vía judicial |
| Concluido sin avenencia | 41/2006/026 | IZAR, IMISA Y MYMAIN, S.A.                             | Previo a huelga       |
| Concluido sin avenencia | 41/2006/027 | EULEN S.A (EADS CASA TABLADA)                          | Previo a huelga       |
| Concluido sin avenencia | 41/2006/028 | SERYGES, S.L.  | Previo a vía judicial |
| Concluido sin avenencia | 41/2006/029 | ASOCIACIÓN INSTITUTO DE PSICOPEDIATRÍA                 | Previo a vía judicial |
| Concluido sin avenencia | 41/2006/035 | M.P. PRODUCTIVIDAD (EADS CASA SAN PABLO)               | Previo a huelga       |
| Concluido sin avenencia | 41/2006/041 | SEGUR IBERICA, S.A.                                    | Previo a vía judicial |
| Concluido sin avenencia | 41/2006/042 | SITEL IBERICA TELESERVICES, S.A.                       | Previo a vía judicial |
| Concluido sin avenencia | 41/2006/044 | QUALYTEL TELESERVICES, S.A.                            | Previo a vía judicial |
| Concluido sin avenencia | 41/2006/045 | DISTRIBUIDORA INTERNACIONAL DE ALIMENTACION, S.A.      | Previo a vía judicial |
| Concluido sin avenencia | 41/2006/049 | DIPUTACION PROVINCIAL SEVILLA                          | Previo a vía judicial |
| Concluido sin avenencia | 41/2006/056 | MP PRODUCTIVIDAD (EADS CASA SAN PABLO)                 | Previo a huelga       |
| Concluido sin avenencia | 41/2006/057 | AYUNTAMIENTO CORIA DEL RIO                             | Previo a vía judicial |
| Concluido sin avenencia | 41/2006/058 | DISTRIBUIDORA INTERNACIONAL DE ALIMENTACION, S.A.      | Previo a huelga       |
| Concluido sin avenencia | 41/2006/059 | INFORMACIÓN ESTADIO DEPORTIVO, S.A.                    | Previo a vía judicial |
| Concluido sin avenencia | 41/2006/063 | TECNICAS ORNAMENTALES Y AGRICOLAS, S.L.U.              | Previo a vía judicial |
| Concluido sin avenencia | 41/2006/064 | MANUFACTURA ESPAÑOLA DEL CORCHO,S.A.(SAMEC)            | Previo a vía judicial |
| Concluido sin avenencia | 41/2006/065 | FCC-S.A.   | Previo a huelga       |
| Concluido sin avenencia | 41/2006/068 | EULEN, S.A.  | Previo a vía judicial |
| Concluido sin avenencia | 41/2006/071 | COMPANÍA DE BEBIDAS PEPSICO S.L.                       | Previo a vía judicial |
| Concluido sin avenencia | 41/2006/073 | SADA PA ANDALUCIA, S.A.                                | Previo a vía judicial |
| Concluido sin avenencia | 41/2006/076 | SEGUR IBERICA, S.A.                                    | Previo a vía judicial |
| Concluido sin avenencia | 41/2006/078 | AMBULANCIAS DISTRITO MACARENA, S.L.                    | Previo a huelga       |



|                         |             |   |                       |
|-------------------------|-------------|---|-----------------------|
| Concluido sin avenencia | 41/2006/079 | CLECE Y UNIVERSIDAD PABLO DE OLAVIDE                      | Previo a vía judicial |
| Concluido sin avenencia | 41/2006/085 | GESTION C, S.L.   | Previo a huelga       |
| Concluido sin avenencia | 41/2006/086 | FOMENTO DE OBRAS Y CONSTRUCCIONES, S.A.                   | Previo a huelga       |
| Concluido sin avenencia | 41/2006/087 | ALJARAFE STARS HOTELES (HOTEL ALCORA)                     | Previo a huelga       |
| Concluido sin avenencia | 41/2006/088 | EXCMA. DIPUTACION PROVINCIAL DE SEVILLA                   | Previo a vía judicial |
| Concluido sin avenencia | 41/2006/091 | GERENCIAS Y SERVICIOS TURISTICOS, S.A. (HOTEL HESPERIA)   | Previo a vía judicial |
| Concluido sin avenencia | 41/2006/092 | LIDL SUPERMERCADOS, S.A.                                  | Previo a vía judicial |
| Concluido sin avenencia | 41/2006/099 | IBERPHONE, S.A.U. (TELEPERFORMANCE)                       | Previo a huelga       |
| Concluido sin avenencia | 41/2006/102 | UTREWAL, S.A.   | Previo a vía judicial |
| Concluido sin avenencia | 41/2006/103 | TUSSAM  | Previo a vía judicial |
| Concluido sin avenencia | 41/2006/107 | PERSAN, S.A. y COMITÉ DE EMPRESA DE PERSAM, S.A.          | Previo a vía judicial |
| Concluido sin avenencia | 41/2006/108 | GERONTOGAR  | General               |
| Concluido sin avenencia | 41/2006/110 | IZAR, IMISA Y CLEQUALI                                    | Previo a huelga       |
| Concluido sin avenencia | 41/2006/113 | PARQUE ISLA MAGICA, S.A.                                  | Previo a huelga       |
| Concluido sin avenencia | 41/2006/115 | LIPASAM, S.A.   | Previo a vía judicial |
| Concluido sin avenencia | 41/2006/116 | EXTRUGAL 2, S.L.  | Previo a vía judicial |
| Concluido sin avenencia | 41/2006/120 | LIMPIEZA PÚBLICA Y PROTECCIÓN AMBIENTAL (LIPASAM)         | Previo a vía judicial |
| Concluido sin avenencia | 41/2006/123 | GERENCIAS Y SERVICIOS TURISTICOS, S.A. (HOTEL HESPERIA)   | Previo a vía judicial |
| Concluido sin avenencia | 41/2006/125 | OI BSN GLASS PACK ESPAÑA, S.A.                            | Previo a huelga       |
| Concluido sin avenencia | 41/2006/126 | HEINEKEN ESPAÑA, S.A.                                     | Previo a vía judicial |
| Concluido sin avenencia | 41/2006/128 | GRUPO KALISE MENORQUINA, S.A.                             | Previo a vía judicial |
| Concluido sin avenencia | 41/2006/131 | IZAR, IMISA Y CLEQUALI                                    | Previo a huelga       |
| Concluido sin avenencia | 41/2006/132 | SANTA BARBARA SISTEMAS, S.A.                              | Previo a vía judicial |
| Concluido sin avenencia | 41/2006/134 | INTERLIMP, S.A.   | Previo a vía judicial |
| Concluido sin avenencia | 41/2006/137 | OI BSN GLASS PACK SEVILLA, S.A.                           | Previo a huelga       |
| Concluido sin avenencia | 41/2006/139 | INSTITUTO HISPANICO DEL ARROZ, S.A.                       | Previo a huelga       |
| Concluido sin avenencia | 41/2006/145 | INSTITUTO HISPANICO DEL ARROZ, S.A.                       | Previo a huelga       |
| Concluido sin avenencia | 41/2006/148 | TRANSPORTES QUÍMICOS RAMÍREZ Y EMPRESA RAMÍREZ PERÉZ LINO | Previo a huelga       |
| Concluido sin avenencia | 41/2006/150 | FASA RENAULT ESPAÑA, S.A.                                 | Previo a vía judicial |
| Concluido sin avenencia | 41/2006/153 | IZAR, IMISA Y CLEQUALI                                    | Previo a huelga       |
| Concluido sin avenencia | 41/2006/158 | TRANSPORTES URBANOS DE SEVILLA, S.A.M.                    | Previo a vía judicial |
| Concluido sin avenencia | 41/2006/162 | LA ESPAÑOLA ALIMENTARIA ALCOYANA, S.A.                    | Previo a vía judicial |
| Concluido sin avenencia | 41/2006/169 | CLECE, S.A. Y UNIVERSIDAD PABLO DE OLAVIDE                | Previo a vía judicial |
| Concluido sin avenencia | 41/2006/170 | SERYGES, S.L.   | Previo a vía judicial |
| Concluido sin avenencia | 41/2006/173 | TUSSAM  | Previo a vía judicial |
| Concluido sin avenencia | 41/2006/174 | APERITIVOS MATARILES, S.A.                                | Previo a huelga       |
| Concluido sin avenencia | 41/2006/175 | POLYMONT ESPAÑA, S.A. (EADS CASA TABLADA)                 | Previo a huelga       |
| Concluido sin avenencia | 41/2006/180 | POLYMONT ESPAÑA, S.A.                                     | Previo a vía judicial |
| Intentado sin efecto    | 41/2006/003 | ANGEL PANTOJA S.L.  | Previo a huelga       |
| Intentado sin efecto    | 41/2006/016 | ARIX TELECOM SERVICIOS, S.A.                              | Previo a vía judicial |
| Intentado sin efecto    | 41/2006/018 | LACFAMEL Y GHM MOTOCICLETAS                               | Previo a vía judicial |
| Intentado sin efecto    | 41/2006/030 | PROSEGUR CIA. DE SEGURIDAD, S.A.                          | Previo a vía judicial |
| Intentado sin efecto    | 41/2006/034 | EUROLIMP, S.A.  | Previo a vía judicial |
| Intentado sin efecto    | 41/2006/061 | DIVISION SERVICIOS CODIFESA, S.A.                         | Previo a vía judicial |
| Intentado sin efecto    | 41/2006/080 | RENFE OPERADORA   | Previo a vía judicial |
| Intentado sin efecto    | 41/2006/081 | ORERO TRADING, S.L.                                       | Previo a huelga       |
| Intentado sin efecto    | 41/2006/083 | IZAR, IMISA Y CLEQUALI                                    | Previo a huelga       |
| Intentado sin efecto    | 41/2006/101 | ALJARAFE STARS HOTELES (HOTEL ALCORA)                     | Previo a huelga       |
| Intentado sin efecto    | 41/2006/104 | ACR LOGISTICA NETWORK, S.L.                               | Previo a huelga       |

|                      |             |   |                       |
|----------------------|-------------|---|-----------------------|
| Intentado sin efecto | 41/2006/149 | PLUS SUPERMERCADOS, S.A.                                  | Previo a vía judicial |
| Intentado sin efecto | 41/2006/151 | ALJARAFE STARS HOTELES (HOTEL ALCORA)                     | Previo a huelga       |
| Intentado sin efecto | 41/2006/157 | AMBULANCIAS DISTRITO MACARENA, S.L.                       | Previo a vía judicial |
| Intentado sin efecto | 41/2006/161 | PATRONATO DEL REAL ALCAZAR DE SEVILLA Y CASA CONSISTORIAL | Previo a vía judicial |
| Intentado sin efecto | 41/2006/164 | PATRONATO DEL REAL ALCAZAR                                | Previo a vía judicial |
| Intentado sin efecto | 41/2006/168 | KUENHE NAGEL NETWORK, S.L.                                | Previo a vía judicial |

### Ámbito: Interprovincial

| Estado                                 | Expte       | Denominación  | Procedim.             |
|--|-------------|---|-----------------------|
| Pendiente                              | 41/2006/181 | CONSEJERIA DE EDUCACION (EDUCADORES DE DISMINUIDOS) | Previo a vía judicial |
| Desistido: petición de la parte actora | 41/2006/124 | CAJA SAN FERNANDO                                   | Previo a vía judicial |
| Concluido con avenencia                | 41/2006/022 | UNIVERSIDADES PUBLICAS DE ANDALUCIA                 | General               |
| Concluido con avenencia                | 41/2006/051 | VELASA  | Previo a huelga       |
| Concluido con avenencia                | 41/2006/062 | E.P. DESARROLLO AGRARIO Y PESQUERO                  | Previo a vía judicial |
| Concluido con avenencia                | 41/2006/095 | SOCIBUS   | Previo a huelga       |
| Concluido con avenencia                | 41/2006/106 | IVESUR, S.A.  | General               |
| Concluido con avenencia                | 41/2006/142 | EGMASA  | Previo a vía judicial |
| Concluido sin avenencia                | 11/2006/057 | TRANSPORTES GENERALES COMES, S.A.                   | Previo a vía judicial |
| Concluido sin avenencia                | 11/2006/067 | TRANSPORTES GENERALES COMES, S.A.                   | Previo a vía judicial |
| Concluido sin avenencia                | 29/2006/037 | EMPRESA PUBLICA EMERGENCIAS SANITARIAS (EPES)       | Previo a vía judicial |
| Concluido sin avenencia                | 41/2006/127 | EMPRESA PUBLICA DE SUELO DE ANDALUCIA               | Previo a vía judicial |
| Intentado sin efecto                   | 29/2006/036 | EMPRESA PUBLICA EMERGENCIAS SANITARIAS (EPES)       | Previo a vía judicial |
| Intentado sin efecto                   | 41/2006/133 | RENDELSUR, S.A.                                     | Previo a vía judicial |