

# **Estadística de archivos de Andalucía**

## **Archivos de titularidad estatal y gestión autonómica**

### **Ene-Dic 2018**

## índice

**Estadística de archivos de Andalucía. Archivos de titularidad estatal y gestión autonómica. Ene-Dic 2018**

## TABLAS

<b>Tabla 1.</b> Ingresos de documentos. Metros lineales ingresados	<a href="#">Pág. 1</a>
<b>Tabla 2.</b> Personas usuarias. Número de personas usuarias	<a href="#">Pág. 1</a>
<b>Tabla 3.</b> Consultas. Número de solicitudes de consulta	<a href="#">Pág. 2</a>
<b>Tabla 4.</b> Biblioteca auxiliar. Número de personas usuarias	<a href="#">Pág. 2</a>
<b>Tabla 5.</b> Préstamos administrativos. Número de solicitudes de préstamo	<a href="#">Pág. 3</a>
<b>Tabla 6.</b> Préstamos administrativos. Número de unidades documentales prestadas	<a href="#">Pág. 3</a>
<b>Tabla 7.</b> Reproducciones. Número de unidades reproducidas	<a href="#">Pág. 4</a>
<b>Tabla 8.</b> Copias/certificaciones. Número de copias/certificaciones	<a href="#">Pág. 4</a>
<b>Tabla 9.</b> Actividades culturales realizadas en el archivo. Número de actividades	<a href="#">Pág. 5</a>
<b>Tabla 10.</b> Actividades culturales realizadas en el archivo. Número de asistentes	<a href="#">Pág. 5</a>



**Tabla 1.** Ingresos de documentos. Metros lineales ingresados

Archivos	Ene	Feb	Mar	Abr	May	Jun	Jul	Ago	Sep	Oct	Nov	Dic	Total
<b>Históricos Provinciales</b>	<b>74,28</b>	<b>91,36</b>	<b>36,6</b>	<b>71,45</b>	<b>76,21</b>	<b>47,72</b>	<b>73</b>	<b>38</b>	<b>27,79</b>	<b>19,15</b>	<b>45,92</b>	<b>133,3</b>	<b>734,78</b>
Almería	-	90,05	4,2	47,45	-	2,1	36	-	-	-	10,5	-	190,3
Cádiz	-	-	-	-	-	6	-	-	-	-	-	-	6
Córdoba	-	-	-	12	4,5	-	-	-	-	0,11	1,75	2	20,36
Granada	0,21	0,11	-	-	12,96	-	-	38	-	-	-	116,3	167,58
Huelva	-	-	2	-	-	-	-	-	-	-	-	-	2
Jaén	69,07	-	-	-	38	27	-	-	21,59	19,04	25,67	-	200,37
Málaga	5	1,2	30,4	12	-	12	37	-	6,2	-	8	15	126,8
Sevilla	-	-	-	-	20,75	0,62	-	-	-	-	-	-	21,37
<b>R. Chancillería de Granada</b>	-	-	-	-	-	-	<b>1</b>	-	<b>2,25</b>	-	-	-	<b>3,25</b>
<b>TOTAL SUBSISTEMA</b>	<b>74,28</b>	<b>91,36</b>	<b>36,6</b>	<b>71,45</b>	<b>76,21</b>	<b>47,72</b>	<b>74</b>	<b>38</b>	<b>30,04</b>	<b>19,15</b>	<b>45,92</b>	<b>133,3</b>	<b>738,03</b>

'-': Valor nulo

Fuente: Consejería de Cultura y Patrimonio Histórico.

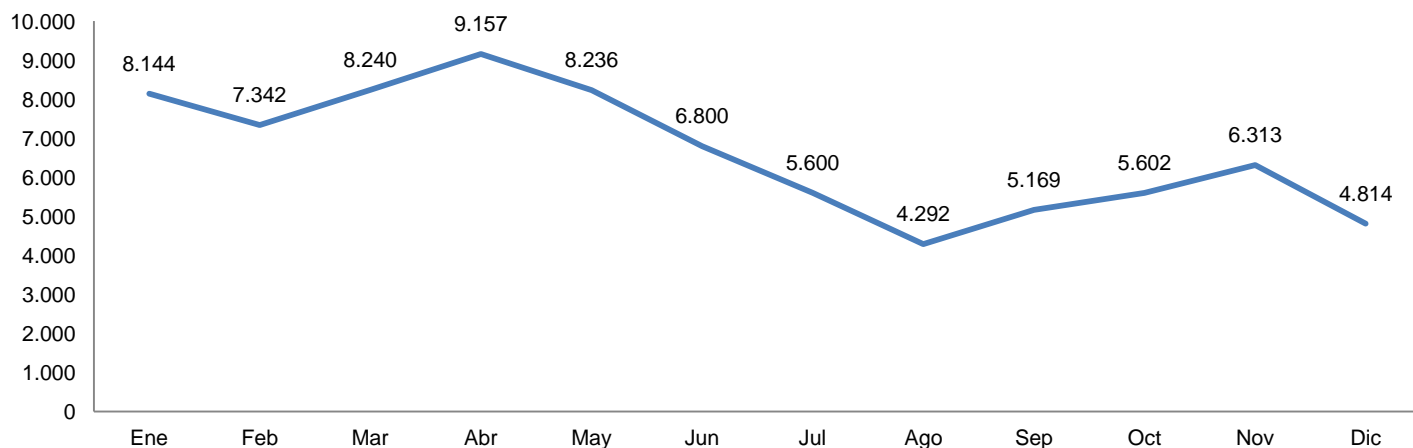
**Tabla 2.** Personas usuarias. Número de personas usuarias

Archivos	Ene	Feb	Mar	Abr	May	Jun	Jul	Ago	Sep	Oct	Nov	Dic	Total
<b>Históricos Provinciales</b>	<b>7.813</b>	<b>6.933</b>	<b>7.650</b>	<b>8.923</b>	<b>8.028</b>	<b>6.283</b>	<b>5.076</b>	<b>3.745</b>	<b>4.530</b>	<b>5.117</b>	<b>5.539</b>	<b>3.594</b>	<b>73.231</b>
Almería	588	434	461	716	639	422	609	456	329	349	496	409	5.908
Cádiz	528	564	411	826	573	413	450	456	390	729	547	381	6.268
Córdoba	534	519	352	914	1.562	401	389	394	310	1.063	936	189	7.563
Granada	94	138	82	110	78	128	57	44	32	105	89	110	1.067
Huelva	403	234	366	268	369	293	380	349	380	311	279	231	3.863
Jaén	1.071	1.289	2.419	1.953	1.843	1.809	1.022	652	1.479	919	1.320	792	16.568
Málaga	731	452	509	666	680	775	825	56	523	533	802	539	7.091
Sevilla	3.864	3.303	3.050	3.470	2.284	2.042	1.344	1.338	1.087	1.108	1.070	943	24.903
<b>R. Chancillería de Granada</b>	<b>331</b>	<b>409</b>	<b>590</b>	<b>234</b>	<b>208</b>	<b>517</b>	<b>524</b>	<b>547</b>	<b>639</b>	<b>485</b>	<b>774</b>	<b>1.220</b>	<b>6.478</b>
<b>TOTAL SUBSISTEMA</b>	<b>8.144</b>	<b>7.342</b>	<b>8.240</b>	<b>9.157</b>	<b>8.236</b>	<b>6.800</b>	<b>5.600</b>	<b>4.292</b>	<b>5.169</b>	<b>5.602</b>	<b>6.313</b>	<b>4.814</b>	<b>79.709</b>

Personas usuarias: es la suma de las solicitudes de préstamo, solicitudes de consulta, personas usuarias de la biblioteca auxiliar y asistentes a actividades.

Fuente: Consejería de Cultura y Patrimonio Histórico.

### Evolución mensual del número de personas usuarias

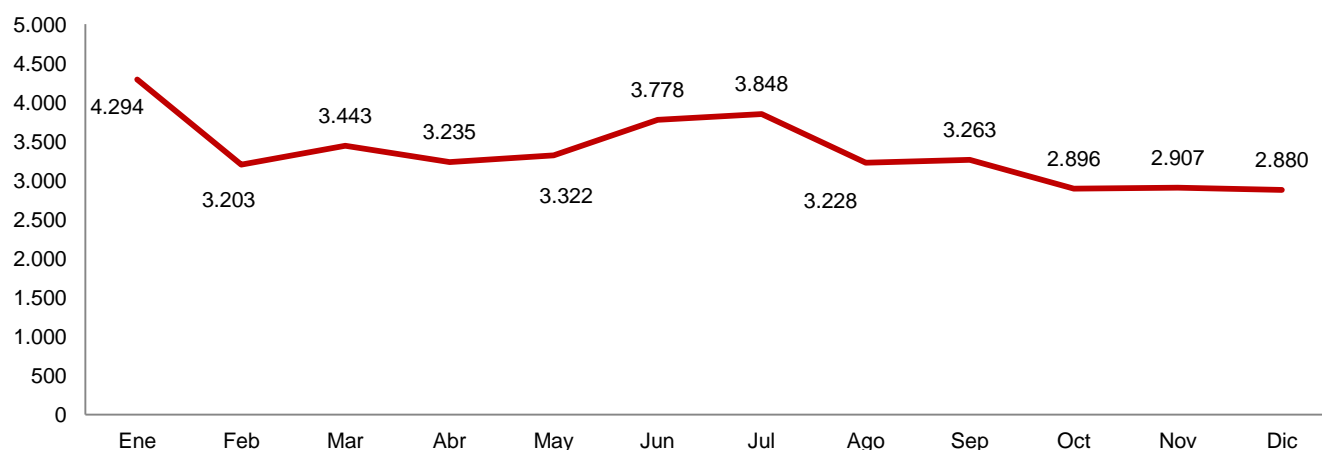


**Tabla 3.** Consultas. Número de solicitudes de consulta

Archivos	Ene	Feb	Mar	Abr	May	Jun	Jul	Ago	Sep	Oct	Nov	Dic	Total
<b>Históricos Provinciales</b>	<b>4.043</b>	<b>2.871</b>	<b>3.053</b>	<b>3.062</b>	<b>3.150</b>	<b>3.407</b>	<b>3.347</b>	<b>2.697</b>	<b>2.674</b>	<b>2.419</b>	<b>2.241</b>	<b>1.710</b>	<b>34.674</b>
Almería	234	204	177	297	312	250	367	227	265	124	305	250	3.012
Cádiz	284	278	267	277	162	236	282	292	263	297	259	154	3.051
Córdoba	395	207	282	178	205	282	275	387	224	186	221	159	3.001
Granada	89	104	78	93	58	82	55	42	30	47	79	59	816
Huelva	398	221	361	263	268	288	376	339	375	281	271	226	3.667
Jaén	91	112	116	129	84	102	89	61	53	66	97	71	1.071
Málaga	450	355	402	428	546	661	723	37	423	392	192	140	4.749
Sevilla	2.102	1.390	1.370	1.397	1.515	1.506	1.180	1.312	1.041	1.026	817	651	15.307
<b>R. Chancillería de Granada</b>	<b>251</b>	<b>332</b>	<b>390</b>	<b>173</b>	<b>172</b>	<b>371</b>	<b>501</b>	<b>531</b>	<b>589</b>	<b>477</b>	<b>666</b>	<b>1.170</b>	<b>5.623</b>
<b>TOTAL SUBSISTEMA</b>	<b>4.294</b>	<b>3.203</b>	<b>3.443</b>	<b>3.235</b>	<b>3.322</b>	<b>3.778</b>	<b>3.848</b>	<b>3.228</b>	<b>3.263</b>	<b>2.896</b>	<b>2.907</b>	<b>2.880</b>	<b>40.297</b>

Fuente: Consejería de Cultura y Patrimonio Histórico.

### Evolución mensual del número de solicitudes de consulta



**Tabla 4.** Biblioteca auxiliar. Número de personas usuarias

Archivos	Ene	Feb	Mar	Abr	May	Jun	Jul	Ago	Sep	Oct	Nov	Dic	Total
<b>Históricos Provinciales</b>	<b>123</b>	<b>132</b>	<b>111</b>	<b>140</b>	<b>153</b>	<b>129</b>	<b>135</b>	<b>80</b>	<b>123</b>	<b>124</b>	<b>124</b>	<b>130</b>	<b>1.504</b>
Almería	34	42	38	41	42	43	43	42	41	38	38	29	471
Cádiz	9	12	8	13	10	12	13	9	16	10	18	9	139
Córdoba	16	11	9	8	5	9	5	7	7	7	9	10	103
Granada	3	3	1	-	1	1	-	1	-	1	-	-	11
Huelva	3	5	1	2	2	-	1	10	3	2	2	1	32
Jaén	1	1	2	1	9	1	-	-	1	-	2	-	18
Málaga	55	57	50	70	74	53	65	10	54	59	55	75	677
Sevilla	2	1	2	5	10	10	8	1	1	7	-	6	53
<b>R. Chancillería de Granada</b>	<b>25</b>	<b>15</b>	<b>34</b>	<b>31</b>	<b>36</b>	<b>17</b>	<b>23</b>	<b>16</b>	<b>32</b>	<b>8</b>	<b>15</b>	<b>10</b>	<b>262</b>
<b>TOTAL SUBSISTEMA</b>	<b>148</b>	<b>147</b>	<b>145</b>	<b>171</b>	<b>189</b>	<b>146</b>	<b>158</b>	<b>96</b>	<b>155</b>	<b>132</b>	<b>139</b>	<b>140</b>	<b>1.766</b>

- : Valor nulo

Fuente: Consejería de Cultura y Patrimonio Histórico.

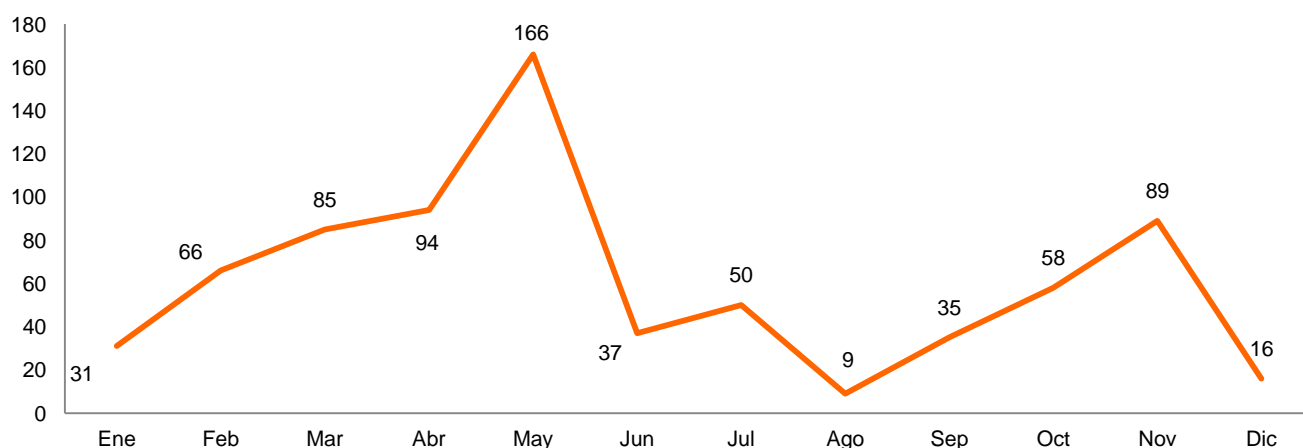
**Tabla 5.** Préstamos administrativos. Número de solicitudes de préstamo

Archivos	Ene	Feb	Mar	Abr	May	Jun	Jul	Ago	Sep	Oct	Nov	Dic	Total
<b>Históricos Provinciales</b>	<b>31</b>	<b>66</b>	<b>85</b>	<b>94</b>	<b>166</b>	<b>37</b>	<b>50</b>	<b>9</b>	<b>35</b>	<b>58</b>	<b>89</b>	<b>16</b>	<b>736</b>
Almería	-	-	1	-	-	-	-	-	-	-	-	-	1
Cádiz	6	12	10	7	7	3	7	-	6	15	11	3	87
Córdoba	-	-	-	-	-	1	-	-	-	-	-	-	1
Granada	2	8	3	3	1	3	2	1	2	3	10	1	39
Huelva	2	1	4	3	99	5	3	-	2	13	6	4	142
Jaén	8	3	9	10	11	12	9	6	2	6	25	4	105
Málaga	13	40	57	70	47	13	29	1	23	21	37	4	355
Sevilla	-	2	1	1	1	-	-	1	-	-	-	-	6
<b>R. Chancillería de Granada</b>	-	-	-	-	-	-	-	-	-	-	-	-	-
<b>TOTAL SUBSISTEMA</b>	<b>31</b>	<b>66</b>	<b>85</b>	<b>94</b>	<b>166</b>	<b>37</b>	<b>50</b>	<b>9</b>	<b>35</b>	<b>58</b>	<b>89</b>	<b>16</b>	<b>736</b>

'-': Valor nulo

Fuente: Consejería de Cultura y Patrimonio Histórico.

**Evolución mensual del número de solicitudes de préstamo**



**Tabla 6.** Préstamos administrativos. Número de unidades documentales prestadas

Archivos	Ene	Feb	Mar	Abr	May	Jun	Jul	Ago	Sep	Oct	Nov	Dic	Total
<b>Históricos Provinciales</b>	<b>31</b>	<b>66</b>	<b>82</b>	<b>91</b>	<b>164</b>	<b>40</b>	<b>50</b>	<b>13</b>	<b>38</b>	<b>59</b>	<b>88</b>	<b>17</b>	<b>739</b>
Almería	-	-	1	-	-	-	-	-	-	-	-	-	1
Cádiz	6	12	10	7	7	3	7	-	6	15	11	3	87
Córdoba	-	-	-	-	-	1	-	-	-	-	-	-	1
Granada	2	8	3	3	1	4	2	5	2	3	11	1	45
Huelva	2	1	3	3	97	5	2	-	1	12	2	3	131
Jaén	8	3	7	7	9	12	9	6	2	6	25	4	98
Málaga	13	40	57	70	49	15	30	1	27	23	39	6	370
Sevilla	-	2	1	1	1	-	-	1	-	-	-	-	6
<b>R. Chancillería de Granada</b>	-	-	-	-	-	-	-	-	-	-	-	-	-
<b>TOTAL SUBSISTEMA</b>	<b>31</b>	<b>66</b>	<b>82</b>	<b>91</b>	<b>164</b>	<b>40</b>	<b>50</b>	<b>13</b>	<b>38</b>	<b>59</b>	<b>88</b>	<b>17</b>	<b>739</b>

'-': Valor nulo

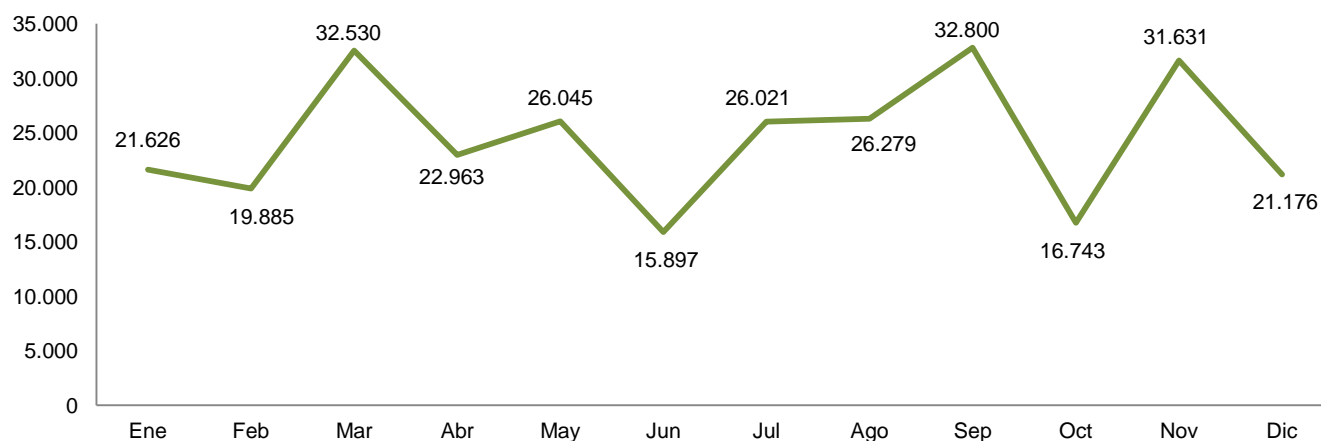
Fuente: Consejería de Cultura y Patrimonio Histórico.

**Tabla 7.** Reproducciones. Número de unidades reproducidas

Archivos	Ene	Feb	Mar	Abr	May	Jun	Jul	Ago	Sep	Oct	Nov	Dic	Total
<b>Históricos Provinciales</b>	<b>17.693</b>	<b>12.985</b>	<b>26.781</b>	<b>16.829</b>	<b>19.423</b>	<b>8.961</b>	<b>18.242</b>	<b>20.551</b>	<b>25.758</b>	<b>11.591</b>	<b>14.326</b>	<b>12.594</b>	<b>205.734</b>
Almería	2.512	3.170	1.215	1.287	2.257	651	1.630	1.431	2.750	620	859	6.266	<b>24.648</b>
Cádiz	141	557	587	911	1.124	836	247	311	1.278	298	607	308	<b>7.205</b>
Córdoba	1.910	53	814	216	674	296	217	2.622	8.340	406	551	526	<b>16.625</b>
Granada	3.033	1.770	4.293	2.352	1.063	2.357	6.288	2.617	2.918	1.157	4.455	1.978	<b>34.281</b>
Huelva	955	386	1.252	1.175	761	534	280	1.337	1.424	1.159	416	326	<b>10.005</b>
Jaén	5.827	5.152	14.794	5.219	9.547	1.571	5.511	8.955	4.372	5.054	5.298	2.424	<b>73.724</b>
Málaga	2.773	1.724	1.511	1.687	1.742	1.693	3.895	47	3.786	2.480	317	294	<b>21.949</b>
Sevilla	542	173	2.315	3.982	2.255	1.023	174	3.231	890	417	1.823	472	<b>17.297</b>
<b>R. Chancillería de Granada</b>	<b>3.933</b>	<b>6.900</b>	<b>5.749</b>	<b>6.134</b>	<b>6.622</b>	<b>6.936</b>	<b>7.779</b>	<b>5.728</b>	<b>7.042</b>	<b>5.152</b>	<b>17.305</b>	<b>8.582</b>	<b>87.862</b>
<b>TOTAL SUBSISTEMA</b>	<b>21.626</b>	<b>19.885</b>	<b>32.530</b>	<b>22.963</b>	<b>26.045</b>	<b>15.897</b>	<b>26.021</b>	<b>26.279</b>	<b>32.800</b>	<b>16.743</b>	<b>31.631</b>	<b>21.176</b>	<b>293.596</b>

Fuente: Consejería de Cultura y Patrimonio Histórico.

### Evolución mensual del unidades reproducidas



**Tabla 8.** Copias/certificaciones. Número de copias/certificaciones

Archivos	Ene	Feb	Mar	Abr	May	Jun	Jul	Ago	Sep	Oct	Nov	Dic	Total
<b>Históricos Provinciales</b>	<b>53</b>	<b>41</b>	<b>42</b>	<b>73</b>	<b>85</b>	<b>62</b>	<b>127</b>	<b>51</b>	<b>34</b>	<b>60</b>	<b>216</b>	<b>214</b>	<b>1.058</b>
Almería	8	20	10	-	-	-	-	4	-	-	5	-	<b>47</b>
Cádiz	-	5	-	1	-	-	4	5	6	10	125	123	<b>279</b>
Córdoba	6	-	6	-	2	-	2	-	5	-	4	-	<b>25</b>
Granada	18	5	7	27	1	26	62	21	-	1	62	38	<b>268</b>
Huelva	20	11	19	45	77	31	54	21	23	40	19	53	<b>413</b>
Jaén	-	-	-	-	-	-	-	-	-	-	-	-	<b>-</b>
Málaga	1	-	-	-	4	5	5	-	-	9	-	-	<b>24</b>
Sevilla	-	-	-	-	1	-	-	-	-	-	1	-	<b>2</b>
<b>R. Chancillería de Granada</b>	<b>6</b>	<b>-</b>	<b>8</b>	<b>3</b>	<b>3</b>	<b>3</b>	<b>5</b>	<b>2</b>	<b>6</b>	<b>4</b>	<b>7</b>	<b>-</b>	<b>47</b>
<b>TOTAL SUBSISTEMA</b>	<b>59</b>	<b>41</b>	<b>50</b>	<b>76</b>	<b>88</b>	<b>65</b>	<b>132</b>	<b>53</b>	<b>40</b>	<b>64</b>	<b>223</b>	<b>214</b>	<b>1.105</b>

- -: Valor nulo

Fuente: Consejería de Cultura y Patrimonio Histórico.

**Tabla 9.** Actividades culturales realizadas en el archivo. Número de actividades

Archivos	Ene	Feb	Mar	Abr	May	Jun	Jul	Ago	Sep	Oct	Nov	Dic	Total <sup>1</sup>
<b>Históricos Provinciales</b>	<b>52</b>	<b>52</b>	<b>48</b>	<b>75</b>	<b>71</b>	<b>52</b>	<b>39</b>	<b>37</b>	<b>40</b>	<b>55</b>	<b>67</b>	<b>50</b>	<b>610</b>
Almería	3	3	5	9	5	2	2	2	2	3	3	3	29
Cádiz	3	5	2	6	5	2	1	1	1	5	4	4	38
Córdoba	1	3	1	11	12	6	1	-	1	10	12	1	54
Granada	-	1	-	2	2	1	-	-	-	1	-	2	9
Huelva	-	1	-	-	-	-	-	-	-	1	-	-	2
Jaén	31	30	33	34	36	34	33	32	32	29	35	30	384
Málaga	6	-	-	6	1	3	1	1	2	3	7	3	32
Sevilla	8	9	7	7	10	4	1	1	2	3	6	7	62
<b>R. Chancillería de Granada</b>	<b>1</b>	<b>2</b>	<b>6</b>	<b>2</b>	<b>-</b>	<b>4</b>	<b>-</b>	<b>-</b>	<b>1</b>	<b>-</b>	<b>3</b>	<b>1</b>	<b>20</b>
<b>TOTAL SUBSISTEMA</b>	<b>53</b>	<b>54</b>	<b>54</b>	<b>77</b>	<b>71</b>	<b>56</b>	<b>39</b>	<b>37</b>	<b>41</b>	<b>55</b>	<b>70</b>	<b>51</b>	<b>630</b>

<sup>1</sup> -: Valor nulo. 1: El total de actividades en general no coincide con la suma del número de actividades realizadas cada mes.

Fuente: Consejería de Cultura y Patrimonio Histórico.

**Tabla 10.** Actividades culturales realizadas en el archivo. Número de asistentes

Archivos	Ene	Feb	Mar	Abr	May	Jun	Jul	Ago	Sep	Oct	Nov	Dic	Total
<b>Históricos Provinciales</b>	<b>3.616</b>	<b>3.864</b>	<b>4.401</b>	<b>5.627</b>	<b>4.559</b>	<b>2.710</b>	<b>1.544</b>	<b>959</b>	<b>1.698</b>	<b>2.516</b>	<b>3.085</b>	<b>1.738</b>	<b>36.317</b>
Almería	320	188	245	378	285	129	199	187	23	187	153	130	2.424
Cádiz	229	262	126	529	394	162	148	155	105	407	259	215	2.991
Córdoba	123	301	61	728	1.352	109	109	-	79	870	706	20	4.458
Granada	-	23	-	14	18	42	-	-	-	54	-	50	201
Huelva	-	7	-	-	-	-	-	-	-	15	-	-	22
Jaén	971	1.173	2.292	1.813	1.739	1.694	924	585	1.423	847	1.196	717	15.374
Málaga	213	-	-	98	13	48	8	8	23	61	518	320	1.310
Sevilla	1.760	1.910	1.677	2.067	758	526	156	24	45	75	253	286	9.537
<b>R. Chancillería de Granada</b>	<b>55</b>	<b>62</b>	<b>166</b>	<b>30</b>	<b>-</b>	<b>129</b>	<b>-</b>	<b>-</b>	<b>18</b>	<b>-</b>	<b>93</b>	<b>40</b>	<b>593</b>
<b>TOTAL SUBSISTEMA</b>	<b>3.671</b>	<b>3.926</b>	<b>4.567</b>	<b>5.657</b>	<b>4.559</b>	<b>2.839</b>	<b>1.544</b>	<b>959</b>	<b>1.716</b>	<b>2.516</b>	<b>3.178</b>	<b>1.778</b>	<b>36.910</b>

<sup>1</sup> -: Valor nulo

Fuente: Consejería de Cultura y Patrimonio Histórico.

### Evolución mensual del número de asistentes a actividades

