

Estadística de archivos de Andalucía
Archivos de titularidad y gestión autonómica

Enero-Marzo 2019



JUNTA DE ANDALUCÍA
CONSEJERÍA DE CULTURA Y PATRIMONIO HISTÓRICO

13 de mayo de 2019

Servicio de Información y Difusión
Unidad Estadística y Cartográfica
Viceconsejería

SUMARIO

Estadística de archivos de Andalucía. Archivos de titularidad estatal y gestión autonómica. Enero-Marzo 2019

TABLAS

Tabla 1. Ingresos de documentos. Metros lineales ingresados	Pág. 2
Tabla 2. Personas usuarias. Número de personas usuarias	Pág. 2
Tabla 3. Consultas. Número de solicitudes de consulta	Pág. 3
Tabla 4. Biblioteca auxiliar. Número de personas usuarias	Pág. 3
Tabla 5. Préstamos administrativos. Número de solicitudes de préstamo	Pág. 4
Tabla 6. Préstamos administrativos. Número de unidades documentales prestadas	Pág. 4
Tabla 7. Reproducciones. Número de unidades reproducidas	Pág. 5
Tabla 8. Copias/certificaciones. Número de copias/certificaciones	Pág. 5
Tabla 9. Actividades culturales realizadas en el archivo. Número de actividades	Pág. 6
Tabla 10. Actividades culturales realizadas en el archivo. Número de asistentes	Pág. 6



Estadística de archivos de Andalucía. Enero-Marzo 2019

Archivos de titularidad estatal y gestión autonómica

Tabla 1. Ingresos de documentos. Metros lineales ingresados

Archivos	Enero	Febrero	Marzo	Total
Históricos Provinciales	52,56	16,35	91,65	160,56
Almería	25,42	-	14,4	39,82
Cádiz	-	-	12,75	12,75
Córdoba	-	-	-	-
Granada	-	-	-	-
Huelva	-	1,5	-	1,5
Jaén	24,14	14,45	56,1	94,69
Málaga	-	0,4	8,4	8,8
Sevilla	3	-	-	3
Real Chancillería de Granada	-	-	-	-
TOTAL	52,56	16,35	91,65	160,56

/: Valor nulo. Fuente: Consejería de Cultura y Patrimonio Histórico.

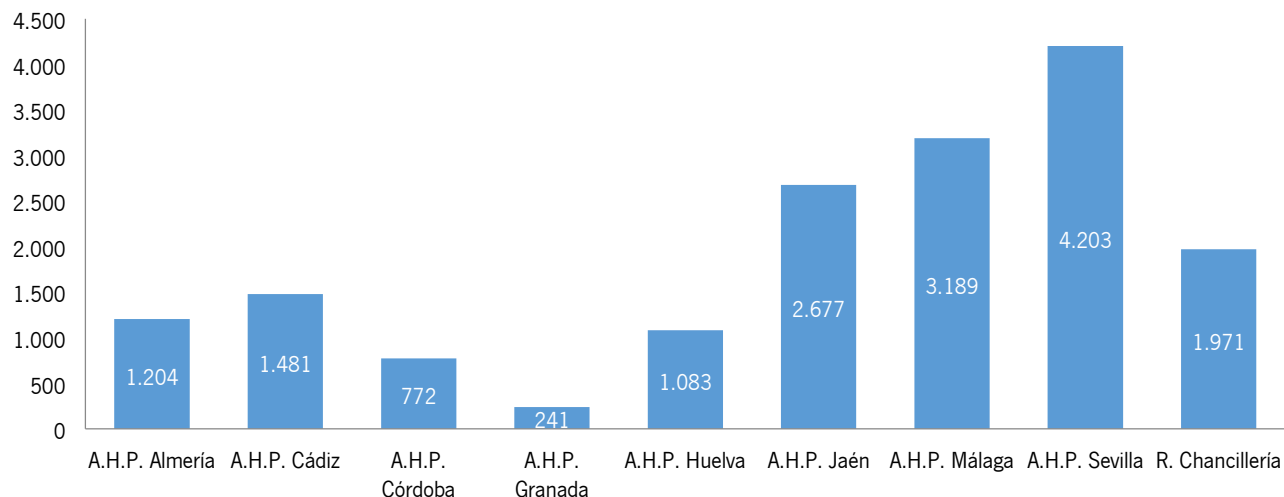
Tabla 2. Personas usuarias. Número de personas usuarias

Archivos	Enero	Febrero	Marzo	Total
Históricos Provinciales	4.602	5.064	5.184	14.850
Almería	377	357	470	1.204
Cádiz	406	577	498	1.481
Córdoba	208	274	290	772
Granada	83	57	101	241
Huelva	426	365	292	1.083
Jaén	539	1.117	1.021	2.677
Málaga	1246	997	946	3.189
Sevilla	1317	1.320	1.566	4.203
Real Chancillería de Granada	758	556	657	1.971
TOTAL	5.360	5.620	5.841	16.821

Personas usuarias: es la suma de las solicitudes de préstamo, solicitudes de consulta, personas usuarias de la biblioteca auxiliar y asistentes a actividades.

Fuente: Consejería de Cultura y Patrimonio Histórico.

Número de personas usuarias por archivo



Estadística de archivos de Andalucía. Enero-Marzo 2019

Archivos de titularidad estatal y gestión autonómica

Tabla 3. Consultas. Número de solicitudes de consulta

Archivos	Enero	Febrero	Marzo	Total
Históricos Provinciales	2.890	3.007	3.090	8.987
Almería	213	274	299	786
Cádiz	194	255	258	707
Córdoba	195	267	282	744
Granada	59	39	60	158
Huelva	407	356	283	1.046
Jaén	118	88	98	304
Málaga	747	768	790	2.305
Sevilla	957	960	1.020	2.937
Real Chancillería de Granada	727	501	635	1.863
TOTAL	3.617	3.508	3.725	10.850

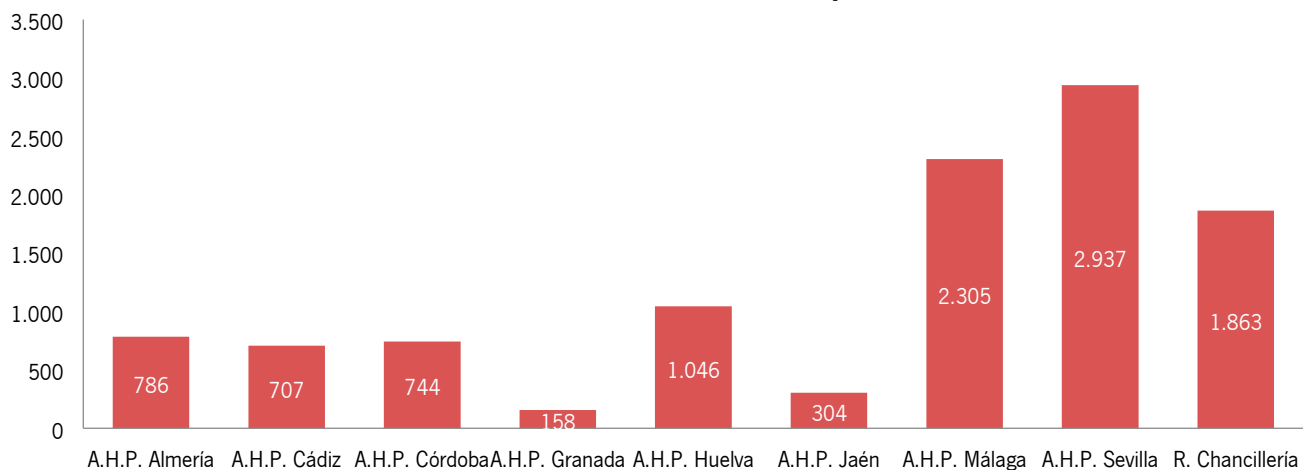
Fuente: Consejería de Cultura y Patrimonio Histórico.

Tabla 4. Biblioteca auxiliar. Número de personas usuarias

Archivos	Enero	Febrero	Marzo	Total
Históricos Provinciales	127	118	137	382
Almería	36	24	34	94
Cádiz	14	16	14	44
Córdoba	8	7	8	23
Granada	1	1	-	2
Huelva	3	3	3	9
Jaén	1	-	1	2
Málaga	57	57	72	186
Sevilla	7	10	5	22
Real Chancillería de Granada	13	16	21	50
TOTAL	140	134	158	432

': Valor nulo. Fuente: Consejería de Cultura y Patrimonio Histórico.

Número de solicitudes de consulta por archivo



Estadística de archivos de Andalucía. Enero-Marzo 2019
Archivos de titularidad estatal y gestión autonómica

Tabla 5. Préstamos administrativos. Número de solicitudes de préstamo

Archivos	Enero	Febrero	Marzo	Total
Históricos Provinciales	57	37	112	206
Almería	-	-	-	-
Cádiz	3	8	7	18
Córdoba	-	-	-	-
Granada	4	3	4	11
Huelva	16	6	6	28
Jaén	5	5	11	21
Málaga	29	15	84	128
Sevilla	-	-	-	-
Real Chancillería de Granada	2	1	1	4
TOTAL	59	38	113	210

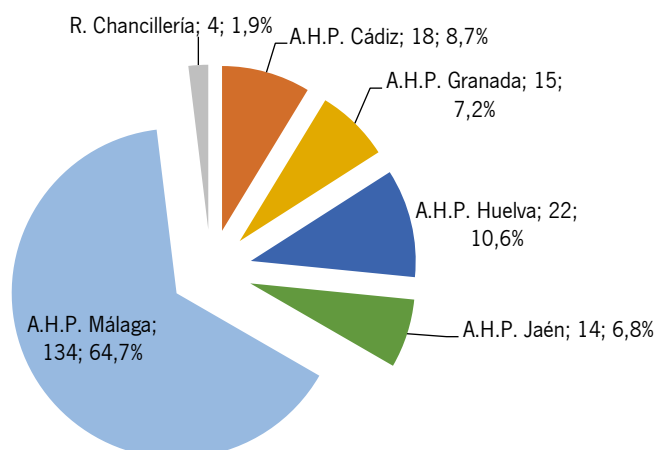
⁴: Valor nulo. Fuente: Consejería de Cultura y Patrimonio Histórico.

Tabla 4. Préstamos administrativos. Número de unidades documentales prestadas

Archivos	Enero	Febrero	Marzo	Total
Históricos Provinciales	57	38	108	203
Almería	-	-	-	-
Cádiz	3	8	7	18
Córdoba	-	-	-	-
Granada	8	3	4	15
Huelva	11	5	6	22
Jaén	5	5	4	14
Málaga	30	17	87	134
Sevilla	-	-	-	-
Real Chancillería de Granada	2	-	2	4
TOTAL	59	38	110	207

⁴: Valor nulo. Fuente: Consejería de Cultura y Patrimonio Histórico.

Número de unidades documentales prestadas por archivo



Estadística de archivos de Andalucía. Enero-Marzo 2019

Archivos de titularidad estatal y gestión autonómica

Tabla 7. Reproducciones. Número de unidades reproducidas

Archivos	Enero	Febrero	Marzo	Total
Históricos Provinciales	15.235	31.063	13.302	59.600
Almería	2.595	2.122	2.802	7.519
Cádiz	441	287	335	1.063
Córdoba	1.309	743	525	2.577
Granada	1.664	5.504	524	7.692
Huelva	652	1.973	1.535	4.160
Jaén	7.024	3.128	3.705	13.857
Málaga	1.260	3.689	3.373	8.322
Sevilla	290	13.617	503	14.410
Real Chancillería de Granada	4.262	1.339	6.996	12.597
TOTAL	19.497	32.402	20.298	72.197

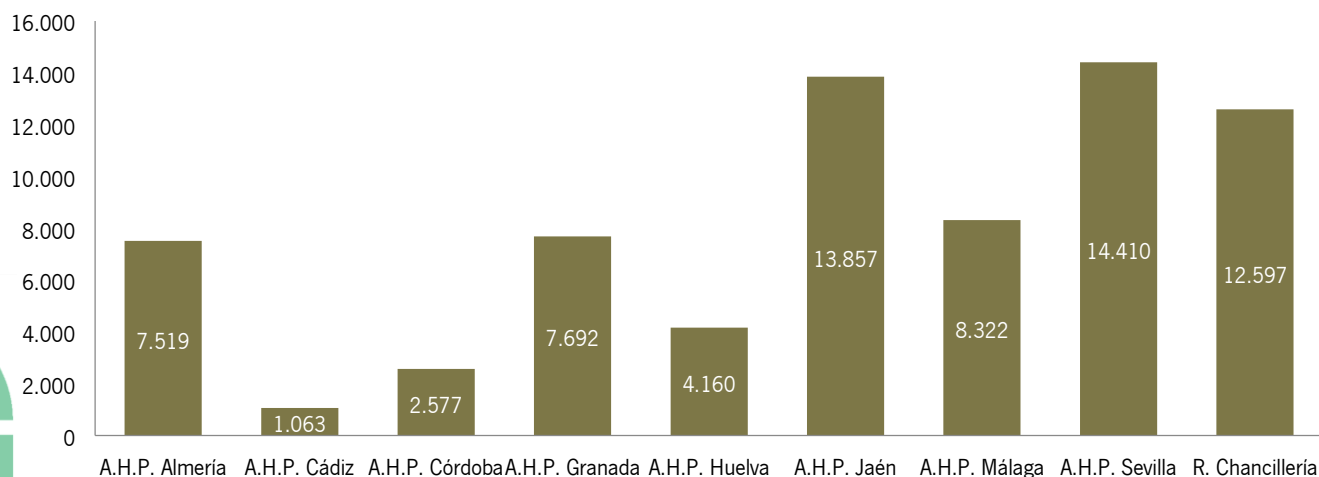
Fuente: Consejería de Cultura y Patrimonio Histórico.

Tabla 8. Copias autenticadas/certificaciones. Número de copias

Archivos	Enero	Febrero	Marzo	Total
Históricos Provinciales	77	72	179	328
Almería	-	45	-	45
Cádiz	-	4	-	4
Córdoba	2	4	2	8
Granada	21	-	149	170
Huelva	54	19	23	96
Jaén	-	-	-	-
Málaga	-	-	5	5
Sevilla	-	-	-	-
Real Chancillería de Granada	3	2	15	20
TOTAL	80	74	194	348

Fuente: Consejería de Cultura y Patrimonio Histórico.

Número unidades reproducidas por archivo



Estadística de archivos de Andalucía. Enero-Marzo 2019
Archivos de titularidad estatal y gestión autonómica

Tabla 9. Actividades culturales realizadas en el archivo. Número de actividades

Archivos	Enero	Febrero	Marzo	Total
Históricos Provinciales	46	43	50	136
Almería	3	3	5	9
Cádiz	4	4	4	12
Córdoba	1	-	-	1
Granada	1	1	2	4
Huelva	-	-	-	-
Jaén	24	28	32	84
Málaga	6	3	-	8
Sevilla	7	4	7	18
Real Chancillería de Granada	1	2	-	3
TOTAL	47	45	50	142

Fuente: Consejería de Cultura y Patrimonio Histórico.

Tabla 10. Actividades culturales realizadas en el archivo. Número de asistentes

Archivos	Enero	Febrero	Marzo	Total
Históricos Provinciales	1.528	1.902	1.845	5.275
Almería	128	59	137	324
Cádiz	195	298	219	712
Córdoba	5	-	-	5
Granada	19	14	37	70
Huelva	-	-	-	-
Jaén	415	1.024	911	2.350
Málaga	413	157	-	570
Sevilla	353	350	541	1.244
Real Chancillería de Granada	16	38	-	54
TOTAL	1.544	1.940	1.845	5.329

Fuente: Consejería de Cultura y Patrimonio Histórico.

Número de asistentes a actividades por archivo

