

**RT|2007|3T**

**Cuadernos de  
Recaudación Tributaria**



**RT|2007|3T**

**Cuadernos de  
Recaudación Tributaria**

**Tercer Trimestre**

CUADERNOS de recaudación tributaria. – 3<sup>er</sup> Trimestre 2007.– Sevilla: Consejería de Economía y Hacienda, Servicio de Estudios y Publicaciones, 2007

120 p. : gráf. ; 21 x 21 cm

Trimestral. – Tít. tomado de la cub.– Responsables de la publicación: Carmen Barrios Molina (coord.); M<sup>a</sup> Ángeles Pulgar Ramírez, Luis Miguel Lobato Rodríguez (Elaboración, Programación Informática y Tratamiento Estadístico).

Se editan resúmenes anuales

ISSN 1136-114X

1. Impuesto – Recaudación – España – Andalucía – Publicaciones periódicas

I. Andalucía. Consejería de Economía y Hacienda. Servicio de Estudios y Publicaciones, ed.

336.221 [460.35] [05]

© Junta de Andalucía  
Consejería de Economía y Hacienda 2007

Dirección:  
José de Haro Bailón  
Secretario General de Hacienda

Coordinación:  
Carmen Barrios Molina  
Secretaría General de Hacienda

Elaboración, Programación Informática y Tratamiento Estadístico:  
M<sup>a</sup> Ángeles Pulgar Ramírez  
Luis Miguel Lobato Rodríguez  
Servicio de Estudios y Publicaciones

Edita:  
Servicio de Estudios y Publicaciones

Diseño y maquetación:  
IrisGráfico Servicio Editorial, S.L.

Impresión:  
Tecnographic, S.L.

ISSN: 1136-114 X

Depósito Legal: SE-1353-95

Impreso en Sevilla. España

Nota metodológica .....	9
<b>1. RECAUDACIÓN TRIBUTARIA DE LA JUNTA DE ANDALUCÍA Y SUS ORGANISMOS AUTÓNOMOS .....</b>	<b>11</b>
1.1. RECAUDACIÓN POR CONCEPTOS PRESUPUESTARIOS .....	13
1.1.1. Recaudación mensual 2007-2006. 3 <sup>er</sup> Trimestre.....	13
1.1.2. Recaudación mensual acumulada 2007-2006. 3 <sup>er</sup> Trimestre .....	14
1.1.3. Recaudación Trimestral 2007-2006.....	15
1.1.4. Recaudación acumulada al 3 <sup>er</sup> Trimestre 2007-2006 .....	16
1.2. DETALLE DE LA RECAUDACIÓN POR LAS DIFERENTES FIGURAS TRIBUTARIAS PROPIAS .....	17
1.2.1. Recaudación mensual 2007-2006. 3 <sup>er</sup> Trimestre.....	17
1.2.2. Recaudación mensual acumulada 2007-2006. 3 <sup>er</sup> Trimestre .....	19
1.2.3. Recaudación Trimestral 2007-2006.....	21
1.2.4. Recaudación acumulada al 3 <sup>er</sup> Trimestre 2007-2006 .....	22
1.3. DETALLE DE LA RECAUDACIÓN POR LAS DIFERENTES FIGURAS TRIBUTARIAS CEDIDAS DE GESTIÓN PROPIA.....	24
1.3.1. Recaudación mensual 2007-2006. 3 <sup>er</sup> Trimestre.....	24
1.3.2. Recaudación mensual acumulada 2007-2006. 3 <sup>er</sup> Trimestre .....	26
1.3.3. Recaudación Trimestral 2007-2006.....	28
1.3.4. Recaudación acumulada al 3 <sup>er</sup> Trimestre 2007-2006 .....	29
1.4. DETALLE DE LA RECAUDACIÓN POR LAS DIFERENTES FIGURAS TRIBUTARIAS CEDIDAS GESTIONADAS POR EL ESTADO.....	31
1.4.1. Recaudación mensual 2007-2006. 3 <sup>er</sup> Trimestre.....	31
1.4.1.1. Tributos cedidos sujetos a entregas a cuenta.....	31
1.4.1.2. Tributos cedidos en que se cede el rendimiento territorial.....	31
1.4.2. Recaudación mensual acumulada 2007-2006. 3 <sup>er</sup> Trimestre .....	33
1.4.2.1. Tributos cedidos sujetos a entregas a cuenta.....	33
1.4.2.2. Tributos cedidos en que se cede el rendimiento territorial.....	33
1.4.3. Recaudación Trimestral 2007-2006.....	35
1.4.3.1. Tributos cedidos sujetos a entregas a cuenta.....	35
1.4.3.2. Tributos cedidos en que se cede el rendimiento territorial.....	35
1.4.4. Recaudación acumulada al 3 <sup>er</sup> Trimestre 2007-2006 .....	36

1.4.4.1. Tributos cedidos sujetos a entregas a cuenta.....	36
1.4.4.2. Tributos cedidos en que se cede el rendimiento territorial.....	36
1.5. RECAUDACIÓN MENSUAL POR CAPÍTULOS. SERIE TEMPORAL 2007-2006 .....	38
 2. RECAUDACIÓN PROVINCIAL DE LOS TRIBUTOS GESTIONADOS POR LA JUNTA DE ANDALUCÍA Y SUS ORGANISMOS AUTÓNOMOS. DESGLOSE POR CONCEPTOS .....	 41
2.1. ALMERÍA.....	42
2.1.1. Recaudación mensual 2007-2006. 3 <sup>er</sup> Trimestre.....	42
2.1.2. Recaudación mensual acumulada 2007-2006. 3 <sup>er</sup> Trimestre .....	43
2.1.3. Recaudación Trimestral 2007-2006.....	44
2.1.4. Recaudación acumulada al 3 <sup>er</sup> Trimestre 2007-2006 .....	45
2. 2. CÁDIZ .....	47
2.2.1. Recaudación mensual 2007-2006. 3 <sup>er</sup> Trimestre.....	47
2.2.2. Recaudación mensual acumulada 2007-2006. 3 <sup>er</sup> Trimestre .....	48
2.2.3. Recaudación Trimestral 2007-2006.....	49
2.2.4. Recaudación acumulada al 3 <sup>er</sup> Trimestre 2007-2006 .....	50
2.3. CÓRDOBA.....	52
2.3.1. Recaudación mensual 2007-2006. 3 <sup>er</sup> Trimestre.....	52
2.3.2. Recaudación mensual acumulada 2007-2006. 3 <sup>er</sup> Trimestre .....	53
2.3.3. Recaudación Trimestral 2007-2006.....	54
2.3.4. Recaudación acumulada al 3 <sup>er</sup> Trimestre 2007-2006 .....	55
2.4. GRANADA.....	57
2.4.1. Recaudación mensual 2007-2006. 3 <sup>er</sup> Trimestre.....	57
2.4.2. Recaudación mensual acumulada 2007-2006. 3 <sup>er</sup> Trimestre .....	58
2.4.3. Recaudación Trimestral 2007-2006.....	59
2.4.4. Recaudación acumulada al 3 <sup>er</sup> Trimestre 2007-2006 .....	60
2.5. HUELVA.....	62
2.5.1. Recaudación mensual 2007-2006. 3 <sup>er</sup> Trimestre.....	62
2.5.2. Recaudación mensual acumulada 2007-2006. 3 <sup>er</sup> Trimestre .....	63
2.5.3. Recaudación Trimestral 2007-2006.....	64
2.5.4. Recaudación acumulada al 3 <sup>er</sup> Trimestre 2007-2006 .....	65

2.6. JAÉN .....	67
2.6.1. Recaudación mensual 2007-2006. 3 <sup>er</sup> Trimestre.....	67
2.6.2. Recaudación mensual acumulada 2007-2006. 3 <sup>er</sup> Trimestre .....	68
2.6.3. Recaudación Trimestral 2007-2006.....	69
2.6.4. Recaudación acumulada al 3 <sup>er</sup> Trimestre 2007-2006 .....	70
2.7. MÁLAGA.....	72
2.7.1. Recaudación mensual 2007-2006. 3 <sup>er</sup> Trimestre.....	72
2.7.2. Recaudación mensual acumulada 2007-2006. 3 <sup>er</sup> Trimestre .....	73
2.7.3. Recaudación Trimestral 2007-2006.....	74
2.7.4. Recaudación acumulada al 3 <sup>er</sup> Trimestre 2007-2006 .....	75
2.8. SEVILLA.....	77
2.8.1. Recaudación mensual 2007-2006. 3 <sup>er</sup> Trimestre.....	77
2.8.2. Recaudación mensual acumulada 2007-2006. 3 <sup>er</sup> Trimestre .....	78
2.8.3. Recaudación Trimestral 2007-2006.....	79
2.8.4. Recaudación acumulada al 3 <sup>er</sup> Trimestre 2007-2006 .....	80
2.9. SERVICIOS CENTRALES.....	82
2.9.1. Recaudación mensual 2007-2006. 3 <sup>er</sup> Trimestre.....	82
2.9.2. Recaudación mensual acumulada 2007-2006. 3 <sup>er</sup> Trimestre .....	83
2.9.3. Recaudación Trimestral 2007-2006.....	84
2.9.4. Recaudación acumulada al 3 <sup>er</sup> Trimestre 2007-2006 .....	85
2.10. TOTAL ANDALUCÍA .....	87
2.10.1. Recaudación mensual 2007-2006. 3 <sup>er</sup> Trimestre.....	87
2.10.2. Recaudación mensual acumulada 2007-2006. 3 <sup>er</sup> Trimestre .....	88
2.10.3. Recaudación Trimestral 2007-2006.....	89
2.10.4. Recaudación acumulada al 3 <sup>er</sup> Trimestre 2007-2006 .....	90
2.11. RECAUDACIÓN POR PROVINCIAS 2007-2006. 3 <sup>ER</sup> TRIMESTRE .....	92
2.11.1. Recaudación Trimestral. Capítulos I, II y III.....	92
2.11.2. Recaudación acumulada al 3 <sup>er</sup> Trimestre. Capítulos I, II y III .....	93
2.11.3. Recaudación Trimestral. Capítulo I .....	94
2.11.4. Recaudación acumulada al 3 <sup>er</sup> Trimestre. Capítulo I.....	95
2.11.5. Recaudación Trimestral. Capítulo II .....	96
2.11.6. Recaudación acumulada al 3 <sup>er</sup> Trimestre. Capítulo II.....	97

2.11.7. Recaudación Trimestral. Capítulo III .....	98
2.11.8. Recaudación acumulada al 3 <sup>er</sup> Trimestre. Capítulo III.....	99

<b>3. TASAS, PRECIOS PÚBLICOS Y OTROS INGRESOS DISTRIBUIDOS POR CONSEJERÍAS Y ORGANISMOS AUTÓNOMOS .....</b>	<b>101</b>
<b>3.1. TOTAL TASAS, PRECIOS PÚBLICOS Y OTROS INGRESOS .....</b>	<b>102</b>
3.1.1. Recaudación mensual 2007-2006. 3 <sup>er</sup> Trimestre.....	102
3.1.2. Recaudación mensual acumulada 2007-2006. 3 <sup>er</sup> Trimestre .....	103
3.1.3. Recaudación Trimestral 2007-2006 .....	104
3.1.4. Recaudación acumulada al 3 <sup>er</sup> Trimestre 2007-2006 .....	105
<b>3.2. TASAS .....</b>	<b>106</b>
3.2.1. Recaudación mensual 2007-2006. 3 <sup>er</sup> Trimestre.....	106
3.2.2. Recaudación mensual acumulada 2007-2006. 3 <sup>er</sup> Trimestre .....	107
3.2.3. Recaudación Trimestral 2007-2006 .....	108
3.2.4. Recaudación acumulada al 3 <sup>er</sup> Trimestre 2007-2006 .....	109
<b>3.3. PRECIOS PÚBLICOS .....</b>	<b>110</b>
3.3.1. Recaudación mensual 2007-2006. 3 <sup>er</sup> Trimestre.....	110
3.3.2. Recaudación mensual acumulada 2007-2006. 3 <sup>er</sup> Trimestre .....	111
3.3.3. Recaudación Trimestral 2007-2006 .....	112
3.3.4. Recaudación acumulada al 3 <sup>er</sup> Trimestre 2007-2006 .....	113
<b>3.4. OTROS INGRESOS .....</b>	<b>114</b>
3.4.1. Recaudación mensual 2007-2006. 3 <sup>er</sup> Trimestre.....	114
3.4.2. Recaudación mensual acumulada 2007-2006. 3 <sup>er</sup> Trimestre .....	115
3.4.3. Recaudación Trimestral 2007-2006 .....	116
3.4.4. Recaudación acumulada al 3 <sup>er</sup> Trimestre 2007-2006 .....	117



## Nota metodológica

El objetivo que pretendemos con la elaboración de la Estadística Tributaria que aquí se presenta, *Cuadernos de Recaudación Tributaria. 3er Trimestre 2007*, es recopilar y difundir los aspectos más importantes que caracterizan a los ingresos tributarios gestionados por la Comunidad Autónoma de Andalucía, y en concreto la estructura de la recaudación, la procedencia y cuantía de la misma, y su evolución a lo largo del tiempo.

En coordinación con la Secretaría General de Hacienda, la elaboración de esta publicación se ha llevado a cabo por la Unidad Estadística de la Consejería de Economía y Hacienda, que ha realizado la captación, tratamiento y análisis de la información contenida en el Sistema Integrado de Gestión Presupuestaria, Contable y Financiera de la Administración de la Junta de Andalucía, así como la presentación de los resultados finales.

La variable objeto de estudio ha sido la *Recaudación Neta*, definida como el Ingresado, corregido con la Anulación y Devolución de Ingresos, imputable a los Capítulos I, II y III del Presupuesto de Ingresos de la Junta de Andalucía y de sus Organismos Autónomos, es decir, la Recaudación Neta obtenida de la gestión de los Impuestos Directos, Impuestos Indirectos y Tasas, Precios Públicos y Otros Ingresos de la Comunidad Autónoma de Andalucía. Asimismo, en la variable Recaudación Neta se ha agregado tanto la recaudación correspondiente al presupuesto corriente como a los presupuestos cerrados de ejercicios anteriores.

La fuente de información ha sido el Sistema Integrado de Gestión Presupuestaria Contable y Financiera de la Administración de la Junta de Andalucía (JÚPITER). Ello ha permitido, por una parte, la obtención de datos con carácter mensual, procediéndose posteriormente a la agregación trimestral y a la acumulación por trimestres; por otra, el desglose por provincias, computando la recaudación a cada una de éstas y a los servicios centrales.

La información se clasifica en tres bloques:

- El primer bloque denominado “Recaudación Tributaria de la Junta de Andalucía y sus Organismos Autónomos”, muestra las series temporales mensuales y las acumuladas al mes en el año de referencia correspondientes a la recaudación de los recursos tributarios por conceptos presupuestarios así como el detalle según las figuras tributarias propias, cedidas de gestión propia y las cedidas gestionadas por el Estado. Asimismo, se comparan los datos con los del año anterior mediante el cálculo de variaciones interanuales.
- En el segundo de los bloques se analiza la recaudación tributaria de los tributos gestionados por la Comunidad Autónoma distribuida por Capítulos y Conceptos correspondiente a cada mes del trimestre, desagregada a nivel provincial. Los datos se presentan tanto por mes del trimestre como por el acumulado a cada mes en el año de referencia, comparándose con sus equivalentes en el año anterior.
- El tercero se centra específicamente en las Tasas, Precios Públicos y Otros Ingresos, presentándose la recaudación mensual y trimestral así como su acumulada en el año de referencia, desglosada por Secciones Presupuestarias, Consejerías y Organismos Autónomos, adaptada a la última estructura competencial aprobada por el Decreto del Presidente 11/2004, de 24 de abril, sobre reestructuración de Consejerías.

Los datos se presentan en resúmenes numéricos agrupados en tablas, incluyendo además, para una mejor comprensión de los mismos, algunas representaciones gráficas que ayudarán a interpretarlos.

Unidad Estadística

Servicio de Estudios y Publicaciones  
Viceconsejería de Economía y Hacienda

RT|2007|3T

1.

Recaudación Tributaria de la Junta de Andalucía  
y sus Organismos Autónomos



1.1. RECAUDACIÓN POR CONCEPTOS PRESUPUESTARIOS

RT | 2007 | 3T

1.1.1. Recaudación mensual 2007-2006. 3<sup>er</sup> Trimestre

	JULIO			AGOSTO			SEPTIEMBRE		
	2007	2006	% 07/06	2007	2006	% 07/06	2007	2006	% 07/06
IMPUESTOS DIRECTOS									
Impuesto sobre Sucesiones y Donaciones	28.639.855	27.269.933	5,02	17.367.312	15.949.575	8,89	24.489.044	22.490.942	8,88
Impuesto s/ Patrimonio Personas Físicas	-12.325	1.567.437	-100,79	31.613	-87.391	136,17	78.761	1.825.374	-95,69
Tarifa Autonómica del IRPF	206.962.243	0	-	970.112.535	181.462.102	434,61	50.684.630	225.901.801	-77,56
TOTAL	235.589.772	28.837.369	716,96	987.511.459	197.324.286	400,45	75.252.435	250.218.116	-69,93
IMPUESTOS INDIRECTOS									
Transmisiones Patrimoniales	126.211.784	128.760.653	-1,98	110.726.430	90.630.274	22,17	113.428.922	157.643.005	-28,05
Actos Jurídicos Documentados	146.702.333	122.569.941	19,69	128.679.673	106.293.564	21,06	138.319.636	196.479.005	-29,60
Impuesto s/ Juego del Bingo	109.398	3.104.506	-96,48	-1.710	2.155.844	-100,08	37.997	30.000	26,66
Impuesto Valor Añadido	284.169.155	246.530.925	15,27	487.369.758	246.530.925	97,69	353.761.601	306.905.845	15,27
Impuestos Especiales de Fabricación	118.877.118	0	-	256.076.751	118.869.933	115,43	29.112.769	147.980.936	-80,33
Impuesto s/ Determinados Medios de Transporte	0	26.579.231	-100,00	0	26.900.141	-100,00	57.157.598	0	-
Impuesto s/ Ventas Minoristas Hidrocarburos	0	32.215.553	-100,00	0	750.465	-100,00	11.170.106	0	-
Impuestos Ecológicos	122.625	1.527.252	-91,97	4.095.490	4.254.205	-3,73	82.753	126.240	-34,45
Impuestos Extinguidos	0	0	-	0	0	-	0	0	-
TOTAL	676.192.414	561.288.061	20,47	986.946.394	596.385.349	65,49	703.071.382	809.165.032	-13,11
TASAS, PRECIOS PÚBLICOS Y OTROS INGRESOS									
Tasas Fiscales sobre el Juego	45.963.392	40.470.307	13,57	17.308.911	13.229.089	30,84	11.191.638	15.097.642	-25,87
Tasas Consejerías y Organismos Autónomos	6.121.741	5.146.248	18,96	5.694.173	3.401.006	67,43	3.936.196	2.967.705	32,63
Precios Públicos Consejerías y OO.AA.	17.551.463	12.782.153	37,31	11.957.725	8.074.014	48,10	8.945.529	8.829.534	1,31
Otros Ingresos	14.288.153	11.201.064	27,56	14.007.769	5.153.606	171,81	10.677.342	7.666.901	39,27
TOTAL	83.924.748	69.599.772	20,58	48.968.579	29.857.715	64,01	34.750.705	34.561.782	0,55
TOTAL RECAUDACIÓN	995.706.934	659.725.202	50,93	2.023.426.432	823.567.351	145,69	813.074.521	1.093.944.930	-25,68

Cifras en euros

1.1. RECAUDACIÓN POR CONCEPTOS PRESUPUESTARIOS

RT | 2007 | 3T

1.1.2. Recaudación mensual acumulada 2007-2006. 3<sup>er</sup> Trimestre

	JULIO			AGOSTO			SEPTIEMBRE		
	2007	2006	% 07/06	2007	2006	% 07/06	2007	2006	% 07/06
IMPUESTOS DIRECTOS									
Impuesto sobre Sucesiones y Donaciones	152.426.921	147.649.281	3,24	169.794.233	163.598.856	3,79	194.283.277	186.089.798	4,40
Impuesto s/ Patrimonio Personas Físicas	290.497	2.320.250	-87,48	322.110	2.232.859	-85,57	400.871	4.058.233	-90,12
Tarifa Autonómica del IRPF	1.241.773.455	1.088.772.615	14,05	2.211.885.990	1.270.234.717	74,13	2.262.570.620	1.496.136.518	51,23
TOTAL	1.394.490.873	1.238.742.146	12,57	2.382.002.333	1.436.066.432	65,87	2.457.254.768	1.686.284.548	45,72
IMPUESTOS INDIRECTOS									
Transmisiones Patrimoniales	899.076.608	1.015.366.987	-11,45	1.009.803.038	1.105.997.261	-8,70	1.123.231.960	1.263.640.265	-11,11
Actos Jurídicos Documentados	988.994.183	994.626.686	-0,57	1.117.673.856	1.100.920.250	1,52	1.255.993.492	1.297.399.255	-3,19
Impuesto s/ Juego del Bingo	6.222.876	16.005.957	-61,12	6.221.166	18.161.801	-65,75	6.259.163	18.191.801	-65,59
Impuesto Valor Añadido	1.989.184.085	1.725.716.475	15,27	2.476.553.843	1.972.247.400	25,57	2.830.315.444	2.279.153.245	24,18
Impuestos Especiales de Fabricación	713.262.710	713.219.595	0,01	969.339.461	832.089.528	16,49	998.452.230	980.070.464	1,88
Impuesto s/ Determinados Medios de Transporte	181.057.548	148.367.162	22,03	181.057.548	175.267.303	3,30	238.215.147	175.267.303	35,92
Impuesto s/ Ventas Minoristas Hidrocarburos	116.225.288	73.035.139	59,14	116.225.288	73.785.604	57,52	127.395.394	73.785.604	72,66
Impuestos Ecológicos	7.899.663	7.501.536	5,31	11.995.154	11.755.741	2,04	12.077.907	11.881.982	1,65
Impuestos Extinguidos	776	179	334,60	776	179	334,60	776	179	334,60
TOTAL	4.901.923.738	4.693.839.716	4,43	5.888.870.131	5.290.225.065	11,32	6.591.941.513	6.099.390.098	8,08
TASAS, PRECIOS PÚBLICOS Y OTROS INGRESOS									
Tasas Fiscales sobre el Juego	180.774.903	157.889.154	14,49	198.083.814	171.118.244	15,76	209.275.452	186.215.885	12,38
Tasas Consejerías y Organismos Autónomos	35.628.361	26.851.442	32,69	41.322.534	30.252.448	36,59	45.258.730	33.220.153	36,24
Precios Públicos Consejerías y OO.AA.	56.297.249	59.435.624	-5,28	68.254.974	67.509.639	1,10	77.200.503	76.339.172	1,13
Otros Ingresos	80.618.082	84.470.082	-4,56	94.625.851	89.623.688	5,58	105.303.193	97.290.589	8,24
TOTAL	353.318.595	328.646.303	7,51	402.287.174	358.504.018	12,21	437.037.879	393.065.800	11,19
TOTAL RECAUDACIÓN	6.649.733.206	6.261.228.165	6,20	8.673.159.638	7.084.795.515	22,42	9.486.234.160	8.178.740.446	15,99

Cifras en euros

1.1. RECAUDACIÓN POR CONCEPTOS PRESUPUESTARIOS

RT | 2007 | 3T

1.1.3. Recaudación Trimestral 2007-2006

3 <sup>ER</sup> TRIMESTRE					
	2007	% s/total	2006	% s/total	% 07/06
IMPUESTOS DIRECTOS					
Impuesto sobre Sucesiones y Donaciones	70.496.211	1,84	65.710.449	2,55	7,28
Impuesto s/ Patrimonio Personas Físicas	98.048	0,00	3.305.419	0,13	-97,03
Tarifa Autonómica del IRPF	1.227.759.408	32,04	407.363.903	15,81	201,39
TOTAL	1.298.353.666	33,88	476.379.772	18,48	172,55
IMPUESTOS INDIRECTOS					
Transmisiones Patrimoniales	350.367.136	9,14	377.033.931	14,63	-7,07
Actos Jurídicos Documentados	413.701.642	10,80	425.342.510	16,50	-2,74
Impuesto s/ Juego del Bingo	145.686	0,00	5.290.350	0,21	-97,25
Impuesto Valor Añadido	1.125.300.514	29,36	799.967.695	31,04	40,67
Impuestos Especiales de Fabricación	404.066.639	10,54	266.850.869	10,35	51,42
Impuesto s/ Determinados Medios Transporte	57.157.598	1,49	53.479.372	2,08	6,88
Impuesto s/ Ventas Minoristas Hidrocarburos	11.170.106	0,29	32.966.018	1,28	-66,12
Impuestos Ecológicos	4.300.869	0,11	5.907.698	0,23	-27,20
Impuestos Extinguidos	0	-	0	-	-
TOTAL	2.366.210.189	61,75	1.966.838.443	76,32	20,31
TASAS, PRECIOS PÚBLICOS Y OTROS INGRESOS					
Tasas Fiscales sobre el Juego	74.463.941	1,94	68.797.038	2,67	8,24
Tasas Consejerías y Organismos Autónomos	15.752.110	0,41	11.514.959	0,45	36,80
Precios Públicos Consejerías y Organismos Autónomos	38.454.717	1,00	29.685.701	1,15	29,54
Otros Ingresos	38.973.264	1,02	24.021.571	0,93	62,24
TOTAL	167.644.032	4,37	134.019.269	5,20	25,09
TOTAL RECAUDACIÓN	3.832.207.887	100	2.577.237.483	100	48,69

Cifras en euros

1.1. RECAUDACIÓN POR CONCEPTOS PRESUPUESTARIOS

RT | 2007 | 3T

1.1.4. Recaudación acumulada al 3<sup>er</sup> Trimestre 2007-2006

ACUMULADA AL 3 <sup>ER</sup> TRIMESTRE					
	2007	% s/total	2006	% s/total	% 07/06
IMPUESTOS DIRECTOS					
Impuesto sobre Sucesiones y Donaciones	194.283.277	2,05	186.089.798	2,28	4,40
Impuesto s/ Patrimonio Personas Físicas	400.871	0,00	4.058.233	0,05	-90,12
Tarifa Autonómica del IRPF	2.262.570.620	23,85	1.496.136.518	18,29	51,23
TOTAL	2.457.254.768	25,90	1.686.284.548	20,62	45,72
IMPUESTOS INDIRECTOS					
Transmisiones Patrimoniales	1.123.231.960	11,84	1.263.640.265	15,45	-11,11
Actos Jurídicos Documentados	1.255.993.492	13,24	1.297.399.255	15,86	-3,19
Impuesto s/ Juego del Bingo	6.259.163	0,07	18.191.801	0,22	-65,59
Impuesto Valor Añadido	2.830.315.444	29,84	2.279.153.245	27,87	24,18
Impuestos Especiales de Fabricación	998.452.230	10,53	980.070.464	11,98	1,88
Impuesto s/ Determinados Medios Transporte	238.215.147	2,51	175.267.303	2,14	35,92
Impuesto s/ Ventas Minoristas Hidrocarburos	127.395.394	1,34	73.785.604	0,90	72,66
Impuestos Ecológicos	12.077.907	0,13	11.881.982	0,15	1,65
Impuestos Extinguidos	776	0,00	179	0,00	334,60
TOTAL	6.591.941.513	69,49	6.099.390.098	74,58	8,08
TASAS, PRECIOS PÚBLICOS Y OTROS INGRESOS					
Tasas Fiscales sobre el Juego	209.275.452	2,21	186.215.885	2,28	12,38
Tasas Consejerías y Organismos Autónomos	45.258.730	0,48	33.220.153	0,41	36,24
Precios Públicos Consejerías y Organismos Autónomos	77.200.503	0,81	76.339.172	0,93	1,13
Otros Ingresos	105.303.193	1,11	97.290.589	1,19	8,24
TOTAL	437.037.879	4,61	393.065.800	4,81	11,19
TOTAL RECAUDACIÓN	9.486.234.160	100	8.178.740.446	100	15,99

Cifras en euros



1.2. DETALLE DE LA RECAUDACIÓN POR LAS DIFERENTES FIGURAS TRIBUTARIAS PROPIAS

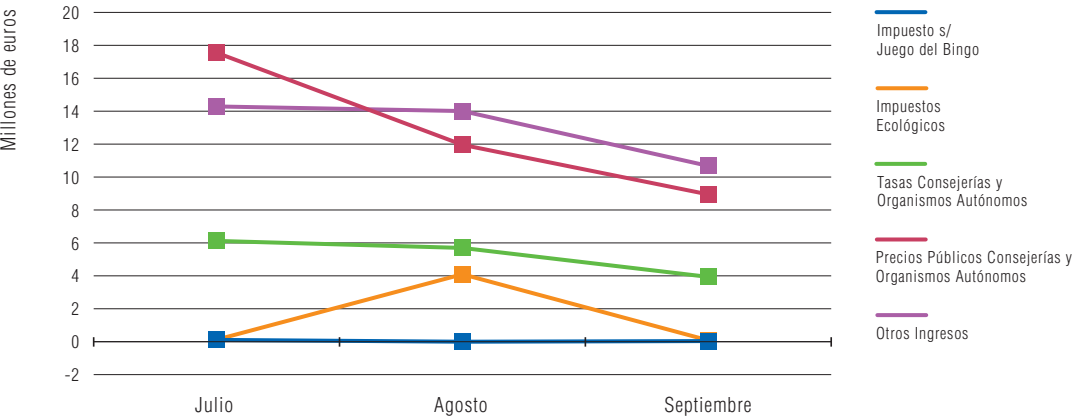
RT | 2007 | 3T

1.2.1. Recaudación mensual 2007-2006. 3<sup>er</sup> Trimestre

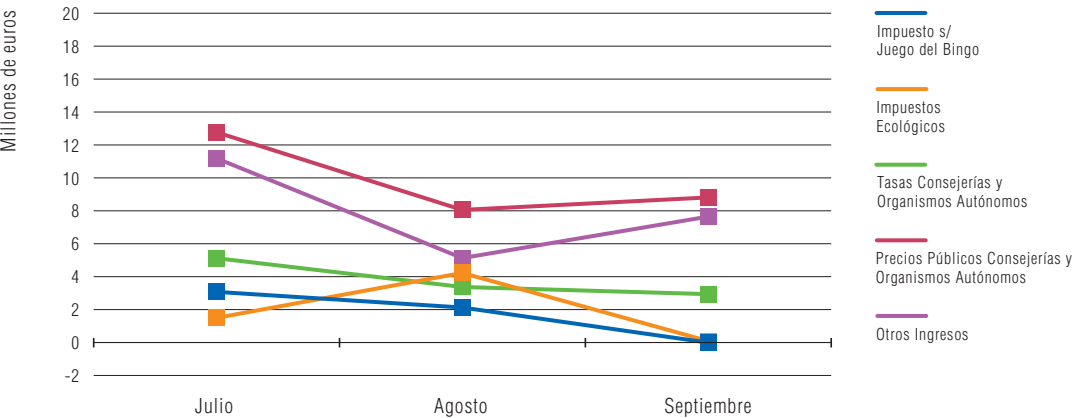
	JULIO			AGOSTO			SEPTIEMBRE		
	2007	2006	% 07/06	2007	2006	% 07/06	2007	2006	% 07/06
IMPUESTOS INDIRECTOS									
Impuesto s/ Juego del Bingo	109.398	3.104.506	-96,48	-1.710	2.155.844	-100,08	37.997	30.000	26,66
Impuestos Ecológicos	122.625	1.527.252	-91,97	4.095.490	4.254.205	-3,73	82.753	126.240	-34,45
Emisiones Gases a la Atmósfera	122.264	538.916	-77,31	3.133.853	2.447.902	28,02	56.305	99.939	-43,66
Vertidos a Aguas Litorales	361	15.174	-97,62	789.767	519.722	51,96	26.448	26.301	0,56
Depósitos Residuos Radioactivos	0	973.162	-100,00	0	1.012.627	-100,00	0	0	-
Depósitos Residuos Peligrosos	0	0	-	171.870	273.955	-37,26	0	0	-
TOTAL	232.024	4.631.758	-94,99	4.093.781	6.410.049	-36,13	120.750	156.240	-22,72
TASAS, PRECIOS PÚBLICOS Y OTROS INGRESOS									
Tasas Consejerías y Organismos Autónomos	6.121.741	5.146.248	18,96	5.694.173	3.401.006	67,43	3.936.196	2.967.705	32,63
Precios Públicos Consejerías y OO.AA.	17.551.463	12.782.153	37,31	11.957.725	8.074.014	48,10	8.945.529	8.829.534	1,31
Otros Ingresos	14.288.153	11.201.064	27,56	14.007.769	5.153.606	171,81	10.677.342	7.666.901	39,27
Reintegros de Ejercicios Cerrados	4.036.808	2.194.947	83,91	5.071.452	1.583.715	220,23	3.735.967	1.532.915	143,72
Reintegros del Presupuesto Corriente	2.767.117	937.122	195,28	4.585.753	1.285.175	256,82	712.373	1.121.058	-36,46
Recargos y Multas	6.472.848	6.635.997	-2,46	3.844.302	2.022.950	90,03	4.689.993	4.425.787	5,97
Intereses de Demora	717.345	878.232	-18,32	125.975	66.580	89,21	430.017	418.524	2,75
Ingresos diversos Recursos Eventuales	294.037	554.766	-47,00	380.287	195.186	94,83	1.108.992	168.617	557,70
TOTAL	37.961.356	29.129.465	30,32	31.659.668	16.628.626	90,39	23.559.067	19.464.140	21,04
TOTAL RECAUDACIÓN	38.193.380	33.761.223	13,13	35.753.448	23.038.675	55,19	23.679.817	19.620.380	20,69

Cifras en euros

Recaudación mensual. Figuras tributarias propias. 2007



Recaudación mensual. Figuras tributarias propias. 2006



1.2. DETALLE DE LA RECAUDACIÓN POR LAS DIFERENTES FIGURAS TRIBUTARIAS PROPIAS

RT | 2007 | 3T

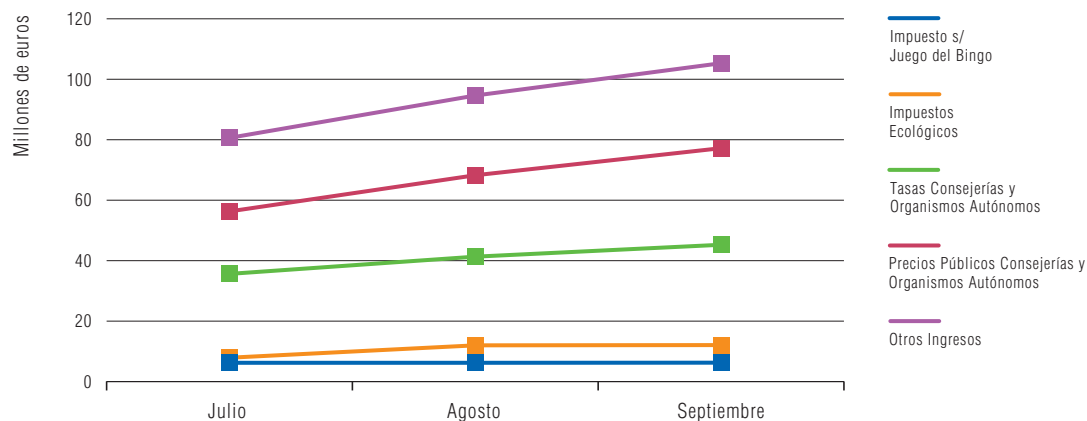
1.2.2. Recaudación mensual acumulada 2007-2006. 3<sup>er</sup> Trimestre

	JULIO			AGOSTO			SEPTIEMBRE		
	2007	2006	% 07/06	2007	2006	% 07/06	2007	2006	% 07/06
IMPUESTOS INDIRECTOS									
Impuesto s/ Juego del Bingo	6.222.876	16.005.957	-61,12	6.221.166	18.161.801	-65,75	6.259.163	18.191.801	-65,59
Impuestos Ecológicos	7.899.663	7.501.536	5,31	11.995.154	11.755.741	2,04	12.077.907	11.881.982	1,65
Emisiones Gases a la Atmósfera	4.380.555	4.089.770	7,11	7.514.408	6.537.672	14,94	7.570.713	6.637.611	14,06
Vertidos a Aguas Litorales	1.005.935	869.711	15,66	1.795.703	1.389.433	29,24	1.822.151	1.415.734	28,71
Depósitos Residuos Radioactivos	2.239.954	2.132.548	5,04	2.239.954	3.145.175	-28,78	2.239.954	3.145.175	-28,78
Depósitos Residuos Peligrosos	273.219	409.507	-33,28	445.089	683.461	-34,88	445.089	683.461	-34,88
TOTAL	14.122.539	23.507.493	-39,92	18.216.320	29.917.542	-39,11	18.337.070	30.073.783	-39,03
TASAS, PRECIOS PÚBLICOS Y OTROS INGRESOS									
Tasas Consejerías y Organismos Autónomos	35.628.361	26.851.442	32,69	41.322.534	30.252.448	36,59	45.258.730	33.220.153	36,24
Precios Públicos Consejerías y OO.AA.	56.297.249	59.435.624	-5,28	68.254.974	67.509.639	1,10	77.200.503	76.339.172	1,13
Otros Ingresos	80.618.082	84.470.082	-4,56	94.625.851	89.623.688	5,58	105.303.193	97.290.589	8,24
Reintegros de Ejercicios Cerrados	30.430.783	30.833.043	-1,30	35.502.235	32.416.758	9,52	39.238.202	33.949.673	15,58
Reintegros del Presupuesto Corriente	10.795.525	9.388.836	14,98	15.381.278	10.674.011	44,10	16.093.651	11.795.069	36,44
Recargos y Multas	30.949.219	33.005.599	-6,23	34.793.521	35.028.550	-0,67	39.483.514	39.454.336	0,07
Intereses de Demora	3.487.447	4.258.694	-18,11	3.613.422	4.325.274	-16,46	4.043.439	4.743.798	-14,76
Ingresos diversos Recursos Eventuales	4.955.108	6.983.910	-29,05	5.335.394	7.179.096	-25,68	6.444.386	7.347.712	-12,29
TOTAL	172.543.692	170.757.148	1,05	204.203.360	187.385.774	8,97	227.762.427	206.849.914	10,11
TOTAL RECAUDACIÓN	186.666.231	194.264.641	-3,91	222.419.680	217.303.317	2,35	246.099.497	236.923.697	3,87

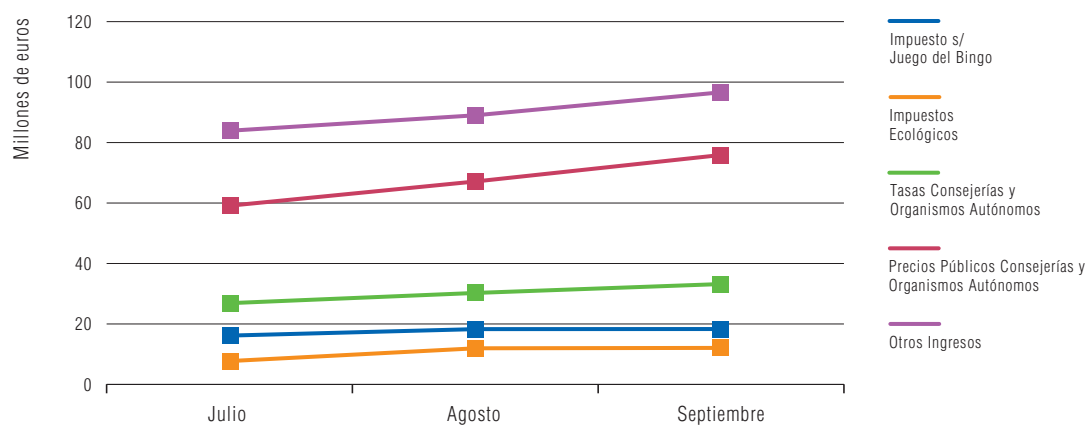
Cifras en euros

RT | 2007 | 3T

## Recaudación mensual acumulada. Figuras tributarias propias. 2007



## Recaudación mensual acumulada. Figuras tributarias propias. 2006



1.2. DETALLE DE LA RECAUDACIÓN POR LAS DIFERENTES FIGURAS TRIBUTARIAS PROPIAS

RT | 2007 | 3T

1.2.3. Recaudación Trimestral 2007-2006

3 <sup>ER</sup> TRIMESTRE					
	2007	% s/total	2006	% s/total	% 07/06
IMPUESTOS INDIRECTOS					
Impuesto s/ Juego del Bingo	145.686	0,15	5.290.350	6,92	-97,25
Impuestos Ecológicos	4.300.869	4,41	5.907.698	7,73	-27,20
Emisiones Gases a la Atmósfera	3.312.422	3,39	3.086.757	4,04	7,31
Vertidos a Aguas Litorales	816.576	0,84	561.197	0,73	45,51
Depósitos Residuos Radioactivos	0	-	1.985.789	2,60	-100,00
Depósitos Residuos Peligrosos	171.870	0,18	273.955	0,36	-37,26
TOTAL	4.446.554	4,55	11.198.048	14,65	-60,29
TASAS, PRECIOS PÚBLICOS Y OTROS INGRESOS					
Tasas Consejerías y Organismos Autónomos	15.752.110	16,14	11.514.959	15,07	36,80
Precios Públicos Consejerías y Organismos Autónomos	38.454.717	39,39	29.685.701	38,85	29,54
Otros Ingresos	38.973.264	39,92	24.021.571	31,43	62,24
Reintegros de Ejercicios Cerrados	12.844.226	13,16	5.311.577	6,95	141,82
Reintegros del Presupuesto Corriente	8.065.242	8,26	3.343.355	4,37	141,23
Recargos y Multas	15.007.143	15,37	13.084.734	17,12	14,69
Intereses de Demora	1.273.337	1,30	1.363.336	1,78	-6,60
Ingresos diversos Recursos Eventuales	1.783.316	1,83	918.569	1,20	94,14
TOTAL	93.180.091	95,45	65.222.231	85,35	42,87
TOTAL RECAUDACIÓN	97.626.646	100	76.420.279	100	27,75

Cifras en euros

1.2. DETALLE DE LA RECAUDACIÓN POR LAS DIFERENTES FIGURAS TRIBUTARIAS PROPIAS

RT | 2007 | 3T

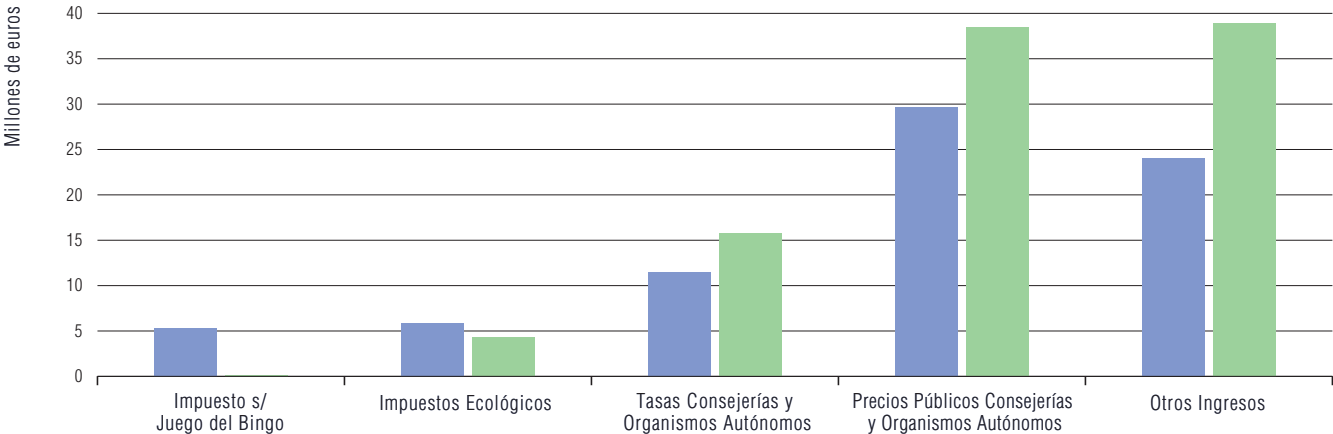
1.2.4. Recaudación acumulada al 3<sup>er</sup> Trimestre 2007-2006

ACUMULADA AL 3 <sup>ER</sup> TRIMESTRE					
	2007	% s/total	2006	% s/total	% 07/06
IMPUESTOS INDIRECTOS					
Impuesto s/ Juego del Bingo	6.259.163	2,54	18.191.801	7,68	-65,59
Impuestos Ecológicos	12.077.907	4,91	11.881.982	5,02	1,65
Emisiones Gases a la Atmósfera	7.570.713	3,08	6.637.611	2,80	14,06
Vertidos a Aguas Litorales	1.822.151	0,74	1.415.734	0,60	28,71
Depósitos Residuos Radioactivos	2.239.954	0,91	3.145.175	1,33	-28,78
Depósitos Residuos Peligrosos	445.089	0,18	683.461	0,29	-34,88
TOTAL	18.337.070	7,45	30.073.783	12,69	-39,03
TASAS, PRECIOS PÚBLICOS Y OTROS INGRESOS					
Tasas Consejerías y Organismos Autónomos	45.258.730	18,39	33.220.153	14,02	36,24
Precios Públicos Consejerías y Organismos Autónomos	77.200.503	31,37	76.339.172	32,22	1,13
Otros Ingresos	105.303.193	42,79	97.290.589	41,06	8,24
Reintegros de Ejercicios Cerrados	39.238.202	15,94	33.949.673	14,33	15,58
Reintegros del Presupuesto Corriente	16.093.651	6,54	11.795.069	4,98	36,44
Recargos y Multas	39.483.514	16,04	39.454.336	16,65	0,07
Intereses de Demora	4.043.439	1,64	4.743.798	2,00	-14,76
Ingresos diversos Recursos Eventuales	6.444.386	2,62	7.347.712	3,10	-12,29
TOTAL	227.762.427	92,55	206.849.914	87,31	10,11
TOTAL RECAUDACIÓN	246.099.497	100	236.923.697	100	3,87

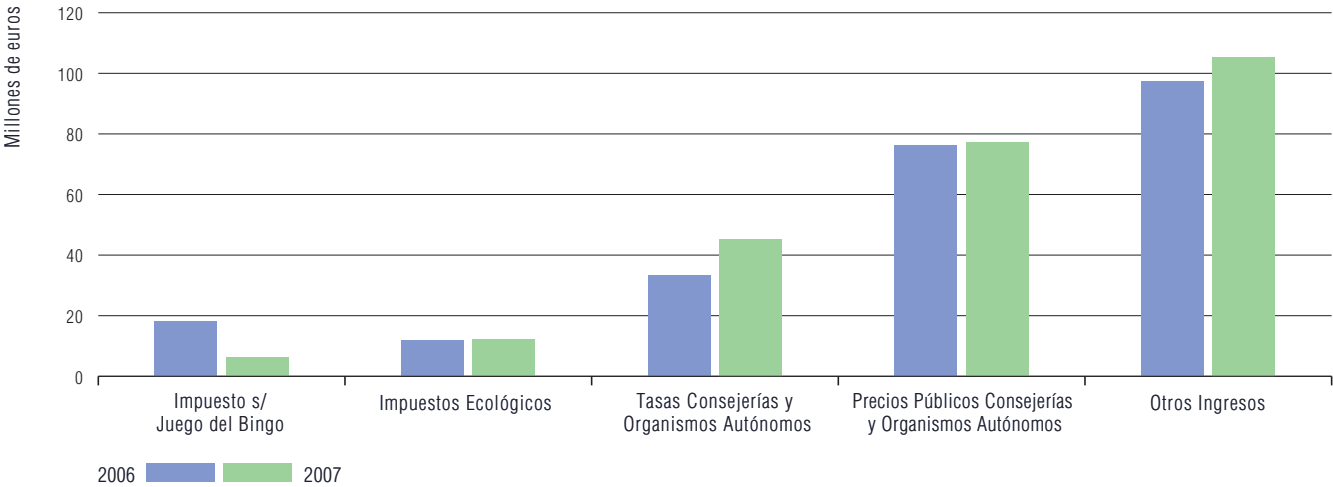
Cifras en euros

RT | 2007 | 3T

Recaudación Trimestral. 3<sup>er</sup> Trimestre



Recaudación acumulada al 3<sup>er</sup> Trimestre



1.3. DETALLE DE LA RECAUDACIÓN POR LAS DIFERENTES FIGURAS TRIBUTARIAS CEDIDAS DE GESTIÓN PROPIA

RT | 2007 | 3T

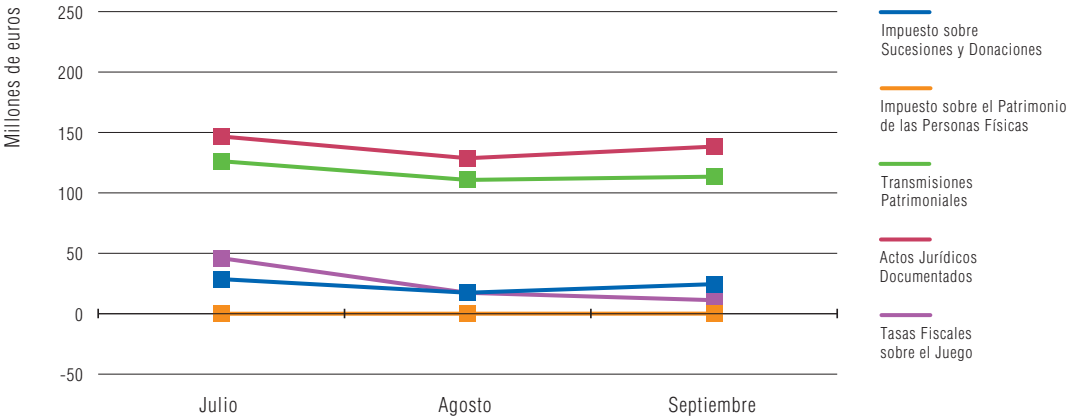
1.3.1. Recaudación mensual 2007-2006. 3<sup>er</sup> Trimestre

	JULIO			AGOSTO			SEPTIEMBRE		
	2007	2006	% 07/06	2007	2006	% 07/06	2007	2006	% 07/06
IMPUESTOS DIRECTOS									
Impuesto sobre Sucesiones y Donaciones	28.639.855	27.269.933	5,02	17.367.312	15.949.575	8,89	24.489.044	22.490.942	8,88
Impuesto s/ Patrimonio Personas Físicas	-12.325	1.567.437	-100,79	31.613	-87.391	136,17	78.761	1.825.374	-95,69
TOTAL	28.627.529	28.837.369	-0,73	17.398.924	15.862.184	9,69	24.567.805	24.316.315	1,03
IMPUESTOS INDIRECTOS									
Transmisiones Patrimoniales	126.211.784	128.760.653	-1,98	110.726.430	90.630.274	22,17	113.428.922	157.643.005	-28,05
Actos Jurídicos Documentados	146.702.333	122.569.941	19,69	128.679.673	106.293.564	21,06	138.319.636	196.479.005	-29,60
Impuestos Extinguidos	0	0	-	0	0	-	0	0	-
TOTAL	272.914.117	251.330.593	8,59	239.406.103	196.923.837	21,57	251.748.558	354.122.010	-28,91
TASAS, PRECIOS PÚBLICOS Y OTROS INGRESOS									
Tasas Fiscales sobre el Juego	45.963.392	40.470.307	13,57	17.308.911	13.229.089	30,84	11.191.638	15.097.642	-25,87
TOTAL	45.963.392	40.470.307	13,57	17.308.911	13.229.089	30,84	11.191.638	15.097.642	-25,87
TOTAL RECAUDACIÓN	347.505.038	320.638.270	8,38	274.113.939	226.015.110	21,28	287.508.000	393.535.967	-26,94

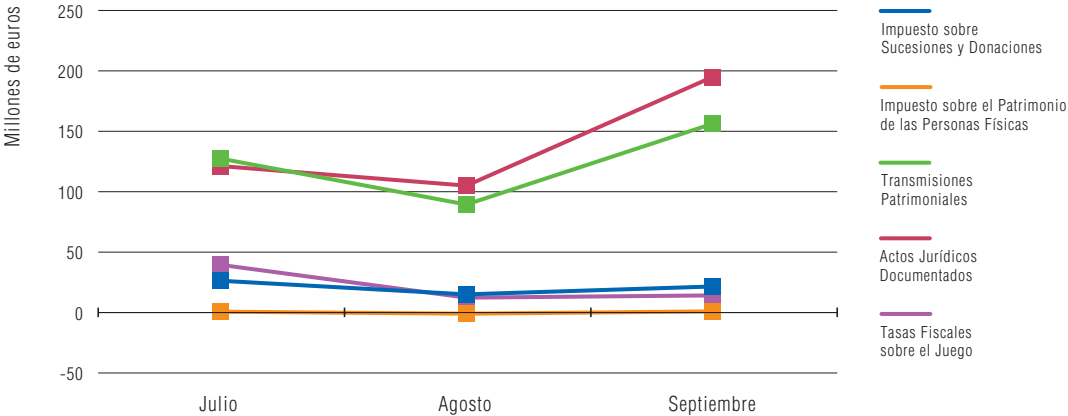
Cifras en euros



Recaudación mensual. Figuras tributarias cedidas de gestión propia. 2007



Recaudación mensual. Figuras tributarias cedidas de gestión propia. 2006



1.3. DETALLE DE LA RECAUDACIÓN POR LAS DIFERENTES FIGURAS TRIBUTARIAS  
CEDIDAS DE GESTIÓN PROPIA

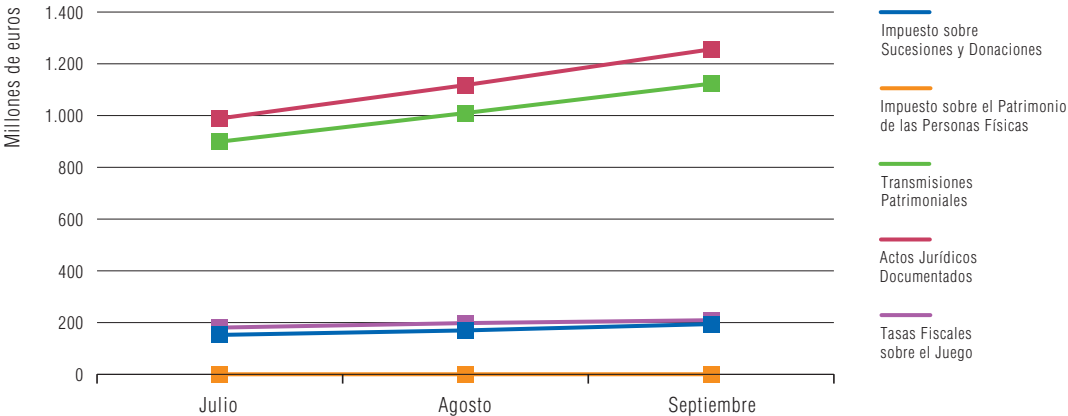
RT | 2007 | 3T

1.3.2. Recaudación mensual acumulada 2007-2006. 3<sup>er</sup> Trimestre

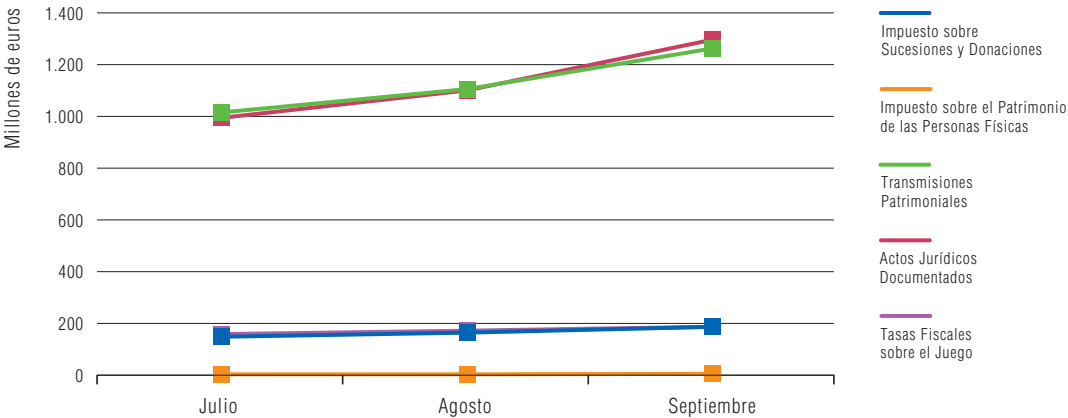
	JULIO			AGOSTO			SEPTIEMBRE		
	2007	2006	% 07/06	2007	2006	% 07/06	2007	2006	% 07/06
IMPUESTOS DIRECTOS									
Impuesto sobre Sucesiones y Donaciones	152.426.921	147.649.281	3,24	169.794.233	163.598.856	3,79	194.283.277	186.089.798	4,40
Impuesto s/ Patrimonio Personas Físicas	290.497	2.320.250	-87,48	322.110	2.232.859	-85,57	400.871	4.058.233	-90,12
TOTAL	152.717.418	149.969.531	1,83	170.116.343	165.831.715	2,58	194.684.148	190.148.030	2,39
IMPUESTOS INDIRECTOS									
Transmisiones Patrimoniales	899.076.608	1.015.366.987	-11,45	1.009.803.038	1.105.997.261	-8,70	1.123.231.960	1.263.640.265	-11,11
Actos Jurídicos Documentados	988.994.183	994.626.686	-0,57	1.117.673.856	1.100.920.250	1,52	1.255.993.492	1.297.399.255	-3,19
Impuestos Extinguidos	776	179	334,60	776	179	334,60	776	179	334,60
TOTAL	1.888.071.567	2.009.993.852	-6,07	2.127.477.670	2.206.917.689	-3,60	2.379.226.228	2.561.039.699	-7,10
TASAS, PRECIOS PÚBLICOS Y OTROS INGRESOS									
Tasas Fiscales sobre el Juego	180.774.903	157.889.154	14,49	198.083.814	171.118.244	15,76	209.275.452	186.215.885	12,38
TOTAL	180.774.903	157.889.154	14,49	198.083.814	171.118.244	15,76	209.275.452	186.215.885	12,38
TOTAL RECAUDACIÓN	2.221.563.888	2.317.852.537	-4,15	2.495.677.828	2.543.867.647	-1,89	2.783.185.828	2.937.403.615	-5,25

Cifras en euros

Recaudación mensual acumulada. Figuras tributarias cedidas de gestión propia. 2007



Recaudación mensual acumulada. Figuras tributarias cedidas de gestión propia. 2006



1.3. DETALLE DE LA RECAUDACIÓN POR LAS DIFERENTES FIGURAS TRIBUTARIAS  
CEDIDAS DE GESTIÓN PROPIA

RT | 2007 | 3T

1.3.3. Recaudación Trimestral 2007-2006

3 <sup>ER</sup> TRIMESTRE					
	2007	% s/total	2006	% s/total	% 07/06
IMPUESTOS DIRECTOS					
Impuesto sobre Sucesiones y Donaciones	70.496.211	7,75	65.710.449	6,99	7,28
Impuesto s/ Patrimonio Personas Físicas	98.048	0,01	3.305.419	0,35	-97,03
TOTAL	70.594.259	7,77	69.015.868	7,34	2,29
IMPUESTOS INDIRECTOS					
Transmisiones Patrimoniales	350.367.136	38,54	377.033.931	40,10	-7,07
Actos Jurídicos Documentados	413.701.642	45,51	425.342.510	45,24	-2,74
Impuestos Extinguidos	0	-	0	-	-
TOTAL	764.068.778	84,04	802.376.440	85,34	-4,77
TASAS, PRECIOS PÚBLICOS Y OTROS INGRESOS					
Tasas Fiscales sobre el Juego	74.463.941	8,19	68.797.038	7,32	8,24
TOTAL	74.463.941	8,19	68.797.038	7,32	8,24
TOTAL RECAUDACIÓN	909.126.978	100	940.189.347	100	-3,30

Cifras en euros

1.3. DETALLE DE LA RECAUDACIÓN POR LAS DIFERENTES FIGURAS TRIBUTARIAS  
CEDIDAS DE GESTIÓN PROPIA

RT | 2007 | 3T

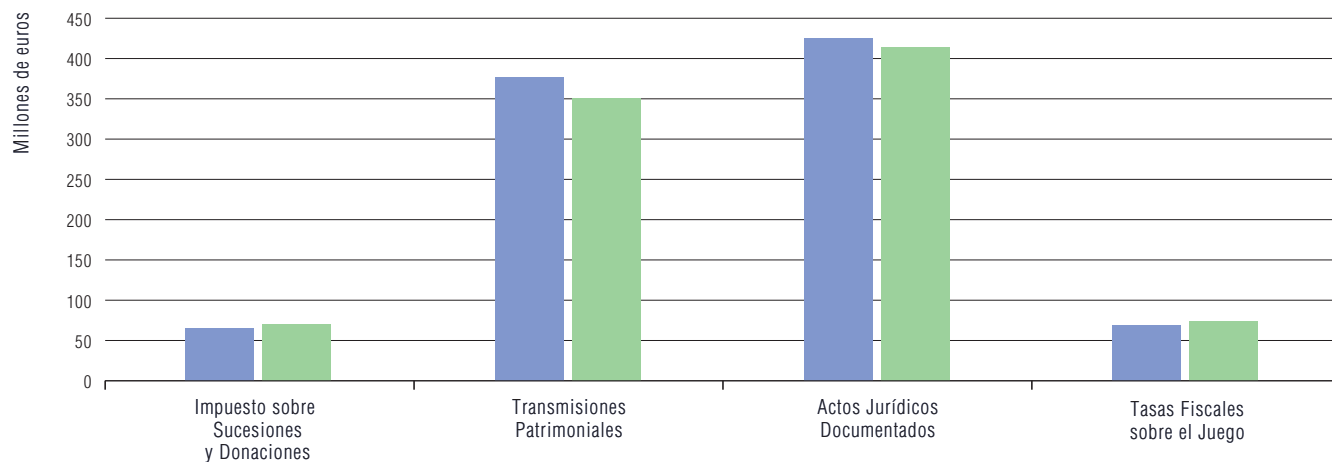
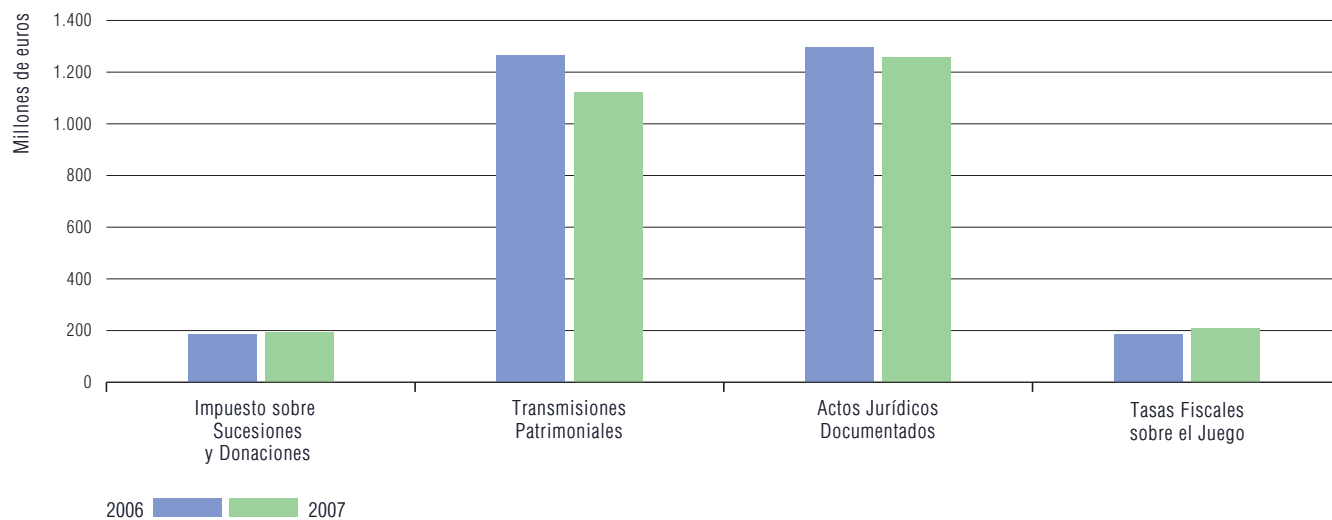
1.3.4. Recaudación acumulada al 3<sup>er</sup> Trimestre 2007-2006

ACUMULADA AL 3 <sup>ER</sup> TRIMESTRE					
	2007	% s/total	2006	% s/total	% 07/06
IMPUESTOS DIRECTOS					
Impuesto sobre Sucesiones y Donaciones	194.283.277	6,98	186.089.798	6,34	4,40
Impuesto s/ Patrimonio Personas Físicas	400.871	0,01	4.058.233	0,14	-90,12
TOTAL	194.684.148	7,00	190.148.030	6,47	2,39
IMPUESTOS INDIRECTOS					
Transmisiones Patrimoniales	1.123.231.960	40,36	1.263.640.265	43,02	-11,11
Actos Jurídicos Documentados	1.255.993.492	45,13	1.297.399.255	44,17	-3,19
Impuestos Extinguidos	776	0,00	179	0,00	334,60
TOTAL	2.379.226.228	85,49	2.561.039.699	87,19	-7,10
TASAS, PRECIOS PÚBLICOS Y OTROS INGRESOS					
Tasas Fiscales sobre el Juego	209.275.452	7,52	186.215.885	6,34	12,38
TOTAL	209.275.452	7,52	186.215.885	6,34	12,38
TOTAL RECAUDACIÓN	2.783.185.828	100	2.937.403.615	100	-5,25

Cifras en euros

RT | 2007 | 3T

## Recaudación Trimestral

Recaudación acumulada al 3<sup>er</sup> Trimestre

1.4. DETALLE DE LA RECAUDACIÓN POR LAS DIFERENTES FIGURAS TRIBUTARIAS CEDIDAS GESTIONADAS POR EL ESTADO

RT | 2007 | 3T

1.4.1. Recaudación mensual 2007-2006. 3<sup>er</sup> Trimestre

1.4.1.1. Tributos cedidos sujetos a entregas a cuenta

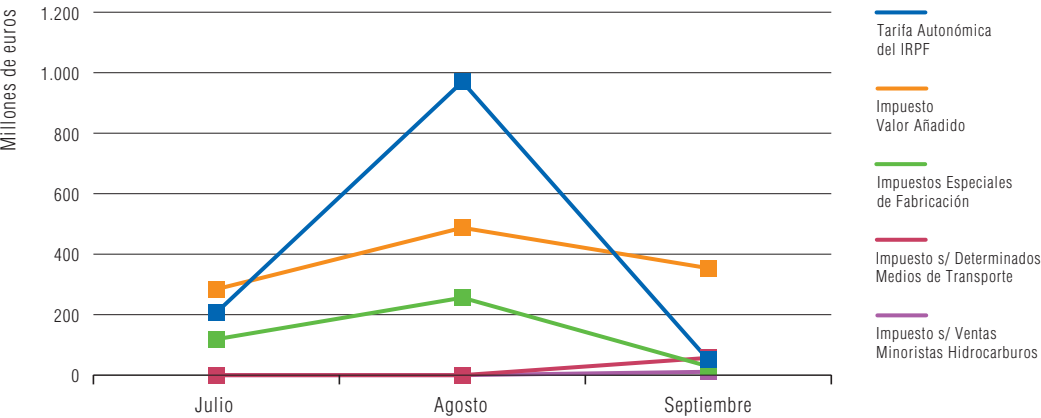
	JULIO			AGOSTO			SEPTIEMBRE		
	2007	2006	% 07/06	2007	2006	% 07/06	2007	2006	% 07/06
IMPUESTOS DIRECTOS									
Tarifa Autonómica del IRPF	206.962.243	0	-	970.112.535	181.462.102	434,61	50.684.630	225.901.801	-77,56
TOTAL	206.962.243	0	-	970.112.535	181.462.102	434,61	50.684.630	225.901.801	-77,56
IMPUESTOS INDIRECTOS									
Impuesto Valor Añadido	284.169.155	246.530.925	15,27	487.369.758	246.530.925	97,69	353.761.601	306.905.845	15,27
Impuestos Especiales de Fabricación	118.877.118	0	-	256.076.751	118.869.933	115,43	29.112.769	147.980.936	-80,33
Impuesto s/ Alcohol	5.515.723	0	-	13.842.353	5.268.069	162,76	1.350.790	6.558.209	-79,40
Impuesto s/ Productos Intermedios	110.342	0	-	108.097	110.014	-1,74	27.022	136.956	-80,27
Impuesto s/ Cerveza	1.691.533	0	-	3.817.773	1.699.719	124,61	414.255	2.115.977	-80,42
Impuesto s/ Lab. Tabaco	38.941.779	0	-	70.626.277	40.313.584	75,19	9.536.762	50.186.299	-81,00
Impuesto s/ Hidrocarburos	60.671.915	0	-	135.151.022	59.692.411	126,41	14.858.430	74.310.960	-80,01
Impuesto s/ Electricidad	11.945.827	0	-	32.531.229	11.786.135	176,01	2.925.510	14.672.535	-80,06
TOTAL	403.046.273	246.530.925	63,49	743.446.510	365.400.858	103,46	382.874.370	454.886.782	-15,83
TOTAL RECAUDACIÓN	610.008.516	246.530.925	147,44	1.713.559.045	546.862.960	213,34	433.559.000	680.788.583	-36,32

1.4.1.2. Tributos cedidos en que se cede el rendimiento territorial

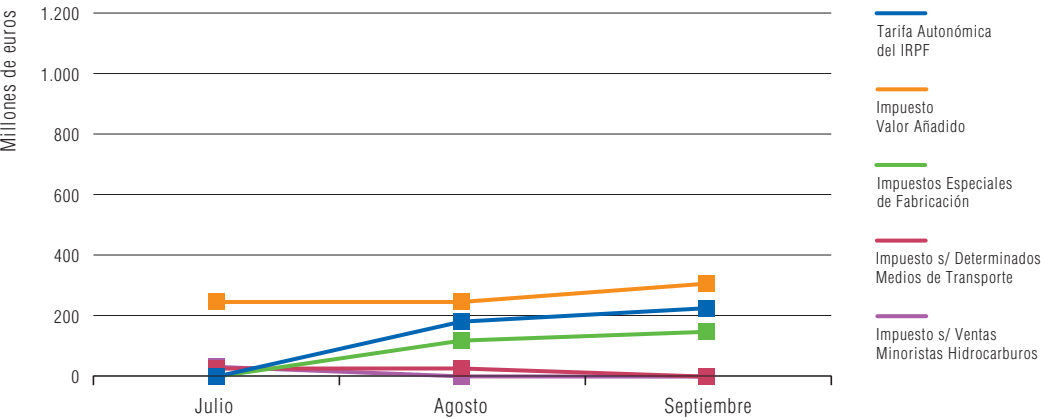
	JULIO			AGOSTO			SEPTIEMBRE		
	2007	2006	% 07/06	2007	2006	% 07/06	2007	2006	% 07/06
IMPUESTOS INDIRECTOS									
Impuesto s/ Determinados Medios de Transporte	0	26.579.231	-100,00	0	26.900.141	-100,00	57.157.598	0	-
Impuesto s/ Ventas Minoristas Hidrocarburos	0	32.215.553	-100,00	0	750.465	-100,00	11.170.106	0	-
TOTAL RECAUDACIÓN	0	58.794.785	-100,00	0	27.650.605	-100,00	68.327.704	0	-

Cifras en euros

Recaudación mensual. Figuras tributarias cedidas gestionadas por el Estado. 2007



Recaudación mensual. Figuras tributarias cedidas gestionadas por el Estado. 2006





1.4. DETALLE DE LA RECAUDACIÓN POR LAS DIFERENTES FIGURAS TRIBUTARIAS CEDIDAS GESTIONADAS POR EL ESTADO

RT | 2007 | 3T

1.4.2. Recaudación mensual acumulada 2007-2006. 3<sup>er</sup> Trimestre

1.4.2.1. Tributos cedidos sujetos a entregas a cuenta

	JULIO			AGOSTO			SEPTIEMBRE		
	2007	2006	% 07/06	2007	2006	% 07/06	2007	2006	% 07/06
IMPUESTOS DIRECTOS									
Tarifa Autonómica del IRPF	1.241.773.455	1.088.772.615	14,05	2.211.885.990	1.270.234.717	74,13	2.262.570.620	1.496.136.518	51,23
TOTAL	1.241.773.455	1.088.772.615	14,05	2.211.885.990	1.270.234.717	74,13	2.262.570.620	1.496.136.518	51,23
IMPUESTOS INDIRECTOS									
Impuesto Valor Añadido	1.989.184.085	1.725.716.475	15,27	2.476.553.843	1.972.247.400	25,57	2.830.315.444	2.279.153.245	24,18
Impuestos Especiales de Fabricación	713.262.710	713.219.595	0,01	969.339.461	832.089.528	16,49	998.452.230	980.070.464	1,88
Impuesto s/ Alcohol	33.094.340	31.608.415	4,70	46.936.693	36.876.484	27,28	48.287.483	43.434.693	11,17
Impuesto s/ Productos Intermedios	662.050	660.085	0,30	770.147	770.099	0,01	797.169	907.056	-12,11
Impuesto s/ Cerveza	10.149.195	10.198.315	-0,48	13.966.968	11.898.034	17,39	14.381.223	14.014.011	2,62
Impuesto s/ Lab. Tabaco	233.650.675	241.881.505	-3,40	304.276.952	282.195.089	7,83	313.813.714	332.381.388	-5,59
Impuesto s/ Hidrocarburos	364.031.490	358.154.465	1,64	499.182.512	417.846.876	19,47	514.040.942	492.157.836	4,45
Impuesto s/ Electricidad	71.674.960	70.716.810	1,35	104.206.189	82.502.945	26,31	107.131.699	97.175.480	10,25
TOTAL	2.702.446.795	2.438.936.070	10,80	3.445.893.304	2.804.336.928	22,88	3.828.767.674	3.259.223.709	17,47
TOTAL RECAUDACIÓN	3.944.220.250	3.527.708.685	11,81	5.657.779.294	4.074.571.645	38,86	6.091.338.294	4.755.360.228	28,09

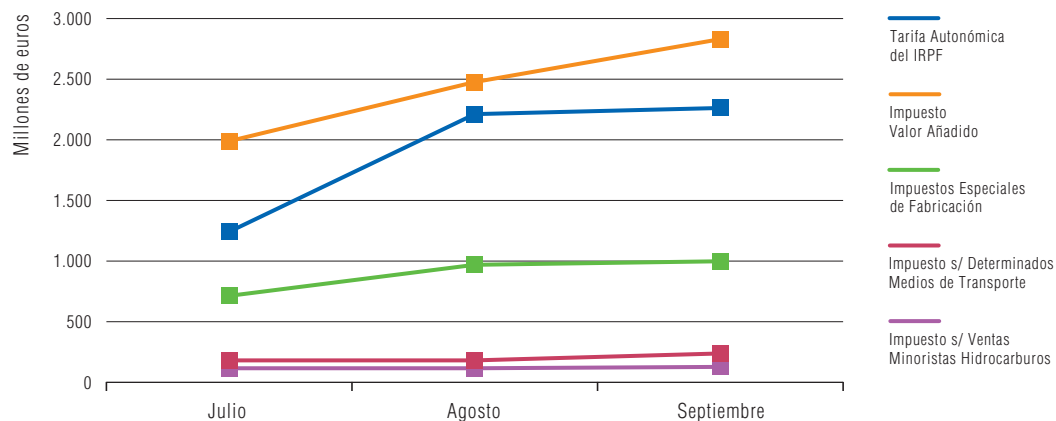
1.4.2.2. Tributos cedidos en que se cede el rendimiento territorial

	JULIO			AGOSTO			SEPTIEMBRE		
	2007	2006	% 07/06	2007	2006	% 07/06	2007	2006	% 07/06
IMPUESTOS INDIRECTOS									
Impuesto s/ Determinados Medios de Transp.	181.057.548	148.367.162	22,03	181.057.548	175.267.303	3,30	238.215.147	175.267.303	35,92
Impuesto s/ Ventas Minoristas Hidrocarburos	116.225.288	73.035.139	59,14	116.225.288	73.785.604	57,52	127.395.394	73.785.604	72,66
TOTAL RECAUDACIÓN	297.282.837	221.402.301	34,27	297.282.837	249.052.907	19,37	365.610.541	249.052.907	46,80

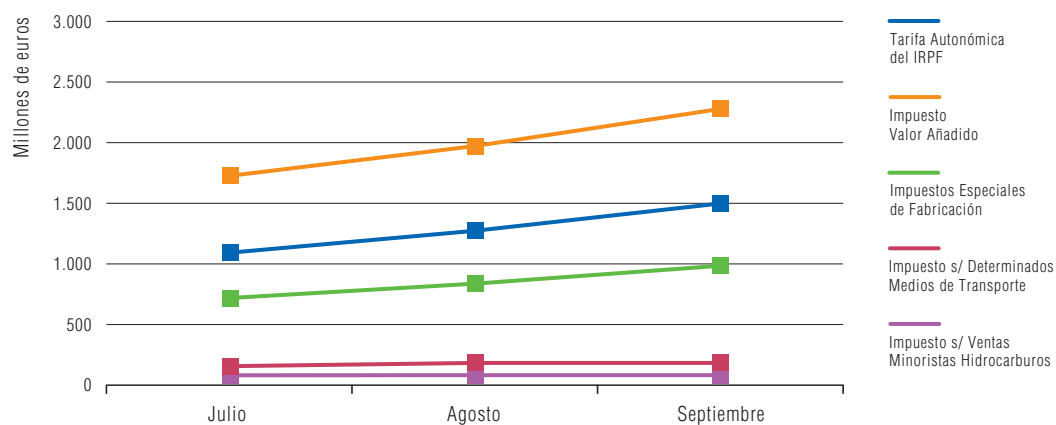
Cifras en euros

RT | 2007 | 3T

### Recaudación mensual acumulada. Figuras tributarias cedidas gestionadas por el Estado. 2007



### Recaudación mensual acumulada. Figuras tributarias cedidas gestionadas por el Estado. 2006



1.4. DETALLE DE LA RECAUDACIÓN POR LAS DIFERENTES FIGURAS TRIBUTARIAS CEDIDAS GESTIONADAS POR EL ESTADO

RT | 2007 | 3T

1.4.3. Recaudación Trimestral 2007-2006

1.4.3.1. Tributos cedidos sujetos a entregas a cuenta

3 <sup>ER</sup> TRIMESTRE					
	2007	% s/total	2006	% s/total	% 07/06
IMPUESTOS DIRECTOS					
Tarifa Autonómica del IRPF	1.227.759.408	44,53	407.363.903	27,63	201,39
TOTAL	1.227.759.408	44,53	407.363.903	27,63	201,39
IMPUESTOS INDIRECTOS					
Impuesto Valor Añadido	1.125.300.514	40,81	799.967.695	54,27	40,67
Impuestos Especiales de Fabricación	404.066.639	14,66	266.850.869	18,10	51,42
Impuesto s/ Alcohol	20.708.867	0,75	11.826.278	0,80	75,11
Impuesto s/ Productos Intermedios	245.461	0,01	246.971	0,02	-0,61
Impuesto s/ Cerveza	5.923.561	0,21	3.815.696	0,26	55,24
Impuesto s/ Lab. Tabaco	119.104.818	4,32	90.499.883	6,14	31,61
Impuesto s/ Hidrocarburos	210.681.367	7,64	134.003.371	9,09	57,22
Impuesto s/ Electricidad	47.402.565	1,72	26.458.670	1,79	79,16
TOTAL	1.529.367.153	55,47	1.066.818.564	72,37	43,36
TOTAL RECAUDACIÓN	2.757.126.560	100	1.474.182.468	100	87,03

1.4.3.2. Tributos cedidos en que se cede el rendimiento territorial

3 <sup>ER</sup> TRIMESTRE					
	2007	% s/total	2006	% s/total	% 07/06
IMPUESTOS INDIRECTOS					
Impuesto s/ Determinados Medios Transporte	57.157.598	83,65	53.479.372	61,86	6,88
Impuesto s/ Ventas Minoristas Hidrocarburos	11.170.106	16,35	32.966.018	38,14	-66,12
TOTAL RECAUDACIÓN	68.327.704	100	86.445.390	100	-20,96

Cifras en euros

1.4. DETALLE DE LA RECAUDACIÓN POR LAS DIFERENTES FIGURAS TRIBUTARIAS  
CEDIDAS GESTIONADAS POR EL ESTADO

RT | 2007 | 3T

1.4.4. Recaudación acumulada al 3<sup>er</sup> Trimestre 2007-2006

1.4.4.1. Tributos cedidos sujetos a entregas a cuenta

ACUMULADA AL 3 <sup>ER</sup> TRIMESTRE					
	2007	% s/total	2006	% s/total	% 07/06
IMPUESTOS DIRECTOS					
Tarifa Autonómica del IRPF	2.262.570.620	37,14	1.496.136.518	31,46	51,23
TOTAL	2.262.570.620	37,14	1.496.136.518	31,46	51,23
IMPUESTOS INDIRECTOS					
Impuesto Valor Añadido	2.830.315.444	46,46	2.279.153.245	47,93	24,18
Impuestos Especiales de Fabricación	998.452.230	16,39	980.070.464	20,61	1,88
Impuesto s/ Alcohol	48.287.483	0,79	43.434.693	0,91	11,17
Impuesto s/ Productos Intermedios	797.169	0,01	907.056	0,02	-12,11
Impuesto s/ Cerveza	14.381.223	0,24	14.014.011	0,29	2,62
Impuesto s/ Lab. Tabaco	313.813.714	5,15	332.381.388	6,99	-5,59
Impuesto s/ Hidrocarburos	514.040.942	8,44	492.157.836	10,35	4,45
Impuesto s/ Electricidad	107.131.699	1,76	97.175.480	2,04	10,25
TOTAL	3.828.767.674	62,86	3.259.223.709	68,54	17,47
TOTAL RECAUDACIÓN	6.091.338.294	100	4.755.360.228	100	28,09

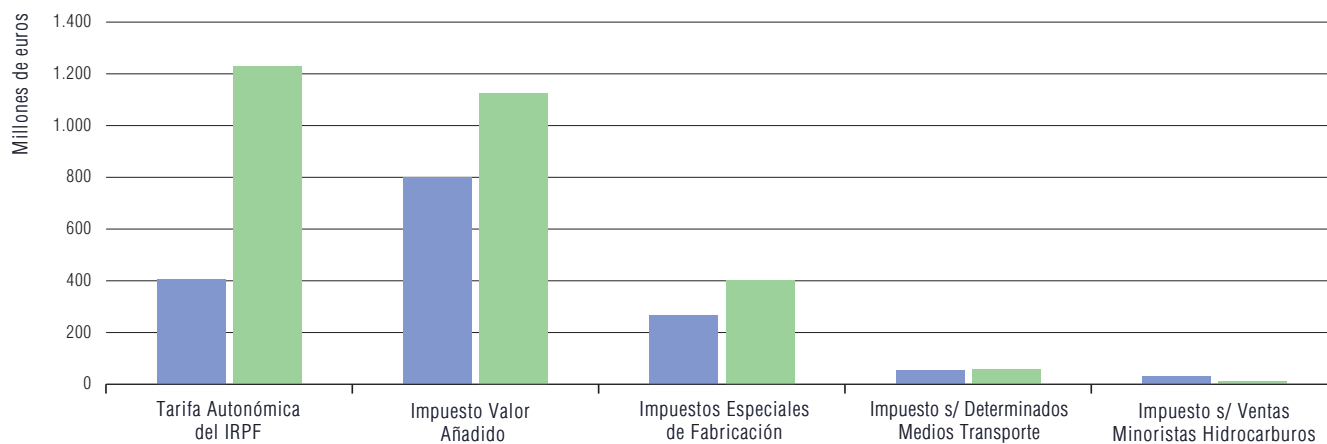
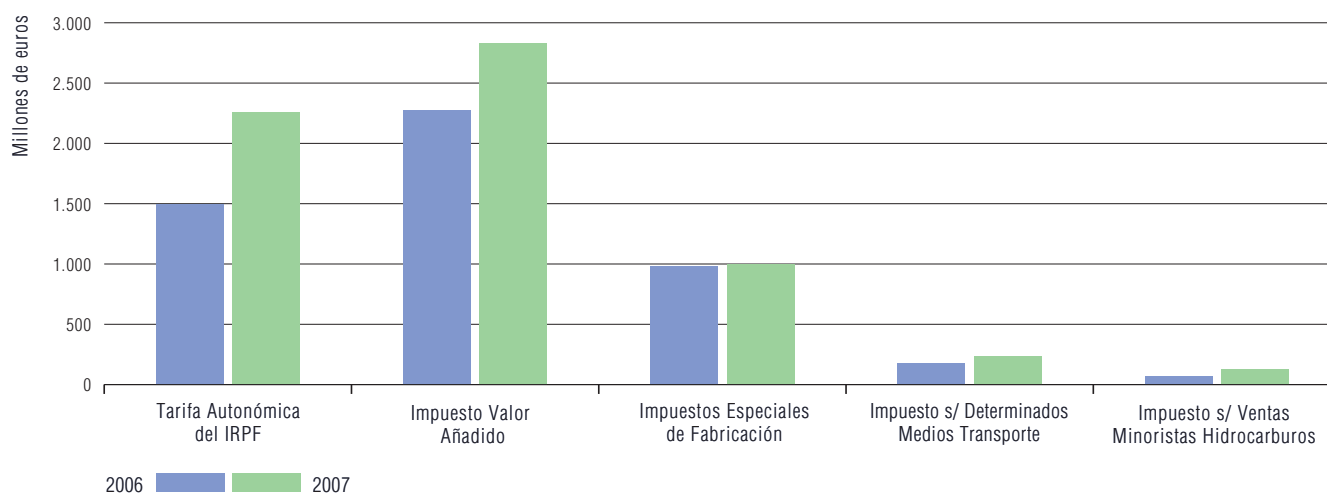
1.4.4.2. Tributos cedidos en que se cede el rendimiento territorial

ACUMULADA AL 3 <sup>ER</sup> TRIMESTRE					
	2007	% s/total	2006	% s/total	% 07/06
IMPUESTOS INDIRECTOS					
Impuesto s/ Determinados Medios Transporte	238.215.147	65,16	175.267.303	70,37	35,92
Impuesto s/ Ventas Minoristas Hidrocarburos	127.395.394	34,84	73.785.604	29,63	72,66
TOTAL RECAUDACIÓN	365.610.541	100	249.052.907	100	46,80

Cifras en euros

RT | 2007 | 3T

## Recaudación Trimestral

Recaudación acumulada al 3<sup>er</sup> Trimestre

1.5. RECAUDACIÓN MENSUAL POR CAPÍTULO. SERIE TEMPORAL 2007-2006

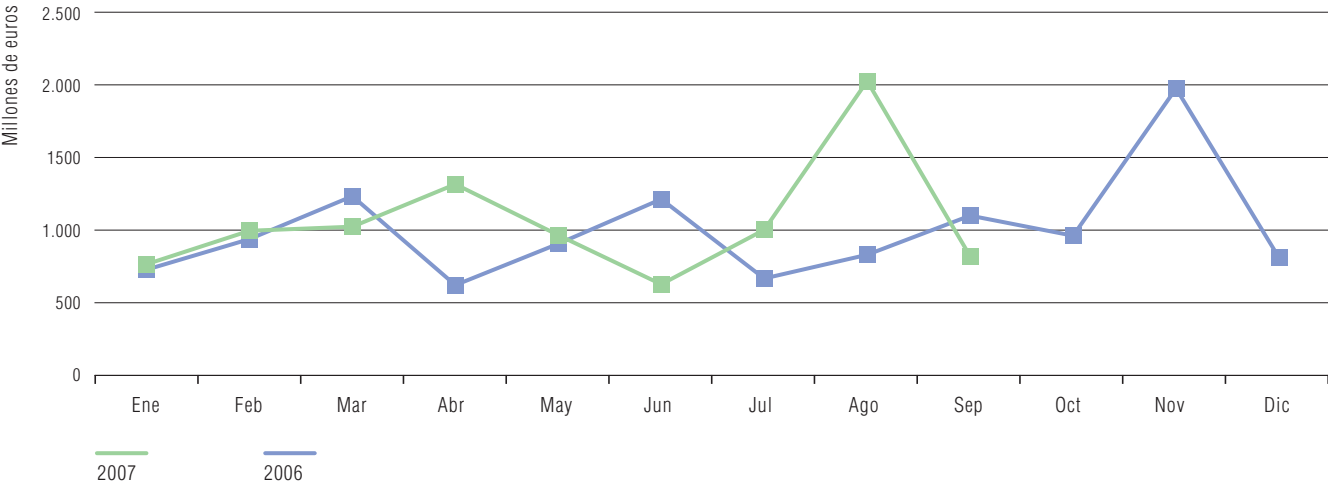
RT | 2007 | 3T

	IMPUESTOS DIRECTOS	IMPUESTOS INDIRECTOS	TASAS, PRECIOS PÚBL. Y OTROS INGRESOS	TOTAL MENSUAL	TOTAL MENSUAL ACUMULADO
2006					
Enero	10.042.075	683.382.741	26.987.237	720.412.052	720.412.052
Febrero	199.691.551	657.509.443	74.361.577	931.562.571	1.651.974.624
Marzo	393.625.731	804.221.308	30.364.230	1.228.211.270	2.880.185.893
Abril	22.591.746	531.752.495	59.554.572	613.898.813	3.494.084.706
Mayo	202.967.208	662.576.334	33.939.032	899.482.575	4.393.567.281
Junio	380.986.464	793.109.334	33.839.884	1.207.935.682	5.601.502.962
Julio	28.837.369	561.288.061	69.599.772	659.725.202	6.261.228.165
Agosto	197.324.286	596.385.349	29.857.715	823.567.351	7.084.795.515
Septiembre	250.218.116	809.165.032	34.561.782	1.093.944.930	8.178.740.446
Octubre	213.972.789	677.494.909	63.679.543	955.147.241	9.133.887.686
Noviembre	973.811.938	946.145.488	52.543.595	1.972.501.021	11.106.388.707
Diciembre	203.621.792	554.340.434	45.120.626	803.082.852	11.909.471.559
2007					
Enero	14.512.711	680.882.674	62.530.085	757.925.470	757.925.470
Febrero	231.840.766	716.557.398	40.798.229	989.196.393	1.747.121.863
Marzo	234.521.809	747.201.853	35.824.719	1.017.548.381	2.764.670.244
Abril	432.384.885	802.647.735	75.817.357	1.310.849.977	4.075.520.221
Mayo	225.561.963	696.051.118	37.476.116	959.089.197	5.034.609.418
Junio	20.078.968	582.390.546	16.947.341	619.416.855	5.654.026.272
Julio	235.589.772	676.192.414	83.924.748	995.706.934	6.649.733.206
Agosto	987.511.459	986.946.394	48.968.579	2.023.426.432	8.673.159.638
Septiembre	75.252.435	703.071.382	34.750.705	813.074.521	9.486.234.160

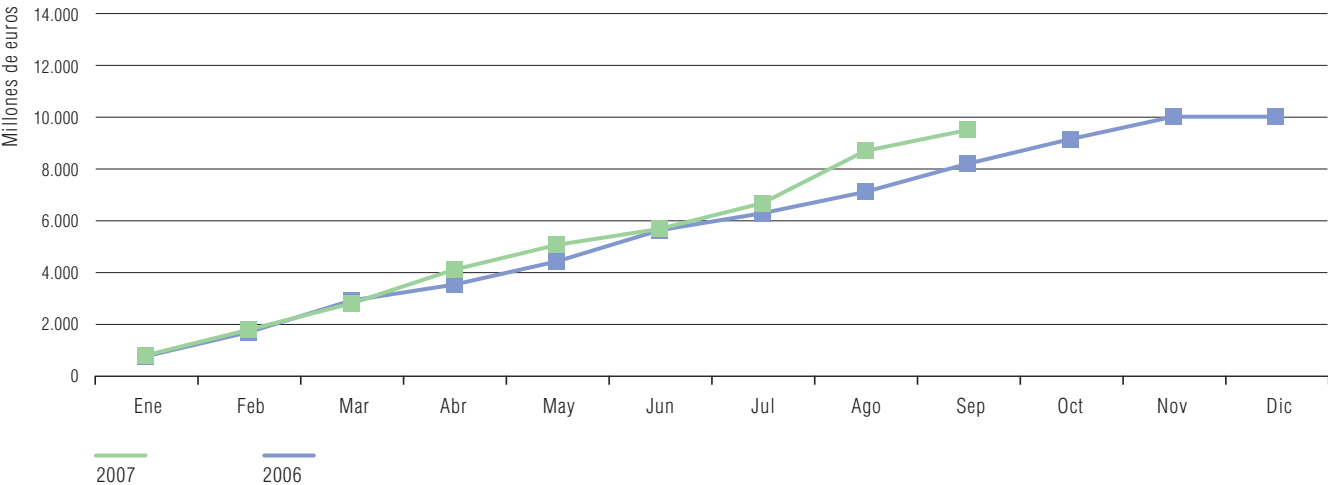
Cifras en euros

RT | 2007 | 3T

Recaudación mensual



Recaudación mensual acumulada







RT|2007|3T

2.

Recaudación Provincial de los Tributos  
gestionados por la Junta de Andalucía  
y sus Organismos Autónomos

Desglose por Conceptos

2.1. ALMERÍA

RT | 2007 | 3T

2.1.1. Recaudación mensual 2007-2006. 3<sup>er</sup> Trimestre

	JULIO			AGOSTO			SEPTIEMBRE		
	2007	2006	% 07/06	2007	2006	% 07/06	2007	2006	% 07/06
IMPUESTOS DIRECTOS									
Impuesto sobre Sucesiones y Donaciones	894.803	1.250.515	-28,45	1.232.735	1.340.066	-8,01	1.860.217	1.469.476	26,59
Impuesto s/ Patrimonio Personas Físicas	-461	50.953	-100,90	0	0	-	0	-2.704	100,00
TOTAL	894.342	1.301.468	-31,28	1.232.735	1.340.066	-8,01	1.860.217	1.466.772	26,82
IMPUESTOS INDIRECTOS									
Transmisiones Patrimoniales	10.778.813	13.636.671	-20,96	15.724.514	12.607.306	24,73	8.625.610	13.525.991	-36,23
Actos Jurídicos Documentados	16.109.586	17.025.986	-5,38	18.235.129	19.083.337	-4,44	13.905.664	18.967.001	-26,68
Impuesto s/ Juego del Bingo	0	242.613	-100,00	0	0	-	0	0	-
Impuestos Ecológicos	0	0	-	1.396.245	1.050.369	32,93	0	0	-
Impuestos Extinguidos	0	0	-	0	0	-	0	0	-
TOTAL	26.888.399	30.905.270	-13,00	35.355.888	32.741.012	7,99	22.531.274	32.492.992	-30,66
TASAS, PRECIOS PÚBLICOS Y OTROS INGRESOS									
Tasas Fiscales sobre el Juego	4.482.532	4.048.699	10,72	623.430	523.862	19,01	409.750	311.275	31,64
Tasas Consejerías y Organismos Autónomos	456.687	362.198	26,09	358.519	450.612	-20,44	165.250	164.888	0,22
Precios Públicos Consejerías y OO.AA.	659.041	1.161.343	-43,25	515.462	373.930	37,85	273.691	552.106	-50,43
Otros Ingresos	793.972	1.519.727	-47,76	491.726	386.854	27,11	327.140	350.152	-6,57
TOTAL	6.392.233	7.091.967	-9,87	1.989.137	1.735.258	14,63	1.175.831	1.378.420	-14,70
TOTAL RECAUDACIÓN	34.174.974	39.298.705	-13,04	38.577.760	35.816.336	7,71	25.567.322	35.338.185	-27,65

Cifras en euros

2.1. ALMERÍA

RT | 2007 | 3T

2.1.2. Recaudación mensual acumulada 2007-2006. 3<sup>er</sup> Trimestre

	JULIO			AGOSTO			SEPTIEMBRE		
	2007	2006	% 07/06	2007	2006	% 07/06	2007	2006	% 07/06
IMPUESTOS DIRECTOS									
Impuesto sobre Sucesiones y Donaciones	11.430.912	8.895.710	28,50	12.663.647	10.235.776	23,72	14.523.863	11.705.252	24,08
Impuesto s/ Patrimonio Personas Físicas	45.071	165.197	-72,72	45.071	165.197	-72,72	45.071	162.493	-72,26
TOTAL	11.475.982	9.060.907	26,65	12.708.717	10.400.973	22,19	14.568.934	11.867.745	22,76
IMPUESTOS INDIRECTOS									
Transmisiones Patrimoniales	85.259.522	108.918.077	-21,72	100.984.036	121.525.383	-16,90	109.609.645	135.051.374	-18,84
Actos Jurídicos Documentados	119.842.549	129.650.716	-7,57	138.077.678	148.734.054	-7,16	151.983.342	167.701.055	-9,37
Impuesto s/ Juego del Bingo	238.024	790.461	-69,89	238.024	790.461	-69,89	238.024	790.461	-69,89
Impuestos Ecológicos	1.963.367	1.422.140	38,06	3.359.612	2.472.508	35,88	3.359.612	2.472.508	35,88
Impuestos Extinguidos	0	0	-	0	0	-	0	0	-
TOTAL	207.303.462	240.781.394	-13,90	242.659.350	273.522.406	-11,28	265.190.624	306.015.398	-13,34
TASAS, PRECIOS PÚBLICOS Y OTROS INGRESOS									
Tasas Fiscales sobre el Juego	14.616.407	10.674.052	36,93	15.239.837	11.197.915	36,10	15.649.587	11.509.190	35,97
Tasas Consejerías y Organismos Autónomos	2.067.245	1.600.339	29,18	2.425.764	2.050.951	18,28	2.591.014	2.215.839	16,93
Precios Públicos Consejerías y OO.AA.	1.527.271	2.864.436	-46,68	2.042.733	3.238.365	-36,92	2.316.424	3.790.471	-38,89
Otros Ingresos	5.800.917	7.436.188	-21,99	6.292.643	7.823.042	-19,56	6.619.782	8.173.194	-19,01
TOTAL	24.011.840	22.575.014	6,36	26.000.977	24.310.273	6,95	27.176.808	25.688.693	5,79
TOTAL RECAUDACIÓN	242.791.284	272.417.315	-10,88	281.369.044	308.233.651	-8,72	306.936.366	343.571.836	-10,66

Cifras en euros

2.1. ALMERÍA

RT | 2007 | 3T

2.1.3. Recaudación Trimestral 2007-2006

3 <sup>ER</sup> TRIMESTRE					
	2007	% s/total	2006	% s/total	% 07/06
IMPUESTOS DIRECTOS					
Impuesto sobre Sucesiones y Donaciones	3.987.755	4,06	4.060.057	3,68	-1,78
Impuesto s/ Patrimonio Personas Físicas	-461	0,00	48.249	0,04	-100,96
TOTAL	3.987.294	4,06	4.108.307	3,72	-2,95
IMPUESTOS INDIRECTOS					
Transmisiones Patrimoniales	35.128.936	35,73	39.769.967	36,01	-11,67
Actos Jurídicos Documentados	48.250.380	49,07	55.076.325	49,86	-12,39
Impuesto s/ Juego del Bingo	0	-	242.613	0,22	-100,00
Impuestos Ecológicos	1.396.245	1,42	1.050.369	0,95	32,93
Impuestos Extinguidos	0	-	0	-	-
TOTAL	84.775.561	86,22	96.139.274	87,04	-11,82
TASAS, PRECIOS PÚBLICOS Y OTROS INGRESOS					
Tasas Fiscales sobre el Juego	5.515.713	5,61	4.883.836	4,42	12,94
Tasas Consejerías y Organismos Autónomos	980.457	1,00	977.699	0,89	0,28
Precios Públicos Consejerías y Organismos Autónomos	1.448.194	1,47	2.087.378	1,89	-30,62
Otros Ingresos	1.612.838	1,64	2.256.733	2,04	-28,53
TOTAL	9.557.201	9,72	10.205.646	9,24	-6,35
TOTAL RECAUDACIÓN	98.320.056	100	110.453.226	100	-10,98

Cifras en euros

2.1. ALMERÍA

RT | 2007 | 3T

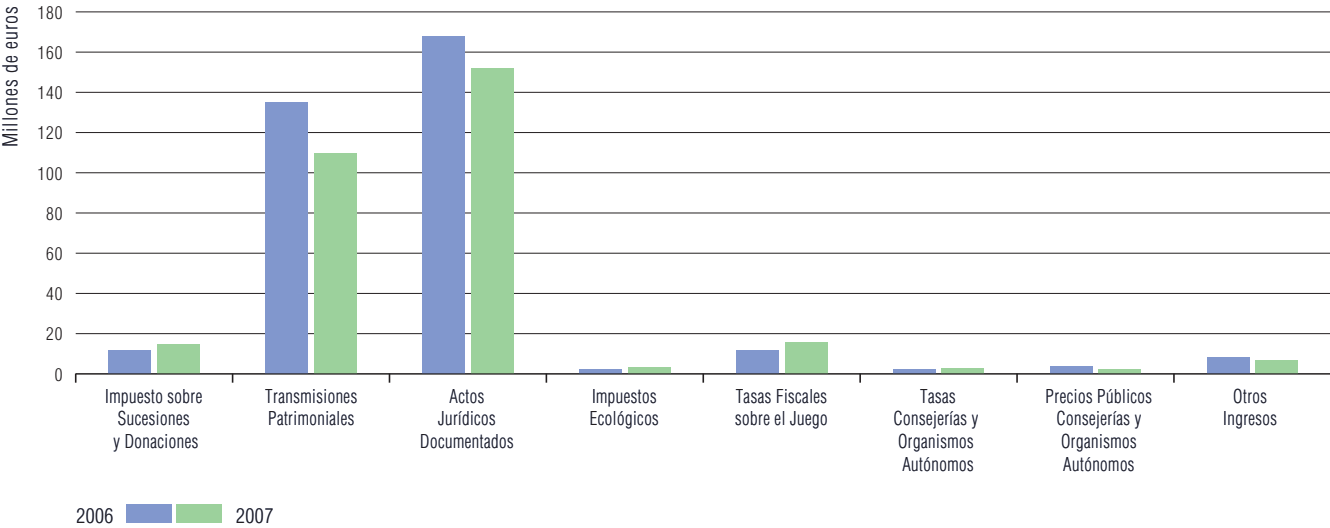
2.1.4. Recaudación acumulada al 3<sup>er</sup> Trimestre 2007-2006

ACUMULADA AL 3 <sup>ER</sup> TRIMESTRE					
	2007	% s/total	2006	% s/total	% 07/06
IMPUESTOS DIRECTOS					
Impuesto sobre Sucesiones y Donaciones	14.523.863	4,73	11.705.252	3,41	24,08
Impuesto s/ Patrimonio Personas Físicas	45.071	0,01	162.493	0,05	-72,26
TOTAL	14.568.934	4,75	11.867.745	3,45	22,76
IMPUESTOS INDIRECTOS					
Transmisiones Patrimoniales	109.609.645	35,71	135.051.374	39,31	-18,84
Actos Jurídicos Documentados	151.983.342	49,52	167.701.055	48,81	-9,37
Impuesto s/ Juego del Bingo	238.024	0,08	790.461	0,23	-69,89
Impuestos Ecológicos	3.359.612	1,09	2.472.508	0,72	35,88
Impuestos Extinguidos	0	-	0	-	-
TOTAL	265.190.624	86,40	306.015.398	89,07	-13,34
TASAS, PRECIOS PÚBLICOS Y OTROS INGRESOS					
Tasas Fiscales sobre el Juego	15.649.587	5,10	11.509.190	3,35	35,97
Tasas Consejerías y Organismos Autónomos	2.591.014	0,84	2.215.839	0,64	16,93
Precios Públicos Consejerías y Organismos Autónomos	2.316.424	0,75	3.790.471	1,10	-38,89
Otros Ingresos	6.619.782	2,16	8.173.194	2,38	-19,01
TOTAL	27.176.808	8,85	25.688.693	7,48	5,79
TOTAL RECAUDACIÓN	306.936.366	100	343.571.836	100	-10,66

Cifras en euros

RT | 2007 | 3T

Almería. Recaudación acumulada por conceptos



2.2. CÁDIZ

RT | 2007 | 3T

2.2.1. Recaudación mensual 2007-2006. 3<sup>er</sup> Trimestre

	JULIO			AGOSTO			SEPTIEMBRE		
	2007	2006	% 07/06	2007	2006	% 07/06	2007	2006	% 07/06
IMPUESTOS DIRECTOS									
Impuesto sobre Sucesiones y Donaciones	5.659.560	1.779.761	218,00	2.584.149	3.334.317	-22,50	1.486.099	3.334.815	-55,44
Impuesto s/ Patrimonio Personas Físicas	1.931	155.817	-98,76	0	3.246	-100,00	51.318	34.848	47,26
TOTAL	5.661.491	1.935.578	192,50	2.584.149	3.337.564	-22,57	1.537.416	3.369.663	-54,37
IMPUESTOS INDIRECTOS									
Transmisiones Patrimoniales	18.818.225	19.460.077	-3,30	14.710.997	19.769.590	-25,59	10.922.712	16.553.479	-34,02
Actos Jurídicos Documentados	19.734.199	15.778.466	25,07	18.751.930	21.579.524	-13,10	16.532.061	15.708.147	5,25
Impuesto s/ Juego del Bingo	6.895	1.048.103	-99,34	0	322.481	-100,00	0	0	-
Impuestos Ecológicos	44	278.852	-99,98	999.763	1.067.276	-6,33	517	93.073	-99,44
Impuestos Extinguidos	0	0	-	0	0	-	0	0	-
TOTAL	38.559.363	36.565.498	5,45	34.462.691	42.738.871	-19,36	27.455.290	32.354.699	-15,14
TASAS, PRECIOS PÚBLICOS Y OTROS INGRESOS									
Tasas Fiscales sobre el Juego	8.077.509	6.859.191	17,76	2.822.136	2.690.965	4,87	2.494.104	2.713.681	-8,09
Tasas Consejerías y Organismos Autónomos	555.597	465.519	19,35	704.252	312.232	125,55	163.058	182.454	-10,63
Precios Públicos Consejerías y OO.AA.	1.894.969	1.997.769	-5,15	1.505.785	1.431.336	5,20	1.032.618	1.224.541	-15,67
Otros Ingresos	1.753.264	1.457.709	20,28	1.323.106	1.379.830	-4,11	806.437	1.043.517	-22,72
TOTAL	12.281.339	10.780.188	13,93	6.355.279	5.814.363	9,30	4.496.217	5.164.193	-12,93
TOTAL RECAUDACIÓN	56.502.193	49.281.264	14,65	43.402.119	51.890.797	-16,36	33.488.923	40.888.556	-18,10

Cifras en euros

2.2. CÁDIZ

RT | 2007 | 3T

2.2.2. Recaudación mensual acumulada 2007-2006. 3<sup>er</sup> Trimestre

	JULIO			AGOSTO			SEPTIEMBRE		
	2007	2006	% 07/06	2007	2006	% 07/06	2007	2006	% 07/06
IMPUESTOS DIRECTOS									
Impuesto sobre Sucesiones y Donaciones	18.057.158	18.286.766	-1,26	20.641.307	21.621.083	-4,53	22.127.406	24.955.898	-11,33
Impuesto s/ Patrimonio Personas Físicas	78.925	216.135	-63,48	78.925	219.381	-64,02	130.243	254.229	-48,77
TOTAL	18.136.084	18.502.901	-1,98	20.720.233	21.840.464	-5,13	22.257.649	25.210.128	-11,71
IMPUESTOS INDIRECTOS									
Transmisiones Patrimoniales	134.750.105	133.765.022	0,74	149.461.102	153.534.611	-2,65	160.383.814	170.088.090	-5,71
Actos Jurídicos Documentados	131.115.869	129.026.326	1,62	149.867.800	150.605.851	-0,49	166.399.861	166.313.998	0,05
Impuesto s/ Juego del Bingo	1.311.035	4.006.142	-67,27	1.311.035	4.328.623	-69,71	1.311.035	4.328.623	-69,71
Impuestos Ecológicos	1.705.501	2.117.323	-19,45	2.705.264	3.184.599	-15,05	2.705.781	3.277.672	-17,45
Impuestos Extinguidos	0	0	-	0	0	-	0	0	-
TOTAL	268.882.510	268.914.813	-0,01	303.345.201	311.653.684	-2,67	330.800.491	344.008.383	-3,84
TASAS, PRECIOS PÚBLICOS Y OTROS INGRESOS									
Tasas Fiscales sobre el Juego	32.151.921	28.946.513	11,07	34.974.057	31.637.478	10,55	37.468.162	34.351.159	9,07
Tasas Consejerías y Organismos Autónomos	2.070.297	2.055.052	0,74	2.774.548	2.367.284	17,20	2.937.606	2.549.738	15,21
Precios Públicos Consejerías y OO.AA.	6.346.447	7.465.471	-14,99	7.852.232	8.896.807	-11,74	8.884.850	10.121.349	-12,22
Otros Ingresos	7.838.173	7.267.872	7,85	9.161.280	8.647.701	5,94	9.967.717	9.691.218	2,85
TOTAL	48.406.838	45.734.908	5,84	54.762.117	51.549.270	6,23	59.258.335	56.713.464	4,49
TOTAL RECAUDACIÓN	335.425.432	333.152.621	0,68	378.827.551	385.043.419	-1,61	412.316.474	425.931.974	-3,20

Cifras en euros



2.2. CÁDIZ

RT | 2007 | 3T

2.2.3. Recaudación Trimestral 2007-2006

3 <sup>ER</sup> TRIMESTRE					
	2007	% s/total	2006	% s/total	% 07/06
IMPUESTOS DIRECTOS					
Impuesto sobre Sucesiones y Donaciones	9.729.808	7,29	8.448.893	5,95	15,16
Impuesto s/ Patrimonio Personas Físicas	53.248	0,04	193.911	0,14	-72,54
TOTAL	9.783.056	7,33	8.642.804	6,08	13,19
IMPUESTOS INDIRECTOS					
Transmisiones Patrimoniales	44.451.934	33,32	55.783.146	39,27	-20,31
Actos Jurídicos Documentados	55.018.191	41,25	53.066.138	37,35	3,68
Impuesto s/ Juego del Bingo	6.895	0,01	1.370.584	0,96	-99,50
Impuestos Ecológicos	1.000.324	0,75	1.439.201	1,01	-30,49
Impuestos Extinguidos	0	-	0	-	-
TOTAL	100.477.344	75,32	111.659.069	78,60	-10,01
TASAS, PRECIOS PÚBLICOS Y OTROS INGRESOS					
Tasas Fiscales sobre el Juego	13.393.750	10,04	12.263.837	8,63	9,21
Tasas Consejerías y Organismos Autónomos	1.422.906	1,07	960.205	0,68	48,19
Precios Públicos Consejerías y Organismos Autónomos	4.433.372	3,32	4.653.647	3,28	-4,73
Otros Ingresos	3.882.807	2,91	3.881.055	2,73	0,05
TOTAL	23.132.836	17,34	21.758.743	15,32	6,32
TOTAL RECAUDACIÓN	133.393.235	100	142.060.617	100	-6,10

Cifras en euros

2.2. CÁDIZ

RT | 2007 | 3T

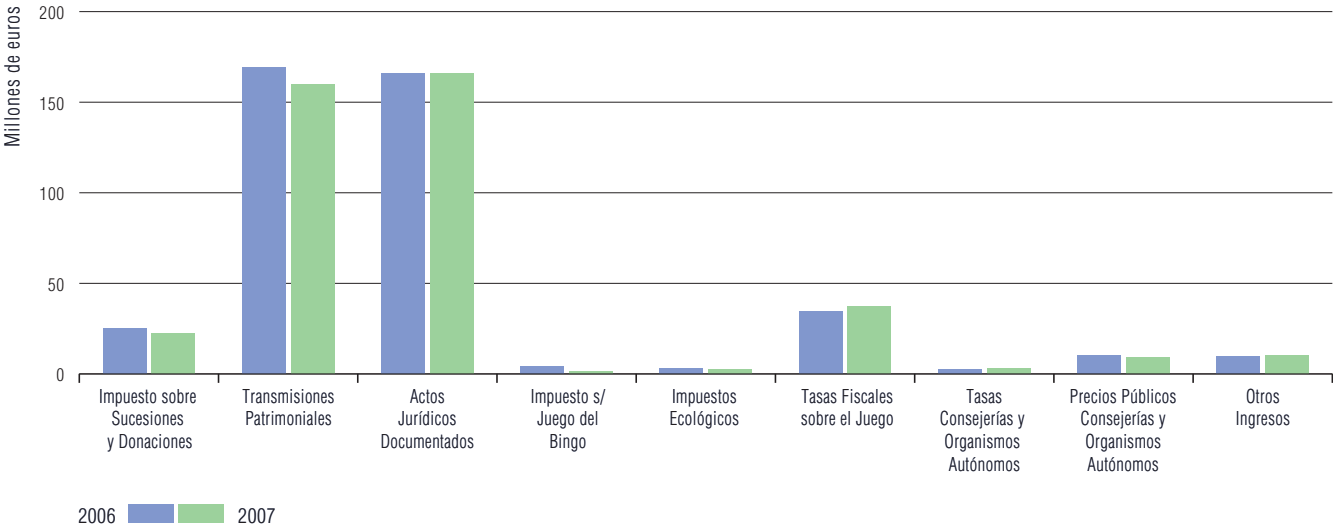
2.2.4. Recaudación acumulada al 3<sup>er</sup> Trimestre 2007-2006

ACUMULADA AL 3 <sup>ER</sup> TRIMESTRE					
	2007	% s/total	2006	% s/total	% 07/06
IMPUESTOS DIRECTOS					
Impuesto sobre Sucesiones y Donaciones	22.127.406	5,37	24.955.898	5,86	-11,33
Impuesto s/ Patrimonio Personas Físicas	130.243	0,03	254.229	0,06	-48,77
TOTAL	22.257.649	5,40	25.210.128	5,92	-11,71
IMPUESTOS INDIRECTOS					
Transmisiones Patrimoniales	160.383.814	38,90	170.088.090	39,93	-5,71
Actos Jurídicos Documentados	166.399.861	40,36	166.313.998	39,05	0,05
Impuesto s/ Juego del Bingo	1.311.035	0,32	4.328.623	1,02	-69,71
Impuestos Ecológicos	2.705.781	0,66	3.277.672	0,77	-17,45
Impuestos Extinguidos	0	-	0	-	-
TOTAL	330.800.491	80,23	344.008.383	80,77	-3,84
TASAS, PRECIOS PÚBLICOS Y OTROS INGRESOS					
Tasas Fiscales sobre el Juego	37.468.162	9,09	34.351.159	8,06	9,07
Tasas Consejerías y Organismos Autónomos	2.937.606	0,71	2.549.738	0,60	15,21
Precios Públicos Consejerías y Organismos Autónomos	8.884.850	2,15	10.121.349	2,38	-12,22
Otros Ingresos	9.967.717	2,42	9.691.218	2,28	2,85
TOTAL	59.258.335	14,37	56.713.464	13,32	4,49
TOTAL RECAUDACIÓN	412.316.474	100	425.931.974	100	-3,20

Cifras en euros

RT | 2007 | 3T

Cádiz. Recaudación acumulada por conceptos



2.3. CÓRDOBA

RT | 2007 | 3T

2.3.1. Recaudación mensual 2007-2006. 3<sup>er</sup> Trimestre

	JULIO			AGOSTO			SEPTIEMBRE		
	2007	2006	% 07/06	2007	2006	% 07/06	2007	2006	% 07/06
IMPUESTOS DIRECTOS									
Impuesto sobre Sucesiones y Donaciones	2.099.543	3.871.228	-45,77	1.458.721	2.315.040	-36,99	3.328.694	1.693.539	96,55
Impuesto s/ Patrimonio Personas Físicas	20.687	97.077	-78,69	208	2.831	-92,64	122	1.805.308	-99,99
TOTAL	2.120.230	3.968.305	-46,57	1.458.930	2.317.871	-37,06	3.328.816	3.498.846	-4,86
IMPUESTOS INDIRECTOS									
Transmisiones Patrimoniales	6.406.078	7.850.680	-18,40	7.660.340	7.581.644	1,04	6.036.020	7.299.497	-17,31
Actos Jurídicos Documentados	9.266.837	8.709.447	6,40	11.924.737	9.954.900	19,79	10.025.167	8.580.499	16,84
Impuesto s/ Juego del Bingo	0	262.306	-100,00	0	32.823	-100,00	0	0	-
Impuestos Ecológicos	0	1.189.657	-100,00	548.536	1.234.978	-55,58	0	0	-
Impuestos Extinguidos	0	0	-	0	0	-	0	0	-
TOTAL	15.672.915	18.012.091	-12,99	20.133.614	18.804.344	7,07	16.061.187	15.879.996	1,14
TASAS, PRECIOS PÚBLICOS Y OTROS INGRESOS									
Tasas Fiscales sobre el Juego	3.706.006	2.979.967	24,36	648.711	675.686	-3,99	595.769	491.214	21,28
Tasas Consejerías y Organismos Autónomos	582.046	592.858	-1,82	391.883	377.719	3,75	218.415	187.454	16,52
Precios Públicos Consejerías y OO.AA.	608.092	566.042	7,43	433.837	281.013	54,38	303.379	95.190	218,71
Otros Ingresos	991.834	891.595	11,24	981.290	270.312	263,02	506.695	663.099	-23,59
TOTAL	5.887.978	5.030.462	17,05	2.455.721	1.604.729	53,03	1.624.258	1.436.957	13,03
TOTAL RECAUDACIÓN	23.681.123	27.010.858	-12,33	24.048.264	22.726.945	5,81	21.014.261	20.815.799	0,95

Cifras en euros

2.3. CÓRDOBA

RT | 2007 | 3T

2.3.2. Recaudación mensual acumulada 2007-2006. 3<sup>er</sup> Trimestre

	JULIO			AGOSTO			SEPTIEMBRE		
	2007	2006	% 07/06	2007	2006	% 07/06	2007	2006	% 07/06
IMPUESTOS DIRECTOS									
Impuesto sobre Sucesiones y Donaciones	15.683.972	14.738.278	6,42	17.142.693	17.053.318	0,52	20.471.387	18.746.857	9,20
Impuesto s/ Patrimonio Personas Físicas	185.784	128.109	45,02	185.992	130.941	42,04	186.114	1.936.248	-90,39
TOTAL	15.869.756	14.866.387	6,75	17.328.686	17.184.259	0,84	20.657.502	20.683.105	-0,12
IMPUESTOS INDIRECTOS									
Transmisiones Patrimoniales	58.774.635	65.047.220	-9,64	66.434.975	72.628.864	-8,53	72.470.996	79.928.361	-9,33
Actos Jurídicos Documentados	71.698.402	66.154.847	8,38	83.623.139	76.109.747	9,87	93.648.305	84.690.246	10,58
Impuesto s/ Juego del Bingo	341.704	1.077.763	-68,30	341.704	1.110.586	-69,23	341.704	1.110.586	-69,23
Impuestos Ecológicos	2.796.995	2.765.781	1,13	3.345.531	4.000.759	-16,38	3.345.531	4.000.759	-16,38
Impuestos Extinguidos	0	179	-100,00	0	179	-100,00	0	179	-100,00
TOTAL	133.611.735	135.045.790	-1,06	153.745.349	153.850.135	-0,07	169.806.536	169.730.130	0,05
TASAS, PRECIOS PÚBLICOS Y OTROS INGRESOS									
Tasas Fiscales sobre el Juego	12.226.132	10.143.275	20,53	12.874.843	10.818.961	19,00	13.470.612	11.310.175	19,10
Tasas Consejerías y Organismos Autónomos	2.308.434	2.510.596	-8,05	2.700.317	2.888.315	-6,51	2.918.731	3.075.768	-5,11
Precios Públicos Consejerías y OO.AA.	1.797.298	3.542.619	-49,27	2.231.135	3.823.632	-41,65	2.534.514	3.918.821	-35,32
Otros Ingresos	6.631.450	5.670.938	16,94	7.612.740	5.941.251	28,13	8.119.435	6.604.350	22,94
TOTAL	22.963.313	21.867.429	5,01	25.419.034	23.472.158	8,29	27.043.292	24.909.115	8,57
TOTAL RECAUDACIÓN	172.444.805	171.779.607	0,39	196.493.068	194.506.551	1,02	217.507.329	215.322.350	1,01

Cifras en euros

2.3. CÓRDOBA

RT | 2007 | 3T

2.3.3. Recaudación Trimestral 2007-2006

3 <sup>ER</sup> TRIMESTRE					
	2007	% s/total	2006	% s/total	% 07/06
IMPUESTOS DIRECTOS					
Impuesto sobre Sucesiones y Donaciones	6.886.958	10,02	7.879.806	11,17	-12,60
Impuesto s/ Patrimonio Personas Físicas	21.017	0,03	1.905.216	2,70	-98,90
TOTAL	6.907.976	10,05	9.785.022	13,87	-29,40
IMPUESTOS INDIRECTOS					
Transmisiones Patrimoniales	20.102.439	29,24	22.731.821	32,22	-11,57
Actos Jurídicos Documentados	31.216.741	45,41	27.244.846	38,62	14,58
Impuesto s/ Juego del Bingo	0	-	295.129	0,42	-100,00
Impuestos Ecológicos	548.536	0,80	2.424.635	3,44	-77,38
Impuestos Extinguidos	0	-	0	-	-
TOTAL	51.867.716	75,45	52.696.431	74,69	-1,57
TASAS, PRECIOS PÚBLICOS Y OTROS INGRESOS					
Tasas Fiscales sobre el Juego	4.950.487	7,20	4.146.867	5,88	19,38
Tasas Consejerías y Organismos Autónomos	1.192.344	1,73	1.158.030	1,64	2,96
Precios Públicos Consejerías y Organismos Autónomos	1.345.308	1,96	942.244	1,34	42,78
Otros Ingresos	2.479.818	3,61	1.825.007	2,59	35,88
TOTAL	9.967.957	14,50	8.072.148	11,44	23,49
TOTAL RECAUDACIÓN	68.743.648	100	70.553.601	100	-2,57

Cifras en euros

2.3. CÓRDOBA

RT | 2007 | 3T

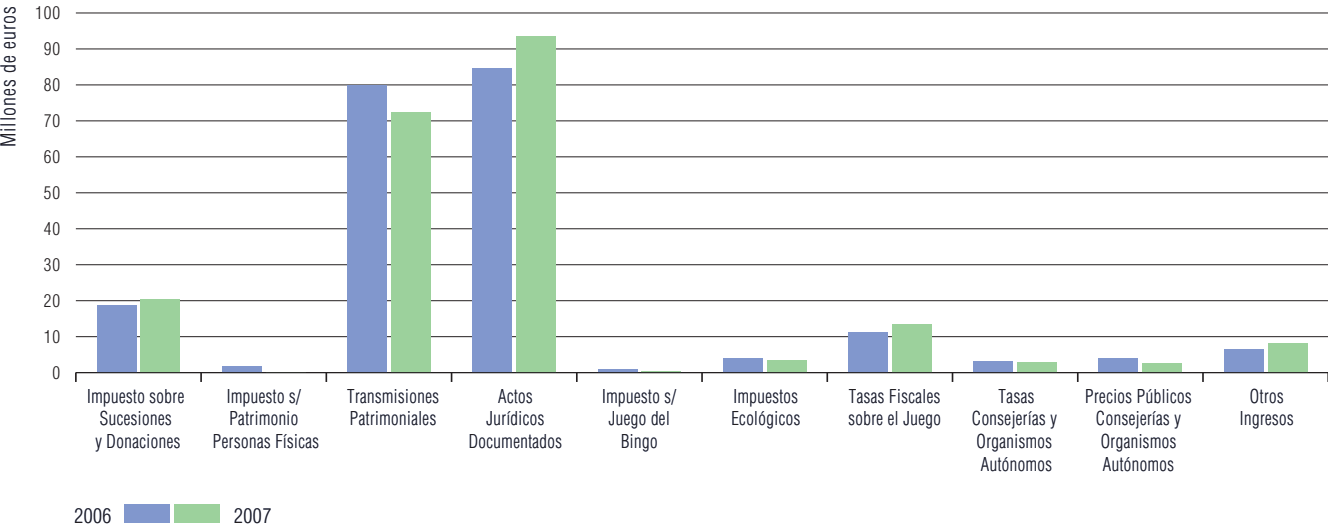
2.3.4. Recaudación acumulada al 3<sup>er</sup> Trimestre 2007-2006

ACUMULADA AL 3 <sup>ER</sup> TRIMESTRE					
	2007	% s/total	2006	% s/total	% 07/06
IMPUESTOS DIRECTOS					
Impuesto sobre Sucesiones y Donaciones	20.471.387	9,41	18.746.857	8,71	9,20
Impuesto s/ Patrimonio Personas Físicas	186.114	0,09	1.936.248	0,90	-90,39
TOTAL	20.657.502	9,50	20.683.105	9,61	-0,12
IMPUESTOS INDIRECTOS					
Transmisiones Patrimoniales	72.470.996	33,32	79.928.361	37,12	-9,33
Actos Jurídicos Documentados	93.648.305	43,06	84.690.246	39,33	10,58
Impuesto s/ Juego del Bingo	341.704	0,16	1.110.586	0,52	-69,23
Impuestos Ecológicos	3.345.531	1,54	4.000.759	1,86	-16,38
Impuestos Extinguidos	0	-	179	0,00	-100,00
TOTAL	169.806.536	78,07	169.730.130	78,83	0,05
TASAS, PRECIOS PÚBLICOS Y OTROS INGRESOS					
Tasas Fiscales sobre el Juego	13.470.612	6,19	11.310.175	5,25	19,10
Tasas Consejerías y Organismos Autónomos	2.918.731	1,34	3.075.768	1,43	-5,11
Precios Públicos Consejerías y Organismos Autónomos	2.534.514	1,17	3.918.821	1,82	-35,32
Otros Ingresos	8.119.435	3,73	6.604.350	3,07	22,94
TOTAL	27.043.292	12,43	24.909.115	11,57	8,57
TOTAL RECAUDACIÓN	217.507.329	100	215.322.350	100	1,01

Cifras en euros

RT | 2007 | 3T

Córdoba. Recaudación acumulada por conceptos





2.4. GRANADA

RT | 2007 | 3T

2.4.1. Recaudación mensual 2007-2006. 3<sup>er</sup> Trimestre

	JULIO			AGOSTO			SEPTIEMBRE		
	2007	2006	% 07/06	2007	2006	% 07/06	2007	2006	% 07/06
IMPUESTOS DIRECTOS									
Impuesto sobre Sucesiones y Donaciones	2.531.476	1.792.030	41,26	1.496.000	2.883.644	-48,12	1.609.732	1.523.412	5,67
Impuesto s/ Patrimonio Personas Físicas	3.013	161.758	-98,14	28.532	7.349	288,27	17.161	711	2.312,45
TOTAL	2.534.490	1.953.789	29,72	1.524.532	2.890.993	-47,27	1.626.893	1.524.123	6,74
IMPUESTOS INDIRECTOS									
Transmisiones Patrimoniales	13.831.215	12.568.317	10,05	11.726.023	11.427.001	2,62	10.038.491	12.607.714	-20,38
Actos Jurídicos Documentados	16.085.234	12.721.654	26,44	13.779.440	12.281.591	12,20	11.845.836	13.912.207	-14,85
Impuesto s/ Juego del Bingo	0	128.808	-100,00	0	0	-	0	0	-
Impuestos Ecológicos	0	0	-	30.708	26.063	17,82	0	0	-
Impuestos Extinguidos	0	0	-	0	0	-	0	0	-
TOTAL	29.916.448	25.418.779	17,69	25.536.171	23.734.655	7,59	21.884.327	26.519.921	-17,48
TASAS, PRECIOS PÚBLICOS Y OTROS INGRESOS									
Tasas Fiscales sobre el Juego	4.187.480	3.790.659	10,47	540.987	500.863	8,01	710.427	444.408	59,86
Tasas Consejerías y Organismos Autónomos	617.876	702.625	-12,06	351.082	711.851	-50,68	214.111	249.597	-14,22
Precios Públicos Consejerías y OO.AA.	992.242	1.121.876	-11,56	1.455.499	886.497	64,19	1.201.071	1.331.424	-9,79
Otros Ingresos	1.949.056	1.099.925	77,20	1.484.547	572.484	159,32	617.657	521.328	18,48
TOTAL	7.746.653	6.715.084	15,36	3.832.115	2.671.694	43,43	2.743.266	2.546.758	7,72
TOTAL RECAUDACIÓN	40.197.591	34.087.652	17,92	30.892.819	29.297.342	5,45	26.254.485	30.590.802	-14,18

Cifras en euros

2.4. GRANADA

RT | 2007 | 3T

2.4.2. Recaudación mensual acumulada 2007-2006. 3<sup>er</sup> Trimestre

	JULIO			AGOSTO			SEPTIEMBRE		
	2007	2006	% 07/06	2007	2006	% 07/06	2007	2006	% 07/06
IMPUESTOS DIRECTOS									
Impuesto sobre Sucesiones y Donaciones	17.199.398	14.104.001	21,95	18.695.397	16.987.646	10,05	20.305.129	18.511.057	9,69
Impuesto s/ Patrimonio Personas Físicas	60.810	221.426	-72,54	89.343	228.774	-60,95	106.504	229.486	-53,59
TOTAL	17.260.208	14.325.427	20,49	18.784.740	17.216.420	9,11	20.411.633	18.740.543	8,92
IMPUESTOS INDIRECTOS									
Transmisiones Patrimoniales	92.570.587	107.994.198	-14,28	104.296.610	119.421.199	-12,66	114.335.101	132.028.913	-13,40
Actos Jurídicos Documentados	92.578.233	96.165.839	-3,73	106.357.673	108.447.430	-1,93	118.203.509	122.359.637	-3,40
Impuesto s/ Juego del Bingo	368.008	911.078	-59,61	368.008	911.078	-59,61	368.008	911.078	-59,61
Impuestos Ecológicos	47.377	57.666	-17,84	78.085	83.729	-6,74	78.085	83.729	-6,74
Impuestos Extinguidos	816	0	-	816	0	-	816	0	-
TOTAL	185.565.022	205.128.781	-9,54	211.101.193	228.863.435	-7,76	232.985.520	255.383.356	-8,77
TASAS, PRECIOS PÚBLICOS Y OTROS INGRESOS									
Tasas Fiscales sobre el Juego	14.226.784	12.976.773	9,63	14.767.772	13.477.636	9,57	15.478.199	13.922.045	11,18
Tasas Consejerías y Organismos Autónomos	1.991.488	2.681.372	-25,73	2.342.570	3.393.222	-30,96	2.556.680	3.642.819	-29,82
Precios Públicos Consejerías y OO.AA.	3.833.870	6.092.998	-37,08	5.289.369	6.979.495	-24,22	6.490.441	8.310.919	-21,90
Otros Ingresos	9.482.416	7.651.514	23,93	10.966.963	8.223.998	33,35	11.584.620	8.745.326	32,47
TOTAL	29.534.558	29.402.657	0,45	33.366.674	32.074.351	4,03	36.109.940	34.621.109	4,30
TOTAL RECAUDACIÓN	232.359.788	248.856.864	-6,63	263.252.607	278.154.206	-5,36	289.507.092	308.745.008	-6,23

Cifras en euros

2.4. GRANADA

RT | 2007 | 3T

2.4.3. Recaudación Trimestral 2007-2006

3 <sup>ER</sup> TRIMESTRE					
	2007	% s/total	2006	% s/total	% 07/06
IMPUESTOS DIRECTOS					
Impuesto sobre Sucesiones y Donaciones	5.637.208	5,79	6.199.087	6,60	-9,06
Impuesto s/ Patrimonio Personas Físicas	48.707	0,05	169.818	0,18	-71,32
TOTAL	5.685.915	5,84	6.368.905	6,78	-10,72
IMPUESTOS INDIRECTOS					
Transmisiones Patrimoniales	35.595.729	36,57	36.603.032	38,95	-2,75
Actos Jurídicos Documentados	41.710.510	42,85	38.915.452	41,41	7,18
Impuesto s/ Juego del Bingo	0	-	128.808	0,14	-100,00
Impuestos Ecológicos	30.708	0,03	26.063	0,03	17,82
Impuestos Extinguidos	0	-	0	-	-
TOTAL	77.336.946	79,45	75.673.355	80,52	2,20
TASAS, PRECIOS PÚBLICOS Y OTROS INGRESOS					
Tasas Fiscales sobre el Juego	5.438.894	5,59	4.735.930	5,04	14,84
Tasas Consejerías y Organismos Autónomos	1.183.068	1,22	1.664.072	1,77	-28,91
Precios Públicos Consejerías y Organismos Autónomos	3.648.812	3,75	3.339.797	3,55	9,25
Otros Ingresos	4.051.260	4,16	2.193.737	2,33	84,67
TOTAL	14.322.034	14,71	11.933.536	12,70	20,02
TOTAL RECAUDACIÓN	97.344.896	100	93.975.796	100	3,59

Cifras en euros

2.4. GRANADA

RT | 2007 | 3T

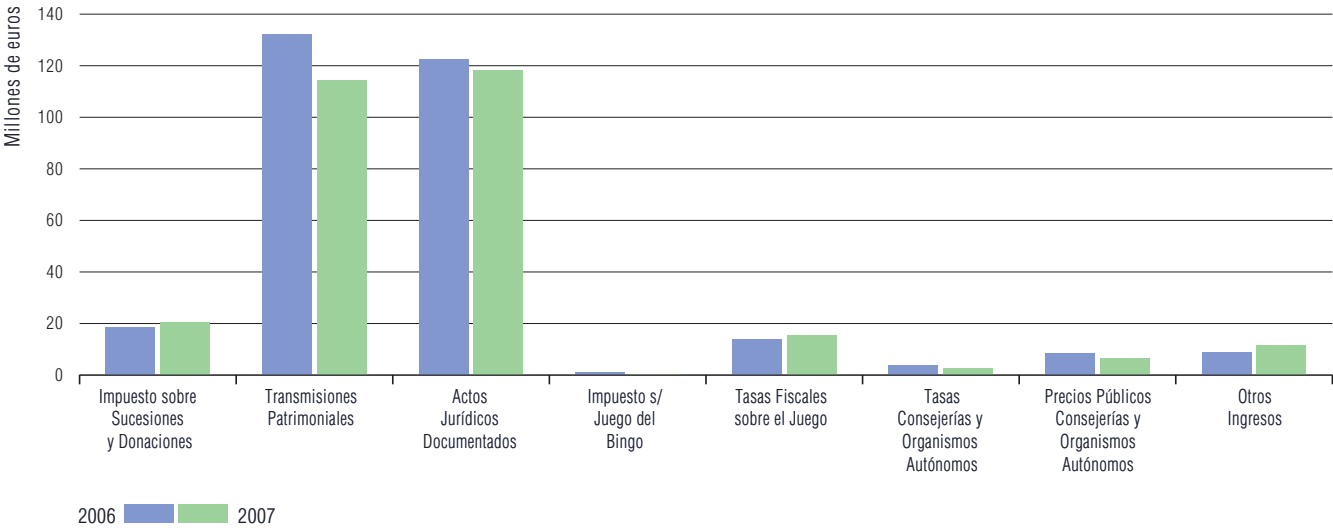
2.4.4. Recaudación acumulada al 3<sup>er</sup> Trimestre 2007-2006

ACUMULADA AL 3 <sup>ER</sup> TRIMESTRE					
	2007	% s/total	2006	% s/total	% 07/06
IMPUESTOS DIRECTOS					
Impuesto sobre Sucesiones y Donaciones	20.305.129	7,01	18.511.057	6,00	9,69
Impuesto s/ Patrimonio Personas Físicas	106.504	0,04	229.486	0,07	-53,59
TOTAL	20.411.633	7,05	18.740.543	6,07	8,92
IMPUESTOS INDIRECTOS					
Transmisiones Patrimoniales	114.335.101	39,49	132.028.913	42,76	-13,40
Actos Jurídicos Documentados	118.203.509	40,83	122.359.637	39,63	-3,40
Impuesto s/ Juego del Bingo	368.008	0,13	911.078	0,30	-59,61
Impuestos Ecológicos	78.085	0,03	83.729	0,03	-6,74
Impuestos Extinguidos	816	0,00	0	-	-
TOTAL	232.985.520	80,48	255.383.356	82,72	-8,77
TASAS, PRECIOS PÚBLICOS Y OTROS INGRESOS					
Tasas Fiscales sobre el Juego	15.478.199	5,35	13.922.045	4,51	11,18
Tasas Consejerías y Organismos Autónomos	2.556.680	0,88	3.642.819	1,18	-29,82
Precios Públicos Consejerías y Organismos Autónomos	6.490.441	2,24	8.310.919	2,69	-21,90
Otros Ingresos	11.584.620	4,00	8.745.326	2,83	32,47
TOTAL	36.109.940	12,47	34.621.109	11,21	4,30
TOTAL RECAUDACIÓN	289.507.092	100	308.745.008	100	-6,23

Cifras en euros

RT | 2007 | 3T

Granada. Recaudación acumulada por conceptos



2.5. HUELVA

RT | 2007 | 3T

2.5.1. Recaudación mensual 2007-2006. 3<sup>er</sup> Trimestre

	JULIO			AGOSTO			SEPTIEMBRE		
	2007	2006	% 07/06	2007	2006	% 07/06	2007	2006	% 07/06
IMPUESTOS DIRECTOS									
Impuesto sobre Sucesiones y Donaciones	1.309.862	1.693.304	-22,64	2.220.309	1.868.120	18,85	464.407	1.144.483	-59,42
Impuesto s/ Patrimonio Personas Físicas	2.528	53.214	-95,25	1.329	5.375	-75,28	0	391	-100,00
TOTAL	1.312.390	1.746.518	-24,86	2.221.637	1.873.495	18,58	464.407	1.144.874	-59,44
IMPUESTOS INDIRECTOS									
Transmisiones Patrimoniales	8.776.523	8.566.042	2,46	7.524.735	7.336.745	2,56	5.578.190	7.672.714	-27,30
Actos Jurídicos Documentados	7.635.236	6.174.727	23,65	9.377.192	7.277.307	28,86	8.287.337	9.956.377	-16,76
Impuesto s/ Juego del Bingo	0	412.622	-100,00	0	76.586	-100,00	0	0	-
Impuestos Ecológicos	22.787	49.818	-54,26	762.661	751.384	1,50	21.775	0	-
Impuestos Extinguidos	0	0	-	0	0	-	0	0	-
TOTAL	16.434.547	15.203.209	8,10	17.664.588	15.442.023	14,39	13.887.302	17.629.090	-21,23
TASAS, PRECIOS PÚBLICOS Y OTROS INGRESOS									
Tasas Fiscales sobre el Juego	2.887.705	2.801.532	3,08	2.339.616	772.105	203,02	965.220	1.448.496	-33,36
Tasas Consejerías y Organismos Autónomos	174.349	254.066	-31,38	375.066	171.233	119,04	108.941	119.702	-8,99
Precios Públicos Consejerías y OO.AA.	544.302	725.459	-24,97	609.864	516.210	18,14	133.959	274.721	-51,24
Otros Ingresos	486.062	659.317	-26,28	1.708.931	453.357	276,95	537.610	1.125.880	-52,25
TOTAL	4.092.418	4.440.374	-7,84	5.033.477	1.912.904	163,13	1.745.729	2.968.799	-41,20
TOTAL RECAUDACIÓN	21.839.354	21.390.101	2,10	24.919.702	19.228.422	29,60	16.097.438	21.742.763	-25,96

Cifras en euros

2.5. HUELVA

RT | 2007 | 3T

2.5.2. Recaudación mensual acumulada 2007-2006. 3<sup>er</sup> Trimestre

	JULIO			AGOSTO			SEPTIEMBRE		
	2007	2006	% 07/06	2007	2006	% 07/06	2007	2006	% 07/06
IMPUESTOS DIRECTOS									
Impuesto sobre Sucesiones y Donaciones	7.250.085	7.088.229	2,28	9.470.394	8.956.349	5,74	9.934.801	10.100.831	-1,64
Impuesto s/ Patrimonio Personas Físicas	16.839	68.362	-75,37	18.168	73.736	-75,36	18.168	74.128	-75,49
TOTAL	7.266.925	7.156.591	1,54	9.488.562	9.030.085	5,08	9.952.969	10.174.959	-2,18
IMPUESTOS INDIRECTOS									
Transmisiones Patrimoniales	48.176.521	57.801.463	-16,65	55.701.256	65.138.208	-14,49	61.279.446	72.810.922	-15,84
Actos Jurídicos Documentados	52.007.188	58.362.951	-10,89	61.384.381	65.640.257	-6,48	69.671.718	75.596.634	-7,84
Impuesto s/ Juego del Bingo	481.688	1.432.342	-66,37	481.688	1.508.929	-68,08	481.688	1.508.929	-68,08
Impuestos Ecológicos	709.222	892.930	-20,57	1.471.883	1.644.315	-10,49	1.493.658	1.644.315	-9,16
Impuestos Extinguidos	0	0	-	0	0	-	0	0	-
TOTAL	101.374.620	118.489.686	-14,44	119.039.207	133.931.709	-11,12	132.926.510	151.560.799	-12,29
TASAS, PRECIOS PÚBLICOS Y OTROS INGRESOS									
Tasas Fiscales sobre el Juego	12.849.676	11.667.946	10,13	15.189.292	12.440.051	22,10	16.154.512	13.888.546	16,32
Tasas Consejerías y Organismos Autónomos	1.227.972	1.039.313	18,15	1.603.038	1.210.546	32,42	1.711.980	1.330.248	28,70
Precios Públicos Consejerías y OO.AA.	2.081.937	2.978.188	-30,09	2.691.801	3.494.398	-22,97	2.825.760	3.769.119	-25,03
Otros Ingresos	4.581.700	3.894.378	17,65	6.290.631	4.347.735	44,69	6.828.241	5.473.615	24,75
TOTAL	20.741.285	19.579.825	5,93	25.774.763	21.492.729	19,92	27.520.492	24.461.528	12,51
TOTAL RECAUDACIÓN	129.382.830	145.226.102	-10,91	154.302.532	164.454.523	-6,17	170.399.970	186.197.286	-8,48

Cifras en euros

2.5. HUELVA

RT | 2007 | 3T

2.5.3. Recaudación Trimestral 2007-2006

3 <sup>ER</sup> TRIMESTRE					
	2007	% s/total	2006	% s/total	% 07/06
IMPUESTOS DIRECTOS					
Impuesto sobre Sucesiones y Donaciones	3.994.578	6,36	4.705.906	7,55	-15,12
Impuesto s/ Patrimonio Personas Físicas	3.856	0,01	58.980	0,09	-93,46
TOTAL	3.998.434	6,36	4.764.887	7,64	-16,09
IMPUESTOS INDIRECTOS					
Transmisiones Patrimoniales	21.879.448	34,81	23.575.501	37,80	-7,19
Actos Jurídicos Documentados	25.299.765	40,25	23.408.411	37,54	8,08
Impuesto s/ Juego del Bingo	0	-	489.208	0,78	-100,00
Impuestos Ecológicos	807.223	1,28	801.202	1,28	0,75
Impuestos Extinguidos	0	-	0	-	-
TOTAL	47.986.437	76,34	48.274.322	77,41	-0,60
TASAS, PRECIOS PÚBLICOS Y OTROS INGRESOS					
Tasas Fiscales sobre el Juego	6.192.541	9,85	5.022.132	8,05	23,31
Tasas Consejerías y Organismos Autónomos	658.356	1,05	545.001	0,87	20,80
Precios Públicos Consejerías y Organismos Autónomos	1.288.124	2,05	1.516.390	2,43	-15,05
Otros Ingresos	2.732.603	4,35	2.238.554	3,59	22,07
TOTAL	10.871.624	17,30	9.322.077	14,95	16,62
TOTAL RECAUDACIÓN	62.856.495	100	62.361.285	100	0,79

Cifras en euros



2.5. HUELVA

RT | 2007 | 3T

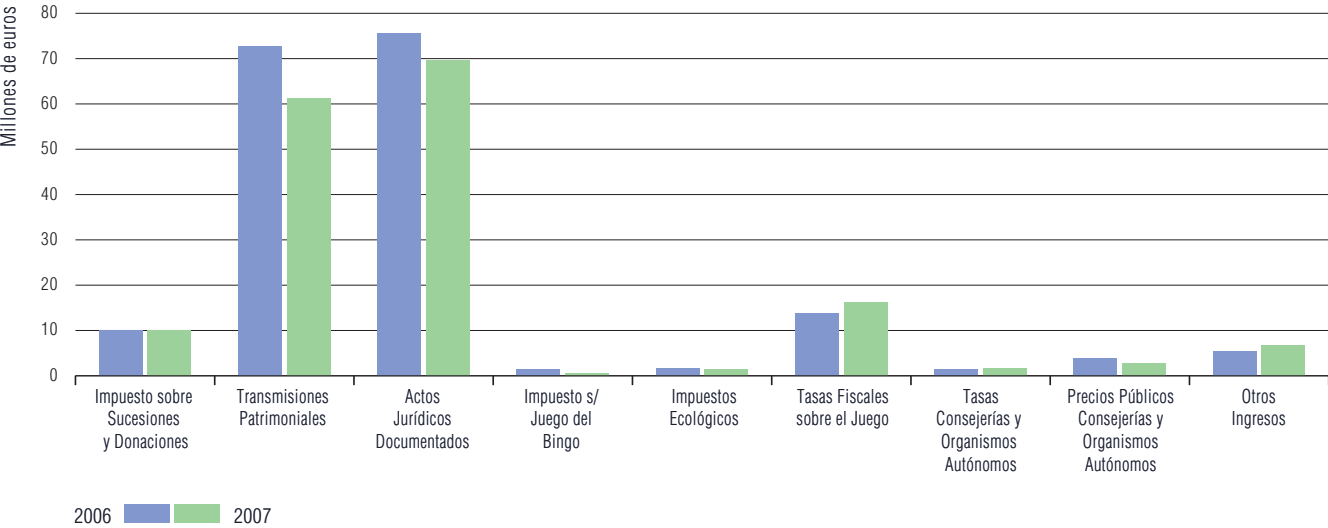
2.5.4. Recaudación acumulada al 3<sup>er</sup> Trimestre 2007-2006

ACUMULADA AL 3 <sup>ER</sup> TRIMESTRE					
	2007	% s/total	2006	% s/total	% 07/06
IMPUESTOS DIRECTOS					
Impuesto sobre Sucesiones y Donaciones	9.934.801	5,83	10.100.831	5,42	-1,64
Impuesto s/ Patrimonio Personas Físicas	18.168	0,01	74.128	0,04	-75,49
TOTAL	9.952.969	5,84	10.174.959	5,46	-2,18
IMPUESTOS INDIRECTOS					
Transmisiones Patrimoniales	61.279.446	35,96	72.810.922	39,10	-15,84
Actos Jurídicos Documentados	69.671.718	40,89	75.596.634	40,60	-7,84
Impuesto s/ Juego del Bingo	481.688	0,28	1.508.929	0,81	-68,08
Impuestos Ecológicos	1.493.658	0,88	1.644.315	0,88	-9,16
Impuestos Extinguidos	0	-	0	-	-
TOTAL	132.926.510	78,01	151.560.799	81,40	-12,29
TASAS, PRECIOS PÚBLICOS Y OTROS INGRESOS					
Tasas Fiscales sobre el Juego	16.154.512	9,48	13.888.546	7,46	16,32
Tasas Consejerías y Organismos Autónomos	1.711.980	1,00	1.330.248	0,71	28,70
Precios Públicos Consejerías y Organismos Autónomos	2.825.760	1,66	3.769.119	2,02	-25,03
Otros Ingresos	6.828.241	4,01	5.473.615	2,94	24,75
TOTAL	27.520.492	16,15	24.461.528	13,14	12,51
TOTAL RECAUDACIÓN	170.399.970	100	186.197.286	100	-8,48

Cifras en euros

RT | 2007 | 3T

Huelva. Recaudación acumulada por conceptos



2.6. JAÉN

RT | 2007 | 3T

2.6.1. Recaudación mensual 2007-2006. 3<sup>er</sup> Trimestre

	JULIO			AGOSTO			SEPTIEMBRE		
	2007	2006	% 07/06	2007	2006	% 07/06	2007	2006	% 07/06
IMPUESTOS DIRECTOS									
Impuesto sobre Sucesiones y Donaciones	2.348.985	2.643.874	-11,15	2.835.377	841.951	236,76	2.796.266	1.908.654	46,50
Impuesto s/ Patrimonio Personas Físicas	-82	238.234	-100,03	2.462	1.965	25,28	-284	2.754	-110,30
TOTAL	2.348.903	2.882.108	-18,50	2.837.839	843.916	236,27	2.795.982	1.911.408	46,28
IMPUESTOS INDIRECTOS									
Transmisiones Patrimoniales	7.635.444	6.282.609	21,53	6.240.856	5.976.734	4,42	4.602.438	7.992.877	-42,42
Actos Jurídicos Documentados	6.629.535	5.505.825	20,41	4.529.006	3.146.468	43,94	4.389.221	7.027.456	-37,54
Impuesto s/ Juego del Bingo	0	0	-	0	0	-	0	0	-
Impuestos Ecológicos	92.284	0	-	11.718	720	1.527,45	0	0	-
Impuestos Extinguidos	0	0	-	0	0	-	0	0	-
TOTAL	14.357.263	11.788.435	21,79	10.781.580	9.123.922	18,17	8.991.658	15.020.333	-40,14
TASAS, PRECIOS PÚBLICOS Y OTROS INGRESOS									
Tasas Fiscales sobre el Juego	2.744.039	2.396.034	14,52	318.589	88.661	259,33	549.265	574.055	-4,32
Tasas Consejerías y Organismos Autónomos	510.745	480.269	6,35	327.412	275.635	18,78	138.157	255.199	-45,86
Precios Públicos Consejerías y OO.AA.	1.136.677	800.503	42,00	777.945	344.033	126,13	720.608	543.360	32,62
Otros Ingresos	949.851	674.863	40,75	987.677	325.487	203,45	482.289	537.817	-10,32
TOTAL	5.341.312	4.351.668	22,74	2.411.623	1.033.816	133,27	1.890.319	1.910.431	-1,05
TOTAL RECAUDACIÓN	22.047.478	19.022.211	15,90	16.031.041	11.001.654	45,71	13.677.959	18.842.172	-27,41

Cifras en euros

2.6. JAÉN

RT | 2007 | 3T

2.6.2. Recaudación mensual acumulada 2007-2006. 3<sup>er</sup> Trimestre

	JULIO			AGOSTO			SEPTIEMBRE		
	2007	2006	% 07/06	2007	2006	% 07/06	2007	2006	% 07/06
IMPUESTOS DIRECTOS									
Impuesto sobre Sucesiones y Donaciones	15.038.288	13.137.082	14,47	17.873.664	13.979.033	27,86	20.669.930	15.887.687	30,10
Impuesto s/ Patrimonio Personas Físicas	-7.802	262.476	-102,97	-5.340	264.441	-102,02	-5.624	267.196	-102,10
TOTAL	15.030.485	13.399.558	12,17	17.868.324	14.243.475	25,45	20.664.306	16.154.883	27,91
IMPUESTOS INDIRECTOS									
Transmisiones Patrimoniales	50.802.543	44.630.708	13,83	57.043.400	50.607.443	12,72	61.645.837	58.600.320	5,20
Actos Jurídicos Documentados	41.370.859	34.879.788	18,61	45.899.865	38.026.256	20,71	50.289.085	45.053.711	11,62
Impuesto s/ Juego del Bingo	114.830	220.547	-47,93	114.830	220.547	-47,93	114.830	220.547	-47,93
Impuestos Ecológicos	213.445	3.575	5.870,49	225.163	4.295	5.142,44	225.163	4.295	5.142,44
Impuestos Extinguidos	0	0	-	0	0	-	0	0	-
TOTAL	92.501.677	79.734.619	16,01	103.283.257	88.858.541	16,23	112.274.915	103.878.874	8,08
TASAS, PRECIOS PÚBLICOS Y OTROS INGRESOS									
Tasas Fiscales sobre el Juego	8.689.372	7.223.607	20,29	9.007.960	7.312.269	23,19	9.557.225	7.886.323	21,19
Tasas Consejerías y Organismos Autónomos	2.053.026	1.772.967	15,80	2.380.438	2.048.602	16,20	2.518.595	2.303.801	9,32
Precios Públicos Consejerías y OO.AA.	5.937.648	4.437.918	33,79	6.715.592	4.781.951	40,44	7.436.200	5.325.311	39,64
Otros Ingresos	4.475.366	4.102.877	9,08	5.463.043	4.428.364	23,36	5.945.332	4.966.181	19,72
TOTAL	21.155.411	17.537.370	20,63	23.567.034	18.571.185	26,90	25.457.353	20.481.617	24,29
TOTAL RECAUDACIÓN	128.687.573	110.671.547	16,28	144.718.615	121.673.201	18,94	158.396.574	140.515.373	12,73

Cifras en euros

2.6. JAÉN

RT | 2007 | 3T

2.6.3. Recaudación Trimestral 2007-2006

3 <sup>ER</sup> TRIMESTRE					
	2007	% s/total	2006	% s/total	% 07/06
IMPUESTOS DIRECTOS					
Impuesto sobre Sucesiones y Donaciones	7.980.627	15,42	5.394.479	11,04	47,94
Impuesto s/ Patrimonio Personas Físicas	2.097	0,00	242.954	0,50	-99,14
TOTAL	7.982.724	15,42	5.637.433	11,54	41,60
IMPUESTOS INDIRECTOS					
Transmisiones Patrimoniales	18.478.738	35,70	20.252.221	41,44	-8,76
Actos Jurídicos Documentados	15.547.761	30,04	15.679.748	32,09	-0,84
Impuesto s/ Juego del Bingo	0	-	0	-	-
Impuestos Ecológicos	104.002	0,20	720	0,00	14.344,73
Impuestos Extinguidos	0	-	0	-	-
TOTAL	34.130.501	65,94	35.932.689	73,53	-5,02
TASAS, PRECIOS PÚBLICOS Y OTROS INGRESOS					
Tasas Fiscales sobre el Juego	3.611.893	6,98	3.058.750	6,26	18,08
Tasas Consejerías y Organismos Autónomos	976.314	1,89	1.011.104	2,07	-3,44
Precios Públicos Consejerías y Organismos Autónomos	2.635.229	5,09	1.687.895	3,45	56,13
Otros Ingresos	2.419.818	4,68	1.538.167	3,15	57,32
TOTAL	9.643.254	18,63	7.295.915	14,93	32,17
TOTAL RECAUDACIÓN	51.756.478	100	48.866.038	100	5,92

Cifras en euros

2.6. JAÉN

RT | 2007 | 3T

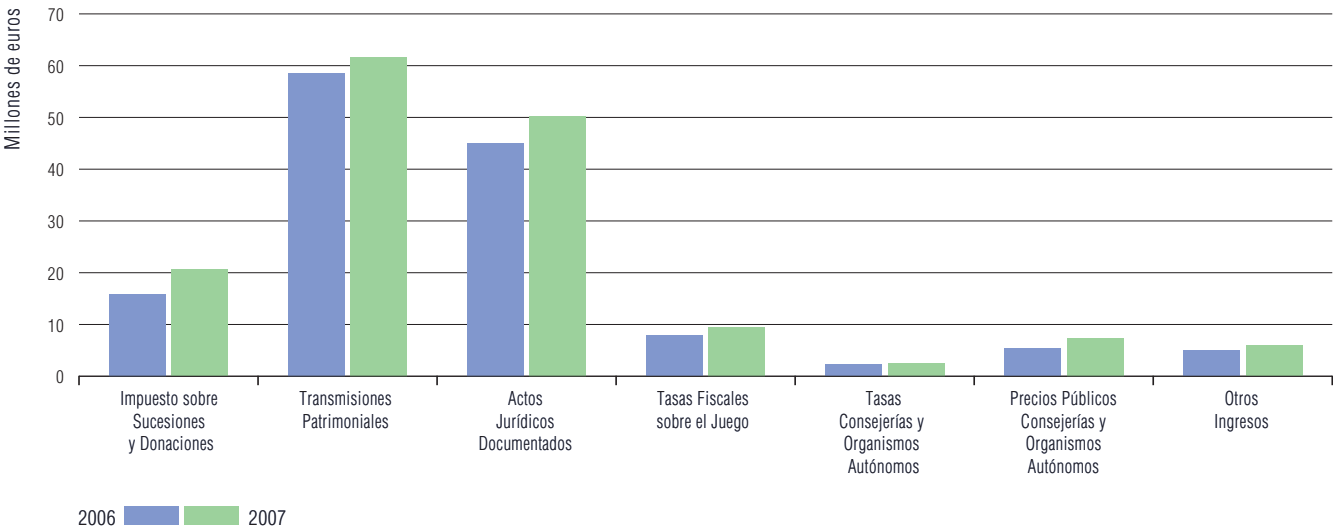
2.6.4. Recaudación acumulada al 3<sup>er</sup> Trimestre 2007-2006

ACUMULADA AL 3 <sup>ER</sup> TRIMESTRE					
	2007	% s/total	2006	% s/total	% 07/06
IMPUESTOS DIRECTOS					
Impuesto sobre Sucesiones y Donaciones	20.669.930	13,05	15.887.687	11,31	30,10
Impuesto s/ Patrimonio Personas Físicas	-5.624	0,00	267.196	0,19	-102,10
TOTAL	20.664.306	13,05	16.154.883	11,50	27,91
IMPUESTOS INDIRECTOS					
Transmisiones Patrimoniales	61.645.837	38,92	58.600.320	41,70	5,20
Actos Jurídicos Documentados	50.289.085	31,75	45.053.711	32,06	11,62
Impuesto s/ Juego del Bingo	114.830	0,07	220.547	0,16	-47,93
Impuestos Ecológicos	225.163	0,14	4.295	0,00	5.142,44
Impuestos Extinguidos	0	-	0	-	-
TOTAL	112.274.915	70,88	103.878.874	73,93	8,08
TASAS, PRECIOS PÚBLICOS Y OTROS INGRESOS					
Tasas Fiscales sobre el Juego	9.557.225	6,03	7.886.323	5,61	21,19
Tasas Consejerías y Organismos Autónomos	2.518.595	1,59	2.303.801	1,64	9,32
Precios Públicos Consejerías y Organismos Autónomos	7.436.200	4,69	5.325.311	3,79	39,64
Otros Ingresos	5.945.332	3,75	4.966.181	3,53	19,72
TOTAL	25.457.353	16,07	20.481.617	14,58	24,29
TOTAL RECAUDACIÓN	158.396.574	100	140.515.373	100	12,73

Cifras en euros

RT | 2007 | 3T

Jaén. Recaudación acumulada por conceptos



2.7. MÁLAGA

RT | 2007 | 3T

2.7.1. Recaudación mensual 2007-2006. 3<sup>er</sup> Trimestre

	JULIO			AGOSTO			SEPTIEMBRE		
	2007	2006	% 07/06	2007	2006	% 07/06	2007	2006	% 07/06
IMPUESTOS DIRECTOS									
Impuesto sobre Sucesiones y Donaciones	3.509.524	9.293.994	-62,24	1.095.258	1.265.562	-13,46	4.717.480	6.981.061	-32,42
Impuesto s/ Patrimonio Personas Físicas	-4.664	580.048	-100,80	-1.665	-81.985	97,97	10.225	-18.641	154,85
TOTAL	3.504.860	9.874.042	-64,50	1.093.593	1.183.576	-7,60	4.727.705	6.962.421	-32,10
IMPUESTOS INDIRECTOS									
Transmisiones Patrimoniales	44.188.312	38.920.979	13,53	22.887.671	7.048.489	224,72	48.761.295	61.383.403	-20,56
Actos Jurídicos Documentados	45.294.886	32.636.767	38,78	18.995.648	7.919.803	139,85	41.857.812	66.906.168	-37,44
Impuesto s/ Juego del Bingo	102.503	2.677	3.729,20	-26.085	1.723.954	-101,51	37.997	30.000	26,66
Impuestos Ecológicos	0	0	-	0	0	-	60.461	33.167	82,29
Impuestos Extinguidos	0	0	-	0	0	-	0	0	-
TOTAL	89.585.702	71.560.423	25,19	41.857.233	16.692.246	150,76	90.717.566	128.352.738	-29,32
TASAS, PRECIOS PÚBLICOS Y OTROS INGRESOS									
Tasas Fiscales sobre el Juego	9.249.957	8.437.953	9,62	6.934.029	6.369.765	8,86	2.764.991	6.015.887	-54,04
Tasas Consejerías y Organismos Autónomos	1.166.256	848.918	37,38	261.290	24.778	954,51	705.205	937.771	-24,80
Precios Públicos Consejerías y OO.AA.	2.921.530	2.164.130	35,00	1.333.393	564.157	136,35	1.463.057	1.079.978	35,47
Otros Ingresos	1.802.053	2.624.019	-31,32	1.044.933	154.719	575,37	2.707.197	1.786.284	51,55
TOTAL	15.139.796	14.075.020	7,57	9.573.646	7.113.419	34,59	7.640.449	9.819.919	-22,19
TOTAL RECAUDACIÓN	108.230.358	95.509.485	13,32	52.524.472	24.989.241	110,19	103.085.720	145.135.078	-28,97

Cifras en euros



2.7. MÁLAGA

RT | 2007 | 3T

2.7.2. Recaudación mensual acumulada 2007-2006. 3<sup>er</sup> Trimestre

	JULIO			AGOSTO			SEPTIEMBRE		
	2007	2006	% 07/06	2007	2006	% 07/06	2007	2006	% 07/06
IMPUESTOS DIRECTOS									
Impuesto sobre Sucesiones y Donaciones	31.079.697	39.755.983	-21,82	32.174.955	41.021.544	-21,57	36.892.435	48.002.606	-23,14
Impuesto s/ Patrimonio Personas Físicas	-62.352	842.430	-107,40	-64.017	760.445	-108,42	-53.793	741.804	-107,25
TOTAL	31.017.344	40.598.412	-23,60	32.110.937	41.781.989	-23,15	36.838.642	48.744.409	-24,42
IMPUESTOS INDIRECTOS									
Transmisiones Patrimoniales	270.527.782	310.380.648	-12,84	293.415.452	317.429.137	-7,57	342.176.747	378.812.540	-9,67
Actos Jurídicos Documentados	265.343.603	276.038.316	-3,87	284.339.251	283.958.118	0,13	326.197.063	350.864.286	-7,03
Impuesto s/ Juego del Bingo	2.226.905	3.904.250	-42,96	2.200.820	5.628.204	-60,90	2.238.818	5.658.204	-60,43
Impuestos Ecológicos	30.819	51.943	-40,67	30.819	51.943	-40,67	91.280	85.110	7,25
Impuestos Extinguidos	-1.048	0	-	-1.048	0	-	-1.048	0	-
TOTAL	538.128.061	590.375.157	-8,85	579.985.294	607.067.403	-4,46	670.702.860	735.420.141	-8,80
TASAS, PRECIOS PÚBLICOS Y OTROS INGRESOS									
Tasas Fiscales sobre el Juego	44.158.727	40.595.485	8,78	51.092.755	46.965.249	8,79	53.857.746	52.981.136	1,65
Tasas Consejerías y Organismos Autónomos	3.241.471	3.108.863	4,27	3.502.761	3.133.641	11,78	4.207.966	4.071.412	3,35
Precios Públicos Consejerías y OO.AA.	8.149.113	7.307.553	11,52	9.482.507	7.871.710	20,46	10.945.564	8.951.687	22,27
Otros Ingresos	10.159.558	13.181.848	-22,93	11.204.491	13.336.567	-15,99	13.911.688	15.122.850	-8,01
TOTAL	65.708.869	64.193.748	2,36	75.282.515	71.307.167	5,57	82.922.964	81.127.086	2,21
TOTAL RECAUDACIÓN	634.854.274	695.167.318	-8,68	687.378.746	720.156.558	-4,55	790.464.466	865.291.637	-8,65

Cifras en euros

2.7. MÁLAGA

RT | 2007 | 3T

2.7.3. Recaudación Trimestral 2007-2006

3 <sup>ER</sup> TRIMESTRE					
	2007	% s/total	2006	% s/total	% 07/06
IMPUESTOS DIRECTOS					
Impuesto sobre Sucesiones y Donaciones	9.322.262	3,53	17.540.617	6,60	-46,85
Impuesto s/ Patrimonio Personas Físicas	3.896	0,00	479.422	0,18	-99,19
TOTAL	9.326.158	3,53	18.020.039	6,78	-48,25
IMPUESTOS INDIRECTOS					
Transmisiones Patrimoniales	115.837.278	43,90	107.352.871	40,41	7,90
Actos Jurídicos Documentados	106.148.346	40,23	107.462.738	40,46	-1,22
Impuesto s/ Juego del Bingo	114.416	0,04	1.756.631	0,66	-93,49
Impuestos Ecológicos	60.461	0,02	33.167	0,01	82,29
Impuestos Extinguidos	0	-	0	-	-
TOTAL	222.160.501	84,20	216.605.407	81,54	2,56
TASAS, PRECIOS PÚBLICOS Y OTROS INGRESOS					
Tasas Fiscales sobre el Juego	18.948.977	7,18	20.823.605	7,84	-9,00
Tasas Consejerías y Organismos Autónomos	2.132.750	0,81	1.811.467	0,68	17,74
Precios Públicos Consejerías y Organismos Autónomos	5.717.980	2,17	3.808.264	1,43	50,15
Otros Ingresos	5.554.183	2,11	4.565.022	1,72	21,67
TOTAL	32.353.891	12,26	31.008.358	11,67	4,34
TOTAL RECAUDACIÓN	263.840.550	100	265.633.805	100	-0,68

Cifras en euros

2.7. MÁLAGA

RT | 2007 | 3T

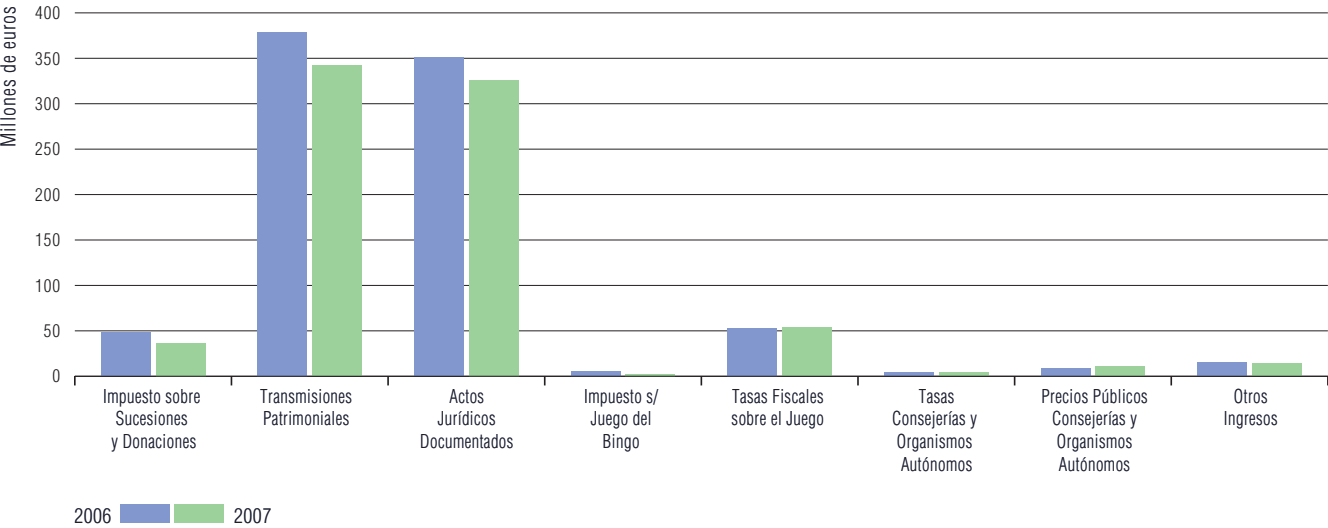
2.7.4. Recaudación acumulada al 3<sup>er</sup> Trimestre 2007-2006

ACUMULADA AL 3 <sup>ER</sup> TRIMESTRE					
	2007	% s/total	2006	% s/total	% 07/06
IMPUESTOS DIRECTOS					
Impuesto sobre Sucesiones y Donaciones	36.892.435	4,67	48.002.606	5,55	-23,14
Impuesto s/ Patrimonio Personas Físicas	-53.793	-0,01	741.804	0,09	-107,25
TOTAL	36.838.642	4,66	48.744.409	5,63	-24,42
IMPUESTOS INDIRECTOS					
Transmisiones Patrimoniales	342.176.747	43,29	378.812.540	43,78	-9,67
Actos Jurídicos Documentados	326.197.063	41,27	350.864.286	40,55	-7,03
Impuesto s/ Juego del Bingo	2.238.818	0,28	5.658.204	0,65	-60,43
Impuestos Ecológicos	91.280	0,01	85.110	0,01	7,25
Impuestos Extinguidos	-1.048	0,00	0	-	-
TOTAL	670.702.860	84,85	735.420.141	84,99	-8,80
TASAS, PRECIOS PÚBLICOS Y OTROS INGRESOS					
Tasas Fiscales sobre el Juego	53.857.746	6,81	52.981.136	6,12	1,65
Tasas Consejerías y Organismos Autónomos	4.207.966	0,53	4.071.412	0,47	3,35
Precios Públicos Consejerías y Organismos Autónomos	10.945.564	1,38	8.951.687	1,03	22,27
Otros Ingresos	13.911.688	1,76	15.122.850	1,75	-8,01
TOTAL	82.922.964	10,49	81.127.086	9,38	2,21
TOTAL RECAUDACIÓN	790.464.466	100	865.291.637	100	-8,65

Cifras en euros

RT | 2007 | 3T

Málaga. Recaudación acumulada por conceptos



2.8. SEVILLA

RT | 2007 | 3T

2.8.1. Recaudación mensual 2007-2006. 3<sup>er</sup> Trimestre

	JULIO			AGOSTO			SEPTIEMBRE		
	2007	2006	% 07/06	2007	2006	% 07/06	2007	2006	% 07/06
IMPUESTOS DIRECTOS									
Impuesto sobre Sucesiones y Donaciones	10.286.101	4.945.227	108,00	4.444.763	2.100.875	111,57	8.226.151	4.435.502	85,46
Impuesto s/ Patrimonio Personas Físicas	-35.277	230.334	-115,32	747	-26.172	102,85	219	2.706	-91,91
TOTAL	10.250.824	5.175.561	98,06	4.445.510	2.074.703	114,27	8.226.369	4.438.208	85,35
IMPUESTOS INDIRECTOS									
Transmisiones Patrimoniales	15.767.570	20.372.433	-22,60	24.251.294	18.882.764	28,43	18.839.332	29.292.309	-35,69
Actos Jurídicos Documentados	24.958.363	24.017.067	3,92	33.086.590	25.050.634	32,08	29.245.380	55.421.151	-47,23
Impuesto s/ Juego del Bingo	0	1.007.377	-100,00	24.375	0	-	0	0	-
Impuestos Ecológicos	7.510	8.925	-15,85	345.860	123.416	180,24	0	0	-
Impuestos Extinguidos	0	0	-	0	0	-	0	0	-
TOTAL	40.733.443	45.405.802	-10,29	57.708.120	44.056.814	30,99	48.084.712	84.713.460	-43,24
TASAS, PRECIOS PÚBLICOS Y OTROS INGRESOS									
Tasas Fiscales sobre el Juego	10.628.162	9.156.273	16,08	3.081.412	1.607.183	91,73	2.702.112	3.098.625	-12,80
Tasas Consejerías y Organismos Autónomos	908.141	1.167.504	-22,22	2.278.852	796.823	185,99	858.942	646.407	32,88
Precios Públicos Consejerías y OO.AA.	786.472	1.560.006	-49,59	1.763.555	884.749	99,33	847.159	1.052.086	-19,48
Otros Ingresos	2.044.993	637.899	220,58	2.253.925	631.569	256,88	740.624	694.440	6,65
TOTAL	14.367.768	12.521.682	14,74	9.377.744	3.920.323	139,21	5.148.837	5.491.558	-6,24
TOTAL RECAUDACIÓN	65.352.034	63.103.045	3,56	71.531.373	50.051.840	42,91	61.459.918	94.643.225	-35,06

Cifras en euros

2.8. SEVILLA

RT | 2007 | 3T

2.8.2. Recaudación mensual acumulada 2007-2006. 3<sup>er</sup> Trimestre

	JULIO			AGOSTO			SEPTIEMBRE		
	2007	2006	% 07/06	2007	2006	% 07/06	2007	2006	% 07/06
IMPUESTOS DIRECTOS									
Impuesto sobre Sucesiones y Donaciones	36.687.412	31.643.232	15,94	41.132.175	33.744.107	21,89	49.358.325	38.179.609	29,28
Impuesto s/ Patrimonio Personas Físicas	-26.778	416.116	-106,44	-26.031	389.944	-106,68	-25.812	392.649	-106,57
TOTAL	36.660.634	32.059.348	14,35	41.106.144	34.134.051	20,43	49.332.513	38.572.259	27,90
IMPUESTOS INDIRECTOS									
Transmisiones Patrimoniales	158.133.237	178.168.615	-11,25	182.384.531	197.051.379	-7,44	201.223.864	226.343.688	-11,10
Actos Jurídicos Documentados	207.356.176	204.347.902	1,47	240.442.766	229.398.536	4,81	269.688.146	284.819.687	-5,31
Impuesto s/ Juego del Bingo	1.140.681	3.663.374	-68,86	1.165.056	3.663.374	-68,20	1.165.056	3.663.374	-68,20
Impuestos Ecológicos	432.938	190.178	127,65	778.798	313.594	148,35	778.798	313.594	148,35
Impuestos Extinguidos	1.008	0	-	1.008	0	-	1.008	0	-
TOTAL	367.064.040	386.370.069	-5,00	424.772.159	430.426.883	-1,31	472.856.871	515.140.343	-8,21
TASAS, PRECIOS PÚBLICOS Y OTROS INGRESOS									
Tasas Fiscales sobre el Juego	41.855.885	35.661.503	17,37	44.937.298	37.268.686	20,58	47.639.409	40.367.311	18,01
Tasas Consejerías y Organismos Autónomos	5.381.080	5.290.700	1,71	7.659.931	6.087.522	25,83	8.518.874	6.733.929	26,51
Precios Públicos Consejerías y OO.AA.	3.485.160	8.260.628	-57,81	5.248.715	9.145.376	-42,61	6.095.873	10.197.462	-40,22
Otros Ingresos	13.112.374	12.949.124	1,26	15.366.299	13.580.693	13,15	16.106.924	14.275.133	12,83
TOTAL	63.834.499	62.161.955	2,69	73.212.243	66.082.278	10,79	78.361.080	71.573.836	9,48
TOTAL RECAUDACIÓN	467.559.173	480.591.372	-2,71	539.090.546	530.643.212	1,59	600.550.464	625.286.437	-3,96

Cifras en euros

2.8. SEVILLA

RT | 2007 | 3T

2.8.3. Recaudación Trimestral 2007-2006

3 <sup>ER</sup> TRIMESTRE					
	2007	% s/total	2006	% s/total	% 07/06
IMPUESTOS DIRECTOS					
Impuesto sobre Sucesiones y Donaciones	22.957.015	11,57	11.481.603	5,53	99,95
Impuesto s/ Patrimonio Personas Físicas	-34.312	-0,02	206.868	0,10	-116,59
TOTAL	22.922.703	11,56	11.688.471	5,62	96,11
IMPUESTOS INDIRECTOS					
Transmisiones Patrimoniales	58.858.196	29,67	68.547.506	32,99	-14,14
Actos Jurídicos Documentados	87.290.333	44,01	104.488.852	50,28	-16,46
Impuesto s/ Juego del Bingo	24.375	0,01	1.007.377	0,48	-97,58
Impuestos Ecológicos	353.370	0,18	132.341	0,06	167,02
Impuestos Extinguidos	0	-	0	-	-
TOTAL	146.526.275	73,88	174.176.076	83,82	-15,87
TASAS, PRECIOS PÚBLICOS Y OTROS INGRESOS					
Tasas Fiscales sobre el Juego	16.411.686	8,27	13.862.081	6,67	18,39
Tasas Consejerías y Organismos Autónomos	4.045.935	2,04	2.610.733	1,26	54,97
Precios Públicos Consejerías y Organismos Autónomos	3.397.185	1,71	3.496.840	1,68	-2,85
Otros Ingresos	5.039.542	2,54	1.963.908	0,95	156,61
TOTAL	28.894.348	14,57	21.933.563	10,56	31,74
TOTAL RECAUDACIÓN	198.343.326	100	207.798.110	100	-4,55

Cifras en euros

2.8. SEVILLA

RT | 2007 | 3T

2.8.4. Recaudación acumulada al 3<sup>er</sup> Trimestre 2007-2006

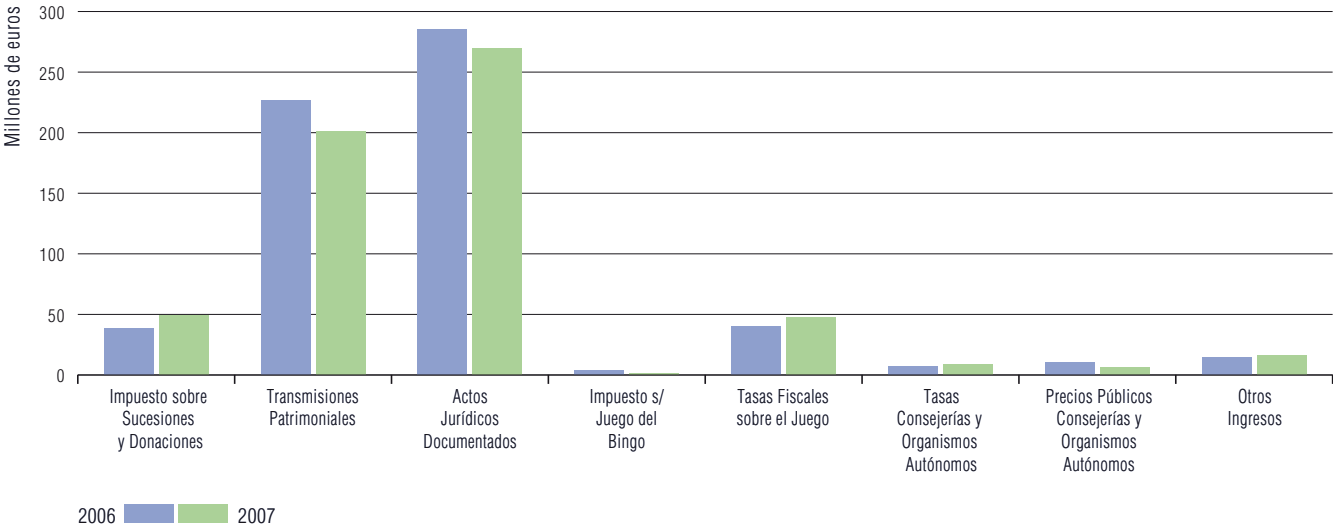
ACUMULADA AL 3 <sup>ER</sup> TRIMESTRE					
	2007	% s/total	2006	% s/total	% 07/06
IMPUESTOS DIRECTOS					
Impuesto sobre Sucesiones y Donaciones	49.358.325	8,22	38.179.609	6,11	29,28
Impuesto s/ Patrimonio Personas Físicas	-25.812	0,00	392.649	0,06	-106,57
TOTAL	49.332.513	8,21	38.572.259	6,17	27,90
IMPUESTOS INDIRECTOS					
Transmisiones Patrimoniales	201.223.864	33,51	226.343.688	36,20	-11,10
Actos Jurídicos Documentados	269.688.146	44,91	284.819.687	45,55	-5,31
Impuesto s/ Juego del Bingo	1.165.056	0,19	3.663.374	0,59	-68,20
Impuestos Ecológicos	778.798	0,13	313.594	0,05	148,35
Impuestos Extinguidos	1.008	0,00	0	-	-
TOTAL	472.856.871	78,74	515.140.343	82,38	-8,21
TASAS, PRECIOS PÚBLICOS Y OTROS INGRESOS					
Tasas Fiscales sobre el Juego	47.639.409	7,93	40.367.311	6,46	18,01
Tasas Consejerías y Organismos Autónomos	8.518.874	1,42	6.733.929	1,08	26,51
Precios Públicos Consejerías y Organismos Autónomos	6.095.873	1,02	10.197.462	1,63	-40,22
Otros Ingresos	16.106.924	2,68	14.275.133	2,28	12,83
TOTAL	78.361.080	13,05	71.573.836	11,45	9,48
TOTAL RECAUDACIÓN	600.550.464	100	625.286.437	100	-3,96

Cifras en euros



RT | 2007 | 3T

Sevilla. Recaudación acumulada por conceptos



2.9. SERVICIOS CENTRALES

RT | 2007 | 3T

2.9.1. Recaudación mensual 2007-2006. 3<sup>er</sup> Trimestre

	JULIO			AGOSTO			SEPTIEMBRE		
	2007	2006	% 07/06	2007	2006	% 07/06	2007	2006	% 07/06
IMPUESTOS DIRECTOS									
Impuesto sobre Sucesiones y Donaciones	0	0	-	0	0	-	0	0	-
Impuesto s/ Patrimonio Personas Físicas	0	0	-	0	0	-	0	0	-
TOTAL	0	0	-	0	0	-	0	0	-
IMPUESTOS INDIRECTOS									
Transmisiones Patrimoniales	9.604	1.102.844	-99,13	0	0	-	24.834	1.315.021	-98,11
Actos Jurídicos Documentados	988.456	0	-	0	0	-	2.231.159	0	-
Impuesto s/ Juego del Bingo	0	0	-	0	0	-	0	0	-
Impuestos Ecológicos	0	0	-	0	0	-	0	0	-
Impuestos Extinguidos	0	0	-	0	0	-	0	0	-
TOTAL	998.060	1.102.844	-9,50	0	0	-	2.255.993	1.315.021	71,56
TASAS, PRECIOS PÚBLICOS Y OTROS INGRESOS									
Tasas Fiscales sobre el Juego	0	0	-	0	0	-	0	0	-
Tasas Consejerías y Organismos Autónomos	1.150.044	272.291	322,36	645.818	280.123	130,55	1.364.117	224.233	508,35
Precios Públicos Consejerías y OO.AA.	8.008.138	2.685.025	198,25	3.562.386	2.792.091	27,59	2.969.987	2.676.129	10,98
Otros Ingresos	3.517.069	1.636.011	114,98	3.731.632	978.995	281,17	3.951.694	944.384	318,44
TOTAL	12.675.252	4.593.327	175,95	7.939.836	4.051.209	95,99	8.285.798	3.844.746	115,51
TOTAL RECAUDACIÓN	13.673.312	5.696.172	140,04	7.939.836	4.051.209	95,99	10.541.791	5.159.767	104,31

Cifras en euros

2.9. SERVICIOS CENTRALES

RT | 2007 | 3T

2.9.2. Recaudación mensual acumulada 2007-2006. 3<sup>er</sup> Trimestre

	JULIO			AGOSTO			SEPTIEMBRE		
	2007	2006	% 07/06	2007	2006	% 07/06	2007	2006	% 07/06
IMPUESTOS DIRECTOS									
Impuesto sobre Sucesiones y Donaciones	0	0	-	0	0	-	0	0	-
Impuesto s/ Patrimonio Personas Físicas	0	0	-	0	0	-	0	0	-
TOTAL	0	0	-	0	0	-	0	0	-
IMPUESTOS INDIRECTOS									
Transmisiones Patrimoniales	81.675	8.661.036	-99,06	81.675	8.661.036	-99,06	106.509	9.976.057	-98,93
Actos Jurídicos Documentados	7.681.305	0	-	7.681.305	0	-	9.912.463	0	-
Impuesto s/ Juego del Bingo	0	0	-	0	0	-	0	0	-
Impuestos Ecológicos	0	0	-	0	0	-	0	0	-
Impuestos Extinguidos	0	0	-	0	0	-	0	0	-
TOTAL	7.762.980	8.661.036	-10,37	7.762.980	8.661.036	-10,37	10.018.973	9.976.057	0,43
TASAS, PRECIOS PÚBLICOS Y OTROS INGRESOS									
Tasas Fiscales sobre el Juego	0	0	-	0	0	-	0	0	-
Tasas Consejerías y Organismos Autónomos	15.287.349	6.792.242	125,07	15.933.167	7.072.365	125,29	17.297.284	7.296.598	137,06
Precios Públicos Consejerías y OO.AA.	23.138.504	16.485.812	40,35	26.700.890	19.277.904	38,51	29.670.877	21.954.033	35,15
Otros Ingresos	18.536.129	22.315.343	-16,94	22.267.761	23.294.337	-4,41	26.219.456	24.238.721	8,17
TOTAL	56.961.982	45.593.397	24,93	64.901.818	49.644.606	30,73	73.187.616	53.489.352	36,83
TOTAL RECAUDACIÓN	64.724.962	54.254.432	19,30	72.664.798	58.305.642	24,63	83.206.589	63.465.409	31,11

Cifras en euros

2.9. SERVICIOS CENTRALES

RT | 2007 | 3T

2.9.3. Recaudación Trimestral 2007-2006

3 <sup>ER</sup> TRIMESTRE					
	2007	% s/total	2006	% s/total	% 07/06
IMPUESTOS DIRECTOS					
Impuesto sobre Sucesiones y Donaciones	0	-	0	-	-
Impuesto s/ Patrimonio Personas Físicas	0	-	0	-	-
TOTAL	0	-	0	-	-
IMPUESTOS INDIRECTOS					
Transmisiones Patrimoniales	34.438	0,11	2.417.866	16,22	-98,58
Actos Jurídicos Documentados	3.219.615	10,01	0	-	-
Impuesto s/ Juego del Bingo	0	-	0	-	-
Impuestos Ecológicos	0	-	0	-	-
Impuestos Extinguidos	0	-	0	-	-
TOTAL	3.254.053	10,12	2.417.866	16,22	34,58
TASAS, PRECIOS PÚBLICOS Y OTROS INGRESOS					
Tasas Fiscales sobre el Juego	0	-	0	-	-
Tasas Consejerías y Organismos Autónomos	3.159.980	9,83	776.648	5,21	306,87
Precios Públicos Consejerías y Organismos Autónomos	14.540.511	45,22	8.153.246	54,69	78,34
Otros Ingresos	11.200.395	34,83	3.559.389	23,88	214,67
TOTAL	28.900.886	89,88	12.489.283	83,78	131,41
TOTAL RECAUDACIÓN	32.154.939	100	14.907.148	100	115,70

Cifras en euros

2.9. SERVICIOS CENTRALES

RT | 2007 | 3T

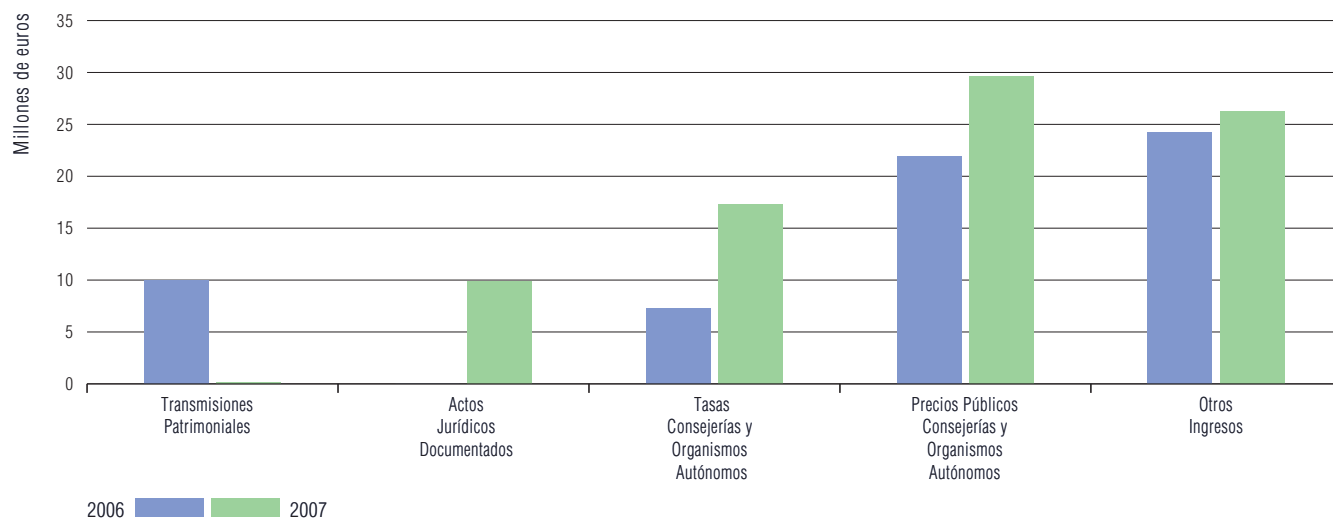
2.9.4. Recaudación acumulada al 3<sup>er</sup> Trimestre 2007-2006

ACUMULADA AL 3 <sup>ER</sup> TRIMESTRE					
	2007	% s/total	2006	% s/total	% 07/06
IMPUESTOS DIRECTOS					
Impuesto sobre Sucesiones y Donaciones	0	-	0	-	-
Impuesto s/ Patrimonio Personas Físicas	0	-	0	-	-
TOTAL	0	-	0	-	-
IMPUESTOS INDIRECTOS					
Transmisiones Patrimoniales	106.509	0,13	9.976.057	15,72	-98,93
Actos Jurídicos Documentados	9.912.463	11,91	0	-	-
Impuesto s/ Juego del Bingo	0	-	0	-	-
Impuestos Ecológicos	0	-	0	-	-
Impuestos Extinguidos	0	-	0	-	-
TOTAL	10.018.973	12,04	9.976.057	15,72	0,43
TASAS, PRECIOS PÚBLICOS Y OTROS INGRESOS					
Tasas Fiscales sobre el Juego	0	-	0	-	-
Tasas Consejerías y Organismos Autónomos	17.297.284	20,79	7.296.598	11,50	137,06
Precios Públicos Consejerías y Organismos Autónomos	29.670.877	35,66	21.954.033	34,59	35,15
Otros Ingresos	26.219.456	31,51	24.238.721	38,19	8,17
TOTAL	73.187.616	87,96	53.489.352	84,28	36,83
TOTAL RECAUDACIÓN	83.206.589	100	63.465.409	100	31,11

Cifras en euros

RT | 2007 | 3T

## Servicios Centrales. Recaudación acumulada por conceptos



2.10. TOTAL ANDALUCÍA

RT | 2007 | 3T

2.10.1. Recaudación mensual 2007-2006. 3<sup>er</sup> Trimestre

	JULIO			AGOSTO			SEPTIEMBRE		
	2007	2006	% 07/06	2007	2006	% 07/06	2007	2006	% 07/06
IMPUESTOS DIRECTOS									
Impuesto sobre Sucesiones y Donaciones	28.639.855	27.269.933	5,02	17.367.312	15.949.575	8,89	24.489.044	22.490.942	8,88
Impuesto s/ Patrimonio Personas Físicas	-12.325	1.567.437	-100,79	31.613	-87.391	136,17	78.761	1.825.374	-95,69
TOTAL	28.627.529	28.837.369	-0,73	17.398.924	15.862.184	9,69	24.567.805	24.316.315	1,03
IMPUESTOS INDIRECTOS									
Transmisiones Patrimoniales	126.211.784	128.760.653	-1,98	110.726.430	90.630.274	22,17	113.428.922	157.643.005	-28,05
Actos Jurídicos Documentados	146.702.333	122.569.941	19,69	128.679.673	106.293.564	21,06	138.319.636	196.479.005	-29,60
Impuesto s/ Juego del Bingo	109.398	3.104.506	-96,48	-1.710	2.155.844	-100,08	37.997	30.000	26,66
Impuestos Ecológicos	122.625	1.527.252	-91,97	4.095.490	4.254.205	-3,73	82.753	126.240	-34,45
Impuestos Extinguidos	0	0	-	0	0	-	0	0	-
TOTAL	273.146.141	255.962.352	6,71	243.499.884	203.333.886	19,75	251.869.308	354.278.250	-28,91
TASAS, PRECIOS PÚBLICOS Y OTROS INGRESOS									
Tasas Fiscales sobre el Juego	45.963.392	40.470.307	13,57	17.308.911	13.229.089	30,84	11.191.638	15.097.642	-25,87
Tasas Consejerías y Organismos Autónomos	6.121.741	5.146.248	18,96	5.694.173	3.401.006	67,43	3.936.196	2.967.705	32,63
Precios Públicos Consejerías y OO.AA.	17.551.463	12.782.153	37,31	11.957.725	8.074.014	48,10	8.945.529	8.829.534	1,31
Otros Ingresos	14.288.153	11.201.064	27,56	14.007.769	5.153.606	171,81	10.677.342	7.666.901	39,27
TOTAL	83.924.748	69.599.772	20,58	48.968.579	29.857.715	64,01	34.750.705	34.561.782	0,55
TOTAL RECAUDACIÓN	385.698.418	354.399.493	8,83	309.867.387	249.053.785	24,42	311.187.818	413.156.347	-24,68

Cifras en euros

2.10. TOTAL ANDALUCÍA

RT | 2007 | 3T

2.10.2. Recaudación mensual acumulada 2007-2006. 3<sup>er</sup> Trimestre

	JULIO			AGOSTO			SEPTIEMBRE		
	2007	2006	% 07/06	2007	2006	% 07/06	2007	2006	% 07/06
IMPUESTOS DIRECTOS									
Impuesto sobre Sucesiones y Donaciones	152.426.921	147.649.281	3,24	169.794.233	163.598.856	3,79	194.283.277	186.089.798	4,40
Impuesto s/ Patrimonio Personas Físicas	290.497	2.320.250	-87,48	322.110	2.232.859	-85,57	400.871	4.058.233	-90,12
TOTAL	152.717.418	149.969.531	1,83	170.116.343	165.831.715	2,58	194.684.148	190.148.030	2,39
IMPUESTOS INDIRECTOS									
Transmisiones Patrimoniales	899.076.608	1.015.366.987	-11,45	1.009.803.038	1.105.997.261	-8,70	1.123.231.960	1.263.640.265	-11,11
Actos Jurídicos Documentados	988.994.183	994.626.686	-0,57	1.117.673.856	1.100.920.250	1,52	1.255.993.492	1.297.399.255	-3,19
Impuesto s/ Juego del Bingo	6.222.876	16.005.957	-61,12	6.221.166	18.161.801	-65,75	6.259.163	18.191.801	-65,59
Impuestos Ecológicos	7.899.663	7.501.536	5,31	11.995.154	11.755.741	2,04	12.077.907	11.881.982	1,65
Impuestos Extinguidos	776	179	334,60	776	179	334,60	776	179	334,60
TOTAL	1.902.194.106	2.033.501.345	-6,46	2.145.693.990	2.236.835.231	-4,07	2.397.563.298	2.591.113.482	-7,47
TASAS, PRECIOS PÚBLICOS Y OTROS INGRESOS									
Tasas Fiscales sobre el Juego	180.774.903	157.889.154	14,49	198.083.814	171.118.244	15,76	209.275.452	186.215.885	12,38
Tasas Consejerías y Organismos Autónomos	35.628.361	26.851.442	32,69	41.322.534	30.252.448	36,59	45.258.730	33.220.153	36,24
Precios Públicos Consejerías y OO.AA.	56.297.249	59.435.624	-5,28	68.254.974	67.509.639	1,10	77.200.503	76.339.172	1,13
Otros Ingresos	80.618.082	84.470.082	-4,56	94.625.851	89.623.688	5,58	105.303.193	97.290.589	8,24
TOTAL	353.318.595	328.646.303	7,51	402.287.174	358.504.018	12,21	437.037.879	393.065.800	11,19
TOTAL RECAUDACIÓN	2.408.230.120	2.512.117.179	-4,14	2.718.097.507	2.761.170.964	-1,56	3.029.285.325	3.174.327.311	-4,57

Cifras en euros



2.10. TOTAL ANDALUCÍA

RT | 2007 | 3T

2.10.3. Recaudación Trimestral 2007-2006

3 <sup>ER</sup> TRIMESTRE					
	2007	% s/total	2006	% s/total	% 07/06
IMPUESTOS DIRECTOS					
Impuesto sobre Sucesiones y Donaciones	70.496.211	7,00	65.710.449	6,46	7,28
Impuesto s/ Patrimonio Personas Físicas	98.048	0,01	3.305.419	0,33	-97,03
TOTAL	70.594.259	7,01	69.015.868	6,79	2,29
IMPUESTOS INDIRECTOS					
Transmisiones Patrimoniales	350.367.136	34,80	377.033.931	37,09	-7,07
Actos Jurídicos Documentados	413.701.642	41,09	425.342.510	41,84	-2,74
Impuesto s/ Juego del Bingo	145.686	0,01	5.290.350	0,52	-97,25
Impuestos Ecológicos	4.300.869	0,43	5.907.698	0,58	-27,20
Impuestos Extinguidos	0	-	0	-	-
TOTAL	768.515.333	76,34	813.574.488	80,03	-5,54
TASAS, PRECIOS PÚBLICOS Y OTROS INGRESOS					
Tasas Fiscales sobre el Juego	74.463.941	7,40	68.797.038	6,77	8,24
Tasas Consejerías y Organismos Autónomos	15.752.110	1,56	11.514.959	1,13	36,80
Precios Públicos Consejerías y Organismos Autónomos	38.454.717	3,82	29.685.701	2,92	29,54
Otros Ingresos	38.973.264	3,87	24.021.571	2,36	62,24
TOTAL	167.644.032	16,65	134.019.269	13,18	25,09
TOTAL RECAUDACIÓN	1.006.753.623	100	1.016.609.626	100	-0,97

Cifras en euros

2.10. TOTAL ANDALUCÍA

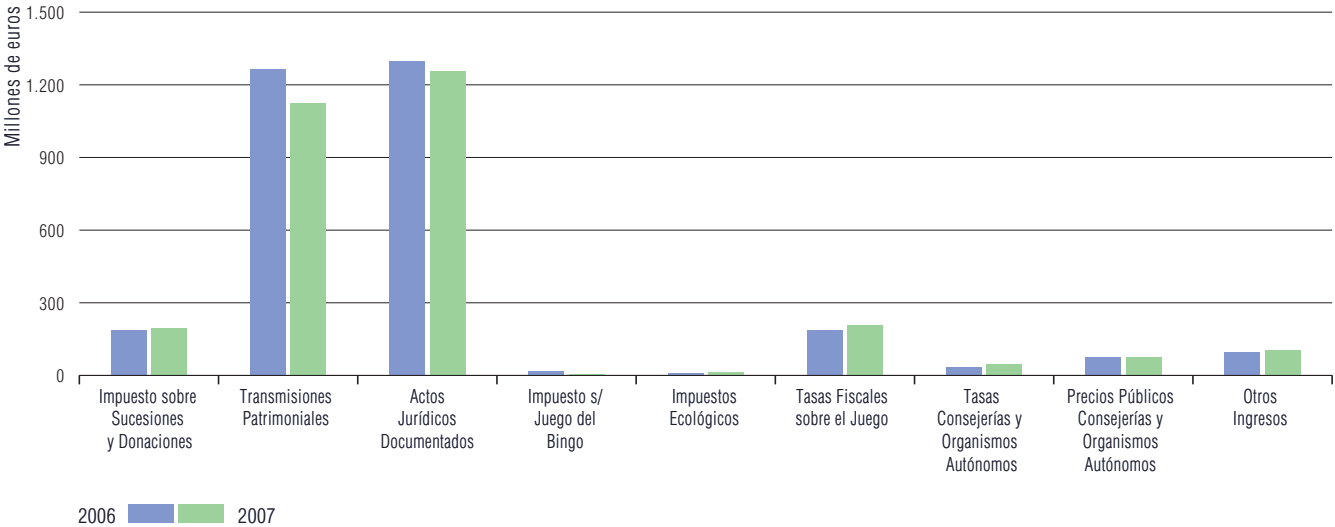
RT | 2007 | 3T

2.10.4. Recaudación acumulada al 3<sup>er</sup> Trimestre 2007-2006

ACUMULADA AL 3 <sup>ER</sup> TRIMESTRE					
	2007	% s/total	2006	% s/total	% 07/06
IMPUESTOS DIRECTOS					
Impuesto sobre Sucesiones y Donaciones	194.283.277	6,41	186.089.798	5,86	4,40
Impuesto s/ Patrimonio Personas Físicas	400.871	0,01	4.058.233	0,13	-90,12
TOTAL	194.684.148	6,43	190.148.030	5,99	2,39
IMPUESTOS INDIRECTOS					
Transmisiones Patrimoniales	1.123.231.960	37,08	1.263.640.265	39,81	-11,11
Actos Jurídicos Documentados	1.255.993.492	41,46	1.297.399.255	40,87	-3,19
Impuesto s/ Juego del Bingo	6.259.163	0,21	18.191.801	0,57	-65,59
Impuestos Ecológicos	12.077.907	0,40	11.881.982	0,37	1,65
Impuestos Extinguidos	776	0,00	179	0,00	334,60
TOTAL	2.397.563.298	79,15	2.591.113.482	81,63	-7,47
TASAS, PRECIOS PÚBLICOS Y OTROS INGRESOS					
Tasas Fiscales sobre el Juego	209.275.452	6,91	186.215.885	5,87	12,38
Tasas Consejerías y Organismos Autónomos	45.258.730	1,49	33.220.153	1,05	36,24
Precios Públicos Consejerías y Organismos Autónomos	77.200.503	2,55	76.339.172	2,40	1,13
Otros Ingresos	105.303.193	3,48	97.290.589	3,06	8,24
TOTAL	437.037.879	14,43	393.065.800	12,38	11,19
TOTAL RECAUDACIÓN	3.029.285.325	100	3.174.327.311	100	-4,57

Cifras en euros

Total Andalucía. Recaudación acumulada al 3<sup>er</sup> Trimestre por conceptos



2.11. RECAUDACIÓN POR PROVINCIAS 2007-2006. 3<sup>ER</sup> TRIMESTRE

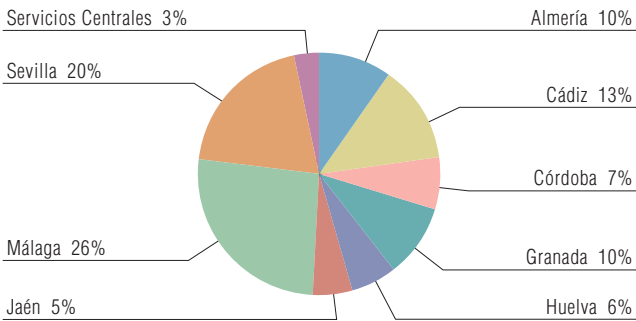
RT | 2007 | 3T

2.11.1. Recaudación Trimestral. Capítulos I, II y III

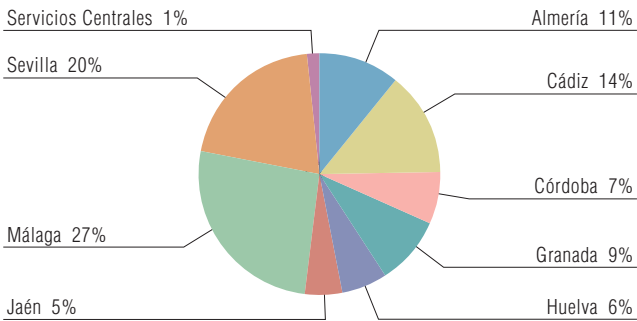
3 <sup>ER</sup> TRIMESTRE					
	2007	% s/total	2006	% s/total	% 07/06
Almería	98.320.056	9,77	110.453.226	10,86	-10,98
Cádiz	133.393.235	13,25	142.060.617	13,97	-6,10
Córdoba	68.743.648	6,83	70.553.601	6,94	-2,57
Granada	97.344.896	9,67	93.975.796	9,24	3,59
Huelva	62.856.495	6,24	62.361.285	6,13	0,79
Jaén	51.756.478	5,14	48.866.038	4,81	5,92
Málaga	263.840.550	26,21	265.633.805	26,13	-0,68
Sevilla	198.343.326	19,70	207.798.110	20,44	-4,55
Servicios Centrales	32.154.939	3,19	14.907.148	1,47	115,70
TOTAL RECAUDACIÓN	1.006.753.623	100	1.016.609.626	100	-0,97

Cifras en euros

Capítulos I, II y III. 3<sup>er</sup> Trimestre 2007



Capítulos I, II y III. 3<sup>er</sup> Trimestre 2006



2.11. RECAUDACIÓN POR PROVINCIAS 2007-2006. 3<sup>ER</sup> TRIMESTRE

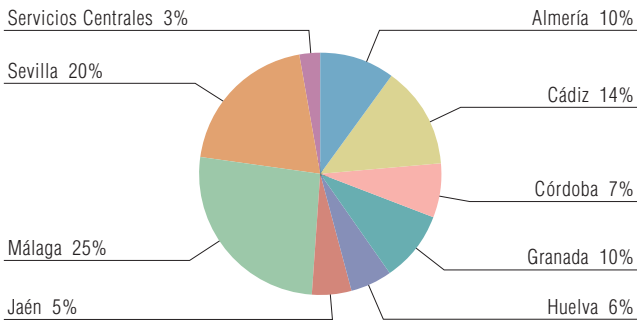
RT | 2007 | 3T

2.11.2. Recaudación acumulada al 3<sup>er</sup> Trimestre. Capítulos I, II y III

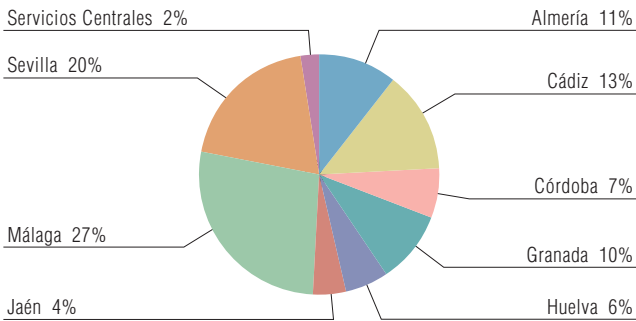
ACUMULADA AL 3 <sup>ER</sup> TRIMESTRE					
	2007	% s/total	2006	% s/total	% 07/06
Almería	306.936.366	10,13	343.571.836	10,82	-10,66
Cádiz	412.316.474	13,61	425.931.974	13,42	-3,20
Córdoba	217.507.329	7,18	215.322.350	6,78	1,01
Granada	289.507.092	9,56	308.745.008	9,73	-6,23
Huelva	170.399.970	5,63	186.197.286	5,87	-8,48
Jaén	158.396.574	5,23	140.515.373	4,43	12,73
Málaga	790.464.466	26,09	865.291.637	27,26	-8,65
Sevilla	600.550.464	19,82	625.286.437	19,70	-3,96
Servicios Centrales	83.206.589	2,75	63.465.409	2,00	31,11
TOTAL RECAUDACIÓN	3.029.285.325	100	3.174.327.311	100	-4,57

Cifras en euros

Capítulos I, II y III. Acumulada al 3<sup>er</sup> Trimestre 2007



Capítulos I, II y III. Acumulada al 3<sup>er</sup> Trimestre 2006



2.11. RECAUDACIÓN POR PROVINCIAS 2007-2006. 3<sup>ER</sup> TRIMESTRE

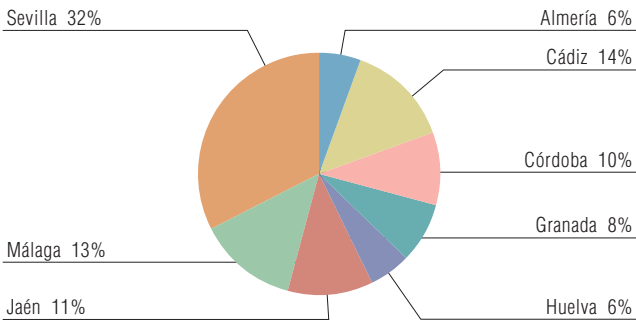
RT | 2007 | 3T

2.11.3. Recaudación Trimestral. Capítulo I

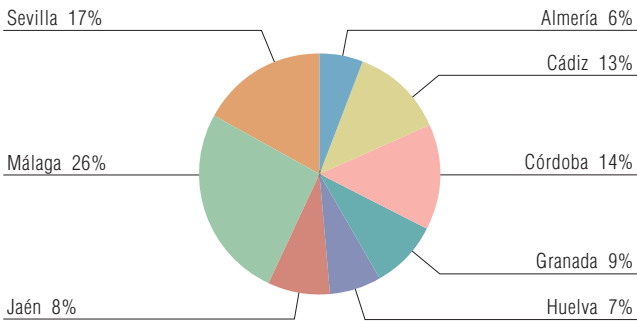
3 <sup>ER</sup> TRIMESTRE					
	2007	% s/total	2006	% s/total	% 07/06
Almería	3.987.294	5,65	4.108.307	5,95	-2,95
Cádiz	9.783.056	13,86	8.642.804	12,52	13,19
Córdoba	6.907.976	9,79	9.785.022	14,18	-29,40
Granada	5.685.915	8,05	6.368.905	9,23	-10,72
Huelva	3.998.434	5,66	4.764.887	6,90	-16,09
Jaén	7.982.724	11,31	5.637.433	8,17	41,60
Málaga	9.326.158	13,21	18.020.039	26,11	-48,25
Sevilla	22.922.703	32,47	11.688.471	16,94	96,11
Servicios Centrales	0	-	0	-	-
TOTAL RECAUDACIÓN	70.594.259	100	69.015.868	100	2,29

Cifras en euros

Capítulo I. 3<sup>er</sup> Trimestre 2007



Capítulo I. 3<sup>er</sup> Trimestre 2006



2.11. RECAUDACIÓN POR PROVINCIAS 2007-2006. 3<sup>ER</sup> TRIMESTRE

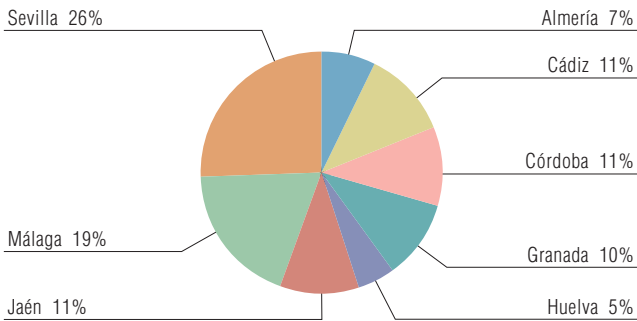
RT | 2007 | 3T

2.11.4. Recaudación acumulada al 3<sup>er</sup> Trimestre. Capítulo I

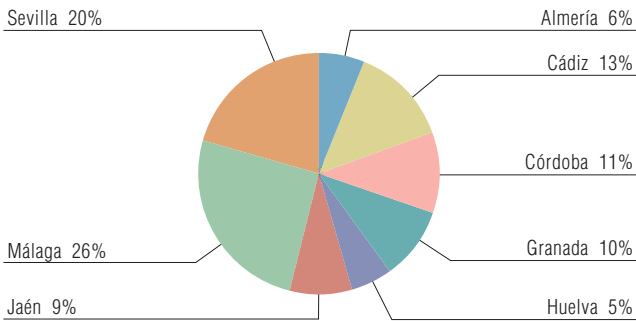
ACUMULADA AL 3 <sup>ER</sup> TRIMESTRE					
	2007	% s/total	2006	% s/total	% 07/06
Almería	14.568.934	7,48	11.867.745	6,24	22,76
Cádiz	22.257.649	11,43	25.210.128	13,26	-11,71
Córdoba	20.657.502	10,61	20.683.105	10,88	-0,12
Granada	20.411.633	10,48	18.740.543	9,86	8,92
Huelva	9.952.969	5,11	10.174.959	5,35	-2,18
Jaén	20.664.306	10,61	16.154.883	8,50	27,91
Málaga	36.838.642	18,92	48.744.409	25,63	-24,42
Sevilla	49.332.513	25,34	38.572.259	20,29	27,90
Servicios Centrales	0	-	0	-	-
TOTAL RECAUDACIÓN	194.684.148	100	190.148.030	100	2,39

Cifras en euros

Capítulo I. Acumulada al 3<sup>er</sup> Trimestre 2007



Capítulo I. Acumulada al 3<sup>er</sup> Trimestre 2006



2.11. RECAUDACIÓN POR PROVINCIAS 2007-2006. 3<sup>ER</sup> TRIMESTRE

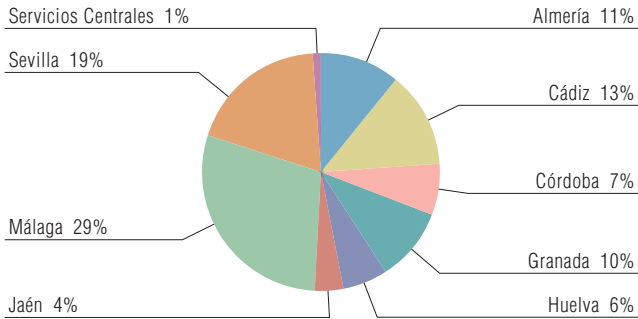
RT | 2007 | 3T

2.11.5. Recaudación Trimestral. Capítulo II

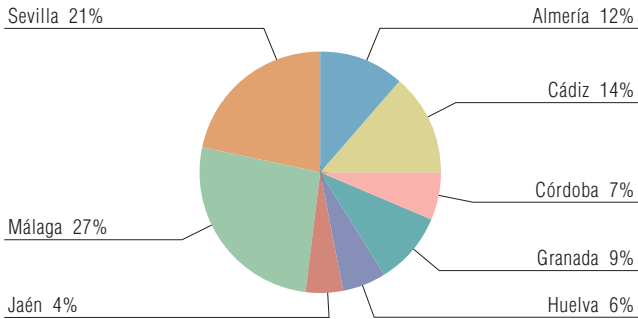
3 <sup>ER</sup> TRIMESTRE					
	2007	% s/total	2006	% s/total	% 07/06
Almería	84.775.561	11,03	96.139.274	11,82	-11,82
Cádiz	100.477.344	13,07	111.659.069	13,72	-10,01
Córdoba	51.867.716	6,75	52.696.431	6,48	-1,57
Granada	77.336.946	10,06	75.673.355	9,30	2,20
Huelva	47.986.437	6,24	48.274.322	5,93	-0,60
Jaén	34.130.501	4,44	35.932.689	4,42	-5,02
Málaga	222.160.501	28,91	216.605.407	26,62	2,56
Sevilla	146.526.275	19,07	174.176.076	21,41	-15,87
Servicios Centrales	3.254.053	0,42	2.417.866	0,30	34,58
TOTAL RECAUDACIÓN	768.515.333	100	813.574.488	100	-5,54

Cifras en euros

Capítulo II. 3<sup>er</sup> Trimestre 2007



Capítulo II. 3<sup>er</sup> Trimestre 2006





2.11. RECAUDACIÓN POR PROVINCIAS 2007-2006. 3<sup>ER</sup> TRIMESTRE

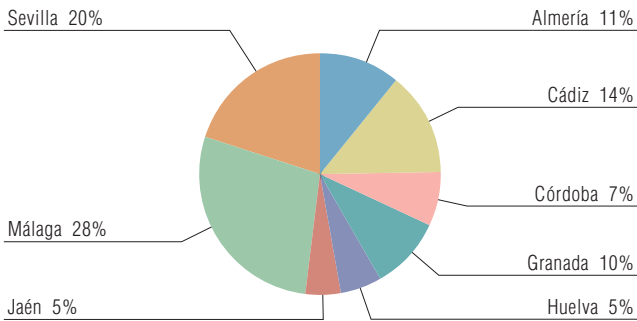
RT | 2007 | 3T

2.11.6. Recaudación acumulada al 3<sup>er</sup> Trimestre. Capítulo II

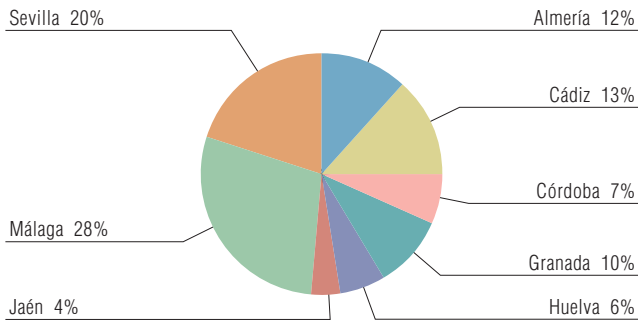
ACUMULADA AL 3 <sup>ER</sup> TRIMESTRE					
	2007	% s/total	2006	% s/total	% 07/06
Almería	265.190.624	11,06	306.015.398	11,81	-13,34
Cádiz	330.800.491	13,80	344.008.383	13,28	-3,84
Córdoba	169.806.536	7,08	169.730.130	6,55	0,05
Granada	232.985.520	9,72	255.383.356	9,86	-8,77
Huelva	132.926.510	5,54	151.560.799	5,85	-12,29
Jaén	112.274.915	4,68	103.878.874	4,01	8,08
Málaga	670.702.860	27,97	735.420.141	28,38	-8,80
Sevilla	472.856.871	19,72	515.140.343	19,88	-8,21
Servicios Centrales	10.018.973	0,42	9.976.057	0,39	0,43
TOTAL RECAUDACIÓN	2.397.563.298	100	2.591.113.482	100	-7,47

Cifras en euros

Capítulo II. Acumulada al 3<sup>er</sup> Trimestre 2007



Capítulo II. Acumulada al 3<sup>er</sup> Trimestre 2006



2.11. RECAUDACIÓN POR PROVINCIAS 2007-2006. 3<sup>ER</sup> TRIMESTRE

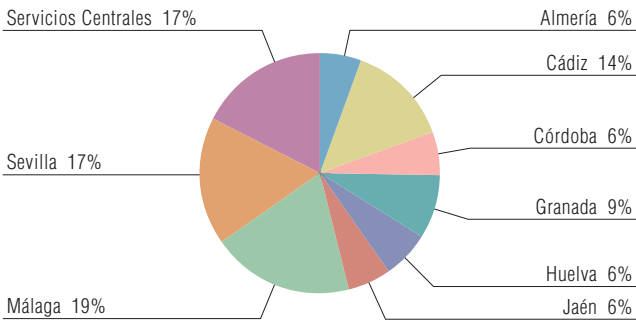
RT | 2007 | 3T

2.11.7. Recaudación Trimestral. Capítulo III

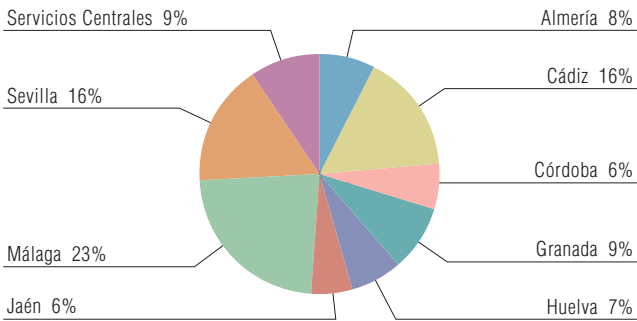
3 <sup>ER</sup> TRIMESTRE					
	2007	% s/total	2006	% s/total	% 07/06
Almería	9.557.201	5,70	10.205.646	7,62	-6,35
Cádiz	23.132.836	13,80	21.758.743	16,24	6,32
Córdoba	9.967.957	5,95	8.072.148	6,02	23,49
Granada	14.322.034	8,54	11.933.536	8,90	20,02
Huelva	10.871.624	6,48	9.322.077	6,96	16,62
Jaén	9.643.254	5,75	7.295.915	5,44	32,17
Málaga	32.353.891	19,30	31.008.358	23,14	4,34
Sevilla	28.894.348	17,24	21.933.563	16,37	31,74
Servicios Centrales	28.900.886	17,24	12.489.283	9,32	131,41
TOTAL RECAUDACIÓN	167.644.032	100	134.019.269	100	25,09

Cifras en euros

Capítulo III. 3<sup>er</sup> Trimestre 2007



Capítulo III. 3<sup>er</sup> Trimestre 2006



2.11. RECAUDACIÓN POR PROVINCIAS 2007-2006. 3<sup>ER</sup> TRIMESTRE

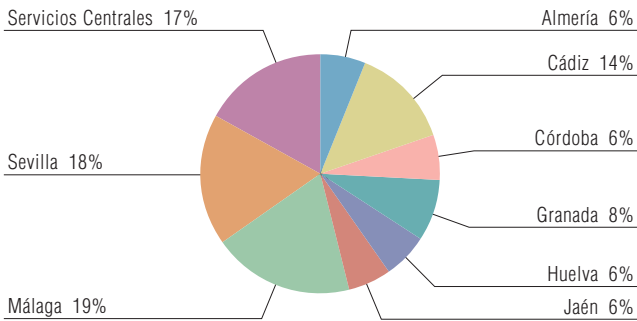
RT | 2007 | 3T

2.11.8. Recaudación acumulada al 3<sup>er</sup> Trimestre. Capítulo III

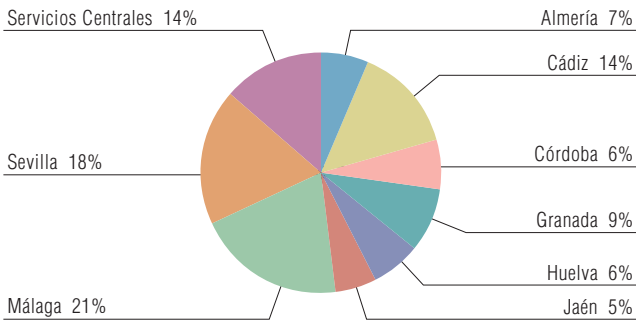
ACUMULADA AL 3 <sup>ER</sup> TRIMESTRE					
	2007	% s/total	2006	% s/total	% 07/06
Almería	27.176.808	6,22	25.688.693	6,54	5,79
Cádiz	59.258.335	13,56	56.713.464	14,43	4,49
Córdoba	27.043.292	6,19	24.909.115	6,34	8,57
Granada	36.109.940	8,26	34.621.109	8,81	4,30
Huelva	27.520.492	6,30	24.461.528	6,22	12,51
Jaén	25.457.353	5,82	20.481.617	5,21	24,29
Málaga	82.922.964	18,97	81.127.086	20,64	2,21
Sevilla	78.361.080	17,93	71.573.836	18,21	9,48
Servicios Centrales	73.187.616	16,75	53.489.352	13,61	36,83
TOTAL RECAUDACIÓN	437.037.879	100	393.065.800	100	11,19

Cifras en euros

Capítulo III. Acumulada al 3<sup>er</sup> Trimestre 2007



Capítulo III. Acumulada al 3<sup>er</sup> Trimestre 2006





RT|2007|3T

3.

Tasas, Precios Públicos y Otros Ingresos distribuidos  
por Consejerías y Organismos Autónomos

3.1. TOTAL TASAS, PRECIOS PÚBLICOS Y OTROS INGRESOS

RT | 2007 | 3T

3.1.1. Recaudación mensual 2007-2006. 3<sup>er</sup> Trimestre

	JULIO			AGOSTO			SEPTIEMBRE		
	2007	2006	% 07/06	2007	2006	% 07/06	2007	2006	% 07/06
C. Presidencia	199.584	-45	446.496,06	312.860	-876	35.795,03	220.219	603	36.397,61
Consejo Consultivo de Andalucía	0	0	-	0	0	-	0	0	-
C. Gobernación	185.877	277.281	-32,96	188.180	158.016	19,09	126.004	163.734	-23,04
C. Economía y Hacienda	57.266.979	49.464.621	15,77	25.892.113	16.973.638	52,54	19.850.686	21.213.693	-6,43
C. Justicia y Administración Pública	0	0	-	0	0	-	0	0	-
C. Innovación, Ciencia y Empresa	226.315	189.763	19,26	112.835	128.648	-12,29	80.665	149.814	-46,16
C. Obras Públicas y Transportes	724.093	382.964	89,08	733.236	260.878	181,07	574.264	397.494	44,47
C. Empleo	1.258.725	1.315.508	-4,32	813.529	786.434	3,45	428.227	662.089	-35,32
C. Turismo, Comercio y Deporte	114.291	110.433	3,49	1.081.505	87.455	1.136,64	107.718	102.991	4,59
C. Agricultura y Pesca	387.347	326.692	18,57	141.142	464.950	-69,64	190.346	316.632	-39,88
C. Salud	74.756	70.794	5,60	61.154	39.182	56,08	52.821	53.305	-0,91
C. Educación	2.574.209	2.530.977	1,71	1.385.024	947.339	46,20	498.705	515.817	-3,32
C. para la Igualdad y Bienestar Social	1.221.413	1.424.927	-14,28	1.083.367	725.301	49,37	666.271	876.469	-23,98
C. Cultura	13.768	16.189	-14,95	12.009	13.708	-12,39	9.968	10.851	-8,14
C. Medio Ambiente	652.756	660.132	-1,12	802.166	1.102.692	-27,25	870.005	884.577	-1,65
Instituto de Estadística de Andalucía	54	565	-90,41	378	373	1,31	78	0	-
Instituto Andaluz de Administración Pública	247.582	12.762	1.839,93	98.530	3.138	3.040,07	53.170	7.460	612,77
I. A. I. F. A. P. A. P. E.*	48.291	48.854	-1,15	4.507	15.937	-71,72	2.210	22.355	-90,11
A. A. E. C. A. U.**	0	0	-	0	0	-	0	0	-
Servicio Andaluz de Empleo	1.803.002	1.147.955	57,06	1.295.252	731.093	77,17	587.701	847.053	-30,62
Instituto Andaluz de Reforma Agraria	100	1.750	-94,27	16	18	-7,42	613	47.212	-98,70
Servicio Andaluz de Salud	8.410.548	9.629.634	-12,66	12.425.816	5.227.113	137,72	7.053.691	6.185.568	14,03
Instituto Andaluz de la Mujer	2.118	9.776	-78,33	25.412	10.914	132,84	13.603	86	15.701,18
Instituto Andaluz de la Juventud	28.334	29.615	-4,33	44.638	36.154	23,47	16.643	31.614	-47,35
Patronato de la Alhambra y Generalife	1.802.580	1.791.973	0,59	2.280.735	1.989.782	14,62	1.784.676	1.979.993	-9,86
Centro Andaluz de Arte Contemporáneo	5.956	10.367	-42,55	1.408	33	4.117,70	1.675	2.917	-42,56
Agencia Andaluza del Agua	6.676.072	146.283	4.463,81	172.765	155.797	10,89	1.560.743	89.455	1.644,73
TOTAL RECAUDACIÓN	83.924.748	69.599.772	20,58	48.968.579	29.857.715	64,01	34.750.705	34.561.782	0,55

Cifras en euros

\* Instituto Andaluz de Investigación y Formación Agraria, Pesquera, Alimentaria y de la Producción Ecológica

\*\* Agencia Andaluza de Evaluación de la Calidad y Acreditación Universitaria

### 3.1. TOTAL TASAS, PRECIOS PÚBLICOS Y OTROS INGRESOS

RT | 2007 | 3T

#### 3.1.2. Recaudación mensual acumulada 2007-2006. 3<sup>er</sup> Trimestre

	JULIO			AGOSTO			SEPTIEMBRE		
	2007	2006	% 07/06	2007	2006	% 07/06	2007	2006	% 07/06
C. Presidencia	7.665.875	3.406.278	125,05	7.978.735	3.405.402	134,30	8.198.954	3.406.005	140,72
Consejo Consultivo de Andalucía	0	0	-	0	0	-	0	0	-
C. Gobernación	1.243.232	1.502.527	-17,26	1.431.412	1.660.543	-13,80	1.557.416	1.824.277	-14,63
C. Economía y Hacienda	241.557.155	220.015.893	9,79	267.449.268	236.989.530	12,85	287.299.954	258.203.224	11,27
C. Justicia y Administración Pública	0	0	-	0	0	-	0	0	-
C. Innovación, Ciencia y Empresa	2.103.037	2.508.191	-16,15	2.215.872	2.636.840	-15,96	2.296.537	2.786.653	-17,59
C. Obras Públicas y Transportes	4.095.577	3.217.619	27,29	4.828.812	3.478.497	38,82	5.403.076	3.875.991	39,40
C. Empleo	4.624.049	2.575.742	79,52	5.437.578	3.362.176	61,73	5.865.805	4.024.265	45,76
C. Turismo, Comercio y Deporte	1.255.431	895.353	40,22	2.336.937	982.808	137,78	2.444.655	1.085.800	125,15
C. Agricultura y Pesca	3.318.480	2.334.719	42,14	3.459.622	2.799.668	23,57	3.649.968	3.116.301	17,13
C. Salud	454.728	423.654	7,33	515.882	462.837	11,46	568.703	516.142	10,18
C. Educación	6.164.487	6.061.919	1,69	7.549.511	7.009.258	7,71	8.048.216	7.525.075	6,95
C. para la Igualdad y Bienestar Social	8.518.014	8.768.417	-2,86	9.601.381	9.493.719	1,13	10.267.653	10.370.187	-0,99
C. Cultura	118.366	95.972	23,33	130.375	109.679	18,87	140.343	120.530	16,44
C. Medio Ambiente	3.919.376	3.487.606	12,38	4.721.542	4.590.299	2,86	5.591.548	5.474.875	2,13
Instituto de Estadística de Andalucía	1.844	2.775	-33,55	2.222	3.148	-29,41	2.301	3.148	-26,93
Instituto Andaluz de Administración Pública	613.024	237.732	157,86	711.554	240.869	195,41	764.725	248.329	207,95
I. A. I. F. A. P. A. P. E.*	438.415	229.042	91,41	442.922	244.979	80,80	445.132	267.334	66,51
A. A. E. C. A. U.**	0	0	-	0	0	-	0	0	-
Servicio Andaluz de Empleo	9.085.233	9.589.323	-5,26	10.380.485	10.320.416	0,58	10.968.186	11.167.469	-1,78
Instituto Andaluz de Reforma Agraria	4.350	162.684	-97,33	4.367	162.702	-97,32	4.980	209.914	-97,63
Servicio Andaluz de Salud	34.177.520	48.869.397	-30,06	46.603.336	54.096.510	-13,85	53.657.027	60.282.078	-10,99
Instituto Andaluz de la Mujer	111.220	74.916	48,46	136.633	85.830	59,19	150.236	85.916	74,86
Instituto Andaluz de la Juventud	208.869	242.738	-13,95	253.507	278.891	-9,10	270.150	310.505	-13,00
Patronato de la Alhambra y Generalife	11.357.013	11.165.857	1,71	13.637.748	13.155.639	3,66	15.422.424	15.135.632	1,89
Centro Andaluz de Arte Contemporáneo	25.312	38.579	-34,39	26.720	38.613	-30,80	28.395	41.529	-31,63
Agencia Andaluza del Agua	12.257.988	2.739.369	347,47	12.430.752	2.895.165	329,36	13.991.495	2.984.620	368,79
<b>TOTAL RECAUDACIÓN</b>	<b>353.318.595</b>	<b>328.646.303</b>	<b>7,51</b>	<b>402.287.174</b>	<b>358.504.018</b>	<b>12,21</b>	<b>437.037.879</b>	<b>393.065.800</b>	<b>11,19</b>

Cifras en euros

\* Instituto Andaluz de Investigación y Formación Agraria, Pesquera, Alimentaria y de la Producción Ecológica

\*\* Agencia Andaluza de Evaluación de la Calidad y Acreditación Universitaria

3.1. TOTAL TASAS, PRECIOS PÚBLICOS Y OTROS INGRESOS

RT | 2007 | 3T

3.1.3. Recaudación Trimestral 2007-2006

3 <sup>ER</sup> TRIMESTRE					
	2007	% s/total	2006	% s/total	% 07/06
C. Presidencia	732.663	0,44	-318	0,00	230.634,83
Consejo Consultivo de Andalucía	0	-	0	-	-
C. Gobernación	500.061	0,30	599.030	0,45	-16,52
C. Economía y Hacienda	103.009.778	61,45	87.651.952	65,40	17,52
C. Justicia y Administración Pública	0	-	0	-	-
C. Innovación, Ciencia y Empresa	419.815	0,25	468.225	0,35	-10,34
C. Obras Públicas y Transportes	2.031.592	1,21	1.041.336	0,78	95,09
C. Empleo	2.500.481	1,49	2.764.031	2,06	-9,54
C. Turismo, Comercio y Deporte	1.303.515	0,78	300.880	0,22	333,23
C. Agricultura y Pesca	718.835	0,43	1.108.274	0,83	-35,14
C. Salud	188.731	0,11	163.282	0,12	15,59
C. Educación	4.457.938	2,66	3.994.133	2,98	11,61
C. para la Igualdad y Bienestar Social	2.971.052	1,77	3.026.697	2,26	-1,84
C. Cultura	35.746	0,02	40.748	0,03	-12,28
C. Medio Ambiente	2.324.927	1,39	2.647.401	1,98	-12,18
Instituto de Estadística de Andalucía	511	0,00	939	0,00	-45,60
Instituto Andaluz de Administración Pública	399.282	0,24	23.360	0,02	1.609,26
I. A. I. F. A. P. A. P. E.*	55.007	0,03	87.146	0,07	-36,88
A. A. E. C. A. U.**	0	-	0	-	-
Servicio Andaluz de Empleo	3.685.955	2,20	2.726.101	2,03	35,21
Instituto Andaluz de Reforma Agraria	730	0,00	48.980	0,04	-98,51
Servicio Andaluz de Salud	27.890.055	16,64	21.042.315	15,70	32,54
Instituto Andaluz de la Mujer	41.134	0,02	20.776	0,02	97,98
Instituto Andaluz de la Juventud	89.616	0,05	97.383	0,07	-7,98
Patronato de la Alhambra y Generalife	5.867.991	3,50	5.761.748	4,30	1,84
Centro Andaluz de Arte Contemporáneo	9.040	0,01	13.317	0,01	-32,12
Agencia Andaluza del Agua	8.409.579	5,02	391.534	0,29	2.047,85
TOTAL RECAUDACIÓN	167.644.032	100	134.019.269	100	25,09

Cifras en euros

\* Instituto Andaluz de Investigación y Formación Agraria, Pesquera, Alimentaria y de la Producción Ecológica

\*\* Agencia Andaluza de Evaluación de la Calidad y Acreditación Universitaria



3.1. TOTAL TASAS, PRECIOS PÚBLICOS Y OTROS INGRESOS

RT | 2007 | 3T

3.1.4. Recaudación acumulada al 3<sup>er</sup> Trimestre 2007-2006

ACUMULADA AL 3 <sup>ER</sup> TRIMESTRE					
	2007	% s/total	2006	% s/total	% 07/06
C. Presidencia	8.198.954	1,88	3.406.005	0,87	140,72
Consejo Consultivo de Andalucía	0	-	0	-	-
C. Gobernación	1.557.416	0,36	1.824.277	0,46	-14,63
C. Economía y Hacienda	287.299.954	65,74	258.203.224	65,69	11,27
C. Justicia y Administración Pública	0	-	0	-	-
C. Innovación, Ciencia y Empresa	2.296.537	0,53	2.786.653	0,71	-17,59
C. Obras Públicas y Transportes	5.403.076	1,24	3.875.991	0,99	39,40
C. Empleo	5.865.805	1,34	4.024.265	1,02	45,76
C. Turismo, Comercio y Deporte	2.444.655	0,56	1.085.800	0,28	125,15
C. Agricultura y Pesca	3.649.968	0,84	3.116.301	0,79	17,13
C. Salud	568.703	0,13	516.142	0,13	10,18
C. Educación	8.048.216	1,84	7.525.075	1,91	6,95
C. para la Igualdad y Bienestar Social	10.267.653	2,35	10.370.187	2,64	-0,99
C. Cultura	140.343	0,03	120.530	0,03	16,44
C. Medio Ambiente	5.591.548	1,28	5.474.875	1,39	2,13
Instituto de Estadística de Andalucía	2.301	0,00	3.148	0,00	-26,93
Instituto Andaluz de Administración Pública	764.725	0,17	248.329	0,06	207,95
I. A. I. F. A. P. A. P. E.*	445.132	0,10	267.334	0,07	66,51
A. A. E. C. A. U.**	0	-	0	-	-
Servicio Andaluz de Empleo	10.968.186	2,51	11.167.469	2,84	-1,78
Instituto Andaluz de Reforma Agraria	4.980	0,00	209.914	0,05	-97,63
Servicio Andaluz de Salud	53.657.027	12,28	60.282.078	15,34	-10,99
Instituto Andaluz de la Mujer	150.236	0,03	85.916	0,02	74,86
Instituto Andaluz de la Juventud	270.150	0,06	310.505	0,08	-13,00
Patronato de la Alhambra y Generalife	15.422.424	3,53	15.135.632	3,85	1,89
Centro Andaluz de Arte Contemporáneo	28.395	0,01	41.529	0,01	-31,63
Agencia Andaluza del Agua	13.991.495	3,20	2.984.620	0,76	368,79
TOTAL RECAUDACIÓN	437.037.879	100	393.065.800	100	11,19

Cifras en euros

\* Instituto Andaluz de Investigación y Formación Agraria, Pesquera, Alimentaria y de la Producción Ecológica

\*\* Agencia Andaluza de Evaluación de la Calidad y Acreditación Universitaria

3.2. TASAS

RT | 2007 | 3T

3.2.1. Recaudación mensual 2007-2006. 3<sup>er</sup> Trimestre

	JULIO			AGOSTO			SEPTIEMBRE		
	2007	2006	% 07/06	2007	2006	% 07/06	2007	2006	% 07/06
C. Presidencia	199.584	-45	446.496,06	312.860	-876	35.795,03	220.219	0	-
Consejo Consultivo de Andalucía	0	0	-	0	0	-	0	0	-
C. Gobernación	179.087	270.590	-33,82	182.598	153.233	19,16	120.093	157.319	774,68
C. Economía y Hacienda	45.963.427	40.470.390	13,57	17.308.911	13.229.089	30,84	11.191.903	15.097.755	1.212,01
C. Justicia y Administración Pública	0	0	-	0	0	-	0	0	-
C. Innovación, Ciencia y Empresa	223.157	188.971	18,09	112.188	128.165	-12,47	79.761	145.639	1.407,09
C. Obras Públicas y Transportes	716.267	372.579	92,25	722.708	235.895	206,37	570.699	359.042	1.222,02
C. Empleo	0	0	-	0	0	-	0	0	-
C. Turismo, Comercio y Deporte	109.605	107.623	1,84	1.078.046	84.254	1.179,52	104.361	98.952	2.228,82
C. Agricultura y Pesca	129.813	247.789	-47,61	123.570	230.177	-46,32	135.726	271.264	611,14
C. Salud	74.663	70.792	5,47	61.154	38.732	57,89	52.821	51.929	893,18
C. Educación	2.573.726	2.530.867	1,69	1.384.951	947.228	46,21	498.701	515.789	1.363,50
C. para la Igualdad y Bienestar Social	0	0	-	0	0	-	0	0	-
C. Cultura	5.275	6.752	-21,88	5.226	2.633	98,52	5.721	5.849	617,07
C. Medio Ambiente	637.298	654.762	-2,67	802.166	1.102.665	-27,25	869.915	876.771	435,77
Instituto de Estadística de Andalucía	54	565	-90,41	378	118	219,93	78	0	-
Instituto Andaluz de Administración Pública	246.347	363	67.767,96	94.213	1.273	7.299,70	45.196	7.370	8.581,18
I. A. I. F. A. P. A. P. E.*	2.067	2.069	-0,09	977	892	9,59	1.107	968	1.340,65
A. A. E. C. A. U.**	0	0	-	0	0	-	0	0	-
Servicio Andaluz de Empleo	0	0	-	0	0	-	0	0	-
Instituto Andaluz de Reforma Agraria	0	70	-100,00	5	18	-72,19	0	22	362,17
Servicio Andaluz de Salud	424.775	559.692	-24,11	669.388	325.671	105,54	251.297	422.058	218,55
Instituto Andaluz de la Mujer	0	0	-	0	0	-	0	0	-
Instituto Andaluz de la Juventud	0	0	-	0	0	-	0	0	-
Patronato de la Alhambra y Generalife	0	0	-	0	0	-	0	0	-
Centro Andaluz de Arte Contemporáneo	0	0	-	0	0	-	0	0	-
Agencia Andaluza del Agua	599.987	132.726	352,05	143.744	150.928	-4,76	980.237	54.620	10.864,24
TOTAL RECAUDACIÓN	52.085.132	45.616.555	14,18	23.003.085	16.630.095	38,32	15.127.834	18.065.347	-16,26

Cifras en euros

\* Instituto Andaluz de Investigación y Formación Agraria, Pesquera, Alimentaria y de la Producción Ecológica

\*\* Agencia Andaluza de Evaluación de la Calidad y Acreditación Universitaria

3.2. TASAS

RT | 2007 | 3T

3.2.2. Recaudación mensual acumulada 2007-2006. 3<sup>er</sup> Trimestre

	JULIO			AGOSTO			SEPTIEMBRE		
	2007	2006	% 07/06	2007	2006	% 07/06	2007	2006	% 07/06
C. Presidencia	7.665.718	3.406.120	125,06	7.978.577	3.405.244	134,30	8.198.797	3.405.244	140,77
Consejo Consultivo de Andalucía	0	0	-	0	0	-	0	0	-
C. Gobernación	1.193.435	1.451.763	-17,79	1.376.033	1.604.996	-14,27	1.496.126	1.762.315	-15,10
C. Economía y Hacienda	180.775.080	157.889.490	14,49	198.083.992	171.118.579	15,76	209.275.894	186.216.334	12,38
C. Justicia y Administración Pública	0	0	-	0	0	-	0	0	-
C. Innovación, Ciencia y Empresa	2.082.728	2.497.369	-16,60	2.194.916	2.625.535	-16,40	2.274.677	2.771.174	-17,92
C. Obras Públicas y Transportes	4.023.903	3.142.167	28,06	4.746.611	3.378.062	40,51	5.317.309	3.737.104	42,28
C. Empleo	0	0	-	0	0	-	0	0	-
C. Turismo, Comercio y Deporte	1.226.383	854.905	43,45	2.304.429	939.159	145,37	2.408.790	1.038.111	132,04
C. Agricultura y Pesca	1.805.505	1.501.309	20,26	1.929.075	1.731.486	11,41	2.064.801	2.002.749	3,10
C. Salud	454.591	415.231	9,48	515.746	453.964	13,61	568.566	505.892	12,39
C. Educación	6.163.614	6.060.881	1,70	7.548.564	7.008.109	7,71	8.047.266	7.523.898	6,96
C. para la Igualdad y Bienestar Social	0	0	-	0	0	-	0	0	-
C. Cultura	36.714	41.573	-11,69	41.941	44.206	-5,12	47.661	50.055	-4,78
C. Medio Ambiente	3.895.283	2.820.544	38,10	4.697.449	3.923.209	19,73	5.567.365	4.799.980	15,99
Instituto de Estadística de Andalucía	1.651	1.703	-3,06	2.029	1.821	11,42	2.107	1.821	15,71
Instituto Andaluz de Administración Pública	545.562	181.071	201,30	639.775	182.344	250,86	684.972	189.714	261,06
I. A. I. F. A. P. A. P. E.*	12.963	14.047	-7,71	13.941	14.939	-6,68	15.048	15.907	-5,40
A. A. E. C. A. U.**	0	0	-	0	0	-	0	0	-
Servicio Andaluz de Empleo	0	0	-	0	0	-	0	0	-
Instituto Andaluz de Reforma Agraria	99	189	-47,66	104	207	-49,78	104	229	-54,70
Servicio Andaluz de Salud	675.078	1.977.009	-65,85	1.344.466	2.302.680	-41,61	1.595.763	2.724.738	-41,43
Instituto Andaluz de la Mujer	0	0	-	0	0	-	0	0	-
Instituto Andaluz de la Juventud	0	0	-	0	0	-	0	0	-
Patronato de la Alhambra y Generalife	0	0	-	0	0	-	0	0	-
Centro Andaluz de Arte Contemporáneo	0	0	-	0	0	-	0	0	-
Agencia Andaluza del Agua	5.844.957	2.485.225	135,19	5.988.701	2.636.154	127,18	6.968.937	2.690.774	158,99
TOTAL RECAUDACIÓN	216.403.264	184.740.597	17,14	239.406.349	201.370.692	18,89	254.534.182	219.436.039	15,99

Cifras en euros

\* Instituto Andaluz de Investigación y Formación Agraria, Pesquera, Alimentaria y de la Producción Ecológica

\*\* Agencia Andaluza de Evaluación de la Calidad y Acreditación Universitaria

3.2. TASAS

RT | 2007 | 3T

3.2.3. Recaudación Trimestral 2007-2006

3 <sup>ER</sup> TRIMESTRE					
	2007	% s/total	2006	% s/total	% 07/06
C. Presidencia	732.663	0,81	-921	0,00	79.634,38
Consejo Consultivo de Andalucía	0	-	0	-	-
C. Gobernación	481.778	0,53	581.142	0,72	-17,10
C. Economía y Hacienda	74.464.241	82,54	68.797.234	85,66	8,24
C. Justicia y Administración Pública	0	-	0	-	-
C. Innovación, Ciencia y Empresa	415.106	0,46	462.776	0,58	-10,30
C. Obras Públicas y Transportes	2.009.674	2,23	967.516	1,20	107,71
C. Empleo	0	-	0	-	-
C. Turismo, Comercio y Deporte	1.292.012	1,43	290.829	0,36	344,25
C. Agricultura y Pesca	389.109	0,43	749.229	0,93	-48,07
C. Salud	188.638	0,21	161.453	0,20	16,84
C. Educación	4.457.378	4,94	3.993.884	4,97	11,61
C. para la Igualdad y Bienestar Social	0	-	0	-	-
C. Cultura	16.222	0,02	15.234	0,02	6,49
C. Medio Ambiente	2.309.379	2,56	2.634.198	3,28	-12,33
Instituto de Estadística de Andalucía	511	0,00	683	0,00	-25,28
Instituto Andaluz de Administración Pública	385.756	0,43	9.006	0,01	4.183,39
I. A. I. F. A. P. A. P. E.*	4.151	0,00	3.928	0,00	5,67
A. A. E. C. A. U.**	0	-	0	-	-
Servicio Andaluz de Empleo	0	-	0	-	-
Instituto Andaluz de Reforma Agraria	5	0,00	111	0,00	-95,53
Servicio Andaluz de Salud	1.345.461	1,49	1.307.420	1,63	2,91
Instituto Andaluz de la Mujer	0	-	0	-	-
Instituto Andaluz de la Juventud	0	-	0	-	-
Patronato de la Alhambra y Generalife	0	-	0	-	-
Centro Andaluz de Arte Contemporáneo	0	-	0	-	-
Agencia Andaluza del Agua	1.723.967	1,91	338.275	0,42	409,64
TOTAL RECAUDACIÓN	90.216.051	100	80.311.997	100	12,33

Cifras en euros

\* Instituto Andaluz de Investigación y Formación Agraria, Pesquera, Alimentaria y de la Producción Ecológica

\*\* Agencia Andaluza de Evaluación de la Calidad y Acreditación Universitaria

3.2. TASAS

RT | 2007 | 3T

3.2.4. Recaudación acumulada al 3<sup>er</sup> Trimestre 2007-2006

ACUMULADA AL 3 <sup>ER</sup> TRIMESTRE					
	2007	% s/total	2006	% s/total	% 07/06
C. Presidencia	8.198.797	3,22	3.405.244	1,55	140,77
Consejo Consultivo de Andalucía	0	-	0	-	-
C. Gobernación	1.496.126	0,59	1.762.315	0,80	-15,10
C. Economía y Hacienda	209.275.894	82,22	186.216.334	84,86	12,38
C. Justicia y Administración Pública	0	-	0	-	-
C. Innovación, Ciencia y Empresa	2.274.677	0,89	2.771.174	1,26	-17,92
C. Obras Públicas y Transportes	5.317.309	2,09	3.737.104	1,70	42,28
C. Empleo	0	-	0	-	-
C. Turismo, Comercio y Deporte	2.408.790	0,95	1.038.111	0,47	132,04
C. Agricultura y Pesca	2.064.801	0,81	2.002.749	0,91	3,10
C. Salud	568.566	0,22	505.892	0,23	12,39
C. Educación	8.047.266	3,16	7.523.898	3,43	6,96
C. para la Igualdad y Bienestar Social	0	-	0	-	-
C. Cultura	47.661	0,02	50.055	0,02	-4,78
C. Medio Ambiente	5.567.365	2,19	4.799.980	2,19	15,99
Instituto de Estadística de Andalucía	2.107	0,00	1.821	0,00	15,71
Instituto Andaluz de Administración Pública	684.972	0,27	189.714	0,09	261,06
I. A. I. F. A. P. A. P. E.*	15.048	0,01	15.907	0,01	-5,40
A. A. E. C. A. U.**	0	-	0	-	-
Servicio Andaluz de Empleo	0	-	0	-	-
Instituto Andaluz de Reforma Agraria	104	0,00	229	0,00	-54,70
Servicio Andaluz de Salud	1.595.763	0,63	2.724.738	1,24	-41,43
Instituto Andaluz de la Mujer	0	-	0	-	-
Instituto Andaluz de la Juventud	0	-	0	-	-
Patronato de la Alhambra y Generalife	0	-	0	-	-
Centro Andaluz de Arte Contemporáneo	0	-	0	-	-
Agencia Andaluza del Agua	6.968.937	2,74	2.690.774	1,23	158,99
TOTAL RECAUDACIÓN	254.534.182	100	219.436.039	100	15,99

Cifras en euros

\* Instituto Andaluz de Investigación y Formación Agraria, Pesquera, Alimentaria y de la Producción Ecológica

\*\* Agencia Andaluza de Evaluación de la Calidad y Acreditación Universitaria

## 3.3. PRECIOS PÚBLICOS

RT | 2007 | 3T

3.3.1. Recaudación mensual 2007-2006. 3<sup>er</sup> Trimestre

	JULIO			AGOSTO			SEPTIEMBRE		
	2007	2006	% 07/06	2007	2006	% 07/06	2007	2006	% 07/06
C. Presidencia	0	0	-	0	0	-	0	603	-100,00
Consejo Consultivo de Andalucía	0	0	-	0	0	-	0	0	-
C. Gobernación	6.789	6.690	1,48	5.582	4.783	16,71	5.911	6.415	-7,86
C. Economía y Hacienda	110	91	20,51	102	238	-57,14	111	123	-9,40
C. Justicia y Administración Pública	0	0	-	0	0	-	0	0	-
C. Innovación, Ciencia y Empresa	3.158	792	298,60	646	483	33,81	905	4.174	-78,32
C. Obras Públicas y Transportes	7.826	10.385	-24,65	10.528	24.982	-57,86	3.565	38.452	-90,73
C. Empleo	1.258.725	1.315.508	-4,32	813.529	786.434	3,45	428.227	662.089	-35,32
C. Turismo, Comercio y Deporte	4.686	2.811	66,72	3.459	3.201	8,06	3.358	4.039	-16,87
C. Agricultura y Pesca	13.394	12.018	11,45	9.604	13.120	-26,80	135	150	-10,13
C. Salud	93	2	4.529,50	0	450	-100,00	0	0	-
C. Educación	483	111	336,07	74	111	-33,91	3	28	-88,87
C. para la Igualdad y Bienestar Social	1.221.413	1.424.927	-14,28	1.083.367	725.301	49,37	666.271	876.469	-23,98
C. Cultura	8.494	9.437	-10,00	6.783	11.075	-38,75	4.247	5.002	-15,09
C. Medio Ambiente	0	27	-100,00	0	0	-	0	0	-
Instituto de Estadística de Andalucía	0	0	-	0	40	-100,00	0	0	-
Instituto Andaluz de Administración Pública	1.211	12.399	-90,23	4.317	1.865	131,54	7.974	90	8.760,01
I. A. I. F. A. P. A. P. E.*	45.456	46.785	-2,84	3.529	13.607	-74,07	985	16.931	-94,18
A. A. E. C. A. U.**	0	0	-	0	0	-	0	0	-
Servicio Andaluz de Empleo	0	0	-	0	0	-	0	0	-
Instituto Andaluz de Reforma Agraria	100	1.680	-94,02	12	0	-	613	1.372	-55,30
Servicio Andaluz de Salud	7.088.313	8.119.771	-12,70	7.697.812	4.478.365	71,89	5.464.008	5.215.469	4,77
Instituto Andaluz de la Mujer	0	0	-	0	0	-	0	0	-
Instituto Andaluz de la Juventud	24.375	23.679	2,94	26.829	20.142	33,20	19.825	27.219	-27,16
Patronato de la Alhambra y Generalife	1.799.930	1.784.613	0,86	2.278.810	1.989.782	14,53	1.776.276	1.967.993	-9,74
Centro Andaluz de Arte Contemporáneo	5.956	10.367	-42,55	1.408	33	4.117,70	1.675	2.917	-42,56
Agencia Andaluza del Agua	6.060.951	60	10.101.485,33	11.335	0	-	561.439	0	-
<b>TOTAL RECAUDACIÓN</b>	<b>17.551.463</b>	<b>12.782.153</b>	<b>37,31</b>	<b>11.957.725</b>	<b>8.074.014</b>	<b>48,10</b>	<b>8.945.529</b>	<b>8.829.534</b>	<b>1,31</b>

Cifras en euros

\* Instituto Andaluz de Investigación y Formación Agraria, Pesquera, Alimentaria y de la Producción Ecológica

\*\* Agencia Andaluza de Evaluación de la Calidad y Acreditación Universitaria

3.3. PRECIOS PÚBLICOS

RT | 2007 | 3T

3.3.2. Recaudación mensual acumulada 2007-2006. 3<sup>er</sup> Trimestre

	JULIO			AGOSTO			SEPTIEMBRE		
	2007	2006	% 07/06	2007	2006	% 07/06	2007	2006	% 07/06
C. Presidencia	158	158	0,00	158	158	0,00	158	761	-79,28
Consejo Consultivo de Andalucía	0	0	-	0	0	-	0	0	-
C. Gobernación	49.797	50.764	-1,90	55.379	55.547	-0,30	61.290	61.962	-1,08
C. Economía y Hacienda	105.226	2.918	3.505,50	105.328	3.157	3.236,75	105.439	3.280	3.114,97
C. Justicia y Administración Pública	0	0	-	0	0	-	0	0	-
C. Innovación, Ciencia y Empresa	20.310	10.822	87,67	20.956	11.305	85,37	21.861	15.479	41,23
C. Obras Públicas y Transportes	71.674	75.452	-5,01	82.202	100.435	-18,15	85.767	138.887	-38,25
C. Empleo	4.624.049	2.575.742	79,52	5.437.578	3.362.176	61,73	5.865.805	4.024.265	45,76
C. Turismo, Comercio y Deporte	29.048	40.448	-28,18	32.508	43.649	-25,53	35.865	47.688	-24,79
C. Agricultura y Pesca	38.346	45.436	-15,60	47.951	58.556	-18,11	48.085	58.706	-18,09
C. Salud	137	8	1.606,25	137	458	-70,20	137	458	-70,20
C. Educación	874	1.038	-15,81	947	1.149	-17,56	950	1.176	-19,23
C. para la Igualdad y Bienestar Social	8.518.014	8.768.417	-2,86	9.601.381	9.493.719	1,13	10.267.653	10.370.187	-0,99
C. Cultura	51.652	54.399	-5,05	58.435	65.473	-10,75	62.682	70.476	-11,06
C. Medio Ambiente	10	656.147	-100,00	10	656.147	-100,00	10	656.147	-100,00
Instituto de Estadística de Andalucía	0	471	-100,00	0	512	-100,00	0	512	-100,00
Instituto Andaluz de Administración Pública	59.678	43.690	36,59	63.996	45.555	40,48	71.970	45.645	57,67
I. A. I. F. A. P. A. P. E.*	414.023,67	184.447	124,47	417.553	198.055	110,83	418.538	214.985	94,68
A. A. E. C. A. U.**	0	0	-	0	0	-	0	0	-
Servicio Andaluz de Empleo	0	0	-	0	0	-	0	0	-
Instituto Andaluz de Reforma Agraria	4.211	3.194	31,85	4.223	3.194	32,21	4.836	4.566	5,92
Servicio Andaluz de Salud	24.870.132	35.435.079	-29,81	32.567.944	39.913.444	-18,40	38.031.952	45.128.913	-15,73
Instituto Andaluz de la Mujer	0	0	-	0	0	-	0	0	-
Instituto Andaluz de la Juventud	117.616	134.319	-12,43	144.445	154.461	-6,48	164.270	181.680	-9,58
Patronato de la Alhambra y Generalife	11.211.795	11.102.192	0,99	13.490.605	13.091.974	3,04	15.266.881	15.059.967	1,37
Centro Andaluz de Arte Contemporáneo	25.312	38.579	-34,39	26.720	38.613	-30,80	28.395	41.529	-31,63
Agencia Andaluza del Agua	6.085.186	211.903	2.771,69	6.096.521	211.903	2.777,04	6.657.960	211.903	3.041,99
TOTAL RECAUDACIÓN	56.297.249	59.435.624	-5,28	68.254.974	67.509.639	1,10	77.200.503	76.339.172	1,13

Cifras en euros

\* Instituto Andaluz de Investigación y Formación Agraria, Pesquera, Alimentaria y de la Producción Ecológica

\*\* Agencia Andaluza de Evaluación de la Calidad y Acreditación Universitaria

3.3. PRECIOS PÚBLICOS

RT | 2007 | 3T

3.3.3. Recaudación Trimestral 2007-2006

3 <sup>ER</sup> TRIMESTRE					
	2007	% s/total	2006	% s/total	% 07/06
C. Presidencia	0	-	603	0,00	-100,00
Consejo Consultivo de Andalucía	0	-	0	-	-
C. Gobernación	18.282	0,05	17.888	0,06	2,20
C. Economía y Hacienda	323	0,00	452	0,00	-28,49
C. Justicia y Administración Pública	0	-	0	-	-
C. Innovación, Ciencia y Empresa	4.709	0,01	5.449	0,02	-13,59
C. Obras Públicas y Transportes	21.918	0,06	73.820	0,25	-70,31
C. Empleo	2.500.481	6,50	2.764.031	9,31	-9,54
C. Turismo, Comercio y Deporte	11.503	0,03	10.051	0,03	14,44
C. Agricultura y Pesca	23.133	0,06	25.288	0,09	-8,52
C. Salud	93	0,00	452	0,00	-79,52
C. Educación	559	0,00	249	0,00	124,20
C. para la Igualdad y Bienestar Social	2.971.052	7,73	3.026.697	10,20	-1,84
C. Cultura	19.524	0,05	25.514	0,09	-23,48
C. Medio Ambiente	0	-	27	0,00	-100,00
Instituto de Estadística de Andalucía	0	-	40	0,00	-100,00
Instituto Andaluz de Administración Pública	13.503	0,04	14.354	0,05	-5,93
I. A. I. F. A. P. A. P. E.*	49.970	0,13	77.323	0,26	-35,38
A. A. E. C. A. U.**	0	-	0	-	-
Servicio Andaluz de Empleo	0	-	0	-	-
Instituto Andaluz de Reforma Agraria	725	0,00	3.051	0,01	-76,24
Servicio Andaluz de Salud	20.250.133	52,66	17.813.605	60,01	13,68
Instituto Andaluz de la Mujer	0	-	0	-	-
Instituto Andaluz de la Juventud	71.029	0,18	71.040	0,24	-0,01
Patronato de la Alhambra y Generalife	5.855.016	15,23	5.742.388	19,34	1,96
Centro Andaluz de Arte Contemporáneo	9.040	0,02	13.317	0,04	-32,12
Agencia Andaluza del Agua	6.633.725	17,25	60	0,00	11.056.108,97
TOTAL RECAUDACIÓN	38.454.717	100	29.685.701	100	29,54

Cifras en euros

\* Instituto Andaluz de Investigación y Formación Agraria, Pesquera, Alimentaria y de la Producción Ecológica

\*\* Agencia Andaluza de Evaluación de la Calidad y Acreditación Universitaria



3.3. PRECIOS PÚBLICOS

RT | 2007 | 3T

3.3.4. Recaudación acumulada al 3<sup>er</sup> Trimestre 2007-2006

ACUMULADA AL 3 <sup>ER</sup> TRIMESTRE					
	2007	% s/total	2006	% s/total	% 07/06
C. Presidencia	158	0,00	761	0,00	-79,28
Consejo Consultivo de Andalucía	0	-	0	-	-
C. Gobernación	61.290	0,08	61.962	0,08	-1,08
C. Economía y Hacienda	105.439	0,14	3.280	0,00	3.114,97
C. Justicia y Administración Pública	0	-	0	-	-
C. Innovación, Ciencia y Empresa	21.861	0,03	15.479	0,02	41,23
C. Obras Públicas y Transportes	85.767	0,11	138.887	0,18	-38,25
C. Empleo	5.865.805	7,60	4.024.265	5,27	45,76
C. Turismo, Comercio y Deporte	35.865	0,05	47.688	0,06	-24,79
C. Agricultura y Pesca	48.085	0,06	58.706	0,08	-18,09
C. Salud	137	0,00	458	0,00	-70,20
C. Educación	950	0,00	1.176	0,00	-19,23
C. para la Igualdad y Bienestar Social	10.267.653	13,30	10.370.187	13,58	-0,99
C. Cultura	62.682	0,08	70.476	0,09	-11,06
C. Medio Ambiente	10	0,00	656.147	0,86	-100,00
Instituto de Estadística de Andalucía	0	-	512	0,00	-100,00
Instituto Andaluz de Administración Pública	71.970	0,09	45.645	0,06	57,67
I. A. I. F. A. P. A. P. E.*	418.538	0,54	214.985	0,28	94,68
A. A. E. C. A. U.**	0	-	0	-	-
Servicio Andaluz de Empleo	0	-	0	-	-
Instituto Andaluz de Reforma Agraria	4.836	0,01	4.566	0,01	5,92
Servicio Andaluz de Salud	38.031.952	49,26	45.128.913	59,12	-15,73
Instituto Andaluz de la Mujer	0	-	0	-	-
Instituto Andaluz de la Juventud	164.270	0,21	181.680	0,24	-9,58
Patronato de la Alhambra y Generalife	15.266.881	19,78	15.059.967	19,73	1,37
Centro Andaluz de Arte Contemporáneo	28.395	0,04	41.529	0,05	-31,63
Agencia Andaluza del Agua	6.657.960	8,62	211.903	0,28	3.041,99
TOTAL RECAUDACIÓN	77.200.503	100	76.339.172	100	1,13

Cifras en euros

\* Instituto Andaluz de Investigación y Formación Agraria, Pesquera, Alimentaria y de la Producción Ecológica

\*\* Agencia Andaluza de Evaluación de la Calidad y Acreditación Universitaria

## 3.4. OTROS INGRESOS

RT | 2007 | 3T

3.4.1. Recaudación mensual 2007-2006. 3<sup>er</sup> Trimestre

	JULIO			AGOSTO			SEPTIEMBRE		
	2007	2006	% 07/06	2007	2006	% 07/06	2007	2006	% 07/06
C. Presidencia	0	0	-	0	0	-	0	0	-
Consejo Consultivo de Andalucía	0	0	-	0	0	-	0	0	-
C. Gobernación	0	0	-	0	0	-	0	0	-
C. Economía y Hacienda	11.303.442	8.994.140	574,63	8.583.100	3.744.310	129,23	8.658.672	6.115.815	41,58
C. Justicia y Administración Pública	0	0	-	0	0	-	0	0	-
C. Innovación, Ciencia y Empresa	0	0	-	0	0	-	0	0	-
C. Obras Públicas y Transportes	0	0	-	0	0	-	0	0	-
C. Empleo	0	0	-	0	0	-	0	0	-
C. Turismo, Comercio y Deporte	0	0	-	0	0	-	0	0	-
C. Agricultura y Pesca	244.140	66.885	2.104,71	7.968	221.653	-96,40	54.486	45.219	20,49
C. Salud	0	0	-	0	0	-	0	1.376	-100,00
C. Educación	0	0	-	0	0	-	0	0	-
C. para la Igualdad y Bienestar Social	0	0	-	0	0	-	0	0	-
C. Cultura	0	0	-	0	0	-	0	0	-
C. Medio Ambiente	15.458	5.342	350,79	0	27	-100,00	90	7.806	-98,85
Instituto de Estadística de Andalucía	0	0	-	0	215	-100,00	0	0	-
Instituto Andaluz de Administración Pública	23	0	-	0	0	-	0	0	-
I. A. I. F. A. P. A. P. E.*	768	0	-	0	1.438	-100,00	118	4.457	-97,35
A. A. E. C. A. U.**	0	0	-	0	0	-	0	0	-
Servicio Andaluz de Empleo	1.803.002	1.147.955	691,43	1.295.252	731.093	77,17	587.701	847.053	-30,62
Instituto Andaluz de Reforma Agraria	0	0	-	0	0	-	0	45.818	-100,00
Servicio Andaluz de Salud	897.459	950.172	808,50	4.058.616	423.077	859,31	1.338.386	548.042	144,21
Instituto Andaluz de la Mujer	2.118	9.776	1.037,64	25.412	10.914	132,84	13.603	86	15.701,18
Instituto Andaluz de la Juventud	3.959	5.936	1.437,17	17.809	16.011	11,23	-3.182	4.395	-172,40
Patronato de la Alhambra y Generalife	2.650	7.360	1.873,07	1.925	0	-	8.400	12.000	-30,00
Centro Andaluz de Arte Contemporáneo	0	0	-	0	0	-	0	0	-
Agencia Andaluza del Agua	15.134	13.497	2.329,03	17.686	4.868	263,30	19.068	34.835	-45,26
<b>TOTAL RECAUDACIÓN</b>	<b>14.288.153</b>	<b>11.201.064</b>	<b>27,56</b>	<b>14.007.769</b>	<b>5.153.606</b>	<b>171,81</b>	<b>10.677.342</b>	<b>7.666.901</b>	<b>39,27</b>

Cifras en euros

\* Instituto Andaluz de Investigación y Formación Agraria, Pesquera, Alimentaria y de la Producción Ecológica

\*\* Agencia Andaluza de Evaluación de la Calidad y Acreditación Universitaria

3.4. OTROS INGRESOS

RT | 2007 | 3T

3.4.2. Recaudación mensual acumulada 2007-2006. 3<sup>er</sup> Trimestre

	JULIO			AGOSTO			SEPTIEMBRE		
	2007	2006	% 07/06	2007	2006	% 07/06	2007	2006	% 07/06
C. Presidencia	0	0	-	0	0	-	0	0	-
Consejo Consultivo de Andalucía	0	0	-	0	0	-	0	0	-
C. Gobernación	0	0	-	0	0	-	0	0	-
C. Economía y Hacienda	60.676.849	62.123.485	-2,33	69.259.949	65.867.795	5,15	77.918.620	71.983.610	8,24
C. Justicia y Administración Pública	0	0	-	0	0	-	0	0	-
C. Innovación, Ciencia y Empresa	0	0	-	0	0	-	0	0	-
C. Obras Públicas y Transportes	0	0	-	0	0	-	0	0	-
C. Empleo	0	0	-	0	0	-	0	0	-
C. Turismo, Comercio y Deporte	0	0	-	0	0	-	0	0	-
C. Agricultura y Pesca	1.474.628	787.974	87,14	1.482.596	1.009.627	46,85	1.537.082	1.054.845	45,72
C. Salud	0	8.415	-100,00	0	8.415	-100,00	0	9.791	-100,00
C. Educación	0	0	-	0	0	-	0	0	-
C. para la Igualdad y Bienestar Social	0	0	-	0	0	-	0	0	-
C. Cultura	30.000	0	-	30.000	0	-	30.000	0	-
C. Medio Ambiente	24.083	10.915	120,64	24.083	10.942	120,10	24.173	18.748	28,94
Instituto de Estadística de Andalucía	193	601	-67,80	193	816	-76,28	193	816	-76,28
Instituto Andaluz de Administración Pública	7.783	12.971	-39,99	7.783	12.971	-39,99	7.783	12.971	-39,99
I. A. I. F. A. P. A. P. E.*	11.428	30.548	-62,59	11.428,4	31.986	-64,27	11.546,3	36.442	-68,32
A. A. E. C. A. U.**	0	0	-	0	0	-	0	0	-
Servicio Andaluz de Empleo	9.085.233	9.589.323	-5,26	10.380.485	10.320.416	0,58	10.968.186	11.167.469	-1,78
Instituto Andaluz de Reforma Agraria	40	159.301	-99,97	40	159.301	-99,97	40	205.119	-99,98
Servicio Andaluz de Salud	8.632.310	11.457.309	-24,66	12.690.926	11.880.386	6,82	14.029.312	12.428.427	12,88
Instituto Andaluz de la Mujer	111.220	74.916	48,46	136.633	85.830	59,19	150.236	85.916	74,86
Instituto Andaluz de la Juventud	91.252	108.419	-15,83	109.062	124.430	-12,35	105.880	128.825	-17,81
Patronato de la Alhambra y Generalife	145.218	63.665	128,10	147.143	63.665	131,12	155.543	75.665	105,57
Centro Andaluz de Arte Contemporáneo	0	0	-	0	0	-	0	0	-
Agencia Andaluza del Agua	327.845	42.240	676,14	345.530	47.109	633,48	364.598	81.943	344,94
TOTAL RECAUDACIÓN	80.618.082	84.470.082	-4,56	94.625.851	89.623.688	5,58	105.303.193	97.290.589	8,24

Cifras en euros

\* Instituto Andaluz de Investigación y Formación Agraria, Pesquera, Alimentaria y de la Producción Ecológica

\*\* Agencia Andaluza de Evaluación de la Calidad y Acreditación Universitaria

3.4. OTROS INGRESOS

RT | 2007 | 3T

3.4.3. Recaudación Trimestral 2007-2006

3 <sup>ER</sup> TRIMESTRE					
	2007	% s/total	2006	% s/total	% 07/06
C. Presidencia	0	-	0	-	-
Consejo Consultivo de Andalucía	0	-	0	-	-
C. Gobernación	0	-	0	-	-
C. Economía y Hacienda	28.545.214	73,24	18.854.265	78,49	51,40
C. Justicia y Administración Pública	0	-	0	-	-
C. Innovación, Ciencia y Empresa	0	-	0	-	-
C. Obras Públicas y Transportes	0	-	0	-	-
C. Empleo	0	-	0	-	-
C. Turismo, Comercio y Deporte	0	-	0	-	-
C. Agricultura y Pesca	306.594	0,79	333.757	1,39	-8,14
C. Salud	0	-	1.376	0,01	-100,00
C. Educación	0	-	0	-	-
C. para la Igualdad y Bienestar Social	0	-	0	-	-
C. Cultura	0	-	0	-	-
C. Medio Ambiente	15.548	0,04	13.175	0,05	18,01
Instituto de Estadística de Andalucía	0	-	215	0,00	-100,00
Instituto Andaluz de Administración Pública	23	0,00	0	-	-
I. A. I. F. A. P. A. P. E.*	886	0,00	5.895	0,02	-84,96
A. A. E. C. A. U.**	0	-	0	-	-
Servicio Andaluz de Empleo	3.685.955	9,46	2.726.101	11,35	35,21
Instituto Andaluz de Reforma Agraria	0	-	45.818	0,19	-100,00
Servicio Andaluz de Salud	6.294.462	16,15	1.921.290	8,00	227,62
Instituto Andaluz de la Mujer	41.134	0,11	20.776	0,09	97,98
Instituto Andaluz de la Juventud	18.587	0,05	26.343	0,11	-29,44
Patronato de la Alhambra y Generalife	12.975	0,03	19.360	0,08	-32,98
Centro Andaluz de Arte Contemporáneo	0	-	0	-	-
Agencia Andaluza del Agua	51.887	0,13	53.200	0,22	-2,47
TOTAL RECAUDACIÓN	38.973.264	100	24.021.571	100	62,24

Cifras en euros

\* Instituto Andaluz de Investigación y Formación Agraria, Pesquera, Alimentaria y de la Producción Ecológica

\*\* Agencia Andaluza de Evaluación de la Calidad y Acreditación Universitaria

3.4. OTROS INGRESOS

RT | 2007 | 3T

3.4.4. Recaudación acumulada al 3<sup>er</sup> Trimestre 2007-2006

ACUMULADA AL 3 <sup>ER</sup> TRIMESTRE					
	2007	% s/total	2006	% s/total	% 07/06
C. Presidencia	0	-	0	-	-
Consejo Consultivo de Andalucía	0	-	0	-	-
C. Gobernación	0	-	0	-	-
C. Economía y Hacienda	77.918.620	73,99	71.983.610	73,99	-100,00
C. Justicia y Administración Pública	0	-	0	-	-
C. Innovación, Ciencia y Empresa	0	-	0	-	-
C. Obras Públicas y Transportes	0	-	0	-	-
C. Empleo	0	-	0	-	-
C. Turismo, Comercio y Deporte	0	-	0	-	-
C. Agricultura y Pesca	1.537.082	1,46	1.054.845	1,08	45,72
C. Salud	0	-	9.791	0,01	-100,00
C. Educación	0	-	0	-	-
C. para la Igualdad y Bienestar Social	0	-	0	-	-
C. Cultura	30.000	0,03	0	-	-
C. Medio Ambiente	24.173	0,02	18.748	0,02	28,94
Instituto de Estadística de Andalucía	193	0,00	816	0,00	-76,28
Instituto Andaluz de Administración Pública	7.783	0,01	12.971	0,01	-39,99
I. A. I. F. A. P. A. P. E.*	11.546	0,01	36.442	0,04	-68,32
A. A. E. C. A. U.**	0	-	0	-	-
Servicio Andaluz de Empleo	10.968.186	10,42	11.167.469	11,48	-1,78
Instituto Andaluz de Reforma Agraria	40	0,00	205.119	0,21	-99,98
Servicio Andaluz de Salud	14.029.312	13,32	12.428.427	12,77	12,88
Instituto Andaluz de la Mujer	150.236	0,14	85.916	0,09	74,86
Instituto Andaluz de la Juventud	105.880	0,10	128.825	0,13	-17,81
Patronato de la Alhambra y Generalife	155.543	0,15	75.665	0,08	105,57
Centro Andaluz de Arte Contemporáneo	0	-	0	-	-
Agencia Andaluza del Agua	364.598	0,35	81.943	0,08	344,94
TOTAL RECAUDACIÓN	105.303.193	100	97.290.589	100	8,24

Cifras en euros

\* Instituto Andaluz de Investigación y Formación Agraria, Pesquera, Alimentaria y de la Producción Ecológica

\*\* Agencia Andaluza de Evaluación de la Calidad y Acreditación Universitaria





