

# RT|2011|2T

## Cuadernos de Recaudación Tributaria



**RT|2011|2T**

**Cuadernos de  
Recaudación Tributaria**

**Segundo Trimestre**

CUADERNOS de recaudación tributaria. – 2º Trimestre 2011.– Sevilla: Consejería de Hacienda y Administración Pública, Servicio de Estudios y Publicaciones, 2011

120 p. : gráf. ; 21 x 21 cm

Trimestral. – Tít. tomado de la cub.– Responsables de la publicación: Carmen Barrios Molina (coord.); Luis Miguel Lobato Rodríguez (Elaboración, Programación Informática y Tratamiento Estadístico).

Se editan resúmenes anuales

ISSN 1136-114X

1. Impuesto – Recaudación – España – Andalucía – Publicaciones periódicas

I. Andalucía. Consejería de Hacienda y Administración Pública. Servicio de Estudios y Publicaciones, ed.

336.221 [460.35] [05]

© Junta de Andalucía

Consejería de Hacienda y Administración Pública 2011

Dirección:

Julia Núñez Castillo

Secretaría General de Hacienda

Coordinación:

Carmen Barrios Molina

Secretaría General de Hacienda

Elaboración, Programación Informática y Tratamiento Estadístico:

Luis Miguel Lobato Rodríguez

Servicio de Estudios y Publicaciones

Edita:

Servicio de Estudios y Publicaciones

Diseño y maquetación:

IrisGráfico Servicio Editorial, S.L.

Impresión:

Tecnographic, S.L.

ISSN: 1136-114 X

Depósito Legal: SE-1353-95

Impreso en Sevilla. España

Nota metodológica .....	9
<b>1. RECAUDACIÓN TRIBUTARIA DE LA JUNTA DE ANDALUCÍA Y SUS AGENCIAS ADMINISTRATIVAS .....</b>	<b>11</b>
<b>1.1. RECAUDACIÓN POR CONCEPTOS PRESUPUESTARIOS .....</b>	<b>13</b>
1.1.1. Recaudación mensual 2011-2010. 2º Trimestre .....	13
1.1.2. Recaudación mensual acumulada 2011-2010. 2º Trimestre .....	14
1.1.3. Recaudación Trimestral 2011-2010 .....	15
1.1.4. Recaudación acumulada al 2º Trimestre 2011-2010 .....	16
<b>1.2. DETALLE DE LA RECAUDACIÓN POR LAS DIFERENTES FIGURAS TRIBUTARIAS PROPIAS .....</b>	<b>17</b>
1.2.1. Recaudación mensual 2011-2010. 2º Trimestre .....	17
1.2.2. Recaudación mensual acumulada 2011-2010. 2º Trimestre .....	19
1.2.3. Recaudación Trimestral 2011-2010 .....	21
1.2.4. Recaudación acumulada al 2º Trimestre 2011-2010 .....	22
<b>1.3. DETALLE DE LA RECAUDACIÓN POR LAS DIFERENTES FIGURAS TRIBUTARIAS CEDIDAS DE GESTIÓN PROPIA .....</b>	<b>24</b>
1.3.1. Recaudación mensual 2011-2010. 2º Trimestre .....	24
1.3.2. Recaudación mensual acumulada 2011-2010. 2º Trimestre .....	26
1.3.3. Recaudación Trimestral 2011-2010 .....	28
1.3.4. Recaudación acumulada al 2º Trimestre 2011-2010 .....	29
<b>1.4. DETALLE DE LA RECAUDACIÓN POR LAS DIFERENTES FIGURAS TRIBUTARIAS CEDIDAS GESTIONADAS POR EL ESTADO .....</b>	<b>31</b>
1.4.1. Recaudación mensual 2011-2010. 2º Trimestre .....	31
1.4.1.1. Tributos cedidos sujetos a entregas a cuenta .....	31
1.4.1.2. Tributos cedidos en que se cede el rendimiento territorial .....	31
1.4.2. Recaudación mensual acumulada 2011-2010. 2º Trimestre .....	33
1.4.2.1. Tributos cedidos sujetos a entregas a cuenta .....	33
1.4.2.2. Tributos cedidos en que se cede el rendimiento territorial .....	33
1.4.3. Recaudación Trimestral 2011-2010 .....	35
1.4.3.1. Tributos cedidos sujetos a entregas a cuenta .....	35
1.4.3.2. Tributos cedidos en que se cede el rendimiento territorial .....	35
1.4.4. Recaudación acumulada al 2º Trimestre 2011-2010 .....	36

1.4.4.1. Tributos cedidos sujetos a entregas a cuenta .....	36
1.4.4.2. Tributos cedidos en que se cede el rendimiento territorial .....	36
1.5. RECAUDACIÓN MENSUAL POR CAPÍTULOS. SERIE TEMPORAL 2011-2010 .....	38
 2. RECAUDACIÓN PROVINCIAL DE LOS TRIBUTOS GESTIONADOS POR LA JUNTA DE ANDALUCÍA Y SUS AGENCIAS ADMINISTRATIVAS. DESGLOSE POR CONCEPTOS .....	 41
2.1. ALMERÍA .....	43
2.1.1. Recaudación mensual 2011-2010. 2º Trimestre .....	43
2.1.2. Recaudación mensual acumulada 2011-2010. 2º Trimestre .....	44
2.1.3. Recaudación Trimestral 2011-2010 .....	45
2.1.4. Recaudación acumulada al 2º Trimestre 2011-2010 .....	46
2.2. CÁDIZ .....	48
2.2.1. Recaudación mensual 2011-2010. 2º Trimestre .....	48
2.2.2. Recaudación mensual acumulada 2011-2010. 2º Trimestre .....	49
2.2.3. Recaudación Trimestral 2011-2010 .....	50
2.2.4. Recaudación acumulada al 2º Trimestre 2011-2010 .....	51
2.3. CÓRDOBA .....	53
2.3.1. Recaudación mensual 2011-2010. 2º Trimestre .....	53
2.3.2. Recaudación mensual acumulada 2011-2010. 2º Trimestre .....	54
2.3.3. Recaudación Trimestral 2011-2010 .....	55
2.3.4. Recaudación acumulada al 2º Trimestre 2011-2010 .....	56
2.4. GRANADA .....	58
2.4.1. Recaudación mensual 2011-2010. 2º Trimestre .....	58
2.4.2. Recaudación mensual acumulada 2011-2010. 2º Trimestre .....	59
2.4.3. Recaudación Trimestral 2011-2010 .....	60
2.4.4. Recaudación acumulada al 2º Trimestre 2011-2010 .....	61
2.5. HUELVA .....	63
2.5.1. Recaudación mensual 2011-2010. 2º Trimestre .....	63
2.5.2. Recaudación mensual acumulada 2011-2010. 2º Trimestre .....	64
2.5.3. Recaudación Trimestral 2011-2010 .....	65
2.5.4. Recaudación acumulada al 2º Trimestre 2011-2010 .....	66

<b>2.6. JAÉN</b>	<b>68</b>
2.6.1. Recaudación mensual 2011-2010. 2º Trimestre	68
2.6.2. Recaudación mensual acumulada 2011-2010. 2º Trimestre	69
2.6.3. Recaudación Trimestral 2011-2010	70
2.6.4. Recaudación acumulada al 2º Trimestre 2011-2010	71
<b>2.7. MÁLAGA</b>	<b>73</b>
2.7.1. Recaudación mensual 2011-2010. 2º Trimestre	73
2.7.2. Recaudación mensual acumulada 2011-2010. 2º Trimestre	74
2.7.3. Recaudación Trimestral 2011-2010	75
2.7.4. Recaudación acumulada al 2º Trimestre 2011-2010	76
<b>2.8. SEVILLA</b>	<b>78</b>
2.8.1. Recaudación mensual 2011-2010. 2º Trimestre	78
2.8.2. Recaudación mensual acumulada 2011-2010. 2º Trimestre	79
2.8.3. Recaudación Trimestral 2011-2010	80
2.8.4. Recaudación acumulada al 2º Trimestre 2011-2010	81
<b>2.9. SERVICIOS CENTRALES</b>	<b>83</b>
2.9.1. Recaudación mensual 2011-2010. 2º Trimestre	83
2.9.2. Recaudación mensual acumulada 2011-2010. 2º Trimestre	84
2.9.3. Recaudación Trimestral 2011-2010	85
2.9.4. Recaudación acumulada al 2º Trimestre 2011-2010	86
<b>2.10. TOTAL ANDALUCÍA</b>	<b>88</b>
2.10.1. Recaudación mensual 2011-2010. 2º Trimestre	88
2.10.2. Recaudación mensual acumulada 2011-2010. 2º Trimestre	89
2.10.3. Recaudación Trimestral 2011-2010	90
2.10.4. Recaudación acumulada al 2º Trimestre 2011-2010	91
<b>2.11. ESTRUCTURA PROVINCIAL 2011-2010. 2º TRIMESTRE</b>	<b>93</b>
2.11.1. Recaudación Trimestral. Capítulos I, II y III	93
2.11.2. Recaudación acumulada al 2º Trimestre. Capítulos I, II y III	94
2.11.3. Recaudación Trimestral. Capítulo I	95
2.11.4. Recaudación acumulada al 2º Trimestre. Capítulo I	96
2.11.5. Recaudación Trimestral. Capítulo II	97
2.11.6. Recaudación acumulada al 2º Trimestre. Capítulo II	98

2.11.7. Recaudación Trimestral. Capítulo III .....	99
2.11.8. Recaudación acumulada al 2º Trimestre. Capítulo III .....	100

<b>3. TASAS, PRECIOS PÚBLICOS Y OTROS INGRESOS DISTRIBUIDOS POR CONSEJERÍAS Y AGENCIAS ADMINISTRATIVAS .....</b>	<b>101</b>
<b>3.1. TOTAL TASAS, PRECIOS PÚBLICOS Y OTROS INGRESOS .....</b>	<b>103</b>
3.1.1. Recaudación mensual 2011-2010. 2º Trimestre .....	103
3.1.2. Recaudación mensual acumulada 2011-2010. 2º Trimestre .....	104
3.1.3. Recaudación Trimestral 2011-2010 .....	105
3.1.4. Recaudación acumulada al 2º Trimestre 2011-2010 .....	106
<b>3.2. TASAS .....</b>	<b>107</b>
3.2.1. Recaudación mensual 2011-2010. 2º Trimestre .....	107
3.2.2. Recaudación mensual acumulada 2011-2010. 2º Trimestre .....	108
3.2.3. Recaudación Trimestral 2011-2010 .....	109
3.2.4. Recaudación acumulada al 2º Trimestre 2011-2010 .....	110
<b>3.3. PRECIOS PÚBLICOS .....</b>	<b>111</b>
3.3.1. Recaudación mensual 2011-2010. 2º Trimestre .....	111
3.3.2. Recaudación mensual acumulada 2011-2010. 2º Trimestre .....	112
3.3.3. Recaudación Trimestral 2011-2010 .....	113
3.3.4. Recaudación acumulada al 2º Trimestre 2011-2010 .....	114
<b>3.4. OTROS INGRESOS .....</b>	<b>115</b>
3.4.1. Recaudación mensual 2011-2010. 2º Trimestre .....	115
3.4.2. Recaudación mensual acumulada 2011-2010. 2º Trimestre .....	116
3.4.3. Recaudación Trimestral 2011-2010 .....	117
3.4.4. Recaudación acumulada al 2º Trimestre 2011-2010 .....	118



## Nota metodológica

El objetivo que pretendemos con la elaboración de la Estadística Tributaria que aquí se presenta, *Cuadernos de Recaudación Tributaria. 2º Trimestre 2011*, es recopilar y difundir los aspectos más importantes que caracterizan a los ingresos tributarios gestionados por la Comunidad Autónoma de Andalucía, y en concreto la estructura de la recaudación, la procedencia y cuantía de la misma, y su evolución a lo largo del tiempo.

En coordinación con la Secretaría General de Hacienda, la elaboración de esta publicación se ha llevado a cabo por la Unidad Estadística de la Consejería de Hacienda y Administración Pública, que ha realizado la captación, tratamiento y análisis de la información contenida en el Sistema Integrado de Gestión Presupuestaria, Contable y Financiera de la Administración de la Junta de Andalucía, así como la presentación de los resultados finales.

La variable objeto de estudio ha sido la *Recaudación Neta*, definida como el Ingresado, corregido con la Anulación y Devolución de Ingresos, imputable a los Capítulos I, II y III del Presupuesto de Ingresos de la Junta de Andalucía y de sus Agencias Administrativas, es decir, la Recaudación Neta obtenida de la gestión de los Impuestos Directos, Impuestos Indirectos y Tasas, Precios Públicos y Otros Ingresos de la Comunidad Autónoma de Andalucía. Asimismo, en la variable Recaudación Neta se ha agregado tanto la recaudación correspondiente al presupuesto corriente como a los presupuestos cerrados de ejercicios anteriores.

La fuente de información ha sido el Sistema Integrado de Gestión Presupuestaria Contable y Financiera de la Administración de la Junta de Andalucía (JÚPITER). Ello ha permitido, por una parte, la obtención de datos con carácter mensual, procediéndose posteriormente a la agregación trimestral y a la acumulación por trimestres; por otra, el desglose por provincias, computando la recaudación a cada una de éstas y a los servicios centrales.

La información se clasifica en tres bloques:

- El primer bloque denominado “Recaudación Tributaria de la Junta de Andalucía y sus Agencias Administrativas”, muestra las series temporales mensuales y las acumuladas al mes en el año de referencia correspondientes a la recaudación de los recursos tributarios por conceptos presupuestarios así como el detalle según las figuras tributarias propias, cedidas de gestión propia y las cedidas gestionadas por el Estado. Asimismo, se comparan los datos con los del año anterior mediante el cálculo de variaciones interanuales.
- En el segundo de los bloques se analiza la recaudación tributaria de los tributos gestionados por la Comunidad Autónoma distribuida por Capítulos y Conceptos correspondiente a cada mes del trimestre, desagregada a nivel provincial. Los datos se presentan tanto por mes del trimestre como por el acumulado a cada mes en el año de referencia, comparándose con sus equivalentes en el año anterior.
- El tercero se centra específicamente en las Tasas, Precios Públicos y Otros Ingresos, presentándose la recaudación mensual y trimestral así como su acumulada en el año de referencia, desglosada por Secciones Presupuestarias, Consejerías y Agencias Administrativas, adaptada a la estructura competencial aprobada por el Decreto del Presidente 14/2010, de 22 de marzo, sobre reestructuración de Consejerías.

Los datos se presentan en resúmenes numéricos agrupados en tablas, incluyendo además, para una mejor comprensión de los mismos, algunas representaciones gráficas que ayudarán a interpretarlos.

Unidad Estadística

Servicio de Estudios y Publicaciones  
Viceconsejería de Hacienda y Administración Pública

RT|2011|2T

1.

Recaudación Tributaria de la Junta de Andalucía  
y sus Agencias Administrativas



1.1. RECAUDACIÓN POR CONCEPTOS PRESUPUESTARIOS

RT | 2011 | 2T

1.1.1. Recaudación mensual 2011-2010. 2º Trimestre

	ABRIL			MAYO			JUNIO		
	2011	2010	% 11/10	2011	2010	% 11/10	2011	2010	% 11/10
IMPUESTOS DIRECTOS									
Impuesto sobre Sucesiones y Donaciones	23.445.743	24.273.770	-3,41	29.976.855	24.688.295	21,42	25.665.915	30.403.085	-15,58
Impuesto s/ Patrimonio Personas Físicas	35.493	73.039	-51,41	131.105	136.439	-3,91	60.504	123.274	-50,92
Tarifa Autonómica del IRPF	384.823.922	521.306.863	-26,18	384.823.922	0	-	384.823.922	260.653.432	47,64
TOTAL	408.305.158	545.653.672	-25,17	414.931.882	24.824.734	1.571,45	410.550.341	291.179.790	41,00
IMPUESTOS INDIRECTOS									
Transmisiones Patrimoniales	46.806.532	54.851.511	-14,67	57.268.347	60.964.596	-6,06	61.234.199	85.493.726	-28,38
Actos Jurídicos Documentados	26.135.529	39.449.805	-33,75	32.555.576	42.887.879	-24,09	28.890.410	54.792.568	-47,27
Impuesto s/ Juego del Bingo	0	0	-	0	132.584	-100,00	0	0	-
Impuesto Valor Añadido	339.674.696	364.345.602	-6,77	339.674.696	0	-	339.674.696	182.172.801	86,46
Impuestos Especiales de Fabricación	187.323.463	277.191.853	-32,42	187.323.463	0	-	187.323.463	138.595.927	35,16
Impuesto s/ Determinados Medios de Transp.	7.289.389	0	-	4.549.608	14.897.239	-69,46	6.416.238	0	-
Impuesto s/ Ventas Minoristas Hidrocarburos	1.197.313	0	-	946.694	29.542.473	-96,80	59.486.661	0	-
Impuestos Ecológicos	208.379	115.670	80,15	2.194.488	597.535	267,26	388.723	1.723.082	-77,44
Impuestos Extinguidos	0	0	-	0	0	-	0	0	-
TOTAL	608.635.301	735.954.442	-17,30	624.512.872	149.022.306	319,07	683.414.390	462.778.103	47,68
TASAS, PRECIOS PÚBLICOS Y OTROS INGRESOS									
Tasas Fiscales sobre el Juego	31.310.871	29.619.651	5,71	5.808.820	13.404.265	-56,66	6.183.103	9.993.894	-38,13
Tasas Consejerías y Agencias Administrativas	6.422.929	2.707.053	137,27	6.151.234	6.566.516	-6,32	3.825.403	6.222.942	-38,53
Precios Públicos Consejerías y AA.AA.	10.425.583	10.650.562	-2,11	11.036.564	14.645.397	-24,64	10.855.863	11.109.699	-2,28
Otros Ingresos	13.978.027	34.059.842	-58,96	13.607.030	24.742.384	-45,01	14.663.335	29.063.700	-49,55
TOTAL	62.137.411	77.037.107	-19,34	36.603.649	59.358.562	-38,33	35.527.704	56.390.235	-37,00
TOTAL RECAUDACIÓN	1.079.077.870	1.358.645.220	-20,58	1.076.048.402	233.205.602	361,42	1.129.492.435	810.348.129	39,38

Cifras en euros

## 1.1. RECAUDACIÓN POR CONCEPTOS PRESUPUESTARIOS

RT | 2011 | 2T

## 1.1.2. Recaudación mensual acumulada 2011-2010. 2º Trimestre

	ABRIL			MAYO			JUNIO		
	2011	2010	% 11/10	2011	2010	% 11/10	2011	2010	% 11/10
<b>IMPUESTOS DIRECTOS</b>									
Impuesto sobre Sucesiones y Donaciones	88.725.372	94.990.037	-6,60	118.702.227	119.678.332	-0,82	144.368.142	150.081.417	-3,81
Impuesto s/ Patrimonio Personas Físicas	222.199	228.265	-2,66	353.305	364.704	-3,13	413.809	487.977	-15,20
Tarifa Autonómica del IRPF	1.539.295.687	1.042.613.727	47,64	1.924.119.608	1.042.613.727	84,55	2.308.943.530	1.303.267.159	77,17
<b>TOTAL</b>	<b>1.628.243.258</b>	<b>1.137.832.028</b>	<b>43,10</b>	<b>2.043.175.140</b>	<b>1.162.656.762</b>	<b>75,73</b>	<b>2.453.725.481</b>	<b>1.453.836.553</b>	<b>68,78</b>
<b>IMPUESTOS INDIRECTOS</b>									
Transmisiones Patrimoniales	220.527.007	228.025.618	-3,29	277.795.354	288.990.214	-3,87	339.029.553	374.483.940	-9,47
Actos Jurídicos Documentados	123.186.262	164.538.141	-25,13	155.741.838	207.426.020	-24,92	184.632.247	262.218.588	-29,59
Impuesto s/ Juego del Bingo	0	0	-	0	132.584	-100,00	0	132.584	-100,00
Impuesto Valor Añadido	1.358.698.785	728.691.203	86,46	1.698.373.481	728.691.203	133,07	2.038.048.178	910.864.004	123,75
Impuestos Especiales de Fabricación	749.293.853	554.383.707	35,16	936.617.317	554.383.707	68,95	1.123.940.780	692.979.633	62,19
Impuesto s/ Determinados Medios de Transp.	22.526.846	25.938.389	-13,15	27.076.454	40.835.628	-33,69	33.492.692	40.835.628	-17,98
Impuesto s/ Ventas Minoristas Hidrocarburos	66.063.295	33.961.644	94,52	67.009.989	63.504.117	5,52	126.496.651	63.504.117	99,19
Impuestos Ecológicos	3.477.786	4.449.544	-21,84	5.672.273	5.047.078	12,39	6.060.996	6.770.160	-10,47
Impuestos Extinguidos	0	0	-	0	0	-	0	0	-
<b>TOTAL</b>	<b>2.543.773.835</b>	<b>1.739.988.245</b>	<b>46,19</b>	<b>3.168.286.706</b>	<b>1.889.010.551</b>	<b>67,72</b>	<b>3.851.701.096</b>	<b>2.351.788.654</b>	<b>63,78</b>
<b>TASAS, PRECIOS PÚBLICOS Y OTROS INGRESOS</b>									
Tasas Fiscales sobre el Juego	55.140.565	65.566.587	-15,90	60.949.385	78.970.852	-22,82	67.132.488	88.964.747	-24,54
Tasas Consejerías y Agencias Administrativas	21.107.037	35.748.217	-40,96	27.258.271	42.314.734	-35,58	31.083.674	48.537.676	-35,96
Precios Públicos Consejerías y AA.AA.	37.090.504	37.710.726	-1,64	48.127.068	52.356.123	-8,08	58.982.931	63.465.821	-7,06
Otros Ingresos	73.208.190	78.998.739	-7,33	86.815.220	103.741.123	-16,32	101.478.555	132.804.822	-23,59
<b>TOTAL</b>	<b>186.546.295</b>	<b>218.024.269</b>	<b>-14,44</b>	<b>223.149.944</b>	<b>277.382.831</b>	<b>-19,55</b>	<b>258.677.649</b>	<b>333.773.067</b>	<b>-22,50</b>
<b>TOTAL RECAUDACIÓN</b>	<b>4.358.563.388</b>	<b>3.095.844.542</b>	<b>40,79</b>	<b>5.434.611.791</b>	<b>3.329.050.145</b>	<b>63,25</b>	<b>6.564.104.226</b>	<b>4.139.398.274</b>	<b>58,58</b>

Cifras en euros

1.1. RECAUDACIÓN POR CONCEPTOS PRESUPUESTARIOS

RT | 2011 | 2T

1.1.3. Recaudación Trimestral 2011-2010

2º TRIMESTRE					
	2011	% s/total	2010	% s/total	% 11/10
IMPUESTOS DIRECTOS					
Impuesto sobre Sucesiones y Donaciones	79.088.512	2,41	79.365.150	3,30	-0,35
Impuesto s/ Patrimonio Personas Físicas	227.103	0,01	332.751	0,01	-31,75
Tarifa Autonómica del IRPF	1.154.471.765	35,15	781.960.295	32,55	47,64
TOTAL	1.233.787.380	37,56	861.658.196	35,87	43,19
IMPUESTOS INDIRECTOS					
Transmisiones Patrimoniales	165.309.078	5,03	201.309.834	8,38	-17,88
Actos Jurídicos Documentados	87.581.514	2,67	137.130.253	5,71	-36,13
Impuesto s/Juego del Bingo	0	-	132.584	0,01	-100,00
Impuesto Valor Añadido	1.019.024.089	31,02	546.518.403	22,75	86,46
Impuestos Especiales de Fabricación	561.970.390	17,11	415.787.780	17,31	35,16
Impuesto s/ Determinados Medios Transporte	18.255.235	0,56	14.897.239	0,62	22,54
Impuesto s/ Ventas Minoristas Hidrocarburos	61.630.668	1,88	29.542.473	1,23	108,62
Impuestos Ecológicos	2.791.589	0,08	2.436.286	0,10	14,58
Impuestos Extinguidos	0	-	0	-	-
TOTAL	1.916.562.563	58,35	1.347.754.851	56,11	42,20
TASAS, PRECIOS PÚBLICOS Y OTROS INGRESOS					
Tasas Fiscales sobre el Juego	43.302.795	1,32	53.017.810	2,21	-18,32
Tasas Consejerías y Agencias Administrativas	16.399.566	0,50	15.496.511	0,65	5,83
Precios Públicos Consejerías y Agencias Administrativas	32.318.011	0,98	36.405.657	1,52	-11,23
Otros Ingresos	42.248.393	1,29	87.865.926	3,66	-51,92
TOTAL	134.268.764	4,09	192.785.905	8,03	-30,35
TOTAL RECAUDACIÓN	3.284.618.707	100	2.402.198.952	100	36,73

Cifras en euros

1.1. RECAUDACIÓN POR CONCEPTOS PRESUPUESTARIOS

RT | 2011 | 2T

1.1.4. Recaudación acumulada al 2º Trimestre 2011-2010

ACUMULADA AL 2º TRIMESTRE					
	2011	% s/total	2010	% s/total	% 11/10
IMPUESTOS DIRECTOS					
Impuesto sobre Sucesiones y Donaciones	144.368.142	2,20	150.081.417	3,63	-3,81
Impuesto s/ Patrimonio Personas Físicas	413.809	0,01	487.977	0,01	-15,20
Tarifa Autonómica del IRPF	2.308.943.530	35,18	1.303.267.159	31,48	77,17
TOTAL	2.453.725.481	37,38	1.453.836.553	35,12	68,78
IMPUESTOS INDIRECTOS					
Transmisiones Patrimoniales	339.029.553	5,16	374.483.940	9,05	-9,47
Actos Jurídicos Documentados	184.632.247	2,81	262.218.588	6,33	-29,59
Impuesto s/Juego del Bingo	0	-	132.584	0,00	-100,00
Impuesto Valor Añadido	2.038.048.178	31,05	910.864.004	22,00	123,75
Impuestos Especiales de Fabricación	1.123.940.780	17,12	692.979.633	16,74	62,19
Impuesto s/ Determinados Medios Transporte	33.492.692	0,51	40.835.628	0,99	-17,98
Impuesto s/ Ventas Minoristas Hidrocarburos	126.496.651	1,93	63.504.117	1,53	99,19
Impuestos Ecológicos	6.060.996	0,09	6.770.160	0,16	-10,47
Impuestos Extinguidos	0	-	0	-	-
TOTAL	3.851.701.096	58,68	2.351.788.654	56,81	63,78
TASAS, PRECIOS PÚBLICOS Y OTROS INGRESOS					
Tasas Fiscales sobre el Juego	67.132.488	1,02	88.964.747	2,15	-24,54
Tasas Consejerías y Agencias Administrativas	31.083.674	0,47	48.537.676	1,17	-35,96
Precios Públicos Consejerías y AA.AA.	58.982.931	0,90	63.465.821	1,53	-7,06
Otros Ingresos	101.478.555	1,55	132.804.822	3,21	-23,59
TOTAL	258.677.649	3,94	333.773.067	8,06	-22,50
TOTAL RECAUDACIÓN	6.564.104.226	100	4.139.398.274	100	58,58

Cifras en euros



1.2. DETALLE DE LA RECAUDACIÓN POR LAS DIFERENTES FIGURAS TRIBUTARIAS PROPIAS

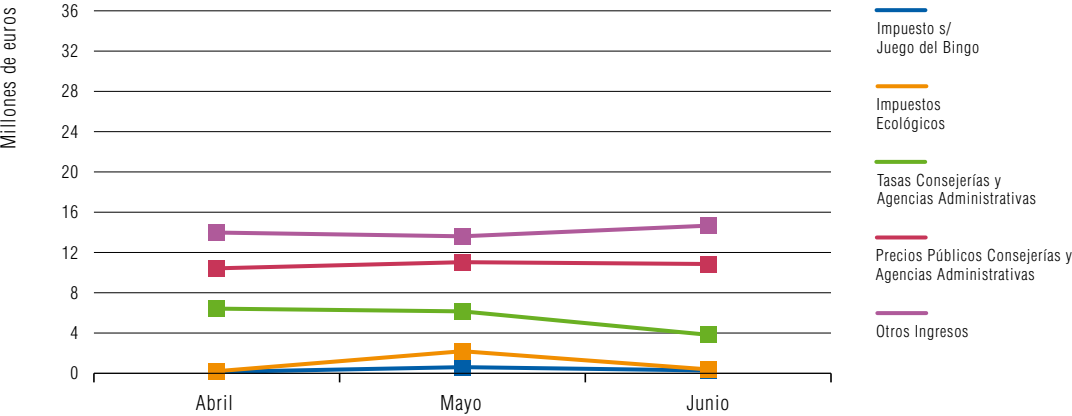
RT | 2011 | 2T

1.2.1. Recaudación mensual 2011-2010. 2º Trimestre

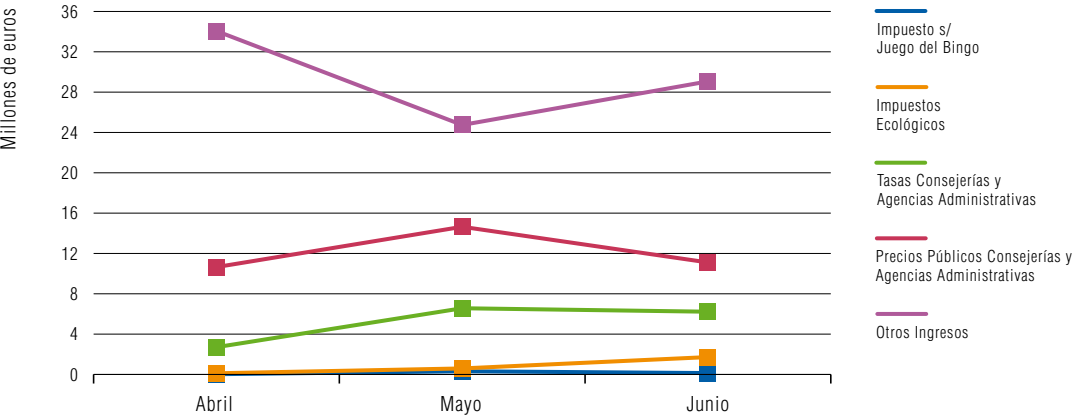
	ABRIL			MAYO			JUNIO		
	2011	2010	% 11/10	2011	2010	% 11/10	2011	2010	% 11/10
IMPUESTOS INDIRECTOS									
Impuesto s/ Juego del Bingo	0	0	-	0	132.584	-100,00	0	0	-
Impuestos Ecológicos	208.379	115.670	80,15	2.194.488	597.535	267,26	388.723	1.723.082	-77,44
Emisiones Gases a la Atmósfera	135.557	24.235	459,34	612.705	317.418	93,03	282.267	139.100	102,92
Vertidos a Aguas Litorales	72.822	91.435	-20,36	946.002	193.970	387,70	106.456	314.431	-66,14
Depósitos Residuos Radioactivos	0	0	-	528.366	0	-	0	1.242.841	-100,00
Depósitos Residuos Peligrosos	0	0	-	107.414	86.147	24,69	0	26.709	-100,00
TOTAL	208.379	115.670	80,15	2.194.488	730.119	200,57	388.723	1.723.082	-77,44
TASAS, PRECIOS PÚBLICOS Y OTROS INGRESOS									
Tasas Consejerías y Agencias Administrativas	6.422.929	2.707.053	137,27	6.151.234	6.566.516	-6,32	3.825.403	6.222.942	-38,53
Precios Públicos Consejerías y AA.AA.	10.425.583	10.650.562	-2,11	11.036.564	14.645.397	-24,64	10.855.863	11.109.699	-2,28
Otros Ingresos	13.978.027	34.059.842	-58,96	13.607.030	24.742.384	-45,01	14.663.335	29.063.700	-49,55
Reintegros de Ejercicios Cerrados	4.249.356	29.647.286	-85,67	5.527.540	15.264.504	-63,79	6.141.978	12.928.549	-52,49
Reintegros del Presupuesto Corriente	2.082.122	1.173.454	77,44	2.824.306	1.548.401	82,40	1.399.143	2.591.247	-46,01
Recargos y Multas	6.371.547	2.905.847	119,27	4.281.924	6.810.523	-37,13	5.772.195	11.438.130	-49,54
Intereses de Demora	770.378	108.305	611,30	475.262	195.003	143,72	539.573	1.674.976	-67,79
Ingresos diversos Recursos Eventuales	504.625	224.950	124,33	497.998	923.954	-46,10	810.446	430.798	88,13
TOTAL	30.826.540	47.417.457	-34,99	30.794.828	45.954.297	-32,99	29.344.601	46.396.341	-36,75
TOTAL RECAUDACIÓN	31.034.918	47.533.127	-34,71	32.989.316	46.684.416	-29,34	29.733.324	48.119.422	-38,21

Cifras en euros

Recaudación mensual. Figuras tributarias propias. 2011



Recaudación mensual. Figuras tributarias propias. 2010



1.2. DETALLE DE LA RECAUDACIÓN POR LAS DIFERENTES FIGURAS TRIBUTARIAS PROPIAS

RT | 2011 | 2T

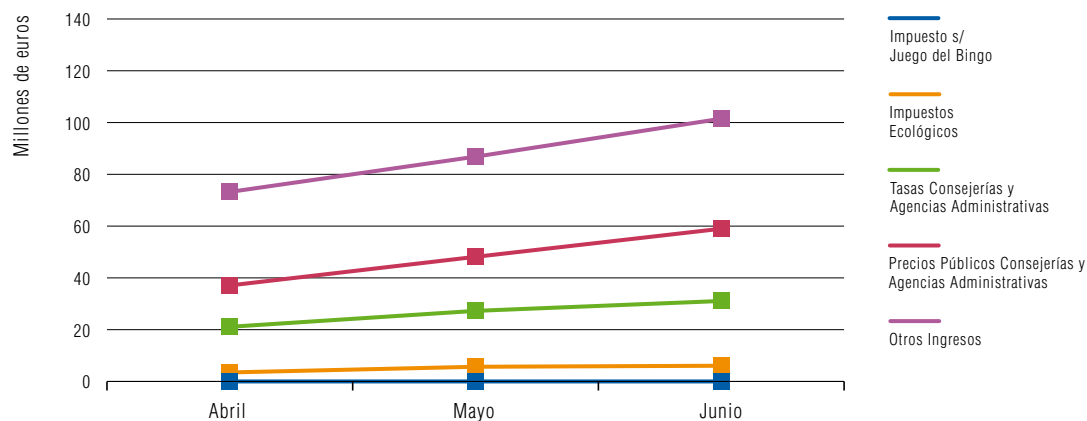
1.2.2. Recaudación mensual acumulada 2011-2010. 2º Trimestre

	ABRIL			MAYO			JUNIO		
	2011	2010	% 11/10	2011	2010	% 11/10	2011	2010	% 11/10
IMPUESTOS INDIRECTOS									
Impuesto s/ Juego del Bingo	0	0	-	0	132.584	-100,00	0	132.584	-100,00
Impuestos Ecológicos	3.477.786	4.449.544	-21,84	5.672.273	5.047.078	12,39	6.060.996	6.770.160	-10,47
Emisiones Gases a la Atmósfera	1.778.895	1.453.847	22,36	2.391.600	1.771.265	35,02	2.673.867	1.910.365	39,97
Vertidos a Aguas Litorales	818.020	1.221.017	-33,01	1.764.023	1.414.988	24,67	1.870.478	1.729.419	8,16
Depósitos Residuos Radioactivos	782.069	1.686.071	-53,62	1.310.435	1.686.071	-22,28	1.310.435	2.928.912	-55,26
Depósitos Residuos Peligrosos	98.801	88.608	11,50	206.215	174.755	18,00	206.215	201.464	2,36
TOTAL	3.477.786	4.449.544	-21,84	5.672.273	5.179.662	9,51	6.060.996	6.902.744	-12,19
TASAS, PRECIOS PÚBLICOS Y OTROS INGRESOS									
Tasas Consejerías y Agencias Administrativas	21.107.037	35.748.217	-40,96	27.258.271	42.314.734	-35,58	31.083.674	48.537.676	-35,96
Precios Públicos Consejerías y AA.AA.	37.090.504	37.710.726	-1,64	48.127.068	52.356.123	-8,08	58.982.931	63.465.821	-7,06
Otros Ingresos	73.208.190	78.998.739	-7,33	86.815.220	103.741.123	-16,32	101.478.555	132.804.822	-23,59
Reintegros de Ejercicios Cerrados	47.756.946	47.723.975	0,07	53.284.486	62.988.479	-15,41	59.426.464	75.917.029	-21,72
Reintegros del Presupuesto Corriente	6.276.631	8.094.687	-22,46	9.100.937	9.643.088	-5,62	10.500.080	12.234.335	-14,18
Recargos y Multas	13.475.235	14.635.662	-7,93	17.757.159	21.446.184	-17,20	23.529.354	32.884.314	-28,45
Intereses de Demora	1.543.335	859.673	79,53	2.018.596	1.054.676	91,39	2.558.169	2.729.653	-6,28
Ingresos diversos Recursos Eventuales	4.156.044	7.684.741	-45,92	4.654.042	8.608.695	-45,94	5.464.488	9.039.493	-39,55
TOTAL	131.405.731	152.457.682	-13,81	162.200.559	198.411.979	-18,25	191.545.160	244.808.320	-21,76
TOTAL RECAUDACIÓN	134.883.516	156.907.225	-14,04	167.872.832	203.591.642	-17,54	197.606.156	251.711.064	-21,49

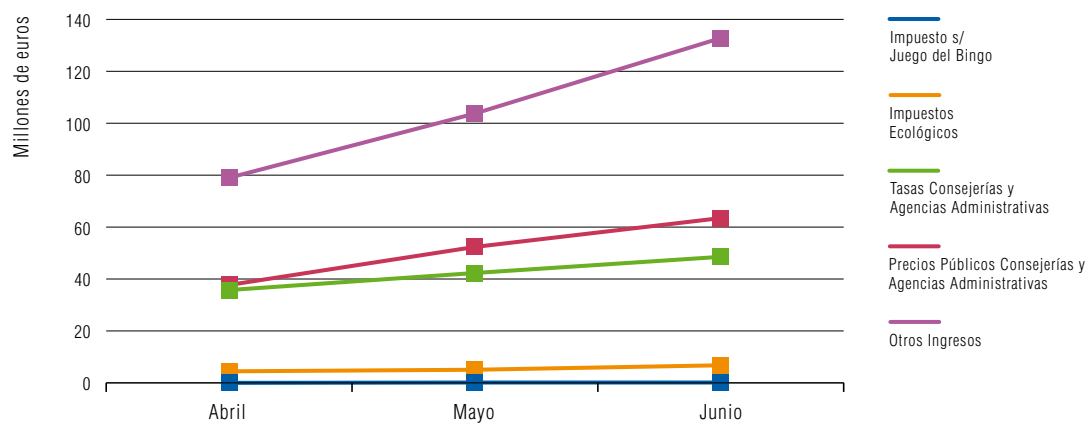
Cifras en euros

RT | 2011 | 2T

## Recaudación mensual acumulada. Figuras tributarias propias. 2011



## Recaudación mensual acumulada. Figuras tributarias propias. 2010



1.2. DETALLE DE LA RECAUDACIÓN POR LAS DIFERENTES FIGURAS TRIBUTARIAS PROPIAS

RT | 2011 | 2T

1.2.3. Recaudación Trimestral 2011-2010

	2º TRIMESTRE				
	2011	% s/total	2010	% s/total	% 11/10
IMPUESTOS INDIRECTOS					
Impuesto s/ Juego del Bingo	0	-	132.584	0,09	-100,00
Impuestos Ecológicos	2.791.589	2,98	2.436.287	1,71	14,58
Emisiones Gases a la Atmósfera	1.030.529	1,10	480.753	0,34	114,36
Vertidos a Aguas Litorales	1.125.280	1,20	599.837	0,42	87,60
Depósitos Residuos Radioactivos	528.366	0,56	1.242.841	0,87	-57,49
Depósitos Residuos Peligrosos	107.414	0,11	112.855	0,08	-4,82
TOTAL	2.791.589	2,98	2.568.871	1,80	8,67
TASAS, PRECIOS PÚBLICOS Y OTROS INGRESOS					
Tasas Consejerías y Agencias Administrativas	16.399.566	17,49	15.496.511	10,89	5,83
Precios Públicos Consejerías y Agencias Administrativas	32.318.011	34,47	36.405.657	25,58	-11,23
Otros Ingresos	42.248.393	45,06	87.865.926	61,73	-51,92
Reintegros de Ejercicios Cerrados	15.918.875	16,98	57.840.339	40,64	-72,48
Reintegros del Presupuesto Corriente	6.305.570	6,73	5.313.101	3,73	18,68
Recargos y Multas	16.425.666	17,52	21.154.499	14,86	-22,35
Intereses de Demora	1.785.212	1,90	1.978.284	1,39	-9,76
Ingresos diversos Recursos Eventuales	1.813.070	1,93	1.579.702	1,11	14,77
TOTAL	90.965.970	97,02	139.768.095	98,20	-34,92
TOTAL RECAUDACIÓN	93.757.558	100	142.336.966	100	-34,13

Cifras en euros

1.2. DETALLE DE LA RECAUDACIÓN POR LAS DIFERENTES FIGURAS TRIBUTARIAS PROPIAS

RT | 2011 | 2T

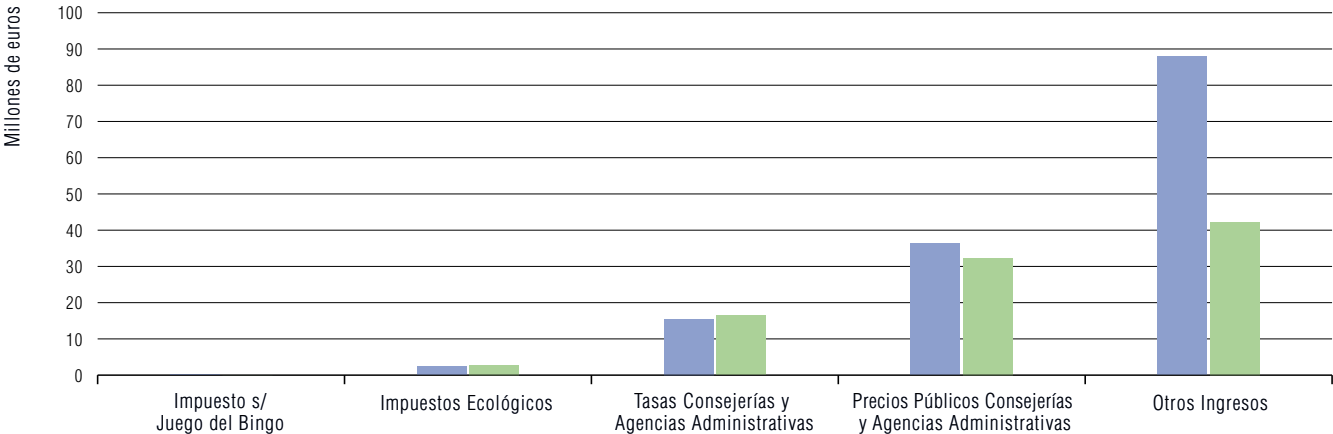
1.2.4. Recaudación acumulada al 2º Trimestre 2011-2010

ACUMULADA AL 2º TRIMESTRE					
	2011	% s/total	2010	% s/total	% 11/10
IMPUESTOS INDIRECTOS					
Impuesto s/ Juego del Bingo	0	-	132.584	0,05	-100,00
Impuestos Ecológicos	6.060.996	3,07	6.770.160	2,69	-10,47
Emisiones Gases a la Atmósfera	2.673.867	1,35	1.910.365	0,76	39,97
Vertidos a Aguas Litorales	1.870.478	0,95	1.729.419	0,69	8,16
Depósitos Residuos Radioactivos	1.310.435	0,66	2.928.912	1,16	-55,26
Depósitos Residuos Peligrosos	206.215	0,10	201.464	0,08	2,36
TOTAL	6.060.996	3,07	6.902.744	2,74	-12,19
TASAS, PRECIOS PÚBLICOS Y OTROS INGRESOS					
Tasas Consejerías y Agencias Administrativas	31.083.674	15,73	48.537.676	19,28	-35,96
Precios Públicos Consejerías y Agencias Administrativas	58.982.931	29,85	63.465.821	25,21	-7,06
Otros Ingresos	101.478.555	51,35	132.804.822	52,76	-23,59
Reintegros de Ejercicios Cerrados	59.426.464	30,07	75.917.029	30,16	-21,72
Reintegros del Presupuesto Corriente	10.500.080	5,31	12.234.335	4,86	-14,18
Recargos y Multas	23.529.354	11,91	32.884.314	13,06	-28,45
Intereses de Demora	2.558.169	1,29	2.729.653	1,08	-6,28
Ingresos diversos Recursos Eventuales	5.464.488	2,77	9.039.493	3,59	-39,55
TOTAL	191.545.160	96,93	244.808.320	97,26	-21,76
TOTAL RECAUDACIÓN	197.606.156	100	251.711.064	100	-21,49

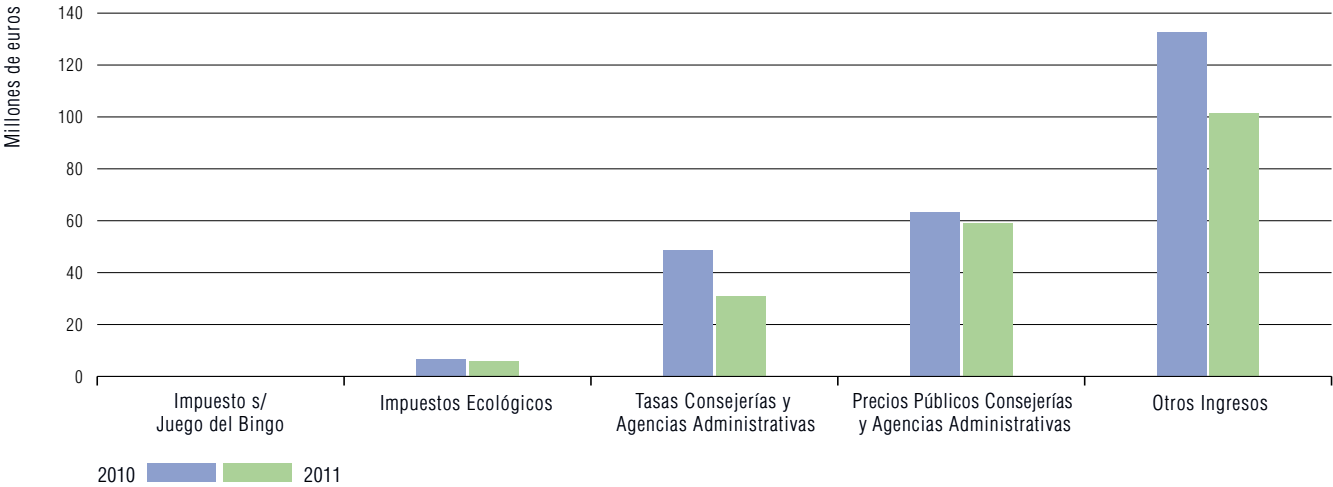
Cifras en euros

RT | 2011 | 2T

Recaudación Trimestral. 2º Trimestre



Recaudación acumulada al 2º Trimestre



1.3. DETALLE DE LA RECAUDACIÓN POR LAS DIFERENTES FIGURAS TRIBUTARIAS CEDIDAS DE GESTIÓN PROPIA

RT | 2011 | 2T

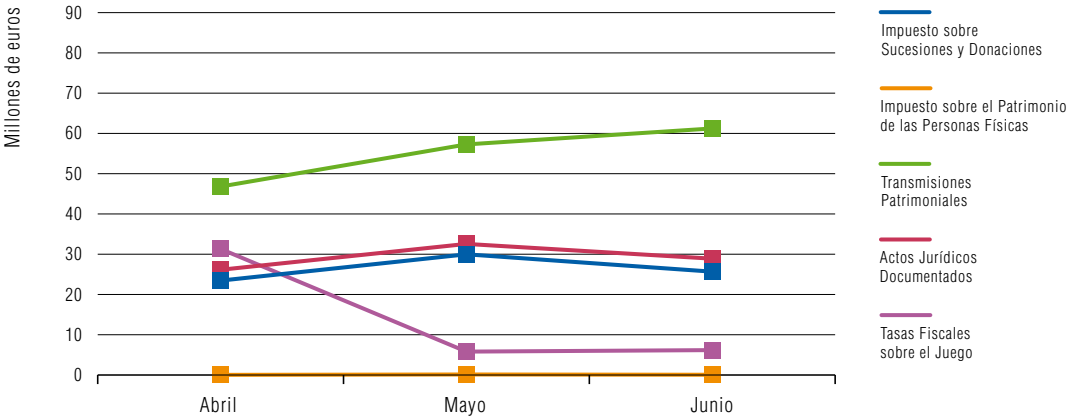
1.3.1. Recaudación mensual 2011-2010. 2º Trimestre

	ABRIL			MAYO			JUNIO		
	2011	2010	% 11/10	2011	2010	% 11/10	2011	2010	% 11/10
IMPUESTOS DIRECTOS									
Impuesto sobre Sucesiones y Donaciones	23.445.743	24.273.770	-3,41	29.976.855	24.688.295	21,42	25.665.915	30.403.085	-15,58
Impuesto s/ Patrimonio Personas Físicas	35.493	73.039	-51,41	131.105	136.439	-3,91	60.504	123.274	-50,92
TOTAL	23.481.236	24.346.809	-3,56	30.107.960	24.824.734	21,28	25.726.419	30.526.359	-15,72
IMPUESTOS INDIRECTOS									
Transmisiones Patrimoniales	46.806.532	54.851.511	-14,67	57.268.347	60.964.596	-6,06	61.234.199	85.493.726	-28,38
Actos Jurídicos Documentados	26.135.529	39.449.805	-33,75	32.555.576	42.887.879	-24,09	28.890.410	54.792.568	-47,27
Impuestos Extinguidos	0	0	-	0	0	-	0	0	-
TOTAL	72.942.061	94.301.317	-22,65	89.823.922	103.852.475	-13,51	90.124.609	140.286.294	-35,76
TASAS, PRECIOS PÚBLICOS Y OTROS INGRESOS									
Tasas Fiscales sobre el Juego	31.310.871	29.619.651	5,71	5.808.820	13.404.265	-56,66	6.183.103	9.993.894	-38,13
TOTAL	31.310.871	29.619.651	5,71	5.808.820	13.404.265	-56,66	6.183.103	9.993.894	-38,13
TOTAL RECAUDACIÓN	127.734.168	148.267.776	-13,85	125.740.703	142.081.474	-11,50	122.034.131	180.806.548	-32,51

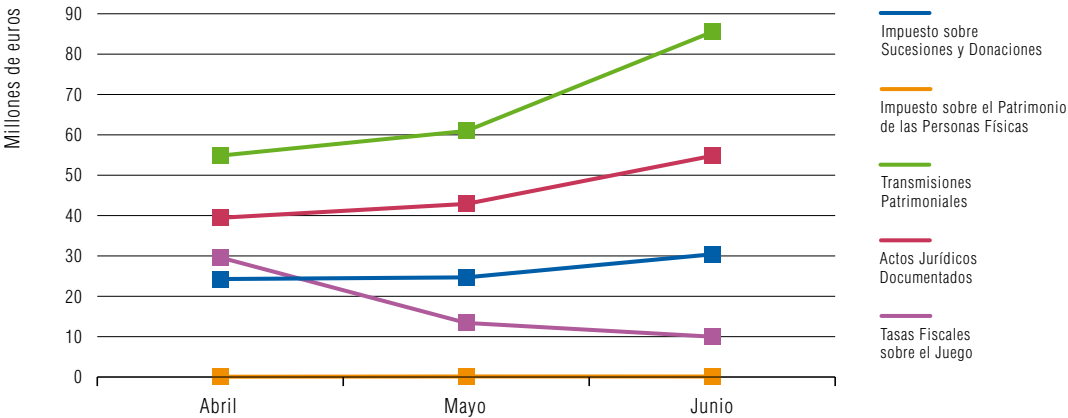
Cifras en euros



Recaudación mensual. Figuras tributarias cedidas de gestión propia. 2011



Recaudación mensual. Figuras tributarias cedidas de gestión propia. 2010



1.3. DETALLE DE LA RECAUDACIÓN POR LAS DIFERENTES FIGURAS TRIBUTARIAS CEDIDAS DE GESTIÓN PROPIA

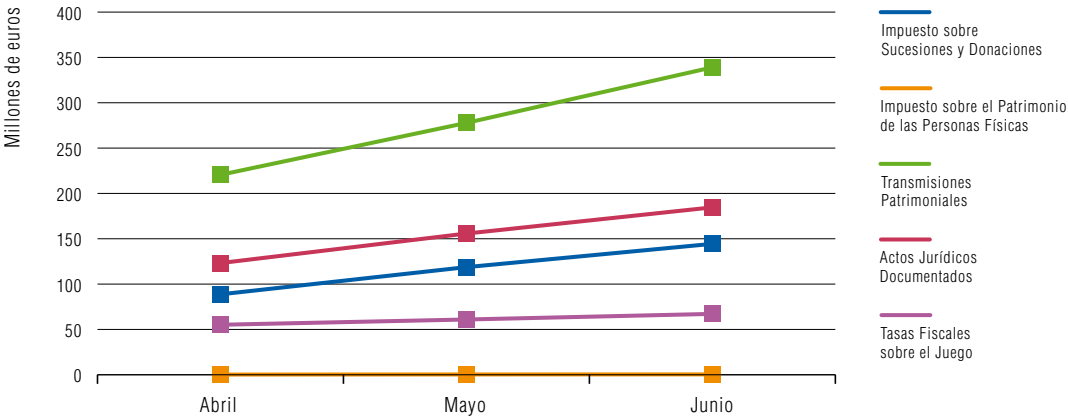
RT | 2011 | 2T

1.3.2. Recaudación mensual acumulada 2011-2010. 2º Trimestre

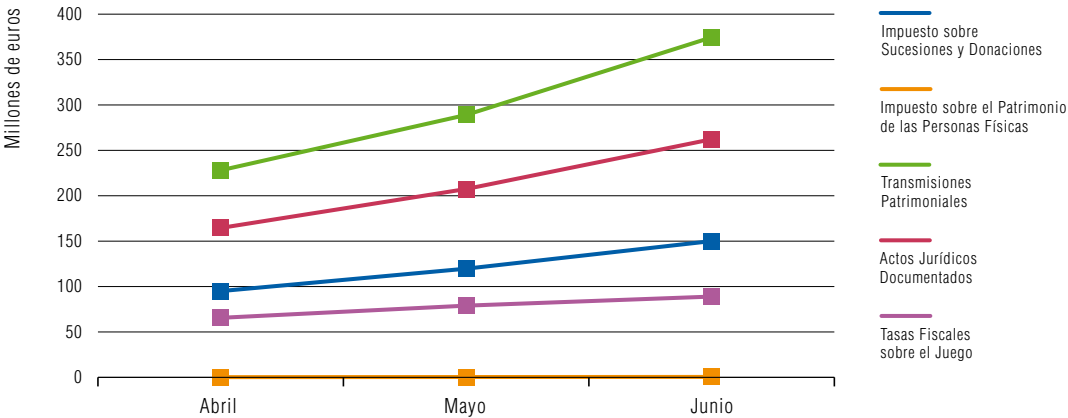
	ABRIL			MAYO			JUNIO		
	2011	2010	% 11/10	2011	2010	% 11/10	2011	2010	% 11/10
IMPUESTOS DIRECTOS									
Impuesto sobre Sucesiones y Donaciones	88.725.372	94.990.037	-6,60	118.702.227	119.678.332	-0,82	144.368.142	150.081.417	-3,81
Impuesto s/ Patrimonio Personas Físicas	222.199	228.265	-2,66	353.305	364.704	-3,13	413.809	487.977	-15,20
TOTAL	88.947.572	95.218.301	-6,59	119.055.532	120.043.035	-0,82	144.781.951	150.569.394	-3,84
IMPUESTOS INDIRECTOS									
Transmisiones Patrimoniales	220.527.007	228.025.618	-3,29	277.795.354	288.990.214	-3,87	339.029.553	374.483.940	-9,47
Actos Jurídicos Documentados	123.186.262	164.538.141	-25,13	155.741.838	207.426.020	-24,92	184.632.247	262.218.588	-29,59
Impuestos Extinguidos	0	0	-	0	0	-	0	0	-
TOTAL	343.713.269	392.563.759	-12,44	433.537.192	496.416.234	-12,67	523.661.801	636.702.528	-17,75
TASAS, PRECIOS PÚBLICOS Y OTROS INGRESOS									
Tasas Fiscales sobre el Juego	55.140.565	65.566.587	-15,90	60.949.385	78.970.852	-22,82	67.132.488	88.964.747	-24,54
TOTAL	55.140.565	65.566.587	-15,90	60.949.385	78.970.852	-22,82	67.132.488	88.964.747	-24,54
TOTAL RECAUDACIÓN	487.801.406	553.348.647	-11,85	613.542.109	695.430.122	-11,78	735.576.240	876.236.669	-16,05

Cifras en euros

Recaudación mensual acumulada. Figuras tributarias cedidas de gestión propia. 2011



Recaudación mensual acumulada. Figuras tributarias cedidas de gestión propia. 2010



1.3. DETALLE DE LA RECAUDACIÓN POR LAS DIFERENTES FIGURAS TRIBUTARIAS  
CEDIDAS DE GESTIÓN PROPIA

RT | 2011 | 2T

1.3.3. Recaudación Trimestral 2011-2010

2º TRIMESTRE					
	2011	% s/total	2010	% s/total	% 11/10
IMPUESTOS DIRECTOS					
Impuesto sobre Sucesiones y Donaciones	79.088.512	21,06	79.365.150	16,84	-0,35
Impuesto s/ Patrimonio Personas Físicas	227.103	0,06	332.751	0,07	-31,75
TOTAL	79.315.615	21,12	79.697.901	16,92	-0,48
IMPUESTOS INDIRECTOS					
Transmisiones Patrimoniales	165.309.078	44,02	201.309.834	42,73	-17,88
Actos Jurídicos Documentados	87.581.514	23,32	137.130.253	29,11	-36,13
Impuestos Extinguidos	0	-	0	-	-
TOTAL	252.890.592	67,35	338.440.086	71,83	-25,28
TASAS, PRECIOS PÚBLICOS Y OTROS INGRESOS					
Tasas Fiscales sobre el Juego	43.302.795	11,53	53.017.810	11,25	-18,32
TOTAL	43.302.795	11,53	53.017.810	11,25	-18,32
TOTAL RECAUDACIÓN	375.509.002	100	471.155.798	100	-20,30

Cifras en euros

1.3. DETALLE DE LA RECAUDACIÓN POR LAS DIFERENTES FIGURAS TRIBUTARIAS  
CEDIDAS DE GESTIÓN PROPIA

RT | 2011 | 2T

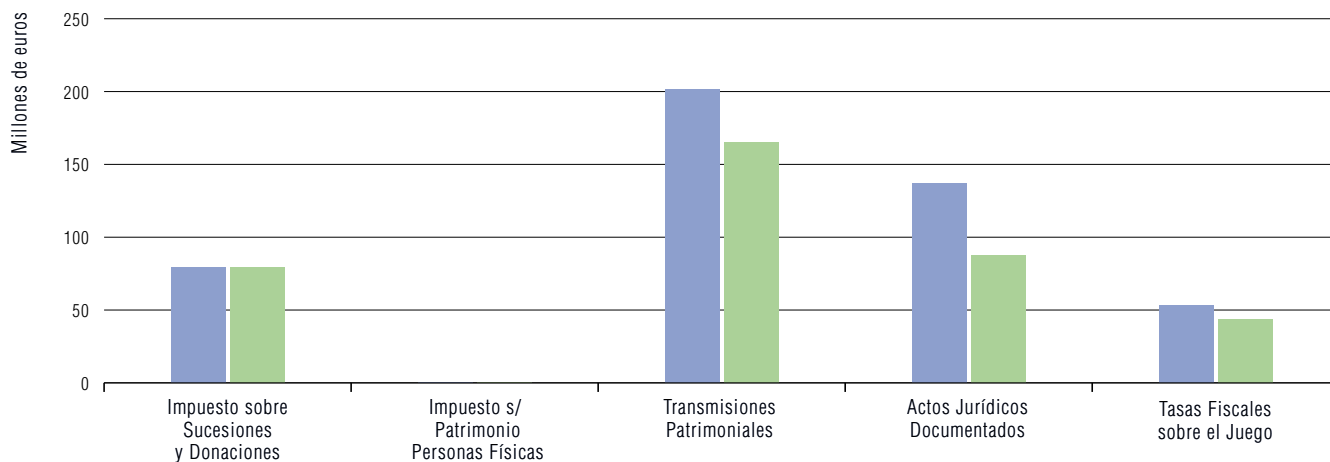
1.3.4. Recaudación acumulada al 2º Trimestre 2011-2010

ACUMULADA AL 2º TRIMESTRE					
	2011	% s/total	2010	% s/total	% 11/10
IMPUESTOS DIRECTOS					
Impuesto sobre Sucesiones y Donaciones	144.368.142	19,63	150.081.417	17,13	-3,81
Impuesto s/ Patrimonio Personas Físicas	413.809	0,06	487.977	0,06	-15,20
TOTAL	144.781.951	19,68	150.569.394	17,18	-3,84
IMPUESTOS INDIRECTOS					
Transmisiones Patrimoniales	339.029.553	46,09	374.483.940	42,74	-9,47
Actos Jurídicos Documentados	184.632.247	25,10	262.218.588	29,93	-29,59
Impuestos Extinguidos	0	-	0	-	-
TOTAL	523.661.801	71,19	636.702.528	72,66	-17,75
TASAS, PRECIOS PÚBLICOS Y OTROS INGRESOS					
Tasas Fiscales sobre el Juego	67.132.488	9,13	88.964.747	10,15	-24,54
TOTAL	67.132.488	9,13	88.964.747	10,15	-24,54
TOTAL RECAUDACIÓN	735.576.240	100	876.236.669	100	-16,05

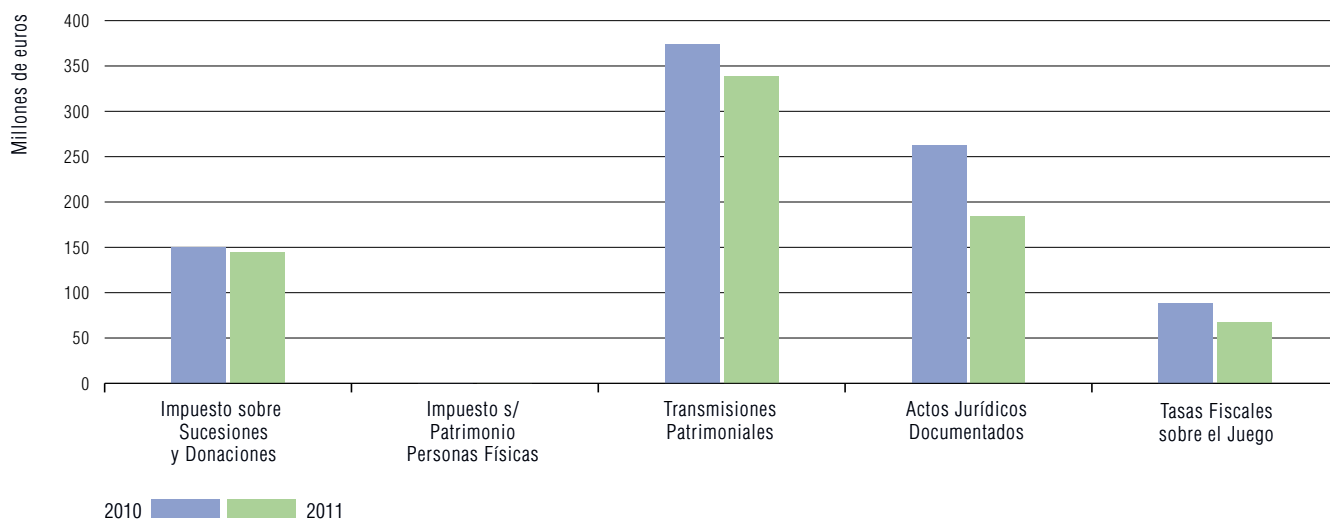
Cifras en euros

RT | 2011 | 2T

## Recaudación Trimestral. 2º Trimestre



## Recaudación acumulada al 2º Trimestre



1.4. DETALLE DE LA RECAUDACIÓN POR LAS DIFERENTES FIGURAS TRIBUTARIAS CEDIDAS GESTIONADAS POR EL ESTADO

RT | 2011 | 2T

1.4.1. Recaudación mensual 2011-2010. 2º Trimestre

1.4.1.1. Tributos cedidos sujetos a entregas a cuenta

	ABRIL			MAYO			JUNIO		
	2011	2010	% 11/10	2011	2010	% 11/10	2011	2010	% 11/10
IMPUESTOS DIRECTOS									
Tarifa Autonómica del IRPF	384.823.922	521.306.863	-26,18	384.823.922	0	-	384.823.922	260.653.432	47,64
TOTAL	384.823.922	521.306.863	-26,18	384.823.922	0	-	384.823.922	260.653.432	47,64
IMPUESTOS INDIRECTOS									
Impuesto Valor Añadido	339.674.696	364.345.602	-6,77	339.674.696	0	-	339.674.696	182.172.801	86,46
Impuestos Especiales de Fabricación	187.323.463	277.191.853	-32,42	187.323.463	0	-	187.323.463	138.595.927	35,16
Impuesto s/ Alcohol	6.550.307	8.742.982	-25,08	6.550.307	0	-	6.550.307	4.371.491	49,84
Impuesto s/ Productos Intermedios	148.557	190.157	-21,88	148.557	0	-	148.557	95.078	56,25
Impuesto s/ Cerveza	2.583.567	3.217.998	-19,72	2.583.567	0	-	2.583.567	1.608.999	60,57
Impuesto s/ Lab. Tabaco	76.429.785	107.886.947	-29,16	76.429.785	0	-	76.429.785	53.943.473	41,68
Impuesto s/ Hidrocarburos	83.451.772	121.155.080	-31,12	83.451.772	0	-	83.451.772	60.577.540	37,76
Impuesto s/ Electricidad	18.159.477	35.998.690	-49,56	18.159.477	0	-	18.159.477	17.999.345	0,89
TOTAL	526.998.160	641.537.455	-17,85	526.998.160	0	-	526.998.160	320.768.727	64,29
TOTAL RECAUDACIÓN	911.822.081	1.162.844.318	-21,59	911.822.081	0	-	911.822.081	581.422.159	56,83

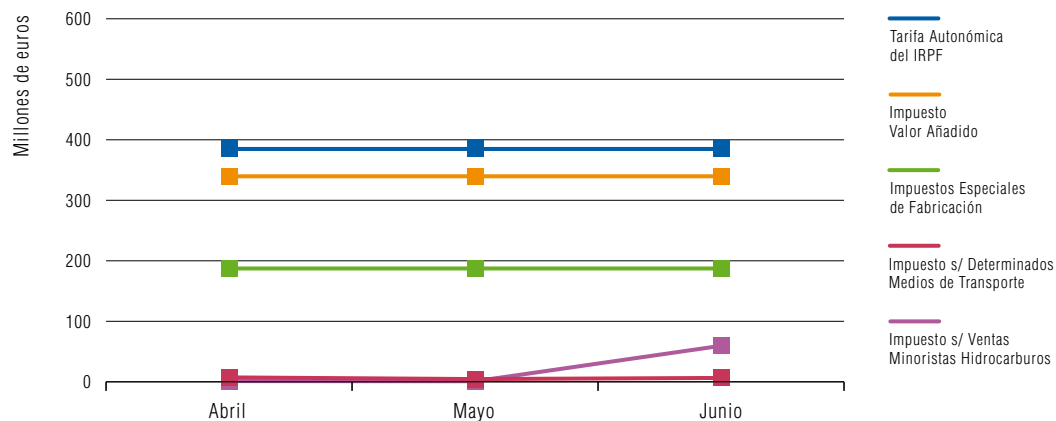
1.4.1.2. Tributos cedidos en que se cede el rendimiento territorial

	ABRIL			MAYO			JUNIO		
	2011	2010	% 11/10	2011	2010	% 11/10	2011	2010	% 11/10
IMPUESTOS INDIRECTOS									
Impuesto s/ Determinados Medios de Transp.	7.289.389	0	-	4.549.608	14.897.239	-69,46	6.416.238	0	-
Impuesto s/ Ventas Minoristas Hidrocarburos	1.197.313	0	-	946.694	29.542.473	-96,80	59.486.661	0	-
TOTAL RECAUDACIÓN	8.486.702	0	-	5.496.302	44.439.712	-87,63	65.902.899	0	-

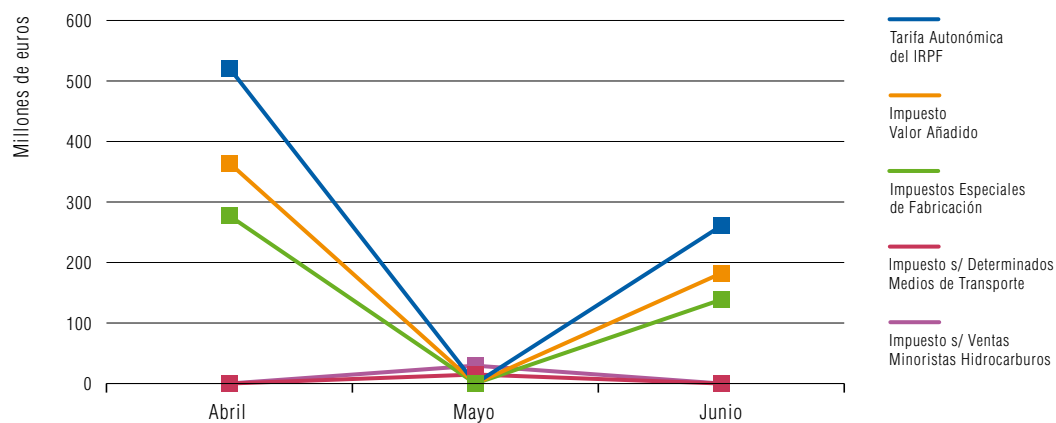
Cifras en euros

RT | 2011 | 2T

### Recaudación mensual. Figuras tributarias cedidas gestionadas por el Estado. 2011



### Recaudación mensual. Figuras tributarias cedidas gestionadas por el Estado. 2010





1.4. DETALLE DE LA RECAUDACIÓN POR LAS DIFERENTES FIGURAS TRIBUTARIAS  
CEDIDAS GESTIONADAS POR EL ESTADO

RT | 2011 | 2T

1.4.2. Recaudación mensual acumulada 2011-2010. 2º Trimestre

1.4.2.1. Tributos cedidos sujetos a entregas a cuenta

	ABRIL			MAYO			JUNIO		
	2011	2010	% 11/10	2011	2010	% 11/10	2011	2010	% 11/10
IMPUESTOS DIRECTOS									
Tarifa Autonómica del IRPF	1.539.295.687	1.042.613.727	47,64	1.924.119.608	1.042.613.727	84,55	2.308.943.530	1.303.267.159	77,17
TOTAL	1.539.295.687	1.042.613.727	47,64	1.924.119.608	1.042.613.727	84,55	2.308.943.530	1.303.267.159	77,17
IMPUESTOS INDIRECTOS									
Impuesto Valor Añadido	1.358.698.785	728.691.203	86,46	1.698.373.481	728.691.203	133,07	2.038.048.178	910.864.004	123,75
Impuestos Especiales de Fabricación	749.293.853	554.383.706	35,16	936.617.317	554.383.706	68,95	1.123.940.780	692.979.633	62,19
Impuesto s/ Alcohol	26.201.227	17.485.963	49,84	32.751.533	17.485.963	87,30	39.301.840	21.857.454	79,81
Impuesto s/ Productos Intermedios	594.227	380.313	56,25	742.783	380.313	95,31	891.340	475.391	87,50
Impuesto s/ Cerveza	10.334.267	6.435.997	60,57	12.917.833	6.435.997	100,71	15.501.400	8.044.996	92,68
Impuesto s/ Lab. Tabaco	305.719.140	215.773.893	41,68	382.148.925	215.773.893	77,11	458.578.710	269.717.366	70,02
Impuesto s/ Hidrocarburos	333.807.087	242.310.160	37,76	417.258.858	242.310.160	72,20	500.710.630	302.887.700	65,31
Impuesto s/ Electricidad	72.637.907	71.997.380	0,89	90.797.383	71.997.380	26,11	108.956.860	89.996.725	21,07
TOTAL	2.107.992.638	1.283.074.909	64,29	2.634.990.798	1.283.074.909	105,37	3.161.988.957	1.603.843.637	97,15
TOTAL RECAUDACIÓN	3.647.288.325	2.325.688.636	56,83	4.559.110.406	2.325.688.636	96,03	5.470.932.487	2.907.110.795	88,19

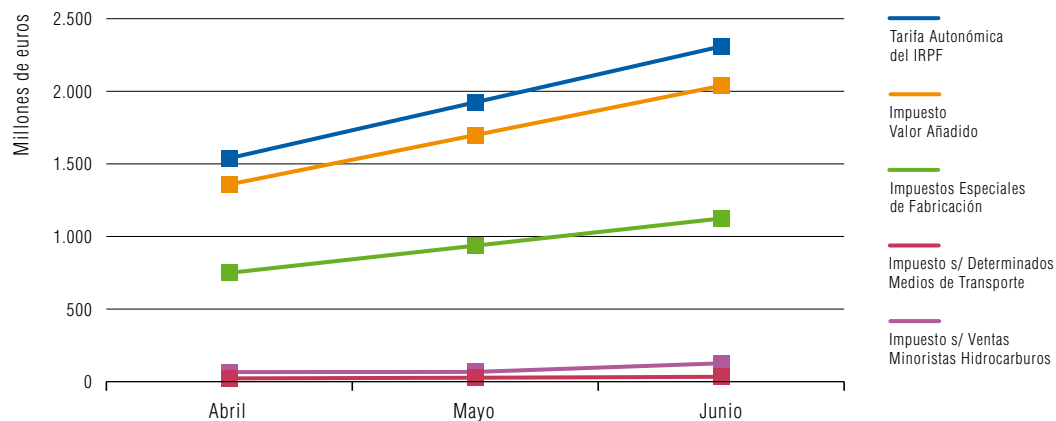
1.4.2.2. Tributos cedidos en que se cede el rendimiento territorial

	ABRIL			MAYO			JUNIO		
	2011	2010	% 11/10	2011	2010	% 11/10	2011	2010	% 11/10
IMPUESTOS INDIRECTOS									
Impuesto s/ Determinados Medios de Transp.	22.526.846	25.938.389	-13,15	27.076.454	40.835.628	-33,69	33.492.692	40.835.628	-17,98
Impuesto s/ Ventas Minoristas Hidrocarburos	66.063.295	33.961.644	94,52	67.009.989	63.504.117	5,52	126.496.651	63.504.117	99,19
TOTAL RECAUDACIÓN	88.590.141	59.900.033	47,90	94.086.443	104.339.744	-9,83	159.989.342	104.339.744	53,33

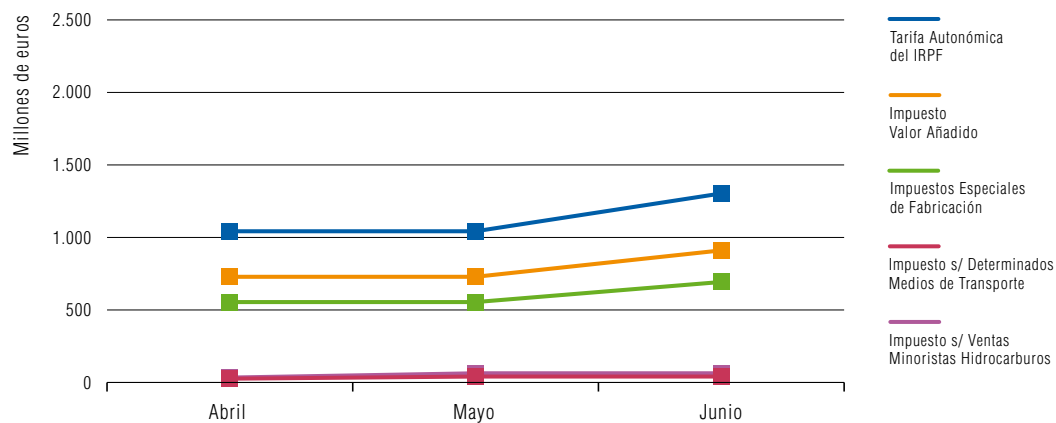
Cifras en euros

RT | 2011 | 2T

## Recaudación mensual acumulada. Figuras tributarias cedidas gestionadas por el Estado. 2011



## Recaudación mensual acumulada. Figuras tributarias cedidas gestionadas por el Estado. 2010



1.4. DETALLE DE LA RECAUDACIÓN POR LAS DIFERENTES FIGURAS TRIBUTARIAS CEDIDAS GESTIONADAS POR EL ESTADO

RT | 2011 | 2T

1.4.3. Recaudación Trimestral 2011-2010

1.4.3.1. Tributos cedidos sujetos a entregas a cuenta

2º TRIMESTRE					
	2011	% s/total	2010	% s/total	% 11/10
IMPUESTOS DIRECTOS					
Tarifa Autonómica del IRPF	1.154.471.765	42,20	781.960.295	44,83	47,64
TOTAL	1.154.471.765	42,20	781.960.295	44,83	47,64
IMPUESTOS INDIRECTOS					
Impuesto Valor Añadido	1.019.024.089	37,25	546.518.403	31,33	86,46
Impuestos Especiales de Fabricación	561.970.390	20,54	415.787.780	23,84	35,16
Impuesto s/ Alcohol	19.650.920	0,72	13.114.472	0,75	49,84
Impuesto s/ Productos Intermedios	445.670	0,02	285.235	0,02	56,25
Impuesto s/ Cerveza	7.750.700	0,28	4.826.998	0,28	60,57
Impuesto s/ Lab. Tabaco	229.289.355	8,38	161.830.420	9,28	41,68
Impuesto s/ Hidrocarburos	250.355.315	9,15	181.732.620	10,42	37,76
Impuesto s/ Electricidad	54.478.430	1,99	53.998.035	3,10	0,89
TOTAL	1.580.994.479	57,80	962.306.183	55,17	64,29
TOTAL RECAUDACIÓN	2.735.466.244	100	1.744.266.477	100	56,83

1.4.3.2. Tributos cedidos en que se cede el rendimiento territorial

2º TRIMESTRE					
	2011	% s/total	2010	% s/total	% 11/10
IMPUESTOS INDIRECTOS					
Impuesto s/ Determinados Medios Transporte	18.255.235	22,85	14.897.239	33,52	22,54
Impuesto s/ Ventas Minoristas Hidrocarburos	61.630.668	77,15	29.542.473	66,48	108,62
TOTAL RECAUDACIÓN	79.885.903	100	44.439.712	100	79,76

Cifras en euros

1.4. DETALLE DE LA RECAUDACIÓN POR LAS DIFERENTES FIGURAS TRIBUTARIAS CEDIDAS GESTIONADAS POR EL ESTADO

RT | 2011 | 2T

1.4.4. Recaudación acumulada al 2º Trimestre 2011-2010

1.4.4.1. Tributos cedidos sujetos a entregas a cuenta

ACUMULADA AL 2º TRIMESTRE					
	2011	% s/total	2010	% s/total	% 11/10
IMPUESTOS DIRECTOS					
Tarifa Autonómica del IRPF	2.308.943.530	42,20	1.303.267.159	44,83	77,17
TOTAL	2.308.943.530	42,20	1.303.267.159	44,83	77,17
IMPUESTOS INDIRECTOS					
Impuesto Valor Añadido	2.038.048.178	37,25	910.864.004	31,33	123,75
Impuestos Especiales de Fabricación	1.123.940.780	20,54	692.979.633	23,84	62,19
Impuesto s/ Alcohol	39.301.840	0,72	21.857.454	0,75	79,81
Impuesto s/ Productos Intermedios	891.340	0,02	475.391	0,02	87,50
Impuesto s/ Cerveza	15.501.400	0,28	8.044.996	0,28	92,68
Impuesto s/ Lab. Tabaco	458.578.710	8,38	269.717.366	9,28	70,02
Impuesto s/ Hidrocarburos	500.710.630	9,15	302.887.700	10,42	65,31
Impuesto s/ Electricidad	108.956.860	1,99	89.996.725	3,10	21,07
TOTAL	3.161.988.957	57,80	1.603.843.637	55,17	97,15
TOTAL RECAUDACIÓN	5.470.932.487	100	2.907.110.795	100	88,19

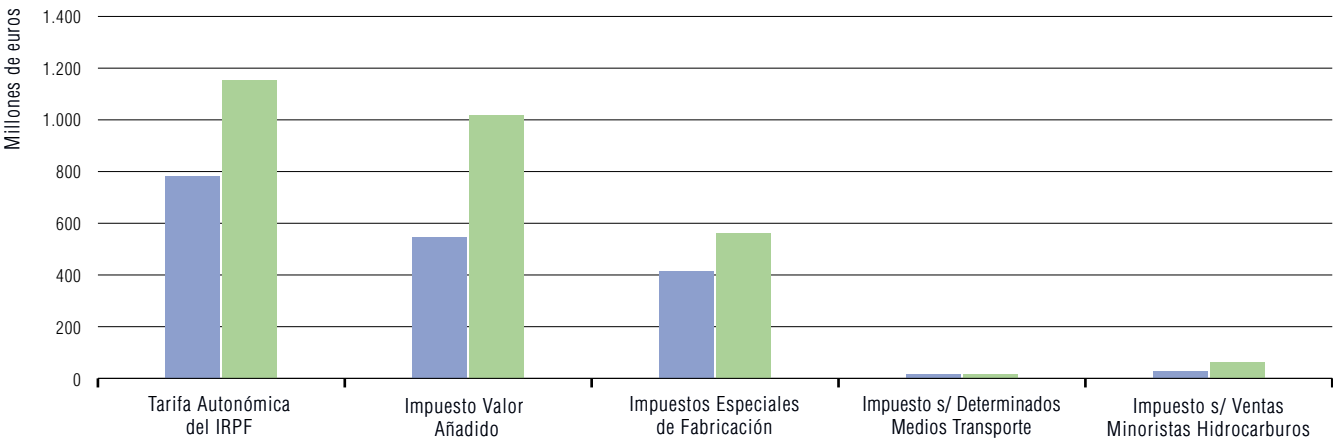
1.4.4.2. Tributos cedidos en que se cede el rendimiento territorial

ACUMULADA AL 2º TRIMESTRE					
	2011	% s/total	2010	% s/total	% 11/10
IMPUESTOS INDIRECTOS					
Impuesto s/ Determinados Medios Transporte	33.492.692	20,93	40.835.628	39,14	-17,98
Impuesto s/ Ventas Minoristas Hidrocarburos	126.496.651	79,07	63.504.117	60,86	99,19
TOTAL RECAUDACIÓN	159.989.342	100	104.339.744	100	53,33

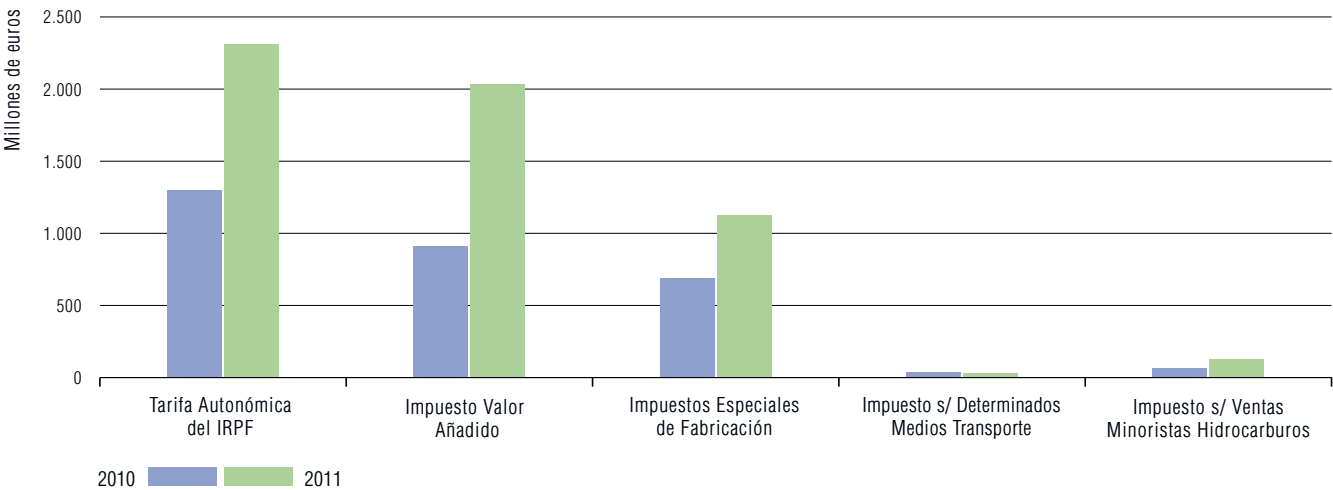
Cifras en euros

RT | 2011 | 2T

Recaudación Trimestral. 2º Trimestre



Recaudación acumulada al 2º Trimestre



1.5. RECAUDACIÓN MENSUAL POR CAPÍTULO. SERIE TEMPORAL 2011-2010

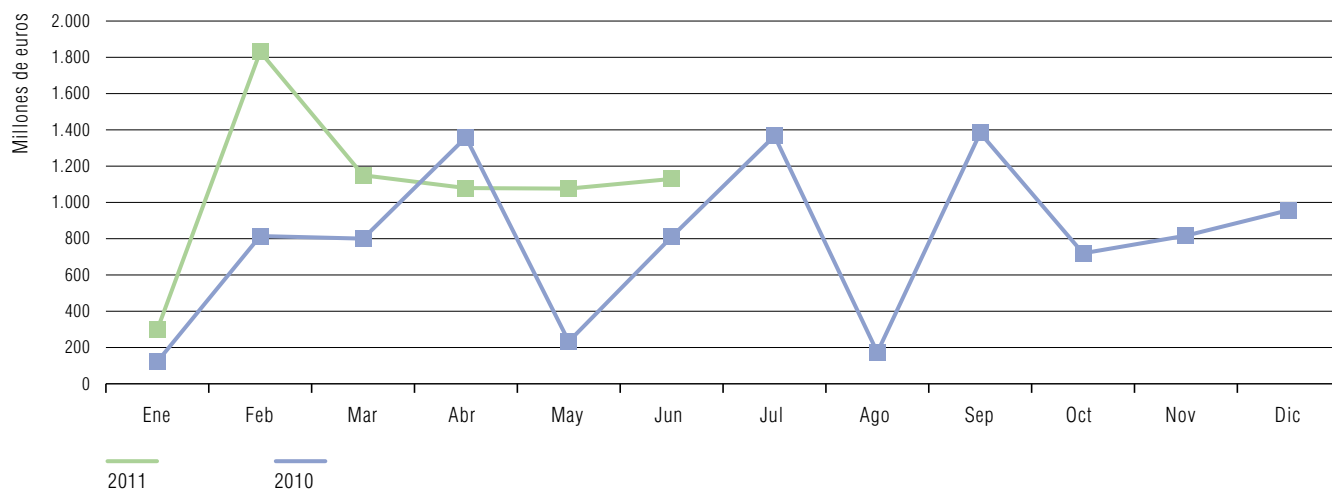
RT | 2011 | 2T

	IMPUESTOS DIRECTOS	IMPUESTOS INDIRECTOS	TASAS, PRECIOS PÚBLICOS Y OTROS INGRESOS	TOTAL MENSUAL	TOTAL MENSUAL ACUMULADO
2010					
Enero	15.513.129	67.345.169	39.518.801	122.377.099	122.377.099
Febrero	288.067.899	468.363.126	58.103.694	814.534.719	936.911.818
Marzo	288.597.328	468.325.508	43.364.667	800.287.503	1.737.199.321
Abril	545.653.672	735.954.442	77.037.108	1.358.645.221	3.095.844.542
Mayo	24.824.734	149.022.306	59.358.562	233.205.602	3.329.050.145
Junio	291.179.790	462.778.103	56.390.235	810.348.129	4.139.398.274
Julio	544.221.217	756.135.857	65.942.828	1.366.299.902	5.505.698.176
Agosto	322.892.166	-187.016.082	37.506.511	173.382.595	5.679.080.772
Septiembre	545.926.988	798.665.837	38.394.921	1.382.987.747	7.062.068.518
Octubre	277.848.781	382.089.489	59.574.386	719.512.656	7.781.581.175
Noviembre	295.008.184	462.328.106	59.351.170	816.687.460	8.598.268.635
Diciembre	302.369.905	544.502.705	110.523.482	957.396.092	9.555.664.726
2011					
Enero	14.244.241	262.106.026	22.979.216	299.329.482	299.329.482
Febrero	792.520.719	1.002.852.717	35.118.511	1.830.491.946	2.129.821.428
Marzo	413.173.142	670.179.790	66.311.158	1.149.664.090	3.279.485.518
Abril	408.305.158	608.635.301	62.137.411	1.079.077.870	4.358.563.388
Mayo	414.931.882	624.512.872	36.603.649	1.076.048.402	5.434.611.790
Junio	410.550.341	683.414.390	35.527.704	1.129.492.435	6.564.104.225

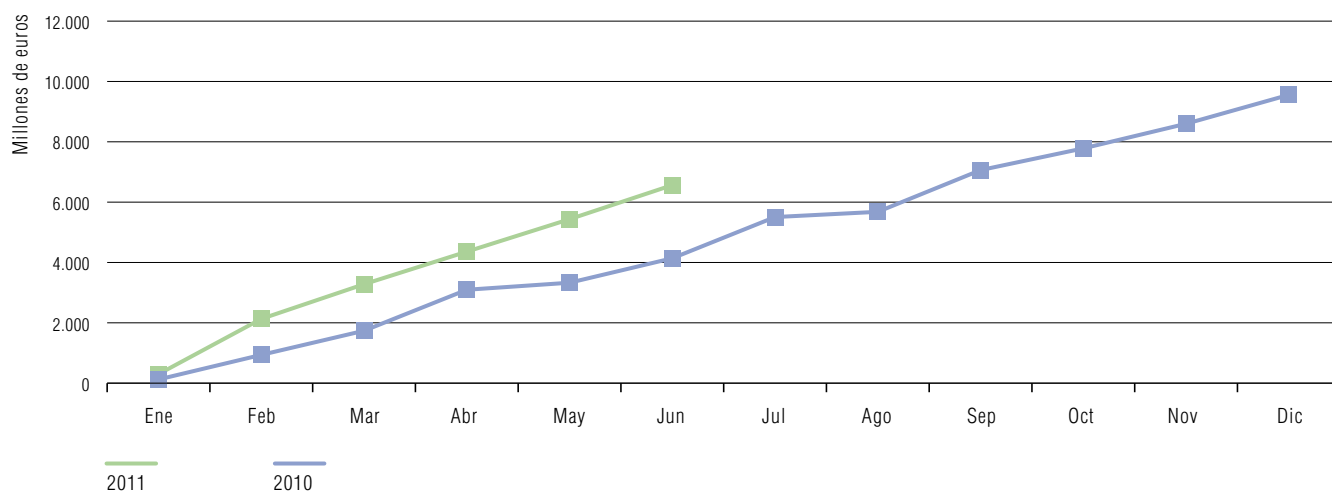
Cifras en euros

RT | 2011 | 2T

## Recaudación mensual



## Recaudación mensual acumulada







RT|2011|2T

2.

Recaudación Provincial de los Tributos  
gestionados por la Junta de Andalucía  
y sus Agencias Administrativas

Desglose por Conceptos



2.1. ALMERÍA

RT | 2011 | 2T

2.1.1. Recaudación mensual 2011-2010. 2º Trimestre

	ABRIL			MAYO			JUNIO		
	2011	2010	% 11/10	2011	2010	% 11/10	2011	2010	% 11/10
IMPUESTOS DIRECTOS									
Impuesto sobre Sucesiones y Donaciones	1.216.403	1.004.091	21,14	1.325.873	1.168.853	13,43	1.374.828	2.839.060	-51,57
Impuesto s/ Patrimonio Personas Físicas	2.156	10.976	-80,36	13.298	0	-	22.221	2.490	792,36
TOTAL	1.218.559	1.015.067	20,05	1.339.171	1.168.853	14,57	1.397.049	2.841.550	-50,83
IMPUESTOS INDIRECTOS									
Transmisiones Patrimoniales	5.341.969	3.527.432	51,44	4.840.199	5.627.775	-13,99	5.696.397	7.845.930	-27,40
Actos Jurídicos Documentados	2.279.238	3.340.843	-31,78	3.499.939	4.452.742	-21,40	2.908.552	4.896.350	-40,60
Impuesto s/ Juego del Bingo	0	0	-	0	0	-	0	0	-
Impuestos Ecológicos	15.782	22.726	-30,56	328.611	348.243	-5,64	23.529	2.659	784,79
Impuestos Extinguidos	0	0	-	0	0	-	0	0	-
TOTAL	7.636.989	6.891.001	10,83	8.668.750	10.428.759	-16,88	8.628.478	12.744.939	-32,30
TASAS, PRECIOS PÚBLICOS Y OTROS INGRESOS									
Tasas Fiscales sobre el Juego	2.851.378	1.822.121	56,49	353.253	1.902.009	-81,43	222.584	635.550	-64,98
Tasas Consejerías y Agencias Administrativas	373.081	84.531	341,35	303.826	356.821	-14,85	231.163	280.126	-17,48
Precios Públicos Consejerías y AA.AA.	622.097	542.556	14,66	437.678	598.160	-26,83	549.728	698.415	-21,29
Otros Ingresos	1.256.989	484.563	159,41	833.312	1.178.851	-29,31	1.533.799	1.773.587	-13,52
TOTAL	5.103.545	2.933.771	73,96	1.928.070	4.035.840	-52,23	2.537.274	3.387.678	-25,10
TOTAL RECAUDACIÓN	13.959.093	10.839.839	28,78	11.935.990	15.633.453	-23,65	12.562.801	18.974.168	-33,79

Cifras en euros

2.1. ALMERÍA

RT | 2011 | 2T

2.1.2. Recaudación mensual acumulada 2011-2010. 2º Trimestre

	ABRIL			MAYO			JUNIO		
	2011	2010	% 11/10	2011	2010	% 11/10	2011	2010	% 11/10
IMPUESTOS DIRECTOS									
Impuesto sobre Sucesiones y Donaciones	4.584.500	4.683.174	-2,11	5.910.374	5.852.027	1,00	7.285.201	8.691.087	-16,18
Impuesto s/ Patrimonio Personas Físicas	65.228	18.233	257,74	78.525	18.233	330,67	100.747	20.723	386,15
TOTAL	4.649.728	4.701.407	-1,10	5.988.899	5.870.260	2,02	7.385.948	8.711.810	-15,22
IMPUESTOS INDIRECTOS									
Transmisiones Patrimoniales	19.556.473	17.281.074	13,17	24.396.672	22.908.848	6,49	30.093.070	30.754.778	-2,15
Actos Jurídicos Documentados	10.843.026	11.023.130	-1,63	14.342.965	15.475.872	-7,32	17.251.518	20.372.222	-15,32
Impuesto s/ Juego del Bingo	0	0	-	0	0	-	0	0	-
Impuestos Ecológicos	465.852	470.706	-1,03	794.464	818.949	-2,99	817.992	821.608	-0,44
Impuestos Extinguidos	0	0	-	0	0	-	0	0	-
TOTAL	30.865.351	28.774.910	7,26	39.534.101	39.203.669	0,84	48.162.579	51.948.608	-7,29
TASAS, PRECIOS PÚBLICOS Y OTROS INGRESOS									
Tasas Fiscales sobre el Juego	4.103.352	3.443.125	19,18	4.456.605	5.345.134	-16,62	4.679.190	5.980.684	-21,76
Tasas Consejerías y Agencias Administrativas	835.386	451.890	84,87	1.139.212	808.710	40,87	1.370.375	1.088.836	25,86
Precios Públicos Consejerías y AA.AA.	1.998.662	1.981.743	0,85	2.436.340	2.579.903	-5,56	2.986.068	3.278.319	-8,91
Otros Ingresos	2.801.352	1.892.405	48,03	3.634.664	3.071.256	18,34	5.168.462	4.844.843	6,68
TOTAL	9.738.752	7.769.163	25,35	11.666.821	11.805.003	-1,17	14.204.095	15.192.682	-6,51
TOTAL RECAUDACIÓN	45.253.831	41.245.480	9,72	57.189.821	56.878.933	0,55	69.752.622	75.853.100	-8,04

Cifras en euros

2.1. ALMERÍA

RT | 2011 | 2T

2.1.3. Recaudación Trimestral 2011-2010

2º TRIMESTRE					
	2011	% s/total	2010	% s/total	% 11/10
IMPUESTOS DIRECTOS					
Impuesto sobre Sucesiones y Donaciones	3.917.104	10,19	5.012.004	11,03	-21,85
Impuesto s/ Patrimonio Personas Físicas	37.675	0,10	13.466	0,03	179,77
TOTAL	3.954.778	10,28	5.025.470	11,06	-21,31
IMPUESTOS INDIRECTOS					
Transmisiones Patrimoniales	15.878.566	41,29	17.001.136	37,41	-6,60
Actos Jurídicos Documentados	8.687.729	22,59	12.689.935	27,92	-31,54
Impuesto s/Juego del Bingo	0	-	0	-	-
Impuestos Ecológicos	367.922	0,96	373.628	0,82	-1,53
Impuestos Extinguidos	0	-	0	-	-
TOTAL	24.934.217	64,84	30.064.699	66,15	-17,06
TASAS, PRECIOS PÚBLICOS Y OTROS INGRESOS					
Tasas Fiscales sobre el Juego	3.427.215	8,91	4.359.680	9,59	-21,39
Tasas Consejerías y Agencias Administrativas	908.070	2,36	721.477	1,59	25,86
Precios Públicos Consejerías y Agencias Administrativas	1.609.504	4,19	1.839.131	4,05	-12,49
Otros Ingresos	3.624.100	9,42	3.437.001	7,56	5,44
TOTAL	9.568.889	24,88	10.357.289	22,79	-7,61
TOTAL RECAUDACIÓN	38.457.884	100	45.447.459	100	-15,38

Cifras en euros

2.1. ALMERÍA

RT | 2011 | 2T

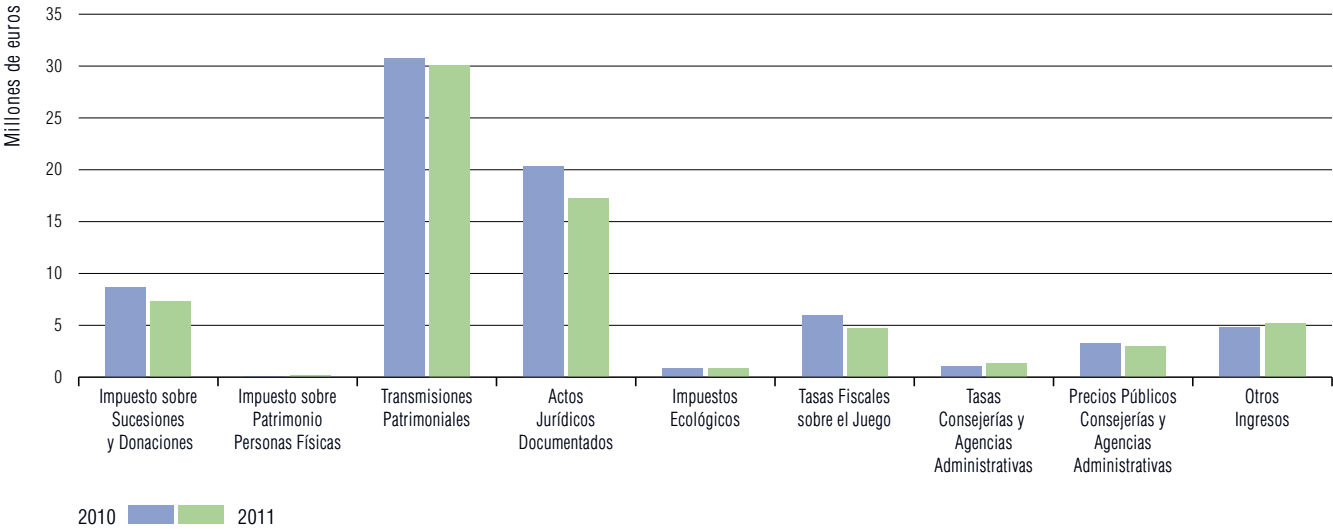
2.1.4. Recaudación acumulada al 2º Trimestre 2011-2010

ACUMULADA AL 2º TRIMESTRE					
	2011	% s/total	2010	% s/total	% 11/10
IMPUESTOS DIRECTOS					
Impuesto sobre Sucesiones y Donaciones	7.285.201	10,44	8.691.087	11,46	-16,18
Impuesto s/ Patrimonio Personas Físicas	100.747	0,14	20.723	0,03	386,15
TOTAL	7.385.948	10,59	8.711.810	11,49	-15,22
IMPUESTOS INDIRECTOS					
Transmisiones Patrimoniales	30.093.070	43,14	30.754.778	40,55	-2,15
Actos Jurídicos Documentados	17.251.518	24,73	20.372.222	26,86	-15,32
Impuesto s/Juego del Bingo	0	-	0	-	-
Impuestos Ecológicos	817.992	1,17	821.608	1,08	-0,44
Impuestos Extinguidos	0	-	0	-	-
TOTAL	48.162.579	69,05	51.948.608	68,49	-7,29
TASAS, PRECIOS PÚBLICOS Y OTROS INGRESOS					
Tasas Fiscales sobre el Juego	4.679.190	6,71	5.980.684	7,88	-21,76
Tasas Consejerías y Agencias Administrativas	1.370.375	1,96	1.088.836	1,44	25,86
Precios Públicos Consejerías y Agencias Administrativas	2.986.068	4,28	3.278.319	4,32	-8,91
Otros Ingresos	5.168.462	7,41	4.844.843	6,39	6,68
TOTAL	14.204.095	20,36	15.192.682	20,03	-6,51
TOTAL RECAUDACIÓN	69.752.622	100	75.853.100	100	-8,04

Cifras en euros

RT | 2011 | 2T

Almería. Recaudación acumulada por conceptos



2.2. CÁDIZ

RT | 2011 | 2T

2.2.1. Recaudación mensual 2011-2010. 2º Trimestre

	ABRIL			MAYO			JUNIO		
	2011	2010	% 11/10	2011	2010	% 11/10	2011	2010	% 11/10
IMPUESTOS DIRECTOS									
Impuesto sobre Sucesiones y Donaciones	2.881.944	3.265.685	-11,75	5.919.724	2.518.833	135,02	2.971.284	4.455.140	-33,31
Impuesto s/ Patrimonio Personas Físicas	1.652	3.825	-56,82	6.944	0	-	0	0	-
TOTAL	2.883.596	3.269.510	-11,80	5.926.668	2.518.833	135,29	2.971.284	4.455.140	-33,31
IMPUESTOS INDIRECTOS									
Transmisiones Patrimoniales	5.808.407	7.085.243	-18,02	6.860.494	7.804.356	-12,09	6.689.484	9.261.284	-27,77
Actos Jurídicos Documentados	3.432.927	4.697.786	-26,92	5.574.191	5.507.166	1,22	3.517.917	9.467.501	-62,84
Impuesto s/ Juego del Bingo	0	0	-	0	0	-	0	0	-
Impuestos Ecológicos	718	23.778	-96,98	135.807	115.495	17,59	155.365	147.264	5,50
Impuestos Extinguidos	0	0	-	0	0	-	0	0	-
TOTAL	9.242.053	11.806.808	-21,72	12.570.492	13.427.017	-6,38	10.362.767	18.876.049	-45,10
TASAS, PRECIOS PÚBLICOS Y OTROS INGRESOS									
Tasas Fiscales sobre el Juego	4.964.089	2.924.968	69,71	1.486.636	4.371.731	-65,99	1.514.115	2.118.277	-28,52
Tasas Consejerías y Agencias Administrativas	408.283	157.892	158,58	256.482	619.172	-58,58	317.360	388.927	-18,40
Precios Públicos Consejerías y AA.AA.	1.322.017	1.044.270	26,60	1.359.267	2.073.676	-34,45	1.411.532	1.543.521	-8,55
Otros Ingresos	911.549	424.883	114,54	946.119	2.266.470	-58,26	876.993	1.108.162	-20,86
TOTAL	7.605.937	4.552.013	67,09	4.048.505	9.331.048	-56,61	4.120.001	5.158.886	-20,14
TOTAL RECAUDACIÓN	19.731.586	19.628.332	0,53	22.545.665	25.276.898	-10,81	17.454.051	28.490.075	-38,74

Cifras en euros



2.2. CÁDIZ

RT | 2011 | 2T

2.2.2. Recaudación mensual acumulada 2011-2010. 2º Trimestre

	ABRIL			MAYO			JUNIO		
	2011	2010	% 11/10	2011	2010	% 11/10	2011	2010	% 11/10
IMPUESTOS DIRECTOS									
Impuesto sobre Sucesiones y Donaciones	9.165.357	11.072.344	-17,22	15.085.081	13.591.177	10,99	18.056.365	18.046.318	0,06
Impuesto s/ Patrimonio Personas Físicas	49.854	27.677	80,13	56.799	27.677	105,22	56.799	27.677	105,22
TOTAL	9.215.212	11.100.022	-16,98	15.141.880	13.618.854	11,18	18.113.163	18.073.995	0,22
IMPUESTOS INDIRECTOS									
Transmisiones Patrimoniales	28.290.197	26.800.273	5,56	35.150.691	34.604.629	1,58	41.840.176	43.865.913	-4,62
Actos Jurídicos Documentados	16.284.406	18.134.508	-10,20	21.858.597	23.641.674	-7,54	25.376.514	33.109.175	-23,36
Impuesto s/ Juego del Bingo	0	0	-	0	0	-	0	0	-
Impuestos Ecológicos	1.030.659	718.312	43,48	1.166.466	833.807	39,90	1.321.831	981.070	34,73
Impuestos Extinguidos	0	0	-	0	0	-	0	0	-
TOTAL	45.605.262	45.653.092	-0,10	58.175.754	59.080.109	-1,53	68.538.521	77.956.158	-12,08
TASAS, PRECIOS PÚBLICOS Y OTROS INGRESOS									
Tasas Fiscales sobre el Juego	9.426.212	10.263.011	-8,15	10.912.849	14.634.742	-25,43	12.426.964	16.753.019	-25,82
Tasas Consejerías y Agencias Administrativas	1.069.011	938.282	13,93	1.325.493	1.557.454	-14,89	1.642.853	1.946.381	-15,59
Precios Públicos Consejerías y AA.AA.	4.277.370	4.256.940	0,48	5.636.637	6.330.616	-10,96	7.048.169	7.874.136	-10,49
Otros Ingresos	3.353.514	2.083.389	60,96	4.299.634	4.349.858	-1,15	5.176.627	5.458.020	-5,16
TOTAL	18.126.108	17.541.622	3,33	22.174.612	26.872.670	-17,48	26.294.613	32.031.556	-17,91
TOTAL RECAUDACIÓN	72.946.581	74.294.736	-1,81	95.492.246	99.571.633	-4,10	112.946.297	128.061.709	-11,80

Cifras en euros

2.2. CÁDIZ

RT | 2011 | 2T

2.2.3. Recaudación Trimestral 2011-2010

2º TRIMESTRE					
	2011	% s/total	2010	% s/total	% 11/10
IMPUESTOS DIRECTOS					
Impuesto sobre Sucesiones y Donaciones	11.772.951	19,71	10.239.658	13,95	14,97
Impuesto s/ Patrimonio Personas Físicas	8.596	0,01	3.825	0,01	124,72
TOTAL	11.781.548	19,72	10.243.484	13,96	15,02
IMPUESTOS INDIRECTOS					
Transmisiones Patrimoniales	19.358.386	32,41	24.150.883	32,91	-19,84
Actos Jurídicos Documentados	12.525.035	20,97	19.672.453	26,80	-36,33
Impuesto s/Juego del Bingo	0	-	0	-	-
Impuestos Ecológicos	291.890	0,49	286.537	0,39	1,87
Impuestos Extinguidos	0	-	0	-	-
TOTAL	32.175.312	53,87	44.109.874	60,10	-27,06
TASAS, PRECIOS PÚBLICOS Y OTROS INGRESOS					
Tasas Fiscales sobre el Juego	7.964.841	13,33	9.414.976	12,83	-15,40
Tasas Consejerías y Agencias Administrativas	982.125	1,64	1.165.991	1,59	-15,77
Precios Públicos Consejerías y Agencias Administrativas	4.092.815	6,85	4.661.467	6,35	-12,20
Otros Ingresos	2.734.662	4,58	3.799.514	5,18	-28,03
TOTAL	15.774.443	26,41	19.041.947	25,94	-17,16
TOTAL RECAUDACIÓN	59.731.302	100	73.395.305	100	-18,62

Cifras en euros

2.2. CÁDIZ

RT | 2011 | 2T

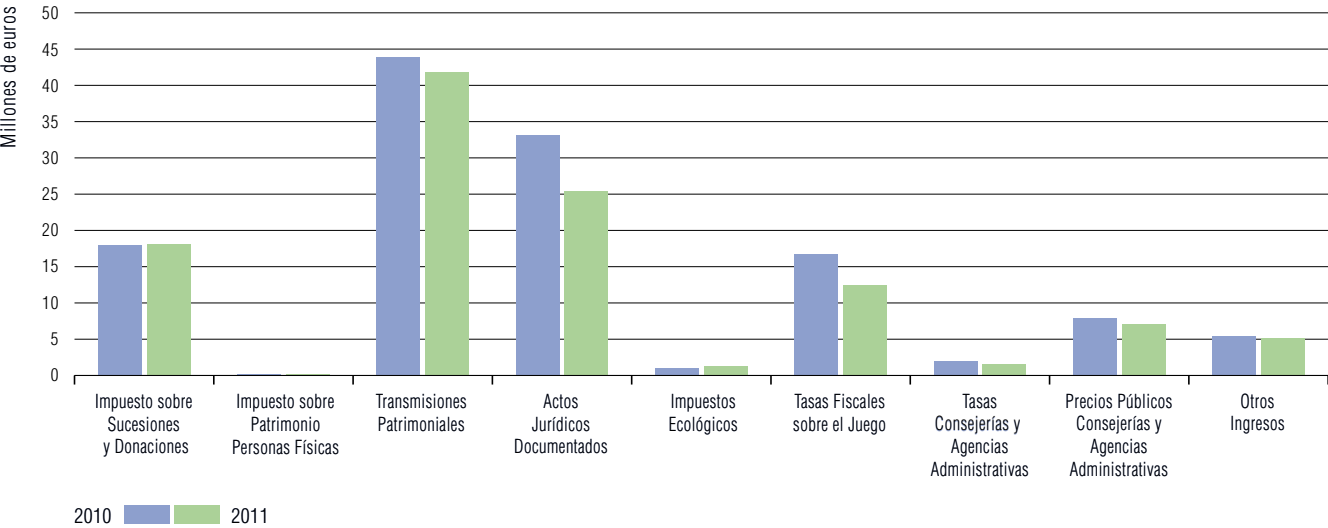
2.2.4. Recaudación acumulada al 2º Trimestre 2011-2010

ACUMULADA AL 2º TRIMESTRE					
	2011	% s/total	2010	% s/total	% 11/10
IMPUESTOS DIRECTOS					
Impuesto sobre Sucesiones y Donaciones	18.056.365	15,99	18.046.318	14,09	0,06
Impuesto s/ Patrimonio Personas Físicas	56.799	0,05	27.677	0,02	105,22
TOTAL	18.113.163	16,04	18.073.995	14,11	0,22
IMPUESTOS INDIRECTOS					
Transmisiones Patrimoniales	41.840.176	37,04	43.865.913	34,25	-4,62
Actos Jurídicos Documentados	25.376.514	22,47	33.109.175	25,85	-23,36
Impuesto s/Juego del Bingo	0	-	0	-	-
Impuestos Ecológicos	1.321.831	1,17	981.070	0,77	34,73
Impuestos Extinguidos	0	-	0	-	-
TOTAL	68.538.521	60,68	77.956.158	60,87	-12,08
TASAS, PRECIOS PÚBLICOS Y OTROS INGRESOS					
Tasas Fiscales sobre el Juego	12.426.964	11,00	16.753.019	13,08	-25,82
Tasas Consejerías y Agencias Administrativas	1.642.853	1,45	1.946.381	1,52	-15,59
Precios Públicos Consejerías y Agencias Administrativas	7.048.169	6,24	7.874.136	6,15	-10,49
Otros Ingresos	5.176.627	4,58	5.458.020	4,26	-5,16
TOTAL	26.294.613	23,28	32.031.556	25,01	-17,91
TOTAL RECAUDACIÓN	112.946.297	100	128.061.709	100	-11,80

Cifras en euros

RT | 2011 | 2T

Cádiz. Recaudación acumulada por conceptos



2.3. CÓRDOBA

RT | 2011 | 2T

2.3.1. Recaudación mensual 2011-2010. 2º Trimestre

	ABRIL			MAYO			JUNIO		
	2011	2010	% 11/10	2011	2010	% 11/10	2011	2010	% 11/10
IMPUESTOS DIRECTOS									
Impuesto sobre Sucesiones y Donaciones	2.942.707	2.505.486	17,45	3.228.400	3.254.352	-0,80	2.468.216	5.040.228	-51,03
Impuesto s/ Patrimonio Personas Físicas	4.725	6.817	-30,69	1.397	24.906	-94,39	194	7.044	-97,24
TOTAL	2.947.432	2.512.303	17,32	3.229.797	3.279.257	-1,51	2.468.410	5.047.272	-51,09
IMPUESTOS INDIRECTOS									
Transmisiones Patrimoniales	3.053.851	3.903.549	-21,77	4.311.048	4.137.535	4,19	3.559.898	13.805.035	-74,21
Actos Jurídicos Documentados	64.560	3.572.821	-98,19	4.009.564	2.789.909	43,72	2.181.109	4.184.014	-47,87
Impuesto s/ Juego del Bingo	0	0	-	0	0	-	0	0	-
Impuestos Ecológicos	0	0	-	528.586	0	-	0	1.243.881	-100,00
Impuestos Extinguidos	0	0	-	0	0	-	0	0	-
TOTAL	3.118.411	7.476.370	-58,29	8.849.198	6.927.444	27,74	5.741.007	19.232.930	-70,15
TASAS, PRECIOS PÚBLICOS Y OTROS INGRESOS									
Tasas Fiscales sobre el Juego	2.522.427	2.451.942	2,87	365.700	532.939	-31,38	468.710	910.041	-48,50
Tasas Consejerías y Agencias Administrativas	434.301	234.238	85,41	336.681	374.619	-10,13	214.590	231.024	-7,11
Precios Públicos Consejerías y AA.AA.	521.270	877.427	-40,59	857.600	731.742	17,20	584.287	889.968	-34,35
Otros Ingresos	1.223.282	838.874	45,82	778.377	3.752.239	-79,26	554.890	2.067.675	-73,16
TOTAL	4.701.280	4.402.481	6,79	2.338.359	5.391.539	-56,63	1.822.477	4.098.708	-55,54
TOTAL RECAUDACIÓN	10.767.123	14.391.153	-25,18	14.417.354	15.598.240	-7,57	10.031.894	28.378.910	-64,65

Cifras en euros

2.3. CÓRDOBA

RT | 2011 | 2T

2.3.2. Recaudación mensual acumulada 2011-2010. 2º Trimestre

	ABRIL			MAYO			JUNIO		
	2011	2010	% 11/10	2011	2010	% 11/10	2011	2010	% 11/10
IMPUESTOS DIRECTOS									
Impuesto sobre Sucesiones y Donaciones	11.359.737	9.999.906	13,60	14.588.137	13.254.258	10,06	17.056.353	18.294.486	-6,77
Impuesto s/ Patrimonio Personas Físicas	88.248	43.580	102,50	89.645	68.486	30,90	89.839	75.530	18,95
TOTAL	11.447.985	10.043.487	13,98	14.677.783	13.322.744	10,17	17.146.193	18.370.016	-6,66
IMPUESTOS INDIRECTOS									
Transmisiones Patrimoniales	16.066.594	16.700.110	-3,79	20.377.642	20.837.645	-2,21	23.937.540	34.642.680	-30,90
Actos Jurídicos Documentados	9.246.628	14.281.495	-35,25	13.256.192	17.071.404	-22,35	15.437.301	21.255.418	-27,37
Impuesto s/ Juego del Bingo	0	0	-	0	0	-	0	0	-
Impuestos Ecológicos	852.512	2.313.273	-63,15	1.381.098	2.313.273	-40,30	1.381.098	3.557.154	-61,17
Impuestos Extinguidos	0	0	-	0	0	-	0	0	-
TOTAL	26.165.734	33.294.878	-21,41	35.014.932	40.222.322	-12,95	40.755.939	59.455.252	-31,45
TASAS, PRECIOS PÚBLICOS Y OTROS INGRESOS									
Tasas Fiscales sobre el Juego	4.308.884	4.888.093	-11,85	4.674.584	5.421.033	-13,77	5.143.294	6.331.073	-18,76
Tasas Consejerías y Agencias Administrativas	1.049.693	896.636	17,07	1.386.375	1.271.255	9,06	1.600.964	1.502.279	6,57
Precios Públicos Consejerías y AA.AA.	2.310.783	3.562.585	-35,14	3.168.383	4.294.327	-26,22	3.752.671	5.184.295	-27,61
Otros Ingresos	3.158.001	2.640.701	19,59	3.936.377	6.392.940	-38,43	4.491.267	8.460.615	-46,92
TOTAL	10.827.360	11.988.015	-9,68	13.165.719	17.379.554	-24,25	14.988.196	21.478.262	-30,22
TOTAL RECAUDACIÓN	48.441.080	55.326.380	-12,44	62.858.434	70.924.620	-11,37	72.890.328	99.303.530	-26,60

Cifras en euros

2.3. CÓRDOBA

RT | 2011 | 2T

2.3.3. Recaudación Trimestral 2011-2010

2º TRIMESTRE					
	2011	% s/total	2010	% s/total	% 11/10
IMPUESTOS DIRECTOS					
Impuesto sobre Sucesiones y Donaciones	8.639.323	24,53	10.800.066	18,50	-20,01
Impuesto s/ Patrimonio Personas Físicas	6.316	0,02	38.766	0,07	-83,71
TOTAL	8.645.639	24,55	10.838.832	18,57	-20,23
IMPUESTOS INDIRECTOS					
Transmisiones Patrimoniales	10.924.797	31,02	21.846.119	37,43	-49,99
Actos Jurídicos Documentados	6.255.233	17,76	10.546.744	18,07	-40,69
Impuesto s/Juego del Bingo	0	-	0	-	-
Impuestos Ecológicos	528.586	1,50	1.243.881	2,13	-57,51
Impuestos Extinguidos	0	-	0	-	-
TOTAL	17.708.616	50,29	33.636.744	57,63	-47,35
TASAS, PRECIOS PÚBLICOS Y OTROS INGRESOS					
Tasas Fiscales sobre el Juego	3.356.838	9,53	3.894.922	6,67	-13,82
Tasas Consejerías y Agencias Administrativas	985.572	2,80	839.880	1,44	17,35
Precios Públicos Consejerías y Agencias Administrativas	1.963.157	5,57	2.499.137	4,28	-21,45
Otros Ingresos	2.556.548	7,26	6.658.788	11,41	-61,61
TOTAL	8.862.116	25,16	13.892.728	23,80	-36,21
TOTAL RECAUDACIÓN	35.216.371	100	58.368.304	100	-39,67

Cifras en euros

2.3. CÓRDOBA

RT | 2011 | 2T

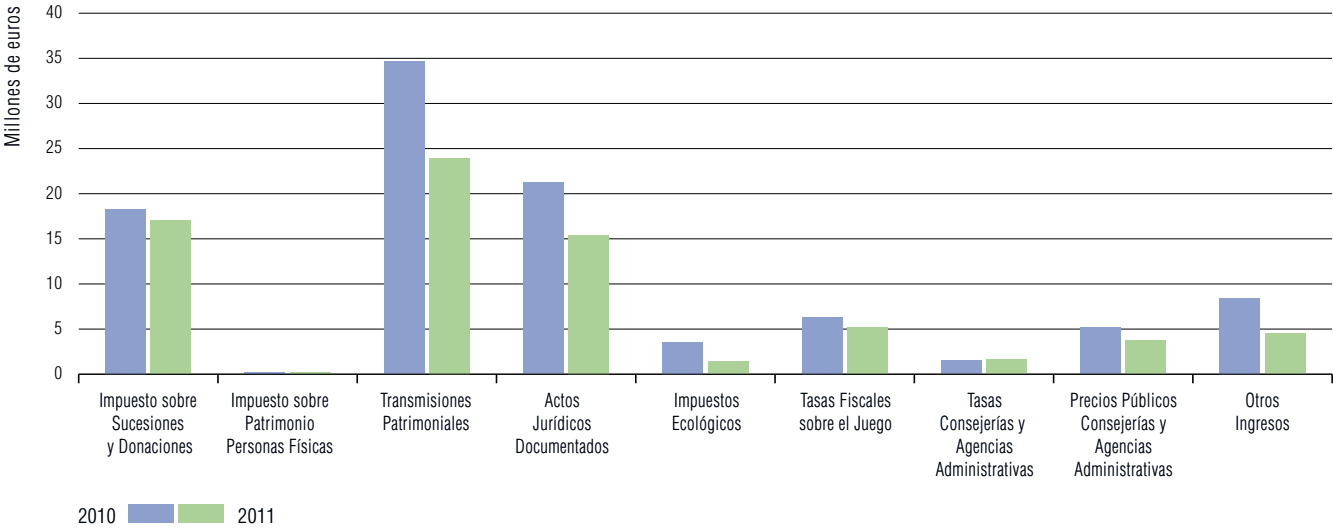
2.3.4. Recaudación acumulada al 2º Trimestre 2011-2010

ACUMULADA AL 2º TRIMESTRE					
	2011	% s/total	2010	% s/total	% 11/10
IMPUESTOS DIRECTOS					
Impuesto sobre Sucesiones y Donaciones	17.056.353	23,40	18.294.486	18,42	-6,77
Impuesto s/ Patrimonio Personas Físicas	89.839	0,12	75.530	0,08	18,95
TOTAL	17.146.193	23,52	18.370.016	18,50	-6,66
IMPUESTOS INDIRECTOS					
Transmisiones Patrimoniales	23.937.540	32,84	34.642.680	34,89	-30,90
Actos Jurídicos Documentados	15.437.301	21,18	21.255.418	21,40	-27,37
Impuesto s/Juego del Bingo	0	-	0	-	-
Impuestos Ecológicos	1.381.098	1,89	3.557.154	3,58	-61,17
Impuestos Extinguidos	0	-	0	-	-
TOTAL	40.755.939	55,91	59.455.252	59,87	-31,45
TASAS, PRECIOS PÚBLICOS Y OTROS INGRESOS					
Tasas Fiscales sobre el Juego	5.143.294	7,06	6.331.073	6,38	-18,76
Tasas Consejerías y Agencias Administrativas	1.600.964	2,20	1.502.279	1,51	6,57
Precios Públicos Consejerías y Agencias Administrativas	3.752.671	5,15	5.184.295	5,22	-27,61
Otros Ingresos	4.491.267	6,16	8.460.615	8,52	-46,92
TOTAL	14.988.196	20,56	21.478.262	21,63	-30,22
TOTAL RECAUDACIÓN	72.890.328	100	99.303.530	100	-26,60

Cifras en euros



Córdoba. Recaudación acumulada por conceptos



2.4. GRANADA

RT | 2011 | 2T

2.4.1. Recaudación mensual 2011-2010. 2º Trimestre

	ABRIL			MAYO			JUNIO		
	2011	2010	% 11/10	2011	2010	% 11/10	2011	2010	% 11/10
IMPUESTOS DIRECTOS									
Impuesto sobre Sucesiones y Donaciones	2.562.657	1.966.657	30,31	4.118.974	2.493.487	65,19	4.985.504	3.173.229	57,11
Impuesto s/ Patrimonio Personas Físicas	9.054	3.479	160,23	4.592	39.682	-88,43	9.469	45.191	-79,05
TOTAL	2.571.711	1.970.136	30,53	4.123.566	2.533.170	62,78	4.994.973	3.218.420	55,20
IMPUESTOS INDIRECTOS									
Transmisiones Patrimoniales	5.260.727	5.878.040	-10,50	5.763.208	4.943.691	16,58	5.746.590	7.705.343	-25,42
Actos Jurídicos Documentados	3.105.114	4.080.007	-23,89	2.523.158	3.577.606	-29,47	2.685.949	5.581.280	-51,88
Impuesto s/ Juego del Bingo	0	0	-	0	0	-	0	0	-
Impuestos Ecológicos	112.392	0	-	14.718	0	-	33	8.992	-99,63
Impuestos Extinguidos	0	0	-	0	0	-	0	0	-
TOTAL	8.478.233	9.958.047	-14,86	8.301.084	8.521.297	-2,58	8.432.572	13.295.615	-36,58
TASAS, PRECIOS PÚBLICOS Y OTROS INGRESOS									
Tasas Fiscales sobre el Juego	2.837.457	2.374.202	19,51	320.071	553.194	-42,14	288.709	959.607	-69,91
Tasas Consejerías y Agencias Administrativas	426.251	256.363	66,27	206.377	388.486	-46,88	274.195	505.392	-45,75
Precios Públicos Consejerías y AA.AA.	1.085.844	887.826	22,30	793.333	1.234.336	-35,73	856.175	926.699	-7,61
Otros Ingresos	1.496.567	809.355	84,91	1.029.751	796.048	29,36	728.831	2.180.047	-66,57
TOTAL	5.846.119	4.327.747	35,08	2.349.531	2.972.064	-20,95	2.147.910	4.571.745	-53,02
TOTAL RECAUDACIÓN	16.896.063	16.255.930	3,94	14.774.180	14.026.531	5,33	15.575.455	21.085.780	-26,13

Cifras en euros

2.4. GRANADA

RT | 2011 | 2T

2.4.2. Recaudación mensual acumulada 2011-2010. 2º Trimestre

	ABRIL			MAYO			JUNIO		
	2011	2010	% 11/10	2011	2010	% 11/10	2011	2010	% 11/10
IMPUESTOS DIRECTOS									
Impuesto sobre Sucesiones y Donaciones	11.889.827	10.752.615	10,58	16.008.801	13.246.102	20,86	20.994.304	16.419.330	27,86
Impuesto s/ Patrimonio Personas Físicas	54.537	44.439	22,72	59.129	84.121	-29,71	68.598	129.313	-46,95
TOTAL	11.944.364	10.797.054	10,63	16.067.930	13.330.223	20,54	21.062.902	16.548.643	27,28
IMPUESTOS INDIRECTOS									
Transmisiones Patrimoniales	21.082.198	21.633.694	-2,55	26.845.406	26.577.385	1,01	32.591.996	34.282.727	-4,93
Actos Jurídicos Documentados	11.975.279	16.462.590	-27,26	14.498.437	20.040.196	-27,65	17.184.386	25.621.476	-32,93
Impuesto s/ Juego del Bingo	0	0	-	0	0	-	0	0	-
Impuestos Ecológicos	244.369	5.433	4.397,84	259.086	5.433	4.668,73	259.119	14.425	1.696,31
Impuestos Extinguidos	0	0	-	0	0	-	0	0	-
TOTAL	33.301.845	38.101.717	-12,60	41.602.929	46.623.013	-10,77	50.035.501	59.918.628	-16,49
TASAS, PRECIOS PÚBLICOS Y OTROS INGRESOS									
Tasas Fiscales sobre el Juego	4.185.667	6.364.999	-34,24	4.505.738	6.918.193	-34,87	4.794.447	7.877.800	-39,14
Tasas Consejerías y Agencias Administrativas	1.000.726	886.023	12,95	1.207.103	1.274.509	-5,29	1.481.297	1.779.901	-16,78
Precios Públicos Consejerías y AA.AA.	3.628.906	3.865.275	-6,12	4.422.238	5.099.611	-13,28	5.278.413	6.026.310	-12,41
Otros Ingresos	3.359.665	2.754.983	21,95	4.389.416	3.551.031	23,61	5.118.247	5.731.078	-10,69
TOTAL	12.174.964	13.871.280	-12,23	14.524.495	16.843.344	-13,77	16.672.405	21.415.089	-22,15
TOTAL RECAUDACIÓN	57.421.173	62.770.050	-8,52	72.195.353	76.796.581	-5,99	87.770.809	97.882.360	-10,33

Cifras en euros

2.4. GRANADA

RT | 2011 | 2T

2.4.3. Recaudación Trimestral 2011-2010

2º TRIMESTRE					
	2011	% s/total	2010	% s/total	% 11/10
IMPUESTOS DIRECTOS					
Impuesto sobre Sucesiones y Donaciones	11.667.135	24,69	7.633.373	14,86	52,84
Impuesto s/ Patrimonio Personas Físicas	23.114	0,05	88.353	0,17	-73,84
TOTAL	11.690.249	24,74	7.721.726	15,03	51,39
IMPUESTOS INDIRECTOS					
Transmisiones Patrimoniales	16.770.525	35,50	18.527.073	36,07	-9,48
Actos Jurídicos Documentados	8.314.221	17,60	13.238.893	25,77	-37,20
Impuesto s/Juego del Bingo	0	-	0	-	-
Impuestos Ecológicos	127.143	0,27	8.992	0,02	1.313,94
Impuestos Extinguidos	0	-	0	-	-
TOTAL	25.211.889	53,36	31.774.958	61,86	-20,65
TASAS, PRECIOS PÚBLICOS Y OTROS INGRESOS					
Tasas Fiscales sobre el Juego	3.446.237	7,29	3.887.003	7,57	-11,34
Tasas Consejerías y Agencias Administrativas	906.823	1,92	1.150.241	2,24	-21,16
Precios Públicos Consejerías y Agencias Administrativas	2.735.352	5,79	3.048.861	5,94	-10,28
Otros Ingresos	3.255.149	6,89	3.785.451	7,37	-14,01
TOTAL	10.343.561	21,89	11.871.556	23,11	-12,87
TOTAL RECAUDACIÓN	47.245.699	100	51.368.240	100	-8,03

Cifras en euros

2.4. GRANADA

RT | 2011 | 2T

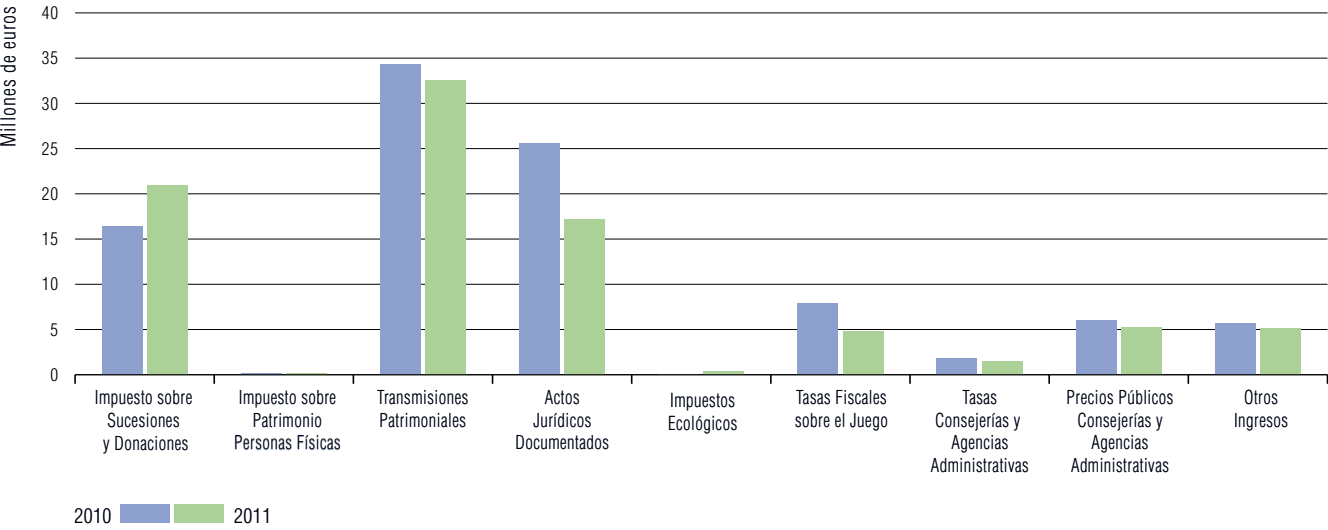
2.4.4. Recaudación acumulada al 2º Trimestre 2011-2010

ACUMULADA AL 2º TRIMESTRE					
	2011	% s/total	2010	% s/total	% 11/10
IMPUESTOS DIRECTOS					
Impuesto sobre Sucesiones y Donaciones	20.994.304	23,92	16.419.330	16,77	27,86
Impuesto s/ Patrimonio Personas Físicas	68.598	0,08	129.313	0,13	-46,95
TOTAL	21.062.902	24,00	16.548.643	16,91	27,28
IMPUESTOS INDIRECTOS					
Transmisiones Patrimoniales	32.591.996	37,13	34.282.727	35,02	-4,93
Actos Jurídicos Documentados	17.184.386	19,58	25.621.476	26,18	-32,93
Impuesto s/Juego del Bingo	0	-	0	-	-
Impuestos Ecológicos	259.119	0,30	14.425	0,01	1.696,31
Impuestos Extinguidos	0	-	0	-	-
TOTAL	50.035.501	57,01	59.918.628	61,21	-16,49
TASAS, PRECIOS PÚBLICOS Y OTROS INGRESOS					
Tasas Fiscales sobre el Juego	4.794.447	5,46	7.877.800	8,05	-39,14
Tasas Consejerías y Agencias Administrativas	1.481.297	1,69	1.779.901	1,82	-16,78
Precios Públicos Consejerías y Agencias Administrativas	5.278.413	6,01	6.026.310	6,16	-12,41
Otros Ingresos	5.118.247	5,83	5.731.078	5,86	-10,69
TOTAL	16.672.405	19,00	21.415.089	21,88	-22,15
TOTAL RECAUDACIÓN	87.770.809	100	97.882.360	100	-10,33

Cifras en euros

RT | 2011 | 2T

Granada. Recaudación acumulada por conceptos



2.5. HUELVA

RT | 2011 | 2T

2.5.1. Recaudación mensual 2011-2010. 2º Trimestre

	ABRIL			MAYO			JUNIO		
	2011	2010	% 11/10	2011	2010	% 11/10	2011	2010	% 11/10
IMPUESTOS DIRECTOS									
Impuesto sobre Sucesiones y Donaciones	1.746.456	597.353	192,37	1.896.731	862.060	120,02	753.732	664.689	13,40
Impuesto s/ Patrimonio Personas Físicas	1.932	1.026	88,38	42.488	4.559	832,03	3.943	154	2.462,80
TOTAL	1.748.388	598.379	192,19	1.939.219	866.619	123,77	757.675	664.843	13,96
IMPUESTOS INDIRECTOS									
Transmisiones Patrimoniales	2.428.892	3.136.932	-22,57	3.124.032	3.058.858	2,13	3.035.307	3.427.744	-11,45
Actos Jurídicos Documentados	1.542.944	2.285.788	-32,50	2.135.899	1.864.373	14,56	1.677.615	2.209.567	-24,07
Impuesto s/ Juego del Bingo	0	0	-	0	0	-	0	0	-
Impuestos Ecológicos	48.181	24.235	98,81	615.156	107.400	472,77	209.796	27.668	658,26
Impuestos Extinguidos	0	0	-	0	0	-	0	0	-
TOTAL	4.020.017	5.446.955	-26,20	5.875.086	5.030.630	16,79	4.922.718	5.664.979	-13,10
TASAS, PRECIOS PÚBLICOS Y OTROS INGRESOS									
Tasas Fiscales sobre el Juego	2.212.443	2.382.868	-7,15	552.824	937.976	-41,06	706.158	1.117.251	-36,79
Tasas Consejerías y Agencias Administrativas	229.681	119.544	92,13	157.075	214.375	-26,73	84.066	165.304	-49,14
Precios Públicos Consejerías y AA.AA.	350.178	545.538	-35,81	623.180	575.004	8,38	407.923	438.984	-7,08
Otros Ingresos	1.295.524	631.648	105,10	739.235	404.859	82,59	829.558	1.268.951	-34,63
TOTAL	4.087.827	3.679.597	11,09	2.072.314	2.132.213	-2,81	2.027.706	2.990.490	-32,19
TOTAL RECAUDACIÓN	9.856.232	9.724.931	1,35	9.886.619	8.029.462	23,13	7.708.099	9.320.312	-17,30

Cifras en euros

2.5. HUELVA

RT | 2011 | 2T

2.5.2. Recaudación mensual acumulada 2011-2010. 2º Trimestre

	ABRIL			MAYO			JUNIO		
	2011	2010	% 11/10	2011	2010	% 11/10	2011	2010	% 11/10
IMPUESTOS DIRECTOS									
Impuesto sobre Sucesiones y Donaciones	4.688.212	2.709.939	73,00	6.584.944	3.571.999	84,35	7.338.675	4.236.688	73,22
Impuesto s/ Patrimonio Personas Físicas	8.008	21.900	-63,44	50.495	26.459	90,84	54.438	26.613	104,56
TOTAL	4.696.220	2.731.840	71,91	6.635.439	3.598.458	84,40	7.393.114	4.263.301	73,41
IMPUESTOS INDIRECTOS									
Transmisiones Patrimoniales	13.204.389	10.925.115	20,86	16.328.421	13.983.973	16,77	19.363.728	17.411.717	11,21
Actos Jurídicos Documentados	7.738.705	7.983.307	-3,06	9.874.603	9.847.680	0,27	11.552.219	12.057.247	-4,19
Impuesto s/ Juego del Bingo	0	0	-	0	0	-	0	0	-
Impuestos Ecológicos	390.349	480.497	-18,76	1.005.505	587.896	71,03	1.215.300	615.564	97,43
Impuestos Extinguidos	0	0	-	0	0	-	0	0	-
TOTAL	21.333.443	19.388.919	10,03	27.208.529	24.419.550	11,42	32.131.247	30.084.529	6,80
TASAS, PRECIOS PÚBLICOS Y OTROS INGRESOS									
Tasas Fiscales sobre el Juego	3.976.368	5.335.126	-25,47	4.529.192	6.273.101	-27,80	5.235.351	7.390.352	-29,16
Tasas Consejerías y Agencias Administrativas	546.803	403.118	35,64	703.878	617.493	13,99	787.945	782.797	0,66
Precios Públicos Consejerías y AA.AA.	1.384.745	1.964.689	-29,52	2.007.925	2.539.693	-20,94	2.415.848	2.978.676	-18,90
Otros Ingresos	2.822.600	2.207.557	27,86	3.561.835	2.612.416	36,34	4.391.394	3.881.368	13,14
TOTAL	8.730.517	9.910.490	-11,91	10.802.831	12.042.703	-10,30	12.830.537	15.033.193	-14,65
TOTAL RECAUDACIÓN	34.760.180	32.031.249	8,52	44.646.799	40.060.711	11,45	52.354.898	49.381.023	6,02

Cifras en euros



2.5. HUELVA

RT | 2011 | 2T

2.5.3. Recaudación Trimestral 2011-2010

2º TRIMESTRE					
	2011	% s/total	2010	% s/total	% 11/10
IMPUESTOS DIRECTOS					
Impuesto sobre Sucesiones y Donaciones	4.396.919	16,02	2.124.102	7,85	107,00
Impuesto s/ Patrimonio Personas Físicas	48.363	0,18	5.738	0,02	742,83
TOTAL	4.445.282	16,19	2.129.840	7,87	108,71
IMPUESTOS INDIRECTOS					
Transmisiones Patrimoniales	8.588.231	31,29	9.623.535	35,54	-10,76
Actos Jurídicos Documentados	5.356.458	19,51	6.359.728	23,49	-15,78
Impuesto s/Juego del Bingo	0	-	0	-	-
Impuestos Ecológicos	873.132	3,18	159.303	0,59	448,10
Impuestos Extinguidos	0	-	0	-	-
TOTAL	14.817.821	53,98	16.142.565	59,62	-8,21
TASAS, PRECIOS PÚBLICOS Y OTROS INGRESOS					
Tasas Fiscales sobre el Juego	3.471.426	12,65	4.438.094	16,39	-21,78
Tasas Consejerías y Agencias Administrativas	470.822	1,72	499.222	1,84	-5,69
Precios Públicos Consejerías y Agencias Administrativas	1.381.281	5,03	1.559.525	5,76	-11,43
Otros Ingresos	2.864.318	10,43	2.305.458	8,52	24,24
TOTAL	8.187.847	29,83	8.802.300	32,51	-6,98
TOTAL RECAUDACIÓN	27.450.950	100	27.074.705	100	1,39

Cifras en euros

2.5. HUELVA

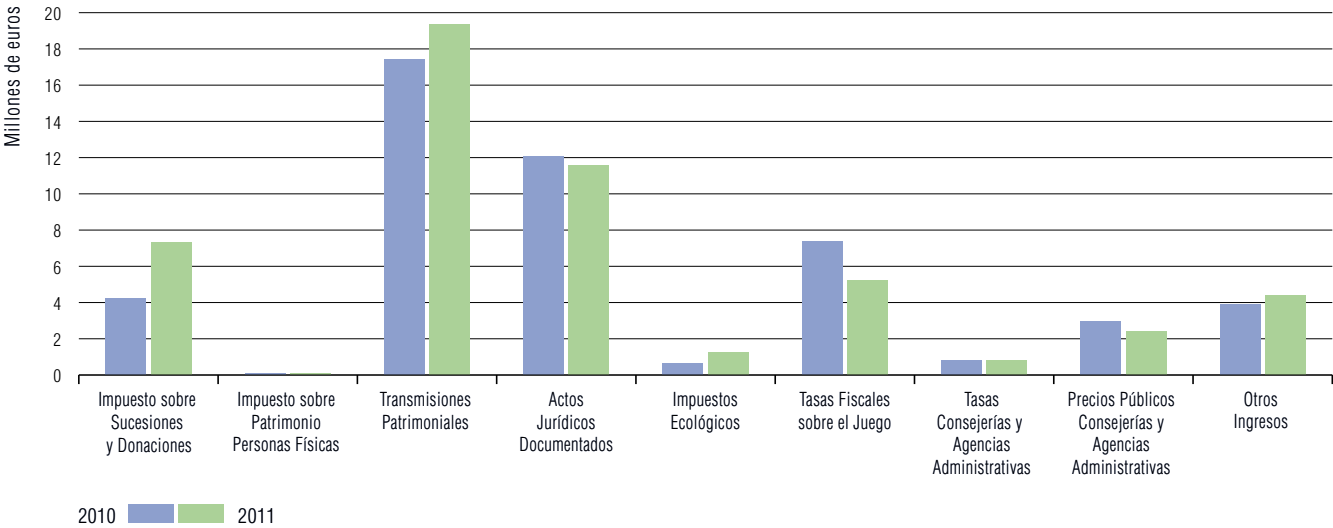
RT | 2011 | 2T

2.5.4. Recaudación acumulada al 2º Trimestre 2011-2010

ACUMULADA AL 2º TRIMESTRE					
	2011	% s/total	2010	% s/total	% 11/10
IMPUESTOS DIRECTOS					
Impuesto sobre Sucesiones y Donaciones	7.338.675	14,02	4.236.688	8,58	73,22
Impuesto s/ Patrimonio Personas Físicas	54.438	0,10	26.613	0,05	104,56
TOTAL	7.393.114	14,12	4.263.301	8,63	73,41
IMPUESTOS INDIRECTOS					
Transmisiones Patrimoniales	19.363.728	36,99	17.411.717	35,26	11,21
Actos Jurídicos Documentados	11.552.219	22,07	12.057.247	24,42	-4,19
Impuesto s/Juego del Bingo	0	-	0	-	-
Impuestos Ecológicos	1.215.300	2,32	615.564	1,25	97,43
Impuestos Extinguidos	0	-	0	-	-
TOTAL	32.131.247	61,37	30.084.529	60,92	6,80
TASAS, PRECIOS PÚBLICOS Y OTROS INGRESOS					
Tasas Fiscales sobre el Juego	5.235.351	10,00	7.390.352	14,97	-29,16
Tasas Consejerías y Agencias Administrativas	787.945	1,51	782.797	1,59	0,66
Precios Públicos Consejerías y Agencias Administrativas	2.415.848	4,61	2.978.676	6,03	-18,90
Otros Ingresos	4.391.394	8,39	3.881.368	7,86	13,14
TOTAL	12.830.537	24,51	15.033.193	30,44	-14,65
TOTAL RECAUDACIÓN	52.354.898	100	49.381.023	100	6,02

Cifras en euros

Huelva. Recaudación acumulada por conceptos



2.6. JAÉN

RT | 2011 | 2T

2.6.1. Recaudación mensual 2011-2010. 2º Trimestre

	ABRIL			MAYO			JUNIO		
	2011	2010	% 11/10	2011	2010	% 11/10	2011	2010	% 11/10
IMPUESTOS DIRECTOS									
Impuesto sobre Sucesiones y Donaciones	992.563	2.228.006	-55,45	3.205.586	2.763.961	15,98	1.498.493	2.707.255	-44,65
Impuesto s/ Patrimonio Personas Físicas	0	0	-	334	0	-	1.267	2.727	-53,54
TOTAL	992.563	2.228.006	-55,45	3.205.920	2.763.961	15,99	1.499.760	2.709.982	-44,66
IMPUESTOS INDIRECTOS									
Transmisiones Patrimoniales	1.950.339	2.256.946	-13,59	4.047.875	3.636.224	11,32	2.693.541	3.627.265	-25,74
Actos Jurídicos Documentados	2.689.071	1.599.545	68,11	190.637	2.461.736	-92,26	1.423.965	2.475.942	-42,49
Impuesto s/ Juego del Bingo	0	0	-	0	0	-	0	0	-
Impuestos Ecológicos	0	0	-	0	0	-	0	7.069	-100,00
Impuestos Extinguidos	0	0	-	0	0	-	0	0	-
TOTAL	4.639.410	3.856.490	20,30	4.238.512	6.097.960	-30,49	4.117.506	6.110.276	-32,61
TASAS, PRECIOS PÚBLICOS Y OTROS INGRESOS									
Tasas Fiscales sobre el Juego	2.156.780	1.968.353	9,57	88.022	651.446	-86,49	71.921	149.236	-51,81
Tasas Consejerías y Agencias Administrativas	183.310	109.663	67,16	374.594	388.277	-3,52	187.647	255.057	-26,43
Precios Públicos Consejerías y AA.AA.	519.446	961.380	-45,97	895.783	1.146.935	-21,90	1.177.698	938.558	25,48
Otros Ingresos	629.174	396.047	58,86	976.294	787.728	23,94	557.924	1.658.293	-66,36
TOTAL	3.488.710	3.435.443	1,55	2.334.692	2.974.386	-21,51	1.995.190	3.001.144	-33,52
TOTAL RECAUDACIÓN	9.120.683	9.519.940	-4,19	9.779.124	11.836.307	-17,38	7.612.456	11.821.402	-35,60

Cifras en euros

2.6. JAÉN

RT | 2011 | 2T

2.6.2. Recaudación mensual acumulada 2011-2010. 2º Trimestre

	ABRIL			MAYO			JUNIO		
	2011	2010	% 11/10	2011	2010	% 11/10	2011	2010	% 11/10
IMPUESTOS DIRECTOS									
Impuesto sobre Sucesiones y Donaciones	6.398.340	6.313.331	1,35	9.603.925	9.077.293	5,80	11.102.418	11.784.547	-5,79
Impuesto s/ Patrimonio Personas Físicas	1.643	0	-	1.977	0	-	3.244	2.727	18,98
TOTAL	6.399.983	6.313.331	1,37	9.605.903	9.077.293	5,82	11.105.662	11.787.274	-5,78
IMPUESTOS INDIRECTOS									
Transmisiones Patrimoniales	11.481.149	9.914.959	15,80	15.529.024	13.551.183	14,60	18.222.565	17.178.448	6,08
Actos Jurídicos Documentados	7.413.163	6.848.513	8,24	7.603.800	9.310.249	-18,33	9.027.765	11.786.192	-23,40
Impuesto s/ Juego del Bingo	0	0	-	0	0	-	0	0	-
Impuestos Ecológicos	38.660	42.573	-9,19	38.660	42.573	-9,19	38.660	49.642	-22,12
Impuestos Extinguidos	0	0	-	0	0	-	0	0	-
TOTAL	18.932.973	16.806.045	12,66	23.171.484	22.904.006	1,17	27.288.990	29.014.282	-5,95
TASAS, PRECIOS PÚBLICOS Y OTROS INGRESOS									
Tasas Fiscales sobre el Juego	2.862.152	2.453.073	16,68	2.950.174	3.104.518	-4,97	3.022.095	3.253.755	-7,12
Tasas Consejerías y Agencias Administrativas	707.616	361.989	95,48	1.082.209	750.267	44,24	1.269.856	1.005.324	26,31
Precios Públicos Consejerías y AA.AA.	3.322.498	3.273.351	1,50	4.218.281	4.420.286	-4,57	5.395.979	5.358.844	0,69
Otros Ingresos	2.059.774	1.785.065	15,39	3.036.068	2.572.793	18,01	3.593.992	4.231.086	-15,06
TOTAL	8.952.040	7.873.478	13,70	11.286.733	10.847.864	4,05	13.281.922	13.849.008	-4,09
TOTAL RECAUDACIÓN	34.284.996	30.992.855	10,62	44.064.119	42.829.162	2,88	51.676.575	54.650.564	-5,44

Cifras en euros

2.6. JAÉN

RT | 2011 | 2T

2.6.3. Recaudación Trimestral 2011-2010

2º TRIMESTRE					
	2011	% s/total	2010	% s/total	% 11/10
IMPUESTOS DIRECTOS					
Impuesto sobre Sucesiones y Donaciones	5.696.642	21,49	7.699.223	23,21	-26,01
Impuesto s/ Patrimonio Personas Físicas	1.601	0,01	2.727	0,01	-41,28
TOTAL	5.698.243	21,49	7.701.950	23,21	-26,02
IMPUESTOS INDIRECTOS					
Transmisiones Patrimoniales	8.691.755	32,78	9.520.434	28,70	-8,70
Actos Jurídicos Documentados	4.303.673	16,23	6.537.224	19,70	-34,17
Impuesto s/Juego del Bingo	0	-	0	-	-
Impuestos Ecológicos	0	-	7.069	0,02	-100,00
Impuestos Extinguidos	0	-	0	-	-
TOTAL	12.995.427	49,02	16.064.726	48,42	-19,11
TASAS, PRECIOS PÚBLICOS Y OTROS INGRESOS					
Tasas Fiscales sobre el Juego	2.316.723	8,74	2.769.035	8,35	-16,33
Tasas Consejerías y Agencias Administrativas	745.550	2,81	752.998	2,27	-0,99
Precios Públicos Consejerías y Agencias Administrativas	2.592.927	9,78	3.046.873	9,18	-14,90
Otros Ingresos	2.163.392	8,16	2.842.067	8,57	-23,88
TOTAL	7.818.592	29,49	9.410.973	28,37	-16,92
TOTAL RECAUDACIÓN	26.512.263	100	33.177.649	100	-20,09

Cifras en euros

2.6. JAÉN

RT | 2011 | 2T

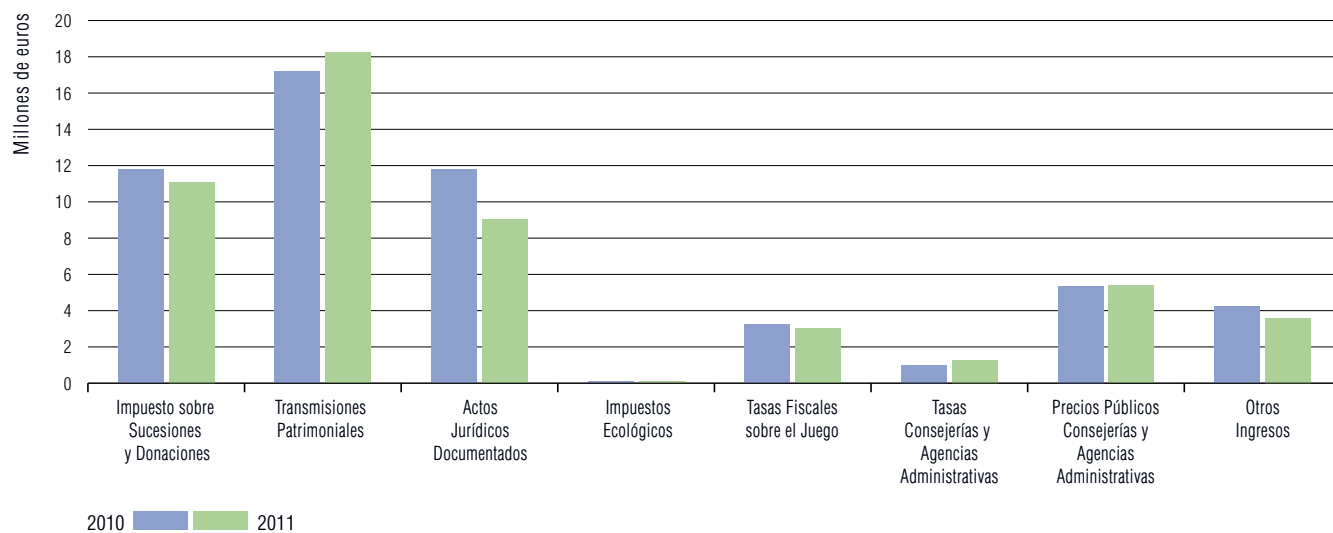
2.6.4. Recaudación acumulada al 2º Trimestre 2011-2010

ACUMULADA AL 2º TRIMESTRE					
	2011	% s/total	2010	% s/total	% 11/10
IMPUESTOS DIRECTOS					
Impuesto sobre Sucesiones y Donaciones	11.102.418	21,48	11.784.547	21,56	-5,79
Impuesto s/ Patrimonio Personas Físicas	3.244	0,01	2.727	0,00	18,98
TOTAL	11.105.662	21,49	11.787.274	21,57	-5,78
IMPUESTOS INDIRECTOS					
Transmisiones Patrimoniales	18.222.565	35,26	17.178.448	31,43	6,08
Actos Jurídicos Documentados	9.027.765	17,47	11.786.192	21,57	-23,40
Impuesto s/Juego del Bingo	0	-	0	-	-
Impuestos Ecológicos	38.660	0,07	49.642	0,09	-22,12
Impuestos Extinguidos	0	-	0	-	-
TOTAL	27.288.990	52,81	29.014.282	53,09	-5,95
TASAS, PRECIOS PÚBLICOS Y OTROS INGRESOS					
Tasas Fiscales sobre el Juego	3.022.095	5,85	3.253.755	5,95	-7,12
Tasas Consejerías y Agencias Administrativas	1.269.856	2,46	1.005.324	1,84	26,31
Precios Públicos Consejerías y Agencias Administrativas	5.395.979	10,44	5.358.844	9,81	0,69
Otros Ingresos	3.593.992	6,95	4.231.086	7,74	-15,06
TOTAL	13.281.922	25,70	13.849.008	25,34	-4,09
TOTAL RECAUDACIÓN	51.676.575	100	54.650.564	100	-5,44

Cifras en euros

RT | 2011 | 2T

## Jaén. Recaudación acumulada por conceptos





2.7. MÁLAGA

RT | 2011 | 2T

2.7.1. Recaudación mensual 2011-2010. 2º Trimestre

	ABRIL			MAYO			JUNIO		
	2011	2010	% 11/10	2011	2010	% 11/10	2011	2010	% 11/10
IMPUESTOS DIRECTOS									
Impuesto sobre Sucesiones y Donaciones	5.560.170	7.187.190	-22,64	4.211.626	4.670.611	-9,83	5.930.258	6.251.983	-5,15
Impuesto s/ Patrimonio Personas Físicas	4.253	35.628	-88,06	9.941	95.878	-89,63	0	61.693	-100,00
TOTAL	5.564.423	7.222.818	-22,96	4.221.567	4.766.489	-11,43	5.930.258	6.313.676	-6,07
IMPUESTOS INDIRECTOS									
Transmisiones Patrimoniales	17.001.195	17.173.656	-1,00	21.290.205	20.868.100	2,02	26.430.079	25.434.898	3,91
Actos Jurídicos Documentados	6.409.241	8.835.598	-27,46	7.644.808	10.755.740	-28,92	8.065.311	14.835.968	-45,64
Impuesto s/ Juego del Bingo	0	0	-	0	132.584	-100,00	0	0	-
Impuestos Ecológicos	8.141	0	-	205.858	0	-	0	0	-
Impuestos Extinguidos	0	0	-	0	0	-	0	0	-
TOTAL	23.418.577	26.009.255	-9,96	29.140.872	31.756.424	-8,24	34.495.390	40.270.866	-14,34
TASAS, PRECIOS PÚBLICOS Y OTROS INGRESOS									
Tasas Fiscales sobre el Juego	5.877.626	8.474.444	-30,64	1.431.595	2.286.508	-37,39	1.836.874	2.554.463	-28,09
Tasas Consejerías y Agencias Administrativas	460.741	216.887	112,43	466.283	860.862	-45,84	352.865	465.359	-24,17
Precios Públicos Consejerías y AA.AA.	1.109.914	963.985	15,14	1.309.742	1.515.038	-13,55	1.357.165	1.775.260	-23,55
Otros Ingresos	2.274.769	1.362.185	66,99	1.320.391	1.132.329	16,61	1.523.607	4.729.376	-67,78
TOTAL	9.723.050	11.017.502	-11,75	4.528.011	5.794.738	-21,86	5.070.511	9.524.458	-46,76
TOTAL RECAUDACIÓN	38.706.049	44.249.575	-12,53	37.890.450	42.317.650	-10,46	45.496.160	56.109.000	-18,91

Cifras en euros

2.7. MÁLAGA

RT | 2011 | 2T

2.7.2. Recaudación mensual acumulada 2011-2010. 2º Trimestre

	ABRIL			MAYO			JUNIO		
	2011	2010	% 11/10	2011	2010	% 11/10	2011	2010	% 11/10
IMPUESTOS DIRECTOS									
Impuesto sobre Sucesiones y Donaciones	18.454.141	21.941.780	-15,89	22.665.767	26.612.391	-14,83	28.596.026	32.864.374	-12,99
Impuesto s/ Patrimonio Personas Físicas	11.810	36.302	-67,47	21.751	132.180	-83,54	21.751	193.874	-88,78
TOTAL	18.465.951	21.978.082	-15,98	22.687.518	26.744.571	-15,17	28.617.777	33.058.247	-13,43
IMPUESTOS INDIRECTOS									
Transmisiones Patrimoniales	75.745.315	77.418.951	-2,16	97.035.520	98.287.051	-1,27	123.465.599	123.721.948	-0,21
Actos Jurídicos Documentados	32.411.707	45.897.165	-29,38	40.056.516	56.652.905	-29,29	48.121.827	71.488.874	-32,69
Impuesto s/ Juego del Bingo	0	0	-	0	132.584	-100,00	0	132.584	-100,00
Impuestos Ecológicos	69.790	85.213	-18,10	275.648	85.213	223,48	275.648	85.213	223,48
Impuestos Extinguidos	0	0	-	0	0	-	0	0	-
TOTAL	108.226.812	123.401.330	-12,30	137.367.684	155.157.753	-11,47	171.863.074	195.428.619	-12,06
TASAS, PRECIOS PÚBLICOS Y OTROS INGRESOS									
Tasas Fiscales sobre el Juego	14.768.493	17.400.514	-15,13	16.200.088	19.687.023	-17,71	18.036.962	22.241.485	-18,90
Tasas Consejerías y Agencias Administrativas	1.261.310	923.598	36,56	1.727.593	1.784.460	-3,19	2.080.459	2.249.820	-7,53
Precios Públicos Consejerías y AA.AA.	4.528.030	4.941.710	-8,37	5.837.772	6.456.748	-9,59	7.194.937	8.232.008	-12,60
Otros Ingresos	5.369.220	4.255.669	26,17	6.689.611	5.387.998	24,16	8.213.218	10.117.374	-18,82
TOTAL	25.927.053	27.521.491	-5,79	30.455.064	33.316.229	-8,59	35.525.575	42.840.686	-17,08
TOTAL RECAUDACIÓN	152.619.816	172.900.903	-11,73	190.510.266	215.218.553	-11,48	236.006.426	271.327.553	-13,02

Cifras en euros

2.7. MÁLAGA

RT | 2011 | 2T

2.7.3. Recaudación Trimestral 2011-2010

2º TRIMESTRE					
	2011	% s/total	2010	% s/total	% 11/10
IMPUESTOS DIRECTOS					
Impuesto sobre Sucesiones y Donaciones	15.702.054	12,86	18.109.784	12,69	-13,30
Impuesto s/ Patrimonio Personas Físicas	14.194	0,01	193.199	0,14	-92,65
TOTAL	15.716.248	12,87	18.302.983	12,83	-14,13
IMPUESTOS INDIRECTOS					
Transmisiones Patrimoniales	64.721.480	53,01	63.476.654	44,49	1,96
Actos Jurídicos Documentados	22.119.360	18,12	34.427.307	24,13	-35,75
Impuesto s/Juego del Bingo	0	-	132.584	0,09	-100,00
Impuestos Ecológicos	213.999	0,18	0	-	-
Impuestos Extinguidos	0	-	0	-	-
TOTAL	87.054.839	71,30	98.036.544	68,71	-11,20
TASAS, PRECIOS PÚBLICOS Y OTROS INGRESOS					
Tasas Fiscales sobre el Juego	9.146.095	7,49	13.315.415	9,33	-31,31
Tasas Consejerías y Agencias Administrativas	1.279.890	1,05	1.543.109	1,08	-17,06
Precios Públicos Consejerías y Agencias Administrativas	3.776.820	3,09	4.254.283	2,98	-11,22
Otros Ingresos	5.118.767	4,19	7.223.890	5,06	-29,14
TOTAL	19.321.572	15,83	26.336.697	18,46	-26,64
TOTAL RECAUDACIÓN	122.092.659	100	142.676.225	100	-14,43

Cifras en euros

2.7. MÁLAGA

RT | 2011 | 2T

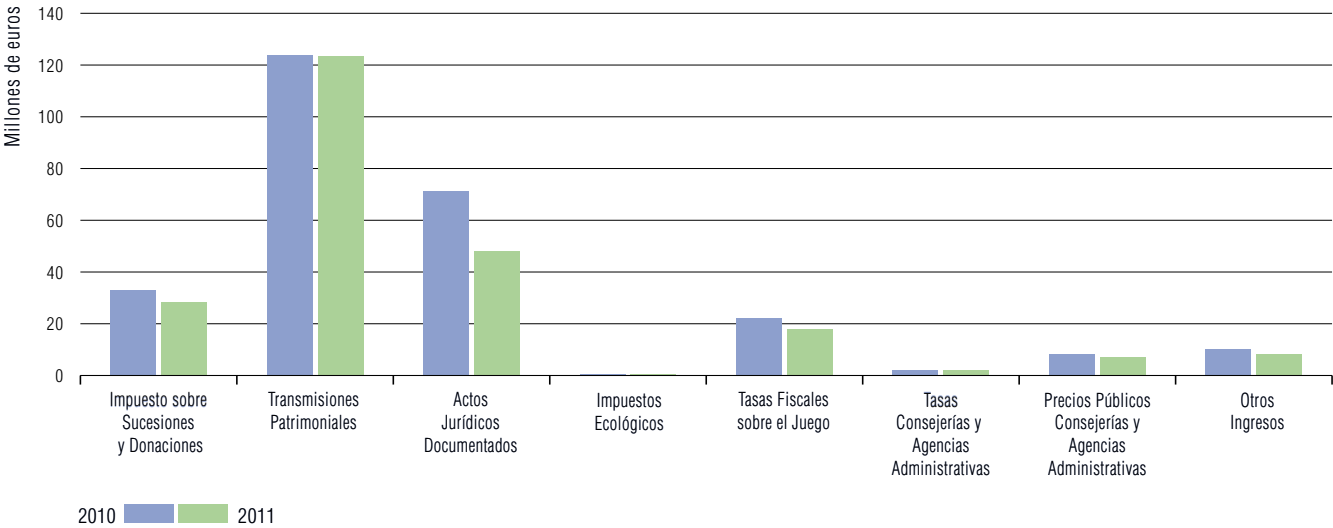
2.7.4. Recaudación acumulada al 2º Trimestre 2011-2010

ACUMULADA AL 2º TRIMESTRE					
	2011	% s/total	2010	% s/total	% 11/10
IMPUESTOS DIRECTOS					
Impuesto sobre Sucesiones y Donaciones	28.596.026	12,12	32.864.374	12,11	-12,99
Impuesto s/ Patrimonio Personas Físicas	21.751	0,01	193.874	0,07	-88,78
TOTAL	28.617.777	12,13	33.058.247	12,18	-13,43
IMPUESTOS INDIRECTOS					
Transmisiones Patrimoniales	123.465.599	52,31	123.721.948	45,60	-0,21
Actos Jurídicos Documentados	48.121.827	20,39	71.488.874	26,35	-32,69
Impuesto s/Juego del Bingo	0	-	132.584	0,05	-100,00
Impuestos Ecológicos	275.648	0,12	85.213	0,03	223,48
Impuestos Extinguidos	0	-	0	-	-
TOTAL	171.863.074	72,82	195.428.619	72,03	-12,06
TASAS, PRECIOS PÚBLICOS Y OTROS INGRESOS					
Tasas Fiscales sobre el Juego	18.036.962	7,64	22.241.485	8,20	-18,90
Tasas Consejerías y Agencias Administrativas	2.080.459	0,88	2.249.820	0,83	-7,53
Precios Públicos Consejerías y Agencias Administrativas	7.194.937	3,05	8.232.008	3,03	-12,60
Otros Ingresos	8.213.218	3,48	10.117.374	3,73	-18,82
TOTAL	35.525.575	15,05	42.840.686	15,79	-17,08
TOTAL RECAUDACIÓN	236.006.426	100	271.327.553	100	-13,02

Cifras en euros

RT | 2011 | 2T

Málaga. Recaudación acumulada por conceptos



2.8. SEVILLA

RT | 2011 | 2T

2.8.1. Recaudación mensual 2011-2010. 2º Trimestre

	ABRIL			MAYO			JUNIO		
	2011	2010	% 11/10	2011	2010	% 11/10	2011	2010	% 11/10
IMPUESTOS DIRECTOS									
Impuesto sobre Sucesiones y Donaciones	6.611.733	5.520.275	19,77	7.396.361	7.484.706	-1,18	6.728.094	6.107.034	10,17
Impuesto s/ Patrimonio Personas Físicas	12.319	11.288	9,13	52.112	0	-	23.410	12.664	84,86
TOTAL	6.624.052	5.531.563	19,75	7.448.474	7.484.706	-0,48	6.751.504	6.119.697	10,32
IMPUESTOS INDIRECTOS									
Transmisiones Patrimoniales	7.649.621	11.881.801	-35,62	7.869.838	11.392.458	-30,92	8.264.170	15.096.022	-45,26
Actos Jurídicos Documentados	6.929.531	10.767.048	-35,64	7.171.218	11.278.134	-36,41	6.348.707	11.515.926	-44,87
Impuesto s/ Juego del Bingo	0	0	-	0	0	-	0	0	-
Impuestos Ecológicos	23.425	44.931	-47,86	369.150	26.397	1.298,45	0	285.549	-100,00
Impuestos Extinguidos	0	0	-	0	0	-	0	0	-
TOTAL	14.602.577	22.693.780	-35,65	15.410.207	22.696.989	-32,10	14.612.877	26.897.497	-45,67
TASAS, PRECIOS PÚBLICOS Y OTROS INGRESOS									
Tasas Fiscales sobre el Juego	7.888.669	7.220.752	9,25	1.213.992	2.182.132	-44,37	1.074.629	1.557.243	-30,99
Tasas Consejerías y Agencias Administrativas	1.174.481	302.315	288,50	450.231	1.689.163	-73,35	526.468	774.490	-32,02
Precios Públicos Consejerías y AA.AA.	1.840.613	1.732.915	6,21	1.761.812	2.030.530	-13,23	1.364.087	1.750.921	-22,09
Otros Ingresos	2.284.402	1.379.594	65,59	1.995.557	1.113.699	79,18	3.897.628	2.730.337	42,75
TOTAL	13.188.165	10.635.576	24,00	5.421.592	7.015.524	-22,72	6.862.811	6.812.992	0,73
TOTAL RECAUDACIÓN	34.414.795	38.860.918	-11,44	28.280.272	37.197.219	-23,97	28.227.192	39.830.186	-29,13

Cifras en euros

2.8. SEVILLA

RT | 2011 | 2T

2.8.2. Recaudación mensual acumulada 2011-2010. 2º Trimestre

	ABRIL			MAYO			JUNIO		
	2011	2010	% 11/10	2011	2010	% 11/10	2011	2010	% 11/10
IMPUESTOS DIRECTOS									
Impuesto sobre Sucesiones y Donaciones	26.516.013	27.517.922	-3,64	33.912.375	35.002.628	-3,11	40.640.469	41.109.661	-1,14
Impuesto s/ Patrimonio Personas Físicas	13.239	36.132	-63,36	65.351	36.132	80,87	88.761	48.796	81,90
TOTAL	26.529.252	27.554.054	-3,72	33.977.726	35.038.760	-3,03	40.729.229	41.158.457	-1,04
IMPUESTOS INDIRECTOS									
Transmisiones Patrimoniales	38.984.704	47.328.634	-17,63	46.854.543	58.721.092	-20,21	55.118.713	73.817.113	-25,33
Actos Jurídicos Documentados	28.384.181	42.753.130	-33,61	35.555.399	54.031.264	-34,19	41.904.106	65.547.190	-36,07
Impuesto s/ Juego del Bingo	0	0	-	0	0	-	0	0	-
Impuestos Ecológicos	386.971	333.537	16,02	756.122	359.934	110,07	756.122	645.482	17,14
Impuestos Extinguidos	0	0	-	0	0	-	0	0	-
TOTAL	67.755.856	90.415.300	-25,06	83.166.064	113.112.289	-26,47	97.778.941	140.009.786	-30,16
TASAS, PRECIOS PÚBLICOS Y OTROS INGRESOS									
Tasas Fiscales sobre el Juego	11.555.502	15.418.646	-25,06	12.769.495	17.600.778	-27,45	13.844.123	19.158.021	-27,74
Tasas Consejerías y Agencias Administrativas	2.223.956	1.354.499	64,19	2.674.187	3.043.662	-12,14	3.200.655	3.818.152	-16,17
Precios Públicos Consejerías y AA.AA.	5.596.108	5.769.345	-3,00	7.357.920	7.799.875	-5,67	8.722.007	9.550.796	-8,68
Otros Ingresos	5.460.134	6.045.799	-9,69	7.455.691	7.159.498	4,14	11.353.318	9.889.835	14,80
TOTAL	24.835.701	28.588.289	-13,13	30.257.293	35.603.812	-15,02	37.120.103	42.416.804	-12,49
TOTAL RECAUDACIÓN	119.120.810	146.557.642	-18,72	147.401.082	183.754.862	-19,78	175.628.274	223.585.047	-21,45

Cifras en euros

2.8. SEVILLA

RT | 2011 | 2T

2.8.3. Recaudación Trimestral 2011-2010

2º TRIMESTRE					
	2011	% s/total	2010	% s/total	% 11/10
IMPUESTOS DIRECTOS					
Impuesto sobre Sucesiones y Donaciones	20.736.188	22,81	19.112.015	16,49	8,50
Impuesto s/ Patrimonio Personas Físicas	87.841	0,10	23.952	0,02	266,74
TOTAL	20.824.029	22,90	19.135.966	16,51	8,82
IMPUESTOS INDIRECTOS					
Transmisiones Patrimoniales	23.783.630	26,16	38.370.281	33,11	-38,02
Actos Jurídicos Documentados	20.449.456	22,49	33.561.108	28,96	-39,07
Impuesto s/Juego del Bingo	0	-	0	-	-
Impuestos Ecológicos	392.575	0,43	356.877	0,31	10,00
Impuestos Extinguidos	0	-	0	-	-
TOTAL	44.625.661	49,08	72.288.266	62,38	-38,27
TASAS, PRECIOS PÚBLICOS Y OTROS INGRESOS					
Tasas Fiscales sobre el Juego	10.177.290	11,19	10.960.127	9,46	-7,14
Tasas Consejerías y Agencias Administrativas	2.151.180	2,37	2.765.968	2,39	-22,23
Precios Públicos Consejerías y Agencias Administrativas	4.966.511	5,46	5.514.366	4,76	-9,94
Otros Ingresos	8.177.586	8,99	5.223.630	4,51	56,55
TOTAL	25.472.568	28,02	24.464.091	21,11	4,12
TOTAL RECAUDACIÓN	90.922.259	100	115.888.323	100	-21,54

Cifras en euros



2.8. SEVILLA

RT | 2011 | 2T

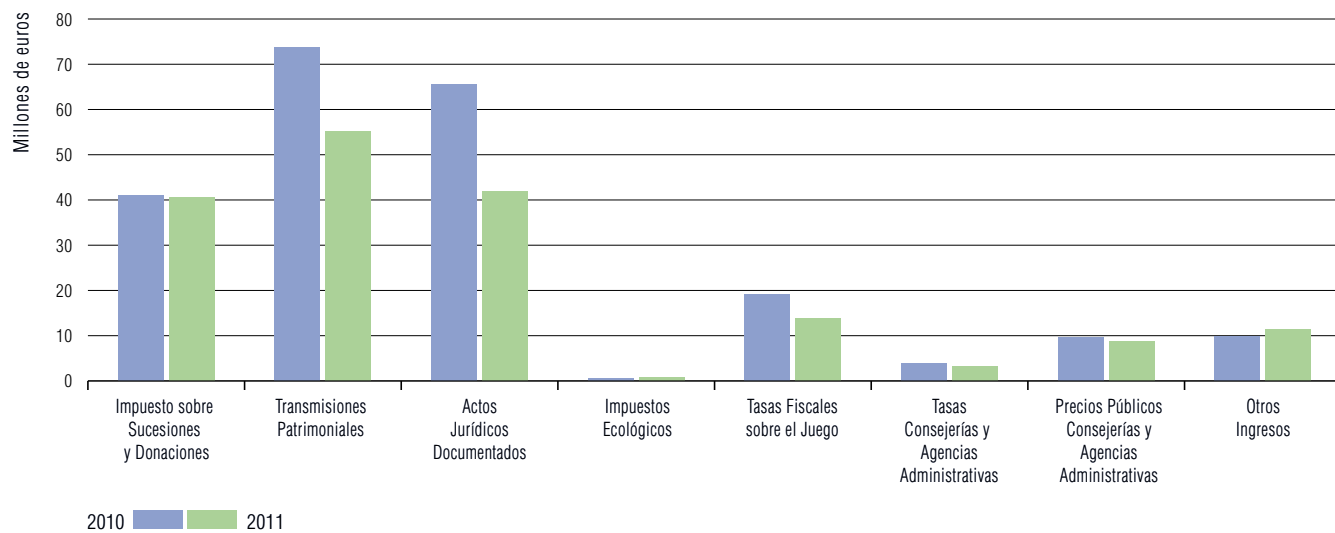
2.8.4. Recaudación acumulada al 2º Trimestre 2011-2010

ACUMULADA AL 2º TRIMESTRE					
	2011	% s/total	2010	% s/total	% 11/10
IMPUESTOS DIRECTOS					
Impuesto sobre Sucesiones y Donaciones	40.640.469	23,14	41.109.661	18,39	-1,14
Impuesto s/ Patrimonio Personas Físicas	88.761	0,05	48.796	0,02	81,90
TOTAL	40.729.229	23,19	41.158.457	18,41	-1,04
IMPUESTOS INDIRECTOS					
Transmisiones Patrimoniales	55.118.713	31,38	73.817.113	33,02	-25,33
Actos Jurídicos Documentados	41.904.106	23,86	65.547.190	29,32	-36,07
Impuesto s/Juego del Bingo	0	-	0	-	-
Impuestos Ecológicos	756.122	0,43	645.482	0,29	17,14
Impuestos Extinguidos	0	-	0	-	-
TOTAL	97.778.941	55,67	140.009.786	62,62	-30,16
TASAS, PRECIOS PÚBLICOS Y OTROS INGRESOS					
Tasas Fiscales sobre el Juego	13.844.123	7,88	19.158.021	8,57	-27,74
Tasas Consejerías y Agencias Administrativas	3.200.655	1,82	3.818.152	1,71	-16,17
Precios Públicos Consejerías y Agencias Administrativas	8.722.007	4,97	9.550.796	4,27	-8,68
Otros Ingresos	11.353.318	6,46	9.889.835	4,42	14,80
TOTAL	37.120.103	21,14	42.416.804	18,97	-12,49
TOTAL RECAUDACIÓN	175.628.274	100	223.585.047	100	-21,45

Cifras en euros

RT | 2011 | 2T

## Sevilla. Recaudación acumulada por conceptos



2.9. SERVICIOS CENTRALES

RT | 2011 | 2T

2.9.1. Recaudación mensual 2011-2010. 2º Trimestre

	ABRIL			MAYO			JUNIO		
	2011	2010	% 11/10	2011	2010	% 11/10	2011	2010	% 11/10
IMPUESTOS DIRECTOS									
Impuesto sobre Sucesiones y Donaciones	-1.068.890	-974	-109.621,99	-1.326.420	-528.568	-150,95	-1.044.494	-835.533	-25,01
Impuesto s/ Patrimonio Personas Físicas	-598	0	-	0	-28.586	100,00	0	-8.689	100,00
TOTAL	-1.069.487	-974	-109.683,35	-1.326.420	-557.154	-138,07	-1.044.494	-844.222	-23,72
IMPUESTOS INDIRECTOS									
Transmisiones Patrimoniales	-1.688.470	7.912	-21.441,19	-838.554	-504.399	-66,25	-881.268	-709.793	-24,16
Actos Jurídicos Documentados	-317.096	270.370	-217,28	-193.838	200.473	-196,69	81.284	-373.982	121,73
Impuesto s/ Juego del Bingo	0	0	-	0	0	-	0	0	-
Impuestos Ecológicos	-260	0	-	-3.399	0	-	0	0	-
Impuestos Extinguidos	0	0	-	0	0	-	0	0	-
TOTAL	-2.005.826	278.281	-820,79	-1.035.791	-303.926	-240,80	-799.985	-1.083.775	26,19
TASAS, PRECIOS PÚBLICOS Y OTROS INGRESOS									
Tasas Fiscales sobre el Juego	0	0	-	-3.273	-13.669	76,06	-598	-7.773	92,31
Tasas Consejerías y Agencias Administrativas	2.732.799	1.225.620	122,97	3.599.685	1.674.742	114,94	1.637.049	3.157.263	-48,15
Precios Públicos Consejerías y AA.AA.	3.054.206	3.094.664	-1,31	2.998.169	4.739.976	-36,75	3.147.268	2.147.373	46,56
Otros Ingresos	2.605.771	27.732.694	-90,60	4.987.994	13.310.162	-62,52	4.160.106	11.547.271	-63,97
TOTAL	8.392.777	32.052.977	-73,82	11.582.576	19.711.211	-41,24	8.943.824	16.844.135	-46,90
TOTAL RECAUDACIÓN	5.317.463	32.330.285	-83,55	9.220.365	18.850.130	-51,09	7.099.346	14.916.138	-52,40

Cifras en euros

2.9. SERVICIOS CENTRALES

RT | 2011 | 2T

2.9.2. Recaudación mensual acumulada 2011-2010. 2º Trimestre

	ABRIL			MAYO			JUNIO		
	2011	2010	% 11/10	2011	2010	% 11/10	2011	2010	% 11/10
IMPUESTOS DIRECTOS									
Impuesto sobre Sucesiones y Donaciones	-4.330.756	-974	-444.453,98	-5.657.176	-529.542	-968,31	-6.701.670	-1.365.075	-390,94
Impuesto s/ Patrimonio Personas Físicas	-70.368	0	-	-70.368	-28.586	-146,16	-70.368	-37.275	-88,78
TOTAL	-4.401.124	-974	-451.677,32	-5.727.544	-558.128	-926,21	-6.772.038	-1.402.350	-382,91
IMPUESTOS INDIRECTOS									
Transmisiones Patrimoniales	-3.884.011	22.808	-17.129,21	-4.722.565	-481.591	-880,62	-5.603.833	-1.191.385	-370,36
Actos Jurídicos Documentados	-1.110.833	1.154.303	-196,23	-1.304.672	1.354.776	-196,30	-1.223.388	980.794	-224,73
Impuesto s/ Juego del Bingo	0	0	-	0	0	-	0	0	-
Impuestos Ecológicos	-1.377	0	-	-4.776	0	-	-4.776	0	-
Impuestos Extinguidos	0	0	-	0	0	-	0	0	-
TOTAL	-4.996.221	1.177.111	-524,45	-6.032.012	873.185	-790,81	-6.831.997	-210.590	-3.144,21
TASAS, PRECIOS PÚBLICOS Y OTROS INGRESOS									
Tasas Fiscales sobre el Juego	-46.066	0	-	-49.339	-13.669	-260,94	-49.937	-21.442	-132,89
Tasas Consejerías y Agencias Administrativas	12.412.536	29.532.182	-57,97	16.012.221	31.206.924	-48,69	17.649.270	34.364.187	-48,64
Precios Públicos Consejerías y AA.AA.	10.043.402	8.095.089	24,07	13.041.571	12.835.065	1,61	16.188.838	14.982.438	8,05
Otros Ingresos	44.823.930	55.333.171	-18,99	49.811.924	68.643.332	-27,43	53.972.030	80.190.603	-32,70
TOTAL	67.233.801	92.960.441	-27,67	78.816.377	112.671.652	-30,05	87.760.201	129.515.787	-32,24
TOTAL RECAUDACIÓN	57.836.455	94.136.578	-38,56	67.056.820	112.986.708	-40,65	74.156.166	127.902.846	-42,02

Cifras en euros

2.9. SERVICIOS CENTRALES

RT | 2011 | 2T

2.9.3. Recaudación Trimestral 2011-2010

	2º TRIMESTRE				
	2011	% s/total	2010	% s/total	% 11/10
IMPUESTOS DIRECTOS					
Impuesto sobre Sucesiones y Donaciones	-3.439.803	-15,90	-1.365.075	-2,07	-151,99
Impuesto s/ Patrimonio Personas Físicas	-598	0,00	-37.275	-0,06	98,40
TOTAL	-3.440.401	-15,90	-1.402.350	-2,12	-145,33
IMPUESTOS INDIRECTOS					
Transmisiones Patrimoniales	-3.408.292	-15,75	-1.206.281	-1,83	-182,55
Actos Jurídicos Documentados	-429.650	-1,99	96.861	0,15	-543,58
Impuesto s/Juego del Bingo	0	-	0	-	-
Impuestos Ecológicos	-3.659	-0,02	0	-	-
Impuestos Extinguidos	0	-	0	-	-
TOTAL	-3.841.601	-17,75	-1.109.420	-1,68	-246,27
TASAS, PRECIOS PÚBLICOS Y OTROS INGRESOS					
Tasas Fiscales sobre el Juego	-3.871	-0,02	-21.442	-0,03	81,95
Tasas Consejerías y Agencias Administrativas	7.969.533	36,83	6.057.625	9,16	31,56
Precios Públicos Consejerías y Agencias Administrativas	9.199.643	42,52	9.982.014	15,10	-7,84
Otros Ingresos	11.753.871	54,32	52.590.126	79,57	-77,65
TOTAL	28.919.177	133,66	68.608.323	103,80	-57,85
TOTAL RECAUDACIÓN	21.637.174	100	66.096.553	100	-67,26

Cifras en euros

2.9. SERVICIOS CENTRALES

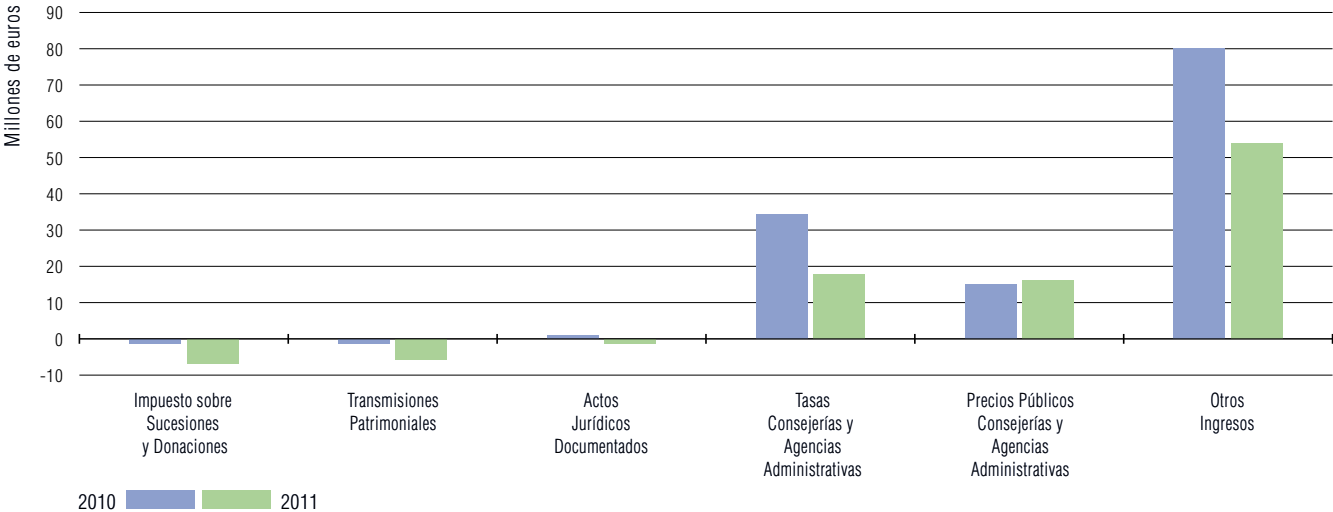
RT | 2011 | 2T

2.9.4. Recaudación acumulada al 2º Trimestre 2011-2010

ACUMULADA AL 2º TRIMESTRE					
	2011	% s/total	2010	% s/total	% 11/10
IMPUESTOS DIRECTOS					
Impuesto sobre Sucesiones y Donaciones	-6.701.670	-9,04	-1.365.075	-1,07	-390,94
Impuesto s/ Patrimonio Personas Físicas	-70.368	-0,09	-37.275	-0,03	-88,78
TOTAL	-6.772.038	-9,13	-1.402.350	-1,10	-382,91
IMPUESTOS INDIRECTOS					
Transmisiones Patrimoniales	-5.603.833	-7,56	-1.191.385	-0,93	-370,36
Actos Jurídicos Documentados	-1.223.388	-1,65	980.794	0,77	-224,73
Impuesto s/Juego del Bingo	0	-	0	-	-
Impuestos Ecológicos	-4.776	-0,01	0	-	-
Impuestos Extinguidos	0	-	0	-	-
TOTAL	-6.831.997	-9,21	-210.590	-0,16	-3.144,21
TASAS, PRECIOS PÚBLICOS Y OTROS INGRESOS					
Tasas Fiscales sobre el Juego	-49.937	-0,07	-21.442	-0,02	-132,89
Tasas Consejerías y Agencias Administrativas	17.649.270	23,80	34.364.187	26,87	-48,64
Precios Públicos Consejerías y Agencias Administrativas	16.188.838	21,83	14.982.438	11,71	8,05
Otros Ingresos	53.972.030	72,78	80.190.603	62,70	-32,70
TOTAL	87.760.201	118,35	129.515.787	101,26	-32,24
TOTAL RECAUDACIÓN	74.156.166	100	127.902.846	100	-42,02

Cifras en euros

Servicios Centrales. Recaudación acumulada por conceptos



2.10. TOTAL ANDALUCÍA

RT | 2011 | 2T

2.10.1. Recaudación mensual 2011-2010. 2º Trimestre

	ABRIL			MAYO			JUNIO		
	2011	2010	% 11/10	2011	2010	% 11/10	2011	2010	% 11/10
IMPUESTOS DIRECTOS									
Impuesto sobre Sucesiones y Donaciones	23.445.743	24.273.770	-3,41	29.976.855	24.688.295	21,42	25.665.915	30.403.085	-15,58
Impuesto s/ Patrimonio Personas Físicas	35.493	73.039	-51,41	131.105	136.439	-3,91	60.504	123.274	-50,92
TOTAL	23.481.236	24.346.809	-3,56	30.107.960	24.824.734	21,28	25.726.419	30.526.359	-15,72
IMPUESTOS INDIRECTOS									
Transmisiones Patrimoniales	46.806.532	54.851.511	-14,67	57.268.347	60.964.596	-6,06	61.234.199	85.493.726	-28,38
Actos Jurídicos Documentados	26.135.529	39.449.805	-33,75	32.555.576	42.887.879	-24,09	28.890.410	54.792.568	-47,27
Impuesto s/ Juego del Bingo	0	0	-	0	132.584	-100,00	0	0	-
Impuestos Ecológicos	208.379	115.670	80,15	2.194.488	597.535	267,26	388.723	1.723.082	-77,44
Impuestos Extinguidos	0	0	-	0	0	-	0	0	-
TOTAL	73.150.439	94.416.987	-22,52	92.018.410	104.582.594	-12,01	90.513.331	142.009.376	-36,26
TASAS, PRECIOS PÚBLICOS Y OTROS INGRESOS									
Tasas Fiscales sobre el Juego	31.310.871	29.619.651	5,71	5.808.820	13.404.265	-56,66	6.183.103	9.993.894	-38,13
Tasas Consejerías y Agencias Administrativas	6.422.929	2.707.053	137,27	6.151.234	6.566.516	-6,32	3.825.403	6.222.942	-38,53
Precios Públicos Consejerías y AA.AA.	10.425.583	10.650.562	-2,11	11.036.564	14.645.397	-24,64	10.855.863	11.109.699	-2,28
Otros Ingresos	13.978.027	34.059.842	-58,96	13.607.030	24.742.384	-45,01	14.663.335	29.063.700	-49,55
TOTAL	62.137.411	77.037.107	-19,34	36.603.649	59.358.562	-38,33	35.527.704	56.390.235	-37,00
TOTAL RECAUDACIÓN	158.769.086	195.800.902	-18,91	158.730.019	188.765.891	-15,91	151.767.455	228.925.970	-33,70

Cifras en euros



2.10. TOTAL ANDALUCÍA

RT | 2011 | 2T

2.10.2. Recaudación mensual acumulada 2011-2010. 2º Trimestre

	ABRIL			MAYO			JUNIO		
	2011	2010	% 11/10	2011	2010	% 11/10	2011	2010	% 11/10
IMPUESTOS DIRECTOS									
Impuesto sobre Sucesiones y Donaciones	88.725.372	94.990.037	-6,60	118.702.227	119.678.332	-0,82	144.368.142	150.081.417	-3,81
Impuesto s/ Patrimonio Personas Físicas	222.199	228.265	-2,66	353.305	364.704	-3,13	413.809	487.977	-15,20
TOTAL	88.947.572	95.218.301	-6,59	119.055.532	120.043.035	-0,82	144.781.951	150.569.394	-3,84
IMPUESTOS INDIRECTOS									
Transmisiones Patrimoniales	220.527.007	228.025.618	-3,29	277.795.354	288.990.214	-3,87	339.029.553	374.483.940	-9,47
Actos Jurídicos Documentados	123.186.262	164.538.141	-25,13	155.741.838	207.426.020	-24,92	184.632.247	262.218.588	-29,59
Impuesto s/ Juego del Bingo	0	0	-	0	132.584	-100,00	0	132.584	-100,00
Impuestos Ecológicos	3.477.786	4.449.544	-21,84	5.672.273	5.047.078	12,39	6.060.996	6.770.160	-10,47
Impuestos Extinguidos	0	0	-	0	0	-	0	0	-
TOTAL	347.191.055	397.013.302	-12,55	439.209.465	501.595.896	-12,44	529.722.796	643.605.272	-17,69
TASAS, PRECIOS PÚBLICOS Y OTROS INGRESOS									
Tasas Fiscales sobre el Juego	55.140.565	65.566.587	-15,90	60.949.385	78.970.852	-22,82	67.132.488	88.964.747	-24,54
Tasas Consejerías y Agencias Administrativas	21.107.037	35.748.217	-40,96	27.258.271	42.314.734	-35,58	31.083.674	48.537.676	-35,96
Precios Públicos Consejerías y AA.AA.	37.090.504	37.710.726	-1,64	48.127.068	52.356.123	-8,08	58.982.931	63.465.821	-7,06
Otros Ingresos	73.208.190	78.998.739	-7,33	86.815.220	103.741.123	-16,32	101.478.555	132.804.822	-23,59
TOTAL	186.546.295	218.024.269	-14,44	223.149.944	277.382.831	-19,55	258.677.649	333.773.067	-22,50
TOTAL RECAUDACIÓN	622.684.922	710.255.873	-12,33	781.414.941	899.021.763	-13,08	933.182.396	1.127.947.733	-17,27

Cifras en euros

2.10. TOTAL ANDALUCÍA

RT | 2011 | 2T

2.10.3. Recaudación Trimestral 2011-2010

2º TRIMESTRE					
	2011	% s/total	2010	% s/total	% 11/10
IMPUESTOS DIRECTOS					
Impuesto sobre Sucesiones y Donaciones	79.088.512	16,85	79.365.150	12,94	-0,35
Impuesto s/ Patrimonio Personas Físicas	227.103	0,05	332.751	0,05	-31,75
TOTAL	79.315.615	16,90	79.697.901	12,99	-0,48
IMPUESTOS INDIRECTOS					
Transmisiones Patrimoniales	165.309.078	35,23	201.309.834	32,81	-17,88
Actos Jurídicos Documentados	87.581.514	18,66	137.130.253	22,35	-36,13
Impuesto s/Juego del Bingo	0	-	132.584	0,02	-100,00
Impuestos Ecológicos	2.791.589	0,59	2.436.286	0,40	14,58
Impuestos Extinguidos	0	-	0	-	-
TOTAL	255.682.181	54,49	341.008.957	55,58	-25,02
TASAS, PRECIOS PÚBLICOS Y OTROS INGRESOS					
Tasas Fiscales sobre el Juego	43.302.795	9,23	53.017.810	8,64	-18,32
Tasas Consejerías y Agencias Administrativas	16.399.566	3,49	15.496.511	2,53	5,83
Precios Públicos Consejerías y Agencias Administrativas	32.318.011	6,89	36.405.657	5,93	-11,23
Otros Ingresos	42.248.393	9,00	87.865.926	14,32	-51,92
TOTAL	134.268.764	28,61	192.785.905	31,42	-30,35
TOTAL RECAUDACIÓN	469.266.560	100	613.492.763	100	-23,51

Cifras en euros

2.10. TOTAL ANDALUCÍA

RT | 2011 | 2T

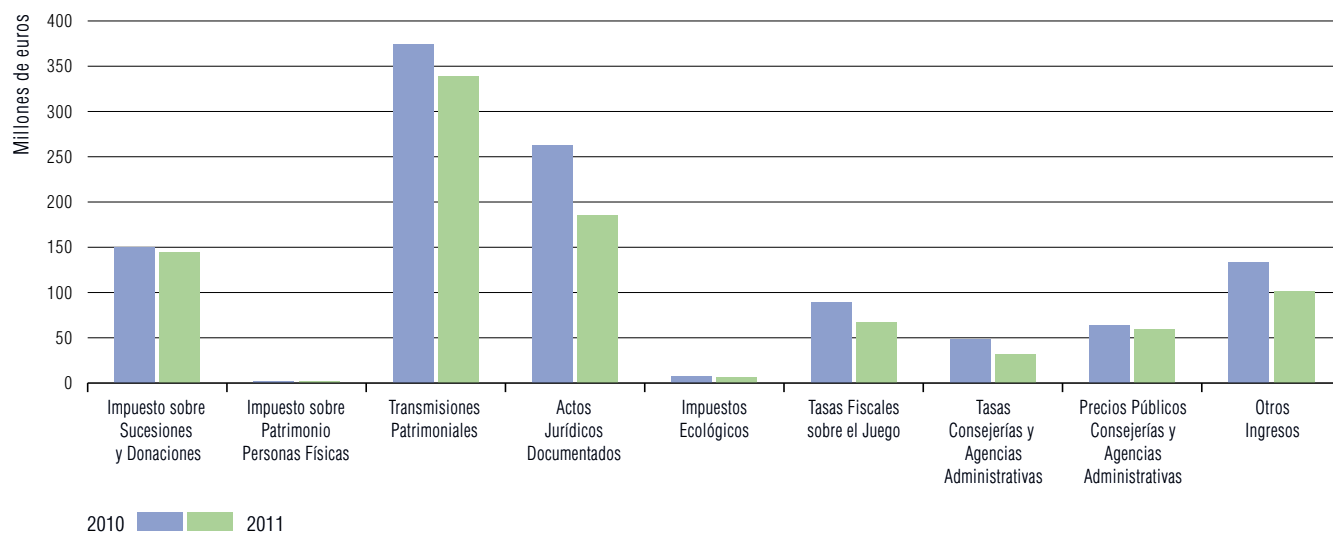
2.10.4. Recaudación acumulada al 2º Trimestre 2011-2010

ACUMULADA AL 2º TRIMESTRE					
	2011	% s/total	2010	% s/total	% 11/10
IMPUESTOS DIRECTOS					
Impuesto sobre Sucesiones y Donaciones	144.368.142	15,47	150.081.417	13,31	-3,81
Impuesto s/ Patrimonio Personas Físicas	413.809	0,04	487.977	0,04	-15,20
TOTAL	144.781.951	15,51	150.569.394	13,35	-3,84
IMPUESTOS INDIRECTOS					
Transmisiones Patrimoniales	339.029.553	36,33	374.483.940	33,20	-9,47
Actos Jurídicos Documentados	184.632.247	19,79	262.218.588	23,25	-29,59
Impuesto s/Juego del Bingo	0	-	132.584	0,01	-100,00
Impuestos Ecológicos	6.060.996	0,65	6.770.160	0,60	-10,47
Impuestos Extinguidos	0	-	0	-	-
TOTAL	529.722.796	56,77	643.605.272	57,06	-17,69
TASAS, PRECIOS PÚBLICOS Y OTROS INGRESOS					
Tasas Fiscales sobre el Juego	67.132.488	7,19	88.964.747	7,89	-24,54
Tasas Consejerías y Agencias Administrativas	31.083.674	3,33	48.537.676	4,30	-35,96
Precios Públicos Consejerías y Agencias Administrativas	58.982.931	6,32	63.465.821	5,63	-7,06
Otros Ingresos	101.478.555	10,87	132.804.822	11,77	-23,59
TOTAL	258.677.649	27,72	333.773.067	29,59	-22,50
TOTAL RECAUDACIÓN	933.182.396	100	1.127.947.733	100	-17,27

Cifras en euros

RT | 2011 | 2T

## Total Andalucía. Recaudación acumulada por conceptos



2.11. ESTRUCTURA PROVINCIAL 2011-2010. 2º TRIMESTRE

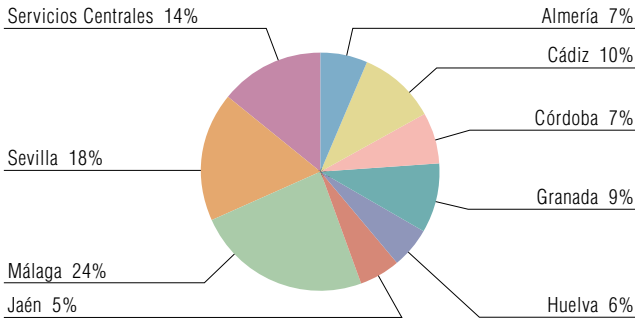
RT | 2011 | 2T

2.11.1. Recaudación Trimestral. Capítulos I, II y III

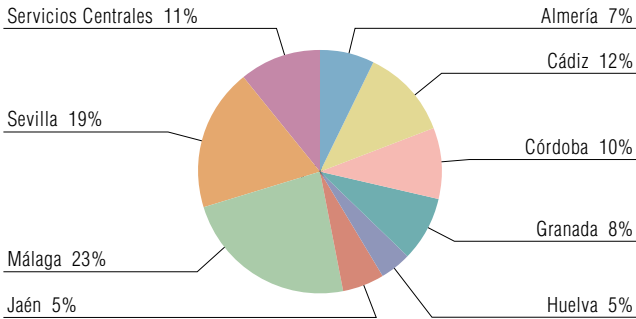
2º TRIMESTRE					
	2011	% s/total	2010	% s/total	% 11/10
Almería	38.457.884	6,65	45.447.459	7,41	-15,38
Cádiz	59.731.302	10,32	73.395.305	11,96	-18,62
Córdoba	41.342.451	7,15	58.368.304	9,51	-29,17
Granada	53.574.543	9,26	51.368.240	8,37	4,30
Huelva	32.093.640	5,55	27.074.705	4,41	18,54
Jaén	31.975.593	5,53	33.177.649	5,41	-3,62
Málaga	138.296.662	23,91	142.676.225	23,26	-3,07
Sevilla	102.569.794	17,73	115.888.323	18,89	-11,49
Servicios Centrales	80.478.199	13,91	66.096.553	10,77	21,76
TOTAL RECAUDACIÓN	578.520.068	100	613.492.763	100	-5,70

Cifras en euros

Capítulos I, II y III. 2º Trimestre 2011



Capítulos I, II y III. 2º Trimestre 2010



2.11. ESTRUCTURA PROVINCIAL 2011-2010. 2º TRIMESTRE

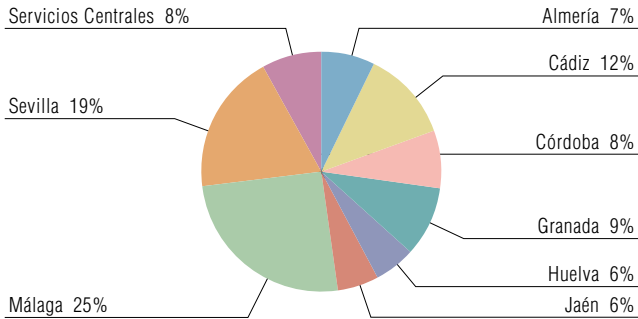
RT | 2011 | 2T

2.11.2. Recaudación acumulada al 2º Trimestre. Capítulos I, II y III

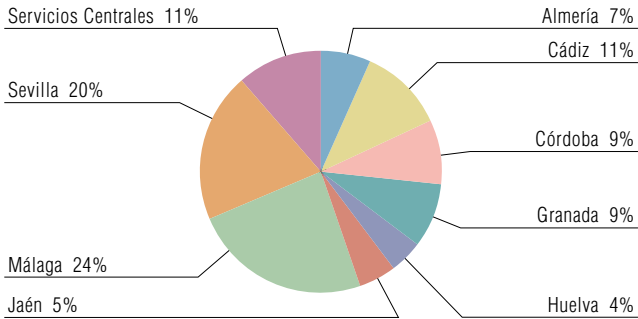
ACUMULADA AL 2º TRIMESTRE					
	2011	% s/total	2010	% s/total	% 11/10
Almería	69.752.622	7,47	75.853.100	6,72	-8,04
Cádiz	112.946.297	12,10	128.061.709	11,35	-11,80
Córdoba	72.890.328	7,81	99.303.530	8,80	-26,60
Granada	87.770.809	9,41	97.882.360	8,68	-10,33
Huelva	52.354.898	5,61	49.381.023	4,38	6,02
Jaén	51.676.575	5,54	54.650.564	4,85	-5,44
Málaga	236.006.426	25,29	271.327.553	24,05	-13,02
Sevilla	175.628.274	18,82	223.585.047	19,82	-21,45
Servicios Centrales	74.156.166	7,95	127.902.846	11,34	-42,02
TOTAL RECAUDACIÓN	933.182.396	100	1.127.947.733	100	-17,27

Cifras en euros

Capítulos I, II y III. Acumulada al 2º Trimestre 2011



Capítulos I, II y III. Acumulada al 2º Trimestre 2010



2.11. ESTRUCTURA PROVINCIAL 2011-2010. 2º TRIMESTRE

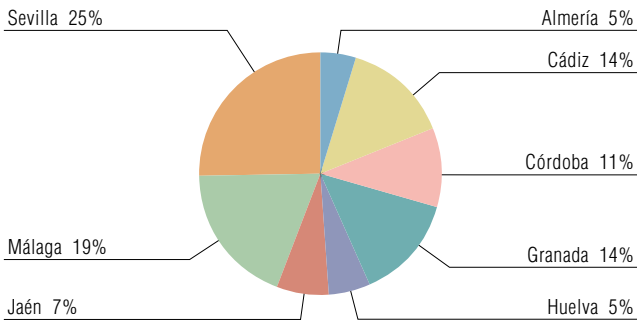
RT | 2011 | 2T

2.11.3. Recaudación Trimestral. Capítulo I

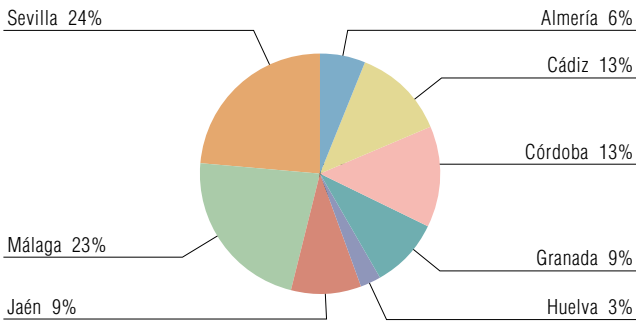
2º TRIMESTRE					
	2011	% s/total	2010	% s/total	% 11/10
Almería	3.954.778	4,99	5.025.470	6,31	-21,31
Cádiz	11.781.548	14,85	10.243.484	12,85	15,02
Córdoba	8.645.639	10,90	10.838.832	13,60	-20,23
Granada	11.690.249	14,74	7.721.726	9,69	51,39
Huelva	4.445.282	5,60	2.129.840	2,67	108,71
Jaén	5.698.243	7,18	7.701.950	9,66	-26,02
Málaga	15.716.248	19,81	18.302.983	22,97	-14,13
Sevilla	20.824.029	26,25	19.135.966	24,01	8,82
Servicios Centrales	-3.440.401	-4,34	-1.402.350	-1,76	-145,33
TOTAL RECAUDACIÓN	79.315.615	100	79.697.901	100	-0,48

Cifras en euros

Capítulo I. 2º Trimestre 2011



Capítulo I. 2º Trimestre 2010



2.11. ESTRUCTURA PROVINCIAL 2011-2010. 2º TRIMESTRE

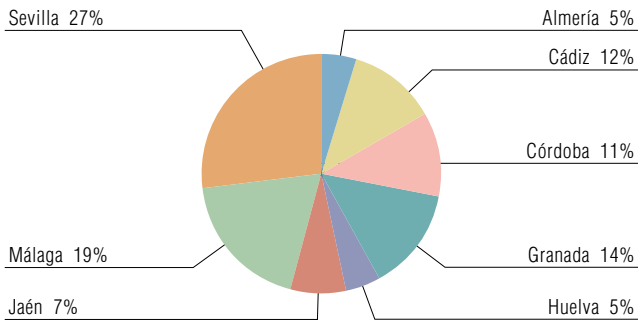
RT | 2011 | 2T

2.11.4. Recaudación acumulada al 2º Trimestre. Capítulo I

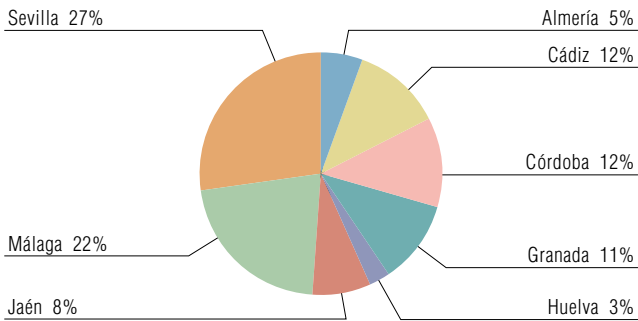
ACUMULADA AL 2º TRIMESTRE					
	2011	% s/total	2010	% s/total	% 11/10
Almería	7.385.948	5,10	8.711.810	5,79	-15,22
Cádiz	18.113.163	12,51	18.073.995	12,00	0,22
Córdoba	17.146.193	11,84	18.370.016	12,20	-6,66
Granada	21.062.902	14,55	16.548.643	10,99	27,28
Huelva	7.393.114	5,11	4.263.301	2,83	73,41
Jaén	11.105.662	7,67	11.787.274	7,83	-5,78
Málaga	28.617.777	19,77	33.058.247	21,96	-13,43
Sevilla	40.729.229	28,13	41.158.457	27,34	-1,04
Servicios Centrales	-6.772.038	-4,68	-1.402.350	-0,93	-382,91
TOTAL RECAUDACIÓN	144.781.951	100	150.569.394	100	-3,84

Cifras en euros

Capítulo I. Acumulada al 2º Trimestre 2011



Capítulo I. Acumulada al 2º Trimestre 2010





2.11. ESTRUCTURA PROVINCIAL 2011-2010. 2º TRIMESTRE

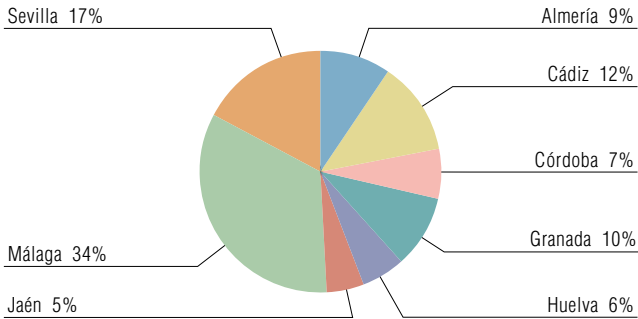
RT | 2011 | 2T

2.11.5. Recaudación Trimestral. Capítulo II

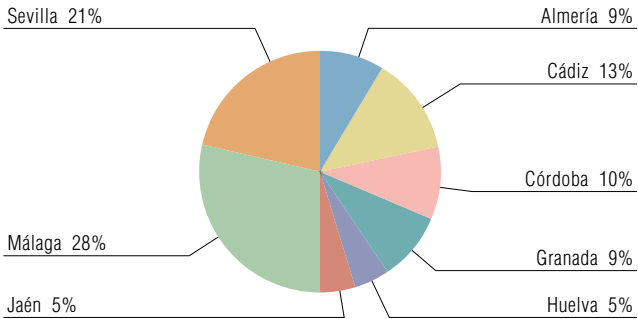
2º TRIMESTRE					
	2011	% s/total	2010	% s/total	% 11/10
Almería	24.934.217	9,75	30.064.699	8,82	-17,06
Cádiz	32.175.312	12,58	44.109.874	12,94	-27,06
Córdoba	17.708.616	6,93	33.636.744	9,86	-47,35
Granada	25.211.889	9,86	31.774.958	9,32	-20,65
Huelva	14.817.821	5,80	16.142.565	4,73	-8,21
Jaén	12.995.427	5,08	16.064.726	4,71	-19,11
Málaga	87.054.839	34,05	98.036.544	28,75	-11,20
Sevilla	44.625.661	17,45	72.288.266	21,20	-38,27
Servicios Centrales	-3.841.601	-1,50	-1.109.420	-0,33	-246,27
TOTAL RECAUDACIÓN	255.682.181	100	341.008.957	100	-25,02

Cifras en euros

Capítulo II. 2º Trimestre 2011



Capítulo II. 2º Trimestre 2010



2.11. ESTRUCTURA PROVINCIAL 2011-2010. 2º TRIMESTRE

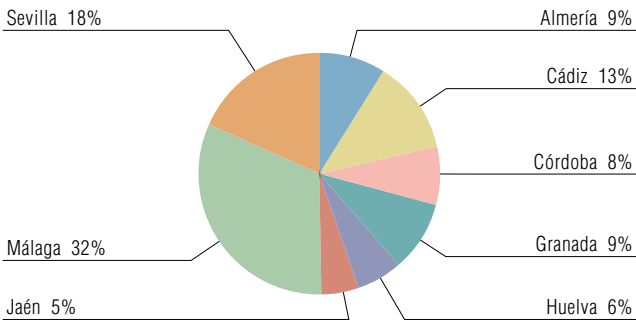
RT | 2011 | 2T

2.11.6. Recaudación acumulada al 2º Trimestre. Capítulo II

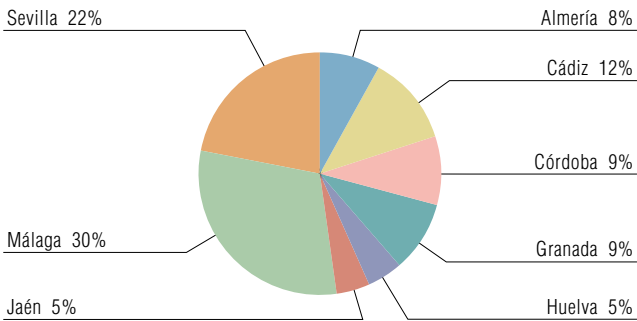
ACUMULADA AL 2º TRIMESTRE					
	2011	% s/total	2010	% s/total	% 11/10
Almería	48.162.579	9,09	51.948.608	8,07	-7,29
Cádiz	68.538.521	12,94	77.956.158	12,11	-12,08
Córdoba	40.755.939	7,69	59.455.252	9,24	-31,45
Granada	50.035.501	9,45	59.918.628	9,31	-16,49
Huelva	32.131.247	6,07	30.084.529	4,67	6,80
Jaén	27.288.990	5,15	29.014.282	4,51	-5,95
Málaga	171.863.074	32,44	195.428.619	30,36	-12,06
Sevilla	97.778.941	18,46	140.009.786	21,75	-30,16
Servicios Centrales	-6.831.997	-1,29	-210.590	-0,03	-3.144,21
TOTAL RECAUDACIÓN	529.722.796	100	643.605.272	100	-17,69

Cifras en euros

Capítulo II. Acumulada al 2º Trimestre 2011



Capítulo II. Acumulada al 2º Trimestre 2010



2.11. ESTRUCTURA PROVINCIAL 2011-2010. 2º TRIMESTRE

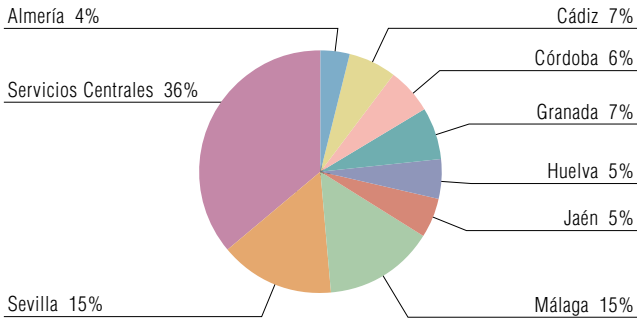
RT | 2011 | 2T

2.11.7. Recaudación Trimestral. Capítulo III

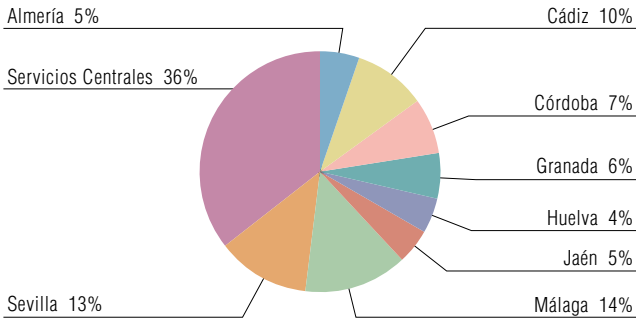
2º TRIMESTRE					
	2011	% s/total	2010	% s/total	% 11/10
Almería	9.568.889	3,93	10.357.289	5,37	-7,61
Cádiz	15.774.443	6,48	19.041.947	9,88	-17,16
Córdoba	14.988.196	6,15	13.892.728	7,21	7,89
Granada	16.672.405	6,85	11.871.556	6,16	40,44
Huelva	12.830.537	5,27	8.802.300	4,57	45,76
Jaén	13.281.922	5,45	9.410.973	4,88	41,13
Málaga	35.525.575	14,59	26.336.697	13,66	34,89
Sevilla	37.120.103	15,24	24.464.091	12,69	51,73
Servicios Centrales	87.760.201	36,04	68.608.323	35,59	27,91
TOTAL RECAUDACIÓN	243.522.272	100	192.785.905	100	26,32

Cifras en euros

Capítulo III. 2º Trimestre 2011



Capítulo III. 2º Trimestre 2010



2.11. ESTRUCTURA PROVINCIAL 2011-2010. 2º TRIMESTRE

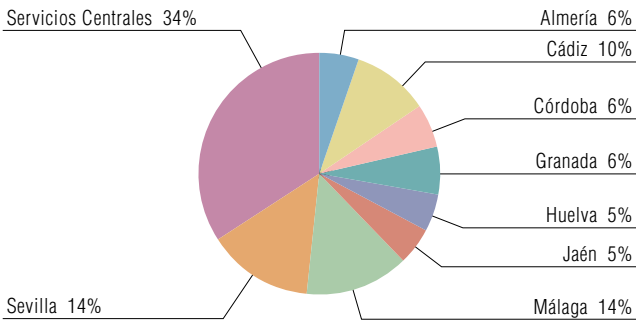
RT | 2011 | 2T

2.11.8. Recaudación acumulada al 2º Trimestre. Capítulo III

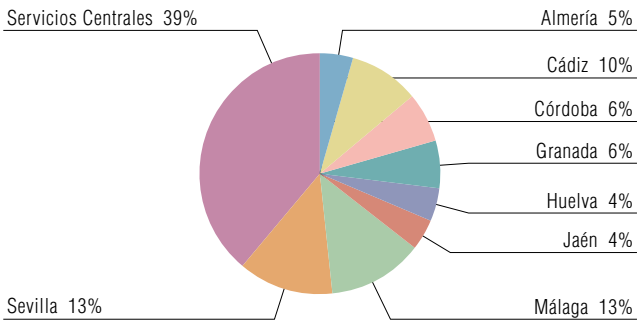
ACUMULADA AL 2º TRIMESTRE					
	2011	% s/total	2010	% s/total	% 11/10
Almería	14.204.095	5,49	15.192.682	4,55	-6,51
Cádiz	26.294.613	10,17	32.031.556	9,60	-17,91
Córdoba	14.988.196	5,79	21.478.262	6,43	-30,22
Granada	16.672.405	6,45	21.415.089	6,42	-22,15
Huelva	12.830.537	4,96	15.033.193	4,50	-14,65
Jaén	13.281.922	5,13	13.849.008	4,15	-4,09
Málaga	35.525.575	13,73	42.840.686	12,84	-17,08
Sevilla	37.120.103	14,35	42.416.804	12,71	-12,49
Servicios Centrales	87.760.201	33,93	129.515.787	38,80	-32,24
TOTAL RECAUDACIÓN	258.677.649	100	333.773.067	100	-22,50

Cifras en euros

Capítulo III. Acumulada al 2º Trimestre 2011



Capítulo III. Acumulada al 2º Trimestre 2010



RT|2011|2T

3.

Tasas, Precios Públicos y Otros Ingresos distribuidos  
por Consejerías y Agencias Administrativas



## 3.1. TOTAL TASAS, PRECIOS PÚBLICOS Y OTROS INGRESOS

RT | 2011 | 2T

## 3.1.1. Recaudación mensual 2011-2010. 2º Trimestre

	ABRIL			MAYO			JUNIO		
	2011	2010	% 11/10	2011	2010	% 11/10	2011	2010	% 11/10
C. Presidencia	188.538	28.410	563,63	184.953	257.152	-28,08	171.101	167.163	2,36
Consejo Consultivo de Andalucía	0	0	-	2	0	-	0	0	-
Consejo Audiovisual de Andalucía	0	0	-	0	0	-	0	0	-
C. Gobernación y Justicia	271.397	161.220	68,34	179.590	159.870	12,34	246.084	157.974	55,78
C. Hacienda y Administración Pública	40.959.438	35.754.626	14,56	15.869.655	24.988.476	-36,49	16.839.492	30.642.725	-45,05
C. Economía, Innovación y Ciencia	82.955	81.334	1,99	119.664	206.312	-42,00	87.823	103.663	-15,28
C. Obras Públicas y Vivienda	378.480	25.067.938	-98,49	523.137	557.736	-6,20	335.688	416.337	-19,37
C. Empleo	182.651	215.484	-15,24	83.461	134.669	-38,03	623.686	975.589	-36,07
C. Turismo, Comercio y Deporte	24.033	19.430	23,69	59.656	86.207	-30,80	29.523	-442.548	106,67
C. Agricultura y Pesca	529.043	132.763	298,49	98.808	155.445	-36,44	285.868	364.568	-21,59
C. Salud	48.179	131.574	-63,38	144.815	178.032	-18,66	76.909	1.013.570	-92,41
C. Educación	3.070.832	1.035.614	196,52	1.410.796	3.654.404	-61,39	1.771.388	2.182.051	-18,82
C. para la Igualdad y Bienestar Social	655.050	632.134	3,63	810.050	927.641	-12,68	760.976	785.863	-3,17
C. Cultura	12.715	15.191	-16,30	11.145	18.020	-38,15	17.166	14.463	18,69
C. Medio Ambiente	599.725	439.676	36,40	504.008	840.888	-40,06	459.048	730.303	-37,14
Instituto de Estadística de Andalucía	283	340	-16,84	38	79	-51,31	184	61	200,98
Ag. de Defensa de la Competencia de Andalucía	0	0	-	0	767	-100,00	6.000	300	1.900,00
Instituto Andaluz de Administración Pública	28.817	2.861	907,36	30.089	43.350	-30,59	10.679	25.533	-58,18
I.A.I.F.A.P.A.P.E.*	16.319	7.139	128,58	37.756	16.973	122,45	105.791	43.042	145,79
A.A.E.C.A.U.**	0	0	-	0	0	-	0	0	-
Servicio Andaluz de Empleo	1.760.657	1.455.018	21,01	1.508.773	10.858.525	-86,11	1.941.369	6.141.544	-68,39
Inst. Andaluz de Prevención de Riesgos Laborales	361.388	191.180	89,03	304.486	310.403	-1,91	467.868	472.758	-1,03
Instituto Andaluz de Reforma Agraria	0	0	-	0	0	-	0	717	-100,00
Servicio Andaluz de Salud	7.783.037	8.059.689	-3,43	8.844.437	11.092.751	-20,27	7.050.654	7.254.234	-2,81
Instituto Andaluz de la Mujer	69.133	18.858	266,59	2.009	65.748	-96,94	48.833	21.835	123,65
Instituto Andaluz de la Juventud	17.044	27.298	-37,56	26.300	42.567	-38,21	28.627	44.979	-36,36
Patronato de la Alhambra y Generalife	2.495.624	2.068.069	20,67	2.387.730	3.121.606	-23,51	2.504.681	2.079.564	20,44
Centro Andaluz de Arte Contemporáneo	3.037	4.407	-31,09	3.727	3.076	21,17	6.061	5.612	8,00
Agencia Andaluza del Agua	2.599.037	1.486.853	74,80	3.458.562	1.637.867	111,16	1.652.204	3.188.337	-48,18
<b>TOTAL RECAUDACIÓN</b>	<b>62.137.411</b>	<b>77.037.108</b>	<b>-19,34</b>	<b>36.603.649</b>	<b>59.358.562</b>	<b>-38,33</b>	<b>35.527.704</b>	<b>56.390.235</b>	<b>-37,00</b>

Cifras en euros

\* Instituto Andaluz de Investigación y Formación Agraria, Pesquera, Alimentaria y de la Producción Ecológica

\*\* Agencia Andaluza de Evaluación de la Calidad y Acreditación Universitaria

## 3.1. TOTAL TASAS, PRECIOS PÚBLICOS Y OTROS INGRESOS

RT | 2011 | 2T

## 3.1.2. Recaudación mensual acumulada 2011-2010. 2º Trimestre

	ABRIL			MAYO			JUNIO		
	2011	2010	% 11/10	2011	2010	% 11/10	2011	2010	% 11/10
C. Presidencia	546.956	529.925	3,21	731.909	787.077	-7,01	903.009	954.240	-5,37
Consejo Consultivo de Andalucía	0	0	-	2	0	-	2	0	-
Consejo Audiovisual de Andalucía	0	0	-	0	0	-	0	0	-
C. Gobernación y Justicia	772.481	701.828	10,07	952.070	861.698	10,49	1.198.155	1.019.672	17,50
C. Hacienda y Administración Pública	113.362.916	91.830.275	23,45	129.232.571	116.818.751	10,63	146.072.063	147.461.476	-0,94
C. Economía, Innovación y Ciencia	686.641	550.295	24,78	806.306	756.607	6,57	894.129	860.270	3,94
C. Obras Públicas y Vivienda	3.433.607	25.920.082	-86,75	3.956.744	26.477.817	-85,06	4.292.432	26.894.154	-84,04
C. Empleo	428.914	495.835	-13,50	512.375	630.503	-18,74	1.136.061	1.606.092	-29,27
C. Turismo, Comercio y Deporte	104.971	186.095	-43,59	164.626	272.302	-39,54	194.149	-170.246	214,04
C. Agricultura y Pesca	974.966	524.033	86,05	1.073.775	679.478	58,03	1.359.643	1.044.046	30,23
C. Salud	239.112	130.804	82,80	383.927	308.836	24,31	460.836	1.322.406	-65,15
C. Educación	5.569.183	2.789.869	99,62	6.979.979	6.444.273	8,31	8.751.368	8.626.324	1,45
C. para la Igualdad y Bienestar Social	2.656.771	3.379.926	-21,40	3.466.821	4.307.567	-19,52	4.227.797	5.093.430	-17,00
C. Cultura	45.462	47.605	-4,50	56.606	65.625	-13,74	73.772	80.088	-7,89
C. Medio Ambiente	2.248.092	2.433.343	-7,61	2.752.100	3.274.230	-15,95	3.211.149	4.004.533	-19,81
Instituto de Estadística de Andalucía	9.068	3.364	169,59	9.106	3.442	164,53	9.290	3.504	165,16
Ag. de Defensa de la Competencia de Andalucía	0	0	-	0	767	-100,00	6.000	1.067	462,28
Instituto Andaluz de Administración Pública	48.941	28.572	71,29	79.030	71.923	9,88	89.709	97.456	-7,95
I.A.I.F.A.P.A.P.E. *	361.706	314.591	14,98	399.462	331.564	20,48	505.253	374.606	34,88
A.A.E.C.A.U. **	0	0	-	0	0	-	0	0	-
Servicio Andaluz de Empleo	5.093.297	10.801.978	-52,85	6.602.070	21.660.503	-69,52	8.543.439	27.802.047	-69,27
Inst. Andaluz de Prevención de Riesgos Laborales	1.193.600	989.732	20,60	1.498.086	1.300.135	15,23	1.965.955	1.772.893	10,89
Instituto Andaluz de Reforma Agraria	0	0	-	0	0	-	0	717	-100,00
Servicio Andaluz de Salud	29.076.839	37.323.439	-22,09	37.921.277	48.416.190	-21,68	44.971.930	55.670.424	-19,22
Instituto Andaluz de la Mujer	138.227	110.827	24,72	140.236	176.574	-20,58	189.069	198.409	-4,71
Instituto Andaluz de la Juventud	130.413	119.095	9,50	156.713	161.662	-3,06	185.340	206.642	-10,31
Patronato de la Alhambra y Generalife	7.171.786	5.457.481	31,41	9.559.516	8.579.087	11,43	12.064.197	10.658.651	13,19
Centro Andaluz de Arte Contemporáneo	12.057	16.433	-26,63	15.784	19.509	-19,09	21.845	25.121	-13,04
Agencia Andaluza del Agua	12.240.289	33.338.841	-63,29	15.698.852	34.976.708	-55,12	17.351.056	38.165.044	-54,54
<b>TOTAL RECAUDACIÓN</b>	<b>186.546.295</b>	<b>218.024.267</b>	<b>-14,44</b>	<b>223.149.944</b>	<b>277.382.829</b>	<b>-19,55</b>	<b>258.677.649</b>	<b>333.773.064</b>	<b>-22,50</b>

Cifras en euros

\* Instituto Andaluz de Investigación y Formación Agraria, Pesquera, Alimentaria y de la Producción Ecológica

\*\* Agencia Andaluza de Evaluación de la Calidad y Acreditación Universitaria



3.1. TOTAL TASAS, PRECIOS PÚBLICOS Y OTROS INGRESOS

RT | 2011 | 2T

3.1.3. Recaudación Trimestral 2011-2010

2º TRIMESTRE					
	2011	% s/total	2010	% s/total	% 11/10
C. Presidencia	544.592	0,41	452.726	0,23	20,29
Consejo Consultivo de Andalucía	2	0,00	0	-	-
Consejo Audiovisual de Andalucía	0	-	0	-	-
C. Gobernación y Justicia	697.071	0,52	479.063	0,25	45,51
C. Hacienda y Administración Pública	73.668.585	54,87	91.385.826	47,40	-19,39
C. Economía, Innovación y Ciencia	290.443	0,22	391.309	0,20	-25,78
C. Obras Públicas y Vivienda	1.237.305	0,92	26.042.011	13,51	-95,25
C. Empleo	889.798	0,66	1.325.741	0,69	-32,88
C. Turismo, Comercio y Deporte	113.212	0,08	-336.911	-0,17	133,60
C. Agricultura y Pesca	913.719	0,68	652.776	0,34	39,97
C. Salud	269.903	0,20	1.323.176	0,69	-79,60
C. Educación	6.253.016	4,66	6.872.069	3,56	-9,01
C. para la Igualdad y Bienestar Social	2.226.076	1,66	2.345.638	1,22	-5,10
C. Cultura	41.025	0,03	47.674	0,02	-13,95
C. Medio Ambiente	1.562.781	1,16	2.010.867	1,04	-22,28
Instituto de Estadística de Andalucía	505	0,00	480	0,00	5,24
Agencia de Defensa de la Competencia de Andalucía	6.000	0,00	1.067	0,00	462,28
Instituto Andaluz de Administración Pública	69.585	0,05	71.744	0,04	-3,01
I.A.I.F.A.P.A.P.E.*	159.867	0,12	67.154	0,03	138,06
A.A.E.C.A.U.**	0	-	0	-	-
Servicio Andaluz de Empleo	5.210.800	3,88	18.455.087	9,57	-71,76
Instituto Andaluz de Prevención de Riesgos Laborales	1.133.743	0,84	974.340	0,51	16,36
Instituto Andaluz de Reforma Agraria	0	-	717	0,00	-100,00
Servicio Andaluz de Salud	23.678.128	17,63	26.406.674	13,70	-10,33
Instituto Andaluz de la Mujer	119.975	0,09	106.441	0,06	12,72
Instituto Andaluz de la Juventud	71.971	0,05	114.845	0,06	-37,33
Patronato de la Alhambra y Generalife	7.388.035	5,50	7.269.239	3,77	1,63
Centro Andaluz de Arte Contemporáneo	12.826	0,01	13.095	0,01	-2,06
Agencia Andaluza del Agua	7.709.803	5,74	6.313.057	3,27	22,12
TOTAL RECAUDACIÓN	134.268.764	100	192.785.905	100	-30,35

Cifras en euros

\* Instituto Andaluz de Investigación y Formación Agraria, Pesquera, Alimentaria y de la Producción Ecológica

\*\* Agencia Andaluza de Evaluación de la Calidad y Acreditación Universitaria

## 3.1. TOTAL TASAS, PRECIOS PÚBLICOS Y OTROS INGRESOS

RT | 2011 | 2T

## 3.1.4. Recaudación acumulada al 2º Trimestre 2011-2010

ACUMULADA AL 2º TRIMESTRE					
	2011	% s/total	2010	% s/total	% 11/10
C. Presidencia	903.009	0,35	954.240	0,29	-5,37
Consejo Consultivo de Andalucía	2	0,00	0	-	-
Consejo Audiovisual de Andalucía	0	-	0	-	-
C. Gobernación y Justicia	1.198.155	0,46	1.019.672	0,31	17,50
C. Hacienda y Administración Pública	146.072.063	56,47	147.461.476	44,18	-0,94
C. Economía, Innovación y Ciencia	894.129	0,35	860.270	0,26	3,94
C. Obras Públicas y Vivienda	4.292.432	1,66	26.894.154	8,06	-84,04
C. Empleo	1.136.061	0,44	1.606.092	0,48	-29,27
C. Turismo, Comercio y Deporte	194.149	0,08	-170.246	-0,05	214,04
C. Agricultura y Pesca	1.359.643	0,53	1.044.046	0,31	30,23
C. Salud	460.836	0,18	1.322.406	0,40	-65,15
C. Educación	8.751.368	3,38	8.626.324	2,58	1,45
C. para la Igualdad y Bienestar Social	4.227.797	1,63	5.093.430	1,53	-17,00
C. Cultura	73.772	0,03	80.088	0,02	-7,89
C. Medio Ambiente	3.211.149	1,24	4.004.533	1,20	-19,81
Instituto de Estadística de Andalucía	9.290	0,00	3.504	0,00	165,16
Agencia de Defensa de la Competencia de Andalucía	6.000	0,00	1.067	0,00	462,28
Instituto Andaluz de Administración Pública	89.709	0,03	97.456	0,03	-7,95
I.A.I.F.A.P.A.P.E. *	505.253	0,20	374.606	0,11	34,88
A.A.E.C.A.U. **	0	-	0	-	-
Servicio Andaluz de Empleo	8.543.439	3,30	27.802.047	8,33	-69,27
Instituto Andaluz de Prevención de Riesgos Laborales	1.965.955	0,76	1.772.893	0,53	10,89
Instituto Andaluz de Reforma Agraria	0	-	717	0,00	-100,00
Servicio Andaluz de Salud	44.971.930	17,39	55.670.424	16,68	-19,22
Instituto Andaluz de la Mujer	189.069	0,07	198.409	0,06	-4,71
Instituto Andaluz de la Juventud	185.340	0,07	206.642	0,06	-10,31
Patronato de la Alhambra y Generalife	12.064.197	4,66	10.658.651	3,19	13,19
Centro Andaluz de Arte Contemporáneo	21.845	0,01	25.121	0,01	-13,04
Agencia Andaluza del Agua	17.351.056	6,71	38.165.044	11,43	-54,54
<b>TOTAL RECAUDACIÓN</b>	<b>258.677.649</b>	<b>100</b>	<b>333.773.064</b>	<b>100</b>	<b>-22,50</b>

Cifras en euros

\* Instituto Andaluz de Investigación y Formación Agraria, Pesquera, Alimentaria y de la Producción Ecológica

\*\* Agencia Andaluza de Evaluación de la Calidad y Acreditación Universitaria

## 3.2. TASAS

RT | 2011 | 2T

## 3.2.1. Recaudación mensual 2011-2010. 2º Trimestre

	ABRIL			MAYO			JUNIO		
	2011	2010	% 11/10	2011	2010	% 11/10	2011	2010	% 11/10
C. Presidencia	188.538	28.410	563,63	184.951	257.148	-28,08	171.101	167.163	2,36
Consejo Consultivo de Andalucía	0	0	-	0	0	-	0	0	-
Consejo Audiovisual de Andalucía	0	0	-	0	0	-	0	0	-
C. Gobernación y Justicia	270.147	157.847	71,15	178.413	156.305	14,14	244.821	154.717	58,24
C. Hacienda y Administración Pública	31.310.871	29.619.651	5,71	5.808.820	13.405.036	-56,67	6.183.103	10.016.294	-38,27
C. Economía, Innovación y Ciencia	82.303	80.149	2,69	119.377	206.251	-42,12	87.667	103.546	-15,34
C. Obras Públicas y Vivienda	372.808	270.839	37,65	522.662	555.982	-5,99	332.041	405.931	-18,20
C. Empleo	0	0	-	0	0	-	0	0	-
C. Turismo, Comercio y Deporte	18.239	14.451	26,21	52.980	77.579	-31,71	24.312	-448.331	105,42
C. Agricultura y Pesca	105.741	132.664	-20,29	75.969	143.601	-47,10	106.343	132.608	-19,81
C. Salud	40.094	121.851	-67,10	138.400	166.641	-16,95	67.901	1.004.330	-93,24
C. Educación	2.470.927	365.157	576,68	665.125	2.675.923	-75,14	965.387	1.137.626	-15,14
C. para la Igualdad y Bienestar Social	0	0	-	0	0	-	0	0	-
C. Cultura	6.098	6.350	-3,96	5.495	8.074	-31,94	6.618	6.066	9,11
C. Medio Ambiente	599.705	439.676	36,40	503.295	839.684	-40,06	458.321	730.301	-37,24
Instituto de Estadística de Andalucía	283	270	4,60	38	73	-47,29	184	61	200,98
Ag. de Defensa de la Competencia de Andalucía	0	0	-	0	0	-	0	0	-
Instituto Andaluz de Administración Pública	28.865	2.733	956,32	29.594	39.206	-24,52	2.341	3.749	-37,56
I.A.I.F.A.P.A.P.E.*	2.798	2.057	35,99	4.075	5.526	-26,26	4.254	3.732	13,98
A.A.E.C.A.U.**	0	0	-	0	0	-	0	0	-
Servicio Andaluz de Empleo	0	0	-	0	0	-	0	0	-
Inst. Andaluz de Prevención de Riesgos Laborales	0	0	-	0	0	-	0	0	-
Instituto Andaluz de Reforma Agraria	0	0	-	0	0	-	0	0	-
Servicio Andaluz de Salud	29.831	44.182	-32,48	510.333	354.066	44,14	96.759	109.735	-11,82
Instituto Andaluz de la Mujer	0	0	-	0	0	-	0	0	-
Instituto Andaluz de la Juventud	0	0	-	0	0	-	0	0	-
Patronato de la Alhambra y Generalife	0	0	-	0	0	-	0	0	-
Centro Andaluz de Arte Contemporáneo	0	0	-	0	0	-	0	0	-
Agencia Andaluza del Agua	2.206.552	1.040.417	112,08	3.160.527	1.079.687	192,73	1.257.353	2.689.309	-53,25
<b>TOTAL RECAUDACIÓN</b>	<b>37.733.800</b>	<b>32.326.704</b>	<b>16,73</b>	<b>11.960.054</b>	<b>19.970.781</b>	<b>-40,11</b>	<b>10.008.506</b>	<b>16.216.837</b>	<b>-38,28</b>

Cifras en euros

\* Instituto Andaluz de Investigación y Formación Agraria, Pesquera, Alimentaria y de la Producción Ecológica

\*\* Agencia Andaluza de Evaluación de la Calidad y Acreditación Universitaria

## 3.2. TASAS

RT | 2011 | 2T

## 3.2.2. Recaudación mensual acumulada 2011-2010. 2º Trimestre

	ABRIL			MAYO			JUNIO		
	2011	2010	% 11/10	2011	2010	% 11/10	2011	2010	% 11/10
C. Presidencia	546.950	528.251	3,54	731.901	785.399	-6,81	903.001	952.562	-5,20
Consejo Consultivo de Andalucía	0	0	-	0	0	-	0	0	-
Consejo Audiovisual de Andalucía	0	0	-	0	0	-	0	0	-
C. Gobernación y Justicia	768.158	683.679	12,36	946.571	839.984	12,69	1.191.392	994.701	19,77
C. Hacienda y Administración Pública	55.140.565	65.566.621	-15,90	60.949.385	78.971.657	-22,82	67.132.488	88.987.951	-24,56
C. Economía, Innovación y Ciencia	685.903	546.634	25,48	805.281	752.885	6,96	892.947	856.431	4,26
C. Obras Públicas y Vivienda	1.419.323	1.115.411	27,25	1.941.985	1.671.393	16,19	2.274.026	2.077.325	9,47
C. Empleo	0	0	-	0	0	-	0	0	-
C. Turismo, Comercio y Deporte	85.582	167.139	-48,80	138.562	244.718	-43,38	162.874	-203.613	179,99
C. Agricultura y Pesca	481.364	492.192	-2,20	557.334	635.793	-12,34	663.677	768.401	-13,63
C. Salud	215.124	108.634	98,03	353.524	275.275	28,43	421.425	1.279.605	-67,07
C. Educación	2.987.719	1.043.347	186,36	3.652.844	3.719.270	-1,79	4.618.231	4.856.896	-4,91
C. para la Igualdad y Bienestar Social	0	0	-	0	0	-	0	0	-
C. Cultura	23.140	23.341	-0,86	28.634	31.415	-8,85	35.252	37.480	-5,95
C. Medio Ambiente	2.244.915	2.432.289	-7,70	2.748.210	3.271.973	-16,01	3.206.531	4.002.274	-19,88
Instituto de Estadística de Andalucía	872	1.071	-18,60	910	1.144	-20,43	1.094	1.205	-9,19
Ag. de Defensa de la Competencia de Andalucía	0	0	-	0	0	-	0	0	-
Instituto Andaluz de Administración Pública	35.473	5.839	507,52	65.067	45.045	44,45	67.408	48.794	38,15
I.A.I.F.A.P.A.P.E.*	11.876	7.642	55,40	15.951	13.168	21,13	20.204	16.900	19,55
A.A.E.C.A.U.**	0	0	-	0	0	-	0	0	-
Servicio Andaluz de Empleo	0	0	-	0	0	-	0	0	-
Inst. Andaluz de Prevención de Riesgos Laborales	0	0	-	0	0	-	0	0	-
Instituto Andaluz de Reforma Agraria	0	0	-	0	0	-	0	0	-
Servicio Andaluz de Salud	493.114	449.148	9,79	1.003.447	803.214	24,93	1.100.206	912.948	20,51
Instituto Andaluz de la Mujer	0	0	-	0	0	-	0	0	-
Instituto Andaluz de la Juventud	0	0	-	0	0	-	0	0	-
Patronato de la Alhambra y Generalife	0	0	-	0	0	-	0	0	-
Centro Andaluz de Arte Contemporáneo	0	0	-	0	0	-	0	0	-
Agencia Andaluza del Agua	11.107.525	28.143.565	-60,53	14.268.052	29.223.252	-51,18	15.525.405	31.912.560	-51,35
<b>TOTAL RECAUDACIÓN</b>	<b>76.247.602</b>	<b>101.314.802</b>	<b>-24,74</b>	<b>88.207.656</b>	<b>121.285.584</b>	<b>-27,27</b>	<b>98.216.162</b>	<b>137.502.420</b>	<b>-28,57</b>

Cifras en euros

\* Instituto Andaluz de Investigación y Formación Agraria, Pesquera, Alimentaria y de la Producción Ecológica

\*\* Agencia Andaluza de Evaluación de la Calidad y Acreditación Universitaria

3.2. TASAS

RT | 2011 | 2T

3.2.3. Recaudación Trimestral 2011-2010

2º TRIMESTRE					
	2011	% s/total	2010	% s/total	% 11/10
C. Presidencia	544.590	0,91	452.722	0,66	20,29
Consejo Consultivo de Andalucía	0	-	0	-	-
Consejo Audiovisual de Andalucía	0	-	0	-	-
C. Gobernación y Justicia	693.381	1,16	468.868	0,68	47,88
C. Hacienda y Administración Pública	43.302.795	72,53	53.040.981	77,42	-18,36
C. Economía, Innovación y Ciencia	289.347	0,48	389.946	0,57	-25,80
C. Obras Públicas y Vivienda	1.227.511	2,06	1.232.752	1,80	-0,43
C. Empleo	0	-	0	-	-
C. Turismo, Comercio y Deporte	95.532	0,16	-356.300	-0,52	126,81
C. Agricultura y Pesca	288.053	0,48	408.873	0,60	-29,55
C. Salud	246.395	0,41	1.292.821	1,89	-80,94
C. Educación	4.101.439	6,87	4.178.706	6,10	-1,85
C. para la Igualdad y Bienestar Social	0	-	0	-	-
C. Cultura	18.211	0,03	20.489	0,03	-11,12
C. Medio Ambiente	1.561.320	2,62	2.009.661	2,93	-22,31
Instituto de Estadística de Andalucía	505	0,00	404	0,00	24,95
Agencia de Defensa de la Competencia de Andalucía	0	-	0	-	-
Instituto Andaluz de Administración Pública	60.800	0,10	45.688	0,07	33,08
I.A.I.F.A.P.A.P.E.*	11.127	0,02	11.316	0,02	-1,67
A.A.E.C.A.U.**	0	-	0	-	-
Servicio Andaluz de Empleo	0	-	0	-	-
Instituto Andaluz de Prevención de Riesgos Laborales	0	-	0	-	-
Instituto Andaluz de Reforma Agraria	0	-	0	-	-
Servicio Andaluz de Salud	636.924	1,07	507.983	0,74	25,38
Instituto Andaluz de la Mujer	0	-	0	-	-
Instituto Andaluz de la Juventud	0	-	0	-	-
Patronato de la Alhambra y Generalife	0	-	0	-	-
Centro Andaluz de Arte Contemporáneo	0	-	0	-	-
Agencia Andaluza del Agua	6.624.432	11,10	4.809.412	7,02	37,74
TOTAL RECAUDACIÓN	59.702.360	100	68.514.322	100	-12,86

Cifras en euros

\* Instituto Andaluz de Investigación y Formación Agraria, Pesquera, Alimentaria y de la Producción Ecológica

\*\* Agencia Andaluza de Evaluación de la Calidad y Acreditación Universitaria

## 3.2. TASAS

RT | 2011 | 2T

## 3.2.4. Recaudación acumulada al 2º Trimestre 2011-2010

ACUMULADA AL 2º TRIMESTRE					
	2011	% s/total	2010	% s/total	% 11/10
C. Presidencia	903.001	0,92	952.562	0,69	-5,20
Consejo Consultivo de Andalucía	0	-	0	-	-
Consejo Audiovisual de Andalucía	0	-	0	-	-
C. Gobernación y Justicia	1.191.392	1,21	994.701	0,72	19,77
C. Hacienda y Administración Pública	67.132.488	68,35	88.987.951	64,72	-24,56
C. Economía, Innovación y Ciencia	892.947	0,91	856.431	0,62	4,26
C. Obras Públicas y Vivienda	2.274.026	2,32	2.077.325	1,51	9,47
C. Empleo	0	-	0	-	-
C. Turismo, Comercio y Deporte	162.874	0,17	-203.613	-0,15	179,99
C. Agricultura y Pesca	663.677	0,68	768.401	0,56	-13,63
C. Salud	421.425	0,43	1.279.605	0,93	-67,07
C. Educación	4.618.231	4,70	4.856.896	3,53	-4,91
C. para la Igualdad y Bienestar Social	0	-	0	-	-
C. Cultura	35.252	0,04	37.480	0,03	-5,95
C. Medio Ambiente	3.206.531	3,26	4.002.274	2,91	-19,88
Instituto de Estadística de Andalucía	1.094	0,00	1.205	0,00	-9,19
Agencia de Defensa de la Competencia de Andalucía	0	-	0	-	-
Instituto Andaluz de Administración Pública	67.408	0,07	48.794	0,04	38,15
I.A.I.F.A.P.A.P.E. *	20.204	0,02	16.900	0,01	19,55
A.A.E.C.A.U. **	0	-	0	-	-
Servicio Andaluz de Empleo	0	-	0	-	-
Instituto Andaluz de Prevención de Riesgos Laborales	0	-	0	-	-
Instituto Andaluz de Reforma Agraria	0	-	0	-	-
Servicio Andaluz de Salud	1.100.206	1,12	912.948	0,66	20,51
Instituto Andaluz de la Mujer	0	-	0	-	-
Instituto Andaluz de la Juventud	0	-	0	-	-
Patronato de la Alhambra y Generalife	0	-	0	-	-
Centro Andaluz de Arte Contemporáneo	0	-	0	-	-
Agencia Andaluza del Agua	15.525.405	15,81	31.912.560	23,21	-51,35
<b>TOTAL RECAUDACIÓN</b>	<b>98.216.162</b>	<b>100</b>	<b>137.502.420</b>	<b>100</b>	<b>-28,57</b>

Cifras en euros

\* Instituto Andaluz de Investigación y Formación Agraria, Pesquera, Alimentaria y de la Producción Ecológica

\*\* Agencia Andaluza de Evaluación de la Calidad y Acreditación Universitaria

## 3.3. PRECIOS PÚBLICOS

RT | 2011 | 2T

## 3.3.1. Recaudación mensual 2011-2010. 2º Trimestre

	ABRIL			MAYO			JUNIO		
	2011	2010	% 11/10	2011	2010	% 11/10	2011	2010	% 11/10
C. Presidencia	0	0	-	2	4	-50,00	0	0	-
Consejo Consultivo de Andalucía	0	0	-	2	0	-	0	0	-
Consejo Audiovisual de Andalucía	0	0	-	0	0	-	0	0	-
C. Gobernación y Justicia	1.250	3.373	-62,94	1.177	3.565	-66,99	1.263	3.257	-61,22
C. Hacienda y Administración Pública	169	881	-80,79	110	265	-58,55	461	-384	219,96
C. Economía, Innovación y Ciencia	653	1.184	-44,90	287	62	365,77	157	117	34,08
C. Obras Públicas y Vivienda	5.673	488	1.062,60	476	1.753	-72,88	3.646	10.406	-64,96
C. Empleo	182.651	215.484	-15,24	83.461	134.669	-38,03	623.686	975.589	-36,07
C. Turismo, Comercio y Deporte	5.794	4.979	16,36	6.675	8.627	-22,63	5.210	5.782	-9,89
C. Agricultura y Pesca	5.225	64	8.036,86	9.098	11.844	-23,19	10.092	4.295	134,97
C. Salud	8.085	9.724	-16,85	6.414	11.391	-43,69	9.008	9.241	-2,52
C. Educación	599.905	670.457	-10,52	745.672	978.481	-23,79	806.001	1.044.425	-22,83
C. para la Igualdad y Bienestar Social	655.050	632.134	3,63	810.050	927.641	-12,68	760.976	785.863	-3,17
C. Cultura	6.616	8.842	-25,17	5.650	9.946	-43,19	10.548	8.398	25,61
C. Medio Ambiente	20	0	-	713	1.204	-40,73	728	2	36.288,50
Instituto de Estadística de Andalucía	0	0	-	0	6	-100,00	0	0	-
Ag. de Defensa de la Competencia de Andalucía	0	0	-	0	0	-	0	0	-
Instituto Andaluz de Administración Pública	1.057	128	725,80	453	4.108	-88,97	518	7.828	-93,39
I.A.I.F.A.P.A.P.E.*	10.853	4.319	151,26	32.527	8.290	292,37	101.097	39.309	157,18
A.A.E.C.A.U.**	0	0	-	0	0	-	0	0	-
Servicio Andaluz de Empleo	0	0	-	0	0	-	0	0	-
Insit. Andaluz de Prevención de Riesgos Laborales	0	0	-	0	0	-	0	0	-
Instituto Andaluz de Reforma Agraria	0	0	-	0	0	-	0	3	-100,00
Servicio Andaluz de Salud	6.415.691	7.019.787	-8,61	6.915.987	9.398.478	-26,41	6.005.534	6.125.922	-1,97
Instituto Andaluz de la Mujer	0	0	-	0	0	-	0	0	-
Instituto Andaluz de la Juventud	18.358	23.555	-22,06	14.637	25.058	-41,59	16.595	21.002	-20,99
Patronato de la Alhambra y Generalife	2.480.600	2.050.755	20,96	2.375.390	3.116.930	-23,79	2.495.381	2.063.033	20,96
Centro Andaluz de Arte Contemporáneo	3.037	4.407	-31,09	2.887	3.076	-6,14	4.963	5.612	-11,57
Agencia Andaluza del Agua	24.897	0	-	24.897	0	-	0	0	-
<b>TOTAL RECAUDACIÓN</b>	<b>10.425.583</b>	<b>10.650.562</b>	<b>-2,11</b>	<b>11.036.564</b>	<b>14.645.397</b>	<b>-24,64</b>	<b>10.855.863</b>	<b>11.109.699</b>	<b>-2,28</b>

Cifras en euros

\* Instituto Andaluz de Investigación y Formación Agraria, Pesquera, Alimentaria y de la Producción Ecológica

\*\* Agencia Andaluza de Evaluación de la Calidad y Acreditación Universitaria

## 3.3. PRECIOS PÚBLICOS

RT | 2011 | 2T

## 3.3.2. Recaudación mensual acumulada 2011-2010. 2º Trimestre

	ABRIL			MAYO			JUNIO		
	2011	2010	% 11/10	2011	2010	% 11/10	2011	2010	% 11/10
C. Presidencia	6	1.674	-99,64	8	1.678	-99,52	8	1.678	-99,52
Consejo Consultivo de Andalucía	0	0	-	2	0	-	2	0	-
Consejo Audiovisual de Andalucía	0	0	-	0	0	-	0	0	-
C. Gobernación y Justicia	4.323	18.149	-76,18	5.500	21.714	-74,67	6.762	24.971	-72,92
C. Hacienda y Administración Pública	798	3.604	-77,85	908	3.870	-76,53	1.369	3.486	-60,73
C. Economía, Innovación y Ciencia	738	3.661	-79,83	1.025	3.722	-72,47	1.182	3.839	-69,22
C. Obras Públicas y Vivienda	14.284	8.059	77,26	14.760	9.812	50,43	18.406	20.218	-8,96
C. Empleo	428.914	495.835	-13,50	512.375	630.503	-18,74	1.136.061	1.606.092	-29,27
C. Turismo, Comercio y Deporte	19.389	18.956	2,28	26.064	27.584	-5,51	31.275	33.366	-6,27
C. Agricultura y Pesca	57.302	20.443	180,31	66.400	32.287	105,66	76.491	36.582	109,10
C. Salud	23.989	22.170	8,20	30.403	33.561	-9,41	39.411	42.802	-7,92
C. Educación	2.581.464	1.746.522	47,81	3.327.135	2.725.003	22,10	4.133.137	3.769.428	9,65
C. para la Igualdad y Bienestar Social	2.656.771	3.379.926	-21,40	3.466.821	4.307.567	-19,52	4.227.797	5.093.430	-17,00
C. Cultura	22.322	24.264	-8,00	27.972	34.210	-18,23	38.520	42.607	-9,59
C. Medio Ambiente	3.177	1.054	201,55	3.890	2.257	72,35	4.618	2.259	104,41
Instituto de Estadística de Andalucía	0	0	-	0	6	-100,00	0	6	-100,00
Ag. de Defensa de la Competencia de Andalucía	0	0	-	0	0	-	0	0	-
Instituto Andaluz de Administración Pública	1.874	630	197,57	2.327	4.738	-50,88	2.845	12.566	-77,36
I.A.I.F.A.P.A.P.E. *	268.717	305.055	-11,91	301.244	313.345	-3,86	402.341	352.655	14,09
A.A.E.C.A.U. **	0	0	-	0	0	-	0	0	-
Servicio Andaluz de Empleo	0	0	-	0	0	-	0	0	-
Inst. Andaluz de Prevención de Riesgos Laborales	0	0	-	0	0	-	0	0	-
Instituto Andaluz de Reforma Agraria	0	0	-	0	0	-	0	3	-100,00
Servicio Andaluz de Salud	23.692.747	26.138.294	-9,36	30.608.733	35.536.772	-13,87	36.614.267	41.662.694	-12,12
Instituto Andaluz de la Mujer	0	0	-	0	0	-	0	0	-
Instituto Andaluz de la Juventud	64.457	86.324	-25,33	79.093	111.382	-28,99	95.688	132.384	-27,72
Patronato de la Alhambra y Generalife	7.137.587	5.424.442	31,58	9.512.977	8.541.372	11,38	12.008.358	10.604.405	13,24
Centro Andaluz de Arte Contemporáneo	12.057	11.664	3,37	14.944	14.740	1,38	19.907	20.352	-2,19
Agencia Andaluza del Agua	99.588	0	-	124.486	0	-	124.486	0	-
<b>TOTAL RECAUDACIÓN</b>	<b>37.090.504</b>	<b>37.710.726</b>	<b>-1,64</b>	<b>48.127.068</b>	<b>52.356.122</b>	<b>-8,08</b>	<b>58.982.931</b>	<b>63.465.821</b>	<b>-7,06</b>

Cifras en euros

\* Instituto Andaluz de Investigación y Formación Agraria, Pesquera, Alimentaria y de la Producción Ecológica

\*\* Agencia Andaluza de Evaluación de la Calidad y Acreditación Universitaria



3.3. PRECIOS PÚBLICOS

RT | 2011 | 2T

3.3.3. Recaudación Trimestral 2011-2010

2º TRIMESTRE					
	2011	% s/total	2010	% s/total	% 11/10
C. Presidencia	2	0,00	4	0,00	-50,00
Consejo Consultivo de Andalucía	2	0,00	0	-	-
Consejo Audiovisual de Andalucía	0	-	0	-	-
C. Gobernación y Justicia	3.690	0,01	10.195	0,03	-63,81
C. Hacienda y Administración Pública	740	0,00	763	0,00	-3,01
C. Economía, Innovación y Ciencia	1.096	0,00	1.363	0,00	-19,57
C. Obras Públicas y Vivienda	9.795	0,03	13.343	0,04	-26,60
C. Empleo	889.798	2,75	1.110.746	3,05	-19,89
C. Turismo, Comercio y Deporte	17.680	0,05	229.894	0,63	-92,31
C. Agricultura y Pesca	24.415	0,08	21.118	0,06	15,61
C. Salud	23.508	0,07	20.696	0,06	13,59
C. Educación	2.151.578	6,66	2.032.630	5,58	5,85
C. para la Igualdad y Bienestar Social	2.226.076	6,89	2.383.960	6,55	-6,62
C. Cultura	22.814	0,07	650.477	1,79	-96,49
C. Medio Ambiente	1.461	0,00	10.047	0,03	-85,46
Instituto de Estadística de Andalucía	0	-	6	0,00	-100,00
Agencia de Defensa de la Competencia de Andalucía	0	-	0	-	-
Instituto Andaluz de Administración Pública	2.028	0,01	11.936	0,03	-83,01
I.A.I.F.A.P.A.P.E.*	144.477	0,45	47.727	0,13	202,71
A.A.E.C.A.U.**	0	-	128	0,00	-100,00
Servicio Andaluz de Empleo	0	-	4.319	0,01	-100,00
Instituto Andaluz de Prevención de Riesgos Laborales	0	-	0	-	-
Instituto Andaluz de Reforma Agraria	0	-	3	0,00	-100,00
Servicio Andaluz de Salud	19.337.211	59,83	15.524.400	42,64	24,56
Instituto Andaluz de la Mujer	0	-	0	-	-
Instituto Andaluz de la Juventud	49.589	0,15	7.065.846	19,41	-99,30
Patronato de la Alhambra y Generalife	7.351.371	22,75	5.179.963	14,23	41,92
Centro Andaluz de Arte Contemporáneo	10.887	0,03	32.243	0,09	-66,23
Agencia Andaluza del Agua	49.794	0,15	2.050.755	5,63	-97,57
TOTAL RECAUDACIÓN	32.318.011	100	36.405.657	100	-11,23

Cifras en euros

\* Instituto Andaluz de Investigación y Formación Agraria, Pesquera, Alimentaria y de la Producción Ecológica

\*\* Agencia Andaluza de Evaluación de la Calidad y Acreditación Universitaria

## 3.3. PRECIOS PÚBLICOS

RT | 2011 | 2T

## 3.3.4. Recaudación acumulada al 2º Trimestre 2011-2010

	ACUMULADA AL 2º TRIMESTRE				
	2011	% s/total	2010	% s/total	% 11/10
C. Presidencia	8	0,00	1.678	0,00	-99,52
Consejo Consultivo de Andalucía	2	0,00	0	-	-
Consejo Audiovisual de Andalucía	0	-	0	-	-
C. Gobernación y Justicia	6.762	0,01	24.971	0,04	-72,92
C. Hacienda y Administración Pública	1.369	0,00	3.486	0,01	-60,73
C. Economía, Innovación y Ciencia	1.182	0,00	3.839	0,01	-69,22
C. Obras Públicas y Vivienda	18.406	0,03	20.218	0,03	-8,96
C. Empleo	1.136.061	1,93	1.606.092	2,53	-29,27
C. Turismo, Comercio y Deporte	31.275	0,05	33.366	0,05	-6,27
C. Agricultura y Pesca	76.491	0,13	36.582	0,06	109,10
C. Salud	39.411	0,07	42.802	0,07	-7,92
C. Educación	4.133.137	7,01	3.769.428	5,94	9,65
C. para la Igualdad y Bienestar Social	4.227.797	7,17	5.093.430	8,03	-17,00
C. Cultura	38.520	0,07	42.607	0,07	-9,59
C. Medio Ambiente	4.618	0,01	2.259	0,00	104,41
Instituto de Estadística de Andalucía	0	-	6	0,00	-100,00
Agencia de Defensa de la Competencia de Andalucía	0	-	0	-	-
Instituto Andaluz de Administración Pública	2.845	0,00	12.566	0,02	-77,36
I.A.I.F.A.P.A.P.E. *	402.341	0,68	352.655	0,56	14,09
A.A.E.C.A.U. **	0	-	0	-	-
Servicio Andaluz de Empleo	0	-	0	-	-
Instituto Andaluz de Prevención de Riesgos Laborales	0	-	0	-	-
Instituto Andaluz de Reforma Agraria	0	-	3	0,00	-100,00
Servicio Andaluz de Salud	36.614.267	62,08	41.662.694	65,65	-12,12
Instituto Andaluz de la Mujer	0	-	0	-	-
Instituto Andaluz de la Juventud	95.688	0,16	132.384	0,21	-27,72
Patronato de la Alhambra y Generalife	12.008.358	20,36	10.604.405	16,71	13,24
Centro Andaluz de Arte Contemporáneo	19.907	0,03	20.352	0,03	-2,19
Agencia Andaluza del Agua	124.486	0,21	0	-	-
<b>TOTAL RECAUDACIÓN</b>	<b>58.982.931</b>	<b>100</b>	<b>63.465.822</b>	<b>100</b>	<b>-7,06</b>

Cifras en euros

\* Instituto Andaluz de Investigación y Formación Agraria, Pesquera, Alimentaria y de la Producción Ecológica

\*\* Agencia Andaluza de Evaluación de la Calidad y Acreditación Universitaria

3.4. OTROS INGRESOS

RT | 2011 | 2T

3.4.1. Recaudación mensual 2011-2010. 2º Trimestre

	ABRIL			MAYO			JUNIO		
	2011	2010	% 11/10	2011	2010	% 11/10	2011	2010	% 11/10
C. Presidencia	0	0	-	0	0	-	0	0	-
Consejo Consultivo de Andalucía	0	0	-	0	0	-	0	0	-
Consejo Audiovisual de Andalucía	0	0	-	0	0	-	0	0	-
C. Gobernación y Justicia	0	0	-	0	0	-	0	0	-
C. Hacienda y Administración Pública	9.648.398	6.134.093	57,29	10.060.724	11.583.174	-13,14	10.655.928	20.626.814	-48,34
C. Economía, Innovación y Ciencia	0	0	-	0	0	-	0	0	-
C. Obras Públicas y Vivienda	0	24.796.612	-100,00	0	0	-	0	0	-
C. Empleo	0	0	-	0	0	-	0	0	-
C. Turismo, Comercio y Deporte	0	0	-	0	0	-	0	0	-
C. Agricultura y Pesca	418.076	35	1.192.698,83	13.741	0	-	169.433	227.665	-25,58
C. Salud	0	0	-	0	0	-	0	0	-
C. Educación	0	0	-	0	0	-	0	0	-
C. para la Igualdad y Bienestar Social	0	0	-	0	0	-	0	0	-
C. Cultura	0	0	-	0	0	-	0	0	-
C. Medio Ambiente	0	0	-	0	0	-	0	0	-
Instituto de Estadística de Andalucía	0	70	-100,00	0	0	-	0	0	-
Agencia de Defensa de la Competencia de Andalucía	0	0	-	0	767	-100,00	6.000	300	1.900,00
Instituto Andaluz de Administración Pública	-1.106	0	-	42	37	15,63	7.820	13.956	-43,97
I.A.I.F.A.P.A.P.E.*	2.668	762	249,96	1.154	3.157	-63,44	441	0	-
A.A.E.C.A.U.**	0	0	-	0	0	-	0	0	-
Servicio Andaluz de Empleo	1.760.657	1.455.018	21,01	1.508.773	10.858.525	-86,11	1.941.369	6.141.544	-68,39
Inst. Andaluz de Prevención de Riesgos Laborales	361.388	191.180	89,03	304.486	310.403	-1,91	467.868	472.758	-1,03
Instituto Andaluz de Reforma Agraria	0	0	-	0	0	-	0	714	-100,00
Servicio Andaluz de Salud	1.337.515	995.720	34,33	1.418.117	1.340.208	5,81	948.361	1.018.578	-6,89
Instituto Andaluz de la Mujer	69.133	18.858	266,59	2.009	65.748	-96,94	48.833	21.835	123,65
Instituto Andaluz de la Juventud	-1.314	3.744	-135,10	11.664	17.510	-33,39	12.032	23.977	-49,82
Patronato de la Alhambra y Generalife	15.024	17.314	-13,23	12.340	4.676	163,90	9.300	16.530	-43,74
Centro Andaluz de Arte Contemporáneo	0	0	-	840	0	-	1.098	0	-
Agencia Andaluza del Agua	367.588	446.436	-17,66	273.139	558.180	-51,07	394.851	499.028	-20,88
TOTAL RECAUDACIÓN	13.978.027	34.059.842	-58,96	13.607.030	24.742.384	-45,01	14.663.335	29.063.700	-49,55

Cifras en euros

\* Instituto Andaluz de Investigación y Formación Agraria, Pesquera, Alimentaria y de la Producción Ecológica

\*\* Agencia Andaluza de Evaluación de la Calidad y Acreditación Universitaria

## 3.4. OTROS INGRESOS

RT | 2011 | 2T

## 3.4.2. Recaudación mensual acumulada 2011-2010. 2º Trimestre

	ABRIL			MAYO			JUNIO		
	2011	2010	% 11/10	2011	2010	% 11/10	2011	2010	% 11/10
C. Presidencia	0	0	-	0	0	-	0	0	-
Consejo Consultivo de Andalucía	0	0	-	0	0	-	0	0	-
Consejo Audiovisual de Andalucía	0	0	-	0	0	-	0	0	-
C. Gobernación y Justicia	0	0	-	0	0	-	0	0	-
C. Hacienda y Administración Pública	58.221.553	26.260.051	121,71	68.282.277	37.843.225	80,43	78.938.206	58.470.039	35,01
C. Economía, Innovación y Ciencia	0	0	-	0	0	-	0	0	-
C. Obras Públicas y Vivienda	2.000.000	24.796.612	-91,93	2.000.000	24.796.612	-91,93	2.000.000	24.796.612	-91,93
C. Empleo	0	0	-	0	0	-	0	0	-
C. Turismo, Comercio y Deporte	0	0	-	0	0	-	0	0	-
C. Agricultura y Pesca	436.300	11.398	3.727,85	450.041	11.398	3.848,41	619.475	239.063	159,13
C. Salud	0	0	-	0	0	-	0	0	-
C. Educación	0	0	-	0	0	-	0	0	-
C. para la Igualdad y Bienestar Social	0	0	-	0	0	-	0	0	-
C. Cultura	0	0	-	0	0	-	0	0	-
C. Medio Ambiente	0	0	-	0	0	-	0	0	-
Instituto de Estadística de Andalucía	8.196	2.293	257,50	8.196	2.293	257,50	8.196	2.293	257,50
Agencia de Defensa de la Competencia de Andalucía	0	0	-	0	767	-100,00	6.000	1.067	462,28
Instituto Andaluz de Administración Pública	11.594	22.103	-47,55	11.636	22.140	-47,44	19.456	36.096	-46,10
I.A.I.F.A.P.A.P.E.*	81.113	1.894	4.182,28	82.267	5.051	1.528,81	82.708	5.051	1.537,54
A.A.E.C.A.U.**	0	0	-	0	0	-	0	0	-
Servicio Andaluz de Empleo	5.093.297	10.801.978	-52,85	6.602.070	21.660.503	-69,52	8.543.439	27.802.047	-69,27
Inst. Andaluz de Prevención de Riesgos Laborales	1.193.600	989.732	20,60	1.498.086	1.300.135	15,23	1.965.955	1.772.893	10,89
Instituto Andaluz de Reforma Agraria	0	0	-	0	0	-	0	714	-100,00
Servicio Andaluz de Salud	4.890.979	10.735.996	-54,44	6.309.096	12.076.204	-47,76	7.257.457	13.094.782	-44,58
Instituto Andaluz de la Mujer	138.227	110.827	24,72	140.236	176.574	-20,58	189.069	198.409	-4,71
Instituto Andaluz de la Juventud	65.956	32.771	101,26	77.619	50.280	54,37	89.652	74.258	20,73
Patronato de la Alhambra y Generalife	34.199	33.039	3,51	46.539	37.715	23,40	55.839	54.245	2,94
Centro Andaluz de Arte Contemporáneo	0	4.769	-100,00	840	4.769	-82,39	1.938	4.769	-59,36
Agencia Andaluza del Agua	1.033.176	5.195.276	-80,11	1.306.315	5.753.456	-77,30	1.701.165	6.252.484	-72,79
<b>TOTAL RECAUDACIÓN</b>	<b>73.208.190</b>	<b>78.998.739</b>	<b>-7,33</b>	<b>86.815.220</b>	<b>103.741.123</b>	<b>-16,32</b>	<b>101.478.555</b>	<b>132.804.822</b>	<b>-23,59</b>

Cifras en euros

\* Instituto Andaluz de Investigación y Formación Agraria, Pesquera, Alimentaria y de la Producción Ecológica

\*\* Agencia Andaluza de Evaluación de la Calidad y Acreditación Universitaria

3.4. OTROS INGRESOS

RT | 2011 | 2T

3.4.3. Recaudación Trimestral 2011-2010

	2º TRIMESTRE				
	2011	% s/total	2010	% s/total	% 11/10
C. Presidencia	0	-	0	-	-
Consejo Consultivo de Andalucía	0	-	0	-	-
Consejo Audiovisual de Andalucía	0	-	0	-	-
C. Gobernación y Justicia	0	-	0	-	-
C. Hacienda y Administración Pública	30.365.050	71,87	38.344.082	43,64	-20,81
C. Economía, Innovación y Ciencia	0	-	0	-	-
C. Obras Públicas y Vivienda	0	-	24.796.612	28,22	-100,00
C. Empleo	0	-	0	-	-
C. Turismo, Comercio y Deporte	0	-	0	-	-
C. Agricultura y Pesca	601.251	1,42	227.700	0,26	164,05
C. Salud	0	-	0	-	-
C. Educación	0	-	0	-	-
C. para la Igualdad y Bienestar Social	0	-	0	-	-
C. Cultura	0	-	0	-	-
C. Medio Ambiente	0	-	0	-	-
Instituto de Estadística de Andalucía	0	-	70	0,00	-100,00
Agencia de Defensa de la Competencia de Andalucía	6.000	0,01	1.067	0,00	462,28
Instituto Andaluz de Administración Pública	6.757	0,02	13.993	0,02	-51,71
I.A.I.F.A.P.A.P.E.*	4.263	0,01	3.919	0,00	8,78
A.A.E.C.A.U.**	0	-	0	-	-
Servicio Andaluz de Empleo	5.210.800	12,33	18.455.087	21,00	-71,76
Instituto Andaluz de Prevención de Riesgos Laborales	1.133.743	2,68	974.340	1,11	16,36
Instituto Andaluz de Reforma Agraria	0	-	714	0,00	-100,00
Servicio Andaluz de Salud	3.703.993	8,77	3.354.505	3,82	10,42
Instituto Andaluz de la Mujer	119.975	0,28	106.441	0,12	12,72
Instituto Andaluz de la Juventud	22.382	0,05	45.231	0,05	-50,52
Patronato de la Alhambra y Generalife	36.664	0,09	38.520	0,04	-4,82
Centro Andaluz de Arte Contemporáneo	1.938	0,00	0	-	-
Agencia Andaluza del Agua	1.035.577	2,45	1.503.644	1,71	-31,13
TOTAL RECAUDACIÓN	42.248.393	100	87.865.926	100	-51,92

Cifras en euros

\* Instituto Andaluz de Investigación y Formación Agraria, Pesquera, Alimentaria y de la Producción Ecológica

\*\* Agencia Andaluza de Evaluación de la Calidad y Acreditación Universitaria

## 3.4. OTROS INGRESOS

RT | 2011 | 2T

## 3.4.4. Recaudación acumulada al 2º Trimestre 2011-2010

	ACUMULADA AL 2º TRIMESTRE				
	2011	% s/total	2010	% s/total	% 11/10
C. Presidencia	0	-	0	-	-
Consejo Consultivo de Andalucía	0	-	0	-	-
Consejo Audiovisual de Andalucía	0	-	0	-	-
C. Gobernación y Justicia	0	-	0	-	-
C. Hacienda y Administración Pública	78.938.206	77,79	58.470.039	44,03	35,01
C. Economía, Innovación y Ciencia	0	-	0	-	-
C. Obras Públicas y Vivienda	2.000.000	1,97	24.796.612	18,67	-91,93
C. Empleo	0	-	0	-	-
C. Turismo, Comercio y Deporte	0	-	0	-	-
C. Agricultura y Pesca	619.475	0,61	239.063	0,18	159,13
C. Salud	0	-	0	-	-
C. Educación	0	-	0	-	-
C. para la Igualdad y Bienestar Social	0	-	0	-	-
C. Cultura	0	-	0	-	-
C. Medio Ambiente	0	-	0	-	-
Instituto de Estadística de Andalucía	8.196	0,01	2.293	0,00	257,50
Agencia de Defensa de la Competencia de Andalucía	6.000	0,01	1.067	0,00	462,28
Instituto Andaluz de Administración Pública	19.456	0,02	36.096	0,03	-46,10
I.A.I.F.A.P.A.P.E.*	82.708	0,08	5.051	0,00	1.537,54
A.A.E.C.A.U.**	0	-	0	-	-
Servicio Andaluz de Empleo	8.543.439	8,42	27.802.047	20,93	-69,27
Instituto Andaluz de Prevención de Riesgos Laborales	1.965.955	1,94	1.772.893	1,33	10,89
Instituto Andaluz de Reforma Agraria	0	-	714	0,00	-100,00
Servicio Andaluz de Salud	7.257.457	7,15	13.094.782	9,86	-44,58
Instituto Andaluz de la Mujer	189.069	0,19	198.409	0,15	-4,71
Instituto Andaluz de la Juventud	89.652	0,09	74.258	0,06	20,73
Patronato de la Alhambra y Generalife	55.839	0,06	54.245	0,04	2,94
Centro Andaluz de Arte Contemporáneo	1.938	0,00	4.769	0,00	-59,36
Agencia Andaluza del Agua	1.701.165	1,68	6.252.484	4,71	-72,79
<b>TOTAL RECAUDACIÓN</b>	<b>101.478.555</b>	<b>100</b>	<b>132.804.822</b>	<b>100</b>	<b>-23,59</b>

Cifras en euros

\* Instituto Andaluz de Investigación y Formación Agraria, Pesquera, Alimentaria y de la Producción Ecológica

\*\* Agencia Andaluza de Evaluación de la Calidad y Acreditación Universitaria



