

## INTRODUCCIÓN

El objetivo de la Estadística de Recaudación Tributaria es ofrecer información sobre los ingresos tributarios que nutren los presupuestos de la Junta de Andalucía, sus Agencias Administrativas y Agencias de Régimen Especial, mostrando la estructura de la recaudación, la procedencia y cuantía de la misma, y su evolución a lo largo del tiempo.

La periodicidad de su publicación es mensual, proporcionando en los distintos apartados tablas resúmenes de los ingresos en caja bajo distintas ópticas, tanto del mes de referencia como de los acumulados desde el 1 de enero hasta esa fecha y efectuando su comparativa con el mismo período del año anterior.

El concepto de caja utilizado es el de recaudación líquida aplicada. Siendo la recaudación aplicada una medida de ingresos cuyo criterio de registro es el momento de aplicación al presupuesto, incluyendo ingresos devengados en el presupuesto corriente o en ejercicios cerrados.

La estadística contempla toda la recaudación aplicable a los capítulos 1, 2 y 3 del presupuesto, procedente de figuras tributarias, gestionadas bien por la Comunidad Autónoma o bien por la Administración del Estado y de otros ingresos de derecho público.

La información se clasifica en tres bloques:

En el primero se muestran los resúmenes por conceptos presupuestarios de la recaudación de todos los recursos tributarios y se efectúa su diferenciación según se trate de figuras tributarias propias, cedidas de gestión propia o cedidas gestionadas por el Estado.

En el segundo de los bloques se ofrecen los resúmenes provinciales de los ingresos por tributos gestionados por la Comunidad Autónoma.

Y el tercero se centra específicamente en la recaudación de las Tasas y Otros Ingresos de Derecho Público desglosada por Secciones Presupuestarias, Consejerías, Agencias Administrativas y Agencias de Régimen Especial.

La fuente de datos es el sistema GIRO. Para la confección de este boletín los datos se han extraído a 8 de diciembre de 2017.

Para una mejor comprensión de los datos, se incluyen algunas representaciones gráficas que ayudarán a interpretarlos.

## ÍNDICE

### **1. Recaudación Tributaria de la Junta de Andalucía, Agencias Administrativas y Agencias de Régimen Especial**

- 1.1. Recaudación Tributaria Homogénea de la Junta de Andalucía, Agencias Administrativas y Agencias de Régimen Especial
- 1.2. Recaudación Tributaria de la Junta de Andalucía y sus Agencias Administrativas y Agencias de Régimen Especial
- 1.3. Detalle de la recaudación por las diferentes figuras tributarias propias
- 1.4. Detalle de la recaudación por las diferentes figuras tributarias cedidas de gestión propia
- 1.5. Detalle de los ingresos por las diferentes figuras tributarias cedidas gestionadas por el Estado sujetas a liquidación
  - 1.5.1. Recaudación de las entregas a cuenta
  - 1.5.2. Recaudación por liquidaciones de años anteriores
- 1.6. Detalle de la recaudación por las diferentes figuras tributarias cedidas gestionadas por el Estado. Entregas a cuenta
- 1.7. Detalle de la Recaudación de las diferentes figuras tributarias cedidas gestionadas por el Estado no sujetas a Liquidación
- 1.8. Recaudación mensual Homogénea por capítulos. Serie temporal 2017-2016
- 1.9. Recaudación mensual por capítulos. Serie temporal 2017-2016

### **2. Recaudación Provincial de los Tributos gestionados por la Junta de Andalucía, Agencias Administrativas y Agencias de Régimen Especial. Desglose por Conceptos**

- 2.1. Almería. Recaudación mensual 2017-2016
- 2.2. Cádiz. Recaudación mensual 2017-2016
- 2.3. Córdoba. Recaudación mensual 2017-2016
- 2.4. Granada. Recaudación mensual 2017-2016
- 2.5. Huelva. Recaudación mensual 2017-2016
- 2.6. Jaén. Recaudación mensual 2017-2016
- 2.7. Málaga. Recaudación mensual 2017-2016
- 2.8. Sevilla. Recaudación mensual 2017-2016
- 2.9. Servicios Centrales. Recaudación mensual 2017-2016
- 2.10. Total Andalucía. Recaudación mensual 2017-2016

### **3. Tasas y Otros Ingresos de Derecho Público distribuidos por Consejerías, Agencias Administrativas y Agencias de Régimen Especial**

- 3.1. Tasas y Otros Ingresos de Derecho Público distribuidos por Consejerías, Agencias Administrativas y Agencias de Régimen Especial
- 3.2. Tasas 2017-2016
- 3.3. Otros Ingresos de Derecho Público 2017-2016

1.1.Recaudación Tributaria Homogénea de la Junta de Andalucía y sus Agencias Administrativas \*

	RECAUDACIÓN MENSUAL			RECAUDACIÓN ACUMULADA		
	NOVIEMBRE			NOVIEMBRE		
	2017	2016	% 17/16	2017	2016	% 17/16
<b>IMPUESTOS DIRECTOS</b>						
Impuesto sobre Sucesiones y Donaciones	33.726.673	38.753.116	-12,97	322.797.411	330.056.132	-2,20
Impuesto s/ Patrimonio de las Personas Físicas	603.157	17.401.271	-96,53	81.988.269	79.338.978	3,34
Impuesto sobre Depósitos Bancarios	1.597	0	-	26.811.950	49.654.867	-46,00
Tarifa Autonómica del IRPF	398.318.659	364.980.638	9,13	4.226.689.601	4.014.787.013	5,28
<b>TOTAL</b>	<b>432.650.087</b>	<b>421.135.024</b>	<b>2,73</b>	<b>4.658.287.230</b>	<b>4.473.836.990</b>	<b>4,12</b>
<b>IMPUESTOS INDIRECTOS</b>						
Transmisiones Patrimoniales	124.532.532	77.758.220	60,15	897.850.967	805.779.648	11,43
Actos Jurídicos Documentados	42.064.586	25.948.257	62,11	335.222.473	298.351.850	12,36
Impuesto Actividades de Juego No Presenciales	36.218	0	-	14.330.330	12.799.244	11,96
Impuesto Valor Añadido	513.647.737	456.765.672	12,45	5.240.702.443	5.024.422.388	4,30
Impuestos Especiales de Fabricación	181.250.983	175.281.593	3,41	1.962.164.557	1.928.097.526	1,77
Impuesto s/ Determinados Medios de Transporte	4.445.409	3.554.237	25,07	47.909.657	37.523.522	27,68
Impuesto sobre Hidrocarburos. Tipo autonómico	21.516.697	22.023.813	-2,30	215.315.716	215.458.203	-0,07
Impuestos Ecológicos	1.472.360	1.959.026	-24,84	6.810.109	8.475.117	-19,65
Impuestos Extinguidos	0	0	-	76.377	58	-
Canon de Mejora	505.684	371.549	36,10	128.422.322	118.647.272	8,24
<b>TOTAL</b>	<b>889.472.205</b>	<b>763.662.367</b>	<b>16,47</b>	<b>8.848.804.951</b>	<b>8.449.554.829</b>	<b>4,73</b>
<b>TASAS</b>						
Tasa Fiscal sobre el Juego	12.526.096	7.039.286	77,95	122.904.096	127.659.497	-3,73
Tasas Consejerías y Agencias	9.335.998	9.393.399	-0,61	50.696.150	49.855.969	1,69
<b>TOTAL</b>	<b>21.862.094</b>	<b>16.432.685</b>	<b>33,04</b>	<b>173.600.246</b>	<b>177.515.466</b>	<b>-2,21</b>
<b>TOTAL RECAUDACIÓN</b>	<b>1.343.984.386</b>	<b>1.201.230.077</b>	<b>11,88</b>	<b>13.680.692.427</b>	<b>13.100.907.286</b>	<b>4,43</b>


Cifras en euros

\*Nota: sin considerar las cantidades correspondientes a liquidaciones de ejercicios anteriores por las diferentes figuras tributarias cedidas gestionadas por el Estado

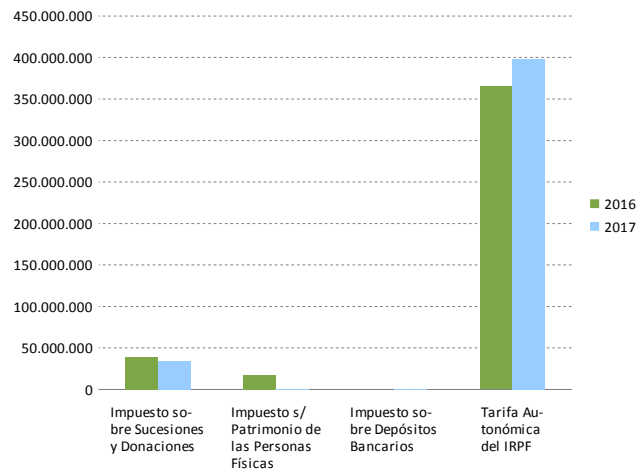
	RECAUDACIÓN MENSUAL			RECAUDACIÓN ACUMULADA		
	NOVIEMBRE			NOVIEMBRE		
	2017	2016	% 17/16	2017	2016	% 17/16
<b>OTROS INGRESOS DE DERECHO PÚBLICO</b>						
Otros Ingresos de Derecho Público	49.551.597	27.284.689	81,61	384.702.810	282.136.695	36,35
<b>TOTAL RECAUDACIÓN</b>	<b>1.393.535.983</b>	<b>1.228.514.766</b>	<b>13,43</b>	<b>14.065.395.237</b>	<b>13.383.043.981</b>	<b>5,10</b>

Cifras en euros

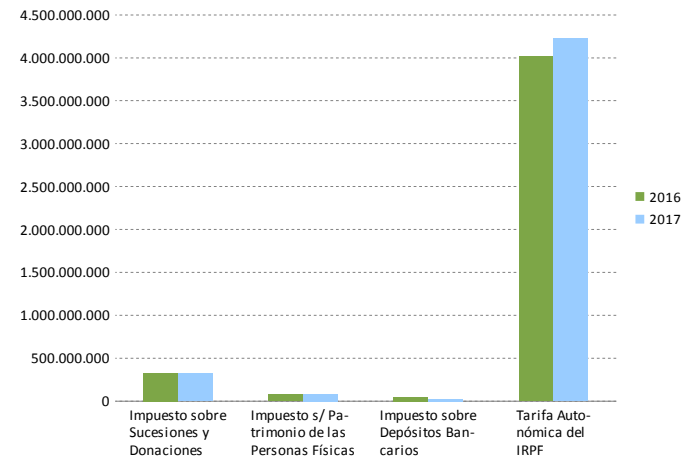
### Recaudación Tributaria Mensual



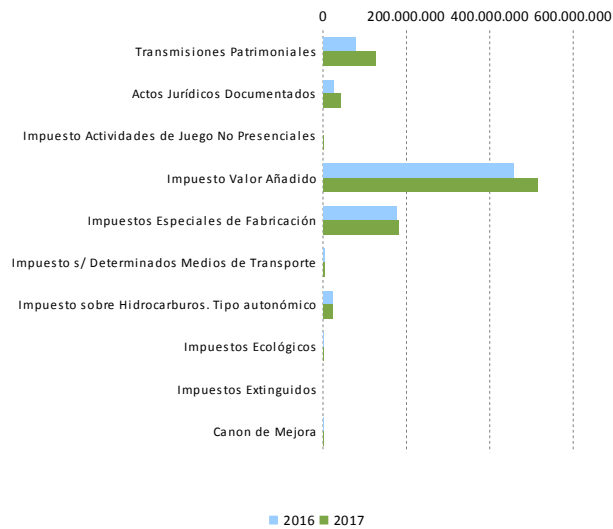
### Impuestos Directos. Recaudación Mensual



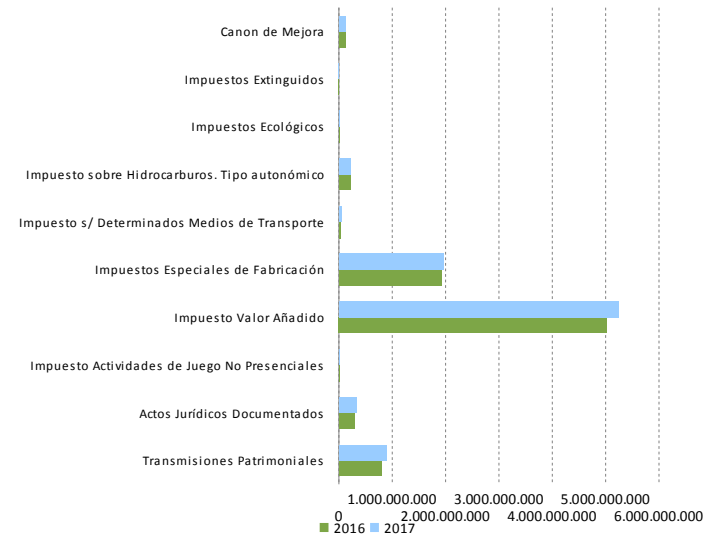
### Impuestos Directos. Recaudación Acumulada



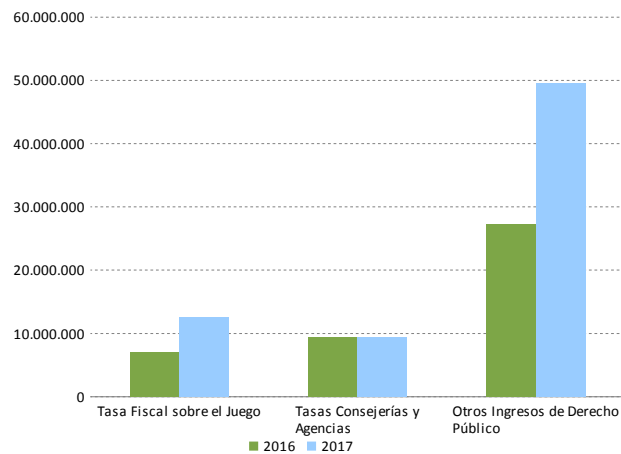
**Impuestos Indirectos. Recaudación Mensual**



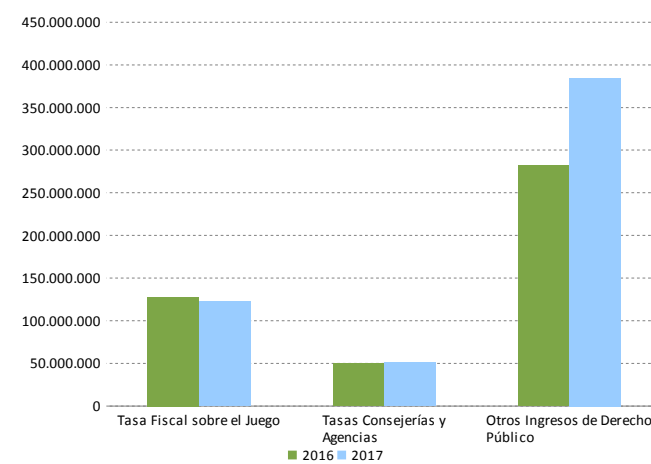
**Impuestos Indirectos. Recaudación Acumulada**



**Tasas y otros Ingresos de Derecho Público. Recaudación Mensual**



**Tasas y otros Ingresos de Derecho Público. Recaudación Acumulada**



1.2. Recaudación Tributaria de la Junta de Andalucía y sus Agencias Administrativas \*\*

	RECAUDACIÓN MENSUAL			RECAUDACIÓN ACUMULADA		
	NOVIEMBRE			NOVIEMBRE		
	2017	2016	% 17/16	2017	2016	% 17/16
<b>IMPUESTOS DIRECTOS</b>						
Impuesto sobre Sucesiones y Donaciones	33.726.673	38.753.116	-12,97	322.797.411	330.056.132	-2,20
Impuesto s/ Patrimonio de las Personas Físicas	603.157	17.401.271	-96,53	81.988.269	79.338.978	3,34
Impuesto sobre Depósitos Bancarios	1.597	0	-	26.811.950	49.654.867	-46,00
Tarifa Autonómica del IRPF	396.790.725	363.452.703	9,17	4.612.566.080	4.246.604.478	8,62
<b>TOTAL</b>	<b>431.122.153</b>	<b>419.607.090</b>	<b>2,74</b>	<b>5.044.163.709</b>	<b>4.705.654.456</b>	<b>7,19</b>
<b>IMPUESTOS INDIRECTOS</b>						
Transmisiones Patrimoniales	124.532.532	77.758.220	60,15	897.850.967	805.779.648	11,43
Actos Jurídicos Documentados	42.064.586	25.948.257	62,11	335.222.473	298.351.850	12,36
Impuesto Actividades de Juego No Presenciales	36.218	0	-	14.330.330	12.799.244	11,96
Impuesto Valor Añadido	509.054.307	452.172.242	12,58	5.221.923.295	5.148.232.092	1,43
Impuestos Especiales de Fabricación	181.058.260	175.088.871	3,41	2.002.248.845	1.834.218.295	9,16
Impuesto s/ Determinados Medios de Transporte	4.445.409	3.554.237	25,07	47.909.657	37.523.522	27,68
Impuesto sobre Hidrocarburos. Tipo autonómico	21.516.697	22.023.813	-2,30	215.315.716	215.458.203	-0,07
Impuestos Ecológicos	1.472.360	1.959.026	-24,84	6.810.109	8.475.117	-19,65
Impuestos Extinguidos	0	0	-	76.377	58	-
Canon de Mejora	505.684	371.549	36,10	128.422.322	118.647.272	8,24
<b>TOTAL</b>	<b>884.686.053</b>	<b>758.876.215</b>	<b>16,58</b>	<b>8.870.110.090</b>	<b>8.479.485.302</b>	<b>4,61</b>
<b>TASAS Y OTROS INGRESOS DE DERECHO PÚBLICO</b>						
Tasa Fiscal sobre el Juego	12.526.096	7.039.286	77,95	122.904.096	127.659.497	-3,73
Tasas Consejerías y Agencias	9.335.998	9.393.399	-0,61	50.696.150	49.855.969	1,69
<b>TOTAL</b>	<b>21.862.094</b>	<b>16.432.685</b>	<b>33,04</b>	<b>173.600.246</b>	<b>177.515.466</b>	<b>-2,21</b>
<b>TOTAL RECAUDACIÓN</b>	<b>1.337.670.300</b>	<b>1.194.915.991</b>	<b>11,95</b>	<b>14.087.874.045</b>	<b>13.362.655.224</b>	<b>5,43</b>

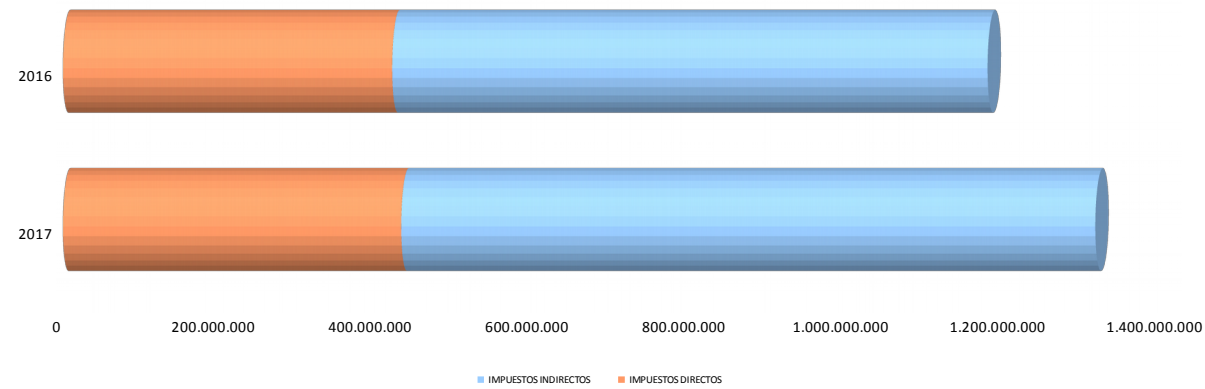
  

	RECAUDACIÓN MENSUAL			RECAUDACIÓN ACUMULADA		
	NOVIEMBRE			NOVIEMBRE		
	2017	2016	% 17/16	2017	2016	% 17/16
<b>OTROS INGRESOS DE DERECHO PÚBLICO</b>						
Otros Ingresos de Derecho Público	49.551.597	27.284.689	81,61	384.702.810	282.136.695	36,35
<b>TOTAL RECAUDACIÓN</b>	<b>1.387.221.897</b>	<b>1.222.200.680</b>	<b>13,50</b>	<b>14.472.576.855</b>	<b>13.644.791.919</b>	<b>6,07</b>

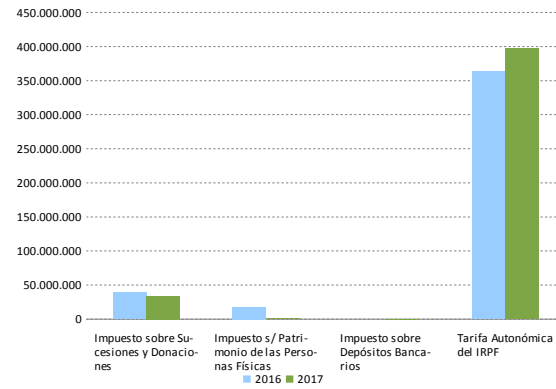
Cifras en euros

\*\*Nota: incluidas las cantidades correspondientes a liquidaciones de ejercicios anteriores por las diferentes figuras tributarias cedidas gestionadas por el Estado

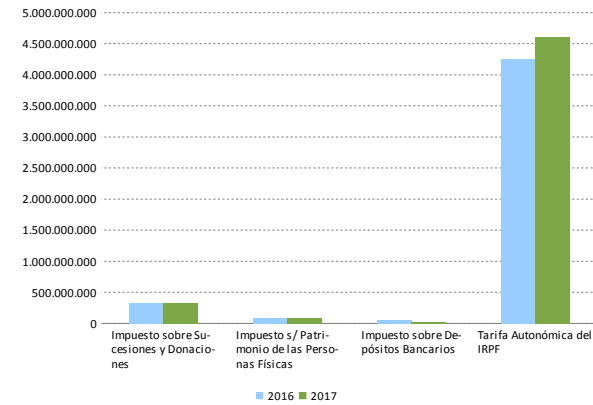
### Recaudación Tributaria y liquidaciones años anteriores



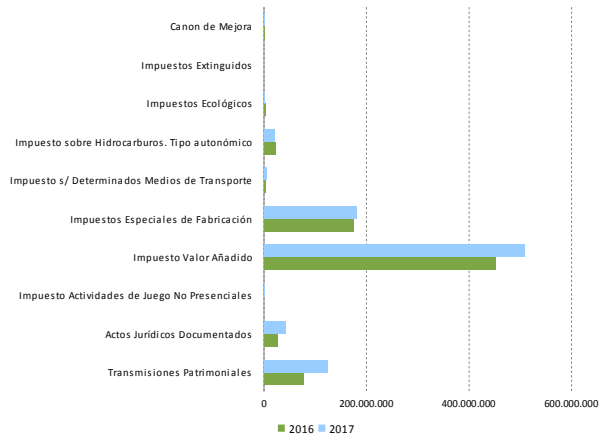
### Impuestos Directos. Recaudación Mensual y liquidaciones años anteriores



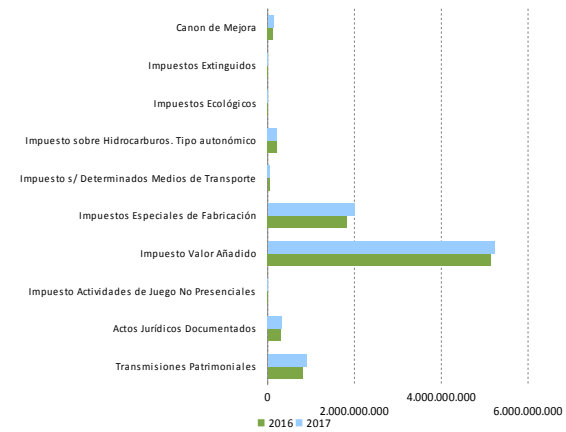
### Impuestos Directos. Recaudación Acumulada y liquidaciones años anteriores



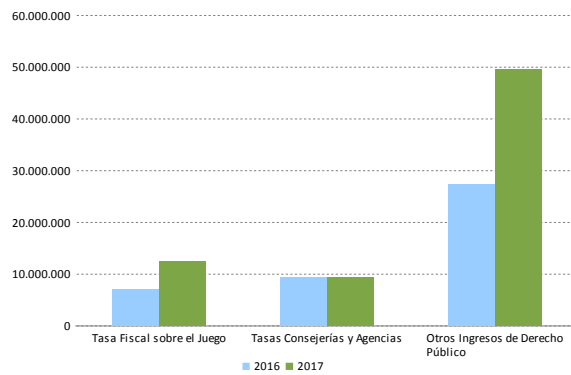
**Impuestos Indirectos. Recaudación Mensual y liquidaciones años anteriores**



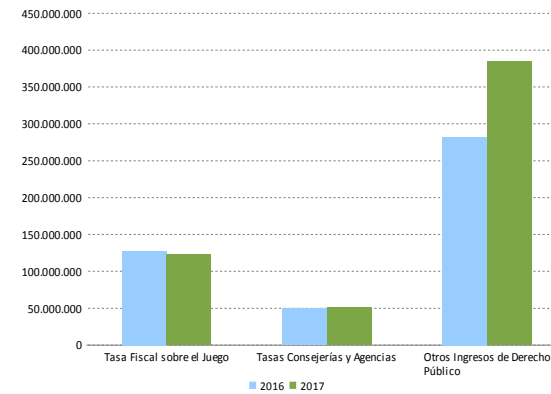
**Impuestos Indirectos. Recaudación Acumulada y liquidaciones años anteriores**



**Tasas y otros Ingresos de Derecho Público. Recaudación Mensual y liquidaciones años anteriores**



**Tasas y otros Ingresos de Derecho Público. Recaudación Acumulada y liquidaciones años anteriores**





### 1.3. Detalle de la recaudación por las diferentes figuras tributarias propias

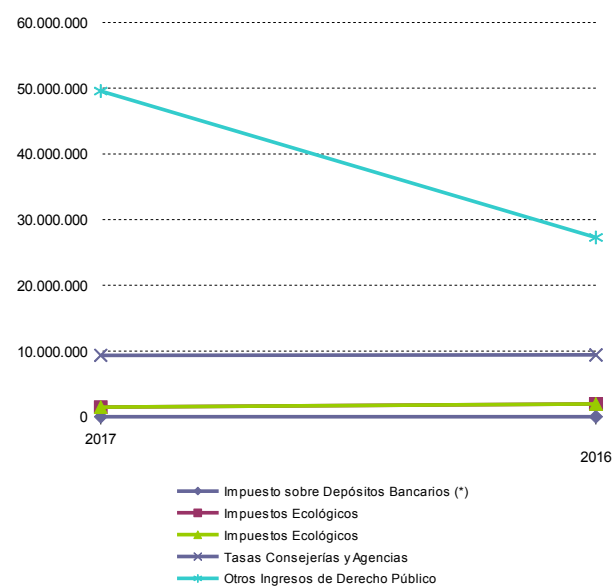
	RECAUDACIÓN MENSUAL			RECAUDACIÓN ACUMULADA		
	NOVIEMBRE			NOVIEMBRE		
	2017	2016	% 17/16	2017	2016	% 17/16
<b>IMPUESTOS DIRECTOS</b>						
Impuesto sobre Depósitos Bancarios (*)	1.597	0	-	26.811.950	49.654.867	-46,00
<b>TOTAL</b>	<b>1.597</b>	<b>0</b>	<b>-</b>	<b>26.811.950</b>	<b>49.654.867</b>	<b>-46,00</b>
<b>IMPUESTOS INDIRECTOS</b>						
Impuestos Ecológicos	1.472.360	1.959.026	-24,84	6.810.109	8.475.117	-19,65
Emisiones Gases a la Atmósfera	577.010	1.065.763	-45,86	2.484.265	4.438.104	-44,02
Vertidos a Aguas Litorales	805.758	778.406	3,51	3.892.947	3.576.876	8,84
Depósitos Residuos Radioactivos	0	0	-	0	0	-
Depósitos Residuos Peligrosos	26.037	15.199	71,31	164.263	99.955	64,34
Bolsas de Plástico	63.555	99.659	-36,23	268.633	360.182	-25,42
Canon de Mejora	505.684	371.549	36,10	128.422.322	118.647.272	8,24
<b>TOTAL</b>	<b>1.978.044</b>	<b>2.330.576</b>	<b>-15,13</b>	<b>135.232.431</b>	<b>127.122.389</b>	<b>6,38</b>
<b>TASAS</b>						
Tasas Consejerías y Agencias	9.335.998	9.393.399	-0,61	50.696.150	49.855.969	1,69
<b>TOTAL RECAUDACIÓN</b>	<b>11.315.639</b>	<b>11.723.975</b>	<b>-3,48</b>	<b>212.740.531</b>	<b>226.633.226</b>	<b>-6,13</b>
	RECAUDACIÓN MENSUAL			RECAUDACIÓN ACUMULADA		
	NOVIEMBRE			NOVIEMBRE		
	2017	2016	% 17/16	2017	2016	% 17/16
<b>Otros Ingresos de Derecho Público</b>	<b>49.551.597</b>	<b>27.284.689</b>	<b>81,61</b>	<b>384.702.810</b>	<b>282.136.695</b>	<b>36,35</b>
<b>TOTAL RECAUDACIÓN</b>	<b>60.867.236</b>	<b>39.008.664</b>	<b>56,04</b>	<b>597.443.341</b>	<b>508.769.921</b>	<b>17,43</b>

Cifras en euros

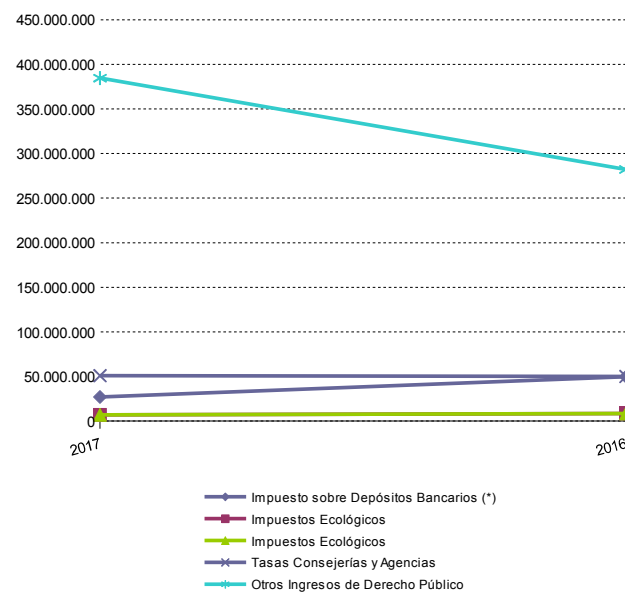
(\*) A partir del Acuerdo de Compensación adoptado en Comisión Mixta de Asuntos Económicos y Fiscales del día 23 de diciembre de 2013, los ingresos anuales procedentes Impuesto sobre Depósitos de Clientes en Entidades de Crédito de Andalucía se registran como transferencia.

La recaudación registrada en capítulo I es la obtenida como resultado de las actuaciones de inspección respecto de los ejercicios fiscales 2012 y 2013.

Recaudación Mensual. Figuras Tributarias propias



Recaudación Acumulada. Figuras tributarias propias

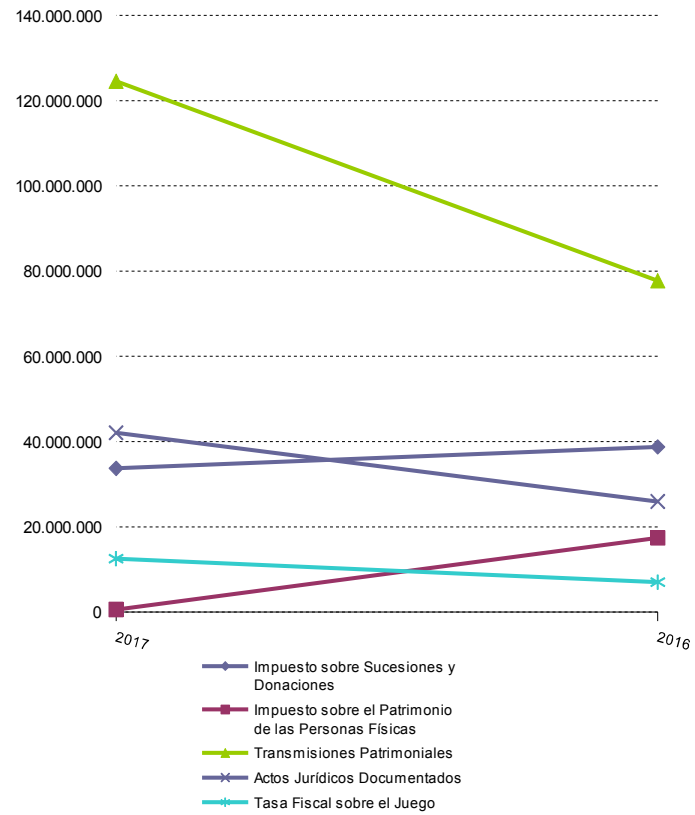


1.4. Detalle de la recaudación por las diferentes figuras tributarias cedidas de gestión propia

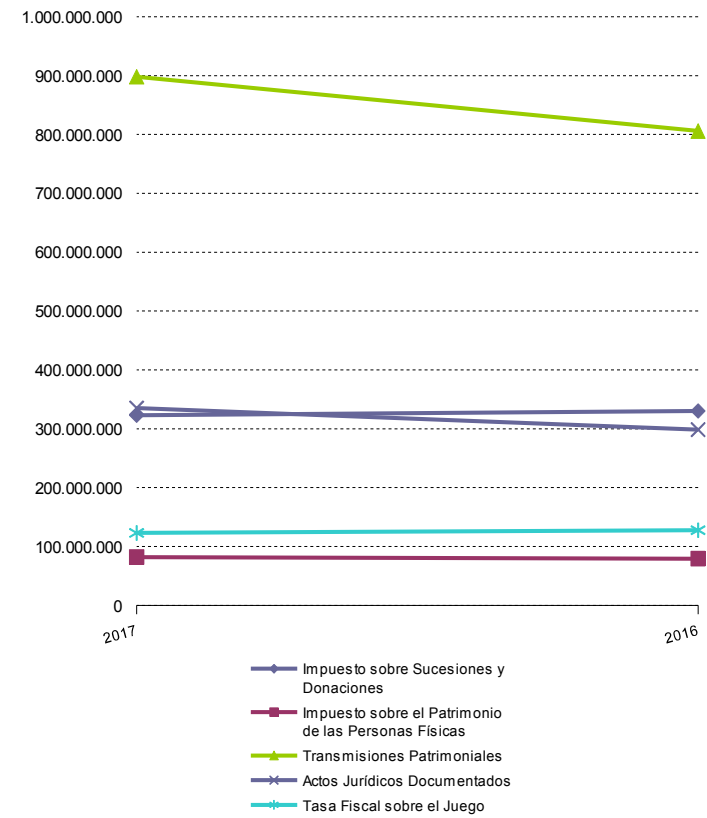
	RECAUDACIÓN MENSUAL			RECAUDACIÓN ACUMULADA		
	NOVIEMBRE			NOVIEMBRE		
	2017	2016	% 17/16	2017	2016	% 17/16
<b>IMPUESTOS DIRECTOS</b>						
Impuesto sobre Sucesiones y Donaciones	33.726.673	38.753.116	-12,97	322.797.411	330.056.132	-2,20
Impuesto sobre el Patrimonio de las Personas Físicas	603.157	17.401.271	-96,53	81.988.269	79.338.978	3,34
<b>TOTAL</b>	<b>34.329.831</b>	<b>56.154.387</b>	<b>-38,87</b>	<b>404.785.680</b>	<b>409.395.110</b>	<b>-1,13</b>
<b>IMPUESTOS INDIRECTOS</b>						
Transmisiones Patrimoniales	124.532.532	77.758.220	60,15	897.850.967	805.779.648	11,43
Actos Jurídicos Documentados	42.064.586	25.948.257	62,11	335.222.473	298.351.850	12,36
Impuestos Extinguidos	0	0	-	76.377	58	130.951,05
<b>TOTAL</b>	<b>166.597.118</b>	<b>103.706.477</b>	<b>60,64</b>	<b>1.233.149.817</b>	<b>1.104.131.556</b>	<b>11,69</b>
<b>TASAS</b>						
Tasa Fiscal sobre el Juego	12.526.096	7.039.286	77,95	122.904.096	127.659.497	-3,73
<b>TOTAL</b>	<b>12.526.096</b>	<b>7.039.286</b>	<b>77,95</b>	<b>122.904.096</b>	<b>127.659.497</b>	<b>-3,73</b>
<b>TOTAL RECAUDACIÓN</b>	<b>213.453.045</b>	<b>166.900.150</b>	<b>27,89</b>	<b>1.760.839.592</b>	<b>1.641.186.163</b>	<b>7,29</b>

Cifras en euros

Recaudación mensual. Figuras tributarias cedidas de gestión propia



Recaudación acumulada. Figuras tributarias cedidas de gestión propia



# 1.5. Detalle de los ingresos por las diferentes figuras tributarias cedidas gestionadas por el Estado sujetas a liquidación

## 1.5.1. Recaudación de las entregas a cuenta

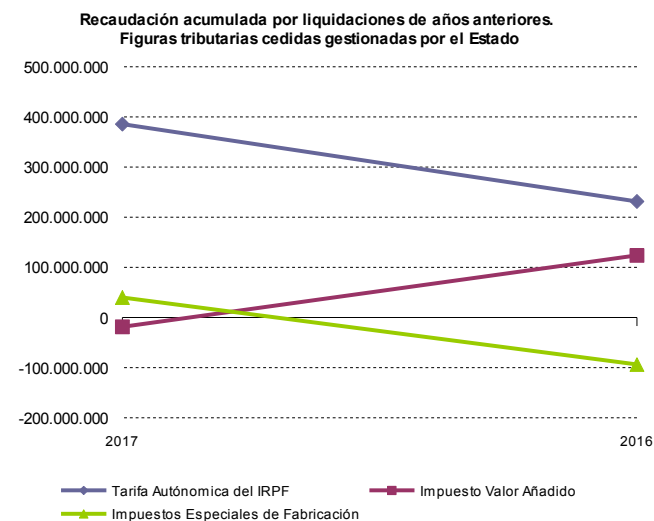
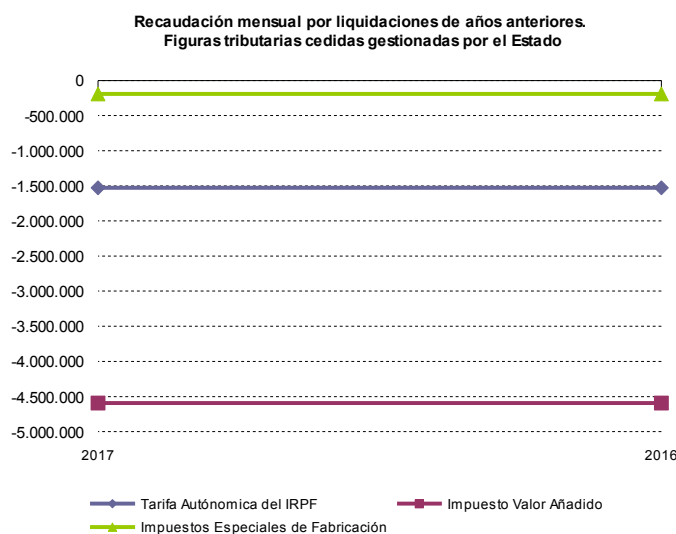
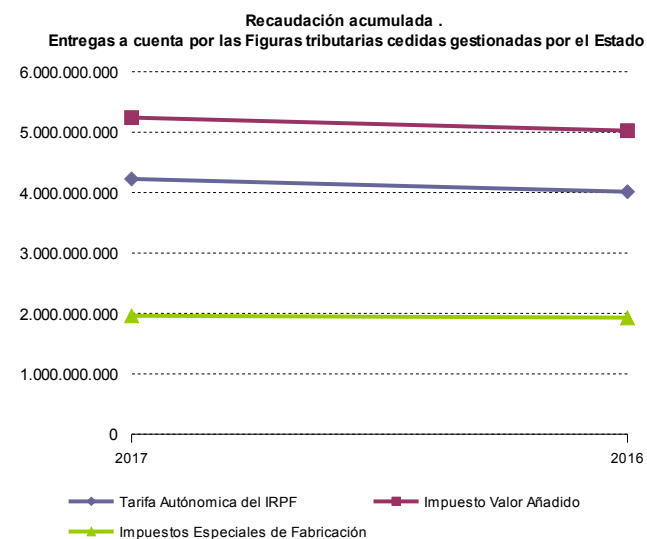
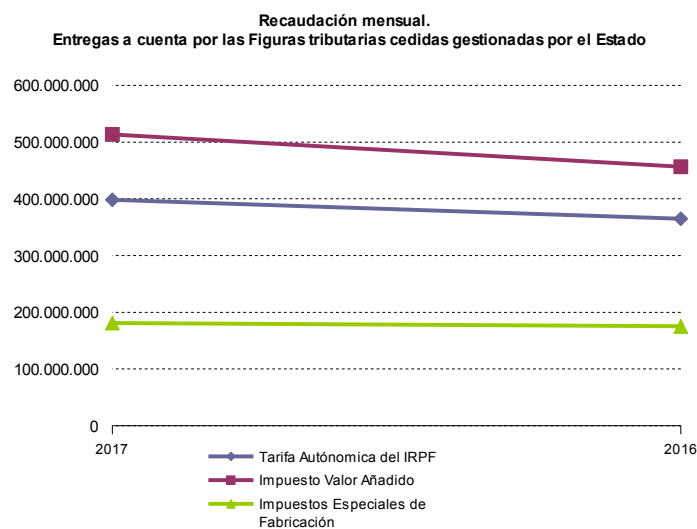
	RECAUDACIÓN MENSUAL			RECAUDACIÓN ACUMULADA		
	NOVIEMBRE			NOVIEMBRE		
	2017	2016	% 17/16	2017	2016	% 17/16
<b>IMPUESTOS DIRECTOS</b>						
Tarifa Autónoma del IRPF	398.318.659	364.980.638	9,13	4.226.689.601	4.014.787.013	5,28
<b>TOTAL</b>	<b>398.318.659</b>	<b>364.980.638</b>	<b>9,13</b>	<b>4.226.689.601</b>	<b>4.014.787.013</b>	<b>5,28</b>
<b>IMPUESTOS INDIRECTOS</b>						
Impuesto Valor Añadido	513.647.737	456.765.672	12,45	5.240.702.443	5.024.422.388	4,30
Impuestos Especiales de Fabricación	181.250.983	175.281.593	3,41	1.962.164.557	1.928.097.526	1,77
Impuesto s/ Alcohol	8.426.285	6.682.827	26,09	84.878.555	73.511.093	15,46
Impuesto s/ Productos Intermedios	218.438	147.744	47,85	2.028.342	1.625.186	24,81
Impuesto s/ Cerveza	2.884.595	2.691.178	7,19	31.840.785	29.602.953	7,56
Impuesto s/ Lab. Tabaco	56.152.262	52.449.028	7,06	603.577.278	576.939.312	4,62
Impuesto s/ Hidrocarburos. Tipos estatales	95.671.445	94.467.018	1,27	1.039.007.265	1.039.137.193	-0,01
Impuesto s/ Electricidad	17.897.958	18.843.799	-5,02	200.832.332	207.281.791	-3,11
<b>TOTAL</b>	<b>694.898.719</b>	<b>632.047.265</b>	<b>9,94</b>	<b>7.202.867.001</b>	<b>6.952.519.915</b>	<b>3,60</b>
<b>TOTAL RECAUDACIÓN</b>	<b>1.093.217.378</b>	<b>997.027.902</b>	<b>9,65</b>	<b>11.429.556.602</b>	<b>10.967.306.927</b>	<b>4,21</b>

Cifras en euros

## 1.5.2. Recaudación por liquidaciones de años anteriores

	RECAUDACIÓN MENSUAL			RECAUDACIÓN ACUMULADA		
	NOVIEMBRE			NOVIEMBRE		
	2017	2016	% 17/16	2017	2016	% 17/16
<b>IMPUESTOS DIRECTOS</b>						
Tarifa Autónoma del IRPF	-1.527.934	-1.527.934	0,00	385.876.479	231.817.466	66,46
<b>TOTAL</b>	<b>-1.527.934</b>	<b>-1.527.934</b>	<b>0,00</b>	<b>385.876.479</b>	<b>231.817.466</b>	<b>66,46</b>
<b>IMPUESTOS INDIRECTOS</b>						
Impuesto Valor Añadido	-4.593.430	-4.593.430	0,00	-18.779.148	123.809.704	-115,17
Impuestos Especiales de Fabricación	-192.722	-192.722	0,00	40.084.287	-93.879.232	142,70
Impuesto s/ Alcohol	-29.049	-29.049	0,00	5.769.598	5.632.705	2,43
Impuesto s/ Productos Intermedios	-379	-379	0,00	20.405	139.356	-85,36
Impuesto s/ Cerveza	-3.294	-3.294	0,00	1.518.093	2.951.088	-48,56
Impuesto s/ Lab. Tabaco	-42.745	-42.745	0,00	44.351.567	-104.716.268	142,35
Impuesto s/ Hidrocarburos. Tipo autonómico	-115.458	-115.458	0,00	-1.613.333	43.969.317	-103,67
Impuesto s/ Electricidad	-1.798	-1.798	0,00	-9.962.043	-41.855.429	76,20
<b>TOTAL</b>	<b>-4.786.152</b>	<b>-4.786.152</b>	<b>0,00</b>	<b>21.305.139</b>	<b>29.930.472</b>	<b>-28,82</b>
<b>TOTAL RECAUDACIÓN</b>	<b>-6.314.086</b>	<b>-6.314.086</b>	<b>0,00</b>	<b>407.181.618</b>	<b>261.747.938</b>	<b>55,56</b>

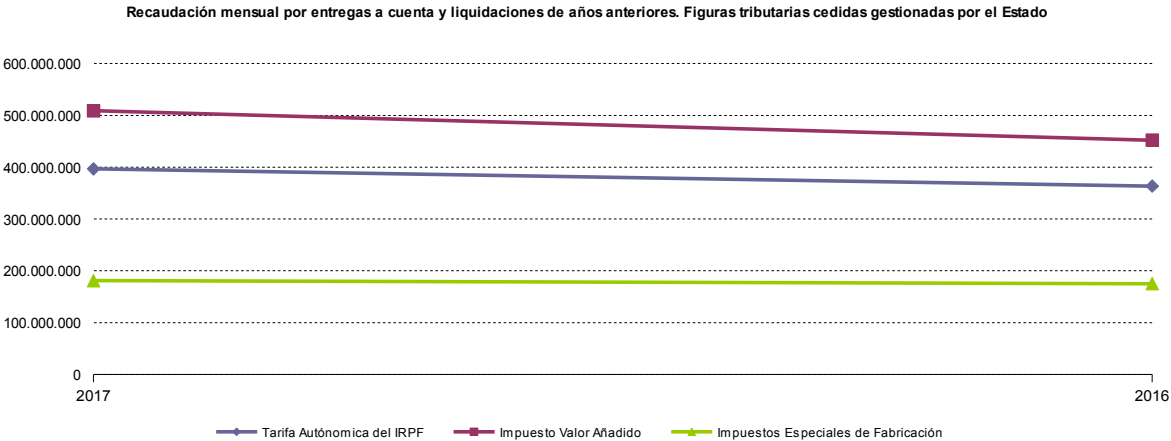
Cifras en euros

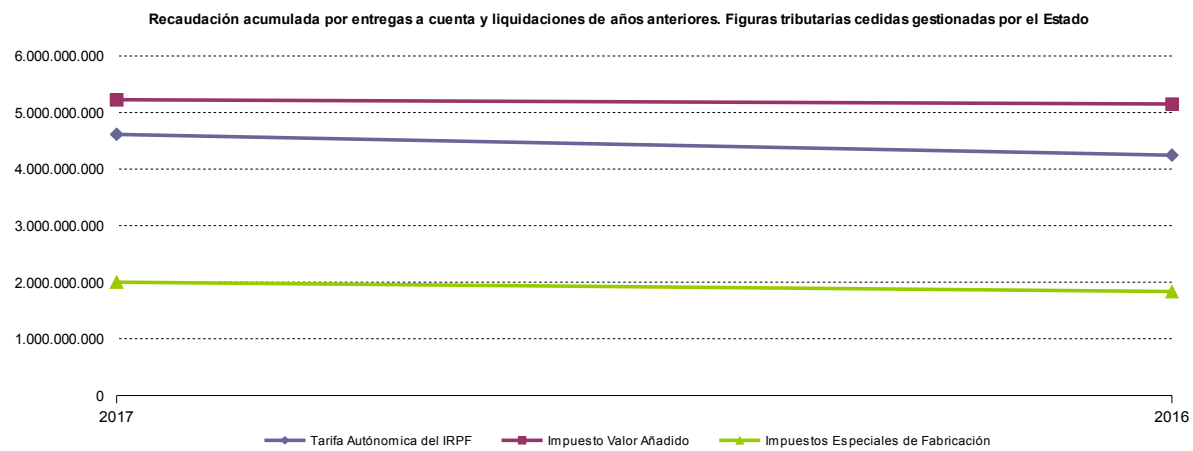


1.6. Detalle de la recaudación por las diferentes figuras tributarias cedidas gestionadas por el Estado. Entregas a cuenta del ejercicio corriente y Liquidaciones de años anteriores

	RECAUDACIÓN MENSUAL			RECAUDACIÓN ACUMULADA		
	NOVIEMBRE			NOVIEMBRE		
	2017	2016	% 17/16	2017	2016	% 17/16
IMPUESTOS DIRECTOS						
Tarifa Autónoma del IRPF	396.790.725	363.452.703	9,17	4.612.566.080	4.246.604.478	8,62
TOTAL	396.790.725	363.452.703	9,17	4.612.566.080	4.246.604.478	8,62
IMPUESTOS INDIRECTOS						
Impuesto Valor Añadido	509.054.307	452.172.242	12,58	5.221.923.295	5.148.232.092	1,43
Impuestos Especiales de Fabricación	181.058.260	175.088.871	3,41	2.002.248.845	1.834.218.295	9,16
Impuesto s/ Alcohol	8.397.236	6.653.778	26,20	90.648.153	79.143.798	14,54
Impuesto s/ Productos Intermedios	218.059	147.365	47,97	2.048.747	1.764.541	16,11
Impuesto s/ Cerveza	2.881.301	2.687.883	7,20	33.358.878	32.554.041	2,47
Impuesto s/ Lab. Tabaco	56.109.517	52.406.284	7,07	647.928.846	472.223.044	37,21
Impuesto s/ Hidrocarburos. Tipos estatales	95.555.987	94.351.560	1,28	1.037.393.932	1.083.106.509	-4,22
Impuesto s/ Electricidad	17.896.160	18.842.001	-5,02	190.870.288	165.426.361	15,38
TOTAL	690.112.567	627.261.113	10,02	7.224.172.140	6.982.450.387	3,46
TOTAL RECAUDACIÓN	1.086.903.292	990.713.816	9,71	11.836.738.219	11.229.054.865	5,41

Cifras en euros





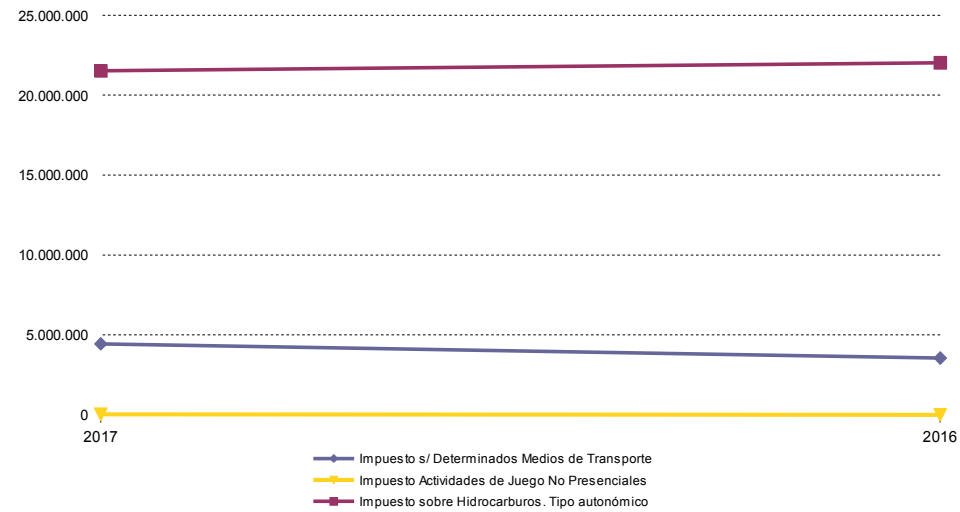


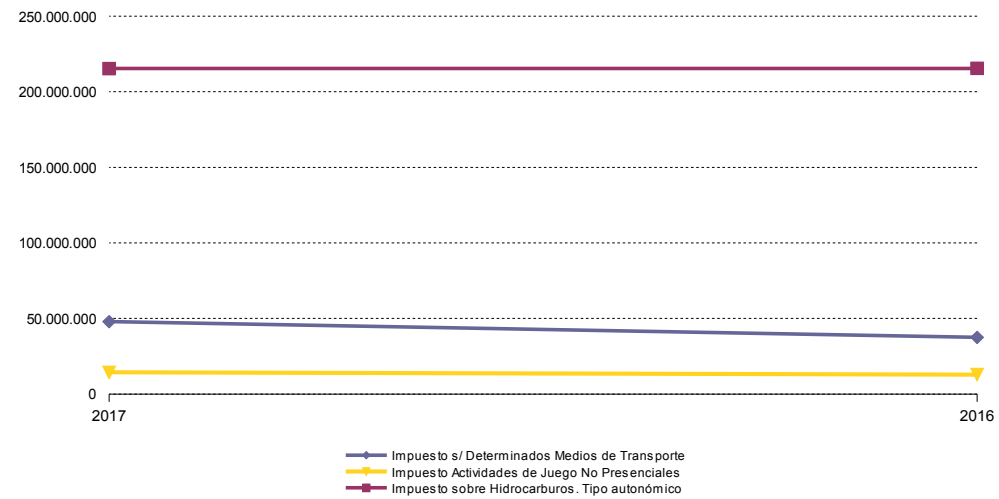
## 1.7. Detalle de la Recaudación de las diferentes figuras tributarias cedidas gestionadas por el Estado no sujetas a Liquidación

	RECAUDACIÓN MENSUAL			RECAUDACIÓN ACUMULADA		
	NOVIEMBRE			NOVIEMBRE		
	2017	2016	% 17/16	2017	2016	% 17/16
<b>IMPUESTOS INDIRECTOS</b>						
Impuesto Actividades de Juego No Presenciales	36.218	0	-	14.330.330	12.799.244	11,96
Impuesto s/ Determinados Medios de Transporte	4.445.409	3.554.237	25,07	47.909.657	37.523.522	27,68
Impuesto sobre Hidrocarburos. Tipo autonómico	21.516.697	22.023.813	-2,30	215.315.716	215.458.203	-0,07
<b>TOTAL RECAUDACIÓN</b>	<b>25.998.324</b>	<b>25.578.050</b>	<b>1,64</b>	<b>277.555.703</b>	<b>265.780.969</b>	<b>4,43</b>

Cifras en euros

Recaudación mensual de Figuras tributarias cedidas gestionadas por el Estado no sujetas a liquidación



**Recaudación acumulada de Figuras tributarias cedidas gestionadas por el Estado no sujetas a liquidación**

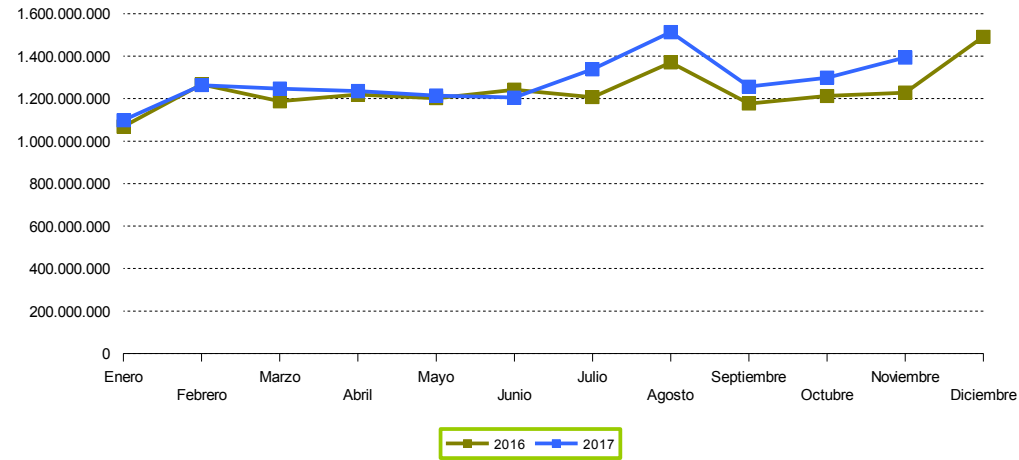
1.8. Recaudación mensual Homogénea\* por capítulos. Serie temporal 2017-2016.

	IMPUESTOS DIRECTOS	IMPUESTOS INDIRECTOS	TASAS	OTROS INGRESOS DE DERECHO PÚBLICO	TOTAL MENSUAL	TOTAL MENSUAL ACUMULADO
<b>2016</b>						
Enero	370.507.678	694.187.049	4.232.177	42.266	1.068.969.171	1.068.969.171
Febrero	402.027.118	836.445.744	7.049.551	21.633.071	1.267.155.484	2.336.124.655
Marzo	402.419.929	747.072.216	7.924.948	30.040.950	1.187.458.044	3.523.582.698
Abril	399.087.970	752.827.680	31.373.784	35.576.354	1.218.865.788	4.742.448.486
Mayo	390.980.475	761.654.843	10.804.906	38.769.740	1.202.209.965	5.944.658.451
Junio	415.706.720	793.639.030	8.513.698	24.725.035	1.242.584.483	7.187.242.934
Julio	398.642.539	748.767.153	35.042.998	24.724.911	1.207.177.601	8.394.420.534
Agosto	487.092.338	850.492.270	10.926.427	21.884.873	1.370.395.909	9.764.816.443
Septiembre	389.125.853	754.404.687	6.939.532	26.620.363	1.177.090.435	10.941.906.878
Octubre	397.111.345	746.401.790	38.274.760	30.834.442	1.212.622.337	12.154.529.215
Noviembre	421.135.024	763.662.367	16.432.685	27.284.689	1.228.514.766	13.383.043.981
Diciembre	415.344.706	828.621.154	42.122.640	205.431.903	1.491.520.402	14.874.564.383
<b>2017</b>						
Enero	384.347.390	710.226.466	2.652.603	1.112.194	1.098.338.653	1.098.338.653
Febrero	413.437.856	798.384.789	9.403.765	42.455.507	1.263.681.917	2.362.020.570
Marzo	411.403.292	777.648.845	16.663.312	41.403.026	1.247.118.475	3.609.139.045
Abril	403.049.069	767.249.999	26.842.285	38.657.244	1.235.798.597	4.844.937.642
Mayo	406.290.904	760.088.324	10.227.345	37.724.833	1.214.331.406	6.059.269.048
Junio	411.864.093	759.408.034	6.007.343	27.624.900	1.204.904.369	7.264.173.417
Julio	430.054.127	854.273.310	29.678.571	24.870.024	1.338.876.031	8.603.049.448
Agosto	515.892.928	926.786.956	13.668.923	57.133.130	1.513.481.937	10.116.531.385
Septiembre	419.750.506	816.594.148	10.004.624	10.087.272	1.256.436.550	11.372.967.935
Octubre	429.546.979	788.671.875	26.589.382	54.083.083	1.298.891.319	12.671.859.254
Noviembre	432.650.087	889.472.205	21.862.094	49.551.597	1.393.535.983	14.065.395.237

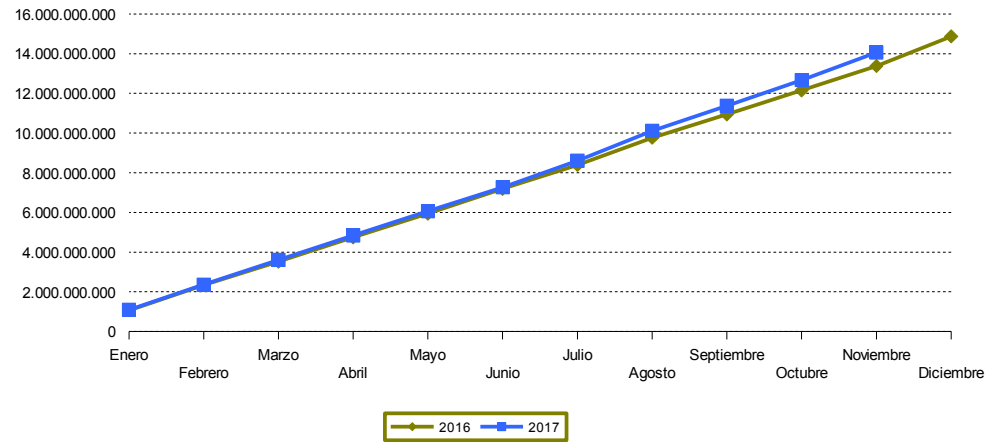
Cifras en euros

\*Nota: sin considerar las cantidades correspondientes a liquidaciones de ejercicios anteriores por las diferentes figuras tributarias cedidas gestionadas por el Estado

Recaudación mensual



Recaudación mensual acumulada



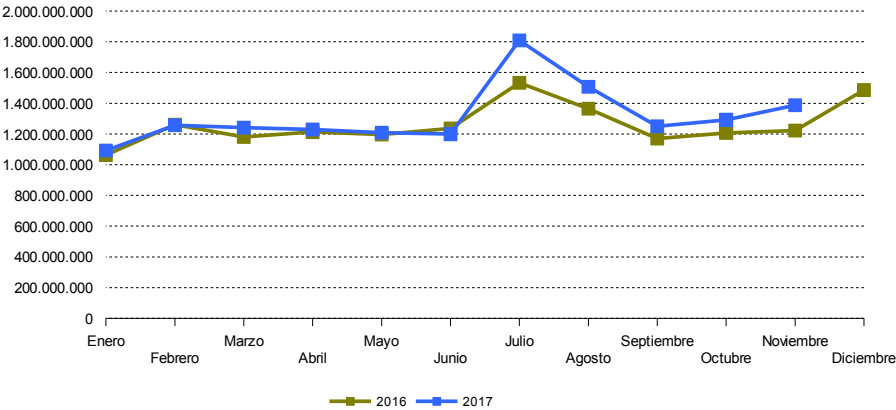
1.9. Recaudación mensual por capítulos. Serie temporal 2017-2016. \*\*

	IMPUESTOS DIRECTOS	IMPUESTOS INDIRECTOS	TASAS	OTROS INGRESOS DE DERECHO PÚBLICO	TOTAL MENSUAL	TOTAL MENSUAL ACUMULADO
<b>2016</b>						
Enero	368.979.744	689.400.897	4.232.177	42.266	1.062.655.084	1.062.655.084
Febrero	400.499.184	831.659.592	7.049.551	21.633.071	1.260.841.398	2.323.496.482
Marzo	400.891.995	742.286.064	7.924.948	30.040.950	1.181.143.958	3.504.640.440
Abril	397.560.036	748.041.528	31.373.784	35.576.354	1.212.551.702	4.717.192.141
Mayo	389.452.541	756.868.691	10.804.906	38.769.740	1.195.895.878	5.913.088.020
Junio	414.178.786	788.852.878	8.513.698	24.725.035	1.236.270.396	7.149.358.416
Julio	645.739.347	826.559.146	35.042.998	24.724.911	1.532.066.401	8.681.424.817
Agosto	485.564.404	845.706.118	10.926.427	21.884.873	1.364.081.822	10.045.506.640
Septiembre	387.597.919	749.618.534	6.939.532	26.620.363	1.170.776.349	11.216.282.988
Octubre	395.583.411	741.615.638	38.274.760	30.834.442	1.206.308.251	12.422.591.239
Noviembre	419.607.090	758.876.215	16.432.685	27.284.689	1.222.200.680	13.644.791.919
Diciembre	413.816.771	823.835.002	42.122.640	205.431.903	1.485.206.315	15.129.998.234
<b>2017</b>						
Enero	382.819.456	705.440.314	2.652.603	1.112.194	1.092.024.567	1.092.024.567
Febrero	411.909.921	793.598.637	9.403.765	42.455.507	1.257.367.831	2.349.392.397
Marzo	409.875.358	772.862.693	16.663.312	41.403.026	1.240.804.389	3.590.196.786
Abril	401.521.135	762.463.847	26.842.285	38.657.244	1.229.484.511	4.819.681.297
Mayo	404.762.970	755.302.172	10.227.345	37.724.833	1.208.017.320	6.027.698.617
Junio	410.336.159	754.621.881	6.007.343	27.624.900	1.198.590.283	7.226.288.900
Julio	831.209.947	923.439.969	29.678.571	24.870.024	1.809.198.511	9.035.487.411
Agosto	514.364.994	922.000.804	13.668.923	57.133.130	1.507.167.851	10.542.655.262
Septiembre	418.222.571	811.807.996	10.004.624	10.087.272	1.250.122.464	11.792.777.725
Octubre	428.019.045	783.885.723	26.589.382	54.083.083	1.292.577.233	13.085.354.958
Noviembre	431.122.153	884.686.053	21.862.094	49.551.597	1.387.221.897	14.472.576.855

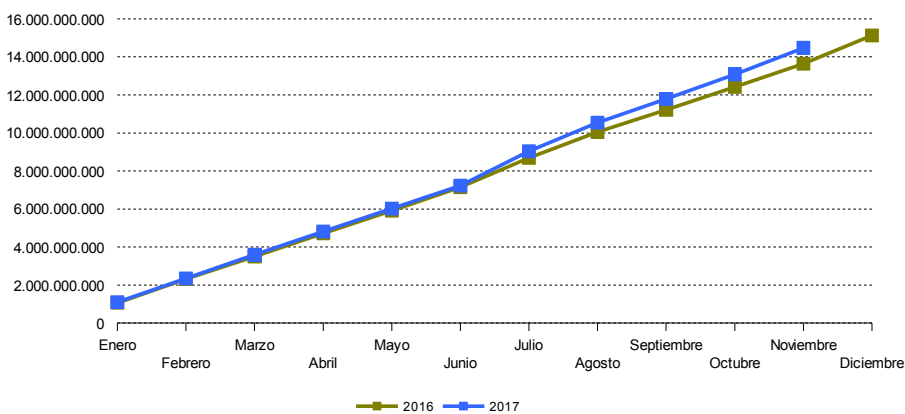
Cifras en euros

\*\*Nota: incluidas las cantidades correspondientes a liquidaciones de ejercicios anteriores por las diferentes figuras tributarias cedidas gestionadas por el Estado

Recaudación mensual y Liquidación de años anteriores



Recaudación mensual acumulada y Liquidación de años anteriores



**2. Recaudación Provincial de los Tributos gestionados por la Junta de Andalucía y sus Agencias Administrativas. Desglose por Conceptos**

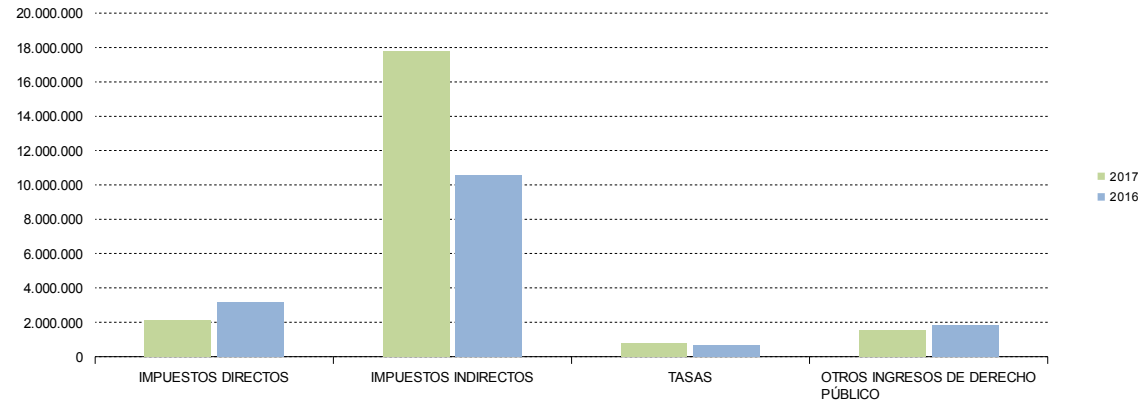
**2.1. Almería. Recaudación mensual 2017-2016**

	RECAUDACIÓN MENSUAL			RECAUDACIÓN ACUMULADA		
	NOVIEMBRE			NOVIEMBRE		
	2017	2016	% 17/16	2017	2016	% 17/16
<b>IMPUESTOS DIRECTOS</b>						
Impuesto sobre Sucesiones y Donaciones	2.214.754	2.964.004	-25,28	18.845.701	19.384.315	-2,78
Impuesto sobre el Patrimonio de las Personas Físicas	-98.567	204.330	-148,24	6.553.521	5.632.484	16,35
Impuesto sobre Depósitos Bancarios	0	0	-	0	0	-
<b>TOTAL</b>	<b>2.116.187</b>	<b>3.168.334</b>	<b>-33,21</b>	<b>25.399.222</b>	<b>25.016.799</b>	<b>1,53</b>
<b>IMPUESTOS INDIRECTOS</b>						
Transmisiones Patrimoniales	10.715.789	7.016.033	52,73	75.068.931	71.987.890	4,28
Actos Jurídicos Documentados	6.623.445	2.867.152	131,01	36.266.153	26.118.430	38,85
Impuesto Actividades de Juego No Presenciales	0	0	-	0	0	-
Impuestos Ecológicos	469.361	657.954	-28,66	1.417.266	2.675.050	-47,02
Impuestos Extinguidos	0	0	-	0	0	-
Canon de Mejora	0	0	-	0	0	-
<b>TOTAL</b>	<b>17.808.595</b>	<b>10.541.140</b>	<b>68,94</b>	<b>112.752.350</b>	<b>100.781.371</b>	<b>11,88</b>
<b>TASAS</b>						
Tasa Fiscal sobre el Juego	388.864	296.454	31,17	9.809.258	9.866.619	-0,58
Tasas Consejerías y Agencias	380.779	378.282	0,66	2.825.751	3.004.285	-5,94
<b>TOTAL</b>	<b>769.643</b>	<b>674.736</b>	<b>14,07</b>	<b>12.635.009</b>	<b>12.870.904</b>	<b>-1,83</b>
<b>TOTAL RECAUDACIÓN</b>	<b>20.694.425</b>	<b>14.384.209</b>	<b>43,87</b>	<b>150.786.580</b>	<b>138.669.074</b>	<b>8,74</b>

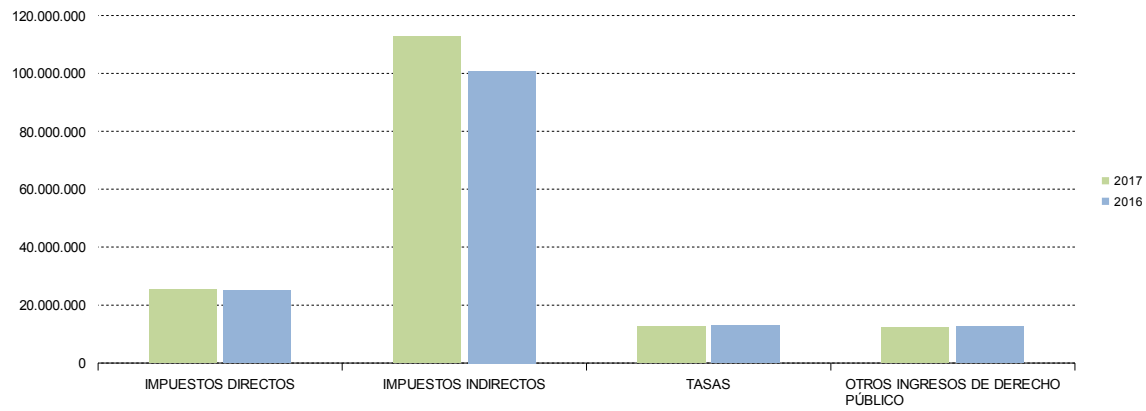
	RECAUDACIÓN MENSUAL			RECAUDACIÓN ACUMULADA		
	NOVIEMBRE			NOVIEMBRE		
	2017	2016	% 17/16	2017	2016	% 17/16
<b>OTROS INGRESOS DE DERECHO PÚBLICO</b>						
Otros Ingresos de Derecho Público	1.510.490	1.810.130	-16,55	12.135.682	12.733.909	-4,70
<b>TOTAL RECAUDACIÓN</b>	<b>22.204.915</b>	<b>16.194.340</b>	<b>37,12</b>	<b>162.922.262</b>	<b>151.402.983</b>	<b>7,61</b>

Cifras en euros

Almería. Recaudación mensual por conceptos



Almería. Recaudación acumulada por conceptos





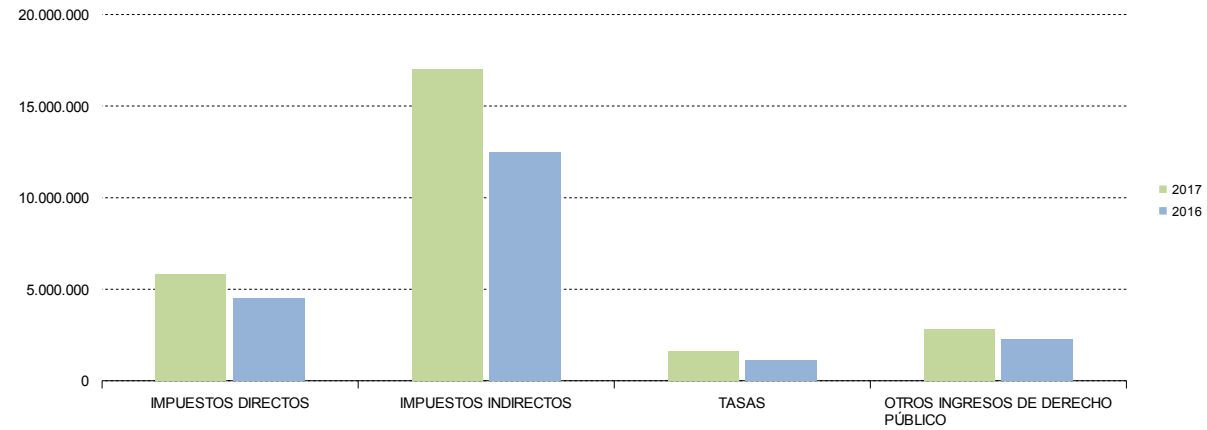
## 2.2. Cádiz. Recaudación mensual 2017-2016

	RECAUDACIÓN MENSUAL			RECAUDACIÓN ACUMULADA		
	NOVIEMBRE			NOVIEMBRE		
	2017	2016	% 17/16	2017	2016	% 17/16
<b>IMPUESTOS DIRECTOS</b>						
Impuesto sobre Sucesiones y Donaciones	5.828.862	2.928.432	99,04	41.344.885	32.223.154	28,31
Impuesto sobre el Patrimonio de las Personas Físicas	-6.636	1.563.764	-100,42	8.233.348	9.330.876	-11,76
Impuesto sobre Depósitos Bancarios	0	0	-	0	0	-
<b>TOTAL</b>	<b>5.822.227</b>	<b>4.492.195</b>	<b>29,61</b>	<b>49.578.233</b>	<b>41.554.030</b>	<b>19,31</b>
<b>IMPUESTOS INDIRECTOS</b>						
Transmisiones Patrimoniales	13.658.833	9.100.434	50,09	101.613.004	98.911.822	2,73
Actos Jurídicos Documentados	3.264.286	2.978.089	9,61	38.381.109	31.269.723	22,74
Impuesto Actividades de Juego No Presenciales	0	0	-	0	0	-
Impuestos Ecológicos	88.005	373.669	-76,45	1.399.771	1.540.617	-9,14
Impuestos Extinguidos	0	0	-	37.197	0	-
Canon de Mejora	0	0	-	0	0	-
<b>TOTAL</b>	<b>17.011.123</b>	<b>12.452.192</b>	<b>36,61</b>	<b>141.431.080</b>	<b>131.722.163</b>	<b>7,37</b>
<b>TASAS</b>						
Tasa Fiscal sobre el Juego	1.253.502	778.146	61,09	18.925.383	19.371.860	-2,30
Tasas Consejerías y Agencias	347.754	353.853	-1,72	3.678.834	3.551.860	3,57
<b>TOTAL</b>	<b>1.601.256</b>	<b>1.131.999</b>	<b>41,45</b>	<b>22.604.217</b>	<b>22.923.720</b>	<b>-1,39</b>
<b>TOTAL RECAUDACIÓN</b>	<b>24.434.606</b>	<b>18.076.387</b>	<b>35,17</b>	<b>213.613.530</b>	<b>196.199.913</b>	<b>8,88</b>

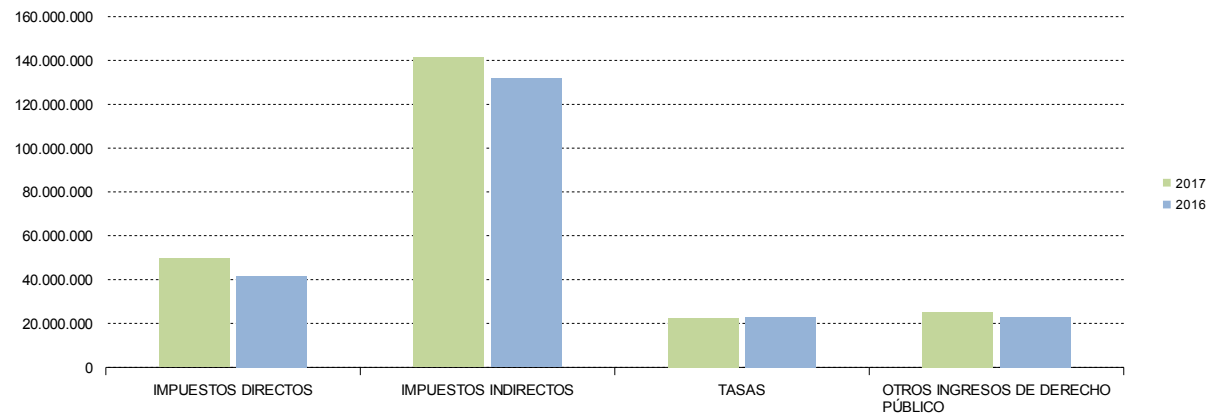
	RECAUDACIÓN MENSUAL			RECAUDACIÓN ACUMULADA		
	NOVIEMBRE			NOVIEMBRE		
	2017	2016	% 17/16	2017	2016	% 17/16
<b>OTROS INGRESOS DE DERECHO PÚBLICO</b>						
Otros Ingresos de Derecho Público	2.803.778	2.255.917	24,29	25.196.806	22.965.424	9,72
<b>TOTAL RECAUDACIÓN</b>	<b>27.238.384</b>	<b>20.332.303</b>	<b>33,97</b>	<b>238.810.336</b>	<b>219.165.336</b>	<b>8,96</b>

Cifras en euros

**Cádiz. Recaudación mensual por conceptos**



**Cádiz. Recaudación acumulada por conceptos**



2.3.Córdoba

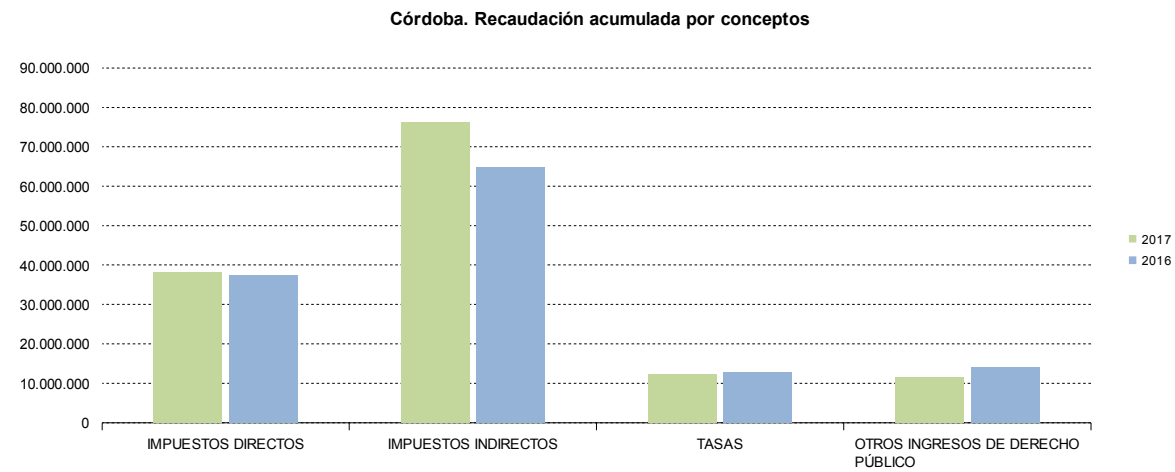
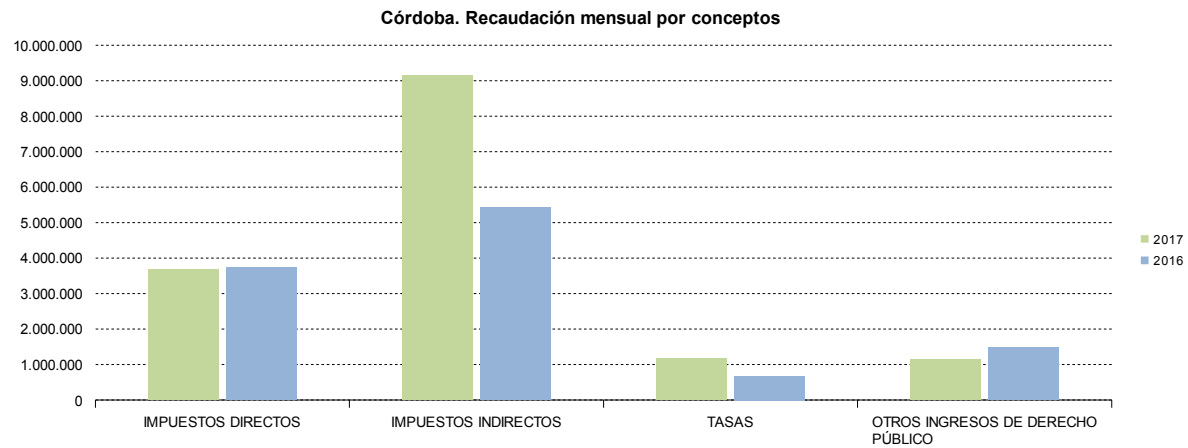
2.3. Córdoba. Recaudación mensual 2017-2016

	RECAUDACIÓN MENSUAL			RECAUDACIÓN ACUMULADA		
	NOVIEMBRE			NOVIEMBRE		
	2017	2016	% 17/16	2017	2016	% 17/16
<b>IMPUESTOS DIRECTOS</b>						
Impuesto sobre Sucesiones y Donaciones	3.666.047	3.140.975	16,72	32.225.737	32.421.329	-0,60
Impuesto sobre el Patrimonio de las Personas Físicas	14.062	580.644	-97,58	5.871.363	5.030.744	16,71
Impuesto sobre Depósitos Bancarios	0	0	-	0	0	-
<b>TOTAL</b>	<b>3.680.109</b>	<b>3.721.618</b>	<b>-1,12</b>	<b>38.097.100</b>	<b>37.452.073</b>	<b>1,72</b>
<b>IMPUESTOS INDIRECTOS</b>						
Transmisiones Patrimoniales	7.143.534	4.018.994	77,74	47.578.989	43.164.819	10,23
Actos Jurídicos Documentados	1.997.540	1.326.201	50,62	28.650.761	21.501.457	33,25
Impuesto Actividades de Juego No Presenciales	0	0	-	0	0	-
Impuestos Ecológicos	3.945	68.185	-94,21	114.484	227.947	-49,78
Impuestos Extinguidos	0	0	-	0	0	-
Canon de Mejora	0	0	-	0	0	-
<b>TOTAL</b>	<b>9.145.019</b>	<b>5.413.381</b>	<b>68,93</b>	<b>76.344.234</b>	<b>64.894.223</b>	<b>17,64</b>
<b>TASAS</b>						
Tasa Fiscal sobre el Juego	642.010	231.321	177,54	8.924.362	9.328.168	-4,33
Tasas Consejerías y Agencias	519.336	445.275	16,63	3.257.760	3.347.389	-2,68
<b>TOTAL</b>	<b>1.161.345</b>	<b>676.596</b>	<b>71,65</b>	<b>12.182.122</b>	<b>12.675.556</b>	<b>-3,89</b>
<b>TOTAL RECAUDACIÓN</b>	<b>13.986.473</b>	<b>9.811.596</b>	<b>42,55</b>	<b>126.623.456</b>	<b>115.021.852</b>	<b>10,09</b>

	RECAUDACIÓN MENSUAL			RECAUDACIÓN ACUMULADA		
	NOVIEMBRE			NOVIEMBRE		
	2017	2016	% 17/16	2017	2016	% 17/16
<b>OTROS INGRESOS DE DERECHO PÚBLICO</b>						
Otros Ingresos de Derecho Público	1.144.128	1.471.442	-22,24	11.513.697	14.082.649	-18,24
<b>TOTAL RECAUDACIÓN</b>	<b>15.130.601</b>	<b>11.283.038</b>	<b>34,10</b>	<b>138.137.153</b>	<b>129.104.502</b>	<b>7,00</b>

Cifras en euros

### 2.3.Córdoba



#### 2.4. Granada. Recaudación mensual 2017-2016

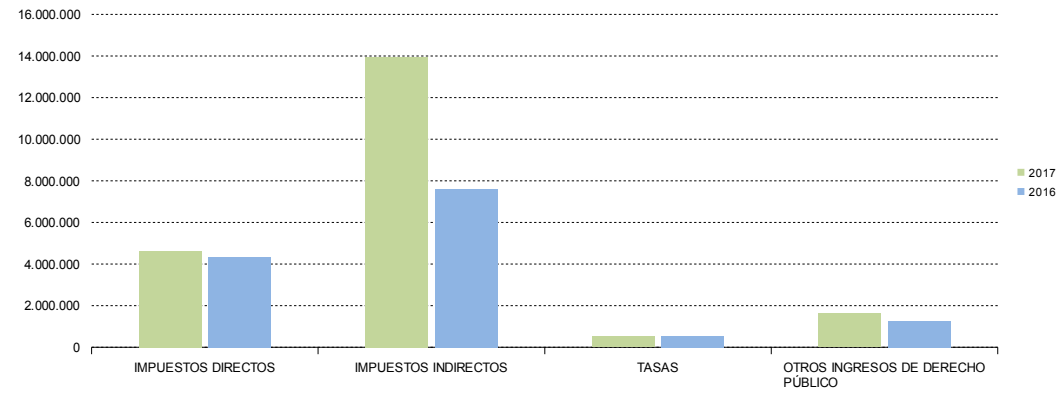
	RECAUDACIÓN MENSUAL			RECAUDACIÓN ACUMULADA		
	NOVIEMBRE			NOVIEMBRE		
	2017	2016	% 17/16	2017	2016	% 17/16
<b>IMPUESTOS DIRECTOS</b>						
Impuesto sobre Sucesiones y Donaciones	4.553.908	2.703.143	68,47	41.131.908	40.326.654	2,00
Impuesto sobre el Patrimonio de las Personas Físicas	61.666	1.636.358	-96,23	8.082.428	8.365.266	-3,38
Impuesto sobre Depósitos Bancarios	0	0	-	0	0	-
<b>TOTAL</b>	<b>4.615.574</b>	<b>4.339.502</b>	<b>6,36</b>	<b>49.214.335</b>	<b>48.691.920</b>	<b>1,07</b>
<b>IMPUESTOS INDIRECTOS</b>						
Transmisiones Patrimoniales	10.716.901	5.615.058	90,86	81.948.001	72.611.449	12,86
Actos Jurídicos Documentados	3.159.118	1.924.206	64,18	33.112.202	28.032.615	18,12
Impuesto Actividades de Juego No Presenciales	0	0	-	0	0	-
Impuestos Ecológicos	75.789	62.857	20,57	244.602	199.670	22,50
Impuestos Extinguidos	0	0	-	0	0	-
Canon de Mejora	0	0	-	0	0	-
<b>TOTAL</b>	<b>13.951.808</b>	<b>7.602.120</b>	<b>83,53</b>	<b>115.304.806</b>	<b>100.843.734</b>	<b>14,34</b>
<b>TASAS</b>						
Tasa Fiscal sobre el Juego	226.740	203.463	11,44	9.166.745	9.832.921	-6,77
Tasas Consejerías y Agencias	298.566	331.434	-9,92	3.578.030	3.602.856	-0,69
<b>TOTAL</b>	<b>525.306</b>	<b>534.897</b>	<b>-1,79</b>	<b>12.744.775</b>	<b>13.435.777</b>	<b>-5,14</b>
<b>TOTAL RECAUDACIÓN</b>	<b>19.092.688</b>	<b>12.476.519</b>	<b>53,03</b>	<b>177.263.916</b>	<b>162.971.431</b>	<b>8,77</b>

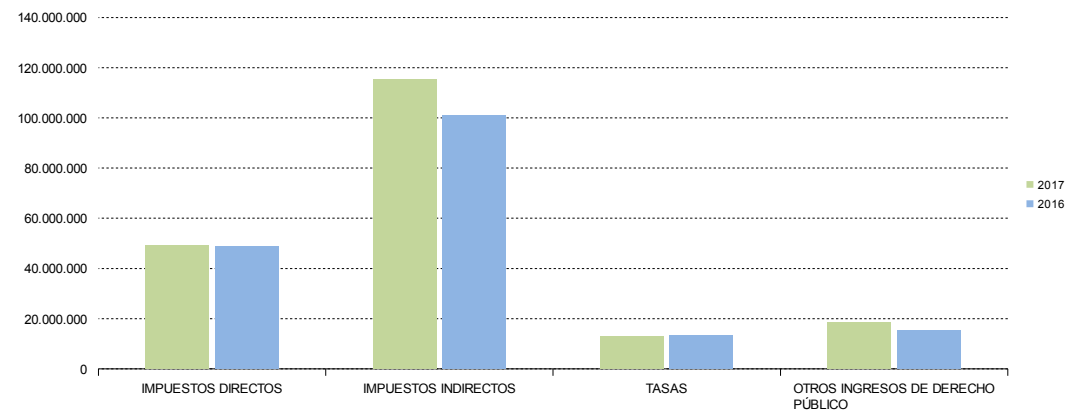
	RECAUDACIÓN MENSUAL			RECAUDACIÓN ACUMULADA		
	NOVIEMBRE			NOVIEMBRE		
	2017	2016	% 17/16	2017	2016	% 17/16
<b>OTROS INGRESOS DE DERECHO PÚBLICO</b>						
Otros Ingresos de Derecho Público	1.629.315	1.266.311	28,67	18.725.613	15.509.768	20,73
<b>TOTAL RECAUDACIÓN</b>	<b>20.722.003</b>	<b>13.742.830</b>	<b>50,78</b>	<b>195.989.529</b>	<b>178.481.198</b>	<b>9,81</b>

Cifras en euros

Granada. Recaudación mensual por conceptos



Granada. Recaudación acumulada por conceptos



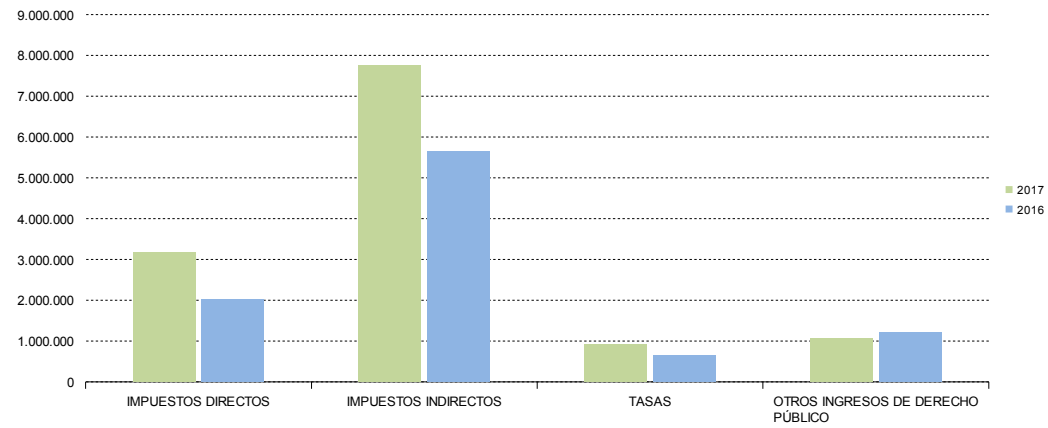
## 2.5. Huelva. Recaudación mensual 2017-2016

	RECAUDACIÓN MENSUAL			RECAUDACIÓN ACUMULADA		
	NOVIEMBRE			NOVIEMBRE		
	2017	2016	% 17/16	2017	2016	% 17/16
<b>IMPUESTOS DIRECTOS</b>						
Impuesto sobre Sucesiones y Donaciones	3.178.389	1.288.100	146,75	15.114.196	12.678.452	19,21
Impuesto sobre el Patrimonio de las Personas Físicas	1.307	730.038	-99,82	1.912.463	2.043.647	-6,42
Impuesto sobre Depósitos Bancarios	0	0	-	0	0	-
<b>TOTAL</b>	<b>3.179.696</b>	<b>2.018.138</b>	<b>57,56</b>	<b>17.026.658</b>	<b>14.722.099</b>	<b>15,65</b>
<b>IMPUESTOS INDIRECTOS</b>						
Transmisiones Patrimoniales	5.285.564	3.900.689	35,50	37.413.777	33.714.416	10,97
Actos Jurídicos Documentados	1.943.214	1.314.204	47,86	13.452.393	14.202.393	-5,28
Impuesto Actividades de Juego No Presenciales	0	0	-	0	0	-
Impuestos Ecológicos	527.627	427.114	23,53	2.036.133	1.788.557	13,84
Impuestos Extinguidos	0	0	-	0	0	-
Canon de Mejora	0	0	-	0	0	-
<b>TOTAL</b>	<b>7.756.405</b>	<b>5.642.007</b>	<b>37,48</b>	<b>52.902.303</b>	<b>49.705.367</b>	<b>6,43</b>
<b>TASAS</b>						
Tasa Fiscal sobre el Juego	551.582	399.309	38,13	8.630.012	9.849.692	-12,38
Tasas Consejerías y Agencias	360.822	257.287	40,24	1.784.819	1.805.902	-1,17
<b>TOTAL</b>	<b>912.404</b>	<b>656.595</b>	<b>38,96</b>	<b>10.414.831</b>	<b>11.655.594</b>	<b>-10,65</b>
<b>TOTAL RECAUDACIÓN</b>	<b>11.848.505</b>	<b>8.316.741</b>	<b>42,47</b>	<b>80.343.792</b>	<b>76.083.060</b>	<b>5,60</b>

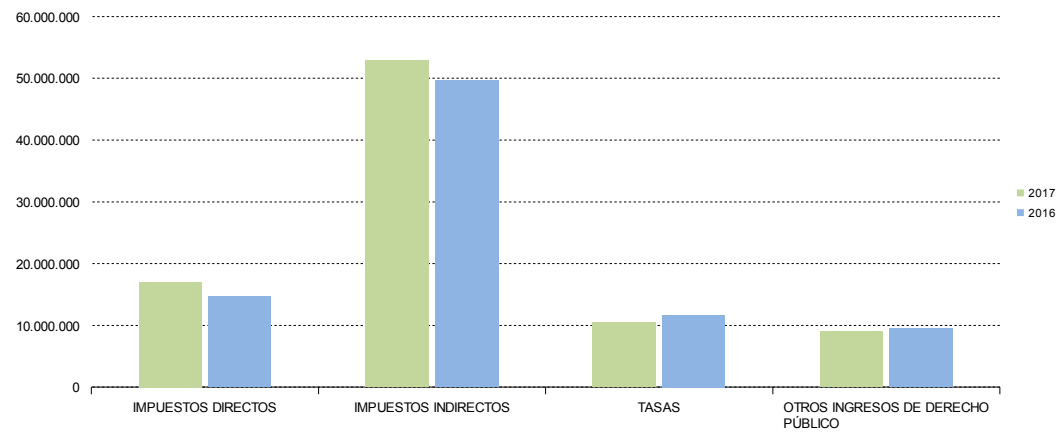
	RECAUDACIÓN MENSUAL			RECAUDACIÓN ACUMULADA		
	NOVIEMBRE			NOVIEMBRE		
	2017	2016	% 17/16	2017	2016	% 17/16
<b>OTROS INGRESOS DE DERECHO PÚBLICO</b>						
Otros Ingresos de Derecho Público	1.065.100	1.216.782	-12,47	8.956.697	9.478.307	-5,50
<b>TOTAL RECAUDACIÓN</b>	<b>12.913.605</b>	<b>9.533.523</b>	<b>35,45</b>	<b>89.300.490</b>	<b>85.561.367</b>	<b>4,37</b>

Cifras en euros

Huelva. Recaudación mensual por conceptos



Huelva. Recaudación acumulada por conceptos





2.6. Jaén. Recaudación mensual 2017-2016

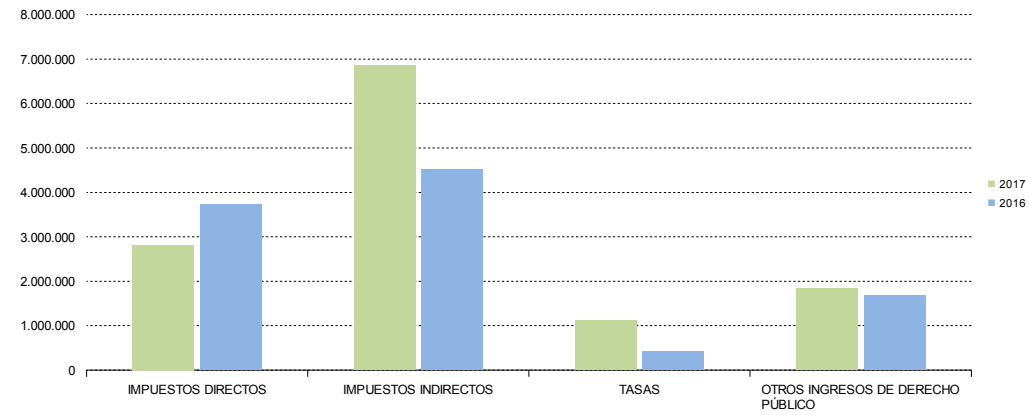
	RECAUDACIÓN MENSUAL			RECAUDACIÓN ACUMULADA		
	NOVIEMBRE			NOVIEMBRE		
	2017	2016	% 17/16	2017	2016	% 17/16
<b>IMPUESTOS DIRECTOS</b>						
Impuesto sobre Sucesiones y Donaciones	2.772.544	2.722.579	1,84	24.644.760	29.799.573	-17,30
Impuesto sobre el Patrimonio de las Personas Físicas	41.212	997.566	-95,87	3.198.616	3.257.290	-1,80
Impuesto sobre Depósitos Bancarios	0	0	-	0	0	-
<b>TOTAL</b>	<b>2.813.756</b>	<b>3.720.145</b>	<b>-24,36</b>	<b>27.843.375</b>	<b>33.056.863</b>	<b>-15,77</b>
<b>IMPUESTOS INDIRECTOS</b>						
Transmisiones Patrimoniales	5.202.761	3.589.920	44,93	39.652.918	35.236.728	12,53
Actos Jurídicos Documentados	1.635.423	907.500	80,21	12.530.516	12.355.347	1,42
Impuesto Actividades de Juego No Presenciales	0	0	-	0	0	-
Impuestos Ecológicos	11.722	13.191	-11,14	109.823	282.887	-61,18
Impuestos Extinguidos	0	0	-	0	0	-
Canon de Mejora	0	0	-	0	0	-
<b>TOTAL</b>	<b>6.849.906</b>	<b>4.510.611</b>	<b>51,86</b>	<b>52.293.257</b>	<b>47.874.962</b>	<b>9,23</b>
<b>TASAS</b>						
Tasa Fiscal sobre el Juego	724.364	49.995	-	6.448.590	6.231.087	3,49
Tasas Consejerías y Agencias	393.637	361.618	8,85	2.595.215	2.699.954	-3,88
<b>TOTAL</b>	<b>1.118.001</b>	<b>411.613</b>	<b>171,61</b>	<b>9.043.805</b>	<b>8.931.040</b>	<b>1,26</b>
<b>TOTAL RECAUDACIÓN</b>	<b>10.781.663</b>	<b>8.642.368</b>	<b>24,75</b>	<b>89.180.437</b>	<b>89.862.865</b>	<b>-0,76</b>

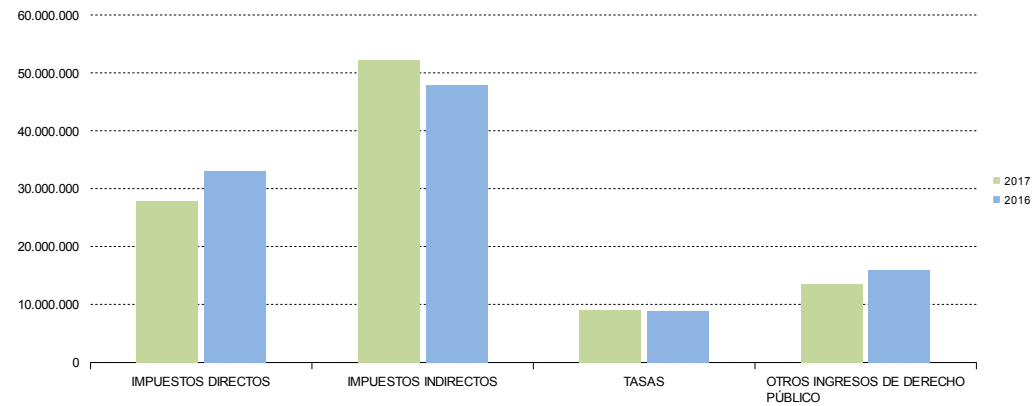
	RECAUDACIÓN MENSUAL			RECAUDACIÓN ACUMULADA		
	NOVIEMBRE			NOVIEMBRE		
	2017	2016	% 17/16	2017	2016	% 17/16
<b>OTROS INGRESOS DE DERECHO PÚBLICO</b>						
Otros Ingresos de Derecho Público	1.833.715	1.673.028	9,60	13.502.816	15.844.379	-14,78
<b>TOTAL RECAUDACIÓN</b>	<b>12.615.378</b>	<b>10.315.397</b>	<b>22,30</b>	<b>102.683.253</b>	<b>105.707.245</b>	<b>-2,86</b>

Cifras en euros

Jaén. Recaudación mensual por conceptos



Jaén. Recaudación acumulada por conceptos



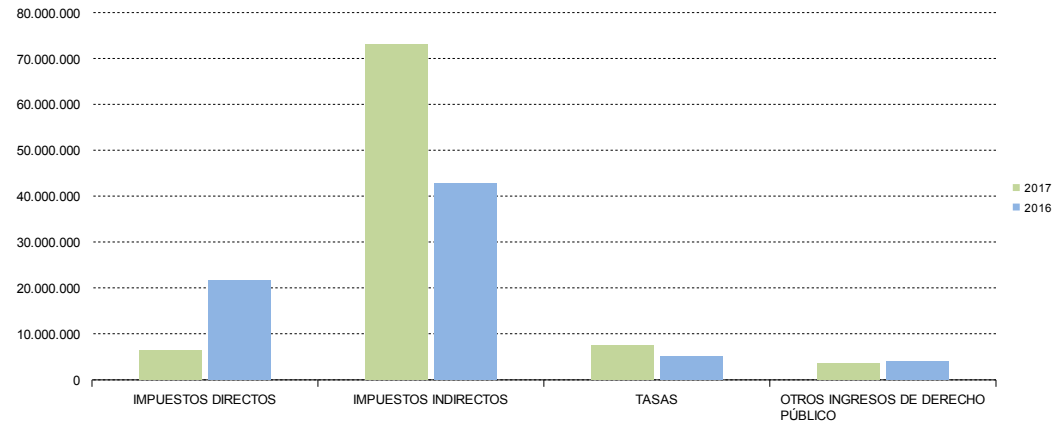
2.7. Málaga. Recaudación mensual 2017-2016

	RECAUDACIÓN MENSUAL			RECAUDACIÓN ACUMULADA		
	NOVIEMBRE			NOVIEMBRE		
	2017	2016	% 17/16	2017	2016	% 17/16
<b>IMPUESTOS DIRECTOS</b>						
Impuesto sobre Sucesiones y Donaciones	6.136.619	16.052.606	-61,77	83.581.359	81.197.989	2,94
Impuesto sobre el Patrimonio de las Personas Físicas	375.333	5.572.024	-93,26	25.223.999	24.751.110	1,91
Impuesto sobre Depósitos Bancarios	0	0	-	0	0	-
<b>TOTAL</b>	<b>6.511.952</b>	<b>21.624.630</b>	<b>-69,89</b>	<b>108.805.359</b>	<b>105.949.099</b>	<b>2,70</b>
<b>IMPUESTOS INDIRECTOS</b>						
Transmisiones Patrimoniales	56.048.539	33.837.895	65,64	376.459.574	335.547.499	12,19
Actos Jurídicos Documentados	16.878.882	8.958.193	88,42	106.132.508	94.869.737	11,87
Impuesto Actividades de Juego No Presenciales	0	0	-	0	0	-
Impuestos Ecológicos	42.548	94.702	-55,07	219.412	297.017	-26,13
Impuestos Extinguidos	0	0	-	0	0	-
Canon de Mejora	0	0	-	0	0	-
<b>TOTAL</b>	<b>72.969.969</b>	<b>42.890.790</b>	<b>70,13</b>	<b>482.811.494</b>	<b>430.714.253</b>	<b>12,10</b>
<b>TASAS</b>						
Tasa Fiscal sobre el Juego	6.805.127	4.318.987	57,56	35.072.145	36.400.373	-3,65
Tasas Consejerías y Agencias	801.987	851.514	-5,82	6.030.734	5.846.565	3,15
<b>TOTAL</b>	<b>7.607.114</b>	<b>5.170.501</b>	<b>47,13</b>	<b>41.102.879</b>	<b>42.246.939</b>	<b>-2,71</b>
<b>TOTAL RECAUDACIÓN</b>	<b>87.089.036</b>	<b>69.685.921</b>	<b>24,97</b>	<b>632.719.731</b>	<b>578.910.291</b>	<b>9,29</b>

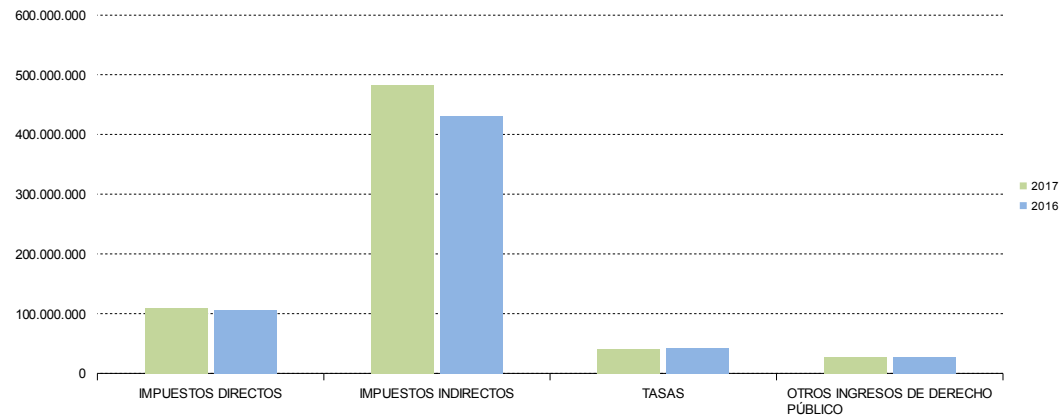
	RECAUDACIÓN MENSUAL			RECAUDACIÓN ACUMULADA		
	NOVIEMBRE			NOVIEMBRE		
	2017	2016	% 17/16	2017	2016	% 17/16
<b>OTROS INGRESOS DE DERECHO PÚBLICO</b>						
Otros Ingresos de Derecho Público	3.513.713	3.904.815	-10,02	27.299.535	27.596.007	-1,07
<b>TOTAL RECAUDACIÓN</b>	<b>90.602.748</b>	<b>73.590.736</b>	<b>23,12</b>	<b>660.019.267</b>	<b>606.506.298</b>	<b>8,82</b>

Cifras en euros

**Málaga. Recaudación mensual por conceptos**



**Málaga. Recaudación acumulada por conceptos**



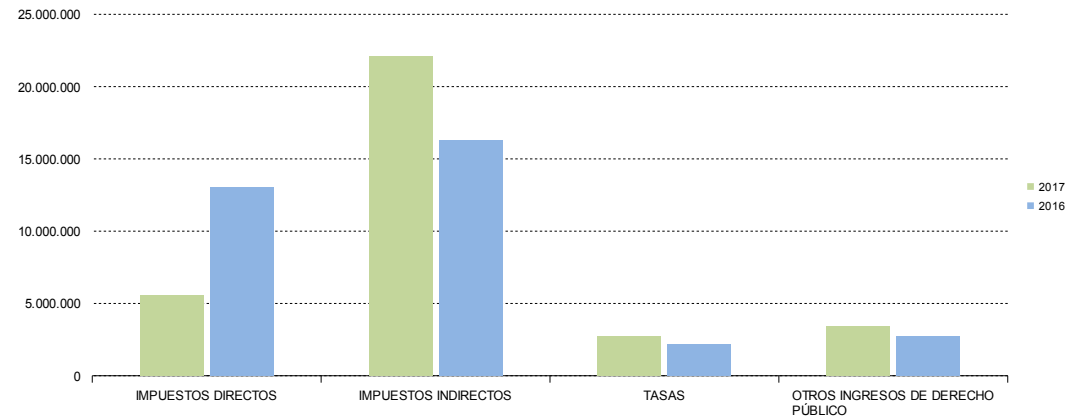
2.8. Sevilla. Recaudación mensual 2017-2016

	RECAUDACIÓN MENSUAL			RECAUDACIÓN ACUMULADA		
	NOVIEMBRE			NOVIEMBRE		
	2017	2016	% 17/16	2017	2016	% 17/16
<b>IMPUESTOS DIRECTOS</b>						
Impuesto sobre Sucesiones y Donaciones	5.375.550	6.953.277	-22,69	65.908.865	82.024.666	-19,65
Impuesto sobre el Patrimonio de las Personas Físicas	214.780	6.116.548	-96,49	22.912.532	20.927.561	9,48
Impuesto sobre Depósitos Bancarios	0	0	-	0	0	-
<b>TOTAL</b>	<b>5.590.330</b>	<b>13.069.825</b>	<b>-57,23</b>	<b>88.821.397</b>	<b>102.952.227</b>	<b>-13,73</b>
<b>IMPUESTOS INDIRECTOS</b>						
Transmisiones Patrimoniales	15.754.951	10.674.684	47,59	138.084.588	114.572.234	20,52
Actos Jurídicos Documentados	6.076.409	5.386.320	12,81	63.885.762	67.673.206	-5,60
Impuesto Actividades de Juego No Presenciales	0	0	-	0	0	-
Impuestos Ecológicos	253.363	261.355	-3,06	1.268.618	1.463.373	-13,31
Impuestos Extinguidos	0	0	-	39.180	58	-
Canon de Mejora	0	0	-	0	0	-
<b>TOTAL</b>	<b>22.084.723</b>	<b>16.322.359</b>	<b>35,30</b>	<b>203.278.147</b>	<b>183.708.872</b>	<b>10,65</b>
<b>TASAS</b>						
Tasa Fiscal sobre el Juego	1.925.345	757.602	154,14	25.899.246	26.742.840	-3,15
Tasas Consejerías y Agencias	784.951	1.432.126	-45,19	6.166.560	7.811.997	-21,06
<b>TOTAL</b>	<b>2.710.297</b>	<b>2.189.727</b>	<b>23,77</b>	<b>32.065.806</b>	<b>34.554.836</b>	<b>-7,20</b>
<b>TOTAL RECAUDACIÓN</b>	<b>30.385.350</b>	<b>31.581.911</b>	<b>-3,79</b>	<b>324.165.350</b>	<b>321.215.935</b>	<b>0,92</b>

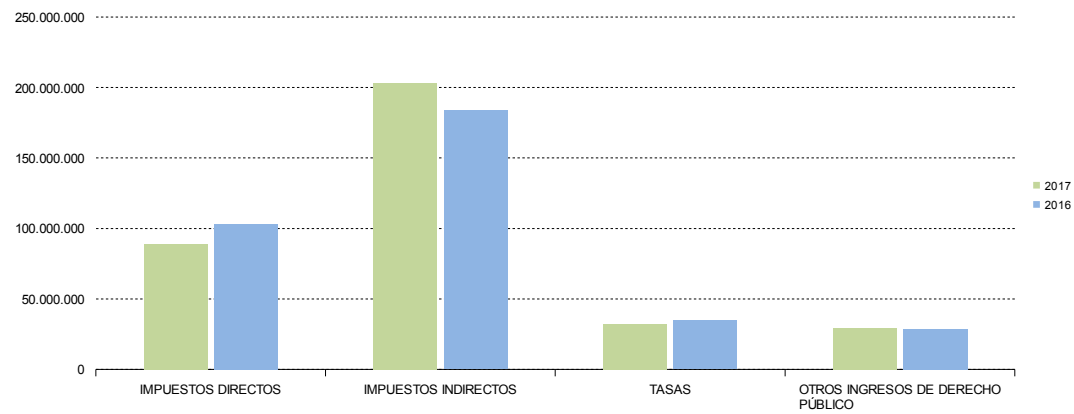
	RECAUDACIÓN MENSUAL			RECAUDACIÓN ACUMULADA		
	NOVIEMBRE			NOVIEMBRE		
	2017	2016	% 17/16	2017	2016	% 17/16
<b>OTROS INGRESOS DE DERECHO PÚBLICO</b>						
Otros Ingresos de Derecho Público	3.452.455	2.725.090	26,69	29.526.502	28.330.677	4,22
<b>TOTAL RECAUDACIÓN</b>	<b>33.837.805</b>	<b>34.307.001</b>	<b>-1,37</b>	<b>353.691.852</b>	<b>349.546.612</b>	<b>1,19</b>

Cifras en euros

Sevilla. Recaudación mensual por conceptos



Sevilla. Recaudación acumulada por conceptos



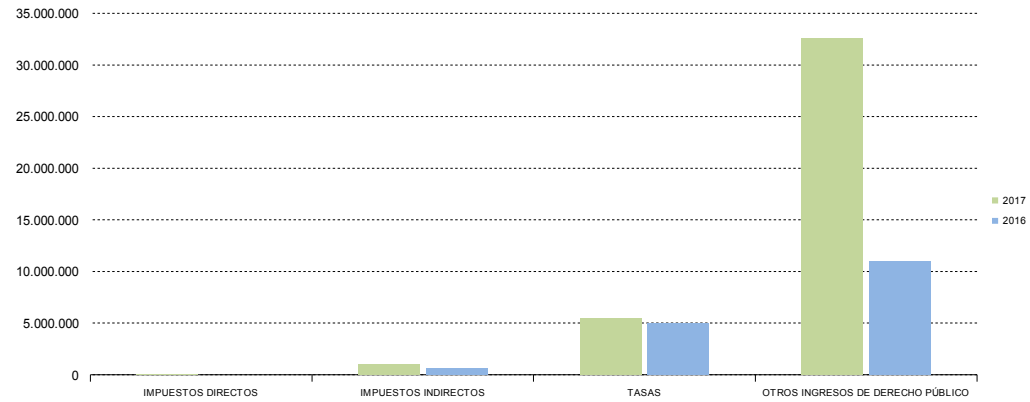
2.9. Servicios Centrales. Recaudación mensual 2017-2016

	RECAUDACIÓN MENSUAL			RECAUDACIÓN ACUMULADA		
	NOVIEMBRE			NOVIEMBRE		
	2017	2016	% 17/16	2017	2016	% 17/16
<b>IMPUESTOS DIRECTOS</b>						
Impuesto sobre Sucesiones y Donaciones	0	0	-	0	0	-
Impuesto sobre el Patrimonio de las Personas Físicas	0	0	-	0	0	-
Impuesto sobre Depósitos Bancarios	1.597	0	-	26.811.950	49.654.867	-46,00
<b>TOTAL</b>	<b>1.597</b>	<b>0</b>	<b>-</b>	<b>26.811.950</b>	<b>49.654.867</b>	<b>-46,00</b>
<b>IMPUESTOS INDIRECTOS</b>						
Transmisiones Patrimoniales	5.662	4.513	25,47	31.185	32.789	-4,89
Actos Jurídicos Documentados	486.268	286.391	69,79	2.811.070	2.328.941	20,70
Impuesto Actividades de Juego No Presenciales	36.218	0	-	14.330.330	12.799.244	11,96
Impuestos Ecológicos	0	0	-	0	0	-
Impuestos Extinguidos	0	0	-	0	0	-
Canon de Mejora	505.684	371.549	36,10	128.422.322	118.647.272	8,24
<b>TOTAL</b>	<b>1.033.832</b>	<b>662.452</b>	<b>56,06</b>	<b>145.594.907</b>	<b>133.808.246</b>	<b>8,81</b>
<b>TASAS</b>						
Tasa Fiscal sobre el Juego	8.560	4.010	113,45	28.356	35.937	-21,09
Tasas Consejerías y Agencias	5.448.167	4.982.010	9,36	20.778.447	18.185.162	14,26
<b>TOTAL</b>	<b>5.456.727</b>	<b>4.986.021</b>	<b>9,44</b>	<b>20.806.803</b>	<b>18.221.099</b>	<b>14,19</b>
<b>TOTAL RECAUDACIÓN</b>	<b>6.492.156</b>	<b>5.648.473</b>	<b>14,94</b>	<b>193.213.660</b>	<b>201.684.212</b>	<b>-4,20</b>

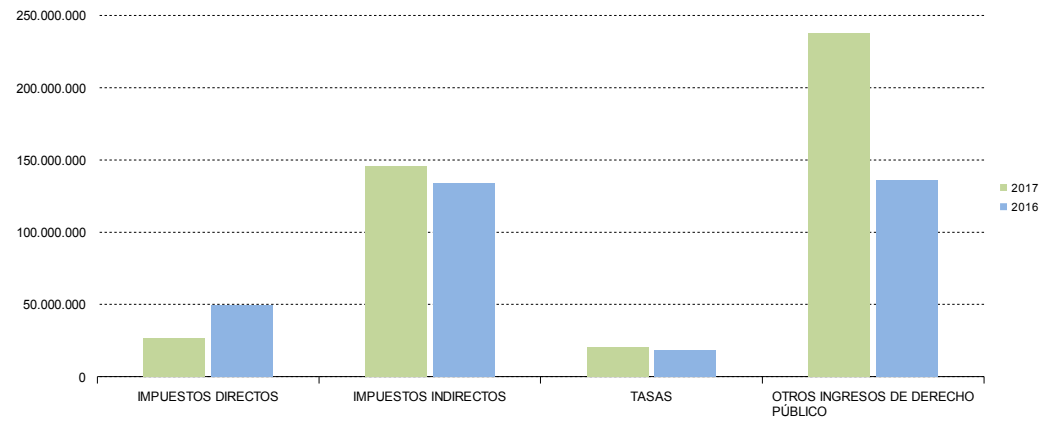
	RECAUDACIÓN MENSUAL			RECAUDACIÓN ACUMULADA		
	NOVIEMBRE			NOVIEMBRE		
	2017	2016	% 17/16	2017	2016	% 17/16
<b>OTROS INGRESOS DE DERECHO PÚBLICO</b>						
Otros Ingresos de Derecho Público	32.598.903	10.961.174	197,40	237.845.462	135.595.575	75,41
<b>TOTAL RECAUDACIÓN</b>	<b>39.091.059</b>	<b>16.609.647</b>	<b>135,35</b>	<b>431.059.121</b>	<b>337.279.787</b>	<b>27,80</b>

Cifras en euros

Servicios Centrales. Recaudación mensual por conceptos



Servicios Centrales. Recaudación acumulada por conceptos





**2.10. Recaudación total de los Tributos gestionados por la Junta de Andalucía, Agencias Administrativas y Agencias de Régimen Especial. Desglose por Conceptos**

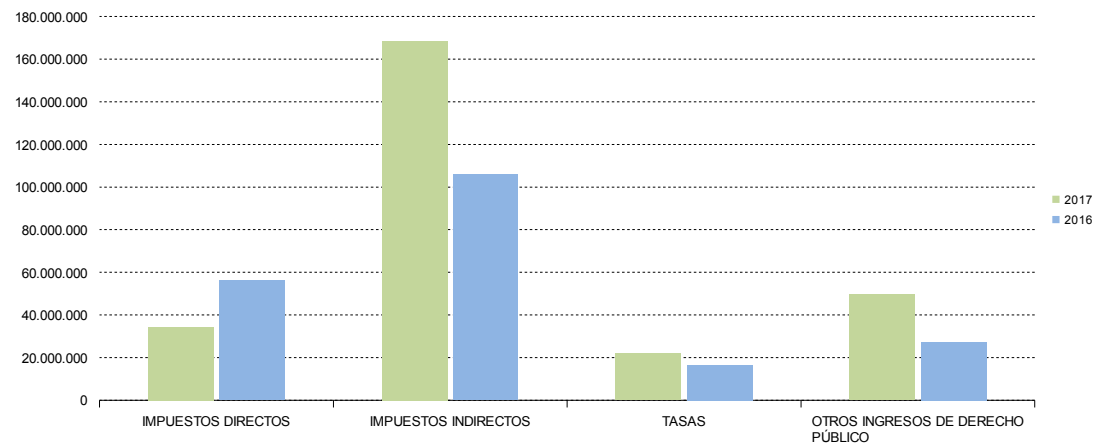
	RECAUDACIÓN MENSUAL			RECAUDACIÓN ACUMULADA		
	NOVIEMBRE			NOVIEMBRE		
	2017	2016	% 17/16	2017	2016	% 17/16
<b>IMPUESTOS DIRECTOS</b>						
Impuesto sobre Sucesiones y Donaciones	33.726.673	38.753.116	-12,97	322.797.411	330.056.132	-2,20
Impuesto sobre el Patrimonio de las Personas Físicas	603.157	17.401.271	-96,53	81.988.269	79.338.978	3,34
Impuesto sobre Depósitos Bancarios	1.597	0	-	26.811.950	49.654.867	-46,00
<b>TOTAL</b>	<b>34.331.428</b>	<b>56.154.387</b>	<b>-38,86</b>	<b>431.597.630</b>	<b>459.049.978</b>	<b>-5,98</b>
<b>IMPUESTOS INDIRECTOS</b>						
Transmisiones Patrimoniales	124.532.532	77.758.220	60,15	897.850.967	805.779.648	11,43
Actos Jurídicos Documentados	42.064.586	25.948.257	62,11	335.222.473	298.351.850	12,36
Impuesto Actividades de Juego No Presenciales	36.218	0	-	14.330.330	12.799.244	11,96
Impuestos Ecológicos	1.472.360	1.959.026	-24,84	6.810.109	8.475.117	-19,65
Impuestos Extinguidos	0	0	-	76.377	58	-
Canon de Mejora	505.684	371.549	36,10	128.422.322	118.647.272	8,24
<b>TOTAL</b>	<b>168.611.380</b>	<b>106.037.053</b>	<b>59,01</b>	<b>1.382.712.578</b>	<b>1.244.053.190</b>	<b>11,15</b>
<b>TASAS</b>						
Tasa Fiscal sobre el Juego	12.526.096	7.039.286	77,95	122.904.096	127.659.497	-3,73
Tasas Consejerías y Agencias	9.335.998	9.393.399	-0,61	50.696.150	49.855.969	1,69
<b>TOTAL</b>	<b>21.862.094</b>	<b>16.432.685</b>	<b>33,04</b>	<b>173.600.246</b>	<b>177.515.466</b>	<b>-2,21</b>
<b>TOTAL RECAUDACIÓN</b>	<b>224.804.902</b>	<b>178.624.125</b>	<b>25,85</b>	<b>1.987.910.453</b>	<b>1.880.618.633</b>	<b>5,71</b>

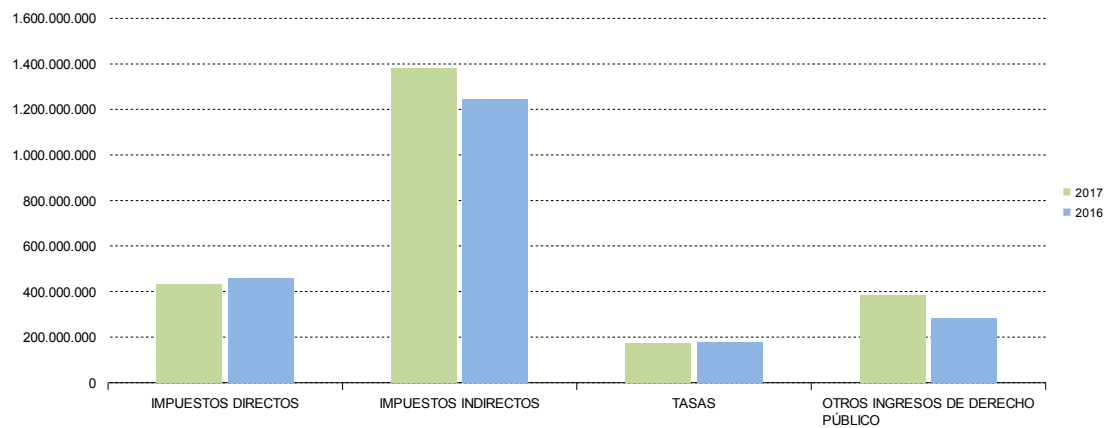
	RECAUDACIÓN MENSUAL			RECAUDACIÓN ACUMULADA		
	NOVIEMBRE			NOVIEMBRE		
	2017	2016	% 17/16	2017	2016	% 17/16
<b>OTROS INGRESOS DE DERECHO PÚBLICO</b>						
Otros Ingresos de Derecho Público	49.551.597	27.284.689	81,61	384.702.810	282.136.695	36,35
<b>TOTAL RECAUDACIÓN</b>	<b>274.356.499</b>	<b>205.908.814</b>	<b>33,24</b>	<b>2.372.613.263</b>	<b>2.162.755.328</b>	<b>9,70</b>

Cifras en euros

**Total Andalucía. Recaudación mensual por conceptos**



**Total Andalucía. Recaudación acumulada por conceptos**



### 3.1. Tasas y Otros Ingresos de Derecho Público distribuidos por Consejerías, Agencias Administrativas y Agencias de Régimen Especial

	RECAUDACIÓN MENSUAL			RECAUDACIÓN ACUMULADA		
	NOVIEMBRE			NOVIEMBRE		
	2.017	2.016	% 17/16	2017	2016	% 17/16
Presidencia y Administración Local	284.024	150.989	88,11	1.696.444	1.359.276	24,81
Parlamento de Andalucía	0	0	-	0	0	-
Deuda Pública	0	0	-	0	0	-
Cámara de Cuentas	0	0	-	0	0	-
Consejo Consultivo de Andalucía	0	0	-	0	0	-
Consejo Audiovisual de Andalucía	0	0	-	0	0	-
Consejo de la Transparencia y Protección de Datos de Andalucía	0	0	-	0	0	-
Consejería de Economía y Conocimiento	0	0	-	-1.596	0	-
I. Estadística y Cartografía Andalucía	6.292	736	754,81	8.377	1.994	320,19
Agencia de Defensa de la Competencia	15.568	5.015	210,42	-16.208	199.205	-108,14
Consejería de Hacienda y Administración Pública	25.420.654	17.010.668	49,44	259.493.425	235.677.701	10,11
Instituto Andaluz Adm. Pública	43.599	33.785	29,05	887.844	117.682	654,45
Agencia Tributaria de Andalucía	11.731	1.950	501,50	11.731	2.272	416,24
Consejería de Educación	2.180.919	1.390.657	56,83	19.125.972	19.438.766	-1,61
Agencia Andaluza de Evaluación Educativa	0	0	-	0	0	-
Instituto Andaluz de Enseñanzas Artísticas Superiores	0	0	-	0	0	-
Consejería de Salud	90.484	73.541	23,04	668.385	775.922	-13,86
Servicio Andaluz de Salud	30.598.658	13.467.200	127,21	196.063.282	113.402.980	72,89
Consejería Igualdad y Políticas Sociales	1.031.220	707.745	45,71	6.936.961	7.098.534	-2,28
Instituto Andaluz de la Mujer	3.485	57.115	-93,90	335.492	553.379	-39,37
Instituto Andaluz de la Juventud	40.146	17.224	133,08	317.545	256.781	23,66
Consejería de Empleo, Empresa y Comercio	110.342	103.154	6,97	2.774.969	3.107.113	-10,69
I.A. Prevención Riesgos Laborales	320.933	458.611	-30,02	3.520.479	3.246.994	8,42
Servicio Andaluz de Empleo	709.190	1.354.613	-47,65	7.480.594	14.628.908	-48,86
Consejería de Fomento y Vivienda	522.957	473.278	10,50	3.926.059	4.258.734	-7,81
Consejería de Turismo y Deporte	172.238	51.396	235,12	548.559	371.165	47,79
Consejería de Cultura	14.975	20.034	-25,25	143.878	159.614	-9,86
Patronato la Alhambra y Generalife	3.330.992	2.370.561	40,51	27.241.858	29.261.696	-6,90
Centro Andaluz Arte Contemporáneo	12.453	7.033	77,05	33.433	39.706	-15,80
Consejería de Justicia e Interior	11.325	8.209	37,96	109.782	58.286	88,35
Consejería Agric. Pesca y Des. Rural	182.696	230.784	-20,84	1.558.379	2.580.348	-39,61
I.A.I.F.A.P.A.P.E.*	35.663	79.109	-54,92	490.758	838.293	-41,46
Agencia Gestión Agraria Pesquera Andalucía	0	18.741	-100,00	235.820	422.138	-44,14
Consejería Medio Amb. Y Ord. Terr.	6.263.147	5.619.770	11,45	24.710.833	21.561.719	14,61
Fondo Andaluz de Garantía Agraria	0	5.455	-100,00	0	232.957	-100,00
<b>Total Recaudación</b>	<b>71.413.690</b>	<b>43.717.374</b>	<b>63,35</b>	<b>558.303.056</b>	<b>459.652.161</b>	<b>21,46</b>

\* Instituto Andaluz de Investigación y Formación Agraria, Pesquera, Alimentaria y de la Producción Ecológica

### 3.2. Tasas 2017-2016

	RECAUDACIÓN MENSUAL			RECAUDACIÓN ACUMULADA		
	NOVIEMBRE			NOVIEMBRE		
	2017	2016	% 17/16	2017	2016	% 17/16
Presidencia y Administración Local	284.024	150.987	88,11	1.695.508	1.357.059	24,94
Parlamento de Andalucía	0	0	-	0	0	-
Deuda Pública	0	0	-	0	0	-
Cámara de Cuentas	0	0	-	0	0	-
Consejo Consultivo de Andalucía	0	0	-	0	0	-
Consejo Audiovisual de Andalucía	0	0	-	0	0	-
Consejo de la Transparencia y Protección de Datos de Andalucía	0	0	-	0	0	-
Consejería de Economía y Conocimiento	0	0	-	0	0	-
I. Estadística y Cartografía Andalucía	19	0	-	1.351	377	258,71
Agencia de Defensa de la Competencia	0	0	-	0	0	-
Consejería de Hacienda y Administración Pública	12.790.083	7.229.289	76,92	124.492.926	129.295.071	-3,71
Instituto Andaluz Adm. Pública	43.341	33.749	28,42	880.783	93.962	837,38
Agencia Tributaria de Andalucía	0	0	-	0	0	-
Consejería de Educación	1.074.801	635.826	69,04	11.878.903	12.492.951	-4,92
Agencia Andaluza de Evaluación Educativa	0	0	-	0	0	-
Instituto Andaluz de Enseñanzas Artísticas Superiores	0	0	-	0	0	-
Consejería de Salud	90.474	73.541	23,03	667.502	774.837	-13,85
Servicio Andaluz de Salud	403.228	1.859.444	-78,31	2.338.787	3.973.275	-41,14
Consejería Igualdad y Políticas Sociales	0	0	-	0	0	-
Instituto Andaluz de la Mujer	0	0	-	0	0	-
Instituto Andaluz de la Juventud	0	0	-	0	0	-
Consejería de Empleo, Empresa y Comercio	112.051	69.552	61,10	1.006.497	945.699	6,43
I.A. Prevención Riesgos Laborales	0	0	-	0	0	-
Servicio Andaluz de Empleo	0	0	-	0	0	-
Consejería de Fomento y Vivienda	521.910	473.203	10,29	3.915.679	4.256.863	-8,01
Consejería de Turismo y Deporte	78.977	47.806	65,20	340.129	317.906	6,99
Consejería de Cultura	7.232	6.009	20,37	49.864	55.627	-10,36
Patronato la Alhambra y Generalife	0	0	-	0	0	-
Centro Andaluz Arte Contemporáneo	0	0	-	0	0	-
Consejería de Justicia e Interior	1.967	2.460	-20,07	30.027	49.495	-39,33
Consejería Agric. Pesca y Des. Rural	182.696	223.829	-18,38	1.540.015	2.278.721	-32,42
I.A.I.F.A.P.A.P.E*	8.143	7.220	12,79	51.440	61.941	-16,95
Agencia Gestión Agraria Pesquera Andalucía	0	0	-	0	0	-
Consejería Medio Amb. Y Ord. Terr.	6.263.147	5.619.770	11,45	24.710.833	21.561.681	14,61
Fondo Andaluz de Garantía Agraria	0	0	-	0	0	-
<b>Total Recaudación</b>	<b>21.862.094</b>	<b>16.432.685</b>	<b>33,04</b>	<b>173.600.246</b>	<b>177.515.466</b>	<b>-2,21</b>

\* Instituto Andaluz de Investigación y Formación Agraria, Pesquera, Alimentaria y de la Producción Ecológica

### 3.3. Otros Ingresos de Derecho Público 2017-2016

	RECAUDACIÓN MENSUAL			RECAUDACIÓN ACUMULADA		
	NOVIEMBRE			NOVIEMBRE		
	2017	2016	% 17/16	2017	2016	% 17/16
Presidencia y Administración Local	0	2	-100,00	936	2.217	-57,77
Parlamento de Andalucía	0	0	-	0	0	-
Deuda Pública	0	0	-	0	0	-
Cámara de Cuentas	0	0	-	0	0	-
Consejo Consultivo de Andalucía	0	0	-	0	0	-
Consejo Audiovisual de Andalucía	0	0	-	0	0	-
Consejo de la Transparencia y Protección de Datos de Andalucía	0	0	-	0	0	-
Consejería de Economía y Conocimiento	0	0	-	-1.596	0	-
I. Estadística y Cartografía Andalucía	6.273	736	752,25	7.027	1.617	334,50
Agencia de Defensa de la Competencia	15.568	5.015	210,42	-16.208	199.205	-108,14
Consejería de Hacienda y Administración Pública	12.630.571	9.781.379	29,13	135.000.499	106.382.630	26,90
Instituto Andaluz Adm. Pública	258	36	615,33	7.062	23.719	-70,23
Agencia Tributaria de Andalucía	11.731	1.950	501,50	11.731	2.272	416,24
Consejería de Educación	1.106.118	754.831	46,54	7.247.070	6.945.815	4,34
Agencia Andaluza de Evaluación Educativa	0	0	-	0	0	-
Instituto Andaluz de Enseñanzas Artísticas Superiores	0	0	-	0	0	-
Consejería de Salud	10	0	-	882	1.085	-18,67
Servicio Andaluz de Salud	30.195.430	11.607.756	160,13	193.724.495	109.429.705	77,03
Consejería Igualdad y Políticas Sociales	1.031.220	707.745	45,71	6.936.961	7.098.534	-2,28
Instituto Andaluz de la Mujer	3.485	57.115	-93,90	335.492	553.379	-39,37
Instituto Andaluz de la Juventud	40.146	17.224	133,08	317.545	256.781	23,66
Consejería de Empleo, Empresa y Comercio	-1.709	33.601	-105,09	1.768.472	2.161.414	-18,18
I.A. Prevención Riesgos Laborales	320.933	458.611	-30,02	3.520.479	3.246.994	8,42
Servicio Andaluz de Empleo	709.190	1.354.613	-47,65	7.480.594	14.628.908	-48,86
Consejería de Fomento y Vivienda	1.047	76	-	10.379	1.871	454,83
Consejería de Turismo y Deporte	93.261	3.590	-	208.429	53.259	291,35
Consejería de Cultura	7.743	14.026	-44,80	94.014	103.987	-9,59
Patronato la Alhambra y Generalife	3.330.992	2.370.561	40,51	27.241.858	29.261.696	-6,90
Centro Andaluz Arte Contemporáneo	12.453	7.033	77,05	33.433	39.706	-15,80
Consejería de Justicia e Interior	9.359	5.749	62,79	79.754	8.790	807,29
Consejería Agric. Pesca y Des. Rural	0	6.955	-100,00	18.364	301.627	-93,91
I.A.I.F.A.P.A.P.E*	27.519	71.889	-61,72	439.318	776.352	-43,41
Agencia Gestión Agraria Pesquera Andalucía	0	18.741	-100,00	235.820	422.138	-44,14
Consejería Medio Amb. Y Ord. Terr.	0	0	-	0	37	-100,00
Fondo Andaluz de Garantía Agraria	0	5.455	-100,00	0	232.957	-100,00
<b>Total Recaudación</b>	<b>49.551.597</b>	<b>27.284.689</b>	<b>81,61</b>	<b>384.702.810</b>	<b>282.136.695</b>	<b>36,35</b>

\* Instituto Andaluz de Investigación y Formación Agraria, Pesquera, Alimentaria y de la Producción Ecológica